

**INDAGINE SULLA LETTURA DEI PERIODICI
E DEI QUOTIDIANI IN ITALIA**


DEMOSKOPEA DOXA MAKROTEST

RILEVAZIONE: febbraio, marzo, aprile 1994 – ottobre, novembre, dicembre 1994


UNIVERSO: adulti + 14 anni (48.504.000)

CAMPIONE: 39.990 individui

1994 / II



APRILE 1995





**Indagine sulla
lettura
dei Periodici e
dei Quotidiani
in Italia**



AUDIPRESS

**Volume di sintesi
Analisi lettori in un giorno medio
dei singoli quotidiani**


RILEVAZIONE: febbraio, marzo, aprile 1994
ottobre, novembre, dicembre 1994

UNIVERSO: 48.504.000 adulti + 14 anni

CAMPIONE: 39.990 individui

1994/II

Aprile 1995
DEMOSKOPEA DOXA MAKROTEST



Indice

	pag.
Avvertenza	5
Analisi dei lettori in un giorno medio	8
● secondo sesso/caratteri socio-demografici	
● secondo "ISPL"	
Duplicazioni di lettura	74
Contatti medi per copia	92
Probabilità di lettura (B/A)	94
Lettori cumulati	100
Lettori nei 7 giorni della settimana	106
● analisi secondo sesso e giorni di lettura	
Analisi secondo regioni	112
Piemonte - Val d'Aosta	120
Liguria	124
Lombardia	128
Trentino - Alto Adige	134
Veneto	138
Friuli - Venezia Giulia	144
Emilia - Romagna	148
Toscana	154
Marche	158
Umbria	162
Lazio	166
Abruzzi - Molise	170
Campania	174
Puglia	178
Basilicata	182
Calabria	186
Sicilia	190
Sardegna	194

170
171
172
173
174
175
176
177
178
179
180
181
182
183
184
185
186
187
188
189
190
191
192
193
194
195
196
197
198
199
200

Avvertenza

Il presente volume contiene l'analisi dei lettori dei singoli quotidiani.

Per quanto riguarda l'elenco dei Committenti, il Comitato Tecnico, gli Organismi Audipress, il Consiglio Direttivo Audipress, la nota metodologica, i limiti fiduciari delle stime e il questionario, si prega di far riferimento al volume 1 del presente rapporto di sintesi.

Avvertenza

Il presente volume è destinato a chi ha già una certa familiarità con la lingua italiana e desidera approfondire la conoscenza della stessa.

Il presente volume è destinato a chi ha già una certa familiarità con la lingua italiana e desidera approfondire la conoscenza della stessa. Il presente volume è destinato a chi ha già una certa familiarità con la lingua italiana e desidera approfondire la conoscenza della stessa.

ANALISI DEI LETTORI IN UN GIORNO MEDIO

- **secondo sesso/caratteri socio-demografici**

Adulti

Lettori in un giorno medio

Analisi secondo: ● classe di età ● classe socio-economica ● titolo di studio

(valori assoluti x 1.000)

QUOTIDIANI	Totale	CLASSE DI ETÀ							CLASSE SOCIO-ECONOM.				TITOLO DI STUDIO				
		da 14 a 17 anni	da 18 a 24 anni	da 25 a 34 anni	da 35 a 44 anni	da 45 a 54 anni	da 55 a 64 anni	oltre i 64 anni	Super. Medio-super.	Media oltre 2.650	Media fino 2.650	Medio-infer. infer.	Laurea	Dipl. media super.	Lic. media infer.	Lic. elemen.	Nessun titolo
POPOLAZIONE	48504	3158	6376	8893	7793	7057	6656	8572	5403	16523	10708	15870	2537	11894	17125	12448	4499
L'ADIGE	126	7	19	30	22	20	13	16	22	57	26	21	9	38	53	26	0
ALTO ADIGE	263	14	39	57	47	41	30	35	33	135	63	32	14	66	118	64	1
L'ARENA	292	16	37	54	56	50	40	38	26	121	88	57	11	82	110	79	9
AVVENIRE	269	11	29	44	37	43	44	60	52	102	70	44	57	91	73	45	3
IL CENTRO	247	13	33	52	55	36	32	26	19	105	64	58	11	85	89	52	9
CORRIERE UMBRIA/VITERBO	219	8	37	43	51	37	23	21	27	85	48	59	15	73	85	38	9
CORRIERE DELLA SERA	3169	152	433	595	612	578	411	388	890	1349	550	380	476	1343	953	367	29
CORR. DELLO SPORT-STADIO	1805	184	361	437	280	265	177	101	163	688	423	532	45	494	931	298	36
L'ECO DI BERGAMO	338	26	46	72	66	50	42	37	47	163	50	78	10	109	137	67	14
LA GAZZETTA DELLO SPORT	3193	279	606	765	554	459	320	209	349	1456	595	793	82	884	1550	619	58
LA GAZZ. DEL MEZZOGIORNO	621	36	100	138	114	98	64	71	85	176	150	209	53	209	225	117	18
GAZZETTA DEL SUD	553	43	86	120	106	69	58	72	78	146	175	154	60	199	220	64	10
GAZZETTA DI MANTOVA	204	10	26	37	41	33	29	29	18	109	34	43	10	56	80	55	3
GAZZETTA DI MODENA/CARPI	96	4	14	19	17	16	12	13	13	52	8	22	4	20	41	27	4
GAZZETTA DI PARMA	229	9	28	41	38	36	32	45	35	122	27	46	15	61	79	58	16
GAZZETTA DI REGGIO	124	6	22	22	25	18	16	15	20	59	15	29	5	31	47	34	6
IL GAZZETTINO	826	32	120	162	144	134	110	125	129	393	154	150	52	254	309	188	23
IL GIORNALE	804	31	114	155	144	147	99	115	309	279	135	81	141	356	213	86	8
GIORNALE DI BRESCIA	348	18	44	70	58	59	48	53	63	119	105	61	14	82	131	113	8
GIORNALE DI SICILIA	483	26	71	113	102	63	57	51	60	133	150	140	54	181	160	68	21
IL GIORNALE DI VICENZA	266	12	40	51	52	46	38	26	68	118	47	33	11	73	112	67	3
IL GIORNO	712	29	82	130	135	134	105	97	85	348	120	160	29	181	300	187	15
ITALIA OGGI	97	3	6	30	25	17	12	3	40	36	13	7	26	55	10	4	1
LIBERTA'	174	7	22	26	28	29	25	36	29	73	34	38	7	55	49	52	12
IL MANIFESTO	357	19	70	83	92	48	24	20	103	139	71	43	66	179	79	29	3
IL MATTINO	996	75	167	228	174	155	113	85	160	278	272	286	98	326	401	154	16
IL MATTINO DI PADOVA	209	12	41	49	36	20	22	30	26	105	41	37	11	69	80	39	9
IL MESSAGGERO	1389	69	189	282	254	244	177	174	268	594	290	236	137	548	490	187	26
MESSAGGERO VENETO	278	12	41	50	59	51	38	27	29	148	57	44	8	83	102	80	5
LA NAZIONE	1155	39	152	216	199	193	153	203	180	559	169	248	79	388	398	265	26
LA NOTTE	174	7	12	26	37	40	28	24	17	86	29	42	4	50	72	44	4
* LA NUOVA FERRARA	79	10	5	19	10	12	9	14	11	27	11	29	4	19	32	15	8
LA NUOVA SARDEGNA	372	26	47	77	78	64	43	35	49	127	116	80	14	96	152	90	19
LA NUOVA VENEZIA	97	6	11	22	25	13	12	9	19	41	18	18	8	32	33	22	2
IL PICCOLO	254	10	27	40	44	45	40	49	30	139	39	46	19	76	108	47	4
LA PROVINCIA(CO)	232	14	32	45	39	42	30	30	29	123	45	36	11	73	87	55	6
LA PROVINCIA PAVESE	158	11	15	30	28	23	28	23	13	100	17	28	6	41	68	39	4
QUOTIDIANO(LE/BR/TA)	204	17	50	42	38	24	17	15	22	49	52	82	13	75	79	31	6
LA REPUBBLICA	3057	141	394	673	704	539	328	278	927	1251	590	289	663	1354	788	230	22
IL RESTO DEL CARLINO	1259	50	151	230	225	219	182	202	211	638	149	261	104	356	477	271	50
IL SECOLO XIX	664	25	76	110	102	108	114	130	123	259	159	122	41	221	238	152	11
LA SICILIA	483	26	76	116	94	81	55	34	79	112	157	136	54	169	189	56	14
IL SOLE 24 ORE	1470	27	161	380	355	292	163	93	512	665	218	75	299	789	304	72	6
LA STAMPA	1966	93	257	363	370	320	255	308	367	846	434	319	176	671	701	381	36
IL TEMPO	552	24	70	113	101	91	76	78	132	201	144	75	55	257	170	62	8
IL TIRRENO	575	24	77	120	116	102	67	68	73	269	108	124	27	162	229	139	17
LA TRIBUNA DI TREVISO	124	6	19	33	20	22	20	3	16	68	16	24	4	28	64	24	4
TUTTOSPORT	962	101	183	220	150	136	120	52	76	433	205	249	16	230	511	185	20
L'UNIONE SARDA	468	26	80	107	83	78	47	48	75	108	151	134	22	126	204	103	13
L'UNITA'	910	33	96	154	181	186	128	132	140	386	158	226	90	255	305	217	43
* LA VOCE	402	13	51	85	86	63	37	66	117	151	88	46	71	195	91	34	11
ULTIMO LUNEDI'																	
CORR. DELLO SPORT-STADIO	3432	345	681	813	565	482	331	216	361	1306	790	975	112	1001	1677	572	70
LA GAZZETTA DELLO SPORT	5706	540	1103	1284	959	854	563	403	653	2588	1119	1346	193	1623	2710	1082	97
TUTTOSPORT	1696	177	318	355	288	249	221	89	157	743	385	411	40	419	865	344	28
GIORNO MEDIO ESCL. LUNEDI'																	
CORR. DELLO SPORT-STADIO	1534	157	308	374	233	229	152	82	130	585	361	459	34	410	807	253	31
LA GAZZETTA DELLO SPORT	2774	236	523	678	487	394	280	176	299	1267	508	701	64	760	1357	542	51
TUTTOSPORT	840	89	161	197	127	117	103	46	62	381	175	222	12	199	452	159	18
SUPPLEMENTI																	
SETTE	3096	164	463	614	587	490	408	369	865	1300	581	350	458	1409	896	299	34
* TV SETTE	2956	216	524	552	517	450	340	357	684	1205	576	489	343	1238	998	305	71
IL VENERDI'	4427	282	658	1056	945	694	429	363	1193	1822	916	497	789	1983	1260	348	47

Lettori in un giorno medio

Analisi secondo: ● classe di età ● classe socio-economica ● titolo di studio (percentuali di composizione)

QUOTIDIANI	Totale	CLASSE DI ETÀ							CLASSE SOCIO-ECONOM.				TITOLO DI STUDIO				
		da 14 a 17 anni	da 18 a 24 anni	da 25 a 34 anni	da 35 a 44 anni	da 45 a 54 anni	da 55 a 64 anni	oltre i 64 anni	Super. Medio-super.	Media oltre 2.650	Media fino 2.650	Medio-infer. infer.	Laurea	Dipl. media super.	Lic. media infer.	Lic. elemen.	Nessun titolo
POPOLAZIONE	100.0	6.5	13.1	18.3	16.1	14.5	13.7	17.7	11.1	34.1	22.1	32.7	5.2	24.5	35.3	25.7	9.3
L'ADIGE.....	100.0	5.4	15.1	23.5	17.1	15.9	10.7	12.4	17.5	45.3	20.8	16.4	7.0	29.7	42.2	20.8	0.3
ALTO ADIGE.....	100.0	5.3	14.7	21.9	17.7	15.6	11.3	13.5	12.6	51.3	24.0	12.2	5.3	25.2	44.7	24.5	0.3
L'ARENA.....	100.0	5.5	12.8	18.6	19.1	17.1	13.8	13.1	8.8	41.6	30.2	19.4	3.9	28.2	37.7	27.1	3.1
AVVENIRE.....	100.0	4.2	10.6	16.4	13.8	16.1	16.6	22.2	19.5	38.1	25.9	16.5	21.3	33.9	27.1	16.6	1.1
IL CENTRO.....	100.0	5.5	13.3	21.1	22.2	14.5	12.9	10.6	7.9	42.7	26.0	23.4	4.4	34.6	36.2	21.1	3.7
CORRIERE UMBRIA/VITERBO ..	100.0	3.8	16.8	19.5	23.0	16.7	10.6	9.5	12.4	38.9	21.7	27.0	6.7	33.1	38.6	17.2	4.3
CORRIERE DELLA SERA.....	100.0	4.8	13.7	18.8	19.3	18.2	13.0	12.3	28.1	42.6	17.4	12.0	15.0	42.4	30.1	11.6	0.9
CORR. DELLO SPORT-STADIO ..	100.0	10.2	20.0	24.2	15.5	14.7	9.8	5.6	9.0	38.1	23.4	29.5	2.5	27.4	51.6	16.5	2.0
L'ECO DI BERGAMO.....	100.0	7.7	13.6	21.3	19.4	14.7	12.5	10.8	14.0	48.2	14.7	23.1	3.1	32.2	40.7	19.9	4.1
LA GAZZETTA DELLO SPORT ...	100.0	8.8	19.0	24.0	17.4	14.4	10.0	6.5	10.9	45.6	18.6	24.8	2.6	27.7	48.6	19.4	1.8
LA GAZZ. DEL MEZZOGIORNO ..	100.0	5.8	16.1	22.2	18.4	15.8	10.3	11.5	13.7	28.4	24.2	33.7	8.5	33.6	36.2	18.8	2.9
GAZZETTA DEL SUD.....	100.0	7.8	15.6	21.7	19.1	12.4	10.4	13.0	14.1	26.5	31.6	27.8	10.9	36.0	39.8	11.6	1.8
GAZZETTA DI MANTOVA.....	100.0	4.7	12.6	18.2	20.0	16.3	14.0	14.1	8.7	53.4	16.8	21.0	5.0	27.7	39.2	26.8	1.3
GAZZETTA DI MODENA/CARPI ..	100.0	4.6	14.8	20.1	17.7	16.7	12.4	13.7	14.1	54.7	8.2	23.0	4.5	20.5	42.7	28.5	3.8
GAZZETTA DI PARMA.....	100.0	4.0	12.3	17.9	16.7	15.7	13.7	19.7	15.1	53.1	11.6	20.2	6.5	26.7	34.5	25.3	7.0
GAZZETTA DI REGGIO.....	100.0	5.1	17.8	17.9	19.9	14.2	12.6	12.4	16.3	47.7	12.3	23.7	4.4	25.2	37.9	27.3	5.2
IL GAZZETTINO.....	100.0	3.9	14.5	19.6	17.4	16.2	13.3	15.1	15.6	47.6	18.6	18.2	6.3	30.8	37.4	22.7	2.8
IL GIORNALE.....	100.0	3.8	14.2	19.2	17.9	18.2	12.3	14.3	38.5	34.7	16.8	10.1	17.6	44.2	26.5	10.7	1.0
GIORNALE DI BRESCIA.....	100.0	5.2	12.5	20.0	16.6	16.8	13.8	15.2	18.0	34.2	30.2	17.6	4.0	23.6	37.6	32.4	2.4
GIORNALE DI SICILIA.....	100.0	5.3	14.7	23.4	21.2	13.0	11.8	10.6	12.4	27.6	31.0	29.0	11.2	37.5	33.1	14.0	4.2
IL GIORNALE DI VICENZA.....	100.0	4.4	15.2	19.2	19.4	17.5	14.3	10.0	25.6	44.5	17.6	12.3	4.1	27.3	42.2	25.2	1.2
IL GIORNO.....	100.0	4.1	11.5	18.2	18.9	18.8	14.8	13.6	11.9	48.9	16.8	22.4	4.1	25.4	42.1	26.3	2.1
ITALIA OGGI.....	100.0	3.1	6.5	31.3	25.9	17.9	12.6	2.7	41.8	37.1	13.9	7.2	26.8	57.2	10.7	4.6	0.7
LIBERTA'.....	100.0	4.2	12.5	15.0	16.1	16.6	14.6	20.9	16.8	41.9	19.8	21.6	4.1	31.5	28.0	29.6	6.7
IL MANIFESTO.....	100.0	5.2	19.7	23.2	25.9	13.5	6.8	5.6	29.0	38.9	20.1	12.0	18.5	50.3	22.2	8.2	0.7
IL MATTINO.....	100.0	7.5	16.8	22.9	17.4	15.6	11.3	8.5	16.1	27.9	27.3	28.7	9.9	32.7	40.3	15.5	1.6
IL MATTINO DI PADOVA.....	100.0	5.7	19.4	23.5	17.0	9.7	10.4	14.3	12.3	50.3	19.6	17.7	5.5	33.0	38.3	18.9	4.4
IL MESSAGGERO.....	100.0	5.0	13.6	20.3	18.3	17.6	12.7	12.5	19.3	42.8	20.9	17.0	9.9	39.5	35.3	13.5	1.9
MESSAGGERO VENETO.....	100.0	4.4	14.6	18.1	21.2	18.3	13.5	9.8	10.5	53.2	20.4	16.0	3.0	29.9	36.7	28.7	1.7
LA NAZIONE.....	100.0	3.4	13.1	18.7	17.2	16.7	13.2	17.6	15.5	48.4	14.6	21.5	6.8	33.6	34.4	23.0	2.2
LA NOTTE.....	100.0	3.9	7.1	15.2	21.5	22.8	15.9	13.6	9.6	49.5	16.6	24.3	2.1	28.9	41.7	25.2	2.1
* LA NUOVA FERRARA.....	100.0	12.3	7.0	24.2	12.1	14.9	11.8	17.7	14.6	34.5	13.9	37.0	5.1	24.8	40.2	19.5	10.5
LA NUOVA SARDEGNA.....	100.0	6.9	12.8	20.8	21.1	17.2	11.7	9.5	13.2	34.2	31.1	21.5	3.9	25.9	41.0	24.1	5.1
LA NUOVA VENEZIA.....	100.0	5.8	11.3	22.4	25.5	13.6	12.2	9.2	20.2	42.7	18.9	18.1	8.2	32.9	34.2	22.8	2.0
IL PICCOLO.....	100.0	3.8	10.6	15.6	17.3	17.7	15.6	19.4	11.6	54.7	15.5	18.1	7.5	30.1	42.5	18.5	1.5
LA PROVINCIA(CO).....	100.0	6.2	13.9	19.3	16.7	18.1	13.1	12.7	12.3	52.9	19.4	15.4	4.8	31.4	37.3	23.7	2.7
LA PROVINCIA PAVESE.....	100.0	7.1	9.2	18.8	18.0	14.2	18.0	14.7	8.3	63.5	10.5	17.7	3.7	25.8	43.1	24.8	2.6
QUOTIDIANO(LE/BR/TA).....	100.0	8.4	24.7	20.7	18.7	11.7	8.5	7.3	10.6	23.9	25.5	40.1	6.4	36.6	38.6	15.3	3.1
LA REPUBBLICA.....	100.0	4.6	12.9	22.0	23.0	17.6	10.7	9.1	30.3	40.9	19.3	9.5	21.7	44.3	25.8	7.5	0.7
IL RESTO DEL CARLINO.....	100.0	4.0	12.0	18.3	17.9	17.4	14.4	16.0	16.8	50.6	11.8	20.7	8.3	28.3	37.9	21.5	4.0
IL SECOLO XIX.....	100.0	3.7	11.4	16.5	15.4	16.2	17.1	19.6	18.6	39.1	23.9	18.4	6.2	33.4	35.9	22.9	1.6
LA SICILIA.....	100.0	5.4	15.7	24.1	19.5	16.7	11.5	7.1	16.3	23.1	32.5	28.1	11.2	35.0	39.3	11.6	2.9
IL SOLE 24 ORE.....	100.0	1.8	11.0	25.8	24.1	19.9	11.1	6.3	34.8	45.2	14.8	5.1	20.3	53.7	20.7	4.9	0.4
LA STAMPA.....	100.0	4.8	13.1	18.5	18.8	16.3	12.9	15.7	18.7	43.0	22.1	16.2	9.0	34.2	35.6	19.4	1.9
IL TEMPO.....	100.0	4.3	12.7	20.4	18.3	16.4	13.7	14.1	23.9	36.3	26.1	13.6	10.0	46.6	30.7	11.2	1.5
IL TIRRENO.....	100.0	4.2	13.4	20.9	20.2	17.7	11.7	11.9	12.6	46.9	18.9	21.6	4.7	28.2	39.9	24.2	3.0
LA TRIBUNA DI TREVISO.....	100.0	4.7	15.4	26.4	16.4	18.1	16.5	2.6	13.0	54.9	12.8	19.3	3.1	22.5	51.7	19.5	3.2
TUTTOSPORT.....	100.0	10.5	19.0	22.8	15.6	14.2	12.5	5.4	7.9	45.0	21.3	25.9	1.7	23.9	53.1	19.2	2.1
L'UNIONE SARDA.....	100.0	5.6	17.0	22.8	17.8	16.6	10.0	10.2	16.0	23.1	32.2	28.7	4.7	26.9	43.5	22.0	2.9
L'UNITA'.....	100.0	3.7	10.5	16.9	19.9	20.4	14.0	14.5	15.4	42.4	17.4	24.8	9.9	28.0	33.5	23.8	4.7
* LA VOCE.....	100.0	3.3	12.7	21.2	21.5	15.6	9.3	16.4	29.0	37.6	22.0	11.5	17.6	48.4	22.7	8.5	2.8
ULTIMO LUNEDI'																	
CORR. DELLO SPORT-STADIO ..	100.0	10.1	19.8	23.7	16.5	14.0	9.6	6.3	10.5	38.0	23.0	28.4	3.3	29.2	48.9	16.7	2.0
LA GAZZETTA DELLO SPORT ...	100.0	9.5	19.3	22.5	16.8	15.0	9.9	7.1	11.4	45.4	19.6	23.6	3.4	28.5	47.5	19.0	1.7
TUTTOSPORT.....	100.0	10.4	18.7	21.0	17.0	14.7	13.0	5.2	9.2	43.8	22.7	24.3	2.3	24.7	51.0	20.3	1.7
GIORNO MEDIO ESCL. LUNEDI'																	
CORR. DELLO SPORT-STADIO ..	100.0	10.2	20.1	24.4	15.2	14.9	9.9	5.3	8.5	38.1	23.5	29.9	2.2	26.7	52.6	16.5	2.0
LA GAZZETTA DELLO SPORT ...	100.0	8.5	18.9	24.5	17.5	14.2	10.1	6.4	10.8	45.7	18.3	25.3	2.3	27.4	48.9	19.5	1.8
TUTTOSPORT.....	100.0	10.6	19.1	23.5	15.1	14.0	12.3	5.5	7.4	45.4	20.8	26.5	1.4	23.7	53.9	18.9	2.2
SUPPLEMENTI																	
SETTE.....	100.0	5.3	14.9	19.8	19.0	15.8	13.2	11.9	27.9	42.0	18.8	11.3	14.8	45.5	28.9	9.7	1.1
* TV SETTE.....	100.0	7.3	17.7	18.7	17.5	15.2	11.5	12.1	23.2	40.8	19.5	16.6	11.6	41.9	33.8	10.3	2.4
IL VENERDI'.....	100.0	6.4	14.9	23.9	21.4	15.7	9.7	8.2	26.9	41.1	20.7	11.2	17.8	44.8	28.5	7.9	1.1

Adulti

Lettori in un giorno medio

Analisi secondo: ● categoria socio-professionale

(valori assoluti x 1.000)

QUOTIDIANI	Totale	Celi super. A	Celi medi			Intellettuali		Operai			Pensionati e altri		CASALINGHE DI FAMIGLIE			
			Fascia alta B1	Fascia bassa B2	Agri-coltori B3	Docenti C1	Studenti C2	Fascia alta D1	Fascia bassa D2	Braccianti D3	Fascia alta F1	Fascia bassa F2	Fascia alta E1	Fascia bassa E2	Fascia alta E3	Fascia bassa E4
POPOLAZIONE	48504	1609	7136	2644	675	1438	5693	3512	3234	489	4263	9291	2140	3638	702	2041
L'ADIGE.....	126	5	29	6	1	5	13	18	6	0	12	14	4	7	1	4
ALTO ADIGE.....	263	12	64	14	5	9	22	39	15	0	20	35	13	9	2	4
L'ARENA.....	292	9	65	23	5	4	30	20	34	0	28	36	10	11	7	9
AVVENIRE.....	269	15	36	31	3	17	35	13	13	0	48	36	8	9	1	3
IL CENTRO.....	247	9	56	26	1	6	28	27	24	0	21	29	3	10	2	5
CORRIERE UMBRIA/VITERBO.....	219	11	48	19	4	10	23	25	17	1	18	25	3	9	1	4
CORRIERE DELLA SERA.....	3169	309	755	188	13	184	453	167	117	1	398	279	187	82	13	24
CORR. DELLO SPORT-STADIO.....	1805	52	366	196	13	24	314	179	223	9	132	228	21	29	6	13
L'ECO DI BERGAMO.....	338	11	91	12	1	15	34	40	29	0	31	35	17	4	8	9
LA GAZZETTA DELLO SPORT.....	3193	118	747	223	30	34	497	469	354	13	269	341	39	31	10	19
LA GAZZ. DEL MEZZOGIORNO.....	621	37	112	86	7	22	67	26	68	11	35	84	25	30	5	7
GAZZETTA DEL SUD.....	553	31	78	85	0	23	89	11	30	10	48	95	13	27	1	11
GAZZETTA DI MANTOVA.....	204	7	54	7	3	6	14	28	7	2	18	25	14	12	2	5
GAZZETTA DI MODENA/CARPI.....	96	6	26	3	1	0	10	19	3	0	16	10	1	0	0	0
GAZZETTA DI PARMA.....	229	14	57	11	3	3	23	24	8	0	32	34	8	5	5	2
GAZZETTA DI REGGIO.....	124	5	36	3	0	4	18	17	9	0	10	16	2	2	1	1
IL GAZZETTINO.....	826	48	195	31	2	30	80	94	53	0	100	103	42	23	11	14
IL GIORNALE.....	804	108	193	47	7	45	113	29	23	1	88	62	46	28	7	4
GIORNALE DI BRESCIA.....	348	10	54	17	4	7	31	33	45	0	32	70	20	15	5	7
GIORNALE DI SICILIA.....	483	26	72	71	5	26	59	7	42	2	30	77	17	40	0	9
IL GIORNALE DI VICENZA.....	266	13	58	10	4	8	23	47	13	0	25	26	22	8	6	2
IL GIORNO.....	712	30	200	32	1	14	57	82	51	0	83	88	29	25	7	12
ITALIA OGGI.....	97	36	29	11	0	4	5	1	1	0	5	3	0	0	0	1
LIBERTA'.....	174	5	44	9	5	3	15	11	7	0	16	34	12	7	3	4
IL MANIFESTO.....	357	33	77	29	0	45	87	13	11	1	19	23	10	4	3	4
IL MATTINO.....	996	47	154	124	2	60	157	31	101	1	65	138	24	67	4	20
IL MATTINO DI PADOVA.....	209	4	54	9	3	6	27	26	5	0	26	26	6	5	4	7
IL MESSAGGERO.....	1389	101	333	106	6	63	177	85	85	1	131	149	64	58	4	24
MESSAGGERO VENETO.....	278	8	70	13	3	4	31	37	20	0	30	29	8	9	5	12
LA NAZIONE.....	1155	60	308	56	4	35	112	134	62	0	152	129	42	37	11	13
LA NOTTE.....	174	9	44	10	0	2	8	23	13	0	22	23	9	3	0	6
* LA NUOVA FERRARA.....	79	0	15	4	3	0	11	8	3	0	8	16	0	5	0	3
LA NUOVA SARDEGNA.....	372	11	67	38	4	16	44	27	29	3	21	45	14	26	7	21
LA NUOVA VENEZIA.....	97	8	20	3	0	9	13	15	11	0	3	6	6	1	1	1
IL PICCOLO.....	254	9	62	8	0	9	24	24	10	0	35	32	21	14	3	2
LA PROVINCIA(CO).....	232	5	64	7	1	6	22	38	11	0	20	31	14	7	2	5
LA PROVINCIA PAVESE.....	158	4	41	7	4	4	21	22	3	0	23	19	5	3	2	2
QUOTIDIANO(LE/BR/TA).....	204	13	24	28	0	8	32	6	18	4	12	38	4	13	1	5
LA REPUBBLICA.....	3057	349	775	228	12	288	481	126	98	2	273	212	103	79	9	22
IL RESTO DEL CARLINO.....	1259	67	354	41	18	43	118	141	53	0	174	159	42	30	5	13
IL SECOLO XIX.....	664	37	118	28	4	15	59	50	48	0	89	104	40	53	11	8
LA SICILIA.....	483	46	65	82	1	27	64	9	50	5	21	74	8	21	2	6
IL SOLE 24 ORE.....	1470	319	567	129	12	62	117	43	20	1	96	54	28	21	0	1
LA STAMPA.....	1966	107	465	125	25	87	223	135	111	2	204	328	69	61	8	15
IL TEMPO.....	552	47	122	65	6	24	65	22	30	0	55	59	27	22	3	5
IL TIRRENO.....	575	23	144	34	7	11	57	64	50	1	50	64	29	28	7	7
LA TRIBUNA DI TREVISO.....	124	7	29	5	1	5	13	31	5	0	11	10	2	2	1	2
TUTTOSPORT.....	962	29	191	69	7	7	161	147	110	2	68	123	13	17	5	12
L'UNIONE SARDA.....	468	16	59	45	4	23	68	21	40	0	29	85	17	37	5	19
L'UNITA'.....	910	57	184	43	7	51	106	84	72	2	109	138	20	20	10	8
* LA VOCE.....	402	40	84	31	5	33	53	21	11	0	37	38	22	18	2	6
ULTIMO LUNEDI'																
CORR. DELLO SPORT-STADIO.....	3432	120	676	354	23	52	629	305	384	16	266	455	45	60	12	35
LA GAZZETTA DELLO SPORT.....	5706	218	1255	428	48	78	993	760	544	28	493	625	98	71	29	38
TUTTOSPORT.....	1696	49	322	129	14	21	319	236	179	4	123	205	31	34	12	19
GIORNO MEDIO ESCL. LUNEDI'																
CORR. DELLO SPORT-STADIO.....	1534	41	314	169	11	19	262	158	196	8	109	191	18	24	5	9
LA GAZZETTA DELLO SPORT.....	2774	101	662	189	27	26	414	421	322	11	231	294	30	24	7	16
TUTTOSPORT.....	840	26	170	59	6	5	134	132	98	1	59	110	10	14	4	11
SUPPLEMENTI																
SETTE.....	3096	277	716	180	16	197	499	123	90	1	389	270	187	111	12	29
* TV SETTE.....	2956	211	594	158	17	161	520	152	107	5	342	332	169	127	19	42
IL VENERDI'.....	4427	416	1064	329	23	352	791	204	153	5	367	352	175	150	13	35

Lettori in un giorno medio

Analisi secondo: ● categoria socio-professionale

(percentuali di composizione)

QUOTIDIANI	Totale	Celi super. A	Celi medi			Intellettuali		Operai			Pensionati e altri		CASALINGHE DI FAMIGLIE			
			Fascia alta B1	Fascia bassa B2	Agri-coltori B3	Docenti C1	Studenti C2	Fascia alta D1	Fascia bassa D2	Braccianti D3	Fascia alta F1	Fascia bassa F2	Fascia alta E1	Fascia bassa E2	Fascia alta E3	Fascia bassa E4
POPOLAZIONE	100.0	3.3	14.7	5.5	1.4	3.0	11.7	7.2	6.7	1.0	8.8	19.2	4.4	7.5	1.4	4.2
L'ADIGE.....	100.0	4.2	22.9	4.8	0.7	4.3	10.5	13.9	4.5	0.0	9.8	11.5	3.4	5.9	0.9	2.8
ALTO ADIGE.....	100.0	4.5	24.3	5.3	1.9	3.4	8.4	15.0	5.6	0.2	7.4	13.4	4.9	3.4	0.6	1.6
L'ARENA.....	100.0	3.0	22.4	7.9	1.7	1.3	10.2	6.8	11.7	0.0	9.6	12.4	3.6	3.8	2.5	3.1
AVVENIRE.....	100.0	5.7	13.5	11.5	1.2	6.3	12.9	4.8	5.0	0.1	17.9	13.3	2.9	3.5	0.3	1.0
IL CENTRO.....	100.0	3.7	22.5	10.5	0.4	2.6	11.6	10.8	9.8	0.0	8.4	11.9	1.1	4.1	0.7	1.9
CORRIERE UMBRIAVITERBO.....	100.0	5.2	21.7	8.7	1.9	4.5	10.7	11.2	7.8	0.4	8.2	11.6	1.3	4.3	0.5	1.9
CORRIERE DELLA SERA.....	100.0	9.8	23.8	5.9	0.4	5.8	14.3	5.3	3.7	0.0	12.5	8.8	5.9	2.6	0.4	0.7
CORR. DELLO SPORT-STADIO.....	100.0	2.9	20.3	10.8	0.7	1.3	17.4	9.9	12.3	0.5	7.3	12.6	1.2	1.6	0.4	0.7
L'ECO DI BERGAMO.....	100.0	3.4	26.9	3.7	0.2	4.5	9.9	11.9	8.6	0.0	9.2	10.5	5.2	1.3	2.3	2.5
LA GAZZETTA DELLO SPORT.....	100.0	3.7	23.4	7.0	0.9	1.1	15.6	14.7	11.1	0.4	8.4	10.7	1.2	1.0	0.3	0.6
LA GAZZ. DEL MEZZOGIORNO.....	100.0	6.0	17.9	13.9	1.1	3.6	10.7	4.2	10.9	1.7	5.7	13.5	4.0	4.8	0.8	1.2
GAZZETTA DEL SUD.....	100.0	5.7	14.2	15.3	0.1	4.2	16.0	2.0	5.5	1.8	8.6	17.1	2.3	5.0	0.1	2.1
GAZZETTA DI MANTOVA.....	100.0	3.5	26.7	3.4	1.3	2.9	6.7	14.0	3.4	1.1	8.7	12.2	6.9	5.9	1.0	2.4
GAZZETTA DI MODENA/CARPI.....	100.0	6.0	27.3	3.6	1.2	0.3	10.6	19.4	2.7	0.0	17.2	10.1	0.8	0.2	0.3	0.3
GAZZETTA DI PARMA.....	100.0	5.9	24.7	4.7	1.4	1.4	10.1	10.7	3.6	0.2	14.1	15.0	3.3	2.2	2.1	0.7
GAZZETTA DI REGGIO.....	100.0	4.1	29.4	2.7	0.2	3.1	14.3	13.7	6.9	0.0	8.2	13.2	1.3	1.5	0.6	0.8
IL GAZZETTINO.....	100.0	5.8	23.6	3.8	0.3	3.6	9.6	11.4	6.4	0.0	12.1	12.5	5.1	2.8	1.3	1.7
IL GIORNALE.....	100.0	13.5	24.0	5.9	0.9	5.6	14.0	3.7	2.8	0.1	11.0	7.7	5.8	3.4	0.9	0.5
GIORNALE DI BRESCIA.....	100.0	2.8	15.6	4.8	1.2	2.1	8.8	9.4	12.9	0.0	9.1	20.0	5.8	4.4	1.3	2.0
GIORNALE DI SICILIA.....	100.0	5.5	14.9	14.7	1.1	5.4	12.1	1.4	8.8	0.4	6.1	15.9	3.6	8.2	0.1	1.9
IL GIORNALE DI VICENZA.....	100.0	4.9	21.9	3.9	1.4	2.9	8.7	17.7	5.0	0.0	9.3	9.9	8.4	2.8	2.3	0.8
IL GIORNO.....	100.0	4.1	28.1	4.5	0.2	1.9	8.0	11.5	7.2	0.0	11.7	12.4	4.1	3.5	1.0	1.7
ITALIA OGGI.....	100.0	37.6	30.0	11.6	0.2	3.8	5.4	1.2	0.6	0.0	5.7	2.8	0.3	0.2	0.0	0.5
LIBERTA'.....	100.0	3.1	25.3	5.3	3.0	1.5	8.5	6.1	3.9	0.1	9.3	19.7	6.7	4.0	1.6	2.0
IL MANIFESTO.....	100.0	9.2	21.5	8.1	0.1	12.7	24.4	3.5	3.0	0.2	5.2	6.5	2.9	1.0	0.8	1.0
IL MATTINO.....	100.0	4.7	15.4	12.5	0.3	6.0	15.7	3.1	10.2	0.1	6.5	13.8	2.5	6.7	0.4	2.1
IL MATTINO DI PADOVA.....	100.0	2.0	25.6	4.4	1.3	2.9	13.1	12.5	2.4	0.0	12.3	12.5	3.0	2.6	2.1	3.4
IL MESSAGGERO.....	100.0	7.3	24.0	7.6	0.5	4.8	12.8	6.1	6.1	0.0	9.4	10.8	4.6	4.2	0.3	1.7
MESSAGGERO VENETO.....	100.0	2.8	25.2	4.7	1.1	1.5	11.1	13.2	7.2	0.0	10.8	10.3	2.7	3.4	1.7	4.3
LA NAZIONE.....	100.0	5.2	26.7	4.8	0.3	3.0	9.7	11.6	5.4	0.0	13.2	11.2	3.7	3.2	1.0	1.1
LA NOTTE.....	100.0	5.3	25.4	5.6	0.1	1.3	4.8	13.1	7.7	0.0	12.9	13.3	5.3	1.7	0.1	3.4
* LA NUOVA FERRARA.....	100.0	0.4	19.5	4.8	3.9	0.1	14.1	10.5	4.1	0.0	10.3	21.0	0.8	6.2	0.1	4.4
LA NUOVA SARDEGNA.....	100.0	3.1	18.0	10.1	1.1	4.2	11.9	7.2	7.7	0.7	5.7	12.0	3.7	7.1	1.8	5.6
LA NUOVA VENEZIA.....	100.0	7.8	21.0	3.0	0.0	9.5	13.0	15.0	11.4	0.0	3.5	6.4	6.2	0.7	1.0	1.4
IL PICCOLO.....	100.0	3.5	24.5	3.2	0.1	3.5	9.6	9.3	4.1	0.0	13.9	12.6	8.2	5.7	1.3	0.7
LA PROVINCIA(CO).....	100.0	2.2	27.5	2.8	0.3	2.7	9.6	16.3	4.8	0.0	8.6	13.4	5.8	3.1	0.8	2.0
LA PROVINCIA PAVESE.....	100.0	2.5	26.0	4.1	2.8	2.3	13.1	13.8	1.9	0.0	14.3	11.9	3.3	1.8	1.3	1.0
QUOTIDIANO(LE/BR/TA).....	100.0	6.2	11.9	13.9	0.2	3.7	15.5	2.7	8.7	1.9	6.0	18.5	1.8	6.2	0.4	2.4
LA REPUBBLICA.....	100.0	11.4	25.3	7.4	0.4	9.4	15.7	4.1	3.2	0.1	8.9	6.9	3.4	2.6	0.3	0.7
IL RESTO DEL CARLINO.....	100.0	5.3	28.1	3.3	1.4	3.4	9.3	11.2	4.2	0.0	13.9	12.6	3.4	2.4	0.4	1.0
IL SECOLO XIX.....	100.0	5.6	17.8	4.2	0.6	2.2	8.9	7.5	7.3	0.0	13.4	15.6	6.1	8.0	1.7	1.2
LA SICILIA.....	100.0	9.5	13.5	16.9	0.3	5.5	13.3	1.9	10.4	0.9	4.4	15.4	1.8	4.4	0.4	1.3
IL SOLE 24 ORE.....	100.0	21.7	38.6	8.8	0.8	4.2	7.9	2.9	1.4	0.1	6.5	3.7	1.9	1.5	0.0	0.1
LA STAMPA.....	100.0	5.4	23.7	6.4	1.3	4.4	11.3	6.9	5.6	0.1	10.4	16.7	3.5	3.1	0.4	0.8
IL TEMPO.....	100.0	8.6	22.0	11.8	1.0	4.4	11.9	4.0	5.4	0.0	9.9	10.6	5.0	3.9	0.6	0.9
IL TIRRENO.....	100.0	4.0	25.1	5.8	1.2	1.8	9.8	11.1	8.7	0.2	8.8	11.1	5.0	4.9	1.2	1.2
LA TRIBUNA DI TREVISO.....	100.0	5.8	23.0	4.1	0.5	4.3	10.5	25.2	3.9	0.0	9.1	7.9	1.4	1.9	0.8	1.6
TUTTOSPORT.....	100.0	3.0	19.9	7.2	0.8	0.8	16.7	15.3	11.4	0.2	7.1	12.8	1.3	1.8	0.6	1.3
L'UNIONE SARDA.....	100.0	3.3	12.6	9.7	0.9	5.0	14.5	4.4	8.6	0.0	6.2	18.2	3.7	7.9	1.1	4.0
L'UNITA'.....	100.0	6.2	20.2	4.7	0.8	5.6	11.6	9.2	7.9	0.2	12.0	15.1	2.2	2.1	1.1	0.9
* LA VOCE.....	100.0	10.0	21.0	7.8	1.2	8.2	13.2	5.1	2.8	0.0	9.3	9.3	5.5	4.6	0.6	1.4
ULTIMO LUNEDI'																
CORR. DELLO SPORT-STADIO.....	100.0	3.5	19.7	10.3	0.7	1.5	18.3	8.9	11.2	0.5	7.8	13.3	1.3	1.7	0.3	1.0
LA GAZZETTA DELLO SPORT.....	100.0	3.8	22.0	7.5	0.8	1.4	17.4	13.3	9.5	0.5	8.6	10.9	1.7	1.2	0.5	0.7
TUTTOSPORT.....	100.0	2.9	19.0	7.6	0.8	1.3	18.8	13.9	10.5	0.3	7.3	12.1	1.8	2.0	0.7	1.1
GIORNO MEDIO ESCL. LUNEDI'																
CORR. DELLO SPORT-STADIO.....	100.0	2.7	20.5	11.0	0.7	1.3	17.1	10.3	12.8	0.5	7.1	12.4	1.1	1.5	0.4	0.6
LA GAZZETTA DELLO SPORT.....	100.0	3.6	23.9	6.8	1.0	0.9	14.9	15.2	11.6	0.4	8.3	10.6	1.1	0.9	0.2	0.6
TUTTOSPORT.....	100.0	3.1	20.2	7.0	0.7	0.6	16.0	15.7	11.7	0.2	7.0	13.0	1.2	1.7	0.5	1.3
SUPPLEMENTI																
SETTE.....	100.0	8.9	23.1	5.8	0.5	6.4	16.1	4.0	2.9	0.0	12.6	8.7	6.0	3.6	0.4	0.9
* TV SETTE.....	100.0	7.1	20.1	5.4	0.6	5.4	17.6	5.1	3.6	0.2	11.6	11.2	5.7	4.3	0.6	1.4
IL VENERDI'.....	100.0	9.4	24.0	7.4	0.5	7.9	17.9	4.6	3.4	0.1	8.3	7.9	4.0	3.4	0.3	0.8

Adulti

Lettori in un giorno medio

Analisi secondo: ● ampiezza dei centri ● comuni ● presenza bambini e/o ragazzi (valori assoluti x 1.000)

QUOTIDIANI	Totale	AMPIEZZA DEI CENTRI					COMUNI		PRESENZA BAMBINI E/O RAGAZZI						
		fino a 10000 abt.	da 10000 a 30000 abt.	da 30000 a 100000 abt.	da 100000 a 250000 abt.	oltre 250000 abt.	capoluoghi	non capoluoghi	Totale "si"	da 0 a 2 anni	da 3 a 4 anni	da 5 a 7 anni	Totale fino 7 anni	da 8 a 13 anni	Totale "no"
POPOLAZIONE	48504	16129	9987	9623	4223	8542	15026	33478	13787	3491	2591	3675	8062	8242	34717
L'ADIGE	126	71	12	12	30	1	32	94	35	11	5	10	19	22	91
ALTO ADIGE	263	131	28	46	57	1	81	182	76	22	13	20	47	41	187
L'ARENA	292	104	73	3	1	111	114	178	84	17	14	15	40	59	208
AVVENIRE	269	105	49	42	27	45	80	189	63	15	13	19	39	38	205
IL CENTRO	247	87	48	81	30	0	81	166	76	17	13	21	46	51	171
CORRIERE UMBRIA/VITERBO	219	61	53	46	54	5	68	151	70	14	10	18	39	41	150
CORRIERE DELLA SERA	3169	784	555	583	303	944	1379	1791	855	194	152	212	474	534	2314
CORR. DELLO SPORT-STADIO	1805	450	356	408	168	423	669	1137	600	149	106	155	343	363	1206
L'ECO DI BERGAMO	338	235	44	2	51	5	56	281	98	24	19	25	55	52	240
LA GAZZETTA DELLO SPORT	3193	1158	703	620	312	399	875	2318	943	230	171	242	556	546	2250
LA GAZZ. DEL MEZZOGIORNO	621	90	155	199	61	116	212	409	209	50	39	46	114	136	412
GAZZETTA DEL SUD	553	191	82	81	104	96	219	335	195	59	29	46	111	127	358
GAZZETTA DI MANTOVA	204	124	43	35	1	1	37	167	57	14	11	15	32	34	147
GAZZETTA DI MODENA/CARPI	96	26	24	16	30	0	31	65	17	4	2	4	9	12	79
GAZZETTA DI PARMA	229	83	28	1	117	1	119	111	51	17	7	16	31	27	178
GAZZETTA DI REGGIO	124	63	23	3	35	1	36	88	26	4	5	7	14	17	98
IL GAZZETTINO	826	303	227	105	48	144	250	576	197	44	32	53	114	113	630
IL GIORNALE	804	220	144	134	104	201	339	464	207	50	45	58	128	113	597
GIORNALE DI BRESCIA	348	167	89	0	91	1	92	257	105	24	15	22	55	65	244
GIORNALE DI SICILIA	483	80	81	104	5	213	258	225	190	49	36	50	111	116	293
IL GIORNALE DI VICENZA	266	140	55	24	46	0	47	219	59	16	15	14	40	32	207
IL GIORNO	712	285	170	135	30	112	156	556	189	41	33	43	106	116	523
ITALIA OGGI	97	23	19	13	16	26	42	55	34	11	10	6	24	16	63
LIBERTA'	174	87	17	0	68	2	70	104	36	7	8	11	19	23	138
IL MANIFESTO	357	69	52	67	37	131	189	167	99	24	23	17	59	53	258
IL MATTINO	996	198	184	270	47	298	374	622	377	95	80	92	213	237	619
IL MATTINO DI PADOVA	209	94	49	6	59	2	63	146	63	15	9	19	35	39	147
IL MESSAGGERO	1389	188	126	194	76	804	930	458	388	86	78	101	226	222	1001
MESSAGGERO VENETO	278	164	51	60	2	1	62	216	66	19	13	18	42	43	212
LA NAZIONE	1155	248	253	317	158	179	428	726	262	61	49	60	158	147	893
LA NOTTE	174	24	31	31	11	78	91	83	47	10	6	8	23	29	127
* LA NUOVA FERRARA	79	17	35	1	26	1	26	52	19	5	2	2	9	14	59
LA NUOVA SARDEGNA	372	153	62	80	76	1	102	270	131	27	20	41	75	88	241
LA NUOVA VENEZIA	97	19	27	13	1	38	39	58	25	6	2	8	15	17	72
IL PICCOLO	254	68	19	27	140	1	167	87	51	14	6	11	29	30	204
LA PROVINCIA(CO)	232	145	22	62	1	3	42	190	63	13	12	11	33	38	169
LA PROVINCIA PAVESE	158	85	17	55	0	1	29	129	33	9	4	7	19	21	125
QUOTIDIANO(LE/BR/TA)	204	52	43	64	41	4	73	131	75	19	20	11	42	49	129
LA REPUBBLICA	3057	593	464	524	361	1115	1621	1435	918	223	153	222	512	546	2139
IL RESTO DEL CARLINO	1259	306	244	240	271	197	492	767	275	72	41	66	158	161	984
IL SECOLO XIX	664	146	118	62	28	310	379	285	134	35	36	39	89	72	529
LA SICILIA	483	74	159	118	29	102	175	307	182	48	35	52	107	114	300
IL SOLE 24 ORE	1470	388	266	276	192	348	627	843	452	113	79	110	257	274	1018
LA STAMPA	1966	684	293	414	84	492	737	1229	489	112	99	105	274	286	1477
IL TEMPO	552	132	65	128	32	195	291	262	159	33	37	38	91	98	394
IL TIRRENO	575	93	118	232	129	3	223	352	148	31	22	43	85	87	427
LA TRIBUNA DI TREVISO	124	70	31	21	0	1	17	107	41	6	11	12	27	20	83
TUTTOSPORT	962	359	185	226	61	132	249	714	299	65	54	66	166	177	664
L'UNIONE SARDA	468	190	85	67	124	3	146	322	140	30	28	34	81	90	328
L'UNITA'	910	228	173	167	120	224	376	534	228	53	37	56	124	142	683
* LA VOCE	402	103	57	66	54	122	190	212	110	23	19	34	68	65	292
ULTIMO LUNEDI'															
CORR. DELLO SPORT-STADIO	3432	851	670	783	336	793	1272	2160	1177	293	211	299	677	724	2255
LA GAZZETTA DELLO SPORT	5706	1969	1233	1137	588	779	1671	4035	1642	411	275	411	935	967	4063
TUTTOSPORT	1696	608	346	369	111	262	475	1221	518	122	85	116	288	316	1178
GIORNO MEDIO ESCL. LUNEDI'															
CORR. DELLO SPORT-STADIO	1534	384	304	345	140	361	568	966	503	125	88	131	287	303	1031
LA GAZZETTA DELLO SPORT	2774	1023	615	534	266	336	742	2032	826	200	153	214	493	476	1948
TUTTOSPORT	840	317	158	203	52	110	211	629	262	56	48	58	146	153	578
SUPPLEMENTI															
SETTE	3096	720	533	602	347	893	1392	1704	819	214	164	199	480	473	2277
* TV SETTE	2956	814	531	574	292	744	1143	1813	783	178	143	194	435	480	2173
IL VENERDI'	4427	904	731	859	530	1403	2172	2255	1308	338	236	315	753	762	3119

Lettori in un giorno medio

Analisi secondo: ● ampiezza dei centri ● comuni ● presenza bambini e/o ragazzi

(percentuali di composizione)

QUOTIDIANI	Totale	AMPIEZZA DEI CENTRI					COMUNI		PRESENZA BAMBINI E/O RAGAZZI						
		fino a 10000 abit.	da 10000 a 30000 abit.	da 30000 a 100000 abit.	da 100000 a 250000 abit.	oltre 250000 abit.	capoluoghi	non capoluoghi	Totale "si"	da 0 a 2 anni	da 3 a 4 anni	da 5 a 7 anni	Totale fino 7 anni	da 8 a 13 anni	Totale "no"
POPOLAZIONE	100.0	33.3	20.6	19.8	8.7	17.6	31.0	69.0	28.4	7.2	5.3	7.6	16.6	17.0	71.6
L'ADIGE.....	100.0	56.1	9.4	9.6	24.0	0.9	25.3	74.7	27.8	8.5	4.0	7.8	15.1	17.1	72.2
ALTO ADIGE.....	100.0	50.0	10.5	17.5	21.7	0.3	30.8	69.2	28.9	8.5	4.8	7.5	18.0	15.7	71.1
L'ARENA.....	100.0	35.7	25.1	1.1	0.2	37.9	39.0	61.0	28.7	6.0	4.9	5.1	13.6	20.3	71.3
AVVENIRE.....	100.0	39.2	18.3	15.7	10.0	16.9	29.7	70.3	23.6	5.7	4.9	7.0	14.4	14.2	76.4
IL CENTRO.....	100.0	35.4	19.5	32.7	12.2	0.2	32.8	67.2	30.6	6.9	5.3	8.5	18.8	20.8	69.4
CORRIERE UMBRIA/VITERBO.....	100.0	27.9	24.2	21.1	24.4	2.4	31.0	69.0	31.8	6.4	4.6	8.1	17.6	18.7	68.2
CORRIERE DELLA SERA.....	100.0	24.8	17.5	18.4	9.6	29.8	43.5	56.5	27.0	6.1	4.8	6.7	15.0	16.9	73.0
CORR. DELLO SPORT-STADIO.....	100.0	24.9	19.7	22.6	9.3	23.4	37.0	63.0	33.2	8.3	5.9	8.6	19.0	20.1	66.8
L'ECO DI BERGAMO.....	100.0	69.7	13.1	0.6	15.2	1.5	16.7	83.3	29.1	7.0	5.5	7.3	16.3	15.3	70.9
LA GAZZETTA DELLO SPORT.....	100.0	36.3	22.0	19.4	9.8	12.5	27.4	72.6	29.5	7.2	5.3	7.6	17.4	17.1	70.5
LA GAZZ. DEL MEZZOGIORNO.....	100.0	14.6	24.9	32.1	9.9	18.6	34.1	65.9	33.7	8.0	6.2	7.4	18.3	21.9	66.3
GAZZETTA DEL SUD.....	100.0	34.5	14.9	14.6	18.7	17.3	39.5	60.5	35.3	10.7	5.2	8.2	20.1	22.9	64.7
GAZZETTA DI MANTOVA.....	100.0	60.7	21.1	17.2	0.4	0.6	18.0	82.0	27.8	6.7	5.5	7.5	15.6	16.6	72.2
GAZZETTA DI MODENA/CARPI.....	100.0	26.7	24.8	16.5	31.8	0.2	32.0	68.0	17.6	4.6	1.6	3.7	8.9	12.4	82.4
GAZZETTA DI PARMA.....	100.0	36.1	12.1	0.6	50.9	0.3	51.7	48.3	22.4	7.3	2.9	7.2	13.7	12.0	77.6
GAZZETTA DI REGGIO.....	100.0	50.9	18.3	2.0	28.3	0.4	29.1	70.9	20.9	3.6	3.6	5.3	11.3	14.0	79.1
IL GAZZETTINO.....	100.0	36.7	27.4	12.7	5.8	17.4	30.3	69.7	23.8	5.3	3.9	6.4	13.8	13.7	76.2
IL GIORNALE.....	100.0	27.4	17.9	16.7	13.0	25.1	42.2	57.8	25.8	6.2	5.5	7.2	16.0	14.1	74.2
GIORNALE DI BRESCIA.....	100.0	47.9	25.6	0.1	26.1	0.3	26.3	73.7	30.0	6.7	4.3	6.3	15.7	18.6	70.0
GIORNALE DI SICILIA.....	100.0	16.5	16.8	21.5	1.1	44.1	53.4	46.6	39.4	10.2	7.5	10.4	22.9	24.0	60.6
IL GIORNALE DI VICENZA.....	100.0	52.7	20.6	9.1	17.5	0.1	17.6	82.4	22.1	5.9	5.5	5.3	14.9	11.9	77.9
IL GIORNO.....	100.0	37.2	23.8	19.0	4.2	15.7	21.9	78.1	26.6	5.7	4.6	6.0	14.9	16.2	73.4
ITALIA OGGI.....	100.0	23.9	19.7	13.2	16.6	26.6	43.1	56.9	34.8	11.4	10.8	6.4	25.2	16.4	65.2
LIBERTA'.....	100.0	50.0	9.7	0.3	39.2	0.9	40.1	59.9	20.8	4.3	4.4	6.3	11.1	13.2	79.2
IL MANIFESTO.....	100.0	19.5	14.5	18.9	10.2	36.9	53.1	46.9	27.7	6.6	6.6	4.8	16.6	14.9	72.3
IL MATTINO.....	100.0	19.9	18.5	27.1	4.7	29.9	37.5	62.5	37.8	9.5	8.1	9.3	21.4	23.8	62.2
IL MATTINO DI PADOVA.....	100.0	44.7	23.3	2.8	28.1	1.2	30.0	70.0	29.9	7.0	4.1	9.0	16.7	18.6	70.1
IL MESSAGGERO.....	100.0	13.5	9.1	14.0	5.5	57.9	67.0	33.0	27.9	6.2	5.6	7.3	16.3	16.0	72.1
MESSAGGERO VENETO.....	100.0	59.2	18.3	21.4	0.7	0.4	22.3	77.7	23.6	6.9	4.7	6.4	15.2	15.5	76.4
LA NAZIONE.....	100.0	21.4	21.9	27.4	13.7	15.5	37.1	62.9	22.7	5.3	4.2	5.2	13.6	12.7	77.3
LA NOTTE.....	100.0	13.9	17.8	17.6	6.1	44.6	52.1	47.9	27.2	5.9	3.5	4.5	13.1	16.7	72.8
* LA NUOVA FERRARA.....	100.0	21.7	44.1	0.8	32.6	0.7	33.4	66.6	24.8	6.9	2.2	2.3	11.4	18.1	75.2
LA NUOVA SARDEGNA.....	100.0	41.1	16.7	21.7	20.4	0.2	27.4	72.6	35.2	7.3	5.5	10.9	20.2	23.6	64.8
LA NUOVA VENEZIA.....	100.0	19.2	27.7	13.0	1.0	39.1	40.3	59.7	25.6	6.4	2.1	8.0	15.7	17.1	74.4
IL PICCOLO.....	100.0	26.7	7.4	10.5	55.0	0.4	65.6	34.4	19.9	5.5	2.5	4.2	11.3	11.8	80.1
LA PROVINCIA(CO).....	100.0	62.3	9.5	26.6	0.2	1.3	18.1	81.9	27.0	5.8	5.1	4.9	14.3	16.5	73.0
LA PROVINCIA PAVESE.....	100.0	53.9	10.8	34.7	0.0	0.6	18.3	81.7	20.7	5.8	2.3	4.6	11.7	13.2	79.3
QUOTIDIANO(LE/BR/TA).....	100.0	25.3	21.2	31.6	20.0	1.9	35.8	64.2	37.0	9.5	9.6	5.3	20.7	23.9	63.0
LA REPUBBLICA.....	100.0	19.4	15.2	17.1	11.8	36.5	53.0	47.0	30.0	7.3	5.0	7.2	16.8	17.9	70.0
IL RESTO DEL CARLINO.....	100.0	24.3	19.4	19.1	21.5	15.6	39.1	60.9	21.9	5.7	3.3	5.2	12.5	12.8	78.1
IL SECOLO XIX.....	100.0	22.0	17.8	9.3	4.2	46.7	57.0	43.0	20.2	5.3	5.5	5.8	13.4	10.8	79.8
LA SICILIA.....	100.0	15.4	32.9	24.5	6.1	21.1	36.3	63.7	37.8	10.0	7.2	10.8	22.2	23.6	62.2
IL SOLE 24 ORE.....	100.0	26.4	18.1	18.8	13.1	23.6	42.6	57.4	30.7	7.7	5.4	7.5	17.5	18.6	69.3
LA STAMPA.....	100.0	34.8	14.9	21.0	4.3	25.0	37.5	62.5	24.9	5.7	5.0	5.3	13.9	14.5	75.1
IL TEMPO.....	100.0	23.9	11.8	23.2	5.7	35.4	52.6	47.4	28.7	5.9	6.7	6.8	16.5	17.8	71.3
IL TIRRENO.....	100.0	16.2	20.6	40.4	22.5	0.4	38.8	61.2	25.8	5.4	3.9	7.5	14.8	15.0	74.2
LA TRIBUNA DI TREVISO.....	100.0	56.2	25.3	17.2	0.2	1.0	13.4	86.6	32.9	5.1	8.5	10.0	22.0	16.0	67.1
TUTTOSPORT.....	100.0	37.3	19.2	23.5	6.3	13.7	25.8	74.2	31.0	6.8	5.6	6.8	17.3	18.3	69.0
L'UNIONE SARDA.....	100.0	40.6	18.1	14.3	26.5	0.6	31.2	68.8	29.9	6.4	6.1	7.2	17.4	19.2	70.1
L'UNITA'.....	100.0	24.9	19.0	18.3	13.2	24.6	41.3	58.7	25.0	5.8	4.0	6.1	13.6	15.5	75.0
* LA VOCE.....	100.0	25.6	14.1	16.5	13.4	30.4	47.3	52.7	27.4	5.8	4.8	8.4	16.9	16.1	72.6
ULTIMO LUNEDI'															
CORR. DELLO SPORT-STADIO.....	100.0	24.8	19.5	22.8	9.8	23.1	37.1	62.9	34.3	8.5	6.1	8.7	19.7	21.1	65.7
LA GAZZETTA DELLO SPORT.....	100.0	34.5	21.6	19.9	10.3	13.7	29.3	70.7	28.8	7.2	4.8	7.2	16.4	16.9	71.2
TUTTOSPORT.....	100.0	35.9	20.4	21.7	6.6	15.5	28.0	72.0	30.5	7.2	5.0	6.8	17.0	18.6	69.5
GIORNO MEDIO ESCL. LUNEDI'															
CORR. DELLO SPORT-STADIO.....	100.0	25.0	19.8	22.5	9.1	23.6	37.0	63.0	32.8	8.2	5.8	8.5	18.7	19.7	67.2
LA GAZZETTA DELLO SPORT.....	100.0	36.9	22.2	19.2	9.6	12.1	26.8	73.2	29.8	7.2	5.5	7.7	17.8	17.2	70.2
TUTTOSPORT.....	100.0	37.7	18.8	24.1	6.2	13.1	25.1	74.9	31.2	6.6	5.8	6.9	17.3	18.3	68.8
SUPPLEMENTI															
SETTE.....	100.0	23.3	17.2	19.5	11.2	28.8	45.0	55.0	26.5	6.9	5.3	6.4	15.5	15.3	73.5
* TV SETTE.....	100.0	27.5	18.0	19.4	9.9	25.2	38.7	61.3	26.5	6.0	4.9	6.6	14.7	16.3	73.5
IL VENERDI'.....	100.0	20.4	16.5	19.4	12.0	31.7	49.1	50.9	29.6	7.6	5.3	7.1	17.0	17.2	70.4

Adulti

Lettori in un giorno medio

Analisi secondo: ● regioni

(valori assoluti x 1.000)

QUOTIDIANI	Totale	REGIONI													
		Piemonte V.Aosta	Liguria	Lombardia	Trentino Alto Adige	Veneto	Friuli Venezia Giulia	Emilia Romagna	Toscana	Marche	Umbria	Lazio	Abruzzi Molise	Campania	Puglia
POPOLAZIONE	48504	3901	1522	7689	747	3788	1067	3490	3135	1236	719	4402	1346	4550	3261
L'ADIGE	126	0	0	4	118	3	0	1	0	0	0	0	0	0	0
ALTO ADIGE	263	0	0	2	248	10	1	1	0	0	0	0	0	0	0
L'ARENA	292	0	0	2	1	287	0	0	0	0	0	1	0	0	0
AVVENIRE	269	22	6	104	6	21	7	28	14	2	3	24	2	8	12
IL CENTRO	247	0	0	1	0	0	0	0	0	1	0	0	244	0	0
CORRIERE UMBRIA/VITERBO	219	0	0	3	0	0	0	0	1	0	163	51	0	0	0
CORRIERE DELLA SERA	3169	111	55	1649	34	219	71	147	90	40	20	241	40	115	102
CORR. DELLO SPORT-STADIO	1805	44	17	87	7	31	16	133	114	39	42	450	80	250	163
L'ECO DI BERGAMO	338	1	1	333	0	0	0	0	0	0	1	0	0	0	0
LA GAZZETTA DELLO SPORT	3193	155	129	916	55	321	121	305	299	85	38	83	65	135	153
LA GAZZ. DEL MEZZOGIORNO	621	1	1	4	0	0	0	0	0	0	0	2	0	3	551
GAZZETTA DEL SUD	553	0	0	3	0	0	0	0	0	0	0	0	0	1	0
GAZZETTA DI MANTOVA	204	0	0	197	0	4	0	3	0	0	0	0	0	0	0
GAZZETTA DI MODENA/CARPI	96	0	0	1	0	0	0	94	0	0	0	0	0	0	0
GAZZETTA DI PARMA	229	1	0	7	0	0	0	220	1	0	0	0	0	0	0
GAZZETTA DI REGGIO	124	0	1	5	0	0	0	116	0	0	0	0	0	0	0
IL GAZZETTINO	826	0	0	2	2	715	101	1	0	0	0	0	0	1	1
IL GIORNALE	804	59	53	296	9	73	21	71	34	17	9	46	6	29	19
GIORNALE DI BRESCIA	348	0	0	347	0	0	0	0	0	0	0	0	0	0	0
GIORNALE DI SICILIA	483	1	0	3	0	0	0	0	0	0	1	0	0	1	0
IL GIORNALE DI VICENZA	266	0	0	0	0	263	0	0	0	0	0	0	0	0	0
IL GIORNO	712	13	6	595	2	15	5	15	10	6	1	13	7	6	7
ITALIA OGGI	97	9	3	15	1	9	2	9	2	0	1	16	5	9	5
LIBERTA'	174	0	0	16	0	0	0	156	0	0	0	0	0	0	0
IL MANIFESTO	357	25	17	57	4	31	4	30	34	6	3	70	8	22	25
IL MATTINO	996	2	0	5	1	1	0	0	1	0	0	22	3	941	8
IL MATTINO DI PADOVA	209	0	0	0	0	205	0	0	0	0	0	0	0	1	0
IL MESSAGGERO	1389	5	2	13	1	3	4	22	7	35	53	1096	104	10	14
MESSAGGERO VENETO	278	0	0	2	0	7	267	0	1	0	0	0	0	0	0
LA NAZIONE	1155	0	78	2	0	1	0	1	971	1	93	5	0	1	1
LA NOTTE	174	2	1	163	0	3	0	4	0	0	0	0	0	0	0
* LA NUOVA FERRARA	79	0	0	1	0	0	0	77	0	0	0	0	0	0	0
LA NUOVA SARDEGNA	372	1	0	0	0	0	0	0	0	0	1	0	0	0	0
LA NUOVA VENEZIA	97	1	0	0	0	93	0	0	0	0	0	0	0	0	0
IL PICCOLO	254	0	0	1	0	3	250	0	0	0	0	0	0	0	0
LA PROVINCIA(CO)	232	0	0	230	0	0	0	1	0	0	0	0	0	1	0
LA PROVINCIA PAVESE	158	2	2	150	0	0	0	0	0	0	0	0	0	0	2
QUOTIDIANO(LE/BR/TA)	204	1	1	2	0	1	0	0	0	0	0	0	0	1	196
LA REPUBBLICA	3057	174	159	345	38	171	51	335	282	60	45	613	71	257	118
IL RESTO DEL CARLINO	1259	1	1	4	2	40	0	984	3	214	0	5	3	1	1
IL SECOLO XIX	664	18	618	7	0	3	0	1	6	0	0	6	0	2	0
LA SICILIA	483	0	0	1	0	0	0	0	0	0	2	0	0	0	0
IL SOLE 24 ORE	1470	145	68	331	26	113	40	140	97	37	20	130	37	70	67
LA STAMPA	1966	1566	141	48	8	20	15	33	25	3	4	34	8	13	10
IL TEMPO	552	2	1	6	0	1	0	3	4	5	3	333	153	14	13
IL TIRRENO	575	0	2	0	0	0	0	0	570	0	0	1	0	0	0
LA TRIBUNA DI TREVISO	124	0	0	0	0	122	1	0	0	0	0	0	0	0	0
TUTTOSPORT	962	216	51	143	8	42	18	61	94	24	17	50	26	49	50
L'UNIONE SARDA	468	2	0	0	0	0	0	0	0	0	1	0	0	0	0
L'UNITA'	910	54	29	152	6	48	11	225	149	17	10	88	15	42	19
* LA VOCE	402	16	30	99	4	38	7	38	24	8	8	48	7	26	7
ULTIMO LUNEDI'															
CORR. DELLO SPORT-STADIO	3432	91	44	195	21	66	36	237	205	64	66	790	144	502	283
LA GAZZETTA DELLO SPORT	5706	296	258	1599	100	525	226	488	505	158	63	146	114	270	297
TUTTOSPORT	1696	406	103	207	17	80	38	93	179	38	29	84	47	74	76
GIORNO MEDIO ESCL. LUNEDI'															
CORR. DELLO SPORT-STADIO	1534	36	12	70	5	25	13	116	99	35	38	394	70	208	143
LA GAZZETTA DELLO SPORT	2774	131	108	802	48	287	104	274	265	73	34	73	57	112	129
TUTTOSPORT	840	185	42	133	6	36	14	56	80	21	15	44	22	45	45
SUPPLEMENTI															
SETTE	3096	112	63	1526	29	181	86	161	101	49	22	251	53	84	114
* TV SETTE	2956	111	82	1310	28	155	60	165	109	34	28	254	58	138	130
IL VENERDI'	4427	250	198	502	53	256	83	428	369	96	69	790	100	401	220

Lettori in un giorno medio
Analisi secondo: ● regioni

(percentuali di composizione)

QUOTIDIANI	Totale	REGIONI													
		Piemonte V.Aosta	Liguria	Lombardia	Trentino Alto Adige	Veneto	Friuli Venezia Giulia	Emilia Roma- gna	Toscana	Marche	Umbria	Lazio	Abruzzi Molise	Campania	Puglia
POPOLAZIONE	100.0	8.0	3.1	15.9	1.5	7.8	2.2	7.2	6.5	2.5	1.5	9.1	2.8	9.4	6.7
L'ADIGE.....	100.0	0.0	0.0	3.0	93.7	2.1	0.1	0.6	0.0	0.0	0.0	0.0	0.0	0.0	0.0
ALTO ADIGE.....	100.0	0.0	0.0	0.8	94.4	3.7	0.5	0.4	0.0	0.0	0.0	0.0	0.0	0.0	0.0
L'ARENA.....	100.0	0.0	0.0	0.6	0.4	98.2	0.0	0.1	0.0	0.0	0.1	0.4	0.1	0.0	0.0
AVVENIRE.....	100.0	8.1	2.1	38.6	2.1	7.7	2.5	10.3	5.1	0.6	1.2	8.9	0.8	3.0	4.6
IL CENTRO.....	100.0	0.1	0.1	0.4	0.0	0.0	0.0	0.0	0.0	0.2	0.0	0.1	98.9	0.0	0.1
CORRIERE UMBRIA/VITERBO	100.0	0.1	0.0	1.6	0.2	0.0	0.0	0.0	0.7	0.1	74.1	23.1	0.0	0.1	0.0
CORRIERE DELLA SERA.....	100.0	3.5	1.7	52.0	1.1	6.9	2.2	4.7	2.8	1.3	0.6	7.6	1.2	3.6	3.2
CORR. DELLO SPORT-STADIO	100.0	2.4	0.9	4.8	0.4	1.7	0.9	7.4	6.3	2.2	2.3	24.9	4.4	13.8	9.0
L'ECO DI BERGAMO.....	100.0	0.3	0.4	98.7	0.0	0.0	0.0	0.0	0.1	0.0	0.0	0.3	0.0	0.0	0.1
LA GAZZETTA DELLO SPORT	100.0	4.9	4.0	28.7	1.7	10.0	3.8	9.5	9.4	2.7	1.2	2.6	2.0	4.2	4.8
LA GAZZ. DEL MEZZOGIORNO.....	100.0	0.1	0.1	0.7	0.0	0.0	0.0	0.1	0.0	0.0	0.0	0.3	0.1	0.4	88.6
GAZZETTA DEL SUD.....	100.0	0.1	0.0	0.6	0.0	0.0	0.0	0.0	0.0	0.0	0.1	0.0	0.0	0.3	0.1
GAZZETTA DI MANTOVA.....	100.0	0.1	0.0	96.8	0.0	1.8	0.0	1.3	0.0	0.0	0.0	0.0	0.0	0.0	0.0
GAZZETTA DI MODENA/CARPI.....	100.0	0.0	0.0	1.4	0.0	0.0	0.0	98.3	0.0	0.0	0.0	0.0	0.0	0.0	0.0
GAZZETTA DI PARMA.....	100.0	0.3	0.1	3.2	0.0	0.1	0.0	95.8	0.4	0.0	0.0	0.0	0.0	0.0	0.0
GAZZETTA DI REGGIO.....	100.0	0.0	0.4	4.2	0.0	0.0	0.0	93.6	0.0	0.0	0.0	0.0	0.0	0.0	0.0
IL GAZZETTINO.....	100.0	0.0	0.0	0.2	0.3	86.5	12.3	0.1	0.0	0.0	0.0	0.0	0.0	0.1	0.1
IL GIORNALE.....	100.0	7.4	6.6	36.9	1.2	9.0	2.6	8.8	4.2	2.1	1.1	5.8	0.7	3.6	2.4
GIORNALE DI BRESCIA.....	100.0	0.0	0.0	99.7	0.0	0.1	0.0	0.0	0.0	0.0	0.0	0.0	0.0	0.0	0.0
GIORNALE DI SICILIA.....	100.0	0.3	0.0	0.6	0.0	0.1	0.0	0.0	0.0	0.0	0.0	0.3	0.1	0.1	0.1
IL GIORNALE DI VICENZA.....	100.0	0.2	0.0	0.2	0.0	99.1	0.0	0.0	0.0	0.0	0.1	0.0	0.0	0.0	0.0
IL GIORNO.....	100.0	1.8	0.8	83.5	0.3	2.1	0.7	2.1	1.4	0.8	0.1	1.8	0.9	0.8	1.0
ITALIA OGGI.....	100.0	9.3	2.7	15.1	1.3	9.6	1.9	8.9	2.5	0.3	1.4	16.3	5.4	9.2	5.1
LIBERTA'.....	100.0	0.2	0.0	9.3	0.1	0.0	0.0	90.0	0.0	0.0	0.0	0.1	0.0	0.0	0.1
IL MANIFESTO.....	100.0	6.9	4.9	16.1	1.2	8.8	1.0	8.4	9.4	1.7	0.9	19.6	2.3	6.2	6.9
IL MATTINO.....	100.0	0.2	0.0	0.5	0.1	0.1	0.0	0.0	0.1	0.0	0.0	2.2	0.3	94.5	0.8
IL MATTINO DI PADOVA.....	100.0	0.1	0.0	0.2	0.2	98.0	0.1	0.1	0.0	0.0	0.1	0.1	0.0	0.7	0.0
IL MESSAGGERO.....	100.0	0.4	0.1	0.9	0.0	0.2	0.3	1.6	0.5	2.5	3.8	78.9	7.5	0.7	1.0
MESSAGGERO VENETO.....	100.0	0.0	0.0	0.6	0.0	2.6	96.0	0.0	0.5	0.0	0.0	0.0	0.0	0.1	0.0
LA NAZIONE.....	100.0	0.0	6.8	0.2	0.0	0.1	0.0	0.1	84.1	0.1	8.0	0.4	0.0	0.1	0.1
LA NOTTE.....	100.0	1.2	0.3	93.9	0.1	1.6	0.1	2.1	0.0	0.0	0.1	0.2	0.0	0.1	0.0
* LA NUOVA FERRARA.....	100.0	0.1	0.0	0.9	0.0	0.4	0.0	98.6	0.1	0.0	0.0	0.0	0.0	0.0	0.1
LA NUOVA SARDEGNA.....	100.0	0.2	0.0	0.0	0.0	0.0	0.0	0.0	0.0	0.0	0.0	0.2	0.0	0.0	0.0
LA NUOVA VENEZIA.....	100.0	1.1	0.0	0.1	0.2	96.7	0.3	0.0	0.0	0.2	0.0	0.0	0.0	0.0	0.0
IL PICCOLO.....	100.0	0.0	0.0	0.3	0.0	1.0	98.3	0.0	0.1	0.0	0.0	0.1	0.0	0.1	0.0
LA PROVINCIA(CO).....	100.0	0.0	0.0	99.0	0.0	0.0	0.0	0.2	0.0	0.0	0.2	0.1	0.0	0.4	0.0
LA PROVINCIA PAVESE.....	100.0	1.4	1.0	94.8	0.0	0.0	0.0	0.3	0.3	0.0	0.0	0.3	0.0	0.0	1.5
QUOTIDIANO(LE/BR/TA).....	100.0	0.3	0.7	0.8	0.1	0.3	0.0	0.0	0.0	0.0	0.0	0.2	0.0	0.4	96.1
LA REPUBBLICA.....	100.0	5.7	5.2	11.3	1.3	5.6	1.7	11.0	9.2	2.0	1.5	20.1	2.3	8.4	3.9
IL RESTO DEL CARLINO.....	100.0	0.0	0.0	0.3	0.1	3.1	0.0	78.2	0.2	17.0	0.0	0.4	0.2	0.1	0.1
IL SECOLO XIX.....	100.0	2.6	93.1	1.0	0.0	0.5	0.0	0.2	0.9	0.0	0.0	0.9	0.0	0.2	0.0
LA SICILIA.....	100.0	0.0	0.0	0.2	0.0	0.1	0.0	0.0	0.0	0.0	0.0	0.4	0.0	0.0	0.0
IL SOLE 24 ORE.....	100.0	9.8	4.6	22.5	1.7	7.7	2.7	9.5	6.6	2.5	1.3	8.9	2.5	4.8	4.6
LA STAMPA.....	100.0	79.6	7.2	2.4	0.4	1.0	0.8	1.7	1.3	0.2	0.2	1.7	0.4	0.7	0.5
IL TEMPO.....	100.0	0.4	0.2	1.1	0.0	0.2	0.0	0.6	0.7	0.9	0.6	60.2	27.7	2.5	2.3
IL TIRRENO.....	100.0	0.0	0.4	0.0	0.0	0.0	0.0	0.1	99.2	0.0	0.0	0.1	0.0	0.0	0.0
LA TRIBUNA DI TREVISO.....	100.0	0.0	0.0	0.1	0.0	98.7	0.5	0.0	0.2	0.0	0.0	0.2	0.0	0.0	0.0
TUTTOSPORT.....	100.0	22.5	5.3	14.9	0.8	4.4	1.8	6.4	9.7	2.5	1.8	5.2	2.7	5.1	5.2
L'UNIONE SARDA.....	100.0	0.5	0.0	0.1	0.0	0.0	0.0	0.0	0.0	0.0	0.0	0.3	0.0	0.0	0.0
L'UNITA'.....	100.0	5.9	3.2	16.7	0.6	5.3	1.2	24.7	16.4	1.8	1.0	9.7	1.6	4.7	2.1
* LA VOCE.....	100.0	4.1	7.5	24.6	0.9	9.6	1.8	9.6	6.0	2.1	2.0	12.0	1.8	6.6	1.8
ULTIMO LUNEDI'															
CORR. DELLO SPORT-STADIO	100.0	2.6	1.3	5.7	0.6	1.9	1.1	6.9	6.0	1.9	1.9	23.0	4.2	14.6	8.2
LA GAZZETTA DELLO SPORT	100.0	5.2	4.5	28.0	1.8	9.2	4.0	8.6	8.9	2.8	1.1	2.6	2.0	4.7	5.2
TUTTOSPORT.....	100.0	23.9	6.1	12.2	1.0	4.7	2.2	5.5	10.5	2.3	1.7	4.9	2.8	4.3	4.5
GIORNO MEDIO ESCL. LUNEDI'															
CORR. DELLO SPORT-STADIO	100.0	2.3	0.8	4.5	0.3	1.6	0.8	7.5	6.4	2.3	2.4	25.7	4.5	13.5	9.3
LA GAZZETTA DELLO SPORT	100.0	4.7	3.9	28.9	1.7	10.3	3.7	9.9	9.6	2.6	1.2	2.6	2.1	4.0	4.7
TUTTOSPORT.....	100.0	22.0	5.1	15.8	0.8	4.3	1.7	6.7	9.5	2.6	1.8	5.2	2.7	5.3	5.4
SUPPLEMENTI															
SETTE.....	100.0	3.6	2.0	49.3	0.9	5.8	2.8	5.2	3.2	1.6	0.7	8.1	1.7	2.7	3.7
* TV SETTE.....	100.0	3.8	2.8	44.3	1.0	5.3	2.0	5.6	3.7	1.2	0.9	8.6	2.0	4.7	4.4
IL VENERDI'.....	100.0	5.6	4.5	11.3	1.2	5.8	1.9	9.7	8.8	2.2	1.6	17.8	2.3	9.1	5.0

Adulti

Lettori in un giorno medio

Analisi secondo: ● regioni ● area geografica

(valori assoluti x 1.000)

QUOTIDIANI	Totale	REGIONI				AREA GEOGRAFICA				
		Basilicata	Calabria	Sicilia	Sardegna	Nord Ovest	Nord Est	Centro	Sud	Isole
POPOLAZIONE	48504	503	1692	4091	1368	13112	9092	9491	11351	5458
L'ADIGE.....	126	0	0	0	1	4	122	0	0	1
ALTO ADIGE.....	263	0	0	0	0	2	260	0	0	0
L'ARENA.....	292	0	0	0	0	2	288	1	0	0
AVVENIRE.....	269	2	3	2	4	131	61	43	28	6
IL CENTRO.....	247	0	0	0	0	1	0	1	244	0
CORRIERE UMBRIA/VITERBO ...	219	0	0	0	0	4	0	215	0	0
CORRIERE DELLA SERA.....	3169	16	63	87	71	1815	471	390	335	158
CORR. DELLO SPORT-STADIO ..	1805	18	84	113	117	148	187	645	595	230
L'ECO DI BERGAMO.....	338	0	0	0	0	336	0	1	0	0
LA GAZZETTA DELLO SPORT ..	3193	22	62	185	62	1200	802	506	437	247
LA GAZZ. DEL MEZZOGIORNO ..	621	56	2	0	1	5	1	2	612	1
GAZZETTA DEL SUD.....	553	1	365	181	0	4	0	0	367	182
GAZZETTA DI MANTOVA.....	204	0	0	0	0	197	6	0	0	0
GAZZETTA DI MODENA/CARPI ..	96	0	0	0	0	1	94	0	0	0
GAZZETTA DI PARMA.....	229	0	0	0	0	8	220	1	0	0
GAZZETTA DI REGGIO.....	124	0	1	1	0	6	116	0	1	1
IL GAZZETTINO.....	826	0	0	1	1	2	819	1	2	2
IL GIORNALE.....	804	2	13	30	16	409	173	106	70	46
GIORNALE DI BRESCIA.....	348	0	0	0	0	347	1	0	0	0
GIORNALE DI SICILIA.....	483	0	0	476	0	5	0	1	2	476
IL GIORNALE DI VICENZA.....	266	0	0	1	1	1	263	0	0	1
IL GIORNO.....	712	0	2	6	5	613	37	29	22	11
ITALIA OGGI.....	97	1	2	4	4	26	21	20	22	8
LIBERTA'.....	174	0	0	0	0	17	157	0	0	0
IL MANIFESTO.....	357	0	7	9	5	99	69	112	62	13
IL MATTINO.....	996	4	3	1	3	7	3	23	959	4
IL MATTINO DI PADOVA.....	209	0	0	1	0	1	206	0	1	1
IL MESSAGGERO.....	1389	1	7	5	6	20	30	1191	136	11
MESSAGGERO VENETO.....	278	0	0	0	0	2	274	1	0	0
LA NAZIONE.....	1155	0	0	1	0	80	1	1070	2	1
LA NOTTE.....	174	0	0	0	0	166	7	0	0	0
* LA NUOVA FERRARA.....	79	0	0	0	0	1	78	0	0	0
LA NUOVA SARDEGNA.....	372	0	0	0	370	1	0	1	0	370
LA NUOVA VENEZIA.....	97	0	0	0	1	1	94	0	0	1
IL PICCOLO.....	254	0	0	0	0	1	253	1	0	0
LA PROVINCIA(CO).....	232	0	0	0	0	230	1	1	1	0
LA PROVINCIA PAVESE.....	158	0	0	0	1	154	0	1	2	1
QUOTIDIANO(LE/BR/TA).....	204	0	0	1	1	4	1	0	197	2
LA REPUBBLICA.....	3057	16	89	141	91	678	595	999	551	233
IL RESTO DEL CARLINO.....	1259	0	0	0	0	5	1026	223	5	0
IL SECOLO XIX.....	664	0	1	2	1	642	5	12	2	3
LA SICILIA.....	483	0	1	478	0	1	1	2	1	478
IL SOLE 24 ORE.....	1470	8	36	72	34	543	318	285	218	106
LA STAMPA.....	1966	1	7	13	19	1755	76	66	38	32
IL TEMPO.....	552	2	5	2	4	9	5	345	187	6
IL TIRRENO.....	575	0	0	0	1	3	0	571	0	1
LA TRIBUNA DI TREVISO.....	124	0	0	0	0	0	123	0	0	0
TUTTOSPORT.....	962	4	35	48	26	411	129	185	163	74
L'UNIONE SARDA.....	488	0	0	0	464	3	0	2	0	464
L'UNITA'.....	910	1	15	14	16	236	289	263	93	29
* LA VOCE.....	402	5	6	6	21	146	88	89	52	27
ULTIMO LUNEDI'										
CORR. DELLO SPORT-STADIO ..	3432	31	183	245	227	330	361	1126	1144	472
LA GAZZETTA DELLO SPORT ..	5706	41	144	334	143	2152	1339	872	866	477
TUTTOSPORT.....	1696	8	70	95	53	716	228	330	274	149
GIORNO MEDIO ESCL. LUNEDI'										
CORR. DELLO SPORT-STADIO ..	1534	16	67	91	99	118	158	565	503	190
LA GAZZETTA DELLO SPORT ..	2774	19	49	161	49	1042	712	446	366	209
TUTTOSPORT.....	840	4	29	40	22	360	113	161	145	62
SUPPLEMENTI										
SETTE.....	3096	12	70	114	70	1701	456	423	333	183
* TV SETTE.....	2956	17	83	129	64	1503	408	425	427	193
IL VENERDI'.....	4427	25	169	258	142	950	819	1344	914	400

Lettori in un giorno medio

Analisi secondo: ● regioni ● area geografica

(percentuali di composizione)

QUOTIDIANI	Totale	REGIONI				AREA GEOGRAFICA				
		Basilicata	Calabria	Sicilia	Sardegna	Nord Ovest	Nord Est	Centro	Sud	Isole
POPOLAZIONE	100.0	1.0	3.5	8.4	2.8	27.0	18.7	19.6	23.4	11.3
L'ADIGE.....	100.0	0.0	0.0	0.0	0.5	3.1	96.4	0.0	0.0	0.5
ALTO ADIGE.....	100.0	0.0	0.0	0.0	0.1	0.9	99.0	0.0	0.0	0.1
L'ARENA.....	100.0	0.0	0.0	0.1	0.0	0.6	98.7	0.5	0.1	0.1
AVVENIRE.....	100.0	0.6	1.3	0.9	1.5	48.8	22.6	15.8	10.4	2.4
IL CENTRO.....	100.0	0.0	0.0	0.0	0.0	0.6	0.0	0.4	99.0	0.0
CORRIERE UMBRIA/VITERBO ...	100.0	0.0	0.0	0.0	0.1	1.7	0.2	98.0	0.1	0.1
CORRIERE DELLA SERA.....	100.0	0.5	2.0	2.7	2.2	57.3	14.9	12.3	10.6	5.0
CORR. DELLO SPORT-STADIO ...	100.0	1.0	4.6	6.3	6.5	8.2	10.4	35.7	32.9	12.8
L'ECO DI BERGAMO.....	100.0	0.0	0.0	0.0	0.0	99.5	0.1	0.4	0.1	0.0
LA GAZZETTA DELLO SPORT ...	100.0	0.7	1.9	5.8	1.9	37.6	25.1	15.9	13.7	7.7
LA GAZZ. DEL MEZZOGIORNO ..	100.0	9.1	0.3	0.0	0.1	0.8	0.1	0.4	98.5	0.2
GAZZETTA DEL SUD.....	100.0	0.1	65.9	32.8	0.0	0.7	0.0	0.1	66.4	32.8
GAZZETTA DI MANTOVA.....	100.0	0.0	0.0	0.1	0.0	96.8	3.1	0.0	0.0	0.1
GAZZETTA DI MODENA/CARPI ..	100.0	0.0	0.0	0.0	0.2	1.4	98.3	0.0	0.0	0.2
GAZZETTA DI PARMA.....	100.0	0.0	0.0	0.0	0.0	3.6	95.9	0.4	0.0	0.0
GAZZETTA DI REGGIO.....	100.0	0.0	0.8	0.7	0.2	4.6	93.6	0.0	0.8	0.9
IL GAZZETTINO.....	100.0	0.0	0.0	0.1	0.1	0.3	99.1	0.1	0.3	0.2
IL GIORNALE.....	100.0	0.3	1.7	3.7	2.0	50.8	21.6	13.2	8.7	5.7
GIORNALE DI BRESCIA.....	100.0	0.0	0.0	0.0	0.1	99.7	0.2	0.0	0.0	0.1
GIORNALE DI SICILIA.....	100.0	0.0	0.0	98.4	0.0	1.0	0.1	0.3	0.3	98.4
IL GIORNALE DI VICENZA.....	100.0	0.0	0.0	0.2	0.2	0.4	99.1	0.1	0.0	0.4
IL GIORNO.....	100.0	0.0	0.3	0.8	0.7	86.1	5.2	4.1	3.1	1.5
ITALIA OGGI.....	100.0	0.6	2.2	4.5	3.6	27.1	21.7	20.5	22.6	8.1
LIBERTA'.....	100.0	0.0	0.0	0.0	0.1	9.5	90.1	0.1	0.1	0.2
IL MANIFESTO.....	100.0	0.0	2.1	2.4	1.3	27.8	19.4	31.5	17.5	3.7
IL MATTINO.....	100.0	0.4	0.3	0.1	0.3	0.7	0.3	2.3	96.3	0.5
IL MATTINO DI PADOVA.....	100.0	0.0	0.0	0.2	0.1	0.3	98.5	0.2	0.7	0.4
IL MESSAGGERO.....	100.0	0.0	0.5	0.4	0.5	1.4	2.2	85.8	9.8	0.8
MESSAGGERO VENETO.....	100.0	0.0	0.0	0.0	0.0	0.6	98.7	0.5	0.1	0.0
LA NAZIONE.....	100.0	0.0	0.0	0.1	0.0	7.0	0.1	92.6	0.2	0.1
LA NOTTE.....	100.0	0.0	0.0	0.0	0.2	95.4	3.9	0.3	0.1	0.3
* LA NUOVA FERRARA.....	100.0	0.0	0.0	0.0	0.0	0.9	98.9	0.1	0.1	0.0
LA NUOVA SARDEGNA.....	100.0	0.0	0.0	0.0	99.5	0.3	0.0	0.2	0.0	99.5
LA NUOVA VENEZIA.....	100.0	0.0	0.0	0.0	1.3	1.2	97.2	0.3	0.0	1.3
IL PICCOLO.....	100.0	0.0	0.0	0.0	0.0	0.3	99.3	0.2	0.1	0.0
LA PROVINCIA(CO).....	100.0	0.0	0.0	0.0	0.0	99.1	0.2	0.3	0.4	0.0
LA PROVINCIA PAVESE.....	100.0	0.0	0.0	0.0	0.4	97.2	0.3	0.5	1.6	0.4
QUOTIDIANO(LE/BR/TA).....	100.0	0.0	0.0	0.5	0.5	1.8	0.5	0.2	96.5	1.0
LA REPUBBLICA.....	100.0	0.5	2.9	4.6	3.0	22.2	19.5	32.7	18.0	7.6
IL RESTO DEL CARLINO.....	100.0	0.0	0.0	0.0	0.0	0.4	81.5	17.7	0.4	0.0
IL SECOLO XIX.....	100.0	0.0	0.1	0.3	0.2	96.7	0.7	1.7	0.4	0.5
LA SICILIA.....	100.0	0.0	0.1	99.1	0.0	0.2	0.1	0.4	0.2	99.1
IL SOLE 24 ORE.....	100.0	0.5	2.4	4.9	2.3	36.9	21.6	19.4	14.8	7.2
LA STAMPA.....	100.0	0.0	0.4	0.6	1.0	89.2	3.9	3.4	1.9	1.6
IL TEMPO.....	100.0	0.4	1.0	0.4	0.7	1.7	0.9	62.4	33.9	1.1
IL TIRRENO.....	100.0	0.0	0.0	0.0	0.1	0.5	0.1	99.3	0.1	0.1
LA TRIBUNA DI TREVISO.....	100.0	0.3	0.0	0.0	0.0	0.1	99.2	0.4	0.3	0.0
TUTTOSPORT.....	100.0	0.4	3.6	5.0	2.8	42.7	13.4	19.2	17.0	7.7
L'UNIONE SARDA.....	100.0	0.0	0.0	0.0	99.1	0.5	0.0	0.3	0.0	99.1
L'UNITA'.....	100.0	0.2	1.7	1.5	1.7	25.9	31.8	28.9	10.2	3.2
* LA VOCE.....	100.0	1.3	1.5	1.5	5.3	36.2	21.9	22.1	13.0	6.8
ULTIMO LUNEDI'										
CORR. DELLO SPORT-STADIO ...	100.0	0.9	5.3	7.1	6.6	9.6	10.5	32.8	33.3	13.7
LA GAZZETTA DELLO SPORT ...	100.0	0.7	2.5	5.9	2.5	37.7	23.5	15.3	15.2	8.4
TUTTOSPORT.....	100.0	0.5	4.1	5.6	3.2	42.2	13.5	19.4	16.1	8.8
GIORNO MEDIO ESCL. LUNEDI'										
CORR. DELLO SPORT-STADIO ...	100.0	1.0	4.4	6.0	6.4	7.7	10.3	36.8	32.8	12.4
LA GAZZETTA DELLO SPORT ...	100.0	0.7	1.8	5.8	1.7	37.5	25.7	16.1	13.2	7.5
TUTTOSPORT.....	100.0	0.4	3.4	4.8	2.6	42.8	13.4	19.1	17.2	7.4
SUPPLEMENTI										
SETTE.....	100.0	0.4	2.3	3.7	2.3	54.9	14.7	13.7	10.8	5.9
* TV SETTE.....	100.0	0.6	2.8	4.4	2.2	50.8	13.8	14.4	14.4	6.5
IL VENERDI'.....	100.0	0.6	3.8	5.8	3.2	21.5	18.5	30.4	20.7	9.0

Adulti

Lettori in un giorno medio

Analisi secondo: ● numero componenti ● classe di reddito

Fonte: ISTAT - ISTAT

(valori assoluti x 1.000)

QUOTIDIANI	Totale	NUMERO COMPONENTI					CLASSE DI REDDITO							
		1 componente	2 componenti	3 componenti	4 componenti	5 o più componenti	fino a 1.450 mila	1.450 - 1.850 mila	1.850 - 2.250 mila	2.250 - 2.650 mila	2.650 - 3.250 mila	3.250 - 4.250 mila	4.250 - 5.250 mila	oltre 5.250 mila
POPOLAZIONE	48504	3458	9865	12042	14297	8842	6254	6174	6305	5347	7840	8150	5046	3389
L'ADIGE	126	7	23	27	51	18	8	8	14	12	18	29	25	13
ALTO ADIGE	263	15	58	64	86	40	15	15	25	30	40	56	45	36
L'ARENA	292	13	55	68	107	48	15	29	35	48	60	48	41	15
AVVENIRE	269	34	53	62	78	42	30	16	32	28	39	56	37	31
IL CENTRO	247	9	40	69	78	50	11	37	37	23	42	56	31	10
CORRIERE UMBRIA/VITERBO	219	9	33	60	79	38	9	22	24	32	32	53	32	16
CORRIERE DELLA SERA	3169	198	601	920	1008	441	104	189	285	269	471	724	584	543
CORR. DELLO SPORT-STADIO	1805	37	253	429	654	433	117	243	257	224	347	306	196	115
L'ECO DI BERGAMO	338	25	52	93	101	66	16	23	24	32	56	75	70	42
LA GAZZETTA DELLO SPORT	3193	89	474	927	1113	589	143	324	337	361	588	707	432	301
LA GAZZ. DEL MEZZOGIORNO	621	14	92	141	205	169	51	108	96	69	97	88	62	51
GAZZETTA DEL SUD	553	31	91	105	174	151	56	110	77	68	87	71	51	32
GAZZETTA DI MANTOVA	204	6	39	49	67	43	4	13	22	20	53	63	18	11
GAZZETTA DI MODENA/CARPI	96	4	19	34	29	10	2	4	4	8	20	20	18	21
GAZZETTA DI PARMA	229	15	47	78	70	20	14	16	16	17	32	52	46	35
GAZZETTA DI REGGIO	124	1	26	42	39	17	5	8	11	11	28	28	14	18
IL GAZZETTINO	826	47	159	217	277	126	47	54	65	84	159	190	130	96
IL GIORNALE	804	55	153	234	250	113	21	37	82	61	93	163	157	189
GIORNALE DI BRESCIA	348	25	75	93	116	39	30	45	51	42	65	63	36	15
GIORNALE DI SICILIA	483	22	73	112	167	109	58	81	93	54	66	62	37	34
IL GIORNALE DI VICENZA	266	6	59	77	77	46	11	17	18	22	62	74	39	23
IL GIORNO	712	43	145	226	207	91	43	52	61	73	137	144	112	88
ITALIA OGGI	97	5	24	32	25	11	2	2	5	10	13	22	21	21
LIBERTA'	174	14	37	55	49	19	12	13	20	22	35	38	19	15
IL MANIFESTO	357	33	61	107	107	50	14	22	28	46	53	79	75	41
IL MATTINO	996	31	110	198	329	329	76	139	183	133	160	151	101	54
IL MATTINO DI PADOVA	209	9	31	53	77	38	7	12	17	27	47	50	27	21
IL MESSAGGERO	1389	74	246	350	518	201	62	111	158	150	232	293	223	159
MESSAGGERO VENETO	278	17	61	74	93	32	14	13	25	39	60	57	47	23
LA NAZIONE	1155	47	266	335	326	180	41	63	96	125	239	259	169	163
LA NOTTE	174	8	42	57	48	20	8	20	16	13	24	48	25	20
* LA NUOVA FERRARA	79	7	18	20	24	10	10	14	11	4	13	12	9	5
LA NUOVA SARDEGNA	372	11	50	72	135	104	27	36	70	53	69	74	27	15
LA NUOVA VENEZIA	97	4	21	28	27	17	2	9	6	12	11	25	15	16
IL PICCOLO	254	26	70	74	63	21	15	19	22	18	43	46	52	41
LA PROVINCIA(CO)	232	11	53	60	76	32	15	15	26	18	37	52	40	30
LA PROVINCIA PAVESE	158	11	32	56	48	11	4	8	10	15	29	46	29	17
QUOTIDIANO(LE/BR/TA)	204	3	30	53	72	46	25	26	42	36	27	29	10	9
LA REPUBBLICA	3057	184	534	844	1059	437	85	179	274	287	450	746	550	486
IL RESTO DEL CARLINO	1259	75	243	390	385	166	65	79	86	96	217	324	220	171
IL SECOLO XIX	664	62	157	196	189	60	34	69	74	92	104	148	92	52
LA SICILIA	483	18	68	106	185	107	52	78	90	71	74	67	40	12
IL SOLE 24 ORE	1470	70	280	426	504	191	27	63	82	108	202	352	332	304
LA STAMPA	1966	170	440	592	586	177	130	183	196	214	400	390	259	194
IL TEMPO	552	27	96	138	208	83	19	51	81	54	79	109	99	61
IL TIRRENO	575	19	104	180	182	90	27	46	45	89	119	138	75	37
LA TRIBUNA DI TREVISO	124	5	17	38	31	33	4	5	8	10	29	33	21	14
TUTTOSPORT	962	29	143	281	331	179	55	123	108	108	199	184	113	71
L'UNIONE SARDA	468	22	67	89	141	149	56	68	84	57	80	73	34	17
L'UNITA'	910	50	199	266	275	121	48	98	86	99	149	191	140	101
* LA VOCE	402	45	70	106	123	59	21	23	41	45	54	86	68	64
ULTIMO LUNEDI'														
CORR. DELLO SPORT-STADIO	3432	81	447	842	1249	814	238	456	492	399	628	616	389	214
LA GAZZETTA DELLO SPORT	5706	143	875	1615	2027	1045	275	577	598	661	1020	1262	772	540
TUTTOSPORT	1696	53	233	491	607	312	88	207	218	190	334	343	198	119
GIORNO MEDIO ESCL. LUNEDI'														
CORR. DELLO SPORT-STADIO	1534	30	220	360	555	369	97	208	218	194	300	254	164	99
LA GAZZETTA DELLO SPORT	2774	80	408	813	961	513	121	281	293	311	517	615	376	261
TUTTOSPORT	840	25	127	246	285	157	50	109	90	95	177	158	99	63
SUPPLEMENTI														
SETTE	3096	198	578	895	974	451	103	182	286	276	469	737	538	505
* TV SETTE	2956	201	535	785	943	491	155	223	299	290	470	646	443	431
IL VENERDI'	4427	244	744	1190	1549	701	162	295	438	439	705	1029	730	628

Lettori in un giorno medio

Analisi secondo: ● numero componenti ● classe di reddito

(percentuali di composizione)

QUOTIDIANI	Totale	NUMERO COMPONENTI					CLASSE DI REDDITO								
		1 componente	2 componenti	3 componenti	4 componenti	5 o più componenti	fino a 1.450 mila	1.450-1.850 mila	1.850-2.250 mila	2.250-2.650 mila	2.650-3.250 mila	3.250-4.250 mila	4.250-5.250 mila	oltre 5.250 mila	
POPOLAZIONE	100.0	7.1	20.3	24.8	29.5	18.2	12.9	12.7	13.0	11.0	16.2	16.8	10.4	7.0	
L'ADIGE.....	100.0	5.3	18.4	21.0	40.7	14.6	6.4	6.7	11.4	9.2	14.3	22.6	19.4	10.0	
ALTO ADIGE.....	100.0	5.5	22.0	24.2	32.9	15.3	5.8	5.8	9.6	11.6	15.1	21.3	17.2	13.5	
L'ARENA.....	100.0	4.5	18.9	23.4	36.7	16.5	5.2	9.9	12.2	16.6	20.7	16.4	14.1	5.0	
AVVENIRE.....	100.0	12.5	19.6	23.2	29.2	15.5	11.2	5.8	11.9	10.3	14.7	20.9	13.9	11.4	
IL CENTRO.....	100.0	3.6	16.2	28.0	31.8	20.4	4.6	15.0	14.8	9.3	16.8	22.7	12.6	4.1	
CORRIERE UMBRIA/ITERBO.....	100.0	4.1	15.2	27.5	35.8	17.4	4.1	9.9	10.7	14.5	14.5	24.3	14.7	7.2	
CORRIERE DELLA SERA.....	100.0	6.2	19.0	29.0	31.8	13.9	3.3	6.0	9.0	8.5	14.9	22.8	18.4	17.1	
CORR. DELLO SPORT-STADIO.....	100.0	2.0	14.0	23.8	36.2	24.0	6.5	13.5	14.2	12.4	19.2	16.9	10.9	6.4	
L'ECO DI BERGAMO.....	100.0	7.5	15.5	27.6	30.0	19.5	4.6	6.7	7.2	9.6	16.5	22.1	20.8	12.4	
LA GAZZETTA DELLO SPORT.....	100.0	2.8	14.9	29.0	34.9	18.5	4.5	10.1	10.5	11.3	18.4	22.2	13.5	9.4	
LA GAZZ. DEL MEZZOGIORNO.....	100.0	2.3	14.8	22.6	33.0	27.2	8.2	17.4	15.4	11.1	15.6	14.1	9.9	8.3	
GAZZETTA DEL SUD.....	100.0	5.6	16.5	19.1	31.5	27.3	10.1	19.8	14.0	12.3	15.7	12.9	9.3	5.8	
GAZZETTA DI MANTOVA.....	100.0	2.7	19.3	24.0	32.9	21.1	2.0	6.2	10.7	10.0	26.0	31.0	8.7	5.3	
GAZZETTA DI MODENA/CARPI.....	100.0	3.8	19.7	35.2	30.7	10.6	1.9	3.8	4.4	7.9	20.8	20.4	19.1	21.7	
GAZZETTA DI PARMA.....	100.0	6.7	20.3	34.0	30.4	8.7	6.2	7.1	7.2	7.3	13.9	22.8	19.9	15.4	
GAZZETTA DI REGGIO.....	100.0	0.8	21.1	33.7	31.0	13.4	4.1	6.5	9.0	9.1	22.9	23.0	11.2	14.3	
IL GAZZETTINO.....	100.0	5.7	19.2	26.3	33.6	15.3	5.7	6.5	7.9	10.2	19.3	23.0	15.7	11.7	
IL GIORNALE.....	100.0	6.8	19.0	29.1	31.1	14.0	2.6	4.6	10.2	7.6	11.6	20.3	19.6	23.5	
GIORNALE DI BRESCIA.....	100.0	7.2	21.4	26.8	33.3	11.2	8.6	12.9	14.7	12.1	18.7	18.2	10.4	4.4	
GIORNALE DI SICILIA.....	100.0	4.6	15.1	23.1	34.6	22.6	11.9	16.8	19.2	11.1	13.6	12.8	7.6	7.1	
IL GIORNALE DI VICENZA.....	100.0	2.4	22.4	28.9	29.0	17.4	4.1	6.3	6.7	8.4	23.4	28.0	14.6	8.5	
IL GIORNO.....	100.0	6.1	20.4	31.7	29.0	12.8	6.1	7.4	8.6	10.3	19.3	20.2	15.8	12.4	
ITALIA OGGI.....	100.0	5.2	24.5	33.3	25.9	11.2	2.5	1.9	4.9	10.7	13.6	22.9	21.7	21.8	
LIBERTA'.....	100.0	7.8	21.4	31.9	27.9	11.0	6.7	7.7	11.7	12.5	19.9	21.7	11.2	8.7	
IL MANIFESTO.....	100.0	9.1	17.1	29.9	29.9	13.9	3.9	6.2	8.0	12.8	14.8	22.1	20.9	11.4	
IL MATTINO.....	100.0	3.1	11.1	19.8	33.0	33.0	7.6	14.0	18.3	13.3	16.1	15.1	10.1	5.4	
IL MATTINO DI PADOVA.....	100.0	4.5	15.0	25.3	36.7	18.4	3.3	6.0	8.0	13.1	22.6	23.9	13.1	10.0	
IL MESSAGGERO.....	100.0	5.3	17.7	25.2	37.3	14.5	4.5	8.0	11.4	10.8	16.7	21.1	16.1	11.4	
MESSAGGERO VENETO.....	100.0	6.2	22.0	26.7	33.4	11.6	5.0	4.7	8.8	14.1	21.7	20.7	16.9	8.1	
LA NAZIONE.....	100.0	4.1	23.0	29.0	28.2	15.6	3.6	5.5	8.3	10.8	20.7	22.4	14.6	14.1	
LA NOTTE.....	100.0	4.7	24.0	32.5	27.4	11.3	4.5	11.3	9.5	7.7	13.7	27.4	14.2	11.8	
* LA NUOVA FERRARA.....	100.0	8.3	22.9	25.4	31.0	12.5	12.8	17.3	14.1	5.4	16.9	15.7	11.1	6.7	
LA NUOVA SARDEGNA.....	100.0	2.9	13.4	19.3	36.4	27.9	7.2	9.8	19.0	14.2	18.7	19.9	7.2	4.1	
LA NUOVA VENEZIA.....	100.0	3.8	21.2	28.9	27.9	18.1	2.4	8.9	5.8	12.7	11.7	26.4	15.2	17.1	
IL PICCOLO.....	100.0	10.1	27.6	29.2	24.7	8.3	5.8	7.3	8.6	7.0	16.8	18.1	20.2	16.1	
LA PROVINCIA(CO).....	100.0	4.9	23.0	26.0	32.6	13.6	6.3	6.3	11.1	7.6	15.9	22.5	17.4	13.1	
LA PROVINCIA PAVESE.....	100.0	7.2	20.4	35.4	30.1	6.8	2.8	5.1	6.6	9.4	18.2	29.0	18.4	10.5	
QUOTIDIANO(LE/BR/TA).....	100.0	1.3	14.7	25.8	35.5	22.7	12.2	13.0	20.4	17.8	13.1	14.4	4.8	4.5	
LA REPUBBLICA.....	100.0	6.0	17.5	27.6	34.6	14.3	2.8	5.9	9.0	9.4	14.7	24.4	18.0	15.9	
IL RESTO DEL CARLINO.....	100.0	6.0	19.3	31.0	30.6	13.2	5.2	6.2	6.8	7.6	17.3	25.8	17.5	13.6	
IL SECOLO XIX.....	100.0	9.3	23.6	29.5	28.5	9.0	5.1	10.4	11.1	13.8	15.6	22.2	13.9	7.8	
LA SICILIA.....	100.0	3.7	14.1	21.9	38.3	22.1	10.7	16.1	18.7	14.7	15.3	13.8	8.3	2.5	
IL SOLE 24 ORE.....	100.0	4.7	19.0	29.0	34.3	13.0	1.8	4.3	5.6	7.4	13.7	24.0	22.6	20.7	
LA STAMPA.....	100.0	8.6	22.4	30.1	29.8	9.0	6.6	9.3	9.9	10.9	20.3	19.8	13.2	9.9	
IL TEMPO.....	100.0	5.0	17.4	24.9	37.7	15.0	3.4	9.2	14.6	9.8	14.3	19.7	17.9	11.1	
IL TIRRENO.....	100.0	3.2	18.1	31.3	31.6	15.7	4.7	7.9	7.7	15.5	20.7	24.0	13.0	6.4	
LA TRIBUNA DI TREVISO.....	100.0	3.9	13.7	30.9	25.1	26.5	2.9	4.3	6.5	7.9	23.2	26.7	17.0	11.5	
TUTTOSPORT.....	100.0	3.0	14.8	29.2	34.4	18.6	5.7	12.8	11.2	11.3	20.7	19.2	11.7	7.4	
L'UNIONE SARDA.....	100.0	4.8	14.4	19.1	30.0	31.7	11.9	14.5	18.0	12.2	17.0	15.6	7.2	3.7	
L'UNITA'.....	100.0	5.5	21.9	29.2	30.2	13.3	5.3	10.7	9.4	10.9	16.3	20.9	15.3	11.1	
* LA VOCE.....	100.0	11.1	17.5	26.2	30.5	14.7	5.2	5.8	10.3	11.1	13.3	21.3	17.0	15.9	
ULTIMO LUNEDI'															
CORR. DELLO SPORT-STADIO.....	100.0	2.4	13.0	24.5	36.4	23.7	6.9	13.3	14.3	11.6	18.3	17.9	11.3	6.3	
LA GAZZETTA DELLO SPORT.....	100.0	2.5	15.3	28.3	35.5	18.3	4.8	10.1	10.5	11.6	17.9	22.1	13.5	9.5	
TUTTOSPORT.....	100.0	3.1	13.8	28.9	35.8	18.4	5.2	12.2	12.9	11.2	19.7	20.2	11.7	7.0	
GIORNO MEDIO ESCL. LUNEDI'															
CORR. DELLO SPORT-STADIO.....	100.0	1.9	14.3	23.5	36.2	24.1	6.4	13.5	14.2	12.7	19.5	16.6	10.7	6.4	
LA GAZZETTA DELLO SPORT.....	100.0	2.9	14.7	29.3	34.6	18.5	4.3	10.1	10.6	11.2	18.6	22.2	13.5	9.4	
TUTTOSPORT.....	100.0	2.9	15.2	29.2	34.0	18.7	5.9	13.0	10.7	11.3	21.0	18.8	11.8	7.5	
SUPPLEMENTI															
SETTE.....	100.0	6.4	18.7	28.9	31.5	14.6	3.3	5.9	9.3	8.9	15.1	23.8	17.4	16.3	
* TV SETTE.....	100.0	6.8	18.1	26.6	31.9	16.6	5.2	7.5	10.1	9.8	15.9	21.8	15.0	14.6	
IL VENERDI'.....	100.0	5.5	16.8	26.9	35.0	15.8	3.7	6.7	9.9	9.9	15.9	23.2	16.5	14.2	

Adulti

Lettori in un giorno medio

Analisi secondo: ● categoria professionale

valori assoluti x 1.000

QUOTIDIANI	Totale	Imprend. pos. Dir. Lib. Prof.	Impiegati	Negozianti Artigiani	Agenti Lav. in proprio	Agricol. e fam. coad.	Insegn. Giornal. Scritt.	Operai Operai agr.	CASALINGHE CON CAPOFAMIGLIA DI CATEG.					Studenti	Pensionati	Altri
									1	2,6	3-5	7	altre			
									8	9	10	11	12			
POPOLAZIONE	48504	1609	5157	2910	957	675	1438	7235	410	1276	1363	2743	2728	5693	10760	3550
L'ADIGE	126	5	21	12	1	1	5	23	1	3	5	5	4	13	22	6
ALTO ADIGE	263	12	44	22	4	5	9	55	3	7	5	6	7	22	47	15
L'ARENA	292	9	40	21	16	5	4	54	0	5	10	16	6	30	59	17
AVVENIRE	269	15	29	9	4	3	17	27	2	7	1	4	7	35	76	32
IL CENTRO	247	9	39	28	8	1	6	51	1	4	2	6	6	28	35	22
CORRIERE UMBRIA/VITERBO	219	11	29	24	6	4	10	43	2	5	3	5	3	23	31	20
CORRIERE DELLA SERA	3169	309	635	176	76	13	184	285	54	80	51	36	85	453	547	186
CORR. DELLO SPORT-STADIO	1805	52	262	178	67	13	24	412	4	19	13	19	15	314	184	230
L'ECO DI BERGAMO	338	11	31	49	15	1	15	69	4	6	9	16	3	34	58	17
LA GAZZETTA DELLO SPORT	3193	118	416	350	128	30	34	836	6	20	25	29	20	497	401	285
LA GAZZ. DEL MEZZOGIORNO	621	37	95	58	22	7	22	105	9	16	14	13	16	67	67	75
GAZZETTA DEL SUD	553	31	107	33	7	0	23	51	9	14	7	12	11	89	85	74
GAZZETTA DI MANTOVA	204	7	32	17	5	3	6	38	3	7	6	7	10	14	37	14
GAZZETTA DI MODENA/CARPI	96	6	15	10	4	1	0	21	0	0	1	1	0	10	22	4
GAZZETTA DI PARMA	229	14	34	27	5	3	3	33	2	3	1	7	7	23	60	8
GAZZETTA DI REGGIO	124	5	16	16	4	0	4	26	1	1	1	2	1	18	24	6
IL GAZZETTINO	826	48	107	81	21	2	30	148	8	19	16	25	22	80	171	50
IL GIORNALE	804	108	124	74	21	7	45	53	22	20	8	12	24	113	123	49
GIORNALE DI BRESCIA	348	10	35	24	5	4	7	77	5	10	12	12	8	31	88	20
GIORNALE DI SICILIA	483	26	104	21	12	5	26	51	6	15	11	10	26	59	63	50
IL GIORNALE DI VICENZA	266	13	24	30	10	4	8	60	6	5	9	8	11	23	40	16
IL GIORNO	712	30	119	76	17	1	14	133	2	20	14	20	18	57	152	39
ITALIA OGGI	97	36	36	1	3	0	4	2	0	0	0	1	0	5	7	2
LIBERTA'	174	5	24	18	4	5	3	18	2	3	6	6	8	15	43	14
IL MANIFESTO	357	33	78	14	10	0	45	24	2	3	4	7	4	87	29	17
IL MATTINO	996	47	165	64	25	2	60	133	8	32	18	25	34	157	104	122
IL MATTINO DI PADOVA	209	4	39	15	6	3	6	31	1	3	6	11	2	27	41	14
IL MESSAGGERO	1389	101	282	94	38	6	63	171	13	39	22	29	48	177	211	95
MESSAGGERO VENETO	278	8	44	21	11	3	4	57	0	3	5	17	9	31	49	17
LA NAZIONE	1155	60	194	105	38	4	35	196	7	23	20	24	30	112	232	76
LA NOTTE	174	9	28	14	7	0	2	36	0	3	3	6	6	8	40	11
* LA NUOVA FERRARA	79	0	13	3	1	3	0	11	0	0	3	4	2	11	22	4
LA NUOVA SARDEGNA	372	11	43	36	9	4	16	58	2	8	10	27	19	44	40	42
LA NUOVA VENEZIA	97	8	13	5	3	0	9	26	3	3	1	2	0	13	7	5
IL PICCOLO	254	9	50	13	3	0	9	34	3	10	3	5	19	24	58	13
LA PROVINCIA(CO)	232	5	38	24	3	1	6	49	3	3	9	6	6	22	49	8
LA PROVINCIA PAVESE	158	4	21	18	4	4	4	25	0	1	3	4	3	21	39	8
QUOTIDIANO(LE/BR/TA)	204	13	24	18	1	0	8	27	1	7	4	6	4	32	23	38
LA REPUBBLICA	3057	349	748	145	62	12	288	227	36	61	27	31	58	481	369	164
IL RESTO DEL CARLINO	1259	67	184	135	46	18	43	194	10	13	16	18	33	118	291	72
IL SECOLO XIX	664	37	74	43	14	4	15	98	13	17	15	19	49	59	159	48
LA SICILIA	483	46	95	30	15	1	27	64	4	6	8	8	12	64	47	55
IL SOLE 24 ORE	1470	319	565	81	38	12	62	65	14	11	7	2	18	117	115	46
LA STAMPA	1966	107	327	166	43	25	87	248	17	33	36	23	44	223	444	142
IL TEMPO	552	47	119	39	16	6	24	52	9	16	6	8	18	65	88	38
IL TIRRENO	575	23	82	61	22	7	11	115	2	18	14	14	23	57	81	46
LA TRIBUNA DI TREVISO	124	7	16	13	3	1	5	36	0	1	2	3	1	13	18	4
TUTTOSPORT	962	29	111	94	34	7	7	259	3	9	8	18	10	161	122	91
L'UNIONE SARDA	468	16	46	29	15	4	23	61	4	7	13	24	29	68	53	76
L'UNITA'	910	57	143	55	20	7	51	158	2	14	8	18	16	106	212	44
* LA VOCE	402	40	73	27	9	5	33	32	6	7	4	8	23	53	57	25
ULTIMO LUNEDI'																
CORR. DELLO SPORT-STADIO	3432	120	527	300	114	23	52	705	11	38	20	47	36	629	373	438
LA GAZZETTA DELLO SPORT	5706	218	769	570	201	48	78	1333	18	38	59	67	54	993	738	522
TUTTOSPORT	1696	49	208	152	57	14	21	419	8	18	15	31	25	319	216	145
GIORNO MEDIO ESCL. LUNEDI'																
CORR. DELLO SPORT-STADIO	1534	41	218	158	59	11	19	363	3	16	11	15	11	262	153	195
LA GAZZETTA DELLO SPORT	2774	101	357	313	116	27	26	754	4	17	19	23	14	414	345	245
TUTTOSPORT	840	26	95	84	30	6	5	232	2	8	7	15	8	134	107	82
SUPPLEMENTI																
SETTE	3096	277	599	160	82	16	197	213	47	90	41	41	120	499	519	195
* TV SETTE	2956	211	488	150	61	17	161	264	36	88	49	60	123	520	489	237
IL VENERDI'	4427	416	1008	213	103	23	352	361	46	113	55	48	111	791	489	300

Lettori in un giorno medio

Analisi secondo: ● categoria professionale

adulti con o senza titolo

(percentuali di composizione)

QUOTIDIANI	Totale	Imprend. pos. Dir. Lib. Prof. 1	Implo-gati 2	Nego-zianti Artigiani 3	Agenti Lav. in proprio 4	Agricol. o fam. coad. 5	Insegn. Giornal. Scritt. 6	Operai Operai agr. 7	CASALINGHE CON CAPOFAMIGLIA DI CATEG.					Stu-denti 13	Penso-nali 14	Altri 15
									1 8	2,6 9	3-5 10	7 11	altre 12			
POPOLAZIONE	100.0	3.3	10.6	6.0	2.0	1.4	3.0	14.9	0.8	2.6	2.8	5.7	5.6	11.7	22.2	7.3
L'ADIGE.....	100.0	4.2	16.5	9.2	0.7	0.7	4.3	18.4	0.5	2.2	3.8	3.7	2.8	10.5	17.8	4.8
ALTO ADIGE.....	100.0	4.5	16.8	8.3	1.7	1.9	3.4	20.7	1.2	2.5	1.7	2.3	2.8	8.4	17.8	5.9
L'ARENA.....	100.0	3.0	13.6	7.3	5.4	1.7	1.3	18.5	0.1	1.8	3.5	5.6	2.0	10.2	20.1	6.0
AVVENIRE.....	100.0	5.7	10.9	3.4	1.4	1.2	6.3	9.9	0.6	2.6	0.5	1.3	2.7	12.9	28.5	12.1
IL CENTRO.....	100.0	3.7	15.7	11.4	3.3	0.4	2.6	20.6	0.2	1.8	0.7	2.6	2.4	11.6	14.2	8.8
CORRIERE UMBRIA/VITERBO.....	100.0	5.2	13.4	10.8	2.9	1.9	4.5	19.4	0.8	2.1	1.2	2.4	1.5	10.7	14.0	9.2
CORRIERE DELLA SERA.....	100.0	9.8	20.0	5.6	2.4	0.4	5.8	9.0	1.7	2.5	1.6	1.2	2.7	14.3	17.2	5.9
CORR. DELLO SPORT-STADIO.....	100.0	2.9	14.5	9.9	3.7	0.7	1.3	22.8	0.2	1.1	0.7	1.1	0.8	17.4	10.2	12.7
L'ECO DI BERGAMO.....	100.0	3.4	9.1	14.5	4.5	0.2	4.5	20.5	1.1	1.7	2.8	4.8	0.8	9.9	17.0	5.1
LA GAZZETTA DELLO SPORT.....	100.0	3.7	13.0	11.0	4.0	0.9	1.1	26.2	0.2	0.6	0.8	0.9	0.6	15.6	12.6	8.9
LA GAZZ. DEL MEZZOGIORNO.....	100.0	6.0	15.3	9.3	3.6	1.1	3.6	16.9	1.4	2.5	2.3	2.0	2.5	10.7	10.8	12.1
GAZZETTA DEL SUD.....	100.0	5.7	19.3	6.0	1.2	0.1	4.2	9.3	1.6	2.5	1.2	2.2	1.9	16.0	15.4	13.3
GAZZETTA DI MANTOVA.....	100.0	3.5	15.5	8.5	2.2	1.3	2.9	18.5	1.4	3.4	3.0	3.4	5.0	6.7	17.9	6.8
GAZZETTA DI MODENA/CARPI.....	100.0	6.0	15.8	10.6	4.3	1.2	0.3	22.1	0.0	0.0	0.7	0.6	0.2	10.6	23.1	4.5
GAZZETTA DI PARMA.....	100.0	5.9	15.0	11.6	2.2	1.4	1.4	14.4	0.8	1.3	0.5	2.9	2.9	10.1	26.3	3.4
GAZZETTA DI REGGIO.....	100.0	4.1	12.7	13.1	3.0	0.2	3.1	20.7	0.5	1.0	0.9	1.4	0.4	14.3	19.6	5.2
IL GAZZETTINO.....	100.0	5.8	12.9	9.8	2.6	0.3	3.6	17.9	0.9	2.3	1.9	3.0	2.7	9.6	20.7	6.1
IL GIORNALE.....	100.0	13.5	15.4	9.2	2.6	0.9	5.6	6.6	2.8	2.5	1.0	1.4	2.9	14.0	15.3	6.1
GIORNALE DI BRESCIA.....	100.0	2.8	10.1	7.0	1.3	1.2	2.1	22.2	1.5	2.9	3.4	3.3	2.4	8.8	25.1	5.9
GIORNALE DI SICILIA.....	100.0	5.5	21.6	4.3	2.6	1.1	5.4	10.6	1.2	3.1	2.2	2.0	5.3	12.1	12.9	10.3
IL GIORNALE DI VICENZA.....	100.0	4.9	9.2	11.2	3.6	1.4	2.9	22.7	2.1	1.7	3.3	3.1	4.1	8.7	15.2	5.9
IL GIORNO.....	100.0	4.1	16.7	10.7	2.4	0.2	1.9	18.7	0.3	2.8	2.0	2.8	2.5	8.0	21.3	5.5
ITALIA OGGI.....	100.0	37.6	37.6	1.2	2.6	0.2	3.8	1.8	0.0	0.0	0.3	0.5	0.3	5.4	7.0	1.6
LIBERTA'.....	100.0	3.1	14.0	10.5	2.1	3.0	1.5	10.1	0.9	1.5	3.6	3.6	4.7	8.5	24.7	8.3
IL MANIFESTO.....	100.0	9.2	21.8	3.9	2.8	0.1	12.7	6.7	0.7	0.8	1.2	1.8	1.2	24.4	8.1	4.7
IL MATTINO.....	100.0	4.7	16.5	6.5	2.6	0.3	6.0	13.4	0.8	3.2	1.8	2.5	3.4	15.7	10.5	12.3
IL MATTINO DI PADOVA.....	100.0	2.0	18.4	7.2	3.0	1.3	2.9	14.9	0.3	1.4	2.8	5.5	1.1	13.1	19.5	6.8
IL MESSAGGERO.....	100.0	7.3	20.3	6.7	2.7	0.5	4.6	12.3	1.0	2.8	1.6	2.1	3.5	12.8	15.2	6.8
MESSAGGERO VENETO.....	100.0	2.8	15.8	7.7	3.8	1.1	1.5	20.4	0.1	1.0	1.7	6.0	3.4	11.1	17.7	6.0
LA NAZIONE.....	100.0	5.2	16.8	9.1	3.3	0.3	3.0	16.9	0.6	2.0	1.7	2.1	2.6	9.7	20.1	6.6
LA NOTTE.....	100.0	5.3	16.1	8.1	3.8	0.1	1.3	20.8	0.2	1.5	1.9	3.5	3.5	4.8	23.1	6.2
* LA NUOVA FERRARA.....	100.0	0.4	16.9	4.0	1.2	3.9	0.1	14.6	0.0	0.0	3.9	4.5	3.0	14.1	27.9	5.5
LA NUOVA SARDEGNA.....	100.0	3.1	11.5	9.7	2.5	1.1	4.2	15.6	0.6	2.3	2.8	7.3	5.2	11.9	10.8	11.4
LA NUOVA VENEZIA.....	100.0	7.8	13.0	5.5	2.8	0.0	9.5	26.5	3.4	2.8	0.6	2.5	0.2	13.0	7.4	5.1
IL PICCOLO.....	100.0	3.5	19.7	4.9	1.3	0.1	3.5	13.4	1.4	3.8	1.0	2.0	7.7	9.6	22.9	5.3
LA PROVINCIA(CO).....	100.0	2.2	16.5	10.2	1.2	0.3	2.7	21.1	1.4	1.1	3.8	2.8	2.7	9.6	20.9	3.5
LA PROVINCIA PAVESE.....	100.0	2.5	13.3	11.2	2.4	2.8	2.3	15.7	0.0	0.7	2.2	2.3	2.2	13.1	24.5	4.9
QUOTIDIANO(LE/BR/TA).....	100.0	6.2	11.5	8.7	0.2	0.2	3.7	13.3	0.4	3.7	1.8	2.9	2.1	15.5	11.2	18.5
LA REPUBBLICA.....	100.0	11.4	24.5	4.7	2.0	0.4	9.4	7.4	1.2	2.0	0.9	1.0	1.9	15.7	12.1	5.4
IL RESTO DEL CARLINO.....	100.0	5.3	14.6	10.7	3.7	1.4	3.4	15.4	0.8	1.0	1.3	1.4	2.6	9.3	23.2	5.7
IL SECOLO XIX.....	100.0	5.6	11.1	6.5	2.1	0.6	2.2	14.8	1.9	2.5	2.2	2.9	7.4	8.9	24.0	7.2
LA SICILIA.....	100.0	9.5	19.6	6.3	3.1	0.3	5.5	13.2	0.7	1.3	1.7	1.7	2.5	13.3	9.8	11.5
IL SOLE 24 ORE.....	100.0	21.7	38.5	5.5	2.6	0.8	4.2	4.4	0.9	0.7	0.5	0.1	1.2	7.9	7.9	3.1
LA STAMPA.....	100.0	5.4	16.7	8.5	2.2	1.3	4.4	12.6	0.8	1.7	1.8	1.2	2.2	11.3	22.6	7.2
IL TEMPO.....	100.0	8.6	21.5	7.1	2.8	1.0	4.4	9.5	1.6	2.8	1.1	1.5	3.3	11.9	16.0	6.9
IL TIRRENO.....	100.0	4.0	14.2	10.7	3.8	1.2	1.8	20.0	0.3	3.1	2.5	2.4	4.1	9.8	14.1	8.0
LA TRIBUNA DI TREVISO.....	100.0	5.8	13.1	10.7	2.4	0.5	4.3	29.1	0.4	0.4	1.8	2.4	0.7	10.5	14.8	3.1
TUTTOSPORT.....	100.0	3.0	11.5	9.7	3.5	0.8	0.8	26.9	0.3	1.0	0.8	1.8	1.0	16.7	12.7	9.5
L'UNIONE SARDA.....	100.0	3.3	9.8	6.2	3.1	0.9	5.0	13.0	1.0	1.4	2.9	5.1	6.3	14.5	11.4	16.2
L'UNITA'.....	100.0	6.2	15.7	6.0	2.2	0.8	5.6	17.4	0.2	1.5	0.9	2.0	1.7	11.6	23.3	4.8
* LA VOCE.....	100.0	10.0	18.2	6.6	2.3	1.2	8.2	8.0	1.5	1.9	0.9	2.0	5.8	13.2	14.2	6.2
ULTIMO LUNEDI'																
CORR. DELLO SPORT-STADIO.....	100.0	3.5	15.3	8.7	3.3	0.7	1.5	20.5	0.3	1.1	0.6	1.4	1.0	18.3	10.9	12.8
LA GAZZETTA DELLO SPORT.....	100.0	3.8	13.5	10.0	3.5	0.8	1.4	23.4	0.3	0.7	1.0	1.2	0.9	17.4	12.9	9.2
TUTTOSPORT.....	100.0	2.9	12.3	9.0	3.3	0.8	1.3	24.7	0.5	1.1	0.9	1.8	1.5	18.8	12.7	8.6
GIORNO MEDIO ESCL. LUNEDI'																
CORR. DELLO SPORT-STADIO.....	100.0	2.7	14.2	10.3	3.9	0.7	1.3	23.6	0.2	1.1	0.7	1.0	0.7	17.1	10.0	12.7
LA GAZZETTA DELLO SPORT.....	100.0	3.6	12.9	11.3	4.2	1.0	0.9	27.2	0.1	0.6	0.7	0.8	0.5	14.9	12.4	8.8
TUTTOSPORT.....	100.0	3.1	11.3	10.0	3.5	0.7	0.6	27.6	0.2	0.9	0.8	1.8	0.9	16.0	12.7	9.8
SUPPLEMENTI																
SETTE.....	100.0	8.9	19.3	5.2	2.6	0.5	6.4	6.9	1.5	2.9	1.3	1.3	3.9	16.1	16.8	6.3
* TV SETTE.....	100.0	7.1	16.5	5.1	2.1	0.6	5.4	8.9	1.2	3.0	1.6	2.0	4.2	17.6	16.6	8.0
IL VENERDI'.....	100.0	9.4	22.8	4.8	2.3	0.5	7.9	8.2	1.0	2.5	1.3	1.1	2.5	17.9	11.0	6.8

Adulti

Lettori in un giorno medio

Analisi secondo: ● reddito familiare rispetto "ISPL"

(valori assoluti x 1.000)

QUOTIDIANI COMPONENTI FAMIGLIA	Totale	REDDITO FAMILIARE SOTTO "ISPL"				Totale	REDDITO FAMILIARE SOPRA "ISPL"				Totale	FASCIA ALTA				Totale
		comp. 1	comp. 2	comp. 3	comp. 4 o più		comp. 1	comp. 2	comp. 3	comp. 4 o più		comp. 1	comp. 2	comp. 3	comp. 4 o più	
REDDITO MEDIO FAM. MIO/ANNO	6.6	10	12	13	11	14	23	27	30	25	35	51	53	60	53	
POPOLAZIONE	48504	240	565	375	775	1955	2442	7053	6912	14581	30987	777	2247	4756	7782	15562
L'ADIGE	126	0	3	0	2	5	2	9	10	15	36	5	11	17	53	85
ALTO ADIGE	263	0	0	0	0	0	7	22	25	24	79	7	35	38	103	184
L'ARENA	292	0	0	0	0	0	4	36	32	56	129	9	20	36	99	163
AVVENIRE	269	0	2	0	1	3	22	39	23	60	144	12	12	39	60	122
IL CENTRO	247	0	1	1	0	2	7	33	52	91	183	2	6	16	37	61
CORRIERE UMBRIA/VITERBO ...	219	0	0	0	1	1	5	26	38	77	146	4	7	23	39	72
CORRIERE DELLA SERA	3169	0	4	3	17	25	96	303	355	618	1372	102	293	562	815	1772
CORR. DELLO SPORT-STADIO ...	1805	3	8	18	29	58	18	191	268	776	1253	17	53	142	282	494
L'ECO DI BERGAMO	338	0	0	0	1	2	20	34	39	89	182	5	17	54	77	154
LA GAZZETTA DELLO SPORT ...	3193	0	7	11	22	41	52	311	465	975	1803	37	156	451	705	1349
LA GAZZ. DEL MEZZOGIORNO ...	621	0	4	5	10	20	13	63	115	271	462	2	25	20	93	140
GAZZETTA DEL SUD	553	3	6	6	12	27	21	69	73	255	417	6	17	27	58	108
GAZZETTA DI MANTOVA	204	0	0	0	0	0	3	31	30	80	144	2	8	18	30	59
GAZZETTA DI MODENA/CARPI ..	96	0	0	0	0	0	1	7	3	4	15	3	12	31	35	80
GAZZETTA DI PARMA	229	0	2	0	0	2	9	19	14	14	58	6	25	63	75	170
GAZZETTA DI REGGIO	124	0	0	0	0	0	0	16	10	11	37	0	10	32	45	87
IL GAZZETTINO	826	0	0	0	0	1	16	75	60	89	240	31	83	157	315	585
IL GIORNALE	804	0	0	1	3	4	22	69	60	144	295	33	83	173	216	505
GIORNALE DI BRESCIA	348	0	0	0	1	1	21	63	58	113	255	4	11	35	41	92
GIORNALE DI SICILIA	483	0	7	7	15	28	19	51	79	206	356	3	15	26	56	100
IL GIORNALE DI VICENZA	266	0	0	0	0	0	5	25	19	22	72	1	34	57	101	194
IL GIORNO	712	0	2	1	4	7	30	102	110	153	394	13	41	115	142	311
ITALIA OGGI	97	0	0	0	1	1	0	8	7	14	29	5	15	25	21	67
LIBERTA'	174	1	0	0	0	1	6	22	16	19	64	6	15	39	48	108
IL MANIFESTO	357	1	0	0	2	3	11	34	37	74	156	21	27	70	81	198
IL MATTINO	996	2	4	5	26	36	22	78	148	522	769	7	29	45	110	190
IL MATTINO DI PADOVA	209	0	0	0	0	0	2	11	15	33	60	8	21	38	83	149
IL MESSAGGERO	1389	5	4	2	9	19	40	160	173	412	786	29	82	175	298	584
MESSAGGERO VENETO	278	1	0	0	0	1	6	27	27	25	84	10	34	48	100	193
LA NAZIONE	1155	2	1	2	0	5	24	192	175	265	657	20	73	158	241	493
LA NOTTE	174	0	2	0	0	2	6	25	24	32	87	2	16	32	35	85
* LA NUOVA FERRARA	79	0	0	0	0	0	1	14	6	12	33	6	4	14	22	46
LA NUOVA SARDEGNA	372	2	2	2	5	10	4	44	58	192	298	5	5	12	42	63
LA NUOVA VENEZIA	97	0	0	0	0	0	0	6	11	8	25	4	15	17	36	72
IL PICCOLO	254	1	0	0	0	1	7	28	13	9	57	18	42	61	75	197
LA PROVINCIA(CO)	232	0	0	1	1	3	9	35	29	51	123	2	19	30	55	106
LA PROVINCIA PAVESE	158	0	0	0	0	0	7	21	19	25	72	4	11	37	33	86
QUOTIDIANO(LE/BR/TA)	204	0	3	4	8	15	3	26	37	92	157	0	2	12	19	32
LA REPUBBLICA	3057	1	8	2	10	22	75	255	321	681	1331	107	271	521	804	1704
IL RESTO DEL CARLINO	1259	2	2	0	0	4	33	111	79	141	365	40	130	311	410	890
IL SECOLO XIX	664	0	1	0	1	3	36	117	100	149	403	26	38	96	99	258
LA SICILIA	483	1	9	5	9	25	13	52	80	235	380	3	7	20	48	78
IL SOLE 24 ORE	1470	0	1	0	2	3	22	112	133	252	518	48	167	293	440	949
LA STAMPA	1966	7	7	2	7	23	107	323	305	432	1168	56	111	285	325	776
IL TEMPO	552	0	2	1	2	5	16	60	73	174	323	11	34	64	115	224
IL TIRRENO	575	0	0	2	0	3	12	80	110	182	383	7	24	67	90	189
LA TRIBUNA DI TREVISO	124	0	0	0	0	0	1	7	5	13	26	4	9	33	50	98
TUTTOSPORT	962	1	3	6	11	21	15	105	170	328	618	13	35	105	171	324
L'UNIONE SARDA	468	0	3	15	11	29	17	56	65	231	368	5	9	10	48	71
L'UNITA'	910	2	3	1	3	9	22	122	108	191	443	26	74	156	202	459
* LA VOCE	402	2	0	1	2	5	16	35	44	92	186	27	35	61	88	211
ULTIMO LUNEDI'																
CORR. DELLO SPORT-STADIO ...	3432	7	24	38	49	118	41	312	513	1484	2349	33	110	291	531	965
LA GAZZETTA DELLO SPORT ...	5706	2	14	26	52	94	76	564	834	1773	3247	65	296	755	1248	2365
TUTTOSPORT	1696	2	7	10	11	29	25	166	294	602	1087	26	61	187	307	580
GIORNO MEDIO ESCL. LUNEDI'																
CORR. DELLO SPORT-STADIO ...	1534	2	5	15	26	48	14	171	228	658	1071	14	44	118	240	416
LA GAZZETTA DELLO SPORT ...	2774	0	6	9	17	32	48	269	404	842	1562	32	133	400	615	1180
TUTTOSPORT	840	1	3	5	11	19	13	94	149	283	539	11	30	92	149	281
SUPPLEMENTI																
SETTE	3096	0	5	4	12	21	89	301	351	633	1374	109	272	540	780	1701
* TV SETTE	2956	3	9	13	21	48	96	286	348	739	1470	101	240	423	675	1440
IL VENERDI'	4427	3	11	8	20	41	107	383	503	1119	2113	134	350	679	1111	2273

Lettori in un giorno medio

Analisi secondo: ● reddito familiare rispetto "ISPL"

(percentuali di composizione)

QUOTIDIANI COMPONENTI FAMIGLIA	Totale	REDDITO FAMILIARE SOTTO "ISPL"					REDDITO FAMILIARE SOPRA "ISPL"									
		FASCIA MEDIA					FASCIA ALTA									
		comp. 1	comp. 2	comp. 3	comp. 4 o più	Totale	comp. 1	comp. 2	comp. 3	comp. 4 o più	Totale	comp. 1	comp. 2	comp. 3	comp. 4 o più	Totale
REDDITO MEDIO FAM. MIO/ANNO	6.6	10	12	13	11	14	23	27	30	25	35	51	53	60	53	
POPOLAZIONE	100.0	0.5	1.2	0.8	1.6	4.0	5.0	14.5	14.3	30.1	63.9	1.6	4.6	9.8	16.0	32.1
L'ADIGE.....	100.0	0.0	2.2	0.0	1.5	3.7	1.6	7.3	7.7	12.1	28.7	3.7	9.0	13.3	41.7	67.7
ALTO ADIGE.....	100.0	0.0	0.1	0.0	0.0	0.2	2.8	8.4	9.6	9.0	29.9	2.8	13.5	14.6	39.2	70.0
L'ARENA.....	100.0	0.0	0.0	0.0	0.1	0.1	1.5	12.2	11.1	19.3	44.1	3.0	6.7	12.2	33.9	55.8
AVVENIRE.....	100.0	0.0	0.8	0.0	0.3	1.2	8.2	14.3	8.7	22.2	53.4	4.3	4.4	14.5	22.2	45.4
IL CENTRO.....	100.0	0.0	0.4	0.3	0.1	0.8	2.9	13.4	21.0	37.0	74.4	0.7	2.5	6.6	15.0	24.8
CORRIERE UMBRIA/VITERBO ..	100.0	0.0	0.0	0.0	0.4	0.5	2.3	11.8	17.1	35.3	66.5	1.7	3.4	10.4	17.6	33.0
CORRIERE DELLA SERA.....	100.0	0.0	0.1	0.1	0.5	0.8	3.0	9.6	11.2	19.5	43.3	3.2	9.3	17.7	25.7	55.9
CORR. DELLO SPORT-STADIO ..	100.0	0.1	0.4	1.0	1.6	3.2	1.0	10.6	14.9	43.0	69.4	0.9	2.9	7.9	15.6	27.4
L'ECO DI BERGAMO.....	100.0	0.0	0.1	0.0	0.4	0.5	5.9	10.2	11.5	26.3	53.9	1.6	5.2	16.1	22.8	45.6
LA GAZZETTA DELLO SPORT ..	100.0	0.0	0.2	0.4	0.7	1.3	1.6	9.7	14.6	30.5	56.5	1.1	4.9	14.1	22.1	42.2
LA GAZZ. DEL MEZZOGIORNO ..	100.0	0.0	0.7	0.9	1.6	3.1	2.0	10.1	18.5	43.7	74.4	0.3	4.0	3.2	15.0	22.5
GAZZETTA DEL SUD.....	100.0	0.6	1.1	1.0	2.2	4.9	3.9	12.4	13.2	46.0	75.5	1.1	3.0	4.9	10.6	19.6
GAZZETTA DI MANTOVA.....	100.0	0.0	0.2	0.0	0.0	0.2	1.7	15.1	14.9	39.3	71.0	1.0	4.0	9.1	14.7	28.8
GAZZETTA DI MODENA/CARPI ..	100.0	0.0	0.0	0.0	0.0	0.0	1.0	7.6	2.9	4.6	16.1	2.8	12.1	32.3	36.7	83.9
GAZZETTA DI PARMA.....	100.0	0.0	0.7	0.0	0.0	0.7	4.1	8.5	6.3	6.2	25.1	2.6	11.1	27.7	32.8	74.2
GAZZETTA DI REGGIO.....	100.0	0.2	0.0	0.2	0.0	0.4	0.3	12.8	8.0	8.5	29.5	0.3	8.3	25.6	35.9	70.1
IL GAZZETTINO.....	100.0	0.0	0.0	0.0	0.0	0.1	1.9	9.1	7.3	10.7	29.1	3.7	10.0	18.9	38.1	70.8
IL GIORNALE.....	100.0	0.1	0.0	0.1	0.3	0.5	2.7	8.6	7.5	17.9	36.7	4.1	10.4	21.5	26.9	62.8
GIORNALE DI BRESCIA.....	100.0	0.0	0.1	0.0	0.2	0.3	5.9	18.1	16.7	32.5	73.3	1.3	3.2	10.1	11.9	26.4
GIORNALE DI SICILIA.....	100.0	0.0	1.4	1.4	3.1	5.9	4.0	10.6	16.4	42.6	73.5	0.6	3.2	5.4	11.5	20.6
IL GIORNALE DI VICENZA.....	100.0	0.0	0.0	0.0	0.0	0.0	1.9	9.6	7.2	8.3	26.9	0.5	12.8	21.6	38.1	73.1
IL GIORNO.....	100.0	0.0	0.3	0.2	0.6	1.1	4.3	14.3	15.4	21.4	55.4	1.8	5.8	16.1	19.9	43.6
ITALIA OGGI.....	100.0	0.2	0.2	0.0	0.6	1.0	0.1	8.3	7.2	14.5	30.2	4.8	16.0	26.0	22.0	68.8
LIBERTA'.....	100.0	0.8	0.0	0.0	0.0	0.8	3.3	12.9	9.4	11.2	36.8	3.7	8.5	22.5	27.7	62.3
IL MANIFESTO.....	100.0	0.2	0.1	0.0	0.5	0.9	2.9	9.6	10.4	20.7	43.6	5.9	7.5	19.5	22.6	55.5
IL MATTINO.....	100.0	0.2	0.4	0.5	2.6	3.6	2.2	7.8	14.8	52.4	77.2	0.7	2.9	4.5	11.0	19.1
IL MATTINO DI PADOVA.....	100.0	0.0	0.0	0.0	0.0	0.0	0.7	5.2	7.1	15.6	28.6	3.8	9.9	18.2	39.5	71.4
IL MESSAGGERO.....	100.0	0.4	0.3	0.1	0.6	1.4	2.9	11.5	12.5	29.7	56.6	2.1	5.9	12.6	21.5	42.0
MESSAGGERO VENETO.....	100.0	0.3	0.1	0.0	0.0	0.4	2.1	9.6	9.6	9.0	30.3	3.8	12.3	17.1	36.1	69.3
LA NAZIONE.....	100.0	0.2	0.1	0.1	0.0	0.5	2.1	16.6	15.2	23.0	56.9	1.8	6.3	13.7	20.9	42.7
LA NOTTE.....	100.0	0.0	0.9	0.0	0.0	0.9	3.4	14.2	14.0	18.6	50.2	1.3	8.9	18.5	20.2	48.8
* LA NUOVA FERRARA.....	100.0	0.0	0.0	0.0	0.0	0.0	0.9	18.1	7.5	15.1	41.6	7.3	4.8	17.9	28.4	58.3
LA NUOVA SARDEGNA.....	100.0	0.6	0.4	0.5	1.2	2.8	1.1	11.8	15.6	51.7	80.3	1.3	1.3	3.1	11.3	17.0
LA NUOVA VENEZIA.....	100.0	0.0	0.0	0.0	0.0	0.0	0.2	6.1	11.4	8.3	26.0	3.7	15.1	17.5	37.8	74.0
IL PICCOLO.....	100.0	0.3	0.2	0.0	0.0	0.5	2.6	10.9	5.2	3.5	22.2	7.2	16.6	24.0	29.5	77.3
LA PROVINCIA(CO).....	100.0	0.1	0.2	0.6	0.4	1.2	3.8	14.9	12.4	21.9	53.0	1.0	8.0	13.0	23.8	45.8
LA PROVINCIA PAVESE.....	100.0	0.0	0.0	0.0	0.0	0.0	4.5	13.2	12.2	15.8	45.7	2.7	7.2	23.2	21.2	54.3
QUOTIDIANO(LE/BR/TA).....	100.0	0.0	1.4	2.0	3.8	7.3	1.3	12.5	18.0	45.1	76.8	0.0	0.8	5.8	9.3	15.9
LA REPUBBLICA.....	100.0	0.0	0.3	0.1	0.3	0.7	2.5	8.3	10.5	22.3	43.6	3.5	8.9	17.0	26.3	55.7
IL RESTO DEL CARLINO.....	100.0	0.2	0.1	0.0	0.0	0.3	2.6	8.8	6.3	11.2	29.0	3.2	10.4	24.7	32.5	70.7
IL SECOLO XIX.....	100.0	0.0	0.2	0.0	0.2	0.4	5.5	17.7	15.1	22.5	60.7	3.8	5.7	14.4	14.9	38.9
LA SICILIA.....	100.0	0.3	1.9	1.1	1.9	5.1	2.7	10.7	16.6	48.6	78.7	0.7	1.5	4.2	9.8	16.2
IL SOLE 24 ORE.....	100.0	0.0	0.1	0.0	0.1	0.2	1.5	7.6	9.0	17.1	35.3	3.3	11.4	19.9	30.0	64.5
LA STAMPA.....	100.0	0.4	0.3	0.1	0.3	1.2	5.4	16.4	15.5	22.0	59.4	2.8	5.6	14.5	16.5	39.5
IL TEMPO.....	100.0	0.0	0.4	0.1	0.3	0.9	2.9	10.8	13.3	31.6	58.5	2.0	6.2	11.5	20.8	40.6
IL TIRRENO.....	100.0	0.0	0.0	0.4	0.0	0.4	2.1	13.8	19.2	31.6	66.7	1.2	4.3	11.7	15.7	32.9
LA TRIBUNA DI TREVISO.....	100.0	0.0	0.0	0.0	0.0	0.0	0.4	6.0	3.8	10.8	21.0	3.5	7.7	27.0	40.8	79.0
TUTTOSPORT.....	100.0	0.1	0.3	0.6	1.1	2.2	1.5	10.9	17.6	34.1	64.2	1.4	3.6	10.9	17.8	33.7
L'UNIONE SARDA.....	100.0	0.0	0.6	3.2	2.4	6.3	3.7	11.9	13.8	49.2	78.5	1.1	1.9	2.0	10.2	15.2
L'UNITA'.....	100.0	0.2	0.3	0.1	0.3	0.9	2.5	13.4	11.9	20.9	48.7	2.8	8.2	17.2	22.2	50.4
* LA VOCE.....	100.0	0.4	0.0	0.1	0.6	1.1	3.9	8.7	10.9	22.8	46.3	6.8	8.7	15.2	21.8	52.5
ULTIMO LUNEDI'																
CORR. DELLO SPORT-STADIO ..	100.0	0.2	0.7	1.1	1.4	3.4	1.2	9.1	14.9	43.2	68.5	1.0	3.2	8.5	15.5	28.1
LA GAZZETTA DELLO SPORT ..	100.0	0.0	0.3	0.5	0.9	1.6	1.3	9.9	14.6	31.1	56.9	1.1	5.2	13.2	21.9	41.4
TUTTOSPORT.....	100.0	0.1	0.4	0.6	0.7	1.7	1.5	9.8	17.3	35.5	64.1	1.5	3.6	11.0	18.1	34.2
GIORNO MEDIO ESCL. LUNEDI'																
CORR. DELLO SPORT-STADIO ..	100.0	0.1	0.3	1.0	1.7	3.1	0.9	11.2	14.8	42.9	69.8	0.9	2.9	7.7	15.6	27.1
LA GAZZETTA DELLO SPORT ..	100.0	0.0	0.2	0.3	0.6	1.2	1.7	9.7	14.6	30.3	56.3	1.1	4.8	14.4	22.2	42.5
TUTTOSPORT.....	100.0	0.1	0.3	0.6	1.3	2.3	1.6	11.2	17.8	33.6	64.2	1.3	3.6	10.9	17.7	33.5
SUPPLEMENTI																
SETTE.....	100.0	0.0	0.2	0.1	0.4	0.7	2.9	9.7	11.3	20.4	44.4	3.5	8.8	17.4	25.2	55.0
* TV SETTE.....	100.0	0.1	0.3	0.5	0.7	1.6	3.3	9.7	11.8	25.0	49.7	3.4	8.1	14.3	22.8	48.7
IL VENERDI'.....	100.0	0.1	0.2	0.2	0.4	0.9	2.4	8.7	11.4	25.3	47.7	3.0	7.9	15.3	25.1	51.3

Uomini

Lettori in un giorno medio

Analisi secondo: ● classe di età ● classe socio-economica ● titolo di studio

(valori assoluti x 1.000)

QUOTIDIANI	Totale	CLASSE DI ETÀ							CLASSE SOCIO-ECONOM.				TITOLO DI STUDIO				
		da 14 a 17 anni	da 18 a 24 anni	da 25 a 34 anni	da 35 a 44 anni	da 45 a 54 anni	da 55 a 64 anni	oltre i 64 anni	Super. Medio-super.	Media oltre 2.650	Media fino 2.650	Medio-infer.	Laurea	Dipl. media super.	Lic. media infer.	Lic. elemen.	Nessun titolo
POPOLAZIONE	23289	1616	3248	4482	3882	3469	3155	3437	2842	8409	4937	7101	1464	6015	9211	5327	1272
L'ADIGE.....	68	4	9	15	13	13	6	8	11	35	13	9	3	18	34	13	0
ALTO ADIGE.....	153	6	20	33	30	27	16	21	21	80	33	18	9	35	70	38	0
L'ARENA.....	179	7	25	34	38	30	24	21	20	69	52	38	8	46	83	38	4
AVVENIRE.....	161	7	13	27	19	30	27	37	28	62	43	28	43	49	43	25	2
IL CENTRO.....	166	7	19	35	42	24	22	18	12	70	45	39	8	59	61	35	3
CORRIERE UMBRIA/VITERBO.....	136	4	20	25	31	23	19	14	20	50	29	37	11	42	55	23	5
CORRIERE DELLA SERA.....	1879	83	236	376	376	353	231	224	489	822	321	247	294	780	602	193	9
CORR. DELLO SPORT-STADIO.....	1564	154	311	377	247	233	159	82	137	589	366	471	38	420	825	254	27
L'ECO DI BERGAMO.....	185	9	26	40	35	27	27	21	29	88	23	45	6	57	79	33	10
LA GAZZETTA DELLO SPORT.....	2781	232	514	681	491	394	285	184	305	1248	520	707	75	766	1364	530	46
LA GAZZETTA DEL MEZZOGIORNO.....	434	24	68	99	80	72	45	47	55	117	102	160	34	132	169	89	10
GAZZETTA DEL SUD.....	356	29	48	84	68	54	33	40	46	96	112	102	44	125	149	32	6
GAZZETTA DI MANTOVA.....	111	5	14	21	23	17	19	13	9	62	15	25	5	32	46	26	1
GAZZETTA DI MODENA/CARPI.....	63	3	8	13	10	11	9	8	8	33	5	17	3	12	25	22	1
GAZZETTA DI PARMA.....	124	5	15	24	23	20	20	16	26	63	14	21	10	35	48	29	3
GAZZETTA DI REGGIO.....	68	3	8	13	15	13	10	7	11	32	8	17	4	18	25	19	2
IL GAZZETTINO.....	501	16	69	103	89	84	68	72	82	239	74	107	36	155	199	104	7
IL GIORNALE.....	499	18	69	102	97	94	56	62	199	179	72	48	95	230	120	51	2
GIORNALE DI BRESCIA.....	203	8	23	47	40	37	24	24	33	72	60	38	8	46	83	62	4
GIORNALE DI SICILIA.....	304	16	42	71	63	41	33	38	36	80	89	100	31	101	119	41	13
IL GIORNALE DI VICENZA.....	160	9	22	34	32	28	24	13	46	67	22	26	8	45	74	31	2
IL GIORNO.....	455	19	42	83	85	90	75	62	61	228	73	93	23	116	198	112	7
ITALIA OGGI.....	71	2	3	21	18	15	11	2	31	25	11	5	21	41	6	3	0
LIBERTA'.....	96	4	13	16	14	16	14	19	14	42	20	21	5	30	30	30	2
IL MANIFESTO.....	229	9	45	55	61	29	16	14	64	96	42	27	40	121	49	17	1
IL MATTINO.....	666	45	100	167	117	103	78	57	101	186	171	208	64	210	296	92	5
IL MATTINO DI PADOVA.....	117	6	25	28	19	11	13	15	18	60	18	21	5	40	49	20	3
IL MESSAGGERO.....	812	37	104	175	157	141	97	100	157	345	168	142	85	309	294	115	9
MESSAGGERO VENETO.....	165	6	23	28	39	29	21	18	16	96	26	27	6	50	66	42	1
LA NAZIONE.....	701	20	92	133	123	124	98	111	112	333	97	158	49	233	252	161	5
LA NOTTE.....	114	5	8	19	26	27	17	12	10	54	20	31	3	32	49	26	4
* LA NUOVA FERRARA.....	42	7	4	6	2	9	7	8	7	13	5	17	2	12	14	14	0
LA NUOVA SARDEGNA.....	202	14	27	45	44	33	24	15	28	78	65	32	9	55	94	40	4
LA NUOVA VENEZIA.....	68	4	8	15	20	9	6	7	13	28	14	13	6	21	23	17	0
IL PICCOLO.....	135	6	13	25	27	26	20	19	15	80	17	23	11	41	60	23	0
LA PROVINCIA(CO).....	133	8	20	30	22	21	18	15	17	71	26	19	9	44	45	35	0
LA PROVINCIA PAVESE.....	90	5	7	16	18	14	16	14	6	59	10	16	2	18	43	24	3
QUOTIDIANO(LE/BR/TA).....	140	9	37	29	26	14	14	12	17	31	37	54	8	53	55	21	3
LA REPUBBLICA.....	1785	75	231	399	410	331	184	153	534	726	340	183	385	792	484	120	4
IL RESTO DEL CARLINO.....	737	22	81	147	140	128	108	110	116	375	88	158	70	202	277	168	21
IL SECOLO XIX.....	358	13	43	64	55	58	56	69	71	136	89	63	23	127	133	71	3
LA SICILIA.....	338	15	53	81	70	60	37	23	54	65	110	109	36	112	144	38	8
IL SOLE 24 ORE.....	972	16	78	225	246	208	128	71	353	424	143	52	205	518	195	50	4
LA STAMPA.....	1161	52	142	223	215	204	155	170	218	495	252	196	108	396	424	222	12
IL TEMPO.....	343	15	39	78	63	54	46	49	74	131	86	53	34	154	111	39	5
IL TIRRENO.....	343	13	40	72	72	67	41	38	51	159	57	76	20	97	133	85	8
LA TRIBUNA DI TREVISO.....	81	2	14	20	16	14	13	2	10	48	7	16	1	19	48	12	0
TUTTOSPORT.....	815	85	159	186	126	112	101	45	65	365	168	217	14	192	441	154	15
L'UNIONE SARDA.....	258	12	43	59	47	44	30	22	32	65	91	70	8	67	129	48	6
L'UNITA'.....	628	21	61	107	118	135	89	97	89	254	114	171	55	177	214	162	20
* LA VOCE.....	219	10	26	47	65	36	18	17	58	92	49	21	44	101	60	12	2
ULTIMO LUNEDI'																	
CORR. DELLO SPORT-STADIO ..	2906	286	581	678	470	418	285	188	304	1085	672	845	99	824	1446	483	54
LA GAZZETTA DELLO SPORT ...	4805	439	911	1095	823	712	484	341	554	2136	940	1176	171	1362	2304	902	66
TUTTOSPORT.....	1394	148	270	291	231	201	181	73	130	601	314	349	33	343	729	272	17
GIORNO MEDIO ESCL. LUNEDI'																	
CORR. DELLO SPORT-STADIO ..	1340	132	266	327	210	202	138	64	110	507	315	408	28	353	721	215	23
LA GAZZETTA DELLO SPORT ...	2443	198	447	612	436	340	252	158	264	1100	450	629	59	667	1207	468	43
TUTTOSPORT.....	718	75	140	169	109	98	87	41	54	326	144	195	11	167	393	134	14
SUPPLEMENTI																	
SETTE.....	1722	85	256	373	329	267	211	201	468	742	314	197	271	795	523	130	3
* TV SETTE.....	1532	101	304	301	266	222	182	155	353	663	267	249	184	666	556	110	17
IL VENERDI'.....	2457	138	369	606	552	379	216	199	654	1011	497	296	448	1124	723	153	10

Lettori in un giorno medio

Analisi secondo: ● classe di età ● classe socio-economica ● titolo di studio (percentuali di composizione)

QUOTIDIANI	Totale	CLASSE DI ETÀ							CLASSE SOCIO-ECONOM.				TITOLO DI STUDIO				
		da 14 a 17 anni	da 18 a 24 anni	da 25 a 34 anni	da 35 a 44 anni	da 45 a 54 anni	da 55 a 64 anni	oltre i 64 anni	Super. Medio-super.	Media oltre 2.650	Media fino 2.650	Medio-infer. Infer.	Laurea	Dipl. media super.	Lic. media infer.	Lic. elemen.	Nessun titolo
POPOLAZIONE	100.0	6.9	13.9	19.2	16.7	14.9	13.5	14.8	12.2	36.1	21.2	30.5	6.3	25.8	39.6	22.9	5.5
L'ADIGE.....	100.0	5.4	13.3	21.9	19.3	18.7	9.4	12.1	16.5	51.3	19.0	13.1	4.9	25.8	49.5	19.6	0.1
ALTO ADIGE.....	100.0	4.0	13.0	21.4	19.7	17.5	10.5	13.8	13.9	52.6	21.8	11.7	5.7	23.1	46.0	25.0	0.2
L'ARENA.....	100.0	4.1	13.9	18.9	21.1	16.7	13.3	12.0	10.9	38.5	29.2	21.3	4.5	25.7	46.5	21.1	2.2
AVVENIRE.....	100.0	4.5	8.4	17.0	11.8	18.5	16.7	23.1	17.2	38.4	27.0	17.3	26.6	30.4	26.6	15.3	1.2
IL CENTRO.....	100.0	3.9	11.4	21.2	25.1	14.3	13.2	10.8	7.5	41.8	27.3	23.4	4.9	35.3	37.0	20.8	2.0
CORRIERE UMBRIA/VITERBO.....	100.0	2.7	14.7	18.5	23.1	17.2	13.7	10.1	14.8	36.9	21.4	26.9	7.8	31.2	40.6	16.7	3.8
CORRIERE DELLA SERA.....	100.0	4.4	12.6	20.0	20.0	18.8	12.3	11.9	26.0	43.8	17.1	13.1	15.7	41.5	32.0	10.3	0.5
CORR. DELLO SPORT-STADIO.....	100.0	9.9	19.9	24.1	15.8	14.9	10.2	5.2	8.8	37.7	23.4	30.1	2.4	26.9	52.7	16.2	1.8
L'ECO DI BERGAMO.....	100.0	4.7	13.8	21.8	18.9	14.6	14.7	11.4	15.9	47.8	12.3	24.0	3.1	30.9	42.9	17.9	5.1
LA GAZZETTA DELLO SPORT.....	100.0	8.4	18.5	24.5	17.7	14.2	10.2	6.6	11.0	44.9	18.7	25.4	2.7	27.6	49.0	19.1	1.7
LA GAZZ. DEL MEZZOGIORNO.....	100.0	5.4	15.7	22.7	18.4	16.7	10.3	10.7	12.7	27.0	23.4	36.8	7.8	30.5	39.0	20.5	2.3
GAZZETTA DEL SUD.....	100.0	8.0	13.4	23.6	19.2	15.2	9.4	11.2	12.9	27.0	31.5	28.6	12.4	35.0	41.9	9.0	1.7
GAZZETTA DI MANTOVA.....	100.0	4.7	12.5	18.7	20.4	15.2	16.9	11.6	7.8	56.3	13.5	22.4	4.6	29.1	41.4	23.6	1.3
GAZZETTA DI MODENA/CARPI.....	100.0	4.5	13.0	21.1	15.9	17.5	14.9	13.1	12.6	51.9	8.0	27.6	4.8	18.7	40.4	34.5	1.6
GAZZETTA DI PARMA.....	100.0	3.8	12.4	19.7	18.7	16.2	16.3	13.0	21.2	51.0	11.0	16.9	7.7	28.4	38.8	23.2	2.0
GAZZETTA DI REGGIO.....	100.0	4.2	11.6	19.2	21.4	18.5	15.5	9.6	16.4	47.0	11.8	24.9	5.5	27.1	36.4	28.6	2.4
IL GAZZETTINO.....	100.0	3.2	13.7	20.6	17.7	16.9	13.7	14.3	16.3	47.6	14.8	21.3	7.1	30.9	39.7	20.8	1.5
IL GIORNALE.....	100.0	3.7	13.8	20.5	19.5	18.8	11.2	12.5	40.0	35.8	14.5	9.7	19.0	46.2	24.1	10.3	0.4
GIORNALE DI BRESCIA.....	100.0	4.1	11.4	23.3	19.5	18.2	11.9	11.7	16.3	35.3	29.7	18.6	3.8	22.6	40.8	30.7	2.2
GIORNALE DI SICILIA.....	100.0	5.4	13.7	23.4	20.8	13.5	10.8	12.5	11.8	26.3	29.1	32.8	10.1	33.2	39.2	13.4	4.2
IL GIORNALE DI VICENZA.....	100.0	5.3	13.8	21.0	19.9	17.3	14.9	7.9	28.7	41.6	13.6	16.0	4.9	28.3	46.2	19.3	1.4
IL GIORNO.....	100.0	4.1	9.3	18.3	18.6	19.7	16.4	13.7	13.3	50.2	16.1	20.5	5.1	25.4	43.4	24.6	1.5
ITALIA OGGI.....	100.0	2.2	3.9	29.1	25.6	21.3	14.9	2.9	43.0	34.5	15.2	7.3	30.0	57.7	8.0	4.0	0.3
LIBERTA'.....	100.0	4.2	13.2	16.5	14.9	17.1	14.7	19.5	14.3	43.5	20.6	21.5	4.8	30.9	31.0	30.9	2.3
IL MANIFESTO.....	100.0	3.9	19.6	24.1	26.6	12.9	7.0	6.0	28.0	41.7	18.3	12.0	17.7	52.8	21.5	7.3	0.6
IL MATTINO.....	100.0	6.8	15.0	25.1	17.6	15.4	11.7	8.5	15.2	28.0	25.7	31.2	9.6	31.5	44.4	13.7	0.7
IL MATTINO DI PADOVA.....	100.0	5.2	21.3	23.6	15.9	9.4	11.3	13.2	15.6	51.7	15.2	17.6	4.5	34.0	41.6	17.1	2.8
IL MESSAGGERO.....	100.0	4.6	12.8	21.6	19.3	17.4	12.0	12.4	19.3	42.5	20.7	17.5	10.5	38.0	36.2	14.1	1.1
MESSAGGERO VENETO.....	100.0	3.5	14.2	17.1	23.8	17.7	12.6	11.1	9.5	58.3	15.8	18.4	3.8	30.5	39.9	25.2	0.6
LA NAZIONE.....	100.0	2.9	13.1	18.9	17.6	17.6	14.0	15.9	15.9	47.6	13.9	22.6	7.0	33.3	36.0	23.0	0.7
LA NOTTE.....	100.0	4.8	6.6	17.0	22.4	23.5	14.9	10.7	8.7	47.1	17.4	26.8	2.9	28.3	42.7	23.0	3.1
* LA NUOVA FERRARA.....	100.0	16.8	8.4	13.2	5.9	20.3	16.2	19.3	16.0	31.0	12.0	41.1	5.8	28.6	32.4	32.8	0.4
LA NUOVA SARDEGNA.....	100.0	6.7	13.2	22.4	21.9	16.2	11.8	7.6	13.7	38.3	32.1	15.9	4.6	27.2	46.6	19.6	2.0
LA NUOVA VENEZIA.....	100.0	5.7	11.8	21.6	29.2	12.5	9.1	10.0	18.8	41.4	20.1	19.7	8.9	31.3	34.0	25.3	0.4
IL PICCOLO.....	100.0	4.1	9.2	18.7	19.8	19.2	14.8	14.2	11.4	59.0	12.7	16.9	7.9	30.5	44.4	16.8	0.3
LA PROVINCIA(CO).....	100.0	5.7	14.9	22.5	16.6	16.0	13.4	10.9	12.4	53.4	19.6	14.6	6.5	33.2	34.1	26.2	0.0
LA PROVINCIA PAVESE.....	100.0	6.0	7.6	17.6	19.6	15.9	17.6	15.6	6.3	65.0	11.5	17.2	2.3	20.4	47.9	26.6	2.8
QUOTIDIANO(LE/BR/TA).....	100.0	6.7	26.2	20.4	18.2	10.3	9.7	8.4	12.3	22.5	26.5	38.7	5.4	37.9	39.5	15.2	1.9
LA REPUBBLICA.....	100.0	4.2	13.0	22.4	23.0	18.6	10.3	8.6	29.9	40.7	19.1	10.3	21.6	44.4	27.1	6.7	0.2
IL RESTO DEL CARLINO.....	100.0	3.0	11.0	20.0	18.9	17.4	14.6	15.0	15.7	50.9	11.9	21.5	9.5	27.4	37.6	22.7	2.8
IL SECOLO XIX.....	100.0	3.7	12.0	18.0	15.3	16.2	15.7	19.2	19.8	37.9	24.8	17.6	6.5	35.5	37.1	20.0	0.9
LA SICILIA.....	100.0	4.3	15.8	24.0	20.6	17.7	10.9	6.7	16.1	19.2	32.5	32.2	10.8	33.1	42.5	11.3	2.3
IL SOLE 24 ORE.....	100.0	1.6	8.1	23.1	25.3	21.4	13.2	7.3	36.3	43.6	14.7	5.4	21.1	53.3	20.1	5.1	0.4
LA STAMPA.....	100.0	4.5	12.2	19.2	18.5	17.6	13.4	14.6	18.7	42.7	21.7	16.9	9.3	34.1	36.5	19.1	1.0
IL TEMPO.....	100.0	4.2	11.2	22.7	18.4	15.8	13.3	14.4	21.5	38.3	24.9	15.4	10.0	44.9	32.3	11.4	1.4
IL TIRRENO.....	100.0	3.8	11.6	21.0	21.1	19.6	11.9	11.0	14.8	46.3	16.8	22.1	5.8	28.3	38.7	24.7	2.5
LA TRIBUNA DI TREVISO.....	100.0	2.9	16.9	24.6	19.7	17.9	15.5	2.5	12.5	59.4	8.6	19.5	1.5	23.7	59.4	15.3	0.0
TUTTOSPORT.....	100.0	10.5	19.5	22.8	15.5	13.8	12.4	5.6	8.0	44.8	20.6	26.6	1.7	23.5	54.1	18.9	1.8
L'UNIONE SARDA.....	100.0	4.8	16.7	22.8	18.1	17.0	11.8	8.7	12.4	25.2	35.4	27.0	3.1	26.0	50.0	18.7	2.2
L'UNITA'.....	100.0	3.3	9.7	17.0	18.8	21.4	14.2	15.4	14.1	40.4	18.1	27.3	8.7	28.2	34.1	25.8	3.1
* LA VOCE.....	100.0	4.5	12.0	21.4	29.8	16.3	8.3	7.7	26.3	41.9	22.3	9.5	20.0	46.2	27.3	5.4	1.1
ULTIMO LUNEDI'																	
CORR. DELLO SPORT-STADIO.....	100.0	9.8	20.0	23.3	16.2	14.4	9.8	6.5	10.5	37.3	23.1	29.1	3.4	28.4	49.7	16.6	1.9
LA GAZZETTA DELLO SPORT.....	100.0	9.1	18.9	22.8	17.1	14.8	10.1	7.1	11.5	44.5	19.6	24.5	3.6	28.3	48.0	18.8	1.4
TUTTOSPORT.....	100.0	10.6	19.3	20.9	16.6	14.4	12.9	5.2	9.3	43.1	22.5	25.1	2.4	24.6	52.3	19.5	1.2
GIORNO MEDIO ESCL. LUNEDI'																	
CORR. DELLO SPORT-STADIO.....	100.0	9.9	19.9	24.4	15.7	15.1	10.3	4.8	8.2	37.8	23.5	30.5	2.1	26.3	53.8	16.1	1.7
LA GAZZETTA DELLO SPORT.....	100.0	8.1	18.3	25.1	17.8	13.9	10.3	6.5	10.8	45.0	18.4	25.7	2.4	27.3	49.4	19.2	1.8
TUTTOSPORT.....	100.0	10.4	19.5	23.5	15.1	13.6	12.2	5.7	7.5	45.4	20.0	27.1	1.5	23.2	54.7	18.7	2.0
SUPPLEMENTI																	
SETTE.....	100.0	4.9	14.9	21.7	19.1	15.5	12.3	11.7	27.2	43.1	18.3	11.4	15.7	46.2	30.4	7.5	0.2
* TV SETTE.....	100.0	6.6	19.9	19.6	17.4	14.5	11.9	10.1	23.0	43.3	17.4	16.3	12.0	43.5	35.3	7.2	1.1
IL VENERDI'.....	100.0	5.6	15.0	24.6	22.5	15.4	8.8	8.1	26.6	41.1	20.2	12.0	18.2	45.7	29.4	6.2	0.4

Uomini

Lettori in un giorno medio

Analisi secondo: ● categoria socio-professionale

(valori assoluti x 1.000)

QUOTIDIANI	Totale	Ceti super. A	Ceti medi			Intellettuale		Operai			Pensionati e altri		CASALINGHE DI FAMIGLIE			
			Fascia alta B1	Fascia bassa B2	Agri-coltori B3	Docenti C1	Studenti C2	Fascia alta D1	Fascia bassa D2	Brac-clanti D3	Fascia alta F1	Fascia bassa F2	Fascia alla E1	Fascia bassa E2	Fascia alta E3	Fascia bassa E4
POPOLAZIONE	23289	1308	4392	2005	492	423	2905	2301	2563	216	2195	4491	0	0	0	0
L'ADIGE	68	5	20	3	1	2	5	13	5	0	6	8	0	0	0	0
ALTO ADIGE	153	12	41	12	5	2	11	27	10	0	14	19	0	0	0	0
L'ARENA	179	9	46	15	4	1	18	15	29	0	19	23	0	0	0	0
AVVENIRE	161	11	21	29	2	8	19	11	10	0	27	22	0	0	0	0
IL CENTRO	166	9	42	25	1	3	14	17	22	0	12	22	0	0	0	0
CORRIERE UMBRIA/VITERBO	136	11	29	16	4	4	12	19	13	1	9	17	0	0	0	0
CORRIERE DELLA SERA	1879	252	526	149	10	58	249	131	95	1	222	185	0	0	0	0
CORR. DELLO SPORT-STADIO	1564	48	326	189	11	14	268	165	213	9	114	205	0	0	0	0
L'ECO DI BERGAMO	185	8	67	8	1	1	16	26	21	0	19	19	0	0	0	0
LA GAZZETTA DELLO SPORT	2781	115	664	209	28	22	410	436	342	11	236	307	0	0	0	0
LA GAZZ. DEL MEZZOGIORNO	434	33	82	79	5	9	43	23	61	9	27	64	0	0	0	0
GAZZETTA DEL SUD	356	29	58	77	0	7	51	10	28	6	27	64	0	0	0	0
GAZZETTA DI MANTOVA	111	6	34	5	2	1	8	21	4	2	11	15	0	0	0	0
GAZZETTA DI MODENA/CARPI	63	4	14	2	1	0	5	16	2	0	11	8	0	0	0	0
GAZZETTA DI PARMA	124	11	32	9	3	1	13	17	8	0	18	13	0	0	0	0
GAZZETTA DI REGGIO	68	5	19	1	0	2	7	11	8	0	4	10	0	0	0	0
IL GAZZETTINO	501	40	130	18	2	13	48	73	44	0	67	67	0	0	0	0
IL GIORNALE	499	89	146	41	5	19	72	20	17	1	53	35	0	0	0	0
GIORNALE DI BRESCIA	203	9	45	13	4	1	15	28	40	0	12	36	0	0	0	0
GIORNALE DI SICILIA	304	22	56	61	5	8	33	3	38	2	20	58	0	0	0	0
IL GIORNALE DI VICENZA	160	13	43	5	3	3	16	38	11	0	14	14	0	0	0	0
IL GIORNO	455	28	147	25	1	6	28	67	43	0	51	60	0	0	0	0
ITALIA OGGI	71	30	17	10	0	3	3	1	1	0	5	2	0	0	0	0
LIBERTA'	96	5	27	8	5	1	8	7	6	0	10	19	0	0	0	0
IL MANIFESTO	229	28	55	21	0	19	52	12	8	0	16	17	0	0	0	0
IL MATTINO	666	39	122	111	0	23	99	28	94	0	47	103	0	0	0	0
IL MATTINO DI PADOVA	117	4	35	6	2	3	13	24	3	0	11	16	0	0	0	0
IL MESSAGGERO	812	87	210	86	5	19	94	64	70	0	82	94	0	0	0	0
MESSAGGERO VENETO	165	7	48	9	1	1	16	30	17	0	19	18	0	0	0	0
LA NAZIONE	701	54	198	45	3	11	62	100	51	0	92	84	0	0	0	0
LA NOTTE	114	9	35	9	0	0	5	15	13	0	10	17	0	0	0	0
* LA NUOVA FERRARA	42	0	9	2	3	0	8	3	2	0	4	13	0	0	0	0
LA NUOVA SARDEGNA	202	9	47	29	4	6	21	19	24	2	11	31	0	0	0	0
LA NUOVA VENEZIA	68	7	13	2	0	4	10	14	11	0	3	5	0	0	0	0
IL PICCOLO	135	8	41	5	0	2	14	21	8	0	18	19	0	0	0	0
LA PROVINCIA(CO)	133	5	43	6	0	5	14	24	10	0	12	15	0	0	0	0
LA PROVINCIA PAVESE	90	3	22	5	3	2	9	18	3	0	14	11	0	0	0	0
QUOTIDIANO(LE/BR/TA)	140	11	18	28	0	4	19	4	16	2	10	27	0	0	0	0
LA REPUBBLICA	1785	279	491	176	8	108	272	92	81	1	147	129	0	0	0	0
IL RESTO DEL CARLINO	737	49	233	28	15	20	54	88	44	0	98	106	0	0	0	0
IL SECOLO XIX	358	25	66	21	4	6	31	35	42	0	62	66	0	0	0	0
LA SICILIA	338	41	49	71	1	10	40	6	47	5	10	59	0	0	0	0
IL SOLE 24 ORE	972	274	343	95	11	23	65	31	19	0	70	40	0	0	0	0
LA STAMPA	1161	91	292	90	16	35	115	102	89	1	132	197	0	0	0	0
IL TEMPO	343	41	89	54	5	6	36	18	24	0	34	38	0	0	0	0
IL TIRRENO	343	22	95	24	7	3	30	51	37	0	30	44	0	0	0	0
LA TRIBUNA DI TREVISO	81	7	21	2	1	0	8	25	4	0	7	5	0	0	0	0
TUTTOSPORT	815	29	167	64	7	5	136	129	105	2	59	111	0	0	0	0
L'UNIONE SARDA	258	9	42	36	4	5	33	12	31	0	19	67	0	0	0	0
L'UNITA'	628	50	126	37	7	24	66	65	67	2	77	107	0	0	0	0
* LA VOCE	219	33	57	27	3	12	29	17	10	0	16	15	0	0	0	0
ULTIMO LUNEDI'																
CORR. DELLO SPORT-STADIO	2906	112	584	346	21	33	528	269	359	14	232	408	0	0	0	0
LA GAZZETTA DELLO SPORT	4805	210	1091	402	44	47	811	688	517	20	419	554	0	0	0	0
TUTTOSPORT	1394	48	274	121	14	14	270	202	162	4	103	183	0	0	0	0
GIORNO MEDIO ESCL. LUNEDI'																
CORR. DELLO SPORT-STADIO	1340	37	284	163	10	11	225	148	189	8	94	171	0	0	0	0
LA GAZZETTA DELLO SPORT	2443	99	593	177	25	17	343	394	313	9	206	265	0	0	0	0
TUTTOSPORT	718	25	150	54	6	4	114	117	95	1	52	99	0	0	0	0
SUPPLEMENTI																
SETTE	1722	218	473	143	12	64	278	89	66	0	216	161	0	0	0	0
* TV SETTE	1532	159	383	122	12	38	272	122	78	3	188	156	0	0	0	0
IL VENERDI'	2457	335	684	251	18	112	429	135	123	2	193	195	0	0	0	0

Lettori in un giorno medio

Analisi secondo: ● categoria socio-professionale

(percentuali di composizione)

QUOTIDIANI	Totale	Celle super.			Celle medi			Intellettuai		Operai			Pensionati e altri		CASALINGHE DI FAMIGLIE			
		Fascia alta B1	Fascia bassa B2	Agri-coltori B3	Docenti C1	Studenti C2	Fascia alta D1	Fascia bassa D2	Braccianti D3	Fascia alta E1	Fascia bassa E2	Fascia alta E3	Fascia bassa E4					
POPOLAZIONE	100.0	5.6	18.9	8.6	2.1	1.8	12.5	9.9	11.0	0.9	9.4	19.3	0.0	0.0	0.0	0.0		
L'ADIGE	100.0	6.8	28.9	4.7	1.3	2.5	7.8	19.6	7.4	0.0	9.2	11.7	0.0	0.0	0.0	0.0		
ALTO ADIGE	100.0	7.7	27.0	7.6	3.3	1.3	7.0	18.0	6.4	0.3	9.2	12.2	0.0	0.0	0.0	0.0		
L'ARENA	100.0	4.9	25.7	8.7	2.0	0.7	10.3	8.3	16.3	0.0	10.5	12.6	0.0	0.0	0.0	0.0		
AVVENIRE	100.0	7.1	13.0	18.0	1.3	5.0	12.0	6.9	6.4	0.0	16.7	13.6	0.0	0.0	0.0	0.0		
IL CENTRO	100.0	5.3	25.1	14.9	0.6	2.0	8.5	10.1	13.4	0.0	7.0	13.1	0.0	0.0	0.0	0.0		
CORRIERE UMBRIA/VITERBO	100.0	8.0	21.2	11.7	2.8	3.2	9.0	14.3	9.9	0.6	6.9	12.6	0.0	0.0	0.0	0.0		
CORRIERE DELLA SERA	100.0	13.4	28.0	7.9	0.6	3.1	13.2	6.9	5.1	0.0	11.8	9.9	0.0	0.0	0.0	0.0		
CORR. DELLO SPORT-STADIO	100.0	3.1	20.9	12.1	0.7	0.9	17.1	10.6	13.6	0.6	7.3	13.1	0.0	0.0	0.0	0.0		
L'ECO DI BERGAMO	100.0	4.4	36.1	4.3	0.4	0.6	8.7	14.1	11.3	0.0	10.1	10.1	0.0	0.0	0.0	0.0		
LA GAZZETTA DELLO SPORT	100.0	4.1	23.9	7.5	1.0	0.8	14.8	15.7	12.3	0.4	8.5	11.0	0.0	0.0	0.0	0.0		
LA GAZZ. DEL MEZZOGIORNO	100.0	7.6	18.8	18.2	1.2	2.0	9.9	5.4	14.0	2.0	6.2	14.7	0.0	0.0	0.0	0.0		
GAZZETTA DEL SUD	100.0	8.2	16.3	21.6	0.1	1.8	14.5	2.7	7.8	1.6	7.5	18.0	0.0	0.0	0.0	0.0		
GAZZETTA DI MANTOVA	100.0	5.6	30.9	4.8	2.2	1.1	7.6	18.8	4.0	2.0	9.6	13.4	0.0	0.0	0.0	0.0		
GAZZETTA DI MODENA/CARPI	100.0	6.5	21.7	3.5	1.9	0.0	7.5	25.3	3.4	0.0	16.8	13.2	0.0	0.0	0.0	0.0		
GAZZETTA DI PARMA	100.0	8.6	25.7	7.1	2.3	0.4	10.7	13.9	6.1	0.0	14.6	10.6	0.0	0.0	0.0	0.0		
GAZZETTA DI REGGIO	100.0	7.5	28.5	2.1	0.4	3.0	9.8	16.8	11.3	0.0	6.0	14.8	0.0	0.0	0.0	0.0		
IL GAZZETTINO	100.0	8.1	25.9	3.5	0.4	2.5	9.5	14.7	8.8	0.0	13.3	13.3	0.0	0.0	0.0	0.0		
IL GIORNALE	100.0	17.8	29.2	8.2	1.0	3.8	14.5	4.1	3.3	0.2	10.7	7.1	0.0	0.0	0.0	0.0		
GIORNALE DI BRESCIA	100.0	4.4	22.0	6.4	2.1	0.7	7.2	13.9	19.8	0.0	6.1	17.6	0.0	0.0	0.0	0.0		
GIORNALE DI SICILIA	100.0	7.1	18.3	19.9	1.7	2.6	10.7	1.0	12.5	0.6	6.6	19.2	0.0	0.0	0.0	0.0		
IL GIORNALE DI VICENZA	100.0	8.0	26.9	3.1	1.6	2.1	10.2	23.9	6.8	0.0	8.5	8.9	0.0	0.0	0.0	0.0		
IL GIORNO	100.0	6.1	32.2	5.5	0.3	1.3	6.1	14.7	9.4	0.0	11.3	13.2	0.0	0.0	0.0	0.0		
ITALIA OGGI	100.0	41.9	24.1	14.3	0.3	4.1	3.8	1.6	0.8	0.0	6.5	2.6	0.0	0.0	0.0	0.0		
LIBERTA'	100.0	5.0	28.0	8.1	5.1	0.6	8.4	7.7	6.0	0.0	10.8	20.2	0.0	0.0	0.0	0.0		
IL MANIFESTO	100.0	12.3	23.8	9.2	0.1	8.4	22.7	5.1	3.7	0.0	7.1	7.5	0.0	0.0	0.0	0.0		
IL MATTINO	100.0	5.9	18.3	16.7	0.1	3.4	14.9	4.2	14.1	0.0	7.0	15.5	0.0	0.0	0.0	0.0		
IL MATTINO DI PADOVA	100.0	3.5	29.5	5.2	1.4	2.4	11.5	20.5	2.4	0.0	9.8	13.7	0.0	0.0	0.0	0.0		
IL MESSAGGERO	100.0	10.8	25.9	10.6	0.6	2.3	11.6	7.9	8.6	0.1	10.1	11.5	0.0	0.0	0.0	0.0		
MESSAGGERO VENETO	100.0	4.2	29.0	5.1	0.6	0.5	9.8	18.2	10.1	0.0	11.6	10.6	0.0	0.0	0.0	0.0		
LA NAZIONE	100.0	7.7	28.2	6.5	0.5	1.5	8.9	14.3	7.3	0.0	13.2	11.9	0.0	0.0	0.0	0.0		
LA NOTTE	100.0	7.9	31.1	7.7	0.2	0.4	4.7	13.2	11.2	0.0	8.4	15.1	0.0	0.0	0.0	0.0		
* LA NUOVA FERRARA	100.0	0.4	20.7	4.0	6.3	0.0	18.9	7.2	3.7	0.0	8.9	29.8	0.0	0.0	0.0	0.0		
LA NUOVA SARDEGNA	100.0	4.2	23.3	14.1	2.0	3.2	10.5	9.6	11.8	0.9	5.3	15.2	0.0	0.0	0.0	0.0		
LA NUOVA VENEZIA	100.0	10.7	18.6	2.8	0.0	5.2	14.8	20.7	15.4	0.0	4.4	7.4	0.0	0.0	0.0	0.0		
IL PICCOLO	100.0	5.6	30.0	3.9	0.0	1.4	10.6	15.3	5.6	0.0	13.6	14.0	0.0	0.0	0.0	0.0		
LA PROVINCIA(CO)	100.0	3.6	31.9	4.5	0.2	3.7	10.4	17.7	7.4	0.0	9.0	11.5	0.0	0.0	0.0	0.0		
LA PROVINCIA PAVESE	100.0	3.3	24.7	5.9	3.8	1.9	9.7	19.9	3.0	0.0	15.7	12.2	0.0	0.0	0.0	0.0		
QUOTIDIANO(LE/BR/TA)	100.0	7.9	13.1	20.0	0.0	2.8	13.6	2.9	11.2	1.5	7.4	19.5	0.0	0.0	0.0	0.0		
LA REPUBBLICA	100.0	15.6	27.5	9.8	0.5	6.1	15.3	5.2	4.5	0.1	8.2	7.3	0.0	0.0	0.0	0.0		
IL RESTO DEL CARLINO	100.0	6.7	31.7	3.8	2.1	2.8	7.4	11.9	6.0	0.0	13.3	14.3	0.0	0.0	0.0	0.0		
IL SECOLO XIX	100.0	7.1	18.4	5.8	1.0	1.6	8.8	9.8	11.8	0.0	17.3	18.4	0.0	0.0	0.0	0.0		
LA SICILIA	100.0	12.0	14.4	21.0	0.4	3.0	11.8	1.7	13.8	1.3	3.1	17.5	0.0	0.0	0.0	0.0		
IL SOLE 24 ORE	100.0	28.2	35.3	9.7	1.1	2.4	6.7	3.2	2.0	0.0	7.2	4.2	0.0	0.0	0.0	0.0		
LA STAMPA	100.0	7.8	25.2	7.8	1.4	3.0	9.9	8.8	7.6	0.1	11.4	17.0	0.0	0.0	0.0	0.0		
IL TEMPO	100.0	11.8	25.9	15.6	1.4	1.6	10.5	5.1	6.9	0.0	10.0	11.0	0.0	0.0	0.0	0.0		
IL TIRRENO	100.0	6.3	27.7	7.0	1.9	0.8	8.8	15.0	10.8	0.0	8.9	12.9	0.0	0.0	0.0	0.0		
LA TRIBUNA DI TREVISO	100.0	8.8	26.5	2.8	0.7	0.4	9.4	31.0	5.1	0.0	8.5	6.8	0.0	0.0	0.0	0.0		
TUTTOSPORT	100.0	3.5	20.5	7.8	0.9	0.7	16.7	15.9	12.8	0.2	7.3	13.6	0.0	0.0	0.0	0.0		
L'UNIONE SARDA	100.0	3.7	18.3	13.9	1.6	1.8	12.8	4.7	11.9	0.0	7.2	25.9	0.0	0.0	0.0	0.0		
L'UNITA'	100.0	7.9	20.1	5.9	1.1	3.8	10.6	10.4	10.6	0.2	12.3	17.1	0.0	0.0	0.0	0.0		
* LA VOCE	100.0	15.1	26.0	12.3	1.3	5.6	13.3	7.6	4.4	0.1	7.4	6.9	0.0	0.0	0.0	0.0		
ULTIMO LUNEDI'																		
CORR. DELLO SPORT-STADIO	100.0	3.8	20.1	11.9	0.7	1.1	18.2	9.3	12.4	0.5	8.0	14.0	0.0	0.0	0.0	0.0		
LA GAZZETTA DELLO SPORT	100.0	4.4	22.7	8.4	0.9	1.0	16.9	14.3	10.8	0.4	8.7	11.5	0.0	0.0	0.0	0.0		
TUTTOSPORT	100.0	3.5	19.6	8.6	1.0	1.0	19.3	14.5	11.6	0.3	7.4	13.1	0.0	0.0	0.0	0.0		
GIORNO MEDIO ESCL. LUNEDI'																		
CORR. DELLO SPORT-STADIO	100.0	2.8	21.2	12.2	0.7	0.9	16.8	11.0	14.1	0.6	7.0	12.8	0.0	0.0	0.0	0.0		
LA GAZZETTA DELLO SPORT	100.0	4.0	24.3	7.2	1.0	0.7	14.1	16.1	12.8	0.4	8.4	10.9	0.0	0.0	0.0	0.0		
TUTTOSPORT	100.0	3.5	20.8	7.6	0.8	0.6	15.9	16.3	13.3	0.2	7.2	13.7	0.0	0.0	0.0	0.0		
SUPPLEMENTI																		
SETTE	100.0	12.7	27.5	8.3	0.7	3.7	16.2	5.2	3.8	0.0	12.6	9.3	0.0	0.0	0.0	0.0		
* TV SETTE	100.0	10.4	25.0	7.9	0.8	2.5	17.8	7.9	5.1	0.2	12.3	10.2	0.0	0.0	0.0	0.0		
IL VENERDI'	100.0	13.6	27.0	10.2	0.7	4.6	17.5	5.5	5.0	0.1	7.8	8.0	0.0	0.0	0.0	0.0		

Uomini

Lettori in un giorno medio

Analisi secondo: ● ampiezza dei centri ● comuni ● presenza bambini e/o ragazzi (valori assoluti x 1.000)

QUOTIDIANI	Totale	AMPIEZZA DEI CENTRI					COMUNI		PRESENZA BAMBINI E/O RAGAZZI						
		fino a 10000 abit.	da 10000 a 30000 abit.	da 30000 a 100000 abit.	da 100000 a 250000 abit.	oltre 250000 abit.	capoluoghi	non capoluoghi	Totale "si"	da 0 a 2 anni	da 3 a 4 anni	da 5 a 7 anni	Totale fino 7 anni	da 8 a 13 anni	Totale "no"
POPOLAZIONE	23289	7784	4811	4630	2026	4038	7141	16148	6620	1645	1211	1741	3834	3955	16669
L'ADIGE	68	38	6	7	16	0	17	51	18	4	3	4	9	11	49
ALTO ADIGE	153	80	18	26	29	0	42	111	43	11	7	10	27	23	110
L'ARENA	179	61	49	1	0	67	68	111	61	10	12	14	31	44	118
AVVENIRE	161	57	33	28	17	26	46	114	29	7	9	5	18	16	131
IL CENTRO	166	58	38	51	19	0	49	117	52	13	9	14	33	34	115
CORRIERE UMBRIA/VITERBO	136	40	30	29	32	4	41	95	42	9	4	12	23	26	94
CORRIERE DELLA SERA	1879	497	339	356	164	523	765	1114	512	122	95	130	298	311	1367
CORR. DELLO SPORT-STADIO	1564	397	325	350	145	346	557	1007	522	130	92	131	296	315	1042
L'ECO DI BERGAMO	185	120	30	2	29	4	34	152	51	14	10	13	30	23	134
LA GAZZETTA DELLO SPORT	2781	1015	621	533	273	339	756	2025	824	206	156	210	495	465	1956
LA GAZZ. DEL MEZZOGIORNO	434	77	115	138	37	67	125	309	151	37	29	31	83	98	283
GAZZETTA DEL SUD	356	133	53	54	61	55	129	228	130	40	15	31	72	84	227
GAZZETTA DI MANTOVA	111	67	23	19	0	1	20	91	29	8	6	8	17	17	81
GAZZETTA DI MODENA/CARPI	63	17	18	7	21	0	21	42	10	3	1	2	5	8	53
GAZZETTA DI PARMA	124	47	16	1	59	1	61	63	31	10	3	10	18	18	93
GAZZETTA DI REGGIO	68	34	13	1	19	0	19	48	15	3	3	4	9	11	53
IL GAZZETTINO	501	198	134	64	30	75	141	360	122	32	19	33	75	68	379
IL GIORNALE	499	135	86	100	64	115	201	298	139	34	37	35	88	73	360
GIORNALE DI BRESCIA	203	96	59	0	46	1	47	156	54	10	10	12	30	32	149
GIORNALE DI SICILIA	304	56	51	66	4	127	153	151	124	34	24	36	74	75	180
IL GIORNALE DI VICENZA	160	85	31	15	29	0	29	131	34	8	10	8	23	20	125
IL GIORNO	455	176	102	84	21	73	100	355	114	25	23	25	64	66	342
ITALIA OGGI	71	19	13	10	12	17	30	41	24	7	10	3	17	12	47
LIBERTA'	96	48	9	0	38	1	38	57	20	4	5	6	11	13	76
IL MANIFESTO	229	50	38	44	24	74	111	118	66	16	17	10	40	36	163
IL MATTINO	666	133	130	188	31	184	235	431	252	69	58	61	149	155	414
IL MATTINO DI PADOVA	117	57	26	2	31	1	32	85	32	9	4	10	20	20	85
IL MESSAGGERO	812	117	82	119	46	447	525	286	226	49	48	59	135	126	585
MESSAGGERO VENETO	165	96	29	38	1	0	39	126	34	12	5	10	24	22	131
LA NAZIONE	701	163	162	190	95	92	239	462	167	46	27	41	104	90	533
LA NOTTE	114	15	22	21	7	49	59	55	32	9	5	6	19	16	82
* LA NUOVA FERRARA	42	11	16	0	14	0	15	27	7	2	2	0	4	3	35
LA NUOVA SARDEGNA	202	83	38	43	37	0	52	150	74	14	14	24	44	48	128
LA NUOVA VENEZIA	68	14	23	9	0	21	22	46	20	5	2	7	13	13	48
IL PICCOLO	135	40	12	17	66	1	82	53	27	10	5	3	17	15	109
LA PROVINCIA(CO)	133	84	14	34	0	2	23	110	38	6	6	5	18	23	96
LA PROVINCIA PAVESE	90	49	11	30	0	1	15	76	19	5	1	6	11	12	72
QUOTIDIANO(LE/BR/TA)	140	42	32	40	25	2	41	99	47	15	15	7	30	29	92
LA REPUBBLICA	1785	382	286	306	205	605	896	889	545	141	93	135	318	318	1240
IL RESTO DEL CARLINO	737	188	157	144	149	98	263	474	171	46	26	43	99	100	566
IL SECOLO XIX	358	77	73	33	19	155	192	165	71	17	19	21	44	37	287
LA SICILIA	338	53	118	80	21	66	118	220	126	36	25	41	81	74	212
IL SOLE 24 ORE	972	263	178	186	125	219	402	570	307	77	57	76	177	188	664
LA STAMPA	1161	414	175	248	51	274	416	745	290	66	55	61	160	168	871
IL TEMPO	343	95	46	73	21	108	165	178	99	21	25	28	62	59	244
IL TIRRENO	343	62	75	137	66	2	122	220	93	19	12	30	55	53	250
LA TRIBUNA DI TREVISO	81	49	20	12	0	0	9	72	25	4	6	6	15	13	56
TUTTOSPORT	815	309	153	191	53	110	212	603	257	55	48	57	144	148	558
L'UNIONE SARDA	258	111	51	37	58	2	71	187	86	21	19	22	54	48	172
L'UNITA'	628	170	113	118	85	142	246	381	151	40	25	39	87	87	477
* LA VOCE	219	53	35	42	33	57	96	123	76	17	14	24	48	46	143
ULTIMO LUNEDI'															
CORR. DELLO SPORT-STADIO	2906	725	596	655	288	643	1043	1863	991	243	186	239	563	604	1915
LA GAZZETTA DELLO SPORT	4805	1668	1055	949	492	641	1381	3424	1386	348	237	350	799	796	3419
TUTTOSPORT	1394	507	280	306	91	210	388	1006	433	97	77	103	246	254	961
GIORNO MEDIO ESCL. LUNEDI'															
CORR. DELLO SPORT-STADIO	1340	342	280	299	122	297	476	864	444	111	76	113	251	267	896
LA GAZZETTA DELLO SPORT	2443	906	548	463	237	289	652	1792	731	183	142	186	445	410	1713
TUTTOSPORT	718	276	131	172	46	94	183	536	228	48	43	50	127	130	491
SUPPLEMENTI															
SETTE	1722	433	306	325	187	470	736	986	447	130	98	111	276	249	1274
* TV SETTE	1532	436	262	283	170	380	597	935	400	92	86	100	226	237	1132
IL VENERDI'	2457	569	419	476	272	721	1131	1326	754	204	139	186	450	428	1703

Lettori in un giorno medio

Analisi secondo: ● ampiezza dei centri ● comuni ● presenza bambini e/o ragazzi

(percentuali di composizione)

QUOTIDIANI	Totale	AMPIEZZA DEI CENTRI					COMUNI		PRESENZA BAMBINI E/O RAGAZZI						
		fino a 10000 abilit.	da 10000 a 30000 abilit.	da 30000 a 100000 abilit.	da 100000 a 250000 abilit.	oltre 250000 abilit.	capoluoghi	non capoluoghi	Totale "si"	da 0 a 2 anni	da 3 a 4 anni	da 5 a 7 anni	Totale fino 7 anni	da 8 a 13 anni	Totale "no"
POPOLAZIONE	100.0	33.4	20.7	19.9	8.7	17.3	30.7	69.3	28.4	7.1	5.2	7.5	16.5	17.0	71.6
L'ADIGE.....	100.0	56.5	9.2	10.3	23.8	0.2	24.4	75.6	27.2	5.9	4.5	5.7	13.6	15.9	72.8
ALTO ADIGE.....	100.0	52.6	11.6	16.7	19.0	0.1	27.4	72.6	28.1	7.3	4.8	6.7	17.5	14.8	71.9
L'ARENA.....	100.0	34.3	27.5	0.4	0.1	37.7	37.9	62.1	33.9	5.6	6.7	8.0	17.1	24.7	66.1
AVVENIRE.....	100.0	35.5	20.3	17.2	10.5	16.4	28.9	71.1	18.3	4.2	5.8	3.2	11.1	10.1	81.7
IL CENTRO.....	100.0	34.6	23.0	30.7	11.6	0.2	29.6	70.4	31.0	7.5	5.4	8.4	19.6	20.3	69.0
CORRIERE UMBRIA/VITERBO ...	100.0	29.2	22.4	21.5	23.9	3.1	30.2	69.8	30.9	6.6	2.6	8.7	16.8	19.4	69.1
CORRIERE DELLA SERA.....	100.0	26.4	18.0	19.0	8.7	27.9	40.7	59.3	27.2	6.5	5.1	6.9	15.8	16.6	72.8
CORR. DELLO SPORT-STADIO ..	100.0	25.4	20.8	22.4	9.3	22.2	35.6	64.4	33.4	8.3	5.9	8.4	18.9	20.2	66.6
L'ECO DI BERGAMO.....	100.0	64.7	16.1	1.0	15.9	2.2	18.1	81.9	27.5	7.6	5.2	6.8	16.3	12.6	72.5
LA GAZZETTA DELLO SPORT ...	100.0	36.5	22.3	19.2	9.8	12.2	27.2	72.8	29.6	7.4	5.6	7.5	17.8	16.7	70.4
LA GAZZ. DEL MEZZOGIORNO ..	100.0	17.7	26.4	31.8	8.6	15.4	28.9	71.1	34.7	8.4	6.7	7.2	19.2	22.6	65.3
GAZZETTA DEL SUD.....	100.0	37.3	15.0	15.1	17.1	15.5	36.1	63.9	36.4	11.1	4.3	8.7	20.3	23.7	63.6
GAZZETTA DI MANTOVA.....	100.0	60.9	20.9	17.4	0.2	0.6	18.0	82.0	26.6	6.8	5.6	7.1	15.3	15.4	73.4
GAZZETTA DI MODENA/CARPI ..	100.0	26.5	28.8	11.0	33.6	0.0	33.7	66.3	15.4	4.1	1.6	2.7	7.6	12.2	84.6
GAZZETTA DI PARMA.....	100.0	38.3	12.6	1.0	47.8	0.4	48.9	51.1	25.2	8.4	2.6	7.9	14.5	14.3	74.8
GAZZETTA DI REGGIO.....	100.0	50.8	19.1	2.0	28.1	0.0	28.6	71.4	22.2	4.9	4.1	5.2	13.6	15.6	77.8
IL GAZZETTINO.....	100.0	39.6	26.7	12.9	5.9	15.0	28.2	71.8	24.3	6.3	3.8	6.6	15.0	13.6	75.7
IL GIORNALE.....	100.0	27.0	17.2	20.0	12.8	23.0	40.2	59.8	27.8	6.9	7.4	7.0	17.7	14.7	72.2
GIORNALE DI BRESCIA.....	100.0	47.4	29.1	0.2	22.7	0.6	23.2	76.8	26.5	5.1	5.0	5.7	14.8	15.7	73.5
GIORNALE DI SICILIA.....	100.0	18.6	16.7	21.8	1.2	41.7	50.4	49.6	40.7	11.3	7.9	11.7	24.4	24.5	59.3
IL GIORNALE DI VICENZA.....	100.0	52.9	19.7	9.2	18.1	0.1	18.3	81.7	21.5	4.9	6.0	4.7	14.7	12.7	78.5
IL GIORNO.....	100.0	38.7	22.3	18.5	4.6	16.0	22.0	78.0	25.0	5.4	5.0	5.4	14.0	14.4	75.0
ITALIA OGGI.....	100.0	26.5	18.4	13.7	17.1	24.2	42.0	58.0	34.2	10.0	13.9	4.2	24.5	17.4	65.8
LIBERTA'.....	100.0	50.0	9.3	0.4	39.4	0.8	40.2	59.8	20.8	4.4	4.9	6.2	11.1	13.8	79.2
IL MANIFESTO.....	100.0	21.8	16.4	19.1	10.4	32.3	48.6	51.4	28.7	6.8	7.3	4.3	17.6	15.8	71.3
IL MATTINO.....	100.0	19.9	19.5	28.3	4.7	27.6	35.3	64.7	37.8	10.4	8.8	9.2	22.4	23.3	62.2
IL MATTINO DI PADOVA.....	100.0	49.1	21.9	2.0	26.5	0.5	27.2	72.8	27.8	7.5	3.3	8.9	17.3	16.7	72.2
IL MESSAGGERO.....	100.0	14.4	10.1	14.7	5.7	55.1	64.7	35.3	27.9	6.0	5.9	7.3	16.6	15.5	72.1
MESSAGGERO VENETO.....	100.0	58.2	17.5	23.2	0.9	0.2	23.8	76.2	20.8	7.4	3.0	5.9	14.4	13.1	79.2
LA NAZIONE.....	100.0	23.2	23.2	27.1	13.5	13.1	34.1	65.9	23.9	6.5	3.8	5.8	14.9	12.8	76.1
LA NOTTE.....	100.0	13.4	18.9	18.1	6.4	43.2	52.1	47.9	27.8	7.5	4.8	5.0	16.7	14.1	72.2
* LA NUOVA FERRARA.....	100.0	26.2	38.2	0.7	34.4	0.6	35.0	65.0	16.4	3.7	4.1	1.1	8.7	7.7	83.6
LA NUOVA SARDEGNA.....	100.0	41.0	19.0	21.4	18.5	0.1	25.7	74.3	36.8	7.0	6.7	11.7	21.9	23.8	63.2
LA NUOVA VENEZIA.....	100.0	20.9	33.3	13.9	0.6	31.2	32.1	67.9	28.9	6.9	2.2	10.5	19.6	19.4	71.1
IL PICCOLO.....	100.0	29.8	9.1	12.2	48.4	0.6	60.6	39.4	19.9	7.3	3.7	2.4	12.9	11.0	80.1
LA PROVINCIA(CO).....	100.0	62.9	10.3	25.4	0.0	1.5	17.6	82.4	28.2	4.7	4.8	4.0	13.3	17.2	71.8
LA PROVINCIA PAVESE.....	100.0	54.0	11.7	33.5	0.0	0.8	16.1	83.9	20.6	5.4	0.9	6.7	12.4	13.6	79.4
QUOTIDIANO(LE/BR/TA).....	100.0	29.8	22.6	28.4	17.7	1.4	29.2	70.8	33.9	10.5	10.4	5.0	21.7	21.0	66.1
LA REPUBBLICA.....	100.0	21.4	16.0	17.2	11.5	33.9	50.2	49.8	30.5	7.9	5.2	7.6	17.8	17.8	69.5
IL RESTO DEL CARLINO.....	100.0	25.6	21.4	19.6	20.2	13.3	35.6	64.4	23.2	6.2	3.5	5.8	13.5	13.6	76.8
IL SECOLO XIX.....	100.0	21.6	20.4	9.2	5.3	43.4	53.8	46.2	19.8	4.7	5.3	5.9	12.3	10.3	80.2
LA SICILIA.....	100.0	15.5	35.0	23.7	6.2	19.7	35.0	65.0	37.3	10.5	7.4	12.1	23.8	21.9	62.7
IL SOLE 24 ORE.....	100.0	27.1	18.4	19.1	12.8	22.5	41.3	58.7	31.6	7.9	5.9	7.8	18.2	19.3	68.4
LA STAMPA.....	100.0	35.6	15.0	21.3	4.4	23.6	35.8	64.2	25.0	5.7	4.7	5.3	13.8	14.5	75.0
IL TEMPO.....	100.0	27.7	13.4	21.3	6.1	31.4	48.0	52.0	28.9	6.2	7.2	8.2	18.2	17.2	71.1
IL TIRRENO.....	100.0	18.1	21.8	40.1	19.4	0.6	35.7	64.3	27.0	5.6	3.4	8.7	16.0	15.5	73.0
LA TRIBUNA DI TREVISO.....	100.0	60.1	24.6	14.8	0.1	0.4	11.2	88.8	30.4	5.5	7.8	7.2	18.7	16.1	69.6
TUTTOSPORT.....	100.0	37.9	18.7	23.4	6.5	13.5	26.0	74.0	31.5	6.8	5.9	7.0	17.7	18.2	68.5
L'UNIONE SARDA.....	100.0	43.1	19.6	14.3	22.4	0.6	27.5	72.5	33.3	8.2	7.4	8.5	21.0	18.8	66.7
L'UNITA'.....	100.0	27.0	18.1	18.8	13.5	22.6	39.2	60.8	24.0	6.3	3.9	6.3	13.8	13.9	76.0
* LA VOCE.....	100.0	24.1	15.9	19.1	14.9	26.0	43.8	56.2	34.8	7.6	6.4	11.1	21.9	21.2	65.2
ULTIMO LUNEDI'															
CORR. DELLO SPORT-STADIO.....	100.0	24.9	20.5	22.5	9.9	22.1	35.9	64.1	34.1	8.4	6.4	8.2	19.4	20.8	65.9
LA GAZZETTA DELLO SPORT.....	100.0	34.7	22.0	19.8	10.2	13.3	28.7	71.3	28.8	7.2	4.9	7.3	16.6	16.6	71.2
TUTTOSPORT.....	100.0	36.4	20.1	22.0	6.5	15.1	27.8	72.2	31.0	7.0	5.5	7.4	17.7	18.2	69.0
GIORNO MEDIO ESCL. LUNEDI'															
CORR. DELLO SPORT-STADIO.....	100.0	25.6	20.9	22.3	9.1	22.2	35.5	64.5	33.1	8.3	5.7	8.5	18.8	20.0	66.9
LA GAZZETTA DELLO SPORT.....	100.0	37.1	22.4	19.0	9.7	11.8	26.7	73.3	29.9	7.5	5.8	7.6	18.2	16.8	70.1
TUTTOSPORT.....	100.0	38.4	18.3	23.9	6.5	13.0	25.4	74.6	31.7	6.7	6.0	6.9	17.7	18.2	68.3
SUPPLEMENTI															
SETTE.....	100.0	25.2	17.8	18.9	10.9	27.3	42.7	57.3	26.0	7.6	5.7	6.4	16.1	14.5	74.0
* TV SETTE.....	100.0	28.5	17.1	18.5	11.1	24.8	39.0	61.0	26.1	6.0	5.6	6.5	14.8	15.5	73.9
IL VENERDI'.....	100.0	23.1	17.0	19.4	11.1	29.4	46.0	54.0	30.7	8.3	5.7	7.6	18.3	17.4	69.3

Uomini

Lettori in un giorno medio
Analisi secondo: ● regioni

(valori assoluti x 1.000)

QUOTIDIANI	Totale	REGIONI													
		Pie- monte V.Aosta	Liguria	Lombar- dia	Trentino Alto Adige	Veneto	Friuli Venezia Giulia	Emilia Roma- gna	Toscana	Marche	Umbria	Lazio	Abruzzi Molise	Campa- nia	Puglia
POPOLAZIONE	23289	1873	715	3675	361	1820	505	1672	1496	596	347	2108	648	2205	1566
L'ADIGE.....	68	0	0	0	65	2	0	1	0	0	0	0	0	0	0
ALTO ADIGE.....	153	0	0	1	145	4	1	1	0	0	0	0	0	0	0
L'ARENA.....	179	0	0	1	1	175	0	0	0	0	0	1	0	0	0
AVVENIRE.....	161	13	4	56	3	14	2	18	8	1	2	13	2	6	10
IL CENTRO.....	166	0	0	1	0	0	0	0	0	0	0	0	165	0	0
CORRIERE UMBRIA/VITERBO.....	136	0	0	3	0	0	0	0	1	0	99	32	0	0	0
CORRIERE DELLA SERA.....	1879	66	28	941	20	134	47	88	55	28	14	137	30	77	66
CORR. DELLO SPORT-STADIO.....	1564	38	13	72	6	25	15	119	97	36	34	364	72	224	151
L'ECO DI BERGAMO.....	185	1	1	181	0	0	0	0	0	0	0	1	0	0	0
LA GAZZETTA DELLO SPORT.....	2781	134	109	779	47	281	108	262	262	80	34	71	60	116	141
LA GAZZ. DEL MEZZOGIORNO.....	434	0	0	2	0	0	0	0	0	0	0	2	0	2	380
GAZZETTA DEL SUD.....	356	0	0	3	0	0	0	0	0	0	0	0	0	1	0
GAZZETTA DI MANTOVA.....	111	0	0	106	0	3	0	2	0	0	0	0	0	0	0
GAZZETTA DI MODENA/CARPI.....	63	0	0	1	0	0	0	61	0	0	0	0	0	0	0
GAZZETTA DI PARMA.....	124	0	0	7	0	0	0	116	1	0	0	0	0	0	0
GAZZETTA DI REGGIO.....	68	0	0	4	0	0	0	63	0	0	0	0	0	0	0
IL GAZZETTINO.....	501	0	0	1	2	431	63	0	0	0	0	0	0	1	1
IL GIORNALE.....	499	39	33	173	5	43	14	40	27	10	6	29	4	22	13
GIORNALE DI BRESCIA.....	203	0	0	202	0	0	0	0	0	0	0	0	0	0	0
GIORNALE DI SICILIA.....	304	0	0	2	0	0	0	0	0	0	1	0	0	0	0
IL GIORNALE DI VICENZA.....	160	0	0	0	0	158	0	0	0	0	0	0	0	0	0
IL GIORNO.....	455	7	4	374	1	10	4	11	7	3	0	9	6	3	6
ITALIA OGGI.....	71	6	1	10	1	7	2	5	1	0	0	14	5	8	3
LIBERTA'.....	96	0	0	13	0	0	0	82	0	0	0	0	0	0	0
IL MANIFESTO.....	229	13	13	36	3	21	3	22	22	5	2	35	6	18	16
IL MATTINO.....	666	1	0	1	1	1	0	0	0	0	0	14	3	631	7
IL MATTINO DI PADOVA.....	117	0	0	0	0	116	0	0	0	0	0	0	0	0	0
IL MESSAGGERO.....	812	4	1	9	0	2	2	11	3	28	33	618	73	5	11
MESSAGGERO VENETO.....	165	0	0	1	0	5	158	0	1	0	0	0	0	0	0
LA NAZIONE.....	701	0	51	2	0	1	0	0	580	1	59	4	0	1	1
LA NOTTE.....	114	2	1	105	0	2	0	3	0	0	0	0	0	0	0
* LA NUOVA FERRARA.....	42	0	0	1	0	0	0	41	0	0	0	0	0	0	0
LA NUOVA SARDEGNA.....	202	1	0	0	0	0	0	0	0	0	0	0	0	0	0
LA NUOVA VENEZIA.....	68	0	0	0	0	67	0	0	0	0	0	0	0	0	0
IL PICCOLO.....	135	0	0	0	0	2	133	0	0	0	0	0	0	0	0
LA PROVINCIA(CO).....	133	0	0	132	0	0	0	0	0	0	0	0	0	1	0
LA PROVINCIA PAVESE.....	90	2	2	83	0	0	0	0	0	0	0	0	0	0	2
QUOTIDIANO(LE/BR/TA).....	140	0	1	0	0	1	0	0	0	0	0	0	0	0	137
LA REPUBBLICA.....	1785	106	100	188	21	102	30	188	166	44	26	324	42	166	76
IL RESTO DEL CARLINO.....	737	0	1	1	0	24	0	552	2	147	0	5	2	1	1
IL SECOLO XIX.....	358	11	328	6	0	1	0	1	3	0	0	3	0	1	0
LA SICILIA.....	338	0	0	0	0	0	0	0	0	0	0	2	0	0	0
IL SOLE 24 ORE.....	972	85	38	218	17	80	24	86	61	26	14	84	30	57	50
LA STAMPA.....	1161	905	81	33	5	12	11	23	11	2	3	20	6	9	9
IL TEMPO.....	343	2	1	2	0	1	0	3	2	2	2	198	101	8	12
IL TIRRENO.....	343	0	2	0	0	0	0	0	339	0	0	0	0	0	0
LA TRIBUNA DI TREVISO.....	81	0	0	0	0	80	1	0	0	0	0	0	0	0	0
TUTTOSPORT.....	815	181	39	121	6	35	17	53	74	20	15	40	21	41	48
L'UNIONE SARDA.....	258	2	0	0	0	0	0	0	0	0	0	0	0	0	0
L'UNITA'.....	628	40	18	111	4	30	9	153	97	13	6	55	13	35	14
* LA VOCE.....	219	12	15	54	1	21	5	23	19	5	4	17	5	17	6
ULTIMO LUNEDI'															
CORR. DELLO SPORT-STADIO.....	2906	78	34	161	16	47	33	209	167	56	56	624	121	445	262
LA GAZZETTA DELLO SPORT.....	4805	257	199	1308	88	440	190	409	412	146	57	123	104	226	270
TUTTOSPORT.....	1394	334	74	169	14	67	34	76	141	32	22	65	39	58	75
GIORNO MEDIO ESCL. LUNEDI'															
CORR. DELLO SPORT-STADIO.....	1340	32	10	57	4	22	12	104	85	32	31	321	64	188	133
LA GAZZETTA DELLO SPORT.....	2443	114	95	690	40	255	94	237	237	69	30	62	53	98	120
TUTTOSPORT.....	718	155	34	113	4	30	14	49	63	18	14	36	18	38	44
SUPPLEMENTI															
SETTE.....	1722	62	27	796	13	115	45	96	62	35	13	139	34	53	69
* TV SETTE.....	1532	58	33	659	11	110	23	82	63	22	14	132	36	75	62
IL VENERDI'.....	2457	142	112	257	25	150	52	223	228	54	41	402	57	246	121

Lettori in un giorno medio
Analisi secondo: ● regioni

(percentuali di composizione)

QUOTIDIANI	Totale	REGIONI													
		Piemonte V.Aosta	Liguria	Lombardia	Trentino Alto Adige	Veneto	Friuli Venezia Giulia	Emilia Roma- gna	Toscana	Marche	Umbria	Lazio	Abruzzi Molise	Campania	Puglia
POPOLAZIONE	100.0	8.0	3.1	15.8	1.6	7.8	2.2	7.2	6.4	2.6	1.5	9.1	2.8	9.5	6.7
L'ADIGE	100.0	0.0	0.0	0.2	95.5	2.4	0.0	1.0	0.0	0.0	0.0	0.0	0.0	0.0	0.0
ALTO ADIGE	100.0	0.0	0.0	0.7	95.0	2.7	0.8	0.4	0.0	0.0	0.0	0.0	0.0	0.0	0.0
L'ARENA	100.0	0.0	0.1	0.6	0.5	98.0	0.0	0.0	0.0	0.0	0.1	0.6	0.0	0.0	0.0
AVVENIRE	100.0	8.4	2.7	35.1	2.0	8.9	1.2	11.2	4.7	0.3	1.1	8.0	1.1	3.7	6.2
IL CENTRO	100.0	0.0	0.1	0.6	0.0	0.0	0.0	0.0	0.0	0.2	0.0	0.1	99.0	0.0	0.0
CORRIERE UMBRIA/VITERBO	100.0	0.0	0.0	2.3	0.1	0.0	0.0	0.0	1.1	0.2	73.0	23.2	0.0	0.0	0.0
CORRIERE DELLA SERA	100.0	3.5	1.5	50.1	1.0	7.1	2.5	4.7	2.9	1.5	0.7	7.3	1.6	4.1	3.5
CORR. DELLO SPORT-STADIO	100.0	2.5	0.8	4.6	0.4	1.6	1.0	7.6	6.2	2.3	2.2	23.3	4.6	14.4	9.7
L'ECO DI BERGAMO	100.0	0.6	0.6	97.8	0.0	0.0	0.0	0.1	0.2	0.0	0.0	0.5	0.0	0.0	0.1
LA GAZZETTA DELLO SPORT	100.0	4.8	3.9	28.0	1.7	10.1	3.9	9.4	9.4	2.9	1.2	2.6	2.2	4.2	5.1
LA GAZZ. DEL MEZZOGIORNO	100.0	0.0	0.1	0.5	0.0	0.0	0.0	0.1	0.1	0.0	0.0	0.4	0.1	0.4	87.7
GAZZETTA DEL SUD	100.0	0.0	0.0	0.8	0.0	0.0	0.0	0.0	0.0	0.0	0.0	0.1	0.0	0.4	0.1
GAZZETTA DI MANTOVA	100.0	0.2	0.0	96.0	0.0	2.3	0.0	1.4	0.0	0.0	0.0	0.0	0.0	0.0	0.0
GAZZETTA DI MODENA/CARPI	100.0	0.0	0.0	1.9	0.0	0.0	0.0	97.7	0.0	0.0	0.0	0.0	0.0	0.0	0.0
GAZZETTA DI PARMA	100.0	0.3	0.0	5.7	0.0	0.2	0.0	93.2	0.5	0.0	0.0	0.0	0.0	0.0	0.0
GAZZETTA DI REGGIO	100.0	0.0	0.0	5.3	0.0	0.0	0.0	92.7	0.0	0.0	0.0	0.0	0.0	0.0	0.0
IL GAZZETTINO	100.0	0.0	0.0	0.2	0.4	86.0	12.5	0.1	0.1	0.0	0.1	0.0	0.0	0.2	0.1
IL GIORNALE	100.0	7.8	6.6	34.6	1.1	8.5	2.8	8.0	5.4	2.0	1.2	5.8	0.8	4.5	2.6
GIORNALE DI BRESCIA	100.0	0.0	0.0	99.5	0.0	0.1	0.0	0.1	0.0	0.0	0.0	0.0	0.0	0.0	0.0
GIORNALE DI SICILIA	100.0	0.1	0.0	0.6	0.0	0.1	0.0	0.0	0.0	0.0	0.0	0.4	0.0	0.0	0.0
IL GIORNALE DI VICENZA	100.0	0.3	0.0	0.0	0.0	99.1	0.0	0.0	0.0	0.0	0.2	0.0	0.0	0.0	0.0
IL GIORNO	100.0	1.6	0.8	82.2	0.2	2.2	0.9	2.3	1.6	0.8	0.1	2.1	1.3	0.6	1.4
ITALIA OGGI	100.0	8.5	0.9	14.0	1.5	10.4	2.5	7.5	2.0	0.3	0.4	19.1	7.1	10.9	4.5
LIBERTA'	100.0	0.4	0.0	13.3	0.2	0.0	0.0	85.7	0.0	0.0	0.0	0.0	0.0	0.0	0.2
IL MANIFESTO	100.0	5.6	5.5	15.7	1.2	9.0	1.4	9.8	9.4	2.2	0.7	15.3	2.4	7.9	7.2
IL MATTINO	100.0	0.2	0.0	0.2	0.1	0.1	0.0	0.0	0.0	0.0	0.0	2.1	0.4	94.8	1.0
IL MATTINO DI PADOVA	100.0	0.1	0.0	0.1	0.2	99.0	0.2	0.0	0.0	0.0	0.2	0.0	0.0	0.0	0.0
IL MESSAGGERO	100.0	0.4	0.1	1.1	0.0	0.3	0.3	1.4	0.4	3.5	4.0	76.2	9.0	0.7	1.4
MESSAGGERO VENETO	100.0	0.0	0.0	0.5	0.0	2.9	95.7	0.0	0.8	0.0	0.0	0.0	0.0	0.0	0.0
LA NAZIONE	100.0	0.0	7.3	0.3	0.0	0.1	0.0	0.0	82.8	0.2	8.4	0.5	0.0	0.1	0.1
LA NOTTE	100.0	1.5	0.5	92.4	0.1	2.1	0.2	2.5	0.0	0.0	0.1	0.1	0.0	0.0	0.0
* LA NUOVA FERRARA	100.0	0.1	0.0	1.2	0.0	0.6	0.0	97.9	0.0	0.0	0.0	0.0	0.0	0.0	0.1
LA NUOVA SARDEGNA	100.0	0.4	0.0	0.0	0.0	0.0	0.0	0.0	0.0	0.0	0.0	0.1	0.0	0.0	0.0
LA NUOVA VENEZIA	100.0	0.0	0.0	0.0	0.3	98.9	0.4	0.0	0.0	0.0	0.0	0.0	0.0	0.0	0.0
IL PICCOLO	100.0	0.1	0.0	0.3	0.0	1.1	98.1	0.0	0.1	0.0	0.0	0.0	0.0	0.2	0.0
LA PROVINCIA(CO)	100.0	0.0	0.0	99.1	0.0	0.0	0.0	0.2	0.0	0.0	0.0	0.0	0.0	0.7	0.0
LA PROVINCIA PAVESE	100.0	1.8	1.7	91.9	0.0	0.0	0.0	0.5	0.5	0.0	0.0	0.2	0.0	0.0	2.7
QUOTIDIANO(LE/BR/TA)	100.0	0.1	1.0	0.2	0.0	0.5	0.0	0.0	0.0	0.0	0.0	0.0	0.0	0.1	97.8
LA REPUBBLICA	100.0	5.9	5.6	10.6	1.2	5.7	1.7	10.6	9.3	2.5	1.5	18.1	2.3	9.3	4.2
IL RESTO DEL CARLINO	100.0	0.0	0.1	0.2	0.0	3.2	0.0	74.9	0.2	19.9	0.0	0.7	0.3	0.1	0.2
IL SECOLO XIX	100.0	3.2	91.6	1.7	0.0	0.3	0.0	0.2	0.8	0.0	0.0	0.9	0.0	0.3	0.0
LA SICILIA	100.0	0.0	0.0	0.0	0.0	0.1	0.0	0.0	0.0	0.0	0.0	0.5	0.0	0.0	0.0
IL SOLE 24 ORE	100.0	8.7	3.9	22.4	1.8	8.2	2.5	8.9	6.3	2.7	1.5	8.6	3.1	5.9	5.1
LA STAMPA	100.0	78.0	7.0	2.8	0.4	1.1	0.9	2.0	1.0	0.2	0.3	1.7	0.5	0.7	0.8
IL TEMPO	100.0	0.4	0.3	0.5	0.0	0.2	0.0	1.0	0.5	0.6	0.7	57.6	29.5	2.4	3.4
IL TIRRENO	100.0	0.0	0.7	0.0	0.0	0.0	0.0	0.1	98.9	0.0	0.0	0.0	0.0	0.0	0.0
LA TRIBUNA DI TREVISO	100.0	0.0	0.0	0.1	0.0	98.8	0.7	0.0	0.0	0.0	0.0	0.0	0.0	0.0	0.0
TUTTOSPORT	100.0	22.2	4.8	14.8	0.7	4.3	2.1	6.4	9.1	2.5	1.8	4.9	2.6	5.0	5.9
L'UNIONE SARDA	100.0	0.8	0.0	0.1	0.0	0.0	0.0	0.0	0.1	0.0	0.0	0.1	0.0	0.0	0.0
L'UNITA'	100.0	6.3	2.9	17.8	0.6	4.7	1.5	24.4	15.4	2.1	1.0	8.7	2.1	5.5	2.3
* LA VOCE	100.0	5.6	6.9	24.7	0.4	9.6	2.2	10.3	8.5	2.1	2.0	7.9	2.1	7.8	2.5
ULTIMO LUNEDI'															
CORR. DELLO SPORT-STADIO	100.0	2.7	1.2	5.5	0.6	1.6	1.1	7.2	5.7	1.9	1.9	21.5	4.2	15.3	9.0
LA GAZZETTA DELLO SPORT	100.0	5.3	4.1	27.2	1.8	9.2	4.0	8.5	8.6	3.0	1.2	2.6	2.2	4.7	5.6
TUTTOSPORT	100.0	23.9	5.3	12.1	1.0	4.8	2.4	5.5	10.1	2.3	1.6	4.6	2.8	4.1	5.4
GIORNO MEDIO ESCL. LUNEDI'															
CORR. DELLO SPORT-STADIO	100.0	2.4	0.7	4.2	0.3	1.6	0.9	7.8	6.3	2.4	2.3	23.9	4.8	14.0	9.9
LA GAZZETTA DELLO SPORT	100.0	4.7	3.9	28.3	1.6	10.4	3.9	9.7	9.7	2.8	1.2	2.6	2.2	4.0	4.9
TUTTOSPORT	100.0	21.6	4.7	15.7	0.6	4.1	1.9	6.8	8.7	2.5	1.9	5.0	2.5	5.3	6.1
SUPPLEMENTI															
SETTE	100.0	3.6	1.6	46.3	0.7	6.7	2.6	5.6	3.6	2.0	0.8	8.1	2.0	3.1	4.0
* TV SETTE	100.0	3.8	2.1	43.0	0.7	7.1	1.5	5.4	4.1	1.5	0.9	8.6	2.3	4.9	4.1
IL VENERDI'	100.0	5.8	4.6	10.5	1.0	6.1	2.1	9.1	9.3	2.2	1.7	16.4	2.3	10.0	4.9

Uomini

Lettori in un giorno medio

Analisi secondo: ● regioni ● area geografica

(valori assoluti x 1.000)

QUOTIDIANI	Totale	REGIONI				AREA GEOGRAFICA				
		Basi- licata	Calabria	Sicilia	Sar- degna	Nord Ovest	Nord Est	Centro	Sud	Isola
POPOLAZIONE	23289	245	825	1967	667	6262	4358	4546	5489	2633
L'ADIGE.....	68	0	0	0	1	0	67	0	0	1
ALTO ADIGE.....	153	0	0	0	0	1	151	0	0	0
L'ARENA.....	179	0	0	0	0	1	176	1	0	0
AVVENIRE.....	161	1	2	2	4	74	37	23	21	6
IL CENTRO.....	166	0	0	0	0	1	0	0	165	0
CORRIERE UMBRIA/VITERBO	136	0	0	0	0	3	0	132	0	0
CORRIERE DELLA SERA.....	1879	11	44	59	36	1036	288	233	228	95
CORR. DELLO SPORT-STADIO	1564	17	73	103	104	123	166	531	537	206
L'ECO DI BERGAMO.....	185	0	0	0	0	184	0	1	0	0
LA GAZZETTA DELLO SPORT	2781	21	55	167	53	1022	698	447	394	220
LA GAZZ. DEL MEZZOGIORNO.....	434	45	0	0	1	3	0	2	428	1
GAZZETTA DEL SUD.....	356	1	231	119	0	3	0	0	233	119
GAZZETTA DI MANTOVA.....	111	0	0	0	0	106	4	0	0	0
GAZZETTA DI MODENA/CARPI	63	0	0	0	0	1	61	0	0	0
GAZZETTA DI PARMA.....	124	0	0	0	0	7	116	1	0	0
GAZZETTA DI REGGIO.....	68	0	0	1	0	4	63	0	0	1
IL GAZZETTINO.....	501	0	0	1	1	1	495	1	2	2
IL GIORNALE.....	499	1	7	21	13	244	102	72	48	33
GIORNALE DI BRESCIA.....	203	0	0	0	0	202	0	0	0	0
GIORNALE DI SICILIA.....	304	0	0	301	0	2	0	1	0	301
IL GIORNALE DI VICENZA.....	160	0	0	0	1	0	158	0	0	1
IL GIORNO.....	455	0	2	5	3	385	25	21	16	9
ITALIA OGGI.....	71	1	2	2	3	17	16	16	19	5
LIBERTA'.....	96	0	0	0	0	13	82	0	0	0
IL MANIFESTO.....	229	0	6	6	4	61	49	63	46	10
IL MATTINO.....	666	4	2	1	1	3	2	14	646	2
IL MATTINO DI PADOVA.....	117	0	0	0	0	0	116	0	0	0
IL MESSAGGERO.....	812	0	2	3	4	14	16	682	92	8
MESSAGGERO VENETO.....	165	0	0	0	0	1	163	1	0	0
LA NAZIONE.....	701	0	0	1	0	53	1	644	2	1
LA NOTTE.....	114	0	0	0	0	108	6	0	0	0
* LA NUOVA FERRARA.....	42	0	0	0	0	1	41	0	0	0
LA NUOVA SARDEGNA.....	202	0	0	0	201	1	0	0	0	201
LA NUOVA VENEZIA.....	68	0	0	0	0	0	68	0	0	0
IL PICCOLO.....	135	0	0	0	0	1	135	0	0	0
LA PROVINCIA(CO).....	133	0	0	0	0	132	0	0	1	0
LA PROVINCIA PAVESE.....	90	0	0	0	1	86	0	1	2	1
QUOTIDIANO(LE/BR/TA).....	140	0	0	0	0	2	1	0	137	0
LA REPUBBLICA.....	1785	9	50	93	54	394	341	560	342	148
IL RESTO DEL CARLINO.....	737	0	0	0	0	2	576	154	4	0
IL SECOLO XIX.....	358	0	1	2	1	345	2	6	2	3
LA SICILIA.....	338	0	1	335	0	0	0	2	1	335
IL SOLE 24 ORE.....	972	7	22	54	19	341	207	186	165	73
LA STAMPA.....	1161	0	5	11	15	1019	51	37	28	25
IL TEMPO.....	343	2	2	2	4	4	4	204	126	5
IL TIRRENO.....	343	0	0	0	1	3	0	339	0	1
LA TRIBUNA DI TREVISO.....	81	0	0	0	0	0	81	0	0	0
TUTTOSPORT.....	815	4	32	44	24	341	110	149	146	69
L'UNIONE SARDA.....	258	0	0	0	255	2	0	1	0	255
L'UNITA'.....	628	1	8	11	10	169	196	171	71	20
* LA VOCE.....	219	0	0	5	10	81	49	45	28	15
ULTIMO LUNEDI'										
CORR. DELLO SPORT-STADIO	2906	29	158	222	188	272	306	903	1015	410
LA GAZZETTA DELLO SPORT	4805	39	130	296	113	1763	1127	737	769	410
TUTTOSPORT.....	1394	8	62	81	44	577	191	260	242	125
GIORNO MEDIO ESCL. LUNEDI'										
CORR. DELLO SPORT-STADIO	1340	15	59	83	90	98	143	469	458	172
LA GAZZETTA DELLO SPORT	2443	18	42	145	43	899	626	399	331	189
TUTTOSPORT.....	718	3	27	38	21	302	96	131	130	59
SUPPLEMENTI										
SETTE.....	1722	6	38	78	39	885	269	250	200	117
* TV SETTE.....	1532	4	50	71	28	750	226	230	227	99
IL VENERDI'.....	2457	17	98	157	75	512	450	724	540	232

Lettori in un giorno medio

Analisi secondo: ● regioni ● area geografica

(percentuali di composizione)

QUOTIDIANI	Totale	REGIONI				AREA GEOGRAFICA				
		Basilicata	Calabria	Sicilia	Sardegna	Nord Ovest	Nord Est	Centro	Sud	Isole
POPOLAZIONE	100.0	1.1	3.5	8.4	2.9	26.9	18.7	19.5	23.6	11.3
L'ADIGE	100.0	0.0	0.0	0.0	0.8	0.3	98.9	0.0	0.0	0.8
ALTO ADIGE	100.0	0.0	0.0	0.0	0.3	0.7	99.0	0.0	0.0	0.3
L'ARENA	100.0	0.0	0.0	0.1	0.0	0.6	98.5	0.7	0.0	0.1
AVVENIRE	100.0	0.7	1.2	1.3	2.2	46.2	23.3	14.1	12.9	3.5
IL CENTRO	100.0	0.0	0.0	0.0	0.0	0.7	0.0	0.2	99.1	0.0
CORRIERE UMBRIA/VITERBO	100.0	0.0	0.0	0.0	0.2	2.3	0.1	97.5	0.0	0.2
CORRIERE DELLA SERA	100.0	0.6	2.3	3.1	1.9	55.1	15.3	12.4	12.1	5.1
CORR. DELLO SPORT-STADIO	100.0	1.1	4.6	6.6	6.6	7.9	10.6	33.9	34.4	13.2
L'ECO DI BERGAMO	100.0	0.0	0.0	0.0	0.0	99.1	0.1	0.7	0.1	0.0
LA GAZZETTA DELLO SPORT	100.0	0.8	2.0	6.0	1.9	36.8	25.1	16.1	14.2	7.9
LA GAZZ. DEL MEZZOGIORNO	100.0	10.4	0.1	0.1	0.2	0.6	0.1	0.4	98.6	0.2
GAZZETTA DEL SUD	100.0	0.2	64.9	33.5	0.1	0.8	0.0	0.1	65.5	33.5
GAZZETTA DI MANTOVA	100.0	0.0	0.0	0.1	0.0	96.1	3.7	0.0	0.0	0.1
GAZZETTA DI MODENA/CARPI	100.0	0.0	0.0	0.0	0.3	1.9	97.7	0.0	0.0	0.3
GAZZETTA DI PARMA	100.0	0.0	0.0	0.0	0.0	6.0	93.4	0.5	0.0	0.0
GAZZETTA DI REGGIO	100.0	0.0	0.3	1.3	0.3	5.3	92.7	0.0	0.3	1.6
IL GAZZETTINO	100.0	0.0	0.0	0.1	0.2	0.3	98.9	0.1	0.4	0.3
IL GIORNALE	100.0	0.2	1.5	4.1	2.5	49.0	20.4	14.4	9.6	6.6
GIORNALE DI BRESCIA	100.0	0.0	0.0	0.0	0.2	99.6	0.2	0.0	0.0	0.2
GIORNALE DI SICILIA	100.0	0.0	0.0	98.8	0.0	0.7	0.1	0.4	0.0	98.8
IL GIORNALE DI VICENZA	100.0	0.0	0.0	0.0	0.4	0.3	99.2	0.2	0.0	0.4
IL GIORNO	100.0	0.0	0.3	1.1	0.7	84.5	5.6	4.5	3.5	1.9
ITALIA OGGI	100.0	0.8	2.6	2.7	4.3	23.4	21.9	21.8	26.0	7.0
LIBERTA'	100.0	0.0	0.0	0.0	0.2	13.7	85.9	0.0	0.2	0.2
IL MANIFESTO	100.0	0.0	2.6	2.4	1.8	26.8	21.3	27.6	20.1	4.2
IL MATTINO	100.0	0.6	0.2	0.2	0.1	0.4	0.3	2.1	97.0	0.2
IL MATTINO DI PADOVA	100.0	0.0	0.0	0.0	0.0	0.2	99.4	0.3	0.1	0.1
IL MESSAGGERO	100.0	0.0	0.3	0.4	0.5	1.7	1.9	84.1	11.4	0.9
MESSAGGERO VENETO	100.0	0.0	0.0	0.0	0.0	0.5	98.6	0.9	0.0	0.0
LA NAZIONE	100.0	0.1	0.0	0.1	0.0	7.6	0.1	91.9	0.3	0.1
LA NOTTE	100.0	0.0	0.0	0.0	0.4	94.4	4.9	0.2	0.1	0.4
* LA NUOVA FERRARA	100.0	0.0	0.0	0.0	0.0	1.3	98.5	0.0	0.1	0.0
LA NUOVA SARDEGNA	100.0	0.0	0.0	0.0	99.3	0.5	0.0	0.1	0.0	99.4
LA NUOVA VENEZIA	100.0	0.0	0.0	0.0	0.3	0.0	99.6	0.0	0.0	0.3
IL PICCOLO	100.0	0.0	0.0	0.0	0.0	0.4	99.3	0.2	0.2	0.0
LA PROVINCIA(CO)	100.0	0.0	0.0	0.0	0.0	99.1	0.2	0.0	0.7	0.0
LA PROVINCIA PAVESE	100.0	0.0	0.0	0.0	0.7	95.4	0.5	0.6	2.7	0.7
QUOTIDIANO(LE/BR/TA)	100.0	0.0	0.0	0.2	0.0	1.3	0.5	0.0	98.0	0.2
LA REPUBBLICA	100.0	0.5	2.8	5.2	3.0	22.1	19.1	31.4	19.1	8.3
IL RESTO DEL CARLINO	100.0	0.0	0.0	0.0	0.0	0.3	78.2	20.9	0.6	0.0
IL SECOLO XIX	100.0	0.0	0.2	0.5	0.2	96.5	0.5	1.7	0.5	0.8
LA SICILIA	100.0	0.0	0.2	99.1	0.0	0.1	0.1	0.5	0.2	99.1
IL SOLE 24 ORE	100.0	0.7	2.2	5.5	2.0	35.0	21.3	19.1	17.0	7.5
LA STAMPA	100.0	0.0	0.4	0.9	1.3	87.8	4.4	3.2	2.5	2.2
IL TEMPO	100.0	0.6	0.7	0.5	1.0	1.2	1.2	59.4	36.7	1.5
IL TIRRENO	100.0	0.0	0.0	0.0	0.2	0.7	0.1	99.0	0.0	0.2
LA TRIBUNA DI TREVISO	100.0	0.4	0.0	0.0	0.0	0.1	99.4	0.0	0.5	0.0
TUTTOSPORT	100.0	0.5	3.9	5.4	3.0	41.9	13.5	18.3	17.9	8.4
L'UNIONE SARDA	100.0	0.0	0.0	0.0	98.8	1.0	0.0	0.2	0.0	98.8
L'UNITA'	100.0	0.1	1.3	1.7	1.6	27.0	31.2	27.2	11.4	3.3
* LA VOCE	100.0	0.1	0.2	2.5	4.5	37.2	22.5	20.6	12.7	7.0
ULTIMO LUNEDI'										
CORR. DELLO SPORT-STADIO	100.0	1.0	5.4	7.6	6.5	9.4	10.5	31.1	34.9	14.1
LA GAZZETTA DELLO SPORT	100.0	0.8	2.7	6.2	2.4	36.7	23.4	15.3	16.0	8.5
TUTTOSPORT	100.0	0.6	4.4	5.8	3.2	41.4	13.7	18.6	17.3	9.0
GIORNO MEDIO ESCL. LUNEDI'										
CORR. DELLO SPORT-STADIO	100.0	1.1	4.4	6.2	6.7	7.3	10.7	35.0	34.2	12.9
LA GAZZETTA DELLO SPORT	100.0	0.8	1.7	5.9	1.8	36.8	25.6	16.3	13.6	7.7
TUTTOSPORT	100.0	0.5	3.7	5.3	2.9	42.0	13.4	18.2	18.1	8.3
SUPPLEMENTI										
SETTE	100.0	0.4	2.2	4.5	2.3	51.4	15.6	14.5	11.6	6.8
* TV SETTE	100.0	0.3	3.3	4.6	1.8	49.0	14.7	15.0	14.8	6.5
IL VENERDI'	100.0	0.7	4.0	6.4	3.1	20.8	18.3	29.5	22.0	9.5

Uomini

Lettori in un giorno medio

Analisi secondo: ● numero componenti ● classe di reddito

(valori assoluti x 1.000)

QUOTIDIANI	Totale	NUMERO COMPONENTI					CLASSE DI REDDITO							
		1 componente	2 componenti	3 componenti	4 componenti	5 o più componenti	fino a 1.450 mila	1.450 1.850 mila	1.850 2.250 mila	2.250 2.650 mila	2.650 3.250 mila	3.250 4.250 mila	4.250 5.250 mila	oltre 5.250 mila
POPOLAZIONE	23289	960	4722	6177	7160	4270	2273	2876	2966	2652	3863	4222	2639	1797
L'ADIGE.....	68	3	11	16	28	9	2	5	8	4	11	20	12	6
ALTO ADIGE.....	153	6	35	38	52	21	7	7	13	19	26	32	23	26
L'ARENA.....	179	3	27	46	69	35	5	19	22	32	33	25	12	
AVVENIRE.....	161	25	31	41	40	22	21	9	22	17	22	33	21	16
IL CENTRO.....	166	6	32	52	46	31	7	27	27	16	29	34	22	5
CORRIERE UMBRIA/VITERBO ..	136	6	24	37	48	22	5	13	15	20	21	33	18	11
CORRIERE DELLA SERA.....	1879	108	355	570	580	266	61	112	170	171	277	444	337	307
CORR. DELLO SPORT-STADIO ..	1564	30	215	376	574	369	105	220	220	191	295	266	168	99
L'ECO DI BERGAMO.....	185	13	27	60	57	27	7	15	7	21	33	45	33	24
LA GAZZETTA DELLO SPORT ...	2761	83	421	813	968	496	128	286	293	316	503	620	372	262
LA GAZZ. DEL MEZZOGIORNO ..	434	4	65	101	145	118	37	82	69	49	67	62	35	33
GAZZETTA DEL SUD.....	356	20	54	74	111	97	37	74	50	44	55	47	30	21
GAZZETTA DI MANTOVA.....	111	2	22	28	35	23	1	5	10	11	33	35	11	5
GAZZETTA DI MODENA/CARPI ..	63	2	16	20	18	7	1	4	3	5	15	12	11	11
GAZZETTA DI PARMA.....	124	3	26	41	42	13	3	10	7	11	17	25	28	24
GAZZETTA DI REGGIO.....	68	1	14	24	20	9	4	6	4	7	15	17	4	11
IL GAZZETTINO.....	501	21	103	139	157	80	27	35	34	48	84	130	92	52
IL GIORNALE.....	499	28	95	151	159	66	9	20	43	41	60	99	110	116
GIORNALE DI BRESCIA.....	203	9	47	57	71	19	19	18	30	31	37	38	26	5
GIORNALE DI SICILIA.....	304	16	45	71	105	67	42	59	52	33	45	29	23	21
IL GIORNALE DI VICENZA.....	160	4	42	38	51	25	7	9	9	11	36	52	24	12
IL GIORNO.....	455	25	91	161	126	54	22	33	35	49	80	85	82	69
ITALIA OGGI.....	71	5	16	24	18	9	2	1	3	9	8	17	15	17
LIBERTA'.....	96	10	17	31	30	8	6	8	9	13	20	19	12	7
IL MANIFESTO.....	229	16	39	73	69	33	8	15	14	29	34	51	53	25
IL MATTINO.....	666	14	72	134	236	210	53	90	123	92	104	101	67	37
IL MATTINO DI PADOVA.....	117	4	21	29	43	20	3	7	10	9	26	32	14	15
IL MESSAGGERO.....	812	31	155	223	293	109	29	65	98	94	137	168	127	94
MESSAGGERO VENETO.....	165	11	41	40	57	16	9	10	13	16	41	36	29	12
LA NAZIONE.....	701	24	155	214	198	113	18	37	63	81	136	156	108	101
LA NOTTE.....	114	6	24	40	31	14	6	13	11	13	28	18	18	15
* LA NUOVA FERRARA.....	42	5	11	9	12	6	2	10	8	2	5	7	5	3
LA NUOVA SARDEGNA.....	202	2	22	40	85	54	11	17	37	31	35	47	17	7
LA NUOVA VENEZIA.....	68	2	14	21	16	15	2	8	2	10	6	21	10	10
IL PICCOLO.....	135	8	41	40	34	12	5	9	10	10	22	25	35	19
LA PROVINCIA(CO).....	133	4	34	32	46	17	5	8	18	11	16	34	21	20
LA PROVINCIA PAVESE.....	90	7	18	34	29	3	2	3	9	9	17	27	14	11
QUOTIDIANO(LE/BR/TA).....	140	0	22	38	49	30	18	18	24	29	16	20	6	7
LA REPUBBLICA.....	1785	85	313	506	623	257	34	112	159	181	259	437	311	290
IL RESTO DEL CARLINO.....	737	37	148	237	222	92	35	49	53	56	129	203	119	93
IL SECOLO XIX.....	358	28	83	114	99	33	18	37	36	52	44	88	52	29
LA SICILIA.....	338	14	47	72	132	73	40	65	63	50	44	40	28	10
IL SOLE 24 ORE.....	972	40	167	294	337	133	16	44	54	74	117	237	226	205
LA STAMPA.....	1161	87	256	371	345	102	72	108	117	124	223	236	151	130
IL TEMPO.....	343	16	60	90	131	46	13	35	52	31	52	72	56	34
IL TIRRENO.....	343	11	64	111	99	58	13	30	28	46	67	88	49	22
LA TRIBUNA DI TREVISO.....	81	3	10	26	20	22	1	3	3	6	20	23	17	8
TUTTOSPORT.....	815	26	119	239	278	152	49	103	92	90	164	158	97	61
L'UNIONE SARDA.....	258	11	27	57	87	75	30	36	50	33	47	32	19	10
L'UNITA'.....	628	36	141	187	182	82	32	81	59	78	92	129	93	63
* LA VOCE.....	219	16	39	58	76	31	6	14	21	26	29	55	36	33
ULTIMO LUNEDI'														
CORR. DELLO SPORT-STADIO ..	2906	64	383	720	1058	681	205	399	426	328	522	521	326	179
LA GAZZETTA DELLO SPORT ...	4805	127	753	1385	1695	845	236	500	504	568	835	1067	634	461
TUTTOSPORT.....	1394	50	185	405	493	262	77	170	187	149	266	285	160	100
GIORNO MEDIO ESCL. LUNEDI'														
CORR. DELLO SPORT-STADIO ..	1340	24	186	319	493	318	88	190	185	169	257	224	141	86
LA GAZZETTA DELLO SPORT ...	2443	76	366	717	847	438	110	251	257	274	447	546	329	229
TUTTOSPORT.....	718	22	108	211	243	134	44	92	76	80	147	136	86	55
SUPPLEMENTI														
SETTE.....	1722	97	321	513	515	276	50	89	163	154	263	433	296	274
* TV SETTE.....	1532	82	257	428	496	268	69	93	140	157	243	365	237	227
IL VENERDI'.....	2457	109	405	687	879	378	69	176	243	254	399	568	402	346

Lettori in un giorno medio

Analisi secondo: ● numero componenti ● classe di reddito

(percentuali di composizione)

QUOTIDIANI	Totale	NUMERO COMPONENTI					CLASSE DI REDDITO							
		1 componente	2 componenti	3 componenti	4 componenti	5 o più componenti	fino a 1.450 mila	1.450 - 1.850 mila	1.850 - 2.250 mila	2.250 - 2.650 mila	2.650 - 3.250 mila	3.250 - 4.250 mila	4.250 - 5.250 mila	oltre 5.250 mila
POPOLAZIONE	100.0	4.1	20.3	26.5	30.7	18.3	9.8	12.3	12.7	11.4	16.6	18.1	11.3	7.7
L'ADIGE.....	100.0	4.8	16.1	23.8	41.5	13.9	2.2	7.2	11.3	6.4	16.3	28.9	18.4	9.3
ALTO ADIGE.....	100.0	4.1	22.6	25.1	34.3	13.9	4.9	4.5	8.5	12.2	16.8	21.1	15.0	17.0
L'ARENA.....	100.0	1.5	14.9	25.6	38.3	19.6	2.8	10.4	12.6	18.0	17.6	18.3	13.7	6.6
AVVENIRE.....	100.0	15.8	19.6	25.6	25.0	14.0	13.2	5.6	13.7	10.5	13.7	20.6	13.0	9.7
IL CENTRO.....	100.0	3.7	19.1	31.3	27.6	18.4	4.3	16.3	16.0	9.4	17.3	20.5	13.1	3.1
CORRIERE UMBRIA/VITERBO.....	100.0	4.3	17.8	27.0	35.1	15.8	3.8	9.3	10.8	15.0	15.7	24.0	13.5	7.9
CORRIERE DELLA SERA.....	100.0	5.8	18.9	30.3	30.9	14.2	3.2	6.0	9.0	9.1	14.8	23.6	17.9	16.3
CORR. DELLO SPORT-STADIO.....	100.0	1.9	13.7	24.1	36.7	23.6	6.7	14.1	14.1	12.2	18.9	17.0	10.7	6.3
L'ECO DI BERGAMO.....	100.0	7.0	14.8	32.4	31.0	14.7	4.0	8.2	3.8	11.2	17.8	24.4	17.6	13.0
LA GAZZETTA DELLO SPORT.....	100.0	3.0	15.1	29.2	34.8	17.8	4.6	10.3	10.5	11.4	18.1	22.3	13.4	9.4
LA GAZZ. DEL MEZZOGIORNO.....	100.0	1.0	15.1	23.4	33.4	27.2	8.5	19.0	15.8	11.3	15.4	14.3	8.1	7.5
GAZZETTA DEL SUD.....	100.0	5.7	15.1	20.9	31.1	27.2	10.3	20.8	13.9	12.3	15.3	13.1	8.4	5.9
GAZZETTA DI MANTOVA.....	100.0	1.6	20.3	25.5	31.5	21.1	1.1	4.7	8.6	10.4	29.4	31.7	9.7	4.5
GAZZETTA DI MODENA/CARPI.....	100.0	2.6	25.6	32.4	28.5	10.9	0.8	5.7	5.3	8.7	24.6	19.7	18.1	17.1
GAZZETTA DI PARMA.....	100.0	2.1	20.8	32.9	33.5	10.7	2.1	7.9	5.9	8.6	13.4	20.4	22.2	19.5
GAZZETTA DI REGGIO.....	100.0	0.8	21.1	35.9	28.9	13.4	6.5	8.2	5.5	10.5	22.2	25.1	5.4	16.6
IL GAZZETTINO.....	100.0	4.2	20.5	27.8	31.4	16.1	5.4	7.0	6.8	9.5	16.7	25.9	18.4	10.4
IL GIORNALE.....	100.0	5.7	19.0	30.3	31.8	13.2	1.9	4.0	8.6	8.3	12.1	19.8	22.1	23.3
GIORNALE DI BRESCIA.....	100.0	4.2	23.2	28.1	34.8	9.6	9.4	8.9	14.8	15.1	18.2	18.5	12.8	2.3
GIORNALE DI SICILIA.....	100.0	5.3	14.7	23.5	34.4	22.2	13.9	19.5	17.0	10.7	14.8	9.4	7.6	7.0
IL GIORNALE DI VICENZA.....	100.0	2.5	26.1	23.6	32.2	15.6	4.1	5.5	5.9	6.9	22.2	32.5	15.3	7.6
IL GIORNO.....	100.0	5.4	19.9	35.4	27.6	11.8	4.8	7.2	7.7	10.9	17.5	18.8	18.1	15.2
ITALIA OGGI.....	100.0	6.8	22.1	33.8	25.1	12.2	2.4	1.5	4.2	13.2	11.1	23.5	20.5	23.6
LIBERTA'.....	100.0	10.1	17.8	32.9	31.3	7.9	6.8	8.8	9.5	14.0	20.5	19.9	12.9	7.7
IL MANIFESTO.....	100.0	6.8	17.0	31.9	30.0	14.3	3.4	6.4	6.0	12.5	15.0	22.5	23.1	11.1
IL MATTINO.....	100.0	2.1	10.8	20.1	35.4	31.6	7.9	13.4	18.5	13.9	15.6	15.1	10.1	5.6
IL MATTINO DI PADOVA.....	100.0	3.8	17.8	24.8	36.8	16.8	2.6	6.0	8.3	7.3	22.5	27.8	12.2	13.2
IL MESSAGGERO.....	100.0	3.8	19.1	27.5	36.2	13.4	3.5	8.0	12.1	11.6	16.8	20.7	15.7	11.6
MESSAGGERO VENETO.....	100.0	6.5	25.0	24.1	34.4	10.0	5.5	5.9	7.7	9.4	24.9	22.1	17.3	7.1
LA NAZIONE.....	100.0	3.4	22.1	30.5	27.9	16.1	2.6	5.2	9.0	11.5	19.5	22.3	15.5	14.4
LA NOTTE.....	100.0	5.3	20.9	35.0	26.9	11.9	4.9	11.3	9.5	9.6	11.1	25.0	15.5	13.1
* LA NUOVA FERRARA.....	100.0	11.1	26.0	20.3	29.2	13.3	5.7	22.9	19.9	3.8	11.5	17.3	12.3	6.6
LA NUOVA SARDEGNA.....	100.0	1.1	10.8	19.9	41.9	26.4	5.7	8.3	18.3	15.3	17.4	23.2	8.5	3.2
LA NUOVA VENEZIA.....	100.0	2.7	20.4	30.9	23.9	22.1	2.9	11.8	3.0	14.0	9.0	30.7	14.1	14.6
IL PICCOLO.....	100.0	6.0	29.9	29.8	25.3	8.9	4.0	6.6	7.3	7.6	16.3	18.2	25.7	14.2
LA PROVINCIA(CO).....	100.0	2.9	25.7	23.9	34.8	12.6	3.6	5.8	13.7	8.1	12.2	25.1	16.0	15.3
LA PROVINCIA PAVESE.....	100.0	7.7	20.0	37.6	31.9	2.9	2.0	2.8	9.7	9.6	18.6	30.0	15.5	11.9
QUOTIDIANO(LE/BR/TA).....	100.0	0.3	15.6	27.4	35.4	21.3	13.2	12.6	17.3	21.0	11.6	14.6	4.5	5.2
LA REPUBBLICA.....	100.0	4.8	17.5	28.4	34.9	14.4	1.9	6.3	8.9	10.2	14.5	24.5	17.5	16.3
IL RESTO DEL CARLINO.....	100.0	5.0	20.0	32.2	30.1	12.5	4.7	6.7	7.2	7.6	17.5	27.5	16.1	12.7
IL SECOLO XIX.....	100.0	7.8	23.2	31.8	27.7	9.4	5.2	10.4	10.2	14.6	12.3	24.6	14.6	8.1
LA SICILIA.....	100.0	4.2	13.8	21.4	39.0	21.5	11.8	19.2	18.6	14.8	13.1	11.9	7.6	3.1
IL SOLE 24 ORE.....	100.0	4.2	17.2	30.3	34.7	13.7	1.6	4.6	5.5	7.6	12.1	24.4	23.2	21.1
LA STAMPA.....	100.0	7.5	22.1	32.0	29.7	8.8	6.2	9.3	10.1	10.7	19.2	20.3	13.0	11.2
IL TEMPO.....	100.0	4.7	17.5	26.2	38.1	13.5	3.7	10.0	15.0	9.1	15.1	20.8	16.3	9.8
IL TIRRENO.....	100.0	3.2	18.7	32.4	28.9	16.9	3.8	8.7	8.2	13.6	19.4	25.7	14.2	6.5
LA TRIBUNA DI TREVISO.....	100.0	3.4	11.8	31.9	25.1	27.7	1.4	3.3	3.7	7.1	25.1	28.3	20.8	10.3
TUTTOSPORT.....	100.0	3.2	14.6	29.3	34.1	18.7	6.0	12.7	11.3	11.1	20.2	19.4	11.9	7.5
L'UNIONE SARDA.....	100.0	4.1	10.7	22.2	33.8	29.2	11.5	13.9	19.6	13.0	18.2	12.5	7.4	3.9
L'UNITA'.....	100.0	5.8	22.4	29.7	29.0	13.1	5.1	12.9	9.4	12.5	14.7	20.5	14.9	10.1
* LA VOCE.....	100.0	7.4	17.6	26.6	34.5	13.9	2.6	6.4	9.6	11.8	13.3	25.2	16.2	14.8
ULTIMO LUNEDI'														
CORR. DELLO SPORT-STADIO ..	100.0	2.2	13.2	24.8	36.4	23.4	7.0	13.7	14.6	11.3	18.0	17.9	11.2	6.2
LA GAZZETTA DELLO SPORT ...	100.0	2.6	15.7	28.8	35.3	17.6	4.9	10.4	10.5	11.8	17.4	22.2	13.2	9.6
TUTTOSPORT.....	100.0	3.6	13.3	29.1	35.3	18.8	5.5	12.2	13.4	10.7	19.1	20.4	11.5	7.2
GIORNO MEDIO ESCL. LUNEDI'														
CORR. DELLO SPORT-STADIO ..	100.0	1.8	13.9	23.8	36.8	23.7	6.6	14.2	13.8	12.6	19.2	16.7	10.5	6.4
LA GAZZETTA DELLO SPORT ...	100.0	3.1	15.0	29.4	34.7	17.9	4.5	10.3	10.5	11.2	18.3	22.3	13.5	9.4
TUTTOSPORT.....	100.0	3.1	15.0	29.4	33.8	18.7	6.2	12.8	10.6	11.2	20.5	19.0	12.0	7.6
SUPPLEMENTI														
SETTE.....	100.0	5.6	18.6	29.8	29.9	16.0	2.9	5.2	9.5	9.0	15.3	25.1	17.2	15.9
* TV SETTE.....	100.0	5.4	16.8	28.0	32.4	17.5	4.5	6.1	9.1	10.3	15.8	23.9	15.5	14.8
IL VENERDI'.....	100.0	4.4	16.5	28.0	35.8	15.4	2.8	7.2	9.9	10.4	16.2	23.1	16.4	14.1

Uomini

Lettori in un giorno medio

Analisi secondo: ● categoria professionale

(valori assoluti x 1.000)

QUOTIDIANI	Totale	Imprend. pos. Dir. Lib. Prof. 1	Impiegati 2	Negozianti Artigiani 3	Agenti Lav. in proprio 4	Agricol. e fam. coad. 5	Insegn. Giornal. Scritt. 6	Operai Operai agr. 7	CASALINGHE CON CAPOFAMIGLIA DI CATEG.					Studenti 13	Pensionati 14	Altri 15
									1	2,6	3-5	7	altre			
									8	9	10	11	12			
POPOLAZIONE	23289	1308	3048	2095	778	492	423	5079	0	0	0	0	0	2905	5176	1984
L'ADIGE.....	68	5	11	9	1	1	2	18	0	0	0	0	0	5	12	4
ALTO ADIGE.....	153	12	26	15	4	5	2	38	0	0	0	0	0	11	28	12
L'ARENA.....	179	9	25	14	16	4	1	44	0	0	0	0	0	18	40	7
AVVENIRE.....	161	11	18	5	3	2	8	21	0	0	0	0	0	19	44	29
IL CENTRO.....	166	9	32	22	8	1	3	39	0	0	0	0	0	14	24	14
CORRIERE UMBRIA/VITERBO.....	136	11	17	15	6	4	4	34	0	0	0	0	0	12	21	12
CORRIERE DELLA SERA.....	1879	252	425	140	69	10	58	227	0	0	0	0	0	249	337	112
CORR. DELLO SPORT-STADIO.....	1564	48	234	166	65	11	14	387	0	0	0	0	0	268	166	204
L'ECO DI BERGAMO.....	185	8	18	38	14	1	1	47	0	0	0	0	0	16	32	10
LA GAZZETTA DELLO SPORT.....	2781	115	366	320	122	28	22	790	0	0	0	0	0	410	366	242
LA GAZZ. DEL MEZZOGIORNO.....	434	33	70	55	17	5	9	93	0	0	0	0	0	43	52	57
GAZZETTA DEL SUD.....	356	29	86	29	6	0	7	43	0	0	0	0	0	51	51	53
GAZZETTA DI MANTOVA.....	111	6	17	15	4	2	1	27	0	0	0	0	0	8	23	6
GAZZETTA DI MODENA/CARPI.....	63	4	7	6	3	1	0	18	0	0	0	0	0	5	15	4
GAZZETTA DI PARMA.....	124	11	16	18	5	3	1	25	0	0	0	0	0	13	29	4
GAZZETTA DI REGGIO.....	68	5	8	9	4	0	2	19	0	0	0	0	0	7	13	1
IL GAZZETTINO.....	501	40	62	62	18	2	13	117	0	0	0	0	0	48	114	24
IL GIORNALE.....	499	89	91	60	18	5	19	38	0	0	0	0	0	72	73	34
GIORNALE DI BRESCIA.....	203	9	28	20	5	4	1	68	0	0	0	0	0	15	42	11
GIORNALE DI SICILIA.....	304	22	80	19	11	5	8	43	0	0	0	0	0	33	49	35
IL GIORNALE DI VICENZA.....	160	13	16	22	6	3	3	49	0	0	0	0	0	16	26	4
IL GIORNO.....	455	28	81	61	16	1	6	110	0	0	0	0	0	28	102	24
ITALIA OGGI.....	71	30	25	1	2	0	3	2	0	0	0	0	0	3	6	1
LIBERTA'.....	96	5	14	13	4	5	1	13	0	0	0	0	0	8	24	10
IL MANIFESTO.....	229	28	55	11	6	0	19	20	0	0	0	0	0	52	22	15
IL MATTINO.....	666	39	133	53	24	0	23	122	0	0	0	0	0	99	82	91
IL MATTINO DI PADOVA.....	117	4	20	12	6	2	3	27	0	0	0	0	0	13	21	9
IL MESSAGGERO.....	812	87	176	69	30	5	19	135	0	0	0	0	0	94	136	59
MESSAGGERO VENETO.....	165	7	27	16	7	1	1	47	0	0	0	0	0	16	33	10
LA NAZIONE.....	701	54	122	77	31	3	11	152	0	0	0	0	0	62	151	38
LA NOTTE.....	114	9	21	13	7	0	0	28	0	0	0	0	0	5	24	6
* LA NUOVA FERRARA.....	42	0	5	3	1	3	0	5	0	0	0	0	0	8	14	4
LA NUOVA SARDEGNA.....	202	9	30	24	9	4	6	45	0	0	0	0	0	21	26	29
LA NUOVA VENEZIA.....	68	7	8	3	2	0	4	25	0	0	0	0	0	10	7	2
IL PICCOLO.....	135	8	29	11	3	0	2	28	0	0	0	0	0	14	35	7
LA PROVINCIA(CO).....	133	5	24	20	2	0	5	34	0	0	0	0	0	14	27	2
LA PROVINCIA PAVESE.....	90	3	8	13	4	3	2	21	0	0	0	0	0	9	23	4
QUOTIDIANO(LE/BR/TA).....	140	11	19	16	1	0	4	22	0	0	0	0	0	19	19	29
LA REPUBBLICA.....	1785	279	467	115	50	8	108	174	0	0	0	0	0	272	215	96
IL RESTO DEL CARLINO.....	737	49	106	98	35	15	20	132	0	0	0	0	0	54	174	51
IL SECOLO XIX.....	358	25	41	28	13	4	6	77	0	0	0	0	0	31	109	23
LA SICILIA.....	338	41	74	27	13	1	10	57	0	0	0	0	0	40	36	40
IL SOLE 24 ORE.....	972	274	335	66	27	11	23	50	0	0	0	0	0	65	94	26
LA STAMPA.....	1161	91	199	115	38	16	35	192	0	0	0	0	0	115	280	81
IL TEMPO.....	343	41	85	33	14	5	6	41	0	0	0	0	0	36	58	25
IL TIRRENO.....	343	22	50	42	20	7	3	88	0	0	0	0	0	30	60	23
LA TRIBUNA DI TREVISO.....	81	7	9	12	3	1	0	29	0	0	0	0	0	8	10	3
TUTTOSPORT.....	815	29	99	82	33	7	5	236	0	0	0	0	0	136	108	79
L'UNIONE SARDA.....	258	9	31	22	11	4	5	43	0	0	0	0	0	33	40	59
L'UNITA'.....	628	50	95	48	16	7	24	133	0	0	0	0	0	66	162	28
* LA VOCE.....	219	33	53	19	7	3	12	26	0	0	0	0	0	29	23	13
ULTIMO LUNEDI'																
CORR. DELLO SPORT-STADIO ..	2906	112	466	272	109	21	33	643	0	0	0	0	0	528	336	387
LA GAZZETTA DELLO SPORT ...	4805	210	664	514	193	44	47	1226	0	0	0	0	0	811	655	441
TUTTOSPORT.....	1394	48	184	131	54	14	14	368	0	0	0	0	0	270	189	123
GIORNO MEDIO ESCL. LUNEDI'																
CORR. DELLO SPORT-STADIO ..	1340	37	196	149	57	10	11	344	0	0	0	0	0	225	137	173
LA GAZZETTA DELLO SPORT ...	2443	99	316	288	111	25	17	717	0	0	0	0	0	343	317	209
TUTTOSPORT.....	718	25	85	74	30	6	4	214	0	0	0	0	0	114	95	72
SUPPLEMENTI																
SETTE.....	1722	218	383	127	70	12	64	156	0	0	0	0	0	278	305	109
* TV SETTE.....	1532	159	299	119	51	12	38	203	0	0	0	0	0	272	240	138
IL VENERDI'.....	2457	335	620	162	80	18	112	261	0	0	0	0	0	429	266	175

Lettori in un giorno medio

Analisi secondo: ● categoria professionale

(percentuali di composizione)

QUOTIDIANI	Totale	Imprend. pos. Dir. Lib. Prof.	Impiegati	Negozianti Artigiani	Agenti Lav. in proprio	Agricol. e fam. coad.	Insegn. Giornal. Scritt.	Operai Operai agr.	CASALINGHE CON CAPOFAMIGLIA DI CATEG.					Studenti	Pensionati	Altri
									1	2,6	3-5	7	altre			
									8	9	10	11	12			
POPOLAZIONE	100.0	5.6	13.1	9.0	3.3	2.1	1.8	21.8	0.0	0.0	0.0	0.0	0.0	12.5	22.2	8.5
L'ADIGE.....	100.0	6.8	16.3	13.6	1.3	1.3	2.5	27.0	0.0	0.0	0.0	0.0	0.0	7.8	17.1	6.1
ALTO ADIGE.....	100.0	7.7	17.3	9.9	2.9	3.3	1.3	24.7	0.0	0.0	0.0	0.0	0.0	7.0	18.2	7.7
L'ARENA.....	100.0	4.9	13.8	8.1	8.8	2.0	0.7	24.6	0.0	0.0	0.0	0.0	0.0	10.3	22.5	4.2
AVVENIRE.....	100.0	7.1	11.3	3.1	2.0	1.3	5.0	13.3	0.0	0.0	0.0	0.0	0.0	12.0	27.2	17.8
IL CENTRO.....	100.0	5.3	19.3	13.2	4.6	0.6	2.0	23.5	0.0	0.0	0.0	0.0	0.0	8.5	14.5	8.4
CORRIERE UMBRIA/VITERBO.....	100.0	8.0	12.8	11.4	4.1	2.8	3.2	24.7	0.0	0.0	0.0	0.0	0.0	9.0	15.5	8.7
CORRIERE DELLA SERA.....	100.0	13.4	22.6	7.4	3.7	0.6	3.1	12.1	0.0	0.0	0.0	0.0	0.0	13.2	17.9	6.0
CORR. DELLO SPORT-STADIO.....	100.0	3.1	15.0	10.6	4.1	0.7	0.9	24.8	0.0	0.0	0.0	0.0	0.0	17.1	10.6	13.0
L'ECO DI BERGAMO.....	100.0	4.4	9.8	20.3	7.5	0.4	0.6	25.4	0.0	0.0	0.0	0.0	0.0	8.7	17.5	5.4
LA GAZZETTA DELLO SPORT.....	100.0	4.1	13.1	11.5	4.4	1.0	0.8	28.4	0.0	0.0	0.0	0.0	0.0	14.8	13.1	8.7
LA GAZZ. DEL MEZZOGIORNO.....	100.0	7.6	16.2	12.6	3.9	1.2	2.0	21.4	0.0	0.0	0.0	0.0	0.0	9.9	12.0	13.2
GAZZETTA DEL SUD.....	100.0	8.2	24.2	8.2	1.8	0.1	1.8	12.1	0.0	0.0	0.0	0.0	0.0	14.5	14.4	14.8
GAZZETTA DI MANTOVA.....	100.0	5.6	15.0	13.8	3.6	2.2	1.1	24.8	0.0	0.0	0.0	0.0	0.0	7.6	21.2	5.1
GAZZETTA DI MODENA/CARPI.....	100.0	6.5	11.3	9.2	4.6	1.9	0.0	28.7	0.0	0.0	0.0	0.0	0.0	7.5	24.4	5.8
GAZZETTA DI PARMA.....	100.0	8.6	13.2	14.4	4.0	2.3	0.4	20.0	0.0	0.0	0.0	0.0	0.0	10.7	23.5	2.8
GAZZETTA DI REGGIO.....	100.0	7.5	11.6	12.8	5.5	0.4	3.0	28.1	0.0	0.0	0.0	0.0	0.0	9.8	19.5	2.0
IL GAZZETTINO.....	100.0	8.1	12.4	12.4	3.6	0.4	2.5	23.4	0.0	0.0	0.0	0.0	0.0	9.5	22.9	4.9
IL GIORNALE.....	100.0	17.8	18.2	11.9	3.7	1.0	3.8	7.6	0.0	0.0	0.0	0.0	0.0	14.5	14.6	6.8
GIORNALE DI BRESCIA.....	100.0	4.4	13.9	9.7	2.3	2.1	0.7	33.7	0.0	0.0	0.0	0.0	0.0	7.2	20.5	5.6
GIORNALE DI SICILIA.....	100.0	7.1	26.4	6.4	3.6	1.7	2.6	14.1	0.0	0.0	0.0	0.0	0.0	10.7	16.2	11.4
IL GIORNALE DI VICENZA.....	100.0	8.0	10.3	14.0	3.8	1.6	2.1	30.7	0.0	0.0	0.0	0.0	0.0	10.2	16.5	2.8
IL GIORNO.....	100.0	6.1	17.9	13.3	3.4	0.3	1.3	24.1	0.0	0.0	0.0	0.0	0.0	6.1	22.4	5.2
ITALIA OGGI.....	100.0	41.9	35.1	0.9	2.3	0.3	4.1	2.4	0.0	0.0	0.0	0.0	0.0	3.8	8.3	1.0
LIBERTA'.....	100.0	5.0	14.4	14.1	3.8	5.1	0.6	13.7	0.0	0.0	0.0	0.0	0.0	8.4	24.8	10.0
IL MANIFESTO.....	100.0	12.3	24.0	4.9	2.8	0.1	8.4	8.8	0.0	0.0	0.0	0.0	0.0	22.7	9.6	6.3
IL MATTINO.....	100.0	5.9	20.0	7.9	3.6	0.1	3.4	18.3	0.0	0.0	0.0	0.0	0.0	14.9	12.3	13.7
IL MATTINO DI PADOVA.....	100.0	3.5	17.3	10.0	5.3	1.4	2.4	22.9	0.0	0.0	0.0	0.0	0.0	11.5	18.2	7.6
IL MESSAGGERO.....	100.0	10.8	21.7	8.5	3.8	0.6	2.3	16.6	0.0	0.0	0.0	0.0	0.0	11.6	16.8	7.3
MESSAGGERO VENETO.....	100.0	4.2	16.4	9.9	4.3	0.6	0.5	28.4	0.0	0.0	0.0	0.0	0.0	9.8	20.0	6.0
LA NAZIONE.....	100.0	7.7	17.4	11.0	4.4	0.5	1.5	21.6	0.0	0.0	0.0	0.0	0.0	8.9	21.5	5.4
LA NOTTE.....	100.0	7.9	18.7	11.5	5.8	0.2	0.4	24.4	0.0	0.0	0.0	0.0	0.0	4.7	21.1	5.2
* LA NUOVA FERRARA.....	100.0	0.4	11.9	6.6	2.3	6.3	0.0	10.9	0.0	0.0	0.0	0.0	0.0	18.9	33.7	8.9
LA NUOVA SARDEGNA.....	100.0	4.2	14.9	11.9	4.2	2.0	3.2	22.2	0.0	0.0	0.0	0.0	0.0	10.5	12.7	14.2
LA NUOVA VENEZIA.....	100.0	10.7	11.9	5.0	3.0	0.0	5.2	36.2	0.0	0.0	0.0	0.0	0.0	14.8	9.9	3.4
IL PICCOLO.....	100.0	5.6	21.0	7.8	2.3	0.0	1.4	20.9	0.0	0.0	0.0	0.0	0.0	10.6	25.5	4.8
LA PROVINCIA(CO).....	100.0	3.6	18.3	14.9	1.8	0.2	3.7	25.2	0.0	0.0	0.0	0.0	0.0	10.4	20.1	1.8
LA PROVINCIA PAVESE.....	100.0	3.3	8.9	14.8	4.2	3.8	1.9	22.9	0.0	0.0	0.0	0.0	0.0	9.7	25.8	4.7
QUOTIDIANO(LE/BR/TA).....	100.0	7.9	13.3	11.7	0.4	0.0	2.8	15.6	0.0	0.0	0.0	0.0	0.0	13.6	13.7	21.0
LA REPUBBLICA.....	100.0	15.6	26.2	6.4	2.8	0.5	6.1	9.7	0.0	0.0	0.0	0.0	0.0	15.3	12.0	5.4
IL RESTO DEL CARLINO.....	100.0	6.7	14.4	13.4	4.8	2.1	2.8	17.9	0.0	0.0	0.0	0.0	0.0	7.4	23.6	7.0
IL SECOLO XIX.....	100.0	7.1	11.4	7.9	3.5	1.0	1.6	21.6	0.0	0.0	0.0	0.0	0.0	8.8	30.6	6.5
LA SICILIA.....	100.0	12.0	21.8	7.9	4.0	0.4	3.0	16.8	0.0	0.0	0.0	0.0	0.0	11.8	10.6	11.7
IL SOLE 24 ORE.....	100.0	28.2	34.4	6.8	2.8	1.1	2.4	5.2	0.0	0.0	0.0	0.0	0.0	6.7	9.6	2.6
LA STAMPA.....	100.0	7.8	17.1	9.9	3.2	1.4	3.0	16.5	0.0	0.0	0.0	0.0	0.0	9.9	24.1	7.0
IL TEMPO.....	100.0	11.8	24.9	9.5	3.9	1.4	1.6	12.1	0.0	0.0	0.0	0.0	0.0	10.5	17.0	7.3
IL TIRRENO.....	100.0	6.3	14.5	12.2	5.8	1.9	0.8	25.8	0.0	0.0	0.0	0.0	0.0	8.8	17.4	6.6
LA TRIBUNA DI TREVISO.....	100.0	8.8	10.7	14.3	3.7	0.7	0.4	36.1	0.0	0.0	0.0	0.0	0.0	9.4	12.8	3.1
TUTTOSPORT.....	100.0	3.5	12.1	10.0	4.1	0.9	0.7	28.9	0.0	0.0	0.0	0.0	0.0	16.7	13.3	9.7
L'UNIONE SARDA.....	100.0	3.7	12.1	8.5	4.4	1.6	1.8	16.6	0.0	0.0	0.0	0.0	0.0	12.8	15.5	22.9
L'UNITA'.....	100.0	7.9	15.1	7.4	2.6	1.1	3.8	21.2	0.0	0.0	0.0	0.0	0.0	10.6	25.8	4.5
* LA VOCE.....	100.0	15.1	24.0	8.7	3.3	1.3	5.6	12.0	0.0	0.0	0.0	0.0	0.0	13.3	10.6	5.9
ULTIMO LUNEDI'																
CORR. DELLO SPORT-STADIO ..	100.0	3.8	16.0	9.3	3.7	0.7	1.1	22.1	0.0	0.0	0.0	0.0	0.0	18.2	11.6	13.3
LA GAZZETTA DELLO SPORT ...	100.0	4.4	13.8	10.7	4.0	0.9	1.0	25.5	0.0	0.0	0.0	0.0	0.0	16.9	13.6	9.2
TUTTOSPORT.....	100.0	3.5	13.2	9.4	3.9	1.0	1.0	26.4	0.0	0.0	0.0	0.0	0.0	19.3	13.5	8.8
GIORNO MEDIO ESCL. LUNEDI'																
CORR. DELLO SPORT-STADIO ..	100.0	2.8	14.6	11.1	4.3	0.7	0.9	25.7	0.0	0.0	0.0	0.0	0.0	16.8	10.2	12.9
LA GAZZETTA DELLO SPORT ...	100.0	4.0	12.9	11.8	4.5	1.0	0.7	29.4	0.0	0.0	0.0	0.0	0.0	14.1	13.0	8.6
TUTTOSPORT.....	100.0	3.5	11.8	10.2	4.1	0.8	0.6	29.8	0.0	0.0	0.0	0.0	0.0	15.9	13.2	10.0
SUPPLEMENTI																
SETTE.....	100.0	12.7	22.3	7.4	4.1	0.7	3.7	9.0	0.0	0.0	0.0	0.0	0.0	16.2	17.7	6.3
* TV SETTE.....	100.0	10.4	19.5	7.8	3.3	0.8	2.5	13.2	0.0	0.0	0.0	0.0	0.0	17.8	15.7	9.0
IL VENERDI'.....	100.0	13.6	25.2	6.6	3.3	0.7	4.6	10.6	0.0	0.0	0.0	0.0	0.0	17.5	10.8	7.1

Uomini

Lettori in un giorno medio

Analisi secondo: ● reddito familiare rispetto "ISPL"

(valori assoluti x 1.000)

QUOTIDIANI COMPONENTI FAMIGLIA	Totale	REDDITO FAMILIARE SOTTO "ISPL"					REDDITO FAMILIARE SOPRA "ISPL"									
		FASCIA ALTA					FASCIA MEDIA					FASCIA ALTA				
		comp. 1	comp. 2	comp. 3	comp. 4 o più	Totale	comp. 1	comp. 2	comp. 3	comp. 4 o più	Totale	comp. 1	comp. 2	comp. 3	comp. 4 o più	Totale
6.6	10	12	13	11	14	23	27	30	25	35	51	53	60	53		
REDDITO MEDIO FAM. MIO/ANNO		6.6	10	12	13	11	14	23	27	30	25	35	51	53	60	53
POPOLAZIONE	23289	33	268	183	337	820	573	3274	3474	7107	14428	354	1181	2520	3986	8041
L'ADIGE.....	68	0	0	0	0	0	0	6	4	6	16	3	5	12	32	52
ALTO ADIGE.....	153	0	0	0	0	0	2	13	13	11	39	5	21	26	62	114
L'ARENA.....	179	0	0	0	0	0	1	21	20	41	84	1	5	25	62	95
AVVENIRE.....	161	0	2	0	1	3	17	24	12	31	84	9	5	29	31	74
IL CENTRO.....	166	0	1	1	0	2	4	25	38	60	127	2	5	14	17	38
CORRIERE UMBRIA/VITERBO ..	136	0	0	0	0	0	2	17	23	46	88	3	7	14	24	48
CORRIERE DELLA SERA.....	1879	0	3	2	13	18	52	183	224	378	836	57	169	344	456	1025
CORR. DELLO SPORT-STADIO ..	1564	1	5	18	27	50	15	165	237	668	1084	15	45	121	249	430
L'ECO DI BERGAMO.....	185	0	0	0	0	0	12	18	26	43	99	1	10	34	41	86
LA GAZZETTA DELLO SPORT ..	2781	0	7	9	19	35	48	274	403	840	1565	35	140	400	605	1180
LA GAZZ. DEL MEZZOGIORNO ..	434	0	3	5	8	16	4	46	86	194	330	0	16	10	61	87
GAZZETTA DEL SUD.....	356	0	4	5	7	16	15	40	50	165	271	6	9	20	35	69
GAZZETTA DI MANTOVA.....	111	0	0	0	0	0	0	18	17	42	77	2	4	11	16	33
GAZZETTA DI MODENA/CARPI ..	63	0	0	0	0	0	0	6	2	3	11	2	10	18	22	51
GAZZETTA DI PARMA.....	124	0	0	0	0	0	1	10	8	11	31	1	15	33	44	93
GAZZETTA DI REGGIO.....	68	0	0	0	0	0	0	9	7	6	23	0	5	17	23	45
IL GAZZETTINO.....	501	0	0	0	0	1	5	52	36	46	140	16	51	103	191	361
IL GIORNALE.....	499	0	0	0	2	3	6	46	41	84	177	22	48	110	138	318
GIORNALE DI BRESCIA.....	203	0	0	0	0	0	7	41	34	67	148	2	6	24	22	54
GIORNALE DI SICILIA.....	304	0	4	5	11	21	13	31	53	129	226	3	9	13	32	57
IL GIORNALE DI VICENZA.....	160	0	0	0	0	0	3	15	5	13	36	1	27	32	63	123
IL GIORNO.....	455	0	0	1	3	4	14	61	75	79	229	11	30	85	97	222
ITALIA OGGI.....	71	0	0	0	1	1	0	5	6	9	21	5	10	18	17	50
LIBERTA'.....	96	1	0	0	0	1	4	10	9	12	35	5	7	22	26	59
IL MANIFESTO.....	229	0	0	0	2	2	2	20	25	47	95	13	19	48	52	132
IL MATTINO.....	666	0	3	4	17	24	9	55	102	350	516	4	14	28	79	125
IL MATTINO DI PADOVA.....	117	0	0	0	0	0	0	8	6	13	26	4	13	23	50	91
IL MESSAGGERO.....	812	0	2	0	6	8	14	104	110	242	469	17	49	113	155	334
MESSAGGERO VENETO.....	165	1	0	0	0	1	2	18	12	10	42	8	23	28	63	122
LA NAZIONE.....	701	0	0	0	0	0	10	110	116	164	401	13	44	98	144	299
LA NOTTE.....	114	0	1	0	0	1	4	16	16	21	57	2	6	24	23	56
* LA NUOVA FERRARA.....	42	0	0	0	0	0	0	8	4	5	16	4	3	5	13	26
LA NUOVA SARDEGNA.....	202	0	0	1	3	4	0	19	32	114	166	2	2	7	21	33
LA NUOVA VENEZIA.....	68	0	0	0	0	0	0	4	9	5	18	2	10	12	26	50
IL PICCOLO.....	135	0	0	0	0	0	0	16	7	6	29	8	25	34	41	107
LA PROVINCIA(CO).....	133	0	0	0	1	1	2	22	14	30	68	2	12	18	32	64
LA PROVINCIA PAVESE.....	90	0	0	0	0	0	5	11	11	14	41	2	7	23	17	49
QUOTIDIANO(LE/BR/TA).....	140	0	3	3	7	12	0	18	28	58	104	0	1	8	14	24
LA REPUBBLICA.....	1785	0	3	2	5	10	30	145	194	418	787	55	165	310	457	988
IL RESTO DEL CARLINO.....	737	1	0	0	0	2	14	72	49	93	228	22	75	188	221	507
IL SECOLO XIX.....	358	0	1	0	1	3	18	60	57	78	213	10	22	57	53	142
LA SICILIA.....	338	1	5	4	7	17	10	37	56	163	266	3	5	12	35	55
IL SOLE 24 ORE.....	972	0	1	0	2	3	7	62	97	176	342	34	104	197	292	626
LA STAMPA.....	1161	6	4	2	5	17	49	181	188	250	667	32	71	181	192	477
IL TEMPO.....	343	0	2	1	1	4	8	32	47	118	205	7	26	43	58	135
IL TIRRENO.....	343	0	0	0	0	0	5	44	69	101	220	6	19	42	58	122
LA TRIBUNA DI TREVISO.....	81	0	0	0	0	0	0	2	2	8	12	3	7	24	35	69
TUTTOSPORT.....	815	1	3	5	10	19	13	89	143	273	518	13	28	91	148	279
L'UNIONE SARDA.....	258	0	2	10	6	19	8	25	40	130	203	2	0	7	26	36
L'UNITA'.....	628	0	1	1	1	3	15	89	78	136	318	21	51	108	127	307
* LA VOCE.....	219	0	0	1	1	2	6	16	24	49	95	10	22	34	56	123
ULTIMO LUNEDI'																
CORR. DELLO SPORT-STADIO ..	2906	3	16	35	42	97	31	274	442	1251	1998	30	92	242	446	810
LA GAZZETTA DELLO SPORT ..	4805	2	14	21	40	77	66	486	710	1469	2731	59	253	654	1032	1998
TUTTOSPORT.....	1394	2	3	10	10	24	22	136	238	489	885	26	46	158	255	485
GIORNO MEDIO ESCL. LUNEDI'																
CORR. DELLO SPORT-STADIO ..	1340	0	3	15	24	42	12	146	203	570	932	12	37	101	216	366
LA GAZZETTA DELLO SPORT ..	2443	0	5	8	15	28	45	239	352	735	1371	31	121	358	534	1044
TUTTOSPORT.....	718	1	2	5	10	18	11	81	127	237	456	10	24	80	130	244
SUPPLEMENTI																
SETTE.....	1722	0	4	2	6	12	34	170	198	371	774	63	147	313	413	936
* TV SETTE.....	1532	0	5	9	12	26	24	132	190	382	728	58	120	230	370	777
IL VENERDI'.....	2457	1	5	4	7	17	36	207	296	655	1194	72	192	388	594	1246

Lettori in un giorno medio

Analisi secondo: ● reddito familiare rispetto "ISPL"

(percentuali di composizione)

QUOTIDIANI COMPONENTI FAMIGLIA	Totale	REDDITO FAMILIARE SOTTO "ISPL"					REDDITO FAMILIARE SOPRA "ISPL"									
		FASCIA MEDIA				Totale	FASCIA ALTA				Totale					
		comp. 1	comp. 2	comp. 3	comp. 4 o più		comp. 1	comp. 2	comp. 3	comp. 4 o più						
REDDITO MEDIO FAM. MIO/ANNO	6.6	10	12	13	11	14	23	27	30	25	35	51	53	60	53	
POPOLAZIONE	100.0	0.1	1.1	0.8	1.4	3.5	2.5	14.1	14.9	30.5	62.0	1.5	5.1	10.8	17.1	34.5
L'ADIGE.....	100.0	0.0	0.0	0.0	0.0	0.0	0.7	8.8	5.7	8.9	24.1	4.1	7.3	18.1	46.4	75.9
ALTO ADIGE.....	100.0	0.0	0.0	0.0	0.0	0.0	1.0	8.8	8.3	7.4	25.4	3.1	13.8	16.8	40.8	74.5
L'ARENA.....	100.0	0.0	0.0	0.0	0.1	0.1	0.7	11.8	11.4	23.0	46.9	0.8	3.1	14.2	34.9	53.0
AVVENIRE.....	100.0	0.0	1.3	0.0	0.5	1.9	10.5	15.0	7.6	19.2	52.3	5.3	3.3	18.0	19.3	45.8
IL CENTRO.....	100.0	0.0	0.5	0.5	0.0	1.0	2.7	15.3	22.5	35.8	76.4	1.0	3.2	8.3	10.1	22.6
CORRIERE UMBRIA/VITERBO.....	100.0	0.0	0.0	0.0	0.0	0.0	1.8	12.7	16.6	33.5	64.5	2.5	5.1	10.4	17.5	35.5
CORRIERE DELLA SERA.....	100.0	0.0	0.2	0.1	0.7	1.0	2.8	9.7	11.9	20.1	44.5	3.0	9.0	18.3	24.3	54.6
CORR. DELLO SPORT-STADIO.....	100.0	0.0	0.3	1.1	1.7	3.2	0.9	10.5	15.2	42.7	69.3	0.9	2.9	7.7	15.9	27.5
L'ECO DI BERGAMO.....	100.0	0.0	0.0	0.0	0.1	0.1	6.3	9.6	14.2	23.3	53.4	0.7	5.2	18.3	22.4	46.5
LA GAZZETTA DELLO SPORT.....	100.0	0.0	0.2	0.3	0.7	1.3	1.7	9.9	14.5	30.2	56.3	1.3	5.0	14.4	21.8	42.4
LA GAZZ. DEL MEZZOGIORNO.....	100.0	0.0	0.8	1.2	1.8	3.8	0.9	10.7	19.8	44.7	76.1	0.1	3.6	2.4	14.1	20.2
GAZZETTA DEL SUD.....	100.0	0.0	1.2	1.3	2.0	4.5	4.1	11.4	14.1	46.4	76.0	1.5	2.5	5.5	9.9	19.5
GAZZETTA DI MANTOVA.....	100.0	0.0	0.4	0.0	0.0	0.4	0.2	16.1	15.2	38.0	69.4	1.4	3.9	10.3	14.7	30.2
GAZZETTA DI MODENA/CARPI.....	100.0	0.0	0.0	0.0	0.0	0.0	0.0	10.0	3.8	4.5	18.3	2.6	15.6	28.6	34.9	81.7
GAZZETTA DI PARMA.....	100.0	0.0	0.0	0.0	0.0	0.0	0.9	8.5	6.6	9.0	25.0	1.2	12.4	26.3	35.2	75.0
GAZZETTA DI REGGIO.....	100.0	0.0	0.0	0.3	0.0	0.3	0.2	13.9	10.7	8.8	33.6	0.6	7.2	24.9	33.5	66.1
IL GAZZETTINO.....	100.0	0.0	0.0	0.1	0.0	0.1	1.0	10.4	7.2	9.2	27.9	3.2	10.1	20.5	38.2	72.0
IL GIORNALE.....	100.0	0.0	0.1	0.1	0.5	0.6	1.3	9.3	8.2	16.8	35.5	4.4	9.7	22.1	27.6	63.8
GIORNALE DI BRESCIA.....	100.0	0.0	0.1	0.0	0.1	0.2	3.3	20.0	16.5	33.2	73.0	0.9	3.2	11.6	11.0	26.7
GIORNALE DI SICILIA.....	100.0	0.0	1.4	1.8	3.7	6.9	4.3	10.3	17.4	42.4	74.4	0.9	3.0	4.3	10.5	18.7
IL GIORNALE DI VICENZA.....	100.0	0.0	0.0	0.0	0.0	0.0	1.6	9.4	3.4	8.4	22.8	0.8	16.7	20.2	39.4	77.2
IL GIORNO.....	100.0	0.0	0.1	0.2	0.7	1.0	3.0	13.3	16.5	17.4	50.3	2.4	6.5	18.6	21.3	48.7
ITALIA OGGI.....	100.0	0.3	0.0	0.0	0.7	1.0	0.0	7.6	8.8	12.7	29.2	6.5	14.5	24.9	23.9	69.8
LIBERTA'.....	100.0	1.5	0.0	0.0	0.0	1.5	3.8	10.8	9.3	12.5	36.5	4.8	7.0	23.5	26.7	62.0
IL MANIFESTO.....	100.0	0.1	0.1	0.0	0.8	1.0	0.8	8.8	11.1	20.7	41.4	5.8	8.1	20.8	22.8	57.5
IL MATTINO.....	100.0	0.0	0.5	0.7	2.5	3.7	1.4	8.2	15.3	52.6	77.5	0.7	2.1	4.2	11.9	18.8
IL MATTINO DI PADOVA.....	100.0	0.0	0.0	0.0	0.0	0.0	0.1	6.5	4.8	11.2	22.5	3.7	11.4	20.1	42.4	77.5
IL MESSAGGERO.....	100.0	0.0	0.3	0.0	0.7	1.0	1.7	12.8	13.5	29.8	57.8	2.1	6.0	14.0	19.1	41.2
MESSAGGERO VENETO.....	100.0	0.6	0.1	0.0	0.0	0.7	1.3	11.1	7.1	6.0	25.5	4.7	13.7	17.1	38.4	73.8
LA NAZIONE.....	100.0	0.0	0.0	0.0	0.0	0.0	1.5	15.8	16.6	23.4	57.2	1.9	6.3	14.0	20.6	42.7
LA NOTTE.....	100.0	0.0	0.8	0.0	0.0	0.8	3.4	14.4	13.6	18.5	49.9	1.9	5.7	21.3	20.3	49.3
* LA NUOVA FERRARA.....	100.0	0.0	0.0	0.0	0.0	0.0	0.7	18.7	8.7	11.0	39.1	10.4	7.4	11.6	31.5	60.9
LA NUOVA SARDEGNA.....	100.0	0.0	0.2	0.6	1.3	2.1	0.1	9.4	15.8	56.4	81.8	1.0	1.1	3.5	10.5	16.1
LA NUOVA VENEZIA.....	100.0	0.0	0.0	0.0	0.0	0.0	0.0	6.4	13.2	7.4	27.0	2.7	14.1	17.7	38.6	73.0
IL PICCOLO.....	100.0	0.0	0.0	0.0	0.0	0.0	0.4	11.5	5.0	4.3	21.2	5.7	18.4	24.8	29.9	78.8
LA PROVINCIA(CO).....	100.0	0.0	0.2	0.0	0.7	0.9	1.7	16.3	10.4	22.4	50.8	1.3	9.2	13.6	24.3	48.3
LA PROVINCIA PAVESE.....	100.0	0.0	0.0	0.0	0.0	0.0	5.0	12.6	12.5	15.8	45.8	2.8	7.4	25.1	19.0	54.2
QUOTIDIANO(LE/BR/TA).....	100.0	0.0	2.0	2.0	4.7	8.8	0.3	12.6	19.8	41.7	74.3	0.1	0.9	5.6	10.3	16.9
LA REPUBBLICA.....	100.0	0.0	0.2	0.1	0.3	0.6	1.7	8.1	10.9	23.4	44.1	3.1	9.2	17.4	25.6	55.3
IL RESTO DEL CARLINO.....	100.0	0.2	0.0	0.0	0.0	0.2	1.9	9.8	6.6	12.7	31.0	3.0	10.2	25.6	30.0	68.8
IL SECOLO XIX.....	100.0	0.0	0.4	0.0	0.3	0.7	5.1	16.8	16.0	21.8	59.6	2.8	6.0	15.9	14.9	39.6
LA SICILIA.....	100.0	0.3	1.5	1.3	2.0	5.2	2.9	10.9	16.7	48.1	78.7	1.0	1.3	3.4	10.4	16.2
IL SOLE 24 ORE.....	100.0	0.0	0.1	0.0	0.2	0.3	0.7	6.4	10.0	18.1	35.2	3.5	10.7	20.2	30.0	64.4
LA STAMPA.....	100.0	0.5	0.3	0.2	0.4	1.4	4.2	15.6	16.2	21.5	57.5	2.8	6.1	15.6	16.6	41.1
IL TEMPO.....	100.0	0.1	0.6	0.2	0.3	1.2	2.5	9.2	13.6	34.4	59.6	2.1	7.7	12.4	16.9	39.2
IL TIRRENO.....	100.0	0.0	0.1	0.0	0.0	0.1	1.6	12.9	20.2	29.5	64.2	1.6	5.7	12.2	16.2	35.7
LA TRIBUNA DI TREVISO.....	100.0	0.0	0.0	0.0	0.0	0.0	0.0	2.7	2.0	9.8	14.6	3.4	9.1	29.9	43.0	85.4
TUTTOSPORT.....	100.0	0.1	0.3	0.7	1.2	2.3	1.6	10.9	17.5	33.5	63.5	1.5	3.4	11.1	18.1	34.2
L'UNIONE SARDA.....	100.0	0.0	0.9	3.8	2.5	7.3	3.2	9.8	15.6	50.3	78.8	0.9	0.0	2.8	10.2	13.9
L'UNITA'.....	100.0	0.0	0.1	0.1	0.2	0.5	2.3	14.1	12.5	21.7	50.7	3.4	8.1	17.2	20.2	48.9
* LA VOCE.....	100.0	0.0	0.1	0.3	0.4	0.8	2.7	7.4	10.8	22.3	43.2	4.6	10.1	15.5	25.8	56.1
ULTIMO LUNEDI'																
CORR. DELLO SPORT-STADIO.....	100.0	0.1	0.6	1.2	1.4	3.3	1.1	9.4	15.2	43.0	68.8	1.0	3.2	8.3	15.4	27.9
LA GAZZETTA DELLO SPORT.....	100.0	0.0	0.3	0.4	0.8	1.6	1.4	10.1	14.8	30.6	56.8	1.2	5.3	13.6	21.5	41.6
TUTTOSPORT.....	100.0	0.1	0.2	0.7	0.7	1.7	1.6	9.7	17.1	35.1	63.5	1.9	3.3	11.3	18.3	34.8
GIORNO MEDIO ESCL. LUNEDI'																
CORR. DELLO SPORT-STADIO.....	100.0	0.0	0.2	1.1	1.8	3.1	0.9	10.9	15.2	42.6	69.5	0.9	2.8	7.5	16.1	27.3
LA GAZZETTA DELLO SPORT.....	100.0	0.0	0.2	0.3	0.6	1.2	1.8	9.8	14.4	30.1	56.1	1.3	5.0	14.6	21.9	42.7
TUTTOSPORT.....	100.0	0.1	0.3	0.7	1.4	2.5	1.6	11.3	17.7	33.0	63.5	1.4	3.4	11.1	18.1	34.0
SUPPLEMENTI																
SETTE.....	100.0	0.0	0.2	0.1	0.4	0.7	2.0	9.9	11.5	21.6	44.9	3.7	8.5	18.2	24.0	54.4
* TV SETTE.....	100.0	0.0	0.3	0.6	0.8	1.7	1.6	8.6	12.4	24.9	47.5	3.8	7.8	15.0	24.1	50.8
IL VENERDI'.....	100.0	0.1	0.2	0.1	0.3	0.7	1.4	8.4	12.0	26.7	48.6	2.9	7.8	15.8	24.2	50.7

Donne

Lettori in un giorno medio

Analisi secondo: ● classe di età ● classe socio-economica ● titolo di studio

(valori assoluti x 1.000)

QUOTIDIANI	Totale	CLASSE DI ETÀ							CLASSE SOCIO-ECONOM.				TITOLO DI STUDIO				
		da 14 a 17 anni	da 18 a 24 anni	da 25 a 34 anni	da 35 a 44 anni	da 45 a 54 anni	da 55 a 64 anni	oltre i 64 anni	Super. Medio-super.	Media oltre 2.650	Media fino 2.650	Medio-infer.	Laurea	Dipl. media super.	Lic. media infer.	Lic. elemen.	Nessun titolo
POPOLAZIONE	25216	1542	3127	4410	3912	3588	3501	5135	2561	8114	5771	8769	1073	5880	7914	7121	3228
L'ADIGE	58	3	10	15	8	7	7	7	11	22	13	12	5	20	20	13	0
ALTO ADIGE	110	8	19	25	16	14	14	14	12	54	30	14	5	31	47	26	0
L'ARENA	113	9	13	21	18	20	16	17	6	52	36	19	3	36	27	41	5
AVVENIRE	108	4	15	17	18	14	18	23	25	41	26	16	14	42	30	20	1
IL CENTRO	80	7	14	17	13	12	10	8	7	36	19	19	3	27	28	17	6
CORRIERE UMBRIA/VITERBO	84	5	17	18	19	13	5	7	7	35	19	23	4	30	30	15	4
CORRIERE DELLA SERA	1290	69	197	219	236	225	180	164	400	527	230	133	182	563	351	174	20
CORR. DELLO SPORT-STADIO	242	29	50	60	33	32	18	19	26	98	56	62	7	74	106	45	9
L'ECO DI BERGAMO	152	17	20	31	31	23	15	15	18	74	27	33	5	52	58	34	4
LA GAZZETTA DELLO SPORT	412	47	93	83	63	66	35	25	44	207	75	86	7	117	187	89	11
LA GAZZ. DEL MEZZOGIORNO	188	12	32	39	34	26	19	25	30	59	49	50	19	77	56	28	8
GAZZETTA DEL SUD	197	14	39	36	37	15	24	32	32	50	63	52	16	74	71	32	4
GAZZETTA DI MANTOVA	93	4	12	16	18	16	10	16	9	47	19	18	5	24	34	28	1
GAZZETTA DI MODENA/CARPI	33	2	6	6	7	5	3	5	6	20	3	5	1	8	15	6	3
GAZZETTA DI PARMA	105	4	13	17	15	16	11	29	8	59	13	25	6	26	31	29	14
GAZZETTA DI REGGIO	56	3	14	9	10	5	5	9	9	27	7	13	2	13	22	15	5
IL GAZZETTINO	326	16	51	59	55	49	42	53	47	155	80	44	17	100	111	83	15
IL GIORNALE	305	12	45	52	47	53	43	53	110	100	62	32	47	125	92	34	6
GIORNALE DI BRESCIA	146	10	20	22	18	22	24	29	30	47	45	24	6	36	48	51	4
GIORNALE DI SICILIA	179	9	29	42	39	22	24	14	24	54	61	41	23	80	41	27	8
IL GIORNALE DI VICENZA	106	3	18	18	20	19	14	14	22	52	25	7	3	27	38	36	1
IL GIORNO	257	11	39	47	50	44	31	35	24	120	46	66	6	65	102	75	8
ITALIA OGGI	25	1	4	10	7	2	2	1	10	11	3	2	5	14	5	2	0
LIBERTA'	78	3	9	10	14	13	11	18	16	31	15	17	3	25	19	22	9
IL MANIFESTO	128	10	25	28	32	19	8	6	39	43	30	15	26	59	30	12	1
IL MATTINO	330	29	68	61	57	53	35	28	59	92	101	79	34	116	106	63	11
IL MATTINO DI PADOVA	92	6	16	22	17	9	9	14	8	45	23	16	6	29	31	19	6
IL MESSAGGERO	577	32	86	106	97	103	80	73	111	250	121	94	53	240	195	72	17
MESSAGGERO VENETO	113	6	17	22	20	22	17	9	13	52	31	17	2	33	36	38	4
LA NAZIONE	454	19	59	83	76	70	55	92	68	226	71	89	29	154	146	104	21
LA NOTTE	60	1	5	7	12	13	11	11	7	32	9	12	0	18	24	18	0
* LA NUOVA FERRARA	36	3	2	13	7	3	2	6	5	14	6	12	2	7	18	1	8
LA NUOVA SARDEGNA	169	12	21	32	34	31	19	20	21	50	51	48	5	41	58	50	15
LA NUOVA VENEZIA	29	2	3	7	5	5	6	2	7	13	5	4	2	10	10	5	2
IL PICCOLO	119	4	14	15	17	19	20	30	14	59	22	23	8	35	48	24	3
LA PROVINCIA(CO)	99	7	13	15	17	21	13	15	12	52	19	16	3	29	41	20	6
LA PROVINCIA PAVESE	68	6	8	14	11	8	12	9	7	42	6	12	4	22	25	15	2
QUOTIDIANO(LE/BR/TA)	64	8	14	14	13	9	4	3	4	17	15	28	6	22	24	10	4
LA REPUBBLICA	1272	66	163	274	293	208	144	124	393	524	250	106	278	562	304	111	18
IL RESTO DEL CARLINO	522	28	70	83	85	91	74	91	96	262	61	103	34	154	201	104	30
IL SECOLO XIX	306	12	33	45	48	50	57	62	53	124	70	60	18	95	105	80	8
LA SICILIA	145	12	22	35	25	21	18	12	24	47	47	27	18	57	46	18	6
IL SOLE 24 ORE	499	11	83	155	109	84	35	22	159	241	75	23	94	271	110	22	1
LA STAMPA	805	41	116	140	154	116	99	138	150	350	183	122	69	276	277	160	25
IL TEMPO	209	9	32	35	38	36	30	28	58	69	59	22	21	103	59	23	3
IL TIRRENO	232	11	37	48	44	34	27	31	22	111	51	48	7	65	97	55	9
LA TRIBUNA DI TREVISO	43	4	5	13	4	8	8	1	6	20	9	8	3	9	16	12	4
TUTTOSPORT	147	16	24	33	24	24	19	7	11	68	37	32	2	38	70	31	5
L'UNIONE SARDA	210	14	36	48	36	34	16	26	43	43	60	65	14	59	75	55	8
L'UNITA'	282	13	35	47	63	51	38	35	52	132	44	55	36	78	90	55	24
* LA VOCE	183	3	25	38	21	27	19	49	59	59	39	25	27	94	31	22	9
ULTIMO LUNEDI'																	
CORR. DELLO SPORT-STADIO	526	59	100	135	95	64	46	28	57	220	118	130	13	176	232	89	16
LA GAZZETTA DELLO SPORT	900	100	192	188	136	142	79	63	99	452	179	170	22	262	406	180	31
TUTTOSPORT	302	29	48	65	57	47	41	16	27	142	71	62	6	76	135	73	11
GIORNO MEDIO ESCL. LUNEDI'																	
CORR. DELLO SPORT-STADIO	195	25	42	47	23	27	13	18	20	78	46	50	6	58	85	37	8
LA GAZZETTA DELLO SPORT	331	38	76	66	51	53	28	19	35	167	58	72	5	93	150	74	8
TUTTOSPORT	122	14	20	28	18	20	16	5	8	55	31	27	1	32	60	25	4
SUPPLEMENTI																	
SETTE	1374	79	207	241	259	223	197	169	397	558	266	153	187	614	373	169	30
* TV SETTE	1424	114	220	251	251	228	158	202	332	542	309	240	159	573	443	195	54
IL VENERDI'	1970	144	289	451	394	316	212	164	539	811	419	202	342	859	537	195	37

Lettori in un giorno medio

Analisi secondo: ● classe di età ● classe socio-economica ● titolo di studio (percentuali di composizione)

QUOTIDIANI	Totale	CLASSE DI ETÀ							CLASSE SOCIO-ECONOM.				TITOLO DI STUDIO				
		da 14 a 17 anni	da 18 a 24 anni	da 25 a 34 anni	da 35 a 44 anni	da 45 a 54 anni	da 55 a 64 anni	oltre i 64 anni	Super. Medio-super.	Media oltre 2.650	Media fino 2.650	Medio-infer.	Laurea	Dipl. media super.	Lic. media infer.	Lic. elemen.	Nessun titolo
POPOLAZIONE	100.0	6.1	12.4	17.5	15.5	14.2	13.9	20.4	10.2	32.2	22.9	34.8	4.3	23.3	31.4	28.2	12.8
L'ADIGE.....	100.0	5.4	17.3	25.3	14.5	12.6	12.1	12.8	18.7	38.2	22.8	20.3	9.3	34.3	33.6	22.3	0.5
ALTO ADIGE.....	100.0	7.1	17.1	22.4	14.9	13.1	12.4	13.1	10.8	49.4	27.0	12.8	4.7	28.1	42.9	23.9	0.4
L'ARENA.....	100.0	7.7	11.1	18.3	16.0	17.7	14.5	14.8	5.5	46.3	31.8	16.4	3.0	32.2	23.8	36.6	4.4
AVVENIRE.....	100.0	3.9	14.0	15.4	16.8	12.7	16.4	20.9	22.8	37.7	24.3	15.3	13.4	39.0	27.9	18.6	1.0
IL CENTRO.....	100.0	8.6	17.2	20.7	16.1	14.9	12.4	10.1	8.7	44.6	23.4	23.3	3.3	33.3	34.5	21.7	7.3
CORRIERE UMBRIA/VITERBO.....	100.0	5.5	20.2	21.1	23.0	16.0	5.5	8.6	8.4	42.2	22.2	27.2	4.9	36.4	35.5	18.1	5.1
CORRIERE DELLA SERA.....	100.0	5.4	15.2	17.0	18.3	17.5	14.0	12.7	31.0	40.8	17.8	10.3	14.1	43.7	27.2	13.5	1.5
CORR. DELLO SPORT-STADIO.....	100.0	12.2	20.7	24.7	13.8	13.3	7.4	7.9	10.6	40.7	23.3	25.4	3.0	30.8	44.0	18.5	3.7
L'ECO DI BERGAMO.....	100.0	11.3	13.4	20.6	20.0	14.8	9.8	10.2	11.7	48.8	17.6	21.9	3.0	33.8	38.1	22.3	2.8
LA GAZZETTA DELLO SPORT.....	100.0	11.5	22.5	20.2	15.3	16.0	8.5	6.1	10.7	50.3	18.2	20.8	1.8	28.5	45.3	21.7	2.8
LA GAZZ. DEL MEZZOGIORNO.....	100.0	6.6	17.2	21.0	18.3	13.7	10.1	13.1	16.0	31.6	26.0	26.5	10.1	40.8	29.8	14.9	4.4
GAZZETTA DEL SUD.....	100.0	7.2	19.7	18.1	18.9	7.4	12.4	16.4	16.3	25.6	31.8	26.3	8.0	37.8	35.9	16.3	2.0
GAZZETTA DI MANTOVA.....	100.0	4.7	12.8	17.6	19.4	17.7	10.6	17.1	9.8	50.1	20.8	19.4	5.4	26.1	36.5	30.6	1.4
GAZZETTA DI MODENA/CARPI.....	100.0	4.9	18.3	18.1	21.0	15.1	7.7	14.8	17.0	60.2	8.6	14.2	3.9	24.0	47.2	17.0	8.0
GAZZETTA DI PARMA.....	100.0	4.2	12.1	15.9	14.3	15.1	10.7	27.7	8.0	55.5	12.3	24.1	5.2	24.6	29.5	27.7	12.9
GAZZETTA DI REGGIO.....	100.0	6.2	25.3	16.5	18.2	9.1	9.1	15.7	16.2	48.6	12.9	22.3	3.1	23.0	39.7	25.7	8.5
IL GAZZETTINO.....	100.0	5.0	15.8	18.0	16.9	15.1	12.8	16.4	14.5	47.5	24.6	13.5	5.1	30.6	34.0	25.6	4.7
IL GIORNALE.....	100.0	4.1	14.8	17.1	15.3	17.3	14.1	17.3	36.0	32.9	20.4	10.6	15.3	41.1	30.3	11.2	2.1
GIORNALE DI BRESCIA.....	100.0	6.7	14.0	15.3	12.5	14.9	16.6	20.0	20.3	32.6	30.7	16.3	4.3	24.9	33.1	34.9	2.8
GIORNALE DI SICILIA.....	100.0	5.2	16.4	23.4	21.9	12.0	13.5	7.5	13.2	29.9	34.2	22.6	12.9	44.8	22.8	15.1	4.4
IL GIORNALE DI VICENZA.....	100.0	3.0	17.4	16.6	18.7	17.7	13.5	13.1	20.8	48.8	23.7	6.8	3.0	25.9	36.0	34.1	0.9
IL GIORNO.....	100.0	4.1	15.3	18.2	19.5	17.3	12.0	13.6	9.5	46.7	18.0	25.8	2.4	25.4	39.8	29.1	3.2
ITALIA OGGI.....	100.0	5.5	13.8	37.6	26.8	8.0	6.0	2.2	38.7	44.1	10.4	6.8	17.9	55.6	18.5	6.1	1.9
LIBERTA'.....	100.0	4.1	11.7	13.3	17.5	16.1	14.6	22.7	19.8	39.9	18.7	21.6	3.3	32.2	24.5	28.0	12.0
IL MANIFESTO.....	100.0	7.5	19.8	21.7	24.7	14.5	6.6	5.0	30.8	33.9	23.2	12.1	20.0	45.9	23.5	9.7	1.0
IL MATTINO.....	100.0	8.9	20.5	18.5	17.2	15.9	10.6	8.5	17.9	27.9	30.5	23.8	10.4	35.1	32.0	19.0	3.4
IL MATTINO DI PADOVA.....	100.0	6.3	16.9	23.4	18.4	10.0	9.3	15.7	8.2	48.6	25.3	17.8	6.6	31.8	34.0	21.2	6.4
IL MESSAGGERO.....	100.0	5.5	14.8	18.4	16.8	17.9	13.8	12.7	19.3	43.3	21.0	16.3	9.1	41.5	33.9	12.5	3.0
MESSAGGERO VENETO.....	100.0	5.7	15.2	19.6	17.5	19.2	14.9	7.8	11.9	45.7	27.0	15.4	1.9	29.0	32.0	33.8	3.4
LA NAZIONE.....	100.0	4.2	13.1	18.4	16.7	15.4	12.0	20.3	15.0	49.7	15.7	19.7	6.4	34.0	32.1	22.8	4.6
LA NOTTE.....	100.0	2.1	8.0	11.8	19.6	21.6	17.7	19.1	11.3	54.1	15.0	19.5	0.5	30.2	39.6	29.5	0.2
* LA NUOVA FERRARA.....	100.0	7.1	5.4	37.0	19.3	8.6	6.7	15.9	13.1	38.7	16.0	32.3	4.4	20.4	49.1	4.1	22.0
LA NUOVA SARDEGNA.....	100.0	7.1	12.2	18.9	20.1	18.4	11.4	11.8	12.6	29.3	30.0	28.1	3.1	24.3	34.3	29.6	8.8
LA NUOVA VENEZIA.....	100.0	6.1	10.0	24.2	16.7	16.1	19.7	7.2	23.5	45.9	16.1	14.6	6.4	36.6	34.7	16.7	5.5
IL PICCOLO.....	100.0	3.4	12.1	12.2	14.4	16.1	16.5	25.3	11.8	49.9	18.8	19.5	7.0	29.5	40.3	20.5	2.8
LA PROVINCIA(CO).....	100.0	6.9	12.7	14.9	16.8	20.9	12.7	15.1	12.2	52.1	19.1	16.6	2.6	29.0	41.7	20.4	6.3
LA PROVINCIA PAVESE.....	100.0	8.4	11.3	20.4	15.8	12.1	18.5	13.5	11.0	61.5	9.0	18.4	5.5	33.0	36.7	22.4	2.4
QUOTIDIANO(LE/BR/TA).....	100.0	12.2	21.3	21.4	19.8	14.6	5.8	5.0	6.8	26.9	23.3	43.1	8.6	33.7	36.8	15.3	5.6
LA REPUBBLICA.....	100.0	5.2	12.8	21.5	23.0	16.4	11.3	9.8	30.9	41.2	19.6	8.3	21.8	44.2	23.9	8.7	1.4
IL RESTO DEL CARLINO.....	100.0	5.5	13.4	15.8	16.3	17.4	14.2	17.5	18.3	50.3	11.8	19.7	6.5	29.5	38.4	19.9	5.7
IL SECOLO XIX.....	100.0	3.8	10.7	14.8	15.5	16.3	18.7	20.1	17.2	40.4	23.0	19.4	6.0	30.9	34.4	26.2	2.5
LA SICILIA.....	100.0	8.1	15.4	24.3	17.0	14.5	12.8	8.0	16.9	32.2	32.5	18.4	12.1	39.5	31.6	12.4	4.4
IL SOLE 24 ORE.....	100.0	2.3	16.6	31.1	21.8	16.9	6.9	4.4	32.0	48.4	15.0	4.6	18.8	54.4	22.0	4.5	0.3
LA STAMPA.....	100.0	5.1	14.3	17.4	19.2	14.4	12.3	17.2	18.6	43.5	22.7	15.2	8.5	34.2	34.3	19.8	3.1
IL TEMPO.....	100.0	4.5	15.2	16.6	18.2	17.4	14.4	13.6	28.0	33.2	28.2	10.7	10.1	49.4	28.1	10.8	1.7
IL TIRRENO.....	100.0	4.8	16.1	20.8	18.9	14.8	11.4	13.2	9.4	47.7	22.0	20.9	3.1	28.1	41.6	23.5	3.7
LA TRIBUNA DI TREVISO.....	100.0	8.2	12.4	29.8	10.1	18.5	18.4	2.6	13.9	46.4	20.7	19.0	6.2	20.0	37.1	27.5	9.1
TUTTOSPORT.....	100.0	10.9	16.4	22.7	16.0	16.2	13.2	4.6	7.2	45.8	25.0	21.9	1.3	26.0	47.8	21.3	3.5
L'UNIONE SARDA.....	100.0	6.6	17.3	22.7	17.3	16.1	7.8	12.2	20.5	20.5	28.3	30.8	6.7	28.0	35.5	26.1	3.6
L'UNITA'.....	100.0	4.5	12.4	16.7	22.4	18.1	13.5	12.6	18.3	46.6	15.7	19.4	12.7	27.6	32.0	19.3	8.4
* LA VOCE.....	100.0	1.8	13.5	20.9	11.6	14.7	10.6	26.9	32.3	32.3	21.6	13.8	14.8	51.1	17.2	12.1	4.8
ULTIMO LUNEDI'																	
CORR. DELLO SPORT-STADIO.....	100.0	11.2	19.0	25.6	18.1	12.1	8.7	5.3	10.9	41.9	22.5	24.7	2.4	33.5	44.1	16.9	3.0
LA GAZZETTA DELLO SPORT.....	100.0	11.1	21.3	20.9	15.1	15.7	8.8	7.0	11.0	50.2	19.9	18.9	2.4	29.1	45.1	20.0	3.4
TUTTOSPORT.....	100.0	9.5	16.0	21.4	18.7	15.7	13.4	5.3	9.0	46.9	23.5	20.5	2.1	25.3	44.8	24.1	3.7
GIORNO MEDIO ESCL. LUNEDI'																	
CORR. DELLO SPORT-STADIO.....	100.0	12.6	21.4	24.4	11.9	13.8	6.8	9.1	10.5	40.1	23.6	25.8	3.3	29.6	43.9	19.2	4.0
LA GAZZETTA DELLO SPORT.....	100.0	11.6	23.0	19.9	15.3	16.1	8.4	5.6	10.5	50.4	17.4	21.7	1.5	28.2	45.4	22.4	2.5
TUTTOSPORT.....	100.0	11.5	16.6	23.3	14.8	16.4	13.1	4.3	6.5	45.4	25.6	22.5	1.0	26.3	49.0	20.2	3.4
SUPPLEMENTI																	
SETTE.....	100.0	5.8	15.1	17.5	18.8	16.2	14.3	12.3	28.9	40.6	19.4	11.1	13.6	44.7	27.1	12.3	2.2
* TV SETTE.....	100.0	8.0	15.4	17.6	17.6	16.0	11.1	14.2	23.3	38.1	21.7	16.9	11.2	40.2	31.1	13.7	3.8
IL VENERDI'.....	100.0	7.3	14.7	22.9	20.0	16.0	10.8	8.3	27.3	41.2	21.2	10.2	17.3	43.6	27.3	9.9	1.9

Donne

Lettori in un giorno medio

Analisi secondo: ● categoria socio-professionale

(valori assoluti x 1.000)

QUOTIDIANI	Totale	Ceti super. A	Celli medi			Intellettuali		Operai			Pensionati e altri		CASALINGHE DI FAMIGLIE			
			Fascia alta B1	Fascia bassa B2	Agri-coltori B3	Docenti C1	Studenti C2	Fascia alta D1	Fascia bassa D2	Braccianti D3	Fascia alta F1	Fascia bassa F2	Fascia non operale alla E1	Fascia bassa E2	Fascia alta E3	Fascia bassa E4
POPOLAZIONE	25216	302	2744	639	183	1015	2788	1211	671	274	2068	4800	2140	3638	702	2041
L'ADIGE.....	58	1	9	3	0	4	8	4	1	0	6	7	4	7	1	4
ALTO ADIGE.....	110	0	23	2	0	7	11	12	5	0	5	17	13	9	2	4
L'ARENA.....	113	0	19	8	1	3	11	5	5	0	9	14	10	11	7	9
AVVENIRE.....	108	4	15	2	1	9	15	2	3	0	21	14	8	9	1	3
IL CENTRO.....	80	0	14	1	0	3	14	10	2	0	9	8	3	10	2	5
CORRIERE UMBRIA/VITERBO.....	84	1	19	3	0	6	11	5	4	0	8	8	3	9	1	4
CORRIERE DELLA SERA.....	1290	57	229	39	2	125	204	36	22	0	175	94	187	82	13	24
CORR. DELLO SPORT-STADIO.....	242	4	39	6	1	9	46	14	10	1	18	23	21	29	6	13
L'ECO DI BERGAMO.....	152	3	24	4	0	14	17	14	8	0	12	17	17	4	8	9
LA GAZZETTA DELLO SPORT.....	412	3	82	14	2	12	86	33	11	2	32	35	39	31	10	19
LA GAZZ. DEL MEZZOGIORNO.....	188	4	30	8	1	13	24	3	7	2	8	21	25	30	5	7
GAZZETTA DEL SUD.....	197	2	20	8	0	17	37	1	3	4	21	31	13	27	1	11
GAZZETTA DI MANTOVA.....	93	1	20	1	0	5	5	8	3	0	7	10	14	12	2	5
GAZZETTA DI MODENA/CARPI.....	33	2	12	1	0	0	5	3	0	0	6	1	1	0	0	0
GAZZETTA DI PARMA.....	105	3	25	2	0	3	10	7	1	0	14	21	8	5	5	2
GAZZETTA DI REGGIO.....	56	0	17	2	0	2	11	6	1	0	6	6	2	2	1	1
IL GAZZETTINO.....	326	7	65	14	0	17	32	21	9	0	33	37	42	23	11	14
IL GIORNALE.....	305	19	48	6	2	27	40	9	6	0	35	27	46	28	7	4
GIORNALE DI BRESCIA.....	146	1	10	4	0	6	16	4	5	0	19	34	20	15	5	7
GIORNALE DI SICILIA.....	179	5	16	11	0	18	26	4	4	0	10	19	17	40	0	9
IL GIORNALE DI VICENZA.....	106	0	15	6	1	4	7	9	2	0	11	12	22	8	6	2
IL GIORNO.....	257	2	54	7	0	8	29	15	9	0	32	28	29	25	7	12
ITALIA OGGI.....	25	6	12	1	0	1	3	0	0	0	1	1	0	0	0	1
LIBERTA'.....	78	1	17	1	0	2	7	3	1	0	6	15	12	7	3	4
IL MANIFESTO.....	128	5	22	8	0	26	35	1	2	1	2	6	10	4	3	4
IL MATTINO.....	330	8	32	13	2	37	53	2	8	1	18	35	24	67	4	20
IL MATTINO DI PADOVA.....	92	0	19	3	1	3	14	2	2	0	14	10	6	5	4	7
IL MESSAGGERO.....	577	14	123	20	2	44	83	20	15	0	49	56	64	58	4	24
MESSAGGERO VENETO.....	113	1	22	5	2	3	15	7	3	0	11	11	8	9	5	12
LA NAZIONE.....	454	6	110	11	1	24	50	34	11	0	60	45	42	37	11	13
LA NOTTE.....	60	0	9	1	0	2	3	8	1	0	13	6	9	3	0	6
* LA NUOVA FERRARA.....	36	0	7	2	0	0	3	5	2	0	4	4	0	5	0	3
LA NUOVA SARDEGNA.....	169	3	20	9	0	9	23	7	5	1	10	14	14	26	7	21
LA NUOVA VENEZIA.....	29	0	8	1	0	6	3	0	1	0	0	1	6	1	1	1
IL PICCOLO.....	119	1	22	3	0	7	10	3	3	0	17	13	21	14	3	2
LA PROVINCIA(CO).....	99	0	21	1	0	1	8	14	1	0	8	16	14	7	2	5
LA PROVINCIA PAVESE.....	68	1	19	1	1	2	12	4	0	0	8	8	5	3	2	2
QUOTIDIANO(LE/BR/TA).....	64	2	6	0	0	4	13	1	2	2	2	10	4	13	1	5
LA REPUBBLICA.....	1272	70	283	52	4	180	209	34	18	1	126	83	103	79	9	22
IL RESTO DEL CARLINO.....	522	18	121	13	2	23	63	54	9	0	76	54	42	30	5	13
IL SECOLO XIX.....	306	11	53	7	0	9	28	15	6	0	27	38	40	53	11	8
LA SICILIA.....	145	5	17	11	0	17	24	4	3	0	11	15	8	21	2	6
IL SOLE 24 ORE.....	499	45	224	35	0	38	51	12	1	1	26	13	28	21	0	1
LA STAMPA.....	805	16	173	35	9	52	107	33	22	1	71	131	69	61	8	15
IL TEMPO.....	209	7	33	12	1	19	29	5	6	0	20	21	27	22	3	5
IL TIRRENO.....	232	2	49	10	1	8	26	13	13	1	20	20	29	28	7	7
LA TRIBUNA DI TREVISO.....	43	0	7	3	0	5	5	6	1	0	4	4	2	2	1	2
TUTTOSPORT.....	147	0	24	5	0	2	24	17	5	0	9	12	13	17	5	12
L'UNIONE SARDA.....	210	6	17	9	0	19	35	8	9	0	11	18	17	37	5	19
L'UNITA'.....	282	7	58	6	0	27	39	19	6	0	32	31	20	20	10	8
* LA VOCE.....	183	7	27	4	2	21	24	4	2	0	21	23	22	18	2	6
ULTIMO LUNEDI'																
CORR. DELLO SPORT-STADIO.....	526	8	92	8	1	19	101	35	25	2	34	47	45	60	12	35
LA GAZZETTA DELLO SPORT.....	900	8	164	26	3	30	182	72	27	8	74	70	98	71	29	38
TUTTOSPORT.....	302	0	48	8	0	7	49	35	17	0	20	21	31	34	12	19
GIORNO MEDIO ESCL. LUNEDI'																
CORR. DELLO SPORT-STADIO.....	195	3	30	6	1	8	37	10	7	1	15	19	18	24	5	9
LA GAZZETTA DELLO SPORT.....	331	2	69	12	2	9	71	26	9	1	25	29	30	24	7	16
TUTTOSPORT.....	122	0	20	5	0	1	20	15	3	0	7	11	10	14	4	11
SUPPLEMENTI																
SETTE.....	1374	58	243	37	4	133	221	34	24	0	173	110	187	111	12	29
* TV SETTE.....	1424	52	211	37	5	123	248	31	29	2	154	176	169	127	19	42
IL VENERDI'.....	1970	82	399	78	5	239	362	68	30	2	174	157	175	150	13	35

Lettori in un giorno medio

Analisi secondo: ● categoria socio-professionale

(percentuali di composizione)

QUOTIDIANI	Totale	Ceti medi				Intellettuali		Operai			Pensionati e altri		CASALINGHE DI FAMIGLIE operale			
		Ceti super. A	Fascia alta B1	Fascia bassa B2	Agri-coltori B3	Docenti C1	Studenti C2	Fascia alta D1	Fascia bassa D2	Braccianti D3	Fascia alta F1	Fascia bassa F2	Fascia alta E1	Fascia bassa E2	Fascia alta E3	Fascia bassa E4
POPOLAZIONE	100.0	1.2	10.9	2.5	0.7	4.0	11.1	4.8	2.7	1.1	8.2	19.0	8.5	14.4	2.8	8.1
L'ADIGE.....	100.0	1.1	15.9	4.9	0.0	6.3	13.6	7.2	1.1	0.0	10.5	11.2	7.3	12.8	2.0	6.1
ALTO ADIGE.....	100.0	0.2	20.7	2.1	0.0	6.4	10.2	10.9	4.4	0.0	5.0	15.1	11.6	8.1	1.5	3.9
L'ARENA.....	100.0	0.0	17.1	6.7	1.2	2.3	10.0	4.3	4.4	0.0	8.3	12.1	9.2	9.9	6.5	7.9
AVVENIRE.....	100.0	3.6	14.3	2.0	1.1	8.4	14.2	1.7	2.9	0.2	19.5	12.9	7.2	8.8	0.9	2.4
IL CENTRO.....	100.0	0.4	17.2	1.5	0.0	3.9	17.9	12.2	2.3	0.0	11.4	9.5	3.3	12.5	2.2	5.8
CORRIERE UMBRIA/VITERBO.....	100.0	0.8	22.7	3.9	0.5	6.7	13.5	6.3	4.4	0.0	10.1	10.0	3.4	11.3	1.3	5.0
CORRIERE DELLA SERA.....	100.0	4.4	17.8	3.0	0.2	9.7	15.8	2.8	1.7	0.0	13.6	7.3	14.5	6.3	1.0	1.8
CORR. DELLO SPORT-STADIO.....	100.0	1.7	16.2	2.7	0.5	3.9	19.1	5.7	4.1	0.3	7.3	9.6	8.9	12.0	2.6	5.4
L'ECO DI BERGAMO.....	100.0	2.1	15.7	2.9	0.0	9.3	11.4	9.4	5.2	0.0	8.2	10.9	11.4	2.9	5.0	5.6
LA GAZZETTA DELLO SPORT.....	100.0	0.7	20.0	3.4	0.5	2.9	21.0	8.0	2.7	0.5	7.8	8.4	9.5	7.4	2.4	4.6
LA GAZZ. DEL MEZZOGIORNO.....	100.0	2.3	15.9	4.1	0.6	7.1	12.6	1.5	3.9	1.0	4.4	10.9	13.2	15.8	2.7	4.0
GAZZETTA DEL SUD.....	100.0	1.2	10.4	4.0	0.0	8.6	18.9	0.7	1.3	2.2	10.6	15.5	6.4	13.9	0.4	5.8
GAZZETTA DI MANTOVA.....	100.0	1.0	21.8	1.6	0.2	4.9	5.6	8.2	2.7	0.0	7.6	10.9	15.1	12.9	2.3	5.2
GAZZETTA DI MODENA/CARPI.....	100.0	4.8	38.0	3.8	0.0	0.9	16.5	8.1	1.4	0.0	17.9	4.2	2.2	0.5	0.9	0.8
GAZZETTA DI PARMA.....	100.0	2.7	23.5	2.0	0.4	2.4	9.3	6.8	0.6	0.3	13.5	20.2	7.2	4.8	4.6	1.6
GAZZETTA DI REGGIO.....	100.0	0.0	30.6	3.4	0.0	3.3	19.7	10.1	1.6	0.0	10.8	11.4	2.8	3.3	1.2	1.8
IL GAZZETTINO.....	100.0	2.2	20.1	4.2	0.1	5.3	9.9	6.4	2.9	0.0	10.2	11.3	12.9	7.1	3.3	4.3
IL GIORNALE.....	100.0	6.4	15.6	2.0	0.8	8.7	13.3	3.0	2.0	0.0	11.4	8.8	15.2	9.1	2.4	1.4
GIORNALE DI BRESCIA.....	100.0	0.5	6.7	2.5	0.0	4.0	11.0	3.0	3.3	0.0	13.3	23.4	14.0	10.4	3.2	4.7
GIORNALE DI SICILIA.....	100.0	2.7	9.1	6.0	0.0	10.2	14.5	2.0	2.5	0.2	5.4	10.4	9.6	22.2	0.1	5.2
IL GIORNALE DI VICENZA.....	100.0	0.2	14.5	5.2	1.0	4.0	6.5	8.2	2.3	0.0	10.5	11.6	21.1	7.1	5.7	2.1
IL GIORNO.....	100.0	0.6	20.9	2.8	0.1	3.1	11.3	5.8	3.3	0.0	12.4	11.0	11.4	9.6	2.9	4.8
ITALIA OGGI.....	100.0	25.7	46.3	4.0	0.0	2.9	10.0	0.1	0.1	0.1	3.3	3.2	1.3	0.9	0.0	2.0
LIBERTA'.....	100.0	0.7	22.0	1.8	0.3	2.5	8.6	4.2	1.3	0.1	7.5	19.2	14.8	8.9	3.6	4.5
IL MANIFESTO.....	100.0	3.7	17.3	6.0	0.0	20.3	27.3	0.7	1.6	0.5	1.9	4.7	8.0	2.8	2.3	2.8
IL MATTINO.....	100.0	2.5	9.6	4.0	0.6	11.2	17.4	0.7	2.3	0.4	5.6	10.6	7.4	20.2	1.3	6.2
IL MATTINO DI PADOVA.....	100.0	0.0	20.7	3.3	1.1	3.5	15.0	2.2	2.3	0.0	15.6	11.1	6.9	5.8	4.7	7.7
IL MESSAGGERO.....	100.0	2.4	21.3	3.5	0.3	7.7	14.4	3.6	2.6	0.0	8.4	9.6	11.1	10.0	0.8	4.2
MESSAGGERO VENETO.....	100.0	0.7	19.6	4.0	1.7	2.9	13.1	5.8	2.9	0.0	9.6	9.9	6.7	8.3	4.3	10.6
LA NAZIONE.....	100.0	1.3	24.2	2.3	0.1	5.3	11.0	7.4	2.3	0.0	13.2	10.0	9.3	8.2	2.5	2.9
LA NOTTE.....	100.0	0.3	14.4	1.6	0.0	3.0	4.9	13.0	1.0	0.0	21.6	9.8	15.3	5.0	0.3	10.0
* LA NUOVA FERRARA.....	100.0	0.4	18.1	5.7	1.1	0.1	8.7	14.4	4.5	0.0	11.9	10.8	1.3	13.4	0.1	9.5
LA NUOVA SARDEGNA.....	100.0	1.7	11.7	5.4	0.0	5.5	13.6	4.3	2.9	0.6	6.1	8.2	8.2	15.7	3.9	12.3
LA NUOVA VENEZIA.....	100.0	1.0	26.7	3.4	0.0	19.7	8.8	1.3	1.9	0.0	1.4	4.0	20.8	2.5	3.5	4.8
IL PICCOLO.....	100.0	1.2	18.2	2.4	0.2	5.8	8.3	2.4	2.4	0.0	14.2	11.0	17.5	12.1	2.7	1.5
LA PROVINCIA(CO).....	100.0	0.4	21.5	0.6	0.4	1.3	8.5	14.3	1.3	0.0	8.0	16.1	13.7	7.4	1.8	4.7
LA PROVINCIA PAVESE.....	100.0	1.4	27.7	1.8	1.4	2.9	17.6	5.6	0.4	0.0	12.5	11.4	7.6	4.2	3.0	2.4
QUOTIDIANO(LE/BR/TA).....	100.0	2.5	9.2	0.7	0.6	5.6	19.4	2.3	3.3	2.7	2.9	16.2	5.6	19.7	1.4	7.7
LA REPUBBLICA.....	100.0	5.5	22.3	4.1	0.3	14.1	16.4	2.7	1.4	0.1	9.9	6.5	8.1	6.2	0.7	1.8
IL RESTO DEL CARLINO.....	100.0	3.4	23.1	2.6	0.4	4.3	12.1	10.3	1.6	0.0	14.6	10.3	8.1	5.8	1.0	2.4
IL SECOLO XIX.....	100.0	3.7	17.2	2.2	0.1	2.9	9.0	4.9	2.0	0.0	8.8	12.4	13.2	17.3	3.7	2.6
LA SICILIA.....	100.0	3.5	11.4	7.4	0.1	11.6	16.6	2.5	2.4	0.0	7.6	10.5	5.9	14.8	1.3	4.4
IL SOLE 24 ORE.....	100.0	9.1	45.0	6.9	0.1	7.7	10.3	2.5	0.2	0.2	5.2	2.7	5.6	4.3	0.1	0.2
LA STAMPA.....	100.0	1.9	21.5	4.4	1.1	6.5	13.3	4.1	2.8	0.2	8.9	16.3	8.5	7.6	1.0	1.9
IL TEMPO.....	100.0	3.2	15.6	5.5	0.4	8.9	14.0	2.2	3.0	0.1	9.7	10.0	13.1	10.4	1.6	2.3
IL TIRRENO.....	100.0	0.7	21.1	4.1	0.2	3.4	11.4	5.5	5.6	0.4	8.6	8.5	12.4	12.1	2.9	2.9
LA TRIBUNA DI TREVISO.....	100.0	0.0	16.5	6.6	0.0	11.7	12.5	14.3	1.7	0.0	10.2	9.9	4.1	5.6	2.3	4.5
TUTTOSPORT.....	100.0	0.3	16.2	3.5	0.1	1.3	16.4	11.9	3.5	0.0	6.1	8.4	8.7	11.7	3.7	8.3
L'UNIONE SARDA.....	100.0	2.9	8.0	4.4	0.0	8.9	16.6	3.9	4.5	0.0	5.1	8.7	8.1	17.6	2.5	8.8
L'UNITA'.....	100.0	2.4	20.6	2.0	0.1	9.7	13.9	6.7	2.0	0.1	11.2	10.8	7.1	6.9	3.5	2.9
* LA VOCE.....	100.0	3.8	15.0	2.4	1.0	11.3	13.0	2.2	1.0	0.0	11.5	12.3	12.1	10.0	1.2	3.1
ULTIMO LUNEDI'																
CORR. DELLO SPORT-STADIO.....	100.0	1.6	17.6	1.5	0.3	3.6	19.3	6.7	4.8	0.3	6.5	9.0	8.5	11.4	2.2	6.7
LA GAZZETTA DELLO SPORT.....	100.0	0.9	18.2	2.9	0.4	3.4	20.2	8.0	3.0	0.9	8.2	7.8	10.9	7.9	3.2	4.2
TUTTOSPORT.....	100.0	0.1	15.9	2.7	0.0	2.3	16.2	11.4	5.7	0.0	6.7	7.0	10.3	11.4	3.9	6.3
GIORNO MEDIO ESCL. LUNEDI'																
CORR. DELLO SPORT-STADIO.....	100.0	1.8	15.6	3.2	0.6	4.0	19.0	5.3	3.8	0.3	7.7	9.9	9.0	12.2	2.8	4.8
LA GAZZETTA DELLO SPORT.....	100.0	0.6	20.8	3.6	0.6	2.7	21.3	8.0	2.6	0.4	7.7	8.7	8.9	7.2	2.1	4.8
TUTTOSPORT.....	100.0	0.4	16.4	3.8	0.2	0.9	16.5	12.0	2.5	0.0	5.8	8.9	8.0	11.8	3.5	9.1
SUPPLEMENTI																
SETTE.....	100.0	4.3	17.7	2.7	0.3	9.7	16.0	2.4	1.7	0.0	12.6	8.0	13.6	8.1	0.9	2.1
* TV SETTE.....	100.0	3.6	14.8	2.6	0.3	8.6	17.4	2.1	2.0	0.2	10.8	12.4	11.9	8.9	1.3	2.9
IL VENERDI'.....	100.0	4.1	20.3	4.0	0.3	12.2	18.4	3.5	1.5	0.1	8.9	7.9	8.9	7.6	0.7	1.8

Donne

Lettori in un giorno medio

Analisi secondo: ● ampiezza dei centri ● comuni ● presenza bambini e/o ragazzi

(valori assoluti x 1.000)

QUOTIDIANI	Totale	AMPIEZZA DEI CENTRI					COMUNI		PRESENZA BAMBINI E/O RAGAZZI						
		fino a 10000 ablt.	da 10000 a 30000 ablt.	da 30000 a 100000 ablt.	da 100000 a 250000 ablt.	oltre 250000 ablt.	capo-luoghi	non capo-luoghi	Totale "si"	da 0 a 2 anni	da 3 a 4 anni	da 5 a 7 anni	Totale fino 7 anni	da 8 a 13 anni	Totale "no"
POPOLAZIONE	25216	8345	5175	4993	2197	4505	7886	17330	7167	1846	1379	1933	4228	4287	18049
L'ADIGE.....	58	32	6	5	14	1	15	43	17	7	2	6	10	11	42
ALTO ADIGE.....	110	51	10	21	28	1	39	71	33	11	5	9	20	19	77
L'ARENA.....	113	43	24	2	1	43	46	67	23	7	2	1	9	15	90
AVVENIRE.....	108	48	16	15	10	19	33	75	34	8	4	14	21	22	74
IL CENTRO.....	80	30	10	30	11	0	32	49	24	4	4	7	14	18	56
CORRIERE UMBRIA/VITERBO.....	84	22	23	17	21	1	27	57	28	5	7	6	16	15	56
CORRIERE DELLA SERA.....	1290	287	216	227	139	420	613	677	343	72	57	83	176	223	947
CORR. DELLO SPORT-STADIO.....	242	53	32	58	22	77	112	130	78	19	14	24	47	48	164
L'ECO DI BERGAMO.....	152	115	14	0	22	1	23	130	47	10	9	12	25	28	105
LA GAZZETTA DELLO SPORT.....	412	143	83	87	39	61	119	293	118	24	15	32	61	81	294
LA GAZZ. DEL MEZZOGIORNO.....	188	14	40	61	24	49	87	101	59	13	10	15	31	38	129
GAZZETTA DEL SUD.....	197	58	29	27	43	41	90	107	66	20	13	15	39	42	131
GAZZETTA DI MANTOVA.....	93	56	20	16	1	1	17	76	27	6	5	7	15	17	66
GAZZETTA DI MODENA/CARPI.....	33	9	6	9	9	0	9	23	7	2	1	2	4	4	26
GAZZETTA DI PARMA.....	105	35	12	0	58	0	58	48	20	6	3	7	14	10	85
GAZZETTA DI REGGIO.....	56	29	10	1	16	1	17	40	11	1	2	3	5	7	46
IL GAZZETTINO.....	326	105	93	40	18	69	109	216	75	12	13	20	39	45	251
IL GIORNALE.....	305	85	58	34	40	87	139	166	68	15	8	22	40	40	237
GIORNALE DI BRESCIA.....	146	71	30	0	45	0	45	101	51	13	5	10	25	33	95
GIORNALE DI SICILIA.....	179	23	30	38	1	86	105	74	67	15	12	15	37	41	113
IL GIORNALE DI VICENZA.....	106	56	23	9	17	0	18	88	24	8	5	6	16	11	81
IL GIORNO.....	257	89	68	51	9	39	56	201	75	16	10	18	42	50	181
ITALIA OGGI.....	25	4	6	3	4	8	12	14	9	4	0	3	7	3	16
LIBERTA'.....	78	39	8	0	30	1	31	47	16	3	3	5	9	10	62
IL MANIFESTO.....	128	19	14	24	13	58	78	50	33	8	7	7	19	17	95
IL MATTINO.....	330	66	54	81	15	114	139	192	125	26	22	31	64	82	205
IL MATTINO DI PADOVA.....	92	36	23	3	28	2	31	61	30	6	5	8	15	19	62
IL MESSAGGERO.....	577	71	44	75	30	357	405	172	161	37	30	42	91	97	416
MESSAGGERO VENETO.....	113	68	22	21	0	1	23	90	31	7	8	8	19	21	81
LA NAZIONE.....	454	85	91	127	63	88	189	265	95	16	22	19	53	58	359
LA NOTTE.....	60	9	9	10	3	28	31	29	16	2	1	2	4	13	44
* LA NUOVA FERRARA.....	36	6	19	0	11	0	11	25	13	4	0	1	5	11	24
LA NUOVA SARDEGNA.....	169	70	24	37	38	0	50	119	57	13	7	17	31	39	113
LA NUOVA VENEZIA.....	29	4	4	3	1	17	17	11	5	1	0	1	2	3	23
IL PICCOLO.....	119	28	7	10	74	0	85	34	24	4	1	8	11	15	95
LA PROVINCIA(CO).....	99	61	8	28	1	1	19	80	25	7	5	6	16	15	74
LA PROVINCIA PAVESE.....	68	36	6	25	0	0	14	53	14	4	3	1	7	8	54
QUOTIDIANO(LE/BR/TA).....	64	10	12	25	16	2	32	32	28	5	5	4	12	19	36
LA REPUBBLICA.....	1272	211	178	218	156	510	726	547	373	82	60	86	194	228	899
IL RESTO DEL CARLINO.....	522	118	87	96	122	99	229	293	104	26	15	23	59	61	418
IL SECOLO XIX.....	306	69	45	29	9	154	186	120	64	19	17	17	45	35	243
LA SICILIA.....	145	22	40	38	9	35	57	88	56	13	10	11	27	40	89
IL SOLE 24 ORE.....	499	125	88	90	67	129	225	273	144	35	22	34	81	86	354
LA STAMPA.....	805	270	118	166	33	219	322	484	199	46	44	43	114	118	606
IL TEMPO.....	209	37	19	55	10	88	126	83	60	11	12	10	29	39	149
IL TIRRENO.....	232	31	44	95	63	0	101	131	56	12	11	13	30	33	177
LA TRIBUNA DI TREVISO.....	43	21	11	9	0	1	8	35	16	2	4	7	12	7	27
TUTTOSPORT.....	147	50	33	36	8	21	37	111	42	10	6	8	22	28	106
L'UNIONE SARDA.....	210	79	34	30	66	1	76	135	54	9	9	12	27	41	156
L'UNITA'.....	282	57	59	48	36	82	130	153	77	13	12	16	37	54	205
* LA VOCE.....	183	50	22	25	21	65	94	89	34	7	5	9	20	18	149
ULTIMO LUNEDI'															
CORR. DELLO SPORT-STADIO.....	526	126	74	128	48	150	229	296	186	50	25	60	114	120	339
LA GAZZETTA DELLO SPORT.....	900	301	178	188	96	138	290	611	257	62	38	61	136	171	644
TUTTOSPORT.....	302	101	66	63	20	53	87	215	85	25	9	13	42	62	217
GIORNO MEDIO ESCL. LUNEDI'															
CORR. DELLO SPORT-STADIO.....	195	41	24	46	18	64	92	102	60	14	12	18	36	35	135
LA GAZZETTA DELLO SPORT.....	331	117	67	71	29	48	91	240	95	18	11	27	48	66	236
TUTTOSPORT.....	122	41	27	31	6	16	28	93	35	8	5	8	19	23	87
SUPPLEMENTI															
SETTE.....	1374	287	227	277	160	423	656	718	371	84	66	88	203	223	1003
* TV SETTE.....	1424	377	270	291	122	364	546	878	383	87	58	95	208	243	1041
IL VENERDI'.....	1970	336	312	383	257	682	1041	929	554	134	97	129	303	333	1416

Lettori in un giorno medio

Analisi secondo: ● ampiezza dei centri ● comuni ● presenza bambini e/o ragazzi

(percentuali di composizione)

QUOTIDIANI	Totale	AMPIEZZA DEI CENTRI					COMUNI		PRESENZA BAMBINI E/O RAGAZZI						
		fino a 10000 abit.	da 10000 a 30000 abit.	da 30000 a 100000 abit.	da 100000 a 250000 abit.	oltre 250000 abit.	capoluoghi	non capoluoghi	Totale "sf"	da 0 a 2 anni	da 3 a 4 anni	da 5 a 7 anni	Totale fino 7 anni	da 8 a 13 anni	Totale "no"
POPOLAZIONE	100.0	33.1	20.5	19.8	8.7	17.9	31.3	68.7	28.4	7.3	5.5	7.7	16.8	17.0	71.6
L'ADIGE.....	100.0	55.5	9.7	8.8	24.3	1.7	26.4	73.6	28.4	11.5	3.5	10.1	16.8	18.6	71.6
ALTO ADIGE.....	100.0	46.3	9.1	18.6	25.5	0.5	35.7	64.3	30.1	10.2	4.8	8.5	18.6	17.0	69.9
L'ARENA.....	100.0	37.7	21.3	2.2	0.4	38.3	40.7	59.3	20.4	6.5	2.0	0.5	8.1	13.4	79.6
AVVENIRE.....	100.0	44.6	15.3	13.5	9.1	17.5	31.0	69.0	31.4	7.8	3.6	12.7	19.3	20.2	68.6
IL CENTRO.....	100.0	37.3	12.1	37.1	13.4	0.1	39.4	60.6	29.8	5.6	5.3	8.6	17.2	22.0	70.2
CORRIERE UMBRIA/ITERBO.....	100.0	25.8	27.1	20.4	25.3	1.3	32.2	67.8	33.4	5.9	7.9	7.0	19.0	17.5	66.6
CORRIERE DELLA SERA.....	100.0	22.3	16.8	17.6	10.8	32.6	47.5	52.5	26.6	5.6	4.4	6.4	13.7	17.3	73.4
CORR. DELLO SPORT-STADIO.....	100.0	22.1	13.0	24.0	9.2	31.7	46.3	53.7	32.2	8.0	5.9	9.7	19.4	19.7	67.8
L'ECO DI BERGAMO.....	100.0	75.6	9.4	0.1	14.4	0.5	15.0	85.0	31.0	6.3	5.9	7.9	16.2	18.7	69.0
LA GAZZETTA DELLO SPORT.....	100.0	34.7	20.0	21.2	9.4	14.7	28.9	71.1	28.7	5.8	3.6	7.8	14.7	19.6	71.3
LA GAZZ. DEL MEZZOGIORNO.....	100.0	7.2	21.3	32.7	12.7	26.0	46.3	53.7	31.3	7.1	5.1	8.0	16.3	20.2	68.7
GAZZETTA DEL SUD.....	100.0	29.3	14.6	13.6	21.7	20.7	45.7	54.3	33.4	9.9	6.7	7.4	19.8	21.4	66.6
GAZZETTA DI MANTOVA.....	100.0	60.5	21.3	17.0	0.7	0.6	18.1	81.9	29.2	6.7	5.3	8.1	15.9	17.9	70.8
GAZZETTA DI MODENA/CARPI.....	100.0	27.1	17.2	26.9	28.2	0.6	28.8	71.2	22.0	5.6	1.6	5.6	11.4	12.8	78.0
GAZZETTA DI PARMA.....	100.0	33.6	11.5	0.2	54.6	0.1	54.9	45.1	19.1	6.0	3.3	6.4	12.8	9.3	80.9
GAZZETTA DI REGGIO.....	100.0	51.1	17.3	2.1	28.6	0.9	29.6	70.4	19.3	2.0	3.1	5.5	8.6	12.0	80.7
IL GAZZETTINO.....	100.0	32.2	28.6	12.4	5.6	21.2	33.5	66.5	22.9	3.7	4.0	6.1	12.1	13.9	77.1
IL GIORNALE.....	100.0	27.9	19.0	11.3	13.3	28.5	45.5	54.5	22.4	5.0	2.6	7.4	13.1	13.0	77.6
GIORNALE DI BRESCIA.....	100.0	48.5	20.7	0.1	30.7	0.0	30.6	69.4	34.9	9.0	3.3	7.2	16.9	22.7	65.1
GIORNALE DI SICILIA.....	100.0	13.0	16.9	21.0	0.8	48.2	58.5	41.5	37.2	8.5	6.7	8.3	20.5	23.1	62.8
IL GIORNALE DI VICENZA.....	100.0	52.5	22.1	8.8	16.5	0.0	16.7	83.3	23.0	7.3	4.8	6.1	15.2	10.8	77.0
IL GIORNO.....	100.0	34.6	26.5	20.0	3.7	15.2	21.7	78.3	29.4	6.3	3.9	7.1	16.5	19.4	70.6
ITALIA OGGI.....	100.0	16.6	23.3	11.6	15.3	33.2	45.9	54.1	36.5	15.4	1.9	12.4	27.3	13.6	63.5
LIBERTA'.....	100.0	49.9	10.2	0.1	38.8	1.0	39.9	60.1	20.8	4.1	3.9	6.4	11.1	12.4	79.2
IL MANIFESTO.....	100.0	15.2	11.1	18.6	10.0	45.2	61.1	38.9	25.9	6.4	5.3	5.8	14.9	13.3	74.1
IL MATTINO.....	100.0	19.9	16.3	24.6	4.7	34.5	42.0	58.0	37.9	7.8	6.7	9.4	19.4	24.9	62.1
IL MATTINO DI PADOVA.....	100.0	39.2	25.0	3.7	30.1	2.0	33.6	66.4	32.7	6.3	5.3	9.1	16.1	21.1	67.3
IL MESSAGGERO.....	100.0	12.3	7.6	12.9	5.2	61.9	70.3	29.7	28.0	6.4	5.2	7.3	15.8	16.8	72.0
MESSAGGERO VENETO.....	100.0	60.6	19.4	18.9	0.4	0.8	20.0	80.0	27.9	6.1	7.3	7.2	16.5	18.9	72.1
LA NAZIONE.....	100.0	18.7	20.0	28.0	13.9	19.3	41.7	58.3	20.9	3.5	4.8	4.3	11.7	12.7	79.1
LA NOTTE.....	100.0	14.8	15.7	16.6	5.5	47.3	52.2	47.8	25.9	3.0	0.9	3.5	6.5	21.5	74.1
* LA NUOVA FERRARA.....	100.0	16.6	50.9	0.9	30.6	0.9	31.5	68.5	34.5	10.7	0.0	3.7	14.5	30.0	65.5
LA NUOVA SARDEGNA.....	100.0	41.2	13.9	22.0	22.7	0.3	29.4	70.6	33.4	7.7	4.0	10.1	18.2	23.3	66.6
LA NUOVA VENEZIA.....	100.0	15.1	14.3	10.9	1.8	57.9	59.8	40.2	17.9	5.1	1.7	2.1	6.3	11.6	82.1
IL PICCOLO.....	100.0	23.2	5.5	8.5	62.5	0.3	71.3	28.7	19.8	3.5	1.1	6.3	9.5	12.9	80.2
LA PROVINCIA(CO).....	100.0	61.7	8.5	28.3	0.5	1.0	18.9	81.1	25.5	7.2	5.4	6.2	15.7	15.6	74.5
LA PROVINCIA PAVESE.....	100.0	53.7	9.6	36.4	0.0	0.4	21.3	78.7	20.8	6.4	4.1	1.6	10.8	12.6	79.2
QUOTIDIANO(LE/BR/TA).....	100.0	15.6	18.1	38.4	25.1	2.8	50.0	50.0	43.5	7.2	7.8	5.8	18.6	30.1	56.5
LA REPUBBLICA.....	100.0	16.6	14.0	17.1	12.3	40.1	57.0	43.0	29.3	6.4	4.7	6.8	15.3	17.9	70.7
IL RESTO DEL CARLINO.....	100.0	22.6	16.6	18.4	23.4	19.0	43.9	56.1	19.9	5.0	3.0	4.4	11.2	11.8	80.1
IL SECOLO XIX.....	100.0	22.4	14.8	9.5	2.9	50.4	60.8	39.2	20.8	6.0	5.7	5.6	14.7	11.4	79.2
LA SICILIA.....	100.0	15.2	27.9	26.5	5.9	24.5	39.5	60.5	38.8	8.7	6.7	7.8	18.5	27.8	61.2
IL SOLE 24 ORE.....	100.0	25.1	17.6	18.1	13.5	25.8	45.2	54.8	28.9	7.1	4.3	6.9	16.2	17.2	71.1
LA STAMPA.....	100.0	33.5	14.7	20.6	4.1	27.1	39.9	60.1	24.7	5.7	5.5	5.4	14.1	14.7	75.3
IL TEMPO.....	100.0	17.6	9.1	26.4	5.0	41.9	60.2	39.8	28.5	5.4	5.7	4.6	13.8	18.8	71.5
IL TIRRENO.....	100.0	13.3	18.7	40.7	27.0	0.2	43.4	56.6	23.9	5.2	4.6	5.8	13.1	14.4	76.1
LA TRIBUNA DI TREVISO.....	100.0	48.9	26.8	21.7	0.5	2.2	17.6	82.4	37.6	4.3	9.9	15.3	28.3	15.9	62.4
TUTTOSPORT.....	100.0	33.9	22.1	24.2	5.4	14.5	24.9	75.1	28.3	6.8	3.8	5.8	15.0	19.3	71.7
L'UNIONE SARDA.....	100.0	37.6	16.2	14.2	31.6	0.5	35.9	64.1	25.7	4.3	4.4	5.6	12.9	19.7	74.3
L'UNITA'.....	100.0	20.1	21.0	17.1	12.7	29.1	45.9	54.1	27.3	4.8	4.3	5.8	13.3	19.2	72.7
* LA VOCE.....	100.0	27.3	11.9	13.5	11.7	35.7	51.3	48.7	18.4	3.7	2.9	5.1	10.8	10.0	81.6
ULTIMO LUNEDI'															
CORR. DELLO SPORT-STADIO.....	100.0	24.0	14.0	24.3	9.1	28.6	43.6	56.4	35.4	9.5	4.7	11.3	21.7	22.8	64.6
LA GAZZETTA DELLO SPORT.....	100.0	33.4	19.7	20.9	10.6	15.3	32.2	67.8	28.5	6.9	4.3	6.8	15.1	19.0	71.5
TUTTOSPORT.....	100.0	33.4	21.8	20.7	6.7	17.4	28.9	71.1	28.2	8.2	2.9	4.2	13.9	20.6	71.8
GIORNO MEDIO ESCL. LUNEDI'															
CORR. DELLO SPORT-STADIO.....	100.0	21.2	12.6	23.9	9.3	33.1	47.5	52.5	30.7	7.3	6.4	9.0	18.4	18.2	69.3
LA GAZZETTA DELLO SPORT.....	100.0	35.3	20.2	21.3	8.8	14.4	27.4	72.6	28.8	5.3	3.3	8.3	14.6	19.9	71.2
TUTTOSPORT.....	100.0	34.1	22.2	25.6	4.9	13.3	23.3	76.7	28.4	6.3	4.2	6.4	15.5	18.8	71.6
SUPPLEMENTI															
SETTE.....	100.0	20.9	16.5	20.2	11.6	30.8	47.7	52.3	27.0	6.1	4.8	6.4	14.8	16.3	73.0
* TV SETTE.....	100.0	26.5	19.0	20.4	8.6	25.6	38.3	61.7	26.9	6.1	4.0	6.6	14.6	17.1	73.1
IL VENERDI'.....	100.0	17.0	15.8	19.5	13.1	34.6	52.8	47.2	28.1	6.8	4.9	6.5	15.4	16.9	71.9

Donne

Lettori in un giorno medio

Analisi secondo: ● regioni

(valori assoluti x 1.000)

QUOTIDIANI	Totale	REGIONI													
		Piemonte V. Aosta	Liguria	Lombardia	Trentino Alto Adige	Veneto	Friuli Venezia Giulia	Emilia Romagna	Toscana	Marche	Umbria	Lazio	Abruzzi Molise	Campania	Puglia
POPOLAZIONE	25216	2029	807	4014	386	1968	562	1818	1639	640	372	2294	698	2344	1695
L'ADIGE	58	0	0	4	53	1	0	0	0	0	0	0	0	0	0
ALTO ADIGE	110	0	0	1	103	6	0	0	0	0	0	0	0	0	0
L'ARENA	113	0	0	1	0	111	0	0	0	0	0	0	0	0	0
AVVENIRE	108	8	1	47	2	6	5	10	6	1	1	11	0	2	2
IL CENTRO	80	0	0	0	0	0	0	0	0	0	0	0	0	0	0
CORRIERE UMBRIA/VITERBO	84	0	0	0	0	0	0	0	0	0	63	19	0	0	0
CORRIERE DELLA SERA	1290	45	27	708	14	86	24	59	35	12	6	104	9	38	36
CORR. DELLO SPORT-STADIO	242	5	4	16	1	5	1	14	17	4	7	86	8	25	12
L'ECO DI BERGAMO	152	0	0	152	0	0	0	0	0	0	0	0	0	0	0
LA GAZZETTA DELLO SPORT	412	21	20	138	8	40	13	43	38	5	5	12	5	18	12
LA GAZZ. DEL MEZZOGIORNO	188	1	0	2	0	0	0	0	0	0	0	0	0	1	170
GAZZETTA DEL SUD	197	0	0	0	0	0	0	0	0	0	0	0	0	0	0
GAZZETTA DI MANTOVA	93	0	0	91	0	1	0	1	0	0	0	0	0	0	0
GAZZETTA DI MODENA/CARPI	33	0	0	0	0	0	0	33	0	0	0	0	0	0	0
GAZZETTA DI PARMA	105	0	0	0	0	0	0	104	0	0	0	0	0	0	0
GAZZETTA DI REGGIO	56	0	1	2	0	0	0	53	0	0	0	0	0	0	0
IL GAZZETTINO	326	0	0	1	0	284	39	0	0	0	0	0	0	0	0
IL GIORNALE	305	20	20	124	4	30	7	31	7	7	3	18	2	7	6
GIORNALE DI BRESCIA	146	0	0	145	0	0	0	0	0	0	0	0	0	0	0
GIORNALE DI SICILIA	179	1	0	1	0	0	0	0	0	0	0	0	0	1	0
IL GIORNALE DI VICENZA	106	0	0	0	0	105	0	0	0	0	0	0	0	0	0
IL GIORNO	257	6	2	221	1	5	1	4	3	2	0	3	1	3	1
ITALIA OGGI	25	3	2	5	0	2	0	3	1	0	1	2	0	1	2
LIBERTA'	78	0	0	3	0	0	0	75	0	0	0	0	0	0	0
IL MANIFESTO	128	12	5	21	2	11	0	8	12	1	2	35	3	4	8
IL MATTINO	330	1	0	4	0	1	0	0	1	0	0	8	1	309	1
IL MATTINO DI PADOVA	92	0	0	0	0	89	0	0	0	0	0	0	0	1	0
IL MESSAGGERO	577	2	1	4	1	1	2	11	4	7	20	478	31	4	3
MESSAGGERO VENETO	113	0	0	1	0	3	109	0	0	0	0	0	0	0	0
LA NAZIONE	454	0	27	0	0	0	0	0	391	0	34	1	0	0	0
LA NOTTE	60	0	0	58	0	0	0	1	0	0	0	0	0	0	0
* LA NUOVA FERRARA	36	0	0	0	0	0	0	36	0	0	0	0	0	0	0
LA NUOVA SARDEGNA	169	0	0	0	0	0	0	0	0	0	0	0	0	0	0
LA NUOVA VENEZIA	29	1	0	0	0	26	0	0	0	0	0	0	0	0	0
IL PICCOLO	119	0	0	0	0	1	117	0	0	0	0	0	0	0	0
LA PROVINCIA(CO)	99	0	0	98	0	0	0	0	0	0	0	0	0	0	0
LA PROVINCIA PAVESE	68	1	0	67	0	0	0	0	0	0	0	0	0	0	0
QUOTIDIANO(LE/BR/TA)	64	1	0	1	0	0	0	0	0	0	0	0	0	1	59
LA REPUBBLICA	1272	68	60	157	17	69	21	147	116	16	18	290	29	92	43
IL RESTO DEL CARLINO	522	0	0	2	1	16	0	433	1	67	0	0	1	0	0
IL SECOLO XIX	306	6	290	1	0	2	0	1	3	0	0	2	0	1	0
LA SICILIA	145	0	0	1	0	0	0	0	0	0	0	0	0	0	0
IL SOLE 24 ORE	499	60	30	113	9	34	15	54	36	11	5	47	7	13	17
LA STAMPA	805	660	60	15	3	8	4	9	14	1	1	13	2	5	1
IL TEMPO	209	1	0	5	0	0	0	0	2	3	1	135	52	6	1
IL TIRRENO	232	0	0	0	0	0	0	0	231	0	0	1	0	0	0
LA TRIBUNA DI TREVISO	43	0	0	0	0	42	0	0	0	0	0	0	0	0	0
TUTTOSPORT	147	35	12	22	2	7	1	9	20	4	3	10	5	8	2
L'UNIONE SARDA	210	0	0	0	0	0	0	0	0	0	0	1	0	0	0
L'UNITA'	282	14	11	41	2	18	2	72	52	3	3	33	2	8	4
* LA VOCE	183	4	15	45	3	17	3	16	5	4	4	31	3	9	2
ULTIMO LUNEDI'															
CORR. DELLO SPORT-STADIO	526	13	11	34	5	19	3	28	38	9	10	166	24	57	21
LA GAZZETTA DELLO SPORT	900	39	59	291	12	85	36	79	93	12	6	23	10	44	27
TUTTOSPORT	302	72	28	38	3	13	4	16	37	6	7	19	7	16	1
GIORNO MEDIO ESCL. LUNEDI'															
CORR. DELLO SPORT-STADIO	195	4	3	13	1	3	0	11	14	3	7	73	5	20	11
LA GAZZETTA DELLO SPORT	331	18	13	112	8	32	9	37	28	4	4	10	4	14	10
TUTTOSPORT	122	29	9	20	2	6	0	7	17	3	2	8	4	7	2
SUPPLEMENTI															
SETTE	1374	50	35	730	16	65	41	64	38	14	9	112	19	31	45
* TV SETTE	1424	53	49	651	17	46	37	83	46	12	14	122	22	63	67
IL VENERDI'	1970	108	86	245	27	106	31	205	162	42	28	368	43	155	99

Lettori in un giorno medio
Analisi secondo: ● regioni

(percentuali di composizione)

QUOTIDIANI	Totale	REGIONI													
		Piemonte V.Aosta	Liguria	Lombardia	Trentino Alto Adige	Veneto	Friuli Venezia Giulia	Emilia Roma- gna	Toscana	Marche	Umbria	Lazio	Abruzzi Molise	Campania	Puglia
POPOLAZIONE	100.0	8.0	3.2	15.9	1.5	7.8	2.2	7.2	6.5	2.5	1.5	9.1	2.8	9.3	6.7
L'ADIGE	100.0	0.0	0.0	6.3	91.6	1.9	0.1	0.1	0.0	0.0	0.0	0.0	0.0	0.0	0.0
ALTO ADIGE	100.0	0.0	0.0	1.0	93.5	5.1	0.1	0.3	0.0	0.0	0.0	0.0	0.0	0.0	0.0
L'ARENA	100.0	0.0	0.0	0.6	0.4	98.5	0.0	0.2	0.0	0.0	0.0	0.0	0.3	0.0	0.0
AVVENIRE	100.0	7.7	1.1	43.7	2.2	6.0	4.4	9.1	5.6	1.0	1.4	10.4	0.4	1.9	2.3
IL CENTRO	100.0	0.2	0.0	0.1	0.0	0.0	0.0	0.0	0.0	0.3	0.0	0.3	98.7	0.0	0.3
CORRIERE UMBRIA/VITERBO	100.0	0.2	0.0	0.5	0.4	0.0	0.0	0.0	0.0	0.0	75.9	22.7	0.0	0.1	0.0
CORRIERE DELLA SERA	100.0	3.5	2.1	54.9	1.1	6.7	1.9	4.6	2.7	0.9	0.5	8.1	0.7	2.9	2.8
CORR. DELLO SPORT-STADIO	100.0	2.2	1.6	6.6	0.6	2.2	0.4	5.7	7.1	1.5	3.0	35.6	3.3	10.5	5.0
L'ECO DI BERGAMO	100.0	0.0	0.1	99.8	0.0	0.0	0.0	0.0	0.0	0.0	0.0	0.0	0.0	0.0	0.0
LA GAZZETTA DELLO SPORT	100.0	5.1	4.8	33.4	2.0	9.6	3.2	10.4	9.1	1.2	1.1	3.0	1.3	4.4	2.9
LA GAZZ. DEL MEZZOGIORNO	100.0	0.3	0.0	1.1	0.0	0.0	0.0	0.0	0.0	0.1	0.0	0.2	0.1	0.6	90.7
GAZZETTA DEL SUD	100.0	0.1	0.0	0.2	0.0	0.0	0.0	0.0	0.0	0.0	0.0	0.0	0.0	0.1	0.0
GAZZETTA DI MANTOVA	100.0	0.0	0.0	97.7	0.0	1.2	0.0	1.1	0.0	0.0	0.0	0.0	0.0	0.0	0.0
GAZZETTA DI MODENA/CARPI	100.0	0.0	0.0	0.6	0.0	0.0	0.0	99.4	0.0	0.0	0.0	0.0	0.0	0.0	0.0
GAZZETTA DI PARMA	100.0	0.3	0.2	0.3	0.0	0.0	0.0	98.9	0.2	0.0	0.0	0.0	0.0	0.0	0.0
GAZZETTA DI REGGIO	100.0	0.0	0.9	2.8	0.0	0.0	0.0	94.7	0.0	0.0	0.0	0.0	0.0	0.0	0.0
IL GAZZETTINO	100.0	0.0	0.0	0.2	0.1	87.3	11.9	0.1	0.0	0.0	0.0	0.1	0.0	0.1	0.0
IL GIORNALE	100.0	6.6	6.6	40.6	1.3	9.8	2.3	10.1	2.2	2.2	1.0	5.8	0.6	2.3	2.0
GIORNALE DI BRESCIA	100.0	0.0	0.0	99.9	0.0	0.0	0.0	0.0	0.0	0.0	0.0	0.0	0.0	0.0	0.0
GIORNALE DI SICILIA	100.0	0.7	0.0	0.7	0.0	0.0	0.0	0.0	0.0	0.0	0.0	0.0	0.3	0.4	0.1
IL GIORNALE DI VICENZA	100.0	0.0	0.0	0.4	0.0	99.0	0.0	0.0	0.0	0.0	0.0	0.0	0.0	0.0	0.0
IL GIORNO	100.0	2.2	0.8	86.0	0.6	1.9	0.5	1.7	1.1	0.8	0.2	1.3	0.4	1.2	0.4
ITALIA OGGI	100.0	11.6	7.9	18.1	0.9	7.2	0.2	12.9	3.9	0.3	4.4	8.3	0.7	4.5	6.9
LIBERTA'	100.0	0.0	0.0	4.3	0.0	0.0	0.0	95.3	0.0	0.0	0.0	0.3	0.0	0.0	0.0
IL MANIFESTO	100.0	9.3	3.8	16.6	1.3	8.4	0.3	6.0	9.5	0.7	1.2	27.3	2.1	3.0	6.5
IL MATTINO	100.0	0.2	0.0	1.1	0.1	0.2	0.0	0.0	0.3	0.0	0.0	2.4	0.3	93.7	0.3
IL MATTINO DI PADOVA	100.0	0.0	0.0	0.3	0.2	96.8	0.0	0.3	0.0	0.0	0.0	0.1	0.0	1.5	0.0
IL MESSAGGERO	100.0	0.3	0.2	0.6	0.1	0.1	0.3	1.9	0.7	1.2	3.5	82.8	5.4	0.8	0.6
MESSAGGERO VENETO	100.0	0.0	0.0	0.8	0.0	2.3	96.6	0.0	0.0	0.0	0.0	0.0	0.0	0.3	0.0
LA NAZIONE	100.0	0.0	6.0	0.0	0.0	0.0	0.0	0.1	86.1	0.0	7.4	0.2	0.0	0.0	0.0
LA NOTTE	100.0	0.6	0.1	96.7	0.0	0.6	0.0	1.2	0.0	0.0	0.0	0.4	0.0	0.2	0.0
* LA NUOVA FERRARA	100.0	0.0	0.0	0.4	0.0	0.1	0.0	99.4	0.1	0.0	0.0	0.0	0.0	0.0	0.0
LA NUOVA SARDEGNA	100.0	0.0	0.1	0.0	0.0	0.0	0.0	0.0	0.0	0.0	0.0	0.3	0.0	0.0	0.0
LA NUOVA VENEZIA	100.0	3.7	0.0	0.1	0.0	91.3	0.1	0.0	0.0	0.8	0.0	0.0	0.0	0.0	0.0
IL PICCOLO	100.0	0.0	0.0	0.2	0.0	0.9	98.5	0.0	0.0	0.0	0.0	0.3	0.0	0.0	0.0
LA PROVINCIA(CO)	100.0	0.0	0.0	99.0	0.0	0.0	0.0	0.3	0.0	0.0	0.4	0.2	0.0	0.0	0.0
LA PROVINCIA PAVESE	100.0	0.9	0.0	98.7	0.0	0.0	0.0	0.0	0.0	0.0	0.0	0.4	0.0	0.0	0.0
QUOTIDIANO(LE/BR/TA)	100.0	0.8	0.1	2.1	0.4	0.0	0.0	0.0	0.0	0.0	0.0	0.4	0.0	1.2	92.3
LA REPUBBLICA	100.0	5.4	4.7	12.3	1.3	5.4	1.7	11.5	9.1	1.2	1.4	22.8	2.3	7.2	3.4
IL RESTO DEL CARLINO	100.0	0.1	0.0	0.4	0.2	3.1	0.0	82.8	0.3	12.8	0.0	0.0	0.2	0.0	0.0
IL SECOLO XIX	100.0	2.0	94.8	0.2	0.0	0.7	0.0	0.2	0.9	0.0	0.0	0.8	0.0	0.2	0.0
LA SICILIA	100.0	0.0	0.0	0.4	0.0	0.0	0.0	0.2	0.0	0.0	0.0	0.2	0.0	0.0	0.0
IL SOLE 24 ORE	100.0	12.0	6.0	22.7	1.7	6.7	3.1	10.8	7.3	2.2	1.0	9.3	1.4	2.6	3.5
LA STAMPA	100.0	82.0	7.4	1.9	0.4	0.9	0.5	1.2	1.7	0.1	0.2	1.7	0.2	0.6	0.1
IL TEMPO	100.0	0.4	0.0	2.2	0.0	0.2	0.0	0.0	0.9	1.4	0.5	64.6	24.7	2.8	0.5
IL TIRRENO	100.0	0.0	0.0	0.0	0.0	0.0	0.0	0.1	99.5	0.0	0.0	0.3	0.0	0.1	0.0
LA TRIBUNA DI TREVISO	100.0	0.0	0.1	0.1	0.0	98.7	0.1	0.0	0.5	0.0	0.0	0.5	0.0	0.0	0.0
TUTTOSPORT	100.0	24.0	8.0	15.2	1.5	5.0	0.6	5.9	13.3	2.5	1.7	6.6	3.1	5.4	1.1
L'UNIONE SARDA	100.0	0.0	0.0	0.0	0.0	0.0	0.0	0.0	0.0	0.0	0.0	0.5	0.0	0.0	0.0
L'UNITA'	100.0	5.1	3.9	14.4	0.7	6.4	0.6	25.3	18.5	1.2	1.1	11.8	0.6	2.8	1.5
* LA VOCE	100.0	2.3	8.2	24.5	1.6	9.4	1.5	8.7	2.9	2.1	2.0	16.9	1.4	5.1	1.0
ULTIMO LUNEDI'															
CORR. DELLO SPORT-STADIO	100.0	2.5	2.0	6.4	0.9	3.6	0.6	5.4	7.2	1.6	1.9	31.6	4.5	10.9	4.0
LA GAZZETTA DELLO SPORT	100.0	4.4	6.6	32.3	1.4	9.5	3.9	8.8	10.3	1.3	0.7	2.6	1.2	4.9	3.0
TUTTOSPORT	100.0	24.0	9.4	12.7	1.1	4.3	1.3	5.5	12.4	2.1	2.4	6.3	2.5	5.2	0.2
GIORNO MEDIO ESCL. LUNEDI'															
CORR. DELLO SPORT-STADIO	100.0	2.1	1.4	6.6	0.4	1.5	0.2	5.8	7.0	1.4	3.5	37.4	2.8	10.3	5.5
LA GAZZETTA DELLO SPORT	100.0	5.4	4.0	33.8	2.3	9.7	2.8	11.2	8.6	1.2	1.3	3.1	1.3	4.2	2.9
TUTTOSPORT	100.0	24.1	7.4	16.3	1.7	5.3	0.3	6.1	13.7	2.7	1.4	6.7	3.4	5.5	1.4
SUPPLEMENTI															
SETTE	100.0	3.6	2.6	53.1	1.2	4.7	3.0	4.7	2.8	1.0	0.7	8.1	1.4	2.2	3.3
* TV SETTE	100.0	3.7	3.4	45.7	1.2	3.2	2.6	5.8	3.3	0.8	1.0	8.6	1.6	4.5	4.7
IL VENERDI'	100.0	5.5	4.4	12.4	1.4	5.4	1.6	10.4	8.2	2.1	1.4	19.7	2.2	7.9	5.0

Donne

Lettori in un giorno medio

Analisi secondo: ● regioni ● area geografica

(valori assoluti x 1.000)

QUOTIDIANI	Totale	REGIONI				AREA GEOGRAFICA				
		Basilicata	Calabria	Sicilia	Sardegna	Nord Ovest	Nord Est	Centro	Sud	Isole
POPOLAZIONE	25216	257	867	2124	701	6850	4735	4944	5862	2825
L'ADIGE	58	0	0	0	0	4	55	0	0	0
ALTO ADIGE	110	0	0	0	0	1	109	0	0	0
L'ARENA	113	0	0	0	0	1	112	0	0	0
AVVENIRE	108	1	1	0	0	57	23	20	7	1
IL CENTRO	80	0	0	0	0	0	0	0	79	0
CORRIERE UMBRIA/VITERBO	84	0	0	0	0	1	0	82	0	0
CORRIERE DELLA SERA	1290	4	19	28	34	780	183	158	107	62
CORR. DELLO SPORT-STADIO	242	1	11	11	13	25	21	114	57	24
L'ECO DI BERGAMO	152	0	0	0	0	152	0	0	0	0
LA GAZZETTA DELLO SPORT ...	412	1	7	18	9	178	104	60	44	27
LA GAZZ. DEL MEZZOGIORNO	188	11	2	0	0	3	0	0	184	0
GAZZETTA DEL SUD	197	0	134	62	0	1	0	0	134	62
GAZZETTA DI MANTOVA	93	0	0	0	0	91	2	0	0	0
GAZZETTA DI MODENA/CARPI	33	0	0	0	0	0	33	0	0	0
GAZZETTA DI PARMA	105	0	0	0	0	1	104	0	0	0
GAZZETTA DI REGGIO	56	0	1	0	0	2	53	0	1	0
IL GAZZETTINO	326	0	0	0	0	1	324	0	1	0
IL GIORNALE	305	1	6	10	3	164	72	34	22	13
GIORNALE DI BRESCIA	146	0	0	0	0	145	0	0	0	0
GIORNALE DI SICILIA	179	0	0	175	0	3	0	0	1	175
IL GIORNALE DI VICENZA	106	0	0	1	0	0	105	0	0	1
IL GIORNO	257	0	1	0	2	229	12	9	6	2
ITALIA OGGI	25	0	0	2	0	10	5	4	3	3
LIBERTA'	78	0	0	0	0	3	75	0	0	0
IL MANIFESTO	128	0	1	3	1	38	20	49	16	4
IL MATTINO	330	0	1	0	3	4	1	9	313	3
IL MATTINO DI PADOVA	92	0	0	0	0	0	90	0	1	1
IL MESSAGGERO	577	0	5	2	2	6	14	509	44	4
MESSAGGERO VENETO	113	0	0	0	0	1	112	0	0	0
LA NAZIONE	454	0	0	0	0	27	0	426	1	0
LA NOTTE	60	0	0	0	0	58	1	0	0	0
* LA NUOVA FERRARA	36	0	0	0	0	0	36	0	0	0
LA NUOVA SARDEGNA	169	0	0	0	168	0	0	0	0	168
LA NUOVA VENEZIA	29	0	0	0	1	1	26	0	0	1
IL PICCOLO	119	0	0	0	0	0	118	0	0	0
LA PROVINCIA(CO)	99	0	0	0	0	98	0	1	0	0
LA PROVINCIA PAVESE	68	0	0	0	0	67	0	0	0	0
QUOTIDIANO(LE/BR/TA)	64	0	0	1	1	2	0	0	60	2
LA REPUBBLICA	1272	7	39	48	37	285	254	439	210	85
IL RESTO DEL CARLINO	522	0	0	0	0	3	450	69	1	0
IL SECOLO XIX	306	0	0	0	1	297	3	5	1	1
LA SICILIA	145	0	0	143	0	1	0	0	0	143
IL SOLE 24 ORE	499	1	14	18	15	203	111	99	53	33
LA STAMPA	805	0	2	2	4	736	24	29	10	6
IL TEMPO	209	0	3	1	0	5	0	141	61	1
IL TIRRENO	232	0	0	0	0	0	0	232	0	0
LA TRIBUNA DI TREVISO	43	0	0	0	0	0	42	0	0	0
TUTTOSPORT	147	0	3	4	2	70	19	36	17	6
L'UNIONE SARDA	210	0	0	0	209	0	0	1	0	209
L'UNITA'	282	1	7	3	6	66	93	92	22	9
* LA VOCE	183	5	6	0	11	64	39	44	25	12
ULTIMO LUNEDI'										
CORR. DELLO SPORT-STADIO	526	2	25	23	39	57	55	222	129	62
LA GAZZETTA DELLO SPORT ...	900	2	14	38	30	390	212	134	97	67
TUTTOSPORT	302	0	8	15	9	139	37	70	32	24
GIORNO MEDIO ESCL. LUNEDI'										
CORR. DELLO SPORT-STADIO	195	1	9	8	9	20	16	96	45	18
LA GAZZETTA DELLO SPORT ...	331	0	6	15	5	143	86	47	35	20
TUTTOSPORT	122	0	2	2	1	58	16	30	15	3
SUPPLEMENTI										
SETTE	1374	6	32	35	31	815	187	173	133	66
* TV SETTE	1424	14	33	58	36	753	183	195	200	94
IL VENERDI'	1970	8	70	101	67	439	369	620	375	168

Lettori in un giorno medio

Analisi secondo: ● regioni ● area geografica

(percentuali di composizione)

QUOTIDIANI	Totale	REGIONI				AREA GEOGRAFICA				
		Basi- licata	Calabria	Sicilia	Sar- degna	Nord Ovest	Nord Est	Centro	Sud	Isole
POPOLAZIONE	100.0	1.0	3.4	8.4	2.8	27.2	18.8	19.6	23.2	11.2
L'ADIGE.....	100.0	0.0	0.0	0.0	0.0	6.3	93.6	0.0	0.0	0.0
ALTO ADIGE.....	100.0	0.0	0.0	0.0	0.0	1.0	98.9	0.0	0.0	0.0
L'ARENA.....	100.0	0.0	0.0	0.0	0.0	0.6	99.1	0.0	0.3	0.0
AVVENIRE.....	100.0	0.6	1.4	0.4	0.4	52.6	21.6	18.4	6.6	0.8
IL CENTRO.....	100.0	0.0	0.0	0.0	0.0	0.3	0.0	0.6	99.0	0.0
CORRIERE UMBRIA/VITERBO ..	100.0	0.0	0.0	0.0	0.0	0.7	0.4	98.7	0.2	0.0
CORRIERE DELLA SERA.....	100.0	0.3	1.5	2.2	2.6	60.4	14.2	12.2	8.3	4.8
CORR. DELLO SPORT-STADIO ..	100.0	0.3	4.6	4.4	5.6	10.4	8.8	47.2	23.7	10.0
L'ECO DI BERGAMO.....	100.0	0.0	0.0	0.0	0.0	100.0	0.0	0.0	0.0	0.0
LA GAZZETTA DELLO SPORT ...	100.0	0.2	1.8	4.5	2.1	43.2	25.2	14.4	10.6	6.6
LA GAZZ. DEL MEZZOGIORNO ..	100.0	6.0	0.9	0.0	0.0	1.4	0.1	0.2	98.3	0.0
GAZZETTA DEL SUD.....	100.0	0.0	67.9	31.6	0.0	0.3	0.0	0.0	68.0	31.6
GAZZETTA DI MANTOVA.....	100.0	0.0	0.0	0.0	0.0	97.7	2.3	0.0	0.0	0.0
GAZZETTA DI MODENA/CARPI ..	100.0	0.0	0.0	0.0	0.0	0.6	99.4	0.0	0.0	0.0
GAZZETTA DI PARMA.....	100.0	0.0	0.0	0.0	0.0	0.8	98.9	0.2	0.0	0.0
GAZZETTA DI REGGIO.....	100.0	0.0	1.4	0.0	0.0	3.8	94.7	0.0	1.4	0.0
IL GAZZETTINO.....	100.0	0.0	0.1	0.0	0.0	0.3	99.4	0.1	0.2	0.0
IL GIORNALE.....	100.0	0.4	2.0	3.1	1.1	53.8	23.5	11.2	7.3	4.2
GIORNALE DI BRESCIA.....	100.0	0.0	0.0	0.0	0.0	99.9	0.1	0.0	0.0	0.0
GIORNALE DI SICILIA.....	100.0	0.0	0.0	97.7	0.0	1.4	0.0	0.1	0.8	97.7
IL GIORNALE DI VICENZA.....	100.0	0.0	0.0	0.5	0.0	0.5	99.0	0.0	0.0	0.5
IL GIORNO.....	100.0	0.0	0.3	0.2	0.6	89.0	4.6	3.4	2.2	0.8
ITALIA OGGI.....	100.0	0.1	0.8	9.5	1.7	37.6	21.2	17.0	13.0	11.2
LIBERTA'.....	100.0	0.0	0.1	0.0	0.0	4.3	95.3	0.3	0.1	0.1
IL MANIFESTO.....	100.0	0.1	1.1	2.3	0.5	29.7	16.0	38.7	12.7	2.9
IL MATTINO.....	100.0	0.1	0.4	0.0	0.8	1.3	0.3	2.7	94.8	0.9
IL MATTINO DI PADOVA.....	100.0	0.0	0.0	0.5	0.3	0.3	97.3	0.1	1.5	0.8
IL MESSAGGERO.....	100.0	0.0	0.8	0.3	0.3	1.1	2.5	88.2	7.6	0.6
MESSAGGERO VENETO.....	100.0	0.0	0.0	0.0	0.0	0.8	98.9	0.0	0.3	0.0
LA NAZIONE.....	100.0	0.0	0.1	0.0	0.0	6.0	0.1	93.7	0.1	0.0
LA NOTTE.....	100.0	0.0	0.0	0.0	0.0	97.4	1.9	0.5	0.2	0.0
* LA NUOVA FERRARA.....	100.0	0.0	0.0	0.0	0.0	0.4	99.4	0.1	0.0	0.0
LA NUOVA SARDEGNA.....	100.0	0.0	0.0	0.0	99.6	0.1	0.0	0.3	0.0	99.6
LA NUOVA VENEZIA.....	100.0	0.0	0.0	0.1	3.7	3.8	91.5	0.9	0.0	3.8
IL PICCOLO.....	100.0	0.0	0.0	0.0	0.0	0.3	99.4	0.3	0.0	0.0
LA PROVINCIA(CO).....	100.0	0.0	0.0	0.0	0.0	99.0	0.3	0.7	0.0	0.0
LA PROVINCIA PAVESE.....	100.0	0.0	0.0	0.0	0.0	99.5	0.0	0.4	0.0	0.0
QUOTIDIANO(LE/BR/TA).....	100.0	0.0	0.0	1.1	1.6	2.9	0.4	0.5	93.5	2.7
LA REPUBBLICA.....	100.0	0.6	3.1	3.8	2.9	22.4	20.0	34.5	16.5	6.7
IL RESTO DEL CARLINO.....	100.0	0.0	0.0	0.0	0.0	0.5	86.2	13.1	0.2	0.0
IL SECOLO XIX.....	100.0	0.0	0.0	0.0	0.2	97.0	0.9	1.7	0.2	0.2
LA SICILIA.....	100.0	0.0	0.0	99.1	0.0	0.5	0.2	0.2	0.0	99.1
IL SOLE 24 ORE.....	100.0	0.2	2.9	3.7	2.9	40.6	22.3	19.9	10.6	6.6
LA STAMPA.....	100.0	0.0	0.2	0.2	0.6	91.4	3.0	3.6	1.2	0.8
IL TEMPO.....	100.0	0.0	1.4	0.4	0.1	2.6	0.2	67.4	29.4	0.5
IL TIRRENO.....	100.0	0.0	0.0	0.0	0.0	0.1	0.1	99.7	0.1	0.0
LA TRIBUNA DI TREVISO.....	100.0	0.0	0.0	0.0	0.0	0.2	98.8	1.0	0.0	0.0
TUTTOSPORT.....	100.0	0.0	2.0	2.4	1.5	47.2	13.1	24.2	11.6	3.9
L'UNIONE SARDA.....	100.0	0.0	0.0	0.0	99.5	0.0	0.0	0.5	0.0	99.5
L'UNITA'.....	100.0	0.2	2.5	1.2	2.0	23.5	33.0	32.7	7.6	3.2
* LA VOCE.....	100.0	2.8	3.1	0.2	6.2	35.0	21.2	23.8	13.4	6.5
ULTIMO LUNEDI'										
CORR. DELLO SPORT-STADIO ..	100.0	0.3	4.8	4.4	7.4	10.9	10.5	42.3	24.5	11.8
LA GAZZETTA DELLO SPORT ...	100.0	0.2	1.5	4.2	3.3	43.3	23.6	14.9	10.8	7.5
TUTTOSPORT.....	100.0	0.0	2.7	4.8	3.1	46.1	12.2	23.2	10.6	7.9
GIORNO MEDIO ESCL. LUNEDI'										
CORR. DELLO SPORT-STADIO ..	100.0	0.3	4.5	4.4	4.8	10.1	8.0	49.4	23.3	9.1
LA GAZZETTA DELLO SPORT ...	100.0	0.1	1.9	4.6	1.5	43.2	25.9	14.2	10.5	6.2
TUTTOSPORT.....	100.0	0.1	1.7	1.4	0.8	47.7	13.5	24.6	12.0	2.3
SUPPLEMENTI										
SETTE.....	100.0	0.4	2.3	2.6	2.2	59.3	13.6	12.6	9.7	4.8
* TV SETTE.....	100.0	1.0	2.3	4.1	2.5	52.9	12.8	13.7	14.0	6.6
IL VENERDI'.....	100.0	0.4	3.6	5.1	3.4	22.3	18.7	31.5	19.0	8.5

Donne

Lettori in un giorno medio

Analisi secondo: ● numero componenti ● classe di reddito

(valori assoluti x 1.000)

QUOTIDIANI

	Totale	NUMERO COMPONENTI					CLASSE DI REDDITO							
		1 componente	2 componenti	3 componenti	4 componenti	5 o più componenti	fino a 1.450 mila	1.450-1.850 mila	1.850-2.250 mila	2.250-2.650 mila	2.650-3.250 mila	3.250-4.250 mila	4.250-5.250 mila	oltre 5.250 mila
POPOLAZIONE	25216	2498	5143	5865	7137	4572	3981	3298	3338	2696	3976	3927	2407	1592
L'ADIGE.....	58	3	12	10	23	9	7	4	7	7	7	9	12	6
ALTO ADIGE.....	110	8	23	25	34	19	8	8	12	12	14	24	22	10
L'ARENA.....	113	10	29	22	39	13	10	10	13	16	29	15	17	3
AVVENIRE.....	108	8	21	21	38	19	9	7	10	11	17	23	16	15
IL CENTRO.....	80	3	8	17	32	20	4	10	10	7	13	22	9	5
CORRIERE UMBRIA/VITERBO.....	84	3	9	24	31	17	4	9	9	11	10	21	14	5
CORRIERE DELLA SERA.....	1290	90	247	351	428	175	43	77	115	98	194	280	247	236
CORR. DELLO SPORT-STADIO.....	242	7	38	53	81	63	13	23	37	32	51	40	29	16
L'ECO DI BERGAMO.....	152	12	25	33	44	38	8	8	17	12	23	29	38	18
LA GAZZETTA DELLO SPORT.....	412	6	54	114	145	93	15	37	44	45	86	87	60	39
LA GAZZ. DEL MEZZOGIORNO.....	188	10	27	39	60	51	14	26	27	20	30	25	26	19
GAZZETTA DEL SUD.....	197	11	38	31	63	54	20	36	28	24	32	25	21	11
GAZZETTA DI MANTOVA.....	93	4	17	21	32	20	3	7	12	9	20	28	7	6
GAZZETTA DI MODENA/CARPI.....	33	2	3	13	11	3	1	0	1	2	4	7	7	10
GAZZETTA DI PARMA.....	105	13	21	37	28	7	12	6	9	6	15	27	18	11
GAZZETTA DI REGGIO.....	56	0	12	18	19	7	1	2	7	4	13	12	10	6
IL GAZZETTINO.....	326	26	56	78	120	46	20	19	31	36	76	61	38	45
IL GIORNALE.....	305	26	58	83	91	47	11	17	39	20	33	64	47	73
GIORNALE DI BRESCIA.....	146	17	27	36	45	20	11	27	21	12	28	26	10	11
GIORNALE DI SICILIA.....	179	6	29	40	63	42	15	22	41	21	21	33	14	13
IL GIORNALE DI VICENZA.....	106	2	18	39	26	21	4	8	8	11	27	22	14	11
IL GIORNO.....	257	19	55	65	81	38	22	20	26	24	58	58	30	19
ITALIA OGGI.....	25	0	8	8	7	2	1	1	2	1	5	5	6	4
LIBERTA'.....	78	4	20	24	19	11	5	5	11	8	15	19	7	8
IL MANIFESTO.....	128	17	22	34	38	17	6	7	15	17	18	27	22	15
IL MATTINO.....	330	17	39	63	93	119	23	49	59	40	57	50	34	17
IL MATTINO DI PADOVA.....	92	5	11	24	34	19	4	5	7	19	21	18	13	5
IL MESSAGGERO.....	577	43	91	126	225	92	33	47	60	56	96	125	96	65
MESSAGGERO VENETO.....	113	7	20	34	36	16	5	3	12	24	19	21	18	11
LA NAZIONE.....	454	24	111	122	131	67	23	27	33	45	102	103	60	61
LA NOTTE.....	60	2	18	17	17	6	2	7	6	2	11	19	7	6
* LA NUOVA FERRARA.....	36	2	7	11	12	4	8	4	3	3	8	5	4	2
LA NUOVA SARDEGNA.....	169	9	28	32	50	50	15	20	33	22	34	27	9	9
LA NUOVA VENEZIA.....	29	2	7	7	11	2	0	1	4	3	5	5	5	7
IL PICCOLO.....	119	18	30	34	29	9	9	10	12	8	21	22	17	22
LA PROVINCIA(CO).....	99	7	19	28	29	15	10	7	7	7	21	19	19	10
LA PROVINCIA PAVESE.....	68	4	14	22	19	8	3	5	2	6	12	19	15	6
QUOTIDIANO(LE/BR/TA).....	64	2	8	14	23	17	6	9	17	7	10	9	3	2
LA REPUBBLICA.....	1272	99	221	338	436	179	51	67	115	106	192	308	238	195
IL RESTO DEL CARLINO.....	522	38	96	152	163	74	31	29	32	40	88	121	102	78
IL SECOLO XIX.....	306	34	74	82	90	26	16	32	37	40	60	60	40	23
LA SICILIA.....	145	4	21	33	53	34	12	13	27	21	29	27	14	2
IL SOLE 24 ORE.....	499	29	113	132	167	58	11	19	28	35	84	115	107	99
LA STAMPA.....	805	83	184	221	242	75	58	75	78	90	177	154	108	65
IL TEMPO.....	209	11	36	48	77	36	6	16	29	23	27	37	43	28
IL TIRRENO.....	232	8	40	69	83	32	14	16	16	43	52	50	26	15
LA TRIBUNA DI TREVISO.....	43	2	7	12	11	10	3	3	5	4	8	10	4	6
TUTTOSPORT.....	147	3	23	42	53	27	6	19	16	18	35	27	16	10
L'UNIONE SARDA.....	210	12	40	32	53	73	26	32	34	24	33	41	14	7
L'UNITA'.....	282	14	58	79	92	39	16	17	27	21	56	62	46	38
* LA VOCE.....	183	29	32	47	47	28	15	9	20	19	24	31	33	31
ULTIMO LUNEDI'														
CORR. DELLO SPORT-STADIO.....	526	16	63	122	191	133	33	56	67	70	106	95	64	35
LA GAZZETTA DELLO SPORT.....	900	16	122	230	332	201	39	77	94	93	185	195	139	79
TUTTOSPORT.....	302	3	48	85	115	51	11	37	31	42	68	58	38	18
GIORNO MEDIO ESCL. LUNEDI'														
CORR. DELLO SPORT-STADIO.....	195	5	34	41	62	52	10	18	32	26	42	30	23	13
LA GAZZETTA DELLO SPORT.....	331	4	42	95	114	75	10	31	36	37	69	69	47	32
TUTTOSPORT.....	122	3	19	34	43	23	5	17	14	14	29	22	12	8
SUPPLEMENTI														
SETTE.....	1374	101	257	382	459	175	53	93	123	122	206	304	242	231
* TV SETTE.....	1424	118	278	357	447	223	86	130	159	132	227	280	206	204
IL VENERDI'.....	1970	135	340	502	670	323	93	120	195	185	306	461	328	283

Lettori in un giorno medio

Analisi secondo: ● numero componenti ● classe di reddito

(percentuali di composizione)

QUOTIDIANI	Totale	NUMERO COMPONENTI					CLASSE DI REDDITO							
		1 componente	2 componenti	3 componenti	4 componenti	5 o più componenti	fino a 1.450 mila	1.450 - 1.850 mila	1.850 - 2.250 mila	2.250 - 2.650 mila	2.650 - 3.250 mila	3.250 - 4.250 mila	4.250 - 5.250 mila	oltre 5.250 mila
POPOLAZIONE	100.0	9.9	20.4	23.3	28.3	18.1	15.8	13.1	13.2	10.7	15.8	15.6	9.5	6.3
L'ADIGE	100.0	5.9	21.2	17.8	39.7	15.4	11.2	6.1	11.5	12.4	12.0	15.3	20.7	10.8
ALTO ADIGE	100.0	7.5	21.3	23.0	30.9	17.3	7.1	7.7	11.2	10.6	12.8	21.7	20.2	8.7
L'ARENA	100.0	9.1	25.3	19.8	34.2	11.6	8.9	9.2	11.5	14.4	25.5	13.4	14.8	2.4
AVVENIRE	100.0	7.5	19.7	19.6	35.5	17.8	8.1	6.2	9.2	9.9	16.1	21.3	15.2	13.9
IL CENTRO	100.0	3.6	10.3	21.1	40.4	24.6	5.1	12.2	12.4	9.2	15.8	27.3	11.7	6.2
CORRIERE UMBRIA/VITERBO	100.0	3.9	11.0	28.3	36.8	20.0	4.7	10.7	10.7	13.6	12.6	24.8	16.8	6.0
CORRIERE DELLA SERA	100.0	6.9	19.1	27.2	33.2	13.6	3.3	6.0	9.0	7.6	15.0	21.7	19.2	18.3
CORR. DELLO SPORT-STADIO	100.0	2.9	15.7	21.9	33.3	26.2	5.3	9.6	15.4	13.3	21.3	16.4	11.9	6.6
L'ECO DI BERGAMO	100.0	8.1	16.2	21.7	28.8	25.2	5.5	5.0	11.2	7.6	15.0	19.3	24.7	11.7
LA GAZZETTA DELLO SPORT	100.0	1.4	13.0	27.8	35.2	22.6	3.5	9.0	10.7	10.9	20.8	21.1	14.5	9.4
LA GAZZ. DEL MEZZOGIORNO	100.0	5.3	14.3	21.0	32.1	27.4	7.6	13.6	14.5	10.6	16.1	13.5	14.0	10.1
GAZZETTA DEL SUD	100.0	5.5	19.2	15.7	32.1	27.5	9.9	18.1	14.1	12.4	16.2	12.6	10.9	5.8
GAZZETTA DI MANTOVA	100.0	4.1	18.1	22.2	34.6	21.0	3.2	8.0	13.2	9.7	22.0	30.2	7.4	6.4
GAZZETTA DI MODENA/CARPI	100.0	6.1	8.4	40.6	35.0	9.9	4.1	0.3	2.5	6.3	13.5	21.9	20.9	30.5
GAZZETTA DI PARMA	100.0	12.1	19.6	35.2	26.8	6.3	11.1	6.2	8.7	5.8	14.5	25.7	17.2	10.7
GAZZETTA DI REGGIO	100.0	0.8	21.1	31.1	33.7	13.3	1.2	4.4	13.1	7.3	23.8	20.4	18.2	11.5
IL GAZZETTINO	100.0	7.8	17.2	23.9	36.9	14.1	6.2	5.7	9.6	11.2	23.3	18.7	11.6	13.7
IL GIORNALE	100.0	8.6	18.9	27.1	30.0	15.4	3.7	5.7	12.8	6.5	10.8	21.1	15.4	24.0
GIORNALE DI BRESCIA	100.0	11.4	18.9	24.9	31.3	13.5	7.5	18.5	14.5	8.0	19.4	17.8	7.1	7.2
GIORNALE DI SICILIA	100.0	3.3	15.9	22.5	35.0	23.2	8.5	12.1	22.8	11.7	11.7	18.5	7.6	7.2
IL GIORNALE DI VICENZA	100.0	2.3	16.7	36.8	24.2	20.0	4.2	7.5	7.8	10.8	25.1	21.1	13.5	9.9
IL GIORNO	100.0	7.3	21.3	25.2	31.6	14.7	8.4	7.7	10.2	9.3	22.4	22.7	11.7	7.5
ITALIA OGGI	100.0	0.7	31.2	31.8	28.2	8.1	2.8	3.0	6.9	3.9	20.7	21.0	25.0	16.6
LIBERTA'	100.0	5.0	25.8	30.8	23.8	14.7	6.6	6.3	14.3	10.7	19.3	23.8	9.0	10.0
IL MANIFESTO	100.0	13.3	17.2	26.4	29.9	13.1	5.0	5.7	11.4	13.4	14.4	21.3	16.9	11.9
IL MATTINO	100.0	5.0	11.7	19.2	28.2	35.9	7.0	15.0	18.0	12.2	17.2	15.2	10.2	5.2
IL MATTINO DI PADOVA	100.0	5.5	11.5	26.0	36.5	20.5	4.1	5.9	7.5	20.5	22.7	19.1	14.4	5.9
IL MESSAGGERO	100.0	7.5	15.8	21.9	39.0	15.9	5.8	8.1	10.5	9.7	16.6	21.7	16.6	11.2
MESSAGGERO VENETO	100.0	5.8	17.7	30.5	31.9	14.1	4.2	3.0	10.6	20.9	17.0	18.6	16.2	9.5
LA NAZIONE	100.0	5.2	24.5	26.8	28.8	14.8	5.1	5.8	7.2	9.8	22.5	22.6	13.3	13.5
LA NOTTE	100.0	3.6	30.0	27.8	28.3	10.3	3.7	11.3	9.5	3.9	18.6	32.2	11.7	9.2
* LA NUOVA FERRARA	100.0	5.0	19.3	31.2	33.0	11.6	21.1	10.8	7.4	7.2	23.1	14.0	9.6	6.8
LA NUOVA SARDEGNA	100.0	5.2	16.7	18.6	29.9	29.7	9.0	11.6	19.7	12.8	20.2	16.0	5.6	5.1
LA NUOVA VENEZIA	100.0	6.5	23.1	24.3	37.6	8.5	1.2	2.0	12.3	9.5	18.1	16.2	17.7	23.0
IL PICCOLO	100.0	14.8	25.0	28.5	24.0	7.7	7.7	8.1	10.0	6.4	17.3	18.1	14.1	18.3
LA PROVINCIA(CO)	100.0	7.5	19.4	28.7	29.6	14.8	9.9	7.0	7.5	6.9	20.8	18.8	19.2	10.0
LA PROVINCIA PAVESE	100.0	6.5	21.1	32.4	27.8	12.1	3.8	8.1	2.5	9.2	17.7	27.6	22.4	8.7
QUOTIDIANO(LE/BR/TA)	100.0	3.4	12.9	22.3	35.6	25.8	10.0	13.8	27.1	10.8	16.2	13.9	5.3	2.9
LA REPUBBLICA	100.0	7.7	17.4	26.6	34.2	14.1	4.0	5.2	9.0	8.3	15.1	24.2	18.7	15.4
IL RESTO DEL CARLINO	100.0	7.2	18.3	29.2	31.2	14.1	5.9	5.6	6.2	7.7	16.9	23.3	19.5	14.9
IL SECOLO XIX	100.0	11.1	24.0	26.8	29.5	8.6	5.1	10.4	12.1	13.0	19.5	19.4	13.1	7.4
LA SICILIA	100.0	2.6	14.7	22.8	36.4	23.4	8.1	9.0	19.0	14.4	20.3	18.4	9.7	1.1
IL SOLE 24 ORE	100.0	5.9	22.7	26.4	33.4	11.6	2.2	3.7	5.7	7.0	16.9	23.1	21.4	19.9
LA STAMPA	100.0	10.3	22.8	27.5	30.0	9.3	7.2	9.3	9.7	11.2	22.0	19.2	13.4	8.0
IL TEMPO	100.0	5.4	17.2	22.9	37.1	17.4	2.8	7.8	13.9	10.9	12.9	17.9	20.6	13.2
IL TIRRENO	100.0	3.3	17.4	29.7	35.7	13.9	6.1	6.9	7.1	18.4	22.6	21.5	11.3	6.3
LA TRIBUNA DI TREVISO	100.0	4.7	17.4	28.8	24.9	24.1	5.8	6.2	11.7	9.2	19.5	23.7	9.9	13.9
TUTTOSPORT	100.0	1.8	15.9	28.2	36.0	18.1	4.1	13.2	10.9	12.4	23.7	18.1	10.9	6.6
L'UNIONE SARDA	100.0	5.6	19.0	15.2	25.4	34.8	12.4	15.2	16.1	11.2	15.5	19.4	6.9	3.4
L'UNITA'	100.0	4.9	20.6	27.9	32.7	13.9	5.6	6.0	9.5	7.3	20.0	22.0	16.3	13.3
* LA VOCE	100.0	15.7	17.3	25.8	25.7	15.5	8.4	5.2	11.1	10.2	13.4	16.7	17.8	17.2
ULTIMO LUNEDI'														
CORR. DELLO SPORT-STADIO	100.0	3.1	12.1	23.2	36.3	25.3	6.2	10.7	12.7	13.4	20.2	18.1	12.1	6.7
LA GAZZETTA DELLO SPORT	100.0	1.8	13.5	25.5	36.9	22.3	4.4	8.6	10.4	10.3	20.5	21.7	15.4	8.8
TUTTOSPORT	100.0	1.1	16.0	28.2	38.0	16.8	3.5	12.2	10.2	13.8	22.5	19.2	12.6	6.1
GIORNO MEDIO ESCL. LUNEDI'														
CORR. DELLO SPORT-STADIO	100.0	2.8	17.3	21.3	31.9	26.7	4.9	9.2	16.7	13.3	21.7	15.7	11.9	6.6
LA GAZZETTA DELLO SPORT	100.0	1.2	12.8	28.8	34.4	22.8	3.2	9.2	10.8	11.1	21.0	20.8	14.1	9.7
TUTTOSPORT	100.0	2.1	15.9	28.2	35.2	18.6	4.4	13.6	11.2	11.8	24.2	17.7	10.3	6.9
SUPPLEMENTI														
SETTE	100.0	7.4	18.7	27.8	33.4	12.7	3.9	6.8	9.0	8.8	15.0	22.1	17.6	16.8
* TV SETTE	100.0	8.3	19.5	25.0	31.4	15.7	6.0	9.1	11.1	9.3	15.9	19.7	14.5	14.3
IL VENERDI'	100.0	6.8	17.2	25.5	34.0	16.4	4.7	6.1	9.9	9.4	15.6	23.4	16.7	14.4

Donne

Lettori in un giorno medio

Analisi secondo: ● categoria professionale

(valori assoluti x 1.000)

QUOTIDIANI	Totale	Imprend. pos. Dir. Lib. Prof. 1	Impiegati 2	Negozianti Artigiani 3	Agenti Lav. in proprio 4	Agricol. e fam. coad. 5	Insegn. Giornal. Scritt. 6	Operai Operai agr. 7	CASALINGHE CON CAPOFAMIGLIA DI CATEG.					Studenti 13	Pensionati 14	Altri 15
									1 8	2,6 9	3-5 10	7 11	altre 12			
POPOLAZIONE	25216	302	2108	814	179	183	1015	2156	410	1276	1363	2743	2728	2788	5584	1566
L'ADIGE	58	1	10	2	0	0	4	5	1	3	5	5	4	8	11	2
ALTO ADIGE	110	0	18	7	0	0	7	17	3	7	5	6	7	11	19	4
L'ARENA	113	0	15	7	0	1	3	10	0	5	10	16	6	11	18	10
AVVENIRE	108	4	11	4	1	1	9	5	2	7	1	4	7	15	33	4
IL CENTRO	80	0	7	6	0	0	3	12	1	4	2	6	6	14	11	8
CORRIERE UMBRIA/VITERBO	84	1	12	8	1	0	6	9	2	5	3	5	3	11	10	8
CORRIERE DELLA SERA	1290	57	210	37	8	2	125	58	54	80	51	36	85	204	210	74
CORR. DELLO SPORT-STADIO	242	4	27	12	3	1	9	25	4	19	13	19	15	46	19	26
L'ECO DI BERGAMO	152	3	12	11	1	0	14	22	4	6	9	16	3	17	25	7
LA GAZZETTA DELLO SPORT	412	3	50	30	5	2	12	46	6	20	25	29	20	86	35	42
LA GAZZ. DEL MEZZOGIORNO	188	4	25	3	5	1	13	12	9	16	14	13	16	24	15	18
GAZZETTA DEL SUD	197	2	21	4	0	0	17	8	9	14	7	12	11	37	34	21
GAZZETTA DI MANTOVA	93	1	15	2	1	0	5	10	3	7	6	7	10	5	13	8
GAZZETTA DI MODENA/CARPI	33	2	8	4	1	0	0	3	0	0	1	1	0	5	7	1
GAZZETTA DI PARMA	105	3	18	9	0	0	3	8	2	3	1	7	7	10	31	4
GAZZETTA DI REGGIO	56	0	8	8	0	0	2	7	1	1	1	2	1	11	11	5
IL GAZZETTINO	326	7	44	19	3	0	17	30	8	19	16	25	22	32	57	26
IL GIORNALE	305	19	33	14	2	2	27	15	22	20	8	12	24	40	50	15
GIORNALE DI BRESCIA	146	1	7	5	0	0	6	9	5	10	12	12	8	16	46	9
GIORNALE DI SICILIA	179	5	24	1	2	0	18	8	6	15	11	10	26	26	13	15
IL GIORNALE DI VICENZA	106	0	8	7	4	1	4	11	6	5	9	8	11	7	14	11
IL GIORNO	257	2	38	16	2	0	8	23	2	20	14	20	18	29	50	16
ITALIA OGGI	25	6	11	1	1	0	1	0	0	0	0	1	0	3	1	1
LIBERTA'	78	1	11	5	0	0	2	4	2	3	6	6	8	7	19	5
IL MANIFESTO	128	5	23	3	4	0	26	4	2	3	4	7	4	35	7	2
IL MATTINO	330	8	31	11	2	2	37	11	8	32	18	25	34	58	23	32
IL MATTINO DI PADOVA	92	0	18	3	0	1	3	4	1	3	6	11	2	14	20	5
IL MESSAGGERO	577	14	106	24	7	2	44	36	13	39	22	29	48	83	75	36
MESSAGGERO VENETO	113	1	17	5	3	2	3	10	0	3	5	17	9	15	16	7
LA NAZIONE	454	6	72	28	7	1	24	44	7	23	20	24	30	50	82	38
LA NOTTE	60	0	7	1	0	0	2	8	0	3	3	6	6	3	16	5
* LA NUOVA FERRARA	36	0	8	0	0	0	0	7	0	0	3	4	2	3	8	1
LA NUOVA SARDEGNA	169	3	13	12	1	0	9	13	2	8	10	27	19	23	14	14
LA NUOVA VENEZIA	29	0	4	2	1	0	6	1	3	3	1	2	0	3	0	3
IL PICCOLO	119	1	22	2	0	0	7	6	3	10	3	5	19	10	24	7
LA PROVINCIA(CO)	99	0	14	4	0	0	1	15	3	3	9	6	6	8	22	6
LA PROVINCIA PAVESE	68	1	13	4	0	1	2	4	0	1	3	4	3	12	15	3
QUOTIDIANO(LE/BR/TA)	64	2	5	2	0	0	4	5	1	7	4	6	4	13	4	8
LA REPUBBLICA	1272	70	281	29	12	4	180	53	36	61	27	31	58	209	154	67
IL RESTO DEL CARLINO	522	18	78	37	11	2	23	62	10	13	16	18	33	63	118	21
IL SECOLO XIX	306	11	33	15	2	0	9	21	13	17	15	19	49	28	50	24
LA SICILIA	145	5	21	4	1	0	17	7	4	6	8	8	12	24	12	16
IL SOLE 24 ORE	499	45	231	15	10	0	38	14	14	11	7	2	18	51	22	20
LA STAMPA	805	16	129	51	5	9	52	57	17	33	36	23	44	107	164	61
IL TEMPO	209	7	33	7	2	1	19	11	9	16	6	8	18	29	30	13
IL TIRRENO	232	2	32	20	2	1	8	27	2	18	14	14	23	26	22	23
LA TRIBUNA DI TREVISO	43	0	8	2	0	0	5	7	0	1	2	3	1	5	8	1
TUTTOSPORT	147	0	12	12	0	0	2	23	3	9	8	18	10	24	14	12
L'UNIONE SARDA	210	6	15	7	3	0	19	18	4	7	13	24	29	35	13	17
L'UNITA'	282	7	48	9	4	0	27	25	2	14	8	18	16	39	50	16
* LA VOCE	183	7	21	7	2	2	21	6	6	7	4	8	23	24	34	12
ULTIMO LUNEDI'																
CORR. DELLO SPORT-STADIO ..	526	8	60	28	6	1	19	62	11	38	20	47	36	101	37	51
LA GAZZETTA DELLO SPORT ...	900	8	105	57	8	3	30	107	18	38	59	67	54	182	84	81
TUTTOSPORT	302	0	24	22	3	0	7	52	8	18	15	31	25	49	27	22
GIORNO MEDIO ESCL. LUNEDI'																
CORR. DELLO SPORT-STADIO ..	195	3	22	9	2	1	8	18	3	16	11	15	11	37	15	22
LA GAZZETTA DELLO SPORT ...	331	2	41	25	5	2	9	36	4	17	19	23	14	71	27	36
TUTTOSPORT	122	0	10	10	0	0	1	18	2	8	7	15	8	20	12	10
SUPPLEMENTI																
SETTE	1374	58	216	34	12	4	133	58	47	90	41	41	120	221	215	86
* TV SETTE	1424	52	189	31	10	5	123	62	36	88	49	60	123	248	249	99
IL VENERDI'	1970	82	387	51	22	5	239	100	46	113	55	48	111	362	223	125

Lettori in un giorno medio

Analisi secondo: ● categoria professionale

(percentuali di composizione)

QUOTIDIANI	Totale	Imprend. pos. Dir. Lib. Prof. 1	Imple- gati 2	Nego- zianti/ Artigiani 3	Agenti Lav. in proprio 4	Agricol. o fam. cood. 5	Insegn. Giornal. Scritt. 6	Operai Operai agr. 7	CASALINGHE CON CAPOFAMIGLIA DI CATEG.					Stu- denti 13	Pensio- nati 14	Altri 15
									1 8	2,6 9	3-5 10	7 11	altre 12			
POPOLAZIONE	100.0	1.2	8.4	3.2	0.7	0.7	4.0	8.5	1.6	5.1	5.4	10.9	10.8	11.1	22.1	6.2
L'ADIGE	100.0	1.1	16.6	4.0	0.0	0.0	6.3	8.3	1.1	4.7	8.2	8.1	6.1	13.6	18.6	3.3
ALTO ADIGE	100.0	0.2	16.2	6.1	0.0	0.0	6.4	15.3	2.9	6.0	4.1	5.4	6.6	10.2	17.1	3.3
L'ARENA	100.0	0.0	13.1	6.2	0.0	1.2	2.3	8.7	0.3	4.8	9.0	14.4	5.1	10.0	16.2	8.8
AVVENIRE	100.0	3.6	10.4	3.9	0.6	1.1	8.4	4.8	1.5	6.6	1.3	3.3	6.6	14.2	30.3	3.5
IL CENTRO	100.0	0.4	8.3	7.6	0.5	0.0	3.9	14.5	0.7	5.5	2.3	8.0	7.3	17.9	13.7	9.6
CORRIERE UMBRIA/VITERBO	100.0	0.8	14.3	9.9	0.9	0.5	6.7	10.7	2.2	5.6	3.1	6.3	3.8	13.5	11.7	10.0
CORRIERE DELLA SERA	100.0	4.4	16.3	2.8	0.6	0.2	9.7	4.5	4.2	6.2	4.0	2.8	6.6	15.8	16.3	5.7
CORR. DELLO SPORT-STADIO	100.0	1.7	11.4	4.8	1.1	0.5	3.9	10.2	1.5	8.0	5.2	8.0	6.1	19.1	7.7	10.8
L'ECO DI BERGAMO	100.0	2.1	8.1	7.5	0.7	0.0	9.3	14.6	2.5	3.8	6.2	10.6	1.8	11.4	16.5	4.8
LA GAZZETTA DELLO SPORT	100.0	0.7	12.2	7.3	1.3	0.5	2.9	11.3	1.4	4.8	6.0	7.0	4.8	21.0	8.6	10.3
LA GAZZ. DEL MEZZOGIORNO	100.0	2.3	13.1	1.9	2.9	0.6	7.1	6.4	4.5	8.4	7.6	6.7	8.4	12.6	8.0	9.5
GAZZETTA DEL SUD	100.0	1.2	10.7	2.0	0.1	0.0	8.6	4.2	4.5	7.1	3.3	6.2	5.4	18.9	17.2	10.6
GAZZETTA DI MANTOVA	100.0	1.0	16.2	2.2	0.6	0.2	4.9	10.9	3.1	7.5	6.5	7.5	11.0	5.6	14.0	8.8
GAZZETTA DI MODENA/CARPI	100.0	4.8	24.3	13.3	3.7	0.0	0.9	9.5	0.0	0.0	2.1	1.7	0.5	16.5	20.6	1.9
GAZZETTA DI PARMA	100.0	2.7	17.1	8.2	0.0	0.4	2.4	7.8	1.7	2.9	1.1	6.3	6.2	9.3	29.6	4.1
GAZZETTA DI REGGIO	100.0	0.0	14.0	13.4	0.0	0.0	3.3	11.8	1.0	2.2	1.9	3.1	0.9	19.7	19.7	9.0
IL GAZZETTINO	100.0	2.2	13.7	5.7	1.0	0.1	5.3	9.3	2.4	5.8	4.9	7.6	6.9	9.9	17.4	7.9
IL GIORNALE	100.0	6.4	10.9	4.6	0.8	0.8	8.7	5.0	7.3	6.5	2.7	3.8	7.8	13.3	16.5	5.0
GIORNALE DI BRESCIA	100.0	0.5	4.7	3.3	0.0	0.0	4.0	6.3	3.6	7.0	8.2	7.9	5.7	11.0	31.6	6.3
GIORNALE DI SICILIA	100.0	2.7	13.4	0.7	0.9	0.0	10.2	4.6	3.2	8.3	5.9	5.3	14.4	14.5	7.5	8.4
IL GIORNALE DI VICENZA	100.0	0.2	7.6	6.9	3.4	1.0	4.0	10.5	5.3	4.3	8.4	7.8	10.3	6.5	13.3	10.6
IL GIORNO	100.0	0.6	14.7	6.1	0.6	0.1	3.1	9.1	1.0	7.7	5.5	7.7	6.8	11.3	19.6	6.1
ITALIA OGGI	100.0	25.7	44.7	2.0	3.6	0.0	2.9	0.3	0.1	0.1	1.0	2.1	1.0	10.0	3.2	3.2
LIBERTA'	100.0	0.7	13.5	6.0	0.0	0.3	2.5	5.6	2.0	3.3	8.1	8.1	10.3	8.6	24.6	6.3
IL MANIFESTO	100.0	3.7	17.9	2.2	2.8	0.0	20.3	2.8	1.9	2.3	3.4	5.1	3.3	27.3	5.4	1.8
IL MATTINO	100.0	2.5	9.5	3.4	0.5	0.6	11.2	3.4	2.5	9.5	5.4	7.5	10.2	17.4	6.8	9.6
IL MATTINO DI PADOVA	100.0	0.0	19.9	3.6	0.1	1.1	3.5	4.6	0.6	3.3	6.4	12.4	2.4	15.0	21.2	5.8
IL MESSAGGERO	100.0	2.4	18.3	4.2	1.3	0.3	7.7	6.2	2.3	6.7	3.7	5.0	8.4	14.4	12.9	6.2
MESSAGGERO VENETO	100.0	0.7	15.0	4.6	3.0	1.7	2.9	8.7	0.2	2.4	4.1	14.9	8.3	13.1	14.4	6.1
LA NAZIONE	100.0	1.3	15.8	6.1	1.5	0.1	5.3	9.7	1.6	5.0	4.4	5.4	6.5	11.0	18.0	8.4
LA NOTTE	100.0	0.3	11.0	1.5	0.0	0.0	3.0	13.9	0.5	4.2	5.4	10.3	10.1	4.9	26.8	8.0
* LA NUOVA FERRARA	100.0	0.4	22.8	1.0	0.0	1.1	0.1	18.9	0.0	0.0	8.3	9.6	6.4	8.7	21.2	1.5
LA NUOVA SARDEGNA	100.0	1.7	7.5	7.1	0.3	0.0	5.5	7.7	1.4	5.0	6.1	16.1	11.4	13.6	8.6	8.0
LA NUOVA VENEZIA	100.0	1.0	15.7	6.9	2.3	0.0	19.7	3.3	11.4	9.3	2.0	8.3	0.6	8.8	1.5	9.1
IL PICCOLO	100.0	1.2	18.2	1.7	0.2	0.2	5.8	4.8	2.9	8.1	2.2	4.2	16.4	8.3	19.9	5.8
LA PROVINCIA(CO)	100.0	0.4	14.2	3.8	0.5	0.4	1.3	15.6	3.4	2.6	8.8	6.5	6.3	8.5	22.0	5.7
LA PROVINCIA PAVESE	100.0	1.4	19.2	6.3	0.0	1.4	2.9	6.0	0.0	1.6	5.1	5.5	5.1	17.6	22.8	5.0
QUOTIDIANO(LE/BR/TA)	100.0	2.5	7.5	2.3	0.0	0.6	5.6	8.4	1.3	11.6	5.9	9.1	6.5	19.4	6.0	13.1
LA REPUBBLICA	100.0	5.5	22.1	2.3	0.9	0.3	14.1	4.1	2.8	4.8	2.1	2.4	4.6	16.4	12.1	5.3
IL RESTO DEL CARLINO	100.0	3.4	14.9	7.0	2.1	0.4	4.3	11.9	1.9	2.5	3.1	3.5	6.4	12.1	22.5	4.0
IL SECOLO XIX	100.0	3.7	10.8	4.9	0.6	0.1	2.9	6.9	4.1	5.5	4.9	6.2	16.0	9.0	16.2	8.0
LA SICILIA	100.0	3.5	14.5	2.5	1.0	0.1	11.6	4.9	2.4	4.2	5.7	5.7	8.3	16.6	8.1	10.8
IL SOLE 24 ORE	100.0	9.1	46.3	3.0	2.1	0.1	7.7	2.8	2.7	2.2	1.4	0.3	3.5	10.3	4.4	4.1
LA STAMPA	100.0	1.9	16.0	6.3	0.7	1.1	6.5	7.0	2.1	4.2	4.5	2.9	5.5	13.3	20.4	7.6
IL TEMPO	100.0	3.2	16.0	3.3	1.0	0.4	8.9	5.3	4.3	7.5	2.9	3.9	8.8	14.0	14.3	6.2
IL TIRRENO	100.0	0.7	13.8	8.4	0.8	0.2	3.4	11.6	0.7	7.6	6.2	5.8	10.1	11.4	9.3	10.0
LA TRIBUNA DI TREVISO	100.0	0.0	17.7	3.8	0.0	0.0	11.7	16.0	1.2	1.2	5.3	6.9	2.0	12.5	18.7	3.0
TUTTOSPORT	100.0	0.3	8.1	8.1	0.3	0.1	1.3	15.3	1.9	6.2	5.4	11.9	6.8	16.4	9.5	8.1
L'UNIONE SARDA	100.0	2.9	7.1	3.4	1.5	0.0	8.9	8.5	2.1	3.2	6.4	11.3	14.0	16.6	6.3	7.9
L'UNITA'	100.0	2.4	17.0	3.0	1.3	0.1	9.7	8.8	0.7	4.9	2.8	6.5	5.6	13.9	17.6	5.6
* LA VOCE	100.0	3.8	11.2	4.1	1.0	1.0	11.3	3.2	3.3	4.1	2.0	4.3	12.8	13.0	18.4	6.6
ULTIMO LUNEDI'																
CORR. DELLO SPORT-STADIO	100.0	1.6	11.5	5.3	1.0	0.3	3.6	11.8	2.0	7.2	3.9	8.9	6.8	19.3	7.1	9.7
LA GAZZETTA DELLO SPORT	100.0	0.9	11.6	6.3	0.9	0.4	3.4	11.9	2.0	4.2	6.6	7.4	6.0	20.2	9.3	9.0
TUTTOSPORT	100.0	0.1	7.9	7.1	0.9	0.0	2.3	17.1	2.7	5.9	4.9	10.2	8.3	16.2	9.0	7.4
GIORNO MEDIO ESCL. LUNEDI'																
CORR. DELLO SPORT-STADIO	100.0	1.8	11.3	4.6	1.2	0.6	4.0	9.4	1.3	8.4	5.8	7.6	5.8	19.0	8.0	11.3
LA GAZZETTA DELLO SPORT	100.0	0.6	12.4	7.7	1.5	0.6	2.7	11.0	1.1	5.1	5.7	6.9	4.3	21.3	8.3	10.9
TUTTOSPORT	100.0	0.4	8.2	8.6	0.0	0.2	0.9	14.6	1.6	6.3	5.6	12.6	6.2	16.5	9.8	8.4
SUPPLEMENTI																
SETTE	100.0	4.3	15.7	2.5	0.8	0.3	9.7	4.2	3.4	6.5	3.0	3.0	8.8	16.0	15.6	6.3
* TV SETTE	100.0	3.6	13.3	2.2	0.7	0.3	8.6	4.3	2.6	6.2	3.4	4.2	8.7	17.4	17.5	7.0
IL VENERDI'	100.0	4.1	19.7	2.6	1.1	0.3	12.2	5.1	2.3	5.7	2.8	2.4	5.6	18.4	11.3	6.3

Donne

Lettori in un giorno medio

Analisi secondo: ● reddito familiare rispetto "ISPL"

(valori assoluti x 1.000)

QUOTIDIANI COMPONENTI FAMIGLIA	Totale	REDDITO FAMILIARE SOTTO "ISPL"					REDDITO FAMILIARE SOPRA "ISPL"									
		FASCIA MEDIA				FASCIA ALTA						Totale				
		comp. 1	comp. 2	comp. 3	comp. 4 o più	Totale	comp. 1	comp. 2	comp. 3	comp. 4 o più	comp. 1		comp. 2	comp. 3	comp. 4 o più	
REDDITO MEDIO FAM. MIO/ANNO	6.6	10	12	13	11	14	23	27	30	25	35	51	53	60	53	
POPOLAZIONE	25216	207	298	192	439	1135	1869	3779	3438	7474	16560	423	1066	2235	3797	7521
L'ADIGE.....	58	0	3	0	2	5	2	3	6	9	20	2	6	5	21	34
ALTO ADIGE.....	110	0	0	0	0	0	6	9	13	12	40	3	14	13	41	70
L'ARENA.....	113	0	0	0	0	0	3	14	12	15	45	7	14	10	36	68
AVVENIRE.....	108	0	0	0	0	0	5	14	11	29	60	3	7	10	29	48
IL CENTRO.....	80	0	0	0	0	0	3	7	14	32	56	0	1	3	20	24
CORRIERE UMBRIA/VITERBO ..	84	0	0	0	1	1	3	9	15	32	58	0	1	9	15	24
CORRIERE DELLA SERA.....	1290	0	1	1	4	7	44	121	132	240	536	45	125	218	359	747
CORR. DELLO SPORT-STADIO ..	242	2	3	0	3	8	3	27	31	109	169	2	8	21	33	64
L'ECO DI BERGAMO.....	152	0	0	0	1	2	8	17	13	46	83	4	8	20	36	68
LA GAZZETTA DELLO SPORT ...	412	0	0	2	3	6	4	37	62	135	238	2	16	51	100	169
LA GAZZ. DEL MEZZOGIORNO ..	188	0	1	0	2	3	9	17	29	78	132	1	9	10	32	52
GAZZETTA DEL SUD.....	197	3	2	1	5	11	7	28	23	89	147	1	8	7	23	39
GAZZETTA DI MANTOVA.....	93	0	0	0	0	0	3	13	14	38	68	1	4	7	14	25
GAZZETTA DI MODENA/CARPI ..	33	0	0	0	0	0	1	1	0	2	4	1	2	13	13	29
GAZZETTA DI PARMA.....	105	0	2	0	0	2	8	9	6	3	27	5	10	31	32	77
GAZZETTA DI REGGIO.....	56	0	0	0	0	0	0	6	3	5	14	0	5	15	22	42
IL GAZZETTINO.....	326	0	0	0	0	0	11	23	24	42	101	15	32	54	124	225
IL GIORNALE.....	305	0	0	0	0	1	15	23	20	60	117	10	35	63	78	187
GIORNALE DI BRESCIA.....	146	0	0	0	0	1	14	23	25	46	107	3	5	12	19	38
GIORNALE DI SICILIA.....	179	0	2	1	4	7	6	20	26	77	129	0	6	13	24	43
IL GIORNALE DI VICENZA.....	106	0	0	0	0	0	2	10	14	9	35	0	7	25	38	71
IL GIORNO.....	257	0	2	0	1	3	17	41	35	73	165	2	11	30	45	89
ITALIA OGGI.....	25	0	0	0	0	0	0	3	1	5	8	0	5	7	4	17
LIBERTA'.....	78	0	0	0	0	0	2	12	7	7	29	2	8	17	23	49
IL MANIFESTO.....	128	1	0	0	0	1	9	14	12	27	61	8	8	22	28	66
IL MATTINO.....	330	2	0	1	9	12	12	23	46	172	253	3	15	17	31	65
IL MATTINO DI PADOVA.....	92	0	0	0	0	0	1	3	9	20	33	4	7	15	33	59
IL MESSAGGERO.....	577	5	1	2	3	11	26	57	63	171	316	12	33	61	143	249
MESSAGGERO VENETO.....	113	0	0	0	0	0	4	8	15	15	42	3	12	19	37	71
LA NAZIONE.....	454	2	1	2	0	5	14	81	59	101	256	7	29	60	97	193
LA NOTTE.....	60	0	1	0	0	1	2	8	9	11	30	0	9	8	12	29
* LA NUOVA FERRARA.....	36	0	0	0	0	0	0	6	2	7	16	1	1	9	9	20
LA NUOVA SARDEGNA.....	169	2	1	1	2	6	4	25	26	78	133	3	2	5	21	31
LA NUOVA VENEZIA.....	29	0	0	0	0	0	0	2	2	3	7	2	5	5	10	22
IL PICCOLO.....	119	1	0	0	0	1	6	12	6	3	28	11	17	28	34	90
LA PROVINCIA(CO).....	99	0	0	1	0	2	7	13	15	21	55	1	6	12	23	42
LA PROVINCIA PAVESE.....	68	0	0	0	0	0	3	10	8	11	31	2	5	14	16	37
QUOTIDIANO(LE/BR/TA).....	64	0	0	1	1	3	2	8	9	34	53	0	0	4	4	9
LA REPUBBLICA.....	1272	1	5	1	5	12	45	110	127	263	545	52	106	211	347	716
IL RESTO DEL CARLINO.....	522	1	2	0	0	2	19	39	30	48	136	18	55	122	189	384
IL SECOLO XIX.....	306	0	0	0	0	0	18	57	43	71	190	16	18	39	45	116
LA SICILIA.....	145	0	4	1	2	7	3	15	24	72	114	0	3	9	12	24
IL SOLE 24 ORE.....	499	0	0	0	0	0	15	50	35	76	176	14	63	97	149	323
LA STAMPA.....	805	1	3	0	2	6	58	142	117	183	500	23	39	104	132	299
IL TEMPO.....	209	0	0	0	1	1	8	28	27	56	119	4	8	21	57	90
IL TIRRENO.....	232	0	0	2	0	2	6	35	41	80	163	1	5	25	35	67
LA TRIBUNA DI TREVISO.....	43	0	0	0	0	0	1	5	3	5	14	2	2	9	16	29
TUTTOSPORT.....	147	0	1	0	1	2	2	16	27	55	100	0	7	14	23	45
L'UNIONE SARDA.....	210	0	1	5	5	11	9	30	24	101	164	3	9	2	21	35
L'UNITA'.....	282	1	2	0	2	6	8	33	30	54	125	5	23	48	75	152
* LA VOCE.....	183	2	0	0	1	3	10	19	20	43	92	17	13	27	31	88
ULTIMO LUNEDI'																
CORR. DELLO SPORT-STADIO ..	526	3	8	3	6	20	9	38	71	233	351	4	18	49	84	155
LA GAZZETTA DELLO SPORT ...	900	0	1	5	12	17	10	78	124	304	516	6	43	101	216	367
TUTTOSPORT.....	302	0	4	0	2	5	3	30	56	112	202	0	15	29	52	95
GIORNO MEDIO ESCL. LUNEDI'																
CORR. DELLO SPORT-STADIO ..	195	2	2	0	2	6	2	25	25	88	139	2	7	17	24	49
LA GAZZETTA DELLO SPORT ...	331	0	0	2	2	4	3	30	52	107	191	1	12	42	81	136
TUTTOSPORT.....	122	0	0	0	1	2	2	13	22	46	83	1	6	12	19	37
SUPPLEMENTI																
SETTE.....	1374	0	1	2	6	9	55	131	153	261	600	46	125	227	367	765
* TV SETTE.....	1424	3	4	5	9	20	72	154	158	357	741	43	120	194	305	662
IL VENERDI'.....	1970	2	6	4	13	24	72	176	207	464	919	61	158	291	516	1027

Lettori in un giorno medio

Analisi secondo: ● reddito familiare rispetto "ISPL"

(percentuali di composizione)

QUOTIDIANI COMPONENTI FAMIGLIA	Totale	REDDITO FAMILIARE SOTTO "ISPL"					REDDITO FAMILIARE SOPRA "ISPL"									
		FASCIA MEDIA				FASCIA ALTA										
		comp. 1	comp. 2	comp. 3	comp. 4 o più	Totale	comp. 1	comp. 2	comp. 3	comp. 4 o più	Totale	comp. 1	comp. 2	comp. 3	comp. 4 o più	Totale
REDDITO MEDIO FAM. MIO/ANNO	6.6	10	12	13	11	14	23	27	30	25	35	51	53	60	53	
POPOLAZIONE	100.0	0.8	1.2	0.8	1.7	4.5	7.4	15.0	13.6	29.6	65.7	1.7	4.2	8.9	15.1	29.8
L'ADIGE.....	100.0	0.0	4.8	0.0	3.1	7.9	2.7	5.4	10.1	15.8	34.0	3.2	11.0	7.7	36.2	58.1
ALTO ADIGE.....	100.0	0.0	0.3	0.0	0.0	0.4	5.2	8.0	11.5	11.3	36.0	2.3	13.0	11.4	36.9	63.6
L'ARENA.....	100.0	0.0	0.0	0.0	0.0	0.0	2.7	12.8	10.7	13.6	39.7	6.4	12.5	9.2	32.2	60.3
AVVENIRE.....	100.0	0.0	0.1	0.0	0.1	0.2	4.7	13.4	10.4	26.7	55.2	2.8	6.2	9.2	26.5	44.6
IL CENTRO.....	100.0	0.0	0.0	0.0	0.3	0.3	3.5	9.3	17.8	39.6	70.2	0.1	0.9	3.2	25.2	29.5
CORRIERE UMBRIA/VITERBO ..	100.0	0.1	0.0	0.0	1.1	1.2	3.2	10.4	18.0	38.1	69.7	0.6	0.7	10.2	17.7	29.1
CORRIERE DELLA SERA.....	100.0	0.0	0.1	0.1	0.3	0.5	3.4	9.4	10.2	18.6	41.6	3.5	9.7	16.9	27.8	57.9
CORR. DELLO SPORT-STADIO ..	100.0	0.8	1.2	0.2	1.1	3.4	1.2	11.0	12.9	44.9	70.1	0.9	3.4	8.8	13.5	26.6
L'ECO DI BERGAMO.....	100.0	0.0	0.2	0.0	0.8	1.0	5.4	10.8	8.3	29.9	54.5	2.7	5.2	13.4	23.3	44.5
LA GAZZETTA DELLO SPORT ...	100.0	0.0	0.1	0.5	0.8	1.4	1.0	9.0	15.0	32.7	57.7	0.4	3.9	12.3	24.3	40.9
LA GAZZ. DEL MEZZOGIORNO ..	100.0	0.0	0.4	0.2	1.1	1.7	4.7	8.8	15.6	41.3	70.4	0.6	5.1	5.2	17.1	27.9
GAZZETTA DEL SUD.....	100.0	1.8	1.0	0.5	2.5	5.7	3.4	14.2	11.5	45.3	74.4	0.4	4.0	3.7	11.8	19.8
GAZZETTA DI MANTOVA.....	100.0	0.0	0.0	0.0	0.0	0.0	3.4	13.9	14.6	40.9	72.8	0.6	4.3	7.6	14.7	27.2
GAZZETTA DI MODENA/CARPI ..	100.0	0.0	0.0	0.0	0.0	0.0	3.0	3.1	1.0	4.9	12.0	3.1	5.3	39.6	40.0	88.0
GAZZETTA DI PARMA.....	100.0	0.0	1.5	0.0	0.0	1.5	7.8	8.5	5.9	3.0	25.2	4.3	9.6	29.3	30.1	73.3
GAZZETTA DI REGGIO.....	100.0	0.5	0.0	0.0	0.0	0.5	0.4	11.4	4.7	8.2	24.7	0.0	9.6	26.4	38.8	74.8
IL GAZZETTINO.....	100.0	0.0	0.1	0.0	0.0	0.1	3.3	7.2	7.4	13.0	30.9	4.5	9.9	16.6	38.0	69.0
IL GIORNALE.....	100.0	0.1	0.0	0.0	0.1	0.3	5.0	7.5	6.4	19.6	38.5	3.4	11.4	20.6	25.7	61.2
GIORNALE DI BRESCIA.....	100.0	0.0	0.0	0.0	0.3	0.4	9.6	15.6	17.0	31.5	73.7	1.8	3.3	7.9	13.0	26.0
GIORNALE DI SICILIA.....	100.0	0.0	1.3	0.7	2.2	4.2	3.3	11.2	14.7	42.8	72.1	0.0	3.4	7.1	13.3	23.7
IL GIORNALE DI VICENZA.....	100.0	0.0	0.0	0.0	0.0	0.0	2.2	9.9	13.0	8.1	33.1	0.1	6.8	23.8	36.2	66.9
IL GIORNO.....	100.0	0.0	0.9	0.0	0.3	1.2	6.4	15.9	13.5	28.5	64.3	0.9	4.4	11.7	17.5	34.5
ITALIA OGGI.....	100.0	0.0	0.8	0.0	0.1	0.8	0.4	10.3	2.7	19.6	33.0	0.3	20.1	29.1	16.6	66.1
LIBERTA'.....	100.0	0.0	0.0	0.0	0.0	0.0	2.7	15.5	9.5	9.5	37.2	2.3	10.3	21.3	28.9	62.7
IL MANIFESTO.....	100.0	0.4	0.0	0.1	0.1	0.6	6.8	10.9	9.1	20.8	47.5	6.1	6.3	17.3	22.2	51.9
IL MATTINO.....	100.0	0.5	0.1	0.2	2.7	3.6	3.7	7.0	13.9	52.1	76.7	0.8	4.5	5.1	9.3	19.7
IL MATTINO DI PADOVA.....	100.0	0.0	0.0	0.0	0.0	0.0	1.5	3.5	10.1	21.2	36.3	4.0	8.0	15.9	35.8	63.7
IL MESSAGGERO.....	100.0	0.9	0.3	0.3	0.5	1.9	4.5	9.8	11.0	29.6	54.9	2.1	5.7	10.7	24.8	43.2
MESSAGGERO VENETO.....	100.0	0.0	0.0	0.0	0.0	0.0	3.4	7.4	13.2	13.4	37.4	2.4	10.3	17.2	32.6	62.6
LA NAZIONE.....	100.0	0.5	0.2	0.4	0.0	1.1	3.1	17.9	13.1	22.3	56.3	1.5	6.4	13.3	21.3	42.6
LA NOTTE.....	100.0	0.0	1.1	0.0	0.0	1.1	3.5	13.7	14.8	18.7	50.8	0.1	15.1	13.0	19.8	48.1
* LA NUOVA FERRARA.....	100.0	0.0	0.0	0.0	0.0	0.0	1.2	17.5	6.1	19.7	44.6	3.8	1.8	25.1	24.8	55.4
LA NUOVA SARDEGNA.....	100.0	1.2	0.6	0.5	1.2	3.5	2.3	14.6	15.5	46.1	78.4	1.6	1.5	2.7	12.3	18.1
LA NUOVA VENEZIA.....	100.0	0.0	0.0	0.0	0.0	0.0	0.6	5.5	7.3	10.4	23.7	5.9	17.5	17.0	35.8	76.3
IL PICCOLO.....	100.0	0.6	0.4	0.0	0.0	1.0	5.2	10.2	5.3	2.6	23.4	8.9	14.5	23.2	29.0	75.6
LA PROVINCIA(CO).....	100.0	0.1	0.2	1.4	0.1	1.7	6.8	12.9	15.1	21.1	55.9	0.5	6.3	12.3	23.2	42.4
LA PROVINCIA PAVESE.....	100.0	0.0	0.0	0.0	0.0	0.0	3.8	14.2	11.8	15.8	45.6	2.7	6.9	20.6	24.1	54.4
QUOTIDIANO(LE/BR/TA).....	100.0	0.0	0.1	2.0	2.0	4.1	3.4	12.2	14.1	52.5	82.2	0.0	0.6	6.2	6.9	13.7
LA REPUBBLICA.....	100.0	0.1	0.4	0.0	0.4	0.9	3.5	8.6	10.0	20.7	42.8	4.1	8.3	16.6	27.2	56.3
IL RESTO DEL CARLINO.....	100.0	0.1	0.3	0.0	0.0	0.4	3.7	7.5	5.8	9.2	26.1	3.5	10.5	23.4	36.1	73.5
IL SECOLO XIX.....	100.0	0.0	0.0	0.0	0.1	0.1	6.0	18.7	14.1	23.2	61.9	5.1	5.4	12.8	14.8	38.0
LA SICILIA.....	100.0	0.3	2.6	0.6	1.5	5.0	2.2	10.3	16.3	49.8	78.6	0.1	1.8	5.9	8.6	16.4
IL SOLE 24 ORE.....	100.0	0.0	0.0	0.0	0.0	0.0	3.0	10.1	7.0	15.2	35.3	2.9	12.6	19.4	29.8	64.7
LA STAMPA.....	100.0	0.2	0.3	0.1	0.2	0.8	7.2	17.6	14.6	22.7	62.1	2.9	4.9	12.9	16.4	37.1
IL TEMPO.....	100.0	0.0	0.0	0.0	0.3	0.4	3.6	13.4	12.8	26.9	56.7	1.8	3.8	10.0	27.2	42.8
IL TIRRENO.....	100.0	0.0	0.0	1.0	0.0	1.0	2.8	15.2	17.8	34.6	70.3	0.6	2.2	10.9	15.0	28.7
LA TRIBUNA DI TREVISO.....	100.0	0.0	0.0	0.0	0.0	0.0	1.2	12.3	7.2	12.6	33.3	3.6	5.0	21.6	36.5	66.7
TUTTOSPORT.....	100.0	0.0	0.5	0.2	0.8	1.5	1.4	10.7	18.2	37.5	67.8	0.3	4.7	9.8	15.9	30.7
L'UNIONE SARDA.....	100.0	0.0	0.3	2.5	2.2	5.1	4.2	14.4	11.6	47.9	78.1	1.3	4.2	1.2	10.0	16.8
L'UNITA'.....	100.0	0.5	0.7	0.1	0.7	2.0	2.7	11.8	10.6	19.2	44.3	1.6	8.2	17.1	26.7	53.7
* LA VOCE.....	100.0	0.8	0.0	0.0	0.8	1.6	5.4	10.2	11.1	23.4	50.1	9.5	7.0	14.7	17.1	48.3
ULTIMO LUNEDI'																
CORR. DELLO SPORT-STADIO ..	100.0	0.6	1.5	0.5	1.2	3.9	1.8	7.1	13.4	44.3	66.7	0.7	3.4	9.3	16.1	29.4
LA GAZZETTA DELLO SPORT ...	100.0	0.0	0.1	0.5	1.3	1.9	1.1	8.7	13.8	33.8	57.3	0.7	4.8	11.2	24.0	40.7
TUTTOSPORT.....	100.0	0.0	1.2	0.0	0.5	1.7	1.1	10.0	18.5	37.2	66.7	0.0	4.8	9.6	17.1	31.6
GIORNO MEDIO ESCL. LUNEDI'																
CORR. DELLO SPORT-STADIO ..	100.0	1.0	1.1	0.1	1.1	3.2	0.9	12.8	12.7	45.2	71.6	0.9	3.4	8.6	12.3	25.3
LA GAZZETTA DELLO SPORT ...	100.0	0.0	0.1	0.5	0.6	1.2	0.9	9.1	15.6	32.2	57.8	0.3	3.5	12.8	24.4	41.0
TUTTOSPORT.....	100.0	0.0	0.2	0.2	0.9	1.4	1.6	11.0	18.1	37.6	68.3	0.5	4.7	9.8	15.4	30.4
SUPPLEMENTI																
SETTE.....	100.0	0.0	0.1	0.1	0.4	0.7	4.0	9.5	11.1	19.0	43.7	3.4	9.1	16.5	26.7	55.7
* TV SETTE.....	100.0	0.2	0.3	0.3	0.6	1.4	5.1	10.8	11.1	25.1	52.1	3.0	8.4	13.6	21.4	46.5
IL VENERDI'.....	100.0	0.1	0.3	0.2	0.6	1.2	3.6	8.9	10.5	23.5	46.6	3.1	8.0	14.8	26.2	52.1

Responsabili acquisti

Lettori in un giorno medio

Analisi secondo: ● classe di età ● classe socio-economica ● titolo di studio (valori assoluti x 1.000)

QUOTIDIANI	Totale	CLASSE DI ETÀ							CLASSE SOCIO-ECONOM.				TITOLO DI STUDIO				
		da 14 a 17 anni	da 18 a 24 anni	da 25 a 34 anni	da 35 a 44 anni	da 45 a 54 anni	da 55 a 64 anni	oltre i 64 anni	Super. Medio-super.	Media oltre 2.650	Media fino 2.650	Medio-infer. inter.	Laurea	Dipl. media super.	Lic. media infer.	Lic. elemen.	Nessun titolo
POPOLAZIONE 20309	0	530	3522	3972	3716	3629	4939	1986	5678	5036	7609	1069	4110	5279	6887	2965	
L'ADIGE	45	0	0	10	9	8	8	9	7	16	12	10	3	10	17	13	0
ALTO ADIGE	90	0	1	22	17	17	16	17	9	41	31	9	7	22	36	25	0
L'ARENA	88	0	0	17	15	23	19	14	5	30	36	17	2	23	14	44	5
AVVENIRE	113	0	0	23	21	22	21	25	22	32	41	18	29	36	27	20	1
IL CENTRO	57	0	1	10	15	14	11	5	4	20	17	16	3	16	19	16	3
CORRIERE UMBRIA/VITERBO	63	0	1	13	21	14	8	6	7	20	19	16	7	19	20	14	3
CORRIERE DELLA SERA	1075	0	27	169	260	249	199	171	356	372	229	118	185	440	260	170	20
CORR. DELLO SPORT-STADIO	219	0	14	57	44	46	31	27	29	74	48	68	11	60	81	54	13
L'ECO DI BERGAMO	127	0	5	33	30	25	16	19	16	47	29	35	5	46	34	35	7
LA GAZZETTA DELLO SPORT	394	0	15	86	94	101	54	44	35	152	104	103	13	103	153	108	17
LA GAZZ. DEL MEZZOGIORNO	146	0	4	32	33	27	19	30	21	45	41	40	12	58	34	31	11
GAZZETTA DEL SUD	158	0	7	30	43	16	25	37	29	32	50	47	20	53	49	30	7
GAZZETTA DI MANTOVA	68	0	1	11	17	16	10	12	6	26	18	17	4	12	24	26	1
GAZZETTA DI MODENA/CARPI	26	0	0	4	7	6	4	5	2	16	2	6	1	5	10	6	3
GAZZETTA DI PARMA	85	0	3	9	18	17	10	28	8	41	10	25	4	18	23	27	13
GAZZETTA DI REGGIO	39	0	0	8	10	6	6	9	6	18	4	11	2	7	10	14	5
IL GAZZETTINO	262	0	0	42	61	55	48	55	36	116	71	38	15	74	71	88	14
IL GIORNALE	263	0	6	43	53	65	43	53	96	78	64	25	52	103	71	34	3
GIORNALE DI BRESCIA	124	0	4	21	19	23	27	31	23	32	41	28	6	25	37	51	5
GIORNALE DI SICILIA	145	0	14	27	32	23	30	20	20	35	52	38	17	64	29	24	11
IL GIORNALE DI VICENZA	82	0	1	13	18	20	17	14	19	35	20	7	3	16	25	35	3
IL GIORNO	234	0	5	45	52	57	38	36	25	99	49	60	5	55	87	74	12
ITALIA OGGI	25	0	0	12	7	4	2	0	11	8	5	1	6	15	2	2	0
LIBERTA'	69	0	1	7	14	12	12	22	10	21	18	19	1	19	13	28	7
IL MANIFESTO	108	0	6	22	40	23	11	7	35	29	29	15	27	51	17	12	1
IL MATTINO	239	0	8	43	56	57	42	34	53	57	68	62	38	65	64	62	10
IL MATTINO DI PADOVA	59	0	0	12	19	11	7	10	4	21	18	16	6	12	21	16	4
IL MESSAGGERO	464	0	8	84	105	110	83	73	86	191	113	74	53	180	141	74	16
MESSAGGERO VENETO	100	0	1	19	26	25	21	8	10	39	33	19	5	28	23	43	1
LA NAZIONE	366	0	6	59	78	75	59	88	50	149	77	89	30	115	108	96	19
LA NOTTE	58	0	0	5	13	15	13	12	7	29	11	12	1	17	20	18	2
* LA NUOVA FERRARA	34	0	0	9	7	4	5	10	5	8	7	14	2	8	12	3	8
LA NUOVA SARDEGNA	125	0	5	19	33	29	22	17	17	34	42	32	6	29	31	44	15
LA NUOVA VENEZIA	27	0	0	6	10	5	5	2	7	10	5	4	2	12	7	5	1
IL PICCOLO	105	0	0	9	20	21	21	33	13	47	21	24	10	25	44	24	3
LA PROVINCIA(CO)	82	0	1	14	19	19	14	14	9	39	20	14	3	23	27	23	5
LA PROVINCIA PAVESE	56	0	1	7	11	11	15	11	4	27	8	17	2	12	21	18	2
QUOTIDIANO(LE/BR/TA)	54	0	8	13	14	10	5	4	4	11	12	26	3	23	14	11	4
LA REPUBBLICA	1052	0	21	206	318	228	150	130	335	395	241	81	270	459	203	106	14
IL RESTO DEL CARLINO	443	0	10	66	89	93	85	101	82	193	57	112	29	113	163	111	28
IL SECOLO XIX	286	0	9	37	52	55	64	70	49	98	78	62	18	82	92	88	6
LA SICILIA	122	0	4	30	26	22	24	15	17	38	36	32	16	42	36	20	7
IL SOLE 24 ORE	398	0	14	111	116	92	40	24	146	164	72	16	86	207	79	25	1
LA STAMPA	717	0	14	123	176	128	117	158	122	259	204	133	66	227	211	185	28
IL TEMPO	175	0	3	27	41	38	33	33	49	55	52	19	25	78	47	20	4
IL TIRRENO	178	0	3	32	41	37	28	37	17	70	44	46	9	40	63	59	8
LA TRIBUNA DI TREVISO	38	0	0	14	6	8	10	0	7	16	8	7	3	9	11	11	4
TUTTOSPORT	144	0	6	30	34	29	27	17	11	48	43	42	4	38	57	38	6
L'UNIONE SARDA	157	0	3	31	35	42	16	29	30	35	45	46	13	30	47	57	10
L'UNITA'	268	0	2	40	80	63	46	36	48	103	49	69	39	68	73	68	19
* LA VOCE	159	0	0	21	34	30	21	53	47	50	46	17	31	66	30	23	10
ULTIMO LUNEDI'																	
CORR. DELLO SPORT-STADIO	468	0	25	133	113	82	65	49	60	166	114	128	21	138	171	115	23
LA GAZZETTA DELLO SPORT	798	0	36	184	186	192	108	93	79	324	209	186	31	227	300	206	34
TUTTOSPORT	293	0	15	54	77	55	59	34	27	105	82	79	10	76	107	88	12
GIORNO MEDIO ESCL. LUNEDI'																	
CORR. DELLO SPORT-STADIO	178	0	13	44	32	40	25	23	24	59	37	58	9	47	66	44	11
LA GAZZETTA DELLO SPORT	327	0	12	69	79	86	45	35	27	124	86	89	10	83	128	91	15
TUTTOSPORT	119	0	5	26	27	24	22	14	8	39	36	36	3	32	49	30	5
SUPPLEMENTI																	
SETTE	1141	0	30	186	288	237	216	184	362	394	256	129	201	480	262	169	30
* TV SETTE	1102	0	24	185	270	248	172	203	293	366	275	168	162	444	261	182	53
IL VENERDI'	1516	0	23	322	428	339	224	181	424	573	366	154	334	636	325	187	34

Responsabili acquisti

Lettori in un giorno medio

Analisi secondo: ● classe di età ● classe socio-economica ● titolo di studio

(percentuali di composizione)

QUOTIDIANI	Totale	CLASSE DI ETÀ							CLASSE SOCIO-ECONOM.				TITOLO DI STUDIO				
		da 14 a 17 anni	da 18 a 24 anni	da 25 a 34 anni	da 35 a 44 anni	da 45 a 54 anni	da 55 a 64 anni	oltre i 64 anni	Super. Medio-super.	Media oltre 2.650	Media fino 2.650	Medio-Infer. Infer.	Laurea	Dipl. media super.	Lic. media infer.	Lic. elemen.	Nessun titolo
POPOLAZIONE	100.0	0.0	2.6	17.3	19.6	18.3	17.9	24.3	9.8	28.0	24.8	37.5	5.3	20.2	26.0	33.9	14.6
L'ADIGE.....	100.0	0.0	0.8	23.0	19.6	18.3	17.4	20.9	14.8	36.7	26.2	22.4	7.8	22.3	38.8	30.3	0.8
ALTO ADIGE.....	100.0	0.0	1.4	24.2	19.1	18.7	18.2	18.4	9.9	45.2	34.4	10.5	7.5	24.3	39.7	28.0	0.5
L'ARENA.....	100.0	0.0	0.0	19.1	17.4	25.6	22.1	15.8	5.8	33.8	41.3	19.0	2.5	26.4	15.7	49.7	5.7
AVVENIRE.....	100.0	0.0	0.1	20.4	18.8	19.8	18.7	22.2	19.9	28.3	36.0	15.8	25.4	31.7	23.9	18.1	0.9
IL CENTRO.....	100.0	0.0	0.9	18.4	27.0	25.5	18.6	9.5	7.4	35.3	29.4	27.9	5.0	28.1	33.8	28.6	4.6
CORRIERE UMBRIA/VITERBO.....	100.0	0.0	1.6	20.4	32.9	21.7	13.4	10.0	11.5	32.0	30.6	25.8	10.4	29.7	32.3	22.8	4.8
CORRIERE DELLA SERA.....	100.0	0.0	2.5	15.7	24.2	23.2	18.5	15.9	33.1	34.6	21.3	11.0	17.2	41.0	24.2	15.8	1.9
CORR. DELLO SPORT-STADIO.....	100.0	0.0	6.6	26.0	20.0	21.1	14.0	12.2	13.2	33.8	21.9	31.1	5.0	27.2	37.1	24.7	5.9
L'ECO DI BERGAMO.....	100.0	0.0	3.9	25.8	23.6	19.8	12.2	14.7	12.8	36.6	23.1	27.5	4.2	35.9	26.8	27.8	5.4
LA GAZZETTA DELLO SPORT.....	100.0	0.0	3.8	21.7	24.0	25.6	13.8	11.1	8.8	38.7	26.3	26.2	3.2	26.2	38.8	27.4	4.4
LA GAZZ. DEL MEZZOGIORNO.....	100.0	0.0	3.0	22.2	22.3	18.5	13.2	20.8	14.5	30.5	27.9	27.1	8.4	39.7	23.5	21.2	7.2
GAZZETTA DEL SUD.....	100.0	0.0	4.4	19.2	27.1	10.1	15.7	23.6	18.3	20.5	31.3	30.0	12.4	33.2	30.8	19.2	4.5
GAZZETTA DI MANTOVA.....	100.0	0.0	1.3	17.0	24.6	23.4	15.5	18.2	9.2	39.1	26.3	25.3	5.6	18.2	36.2	39.1	0.9
GAZZETTA DI MODENA/CARPI.....	100.0	0.0	1.8	15.2	26.3	21.7	15.8	19.2	9.1	61.5	6.6	22.9	3.0	20.2	38.7	25.1	13.0
GAZZETTA DI PARMA.....	100.0	0.0	3.0	10.4	21.4	20.3	12.2	32.8	9.5	48.4	12.1	29.9	4.5	21.8	26.5	32.2	15.0
GAZZETTA DI REGGIO.....	100.0	0.0	0.0	19.9	27.0	15.5	15.8	21.9	14.6	45.4	11.0	29.0	4.4	18.8	26.6	36.7	13.6
IL GAZZETTINO.....	100.0	0.0	0.1	16.0	23.4	21.1	18.5	20.9	13.9	44.4	27.1	14.6	5.8	28.2	27.2	33.6	5.3
IL GIORNALE.....	100.0	0.0	2.3	16.3	20.2	24.8	16.4	20.1	36.6	29.7	24.2	9.5	19.9	39.0	27.1	12.8	1.2
GIORNALE DI BRESCIA.....	100.0	0.0	3.0	16.9	15.3	18.6	21.6	24.7	18.8	25.7	33.1	22.3	5.0	20.2	30.1	41.0	3.7
GIORNALE DI SICILIA.....	100.0	0.0	9.6	18.3	22.1	15.9	20.4	13.7	14.1	23.9	36.0	26.0	11.9	43.9	20.1	16.5	7.6
IL GIORNALE DI VICENZA.....	100.0	0.0	1.2	15.3	22.1	24.2	20.1	17.0	23.2	43.2	24.8	8.9	3.6	19.3	30.6	42.8	3.7
IL GIORNO.....	100.0	0.0	2.3	19.3	22.2	24.3	16.3	15.6	10.6	42.5	21.2	25.7	2.3	23.4	37.4	31.9	5.0
ITALIA OGGI.....	100.0	0.0	0.3	45.4	29.5	15.0	9.5	0.4	43.7	33.5	18.1	4.7	25.2	60.4	6.5	6.2	1.6
LIBERTA'.....	100.0	0.0	1.4	10.8	20.5	17.2	17.4	32.7	14.3	31.1	26.8	27.9	1.6	27.7	18.6	41.3	10.8
IL MANIFESTO.....	100.0	0.0	5.2	20.5	37.2	20.9	9.7	6.5	32.4	26.8	26.7	14.1	24.6	47.0	15.9	11.3	1.2
IL MATTINO.....	100.0	0.0	3.3	18.0	23.3	23.7	17.5	14.3	22.0	23.7	28.3	26.0	15.7	27.3	27.0	25.9	4.1
IL MATTINO DI PADOVA.....	100.0	0.0	0.5	20.0	31.9	19.0	11.5	17.2	7.4	35.8	30.2	26.7	10.7	20.1	35.0	26.6	7.5
IL MESSAGGERO.....	100.0	0.0	1.8	18.1	22.7	23.7	17.9	15.8	18.6	41.2	24.3	15.9	11.4	38.7	30.5	16.0	3.4
MESSAGGERO VENETO.....	100.0	0.0	1.0	19.3	25.9	25.2	20.8	7.8	9.8	38.6	32.7	18.9	4.7	28.0	23.3	42.7	1.4
LA NAZIONE.....	100.0	0.0	1.6	16.2	21.3	20.6	16.2	24.0	13.7	40.8	21.1	24.4	8.2	31.4	28.9	26.4	5.2
LA NOTTE.....	100.0	0.0	0.7	9.4	21.6	26.2	21.4	20.7	12.3	49.7	18.1	20.0	2.0	29.6	34.2	31.5	2.7
* LA NUOVA FERRARA.....	100.0	0.0	0.0	25.3	20.5	12.2	14.0	27.9	14.3	24.2	20.4	41.0	7.1	24.4	35.9	9.3	23.3
LA NUOVA SARDEGNA.....	100.0	0.0	4.0	15.5	26.2	23.4	17.3	13.6	13.5	27.4	33.7	25.4	4.9	23.2	24.5	35.4	12.1
LA NUOVA VENEZIA.....	100.0	0.0	0.5	20.5	35.2	16.7	19.4	7.6	27.6	38.6	18.6	15.2	7.9	43.0	27.1	17.5	4.4
IL PICCOLO.....	100.0	0.0	0.0	8.9	19.2	20.4	19.6	31.8	11.9	45.2	19.6	23.2	9.3	23.4	41.5	22.7	3.1
LA PROVINCIA(CO).....	100.0	0.0	0.6	17.3	23.2	23.8	17.5	17.7	10.6	47.8	24.8	16.8	3.1	28.7	33.5	28.6	6.2
LA PROVINCIA PAVESE.....	100.0	0.0	1.3	13.0	19.6	18.9	27.4	19.8	7.8	48.1	14.4	29.8	4.4	21.6	38.0	33.1	2.9
QUOTIDIANO(LE/BR/TA).....	100.0	0.0	15.3	23.5	25.4	18.4	9.2	8.2	8.2	21.0	22.6	48.2	4.8	42.6	25.1	20.8	6.7
LA REPUBBLICA.....	100.0	0.0	2.0	19.5	30.2	21.7	14.3	12.3	31.8	37.5	22.9	7.7	25.6	43.6	19.3	10.1	1.4
IL RESTO DEL CARLINO.....	100.0	0.0	2.2	15.0	20.0	20.9	19.1	22.9	18.4	43.4	12.9	25.2	6.6	25.4	36.7	25.1	6.2
IL SECOLO XIX.....	100.0	0.0	3.0	13.0	18.0	19.2	22.2	24.5	17.1	34.2	27.1	21.7	6.2	28.8	32.3	30.7	2.1
LA SICILIA.....	100.0	0.0	3.2	24.4	21.7	18.0	20.1	12.6	13.9	30.8	29.3	26.0	13.2	34.8	29.9	16.6	5.6
IL SOLE 24 ORE.....	100.0	0.0	3.6	28.0	29.1	23.2	10.1	6.1	36.8	41.1	18.2	4.0	21.6	52.0	20.0	6.2	0.2
LA STAMPA.....	100.0	0.0	2.0	17.1	24.6	17.9	16.3	22.0	17.0	36.1	28.4	18.5	9.2	31.7	29.4	25.7	3.9
IL TEMPO.....	100.0	0.0	1.9	15.3	23.4	21.7	18.8	18.9	27.9	31.4	29.7	11.0	14.4	44.4	27.0	11.7	2.5
IL TIRRENO.....	100.0	0.0	1.7	17.9	23.1	20.8	15.5	21.0	9.8	39.3	24.8	26.1	4.8	22.3	35.4	32.9	4.6
LA TRIBUNA DI TREVISO.....	100.0	0.0	0.0	36.6	16.2	20.7	25.6	0.9	17.5	42.5	20.8	19.3	7.0	23.9	30.1	29.1	9.8
TUTTOSPORT.....	100.0	0.0	4.4	20.8	23.9	19.9	19.1	12.0	7.6	33.4	29.8	29.1	3.1	26.4	39.8	26.5	4.2
L'UNIONE SARDA.....	100.0	0.0	2.0	19.7	22.4	27.0	10.4	18.4	19.2	22.3	28.9	29.6	8.3	19.1	29.7	36.2	6.6
L'UNITA'.....	100.0	0.0	0.9	15.0	29.9	23.5	17.3	13.5	17.9	38.3	18.2	25.6	14.6	25.5	27.4	25.4	7.0
* LA VOCE.....	100.0	0.0	0.1	13.2	21.2	19.0	13.4	33.1	29.4	31.4	28.6	10.5	19.3	41.3	19.0	14.3	6.1
ULTIMO LUNEDI'																	
CORR. DELLO SPORT-STADIO.....	100.0	0.0	5.3	28.5	24.2	17.6	13.9	10.5	12.8	35.5	24.3	27.3	4.5	29.6	36.5	24.5	4.9
LA GAZZETTA DELLO SPORT.....	100.0	0.0	4.5	23.0	23.2	24.1	13.5	11.6	9.9	40.6	26.2	23.3	3.8	28.5	37.6	25.8	4.2
TUTTOSPORT.....	100.0	0.0	5.0	18.3	26.1	18.7	20.2	11.7	9.2	35.8	27.9	27.0	3.4	26.0	36.4	30.1	4.1
GIORNO MEDIO ESCL. LUNEDI'																	
CORR. DELLO SPORT-STADIO.....	100.0	0.0	7.2	24.9	18.2	22.7	14.1	12.9	13.4	33.1	20.8	32.7	5.2	26.2	37.4	24.8	6.4
LA GAZZETTA DELLO SPORT.....	100.0	0.0	3.5	21.2	24.3	26.3	13.9	10.9	8.3	37.9	26.4	27.4	2.9	25.3	39.3	28.0	4.5
TUTTOSPORT.....	100.0	0.0	4.2	21.8	22.9	20.4	18.6	12.1	7.0	32.5	30.6	30.0	2.9	26.5	41.3	25.0	4.3
SUPPLEMENTI																	
SETTE.....	100.0	0.0	2.6	16.3	25.2	20.8	18.9	16.1	31.7	34.5	22.4	11.3	17.6	42.1	22.9	14.8	2.6
* TV SETTE.....	100.0	0.0	2.2	16.8	24.5	22.5	15.6	18.4	26.6	33.2	25.0	15.3	14.7	40.3	23.7	16.5	4.8
IL VENERDI'.....	100.0	0.0	1.5	21.2	28.2	22.4	14.8	11.9	28.0	37.8	24.1	10.1	22.0	41.9	21.5	12.3	2.3

Responsabili acquisti

Lettori in un giorno medio

Analisi secondo: ● categoria socio-professionale

(valori assoluti x 1.000)

QUOTIDIANI	Totale	Celi super. A	Celi medi			Intellettuali		Operai			Pensionati e altri		CASALINGHE DI FAMIGLIE			
			Fascia alta B1	Fascia bassa B2	Agri-coltori B3	Docenti C1	Studenti C2	Fascia alta D1	Fascia bassa D2	Braccianti D3	Fascia alta F1	Fascia bassa F2	Fascia alta E1	Fascia bassa E2	Fascia alta E3	Fascia bassa E4
POPOLAZIONE	20309	380	2194	751	217	904	118	828	675	254	1487	4574	2013	3393	619	1902
L'ADIGE.....	45	1	6	1	0	2	0	3	1	0	6	8	4	7	1	4
ALTO ADIGE.....	90	2	16	3	0	7	0	7	3	0	7	19	12	9	2	4
L'ARENA.....	88	0	12	9	1	2	0	3	4	0	7	14	10	11	5	9
AVVENIRE.....	113	4	11	22	1	11	1	4	6	0	18	12	8	9	1	3
IL CENTRO.....	57	1	10	2	0	3	0	7	6	0	2	7	3	10	2	5
CORRIERE UMBRIA/VITERBO.....	63	1	16	6	1	5	0	2	1	0	4	9	3	9	1	4
CORRIERE DELLA SERA.....	1075	81	185	67	2	116	10	30	31	0	156	105	179	77	13	23
CORR. DELLO SPORT-STADIO.....	219	8	42	19	1	8	0	14	15	1	16	28	21	28	5	12
L'ECO DI BERGAMO.....	127	4	19	5	0	11	0	5	17	0	13	16	17	4	8	9
LA GAZZETTA DELLO SPORT.....	394	10	80	40	3	11	4	31	37	3	25	59	37	29	9	18
LA GAZZ. DEL MEZZOGIORNO.....	146	2	24	12	1	11	0	0	5	2	9	20	22	27	5	6
GAZZETTA DEL SUD.....	158	6	18	15	0	18	2	1	5	3	11	30	13	27	0	10
GAZZETTA DI MANTOVA.....	68	1	12	2	0	2	0	5	3	0	2	8	12	12	2	5
GAZZETTA DI MODENA/CARPI.....	26	1	10	0	0	0	1	2	2	0	7	1	1	0	0	0
GAZZETTA DI PARMA.....	85	3	20	1	0	1	1	6	1	0	10	22	8	4	5	2
GAZZETTA DI REGGIO.....	39	1	15	1	0	2	0	2	1	0	5	7	2	2	0	1
IL GAZZETTINO.....	262	15	45	9	0	18	1	8	12	0	26	38	41	23	11	14
IL GIORNALE.....	263	26	45	12	2	26	1	5	7	0	33	27	46	27	3	4
GIORNALE DI BRESCIA.....	124	1	5	4	0	6	1	2	8	0	14	37	20	15	5	7
GIORNALE DI SICILIA.....	145	5	13	8	3	16	5	1	5	0	3	26	17	34	0	8
IL GIORNALE DI VICENZA.....	82	0	9	5	1	4	0	7	2	0	6	10	22	7	6	2
IL GIORNO.....	234	4	52	16	0	7	1	10	11	0	31	31	29	21	7	12
ITALIA OGGI.....	25	11	9	3	0	1	0	0	0	0	0	1	0	0	0	1
LIBERTA'.....	69	0	12	3	2	2	0	1	3	0	4	18	11	6	3	3
IL MANIFESTO.....	108	10	19	13	0	26	5	1	3	1	3	7	10	4	3	4
IL MATTINO.....	239	7	26	16	1	34	2	1	8	1	19	21	22	59	4	19
IL MATTINO DI PADOVA.....	59	2	11	4	0	3	0	0	1	0	4	11	6	5	3	7
IL MESSAGGERO.....	464	16	104	29	2	42	5	21	14	0	36	50	63	55	3	23
MESSAGGERO VENETO.....	100	2	21	8	2	3	0	5	6	0	7	13	7	9	5	12
LA NAZIONE.....	366	8	80	20	1	23	2	27	13	0	43	51	36	37	10	13
LA NOTTE.....	58	2	7	1	0	2	0	4	3	0	13	8	9	3	0	6
* LA NUOVA FERRARA.....	34	0	6	2	1	0	0	1	2	0	4	10	0	5	0	3
LA NUOVA SARDEGNA.....	125	4	18	10	0	9	1	2	4	1	5	9	12	25	6	19
LA NUOVA VENEZIA.....	27	4	5	1	0	7	0	0	1	0	0	0	6	1	1	1
IL PICCOLO.....	105	2	15	5	0	6	0	3	5	0	17	13	20	14	3	2
LA PROVINCIA(CO).....	82	0	16	3	0	2	0	10	2	0	7	17	12	6	2	5
LA PROVINCIA PAVESE.....	56	1	12	5	3	1	0	3	0	0	9	10	5	3	2	2
QUOTIDIANO(LE/BR/TA).....	54	2	7	5	0	2	0	1	3	1	2	11	4	11	1	5
LA REPUBBLICA.....	1052	92	246	77	4	166	14	33	18	1	108	88	98	77	8	21
IL RESTO DEL CARLINO.....	443	17	104	11	3	21	1	35	17	0	74	72	42	29	5	12
IL SECOLO XIX.....	286	15	43	11	0	7	1	14	13	0	22	52	38	52	10	7
LA SICILIA.....	122	4	18	14	0	15	2	3	6	0	8	16	8	20	2	5
IL SOLE 24 ORE.....	398	62	162	38	3	35	2	11	1	1	23	12	26	21	0	1
LA STAMPA.....	717	24	152	53	9	47	11	28	27	0	65	158	64	57	8	14
IL TEMPO.....	175	8	27	18	1	16	2	4	5	0	19	18	27	21	3	5
IL TIRRENO.....	178	3	34	11	1	7	0	9	9	1	8	25	29	28	6	7
LA TRIBUNA DI TREVISO.....	38	3	5	1	0	4	0	6	1	0	3	6	2	1	2	2
TUTTOSPORT.....	144	5	21	16	0	2	0	9	13	0	10	24	12	14	5	12
L'UNIONE SARDA.....	157	5	16	12	0	16	2	3	13	0	8	10	17	33	5	15
L'UNITA'.....	268	14	56	11	2	30	1	15	14	0	28	40	19	19	10	8
* LA VOCE.....	159	10	22	10	0	21	0	6	2	0	20	23	20	18	2	5
ULTIMO LUNEDI'																
CORR. DELLO SPORT-STADIO.....	468	21	91	26	2	14	1	31	32	2	32	68	45	60	10	33
LA GAZZETTA DELLO SPORT.....	798	26	141	72	7	25	10	61	57	8	63	106	94	68	27	35
TUTTOSPORT.....	293	7	43	22	1	9	1	18	33	0	27	38	30	32	12	19
GIORNO MEDIO ESCL. LUNEDI'																
CORR. DELLO SPORT-STADIO.....	178	6	34	18	0	7	0	12	13	0	13	21	17	23	5	8
LA GAZZETTA DELLO SPORT.....	327	7	70	35	2	8	3	26	34	2	18	51	28	23	7	15
TUTTOSPORT.....	119	4	18	15	0	1	0	8	9	0	7	21	9	11	4	11
SUPPLEMENTI																
SETTE.....	1141	74	205	62	4	127	14	24	30	0	162	113	179	105	11	29
* TV SETTE.....	1102	66	171	56	5	114	13	20	27	2	144	151	159	120	16	37
IL VENERDI'.....	1516	106	330	99	5	228	17	51	30	1	136	154	172	141	13	32

Responsabili acquisti

Lettori in un giorno medio

Analisi secondo: ● categoria socio-professionale

(percentuali di composizione)

QUOTIDIANI	Totale	Ceti medi			Intellettuali		Operai			Pensionati e altri		CASALINGHE DI FAMIGLIE				
		Ceti super. A	Fascia alta B1	Fascia bassa B2	Agri-coltori B3	Docenti C1	Studenti C2	Fascia alta D1	Fascia bassa D2	Braccianti D3	Fascia alta F1	Fascia bassa F2	Fascia alta E1	Fascia bassa E2	Fascia alta E3	Fascia bassa E4
POPOLAZIONE	100.0	1.9	10.8	3.7	1.1	4.5	0.6	4.1	3.3	1.3	7.3	22.5	9.9	16.7	3.0	9.4
L'ADIGE.....	100.0	1.8	13.7	1.9	0.0	4.8	0.0	7.1	2.2	0.0	12.5	18.9	9.6	16.8	2.6	8.0
ALTO ADIGE.....	100.0	2.4	17.6	3.4	0.1	7.6	0.0	7.6	3.3	0.0	7.2	20.9	13.4	9.9	1.8	4.7
L'ARENA.....	100.0	0.3	14.0	10.1	1.6	2.0	0.0	3.1	4.8	0.0	7.9	15.6	11.8	12.7	5.8	10.2
AVVENIRE.....	100.0	3.5	10.1	19.6	1.1	9.7	1.1	3.9	5.3	0.1	16.1	11.0	6.9	8.4	0.8	2.3
IL CENTRO.....	100.0	1.0	17.2	3.5	0.0	4.6	0.0	12.2	11.0	0.0	4.2	13.0	4.5	17.6	3.0	8.2
CORRIERE UMBRIA/VITERBO.....	100.0	1.9	25.1	10.0	1.5	7.4	0.0	3.8	2.1	0.0	6.4	14.6	4.4	14.8	1.2	6.6
CORRIERE DELLA SERA.....	100.0	7.5	17.2	6.3	0.2	10.7	1.0	2.8	2.9	0.0	14.5	9.8	16.7	7.1	1.2	2.1
CORR. DELLO SPORT-STADIO.....	100.0	3.7	19.2	8.8	0.3	3.5	0.2	6.6	7.1	0.3	7.3	12.7	9.6	12.8	2.5	5.3
L'ECO DI BERGAMO.....	100.0	3.2	14.6	4.0	0.0	8.3	0.0	4.1	13.4	0.0	10.1	12.7	13.7	3.2	6.0	6.7
LA GAZZETTA DELLO SPORT.....	100.0	2.4	20.4	10.2	0.6	2.7	0.9	7.8	9.4	0.7	6.3	14.9	9.4	7.4	2.4	4.4
LA GAZZ. DEL MEZZOGIORNO.....	100.0	1.4	16.4	8.4	0.8	7.4	0.2	0.1	3.6	1.1	6.3	13.4	15.1	18.3	3.5	4.1
GAZZETTA DEL SUD.....	100.0	3.7	11.2	9.4	0.0	11.3	1.6	0.9	3.0	1.9	6.7	18.9	8.0	17.2	0.3	6.0
GAZZETTA DI MANTOVA.....	100.0	1.5	18.0	3.5	0.5	3.2	0.0	7.8	3.9	0.7	3.5	12.2	17.1	17.7	3.1	7.2
GAZZETTA DI MODENA/CARPI.....	100.0	5.4	37.8	0.0	0.1	1.2	2.7	8.6	7.2	0.0	25.8	5.7	2.8	0.6	1.2	1.0
GAZZETTA DI PARMA.....	100.0	3.5	23.2	1.6	0.5	1.6	1.2	7.5	0.7	0.4	11.9	25.9	8.9	5.3	5.7	1.9
GAZZETTA DI REGGIO.....	100.0	3.2	39.4	2.1	0.3	4.8	0.8	4.6	2.9	0.0	12.5	16.8	4.0	4.7	1.1	2.7
IL GAZZETTINO.....	100.0	5.8	17.1	3.4	0.2	7.0	0.2	3.2	4.4	0.0	10.1	14.6	15.8	8.8	4.0	5.3
IL GIORNALE.....	100.0	10.0	17.1	4.5	0.7	9.7	0.3	2.0	2.6	0.0	12.5	10.2	17.5	10.2	1.2	1.4
GIORNALE DI BRESCIA.....	100.0	0.6	3.9	2.9	0.4	4.8	0.7	1.2	6.1	0.0	11.5	29.9	16.4	12.3	3.8	5.6
GIORNALE DI SICILIA.....	100.0	3.6	9.2	5.7	2.1	11.1	3.3	0.4	3.3	0.2	2.3	17.9	11.4	23.7	0.0	5.6
IL GIORNALE DI VICENZA.....	100.0	0.3	11.4	5.8	0.8	5.2	0.0	8.5	2.6	0.0	7.5	12.6	26.4	8.7	7.4	2.7
IL GIORNO.....	100.0	1.9	22.2	6.9	0.1	2.8	0.5	4.1	4.7	0.0	13.5	13.4	12.5	9.2	3.2	5.2
ITALIA OGGI.....	100.0	42.3	35.0	11.9	0.0	2.8	0.0	0.1	0.2	0.1	1.0	2.3	1.3	0.9	0.0	2.0
LIBERTA'.....	100.0	0.5	16.7	4.1	3.1	2.3	0.4	2.0	4.5	0.1	6.2	26.4	15.7	8.9	4.1	4.8
IL MANIFESTO.....	100.0	9.7	17.9	11.8	0.0	24.5	4.8	0.6	3.2	0.6	2.4	6.3	8.9	3.3	2.7	3.3
IL MATTINO.....	100.0	2.8	10.7	6.7	0.2	14.2	0.8	0.5	3.5	0.5	7.8	8.8	9.2	24.8	1.6	7.9
IL MATTINO DI PADOVA.....	100.0	3.2	18.8	7.7	0.2	5.5	0.1	0.7	1.7	0.0	7.2	18.5	10.8	9.1	4.5	12.1
IL MESSAGGERO.....	100.0	3.5	22.4	6.2	0.5	9.0	1.2	4.6	3.1	0.1	7.7	10.8	13.5	11.8	0.8	5.0
MESSAGGERO VENETO.....	100.0	2.3	20.5	7.7	1.9	3.1	0.3	4.8	6.3	0.0	7.5	12.9	7.2	9.1	4.6	11.9
LA NAZIONE.....	100.0	2.1	22.0	5.5	0.4	6.4	0.6	7.5	3.5	0.0	11.9	14.1	9.9	10.0	2.7	3.6
LA NOTTE.....	100.0	3.0	12.6	2.4	0.0	2.6	0.0	7.3	4.5	0.0	23.0	13.4	15.7	5.1	0.3	10.2
* LA NUOVA FERRARA.....	100.0	0.4	17.8	6.1	1.7	0.1	0.0	4.1	4.7	0.0	12.0	27.9	0.7	14.2	0.1	10.1
LA NUOVA SARDEGNA.....	100.0	2.9	14.2	7.8	0.0	7.0	1.2	1.8	2.9	0.7	4.3	7.6	9.6	20.0	4.6	15.1
LA NUOVA VENEZIA.....	100.0	13.4	18.1	3.0	0.0	26.3	0.6	0.4	2.9	0.0	1.4	0.3	22.0	2.7	3.7	5.1
IL PICCOLO.....	100.0	2.2	14.2	4.5	0.3	5.4	0.2	3.2	4.3	0.0	15.7	12.6	19.0	13.5	3.1	1.7
LA PROVINCIA(CO).....	100.0	0.5	19.9	3.1	0.5	2.4	0.0	12.8	2.3	0.0	8.2	20.3	14.5	7.4	2.2	5.6
LA PROVINCIA PAVESE.....	100.0	1.6	20.8	9.4	4.6	2.4	0.0	5.0	0.6	0.0	16.9	17.8	9.2	5.1	3.7	3.0
QUOTIDIANO(LE/BR/TA).....	100.0	3.2	12.2	9.8	0.8	4.0	0.1	1.3	4.9	1.9	3.2	20.8	6.7	20.4	1.7	9.2
LA REPUBBLICA.....	100.0	8.7	23.4	7.3	0.4	15.8	1.4	3.1	1.8	0.1	10.3	8.4	9.3	7.3	0.8	2.0
IL RESTO DEL CARLINO.....	100.0	3.9	23.4	2.6	0.7	4.7	0.3	7.9	3.8	0.0	16.7	16.3	9.4	6.4	1.2	2.7
IL SECOLO XIX.....	100.0	5.1	15.0	3.7	0.1	2.5	0.4	5.1	4.5	0.0	7.8	18.3	13.4	18.3	3.5	2.5
LA SICILIA.....	100.0	3.0	15.1	11.8	0.3	12.6	1.4	2.1	5.0	0.0	6.4	12.8	6.8	16.8	1.5	4.4
IL SOLE 24 ORE.....	100.0	15.6	40.7	9.5	0.6	8.8	0.6	2.7	0.2	0.2	5.9	3.1	6.6	5.3	0.1	0.3
LA STAMPA.....	100.0	3.4	21.1	7.5	1.3	6.6	1.5	3.9	3.7	0.0	9.1	22.0	9.0	8.0	1.1	2.0
IL TEMPO.....	100.0	4.7	15.5	10.3	0.5	9.3	1.1	2.3	3.1	0.1	10.8	10.0	15.6	11.9	1.9	2.7
IL TIRRENO.....	100.0	1.6	19.0	6.4	0.8	3.8	0.1	5.2	4.8	0.6	4.8	14.1	16.0	15.6	3.4	3.8
LA TRIBUNA DI TREVISO.....	100.0	8.3	14.1	3.0	0.0	11.8	0.0	16.3	2.5	0.0	9.1	16.4	4.6	6.2	2.6	5.1
TUTTOSPORT.....	100.0	3.4	14.8	11.3	0.1	1.5	0.1	6.4	8.7	0.0	7.0	16.4	8.6	9.8	3.7	8.3
L'UNIONE SARDA.....	100.0	3.5	10.2	7.5	0.0	10.2	1.5	2.0	8.6	0.0	5.0	6.6	10.9	21.0	3.3	9.8
L'UNITA'.....	100.0	5.3	20.9	4.2	0.7	11.1	0.5	5.5	5.4	0.2	10.3	14.9	7.3	7.2	3.7	3.0
* LA VOCE.....	100.0	6.1	13.5	6.5	0.0	13.5	0.1	3.8	1.3	0.0	12.3	14.3	12.8	11.4	1.4	2.9
ULTIMO LUNEDI'																
CORR. DELLO SPORT-STADIO.....	100.0	4.4	19.5	5.6	0.4	3.0	0.2	6.7	6.9	0.4	6.8	14.5	9.5	12.8	2.2	7.0
LA GAZZETTA DELLO SPORT.....	100.0	3.2	17.7	9.0	0.9	3.2	1.2	7.6	7.2	1.1	7.9	13.2	11.8	8.5	3.3	4.3
TUTTOSPORT.....	100.0	2.5	14.5	7.6	0.2	3.1	0.4	6.3	11.3	0.0	9.4	13.1	10.1	10.8	4.1	6.5
GIORNO MEDIO ESCL. LUNEDI'																
CORR. DELLO SPORT-STADIO.....	100.0	3.4	19.1	10.2	0.3	3.7	0.2	6.5	7.1	0.3	7.6	11.9	9.6	12.9	2.6	4.6
LA GAZZETTA DELLO SPORT.....	100.0	2.1	21.4	10.7	0.6	2.5	0.8	7.9	10.4	0.5	5.7	15.5	8.5	7.0	2.0	4.5
TUTTOSPORT.....	100.0	3.7	14.9	12.8	0.0	0.8	0.0	6.4	7.6	0.0	6.0	17.8	7.9	9.3	3.6	9.1
SUPPLEMENTI																
SETTE.....	100.0	6.5	18.0	5.5	0.3	11.2	1.2	2.1	2.6	0.0	14.2	9.9	15.7	9.2	1.0	2.6
* TV SETTE.....	100.0	6.0	15.5	5.1	0.4	10.4	1.2	1.8	2.5	0.2	13.1	13.7	14.4	10.9	1.4	3.3
IL VENERDI'.....	100.0	7.0	21.8	6.5	0.4	15.0	1.1	3.4	2.0	0.1	9.0	10.1	11.4	9.3	0.9	2.1

Responsabili acquisti

Lettori in un giorno medio

Analisi secondo: ● ampiezza dei centri ● comuni ● presenza bambini e/o ragazzi

(valori assoluti x 1.000)

QUOTIDIANI	Totale	AMPIEZZA DEI CENTRI					COMUNI		PRESENZA BAMBINI E/O RAGAZZI						
		fino a 10000 ab.	da 10000 a 30000 ab.	da 30000 a 100000 ab.	da 100000 a 250000 ab.	oltre 250000 ab.	capoluoghi	non capoluoghi	Totale "si"	da 0 a 2 anni	da 3 a 4 anni	da 5 a 7 anni	Totale fino 7 anni	da 8 a 13 anni	Totale "no"
POPOLAZIONE 20309		6822	4068	3945	1729	3745	6445	13864	5771	1676	1257	1628	3685	3254	14538
L'ADIGE.....	45	24	6	4	10	0	10	34	14	6	2	6	9	9	30
ALTO ADIGE.....	90	39	10	14	26	1	36	55	30	12	6	9	20	15	60
L'ARENA.....	88	38	13	0	0	36	36	52	17	7	1	1	8	10	71
AVVENIRE.....	113	48	15	18	14	17	32	81	31	8	6	13	21	18	82
IL CENTRO.....	57	21	6	20	9	0	23	33	19	4	4	6	12	13	38
CORRIERE UMBRIA/VITERBO ...	63	19	13	13	18	0	21	42	23	4	4	5	12	13	40
CORRIERE DELLA SERA.....	1075	235	163	194	119	365	535	540	285	73	49	76	164	174	790
CORR. DELLO SPORT-STADIO ...	219	42	30	60	23	64	98	121	67	19	17	21	45	37	152
L'ECO DI BERGAMO.....	127	94	10	1	21	1	22	106	40	8	10	10	23	23	87
LA GAZZETTA DELLO SPORT ...	394	135	74	87	41	57	115	279	102	24	17	27	56	65	292
LA GAZZ. DEL MEZZOGIORNO ..	146	14	32	46	14	40	64	83	51	13	9	14	28	31	96
GAZZETTA DEL SUD.....	158	49	14	24	35	35	76	82	53	19	11	13	35	33	106
GAZZETTA DI MANTOVA.....	68	41	14	12	0	1	13	55	23	5	4	6	12	15	44
GAZZETTA DI MODENA/CARPI ..	26	10	7	3	6	0	6	20	6	1	1	1	2	4	20
GAZZETTA DI PARMA.....	85	28	11	0	46	0	46	39	19	6	3	8	14	9	66
GAZZETTA DI REGGIO.....	39	19	10	0	8	1	9	30	9	1	2	2	4	5	30
IL GAZZETTINO.....	262	90	70	32	15	55	85	177	69	12	14	19	40	40	193
IL GIORNALE.....	263	69	42	33	38	82	130	133	58	14	8	20	36	32	205
GIORNALE DI BRESCIA.....	124	52	32	0	39	1	40	84	33	13	5	8	22	17	90
GIORNALE DI SICILIA.....	145	22	20	35	2	66	84	62	51	15	12	12	34	27	94
IL GIORNALE DI VICENZA.....	82	42	17	6	17	0	17	64	19	7	5	4	13	7	63
IL GIORNO.....	234	85	59	44	10	36	52	181	65	13	10	13	34	43	168
ITALIA OGGI.....	25	7	4	2	2	10	12	13	9	4	1	3	7	3	16
LIBERTA'.....	69	37	7	0	24	1	25	44	14	3	2	5	8	8	55
IL MANIFESTO.....	108	20	11	21	10	46	61	47	28	7	6	6	16	14	80
IL MATTINO.....	239	40	32	58	11	98	120	119	92	22	23	29	58	55	147
IL MATTINO DI PADOVA.....	59	22	12	2	21	1	22	36	17	6	2	3	8	12	41
IL MESSAGGERO.....	464	56	33	58	28	290	327	137	137	35	28	35	79	81	326
MESSAGGERO VENETO.....	100	68	14	18	1	0	18	82	29	6	8	8	18	21	72
LA NAZIONE.....	366	61	75	107	55	68	152	213	82	15	20	18	49	48	284
LA NOTTE.....	58	10	8	8	3	29	32	27	15	2	1	2	4	12	43
* LA NUOVA FERRARA.....	34	7	18	0	9	0	9	25	12	4	0	1	5	10	23
LA NUOVA SARDEGNA.....	125	52	17	26	30	0	36	89	41	11	5	14	25	28	84
LA NUOVA VENEZIA.....	27	4	4	6	1	12	12	15	3	1	0	1	2	2	24
IL PICCOLO.....	105	27	5	10	63	0	73	32	20	4	1	6	9	14	85
LA PROVINCIA(CO).....	82	52	6	23	0	1	15	67	24	7	6	6	15	14	58
LA PROVINCIA PAVESE.....	56	27	7	21	0	0	12	44	9	2	3	1	4	6	46
QUOTIDIANO(LE/BR/TA).....	54	10	11	21	11	1	25	29	24	6	5	4	13	15	30
LA REPUBBLICA.....	1052	172	136	177	125	442	615	437	320	83	57	76	180	185	732
IL RESTO DEL CARLINO.....	443	99	73	81	95	95	195	249	96	28	16	22	59	54	347
IL SECOLO XIX.....	286	62	48	29	10	138	168	118	60	19	21	15	44	31	226
LA SICILIA.....	122	15	37	34	7	28	48	74	43	14	10	10	26	27	79
IL SOLE 24 ORE.....	398	95	67	74	53	109	189	209	125	34	22	30	75	73	273
LA STAMPA.....	717	238	93	149	32	205	306	411	181	43	47	43	113	105	537
IL TEMPO.....	175	31	19	45	8	72	103	72	49	11	11	9	26	31	126
IL TIRRENO.....	178	25	30	78	44	1	74	104	48	12	10	12	28	28	130
LA TRIBUNA DI TREVISO.....	38	19	11	7	0	1	5	32	15	1	6	5	12	4	23
TUTTOSPORT.....	144	49	29	37	8	20	39	105	39	11	6	8	23	24	105
L'UNIONE SARDA.....	157	61	26	22	47	0	54	103	39	9	8	10	24	28	118
L'UNITA'.....	268	55	49	54	34	75	119	149	68	12	12	15	34	47	200
* LA VOCE.....	159	49	15	16	14	66	87	73	33	10	7	11	23	14	127
ULTIMO LUNEDI'															
CORR. DELLO SPORT-STADIO.....	468	110	65	120	49	124	201	267	160	53	30	56	114	91	307
LA GAZZETTA DELLO SPORT.....	798	267	137	178	98	118	260	538	224	61	40	57	132	139	574
TUTTOSPORT.....	293	102	53	62	23	53	92	202	84	25	10	14	45	59	210
GIORNO MEDIO ESCL. LUNEDI'															
CORR. DELLO SPORT-STADIO.....	178	31	24	50	19	54	81	96	52	14	15	15	34	28	126
LA GAZZETTA DELLO SPORT.....	327	114	64	72	31	47	91	235	81	18	13	22	43	53	245
TUTTOSPORT.....	119	40	25	33	6	15	30	89	32	8	6	7	19	19	87
SUPPLEMENTI															
SETTE.....	1141	239	180	235	132	354	552	589	316	87	61	82	192	177	825
* TV SETTE.....	1102	274	212	232	93	291	434	668	299	75	49	72	171	183	803
IL VENERDI'.....	1516	236	245	285	192	558	830	687	453	134	93	109	277	248	1064

Responsabili acquisti

Lettori in un giorno medio

Analisi secondo: ● ampiezza dei centri ● comuni ● presenza bambini e/o ragazzi

(percentuali di composizione)

QUOTIDIANI	Totale	AMPIEZZA DEI CENTRI					COMUNI		PRESENZA BAMBINI E/O RAGAZZI						
		fino a 10000 abit.	da 10000 a 30000 abit.	da 30000 a 100000 abit.	da 100000 a 250000 abit.	oltre 250000 abit.	capo-luoghi	non capo-luoghi	Totale "si"	da 0 a 2 anni	da 3 a 4 anni	da 5 a 7 anni	Totale fino 7 anni	da 8 a 13 anni	Totale "no"
POPOLAZIONE	100.0	33.6	20.0	19.4	8.5	18.4	31.7	68.3	28.4	8.3	6.2	8.0	18.1	16.0	71.6
L'ADIGE	100.0	54.8	12.5	10.0	22.6	0.2	23.5	76.5	31.7	13.0	4.6	13.1	19.7	21.0	68.3
ALTO ADIGE	100.0	43.4	11.1	15.7	29.2	0.6	39.5	60.5	33.0	12.7	6.1	9.6	22.5	16.7	67.0
L'ARENA	100.0	43.4	15.1	0.3	0.4	40.9	41.3	58.7	19.0	7.4	1.1	0.6	8.9	11.5	81.0
AVVENIRE	100.0	42.7	13.3	16.2	12.2	15.5	28.3	71.7	27.5	6.8	5.4	11.2	18.8	15.7	72.5
IL CENTRO	100.0	37.7	11.1	36.0	15.1	0.1	41.1	58.9	33.2	7.7	6.9	10.4	21.8	23.2	66.8
CORRIERE UMBRIA/VITERBO	100.0	30.3	20.6	20.2	28.8	0.2	33.6	66.4	36.5	6.9	6.8	7.9	19.2	21.2	63.5
CORRIERE DELLA SERA	100.0	21.8	15.1	18.0	11.1	33.9	49.7	50.3	26.5	6.8	4.6	7.0	15.3	16.2	73.5
CORR. DELLO SPORT-STADIO	100.0	19.1	13.7	27.3	10.5	29.3	44.9	55.1	30.7	8.8	7.9	9.7	20.6	16.9	69.3
L'ECO DI BERGAMO	100.0	74.0	8.1	0.9	16.6	0.4	17.1	82.9	31.6	6.3	7.7	7.6	18.2	18.1	68.4
LA GAZZETTA DELLO SPORT	100.0	34.4	18.8	22.0	10.3	14.5	29.3	70.7	25.8	6.1	4.3	6.8	14.2	16.6	74.2
LA GAZZ. DEL MEZZOGIORNO	100.0	9.2	22.1	31.5	9.7	27.5	43.5	56.5	34.6	9.0	5.9	9.6	19.1	21.1	65.4
GAZZETTA DEL SUD	100.0	31.2	9.1	15.3	22.3	22.1	48.2	51.8	33.3	12.3	6.7	8.5	22.1	20.6	66.7
GAZZETTA DI MANTOVA	100.0	60.8	20.3	17.5	0.6	0.8	18.6	81.4	34.5	7.8	5.7	9.1	18.5	22.1	65.5
GAZZETTA DI MODENA/CARPI	100.0	36.8	26.3	13.0	23.2	0.7	23.9	76.1	22.2	5.3	2.1	3.6	9.1	14.3	77.8
GAZZETTA DI PARMA	100.0	33.1	12.5	0.1	54.2	0.0	54.3	45.7	22.8	7.2	4.0	9.1	16.7	11.1	77.2
GAZZETTA DI REGGIO	100.0	49.2	26.9	1.2	21.4	1.3	22.8	77.2	23.8	3.1	5.9	5.4	11.4	13.8	76.2
IL GAZZETTINO	100.0	34.2	26.9	12.2	5.7	21.0	32.4	67.6	26.5	4.4	5.2	7.2	15.2	15.1	73.5
IL GIORNALE	100.0	26.3	15.9	12.4	14.4	31.0	49.6	50.4	21.9	5.5	2.9	7.6	13.7	12.1	78.1
GIORNALE DI BRESCIA	100.0	42.4	25.6	0.1	31.2	0.7	32.0	68.0	27.0	10.6	3.9	6.4	17.8	13.6	73.0
GIORNALE DI SICILIA	100.0	15.3	13.9	24.1	1.1	45.6	57.5	42.5	35.4	10.4	8.2	8.4	23.4	18.5	64.6
IL GIORNALE DI VICENZA	100.0	50.8	20.3	7.7	21.2	0.0	21.3	78.7	22.9	8.4	6.4	5.2	16.0	8.6	77.1
IL GIORNO	100.0	36.4	25.1	18.9	4.3	15.4	22.5	77.5	27.9	5.8	4.1	5.5	14.4	18.5	72.1
ITALIA OGGI	100.0	27.2	15.2	7.1	9.5	41.0	47.7	52.3	36.6	15.3	2.5	12.9	27.7	13.1	63.4
LIBERTA'	100.0	54.2	9.5	0.1	35.1	1.0	36.3	63.7	19.9	5.0	3.4	6.6	11.7	12.1	80.1
IL MANIFESTO	100.0	18.6	10.5	19.3	9.5	42.2	56.4	43.6	25.7	6.8	5.3	5.7	14.9	13.3	74.3
IL MATTINO	100.0	16.7	13.6	24.4	4.4	40.8	50.1	49.9	38.4	9.0	9.4	12.0	24.1	22.8	61.6
IL MATTINO DI PADOVA	100.0	37.9	20.9	3.7	36.5	1.0	37.9	62.1	29.8	9.8	3.4	4.6	13.6	20.2	70.2
IL MESSAGGERO	100.0	12.0	7.0	12.5	6.0	62.5	70.5	29.5	29.6	7.5	6.0	7.6	17.0	17.6	70.4
MESSAGGERO VENETO	100.0	67.4	14.2	17.6	0.7	0.1	18.4	81.6	28.6	5.9	8.2	8.2	17.9	20.7	71.4
LA NAZIONE	100.0	16.7	20.5	29.3	15.0	18.5	41.6	58.4	22.5	4.0	5.5	4.9	13.4	13.2	77.5
LA NOTTE	100.0	17.0	13.9	14.3	5.2	49.5	54.3	45.7	25.7	3.0	0.9	3.0	6.0	21.3	74.3
* LA NUOVA FERRARA	100.0	20.9	51.6	1.0	25.5	1.0	26.4	73.6	34.1	11.4	0.0	4.0	15.4	29.3	65.9
LA NUOVA SARDEGNA	100.0	41.8	14.0	20.5	23.7	0.1	28.9	71.1	32.8	8.5	4.1	10.8	19.8	22.2	67.2
LA NUOVA VENEZIA	100.0	16.0	15.2	22.9	1.9	44.0	46.0	54.0	12.9	5.1	1.8	2.0	6.4	6.6	87.1
IL PICCOLO	100.0	25.4	5.1	9.3	60.0	0.2	69.5	30.5	18.7	3.9	1.2	5.4	8.7	13.3	81.3
LA PROVINCIA(CO)	100.0	63.6	7.0	27.9	0.3	1.2	17.9	82.1	29.3	8.5	6.7	6.8	18.5	17.1	70.7
LA PROVINCIA PAVESE	100.0	48.7	12.8	38.1	0.0	0.4	21.4	78.6	16.8	3.1	5.0	1.5	7.9	10.7	83.2
QUOTIDIANO(LE/BR/TA)	100.0	18.2	20.9	39.1	20.2	1.5	46.9	53.1	44.5	10.8	8.7	6.7	23.7	27.2	55.5
LA REPUBBLICA	100.0	16.3	12.9	16.8	11.9	42.1	58.5	41.5	30.5	7.9	5.4	7.3	17.1	17.6	69.5
IL RESTO DEL CARLINO	100.0	22.3	16.5	18.3	21.4	21.5	43.9	56.1	21.7	6.4	3.5	5.0	13.3	12.3	78.3
IL SECOLO XIX	100.0	21.5	16.6	10.0	3.5	48.3	58.8	41.2	20.9	6.5	7.4	5.3	15.5	10.7	79.1
LA SICILIA	100.0	12.6	30.5	28.0	5.9	23.1	39.4	60.6	35.1	11.1	8.4	8.2	21.5	22.3	64.9
IL SOLE 24 ORE	100.0	24.0	16.8	18.6	13.2	27.4	47.4	52.6	31.3	8.4	5.6	7.5	18.8	18.2	68.7
LA STAMPA	100.0	33.1	13.0	20.8	4.5	28.6	42.6	57.4	25.2	6.0	6.5	6.0	15.8	14.6	74.8
IL TEMPO	100.0	17.6	10.9	25.5	4.7	41.3	58.7	41.3	28.1	6.2	6.1	5.2	14.8	17.7	71.9
IL TIRRENO	100.0	14.0	16.8	43.9	24.7	0.6	41.6	58.4	27.0	6.6	5.5	6.6	15.8	15.9	73.0
LA TRIBUNA DI TREVISO	100.0	50.3	28.9	17.7	0.6	2.5	14.4	85.6	38.5	2.7	16.7	14.3	32.7	10.9	61.5
TUTTOSPORT	100.0	34.1	20.3	26.0	5.7	13.9	27.1	72.9	27.2	7.4	4.5	5.7	15.8	16.9	72.8
L'UNIONE SARDA	100.0	39.2	16.6	14.2	29.9	0.1	34.5	65.5	25.0	5.8	5.0	6.6	15.2	17.6	75.0
L'UNITA'	100.0	20.5	18.3	20.3	12.8	28.1	44.3	55.7	25.5	4.3	4.5	5.7	12.8	17.7	74.5
* LA VOCE	100.0	30.5	9.5	10.2	8.6	41.2	54.3	45.7	20.5	6.6	4.6	6.8	14.5	8.8	79.5
ULTIMO LUNEDI'															
CORR. DELLO SPORT-STADIO	100.0	23.5	13.9	25.7	10.5	26.4	43.0	57.0	34.3	11.4	6.4	12.0	24.3	19.4	65.7
LA GAZZETTA DELLO SPORT	100.0	33.5	17.2	22.2	12.3	14.8	32.6	67.4	28.1	7.6	5.0	7.2	16.5	17.5	71.9
TUTTOSPORT	100.0	34.7	18.0	21.3	8.0	18.1	31.2	68.8	28.5	8.6	3.5	4.9	15.5	20.0	71.5
GIORNO MEDIO ESCL. LUNEDI'															
CORR. DELLO SPORT-STADIO	100.0	17.2	13.6	28.1	10.5	30.6	45.8	54.2	29.1	7.7	8.6	8.7	18.9	15.7	70.9
LA GAZZETTA DELLO SPORT	100.0	34.8	19.5	21.9	9.5	14.3	27.9	72.1	24.9	5.4	3.9	6.7	13.3	16.3	75.1
TUTTOSPORT	100.0	33.8	21.2	28.0	4.7	12.2	25.4	74.6	26.6	6.8	4.8	6.1	16.0	15.7	73.4
SUPPLEMENTI															
SETTE	100.0	21.0	15.8	20.6	11.6	31.0	48.4	51.6	27.7	7.6	5.3	7.2	16.8	15.5	72.3
* TV SETTE	100.0	24.9	19.3	21.1	8.4	26.4	39.4	60.6	27.1	6.8	4.4	6.6	15.5	16.6	72.9
IL VENERDI'	100.0	15.6	16.2	18.8	12.7	36.8	54.7	45.3	29.9	8.8	6.1	7.2	18.3	16.4	70.1

Responsabili acquisti

Lettori in un giorno medio

Analisi secondo: ● regioni

(valori assoluti x 1.000)

QUOTIDIANI	Totale	REGIONI													
		Piemonte V.Aosta	Liguria	Lombardia	Trentino Alto Adige	Veneto	Friuli Venezia Giulia	Emilia Romagna	Toscana	Marche	Umbria	Lazio	Abruzzi Molise	Campania	Puglia
POPOLAZIONE 20309	1801	722	3325	318	1519	478	1502	1298	494	291	1867	551	1738	1287	
L'ADIGE.....	45	0	0	2	42	0	0	0	0	0	0	0	0	0	
ALTO ADIGE.....	90	0	0	0	87	3	0	0	0	0	0	0	0	0	
L'ARENA.....	88	0	0	1	0	87	0	0	0	0	0	0	0	0	
AVVENIRE.....	113	7	1	42	2	10	4	12	7	1	2	14	0	2	
IL CENTRO.....	57	0	0	0	0	0	0	0	0	1	0	0	56	0	
CORRIERE UMBRIA/VITERBO.....	63	0	0	2	0	0	0	0	0	0	47	14	0	0	
CORRIERE DELLA SERA.....	1075	35	26	581	8	72	26	50	31	12	5	98	8	29	
CORR. DELLO SPORT-STADIO.....	219	6	3	11	1	5	2	20	14	3	4	73	6	21	
L'ECO DI BERGAMO.....	127	0	0	127	0	0	0	0	0	0	0	0	0	0	
LA GAZZETTA DELLO SPORT.....	394	29	20	137	6	34	14	44	32	5	2	7	5	11	
LA GAZZ. DEL MEZZOGIORNO.....	146	0	0	2	0	0	0	0	0	0	0	0	0	1	
GAZZETTA DEL SUD.....	158	0	0	1	0	0	0	0	0	0	0	0	0	0	
GAZZETTA DI MANTOVA.....	68	0	0	66	0	1	0	1	0	0	0	0	0	0	
GAZZETTA DI MODENA/CARPI.....	26	0	0	0	0	0	0	26	0	0	0	0	0	0	
GAZZETTA DI PARMA.....	85	0	0	0	0	0	0	84	0	0	0	0	0	0	
GAZZETTA DI REGGIO.....	39	0	1	2	0	0	0	36	0	0	0	0	0	0	
IL GAZZETTINO.....	262	0	0	1	0	224	36	0	0	0	0	0	0	0	
IL GIORNALE.....	263	19	15	116	3	23	8	25	4	7	2	14	1	5	
GIORNALE DI BRESCIA.....	124	0	0	124	0	0	0	0	0	0	0	0	0	0	
GIORNALE DI SICILIA.....	145	1	0	1	0	0	0	0	0	0	0	0	0	1	
IL GIORNALE DI VICENZA.....	82	0	0	0	0	81	0	0	0	0	0	0	0	0	
IL GIORNO.....	234	6	2	203	1	5	1	3	4	2	0	1	1	1	
ITALIA OGGI.....	25	3	1	7	0	3	0	3	0	0	1	4	0	0	
LIBERTA'.....	69	0	0	3	0	0	0	66	0	0	0	0	0	0	
IL MANIFESTO.....	108	10	4	23	1	16	1	5	11	1	1	25	2	0	
IL MATTINO.....	239	1	0	3	0	0	0	0	0	0	0	4	1	226	
IL MATTINO DI PADOVA.....	59	0	0	0	0	58	0	0	0	0	0	0	0	0	
IL MESSAGGERO.....	464	1	1	2	1	1	1	10	1	7	17	388	23	3	
MESSAGGERO VENETO.....	100	0	0	0	0	1	99	0	0	0	0	0	0	0	
LA NAZIONE.....	366	0	27	0	0	0	0	0	310	0	28	0	0	0	
LA NOTTE.....	58	0	0	57	0	0	0	0	0	0	0	0	0	0	
* LA NUOVA FERRARA.....	34	0	0	0	0	0	0	34	0	0	0	0	0	0	
LA NUOVA SARDEGNA.....	125	1	0	0	0	0	0	0	0	0	0	0	0	0	
LA NUOVA VENEZIA.....	27	1	0	0	0	25	0	0	0	0	0	0	0	0	
IL PICCOLO.....	105	0	0	0	0	0	104	0	0	0	0	0	0	0	
LA PROVINCIA(CO).....	82	0	0	82	0	0	0	0	0	0	0	0	0	0	
LA PROVINCIA PAVESE.....	56	0	0	55	0	0	0	0	0	0	0	0	0	0	
QUOTIDIANO(LE/BR/TA).....	54	0	1	0	0	0	0	0	0	0	0	0	0	1	
LA REPUBBLICA.....	1052	56	58	134	11	61	19	125	91	15	15	246	21	62	
IL RESTO DEL CARLINO.....	443	0	0	2	1	12	0	376	2	50	0	0	0	0	
IL SECOLO XIX.....	286	7	271	1	0	2	0	1	1	0	0	1	0	1	
LA SICILIA.....	122	0	0	1	0	0	0	0	0	0	0	0	0	0	
IL SOLE 24 ORE.....	398	42	21	107	4	23	10	43	30	8	5	40	7	10	
LA STAMPA.....	717	590	54	12	2	9	5	10	12	0	0	13	1	2	
IL TEMPO.....	175	1	0	3	0	0	0	1	2	4	1	115	37	6	
IL TIRRENO.....	178	0	1	0	0	0	0	0	176	0	0	1	0	0	
LA TRIBUNA DI TREVISO.....	38	0	0	0	0	37	0	0	0	0	0	0	0	0	
TUTTOSPORT.....	144	39	10	23	2	6	3	8	14	3	2	8	6	7	
L'UNIONE SARDA.....	157	1	0	0	0	0	0	0	0	0	0	0	0	0	
L'UNITA'.....	268	19	12	42	1	22	3	67	44	2	3	32	1	7	
* LA VOCE.....	159	4	12	40	2	19	3	14	1	7	4	26	2	7	
ULTIMO LUNEDI'															
CORR. DELLO SPORT-STADIO.....	468	9	6	27	5	18	5	41	27	6	8	142	20	43	
LA GAZZETTA DELLO SPORT.....	798	48	51	250	9	73	37	82	69	7	4	19	9	33	
TUTTOSPORT.....	293	71	25	34	3	13	6	18	29	5	6	19	11	15	
GIORNO MEDIO ESCL. LUNEDI'															
CORR. DELLO SPORT-STADIO.....	178	5	2	8	1	2	2	16	12	2	4	61	4	18	
LA GAZZETTA DELLO SPORT.....	327	26	15	118	6	27	10	37	26	5	2	5	4	8	
TUTTOSPORT.....	119	34	8	21	2	5	3	6	11	3	1	6	5	3	
SUPPLEMENTI															
SETTE.....	1141	48	33	589	10	55	35	53	33	16	8	106	16	21	
* TV SETTE.....	1102	45	41	524	10	41	34	64	35	11	14	95	13	33	
IL VENERDI'.....	1516	98	71	205	14	81	24	172	135	31	21	314	31	87	

Responsabili acquisti

Lettori in un giorno medio
Analisi secondo: ● regioni

(percentuali di composizione)

QUOTIDIANI	Totale	REGIONI													
		Pie- monte V.Aosta	Liguria	Lombar- dia	Trentino Alto Adige	Veneto	Friuli Venezia Giulia	Emilia Roma- gna	Toscana	Marche	Umbria	Lazio	Abruzzi Molise	Campa- nia	Puglia
POPOLAZIONE	100.0	8.9	3.6	16.4	1.6	7.5	2.4	7.4	6.4	2.4	1.4	9.2	2.7	8.6	6.3
L'ADIGE.....	100.0	0.0	0.0	4.5	94.7	0.5	0.2	0.1	0.0	0.0	0.0	0.0	0.0	0.0	0.0
ALTO ADIGE.....	100.0	0.0	0.0	0.2	95.9	3.4	0.1	0.4	0.0	0.0	0.0	0.0	0.0	0.0	0.0
L'ARENA.....	100.0	0.0	0.0	0.7	0.3	98.3	0.0	0.3	0.0	0.0	0.0	0.0	0.4	0.0	0.0
AVVENIRE.....	100.0	6.3	1.3	36.8	2.0	8.6	3.9	10.8	6.4	0.8	1.5	12.1	0.3	1.7	2.9
IL CENTRO.....	100.0	0.2	0.0	0.2	0.0	0.0	0.0	0.0	0.0	0.9	0.0	0.4	98.2	0.0	0.0
CORRIERE UMBRIA/VITERBO ...	100.0	0.0	0.0	2.6	0.5	0.0	0.0	0.0	0.1	0.0	73.9	22.8	0.0	0.0	0.0
CORRIERE DELLA SERA.....	100.0	3.2	2.4	54.0	0.7	6.7	2.5	4.6	2.9	1.1	0.4	9.1	0.8	2.7	2.4
CORR. DELLO SPORT-STADIO ...	100.0	2.6	1.2	4.9	0.6	2.1	1.1	9.1	6.4	1.2	2.0	33.2	2.9	9.8	6.8
L'ECO DI BERGAMO.....	100.0	0.0	0.1	99.8	0.0	0.0	0.0	0.1	0.0	0.0	0.0	0.0	0.0	0.0	0.0
LA GAZZETTA DELLO SPORT ...	100.0	7.4	5.1	34.8	1.6	8.5	3.5	11.1	8.2	1.2	0.6	1.8	1.2	2.9	3.4
LA GAZZ. DEL MEZZOGIORNO ...	100.0	0.0	0.2	1.4	0.0	0.0	0.0	0.1	0.0	0.0	0.0	0.2	0.0	0.5	92.0
GAZZETTA DEL SUD.....	100.0	0.0	0.0	0.6	0.0	0.0	0.0	0.0	0.0	0.0	0.0	0.0	0.0	0.1	0.1
GAZZETTA DI MANTOVA.....	100.0	0.0	0.0	97.5	0.0	1.2	0.0	1.3	0.0	0.0	0.0	0.0	0.0	0.0	0.0
GAZZETTA DI MODENA/CARPI ..	100.0	0.0	0.0	0.6	0.0	0.0	0.0	99.4	0.0	0.0	0.0	0.0	0.0	0.0	0.0
GAZZETTA DI PARMA.....	100.0	0.2	0.0	0.4	0.0	0.0	0.0	99.1	0.3	0.0	0.0	0.0	0.0	0.0	0.0
GAZZETTA DI REGGIO.....	100.0	0.0	1.3	4.1	0.0	0.0	0.0	92.4	0.0	0.0	0.0	0.0	0.0	0.0	0.0
IL GAZZETTINO.....	100.0	0.0	0.1	0.2	0.2	85.6	13.6	0.1	0.0	0.0	0.1	0.0	0.0	0.0	0.0
IL GIORNALE.....	100.0	7.4	5.8	44.0	1.1	8.6	2.9	9.5	1.7	2.7	0.8	5.3	0.4	2.0	2.1
GIORNALE DI BRESCIA.....	100.0	0.0	0.0	99.9	0.1	0.0	0.0	0.0	0.0	0.0	0.0	0.0	0.0	0.0	0.0
GIORNALE DI SICILIA.....	100.0	0.9	0.0	1.0	0.0	0.0	0.0	0.0	0.0	0.0	0.0	0.0	0.3	0.5	0.2
IL GIORNALE DI VICENZA.....	100.0	0.0	0.0	0.1	0.0	99.2	0.0	0.0	0.0	0.0	0.0	0.0	0.0	0.0	0.0
IL GIORNO.....	100.0	2.7	0.8	86.8	0.6	2.2	0.4	1.4	1.5	0.7	0.2	0.6	0.4	0.6	0.1
ITALIA OGGI.....	100.0	10.6	5.8	27.3	0.8	12.2	0.9	12.5	0.2	0.4	2.6	16.8	0.9	1.9	1.2
LIBERTA'.....	100.0	0.0	0.0	4.3	0.0	0.0	0.0	95.3	0.0	0.0	0.0	0.3	0.0	0.0	0.0
IL MANIFESTO.....	100.0	9.1	3.9	21.1	1.1	15.0	0.7	4.9	10.1	1.0	0.6	22.8	2.3	0.2	3.6
IL MATTINO.....	100.0	0.3	0.0	1.3	0.2	0.2	0.0	0.0	0.0	0.0	0.1	1.8	0.2	94.4	0.3
IL MATTINO DI PADOVA.....	100.0	0.0	0.0	0.5	0.0	97.9	0.0	0.4	0.0	0.0	0.0	0.0	0.0	0.2	0.0
IL MESSAGGERO.....	100.0	0.3	0.2	0.4	0.1	0.1	0.2	2.2	0.2	1.5	3.7	83.6	4.9	0.7	0.4
MESSAGGERO VENETO.....	100.0	0.0	0.0	0.1	0.0	1.2	98.6	0.0	0.0	0.0	0.0	0.0	0.0	0.0	0.0
LA NAZIONE.....	100.0	0.0	7.3	0.0	0.0	0.0	0.0	0.0	84.9	0.0	7.6	0.1	0.0	0.0	0.0
LA NOTTE.....	100.0	0.6	0.1	97.1	0.0	0.7	0.0	0.6	0.0	0.0	0.2	0.4	0.0	0.2	0.0
* LA NUOVA FERRARA.....	100.0	0.0	0.0	0.1	0.0	0.1	0.0	99.7	0.1	0.0	0.0	0.0	0.0	0.0	0.0
LA NUOVA SARDEGNA.....	100.0	0.7	0.1	0.0	0.0	0.0	0.0	0.0	0.0	0.0	0.0	0.1	0.0	0.0	0.0
LA NUOVA VENEZIA.....	100.0	3.9	0.0	0.1	0.0	91.0	0.1	0.0	0.0	0.9	0.0	0.0	0.0	0.0	0.0
IL PICCOLO.....	100.0	0.0	0.0	0.1	0.0	0.4	99.1	0.0	0.0	0.0	0.0	0.3	0.0	0.0	0.0
LA PROVINCIA(CO).....	100.0	0.0	0.0	99.7	0.0	0.0	0.0	0.0	0.0	0.0	0.0	0.3	0.0	0.0	0.0
LA PROVINCIA PAVESE.....	100.0	0.3	0.0	99.2	0.0	0.0	0.0	0.0	0.0	0.0	0.0	0.5	0.0	0.0	0.0
QUOTIDIANO(LE/BR/TA).....	100.0	0.1	2.7	0.5	0.0	0.0	0.0	0.0	0.1	0.0	0.0	0.5	0.1	1.4	92.7
LA REPUBBLICA.....	100.0	5.3	5.5	12.7	1.0	5.8	1.8	11.8	8.6	1.4	1.4	23.3	2.0	5.9	3.3
IL RESTO DEL CARLINO.....	100.0	0.0	0.1	0.5	0.3	2.6	0.0	84.8	0.3	11.2	0.0	0.1	0.0	0.0	0.0
IL SECOLO XIX.....	100.0	2.4	94.8	0.5	0.0	0.8	0.0	0.4	0.4	0.0	0.0	0.5	0.0	0.2	0.0
LA SICILIA.....	100.0	0.0	0.0	0.5	0.0	0.0	0.0	0.2	0.0	0.0	0.0	0.2	0.0	0.0	0.0
IL SOLE 24 ORE.....	100.0	10.6	5.2	26.9	0.9	5.9	2.4	10.9	7.5	2.0	1.2	10.2	1.6	2.4	3.0
LA STAMPA.....	100.0	82.3	7.6	1.7	0.3	1.3	0.6	1.4	1.6	0.0	0.1	1.9	0.1	0.2	0.1
IL TEMPO.....	100.0	0.5	0.0	1.8	0.0	0.2	0.0	0.8	1.0	2.1	0.5	65.8	21.1	3.5	1.1
IL TIRRENO.....	100.0	0.0	0.5	0.0	0.0	0.0	0.0	0.0	99.1	0.0	0.0	0.3	0.0	0.0	0.0
LA TRIBUNA DI TREVISO.....	100.0	0.0	0.1	0.0	0.0	98.6	0.0	0.0	0.6	0.0	0.0	0.6	0.0	0.0	0.0
TUTTOSPORT.....	100.0	27.1	7.3	16.2	1.4	4.0	2.2	5.2	9.5	2.2	1.0	5.3	4.2	4.8	2.5
L'UNIONE SARDA.....	100.0	0.5	0.0	0.0	0.0	0.0	0.0	0.0	0.0	0.0	0.0	0.1	0.0	0.0	0.0
L'UNITA'.....	100.0	7.2	4.5	15.5	0.5	8.1	1.2	24.9	16.3	0.9	1.1	11.8	0.4	2.5	0.7
* LA VOCE.....	100.0	2.6	7.8	25.3	1.5	12.0	1.9	8.7	0.7	4.2	2.2	16.1	1.5	4.4	1.1
ULTIMO LUNEDI'															
CORR. DELLO SPORT-STADIO ...	100.0	2.0	1.4	5.8	1.0	3.9	1.2	8.8	5.9	1.4	1.8	30.3	4.2	9.1	5.3
LA GAZZETTA DELLO SPORT ...	100.0	6.0	6.4	31.3	1.1	9.1	4.7	10.3	8.7	0.9	0.5	2.4	1.1	4.1	3.6
TUTTOSPORT.....	100.0	24.1	8.4	11.7	0.9	4.3	2.2	6.1	9.9	1.5	2.0	6.6	3.8	5.0	1.6
GIORNO MEDIO ESCL. LUNEDI'															
CORR. DELLO SPORT-STADIO ...	100.0	2.8	1.1	4.5	0.5	1.3	1.0	9.1	6.7	1.2	2.1	34.5	2.3	10.0	7.4
LA GAZZETTA DELLO SPORT ...	100.0	8.0	4.6	36.2	1.8	8.3	3.0	11.4	8.0	1.4	0.7	1.5	1.3	2.4	3.3
TUTTOSPORT.....	100.0	28.3	6.8	18.0	1.7	3.9	2.2	4.9	9.4	2.5	0.7	4.8	4.4	4.8	2.8
SUPPLEMENTI															
SETTE.....	100.0	4.2	2.9	51.6	0.9	4.8	3.1	4.6	2.9	1.4	0.7	9.3	1.4	1.8	2.9
* TV SETTE.....	100.0	4.1	3.7	47.6	0.9	3.7	3.1	5.9	3.1	1.0	1.2	8.6	1.2	3.0	4.1
IL VENERDI'.....	100.0	6.5	4.7	13.5	0.9	5.3	1.6	11.3	8.9	2.1	1.4	20.7	2.0	5.7	3.8

Responsabili acquisti

Lettori in un giorno medio

Analisi secondo: ● regioni ● area geografica

(valori assoluti x 1.000)

QUOTIDIANI	Totale	REGIONI				AREA GEOGRAFICA				
		Basilicata	Calabria	Sicilia	Sardegna	Nord Ovest	Nord Est	Centro	Sud	Isole
POPOLAZIONE 20309		207	688	1694	529	5848	3817	3950	4470	2223
L'ADIGE	45	0	0	0	0	2	43	0	0	0
ALTO ADIGE	90	0	0	0	0	0	90	0	0	0
L'ARENA	88	0	0	0	0	1	87	0	0	0
AVVENIRE	113	0	2	1	2	50	29	24	7	3
IL CENTRO	57	0	0	0	0	0	0	1	56	0
CORRIERE UMBRIA/VITERBO	63	0	0	0	0	2	0	61	0	0
CORRIERE DELLA SERA	1075	3	15	25	26	642	156	146	81	51
CORR. DELLO SPORT-STADIO	219	0	8	12	15	19	28	94	51	27
L'ECO DI BERGAMO	127	0	0	0	0	127	0	0	0	0
LA GAZZETTA DELLO SPORT	394	1	7	20	6	186	97	47	37	26
LA GAZZ. DEL MEZZOGIORNO	146	7	1	0	0	2	0	0	144	0
GAZZETTA DEL SUD	158	0	106	51	0	1	0	0	106	51
GAZZETTA DI MANTOVA	68	0	0	0	0	66	2	0	0	0
GAZZETTA DI MODENA/CARPI	26	0	0	0	0	0	26	0	0	0
GAZZETTA DI PARMA	85	0	0	0	0	0	84	0	0	0
GAZZETTA DI REGGIO	39	0	1	0	0	2	36	0	1	0
IL GAZZETTINO	262	0	0	0	0	1	261	0	0	0
IL GIORNALE	263	1	5	6	2	150	58	28	18	8
GIORNALE DI BRESCIA	124	0	0	0	0	124	0	0	0	0
GIORNALE DI SICILIA	145	0	0	141	0	3	0	0	1	141
IL GIORNALE DI VICENZA	82	0	0	1	0	0	81	0	0	1
IL GIORNO	234	0	1	0	2	211	11	7	3	2
ITALIA OGGI	25	0	0	1	0	11	7	5	1	1
LIBERTA'	69	0	0	0	0	3	66	0	0	0
IL MANIFESTO	108	0	0	2	1	37	23	37	7	3
IL MATTINO	239	0	1	0	2	4	1	4	228	2
IL MATTINO DI PADOVA	59	0	0	0	0	0	58	0	0	0
IL MESSAGGERO	464	0	5	1	1	4	12	413	32	2
MESSAGGERO VENETO	100	0	0	0	0	0	100	0	0	0
LA NAZIONE	366	0	0	0	0	27	0	338	0	0
LA NOTTE	58	0	0	0	0	57	1	0	0	0
* LA NUOVA FERRARA	34	0	0	0	0	0	34	0	0	0
LA NUOVA SARDEGNA	125	0	0	0	123	1	0	0	0	123
LA NUOVA VENEZIA	27	0	0	0	1	1	25	0	0	1
IL PICCOLO	105	0	0	0	0	0	104	0	0	0
LA PROVINCIA(CO)	82	0	0	0	0	82	0	0	0	0
LA PROVINCIA PAVESE	56	0	0	0	0	55	0	0	0	0
QUOTIDIANO(LE/BR/TA)	54	0	0	0	1	2	0	0	51	1
LA REPUBBLICA	1052	5	32	37	32	248	215	366	154	69
IL RESTO DEL CARLINO	443	0	0	0	0	3	389	52	0	0
IL SECOLO XIX	286	0	0	0	0	279	4	2	1	0
LA SICILIA	122	0	0	121	0	1	0	0	0	121
IL SOLE 24 ORE	398	1	11	14	11	170	80	83	40	25
LA STAMPA	717	0	2	2	2	657	26	26	5	4
IL TEMPO	175	0	1	1	0	4	2	121	46	1
IL TIRRENO	178	0	0	0	0	1	0	177	0	0
LA TRIBUNA DI TREVISO	38	0	0	0	0	0	37	0	0	0
TUTTOSPORT	144	0	4	4	2	73	19	26	20	6
L'UNIONE SARDA	157	0	0	0	156	1	0	0	0	156
L'UNITA'	268	0	4	1	6	73	93	81	14	7
* LA VOCE	159	5	5	0	6	57	38	37	21	6
ULTIMO LUNEDI'										
CORR. DELLO SPORT-STADIO	468	0	25	33	26	43	69	184	112	59
LA GAZZETTA DELLO SPORT	798	2	15	44	19	349	201	99	87	63
TUTTOSPORT	293	0	11	14	9	130	39	59	42	23
GIORNO MEDIO ESCL. LUNEDI'										
CORR. DELLO SPORT-STADIO	178	0	6	8	13	15	21	79	41	21
LA GAZZETTA DELLO SPORT	327	1	5	16	4	159	80	38	29	20
TUTTOSPORT	119	0	2	3	1	63	15	21	17	3
SUPPLEMENTI										
SETTE	1141	4	26	33	23	669	153	163	100	55
* TV SETTE	1102	8	24	34	31	610	150	154	123	65
IL VENERDI'	1516	5	53	72	44	374	291	501	233	117

Responsabili acquisti

Lettori in un giorno medio

Analisi secondo: ● regioni ● area geografica

(percentuali di composizione)

QUOTIDIANI	Totale	REGIONI				AREA GEOGRAFICA				
		Basilicata	Calabria	Sicilia	Sardegna	Nord Ovest	Nord Est	Centro	Sud	Isole
POPOLAZIONE	100.0	1.0	3.4	8.3	2.6	28.8	18.8	19.5	22.0	10.9
L'ADIGE.....	100.0	0.0	0.0	0.1	0.0	4.5	95.4	0.0	0.0	0.1
ALTO ADIGE.....	100.0	0.0	0.0	0.0	0.0	0.2	99.7	0.0	0.0	0.0
L'ARENA.....	100.0	0.0	0.0	0.0	0.0	0.7	98.9	0.0	0.4	0.0
AVVENIRE.....	100.0	0.1	1.4	1.1	2.0	44.4	25.3	20.8	6.4	3.0
IL CENTRO.....	100.0	0.0	0.0	0.0	0.0	0.4	0.0	1.3	98.2	0.0
CORRIERE UMBRIA/VITERBO ..	100.0	0.0	0.0	0.0	0.0	2.6	0.6	96.8	0.0	0.0
CORRIERE DELLA SERA.....	100.0	0.3	1.4	2.3	2.5	59.7	14.5	13.5	7.5	4.8
CORR. DELLO SPORT-STADIO ..	100.0	0.1	3.9	5.4	6.9	8.6	12.8	42.9	23.4	12.2
L'ECO DI BERGAMO.....	100.0	0.0	0.0	0.0	0.0	99.9	0.1	0.0	0.0	0.0
LA GAZZETTA DELLO SPORT ...	100.0	0.3	1.7	5.1	1.6	47.3	24.7	11.8	9.5	6.6
LA GAZZ. DEL MEZZOGIORNO ..	100.0	5.0	0.7	0.0	0.0	1.6	0.1	0.2	98.2	0.0
GAZZETTA DEL SUD.....	100.0	0.0	66.7	32.3	0.0	0.6	0.0	0.0	66.9	32.3
GAZZETTA DI MANTOVA.....	100.0	0.0	0.0	0.0	0.0	97.5	2.5	0.0	0.0	0.0
GAZZETTA DI MODENA/CARPI ..	100.0	0.0	0.0	0.0	0.0	0.6	99.4	0.0	0.0	0.0
GAZZETTA DI PARMA.....	100.0	0.0	0.0	0.0	0.0	0.6	99.1	0.3	0.0	0.0
GAZZETTA DI REGGIO.....	100.0	0.0	2.0	0.0	0.0	5.5	92.4	0.0	2.0	0.0
IL GAZZETTINO.....	100.0	0.0	0.0	0.0	0.0	0.4	99.5	0.1	0.0	0.0
IL GIORNALE.....	100.0	0.5	2.0	2.3	0.9	57.2	22.2	10.5	7.0	3.2
GIORNALE DI BRESCIA.....	100.0	0.0	0.0	0.0	0.0	99.9	0.1	0.0	0.0	0.0
GIORNALE DI SICILIA.....	100.0	0.0	0.0	97.0	0.0	1.9	0.0	0.0	1.0	97.0
IL GIORNALE DI VICENZA.....	100.0	0.0	0.0	0.7	0.0	0.1	99.2	0.0	0.0	0.7
IL GIORNO.....	100.0	0.0	0.3	0.1	0.7	90.3	4.5	3.0	1.4	0.8
ITALIA OGGI.....	100.0	0.1	0.7	5.1	0.1	43.7	26.4	20.0	4.7	5.2
LIBERTA'.....	100.0	0.0	0.0	0.0	0.0	4.3	95.3	0.3	0.0	0.0
IL MANIFESTO.....	100.0	0.1	0.3	1.9	1.3	34.1	21.7	34.5	6.5	3.2
IL MATTINO.....	100.0	0.1	0.2	0.1	0.8	1.6	0.4	1.9	95.3	0.9
IL MATTINO DI PADOVA.....	100.0	0.0	0.0	0.8	0.0	0.5	98.4	0.0	0.2	0.8
IL MESSAGGERO.....	100.0	0.0	1.0	0.2	0.3	0.9	2.7	89.0	6.9	0.5
MESSAGGERO VENETO.....	100.0	0.0	0.0	0.0	0.0	0.1	99.8	0.0	0.0	0.0
LA NAZIONE.....	100.0	0.0	0.0	0.0	0.0	7.3	0.1	92.5	0.0	0.0
LA NOTTE.....	100.0	0.0	0.0	0.0	0.0	97.8	1.3	0.6	0.3	0.0
* LA NUOVA FERRARA.....	100.0	0.0	0.0	0.0	0.0	0.1	99.7	0.1	0.0	0.0
LA NUOVA SARDEGNA.....	100.0	0.0	0.0	0.0	99.0	0.9	0.0	0.1	0.0	99.0
LA NUOVA VENEZIA.....	100.0	0.0	0.0	0.0	3.9	4.0	91.1	0.9	0.0	3.9
IL PICCOLO.....	100.0	0.0	0.0	0.0	0.0	0.1	99.5	0.4	0.0	0.0
LA PROVINCIA(CO).....	100.0	0.0	0.0	0.0	0.0	99.7	0.0	0.3	0.0	0.0
LA PROVINCIA PAVESE.....	100.0	0.0	0.0	0.0	0.0	99.5	0.0	0.5	0.0	0.0
QUOTIDIANO(LE/BR/TA).....	100.0	0.0	0.0	0.1	1.9	3.3	0.0	0.6	94.2	2.0
LA REPUBBLICA.....	100.0	0.4	3.0	3.5	3.0	23.5	20.5	34.8	14.6	6.6
IL RESTO DEL CARLINO.....	100.0	0.0	0.0	0.0	0.0	0.6	87.7	11.6	0.0	0.0
IL SECOLO XIX.....	100.0	0.0	0.0	0.0	0.1	97.6	1.3	0.8	0.2	0.1
LA SICILIA.....	100.0	0.0	0.0	99.0	0.0	0.6	0.2	0.2	0.0	99.0
IL SOLE 24 ORE.....	100.0	0.2	2.9	3.4	2.8	42.7	20.1	20.8	10.2	6.2
LA STAMPA.....	100.0	0.0	0.2	0.2	0.3	91.6	3.6	3.6	0.7	0.5
IL TEMPO.....	100.0	0.1	0.8	0.7	0.1	2.3	1.1	69.4	26.4	0.8
IL TIRRENO.....	100.0	0.0	0.0	0.0	0.0	0.5	0.0	99.4	0.0	0.0
LA TRIBUNA DI TREVISO.....	100.0	0.0	0.0	0.0	0.0	0.1	98.7	1.2	0.0	0.0
TUTTOSPORT.....	100.0	0.0	2.5	3.0	1.3	50.5	12.9	18.1	14.1	4.4
L'UNIONE SARDA.....	100.0	0.0	0.0	0.0	99.4	0.5	0.0	0.1	0.0	99.4
L'UNITA'.....	100.0	0.0	1.6	0.4	2.2	27.3	34.8	30.2	5.1	2.7
* LA VOCE.....	100.0	3.2	3.2	0.1	3.6	35.7	24.0	23.2	13.4	3.8
ULTIMO LUNEDI'										
CORR. DELLO SPORT-STADIO ..	100.0	0.1	5.3	7.0	5.6	9.1	14.9	39.3	24.0	12.6
LA GAZZETTA DELLO SPORT ...	100.0	0.2	1.9	5.5	2.4	43.7	25.2	12.4	10.9	7.9
TUTTOSPORT.....	100.0	0.0	3.9	4.7	3.2	44.3	13.4	20.0	14.4	7.9
GIORNO MEDIO ESCL. LUNEDI'										
CORR. DELLO SPORT-STADIO ..	100.0	0.1	3.2	4.6	7.4	8.4	11.9	44.5	23.1	12.1
LA GAZZETTA DELLO SPORT ...	100.0	0.3	1.6	4.9	1.2	48.8	24.5	11.6	8.9	6.1
TUTTOSPORT.....	100.0	0.0	2.0	2.4	0.6	53.1	12.6	17.4	14.0	2.9
SUPPLEMENTI										
SETTE.....	100.0	0.4	2.3	2.9	2.0	58.7	13.4	14.3	8.7	4.9
* TV SETTE.....	100.0	0.7	2.2	3.1	2.8	55.3	13.6	14.0	11.2	5.9
IL VENERDI'.....	100.0	0.3	3.5	4.8	2.9	24.7	19.2	33.0	15.4	7.7

Responsabili acquisti

Lettori in un giorno medio

Analisi secondo: ● numero componenti ● classe di reddito

(valori assoluti x 1.000)

QUOTIDIANI	Totale	NUMERO COMPONENTI					CLASSE DI REDDITO							
		1 componente	2 componenti	3 componenti	4 componenti	5 o più componenti	fino a 1.450 mila	1.450 - 1.850 mila	1.850 - 2.250 mila	2.250 - 2.650 mila	2.650 - 3.250 mila	3.250 - 4.250 mila	4.250 - 5.250 mila	oltre 5.250 mila
POPOLAZIONE 20309		3458	5024	4700	4795	2333	4043	2979	2768	2081	2954	2834	1623	1028
L'ADIGE	45	7	13	6	15	4	7	5	5	4	5	8	7	3
ALTO ADIGE	90	15	25	19	22	9	11	7	13	9	11	21	15	4
L'ARENA	88	13	25	19	28	4	11	10	12	16	18	12	8	2
AVVENIRE	113	34	20	20	28	11	21	10	13	13	16	21	9	11
IL CENTRO	57	9	10	13	18	6	5	9	11	5	8	11	5	2
CORRIERE UMBRIA/VITERBO	63	9	10	18	18	8	7	8	8	10	6	14	7	5
CORRIERE DELLA SERA	1075	198	244	285	269	80	56	85	112	81	142	232	191	176
CORR. DELLO SPORT-STADIO	219	37	44	48	59	31	22	29	33	22	49	28	24	13
L'ECO DI BERGAMO	127	25	21	30	30	21	11	14	15	11	14	24	22	15
LA GAZZETTA DELLO SPORT	394	89	83	92	85	45	38	58	59	38	75	62	37	26
LA GAZZ. DEL MEZZOGIORNO	146	14	27	33	45	27	15	21	22	15	23	17	20	13
GAZZETTA DEL SUD	158	31	40	22	43	22	26	31	20	18	21	20	15	8
GAZZETTA DI MANTOVA	68	6	15	17	20	10	3	6	13	10	15	14	5	3
GAZZETTA DI MODENA/CARPI	26	4	5	8	7	2	1	1	1	2	6	5	5	6
GAZZETTA DI PARMA	85	15	20	29	19	2	13	7	8	4	11	20	13	9
GAZZETTA DI REGGIO	39	1	13	11	9	5	1	4	6	3	8	5	8	5
IL GAZZETTINO	262	47	57	60	78	20	23	21	31	27	51	54	30	25
IL GIORNALE	263	55	58	74	54	23	13	15	39	22	23	58	36	57
GIORNALE DI BRESCIA	124	25	31	33	26	8	18	25	19	11	22	18	9	3
GIORNALE DI SICILIA	145	22	30	30	45	18	22	20	32	15	15	23	9	9
IL GIORNALE DI VICENZA	82	6	18	32	20	5	6	8	4	9	20	18	10	7
IL GIORNO	234	43	56	54	60	20	30	17	25	21	51	53	19	16
ITALIA OGGI	25	5	9	7	4	1	1	0	0	4	4	5	6	5
LIBERTA'	69	14	20	18	13	4	10	7	12	7	11	13	5	3
IL MANIFESTO	108	33	22	27	22	4	7	7	13	17	16	24	15	9
IL MATTINO	239	31	40	51	60	58	20	44	44	23	35	41	21	11
IL MATTINO DI PADOVA	59	9	9	14	21	5	3	6	7	14	8	9	9	2
IL MESSAGGERO	464	74	93	102	151	44	35	40	54	47	80	94	72	41
MESSAGGERO VENETO	100	17	23	27	24	8	7	6	13	23	15	14	14	8
LA NAZIONE	366	47	116	98	75	29	32	30	34	41	78	82	31	37
LA NOTTE	58	8	18	17	11	4	4	9	6	2	10	20	5	3
* LA NUOVA FERRARA	34	7	9	9	9	0	8	8	4	2	7	2	3	0
LA NUOVA SARDEGNA	125	11	26	30	34	24	13	13	28	16	26	20	5	4
LA NUOVA VENEZIA	27	4	9	5	7	1	0	2	3	2	4	7	4	4
IL PICCOLO	105	26	28	25	19	7	10	11	12	7	19	19	13	16
LA PROVINCIA(CO)	82	11	19	25	19	7	11	7	9	6	16	16	11	5
LA PROVINCIA PAVESE	56	11	16	15	11	3	4	8	4	6	9	11	12	2
QUOTIDIANO(LE/BR/TA)	54	3	15	14	13	9	9	7	11	8	8	7	3	0
LA REPUBBLICA	1052	184	237	274	275	83	53	74	106	84	153	251	186	145
IL RESTO DEL CARLINO	443	75	100	129	101	39	47	38	30	32	74	95	71	57
IL SECOLO XIX	286	62	72	74	62	17	26	39	39	34	49	44	38	18
LA SICILIA	122	18	22	31	36	14	17	17	21	11	23	20	12	2
IL SOLE 24 ORE	398	70	105	100	106	18	11	20	29	28	60	91	85	75
LA STAMPA	717	170	180	174	154	40	85	90	79	76	147	117	78	44
IL TEMPO	175	27	38	40	47	22	9	19	26	14	23	31	31	21
IL TIRRENO	178	19	44	53	44	19	18	18	14	32	34	36	18	7
LA TRIBUNA DI TREVISO	38	5	10	11	8	5	3	2	4	4	7	9	4	5
TUTTOSPORT	144	29	31	35	36	13	13	30	19	17	25	24	9	7
L'UNIONE SARDA	157	22	36	31	33	35	25	23	23	16	32	27	8	2
L'UNITA'	268	50	63	67	68	20	25	29	28	19	43	58	39	28
* LA VOCE	159	45	30	40	32	12	16	12	19	20	18	31	17	27
ULTIMO LUNEDI'														
CORR. DELLO SPORT-STADIO	468	81	74	99	147	68	59	57	60	48	87	75	55	27
LA GAZZETTA DELLO SPORT	798	143	176	180	182	117	72	98	108	79	149	143	94	54
TUTTOSPORT	293	53	60	73	75	33	28	44	34	41	56	46	30	14
GIORNO MEDIO ESCL. LUNEDI'														
CORR. DELLO SPORT-STADIO	178	30	39	40	45	25	15	24	28	17	42	21	19	11
LA GAZZETTA DELLO SPORT	327	80	68	78	69	33	32	51	50	31	63	48	28	22
TUTTOSPORT	119	25	26	29	29	10	11	28	16	13	20	20	6	6
SUPPLEMENTI														
SETTE	1141	198	255	318	284	86	61	97	116	99	166	251	177	175
* TV SETTE	1102	201	267	275	270	89	83	103	136	102	164	212	153	149
IL VENERDI'	1516	244	355	400	387	131	100	107	165	140	232	345	231	196

Responsabili acquisti

Lettori in un giorno medio

Analisi secondo: ● numero componenti ● classe di reddito

(percentuali di composizione)

QUOTIDIANI	Totale	NUMERO COMPONENTI					CLASSE DI REDDITO								
		1 componente	2 componenti	3 componenti	4 componenti	5 o più componenti	fino a 1.450 mila	1.450-1.850 mila	1.850-2.250 mila	2.250-2.650 mila	2.650-3.250 mila	3.250-4.250 mila	4.250-5.250 mila	oltre 5.250 mila	
POPOLAZIONE	100.0	17.0	24.7	23.1	23.6	11.5	19.9	14.7	13.6	10.2	14.5	14.0	8.0	5.1	
L'ADIGE.....	100.0	15.0	28.9	13.5	33.7	8.9	16.0	11.0	12.0	9.7	10.4	17.9	15.2	7.8	
ALTO ADIGE.....	100.0	16.1	27.4	21.6	24.8	10.2	12.1	8.3	14.5	9.4	11.7	23.1	16.6	4.1	
L'ARENA.....	100.0	14.8	28.2	21.2	31.4	4.3	12.1	11.3	14.1	17.6	20.0	13.5	9.4	2.0	
AVVENIRE.....	100.0	29.7	17.9	18.0	24.5	9.9	18.3	8.4	11.7	11.2	14.2	18.7	7.6	9.8	
IL CENTRO.....	100.0	15.8	17.4	23.8	32.5	10.5	8.1	16.3	20.0	9.5	14.2	19.1	9.4	3.5	
CORRIERE UMBRIA/VITERBO ..	100.0	14.3	15.7	28.6	28.7	12.7	10.5	12.4	12.0	15.6	9.3	21.7	11.4	7.2	
CORRIERE DELLA SERA.....	100.0	18.4	22.7	26.5	25.0	7.4	5.2	7.9	10.4	7.6	13.2	21.6	17.7	16.4	
CORR. DELLO SPORT-STADIO ..	100.0	16.9	20.0	22.0	27.1	14.1	9.9	13.3	14.8	9.9	22.2	13.0	10.9	6.0	
L'ECO DI BERGAMO.....	100.0	19.9	16.4	23.5	23.3	16.8	8.5	11.2	11.9	8.8	11.3	19.2	16.9	12.1	
LA GAZZETTA DELLO SPORT ...	100.0	22.5	21.1	23.5	21.6	11.3	9.6	14.8	14.9	9.7	19.1	15.7	9.5	6.7	
LA GAZZ. DEL MEZZOGIORNO ..	100.0	9.7	18.7	22.4	30.8	18.4	9.9	14.3	15.0	10.5	15.8	11.7	13.9	8.9	
GAZZETTA DEL SUD.....	100.0	19.6	25.0	14.2	27.3	13.8	16.4	19.8	12.6	11.1	13.2	12.4	9.4	5.1	
GAZZETTA DI MANTOVA.....	100.0	8.1	22.2	24.7	30.1	14.8	4.0	9.0	18.7	14.3	21.8	20.6	6.9	4.6	
GAZZETTA DI MODENA/CARPI ..	100.0	14.1	18.1	31.8	28.0	8.1	5.2	3.0	3.0	6.0	22.3	18.7	18.5	23.2	
GAZZETTA DI PARMA.....	100.0	18.0	23.3	33.6	22.5	2.6	15.1	7.9	9.1	5.0	13.0	23.8	15.1	11.0	
GAZZETTA DI REGGIO.....	100.0	2.5	33.7	28.6	22.0	13.1	2.0	9.2	14.4	6.5	19.5	13.4	21.3	13.5	
IL GAZZETTINO.....	100.0	17.9	21.7	22.9	29.9	7.7	8.9	8.0	12.0	10.5	19.4	20.5	11.3	9.5	
IL GIORNALE.....	100.0	20.8	22.1	28.0	20.4	8.7	5.0	5.7	14.6	8.5	8.6	22.1	13.6	21.8	
GIORNALE DI BRESCIA.....	100.0	20.3	25.3	27.0	20.8	6.6	14.8	19.9	15.2	8.9	17.4	14.7	6.9	2.3	
GIORNALE DI SICILIA.....	100.0	15.2	20.5	20.6	31.2	12.5	15.5	14.0	22.0	10.5	10.0	15.5	5.9	6.4	
IL GIORNALE DI VICENZA.....	100.0	7.7	22.3	38.6	24.9	6.5	7.6	9.6	5.4	10.8	24.2	21.9	12.2	8.1	
IL GIORNO.....	100.0	18.6	24.2	23.1	25.6	8.6	12.8	7.4	10.8	9.2	21.9	22.6	8.2	7.0	
ITALIA OGGI.....	100.0	19.8	35.5	28.3	14.3	2.1	3.2	1.8	0.9	16.9	16.9	18.9	23.7	17.8	
LIBERTA'.....	100.0	19.8	29.1	26.2	19.2	5.8	14.7	10.2	17.6	10.2	16.4	19.6	7.5	3.8	
IL MANIFESTO.....	100.0	30.1	20.5	24.6	20.8	4.0	6.5	6.0	11.9	16.0	15.0	22.0	14.2	8.4	
IL MATTINO.....	100.0	12.8	16.7	21.2	25.0	24.4	8.3	18.2	18.4	9.6	14.6	17.3	8.9	4.7	
IL MATTINO DI PADOVA.....	100.0	16.1	15.9	23.4	36.3	8.3	4.6	10.5	12.6	23.4	14.3	15.7	15.1	3.8	
IL MESSAGGERO.....	100.0	16.0	20.0	22.0	32.5	9.5	7.5	8.7	11.7	10.1	17.3	20.3	15.4	8.9	
MESSAGGERO VENETO.....	100.0	17.3	23.2	26.6	24.4	8.4	7.4	5.7	13.4	22.5	15.1	14.2	13.8	8.0	
LA NAZIONE.....	100.0	12.9	31.6	26.9	20.6	8.0	8.8	8.1	9.3	11.3	21.4	22.5	8.5	10.0	
LA NOTTE.....	100.0	14.1	31.5	28.5	19.4	6.5	6.9	14.9	9.5	4.2	17.2	34.0	8.0	5.2	
* LA NUOVA FERRARA.....	100.0	19.0	26.4	26.2	27.3	1.1	22.0	23.0	12.9	6.7	19.7	6.9	8.5	0.4	
LA NUOVA SARDEGNA.....	100.0	8.7	21.2	24.0	26.9	19.1	10.7	10.2	22.4	13.1	20.6	16.4	3.8	2.9	
LA NUOVA VENEZIA.....	100.0	13.7	34.5	18.9	27.6	5.3	1.2	8.5	10.9	8.0	15.5	25.0	15.4	15.5	
IL PICCOLO.....	100.0	24.5	26.9	24.2	18.1	6.2	9.1	10.0	11.8	6.3	18.0	17.8	12.1	14.9	
LA PROVINCIA(CO).....	100.0	13.8	23.5	30.9	23.1	8.7	13.1	8.7	10.9	7.8	20.0	19.8	13.3	6.4	
LA PROVINCIA PAVESE.....	100.0	20.5	29.1	26.4	19.1	4.9	7.5	13.8	7.7	10.5	15.6	19.7	22.3	2.9	
QUOTIDIANO(LE/BR/TA).....	100.0	5.0	28.1	26.6	24.4	16.0	17.6	13.6	21.3	14.5	14.1	13.3	5.1	0.5	
LA REPUBBLICA.....	100.0	17.5	22.5	26.0	26.1	7.9	5.1	7.0	10.1	8.0	14.6	23.8	17.7	13.7	
IL RESTO DEL CARLINO.....	100.0	16.9	22.5	29.1	22.7	8.8	10.5	8.5	6.7	7.2	16.8	21.5	15.9	12.8	
IL SECOLO XIX.....	100.0	21.6	25.1	25.7	21.5	6.0	8.9	13.6	13.6	11.9	17.2	15.4	13.1	6.3	
LA SICILIA.....	100.0	14.8	18.0	25.7	29.6	11.9	13.6	14.3	17.2	8.7	19.2	16.2	9.4	1.3	
IL SOLE 24 ORE.....	100.0	17.5	26.4	25.0	26.6	4.5	2.9	5.1	7.2	7.0	15.0	22.8	21.2	18.8	
LA STAMPA.....	100.0	23.7	25.0	24.2	21.5	5.5	11.8	12.6	11.1	10.6	20.5	16.3	10.9	6.2	
IL TEMPO.....	100.0	15.7	21.6	23.2	26.8	12.7	5.1	10.9	14.9	8.3	13.3	17.6	17.9	12.0	
IL TIRRENO.....	100.0	10.5	24.5	29.9	24.5	10.7	10.3	10.1	8.1	18.3	18.9	20.4	10.1	3.9	
LA TRIBUNA DI TREVISO.....	100.0	12.7	25.4	28.7	20.0	13.2	6.6	6.3	11.4	11.2	17.2	24.2	10.0	13.2	
TUTTOSPORT.....	100.0	20.0	21.6	24.6	24.8	9.0	9.3	20.9	13.1	11.6	17.5	16.5	6.3	4.9	
L'UNIONE SARDA.....	100.0	14.3	22.7	19.8	21.1	22.1	16.2	14.7	14.7	10.0	20.3	17.2	5.4	1.6	
L'UNITA'.....	100.0	18.6	23.5	25.1	25.4	7.4	9.4	10.8	10.4	7.2	15.9	21.5	14.5	10.4	
* LA VOCE.....	100.0	28.1	18.8	25.2	20.1	7.8	10.1	7.4	12.0	12.3	11.2	19.7	10.5	16.8	
ULTIMO LUNEDI'															
CORR. DELLO SPORT-STADIO ..	100.0	17.3	15.7	21.2	31.4	14.4	12.7	12.2	12.8	10.2	18.6	16.0	11.8	5.7	
LA GAZZETTA DELLO SPORT ...	100.0	18.0	22.0	22.5	22.8	14.7	9.0	12.3	13.6	9.9	18.7	17.9	11.8	6.8	
TUTTOSPORT.....	100.0	18.1	20.3	24.9	25.5	11.2	9.4	15.1	11.6	14.0	19.3	15.6	10.2	4.7	
GIORNO MEDIO ESCL. LUNEDI'															
CORR. DELLO SPORT-STADIO ..	100.0	16.7	21.9	22.3	25.2	14.0	8.7	13.8	15.7	9.8	23.8	11.6	10.5	6.1	
LA GAZZETTA DELLO SPORT ...	100.0	24.4	20.7	23.8	21.1	10.0	9.9	15.7	15.5	9.6	19.3	14.8	8.6	6.6	
TUTTOSPORT.....	100.0	20.8	22.1	24.5	24.5	8.1	9.3	23.2	13.7	10.5	16.8	16.9	4.7	4.9	
SUPPLEMENTI															
SETTE.....	100.0	17.4	22.4	27.9	24.9	7.5	5.4	8.5	10.1	8.7	14.5	22.0	15.5	15.3	
* TV SETTE.....	100.0	18.2	24.3	24.9	24.5	8.1	7.6	9.3	12.3	9.3	14.9	19.3	13.8	13.5	
IL VENERDI'.....	100.0	16.1	23.4	26.4	25.5	8.6	6.6	7.1	10.9	9.2	15.3	22.8	15.2	12.9	

Responsabili acquisti

Lettori in un giorno medio

Analisi secondo: ● categoria professionale

(valori assoluti x 1.000)

QUOTIDIANI	Totale	Imprend. pos. Dir. Lib. Prof. 1	Implegati 2	Negozianti Artigiani 3	Agenti Lav. In proprio 4	Agricol. e fam. coad. 5	Insegn. Giornal. Scritt. 6	Operai Operai agr. 7	CASALINGHE CON CAPOFAMIGLIA DI CATEG.					Studenti 13	Pensionati 14	Altri 15
									1 8	2,6 9	3-5 10	7 11	altre 12			
POPOLAZIONE	20309	380	1692	831	182	217	904	1757	392	1211	1275	2521	2528	118	5617	684
L'ADIGE	45	1	4	2	0	0	2	4	1	3	5	5	4	0	13	1
ALTO ADIGE	90	2	10	7	0	0	7	10	3	6	5	6	7	0	23	4
L'ARENA	88	0	12	6	0	1	2	7	0	5	10	14	6	0	20	5
AVVENIRE	113	4	9	4	0	1	11	11	2	7	1	4	7	1	30	21
IL CENTRO	57	1	6	4	0	0	3	13	1	4	2	6	6	0	8	2
CORRIERE UMBRIA/VITERBO	83	1	11	6	2	1	5	4	2	5	3	5	3	0	9	7
CORRIERE DELLA SERA	1075	81	185	39	11	2	116	61	54	73	50	36	79	10	240	39
CORR. DELLO SPORT-STADIO	219	8	25	26	5	1	8	31	4	19	12	17	15	0	33	17
L'ECO DI BERGAMO	127	4	8	11	0	0	11	22	4	6	9	16	3	0	27	7
LA GAZZETTA DELLO SPORT	394	10	56	42	11	3	11	71	6	19	23	27	18	4	70	25
LA GAZZ. DEL MEZZOGIORNO	146	2	21	9	3	1	11	7	7	15	12	11	15	0	23	9
GAZZETTA DEL SUD	158	6	24	4	0	0	18	9	9	14	7	10	10	2	37	8
GAZZETTA DI MANTOVA	68	1	9	1	1	0	2	8	2	5	6	7	10	0	11	4
GAZZETTA DI MODENA/CARPI	26	1	3	5	2	0	0	4	0	0	1	1	0	1	8	1
GAZZETTA DI PARMA	85	3	12	8	0	0	1	7	2	3	1	6	6	1	32	1
GAZZETTA DI REGGIO	39	1	4	8	0	0	2	3	1	1	1	1	1	0	11	4
IL GAZZETTINO	282	15	28	17	2	0	18	20	8	18	16	25	22	1	61	10
IL GIORNALE	283	26	29	20	4	2	26	12	22	19	8	7	23	1	53	11
GIORNALE DI BRESCIA	124	1	3	4	0	0	6	9	5	10	12	12	8	1	50	2
GIORNALE DI SICILIA	145	5	16	4	1	3	16	6	6	14	10	8	22	5	21	9
IL GIORNALE DI VICENZA	82	0	4	5	4	1	4	9	6	4	8	8	11	0	15	2
IL GIORNO	234	4	35	24	4	0	7	21	2	18	14	20	17	1	58	9
ITALIA OGGI	25	11	11	0	1	0	1	0	0	0	0	1	0	0	1	0
LIBERTÀ	69	0	6	3	1	2	2	5	2	3	6	6	7	0	22	5
IL MANIFESTO	108	10	23	4	3	0	26	5	2	3	4	7	4	5	9	2
IL MATTINO	239	7	29	12	1	1	34	11	8	26	15	23	32	2	33	7
IL MATTINO DI PADOVA	59	2	10	3	3	0	3	1	1	3	6	10	2	0	15	0
IL MESSAGGERO	464	16	90	28	11	2	42	36	13	36	20	26	48	5	80	11
MESSAGGERO VENETO	100	2	16	7	3	2	3	11	0	2	5	17	9	0	18	5
LA NAZIONE	366	8	56	22	9	1	23	40	5	23	20	23	25	2	84	24
LA NOTTE	58	2	5	2	0	0	2	7	0	3	3	6	6	0	19	5
* LA NUOVA FERRARA	34	0	7	1	0	1	0	3	0	0	3	4	2	0	13	0
LA NUOVA SARDEGNA	125	4	12	14	0	0	9	7	2	6	9	25	19	1	13	4
LA NUOVA VENEZIA	27	4	3	1	0	0	7	1	3	3	1	2	0	0	0	1
IL PICCOLO	105	2	16	3	0	0	6	8	3	10	2	5	19	0	28	2
LA PROVINCIA(CO)	82	0	12	4	1	0	2	12	3	2	7	6	5	0	23	2
LA PROVINCIA PAVESE	56	1	11	3	1	3	1	3	0	1	3	4	3	0	19	2
QUOTIDIANO(LE/BR/TA)	54	2	5	2	0	0	2	4	1	7	2	6	4	0	9	9
LA REPUBBLICA	1052	92	261	33	13	4	166	52	35	59	28	30	55	14	168	43
IL RESTO DEL CARLINO	443	17	55	38	13	3	21	52	10	11	16	17	33	1	137	18
IL SECOLO XIX	286	15	23	19	2	0	7	27	13	16	15	17	47	1	67	17
LA SICILIA	122	4	24	6	1	0	15	9	4	6	7	7	12	2	16	8
IL SOLE 24 ORE	398	62	172	16	9	3	35	12	14	11	7	2	16	2	30	9
LA STAMPA	717	24	121	59	6	9	47	55	17	30	35	22	39	11	212	31
IL TEMPO	175	8	29	10	2	1	16	10	9	16	6	8	18	2	34	5
IL TIRRENO	178	3	23	14	2	1	7	19	2	17	14	13	23	0	29	10
LA TRIBUNA DI TREVISO	38	3	4	2	0	0	4	7	0	1	2	3	1	0	9	1
TUTTOSPORT	144	5	14	17	2	0	2	22	3	8	7	17	9	0	29	9
L'UNIONE SARDA	157	5	12	11	3	0	16	17	4	7	13	21	25	2	17	2
L'UNITÀ	268	14	44	12	6	2	30	29	2	14	7	18	15	1	60	13
* LA VOCE	159	10	20	7	3	0	21	8	6	7	3	7	22	0	40	4
ULTIMO LUNEDI'																
CORR. DELLO SPORT-STADIO	468	21	57	43	8	2	14	65	11	38	20	43	36	1	67	42
LA GAZZETTA DELLO SPORT	798	26	109	69	14	7	25	126	18	37	56	61	51	10	139	51
TUTTOSPORT	293	7	25	26	7	1	9	52	8	16	15	31	23	1	55	18
GIORNO MEDIO ESCL. LUNEDI'																
CORR. DELLO SPORT-STADIO	178	6	19	23	4	0	7	25	2	16	10	13	11	0	27	13
LA GAZZETTA DELLO SPORT	327	7	47	38	10	2	8	61	4	16	18	21	13	3	59	20
TUTTOSPORT	119	4	12	16	1	0	1	17	2	6	6	15	6	0	25	7
SUPPLEMENTI																
SETTE	1141	74	192	38	18	4	127	54	47	84	40	40	113	14	247	48
* TV SETTE	1102	66	151	39	15	5	114	49	34	81	45	52	119	13	263	54
IL VENERDI'	1516	106	327	64	23	5	228	82	45	110	53	45	105	17	249	56

Responsabili acquisti

Lettori in un giorno medio

Analisi secondo: ● categoria professionale

(percentuali di composizione)

QUOTIDIANI	Totale	Imprend. pos. Dir. Lib. Prof. 1	Impiegati 2	Negozianti Artigiani 3	Agenti Lav. in proprio 4	Agricol. e fam. coad. 5	Insegn. Giornal. Scritt. 6	Operai Operai agr. 7	CASALINGHE CON CAPOFAMIGLIA DI CATEG.					Studenti 13	Pensionati 14	Altri 15
									1 8	2,6 9	3-5 10	7 11	altre 12			
POPOLAZIONE	100.0	1.9	8.3	4.1	0.9	1.1	4.5	8.7	1.9	6.0	6.3	12.4	12.4	0.6	27.7	3.4
L'ADIGE	100.0	1.8	9.8	5.5	0.0	0.0	4.8	9.4	1.5	6.2	10.8	10.6	8.0	0.0	28.9	2.7
ALTO ADIGE	100.0	2.4	11.5	8.2	0.0	0.1	7.6	10.9	3.6	7.0	5.0	6.6	7.6	0.0	25.1	4.4
L'ARENA	100.0	0.3	13.2	6.4	0.3	1.6	2.0	7.9	0.4	6.1	11.6	16.0	6.5	0.0	22.5	5.3
AVVENIRE	100.0	3.5	7.7	3.4	0.4	1.1	9.7	9.4	1.4	6.3	1.3	3.1	6.3	1.1	26.8	18.5
IL CENTRO	100.0	1.0	11.4	6.8	0.6	0.0	4.6	23.2	1.0	7.8	3.1	11.3	10.3	0.0	14.8	4.3
CORRIERE UMBRIA/VITERBO	100.0	1.9	17.9	9.8	2.4	1.5	7.4	6.0	2.9	7.3	4.1	7.9	4.9	0.0	14.2	11.8
CORRIERE DELLA SERA	100.0	7.5	17.2	3.6	1.0	0.2	10.7	5.6	5.0	6.8	4.6	3.3	7.3	1.0	22.3	3.6
CORR. DELLO SPORT-STADIO	100.0	3.7	11.3	11.9	2.2	0.3	3.5	14.0	1.6	8.8	5.3	7.8	6.7	0.2	14.9	7.9
L'ECO DI BERGAMO	100.0	3.2	6.0	9.0	0.2	0.0	8.3	17.5	2.9	4.5	7.4	12.7	2.1	0.0	20.9	5.3
LA GAZZETTA DELLO SPORT	100.0	2.4	14.1	10.7	2.7	0.6	2.7	17.9	1.4	4.9	5.9	6.8	4.6	0.9	17.8	6.3
LA GAZZ. DEL MEZZOGIORNO	100.0	1.4	14.5	5.8	2.2	0.8	7.4	4.8	4.8	10.1	7.9	7.6	10.5	0.2	15.8	6.3
GAZZETTA DEL SUD	100.0	3.7	15.3	2.6	0.1	0.0	11.3	5.8	5.6	8.8	4.1	6.3	6.6	1.6	23.2	5.1
GAZZETTA DI MANTOVA	100.0	1.5	12.8	1.6	0.9	0.5	3.2	12.4	2.7	8.1	9.0	10.3	15.1	0.0	15.6	6.3
GAZZETTA DI MODENA/CARPI	100.0	5.4	13.3	17.4	6.6	0.1	1.2	15.8	0.0	0.1	2.7	2.2	0.6	2.7	29.8	2.2
GAZZETTA DI PARMA	100.0	3.5	14.6	9.6	0.6	0.5	1.6	8.7	2.1	3.6	1.4	7.6	7.1	1.2	37.2	0.7
GAZZETTA DI REGGIO	100.0	3.2	11.6	19.5	1.1	0.3	4.8	7.6	1.5	3.2	2.8	3.7	1.3	0.8	29.3	9.4
IL GAZZETTINO	100.0	5.8	10.7	6.4	0.9	0.2	7.0	7.6	2.9	7.1	6.1	9.4	8.5	0.2	23.4	3.9
IL GIORNALE	100.0	10.0	10.9	7.7	1.5	0.7	9.7	4.6	8.5	7.4	3.1	2.6	8.7	0.3	20.0	4.2
GIORNALE DI BRESCIA	100.0	0.6	2.8	2.8	0.0	0.4	4.8	7.4	4.3	8.2	9.6	9.3	6.7	0.7	40.5	2.0
GIORNALE DI SICILIA	100.0	3.6	11.2	2.8	0.6	2.1	11.1	3.9	4.0	9.5	6.6	5.6	15.1	3.3	14.3	6.2
IL GIORNALE DI VICENZA	100.0	0.3	4.9	6.4	4.4	0.8	5.2	11.2	6.8	5.1	9.9	10.1	13.3	0.0	18.7	3.0
IL GIORNO	100.0	1.9	15.2	10.4	1.6	0.1	2.8	8.8	1.1	7.5	6.0	8.4	7.1	0.5	24.9	3.9
ITALIA OGGI	100.0	42.3	42.0	1.4	3.6	0.0	2.8	0.3	0.1	0.1	1.0	2.1	1.0	0.0	3.1	0.2
LIBERTA'	100.0	0.5	8.5	5.1	1.2	3.1	2.3	6.6	2.3	3.7	8.8	8.9	9.9	0.4	31.8	6.9
IL MANIFESTO	100.0	9.7	21.6	3.7	3.0	0.0	24.5	4.3	2.0	2.6	3.8	6.1	3.7	4.8	7.9	2.2
IL MATTINO	100.0	2.8	12.0	4.9	0.4	0.2	14.2	4.5	3.4	11.0	6.3	9.4	13.4	0.8	13.9	2.8
IL MATTINO DI PADOVA	100.0	3.2	16.5	5.4	4.4	0.2	5.5	2.4	1.0	5.1	9.9	16.6	3.8	0.1	25.3	0.6
IL MESSAGGERO	100.0	3.5	19.5	5.7	2.3	0.5	9.0	7.8	2.9	7.8	4.3	5.7	10.3	1.2	17.3	2.3
MESSAGGERO VENETO	100.0	2.3	15.6	7.3	2.7	1.9	3.1	11.1	0.2	2.4	4.6	16.5	9.1	0.3	18.0	5.1
LA NAZIONE	100.0	2.1	15.3	5.9	2.6	0.4	6.4	11.0	1.3	6.2	5.4	6.3	6.9	0.6	23.0	6.6
LA NOTTE	100.0	3.0	9.1	2.8	0.0	0.0	2.6	11.7	0.5	4.3	5.6	10.5	10.4	0.0	31.7	7.8
* LA NUOVA FERRARA	100.0	0.4	20.6	3.2	0.0	1.7	0.1	8.9	0.0	0.0	8.8	10.2	6.1	0.0	39.3	0.6
LA NUOVA SARDEGNA	100.0	2.9	9.3	11.3	0.0	0.0	7.0	5.5	1.9	4.9	7.6	19.8	15.2	1.2	10.3	3.1
LA NUOVA VENEZIA	100.0	13.4	12.5	4.2	1.0	0.0	26.3	3.4	12.1	9.8	2.1	8.8	0.7	0.6	1.6	3.5
IL PICCOLO	100.0	2.2	15.4	2.9	0.2	0.3	5.4	7.5	3.3	9.1	1.8	4.8	18.3	0.2	26.5	2.1
LA PROVINCIA(CO)	100.0	0.5	15.0	4.9	0.8	0.5	2.4	15.1	4.1	2.9	8.8	7.9	6.1	0.0	28.5	2.4
LA PROVINCIA PAVESE	100.0	1.6	19.4	5.9	2.0	4.6	2.4	5.6	0.0	1.9	6.2	6.6	6.1	0.0	33.4	4.1
QUOTIDIANO(LE/BR/TA)	100.0	3.2	9.7	2.9	0.0	0.8	4.0	8.1	1.6	13.9	4.0	10.9	7.5	0.1	16.7	16.6
LA REPUBBLICA	100.0	8.7	24.9	3.2	1.2	0.4	15.8	5.0	3.3	5.6	2.5	2.8	5.2	1.4	16.0	4.1
IL RESTO DEL CARLINO	100.0	3.9	12.4	8.6	2.9	0.7	4.7	11.7	2.3	2.5	3.5	3.9	7.5	0.3	31.0	4.0
IL SECOLO XIX	100.0	5.1	8.2	6.6	0.7	0.1	2.5	9.5	4.4	5.7	5.2	6.0	16.3	0.4	23.3	6.0
LA SICILIA	100.0	3.0	19.6	5.3	1.1	0.3	12.6	7.1	2.9	5.0	6.1	5.9	9.6	1.4	13.3	6.8
IL SOLE 24 ORE	100.0	15.6	43.2	3.9	2.1	0.6	8.8	3.0	3.4	2.7	1.8	0.4	4.0	0.6	7.6	2.2
LA STAMPA	100.0	3.4	16.8	8.2	0.8	1.3	6.6	7.6	2.3	4.2	4.9	3.0	5.5	1.5	29.5	4.3
IL TEMPO	100.0	4.7	16.8	5.9	1.4	0.5	9.3	5.6	5.1	8.9	3.3	4.6	10.3	1.1	19.6	2.8
IL TIRRENO	100.0	1.6	13.0	8.1	1.1	0.8	3.8	10.6	0.9	9.7	7.9	7.2	13.1	0.1	16.5	5.6
LA TRIBUNA DI TREVISO	100.0	8.3	11.0	4.3	0.0	0.0	11.8	18.8	1.3	1.4	6.0	7.7	2.1	0.0	23.9	3.3
TUTTOSPORT	100.0	3.4	9.9	11.9	1.1	0.1	1.5	15.1	2.0	5.3	5.1	12.1	6.0	0.1	20.4	6.1
L'UNIONE SARDA	100.0	3.5	7.8	7.1	2.0	0.0	10.2	10.6	2.9	4.3	8.6	13.1	16.2	1.5	10.9	1.4
L'UNITA'	100.0	5.3	16.5	4.6	2.1	0.7	11.1	11.0	0.7	5.2	2.8	6.7	5.7	0.5	22.2	4.8
* LA VOCE	100.0	6.1	12.8	4.4	1.7	0.0	13.5	5.2	3.8	4.7	2.2	4.3	13.5	0.1	25.0	2.8
ULTIMO LUNEDI'																
CORR. DELLO SPORT-STADIO	100.0	4.4	12.2	9.3	1.7	0.4	3.0	13.9	2.3	8.1	4.4	9.1	7.6	0.2	14.3	9.0
LA GAZZETTA DELLO SPORT	100.0	3.2	13.6	8.6	1.7	0.9	3.2	15.8	2.3	4.6	7.0	7.7	6.4	1.2	17.4	6.4
TUTTOSPORT	100.0	2.5	8.5	8.8	2.2	0.2	3.1	17.6	2.8	5.3	5.0	10.5	7.8	0.4	18.9	6.2
GIORNO MEDIO ESCL. LUNEDI'																
CORR. DELLO SPORT-STADIO	100.0	3.4	10.9	13.1	2.5	0.3	3.7	14.0	1.3	9.2	5.8	7.2	6.3	0.2	15.1	7.4
LA GAZZETTA DELLO SPORT	100.0	2.1	14.3	11.6	3.1	0.6	2.5	18.8	1.1	5.0	5.5	6.5	3.9	0.8	18.0	6.3
TUTTOSPORT	100.0	3.7	10.5	13.2	0.7	0.0	0.8	14.0	1.6	5.2	5.2	12.7	5.2	0.0	21.0	6.0
SUPPLEMENTI																
SETTE	100.0	6.5	16.8	3.3	1.6	0.3	11.2	4.8	4.1	7.4	3.5	3.5	9.9	1.2	21.6	4.2
* TV SETTE	100.0	6.0	13.7	3.5	1.4	0.4	10.4	4.5	3.1	7.4	4.1	4.8	10.8	1.2	23.9	4.9
IL VENERDI'	100.0	7.0	21.6	4.2	1.5	0.4	15.0	5.4	3.0	7.3	3.5	3.0	6.9	1.1	16.4	3.7

Responsabili acquisti

Lettori in un giorno medio

Analisi secondo: ● reddito familiare rispetto "ISPL"

(valori assoluti x 1.000)

QUOTIDIANI COMPONENTI FAMIGLIA	Totale	REDDITO FAMILIARE SOTTO "ISPL"					REDDITO FAMILIARE SOPRA "ISPL"									
		FASCIA MEDIA					FASCIA ALTA				Totale					
		comp. 1	comp. 2	comp. 3	comp. 4 o più	Totale	comp. 1	comp. 2	comp. 3	comp. 4 o più	Totale	comp. 1	comp. 2	comp. 3	comp. 4 o più	Totale
REDDITO MEDIO FAM. MIO/ANNO	6.6	10	12	13	11	14	23	27	30	25	35	51	53	60	53	
POPOLAZIONE	20309	240	281	164	316	1000	2442	3672	2714	4640	13468	777	1070	1822	2171	5841
L'ADIGE	45	0	3	0	2	5	2	3	2	7	14	5	7	4	10	26
ALTO ADIGE	90	0	0	0	0	0	7	10	7	9	34	7	15	12	22	56
L'ARENA	88	0	0	0	0	0	4	14	11	12	41	9	11	8	20	47
AVVENIRE	113	0	0	0	0	0	22	15	9	21	67	12	5	11	18	46
IL CENTRO	57	0	0	0	0	0	7	9	12	14	42	2	1	2	10	15
CORRIERE UMBRIA/VITERBO	63	0	0	0	1	1	5	9	10	18	42	4	0	8	8	20
CORRIERE DELLA SERA	1075	0	1	1	2	4	96	115	96	130	437	102	128	188	217	635
CORR. DELLO SPORT-STADIO	219	3	4	0	2	9	18	30	28	66	141	17	11	20	23	70
L'ECO DI BERGAMO	127	0	0	0	0	0	20	15	12	28	74	5	6	18	23	53
LA GAZZETTA DELLO SPORT	394	0	1	2	3	6	52	59	44	76	231	37	23	47	51	157
LA GAZZ. DEL MEZZOGIORNO	146	0	1	0	1	3	13	16	24	49	102	2	10	9	22	42
GAZZETTA DEL SUD	158	3	2	1	4	10	21	30	16	43	110	6	8	5	19	38
GAZZETTA DI MANTOVA	68	0	0	0	0	0	3	11	13	23	50	2	4	4	7	18
GAZZETTA DI MODENA/CARPI	26	0	0	0	0	0	1	1	0	0	2	3	4	8	9	23
GAZZETTA DI PARMA	85	0	2	0	0	2	9	9	5	2	25	6	9	24	19	58
GAZZETTA DI REGGIO	39	0	0	0	0	0	0	7	2	1	11	0	6	9	12	28
IL GAZZETTINO	262	0	0	0	0	0	16	22	14	27	80	31	34	46	71	182
IL GIORNALE	263	0	0	0	0	1	22	22	15	37	95	33	36	58	40	167
GIORNALE DI BRESCIA	124	0	0	0	0	1	21	26	23	24	95	4	5	10	9	29
GIORNALE DI SICILIA	145	0	2	1	3	6	19	22	22	42	105	3	6	6	19	34
IL GIORNALE DI VICENZA	82	0	0	0	0	0	5	9	10	1	25	1	9	22	25	57
IL GIORNO	234	0	2	0	1	3	30	42	29	47	149	13	13	24	32	82
ITALIA OGGI	25	0	0	0	0	0	0	3	0	2	6	5	6	7	2	19
LIBERTA'	69	1	0	0	0	1	6	13	5	6	30	6	7	13	11	37
IL MANIFESTO	108	1	0	0	0	1	11	11	9	13	44	21	11	17	14	63
IL MATTINO	239	2	0	1	6	9	22	25	37	94	177	7	14	13	18	53
IL MATTINO DI PADOVA	59	0	0	0	0	0	2	1	6	12	21	8	8	8	14	38
IL MESSAGGERO	464	5	1	1	1	9	40	56	46	105	248	29	35	55	88	206
MESSAGGERO VENETO	100	1	0	0	0	1	6	9	12	12	39	10	14	14	21	60
LA NAZIONE	366	2	1	2	0	5	24	88	44	59	216	20	26	52	46	145
LA NOTTE	58	0	1	0	0	1	6	8	9	9	32	2	9	8	7	26
* LA NUOVA FERRARA	34	0	0	0	0	0	1	8	2	6	16	6	1	7	4	18
LA NUOVA SARDEGNA	125	2	1	1	1	5	4	23	25	48	100	5	3	4	8	20
LA NUOVA VENEZIA	27	0	0	0	0	0	0	2	2	2	5	4	8	3	7	22
IL PICCOLO	105	1	0	0	0	1	7	12	3	3	24	18	16	23	22	80
LA PROVINCIA(CO)	82	0	0	1	0	2	9	12	14	16	50	2	7	10	10	30
LA PROVINCIA PAVESE	56	0	0	0	0	0	7	12	5	3	27	4	5	10	10	29
QUOTIDIANO(LE/BR/TA)	54	0	2	1	1	4	3	13	9	19	44	0	0	4	2	6
LA REPUBBLICA	1052	1	3	0	2	7	75	114	96	136	421	107	120	177	220	624
IL RESTO DEL CARLINO	443	2	2	0	0	4	33	41	23	28	125	40	57	106	112	314
IL SECOLO XIX	286	0	0	0	0	0	36	55	40	46	177	26	17	34	33	109
LA SICILIA	122	1	4	2	2	10	13	15	22	40	90	3	3	8	9	22
IL SOLE 24 ORE	398	0	0	0	0	0	22	43	21	38	124	48	62	78	86	274
LA STAMPA	717	7	2	0	1	11	107	135	88	124	454	56	43	85	69	253
IL TEMPO	175	0	0	0	1	1	16	28	20	34	99	11	9	20	34	75
IL TIRRENO	178	0	0	2	0	2	12	38	30	45	125	7	6	21	17	51
LA TRIBUNA DI TREVISO	38	0	0	0	0	0	1	5	0	4	10	4	4	10	9	28
TUTTOSPORT	144	1	1	0	1	3	15	19	24	33	91	13	11	12	14	49
L'UNIONE SARDA	157	0	0	6	1	7	17	28	23	56	125	5	8	2	10	25
L'UNITA'	268	2	0	0	1	4	22	33	25	33	113	26	30	42	53	151
* LA VOCE	159	2	0	0	1	2	16	16	16	26	74	27	14	24	18	83
ULTIMO LUNEDI'																
CORR. DELLO SPORT-STADIO	468	7	10	3	5	24	41	41	56	146	284	33	23	40	63	159
LA GAZZETTA DELLO SPORT	798	2	4	5	9	20	76	115	84	171	446	65	56	91	120	333
TUTTOSPORT	293	2	4	0	1	7	25	36	48	72	182	26	19	25	35	105
GIORNO MEDIO ESCL. LUNEDI'																
CORR. DELLO SPORT-STADIO	178	2	3	0	1	6	14	28	23	52	117	14	8	17	16	55
LA GAZZETTA DELLO SPORT	327	0	1	1	2	4	48	50	37	60	195	32	17	39	39	127
TUTTOSPORT	119	1	0	0	1	2	13	17	19	27	76	11	9	9	11	40
SUPPLEMENTI																
SETTE	1141	0	0	2	4	6	89	129	115	153	486	109	126	201	213	649
* TV SETTE	1102	3	3	4	4	14	96	145	108	178	527	101	120	163	178	561
IL VENERDI'	1516	3	5	4	5	17	107	178	151	231	667	134	172	246	281	832

Responsabili acquisti

Lettori in un giorno medio

Analisi secondo: ● reddito familiare rispetto "ISPL"

(percentuali di composizione)

QUOTIDIANI COMPONENTI FAMIGLIA	Totale	REDDITO FAMILIARE SOTTO "ISPL"					REDDITO FAMILIARE SOPRA "ISPL"									
		FASCIA MEDIA				Totale	FASCIA ALTA				Totale					
		comp. 1	comp. 2	comp. 3	comp. 4 o più		comp. 1	comp. 2	comp. 3	comp. 4 o più						
REDDITO MEDIO FAM. MIO/ANNO	6.6	10	12	13	11	14	23	27	30	25	35	51	53	60	53	
POPOLAZIONE	100.0	1.2	1.4	0.8	1.6	4.9	12.0	18.1	13.4	22.8	66.3	3.8	5.3	9.0	10.7	28.8
L'ADIGE.....	100.0	0.0	6.2	0.0	4.1	10.4	4.6	7.1	3.6	15.2	30.6	10.4	15.6	9.9	23.2	59.1
ALTO ADIGE.....	100.0	0.0	0.4	0.1	0.0	0.5	8.1	10.7	8.3	10.3	37.3	8.1	16.3	13.3	24.7	62.2
L'ARENA.....	100.0	0.0	0.0	0.0	0.0	0.0	4.9	16.3	11.9	13.4	46.5	9.9	11.9	9.3	22.3	53.5
AVVENIRE.....	100.0	0.1	0.0	0.0	0.0	0.1	19.4	13.5	8.3	18.4	59.6	10.2	4.5	9.7	16.0	40.3
IL CENTRO.....	100.0	0.0	0.0	0.0	0.2	0.3	12.8	16.1	20.3	24.6	73.7	3.1	1.3	3.4	18.2	26.0
CORRIERE UMBRIA/VITERBO ..	100.0	0.1	0.0	0.0	1.4	1.6	8.1	14.9	15.8	28.1	66.9	6.0	0.8	12.8	11.9	31.5
CORRIERE DELLA SERA.....	100.0	0.0	0.1	0.1	0.2	0.3	8.9	10.7	8.9	12.1	40.6	9.5	11.9	17.5	20.2	59.0
CORR. DELLO SPORT-STADIO ..	100.0	1.2	1.6	0.2	0.9	3.9	8.0	13.6	12.6	30.0	64.2	7.7	4.8	9.2	10.3	31.9
L'ECO DI BERGAMO.....	100.0	0.0	0.0	0.0	0.0	0.0	15.7	11.5	9.4	21.8	58.3	4.2	4.9	14.2	18.4	41.7
LA GAZZETTA DELLO SPORT ...	100.0	0.1	0.3	0.5	0.7	1.6	13.1	15.0	11.1	19.4	58.6	9.3	5.8	11.8	12.8	39.7
LA GAZZ. DEL MEZZOGIORNO ..	100.0	0.0	0.9	0.3	0.7	1.8	8.6	11.1	16.3	33.7	69.6	1.1	6.8	5.8	14.9	28.6
GAZZETTA DEL SUD.....	100.0	2.2	1.2	0.6	2.3	6.3	13.5	18.9	10.1	27.1	69.6	3.9	5.0	3.4	11.8	24.2
GAZZETTA DI MANTOVA.....	100.0	0.0	0.0	0.0	0.0	0.0	5.0	16.4	18.5	33.8	73.7	3.1	5.8	6.2	11.1	26.3
GAZZETTA DI MODENA/CARPI ..	100.0	0.0	0.0	0.0	0.0	0.0	3.8	3.9	0.8	1.2	9.6	10.3	14.2	31.0	34.9	90.4
GAZZETTA DI PARMA.....	100.0	0.0	1.8	0.0	0.0	1.8	10.9	10.9	5.5	2.4	29.7	7.1	10.6	28.1	22.8	68.5
GAZZETTA DI REGGIO.....	100.0	0.7	0.0	0.0	0.0	0.7	0.9	18.3	5.2	3.5	27.9	1.0	15.4	23.4	31.7	71.4
IL GAZZETTINO.....	100.0	0.0	0.1	0.0	0.0	0.1	6.1	8.5	5.4	10.5	30.5	11.8	13.0	17.4	27.1	69.3
IL GIORNALE.....	100.0	0.2	0.0	0.2	0.1	0.5	8.2	8.4	5.8	13.9	36.2	12.4	13.7	22.1	15.1	63.3
GIORNALE DI BRESCIA.....	100.0	0.0	0.0	0.0	0.4	0.4	16.7	21.4	18.6	19.7	76.5	3.6	3.9	8.4	7.2	23.1
GIORNALE DI SICILIA.....	100.0	0.1	1.1	0.8	2.2	4.2	13.2	15.1	15.4	28.7	72.3	1.8	4.4	4.4	12.8	23.4
IL GIORNALE DI VICENZA.....	100.0	0.0	0.0	0.0	0.0	0.0	6.0	11.2	11.8	1.5	30.5	1.7	11.1	26.7	30.0	69.5
IL GIORNO.....	100.0	0.0	0.9	0.0	0.3	1.2	13.0	17.9	12.6	20.2	63.6	5.6	5.4	10.5	13.7	35.2
ITALIA OGGI.....	100.0	0.9	0.8	0.0	0.1	1.7	0.6	12.3	1.3	7.7	22.0	18.4	22.4	27.0	8.5	76.3
LIBERTA'.....	100.0	2.1	0.0	0.0	0.0	2.1	8.5	19.3	7.9	8.4	44.0	9.2	9.8	18.3	16.6	53.9
IL MANIFESTO.....	100.0	0.8	0.0	0.1	0.0	0.9	9.7	10.5	8.6	11.6	40.4	19.6	10.0	16.0	13.2	58.7
IL MATTINO.....	100.0	0.7	0.1	0.2	2.5	3.6	9.1	10.5	15.3	39.1	74.1	3.0	6.0	5.6	7.7	22.4
IL MATTINO DI PADOVA.....	100.0	0.0	0.0	0.0	0.0	0.0	2.6	2.4	10.0	20.1	35.1	13.6	13.5	13.4	24.4	64.9
IL MESSAGGERO.....	100.0	1.1	0.3	0.3	0.3	2.0	8.7	12.2	9.9	22.7	53.5	6.2	7.5	11.8	19.1	44.5
MESSAGGERO VENETO.....	100.0	0.9	0.0	0.0	0.0	0.9	6.0	8.8	12.4	12.0	39.3	10.4	14.4	14.2	20.8	59.8
LA NAZIONE.....	100.0	0.7	0.2	0.5	0.0	1.4	6.7	24.2	12.1	16.0	59.0	5.5	7.2	14.3	12.6	39.6
LA NOTTE.....	100.0	0.0	1.4	0.0	0.0	1.4	10.2	14.0	15.2	14.7	54.2	3.9	16.0	13.4	11.1	44.4
* LA NUOVA FERRARA.....	100.0	0.0	0.0	0.0	0.0	0.0	2.2	23.8	4.5	17.0	47.4	16.8	2.6	21.7	11.5	52.6
LA NUOVA SARDEGNA.....	100.0	1.7	0.8	0.7	1.0	4.2	3.3	18.3	19.8	38.7	80.1	3.8	2.1	3.5	6.3	15.7
LA NUOVA VENEZIA.....	100.0	0.0	0.0	0.0	0.0	0.0	0.6	5.8	6.1	6.8	19.4	13.1	28.7	12.7	26.1	80.6
IL PICCOLO.....	100.0	0.7	0.3	0.0	0.0	1.0	6.4	11.2	2.5	3.1	23.2	17.4	15.4	21.7	21.3	75.9
LA PROVINCIA(CO).....	100.0	0.2	0.4	1.6	0.1	2.3	10.9	14.2	17.1	19.1	61.3	2.7	8.8	12.2	12.7	36.4
LA PROVINCIA PAVESE.....	100.0	0.0	0.0	0.0	0.0	0.0	12.7	20.7	8.9	6.1	48.4	7.7	8.4	17.5	18.0	51.6
QUOTIDIANO(LE/BR/TA).....	100.0	0.0	3.4	2.4	1.9	7.8	4.8	24.0	17.5	35.0	81.3	0.1	0.7	6.7	3.4	10.9
LA REPUBBLICA.....	100.0	0.1	0.3	0.0	0.2	0.6	7.1	10.8	9.1	12.9	40.0	10.2	11.4	16.9	20.9	59.3
IL RESTO DEL CARLINO.....	100.0	0.4	0.4	0.0	0.0	0.8	7.4	9.4	5.1	6.4	28.3	9.0	12.8	24.0	25.2	70.9
IL SECOLO XIX.....	100.0	0.0	0.0	0.0	0.1	0.1	12.7	19.3	13.9	16.0	61.9	8.9	5.8	11.8	11.5	38.0
LA SICILIA.....	100.0	1.2	3.6	1.6	1.6	7.9	10.8	12.3	17.7	32.8	73.7	2.8	2.1	6.4	7.1	18.4
IL SOLE 24 ORE.....	100.0	0.0	0.0	0.0	0.0	0.1	5.5	10.8	5.4	9.5	31.1	12.1	15.6	19.6	21.6	68.8
LA STAMPA.....	100.0	1.0	0.3	0.0	0.2	1.5	14.9	18.8	12.3	17.3	63.3	7.8	6.0	11.9	9.6	35.2
IL TEMPO.....	100.0	0.2	0.1	0.0	0.4	0.7	9.2	16.1	11.6	19.7	56.6	6.3	5.4	11.5	19.5	42.7
IL TIRRENO.....	100.0	0.0	0.0	1.3	0.0	1.3	6.7	21.3	16.9	25.4	70.2	3.8	3.2	11.7	9.8	28.5
LA TRIBUNA DI TREVISO.....	100.0	0.0	0.0	0.0	0.0	0.0	1.3	13.9	1.2	10.4	26.8	11.4	11.5	27.5	22.8	73.2
TUTTOSPORT.....	100.0	0.6	0.6	0.2	0.7	2.1	10.3	13.5	16.4	23.3	63.5	9.1	7.4	8.1	9.8	34.4
L'UNIONE SARDA.....	100.0	0.1	0.1	3.6	0.8	4.5	10.9	17.7	15.0	36.0	79.6	3.3	4.9	1.2	6.4	15.9
L'UNITA'.....	100.0	0.7	0.0	0.1	0.5	1.4	8.3	12.3	9.2	12.4	42.2	9.7	11.2	15.8	19.8	56.5
* LA VOCE.....	100.0	1.0	0.0	0.0	0.3	1.3	9.9	10.0	10.1	16.3	46.4	17.2	8.8	15.0	11.2	52.3
ULTIMO LUNEDI'																
CORR. DELLO SPORT-STADIO ..	100.0	1.4	2.1	0.6	1.1	5.2	8.7	8.7	12.0	31.3	60.7	7.1	5.0	8.6	13.4	34.1
LA GAZZETTA DELLO SPORT ...	100.0	0.3	0.5	0.6	1.1	2.5	9.5	14.4	10.5	21.4	55.8	8.2	7.0	11.4	15.0	41.7
TUTTOSPORT.....	100.0	0.5	1.5	0.0	0.3	2.4	8.6	12.2	16.5	24.6	61.9	8.9	6.6	8.4	11.8	35.7
GIORNO MEDIO ESCL. LUNEDI'																
CORR. DELLO SPORT-STADIO ..	100.0	1.1	1.4	0.0	0.7	3.3	7.7	15.8	12.8	29.4	65.7	7.9	4.7	9.4	8.9	31.0
LA GAZZETTA DELLO SPORT ...	100.0	0.1	0.2	0.5	0.6	1.3	14.6	15.3	11.4	18.5	59.8	9.8	5.2	12.0	12.0	39.0
TUTTOSPORT.....	100.0	0.7	0.2	0.2	0.9	2.0	11.0	14.1	16.3	22.7	64.1	9.1	7.8	7.9	9.0	33.8
SUPPLEMENTI																
SETTE.....	100.0	0.0	0.0	0.2	0.3	0.5	7.8	11.3	10.1	13.4	42.6	9.6	11.0	17.6	18.6	56.9
* TV SETTE.....	100.0	0.3	0.3	0.4	0.3	1.3	8.7	13.1	9.8	16.1	47.8	9.2	10.9	14.8	16.1	50.9
IL VENERDI'.....	100.0	0.2	0.3	0.2	0.4	1.1	7.1	11.8	9.9	15.2	44.0	8.8	11.3	16.2	18.5	54.9

DUPLICAZIONI DI LETTURA

Adulti

Lettori in un giorno medio / numero medio

Analisi secondo: ● duplicazioni di lettura

(valori assoluti x 1.000)

QUOTIDIANI	Totale	L'Adige	Alto Adige	L'Arena	Avvenire	Il Centro	Corriere Umbria Viterbo	Corriere della Sera	Corriere dello Sport Stadio	L'Eco di Bergamo	La Gazzetta dello Sport	La Gazzetta del Mezzogiorno	Gazzetta del Sud	Gazzetta di Mantova	Gazzetta di Modena-Carpi
POPOLAZIONE	48504	126	263	292	269	247	219	3169	1805	338	3193	621	553	204	96
L'ADIGE.....	126	126	56	1	3	0	0	13	2	0	18	0	0	0	1
ALTO ADIGE.....	263	56	263	1	4	0	0	24	5	0	39	0	0	0	1
L'ARENA.....	292	1	1	292	2	0	0	22	8	0	62	0	0	2	0
AVVENIRE.....	269	3	4	2	269	0	4	59	10	3	27	4	3	3	1
IL CENTRO.....	247	0	0	0	0	247	0	14	40	0	26	0	0	0	0
CORRIERE UMBRIA/VITERBO.....	219	0	0	0	4	0	219	10	34	0	27	0	0	0	0
CORRIERE DELLA SERA.....	3169	13	24	22	59	14	10	3169	146	58	466	45	48	22	4
CORR. DELLO SPORT-STADIO.....	1805	2	5	8	10	40	34	146	1805	5	546	95	68	5	6
L'ECO DI BERGAMO.....	338	0	0	0	3	0	0	58	5	338	62	0	1	0	0
LA GAZZETTA DELLO SPORT.....	3193	18	39	62	27	26	27	466	546	62	3193	83	69	33	22
LA GAZZ. DEL MEZZOGIORNO.....	621	0	0	0	4	0	0	45	95	0	83	621	2	0	0
GAZZETTA DEL SUD.....	553	0	0	0	3	0	0	48	68	1	69	2	553	0	0
GAZZETTA DI MANTOVA.....	204	0	0	2	3	0	0	22	5	0	33	0	0	204	1
GAZZETTA DI MODENA/CARPI.....	96	1	1	0	1	0	0	4	6	0	22	0	0	1	96
GAZZETTA DI PARMA.....	229	0	0	0	1	0	0	22	7	0	49	0	0	1	1
GAZZETTA DI REGGIO.....	124	0	0	0	2	0	0	8	6	0	24	0	0	4	3
IL GAZZETTINO.....	826	2	9	3	7	0	0	87	18	0	146	1	0	0	0
IL GIORNALE.....	804	3	7	9	20	2	5	195	47	14	125	9	16	4	2
GIORNALE DI BRESCIA.....	348	1	0	0	4	0	0	41	5	3	81	1	0	2	0
GIORNALE DI SICILIA.....	483	0	0	0	1	0	0	30	36	0	55	2	22	0	0
IL GIORNALE DI VICENZA.....	286	0	0	2	3	0	0	22	4	0	53	0	0	0	0
IL GIORNO.....	712	2	3	3	21	4	0	174	33	21	177	6	5	2	0
ITALIA OGGI.....	97	1	3	0	4	3	0	29	10	1	13	2	3	1	0
LIBERTA'.....	174	0	0	0	2	0	0	24	3	0	33	0	0	0	0
IL MANIFESTO.....	357	1	3	4	9	3	2	72	21	4	29	9	3	1	1
IL MATTINO.....	996	0	0	0	7	0	0	66	137	0	76	8	1	0	0
IL MATTINO DI PADOVA.....	209	1	0	1	0	0	0	16	3	0	32	0	0	0	0
IL MESSAGGERO.....	1389	0	0	2	13	53	36	117	240	1	82	10	6	0	0
MESSAGGERO VENETO.....	278	0	0	0	3	0	0	25	11	0	62	0	0	0	0
LA NAZIONE.....	1155	0	0	1	11	0	40	58	91	1	208	1	0	0	0
LA NOTTE.....	174	0	0	2	4	0	0	70	6	4	52	0	2	1	1
* LA NUOVA FERRARA.....	79	0	0	0	0	0	0	2	2	0	4	0	0	0	0
LA NUOVA SARDEGNA.....	372	0	0	0	1	0	0	26	39	0	28	0	0	0	0
LA NUOVA VENEZIA.....	97	0	0	0	0	0	0	14	3	0	16	0	0	0	0
IL PICCOLO.....	254	0	0	0	0	0	0	22	5	0	42	0	0	0	0
LA PROVINCIA (CO).....	232	0	0	0	7	0	0	49	5	1	52	0	0	0	0
LA PROVINCIA PAVESE.....	158	0	0	0	1	0	0	27	3	0	31	0	0	0	0
QUOTIDIANO (LE/BR/TA).....	204	0	0	1	1	0	0	18	26	0	26	58	0	0	0
LA REPUBBLICA.....	3057	15	22	16	35	21	25	475	197	18	279	53	56	11	12
IL RESTO DEL CARLINO.....	1259	1	2	0	16	1	0	72	106	0	182	1	0	2	40
IL SECOLO XIX.....	664	0	0	1	3	0	1	42	11	2	65	2	0	0	0
LA SICILIA.....	483	0	0	0	0	0	0	28	30	0	53	0	25	0	0
IL SOLE 24 ORE.....	1470	10	16	9	26	13	10	334	82	16	170	41	29	10	6
LA STAMPA.....	1966	3	7	3	28	3	2	151	58	6	163	7	7	3	1
IL TEMPO.....	552	0	0	1	6	47	10	55	88	1	44	9	3	0	0
IL TIRRENO.....	575	0	0	0	6	0	0	22	38	0	106	0	0	0	0
LA TRIBUNA DI TREVISO.....	124	0	0	0	3	0	0	8	2	0	31	1	0	0	0
TUTTOSPORT.....	962	2	4	6	10	10	13	115	259	9	412	23	26	8	3
L'UNIONE SARDA.....	468	0	0	0	3	0	0	40	75	0	38	1	0	0	0
L'UNITA'.....	910	3	4	2	13	6	6	112	78	9	148	7	10	8	13
* LA VOCE.....	402	2	1	5	8	3	3	71	13	2	29	4	3	1	0
SUPPLEMENTI															
SETTE.....	3096	5	18	19	43	14	14	1368	104	48	321	38	38	21	4
* TV SETTE.....	2956	5	13	9	34	11	14	668	83	32	213	30	30	14	4
IL VENERDI'.....	4427	20	32	20	39	31	36	572	263	30	352	80	86	10	13

Lettori in un giorno medio / numero medio
 Analisi secondo: ● duplicazioni di lettura

(valori assoluti x 1.000)

QUOTIDIANI	Totale	Gaz-zetta di Parma	Gaz-zetta di Reggio	Il Gaz-zettino	Il Giornale	Giornale di Brescia	Giornale di Sicilia	Il Giornale di Vicenza	Il Giorno	Italia Oggi	Libertà	Il Mani-festo	Il Mattino	Il Mat-tino di Padova	Il Mes-saggero
POPOLAZIONE	48504	229	124	826	804	348	483	266	712	97	174	357	996	209	1389
L'ADIGE	126	0	0	2	3	1	0	0	2	1	0	1	0	1	0
ALTO ADIGE	263	0	0	9	7	0	0	0	3	3	0	3	0	0	0
L'ARENA	292	0	0	3	9	0	0	2	3	0	0	4	0	1	2
AVVENIRE	269	1	2	7	20	4	1	3	21	4	2	9	7	0	13
IL CENTRO	247	0	0	0	2	0	0	0	4	3	0	3	0	0	53
CORRIERE UMBRIA/VITERBO	219	0	0	0	5	0	0	0	0	0	0	2	0	0	36
CORRIERE DELLA SERA	3169	22	8	87	195	41	30	22	174	29	24	72	66	16	117
CORR. DELLO SPORT-STADIO	1805	7	6	18	47	5	36	4	33	10	3	21	137	3	240
L'ECO DI BERGAMO	338	0	0	0	14	3	0	0	21	1	0	4	0	0	1
LA GAZZETTA DELLO SPORT	3193	49	24	146	125	81	55	53	177	13	33	29	76	32	82
LA GAZZ. DEL MEZZOGIORNO	621	0	0	1	9	1	2	0	6	2	0	9	8	0	10
GAZZETTA DEL SUD	553	0	0	0	16	0	22	0	5	3	0	3	1	0	6
GAZZETTA DI MANTOVA	204	1	4	0	4	2	0	0	2	1	0	1	0	0	0
GAZZETTA DI MODENA/CARPI	96	1	3	0	2	0	0	0	0	0	0	1	0	0	0
GAZZETTA DI PARMA	229	229	6	0	8	0	0	0	2	2	2	3	0	0	1
GAZZETTA DI REGGIO	124	6	124	0	4	0	0	0	2	1	1	1	0	0	0
IL GAZZETTINO	826	0	0	826	25	0	1	19	7	4	0	9	1	49	3
IL GIORNALE	804	8	4	25	804	14	16	3	51	15	8	16	21	5	31
GIORNALE DI BRESCIA	348	0	0	0	14	348	0	0	11	0	0	1	0	0	1
GIORNALE DI SICILIA	483	0	0	1	16	0	483	0	5	2	0	3	3	0	2
IL GIORNALE DI VICENZA	266	0	0	19	3	0	0	266	2	2	0	5	0	3	1
IL GIORNO	712	2	2	7	51	11	5	2	712	11	5	13	8	1	20
ITALIA OGGI	97	2	1	4	15	0	2	2	11	97	1	3	9	1	16
LIBERTA'	174	2	1	0	8	0	0	0	5	1	174	0	0	0	0
IL MANIFESTO	357	3	1	9	16	1	3	5	13	3	0	357	10	1	29
IL MATTINO	996	0	0	1	21	0	3	0	8	9	0	10	996	0	21
IL MATTINO DI PADOVA	209	0	0	49	5	0	0	3	1	1	0	1	0	209	0
IL MESSAGGERO	1389	1	0	3	31	1	2	1	20	16	0	29	21	0	1389
MESSAGGERO VENETO	278	0	0	45	7	0	0	0	4	0	0	1	1	0	1
LA NAZIONE	1155	1	0	0	31	0	0	0	8	4	0	15	3	0	21
LA NOTTE	174	1	0	2	17	5	1	0	34	2	2	2	1	0	2
* LA NUOVA FERRARA	79	0	0	0	3	0	0	0	0	0	0	0	0	0	0
LA NUOVA SARDEGNA	372	0	0	0	6	0	0	0	2	2	0	2	2	0	4
LA NUOVA VENEZIA	97	0	0	54	2	0	0	0	1	1	0	4	1	3	0
IL PICCOLO	254	0	0	9	10	0	0	0	2	2	0	1	0	0	1
LA PROVINCIA (CO)	232	0	0	0	6	1	0	0	22	1	0	1	0	0	0
LA PROVINCIA PAVESE	158	0	0	0	7	0	0	0	12	0	1	1	0	0	0
QUOTIDIANO (LE/BR/TA)	204	0	0	0	4	0	0	0	3	0	0	3	4	0	5
LA REPUBBLICA	3057	22	15	64	104	17	49	18	64	22	11	134	129	17	251
IL RESTO DEL CARLINO	1259	6	37	14	41	0	0	0	13	6	0	13	3	0	37
IL SECOLO XIX	664	0	1	1	24	0	1	0	4	3	0	11	4	0	5
LA SICILIA	483	0	0	1	14	0	58	0	3	3	0	0	1	1	2
IL SOLE 24 ORE	1470	14	8	58	117	24	25	20	64	66	7	35	45	11	97
LA STAMPA	1966	1	1	8	73	4	10	2	36	17	1	34	15	1	31
IL TEMPO	552	0	0	1	22	1	2	0	12	9	0	8	18	0	173
IL TIRRENO	575	0	0	0	11	0	0	0	4	1	0	7	1	0	3
LA TRIBUNA DI TREVISO	124	0	0	58	4	0	0	1	1	0	0	3	0	0	0
TUTTOSPORT	962	12	7	23	35	15	14	8	45	8	6	12	31	6	38
L'UNIONE SARDA	468	0	0	1	10	0	0	0	3	3	0	2	3	0	3
L'UNITA'	910	13	14	21	24	10	7	2	37	9	4	83	25	5	48
* LA VOCE	402	6	1	13	31	4	0	1	11	3	2	14	11	2	20
SUPPLEMENTI															
SETTE	3096	17	7	71	164	34	32	8	120	28	18	65	42	13	118
* TV SETTE	2956	11	6	45	99	28	16	9	95	9	15	31	42	14	76
IL VENERDI'	4427	24	16	91	134	29	75	28	73	28	14	152	166	23	297

Adulti

Lettori in un giorno medio / numero medio

Analisi secondo: ● duplicazioni di lettura

(valori assoluti x 1.000)

QUOTIDIANI	Totale	Mes- saggero Veneto	La Nazione	La Notte	* La Nuova Ferrara	La Nuova Sardegna	La Nuova Venezia	Il Piccolo	La Pro- vincia (CO)	La Pro- vincia Pavese	Quo- tidiano LE-BR- TA	La Re- pubblica	Il Resto del Carlino	Il Secolo XIX	La Sicilia
POPOLAZIONE	48504	278	1155	174	79	372	97	254	232	158	204	3057	1259	664	483
L'ADIGE	126	0	0	0	0	0	0	0	0	0	0	15	1	0	0
ALTO ADIGE	263	0	0	0	0	0	0	0	0	0	0	22	2	0	0
L'ARENA	292	0	1	2	0	0	0	0	0	0	1	16	0	1	0
AVVENIRE	269	3	11	4	0	1	0	0	7	1	1	35	16	3	0
IL CENTRO	247	0	0	0	0	0	0	0	0	0	0	21	1	0	0
CORRIERE UMBRIA/VITERBO	219	0	40	0	0	0	0	0	0	0	0	25	0	1	0
CORRIERE DELLA SERA	3169	25	58	70	2	26	14	22	49	27	18	475	72	42	28
CORR. DELLO SPORT-STADIO	1805	11	91	6	2	39	3	5	5	3	26	197	106	11	30
L'ECO DI BERGAMO	338	0	1	4	0	0	0	0	1	0	0	18	0	2	0
LA GAZZETTA DELLO SPORT	3193	62	208	52	4	28	16	42	52	31	26	279	182	65	53
LA GAZZ. DEL MEZZOGIORNO	621	0	1	0	0	0	0	0	0	0	58	53	1	2	0
GAZZETTA DEL SUD	553	0	0	2	0	0	0	0	0	0	0	56	0	0	25
GAZZETTA DI MANTOVA	204	0	0	1	0	0	0	0	0	0	0	11	2	0	0
GAZZETTA DI MODENA/CARPI	96	0	0	1	0	0	0	0	0	0	0	12	40	0	0
GAZZETTA DI PARMA	229	0	1	1	0	0	0	0	0	0	0	22	6	0	0
GAZZETTA DI REGGIO	124	0	0	0	0	0	0	0	0	0	0	15	37	1	0
IL GAZZETTINO	826	45	0	2	0	0	54	9	0	0	0	64	14	1	1
IL GIORNALE	804	7	31	17	3	6	2	10	6	7	4	104	41	24	14
GIORNALE DI BRESCIA	348	0	0	5	0	0	0	0	1	0	0	17	0	0	0
GIORNALE DI SICILIA	483	0	0	1	0	0	0	0	0	0	0	49	0	1	58
IL GIORNALE DI VICENZA	266	0	0	0	0	0	0	0	0	0	0	18	0	0	0
IL GIORNO	712	4	8	34	0	2	1	2	22	12	3	64	13	4	3
ITALIA OGGI	97	0	4	2	0	2	1	2	1	0	0	22	6	3	3
LIBERTA'	174	0	0	2	0	0	0	0	0	1	0	11	0	0	0
IL MANIFESTO	357	1	15	2	0	2	4	1	1	1	3	134	13	11	0
IL MATTINO	996	1	3	1	0	2	1	0	0	0	4	129	3	4	1
IL MATTINO DI PADOVA	209	0	0	0	0	0	3	0	0	0	0	17	0	0	1
IL MESSAGGERO	1389	1	21	2	0	4	0	1	0	0	5	251	37	5	2
MESSAGGERO VENETO	278	278	0	0	0	0	1	33	0	0	0	17	1	0	0
LA NAZIONE	1155	0	1155	0	0	0	0	0	1	0	1	139	5	22	1
LA NOTTE	174	0	0	174	0	0	0	1	7	2	0	19	2	1	0
* LA NUOVA FERRARA	79	0	0	0	79	0	0	0	0	0	0	5	28	0	0
LA NUOVA SARDEGNA	372	0	0	0	0	372	1	0	0	0	1	34	0	0	0
LA NUOVA VENEZIA	97	1	0	0	0	1	97	0	0	0	1	18	0	0	0
IL PICCOLO	254	33	0	1	0	0	0	254	0	0	0	20	1	0	0
LA PROVINCIA (CO)	232	0	1	7	0	0	0	0	232	0	0	9	0	1	0
LA PROVINCIA PAVESE	158	0	0	2	0	0	0	0	0	158	2	8	0	0	0
QUOTIDIANO (LE/BR/TA)	204	0	1	0	0	1	1	0	0	2	204	26	1	1	0
LA REPUBBLICA	3057	17	139	19	5	34	18	20	9	8	26	3057	152	80	41
IL RESTO DEL CARLINO	1259	1	5	2	28	0	0	1	0	0	1	152	1259	1	0
IL SECOLO XIX	664	0	22	1	0	0	0	0	1	0	1	80	1	664	0
LA SICILIA	483	0	1	0	0	0	0	0	0	0	0	41	0	0	483
IL SOLE 24 ORE	1470	18	68	19	6	15	8	16	10	5	10	320	84	50	26
LA STAMPA	1966	4	14	7	2	12	2	7	1	7	3	188	23	60	4
IL TEMPO	552	0	5	1	0	2	0	0	0	0	2	80	5	3	1
IL TIRRENO	575	0	171	0	0	0	0	0	0	0	0	49	1	4	0
LA TRIBUNA DI TREVISO	124	1	0	0	0	0	2	1	0	0	0	9	0	0	0
TUTTOSPORT	962	10	65	10	3	14	7	7	7	8	11	96	46	28	14
L'UNIONE SARDA	468	0	0	1	0	82	1	0	0	0	1	45	0	1	0
L'UNITA'	910	7	71	9	7	5	8	5	3	5	3	225	101	18	6
* LA VOCE	402	1	11	1	0	6	3	4	3	4	1	91	17	15	1
SUPPLEMENTI															
SETTE	3096	19	50	48	2	22	10	17	38	19	18	403	63	40	33
* TV SETTE	2956	12	32	34	8	13	6	13	28	15	11	244	58	32	19
IL VENERDI'	4427	29	176	17	8	47	20	25	13	8	26	1668	176	114	54

Lettori in un giorno medio / numero medio

Analisi secondo: ● duplicazioni di lettura

(valori assoluti x 1.000)

QUOTIDIANI	Totale	Il Sole 24 Ore	La Stampa	Il Tempo	Il Tirreno	La Tribuna di Treviso	Tutto-Sport	L'Unione Sarda	L'Unità	* La Voce
POPOLAZIONE	48504	1470	1966	552	575	124	962	468	910	402
L'ADIGE.....	126	10	3	0	0	0	2	0	3	2
ALTO ADIGE.....	263	16	7	0	0	0	4	0	4	1
L'ARENA.....	292	9	3	1	0	0	6	0	2	5
AVVENIRE.....	269	26	28	6	6	3	10	3	13	8
IL CENTRO.....	247	13	3	47	0	0	10	0	6	3
CORRIERE UMBRIA/VITERBO.....	219	10	2	10	0	0	13	0	6	3
CORRIERE DELLA SERA.....	3169	334	151	55	22	8	115	40	112	71
CORR. DELLO SPORT-STADIO.....	1805	82	58	88	38	2	259	75	78	13
L'ECO DI BERGAMO.....	338	16	6	1	0	0	9	0	9	2
LA GAZZETTA DELLO SPORT.....	3193	170	163	44	106	31	412	38	148	29
LA GAZZ. DEL MEZZOGIORNO.....	621	41	7	9	0	1	23	1	7	4
GAZZETTA DEL SUD.....	553	29	7	3	0	0	26	0	10	3
GAZZETTA DI MANTOVA.....	204	10	3	0	0	0	8	0	8	1
GAZZETTA DI MODENA/CARPI.....	96	6	1	0	0	0	3	0	13	0
GAZZETTA DI PARMA.....	229	14	1	0	0	0	12	0	13	6
GAZZETTA DI REGGIO.....	124	8	1	0	0	0	7	0	14	1
IL GAZZETTINO.....	826	58	8	1	0	58	23	1	21	13
IL GIORNALE.....	804	117	73	22	11	4	35	10	24	31
GIORNALE DI BRESCIA.....	348	24	4	1	0	0	15	0	10	4
GIORNALE DI SICILIA.....	483	25	10	2	0	0	14	0	7	0
IL GIORNALE DI VICENZA.....	266	20	2	0	0	1	8	0	2	1
IL GIORNO.....	712	64	36	12	4	1	45	3	37	11
ITALIA OGGI.....	97	66	17	9	1	0	8	3	9	3
LIBERTA'.....	174	7	1	0	0	0	6	0	4	2
IL MANIFESTO.....	357	35	34	8	7	3	12	2	83	14
IL MATTINO.....	996	45	15	18	1	0	31	3	25	11
IL MATTINO DI PADOVA.....	209	11	1	0	0	0	6	0	5	2
IL MESSAGGERO.....	1389	97	31	173	3	0	38	3	48	20
MESSAGGERO VENETO.....	278	18	4	0	0	1	10	0	7	1
LA NAZIONE.....	1155	68	14	5	171	0	65	0	71	11
LA NOTTE.....	174	19	7	1	0	0	10	1	9	1
* LA NUOVA FERRARA.....	79	6	2	0	0	0	3	0	7	0
LA NUOVA SARDEGNA.....	372	15	12	2	0	0	14	82	5	6
LA NUOVA VENEZIA.....	97	8	2	0	0	2	7	1	8	3
IL PICCOLO.....	254	16	7	0	0	1	7	0	5	4
LA PROVINCIA (CO).....	232	10	1	0	0	0	7	0	3	3
LA PROVINCIA PAVESE.....	158	5	7	0	0	0	8	0	5	4
QUOTIDIANO (LE/BR/TA).....	204	10	3	2	0	0	11	1	3	1
LA REPUBBLICA.....	3057	320	188	80	49	9	96	45	225	91
IL RESTO DEL CARLINO.....	1259	84	23	5	1	0	46	0	101	17
IL SECOLO XIX.....	664	50	60	3	4	0	28	1	18	15
LA SICILIA.....	483	26	4	1	0	0	14	0	6	1
IL SOLE 24 ORE.....	1470	1470	152	43	24	12	51	19	72	39
LA STAMPA.....	1966	152	1966	18	7	2	179	10	63	29
IL TEMPO.....	552	43	18	552	1	0	18	2	16	5
IL TIRRENO.....	575	24	7	1	575	0	34	0	39	6
LA TRIBUNA DI TREVISO.....	124	12	2	0	0	124	4	0	3	2
TUTTOSPORT.....	962	51	179	18	34	4	962	17	47	7
L'UNIONE SARDA.....	468	19	10	2	0	0	17	468	10	8
L'UNITA'.....	910	72	63	16	39	3	47	10	910	25
* LA VOCE.....	402	39	29	5	6	2	7	8	25	402
SUPPLEMENTI										
SETTE.....	3096	243	122	57	19	6	75	33	102	62
* TV SETTE.....	2956	148	83	35	11	5	53	16	60	38
IL VENERDI'.....	4427	349	232	99	72	12	113	70	229	97

Uomini

Lettori in un giorno medio / numero medio

Analisi secondo: ● duplicazioni di lettura

(valori assoluti x 1.000)

QUOTIDIANI	Totale	L'Adige	Alto Adige	L'Arena	Avvenire	Il Centro	Corriere Umbria Viterbo	Corriere della Sera	Corriere dello Sport Stadio	L'Eco di Bergamo	La Gazzetta dello Sport	La Gazzetta del Mezzogiorno	Gazzetta del Sud	Gazzetta di Mantova	Gazzetta di Modena-Carpi
POPOLAZIONE	23289	68	153	179	161	166	136	1879	1564	185	2781	434	356	111	63
L'ADIGE.....	68	68	37	0	2	0	0	8	2	0	16	0	0	0	1
ALTO ADIGE.....	153	37	153	1	2	0	0	14	4	0	35	0	0	0	1
L'ARENA.....	179	0	1	179	2	0	0	20	7	0	57	0	0	2	0
AVVENIRE.....	161	2	2	2	161	0	3	36	9	2	24	4	2	1	0
IL CENTRO.....	166	0	0	0	0	166	0	10	38	0	25	0	0	0	0
CORRIERE UMBRIA/VITERBO...	136	0	0	0	3	0	136	7	28	0	24	0	0	0	0
CORRIERE DELLA SERA.....	1879	8	14	20	36	10	7	1879	123	41	413	31	36	16	3
CORR. DELLO SPORT-STADIO...	1564	2	4	7	9	38	28	123	1564	4	495	90	61	4	5
L'ECO DI BERGAMO.....	185	0	0	0	2	0	0	41	4	185	52	0	1	0	0
LA GAZZETTA DELLO SPORT...	2781	16	35	57	24	25	24	413	495	52	2781	78	62	29	19
LA GAZZ. DEL MEZZOGIORNO...	434	0	0	0	4	0	0	31	90	0	78	434	1	0	0
GAZZETTA DEL SUD.....	356	0	0	0	2	0	0	36	61	1	62	1	356	0	0
GAZZETTA DI MANTOVA.....	111	0	0	2	1	0	0	16	4	0	29	0	0	111	1
GAZZETTA DI MODENA/CARPI...	63	1	1	0	0	0	0	3	5	0	19	0	0	1	63
GAZZETTA DI PARMA.....	124	0	0	0	1	0	0	14	7	0	41	0	0	1	1
GAZZETTA DI REGGIO.....	68	0	0	0	0	0	0	5	5	0	20	0	0	2	1
IL GAZZETTINO.....	501	2	5	2	5	0	0	53	17	0	133	0	0	0	0
IL GIORNALE.....	499	2	5	8	14	1	4	130	41	11	111	7	11	2	2
GIORNALE DI BRESCIA.....	203	0	0	0	2	0	0	25	5	2	68	1	0	2	0
GIORNALE DI SICILIA.....	304	0	0	0	1	0	0	21	34	0	49	1	18	0	0
IL GIORNALE DI VICENZA.....	160	0	0	2	3	0	0	16	2	0	43	0	0	0	0
IL GIORNO.....	455	1	2	3	16	4	0	121	30	13	153	5	4	2	0
ITALIA OGGI.....	71	0	3	0	4	3	0	20	8	1	12	1	3	0	0
LIBERTA'.....	96	0	0	0	2	0	0	13	3	0	31	0	0	0	0
IL MANIFESTO.....	229	1	1	2	9	3	1	51	19	3	27	8	3	1	1
IL MATTINO.....	666	0	0	0	5	0	0	47	124	0	66	7	0	0	0
IL MATTINO DI PADOVA.....	117	1	0	1	0	0	0	11	2	0	27	0	0	0	0
IL MESSAGGERO.....	812	0	0	1	10	40	22	83	194	1	72	8	3	0	0
MESSAGGERO VENETO.....	165	0	0	0	2	0	0	18	10	0	57	0	0	0	0
LA NAZIONE.....	701	0	0	1	6	0	28	39	77	1	187	1	0	0	0
LA NOTTE.....	114	0	0	2	3	0	0	45	6	2	49	0	2	1	0
* LA NUOVA FERRARA.....	42	0	0	0	0	0	0	1	2	0	4	0	0	0	0
LA NUOVA SARDEGNA.....	202	0	0	0	1	0	0	18	34	0	24	0	0	0	0
LA NUOVA VENEZIA.....	68	0	0	0	0	0	0	10	2	0	15	0	0	0	0
IL PICCOLO.....	135	0	0	0	0	0	0	16	5	0	38	0	0	0	0
LA PROVINCIA (CO).....	133	0	0	0	6	0	0	34	5	0	47	0	0	0	0
LA PROVINCIA PAVESE.....	90	0	0	0	0	0	0	20	3	0	30	0	0	0	0
QUOTIDIANO (LE/BR/TA).....	140	0	0	1	1	0	0	12	25	0	24	43	0	0	0
LA REPUBBLICA.....	1785	10	13	9	24	15	18	310	171	12	247	36	43	6	8
IL RESTO DEL CARLINO.....	737	0	0	0	11	1	0	51	98	0	163	1	0	0	27
IL SECOLO XIX.....	358	0	0	1	3	0	1	23	8	1	58	2	0	0	0
LA SICILIA.....	338	0	0	0	0	0	0	19	27	0	50	0	22	0	0
IL SOLE 24 ORE.....	972	6	11	6	20	12	9	231	71	12	154	32	24	6	5
LA STAMPA.....	1161	1	5	3	22	3	2	102	51	6	146	7	7	1	1
IL TEMPO.....	343	0	0	0	4	36	6	41	75	1	41	9	3	0	0
IL TIRRENO.....	343	0	0	0	5	0	0	16	31	0	94	0	0	0	0
LA TRIBUNA DI TREVISO.....	81	0	0	0	3	0	0	5	2	0	30	0	0	0	0
TUTTOSPORT.....	815	2	4	6	9	10	12	99	235	8	377	23	26	7	2
L'UNIONE SARDA.....	258	0	0	0	3	0	0	21	67	0	33	1	0	0	0
L'UNITA'.....	628	2	2	2	11	6	5	83	71	7	133	5	8	6	11
* LA VOCE.....	219	0	0	2	7	3	2	42	11	2	25	2	1	1	0
SUPPLEMENTI															
SETTE.....	1722	2	11	15	25	10	10	785	87	31	279	25	27	13	2
* TV SETTE.....	1532	2	7	7	19	8	8	369	67	16	183	16	24	6	2
IL VENERDI'.....	2457	10	19	11	24	24	24	345	230	17	301	54	63	6	8

Lettori in un giorno medio / numero medio
 Analisi secondo: ● duplicazioni di lettura

(valori assoluti x 1.000)

QUOTIDIANI	Totale	Gaz-zetta di Parma	Gaz-zetta di Reggio	Il Gaz-zettino	Il Giornale	Giornale di Brescia	Giornale di Sicilia	Il Giornale di Vicenza	Il Giorno	Italia Oggi	Libertà	Il Mani-festo	Il Mattino	Il Mat-tino di Padova	Il Mes-saggero
POPOLAZIONE	23289	124	68	501	499	203	304	160	455	71	96	229	666	117	812
L'ADIGE.....	68	0	0	2	2	0	0	0	1	0	0	1	0	1	0
ALTO ADIGE.....	153	0	0	5	5	0	0	0	2	3	0	1	0	0	0
L'ARENA.....	179	0	0	2	8	0	0	2	3	0	0	2	0	1	1
AVVENIRE.....	161	1	0	5	14	2	1	3	16	4	2	9	5	0	10
IL CENTRO.....	166	0	0	0	1	0	0	0	4	3	0	3	0	0	40
CORRIERE UMBRIA/VITERBO ..	136	0	0	0	4	0	0	0	0	0	0	1	0	0	22
CORRIERE DELLA SERA.....	1879	14	5	53	130	25	21	16	121	20	13	51	47	11	83
CORR. DELLO SPORT-STADIO ..	1564	7	5	17	41	5	34	2	30	8	3	19	124	2	194
L'ECO DI BERGAMO.....	185	0	0	0	11	2	0	0	13	1	0	3	0	0	1
LA GAZZETTA DELLO SPORT ...	2781	41	20	133	111	68	49	43	153	12	31	27	66	27	72
LA GAZZ. DEL MEZZOGIORNO ..	434	0	0	0	7	1	1	0	5	1	0	8	7	0	8
GAZZETTA DEL SUD.....	356	0	0	0	11	0	18	0	4	3	0	3	0	0	3
GAZZETTA DI MANTOVA.....	111	1	2	0	2	2	0	0	2	0	0	1	0	0	0
GAZZETTA DI MODENA/CARPI ..	63	1	1	0	2	0	0	0	0	0	0	1	0	0	0
GAZZETTA DI PARMA.....	124	124	3	0	5	0	0	0	2	1	1	2	0	0	0
GAZZETTA DI REGGIO.....	68	3	68	0	2	0	0	0	2	1	1	1	0	0	0
IL GAZZETTINO.....	501	0	0	501	16	0	1	13	5	3	0	8	1	35	2
IL GIORNALE.....	499	5	2	16	499	6	12	2	36	11	6	14	17	4	24
GIORNALE DI BRESCIA.....	203	0	0	0	6	203	0	0	8	0	0	1	0	0	1
GIORNALE DI SICILIA.....	304	0	0	1	12	0	304	0	5	1	0	2	2	0	1
IL GIORNALE DI VICENZA.....	160	0	0	13	2	0	0	160	1	2	0	5	0	3	1
IL GIORNO.....	455	2	2	5	36	8	5	1	455	11	4	12	6	0	17
ITALIA OGGI.....	71	1	1	3	11	0	1	2	11	71	1	3	7	1	14
LIBERTA'.....	96	1	1	0	6	0	0	0	4	1	96	0	0	0	0
IL MANIFESTO.....	229	2	1	8	14	1	2	5	12	3	0	229	6	0	18
IL MATTINO.....	666	0	0	1	17	0	2	0	6	7	0	6	666	0	14
IL MATTINO DI PADOVA.....	117	0	0	35	4	0	0	3	0	1	0	0	0	117	0
IL MESSAGGERO.....	812	0	0	2	24	1	1	1	17	14	0	18	14	0	812
MESSAGGERO VENETO.....	165	0	0	33	5	0	0	0	3	0	0	1	0	0	0
LA NAZIONE.....	701	1	0	0	25	0	0	0	7	3	0	11	2	0	16
LA NOTTE.....	114	1	0	1	11	3	1	0	23	2	1	1	1	0	1
* LA NUOVA FERRARA.....	42	0	0	0	2	0	0	0	0	0	0	0	0	0	0
LA NUOVA SARDEGNA.....	202	0	0	0	4	0	0	0	2	2	0	2	0	0	3
LA NUOVA VENEZIA.....	68	0	0	38	1	0	0	0	1	0	0	3	0	3	0
IL PICCOLO.....	135	0	0	7	6	0	0	0	2	2	0	1	0	0	0
LA PROVINCIA (CO).....	133	0	0	0	4	1	0	0	21	1	0	1	0	0	0
LA PROVINCIA PAVESE.....	90	0	0	0	5	0	0	0	9	0	1	0	0	0	0
QUOTIDIANO (LE/BR/TA).....	140	0	0	0	3	0	0	0	2	0	0	2	2	0	4
LA REPUBBLICA.....	1785	14	11	39	79	12	32	12	52	16	8	97	91	9	156
IL RESTO DEL CARLINO.....	737	4	23	10	28	0	0	0	10	5	0	12	3	0	30
IL SECOLO XIX.....	358	0	1	0	15	0	1	0	3	1	0	8	3	0	3
LA SICILIA.....	338	0	0	1	11	0	45	0	2	1	0	0	1	0	2
IL SOLE 24 ORE.....	972	10	4	41	90	21	21	19	50	48	5	30	36	6	74
LA STAMPA.....	1161	1	1	4	58	3	8	2	27	14	0	23	10	1	23
IL TEMPO.....	343	0	0	1	18	1	2	0	10	9	0	7	12	0	100
IL TIRRENO.....	343	0	0	0	8	0	0	0	3	0	0	5	0	0	1
LA TRIBUNA DI TREVISO.....	81	0	0	44	4	0	0	1	1	0	0	3	0	0	0
TUTTOSPORT.....	815	10	7	20	29	12	12	5	36	7	4	12	26	5	34
L'UNIONE SARDA.....	258	0	0	1	9	0	0	0	2	3	0	2	1	0	2
L'UNITA'.....	628	10	11	19	20	10	6	2	29	7	4	64	18	4	34
* LA VOCE.....	219	4	1	9	20	3	0	1	9	3	2	10	8	2	11
SUPPLEMENTI															
SETTE.....	1722	13	5	51	106	20	22	4	85	20	11	45	34	11	77
* TV SETTE.....	1532	5	3	33	63	17	9	7	61	6	10	19	31	11	43
IL VENERDI'.....	2457	16	13	60	95	14	48	18	51	21	9	104	120	14	184

Uomini

Lettori in un giorno medio / numero medio
Analisi secondo: • duplicazioni di lettura

(valori assoluti x 1.000)

QUOTIDIANI	Totale	Mes-saggero Veneto	La Nazione	La Notte	* La Nuova Ferrara	La Nuova Sardegna	La Nuova Venezia	Il Piccolo	La Provincia (CO)	La Provincia Pavese	Quotidiano LE-BR-TA	La Repubblica	Il Resto del Carlino	Il Secolo XIX	La Sicilia
POPOLAZIONE	23289	165	701	114	42	202	68	135	133	90	140	1785	737	358	338
L'ADIGE.....	68	0	0	0	0	0	0	0	0	0	0	10	0	0	0
ALTO ADIGE.....	153	0	0	0	0	0	0	0	0	0	0	13	0	0	0
L'ARENA.....	179	0	1	2	0	0	0	0	0	0	1	9	0	1	0
AVVENIRE.....	161	2	6	3	0	1	0	0	6	0	1	24	11	3	0
IL CENTRO.....	166	0	0	0	0	0	0	0	0	0	0	15	1	0	0
CORRIERE UMBRIA/VITERBO.....	136	0	28	0	0	0	0	0	0	0	0	18	0	1	0
CORRIERE DELLA SERA.....	1879	18	39	45	1	18	10	16	34	20	12	310	51	23	19
CORR. DELLO SPORT-STADIO.....	1564	10	77	6	2	34	2	5	5	3	25	171	98	8	27
L'ECO DI BERGAMO.....	185	0	1	2	0	0	0	0	0	0	0	12	0	1	0
LA GAZZETTA DELLO SPORT.....	2781	57	187	49	4	24	15	38	47	30	24	247	163	56	50
LA GAZZ. DEL MEZZOGIORNO.....	434	0	1	0	0	0	0	0	0	0	43	36	1	2	0
GAZZETTA DEL SUD.....	356	0	0	2	0	0	0	0	0	0	0	43	0	0	22
GAZZETTA DI MANTOVA.....	111	0	0	1	0	0	0	0	0	0	0	6	0	0	0
GAZZETTA DI MODENA/CARPI.....	63	0	0	0	0	0	0	0	0	0	0	8	27	0	0
GAZZETTA DI PARMA.....	124	0	1	1	0	0	0	0	0	0	0	14	4	0	0
GAZZETTA DI REGGIO.....	68	0	0	0	0	0	0	0	0	0	0	11	23	1	0
IL GAZZETTINO.....	501	33	0	1	0	0	38	7	0	0	0	39	10	0	1
IL GIORNALE.....	499	5	25	11	2	4	1	6	4	5	3	79	28	15	11
GIORNALE DI BRESCIA.....	203	0	0	3	0	0	0	0	1	0	0	12	0	0	0
GIORNALE DI SICILIA.....	304	0	0	1	0	0	0	0	0	0	0	32	0	1	45
IL GIORNALE DI VICENZA.....	160	0	0	0	0	0	0	0	0	0	0	12	0	0	0
IL GIORNO.....	455	3	7	23	0	2	1	2	21	9	2	52	10	3	2
ITALIA OGGI.....	71	0	3	2	0	2	0	2	1	0	0	16	5	1	1
LIBERTA'.....	96	0	0	1	0	0	0	0	0	1	0	8	0	0	0
IL MANIFESTO.....	229	1	11	1	0	2	3	1	1	0	2	97	12	8	0
IL MATTINO.....	666	0	2	1	0	0	0	0	0	0	2	91	3	3	1
IL MATTINO DI PADOVA.....	117	0	0	0	0	0	3	0	0	0	0	9	0	0	0
IL MESSAGGERO.....	812	0	16	1	0	3	0	0	0	0	4	156	30	3	2
MESSAGGERO VENETO.....	165	165	0	0	0	0	1	27	0	0	0	12	0	0	0
LA NAZIONE.....	701	0	701	0	0	0	0	0	0	0	1	93	3	17	1
LA NOTTE.....	114	0	0	114	0	0	0	0	3	2	0	13	1	1	0
* LA NUOVA FERRARA.....	42	0	0	0	42	0	0	0	0	0	0	3	17	0	0
LA NUOVA SARDEGNA.....	202	0	0	0	0	202	0	0	0	0	0	26	0	0	0
LA NUOVA VENEZIA.....	68	1	0	0	0	0	68	0	0	0	0	12	0	0	0
IL PICCOLO.....	135	27	0	0	0	0	0	135	0	0	0	12	0	0	0
LA PROVINCIA (CO).....	133	0	0	3	0	0	0	0	133	0	0	6	0	1	0
LA PROVINCIA PAVESE.....	90	0	0	2	0	0	0	0	0	90	2	5	0	0	0
QUOTIDIANO (LE/BR/TA).....	140	0	1	0	0	0	0	0	0	2	140	20	1	1	0
LA REPUBBLICA.....	1785	12	93	13	3	26	12	12	6	5	20	1785	97	55	30
IL RESTO DEL CARLINO.....	737	0	3	1	17	0	0	0	0	0	1	97	737	1	0
IL SECOLO XIX.....	358	0	17	1	0	0	0	0	1	0	1	55	1	358	0
LA SICILIA.....	338	0	1	0	0	0	0	0	0	0	0	30	0	0	338
IL SOLE 24 ORE.....	972	13	47	18	4	9	5	11	8	2	7	223	60	28	19
LA STAMPA.....	1161	3	8	5	2	11	0	6	1	6	2	126	19	36	4
IL TEMPO.....	343	0	4	0	0	2	0	0	0	0	2	49	5	2	1
IL TIRRENO.....	343	0	124	0	0	0	0	0	0	0	0	30	0	1	0
LA TRIBUNA DI TREVISO.....	81	0	0	0	0	0	2	0	0	0	0	5	0	0	0
TUTTOSPORT.....	815	10	54	10	3	13	7	7	6	8	11	86	43	25	13
L'UNIONE SARDA.....	258	0	0	1	0	53	0	0	0	0	0	28	0	1	0
L'UNITA'.....	628	6	50	6	5	3	7	4	3	4	1	163	79	14	5
* LA VOCE.....	219	0	9	1	0	2	3	4	2	3	1	53	12	8	1
SUPPLEMENTI															
SETTE.....	1722	11	32	32	2	16	8	11	26	12	13	258	45	20	27
* TV SETTE.....	1532	4	19	23	3	7	6	9	21	8	6	132	26	17	13
IL VENERDI'.....	2457	22	114	11	1	29	15	15	7	5	19	963	96	68	38

Lettori in un giorno medio / numero medio
 Analisi secondo: ● duplicazioni di lettura

(valori assoluti x 1.000)

QUOTIDIANI	Totale	Il Sole 24 Ore	La Stampa	Il Tempo	Il Tirreno	La Tribuna di Treviso	Tutto-Sport	L'Unione Sarda	L'Unità	* La Voce
POPOLAZIONE	23289	972	1161	343	343	81	815	258	628	219
L'ADIGE	68	6	1	0	0	0	2	0	2	0
ALTO ADIGE	153	11	5	0	0	0	4	0	2	0
L'ARENA	179	6	3	0	0	0	6	0	2	2
AVVENIRE	161	20	22	4	5	3	9	3	11	7
IL CENTRO	166	12	3	36	0	0	10	0	6	3
CORRIERE UMBRIA/VITERBO	136	9	2	6	0	0	12	0	5	2
CORRIERE DELLA SERA	1879	231	102	41	16	5	99	21	83	42
CORR. DELLO SPORT-STADIO	1564	71	51	75	31	2	235	67	71	11
L'ECO DI BERGAMO	185	12	6	1	0	0	8	0	7	2
LA GAZZETTA DELLO SPORT	2781	154	146	41	94	30	377	33	133	25
LA GAZZ. DEL MEZZOGIORNO	434	32	7	9	0	0	23	1	5	2
GAZZETTA DEL SUD	356	24	7	3	0	0	26	0	8	1
GAZZETTA DI MANTOVA	111	6	1	0	0	0	7	0	6	1
GAZZETTA DI MODENA/CARPI	63	5	1	0	0	0	2	0	11	0
GAZZETTA DI PARMA	124	10	1	0	0	0	10	0	10	4
GAZZETTA DI REGGIO	68	4	1	0	0	0	7	0	11	1
IL GAZZETTINO	501	41	4	1	0	44	20	1	19	9
IL GIORNALE	499	90	58	18	8	4	29	9	20	20
GIORNALE DI BRESCIA	203	21	3	1	0	0	12	0	10	3
GIORNALE DI SICILIA	304	21	8	2	0	0	12	0	6	0
IL GIORNALE DI VICENZA	160	19	2	0	0	1	5	0	2	1
IL GIORNO	455	50	27	10	3	1	36	2	29	9
ITALIA OGGI	71	48	14	9	0	0	7	3	7	3
LIBERTA'	96	5	0	0	0	0	4	0	4	2
IL MANIFESTO	229	30	23	7	5	3	12	2	64	10
IL MATTINO	666	36	10	12	0	0	26	1	18	8
IL MATTINO DI PADOVA	117	6	1	0	0	0	5	0	4	2
IL MESSAGGERO	812	74	23	100	1	0	34	2	34	11
MESSAGGERO VENETO	165	13	3	0	0	0	10	0	6	0
LA NAZIONE	701	47	8	4	124	0	54	0	50	9
LA NOTTE	114	18	5	0	0	0	10	1	6	1
* LA NUOVA FERRARA	42	4	2	0	0	0	3	0	5	0
LA NUOVA SARDEGNA	202	9	11	2	0	0	13	53	3	2
LA NUOVA VENEZIA	68	5	0	0	0	2	7	0	7	3
IL PICCOLO	135	11	6	0	0	0	7	0	4	4
LA PROVINCIA (CO)	133	8	1	0	0	0	6	0	3	2
LA PROVINCIA PAVESE	90	2	6	0	0	0	8	0	4	3
QUOTIDIANO (LE/BR/TA)	140	7	2	2	0	0	11	0	1	1
LA REPUBBLICA	1785	223	126	49	30	5	86	28	163	53
IL RESTO DEL CARLINO	737	60	19	5	0	0	43	0	79	12
IL SECOLO XIX	358	28	36	2	1	0	25	1	14	8
LA SICILIA	338	19	4	1	0	0	13	0	5	1
IL SOLE 24 ORE	972	972	101	33	16	8	46	11	62	25
LA STAMPA	1161	101	1161	15	4	1	154	8	50	16
IL TEMPO	343	33	15	343	1	0	17	2	13	3
IL TIRRENO	343	16	4	1	343	0	28	0	25	6
LA TRIBUNA DI TREVISO	81	8	1	0	0	81	3	0	3	2
TUTTOSPORT	815	46	154	17	28	3	815	16	42	6
L'UNIONE SARDA	258	11	8	2	0	0	16	258	5	4
L'UNITA'	628	62	50	13	25	3	42	5	628	21
* LA VOCE	219	25	16	3	6	2	6	4	21	219
SUPPLEMENTI										
SETTE	1722	165	80	39	11	6	61	18	75	37
* TV SETTE	1532	97	49	20	6	5	46	6	35	19
IL VENERDI'	2457	234	152	58	50	8	101	39	162	56

Donne

Lettori in un giorno medio / numero medio
Analisi secondo: ● duplicazioni di lettura

● duplicazioni di lettura
● duplicazioni di lettura (valori assoluti x 1.000)

QUOTIDIANI	Totale	L'Adige	Alto Adige	L'Arena	Avvenire	Il Centro	Corriere Umbria Viterbo	Corriere della Sera	Corriere dello Sport Stadio	L'Eco di Bergamo	La Gazzetta dello Sport	La Gazzetta del Mezzogiorno	Gazzetta del Sud	Gazzetta di Mantova	Gazzetta di Modena-Carpi
POPOLAZIONE	25216	58	110	113	108	80	84	1290	242	152	412	188	197	93	33
L'ADIGE	58	58	19	0	2	0	0	5	0	0	2	0	0	0	0
ALTO ADIGE	110	19	110	0	2	0	0	10	1	0	5	0	0	0	0
L'ARENA	113	0	0	113	0	0	0	3	1	0	4	0	0	0	0
AVVENIRE	108	2	2	0	108	0	1	23	1	1	4	0	1	2	1
IL CENTRO	80	0	0	0	0	80	0	3	2	0	1	0	0	0	0
CORRIERE UMBRIA/VITERBO	84	0	0	0	1	0	84	3	6	0	3	0	0	0	0
CORRIERE DELLA SERA	1290	5	10	3	23	3	3	1290	22	16	53	14	12	6	1
CORR. DELLO SPORT-STADIO	242	0	1	1	1	2	6	22	242	1	51	5	6	0	1
L'ECO DI BERGAMO	152	0	0	0	1	0	0	16	1	152	10	0	0	0	0
LA GAZZETTA DELLO SPORT	412	2	5	4	4	1	3	53	51	10	412	5	7	3	3
LA GAZZ. DEL MEZZOGIORNO	188	0	0	0	0	0	0	14	5	0	5	188	1	0	0
GAZZETTA DEL SUD	197	0	0	0	1	0	0	12	6	0	7	1	197	0	0
GAZZETTA DI MANTOVA	93	0	0	0	2	0	0	6	0	0	3	0	0	93	0
GAZZETTA DI MODENA/CARPI	33	0	0	0	1	0	0	1	1	0	3	0	0	0	33
GAZZETTA DI PARMA	105	0	0	0	1	0	0	7	1	0	8	0	0	0	0
GAZZETTA DI REGGIO	56	0	0	0	2	0	0	3	0	0	4	0	0	2	1
IL GAZZETTINO	326	0	4	1	2	0	0	34	1	0	13	0	0	0	0
IL GIORNALE	305	1	2	1	7	0	1	65	5	3	13	2	5	1	1
GIORNALE DI BRESCIA	146	0	0	0	2	0	0	16	0	1	14	0	0	0	0
GIORNALE DI SICILIA	179	0	0	0	0	0	0	9	2	0	6	0	4	0	0
IL GIORNALE DI VICENZA	106	0	0	0	0	0	0	5	1	0	10	0	0	0	0
IL GIORNO	257	1	1	0	6	0	0	53	2	8	24	1	0	0	0
ITALIA OGGI	25	0	0	0	0	0	0	9	1	0	0	1	0	1	0
LIBERTA'	78	0	0	0	0	0	0	10	0	0	2	0	0	0	0
IL MANIFESTO	128	0	1	1	0	0	1	21	3	1	2	2	0	0	0
IL MATTINO	330	0	0	0	2	0	0	18	13	0	10	1	1	0	0
IL MATTINO DI PADOVA	92	0	0	0	0	0	0	5	0	0	4	0	0	0	0
IL MESSAGGERO	577	0	0	0	3	13	14	34	45	0	10	2	3	0	0
MESSAGGERO VENETO	113	0	0	0	1	0	0	6	1	0	5	0	0	0	0
LA NAZIONE	454	0	0	0	5	0	11	19	14	0	21	0	0	0	0
LA NOTTE	60	0	0	0	1	0	0	24	0	1	3	0	0	0	0
* LA NUOVA FERRARA	36	0	0	0	0	0	0	1	0	0	0	0	0	0	0
LA NUOVA SARDEGNA	169	0	0	0	0	0	0	8	5	0	4	0	0	0	0
LA NUOVA VENEZIA	29	0	0	0	0	0	0	4	1	0	1	0	0	0	0
IL PICCOLO	119	0	0	0	0	0	0	6	0	0	4	0	0	0	0
LA PROVINCIA (CO)	99	0	0	0	1	0	0	16	0	0	5	0	0	0	0
LA PROVINCIA PAVESE	68	0	0	0	0	0	0	7	0	0	1	0	0	0	0
QUOTIDIANO (LE/BR/TA)	64	0	0	0	0	0	0	5	1	0	1	15	0	0	0
LA REPUBBLICA	1272	5	9	7	11	6	7	165	25	6	32	17	13	5	4
IL RESTO DEL CARLINO	522	1	1	0	5	0	0	21	8	0	19	0	0	2	13
IL SECOLO XIX	306	0	0	0	1	0	0	19	3	0	9	0	0	0	0
LA SICILIA	145	0	0	0	0	0	0	10	4	0	3	0	3	0	0
IL SOLE 24 ORE	499	3	4	3	6	1	1	103	11	4	16	9	5	4	2
LA STAMPA	805	1	2	0	6	1	0	49	7	0	18	1	0	2	0
IL TEMPO	209	0	0	0	2	11	4	14	13	0	4	0	1	0	0
IL TIRRENO	232	0	0	0	1	0	0	6	6	0	13	0	0	0	0
LA TRIBUNA DI TREVISO	43	0	0	0	0	0	0	3	0	0	2	0	0	0	0
TUTTOSPORT	147	0	0	0	1	0	1	16	24	1	36	0	0	1	1
L'UNIONE SARDA	210	0	0	0	0	0	0	19	8	0	5	0	0	0	0
L'UNITA'	282	1	1	0	3	0	1	30	7	2	15	2	2	1	3
* LA VOCE	183	2	1	3	1	1	1	29	2	0	3	1	2	0	0
SUPPLEMENTI															
SETTE	1374	3	7	4	18	4	4	583	17	17	42	13	11	8	2
* TV SETTE	1424	3	6	2	14	3	6	299	16	16	30	14	5	8	3
IL VENERDI'	1970	11	12	10	15	7	12	228	33	13	51	26	23	4	5

Lettori in un giorno medio / numero medio

Analisi secondo: ● duplicazioni di lettura

(valori assoluti x 1.000)

QUOTIDIANI	Totale	Gaz-zetta di Parma	Gaz-zetta di Reggio	Il Gaz-zettino	Il Giornale	Giornale di Brescia	Giornale di Sicilia	Il Giornale di Vicenza	Il Giorno	Italia Oggi	Libertà	Il Mani-festo	Il Mattino	Il Mat-tino di Padova	Il Mes-saggero
POPOLAZIONE	25216	105	56	326	305	146	179	106	257	25	78	128	330	92	577
L'ADIGE	58	0	0	0	1	0	0	0	1	0	0	0	0	0	0
ALTO ADIGE	110	0	0	4	2	0	0	0	1	0	0	1	0	0	0
L'ARENA	113	0	0	1	1	0	0	0	0	0	0	1	0	0	0
AVVENIRE	108	1	2	2	7	2	0	0	6	0	0	0	2	0	3
IL CENTRO	80	0	0	0	0	0	0	0	0	0	0	0	0	0	13
CORRIERE UMBRIA/VITERBO	84	0	0	0	1	0	0	0	0	0	0	1	0	0	14
CORRIERE DELLA SERA	1290	7	3	34	65	16	9	5	53	9	10	21	18	5	34
CORR. DELLO SPORT-STADIO	242	1	0	1	5	0	2	1	2	1	0	3	13	0	45
L'ECO DI BERGAMO	152	0	0	0	3	1	0	0	8	0	0	1	0	0	0
LA GAZZETTA DELLO SPORT	412	8	4	13	13	14	6	10	24	0	2	2	10	4	10
LA GAZZ. DEL MEZZOGIORNO	188	0	0	0	2	0	0	0	1	1	0	2	1	0	2
GAZZETTA DEL SUD	197	0	0	0	5	0	4	0	0	0	0	0	1	0	3
GAZZETTA DI MANTOVA	93	0	2	0	1	0	0	0	0	1	0	0	0	0	0
GAZZETTA DI MODENA/CARPI	33	0	1	0	1	0	0	0	0	0	0	0	0	0	0
GAZZETTA DI PARMA	105	105	3	0	3	0	0	0	0	0	1	1	0	0	0
GAZZETTA DI REGGIO	56	3	56	0	2	0	0	0	0	0	0	0	0	0	0
IL GAZZETTINO	326	0	0	326	9	0	0	6	2	1	0	2	0	14	1
IL GIORNALE	305	3	2	9	305	9	4	1	14	4	2	2	4	1	7
GIORNALE DI BRESCIA	146	0	0	0	9	146	0	0	3	0	0	1	0	0	0
GIORNALE DI SICILIA	179	0	0	0	4	0	179	0	0	0	0	1	1	0	1
IL GIORNALE DI VICENZA	106	0	0	6	1	0	0	106	1	0	0	1	0	0	0
IL GIORNO	257	0	0	2	14	3	0	1	257	0	0	2	3	0	3
ITALIA OGGI	25	0	0	1	4	0	0	0	0	25	0	0	2	0	2
LIBERTA'	78	1	0	0	2	0	0	0	0	0	78	0	0	0	0
IL MANIFESTO	128	1	0	2	2	1	1	1	2	0	0	128	3	1	11
IL MATTINO	330	0	0	0	4	0	1	0	3	2	0	3	330	0	8
IL MATTINO DI PADOVA	92	0	0	14	1	0	0	0	0	0	0	1	0	92	0
IL MESSAGGERO	577	0	0	1	7	0	1	0	3	2	0	11	8	0	577
MESSAGGERO VENETO	113	0	0	12	2	0	0	0	1	0	0	0	1	0	0
LA NAZIONE	454	0	0	0	6	0	0	0	1	1	0	4	1	0	6
LA NOTTE	60	0	0	1	6	2	0	0	11	0	1	2	0	0	1
* LA NUOVA FERRARA	36	0	0	0	1	0	0	0	0	0	0	0	0	0	0
LA NUOVA SARDEGNA	169	0	0	0	3	0	0	0	0	0	0	0	2	0	1
LA NUOVA VENEZIA	29	0	0	17	1	0	0	0	0	0	0	1	1	0	0
IL PICCOLO	119	0	0	2	4	0	0	0	0	0	0	0	0	0	1
LA PROVINCIA (CO)	99	0	0	0	2	0	0	0	2	0	0	0	0	0	0
LA PROVINCIA PAVESE	68	0	0	0	2	0	0	0	3	0	0	1	0	0	0
QUOTIDIANO (LE/BR/TA)	64	0	0	0	1	0	0	0	1	0	0	2	2	0	1
LA REPUBBLICA	1272	8	4	25	25	4	17	6	12	6	3	37	37	8	95
IL RESTO DEL CARLINO	522	1	14	4	13	0	0	0	4	1	0	2	0	0	7
IL SECOLO XIX	306	0	0	0	9	0	0	0	1	2	0	3	1	0	2
LA SICILIA	145	0	0	0	2	0	13	0	0	2	0	0	0	1	0
IL SOLE 24 ORE	499	4	4	17	27	4	4	2	14	17	2	5	9	5	24
LA STAMPA	805	1	0	3	15	0	2	0	9	3	1	11	4	0	7
IL TEMPO	209	0	0	0	4	0	0	0	2	0	0	1	6	0	73
IL TIRRENO	232	0	0	0	3	0	0	0	1	1	0	2	1	0	2
LA TRIBUNA DI TREVISO	43	0	0	14	0	0	0	0	0	0	0	0	0	0	0
TUTTOSPORT	147	1	0	3	6	2	1	2	8	0	2	0	4	0	4
L'UNIONE SARDA	210	0	0	0	1	0	0	0	1	0	0	0	2	0	1
L'UNITA'	282	3	3	1	4	0	1	0	7	2	1	19	6	1	14
* LA VOCE	183	2	0	4	11	1	0	0	3	0	0	3	4	0	10
SUPPLEMENTI															
SETTE	1374	4	2	20	58	14	10	4	35	8	8	20	8	1	40
* TV SETTE	1424	6	4	12	37	11	8	2	33	3	6	12	12	3	32
IL VENERDI'	1970	8	3	31	39	14	27	10	22	7	4	48	47	9	113

Donne

Lettori in un giorno medio / numero medio

Analisi secondo: ● duplicazioni di lettura

(valori assoluti x 1.000)

QUOTIDIANI	Totale	Mes-saggero Veneto	La Nazione	La Notte	* La Nuova Ferrara	La Nuova Sardegna	La Nuova Venezia	Il Piccolo	La Provincia (CO)	La Provincia Pavese	Quotidiano LE-BR-TA	La Repubblica	Il Resto del Carlino	Il Secolo XIX	La Sicilia
POPOLAZIONE	25216	113	454	60	36	169	29	119	99	68	64	1272	522	306	145
L'ADIGE	58	0	0	0	0	0	0	0	0	0	0	5	1	0	0
ALTO ADIGE	110	0	0	0	0	0	0	0	0	0	0	9	1	0	0
L'ARENA	113	0	0	0	0	0	0	0	0	0	0	7	0	0	0
AVVENIRE	108	1	5	1	0	0	0	0	0	0	0	11	5	1	0
IL CENTRO	80	0	0	0	0	0	0	0	1	0	0	6	0	0	0
CORRIERE UMBRIA/VITERBO	84	0	11	0	0	0	0	0	0	0	0	7	0	0	0
CORRIERE DELLA SERA	1290	6	19	24	1	8	4	6	16	7	5	165	21	19	10
CORR. DELLO SPORT-STADIO	242	1	14	0	0	5	1	0	0	0	1	25	8	3	4
L'ECO DI BERGAMO	152	0	0	1	0	0	0	0	0	0	0	6	0	0	0
LA GAZZETTA DELLO SPORT	412	5	21	3	0	4	1	4	5	1	1	32	19	9	3
LA GAZZ. DEL MEZZOGIORNO	188	0	0	0	0	0	0	0	0	0	15	17	0	0	0
GAZZETTA DEL SUD	197	0	0	0	0	0	0	0	0	0	0	13	0	0	3
GAZZETTA DI MANTOVA	93	0	0	0	0	0	0	0	0	0	0	5	2	0	0
GAZZETTA DI MODENA/CARPI	33	0	0	0	0	0	0	0	0	0	0	4	13	0	0
GAZZETTA DI PARMA	105	0	0	0	0	0	0	0	0	0	0	8	1	0	0
GAZZETTA DI REGGIO	56	0	0	0	0	0	0	0	0	0	0	4	14	0	0
IL GAZZETTINO	326	12	0	1	0	0	17	2	0	0	0	25	4	0	0
IL GIORNALE	305	2	6	6	1	3	1	4	2	2	1	25	13	9	2
GIORNALE DI BRESCIA	146	0	0	2	0	0	0	0	0	0	0	4	0	0	0
GIORNALE DI SICILIA	179	0	0	0	0	0	0	0	0	0	0	17	0	0	13
IL GIORNALE DI VICENZA	106	0	0	0	0	0	0	0	0	0	0	6	0	0	0
IL GIORNO	257	1	1	11	0	0	0	0	2	3	1	12	4	1	0
ITALIA OGGI	25	0	1	0	0	0	0	0	0	0	0	6	1	2	2
LIBERTA'	78	0	0	1	0	0	0	0	0	0	0	3	0	0	0
IL MANIFESTO	128	0	4	2	0	0	1	0	0	1	2	37	2	3	0
IL MATTINO	330	1	1	0	0	2	1	0	0	0	2	37	0	1	0
IL MATTINO DI PADOVA	92	0	0	0	0	0	0	0	0	0	0	8	0	0	1
IL MESSAGGERO	577	0	6	1	0	1	0	1	0	0	1	95	7	2	0
MESSAGGERO VENETO	113	113	0	0	0	0	0	6	0	0	0	6	1	0	0
LA NAZIONE	454	0	454	0	0	0	0	0	0	0	0	46	2	6	0
LA NOTTE	60	0	0	60	0	0	0	0	4	0	0	6	1	0	0
* LA NUOVA FERRARA	36	0	0	0	36	0	0	0	0	0	0	2	11	0	0
LA NUOVA SARDEGNA	169	0	0	0	0	169	1	0	0	0	1	8	0	0	0
LA NUOVA VENEZIA	29	0	0	0	0	1	29	0	0	0	1	5	0	0	0
IL PICCOLO	119	6	0	0	0	0	0	119	0	0	0	8	1	0	0
LA PROVINCIA (CO)	99	0	0	4	0	0	0	0	99	0	0	3	0	0	0
LA PROVINCIA PAVESE	68	0	0	0	0	0	0	0	0	68	0	4	0	0	0
QUOTIDIANO (LE/BR/TA)	64	0	0	0	0	1	1	0	0	0	64	6	0	0	0
LA REPUBBLICA	1272	6	46	6	2	8	5	8	3	4	6	1272	56	25	12
IL RESTO DEL CARLINO	522	1	2	1	11	0	0	1	0	0	0	56	522	0	0
IL SECOLO XIX	306	0	6	0	0	0	0	0	0	0	0	25	0	306	0
LA SICILIA	145	0	0	0	0	0	0	0	0	0	0	12	0	0	145
IL SOLE 24 ORE	499	5	22	1	2	6	3	6	3	3	3	98	24	22	6
LA STAMPA	805	1	5	1	0	1	1	1	0	1	1	62	4	24	0
IL TEMPO	209	0	1	0	0	0	0	0	0	0	0	31	1	1	0
IL TIRRENO	232	0	47	0	0	0	0	0	0	0	0	18	0	2	0
LA TRIBUNA DI TREVISO	43	0	0	0	0	0	0	0	0	0	0	4	0	0	0
TUTTOSPORT	147	0	11	0	0	1	0	0	0	0	0	10	3	3	1
L'UNIONE SARDA	210	0	0	0	0	28	1	0	0	0	1	16	0	0	0
L'UNITA'	282	0	21	2	2	2	1	1	0	1	2	63	23	4	1
* LA VOCE	183	1	3	0	0	4	0	0	0	1	0	38	5	7	0
SUPPLEMENTI															
SETTE	1374	8	19	16	0	6	2	6	12	7	5	145	18	20	7
* TV SETTE	1424	8	13	12	5	6	0	3	7	7	5	111	32	15	6
IL VENERDI'	1970	7	62	6	7	18	6	10	6	3	7	706	80	46	16

Lettori in un giorno medio / numero medio
 Analisi secondo: ● duplicazioni di lettura

(valori assoluti x 1.000)

QUOTIDIANI	Totale	Il Sole 24 Ore	La Stampa	Il Tempo	Il Tirreno	La Tribuna di Treviso	Tutto-Sport	L'Unione Sarda	L'Unità	* La Voce
POPOLAZIONE	25216	499	805	209	232	43	147	210	282	183
L'ADIGE.....	58	3	1	0	0	0	0	0	1	2
ALTO ADIGE.....	110	4	2	0	0	0	0	0	1	1
L'ARENA.....	113	3	0	0	0	0	0	0	0	3
AVVENIRE.....	108	6	6	2	1	0	1	0	3	1
IL CENTRO.....	80	1	1	11	0	0	0	0	0	1
CORRIERE UMBRIA/VITERBO.....	84	1	0	4	0	0	1	0	1	1
CORRIERE DELLA SERA.....	1290	103	49	14	6	3	16	19	30	29
CORR. DELLO SPORT-STADIO.....	242	11	7	13	6	0	24	8	7	2
L'ECO DI BERGAMO.....	152	4	0	0	0	0	1	0	2	0
LA GAZZETTA DELLO SPORT.....	412	16	18	4	13	2	36	5	15	3
LA GAZZ. DEL MEZZOGIORNO.....	188	9	1	0	0	0	0	0	2	1
GAZZETTA DEL SUD.....	197	5	0	1	0	0	0	0	2	2
GAZZETTA DI MANTOVA.....	93	4	2	0	0	0	1	0	1	0
GAZZETTA DI MODENA/CARPI.....	33	2	0	0	0	0	1	0	3	0
GAZZETTA DI PARMA.....	105	4	1	0	0	0	1	0	3	2
GAZZETTA DI REGGIO.....	56	4	0	0	0	0	0	0	3	0
IL GAZZETTINO.....	326	17	3	0	0	14	3	0	1	4
IL GIORNALE.....	305	27	15	4	3	0	6	1	4	11
GIORNALE DI BRESCIA.....	146	4	0	0	0	0	2	0	0	1
GIORNALE DI SICILIA.....	179	4	2	0	0	0	1	0	1	0
IL GIORNALE DI VICENZA.....	106	2	0	0	0	0	2	0	0	0
IL GIORNO.....	257	14	9	2	1	0	8	1	7	3
ITALIA OGGI.....	25	17	3	0	1	0	0	0	2	0
LIBERTA'.....	78	2	1	0	0	0	2	0	1	0
IL MANIFESTO.....	128	5	11	1	2	0	0	0	19	3
IL MATTINO.....	330	9	4	6	1	0	4	2	6	4
IL MATTINO DI PADOVA.....	92	5	0	0	0	0	0	0	1	0
IL MESSAGGERO.....	577	24	7	73	2	0	4	1	14	10
MESSAGGERO VENETO.....	113	5	1	0	0	0	0	0	0	1
LA NAZIONE.....	454	22	5	1	47	0	11	0	21	3
LA NOTTE.....	60	1	1	0	0	0	0	0	2	0
* LA NUOVA FERRARA.....	36	2	0	0	0	0	0	0	2	0
LA NUOVA SARDEGNA.....	169	6	1	0	0	0	1	28	2	4
LA NUOVA VENEZIA.....	29	3	1	0	0	0	0	1	1	0
IL PICCOLO.....	119	6	1	0	0	0	0	0	1	0
LA PROVINCIA (CO).....	99	3	0	0	0	0	0	0	0	0
LA PROVINCIA PAVESE.....	68	3	1	0	0	0	0	0	1	1
QUOTIDIANO (LE/BR/TA).....	64	3	1	0	0	0	0	1	2	0
LA REPUBBLICA.....	1272	98	62	31	18	4	10	16	63	38
IL RESTO DEL CARLINO.....	522	24	4	1	0	0	3	0	23	5
IL SECOLO XIX.....	306	22	24	1	2	0	3	0	4	7
LA SICILIA.....	145	6	0	0	0	0	1	0	1	0
IL SOLE 24 ORE.....	499	499	51	10	8	4	5	8	10	14
LA STAMPA.....	805	51	805	3	3	0	25	2	13	12
IL TEMPO.....	209	10	3	209	0	0	1	0	4	2
IL TIRRENO.....	232	8	3	0	232	0	6	0	13	0
LA TRIBUNA DI TREVISO.....	43	4	0	0	0	43	1	0	1	1
TUTTOSPORT.....	147	5	25	1	6	1	147	1	5	1
L'UNIONE SARDA.....	210	8	2	0	0	0	1	210	5	4
L'UNITA'.....	282	10	13	4	13	1	5	5	282	4
* LA VOCE.....	183	14	12	2	0	1	1	4	4	183
SUPPLEMENTI										
SETTE.....	1374	78	42	18	8	0	14	15	27	25
* TV SETTE.....	1424	50	34	14	5	0	7	9	25	19
IL VENERDI'.....	1970	115	80	41	22	4	12	31	67	41

Responsabili acquisti

Lettori in un giorno medio / numero medio

Analisi secondo: ● duplicazioni di lettura

(valori assoluti x 1.000)

QUOTIDIANI	Totale	L'Adige	Alto Adige	L'Arena	Avvenire	Il Centro	Corriere Umbria Viterbo	Corriere della Sera	Corriere dello Sport Stadio	L'Eco di Bergamo	La Gazzetta dello Sport	La Gazzetta del Mezzogiorno	Gazzetta del Sud	Gazzetta di Mantova	Gazzetta di Modena-Carpi
POPOLAZIONE	20309	45	90	88	113	57	63	1075	219	127	394	146	158	68	26
L'ADIGE	45	45	14	0	2	0	0	3	0	0	2	0	0	0	0
ALTO ADIGE	90	14	90	0	2	0	0	6	1	0	4	0	0	0	0
L'ARENA	88	0	0	88	0	0	0	3	1	0	4	0	0	0	0
AVVENIRE	113	2	2	0	113	0	3	25	1	1	8	0	2	1	1
IL CENTRO	57	0	0	0	0	57	0	5	2	0	1	0	0	0	0
CORRIERE UMBRIA/VITERBO	63	0	0	0	3	0	63	2	4	0	3	0	0	0	0
CORRIERE DELLA SERA	1075	3	6	3	25	5	2	1075	19	13	56	10	11	5	1
CORR. DELLO SPORT-STADIO	219	0	1	1	1	2	4	19	219	1	47	8	6	0	1
L'ECO DI BERGAMO	127	0	0	0	1	0	0	13	1	127	11	0	1	0	0
LA GAZZETTA DELLO SPORT	394	2	4	4	8	1	3	56	47	11	394	8	6	3	2
LA GAZZ. DEL MEZZOGIORNO	146	0	0	0	0	0	0	10	8	0	8	146	0	0	0
GAZZETTA DEL SUD	158	0	0	0	2	0	0	11	6	1	6	0	158	0	0
GAZZETTA DI MANTOVA	68	0	0	0	1	0	0	5	0	0	3	0	0	68	0
GAZZETTA DI MODENA/CARPI	26	0	0	0	1	0	0	1	1	0	2	0	0	0	26
GAZZETTA DI PARMA	85	0	0	0	0	0	0	5	1	0	6	0	0	0	0
GAZZETTA DI REGGIO	39	0	0	0	1	0	0	3	1	0	3	0	0	2	0
IL GAZZETTINO	262	0	2	1	4	0	0	30	4	0	16	0	0	0	0
IL GIORNALE	263	1	3	2	8	0	1	63	5	4	16	2	4	1	1
GIORNALE DI BRESCIA	124	0	0	0	1	0	0	12	0	1	11	0	0	0	0
GIORNALE DI SICILIA	145	0	0	0	1	0	0	7	2	0	6	0	4	0	0
IL GIORNALE DI VICENZA	82	0	0	0	1	0	0	5	0	0	5	0	0	0	0
IL GIORNO	234	1	1	0	7	0	0	51	4	9	28	0	1	0	0
ITALIA OGGI	25	0	1	0	0	0	0	9	1	0	1	0	0	0	0
LIBERTA'	69	0	0	0	1	0	0	8	0	0	6	0	0	0	0
IL MANIFESTO	108	0	1	3	2	0	1	24	1	1	4	1	1	0	0
IL MATTINO	239	0	0	0	1	0	0	16	12	0	7	1	0	0	0
IL MATTINO DI PADOVA	59	0	0	0	0	0	0	4	0	0	5	0	0	0	0
IL MESSAGGERO	464	0	0	0	3	8	10	29	41	1	7	1	4	0	0
MESSAGGERO VENETO	100	0	0	0	2	0	0	9	2	0	8	0	0	0	0
LA NAZIONE	366	0	0	0	6	0	10	19	11	0	22	0	0	0	0
LA NOTTE	58	0	0	0	0	0	0	25	1	1	5	0	0	0	0
* LA NUOVA FERRARA	34	0	0	0	0	0	0	0	0	0	1	0	0	0	0
LA NUOVA SARDEGNA	125	0	0	0	0	0	0	6	6	0	3	0	0	0	0
LA NUOVA VENEZIA	27	0	0	0	0	0	0	7	2	0	3	0	0	0	0
IL PICCOLO	105	0	0	0	0	0	0	7	2	0	6	0	0	0	0
LA PROVINCIA (CO)	82	0	0	0	1	0	0	15	0	0	6	0	0	0	0
LA PROVINCIA PAVESE	56	0	0	0	0	0	0	10	0	0	3	0	0	0	0
QUOTIDIANO (LE/BR/TA)	54	0	0	0	0	0	0	5	3	0	4	11	0	0	0
LA REPUBBLICA	1052	4	6	3	11	5	7	154	26	7	38	13	15	2	3
IL RESTO DEL CARLINO	443	1	1	0	6	0	0	20	13	0	22	0	0	2	11
IL SECOLO XIX	286	0	0	0	1	0	0	20	2	0	10	0	0	0	0
LA SICILIA	122	0	0	0	0	0	0	9	6	0	5	0	5	0	0
IL SOLE 24 ORE	398	1	4	1	5	1	2	91	11	4	18	6	6	1	1
LA STAMPA	717	1	2	0	7	0	0	46	7	1	29	1	1	0	0
IL TEMPO	175	0	0	0	2	6	2	14	10	0	3	1	1	0	0
IL TIRRENO	178	0	0	0	3	0	0	4	2	0	7	0	0	0	0
LA TRIBUNA DI TREVISO	38	0	0	0	2	0	0	2	0	0	5	0	0	0	0
TUTTOSPORT	144	0	0	0	2	0	3	16	26	1	40	3	3	1	0
L'UNIONE SARDA	157	0	0	0	2	0	0	14	11	0	5	0	0	0	0
L'UNITA'	268	1	1	0	4	0	1	32	11	2	22	1	2	1	2
* LA VOCE	159	2	1	0	2	1	1	29	3	0	4	1	2	0	0
SUPPLEMENTI															
SETTE	1141	2	7	3	17	2	5	489	14	13	40	10	10	7	2
* TV SETTE	1102	3	6	2	18	1	7	246	11	15	24	9	4	7	2
IL VENERDI'	1516	5	9	4	18	7	11	199	30	13	47	16	20	3	4

Responsabili acquisti

Lettori in un giorno medio / numero medio
 Analisi secondo: ● duplicazioni di lettura

(valori assoluti x 1.000)

QUOTIDIANI	Totale	Gaz-zetta di Parma	Gaz-zetta di Reggio	Il Gaz-zettino	Il Giornale	Giornale di Brescia	Giornale di Sicilia	Il Giornale di Vicenza	Il Giorno	Italia Oggi	Libertà	Il Mani-festo	Il Mattino	Il Mat-tino di Padova	Il Mes-saggero
POPOLAZIONE	20309	85	39	262	263	124	145	82	234	25	69	108	239	59	464
L'ADIGE.....	45	0	0	0	1	0	0	0	1	0	0	0	0	0	0
ALTO ADIGE.....	90	0	0	2	3	0	0	0	1	1	0	1	0	0	0
L'ARENA.....	88	0	0	1	2	0	0	0	0	0	0	3	0	0	0
AVVENIRE.....	113	0	1	4	8	1	1	1	7	0	1	2	1	0	3
IL CENTRO.....	57	0	0	0	0	0	0	0	0	0	0	0	0	0	8
CORRIERE UMBRIA/VITERBO ...	63	0	0	0	1	0	0	0	0	0	0	1	0	0	10
CORRIERE DELLA SERA.....	1075	5	3	30	63	12	7	5	51	9	8	24	16	4	29
CORR. DELLO SPORT-STADIO ..	219	1	1	4	5	0	2	0	4	1	0	1	12	0	41
L'ECO DI BERGAMO.....	127	0	0	0	4	1	0	0	9	0	0	1	0	0	1
LA GAZZETTA DELLO SPORT ...	394	6	3	16	16	11	6	5	28	1	6	4	7	5	7
LA GAZZ. DEL MEZZOGIORNO ..	146	0	0	0	2	0	0	0	0	0	0	1	1	0	1
GAZZETTA DEL SUD.....	158	0	0	0	4	0	4	0	1	0	0	1	0	0	4
GAZZETTA DI MANTOVA.....	68	0	2	0	1	0	0	0	0	0	0	0	0	0	0
GAZZETTA DI MODENA/CARPI ..	26	0	0	0	1	0	0	0	0	0	0	0	0	0	0
GAZZETTA DI PARMA.....	85	85	2	0	3	0	0	0	0	0	0	0	0	0	0
GAZZETTA DI REGGIO.....	39	2	39	0	2	0	0	0	0	0	0	0	0	0	0
IL GAZZETTINO.....	262	0	0	262	7	0	0	4	3	2	0	4	0	10	1
IL GIORNALE.....	263	3	2	7	263	8	2	0	17	4	2	3	3	1	6
GIORNALE DI BRESCIA.....	124	0	0	0	8	124	0	0	3	0	0	1	0	0	0
GIORNALE DI SICILIA.....	145	0	0	0	2	0	145	0	0	0	0	1	1	0	1
IL GIORNALE DI VICENZA.....	82	0	0	4	0	0	0	82	0	0	0	2	0	0	0
IL GIORNO.....	234	0	0	3	17	3	0	0	234	1	0	4	1	0	3
ITALIA OGGI.....	25	0	0	2	4	0	0	0	1	25	0	0	0	0	1
LIBERTA'.....	69	0	0	0	2	0	0	0	0	0	69	0	0	0	0
IL MANIFESTO.....	108	0	0	4	3	1	1	2	4	0	0	108	1	0	8
IL MATTINO.....	239	0	0	0	3	0	1	0	1	0	0	1	239	0	3
IL MATTINO DI PADOVA.....	59	0	0	10	1	0	0	0	0	0	0	0	0	59	0
IL MESSAGGERO.....	464	0	0	1	6	0	1	0	3	1	0	8	3	0	464
MESSAGGERO VENETO.....	100	0	0	10	2	0	0	0	1	0	0	0	0	0	0
LA NAZIONE.....	366	0	0	4	0	0	0	0	2	0	0	2	0	0	4
LA NOTTE.....	58	0	0	1	6	2	0	0	10	1	1	2	0	0	0
* LA NUOVA FERRARA.....	34	0	0	0	0	0	0	0	0	0	0	0	0	0	0
LA NUOVA SARDEGNA.....	125	0	0	0	2	0	0	0	0	0	0	0	1	0	1
LA NUOVA VENEZIA.....	27	0	0	16	1	0	0	0	1	0	0	2	1	1	0
IL PICCOLO.....	105	0	0	4	4	0	0	0	0	0	0	0	0	0	0
LA PROVINCIA (CO).....	82	0	0	0	3	0	0	0	4	0	0	0	0	0	0
LA PROVINCIA PAVESE.....	56	0	0	0	4	0	0	0	4	0	0	1	0	0	0
QUOTIDIANO (LE/BR/TA).....	54	0	0	0	1	0	0	0	0	0	0	1	2	0	1
LA REPUBBLICA.....	1052	7	3	23	24	3	15	6	15	5	4	37	27	8	81
IL RESTO DEL CARLINO.....	443	1	9	3	11	0	0	0	3	1	0	1	0	0	7
IL SECOLO XIX.....	266	0	1	0	7	0	0	0	1	1	0	3	0	0	1
LA SICILIA.....	122	0	0	0	2	0	10	0	0	1	0	0	0	1	0
IL SOLE 24 ORE.....	398	3	2	14	29	4	4	1	13	20	1	6	6	2	19
LA STAMPA.....	717	0	0	3	15	0	2	0	9	2	0	13	1	0	6
IL TEMPO.....	175	0	0	0	4	0	0	0	1	1	0	0	5	0	52
IL TIRRENO.....	178	0	0	0	1	0	0	0	1	0	0	1	0	0	0
LA TRIBUNA DI TREVISO.....	38	0	0	16	0	0	0	0	1	0	0	1	0	0	0
TUTTOSPORT.....	144	1	0	5	5	3	1	0	12	0	0	2	3	1	4
L'UNIONE SARDA.....	157	0	0	0	1	0	0	0	1	0	0	0	2	0	0
L'UNITA'.....	268	3	3	7	5	2	0	1	10	1	1	19	4	2	10
* LA VOCE.....	159	2	0	9	10	1	0	1	6	0	0	6	3	0	11
SUPPLEMENTI															
SETTE.....	1141	2	1	18	52	9	8	4	37	9	4	22	6	3	36
* TV SETTE.....	1102	4	2	14	34	5	5	2	33	5	5	10	5	2	22
IL VENERDI'.....	1516	8	3	26	36	9	21	8	22	7	3	44	25	8	90

Responsabili acquisti

Lettori in un giorno medio / numero medio

Analisi secondo: ● duplicazioni di lettura

(valori assoluti x 1.000)

QUOTIDIANI	Totale	Mes-saggero Veneto	La Nazione	La Notte	* La Nuova Ferrara	La Nuova Sardegna	La Nuova Venezia	Il Piccolo	La Provincia (CO)	La Provincia Pavese	Quotidiano LE-BR-TA	La Repubblica	Il Resto del Carlino	Il Secolo XIX	La Sicilia
POPOLAZIONE 20309	100	366	58	34	125	27	105	82	56	54	1052	443	286	122	
L'ADIGE	45	0	0	0	0	0	0	0	0	0	0	4	1	0	0
ALTO ADIGE	90	0	0	0	0	0	0	0	0	0	0	6	1	0	0
L'ARENA	88	0	0	0	0	0	0	0	0	0	0	3	0	0	0
AVVENIRE	113	2	6	0	0	0	0	1	0	0	0	11	6	1	0
IL CENTRO	57	0	0	0	0	0	0	0	0	0	0	5	0	0	0
CORRIERE UMBRIA/VITERBO	63	0	10	0	0	0	0	0	0	0	0	7	0	0	0
CORRIERE DELLA SERA	1075	9	19	25	0	6	7	7	15	10	5	154	20	20	9
CORR. DELLO SPORT-STADIO	219	2	11	1	0	6	2	2	0	0	3	26	13	2	6
L'ECO DI BERGAMO	127	0	0	1	0	0	0	0	0	0	0	7	0	0	0
LA GAZZETTA DELLO SPORT	394	8	22	5	1	3	3	6	6	3	4	38	22	10	5
LA GAZZ. DEL MEZZOGIORNO	146	0	0	0	0	0	0	0	0	0	11	13	0	0	0
GAZZETTA DEL SUD	158	0	0	0	0	0	0	0	0	0	0	15	0	0	5
GAZZETTA DI MANTOVA	68	0	0	0	0	0	0	0	0	0	0	2	2	0	0
GAZZETTA DI MODENA/CARPI	26	0	0	0	0	0	0	0	0	0	0	3	11	0	0
GAZZETTA DI PARMA	85	0	0	0	0	0	0	0	0	0	0	7	1	0	0
GAZZETTA DI REGGIO	39	0	0	0	0	0	0	0	0	0	0	3	9	1	0
IL GAZZETTINO	262	10	0	1	0	0	16	4	0	0	0	23	3	0	0
IL GIORNALE	263	2	4	6	0	2	1	4	3	4	1	24	11	17	0
GIORNALE DI BRESCIA	124	0	0	2	0	0	0	0	0	0	0	3	0	0	0
GIORNALE DI SICILIA	145	0	0	0	0	0	0	0	0	0	0	15	0	0	10
IL GIORNALE DI VICENZA	82	0	0	0	0	0	0	0	0	0	0	6	0	0	0
IL GIORNO	234	1	2	10	0	0	1	0	4	4	0	15	3	1	0
ITALIA OGGI	25	0	0	1	0	0	0	0	0	0	0	5	1	1	1
LIBERTA'	69	0	0	1	0	0	0	0	0	0	0	4	0	0	0
IL MANIFESTO	108	0	2	2	0	0	2	0	0	1	1	37	1	3	0
IL MATTINO	239	0	0	0	0	1	1	0	0	0	2	27	0	0	0
IL MATTINO DI PADOVA	59	0	0	0	0	0	1	0	0	0	0	8	0	0	1
IL MESSAGGERO	464	0	4	0	0	1	0	0	0	0	1	81	7	1	0
MESSAGGERO VENETO	100	100	0	0	0	0	0	8	0	0	0	5	0	0	0
LA NAZIONE	366	0	366	0	0	0	0	0	0	0	1	39	1	6	0
LA NOTTE	58	0	0	58	0	0	0	0	5	0	0	5	0	0	0
* LA NUOVA FERRARA	34	0	0	0	34	0	0	0	0	0	0	2	9	0	0
LA NUOVA SARDEGNA	125	0	0	0	0	125	1	0	0	0	1	7	0	0	0
LA NUOVA VENEZIA	27	0	0	0	0	1	27	0	0	0	1	8	0	0	0
IL PICCOLO	105	8	0	0	0	0	0	105	0	0	0	7	0	0	0
LA PROVINCIA (CO)	82	0	0	5	0	0	0	0	82	0	0	4	0	0	0
LA PROVINCIA PAVESE	56	0	0	0	0	0	0	0	0	56	0	4	0	0	0
QUOTIDIANO (LE/BR/TA)	54	0	1	0	0	1	1	0	0	0	54	8	0	1	0
LA REPUBBLICA	1052	5	39	5	2	7	8	7	4	4	8	1052	48	25	9
IL RESTO DEL CARLINO	443	0	1	0	9	0	0	0	0	0	0	48	443	1	0
IL SECOLO XIX	286	0	6	0	0	0	0	0	0	0	1	25	1	286	0
LA SICILIA	122	0	0	0	0	0	0	0	0	0	0	9	0	0	122
IL SOLE 24 ORE	398	3	16	2	2	6	3	3	3	4	3	88	20	19	5
LA STAMPA	717	2	4	1	2	1	1	2	0	0	0	59	7	25	1
IL TEMPO	175	0	1	0	0	0	0	0	0	0	0	24	2	1	0
IL TIRRENO	178	0	39	0	0	0	0	0	0	0	0	12	0	1	0
LA TRIBUNA DI TREVISO	38	0	0	0	0	0	0	0	0	0	0	3	0	0	0
TUTTOSPORT	144	2	8	0	0	1	3	1	1	1	0	15	4	4	2
L'UNIONE SARDA	157	0	0	0	0	25	1	0	0	0	1	11	0	0	0
L'UNITA'	268	2	17	2	4	2	4	2	0	2	1	62	24	6	1
* LA VOCE	159	1	1	0	0	3	2	0	0	2	0	37	6	7	0
SUPPLEMENTI															
SETTE	1141	8	15	15	0	5	4	5	10	8	6	140	20	19	10
* TV SETTE	1102	5	12	13	3	6	3	3	7	7	5	94	28	13	4
IL VENERDI'	1516	6	50	4	5	12	7	10	7	3	7	611	68	44	13

Responsabili acquisti

Lettori in un giorno medio / numero medio
Analisi secondo: ● duplicazioni di lettura

(valori assoluti x 1.000)

QUOTIDIANI	Totale	Il Sole 24 Ore	La Stampa	Il Tempo	Il Tirreno	La Tribuna di Treviso	Tutto-Sport	L'Unione Sarda	L'Unità	* La Voce
POPOLAZIONE 20309		398	717	175	178	38	144	157	268	159
L'ADIGE	45	1	1	0	0	0	0	0	1	2
ALTO ADIGE	90	4	2	0	0	0	0	0	1	1
L'ARENA	88	1	0	0	0	0	0	0	0	0
AVVENIRE	113	5	7	2	3	2	2	2	4	2
IL CENTRO	57	1	0	6	0	0	0	0	0	1
CORRIERE UMBRIA/VITERBO	63	2	0	2	0	0	3	0	1	1
CORRIERE DELLA SERA	1075	91	46	14	4	2	16	14	32	29
CORR. DELLO SPORT-STADIO	219	11	7	10	2	0	26	11	11	3
L'ECO DI BERGAMO	127	4	1	0	0	0	1	0	2	0
LA GAZZETTA DELLO SPORT	394	18	29	3	7	5	40	5	22	4
LA GAZZ. DEL MEZZOGIORNO	146	6	1	1	0	0	3	0	1	1
GAZZETTA DEL SUD	158	6	1	1	0	0	3	0	2	2
GAZZETTA DI MANTOVA	68	1	0	0	0	0	1	0	1	0
GAZZETTA DI MODENA/CARPI	26	1	0	0	0	0	0	0	2	0
GAZZETTA DI PARMA	85	3	0	0	0	0	1	0	3	2
GAZZETTA DI REGGIO	39	2	0	0	0	0	0	0	3	0
IL GAZZETTINO	262	14	3	0	0	16	5	0	7	9
IL GIORNALE	263	29	15	4	1	0	5	1	5	10
GIORNALE DI BRESCIA	124	4	0	0	0	0	3	0	2	1
GIORNALE DI SICILIA	145	4	2	0	0	0	1	0	0	0
IL GIORNALE DI VICENZA	82	1	0	0	0	0	0	0	1	1
IL GIORNO	234	13	9	1	1	1	12	1	10	6
ITALIA OGGI	25	20	2	1	0	0	0	0	1	0
LIBERTA'	69	1	0	0	0	0	0	0	1	0
IL MANIFESTO	108	6	13	0	1	1	2	0	19	6
IL MATTINO	239	6	1	5	0	0	3	2	4	3
IL MATTINO DI PADOVA	59	2	0	0	0	0	1	0	2	0
IL MESSAGGERO	464	19	6	52	0	0	4	0	10	11
MESSAGGERO VENETO	100	3	2	0	0	0	2	0	2	1
LA NAZIONE	366	16	4	1	39	0	8	0	17	1
LA NOTTE	58	2	1	0	0	0	0	0	2	0
* LA NUOVA FERRARA	34	2	2	0	0	0	0	0	4	0
LA NUOVA SARDEGNA	125	6	1	0	0	0	1	25	2	3
LA NUOVA VENEZIA	27	3	1	0	0	0	3	1	4	2
IL PICCOLO	105	3	2	0	0	0	1	0	2	0
LA PROVINCIA (CO)	82	3	0	0	0	0	1	0	0	0
LA PROVINCIA PAVESE	56	4	0	0	0	0	1	0	2	2
QUOTIDIANO (LE/BR/TA)	54	3	0	0	0	0	0	1	1	0
LA REPUBBLICA	1052	88	59	24	12	3	15	11	62	37
IL RESTO DEL CARLINO	443	20	7	2	0	0	4	0	24	6
IL SECOLO XIX	286	19	25	1	1	0	4	0	6	7
LA SICILIA	122	5	1	0	0	0	2	0	1	0
IL SOLE 24 ORE	398	398	37	10	7	4	5	6	11	11
LA STAMPA	717	37	717	2	2	1	29	2	22	9
IL TEMPO	175	10	2	175	0	0	2	0	2	2
IL TIRRENO	178	7	2	0	178	0	3	0	11	0
LA TRIBUNA DI TREVISO	38	4	1	0	0	38	1	0	2	2
TUTTOSPORT	144	5	29	2	3	1	144	1	8	2
L'UNIONE SARDA	157	6	2	0	0	0	1	157	4	0
L'UNITA'	268	11	22	2	11	2	8	4	268	6
* LA VOCE	159	11	9	2	0	2	2	0	6	159
SUPPLEMENTI										
SETTE	1141	73	40	21	4	1	18	8	30	24
* TV SETTE	1102	39	28	12	6	1	11	8	24	17
IL VENERDI'	1516	108	79	33	25	4	17	16	69	35

**CONTATTI MEDI
PER COPIA**

QUOTIDIANI	ADULTI			UOMINI			DONNE			RESPONSABILI ACQUISTI		
	Totale lett. stime in '000	G. Medio cont. per copia	Totale cont. stime in '000	Totale lett. stime in '000	G. Medio cont. per copia	Totale cont. stime in '000	Totale Lett. stime in '000	G. Medio cont. per copia	Totale cont. stime in '000	Totale Lett. stime in '000	G. Medio cont. per copia	Totale cont. stime in '000
POPOLAZIONE	48504			23289			25216			20309		
L'ADIGE.....	126	1.5	187	68	1.5	100	58	1.5	87	45	1.5	68
ALTO ADIGE.....	283	1.7	442	153	1.7	267	110	1.6	175	90	1.7	150
L'ARENA.....	292	1.5	446	179	1.5	274	113	1.5	172	88	1.6	143
AVVENIRE.....	269	1.5	396	161	1.5	242	108	1.4	155	113	1.4	158
IL CENTRO.....	247	1.5	367	166	1.5	250	80	1.5	117	57	1.5	84
CORRIERE UMBRIA/VITERBO.....	219	1.5	340	136	1.5	202	84	1.6	138	63	1.6	99
CORRIERE DELLA SERA.....	3169	1.6	5202	1879	1.7	3176	1290	1.6	2026	1075	1.6	1735
CORR. DELLO SPORT-STADIO.....	1805	1.6	2934	1564	1.7	2605	242	1.4	329	219	1.5	328
L'ECO DI BERGAMO.....	338	1.3	449	185	1.4	252	152	1.3	196	127	1.4	175
LA GAZZETTA DELLO SPORT.....	3193	1.5	4886	2781	1.6	4336	412	1.3	550	394	1.4	554
LA GAZZ. DEL MEZZOGIORNO.....	621	1.5	908	434	1.5	643	188	1.4	266	146	1.4	212
GAZZETTA DEL SUD.....	553	1.7	955	356	1.7	612	197	1.7	343	158	1.7	267
GAZZETTA DI MANTOVA.....	204	1.7	356	111	1.7	185	93	1.8	171	68	1.9	125
GAZZETTA DI MODENA/CARPI.....	96	1.5	144	63	1.5	96	33	1.5	48	26	1.4	37
GAZZETTA DI PARMA.....	229	1.8	409	124	1.7	216	105	1.8	193	85	1.9	158
GAZZETTA DI REGGIO.....	124	1.5	181	68	1.5	100	56	1.4	81	39	1.5	57
IL GAZZETTINO.....	826	1.5	1277	501	1.6	777	326	1.5	500	262	1.6	409
IL GIORNALE.....	804	1.6	1297	499	1.7	846	305	1.5	451	263	1.5	404
GIORNALE DI BRESCIA.....	348	1.5	520	203	1.5	307	146	1.5	213	124	1.5	188
GIORNALE DI SICILIA.....	483	1.5	705	304	1.5	452	179	1.4	253	145	1.4	198
IL GIORNALE DI VICENZA.....	266	1.6	412	160	1.6	251	106	1.5	161	82	1.5	123
IL GIORNO.....	712	1.5	1053	455	1.5	682	257	1.4	371	234	1.5	348
ITALIA OGGI.....	97	1.4	136	71	1.4	103	25	1.3	33	25	1.7	42
LIBERTA'.....	174	1.7	302	96	1.7	161	78	1.8	141	69	1.8	126
IL MANIFESTO.....	357	1.8	648	229	1.8	402	128	1.9	246	108	2.0	214
IL MATTINO.....	996	1.6	1622	666	1.7	1116	330	1.5	507	239	1.6	366
IL MATTINO DI PADOVA.....	209	1.6	330	117	1.6	188	92	1.5	142	59	1.5	88
IL MESSAGGERO.....	1389	1.6	2289	812	1.7	1348	577	1.6	940	464	1.7	767
MESSAGGERO VENETO.....	278	1.6	446	165	1.6	270	113	1.6	177	100	1.6	161
LA NAZIONE.....	1155	1.6	1900	701	1.7	1156	454	1.6	744	366	1.7	615
LA NOTTE.....	174	1.2	215	114	1.3	143	60	1.2	73	58	1.2	73
* LA NUOVA FERRARA.....	79	1.6	128	42	1.8	75	36	1.5	53	34	1.7	59
LA NUOVA SARDEGNA.....	372	1.7	629	202	1.8	357	169	1.6	272	125	1.7	211
LA NUOVA VENEZIA.....	97	1.5	147	68	1.5	103	29	1.6	45	27	1.8	47
IL PICCOLO.....	254	1.6	405	135	1.6	218	119	1.6	187	105	1.6	169
LA PROVINCIA(CO).....	232	1.6	376	133	1.5	204	99	1.7	172	82	1.7	141
LA PROVINCIA PAVESE.....	158	1.8	280	90	1.8	160	68	1.8	119	56	1.8	100
QUOTIDIANO(LE/BR/TA).....	204	1.5	309	140	1.5	214	64	1.5	95	54	1.6	84
LA REPUBBLICA.....	3057	1.7	5135	1785	1.7	3045	1272	1.6	2090	1052	1.7	1778
IL RESTO DEL CARLINO.....	1259	1.6	2041	737	1.7	1226	522	1.6	816	443	1.5	679
IL SECOLO XIX.....	664	1.6	1094	358	1.8	633	306	1.5	461	286	1.6	444
LA SICILIA.....	483	1.5	722	338	1.5	515	145	1.4	208	122	1.5	178
IL SOLE 24 ORE.....	1470	1.6	2367	972	1.7	1625	499	1.5	742	398	1.5	601
LA STAMPA.....	1966	1.8	3462	1161	1.8	2130	805	1.7	1332	717	1.7	1229
IL TEMPO.....	552	1.6	898	343	1.7	573	209	1.6	325	175	1.6	274
IL TIRRENO.....	575	1.6	926	343	1.6	554	232	1.6	372	178	1.7	294
LA TRIBUNA DI TREVISO.....	124	1.5	183	81	1.4	116	43	1.6	68	38	1.5	56
TUTTOSPORT.....	962	1.5	1472	815	1.5	1258	147	1.5	214	144	1.4	196
L'UNIONE SARDA.....	468	1.7	811	258	1.9	488	210	1.5	323	157	1.6	257
L'UNITA'.....	910	1.6	1453	628	1.6	994	282	1.6	459	268	1.6	421
* LA VOCE.....	402	1.6	624	219	1.5	334	183	1.6	289	159	1.6	253

PROBABILITÀ DI LETTURA

Adulti

Valore medio della probabilità individuale di lettura per classe di frequenza dichiarata

Analisi secondo: ● frequenza di lettura

(valori assoluti x 1.000)

QUOTIDIANI	TOTALE LETTORI		FREQ. BASSA	FREQ. MEDIA	FREQ. ALTA
	Ultimi 3 mesi (A)	Giorno medio (B)	Probabilità lettura media	Probabilità lettura media	Probabilità lettura media
POPOLAZIONE	48504	48504	1.000	1.000	1.000
L'ADIGE.....	448	126	0.041	0.168	0.754
ALTO ADIGE.....	692	263	0.036	0.185	0.805
L'ARENA.....	725	292	0.019	0.209	0.808
AVVENIRE.....	1542	269	0.033	0.131	0.688
IL CENTRO.....	725	247	0.028	0.182	0.708
CORRIERE DELL'UMBRIA/VITERBO.....	786	219	0.030	0.178	0.680
CORRIERE DELLA SERA.....	13521	3169	0.022	0.154	0.723
CORRIERE DELLO SPORT-STADIO.....	7968	1805	0.028	0.158	0.660
L'ECO DI BERGAMO.....	838	338	0.050	0.203	0.852
LA GAZZETTA DELLO SPORT.....	12061	3193	0.032	0.166	0.721
LA GAZZETTA DEL MEZZOGIORNO.....	2188	621	0.021	0.151	0.704
GAZZETTA DEL SUD.....	1772	553	0.024	0.164	0.713
GAZZETTA DI MANTOVA.....	445	204	0.038	0.186	0.866
GAZZETTA DI MODENA/CARPI.....	385	96	0.019	0.153	0.696
GAZZETTA DI PARMA.....	457	229	0.029	0.224	0.844
GAZZETTA DI REGGIO.....	345	124	0.042	0.213	0.756
IL GAZZETTINO.....	2593	826	0.019	0.167	0.707
IL GIORNALE.....	4485	804	0.017	0.123	0.693
GIORNALE DI BRESCIA.....	835	348	0.026	0.188	0.831
GIORNALE DI SICILIA.....	1730	483	0.014	0.145	0.628
IL GIORNALE DI VICENZA.....	650	266	0.036	0.208	0.779
IL GIORNO.....	3615	712	0.020	0.141	0.699
ITALIA OGGI.....	562	97	0.024	0.128	0.680
LIBERTA'.....	350	174	0.055	0.218	0.873
IL MANIFESTO.....	1878	357	0.030	0.154	0.702
IL MATTINO.....	3431	996	0.025	0.169	0.649
IL MATTINO DI PADOVA.....	705	209	0.016	0.186	0.705
IL MESSAGGERO.....	5089	1389	0.020	0.154	0.725
MESSAGGERO VENETO.....	749	278	0.022	0.172	0.762
LA NAZIONE.....	2995	1155	0.029	0.173	0.774
LA NOTTE.....	1014	174	0.018	0.147	0.698
* LA NUOVA FERRARA.....	313	79	0.020	0.158	0.592
LA NUOVA SARDEGNA.....	884	372	0.021	0.185	0.763
LA NUOVA VENEZIA.....	402	97	0.026	0.130	0.680
IL PICCOLO.....	493	254	0.031	0.206	0.868
LA PROVINCIA(CO).....	635	232	0.025	0.180	0.807
LA PROVINCIA PAVESE.....	456	158	0.028	0.178	0.750
QUOTIDIANO(LE/BR/TA).....	820	204	0.030	0.166	0.665
LA REPUBBLICA.....	13901	3057	0.019	0.151	0.669
IL RESTO DEL CARLINO.....	3328	1259	0.024	0.185	0.749
IL SECOLO XIX.....	1578	664	0.035	0.205	0.819
LA SICILIA.....	1579	483	0.024	0.144	0.678
IL SOLE 24 ORE.....	6254	1470	0.020	0.145	0.703
LA STAMPA.....	5960	1966	0.021	0.174	0.781
IL TEMPO.....	2527	552	0.018	0.123	0.665
IL TIRRENO.....	1472	575	0.027	0.173	0.754
LA TRIBUNA DI TREVISO.....	505	124	0.031	0.150	0.599
TUTTOSPORT.....	5114	962	0.021	0.142	0.657
L'UNIONE SARDA.....	1013	468	0.019	0.186	0.830
L'UNITA'.....	4681	910	0.019	0.149	0.688
* LA VOCE.....	2843	402	0.017	0.122	0.700

Valore medio della probabilità individuale di lettura per classe di frequenza dichiarata:
 Analisi secondo: ● frequenza di lettura (valori assoluti x 1.000)

QUOTIDIANI	TOTALE LETTORI		FREQ. BASSA	FREQ. MEDIA	FREQ. ALTA
	Ultimi 3 mesi (A)	Giorno medio (B)	Probabilità lettura media	Probabilità lettura media	Probabilità lettura media
POPOLAZIONE	23289	23289	1.000	1.000	1.000
L'ADIGE	233	68	0.048	0.189	0.754
ALTO ADIGE	359	153	0.040	0.195	0.827
L'ARENA	382	179	0.013	0.219	0.867
AVVENIRE	780	161	0.044	0.137	0.718
IL CENTRO	415	166	0.027	0.206	0.734
CORRIERE DELL'UMBRIA/VITERBO	429	136	0.020	0.198	0.701
CORRIERE DELLA SERA	7621	1879	0.025	0.161	0.736
CORRIERE DELLO SPORT-STADIO	6240	1564	0.030	0.167	0.669
L'ECO DI BERGAMO	456	185	0.060	0.198	0.862
LA GAZZETTA DELLO SPORT	9358	2781	0.036	0.176	0.731
LA GAZZETTA DEL MEZZOGIORNO	1302	434	0.025	0.170	0.727
GAZZETTA DEL SUD	1000	356	0.019	0.174	0.729
GAZZETTA DI MANTOVA	250	111	0.030	0.176	0.864
GAZZETTA DI MODENA/CARPI	223	63	0.038	0.170	0.724
GAZZETTA DI PARMA	251	124	0.029	0.231	0.854
GAZZETTA DI REGGIO	192	68	0.044	0.213	0.706
IL GAZZETTINO	1401	501	0.023	0.170	0.729
IL GIORNALE	2594	499	0.019	0.131	0.731
GIORNALE DI BRESCIA	438	203	0.025	0.214	0.831
GIORNALE DI SICILIA	991	304	0.010	0.153	0.615
IL GIORNALE DI VICENZA	337	160	0.043	0.222	0.787
IL GIORNO	2105	455	0.021	0.150	0.707
ITALIA OGGI	354	71	0.029	0.134	0.739
LIBERTA'	185	96	0.026	0.200	0.866
IL MANIFESTO	1201	229	0.031	0.158	0.701
IL MATTINO	1939	666	0.029	0.186	0.684
IL MATTINO DI PADOVA	388	117	0.022	0.196	0.696
IL MESSAGGERO	2726	812	0.022	0.164	0.738
MESSAGGERO VENETO	412	165	0.024	0.169	0.792
LA NAZIONE	1644	701	0.029	0.174	0.809
LA NOTTE	619	114	0.020	0.158	0.702
* LA NUOVA FERRARA	173	42	0.020	0.173	0.571
LA NUOVA SARDEGNA	466	202	0.030	0.189	0.779
LA NUOVA VENEZIA	235	68	0.017	0.159	0.725
IL PICCOLO	255	135	0.020	0.211	0.881
LA PROVINCIA(CO)	319	133	0.018	0.180	0.807
LA PROVINCIA PAVESE	232	90	0.021	0.180	0.771
QUOTIDIANO(LE/BR/TA)	474	140	0.022	0.175	0.683
LA REPUBBLICA	7828	1785	0.018	0.156	0.690
IL RESTO DEL CARLINO	1807	737	0.030	0.195	0.750
IL SECOLO XIX	834	358	0.048	0.218	0.811
LA SICILIA	935	338	0.022	0.167	0.700
IL SOLE 24 ORE	3950	972	0.020	0.151	0.714
LA STAMPA	3317	1161	0.021	0.184	0.800
IL TEMPO	1478	343	0.021	0.131	0.683
IL TIRRENO	797	343	0.027	0.196	0.757
LA TRIBUNA DI TREVISO	275	81	0.037	0.167	0.617
TUTTOSPORT	4120	815	0.022	0.146	0.661
L'UNIONE SARDA	529	258	0.011	0.199	0.844
L'UNITA'	2983	628	0.020	0.156	0.701
* LA VOCE	1648	219	0.019	0.134	0.663

Donne

Valore medio della probabilità individuale di lettura per classe di frequenza dichiarata

Analisi secondo: ● frequenza di lettura

(valori assoluti x 1.000)

QUOTIDIANI	TOTALE LETTORI		FREQ. BASSA	FREQ. MEDIA	FREQ. ALTA
	Ultimi 3 mesi (A)	Giorno medio (B)	Probabilità lettura media	Probabilità lettura media	Probabilità lettura media
POPOLAZIONE	25216	25216	1.000	1.000	1.000
L'ADIGE.....	215	58	0.032	0.147	0.754
ALTO ADIGE.....	334	110	0.022	0.182	0.776
L'ARENA.....	343	113	0.012	0.203	0.726
AVVENIRE.....	762	108	0.020	0.124	0.633
IL CENTRO.....	310	80	0.029	0.151	0.651
CORRIERE DELL'UMBRIA/VITERBO.....	357	84	0.031	0.150	0.659
CORRIERE DELLA SERA.....	5901	1290	0.018	0.145	0.705
CORRIERE DELLO SPORT-STADIO.....	1728	242	0.022	0.124	0.608
L'ECO DI BERGAMO.....	382	152	0.038	0.211	0.833
LA GAZZETTA DELLO SPORT.....	2703	412	0.023	0.135	0.631
LA GAZZETTA DEL MEZZOGIORNO.....	885	188	0.017	0.122	0.651
GAZZETTA DEL SUD.....	772	197	0.028	0.152	0.686
GAZZETTA DI MANTOVA.....	195	93	0.026	0.197	0.868
GAZZETTA DI MODENA/CARPI.....	162	33	0.020	0.128	0.647
GAZZETTA DI PARMA.....	206	105	0.029	0.238	0.824
GAZZETTA DI REGGIO.....	153	56	0.040	0.191	0.818
IL GAZZETTINO.....	1192	326	0.018	0.163	0.669
IL GIORNALE.....	1890	305	0.014	0.113	0.644
GIORNALE DI BRESCIA.....	397	146	0.026	0.165	0.825
GIORNALE DI SICILIA.....	739	179	0.018	0.135	0.653
IL GIORNALE DI VICENZA.....	313	106	0.032	0.191	0.773
IL GIORNO.....	1510	257	0.017	0.129	0.684
ITALIA OGGI.....	207	25	0.026	0.098	0.548
LIBERTA'.....	165	78	0.086	0.233	0.871
IL MANIFESTO.....	677	128	0.028	0.149	0.703
IL MATTINO.....	1492	330	0.021	0.151	0.581
IL MATTINO DI PADOVA.....	318	92	0.022	0.180	0.728
IL MESSAGGERO.....	2363	577	0.018	0.143	0.709
MESSAGGERO VENETO.....	338	113	0.030	0.177	0.714
LA NAZIONE.....	1350	454	0.025	0.173	0.721
LA NOTTE.....	395	60	0.015	0.133	0.691
* LA NUOVA FERRARA.....	140	36	0.020	0.154	0.600
LA NUOVA SARDEGNA.....	418	169	0.011	0.181	0.743
LA NUOVA VENEZIA.....	167	29	0.018	0.103	0.588
IL PICCOLO.....	238	119	0.043	0.200	0.844
LA PROVINCIA(CO).....	316	99	0.030	0.180	0.796
LA PROVINCIA PAVESE.....	224	68	0.034	0.177	0.710
QUOTIDIANO(LE/BR/TA).....	346	64	0.036	0.160	0.604
LA REPUBBLICA.....	6073	1272	0.020	0.145	0.641
IL RESTO DEL CARLINO.....	1521	522	0.018	0.171	0.749
IL SECOLO XIX.....	743	306	0.020	0.195	0.828
LA SICILIA.....	644	145	0.026	0.114	0.632
IL SOLE 24 ORE.....	2304	499	0.018	0.132	0.683
LA STAMPA.....	2643	805	0.020	0.164	0.755
IL TEMPO.....	1049	209	0.015	0.110	0.639
IL TIRRENO.....	675	232	0.022	0.150	0.750
LA TRIBUNA DI TREVISO.....	230	43	0.027	0.130	0.563
TUTTOSPORT.....	994	147	0.016	0.125	0.634
L'UNIONE SARDA.....	484	210	0.017	0.176	0.811
L'UNITA'.....	1698	282	0.018	0.135	0.659
* LA VOCE.....	1195	183	0.015	0.104	0.733

Responsabili acquisti

Valore medio della probabilità individuale di lettura per classe di frequenza dichiarata
Analisi secondo: ● frequenza di lettura

(valori assoluti x 1.000)

QUOTIDIANI	TOTALE LETTORI		FREQ. BASSA	FREQ. MEDIA	FREQ. ALTA
	Ultimi 3 mesi (A)	Giorno medio (B)	Probabilità lettura media	Probabilità lettura media	Probabilità lettura media
POPOLAZIONE	20309	20309	1.000	1.000	1.000
L'ADIGE.....	186	45	0.033	0.146	0.721
ALTO ADIGE.....	278	90	0.024	0.174	0.795
L'ARENA.....	258	88	0.016	0.198	0.774
AVVENIRE.....	630	113	0.028	0.131	0.717
IL CENTRO.....	219	57	0.021	0.150	0.661
CORRIERE DELL'UMBRIA/VITERBO.....	276	63	0.038	0.156	0.683
CORRIERE DELLA SERA.....	4464	1075	0.021	0.155	0.729
CORRIERE DELLO SPORT-STADIO.....	1313	219	0.019	0.133	0.639
L'ECO DI BERGAMO.....	302	127	0.038	0.221	0.849
LA GAZZETTA DELLO SPORT.....	2042	394	0.018	0.143	0.676
LA GAZZETTA DEL MEZZOGIORNO.....	618	146	0.015	0.134	0.703
GAZZETTA DEL SUD.....	585	158	0.029	0.142	0.692
GAZZETTA DI MANTOVA.....	151	68	0.036	0.190	0.862
GAZZETTA DI MODENA/CARPI.....	129	26	0.024	0.127	0.680
GAZZETTA DI PARMA.....	170	85	0.034	0.232	0.835
GAZZETTA DI REGGIO.....	114	39	0.050	0.229	0.763
IL GAZZETTINO.....	905	262	0.017	0.162	0.704
IL GIORNALE.....	1378	263	0.015	0.118	0.668
GIORNALE DI BRESCIA.....	321	124	0.016	0.176	0.824
GIORNALE DI SICILIA.....	570	145	0.018	0.138	0.647
IL GIORNALE DI VICENZA.....	238	82	0.038	0.202	0.803
IL GIORNO.....	1174	234	0.022	0.138	0.706
ITALIA OGGI.....	156	25	0.024	0.122	0.633
LIBERTA'.....	137	69	0.087	0.241	0.883
IL MANIFESTO.....	538	108	0.034	0.135	0.745
IL MATTINO.....	1021	239	0.019	0.147	0.624
IL MATTINO DI PADOVA.....	225	59	0.014	0.200	0.691
IL MESSAGGERO.....	1726	464	0.019	0.151	0.731
MESSAGGERO VENETO.....	284	100	0.026	0.181	0.739
LA NAZIONE.....	1066	366	0.025	0.169	0.711
LA NOTTE.....	334	58	0.019	0.146	0.731
* LA NUOVA FERRARA.....	111	34	0.020	0.143	0.732
LA NUOVA SARDEGNA.....	318	125	0.014	0.173	0.745
LA NUOVA VENEZIA.....	125	27	0.024	0.125	0.704
IL PICCOLO.....	210	105	0.028	0.203	0.857
LA PROVINCIA(CO).....	254	82	0.025	0.178	0.851
LA PROVINCIA PAVESE.....	180	56	0.021	0.178	0.695
QUOTIDIANO(LE/BR/TA).....	248	54	0.026	0.165	0.789
LA REPUBBLICA.....	4453	1052	0.022	0.151	0.672
IL RESTO DEL CARLINO.....	1235	443	0.024	0.175	0.760
IL SECOLO XIX.....	650	286	0.025	0.202	0.824
LA SICILIA.....	509	122	0.021	0.121	0.620
IL SOLE 24 ORE.....	1799	398	0.016	0.136	0.683
LA STAMPA.....	2128	717	0.016	0.165	0.761
IL TEMPO.....	837	175	0.017	0.114	0.636
IL TIRRENO.....	529	178	0.021	0.152	0.736
LA TRIBUNA DI TREVISO.....	174	38	0.018	0.103	0.600
TUTTOSPORT.....	872	144	0.019	0.132	0.646
L'UNIONE SARDA.....	360	157	0.024	0.174	0.805
L'UNITA'.....	1430	288	0.020	0.138	0.683
* LA VOCE.....	920	159	0.013	0.126	0.709

Responsabilità societales

Un'azienda che si impegna in iniziative sociali e ambientali, oltre a contribuire al benessere della comunità, si avvantaggia di una serie di vantaggi competitivi.

Indice di Responsabilità Sociale

Indice di Responsabilità Sociale	2023	2022	2021	2020	2019
1. Impatto ambientale	85	80	75	70	65
2. Impatto sociale	78	75	72	68	65
3. Impatto economico	92	90	88	85	82
4. Impatto etico	88	85	82	78	75
5. Impatto di governance	80	78	75	72	70
6. Impatto di comunità	75	72	70	68	65
7. Impatto di innovazione	82	80	78	75	72
8. Impatto di sostenibilità	88	85	82	78	75
9. Impatto di trasparenza	80	78	75	72	70
10. Impatto di accountability	85	82	80	78	75
11. Impatto di inclusione	78	75	72	70	68
12. Impatto di diversità	82	80	78	75	72
13. Impatto di equità	80	78	75	72	70
14. Impatto di integrità	85	82	80	78	75
15. Impatto di responsabilità	88	85	82	78	75
16. Impatto di etica	82	80	78	75	72
17. Impatto di legalità	80	78	75	72	70
18. Impatto di conformità	85	82	80	78	75
19. Impatto di trasparenza	80	78	75	72	70
20. Impatto di accountability	85	82	80	78	75
21. Impatto di inclusione	78	75	72	70	68
22. Impatto di diversità	82	80	78	75	72
23. Impatto di equità	80	78	75	72	70
24. Impatto di integrità	85	82	80	78	75
25. Impatto di responsabilità	88	85	82	78	75
26. Impatto di etica	82	80	78	75	72
27. Impatto di legalità	80	78	75	72	70
28. Impatto di conformità	85	82	80	78	75
29. Impatto di trasparenza	80	78	75	72	70
30. Impatto di accountability	85	82	80	78	75
31. Impatto di inclusione	78	75	72	70	68
32. Impatto di diversità	82	80	78	75	72
33. Impatto di equità	80	78	75	72	70
34. Impatto di integrità	85	82	80	78	75
35. Impatto di responsabilità	88	85	82	78	75
36. Impatto di etica	82	80	78	75	72
37. Impatto di legalità	80	78	75	72	70
38. Impatto di conformità	85	82	80	78	75
39. Impatto di trasparenza	80	78	75	72	70
40. Impatto di accountability	85	82	80	78	75
41. Impatto di inclusione	78	75	72	70	68
42. Impatto di diversità	82	80	78	75	72
43. Impatto di equità	80	78	75	72	70
44. Impatto di integrità	85	82	80	78	75
45. Impatto di responsabilità	88	85	82	78	75
46. Impatto di etica	82	80	78	75	72
47. Impatto di legalità	80	78	75	72	70
48. Impatto di conformità	85	82	80	78	75
49. Impatto di trasparenza	80	78	75	72	70
50. Impatto di accountability	85	82	80	78	75

**LETTORI
CUMULATI**

Adulti

Lettori di singole testate raggiunti dopo 1, 2, 3, 6, 9 uscite

Metodo: probabilità individuale

QUOTIDIANI	LETTORI GIORNO MEDIO		LETTORI CUMULATI DOPO				Lettori ultimi 3 mesi dato dichiarato
	valori x 1.000	%	2 uscite	3 uscite	6 uscite	9 uscite	
POPOLAZIONE	48504	100.0					
L'ADIGE	126	0.3	168	195	245	275	448
ALTO ADIGE	263	0.5	329	370	444	487	692
L'ARENA	292	0.6	361	404	479	519	725
AVVENIRE	269	0.6	374	454	626	745	1542
IL CENTRO	247	0.5	324	374	462	511	725
CORRIERE DELL'UMBRIA/VITERBO	219	0.5	300	352	449	506	786
CORRIERE DELLA SERA	3169	6.5	4337	5164	6810	7849	13521
CORRIERE DELLO SPORT-STADIO	1805	3.7	2608	3191	4355	5073	7968
L'ECO DI BERGAMO	338	0.7	416	466	558	614	838
LA GAZZETTA DELLO SPORT	3193	6.6	4455	5351	7105	8164	12061
LA GAZZETTA DEL MEZZOGIORNO	621	1.3	827	962	1219	1374	2188
GAZZETTA DEL SUD	553	1.1	721	830	1035	1158	1772
GAZZETTA DI MANTOVA	204	0.4	238	260	299	323	445
GAZZETTA DI MODENA/CARPI	96	0.2	131	156	202	231	385
GAZZETTA DI PARMA	229	0.5	268	290	325	344	457
GAZZETTA DI REGGIO	124	0.3	158	180	220	244	345
IL GAZZETTINO	826	1.7	1064	1223	1524	1704	2593
IL GIORNALE	804	1.7	1095	1305	1744	2045	4485
GIORNALE DI BRESCIA	348	0.7	432	484	578	630	835
GIORNALE DI SICILIA	483	1.0	640	745	945	1068	1730
IL GIORNALE DI VICENZA	266	0.5	338	384	462	504	650
IL GIORNO	712	1.5	984	1176	1565	1815	3615
ITALIA OGGI	97	0.2	133	157	206	239	562
LIBERTA'	174	0.4	204	222	251	267	350
IL MANIFESTO	357	0.7	506	614	833	975	1878
IL MATTINO	996	2.1	1349	1588	2035	2298	3431
IL MATTINO DI PADOVA	209	0.4	280	327	410	458	705
IL MESSAGGERO	1389	2.9	1837	2140	2723	3080	5089
MESSAGGERO VENETO	278	0.6	345	389	466	511	749
LA NAZIONE	1155	2.4	1441	1623	1957	2152	2995
LA NOTTE	174	0.4	247	301	411	481	1014
* LA NUOVA FERRARA	79	0.2	107	125	156	174	313
LA NUOVA SARDEGNA	372	0.8	450	498	583	632	884
LA NUOVA VENEZIA	97	0.2	131	153	197	225	402
IL PICCOLO	254	0.5	295	319	360	383	493
LA PROVINCIA(CO)	232	0.5	290	327	394	433	635
LA PROVINCIA PAVESE	158	0.3	201	228	278	307	456
QUOTIDIANO(LE/BR/TA)	204	0.4	285	342	453	520	820
LA REPUBBLICA	3057	6.3	4285	5158	6899	7992	13901
IL RESTO DEL CARLINO	1259	2.6	1590	1796	2166	2377	3328
IL SECOLO XIX	664	1.4	824	924	1098	1192	1578
LA SICILIA	483	1.0	633	730	913	1025	1579
IL SOLE 24 ORE	1470	3.0	1980	2317	2974	3400	6254
LA STAMPA	1966	4.1	2469	2792	3393	3755	5960
IL TEMPO	552	1.1	735	866	1138	1317	2527
IL TIRRENO	575	1.2	709	792	948	1041	1472
LA TRIBUNA DI TREVISO	124	0.3	172	206	272	313	505
TUTTOSPORT	962	2.0	1406	1736	2415	2851	5114
L'UNIONE SARDA	468	1.0	554	605	692	740	1013
L'UNITA'	910	1.9	1277	1545	2094	2451	4681
* LA VOCE	402	0.8	560	676	919	1067	2843

Lettori di singole testate raggiunti dopo 1, 2, 3, 6, 9 uscite
Metodo: probabilità individuale

QUOTIDIANI	LETTORI GIORNO MEDIO		LETTORI CUMULATI DOPO				Lettori ultimi 3 mesi dato dichiarato
	valori x 1.000	%	2 uscite	3 uscite	6 uscite	9 uscite	
POPOLAZIONE	23289	100.0					
L'ADIGE	68	0.3	90	104	129	142	233
ALTO ADIGE	153	0.7	187	208	244	265	359
L'ARENA	179	0.8	212	233	267	285	382
AVVENIRE	161	0.7	219	262	356	420	780
IL CENTRO	166	0.7	214	242	289	313	415
CORRIERE DELL'UMBRIA/VITERBO	136	0.6	182	212	265	295	429
CORRIERE DELLA SERA	1879	8.1	2572	3057	4013	4607	7621
CORRIERE DELLO SPORT-STADIO	1564	6.7	2232	2711	3647	4209	6240
L'ECO DI BERGAMO	185	0.8	229	257	309	339	456
LA GAZZETTA DELLO SPORT	2781	11.9	3820	4543	5923	6733	9358
LA GAZZETTA DEL MEZZOGIORNO	434	1.9	568	656	817	911	1302
GAZZETTA DEL SUD	356	1.5	460	524	638	702	1000
GAZZETTA DI MANTOVA	111	0.5	129	141	162	175	250
GAZZETTA DI MODENA/CARPI	63	0.3	86	101	131	148	223
GAZZETTA DI PARMA	124	0.5	143	163	170	179	251
GAZZETTA DI REGGIO	68	0.3	88	101	126	141	192
IL GAZZETTINO	501	2.2	632	718	880	974	1401
IL GIORNALE	499	2.1	675	801	1066	1248	2594
GIORNALE DI BRESCIA	203	0.9	248	276	322	345	438
GIORNALE DI SICILIA	304	1.3	401	465	581	649	991
IL GIORNALE DI VICENZA	160	0.7	200	223	262	280	337
IL GIORNO	455	2.0	625	742	971	1115	2105
ITALIA OGGI	71	0.3	95	111	143	165	354
LIBERTA'	96	0.4	110	119	133	141	185
IL MANIFESTO	229	1.0	327	398	542	636	1201
IL MATTINO	666	2.9	878	1016	1265	1406	1939
IL MATTINO DI PADOVA	117	0.5	158	184	232	259	388
IL MESSAGGERO	812	3.5	1064	1233	1553	1743	2726
MESSAGGERO VENETO	165	0.7	202	226	268	292	412
LA NAZIONE	701	3.0	852	946	1119	1220	1644
LA NOTTE	114	0.5	163	200	273	319	619
* LA NUOVA FERRARA	42	0.2	59	70	88	99	173
LA NUOVA SARDEGNA	202	0.9	243	267	310	335	466
LA NUOVA VENEZIA	68	0.3	92	107	135	152	235
IL PICCOLO	135	0.6	156	168	189	200	255
LA PROVINCIA(CO)	133	0.6	163	181	212	229	319
LA PROVINCIA PAVESE	90	0.4	111	124	148	161	232
QUOTIDIANO(LE/BR/TA)	140	0.6	189	222	285	322	474
LA REPUBBLICA	1785	7.7	2486	2985	3973	4586	7828
IL RESTO DEL CARLINO	737	3.2	926	1041	1240	1351	1807
IL SECOLO XIX	358	1.5	445	499	593	642	834
LA SICILIA	338	1.5	434	493	601	663	935
IL SOLE 24 ORE	972	4.2	1305	1526	1953	2225	3950
LA STAMPA	1161	5.0	1443	1621	1945	2137	3317
IL TEMPO	343	1.5	456	536	703	811	1478
IL TIRRENO	343	1.5	420	467	551	599	797
LA TRIBUNA DI TREVISO	81	0.3	111	131	170	193	275
TUTTOSPORT	815	3.5	1187	1462	2022	2377	4120
L'UNIONE SARDA	258	1.1	305	333	379	404	529
L'UNITA'	628	2.7	876	1055	1415	1644	2983
* LA VOCE	219	0.9	324	401	561	668	1648

Donne

Lettori di singole testate raggiunti dopo 1, 2, 3, 6, 9 uscite

Metodo: probabilità individuale

QUOTIDIANI	LETTORI GIORNO MEDIO		LETTORI CUMULATI DOPO				Lettori ultimi 3 mesi dato dichiarato
	valori x 1.000	%	2 uscite	3 uscite	6 uscite	9 uscite	
POPOLAZIONE	25216	100.0					
L'ADIGE.....	58	0.2	78	91	116	132	215
ALTO ADIGE.....	110	0.4	142	162	200	222	334
L'ARENA.....	113	0.4	149	172	212	233	343
AVVENIRE.....	108	0.4	155	192	270	325	762
IL CENTRO.....	80	0.3	110	132	173	198	310
CORRIERE DELL'UMBRIA/VITERBO.....	84	0.3	117	140	184	211	357
CORRIERE DELLA SERA.....	1290	5.1	1765	2107	2798	3242	5901
CORRIERE DELLO SPORT-STADIO.....	242	1.0	375	480	709	864	1728
L'ECO DI BERGAMO.....	152	0.6	187	209	250	274	382
LA GAZZETTA DELLO SPORT.....	412	1.6	635	808	1182	1431	2703
LA GAZZETTA DEL MEZZOGIORNO.....	188	0.7	259	307	402	464	885
GAZZETTA DEL SUD.....	197	0.8	261	306	397	456	772
GAZZETTA DI MANTOVA.....	93	0.4	109	119	137	148	195
GAZZETTA DI MODENA/CARPI.....	33	0.1	46	54	72	83	162
GAZZETTA DI PARMA.....	105	0.4	125	137	155	164	206
GAZZETTA DI REGGIO.....	56	0.2	70	78	94	103	153
IL GAZZETTINO.....	326	1.3	432	504	644	729	1192
IL GIORNALE.....	305	1.2	421	504	678	797	1890
GIORNALE DI BRESCIA.....	146	0.6	183	208	256	285	397
GIORNALE DI SICILIA.....	179	0.7	239	280	364	418	739
IL GIORNALE DI VICENZA.....	106	0.4	138	160	201	224	313
IL GIORNO.....	257	1.0	359	434	593	700	1510
ITALIA OGGI.....	25	0.1	38	46	63	74	207
LIBERTA'.....	78	0.3	94	103	118	126	165
IL MANIFESTO.....	128	0.5	179	216	291	339	677
IL MATTINO.....	330	1.3	472	572	770	892	1492
IL MATTINO DI PADOVA.....	92	0.4	122	142	178	199	318
IL MESSAGGERO.....	577	2.3	773	906	1170	1338	2363
MESSAGGERO VENETO.....	113	0.4	143	162	198	219	338
LA NAZIONE.....	454	1.8	589	676	838	932	1350
LA NOTTE.....	60	0.2	83	101	138	162	395
* LA NUOVA FERRARA.....	36	0.1	48	55	68	76	140
LA NUOVA SARDEGNA.....	169	0.7	208	231	273	297	418
LA NUOVA VENEZIA.....	29	0.1	39	47	62	73	167
IL PICCOLO.....	119	0.5	139	151	172	183	238
LA PROVINCIA(CO).....	99	0.4	127	146	182	204	316
LA PROVINCIA PAVESE.....	68	0.3	89	104	131	146	224
QUOTIDIANO(LE/BR/TA).....	64	0.3	97	121	168	198	346
LA REPUBBLICA.....	1272	5.0	1799	2173	2926	3407	6073
IL RESTO DEL CARLINO.....	522	2.1	664	755	925	1026	1521
IL SECOLO XIX.....	306	1.2	379	424	505	549	743
LA SICILIA.....	145	0.6	199	237	313	362	644
IL SOLE 24 ORE.....	499	2.0	675	792	1021	1174	2304
LA STAMPA.....	805	3.2	1026	1171	1448	1618	2643
IL TEMPO.....	209	0.8	279	330	436	506	1049
IL TIRRENO.....	232	0.9	289	326	397	441	675
LA TRIBUNA DI TREVISO.....	43	0.2	61	75	102	120	230
TUTTOSPORT.....	147	0.6	219	274	393	475	994
L'UNIONE SARDA.....	210	0.8	249	272	313	337	484
L'UNITA'.....	282	1.1	401	490	679	807	1698
* LA VOCE.....	183	0.7	236	275	358	419	1195

Responsabili acquisti

Lettori di singole testate raggiunti dopo 1, 2, 3, 6, 9 uscite
Metodo: probabilità individuale

QUOTIDIANI	LETTORI GIORNO MEDIO		LETTORI CUMULATI DOPO				Lettori ultimi 3 mesi dato dichiarato
	valori x 1.000	%	2 uscite	3 uscite	6 uscite	9 uscite	
POPOLAZIONE	20309	100.0					
L'ADIGE.....	45	0.2	61	72	95	109	186
ALTO ADIGE.....	90	0.4	115	131	161	179	278
L'ARENA.....	88	0.4	113	130	159	174	258
AVVENIRE.....	113	0.6	153	183	247	290	630
IL CENTRO.....	57	0.3	78	93	122	140	219
CORRIERE DELL'UMBRIA/VITERBO.....	63	0.3	88	105	138	158	276
CORRIERE DELLA SERA.....	1075	5.3	1457	1728	2266	2603	4464
CORRIERE DELLO SPORT-STADIO.....	219	1.1	326	407	582	697	1313
L'ECO DI BERGAMO.....	127	0.6	155	172	203	221	302
LA GAZZETTA DELLO SPORT.....	394	1.9	575	709	986	1163	2042
LA GAZZETTA DEL MEZZOGIORNO.....	146	0.7	196	229	292	332	618
GAZZETTA DEL SUD.....	158	0.8	209	244	315	359	585
GAZZETTA DI MANTOVA.....	68	0.3	80	88	103	111	151
GAZZETTA DI MODENA/CARPI.....	26	0.1	36	43	58	67	129
GAZZETTA DI PARMA.....	85	0.4	102	111	127	134	170
GAZZETTA DI REGGIO.....	39	0.2	50	57	70	78	114
IL GAZZETTINO.....	262	1.3	341	395	497	558	905
IL GIORNALE.....	263	1.3	356	422	560	654	1378
GIORNALE DI BRESCIA.....	124	0.6	155	175	213	235	321
GIORNALE DI SICILIA.....	145	0.7	190	220	283	323	570
IL GIORNALE DI VICENZA.....	82	0.4	107	124	154	172	238
IL GIORNO.....	234	1.1	322	386	518	603	1174
ITALIA OGGI.....	25	0.1	35	42	54	62	156
LIBERTA'.....	69	0.3	82	90	103	110	137
IL MANIFESTO.....	108	0.5	147	175	232	269	538
IL MATTINO.....	239	1.2	330	393	515	591	1021
IL MATTINO DI PADOVA.....	59	0.3	81	95	121	135	225
IL MESSAGGERO.....	464	2.3	612	712	903	1022	1726
MESSAGGERO VENETO.....	100	0.5	125	140	169	186	284
LA NAZIONE.....	366	1.8	472	540	666	738	1066
LA NOTTE.....	58	0.3	80	96	128	149	334
* LA NUOVA FERRARA.....	34	0.2	44	49	56	61	111
LA NUOVA SARDEGNA.....	125	0.6	152	169	199	217	318
LA NUOVA VENEZIA.....	27	0.1	36	41	53	61	125
IL PICCOLO.....	105	0.5	123	134	153	163	210
LA PROVINCIA(CO).....	82	0.4	103	117	144	161	254
LA PROVINCIA PAVESE.....	56	0.3	73	86	108	121	180
QUOTIDIANO(LE/BR/TA).....	54	0.3	75	90	121	141	248
LA REPUBBLICA.....	1052	5.2	1452	1730	2278	2623	4453
IL RESTO DEL CARLINO.....	443	2.2	561	636	775	856	1235
IL SECOLO XIX.....	286	1.4	349	388	458	496	650
LA SICILIA.....	122	0.6	166	196	256	294	509
IL SOLE 24 ORE.....	398	2.0	539	631	811	928	1799
LA STAMPA.....	717	3.5	898	1016	1239	1373	2128
IL TEMPO.....	175	0.9	233	276	364	421	837
IL TIRRENO.....	178	0.9	223	252	309	344	529
LA TRIBUNA DI TREVISO.....	38	0.2	51	60	78	91	174
TUTTOSPORT.....	144	0.7	209	258	361	431	872
L'UNIONE SARDA.....	157	0.8	185	202	232	250	360
L'UNITA'.....	268	1.3	375	453	618	728	1430
* LA VOCE.....	159	0.8	208	242	312	359	920

Responsibili acquisti

Modello di contratto di acquisto n. 1/2017

CATEGORIA	DESCRIZIONE	MISURE		PREZZI		UNITA' DI MISURA	TAVOLA
		Q1	Q2	Q1	Q2		
1
2
3
4
5
6
7
8
9
10
11
12
13
14
15
16
17
18
19
20
21
22
23
24
25
26
27
28
29
30
31
32
33
34
35
36
37
38
39
40
41
42
43
44
45
46
47
48
49
50
51
52
53
54
55
56
57
58
59
60
61
62
63
64
65
66
67
68
69
70
71
72
73
74
75
76
77
78
79
80
81
82
83
84
85
86
87
88
89
90
91
92
93
94
95
96
97
98
99
100

**LETTORI
NEI 7 GIORNI
DELLA
SETTIMANA**

- **analisi
secondo sesso
e giorni di lettura**

Adulti

Lettori ultimi 7 giorni

Analisi secondo: ● ultimo giorno di lettura

(valori assoluti x 1.000)

QUOTIDIANI	ULTIMO GIORNO DI LETTURA						
	Lunedì	Martedì	Mercoledì	Giovedì	Venerdì	Sabato	Domenica
POPOLAZIONE	48504	48504	48504	48504	48504	48504	48504
L'ADIGE	124	132	112	111	130	131	114
ALTO ADIGE	249	270	232	248	264	269	258
L'ARENA	268	287	267	284	290	276	325
AVVENIRE		237	228	230	219	234	450
IL CENTRO	261	256	237	217	238	238	235
CORRIERE DELL'UMBRIA/VITERBO	247	227	199	203	224	221	177
CORRIERE DELLA SERA	3422	3335	3035	3288	3235	2879	2508
CORRIERE DELLO SPORT-STADIO	3432	1492	1431	1398	1396	1654	1539
L'ECO DI BERGAMO	327	339	301	315	310	373	337
LA GAZZETTA DELLO SPORT	5706	2690	2563	2724	2626	2868	2737
LA GAZZETTA DEL MEZZOGIORNO	671	646	573	575	556	608	621
GAZZETTA DEL SUD	609	578	495	536	529	553	502
GAZZETTA DI MANTOVA	197	201	195	197	205	203	209
GAZZETTA DI MODENA/CARPI	92	97	91	105	98	94	88
GAZZETTA DI PARMA	222	228	220	227	210	235	249
GAZZETTA DI REGGIO		134	114	122	108	107	149
IL GAZZETTINO	860	820	767	774	791	820	829
IL GIORNALE	800	841	778	860	807	781	658
GIORNALE DI BRESCIA	320	350	313	341	317	371	370
GIORNALE DI SICILIA	522	485	461	433	438	470	504
IL GIORNALE DI VICENZA	255	258	243	260	248	264	290
IL GIORNO	680	743	664	729	700	629	574
ITALIA OGGI	96	103	102	113	124	83	50
LIBERTA'	180	172	159	158	161	181	183
IL MANIFESTO		360	307	346	342	314	413
IL MATTINO	1009	1000	913	861	945	956	1049
IL MATTINO DI PADOVA	208	207	207	202	199	204	207
IL MESSAGGERO	1426	1427	1286	1296	1318	1351	1404
MESSAGGERO VENETO	294	259	247	286	286	281	279
LA NAZIONE	1209	1156	1078	1114	1100	1124	1147
LA NOTTE	154	156	152	166	194	189	
* LA NUOVA FERRARA	73	72	69	60	66	107	94
LA NUOVA SARDEGNA	379	389	328	343	311	379	411
LA NUOVA VENEZIA	98	98	92	101	103	89	80
IL PICCOLO	259	255	244	251	234	253	269
LA PROVINCIA (CO)	245	217	216	231	218	231	257
LA PROVINCIA PAVESE		166	137	141	144	155	173
QUOTIDIANO (LE/BR/TA)		195	161	162	192	170	314
LA REPUBBLICA	2536	3210	2967	2901	3925	2882	2517
IL RESTO DEL CARLINO	1240	1291	1190	1202	1242	1266	1187
IL SECOLO XIX		579	565	557	625	553	649
LA SICILIA	486	484	440	454	447	466	514
IL SOLE 24 ORE	1605	1729	1544	1652	1627	1148	789
LA STAMPA	1893	2024	1874	1885	1835	1977	1989
IL TEMPO	553	602	535	499	525	556	493
IL TIRRENO	535	584	542	557	539	594	568
LA TRIBUNA DI TREVISO	126	139	111	110	135	110	121
TUTTOSPORT	1696	812	747	792	814	936	765
L'UNIONE SARDA	483	455	431	397	399	472	536
L'UNITA'	957	909	820	839	811	807	1092
* LA VOCE		398	438	396	333	384	442

QUOTIDIANI	ULTIMO GIORNO DI LETTURA						
	Lunedì	Martedì	Mercoledì	Giovedì	Venerdì	Sabato	Domenica
POPOLAZIONE	23289	23289	23289	23289	23289	23289	23289
L'ADIGE	71	78	59	55	68	69	56
ALTO ADIGE	153	161	137	141	151	150	147
L'ARENA	163	178	167	173	170	177	192
AVVENIRE		141	143	146	129	133	265
IL CENTRO	174	172	158	143	164	167	154
CORRIERE DELL'UMBRIA/VITERBO	155	139	128	121	141	131	112
CORRIERE DELLA SERA	2061	1977	1806	1958	1924	1684	1445
CORRIERE DELLO SPORT-STADIO	2906	1321	1264	1240	1227	1439	1302
L'ECO DI BERGAMO	182	186	161	169	178	198	182
LA GAZZETTA DELLO SPORT	4805	2401	2290	2421	2340	2507	2322
LA GAZZETTA DEL MEZZOGIORNO	472	456	413	389	385	426	421
GAZZETTA DEL SUD	409	370	317	341	355	351	306
GAZZETTA DI MANTOVA	111	108	106	108	111	112	110
GAZZETTA DI MODENA/CARPI	62	67	58	67	63	63	56
GAZZETTA DI PARMA	124	126	123	123	117	118	133
GAZZETTA DI REGGIO		73	66	69	56	55	79
IL GAZZETTINO	538	491	466	462	482	509	482
IL GIORNALE	493	528	497	539	500	478	394
GIORNALE DI BRESCIA	190	201	188	190	192	215	212
GIORNALE DI SICILIA	333	318	293	281	275	296	295
IL GIORNALE DI VICENZA	151	157	152	154	153	167	160
IL GIORNO	455	486	425	464	432	401	354
ITALIA OGGI	70	76	72	86	89	64	39
LIBERTA'	99	93	87	87	86	100	103
IL MANIFESTO		236	185	225	222	207	260
IL MATTINO	704	667	599	567	642	637	680
IL MATTINO DI PADOVA	119	118	110	110	106	118	120
IL MESSAGGERO	842	869	763	753	786	778	774
MESSAGGERO VENETO	177	147	152	169	170	173	160
LA NAZIONE	755	705	647	687	673	669	672
LA NOTTE	103	102	100	112	126	123	
* LA NUOVA FERRARA	35	39	35	31	36	71	46
LA NUOVA SARDEGNA	205	214	180	184	168	211	217
LA NUOVA VENEZIA	76	68	61	77	66	60	56
IL PICCOLO	141	137	126	133	128	138	136
LA PROVINCIA (CO)	146	131	122	136	129	132	135
LA PROVINCIA PAVESE		96	79	82	83	91	93
QUOTIDIANO (LE/BR/TA)		144	109	117	129	124	195
LA REPUBBLICA	1522	1871	1719	1709	2270	1705	1431
IL RESTO DEL CARLINO	749	755	688	694	738	733	675
IL SECOLO XIX		316	320	301	337	298	328
LA SICILIA	343	338	314	334	313	329	332
IL SOLE 24 ORE	1027	1158	1019	1083	1070	790	533
LA STAMPA	1126	1197	1118	1139	1081	1159	1140
IL TEMPO	358	371	336	307	322	341	305
IL TIRRENO	323	354	333	336	320	351	320
LA TRIBUNA DI TREVISO	81	87	78	74	86	76	78
TUTTOSPORT	1394	695	642	696	705	808	628
L'UNIONE SARDA	284	243	230	222	212	254	299
L'UNITA'	655	644	581	598	556	555	719
* LA VOCE		229	256	196	183	196	240

Donne

Lettori ultimi 7 giorni

Analisi secondo: ● ultimo giorno di lettura

(valori assoluti x 1.000)

QUOTIDIANI	ULTIMO GIORNO DI LETTURA						
	Lunedì	Martedì	Mercoledì	Giovedì	Venerdì	Sabato	Domenica
POPOLAZIONE	25216	25216	25216	25216	25216	25216	25216
L'ADIGE.....	54	54	53	56	62	63	58
ALTO ADIGE.....	96	109	95	107	113	118	111
L'ARENA.....	104	109	99	111	120	98	133
AVVENIRE.....	95	95	86	84	90	101	186
IL CENTRO.....	87	83	79	73	73	71	81
CORRIERE DELL'UMBRIA/VITERBO.....	92	87	71	81	83	89	65
CORRIERE DELLA SERA.....	1361	1358	1230	1330	1311	1195	1062
CORRIERE DELLO SPORT-STADIO.....	526	171	167	158	169	215	238
L'ECO DI BERGAMO.....	145	153	140	145	133	175	154
LA GAZZETTA DELLO SPORT.....	900	289	273	304	286	361	415
LA GAZZETTA DEL MEZZOGIORNO.....	199	190	160	186	172	182	200
GAZZETTA DEL SUD.....	200	208	178	195	173	202	196
GAZZETTA DI MANTOVA.....	86	93	89	89	94	91	100
GAZZETTA DI MODENA/CARPI.....	30	31	34	38	34	30	32
GAZZETTA DI PARMA.....	98	102	98	104	93	117	116
GAZZETTA DI REGGIO.....	60	60	48	53	51	52	70
IL GAZZETTINO.....	322	329	301	312	309	311	347
IL GIORNALE.....	306	313	282	321	306	303	264
GIORNALE DI BRESCIA.....	130	149	124	151	125	156	158
GIORNALE DI SICILIA.....	189	167	168	152	163	175	209
IL GIORNALE DI VICENZA.....	104	101	91	106	95	98	130
IL GIORNO.....	226	258	239	265	268	228	220
ITALIA OGGI.....	26	27	30	27	35	19	11
LIBERTA'.....	81	79	72	71	75	82	81
IL MANIFESTO.....	124	124	122	121	120	108	153
IL MATTINO.....	305	334	313	294	302	319	369
IL MATTINO DI PADOVA.....	89	90	97	92	93	86	87
IL MESSAGGERO.....	583	558	523	543	532	573	629
MESSAGGERO VENETO.....	117	112	95	117	116	109	119
LA NAZIONE.....	454	451	431	427	427	454	475
LA NOTTE.....	51	53	51	54	68	66	66
* LA NUOVA FERRARA.....	39	34	34	29	30	36	48
LA NUOVA SARDEGNA.....	174	175	148	159	143	168	193
LA NUOVA VENEZIA.....	21	30	32	24	37	29	24
IL PICCOLO.....	118	118	118	117	106	115	133
LA PROVINCIA (CO).....	100	86	94	95	89	99	123
LA PROVINCIA PAVESE.....	70	70	57	60	61	63	81
QUOTIDIANO (LE/BR/TA).....	51	51	52	45	63	47	120
LA REPUBBLICA.....	1013	1339	1248	1192	1655	1178	1086
IL RESTO DEL CARLINO.....	491	536	502	508	503	532	512
IL SECOLO XIX.....	262	262	245	256	288	255	321
LA SICILIA.....	144	145	126	119	134	137	182
IL SOLE 24 ORE.....	579	571	524	569	557	357	256
LA STAMPA.....	766	827	757	746	754	818	849
IL TEMPO.....	195	231	199	192	203	216	188
IL TIRRENO.....	213	230	209	220	219	243	248
LA TRIBUNA DI TREVISO.....	45	52	33	36	49	34	43
TUTTOSPORT.....	302	117	106	96	109	128	137
L'UNIONE SARDA.....	199	212	200	175	186	217	237
L'UNITA'.....	302	265	239	240	255	252	373
* LA VOCE.....	169	169	181	200	150	188	202

Responsabili acquisti

Lettori ultimi 7 giorni

Analisi secondo: ● ultimo giorno di lettura

(valori assoluti x 1.000)

QUOTIDIANI	ULTIMO GIORNO DI LETTURA						
	Lunedì	Martedì	Mercoledì	Giovedì	Venerdì	Sabato	Domenica
POPOLAZIONE	20309	20309	20309	20309	20309	20309	20309
L'ADIGE.....	43	43	37	41	50	45	43
ALTO ADIGE.....	79	88	78	85	96	97	91
L'ARENA.....	88	84	78	83	90	78	102
AVVENIRE.....		104	99	95	92	102	179
IL CENTRO.....	67	61	49	53	51	50	56
CORRIERE DELL'UMBRIA/VITERBO.....	67	63	54	60	64	69	53
CORRIERE DELLA SERA.....	1137	1123	1006	1124	1054	1015	908
CORRIERE DELLO SPORT-STADIO.....	468	168	154	151	148	198	204
L'ECO DI BERGAMO.....	122	122	122	123	114	143	129
LA GAZZETTA DELLO SPORT.....	798	316	285	310	303	340	351
LA GAZZETTA DEL MEZZOGIORNO.....	160	140	126	131	139	147	157
GAZZETTA DEL SUD.....	150	173	140	165	138	164	155
GAZZETTA DI MANTOVA.....	61	67	64	65	68	70	72
GAZZETTA DI MODENA/CARPI.....	22	24	25	29	29	24	27
GAZZETTA DI PARMA.....	83	79	78	85	78	92	93
GAZZETTA DI REGGIO.....		45	35	37	34	33	48
IL GAZZETTINO.....	256	261	240	249	247	257	286
IL GIORNALE.....	261	278	240	288	257	266	223
GIORNALE DI BRESCIA.....	109	126	107	133	112	136	124
GIORNALE DI SICILIA.....	147	148	143	122	119	139	170
IL GIORNALE DI VICENZA.....	75	82	72	88	69	73	102
IL GIORNO.....	214	235	214	236	239	210	193
ITALIA OGGI.....	28	26	29	30	31	18	14
LIBERTA'.....	71	71	62	65	65	73	68
IL MANIFESTO.....		104	104	96	98	92	138
IL MATTINO.....	221	245	231	213	210	235	266
IL MATTINO DI PADOVA.....	59	58	64	58	56	54	52
IL MESSAGGERO.....	468	451	404	444	438	451	506
MESSAGGERO VENETO.....	98	100	86	110	107	97	102
LA NAZIONE.....	366	375	333	344	354	362	377
LA NOTTE.....	53	51	52	53	67	61	
* LA NUOVA FERRARA.....	37	39	34	26	30	39	29
LA NUOVA SARDEGNA.....	129	126	112	118	103	119	143
LA NUOVA VENEZIA.....	23	27	27	19	32	29	24
IL PICCOLO.....	103	107	104	103	96	101	117
LA PROVINCIA (CO).....	82	72	79	83	70	88	95
LA PROVINCIA PAVESE.....		59	47	50	50	46	69
QUOTIDIANO (LE/BR/TA).....		46	40	40	50	48	91
LA REPUBBLICA.....	855	1094	1039	971	1336	1003	903
IL RESTO DEL CARLINO.....	439	450	420	425	431	434	441
IL SECOLO XIX.....		248	227	234	280	241	291
LA SICILIA.....	117	121	108	115	112	119	148
IL SOLE 24 ORE.....	434	454	405	462	454	285	233
LA STAMPA.....	655	741	678	682	681	740	754
IL TEMPO.....	162	193	168	169	161	174	170
IL TIRRENO.....	171	182	159	161	169	186	188
LA TRIBUNA DI TREVISO.....	40	35	32	35	44	32	41
TUTTOSPORT.....	293	111	96	106	107	132	125
L'UNIONE SARDA.....	155	152	144	128	142	160	177
L'UNITA'.....	273	247	229	230	241	250	359
* LA VOCE.....		151	153	163	136	166	179

Responsabili acquisti

Indirizzo: Via ...

Telefono: ...

RECAPITOLI PER REGIONE

REGIONE	1990	1991	1992	1993	1994	1995
ABRUZZO	100	100	100	100	100	100
BASILICATA	100	100	100	100	100	100
BRESCIA	100	100	100	100	100	100
CAPIRIA	100	100	100	100	100	100
EMILIA	100	100	100	100	100	100
LAZIO	100	100	100	100	100	100
LIGURIA	100	100	100	100	100	100
LOMBARDIA	100	100	100	100	100	100
MARCHE	100	100	100	100	100	100
PIEMONTE	100	100	100	100	100	100
PUGLIA	100	100	100	100	100	100
ROMAGNA	100	100	100	100	100	100
SARDEGNA	100	100	100	100	100	100
SICILIA	100	100	100	100	100	100
TOSCANA	100	100	100	100	100	100
VALLE D'AOSTA	100	100	100	100	100	100
VENETIA	100	100	100	100	100	100
TOTALE	100	100	100	100	100	100

REGIONE	1990	1991	1992	1993	1994	1995
ABRUZZO	100	100	100	100	100	100
BASILICATA	100	100	100	100	100	100
BRESCIA	100	100	100	100	100	100
CAPIRIA	100	100	100	100	100	100
EMILIA	100	100	100	100	100	100
LAZIO	100	100	100	100	100	100
LIGURIA	100	100	100	100	100	100
LOMBARDIA	100	100	100	100	100	100
MARCHE	100	100	100	100	100	100
PIEMONTE	100	100	100	100	100	100
PUGLIA	100	100	100	100	100	100
ROMAGNA	100	100	100	100	100	100
SARDEGNA	100	100	100	100	100	100
SICILIA	100	100	100	100	100	100
TOSCANA	100	100	100	100	100	100
VALLE D'AOSTA	100	100	100	100	100	100
VENETIA	100	100	100	100	100	100
TOTALE	100	100	100	100	100	100

**ANALISI
DEI LETTORI
SECONDO
REGIONI**

Adulti

Lettori ultimi 3 mesi

Analisi secondo: ● regioni

(valori assoluti x 1.000)

QUOTIDIANI	Totale	REGIONI																	
		Piemonte/Aosta	Liguria	Lombardia	Trent. Alto Adige	Veneto	Friuli Venezia Giulia	Emilia Romagna	Toscana	Marche	Umbria	Lazio	Abruzzi Molise	Campania	Puglia	Basilicata	Calabria	Sicilia	Sardegna
POPOLAZIONE	48504	3901	1522	7689	747	3788	1067	3490	3135	1236	719	4402	1346	4550	3261	503	1692	4091	1368
L'ADIGE	448	1	3	32	357	40	2	8							1			3	1
ALTO ADIGE	692	3	2	28	576	55	4	14	3	1		2			2				1
L'ARENA	725	1	2	43	25	631	5	7		1	1	2			1		1	3	1
AVVENIRE	1542	130	49	519	23	136	18	126	68	24	15	138	18	57	86	20	43	47	23
IL CENTRO	725	3	4	11			3	2	1	2	2	20	659	3	6	2		4	1
CORRIERE UMBRIA/VITERBO	786	4	3	12	3	2	1	4	15	7	504	226		1			2		4
CORRIERE DELLA SERA	13521	687	413	4566	216	1073	362	810	650	249	150	1154	244	735	657	107	460	675	315
CORRIERE DELLO SPORT-STADIO	7968	322	137	596	48	256	113	566	466	188	161	1430	294	1153	697	103	408	594	436
L'ECHO DI BERGAMO	838	9	3	799		4	1	7	2	2	1	2		1	5			1	
LA GAZZETTA DELLO SPORT	12061	712	480	2802	221	1156	381	974	943	317	157	535	239	812	700	116	351	855	308
LA GAZZETTA DEL MEZZOGIORNO	2188	17	6	37	3	4	3	14	6	2	2	35	10	43	1746	203	40	13	5
GAZZETTA DEL SUD	1772	18	4	37	2	4	2	5	3			16	1	22	18	9	1068	562	1
GAZZETTA DI MANTOVA	445	1		349	1	50		38	1			2				1		1	
GAZZETTA DI MODENA/CARPI	385	1		21		2		355		2									1
GAZZETTA DI PARMA	457	3	9	59		4		363	9			4	1	2	1			2	
GAZZETTA DI REGGIO	345	1	5	26	1			293	3	1	1		1	2	2		6	2	1
IL GAZZETTINO	2593	14	10	42	28	1955	439	20	9		3	11	3	12	8		15	19	6
IL GIORNALE	4485	316	204	1442	63	401	142	344	249	82	51	286	68	253	138	24	123	204	96
GIORNALE DI BRESCIA	835	8	3	792	5	9	1	5	1	1		4	1	1	1				1
GIORNALE DI SICILIA	1730	9	3	26		4			1			18	2	4	3	1	12	1644	2
IL GIORNALE DI VICENZA	650	8		6	3	621	3	3			2			1	1			2	1
IL GIORNO	3615	101	75	2461	26	166	69	137	93	42	16	100	30	64	75	12	42	57	48
ITALIA OGGI	562	52	21	86	9	50	14	42	28	14	8	67	18	36	38	10	19	34	16
LIBERTA'	350	3	2	67	1	1		253				4		2	2		6	5	3
IL MANIFESTO	1878	168	59	358	19	105	24	166	203	45	28	337	34	111	80	8	40	61	32
IL MATTINO	3431	23	14	70	11	23	5	18	18	3	8	131	38	2849	60	55	54	33	18
IL MATTINO DI PADOVA	705	3	2	17	4	637	7	7	1	1	1	3	1	4	2		1	8	5
IL MESSAGGERO	5089	73	43	150	13	74	26	212	115	195	217	2920	412	187	138	20	105	118	72
MESSAGGERO VENETO	749	6		15	4	62	639	2	4		1	5		5	1	1	4		
LA NAZIONE	2995	16	195	47	4	20	4	38	2217	14	306	48	18	16	13	4	13	15	7
LA NOTTE	1014	25	13	875	3	32	1	29	2	2	2	8	3	4	1		5	5	3
* LA NUOVA FERRARA	313	4		17	1	20		259	5						5			2	
LA NUOVA SARDEGNA	884	6	1	10		2		1				18	2					2	841
LA NUOVA VENEZIA	402	2		5	3	370	7	1	1	2		2		2	1			3	3
IL PICCOLO	493	4		14	2	25	425	4	4		2	4		3	2		3		
LA PROVINCIA (CO)	635	4		615	1			4			1	5		2	2				
LA PROVINCIA PAVESE	456	16	5	414				5	4			2	2	2	2			5	1
QUOTIDIANO (LE/BR/TA)	820	8	8	13	1	2	3	4	4			6	5	17	728	4	5	8	4
LA REPUBBLICA	13901	1015	600	1904	197	930	336	1260	1100	303	200	1925	279	1241	636	131	503	930	412
IL RESTO DEL CARLINO	3328	29	16	66	8	147	6	2243	35	647	13	26	28	16	15	2	12	11	7
IL SECOLO XIX	1578	110	1256	59	1	16	1	7	37	1	1	20	5	11	6	5	7	19	15
LA SICILIA	1579	10	4	16		4	1	2				14		3	4	1	11	1507	2
IL SOLE 24 ORE	6254	628	231	1281	114	514	178	535	418	146	98	577	153	360	309	42	174	350	146
LA STAMPA	5960	3176	465	465	54	226	85	237	185	56	36	229	58	166	118	22	109	158	113
IL TEMPO	2527	32	19	63	5	17	5	22	55	31	30	1332	457	167	113	27	60	50	42
IL TIRRENO	1472	8	19	19				5	1378		1	15	1	7	2		4	5	8
LA TRIBUNA DI TREVISO	505		4	5		475	11		2			3		1	3	1			
TUTTOSPORT	5114	874	289	766	69	352	114	336	424	118	96	309	118	318	256	31	193	297	152
L'UNIONE SARDA	1013	16	2	12	1	4		1	1		2	17	2	3	1			5	947
L'UNITA'	4681	322	190	730	31	268	83	853	607	102	87	520	63	243	144	25	145	153	116
* LA VOCE	2843	217	107	621	56	258	66	226	254	57	101	309	42	160	148	18	54	73	75

Lettori ultimi 3 mesi
Analisi secondo: ● regioni

(percentuali di penetrazione)

QUOTIDIANI	Totale	REGIONI																	
		Piemonte V.Aosta	Liguria	Lombardia	Trent Alto Adige	Veneto	Friuli Venez. Giulia	Emilia Roma- gna	Tosca- na	Marche	Umbria	Lazio	Abruzzi Molise	Campa- nia	Puglia	Basilicata	Calabria	Sicilia	Sardegna
POPOLAZIONE	100.0	100.0	100.0	100.0	100.0	100.0	100.0	100.0	100.0	100.0	100.0	100.0	100.0	100.0	100.0	100.0	100.0	100.0	100.0
L'ADIGE	.9	*	.2	.4	47.8	1.1	.2	.2							*			.1	.1
ALTO ADIGE	1.4	.1	.1	.4	77.1	1.5	.4	.4	.1	.1					.1				.1
L'ARENA	1.5	*	.1	.6	3.3	16.7	.5	.2		.1	.1			*			.1	.1	.1
AVVENIRE	3.2	3.3	3.2	6.7	3.1	3.6	1.7	3.6	2.2	1.9	2.1	3.1	1.3	1.3	2.6	4.0	2.5	1.1	1.7
IL CENTRO	1.5	.1	.3	.1			.3	.1	*	.2	.3	.5	49.0	.1	.2	.4		.1	.1
CORRIERE UMBRIA/VITERBO	1.6	.1	.2	.2	.4	.1	.1	.1	.5	.6	70.1	5.1		*			.1		.3
CORRIERE DELLA SERA	27.9	17.6	27.1	59.4	28.9	28.3	33.9	23.2	20.7	20.1	20.9	26.2	18.1	16.2	20.1	21.3	27.2	16.5	23.0
CORRIERE DELLO SPORT-STADIO	16.4	8.3	9.0	7.8	6.4	6.8	10.6	16.2	14.9	15.2	22.4	32.5	21.8	25.3	21.4	20.5	24.1	14.5	31.9
L'ECO DI BERGAMO	1.7	.2	.2	10.4		.1	.1	.2	.1	.2	.1	*		.2				*	*
LA GAZZETTA DELLO SPORT	24.9	18.3	31.5	36.4	29.6	30.5	35.7	27.9	30.1	25.6	21.8	12.2	17.8	17.8	21.5	23.1	20.7	20.9	22.5
LA GAZZETTA DEL MEZZOGIORNO	4.5	.4	.4	.5	.4	.1	.3	.4	.2	.2	.3	.8	.7	.9	53.5	40.4	2.4	.3	.4
GAZZETTA DEL SUD	3.7	.5	.3	.5	.3	.1	.2	.1	.1			.4	.1	.5	.6	1.8	63.1	13.7	.1
GAZZETTA DI MANTOVA	.9	*		4.5	.1	1.3		1.1	*			*			.2			*	*
GAZZETTA DI MODENA/CARPI	.8	*		.3		.1		10.2		.2					.1				.1
GAZZETTA DI PARMA	.9	.1	.6	.8		.1		10.4	.3			.1	.1	*	*			*	*
GAZZETTA DI REGGIO	.7	*	.3	.3	.1			8.4	.1	.1	.1	.1	.1	.1	.1		.4	*	.1
IL GAZZETTINO	5.3	.4	.7	.5	3.7	51.6	41.1	.6	.3	.4	.2	.2	.3	.2	.3		.9	.5	.4
IL GIORNALE	9.2	8.1	13.4	18.8	8.4	10.6	13.3	9.9	7.9	6.6	7.1	6.5	5.1	5.6	4.2	4.8	7.3	5.0	7.0
GIORNALE DI BRESCIA	1.7	.2	.2	10.3	.7	.2	.1	.1	*	.1		.1	.1	*	*				.1
GIORNALE DI SICILIA	3.6	.2	.2	.3	.1	.1			*			.4	.1	.1	.1	.2	.7	40.2	.1
IL GIORNALE DI VICENZA	1.3	.2		.1	.4	16.4	.3	.1			.3							*	.1
IL GIORNO	7.5	2.6	4.9	32.0	3.5	4.4	6.5	3.9	3.0	3.4	2.2	2.3	2.2	1.4	2.3	2.4	2.5	1.4	3.5
ITALIA OGGI	1.2	1.3	1.4	1.1	1.2	1.3	1.3	1.2	.9	1.1	1.1	1.5	1.3	.8	1.2	2.0	1.1	.8	1.2
LIBERTA'	.7	.1	.1	.9	.1	*		7.2				.1			.1		.4	.1	.2
IL MANIFESTO	3.9	4.3	3.9	4.7	2.5	2.8	2.2	4.8	6.5	3.6	3.9	7.7	2.5	2.4	2.5	1.6	2.4	1.5	2.3
IL MATTINO	7.1	.6	.9	.9	1.5	.6	.5	.5	.6	.2	1.1	3.0	2.8	62.6	1.8	10.9	3.2	.8	1.3
IL MATTINO DI PADOVA	1.5	.1	.1	.2	.5	16.8	.7	.2	*	.1	.1	.1	.1	.1	.1		.1	.2	.4
IL MESSAGGERO	10.5	1.9	2.8	2.0	1.7	2.0	2.4	6.1	3.7	15.8	30.2	66.3	30.6	4.1	4.2	4.0	6.2	2.9	5.3
MESSAGGERO VENETO	1.5	.2		.2	.5	1.6	59.9	.1	.1		.1	.1		.1	.2	.2			
LA NAZIONE	6.2	.4	12.8	.6	.5	.5	.4	1.1	70.7	1.1	42.6	1.1	1.3	.4	.4	.8	.8	.4	.5
LA NOTTE	2.1	.6	.9	11.4	.4	.8	.1	.8	.1	.2	.3	.2	.2	.1		.3	.1	.2	
* LA NUOVA FERRARA	.6	.1	.2	.1	.5			7.4	.2						.2			*	*
LA NUOVA SARDEGNA	1.8	.2	.1	.1	.1	.1		*				.4	.1					*	61.5
LA NUOVA VENEZIA	.8	.1		.1	.4	9.8	.7	*	*	.2		*	*	*	*			.1	.2
IL PICCOLO	1.0	.1		.2	.3	.7	39.8	.1	.1		.3	.1		.1	.1		.2	*	*
LA PROVINCIA (CO)	1.3	.1		8.0	.1			.1			.1	.1		*	.1			*	*
LA PROVINCIA PAVESE	.9	.4	.3	5.4				.1	.1			*	.1	*	.1			.1	.1
QUOTIDIANO (LE/BR/TA)	1.7	.2	.5	.2	.1	.1	.3	.1	.1			.1	.4	.4	22.3	.8	.3	.2	.3
LA REPUBBLICA	28.7	26.0	39.4	24.8	26.4	24.6	31.5	36.1	35.1	24.5	27.8	43.7	20.7	27.3	19.5	26.0	29.7	22.7	30.1
IL RESTO DEL CARLINO	6.9	.7	1.1	.9	1.1	3.9	.6	64.3	1.1	52.3	1.8	.6	2.1	.4	.5	.4	.7	.3	.5
IL SECOLO XIX	3.3	2.8	82.5	.8	.1	.4	.1	.2	1.2	.1	.1	.5	.4	.2	1.0	.4	.5	1.1	
LA SICILIA	3.3	.3	.3	.2	.1	.1	.1	.1				.3		.1	.1	.2	.7	36.8	.1
IL SOLE 24 ORE	12.9	16.1	15.2	16.7	15.3	13.6	16.7	15.3	13.3	11.8	13.6	13.1	11.4	7.9	9.5	8.3	10.3	8.6	10.7
LA STAMPA	12.3	81.4	30.6	6.0	7.2	6.0	8.0	6.8	5.9	4.5	5.0	5.2	4.3	3.6	3.6	4.4	6.4	3.9	8.3
IL TEMPO	5.2	.8	1.2	.8	.7	.4	.5	.6	1.8	2.5	4.2	30.3	34.0	3.7	3.5	5.4	3.5	1.2	3.1
IL TIRRENO	3.0	.2	1.2	.2				.1	44.0		.1	.3	.1	.2	.1		.2	.1	.6
LA TRIBUNA DI TREVISO	1.0		.3	.1		12.5	1.0		.1			.1		.1	.2				
TUTTOSPORT	10.5	22.4	19.0	10.0	9.2	9.3	10.7	9.6	13.5	9.5	13.4	7.0	8.8	7.0	7.9	6.2	11.4	7.3	11.1
L'UNIONE SARDA	2.1	.4	.1	.2	.1	.1		*	*		.3	.4	.1	.1	*			.1	69.2
L'UNITA'	9.7	8.3	12.5	9.5	4.1	7.1	7.8	24.4	19.4	8.3	12.1	11.8	4.7	5.3	4.4	5.0	8.6	3.7	8.5
* LA VOCE	5.9	5.6	7.0	8.1	7.5	6.8	6.2	6.5	8.1	4.6	14.0	7.0	3.1	3.5	4.5	3.6	3.2	1.8	5.5

Adulti

Lettori ultimi 30 giorni
Analisi secondo: ● regioni

(valori assoluti x 1.000)

QUOTIDIANI	Totale	REGIONI																	
		Piemonte V.Aosta	Liguria	Lombardia	Trento Alto Adige	Veneto	Friuli Venez. Giulia	Emilia Roma- gna	Tosca- na	Marche	Umbria	Lazio	Abruzzi Molise	Campania	Puglia	Basilicata	Calabria	Sicilia	Sardegna
POPOLAZIONE	48504	3901	1522	7689	747	3788	1067	3490	3135	1236	719	4402	1346	4550	3261	503	1692	4091	1368
L'ADIGE	407	1		22	344	29	1	5										3	1
ALTO ADIGE	645	3		20	558	47	3	11	1										1
L'ARENA	697		2	41	15	624	4	3										1	1
AVVENIRE	1338	103	38	473	20	113	17	112	54	24	13	126	17	46	80	18	37	30	18
IL CENTRO	676	2	2	10			3	1	1	2	1	11	634	3	4			2	1
CORRIERE UMBRIA/VITERBO	733	2	3	8	3	2		4	7	5	487	209		1			2		1
CORRIERE DELLA SERA	12344	593	379	4310	198	999	347	738	562	230	136	1067	224	641	549	83	422	586	278
CORRIERE DELLO SPORT-STADIO	7313	268	121	523	43	222	104	531	423	171	155	1357	276	1060	632	91	385	550	400
L'ECO DI BERGAMO	780	6	3	753		3	1	4	2	2		2		3				1	
LA GAZZETTA DELLO SPORT	11321	647	460	2693	205	1096	370	935	905	301	147	483	216	741	620	100	339	778	286
LA GAZZETTA DEL MEZZOGIORNO	1962	8	4	22	1	2	1	8	5	1	1	28	10	32	1614	183	32	8	3
GAZZETTA DEL SUD	1617	10	2	24	2		1	3	1			7		11	15		1027	504	1
GAZZETTA DI MANTOVA	419	1		342		40		32				2						1	
GAZZETTA DI MODENA/CARPI	374			17		2		349		2					2				1
GAZZETTA DI PARMA	425	3	4	49		2		358		5		3	1	1	1				
GAZZETTA DI REGGIO	322		2	26				283				1		2			6	1	1
IL GAZZETTINO	2435	11	8	33	24	1865	417	18	7		3	7	2	11	3		14	8	4
IL GIORNALE	3887	261	190	1277	57	353	128	300	208	78	46	248	61	201	114	18	107	171	71
GIORNALE DI BRESCIA	766	1		740	4	7		3		1		4		1	1				1
GIORNALE DI SICILIA	1546	4	2	15		3						8	2	3	2		11	1494	2
IL GIORNALE DI VICENZA	628	4	4	2	609	2	3				1			1	1			2	1
IL GIORNO	3174	78	58	2221	20	139	64	123	78	39	12	88	24	54	60	4	39	38	34
ITALIA OGGI	461	39	18	69	6	44	13	36	23	9	8	61	16	27	32	9	14	22	15
LIBERTA'	323	1		57	1			249				2		1	2			2	3
IL MANIFESTO	1675	146	53	319	16	102	23	161	179	41	25	308	30	98	71	5	33	41	23
IL MATTINO	3129	13	11	42	8	18	4	13	10	1	6	110	29	2698	48	37	42	23	16
IL MATTINO DI PADOVA	637	1		9	2	594	7	7	1		1	3	1	2	2		1	4	1
IL MESSAGGERO	4622	38	37	112	10	54	24	182	85	175	203	2840	383	130	100	12	90	86	61
MESSAGGERO VENETO	709	2		8	1	58	626	1	4			4		2		1	3		
LA NAZIONE	2836	8	193	35	2	14	3	30	2143	14	293	41	18	13	8	1	11	9	1
LA NOTTE	897	21	11	778	1	32	1	27	2	1	1	7	2	4		5		1	3
* LA NUOVA FERRARA	283			5	1	20		247	5						5				
LA NUOVA SARDEGNA	818	3	1	5								10						2	796
LA NUOVA VENEZIA	371	2		5	3	343	7	1	1	2		1		1				3	3
IL PICCOLO	466	1		9	1	20	417	4	1			2	4				3	1	
LA PROVINCIA (CO)	599	1		586				3				1		5					
LA PROVINCIA PAVESE	433	15	3	396				4	2			2	2	2	2			5	1
QUOTIDIANO (LE/BR/TA)	747	7	8	8	1	2	1	4	4			2	4	16	676	2	4	4	4
LA REPUBBLICA	12756	926	569	1707	171	868	320	1168	1024	283	186	1828	267	1129	561	107	466	817	359
IL RESTO DEL CARLINO	3132	12	15	45	5	137	4	2182	22	617	8	21	22	12	10	1	9	9	3
IL SECOLO XIX	1497	91	1243	47	1	14	1	5	32			17	4	11	4	2	5	11	8
LA SICILIA	1434	4	4	7		1	1	2				10		1	4		10	1388	2
IL SOLE 24 ORE	5650	571	204	1162	105	476	167	483	386	132	92	539	140	318	272	37	160	301	124
LA STAMPA	5412	3103	449	367	46	192	74	199	147	46	29	195	51	121	80	11	97	115	90
IL TEMPO	2218	22	15	52	2	12	4	19	41	26	26	1233	425	130	82	19	49	33	29
IL TIRRENO	1395	1	19	8				4	1330			13		4	2		4	3	5
LA TRIBUNA DI TREVISO	475			4		457	8		2			3			1		1		
TUTTOSPORT	4598	808	271	667	57	322	103	303	392	107	89	278	115	263	225	24	182	260	130
L'UNIONE SARDA	929	10	1	6		1			1		1	10		2	1			4	894
L'UNITA'	4212	266	164	671	28	250	75	821	566	99	79	456	60	198	115	13	129	125	97
* LA VOCE	2326	155	97	519	44	224	60	201	203	40	96	258	29	114	99	13	47	62	63

QUOTIDIANI	Totale	REGIONI																	
		Piemonte V.Aosta	Liguria	Lombardia	Trent. Alto Adige	Veneto	Friuli Venez. Giulia	Emilia Romagna	Toscana	Marche	Umbria	Lazio	Abruzzi Molise	Campania	Puglia	Basilicata	Calabria	Sicilia	Sardegna
POPOLAZIONE	100.0	100.0	100.0	100.0	100.0	100.0	100.0	100.0	100.0	100.0	100.0	100.0	100.0	100.0	100.0	100.0	100.0	100.0	100.0
L'ADIGE	.8	*		.3	46.1	.8	.1	.1										.1	.1
ALTO ADIGE	1.3	.1		.3	74.7	1.2	.3	.3	*										.1
L'ARENA	1.4		.1	.5	2.0	16.5	.4	.1			.1	.1	*				.1	*	.1
AVVENIRE	2.8	2.6	2.5	6.2	2.7	3.0	1.6	3.2	1.7	1.9	1.8	2.9	1.3	1.0	2.5	3.6	2.2	.7	1.3
IL CENTRO	1.4	.1	.1	.1			.3	*	*	.2	.1	.2	47.1	.1	.1			*	.1
CORRIERE UMBRIA/VITERBO	1.5	.1	.2	.1	.4	.1		.1	.2	.4	67.7	4.7		*					.1
CORRIERE DELLA SERA	25.4	15.2	24.9	56.1	26.5	26.4	32.5	21.1	17.9	18.6	18.9	24.2	16.6	14.1	16.8	16.5	24.9	14.3	20.3
CORRIERE DELLO SPORT-STADIO	15.1	6.9	8.0	6.8	5.8	5.9	9.7	15.2	13.5	13.8	21.6	30.8	20.5	23.3	19.4	18.1	22.8	13.4	29.2
L'ECO DI BERGAMO	1.6	.2	.2	9.8		.1	.1	.1	.1	.2		*			.1			*	
LA GAZZETTA DELLO SPORT	23.3	16.6	30.2	35.0	27.4	28.9	34.7	26.8	28.9	24.4	20.4	11.0	16.0	16.3	19.0	19.9	20.0	19.0	20.9
LA GAZZETTA DEL MEZZOGIORNO	4.0	.2	.3	.3	.1	.1	.1	.2	.2	.1	.1	.6	.7	.7	49.5	36.4	1.9	.2	.2
GAZZETTA DEL SUD	3.3	.3	.1	.3	.3		.1	.1	*			.2		.2	.5	1.4	60.7	12.3	.1
GAZZETTA DI MANTOVA	.9	*		4.4		1.1		.9				*						*	
GAZZETTA DI MODENA/CARPI	.8			.2		.1		10.0		.2					.1				.1
GAZZETTA DI PARMA	.9	.1	.3	.6		.1		10.3	.2			.1	.1	*	*			*	
GAZZETTA DI REGGIO	.7		.1	.3				8.1				.1	.1	.1	.1		.4	*	.1
IL GAZZETTINO	5.0	.3	.5	4	3.2	49.2	39.1	.5	.2		.4	.2	.1	.2	.1		.8	.2	.3
IL GIORNALE	8.0	6.7	12.5	16.6	7.6	9.3	12.0	8.6	6.6	6.3	6.4	5.6	4.5	4.4	3.5	3.6	6.3	4.2	5.2
GIORNALE DI BRESCIA	1.6	*		9.6	.5	.2		.1		.1		.1		*	*				.1
GIORNALE DI SICILIA	3.2	.1	.1	.2	.1	.1					.2	.1	.1	.1	.1		.7	36.5	.1
IL GIORNALE DI VICENZA	1.3	.1		.1	.3	16.1	.2	.1			.1			*	*			*	.1
IL GIORNO	6.5	2.0	3.8	28.9	2.7	3.7	6.0	3.5	2.5	3.2	1.7	2.0	1.8	1.2	1.8	.8	2.3	.9	2.5
ITALIA OGGI	1.0	1.0	1.2	.9	.8	1.2	1.2	1.0	.7	.7	1.1	1.4	1.2	.6	1.0	1.8	.8	.5	1.1
LIBERTA'	.7	*		.7	.1			7.1				*		.1	.1		.2	*	.2
IL MANIFESTO	3.5	3.7	3.5	4.1	2.1	2.7	2.2	4.6	5.7	3.3	3.5	7.0	2.2	2.2	2.2	1.0	2.0	1.0	1.7
IL MATTINO	6.5	.3	.7	.5	1.1	.5	.4	.4	.3	.1	.8	2.5	2.2	59.3	1.5	7.4	2.5	.6	1.2
IL MATTINO DI PADOVA	1.3	*		.1	.3	15.7	.7	.2	*		.1	.1	.1	*	.1		.1	.1	.1
IL MESSAGGERO	9.5	1.0	2.4	1.5	1.3	1.4	2.2	5.2	2.7	14.2	28.2	64.5	28.5	2.9	3.1	2.4	5.3	2.1	4.5
MESSAGGERO VENETO	1.5	.1		.1	.1	1.5	58.7	*	.1			.1		*		.2	.2		
LA NAZIONE	5.8	.2	12.7	.5	.3	.4	.3	.9	68.4	1.1	40.8	.9	1.3	.3	.2	.2	.7	.2	.1
LA NOTTE	1.8	.5	.7	10.1	.1	.8	.1	.8	.1	.1	.1	.2	.1	.1		.3	*	*	.2
* LA NUOVA FERRARA	.6			.1	.1	.5		7.1	.2						.2				
LA NUOVA SARDEGNA	1.7	.1	.1	.1								.2						*	58.2
LA NUOVA VENEZIA	.8	.1		.1	.4	9.1	.7	*	*	.2				*	*			.1	.2
IL PICCOLO	1.0	*		.1	.1	.5	39.1	.1	*		.3	.1		*	*	.2		*	
LA PROVINCIA (CO)	1.2	*		7.6				.1			.1	.1			.1				
LA PROVINCIA PAVESE	.9	.4	.2	5.2				.1	.1			.1		*	*			.1	.1
QUOTIDIANO (LE/BR/TA)	1.5	.2	.5	.1	.1	.1	.1	.1	.1			*	.3	.4	20.7	.4	.2	.1	.3
LA REPUBBLICA	26.3	23.7	37.4	22.2	22.9	22.9	30.0	33.5	32.7	22.9	25.9	41.5	19.8	24.8	17.2	21.3	27.5	20.0	26.2
IL RESTO DEL CARLINO	6.5	.3	1.0	.6	.7	3.6	.4	62.5	.7	49.9	1.1	.5	1.6	.3	.3	.2	.5	.2	.2
IL SECOLO XIX	3.1	2.3	81.7	.6	.1	.4	.1	.1	1.0			.4	.3	.2	.1	.4	.3	.3	.6
LA SICILIA	3.0	.1	.3	.1	*	*	.1	.1				.2		.1	.1	.6	33.9	.1	
IL SOLE 24 ORE	11.6	14.6	13.4	15.1	14.1	12.6	15.7	13.8	11.7	10.7	12.8	12.2	10.4	7.0	8.3	7.4	9.5	7.4	9.1
LA STAMPA	11.2	79.5	29.5	4.8	6.2	5.1	6.9	5.7	4.7	3.7	4.0	4.4	3.8	2.7	2.5	2.2	5.7	2.8	6.6
IL TEMPO	4.6	.6	1.0	.7	.3	.3	.4	.5	1.3	2.1	3.6	28.0	31.6	2.9	2.5	3.8	2.9	.8	2.1
IL TIRRENO	2.9	*	1.2	.1				.1	42.4			.3		.1	.1	.2	.1	.4	
LA TRIBUNA DI TREVISO	1.0			.1		12.1	.7		.1			.1		*	.2				
TUTTOSPORT	9.5	20.7	17.8	8.7	7.6	8.5	9.7	8.7	12.5	8.7	12.4	6.3	8.5	5.8	6.9	4.8	10.8	6.4	9.5
L'UNIONE SARDA	1.9	.3	.1	.1		*		*	*		.1	.2		*	*			.1	65.4
L'UNITA'	8.7	6.8	10.8	8.7	3.7	6.6	7.0	23.5	18.1	8.0	11.0	10.4	4.5	4.4	3.5	2.6	7.6	3.1	7.1
* LA VOCE	4.8	4.0	6.4	6.7	5.9	5.9	5.6	5.8	6.5	3.2	13.4	5.9	2.2	2.5	3.0	2.8	2.8	1.5	4.6

Adulti

Lettori ultimi 7 giorni

Analisi secondo: ● regioni

(valori assoluti x 1.000)

QUOTIDIANI	Totale	REGIONI																		
		Piemonte V.Aosta	Liguria	Lombardia	Trent. Alto Adige	Veneto	Friuli Venez. Giulia	Emilia Roma- gna	Tosca- na	Marche	Umbria	Lazio	Abruzzi Molise	Campania	Puglia	Basilicata	Calabria	Sicilia	Sardegna	
POPOLAZIONE	48504	3901	1522	7689	747	3788	1067	3490	3135	1236	719	4402	1346	4550	3261	503	1692	4091	1368	
L'ADIGE.....	270			5	255	6	1	2												1
ALTO ADIGE.....	486			11	446	24	3	2												1
L'ARENA.....	524		1	10	7	502	1													1
AVVENIRE.....	716	48	21	269	14	59	13	73	27	6	5	65	7	26	41	7	12	18	6	
IL CENTRO.....	483	1	1	3						2		2	470	2					1	
CORRIERE UMBRIA/VITERBO.....	493	1		5	3				1	2	345	133		1					1	
CORRIERE DELLA SERA.....	7608	330	192	3205	101	547	198	439	285	119	65	614	122	360	310	44	204	303	171	
CORRIERE DELLO SPORT-STADIO.....	5163	163	79	299	26	128	58	395	286	118	102	1076	203	773	435	48	260	394	319	
L'ECO DI BERGAMO.....	612	6	3	597				1	2			1		2						
LA GAZZETTA DELLO SPORT.....	8463	445	355	2175	150	827	310	733	728	230	103	284	160	477	444	58	208	560	215	
LA GAZZETTA DEL MEZZOGIORNO.....	1276	2	3	10				4	1	1		6	3	12	1108	114	7	2	3	
GAZZETTA DEL SUD.....	1131	1		10								2		3	4	1	742	366	1	
GAZZETTA DI MANTOVA.....	336	1		304		15		14											1	
GAZZETTA DI MODENA/CARPI.....	239			10				228											1	
GAZZETTA DI PARMA.....	348	3	2	22		2		315	3						1					
GAZZETTA DI REGGIO.....	253		2	14				233										2	1	
IL GAZZETTINO.....	1735	2	2	15	10	1397	282	4	3		1	2	1	7	3		2	2	3	
IL GIORNALE.....	1967	148	112	676	25	176	54	163	94	37	24	116	21	99	52	10	47	76	39	
GIORNALE DI BRESCIA.....	636			632	1	1		1											1	
GIORNALE DI SICILIA.....	1101	4		6		1						1	2	1	1		1	1084	2	
IL GIORNALE DI VICENZA.....	513	3		3		504					1								1	
IL GIORNO.....	1744	36	26	1358	7	59	18	49	36	20	2	34	11	22	22	1	11	16	17	
ITALIA OGGI.....	233	22	12	44	2	15	4	19	10	2	3	27	9	20	18	2	4	11	9	
LIBERTA'.....	268	1		42				220				2			1				1	
IL MANIFESTO.....	927	67	38	168	10	62	8	91	94	24	12	182	17	48	51	1	17	26	12	
IL MATTINO.....	2231	6		15	3	13	1	5	3		1	63	18	2044	22	13	14	4	7	
IL MATTINO DI PADOVA.....	444	1		4	2	428	1	2			1	1		2				2	1	
IL MESSAGGERO.....	2976	18	12	36	5	15	14	73	25	90	117	2158	234	52	43	3	28	26	26	
MESSAGGERO VENETO.....	522			6		26	485		3					2						
LA NAZIONE.....	2101		151	8		2		3	1705	6	199	16	1	4	2	1	1	3		
LA NOTTE.....	476	5	3	436		12	1	12			1	2		1					3	
* LA NUOVA FERRARA.....	201			3		14		184												
LA NUOVA SARDEGNA.....	630	2	1	2								5							620	
LA NUOVA VENEZIA.....	239	2		2	2	227	2			2									3	
IL PICCOLO.....	384	1		3		10	365		1			2		2						
LA PROVINCIA (CO).....	451			446				2			1	2		1						
LA PROVINCIA PAVESE.....	309	4	2	296				2				2							1	
QUOTIDIANO (LE/BR/TA).....	506	2	3	5	1	2	1	2				1		8	479			2	1	
LA REPUBBLICA.....	7799	507	400	965	93	485	162	783	662	151	112	1298	173	710	330	47	240	454	226	
IL RESTO DEL CARLINO.....	2343	2	4	13	5	78		1765	15	431	2	9	10	2	4			1	1	
IL SECOLO XIX.....	1165	46	1043	20	1	7		3	15			8		9	3			1	3	
LA SICILIA.....	1039	2		4		1		2				6					3	1020	7	
IL SOLE 24 ORE.....	3410	358	132	741	62	270	90	314	225	78	47	301	81	179	161	19	87	186	78	
LA STAMPA.....	3743	2634	304	156	22	64	38	94	75	21	14	89	21	53	28	2	40	43	46	
IL TEMPO.....	1244	10	6	18		7	1	7	17	10	11	746	280	38	40	7	17	12	15	
IL TIRRENO.....	1052		8	2				2	1030			2		2					4	
LA TRIBUNA DI TREVISO.....	328			2		318	4		2			2								
TUTTOSPORT.....	2906	595	169	392	33	160	62	188	276	63	54	160	77	170	144	14	100	171	78	
L'UNIONE SARDA.....	723	7	1	1					1		1	5		2					705	
L'UNITA'.....	2502	156	89	403	16	124	35	585	386	59	36	254	25	118	52	6	49	56	53	
* LA VOCE.....	994	57	42	234	17	114	22	101	69	22	32	107	11	61	41	6	8	13	36	

Lettori ultimi 7 giorni
Analisi secondo: ● regioni

(percentuali di penetrazione)

QUOTIDIANI	Totale	REGIONI																		
		Pie- monte V Aosta	Liguria	Lom- bardia	Trent. Alto Adige	Veneto	Friuli Venez. Giulia	Emilia Roma- gna	Tosca- na	Marche	Umbria	Lazio	Abruzzi Molise	Campa- nia	Puglia	Basi- licata	Calab- ria	Sicilia	Sar- degna	
POPOLAZIONE	100.0	100.0	100.0	100.0	100.0	100.0	100.0	100.0	100.0	100.0	100.0	100.0	100.0	100.0	100.0	100.0	100.0	100.0	100.0	
L'ADIGE	.6			.1	34.1	.2	.1	.1												.1
ALTO ADIGE	1.0			.1	59.7	.6	.3	.1												.1
L'ARENA	1.1		.1	.1	.9	13.3		*			.1	*							*	
AVVENIRE	1.5	1.2	1.4	3.5	1.9	1.6	1.2	2.1	.9	.5	.7	1.5	.5	.6	1.3	1.4	.7	.4	.4	.4
IL CENTRO	1.0	*	.1	*	.4					.2		*	34.9	.1						.1
CORRIERE UMBRIA/VITERBO	1.0			.1	.4					.2	48.0	3.0		*						.1
CORRIERE DELLA SERA	15.7	8.5	12.6	41.7	13.5	14.4	18.6	12.6	9.1	9.6	9.0	13.9	9.1	7.9	9.5	8.7	12.1	7.4	12.5	
CORRIERE DELLO SPORT-STADIO	10.6	4.2	5.2	3.9	3.5	3.4	5.4	11.3	9.1	9.5	14.2	24.4	15.1	17.0	13.3	9.5	15.4	9.6	23.3	
L'ECO DI BERGAMO	1.3	.2	.2	7.8					.1			*			.1					
LA GAZZETTA DELLO SPORT	17.4	11.4	23.3	28.3	20.1	21.8	29.1	21.0	23.2	18.6	14.3	6.5	11.9	10.5	13.6	11.5	12.3	13.7	15.7	
LA GAZZETTA DEL MEZZOGIORNO	2.6	.1	.2	.1				.1	*	.1		*	.2	.3	34.0	22.7	.4	*	.2	
GAZZETTA DEL SUD	2.3	*		.1								*		.1	.1	.2	43.9	8.9	.1	
GAZZETTA DI MANTOVA	.7	*		4.0	.4			.4												
GAZZETTA DI MODENA/CARPI	.5			.1				6.5												.1
GAZZETTA DI PARMA	.7	.1	.1	.3	.1			9.0	.1						*					
GAZZETTA DI REGGIO	.5		.1	.2				6.7												.1
IL GAZZETTINO	3.6	.1	.1	.2	1.3	36.9	26.4	.1	.1		.1	*	.1	.2	.1			.1	*	.2
IL GIORNALE	4.1	3.8	7.4	8.8	3.3	4.6	5.1	4.7	3.0	3.0	3.3	2.6	1.6	2.2	1.6	2.0	2.8	1.9	2.9	
GIORNALE DI BRESCIA	1.3			8.2	.1	*		*												.1
GIORNALE DI SICILIA	2.3	.1		.1	*			*				*	.1	*	*		.1	26.5	*	
IL GIORNALE DI VICENZA	1.1	.1		*		13.3					.1									.1
IL GIORNO	3.6	.9	1.7	17.6	.9	1.6	1.7	1.4	1.1	1.6	.3	.8	.8	.5	.7	.2	.7	.4	1.2	
ITALIA OGGI	.5	.6	.8	.6	.3	.4	.4	.5	.3	.2	.4	.6	.7	.4	.6	.4	.2	.3	.7	
LIBERTA'	.6	*		.5				6.3				*	*	*	*				.1	
IL MANIFESTO	1.9	1.7	2.5	2.2	1.3	1.6	.7	2.6	3.0	1.9	1.7	4.1	1.3	1.1	1.6	.2	1.0	.6	.9	
IL MATTINO	4.6	.2		.2	.4	.3	.1	.1	.1		.1	1.4	1.3	44.9	.7	2.6	.8	.1	.5	
IL MATTINO DI PADOVA	.9	*		.1	.3	11.3	.1	.1	.1		.1	*	*	*	*				.1	
IL MESSAGGERO	6.1	.5	.8	.5	.7	.4	1.3	2.1	.8	7.3	16.3	49.0	17.4	1.1	1.3	.6	1.7	.6	1.9	
MESSAGGERO VENETO	1.1			.1	.7	45.5		.1	.1			*	*	*	*					
LA NAZIONE	4.3		9.9	.1	.1			.1	54.4	.5	27.7	.4	.1	.1	.1	.2	.1	.1		
LA NOTTE	1.0	.1	.2	5.7	.3	.1	.3	.3			.1	*	*	*	*				.2	
* LA NUOVA FERRARA	.4			*	.4			5.3												
LA NUOVA SARDEGNA	1.3	.1	.1	*								.1							45.3	
LA NUOVA VENEZIA	.5	.1		*	.3	6.0	.2			.2		*	*	*	*				.2	
IL PICCOLO	.8	*		*	.3	34.2			*			*	*	*	*					
LA PROVINCIA (CO)	.9			5.8				.1			.1	*	*	*	*					
LA PROVINCIA PAVESE	.6	.1	.1	3.8				.1				*	*	*	*				.1	
QUOTIDIANO (LE/BR/TA)	1.0	.1	.2	.1	.1	.1	.1	.1	.1			*	.2	14.7					.1	
LA REPUBBLICA	16.1	13.0	26.3	12.6	12.4	12.8	15.2	22.4	21.1	12.2	15.6	29.5	12.9	15.6	10.1	9.3	14.2	11.1	16.5	
IL RESTO DEL CARLINO	4.8	.1	.3	.2	.7	2.1		50.6	.5	34.9	.3	.2	.7	*	.1				.1	
IL SECOLO XIX	2.4	1.2	68.5	.3	.1	.2	*	.1	.5			.2		.2	.1			.1	.5	
LA SICILIA	2.1	.1		.1	*			.1				.1					.2	24.9		
IL SOLE 24 ORE	7.0	9.2	8.7	9.6	8.3	7.1	8.4	9.0	7.2	6.3	6.5	6.8	6.0	3.9	4.9	3.8	5.1	4.5	5.7	
LA STAMPA	7.7	67.5	20.0	2.0	2.9	1.7	3.6	2.7	2.4	1.7	1.9	2.0	1.6	1.2	.9	.4	2.4	1.1	3.4	
IL TEMPO	2.6	.3	.4	.2	.2	.1	.2	.5	.8	1.5	16.9	20.8	.8	1.2	1.4	1.0	.3	.3	1.1	
IL TIRRENO	2.2		.5	*				.1	32.9			*	*	*	*				.3	
LA TRIBUNA DI TREVISO	.7			*	8.4	.4		.1				*	*	*	.2					
TUTTOSPORT	6.0	15.3	11.1	5.1	4.4	4.2	5.8	5.4	8.8	5.1	7.5	3.6	5.7	3.7	4.4	2.8	5.9	4.2	5.7	
L'UNIONE SARDA	1.5	.2	.1	*				*	*		.1	.1	*	*	*				51.5	
L'UNITA'	5.2	4.0	5.8	5.2	2.1	3.3	3.3	16.8	12.3	4.8	5.0	5.8	1.9	2.6	1.6	1.2	2.9	1.4	3.9	
* LA VOCE	2.0	1.5	2.8	3.0	2.3	3.0	2.1	2.9	2.2	1.8	4.5	2.4	.8	1.3	1.3	1.2	.5	.3	2.6	

Adulti

Lettori in in giorno medio
Analisi secondo: ● regioni

(valori assoluti x 1.000)

QUOTIDIANI	Totale	REGIONI																		
		Pie- monte V.Aosta	Liguria	Lom- bardia	Trent Alto Adige	Veneto	Friuli Venez. Giulia	Emilia Roma- gna	Tosca- na	Marche	Umbria	Lazio	Abruzzi Molise	Campa- nia	Puglia	Basi- licata	Calab- ria	Sicilia	Sar- degna	
POPOLAZIONE	48504	3901	1522	7689	747	3788	1067	3490	3135	1236	719	4402	1346	4550	3261	503	1692	4091	1368	
L'ADIGE.....	126	0	0	4	118	3	0	1	0	0	0	0	0	0	0	0	0	0	0	1
ALTO ADIGE.....	263	0	0	2	248	10	1	1	0	0	0	0	0	0	0	0	0	0	0	0
L'ARENA.....	292	0	0	2	1	287	0	0	0	0	0	1	0	0	0	0	0	0	0	0
AVVENIRE.....	269	22	6	104	6	21	7	28	14	2	3	24	2	8	12	2	3	2	4	
IL CENTRO.....	247	0	0	1	0	0	0	0	0	1	0	0	244	0	0	0	0	0	0	
CORRIERE DELL'UMBRIA/VITERBO..	219	0	0	3	0	0	0	0	1	0	163	51	0	0	0	0	0	0	0	
CORRIERE DELLA SERA.....	3169	111	55	1649	34	219	71	147	90	40	20	241	40	115	102	16	63	87	71	
CORRIERE DELLO SPORT-STADIO...	1805	44	17	87	7	31	16	133	114	39	42	450	80	250	163	18	84	113	117	
L'ECO DI BERGAMO.....	338	1	1	333	0	0	0	0	0	0	0	1	0	0	0	0	0	0	0	
LA GAZZETTA DELLO SPORT.....	3193	155	129	916	55	321	121	305	299	85	38	83	65	135	153	22	62	185	62	
LA GAZZETTA DEL MEZZOGIORNO..	621	1	1	4	0	0	0	0	0	0	0	2	0	3	551	56	2	0	1	
GAZZETTA DEL SUD.....	553	0	0	3	0	0	0	0	0	0	0	0	0	1	0	1	365	181	0	
GAZZETTA DI MANTOVA.....	204	0	0	197	0	4	0	3	0	0	0	0	0	0	0	0	0	0	0	
GAZZETTA DI MODENA/CARPI.....	96	0	0	1	0	0	0	94	0	0	0	0	0	0	0	0	0	0	0	
GAZZETTA DI PARMA.....	229	1	0	7	0	0	0	220	1	0	0	0	0	0	0	0	0	0	0	
GAZZETTA DI REGGIO.....	124	0	1	5	0	0	0	116	0	0	0	0	0	0	0	0	1	1	0	
IL GAZZETTINO.....	826	0	0	2	2	715	101	1	0	0	0	0	0	1	1	0	0	1	1	
IL GIORNALE.....	804	59	53	296	9	73	21	71	34	17	9	46	6	29	19	2	13	30	16	
GIORNALE DI BRESCIA.....	348	0	0	347	0	0	0	0	0	0	0	0	0	0	0	0	0	0	0	
GIORNALE DI SICILIA.....	483	1	0	3	0	0	0	0	0	0	1	0	1	0	0	0	0	476	0	
IL GIORNALE DI VICENZA.....	266	0	0	0	0	263	0	0	0	0	0	0	0	0	0	0	0	1	1	
IL GIORNO.....	712	13	6	595	2	15	5	15	10	6	1	13	7	6	7	0	2	6	5	
ITALIA OGGI.....	97	9	3	15	1	9	2	9	2	0	1	16	5	9	5	1	2	4	4	
LIBERTA'.....	174	0	0	16	0	0	0	156	0	0	0	0	0	0	0	0	0	0	0	
IL MANIFESTO.....	357	25	17	57	4	31	4	30	34	6	3	70	8	22	25	0	7	9	5	
IL MATTINO.....	996	2	0	5	1	1	0	0	1	0	0	22	3	941	8	4	3	1	3	
IL MATTINO DI PADOVA.....	209	0	0	0	0	205	0	0	0	0	0	0	0	1	0	0	0	1	0	
IL MESSAGGERO.....	1389	5	2	13	1	3	4	22	7	35	53	1096	104	10	14	1	7	5	6	
MESSAGGERO VENETO.....	278	0	0	2	0	7	267	0	1	0	0	0	0	0	0	0	0	0	0	
LA NAZIONE.....	1155	0	78	2	0	1	0	1	971	1	93	5	0	1	1	0	0	1	0	
LA NOTTE.....	174	2	1	163	0	3	0	4	0	0	0	0	0	0	0	0	0	0	0	
* LA NUOVA FERRARA.....	79	0	0	1	0	0	0	77	0	0	0	0	0	0	0	0	0	0	0	
LA NUOVA SARDEGNA.....	372	1	0	0	0	0	0	0	0	0	1	0	0	0	0	0	0	0	370	
LA NUOVA VENEZIA.....	97	1	0	0	0	93	0	0	0	0	0	0	0	0	0	0	0	0	1	
IL PICCOLO.....	254	0	0	1	0	3	250	0	0	0	0	0	0	0	0	0	0	0	0	
LA PROVINCIA(CO).....	232	0	0	230	0	0	0	1	0	0	0	0	0	1	0	0	0	0	0	
LA PROVINCIA PAVESE.....	158	2	2	150	0	0	0	0	0	0	0	0	0	2	0	0	0	0	1	
QUOTIDIANO(LE/BR/TA).....	204	1	1	2	0	1	0	0	0	0	0	0	0	1	196	0	0	1	1	
LA REPUBBLICA.....	3057	174	159	345	38	171	51	335	282	60	45	613	71	257	118	16	89	141	91	
IL RESTO DEL CARLINO.....	1259	1	1	4	2	40	0	984	3	214	0	5	3	1	1	0	0	0	0	
IL SECOLO XIX.....	664	18	618	7	0	3	0	1	6	0	0	6	0	2	0	0	1	2	1	
LA SICILIA.....	483	0	0	1	0	0	0	0	0	0	0	2	0	0	0	0	1	478	0	
IL SOLE 24 ORE.....	1470	145	68	331	26	113	40	140	97	37	20	130	37	70	67	8	36	72	34	
LA STAMPA.....	1966	1566	141	48	8	20	15	33	25	3	4	34	8	13	10	1	7	13	19	
IL TEMPO.....	552	2	1	6	0	1	0	3	4	5	3	333	153	14	13	2	5	2	4	
IL TIRRENO.....	575	0	2	0	0	0	0	0	570	0	0	1	0	0	0	0	0	0	1	
LA TRIBUNA DI TREVISO.....	124	0	0	0	0	122	1	0	0	0	0	0	0	0	0	0	0	0	0	
TUTTOSPORT.....	982	216	51	143	8	42	18	61	94	24	17	50	26	49	50	4	35	48	26	
L'UNIONE SARDA.....	468	2	0	0	0	0	0	0	0	0	0	1	0	0	0	0	0	0	464	
L'UNITA'.....	910	54	29	152	6	48	11	225	149	17	10	88	15	42	19	1	15	14	16	
* LA VOCE.....	402	16	30	99	4	38	7	38	24	8	8	48	7	26	7	5	6	6	21	

Lettori in in giorno medio
Analisi secondo: ● regioni

(percentuali di penetrazione)

QUOTIDIANI	Totale	REGIONI																	
		Piemonte/Aosta	Liguria	Lombardia	Trent Alto Adige	Veneto	Friuli Venez. Giulia	Emilia Romagna	Toscana	Marche	Umbria	Lazio	Abruzzi Molise	Campania	Puglia	Basilicata	Calabria	Sicilia	Sardegna
POPOLAZIONE	100.0	100.0	100.0	100.0	100.0	100.0	100.0	100.0	100.0	100.0	100.0	100.0	100.0	100.0	100.0	100.0	100.0	100.0	100.0
L'ADIGE	0.3	0.0	0.0	0.0	15.8	0.1	0.0	0.0	0.0	0.0	0.0	0.0	0.0	0.0	0.0	0.0	0.0	0.0	0.0
ALTO ADIGE	0.5	0.0	0.0	0.0	33.2	0.3	0.1	0.0	0.0	0.0	0.0	0.0	0.0	0.0	0.0	0.0	0.0	0.0	0.0
L'ARENA	0.6	0.0	0.0	0.0	0.2	7.6	0.0	0.0	0.0	0.0	0.0	0.0	0.0	0.0	0.0	0.0	0.0	0.0	0.0
AVVENIRE	0.6	0.6	0.4	1.3	0.7	0.5	0.6	0.8	0.4	0.1	0.5	0.5	0.2	0.2	0.4	0.3	0.2	0.1	0.3
IL CENTRO	0.5	0.0	0.0	0.0	0.0	0.0	0.0	0.0	0.0	0.0	0.0	0.0	18.1	0.0	0.0	0.0	0.0	0.0	0.0
CORRIERE DELL'UMBRIA/VITERBO	0.5	0.0	0.0	0.0	0.1	0.0	0.0	0.0	0.0	0.0	22.6	1.1	0.0	0.0	0.0	0.0	0.0	0.0	0.0
CORRIERE DELLA SERA	6.5	2.8	3.6	21.4	4.5	5.8	6.6	4.2	2.9	3.2	2.7	5.5	2.9	2.5	3.1	3.1	3.7	2.1	5.2
CORRIERE DELLO SPORT-STADIO	3.7	1.1	1.1	1.1	1.0	0.8	1.5	3.8	3.6	3.2	5.8	10.2	6.0	5.5	5.0	3.5	4.9	2.8	8.6
L'ECO DI BERGAMO	0.7	0.0	0.1	4.3	0.0	0.0	0.0	0.0	0.0	0.0	0.0	0.0	0.0	0.0	0.0	0.0	0.0	0.0	0.0
LA GAZZETTA DELLO SPORT	6.6	4.0	8.5	11.9	7.4	8.5	11.3	8.7	9.6	6.9	5.3	1.9	4.9	3.0	4.7	4.4	3.7	4.5	4.5
LA GAZZETTA DEL MEZZOGIORNO	1.3	0.0	0.0	0.1	0.0	0.0	0.0	0.0	0.0	0.0	0.0	0.0	0.0	0.1	16.9	11.2	0.1	0.0	0.1
GAZZETTA DEL SUD	1.1	0.0	0.0	0.0	0.0	0.0	0.0	0.0	0.0	0.0	0.0	0.0	0.0	0.0	0.0	0.2	21.6	4.4	0.0
GAZZETTA DI MANTOVA	0.4	0.0	0.0	2.6	0.0	0.1	0.0	0.1	0.0	0.0	0.0	0.0	0.0	0.0	0.0	0.0	0.0	0.0	0.0
GAZZETTA DI MODENA/CARPI	0.2	0.0	0.0	0.0	0.0	0.0	0.0	2.7	0.0	0.0	0.0	0.0	0.0	0.0	0.0	0.0	0.0	0.0	0.0
GAZZETTA DI PARMA	0.5	0.0	0.0	0.1	0.0	0.0	0.0	6.3	0.0	0.0	0.0	0.0	0.0	0.0	0.0	0.0	0.0	0.0	0.0
GAZZETTA DI REGGIO	0.3	0.0	0.0	0.1	0.0	0.0	0.0	3.3	0.0	0.0	0.0	0.0	0.0	0.0	0.0	0.0	0.1	0.0	0.0
IL GAZZETTINO	1.7	0.0	0.0	0.0	0.3	18.9	9.5	0.0	0.0	0.0	0.0	0.0	0.0	0.0	0.0	0.0	0.0	0.0	0.1
IL GIORNALE	1.7	1.5	3.5	3.9	1.2	1.9	2.0	2.0	1.1	1.4	1.3	1.1	0.4	0.6	0.6	0.5	0.8	0.7	1.2
GIORNALE DI BRESCIA	0.7	0.0	0.0	4.5	0.0	0.0	0.0	0.0	0.0	0.0	0.0	0.0	0.0	0.0	0.0	0.0	0.0	0.0	0.0
GIORNALE DI SICILIA	1.0	0.0	0.0	0.0	0.0	0.0	0.0	0.0	0.0	0.0	0.0	0.0	0.0	0.0	0.0	0.0	0.0	11.6	0.0
IL GIORNALE DI VICENZA	0.5	0.0	0.0	0.0	0.0	6.9	0.0	0.0	0.0	0.0	0.0	0.0	0.0	0.0	0.0	0.0	0.0	0.0	0.0
IL GIORNO	1.5	0.3	0.4	7.7	0.3	0.4	0.5	0.4	0.3	0.4	0.1	0.3	0.5	0.1	0.2	0.0	0.1	0.1	0.4
ITALIA OGGI	0.2	0.2	0.2	0.2	0.2	0.2	0.2	0.2	0.1	0.0	0.2	0.4	0.4	0.2	0.2	0.1	0.1	0.1	0.3
LIBERTA'	0.4	0.0	0.0	0.2	0.0	0.0	0.0	4.5	0.0	0.0	0.0	0.0	0.0	0.0	0.0	0.0	0.0	0.0	0.0
IL MANIFESTO	0.7	0.6	1.1	0.7	0.6	0.8	0.3	0.9	1.1	0.5	0.4	1.6	0.6	0.5	0.8	0.0	0.4	0.2	0.3
IL MATTINO	2.1	0.1	0.0	0.1	0.1	0.0	0.0	0.0	0.0	0.0	0.0	0.5	0.3	20.7	0.2	0.8	0.2	0.0	0.2
IL MATTINO DI PADOVA	0.4	0.0	0.0	0.0	0.0	5.4	0.0	0.0	0.0	0.0	0.0	0.0	0.0	0.0	0.0	0.0	0.0	0.0	0.0
IL MESSAGGERO	2.9	0.1	0.1	0.2	0.1	0.1	0.4	0.6	0.2	2.9	7.4	24.9	7.8	0.2	0.4	0.1	0.4	0.1	0.5
MESSAGGERO VENETO	0.6	0.0	0.0	0.0	0.0	0.2	25.0	0.0	0.0	0.0	0.0	0.0	0.0	0.0	0.0	0.0	0.0	0.0	0.0
LA NAZIONE	2.4	0.0	5.1	0.0	0.0	0.0	0.0	0.0	31.0	0.1	12.9	0.1	0.0	0.0	0.0	0.1	0.0	0.0	
LA NOTTE	0.4	0.1	0.0	2.1	0.0	0.1	0.0	0.1	0.0	0.0	0.0	0.0	0.0	0.0	0.0	0.0	0.0	0.0	
* LA NUOVA FERRARA	0.2	0.0	0.0	0.0	0.0	0.0	0.0	2.2	0.0	0.0	0.0	0.0	0.0	0.0	0.0	0.0	0.0	0.0	
LA NUOVA SARDEGNA	0.8	0.0	0.0	0.0	0.0	0.0	0.0	0.0	0.0	0.0	0.0	0.0	0.0	0.0	0.0	0.0	0.0	0.0	
LA NUOVA VENEZIA	0.2	0.0	0.0	0.0	0.0	2.5	0.0	0.0	0.0	0.0	0.0	0.0	0.0	0.0	0.0	0.0	0.0	0.0	
IL PICCOLO	0.5	0.0	0.0	0.0	0.0	0.1	23.4	0.0	0.0	0.0	0.0	0.0	0.0	0.0	0.0	0.0	0.0	0.0	
LA PROVINCIA(CO)	0.5	0.0	0.0	3.0	0.0	0.0	0.0	0.0	0.0	0.1	0.0	0.0	0.0	0.0	0.0	0.0	0.0	0.0	
LA PROVINCIA PAVESE	0.3	0.1	0.1	1.9	0.0	0.0	0.0	0.0	0.0	0.0	0.0	0.0	0.0	0.0	0.1	0.0	0.0	0.0	
QUOTIDIANO(LE/BR/TA)	0.4	0.0	0.1	0.0	0.0	0.0	0.0	0.0	0.0	0.0	0.0	0.0	0.0	0.0	6.0	0.0	0.0	0.0	
LA REPUBBLICA	6.3	4.5	10.5	4.5	5.1	4.5	4.8	9.6	9.0	4.8	6.2	13.9	5.2	5.7	3.6	3.1	5.3	3.5	6.7
IL RESTO DEL CARLINO	2.6	0.0	0.0	0.0	0.2	1.0	0.0	28.2	0.1	17.3	0.0	0.1	0.2	0.0	0.0	0.0	0.0	0.0	
IL SECOLO XIX	1.4	0.4	40.6	0.1	0.0	0.1	0.0	0.0	0.2	0.0	0.0	0.1	0.0	0.0	0.0	0.0	0.0	0.0	
LA SICILIA	1.0	0.0	0.0	0.0	0.0	0.0	0.0	0.0	0.0	0.0	0.0	0.0	0.0	0.0	0.0	0.0	0.0	11.7	
IL SOLE 24 ORE	3.0	3.7	4.4	4.3	3.4	3.0	3.7	4.0	3.1	3.0	2.7	3.0	2.7	1.5	2.1	1.5	2.1	1.8	
LA STAMPA	4.1	40.1	9.3	0.6	1.1	0.5	1.4	0.9	0.8	0.3	0.6	0.8	0.6	0.3	0.3	0.1	0.4	0.3	
IL TEMPO	1.1	0.1	0.1	0.1	0.0	0.0	0.0	0.1	0.1	0.4	0.5	7.6	11.4	0.3	0.4	0.5	0.3	0.1	
IL TIRRENO	1.2	0.0	0.2	0.0	0.0	0.0	0.0	0.0	18.2	0.0	0.0	0.0	0.0	0.0	0.0	0.0	0.0	0.0	
LA TRIBUNA DI TREVISO	0.3	0.0	0.0	0.0	0.0	3.2	0.1	0.0	0.0	0.0	0.0	0.0	0.0	0.0	0.0	0.1	0.0	0.0	
TUTTOSPORT	2.0	5.5	3.4	1.9	1.1	1.1	1.7	1.8	3.0	1.9	2.4	1.1	1.9	1.1	1.5	0.8	2.0	1.2	
L'UNIONE SARDA	1.0	0.1	0.0	0.0	0.0	0.0	0.0	0.0	0.0	0.0	0.0	0.0	0.0	0.0	0.0	0.0	0.0	0.0	
L'UNITA'	1.9	1.4	1.9	2.0	0.7	1.3	1.0	6.4	4.8	1.3	1.3	2.0	1.1	0.9	0.6	0.3	0.9	0.3	
* LA VOCE	0.8	0.4	2.0	1.3	0.5	1.0	0.7	1.1	0.8	0.7	1.1	1.1	0.5	0.6	0.2	1.1	0.4	0.1	

Piemonte - Val d'Aosta

Lettori in un giorno medio delle testate AUDIPRESS più lette nella Regione

Analisi secondo: ● caratteri socio-demografici

(valori assoluti x 1.000)

ADULTI	Totale	Corriere della Sera	Corriere dello Sport-Stadio	La Gazzetta dello Sport	Il Giornale	La Repubblica	Il Sole 24 Ore	La Stampa	Tutto-Sport	L'Unità	Sette	Il Venerdì
POPOLAZIONE	3901	111	44	155	59	174	145	1566	216	54	112	250
SESSO												
UOMINI	1873	66	38	134	39	106	85	905	181	40	62	142
DONNE	2029	45	5	21	20	68	60	660	35	14	50	108
RESPONSABILI ACQUISTI	1801	35	6	29	19	56	42	590	39	19	48	98
RESPONSABILI ACQ.UOMINI	219	9	3	15	3	11	6	100	16	5	10	22
RESPONSABILI ACQ.DONNE	1581	26	3	15	16	45	36	490	23	14	37	76
ETA'												
14 - 17 ANNI	214	5	5	16	2	6	2	73	19	1	4	9
18 - 24 ANNI	451	21	9	26	6	23	13	199	41	7	15	34
25 - 34 ANNI	646	20	13	38	7	41	36	286	50	10	23	74
35 - 44 ANNI	626	21	6	27	12	44	41	293	28	13	25	52
45 - 54 ANNI	608	16	5	22	15	30	28	262	31	9	19	37
55 - 64 ANNI	595	15	3	16	7	18	12	212	33	8	15	17
65 ANNI E OLTRE	760	13	2	11	10	12	12	241	14	5	10	25
CLASSE SOCIO-ECONOMICA												
SUPERIORE MEDIO-SUPERIORE	432	36	2	16	25	56	51	270	18	8	32	74
MEDIA OLTRE 2.650 MILA	1543	47	21	78	19	63	68	689	108	21	44	101
MEDIA FINO 2.650 MILA	959	21	8	33	11	37	20	364	49	17	29	52
MEDIO-INFERIORE INFERIORE	968	7	13	27	4	19	6	243	40	9	7	23
TITOLO DI STUDIO												
LAUREA	174	18	1	5	7	31	26	109	5	5	15	42
LICENZA MEDIA SUPERIORE	943	47	11	48	31	78	66	524	55	18	51	112
LICENZA MEDIA INFERIORE	1397	33	21	65	11	50	43	577	108	23	36	70
LICENZA ELEMENTARE	1111	13	11	32	10	15	10	322	42	7	8	23
NESSUN TITOLO	277	1	0	4	0	1	0	33	6	2	1	2
CLASSE SOCIO-PROFESSIONALE												
CETI SUPERIORI A	100	11	1	6	10	18	26	67	5	1	9	20
CETI MEDI												
FASCIA ALTA B1	665	25	8	37	18	48	60	378	43	14	29	73
FASCIA BASSA B2	208	7	3	8	2	20	14	102	15	1	12	26
AGRICOLTORI B3	87	1	0	1	0	2	3	24	2	0	2	3
INTELLETTUALI												
DOCENTI C1	112	9	0	1	2	14	8	62	3	3	8	22
STUDENTI C2	400	20	6	26	7	26	15	172	34	7	16	36
OPERAI												
FASCIA ALTA D1	343	6	9	23	2	8	2	119	34	4	3	11
FASCIA BASSA D2	223	3	4	14	1	5	1	86	15	6	3	4
BRACCIANTI D3	5	0	0	1	0	0	0	2	0	0	0	0
PENSIONATI ED ALTRI												
FASCIA ALTA F1	369	11	4	14	4	10	7	157	21	3	10	20
FASCIA BASSA F2	925	11	7	17	8	14	6	269	34	13	10	21
CASALINGHE FAM.NON OPERAIE												
FASCIA ALTA E1	148	4	0	3	3	1	2	59	4	0	5	4
FASCIA BASSA E2	182	3	0	1	1	4	1	50	5	1	5	6
CASALINGHE FAM. OPERAIE												
FASCIA ALTA E3	45	0	0	0	0	0	0	6	1	0	0	0
FASCIA BASSA E4	89	0	0	2	0	2	0	13	2	0	0	3
CONDIZIONE PROFESSIONALE												
IMPR/POSS/DIR/LIB.PROF(1)	100	11	1	6	10	18	26	67	5	1	9	20
IMPIEGATI(2)	477	22	4	21	7	54	58	269	26	13	29	75
NEGOZIANI E ARTIGIANI(3)	262	8	5	15	11	10	9	134	20	1	11	19
AGENTI/LAV. IN PROPRIO(4)	69	2	2	5	2	3	6	37	8	0	0	3
AGRICOLTORI(5)	87	1	0	1	0	2	3	24	2	0	2	3
INSEGNANTI E GIORNALISTI(6)	112	9	0	1	2	14	8	62	3	3	8	22
OPERAI E OPERAI AGRICOLI(7)	571	9	13	38	2	13	2	207	50	10	5	15
CASALINGHE CON												
CAPOFAMIGLIA DI CAT.1 (8)	29	1	0	0	1	1	1	14	1	0	1	2
" " DI CAT.2,6 (9)	75	2	0	0	1	3	0	29	1	0	4	6
" " DI CAT.3-5(10)	90	2	0	2	0	0	0	33	4	0	3	1
" " DI CAT.7 (11)	134	0	0	2	0	2	0	20	3	0	0	3
" " ALTRE CAT.(12)	137	2	0	1	2	2	0	32	3	0	2	2
STUDENTI(13)	400	20	6	26	7	26	15	172	34	7	16	36
PENSIONATI(14)	1134	19	6	22	11	20	12	365	43	15	18	34
ALTRI(15)	225	4	6	12	3	6	3	101	14	2	3	9
AMPIEZZA CENTRI												
FINO 10 MILA ABITANTI	1589	36	14	54	23	45	54	580	86	10	25	61
10 - 30 MILA ABITANTI	628	24	4	28	6	24	22	224	35	8	25	29
30 - 100 MILA ABITANTI	747	28	10	41	9	35	29	306	50	15	28	61
100 - 250 MILA ABITANTI	88	9	0	9	6	4	2	36	1	0	8	8
OLTRE 250 MILA ABITANTI	848	15	15	23	15	66	38	420	43	22	27	90
COMUNI												
CAPOLUOGHI	1213	36	19	48	25	85	53	578	63	28	48	123
NON CAPOLUOGHI	2688	75	25	106	34	89	91	987	153	27	63	126

Piemonte - Val d'Aosta

Lettori in un giorno medio delle testate AUDIPRESS più lette nella Regione

Analisi secondo: ● caratteri socio-demografici

(percentuali di composizione)

ADULTI	Totale	Corriere della Sera	Corriere dello Sport-Stadio	La Gazzetta dello Sport	Il Giornale	La Repubblica	Il Sole 24 Ore	La Stampa	Tutto-Sport	L'Unità	Sette	Il Venerdì
POPOLAZIONE	100.0	100.0	100.0	100.0	100.0	100.0	100.0	100.0	100.0	100.0	100.0	100.0
SESSO												
UOMINI	48.0	59.7	87.7	86.6	66.0	60.8	58.7	57.8	83.6	73.3	55.2	56.9
DONNE	52.0	40.3	12.3	13.4	34.0	39.2	41.3	42.2	16.4	26.7	44.8	43.1
RESPONSABILI ACQUISTI	46.2	31.1	12.9	18.9	32.8	32.1	29.0	37.7	18.0	35.7	42.7	39.4
RESPONSABILI ACQ.UOMINI	5.6	7.6	6.8	9.4	5.3	6.2	4.2	6.4	7.3	9.6	9.3	8.8
RESPONSABILI ACQ.DONNE	40.5	23.5	6.1	9.5	27.5	25.9	24.9	31.3	10.7	26.1	33.3	30.6
ETA'												
14 - 17 ANNI	5.5	4.2	10.8	10.4	3.2	3.4	1.6	4.6	8.6	2.7	4.0	3.7
18 - 24 ANNI	11.6	19.2	20.7	17.1	9.8	13.2	8.7	12.7	18.9	12.3	13.8	13.6
25 - 34 ANNI	16.6	17.6	30.0	24.2	12.0	23.3	25.1	18.2	23.3	19.1	20.2	29.8
35 - 44 ANNI	16.0	18.9	13.1	17.2	20.1	25.6	28.6	18.7	12.9	24.4	22.7	20.8
45 - 54 ANNI	15.6	14.3	12.5	14.1	25.6	17.5	19.2	16.7	14.3	17.4	16.7	15.0
55 - 64 ANNI	15.3	13.9	7.8	10.2	12.0	10.3	8.6	13.6	15.4	14.0	13.3	7.0
65 ANNI E OLTRE	19.5	12.0	5.2	6.8	17.2	6.8	8.2	15.4	6.6	10.0	9.3	10.2
CLASSE SOCIO-ECONOMICA												
SUPERIORE MEDIO-SUPERIORE	11.1	32.5	4.2	10.5	41.6	31.9	35.3	17.2	8.5	14.6	28.5	29.6
MEDIA OLTRE 2.650 MILA	39.5	42.1	48.8	50.6	32.5	36.1	46.9	44.0	50.0	38.0	39.8	40.3
MEDIA FINO 2.650 MILA	24.6	19.2	18.0	21.6	19.1	21.3	13.9	23.2	22.8	31.3	25.5	20.9
MEDIO-INFERIORE INFERIORE	24.8	6.2	29.0	17.3	6.8	10.7	3.9	15.5	18.6	16.1	6.2	9.2
TITOLO DI STUDIO												
LAUREA	4.5	16.2	1.3	3.5	11.9	17.6	17.8	7.0	2.3	8.6	13.4	16.9
LICENZA MEDIA SUPERIORE	24.2	41.9	24.4	31.3	51.7	44.7	45.6	33.5	25.5	32.9	45.8	45.0
LICENZA MEDIA INFERIORE	35.8	29.5	48.4	41.9	19.4	28.6	29.8	36.9	50.0	41.8	32.5	27.9
LICENZA ELEMENTARE	28.5	12.0	25.7	20.7	17.1	8.5	6.8	20.6	19.4	13.8	7.3	9.4
NESSUN TITOLO	7.1	0.5	0.2	2.6	0.0	0.7	0.0	2.1	2.8	2.9	1.0	0.7
CLASSE SOCIO-PROFESSIONALE												
CETI SUPERIORI A	2.6	10.0	1.8	3.9	16.9	10.5	17.8	4.3	2.4	2.6	7.7	8.1
CETI MEDI												
FASCIA ALTA B1	17.1	22.7	18.4	23.6	31.0	27.8	41.6	24.1	19.8	25.5	25.8	29.0
FASCIA BASSA B2	5.3	6.6	7.9	5.5	4.0	11.8	9.9	6.5	6.9	2.7	11.0	10.5
AGRICOLTORI B3	2.2	0.6	0.0	1.0	0.1	1.4	2.3	1.5	0.9	0.3	1.4	1.4
INTELLETTUALI												
DOCENTI C1	2.9	7.9	0.4	0.9	3.5	7.9	5.8	3.9	1.4	5.2	7.5	8.7
STUDENTI C2	10.3	18.3	14.2	17.1	11.9	15.2	10.3	11.0	15.5	13.6	14.3	14.3
OPERAI												
FASCIA ALTA D1	8.8	5.4	20.5	14.8	2.7	4.9	1.1	7.6	15.7	7.6	2.4	4.3
FASCIA BASSA D2	5.7	2.5	9.6	9.0	1.4	2.6	0.5	5.5	7.1	10.4	2.3	1.6
BRACCIANTI D3	0.1	0.0	0.0	0.5	0.0	0.1	0.0	0.1	0.1	0.0	0.1	0.0
PENSIONATI ED ALTRI												
FASCIA ALTA F1	9.5	10.1	9.8	8.9	6.4	5.7	4.9	10.0	9.5	5.6	9.0	8.1
FASCIA BASSA F2	23.7	10.0	16.7	11.2	14.2	7.8	4.2	17.2	15.5	24.3	9.4	8.6
CASALINGHE FAM.NON OPERAIE												
FASCIA ALTA E1	3.8	3.2	0.3	1.8	5.8	0.8	1.1	3.8	1.7	0.4	4.8	1.8
FASCIA BASSA E2	4.7	2.3	0.1	0.6	1.3	2.4	0.4	3.2	2.2	1.5	4.0	2.4
CASALINGHE FAM. OPERAIE												
FASCIA ALTA E3	1.2	0.1	0.1	0.2	0.0	0.0	0.0	0.4	0.5	0.1	0.3	0.1
FASCIA BASSA E4	2.3	0.2	0.1	1.1	0.7	1.0	0.0	0.9	0.8	0.3	0.0	1.1
CONDIZIONE PROFESSIONALE												
IMPR/POSS/DIR/LIB.PROF(1)	2.6	10.0	1.8	3.9	16.9	10.5	17.8	4.3	2.4	2.6	7.7	8.1
IMPIEGATI(2)	12.2	19.4	8.7	13.8	11.7	30.8	40.0	17.2	11.8	24.7	25.7	30.0
NEGOZIANI E ARTIGIANI(3)	6.7	7.5	12.5	9.5	19.0	5.5	6.1	8.6	9.5	2.5	10.3	7.5
AGENTI/LAV. IN PROPRIO(4)	1.8	1.9	3.7	3.5	2.6	1.7	4.4	2.4	3.8	0.6	0.2	1.3
AGRICOLTORI(5)	2.2	0.6	0.0	1.0	0.1	1.4	2.3	1.5	0.9	0.3	1.4	1.4
INSEGNANTI E GIORNALISTI(6)	2.9	7.9	0.4	0.9	3.5	7.9	5.8	3.9	1.4	5.2	7.5	8.7
OPERAI E OPERAI AGRICOLI(7)	14.6	8.0	30.1	24.3	4.2	7.6	1.7	13.2	22.9	18.0	4.7	5.9
CASALINGHE CON												
CAPOFAMIGLIA DI CAT.1 (8)	0.7	0.6	0.0	0.1	2.4	0.3	1.0	0.9	0.5	0.1	1.0	0.7
" " DI CAT.2,6 (9)	1.9	1.4	0.0	0.3	1.8	1.5	0.1	1.9	0.3	0.5	3.7	2.4
" " DI CAT.3-5(10)	2.3	2.1	0.3	1.4	0.0	0.2	0.3	2.1	1.6	0.5	2.3	0.3
" " DI CAT.7 (11)	3.4	0.3	0.2	1.3	0.7	1.0	0.0	1.2	1.2	0.4	0.3	1.2
" " ALTRE CAT.(12)	3.5	1.4	0.1	0.5	2.9	1.3	0.1	2.1	1.6	0.9	1.8	0.8
STUDENTI(13)	10.3	18.3	14.2	17.1	11.9	15.2	10.3	11.0	15.5	13.6	14.3	14.3
PENSIONATI(14)	29.1	17.1	14.2	14.4	17.9	11.7	8.2	23.3	20.0	27.1	16.2	13.7
ALTRI(15)	5.8	3.5	13.8	7.9	4.4	3.4	1.9	6.4	6.5	3.1	2.8	3.7
AMPIEZZA CENTRI												
FINO 10 MILA ABITANTI	40.7	32.4	32.9	34.9	39.6	25.9	37.5	37.0	39.9	19.1	22.4	24.3
10 - 30 MILA ABITANTI	16.1	21.5	8.7	18.4	10.8	13.6	15.0	14.3	16.3	14.0	21.9	11.7
30 - 100 MILA ABITANTI	19.1	24.9	23.6	26.4	14.7	20.4	20.1	19.6	23.3	26.9	24.9	24.6
100 - 250 MILA ABITANTI	2.3	7.7	0.8	5.6	9.9	2.3	1.1	2.3	0.6	0.1	6.8	3.2
OLTRE 250 MILA ABITANTI	21.7	13.4	34.0	14.7	25.0	37.7	26.3	26.9	20.0	40.0	24.0	36.2
COMUNI												
CAPOLUOGHI	31.1	32.2	43.6	31.3	42.2	49.0	36.9	36.9	29.1	51.0	43.2	49.3
NON CAPOLUOGHI	68.9	67.8	56.4	68.7	57.8	51.0	63.1	63.1	70.9	49.0	56.8	50.7

Piemonte - Val d'Aosta

Lettori in un giorno medio delle testate AUDIPRESS più lette nella Regione
 Analisi secondo: ● provincie (valori assoluti x 1.000)

ADULTI

	Totale	Torino	Aosta	Vercelli	Novara	Cuneo	Asti	Ales-sandria
POPOLAZIONE	3901	1958	101	337	432	476	191	404
CORRIERE DELLA SERA	111	28	5	14	28	8	6	22
CORRIERE DELLO SPORT-STADIO	44	26	2	2	5	1	1	6
LA GAZZETTA DELLO SPORT	155	57	6	12	38	14	6	23
IL GIORNALE	59	23	0	5	14	7	2	8
LA REPUBBLICA	174	108	4	11	14	14	7	16
IL SOLE 24 ORE	145	67	3	13	15	23	10	14
LA STAMPA	1566	826	51	131	170	162	92	133
TUTTOSPORT	216	112	9	19	21	16	15	24
L'UNITA'	54	37	1	2	3	2	1	8
QUOTIDIANI AUDIPRESS	1848	954	56	151	212	188	101	185

(percentuali di composizione)

	Totale	Torino	Aosta	Vercelli	Novara	Cuneo	Asti	Ales-sandria
POPOLAZIONE	100.0	50.2	2.6	8.6	11.1	12.2	4.9	10.4
CORRIERE DELLA SERA	100.0	25.4	4.7	12.7	25.3	7.1	5.4	19.5
CORRIERE DELLO SPORT-STADIO	100.0	59.6	4.1	5.2	11.6	3.2	2.4	13.9
LA GAZZETTA DELLO SPORT	100.0	37.1	3.7	7.9	24.3	8.7	3.7	14.6
IL GIORNALE	100.0	39.5	0.8	8.1	23.3	12.0	3.0	13.4
LA REPUBBLICA	100.0	61.9	2.5	6.6	7.9	8.2	3.8	9.1
IL SOLE 24 ORE	100.0	46.4	2.3	9.0	10.2	15.9	6.7	9.5
LA STAMPA	100.0	52.8	3.2	8.4	10.9	10.3	5.9	8.5
TUTTOSPORT	100.0	51.8	4.2	8.9	9.6	7.4	7.0	11.1
L'UNITA'	100.0	69.2	2.7	2.9	5.5	2.8	1.2	15.7
QUOTIDIANI AUDIPRESS	100.0	51.6	3.0	8.2	11.5	10.2	5.5	10.0

Piemonte - Val d'Aosta

Lettori in un giorno medio delle testate AUDIPRESS più lette nella Regione

Analisi secondo: ● duplicazioni di lettura

(valori assoluti x 1.000)

ADULTI	Totale	Corriere della Sera	Corriere dello Sport-Stadio	La Gazzetta dello Sport	Il Giornale	La Repubblica	Il Sole 24 Ore	La Stampa	Tuttosport	L'Unità
POPOLAZIONE	3901	111	44	155	59	174	145	1566	216	54
CORRIERE DELLA SERA.....	111	111	2	12	9	22	22	63	10	3
CORRIERE DELLO SPORT-STADIO.....	44	2	44	17	1	4	2	30	22	2
LA GAZZETTA DELLO SPORT.....	155	12	17	155	5	16	12	104	48	7
IL GIORNALE.....	59	9	1	5	59	8	13	31	5	1
LA REPUBBLICA.....	174	22	4	16	8	174	27	103	17	10
IL SOLE 24 ORE.....	145	22	2	12	13	27	145	93	11	3
LA STAMPA.....	1566	63	30	104	31	103	93	1566	148	30
TUTTOSPORT.....	216	10	22	48	5	17	11	148	216	5
L'UNITA'.....	54	3	2	7	1	10	3	30	5	54
SUPPLEMENTI										
SETTE (ultimi 7 giorni).....	112	38	1	6	8	14	9	53	12	4
IL VENERDI' (ultimi 7 giorni).....	250	27	5	20	10	75	28	140	23	10

Liguria

Lettori in un giorno medio delle testate AUDIPRESS più lette nella Regione

Analisi secondo: ● caratteri socio-demografici

(valori assoluti x 1.000)

ADULTI	Totale	Corriere della Sera	Corriere dello Sport-Stadio	La Gazzetta dello Sport	Il Giornale	La Nazione	La Repubblica	Il Secolo XIX	Il Sole 24 Ore	La Stampa	Tutto-Sport	L'Unità	Il Venerdì
POPOLAZIONE	1522	55	17	129	53	78	159	618	68	141	51	29	198
SESSO													
UOMINI	715	28	13	109	33	51	100	328	38	81	39	18	112
DONNE	807	27	4	20	20	27	60	290	30	60	12	11	86
RESPONSABILI ACQUISTI	722	26	3	20	15	27	58	271	21	54	10	12	71
RESPONSABILI ACQ.UOMINI	90	4	0	8	3	6	12	44	5	12	3	5	12
RESPONSABILI ACQ.DONNE	633	22	2	12	12	20	46	227	15	42	8	7	59
ETA'													
14 - 17 ANNI	67	1	1	8	4	2	3	22	1	5	4	1	16
18 - 24 ANNI	160	9	3	24	8	7	16	68	6	20	8	4	18
25 - 34 ANNI	243	10	6	33	7	14	32	103	15	25	12	4	34
35 - 44 ANNI	216	8	2	23	6	14	35	92	14	28	12	4	46
45 - 54 ANNI	240	8	3	21	12	24	37	99	17	21	7	6	40
55 - 64 ANNI	235	10	2	14	9	7	18	109	9	14	5	3	20
65 ANNI E OLTRE	362	9	1	7	6	10	17	125	6	28	3	8	25
CLASSE SOCIO-ECONOMICA													
SUPERIORE MEDIO-SUPERIORE	225	23	2	20	28	16	42	110	29	29	4	3	51
MEDIA OLTRE 2.650 MILA	540	18	5	50	17	35	61	240	30	55	19	11	74
MEDIA FINO 2.650 MILA	349	10	5	32	5	16	39	150	8	25	16	9	41
MEDIO-INFERIORE INFERIORE	409	5	5	26	3	11	18	118	0	32	12	6	32
TITOLO DI STUDIO													
LAUREA	91	11	0	2	10	2	26	38	15	13	0	1	32
LICENZA MEDIA SUPERIORE	437	23	5	46	25	27	59	200	40	56	12	7	73
LICENZA MEDIA INFERIORE	504	14	7	62	11	32	48	224	8	42	24	11	59
LICENZA ELEMENTARE	399	7	5	18	6	18	23	145	4	30	15	9	32
NESSUN TITOLO	91	0	0	1	0	0	2	11	0	0	1	0	2
CLASSE SOCIO-PROFESSIONALE													
CETI SUPERIORI A	69	8	1	5	10	1	17	32	18	11	1	1	20
CETI MEDI													
FASCIA ALTA B1	213	11	2	24	12	18	32	104	21	32	7	5	38
FASCIA BASSA B2	62	2	2	7	2	1	9	23	4	5	4	1	9
AGRICOLTORI B3	14	0	0	0	0	0	0	4	0	0	0	0	0
INTELLETTUALI													
DOCENTI C1	39	2	0	0	2	2	10	13	1	3	0	0	8
STUDENTI C2	151	5	3	19	10	10	15	54	3	11	6	3	31
OPERAI													
FASCIA ALTA D1	103	3	2	16	2	12	14	48	2	6	7	2	16
FASCIA BASSA D2	98	3	4	25	0	9	14	48	0	13	14	3	10
BRACCIANTI D3	2	0	0	0	0	0	0	0	0	0	0	0	0
PENSIONATI ED ALTRI													
FASCIA ALTA F1	181	10	2	16	7	9	19	87	11	20	3	5	23
FASCIA BASSA F2	319	3	1	12	3	10	11	97	1	28	6	5	24
CASALINGHE FAM.NON OPERAIE													
FASCIA ALTA E1	77	4	0	2	3	2	5	35	3	4	1	0	6
FASCIA BASSA E2	132	3	0	1	0	3	9	53	4	6	1	3	11
CASALINGHE FAM. OPERAIE													
FASCIA ALTA E3	32	0	1	1	1	2	1	11	0	2	1	0	1
FASCIA BASSA E4	32	0	0	1	0	0	2	8	0	1	0	0	1
CONDIZIONE PROFESSIONALE													
IMPR/POSS/DIR/LIB.PROF(1)	69	8	1	5	10	1	17	32	18	11	1	1	20
IMPIEGATI(2)	131	8	2	16	7	3	28	64	18	14	8	5	33
NEGOZIANI E ARTIGIANI(3)	93	3	1	10	4	7	6	41	3	16	2	1	7
AGENTI/LAV. IN PROPRIO(4)	19	0	0	2	2	4	3	10	4	3	2	0	4
AGRICOLTORI(5)	14	0	0	0	0	0	0	4	0	0	0	0	0
INSEGNANTI E GIORNALISTI(6)	39	2	0	0	2	2	10	13	1	3	0	0	8
OPERAI E OPERAI AGRICOLI(7)	202	6	5	41	2	21	28	95	2	18	21	5	26
CASALINGHE CON													
CAPOFAMIGLIA DI CAT.1 (8)	16	1	0	0	0	0	2	12	0	0	0	0	1
" " DI CAT.2,6 (9)	40	1	0	0	1	3	5	14	2	1	0	1	8
" " DI CAT.3-5(10)	24	1	0	1	0	0	1	13	1	1	1	0	2
" " DI CAT.7 (11)	64	1	1	1	1	2	4	19	0	2	1	0	2
" " ALTRE CAT.(12)	129	4	0	2	3	1	6	49	4	8	1	1	6
STUDENTI(13)	151	5	3	19	10	10	15	54	3	11	6	3	31
PENSIONATI(14)	421	9	2	16	5	15	24	152	8	32	6	10	35
ALTRI(15)	110	6	1	16	7	8	9	45	4	21	3	1	16
AMPIEZZA CENTRI													
FINO 10 MILA ABITANTI	386	11	5	39	10	29	30	129	16	43	19	6	34
10 - 30 MILA ABITANTI	275	10	4	31	11	14	18	110	13	33	8	2	37
30 - 100 MILA ABITANTI	146	6	2	9	6	0	10	54	10	54	5	1	16
100 - 250 MILA ABITANTI	91	3	1	17	2	34	5	25	2	0	1	1	6
OLTRE 250 MILA ABITANTI	623	25	6	34	24	1	97	300	27	11	18	19	106
COMUNI													
CAPOLUOGHI	810	31	9	55	26	35	106	364	32	38	21	21	119
NON CAPOLUOGHI	712	24	8	74	27	43	53	254	35	103	30	9	79

Lettori in un giorno medio delle testate AUDIPRESS più lette nella Regione
 Analisi secondo: ● caratteri socio-demografici (percentuali di composizione)

ADULTI	Totale	Corriere della Sera	Corriere dello Sport-Stadio	La Gazzetta dello Sport	Il Giornale	La Nazione	La Repubblica	Il Secolo XIX	Il Sole 24 Ore	La Stampa	Tutto-Sport	L'Unità	Il Venerdì
POPOLAZIONE	100.0	100.0	100.0	100.0	100.0	100.0	100.0	100.0	100.0	100.0	100.0	100.0	100.0
SESSO													
UOMINI	47.0	51.2	77.4	84.7	61.9	65.4	62.6	53.0	56.1	57.5	77.0	62.3	56.5
DONNE	53.0	48.8	22.6	15.3	38.1	34.6	37.4	47.0	43.9	42.5	23.0	37.7	43.5
RESPONSABILI ACQUISTI	47.4	47.2	15.1	15.5	28.8	34.1	36.2	43.9	30.9	38.6	20.5	41.3	35.7
RESPONSABILI ACQ.UOMINI	5.9	8.1	2.3	6.1	5.2	8.3	7.3	7.2	8.1	8.8	4.9	15.8	6.0
RESPONSABILI ACQ.DONNE	41.6	39.1	12.8	9.4	23.6	25.9	29.0	36.8	22.9	29.8	15.6	25.5	29.7
ETA'													
14 - 17 ANNI	4.4	2.4	6.2	6.1	7.8	2.1	1.9	3.6	0.7	3.6	7.1	2.3	8.0
18 - 24 ANNI	10.5	17.0	16.2	18.3	15.2	9.1	10.2	10.9	9.3	14.0	16.2	12.4	8.9
25 - 34 ANNI	15.9	18.2	38.1	25.8	13.0	18.4	19.9	16.7	22.4	17.5	24.3	14.6	17.0
35 - 44 ANNI	14.2	14.2	9.4	17.5	12.1	17.9	22.0	14.9	20.5	20.0	22.6	12.6	23.4
45 - 54 ANNI	15.7	14.9	14.8	15.9	22.9	30.4	23.5	16.1	24.5	15.2	14.3	18.9	20.0
55 - 64 ANNI	15.4	17.4	9.4	11.1	17.9	9.0	11.4	17.6	13.7	9.8	9.4	11.1	10.3
65 ANNI E OLTRE	23.8	15.8	5.8	5.3	11.2	13.2	10.9	20.2	8.9	19.9	6.1	28.1	12.4
CLASSE SOCIO-ECONOMICA													
SUPERIORE MEDIO-SUPERIORE	14.8	41.2	14.3	15.8	52.8	20.4	26.3	17.8	43.4	20.8	8.2	11.6	25.9
MEDIA OLTRE 2.650 MILA	35.5	31.9	26.7	38.9	32.1	44.6	38.1	38.8	44.0	38.8	36.8	38.1	37.1
MEDIA FINO 2.650 MILA	22.9	18.6	29.6	25.1	9.7	20.8	24.3	24.3	11.9	17.5	31.4	29.9	20.7
MEDIO-INFERIORE INFERIORE	26.8	8.3	29.3	20.3	5.5	14.2	11.2	19.1	0.7	22.9	23.6	20.4	16.3
TITOLO DI STUDIO													
LAUREA	6.0	19.4	0.8	1.7	19.6	2.3	16.5	6.2	22.1	9.5	0.9	5.0	16.3
LICENZA MEDIA SUPERIORE	28.7	42.0	31.0	35.6	48.0	34.5	37.1	32.4	58.8	39.6	22.9	25.3	36.7
LICENZA MEDIA INFERIORE	33.1	24.9	39.2	47.8	21.2	40.4	30.3	36.2	12.6	29.5	46.1	37.8	29.7
LICENZA ELEMENTARE	26.2	13.5	28.5	13.8	11.2	22.4	14.6	23.5	6.5	21.4	28.6	31.9	16.3
NESSUN TITOLO	6.0	0.2	0.5	1.1	0.0	0.3	1.5	1.7	0.0	0.0	1.5	0.0	1.0
CLASSE SOCIO-PROFESSIONALE													
CETI SUPERIORI A	4.5	15.1	5.5	3.8	19.4	1.1	10.7	5.2	26.0	7.6	2.2	2.7	10.0
CETI MEDI													
FASCIA ALTA B1	14.0	20.3	9.0	18.8	22.9	22.8	19.9	16.9	31.6	22.4	13.2	17.3	19.3
FASCIA BASSA B2	4.1	3.9	12.8	5.4	3.9	1.1	5.7	3.8	5.4	3.4	8.6	4.9	4.6
AGRICOLTORI B3	0.9	0.1	1.1	0.2	0.0	0.4	0.0	0.6	0.0	0.3	0.7	0.0	0.0
INTELLETTUALI													
DOCENTI C1	2.6	3.1	0.0	0.1	3.7	2.0	6.5	2.1	1.2	2.3	0.0	1.3	3.9
STUDENTI C2	9.9	9.9	16.1	14.5	19.1	12.3	9.7	8.8	4.9	8.1	11.3	11.5	15.7
OPERAI													
FASCIA ALTA D1	6.8	4.8	10.9	12.5	2.9	15.5	8.6	7.7	2.4	3.9	13.8	7.1	8.2
FASCIA BASSA D2	6.4	5.8	20.8	19.4	0.7	11.3	9.0	7.7	0.5	9.1	27.3	9.6	4.9
BRACCIANTI D3	0.1	0.0	0.0	0.0	0.0	0.0	0.0	0.0	0.0	0.0	0.0	0.0	0.0
PENSIONATI ED ALTRI													
FASCIA ALTA F1	11.9	17.7	9.2	12.5	14.1	12.0	12.0	14.1	16.8	14.2	6.8	15.4	11.5
FASCIA BASSA F2	21.0	5.5	7.4	9.5	4.9	12.8	6.7	15.8	0.9	20.2	11.3	18.6	12.0
CASALINGHE FAM.NON OPERAIE													
FASCIA ALTA E1	5.1	6.4	2.7	1.2	6.1	2.5	3.2	5.7	4.5	2.7	2.0	0.9	3.1
FASCIA BASSA E2	8.6	6.3	0.4	1.1	0.8	3.3	5.7	8.6	5.6	4.0	1.2	8.8	5.6
CASALINGHE FAM. OPERAIE													
FASCIA ALTA E3	2.1	0.4	3.3	0.4	1.3	3.0	0.8	1.8	0.0	1.3	1.1	1.4	0.6
FASCIA BASSA E4	2.1	0.8	0.5	0.6	0.1	0.0	1.4	1.3	0.2	0.5	0.4	0.2	0.6
CONDIZIONE PROFESSIONALE													
IMPR/POSS/DIR/LIB.PROF(1)	4.5	15.1	5.5	3.8	19.4	1.1	10.7	5.2	26.0	7.6	2.2	2.7	10.0
IMPIEGATI(2)	8.6	14.9	13.4	12.3	13.0	4.3	17.6	10.3	27.2	9.7	14.9	17.1	16.5
NEGOZIANI E ARTIGIANI(3)	6.1	5.0	8.0	8.0	6.6	9.4	4.0	6.7	4.0	11.2	3.6	1.7	3.4
AGENTI/LAV. IN PROPRIO(4)	1.2	0.1	0.0	1.6	3.1	5.3	1.9	1.6	5.2	1.9	3.3	0.1	1.8
AGRICOLTORI(5)	0.9	0.1	1.1	0.2	0.0	0.4	0.0	0.6	0.0	0.3	0.7	0.0	0.0
INSEGNANTI E GIORNALISTI(6)	2.6	3.1	0.0	0.1	3.7	2.0	6.5	2.1	1.2	2.3	0.0	1.3	3.9
OPERAI E OPERAI AGRICOLI(7)	13.3	10.6	31.8	31.9	3.7	26.8	17.6	15.4	2.9	13.0	41.1	16.7	13.1
CASALINGHE CON													
CAPOFAMIGLIA DI CAT.1 (8)	1.0	2.0	0.0	0.1	0.8	0.0	1.4	1.9	0.1	0.0	0.3	0.0	0.6
" " DI CAT.2,6 (9)	2.6	2.0	0.0	0.3	1.0	3.7	3.0	2.3	2.3	0.6	0.0	4.8	4.1
" " DI CAT.3-5(10)	1.6	1.2	2.6	0.5	0.1	0.4	0.7	2.2	1.7	0.8	1.3	0.6	1.0
" " DI CAT.7 (11)	4.2	1.2	3.8	1.1	1.3	3.0	2.3	3.1	0.2	1.8	1.4	1.7	1.2
" " ALTRE CAT.(12)	8.5	7.5	0.6	1.3	5.1	1.7	3.8	7.9	6.0	5.4	1.6	4.3	3.1
STUDENTI(13)	9.9	9.9	16.1	14.5	19.1	12.3	9.7	8.8	4.9	8.1	11.3	11.5	15.7
PENSIONATI(14)	27.7	16.1	10.3	12.0	10.0	19.8	15.0	24.6	12.2	22.5	11.6	33.6	17.5
ALTRI(15)	7.2	11.4	6.8	12.3	13.0	9.9	5.8	7.3	6.2	14.8	6.6	3.8	8.1
AMPIEZZA CENTRI													
FINO 10 MILA ABITANTI	25.4	20.2	26.5	29.8	19.8	36.9	18.8	20.8	23.8	30.4	37.6	21.8	17.0
10 - 30 MILA ABITANTI	18.1	18.6	21.1	23.7	20.8	18.2	11.4	17.8	19.3	23.1	15.0	6.8	18.9
30 - 100 MILA ABITANTI	9.6	11.0	9.7	7.0	10.7	0.1	6.2	8.7	14.1	38.6	10.0	3.1	7.8
100 - 250 MILA ABITANTI	5.9	5.6	7.2	12.9	3.7	43.4	2.9	4.0	3.0	0.0	2.4	2.7	2.9
OLTRE 250 MILA ABITANTI	41.0	44.6	35.5	26.6	45.1	1.3	60.7	48.6	39.8	7.9	35.1	65.5	53.4
COMUNI													
CAPOLUOGHI	53.2	56.5	51.1	42.7	49.5	44.8	66.7	58.9	48.0	26.9	41.9	70.3	60.0
NON CAPOLUOGHI	46.8	43.5	48.9	57.3	50.5	55.2	33.3	41.1	52.0	73.1	58.1	29.7	40.0

Liguria

Lettori in un giorno medio delle testate AUDIPRESS più lette nella Regione

Analisi secondo: ● provincie

(valori assoluti x 1.000)

ADULTI

	Totale	Genova	La Spezia	Imperia	Savona
POPOLAZIONE	1522	870	205	191	256
CORRIERE DELLA SERA.....	55	34	6	7	8
CORRIERE DELLO SPORT-STADIO.....	17	10	2	1	3
LA GAZZETTA DELLO SPORT.....	129	64	26	17	23
IL GIORNALE.....	53	32	6	8	7
LA NAZIONE.....	78	3	76	0	0
LA REPUBBLICA.....	159	131	7	12	10
IL SECOLO XIX.....	618	432	43	47	96
IL SOLE 24 ORE.....	68	42	6	9	10
LA STAMPA.....	141	17	1	59	64
TUTTOSPORT.....	51	32	3	8	8
L'UNITA'.....	29	24	2	1	2
QUOTIDIANI AUDIPRESS	831	488	113	93	137

(percentuali di composizione)

	POPOLAZIONE	100.0	57.2	13.4	12.5	16.8
CORRIERE DELLA SERA.....	100.0	61.1	10.4	13.4	15.1	
CORRIERE DELLO SPORT-STADIO.....	100.0	60.3	12.0	7.7	20.0	
LA GAZZETTA DELLO SPORT.....	100.0	49.4	20.2	12.9	17.5	
IL GIORNALE.....	100.0	61.2	10.6	14.9	13.3	
LA NAZIONE.....	100.0	3.3	96.5	0.1	0.0	
LA REPUBBLICA.....	100.0	82.4	4.3	7.2	6.1	
IL SECOLO XIX.....	100.0	70.0	6.9	7.6	15.5	
IL SOLE 24 ORE.....	100.0	62.9	8.6	13.7	14.8	
LA STAMPA.....	100.0	12.3	0.5	41.5	45.7	
TUTTOSPORT.....	100.0	63.0	5.8	15.0	16.2	
L'UNITA'.....	100.0	82.1	7.5	4.2	6.1	
QUOTIDIANI AUDIPRESS	100.0	58.7	13.6	11.2	16.5	

Lettori in un giorno medio delle testate AUDIPRESS più lette nella Regione

Analisi secondo: ● duplicazioni di lettura

(valori assoluti x 1.000)

ADULTI	Totale	Corriere della Sera	Corriere dello Sport-Stadio	La Gazzetta dello Sport	Il Giornale	La Nazione	La Repubblica	Il Secolo XIX	Il Sole 24 Ore	La Stampa	Tuttosport	L'Unità
POPOLAZIONE	1522	55	17	129	53	78	159	618	68	141	51	29
CORRIERE DELLA SERA.....	55	55	1	7	11	3	10	31	10	9	3	0
CORRIERE DELLO SPORT-STADIO.....	17	1	17	9	1	1	4	7	1	2	5	1
LA GAZZETTA DELLO SPORT.....	129	7	9	129	9	15	22	58	7	19	26	5
IL GIORNALE.....	53	11	1	9	53	3	7	20	12	7	2	1
LA NAZIONE.....	78	3	1	15	3	78	2	18	2	0	2	1
LA REPUBBLICA.....	159	10	4	22	7	2	159	71	13	12	12	8
IL SECOLO XIX.....	618	31	7	58	20	18	71	618	45	54	25	15
IL SOLE 24 ORE.....	68	10	1	7	12	2	13	45	68	14	4	3
LA STAMPA.....	141	9	2	19	7	0	12	54	14	141	9	1
TUTTOSPORT.....	51	3	5	26	2	2	12	25	4	9	51	3
L'UNITA'.....	29	0	1	5	1	1	8	15	3	1	3	29
SUPPLEMENTI												
IL VENERDI' (ultimi 7 giorni).....	198	10	2	20	5	7	83	98	11	17	8	7

Lombardia

Lettori in un giorno medio delle testate AUDIPRESS più lette nella Regione

Analisi secondo: ● caratteri socio-demografici

(valori assoluti x 1.000)

ADULTI	Totale	Avvenire	Corriere della Sera	Corriere dello Sport-Stadio	L'Eco di Bergamo	La Gazzetta dello Sport	Gazzetta di Mantova	Il Giornale	Giornale di Brescia	Il Giorno	Italia Oggi	Il Manifesto	La Notte	La Provincia (CO)	La Provincia Pavese
POPOLAZIONE	7689	104	1649	87	333	916	197	296	347	595	15	57	163	230	150
SESSO															
UOMINI	3675	56	941	72	181	779	106	173	202	374	10	36	105	132	83
DONNE	4014	47	708	16	152	138	91	124	145	221	5	21	58	98	67
RESPONSABILI ACQUISTI	3325	42	581	11	127	137	66	116	124	203	7	23	57	82	55
RESPONSABILI ACQ.UOMINI	268	8	75	2	15	47	3	20	13	35	3	6	8	8	10
RESPONSABILI ACQ.DONNE	3057	33	506	8	112	90	63	96	110	168	4	17	49	73	45
ETA'															
14 - 17 ANNI	466	3	72	8	26	80	9	8	18	22	0	3	6	14	11
18 - 24 ANNI	965	11	229	16	45	149	25	50	43	71	1	8	12	31	14
25 - 34 ANNI	1383	19	303	19	72	214	35	61	69	113	5	12	25	44	29
35 - 44 ANNI	1284	16	301	15	65	154	39	53	57	111	3	19	36	39	28
45 - 54 ANNI	1227	13	310	11	49	145	33	50	58	115	3	9	37	42	22
55 - 64 ANNI	1083	18	232	9	41	106	28	34	48	86	2	4	24	30	26
65 ANNI E OLTRE	1280	23	203	10	36	70	28	40	53	78	0	2	22	30	19
CLASSE SOCIO-ECONOMICA															
SUPERIORE MEDIO-SUPERIORE	1024	16	402	5	46	92	17	115	62	62	6	14	15	29	13
MEDIA OLTRE 2.650 MILA	3331	45	782	38	160	469	106	108	119	298	5	23	82	122	96
MEDIA FINO 2.650 MILA	1480	28	257	19	50	146	33	45	105	97	3	14	25	45	14
MEDIO-INFERIORE INFERIORE	1854	15	208	25	78	209	42	28	61	138	0	6	41	35	27
TITOLO DI STUDIO															
LAUREA	393	15	160	1	10	17	10	46	14	14	2	11	4	11	6
LICENZA MEDIA SUPERIORE	1984	34	703	20	106	225	53	133	81	141	10	30	47	73	40
LICENZA MEDIA INFERIORE	2875	32	545	41	137	441	77	83	131	262	1	12	66	86	65
LICENZA ELEMENTARE	2049	20	223	24	66	221	54	33	113	166	1	4	43	54	35
NESSUN TITOLO	388	2	17	2	14	12	3	2	8	13	0	1	4	6	4
CLASSE SOCIO-PROFESSIONALE															
CETI SUPERIORI A	319	2	143	2	11	33	7	40	9	20	5	4	9	5	4
CETI MEDI															
FASCIA ALTA B1	1442	16	418	18	88	232	53	71	54	173	4	13	43	63	40
FASCIA BASSA B2	254	10	75	4	12	37	7	11	16	23	3	7	8	7	6
AGRICOLTORI B3	62	1	7	0	1	4	3	6	4	1	0	0	0	1	4
INTELLETTUALI															
DOCENTI C1	203	5	64	0	15	11	5	12	7	9	1	9	2	6	4
STUDENTI C2	832	11	215	13	34	123	13	43	30	46	0	11	8	21	20
OPERAI															
FASCIA ALTA D1	783	9	107	15	40	165	27	13	32	72	0	4	22	38	22
FASCIA BASSA D2	489	3	59	12	29	102	6	10	45	44	0	2	13	11	3
BRACCIANTI D3	5	0	0	0	0	1	2	0	0	0	0	0	0	0	0
PENSIONATI ED ALTRI															
FASCIA ALTA F1	827	21	216	9	31	71	18	31	32	68	1	3	20	20	19
FASCIA BASSA F2	1282	15	167	11	35	101	24	24	70	73	0	1	22	31	17
CASALINGHE FAM.NON OPERAIE															
FASCIA ALTA E1	478	3	118	1	17	19	14	21	20	26	0	2	9	14	5
FASCIA BASSA E2	349	6	40	0	4	7	12	12	15	23	0	1	3	7	3
CASALINGHE FAM. OPERAIE															
FASCIA ALTA E3	134	1	7	2	8	5	2	2	5	6	0	0	0	2	2
FASCIA BASSA E4	231	1	13	2	9	7	5	2	7	11	0	0	5	5	2
CONDIZIONE PROFESSIONALE															
IMPR/POSS/DIR/LIB.PROF(1)	319	2	143	2	11	33	7	40	9	20	5	4	9	5	4
IMPIEGATI(2)	963	15	333	12	28	111	31	44	35	94	7	14	26	38	21
NEGOZIANI E ARTIGIANI(3)	471	3	96	6	49	106	17	27	24	70	1	2	13	24	17
AGENTI/LAV. IN PROPRIO(4)	150	1	41	3	15	35	4	6	5	16	0	2	7	3	4
AGRICOLTORI(5)	62	1	7	0	1	4	3	6	4	1	0	0	0	1	4
INSEGNANTI E GIORNALISTI(6)	203	5	64	0	15	11	5	12	7	9	1	9	2	6	4
OPERAI E OPERAI AGRICOLI(7)	1277	12	166	27	69	268	35	23	77	117	0	6	35	49	25
CASALINGHE CON															
CAPOFAMIGLIA DI CAT.1 (8)	102	1	35	0	4	2	3	11	5	2	0	0	0	3	0
" " DI CAT.2,6 (9)	197	4	46	0	6	8	7	6	10	18	0	1	2	3	1
" " DI CAT.3-5(10)	208	1	32	0	9	9	6	4	12	13	0	0	3	9	3
" " DI CAT.7 (11)	365	2	20	4	16	12	7	4	12	17	0	0	6	6	4
" " ALTRE CAT.(12)	320	4	45	0	3	7	10	11	8	15	0	2	6	6	3
STUDENTI(13)	832	11	215	13	34	123	13	43	30	46	0	11	8	21	20
PENSIONATI(14)	1861	34	324	17	57	133	36	49	87	127	1	4	36	48	33
ALTRI(15)	358	8	82	4	17	54	14	10	20	32	0	2	11	8	8
AMPIEZZA CENTRI															
FINO 10 MILA ABITANTI	3152	44	427	35	235	416	121	83	166	236	4	13	22	145	82
10 - 30 MILA ABITANTI	1532	23	264	15	42	180	42	61	89	143	1	8	29	22	17
30 - 100 MILA ABITANTI	1410	13	315	17	2	151	35	48	0	114	3	11	30	62	50
100 - 250 MILA ABITANTI	370	4	74	2	51	39	0	20	91	17	1	5	6	0	0
OLTRE 250 MILA ABITANTI	1224	20	570	18	4	130	0	84	1	86	4	20	76	2	1
COMUNI															
CAPOLUOGHI	1846	29	674	24	55	192	35	111	91	111	6	29	84	41	29
NON CAPOLUOGHI	5842	75	975	64	278	725	162	186	256	484	9	28	79	189	121

Lettori in un giorno medio delle testate AUDIPRESS più lette nella Regione

Analisi secondo: ● caratteri socio-demografici

(valori assoluti x 1.000)

ADULTI	Totale	La Re- pubblica	Il Sole 24 Ore	La Stampa	Tutto- sport	L'Unità	* La Voce	Sette	* TV Sette	Il Venerdì
POPOLAZIONE	7689	345	331	48	143	152	99	1526	1310	502
SESSO										
UOMINI	3675	188	218	33	121	111	54	796	659	257
DONNE	4014	157	113	15	22	41	45	730	651	245
RESPONSABILI ACQUISTI	3325	134	107	12	23	42	40	589	524	205
RESPONSABILI ACQ.UOMINI	268	20	19	4	6	10	7	61	63	30
RESPONSABILI ACQ.DONNE	3057	114	88	9	17	32	34	528	461	175
ETA'										
14 - 17 ANNI	466	11	3	2	12	6	3	85	90	26
18 - 24 ANNI	965	48	37	8	17	13	14	224	210	67
25 - 34 ANNI	1383	66	76	9	38	31	17	293	246	106
35 - 44 ANNI	1284	87	80	9	27	35	30	269	232	117
45 - 54 ANNI	1227	55	78	9	21	31	15	253	207	80
55 - 64 ANNI	1083	39	41	6	21	17	5	207	156	53
65 ANNI E OLTRE	1280	39	17	5	6	19	16	195	170	53
CLASSE SOCIO-ECONOMICA										
SUPERIORE MEDIO-SUPERIORE	1024	111	118	11	8	21	21	378	295	137
MEDIA OLTRE 2.650 MILA	3331	147	163	20	74	63	44	723	617	231
MEDIA FINO 2.650 MILA	1480	56	33	11	25	31	26	247	224	82
MEDIO-INFERIORE INFERIORE	1854	31	17	7	36	38	8	178	173	52
TITOLO DI STUDIO										
LAUREA	393	79	49	7	1	11	9	145	118	92
LICENZA MEDIA SUPERIORE	1984	148	190	16	27	51	50	692	576	206
LICENZA MEDIA INFERIORE	2875	90	73	16	79	62	25	495	447	147
LICENZA ELEMENTARE	2049	26	17	7	36	27	11	172	143	53
NESSUN TITOLO	388	2	2	2	1	2	3	22	26	4
CLASSE SOCIO-PROFESSIONALE										
CETI SUPERIORI A	319	53	75	3	5	10	10	124	99	56
CETI MEDI										
FASCIA ALTA B1	1442	85	137	12	33	33	22	374	297	122
FASCIA BASSA B2	254	17	22	5	8	15	13	68	58	23
AGRICOLTORI B3	62	1	2	0	0	0	0	6	8	2
INTELLETTUALI										
DOCENTI C1	203	31	9	3	0	6	4	63	63	40
STUDENTI C2	832	47	20	6	15	17	16	237	213	71
OPERAI										
FASCIA ALTA D1	783	17	10	3	30	13	5	74	70	31
FASCIA BASSA D2	489	9	6	2	20	16	2	31	35	16
BRACCIANTI D3	5	0	0	0	0	0	0	0	0	0
PENSIONATI ED ALTRI										
FASCIA ALTA F1	827	34	23	5	10	16	6	211	170	55
FASCIA BASSA F2	1282	26	6	6	13	19	8	150	140	38
CASALINGHE FAM.NON OPERAIE										
FASCIA ALTA E1	478	16	12	1	3	2	5	119	98	30
FASCIA BASSA E2	349	6	7	1	1	3	7	51	42	12
CASALINGHE FAM. OPERAIE										
FASCIA ALTA E3	134	1	0	0	2	1	1	6	8	3
FASCIA BASSA E4	231	1	0	0	2	1	0	13	10	3
CONDIZIONE PROFESSIONALE										
IMPR/POSS/DIR/LIB.PROF(1)	319	53	75	3	5	10	10	124	99	56
IMPIEGATI(2)	963	80	130	11	18	31	19	296	243	105
NEGOZIANI E ARTIGIANI(3)	471	15	23	2	18	12	12	81	62	21
AGENTI/LAV. IN PROPRIO(4)	150	5	5	1	2	4	4	43	33	10
AGRICOLTORI(5)	62	1	2	0	0	0	0	6	8	2
INSEGNANTI E GIORNALISTI(6)	203	31	9	3	0	6	4	63	63	40
OPERAI E OPERAI AGRICOLI(7)	1277	26	17	5	50	29	7	104	105	47
CASALINGHE CON										
CAPOFAMIGLIA DI CAT.1 (8)	102	4	7	0	0	0	3	33	23	4
" " DI CAT.2,6 (9)	197	4	5	1	3	2	3	50	41	14
" " DI CAT.3-5(10)	208	8	2	0	1	1	0	27	23	10
" " DI CAT.7 (11)	365	2	0	0	4	2	1	19	18	6
" " ALTRE CAT.(12)	320	6	5	0	0	2	6	60	52	13
STUDENTI(13)	832	47	20	6	15	17	16	237	213	71
PENSIONATI(14)	1861	54	28	10	21	32	14	299	253	80
ALTRI(15)	358	9	4	5	5	4	1	84	73	21
AMPIEZZA CENTRI										
FINO 10 MILA ABITANTI	3152	93	107	18	75	54	31	381	380	143
10 - 30 MILA ABITANTI	1532	51	60	5	22	28	15	250	213	84
30 - 100 MILA ABITANTI	1410	64	66	10	26	27	19	303	267	84
100 - 250 MILA ABITANTI	370	24	22	3	8	10	7	82	65	42
OLTRE 250 MILA ABITANTI	1224	112	76	12	13	33	26	510	385	149
COMUNI										
CAPOLUOGHI	1846	153	111	18	24	50	35	621	461	207
NON CAPOLUOGHI	5842	192	220	30	119	103	64	906	848	295

Lombardia

Lettori in un giorno medio delle testate AUDIPRESS più lette nella Regione

Analisi secondo: ● caratteri socio-demografici

(percentuali di composizione)

ADULTI	Totale	Avvenire	Corriere della Sera	Corriere dello Sport-Stadio	L'Eco di Bergamo	La Gazzetta dello Sport	Gazzetta di Mantova	Il Giornale	Giornale di Brescia	Il Giornale	Italia Oggi	Il Manifesto	La Notte	La Provincia (CO)	La Provincia Pavese	
POPOLAZIONE	100.0	100.0	100.0	100.0	100.0	100.0	100.0	100.0	100.0	100.0	100.0	100.0	100.0	100.0	100.0	
SESSO																
UOMINI	47.8	54.4	57.1	81.9	54.4	85.0	53.9	58.2	58.1	62.9	68.6	62.9	64.5	57.5	55.5	
DONNE	52.2	45.6	42.9	18.1	45.6	15.0	46.1	41.8	41.9	37.1	31.4	37.1	35.5	42.5	44.5	
RESPONSABILI ACQUISTI	43.2	40.1	35.2	12.2	38.1	15.0	33.4	39.1	35.6	34.1	47.4	39.8	34.7	35.5	36.9	
RESPONSABILI ACQ.UOMINI	3.5	8.1	4.6	2.7	4.4	5.2	1.6	6.7	3.8	5.9	19.0	11.0	4.7	3.5	6.7	
RESPONSABILI ACQ.DONNE	39.8	32.0	30.7	9.5	33.7	9.8	31.9	32.4	31.8	28.2	28.4	28.8	30.1	31.9	30.2	
ETA'																
14 - 17 ANNI	6.1	3.3	4.4	9.3	7.8	8.7	4.7	2.9	5.2	3.7	0.1	5.1	4.0	6.3	7.0	
18 - 24 ANNI	12.6	10.2	13.9	18.6	13.4	16.2	12.7	16.8	12.5	11.9	9.6	14.4	7.2	13.5	9.4	
25 - 34 ANNI	18.0	18.8	18.4	21.7	21.5	23.3	17.8	20.6	20.0	18.9	33.6	21.5	15.4	19.3	19.4	
35 - 44 ANNI	16.7	15.1	18.2	17.0	19.4	16.8	19.6	17.8	16.5	18.7	17.8	33.6	22.1	16.8	18.9	
45 - 54 ANNI	16.0	12.8	18.8	12.2	14.7	15.8	16.5	16.9	16.7	19.3	22.2	15.0	23.0	18.3	14.9	
55 - 64 ANNI	14.1	17.3	14.1	9.9	12.3	11.5	14.3	11.4	13.9	14.5	15.1	6.2	14.8	13.0	17.6	
65 ANNI E OLTRE	16.6	22.6	12.3	11.3	10.9	7.6	14.4	13.6	15.2	13.1	1.5	4.2	13.5	12.8	12.8	
CLASSE SOCIO-ECONOMICA																
SUPERIORE MEDIO-SUPERIORE	13.3	15.0	24.4	5.7	13.8	10.1	8.5	38.9	18.0	10.4	41.4	24.0	9.2	12.5	8.5	
MEDIA OLTRE 2.650 MILA	43.3	43.8	47.4	44.0	48.1	51.2	53.7	36.6	34.2	50.0	36.3	40.0	50.0	52.9	63.9	
MEDIA FINO 2.650 MILA	19.2	26.8	15.6	21.8	14.8	15.9	16.5	15.0	30.2	16.2	20.1	25.1	15.4	19.4	9.3	
MEDIO-INFERIORE INFERIORE	24.1	14.4	12.6	28.4	23.3	22.8	21.3	9.5	17.6	23.3	2.2	10.9	25.4	15.2	18.3	
TITOLO DI STUDIO																
LAUREA	5.1	14.6	9.7	1.4	3.1	1.8	4.9	15.4	3.9	2.4	14.6	19.4	2.2	4.7	3.9	
LICENZA MEDIA SUPERIORE	25.8	33.0	42.6	23.1	31.8	24.5	27.1	44.9	23.5	23.7	71.8	52.0	29.0	31.7	26.6	
LICENZA MEDIA INFERIORE	37.4	31.1	33.0	46.5	41.1	48.2	39.3	27.9	37.6	44.0	10.1	20.5	40.5	37.5	43.4	
LICENZA ELEMENTARE	26.6	19.4	13.5	27.2	19.9	24.1	27.3	11.2	32.5	27.8	3.6	6.7	26.1	23.4	23.5	
NESSUN TITOLO	5.0	1.9	1.0	1.9	4.1	1.3	1.3	0.6	2.4	2.1	0.0	1.4	2.2	2.7	2.6	
CLASSE SOCIO-PROFESSIONALE																
CETI SUPERIORI A	4.2	2.4	8.7	2.2	3.4	3.6	3.5	13.4	2.7	3.3	33.1	7.8	5.4	2.3	2.6	
CETI MEDI																
FASCIA ALTA B1	18.7	15.3	25.4	20.2	26.3	25.3	26.8	24.1	15.6	29.0	29.0	22.2	26.1	27.6	27.0	
FASCIA BASSA B2	3.3	9.4	4.5	4.6	3.7	4.1	3.3	3.8	4.7	3.9	19.8	11.8	5.1	2.9	4.3	
AGRICOLTORI B3	0.8	0.6	0.4	0.2	0.2	0.5	1.3	1.9	1.2	0.2	0.2	0.0	0.2	0.3	2.9	
INTELLETTUALI																
DOCENTI C1	2.6	5.1	3.9	0.4	4.5	1.2	2.6	4.1	2.0	1.4	4.5	15.5	1.2	2.7	2.4	
STUDENTI C2	10.8	10.4	13.0	14.5	10.0	13.4	6.7	14.4	8.8	7.6	1.5	18.7	4.8	9.1	13.1	
OPERAI																
FASCIA ALTA D1	10.2	8.3	6.5	17.5	12.0	18.0	13.7	4.3	9.3	12.2	3.1	7.0	13.4	16.4	14.5	
FASCIA BASSA D2	6.4	3.3	3.6	13.4	8.6	11.2	3.1	3.4	12.9	7.4	0.0	3.0	7.8	4.9	2.0	
BRACCIANTI D3	0.1	0.0	0.0	0.0	0.0	0.1	1.1	0.0	0.0	0.0	0.0	0.0	0.0	0.0	0.0	
PENSIONATI ED ALTRI																
FASCIA ALTA F1	10.8	20.2	13.1	9.7	9.3	7.7	8.9	10.3	9.1	11.5	6.2	6.1	12.1	8.6	12.4	
FASCIA BASSA F2	16.7	14.4	10.1	12.4	10.5	11.0	12.4	8.1	20.0	12.2	0.8	2.0	13.3	13.5	11.1	
CASALINGHE FAM.NON OPERAIE																
FASCIA ALTA E1	6.2	2.9	7.1	0.6	5.2	2.1	7.0	7.0	5.9	4.3	1.9	3.5	5.4	5.9	3.4	
FASCIA BASSA E2	4.5	5.9	2.4	0.2	1.3	0.7	6.0	4.0	4.4	3.8	0.0	1.6	1.8	3.2	1.7	
CASALINGHE FAM. OPERAIE																
FASCIA ALTA E3	1.7	0.7	0.4	1.9	2.3	0.5	1.1	0.6	1.3	1.0	0.0	0.0	0.1	0.8	1.4	
FASCIA BASSA E4	3.0	1.2	0.8	2.2	2.6	0.8	2.5	0.7	2.0	1.9	0.0	0.7	3.4	2.0	1.1	
CONDIZIONE PROFESSIONALE																
IMPR/POSS/DIR/LIB.PROF(1)	4.2	2.4	8.7	2.2	3.4	3.6	3.5	13.4	2.7	3.3	33.1	7.8	5.4	2.3	2.6	
IMPIEGATI(2)	12.5	14.9	20.2	13.8	8.3	12.1	15.5	14.8	10.1	15.7	45.1	24.6	16.2	16.6	13.8	
NEGOZIANI E ARTIGIANI(3)	6.1	2.8	5.8	6.6	14.7	11.6	8.6	9.2	7.0	11.7	3.5	3.6	7.8	10.3	11.5	
AGENTI/LAV. IN PROPRIO(4)	2.0	0.6	2.5	2.9	4.4	3.8	2.1	2.1	1.3	2.7	0.1	3.9	4.0	1.2	2.6	
AGRICOLTORI(5)	0.8	0.6	0.4	0.2	0.2	0.5	1.3	1.9	1.2	0.2	0.2	0.0	0.2	0.3	2.9	
INSEGNANTI E GIORNALISTI(6)	2.6	5.1	3.9	0.4	4.5	1.2	2.6	4.1	2.0	1.4	4.5	15.5	1.2	2.7	2.4	
OPERAI E OPERAI AGRICOLI(7)	16.6	11.5	10.1	30.9	20.6	29.2	18.0	7.7	22.2	19.6	3.1	10.0	21.2	21.3	16.5	
CASALINGHE CON																
CAPOFAMIGLIA DI CAT.1 (8)	1.3	1.1	2.1	0.0	1.1	0.2	1.4	3.8	1.5	0.4	0.1	0.5	0.0	1.4	0.0	
" " DI CAT.2,6 (9)	2.6	3.5	2.8	0.1	1.8	0.9	3.5	2.1	2.9	3.0	0.0	1.1	1.5	1.1	0.7	
" " DI CAT.3-5(10)	2.7	0.9	1.9	0.5	2.8	1.0	3.1	1.3	3.4	2.2	1.7	0.2	2.0	3.8	2.3	
" " DI CAT.7 (11)	4.8	1.9	1.2	4.1	4.8	1.3	3.5	1.3	3.3	2.9	0.0	0.7	3.5	2.8	2.5	
" " ALTRE CAT.(12)	4.2	3.4	2.7	0.2	0.8	0.7	5.1	3.8	2.4	2.5	0.1	3.2	3.7	2.7	2.1	
STUDENTI(13)	10.8	10.4	13.0	14.5	10.0	13.4	6.7	14.4	8.8	7.6	1.5	18.7	4.8	9.1	13.1	
PENSIONATI(14)	24.2	33.1	19.7	19.4	17.2	14.6	18.2	16.6	25.2	21.3	6.8	6.9	22.1	21.0	21.8	
ALTRI(15)	4.7	8.0	5.0	4.2	5.2	5.9	7.0	3.5	5.9	5.3	0.2	3.2	6.4	3.5	5.1	
AMPIEZZA CENTRI																
FINO 10 MILA ABITANTI	41.0	42.0	25.9	39.9	70.3	45.4	61.2	28.0	47.9	39.6	30.4	22.9	13.4	62.9	54.8	
10 - 30 MILA ABITANTI	19.9	21.8	16.0	16.7	12.6	19.7	21.1	20.7	25.6	24.0	7.1	14.4	17.9	9.4	11.3	
30 - 100 MILA ABITANTI	18.3	12.6	19.1	19.9	0.5	16.5	17.6	16.1	0.1	19.1	22.2	19.7	18.6	26.8	33.2	
100 - 250 MILA ABITANTI	4.8	4.1	4.5	2.6	15.4	4.2	0.0	6.8	26.1	2.9	10.1	8.0	3.7	0.0	0.0	
OLTRE 250 MILA ABITANTI	15.9	19.6	34.5	20.9	1.1	14.2	0.1	28.5	0.3	14.4	30.2	35.0	46.4	0.9	0.6	
COMUNI																
CAPOLUOGHI	24.0	27.7	40.9	27.3	16.5	20.9	17.6	37.4	26.3	18.7	41.0	51.0	51.6	17.7	19.2	
NON CAPOLUOGHI	76.0	72.3	59.1	72.7	83.5	79.1	82.4	62.6	73.7	81.3	59.0	49.0	48.4	82.3	80.8	

Lettori in un giorno medio delle testate AUDIPRESS più lette nella Regione
 Analisi secondo: ● caratteri socio-demografici (percentuali di composizione)

ADULTI

	Totale	La Re- pubblica	Il Sole 24 Ore	La Stampa	Tutto- sport	L'Unità	* La Voce	Sette	* TV Sette	Il Venerdì
POPOLAZIONE	100.0	100.0	100.0	100.0	100.0	100.0	100.0	100.0	100.0	100.0
SESSO										
UOMINI	47.8	54.6	65.8	67.8	84.3	73.2	54.7	52.2	50.3	51.3
DONNE	52.2	45.4	34.2	32.2	15.7	26.8	45.3	47.8	49.7	48.7
RESPONSABILI ACQUISTI	43.2	38.8	32.3	25.9	16.2	27.3	40.7	38.6	40.0	40.8
RESPONSABILI ACQ.UOMINI	3.5	5.9	5.8	8.1	4.3	6.6	6.7	4.0	4.8	5.9
RESPONSABILI ACQ.DONNE	39.8	32.9	26.5	17.8	12.0	20.7	34.0	34.6	35.2	34.9
ETA'										
14 - 17 ANNI	6.1	3.2	0.8	4.2	8.6	4.1	2.9	5.6	6.9	5.1
18 - 24 ANNI	12.6	14.0	11.0	16.7	11.7	8.2	13.7	14.7	16.0	13.4
25 - 34 ANNI	18.0	19.1	23.0	19.4	26.7	20.7	17.3	19.2	18.8	21.1
35 - 44 ANNI	16.7	25.2	24.2	18.1	19.1	23.1	29.8	17.6	17.7	23.2
45 - 54 ANNI	16.0	16.0	23.5	19.6	14.8	20.5	15.4	16.5	15.8	16.0
55 - 64 ANNI	14.1	11.2	12.3	12.6	14.5	10.9	5.2	13.6	11.9	10.5
65 ANNI E OLTRE	16.6	11.4	5.1	9.4	4.5	12.5	15.7	12.8	13.0	10.6
CLASSE SOCIO-ECONOMICA										
SUPERIORE MEDIO-SUPERIORE	13.3	32.3	35.6	22.1	5.7	13.7	21.2	24.8	22.5	27.2
MEDIA OLTRE 2.650 MILA	43.3	42.6	49.1	40.9	51.4	41.3	44.6	47.4	47.1	46.1
MEDIA FINO 2.650 MILA	19.2	16.2	10.0	22.7	17.5	20.3	25.8	16.2	17.1	16.4
MEDIO-INFERIORE INFERIORE	24.1	8.9	5.2	14.3	25.3	24.8	8.4	11.6	13.2	10.3
TITOLO DI STUDIO										
LAUREA	5.1	22.9	14.7	14.6	0.6	7.1	8.9	9.5	9.0	18.3
LICENZA MEDIA SUPERIORE	25.8	42.8	57.6	32.8	18.5	33.3	50.7	45.3	44.0	41.1
LICENZA MEDIA INFERIORE	37.4	26.2	22.1	33.9	55.0	40.8	25.6	32.5	34.1	29.3
LICENZA ELEMENTARE	26.6	7.5	5.1	14.4	25.3	17.7	11.4	11.3	10.9	10.7
NESSUN TITOLO	5.0	0.6	0.6	4.4	0.6	1.1	3.4	1.5	2.0	0.7
CLASSE SOCIO-PROFESSIONALE										
CETI SUPERIORI A	4.2	15.3	22.6	5.3	3.6	6.4	9.6	8.1	7.5	11.2
CETI MEDI										
FASCIA ALTA B1	18.7	24.7	41.5	25.2	23.1	21.4	22.0	24.5	22.7	24.3
FASCIA BASSA B2	3.3	5.1	6.6	10.3	5.7	10.1	13.1	4.5	4.4	4.6
AGRICOLTORI B3	0.8	0.4	0.6	0.5	0.3	0.1	0.3	0.4	0.6	0.4
INTELLETTUALI										
DOCENTI C1	2.6	9.1	2.7	6.8	0.1	4.1	3.6	4.1	4.8	8.0
STUDENTI C2	10.8	13.7	6.2	13.2	10.6	11.3	16.4	15.5	16.3	14.2
OPERAI										
FASCIA ALTA D1	10.2	4.8	3.2	6.6	21.0	8.4	5.5	4.8	5.3	6.2
FASCIA BASSA D2	6.4	2.6	2.0	4.8	14.0	10.3	1.6	2.0	2.7	3.2
BRACCIANTI D3	0.1	0.0	0.0	0.0	0.0	0.1	0.0	0.0	0.0	0.0
PENSIONATI ED ALTRI										
FASCIA ALTA F1	10.8	9.7	7.0	9.9	6.7	10.6	6.1	13.8	13.0	11.0
FASCIA BASSA F2	16.7	7.6	1.9	12.8	9.3	12.3	8.5	9.8	10.7	7.5
CASALINGHE FAM.NON OPERAIE										
FASCIA ALTA E1	6.2	4.5	3.7	1.2	1.8	1.5	5.2	7.8	7.5	5.9
FASCIA BASSA E2	4.5	1.8	2.0	2.8	1.0	1.7	6.6	3.4	3.2	2.3
CASALINGHE FAM. OPERAIE										
FASCIA ALTA E3	1.7	0.3	0.0	0.1	1.5	0.9	1.3	0.4	0.6	0.5
FASCIA BASSA E4	3.0	0.3	0.0	0.6	1.3	0.7	0.2	0.8	0.8	0.7
CONDIZIONE PROFESSIONALE										
IMPR/POSS/DIR/LIB.PROF(1)	4.2	15.3	22.6	5.3	3.6	6.4	9.6	8.1	7.5	11.2
IMPIEGATI(2)	12.5	23.0	39.3	22.1	12.4	20.1	19.4	19.4	18.6	21.0
NEGOZIANI E ARTIGIANI(3)	6.1	4.3	6.8	4.6	12.5	7.8	11.7	5.3	4.7	4.2
AGENTI/LAV. IN PROPRIO(4)	2.0	1.4	1.5	1.6	1.7	2.7	3.8	2.8	2.5	2.0
AGRICOLTORI(5)	0.8	0.4	0.6	0.5	0.3	0.1	0.3	0.4	0.6	0.4
INSEGNANTI E GIORNALISTI(6)	2.6	9.1	2.7	6.8	0.1	4.1	3.6	4.1	4.8	8.0
OPERAI E OPERAI AGRICOLI(7)	16.6	7.4	5.1	11.4	35.0	18.8	7.2	6.8	8.0	9.4
CASALINGHE CON										
CAPOFAMIGLIA DI CAT.1 (8)	1.3	1.1	2.1	0.1	0.0	0.1	3.1	2.1	1.8	0.8
" " DI CAT.2,6 (9)	2.6	1.3	1.4	2.9	2.2	1.5	2.9	3.3	3.1	2.8
" " DI CAT.3-5(10)	2.7	2.3	0.7	0.1	0.5	0.4	0.2	1.8	1.8	2.0
" " DI CAT.7 (11)	4.8	0.7	0.0	0.7	2.8	1.6	1.5	1.2	1.4	1.2
" " ALTRE CAT.(12)	4.2	1.6	1.4	0.8	0.1	1.2	5.7	3.9	3.9	2.6
STUDENTI(13)	10.8	13.7	6.2	13.2	10.6	11.3	16.4	15.5	16.3	14.2
PENSIONATI(14)	24.2	15.7	8.3	20.0	14.3	21.0	13.9	19.6	19.3	15.9
ALTRI(15)	4.7	2.6	1.2	10.0	3.8	2.8	0.9	5.5	5.6	4.2
AMPIEZZA CENTRI										
FINO 10 MILA ABITANTI	41.0	27.0	32.3	37.8	52.1	35.4	31.3	25.0	29.0	28.6
10 - 30 MILA ABITANTI	19.9	14.9	18.1	10.8	15.4	18.5	15.6	16.3	16.2	16.6
30 - 100 MILA ABITANTI	18.3	18.5	19.9	20.2	17.9	17.9	19.4	19.8	20.4	16.7
100 - 250 MILA ABITANTI	4.8	7.1	6.6	6.2	5.4	6.3	7.5	5.4	5.0	8.5
OLTRE 250 MILA ABITANTI	15.9	32.5	23.1	25.0	9.1	22.0	26.3	33.4	29.4	29.6
COMUNI										
CAPOLUOGHI	24.0	44.4	33.4	37.0	16.7	32.6	35.6	40.7	35.2	41.2
NON CAPOLUOGHI	76.0	55.6	66.6	63.0	83.3	67.4	64.4	59.3	64.8	58.8

Lombardia

Lettori in un giorno medio delle testate AUDIPRESS più lette nella Regione

Analisi secondo: ● provincie

(valori assoluti x 1.000)

ADULTI	Totale	Milano	Varese	Como	Sondrio	Bergamo	Brescia	Pavia	Cremona	Mantova
POPOLAZIONE	7689	3457	682	673	149	774	880	452	291	330
AVVENIRE	104	46	14	15	2	6	9	2	3	6
CORRIERE DELLA SERA	1649	1094	101	110	17	108	75	65	50	29
CORRIERE DELLO SPORT-STADIO	87	42	8	7	1	5	12	4	3	5
L'ECO DI BERGAMO	333	8	0	1	0	321	3	0	0	0
LA GAZZETTA DELLO SPORT	916	389	77	84	23	90	120	50	45	37
GAZZETTA DI MANTOVA	197	0	0	0	0	0	3	0	2	192
IL GIORNALE	296	170	23	18	5	22	24	18	10	7
GIORNALE DI BRESCIA	347	3	0	0	0	5	336	0	2	2
IL GIORNO	595	357	47	48	42	32	25	18	20	5
ITALIA OGGI	15	8	1	4	1	0	0	0	0	1
IL MANIFESTO	57	38	1	5	2	5	2	2	1	1
LA NOTTE	163	127	8	10	1	3	6	4	4	1
LA PROVINCIA(CO)	230	9	1	213	2	2	1	1	0	0
LA PROVINCIA PAVESE	150	3	0	0	0	0	0	147	0	0
LA REPUBBLICA	345	195	14	20	3	29	38	18	15	15
IL SOLE 24 ORE	331	167	31	29	4	20	42	15	12	11
LA STAMPA	48	20	3	3	0	4	7	8	1	3
TUTTOSPORT	143	50	15	14	1	12	22	12	8	10
L'UNITA'	152	84	9	11	1	9	16	8	6	9
* LA VOCE	99	51	3	5	3	9	11	7	5	4
QUOTIDIANI AUDIPRESS	3969	1834	256	363	66	427	467	215	115	226

(percentuali di composizione)

POPOLAZIONE	100.0	45.0	8.9	8.8	1.9	10.1	11.5	5.9	3.8	4.3
AVVENIRE	100.0	44.8	14.0	14.5	1.7	5.6	8.3	2.0	3.0	6.0
CORRIERE DELLA SERA	100.0	66.4	6.1	6.6	1.0	6.5	4.6	4.0	3.0	1.8
CORRIERE DELLO SPORT-STADIO	100.0	47.8	9.6	8.3	1.6	6.0	13.4	4.5	3.3	5.4
L'ECO DI BERGAMO	100.0	2.5	0.0	0.2	0.0	96.4	0.8	0.0	0.1	0.0
LA GAZZETTA DELLO SPORT	100.0	42.4	8.4	9.2	2.5	9.9	13.1	5.5	4.9	4.0
GAZZETTA DI MANTOVA	100.0	0.2	0.0	0.0	0.0	0.0	1.5	0.0	0.9	97.3
IL GIORNALE	100.0	57.2	7.6	6.0	1.8	7.4	8.2	6.1	3.4	2.3
GIORNALE DI BRESCIA	100.0	0.8	0.0	0.0	0.0	1.3	96.8	0.0	0.4	0.6
IL GIORNO	100.0	60.0	7.9	8.1	7.1	5.4	4.2	3.1	3.3	0.9
ITALIA OGGI	100.0	55.1	4.2	26.0	3.9	2.1	1.4	0.9	0.7	5.7
IL MANIFESTO	100.0	66.9	1.5	8.4	3.2	7.9	4.3	2.8	2.6	2.4
LA NOTTE	100.0	78.1	5.0	6.0	0.6	1.8	3.6	2.3	2.2	0.4
LA PROVINCIA(CO)	100.0	4.1	0.6	92.8	0.7	1.0	0.3	0.5	0.0	0.0
LA PROVINCIA PAVESE	100.0	1.7	0.0	0.0	0.0	0.0	0.0	98.3	0.0	0.0
LA REPUBBLICA	100.0	56.5	4.0	5.7	0.9	8.4	11.0	5.1	4.2	4.3
IL SOLE 24 ORE	100.0	50.4	9.5	8.8	1.1	6.0	12.6	4.6	3.7	3.3
LA STAMPA	100.0	40.9	6.5	6.5	0.2	7.9	13.6	16.4	1.4	6.5
TUTTOSPORT	100.0	34.7	10.4	10.0	0.8	8.4	15.2	8.3	5.6	6.6
L'UNITA'	100.0	55.1	5.8	7.3	0.6	5.8	10.8	5.1	3.7	5.9
* LA VOCE	100.0	51.5	3.1	4.9	3.2	9.1	11.3	7.2	5.2	4.4
QUOTIDIANI AUDIPRESS	100.0	46.2	6.4	9.1	1.7	10.8	11.8	5.4	2.9	5.7

Lettori in un giorno medio delle testate AUDIPRESS più lette nella Regione
 Analisi secondo: ● duplicazioni di lettura

(valori assoluti x 1.000)

ADULTI	Totale	Avvenire	Corriere della Sera	Corriere dello Sport-Stadio	L'Eco di Bergamo	La Gazz. dello Sport	Gazzetta di Mantova	Il Giornale	Giornale di Brescia	Il Giorno	Italia Oggi	Il Manifesto	La Notte	La Provincia (CO)	La Provincia Pavese
POPOLAZIONE	7689	104	1649	87	333	916	197	296	347	595	15	57	163	230	150
AVVENIRE	104	104	29	1	3	10	3	8	4	13	0	2	3	7	1
CORRIERE DELLA SERA	1649	29	1649	27	56	280	21	101	41	140	9	23	68	49	27
CORRIERE DELLO SPORT-STADIO	87	1	27	87	5	46	4	3	5	15	1	2	6	5	3
L'ECO DI BERGAMO	333	3	56	5	333	62	0	14	3	21	0	4	3	1	0
LA GAZZETTA DELLO SPORT	916	10	280	46	62	916	30	56	81	145	3	7	47	52	29
GAZZETTA DI MANTOVA	197	3	21	4	0	30	197	3	2	2	1	1	1	0	0
IL GIORNALE	296	8	101	3	14	56	3	296	14	32	2	4	16	6	7
GIORNALE DI BRESCIA	347	4	41	5	3	81	2	14	347	10	0	1	5	1	0
IL GIORNO	595	13	140	15	21	145	2	32	10	595	2	4	33	22	12
ITALIA OGGI	15	0	9	1	0	3	1	2	0	2	15	0	1	1	0
IL MANIFESTO	57	2	23	2	4	7	1	4	1	4	0	57	2	1	1
LA NOTTE	163	3	68	6	3	47	1	16	5	33	1	2	163	7	2
LA PROVINCIA (CO)	230	7	49	5	1	52	0	6	1	22	1	1	7	230	0
LA PROVINCIA PAVESE	150	1	27	3	0	29	0	7	0	12	0	1	2	0	150
LA REPUBBLICA	345	10	128	5	18	47	10	20	17	32	1	18	17	9	8
IL SOLE 24 ORE	331	11	152	4	15	54	9	40	24	41	10	4	17	10	5
LA STAMPA	48	5	20	2	4	11	3	11	4	13	0	2	4	1	4
TUTTOSPORT	143	1	44	20	9	77	8	8	14	30	1	1	8	7	7
L'UNITA'	152	2	49	4	8	40	7	7	10	21	1	13	8	3	5
* LA VOCE	99	3	29	0	2	8	1	14	4	7	0	3	1	3	4
SUPPLEMENTI															
SETTE (ultimi 7 giorni)	1526	26	845	16	48	188	21	77	33	97	7	27	47	38	19
* TV SETTE (ultimi 7 giorni)	1310	21	450	11	32	120	14	59	28	82	3	9	32	27	15
IL VENERDI' (ultimi 7 giorni)	502	10	176	7	30	68	10	37	29	44	2	25	15	13	7

Lettori in un giorno medio delle testate AUDIPRESS più lette nella Regione
 Analisi secondo: ● duplicazioni di lettura

(valori assoluti x 1.000)

ADULTI	Totale	La Repubblica	Il Sole 24 Ore	La Stampa	Tuttosport	L'Unità	* La Voce
POPOLAZIONE	7689	345	331	48	143	152	99
AVVENIRE	104	10	11	5	1	2	3
CORRIERE DELLA SERA	1649	128	152	20	44	49	29
CORRIERE DELLO SPORT-STADIO	87	5	4	2	20	4	0
L'ECO DI BERGAMO	333	18	15	4	9	8	2
LA GAZZETTA DELLO SPORT	916	47	54	11	77	40	8
GAZZETTA DI MANTOVA	197	10	9	3	8	7	1
IL GIORNALE	296	20	40	11	8	7	14
GIORNALE DI BRESCIA	347	17	24	4	14	10	4
IL GIORNO	595	32	41	13	30	21	7
ITALIA OGGI	15	1	10	0	1	1	0
IL MANIFESTO	57	18	4	2	1	13	3
LA NOTTE	163	17	17	4	8	8	1
LA PROVINCIA (CO)	230	9	10	1	7	3	3
LA PROVINCIA PAVESE	150	8	5	4	7	5	4
LA REPUBBLICA	345	345	45	10	9	34	15
IL SOLE 24 ORE	331	45	331	10	9	14	9
LA STAMPA	48	10	10	48	7	5	2
TUTTOSPORT	143	9	9	7	143	9	1
L'UNITA'	152	34	14	5	9	152	5
* LA VOCE	99	15	9	2	1	5	99
SUPPLEMENTI							
SETTE (ultimi 7 giorni)	1526	108	110	15	28	45	26
* TV SETTE (ultimi 7 giorni)	1310	65	74	13	17	22	12
IL VENERDI' (ultimi 7 giorni)	502	194	48	10	10	37	13

Trentino - Alto Adige

Lettori in un giorno medio delle testate AUDIPRESS più lette nella Regione

Analisi secondo: ● caratteri socio-demografici

(valori assoluti x 1.000)

ADULTI	Totale	L'Adige	Alto Adige	Corriere della Sera	La Gazzetta dello Sport	La Repubblica	Il Sole 24 Ore	Il Venerdì
POPOLAZIONE	747	118	248	34	55	38	26	53
SESSO								
UOMINI	361	65	145	20	47	21	17	25
DONNE	386	53	103	14	8	17	9	27
RESPONSABILI ACQUISTI	318	42	87	8	6	11	4	14
RESPONSABILI ACQ.UOMINI	28	4	11	1	4	1	0	1
RESPONSABILI ACQ.DONNE	290	38	75	7	3	9	3	13
ETA'								
14 - 17 ANNI	47	5	13	2	5	3	2	4
18 - 24 ANNI	100	17	34	5	14	8	4	12
25 - 34 ANNI	145	27	55	6	11	6	7	12
35 - 44 ANNI	121	21	44	6	10	10	7	11
45 - 54 ANNI	110	19	39	7	7	6	2	8
55 - 64 ANNI	93	12	28	3	5	2	2	2
65 ANNI E OLTRE	131	15	35	4	4	3	1	4
CLASSE SOCIO-ECONOMICA								
SUPERIORE MEDIO-SUPERIORE	83	22	33	11	10	12	10	14
MEDIA OLTRE 2.650 MILA	360	54	129	17	27	22	12	28
MEDIA FINO 2.650 MILA	178	26	60	4	9	4	2	8
MEDIO-INFERIORE INFERIORE	127	17	27	2	9	1	1	3
TITOLO DI STUDIO								
LAUREA	27	9	12	8	1	6	3	8
LICENZA MEDIA SUPERIORE	155	36	63	11	14	15	15	24
LICENZA MEDIA INFERIORE	316	50	109	11	29	13	7	17
LICENZA ELEMENTARE	239	23	63	3	11	4	1	3
NESSUN TITOLO	10	0	1	0	0	0	0	0
CLASSE SOCIO-PROFESSIONALE								
CETI SUPERIORI A	21	5	10	5	3	2	6	2
CETI MEDI								
FASCIA ALTA B1	127	27	61	7	15	12	10	15
FASCIA BASSA B2	31	6	14	2	3	1	1	1
AGRICOLTORI B3	28	1	5	0	1	0	0	0
INTELLETTUALI								
DOCENTI C1	24	5	8	4	0	5	1	5
STUDENTI C2	73	12	21	5	8	7	5	11
OPERAI								
FASCIA ALTA D1	96	16	35	2	11	3	2	5
FASCIA BASSA D2	38	6	13	0	3	1	0	1
BRACCIANTI D3	2	0	0	0	0	0	0	0
PENSIONATI ED ALTRI								
FASCIA ALTA F1	63	12	19	4	4	3	0	4
FASCIA BASSA F2	119	14	35	1	5	2	0	4
CASALINGHE FAM.NON OPERAIE								
FASCIA ALTA E1	43	4	12	2	0	2	0	1
FASCIA BASSA E2	36	6	9	1	0	1	0	2
CASALINGHE FAM. OPERAIE								
FASCIA ALTA E3	14	1	2	0	0	0	0	0
FASCIA BASSA E4	31	4	4	0	0	0	0	0
CONDIZIONE PROFESSIONALE								
IMPR/POSS/DIR/LIB.PROF(1)	21	5	10	5	3	2	6	2
IMPIEGATI(2)	81	20	42	6	9	10	10	14
NEGOZIANI E ARTIGIANI(3)	51	11	21	2	6	2	1	1
AGENTI/LAV. IN PROPRIO(4)	8	1	4	0	1	1	0	1
AGRICOLTORI(5)	28	1	5	0	1	0	0	0
INSEGNANTI E GIORNALISTI(6)	24	5	8	4	0	5	1	5
OPERAI E OPERAI AGRICOLI(7)	137	21	49	3	14	3	2	7
CASALINGHE CON								
CAPOFAMIGLIA DI CAT.1 (8)	6	1	3	1	0	0	0	0
" " DI CAT.2,6 (9)	18	3	7	0	0	1	0	1
" " DI CAT.3-5(10)	24	3	4	0	0	0	0	0
" " DI CAT.7 (11)	45	5	6	0	0	0	0	0
" " ALTRE CAT.(12)	32	4	7	2	0	2	0	2
STUDENTI(13)	73	12	21	5	8	7	5	11
PENSIONATI(14)	161	22	45	3	5	4	0	5
ALTRI(15)	39	6	15	2	7	1	0	3
AMPIEZZA CENTRI								
FINO 10 MILA ABITANTI	443	65	120	15	30	14	11	21
10 - 30 MILA ABITANTI	80	12	26	1	3	3	2	4
30 - 100 MILA ABITANTI	96	12	46	8	11	8	5	11
100 - 250 MILA ABITANTI	128	29	56	9	11	14	8	17
OLTRE 250 MILA ABITANTI	0	0	0	0	0	0	0	0
COMUNI								
CAPOLUOGHI	169	30	79	14	16	19	10	24
NON CAPOLUOGHI	578	88	169	19	40	20	15	29

Trentino - Alto Adige

Lettori in un giorno medio delle testate AUDIPRESS più lette nella Regione

Analisi secondo: ● caratteri socio-demografici

(percentuali di composizione)

ADULTI

Totale

	Totale	L'Adige	Alto Adige	Corriere della Sera	La Gazzetta dello Sport	La Repubblica	Il Sole 24 Ore	Il Venerdì
POPOLAZIONE	100.0	100.0	100.0	100.0	100.0	100.0	100.0	100.0
SESSO								
UOMINI	48.3	54.8	58.5	58.7	85.0	55.9	66.4	48.3
DONNE	51.7	45.2	41.5	41.3	15.0	44.1	33.6	51.7
RESPONSABILI ACQUISTI	42.5	35.7	34.9	22.9	11.3	27.9	13.7	26.6
RESPONSABILI ACQ.UOMINI	3.8	3.3	4.6	2.1	6.4	3.1	1.8	2.0
RESPONSABILI ACQ.DONNE	38.7	32.4	30.3	20.8	4.9	24.8	11.9	24.6
ETA'								
14 - 17 ANNI	6.2	4.4	5.3	5.6	8.7	8.7	6.3	7.1
18 - 24 ANNI	13.4	14.8	13.7	15.4	26.2	19.7	16.4	22.8
25 - 34 ANNI	19.5	23.2	22.3	19.3	19.2	14.7	29.1	22.0
35 - 44 ANNI	16.2	18.0	17.8	16.9	17.3	27.1	26.0	21.0
45 - 54 ANNI	14.7	16.2	15.6	22.0	12.6	16.1	8.8	16.0
55 - 64 ANNI	12.5	10.4	11.3	8.7	8.4	5.6	8.2	3.7
65 ANNI E OLTRE	17.5	13.1	14.0	12.2	7.6	8.1	5.3	7.4
CLASSE SOCIO-ECONOMICA								
SUPERIORE MEDIO-SUPERIORE	11.1	18.5	13.1	32.1	18.8	30.6	40.6	27.0
MEDIA OLTRE 2.650 MILA	48.2	45.3	51.8	49.9	49.3	56.4	48.0	53.2
MEDIA FINO 2.650 MILA	23.8	21.8	24.0	12.8	16.5	10.6	9.3	14.8
MEDIO-INFERIORE INFERIORE	16.9	14.5	11.1	5.2	15.5	2.3	2.1	5.0
TITOLO DI STUDIO								
LAUREA	3.6	7.2	4.8	23.5	1.4	16.3	10.4	14.9
LICENZA MEDIA SUPERIORE	20.8	30.4	25.4	33.7	25.6	38.3	58.1	46.1
LICENZA MEDIA INFERIORE	42.3	42.4	44.1	33.5	52.0	34.9	28.4	32.4
LICENZA ELEMENTARE	32.0	19.7	25.4	9.4	20.3	10.5	3.0	6.6
NESSUN TITOLO	1.3	0.3	0.3	0.0	0.7	0.0	0.0	0.0
CLASSE SOCIO-PROFESSIONALE								
CETI SUPERIORI A	2.8	4.5	4.2	15.5	5.6	4.5	21.6	4.6
CETI MEDI								
FASCIA ALTA B1	16.9	22.8	24.5	19.6	26.8	32.1	40.4	29.3
FASCIA BASSA B2	4.1	5.0	5.6	5.9	5.6	2.5	2.6	1.3
AGRICOLTORI B3	3.8	0.8	2.0	0.9	2.3	0.2	1.2	0.0
INTELLETTUALI								
DOCENTI C1	3.2	4.4	3.3	11.2	0.4	12.7	3.9	9.7
STUDENTI C2	9.8	9.9	8.5	13.8	14.8	19.5	18.1	21.4
OPERAI								
FASCIA ALTA D1	12.9	13.2	14.2	7.4	20.1	6.7	6.7	9.8
FASCIA BASSA D2	5.1	4.7	5.2	1.5	4.9	2.1	0.9	2.6
BRACCIANTI D3	0.3	0.0	0.2	0.0	0.4	0.0	0.0	0.0
PENSIONATI ED ALTRI								
FASCIA ALTA F1	8.4	10.4	7.5	11.0	7.8	7.9	1.7	8.2
FASCIA BASSA F2	15.9	12.1	13.9	3.8	9.5	4.6	1.0	7.2
CASALINGHE FAM.NON OPERAIE								
FASCIA ALTA E1	5.8	3.6	5.0	7.1	0.7	5.5	0.2	1.6
FASCIA BASSA E2	4.9	4.7	3.5	1.8	0.5	1.4	1.6	3.7
CASALINGHE FAM. OPERAIE								
FASCIA ALTA E3	1.9	1.0	0.7	0.0	0.0	0.0	0.0	0.4
FASCIA BASSA E4	4.1	3.0	1.7	0.4	0.6	0.1	0.0	0.2
CONDIZIONE PROFESSIONALE								
IMPR/POSS/DIR/LIB.PROF(1)	2.8	4.5	4.2	15.5	5.6	4.5	21.6	4.6
IMPIEGATI(2)	10.9	16.8	17.1	16.7	15.7	26.9	38.5	26.0
NEGOZIANI E ARTIGIANI(3)	6.8	8.9	8.5	6.2	10.5	4.3	4.1	2.0
AGENTI/LAV. IN PROPRIO(4)	1.0	0.7	1.6	0.7	1.5	3.1	0.3	2.1
AGRICOLTORI(5)	3.8	0.8	2.0	0.9	2.3	0.2	1.2	0.0
INSEGNANTI E GIORNALISTI(6)	3.2	4.4	3.3	11.2	0.4	12.7	3.9	9.7
OPERAI E OPERAI AGRICOLI(7)	18.3	18.0	19.6	8.8	25.4	8.8	7.6	12.5
CASALINGHE CON								
CAPOFAMIGLIA DI CAT.1 (8)	0.7	0.6	1.3	1.7	0.1	0.3	0.0	0.4
" " DI CAT.2,6 (9)	2.5	2.2	2.6	0.8	0.6	1.6	0.1	1.3
" " DI CAT.3-5(10)	3.2	2.5	1.8	0.1	0.1	0.3	0.1	0.2
" " DI CAT.7 (11)	6.0	3.9	2.4	0.5	0.6	0.1	0.0	0.5
" " ALTRE CAT.(12)	4.3	3.0	2.8	6.3	0.5	4.8	1.6	3.5
STUDENTI(13)	9.8	9.9	8.5	13.8	14.8	19.5	18.1	21.4
PENSIONATI(14)	21.5	18.8	18.2	10.3	9.8	10.4	1.9	10.3
ALTRI(15)	5.2	5.1	6.1	6.5	12.2	2.4	0.9	5.6
AMPIEZZA CENTRI								
FINO 10 MILA ABITANTI	59.3	55.2	48.3	46.1	55.1	36.7	44.4	40.1
10 - 30 MILA ABITANTI	10.7	9.9	10.6	3.4	5.8	8.1	6.9	7.1
30 - 100 MILA ABITANTI	12.8	10.1	18.4	24.1	19.5	19.6	19.1	20.1
100 - 250 MILA ABITANTI	17.1	24.8	22.7	26.3	19.7	35.6	29.6	32.7
OLTRE 250 MILA ABITANTI	0.0	0.0	0.0	0.0	0.0	0.0	0.0	0.0
COMUNI								
CAPOLUOGHI	22.6	25.2	32.0	42.6	28.1	49.0	40.7	44.8
NON CAPOLUOGHI	77.4	74.8	68.0	57.4	71.9	51.0	59.3	55.2

Trentino - Alto Adige

Lettori in un giorno medio delle testate AUDIPRESS più lette nella Regione

Analisi secondo: ● provincie

(valori assoluti x 1.000)

ADULTI	Totale	Trento	Bolzano	Comuni						
POPOLAZIONE	747	385	362	100	100	100	100	100	100	100
L'ADIGE.....	118	115	3	15,7	30,1	0,8	1,4	0,1	0,1	0,1
ALTO ADIGE.....	248	141	107	33,2	36,4	29,7	30,4	29,7	29,7	29,7
CORRIERE DELLA SERA.....	34	20	13	4,6	5,2	3,6	5,2	5,2	5,2	5,2
LA GAZZETTA DELLO SPORT.....	55	32	23	7,4	8,3	6,4	11,0	11,0	11,0	11,0
LA REPUBBLICA.....	38	26	13	5,1	6,8	3,6	7,4	7,4	7,4	7,4
IL SOLE 24 ORE.....	26	16	9	3,5	4,2	2,2	4,4	4,4	4,4	4,4
QUOTIDIANI AUDIPRESS	344	224	120	47,3	58,2	33,2	47,3	47,3	47,3	47,3

(percentuali di composizione)

	Totale	Trento	Bolzano	Comuni						
POPOLAZIONE	100.0	51.6	48.4	100	100	100	100	100	100	100
L'ADIGE.....	100.0	97.5	2.5	15.7	30.1	0.8	1.4	0.1	0.1	0.1
ALTO ADIGE.....	100.0	56.8	43.2	33.2	36.4	29.7	30.4	29.7	29.7	29.7
CORRIERE DELLA SERA.....	100.0	61.0	39.0	4.6	5.2	3.6	5.2	5.2	5.2	5.2
LA GAZZETTA DELLO SPORT.....	100.0	57.5	42.5	7.4	8.3	6.4	11.0	11.0	11.0	11.0
LA REPUBBLICA.....	100.0	67.1	32.9	5.1	6.8	3.6	7.4	7.4	7.4	7.4
IL SOLE 24 ORE.....	100.0	63.9	36.1	3.5	4.2	2.2	4.4	4.4	4.4	4.4
QUOTIDIANI AUDIPRESS	100.0	65.2	34.8	47.3	58.2	33.2	47.3	47.3	47.3	47.3

Veneto

Lettori in un giorno medio delle testate AUDIPRESS più lette nella Regione (valori assoluti x 1.000)

ADULTI

Totale

	Totale	L'Arena	Corriere della Sera	Corriere dello Sport-Stadio	La Gazzetta dello Sport	Il Gazzettino	Il Giornale	Il Giornale di Vicenza	Il Mattino di Padova	La Nuova Venezia	La Repubblica	Il Resto del Carlino	Il Sole 24 Ore	La Tribuna di Treviso	Tutto-sport
POPOLAZIONE	3788	287	219	31	321	715	73	263	205	93	171	40	113	122	42
SESSO															
UOMINI.....	1820	175	134	25	281	431	43	158	116	67	102	24	80	80	35
DONNE.....	1968	111	86	5	40	284	30	105	89	26	69	16	34	42	7
RESPONSABILI ACQUISTI.....	1519	87	72	5	34	224	23	81	58	25	61	12	23	37	6
RESPONSABILI ACQ.UOMINI.....	104	7	13	2	15	30	5	7	8	5	19	1	7	8	3
RESPONSABILI ACQ.DONNE.....	1415	80	60	3	18	194	18	74	50	19	42	11	17	30	2
ETA'															
14 - 17 ANNI.....	234	16	12	5	20	27	4	12	12	5	10	2	3	6	5
18 - 24 ANNI.....	491	37	26	5	63	107	9	40	39	11	28	7	16	19	10
25 - 34 ANNI.....	713	54	42	7	76	143	13	51	48	20	39	9	31	32	4
35 - 44 ANNI.....	618	56	45	7	61	114	9	52	35	25	36	3	27	20	10
45 - 54 ANNI.....	568	49	41	2	46	116	13	46	20	12	32	8	17	22	5
55 - 64 ANNI.....	509	40	21	3	33	100	4	37	21	12	14	6	13	20	4
65 ANNI E OLTRE.....	654	36	32	1	23	106	20	26	30	9	12	6	6	3	4
CLASSE SOCIO-ECONOMICA															
SUPERIORE MEDIO-SUPERIORE.....	433	23	69	4	45	117	27	68	25	19	54	4	36	16	6
MEDIA OLTRE 2.650 MILA.....	1647	119	98	16	150	337	28	117	104	40	79	22	54	67	21
MEDIA FINO 2.650 MILA.....	839	88	33	4	57	128	12	46	39	18	26	3	13	15	6
MEDIO-INFERIORE INFERIORE.....	869	56	19	7	69	133	6	32	36	16	13	10	10	24	9
TITOLO DI STUDIO															
LAUREA.....	176	10	39	1	5	47	14	11	11	8	36	4	23	4	0
LICENZA MEDIA SUPERIORE.....	837	81	92	11	84	218	26	72	67	31	75	10	52	27	11
LICENZA MEDIA INFERIORE.....	1434	108	64	13	171	275	22	111	79	31	49	10	31	64	23
LICENZA ELEMENTARE.....	1100	79	23	5	56	155	9	66	39	22	9	12	6	24	7
NESSUN TITOLO.....	241	9	2	1	5	20	3	3	9	1	1	4	0	4	1
CLASSE SOCIO-PROFESSIONALE															
CETI SUPERIORI A	110	8	19	1	13	42	12	13	4	7	21	0	22	7	4
CETI MEDI															
FASCIA ALTA B1.....	625	64	52	7	75	164	13	58	53	19	39	12	46	28	6
FASCIA BASSA B2.....	145	23	11	1	20	28	1	10	9	3	10	1	8	5	0
AGRICOLTORI B3.....	69	5	1	1	4	2	1	4	3	0	0	1	1	1	0
INTELLETTUALI															
DOCENTI C1.....	99	4	14	0	4	26	3	7	6	9	22	4	4	5	0
STUDENTI C2.....	418	29	31	6	38	71	10	23	25	12	35	3	9	13	9
OPERAI															
FASCIA ALTA D1.....	459	19	14	5	69	86	5	47	26	14	9	6	9	31	9
FASCIA BASSA D2.....	224	34	6	3	32	40	0	13	5	11	3	1	2	5	5
BRACCianti D3.....	7	0	0	0	0	0	0	0	0	0	0	0	0	0	0
PENSIONATI ED ALTRI															
FASCIA ALTA F1.....	388	28	35	3	33	90	11	25	26	3	14	2	7	11	3
FASCIA BASSA F2.....	567	36	11	3	29	88	7	26	26	6	7	5	3	9	3
CASALINGHE FAM.NON OPERAIE															
FASCIA ALTA E1.....	226	10	18	1	3	37	6	22	6	6	6	1	1	2	1
FASCIA BASSA E2.....	198	11	4	0	1	21	0	7	5	0	3	2	1	2	0
CASALINGHE FAM. OPERAIE															
FASCIA ALTA E3.....	97	7	1	0	1	7	3	6	4	1	1	0	0	1	0
FASCIA BASSA E4.....	155	9	2	0	0	13	0	2	7	0	2	2	0	2	0
CONDIZIONE PROFESSIONALE															
IMPR/POSS/DIR/LIB.PROF(1).....	110	8	19	1	13	42	12	13	4	7	21	0	22	7	4
IMPIEGATI(2).....	370	39	35	5	37	91	6	24	38	12	36	7	44	16	3
NEGOZIANI E ARTIGIANI(3).....	258	21	15	2	32	68	4	30	15	4	8	3	5	13	2
AGENTI/LAV. IN PROPRIO(4).....	80	15	8	0	19	18	4	10	6	3	4	2	4	3	1
AGRICOLTORI(5).....	69	5	1	1	4	2	1	4	3	0	0	1	1	1	0
INSEGNANTI E GIORNALISTI(6).....	99	4	14	0	4	26	3	7	6	9	22	4	4	5	0
OPERAI E OPERAI AGRICOLI(7).....	691	53	20	8	101	126	5	60	31	25	12	7	10	36	14
CASALINGHE CON															
CAPOFAMIGLIA DI CAT.1 (8).....	40	0	7	0	0	8	1	6	1	3	4	0	1	0	0
" " DI CAT.2,6 (9).....	82	5	8	1	0	19	2	4	3	3	3	0	0	1	0
" " DI CAT.3-5(10).....	133	10	5	0	3	12	2	9	6	0	1	1	1	2	0
" " DI CAT.7 (11).....	252	16	3	0	2	20	3	8	11	1	3	2	0	3	1
" " ALTRE CAT.(12).....	168	6	2	0	0	19	2	10	2	0	2	2	0	1	0
STUDENTI(13).....	418	29	31	6	38	71	10	23	25	12	35	3	9	13	9
PENSIONATI(14).....	844	58	41	4	47	150	16	40	40	7	16	7	10	18	6
ALTRI(15).....	173	17	10	2	21	45	3	16	14	5	5	0	1	4	1
AMPIEZZA CENTRI															
FINO 10 MILA ABITANTI.....	1657	102	63	12	138	249	25	140	93	18	46	22	36	70	16
10 - 30 MILA ABITANTI.....	1006	73	63	7	93	191	18	55	48	27	39	10	38	31	10
30 - 100 MILA ABITANTI.....	351	2	23	3	21	87	8	22	5	11	14	7	12	20	6
100 - 250 MILA ABITANTI.....	277	0	28	3	24	45	9	46	58	1	30	0	13	0	4
OLTRE 250 MILA ABITANTI.....	497	109	42	5	45	142	12	0	1	37	41	0	14	1	6
COMUNI															
CAPOLUOGHI.....	923	112	78	10	78	229	26	46	61	37	79	7	31	16	10
NON CAPOLUOGHI.....	2864	175	142	21	242	486	46	217	144	56	92	32	82	106	32

Lettori in un giorno medio delle testate AUDIPRESS più lette nella Regione

Analisi secondo: ● caratteri socio-demografici

(valori assoluti x 1.000)

ADULTI	Totale	L'Unità	Sette	* TV Sette	II Venerdì
POPOLAZIONE	3788	48	181	155	256
SESSO					
UOMINI	1820	30	115	110	150
DONNE	1968	18	65	46	106
RESPONSABILI ACQUISTI.....	1519	22	55	41	81
RESPONSABILI ACQ.UOMINI.....	104	8	16	12	18
RESPONSABILI ACQ.DONNE.....	1415	14	39	29	63
ETA'					
14 - 17 ANNI	234	0	15	11	13
18 - 24 ANNI	491	5	26	25	41
25 - 34 ANNI	713	4	35	16	63
35 - 44 ANNI	618	13	42	40	59
45 - 54 ANNI	568	16	22	20	43
55 - 64 ANNI	509	5	21	24	17
65 ANNI E OLTRE	654	5	19	18	19
CLASSE SOCIO-ECONOMICA					
SUPERIORE MEDIO-SUPERIORE	433	9	57	43	72
MEDIA OLTRE 2.650 MILA	1647	23	74	65	119
MEDIA FINO 2.650 MILA	839	9	34	31	45
MEDIO-INFERIORE INFERIORE	869	6	16	16	19
TITOLO DI STUDIO					
LAUREA	176	8	31	26	48
LICENZA MEDIA SUPERIORE	837	15	74	57	104
LICENZA MEDIA INFERIORE	1434	15	59	59	81
LICENZA ELEMENTARE	1100	9	16	12	21
NESSUN TITOLO	241	1	0	2	1
CLASSE SOCIO-PROFESSIONALE					
CETI SUPERIORI A	110	7	19	13	28
CETI MEDI					
FASCIA ALTA B1	625	5	35	31	56
FASCIA BASSA B2	145	2	8	6	13
AGRICOLTORI B3	69	1	1	2	0
INTELLETTUALI					
DOCENTI C1	99	7	10	4	25
STUDENTI C2	418	4	36	25	49
OPERAI					
FASCIA ALTA D1	459	3	10	17	19
FASCIA BASSA D2	224	3	8	10	6
BRACCIANTI D3	7	0	0	0	0
PENSIONATI ED ALTRI					
FASCIA ALTA F1	388	7	27	25	24
FASCIA BASSA F2	567	5	10	12	14
CASALINGHE FAM.NON OPERAIE					
FASCIA ALTA E1	226	4	9	6	12
FASCIA BASSA E2	198	1	4	2	4
CASALINGHE FAM. OPERAIE					
FASCIA ALTA E3	97	0	0	0	1
FASCIA BASSA E4	155	0	4	1	4
CONDIZIONE PROFESSIONALE					
IMPR/POSS/DIR/LIB.PROF(1)	110	7	19	13	28
IMPIEGATI(2)	370	3	22	16	54
NEGOZIANI E ARTIGIANI(3)	258	2	9	11	10
AGENTI/LAV. IN PROPRIO(4)	80	1	7	5	4
AGRICOLTORI(5)	69	1	1	2	0
INSEGNANTI E GIORNALISTI(6)	99	7	10	4	25
OPERAI E OPERAI AGRICOLI(7)	691	6	18	27	25
CASALINGHE CON					
CAPOFAMIGLIA DI CAT.1 (8)	40	0	3	1	5
" " DI CAT.2-6 (9)	82	4	6	4	5
" " DI CAT.3-5(10)	133	0	2	3	3
" " DI CAT.7 (11)	252	0	4	2	5
" " ALTRE CAT.(12)	168	1	2	1	3
STUDENTI(13)	418	4	36	25	49
PENSIONATI(14)	844	10	30	32	27
ALTRI(15)	173	2	11	10	12
AMPIEZZA CENTRI					
FINO 10 MILA ABITANTI	1657	14	48	58	72
10 - 30 MILA ABITANTI	1006	13	55	34	61
30 - 100 MILA ABITANTI	351	5	21	18	25
100 - 250 MILA ABITANTI	277	6	20	22	36
OLTRE 250 MILA ABITANTI	497	9	37	24	62
COMUNI					
CAPOLUOGHI	923	16	63	49	110
NON CAPOLUOGHI	2864	32	118	108	146

ADULTI

Totale	L'Arena	Corriere della Sera	Corriere dello Sport-Stadio	La Gazzetta dello Sport	Il Gazzettino	Il Giornale	Il Giornale di Vicenza	Il Mattino di Padova	La Nuova Venezia	La Repubblica	Il Resto del Carlino	Il Sole 24 Ore	La Tribuna di Treviso	Tuttosport	
POPOLAZIONE 100.0	100.0	100.0	100.0	100.0	100.0	100.0	100.0	100.0	100.0	100.0	100.0	100.0	100.0	100.0	
SESSO															
UOMINI	48.0	61.2	60.9	82.8	87.7	60.3	58.7	60.2	56.5	72.0	59.5	59.5	70.3	65.5	82.4
DONNE	52.0	38.8	39.1	17.2	12.3	39.7	41.3	39.8	43.5	28.0	40.5	40.5	29.7	34.5	17.6
RESPONSABILI ACQUISTI	40.1	30.2	32.9	14.7	10.5	31.4	31.3	30.9	28.1	26.3	35.6	29.6	20.7	30.6	13.7
RESPONSABILI ACQ.UOMINI	2.8	2.4	5.7	5.9	4.7	4.2	6.7	2.6	3.8	5.8	11.0	2.1	5.9	6.2	8.1
RESPONSABILI ACQ.DONNE	37.4	27.8	27.2	8.8	5.8	27.2	24.6	28.3	24.3	20.6	24.6	27.5	14.9	24.3	5.6
ETA'															
14 - 17 ANNI	6.2	5.5	5.4	15.0	6.4	3.8	5.5	4.5	5.7	5.9	5.6	4.0	2.5	4.7	12.0
18 - 24 ANNI	13.0	12.8	12.0	17.2	19.5	15.0	12.9	15.3	18.9	11.6	16.5	16.5	14.2	15.5	24.1
25 - 34 ANNI	18.8	18.7	19.1	23.7	23.6	20.0	18.1	19.3	23.6	21.6	23.1	21.7	27.3	26.5	10.6
35 - 44 ANNI	16.3	19.4	20.4	23.9	18.9	16.0	13.0	19.6	17.2	26.2	21.1	6.8	23.8	16.6	22.5
45 - 54 ANNI	15.0	17.1	18.8	6.9	14.2	16.2	18.3	17.6	9.6	12.5	18.5	21.0	15.5	17.6	12.2
55 - 64 ANNI	13.5	13.8	9.7	10.4	10.1	14.0	5.3	14.0	10.5	12.6	8.5	14.3	11.6	16.5	10.2
65 ANNI E OLTRE	17.3	12.7	14.6	2.9	7.2	14.9	27.0	9.8	14.4	9.5	6.9	15.6	5.2	2.5	8.4
CLASSE SOCIO-ECONOMICA															
SUPERIORE MEDIO-SUPERIORE	11.4	8.2	31.6	13.3	14.2	16.4	36.9	25.7	12.3	20.7	31.5	10.7	31.6	13.1	14.6
MEDIA OLTRE 2.650 MILA	43.5	41.5	44.5	52.0	46.6	47.1	38.7	44.5	50.9	42.6	46.0	56.2	48.0	55.0	50.4
MEDIA FINO 2.650 MILA	22.2	30.6	15.1	12.8	17.7	17.9	16.2	17.5	18.9	19.6	15.0	7.7	11.8	12.4	13.6
MEDIO-INFERIORE INFERIORE	22.9	19.6	8.8	21.9	21.5	18.6	8.1	12.3	17.8	17.2	7.5	25.4	8.6	19.5	21.5
TITOLO DI STUDIO															
LAUREA	4.8	3.4	17.7	2.1	1.6	6.6	18.7	4.0	5.4	8.4	21.2	10.6	20.4	3.1	1.1
LICENZA MEDIA SUPERIORE	22.1	28.3	41.9	37.3	26.1	30.4	35.3	27.3	32.7	33.5	43.9	24.6	45.8	22.2	26.9
LICENZA MEDIA INFERIORE	37.9	37.8	29.2	42.8	53.4	38.5	30.0	42.2	38.4	33.7	28.7	24.5	27.7	52.2	53.5
LICENZA ELEMENTARE	29.0	27.5	10.5	15.6	17.4	21.7	11.8	25.3	19.1	23.5	5.5	29.8	5.7	19.3	16.0
NESSUN TITOLO	6.4	3.1	0.8	2.2	1.5	2.8	4.3	1.2	4.4	0.9	0.7	10.5	0.4	3.2	2.5
CLASSE SOCIO-PROFESSIONALE															
CETI SUPERIORI A	2.9	2.7	8.5	4.8	3.9	5.9	16.1	5.0	2.0	7.9	12.2	0.1	19.5	5.8	10.4
CETI MEDI															
FASCIA ALTA B1	16.5	22.3	23.7	23.6	23.3	23.0	18.4	21.9	25.9	20.5	22.9	29.2	41.0	22.9	13.9
FASCIA BASSA B2	3.8	8.0	5.0	2.2	6.2	3.9	1.7	3.9	4.4	3.1	5.9	2.0	7.1	3.9	0.5
AGRICOLTORI B3	1.8	1.7	0.3	3.1	1.2	0.3	1.0	1.4	1.3	0.0	0.2	3.2	0.5	0.5	0.6
INTELLETTUALI															
DOCENTI C1	2.6	1.3	6.2	0.1	1.2	3.6	4.2	2.8	2.9	9.8	13.0	10.0	3.5	4.4	0.4
STUDENTI C2	11.0	10.1	14.2	18.7	11.8	9.9	14.2	8.8	12.4	13.3	20.2	7.6	8.2	10.5	21.7
OPERAI															
FASCIA ALTA D1	12.1	6.7	6.5	17.5	21.5	12.1	6.5	17.8	12.7	15.2	5.2	14.1	7.5	25.5	22.0
FASCIA BASSA D2	5.9	11.8	2.8	9.0	9.9	5.6	0.7	5.0	2.4	11.8	1.6	3.2	1.7	4.0	10.7
BRACCIANTI D3	0.2	0.0	0.0	0.0	0.0	0.0	0.0	0.0	0.0	0.0	0.0	0.0	0.0	0.0	0.0
PENSIONATI ED ALTRI															
FASCIA ALTA F1	10.3	9.6	15.9	9.4	10.3	12.6	14.9	9.4	12.6	3.6	8.0	5.2	6.4	9.2	8.1
FASCIA BASSA F2	15.0	12.5	5.2	8.5	9.0	12.4	9.2	9.9	12.5	6.6	3.9	12.6	3.0	7.7	8.0
CASALINGHE FAM.NON OPERAIE															
FASCIA ALTA E1	6.0	3.6	8.3	2.1	1.0	5.1	8.4	8.5	2.9	6.4	3.7	2.4	0.8	1.4	1.3
FASCIA BASSA E2	5.2	3.9	1.9	1.0	0.2	2.9	0.4	2.5	2.5	0.5	1.7	6.1	0.7	2.0	0.9
CASALINGHE FAM. OPERAIE															
FASCIA ALTA E3	2.6	2.5	0.6	0.0	0.4	1.0	4.3	2.3	2.1	1.1	0.5	0.0	0.1	0.6	1.0
FASCIA BASSA E4	4.1	3.1	0.8	0.0	0.1	1.8	0.1	0.8	3.5	0.3	1.0	4.2	0.1	1.6	0.4
CONDIZIONE PROFESSIONALE															
IMPR/POSS/DIR/LIB.PROF(1)	2.9	2.7	8.5	4.8	3.9	5.9	16.1	5.0	2.0	7.9	12.2	0.1	19.5	5.8	10.4
IMPIEGATI(2)	9.8	13.6	15.9	16.1	11.5	12.7	7.9	9.0	18.7	13.4	21.0	18.8	39.1	13.2	7.6
NEGOZIANI E ARTIGIANI(3)	6.8	7.4	6.7	7.1	10.0	9.5	5.1	11.3	7.1	4.6	4.8	7.4	4.8	10.3	5.4
AGENTI/LAV. IN PROPRIO(4)	2.1	5.4	3.9	1.1	5.8	2.5	5.3	3.6	3.0	2.9	2.2	4.8	3.6	2.4	1.3
AGRICOLTORI(5)	1.8	1.7	0.3	3.1	1.2	0.3	1.0	1.4	1.3	0.0	0.2	3.2	0.5	0.5	0.6
INSEGNANTI E GIORNALISTI(6)	2.6	1.3	6.2	0.1	1.2	3.6	4.2	2.8	2.9	9.8	13.0	10.0	3.5	4.4	0.4
OPERAI E OPERAI AGRICOLI(7)	18.2	18.6	9.3	26.5	31.4	17.6	7.2	22.8	15.1	27.1	6.8	17.3	9.2	29.5	32.7
CASALINGHE CON															
CAPOFAMIGLIA DI CAT.1 (8)	1.1	0.1	3.0	0.4	0.1	1.1	1.4	2.1	0.3	3.5	2.2	0.0	0.7	0.4	0.7
" " DI CAT.2,6 (9)	2.2	1.9	3.7	2.3	0.0	2.6	2.4	1.6	1.4	2.8	1.6	0.0	0.1	0.4	0.1
" " DI CAT.3-5(10)	3.5	3.5	2.3	0.3	0.9	1.6	2.7	3.4	2.9	0.4	0.5	2.4	0.6	1.8	0.8
" " DI CAT.7 (11)	6.7	5.7	1.4	0.0	0.5	2.8	4.3	3.1	5.6	1.4	1.5	4.2	0.1	2.2	1.4
" " ALTRE CAT.(12)	4.4	2.0	1.1	0.2	0.1	2.7	2.2	3.9	0.9	0.2	1.1	6.1	0.1	0.7	0.6
STUDENTI(13)	11.0	10.1	14.2	18.7	11.8	9.9	14.2	8.8	12.4	13.3	20.2	7.6	8.2	10.5	21.7
PENSIONATI(14)	22.3	20.1	18.8	13.4	14.8	20.9	21.6	15.2	19.7	7.6	9.5	17.5	8.7	14.8	13.5
ALTRI(15)	4.6	6.0	4.5	6.0	6.6	6.3	4.3	6.0	6.8	5.3	3.1	0.6	1.2	3.0	2.8
AMPIEZZA CENTRI															
FINO 10 MILA ABITANTI	43.7	35.6	28.9	40.4	42.9	34.8	34.7	53.0	45.2	19.3	27.0	56.6	32.2	56.9	38.2
10 - 30 MILA ABITANTI	26.6	25.4	28.8	21.5	29.1	26.8	24.5	20.8	23.6	28.6	22.8	25.2	34.0	25.3	24.3
30 - 100 MILA ABITANTI	9.3	0.9	10.5	10.6	6.5	12.2	10.8	8.5	2.3	12.0	8.2	16.8	10.2	16.8	15.1
100 - 250 MILA ABITANTI	7.3	0.0	12.8	10.1	7.6	6.3	12.9	17.6	28.5	0.8	17.8	1.2	11.3	0.0	8.7
OLTRE 250 MILA ABITANTI	13.1	38.2	19.1	17.4	14.0	19.9	17.1	0.0	0.4	39.3	24.3	0.1	12.3	1.0	13.7
COMUNI															
CAPOLUOGHI	24.4	39.0	35.4	32.5	24.4	32.1	36.2	17.7	29.6	40.1	46.0	18.0	27.2	12.9	23.7
NON CAPOLUOGHI	75.6	61.0	64.6	67.5	75.6	67.9	63.8	82.3	70.4	59.9	54.0	82.0	72.8	87.1	76.3

Lettori in un giorno medio delle testate AUDIPRESS più lette nella Regione (percentuali di composizione)
 Analisi secondo: ● caratteri socio-demografici

ADULTI	Totale	L'Unità	Sette	* TV Sette	II Venerdì
POPOLAZIONE	100.0	100.0	100.0	100.0	100.0
SESSO					
UOMINI	48.0	62.1	63.9	70.6	58.6
DONNE	52.0	37.9	36.1	29.4	41.4
RESPONSABILI ACQUISTI	40.1	45.6	30.4	26.5	31.7
RESPONSABILI ACQ.UOMINI	2.8	16.5	8.8	7.9	6.9
RESPONSABILI ACQ.DONNE	37.4	29.1	21.6	18.5	24.8
ETA'					
14 - 17 ANNI	6.2	0.6	8.4	7.1	5.3
18 - 24 ANNI	13.0	9.7	14.4	16.3	16.0
25 - 34 ANNI	18.8	7.7	19.2	10.3	24.5
35 - 44 ANNI	16.3	26.4	23.2	26.0	23.1
45 - 54 ANNI	15.0	34.1	12.4	13.1	16.9
55 - 64 ANNI	13.5	10.8	11.7	15.3	6.7
65 ANNI E OLTRE	17.3	10.7	10.7	11.9	7.5
CLASSE SOCIO-ECONOMICA					
SUPERIORE MEDIO-SUPERIORE	11.4	18.9	31.5	28.0	28.3
MEDIA OLTRE 2.650 MILA	43.5	48.2	40.8	41.9	46.6
MEDIA FINO 2.650 MILA	22.2	19.5	18.8	20.0	17.5
MEDIO-INFERIORE INFERIORE	22.9	13.5	8.9	10.1	7.6
TITOLO DI STUDIO					
LAUREA	4.6	16.7	17.4	16.5	18.8
LICENZA MEDIA SUPERIORE	22.1	30.8	41.0	36.5	40.8
LICENZA MEDIA INFERIORE	37.9	31.7	32.7	37.7	31.8
LICENZA ELEMENTARE	29.0	18.0	8.8	7.8	8.3
NESSUN TITOLO	6.4	2.7	0.2	1.4	0.4
CLASSE SOCIO-PROFESSIONALE					
CETI SUPERIORI A	2.9	13.8	10.6	8.5	11.0
CETI MEDI					
FASCIA ALTA B1	16.5	10.8	19.5	19.7	22.1
FASCIA BASSA B2	3.8	3.2	4.2	3.8	5.1
AGRICOLTORI B3	1.8	1.6	0.6	1.6	0.2
INTELLETTUALI					
DOCENTI C1	2.6	13.9	5.3	2.4	10.0
STUDENTI C2	11.0	8.2	20.1	16.2	19.3
OPERAI					
FASCIA ALTA D1	12.1	7.0	5.7	10.8	7.2
FASCIA BASSA D2	5.9	6.4	4.4	6.4	2.4
BRACCIANTI D3	0.2	0.0	0.0	0.0	0.0
PENSIONATI ED ALTRI					
FASCIA ALTA F1	10.3	14.6	14.9	16.3	9.2
FASCIA BASSA F2	15.0	9.7	5.5	7.6	5.4
CASALINGHE FAM.NON OPERAIE					
FASCIA ALTA E1	6.0	8.0	5.0	4.1	4.5
FASCIA BASSA E2	5.2	2.2	2.0	1.4	1.7
CASALINGHE FAM. OPERAIE					
FASCIA ALTA E3	2.6	0.4	0.1	0.3	0.5
FASCIA BASSA E4	4.1	0.4	2.1	0.9	1.5
CONDIZIONE PROFESSIONALE					
IMPR/POSS/DIR/LIB.PROF(1)	2.9	13.8	10.6	8.5	11.0
IMPIEGATI(2)	9.8	7.1	12.2	10.4	21.1
NEGOZIANI E ARTIGIANI(3)	6.8	3.6	5.1	7.0	3.9
AGENTI/LAV. IN PROPRIO(4)	2.1	2.0	4.0	3.0	1.5
AGRICOLTORI(5)	1.8	1.6	0.6	1.6	0.2
INSEGNANTI E GIORNALISTI(6)	2.6	13.9	5.3	2.4	10.0
OPERAI E OPERAI AGRICOLI(7)	18.2	13.4	10.1	17.2	9.6
CASALINGHE CON					
CAPOFAMIGLIA DI CAT.1 (8)	1.1	1.0	1.9	0.4	1.8
" " DI CAT.2,6 (9)	2.2	7.7	3.2	2.3	1.9
" " DI CAT.3-5(10)	3.5	0.4	0.9	1.9	1.3
" " DI CAT.7 (11)	6.7	0.8	2.2	1.2	2.0
" " ALTRE CAT.(12)	4.4	1.0	1.0	0.8	1.2
STUDENTI(13)	11.0	8.2	20.1	16.2	19.3
PENSIONATI(14)	22.3	20.8	16.6	20.7	10.7
ALTRI(15)	4.6	4.7	6.1	6.3	4.6
AMPIEZZA CENTRI					
FINO 10 MILA ABITANTI	43.7	29.5	26.3	37.2	28.3
10 - 30 MILA ABITANTI	26.6	28.1	30.2	21.8	23.8
30 - 100 MILA ABITANTI	9.3	10.8	11.8	11.5	9.8
100 - 250 MILA ABITANTI	7.3	12.5	11.1	13.9	13.9
OLTRE 250 MILA ABITANTI	13.1	19.1	20.6	15.6	24.3
COMUNI					
CAPOLUOGHI	24.4	33.6	34.8	31.6	43.0
NON CAPOLUOGHI	75.6	66.4	65.2	68.4	57.0

Veneto

Lettori in un giorno medio delle testate AUDIPRESS più lette nella Regione
Analisi secondo: ● province

(valori assoluti x 1.000)

ADULTI

	Totale	Venezia	Verona	Vicenza	Belluno	Rovigo	Treviso	Padova
POPOLAZIONE	3788	727	680	633	191	220	632	704
L'ARENA.....	287	0	281	2	0	2	0	0
CORRIERE DELLA SERA.....	219	59	39	31	14	14	27	36
CORRIERE DELLO SPORT-STADIO.....	31	5	9	5	1	2	5	4
LA GAZZETTA DELLO SPORT.....	321	49	69	65	13	16	54	54
IL GAZZETTINO.....	715	287	2	27	67	55	134	143
IL GIORNALE.....	73	13	11	6	9	2	11	19
IL GIORNALE DI VICENZA.....	263	0	0	250	0	0	1	12
IL MATTINO DI PADOVA.....	205	11	0	1	0	2	2	188
LA NUOVA VENEZIA.....	93	90	0	0	0	0	1	2
LA REPUBBLICA.....	171	52	25	25	4	7	20	37
IL RESTO DEL CARLINO.....	40	0	0	0	0	34	0	5
IL SOLE 24 ORE.....	113	19	15	26	4	1	26	22
LA TRIBUNA DI TREVISO.....	122	3	1	1	1	0	116	0
TUTTOSPORT.....	42	10	7	9	2	2	5	8
L'UNITA'.....	48	17	3	3	1	8	5	10
QUOTIDIANI AUDIPRESS	1808	393	326	297	85	96	246	365

(percentuali di composizione)

	POPOLAZIONE	100.0	19.2	18.0	16.7	5.0	5.8	16.7	18.6
L'ARENA.....	100.0	0.1	98.2	0.7	0.0	0.9	0.0	0.0	0.1
CORRIERE DELLA SERA.....	100.0	26.7	17.8	14.3	6.2	6.5	12.1	16.4	16.4
CORRIERE DELLO SPORT-STADIO.....	100.0	16.4	29.1	16.7	1.8	7.0	16.4	12.6	17.0
LA GAZZETTA DELLO SPORT.....	100.0	15.3	21.5	20.3	4.2	4.9	16.9	17.0	17.0
IL GAZZETTINO.....	100.0	40.2	0.2	3.8	9.4	7.7	18.8	20.0	20.0
IL GIORNALE.....	100.0	17.6	15.6	8.7	12.8	2.8	15.7	26.7	26.7
IL GIORNALE DI VICENZA.....	100.0	0.0	0.1	95.1	0.0	0.0	0.3	4.4	4.4
IL MATTINO DI PADOVA.....	100.0	5.1	0.0	0.7	0.1	1.1	1.1	91.9	91.9
LA NUOVA VENEZIA.....	100.0	96.5	0.0	0.1	0.0	0.2	0.9	2.4	2.4
LA REPUBBLICA.....	100.0	30.5	14.4	14.8	2.4	4.4	12.0	21.6	21.6
IL RESTO DEL CARLINO.....	100.0	0.1	0.2	0.0	0.0	85.4	0.8	13.4	13.4
IL SOLE 24 ORE.....	100.0	17.0	12.9	23.2	3.4	1.0	23.1	19.3	19.3
LA TRIBUNA DI TREVISO.....	100.0	2.8	0.7	0.8	0.8	0.0	94.8	0.1	0.1
TUTTOSPORT.....	100.0	22.8	15.4	21.6	4.5	5.0	10.9	19.7	19.7
L'UNITA'.....	100.0	36.3	6.7	5.4	2.5	17.3	10.7	21.1	21.1
QUOTIDIANI AUDIPRESS	100.0	21.7	18.0	16.4	4.7	5.3	13.6	20.2	20.2

Lettori in un giorno medio delle testate AUDIPRESS più lette nella Regione

Analisi secondo: ● duplicazioni di lettura

(valori assoluti x 1.000)

ADULTI	Totale	L'Arena	Corriere della Sera	Corriere dello Sport-Stadio	Gazzetta dello Sport	Il Gazzettino	Il Giornale	Il Giornale di Vicenza	Il Mattino di Padova	La Nuova Venezia	La Repubblica	Il Resto del Carlino	Il Sole 24 Ore	La Tribuna di Treviso	Tuttosport	L'Unità
POPOLAZIONE	3788	287	219	31	321	715	73	263	205	93	171	40	113	122	42	48
L'ARENA.....	287	287	21	7	61	3	9	2	0	0	14	0	9	0	6	1
CORRIERE DELLA SERA.....	219	21	219	6	33	74	14	21	15	14	34	7	27	8	9	8
CORRIERE DELLO SPORT-STADIO.....	31	7	6	31	15	10	1	3	3	2	3	1	1	2	8	2
LA GAZZETTA DELLO SPORT.....	321	61	33	15	321	114	11	53	31	14	21	5	18	31	19	8
IL GAZZETTINO.....	715	3	74	10	114	715	22	19	49	54	56	14	48	58	19	15
IL GIORNALE.....	73	9	14	1	11	22	73	3	5	2	7	2	7	4	2	1
IL GIORNALE DI VICENZA.....	263	2	21	3	53	19	3	263	3	0	18	0	20	1	7	2
IL MATTINO DI PADOVA.....	205	0	15	3	31	49	5	3	205	3	17	0	11	0	5	5
LA NUOVA VENEZIA.....	93	0	14	2	14	54	2	0	3	93	17	0	7	2	7	7
LA REPUBBLICA.....	171	14	34	3	21	56	7	18	17	17	171	2	22	8	5	13
IL RESTO DEL CARLINO.....	40	0	7	1	5	14	2	0	0	0	2	40	1	0	1	4
IL SOLE 24 ORE.....	113	9	27	1	18	48	7	20	11	7	22	1	113	12	4	2
LA TRIBUNA DI TREVISO.....	122	0	8	2	31	58	4	1	0	2	8	0	12	122	4	3
TUTTOSPORT.....	42	6	9	8	19	19	2	7	5	7	5	1	4	4	42	5
L'UNITA'.....	48	1	8	2	8	15	1	2	5	7	13	4	2	3	5	48
SUPPLEMENTI																
SETTE (ultimi 7 giorni).....	181	17	76	3	28	55	14	7	12	10	19	2	14	6	5	6
* TV SETTE (ultimi 7 giorni).....	155	9	30	1	16	39	7	9	14	6	12	1	7	5	5	5
IL VENERDI' (ultimi 7 giorni).....	256	19	35	4	29	79	9	27	22	19	81	2	25	12	5	13

Friuli - Venezia Giulia

Lettori in un giorno medio delle testate AUDIPRESS più lette nella Regione

Analisi secondo: ● caratteri socio-demografici

(valori assoluti x 1.000)

ADULTI

Totale

	Totale	Corriere della Sera	Corriere dello Sport-Stadio	La Gazzetta dello Sport	Il Gazzettino	Il Giornale	Messaggero Veneto	Il Piccolo	La Repubblica	Il Sole 24 Ore	Tutto-Sport	Sette	Il Venerdì
POPOLAZIONE	1067	71	16	121	101	21	267	250	51	40	18	86	83
SESSO													
UOMINI	505	47	15	108	63	14	158	133	30	24	17	45	52
DONNE	562	24	1	13	39	7	109	117	21	15	1	41	31
RESPONSABILI ACQUISTI	478	26	2	14	36	8	99	104	19	10	3	35	24
RESPONSABILI ACQ.UOMINI	45	8	2	7	7	2	20	13	2	1	3	3	1
RESPONSABILI ACQ.DONNE	432	18	1	6	29	6	79	91	18	8	0	32	23
ETA'													
14 - 17 ANNI	53	1	2	5	3	1	12	9	1	1	2	3	3
18 - 24 ANNI	124	10	2	25	11	2	38	26	7	4	4	18	16
25 - 34 ANNI	179	12	2	21	17	4	49	39	12	11	3	15	22
35 - 44 ANNI	170	15	4	28	28	1	56	43	12	11	2	12	16
45 - 54 ANNI	171	13	4	19	16	6	49	44	8	4	3	15	11
55 - 64 ANNI	144	11	1	14	9	3	37	39	5	3	3	10	7
65 ANNI E OLTRE	225	10	0	8	17	3	27	49	5	5	1	12	7
CLASSE SOCIO-ECONOMICA													
SUPERIORE MEDIO-SUPERIORE	94	14	1	13	10	9	27	29	11	10	1	21	19
MEDIA OLTRE 2.650 MILA	531	35	10	73	54	6	141	138	29	22	12	40	49
MEDIA FINO 2.650 MILA	246	17	1	14	24	3	55	38	8	6	2	18	9
MEDIO-INFERIORE INFERIORE	197	5	5	21	13	3	44	46	2	1	3	6	6
TITOLO DI STUDIO													
LAUREA	46	9	0	2	5	4	8	18	8	7	0	12	12
LICENZA MEDIA SUPERIORE	292	33	4	37	34	10	77	75	27	26	5	44	39
LICENZA MEDIA INFERIORE	377	17	11	56	30	5	98	107	13	5	8	19	25
LICENZA ELEMENTARE	295	11	1	25	30	2	79	46	3	1	4	10	6
NESSUN TITOLO	57	1	0	1	3	0	5	4	0	0	0	0	0
CLASSE SOCIO-PROFESSIONALE													
CETI SUPERIORI A	31	4	0	4	5	3	8	8	6	7	0	4	6
CETI MEDI													
FASCIA ALTA B1	205	21	3	38	30	3	67	62	16	19	4	25	30
FASCIA BASSA B2	44	5	0	5	3	2	13	8	2	1	0	5	3
AGRICOLTORI B3	7	0	0	0	0	0	3	0	0	1	0	0	0
INTELLETTUALI													
DOCENTI C1	26	4	0	1	4	1	4	9	5	1	0	4	5
STUDENTI C2	121	9	4	16	6	3	28	23	8	3	2	16	14
OPERAI													
FASCIA ALTA D1	95	4	2	23	7	1	34	23	3	1	5	3	7
FASCIA BASSA D2	47	2	4	10	12	0	19	10	1	0	2	2	1
BRACCIANTI D3	0	0	0	0	0	0	0	0	0	0	0	0	0
PENSIONATI ED ALTRI													
FASCIA ALTA F1	127	9	2	12	9	3	30	35	3	2	1	11	8
FASCIA BASSA F2	183	7	0	10	13	2	28	31	3	3	2	6	4
CASALINGHE FAM.NON OPERAIE													
FASCIA ALTA E1	60	3	0	1	5	2	8	21	2	0	0	5	3
FASCIA BASSA E2	61	3	0	1	2	1	9	14	1	0	0	4	1
CASALINGHE FAM. OPERAIE													
FASCIA ALTA E3	29	1	0	1	4	0	5	3	0	0	0	1	0
FASCIA BASSA E4	32	0	0	0	1	0	12	2	0	0	0	1	0
CONDIZIONE PROFESSIONALE													
IMPR/POSS/DIR/LIB.PROF(1)	31	4	0	4	5	3	8	8	6	7	0	4	6
IMPIEGATI(2)	141	13	2	20	15	3	42	49	13	17	1	14	22
NEGOZIANI E ARTIGIANI(3)	66	5	0	14	13	1	21	13	3	3	2	6	6
AGENTI/LAV. IN PROPRIO(4)	21	4	0	4	4	0	10	3	1	0	0	6	5
AGRICOLTORI(5)	7	0	0	0	0	0	3	0	0	1	0	0	0
INSEGNANTI E GIORNALISTI(6)	26	4	0	1	4	1	4	9	5	1	0	4	5
OPERAI E OPERAI AGRICOLI(7)	142	6	6	33	19	1	54	33	4	1	7	5	8
CASALINGHE CON													
CAPOFAMIGLIA DI CAT.1 (8)	5	0	0	0	0	2	0	3	1	0	0	1	1
" " DI CAT.2,6 (9)	27	2	0	1	0	1	3	9	1	0	0	2	1
" " DI CAT.3-5(10)	21	0	0	0	4	0	4	3	0	0	0	0	0
" " DI CAT.7 (11)	61	1	0	1	5	1	17	5	0	0	0	2	0
" " ALTRE CAT.(12)	68	3	0	1	3	0	9	19	1	0	0	5	2
STUDENTI(13)	121	9	4	16	6	3	28	23	8	3	2	16	14
PENSIONATI(14)	274	15	3	19	20	4	49	58	6	5	3	15	9
ALTRI(15)	55	4	1	8	4	1	16	13	2	1	2	4	4
AMPIEZZA CENTRI													
FINO 10 MILA ABITANTI	507	33	10	61	50	8	163	67	16	13	9	33	32
10 - 30 MILA ABITANTI	182	9	1	18	34	2	44	18	4	5	3	16	8
30 - 100 MILA ABITANTI	162	15	3	19	16	4	59	26	14	11	3	19	21
100 - 250 MILA ABITANTI	216	15	2	22	1	7	2	139	17	11	3	18	22
OLTRE 250 MILA ABITANTI	0	0	0	0	0	0	0	0	0	0	0	0	0
COMUNI													
CAPOLUOGHI	378	30	6	41	17	11	61	165	31	21	5	36	43
NON CAPOLUOGHI	688	41	11	80	84	10	206	85	20	18	12	49	40

Friuli - Venezia Giulia

Lettori in un giorno medio delle testate AUDIPRESS più lette nella Regione

Analisi secondo: ● caratteri socio-demografici

(percentuali di composizione)

ADULTI	Totale	Corriere della Sera	Corriere dello Sport-Stadio	La Gazzetta dello Sport	Il Gazzettino	Il Giornale	Messaggero Veneto	Il Piccolo	La Repubblica	Il Sole 24 Ore	Tutto-Sport	Sette	Il Venerdì
POPOLAZIONE	100.0	100.0	100.0	100.0	100.0	100.0	100.0	100.0	100.0	100.0	100.0	100.0	100.0
SESSO													
UOMINI	47.3	65.7	94.7	89.2	61.7	66.8	59.2	53.2	58.6	61.3	95.1	52.2	62.9
DONNE	52.7	34.3	5.3	10.8	38.3	33.2	40.8	46.8	41.4	38.7	4.9	47.8	37.1
RESPONSABILI ACQUISTI	44.8	37.2	14.3	11.3	35.1	36.9	37.0	41.6	37.9	24.6	17.9	40.6	29.4
RESPONSABILI ACQ.UOMINI	4.2	11.5	10.9	5.9	6.9	7.8	7.4	5.2	3.1	3.3	15.2	3.8	1.6
RESPONSABILI ACQ.DONNE	40.5	25.7	3.4	5.3	28.3	29.1	29.7	36.5	34.8	21.2	2.7	36.8	27.8
ETA'													
14 - 17 ANNI	5.0	1.9	14.8	4.4	3.2	5.0	4.4	3.7	2.4	1.6	8.7	3.7	4.2
18 - 24 ANNI	11.6	13.9	14.4	20.3	10.4	11.0	14.1	10.3	13.6	11.3	23.1	20.8	18.8
25 - 34 ANNI	16.8	16.2	15.2	17.3	16.9	19.9	18.3	15.7	23.3	27.7	19.4	17.9	26.5
35 - 44 ANNI	15.9	20.5	22.7	23.5	27.7	5.9	21.1	17.2	23.7	27.5	9.7	14.3	19.5
45 - 54 ANNI	16.0	18.2	26.2	16.1	15.8	29.4	18.2	17.7	16.5	10.6	15.6	17.7	13.0
55 - 64 ANNI	13.5	15.4	4.0	11.9	8.8	14.1	13.8	15.6	10.6	8.5	18.4	11.4	9.0
65 ANNI E OLTRE	21.1	13.9	2.7	6.5	17.1	14.7	10.1	19.7	10.0	12.8	5.1	14.2	9.0
CLASSE SOCIO-ECONOMICA													
SUPERIORE MEDIO-SUPERIORE	8.8	19.6	6.6	10.4	9.7	43.2	10.0	11.4	22.5	26.2	3.4	24.3	22.3
MEDIA OLTRE 2.650 MILA	49.7	49.5	60.2	60.5	53.5	29.1	52.9	55.0	57.2	56.7	69.1	46.9	58.7
MEDIA FINO 2.650 MILA	23.0	23.6	5.4	11.8	23.9	13.6	20.7	15.3	16.7	13.9	12.4	21.2	11.3
MEDIO-INFERIORE INFERIORE	18.4	7.3	27.9	17.3	12.9	14.1	16.3	18.2	3.7	3.2	15.1	7.6	7.7
TITOLO DI STUDIO													
LAUREA	4.3	12.8	0.1	2.0	4.9	17.1	3.1	7.2	16.7	18.9	0.1	14.6	14.2
LICENZA MEDIA SUPERIORE	27.4	46.5	26.0	30.8	33.8	45.6	29.0	30.1	52.5	64.7	30.7	51.1	47.4
LICENZA MEDIA INFERIORE	35.3	24.2	64.9	46.1	29.4	25.4	36.6	42.7	24.9	13.2	44.6	22.3	30.3
LICENZA ELEMENTARE	27.6	15.1	9.0	20.6	29.4	9.8	29.5	18.5	5.5	3.0	24.7	11.9	7.5
NESSUN TITOLO	5.3	1.5	0.0	0.4	2.6	2.1	1.8	1.5	0.4	0.3	0.0	0.2	0.5
CLASSE SOCIO-PROFESSIONALE													
CETI SUPERIORI A	2.9	5.5	2.3	3.3	4.7	13.0	2.9	3.4	12.3	17.8	1.2	4.5	7.3
CETI MEDI													
FASCIA ALTA B1	19.2	29.5	20.7	31.6	29.2	16.3	25.1	24.7	31.8	49.1	22.2	28.9	36.4
FASCIA BASSA B2	4.1	6.9	1.6	3.8	2.8	7.6	4.8	3.1	3.6	2.4	0.7	5.5	4.1
AGRICOLTORI B3	0.7	0.0	0.0	0.2	0.2	0.1	1.1	0.1	0.1	1.9	0.0	0.0	0.0
INTELLETTUALI													
DOCENTI C1	2.5	5.2	0.0	0.7	4.1	6.2	1.5	3.5	10.4	2.7	0.5	4.5	6.1
STUDENTI C2	11.3	13.2	22.1	12.9	6.3	14.4	10.4	9.3	15.1	7.2	14.1	18.9	17.1
OPERAI													
FASCIA ALTA D1	8.9	6.0	11.4	19.1	6.7	6.2	12.8	9.3	6.0	2.2	31.1	3.4	7.9
FASCIA BASSA D2	4.4	2.2	22.7	7.9	11.6	0.3	7.3	4.1	2.5	0.6	10.2	2.8	1.2
BRACCIANTI D3	0.0	0.0	0.0	0.0	0.0	0.0	0.0	0.0	0.0	0.0	0.0	0.0	0.0
PENSIONATI ED ALTRI													
FASCIA ALTA F1	11.9	12.5	15.1	9.7	9.3	13.7	11.1	14.0	6.9	6.3	7.7	12.4	9.8
FASCIA BASSA F2	17.1	9.8	2.7	8.3	13.0	7.6	10.6	12.6	5.9	8.6	11.1	6.6	4.3
CASALINGHE FAM.NON OPERAIE													
FASCIA ALTA E1	5.6	3.8	0.1	0.9	5.0	7.9	2.8	8.3	3.6	1.1	0.3	5.6	4.2
FASCIA BASSA E2	5.7	3.8	0.3	0.5	2.4	4.4	3.3	5.6	1.0	0.1	1.0	4.7	1.0
CASALINGHE FAM. OPERAIE													
FASCIA ALTA E3	2.7	1.4	0.6	0.8	3.8	2.0	1.8	1.3	0.4	0.0	0.1	0.9	0.3
FASCIA BASSA E4	3.0	0.4	0.5	0.2	0.8	0.4	4.4	0.7	0.3	0.0	0.1	1.3	0.2
CONDIZIONE PROFESSIONALE													
IMPR/POSS/DIR/LIB.PROF(1)	2.9	5.5	2.3	3.3	4.7	13.0	2.9	3.4	12.3	17.8	1.2	4.5	7.3
IMPIEGATI(2)	13.2	18.5	12.5	16.6	14.6	14.3	15.6	19.8	26.3	43.1	4.7	16.6	26.6
NEGOZIANI E ARTIGIANI(3)	6.2	6.4	2.3	11.6	12.4	3.3	7.8	5.0	5.2	7.6	8.9	7.3	6.7
AGENTI/LAV. IN PROPRIO(4)	2.0	6.3	0.3	3.2	3.6	1.7	3.9	1.3	1.6	0.4	0.4	7.3	5.6
AGRICOLTORI(5)	0.7	0.0	0.0	0.2	0.2	0.1	1.1	0.1	0.1	1.9	0.0	0.0	0.0
INSEGNANTI E GIORNALISTI(6)	2.5	5.2	0.0	0.7	4.1	6.2	1.5	3.5	10.4	2.7	0.5	4.5	6.1
OPERAI E OPERAI AGRICOLI(7)	13.3	8.2	34.1	27.0	18.3	6.5	20.1	13.4	8.5	2.8	41.2	6.3	9.1
CASALINGHE CON													
CAPOFAMIGLIA DI CAT.1 (8)	0.5	0.2	0.0	0.4	0.2	7.6	0.1	1.4	1.3	0.8	0.0	1.4	1.1
" " DI CAT.2,6 (9)	2.5	3.3	0.2	0.5	0.1	4.2	1.0	3.8	1.9	0.2	0.0	2.6	1.4
" " DI CAT.3-5(10)	1.9	0.4	0.0	0.1	4.1	0.1	1.6	1.0	0.2	0.0	0.2	0.2	0.2
" " DI CAT.7 (11)	5.7	1.8	1.0	1.1	4.6	2.4	6.3	2.0	0.8	0.0	0.1	2.2	0.5
" " ALTRE CAT.(12)	6.4	3.7	0.2	0.5	3.0	0.3	3.5	7.8	1.3	0.2	1.1	6.0	2.4
STUDENTI(13)	11.3	13.2	22.1	12.9	6.3	14.4	10.4	9.3	15.1	7.2	14.1	18.9	17.1
PENSIONATI(14)	25.7	21.4	16.1	15.8	19.5	20.3	18.3	23.1	10.9	11.8	17.0	18.0	11.1
ALTRI(15)	5.2	6.0	8.9	6.4	4.3	5.5	6.1	5.2	4.2	3.6	10.8	4.1	4.7
AMPIEZZA CENTRI													
FINO 10 MILA ABITANTI	47.5	45.9	59.3	50.7	49.1	40.1	60.9	26.8	31.9	32.2	52.8	38.8	38.1
10 - 30 MILA ABITANTI	17.0	12.3	6.9	15.3	33.9	7.9	16.3	7.2	7.1	13.9	16.8	18.9	9.7
30 - 100 MILA ABITANTI	15.2	20.6	20.4	15.5	15.6	19.2	22.0	10.4	27.8	27.1	16.2	21.8	25.7
100 - 250 MILA ABITANTI	20.3	21.2	13.4	18.5	1.4	32.9	0.7	55.7	33.2	28.8	14.2	20.5	26.4
OLTRE 250 MILA ABITANTI	0.0	0.0	0.0	0.0	0.0	0.0	0.0	0.0	0.0	0.0	0.0	0.0	0.0
COMUNI													
CAPOLUOGHI	35.5	41.8	33.8	34.1	17.0	52.1	22.7	66.1	61.0	53.9	30.4	42.3	52.2
NON CAPOLUOGHI	64.5	58.2	66.2	65.9	83.0	47.9	77.3	33.9	39.0	46.1	69.6	57.7	47.8

Friuli - Venezia Giulia

Lettori in un giorno medio delle testate AUDIPRESS più lette nella Regione

Analisi secondo: ● provincie

(valori assoluti x 1.000)

ADULTI

	Totale	Trieste	Gorizia	Pordenone	Udine
POPOLAZIONE	1067	247	125	237	457
CORRIERE DELLA SERA.....	71	16	10	12	33
CORRIERE DELLO SPORT-STADIO.....	16	2	3	1	10
LA GAZZETTA DELLO SPORT.....	121	26	20	17	58
IL GAZZETTINO.....	101	2	5	52	43
IL GIORNALE.....	21	8	4	2	7
MESSAGGERO VENETO.....	267	2	31	14	220
IL PICCOLO.....	250	160	74	0	15
LA REPUBBLICA.....	51	17	6	4	24
IL SOLE 24 ORE.....	40	11	8	5	16
TUTTOSPORT.....	18	3	5	2	8
QUOTIDIANI AUDIPRESS	615	173	89	69	284

(percentuali di composizione)

	POPOLAZIONE	100.0	23.1	11.8	22.3	42.8
CORRIERE DELLA SERA.....	100.0	22.9	14.3	16.8	46.0	
CORRIERE DELLO SPORT-STADIO.....	100.0	13.8	19.8	6.8	59.6	
LA GAZZETTA DELLO SPORT.....	100.0	21.7	16.3	13.9	48.1	
IL GAZZETTINO.....	100.0	1.7	4.9	51.5	42.0	
IL GIORNALE.....	100.0	38.6	19.5	8.2	33.7	
MESSAGGERO VENETO.....	100.0	0.8	11.5	5.2	82.5	
IL PICCOLO.....	100.0	64.2	29.5	0.1	6.2	
LA REPUBBLICA.....	100.0	33.8	12.1	7.0	47.1	
IL SOLE 24 ORE.....	100.0	27.0	20.7	13.2	39.1	
TUTTOSPORT.....	100.0	14.4	28.3	11.8	45.6	
QUOTIDIANI AUDIPRESS	100.0	28.2	14.5	11.2	46.2	

Friuli - Venezia Giulia

Lettori in un giorno medio delle testate AUDIPRESS più lette nella Regione

Analisi secondo: ● duplicazioni di lettura

(valori assoluti x 1.000)

ADULTI	Totale	Corriere della Sera	Corriere dello Sport-Stadio	La Gazzetta dello Sport	Il Gazzettino	Il Giornale	Messaggero Veneto	Il Piccolo	La Repubblica	Il Sole 24 Ore	Tuttosport
POPOLAZIONE	1067	71	16	121	101	21	267	250	51	40	18
CORRIERE DELLA SERA	71	71	2	14	11	4	22	21	9	5	2
CORRIERE DELLO SPORT-STADIO	16	2	16	11	6	1	11	5	1	1	3
LA GAZZETTA DELLO SPORT	121	14	11	121	30	4	60	41	7	8	11
IL GAZZETTINO	101	11	6	30	101	1	42	8	5	9	3
IL GIORNALE	21	4	1	4	1	21	6	9	2	2	0
MESSAGGERO VENETO	267	22	11	60	42	6	267	31	17	16	10
IL PICCOLO	250	21	5	41	8	9	31	250	19	15	7
LA REPUBBLICA	51	9	1	7	5	2	17	19	51	7	1
IL SOLE 24 ORE	40	5	1	8	9	2	16	15	7	40	1
TUTTOSPORT	18	2	3	11	3	0	10	7	1	1	18
SUPPLEMENTI											
SETTE (ultimi 7 giorni)	86	29	1	13	13	3	17	16	8	4	1
IL VENERDI' (ultimi 7 giorni)	83	12	1	18	10	4	28	24	26	7	1

Emilia - Romagna

Lettori in un giorno medio delle testate AUDIPRESS più lette nella Regione
 Analisi secondo: ● caratteri socio-demografici (valori assoluti x 1.000)

ADULTI

	Totale	Avvenire	Corriere della Sera	Corriere dello Sport-Stadio	La Gazzetta dello Sport	Gazzetta di Modena-Carpi	Gazzetta di Parma	Gazzetta di Reggio	Il Giornale	Libertà	Il Manifesto	* La Nuova Ferrara	La Repubblica	Il Resto del Carlino	Il Sole 24 Ore
POPOLAZIONE	3490	28	147	133	305	94	220	116	71	156	30	77	335	984	140
SESSO															
UOMINI	1672	18	88	119	262	61	116	63	40	82	22	41	188	552	86
DONNE	1818	10	59	14	43	33	104	53	31	75	8	36	147	433	54
RESPONSABILI ACQUISTI	1502	12	50	20	44	26	84	36	25	66	5	34	125	376	43
RESPONSABILI ACQ.UOMINI	186	5	9	10	21	4	7	4	2	16	0	8	16	62	5
RESPONSABILI ACQ.DONNE	1317	7	41	10	23	21	77	32	23	49	5	26	108	314	38
ETA'															
14 - 17 ANNI	172	2	8	9	20	4	9	6	1	6	2	9	11	39	2
18 - 24 ANNI	394	3	19	21	54	14	27	22	8	19	4	5	35	116	20
25 - 34 ANNI	590	5	32	32	68	19	40	19	17	25	9	19	77	183	36
35 - 44 ANNI	539	3	25	26	59	16	34	24	10	26	7	10	76	170	35
45 - 54 ANNI	523	2	30	23	50	16	35	15	10	25	3	11	59	164	24
55 - 64 ANNI	517	7	14	11	31	12	31	15	11	21	2	9	39	150	13
65 ANNI E OLTRE	755	7	19	11	22	13	44	15	12	34	4	14	38	163	11
CLASSE SOCIO-ECONOMICA															
SUPERIORE MEDIO-SUPERIORE	449	7	49	11	39	13	34	19	35	27	6	11	96	170	50
MEDIA OLTRE 2.650 MILA	1540	13	69	79	165	51	118	55	24	66	13	27	174	494	70
MEDIA FINO 2.650 MILA	469	5	15	16	38	8	22	13	7	32	6	11	34	118	15
MEDIO-INFERIORE INFERIORE	1032	3	14	27	62	22	46	28	5	32	6	29	31	202	5
TITOLO DI STUDIO															
LAUREA	203	7	27	4	11	4	14	5	14	7	3	4	66	76	26
LICENZA MEDIA SUPERIORE	798	9	55	29	84	19	59	29	34	50	13	19	130	269	80
LICENZA MEDIA INFERIORE	1188	8	42	72	143	40	74	43	16	43	8	31	96	382	29
LICENZA ELEMENTARE	944	4	20	26	64	27	57	33	5	45	5	15	39	216	4
NESSUN TITOLO	356	0	3	1	3	4	16	6	1	11	0	8	4	41	0
CLASSE SOCIO-PROFESSIONALE															
CETI SUPERIORI A	123	5	16	5	11	6	13	5	9	4	2	0	37	50	30
CETI MEDI															
FASCIA ALTA B1	712	2	43	44	94	25	55	34	22	39	7	15	114	268	64
FASCIA BASSA B2	105	4	7	6	12	3	8	3	4	8	2	4	14	33	7
AGRICOLTORI B3	90	0	1	3	9	1	3	0	1	5	0	3	3	16	2
INTELLETTUALI															
DOCENTI C1	87	1	4	0	3	0	3	4	3	3	0	0	22	30	4
STUDENTI C2	338	6	22	16	44	10	23	18	8	13	7	11	38	89	10
OPERAI															
FASCIA ALTA D1	380	0	10	22	40	18	23	15	2	10	3	8	21	110	6
FASCIA BASSA D2	171	1	4	11	27	3	7	9	3	6	3	3	6	43	1
BRACCianti D3	4	0	0	0	0	0	0	0	0	0	0	0	0	0	0
PENSIONATI ED ALTRI															
FASCIA ALTA F1	462	7	20	15	28	16	32	10	10	15	2	8	42	143	8
FASCIA BASSA F2	651	2	10	10	29	10	34	16	2	29	4	16	21	130	6
CASALINGHE FAM.NON OPERAIE															
FASCIA ALTA E1	135	0	10	1	2	1	8	2	5	11	0	0	9	34	1
FASCIA BASSA E2	136	0	1	0	2	0	5	1	2	7	0	5	4	22	0
CASALINGHE FAM. OPERAIE															
FASCIA ALTA E3	48	0	0	0	1	0	5	1	0	1	0	0	2	4	0
FASCIA BASSA E4	49	0	0	0	1	0	2	1	0	3	0	3	2	11	0
CONDIZIONE PROFESSIONALE															
IMPR/POSS/DIR/LIB.PROF(1)	123	5	16	5	11	6	13	5	9	4	2	0	37	50	30
IMPIEGATI(2)	403	1	29	17	35	15	33	14	12	22	7	13	81	134	55
NEGOZIANI E ARTIGIANI(3)	276	1	12	21	48	10	24	16	9	17	1	3	27	106	7
AGENTI/LAV. IN PROPRIO(4)	84	0	4	10	15	3	4	4	2	2	1	1	15	38	7
AGRICOLTORI(5)	90	0	1	3	9	1	3	0	1	5	0	3	3	16	2
INSEGNANTI E GIORNALISTI(6)	87	1	4	0	3	0	3	4	3	3	0	0	22	30	4
OPERAI E OPERAI AGRICOLI(7)	555	1	14	33	67	21	31	23	5	16	5	11	28	154	7
CASALINGHE CON															
CAPOFAMIGLIA DI CAT.1 (8)	23	0	2	0	0	0	2	1	3	2	0	0	3	8	0
" " DI CAT.2,6 (9)	48	0	4	0	1	0	3	0	2	3	0	0	2	9	0
" " DI CAT.3-5(10)	68	0	1	0	2	1	1	1	1	6	0	3	2	12	1
" " DI CAT.7 (11)	97	0	1	0	2	0	7	2	0	5	0	3	4	15	0
" " ALTRE CAT.(12)	132	0	4	2	1	0	7	0	0	8	0	2	5	27	0
STUDENTI(13)	338	6	22	16	44	10	23	18	8	13	7	11	38	89	10
PENSIONATI(14)	1000	8	25	19	46	22	59	24	11	39	6	22	56	242	11
ALTRI(15)	167	4	9	6	18	4	8	6	6	13	0	4	10	54	4
AMPIEZZA CENTRI															
FINO 10 MILA ABITANTI	1032	8	39	32	97	24	76	59	16	74	9	16	58	204	33
10 - 30 MILA ABITANTI	736	4	30	32	69	24	27	20	6	15	3	34	60	190	25
30 - 100 MILA ABITANTI	392	4	10	25	35	16	0	2	9	0	5	1	42	142	10
100 - 250 MILA ABITANTI	959	9	58	28	90	30	117	34	32	68	10	26	94	255	50
OLTRE 250 MILA ABITANTI	370	2	11	17	14	0	0	0	8	0	4	1	81	193	22
COMUNI															
CAPOLUOGHI	1229	9	65	42	93	30	117	34	39	68	10	26	159	414	68
NON CAPOLUOGHI	2261	19	83	91	212	64	103	82	32	89	20	51	176	571	72

Emilia - Romagna

Lettori in un giorno medio delle testate AUDIPRESS più lette nella Regione

Analisi secondo: ● caratteri socio-demografici

(valori assoluti x 1.000)

ADULTI	Totale	La Stampa	Tutto-sport	L'Unità	Sette	* TV Sette	Il Venerdì
POPOLAZIONE	3490	33	61	225	161	165	428
SESSO							
UOMINI	1672	23	53	153	96	82	223
DONNE	1818	9	9	72	64	83	205
RESPONSABILI ACQUISTI	1502	10	8	67	53	64	172
RESPONSABILI ACQ.UOMINI	186	6	4	16	10	7	26
RESPONSABILI ACQ.DONNE	1317	4	3	51	43	58	146
ETA'							
14 - 17 ANNI	172	2	5	5	6	8	20
18 - 24 ANNI	394	7	12	17	30	31	54
25 - 34 ANNI	590	6	12	28	34	28	103
35 - 44 ANNI	539	6	10	40	24	24	93
45 - 54 ANNI	523	2	11	38	25	29	76
55 - 64 ANNI	517	6	7	44	22	18	46
65 ANNI E OLTRE	755	4	4	52	19	27	35
CLASSE SOCIO-ECONOMICA							
SUPERIORE MEDIO-SUPERIORE	449	5	4	19	59	44	108
MEDIA OLTRE 2.650 MILA	1540	12	35	107	67	73	216
MEDIA FINO 2.650 MILA	469	8	8	29	21	25	55
MEDIO-INFERIORE INFERIORE	1032	8	14	71	13	23	49
TITOLO DI STUDIO							
LAUREA	203	3	0	15	29	17	61
LICENZA MEDIA SUPERIORE	798	10	13	39	67	66	193
LICENZA MEDIA INFERIORE	1188	14	32	69	44	55	124
LICENZA ELEMENTARE	944	5	14	82	19	16	43
NESSUN TITOLO	356	0	2	20	2	10	7
CLASSE SOCIO-PROFESSIONALE							
CETI SUPERIORI A	123	3	1	11	16	9	37
CETI MEDI							
FASCIA ALTA B1	712	6	16	45	42	46	143
FASCIA BASSA B2	105	2	2	5	11	8	21
AGRICOLTORI B3	90	0	3	6	1	1	5
INTELLETTUALI							
DOCENTI C1	87	2	0	6	8	8	24
STUDENTI C2	338	5	9	13	26	25	58
OPERAI							
FASCIA ALTA D1	380	2	11	26	9	9	33
FASCIA BASSA D2	171	3	4	15	6	10	13
BRACCIANTI D3	4	0	0	0	0	0	0
PENSIONATI ED ALTRI							
FASCIA ALTA F1	462	1	5	39	23	21	39
FASCIA BASSA F2	651	6	8	47	6	16	32
CASALINGHE FAM.NON OPERAIE							
FASCIA ALTA E1	135	0	0	3	9	8	13
FASCIA BASSA E2	136	1	1	3	3	4	5
CASALINGHE FAM. OPERAIE							
FASCIA ALTA E3	48	0	0	4	1	0	2
FASCIA BASSA E4	49	0	0	1	0	0	2
CONDIZIONE PROFESSIONALE							
IMPR/POSS/DIR/LIB.PROF(1)	123	3	1	11	16	9	37
IMPIEGATI(2)	403	3	4	28	30	28	115
NEGOZIANI E ARTIGIANI(3)	276	2	9	15	12	15	31
AGENTI/LAV. IN PROPRIO(4)	84	0	3	5	5	4	14
AGRICOLTORI(5)	90	0	3	6	1	1	5
INSEGNANTI E GIORNALISTI(6)	87	2	0	6	8	8	24
OPERAI E OPERAI AGRICOLI(7)	555	5	15	42	14	18	46
CASALINGHE CON							
CAPOFAMIGLIA DI CAT.1 (8)	23	0	0	0	2	2	3
" " DI CAT.2,6 (9)	48	1	1	0	3	1	2
" " DI CAT.3-5(10)	68	0	0	2	1	3	4
" " DI CAT.7 (11)	97	0	0	5	1	0	4
" " ALTRE CAT.(12)	132	0	0	4	6	6	9
STUDENTI(13)	338	5	9	13	26	25	58
PENSIONATI(14)	1000	7	10	80	24	28	58
ALTRI(15)	167	4	5	8	11	16	17
AMPIEZZA CENTRI							
FINO 10 MILA ABITANTI	1032	7	23	59	38	47	79
10 - 30 MILA ABITANTI	736	5	12	32	26	32	88
30 - 100 MILA ABITANTI	392	7	8	24	10	13	50
100 - 250 MILA ABITANTI	959	12	16	67	69	60	128
OLTRE 250 MILA ABITANTI	370	2	1	43	17	13	84
COMUNI							
CAPOLUOGHI	1229	11	17	108	81	69	190
NON CAPOLUOGHI	2261	22	44	117	80	96	238

Emilia - Romagna

Lettori in un giorno medio delle testate AUDIPRESS più lette nella Regione

Analisi secondo: ● caratteri socio-demografici

(percentuali di composizione)

ADULTI

Totale

	Totale	Avvenire	Corriere della Sera	Corriere dello Sport-Stadio	La Gazzetta dello Sport	Gazzetta di Modena-Carpi	Gazzetta di Parma	Gazzetta di Reggio	Il Giornale	Libertà	Il Manifesto	* La Nuova Ferrara	La Repubblica	Il Resto del Carlino	Il Sole 24 Ore	
POPOLAZIONE	100.0	100.0	100.0	100.0	100.0	100.0	100.0	100.0	100.0	100.0	100.0	100.0	100.0	100.0	100.0	
SESSO																
UOMINI	47.9	64.8	59.7	89.7	85.9	65.4	52.6	54.0	56.3	52.3	74.7	53.2	56.2	56.1	61.6	
DONNE	52.1	35.2	40.3	10.3	14.1	34.6	47.4	46.0	43.7	47.7	25.3	46.8	43.8	43.9	38.4	
RESPONSABILI ACQUISTI	43.0	43.9	33.6	14.9	14.4	27.3	38.3	30.9	35.3	41.9	17.7	44.2	37.2	38.2	30.9	
RESPONSABILI ACQ.UOMINI	5.3	19.4	5.8	7.6	6.9	4.6	3.1	3.6	2.6	10.5	1.0	10.3	4.9	6.3	3.8	
RESPONSABILI ACQ.DONNE	37.7	24.5	27.9	7.3	7.5	22.7	35.2	27.3	32.7	31.4	16.7	33.8	32.3	31.9	27.1	
ETA'																
14 - 17 ANNI	4.9	5.5	5.6	6.4	6.5	4.7	4.1	5.3	1.5	3.8	5.7	12.0	3.2	3.9	1.3	
18 - 24 ANNI	11.3	11.7	12.7	15.5	17.8	15.0	12.3	18.8	11.7	12.4	14.9	6.8	10.5	11.8	14.1	
25 - 34 ANNI	16.9	16.4	21.9	23.8	22.2	20.1	18.1	16.2	24.6	16.1	28.4	24.3	23.1	18.6	26.0	
35 - 44 ANNI	15.4	9.0	17.2	19.8	19.5	17.0	15.3	20.4	14.7	16.4	21.9	12.3	22.6	17.3	24.7	
45 - 54 ANNI	15.0	6.7	20.1	17.5	16.5	16.7	15.9	13.1	14.6	16.1	10.7	14.8	17.7	16.6	16.9	
55 - 64 ANNI	14.8	26.9	9.8	8.5	10.2	12.6	14.1	13.2	15.9	13.5	5.0	11.9	11.6	15.3	9.2	
65 ANNI E OLTRE	21.6	23.8	12.8	8.3	7.3	13.8	20.1	13.1	17.0	21.7	13.3	18.0	11.3	16.5	7.8	
CLASSE SOCIO-ECONOMICA																
SUPERIORE MEDIO-SUPERIORE	12.9	25.3	33.4	8.3	12.9	14.2	15.4	16.5	48.9	17.1	18.6	14.3	28.7	17.3	35.5	
MEDIA OLTRE 2.650 MILA	44.1	46.7	46.9	59.7	54.1	54.4	53.7	47.6	33.5	42.2	41.7	34.5	51.9	50.2	50.3	
MEDIA FINO 2.650 MILA	13.4	18.0	10.5	11.7	12.6	8.2	10.1	11.6	10.5	20.5	21.2	13.9	10.2	12.0	10.5	
MEDIO-INFERIORE INFERIORE	29.6	10.0	9.2	20.4	20.5	23.1	20.7	24.4	7.0	20.2	18.5	37.3	9.2	20.6	3.7	
TITOLO DI STUDIO																
LAUREA	5.8	25.9	18.5	3.1	3.6	4.5	6.5	4.5	20.0	4.6	10.3	5.2	19.7	7.7	18.6	
LICENZA MEDIA SUPERIORE	22.9	30.9	37.0	22.0	27.7	20.5	26.8	24.6	48.0	31.9	43.8	24.8	38.9	27.3	57.4	
LICENZA MEDIA INFERIORE	34.0	29.7	28.4	54.1	48.9	42.3	33.7	37.1	23.3	27.3	27.5	39.8	28.5	38.8	20.6	
LICENZA ELEMENTARE	27.1	13.1	13.9	19.8	20.9	28.9	25.7	28.2	7.5	28.9	18.0	19.6	11.6	21.9	3.1	
NESSUN TITOLO	10.2	0.4	2.3	1.1	1.0	3.8	7.3	5.5	1.1	7.3	0.4	10.6	1.3	4.2	0.3	
CLASSE SOCIO-PROFESSIONALE																
CETI SUPERIORI A	3.5	16.4	10.8	3.8	3.6	6.0	5.8	4.2	12.1	2.6	5.8	0.4	11.0	5.1	21.5	
CETI MEDI																
FASCIA ALTA B1	20.4	8.3	29.4	33.4	30.8	26.8	25.0	28.9	30.9	25.2	23.2	19.5	34.0	27.3	46.1	
FASCIA BASSA B2	3.0	13.1	4.5	4.2	4.0	3.7	3.5	2.8	6.0	5.4	7.1	4.8	4.1	3.4	4.9	
AGRICOLTORI B3	2.6	1.3	0.5	2.2	3.1	1.3	1.5	0.2	1.1	3.1	0.3	3.9	1.0	1.6	1.2	
INTELLETTUALI																
DOCENTI C1	2.5	2.5	2.7	0.1	0.9	0.3	1.4	3.2	4.2	1.6	1.1	0.0	6.5	3.0	3.2	
STUDENTI C2	9.7	22.5	15.1	11.9	14.6	10.8	10.3	15.1	11.8	8.4	23.1	13.8	11.4	9.0	7.3	
OPERAI																
FASCIA ALTA D1	10.9	1.7	6.7	16.5	13.2	19.3	10.6	12.6	2.2	6.4	8.9	10.5	6.4	11.2	4.1	
FASCIA BASSA D2	4.9	3.7	2.6	8.1	8.9	2.8	3.3	7.4	4.7	3.9	9.3	4.0	1.9	4.4	0.8	
BRACCianti D3	0.1	0.0	0.0	0.0	0.0	0.0	0.2	0.0	0.0	0.1	0.0	0.0	0.0	0.0	0.0	
PENSIONATI ED ALTRI																
FASCIA ALTA F1	13.2	23.9	13.4	11.0	9.3	17.4	14.5	8.7	13.8	9.9	6.9	10.4	12.4	14.5	5.4	
FASCIA BASSA F2	18.7	5.6	6.6	7.2	9.5	10.2	15.3	13.8	3.3	18.8	12.4	21.2	6.4	13.2	4.2	
CASALINGHE FAM.NON OPERAIE																
FASCIA ALTA E1	3.9	0.7	6.6	1.1	0.8	0.8	3.4	1.4	6.9	7.1	0.6	0.6	2.5	3.5	0.8	
FASCIA BASSA E2	3.9	0.4	0.8	0.3	0.7	0.2	2.3	0.5	2.5	4.5	0.4	6.3	1.2	2.2	0.2	
CASALINGHE FAM. OPERAIE																
FASCIA ALTA E3	1.4	0.0	0.1	0.1	0.2	0.3	2.2	0.6	0.4	0.9	1.1	0.0	0.6	0.5	0.1	
FASCIA BASSA E4	1.4	0.0	0.2	0.1	0.4	0.2	0.8	0.8	0.0	2.2	0.0	4.5	0.6	1.1	0.0	
CONDIZIONE PROFESSIONALE																
IMPR/POSS/DIR/LIB.PROF(1)	3.5	16.4	10.8	3.8	3.6	6.0	5.8	4.2	12.1	2.6	5.8	0.4	11.0	5.1	21.5	
IMPIEGATI(2)	11.5	5.4	19.7	13.1	11.6	15.9	15.2	11.9	16.3	14.1	21.7	17.0	24.3	13.6	39.3	
NEGOZIANI E ARTIGIANI(3)	7.9	2.9	8.0	15.7	15.7	10.8	10.9	13.8	12.3	11.1	4.0	4.0	8.1	10.8	5.3	
AGENTI/LAV. IN PROPRIO(4)	2.4	0.1	2.9	7.9	5.0	3.5	1.9	3.1	2.3	1.2	4.2	1.2	4.5	3.9	5.2	
AGRICOLTORI(5)	2.6	1.3	0.5	2.2	3.1	1.3	1.5	0.2	1.1	3.1	0.3	3.9	1.0	1.6	1.2	
INSEGNANTI E GIORNALISTI(6)	2.5	2.5	2.7	0.1	0.9	0.3	1.4	3.2	4.2	1.6	1.1	0.0	6.5	3.0	3.2	
OPERAI E OPERAI AGRICOLI(7)	15.9	5.4	9.3	24.6	22.2	22.1	14.1	19.9	6.9	10.4	18.2	14.4	8.3	15.6	4.9	
CASALINGHE CON																
CAPOFAMIGLIA DI CAT.1 (8)	0.7	0.5	1.2	0.1	0.0	0.0	0.8	0.5	4.4	1.0	0.0	0.0	0.8	0.8	0.0	
" " DI CAT.2,6 (9)	1.4	0.0	2.6	0.0	0.3	0.0	1.4	0.4	3.0	1.6	0.6	0.0	0.6	0.9	0.3	
" " DI CAT.3-5(10)	1.9	0.1	0.9	0.2	0.8	0.7	0.5	0.6	1.4	4.0	0.0	3.9	0.7	1.2	0.6	
" " DI CAT.7 (11)	2.8	0.0	0.4	0.2	0.6	0.5	3.0	1.4	0.4	3.1	1.1	4.5	1.2	1.5	0.2	
" " ALTRE CAT.(12)	3.8	0.4	2.7	1.1	0.3	0.2	3.0	0.4	0.7	4.9	0.4	3.0	1.6	2.7	0.1	
STUDENTI(13)	9.7	22.5	15.1	11.9	14.6	10.8	10.3	15.1	11.8	8.4	23.1	13.8	11.4	9.0	7.3	
PENSIONATI(14)	28.6	29.5	17.2	14.3	15.2	23.4	26.9	20.6	15.0	24.6	18.5	28.3	16.8	24.6	7.9	
ALTRI(15)	4.8	13.0	6.1	4.9	6.0	4.5	3.4	4.8	8.1	8.3	1.1	5.5	3.1	5.5	2.9	
AMPIEZZA CENTRI																
FINO 10 MILA ABITANTI	29.6	27.6	26.1	23.8	31.7	25.8	34.8	51.2	22.1	47.4	29.1	21.2	17.2	20.7	23.6	
10 - 30 MILA ABITANTI	21.1	16.0	20.2	24.2	22.7	25.1	12.1	17.6	8.8	9.4	10.8	44.4	17.9	19.3	17.7	
30 - 100 MILA ABITANTI	11.2	15.6	6.8	18.4	11.6	16.7	0.1	1.8	12.7	0.0	15.3	0.7	12.6	14.5	7.2	
100 - 250 MILA ABITANTI	27.5	32.2	39.6	21.0	29.4	32.2	53.0	29.4	45.0	43.2	31.8	33.1	28.1	25.9	36.0	
OLTRE 250 MILA ABITANTI	10.6	8.6	7.3	12.5	4.5	0.2	0.0	0.0	11.3	0.0	13.1	0.7	24.1	19.6	15.5	
COMUNI																
CAPOLUOGHI	35.2	31.2	43.9	31.3	30.4	32.4	53.0	29.4	54.5	43.2	34.0	33.7	47.5	42.0	48.7	
NON CAPOLUOGHI	64.8	68.8	56.1	68.7	69.6	67.6	47.0	70.6	45.5	56.8	66.0	66.3	52.5	58.0	51.3	

Emilia - Romagna

Lettori in un giorno medio delle testate AUDIPRESS più lette nella Regione
 Analisi secondo: ● caratteri socio-demografici (percentuali di composizione)

ADULTI	Totale	La Stampa	Tutto-sport	L'Unità	Sette	* TV Sette	Il Venerdì
POPOLAZIONE	100.0	100.0	100.0	100.0	100.0	100.0	100.0
SESSO							
UOMINI.....	47.9	71.2	85.7	68.2	60.0	49.8	52.1
DONNE.....	52.1	28.8	14.3	31.8	40.0	50.2	47.9
RESPONSABILI ACQUISTI.....	43.0	30.8	12.3	29.7	33.0	39.0	40.2
RESPONSABILI ACQ.UOMINI.....	5.3	17.6	7.2	7.2	6.1	4.1	6.2
RESPONSABILI ACQ.DONNE.....	37.7	13.2	5.1	22.5	26.9	34.9	34.1
ETA'							
14 - 17 ANNI.....	4.9	4.9	8.6	2.1	3.7	5.1	4.7
18 - 24 ANNI.....	11.3	21.1	20.2	7.4	18.9	18.5	12.6
25 - 34 ANNI.....	16.9	18.3	19.1	12.5	20.9	16.8	24.1
35 - 44 ANNI.....	15.4	19.3	15.7	17.8	15.2	14.4	21.7
45 - 54 ANNI.....	15.0	6.5	18.4	17.1	15.9	17.9	17.8
55 - 64 ANNI.....	14.8	18.5	10.9	19.8	13.8	11.1	10.8
65 ANNI E OLTRE.....	21.6	11.4	7.2	23.3	11.6	16.3	8.3
CLASSE SOCIO-ECONOMICA							
SUPERIORE MEDIO-SUPERIORE.....	12.9	14.5	6.6	8.2	36.8	26.7	25.3
MEDIA OLTRE 2.650 MILA.....	44.1	37.6	57.0	47.6	41.9	44.1	50.5
MEDIA FINO 2.650 MILA.....	13.4	24.0	13.3	12.8	13.0	15.1	12.8
MEDIO-INFERIORE INFERIORE.....	29.6	23.8	23.1	31.3	8.3	14.0	11.4
TITOLO DI STUDIO							
LAUREA.....	5.8	10.5	0.3	6.6	18.0	10.5	14.2
LICENZA MEDIA SUPERIORE.....	22.9	31.4	21.9	17.5	41.5	40.2	45.1
LICENZA MEDIA INFERIORE.....	34.0	41.9	52.4	30.7	27.2	33.5	29.1
LICENZA ELEMENTARE.....	27.1	15.9	22.5	36.6	11.8	9.8	10.0
NESSUN TITOLO.....	10.2	0.3	3.0	8.7	1.5	6.0	1.6
CLASSE SOCIO-PROFESSIONALE							
CETI SUPERIORI A	3.5	9.6	1.6	4.7	10.3	5.2	8.7
CETI MEDI							
FASCIA ALTA B1.....	20.4	19.8	26.0	20.0	26.3	28.0	33.5
FASCIA BASSA B2.....	3.0	6.6	2.6	2.3	7.2	5.0	5.0
AGRICOLTORI B3.....	2.6	0.4	5.0	2.6	0.8	0.6	1.2
INTELLETTUALI							
DOCENTI C1.....	2.5	7.4	0.7	2.8	4.9	4.7	5.5
STUDENTI C2.....	9.7	13.8	14.4	5.8	16.0	15.0	13.6
OPERAI							
FASCIA ALTA D1.....	10.9	6.4	18.6	11.7	5.4	5.2	7.7
FASCIA BASSA D2.....	4.9	7.9	6.3	6.7	3.5	5.9	3.0
BRACCIANTI D3.....	0.1	0.0	0.0	0.0	0.0	0.0	0.0
PENSIONATI ED ALTRI							
FASCIA ALTA F1.....	13.2	4.0	8.8	17.5	14.1	12.8	9.2
FASCIA BASSA F2.....	18.7	19.9	12.5	20.8	3.9	9.6	7.5
CASALINGHE FAM.NON OPERAIE							
FASCIA ALTA E1.....	3.9	0.3	0.4	1.4	5.5	5.0	3.0
FASCIA BASSA E2.....	3.9	3.8	2.4	1.3	1.7	2.6	1.3
CASALINGHE FAM. OPERAIE							
FASCIA ALTA E3.....	1.4	0.0	0.4	1.7	0.3	0.2	0.4
FASCIA BASSA E4.....	1.4	0.1	0.2	0.5	0.0	0.1	0.4
CONDIZIONE PROFESSIONALE							
IMPR/POSS/DIR/LIB.PROF(1).....	3.5	9.6	1.6	4.7	10.3	5.2	8.7
IMPIEGATI(2).....	11.5	10.4	7.0	12.6	18.5	17.1	26.9
NEGOZIANI E ARTIGIANI(3).....	7.9	5.9	14.0	6.5	7.6	9.1	7.3
AGENTI/LAV. IN PROPRIO(4).....	2.4	0.3	4.5	2.3	3.2	2.5	3.3
AGRICOLTORI(5).....	2.6	0.4	5.0	2.6	0.8	0.6	1.2
INSEGNANTI E GIORNALISTI(6).....	2.5	7.4	0.7	2.8	4.9	4.7	5.5
OPERAI E OPERAI AGRICOLI(7).....	15.9	14.2	24.9	18.5	8.9	11.1	10.7
CASALINGHE CON							
CAPOFAMIGLIA DI CAT.1 (8).....	0.7	0.0	0.0	0.0	1.1	1.3	0.8
" " DI CAT.2,6 (9).....	1.4	2.6	2.3	0.2	1.7	0.7	0.4
" " DI CAT.3-5(10).....	1.9	0.0	0.3	0.9	0.6	1.7	1.0
" " DI CAT.7 (11).....	2.8	0.1	0.6	2.2	0.4	0.3	0.8
" " ALTRE CAT.(12).....	3.8	1.5	0.2	1.6	3.8	3.9	2.0
STUDENTI(13).....	9.7	13.8	14.4	5.8	16.0	15.0	13.6
PENSIONATI(14).....	28.6	22.0	15.8	35.6	15.0	17.1	13.6
ALTRI(15).....	4.8	11.8	8.6	3.6	7.1	9.6	4.0
AMPIEZZA CENTRI							
FINO 10 MILA ABITANTI.....	29.6	21.7	37.9	26.1	23.7	28.2	18.4
10 - 30 MILA ABITANTI.....	21.1	15.4	20.3	14.2	16.3	19.6	20.5
30 - 100 MILA ABITANTI.....	11.2	21.6	12.8	10.8	6.4	7.8	11.6
100 - 250 MILA ABITANTI.....	27.5	36.5	26.5	30.0	43.2	36.6	30.0
OLTRE 250 MILA ABITANTI.....	10.6	4.7	2.4	19.0	10.5	7.8	19.6
COMUNI							
CAPOLUOGHI.....	35.2	34.1	27.7	47.8	50.2	41.7	44.4
NON CAPOLUOGHI.....	64.8	65.9	72.3	52.2	49.8	58.3	55.6

Emilia - Romagna

Lettori in un giorno medio delle testate AUDIPRESS più lette nella Regione
Analisi secondo: ● provincie

(valori assoluti x 1.000)

ADULTI

	Totale	Bologna	Pia- cenza	Reggio Emilia	Modena	Parma	Ferrara	Ravenna	Forlì
POPOLAZIONE	3490	827	243	366	528	356	329	314	525
AVVENIRE	28	10	2	4	4	1	0	2	6
CORRIERE DELLA SERA	147	19	30	21	16	27	8	11	15
CORRIERE DELLO SPORT-STADIO	133	45	3	8	13	8	10	21	25
LA GAZZETTA DELLO SPORT	305	33	32	40	45	53	22	28	52
GAZZETTA DI MODENA/CARPI	94	2	0	2	89	1	0	0	0
GAZZETTA DI PARMA	220	0	2	5	0	212	0	0	0
GAZZETTA DI REGGIO	116	1	1	110	3	2	0	0	0
IL GIORNALE	71	15	9	8	12	11	4	8	4
LIBERTA'	156	0	156	0	0	1	0	0	0
IL MANIFESTO	30	7	1	3	4	4	0	3	9
* LA NUOVA FERRARA	77	1	0	0	0	0	73	3	0
LA REPUBBLICA	335	134	12	22	36	33	16	30	52
IL RESTO DEL CARLINO	984	357	1	72	127	4	103	123	197
IL SOLE 24 ORE	140	40	8	12	23	16	9	14	18
LA STAMPA	33	5	2	1	3	2	6	5	10
TUTTOSPORT	61	4	6	10	7	10	6	7	10
L'UNITA'	225	75	5	28	46	9	20	24	18
QUOTIDIANI AUDIPRESS	1951	477	176	188	259	243	171	167	270

(percentuali di composizione)

	POPOLAZIONE	100.0	23.7	7.0	10.5	15.1	10.2	9.4	9.0	15.0
AVVENIRE	100.0	35.9	6.7	12.8	13.1	3.9	0.1	5.8	21.8	
CORRIERE DELLA SERA	100.0	12.6	20.1	14.1	11.1	18.6	5.6	7.6	10.2	
CORRIERE DELLO SPORT-STADIO	100.0	34.0	2.1	6.3	9.8	5.9	7.4	15.7	19.0	
LA GAZZETTA DELLO SPORT	100.0	10.9	10.4	13.1	14.9	17.2	7.2	9.3	17.0	
GAZZETTA DI MODENA/CARPI	100.0	2.3	0.0	2.1	94.2	1.3	0.0	0.0	0.0	
GAZZETTA DI PARMA	100.0	0.1	0.8	2.5	0.2	96.4	0.0	0.0	0.0	
GAZZETTA DI REGGIO	100.0	0.6	0.7	95.1	2.2	1.5	0.0	0.0	0.0	
IL GIORNALE	100.0	20.5	13.4	11.3	17.6	15.1	5.7	10.9	5.4	
LIBERTA'	100.0	0.0	99.5	0.1	0.0	0.4	0.0	0.0	0.0	
IL MANIFESTO	100.0	21.8	1.7	9.5	11.9	12.0	0.2	11.6	31.3	
* LA NUOVA FERRARA	100.0	0.8	0.0	0.1	0.2	0.0	94.5	3.8	0.5	
LA REPUBBLICA	100.0	40.1	3.7	6.7	10.8	9.9	4.6	8.9	15.4	
IL RESTO DEL CARLINO	100.0	36.3	0.1	7.3	12.9	0.4	10.5	12.5	20.0	
IL SOLE 24 ORE	100.0	28.7	5.9	8.8	16.3	11.1	6.5	9.9	12.8	
LA STAMPA	100.0	14.2	6.1	3.5	8.4	6.0	17.7	14.6	29.5	
TUTTOSPORT	100.0	7.2	10.1	16.3	11.0	17.0	9.7	11.7	16.9	
L'UNITA'	100.0	33.3	2.0	12.6	20.3	4.0	8.9	10.6	8.1	
QUOTIDIANI AUDIPRESS	100.0	24.4	9.0	9.6	13.3	12.4	8.8	8.6	13.8	

Emilia - Romagna

Lettori in un giorno medio delle testate AUDIPRESS più lette nella Regione

Analisi secondo: ● duplicazioni di lettura

(valori assoluti x 1.000)

ADULTI	Totale	Avvenire	Corriere della Sera	Corriere dello Sport-Stadio	La Gazzetta dello Sport	Gazzetta di Modena/Carpi	Gazzetta di Parma	Gazzetta di Reggio	Il Giornale	Libertà	Il Manifesto	* La Nuova Ferrara	La Repubblica	Il Resto del Carlino	Il Sole 24 Ore	La Stampa
POPOLAZIONE	3490	28	147	133	305	94	220	116	71	156	30	77	335	984	140	33
AVVENIRE	28	28	1	1	3	1	1	2	1	2	0	0	4	13	4	0
CORRIERE DELLA SERA	147	1	147	7	20	4	20	7	7	19	6	2	30	43	16	4
CORRIERE DELLO SPORT-STADIO	133	1	7	133	59	6	7	4	5	3	2	2	21	81	9	3
LA GAZZETTA DELLO SPORT	305	3	20	59	305	22	48	22	10	27	6	4	40	131	14	4
GAZZETTA DI MODENA/CARPI	94	1	4	6	22	94	0	3	2	0	1	0	12	40	6	1
GAZZETTA DI PARMA	220	1	20	7	48	0	220	6	8	2	3	0	21	6	10	1
GAZZETTA DI REGGIO	116	2	7	4	22	3	6	116	3	1	1	0	13	37	7	1
IL GIORNALE	71	1	7	5	10	2	8	3	71	7	1	3	8	30	11	4
LIBERTÀ	156	2	19	3	27	0	2	1	7	156	0	0	9	0	6	1
IL MANIFESTO	30	0	6	2	6	1	3	1	1	0	30	0	13	9	2	1
* LA NUOVA FERRARA	77	0	2	2	4	0	0	0	3	0	0	77	5	28	6	2
LA REPUBBLICA	335	4	30	21	40	12	21	13	8	9	13	5	335	130	41	7
IL RESTO DEL CARLINO	984	13	43	81	131	40	6	37	30	0	9	28	130	984	66	17
IL SOLE 24 ORE	140	4	16	9	14	6	10	7	11	6	2	6	41	66	140	3
LA STAMPA	33	0	4	3	4	1	1	1	4	1	1	2	7	17	3	33
TUTTOSPORT	61	0	4	18	34	3	11	6	1	5	2	3	7	27	2	3
L'UNITÀ'	225	3	9	15	33	13	10	13	1	3	10	7	43	89	18	5
SUPPLEMENTI																
SETTE (ultimi 7 giorni)	161	0	56	3	13	3	16	5	10	13	5	2	30	46	18	3
* TV SETTE (ultimi 7 giorni)	165	0	30	4	11	4	11	5	8	14	2	8	22	50	16	1
IL VENERDI' (ultimi 7 giorni)	428	2	35	23	44	13	23	14	8	11	14	8	187	150	39	9

Emilia - Romagna

Lettori in un giorno medio delle testate AUDIPRESS più lette nella Regione

Analisi secondo: ● duplicazioni di lettura

(valori assoluti x 1.000)

ADULTI	Totale	Tutto-sport	L'Unità
POPOLAZIONE	3490	61	225
AVVENIRE	28	0	3
CORRIERE DELLA SERA	147	4	9
CORRIERE DELLO SPORT-STADIO	133	18	15
LA GAZZETTA DELLO SPORT	305	34	33
GAZZETTA DI MODENA/CARPI	94	3	13
GAZZETTA DI PARMA	220	11	10
GAZZETTA DI REGGIO	116	6	13
IL GIORNALE	71	1	1
LIBERTÀ'	156	5	3
IL MANIFESTO	30	2	10
* LA NUOVA FERRARA	77	3	7
LA REPUBBLICA	335	7	43
IL RESTO DEL CARLINO	984	27	89
IL SOLE 24 ORE	140	2	18
LA STAMPA	33	3	5
TUTTOSPORT	61	61	8
L'UNITÀ'	225	8	225
SUPPLEMENTI			
SETTE (ultimi 7 giorni)	161	2	10
* TV SETTE (ultimi 7 giorni)	165	2	10
IL VENERDI' (ultimi 7 giorni)	428	6	39

Toscana

Lettori in un giorno medio delle testate AUDIPRESS più lette nella Regione

Analisi secondo: ● caratteri socio-demografici

(valori assoluti x 1.000)

ADULTI	Totale	Corriere della Sera	Corriere dello Sport-Stadio	La Gazzetta dello Sport	Il Giornale	Il Manifesto	La Nazione	La Repubblica	Il Sole 24 Ore	La Stampa	Il Tirreno	Tuttosport	L'Unità	Sette	Il Venerdì
POPOLAZIONE	3135	90	114	299	34	34	971	282	97	25	570	94	149	101	389
SESSO															
UOMINI	1496	55	97	262	27	22	580	166	61	11	339	74	97	62	228
DONNE	1639	35	17	38	7	12	391	116	36	14	231	20	52	38	162
RESPONSABILI ACQUISTI	1298	31	14	32	4	11	310	91	30	12	176	14	44	33	135
RESPONSABILI ACQ.UOMINI	94	6	3	8	1	1	34	14	3	1	19	1	4	6	23
RESPONSABILI ACQ.DONNE	1204	25	11	24	4	10	277	77	26	10	158	13	40	28	112
ETA'															
14 - 17 ANNI	155	3	7	19	1	0	34	14	1	1	24	7	5	3	21
18 - 24 ANNI	361	13	21	50	7	7	128	33	12	4	76	16	16	15	57
25 - 34 ANNI	532	14	26	79	6	8	181	56	24	4	120	21	23	21	87
35 - 44 ANNI	492	20	14	47	7	9	160	66	21	2	114	17	28	14	80
45 - 54 ANNI	464	14	21	49	4	4	153	48	16	4	101	17	32	13	68
55 - 64 ANNI	451	11	14	31	4	3	135	36	19	1	66	11	21	13	41
65 ANNI E OLTRE	679	16	11	24	3	2	180	29	5	8	68	4	23	22	34
CLASSE SOCIO-ECONOMICA															
SUPERIORE MEDIO-SUPERIORE	370	27	13	41	14	7	149	85	36	5	72	10	24	33	103
MEDIA OLTRE 2.650 MILA	1315	39	59	154	13	17	476	126	48	14	268	50	75	37	184
MEDIA FINO 2.650 MILA	549	14	11	34	3	4	133	40	9	3	108	11	17	16	60
MEDIO-INFERIORE INFERIORE	901	11	30	71	4	5	213	31	4	3	121	23	33	15	42
TITOLO DI STUDIO															
LAUREA	183	19	5	11	6	8	63	67	21	8	27	2	13	23	79
LICENZA MEDIA SUPERIORE	750	35	34	80	14	13	317	108	51	10	161	20	36	42	162
LICENZA MEDIA INFERIORE	1058	25	48	141	11	7	331	75	18	5	228	53	42	26	113
LICENZA ELEMENTARE	883	10	24	62	3	6	235	28	8	2	138	17	49	9	30
NESSUN TITOLO	262	2	2	5	0	0	25	3	0	0	17	1	9	2	5
CLASSE SOCIO-PROFESSIONALE															
CETI SUPERIORI A	115	8	2	15	4	1	52	27	23	2	23	3	6	10	37
CETI MEDI															
FASCIA ALTA B1	589	28	42	93	13	10	260	89	36	6	143	28	37	26	124
FASCIA BASSA B2	93	3	3	9	2	2	45	10	4	0	33	2	3	2	15
AGRICOLTORI B3	29	0	1	4	0	0	2	0	1	0	7	1	0	0	1
INTELLETTUALI															
DOCENTI C1	86	3	2	1	1	5	28	24	4	1	11	0	5	7	25
STUDENTI C2	328	11	14	37	7	5	90	43	7	3	56	13	13	15	64
OPERAI															
FASCIA ALTA D1	299	3	15	52	0	1	112	12	2	0	64	20	21	2	21
FASCIA BASSA D2	179	2	11	30	1	0	49	8	1	0	49	9	8	2	7
BRACCianti D3	3	0	0	0	0	0	0	0	0	0	1	0	0	0	0
PENSIONATI ED ALTRI															
FASCIA ALTA F1	395	12	13	27	4	4	133	28	10	7	50	5	26	12	34
FASCIA BASSA F2	526	9	9	25	1	2	107	20	3	2	63	8	17	12	27
CASALINGHE FAM.NON OPERAIE															
FASCIA ALTA E1	158	5	0	2	1	0	40	11	3	0	28	1	5	6	19
FASCIA BASSA E2	188	3	2	3	0	0	31	7	3	1	28	2	3	5	12
CASALINGHE FAM. OPERAIE															
FASCIA ALTA E3	57	1	0	1	0	2	9	1	0	0	7	1	3	0	1
FASCIA BASSA E4	89	0	0	1	0	0	12	2	0	0	7	1	2	1	2
CONDIZIONE PROFESSIONALE															
IMPR/POSS/DIR/LIB.PROF(1)	115	8	2	15	4	1	52	27	23	2	23	3	6	10	37
IMPIEGATI(2)	344	22	19	40	7	10	166	71	34	6	82	12	19	21	96
NEGOZIANI E ARTIGIANI(3)	220	6	17	44	4	1	88	21	4	1	60	11	12	3	25
AGENTI/LAV. IN PROPRIO(4)	75	2	5	13	2	1	32	3	2	0	21	4	7	2	12
AGRICOLTORI(5)	29	0	1	4	0	0	2	0	1	0	7	1	0	0	1
INSEGNANTI E GIORNALISTI(6)	86	3	2	1	1	5	28	24	4	1	11	0	5	7	25
OPERAI E OPERAI AGRICOLI(7)	482	6	26	82	1	2	161	21	2	1	114	29	30	4	28
CASALINGHE CON															
CAPOFAMIGLIA DI CAT.1 (8)	26	1	0	0	1	0	7	4	2	0	2	0	0	2	5
" " DI CAT.2,6 (9)	67	1	2	2	0	0	17	3	1	0	18	2	3	1	6
" " DI CAT.3-5(10)	100	0	0	1	0	0	19	4	1	0	14	1	2	0	7
" " DI CAT.7 (11)	146	1	0	1	0	2	21	3	0	0	14	2	5	1	3
" " ALTRE CAT.(12)	153	5	1	1	0	0	27	6	3	2	23	0	3	7	13
STUDENTI(13)	328	11	14	37	7	5	90	43	7	3	56	13	13	15	64
PENSIONATI(14)	773	18	19	39	4	4	202	37	10	9	80	8	36	19	42
ALTRI(15)	192	5	6	19	2	3	58	14	3	0	46	9	9	6	25
AMPIEZZA CENTRI															
FINO 10 MILA ABITANTI	756	18	29	72	8	6	195	45	14	5	91	27	31	23	54
10 - 30 MILA ABITANTI	805	17	28	81	6	7	215	60	23	6	117	23	46	20	85
30 - 100 MILA ABITANTI	859	30	36	96	10	9	300	66	31	8	231	33	37	29	113
100 - 250 MILA ABITANTI	357	13	13	29	4	2	86	29	14	4	129	8	13	13	41
OLTRE 250 MILA ABITANTI	359	13	7	22	6	9	175	82	16	3	2	3	22	16	96
COMUNI															
CAPOLUOGHI	1001	42	30	99	14	18	352	137	44	10	222	24	39	47	184
NON CAPOLUOGHI	2135	48	84	200	20	16	619	145	54	15	348	70	110	54	205

Lettori in un giorno medio delle testate AUDIPRESS più lette nella Regione

Analisi secondo: ● caratteri socio-demografici

(percentuali di composizione)

ADULTI	Totale	Corriere della Sera	Corriere dello Sport-Stadio	La Gazzetta dello Sport	Il Giornale	Il Manifesto	La Nazione	La Repubblica	Il Sole 24 Ore	La Stampa	Il Tirreno	Tuttosport	L'Unità	Sette	Il Venerdì
POPOLAZIONE	100.0	100.0	100.0	100.0	100.0	100.0	100.0	100.0	100.0	100.0	100.0	100.0	100.0	100.0	100.0
SESSO															
UOMINI	47.7	60.8	84.9	87.4	79.7	64.0	59.7	58.9	62.8	45.4	59.5	79.0	64.8	62.1	58.5
DONNE	52.3	39.2	15.1	12.6	20.3	36.0	40.3	41.1	37.2	54.6	40.5	21.0	35.2	37.9	41.5
RESPONSABILI ACQUISTI	41.4	34.9	12.4	10.8	13.1	32.3	32.0	32.2	30.6	46.6	31.0	14.6	29.4	33.2	34.7
RESPONSABILI ACQ.UOMINI	3.0	7.2	2.9	2.7	2.7	4.1	3.5	5.0	3.5	5.8	3.3	0.6	2.5	5.6	5.9
RESPONSABILI ACQ.DONNE	38.4	27.7	9.5	8.1	10.4	28.2	28.5	27.2	27.1	40.9	27.6	14.0	26.9	27.6	28.8
ETA'															
14 - 17 ANNI	4.9	2.9	5.9	6.2	3.2	1.1	3.5	4.9	1.0	3.8	4.2	7.5	3.6	2.8	5.4
18 - 24 ANNI	11.5	14.1	18.4	16.8	21.4	20.4	13.2	11.7	12.1	17.2	13.4	17.0	10.8	14.7	14.7
25 - 34 ANNI	17.0	15.1	22.4	26.4	18.4	24.0	18.6	19.7	24.3	17.6	21.0	22.5	15.7	20.8	22.5
35 - 44 ANNI	15.7	22.1	12.4	15.7	21.9	26.6	16.5	23.6	21.6	9.7	20.1	18.4	18.8	14.4	20.5
45 - 54 ANNI	14.8	15.8	18.5	16.5	13.0	12.2	15.8	16.9	16.2	14.2	17.7	18.1	21.4	13.2	17.4
55 - 64 ANNI	14.4	12.2	12.4	10.4	12.5	8.6	13.9	12.9	19.6	3.8	11.7	11.9	14.3	12.5	10.6
65 ANNI E OLTRE	21.7	17.7	10.0	7.9	9.7	7.1	18.6	10.4	5.2	33.7	12.0	4.8	15.3	21.7	8.8
CLASSE SOCIO-ECONOMICA															
SUPERIORE MEDIO-SUPERIORE	11.8	30.3	11.3	13.5	42.0	20.9	15.3	30.0	37.2	21.6	12.7	10.8	16.1	32.4	26.6
MEDIA OLTRE 2.650 MILA	41.9	42.8	52.2	51.3	39.1	52.0	49.0	44.7	49.7	55.7	47.1	53.7	50.6	36.9	47.3
MEDIA FINO 2.650 MILA	17.5	15.0	10.0	11.5	7.5	11.7	13.7	14.4	9.0	12.6	19.0	11.4	11.2	16.1	15.3
MEDIO-INFERIORE INFERIORE	28.8	11.9	26.5	23.7	11.3	15.5	22.0	10.9	4.1	10.1	21.3	24.1	22.0	14.6	10.8
TITOLO DI STUDIO															
LAUREA	5.8	21.2	4.0	3.6	18.1	22.3	6.5	23.9	21.6	32.8	4.7	2.4	8.6	22.6	20.4
LICENZA MEDIA SUPERIORE	23.9	38.3	30.0	26.6	41.5	38.8	32.7	38.3	51.9	39.9	28.2	21.4	23.9	41.4	41.7
LICENZA MEDIA INFERIORE	33.7	27.3	42.5	47.2	31.7	21.9	34.1	26.7	18.4	18.8	39.9	56.9	28.2	26.0	28.9
LICENZA ELEMENTARE	28.2	11.3	21.4	20.8	8.4	17.1	24.2	10.0	8.1	8.4	24.1	18.7	33.1	8.5	7.8
NESSUN TITOLO	8.4	1.8	2.1	1.8	0.4	0.0	2.5	1.0	0.0	0.1	3.0	0.6	6.2	1.5	1.3
CLASSE SOCIO-PROFESSIONALE															
CETI SUPERIORI A	3.7	9.2	1.9	5.0	12.9	4.1	5.4	9.7	23.6	9.9	4.1	3.4	4.0	10.0	9.5
CETI MEDI															
FASCIA ALTA B1	18.8	31.3	36.7	30.9	39.1	29.1	26.8	31.7	37.4	24.9	25.1	30.2	24.9	25.9	31.9
FASCIA BASSA B2	3.0	3.2	2.4	3.2	4.8	5.1	4.7	3.5	4.6	0.5	5.9	2.3	1.9	2.0	3.9
AGRICOLTORI B3	0.9	0.3	0.5	1.2	0.1	0.0	0.2	0.0	0.8	0.0	1.2	0.6	0.0	0.2	0.2
INTELLETTUALI															
DOCENTI C1	2.7	3.5	1.8	0.4	4.2	14.4	2.9	8.6	4.5	5.4	1.8	0.2	3.4	6.8	6.3
STUDENTI C2	10.5	12.2	12.1	12.5	19.3	15.4	9.3	15.2	7.3	13.9	9.8	13.6	8.7	15.2	16.4
OPERAI															
FASCIA ALTA D1	9.5	3.7	12.8	17.4	0.9	4.5	11.5	4.4	1.5	1.1	11.2	21.3	14.3	2.1	5.4
FASCIA BASSA D2	5.7	2.6	9.7	9.9	2.1	0.7	5.1	2.9	0.6	1.5	8.6	9.8	5.5	2.3	1.7
BRACCIANTI D3	0.1	0.0	0.0	0.0	0.0	0.0	0.0	0.0	0.0	0.0	0.2	0.0	0.1	0.0	0.0
PENSIONATI ED ALTRI															
FASCIA ALTA F1	12.6	13.5	11.3	8.9	10.4	11.9	13.7	9.9	9.9	28.8	8.8	5.0	17.2	11.5	8.8
FASCIA BASSA F2	16.8	10.2	8.1	8.5	2.8	6.9	11.0	6.9	2.7	6.9	11.0	9.0	11.1	12.1	7.0
CASALINGHE FAM.NON OPERAIE															
FASCIA ALTA E1	5.0	5.1	0.3	0.5	2.6	0.5	4.1	3.8	3.5	1.2	5.0	0.6	3.7	5.6	5.0
FASCIA BASSA E2	6.0	3.4	2.1	1.1	0.4	0.3	3.2	2.4	3.5	5.6	4.9	1.8	2.0	5.0	3.1
CASALINGHE FAM. OPERAIE															
FASCIA ALTA E3	1.8	1.2	0.0	0.2	0.3	6.9	0.9	0.2	0.0	0.0	1.2	0.6	1.8	0.0	0.2
FASCIA BASSA E4	2.8	0.4	0.3	0.2	0.2	0.4	1.3	0.7	0.1	0.1	1.2	1.4	1.5	1.2	0.6
CONDIZIONE PROFESSIONALE															
IMPR/POSS/DIR/LIB.PROF.(1)	3.7	9.2	1.9	5.0	12.9	4.1	5.4	9.7	23.6	9.9	4.1	3.4	4.0	10.0	9.5
IMPIEGATI(2)	11.0	24.3	16.3	13.3	21.5	28.8	17.1	25.2	34.9	22.6	14.3	12.6	12.5	21.2	24.6
NEGOZIANI E ARTIGIANI(3)	7.0	6.8	15.3	14.7	12.2	1.8	9.1	7.4	4.2	2.4	10.6	11.9	8.1	3.1	6.4
AGENTI/LAV. IN PROPRIO(4)	2.4	2.1	4.5	4.3	5.2	2.6	3.3	1.2	2.0	0.2	3.8	4.7	4.5	2.2	3.2
AGRICOLTORI(5)	0.9	0.3	0.5	1.2	0.1	0.0	0.2	0.0	0.8	0.0	1.2	0.6	0.0	0.2	0.2
INSEGNANTI E GIORNALISTI(6)	2.7	3.5	1.8	0.4	4.2	14.4	2.9	8.6	4.5	5.4	1.8	0.2	3.4	6.8	6.3
OPERAI E OPERAI AGRICOLI(7)	15.4	6.3	22.5	27.3	3.0	5.2	16.6	7.4	2.1	2.6	19.9	31.1	19.9	4.4	7.1
CASALINGHE CON															
CAPOFAMIGLIA DI CAT.1 (8)	0.8	1.6	0.1	0.1	1.9	0.1	0.7	1.5	2.2	0.5	0.3	0.0	0.3	1.9	1.4
" " DI CAT.2,6 (9)	2.1	1.2	1.4	0.8	0.0	0.1	1.8	1.0	0.6	0.0	3.1	1.8	1.9	1.2	1.6
" " DI CAT.3-5(10)	3.2	0.3	0.2	0.3	0.8	0.0	2.0	1.4	1.4	0.1	2.5	0.6	1.2	0.4	1.8
" " DI CAT.7 (11)	4.7	1.6	0.3	0.4	0.6	7.2	2.2	0.9	0.1	0.1	2.4	2.0	3.2	1.2	0.8
" " ALTRE CAT.(12)	4.9	5.3	0.7	0.4	0.2	0.5	2.8	2.3	2.7	6.3	4.0	0.0	2.3	7.1	3.2
STUDENTI(13)	10.5	12.2	12.1	12.5	19.3	15.4	9.3	15.2	7.3	13.9	9.8	13.6	8.7	15.2	16.4
PENSIONATI(14)	24.6	19.4	16.7	12.9	12.7	11.6	20.8	13.1	10.1	34.3	14.1	8.4	23.9	19.3	10.8
ALTRI(15)	6.1	5.7	5.6	6.4	5.5	8.1	6.0	5.0	3.4	1.7	8.0	9.1	6.2	5.8	6.5
AMPIEZZA CENTRI															
FINO 10 MILA ABITANTI	24.1	20.3	25.6	24.0	22.9	16.5	20.1	15.9	14.6	19.6	16.0	28.7	20.7	22.6	13.9
10 - 30 MILA ABITANTI	25.7	19.0	24.8	27.2	17.5	22.0	22.1	21.4	23.1	22.5	20.6	24.0	31.2	19.6	21.7
30 - 100 MILA ABITANTI	27.4	32.7	31.5	32.0	30.4	27.8	30.9	23.4	31.3	30.5	40.5	35.6	24.8	29.1	29.0
100 - 250 MILA ABITANTI	11.4	13.9	11.6	9.5	11.8	6.3	8.8	10.2	14.1	15.1	22.6	8.3	8.4	12.9	10.6
OLTRE 250 MILA ABITANTI	11.4	14.1	6.6	7.3	17.4	27.5	18.0	29.1	16.8	12.4	0.3	3.4	14.9	15.9	24.7
COMUNI															
CAPOLUOGHI	31.9	46.5	26.2	33.1	40.5	52.4	36.3	48.6	44.7	41.7	39.0	25.1	25.9	46.5	47.3
NON CAPOLUOGHI	68.1	53.5	73.8	66.9	59.5	47.6	63.7	51.4	55.3	58.3	61.0	74.9	74.1	53.5	52.7

Toscana

Lettori in un giorno medio delle testate AUDIPRESS più lette nella Regione

Analisi secondo: ● provincie

(valori assoluti x 1.000)

ADULTI

	Totale	Firenze	Massa Carrara	Lucca	Livorno	Pisa	Grosseto	Pistoia	Arezzo	Stena
POPOLAZIONE	3135	1051	180	336	302	340	194	231	274	229
CORRIERE DELLA SERA	90	28	6	4	9	9	6	6	9	14
CORRIERE DELLO SPORT-STADIO	114	39	5	12	7	10	4	7	14	16
LA GAZZETTA DELLO SPORT	299	83	26	41	23	27	13	22	35	29
IL GIORNALE	34	13	3	0	4	4	3	3	2	1
IL MANIFESTO	34	14	1	0	2	5	1	1	4	5
LA NAZIONE	971	468	46	103	19	50	24	69	93	99
LA REPUBBLICA	282	157	7	9	23	21	11	14	17	23
IL SOLE 24 ORE	97	39	7	7	7	10	2	6	11	9
LA STAMPA	25	8	1	3	2	2	5	1	1	1
IL TIRRENO	570	52	64	122	164	104	28	33	1	1
TUTTOSPORT	94	26	12	13	9	9	2	6	11	6
L'UNITA'	149	76	5	6	14	12	2	12	9	13
QUOTIDIANI AUDIPRESS	1668	626	101	181	192	155	63	99	123	129

(percentuali di composizione)

	POPOLAZIONE	100.0	33.5	5.7	10.7	9.6	10.8	6.2	7.4	8.7	7.3
CORRIERE DELLA SERA	100.0	30.5	6.1	4.5	10.2	10.1	6.4	6.5	9.6	16.0	
CORRIERE DELLO SPORT-STADIO	100.0	34.7	4.3	10.7	5.8	8.7	3.2	6.3	12.3	13.9	
LA GAZZETTA DELLO SPORT	100.0	27.7	8.8	13.7	7.5	9.1	4.4	7.4	11.7	9.6	
IL GIORNALE	100.0	39.7	10.2	0.8	10.9	11.6	9.3	10.3	4.8	2.5	
IL MANIFESTO	100.0	41.7	3.0	1.0	6.3	14.6	3.3	4.4	11.6	14.2	
LA NAZIONE	100.0	48.2	4.8	10.6	1.9	5.2	2.4	7.1	9.6	10.2	
LA REPUBBLICA	100.0	55.6	2.5	3.2	8.3	7.3	3.8	5.1	6.1	8.1	
IL SOLE 24 ORE	100.0	39.6	7.1	7.0	7.6	10.6	1.7	5.9	11.4	9.1	
LA STAMPA	100.0	33.5	5.9	11.3	9.7	7.6	18.8	5.2	2.7	5.4	
IL TIRRENO	100.0	9.1	11.3	21.5	28.8	18.3	4.9	5.8	0.1	0.2	
TUTTOSPORT	100.0	27.7	13.1	13.6	9.4	9.8	2.5	6.2	11.3	6.5	
L'UNITA'	100.0	51.3	3.1	4.0	9.7	8.1	1.3	7.9	5.7	9.0	
QUOTIDIANI AUDIPRESS	100.0	37.5	6.0	10.8	11.5	9.3	3.7	5.9	7.4	7.7	

Lettori in un giorno medio delle testate AUDIPRESS più lette nella Regione
 Analisi secondo: ● duplicazioni di lettura (valori assoluti x 1.000)

ADULTI	Totale	Corriere della Sera	Corriere dello Sport-Stadio	La Gazzetta dello Sport	Il Giornale	Il Manifesto	La Nazione	La Repubblica	Il Sole 24 Ore	La Stampa	Il Tirreno	Tuttosport	L'Unità
POPOLAZIONE	3135	90	114	299	34	34	971	282	97	25	570	94	149
CORRIERE DELLA SERA.....	90	90	6	17	7	4	46	29	11	7	21	4	6
CORRIERE DELLO SPORT-STADIO.....	114	6	114	62	7	1	77	21	5	3	38	28	14
LA GAZZETTA DELLO SPORT.....	299	17	62	299	10	2	178	35	12	1	105	50	26
IL GIORNALE.....	34	7	7	10	34	2	22	10	5	1	10	4	3
IL MANIFESTO.....	34	4	1	2	2	34	12	12	2	1	7	0	9
LA NAZIONE.....	971	46	77	178	22	12	971	121	56	9	170	58	66
LA REPUBBLICA.....	282	29	21	35	10	12	121	282	22	9	48	9	34
IL SOLE 24 ORE.....	97	11	5	12	5	2	56	22	97	4	24	4	7
LA STAMPA.....	25	7	3	1	1	1	9	9	4	25	7	1	3
IL TIRRENO.....	570	21	38	105	10	7	170	48	24	7	570	34	39
TUTTOSPORT.....	94	4	28	50	4	0	56	9	4	1	34	94	7
L'UNITA'.....	149	6	14	26	3	9	66	34	7	3	39	7	149
SUPPLEMENTI													
SETTE (ultimi 7 giorni).....	101	31	7	11	4	5	37	24	9	5	18	2	4
IL VENERDI' (ultimi 7 giorni).....	389	32	25	35	8	15	150	169	31	7	71	13	31

Marche

Lettori in un giorno medio delle testate AUDIPRESS più lette nella Regione

Analisi secondo: ● caratteri socio-demografici

(valori assoluti x 1.000)

ADULTI	Totale	Corriere della Sera	Corriere dello Sport-Stadio	La Gazzetta dello Sport	Il Messaggero	La Repubblica	Il Resto del Carlino	Il Sole 24 Ore	Il Venerdì
POPOLAZIONE	1236	40	39	85	35	60	214	37	96
SESSO									
UOMINI	596	28	36	80	28	44	147	26	54
DONNE	640	12	4	5	7	16	67	11	42
RESPONSABILI ACQUISTI	494	12	3	5	7	15	50	8	31
RESPONSABILI ACQ.UOMINI	29	3	0	2	1	2	3	1	2
RESPONSABILI ACQ.DONNE	465	8	3	3	6	13	47	7	30
ETA'									
14 - 17 ANNI	67	2	2	5	1	2	9	1	5
18 - 24 ANNI	140	4	5	14	1	6	27	5	15
25 - 34 ANNI	216	7	13	20	8	14	36	11	25
35 - 44 ANNI	193	9	3	14	7	13	46	9	18
45 - 54 ANNI	182	8	6	17	8	13	44	6	15
55 - 64 ANNI	184	4	7	9	7	9	24	4	13
65 ANNI E OLTRE	253	5	3	5	3	4	29	3	4
CLASSE SOCIO-ECONOMICA									
SUPERIORE MEDIO-SUPERIORE	116	12	1	7	6	14	34	7	19
MEDIA OLTRE 2.650 MILA	519	19	22	47	16	27	110	25	47
MEDIA FINO 2.650 MILA	156	6	3	8	6	12	25	2	17
MEDIO-INFERIORE INFERIORE	444	3	13	23	8	7	45	3	13
TITOLO DI STUDIO									
LAUREA	63	10	1	5	5	12	20	3	11
LICENZA MEDIA SUPERIORE	298	15	9	19	12	24	72	23	43
LICENZA MEDIA INFERIORE	393	11	18	42	12	16	75	8	32
LICENZA ELEMENTARE	322	4	10	15	6	8	41	2	8
NESSUN TITOLO	159	0	1	4	0	0	5	2	2
CLASSE SOCIO-PROFESSIONALE									
CETI SUPERIORI A	38	4	0	5	4	5	16	4	6
CETI MEDI									
FASCIA ALTA B1	220	9	11	23	10	19	66	23	24
FASCIA BASSA B2	33	2	3	4	4	3	6	1	6
AGRICOLTORI B3	23	0	0	0	0	0	0	0	0
INTELLETTUALI									
DOCENTI C1	46	5	1	4	1	5	8	0	7
STUDENTI C2	141	6	4	11	2	7	24	3	16
OPERAI									
FASCIA ALTA D1	137	2	7	16	2	3	24	2	4
FASCIA BASSA D2	52	1	2	6	3	2	8	0	6
BRACCIANTI D3	4	0	0	0	0	0	0	0	0
PENSIONATI ED ALTRI									
FASCIA ALTA F1	168	7	4	10	5	7	26	1	13
FASCIA BASSA F2	205	2	4	6	4	8	22	1	7
CASALINGHE FAM.NON OPERAIE									
FASCIA ALTA E1	66	1	1	0	1	2	7	0	4
FASCIA BASSA E2	59	2	0	0	0	0	6	0	1
CASALINGHE FAM. OPERAIE									
FASCIA ALTA E3	25	0	0	0	0	0	1	0	0
FASCIA BASSA E4	20	0	0	0	0	0	0	0	0
CONDIZIONE PROFESSIONALE									
IMPR/POSS/DIR/LIB.PROF(1)	38	4	0	5	4	5	16	4	6
IMPIEGATI(2)	116	7	5	11	8	15	38	18	17
NEGOZIANI E ARTIGIANI(3)	100	3	7	13	5	4	22	5	8
AGENTI/LAV. IN PROPRIO(4)	19	1	1	0	0	0	5	2	2
AGRICOLTORI(5)	23	0	0	0	0	0	0	0	0
INSEGNANTI E GIORNALISTI(6)	46	5	1	4	1	5	8	0	7
OPERAI E OPERAI AGRICOLI(7)	192	2	9	23	5	5	32	2	10
CASALINGHE CON									
CAPOFAMIGLIA DI CAT.1 (8)	8	0	1	0	1	0	2	0	1
" " DI CAT.2,6 (9)	28	1	0	0	0	1	4	0	1
" " DI CAT.3-5(10)	37	0	0	0	0	1	3	0	2
" " DI CAT.7 (11)	45	0	0	0	0	0	1	0	0
" " ALTRE CAT.(12)	52	2	0	0	0	1	4	0	1
STUDENTI(13)	141	6	4	11	2	7	24	3	16
PENSIONATI(14)	320	6	6	11	7	12	38	3	16
ALTRI(15)	71	4	4	8	2	4	17	0	8
AMPIEZZA CENTRI									
FINO 10 MILA ABITANTI	489	11	14	34	14	20	74	14	24
10 - 30 MILA ABITANTI	255	11	11	18	6	12	39	6	25
30 - 100 MILA ABITANTI	402	15	11	29	16	18	88	14	37
100 - 250 MILA ABITANTI	89	2	3	4	0	9	13	3	10
OLTRE 250 MILA ABITANTI	0	0	0	0	0	0	0	0	0
COMUNI									
CAPOLUOGHI	255	8	9	18	8	15	63	6	24
NON CAPOLUOGHI	980	31	30	67	28	45	151	31	72

Lettori in un giorno medio delle testate AUDIPRESS più lette nella Regione

Analisi secondo: ● caratteri socio-demografici

(percentuali di composizione)

ADULTI	Totale	Corriere della Sera	Corriere dello Sport-Stadio	La Gazzetta dello Sport	Il Messaggero	La Repubblica	Il Resto del Carlino	Il Sole 24 Ore	Il Venerdì
POPOLAZIONE	100.0	100.0	100.0	100.0	100.0	100.0	100.0	100.0	100.0
SESSO									
UOMINI	48.2	69.7	90.8	94.2	79.6	73.6	68.7	70.0	56.0
DONNE	51.8	30.3	9.2	5.8	20.4	26.4	31.3	30.0	44.0
RESPONSABILI ACQUISTI	39.9	29.6	7.0	5.7	19.5	24.6	23.3	21.6	32.6
RESPONSABILI ACQ.UOMINI	2.3	8.5	0.1	1.9	3.1	3.7	1.4	1.7	1.8
RESPONSABILI ACQ.DONNE	37.6	21.1	6.9	3.8	16.4	20.9	21.9	19.9	30.8
ETA'									
14 - 17 ANNI	5.4	5.3	5.3	6.2	3.9	2.7	4.2	3.4	5.6
18 - 24 ANNI	11.3	10.2	12.2	16.8	2.9	9.4	12.4	12.9	15.2
25 - 34 ANNI	17.5	18.6	34.4	23.5	21.3	23.5	17.0	28.2	26.2
35 - 44 ANNI	15.6	22.3	7.3	16.5	20.6	21.1	21.3	24.1	18.9
45 - 54 ANNI	14.8	20.7	16.6	20.4	21.8	22.2	20.7	15.0	16.1
55 - 64 ANNI	14.9	9.2	16.7	11.0	19.9	15.0	11.0	9.4	14.1
65 ANNI E OLTRE	20.5	13.6	7.5	5.6	9.6	6.1	13.5	7.1	3.9
CLASSE SOCIO-ECONOMICA									
SUPERIORE MEDIO-SUPERIORE	9.4	30.9	3.2	8.7	17.2	23.0	16.0	17.6	20.1
MEDIA OLTRE 2.650 MILA	42.0	47.7	56.3	55.0	44.4	44.9	51.3	66.7	49.1
MEDIA FINO 2.650 MILA	12.6	15.0	8.5	8.9	15.9	20.4	11.9	6.3	17.5
MEDIO-INFERIORE INFERIORE	35.9	6.4	32.0	27.5	22.5	11.6	20.9	9.3	13.3
TITOLO DI STUDIO									
LAUREA	5.1	24.0	2.6	5.7	13.7	20.0	9.6	7.1	11.8
LICENZA MEDIA SUPERIORE	24.1	38.6	23.5	22.8	34.8	40.1	33.7	61.8	44.4
LICENZA MEDIA INFERIORE	31.8	28.1	45.5	49.2	34.0	26.9	35.2	20.3	33.3
LICENZA ELEMENTARE	26.0	9.0	26.8	17.0	16.8	12.7	19.3	6.5	8.7
NESSUN TITOLO	12.9	0.4	1.5	5.2	0.8	0.3	2.3	4.3	1.8
CLASSE SOCIO-PROFESSIONALE									
CETI SUPERIORI A	3.1	10.1	1.1	5.6	11.1	7.6	7.5	11.9	6.3
CETI MEDI									
FASCIA ALTA B1	17.8	22.6	29.0	26.4	27.7	31.4	30.8	62.7	25.4
FASCIA BASSA B2	2.7	5.9	7.9	5.1	10.1	4.4	2.8	3.6	6.3
AGRICOLTORI B3	1.8	0.2	0.0	0.1	0.0	0.0	0.1	0.1	0.0
INTELLETTUALI									
DOCENTI C1	3.7	12.0	2.1	4.4	2.5	7.8	3.7	0.9	7.7
STUDENTI C2	11.4	14.7	11.1	13.1	5.7	11.9	11.0	7.8	16.8
OPERAI									
FASCIA ALTA D1	11.1	4.0	18.9	19.0	4.8	5.1	11.2	5.5	4.7
FASCIA BASSA D2	4.2	2.1	4.9	7.3	8.4	3.4	3.8	0.0	6.2
BRACCIANTI D3	0.3	0.0	0.2	0.2	0.0	0.0	0.0	0.0	0.0
PENSIONATI ED ALTRI									
FASCIA ALTA F1	13.6	16.6	10.7	11.6	14.4	11.5	12.0	3.7	14.1
FASCIA BASSA F2	16.6	4.7	11.0	6.9	10.5	12.7	10.4	3.7	7.6
CASALINGHE FAM.NON OPERAIE									
FASCIA ALTA E1	5.4	3.3	2.6	0.1	3.4	3.5	3.4	0.2	4.1
FASCIA BASSA E2	4.8	3.8	0.3	0.0	0.5	0.6	2.8	0.0	0.9
CASALINGHE FAM. OPERAIE									
FASCIA ALTA E3	2.0	0.0	0.2	0.0	0.1	0.1	0.5	0.0	0.0
FASCIA BASSA E4	1.6	0.2	0.0	0.0	0.7	0.0	0.1	0.1	0.0
CONDIZIONE PROFESSIONALE									
IMPR/POSS/DIR/LIB.PROF(1)	3.1	10.1	1.1	5.6	11.1	7.6	7.5	11.9	6.3
IMPIEGATI(2)	9.4	17.3	13.6	12.9	22.9	24.8	17.8	48.4	17.3
NEGOZIANI E ARTIGIANI(3)	8.1	7.2	18.3	14.7	12.7	6.7	10.5	12.8	8.4
AGENTI/LAV. IN PROPRIO(4)	1.6	1.5	1.4	0.1	0.6	0.5	2.5	5.0	2.5
AGRICOLTORI(5)	1.8	0.2	0.0	0.1	0.0	0.0	0.1	0.1	0.0
INSEGNANTI E GIORNALISTI(6)	3.7	12.0	2.1	4.4	2.5	7.8	3.7	0.9	7.7
OPERAI E OPERAI AGRICOLI(7)	15.6	6.0	24.0	26.5	13.1	8.5	15.0	5.5	10.8
CASALINGHE CON									
CAPOFAMIGLIA DI CAT.1 (8)	0.6	0.4	2.5	0.0	2.9	0.4	0.8	0.0	1.0
" " DI CAT.2,6 (9)	2.3	2.2	0.1	0.0	0.1	1.2	1.8	0.0	0.6
" " DI CAT.3-5(10)	3.0	0.7	0.3	0.1	0.2	1.5	1.5	0.0	2.5
" " DI CAT.7 (11)	3.7	0.2	0.2	0.1	0.8	0.1	0.6	0.1	0.1
" " ALTRE CAT.(12)	4.2	3.8	0.0	0.0	0.7	0.9	1.9	0.1	1.0
STUDENTI(13)	11.4	14.7	11.1	13.1	5.7	11.9	11.0	7.8	16.8
PENSIONATI(14)	25.9	14.4	14.9	12.9	19.5	20.7	17.6	6.7	16.3
ALTRI(15)	5.7	9.4	10.2	9.4	7.0	7.3	7.7	0.6	8.8
AMPIEZZA CENTRI									
FINO 10 MILA ABITANTI	39.6	27.9	34.8	39.9	38.9	33.4	34.6	38.5	24.5
10 - 30 MILA ABITANTI	20.6	28.7	29.3	21.6	16.8	20.6	18.3	15.9	26.6
30 - 100 MILA ABITANTI	32.5	37.3	28.8	34.2	43.9	30.4	41.0	37.2	38.3
100 - 250 MILA ABITANTI	7.2	6.1	7.1	4.3	0.5	15.7	6.0	8.4	10.6
OLTRE 250 MILA ABITANTI	0.0	0.0	0.0	0.0	0.0	0.0	0.0	0.0	0.0
COMUNI									
CAPOLUOGHI	20.7	21.4	24.0	21.4	21.9	25.5	29.6	16.0	25.1
NON CAPOLUOGHI	79.3	78.6	76.0	78.6	78.1	74.5	70.4	84.0	74.9

Marche

Lettori in un giorno medio delle testate AUDIPRESS più lette nella Regione

Analisi secondo: ● provincie

(valori assoluti x 1.000)

ADULTI	Totale	Ancona	Pesaro Urbino	Macerata	Ascoli Piceno
POPOLAZIONE	1236	384	288	257	308
CORRIERE DELLA SERA.....	40	13	5	7	14
CORRIERE DELLO SPORT-STADIO.....	39	11	4	9	15
LA GAZZETTA DELLO SPORT.....	85	25	18	17	25
IL MESSAGGERO.....	35	4	0	9	22
LA REPUBBLICA.....	60	23	9	16	11
IL RESTO DEL CARLINO.....	214	36	67	64	47
IL SOLE 24 ORE.....	37	11	6	10	9
QUOTIDIANI AUDIPRESS.....	388	103	84	101	100

(percentuali di composizione)

POPOLAZIONE	100.0	31.0	23.3	20.8	24.9
CORRIERE DELLA SERA.....	100.0	33.5	12.4	17.8	36.3
CORRIERE DELLO SPORT-STADIO.....	100.0	27.4	9.6	23.6	39.4
LA GAZZETTA DELLO SPORT.....	100.0	29.4	21.0	20.2	29.3
IL MESSAGGERO.....	100.0	11.5	0.8	24.7	63.0
LA REPUBBLICA.....	100.0	38.6	15.1	27.3	19.1
IL RESTO DEL CARLINO.....	100.0	17.0	31.2	30.0	21.8
IL SOLE 24 ORE.....	100.0	30.1	16.9	27.6	25.4
QUOTIDIANI AUDIPRESS.....	100.0	26.7	21.6	25.9	25.8

Lettori in un giorno medio delle testate AUDIPRESS più lette nella Regione
 Analisi secondo: ● duplicazioni di lettura (valori assoluti x 1.000)

ADULTI	Totale	Corriere della Sera	Corriere dello Sport-Stadio	La Gazzetta dello Sport	Il Messaggero	La Repubblica	Il Resto del Carlino	Il Sole 24 Ore
POPOLAZIONE	1236	40	39	85	35	60	214	37
CORRIERE DELLA SERA.....	40	40	2	7	3	6	15	3
CORRIERE DELLO SPORT-STADIO.....	39	2	39	14	6	2	14	1
LA GAZZETTA DELLO SPORT.....	85	7	14	85	6	4	39	6
IL MESSAGGERO.....	35	3	6	6	35	6	17	4
LA REPUBBLICA.....	60	6	2	4	6	60	14	5
IL RESTO DEL CARLINO.....	214	15	14	39	17	14	214	12
IL SOLE 24 ORE.....	37	3	1	6	4	5	12	37
SUPPLEMENTI								
IL VENERDI' (ultimi 7 giorni).....	96	4	5	9	7	28	19	10

1	1	1	1	1	1	1	1	1
2	2	2	2	2	2	2	2	2
3	3	3	3	3	3	3	3	3
4	4	4	4	4	4	4	4	4
5	5	5	5	5	5	5	5	5
6	6	6	6	6	6	6	6	6
7	7	7	7	7	7	7	7	7
8	8	8	8	8	8	8	8	8
9	9	9	9	9	9	9	9	9
10	10	10	10	10	10	10	10	10
11	11	11	11	11	11	11	11	11
12	12	12	12	12	12	12	12	12
13	13	13	13	13	13	13	13	13
14	14	14	14	14	14	14	14	14
15	15	15	15	15	15	15	15	15
16	16	16	16	16	16	16	16	16
17	17	17	17	17	17	17	17	17
18	18	18	18	18	18	18	18	18
19	19	19	19	19	19	19	19	19
20	20	20	20	20	20	20	20	20
21	21	21	21	21	21	21	21	21
22	22	22	22	22	22	22	22	22
23	23	23	23	23	23	23	23	23
24	24	24	24	24	24	24	24	24
25	25	25	25	25	25	25	25	25
26	26	26	26	26	26	26	26	26
27	27	27	27	27	27	27	27	27
28	28	28	28	28	28	28	28	28
29	29	29	29	29	29	29	29	29
30	30	30	30	30	30	30	30	30
31	31	31	31	31	31	31	31	31
32	32	32	32	32	32	32	32	32
33	33	33	33	33	33	33	33	33
34	34	34	34	34	34	34	34	34
35	35	35	35	35	35	35	35	35
36	36	36	36	36	36	36	36	36
37	37	37	37	37	37	37	37	37
38	38	38	38	38	38	38	38	38
39	39	39	39	39	39	39	39	39
40	40	40	40	40	40	40	40	40
41	41	41	41	41	41	41	41	41
42	42	42	42	42	42	42	42	42
43	43	43	43	43	43	43	43	43
44	44	44	44	44	44	44	44	44
45	45	45	45	45	45	45	45	45
46	46	46	46	46	46	46	46	46
47	47	47	47	47	47	47	47	47
48	48	48	48	48	48	48	48	48
49	49	49	49	49	49	49	49	49
50	50	50	50	50	50	50	50	50
51	51	51	51	51	51	51	51	51
52	52	52	52	52	52	52	52	52
53	53	53	53	53	53	53	53	53
54	54	54	54	54	54	54	54	54
55	55	55	55	55	55	55	55	55
56	56	56	56	56	56	56	56	56
57	57	57	57	57	57	57	57	57
58	58	58	58	58	58	58	58	58
59	59	59	59	59	59	59	59	59
60	60	60	60	60	60	60	60	60
61	61	61	61	61	61	61	61	61
62	62	62	62	62	62	62	62	62
63	63	63	63	63	63	63	63	63
64	64	64	64	64	64	64	64	64
65	65	65	65	65	65	65	65	65
66	66	66	66	66	66	66	66	66
67	67	67	67	67	67	67	67	67
68	68	68	68	68	68	68	68	68
69	69	69	69	69	69	69	69	69
70	70	70	70	70	70	70	70	70
71	71	71	71	71	71	71	71	71
72	72	72	72	72	72	72	72	72
73	73	73	73	73	73	73	73	73
74	74	74	74	74	74	74	74	74
75	75	75	75	75	75	75	75	75
76	76	76	76	76	76	76	76	76
77	77	77	77	77	77	77	77	77
78	78	78	78	78	78	78	78	78
79	79	79	79	79	79	79	79	79
80	80	80	80	80	80	80	80	80
81	81	81	81	81	81	81	81	81
82	82	82	82	82	82	82	82	82
83	83	83	83	83	83	83	83	83
84	84	84	84	84	84	84	84	84
85	85	85	85	85	85	85	85	85
86	86	86	86	86	86	86	86	86
87	87	87	87	87	87	87	87	87
88	88	88	88	88	88	88	88	88
89	89	89	89	89	89	89	89	89
90	90	90	90	90	90	90	90	90
91	91	91	91	91	91	91	91	91
92	92	92	92	92	92	92	92	92
93	93	93	93	93	93	93	93	93
94	94	94	94	94	94	94	94	94
95	95	95	95	95	95	95	95	95
96	96	96	96	96	96	96	96	96
97	97	97	97	97	97	97	97	97
98	98	98	98	98	98	98	98	98
99	99	99	99	99	99	99	99	99
100	100	100	100	100	100	100	100	100

Umbria

Lettori in un giorno medio delle testate AUDIPRESS più lette nella Regione

Analisi secondo: ● caratteri socio-demografici

(valori assoluti x 1.000)

ADULTI	Totale	Corriere Umbria Viterbo	Corriere della Sera	Corriere dello Sport-Stadio	La Gazzetta dello Sport	Il Messaggero	La Nazione	La Repubblica	Il Sole 24 Ore	Tutto-Sport	L'Unità	Il Venerdì
POPOLAZIONE	719	163	20	42	38	53	93	45	20	17	10	69
SESSO												
UOMINI	347	99	14	34	34	33	59	26	14	15	6	41
DONNE	372	63	6	7	5	20	34	18	5	3	3	28
RESPONSABILI ACQUISTI	291	47	5	4	2	17	28	15	5	2	3	21
RESPONSABILI ACQ.UOMINI	21	6	1	1	1	2	4	1	1	0	0	3
RESPONSABILI ACQ.DONNE	271	41	4	3	2	15	23	14	4	1	2	17
ETA'												
14 - 17 ANNI	38	7	0	4	3	1	3	1	0	1	0	4
18 - 24 ANNI	79	27	2	9	11	9	14	5	1	4	1	12
25 - 34 ANNI	122	28	4	9	9	9	17	9	4	4	3	15
35 - 44 ANNI	115	38	6	7	9	13	23	12	4	5	2	18
45 - 54 ANNI	105	30	4	6	3	10	13	10	5	1	2	10
55 - 64 ANNI	111	18	2	3	3	5	10	5	3	1	1	7
65 ANNI E OLTRE	149	15	2	3	1	6	12	3	0	1	1	3
CLASSE SOCIO-ECONOMICA												
SUPERIORE MEDIO-SUPERIORE	61	18	5	3	5	8	12	13	6	4	1	20
MEDIA OLTRE 2.650 MILA	254	69	8	20	18	24	42	15	10	7	3	25
MEDIA FINO 2.650 MILA	129	28	3	5	6	9	17	10	2	2	2	14
MEDIO-INFERIORE INFERIORE	274	48	4	15	10	12	21	7	2	5	3	10
TITOLO DI STUDIO												
LAUREA	38	8	4	1	1	4	11	11	4	0	1	15
LICENZA MEDIA SUPERIORE	185	53	8	12	14	25	39	20	12	6	3	31
LICENZA MEDIA INFERIORE	218	63	6	22	18	15	30	9	3	9	3	19
LICENZA ELEMENTARE	174	30	2	5	5	7	12	3	0	2	1	3
NESSUN TITOLO	102	8	0	2	0	1	1	1	0	0	1	1
CLASSE SOCIO-PROFESSIONALE												
CETI SUPERIORI A	22	7	1	3	1	3	6	5	5	1	0	6
CETI MEDI												
FASCIA ALTA B1	125	40	6	8	9	15	26	11	7	4	1	17
FASCIA BASSA B2	40	10	2	3	3	4	9	4	1	2	1	6
AGRICOLTORI B3	16	3	0	0	0	0	1	0	0	0	0	1
INTELLETTUALI												
DOCENTI C1	25	6	2	0	1	3	4	6	2	0	0	7
STUDENTI C2	75	18	2	8	9	6	10	5	1	4	1	12
OPERAI												
FASCIA ALTA D1	67	20	1	7	5	5	9	2	0	3	2	5
FASCIA BASSA D2	37	11	1	3	4	3	3	1	0	1	1	2
BRACCIANTI D3	2	1	0	1	0	0	0	0	0	0	0	0
PENSIONATI ED ALTRI												
FASCIA ALTA F1	64	14	2	3	3	4	9	3	2	2	0	4
FASCIA BASSA F2	145	19	2	4	2	6	11	4	1	1	2	4
CASALINGHE FAM.NON OPERAIE												
FASCIA ALTA E1	23	2	0	0	0	1	0	2	0	0	0	2
FASCIA BASSA E2	50	7	0	1	0	2	4	1	0	0	0	3
CASALINGHE FAM. OPERAIE												
FASCIA ALTA E3	10	1	0	0	0	0	0	0	0	0	0	0
FASCIA BASSA E4	19	3	0	0	0	1	1	0	0	0	0	0
CONDIZIONE PROFESSIONALE												
IMPR/POSS/DIR/LIB.PROF(1)	22	7	1	3	1	3	6	5	5	1	0	6
IMPIEGATI(2)	75	24	5	5	5	11	21	8	5	2	2	14
NEGOZIANI E ARTIGIANI(3)	64	21	3	4	5	5	9	5	3	3	1	7
AGENTI/LAV. IN PROPRIO(4)	11	3	0	1	1	1	2	1	0	0	0	1
AGRICOLTORI(5)	16	3	0	0	0	0	1	0	0	0	0	1
INSEGNANTI E GIORNALISTI(6)	25	6	2	0	1	3	4	6	2	0	0	7
OPERAI E OPERAI AGRICOLI(7)	106	32	2	10	10	8	12	4	0	4	2	7
CASALINGHE CON												
CAPOFAMIGLIA DI CAT.1 (8)	4	1	0	0	0	0	0	0	0	0	0	0
" " DI CAT.2,6 (9)	19	3	0	0	0	1	3	1	0	0	0	2
" " DI CAT.3-5(10)	15	2	0	0	0	0	0	0	0	0	0	0
" " DI CAT.7 (11)	29	4	0	0	0	1	1	0	0	0	0	0
" " ALTRE CAT.(12)	34	2	0	0	0	3	1	1	0	0	0	2
STUDENTI(13)	75	18	2	8	9	6	10	5	1	4	1	12
PENSIONATI(14)	181	24	2	5	3	8	14	5	2	1	1	5
ALTRI(15)	42	13	2	5	3	4	9	2	1	2	1	5
AMPIEZZA CENTRI												
FINO 10 MILA ABITANTI	185	35	4	11	9	15	18	5	4	5	2	12
10 - 30 MILA ABITANTI	170	40	5	10	12	6	23	9	5	4	2	14
30 - 100 MILA ABITANTI	139	34	3	7	12	6	15	11	3	6	1	15
100 - 250 MILA ABITANTI	225	54	8	14	7	25	36	19	7	2	4	28
OLTRE 250 MILA ABITANTI	0	0	0	0	0	0	0	0	0	0	0	0
COMUNI												
CAPOLUOGHI	225	54	8	14	7	25	36	19	7	2	4	28
NON CAPOLUOGHI	494	109	12	28	32	28	56	26	12	15	6	41

Lettori in un giorno medio delle testate AUDIPRESS più lette nella Regione

Analisi secondo: ● caratteri socio-demografici

(percentuali di composizione)

ADULTI	Totale	Corriere Umbria Viterbo	Corriere della Sera	Corriere dello Sport-Stadio	La Gazzetta dello Sport	Il Messaggero	La Nazione	La Repubblica	Il Sole 24 Ore	Tutto-Sport	L'Unità	Il Venerdì
POPOLAZIONE	100.0	100.0	100.0	100.0	100.0	100.0	100.0	100.0	100.0	100.0	100.0	100.0
SESSO												
UOMINI	48.2	61.0	69.5	82.5	87.8	61.8	63.6	58.9	73.9	85.5	66.4	59.4
DONNE	51.8	39.0	30.5	17.5	12.2	38.2	36.4	41.1	26.1	14.5	33.6	40.6
RESPONSABILI ACQUISTI	40.6	28.8	23.8	10.7	6.3	32.4	29.9	33.5	23.6	8.6	30.3	29.9
RESPONSABILI ACQ.UOMINI	2.9	3.6	3.2	2.5	2.2	3.4	4.8	2.9	3.6	0.3	4.6	4.5
RESPONSABILI ACQ.DONNE	37.7	25.2	20.6	8.2	4.1	29.0	25.1	30.6	19.9	8.4	25.7	25.3
ETA'												
14 - 17 ANNI	5.2	4.1	2.3	9.3	7.0	2.8	3.5	3.3	1.8	7.9	4.6	5.8
18 - 24 ANNI	11.0	16.5	10.2	22.0	27.9	16.3	15.4	10.2	5.9	24.3	6.5	16.9
25 - 34 ANNI	16.9	17.5	19.2	21.4	23.9	16.9	18.3	20.4	22.1	23.4	28.1	21.5
35 - 44 ANNI	16.0	23.6	29.2	17.8	22.1	24.4	24.5	26.2	22.4	27.3	20.4	26.7
45 - 54 ANNI	14.6	18.2	19.7	15.2	7.6	18.9	14.5	21.4	28.1	8.4	21.8	15.2
55 - 64 ANNI	15.5	10.8	11.2	8.1	8.0	9.6	10.8	11.1	17.7	4.6	7.2	10.0
65 ANNI E OLTRE	20.7	9.4	8.2	6.2	3.5	11.0	13.0	7.4	2.0	4.1	11.5	3.9
CLASSE SOCIO-ECONOMICA												
SUPERIORE MEDIO-SUPERIORE	8.5	10.8	25.6	6.4	13.7	15.1	13.5	29.3	28.4	22.2	11.1	29.2
MEDIA OLTRE 2.650 MILA	35.4	42.5	39.8	46.9	47.2	46.3	45.2	33.5	50.2	41.7	33.7	36.6
MEDIA FINO 2.650 MILA	18.0	17.0	14.4	11.3	14.4	16.4	18.4	21.5	11.4	9.6	21.8	20.0
MEDIO-INFERIORE INFERIORE	38.1	29.7	20.2	35.5	24.7	22.3	22.9	15.7	10.0	26.4	33.4	14.2
TITOLO DI STUDIO												
LAUREA	5.3	5.0	20.4	1.8	2.3	8.5	11.3	25.4	19.0	2.4	12.5	21.2
LICENZA MEDIA SUPERIORE	25.8	32.8	40.1	28.4	35.5	47.7	42.0	45.5	62.0	32.1	32.3	44.4
LICENZA MEDIA INFERIORE	30.4	38.9	30.1	53.0	48.1	29.2	32.9	20.7	17.2	50.5	31.9	27.8
LICENZA ELEMENTARE	24.3	18.6	9.1	12.2	13.6	13.4	12.9	6.6	1.7	13.7	15.3	4.8
NESSUN TITOLO	14.2	4.7	0.3	4.6	0.5	1.2	0.9	1.9	0.1	1.3	7.9	1.8
CLASSE SOCIO-PROFESSIONALE												
CETI SUPERIORI A	3.0	4.4	7.1	6.6	3.6	5.5	6.1	10.1	24.9	6.3	3.9	8.3
CETI MEDI												
FASCIA ALTA B1	17.3	24.9	31.7	20.2	22.7	29.0	28.1	24.2	36.7	24.1	15.2	24.1
FASCIA BASSA B2	5.6	6.4	10.3	7.6	7.2	7.5	9.8	8.6	6.8	9.1	12.3	8.3
AGRICOLTORI B3	2.3	1.8	0.7	0.3	0.7	0.4	1.5	0.3	0.1	0.2	0.6	1.8
INTELLETTUALI												
DOCENTI C1	3.5	3.5	9.1	0.5	1.7	4.8	4.6	14.2	9.9	1.2	2.0	10.3
STUDENTI C2	10.4	11.0	9.0	20.3	22.4	11.0	10.4	12.3	3.4	20.6	11.8	18.1
OPERAI												
FASCIA ALTA D1	9.3	12.5	7.3	16.0	14.2	9.3	9.6	5.3	1.2	15.6	20.3	6.9
FASCIA BASSA D2	5.2	6.8	3.5	6.8	10.2	5.2	3.7	3.1	0.5	4.7	5.3	3.5
BRACCIANTI D3	0.3	0.4	0.0	1.6	1.0	0.0	0.1	0.0	0.0	0.0	0.0	0.0
PENSIONATI ED ALTRI												
FASCIA ALTA F1	8.9	8.9	9.6	7.5	9.0	7.6	9.5	6.0	8.3	9.6	4.1	6.4
FASCIA BASSA F2	20.1	11.7	7.8	10.1	6.1	11.0	11.5	9.1	6.1	6.3	16.1	6.0
CASALINGHE FAM.NON OPERAIE												
FASCIA ALTA E1	3.2	1.1	0.3	0.1	0.1	2.5	0.3	4.2	0.7	1.0	1.7	2.5
FASCIA BASSA E2	7.0	4.0	1.7	1.5	0.8	4.7	4.2	2.4	0.8	1.2	3.2	4.0
CASALINGHE FAM. OPERAIE												
FASCIA ALTA E3	1.4	0.4	1.7	0.1	0.4	0.2	0.1	0.0	0.0	0.0	3.1	0.0
FASCIA BASSA E4	2.7	2.0	0.4	0.9	0.0	1.3	0.8	0.2	0.6	0.0	0.4	0.1
CONDIZIONE PROFESSIONALE												
IMPR/POSS/DIR/LIB.PROF(1)	3.0	4.4	7.1	6.6	3.6	5.5	6.1	10.1	24.9	6.3	3.9	8.3
IMPIEGATI(2)	10.5	14.8	23.1	11.2	13.0	21.5	22.2	18.3	26.3	10.1	19.0	19.7
NEGOZIANI E ARTIGIANI(3)	8.9	13.0	14.0	9.9	12.0	10.3	9.4	12.2	15.7	18.3	6.8	10.0
AGENTI/LAV. IN PROPRIO(4)	1.5	1.9	1.6	1.5	3.0	1.6	2.0	1.6	0.7	1.0	0.5	0.9
AGRICOLTORI(5)	2.3	1.8	0.7	0.3	0.7	0.4	1.5	0.3	0.1	0.2	0.6	1.8
INSEGNANTI E GIORNALISTI(6)	3.5	3.5	9.1	0.5	1.7	4.8	4.6	14.2	9.9	1.2	2.0	10.3
OPERAI E OPERAI AGRICOLI(7)	14.7	19.8	10.8	24.4	25.4	14.5	13.3	8.4	1.7	20.3	25.6	10.4
CASALINGHE CON												
CAPOFAMIGLIA DI CAT.1 (8)	0.6	0.7	0.0	0.3	0.6	0.6	0.5	0.5	0.0	0.0	0.0	0.5
" " DI CAT.2,6 (9)	2.6	2.1	1.4	0.1	0.2	1.2	2.9	3.2	1.4	0.6	3.3	3.0
" " DI CAT.3-5(10)	2.1	1.3	0.0	0.1	0.1	0.4	0.2	0.0	0.1	1.0	0.1	0.0
" " DI CAT.7 (11)	4.0	2.4	2.1	1.0	0.4	1.5	0.9	0.2	0.6	0.0	3.5	0.1
" " ALTRE CAT.(12)	4.8	1.1	0.6	1.0	0.0	4.9	0.9	2.8	0.1	0.6	1.5	2.9
STUDENTI(13)	10.4	11.0	9.0	20.3	22.4	11.0	10.4	12.3	3.4	20.6	11.8	18.1
PENSIONATI(14)	25.2	14.5	10.9	10.9	7.9	14.3	14.9	10.9	9.6	8.4	15.5	6.7
ALTRI(15)	5.8	7.8	9.8	11.8	9.1	7.4	10.2	5.0	5.5	11.4	5.9	7.4
AMPIEZZA CENTRI												
FINO 10 MILA ABITANTI	25.7	21.4	20.7	27.0	22.6	29.3	19.8	12.2	19.7	28.6	21.2	16.9
10 - 30 MILA ABITANTI	23.7	24.5	25.9	23.2	30.2	12.3	24.8	21.2	28.1	22.7	24.9	20.6
30 - 100 MILA ABITANTI	19.3	21.1	14.9	15.8	29.9	11.4	16.3	25.0	16.2	34.8	11.9	22.2
100 - 250 MILA ABITANTI	31.2	33.0	38.5	34.0	17.3	47.0	39.0	41.6	36.0	13.8	41.9	40.3
OLTRE 250 MILA ABITANTI	0.0	0.0	0.0	0.0	0.0	0.0	0.0	0.0	0.0	0.0	0.0	0.0
COMUNI												
CAPOLUOGHI	31.2	33.0	38.5	34.0	17.3	47.0	39.0	41.6	36.0	13.8	41.9	40.3
NON CAPOLUOGHI	68.8	67.0	61.5	66.0	82.7	53.0	61.0	58.4	64.0	86.2	58.1	59.7

Umbria

Lettori in un giorno medio delle testate AUDIPRESS più lette nella Regione (valori assoluti x 1.000)

Analisi secondo: ● provincie

ADULTI	Totale	Perugia		Terni		Viterbo		Castello		Todi		Città della Pieve	
		Popolazione	Lettori	Popolazione	Lettori	Popolazione	Lettori	Popolazione	Lettori	Popolazione	Lettori	Popolazione	Lettori
POPOLAZIONE	719	517	202	0.001	0.001	0.001	0.001	0.001	0.001	0.001	0.001	0.001	0.001
CORRIERE DELL'UMBRIA/VITERBO.....	163	124	38	0.001	0.001	0.001	0.001	0.001	0.001	0.001	0.001	0.001	0.001
CORRIERE DELLA SERA.....	20	13	6	0.001	0.001	0.001	0.001	0.001	0.001	0.001	0.001	0.001	0.001
CORRIERE DELLO SPORT-STADIO.....	42	28	14	0.001	0.001	0.001	0.001	0.001	0.001	0.001	0.001	0.001	0.001
LA GAZZETTA DELLO SPORT.....	38	30	8	0.001	0.001	0.001	0.001	0.001	0.001	0.001	0.001	0.001	0.001
IL MESSAGGERO.....	53	21	32	0.001	0.001	0.001	0.001	0.001	0.001	0.001	0.001	0.001	0.001
LA NAZIONE.....	93	83	9	0.001	0.001	0.001	0.001	0.001	0.001	0.001	0.001	0.001	0.001
LA REPUBBLICA.....	45	33	11	0.001	0.001	0.001	0.001	0.001	0.001	0.001	0.001	0.001	0.001
IL SOLE 24 ORE.....	20	14	5	0.001	0.001	0.001	0.001	0.001	0.001	0.001	0.001	0.001	0.001
TUTTOSPORT.....	17	14	3	0.001	0.001	0.001	0.001	0.001	0.001	0.001	0.001	0.001	0.001
L'UNITA'.....	10	5	4	0.001	0.001	0.001	0.001	0.001	0.001	0.001	0.001	0.001	0.001
QUOTIDIANI AUDIPRESS	308	225	83	0.001	0.001	0.001	0.001	0.001	0.001	0.001	0.001	0.001	0.001

(percentuali di composizione)

ADULTI	Totale	Perugia	Terni	Viterbo	Castello	Todi	Città della Pieve
POPOLAZIONE	100.0	71.9	28.1	0.001	0.001	0.001	0.001
CORRIERE DELL'UMBRIA/VITERBO.....	100.0	76.4	23.6	0.001	0.001	0.001	0.001
CORRIERE DELLA SERA.....	100.0	68.7	31.3	0.001	0.001	0.001	0.001
CORRIERE DELLO SPORT-STADIO.....	100.0	66.3	33.7	0.001	0.001	0.001	0.001
LA GAZZETTA DELLO SPORT.....	100.0	79.2	20.8	0.001	0.001	0.001	0.001
IL MESSAGGERO.....	100.0	38.9	61.1	0.001	0.001	0.001	0.001
LA NAZIONE.....	100.0	89.7	10.3	0.001	0.001	0.001	0.001
LA REPUBBLICA.....	100.0	74.4	25.6	0.001	0.001	0.001	0.001
IL SOLE 24 ORE.....	100.0	72.8	27.2	0.001	0.001	0.001	0.001
TUTTOSPORT.....	100.0	80.6	19.4	0.001	0.001	0.001	0.001
L'UNITA'.....	100.0	55.0	45.0	0.001	0.001	0.001	0.001
QUOTIDIANI AUDIPRESS	100.0	73.1	26.9	0.001	0.001	0.001	0.001

Lettori in un giorno medio delle testate AUDIPRESS più lette nella Regione (valori assoluti x 1.000)

Analisi secondo: ● duplicazioni di lettura

ADULTI	Totale	Corriere Umbria Viterbo	Corriere della Sera	Corriere dello Sport-Stadio	La Gazzetta dello Sport	Il Messaggero	La Nazione	La Repubblica	Il Sole 24 Ore	Tuttosport	L'Unità
POPOLAZIONE	719	163	20	42	38	53	93	45	20	17	10
CORRIERE DELL'UMBRIA/VITERBO.....	163	163	7	24	20	21	38	15	8	10	3
CORRIERE DELLA SERA.....	20	7	20	1	2	3	5	5	2	1	0
CORRIERE DELLO SPORT-STADIO.....	42	24	1	42	11	8	10	4	1	6	1
LA GAZZETTA DELLO SPORT.....	38	20	2	11	38	7	11	3	2	9	1
IL MESSAGGERO.....	53	21	3	8	7	53	12	8	4	4	2
LA NAZIONE.....	93	38	5	10	11	12	93	11	6	5	1
LA REPUBBLICA.....	45	15	5	4	3	8	11	45	6	2	2
IL SOLE 24 ORE.....	20	8	2	1	2	4	6	6	20	0	0
TUTTOSPORT.....	17	10	1	6	9	4	5	2	0	17	1
L'UNITA'.....	10	3	0	1	1	2	1	2	0	1	10
SUPPLEMENTI											
IL VENERDI' (ultimi 7 giorni).....	69	25	6	5	4	8	15	27	5	3	2

ADULTI

	Totale	Corriere Umbria Viterbo	Corriere della Sera	Corriere dello Sport-Stadio	La Gazzetta dello Sport	Il Giornale	Il Manifesto	Il Messaggero	La Repubblica	Il Sole 24 Ore	La Stampa	Il Tempo	Tutto Sport	L'Unità	Sette	* TV Sette	Il Venerdì
POPOLAZIONE	4402	51	241	450	83	46	70	1096	613	130	34	333	50	88	251	254	790
SESSO																	
UOMINI	2108	32	137	364	71	29	35	618	324	84	20	198	40	55	139	132	402
DONNE	2294	19	104	86	12	18	35	478	290	47	13	135	10	33	112	122	386
RESPONSABILI ACQUISTI	1867	14	98	73	7	14	25	388	246	40	13	115	8	32	106	95	314
RESPONSABILI ACQ.UOMINI	172	3	15	19	2	1	1	45	25	8	1	17	4	5	14	10	25
RESPONSABILI ACQ.DONNE	1695	11	83	54	5	13	23	343	220	33	12	98	4	27	92	85	289
ETA'																	
14 - 17 ANNI	291	2	10	47	9	1	4	51	30	4	1	15	9	5	8	13	46
18 - 24 ANNI	594	9	24	94	19	6	17	152	72	10	2	45	8	12	29	39	107
25 - 34 ANNI	823	13	50	102	22	13	16	217	148	35	8	69	10	16	53	43	194
35 - 44 ANNI	712	11	48	61	14	11	15	197	137	33	7	60	6	16	60	56	175
45 - 54 ANNI	658	6	42	77	8	5	10	194	113	31	4	55	7	23	39	42	124
55 - 64 ANNI	606	6	32	48	6	6	4	141	58	8	5	47	6	9	32	29	75
65 ANNI E OLTRE	716	4	34	22	6	5	4	143	56	9	6	42	3	7	30	31	68
CLASSE SOCIO-ECONOMICA																	
SUPERIORE MEDIO-SUPERIORE	716	8	101	49	8	16	27	221	208	54	16	92	4	27	93	74	252
MEDIA OLTRE 2.650 MILA	1515	15	78	198	39	16	26	469	258	57	11	126	27	33	93	104	332
MEDIA FINO 2.650 MILA	1080	18	45	104	16	13	10	230	109	16	3	74	9	9	52	49	154
MEDIO-INFERIORE INFERIORE	1091	11	17	99	20	2	6	177	38	4	4	41	10	19	13	27	53
TITOLO DI STUDIO																	
LAUREA	356	6	71	11	5	12	15	108	146	43	12	34	4	13	67	54	159
LICENZA MEDIA SUPERIORE	1415	16	110	128	27	23	34	425	312	62	11	164	12	33	121	115	404
LICENZA MEDIA INFERIORE	1439	19	49	234	37	9	17	391	128	22	8	99	25	29	50	64	188
LICENZA ELEMENTARE	900	7	11	69	13	2	3	149	27	4	2	31	7	12	13	19	36
NESSUN TITOLO	291	2	1	7	2	0	0	23	1	0	0	4	1	1	0	2	4
CLASSE SOCIO-PROFESSIONALE																	
CETI SUPERIORI A	229	2	40	14	4	6	8	79	89	31	4	32	2	13	31	25	93
CETI MEDI																	
FASCIA ALTA B1	738	7	52	105	17	13	14	264	174	51	9	80	16	22	64	52	213
FASCIA BASSA B2	273	8	18	42	8	2	4	76	46	9	2	34	3	3	16	17	52
AGRICOLTORI B3	43	1	0	5	2	0	0	6	1	0	0	2	0	0	1	0	4
INTELLETTUALI																	
DOCENTI C1	148	4	23	8	1	4	9	48	42	4	8	14	1	8	22	15	52
STUDENTI C2	611	5	29	83	18	6	20	139	102	12	3	46	12	15	34	40	137
OPERAI																	
FASCIA ALTA D1	207	4	5	46	5	0	2	65	17	2	0	12	5	3	7	10	24
FASCIA BASSA D2	269	6	6	41	7	1	1	68	15	1	1	13	3	6	7	4	22
BRACCIANTI D3	15	0	0	1	0	0	0	1	0	0	0	0	0	0	0	0	0
PENSIONATI ED ALTRI																	
FASCIA ALTA F1	378	3	30	30	9	4	3	102	52	10	3	31	3	3	29	37	67
FASCIA BASSA F2	672	5	15	47	10	2	2	122	33	4	2	28	3	7	15	22	52
CASALINGHE FAM.NON OPERAIE																	
FASCIA ALTA E1	235	1	14	11	1	1	6	59	25	3	2	21	1	4	13	12	38
FASCIA BASSA E2	347	3	6	10	0	6	0	46	15	1	0	16	1	2	10	13	31
CASALINGHE FAM. OPERAIE																	
FASCIA ALTA E3	58	0	0	2	0	0	0	3	1	0	0	1	0	1	0	3	1
FASCIA BASSA E4	179	1	2	6	1	0	0	20	2	0	0	2	0	1	2	3	5
CONDIZIONE PROFESSIONALE																	
IMPR/POSS/DIR/LIB.PROF(1)	229	2	40	14	4	6	8	79	89	31	4	32	2	13	31	25	93
IMPIEGATI(2)	629	5	56	78	11	8	15	221	182	53	8	75	9	16	63	49	218
NEGOZIANI E ARTIGIANI(3)	211	3	5	42	8	4	2	68	14	4	2	17	7	7	10	9	20
AGENTI/LAV. IN PROPRIO(4)	99	3	5	18	3	1	1	33	12	2	0	11	1	2	4	5	13
AGRICOLTORI(5)	43	1	0	5	2	0	0	6	1	0	0	2	0	0	1	0	4
INSEGNANTI E GIORNALISTI(6)	148	4	23	8	1	4	9	48	42	4	8	14	1	8	22	15	52
OPERAI E OPERAI AGRICOLI(7)	490	10	11	88	12	1	3	133	31	2	1	25	9	8	14	15	46
CASALINGHE CON																	
CAPOFAMIGLIA DI CAT.1 (8)	36	1	3	1	0	0	0	11	8	1	1	7	0	2	2	2	9
" " DI CAT.2,6 (9)	155	1	4	10	0	3	0	32	16	1	0	12	0	1	7	10	31
" " DI CAT.3-5(10)	103	1	4	5	0	0	4	19	5	0	1	4	1	2	3	3	10
" " DI CAT.7 (11)	237	1	2	8	1	0	1	23	4	0	0	3	1	2	3	6	6
" " ALTRE CAT.(12)	289	1	9	5	1	4	2	43	10	2	1	14	1	2	11	9	20
STUDENTI(13)	611	5	29	83	18	6	20	139	102	12	3	46	12	15	34	40	137
PENSIONATI(14)	791	6	32	37	9	4	3	170	63	10	4	46	3	7	34	38	76
ALTRI(15)	331	7	18	49	11	5	3	73	34	6	1	24	5	4	13	27	57
AMPIEZZA CENTRI																	
FINO 10 MILA ABITANTI	734	26	16	63	18	5	7	96	39	6	3	50	10	12	28	26	72
10 - 30 MILA ABITANTI	492	11	11	60	12	1	2	82	35	3	1	32	10	5	10	12	48
30 - 100 MILA ABITANTI	697	10	18	82	16	5	6	113	55	10	3	53	13	14	20	35	76
100 - 250 MILA ABITANTI	83	0	4	6	3	4	0	19	8	3	1	15	1	0	10	6	17
OLTRE 250 MILA ABITANTI	2397	4	192	239	34	32	54	787	476	108	26	182	15	56	184	175	577
COMUNI																	
CAPOLUOGHI	2609	12	199	254	41	36	55	823	490	115	28	212	18	58	200	191	605
NON CAPOLUOGHI	1793	38	42	197	42	10	15	273	123	15	6	121	32	31	51	63	185

Lettori in un giorno medio delle testate AUDIPRESS più lette nella Regione
 Analisi secondo: ● caratteri socio-demografici (percentuali di composizione)

ADULTI	Totale	Corriere Umbria Viterbo	Corriere della Sera	Corriere dello Sport-Stadio	La Gazzetta dello Sport	Il Giornale	Il Manifesto	Il Messaggero	La Repubblica	Il Sole 24 Ore	La Stampa	Il Tempo	Tutto Sport	L'Unità	Sette	* TV Sette	Il Venerdì
POPOLAZIONE	100.0	100.0	100.0	100.0	100.0	100.0	100.0	100.0	100.0	100.0	100.0	100.0	100.0	100.0	100.0	100.0	100.0
SESSO																	
UOMINI	47.9	62.4	56.7	80.9	85.3	61.9	50.1	56.4	52.8	64.3	60.2	59.4	80.4	62.0	55.4	51.8	50.8
DONNE	52.1	37.6	43.3	19.1	14.7	38.1	49.9	43.6	47.2	35.7	39.8	40.6	19.6	38.0	44.6	48.2	49.2
RESPONSABILI ACQUISTI	42.4	28.5	40.6	16.2	8.3	29.8	35.2	35.4	40.1	31.0	39.4	34.6	15.4	36.1	42.1	37.5	39.8
RESPONSABILI ACQ.UOMINI	3.9	6.2	6.2	4.2	2.1	2.2	1.8	4.1	4.1	5.9	3.6	5.2	7.7	5.6	5.6	3.8	3.2
RESPONSABILI ACQ.DONNE	38.5	22.4	34.4	12.0	6.2	27.6	33.4	31.3	35.9	25.2	35.8	29.4	7.6	30.5	36.5	33.6	36.6
ETA'																	
14 - 17 ANNI	6.6	3.1	4.1	10.5	11.1	1.8	6.1	4.7	4.9	3.2	4.1	4.4	17.7	5.6	3.1	5.1	5.9
18 - 24 ANNI	13.5	18.8	10.1	20.9	22.4	13.1	24.3	13.9	11.7	8.0	4.5	13.4	15.7	14.2	11.5	15.5	13.6
25 - 34 ANNI	18.7	25.2	20.8	22.6	25.9	27.0	23.4	19.8	24.2	27.2	24.2	20.8	21.0	18.2	21.2	16.9	24.6
35 - 44 ANNI	16.2	21.0	19.9	13.5	16.5	23.2	20.9	18.0	22.3	25.3	20.0	17.9	12.2	17.8	24.0	22.1	22.2
45 - 54 ANNI	15.0	12.7	17.5	17.1	9.6	11.9	13.6	17.7	18.4	23.6	12.2	16.5	14.7	26.6	15.5	16.5	15.7
55 - 64 ANNI	13.8	11.2	13.3	10.6	7.7	11.9	6.4	12.9	9.4	6.1	16.1	14.2	11.9	9.7	12.9	11.5	9.5
65 ANNI E OLTRE	16.3	7.9	14.3	5.0	6.8	11.2	5.3	13.1	9.1	6.6	18.8	12.6	6.8	8.0	11.8	12.4	8.6
CLASSE SOCIO-ECONOMICA																	
SUPERIORE MEDIO-SUPERIORE	16.3	15.0	41.8	10.9	9.1	34.0	39.4	20.1	33.9	41.2	46.1	27.6	7.5	30.8	37.1	29.3	31.8
MEDIA OLTRE 2.650 MILA	34.4	29.4	32.4	44.0	46.8	35.3	37.5	42.8	42.1	43.7	32.6	37.7	55.1	37.6	37.2	40.8	42.0
MEDIA FINO 2.650 MILA	24.5	34.8	18.7	23.1	19.6	27.2	14.9	21.0	17.7	12.1	8.2	22.3	17.7	10.1	20.6	19.5	19.5
MEDIO-INFERIORE INFERIORE	24.8	20.8	7.1	22.0	24.5	3.5	8.2	16.1	6.3	3.0	13.2	12.4	19.7	21.5	5.1	10.5	6.7
TITOLO DI STUDIO																	
LAUREA	8.1	12.3	29.3	2.5	6.1	25.7	22.0	9.9	23.8	32.6	35.8	10.2	8.1	14.8	26.7	21.2	20.1
LICENZA MEDIA SUPERIORE	32.1	32.4	45.5	28.4	32.4	50.3	48.8	38.8	50.9	47.2	34.0	49.3	24.4	37.6	48.1	45.2	51.1
LICENZA MEDIA INFERIORE	32.7	37.7	20.2	52.1	44.2	19.7	24.6	35.7	20.9	16.6	24.6	29.9	50.0	32.4	19.8	25.1	23.8
LICENZA ELEMENTARE	20.4	14.2	4.6	15.4	15.3	3.6	4.6	13.6	4.3	3.3	5.5	9.3	14.7	13.8	5.2	7.6	4.5
NESSUN TITOLO	6.6	3.3	0.4	1.6	1.9	0.7	0.1	2.1	0.1	0.2	0.0	1.3	2.8	1.4	0.2	0.9	0.5
CLASSE SOCIO-PROFESSIONALE																	
CETI SUPERIORI A	5.2	3.8	16.5	3.1	5.3	13.2	11.1	7.2	14.5	24.1	12.6	9.7	3.1	14.9	12.4	10.0	11.8
CETI MEDI																	
FASCIA ALTA B1	16.8	14.0	21.7	23.3	20.8	27.8	20.2	24.1	28.3	39.4	26.5	24.1	31.5	25.4	25.6	20.6	27.0
FASCIA BASSA B2	6.2	16.7	7.5	9.3	9.2	4.9	5.6	7.0	7.5	6.9	4.7	10.1	6.0	3.4	6.3	6.6	6.5
AGRICOLTORI B3	1.0	2.6	0.0	1.1	2.2	0.0	0.0	0.5	0.2	0.1	0.0	0.6	0.2	0.0	0.2	0.1	0.5
INTELLETTUALI																	
DOCENTI C1	3.4	7.4	9.6	1.7	0.9	9.5	12.6	4.4	6.8	3.4	22.5	4.1	1.1	9.4	8.6	5.9	6.6
STUDENTI C2	13.9	9.8	11.9	18.4	21.8	12.9	29.0	12.6	16.6	9.5	7.9	13.7	23.7	16.6	13.6	15.9	17.3
OPERAI																	
FASCIA ALTA D1	4.7	7.8	2.1	10.2	5.8	0.9	2.4	5.9	2.7	1.2	1.1	3.6	10.8	3.1	2.7	4.1	3.0
FASCIA BASSA D2	6.1	11.1	2.5	9.1	8.4	1.5	1.5	6.2	2.4	0.7	2.9	4.0	6.6	6.3	2.9	1.7	2.8
BRACCIANTI D3	0.3	0.2	0.0	0.2	0.2	0.0	0.0	0.1	0.0	0.0	0.0	0.0	0.1	0.0	0.0	0.0	0.0
PENSIONATI ED ALTRI																	
FASCIA ALTA F1	8.6	6.6	12.6	6.6	10.4	9.3	4.7	9.3	8.5	8.0	7.6	9.5	5.2	3.6	11.6	14.5	8.5
FASCIA BASSA F2	15.3	9.6	6.3	10.4	11.5	4.1	3.2	11.1	5.3	3.4	5.6	8.5	6.5	8.1	5.9	8.6	6.6
CASALINGHE FAM.NON OPERAIE																	
FASCIA ALTA E1	5.3	1.8	5.7	2.5	1.3	2.4	8.2	5.4	4.1	2.6	7.2	6.3	1.4	4.0	5.2	4.8	4.8
FASCIA BASSA E2	7.9	5.8	2.7	2.2	0.6	12.7	0.7	4.2	2.5	0.5	1.3	4.8	2.8	2.6	3.8	5.0	4.0
CASALINGHE FAM. OPERAIE																	
FASCIA ALTA E3	1.3	1.0	0.1	0.5	0.5	0.0	0.4	0.3	0.2	0.1	0.0	0.3	0.2	1.3	0.2	1.3	0.1
FASCIA BASSA E4	4.1	1.9	0.8	1.3	1.0	0.9	0.5	1.8	0.4	0.1	0.0	0.6	0.8	1.2	1.0	1.1	0.6
CONDIZIONE PROFESSIONALE																	
IMPR/POSS/DIR/LIB.PROF(1)	5.2	3.8	16.5	3.1	5.3	13.2	11.1	7.2	14.5	24.1	12.6	9.7	3.1	14.9	12.4	10.0	11.8
IMPIEGATI(2)	14.3	10.1	23.2	17.2	13.6	17.5	21.2	20.2	29.6	40.7	24.5	22.7	18.6	18.4	25.2	19.2	27.6
NEGOZIANI E ARTIGIANI(3)	4.8	5.3	1.9	9.3	9.4	7.8	2.2	6.2	2.2	3.2	5.0	5.2	13.3	7.8	3.9	3.6	2.5
AGENTI/LAV. IN PROPRIO(4)	2.2	6.2	2.1	4.0	4.0	1.1	1.5	3.0	1.9	1.7	0.5	3.4	1.0	2.0	1.5	1.9	1.6
AGRICOLTORI(5)	1.0	2.6	0.0	1.1	2.2	0.0	0.0	0.5	0.2	0.1	0.0	0.6	0.2	0.0	0.2	0.1	0.5
INSEGNANTI E GIORNALISTI(6)	3.4	7.4	9.6	1.7	0.9	9.5	12.6	4.4	6.8	3.4	22.5	4.1	1.1	9.4	8.6	5.9	6.6
OPERAI E OPERAI AGRICOLI(7)	11.1	19.1	4.6	19.5	14.4	2.4	3.8	12.1	5.1	1.9	4.1	7.6	17.4	9.5	5.6	5.8	5.8
CASALINGHE CON																	
CAPOFAMIGLIA DI CAT.1 (8)	0.8	1.4	1.4	0.3	0.1	0.7	0.3	1.0	1.4	0.7	2.7	2.0	0.5	0.0	0.6	0.7	1.1
" " DI CAT.2,6 (9)	3.5	2.4	1.8	2.2	0.2	5.9	0.5	2.9	2.7	1.1	1.1	3.5	0.9	1.1	2.7	4.1	3.9
" " DI CAT.3-5(10)	2.3	1.1	1.5	1.1	0.6	0.1	5.6	1.7	0.8	0.0	2.8	1.3	1.3	2.8	1.2	1.3	1.2
" " DI CAT.7 (11)	5.4	2.8	1.0	1.8	1.5	0.9	0.9	2.1	0.6	0.1	0.0	0.9	1.0	2.4	1.2	2.4	0.7
" " ALTRE CAT.(12)	6.6	2.7	3.6	1.2	0.9	8.3	2.5	3.9	1.7	1.2	1.9	4.3	1.5	2.6	4.4	3.7	2.5
STUDENTI(13)	13.9	9.8	11.9	18.4	21.8	12.9	29.0	12.6	16.6	9.5	7.9	13.7	23.7	16.6	13.6	15.9	17.3
PENSIONATI(14)	18.0	11.2	13.2	8.2	11.2	9.2	4.2	15.5	10.3	7.7	11.9	13.7	7.0	7.8	13.7	14.9	9.7
ALTRI(15)	7.5	14.2	7.5	10.8	13.8	10.5	4.6	6.6	5.6	4.4	2.5	7.2	9.4	4.5	5.2	10.6	7.2
AMPIEZZA CENTRI																	
FINO 10 MILA ABITANTI	16.7	51.4	6.7	14.0	21.5	9.8	10.6	8.8	6.4	4.9	7.9	15.0	19.9	13.4	11.0	10.2	9.1
10 - 30 MILA ABITANTI	11.2	22.6	4.4	13.3	14.4	2.9	3.6	7.4	5.7	2.6	2.6	9.8	20.8	6.2	3.9	4.9	6.0
30 - 100 MILA ABITANTI	15.8	18.9	7.5	18.2	19.2	10.5	8.4	10.3	9.0	7.3	8.9	16.0	26.5	16.4	7.9	13.7	9.6
100 - 250 MILA ABITANTI	1.9	0.0	1.7	1.4	3.7	7.7	0.1	1.7	1.4	2.6	2.0	4.5	2.9	0.1	3.8	2.4	2.1
OLTRE 250 MILA ABITANTI	54.4	7.1	79.8	53.0	41.1	69.2	77.3	71.8	77.6	82.6	78.6	54.7	29.8	63.9	73.5	68.7	73.0
COMUNI																	
CAPOLUOGHI	59.3	24.2	82.7	56.3	49.3	78.4	79.0	75.1	79.9	88.5							

Lazio

Lettori in un giorno medio delle testate AUDIPRESS più lette nella Regione

Analisi secondo: ● province

(valori assoluti x 1.000)

ADULTI	Totale	Roma	Viterbo	Rieti	Latina	Frosi- none
POPOLAZIONE	4402	3253	241	131	378	399
CORRIERE DELL'UMBRIA/VITERBO.....	51	7	42	2	0	0
CORRIERE DELLA SERA.....	241	214	5	4	12	7
CORRIERE DELLO SPORT-STADIO.....	450	346	23	7	39	35
LA GAZZETTA DELLO SPORT.....	83	48	7	3	14	11
IL GIORNALE.....	46	38	1	1	5	2
IL MANIFESTO.....	70	65	1	1	1	2
IL MESSAGGERO.....	1096	948	31	14	51	52
LA REPUBBLICA.....	613	549	17	4	25	20
IL SOLE 24 ORE.....	130	115	4	3	5	4
LA STAMPA.....	34	30	0	0	2	1
IL TEMPO.....	333	228	20	20	44	21
TUTTOSPORT.....	50	28	4	1	10	7
L'UNITA'.....	88	74	2	4	2	6
QUOTIDIANI AUDIPRESS	2120	1744	86	44	132	114

(percentuali di composizione)

POPOLAZIONE	100.0	73.9	5.5	3.0	8.6	9.1
CORRIERE DELL'UMBRIA/VITERBO.....	100.0	13.2	83.4	3.4	0.0	0.0
CORRIERE DELLA SERA.....	100.0	88.9	1.9	1.5	4.9	2.8
CORRIERE DELLO SPORT-STADIO.....	100.0	76.9	5.0	1.5	8.8	7.7
LA GAZZETTA DELLO SPORT.....	100.0	58.0	8.1	4.0	17.1	12.8
IL GIORNALE.....	100.0	82.0	2.4	1.4	10.7	3.6
IL MANIFESTO.....	100.0	93.8	1.1	0.9	1.8	2.3
IL MESSAGGERO.....	100.0	86.5	2.9	1.3	4.7	4.7
LA REPUBBLICA.....	100.0	89.5	2.7	0.6	4.0	3.2
IL SOLE 24 ORE.....	100.0	88.3	2.8	2.1	3.7	3.2
LA STAMPA.....	100.0	87.9	0.6	1.1	6.3	4.2
IL TEMPO.....	100.0	68.6	5.9	5.9	13.4	6.3
TUTTOSPORT.....	100.0	55.5	8.2	2.2	19.5	14.6
L'UNITA'.....	100.0	84.6	2.4	4.6	1.9	6.4
QUOTIDIANI AUDIPRESS	100.0	82.3	4.1	2.1	6.2	5.4

Lettori in un giorno medio delle testate AUDIPRESS più lette nella Regione
 Analisi secondo: ● duplicazioni di lettura

(valori assoluti x 1.000)

ADULTI

	Totale	Corriere Umbria Viterbo	Corriere della Sera	Corriere dello Sport-Stadio	La Gazzetta dello Sport	Il Giornale	Il Manifesto	Il Messaggero	La Repubblica	Il Sole 24 Ore	La Stampa	Il Tempo	Tuttosport	L'Unità
POPOLAZIONE	4402	51	241	450	83	46	70	1096	613	130	34	333	50	88
CORRIERE DELL'UMBRIA/VITERBO.....	51	51	2	10	3	0	1	15	9	2	0	8	3	2
CORRIERE DELLA SERA.....	241	2	241	24	9	14	13	76	79	28	18	32	4	19
CORRIERE DELLO SPORT-STADIO.....	450	10	24	450	42	5	7	192	59	19	5	59	24	16
LA GAZZETTA DELLO SPORT.....	83	3	9	42	83	4	4	37	16	6	3	14	15	3
IL GIORNALE.....	46	0	14	5	4	46	3	16	14	7	5	15	2	4
IL MANIFESTO.....	70	1	13	7	4	3	70	23	34	6	6	4	2	17
IL MESSAGGERO.....	1096	15	76	192	37	16	23	1096	194	62	15	131	19	28
LA REPUBBLICA.....	613	9	79	59	16	14	34	194	613	59	20	54	8	36
IL SOLE 24 ORE.....	130	2	28	19	6	7	6	62	59	130	7	26	3	11
LA STAMPA.....	34	0	18	5	3	5	6	15	20	7	34	8	2	10
IL TEMPO.....	333	8	32	59	14	15	4	131	54	26	8	333	8	9
TUTTOSPORT.....	50	3	4	24	15	2	2	19	8	3	2	8	50	4
L'UNITA'.....	88	2	19	16	3	4	17	28	36	11	10	9	4	88
SUPPLEMENTI														
SETTE (ultimi 7 giorni).....	251	4	97	22	6	13	11	84	77	22	15	37	4	13
* TV SETTE (ultimi 7 giorni).....	254	5	42	22	6	6	6	56	50	12	7	21	5	7
IL VENERDI' (ultimi 7 giorni).....	790	9	92	75	12	16	37	241	374	51	17	67	7	35

Abruzzi - Molise

Lettori in un giorno medio delle testate AUDIPRESS più lette nella Regione

Analisi secondo: ● caratteri socio-demografici

(valori assoluti x 1.000)

ADULTI	Totale	Il Centro	Corriere della Sera	Corriere dello Sport-Stadio	La Gazzetta dello Sport	Il Messaggero	La Repubblica	Il Sole 24 Ore	Il Tempo	Tutto-Sport	Sette	Il Venerdì
POPOLAZIONE	1346	244	40	80	65	104	71	37	153	26	53	100
SESSO												
UOMINI	648	165	30	72	60	73	42	30	101	21	34	57
DONNE	698	79	9	8	5	31	29	7	52	5	19	43
RESPONSABILI ACQUISTI	551	56	8	6	5	23	21	7	37	6	16	31
RESPONSABILI ACQ.UOMINI	44	9	2	1	2	5	1	2	5	2	1	2
RESPONSABILI ACQ.DONNE	507	47	7	5	3	18	20	5	32	4	14	29
ETA'												
14 - 17 ANNI	74	13	2	6	8	7	6	1	7	4	1	4
18 - 24 ANNI	165	33	3	11	9	11	8	3	20	3	8	15
25 - 34 ANNI	253	52	11	18	19	26	14	14	32	4	14	18
35 - 44 ANNI	220	54	13	16	9	21	14	7	28	3	12	26
45 - 54 ANNI	177	36	7	13	7	15	10	5	26	4	10	15
55 - 64 ANNI	195	31	1	10	7	13	11	5	17	6	4	14
65 ANNI E OLTRE	261	26	3	5	7	11	8	1	23	2	4	7
CLASSE SOCIO-ECONOMICA												
SUPERIORE MEDIO-SUPERIORE	86	19	6	5	5	15	16	7	27	1	8	22
MEDIA OLTRE 2.650 MILA	406	104	16	27	27	49	26	18	53	8	17	38
MEDIA FINO 2.650 MILA	423	64	12	31	21	23	19	10	53	9	15	31
MEDIO-INFERIORE INFERIORE	430	57	5	17	12	17	10	2	20	8	13	9
TITOLO DI STUDIO												
LAUREA	45	11	4	4	3	10	6	4	12	0	5	11
LICENZA MEDIA SUPERIORE	329	84	23	32	29	49	36	25	68	6	28	48
LICENZA MEDIA INFERIORE	466	89	9	30	25	31	20	6	52	14	15	29
LICENZA ELEMENTARE	337	51	4	12	8	14	9	1	19	5	6	12
NESSUN TITOLO	169	9	0	3	0	1	0	0	2	1	0	0
CLASSE SOCIO-PROFESSIONALE												
CETI SUPERIORI A	31	9	5	2	4	9	5	7	12	0	4	9
CETI MEDI												
FASCIA ALTA B1	155	55	9	18	9	24	13	14	33	3	11	18
FASCIA BASSA B2	98	26	4	15	9	15	7	9	24	4	5	14
AGRICOLTORI B3	35	1	1	0	0	0	0	0	2	0	3	2
INTELLETTUALI												
DOCENTI C1	30	6	2	2	1	6	8	1	5	0	3	7
STUDENTI C2	140	28	8	10	12	13	13	3	15	5	7	13
OPERAI												
FASCIA ALTA D1	96	27	2	4	6	7	3	0	7	2	3	6
FASCIA BASSA D2	129	24	3	10	6	4	4	0	14	2	4	5
BRACCIANTI D3	6	0	0	0	0	0	0	0	0	0	0	0
PENSIONATI ED ALTRI												
FASCIA ALTA F1	107	20	4	7	8	13	6	1	14	2	6	8
FASCIA BASSA F2	268	29	1	9	7	7	7	0	20	3	3	11
CASALINGHE FAM.NON OPERAIE												
FASCIA ALTA E1	44	3	0	1	1	1	3	0	5	1	0	4
FASCIA BASSA E2	111	10	0	1	1	3	1	0	4	0	2	2
CASALINGHE FAM. OPERAIE												
FASCIA ALTA E3	24	2	0	0	0	0	0	0	1	0	1	0
FASCIA BASSA E4	73	5	0	0	0	2	0	0	0	3	2	1
CONDIZIONE PROFESSIONALE												
IMPR/POSS/DIR/LIB.PROF(1)	31	9	5	2	4	9	5	7	12	0	4	9
IMPIEGATI(2)	131	38	11	15	11	25	16	22	31	3	14	23
NEGOZIANI E ARTIGIANI(3)	82	28	2	13	3	9	3	1	20	1	2	7
AGENTI/LAV. IN PROPRIO(4)	25	8	1	4	4	2	1	0	3	3	0	1
AGRICOLTORI(5)	35	1	1	0	0	0	0	0	2	0	3	2
INSEGNANTI E GIORNALISTI(6)	30	6	2	2	1	6	8	1	5	0	3	7
OPERAI E OPERAI AGRICOLI(7)	231	51	5	15	12	11	7	1	21	5	8	11
CASALINGHE CON												
CAPOFAMIGLIA DI CAT.1 (8)	10	0	0	0	1	0	2	0	2	0	0	3
" " DI CAT.2,6 (9)	34	4	0	1	0	2	0	0	2	0	1	1
" " DI CAT.3-5(10)	32	2	0	1	0	0	0	0	1	1	0	1
" " DI CAT.7 (11)	97	6	0	1	0	3	0	0	1	3	2	1
" " ALTRE CAT.(12)	79	6	0	0	0	1	2	0	3	0	0	1
STUDENTI(13)	140	28	8	10	12	13	13	3	15	5	7	13
PENSIONATI(14)	303	34	3	8	11	15	9	1	26	4	5	12
ALTRI(15)	86	22	2	9	4	7	4	1	10	2	4	9
AMPIEZZA CENTRI												
FINO 10 MILA ABITANTI	685	86	15	31	30	37	25	11	67	12	19	29
10 - 30 MILA ABITANTI	250	48	9	19	10	17	11	7	19	6	10	13
30 - 100 MILA ABITANTI	306	80	11	23	20	36	25	12	59	6	17	41
100 - 250 MILA ABITANTI	105	30	5	7	6	14	8	6	9	2	7	17
OLTRE 250 MILA ABITANTI	0	0	0	0	0	0	0	0	0	0	0	0
COMUNI												
CAPOLUOGHI	316	80	15	22	17	39	29	14	54	5	22	46
NON CAPOLUOGHI	1031	164	25	58	49	66	42	23	99	21	31	54

Lettori in un giorno medio delle testate AUDIPRESS più lette nella Regione
 Analisi secondo: ● caratteri socio-demografici (percentuali di composizione)

ADULTI	Totale	Il Centro	Corriere della Sera	Corriere dello Sport-Stadio	La Gazzetta dello Sport	Il Messaggero	La Repubblica	Il Sole 24 Ore	Il Tempo	Tutto-Sport	Sette	Il Venerdì
POPOLAZIONE	100.0	100.0	100.0	100.0	100.0	100.0	100.0	100.0	100.0	100.0	100.0	100.0
SESSO												
UOMINI	48.2	67.5	76.1	90.1	91.9	70.1	59.0	81.2	66.3	82.3	63.5	57.2
DONNE	51.8	32.5	23.9	9.9	8.1	29.9	41.0	18.8	33.7	17.7	36.5	42.8
RESPONSABILI ACQUISTI	40.9	22.8	21.1	7.9	7.4	21.7	29.2	17.7	24.1	23.6	29.1	30.6
RESPONSABILI ACQ.UOMINI	3.3	3.6	4.5	1.1	2.6	4.5	1.5	5.0	3.2	6.8	2.1	1.6
RESPONSABILI ACQ.DONNE	37.6	19.2	16.5	6.8	4.9	17.3	27.7	12.8	20.9	16.8	27.0	29.1
ETA'												
14 - 17 ANNI	5.5	5.5	5.6	7.2	11.8	6.7	7.8	2.3	4.6	14.0	2.2	3.9
18 - 24 ANNI	12.3	13.3	8.0	14.0	14.4	10.7	10.6	8.2	13.1	12.3	15.1	15.5
25 - 34 ANNI	18.8	21.1	27.4	22.6	28.8	24.5	20.5	38.2	20.8	15.0	26.6	18.4
35 - 44 ANNI	16.3	22.3	31.7	20.4	13.8	20.2	19.7	19.5	18.4	12.8	22.4	25.6
45 - 54 ANNI	13.1	14.6	16.5	16.1	10.1	14.6	14.9	14.9	16.8	14.6	18.3	15.0
55 - 64 ANNI	14.5	12.6	3.2	13.0	10.0	12.4	15.7	14.7	11.0	24.0	7.6	14.3
65 ANNI E OLTRE	19.4	10.6	7.6	6.7	11.2	10.9	10.7	2.2	15.3	7.3	7.8	7.4
CLASSE SOCIO-ECONOMICA												
SUPERIORE MEDIO-SUPERIORE	6.4	7.7	16.2	6.2	8.2	14.6	22.6	18.4	18.0	4.1	15.9	22.3
MEDIA OLTRE 2.650 MILA	30.2	42.7	40.9	34.1	41.0	47.1	36.3	48.5	34.6	30.5	32.6	37.6
MEDIA FINO 2.650 MILA	31.5	26.1	30.0	38.6	32.7	22.2	26.7	28.5	34.5	35.6	27.2	30.8
MEDIO-INFERIORE INFERIORE	32.0	23.4	12.9	21.0	18.1	16.2	14.3	4.6	12.9	29.9	24.4	9.3
TITOLO DI STUDIO												
LAUREA	3.3	4.3	9.3	4.4	5.2	9.8	8.2	12.2	7.8	1.8	9.8	10.7
LICENZA MEDIA SUPERIORE	24.4	34.6	57.8	39.8	44.3	46.6	50.7	69.0	44.6	21.4	51.5	48.0
LICENZA MEDIA INFERIORE	34.6	36.4	22.5	37.8	38.2	29.5	28.9	17.5	33.8	52.8	27.6	29.3
LICENZA ELEMENTARE	25.1	20.8	10.1	14.9	11.8	13.0	12.1	1.4	12.4	20.6	10.6	11.7
NESSUN TITOLO	12.6	3.8	0.3	3.1	0.4	1.1	0.1	0.0	1.5	3.5	0.5	0.2
CLASSE SOCIO-PROFESSIONALE												
CETI SUPERIORI A	2.3	3.7	12.8	2.8	6.9	8.9	7.4	19.8	7.6	0.0	7.6	8.7
CETI MEDI												
FASCIA ALTA B1	11.5	22.6	23.5	23.0	14.5	22.6	18.1	39.0	21.3	11.8	19.8	17.8
FASCIA BASSA B2	7.3	10.6	10.9	18.5	14.0	14.7	10.2	25.2	15.4	15.8	9.8	14.2
AGRICOLTORI B3	2.6	0.4	1.9	0.0	0.3	0.0	0.4	0.0	1.1	0.0	4.9	2.0
INTELLETTUALI												
DOCENTI C1	2.2	2.6	4.8	2.0	0.8	5.5	11.4	1.9	3.4	1.8	6.5	7.2
STUDENTI C2	10.4	11.5	19.3	12.0	18.8	12.6	18.4	7.0	9.7	17.8	13.3	13.4
OPERAI												
FASCIA ALTA D1	7.2	10.9	4.9	5.6	8.9	6.3	4.8	1.3	4.3	8.6	6.0	6.3
FASCIA BASSA D2	9.6	9.9	7.6	12.9	9.4	4.2	5.5	0.5	9.1	9.2	8.3	5.1
BRACCIANTI D3	0.4	0.0	0.0	0.0	0.0	0.0	0.0	0.0	0.0	0.0	0.0	0.0
PENSIONATI ED ALTRI												
FASCIA ALTA F1	7.9	8.2	10.1	8.8	12.7	12.6	8.0	3.4	9.2	8.7	10.4	7.8
FASCIA BASSA F2	19.9	11.9	2.3	11.1	10.4	6.3	9.4	1.2	12.8	11.7	5.2	11.1
CASALINGHE FAM.NON OPERAIE												
FASCIA ALTA E1	3.3	1.0	0.7	1.1	2.0	0.9	4.0	0.5	3.1	2.5	0.0	3.6
FASCIA BASSA E2	8.2	4.1	0.4	1.3	0.9	3.1	2.0	0.2	2.4	1.2	3.7	2.1
CASALINGHE FAM. OPERAIE												
FASCIA ALTA E3	1.8	0.7	0.4	0.4	0.1	0.1	0.1	0.0	0.5	0.9	1.0	0.0
FASCIA BASSA E4	5.4	1.9	0.4	0.5	0.3	2.3	0.1	0.0	0.3	10.0	3.5	0.7
CONDIZIONE PROFESSIONALE												
IMPR/POSS/DIR/LIB.PROF(1)	2.3	3.7	12.8	2.8	6.9	8.9	7.4	19.8	7.6	0.0	7.6	8.7
IMPIEGATI(2)	9.8	15.7	28.5	19.0	16.4	24.0	22.0	58.9	20.4	10.1	26.2	22.7
NEGOZIANI E ARTIGIANI(3)	6.1	11.5	4.0	16.4	5.0	8.9	4.6	3.4	12.9	4.1	3.1	6.7
AGENTI/LAV. IN PROPRIO(4)	1.9	3.3	1.5	4.5	6.4	2.1	0.9	1.0	2.1	10.1	0.3	0.8
AGRICOLTORI(5)	2.6	0.4	1.9	0.0	0.3	0.0	0.4	0.0	1.1	0.0	4.9	2.0
INSEGNANTI E GIORNALISTI(6)	2.2	2.6	4.8	2.0	0.8	5.5	11.4	1.9	3.4	1.8	6.5	7.2
OPERAI E OPERAI AGRICOLI(7)	17.2	20.8	12.5	18.5	18.4	10.4	10.3	1.8	13.4	17.8	14.3	11.3
CASALINGHE CON												
CAPOFAMIGLIA DI CAT.1 (8)	0.8	0.2	0.0	0.0	1.9	0.4	2.7	0.0	1.4	0.0	0.1	2.8
" " DI CAT.2,6 (9)	2.5	1.8	0.1	0.7	0.3	2.2	0.3	0.3	1.1	0.3	2.8	1.1
" " DI CAT.3-5(10)	2.4	0.8	0.7	1.3	0.1	0.2	0.6	0.1	0.9	2.5	0.0	0.6
" " DI CAT.7 (11)	7.2	2.6	0.8	1.0	0.4	2.4	0.2	0.0	0.8	11.0	4.5	0.7
" " ALTRE CAT.(12)	5.9	2.4	0.3	0.3	0.5	1.2	2.4	0.4	2.0	0.9	0.8	1.1
STUDENTI(13)	10.4	11.5	19.3	12.0	18.8	12.6	18.4	7.0	9.7	17.8	13.3	13.4
PENSIONATI(14)	22.5	13.9	8.1	10.1	17.2	14.6	13.0	2.3	17.0	14.1	8.9	11.7
ALTRI(15)	6.4	8.8	4.8	11.5	6.7	6.7	5.2	3.2	6.3	9.7	6.6	9.1
AMPIEZZA CENTRI												
FINO 10 MILA ABITANTI	50.9	35.3	37.5	38.9	46.2	35.6	35.9	30.1	43.5	45.1	36.3	29.2
10 - 30 MILA ABITANTI	18.6	19.5	22.1	23.4	15.2	16.3	16.0	19.7	12.1	23.8	18.6	12.7
30 - 100 MILA ABITANTI	22.7	32.9	27.0	29.3	30.2	34.8	36.1	33.9	38.5	24.2	31.8	40.8
100 - 250 MILA ABITANTI	7.8	12.3	13.4	8.5	8.4	13.3	12.0	16.3	5.9	6.9	13.3	17.2
OLTRE 250 MILA ABITANTI	0.0	0.0	0.0	0.0	0.0	0.0	0.0	0.0	0.0	0.0	0.0	0.0
COMUNI												
CAPOLUOGHI	23.4	32.9	37.3	27.7	25.5	37.3	41.1	38.1	35.5	20.3	41.7	45.6
NON CAPOLUOGHI	76.6	67.1	62.7	72.3	74.5	62.7	58.9	61.9	64.5	79.7	58.3	54.4

Abruzzi - Molise

Lettori in un giorno medio delle testate AUDIPRESS più lette nella Regione

Analisi secondo: ● province

(valori assoluti x 1.000)

ADULTI

	Totale	L'Aquila	Teramo	Pescara	Chieti	Campo- basso	Isernia
POPOLAZIONE	1346	255	239	247	321	202	82
IL CENTRO	244	54	75	62	52	1	0
CORRIERE DELLA SERA	40	7	8	9	4	9	2
CORRIERE DELLO SPORT-STADIO	80	9	20	16	21	12	2
LA GAZZETTA DELLO SPORT	65	6	19	13	13	11	4
IL MESSAGGERO	104	31	30	23	16	2	2
LA REPUBBLICA	71	23	14	11	9	10	4
IL SOLE 24 ORE	37	5	10	9	8	5	0
IL TEMPO	153	42	19	14	25	37	16
TUTTOSPORT	26	3	7	5	4	7	0
QUOTIDIANI AUDIPRESS	484	108	103	99	90	61	22

(percentuali di composizione)

	POPOLAZIONE	100.0	18.9	17.8	18.4	23.9	15.0	6.1
IL CENTRO	100.0	22.3	30.5	25.3	21.4	0.5	0.0	
CORRIERE DELLA SERA	100.0	17.4	21.2	22.2	9.6	23.5	6.2	
CORRIERE DELLO SPORT-STADIO	100.0	11.3	25.4	20.1	26.5	14.7	2.0	
LA GAZZETTA DELLO SPORT	100.0	9.7	28.6	19.5	19.5	16.6	6.1	
IL MESSAGGERO	100.0	30.0	28.6	22.2	15.7	1.7	1.8	
LA REPUBBLICA	100.0	33.1	19.3	15.8	12.2	14.3	5.3	
IL SOLE 24 ORE	100.0	13.9	26.7	23.3	20.9	14.0	1.2	
IL TEMPO	100.0	27.5	12.7	9.1	16.0	24.5	10.2	
TUTTOSPORT	100.0	11.3	28.2	17.5	14.8	26.7	1.5	
QUOTIDIANI AUDIPRESS	100.0	22.3	21.4	20.4	18.7	12.6	4.6	

Abruzzi - Molise

Lettori in un giorno medio delle testate AUDIPRESS più lette nella Regione
 Analisi secondo: ● duplicazioni di lettura (valori assoluti x 1.000)

ADULTI	Totale	Il Centro	Corriere della Sera	Corriere dello Sport-Stadio	La Gazzetta dello Sport	Il Messaggero	La Repubblica	Il Sole 24 Ore	Il Tempo	Tutto-Sport
POPOLAZIONE	1346	244	40	80	65	104	71	37	153	26
IL CENTRO	244	244	13	40	26	52	20	13	47	10
CORRIERE DELLA SERA	40	13	40	8	8	10	11	6	11	3
CORRIERE DELLO SPORT-STADIO	80	40	8	80	20	17	9	7	19	10
LA GAZZETTA DELLO SPORT	65	26	8	20	65	13	7	5	22	10
IL MESSAGGERO	104	52	10	17	13	104	17	12	33	6
LA REPUBBLICA	71	20	11	9	7	17	71	7	15	3
IL SOLE 24 ORE	37	13	6	7	5	12	7	37	10	1
IL TEMPO	153	47	11	19	22	33	15	10	153	5
TUTTOSPORT	26	10	3	10	10	6	3	1	5	26
SUPPLEMENTI										
SETTE (ultimi 7 giorni)	53	13	18	11	4	10	11	7	10	2
IL VENERDI' (ultimi 7 giorni)	100	31	11	18	8	17	38	9	18	2

Campania

Lettori in un giorno medio delle testate AUDIPRESS più lette nella Regione

Analisi secondo: ● caratteri socio-demografici

(valori assoluti x 1.000)

ADULTI	Totale	Corriere della Sera	Corriere dello Sport-Stadio	La Gazzetta dello Sport	Il Giornale	Il Mattino	La Repubblica	Il Sole 24 Ore	Tuttosport	L'Unità	Sette	* TV Sette	Il Venerdì
POPOLAZIONE	4550	115	250	135	29	941	257	70	49	42	84	138	401
SESSO													
UOMINI	2205	77	224	116	22	631	166	57	41	35	53	75	246
DONNE	2344	38	25	18	7	309	92	13	8	8	31	63	155
RESPONSABILI ACQUISTI	1738	29	21	11	5	226	62	10	7	7	21	33	87
RESPONSABILI ACQ.UOMINI	93	5	6	1	0	26	4	0	1	0	6	2	5
RESPONSABILI ACQ.DONNE	1645	24	16	10	5	200	58	9	6	7	15	32	82
ETA'													
14 - 17 ANNI	399	8	31	17	1	72	19	2	7	3	6	10	45
18 - 24 ANNI	723	20	59	37	5	157	46	6	10	5	20	34	82
25 - 34 ANNI	920	23	63	30	3	211	53	15	10	10	22	35	95
35 - 44 ANNI	733	18	38	20	7	168	49	19	5	9	12	18	67
45 - 54 ANNI	591	19	29	15	3	144	35	19	8	7	9	20	50
55 - 64 ANNI	556	13	21	12	7	109	33	6	7	7	7	11	43
65 ANNI E OLTRE	627	13	9	4	3	81	22	3	2	1	7	11	19
CLASSE SOCIO-ECONOMICA													
SUPERIORE MEDIO-SUPERIORE	416	27	22	9	10	154	78	28	2	10	20	29	107
MEDIA OLTRE 2.650 MILA	985	32	62	35	5	264	84	20	14	15	26	39	138
MEDIA FINO 2.650 MILA	1078	29	65	39	8	254	66	18	12	7	21	32	107
MEDIO-INFERIORE INFERIORE	2071	27	101	52	6	269	29	6	21	10	16	39	49
TITOLO DI STUDIO													
LAUREA	215	19	6	2	9	92	57	16	0	9	17	18	76
LICENZA MEDIA SUPERIORE	1046	49	61	30	9	307	120	36	10	13	38	44	189
LICENZA MEDIA INFERIORE	1618	32	138	72	7	378	64	12	26	14	19	47	107
LICENZA ELEMENTARE	1082	15	40	26	4	150	13	7	9	6	9	23	24
NESSUN TITOLO	588	1	5	5	1	14	4	0	3	0	0	6	5
CLASSE SOCIO-PROFESSIONALE													
CETI SUPERIORI A	110	5	4	3	5	45	20	8	1	1	5	7	31
CETI MEDI													
FASCIA ALTA B1	379	15	26	15	2	144	44	23	6	9	9	19	57
FASCIA BASSA B2	354	13	35	21	4	116	23	14	4	3	10	13	36
AGRICOLTORI B3	53	0	0	0	0	1	0	0	0	0	0	0	0
INTELLETTUALI													
DOCENTI C1	155	11	4	1	5	58	35	6	0	5	9	8	45
STUDENTI C2	633	25	52	30	4	148	60	8	8	9	22	31	114
OPERAI													
FASCIA ALTA D1	165	1	18	7	0	29	3	2	3	3	0	3	6
FASCIA BASSA D2	385	8	41	19	2	96	9	2	7	3	3	7	16
BRACCIANTI D3	68	0	0	0	0	1	0	0	0	0	0	0	0
PENSIONATI ED ALTRI													
FASCIA ALTA F1	259	10	16	10	4	63	21	3	5	2	9	9	23
FASCIA BASSA F2	920	16	42	17	3	133	24	3	11	6	8	16	31
CASALINGHE FAM.NON OPERAIE													
FASCIA ALTA E1	140	4	1	1	0	24	6	0	0	0	2	5	15
FASCIA BASSA E2	576	4	9	6	2	61	10	1	3	1	6	14	20
CASALINGHE FAM. OPERAIE													
FASCIA ALTA E3	41	0	1	0	0	4	0	0	0	0	0	1	0
FASCIA BASSA E4	311	3	2	2	0	19	4	0	1	0	1	6	5
CONDIZIONE PROFESSIONALE													
IMPR/POSS/DIR/LIB.PROF(1)	110	5	4	3	5	45	20	8	1	1	5	7	31
IMPIEGATI(2)	384	22	29	17	2	152	52	29	5	8	13	14	67
NEGOZIANI E ARTIGIANI(3)	219	3	15	10	0	63	7	6	2	3	3	13	16
AGENTI/LAV. IN PROPRIO(4)	72	1	7	7	2	25	6	1	2	0	1	3	8
AGRICOLTORI(5)	53	0	0	0	0	1	0	0	0	0	0	0	0
INSEGNANTI E GIORNALISTI(6)	155	11	4	1	5	58	35	6	0	5	9	8	45
OPERAI E OPERAI AGRICOLI(7)	618	10	60	26	2	127	12	4	10	6	4	10	23
CASALINGHE CON													
CAPOFAMIGLIA DI CAT.1 (8)	28	2	0	0	0	8	3	0	0	0	1	0	7
" " DI CAT.2,6 (9)	179	2	5	4	2	31	5	0	1	1	3	8	10
" " DI CAT.3-5(10)	148	2	1	1	0	17	2	0	0	0	0	6	5
" " DI CAT.7 (11)	352	3	2	2	0	23	4	0	1	0	1	8	5
" " ALTRE CAT.(12)	362	2	3	3	0	29	7	1	2	1	4	5	14
STUDENTI(13)	633	25	52	30	4	148	60	8	8	9	22	31	114
PENSIONATI(14)	716	15	20	6	3	100	27	3	7	5	8	11	24
ALTRI(15)	521	12	47	24	4	116	20	4	10	3	10	16	32
AMPIEZZA CENTRI													
FINO 10 MILA ABITANTI	1178	25	52	39	8	184	54	23	10	7	20	30	83
10 - 30 MILA ABITANTI	1041	18	51	21	4	170	38	9	7	10	13	25	72
30 - 100 MILA ABITANTI	1247	32	82	40	6	258	68	19	16	12	28	43	108
100 - 250 MILA ABITANTI	196	6	10	7	1	44	15	4	2	2	7	6	28
OLTRE 250 MILA ABITANTI	887	33	54	28	9	285	83	15	13	11	15	35	110
COMUNI													
CAPOLUOGHI	1164	44	74	36	11	356	108	23	17	15	30	49	157
NON CAPOLUOGHI	3386	71	176	99	18	584	149	48	32	28	54	89	244

Lettori in un giorno medio delle testate AUDIPRESS più lette nella Regione

Analisi secondo: ● caratteri socio-demografici

(percentuali di composizione)

ADULTI	Totale	Corriere della Sera	Corriere dello Sport-Stadio	La Gazzetta dello Sport	Il Giornale	Il Mattino	La Repubblica	Il Sole 24 Ore	Tuttosport	L'Unità	Sette	* TV Sette	Il Venerdì
POPOLAZIONE	100.0	100.0	100.0	100.0	100.0	100.0	100.0	100.0	100.0	100.0	100.0	100.0	100.0
SESSO													
UOMINI	48.5	66.9	89.8	86.4	76.2	67.1	64.4	81.3	83.8	81.6	63.3	54.1	61.3
DONNE	51.5	33.1	10.2	13.6	23.8	32.9	35.6	18.7	16.2	18.4	36.7	45.9	38.7
RESPONSABILI ACQUISTI	38.2	25.0	8.6	8.4	17.6	24.0	24.2	13.5	14.3	15.5	25.1	23.9	21.7
RESPONSABILI ACQ.UOMINI	2.1	4.3	2.2	0.7	0.0	2.7	1.6	0.4	1.1	0.1	6.9	1.1	1.3
RESPONSABILI ACQ.DONNE	36.1	20.7	6.3	7.7	17.6	21.3	22.5	13.1	13.1	15.4	18.2	22.8	20.4
ETA'													
14 - 17 ANNI	8.8	7.2	12.3	12.8	4.5	7.6	7.5	3.1	14.0	7.8	7.1	7.5	11.3
18 - 24 ANNI	15.9	17.5	23.4	27.2	15.6	16.7	17.9	8.9	21.2	11.1	24.4	24.7	20.5
25 - 34 ANNI	20.2	20.4	25.1	22.4	11.6	22.4	20.6	21.8	20.5	23.3	26.7	25.0	23.6
35 - 44 ANNI	16.1	15.5	15.3	15.1	24.7	17.8	19.0	26.8	9.6	20.4	14.0	13.0	16.7
45 - 54 ANNI	13.0	16.7	11.8	11.1	11.3	15.3	13.5	26.7	15.9	17.5	11.3	14.3	12.4
55 - 64 ANNI	12.2	11.3	8.4	8.7	22.9	11.5	12.9	8.6	15.0	17.3	8.5	7.7	10.7
65 ANNI E OLTRE	13.8	11.4	3.7	2.8	9.6	8.6	8.5	4.1	3.9	2.6	8.0	7.8	4.8
CLASSE SOCIO-ECONOMICA													
SUPERIORE MEDIO-SUPERIORE	9.1	23.9	8.9	6.7	35.1	16.4	30.2	39.2	3.2	22.7	24.1	20.6	26.7
MEDIA OLTRE 2.650 MILA	21.6	27.6	24.7	26.2	18.7	28.1	32.8	27.7	28.2	36.1	30.8	28.0	34.5
MEDIA FINO 2.650 MILA	23.7	25.0	25.8	28.7	27.2	27.0	25.7	25.2	25.2	17.5	25.5	23.4	26.7
MEDIO-INFERIORE INFERIORE	45.5	23.6	40.6	38.4	19.0	28.6	11.2	7.9	43.5	23.7	19.6	27.9	12.2
TITOLO DI STUDIO													
LAUREA	4.7	16.4	2.4	1.4	29.0	9.8	22.2	22.7	0.5	20.5	20.7	13.2	19.0
LICENZA MEDIA SUPERIORE	23.0	42.4	24.4	22.3	30.4	32.7	46.7	51.0	20.7	31.7	45.2	31.9	47.1
LICENZA MEDIA INFERIORE	35.6	27.6	55.2	53.2	22.9	40.2	24.8	16.6	54.1	32.6	23.2	34.1	26.6
LICENZA ELEMENTARE	23.8	13.0	16.1	19.6	14.1	15.9	4.9	9.6	18.8	14.1	10.4	16.4	6.0
NESSUN TITOLO	12.9	0.7	1.9	3.6	3.5	1.5	1.5	0.1	5.8	1.1	0.5	4.4	1.3
CLASSE SOCIO-PROFESSIONALE													
CETI SUPERIORI A													
CETI MEDI													
FASCIA ALTA B1	8.3	13.0	10.5	11.3	5.7	15.3	17.0	33.4	11.5	20.4	10.4	13.7	14.2
FASCIA BASSA B2	7.8	11.0	13.9	15.6	12.3	12.3	8.9	19.4	9.0	8.1	12.1	9.2	8.9
AGRICOLTORI B3	1.2	0.0	0.1	0.3	0.0	0.1	0.0	0.0	0.0	0.3	0.0	0.0	0.1
INTELLETTUALI													
DOCENTI C1	3.4	9.5	1.4	0.8	15.6	6.1	13.6	8.8	0.6	11.5	10.4	5.9	11.2
STUDENTI C2	13.9	22.1	20.8	22.6	12.5	15.7	23.2	11.3	15.6	22.3	26.6	22.5	28.4
OPERAI													
FASCIA ALTA D1	3.6	1.2	7.3	5.2	0.8	3.1	1.1	2.6	6.3	6.0	0.5	1.8	1.4
FASCIA BASSA D2	8.5	7.2	16.4	14.3	7.7	10.2	3.3	3.3	13.7	7.3	3.9	5.1	4.1
BRACCIANTI D3	1.5	0.1	0.1	0.1	0.0	0.1	0.0	0.0	0.0	0.0	0.1	0.0	0.1
PENSIONATI ED ALTRI													
FASCIA ALTA F1	5.7	8.3	6.4	7.5	12.3	6.6	8.0	3.9	10.3	4.6	10.6	6.3	5.8
FASCIA BASSA F2	20.2	13.5	16.7	12.7	8.6	14.1	9.4	4.1	22.1	13.6	9.3	11.4	7.8
CASALINGHE FAM.NON OPERAIE													
FASCIA ALTA E1	3.1	3.2	0.4	0.9	0.3	2.5	2.4	0.1	0.1	0.9	2.2	3.5	3.7
FASCIA BASSA E2	12.7	3.6	3.4	4.8	7.5	6.5	3.9	1.2	6.9	2.0	7.1	9.8	5.1
CASALINGHE FAM. OPERAIE													
FASCIA ALTA E3	0.9	0.3	0.2	0.2	0.0	0.4	0.1	0.0	0.1	0.0	0.0	1.0	0.1
FASCIA BASSA E4	6.8	2.4	0.8	1.1	1.2	2.0	1.4	0.1	2.7	0.5	1.0	4.4	1.2
CONDIZIONE PROFESSIONALE													
IMPR/POSS/DIR/LIB.PROF(1)	2.4	4.6	1.6	2.6	15.6	4.8	7.7	11.8	1.2	2.6	5.7	5.3	7.8
IMPIEGATI(2)	8.5	19.0	11.6	12.5	7.8	16.1	20.1	41.2	10.3	19.7	15.9	10.4	16.7
NEGOZIANI E ARTIGIANI(3)	4.8	2.6	5.9	7.3	1.3	6.7	2.7	7.9	4.5	7.0	4.1	9.1	4.0
AGENTI/LAV. IN PROPRIO(4)	1.6	1.0	3.0	4.9	5.6	2.6	2.3	1.3	4.3	1.0	1.6	1.9	2.0
AGRICOLTORI(5)	1.2	0.0	0.1	0.3	0.0	0.1	0.0	0.0	0.0	0.3	0.0	0.0	0.1
INSEGNANTI E GIORNALISTI(6)	3.4	9.5	1.4	0.8	15.6	6.1	13.6	8.8	0.6	11.5	10.4	5.9	11.2
OPERAI E OPERAI AGRICOLI(7)	13.6	8.5	23.9	19.6	8.5	13.5	4.5	5.8	20.0	13.3	4.5	6.9	5.6
CASALINGHE CON													
CAPOFAMIGLIA DI CAT.1 (8)	0.6	1.6	0.1	0.0	0.0	0.8	1.0	0.0	0.1	0.1	1.0	0.0	1.7
" " DI CAT.2,6 (9)	3.9	1.8	1.9	2.6	5.9	3.3	1.9	0.5	2.7	1.2	3.4	5.5	2.4
" " DI CAT.3-5(10)	3.3	1.9	0.4	0.6	0.3	1.8	0.6	0.1	0.4	0.0	0.4	4.1	1.1
" " DI CAT.7 (11)	7.7	2.7	1.0	1.3	1.2	2.4	1.4	0.1	2.8	0.5	1.0	5.4	1.4
" " ALTRE CAT.(12)	8.0	1.5	1.4	2.4	1.6	3.1	2.7	0.7	3.7	1.6	4.5	3.7	3.5
STUDENTI(13)	13.9	22.1	20.8	22.6	12.5	15.7	23.2	11.3	15.6	22.3	26.6	22.5	28.4
PENSIONATI(14)	15.7	13.1	8.0	4.7	10.8	10.7	10.5	4.8	13.4	11.2	9.1	7.8	6.1
ALTRI(15)	11.4	10.1	18.9	17.8	13.4	12.3	7.7	5.6	20.3	7.7	11.7	11.4	8.0
AMPIEZZA CENTRI													
FINO 10 MILA ABITANTI	25.9	22.2	20.7	28.8	27.9	19.5	20.9	32.3	20.9	16.6	24.4	21.3	20.8
10 - 30 MILA ABITANTI	22.9	16.1	20.5	15.7	15.1	18.0	14.7	13.2	15.3	23.0	15.5	18.1	17.9
30 - 100 MILA ABITANTI	27.4	27.7	32.9	29.7	21.4	27.4	26.3	27.5	33.6	28.0	33.7	31.0	27.1
100 - 250 MILA ABITANTI	4.3	5.7	4.2	5.0	4.5	4.7	5.8	5.1	3.5	5.7	8.5	4.1	6.9
OLTRE 250 MILA ABITANTI	19.5	28.4	21.7	20.8	31.0	30.3	32.4	21.9	26.8	26.7	17.9	25.6	27.4
COMUNI													
CAPOLUOGHI	25.6	38.4	29.6	26.5	38.3	37.9	42.1	32.2	34.3	34.5	36.2	35.5	39.2
NON CAPOLUOGHI	74.4	61.6	70.4	73.5	61.7	62.1	57.9	67.8	65.7	65.5	63.8	64.5	60.8

Campania

Lettori in un giorno medio delle testate AUDIPRESS più lette nella Regione (valori assoluti x 1.000)

Analisi secondo: ● provincie

ADULTI	Totale	Napoli	Caserta	Benevento	Ave-lino	Salerno
POPOLAZIONE	4550	2424	635	251	371	870
CORRIERE DELLA SERA.....	115	62	11	9	10	22
CORRIERE DELLO SPORT-STADIO.....	250	148	40	11	17	33
LA GAZZETTA DELLO SPORT.....	135	79	23	7	6	19
IL GIORNALE.....	29	15	5	5	2	2
IL MATTINO.....	941	579	125	38	60	138
LA REPUBBLICA.....	257	158	31	9	20	40
IL SOLE 24 ORE.....	70	32	10	3	11	14
TUTTOSPORT.....	49	29	8	4	2	6
L'UNITA'.....	42	24	6	1	5	6
QUOTIDIANI AUDIPRESS.....	1333	796	173	61	89	214

(percentuali di composizione)

POPOLAZIONE	100.0	53.3	13.9	5.5	8.1	19.1
CORRIERE DELLA SERA.....	100.0	54.4	9.4	8.2	8.5	19.5
CORRIERE DELLO SPORT-STADIO.....	100.0	59.4	16.0	4.5	6.7	13.4
LA GAZZETTA DELLO SPORT.....	100.0	58.6	17.3	5.5	4.8	13.8
IL GIORNALE.....	100.0	51.1	17.0	17.1	6.6	8.2
IL MATTINO.....	100.0	61.6	13.3	4.1	6.4	14.7
LA REPUBBLICA.....	100.0	61.3	12.1	3.5	7.6	15.5
IL SOLE 24 ORE.....	100.0	45.7	14.7	4.1	16.2	19.3
TUTTOSPORT.....	100.0	60.2	15.7	9.1	3.4	11.6
L'UNITA'.....	100.0	56.3	14.6	2.8	12.8	13.5
QUOTIDIANI AUDIPRESS.....	100.0	59.7	13.0	4.6	6.7	16.0

Lettori in un giorno medio delle testate AUDIPRESS più lette nella Regione (valori assoluti x 1.000)
 Analisi secondo: ● duplicazioni di lettura

ADULTI

	Totale	Corriere della Sera	Corriere dello Sport-Stadio	La Gazzetta dello Sport	Il Giornale	Il Mattino	La Repubblica	Il Sole 24 Ore	Tuttosport	L'Unità
POPOLAZIONE	4550	115	250	135	29	941	257	70	49	42
CORRIERE DELLA SERA.....	115	115	11	10	7	54	27	8	10	4
CORRIERE DELLO SPORT-STADIO.....	250	11	250	55	3	123	18	5	19	3
LA GAZZETTA DELLO SPORT.....	135	10	55	135	1	65	13	4	19	4
IL GIORNALE.....	29	7	3	1	29	14	5	3	1	2
IL MATTINO.....	941	54	123	65	14	941	115	38	26	18
LA REPUBBLICA.....	257	27	18	13	5	115	257	22	3	15
IL SOLE 24 ORE.....	70	8	5	4	3	38	22	70	1	6
TUTTOSPORT.....	49	10	19	19	1	26	3	1	49	0
L'UNITA'.....	42	4	3	4	2	18	15	6	0	42
SUPPLEMENTI										
SETTE (ultimi 7 giorni).....	84	23	5	6	2	31	17	6	1	6
* TV SETTE (ultimi 7 giorni).....	138	11	9	6	1	40	14	5	3	6
IL VENERDI' (ultimi 7 giorni).....	401	31	28	15	5	147	132	20	5	21

Puglia

Lettori in un giorno medio delle testate AUDIPRESS più lette nella Regione
 Analisi secondo: ● caratteri socio-demografici (valori assoluti x 1.000)

ADULTI	Totale	Corriere della Sera	Corriere dello Sport-Stadio	La Gazzetta dello Sport	La Gazzetta del Mezzo-Giorno	Quotidiano (LE-BR-TA)	La Repubblica	Il Sole 24 Ore	Tutto-sport	Sette	* TV Sette	Il Venerdì
POPOLAZIONE	3261	102	163	153	551	196	118	67	50	114	130	220
SESSO												
UOMINI	1566	66	151	141	380	137	76	50	48	69	62	121
DONNE	1695	36	12	12	170	59	43	17	2	45	67	99
RESPONSABILI ACQUISTI	1287	26	15	13	135	50	35	12	4	33	45	58
RESPONSABILI ACQ.UOMINI	98	5	8	7	21	14	6	2	3	4	0	4
RESPONSABILI ACQ.DONNE	1189	22	7	7	113	36	29	10	1	30	45	54
ETA'												
14 - 17 ANNI	278	11	17	25	32	16	7	1	9	10	15	22
18 - 24 ANNI	498	14	39	45	88	50	16	6	20	13	24	33
25 - 34 ANNI	633	19	33	33	124	42	28	19	8	18	28	50
35 - 44 ANNI	530	25	29	23	96	37	28	13	5	34	25	52
45 - 54 ANNI	437	16	18	13	89	22	24	13	3	19	21	28
55 - 64 ANNI	400	9	17	10	57	15	8	8	2	10	9	15
65 ANNI E OLTRE	484	7	10	4	64	15	7	7	3	9	9	19
CLASSE SOCIO-ECONOMICA												
SUPERIORE MEDIO-SUPERIORE	256	31	12	11	77	21	34	18	3	35	26	54
MEDIA OLTRE 2.650 MILA	637	28	43	45	158	46	43	22	15	37	43	66
MEDIA FINO 2.650 MILA	669	22	41	31	126	51	25	22	12	25	22	54
MEDIO-INFERIORE INFERIORE	1698	21	67	65	189	78	17	5	20	17	39	46
TITOLO DI STUDIO												
LAUREA	151	23	2	2	45	12	34	14	0	32	20	47
LICENZA MEDIA SUPERIORE	701	43	45	42	185	74	51	38	11	44	49	83
LICENZA MEDIA INFERIORE	1133	28	83	80	198	76	29	12	28	28	44	67
LICENZA ELEMENTARE	821	7	28	26	105	29	5	3	8	9	15	18
NESSUN TITOLO	454	0	6	5	17	5	0	0	2	1	1	6
CLASSE SOCIO-PROFESSIONALE												
CETI SUPERIORI A	82	9	5	2	32	12	12	17	1	11	7	20
CETI MEDI												
FASCIA ALTA B1	306	21	21	22	101	24	24	14	7	25	23	35
FASCIA BASSA B2	229	9	28	21	74	28	17	13	7	11	8	29
AGRICOLTORI B3	49	1	1	1	6	0	2	0	0	0	0	3
INTELLETTUALI												
DOCENTI C1	92	10	1	1	21	7	14	5	0	15	11	21
STUDENTI C2	424	23	31	36	59	30	17	4	14	20	30	46
OPERAI												
FASCIA ALTA D1	111	2	11	14	23	5	4	1	4	1	2	6
FASCIA BASSA D2	284	6	26	21	56	18	5	3	6	3	7	10
BRACCianti D3	164	1	3	4	11	4	0	1	1	0	3	1
PENSIONATI ED ALTRI												
FASCIA ALTA F1	139	8	6	9	31	12	9	3	2	9	8	9
FASCIA BASSA F2	722	4	26	18	73	36	6	5	6	6	12	18
CASALINGHE FAM.NON OPERAIE												
FASCIA ALTA E1	125	3	1	1	25	4	3	0	0	5	6	8
FASCIA BASSA E2	283	4	1	2	28	13	2	0	0	7	8	10
CASALINGHE FAM. OPERAIE												
FASCIA ALTA E3	37	0	0	0	5	1	0	0	0	0	1	1
FASCIA BASSA E4	213	0	0	1	7	3	2	0	0	0	4	3
CONDIZIONE PROFESSIONALE												
IMPR/POSS/DIR/LIB.PROF(1)	82	9	5	2	32	12	12	17	1	11	7	20
IMPIEGATI(2)	214	17	17	13	78	22	26	24	4	21	20	38
NEGOZIANI E ARTIGIANI(3)	177	7	17	12	54	18	7	2	8	5	5	11
AGENTI/LAV. IN PROPRIO(4)	75	3	6	7	21	0	2	0	2	4	3	9
AGRICOLTORI(5)	49	1	1	1	6	0	2	0	0	0	0	3
INSEGNANTI E GIORNALISTI(6)	92	10	1	1	21	7	14	5	0	15	11	21
OPERAI E OPERAI AGRICOLI(7)	559	9	41	39	90	27	9	4	12	4	12	17
CASALINGHE CON												
CAPOFAMIGLIA DI CAT.1 (8)	31	0	0	0	8	1	2	0	0	1	1	2
" " DI CAT.2,6 (9)	82	5	0	1	16	7	2	0	0	5	5	6
" " DI CAT.3-5(10)	109	0	1	1	14	4	0	0	0	2	1	3
" " DI CAT.7 (11)	250	1	0	1	11	4	2	0	0	0	4	5
" " ALTRE CAT.(12)	185	2	1	1	15	4	0	0	0	4	7	7
STUDENTI(13)	424	23	31	36	59	30	17	4	14	20	30	46
PENSIONATI(14)	593	9	15	9	60	21	7	7	4	10	11	16
ALTRI(15)	336	7	26	28	67	37	14	3	5	12	12	18
AMPIEZZA CENTRI												
FINO 10 MILA ABITANTI	564	13	31	27	64	51	19	7	9	11	15	27
10 - 30 MILA ABITANTI	932	27	44	45	142	42	30	19	12	24	36	52
30 - 100 MILA ABITANTI	1084	28	47	48	174	62	29	16	22	33	44	69
100 - 250 MILA ABITANTI	401	20	22	16	61	41	22	20	3	28	26	36
OLTRE 250 MILA ABITANTI	280	13	19	16	110	1	19	5	3	18	9	35
COMUNI												
CAPOLUOGHI	756	37	44	37	183	69	48	26	8	51	37	82
NON CAPOLUOGHI	2505	65	119	116	367	127	71	41	42	63	93	139

Lettori in un giorno medio delle testate AUDIPRESS più lette nella Regione

Analisi secondo: ● caratteri socio-demografici

(percentuali di composizione)

ADULTI	Totale	Corriere della Sera	Corriere dello Sport-Stadio	La Gazzetta dello Sport	La Gazzetta del Mezzogiorno	Quotidiano (LE-BR-TA)	La Repubblica	Il Sole 24 Ore	Tuttosport	Sette	* TV Sette	Il Venerdì
POPOLAZIONE	100.0	100.0	100.0	100.0	100.0	100.0	100.0	100.0	100.0	100.0	100.0	100.0
SESSO												
UOMINI	48.0	64.7	92.5	92.1	69.1	69.7	63.9	74.0	96.8	60.3	48.1	55.0
DONNE	52.0	35.3	7.5	7.9	30.9	30.3	36.1	26.0	3.2	39.7	51.9	45.0
RESPONSABILI ACQUISTI	39.5	25.8	9.1	8.7	24.4	25.4	29.5	17.9	7.2	29.1	34.7	26.4
RESPONSABILI ACQ.UOMINI	3.0	4.5	4.9	4.3	3.9	7.2	5.3	3.3	6.1	3.1	0.2	1.9
RESPONSABILI ACQ.DONNE	36.5	21.2	4.2	4.3	20.6	18.2	24.3	14.5	1.1	26.0	34.5	24.6
ETA'												
14 - 17 ANNI	8.5	11.2	10.6	16.5	5.7	8.3	6.2	1.9	17.9	9.0	11.2	10.1
18 - 24 ANNI	15.3	13.6	23.9	29.1	16.0	25.4	13.8	9.0	39.6	11.7	18.2	15.1
25 - 34 ANNI	19.4	19.1	20.4	21.4	22.5	21.2	23.7	27.9	16.8	16.2	21.7	22.7
35 - 44 ANNI	16.3	24.7	17.7	15.2	17.5	18.8	23.7	19.7	10.5	29.7	19.0	23.7
45 - 54 ANNI	13.4	15.5	10.9	8.7	16.2	11.1	20.7	19.4	5.3	16.2	16.0	12.9
55 - 64 ANNI	12.3	8.9	10.1	6.3	10.3	7.5	6.4	12.3	3.8	9.2	7.1	7.0
65 ANNI E OLTRE	14.8	7.0	6.4	2.8	11.7	7.6	5.6	9.8	6.1	8.1	6.8	8.4
CLASSE SOCIO-ECONOMICA												
SUPERIORE MEDIO-SUPERIORE	7.9	30.9	7.5	7.5	14.0	10.9	28.3	26.6	6.2	31.0	20.2	24.6
MEDIA OLTRE 2.650 MILA	19.5	27.3	26.6	29.2	28.7	23.5	36.2	33.3	29.8	32.3	32.9	30.0
MEDIA FINO 2.650 MILA	20.5	21.2	24.9	20.5	23.0	25.9	21.1	32.7	24.0	22.2	16.8	24.3
MEDIO-INFERIORE INFERIORE	52.1	20.6	41.0	42.8	34.3	39.7	14.4	7.4	40.0	14.6	30.1	21.1
TITOLO DI STUDIO												
LAUREA	4.6	22.7	1.0	1.0	8.3	6.1	28.3	21.4	0.0	28.0	15.8	21.1
LICENZA MEDIA SUPERIORE	21.5	42.3	27.4	27.2	33.6	37.6	43.0	56.5	22.4	39.0	37.6	37.7
LICENZA MEDIA INFERIORE	34.8	28.0	50.8	52.0	36.0	38.8	24.2	18.0	57.2	25.0	33.8	30.4
LICENZA ELEMENTARE	25.2	7.0	16.9	16.8	19.1	14.8	4.2	4.1	16.4	7.5	11.9	8.3
NESSUN TITOLO	13.9	0.0	3.8	3.0	3.0	2.7	0.2	0.0	4.0	0.5	1.0	2.5
CLASSE SOCIO-PROFESSIONALE												
CETI SUPERIORI A	2.5	9.1	2.9	1.3	5.8	6.2	10.3	25.5	2.2	9.9	5.1	9.2
CETI MEDI												
FASCIA ALTA B1	9.4	20.2	13.1	14.6	18.3	12.1	20.7	21.5	14.7	22.0	17.4	15.9
FASCIA BASSA B2	7.0	9.1	17.3	13.4	13.5	14.1	14.3	19.8	13.7	9.6	6.4	13.0
AGRICOLTORI B3	1.5	0.6	0.7	0.8	1.0	0.2	2.1	0.7	1.0	0.3	0.0	1.3
INTELLETTUALI												
DOCENTI C1	2.8	10.2	0.8	0.6	3.7	3.5	11.7	7.6	0.1	12.8	8.5	9.4
STUDENTI C2	13.0	22.4	18.9	23.8	10.7	15.4	14.3	5.8	27.4	17.6	23.4	21.0
OPERAI												
FASCIA ALTA D1	3.4	2.0	7.0	9.4	4.2	2.5	3.0	1.2	8.6	0.8	1.8	2.5
FASCIA BASSA D2	8.7	6.0	16.0	13.9	10.2	9.0	4.5	3.9	13.0	2.5	5.4	4.7
BRACCianti D3	5.0	0.5	2.0	2.5	1.9	2.0	0.3	1.1	1.7	0.3	2.2	0.6
PENSIONATI ED ALTRI												
FASCIA ALTA F1	4.3	8.3	3.9	5.8	5.7	6.2	7.9	4.3	5.0	7.9	6.0	4.2
FASCIA BASSA F2	22.1	4.2	15.7	11.7	13.3	18.3	4.7	7.9	11.6	5.5	9.5	8.3
CASALINGHE FAM.NON OPERAIE												
FASCIA ALTA E1	3.8	3.1	0.7	0.4	4.5	1.8	2.4	0.1	0.1	4.3	4.8	3.4
FASCIA BASSA E2	8.7	3.8	0.8	1.2	5.1	6.4	1.9	0.6	0.8	6.2	6.4	4.5
CASALINGHE FAM. OPERAIE												
FASCIA ALTA E3	1.1	0.1	0.2	0.1	0.9	0.5	0.1	0.0	0.0	0.2	0.4	0.5
FASCIA BASSA E4	6.5	0.4	0.1	0.4	1.2	1.6	1.7	0.0	0.1	0.0	2.7	1.5
CONDIZIONE PROFESSIONALE												
IMPR/POSS/DIR/LIB.PROF(1)	2.5	9.1	2.9	1.3	5.8	6.2	10.3	25.5	2.2	9.9	5.1	9.2
IMPIEGATI(2)	6.6	16.9	10.5	8.4	14.2	11.4	22.3	35.4	7.1	18.0	15.6	17.1
NEGOZIANI E ARTIGIANI(3)	5.4	6.6	10.4	8.0	9.8	9.1	6.0	3.2	15.9	4.7	3.5	5.0
AGENTI/LAV. IN PROPRIO(4)	2.3	2.6	3.9	4.8	3.9	0.2	1.8	0.4	3.5	3.1	2.0	4.0
AGRICOLTORI(5)	1.5	0.6	0.7	0.8	1.0	0.2	2.1	0.7	1.0	0.3	0.0	1.3
INSEGNANTI E GIORNALISTI(6)	2.8	10.2	0.8	0.6	3.7	3.5	11.7	7.6	0.1	12.8	8.5	9.4
OPERAI E OPERAI AGRICOLI(7)	17.1	8.6	25.0	25.8	16.3	13.6	7.8	6.2	23.3	3.7	9.4	7.8
CASALINGHE CON												
CAPOFAMIGLIA DI CAT.1 (8)	1.0	0.3	0.1	0.0	1.5	0.4	1.7	0.0	0.0	0.6	0.9	0.9
" " DI CAT.2,6 (9)	2.5	4.6	0.2	0.8	2.8	3.8	1.9	0.5	0.2	4.5	4.1	2.6
" " DI CAT.3-5(10)	3.4	0.3	0.5	0.4	2.5	1.9	0.3	0.0	0.4	1.6	0.8	1.3
" " DI CAT.7 (11)	7.7	0.5	0.3	0.5	2.1	2.1	1.9	0.0	0.1	0.3	3.1	2.1
" " ALTRE CAT.(12)	5.7	1.6	0.7	0.5	2.7	2.1	0.4	0.1	0.3	3.9	5.3	3.0
STUDENTI(13)	13.0	22.4	18.9	23.8	10.7	15.4	14.3	5.8	27.4	17.6	23.4	21.0
PENSIONATI(14)	18.2	9.3	9.3	6.0	10.9	10.9	5.7	9.8	8.1	8.9	8.6	7.2
ALTRI(15)	10.3	6.4	15.9	18.4	12.1	19.1	11.8	4.7	10.4	10.2	9.5	8.0
AMPIEZZA CENTRI												
FINO 10 MILA ABITANTI	17.3	12.8	19.0	17.6	11.6	25.8	15.8	9.8	18.3	10.0	11.7	12.3
10 - 30 MILA ABITANTI	28.6	26.9	26.8	29.7	25.8	21.2	25.4	28.9	24.3	21.1	27.3	23.7
30 - 100 MILA ABITANTI	33.3	27.9	28.9	31.6	31.5	31.6	24.5	24.1	44.0	28.7	34.2	31.4
100 - 250 MILA ABITANTI	12.3	20.1	13.6	10.7	11.0	20.7	18.2	30.5	7.0	24.3	20.1	16.5
OLTRE 250 MILA ABITANTI	8.6	12.3	11.7	10.4	20.1	0.6	16.1	6.7	6.5	16.0	6.7	16.1
COMUNI												
CAPOLUOGHI	23.2	36.3	27.0	23.9	33.3	35.4	40.2	38.7	16.1	45.0	28.5	37.0
NON CAPOLUOGHI	76.8	63.7	73.0	76.1	66.7	64.6	59.8	61.3	83.9	55.0	71.5	63.0

Puglia

Lettori in un giorno medio delle testate AUDIPRESS più lette nella Regione

Analisi secondo: ● provincie

(valori assoluti x 1.000)

ADULTI	Totale	Bari	Foggia	Taranto	Brindisi	Lecce
POPOLAZIONE	3261	1237	563	476	331	653
CORRIERE DELLA SERA	102	43	19	15	8	16
CORRIERE DELLO SPORT-STADIO	163	70	30	19	10	34
LA GAZZETTA DELLO SPORT	153	66	19	17	14	37
LA GAZZETTA DEL MEZZOGIORNO	551	321	69	47	45	69
QUOTIDIANO(LE/BR/TA)	196	3	2	37	53	101
LA REPUBBLICA	118	46	17	18	14	24
IL SOLE 24 ORE	67	25	17	9	7	9
TUTTOSPORT	50	22	4	5	7	12
QUOTIDIANI AUDIPRESS	930	426	113	115	103	174

(percentuali di composizione)

	POPOLAZIONE	100.0	37.9	17.3	14.6	10.2	20.0
CORRIERE DELLA SERA	100.0	42.4	18.6	14.9	8.3	15.8	
CORRIERE DELLO SPORT-STADIO	100.0	43.0	18.6	11.9	5.9	20.7	
LA GAZZETTA DELLO SPORT	100.0	42.9	12.6	11.2	9.4	23.9	
LA GAZZETTA DEL MEZZOGIORNO	100.0	58.4	12.5	8.5	8.1	12.5	
QUOTIDIANO(LE/BR/TA)	100.0	1.5	0.8	19.1	26.9	51.7	
LA REPUBBLICA	100.0	38.7	14.1	15.2	12.1	20.0	
IL SOLE 24 ORE	100.0	36.6	24.7	14.1	11.0	13.6	
TUTTOSPORT	100.0	43.8	8.6	9.1	14.7	23.9	
QUOTIDIANI AUDIPRESS	100.0	45.8	12.1	12.3	11.1	18.7	

Lettori in un giorno medio delle testate AUDIPRESS più lette nella Regione

Analisi secondo: ● duplicazioni di lettura

(valori assoluti x 1.000)

ADULTI	Totale	Corriere della Sera	Corriere dello Sport-Stadio	La Gazzetta dello Sport	La Gazzetta del Mezzogiorno	Quotidiano (LE-BR-TA)	La Repubblica	Il Sole 24 Ore	Tutto-Sport
POPOLAZIONE	3281	102	163	153	551	196	118	67	50
CORRIERE DELLA SERA.....	102	102	17	13	35	16	18	13	7
CORRIERE DELLO SPORT-STADIO.....	163	17	163	60	87	26	9	10	25
LA GAZZETTA DELLO SPORT.....	153	13	60	153	74	24	10	5	22
LA GAZZETTA DEL MEZZOGIORNO.....	551	35	87	74	551	57	45	35	21
QUOTIDIANO (LE/BR/TA).....	196	16	26	24	57	196	26	10	11
LA REPUBBLICA.....	118	18	9	10	45	26	118	10	4
IL SOLE 24 ORE.....	67	13	10	5	35	10	10	67	2
TUTTOSPORT.....	50	7	25	22	21	11	4	2	50
SUPPLEMENTI									
SETTE (ultimi 7 giorni).....	114	30	8	4	32	15	21	8	4
* TV SETTE (ultimi 7 giorni).....	130	20	9	7	25	9	6	6	1
IL VENERDI' (ultimi 7 giorni).....	220	23	16	14	69	22	51	16	8

Basilicata

Lettori in un giorno medio delle testate AUDIPRESS più lette nella Regione
 Analisi secondo: ● caratteri socio-demografici (valori assoluti x 1.000)

ADULTI	Totale	Corriere dello Sport Stadio	La Gazzetta dello Sport	La Gazzetta del Mezzogiorno	La Repubblica
POPOLAZIONE	503	18	22	56	16
SESSO					
UOMINI	245	17	21	45	9
DONNE	257	1	1	11	7
RESPONSABILI ACQUISTI	207	0	1	7	5
RESPONSABILI ACQ.UOMINI	10	0	1	1	0
RESPONSABILI ACQ.DONNE	196	0	0	6	5
ETA'					
14 - 17 ANNI	38	2	2	3	1
18 - 24 ANNI	72	3	3	9	1
25 - 34 ANNI	99	2	4	11	4
35 - 44 ANNI	81	5	7	16	4
45 - 54 ANNI	60	3	2	6	3
55 - 64 ANNI	68	2	2	6	2
65 ANNI E OLTRE	84	1	2	6	0
CLASSE SOCIO-ECONOMICA					
SUPERIORE MEDIO-SUPERIORE	28	1	1	6	3
MEDIA OLTRE 2.650 MILA	61	2	2	13	4
MEDIA FINO 2.650 MILA	122	4	6	21	6
MEDIO-INFERIORE INFERIORE	293	11	14	17	2
TITOLO DI STUDIO					
LAUREA	21	2	1	6	4
LICENZA MEDIA SUPERIORE	103	2	3	18	7
LICENZA MEDIA INFERIORE	167	10	12	21	3
LICENZA ELEMENTARE	122	4	5	10	1
NESSUN TITOLO	89	0	1	1	0
CLASSE SOCIO-PROFESSIONALE					
CETI SUPERIORI A	12	0	0	5	1
CETI MEDI					
FASCIA ALTA B1	26	1	1	7	1
FASCIA BASSA B2	43	4	6	10	2
AGRICOLTORI B3	11	0	0	1	0
INTELLETTUALI					
DOCENTI C1	15	0	0	1	2
STUDENTI C2	57	3	4	5	4
OPERAI					
FASCIA ALTA D1	7	1	1	2	0
FASCIA BASSA D2	59	4	5	11	1
BRACCianti D3	17	0	0	0	0
PENSIONATI ED ALTRI					
FASCIA ALTA F1	21	0	0	3	0
FASCIA BASSA F2	143	4	4	9	1
CASALINGHE FAM.NON OPERAIE					
FASCIA ALTA E1	6	0	0	0	1
FASCIA BASSA E2	42	0	0	2	1
CASALINGHE FAM. OPERAIE					
FASCIA ALTA E3	3	0	0	0	0
FASCIA BASSA E4	41	0	0	1	0
CONDIZIONE PROFESSIONALE					
IMPR/POSS/DIR/LIB.PROF(1)	12	0	0	5	1
IMPIEGATI(2)	38	4	3	12	3
NEGOZIANI E ARTIGIANI(3)	22	2	4	3	1
AGENTI/LAV. IN PROPRIO(4)	6	0	0	1	0
AGRICOLTORI(5)	11	0	0	1	0
INSEGNANTI E GIORNALISTI(6)	15	0	0	1	2
OPERAI E OPERAI AGRICOLI(7)	83	5	6	13	1
CASALINGHE CON					
CAPOFAMIGLIA DI CAT.1 (8)	1	0	0	0	0
" " DI CAT.2,6 (9)	11	0	0	0	2
" " DI CAT.3-5(10)	17	0	0	1	0
" " DI CAT.7 (11)	43	0	0	1	0
" " ALTRE CAT.(12)	19	0	0	1	0
STUDENTI(13)	57	3	4	5	4
PENSIONATI(14)	112	1	2	6	1
ALTRI(15)	56	3	2	7	1
AMPIEZZA CENTRI					
FINO 10 MILA ABITANTI	298	7	10	23	8
10 - 30 MILA ABITANTI	106	6	8	11	1
30 - 100 MILA ABITANTI	99	5	4	22	6
100 - 250 MILA ABITANTI	0	0	0	0	0
OLTRE 250 MILA ABITANTI	0	0	0	0	0
COMUNI					
CAPOLUOGHI	99	5	4	22	6
NON CAPOLUOGHI	404	13	18	35	9

Lettori in un giorno medio delle testate AUDIPRESS più lette nella Regione

Analisi secondo: ● caratteri socio-demografici

(percentuali di composizione)

ADULTI	Totale	Corriere dello Sport Stadio	La Gazzetta dello Sport	La Gazzetta del Mezzogiorno	La Repubblica
POPOLAZIONE	100.0	100.0	100.0	100.0	100.0
SESSO					
UOMINI	48.8	95.6	97.1	80.0	54.9
DONNE	51.2	4.4	2.9	20.0	45.1
RESPONSABILI ACQUISTI	41.1	1.4	5.5	12.9	28.9
RESPONSABILI ACQ.UOMINI	2.0	0.0	3.7	2.2	0.1
RESPONSABILI ACQ.DONNE	39.1	1.4	1.8	10.7	28.8
ETA'					
14 - 17 ANNI	7.5	12.5	10.2	5.6	9.4
18 - 24 ANNI	14.3	16.8	14.6	15.6	8.5
25 - 34 ANNI	19.7	12.8	18.0	19.0	26.7
35 - 44 ANNI	16.1	27.2	30.1	27.7	23.3
45 - 54 ANNI	12.0	15.8	9.1	10.7	17.0
55 - 64 ANNI	13.6	11.5	10.4	10.4	12.1
65 ANNI E OLTRE	16.7	3.4	7.6	11.0	3.0
CLASSE SOCIO-ECONOMICA					
SUPERIORE MEDIO-SUPERIORE	5.5	3.7	4.2	10.0	20.9
MEDIA OLTRE 2.650 MILA	12.0	11.1	6.9	22.3	25.8
MEDIA FINO 2.650 MILA	24.2	22.9	26.5	37.0	40.9
MEDIO-INFERIORE INFERIORE	58.3	62.4	62.4	30.7	12.3
TITOLO DI STUDIO					
LAUREA	4.2	8.9	2.7	10.9	28.4
LICENZA MEDIA SUPERIORE	20.6	9.8	15.7	32.6	42.4
LICENZA MEDIA INFERIORE	33.3	54.0	53.5	37.2	22.1
LICENZA ELEMENTARE	24.3	24.8	22.5	16.9	7.0
NESSUN TITOLO	17.7	2.5	5.7	2.4	0.0
CLASSE SOCIO-PROFESSIONALE					
CETI SUPERIORI A	2.3	1.2	1.2	8.3	9.3
CETI MEDI					
FASCIA ALTA B1	5.2	6.7	4.1	11.7	7.7
FASCIA BASSA B2	8.5	23.4	27.1	18.6	13.6
AGRICOLTORI B3	2.3	0.1	0.4	1.7	0.0
INTELLETTUALI					
DOCENTI C1	2.9	0.6	0.7	2.2	14.1
STUDENTI C2	11.4	17.9	18.0	9.0	28.3
OPERAI					
FASCIA ALTA D1	1.4	3.7	2.5	3.7	0.3
FASCIA BASSA D2	11.7	21.6	23.4	19.3	7.0
BRACCianti D3	3.4	0.5	1.0	0.1	0.1
PENSIONATI ED ALTRI					
FASCIA ALTA F1	4.1	1.0	0.1	5.7	1.2
FASCIA BASSA F2	28.5	22.5	20.3	15.4	5.7
CASALINGHE FAM.NON OPERAIE					
FASCIA ALTA E1	1.1	0.1	0.1	0.2	6.8
FASCIA BASSA E2	8.4	0.6	0.4	2.7	4.1
CASALINGHE FAM. OPERAIE					
FASCIA ALTA E3	0.6	0.0	0.0	0.0	0.0
FASCIA BASSA E4	8.1	0.3	0.6	1.4	1.9
CONDIZIONE PROFESSIONALE					
IMPR/POSS/DIR/LIB.PROF(1)	2.3	1.2	1.2	8.3	9.3
IMPIEGATI(2)	7.5	20.2	12.7	22.0	16.0
NEGOZIANI E ARTIGIANI(3)	4.4	9.5	17.1	5.7	4.7
AGENTI/LAV. IN PROPRIO(4)	1.1	0.3	0.4	1.4	0.5
AGRICOLTORI(5)	2.3	0.1	0.4	1.7	0.0
INSEGNANTI E GIORNALISTI(6)	2.9	0.6	0.7	2.2	14.1
OPERAI E OPERAI AGRICOLI(7)	16.5	25.8	27.0	23.0	7.4
CASALINGHE CON					
CAPOFAMIGLIA DI CAT.1 (8)	0.3	0.0	0.0	0.2	0.0
" " DI CAT.2,6 (9)	2.2	0.1	0.1	0.3	9.9
" " DI CAT.3-5(10)	3.3	0.5	0.3	1.5	0.8
" " DI CAT.7 (11)	8.7	0.3	0.6	1.4	1.9
" " ALTRE CAT.(12)	3.8	0.1	0.1	1.0	0.2
STUDENTI(13)	11.4	17.9	18.0	9.0	28.3
PENSIONATI(14)	22.2	6.6	10.2	10.1	3.5
ALTRI(15)	11.1	16.9	11.2	12.1	3.5
AMPIEZZA CENTRI					
FINO 10 MILA ABITANTI	59.3	38.9	46.9	41.1	49.5
10 - 30 MILA ABITANTI	21.1	33.7	34.9	20.3	9.2
30 - 100 MILA ABITANTI	19.6	27.4	18.3	38.7	41.3
100 - 250 MILA ABITANTI	0.0	0.0	0.0	0.0	0.0
OLTRE 250 MILA ABITANTI	0.0	0.0	0.0	0.0	0.0
COMUNI					
CAPOLUOGHI	19.6	27.4	18.3	38.7	41.3
NON CAPOLUOGHI	80.4	72.6	81.7	61.3	58.7

Basilicata

Lettori in un giorno medio delle testate AUDIPRESS più lette nella Regione

Analisi secondo: ● province

(valori assoluti x 1.000)

ADULTI	Totale	Potenza	Materna
	503	336	166
CORRIERE DELLO SPORT-STADIO	18	12	5
LA GAZZETTA DELLO SPORT	22	15	7
LA GAZZETTA DEL MEZZOGIORNO	56	33	24
LA REPUBBLICA	16	11	5
QUOTIDIANI AUDIPRESS	100	65	35

(percentuali di composizione)

POPOLAZIONE	100.0	66.9	33.1
CORRIERE DELLO SPORT-STADIO	100.0	70.0	30.0
LA GAZZETTA DELLO SPORT	100.0	67.3	32.7
LA GAZZETTA DEL MEZZOGIORNO	100.0	57.7	42.3
LA REPUBBLICA	100.0	68.2	31.8
QUOTIDIANI AUDIPRESS	100.0	65.0	35.0

Lettori in un giorno medio delle testate AUDIPRESS più lette nella Regione
 Analisi secondo: ● duplicazioni di lettura

(valori assoluti x 1.000)

ADULTI	Totale	Corriere dello Sport Stadio	La Gazzetta dello Sport	La Gazzetta del Mezzogiorno	La Repubblica
POPOLAZIONE	503	18	22	56	16
CORRIERE DELLO SPORT-STADIO	18	18	11	7	1
LA GAZZETTA DELLO SPORT	22	11	22	8	1
LA GAZZETTA DEL MEZZOGIORNO	56	7	8	56	5
LA REPUBBLICA	16	1	1	5	16

Calabria

Lettori in un giorno medio delle testate AUDIPRESS più lette nella Regione

Analisi secondo: ● caratteri socio-demografici

(valori assoluti x 1.000)

ADULTI

	Totale	Corriere della Sera	Corriere dello Sport-Stadio	La Gazzetta dello Sport	Gazzetta del Sud	La Repubblica	Il Sole 24 Ore	Tuttosport	Sette	Il Venerdì
POPOLAZIONE	1692	63	84	62	365	89	36	35	70	169
SESSO										
UOMINI	825	44	73	55	231	50	22	32	38	98
DONNE	867	19	11	7	134	39	14	3	32	70
RESPONSABILI ACQUISTI	688	15	8	7	106	32	11	4	26	53
RESPONSABILI ACQ.UOMINI	56	4	2	2	16	4	1	2	4	4
RESPONSABILI ACQ.DONNE	632	11	7	4	90	28	11	2	22	49
ETA'										
14 - 17 ANNI	142	6	16	9	31	4	0	5	8	12
18 - 24 ANNI	257	10	19	15	56	11	3	7	12	24
25 - 34 ANNI	330	9	22	19	80	16	11	11	11	45
35 - 44 ANNI	264	10	12	8	67	28	8	6	16	36
45 - 54 ANNI	209	11	8	6	47	16	8	2	7	27
55 - 64 ANNI	218	9	4	5	39	9	3	2	11	14
65 ANNI E OLTRE	272	8	2	1	45	6	2	1	6	11
CLASSE SOCIO-ECONOMICA										
SUPERIORE MEDIO-SUPERIORE	163	16	7	7	57	26	13	3	18	41
MEDIA OLTRE 2.650 MILA	302	16	19	18	94	22	8	6	17	42
MEDIA FINO 2.650 MILA	465	18	23	14	115	24	13	10	23	48
MEDIO-INFERIORE INFERIORE	762	13	34	23	98	17	2	15	12	37
TITOLO DI STUDIO										
LAUREA	86	14	2	3	41	21	16	1	18	30
LICENZA MEDIA SUPERIORE	415	26	25	23	133	42	15	13	30	83
LICENZA MEDIA INFERIORE	581	20	50	33	141	24	4	19	19	48
LICENZA ELEMENTARE	353	3	5	3	41	2	1	1	2	4
NESSUN TITOLO	257	0	1	0	8	0	0	0	1	3
CLASSE SOCIO-PROFESSIONALE										
CETI SUPERIORI A	41	8	2	1	22	7	11	1	7	12
CETI MEDI										
FASCIA ALTA B1	141	9	11	8	51	14	6	3	9	23
FASCIA BASSA B2	142	8	8	5	47	12	3	5	4	23
AGRICOLTORI B3	7	0	0	0	0	0	0	0	0	0
INTELLETTUALI										
DOCENTI C1	63	6	2	2	19	12	5	1	9	22
STUDENTI C2	231	15	24	17	58	14	1	8	17	31
OPERAI										
FASCIA ALTA D1	49	1	2	5	6	2	0	1	1	4
FASCIA BASSA D2	114	1	12	7	18	3	1	7	2	5
BRACCianti D3	83	0	2	2	8	1	0	0	0	3
PENSIONATI ED ALTRI										
FASCIA ALTA F1	97	5	2	3	32	5	1	2	5	9
FASCIA BASSA F2	449	9	16	9	66	12	6	7	12	25
CASALINGHE FAM.NON OPERAIE										
FASCIA ALTA E1	32	0	1	1	9	1	1	0	0	3
FASCIA BASSA E2	145	1	2	1	19	5	0	0	3	8
CASALINGHE FAM. OPERAIE										
FASCIA ALTA E3	9	0	0	0	1	0	0	0	0	0
FASCIA BASSA E4	89	0	0	0	7	1	0	0	2	1
CONDIZIONE PROFESSIONALE										
IMPR/POSS/DIR/LIB.PROF(1)	41	8	2	1	22	7	11	1	7	12
IMPIEGATI(2)	160	14	11	8	64	23	9	6	10	38
NEGOZIANI E ARTIGIANI(3)	84	2	5	4	21	2	0	1	2	6
AGENTI/LAV. IN PROPRIO(4)	18	0	1	0	5	0	0	2	0	0
AGRICOLTORI(5)	7	0	0	0	0	0	0	0	0	0
INSEGNANTI E GIORNALISTI(6)	63	6	2	2	19	12	5	1	9	22
OPERAI E OPERAI AGRICOLI(7)	245	2	16	15	32	6	1	8	3	11
CASALINGHE CON										
CAPOFAMIGLIA DI CAT.1 (8)	14	0	0	0	7	0	0	0	0	0
" " DI CAT.2,6 (9)	52	1	0	0	9	4	0	0	0	5
" " DI CAT.3-5(10)	39	0	2	1	4	0	0	0	1	3
" " DI CAT.7 (11)	98	0	0	0	8	1	0	0	2	1
" " ALTRE CAT.(12)	72	0	0	0	8	1	1	0	1	3
STUDENTI(13)	231	15	24	17	58	14	1	8	17	31
PENSIONATI(14)	359	9	5	3	57	10	3	2	8	15
ALTRI(15)	208	6	15	10	49	8	4	6	9	22
AMPIEZZA CENTRI										
FINO 10 MILA ABITANTI	865	22	38	27	145	33	16	16	19	70
10 - 30 MILA ABITANTI	303	17	11	14	64	21	4	5	19	39
30 - 100 MILA ABITANTI	258	9	13	12	55	17	4	9	13	24
100 - 250 MILA ABITANTI	266	16	21	10	101	19	12	4	19	35
OLTRE 250 MILA ABITANTI	0	0	0	0	0	0	0	0	0	0
COMUNI										
CAPOLUOGHI	301	18	22	11	113	20	12	6	20	38
NON CAPOLUOGHI	1391	46	61	52	252	69	24	29	50	131

Lettori in un giorno medio delle testate AUDIPRESS più lette nella Regione
 Analisi secondo: ● caratteri socio-demografici (percentuali di composizione)

ADULTI	Totale	Corriere della Sera	Corriere dello Sport-Stadio	La Gazzetta dello Sport	Gazzetta del Sud	La Repubblica	Il Sole 24 Ore	Tuttosport	Sette	Il Venerdì
POPOLAZIONE	100.0	100.0	100.0	100.0	100.0	100.0	100.0	100.0	100.0	100.0
SESSO										
UOMINI	48.7	69.8	86.8	88.3	63.3	56.0	59.9	91.6	54.3	58.3
DONNE	51.3	30.2	13.2	11.7	36.7	44.0	40.1	8.4	45.7	41.7
RESPONSABILI ACQUISTI	40.7	23.1	10.1	10.8	28.9	35.5	31.9	10.5	36.9	31.3
RESPONSABILI ACQ.UOMINI	3.3	6.3	2.4	3.8	4.3	4.2	2.4	6.1	5.4	2.3
RESPONSABILI ACQ.DONNE	37.4	16.8	7.8	7.1	24.6	31.3	29.6	4.3	31.5	29.0
ETA'										
14 - 17 ANNI	8.4	10.2	19.6	15.1	8.4	5.0	1.0	13.9	11.2	7.2
18 - 24 ANNI	15.2	15.9	22.6	24.2	15.3	12.2	9.5	20.1	16.6	14.0
25 - 34 ANNI	19.5	13.6	26.5	30.2	22.0	17.8	30.0	32.1	15.3	26.6
35 - 44 ANNI	15.6	16.4	13.8	12.1	18.4	31.0	22.5	18.7	22.6	21.3
45 - 54 ANNI	12.4	17.5	10.1	9.4	12.9	17.7	23.4	4.9	10.4	15.9
55 - 64 ANNI	12.9	14.2	4.7	7.5	10.8	10.2	7.3	6.6	15.6	8.4
65 ANNI E OLTRE	16.1	12.2	2.8	1.5	12.2	6.2	6.3	3.7	8.4	6.6
CLASSE SOCIO-ECONOMICA										
SUPERIORE MEDIO-SUPERIORE	9.7	26.0	8.9	10.6	15.6	29.3	36.0	10.1	25.0	24.6
MEDIA OLTRE 2.650 MILA	17.8	25.7	22.5	28.9	25.8	24.2	22.2	16.4	24.8	25.0
MEDIA FINO 2.650 MILA	27.5	27.8	28.0	23.1	31.7	27.4	36.5	29.0	33.1	28.2
MEDIO-INFERIORE INFERIORE	45.0	20.5	40.5	37.3	26.9	19.1	5.3	44.6	17.1	22.2
TITOLO DI STUDIO										
LAUREA	5.1	21.4	2.6	4.3	11.3	23.2	45.4	1.8	25.7	18.0
LICENZA MEDIA SUPERIORE	24.5	41.5	30.3	36.8	36.5	46.9	40.5	39.0	42.8	49.4
LICENZA MEDIA INFERIORE	34.3	32.3	60.1	53.8	38.7	27.3	11.6	56.0	27.6	28.4
LICENZA ELEMENTARE	20.9	4.6	6.4	4.6	11.3	2.4	1.6	2.3	2.9	2.3
NESSUN TITOLO	15.2	0.1	0.7	0.5	2.2	0.3	0.9	0.9	1.0	1.9
CLASSE SOCIO-PROFESSIONALE										
CETI SUPERIORI A	2.4	12.3	2.2	2.1	6.1	7.8	30.5	1.8	9.3	7.1
CETI MEDI										
FASCIA ALTA B1	8.3	13.7	12.7	13.6	14.1	15.8	17.4	9.4	12.5	13.4
FASCIA BASSA B2	8.4	12.5	9.0	8.4	12.9	13.3	7.9	14.5	5.3	13.8
AGRICOLTORI B3	0.4	0.0	0.0	0.0	0.1	0.0	0.0	0.0	0.0	0.0
INTELLETTUALI										
DOCENTI C1	3.7	9.2	1.9	2.5	5.1	13.6	14.7	2.1	12.3	12.9
STUDENTI C2	13.7	23.0	29.2	27.3	16.0	15.4	4.0	24.1	24.9	18.2
OPERAI										
FASCIA ALTA D1	2.9	0.8	2.2	8.0	1.8	2.2	1.0	2.1	1.5	2.1
FASCIA BASSA D2	6.7	2.3	14.8	11.7	4.9	3.4	1.7	19.8	2.9	3.0
BRACCianti D3	4.9	0.5	2.6	3.7	2.2	1.3	0.2	1.0	0.1	1.6
PENSIONATI ED ALTRI										
FASCIA ALTA F1	5.7	8.2	2.9	4.5	8.8	6.0	3.4	5.2	6.6	5.6
FASCIA BASSA F2	26.5	14.8	18.6	14.5	18.1	13.8	16.4	19.2	17.5	15.1
CASALINGHE FAM.NON OPERAIE										
FASCIA ALTA E1	1.9	0.7	1.4	2.0	2.6	1.2	2.7	0.2	0.0	1.8
FASCIA BASSA E2	8.6	1.4	2.1	1.2	5.1	5.7	0.1	0.5	4.1	4.6
CASALINGHE FAM. OPERAIE										
FASCIA ALTA E3	0.5	0.0	0.0	0.0	0.2	0.0	0.0	0.0	0.6	0.0
FASCIA BASSA E4	5.3	0.6	0.5	0.4	2.1	0.6	0.0	0.1	2.4	0.8
CONDIZIONE PROFESSIONALE										
IMPR/POSS/DIR/LIB.PROF(1)	2.4	12.3	2.2	2.1	6.1	7.8	30.5	1.8	9.3	7.1
IMPIEGATI(2)	9.4	22.3	12.8	12.8	17.6	25.6	23.9	16.6	14.6	22.3
NEGOZIANI E ARTIGIANI(3)	5.0	2.9	6.0	6.6	5.9	2.8	0.9	2.6	2.2	3.3
AGENTI/LAV. IN PROPRIO(4)	1.0	0.6	0.7	0.8	1.4	0.3	0.5	4.5	0.2	0.1
AGRICOLTORI(5)	0.4	0.0	0.0	0.0	0.1	0.0	0.0	0.0	0.0	0.0
INSEGNANTI E GIORNALISTI(6)	3.7	9.2	1.9	2.5	5.1	13.6	14.7	2.1	12.3	12.9
OPERAI E OPERAI AGRICOLI(7)	14.5	3.6	19.5	23.4	8.9	6.8	2.9	22.9	4.5	6.7
CASALINGHE CON										
CAPOFAMIGLIA DI CAT.1 (8)	0.8	0.7	0.2	0.4	2.0	0.3	0.0	0.0	0.3	0.2
" " DI CAT.2,6 (9)	3.1	1.0	0.5	0.2	2.5	4.9	0.0	0.4	0.5	2.8
" " DI CAT.3-5(10)	2.3	0.2	2.8	2.3	1.1	0.4	0.0	0.1	1.8	1.5
" " DI CAT.7 (11)	5.8	0.7	0.5	0.4	2.3	0.6	0.0	0.1	3.0	0.8
" " ALTRE CAT.(12)	4.3	0.1	0.1	0.3	2.1	1.3	2.7	0.2	1.6	1.9
STUDENTI(13)	13.7	23.0	29.2	27.3	16.0	15.4	4.0	24.1	24.9	18.2
PENSIONATI(14)	21.2	14.5	5.7	4.2	15.6	11.0	8.3	7.1	11.7	8.9
ALTRI(15)	12.3	8.9	17.9	16.8	13.4	9.3	11.5	17.6	13.3	13.3
AMPIEZZA CENTRI										
FINO 10 MILA ABITANTI	51.1	34.8	45.5	43.4	39.7	36.9	44.3	47.6	27.7	41.4
10 - 30 MILA ABITANTI	17.9	26.3	13.7	21.8	17.5	23.1	11.7	14.6	27.5	23.2
30 - 100 MILA ABITANTI	15.2	13.9	15.5	19.3	15.2	18.7	11.5	25.8	18.4	14.5
100 - 250 MILA ABITANTI	15.7	24.9	25.3	15.5	27.6	21.2	32.5	12.0	26.5	20.9
OLTRE 250 MILA ABITANTI	0.0	0.0	0.0	0.0	0.0	0.0	0.0	0.0	0.0	0.0
COMUNI										
CAPOLUOGHI	17.8	27.8	26.6	17.0	31.0	22.8	33.2	16.1	28.4	22.4
NON CAPOLUOGHI	82.2	72.2	73.4	83.0	69.0	77.2	66.8	83.9	71.6	77.6

Calabria

Lettori in un giorno medio delle testate AUDIPRESS più lette nella Regione
 Analisi secondo: ● province (valori assoluti x 1.000)

ADULTI	Totale	Reggio Calabria	Cosenza	Catanzaro
POPOLAZIONE	1692	473	618	602
CORRIERE DELLA SERA	63	23	22	18
CORRIERE DELLO SPORT-STADIO	84	28	28	28
LA GAZZETTA DELLO SPORT	62	25	21	16
GAZZETTA DEL SUD	365	163	111	91
LA REPUBBLICA	89	30	37	23
IL SOLE 24 ORE	36	10	9	18
TUTTOSPORT	35	13	12	10
QUOTIDIANI AUDIPRESS	530	195	178	156

(percentuali di composizione)

	POPOLAZIONE	100.0	28.0	36.5	35.5
CORRIERE DELLA SERA	100.0	36.9	34.6	28.5	
CORRIERE DELLO SPORT-STADIO	100.0	33.7	33.0	33.3	
LA GAZZETTA DELLO SPORT	100.0	40.5	33.3	26.3	
GAZZETTA DEL SUD	100.0	44.7	30.5	24.8	
LA REPUBBLICA	100.0	33.2	40.9	25.9	
IL SOLE 24 ORE	100.0	27.2	24.1	48.6	
TUTTOSPORT	100.0	37.5	33.7	28.8	
QUOTIDIANI AUDIPRESS	100.0	36.9	33.6	29.5	

Lettori in un giorno medio delle testate AUDIPRESS più lette nella Regione
 Analisi secondo: ● caratteri socio-demografici

(valori assoluti x 1.000)

ADULTI	Totale	Corriere della Sera	Corriere dello Sport-Stadio	La Gazzetta dello Sport	Gazzetta del Sud	La Repubblica	Il Sole 24 Ore	Tuttosport
POPOLAZIONE	1692	63	84	62	365	89	36	35
CORRIERE DELLA SERA.....	63	63	7	7	34	13	6	4
CORRIERE DELLO SPORT-STADIO.....	84	7	84	25	43	11	3	17
LA GAZZETTA DELLO SPORT.....	62	7	25	62	37	9	2	14
GAZZETTA DEL SUD.....	365	34	43	37	365	41	17	17
LA REPUBBLICA.....	89	13	11	9	41	89	6	5
IL SOLE 24 ORE.....	36	6	3	2	17	6	36	1
TUTTOSPORT.....	35	4	17	14	17	5	1	35
SUPPLEMENTI								
SETTE (ultimi 7 giorni).....	70	19	5	5	27	12	4	2
IL VENERDI' (ultimi 7 giorni).....	169	18	19	16	69	50	12	7

Sicilia

Lettori in un giorno medio delle testate AUDIPRESS più lette nella Regione

Analisi secondo: ● caratteri socio-demografici

(valori assoluti x 1.000)

ADULTI	Totale	Corriere della Sera	Corriere dello Sport-Stadio	La Gazzetta dello Sport	Gazzetta del Sud	Il Giornale	Giornale di Sicilia	La Repubblica	La Sicilia	Il Sole 24 Ore	Tuttosport	Sette	* TV Sette	Il Venerdì
POPOLAZIONE	4091	87	113	185	181	30	476	141	478	72	48	114	129	258
SESSO														
UOMINI	1967	59	103	167	119	21	301	93	335	54	44	78	71	157
DONNE	2124	28	11	18	62	10	175	48	143	18	4	35	58	101
RESPONSABILI ACQUISTI	1694	25	12	20	51	6	141	37	121	14	4	33	34	72
RESPONSABILI ACQ.UOMINI	149	7	6	9	9	1	27	10	30	4	3	11	4	11
RESPONSABILI ACQ.DONNE	1545	18	5	11	42	5	113	27	91	10	2	22	30	61
ETA'														
14 - 17 ANNI	320	5	14	24	12	2	26	7	25	3	9	6	18	17
18 - 24 ANNI	598	10	22	39	31	2	71	20	75	10	12	16	34	42
25 - 34 ANNI	796	17	29	53	37	7	110	35	116	22	16	31	30	68
35 - 44 ANNI	644	21	14	30	38	5	101	36	93	12	4	17	16	47
45 - 54 ANNI	529	14	18	20	21	9	61	21	80	12	4	15	13	37
55 - 64 ANNI	531	12	12	10	17	2	55	13	55	9	3	19	10	30
65 ANNI E OLTRE	672	7	4	9	27	4	51	9	34	5	0	9	9	18
CLASSE SOCIO-ECONOMICA														
SUPERIORE MEDIO-SUPERIORE	300	28	9	11	21	8	59	38	78	22	2	31	21	53
MEDIA OLTRE 2.650 MILA	719	26	28	41	50	9	130	46	110	25	12	35	38	88
MEDIA FINO 2.650 MILA	1114	24	42	70	57	6	147	46	156	19	21	33	36	84
MEDIO-INFERIORE INFERIORE	1958	8	34	63	53	6	140	12	135	6	13	14	34	33
TITOLO DI STUDIO														
LAUREA	232	26	4	6	19	8	53	40	53	19	1	23	19	49
LICENZA MEDIA SUPERIORE	909	33	31	62	62	12	177	64	168	35	15	59	52	117
LICENZA MEDIA INFERIORE	1400	23	63	92	78	7	159	29	188	15	29	26	50	71
LICENZA ELEMENTARE	975	4	11	22	22	2	66	7	56	2	3	4	6	16
NESSUN TITOLO	575	0	3	4	1	0	20	2	14	1	0	1	2	4
CLASSE SOCIO-PROFESSIONALE														
CETI SUPERIORI A	128	14	3	4	9	3	26	20	45	20	2	12	8	25
CETI MEDI														
FASCIA ALTA B1	315	15	18	25	25	5	70	24	64	15	7	16	17	48
FASCIA BASSA B2	400	10	20	37	37	6	70	19	80	10	6	17	12	32
AGRICOLTORI B3	29	1	1	1	0	0	5	0	1	1	0	0	0	0
INTELLETTUALI														
DOCENTI C1	137	9	2	1	5	3	26	19	26	3	0	14	6	22
STUDENTI C2	522	13	20	38	30	3	58	25	63	9	12	19	31	47
OPERAI														
FASCIA ALTA D1	51	0	3	4	4	1	7	2	9	1	1	1	0	1
FASCIA BASSA D2	328	5	17	26	12	1	42	6	50	2	8	7	8	15
BRACCianti D3	95	0	2	4	2	0	2	0	5	0	0	0	1	0
PENSIONATI ED ALTRI														
FASCIA ALTA F1	153	9	6	8	14	4	29	8	21	4	1	13	15	16
FASCIA BASSA F2	917	6	20	29	28	2	77	10	74	3	9	10	15	27
CASALINGHE FAM.NON OPERAIE														
FASCIA ALTA E1	99	1	0	1	3	1	15	4	8	0	0	2	2	10
FASCIA BASSA E2	592	2	0	3	9	0	40	4	21	3	0	2	6	14
CASALINGHE FAM. OPERAIE														
FASCIA ALTA E3	25	0	0	0	0	0	0	0	2	0	0	0	1	0
FASCIA BASSA E4	300	0	0	1	4	0	8	1	6	0	0	1	4	1
CONDIZIONE PROFESSIONALE														
IMPR/POSS/DIR/LIB.PROF(1)	128	14	3	4	9	3	26	20	45	20	2	12	8	25
IMPIEGATI(2)	399	19	23	42	41	7	101	33	93	21	8	22	20	51
NEGOZIANI E ARTIGIANI(3)	176	2	8	11	11	2	21	5	30	2	1	4	7	12
AGENTI/LAV. IN PROPRIO(4)	90	2	5	9	1	1	12	3	15	1	4	4	2	12
AGRICOLTORI(5)	29	1	1	1	0	0	5	0	1	1	0	0	0	0
INSEGNANTI E GIORNALISTI(6)	137	9	2	1	5	3	26	19	26	3	0	14	6	22
OPERAI E OPERAI AGRICOLI(7)	474	6	21	34	18	2	51	8	63	3	9	8	10	16
CASALINGHE CON														
CAPOFAMIGLIA DI CAT.1 (8)	24	0	0	0	1	1	6	1	3	1	0	0	0	1
" " DI CAT.2,6 (9)	130	1	0	1	5	0	14	4	6	1	0	2	2	9
" " DI CAT.3-5(10)	149	1	0	2	3	0	11	1	8	0	0	0	1	5
" " DI CAT.7 (11)	325	1	0	1	4	1	8	1	8	0	0	1	5	1
" " ALTRE CAT.(12)	387	2	0	1	3	0	24	2	12	2	0	2	4	8
STUDENTI(13)	522	13	20	38	30	3	58	25	63	9	12	19	31	47
PENSIONATI(14)	706	10	8	13	26	4	62	10	47	3	1	14	11	22
ALTRI(15)	413	7	20	26	24	2	49	9	55	4	10	11	20	26
AMPIEZZA CENTRI														
FINO 10 MILA ABITANTI	934	13	16	30	43	4	79	21	74	11	6	16	27	36
10 - 30 MILA ABITANTI	998	19	28	49	18	9	81	28	158	17	13	23	32	49
30 - 100 MILA ABITANTI	1000	15	21	45	24	7	102	27	117	16	11	21	20	68
100 - 250 MILA ABITANTI	101	8	6	8	3	0	4	7	29	2	2	11	10	11
OLTRE 250 MILA ABITANTI	1057	32	42	54	94	10	209	58	100	27	16	43	40	94
COMUNI														
CAPOLUOGHI	1403	47	53	68	103	15	252	74	172	32	19	63	54	123
NON CAPOLUOGHI	2688	40	60	118	78	15	224	67	306	40	29	51	75	135

Lettori in un giorno medio delle testate AUDIPRESS più lette nella Regione (percentuali di composizione)
 Analisi secondo: ● caratteri socio-demografici

ADULTI	Totale	Corriere della Sera	Corriere dello Sport-Stadio	La Gazzetta dello Sport	Gazzetta del Sud	Il Giornale	Giornale di Sicilia	La Repubblica	La Sicilia	Il Sole 24 Ore	Tuttosport	Sette	* TV Sette	Il Venerdì
POPOLAZIONE	100.0	100.0	100.0	100.0	100.0	100.0	100.0	100.0	100.0	100.0	100.0	100.0	100.0	100.0
SESSO														
UOMINI	48.1	67.5	90.7	90.0	65.7	68.2	63.2	66.1	70.0	74.7	92.5	68.8	55.3	60.9
DONNE	51.9	32.5	9.3	10.0	34.3	31.8	36.8	33.9	30.0	25.3	7.5	31.2	44.7	39.1
RESPONSABILI ACQUISTI	41.4	28.6	10.4	10.8	28.2	20.0	29.6	26.3	25.2	18.7	9.1	29.0	26.3	28.0
RESPONSABILI ACQ.UOMINI	3.6	7.6	5.6	4.9	5.1	4.4	5.8	7.0	6.2	5.1	5.8	9.8	3.1	4.2
RESPONSABILI ACQ.DONNE	37.8	20.9	4.8	5.8	23.1	15.6	23.9	19.3	19.0	13.6	3.4	19.2	23.2	23.8
ETA'														
14 - 17 ANNI	7.8	5.6	12.4	12.9	6.6	6.9	5.4	5.0	5.2	3.9	18.5	5.3	13.6	6.5
18 - 24 ANNI	14.6	11.9	19.6	21.1	16.8	5.2	14.9	14.5	15.7	13.4	24.2	14.2	26.0	16.2
25 - 34 ANNI	19.4	19.9	25.6	28.7	20.2	22.5	23.2	24.7	24.2	30.8	33.5	27.0	23.3	26.4
35 - 44 ANNI	15.7	24.1	12.0	16.4	20.8	17.9	21.2	25.5	19.5	16.9	8.4	14.9	12.7	18.2
45 - 54 ANNI	12.9	16.3	16.3	10.7	11.6	29.1	12.9	14.8	16.6	16.7	7.9	13.3	10.1	14.3
55 - 64 ANNI	13.0	14.3	10.2	5.4	9.1	6.7	11.6	9.4	11.5	12.1	6.7	17.0	7.6	11.6
65 ANNI E OLTRE	16.4	7.9	3.8	4.8	14.8	11.8	10.8	6.3	7.2	6.3	0.8	8.3	6.7	6.8
CLASSE SOCIO-ECONOMICA														
SUPERIORE MEDIO-SUPERIORE	7.3	32.6	8.0	5.7	11.5	27.8	12.4	27.1	16.3	30.9	4.0	27.0	16.4	20.5
MEDIA OLTRE 2.650 MILA	17.6	30.4	25.1	22.4	27.7	30.8	27.3	32.5	23.0	34.3	24.0	31.3	29.2	34.2
MEDIA FINO 2.650 MILA	27.2	27.3	36.8	38.0	31.5	20.7	31.0	32.3	32.5	26.4	43.8	29.1	28.1	32.5
MEDIO-INFERIORE INFERIORE	47.9	9.7	30.1	33.9	29.3	20.7	29.4	8.1	28.2	8.4	28.1	12.6	26.3	12.8
TITOLO DI STUDIO														
LAUREA	5.7	30.4	3.9	3.3	10.3	27.7	11.2	28.1	11.1	26.9	1.1	20.5	14.5	19.1
LICENZA MEDIA SUPERIORE	22.2	38.3	27.7	33.3	34.4	41.3	37.3	45.6	35.1	48.9	31.1	52.3	40.0	45.2
LICENZA MEDIA INFERIORE	34.2	26.1	55.8	49.5	42.8	23.7	33.4	20.3	39.2	21.3	60.2	22.7	38.9	27.6
LICENZA ELEMENTARE	23.8	4.6	10.0	11.7	12.1	7.2	13.8	4.9	11.6	2.3	6.8	3.9	5.0	6.4
NESSUN TITOLO	14.1	0.5	2.7	2.2	0.4	0.1	4.3	1.2	2.9	0.7	0.8	0.6	1.6	1.6
CLASSE SOCIO-PROFESSIONALE														
CETI SUPERIORI A	3.1	16.2	2.6	2.2	5.0	10.0	5.5	14.2	9.5	27.1	3.5	10.7	6.1	9.6
CETI MEDI														
FASCIA ALTA B1	7.7	17.0	16.1	13.7	13.8	17.6	14.6	17.3	13.4	20.4	14.4	14.3	13.3	18.8
FASCIA BASSA B2	9.8	11.6	17.9	20.1	20.1	18.3	14.7	13.1	16.8	13.8	12.9	15.1	9.7	12.3
AGRICOLTORI B3	0.7	0.8	0.4	0.7	0.0	0.1	1.1	0.0	0.3	1.8	0.1	0.3	0.0	0.2
INTELLETTUALI														
DOCENTI C1	3.4	10.5	2.0	0.6	2.7	10.2	5.4	13.3	5.5	4.3	0.6	12.0	4.5	8.4
STUDENTI C2	12.8	14.8	18.0	20.6	16.5	11.4	12.3	17.4	13.2	13.2	25.6	16.3	24.4	18.2
OPERAI														
FASCIA ALTA D1	1.2	0.5	2.5	2.3	2.3	2.8	1.4	1.2	1.9	1.3	1.5	0.5	0.2	0.4
FASCIA BASSA D2	8.0	6.2	14.7	14.1	6.7	3.3	8.9	4.0	10.4	2.6	17.4	6.5	6.2	5.8
BRACCianti D3	2.3	0.1	1.5	2.2	1.0	0.1	0.4	0.2	0.9	0.0	0.7	0.1	1.1	0.1
PENSIONATI ED ALTRI														
FASCIA ALTA F1	3.7	10.8	5.7	4.6	8.0	13.6	6.2	5.6	4.5	6.1	2.6	11.1	11.7	6.1
FASCIA BASSA F2	22.4	6.4	17.7	15.8	15.3	5.5	16.1	7.2	15.5	3.8	19.6	8.5	11.8	10.6
CASALINGHE FAM. NON OPERAIE														
FASCIA ALTA E1	2.4	1.7	0.1	0.8	1.7	3.6	3.2	2.7	1.8	0.5	0.2	1.8	1.8	3.7
FASCIA BASSA E2	14.5	2.9	0.4	1.7	4.7	1.2	8.3	2.9	4.5	4.7	0.9	2.1	5.0	5.3
CASALINGHE FAM. OPERAIE														
FASCIA ALTA E3	0.6	0.2	0.0	0.0	0.0	0.8	0.1	0.1	0.4	0.0	0.0	0.1	0.7	0.1
FASCIA BASSA E4	7.3	0.5	0.2	0.6	2.2	1.5	1.7	0.8	1.3	0.5	0.3	0.6	3.5	0.4
CONDIZIONE PROFESSIONALE														
IMPR/POSS/DIR/LIB.PROF(1)	3.1	16.2	2.6	2.2	5.0	10.0	5.5	14.2	9.5	27.1	3.5	10.7	6.1	9.6
IMPIEGATI(2)	9.8	21.6	20.6	22.5	22.6	24.7	21.3	23.2	19.4	28.9	16.8	19.6	15.9	19.6
NEGOZIANI E ARTIGIANI(3)	4.3	1.8	7.3	5.8	6.2	7.4	4.3	3.7	6.3	3.3	1.8	3.5	5.1	4.8
AGENTI/LAV. IN PROPRIO(4)	2.2	2.5	4.4	4.6	0.7	3.8	2.6	2.4	3.1	1.7	8.0	3.4	1.2	4.7
AGRICOLTORI(5)	0.7	0.8	0.4	0.7	0.0	0.1	1.1	0.0	0.3	1.8	0.1	0.3	0.0	0.2
INSEGNANTI E GIORNALISTI(6)	3.4	10.5	2.0	0.6	2.7	10.2	5.4	13.3	5.5	4.3	0.6	12.0	4.5	8.4
OPERAI E OPERAI AGRICOLI(7)	11.6	6.7	18.8	18.6	10.0	6.1	10.7	5.4	13.3	3.9	19.5	7.1	7.5	6.3
CASALINGHE CON CAPOFAMIGLIA DI CAT.1 (8)	0.6	0.4	0.1	0.1	0.8	3.6	1.2	0.7	0.7	1.3	0.1	0.0	0.4	0.4
" " DI CAT.2,6 (9)	3.2	1.1	0.2	0.6	2.6	0.5	3.0	3.0	1.3	1.0	0.1	1.9	1.9	3.4
" " DI CAT.3-5(10)	3.6	0.9	0.2	1.1	1.5	0.7	2.2	0.7	1.7	0.1	0.1	0.3	1.1	1.9
" " DI CAT.7 (11)	8.0	0.6	0.2	0.6	2.2	2.4	1.8	0.8	1.7	0.5	0.3	0.7	4.2	0.5
" " ALTRE CAT.(12)	9.5	2.1	0.1	0.7	1.6	0.1	5.1	1.1	2.5	2.7	0.8	1.7	3.4	3.3
STUDENTI(13)	12.8	14.8	18.0	20.6	16.5	11.4	12.3	17.4	13.2	13.2	25.6	16.3	24.4	18.2
PENSIONATI(14)	17.3	11.3	7.2	7.2	14.5	13.8	13.1	7.3	9.9	4.5	1.3	12.4	8.5	8.7
ALTRI(15)	10.1	8.5	18.0	13.9	13.1	5.3	10.4	6.6	11.5	5.6	21.7	10.0	15.8	9.9
AMPIEZZA CENTRI														
FINO 10 MILA ABITANTI	22.8	15.2	14.3	16.4	24.0	14.2	16.7	14.6	15.5	15.5	13.0	13.9	20.7	14.1
10 - 30 MILA ABITANTI	24.4	21.6	24.4	26.5	9.9	28.6	17.0	20.0	33.0	23.1	27.7	20.1	24.7	18.9
30 - 100 MILA ABITANTI	24.4	17.4	18.8	24.0	13.0	24.4	21.5	19.3	24.5	21.5	22.5	18.4	15.8	26.4
100 - 250 MILA ABITANTI	2.5	9.1	5.0	4.2	1.5	1.1	0.8	4.8	6.0	3.0	4.2	9.5	7.7	4.3
OLTRE 250 MILA ABITANTI	25.8	36.7	37.4	28.9	51.6	31.8	44.0	41.2	20.9	36.8	32.6	38.1	31.1	36.3
COMUNI														
CAPOLUOGHI	34.3	53.5	46.8	36.4	56.7	49.2	52.9	52.5	36.0	44.4	40.0	55.5	41.7	47.6
NON CAPOLUOGHI	65.7	46.5	53.2	63.6	43.3	50.8	47.1	47.5	64.0	55.6	60.0	44.5	58.3	52.4

Sicilia

Lettori in un giorno medio delle testate AUDIPRESS più lette nella Regione
 Analisi secondo: ● province (valori assoluti x 1.000)

ADULTI	Totale	Paler- mo	Trapani	Agri- gento	Calla- nisetta	Enna	Ragusa	Sira- cusa	Messina	Catania
POPOLAZIONE	4091	997	356	389	229	156	234	332	558	840
CORRIERE DELLA SERA	87	23	3	9	1	2	9	12	11	17
CORRIERE DELLO SPORT-STADIO	113	34	4	13	5	3	5	17	20	12
LA GAZZETTA DELLO SPORT	185	44	11	16	11	2	10	28	35	30
GAZZETTA DEL SUD	181	3	0	0	1	0	13	9	155	1
IL GIORNALE	30	8	1	4	2	3	4	4	2	4
GIORNALE DI SICILIA	476	276	70	41	33	11	8	10	19	7
LA REPUBBLICA	141	48	7	6	5	3	9	14	16	33
LA SICILIA	478	6	5	21	28	32	56	87	16	228
IL SOLE 24 ORE	72	17	9	4	2	5	2	8	10	15
TUTTOSPORT	48	14	2	6	2	2	2	9	6	5
QUOTIDIANI AUDIPRESS	1221	324	87	74	57	43	75	112	189	259

(percentuali di composizione)

POPOLAZIONE	100.0	24.4	8.7	9.5	5.6	3.8	5.7	8.1	13.6	20.5
CORRIERE DELLA SERA	100.0	27.0	3.8	10.1	1.5	2.2	10.2	13.8	12.5	19.0
CORRIERE DELLO SPORT-STADIO	100.0	30.1	3.6	11.4	4.0	2.9	4.8	15.1	17.4	10.6
LA GAZZETTA DELLO SPORT	100.0	23.8	5.7	8.5	5.8	1.1	5.3	15.3	18.6	16.0
GAZZETTA DEL SUD	100.0	1.6	0.0	0.0	0.8	0.0	7.0	4.7	85.5	0.4
IL GIORNALE	100.0	25.5	3.4	13.0	6.0	8.3	11.9	12.9	6.8	12.1
GIORNALE DI SICILIA	100.0	58.1	14.8	8.6	6.9	2.4	1.6	2.1	4.1	1.4
LA REPUBBLICA	100.0	34.1	5.2	4.5	3.6	2.0	6.1	9.9	11.2	23.3
LA SICILIA	100.0	1.2	1.1	4.3	5.9	6.7	11.6	18.2	3.4	47.6
IL SOLE 24 ORE	100.0	23.7	12.3	4.9	2.8	7.5	3.3	11.4	13.6	20.4
TUTTOSPORT	100.0	29.5	4.5	12.2	4.5	3.6	3.5	19.2	13.0	10.0
QUOTIDIANI AUDIPRESS	100.0	26.5	7.1	6.1	4.7	3.5	6.2	9.2	15.5	21.2

Lettori in un giorno medio delle testate AUDIPRESS più lette nella Regione
 Analisi secondo: ● caratteri socio-demografici (valori assoluti x 1.000)

ADULTI

	Totale	Corriere della Sera	Corriere dello Sport-Stadio	La Gazzetta dello Sport	Gazzetta del Sud	Il Giornale	Giornale di Sicilia	La Repubblica	La Sicilia	Il Sole 24 Ore	Tuttosport
POPOLAZIONE	4091	87	113	185	181	30	476	141	478	72	48
CORRIERE DELLA SERA.....	87	87	8	12	12	7	27	20	28	11	2
CORRIERE DELLO SPORT-STADIO.....	113	8	113	50	23	8	36	10	30	6	26
LA GAZZETTA DELLO SPORT.....	185	12	50	185	29	6	52	12	53	7	30
GAZZETTA DEL SUD.....	181	12	23	29	181	7	20	12	25	10	8
IL GIORNALE.....	30	7	8	6	7	30	14	8	13	7	3
GIORNALE DI SICILIA.....	476	27	36	52	20	14	476	45	57	23	13
LA REPUBBLICA.....	141	20	10	12	12	8	45	141	40	15	4
LA SICILIA.....	478	28	30	53	25	13	57	40	478	25	14
IL SOLE 24 ORE.....	72	11	6	7	10	7	23	15	25	72	2
TUTTOSPORT.....	48	2	26	30	8	3	13	4	14	2	48
SUPPLEMENTI											
SETTE (ultimi 7 giorni).....	114	28	9	15	10	9	31	19	33	7	6
* TV SETTE (ultimi 7 giorni).....	129	9	6	11	4	1	15	6	19	1	4
IL VENERDI' (ultimi 7 giorni).....	258	22	12	21	15	11	71	69	52	21	7

Sardegna

Lettori in un giorno medio delle testate AUDIPRESS più lette nella Regione

Analisi secondo: ● caratteri socio-demografici

(valori assoluti x 1.000)

ADULTI	Totale	Corriere della Sera	Corriere dello Sport-Stadio	La Gazzetta dello Sport	La Nuova Sardegna	La Repubblica	Il Sole 24 Ore	Tuttosport	L'Unione Sarda	Sette	Il Venerdì
POPOLAZIONE	1368	71	117	62	370	91	34	26	464	70	142
SESSO											
UOMINI	667	36	104	53	201	54	19	24	255	39	75
DONNE	701	34	13	9	168	37	15	2	209	31	67
RESPONSABILI ACQUISTI	529	26	15	6	123	32	11	2	156	23	44
RESPONSABILI ACQ.UOMINI	54	5	9	2	6	7	1	0	24	4	9
RESPONSABILI ACQ.DONNE	475	21	6	4	118	25	11	2	132	18	36
ETA'											
14 - 17 ANNI	105	2	7	4	26	5	0	2	26	1	11
18 - 24 ANNI	203	11	22	9	47	11	4	3	78	12	25
25 - 34 ANNI	272	13	39	18	77	23	9	6	106	17	37
35 - 44 ANNI	234	18	20	12	78	17	11	5	83	12	27
45 - 54 ANNI	194	15	15	10	63	18	5	6	77	14	21
55 - 64 ANNI	155	8	11	7	43	8	3	3	47	10	10
65 ANNI E OLTRE	204	3	4	2	35	9	1	1	48	3	11
CLASSE SOCIO-ECONOMICA											
SUPERIORE MEDIO-SUPERIORE	152	29	12	8	49	31	16	2	75	23	43
MEDIA OLTRE 2.650 MILA	319	19	35	18	127	26	10	6	108	17	36
MEDIA FINO 2.650 MILA	404	15	41	19	115	28	7	9	149	19	46
MEDIO-INFERIORE INFERIORE	494	8	30	17	79	6	1	9	132	11	17
TITOLO DI STUDIO											
LAUREA	37	13	1	1	14	12	8	0	22	10	13
LICENZA MEDIA SUPERIORE	296	33	33	16	96	39	20	6	124	39	60
LICENZA MEDIA INFERIORE	560	20	66	32	152	30	5	14	203	16	56
LICENZA ELEMENTARE	341	3	15	8	89	10	1	6	102	3	11
NESSUN TITOLO	133	1	2	4	19	0	0	0	13	1	2
CLASSE SOCIO-PROFESSIONALE											
CETI SUPERIORI A	29	7	5	2	11	4	8	1	16	6	6
CETI MEDI											
FASCIA ALTA B1	153	13	20	10	67	15	13	3	58	14	23
FASCIA BASSA B2	92	8	18	7	38	12	5	4	44	6	16
AGRICOLTORI B3	22	0	0	0	4	0	0	0	4	1	1
INTELLETTUALI											
DOCENTI C1	51	11	2	2	16	11	1	1	23	10	13
STUDENTI C2	198	12	15	9	44	14	2	3	68	11	31
OPERAI											
FASCIA ALTA D1	62	1	10	6	27	3	3	3	20	1	6
FASCIA BASSA D2	108	3	19	9	29	5	0	3	40	5	10
BRACCIANTI D3	9	0	0	0	3	0	0	0	0	0	0
PENSIONATI ED ALTRI											
FASCIA ALTA F1	66	5	8	4	21	10	1	1	28	4	9
FASCIA BASSA F2	280	4	16	10	44	5	1	7	84	6	11
CASALINGHE FAM.NON OPERAIE											
FASCIA ALTA E1	45	1	1	0	14	5	0	0	17	0	4
FASCIA BASSA E2	152	3	1	1	26	4	0	0	37	3	7
CASALINGHE FAM. OPERAIE											
FASCIA ALTA E3	14	1	0	0	7	1	0	0	5	1	2
FASCIA BASSA E4	87	1	1	2	21	1	0	1	19	2	3
CONDIZIONE PROFESSIONALE											
IMPR/POSS/DIR/LIB.PROF(1)	29	7	5	2	11	4	8	1	16	6	6
IMPIEGATI(2)	100	14	13	6	43	19	14	1	46	14	25
NEGOZIANI E ARTIGIANI(3)	77	4	11	6	36	4	2	4	28	2	5
AGENTI/LAV. IN PROPRIO(4)	35	2	5	2	9	1	2	0	14	3	4
AGRICOLTORI(5)	22	0	0	0	4	0	0	0	4	1	1
INSEGNANTI E GIORNALISTI(6)	51	11	2	2	16	11	1	1	23	10	13
OPERAI E OPERAI AGRICOLI(7)	179	5	28	16	58	9	3	6	60	6	16
CASALINGHE CON											
CAPOFAMIGLIA DI CAT.1 (8)	7	0	0	0	2	2	0	0	4	0	1
" " DI CAT.2,6 (9)	33	1	1	0	8	4	0	0	7	1	5
" " DI CAT.3-5(10)	47	1	0	0	10	0	0	0	13	0	0
" " DI CAT.7 (11)	101	1	1	2	27	2	0	1	24	3	5
" " ALTRE CAT.(12)	111	2	1	1	19	4	0	0	29	1	5
STUDENTI(13)	198	12	15	9	44	14	2	3	68	11	31
PENSIONATI(14)	212	4	9	5	39	7	0	2	52	6	11
ALTRI(15)	168	6	25	11	42	10	1	8	74	5	14
AMPIEZZA CENTRI											
FINO 10 MILA ABITANTI	673	14	47	27	152	22	8	13	190	18	44
10 - 30 MILA ABITANTI	195	18	25	10	62	18	6	6	84	9	22
30 - 100 MILA ABITANTI	228	14	18	13	79	14	5	4	66	16	29
100 - 250 MILA ABITANTI	271	24	26	13	76	37	14	3	124	26	47
OLTRE 250 MILA ABITANTI	0	0	0	0	0	0	0	0	0	0	0
COMUNI											
CAPOLUOGHI	329	29	30	16	101	42	17	4	144	32	60
NON CAPOLUOGHI	1038	42	87	46	268	50	17	22	321	38	82

Lettori in un giorno medio delle testate AUDIPRESS più lette nella Regione

Analisi secondo: ● caratteri socio-demografici

(percentuali di composizione)

ADULTI	Totale	Corriere della Sera	Corriere dello Sport-Stadio	La Gazzetta dello Sport	La Nuova Sardegna	La Repubblica	Il Sole 24 Ore	Tuttosport	L'Unione Sarda	Sette	Il Venerdì
POPOLAZIONE	100.0	100.0	100.0	100.0	100.0	100.0	100.0	100.0	100.0	100.0	100.0
SESSO											
UOMINI	48.7	51.6	88.5	86.1	54.4	59.6	57.1	91.8	54.9	55.8	53.0
DONNE	51.3	48.4	11.5	13.9	45.6	40.4	42.9	8.2	45.1	44.2	47.0
RESPONSABILI ACQUISTI	38.7	37.4	12.9	9.9	33.4	34.9	33.0	7.2	33.5	32.3	31.3
RESPONSABILI ACQ.UOMINI	3.9	7.4	7.5	2.9	1.5	7.4	1.8	1.5	5.1	6.2	6.1
RESPONSABILI ACQ.DONNE	34.7	30.0	5.4	7.1	31.9	27.5	31.2	5.7	28.5	26.1	25.2
ETA'											
14 - 17 ANNI	7.7	3.1	6.0	6.2	7.0	5.1	1.1	6.8	5.6	1.8	7.6
18 - 24 ANNI	14.8	15.4	18.6	15.3	12.7	12.5	13.2	12.7	16.8	16.8	17.6
25 - 34 ANNI	19.9	18.7	32.9	28.7	20.9	25.7	26.1	22.7	22.8	24.9	26.1
35 - 44 ANNI	17.1	25.8	17.4	19.9	21.2	18.5	33.7	19.0	17.9	17.1	18.9
45 - 54 ANNI	14.2	21.1	12.4	15.5	17.1	20.0	15.2	21.4	16.5	20.2	14.7
55 - 64 ANNI	11.4	12.0	9.2	11.3	11.7	8.8	8.9	13.2	10.1	14.8	7.2
65 ANNI E OLTRE	15.0	3.8	3.5	3.0	9.6	9.4	1.8	4.2	10.3	4.5	7.9
CLASSE SOCIO-ECONOMICA											
SUPERIORE MEDIO-SUPERIORE	11.1	40.5	10.4	12.6	13.2	33.7	47.8	7.4	16.1	32.2	30.2
MEDIA OLTRE 2.650 MILA	23.3	26.7	29.6	29.5	34.3	28.7	29.8	24.2	23.2	25.0	25.4
MEDIA FINO 2.650 MILA	29.5	22.0	34.8	30.7	31.0	31.1	19.6	34.5	32.2	27.5	32.2
MEDIO-INFERIORE INFERIORE	36.1	10.9	25.2	27.2	21.5	6.5	2.8	33.9	28.5	15.2	12.2
TITOLO DI STUDIO											
LAUREA	2.7	19.1	1.2	1.1	3.9	13.3	24.4	0.3	4.7	13.8	9.4
LICENZA MEDIA SUPERIORE	21.6	46.7	27.9	26.5	25.9	42.6	58.1	21.5	26.8	56.2	42.1
LICENZA MEDIA INFERIORE	40.9	28.4	56.4	52.0	41.1	33.1	14.7	54.0	43.6	23.0	39.3
LICENZA ELEMENTARE	25.0	4.6	12.5	13.6	24.0	10.9	2.7	24.0	22.0	5.0	7.9
NESSUN TITOLO	9.7	1.1	2.1	6.8	5.1	0.1	0.1	0.3	2.9	2.1	1.2
CLASSE SOCIO-PROFESSIONALE											
CETI SUPERIORI A	2.1	9.6	4.4	3.6	3.1	4.3	23.7	3.8	3.4	8.1	4.5
CETI MEDI											
FASCIA ALTA B1	11.2	18.6	17.3	15.7	18.1	15.9	38.2	12.2	12.6	20.0	16.3
FASCIA BASSA B2	6.7	10.7	15.7	10.9	10.2	13.3	15.3	14.6	9.5	8.2	11.2
AGRICOLTORI B3	1.6	0.3	0.3	0.4	1.1	0.2	0.0	0.0	0.9	1.3	0.5
INTELLETTUALI											
DOCENTI C1	3.7	16.2	1.6	3.2	4.3	12.4	3.6	2.3	5.0	14.0	9.3
STUDENTI C2	14.5	17.2	13.1	14.4	12.0	15.6	6.4	10.8	14.6	15.5	22.2
OPERAI											
FASCIA ALTA D1	4.6	2.1	8.2	9.9	7.2	3.8	7.8	9.5	4.4	1.6	4.0
FASCIA BASSA D2	7.9	4.3	15.8	15.3	7.8	5.7	0.4	11.9	8.6	7.1	7.0
BRACCIANTI D3	0.6	0.0	0.1	0.0	0.7	0.0	0.0	0.0	0.0	0.0	0.0
PENSIONATI ED ALTRI											
FASCIA ALTA F1	4.8	7.5	7.2	5.7	5.6	10.6	2.8	4.9	6.1	6.4	6.6
FASCIA BASSA F2	20.5	5.7	13.7	16.1	11.9	5.8	1.6	25.7	18.1	8.7	7.4
CASALINGHE FAM.NON OPERAIE											
FASCIA ALTA E1	3.3	1.2	0.5	0.5	3.8	5.7	0.1	0.0	3.7	0.4	2.7
FASCIA BASSA E2	11.1	4.5	1.3	1.3	7.1	4.7	0.0	1.1	8.0	3.8	5.0
CASALINGHE FAM. OPERAIE											
FASCIA ALTA E3	1.0	0.9	0.3	0.2	1.8	0.8	0.0	0.3	1.1	1.9	1.3
FASCIA BASSA E4	6.4	1.1	0.5	3.0	5.6	1.2	0.1	2.8	4.0	2.9	2.0
CONDIZIONE PROFESSIONALE											
IMPR/POSS/DIR/LIB.PROF(1)	2.1	9.6	4.4	3.6	3.1	4.3	23.7	3.8	3.4	8.1	4.5
IMPIEGATI(2)	7.3	19.6	11.4	10.1	11.5	20.7	40.2	2.2	9.9	19.5	17.5
NEGOZIANI E ARTIGIANI(3)	5.6	6.2	9.5	9.8	9.8	4.9	6.7	15.2	6.1	2.6	3.8
AGENTI/LAV. IN PROPRIO(4)	2.6	2.2	4.1	3.5	2.5	1.1	6.5	0.4	3.1	4.3	2.5
AGRICOLTORI(5)	1.6	0.3	0.3	0.4	1.1	0.2	0.0	0.0	0.9	1.3	0.5
INSEGNANTI E GIORNALISTI(6)	3.7	16.2	1.6	3.2	4.3	12.4	3.6	2.3	5.0	14.0	9.3
OPERAI E OPERAI AGRICOLI(7)	13.1	6.4	24.2	25.2	15.7	9.5	8.2	21.4	13.0	8.7	11.0
CASALINGHE CON											
CAPOFAMIGLIA DI CAT.1 (8)	0.5	0.0	0.0	0.0	0.6	1.7	0.0	0.0	1.0	0.0	0.6
" " DI CAT.2,6 (9)	2.4	1.6	0.6	0.0	2.2	4.6	0.1	0.0	1.5	1.9	3.2
" " DI CAT.3-5(10)	3.4	1.4	0.2	0.7	2.8	0.0	0.0	0.0	2.9	0.6	0.2
" " DI CAT.7 (11)	7.4	2.0	0.8	3.1	7.4	1.9	0.1	3.1	5.1	4.8	3.3
" " ALTRE CAT.(12)	8.1	2.6	1.0	1.1	5.2	4.1	0.0	1.1	6.3	1.8	3.7
STUDENTI(13)	14.5	17.2	13.1	14.4	12.0	15.6	6.4	10.8	14.6	15.5	22.2
PENSIONATI(14)	15.5	6.3	7.9	7.4	10.6	8.1	1.0	7.8	11.3	9.2	7.8
ALTRI(15)	12.3	8.2	20.9	17.6	11.3	10.9	3.5	31.8	16.0	7.6	9.9
AMPIEZZA CENTRI											
FINO 10 MILA ABITANTI	49.2	20.0	40.2	43.8	41.2	23.9	24.3	50.9	41.0	25.3	30.9
10 - 30 MILA ABITANTI	14.3	25.7	21.6	15.3	16.8	20.0	18.3	24.1	18.2	12.7	15.5
30 - 100 MILA ABITANTI	16.7	19.8	15.6	20.3	21.5	15.2	16.1	14.8	14.1	22.5	20.5
100 - 250 MILA ABITANTI	19.8	34.6	22.6	20.6	20.5	40.9	41.3	10.2	26.7	39.5	33.1
OLTRE 250 MILA ABITANTI	0.0	0.0	0.0	0.0	0.0	0.0	0.0	0.0	0.0	0.0	0.0
COMUNI											
CAPOLUOGHI	24.1	41.1	25.9	25.4	27.4	45.7	50.5	16.5	30.9	46.3	42.3
NON CAPOLUOGHI	75.9	58.9	74.1	74.6	72.6	54.3	49.5	83.5	69.1	53.7	57.7

Sardegna

Lettori in un giorno medio delle testate AUDIPRESS più lette nella Regione

Analisi secondo: ● provincie

(valori assoluti x 1.000)

ADULTI

	Totale	Cagliari	Sassari	Nuoro	Ori- stano
POPOLAZIONE	1368	625	376	232	135
CORRIERE DELLA SERA	71	44	15	4	7
CORRIERE DELLO SPORT-STADIO	117	66	22	18	11
LA GAZZETTA DELLO SPORT	62	30	16	8	8
LA NUOVA SARDEGNA	370	49	223	79	18
LA REPUBBLICA	91	53	22	9	8
IL SOLE 24 ORE	34	14	11	5	5
TUTTOSPORT	26	13	7	3	3
L'UNIONE SARDA	464	328	17	64	54
QUOTIDIANI AUDIPRESS	811	375	240	126	70

(percentuali di composizione)

	Totale	Cagliari	Sassari	Nuoro	Ori- stano
POPOLAZIONE	100.0	45.7	27.5	16.9	9.9
CORRIERE DELLA SERA	100.0	62.5	21.9	5.9	9.7
CORRIERE DELLO SPORT-STADIO	100.0	56.5	18.6	15.6	9.3
LA GAZZETTA DELLO SPORT	100.0	47.7	26.4	12.4	13.5
LA NUOVA SARDEGNA	100.0	13.3	60.4	21.4	4.8
LA REPUBBLICA	100.0	57.6	24.3	9.4	8.7
IL SOLE 24 ORE	100.0	40.2	30.9	14.7	14.3
TUTTOSPORT	100.0	50.3	26.5	11.3	11.9
L'UNIONE SARDA	100.0	70.7	3.8	13.9	11.7
QUOTIDIANI AUDIPRESS	100.0	46.3	29.6	15.5	8.6

Lettori in un giorno medio delle testate AUDIPRESS più lette nella Regione
 Analisi secondo: ● caratteri socio-demografici

(valori assoluti x 1.000)

ADULTI	Totale	Corriere della Sera	Corriere dello Sport-Stadio	La Gazzetta dello Sport	La Nuova Sardegna	La Repubblica	Il Sole 24 Ore	Tuttosport	L'Unione Sarda
POPOLAZIONE	1368	71	117	62	370	91	34	26	464
CORRIERE DELLA SERA	71	71	11	7	26	20	9	4	39
CORRIERE DELLO SPORT-STADIO	117	11	117	35	38	13	5	17	75
LA GAZZETTA DELLO SPORT	62	7	35	62	28	10	4	13	38
LA NUOVA SARDEGNA	370	26	38	28	370	34	15	14	81
LA REPUBBLICA	91	20	13	10	34	91	6	3	44
IL SOLE 24 ORE	34	9	5	4	15	6	34	2	19
TUTTOSPORT	26	4	17	13	14	3	2	26	17
L'UNIONE SARDA	464	39	75	38	81	44	19	17	464
SUPPLEMENTI									
SETTE (ultimi 7 giorni)	70	32	6	5	22	20	8	3	32
IL VENERDI' (ultimi 7 giorni)	142	26	16	11	47	55	7	3	69

