



AUDIPRESS



AUDIPRESS



AUDIPRESS



INDAGINE SULLA LETTURA DEI PERIODICI E DEI QUOTIDIANI IN ITALIA

DEMOSKOPEA DOXA MAKROTEST

RILEVAZIONE: ottobre, novembre, dicembre 1993 – febbraio, marzo, aprile 1994

UNIVERSO: adulti + 14 anni (48.497.000)

CAMPIONE: 48.142 individui



1994 / I



AUDIPRESS

AUDIPRESS

AUDIPRESS



AUDIPRESS



AUDIPRESS



AUDIPRESS



AUDIPRESS




AUDIPRESS




AUDIPRESS

SETTEMBRE 1994



Indagine sulla lettura dei Periodici e dei Quotidiani in Italia



Volume di sintesi
Analisi lettori numero medio
dei periodici

RILEVAZIONE: ottobre, novembre, dicembre 1993
febbraio, marzo, aprile 1994


UNIVERSO: 48.497.000 adulti + 14 anni

CAMPIONE: 48.142 individui

1994/I

Settembre 1994

DEMOSKOPEA DOXA MAKROTEST



Indice

	pag.
Avvertenza	5
Analisi dei lettori numero medio	8
● secondo sesso/caratteri socio-demografici	
Duplicazioni di lettura	138
Contatti medi per pagina	212
Probabilità di lettura	216
Lettori cumulati	226

Index

10	Introduction
11	1.1. The purpose of the book
12	1.2. The scope of the book
13	1.3. The structure of the book
14	1.4. The notation
15	1.5. The conventions
16	1.6. The acknowledgments
17	1.7. The references
18	1.8. The index
19	1.9. The appendix
20	1.10. The bibliography

Avvertenza

Il presente volume contiene l'analisi dei lettori dei singoli periodici.

Per quanto riguarda l'elenco dei Committenti, il Comitato Tecnico, gli Organismi Audipress, il Consiglio Direttivo Audipress, la nota metodologica, i limiti fiduciari delle stime e il questionario, si prega di far riferimento al volume 1 del presente rapporto di sintesi.

2017-18

1. The first part of the report deals with the general situation of the country.

2. The second part of the report deals with the specific situation of the country.

ANALISI DEI LETTORI NUMERO MEDIO

- secondo sesso/caratteri socio-demografici

Adulti

Lettori numero medio

Analisi secondo: ● classe di età ● classe socio-economica ● titolo di studio

(valori assoluti × 1.000)

SETTIMANALI	Totale	CLASSE DI ETÀ							CLASSE SOCIO-ECONOM.				TITOLO DI STUDIO				
		da 14 a 17 anni	da 18 a 24 anni	da 25 a 34 anni	da 35 a 44 anni	da 45 a 54 anni	da 55 a 64 anni	oltre i 64 anni	Super. Medio-super.	Media oltre 2.650	Media fino 2.650	Medio-Infer. Infer.	Laurea	Dipl. media super.	Lic. media infer.	Lic. elemen.	Nessun titolo
POPOLAZIONE	48497	3047	6408	9049	7861	7025	6695	8412	5264	16121	10590	16522	2536	11474	16942	12820	4725
AMICA	1802	140	340	429	291	304	183	116	284	780	352	385	126	623	716	298	39
ANNA	1679	120	300	352	275	282	198	151	293	670	362	355	125	581	624	320	30
AUTO OGGI	1427	212	395	331	227	168	55	39	225	632	269	302	66	464	758	139	1
AUTOSPRINT	1139	195	277	231	173	150	69	45	142	573	208	215	30	314	647	140	9
* BEAUTIFUL	463	150	126	68	27	41	29	21	27	166	113	157	4	41	300	97	21
BELLA PIU'	1167	106	176	260	177	191	153	103	132	498	270	267	37	371	442	291	26
CIOE'	1504	647	326	164	236	91	31	9	114	520	319	551	12	198	1029	235	29
CONFIDENZE	1278	100	186	201	194	193	182	222	105	443	354	376	40	286	520	367	64
DOMENICA QUIZ	416	26	75	74	80	73	51	37	72	162	87	95	24	163	156	69	5
DONNA MODERNA	3828	337	777	991	701	523	302	198	500	1637	879	812	157	1374	1572	650	76
EPOCA	2006	127	297	419	407	336	215	204	381	766	450	409	192	783	676	322	34
L'ESPRESSO	3104	155	492	807	706	511	238	194	752	1266	646	440	452	1435	899	282	35
L'EUROPEO	764	28	87	168	191	145	80	64	195	304	147	118	113	334	232	81	4
EVA EXPRESS	892	94	221	220	128	98	76	55	109	358	159	266	25	218	460	168	20
FAMIGLIA CRISTIANA	5382	358	589	864	804	883	838	1048	667	2070	1328	1317	284	1501	1842	1442	313
GENTE	4753	362	792	853	755	689	634	669	699	1885	1117	1053	266	1520	1837	983	149
GIOIA	2099	189	393	458	312	344	236	167	275	866	465	492	97	688	836	426	52
IL GIORNALINO	437	54	70	117	102	45	15	35	57	188	103	89	21	155	210	44	7
GRAND HOTEL	1451	115	226	293	227	250	155	185	74	562	348	467	13	286	629	453	69
GRAZIA	2586	232	499	519	375	427	315	219	429	1021	558	578	158	860	1038	480	51
GUERIN SPORTIVO	719	166	186	146	82	73	35	30	94	302	149	173	17	184	445	68	4
GUIDA CUCINA	987	52	145	290	197	157	81	65	96	341	259	292	36	302	372	242	36
GUIDA TV	1918	139	295	503	335	275	204	167	269	763	406	479	100	621	797	367	32
INTIMITA'	1360	100	172	229	224	235	184	216	72	530	337	422	26	268	569	435	62
IL MONDO	326	11	48	80	83	52	21	30	113	116	54	43	66	164	73	14	8
MONDO ECONOMICO	369	17	62	97	54	72	23	44	112	147	54	56	73	158	94	41	2
NOI	1929	239	395	452	291	237	158	157	207	789	478	454	60	585	903	344	36
NOVELLA 2000	2125	213	486	543	330	253	174	126	204	856	457	608	43	527	1091	420	44
OGGI	4540	274	610	822	734	757	679	665	635	1792	1019	1093	271	1355	1731	1036	148
PANORAMA	4213	253	730	1052	926	628	346	278	968	1686	909	650	480	1953	1344	387	48
RADIOCORRIERE TV	1267	79	231	247	175	196	187	151	183	462	305	317	67	409	488	256	47
SORRISI E CANZONI TV	10060	1203	2177	2254	1648	1361	815	602	894	4158	2169	2839	245	2648	4869	2006	291
STOP	960	55	124	129	121	140	185	206	69	385	192	313	20	183	354	350	53
TELEPIU'	2482	392	481	558	404	284	202	160	237	879	630	736	69	696	1135	518	63
TELESETTE	2598	263	448	606	485	314	263	219	293	973	611	721	107	783	1172	472	65
TOPOLINO	3035	366	577	867	713	284	143	85	485	1267	662	621	178	1099	1408	317	33
VISTO	1269	97	242	243	257	167	131	133	92	475	311	390	23	296	593	316	40
VIVERSANI & BELLI	1849	160	330	442	353	272	176	115	217	809	408	416	80	673	761	305	30
SUPPLEMENTI																	
SETTE	2896	157	459	562	542	485	351	341	835	1230	531	300	419	1278	880	296	24
IL VENERDI'	4346	252	673	1045	960	657	396	364	1288	1743	876	439	855	1928	1182	346	34

Lettori numero medio

Analisi secondo: ● classe di età ● classe socio-economica ● titolo di studio

(valori assoluti × 1.000)

MENSILI	Totale	CLASSE DI ETÀ							CLASSE SOCIO-ECONOM.				TITOLO DI STUDIO				
		da 14 a 17 anni	da 18 a 24 anni	da 25 a 34 anni	da 35 a 44 anni	da 45 a 54 anni	da 55 a 64 anni	oltre i 64 anni	Super. Medio-super.	Media oltre 2.650	Media fino 2.650	Medio-infer. infer.	Laurea	Dipl. media super.	Lic. media infer.	Lic. elemen.	Nessun titolo
POPOLAZIONE	48497	3047	6408	9049	7861	7025	6695	8412	5264	16121	10590	16522	2536	11474	16942	12820	4725
ABITARE	419	14	54	105	109	87	33	18	115	182	70	52	61	196	121	38	3
AD	842	27	151	246	180	116	89	34	269	339	141	94	144	454	195	44	5
AIRONE	1362	120	245	320	338	176	103	60	310	639	259	154	156	608	497	90	12
AMADEUS	236	29	45	36	34	51	25	17	63	95	52	27	59	76	75	24	3
ARCHEO	300	34	42	79	55	41	34	15	82	122	64	31	60	125	102	11	1
ASTRA	791	141	223	151	121	84	49	23	106	324	165	197	35	263	390	95	9
AUTO	1424	243	506	289	144	124	78	41	171	659	272	322	23	438	784	166	12
AUTO CAPITAL	421	34	115	107	93	35	26	11	93	208	68	52	26	190	186	17	2
L'AUTOMOBILE	2316	206	409	475	434	369	259	163	350	988	494	484	126	780	1017	371	23
BELL'ITALIA	838	36	117	216	185	153	85	47	224	370	152	92	141	406	218	71	3
BENISSIMO	649	31	96	175	148	103	73	22	85	273	170	121	36	252	243	109	9
BRAVA CASA	1314	26	176	454	326	190	89	53	286	545	284	199	145	632	391	131	14
BURDA	1962	153	305	419	329	339	250	166	172	691	528	571	58	582	797	469	57
CAPITAL	836	23	113	205	215	155	85	41	249	357	126	105	113	362	273	83	5
CASAVIVA	2245	70	262	703	578	331	219	82	452	966	508	318	234	1035	686	259	30
CENTO COSE ENERGY	959	220	347	229	79	55	22	7	136	444	183	196	25	353	521	57	3
CIAK	1471	294	495	370	160	105	34	14	252	617	290	312	62	569	725	106	10
CLASS	278	8	59	77	70	33	23	9	95	113	50	20	43	148	69	17	1
CONSIGLI PRATICI	366	18	41	89	66	98	41	32	35	153	109	89	10	75	176	118	7
COSMOPOLITAN	543	32	156	177	60	61	39	17	86	262	112	83	29	238	232	41	2
LA CUCINA ITALIANA	1145	35	85	244	261	214	178	129	207	407	275	255	86	388	398	239	34
DONNA	1087	142	208	192	152	158	110	126	102	412	285	289	28	262	503	249	45
DONNA E MAMMA	639	11	87	342	117	35	27	18	70	269	153	147	46	236	256	93	8
DOVE	582	25	95	182	133	80	45	23	169	252	100	62	62	310	153	55	2
ELLE	779	66	252	170	127	102	41	20	149	359	128	144	53	396	245	79	6
ELLE DECOR	261	19	61	62	34	48	19	18	71	104	45	41	42	109	82	26	2
ESPANSIONE	158	1	18	44	43	23	14	15	61	61	18	20	44	87	20	3	4
* FOCUS	1260	197	459	299	142	106	34	24	182	572	263	243	68	478	652	57	6
GARDENIA	541	13	57	127	119	91	88	46	127	232	90	92	86	209	166	71	10
GENTE MESE	2487	284	638	507	358	330	223	147	344	979	560	603	105	758	1167	417	40
GENTE MONEY	665	26	70	181	182	94	65	47	189	269	135	71	109	316	170	63	6
GENTE MOTORI	3138	365	719	760	607	367	209	110	512	1297	640	689	167	1069	1537	345	21
GENTE VIAGGI	813	19	130	263	179	128	57	37	167	384	154	109	78	395	274	59	7
GLAMOUR	244	36	88	77	22	15	6	1	38	109	50	46	5	98	125	14	1
INSIEME	1022	21	109	464	245	82	70	30	138	423	247	215	58	450	398	108	8
IO E IL MIO BAMBINO	1449	45	183	782	265	103	48	22	152	576	361	361	94	600	557	183	15
KING	897	112	430	246	73	18	11	6	123	422	187	164	37	380	454	21	4
JESUS	296	21	38	46	59	46	49	37	48	118	70	59	43	102	96	53	3
LINUS	553	112	161	101	94	47	22	14	112	246	116	79	51	217	255	29	1
MADRE	352	19	30	81	63	61	35	62	45	149	79	79	30	85	142	72	24
MARIE CLAIRE	1300	124	350	345	208	137	87	49	212	582	276	230	78	597	481	139	4
MAX	1434	214	636	420	90	51	16	6	247	672	273	243	41	691	650	48	4
MESSAGGERO DI S.ANTONIO	1995	112	240	351	342	277	308	367	188	660	542	605	74	489	705	562	166
LA MIA BOUTIQUE	603	41	110	139	94	112	76	31	56	228	157	162	17	206	221	146	12
LA MIA CASA	610	41	109	149	119	90	53	49	71	232	142	165	31	215	221	136	8
MILLEIDEE	1266	90	169	241	275	225	176	90	170	519	295	281	52	391	518	270	34
MODA	1851	256	565	403	197	205	132	93	258	714	438	441	64	602	797	354	35
NAUTICA	381	15	73	92	85	65	34	17	103	148	70	61	35	160	140	44	3
PESCARE	867	78	150	223	163	130	84	39	107	339	215	207	45	249	433	127	13
PRATICA	844	56	146	274	152	114	68	33	122	353	213	157	56	338	327	112	10
QUATTORUOTE	7327	686	1585	1913	1336	959	564	303	1153	3184	1548	1441	492	2632	3293	852	58
QUATTRO ZAMPE	986	160	236	197	129	132	71	59	155	431	190	210	62	332	459	122	11
RAKAM	879	28	103	198	207	176	108	59	139	386	204	150	55	370	281	154	19
SALE & PEPE	1261	53	149	349	278	216	155	60	210	548	263	240	102	463	447	228	20
SALVE	1338	61	232	363	283	211	108	81	243	573	314	208	104	591	473	153	17
SCIENZA & VITA	442	26	88	97	84	73	43	31	99	174	80	89	63	189	146	39	4
LE SCIENZE	502	19	119	121	108	70	49	16	146	178	93	85	122	225	113	38	3
SELEZIONE DAL R.DIGEST	2011	131	293	389	363	366	257	211	304	797	535	375	141	700	795	346	28
SPAZIO CASA	612	17	76	213	110	98	72	25	115	266	117	114	48	254	221	77	13
SPEAK UP	278	22	103	85	31	17	13	7	67	116	60	34	29	161	83	5	0
STARBENE	2521	199	392	654	552	377	242	106	356	999	670	496	128	903	1063	386	41
STARTER	246	20	75	74	44	25	6	4	31	125	56	34	6	83	132	25	0
TUTTI FOTOGRAFI	300	21	57	65	65	59	28	5	64	117	64	55	24	118	123	32	2
TUTTOMOTO	1715	451	598	300	159	122	67	20	219	723	396	376	34	468	1036	168	10
TUTTO MUSICA E SPETTACOLO	2329	679	821	453	194	129	33	20	244	960	535	590	45	645	1453	174	12
TUTTOTURISMO	582	28	108	175	107	85	51	28	103	274	100	104	44	242	234	61	1
VERA	1402	112	234	367	252	224	125	88	154	581	339	329	33	460	611	271	28
VITALITY	275	20	101	89	21	26	13	5	43	116	59	57	13	124	119	16	3
VOGUE ITALIA	1189	103	371	304	154	155	67	36	179	565	214	230	63	464	525	130	7
WEEKEND VIAGGI	416	10	72	127	94	65	41	8	99	176	76	65	35	210	144	26	2
DIANA (QUINDICINALE)	493	19	34	105	97	100	98	40	42	220	98	133	11	107	238	126	11

Adulti

Lettori numero medio

Analisi secondo: ● classe di età ● classe socio-economica ● titolo di studio

(percentuali di composizione)

SETTIMANALI	Totale	CLASSE DI ETÀ							CLASSE SOCIO-ECONOM.				TITOLO DI STUDIO				
		da 14 a 17 anni	da 18 a 24 anni	da 25 a 34 anni	da 35 a 44 anni	da 45 a 54 anni	da 55 a 64 anni	oltre i 64 anni	Super. Medlo-super.	Media oltre 2.650	Media fino 2.650	Medlo-Infer. Infer.	Laurea	Dipl. media super.	Lic. media infer.	Lic. elemen.	Nessun titolo
POPOLAZIONE	100.0	6.3	13.2	18.7	16.2	14.5	13.8	17.3	10.9	33.2	21.8	34.1	5.2	23.7	34.9	26.4	9.7
AMICA	100.0	7.8	18.9	23.8	16.1	16.9	10.1	6.4	15.8	43.3	19.6	21.4	7.0	34.6	39.7	16.6	2.1
ANNA	100.0	7.1	17.9	21.0	16.4	16.8	11.8	9.0	17.4	39.9	21.5	21.1	7.4	34.6	37.1	19.0	1.8
AUTO OGGI	100.0	14.8	27.7	23.2	15.9	11.8	3.8	2.8	15.7	44.2	18.9	21.2	4.6	32.5	53.1	9.7	0.1
AUTOSPRINT	100.0	17.1	24.3	20.3	15.2	13.2	6.0	3.9	12.5	50.3	18.3	18.9	2.7	27.5	56.8	12.3	0.8
* BEAUTIFUL	100.0	32.5	27.3	14.7	5.8	8.8	6.3	4.6	5.8	35.9	24.3	34.0	0.8	9.0	64.9	20.9	4.5
BELLA PIU'	100.0	9.1	15.1	22.3	15.2	16.4	13.1	8.9	11.3	42.7	23.1	22.9	3.1	31.8	37.9	25.0	2.2
CIOE'	100.0	43.0	21.6	10.9	15.7	6.0	2.1	0.6	7.6	34.6	21.2	36.7	0.8	13.1	68.4	15.6	2.0
CONFIDENZE	100.0	7.8	14.6	15.7	15.2	15.1	14.2	17.4	8.2	34.6	27.7	29.4	3.1	22.4	40.7	28.7	5.0
DOMENICA QUIZ	100.0	6.2	18.1	17.8	19.1	17.6	12.2	8.9	17.4	38.9	20.8	22.9	5.7	39.1	37.4	16.5	1.3
DONNA MODERNA	100.0	8.8	20.3	25.9	18.3	13.7	7.9	5.2	13.1	42.8	23.0	21.2	4.1	35.9	41.1	17.0	2.0
EPOCA	100.0	6.3	14.8	20.9	20.3	16.8	10.7	10.2	19.0	38.2	22.5	20.4	9.6	39.0	33.7	16.0	1.7
L'ESPRESSO	100.0	5.0	15.8	26.0	22.8	16.5	7.7	6.3	24.2	40.8	20.8	14.2	14.6	46.2	29.0	9.1	1.1
L'EUROPEO	100.0	3.7	11.4	22.0	25.0	19.0	10.5	8.4	25.5	39.8	19.3	15.4	14.8	43.6	30.4	10.6	0.6
EVA EXPRESS	100.0	10.5	24.7	24.7	14.4	11.0	8.6	6.1	12.2	40.2	17.8	29.8	2.8	24.5	51.6	18.9	2.2
FAMIGLIA CRISTIANA	100.0	6.6	10.9	16.0	14.9	16.4	15.6	19.5	12.4	38.5	24.7	24.5	5.3	27.9	34.2	26.8	5.8
GENTE	100.0	7.6	16.7	17.9	15.9	14.5	13.3	14.1	14.7	39.7	23.5	22.2	5.6	32.0	38.6	20.7	3.1
GIOIA	100.0	9.0	18.7	21.8	14.9	16.4	11.2	7.9	13.1	41.3	22.2	23.4	4.6	32.8	39.8	20.3	2.5
IL GIORNALINO	100.0	12.3	16.0	26.8	23.4	10.3	3.3	7.9	13.1	43.0	23.5	20.4	4.8	35.5	48.0	10.1	1.6
GRAND HOTEL	100.0	7.9	15.6	20.2	15.6	17.2	10.7	12.8	5.1	38.7	24.0	32.2	0.9	19.7	43.3	31.2	4.8
GRAZIA	100.0	9.0	19.3	20.1	14.5	16.5	12.2	8.5	16.6	39.5	21.6	22.4	6.1	33.3	40.1	18.6	2.0
GUERIN SPORTIVO	100.0	23.1	25.9	20.3	11.5	10.2	4.9	4.1	13.1	42.0	20.7	24.1	2.3	25.7	62.0	9.5	0.5
GUIDA CUCINA	100.0	5.3	14.7	29.4	19.9	15.9	8.2	6.6	9.7	34.6	26.2	29.5	3.6	30.6	37.7	24.5	3.6
GUIDA TV	100.0	7.2	15.4	26.2	17.5	14.3	10.6	8.7	14.0	39.8	21.2	25.0	5.2	32.4	41.6	19.1	1.7
INTIMITA'	100.0	7.3	12.7	16.8	16.5	17.3	13.5	15.9	5.3	38.9	24.8	31.0	1.9	19.7	41.8	32.0	4.5
IL MONDO	100.0	3.3	14.8	24.6	25.5	16.1	6.4	9.2	34.6	35.6	16.7	13.2	20.2	50.4	22.5	4.4	2.6
MONDO ECONOMICO	100.0	4.5	16.9	26.2	14.7	19.6	6.2	11.9	30.3	39.8	14.7	15.2	19.8	42.8	25.5	11.2	0.6
NOI	100.0	12.4	20.5	23.4	15.1	12.3	8.2	8.1	10.7	40.9	24.8	23.6	3.1	30.3	46.8	17.8	1.9
NOVELLA 2000	100.0	10.0	22.9	25.6	15.5	11.9	8.2	5.9	9.6	40.3	21.5	28.6	2.0	24.8	51.3	19.8	2.1
OGGI	100.0	6.0	13.4	18.1	16.2	16.7	15.0	14.6	14.0	39.5	22.5	24.1	6.0	29.8	38.1	22.8	3.3
PANORAMA	100.0	6.0	17.3	25.0	22.0	14.9	8.2	6.6	23.0	40.0	21.6	15.4	11.4	46.4	31.9	9.2	1.1
RADIOCORRIERE TV	100.0	6.3	18.3	19.5	13.8	15.4	14.7	12.0	14.5	36.5	24.1	25.0	5.3	32.3	38.5	20.2	3.7
SORRISI E CANZONI TV	100.0	12.0	21.6	22.4	16.4	13.5	8.1	6.0	8.9	41.3	21.6	28.2	2.4	26.3	48.4	19.9	2.9
STOP	100.0	5.8	13.0	13.4	12.6	14.6	19.2	21.5	7.2	40.1	20.0	32.6	2.0	19.0	36.9	36.5	5.6
TELEPIU'	100.0	15.8	19.4	22.5	16.3	11.5	8.2	6.5	9.5	35.4	25.4	29.7	2.8	28.0	45.8	20.9	2.5
TELESETTE	100.0	10.1	17.3	23.3	18.7	12.1	10.1	8.4	11.3	37.4	23.5	27.8	4.1	30.1	45.1	18.2	2.5
TOPOLINO	100.0	12.1	19.0	28.6	23.5	9.4	4.7	2.8	16.0	41.7	21.8	20.5	5.9	36.2	46.4	10.4	1.1
VISTO	100.0	7.6	19.0	19.2	20.2	13.2	10.4	10.4	7.2	37.5	24.5	30.8	1.8	23.4	46.7	24.9	3.2
VIVERSANI & BELLI	100.0	8.7	17.9	23.9	19.1	14.7	9.5	6.2	11.7	43.8	22.0	22.5	4.3	36.4	41.2	16.5	1.6
SUPPLEMENTI																	
SETTE	100.0	5.4	15.8	19.4	18.7	16.8	12.1	11.8	28.8	42.5	18.3	10.4	14.5	44.1	30.4	10.2	0.8
IL VENERDI'	100.0	5.8	15.5	24.0	22.1	15.1	9.1	8.4	29.6	40.1	20.2	10.1	19.7	44.4	27.2	8.0	0.8

Lettori numero medio

Analisi secondo: ● classe di età ● classe socio-economica ● titolo di studio

(percentuali di composizione)

MENSILI	Totale	CLASSE DI ETÀ							CLASSE SOCIO-ECONOM.				TITOLO DI STUDIO				
		da 14 a 17 anni	da 18 a 24 anni	da 25 a 34 anni	da 35 a 44 anni	da 45 a 54 anni	da 55 a 64 anni	oltre i 64 anni	Super. Medio-super.	Media oltre 2.650	Media fino 2.650	Medio-infer.	Laurea	Dipl. media super.	Lic. media infer.	Lic. elemen.	Nessun titolo
POPOLAZIONE	100.0	6.3	13.2	18.7	16.2	14.5	13.8	17.3	10.9	33.2	21.8	34.1	5.2	23.7	34.9	26.4	9.7
ABITARE	100.0	3.4	12.9	24.9	26.0	20.7	7.8	4.2	27.5	43.5	16.7	12.4	14.6	46.7	28.9	9.1	0.7
AD	100.0	3.2	17.9	29.2	21.4	13.7	10.5	4.0	31.9	40.3	16.7	11.1	17.1	53.9	23.2	5.3	0.5
AIRONE	100.0	8.8	18.0	23.5	24.8	12.9	7.5	4.4	22.7	46.9	19.0	11.3	11.4	44.7	36.5	6.6	0.8
AMADEUS	100.0	12.2	19.1	15.4	14.3	21.4	10.5	7.1	26.5	40.1	21.8	11.5	24.9	32.2	31.6	10.0	1.4
ARCHEO	100.0	11.3	14.0	26.3	18.3	13.7	11.2	5.1	27.4	40.8	21.4	10.4	20.1	41.8	34.0	3.7	0.3
ASTRA	100.0	17.8	28.2	19.0	15.4	10.6	6.1	2.9	13.4	40.9	20.8	24.9	4.4	33.2	49.3	12.0	1.1
AUTO	100.0	17.1	35.5	20.3	10.1	8.7	5.5	2.9	12.0	46.3	19.1	22.6	1.6	30.8	55.0	11.7	0.9
AUTO CAPITAL	100.0	8.0	27.2	25.5	22.1	8.3	6.1	2.7	22.0	49.5	16.1	12.4	6.1	45.2	44.2	4.0	0.4
L'AUTOMOBILE	100.0	8.9	17.7	20.5	18.8	15.9	11.2	7.0	15.1	42.7	21.3	20.9	5.4	33.7	43.9	16.0	1.0
BELL'ITALIA	100.0	4.3	13.9	25.8	22.0	18.2	10.1	5.6	26.8	44.1	18.1	11.0	16.8	48.5	26.0	8.5	0.3
BENISSIMO	100.0	4.8	14.8	27.0	22.7	15.9	11.3	3.4	13.2	42.1	26.1	18.6	5.6	38.7	37.4	16.8	1.4
BRAVA CASA	100.0	2.0	13.4	34.6	24.9	14.5	6.8	4.0	21.7	41.5	21.7	15.2	11.0	48.1	29.8	10.0	1.1
BURDA	100.0	7.8	15.6	21.4	16.8	17.3	12.7	8.5	8.8	35.2	26.9	29.1	3.0	29.6	40.6	23.9	2.9
CAPITAL	100.0	2.7	13.5	24.5	25.7	18.5	10.2	4.9	29.8	42.6	15.1	12.5	13.5	43.3	32.6	9.9	0.6
CASAVIVA	100.0	3.1	11.7	31.3	25.8	14.8	9.8	3.6	20.1	43.0	22.6	14.2	10.4	46.1	30.6	11.6	1.3
CENTO COSE ENERGY	100.0	22.9	36.2	23.9	8.2	5.7	2.3	0.7	14.2	46.3	19.1	20.4	2.6	36.8	54.3	6.0	0.3
CIAK	100.0	20.0	33.6	25.1	10.9	7.1	2.3	0.9	17.1	41.9	19.7	21.2	4.2	38.7	49.3	7.2	0.7
CLASS	100.0	2.8	21.2	27.7	25.2	11.8	8.2	3.2	34.1	40.5	18.1	7.4	15.3	53.2	25.0	6.3	0.2
CONSIGLI PRATICI	100.0	4.8	10.5	23.1	17.2	25.5	10.7	8.3	9.1	39.6	28.2	23.2	2.6	19.5	45.7	30.5	1.7
COSMOPOLITAN	100.0	6.0	28.7	32.6	11.1	11.3	7.2	3.1	15.9	48.2	20.6	15.3	5.4	43.9	42.7	7.5	0.4
LA CUCINA ITALIANA	100.0	3.1	7.5	21.3	22.8	18.6	15.5	11.2	18.1	35.5	24.1	22.3	7.5	33.9	34.8	20.9	3.0
DONNA	100.0	13.1	19.1	17.7	14.0	14.5	10.1	11.6	9.3	37.9	26.2	26.6	2.6	24.1	46.3	22.9	4.1
DONNA E MAMMA	100.0	1.8	13.6	53.6	18.3	5.5	4.3	2.9	11.0	42.1	23.9	23.0	7.2	36.9	40.0	14.5	1.3
DOVE	100.0	4.2	16.3	31.2	22.9	13.8	7.7	3.9	29.0	43.3	17.2	10.6	10.7	53.2	26.3	9.5	0.4
ELLE	100.0	8.5	32.3	21.8	16.3	13.1	5.3	2.6	19.1	46.0	16.4	18.4	6.8	50.8	31.5	10.2	0.8
ELLE DECOR	100.0	7.3	23.3	23.9	13.0	18.3	7.5	6.8	27.4	39.7	17.2	15.8	15.9	41.8	31.6	10.0	0.7
ESPANSIONE	100.0	0.3	11.6	28.0	27.2	14.6	8.7	9.5	38.4	38.2	11.1	12.4	27.5	55.0	12.6	2.2	2.7
* FOCUS	100.0	15.6	36.4	23.7	11.2	8.4	2.7	1.9	14.5	45.4	20.9	19.3	5.4	37.9	51.7	4.5	0.5
GARDENIA	100.0	2.3	10.5	23.6	22.0	16.9	16.2	8.6	23.5	42.9	16.6	17.0	15.8	38.6	30.6	13.2	1.8
GENTE MESE	100.0	11.4	25.7	20.4	14.4	13.3	9.0	5.9	13.8	39.4	22.5	24.3	4.2	30.5	47.0	16.8	1.6
GENTE MONEY	100.0	4.0	10.5	27.2	27.3	14.1	9.8	7.1	28.5	40.5	20.3	10.7	16.5	47.6	25.5	9.5	0.9
GENTE MOTORI	100.0	11.6	22.9	24.2	19.3	11.7	6.7	3.5	16.3	41.3	20.4	22.0	5.3	34.1	49.0	11.0	0.7
GENTE VIAGGI	100.0	2.3	16.0	32.3	22.0	15.8	7.0	4.5	20.5	47.2	18.9	13.4	9.6	48.5	33.7	7.3	0.9
GLAMOUR	100.0	14.8	36.1	31.6	8.9	6.0	2.4	0.3	15.7	44.6	20.6	19.0	2.3	40.3	51.3	5.7	0.4
INSIEME	100.0	2.0	10.7	45.4	24.0	8.1	6.9	3.0	13.5	41.4	24.1	21.0	5.7	44.0	38.9	10.6	0.8
IO E IL MIO BAMBINO	100.0	3.1	12.7	54.0	18.3	7.1	3.3	1.5	10.5	39.8	24.9	24.9	6.5	41.4	38.4	12.6	1.0
KING	100.0	12.5	48.0	27.5	8.1	2.1	1.2	0.7	13.7	47.1	20.9	18.3	4.1	42.4	50.7	2.3	0.5
JESUS	100.0	7.0	12.9	15.4	20.1	15.6	16.6	12.4	16.3	40.0	23.8	20.0	14.6	34.3	32.4	17.7	1.0
LINUS	100.0	20.3	29.2	18.3	17.0	8.6	4.0	2.5	20.3	44.4	21.0	14.3	9.2	39.3	46.2	5.2	0.2
MADRE	100.0	5.4	8.6	23.1	18.0	17.4	10.0	17.5	12.7	42.4	22.3	22.5	8.4	24.0	40.3	20.5	6.8
MARIE CLAIRE	100.0	9.5	27.0	26.5	16.0	10.6	6.7	3.8	16.3	44.8	21.2	17.7	6.0	45.9	37.0	10.7	0.3
MAX	100.0	14.9	44.4	29.3	6.3	3.5	1.1	0.4	17.2	46.9	19.0	16.9	2.8	48.2	45.3	3.4	0.3
MESSAGGERO DI S.ANTONIO	100.0	5.6	12.0	17.6	17.1	13.9	15.4	18.4	9.4	33.1	27.2	30.3	3.7	24.5	35.4	28.1	8.3
LA MIA BOUTIQUE	100.0	6.8	18.2	23.1	15.5	18.5	12.6	5.2	9.4	37.8	26.0	26.8	2.7	34.2	36.7	24.2	2.0
LA MIA CASA	100.0	6.7	17.9	24.4	19.5	14.8	8.7	8.0	11.6	38.0	23.3	27.0	5.0	35.2	36.3	22.2	1.3
MILLEIDEE	100.0	7.1	13.3	19.1	21.7	17.8	13.9	7.1	13.5	41.0	23.3	22.2	4.1	30.9	40.9	21.3	2.7
MODA	100.0	13.8	30.5	21.8	10.7	11.1	7.2	5.0	13.9	38.6	23.7	23.8	3.4	32.5	43.0	19.1	1.9
NAUTICA	100.0	3.9	19.2	24.0	22.2	17.1	9.0	4.5	27.0	38.8	18.3	16.0	9.1	42.0	36.6	11.6	0.7
PESCARRE	100.0	8.9	17.3	25.7	18.8	15.0	9.7	4.5	12.3	39.1	24.7	23.9	5.2	28.8	49.9	14.7	1.5
PRATICA	100.0	6.6	17.3	32.5	18.1	13.5	8.1	3.9	14.4	41.8	25.2	18.6	6.7	40.1	38.7	13.3	1.2
QUATTORRUOTE	100.0	9.1	21.6	26.1	18.2	13.1	7.7	4.1	15.7	43.5	21.1	19.7	6.7	35.9	44.9	11.6	0.8
QUATTRO ZAMPE	100.0	16.2	24.0	20.0	13.1	13.4	7.2	6.0	15.7	43.7	19.3	21.3	6.2	33.7	46.5	12.4	1.1
RAKAM	100.0	3.2	11.7	22.6	23.5	20.1	12.3	6.7	15.8	43.9	23.2	17.1	6.3	42.1	32.0	17.6	2.1
SALE & PEPE	100.0	4.2	11.8	27.7	22.0	17.2	12.3	4.8	16.6	43.4	20.9	19.0	8.1	36.8	35.4	18.1	1.6
SALVE	100.0	4.5	17.3	27.1	21.1	15.8	8.1	6.1	18.1	42.8	23.4	15.6	7.8	44.2	35.3	11.5	1.3
SCIENZA & VITA	100.0	5.9	19.8	22.0	19.1	16.4	9.8	6.9	22.4	39.5	18.0	20.1	14.2	42.8	33.1	8.9	0.9
LE SCIENZE	100.0	3.9	23.7	24.1	21.5	14.0	9.8	3.1	29.1	35.4	18.5	16.9	24.4	44.9	22.6	7.6	0.5
SELEZIONE DAL R.DIGEST	100.0	6.5	14.6	19.3	18.1	18.2	12.8	10.5	15.1	39.6	26.6	18.6	7.0	34.8	39.6	17.2	1.4
SPAZIO CASA	100.0	2.8	12.5	34.9	17.9	16.0	11.8	4.1	18.8	43.5	19.1	18.5	7.8	41.4	36.1	12.6	2.1
SPEAK UP	100.0	7.8	37.1	30.6	11.3	6.1	4.8	2.4	24.3	41.7	21.8	12.3	10.4	58.1	29.7	1.7	0.1
STARBENE	100.0	7.9	15.6	25.9	21.9	14.9	9.6	4.2	14.1	39.6	26.6	19.7	5.1	35.8	42.2	15.3	1.6
STARTER	100.0	8.1	30.3	30.0	17.7	10.1	2.3	1.5	12.6	50.8	22.8	13.8	2.3	33.9	53.5	10.3	0.0
TUTTI FOTOGRAFI	100.0	7.0	19.1	21.8	21.7	19.6	9.3	1.5	21.4	39.0	21.3	18.3	8.0	39.5	41.1	10.8	0.6
TUTTOMOTO	100.0	26.3	34.9	17.5	9.2	7.1	3.9	1.1	12.8	42.2	23.1	21.9	2.0	27.3	60.4	9.8	0.6
TUTTO MUSICA E SPETTACOLO																	

Adulti

Lettori numero medio

Analisi secondo: ● categoria socio-professionale

(valori assoluti × 1.000)

SETTIMANALI	Totale	Ceti super. A	Ceti medi			Intellettuali		Operai			Pensionati e altri		CASALINGHE DI FAMIGLIE			
			Fascia alta B1	Fascia bassa B2	Agri- coltori B3	Docenti C1	Studenti C2	Fascia alta D1	Fascia bassa D2	Brac- cianti D3	Fascia alta F1	Fascia bassa F2	Fascia alta E1	Fascia bassa E2	Fascia alta E3	Fascia bassa E4
POPOLAZIONE	48497	1681	7184	2816	733	1414	5363	3546	3462	539	3922	9245	2004	3744	740	2103
AMICA	1802	71	354	98	7	96	292	149	85	8	133	171	124	117	39	59
ANNA	1679	65	303	80	10	99	253	106	74	7	139	175	131	140	34	63
AUTO OGGI	1427	76	326	89	22	27	357	183	103	4	73	127	16	12	4	8
AUTOSPRINT	1139	43	276	68	15	13	292	153	87	2	78	91	11	6	3	3
* BEAUTIFUL	463	1	32	13	3	10	159	40	13	5	25	55	25	42	7	31
BELLA PIU'	1167	27	188	57	4	47	181	109	48	1	84	141	93	103	23	61
CIOE'	1504	12	104	40	13	19	658	123	84	14	60	119	51	85	28	94
CONFIDENZE	1278	27	136	54	5	30	166	93	53	5	112	218	87	163	35	93
DOMENICA QUIZ	416	20	82	23	4	15	59	43	24	3	33	49	15	29	6	10
DONNA MODERNA	3828	87	715	198	16	155	678	340	152	11	235	384	271	315	79	192
EPOCA	2006	129	417	142	15	96	312	136	101	4	143	243	91	98	21	58
L'ESPRESSO	3104	327	746	266	20	203	504	181	154	10	201	239	103	100	16	31
L'EUROPEO	764	93	191	65	4	51	78	52	36	3	54	77	30	21	2	8
EVA EXPRESS	892	21	159	52	8	10	169	112	62	1	54	102	44	41	19	36
FAMIGLIA CRISTIANA	5382	188	874	254	109	205	621	395	281	16	532	1003	256	364	88	194
GENTE	4753	198	797	244	40	191	722	354	217	12	404	709	287	350	82	148
GIOIA	2099	49	352	76	12	95	338	164	87	8	168	215	174	208	43	109
IL GIORNALINO	437	10	95	15	6	18	77	31	24	0	23	41	26	30	7	34
GRAND HOTEL	1451	14	220	54	17	15	172	143	92	3	100	233	102	139	39	108
GRAZIA	2586	91	444	110	8	112	461	184	107	7	200	273	199	222	56	114
GUERIN SPORTIVO	719	28	115	42	10	8	236	90	55	1	39	80	3	7	0	4
GUIDA CUCINA	987	20	168	55	4	46	107	73	58	5	53	120	47	114	26	92
GUIDA TV	1918	73	369	138	14	73	283	177	117	7	139	235	80	111	26	75
INTIMITA'	1360	14	173	52	4	22	157	134	60	6	112	196	103	185	39	104
IL MONDO	326	72	84	23	4	13	45	15	10	0	14	20	5	14	2	5
MONDO ECONOMICO	369	66	93	19	4	10	61	28	16	0	20	35	6	6	3	4
NOI	1929	48	327	98	16	40	413	179	106	7	118	234	95	133	33	83
NOVELLA 2000	2125	41	375	122	20	28	347	229	170	12	143	245	113	129	52	99
OGGI	4540	198	818	236	38	174	544	351	221	14	417	696	269	325	73	163
PANORAMA	4213	360	1013	334	37	262	714	281	214	8	246	339	150	163	32	60
RADIOCORRIERE TV	1267	55	226	75	10	28	194	87	95	6	128	205	55	53	10	39
SORRISI E CANZONI TV	10060	236	1689	504	104	202	1918	1146	777	66	627	1052	421	648	208	461
STOP	960	18	122	29	12	8	111	78	46	2	103	208	62	79	38	45
TELEPIU'	2482	62	387	137	16	50	526	193	160	16	131	278	104	199	37	185
TELESETTE	2598	93	452	172	20	64	417	256	209	15	186	340	84	159	37	96
TOPOLINO	3035	133	629	232	21	123	637	288	210	11	133	184	136	181	27	92
VISTO	1269	25	181	83	11	18	187	123	105	6	96	185	69	87	26	68
VIVERSANI & BELLI	1849	41	363	119	13	101	291	158	79	5	142	204	98	132	32	69
SUPPLEMENTI																
SETTE	2896	284	662	163	16	193	483	144	96	1	308	254	171	87	11	23
IL VENERDI'	4346	513	1007	343	21	357	774	191	128	6	362	315	169	116	9	34

Lettori numero medio

Analisi secondo: ● categoria socio-professionale

(valori assoluti x 1.000)

MENSILI	Totale	Ceti medi			Intellettuali		Operai			Pensionati e altri		CASALINGHE DI FAMIGLIE				
		Ceti super. A	Fascia alta B1	Fascia bassa B2	Agri-coltori B3	Docenti C1	Studenti C2	Fascia alta D1	Fascia bassa D2	Braccianti D3	Fascia alta F1	Fascia bassa F2	Fascia non operale alta E1	Fascia non operale bassa E2	Fascia operale alta E3	Fascia operale bassa E4
POPOLAZIONE	48497	1681	7184	2816	733	1414	5363	3546	3462	539	3922	9245	2004	3744	740	2103
ABITARE	419	63	109	28	3	25	55	36	21	0	20	26	19	8	3	3
AD	842	96	214	40	5	64	155	33	20	0	44	52	61	40	3	16
AIRONE	1362	108	347	75	9	106	264	95	62	1	85	96	51	32	8	22
AMADEUS	236	25	54	17	1	18	48	9	6	0	15	19	14	8	0	3
ARCHEO	300	31	48	21	1	32	72	11	14	2	21	25	10	4	4	3
ASTRA	791	27	138	38	4	26	225	71	35	0	41	73	24	47	12	30
AUTO	1424	44	267	79	18	17	450	198	105	6	83	118	14	12	6	7
AUTO CAPITAL	421	47	119	21	3	11	91	50	25	0	23	22	2	6	0	1
L'AUTOMOBILE	2316	108	500	170	22	87	394	238	175	4	215	219	61	63	12	47
BELL'ITALIA	838	90	234	53	4	70	116	36	29	0	54	69	43	26	5	9
BENISSIMO	649	13	122	27	5	41	75	42	14	1	53	53	68	77	10	48
BRAVA CASA	1314	92	342	93	8	97	120	85	56	8	74	72	78	113	20	57
BURDA	1962	18	262	83	13	76	271	87	59	18	127	256	178	293	51	171
CAPITAL	836	113	256	60	3	33	92	59	37	1	46	50	42	23	9	12
CASAVIVA	2245	142	585	163	12	179	230	131	93	6	134	147	147	175	28	75
CENSO COSE ENERGY	959	25	170	38	5	17	361	80	43	2	49	65	39	29	10	26
CIAK	1471	57	254	77	11	40	526	136	98	5	66	111	39	28	6	17
CLASS	278	44	76	21	1	14	51	19	11	1	14	14	8	2	1	2
CONSIGLI PRATICI	386	8	61	23	6	13	31	37	20	0	21	46	35	39	13	31
COSMOPOLITAN	543	25	126	26	1	14	121	50	25	0	41	46	28	26	6	8
LA CUCINA ITALIANA	1145	62	231	70	9	59	80	70	77	5	92	129	84	109	10	59
DONNA	1087	25	146	53	12	25	216	82	53	6	77	135	70	109	16	61
DONNA E MAMMA	639	22	160	36	4	18	44	48	41	6	29	42	43	75	16	55
DOVE	582	68	165	29	8	22	105	29	22	1	36	24	24	28	6	15
ELLE	779	33	169	46	4	32	199	55	28	0	53	56	42	30	10	21
ELLE DECOR	261	23	61	11	3	17	45	14	7	0	14	22	26	11	2	5
ESPANSIONE	158	34	46	4	2	8	11	11	4	2	15	11	5	3	3	0
* FOCUS	1260	55	256	88	15	32	386	127	89	2	72	79	17	23	3	16
GARDENIA	541	53	128	31	9	44	45	33	25	0	43	56	34	20	6	13
GENTE MESE	2487	74	400	150	20	67	580	185	138	6	183	227	127	186	42	102
GENTE MONEY	665	103	183	56	4	25	63	52	22	3	48	43	22	26	5	10
GENTE MOTORI	3138	196	715	250	45	74	647	339	319	10	185	260	34	33	5	24
GENTE VIAGGI	813	70	237	75	5	35	103	64	42	0	63	52	28	23	6	8
GLAMOUR	244	11	54	12	1	8	74	19	11	0	7	16	8	18	1	4
INSIEME	1022	42	271	79	6	55	67	72	65	2	25	84	82	83	17	71
IO E IL MIO BAMBINO	1449	52	319	106	8	78	96	117	71	26	44	89	102	184	27	128
KING	897	37	170	55	6	19	321	94	61	2	50	65	4	5	5	4
JESUS	296	19	55	20	1	20	43	8	20	1	34	37	16	13	1	9
LINUS	553	37	98	35	1	23	202	46	19	0	26	37	8	14	2	6
MADRE	352	9	55	20	5	21	31	24	18	0	39	54	27	27	9	14
MARIE CLAIRE	1300	33	293	72	5	55	289	95	41	1	73	103	84	97	21	39
MAX	1434	62	300	78	13	24	542	149	61	0	59	94	19	16	7	10
MESSAGGERO DI S.ANTONIO	1995	54	279	140	33	58	230	131	128	18	155	386	83	179	35	88
LA MIA BOUTIQUE	603	7	91	21	4	17	75	34	25	3	36	72	70	79	17	50
LA MIA CASA	610	26	131	43	6	20	71	36	34	3	45	67	20	56	11	40
MILLEIDEE	1266	22	221	58	17	69	161	73	37	5	104	129	110	153	34	73
MODA	1851	48	277	85	17	30	523	150	118	6	108	212	71	119	19	68
NAUTICA	381	43	98	26	3	6	71	26	29	0	24	31	10	6	3	4
PESCARRE	867	49	182	90	8	12	142	99	97	0	60	87	8	19	3	11
PRATICA	844	33	201	41	7	43	123	54	30	6	32	80	55	69	13	57
QUATTORRUOTE	7327	490	1726	611	96	188	1345	755	630	25	454	618	137	147	40	64
QUATTRO ZAMPE	986	44	186	42	8	32	252	86	50	6	55	95	40	55	7	29
RAKAM	879	18	180	36	4	65	74	48	19	1	84	69	95	98	19	68
SALE & PEPE	1261	51	312	44	7	79	128	92	48	4	71	116	99	107	20	84
SALVE	1338	82	332	76	5	75	186	85	73	3	81	133	74	74	13	47
SCIENZA & VITA	442	35	92	37	7	26	90	28	30	0	31	41	9	7	1	7
LE SCIENZE	502	61	91	45	0	34	114	25	23	0	43	42	12	5	5	3
SELEZIONE DAL R.DIGEST	2011	91	381	134	23	82	293	134	124	5	178	250	100	108	24	84
SPAZIO CASA	612	40	180	40	5	25	58	41	25	5	34	44	45	46	7	18
SPEAK UP	278	14	64	16	1	13	93	11	14	0	15	17	7	9	2	0
STARBENE	2521	93	485	161	15	117	399	174	149	4	136	265	173	209	38	105
STARTER	246	4	62	20	2	7	44	44	27	2	14	15	2	3	1	0
TUTTI FOTOGRAFI	300	27	81	30	3	6	46	21	24	2	21	24	2	9	0	4
TUTTOMOTO	1715	47	270	101	13	12	648	200	142	7	79	124	28	20	7	17
TUTTO MUSICA E SPETTACOLO	2329	33	313	97	18	34	1008	202	150	9	90	182	43	75	19	54
TUTTOTURISMO	582	40	171	38	8	20	84	54	32	1	32	58	18	10	5	10
VERA	1402	30	296	73	10	55	210	101	67	2	52	157	96	151	31	72
VITALITY	275	15	67	18	1	5	70	18	12	0	11	29	6	13	0	7
VOGUE ITALIA	1189	57	239	55	10	44	270	103	68	5	67	96	70	54	15	35
WEEKEND VIAGGI	416	40	121	33	4	19	54	23	30	0	29	34	18	5	1	3
DIANA (QUINDICINALE)	493	23	123	34	14	9	28	59	62	7	52	62	5	10	0	5

Adulti

Lettori numero medio

Analisi secondo: ● categoria socio-professionale

(percentuali di composizione)

SETTIMANALI	Totale	Celi super. A	Celi medi			Intellettuali		Operai			Pensionati e altri		CASALINGHE DI FAMIGLIE			
			Fascia alta B1	Fascia bassa B2	Agri-coltori B3	Docenti C1	Studenti C2	Fascia alta D1	Fascia bassa D2	Braccianti D3	Fascia alta F1	Fascia bassa F2	Fascia alta E1	Fascia bassa E2	Fascia alta E3	Fascia bassa E4
POPOLAZIONE	100.0	3.5	14.8	5.8	1.5	2.9	11.1	7.3	7.1	1.1	8.1	19.1	4.1	7.7	1.5	4.3
AMICA	100.0	3.9	19.7	5.4	0.4	5.3	16.2	8.3	4.7	0.4	7.4	9.5	6.9	6.5	2.2	3.3
ANNA	100.0	3.9	18.1	4.8	0.6	5.9	15.1	6.3	4.4	0.4	8.3	10.4	7.8	8.4	2.0	3.8
AUTO OGGI	100.0	5.3	22.8	6.2	1.5	1.9	25.0	12.8	7.2	0.3	5.1	8.9	1.1	0.9	0.3	0.5
AUTOSPRINT	100.0	3.7	24.2	5.9	1.3	1.1	25.6	13.4	7.6	0.1	6.9	8.0	0.9	0.5	0.3	0.3
* BEAUTIFUL	100.0	0.2	7.0	2.8	0.7	2.2	34.4	8.6	2.8	1.1	5.4	12.0	5.5	9.2	1.5	6.7
BELLA PIU'	100.0	2.3	16.2	4.9	0.3	4.0	15.5	9.3	4.1	0.1	7.2	12.1	8.0	8.8	2.0	5.2
CIOE'	100.0	0.8	6.9	2.7	0.9	1.3	43.8	8.2	5.6	0.9	4.0	7.9	3.4	5.7	1.9	6.3
CONFIDENZE	100.0	2.1	10.7	4.2	0.4	2.3	13.0	7.3	4.2	0.4	8.8	17.1	6.8	12.7	2.7	7.3
DOMENICA QUIZ	100.0	4.8	19.6	5.5	1.0	3.6	14.2	10.2	5.9	0.7	7.8	11.9	3.7	7.1	1.5	2.4
DONNA MODERNA	100.0	2.3	18.7	5.2	0.4	4.0	17.7	8.9	4.0	0.3	6.1	10.0	7.1	8.2	2.1	5.0
EPOCA	100.0	6.4	20.8	7.1	0.7	4.8	15.6	6.8	5.0	0.2	7.1	12.1	4.5	4.9	1.1	2.9
L'ESPRESSO	100.0	10.5	24.1	8.6	0.6	6.6	16.2	5.8	5.0	0.3	6.5	7.7	3.3	3.2	0.5	1.0
L'EUROPEO	100.0	12.1	25.0	8.5	0.5	6.6	10.3	6.8	4.7	0.4	7.0	10.0	4.0	2.8	0.2	1.0
EVA EXPRESS	100.0	2.4	17.9	5.9	0.9	1.2	19.0	12.5	7.0	0.1	6.0	11.5	5.0	4.6	2.1	4.0
FAMIGLIA CRISTIANA	100.0	3.5	16.2	4.7	2.0	3.8	11.5	7.3	5.2	0.3	9.9	18.6	4.8	6.8	1.6	3.6
GENTE	100.0	4.2	16.8	5.1	0.8	4.0	15.2	7.4	4.6	0.3	8.5	14.9	6.0	7.4	1.7	3.1
GIOIA	100.0	2.3	16.8	3.6	0.6	4.5	16.1	7.8	4.1	0.4	8.0	10.2	8.3	9.9	2.0	5.2
IL GIORNALINO	100.0	2.3	21.7	3.5	1.4	4.2	17.6	7.1	5.6	0.0	5.2	9.4	5.8	6.8	1.6	7.8
GRAND HOTEL	100.0	1.0	15.2	3.7	1.1	1.0	11.9	9.8	6.3	0.2	6.9	16.1	7.0	9.6	2.7	7.5
GRAZIA	100.0	3.5	17.2	4.2	0.3	4.3	17.8	7.1	4.1	0.3	7.7	10.6	7.7	8.6	2.1	4.4
GUERIN SPORTIVO	100.0	3.9	16.0	5.9	1.4	1.1	32.8	12.6	7.7	0.1	5.4	11.1	0.5	1.0	0.0	0.5
GUIDA CUCINA	100.0	2.0	17.0	5.6	0.4	4.7	10.8	7.4	5.9	0.5	5.3	12.1	4.8	11.5	2.7	9.3
GUIDA TV	100.0	3.8	19.2	7.2	0.8	3.8	14.8	9.2	6.1	0.4	7.3	12.2	4.2	5.8	1.4	3.9
INTIMITA'	100.0	1.0	12.7	3.8	0.3	1.6	11.5	9.8	4.4	0.4	8.2	14.4	7.6	13.6	2.9	7.6
IL MONDO	100.0	22.0	25.7	7.1	1.2	4.0	13.9	4.5	3.1	0.0	4.3	6.1	1.6	4.4	0.7	1.4
MONDO ECONOMICO	100.0	17.8	25.2	5.2	1.0	2.7	16.5	7.5	4.2	0.0	5.3	9.4	1.5	1.7	0.8	1.1
NOI	100.0	2.5	16.9	5.1	0.8	2.1	21.4	9.3	5.5	0.4	6.1	12.1	4.9	6.9	1.7	4.3
NOVELLA 2000	100.0	1.9	17.6	5.7	1.0	1.3	16.3	10.8	8.0	0.5	6.7	11.5	5.3	6.1	2.4	4.7
OGGI	100.0	4.4	18.0	5.2	0.8	3.8	12.0	7.7	4.9	0.3	9.2	15.3	5.9	7.2	1.6	3.6
PANORAMA	100.0	8.5	24.0	7.9	0.9	6.2	17.0	6.7	5.1	0.2	5.8	8.0	3.6	3.9	0.8	1.4
RADIOCORRIERE TV	100.0	4.4	17.8	5.9	0.8	2.2	15.3	6.9	7.5	0.5	10.1	16.2	4.4	4.2	0.8	3.1
SORRISI E CANZONI TV	100.0	2.3	16.8	5.0	1.0	2.0	19.1	11.4	7.7	0.7	6.2	10.5	4.2	6.4	2.1	4.6
STOP	100.0	1.9	12.7	3.0	1.2	0.9	11.6	8.1	4.8	0.3	10.7	21.7	6.4	8.2	4.0	4.7
TELEPIU'	100.0	2.5	15.6	5.5	0.7	2.0	21.2	7.8	6.5	0.6	5.3	11.2	4.2	8.0	1.5	7.4
TELESETTE	100.0	3.6	17.4	6.6	0.8	2.5	16.1	9.8	8.0	0.6	7.2	13.1	3.2	6.1	1.4	3.7
TOPOLINO	100.0	4.4	20.7	7.6	0.7	4.1	21.0	9.5	6.9	0.4	4.4	6.1	4.5	6.0	0.9	3.0
VISTO	100.0	1.9	14.2	6.5	0.9	1.4	14.8	9.7	8.3	0.5	7.6	14.5	5.4	6.9	2.1	5.3
VIVERSANI & BELLI	100.0	2.2	19.6	6.4	0.7	5.5	15.8	8.5	4.3	0.3	7.7	11.1	5.3	7.1	1.8	3.8
SUPPLEMENTI																
SETTE	100.0	9.8	22.9	5.6	0.6	6.7	16.7	5.0	3.3	0.0	10.6	8.8	5.9	3.0	0.4	0.8
IL VENERDI'	100.0	11.8	23.2	7.9	0.5	8.2	17.8	4.4	2.9	0.1	8.3	7.2	3.9	2.7	0.2	0.8

Lettori numero medio

Analisi secondo: ● categoria socio-professionale

(percentuali di composizione)

MENSILI	Totale	Ceti medi			Intellettuai		Operai			Pensionati e altri		CASALINGHE DI FAMIGLIE operale				
		Ceti super. A	Fascia alta B1	Fascia bassa B2	Agri-coltori B3	Docenti C1	Studenti C2	Fascia alta D1	Fascia bassa D2	Braccianti D3	Fascia alta F1	Fascia bassa F2	Fascia alta E1	Fascia bassa E2	Fascia alta E3	Fascia bassa E4
POPOLAZIONE	100.0	3.5	14.8	5.8	1.5	2.9	11.1	7.3	7.1	1.1	8.1	19.1	4.1	7.7	1.5	4.3
ABITARE	100.0	15.0	26.1	6.6	0.7	6.0	13.1	8.6	4.9	0.0	4.7	6.2	4.6	2.0	0.7	0.8
AD	100.0	11.4	25.4	4.7	0.6	7.5	18.3	3.9	2.4	0.0	5.2	6.2	7.3	4.8	0.4	1.9
AIRONE	100.0	7.9	25.5	5.5	0.6	7.7	19.4	7.0	4.6	0.1	6.3	7.1	3.7	2.3	0.6	1.6
AMADEUS	100.0	10.7	22.8	7.2	0.4	7.5	20.1	3.8	2.4	0.0	6.3	8.1	5.7	3.6	0.2	1.2
ARCHEO	100.0	10.5	16.0	7.1	0.4	10.8	24.1	3.5	4.7	0.5	7.1	8.2	3.3	1.5	1.2	1.0
ASTRA	100.0	3.4	17.4	4.8	0.5	3.3	28.5	9.0	4.4	0.1	5.2	9.3	3.0	5.9	1.5	3.7
AUTO	100.0	3.1	18.8	5.6	1.3	1.2	31.6	13.9	7.4	0.4	5.9	8.3	1.0	0.8	0.4	0.5
AUTO CAPITAL	100.0	11.0	23.3	4.9	0.8	2.7	21.7	11.8	5.9	0.0	5.3	5.3	0.5	1.4	0.0	0.2
L'AUTOMOBILE	100.0	4.7	21.6	7.4	0.9	3.8	17.0	10.3	7.6	0.2	9.3	9.5	2.6	2.7	0.5	2.0
BELL'ITALIA	100.0	10.8	27.9	6.3	0.5	8.3	13.8	4.2	3.5	0.0	6.4	8.2	5.2	3.1	0.6	1.1
BENISSIMO	100.0	2.0	18.8	4.1	0.7	6.3	11.6	6.5	2.2	0.2	8.1	8.1	10.5	11.9	1.5	7.5
BRAVA CASA	100.0	7.0	26.0	7.0	0.6	7.4	9.1	6.5	4.2	0.6	5.7	5.5	6.0	8.6	1.5	4.3
BURDA	100.0	0.9	13.4	4.2	0.7	3.9	13.8	4.4	3.0	0.9	6.5	13.0	9.0	14.9	2.6	8.7
CAPITAL	100.0	13.5	30.6	7.2	0.4	4.0	11.0	7.0	4.5	0.1	5.5	5.9	5.1	2.8	1.1	1.5
CASAVIVA	100.0	6.3	26.1	7.3	0.5	8.0	10.2	5.8	4.1	0.3	6.0	6.5	6.5	7.8	1.2	3.3
CENTO COSE ENERGY	100.0	2.6	17.8	4.0	0.6	1.8	37.7	8.3	4.5	0.2	5.1	6.8	4.0	3.0	1.0	2.7
CIAK	100.0	3.9	17.2	5.3	0.7	2.7	35.7	9.2	6.7	0.4	4.5	7.6	2.6	1.9	0.4	1.1
CLASS	100.0	15.8	27.2	7.6	0.3	5.1	18.3	6.8	4.1	0.4	4.9	5.1	2.9	0.7	0.4	0.6
CONSIGLI PRATICI	100.0	2.1	15.9	6.0	1.7	3.3	8.2	9.7	5.1	0.0	5.5	11.9	9.1	10.2	3.5	7.9
COSMOPOLITAN	100.0	4.6	23.3	4.7	0.1	2.5	22.3	9.3	4.5	0.0	7.5	8.6	5.2	4.8	1.1	1.5
LA CUCINA ITALIANA	100.0	5.4	20.2	6.1	0.8	5.1	7.0	6.1	6.7	0.4	8.0	11.3	7.3	9.5	0.9	5.1
DONNA	100.0	2.3	13.4	4.9	1.1	2.3	19.9	7.6	4.9	0.6	7.1	12.5	6.5	10.1	1.5	5.6
DONNA E MAMMA	100.0	3.4	25.0	5.6	0.6	2.8	6.9	7.6	6.4	1.0	4.5	6.6	6.7	11.8	2.5	8.6
DOVE	100.0	11.6	28.3	5.0	1.3	3.8	18.0	5.0	3.8	0.2	6.1	4.2	4.2	4.9	1.1	2.6
ELLE	100.0	4.2	21.6	5.9	0.5	4.2	25.6	7.0	3.6	0.1	6.8	7.2	5.4	3.9	1.3	2.7
ELLE DECOR	100.0	8.8	23.2	4.4	1.1	6.6	17.2	5.4	2.6	0.1	5.4	8.4	9.9	4.2	0.7	1.9
ESPANSIONE	100.0	21.5	28.9	2.4	1.1	5.1	7.3	6.8	2.6	1.0	9.7	6.7	3.3	1.9	1.7	0.1
* FOCUS	100.0	4.3	20.3	7.0	1.2	2.6	30.6	10.1	7.0	0.2	5.7	6.3	1.4	1.8	0.2	1.3
GARDENIA	100.0	9.7	23.7	5.7	1.7	8.1	8.4	6.1	4.7	0.0	7.9	10.4	6.3	3.8	1.1	2.4
GENTE MESE	100.0	3.0	16.1	6.0	0.8	2.7	23.3	7.4	5.6	0.3	7.4	9.1	5.1	7.5	1.7	4.1
GENTE MONEY	100.0	15.5	27.4	8.4	0.6	3.7	9.5	7.8	3.3	0.4	7.3	6.5	3.2	4.0	0.8	1.4
GENTE MOTORI	100.0	6.3	22.8	8.0	1.4	2.4	20.6	10.8	10.2	0.3	5.9	8.3	1.1	1.1	0.2	0.8
GENTE VIAGGI	100.0	8.6	29.2	9.2	0.7	4.3	12.7	7.9	5.2	0.0	7.7	6.4	3.4	2.9	0.8	1.0
GLAMOUR	100.0	4.5	22.3	5.1	0.4	3.2	30.4	7.8	4.4	0.0	2.7	6.6	3.1	7.4	0.2	1.7
INSIEME	100.0	4.1	26.5	7.8	0.6	5.3	6.6	7.1	6.4	0.2	2.5	8.2	8.0	8.1	1.7	7.0
IO E IL MIO BAMBINO	100.0	3.6	22.0	7.3	0.6	5.4	6.6	8.1	4.9	1.8	3.0	6.2	7.0	12.7	1.9	8.9
KING	100.0	4.1	19.0	6.1	0.7	2.2	35.8	10.5	6.8	0.2	5.6	7.2	0.4	0.6	0.5	0.5
JESUS	100.0	6.5	18.5	6.8	0.4	6.6	14.5	2.8	6.9	0.3	11.5	12.6	5.3	4.3	0.2	3.0
LINUS	100.0	6.7	17.7	6.4	0.1	4.1	36.6	8.3	3.4	0.1	4.7	6.7	1.4	2.5	0.3	1.0
MADRE	100.0	2.5	15.5	5.8	1.3	6.0	8.7	6.8	5.0	0.0	11.0	15.4	7.6	7.6	2.6	4.0
MARIE CLAIRE	100.0	2.5	22.6	5.5	0.4	4.2	22.2	7.3	3.1	0.1	5.6	7.9	6.5	7.5	1.6	3.0
MAX	100.0	4.3	20.9	5.4	0.9	1.7	37.8	10.4	4.3	0.0	4.1	6.5	1.4	1.1	0.5	0.7
MESSAGGERO DI S.ANTONIO	100.0	2.7	14.0	7.0	1.6	2.9	11.5	6.6	6.4	0.9	7.8	19.4	4.2	9.0	1.7	4.4
LA MIA BOUTIQUE	100.0	1.1	15.1	3.5	0.7	2.8	12.5	5.6	4.1	0.4	6.0	12.0	11.6	13.2	2.9	8.3
LA MIA CASA	100.0	4.3	21.5	7.1	1.0	3.2	11.6	5.9	5.6	0.5	7.4	11.0	3.2	9.2	1.7	6.5
MILLEIDEE	100.0	1.7	17.4	4.6	1.4	5.4	12.7	5.7	2.9	0.4	8.2	10.2	8.7	12.1	2.7	5.8
MODA	100.0	2.6	15.0	4.6	0.9	1.6	28.3	8.1	6.4	0.3	5.9	11.4	3.8	6.4	1.0	3.7
NAUTICA	100.0	11.2	25.6	6.9	0.8	1.7	18.7	6.8	7.7	0.0	6.3	8.1	2.6	1.6	0.8	1.0
PESCCARE	100.0	5.7	21.0	10.4	1.0	1.4	16.4	11.4	11.2	0.0	6.9	10.0	0.9	2.2	0.3	1.2
PRATICA	100.0	3.9	23.9	4.9	0.8	5.1	14.6	6.3	3.5	0.7	3.7	9.5	6.5	8.2	1.5	6.8
QUATTORRUOTE	100.0	6.7	23.6	8.3	1.3	2.6	18.4	10.3	8.6	0.3	6.2	8.4	1.9	2.0	0.5	0.9
QUATTRO ZAMPE	100.0	4.4	18.9	4.3	0.8	3.2	25.6	8.7	5.0	0.6	5.6	9.7	4.1	5.5	0.7	3.0
RAKAM	100.0	2.1	20.5	4.1	0.5	7.4	8.4	5.5	2.1	0.1	9.6	7.9	10.8	11.1	2.2	7.7
SALE & PEPE	100.0	4.0	24.7	3.5	0.5	6.3	10.2	7.3	3.8	0.4	5.6	9.2	7.8	8.5	1.6	6.7
SALVE	100.0	6.2	24.8	5.7	0.4	5.6	13.9	6.3	5.5	0.2	6.0	9.9	5.5	5.5	0.9	3.5
SCIENZA & VITA	100.0	7.9	20.9	8.3	1.5	5.9	20.4	6.3	6.9	0.1	7.1	9.4	2.0	1.5	0.2	1.6
LE SCIENZE	100.0	12.1	18.1	9.0	0.1	6.8	22.6	5.0	4.6	0.0	8.5	8.3	2.3	1.0	1.0	0.6
SELEZIONE DAL R.DIGEST	100.0	4.5	18.9	6.6	1.1	4.1	14.6	6.7	6.2	0.3	8.9	12.4	5.0	5.4	1.2	4.2
SPAZIO CASA	100.0	6.5	29.4	6.5	0.7	4.1	9.5	6.7	4.0	0.8	5.6	7.2	7.4	7.5	1.1	3.0
SPEAK UP	100.0	5.2	23.1	5.9	0.2	4.5	33.4	4.0	5.1	0.0	5.6	6.3	2.6	3.2	0.8	0.2
STARBENE	100.0	3.7	19.2	6.4	0.6	4.6	15.8	6.9	5.9	0.2	5.4	10.5	6.9	8.3	1.5	4.2
STARTER	100.0	1.7	25.3	8.1	0.7	2.7	17.7	18.0	11.0	0.7	5.6	6.0	0.7	1.2	0.4	0.0
TUTTI FOTOGRAFI	100.0	9.0	27.0	10.2	1.1	1.9	15.5	6.8	7.9	0.7	7.0	8.0	0.6	3.1	0.0	1.3
TUTTOMOTO	100.0	2.7	15.7	5.9	0.8	0.7	37.8	11.7	8.3	0.4	4.6	7.3	1.6	1.2	0.4	1.0
TUTTO MUSICA E SPETTACOLO	100.0	1.4	13.5	4.2	0.8	1.5	43.3	8.7	6.5	0.4	3.9	7.8	1.9	3.2	0.8	2.3
TUTTOTURISMO	100.0	6.8	29.4	6.6	1.4	3.4	14.5	9.2	5.5	0.2	5.5	9.9	3.2	1.8	0.8	1.8
VERA	100.0	2.2	21.1	5.2	0.7	3.9	15.0	7.2	4.8	0.1	3.7	11.2	6.8	10.8	2.2	5.1
VITALITY	100.0	5.4	24.4	6.7	0.2	1.8	25.7	6.7	4.5	0.0	4.1	10.5	2.2	4.9	0.2	2.7
VOGUE ITALIA	100.0	4.8	20.1	4.7	0.9	3.7	22.7	8.6	5.7	0.4	5.7	8.1	5.9	4.5	1.3	3.0
WEEKEND VIAGGI	100.0	9.7	29.1	7.8	1.1	4.5	13.0	5.6	7.3	0.0	7.0	8.2	4.4	1.3	0.3	0.7
DIANA (QUINDICINALE)	100.0	4.6	25.0	6.9	2.8	1.8	5.6	12.0	12.6	1.4	10.6	12.6	0.9	2.1	0.1	1.0

Adulti

Lettori numero medio

Analisi secondo: ● ampiezza dei centri ● comuni ● presenza bambini e/o ragazzi

(valori assoluti × 1.000)

SETTIMANALI	Totale	AMPIEZZA DEI CENTRI					COMUNI		PRESENZA BAMBINI E/O RAGAZZI						
		fino a 10000 abit.	da 10000 a 30000 abit.	da 30000 a 100000 abit.	da 100000 a 250000 abit.	oltre 250000 abit.	capoluoghi	non capoluoghi	Totale "si"	da 0 a 2 anni	da 3 a 4 anni	da 5 a 7 anni	Totale fino 7 anni	da 8 a 13 anni	Totale "no"
POPOLAZIONE	48497	16137	10045	9333	4341	8641	15159	33338	13912	3566	2591	3752	8180	8317	34585
AMICA	1802	506	331	374	208	382	673	1128	548	128	86	130	292	335	1253
ANNA	1679	442	314	334	203	386	688	992	502	113	83	119	267	307	1178
AUTO OGGI	1427	430	296	280	152	269	477	951	465	108	68	113	251	288	962
AUTOSPRINT	1139	375	242	217	125	181	355	785	363	79	54	87	187	239	776
* BEAUTIFUL	463	163	98	109	31	62	114	348	162	34	22	39	79	112	300
BELLA PIU'	1167	401	224	209	112	221	401	766	318	66	53	91	176	193	849
CIOE'	1504	490	304	326	122	263	434	1070	682	104	81	148	288	522	822
CONFIDENZE	1278	403	257	234	127	257	441	837	357	78	64	99	204	229	920
DOMENICA QUIZ	416	96	67	80	56	117	191	225	124	28	19	25	61	81	293
DONNA MODERNA	3828	1138	758	702	430	800	1392	2436	1275	313	234	314	718	766	2554
EPOCA	2006	497	368	409	213	519	847	1160	616	146	109	164	347	380	1390
L'ESPRESSO	3104	744	553	588	361	858	1385	1719	1015	273	174	279	601	583	2088
L'EUROPEO	764	180	139	161	59	225	338	426	267	60	54	64	147	164	497
EVA EXPRESS	892	254	170	162	79	226	337	555	279	69	48	73	159	166	613
FAMIGLIA CRISTIANA	5382	2138	1128	924	522	670	1427	3955	1470	324	273	396	826	915	3912
GENTE	4753	1339	904	899	544	1067	1848	2906	1288	282	218	331	703	814	3465
GIOIA	2099	601	410	411	238	440	769	1330	633	138	111	161	346	391	1465
IL GIORNALINO	437	176	81	64	35	81	132	305	232	47	35	60	117	160	205
GRAND HOTEL	1451	470	288	290	126	276	483	968	441	103	75	104	239	283	1010
GRAZIA	2586	693	500	496	286	611	1023	1564	712	160	118	161	378	436	1874
GUERIN SPORTIVO	719	213	127	152	74	153	251	467	230	44	34	56	112	152	488
GUIDA CUCINA	987	302	198	159	118	210	368	619	369	92	73	105	219	217	618
GUIDA TV	1918	492	379	393	207	447	736	1182	608	147	118	169	364	350	1310
INTIMITA'	1360	460	266	232	137	266	468	892	371	71	58	107	209	243	989
IL MONDO	326	75	55	47	37	112	160	165	95	20	19	23	56	56	231
MONDO ECONOMICO	369	94	72	45	45	113	168	201	94	22	11	25	50	57	275
NOI	1929	587	366	382	186	408	686	1243	629	134	99	166	331	393	1300
NOVELLA 2000	2125	676	427	376	209	438	713	1412	685	168	122	181	399	400	1441
OGGI	4540	1370	871	896	517	886	1643	2897	1283	282	210	316	685	810	3257
PANORAMA	4213	1143	794	791	494	990	1716	2496	1394	339	249	375	804	820	2819
RADIOCORRIERE TV	1267	346	227	253	121	320	502	765	333	80	60	85	184	206	934
SORRISI E CANZONI TV	10060	3185	2175	1968	927	1806	3124	6936	3383	802	548	833	1837	2068	6677
STOP	960	306	164	184	109	197	358	602	195	40	26	56	103	128	765
TELEPIU'	2482	774	478	483	217	529	870	1611	885	215	160	239	507	532	1596
TELESETTE	2598	716	514	568	274	527	944	1654	859	225	174	242	526	502	1739
TOPOLOGIA	3035	845	557	568	328	737	1205	1830	1411	333	264	381	809	858	1624
VISTO	1269	404	283	268	109	205	398	671	425	94	61	117	229	273	844
VIVERSANI & BELLI	1849	582	358	349	209	351	660	1189	626	141	105	161	342	402	1223
SUPPLEMENTI															
SETTE	2896	673	515	572	308	828	1280	1616	731	173	131	182	411	450	2165
IL VENERDI'	4346	905	743	796	538	1364	2098	2248	1319	335	236	330	754	782	3028

Lettori numero medio

Analisi secondo: ● ampiezza dei centri ● comuni ● presenza bambini e/o ragazzi

(valori assoluti × 1.000)

MENSILI	Totale	AMPIEZZA DEI CENTRI					COMUNI		PRESENZA BAMBINI E/O RAGAZZI						
		fino a 10000 abit.	da 10000 a 30000 abit.	da 30000 a 100000 abit.	da 100000 a 250000 abit.	oltre 250000 abit.	capoluoghi	non capoluoghi	Totale "si"	da 0 a 2 anni	da 3 a 4 anni	da 5 a 7 anni	Totale fino 7 anni	da 8 a 13 anni	Totale "no"
POPOLAZIONE	48497	16137	10045	9333	4341	8641	15159	33338	13912	3566	2591	3752	8180	8317	34585
ABITARE	419	98	61	81	54	124	201	218	140	32	29	47	87	80	279
AD	842	162	129	141	114	297	458	384	230	68	43	67	145	128	612
AIRONE	1362	377	251	202	176	356	577	786	452	109	78	121	259	261	910
AMADEUS	236	56	43	48	27	62	104	133	53	14	13	9	28	30	183
ARCHEO	300	52	54	50	30	114	158	142	83	24	12	17	42	51	217
ASTRA	791	206	139	143	76	228	333	458	227	50	34	56	116	149	564
AUTO	1424	490	308	221	142	263	459	965	399	82	63	84	194	256	1025
AUTO CAPITAL	421	115	85	89	57	75	153	268	129	29	22	38	77	80	292
L'AUTOMOBILE	2316	688	433	456	293	446	887	1429	714	170	108	182	388	432	1602
BELL'ITALIA	838	206	141	139	93	260	396	442	234	60	50	61	142	132	604
BENISSIMO	649	191	127	122	65	144	246	404	219	68	38	60	130	127	431
BRAVA CASA	1314	325	246	276	177	290	547	767	501	148	115	140	336	257	812
BURDA	1962	545	457	412	216	332	656	1305	665	178	125	183	405	389	1297
CAPITAL	836	224	148	161	89	215	345	492	254	60	45	67	144	149	582
CASAVIVA	2245	607	480	431	248	478	867	1377	855	234	185	249	550	458	1390
CENTO COSE ENERGY	959	310	194	172	118	164	328	631	298	58	48	70	155	180	661
CIAK	1471	399	281	299	152	340	579	892	439	97	55	100	219	282	1032
CLASS	278	58	53	41	38	88	142	137	74	24	11	18	45	39	204
CONSIGLI PRATICI	386	150	76	66	38	55	117	269	126	34	23	40	81	64	260
COSMOPOLITAN	543	138	108	97	71	128	229	314	140	41	22	39	90	70	403
LA CUCINA ITALIANA	1145	303	206	235	145	256	469	675	377	101	63	110	228	226	768
DONNA	1087	331	207	215	134	200	383	705	323	74	52	81	175	206	764
DONNA E MAMMA	639	193	123	111	72	139	240	399	382	219	107	68	322	108	257
DOVE	582	144	113	97	56	172	251	332	196	50	44	58	123	105	386
ELLE	779	210	162	134	98	176	318	461	203	50	33	42	109	126	576
ELLE DECOR	261	56	42	52	23	88	122	139	69	19	8	14	37	39	192
ESPANSIONE	158	44	24	39	10	42	67	91	55	15	13	17	38	28	103
* FOCUS	1260	414	250	244	125	228	420	840	361	90	47	71	182	214	899
GARDENIA	541	148	85	98	55	156	243	298	161	52	31	39	104	84	381
GENTE MESE	2487	695	453	500	270	568	967	1520	782	182	139	201	430	483	1705
GENTE MONEY	665	150	125	117	80	192	293	372	238	70	49	77	158	116	427
GENTE MOTORI	3138	997	603	595	380	563	1084	2054	1057	249	195	275	606	629	2081
GENTE VIAGGI	813	202	152	160	115	184	335	478	238	68	47	61	150	124	575
GLAMOUR	244	87	46	39	31	41	85	159	63	16	11	14	33	37	180
INSIEME	1022	294	219	184	111	214	355	667	553	251	129	147	435	206	469
IO E IL MIO BAMBINO	1449	467	307	254	163	259	473	976	902	511	227	216	755	293	547
KING	897	235	198	161	123	180	349	547	215	59	29	43	109	125	682
JESUS	296	84	60	56	44	53	119	178	83	17	16	24	44	53	213
LINUS	553	142	105	110	69	127	235	318	151	36	18	35	74	102	401
MADRE	352	147	71	46	41	47	104	248	118	31	26	28	68	72	234
MARIE CLAIRE	1300	362	271	249	172	246	491	808	417	101	71	111	247	233	883
MAX	1434	394	310	260	165	306	546	888	326	73	39	68	153	206	1107
MESSAGGERO DI S.ANTONIO	1995	763	399	384	180	269	559	1437	589	137	101	155	324	371	1407
LA MIA BOUTIQUE	603	175	121	124	66	117	213	390	196	50	35	53	114	118	406
LA MIA CASA	610	179	129	117	59	126	206	403	199	51	37	51	119	116	411
MILLEIDEE	1266	400	247	227	149	243	448	818	416	80	72	115	229	263	850
MODA	1851	515	372	361	216	387	686	1165	513	113	82	125	278	312	1338
NAUTICA	381	92	68	53	67	100	185	196	120	20	21	32	63	77	261
PESCARE	867	267	160	168	106	165	316	551	316	81	50	88	189	190	552
PRATICA	844	270	164	160	116	134	310	534	295	79	48	79	176	164	549
QUATTORRUOTE	7327	2211	1458	1403	794	1460	2585	4742	2399	639	451	601	1417	1372	4928
QUATTRO ZAMPE	986	283	175	187	103	238	393	593	277	69	44	61	147	166	709
RAKAM	879	269	196	159	88	166	307	572	322	81	61	81	188	194	557
SALE & PEPE	1261	361	252	224	159	265	502	759	456	130	97	116	283	257	804
SALVE	1338	390	240	229	183	296	539	799	445	111	92	133	278	245	893
SCIENZA & VITA	442	136	89	72	41	103	162	279	118	33	22	27	70	69	323
LE SCIENZE	502	113	78	104	73	135	226	276	139	30	32	34	83	82	363
SELEZIONE DAL R.DIGEST	2011	585	360	411	210	444	789	1222	599	147	106	170	352	362	1411
SPAZIO CASA	612	157	120	120	84	131	226	386	198	64	43	60	133	102	415
SPEAK UP	278	68	51	50	28	81	119	158	68	15	11	17	36	37	210
STARBENE	2521	736	518	503	265	499	907	1614	895	209	186	245	533	524	1626
STARTER	246	82	55	55	23	31	67	180	74	19	11	23	47	38	173
TUTTI FOTOGRAFI	300	71	58	66	35	70	126	174	90	18	16	23	50	61	210
TUTTOMOTO	1715	546	352	336	170	311	572	1143	545	99	75	121	255	368	1169
TUTTO MUSICA E SPETTACOLO	2329	708	459	454	255	453	813	1516	773	137	98	175	352	531	1557
TUTTOTURISMO	582	166	126	118	72	99	201	381	168	53	43	48	111	81	414
VERA	1402	418	266	258	135	325	539	863	474	116	88	128	280	271	928
VITALITY	275	68	47	53	35	72	124	151	85	18	18	23	51	45	190
VOGUE ITALIA	1189	341	245	231	150	222	420	768	352	93	59	92	204	200	836
WEEKEND VIAGGI	416	101	81	83	52	99	176	240	121	36	22	35	79	62	296
DIANA (QUINDICINALE)	493	198	108	79	47	61	127	366	149	39	21	40	87	88	344

Adulti

Lettori numero medio

Analisi secondo: ● ampiezza dei centri ● comuni ● presenza bambini e/o ragazzi (percentuali di composizione)

SETTIMANALI	Totale	AMPIEZZA DEI CENTRI					COMUNI		PRESENZA BAMBINI E/O RAGAZZI						
		fino a 10000 abit.	da 10000 a 30000 abit.	da 30000 a 100000 abit.	da 100000 a 250000 abit.	oltre 250000 abit.	capoluoghi	non capoluoghi	Totale "si"	da 0 a 2 anni	da 3 a 4 anni	da 5 a 7 anni	Totale fino a 7 anni	da 8 a 13 anni	Totale "no"
POPOLAZIONE	100.0	33.3	20.7	19.2	9.0	17.8	31.3	68.7	28.7	7.4	5.3	7.7	16.9	17.1	71.3
AMICA	100.0	28.1	18.4	20.7	11.6	21.2	37.4	62.6	30.4	7.1	4.8	7.2	16.2	18.6	69.6
ANNA	100.0	26.3	18.7	19.9	12.1	23.0	40.9	59.1	29.9	6.7	5.0	7.1	15.9	18.3	70.1
AUTO OGGI	100.0	30.2	20.7	19.6	10.7	18.9	33.4	66.6	32.6	7.6	4.8	7.9	17.6	20.2	67.4
AUTOSPRINT	100.0	32.9	21.2	19.0	11.0	15.9	31.1	68.9	31.9	7.0	4.8	7.7	16.4	21.0	68.1
* BEAUTIFUL	100.0	35.1	21.1	23.6	6.8	13.4	24.7	75.3	35.0	7.4	4.8	8.4	17.2	24.2	65.0
BELLA PIU'	100.0	34.4	19.2	17.9	9.6	18.9	34.4	65.6	27.3	5.6	4.5	7.8	15.1	16.5	72.7
CIOE'	100.0	32.6	20.2	21.7	8.1	17.5	28.9	71.1	45.3	6.9	5.4	9.8	19.2	34.7	54.7
CONFIDENZE	100.0	31.5	20.1	18.3	10.0	20.1	34.5	65.5	28.0	6.1	5.0	7.7	16.0	17.9	72.0
DOMENICA QUIZ	100.0	23.1	16.2	19.1	13.5	28.1	45.9	54.1	29.7	6.7	4.5	5.9	14.7	19.4	70.3
DONNA MODERNA	100.0	29.7	19.8	18.3	11.2	20.9	36.4	63.6	33.3	8.2	6.1	8.2	18.8	20.0	66.7
EPOCA	100.0	24.8	18.3	20.4	10.6	25.9	42.2	57.8	30.7	7.3	5.4	8.1	17.3	19.0	69.3
L'ESPRESSO	100.0	24.0	17.8	18.9	11.6	27.6	44.6	55.4	32.7	8.8	5.6	9.0	19.4	18.8	67.3
L'EUROPEO	100.0	23.5	18.2	21.1	7.7	29.5	44.2	55.8	35.0	7.9	7.1	8.4	19.3	21.4	65.0
EVA EXPRESS	100.0	28.5	19.1	18.2	8.9	25.3	37.8	62.2	31.2	7.7	5.4	8.1	17.8	18.6	68.8
FAMIGLIA CRISTIANA	100.0	39.7	21.0	17.2	9.7	12.5	26.5	73.5	27.3	6.0	5.1	7.4	15.4	17.0	72.7
GENTE	100.0	28.2	19.0	18.9	11.5	22.4	38.9	61.1	27.1	5.9	4.6	7.0	14.8	17.1	72.9
GIOIA	100.0	28.6	19.5	19.6	11.3	21.0	36.6	63.4	30.2	6.6	5.3	7.7	16.5	18.6	69.8
IL GIORNALINO	100.0	40.3	18.6	14.6	8.0	18.5	30.2	69.8	53.1	10.7	8.0	13.8	26.8	36.6	46.9
GRAND HOTEL	100.0	32.4	19.8	20.0	8.7	19.1	33.3	66.7	30.4	7.1	5.2	7.2	16.5	19.5	69.6
GRAZIA	100.0	26.8	19.3	19.2	11.1	23.6	39.5	60.5	27.5	6.2	4.6	6.2	14.6	16.8	72.5
GUERIN SPORTIVO	100.0	29.7	17.7	21.1	10.2	21.3	35.0	65.0	32.1	6.2	4.7	7.8	15.5	21.2	67.9
GUIDA CUCINA	100.0	30.6	20.1	16.1	11.9	21.3	37.3	62.7	37.4	9.3	7.4	10.6	22.2	22.0	62.6
GUIDA TV	100.0	25.7	19.7	20.5	10.8	23.3	38.4	61.6	31.7	7.7	6.2	8.8	19.0	18.3	68.3
INTIMITA'	100.0	33.8	19.5	17.1	10.1	19.5	34.4	65.6	27.3	5.2	4.3	7.9	15.4	17.9	72.7
IL MONDO	100.0	23.0	16.7	14.4	11.4	34.4	49.2	50.8	29.3	6.2	6.0	7.1	17.0	17.2	70.7
MONDO ECONOMICO	100.0	25.4	19.5	12.3	12.3	30.6	45.6	54.4	25.4	6.0	3.0	6.8	13.6	15.4	74.6
NOI	100.0	30.4	19.0	19.8	9.6	21.2	35.6	64.4	32.6	6.9	5.1	8.6	17.2	20.4	67.4
NOVELLA 2000	100.0	31.8	20.1	17.7	9.8	20.6	33.6	66.4	32.2	7.9	5.7	8.5	18.8	18.8	67.8
OGGI	100.0	30.2	19.2	19.7	11.4	19.5	36.2	63.8	28.3	6.2	4.6	7.0	15.1	17.8	71.7
PANORAMA	100.0	27.1	18.9	18.8	11.7	23.5	40.7	59.3	33.1	8.1	5.9	8.9	19.1	19.5	66.9
RADIOCORRIERE TV	100.0	27.3	17.9	20.0	9.6	25.2	39.6	60.4	26.3	6.3	4.8	6.7	14.6	16.2	73.7
SORRISI E CANZONI TV	100.0	31.7	21.6	19.6	9.2	18.0	31.1	68.9	33.6	8.0	5.4	8.3	18.3	20.6	66.4
STOP	100.0	31.9	17.1	19.1	11.4	20.5	37.3	62.7	20.3	4.1	2.7	5.8	10.7	13.4	79.7
TELEPIU'	100.0	31.2	19.2	19.5	8.8	21.3	35.1	64.9	35.7	8.6	6.5	9.6	20.4	21.4	64.3
TELESETTE	100.0	27.6	19.8	21.8	10.5	20.3	36.3	63.7	33.1	8.7	6.7	9.3	20.2	19.3	66.9
TOPOLINO	100.0	27.9	18.4	18.7	10.8	24.3	39.7	60.3	46.5	11.0	8.7	12.6	26.7	28.3	53.5
VISTO	100.0	31.8	22.3	21.1	8.6	16.1	31.4	68.6	33.5	7.4	4.8	9.3	18.0	21.5	66.5
VIVERSANI & BELLI	100.0	31.5	19.3	18.9	11.3	19.0	35.7	64.3	33.9	7.6	5.7	8.7	18.5	21.7	66.1
SUPPLEMENTI															
SETTE	100.0	23.2	17.8	19.7	10.6	28.6	44.2	55.8	25.2	6.0	4.5	6.3	14.2	15.5	74.8
IL VENERDI'	100.0	20.8	17.1	18.3	12.4	31.4	48.3	51.7	30.3	7.7	5.4	7.6	17.3	18.0	69.7

Lettori numero medio

Analisi secondo: ● ampiezza dei centri ● comuni ● presenza bambini e/o ragazzi

(percentuali di composizione)

MENSILI	Totale	AMPIEZZA DEI CENTRI					COMUNI		PRESENZA BAMBINI E/O RAGAZZI						
		fino a 10000 abit.	da 10000 a 30000 abit.	da 30000 a 100000 abit.	da 100000 a 250000 abit.	oltre 250000 abit.	capoluoghi	non capoluoghi	Totale "si"	da 0 a 2 anni	da 3 a 4 anni	da 5 a 7 anni	Totale fino 7 anni	da 8 a 13 anni	Totale "no"
POPOLAZIONE	100.0	33.3	20.7	19.2	9.0	17.8	31.3	68.7	28.7	7.4	5.3	7.7	16.9	17.1	71.3
ABITARE	100.0	23.4	14.6	19.4	13.0	29.6	48.0	52.0	33.4	7.6	6.8	11.2	20.8	19.1	66.6
AD	100.0	19.2	15.4	16.7	13.5	35.2	54.4	45.6	27.3	8.0	5.1	8.0	17.2	15.2	72.7
AIRONE	100.0	27.7	18.5	14.8	12.9	26.2	42.3	57.7	33.2	8.0	5.7	8.9	19.0	19.2	66.8
AMADEUS	100.0	23.7	18.2	20.1	11.5	26.4	43.9	56.1	22.5	6.0	5.4	3.8	12.0	12.5	77.5
ARCHEO	100.0	17.5	17.9	16.8	9.9	38.0	52.8	47.2	27.8	8.0	4.1	5.6	13.9	17.0	72.2
ASTRA	100.0	26.0	17.6	18.1	9.6	28.8	42.1	57.9	28.7	6.3	4.3	7.0	14.7	18.9	71.3
AUTO	100.0	34.4	21.6	15.5	10.0	18.5	32.2	67.8	28.0	5.8	4.4	5.9	13.7	18.0	72.0
AUTO CAPITAL	100.0	27.4	20.2	21.0	13.5	17.9	36.4	63.6	30.7	6.9	5.3	8.9	18.3	19.1	69.3
L'AUTOMOBILE	100.0	29.7	18.7	19.7	12.6	19.3	38.3	61.7	30.8	7.3	4.7	7.8	16.8	18.7	69.2
BELL'ITALIA	100.0	24.5	16.8	16.6	11.1	31.0	47.3	52.7	27.9	7.2	6.0	7.2	17.0	15.7	72.1
BENISSIMO	100.0	29.5	19.6	18.8	9.9	22.2	37.8	62.2	33.7	10.5	5.9	9.3	20.0	19.5	66.3
BRAVA CASA	100.0	24.7	18.7	21.0	13.5	22.1	41.6	58.4	38.2	11.3	8.8	10.7	25.6	19.6	61.8
BURDA	100.0	27.8	23.3	21.0	11.0	16.9	33.5	66.5	33.9	9.1	6.4	9.3	20.6	19.8	66.1
CAPITAL	100.0	26.8	17.6	19.2	10.6	25.8	41.2	58.8	30.4	7.2	5.4	8.0	17.2	17.8	69.6
CASAVIVA	100.0	27.1	21.4	19.2	11.0	21.3	38.6	61.4	38.1	10.4	8.2	11.1	24.5	20.4	61.9
CENTO COSE ENERGY	100.0	32.4	20.2	18.0	12.3	17.1	34.2	65.8	31.0	6.1	5.0	7.3	16.2	18.8	69.0
CIAK	100.0	27.2	19.1	20.3	10.3	23.1	39.4	60.6	29.8	6.6	3.7	6.8	14.9	19.2	70.2
CLASS	100.0	20.9	19.2	14.7	13.6	31.6	50.9	49.1	26.6	8.7	3.8	6.4	16.1	14.0	73.4
CONSIGLI PRATICI	100.0	38.8	19.8	17.2	9.9	14.3	30.2	69.8	32.6	8.8	5.9	10.5	20.9	16.7	67.4
COSMOPOLITAN	100.0	25.5	20.0	17.9	13.1	23.5	42.1	57.9	25.8	7.6	4.0	7.2	16.5	12.9	74.2
LA CUCINA ITALIANA	100.0	26.4	18.0	20.5	12.6	22.4	41.0	59.0	32.9	8.8	5.5	9.6	19.9	19.7	67.1
DONNA	100.0	30.4	19.1	19.8	12.4	18.4	35.2	64.8	29.7	6.8	4.7	7.4	16.1	19.0	70.3
DONNA E MAMMA	100.0	30.2	19.2	17.4	11.3	21.8	37.6	62.4	59.8	34.3	16.8	10.7	50.5	16.9	40.2
DOVE	100.0	24.7	19.5	16.6	9.7	29.5	43.1	56.9	33.7	8.6	7.6	9.9	21.2	18.0	66.3
ELLE	100.0	26.9	20.8	17.3	12.5	22.5	40.8	59.2	26.0	6.5	4.2	5.3	14.0	16.1	74.0
ELLE DECOR	100.0	21.5	16.0	20.1	8.9	33.5	46.6	53.4	26.5	7.4	3.2	5.5	14.2	15.1	73.5
ESPANSIONE	100.0	27.6	15.0	24.8	6.3	26.2	42.4	57.6	34.9	9.6	8.1	10.8	24.0	18.0	65.1
* FOCUS	100.0	32.8	19.8	19.4	9.9	18.1	33.4	66.6	28.7	7.1	3.7	5.6	14.4	17.0	71.3
GARDENIA	100.0	27.3	15.6	18.1	10.2	28.8	45.0	55.0	29.7	9.6	5.8	7.3	19.2	15.6	70.3
GENTE MESE	100.0	27.9	18.2	20.1	10.9	22.9	38.9	61.1	31.5	7.3	5.6	8.1	17.3	19.4	68.5
GENTE MONEY	100.0	22.6	18.8	17.7	12.1	28.9	44.0	56.0	35.8	10.5	7.4	11.6	23.7	17.5	64.2
GENTE MOTORI	100.0	31.8	19.2	19.0	12.1	17.9	34.5	65.5	33.7	7.9	6.2	8.8	19.3	20.0	66.3
GENTE VIAGGI	100.0	24.8	18.7	19.7	14.1	22.7	41.2	58.8	29.3	8.4	5.8	7.5	18.4	15.3	70.7
GLAMOUR	100.0	35.5	18.8	16.0	12.9	16.8	34.9	65.1	28.0	6.4	4.4	5.8	13.5	15.2	74.0
INSIEME	100.0	28.7	21.5	18.0	10.8	21.0	34.8	65.2	54.1	24.5	12.6	14.4	42.5	20.1	45.9
IO E IL MIO BAMBINO	100.0	32.2	21.2	17.5	11.2	17.9	32.6	67.4	62.3	35.3	15.7	14.9	52.1	20.2	37.7
KING	100.0	26.2	22.1	17.9	13.7	20.1	39.0	61.0	23.9	6.6	3.3	4.8	12.1	13.9	76.1
JESUS	100.0	28.3	20.3	18.8	14.8	18.0	40.0	60.0	28.1	5.8	5.4	8.0	15.0	17.8	71.9
LINUS	100.0	25.7	18.9	19.9	12.5	23.0	42.5	57.5	27.4	6.5	3.3	6.3	13.3	18.4	72.6
MADRE	100.0	41.9	20.2	13.1	11.5	13.3	29.6	70.4	33.6	8.8	7.4	8.0	19.3	20.4	66.4
MARIE CLAIRE	100.0	27.9	20.9	19.1	13.2	18.9	37.8	62.2	32.1	7.8	5.4	8.5	19.0	17.9	67.9
MAX	100.0	27.5	21.6	18.1	11.5	21.3	38.1	61.9	22.8	5.1	2.7	4.8	10.7	14.4	77.2
MESSAGGERO DI S.ANTONIO	100.0	38.2	20.0	19.2	9.0	13.5	28.0	72.0	29.5	6.9	5.1	7.8	16.3	18.6	70.5
LA MIA BOUTIQUE	100.0	29.0	20.1	20.5	10.9	19.5	35.3	64.7	32.6	8.3	5.8	8.8	19.0	19.6	67.4
LA MIA CASA	100.0	29.3	21.2	19.2	9.7	20.6	33.9	66.1	32.6	8.3	6.1	8.4	19.5	19.0	67.4
MILLEIDEE	100.0	31.6	19.5	17.9	11.8	19.2	35.4	64.6	32.9	6.3	5.7	9.1	18.1	20.8	67.1
MODA	100.0	27.8	20.1	19.5	11.7	20.9	37.1	62.9	27.7	6.1	4.4	6.7	15.0	16.9	72.3
NAUTICA	100.0	24.2	18.0	13.9	17.7	26.3	48.6	51.4	31.5	5.2	5.4	8.3	16.6	20.1	68.5
PESCARA	100.0	30.8	18.5	19.4	12.2	19.1	36.5	63.5	36.4	9.3	5.7	10.2	21.8	21.9	63.6
PRATICA	100.0	32.0	19.5	18.9	13.8	15.9	36.7	63.3	35.0	9.4	5.7	9.4	20.9	19.5	65.0
QUATTORRUOTE	100.0	30.2	19.9	19.2	10.8	19.9	35.3	64.7	32.7	8.7	6.2	8.2	19.3	18.7	67.3
QUATTRO ZAMPE	100.0	28.7	17.7	19.0	10.4	24.1	39.9	60.1	28.1	7.0	4.5	6.2	14.9	16.9	71.9
RAKAM	100.0	30.6	22.4	18.1	10.0	18.9	34.9	65.1	36.7	9.3	7.0	9.3	21.4	22.1	63.3
SALE & PEPE	100.0	28.6	20.0	17.7	12.6	21.0	39.8	60.2	36.2	10.3	7.7	9.2	22.5	20.4	63.8
SALVE	100.0	29.2	17.9	17.1	13.7	22.1	40.3	59.7	33.2	8.3	6.9	10.0	20.8	18.3	66.8
SCIENZA & VITA	100.0	30.8	20.2	16.3	9.3	23.3	36.8	63.2	26.8	7.6	5.1	6.1	15.9	15.5	73.2
LE SCIENZE	100.0	22.5	15.5	20.7	14.5	26.9	45.0	55.0	27.6	5.9	6.4	6.7	16.4	16.2	72.4
SELEZIONE DAL R.DIGEST	100.0	29.1	17.9	20.5	10.4	22.1	39.2	60.8	29.8	7.3	5.3	8.4	17.5	18.0	70.2
SPAZIO CASA	100.0	25.6	19.6	19.7	13.7	21.5	37.0	63.0	32.3	10.4	7.0	9.7	21.8	16.7	67.7
SPEAK UP	100.0	24.6	18.3	17.9	10.2	29.1	43.0	57.0	24.4	5.4	3.8	6.0	13.0	13.5	75.6
STARBENE	100.0	29.2	20.5	20.0	10.5	19.8	36.0	64.0	35.5	8.3	7.4	9.7	21.1	20.8	64.5
STARTER	100.0	33.3	22.3	22.3	9.5	12.6	27.1	72.9	29.9	7.6	4.6	9.2	19.1	15.3	70.1
TUTTI FOTOGRAFI	100.0	23.7	19.4	22.0	11.6	23.4	42.0	58.0	30.0	6.1	5.3	7.6	16.6	20.5	70.0
TUTTOMOTO	100.0	31.8	20.5	19.6	9.9	18.2	33.4	66.6	31.8	5.8	4.4	7.1	14.8	21.5	68.2
TUTTO MUSICA E SPETTACOLO	100.0	30.4	19.7	19.5	10.9	19.5	34.9	65.1	33.2	5.9	4.2	7.5	15.1	22.8	66.8
TUTTOTURISMO	100.0	28.5	21.7	20.3	12.4	17.0	34.5	65.5	28.9	9.2	7.3	8.2	19.1	13.9	71.1
VERA	100.0	29.8	19.0	18.4	9.7	23.2	38.5	61.5	33.8	8.3	6.3	9.1	20.0	19.3	66.2
VITALITY	100.0	24.6	17.1	19.4	12.8	26.1	45.2	54.8	30.8	6.6	6.6	8.5	18.6	16.2	69.2
VOGUE ITALIA	100.0	28.7	20.6	19.4	12.6	18.6	35.4	64.6	29.7	7.8	4.9	7.7	17.2	16.8	70.3
WEEKEND VIAGGI	100.0	24.3	19.4	19.9	12.6	23.8	42.3	57.7	29.0	8.6	5.4	8.4	18.9	15.0	71.0
DIANA (QUINDICINALE)	100.0	40.3	22.0	16.0	9.5	12.3	25.8	74.2	30.3	7.9	4.4				

Adulti

Lettori numero medio

Analisi secondo: ● regioni

(valori assoluti × 1.000)

SETTIMANALI	Totale	REGIONI													
		Pie- monte V.Aosta	Liguria	Lombar- dia	Trentino Alto Adige	Veneto	Friuli Venezia Giulia	Emilia Roma- gna	Toscana	Marche	Umbria	Lazio	Abruzzi Molise	Campa- nia	Puglia
POPOLAZIONE	48497	3898	1530	7649	738	3764	1065	3480	3138	1228	726	4387	1353	4584	3240
AMICA	1802	154	42	329	24	116	52	194	152	60	16	171	30	134	94
ANNA	1679	157	85	284	24	131	50	111	159	33	25	189	30	118	94
AUTO OGGI	1427	154	35	276	31	124	31	114	80	24	27	141	34	91	88
AUTOSPRINT	1139	79	38	240	34	98	41	129	101	27	24	92	23	58	19
* BEAUTIFUL	463	23	4	81	2	38	14	34	33	8	13	36	13	84	22
BELLA PIU'	1167	108	58	248	31	107	44	87	115	20	11	135	34	49	38
CIOE'	1504	105	31	274	20	77	24	75	76	17	24	118	27	242	79
CONFIDENZE	1278	128	49	239	22	126	41	87	59	10	13	100	24	80	65
DOMENICA QUIZ	416	19	38	69	4	17	10	32	34	3	11	54	8	30	26
DONNA MODERNA	3828	327	159	770	64	387	96	319	214	80	45	395	123	186	187
EPOCA	2006	144	70	316	21	175	40	160	171	58	36	232	64	144	98
L'ESPRESSO	3104	288	119	410	63	223	59	203	235	74	39	411	77	271	188
L'EUROPEO	764	57	15	123	15	42	17	55	62	30	5	107	37	50	42
EVA EXPRESS	892	42	27	166	4	84	21	101	83	17	4	115	23	89	34
FAMIGLIA CRISTIANA	5382	517	110	1287	106	728	97	353	291	121	68	314	110	335	293
GENTE	4753	390	168	892	78	398	99	345	302	101	76	556	142	335	262
GIOIA	2099	145	71	411	34	131	53	188	181	44	32	210	60	156	132
IL GIORNALINO	437	54	1	145	10	29	5	28	45	6	2	21	2	14	19
GRAND HOTEL	1451	159	59	218	10	128	52	94	155	44	16	170	40	124	36
GRAZIA	2586	207	126	499	39	200	44	223	202	64	30	261	65	183	140
GUERIN SPORTIVO	719	56	35	105	8	45	6	67	65	10	19	47	11	90	55
GUIDA CUCINA	987	81	39	122	12	55	46	82	49	17	20	116	24	39	91
GUIDA TV	1918	212	61	386	8	151	53	180	115	50	25	195	50	129	108
INTIMITA'	1360	144	52	283	27	121	84	102	98	18	21	129	19	76	42
IL MONDO	326	29	16	92	6	12	4	38	10	1	1	42	0	10	13
MONDO ECONOMICO	369	50	18	53	2	13	8	40	19	4	7	64	6	28	17
NOI	1929	199	59	417	37	147	40	146	101	31	20	206	56	178	68
NOVELLA 2000	2125	138	77	391	15	166	47	271	155	37	46	220	47	143	75
OGGI	4540	384	125	876	79	409	117	429	372	97	88	413	109	305	207
PANORAMA	4213	338	179	603	79	345	115	343	285	117	87	452	138	327	249
RADIOCORRIERE TV	1267	109	46	216	6	62	34	81	118	30	21	175	23	103	59
SORRISI E CANZONI TV	10060	758	254	1944	72	910	238	805	778	227	165	902	256	954	503
STOP	960	152	37	248	22	76	33	110	96	19	18	84	5	17	21
TELEPIU'	2482	231	99	403	28	207	49	107	160	48	41	252	52	161	141
TELESETTE	2598	208	105	446	31	233	54	170	108	90	66	265	83	169	172
TOPOLINO	3035	296	145	497	37	203	60	221	273	54	45	404	88	169	90
VISTO	1269	106	75	314	28	86	42	84	68	12	13	71	25	91	63
VIVERSANI & BELLI	1849	200	76	317	37	150	74	147	92	32	21	198	62	99	118
SUPPLEMENTI															
SETTE	2896	115	47	1497	24	179	75	149	94	39	18	212	41	74	97
IL VENERDI'	4346	257	169	535	47	260	95	405	379	84	75	739	100	402	209

Lettori numero medio
Analisi secondo: ● regioni

(valori assoluti × 1.000)

MENSILI	Totale	REGIONI													
		Pie- monte V.Aosta	Liguria	Lombar- dia	Trentino Alto Adige	Veneto	Friuli Venezia Giulia	Emilia Roma- gna	Toscana	Marche	Umbria	Lazio	Abruzzi Molise	Campa- nia	Puglia
POPOLAZIONE	48497	3898	1530	7649	738	3764	1065	3480	3138	1228	726	4387	1353	4584	3240
ABITARE	419	26	12	98	5	27	20	25	40	7	6	45	15	29	16
AD	842	60	38	112	2	53	22	72	78	19	16	157	7	40	46
AIRONE	1362	122	68	318	34	169	35	176	112	19	22	152	19	44	11
AMADEUS	236	15	13	45	1	17	5	27	39	3	0	31	7	13	5
ARCHEO	300	12	8	30	3	11	8	18	25	11	7	86	2	34	13
ASTRA	791	52	50	125	12	64	19	61	55	5	17	127	26	46	16
AUTO	1424	112	46	228	26	142	43	122	127	42	22	157	48	86	51
AUTO CAPITAL	421	20	18	74	2	59	22	67	33	11	9	30	7	18	5
L'AUTOMOBILE	2316	325	124	458	40	138	53	225	174	23	35	134	85	138	69
BELL'ITALIA	838	81	53	191	10	58	7	106	89	18	17	102	6	29	13
BENISSIMO	649	39	38	117	7	70	28	58	34	23	24	50	20	52	10
BRAVA CASA	1314	85	47	221	6	69	42	121	110	25	18	137	51	70	56
BURDA	1962	113	68	167	34	163	73	106	154	39	41	193	63	164	159
CAPITAL	836	85	41	183	4	59	23	83	44	14	15	101	29	39	23
CASAVIVA	2245	159	106	345	33	189	82	159	148	38	51	249	48	142	136
CENTO COSE ENERGY	959	70	32	187	16	76	48	107	74	9	22	79	29	35	31
CIAK	1471	126	62	207	19	129	31	161	88	17	26	109	31	145	55
CLASS	278	13	8	72	2	19	6	47	20	2	3	28	12	13	12
CONSIGLI PRATICI	386	24	27	78	9	62	10	18	19	25	3	28	12	22	9
COSMOPOLITAN	543	65	27	89	13	39	32	99	51	3	13	43	4	24	10
LA CUCINA ITALIANA	1145	73	61	234	13	99	22	124	95	12	18	99	16	79	69
DONNA	1087	89	51	165	15	78	18	124	107	21	27	107	21	72	59
DONNA E MAMMA	639	47	25	101	19	58	13	53	48	10	12	85	13	42	42
DOVE	582	89	30	144	3	53	7	48	41	7	5	55	11	26	8
ELLE	779	38	28	148	13	92	13	105	40	17	23	57	25	59	24
ELLE DECOR	261	22	8	64	2	31	8	29	22	1	4	17	1	20	11
ESPANSIONE	158	21	10	27	0	15	6	13	13	5	1	12	11	10	7
* FOCUS	1260	122	26	189	30	84	68	98	115	27	13	187	43	87	49
GARDENIA	541	54	23	132	3	37	20	37	59	6	17	68	4	21	20
GENTE MESE	2487	155	104	329	22	178	52	194	188	42	56	313	59	210	129
GENTE MONEY	665	68	28	146	3	71	12	70	33	4	7	102	4	39	23
GENTE MOTORI	3138	224	159	537	50	248	90	283	217	78	51	285	78	231	153
GENTE VIAGGI	813	113	55	144	8	39	21	140	54	26	18	65	4	34	20
GLAMOUR	244	13	5	40	4	30	16	33	15	6	6	22	4	6	15
INSIEME	1022	57	70	193	17	112	30	71	76	5	24	125	18	85	37
IO E IL MIO BAMBINO	1449	111	47	222	33	105	35	100	79	24	32	132	28	120	106
KING	897	80	43	89	6	83	34	115	82	15	11	85	28	25	43
JESUS	296	26	1	84	5	24	7	8	29	9	4	17	15	22	13
LINUS	553	64	44	119	7	31	17	62	37	11	11	31	18	27	21
MADRE	352	23	10	157	16	33	9	18	1	9	2	18	2	6	22
MARIE CLAIRE	1300	51	48	272	22	180	26	153	85	24	28	93	37	57	32
MAX	1434	106	64	233	27	160	43	171	95	18	14	137	34	63	71
MESSAGGERO DI S.ANTONIO	1995	141	50	299	30	220	45	104	62	43	28	156	90	175	206
LA MIA BOUTIQUE	603	27	20	88	7	35	15	44	46	23	11	50	17	53	49
LA MIA CASA	610	34	32	104	2	48	7	59	46	17	10	59	13	36	28
MILLEIDEE	1266	101	76	229	15	113	38	144	73	37	16	117	21	67	38
MODA	1851	160	70	248	20	150	30	197	150	20	49	201	62	117	90
NAUTICA	381	18	18	50	4	53	7	41	18	7	3	65	1	16	20
PESCARRE	867	44	32	133	12	64	10	62	115	13	17	90	11	50	48
PRATICA	844	77	24	146	15	93	51	67	54	13	28	61	24	51	25
QUATTORRUOTE	7327	614	252	1229	131	612	176	669	437	187	118	845	219	501	331
QUATTRO ZAMPE	986	76	64	216	17	100	37	100	42	34	11	109	16	19	22
RAKAM	879	55	37	151	2	97	33	82	77	24	24	52	35	41	39
SALE & PEPE	1261	101	40	226	16	143	64	155	103	14	17	82	20	53	61
SALVE	1338	88	26	272	23	145	56	125	71	19	29	130	51	50	56
SCIENZA & VITA	442	32	16	112	10	31	11	42	27	8	4	32	2	32	10
LE SCIENZE	502	30	13	86	3	44	9	45	56	10	7	55	21	31	28
SELEZIONE DAL R.DIGEST	2011	147	71	393	25	159	67	173	101	74	48	216	60	109	99
SPAZIO CASA	612	37	15	97	3	47	15	77	25	14	19	73	10	41	62
SPEAK UP	278	9	8	49	1	27	21	25	26	5	1	45	4	8	13
STARBENE	2521	215	94	426	27	192	74	187	162	54	45	276	83	168	115
STARTER	246	23	11	50	1	20	15	14	18	8	5	25	8	1	14
TUTTI FOTOGRAFI	300	11	11	53	11	9	15	20	29	3	7	35	7	15	14
TUTTOMOTO	1715	134	65	293	14	147	38	94	127	34	45	187	39	108	73
TUTTO MUSICA E SPETTACOLO	2329	188	79	351	39	167	34	142	129	48	43	180	91	271	129
TUTTOTURISMO	582	59	36	126	15	37	17	72	36	14	21	38	6	47	8
VERA	1402	129	58	335	19	133	26	113	102	24	18	127	54	70	35
VITALITY	275	11	9	51	6	32	13	35	21	2	8	38	2	18	7
VOGUE ITALIA	1189	75	54	208	18	76	26	168	112	32	28	92	27	66	66
WEEKEND VIAGGI	416	30	30	94	5	15	7	62	38	10	2	39	3	46	6
DIANA (QUINDICINALE)	493	27	20	85	13	45	4	50	76	12	10	48	17	15	16

Adulti

Lettori numero medio

Analisi secondo: ● regioni

(percentuali di composizione)

SETTIMANALI	Totale	REGIONI													
		Piemonte V.Aosta	Liguria	Lombardia	Trentino Alto Adige	Veneto	Friuli Venezia Giulia	Emilia Romagna	Toscana	Marche	Umbria	Lazio	Abruzzi Molise	Campania	Puglia
POPOLAZIONE	100.0	8.0	3.2	15.8	1.5	7.8	2.2	7.2	6.5	2.5	1.5	9.0	2.8	9.5	6.7
AMICA	100.0	8.6	2.3	18.3	1.3	6.4	2.9	10.8	8.4	3.3	0.9	9.5	1.7	7.4	5.2
ANNA	100.0	9.3	5.1	16.9	1.4	7.8	3.0	6.6	9.5	2.0	1.5	11.3	1.8	7.0	5.6
AUTO OGGI	100.0	10.8	2.5	19.3	2.2	8.7	2.2	8.0	5.6	1.7	1.9	9.9	2.3	6.4	6.2
AUTOSPRINT	100.0	7.0	3.4	21.1	3.0	8.6	3.6	11.3	8.8	2.4	2.1	8.1	2.0	5.0	1.7
* BEAUTIFUL	100.0	4.9	0.8	17.5	0.5	8.2	3.1	7.4	7.2	1.6	2.9	7.8	2.9	18.1	4.9
BELLA PIU'	100.0	9.2	5.0	21.3	2.7	9.2	3.8	7.5	9.9	1.7	1.0	11.6	2.9	4.2	3.3
CIOE'	100.0	7.0	2.1	18.2	1.3	5.1	1.6	5.0	5.1	1.2	1.6	7.8	1.8	16.1	5.2
CONFIDENZE	100.0	10.0	3.8	18.7	1.7	9.9	3.2	6.8	4.6	0.8	1.0	7.8	1.9	6.2	5.1
DOMENICA QUIZ	100.0	4.7	9.2	16.5	1.0	4.1	2.5	7.7	8.1	0.7	2.7	12.9	1.9	7.3	6.1
DONNA MODERNA	100.0	8.5	4.2	20.1	1.7	10.1	2.5	8.3	5.6	2.1	1.2	10.3	3.2	4.8	4.9
EPOCA	100.0	7.2	3.5	15.8	1.1	8.7	2.0	8.0	8.5	2.9	1.8	11.6	3.2	7.2	4.9
L'ESPRESSO	100.0	9.3	3.8	13.2	2.0	7.2	1.9	6.6	7.6	2.4	1.2	13.2	2.5	8.7	6.1
L'EUROPEO	100.0	7.5	2.0	16.1	2.0	5.5	2.3	7.2	8.1	3.9	0.7	14.0	4.8	6.5	5.5
EVA EXPRESS	100.0	4.7	3.0	18.7	0.5	9.4	2.4	11.4	9.4	1.9	0.4	12.9	2.6	9.9	3.8
FAMIGLIA CRISTIANA	100.0	9.6	2.0	23.9	2.0	13.5	1.8	6.6	5.4	2.2	1.3	5.8	2.0	6.2	5.4
GENTE	100.0	8.2	3.5	18.8	1.6	8.4	2.1	7.3	6.3	2.1	1.6	11.7	3.0	7.0	5.5
GIOIA	100.0	6.9	3.4	19.6	1.6	6.2	2.5	9.0	8.6	2.1	1.5	10.0	2.9	7.4	6.3
IL GIORNALINO	100.0	12.3	0.1	33.0	2.3	6.7	1.0	6.3	10.3	1.4	0.4	4.7	0.4	3.2	4.4
GRAND HOTEL	100.0	10.9	4.1	15.0	0.7	8.8	3.6	6.5	10.7	3.1	1.1	11.7	2.8	8.5	2.5
GRAZIA	100.0	8.0	4.9	19.3	1.5	7.7	1.7	8.6	7.8	2.5	1.2	10.1	2.5	7.1	5.4
GUERIN SPORTIVO	100.0	7.8	4.8	14.6	1.1	6.2	0.8	9.3	9.0	1.4	2.6	6.5	1.5	12.6	7.6
GUIDA CUCINA	100.0	8.2	4.0	12.4	1.2	5.5	4.7	8.3	5.0	1.8	2.0	11.8	2.4	4.0	9.2
GUIDA TV	100.0	11.0	3.2	20.1	0.4	7.8	2.8	9.4	6.0	2.6	1.3	10.2	2.6	6.7	5.6
INTIMITA'	100.0	10.6	3.8	20.8	2.0	8.9	6.2	7.5	7.2	1.3	1.5	9.5	1.4	5.6	3.1
IL MONDO	100.0	9.0	4.9	28.1	1.7	3.7	1.4	11.7	3.2	0.2	0.5	12.9	0.1	3.1	4.1
MONDO ECONOMICO	100.0	13.7	4.9	14.4	0.6	3.5	2.1	10.9	5.1	1.1	1.8	17.3	1.7	7.5	4.6
NOI	100.0	10.3	3.1	21.6	1.9	7.6	2.1	7.6	5.2	1.6	1.0	10.7	2.9	9.2	3.5
NOVELLA 2000	100.0	6.5	3.6	18.4	0.7	7.8	2.2	12.8	7.3	1.7	2.2	10.4	2.2	6.7	3.5
OGGI	100.0	8.5	2.8	19.3	1.7	9.0	2.6	9.5	8.2	2.1	1.9	9.1	2.4	6.7	4.6
PANORAMA	100.0	8.0	4.3	14.3	1.9	8.2	2.7	8.1	6.8	2.8	2.1	10.7	3.3	7.8	5.9
RADIOCORRIERE TV	100.0	8.6	3.6	17.0	0.5	4.9	2.7	6.4	9.3	2.4	1.6	13.8	1.8	8.2	4.7
SORRISI E CANZONI TV	100.0	7.5	2.5	19.3	0.7	9.0	2.4	8.0	7.7	2.3	1.6	9.0	2.5	9.5	5.0
STOP	100.0	15.8	3.9	25.9	2.3	7.9	3.5	11.5	10.0	2.0	1.9	8.7	0.5	1.7	2.2
TELEPIU'	100.0	9.3	4.0	16.3	1.1	8.3	2.0	4.3	6.5	1.9	1.7	10.2	2.1	6.5	5.7
TELESETTE	100.0	8.0	4.0	17.2	1.2	9.0	2.1	6.5	4.1	3.5	2.5	10.2	3.2	6.5	6.6
TOPOLINO	100.0	9.8	4.8	16.4	1.2	6.7	2.0	7.3	9.0	1.8	1.5	13.3	2.9	5.6	3.0
VISTO	100.0	8.4	5.9	24.8	2.2	6.8	3.3	6.6	5.3	0.9	1.0	5.6	2.0	7.2	5.0
VIVERSANI & BELLI	100.0	10.8	4.1	17.1	2.0	8.1	4.0	8.0	5.0	1.7	1.1	10.7	3.4	5.4	6.4
SUPPLEMENTI															
SETTE	100.0	4.0	1.6	51.7	0.8	6.2	2.6	5.1	3.2	1.3	0.6	7.3	1.4	2.5	3.4
IL VENERDI'	100.0	5.9	3.9	12.3	1.1	6.0	2.2	9.3	8.7	1.9	1.7	17.0	2.3	9.2	4.8

Lettori numero medio
Analisi secondo: ● regioni

(percentuali di composizione)

MENSILI	Totale	REGIONI													
		Piemonte V.Aosta	Liguria	Lombardia	Trentino Alto Adige	Veneto	Friuli Venezia Giulia	Emilia Romagna	Toscana	Marche	Umbria	Lazio	Abruzzi Molise	Campania	Puglia
POPOLAZIONE	100.0	8.0	3.2	15.8	1.5	7.8	2.2	7.2	6.5	2.5	1.5	9.0	2.8	9.5	6.7
ABITARE	100.0	6.3	2.9	23.3	1.3	6.4	4.7	6.1	9.6	1.6	1.5	10.8	3.5	6.9	3.9
AD	100.0	7.1	4.5	13.3	0.3	6.3	2.6	8.6	9.2	2.2	1.9	18.7	0.8	4.8	5.4
AIRONE	100.0	9.0	5.0	23.4	2.5	12.4	2.6	12.9	8.2	1.4	1.6	11.2	1.4	3.2	0.8
AMADEUS	100.0	6.5	5.5	19.1	0.5	7.4	2.0	11.2	16.4	1.2	0.1	12.9	2.9	5.5	2.2
ARCHEO	100.0	4.1	2.6	10.0	1.1	3.5	2.7	5.9	8.3	3.5	2.4	28.6	0.7	11.2	4.3
ASTRA	100.0	6.5	6.3	15.8	1.5	8.0	2.5	7.7	6.9	0.6	2.1	16.1	3.3	5.9	2.1
AUTO	100.0	7.8	3.2	16.0	1.8	10.0	3.0	8.6	8.9	2.9	1.6	11.1	3.3	6.0	3.6
AUTO CAPITAL	100.0	4.7	4.3	17.6	0.5	13.9	5.3	15.9	7.9	2.6	2.1	7.2	1.8	4.3	1.1
L'AUTOMOBILE	100.0	14.0	5.4	19.8	1.7	6.0	2.3	9.7	7.5	1.0	1.5	5.8	3.7	5.9	3.0
BELL'ITALIA	100.0	9.7	6.3	22.8	1.3	6.9	0.8	12.6	10.6	2.2	2.1	12.2	0.8	3.4	1.6
BENISSIMO	100.0	6.0	5.8	18.0	1.0	10.8	4.3	9.0	5.2	3.6	3.7	7.7	3.0	8.0	1.6
BRAVA CASA	100.0	6.5	3.6	16.9	0.5	5.3	3.2	9.2	8.4	1.9	1.4	10.4	3.9	5.3	4.3
BURDA	100.0	5.7	3.5	8.5	1.8	8.3	3.7	5.4	7.9	2.0	2.1	9.9	3.2	8.3	8.1
CAPITAL	100.0	10.2	5.0	21.8	0.5	7.1	2.8	9.9	5.2	1.7	1.8	12.1	3.5	4.7	2.8
CASAVIVA	100.0	7.1	4.7	15.4	1.5	8.4	3.7	7.1	6.6	1.7	2.3	11.1	2.1	6.3	6.0
CENTO COSE ENERGY	100.0	7.3	3.4	19.5	1.7	8.0	5.0	11.1	7.7	1.0	2.3	8.2	3.0	3.7	3.2
CIAK	100.0	8.6	4.2	14.0	1.3	8.8	2.1	10.9	6.0	1.2	1.8	7.4	2.1	9.8	3.7
CLASS	100.0	4.8	2.8	26.0	0.7	6.7	2.0	16.8	7.2	0.9	1.0	10.1	4.3	4.5	4.3
CONSIGLI PRATICI	100.0	6.3	7.0	20.2	2.4	16.0	2.5	4.7	5.0	6.5	0.7	7.2	3.2	5.6	2.4
COSMOPOLITAN	100.0	12.1	4.9	16.4	2.3	7.2	5.8	18.2	9.4	0.5	2.5	8.0	0.8	4.5	1.8
LA CUCINA ITALIANA	100.0	6.4	5.3	20.5	1.1	8.7	1.9	10.8	8.3	1.1	1.5	8.7	1.4	6.9	6.0
DONNA	100.0	8.2	4.7	15.2	1.4	7.2	1.6	11.4	9.8	2.0	2.5	9.8	2.0	6.6	5.5
DONNA E MAMMA	100.0	7.3	3.9	15.8	2.9	9.1	2.0	8.2	7.5	1.6	1.8	13.2	2.0	6.6	6.6
DOVE	100.0	15.3	5.2	24.7	0.6	9.1	1.2	8.3	7.1	1.2	0.8	9.4	1.9	4.5	1.4
ELLE	100.0	4.9	3.5	19.1	1.7	11.8	1.7	13.5	5.1	2.1	3.0	7.3	3.3	7.5	3.1
ELLE DECOR	100.0	8.5	2.9	24.4	0.6	11.8	2.9	11.1	8.4	0.3	1.6	6.6	0.6	7.6	4.2
ESPANSIONE	100.0	13.4	6.0	17.0	0.2	9.3	3.6	8.0	8.3	3.2	0.9	7.7	6.9	6.1	4.3
* FOCUS	100.0	9.7	2.1	15.0	2.4	6.6	5.4	7.8	9.2	2.2	1.0	14.9	3.4	6.9	3.9
GARDENIA	100.0	10.0	4.2	24.3	0.6	6.9	3.7	6.9	11.0	1.1	3.1	12.6	0.7	3.8	3.6
GENTE MESE	100.0	6.2	4.2	13.2	0.9	7.2	2.1	7.8	7.6	1.7	2.3	12.6	2.4	8.4	5.2
GENTE MONEY	100.0	10.2	4.2	22.0	0.4	10.7	1.9	10.5	5.0	0.7	1.1	15.3	0.6	5.8	3.4
GENTE MOTORI	100.0	7.1	5.1	17.1	1.6	7.9	2.9	9.0	6.9	2.5	1.6	9.1	2.5	7.4	4.9
GENTE VIAGGI	100.0	13.8	6.7	17.8	1.0	4.8	2.6	17.2	6.6	3.1	2.2	8.0	0.4	4.2	2.5
GLAMOUR	100.0	5.2	2.1	16.3	1.5	12.3	6.5	13.4	6.3	2.6	2.6	8.9	1.8	2.3	6.2
INSIEME	100.0	5.6	6.9	18.8	1.7	11.0	2.9	6.9	7.4	0.5	2.4	12.2	1.7	8.3	3.6
IO E IL MIO BAMBINO	100.0	7.7	3.3	15.3	2.3	7.3	2.4	6.9	5.4	1.7	2.2	9.1	1.9	8.3	7.3
KING	100.0	8.9	4.8	9.9	0.7	9.2	3.8	12.9	9.2	1.7	1.3	9.5	3.2	2.8	4.8
JESUS	100.0	8.6	0.4	28.4	1.7	8.3	2.4	2.7	9.7	3.2	1.5	5.7	5.1	7.3	4.4
LINUS	100.0	11.5	7.9	21.5	1.3	5.6	3.1	11.2	6.6	2.0	1.9	5.6	3.3	4.8	3.8
MADRE	100.0	6.7	2.7	44.6	4.7	9.4	2.6	5.1	0.3	2.5	0.7	5.1	0.7	1.6	6.3
MARIE CLAIRE	100.0	3.9	3.7	20.9	1.7	13.8	2.0	11.8	6.5	1.8	2.1	7.2	2.8	4.4	2.4
MAX	100.0	7.4	4.5	18.2	1.9	11.2	3.0	11.9	6.6	1.2	1.0	9.6	2.4	4.4	5.0
MESSAGGERO DI S.ANTONIO	100.0	7.0	2.5	15.0	1.5	11.0	2.2	5.2	3.1	2.1	1.4	7.8	4.5	8.8	10.3
LA MIA BOUTIQUE	100.0	4.4	3.3	14.6	1.1	5.8	2.4	7.4	7.6	3.7	1.8	8.3	2.9	8.8	8.1
LA MIA CASA	100.0	5.6	5.2	17.0	0.4	7.8	1.2	9.6	7.6	2.8	1.7	9.6	2.2	5.8	4.6
MILLEIDEE	100.0	8.0	6.0	18.1	1.2	8.9	3.0	11.4	5.8	2.9	1.3	9.3	1.6	5.3	3.0
MODA	100.0	8.7	3.8	13.4	1.1	8.1	1.6	10.6	8.1	1.1	2.6	10.9	3.4	6.3	4.9
NAUTICA	100.0	4.7	4.8	13.2	1.0	13.9	1.9	10.8	4.8	1.7	0.8	17.1	0.3	4.1	5.2
PESCARRE	100.0	5.1	3.7	15.3	1.4	7.3	1.2	7.1	13.3	1.5	2.0	10.4	1.3	5.8	5.6
PRATICA	100.0	9.2	2.8	17.3	1.8	11.0	6.1	7.9	6.4	1.6	3.3	7.2	2.8	6.0	3.0
QUATTORRUOTE	100.0	8.4	3.4	16.8	1.8	8.4	2.4	9.1	6.0	2.5	1.6	11.5	3.0	6.8	4.5
QUATTRO ZAMPE	100.0	7.7	6.5	21.9	1.7	10.2	3.7	10.1	4.3	3.5	1.1	11.0	1.6	2.0	2.2
RAKAM	100.0	6.3	4.2	17.1	0.2	11.0	3.8	9.4	8.7	2.7	2.7	5.9	4.0	4.6	4.4
SALE & PEPE	100.0	8.0	3.2	17.9	1.2	11.4	5.1	12.3	8.1	1.1	1.3	6.5	1.6	4.2	4.9
SALVE	100.0	6.6	1.9	20.4	1.7	10.9	4.2	9.3	5.3	1.4	2.1	9.7	3.8	3.7	4.2
SCIENZA & VITA	100.0	7.3	3.6	25.5	2.3	7.1	2.5	9.6	6.0	1.8	0.9	7.3	0.6	7.2	2.4
LE SCIENZE	100.0	6.0	2.6	17.1	0.6	8.8	1.8	9.0	11.1	1.9	1.4	10.9	4.2	6.2	5.6
SELEZIONE DAL R.DIGEST	100.0	7.3	3.5	19.5	1.2	7.9	3.3	8.6	5.0	3.7	2.4	10.7	3.0	5.4	4.9
SPAZIO CASA	100.0	6.1	2.4	15.9	0.4	7.7	2.4	12.6	4.1	2.3	3.0	11.9	1.7	6.7	10.2
SPEAK UP	100.0	3.3	2.8	17.8	0.3	9.8	7.6	9.2	9.3	2.0	0.4	16.4	1.3	3.0	4.6
STARBENE	100.0	8.5	3.7	16.9	1.1	7.6	2.9	7.4	6.4	2.1	1.8	10.9	3.3	6.7	4.6
STARTER	100.0	9.5	4.5	20.2	0.4	8.1	6.0	5.7	7.1	3.3	2.0	10.0	3.3	0.5	5.8
TUTTI FOTOGRAFI	100.0	3.7	3.5	17.5	3.6	3.0	5.0	6.6	9.6	0.9	2.4	11.6	2.4	5.0	4.6
TUTTOMOTO	100.0	7.8	3.8	17.1	0.8	8.6	2.2	5.5	7.4	2.0	2.6	10.9	2.3	6.3	4.3
TUTTO MUSICA E SPETTACOLO	100.0	8.1	3.4	15.1	1.7	7.2	1.5	6.1	5.6	2.1	1.8	7.7	3.9	11.6	5.6
TUTTOTURISMO	100.0	10.2	6.2	21.6	2.5	6.3	2.8	12.4	6.2	2.4	3.7	6.6	1.1	8.1	1.4
VERA	100.0	9.2	4.1	23.9	1.4	9.5	1.8	8.1	7.3	1.7	1.3	9.1	3.9	5.0	2.5
VITALITY	100.0	4.0	3.3	18.5	2.3	11.8	4.8	12.7	7.8	0.9	2.8	13.9	0.6	6.5	2.7
VOGUE ITALIA	100.0	6.3	4.5	17.5	1.5	6.4	2.2	14.2	9.4	2.7	2.4	7.7	2.3	5.6	5.6
WEEKEND VIAGGI	100.0	7.2	7.3	22.7	1.1	3.5	1.6	14.8	9.1	2.3	0.5	9.3	0.7	11.2	1.4
DIANA (QUINDICINALE)	100.0	5.5	4.0	17.2	2.6	9.1	0.7	10.2	15.5	2.5	2.0	9.8	3.4	3.0	3.2

Adulti

Lettori numero medio

Analisi secondo: ● regioni ● area geografica

(valori assoluti × 1.000)

SETTIMANALI	Totale	REGIONI				AREA GEOGRAFICA				
		Basi-licata	Calabria	Sicilia	Sar-degna	Nord Ovest	Nord Est	Centro	Sud	Isole
POPOLAZIONE	48497	502	1711	4139	1365	13077	9047	9479	11390	5504
AMICA	1802	2	49	75	107	525	386	399	310	182
ANNA	1679	2	37	76	76	525	316	406	280	151
AUTO OGGI	1427	8	53	77	40	465	300	273	273	117
AUTOSPRINT	1139	5	19	91	22	358	302	244	124	112
* BEAUTIFUL	463	1	21	22	14	107	89	90	142	35
BELLA PIU'	1167	1	17	27	35	414	270	281	139	62
CIOE'	1504	7	79	172	57	410	196	236	433	230
CONFIDENZE	1278	4	58	79	93	416	276	182	231	172
DOMENICA QUIZ	416	1	24	22	14	127	64	102	89	36
DONNA MODERNA	3828	15	153	169	138	1255	867	734	664	307
EPOCA	2006	11	49	165	52	530	396	498	365	218
L'ESPRESSO	3104	21	77	220	126	817	549	759	634	346
L'EUROPEO	764	3	11	69	24	196	129	204	142	93
EVA EXPRESS	892	1	10	50	21	235	211	219	156	71
FAMIGLIA CRISTIANA	5382	16	177	255	205	1914	1285	793	930	460
GENTE	4753	27	139	253	192	1450	920	1034	905	444
GIOIA	2099	2	39	132	78	628	405	466	390	210
IL GIORNALINO	437	1	10	21	27	199	72	73	46	48
GRAND HOTEL	1451	6	30	83	26	436	284	386	236	109
GRAZIA	2586	3	58	163	80	833	506	557	448	243
GUERIN SPORTIVO	719	3	24	51	23	195	125	141	184	74
GUIDA CUCINA	987	10	49	82	52	243	195	203	213	134
GUIDA TV	1918	7	47	107	35	659	391	385	341	141
INTIMITA'	1360	9	34	44	57	479	333	266	181	101
IL MONDO	326	6	7	21	17	137	60	55	36	38
MONDO ECONOMICO	369	0	14	16	9	122	63	93	65	25
NOI	1929	3	49	97	75	675	370	357	354	173
NOVELLA 2000	2125	13	72	140	71	606	498	458	351	212
OGGI	4540	23	118	238	149	1385	1035	971	763	387
PANORAMA	4213	38	135	243	138	1121	882	941	888	381
RADIOCORRIERE TV	1267	4	29	84	67	370	183	343	219	151
SORRISI E CANZONI TV	10060	57	327	607	304	2956	2025	2072	2097	910
STOP	960	0	3	11	10	437	241	216	45	21
TELEPIU'	2482	15	142	267	78	734	391	501	511	345
TELESETTE	2598	7	91	234	69	759	487	528	522	303
TOPOLINO	3035	8	67	213	144	939	520	776	443	356
VISTO	1269	0	47	67	77	495	239	163	227	144
VIVERSANI & BELLI	1849	9	57	101	62	592	408	342	345	163
SUPPLEMENTI										
SETTE	2896	7	60	110	59	1659	426	363	279	170
IL VENERDI'	4346	21	180	262	129	961	806	1278	911	391

Lettori numero medio

Analisi secondo: ● regioni ● area geografica

(valori assoluti × 1.000)

MENSILI	Totale	REGIONI				AREA GEOGRAFICA				
		Basilicata	Calabria	Sicilia	Sardegna	Nord Ovest	Nord Est	Centro	Sud	Isole
POPOLAZIONE	48497	502	1711	4139	1365	13077	9047	9479	11390	5504
ABITARE	419	1	7	36	3	136	78	99	68	39
AD	842	0	27	68	24	210	150	270	120	93
AIRONE	1362	1	18	16	26	508	414	305	92	43
AMADEUS	236	0	13	2	1	73	50	73	38	3
ARCHEO	300	0	5	21	8	50	40	128	53	28
ASTRA	791	11	24	46	34	227	156	204	124	81
AUTO	1424	8	22	84	58	386	333	348	215	142
AUTO CAPITAL	421	4	13	21	8	112	150	83	47	29
L'AUTOMOBILE	2316	30	55	148	63	908	456	366	377	210
BELL'ITALIA	838	1	17	32	7	326	181	226	66	39
BENISSIMO	649	5	17	43	14	194	163	131	104	57
BRAVA CASA	1314	18	82	110	44	353	240	291	276	154
BURDA	1962	34	60	285	46	348	376	428	478	332
CAPITAL	836	4	31	42	16	309	169	174	126	58
CASAVIVA	2245	34	99	165	61	610	463	487	458	227
CENTO COSE ENERGY	959	12	17	63	52	289	248	184	124	115
CIAK	1471	16	36	156	58	394	339	241	282	214
CLASS	278	0	10	7	5	93	73	53	46	12
CONSIGLI PRATICI	386	1	8	16	15	129	98	75	52	31
COSMOPOLITAN	543	1	1	15	14	181	182	110	40	29
LA CUCINA ITALIANA	1145	3	45	60	21	369	257	225	213	82
DONNA	1087	9	36	66	21	306	235	262	197	87
DONNA E MAMMA	639	6	19	30	17	173	142	155	122	47
DOVE	582	1	27	25	2	263	111	108	73	28
ELLE	779	9	5	59	23	214	223	136	123	82
ELLE DECOR	261	5	2	14	1	94	69	44	39	15
ESPANSIONE	158	0	4	4	1	58	33	32	31	5
* FOCUS	1260	6	26	44	46	336	280	343	211	90
GARDENIA	541	0	5	26	10	208	97	151	50	36
GENTE MESE	2487	15	118	191	131	588	446	600	531	322
GENTE MONEY	665	4	13	33	4	242	156	147	83	37
GENTE MOTORI	3138	19	113	224	98	920	671	631	595	322
GENTE VIAGGI	813	1	6	40	26	312	209	162	65	65
GLAMOUR	244	0	8	13	8	58	82	50	33	21
INSIEME	1022	1	29	44	29	319	230	231	169	73
IO E IL MIO BAMBINO	1449	11	83	148	34	380	273	266	347	182
KING	897	4	28	71	53	212	238	194	128	124
JESUS	296	4	9	9	9	111	45	59	63	18
LINUS	553	1	16	33	5	226	117	89	82	39
MADRE	352	0	5	11	8	190	77	30	36	19
MARIE CLAIRE	1300	10	28	114	43	370	380	229	163	157
MAX	1434	11	39	107	41	403	401	265	217	148
MESSAGGERO DI S.ANTONIO	1995	39	74	122	112	490	399	289	583	234
LA MIA BOUTIQUE	603	19	12	69	19	135	101	129	150	88
LA MIA CASA	610	3	25	55	33	170	116	132	104	88
MILLEIDEE	1266	23	29	78	50	406	310	244	178	128
MODA	1851	6	68	137	76	479	397	420	342	213
NAUTICA	381	1	17	18	23	87	105	93	55	41
PESCARÉ	867	5	57	53	51	209	148	236	172	103
PRATICA	844	4	34	42	35	247	226	156	138	76
QUATTORRUOTE	7327	49	251	491	216	2095	1588	1586	1351	707
QUATTRO ZAMPE	986	4	30	85	5	356	254	196	91	89
RAKAM	879	2	26	73	30	242	215	176	143	103
SALE & PEPE	1261	3	44	97	21	368	378	216	181	119
SALVE	1338	10	61	82	43	387	350	249	228	125
SCIENZA & VITA	442	3	24	33	11	161	95	70	72	44
LE SCIENZE	502	0	18	35	10	129	101	128	99	45
SELEZIONE DAL R.DIGEST	2011	11	53	127	78	611	423	440	332	205
SPAZIO CASA	612	1	28	37	11	150	141	131	143	47
SPEAK UP	278	0	10	22	2	66	75	78	35	24
STARBENE	2521	20	90	192	103	735	479	536	476	295
STARTER	246	1	6	20	7	84	50	55	30	27
TUTTI FOTOGRAFI	300	0	13	41	7	74	55	73	49	49
TUTTOMOTO	1715	24	96	128	69	492	293	393	341	197
TUTTO MUSICA E SPETTACOLO	2329	22	96	233	87	618	382	400	609	320
TUTTOTURISMO	582	1	8	38	1	221	140	110	71	40
VERA	1402	7	35	103	14	522	291	271	201	117
VITALITY	275	0	1	18	1	71	87	69	28	19
VOGUE ITALIA	1189	3	31	69	36	338	288	264	194	105
WEEKEND VIAGGI	416	0	11	11	8	155	88	88	67	19
DIANA (QUINDICINALE)	493	1	22	23	10	132	111	147	70	33

Adulti

Lettori numero medio

Analisi secondo: ● regioni ● area geografica

(percentuali di composizione)

SETTIMANALI	Totale	REGIONI				AREA GEOGRAFICA				
		Basi- licata	Calabria	Sicilia	Sar- degna	Nord Ovest	Nord Est	Centro	Sud	Isole
POPOLAZIONE	100.0	1.0	3.5	8.5	2.8	27.0	18.7	19.5	23.5	11.3
AMICA	100.0	0.1	2.7	4.1	5.9	29.1	21.5	22.2	17.2	10.1
ANNA	100.0	0.1	2.2	4.5	4.5	31.3	18.8	24.2	16.7	9.0
AUTO OGGI	100.0	0.5	3.7	5.4	2.8	32.5	21.0	19.1	19.2	8.2
AUTOSPRINT	100.0	0.4	1.7	8.0	1.9	31.4	26.5	21.4	10.9	9.9
* BEAUTIFUL	100.0	0.1	4.6	4.7	2.9	23.2	19.2	19.4	30.6	7.6
BELLA PIU'	100.0	0.1	1.4	2.3	3.0	35.5	23.1	24.1	11.9	5.3
CIOE'	100.0	0.5	5.2	11.5	3.8	27.2	13.0	15.7	28.8	15.3
CONFIDENZE	100.0	0.3	4.5	6.2	7.3	32.6	21.6	14.3	18.1	13.5
DOMENICA QUIZ	100.0	0.2	5.8	5.2	3.4	30.4	15.3	24.4	21.3	8.6
DONNA MODERNA	100.0	0.4	4.0	4.4	3.6	32.8	22.6	19.2	17.4	8.0
EPOCA	100.0	0.5	2.4	8.2	2.6	26.4	19.7	24.8	18.2	10.8
L'ESPRESSO	100.0	0.7	2.5	7.1	4.1	26.3	17.7	24.5	20.4	11.1
L'EUROPEO	100.0	0.3	1.4	9.1	3.1	25.6	16.9	26.7	18.6	12.2
EVA EXPRESS	100.0	0.1	1.1	5.6	2.4	26.3	23.6	24.5	17.5	8.0
FAMIGLIA CRISTIANA	100.0	0.3	3.3	4.7	3.8	35.6	23.9	14.7	17.3	8.5
GENTE	100.0	0.6	2.9	5.3	4.0	30.5	19.4	21.8	19.0	9.3
GIOIA	100.0	0.1	1.8	6.3	3.7	29.9	19.3	22.2	18.6	10.0
IL GIORNALINO	100.0	0.3	2.2	4.8	6.2	45.5	16.4	16.8	10.4	10.9
GRAND HOTEL	100.0	0.4	2.1	5.7	1.8	30.0	19.6	26.6	16.3	7.5
GRAZIA	100.0	0.1	2.2	6.3	3.1	32.2	19.6	21.6	17.3	9.4
GUERIN SPORTIVO	100.0	0.5	3.3	7.1	3.2	27.2	17.4	19.6	25.6	10.2
GUIDA CUCINA	100.0	1.0	4.9	8.3	5.3	24.6	19.8	20.5	21.6	13.5
GUIDA TV	100.0	0.4	2.5	5.6	1.8	34.4	20.4	20.1	17.8	7.4
INTIMITA'	100.0	0.7	2.5	3.2	4.2	35.2	24.5	19.5	13.3	7.5
IL MONDO	100.0	1.8	2.1	6.4	5.3	42.0	18.4	16.7	11.2	11.7
MONDO ECONOMICO	100.0	0.0	3.9	4.4	2.4	33.1	17.1	25.3	17.7	6.8
NOI	100.0	0.2	2.5	5.1	3.9	35.0	19.2	18.5	18.3	9.0
NOVELLA 2000	100.0	0.6	3.4	6.6	3.4	28.5	23.5	21.5	16.5	10.0
OGGI	100.0	0.5	2.6	5.2	3.3	30.5	22.8	21.4	16.8	8.5
PANORAMA	100.0	0.9	3.2	5.8	3.3	26.6	20.9	22.3	21.1	9.0
RADIOCORRIERE TV	100.0	0.3	2.3	6.7	5.3	29.2	14.5	27.1	17.3	11.9
SORRISI E CANZONI TV	100.0	0.6	3.3	6.0	3.0	29.4	20.1	20.6	20.8	9.0
STOP	100.0	0.0	0.3	1.2	1.0	45.6	25.1	22.5	4.7	2.2
TELEPIU'	100.0	0.6	5.7	10.7	3.2	29.6	15.8	20.2	20.6	13.9
TELESETTE	100.0	0.3	3.5	9.0	2.7	29.2	18.8	20.3	20.1	11.6
TOPOLINO	100.0	0.3	2.9	7.0	4.7	30.9	17.1	25.6	14.6	11.7
VISTO	100.0	0.0	3.7	5.3	6.1	39.0	18.8	12.9	17.9	11.4
VIVERSANI & BELLI	100.0	0.5	3.1	5.5	3.3	32.0	22.0	18.5	18.6	8.8
SUPPLEMENTI										
SETTE	100.0	0.3	2.1	3.8	2.0	57.3	14.7	12.5	9.6	5.9
IL VENERDI'	100.0	0.5	4.1	6.0	3.0	22.1	18.5	29.4	21.0	9.0

Lettori numero medio

Analisi secondo: ● regioni ● area geografica

(percentuali di composizione)

MENSILI	Totale	REGIONI				AREA GEOGRAFICA				
		Basilicata	Calabria	Sicilia	Sardegna	Nord Ovest	Nord Est	Centro	Sud	Isole
POPOLAZIONE	100.0	1.0	3.5	8.5	2.8	27.0	18.7	19.5	23.5	11.3
ABITARE	100.0	0.2	1.6	8.6	0.8	32.5	18.5	23.6	16.1	9.4
AD	100.0	0.0	3.2	8.1	2.9	25.0	17.8	32.0	14.3	11.0
AIRONE	100.0	0.1	1.3	1.2	1.9	37.3	30.4	22.4	6.8	3.1
AMADEUS	100.0	0.1	5.4	0.8	0.3	31.0	21.1	30.7	16.1	1.2
ARCHEO	100.0	0.0	1.6	6.9	2.5	16.7	13.2	42.8	17.8	9.5
ASTRA	100.0	1.4	3.0	5.9	4.3	28.6	19.7	25.8	15.7	10.2
AUTO	100.0	0.6	1.5	5.9	4.1	27.1	23.4	24.4	15.1	10.0
AUTO CAPITAL	100.0	0.9	3.0	4.9	2.0	26.6	35.7	19.8	11.1	6.9
L'AUTOMOBILE	100.0	1.3	2.4	6.4	2.7	39.2	19.7	15.8	16.3	9.1
BELL'ITALIA	100.0	0.1	2.0	3.9	0.8	38.8	21.6	27.0	7.9	4.7
BENISSIMO	100.0	0.8	2.6	6.6	2.2	29.9	25.1	20.2	16.0	8.8
BRAVA CASA	100.0	1.3	6.2	8.4	3.3	26.9	18.2	22.1	21.0	11.7
BURDA	100.0	1.7	3.0	14.5	2.4	17.7	19.2	21.8	24.4	16.9
CAPITAL	100.0	0.4	3.7	5.0	1.9	37.0	20.2	20.8	15.1	6.9
CASAVIVA	100.0	1.5	4.4	7.4	2.7	27.2	20.6	21.7	20.4	10.1
CENTO COSE ENERGY	100.0	1.3	1.8	6.5	5.4	30.1	25.8	19.2	12.9	12.0
CIAK	100.0	1.1	2.4	10.6	3.9	26.8	23.1	16.4	19.2	14.6
CLASS	100.0	0.0	3.5	2.6	1.8	33.6	26.3	19.2	16.7	4.3
CONSIGLI PRATICI	100.0	0.2	2.2	4.2	3.9	33.5	25.5	19.5	13.5	8.1
COSMOPOLITAN	100.0	0.1	0.2	2.9	2.5	33.3	33.6	20.4	7.4	5.4
LA CUCINA ITALIANA	100.0	0.3	3.9	5.3	1.9	32.2	22.5	19.6	18.6	7.2
DONNA	100.0	0.8	3.3	6.1	1.9	28.1	21.6	24.1	18.1	8.0
DONNA E MAMMA	100.0	0.9	3.0	4.8	2.7	27.0	22.2	24.3	19.1	7.4
DOVE	100.0	0.1	4.6	4.4	0.4	45.1	19.1	18.5	12.5	4.8
ELLE	100.0	1.2	0.7	7.6	3.0	27.5	28.7	17.5	15.8	10.6
ELLE DECOR	100.0	1.8	0.7	5.5	0.3	35.9	26.5	17.0	14.9	5.8
ESPANSIONE	100.0	0.0	2.2	2.5	0.4	36.4	21.1	20.1	19.5	2.9
* FOCUS	100.0	0.5	2.0	3.5	3.6	26.7	22.2	27.2	16.7	7.2
GARDENIA	100.0	0.1	1.0	4.8	1.8	38.5	18.0	27.8	9.2	6.6
GENTE MESE	100.0	0.6	4.7	7.7	5.3	23.6	17.9	24.1	21.4	13.0
GENTE MONEY	100.0	0.6	2.0	5.0	0.5	36.4	23.5	22.1	12.5	5.5
GENTE MOTORI	100.0	0.6	3.6	7.1	3.1	29.3	21.4	20.1	18.9	10.3
GENTE VIAGGI	100.0	0.1	0.8	4.9	3.1	38.3	25.7	20.0	8.0	8.0
GLAMOUR	100.0	0.0	3.5	5.3	3.2	23.6	33.8	20.5	13.7	8.5
INSIEME	100.0	0.1	2.8	4.3	2.8	31.3	22.5	22.6	16.5	7.2
IO E IL MIO BAMBINO	100.0	0.8	5.7	10.2	2.4	26.2	18.8	18.4	24.0	12.6
KING	100.0	0.4	3.1	7.9	6.0	23.7	26.6	21.6	14.3	13.8
JESUS	100.0	1.3	3.2	3.1	3.0	37.5	15.0	20.0	21.4	6.0
LINUS	100.0	0.1	2.9	6.0	1.0	40.9	21.1	16.1	14.9	7.0
MADRE	100.0	0.1	1.5	3.1	2.3	54.0	21.8	8.5	10.2	5.4
MARIE CLAIRE	100.0	0.8	2.2	8.7	3.3	28.5	29.3	17.6	12.6	12.0
MAX	100.0	0.8	2.7	7.5	2.9	28.1	27.9	18.5	15.1	10.4
MESSAGGERO DI S.ANTONIO	100.0	1.9	3.7	6.1	5.6	24.6	20.0	14.5	29.2	11.7
LA MIA BOUTIQUE	100.0	3.2	2.0	11.4	3.2	22.4	16.7	21.3	24.9	14.6
LA MIA CASA	100.0	0.5	4.1	9.1	5.3	27.9	19.0	21.6	17.1	14.4
MILLEIDEE	100.0	1.8	2.3	6.2	3.9	32.1	24.5	19.3	14.0	10.1
MODA	100.0	0.3	3.7	7.4	4.1	25.9	21.5	22.7	18.5	11.5
NAUTICA	100.0	0.2	4.6	4.7	6.1	22.8	27.7	24.4	14.3	10.8
PESCARRE	100.0	0.6	6.6	6.1	5.8	24.0	17.1	27.2	19.8	11.9
PRATICA	100.0	0.5	4.0	5.0	4.1	29.2	26.8	18.5	16.4	9.1
QUATTORRUOTE	100.0	0.7	3.4	6.7	2.9	28.6	21.7	21.6	18.4	9.6
QUATTRO ZAMPE	100.0	0.4	3.0	8.6	0.5	36.1	25.7	19.9	9.2	9.1
RAKAM	100.0	0.3	2.9	8.3	3.4	27.6	24.4	20.0	16.2	11.7
SALE & PEPE	100.0	0.3	3.5	7.7	1.7	29.2	30.0	17.1	14.4	9.4
SALVE	100.0	0.8	4.6	6.2	3.2	28.9	26.2	18.6	17.0	9.3
SCIENZA & VITA	100.0	0.7	5.5	7.4	2.5	36.3	21.5	15.9	16.3	9.9
LE SCIENZE	100.0	0.0	3.5	7.0	2.0	25.7	20.2	25.4	19.6	9.0
SELEZIONE DAL R.DIGEST	100.0	0.6	2.6	6.3	3.9	30.4	21.1	21.9	16.5	10.2
SPAZIO CASA	100.0	0.1	4.6	6.0	1.7	24.4	23.1	21.4	23.3	7.7
SPEAK UP	100.0	0.1	3.5	7.8	0.8	23.9	26.9	28.0	12.5	8.6
STARBENE	100.0	0.8	3.6	7.6	4.1	29.1	19.0	21.3	18.9	11.7
STARTER	100.0	0.2	2.5	8.1	2.9	34.2	20.2	22.4	12.3	11.0
TUTTI FOTOGRAFI	100.0	0.1	4.3	13.8	2.5	24.7	18.2	24.4	16.3	16.3
TUTTOMOTO	100.0	1.4	5.6	7.5	4.0	28.7	17.1	22.9	19.9	11.5
TUTTO MUSICA E SPETTACOLO	100.0	0.9	4.1	10.0	3.7	26.5	16.4	17.2	26.1	13.7
TUTTOTURISMO	100.0	0.1	1.4	6.6	0.3	38.0	24.0	19.0	12.2	6.9
VERA	100.0	0.5	2.5	7.4	1.0	37.2	20.8	19.3	14.3	8.4
VITALITY	100.0	0.1	0.3	6.7	0.3	25.9	31.7	25.3	10.1	7.0
VOGUE ITALIA	100.0	0.3	2.6	5.8	3.0	28.4	24.2	22.2	16.4	8.9
WEEKEND VIAGGI	100.0	0.1	2.7	2.7	1.9	37.1	21.0	21.2	16.0	4.6
DIANA (QUINDICINALE)	100.0	0.2	4.4	4.6	2.1	26.7	22.5	29.8	14.2	6.8

Adulti

Lettori numero medio

Analisi secondo: ● numero componenti ● classe di reddito

(valori assoluti × 1.000)

SETTIMANALI	Totale	NUMERO COMPONENTI					CLASSE DI REDDITO							
		1 compo- nenti	2 compo- nenti	3 compo- nenti	4 compo- nenti	5 o più compo- nenti	fino a 1.450 mila	1.450 1.850 mila	1.850 2.250 mila	2.250 2.650 mila	2.650 3.250 mila	3.250 4.250 mila	4.250 5.250 mila	oltre 5.250 mila
POPOLAZIONE	48497	3637	9876	12178	14104	8701	6427	6350	6390	5420	7729	7957	4927	3297
AMICA	1802	94	312	460	612	324	110	162	201	178	332	404	239	176
ANNA	1679	99	283	447	556	295	97	162	196	188	290	341	225	180
AUTO OGGI	1427	29	175	411	509	303	48	133	164	145	266	333	201	138
AUTOSPRINT	1139	19	147	307	416	249	34	86	126	113	232	270	160	118
* BEAUTIFUL	463	4	49	94	176	139	36	54	78	64	97	78	36	20
BELLA PIU'	1167	64	214	313	373	203	81	118	146	133	205	238	157	89
CIOE'	1504	7	55	255	684	503	117	231	210	191	287	238	151	78
CONFIDENZE	1278	98	259	305	368	247	141	179	182	165	210	201	128	71
DOMENICA QUIZ	416	17	82	102	139	77	27	42	45	49	65	99	52	37
DONNA MODERNA	3828	191	548	1006	1378	706	254	392	461	416	702	820	485	298
EPOCA	2006	96	333	574	652	352	101	212	245	219	320	439	279	191
L'ESPRESSO	3104	150	503	910	1043	498	116	250	342	321	522	709	482	362
L'EUROPEO	764	31	125	230	270	108	32	52	80	82	141	160	128	90
EVA EXPRESS	892	27	127	213	329	196	56	103	98	94	160	178	121	82
FAMIGLIA CRISTIANA	5382	377	1116	1337	1574	978	503	608	698	623	931	995	618	406
GENTE	4753	309	893	1222	1535	795	386	483	585	536	857	900	567	439
GIOIA	2099	71	356	552	714	405	133	215	263	231	381	429	264	182
IL GIORNALINO	437	19	44	96	163	116	18	42	50	66	72	105	48	37
GRAND HOTEL	1451	77	228	394	465	287	153	180	209	177	258	261	140	74
GRAZIA	2586	125	426	680	863	493	172	270	300	274	430	530	351	258
GUERIN SPORTIVO	719	20	75	187	260	177	39	75	93	75	143	139	89	65
GUIDA CUCINA	987	67	142	257	328	193	77	134	159	130	148	180	104	54
GUIDA TV	1918	87	348	536	654	292	133	198	237	222	335	400	233	160
INTIMITA'	1360	93	283	348	385	251	143	168	178	175	247	228	139	81
IL MONDO	326	16	68	102	94	46	11	21	36	26	45	65	65	57
MONDO ECONOMICO	369	15	72	112	109	61	13	23	39	28	62	71	75	57
NOI	1929	84	294	475	673	403	138	210	243	245	348	383	216	148
NOVELLA 2000	2125	76	314	566	717	453	144	252	275	245	376	409	251	173
OGGI	4540	310	846	1239	1391	754	377	470	569	491	781	895	553	405
PANORAMA	4213	189	666	1214	1437	706	159	362	475	435	705	921	646	509
RADIOCORRIERE TV	1267	63	246	325	382	250	99	145	182	136	205	229	158	113
SORRISI E CANZONI TV	10060	272	1257	2721	3601	2209	713	1118	1271	1250	1882	1976	1131	718
STOP	960	87	250	239	261	124	113	99	124	109	197	165	102	51
TELEPIU'	2482	90	367	628	865	531	215	342	372	304	434	404	250	160
TELESETTE	2598	131	411	722	863	471	200	315	342	323	462	489	297	170
TOPOLINO	3035	77	326	857	1117	657	150	292	357	352	583	613	423	264
VISTO	1269	63	206	327	423	251	119	150	172	176	218	236	117	81
VIVERSANI & BELLI	1849	91	278	468	665	347	125	176	231	200	334	414	237	131
SUPPLEMENTI														
SETTE	2896	189	535	864	931	377	87	169	256	265	444	668	530	477
IL VENERDI'	4346	241	734	1175	1534	663	135	276	452	401	685	1022	747	628

Lettori numero medio

Analisi secondo: ● numero componenti ● classe di reddito

(valori assoluti × 1.000)

MENSILI	Totale	NUMERO COMPONENTI					CLASSE DI REDDITO							
		1 componente	2 componenti	3 componenti	4 componenti	5 o più componenti	fino a 1.450 mila	1.450 1.850 mila	1.850 2.250 mila	2.250 2.650 mila	2.650 3.250 mila	3.250 4.250 mila	4.250 5.250 mila	oltre 5.250 mila
POPOLAZIONE	48497	3637	9876	12178	14104	8701	6427	6350	6390	5420	7729	7957	4927	3297
ABITARE	419	17	63	126	154	59	13	24	38	36	75	93	79	63
AD	842	36	127	267	299	113	20	57	77	74	137	188	151	139
AIRONE	1362	77	204	406	463	212	37	84	129	127	249	330	240	167
AMADEUS	236	15	44	74	68	36	12	11	25	23	42	46	42	36
ARCHEO	300	17	47	76	113	48	9	23	26	35	48	60	59	40
ASTRA	791	28	101	201	285	176	51	93	87	87	142	159	104	69
AUTO	1424	14	162	372	543	332	64	119	158	154	279	327	188	135
AUTO CAPITAL	421	10	60	119	143	89	11	23	36	38	81	101	71	61
L'AUTOMOBILE	2316	78	375	651	795	417	78	225	290	254	430	488	338	213
BELL'ITALIA	838	42	156	272	256	111	34	45	73	77	145	196	151	117
BENISSIMO	649	27	105	176	230	111	42	70	82	70	118	141	76	50
BRAVA CASA	1314	54	231	403	440	186	60	107	152	144	233	289	188	140
BURDA	1962	110	310	467	682	392	194	283	290	253	338	320	182	102
CAPITAL	836	30	147	245	276	138	32	48	73	61	149	178	164	132
CASAVIVA	2245	81	382	666	767	349	91	189	261	227	402	514	327	233
CENTO COSE ENERGY	959	18	91	241	364	245	40	73	113	103	177	207	137	108
CIAK	1471	33	142	381	541	375	65	134	172	157	273	305	207	157
CLASS	278	10	46	88	105	29	8	12	26	23	36	63	60	50
CONSIGLI PRATICI	386	14	70	110	120	72	20	46	57	54	73	75	36	25
COSMOPOLITAN	543	25	78	162	173	104	20	41	53	55	97	121	86	68
LA CUCINA ITALIANA	1145	71	243	319	324	189	76	118	166	133	156	224	156	116
DONNA	1087	51	181	286	340	229	84	115	177	144	201	202	98	68
DONNA E MAMMA	639	16	91	249	199	84	49	68	85	77	125	127	68	40
DOVE	582	25	88	176	196	96	19	40	57	34	93	132	107	100
ELLE	779	30	90	217	272	170	30	59	82	75	146	170	123	95
ELLE DECOR	261	13	51	74	87	36	8	26	27	25	46	48	48	34
ESPANSIONE	158	2	31	48	50	27	4	6	11	13	33	31	31	28
* FOCUS	1260	49	129	337	462	284	55	105	133	152	236	278	178	123
GARDENIA	541	34	102	181	154	71	32	33	49	52	92	119	91	73
GENTE MESE	2487	82	336	609	902	558	166	269	326	285	427	481	301	231
GENTE MONEY	665	42	111	204	208	99	21	42	62	65	108	141	124	102
GENTE MOTORI	3138	89	390	866	1141	653	130	293	370	374	536	690	447	298
GENTE VIAGGI	813	31	147	262	270	103	22	58	80	78	154	195	121	105
GLAMOUR	244	5	24	71	84	60	10	19	30	27	41	49	40	27
INSIEME	1022	21	150	374	322	155	51	99	141	128	179	233	117	74
IO E IL MIO BAMBINO	1449	30	182	540	463	234	94	205	199	167	280	285	143	76
KING	897	14	85	242	334	220	36	64	106	99	156	211	125	99
JESUS	296	26	54	86	77	53	19	25	38	39	43	51	41	39
LINUS	553	26	74	145	193	114	23	38	54	58	90	138	95	56
MADRE	352	20	66	90	97	80	26	36	51	36	65	65	50	23
MARIE CLAIRE	1300	46	188	349	449	268	59	108	147	138	251	271	187	139
MAX	1434	21	147	373	542	352	39	100	158	154	251	331	234	168
MESSAGGERO DI S.ANTONIO	1995	158	354	483	627	373	237	261	294	279	318	289	189	127
LA MIA BOUTIQUE	603	27	96	138	199	141	46	78	83	84	108	110	64	28
LA MIA CASA	610	30	102	153	205	120	49	68	86	77	95	112	74	48
MILLEIDEE	1266	65	183	342	449	227	95	132	154	139	230	254	145	115
MODA	1851	74	250	474	626	426	129	202	247	219	290	369	229	166
NAUTICA	381	10	61	100	143	66	19	26	33	39	60	79	70	56
PESCARRE	867	14	132	264	296	162	40	93	118	121	169	170	102	54
PRATICA	844	38	140	247	267	152	51	68	108	108	151	175	105	78
QUATTORRUOTE	7327	220	1007	2090	2594	1415	301	683	856	813	1319	1554	1059	741
QUATTRO ZAMPE	986	43	153	252	334	204	57	89	115	102	168	213	132	110
RAKAM	879	41	124	259	287	168	61	76	99	94	168	186	118	77
SALE & PEPE	1261	50	218	388	414	192	84	109	149	118	237	273	174	116
SALVE	1338	81	211	390	436	220	71	117	150	145	226	299	196	134
SCIENZA & VITA	442	24	56	130	143	89	21	42	46	43	69	89	63	68
LE SCIENZE	502	24	70	131	193	85	20	44	51	49	74	97	82	87
SELEZIONE DAL R.DIGEST	2011	119	346	511	690	345	119	206	267	241	346	399	252	180
SPAZIO CASA	612	22	123	167	201	100	30	49	74	53	112	143	82	71
SPEAK UP	278	12	33	71	104	57	9	16	37	26	44	52	49	45
STARBENE	2521	129	353	716	868	455	168	246	340	327	437	510	292	201
STARTER	246	7	30	70	96	43	10	15	28	26	50	63	35	20
TUTTI FOTOGRAFI	300	4	34	101	113	47	10	32	34	37	52	61	34	41
TUTTOMOTO	1715	12	155	379	686	482	62	170	222	213	314	358	214	162
TUTTO MUSICA E SPETTACOLO	2329	28	167	496	919	719	122	279	309	272	423	467	282	176
TUTTOTURISMO	582	21	108	169	178	106	27	41	48	62	106	131	87	78
VERA	1402	68	255	385	457	237	98	160	196	159	255	265	168	101
VITALITY	275	9	31	79	91	64	20	16	34	37	33	56	43	35
VOGUE ITALIA	1189	31	150	327	426	255	55	101	125	115	220	258	192	122
WEEKEND VIAGGI	416	14	74	125	139	64	12	30	37	50	62	95	69	62
DIANA (QUINDICINALE)	493	10	107	145	154	78	25	50	63	59	102	95	66	32

Adulti

Lettori numero medio

Analisi secondo: ● numero componenti ● classe di reddito

(percentuali di composizione)

SETTIMANALI	Totale	NUMERO COMPONENTI					CLASSE DI REDDITO							
		1 componente	2 componenti	3 componenti	4 componenti	5 o più componenti	fino a 1.450 mila	1.450 1.850 mila	1.850 2.250 mila	2.250 2.650 mila	2.650 3.250 mila	3.250 4.250 mila	4.250 5.250 mila	oltre 5.250 mila
POPOLAZIONE	100.0	7.5	20.4	25.1	29.1	17.9	13.3	13.1	13.2	11.2	15.9	16.4	10.2	6.8
AMICA	100.0	5.2	17.3	25.5	34.0	18.0	6.1	9.0	11.2	9.9	18.4	22.4	13.3	9.8
ANNA	100.0	5.9	16.9	26.6	33.1	17.5	5.8	9.6	11.7	11.2	17.3	20.3	13.4	10.7
AUTO OGGI	100.0	2.0	12.2	28.8	35.7	21.2	3.4	9.3	11.5	10.1	18.6	23.4	14.1	9.7
AUTOSPRINT	100.0	1.6	12.9	27.0	36.5	21.9	3.0	7.6	11.0	9.9	20.4	23.7	14.1	10.3
* BEAUTIFUL	100.0	0.9	10.6	20.4	38.0	30.0	7.7	11.7	16.8	13.9	20.9	16.9	7.8	4.2
BELLA PIU'	100.0	5.5	18.3	26.8	31.9	17.4	6.9	10.1	12.5	11.4	17.6	20.4	13.4	7.6
CIOE'	100.0	0.5	3.6	17.0	45.5	33.5	7.8	15.4	13.9	12.7	19.1	15.9	10.1	5.2
CONFIDENZE	100.0	7.7	20.3	23.9	28.8	19.4	11.0	14.0	14.3	12.9	16.4	15.8	10.0	5.5
DOMENICA QUIZ	100.0	4.0	19.8	24.4	33.4	18.4	6.5	10.0	10.9	11.8	15.6	23.8	12.5	8.8
DONNA MODERNA	100.0	5.0	14.3	26.3	36.0	18.4	6.6	10.2	12.0	10.9	18.3	21.4	12.7	7.8
EPOCA	100.0	4.8	16.6	28.6	32.5	17.5	5.0	10.6	12.2	10.9	15.9	21.9	13.9	9.5
L'ESPRESSO	100.0	4.8	16.2	29.3	33.6	16.0	3.8	8.1	11.0	10.3	16.8	22.8	15.5	11.7
L'EUROPEO	100.0	4.1	16.3	30.1	35.3	14.2	4.1	6.9	10.4	10.7	18.5	20.9	16.8	11.7
EVA EXPRESS	100.0	3.0	14.3	23.9	36.9	22.0	6.3	11.5	11.0	10.6	18.0	19.9	13.5	9.2
FAMIGLIA CRISTIANA	100.0	7.0	20.7	24.8	29.2	18.2	9.3	11.3	13.0	11.6	17.3	18.5	11.5	7.5
GENTE	100.0	6.5	18.8	25.7	32.3	16.7	8.1	10.2	12.3	11.3	18.0	18.9	11.9	9.2
GIOIA	100.0	3.4	17.0	26.3	34.0	19.3	6.4	10.3	12.5	11.0	18.2	20.4	12.6	8.7
IL GIORNALINO	100.0	4.4	10.0	21.9	37.2	26.6	4.1	9.6	11.5	15.0	16.5	24.0	10.9	8.5
GRAND HOTEL	100.0	5.3	15.7	27.1	32.0	19.8	10.5	12.4	14.4	12.2	17.8	18.0	9.6	5.1
GRAZIA	100.0	4.8	16.5	26.3	33.4	19.0	6.6	10.4	11.6	10.6	16.6	20.5	13.6	10.0
GUERIN SPORTIVO	100.0	2.7	10.4	26.1	36.2	24.6	5.4	10.5	12.9	10.5	19.9	19.3	12.4	9.1
GUIDA CUCINA	100.0	6.8	14.4	26.1	33.2	19.6	7.8	13.6	16.1	13.1	15.0	18.3	10.5	5.5
GUIDA TV	100.0	4.5	18.2	28.0	34.1	15.2	6.9	10.3	12.4	11.6	17.5	20.9	12.1	8.3
INTIMITA'	100.0	6.9	20.8	25.6	28.3	18.5	10.5	12.3	13.1	12.9	18.2	16.8	10.2	5.9
IL MONDO	100.0	4.9	20.8	31.4	28.9	14.0	3.3	6.5	11.2	7.9	13.9	20.1	19.9	17.4
MONDO ECONOMICO	100.0	4.0	19.5	30.5	29.6	16.5	3.6	6.2	10.7	7.7	16.8	19.3	20.3	15.3
NOI	100.0	4.3	15.3	24.6	34.9	20.9	7.1	10.9	12.6	12.7	18.0	19.8	11.2	7.7
NOVELLA 2000	100.0	3.6	14.8	26.6	33.7	21.3	6.8	11.9	13.0	11.5	17.7	19.2	11.8	8.2
OGGI	100.0	6.8	18.6	27.3	30.6	16.6	8.3	10.4	12.5	10.8	17.2	19.7	12.2	8.9
PANORAMA	100.0	4.5	15.8	28.8	34.1	16.8	3.8	8.6	11.3	10.3	16.7	21.9	15.3	12.1
RADIOCORRIERE TV	100.0	5.0	19.5	25.7	30.1	19.8	7.8	11.4	14.3	10.7	16.1	18.1	12.5	8.9
SORRISI E CANZONI TV	100.0	2.7	12.5	27.0	35.8	22.0	7.1	11.1	12.6	12.4	18.7	19.6	11.2	7.1
STOP	100.0	9.0	26.0	24.9	27.2	12.9	11.8	10.3	12.9	11.3	20.5	17.2	10.7	5.3
TELEPIU'	100.0	3.6	14.8	25.3	34.8	21.4	8.7	13.8	15.0	12.3	17.5	16.3	10.1	6.5
TELESETTE	100.0	5.0	15.8	27.8	33.2	18.1	7.7	12.1	13.2	12.4	17.8	18.8	11.4	6.5
TOPOLINO	100.0	2.5	10.7	28.3	36.8	21.6	4.9	9.6	11.8	11.6	19.2	20.2	13.9	8.7
VISTO	100.0	5.0	16.3	25.7	33.3	19.7	9.4	11.8	13.6	13.9	17.2	18.6	9.2	6.4
VIVERSANI & BELLI	100.0	4.9	15.0	25.3	36.0	18.8	6.7	9.5	12.5	10.8	18.1	22.4	12.8	7.1
SUPPLEMENTI														
SETTE	100.0	6.5	18.5	29.8	32.2	13.0	3.0	5.8	8.8	9.1	15.3	23.1	18.3	16.5
IL VENERDI'	100.0	5.5	16.9	27.0	35.3	15.3	3.1	6.3	10.4	9.2	15.8	23.5	17.2	14.4

Lettori numero medio

Analisi secondo: ● numero componenti ● classe di reddito

(percentuali di composizione)

MENSILI	Totale	NUMERO COMPONENTI					CLASSE DI REDDITO							
		1 componente	2 componenti	3 componenti	4 componenti	5 o più componenti	fino a 1.450 mila	1.450 1.850 mila	1.850 2.250 mila	2.250 2.650 mila	2.650 3.250 mila	3.250 4.250 mila	4.250 5.250 mila	oltre 5.250 mila
POPOLAZIONE	100.0	7.5	20.4	25.1	29.1	17.9	13.3	13.1	13.2	11.2	15.9	16.4	10.2	6.8
ABITARE	100.0	4.1	15.0	30.1	36.6	14.1	3.0	5.6	9.0	8.6	17.9	22.1	18.8	14.9
AD	100.0	4.3	15.1	31.7	35.5	13.4	2.4	6.8	9.1	8.7	16.3	22.3	17.9	16.4
AIRONE	100.0	5.7	15.0	29.8	34.0	15.6	2.7	6.2	9.4	9.3	18.2	24.2	17.6	12.2
AMADEUS	100.0	6.4	18.6	31.3	28.6	15.0	4.9	4.6	10.7	9.6	17.7	19.6	17.6	15.4
ARCHEO	100.0	5.5	15.6	25.3	37.7	15.9	2.9	7.5	8.8	11.8	15.9	20.1	19.8	13.3
ASTRA	100.0	3.6	12.7	25.4	36.0	22.3	6.4	11.7	11.0	11.0	17.9	20.1	13.1	8.7
AUTO	100.0	1.0	11.4	26.1	36.1	23.3	4.5	8.4	11.1	10.8	19.6	23.0	13.2	9.4
AUTO CAPITAL	100.0	2.5	14.3	28.2	33.9	21.1	2.6	5.4	8.5	9.0	19.2	23.9	16.9	14.4
L'AUTOMOBILE	100.0	3.4	16.2	28.1	34.3	18.0	3.4	9.7	12.5	11.0	18.6	21.1	14.6	9.2
BELL'ITALIA	100.0	5.1	18.7	32.5	30.6	13.2	4.1	5.3	8.7	9.2	17.3	23.4	18.0	14.0
BENISSIMO	100.0	4.2	16.2	27.0	35.4	17.2	6.5	10.7	12.6	10.8	18.1	21.7	11.7	7.7
BRAVA CASA	100.0	4.1	17.6	30.7	33.5	14.1	4.6	8.2	11.5	11.0	17.8	22.0	14.3	10.7
BURDA	100.0	5.6	15.8	23.8	34.8	20.0	9.9	14.4	14.8	12.9	17.2	16.3	9.3	5.2
CAPITAL	100.0	3.6	17.6	29.3	33.0	16.5	3.8	5.8	8.7	7.3	17.8	21.2	19.6	15.8
CASAVIVA	100.0	3.6	17.0	29.7	34.2	15.6	4.1	8.4	11.6	10.1	17.9	22.9	14.6	10.4
CENTO COSE ENERGY	100.0	1.9	9.5	25.1	38.0	25.6	4.2	7.6	11.8	10.8	18.5	21.6	14.3	11.3
CIAK	100.0	2.2	9.7	25.9	36.7	25.5	4.4	9.1	11.7	10.7	18.6	20.8	14.1	10.7
CLASS	100.0	3.7	16.4	31.5	37.8	10.5	2.9	4.1	9.5	8.4	12.9	22.7	21.5	18.0
CONSIGLI PRATICI	100.0	3.6	18.1	28.5	31.1	18.7	5.2	12.0	14.7	14.1	19.0	19.4	9.3	6.4
COSMOPOLITAN	100.0	4.6	14.4	29.9	31.9	19.3	3.8	7.5	9.9	10.1	17.9	22.3	15.9	12.6
LA CUCINA ITALIANA	100.0	6.2	21.2	27.8	28.3	16.5	6.6	10.3	14.5	11.6	13.7	19.6	13.6	10.1
DONNA	100.0	4.7	16.7	26.3	31.3	21.1	7.7	10.6	16.3	13.2	18.5	18.5	9.0	6.3
DONNA E MAMMA	100.0	2.5	14.2	38.9	31.2	13.2	7.7	10.7	13.3	12.1	19.5	19.8	10.7	6.3
DOVE	100.0	4.3	15.2	30.3	33.7	16.5	3.3	6.9	9.7	5.8	16.0	22.6	18.4	17.2
ELLE	100.0	3.8	11.6	27.9	34.9	21.8	3.8	7.5	10.5	9.6	18.8	21.9	15.8	12.2
ELLE DECOR	100.0	4.9	19.5	28.5	33.4	13.7	3.2	9.8	10.3	9.5	17.6	18.4	18.2	12.9
ESPANSIONE	100.0	1.5	19.8	30.4	31.3	17.1	2.8	4.0	7.1	8.0	20.9	19.6	19.8	17.8
* FOCUS	100.0	3.9	10.2	26.7	36.7	22.5	4.3	8.4	10.6	12.1	18.7	22.1	14.1	9.7
GARDENIA	100.0	6.3	18.8	33.4	28.5	13.1	5.9	6.0	9.1	9.7	16.9	21.9	16.9	13.5
GENTE MESE	100.0	3.3	13.5	24.5	36.3	22.4	6.7	10.8	13.1	11.5	17.2	19.4	12.1	9.3
GENTE MONEY	100.0	6.3	16.7	30.7	31.3	15.0	3.2	6.3	9.3	9.7	16.3	21.2	18.7	15.3
GENTE MOTORI	100.0	2.8	12.4	27.6	36.4	20.8	4.1	9.3	11.8	11.9	17.1	22.0	14.3	9.5
GENTE VIAGGI	100.0	3.8	18.1	32.2	33.2	12.7	2.7	7.1	9.8	9.6	18.9	24.0	14.9	13.0
GLAMOUR	100.0	1.9	10.0	29.2	34.3	24.6	4.3	7.7	12.5	10.9	17.0	19.9	16.5	11.2
INSIEME	100.0	2.1	14.7	36.6	31.5	15.2	5.0	9.7	13.8	12.6	17.5	22.8	11.5	7.2
IO E IL MIO BAMBINO	100.0	2.1	12.6	37.3	31.9	16.1	6.5	14.1	13.7	11.5	19.3	19.7	9.9	5.2
KING	100.0	1.6	9.5	27.0	37.3	24.5	4.0	7.1	11.8	11.1	17.3	23.6	13.9	11.1
JESUS	100.0	8.8	18.3	29.0	25.9	17.9	6.5	8.4	12.9	13.2	14.6	17.3	14.0	13.1
LINUS	100.0	4.8	13.4	26.3	34.9	20.6	4.2	6.9	9.8	10.5	16.4	24.9	17.2	10.1
MADRE	100.0	5.7	18.7	25.5	27.5	22.6	7.4	10.2	14.5	10.2	18.4	18.3	14.3	6.7
MARIE CLAIRE	100.0	3.5	14.4	26.8	34.5	20.6	4.5	8.3	11.3	10.6	19.3	20.8	14.4	10.7
MAX	100.0	1.4	10.2	26.0	37.8	24.5	2.7	7.0	11.0	10.8	17.5	23.1	16.3	11.7
MESSAGGERO DI S.ANTONIO	100.0	7.9	17.7	24.2	31.4	18.7	11.9	13.1	14.7	14.0	16.0	14.5	9.5	6.4
LA MIA BOUTIQUE	100.0	4.5	15.9	23.0	33.1	23.5	7.7	13.0	13.8	14.0	18.0	18.3	10.6	4.6
LA MIA CASA	100.0	4.9	16.8	25.1	33.6	19.6	8.1	11.1	14.0	12.7	15.6	18.4	12.2	7.9
MILLEIDEE	100.0	5.1	14.5	27.0	35.4	17.9	7.5	10.5	12.2	11.0	18.2	20.1	11.5	9.1
MODA	100.0	4.0	13.5	25.6	33.8	23.0	7.0	10.9	13.4	11.8	15.7	19.9	12.4	9.0
NAUTICA	100.0	2.7	16.0	26.3	37.6	17.3	5.0	6.8	8.7	10.1	15.6	20.7	18.3	14.7
PESCARRE	100.0	1.6	15.2	30.4	34.1	18.6	4.7	10.7	13.6	13.9	19.5	19.6	11.8	6.2
PRATICA	100.0	4.5	16.6	29.3	31.7	18.0	6.1	8.0	12.8	12.8	17.9	20.8	12.4	9.3
QUATTORRUOTE	100.0	3.0	13.7	28.5	35.4	19.3	4.1	9.3	11.7	11.1	18.0	21.2	14.5	10.1
QUATTRO ZAMPE	100.0	4.3	15.6	25.6	33.8	20.7	5.8	9.0	11.6	10.3	17.0	21.6	13.4	11.2
RAKAM	100.0	4.7	14.1	29.5	32.7	19.1	7.0	8.6	11.3	10.7	19.1	21.1	13.4	8.8
SALE & PEPE	100.0	4.0	17.3	30.7	32.8	15.2	6.7	8.7	11.8	9.4	18.8	21.6	13.8	9.2
SALVE	100.0	6.1	15.8	29.1	32.6	16.4	5.3	8.8	11.2	10.8	16.9	22.4	14.7	10.0
SCIENZA & VITA	100.0	5.4	12.6	29.3	32.4	20.2	4.7	9.5	10.5	9.7	15.7	20.2	14.4	15.3
LE SCIENZE	100.0	4.7	13.9	26.0	38.5	16.9	3.9	8.7	10.1	9.7	14.7	19.4	16.3	17.3
SELEZIONE DAL R.DIGEST	100.0	5.9	17.2	25.4	34.3	17.1	5.9	10.3	13.3	12.0	17.2	19.9	12.5	9.0
SPAZIO CASA	100.0	3.6	20.1	27.3	32.8	16.3	4.8	8.0	12.1	8.6	18.4	23.3	13.3	11.6
SPEAK UP	100.0	4.2	12.0	25.7	37.6	20.5	3.1	5.7	13.3	9.4	15.9	18.7	17.7	16.2
STARBENE	100.0	5.1	14.0	28.4	34.4	18.1	6.6	9.8	13.5	13.0	17.3	20.2	11.6	8.0
STARTER	100.0	2.7	12.3	28.5	39.0	17.6	4.1	6.2	11.3	10.4	20.1	25.5	14.3	8.1
TUTTI FOTOGRAFI	100.0	1.4	11.4	33.8	37.6	15.8	3.2	10.7	11.3	12.3	17.3	20.4	11.2	13.6
TUTTOMOTO	100.0	0.7	9.1	22.1	40.0	28.1	3.6	9.9	12.9	12.4	18.3	20.9	12.5	9.5
TUTTO MUSICA E SPETTACOLO	100.0	1.2	7.1	21.3	39.5	30.9	5.2	12.0	13.3	11.7	18.2	20.0	12.1	7.5
TUTTOTURISMO	100.0	3.7	18.5	29.1	30.6	18.2	4.7	7.0	8.3	10.7	18.3	22.5	15.0	13.5
VERA	100.0	4.9	18.2	27.5	32.6	16.9	7.0	11.4	14.0	11.3	18.2	18.9	12.0	7.2
VITALITY	100.0	3.4	11.4	28.9	33.0	23.4	7.2	5.9	12.6	13.6	12.0	20.2	15.7	12.8
VOGUE ITALIA	100.0	2.6	12.7	27.5	35.8	21.5	4.7	8.5	10.5	9.7	18.5	21.7	16.1	10.3
WEEKEND VIAGGI	100.0	3.4	17.7	30.1	33.4	15.5	3.0	7.2	8.8	11.9	14.8	22.7	16.7	14.9
DIANA (QUINDICINALE)	100.0	2.1	21.6	29.3	31.2	15.8	5.1	10.2	12.9	11.9	20.8	19.2	13.3	6.5

Adulti

Lettori numero medio

Analisi secondo: ● condizione professionale

(valori assoluti × 1.000)

SETTIMANALI	Totale	CASALINGHE													Stu- denti	Pensio- nati	Altri		
		Imprend. pos. Dir. Lib. Prof.	Imple- gati	Nego- zianti Artigiani	Agenti Lav. In proprio	Agricol. o fam. coad.	Insegn. Giornal. Scritt.	Operai Operai agr.	CON CAPOFAMIGLIA DI CATEG.					13				14	15
									1	2,6	3-5	7	altre						
1	2	3	4	5	6	7	8	9	10	11	12	13	14	15					
POPOLAZIONE	48497	1681	5109	3040	991	733	1414	7547	387	1271	1456	2843	2634	5363	10550	3478			
AMICA	1802	71	268	123	24	7	96	242	34	64	64	98	79	292	184	157			
ANNA	1679	65	229	94	30	10	99	186	41	74	65	97	91	253	215	129			
AUTO OGGI	1427	76	201	115	47	22	27	290	5	10	5	12	9	357	82	171			
AUTOSPRINT	1139	43	149	120	33	15	13	242	1	3	8	6	3	292	93	118			
*-BEAUTIFUL	463	1	21	15	3	3	10	58	3	17	23	38	24	159	26	60			
BELLA PIU'	1167	27	148	66	11	4	47	157	19	58	52	84	67	181	158	89			
CIOE'	1504	12	65	42	13	13	19	220	8	44	39	122	46	658	29	173			
CONFIDENZE	1278	27	105	46	22	5	30	152	8	68	50	128	123	166	263	83			
DOMENICA QUIZ	416	20	69	16	4	4	15	70	5	10	9	17	21	59	56	41			
DONNA MODERNA	3828	87	599	179	67	16	155	503	62	174	164	270	186	678	350	337			
EPOCA	2006	129	350	130	44	15	96	242	29	57	39	79	63	312	286	134			
L'ESPRESSO	3104	327	648	210	83	20	203	346	35	63	47	47	59	504	285	226			
L'EUROPEO	764	93	159	65	14	4	51	91	12	16	9	10	14	78	99	49			
EVA EXPRESS	892	21	90	70	27	8	10	175	11	16	22	55	37	169	84	97			
FAMIGLIA CRISTIANA	5382	188	591	346	95	109	205	692	51	148	153	283	269	621	1330	300			
GENTE	4753	198	583	257	107	40	191	583	69	149	155	231	263	722	848	359			
GIOIA	2099	49	265	101	30	12	95	259	37	102	102	152	141	338	246	170			
IL GIORNALINO	437	10	78	21	4	6	18	55	1	20	21	41	14	77	37	34			
GRAND HOTEL	1451	14	133	85	21	17	15	238	11	50	75	147	105	172	226	143			
GRAZIA	2586	91	324	140	40	8	112	297	59	119	95	169	148	461	302	220			
GUERIN SPORTIVO	719	28	72	43	24	10	8	147	0	1	4	4	5	236	54	83			
GUIDA CUCINA	987	20	136	57	11	4	46	136	11	60	35	119	54	107	105	87			
GUIDA TV	1918	73	300	128	38	14	73	301	18	57	52	101	65	283	261	154			
INTIMITA'	1360	14	135	58	11	4	22	200	12	65	69	143	142	157	247	81			
IL MONDO	326	72	78	11	12	4	13	25	2	4	3	7	10	45	26	14			
MONDO ECONOMICO	369	66	79	20	11	4	10	43	1	3	4	7	4	61	43	15			
NOI	1929	48	218	121	38	16	40	293	21	60	68	116	79	413	216	184			
NOVELLA 2000	2125	41	227	148	59	20	28	411	22	61	84	151	74	347	204	246			
OGGI	4540	198	599	268	101	38	174	586	63	167	126	237	238	544	890	310			
PANORAMA	4213	360	828	303	117	37	262	503	53	91	74	92	95	714	382	304			
RADIOCORRIERE TV	1267	55	179	77	21	10	28	188	11	25	34	49	38	194	244	113			
SORRISI E CANZONI TV	10060	236	1186	594	215	104	202	1990	69	273	352	669	376	1918	948	928			
STOP	960	18	71	54	11	12	8	126	8	29	31	83	72	111	271	54			
TELEPIU'	2482	62	306	126	47	16	50	369	18	69	88	221	128	526	230	226			
TELESETTE	2598	93	370	126	75	20	64	479	18	76	68	133	81	417	342	237			
TOPOLINO	3035	133	508	203	71	21	123	509	42	85	106	119	84	637	142	254			
VISTO	1269	25	124	85	28	11	18	234	17	34	42	94	63	187	190	117			
VIVERSANI & BELLI	1849	41	305	109	34	13	101	242	19	63	64	102	84	291	210	170			
SUPPLEMENTI																			
SETTE	2896	284	542	151	77	16	193	241	59	80	48	34	71	483	453	164			
IL VENERDI'	4346	513	952	219	102	21	357	325	58	107	46	43	73	774	476	279			

Lettori numero medio

Analisi secondo: ● condizione professionale

(valori assoluti x 1.000)

MENSILI	Totale	Imprend. poss. Dir. Lib. Prof. 1	Impiegati 2	Negozianti Artigiani 3	Agenti Lav. In proprio 4	Agricol. e fam. coad. 5	Insegn. Giornal. Scritt. 6	Operai Operai agr. 7	CASALINGHE CON CAPOFAMIGLIA DI CATEG.					Studenti 13	Pensionati 14	Altri 15
									1	2,6	3-5	7	altre			
									8	9	10	11	12			
POPOLAZIONE	48497	1681	5109	3040	991	733	1414	7547	387	1271	1456	2843	2634	5363	10550	3478
ABITARE	419	63	85	31	13	3	25	57	8	8	6	6	6	55	32	22
AD	842	96	167	50	25	5	64	53	25	30	15	19	31	155	65	43
AIRONE	1362	108	277	84	31	9	106	159	15	39	10	30	19	264	113	100
AMADEUS	236	25	48	11	2	1	18	15	5	6	3	3	9	48	25	19
ARCHEO	300	31	50	12	4	1	32	26	1	4	3	7	6	72	31	18
ASTRA	791	27	109	38	13	4	26	106	7	18	15	42	31	225	44	85
AUTO	1424	44	150	107	41	18	17	308	2	11	8	13	5	450	96	155
AUTO CAPITAL	421	47	58	49	17	3	11	75	1	2	1	1	4	91	19	41
L'AUTOMOBILE	2316	108	365	185	56	22	87	417	16	46	26	59	36	394	332	165
BELL'ITALIA	838	90	205	55	16	4	70	65	8	26	12	14	24	116	88	46
BENISSIMO	649	13	100	33	7	5	41	58	19	48	43	58	36	75	68	47
BRAVA CASA	1314	92	287	92	33	8	97	149	22	54	51	76	64	120	81	88
BURDA	1962	18	208	82	24	13	76	164	29	130	122	222	190	271	248	166
CAPITAL	836	113	183	90	25	3	33	97	18	16	13	21	18	92	64	49
CASAVIVA	2245	142	497	150	59	12	179	230	40	119	81	102	81	230	172	151
CENTO COSE ENERGY	959	25	135	39	12	5	17	124	5	23	19	36	20	361	27	110
CIAK	1471	57	197	70	26	11	40	240	17	21	16	23	14	526	35	180
CLASS	278	44	61	23	9	1	14	31	4	2	2	3	2	51	18	14
CONSIGLI PRATICI	386	8	49	22	7	6	13	57	7	19	19	44	29	31	50	24
COSMOPOLITAN	543	25	104	26	10	1	14	75	6	19	12	14	17	121	43	56
LA CUCINA ITALIANA	1145	62	168	83	24	9	59	152	29	39	48	88	77	80	184	62
DONNA	1087	25	109	61	13	12	25	141	11	47	51	77	71	216	151	78
DONNA E MAMMA	639	22	133	40	13	4	18	95	8	43	32	71	35	44	38	42
DOVE	582	68	131	48	7	8	22	52	12	19	3	22	19	105	34	34
ELLE	779	33	154	29	15	4	32	84	15	24	16	31	17	199	48	78
ELLE DECOR	261	23	49	11	6	3	17	21	10	11	6	7	11	45	20	21
ESPANSIONE	158	34	36	8	4	2	8	16	4	3	0	3	1	11	21	7
* FOCUS	1260	55	186	75	39	15	32	218	2	17	7	19	14	386	47	148
GARDENIA	541	53	85	50	12	9	44	58	12	13	10	19	20	45	78	32
GENTE MESE	2487	74	300	143	56	20	67	330	32	77	72	144	131	580	225	235
GENTE MONEY	665	103	156	54	18	4	25	77	7	14	10	15	17	63	69	33
GENTE MOTORI	3138	196	493	277	103	45	74	668	12	22	16	29	18	647	239	299
GENTE VIAGGI	813	70	210	62	23	5	35	107	9	14	13	14	16	103	71	60
GLAMOUR	244	11	43	15	4	1	8	30	5	11	3	5	7	74	5	23
INSIEME	1022	42	235	72	23	6	55	140	15	45	59	88	45	67	59	72
IO E IL MIO BAMBINO	1449	52	282	89	28	8	78	215	18	113	100	156	54	96	48	111
KING	897	37	112	52	29	6	19	157	1	5	1	9	2	321	14	132
JESUS	296	19	46	17	2	1	20	29	1	9	7	10	12	43	56	25
LINUS	553	37	86	33	9	1	23	65	3	7	4	7	7	202	34	35
MADRE	352	9	47	22	3	5	21	42	4	20	12	23	17	31	75	22
MARIE CLAIRE	1300	33	251	64	24	5	55	137	27	52	46	60	56	289	87	114
MAX	1434	62	211	79	38	13	24	210	7	14	9	17	5	542	13	189
MESSAGGERO DI S.ANTONIO	1995	54	231	109	39	33	58	276	11	70	55	123	125	230	453	128
LA MIA BOUTIQUE	603	7	69	26	10	4	17	62	13	37	41	68	57	75	57	60
LA MIA CASA	610	26	95	59	7	6	20	73	5	22	16	50	33	71	69	57
MILLEIDEE	1266	22	173	67	14	17	69	115	19	71	81	107	92	161	173	84
MODA	1851	48	199	91	33	17	30	273	14	47	55	87	73	523	145	213
NAUTICA	381	43	67	29	19	3	6	55	2	3	9	7	2	71	35	29
PESCARRE	867	49	134	86	27	8	12	196	0	10	7	13	10	142	92	80
PRATICA	844	33	164	53	10	7	43	89	13	46	27	70	38	123	60	67
QUATTORRUOTE	7327	490	1209	662	242	96	188	1410	24	93	84	105	82	1345	612	684
QUATTRO ZAMPE	986	44	143	43	21	8	32	142	10	28	22	36	35	252	95	75
RAKAM	879	18	150	42	11	4	65	67	29	58	52	87	55	74	117	51
SALE & PEPE	1261	51	241	75	21	7	79	145	29	64	44	104	68	128	133	72
SALVE	1338	82	268	75	31	5	75	161	18	46	44	59	40	186	134	114
SCIENZA & VITA	442	35	94	17	4	7	26	59	5	4	3	8	3	90	50	37
LE SCIENZE	502	61	93	24	6	0	34	48	3	2	6	8	6	114	40	56
SELEZIONE DAL R.DIGEST	2011	91	281	149	39	23	82	264	22	61	51	108	74	293	335	139
SPAZIO CASA	612	40	132	56	19	5	25	70	12	30	19	25	31	58	45	47
SPEAK UP	278	14	51	17	5	1	13	25	1	7	2	3	7	93	10	31
STARBENE	2521	93	402	135	48	15	117	327	39	113	106	142	124	399	239	222
STARTER	246	4	41	16	14	2	7	73	0	1	0	1	3	44	10	30
TUTTI FOTOGRAFI	300	27	66	33	7	3	6	46	0	2	3	4	5	46	26	25
TUTTOMOTO	1715	47	180	110	30	13	12	349	9	16	8	24	15	648	51	202
TUTTO MUSICA E SPETTACOLO	2329	33	217	98	44	18	34	361	12	24	44	74	39	1008	37	288
TUTTOTURISMO	582	40	119	58	18	8	20	87	8	2	9	15	10	84	55	49
VERA	1402	30	224	93	22	10	55	170	21	75	74	103	78	210	129	109
VITALITY	275	15	58	17	3	1	5	31	2	8	6	8	5	70	13	35
VOGUE ITALIA	1189	57	148	82	30	10	44	175	12	33	47	51	32	270	58	139
WEEKEND VIAGGI	416	40	98	44	6	4	19	54	6	6	9	5	3	54	37	33
DIANA (QUINDICINALE)	493	23	71	52	20	14	9	128	1	3	2	5	9	28	93	34

Adulti

Lettori numero medio

Analisi secondo: ● condizione professionale

(percentuali di composizione)

SETTIMANALI	Totale	CASALINGHE CON CAPOFAMIGLIA DI CATEG.													Stu- den- ti	Penso- nati	Altri
		Imprend. poss. Dir. Lib. Prof.	Imple- gati	Nego- zianti Artigiani	Agenti Lav. in proprio	Agricol- e fam. coad.	Insegn. Giornal. Scritt.	Operai Operai agr.	1	2,6	3-5	7	altre				
		1	2	3	4	5	6	7	8	9	10	11	12				
POPOLAZIONE	100.0	3.5	10.5	6.3	2.0	1.5	2.9	15.6	0.8	2.6	3.0	5.9	5.4	11.1	21.8	7.2	
AMICA	100.0	3.9	14.9	6.8	1.3	0.4	5.3	13.4	1.9	3.6	3.5	5.4	4.4	16.2	10.2	8.7	
ANNA	100.0	3.9	13.6	5.6	1.8	0.6	5.9	11.1	2.5	4.4	3.9	5.8	5.4	15.1	12.8	7.7	
AUTO OGGI	100.0	5.3	14.1	8.0	3.3	1.5	1.9	20.3	0.3	0.7	0.3	0.8	0.6	25.0	5.7	11.9	
AUTOSPRINT	100.0	3.7	13.1	10.5	2.9	1.3	1.1	21.2	0.1	0.3	0.7	0.6	0.3	25.6	8.1	10.4	
* BEAUTIFUL	100.0	0.2	4.6	3.3	0.7	0.7	2.2	12.6	0.7	3.7	5.1	8.2	5.2	34.4	5.6	12.9	
BELLA PIU'	100.0	2.3	12.7	5.7	0.9	0.3	4.0	13.5	1.6	5.0	4.5	7.2	5.8	15.5	13.5	7.6	
CIOE'	100.0	0.8	4.3	2.8	0.9	0.9	1.3	14.6	0.5	2.9	2.6	8.1	3.0	43.8	1.9	11.5	
CONFIDENZE	100.0	2.1	8.2	3.6	1.7	0.4	2.3	11.9	0.6	5.3	3.9	10.0	9.6	13.0	20.6	6.5	
DOMENICA QUIZ	100.0	4.8	16.6	3.9	1.0	1.0	3.6	16.8	1.1	2.4	2.2	4.0	5.1	14.2	13.4	9.8	
DONNA MODERNA	100.0	2.3	15.6	4.7	1.8	0.4	4.0	13.1	1.6	4.5	4.3	7.1	4.9	17.7	9.2	8.8	
EPOCA	100.0	6.4	17.4	6.5	2.2	0.7	4.8	12.0	1.5	2.8	2.0	3.9	3.2	15.6	14.3	6.7	
L'ESPRESSO	100.0	10.5	20.9	6.8	2.7	0.6	6.6	11.2	1.1	2.0	1.5	1.5	1.9	16.2	9.2	7.3	
L'EUROPEO	100.0	12.1	20.8	8.6	1.8	0.5	6.6	11.9	1.6	2.1	1.2	1.2	1.9	10.3	12.9	6.4	
EVA EXPRESS	100.0	2.4	10.1	7.8	3.1	0.9	1.2	19.7	1.2	1.8	2.4	6.1	4.2	19.0	9.4	10.9	
FAMIGLIA CRISTIANA	100.0	3.5	11.0	6.4	1.8	2.0	3.8	12.9	0.9	2.7	2.8	5.3	5.0	11.5	24.7	5.6	
GENTE	100.0	4.2	12.3	5.4	2.2	0.8	4.0	12.3	1.5	3.1	3.3	4.9	5.5	15.2	17.8	7.6	
GIOIA	100.0	2.3	12.6	4.8	1.5	0.6	4.5	12.3	1.8	4.8	4.9	7.2	6.7	16.1	11.7	8.1	
IL GIORNALINO	100.0	2.3	17.9	4.7	1.0	1.4	4.2	12.7	0.2	4.5	4.7	9.4	3.1	17.6	8.5	7.7	
GRAND HOTEL	100.0	1.0	9.1	5.8	1.4	1.1	1.0	16.4	0.8	3.4	5.2	10.2	7.2	11.9	15.6	9.9	
GRAZIA	100.0	3.5	12.5	5.4	1.5	0.3	4.3	11.5	2.3	4.6	3.7	6.6	5.7	17.8	11.7	8.5	
GUERIN SPORTIVO	100.0	3.9	10.1	5.9	3.3	1.4	1.1	20.4	0.0	0.1	0.6	0.6	0.7	32.8	7.5	11.5	
GUIDA CUCINA	100.0	2.0	13.7	5.8	1.1	0.4	4.7	13.8	1.1	6.1	3.6	12.0	5.5	10.8	10.6	8.8	
GUIDA TV	100.0	3.8	15.7	6.7	2.0	0.8	3.8	15.7	0.9	3.0	2.7	5.3	3.4	14.8	13.6	8.0	
INTIMITA'	100.0	1.0	9.9	4.3	0.8	0.3	1.6	14.7	0.9	4.8	5.1	10.5	10.4	11.5	18.2	6.0	
IL MONDO	100.0	22.0	23.9	3.5	3.7	1.2	4.0	7.6	0.6	1.2	1.0	2.1	3.2	13.9	8.0	4.2	
MONDO ECONOMICO	100.0	17.8	21.3	5.4	3.0	1.0	2.7	11.7	0.2	0.9	1.0	1.9	1.1	16.5	11.6	3.9	
NOI	100.0	2.5	11.3	6.2	2.0	0.8	2.1	15.2	1.1	3.1	3.5	6.0	4.1	21.4	11.2	9.5	
NOVELLA 2000	100.0	1.9	10.7	7.0	2.8	1.0	1.3	19.3	1.1	2.8	4.0	7.1	3.5	16.3	9.6	11.6	
OGGI	100.0	4.4	13.2	5.9	2.2	0.8	3.8	12.9	1.4	3.7	2.8	5.2	5.2	12.0	19.6	6.8	
PANORAMA	100.0	8.5	19.6	7.2	2.8	0.9	6.2	11.9	1.2	2.2	1.8	2.2	2.3	17.0	9.1	7.2	
RADIOCORRIERE TV	100.0	4.4	14.1	6.1	1.7	0.8	2.2	14.8	0.8	2.0	2.7	3.9	3.0	15.3	19.3	8.9	
SORRISI E CANZONI TV	100.0	2.3	11.8	5.9	2.1	1.0	2.0	19.8	0.7	2.7	3.5	6.7	3.7	19.1	9.4	9.2	
STOP	100.0	1.9	7.4	5.7	1.2	1.2	0.9	13.2	0.8	3.0	3.3	8.6	7.5	11.6	28.2	5.6	
TELEPIU'	100.0	2.5	12.3	5.1	1.9	0.7	2.0	14.9	0.7	2.8	3.5	8.9	5.2	21.2	9.3	9.1	
TELESETTE	100.0	3.6	14.3	4.8	2.9	0.8	2.5	18.5	0.7	2.9	2.6	5.1	3.1	16.1	13.1	9.1	
TOPOLINO	100.0	4.4	16.7	6.7	2.3	0.7	4.1	16.8	1.4	2.8	3.5	3.9	2.8	21.0	4.7	8.4	
VISTO	100.0	1.9	9.8	6.7	2.2	0.9	1.4	18.5	1.3	2.7	3.3	7.4	4.9	14.8	15.0	9.2	
VIVERSANI & BELLI	100.0	2.2	16.5	5.9	1.9	0.7	5.5	13.1	1.0	3.4	3.5	5.5	4.6	15.8	11.3	9.2	
SUPPLEMENTI																	
SETTE	100.0	9.8	18.7	5.2	2.6	0.6	6.7	8.3	2.0	2.8	1.6	1.2	2.5	16.7	15.6	5.7	
IL VENERDI'	100.0	11.8	21.9	5.0	2.4	0.5	8.2	7.5	1.3	2.5	1.1	1.0	1.7	17.8	11.0	6.4	

Lettori numero medio

Analisi secondo: ● condizione professionale

(percentuali di composizione)

MENSILI	Totale	CASALINGHE												Stu- den- ti 13	Pensio- nati 14	Altri 15
		Imprend. poss. Dir. Lib. Prof. 1	Imple- gati 2	Nego- zianti Artigiani 3	Agenti Lav. in proprio 4	Agricol- e fam. coad. 5	Insegn. Giornal. Scritt. 6	Operai Operai agr. 7	CON CAPOFAMIGLIA DI CATEG.							
									1 8	2,6 9	3-5 10	7 11	altre 12			
POPOLAZIONE	100.0	3.5	10.5	6.3	2.0	1.5	2.9	15.6	0.8	2.6	3.0	5.9	5.4	11.1	21.8	7.2
ABITARE	100.0	15.0	20.4	7.3	3.0	0.7	6.0	13.5	1.8	1.9	1.5	1.5	1.3	13.1	7.6	5.3
AD	100.0	11.4	19.8	6.0	3.0	0.6	7.5	6.3	3.0	3.6	1.8	2.3	3.7	18.3	7.7	5.0
AIRONE	100.0	7.9	20.4	6.1	2.2	0.6	7.7	11.6	1.1	2.9	0.7	2.2	1.4	19.4	8.3	7.3
AMADEUS	100.0	10.7	20.4	4.7	0.9	0.4	7.5	6.2	2.1	2.4	1.1	1.3	3.7	20.1	10.4	8.0
ARCHEO	100.0	10.5	16.7	3.9	1.3	0.4	10.8	8.7	0.3	1.4	1.1	2.3	1.9	24.1	10.4	6.1
ASTRA	100.0	3.4	13.8	4.9	1.6	0.5	3.3	13.5	0.9	2.3	1.8	5.3	3.9	28.5	5.6	10.8
AUTO	100.0	3.1	10.5	7.5	2.9	1.3	1.2	21.6	0.2	0.7	0.5	0.9	0.4	31.6	6.8	10.8
AUTO CAPITAL	100.0	11.0	13.9	11.6	4.0	0.8	2.7	17.8	0.2	0.5	0.3	0.2	1.0	21.7	4.6	9.8
L'AUTOMOBILE	100.0	4.7	15.8	8.0	2.4	0.9	3.8	18.0	0.7	2.0	1.1	2.5	1.6	17.0	14.3	7.1
BELL'ITALIA	100.0	10.8	24.4	6.5	1.9	0.5	8.3	7.7	1.0	3.1	1.4	1.7	2.8	13.8	10.5	5.5
BENISSIMO	100.0	2.0	15.4	5.0	1.0	0.7	6.3	8.9	3.0	7.3	6.6	9.0	5.5	11.6	10.4	7.3
BRAVA CASA	100.0	7.0	21.8	7.0	2.5	0.6	7.4	11.3	1.7	4.1	3.9	5.8	4.9	9.1	6.1	6.7
BURDA	100.0	0.9	10.6	4.2	1.2	0.7	3.9	8.4	1.5	6.6	6.2	11.3	9.7	13.8	12.6	8.5
CAPITAL	100.0	13.5	21.9	10.8	3.0	0.4	4.0	11.6	2.2	1.9	1.6	2.5	2.1	11.0	7.7	5.8
CASAVIVA	100.0	6.3	22.1	6.7	2.6	0.5	8.0	10.2	1.8	5.3	3.6	4.6	3.6	10.2	7.6	6.7
CENTO COSE ENERGY	100.0	2.6	14.1	4.1	1.2	0.6	1.8	13.0	0.6	2.4	2.0	3.7	2.1	37.7	2.8	11.4
CIAK	100.0	3.9	13.4	4.8	1.8	0.7	2.7	16.3	1.1	1.4	1.1	1.6	1.0	35.7	2.3	12.3
CLASS	100.0	15.8	21.8	8.4	3.2	0.3	5.1	11.2	1.4	0.7	0.7	0.9	0.8	18.3	6.5	5.0
CONSIGLI PRATICI	100.0	2.1	12.7	5.8	1.9	1.7	3.3	14.8	1.9	5.0	5.0	11.4	7.5	8.2	12.9	6.1
COSMOPOLITAN	100.0	4.6	19.1	4.8	1.8	0.1	2.5	13.8	1.2	3.6	2.2	2.6	3.1	22.3	8.0	10.3
LA CUCINA ITALIANA	100.0	5.4	14.7	7.2	2.1	0.8	5.1	13.3	2.6	3.4	4.1	6.0	6.7	7.0	16.0	5.4
DONNA	100.0	2.3	10.0	5.6	1.2	1.1	2.3	13.0	1.0	4.3	4.7	7.1	6.6	19.9	13.8	7.2
DONNA E MAMMA	100.0	3.4	20.8	6.2	2.0	0.6	2.8	14.9	1.2	6.8	5.0	11.1	5.5	6.9	6.0	6.6
DOVE	100.0	11.6	22.5	8.2	1.2	1.3	3.8	9.0	2.0	3.3	0.6	3.7	3.2	18.0	5.8	5.8
ELLE	100.0	4.2	19.8	3.8	1.9	0.5	4.2	10.7	1.9	3.1	2.1	3.9	2.2	25.6	6.2	10.0
ELLE DECOR	100.0	8.8	18.9	4.1	2.5	1.1	6.6	8.1	3.7	4.1	2.3	2.6	4.1	17.2	7.8	8.2
ESPANSIONE	100.0	21.5	22.7	4.9	2.2	1.1	5.1	10.4	2.8	1.8	0.1	1.8	0.4	7.3	13.5	4.3
* FOCUS	100.0	4.3	14.8	6.0	3.1	1.2	2.6	17.3	0.2	1.3	0.5	1.5	1.1	30.6	3.8	11.7
GARDENIA	100.0	9.7	15.8	9.3	2.2	1.7	8.1	10.8	2.2	2.3	1.8	3.5	3.7	8.4	14.5	6.0
GENTE MESE	100.0	3.0	12.1	5.8	2.3	0.8	2.7	13.3	1.3	3.1	2.9	5.8	5.3	23.3	9.0	9.5
GENTE MONEY	100.0	15.5	23.5	8.1	2.7	0.6	3.7	11.5	1.1	2.1	1.5	2.2	2.6	9.5	10.4	5.0
GENTE MOTORI	100.0	6.3	15.7	8.8	3.3	1.4	2.4	21.3	0.4	0.7	0.5	0.9	0.6	20.6	7.6	9.5
GENTE VIAGGI	100.0	8.6	25.9	7.6	2.8	0.7	4.3	13.1	1.0	1.7	1.5	1.8	2.0	12.7	8.8	7.4
GLAMOUR	100.0	4.5	17.6	6.2	1.5	0.4	3.2	12.3	2.0	4.4	1.3	2.0	2.7	30.4	2.1	9.3
INSIEME	100.0	4.1	23.0	7.0	2.2	0.6	5.3	13.7	1.5	4.4	5.8	8.6	4.4	6.6	5.8	7.1
IO E IL MIO BAMBINO	100.0	3.6	19.5	6.1	1.9	0.6	5.4	14.8	1.3	7.8	6.9	10.7	3.7	6.6	3.3	7.6
KING	100.0	4.1	12.5	5.8	3.2	0.7	2.2	17.5	0.1	0.5	0.1	1.0	0.2	35.8	1.5	14.8
JESUS	100.0	6.5	15.6	5.6	0.6	0.4	6.6	9.9	0.2	3.1	2.3	3.2	3.9	14.5	19.0	8.5
LINUS	100.0	6.7	15.5	5.9	1.6	0.1	4.1	11.7	0.6	1.2	0.8	1.4	1.3	36.6	6.2	6.2
MADRE	100.0	2.5	13.3	6.2	0.9	1.3	6.0	11.9	1.2	5.6	3.5	6.7	4.9	8.7	21.2	6.2
MARIE CLAIRE	100.0	2.5	19.3	4.9	1.9	0.4	4.2	10.5	2.1	4.0	3.6	4.6	4.3	22.2	6.7	8.8
MAX	100.0	4.3	14.7	5.5	2.6	0.9	1.7	14.7	0.5	1.0	0.6	1.2	0.4	37.8	0.9	13.2
MESSAGGERO DI S.ANTONIO	100.0	2.7	11.6	5.4	2.0	1.6	2.9	13.9	0.6	3.5	2.8	6.1	6.3	11.5	22.7	6.4
LA MIA BOUTIQUE	100.0	1.1	11.4	4.3	1.6	0.7	2.8	10.2	2.2	6.2	6.9	11.2	9.4	12.5	9.5	9.9
LA MIA CASA	100.0	4.3	15.6	9.7	1.2	1.0	3.2	12.0	0.8	3.6	2.6	8.2	5.4	11.6	11.3	9.4
MILLEIDEE	100.0	1.7	13.7	5.3	1.1	1.4	5.4	9.1	1.5	5.6	6.4	8.5	7.3	12.7	13.7	6.6
MODA	100.0	2.6	10.8	4.9	1.8	0.9	1.6	14.8	0.7	2.6	3.0	4.7	4.0	28.3	7.9	11.5
NAUTICA	100.0	11.2	17.5	7.5	5.0	0.8	1.7	14.5	0.5	0.8	2.3	1.8	0.6	18.7	9.2	7.6
PESCCARE	100.0	5.7	15.5	9.9	3.1	1.0	1.4	22.6	0.0	1.2	0.8	1.5	1.1	16.4	10.6	9.2
PRATICA	100.0	3.9	19.4	6.3	1.2	0.8	5.1	10.6	1.6	5.4	3.2	8.3	4.5	14.6	7.1	8.0
QUATTORRUOTE	100.0	6.7	16.5	9.0	3.3	1.3	2.6	19.2	0.3	1.3	1.2	1.4	1.1	18.4	8.4	9.3
QUATTRO ZAMPE	100.0	4.4	14.5	4.4	2.1	0.8	3.2	14.4	1.0	2.8	2.2	3.6	3.6	25.6	9.7	7.7
RAKAM	100.0	2.1	17.0	4.8	1.3	0.5	7.4	7.7	3.2	6.5	5.9	9.9	6.2	8.4	13.3	5.8
SALE & PEPE	100.0	4.0	19.1	5.9	1.7	0.5	6.3	11.5	2.3	5.1	3.5	8.2	5.4	10.2	10.5	5.7
SALVE	100.0	6.2	20.0	5.6	2.3	0.4	5.6	12.0	1.3	3.4	3.3	4.4	3.0	13.9	10.0	8.5
SCIENZA & VITA	100.0	7.9	21.2	3.9	0.8	1.5	5.9	13.3	1.2	1.0	0.6	1.8	0.7	20.4	11.3	8.5
LE SCIENZE	100.0	12.1	18.6	4.8	1.2	0.1	6.8	9.6	0.6	0.3	1.2	1.6	1.1	22.6	7.9	11.2
SELEZIONE DAL R.DIGEST	100.0	4.5	14.0	7.4	1.9	1.1	4.1	13.1	1.1	3.0	2.5	5.4	3.7	14.6	16.7	6.9
SPAZIO CASA	100.0	6.5	21.5	9.1	3.1	0.7	4.1	11.5	1.9	4.9	3.1	4.1	5.0	9.5	7.3	7.6
SPEAK UP	100.0	5.2	18.3	6.2	1.6	0.2	4.5	9.1	0.3	2.4	0.6	0.9	2.5	33.4	3.6	11.0
STARBENE	100.0	3.7	15.9	5.4	1.9	0.6	4.6	13.0	1.5	4.5	4.2	5.6	4.9	15.8	9.5	8.8
STARTER	100.0	1.7	16.7	6.7	5.7	0.7	2.7	29.7	0.0	0.6	0.1	0.4	1.2	17.7	4.1	12.0
TUTTI FOTOGRAFI	100.0	9.0	21.9	11.1	2.3	1.1	1.9	15.4	0.2	0.8	0.9	1.3	1.8	15.5	8.6	8.2
TUTTOMOTO	100.0	2.7	10.5	6.4	1.8	0.8	0.7	20.4	0.5	0.9	0.5	1.4	0.9	37.8	3.0	11.8
TUTTO MUSICA E SPETTACOLO	100.0	1.4	9.3	4.2	1.9	0.8	1.5	15.5	0.5	1.0	1.9	3.2	1.7	43.3	1.6	12.3
TUTTOTURISMO	100.0	6.8	20.4	10.0	3.1	1.4	3.4	14.9	1.4	0.3	1.6	2.6	1.7	14.5	9.4	8.5
VERA	100.0	2.2	16.0	6.7	1.6	0.7	3.9	12.1	1.5	5.4	5.2	7.3	5.5	15.0	9.2	7.8
VITALITY	100.0	5.4	21.1	6.1	1.0	0.2	1.8	11.2	0.6	2.8	2.0	2.8	1.7	25.7	4.8	12.8
VOGUE ITALIA	100.0	4.8	12.5	6.9	2.5	0.9	3.7	14.7	1.0	2.8	3.9	4.3	2.7	22.7	4.9	11.7
WEEKEND VIAGGI	100.0	9.7	23.5	10.5	1.4	1.1	4.5	12.9	1.5	1.4	2.1	1.				

Adulti

Lettori numero medio

Analisi secondo: ● reddito familiare rispetto "ISPL"

(valori assoluti × 1.000)

SETTIMANALI COMPONENTI FAMIGLIA	Totale	REDDITO FAMILIARE SOTTO "ISPL"				Totale	REDDITO FAMILIARE SOPRA "ISPL"				Totale	FASCIA ALTA				Totale
		comp. 1	comp. 2	comp. 3	comp. 4 o più		comp. 1	comp. 2	comp. 3	comp. 4 o più		comp. 1	comp. 2	comp. 3	comp. 4 o più	
REDDITO MEDIO FAM. MIO/ANNO	6.5	10	12	13	11	14	23	27	30	25	32	49	51	61	51	
POPOLAZIONE	48497	298	540	357	806	2002	2347	7045	6927	14455	30773	992	2291	4894	7544	15722
AMICA	1802	1	5	4	18	28	46	192	218	521	977	48	115	237	396	797
ANNA	1679	1	4	6	13	24	50	173	231	468	922	48	106	210	369	733
AUTO OGGI	1427	1	2	3	12	18	15	102	211	479	807	13	71	197	321	602
AUTOSPRINT	1139	0	1	1	3	6	8	84	152	383	627	11	62	155	280	507
* BEAUTIFUL	463	0	3	3	13	20	3	40	68	217	328	1	6	24	85	115
BELLA PIU'	1167	2	7	1	10	20	36	141	163	324	664	26	66	149	241	482
CIOE'	1504	1	3	18	49	71	6	39	173	857	1074	1	13	64	281	359
CONFIDENZE	1278	3	6	8	17	33	70	195	185	398	848	25	59	112	200	396
DOMENICA QUIZ	416	1	1	3	6	12	9	46	54	127	236	6	36	45	83	169
DONNA MODERNA	3828	5	11	13	44	74	117	324	528	1245	2215	69	212	465	794	1540
EPOCA	2006	1	7	9	16	33	44	207	285	573	1110	51	119	280	415	864
L'ESPRESSO	3104	2	6	10	18	36	58	288	428	843	1597	89	229	472	680	1470
L'EUROPEO	764	0	4	2	6	12	11	74	109	202	396	20	47	119	170	356
EVA EXPRESS	892	1	3	4	12	19	17	79	114	300	510	9	46	95	213	382
FAMIGLIA CRISTIANA	5382	13	32	20	51	115	252	798	710	1510	3270	112	287	607	991	1997
GENTE	4753	5	19	18	39	81	201	583	630	1391	2805	103	290	574	900	1867
GIOIA	2099	1	6	7	28	42	41	241	295	665	1242	29	110	249	426	814
IL GIORNALINO	437	0	0	0	3	3	11	25	54	185	275	8	18	42	91	159
GRAND HOTEL	1451	11	8	12	23	54	52	173	247	490	962	14	46	135	239	435
GRAZIA	2586	3	12	8	30	54	74	267	344	776	1461	47	147	327	549	1071
GUERIN SPORTIVO	719	1	1	3	11	17	8	53	113	273	446	11	20	71	152	255
GUIDA CUCINA	987	1	1	7	11	21	37	97	152	341	627	29	44	99	168	339
GUIDA TV	1918	0	7	10	25	42	45	218	265	553	1082	42	123	261	368	794
INTIMITA'	1360	7	7	7	12	33	64	214	205	395	878	22	62	135	230	449
IL MONDO	326	1	2	0	2	5	3	31	35	60	129	12	35	67	77	191
MONDO ECONOMICO	369	0	0	0	3	3	3	36	47	76	163	11	36	65	91	203
NOI	1929	1	7	7	20	36	46	203	276	680	1205	36	84	191	376	688
NOVELLA 2000	2125	1	6	15	29	50	39	198	314	711	1262	36	109	237	431	812
OGGI	4540	8	20	18	36	81	191	554	637	1242	2625	111	272	585	866	1834
PANORAMA	4213	2	11	9	18	41	72	361	571	1170	2173	116	294	634	955	1999
RADIOCORRIERE TV	1267	1	3	9	15	29	33	158	183	402	775	29	85	133	215	463
SORRISI E CANZONI TV	10060	11	37	61	154	263	169	851	1567	3710	6297	92	369	1092	1947	3501
STOP	960	4	7	2	3	17	60	187	127	228	602	24	55	110	153	341
TELEPIU'	2482	3	9	23	45	81	56	248	383	972	1658	31	110	222	380	742
TELESETTE	2598	3	11	12	27	52	67	277	424	851	1618	62	124	286	456	928
TOPOLINO	3035	2	8	13	34	57	47	207	463	1105	1821	28	112	381	636	1157
VISTO	1269	4	8	8	20	40	44	140	196	449	828	15	57	123	205	401
VIVERSANI & BELLI	1849	0	7	9	18	34	60	166	245	609	1080	31	105	214	385	735
SUPPLEMENTI																
SETTE	2896	0	3	2	8	13	68	289	336	559	1252	120	243	526	742	1631
IL VENERDI'	4346	1	10	7	16	34	87	352	494	1075	2009	153	372	674	1105	2303

Lettori numero medio

Analisi secondo: ● reddito familiare rispetto "ISPL"

(valori assoluti × 1.000)

MENSILI COMPONENTI FAMIGLIA	Totale	REDDITO FAMILIARE SOTTO "ISPL"				Totale	REDDITO FAMILIARE SOPRA "ISPL"				Totale	FASCIA ALTA				Totale
		comp. 1	comp. 2	comp. 3	comp. 4 o più		comp. 1	comp. 2	comp. 3	comp. 4 o più		comp. 1	comp. 2	comp. 3	comp. 4 o più	
REDDITO MEDIO FAM. MIO/ANNO	6.5	10	12	13	11	14	23	27	30	25	32	49	51	61	51	
POPOLAZIONE	48497	298	540	357	806	2002	2347	7045	6927	14455	30773	992	2291	4894	7544	15722
ABITARE	419	0	0	0	3	3	5	29	53	98	185	12	34	74	112	231
AD	842	0	1	2	3	5	9	66	102	201	378	27	60	163	209	459
AIRONE	1362	1	2	2	3	8	25	97	150	313	585	51	105	253	359	769
AMADEUS	236	0	1	0	0	2	4	27	36	46	113	12	16	38	57	122
ARCHEO	300	0	0	1	2	3	3	26	27	80	137	13	21	48	78	160
ASTRA	791	0	5	3	12	20	15	62	104	285	466	14	34	94	164	305
AUTO	1424	0	5	5	15	25	6	97	181	522	807	9	60	186	337	592
AUTO CAPITAL	421	0	1	1	4	7	1	21	42	112	176	10	38	76	115	238
L'AUTOMOBILE	2316	0	5	5	13	24	27	231	330	709	1297	51	138	316	490	995
BELL'ITALIA	838	1	2	1	5	10	17	72	101	164	354	24	83	170	198	475
BENISSIMO	649	0	1	1	7	10	17	57	88	209	371	10	46	86	126	269
BRAVA CASA	1314	1	2	4	6	12	20	127	190	367	704	33	102	209	254	598
BURDA	1962	3	11	15	34	63	77	218	287	730	1313	31	80	165	310	586
CAPITAL	836	0	3	4	5	12	10	71	90	194	365	20	74	151	214	459
CASAVIVA	2245	1	7	5	13	25	42	204	316	630	1191	38	172	345	473	1028
CENTO COSE ENERGY	959	1	1	5	8	15	8	45	116	359	528	9	45	120	242	416
CIAK	1471	2	3	9	18	31	11	82	197	542	831	20	58	175	356	609
CLASS	278	0	2	0	1	4	3	19	28	50	99	8	25	60	83	175
CONSIGLI PRATICI	386	0	0	0	4	5	9	47	69	119	243	5	23	41	69	138
COSMOPOLITAN	543	0	1	1	3	5	12	40	75	134	260	13	37	86	141	277
LA CUCINA ITALIANA	1145	1	4	3	11	18	30	145	149	295	619	40	94	167	207	508
DONNA	1087	1	6	4	11	22	32	126	164	382	704	18	50	118	176	362
DONNA E MAMMA	639	0	3	4	7	13	13	56	135	188	392	2	32	110	89	233
DOVE	582	0	0	3	4	7	6	39	68	138	250	19	50	105	150	324
ELLE	779	0	1	2	5	8	13	46	96	233	389	16	44	119	203	383
ELLE DECOR	261	0	0	1	3	5	5	32	28	57	121	8	19	46	62	135
ESPANSIONE	158	0	0	0	0	1	1	14	23	33	70	2	17	25	43	88
* FOCUS	1260	1	4	2	16	23	22	73	180	432	708	25	51	155	298	529
GARDENIA	541	0	1	1	5	6	9	60	73	103	245	24	41	107	118	290
GENTE MESE	2487	3	10	10	34	58	50	215	342	905	1513	29	110	256	520	916
GENTE MONEY	665	0	0	3	5	8	13	46	75	144	278	29	65	127	159	379
GENTE MOTORI	3138	1	12	12	28	52	33	223	418	1069	1744	55	155	435	697	1342
GENTE VIAGGI	813	1	3	0	3	6	10	66	126	183	385	20	79	135	188	422
GLAMOUR	244	0	0	3	5	7	1	9	34	72	115	4	15	35	67	121
INSIEME	1022	0	4	4	10	17	15	79	191	299	585	6	67	179	168	420
IO E IL MIO BAMBINO	1449	2	5	9	25	40	19	116	303	482	920	9	61	228	190	489
KING	897	0	3	5	11	19	3	44	129	305	481	11	38	109	238	396
JESUS	296	0	0	1	0	2	14	38	45	76	173	12	16	40	54	122
LINUS	553	0	2	2	6	11	10	38	64	163	275	16	34	79	138	267
MADRE	352	0	1	1	6	8	9	50	44	105	208	11	15	44	66	137
MARIE CLAIRE	1300	1	4	4	9	18	23	110	160	382	675	21	74	185	326	606
MAX	1434	0	1	4	10	15	5	79	171	470	724	16	66	199	414	694
MESSAGGERO DI S.ANTONIO	1995	15	14	13	22	64	105	256	309	657	1326	39	85	161	321	606
LA MIA BOUTIQUE	603	0	1	5	6	12	17	67	83	248	414	10	28	50	88	176
LA MIA CASA	610	1	2	3	10	17	19	63	86	208	375	10	38	64	106	218
MILLEIDEE	1266	1	3	4	13	22	44	115	175	404	737	20	66	163	259	507
MODA	1851	2	10	11	17	41	43	164	259	634	1101	29	75	204	402	710
NAUTICA	381	0	1	0	4	5	3	32	43	90	168	7	28	57	115	208
PESCARE	867	0	5	3	10	19	5	90	161	313	569	9	37	100	134	280
PRATICA	844	1	4	3	7	15	19	80	114	244	458	17	56	129	168	371
QUATTORRUOTE	7327	3	14	30	70	117	94	583	1027	2312	4017	123	411	1032	1627	3192
QUATTRO ZAMPE	986	0	4	4	14	22	19	88	114	288	509	23	62	134	236	455
RAKAM	879	1	3	5	14	23	25	76	112	260	473	16	45	142	181	384
SALE & PEPE	1261	2	6	3	24	35	21	126	169	313	629	27	86	216	268	596
SALVE	1338	2	2	2	11	18	36	120	173	361	689	43	89	215	284	631
SCIENZA & VITA	442	0	2	1	3	6	9	30	55	120	213	15	24	74	109	222
LE SCIENZE	502	0	5	1	5	11	6	33	56	137	232	18	31	74	136	260
SELEZIONE DAL R.DIGEST	2011	5	6	3	17	31	59	236	268	611	1173	56	105	240	407	807
SPAZIO CASA	612	0	3	2	7	11	7	64	81	162	314	14	56	85	132	287
SPEAK UP	278	0	0	1	1	3	4	20	33	78	135	8	13	37	82	140
STARBENE	2521	2	8	11	26	47	75	207	400	847	1530	52	137	304	450	944
STARTER	246	0	3	2	2	6	2	16	41	75	134	4	11	28	63	106
TUTTI FOTOGRAFI	300	0	2	1	2	5	2	20	48	99	169	2	12	52	58	125
TUTTOMOTO	1715	0	4	3	16	24	4	111	222	754	1091	8	40	154	398	600
TUTTO MUSICA E SPETTACOLO	2329	1	8	16	33	58	10	107	310	1103	1531	17	51	170	502	740
TUTTOTURISMO	582	0	2	1	6	9	9	56	78	143	286	13	50	90	134	287
VERA	1402	2	8	2	14	25	42	161	215	431	850	24	86	168	249	528
VITALITY	275	2	0	1	6	9	5	17	33	82	137	2	14	45	67	129
VOGUE ITALIA	1189	0	5	5	12	23	12	85	382	637	1091	19	61	163	286	529
WEEKEND VIAGGI	416	0	1	1	3	4	5	33	53	98	190	9	40	71	103	223
DIANA (QUINDICINALE)	493	0	3	1	5	9	4	65	79	140	288	6	38	65	87	196

Adulti

Lettori numero medio

Analisi secondo: ● reddito familiare rispetto "ISPL"

(percentuali di composizione)

SETTIMANALI COMPONENTI FAMIGLIA	Totale	REDDITO FAMILIARE SOTTO "ISPL"				Totale	REDDITO FAMILIARE SOPRA "ISPL"				Totale	FASCIA ALTA				Totale
		comp. 1	comp. 2	comp. 3	comp. 4 o più		comp. 1	comp. 2	comp. 3	comp. 4 o più		comp. 1	comp. 2	comp. 3	comp. 4 o più	
REDDITO MEDIO FAM. MIO/ANNO	6.5	10	12	13	11	14	23	27	30	25	32	49	51	61	51	
POPOLAZIONE	100.0	0.6	1.1	0.7	1.7	4.1	4.8	14.5	14.3	29.8	63.5	2.0	4.7	10.1	15.6	32.4
AMICA	100.0	0.1	0.3	0.2	1.0	1.6	2.5	10.6	12.1	28.9	54.2	2.7	6.4	13.2	22.0	44.2
ANNA	100.0	0.0	0.2	0.4	0.8	1.4	3.0	10.3	13.7	27.9	54.9	2.9	6.3	12.5	22.0	43.7
AUTO OGGI	100.0	0.0	0.2	0.2	0.8	1.3	1.0	7.1	14.8	33.6	56.5	0.9	4.9	13.8	22.5	42.2
AUTOSPRINT	100.0	0.0	0.1	0.1	0.2	0.5	0.7	7.4	13.3	33.7	55.0	0.9	5.4	13.6	24.5	44.5
* BEAUTIFUL	100.0	0.0	0.7	0.6	2.8	4.2	0.7	8.7	14.7	46.9	70.9	0.2	1.3	5.1	18.3	24.9
BELLA PIU'	100.0	0.1	0.6	0.1	0.9	1.7	3.1	12.1	14.0	27.8	57.0	2.2	5.7	12.7	20.7	41.3
CIOE'	100.0	0.0	0.2	1.2	3.3	4.7	0.4	2.6	11.5	57.0	71.4	0.0	0.8	4.3	18.7	23.9
CONFIDENZE	100.0	0.2	0.4	0.6	1.3	2.6	5.5	15.2	14.5	31.2	66.4	2.0	4.6	8.8	15.6	31.0
DOMENICA QUIZ	100.0	0.4	0.3	0.8	1.4	2.9	2.3	11.0	12.9	30.5	56.6	1.4	8.5	10.7	19.8	40.5
DONNA MODERNA	100.0	0.1	0.3	0.3	1.1	1.9	3.1	8.5	13.8	32.5	57.8	1.8	5.5	12.1	20.8	40.2
EPOCA	100.0	0.0	0.4	0.4	0.8	1.6	2.2	10.3	14.2	28.6	55.3	2.5	5.9	14.0	20.7	43.1
L'ESPRESSO	100.0	0.1	0.2	0.3	0.6	1.2	1.9	8.6	13.8	27.2	51.5	2.9	7.4	15.2	21.9	47.4
L'EUROPEO	100.0	0.0	0.5	0.3	0.8	1.6	1.5	9.6	14.3	26.4	51.8	2.6	6.2	15.5	22.2	46.6
EVA EXPRESS	100.0	0.1	0.3	0.4	1.3	2.2	1.9	8.9	12.8	33.7	57.2	1.0	5.1	10.7	23.8	40.6
FAMIGLIA CRISTIANA	100.0	0.2	0.6	0.4	0.9	2.1	4.7	14.8	13.2	28.1	60.8	2.1	5.3	11.3	18.4	37.1
GENTE	100.0	0.1	0.4	0.4	0.8	1.7	4.2	12.3	13.2	29.3	59.0	2.2	6.1	12.1	18.9	39.3
GIOIA	100.0	0.1	0.3	0.3	1.3	2.0	1.9	11.5	14.1	31.7	59.2	1.4	5.2	11.9	20.3	38.8
IL GIORNALINO	100.0	0.0	0.1	0.0	0.7	0.8	2.6	5.7	12.3	42.4	63.0	1.8	4.2	9.6	20.7	36.3
GRAND HOTEL	100.0	0.7	0.6	0.8	1.6	3.7	3.6	11.9	17.0	33.8	66.3	1.0	3.2	9.3	16.5	30.0
GRAZIA	100.0	0.1	0.5	0.3	1.2	2.1	2.9	10.3	13.3	30.0	56.5	1.8	5.7	12.7	21.2	41.4
GUERIN SPORTIVO	100.0	0.1	0.2	0.5	1.6	2.4	1.1	7.4	15.7	38.0	62.1	1.6	2.8	9.9	21.2	35.5
GUIDA CUCINA	100.0	0.1	0.1	0.7	1.2	2.1	3.7	9.8	15.4	34.6	63.5	2.9	4.4	10.0	17.0	34.4
GUIDA TV	100.0	0.0	0.4	0.5	1.3	2.2	2.4	11.4	13.8	28.8	56.4	2.2	6.4	13.6	19.2	41.4
INTIMITA'	100.0	0.5	0.5	0.5	0.9	2.5	4.7	15.7	15.1	29.0	64.5	1.6	4.6	9.9	16.9	33.0
IL MONDO	100.0	0.3	0.5	0.1	0.7	1.6	1.0	9.7	10.6	18.4	39.6	3.6	10.7	20.7	23.7	58.7
MONDO ECONOMICO	100.0	0.1	0.0	0.1	0.7	0.9	0.9	9.8	12.8	20.6	44.1	3.0	9.7	17.5	24.8	55.0
NOI	100.0	0.1	0.4	0.4	1.1	1.9	2.4	10.5	14.3	35.2	62.5	1.9	4.4	9.9	19.5	35.7
NOVELLA 2000	100.0	0.0	0.3	0.7	1.3	2.4	1.9	9.3	14.8	33.4	59.4	1.7	5.1	11.1	20.3	38.2
OGGI	100.0	0.2	0.4	0.4	0.8	1.8	4.2	12.2	14.0	27.4	57.8	2.4	6.0	12.9	19.1	40.4
PANORAMA	100.0	0.0	0.3	0.2	0.4	1.0	1.7	8.6	13.6	27.8	51.6	2.7	7.0	15.0	22.7	47.4
RADIOCORRIERE TV	100.0	0.1	0.3	0.7	1.2	2.3	2.6	12.5	14.4	31.7	61.2	2.3	6.7	10.5	17.0	36.5
SORRISI E CANZONI TV	100.0	0.1	0.4	0.6	1.5	2.6	1.7	8.5	15.6	36.9	62.6	0.9	3.7	10.9	19.4	34.8
STOP	100.0	0.4	0.8	0.2	0.4	1.7	6.2	19.5	13.2	23.8	62.8	2.5	5.7	11.4	15.9	35.5
TELEPIU'	100.0	0.1	0.4	0.9	1.8	3.3	2.3	10.0	15.4	39.2	66.8	1.3	4.4	8.9	15.3	29.9
TELESETTE	100.0	0.1	0.4	0.4	1.1	2.0	2.6	10.7	16.3	32.7	62.3	2.4	4.8	11.0	17.6	35.7
TOPOLINO	100.0	0.1	0.3	0.4	1.1	1.9	1.5	6.8	15.3	36.4	60.0	0.9	3.7	12.6	20.9	38.1
VISTO	100.0	0.3	0.7	0.6	1.5	3.2	3.4	11.1	15.4	35.3	65.3	1.2	4.5	9.7	16.2	31.6
VIVERSANI & BELLI	100.0	0.0	0.4	0.5	1.0	1.8	3.2	9.0	13.2	32.9	58.4	1.7	5.7	11.6	20.8	39.8
SUPPLEMENTI																
SETTE	100.0	0.0	0.1	0.1	0.3	0.5	2.4	10.0	11.6	19.3	43.2	4.1	8.4	18.2	25.6	56.3
IL VENERDI'	100.0	0.0	0.2	0.2	0.4	0.8	2.0	8.1	11.4	24.7	46.2	3.5	8.6	15.5	25.4	53.0

Lettori numero medio

Analisi secondo: ● reddito familiare rispetto "ISPL"

(percentuali di composizione)

COMPONENTI FAMIGLIA	MENSILI Totale	REDDITO FAMILIARE SOTTO "ISPL"					REDDITO FAMILIARE SOPRA "ISPL"					FASCIA ALTA				
		FASCIA MEDIA				Totale	FASCIA ALTA				Totale	FASCIA ALTA				
		comp. 1	comp. 2	comp. 3	comp. 4 o più		comp. 1	comp. 2	comp. 3	comp. 4 o più		comp. 1	comp. 2	comp. 3	comp. 4 o più	
REDDITO MEDIO FAM. MIO/ANNO		6.5	10	12	13	11	14	23	27	30	25	32	49	51	61	51
POPOLAZIONE	100.0	0.6	1.1	0.7	1.7	4.1	4.8	14.5	14.3	29.8	63.5	2.0	4.7	10.1	15.6	32.4
ABITARE	100.0	0.0	0.0	0.0	0.6	0.7	1.2	7.0	12.5	23.5	44.2	2.9	8.0	17.6	26.6	55.1
AD	100.0	0.0	0.1	0.2	0.3	0.6	1.0	7.8	12.1	23.9	44.9	3.2	7.1	19.3	24.8	54.5
AIRONE	100.0	0.1	0.1	0.2	0.2	0.6	1.9	7.1	11.0	23.0	42.9	3.8	7.7	18.6	26.4	56.5
AMADEUS	100.0	0.0	0.6	0.1	0.1	0.8	1.5	11.4	15.2	19.5	47.6	4.9	6.7	16.0	24.1	51.6
ARCHEO	100.0	0.1	0.1	0.2	0.6	1.0	1.1	8.7	9.0	26.8	45.6	4.3	6.9	16.1	26.1	53.4
ASTRA	100.0	0.0	0.6	0.4	1.5	2.5	1.8	7.9	13.2	36.0	58.9	1.7	4.3	11.8	20.7	38.5
AUTO	100.0	0.0	0.3	0.4	1.1	1.8	0.4	6.8	12.7	36.7	56.6	0.6	4.2	13.1	23.7	41.6
AUTO CAPITAL	100.0	0.0	0.4	0.2	1.0	1.6	0.2	5.0	10.0	26.6	41.8	2.3	8.9	18.0	27.4	56.6
L'AUTOMOBILE	100.0	0.0	0.2	0.2	0.6	1.0	1.2	10.0	14.2	30.6	56.0	2.2	5.9	13.7	21.2	43.0
BELL'ITALIA	100.0	0.2	0.2	0.2	0.6	1.2	2.1	8.5	12.0	19.6	42.2	2.8	9.9	20.3	23.6	56.6
BENISSIMO	100.0	0.0	0.2	0.1	1.1	1.5	2.6	8.8	13.6	32.1	57.1	1.6	7.2	13.3	19.4	41.5
BRAVA CASA	100.0	0.0	0.1	0.3	0.4	0.9	1.5	9.7	14.5	27.9	53.6	2.5	7.8	15.9	19.3	45.5
BURDA	100.0	0.2	0.6	0.8	1.7	3.2	3.9	11.1	14.7	37.2	66.9	1.6	4.1	8.4	15.8	29.9
CAPITAL	100.0	0.0	0.4	0.5	0.6	1.5	1.2	8.4	10.8	23.2	43.6	2.4	8.8	18.0	25.6	54.9
CASAVIVA	100.0	0.0	0.3	0.2	0.6	1.1	1.9	9.1	14.1	28.1	53.1	1.7	7.6	15.4	21.1	45.8
CENTO COSE ENERGY	100.0	0.1	0.1	0.6	0.8	1.6	0.9	4.7	12.1	37.5	55.1	0.9	4.7	12.5	25.3	43.3
CIAK	100.0	0.1	0.2	0.6	1.2	2.1	0.8	5.6	13.4	36.8	56.5	1.3	3.9	11.9	24.2	41.4
CLASS	100.0	0.0	0.8	0.1	0.5	1.4	1.0	6.7	10.0	18.0	35.7	2.8	8.9	21.5	29.8	62.9
CONSIGLI PRATICI	100.0	0.1	0.1	0.1	1.1	1.4	2.3	12.1	17.8	30.7	62.9	1.2	5.9	10.7	17.9	35.7
COSMOPOLITAN	100.0	0.1	0.2	0.2	0.5	1.0	2.2	7.4	13.8	24.6	47.9	2.4	6.8	15.9	26.0	51.1
LA CUCINA ITALIANA	100.0	0.1	0.3	0.3	0.9	1.6	2.7	12.7	13.0	25.7	54.1	3.5	8.2	14.6	18.1	44.4
DONNA	100.0	0.1	0.5	0.4	1.0	2.0	3.0	11.5	15.1	35.1	64.7	1.6	4.6	10.8	16.2	33.2
DONNA E MAMMA	100.0	0.0	0.5	0.6	1.0	2.1	2.1	8.8	21.2	29.4	61.4	0.4	5.0	17.2	13.9	36.5
DOVE	100.0	0.1	0.0	0.5	0.6	1.3	1.0	6.6	11.6	23.7	43.0	3.3	8.5	18.1	25.8	55.7
ELLE	100.0	0.0	0.1	0.3	0.6	1.0	1.7	5.9	12.3	29.9	49.9	2.1	5.6	15.3	26.1	49.1
ELLE DECOR	100.0	0.0	0.1	0.3	1.3	1.7	1.8	12.1	10.7	21.9	46.6	3.1	7.3	17.5	23.9	51.7
ESPANSIONE	100.0	0.0	0.2	0.0	0.3	0.5	0.3	8.7	14.3	20.7	44.0	1.2	10.9	16.1	27.4	55.5
* FOCUS	100.0	0.1	0.3	0.2	1.3	1.8	1.8	5.8	14.3	34.3	56.2	2.0	4.1	12.3	23.6	42.0
GARDENIA	100.0	0.1	0.1	0.1	0.9	1.2	1.8	11.0	13.5	19.0	45.2	4.4	7.6	19.8	21.7	53.6
GENTE MESE	100.0	0.1	0.4	0.4	1.4	2.3	2.0	8.7	13.8	36.4	60.9	1.2	4.4	10.3	20.9	36.8
GENTE MONEY	100.0	0.1	0.0	0.4	0.8	1.3	1.9	7.0	11.3	21.6	41.8	4.3	9.7	19.1	23.9	57.0
GENTE MOTORI	100.0	0.0	0.4	0.4	0.9	1.7	1.1	7.1	13.3	34.1	55.6	1.8	4.9	13.9	22.2	42.8
GENTE VIAGGI	100.0	0.1	0.3	0.1	0.3	0.8	1.2	8.1	15.5	22.5	47.3	2.5	9.7	16.6	23.1	51.9
GLAMOUR	100.0	0.0	0.0	1.1	1.9	3.0	0.3	3.7	13.9	29.6	47.4	1.7	6.3	14.2	27.4	49.6
INSIEME	100.0	0.0	0.4	0.4	1.0	1.7	1.5	7.8	18.7	29.3	57.2	0.6	6.5	17.5	16.4	41.1
IO E IL MIO BAMBINO	100.0	0.1	0.4	0.6	1.7	2.8	1.3	8.0	20.9	33.3	63.5	0.6	4.2	15.8	13.1	33.7
KING	100.0	0.0	0.4	0.6	1.2	2.1	0.3	4.9	14.4	34.1	53.6	1.2	4.3	12.1	26.6	44.2
JESUS	100.0	0.0	0.2	0.3	0.1	0.6	4.7	12.9	15.2	25.5	58.3	4.1	5.3	13.6	18.2	41.1
LINUS	100.0	0.1	0.4	0.4	1.0	1.9	1.7	6.9	11.6	29.5	49.7	3.0	6.2	14.3	25.0	48.3
MADRE	100.0	0.0	0.1	0.4	1.6	2.2	2.6	14.1	12.5	29.8	59.0	3.1	4.4	12.6	18.8	38.9
MARIE CLAIRE	100.0	0.1	0.3	0.3	0.7	1.4	1.8	8.4	12.3	29.4	51.9	1.6	5.7	14.3	25.0	46.7
MAX	100.0	0.0	0.1	0.3	0.7	1.1	0.3	5.5	11.9	32.8	50.5	1.1	4.6	13.8	28.8	48.4
MESSAGGERO DI S.ANTONIO	100.0	0.7	0.7	0.7	1.1	3.2	5.2	12.8	15.5	32.9	66.5	1.9	4.2	8.1	16.1	30.4
LA MIA BOUTIQUE	100.0	0.0	0.2	0.8	0.9	2.0	2.7	11.1	13.8	41.1	68.7	1.7	4.6	8.3	14.6	29.2
LA MIA CASA	100.0	0.2	0.3	0.6	1.7	2.7	3.1	10.3	14.1	34.1	61.6	1.6	6.2	10.4	17.4	35.7
MILLEIDEE	100.0	0.1	0.3	0.3	1.0	1.7	3.5	9.1	13.8	31.9	58.2	1.6	5.2	12.9	20.4	40.0
MODA	100.0	0.1	0.5	0.6	0.9	2.2	2.3	8.9	14.0	34.3	59.5	1.5	4.1	11.0	21.7	38.3
NAUTICA	100.0	0.0	0.3	0.1	0.9	1.4	0.7	8.3	11.2	23.7	44.0	1.9	7.4	15.0	30.3	54.6
PESCARRE	100.0	0.0	0.6	0.4	1.1	2.1	0.6	10.3	18.6	36.1	65.6	1.0	4.3	11.5	15.5	32.3
PRATICA	100.0	0.1	0.4	0.4	0.9	1.8	2.3	9.5	13.5	28.9	54.2	2.1	6.7	15.3	19.9	44.0
QUATTORRUOTE	100.0	0.0	0.2	0.4	1.0	1.6	1.3	8.0	14.0	31.6	54.8	1.7	5.6	14.1	22.2	43.6
QUATTRO ZAMPE	100.0	0.0	0.4	0.4	1.5	2.2	2.0	8.9	11.6	29.2	51.6	2.3	6.3	13.6	23.9	46.1
RAKAM	100.0	0.1	0.3	0.5	1.6	2.6	2.8	8.6	12.8	29.6	53.8	1.8	5.1	16.2	20.6	43.7
SALE & PEPE	100.0	0.2	0.5	0.2	1.9	2.8	1.7	10.0	13.4	24.8	49.9	2.1	6.8	17.1	21.3	47.3
SALVE	100.0	0.2	0.2	0.2	0.8	1.3	2.7	8.9	12.9	27.0	51.5	3.2	6.7	16.1	21.2	47.2
SCIENZA & VITA	100.0	0.0	0.4	0.3	0.7	1.5	1.9	6.8	12.3	27.2	48.2	3.4	5.5	16.7	24.8	50.3
LE SCIENZE	100.0	0.0	1.1	0.1	0.9	2.1	1.1	6.8	11.1	27.3	46.1	3.6	6.2	14.8	27.2	51.8
SELEZIONE DAL R.DIGEST	100.0	0.3	0.3	0.2	0.9	1.6	2.9	11.7	13.3	30.4	58.3	2.8	5.2	11.9	20.2	40.1
SPAZIO CASA	100.0	0.0	0.4	0.3	1.1	1.9	1.2	10.4	13.2	26.4	51.2	2.4	9.2	13.8	21.5	46.9
SPEAK UP	100.0	0.0	0.0	0.4	0.5	0.9	1.4	7.3	11.9	28.0	48.7	2.9	4.6	13.3	29.7	50.4
STARBENE	100.0	0.1	0.3	0.5	1.0	1.9	3.0	8.2	15.9	33.6	60.7	2.1	5.5	12.1	17.9	37.4
STARTER	100.0	0.1	1.2	0.7	0.7	2.6	0.9	6.5	16.6	30.3	54.3	1.7	4.6	11.2	25.6	43.0
TUTTI FOTOGRAFI	100.0	0.0	0.6	0.4	0.7	1.8	0.6	6.8	16.0	33.2	56.5	0.8	4.0	17.4	19.5	41.7
TUTTOMOTO	100.0	0.0	0.2	0.2	0.9	1.4	0.2	6.5	12.9	44.0	63.6	0.5	2.3	9.0	23.2	35.0
TUTTO MUSICA E SPETTACOLO	100.0	0.0	0.4	0.7	1.4	2.5	0.4	4.6	13.3	47.4	65.7	0.7	2.2	7.3	21.6	31.8
TUTTOTURISMO	100.0	0.0	0.3	0.1	1.1	1.5	1.5	9.7	13.4	24.6	49.2	2.2	8.5	15.5	23.1	49.3
VERA	100.0	0.1	0.6	0.1	1.0	1.8	3.0	11.5	15.3	30.7	60.6	1.7	6.1	12.0	17.7	37.6
VITALITY	100.0	0.8	0.1	0.4	2.1	3.3	1.7	6.1	12.1	29.8	49.8	0.9	5.2	16.4	24.4	46.9
VOGUE ITALIA	100.0	0.0	0.4	0.5	1.1	1.9	1.0	7.1								

Uomini

Lettori numero medio

Analisi secondo: ● classe di età ● classe socio-economica ● titolo di studio

(valori assoluti × 1.000)

SETTIMANALI	Totale	CLASSE DI ETÀ							CLASSE SOCIO-ECONOM.				TITOLO DI STUDIO				
		da 14 a 17 anni	da 18 a 24 anni	da 25 a 34 anni	da 35 a 44 anni	da 45 a 54 anni	da 55 a 64 anni	oltre i 64 anni	Super. Medio-super.	Media oltre 2.650	Media fino 2.650	Medio-infer.	Laurea	Dipl. media super.	Lic. media infer.	Lic. elemen.	Nessun titolo
POPOLAZIONE	23267	1569	3272	4568	3922	3446	3155	3334	2787	8264	4834	7381	1447	5780	9205	5487	1347
AMICA	391	29	77	113	48	60	45	19	65	160	81	86	28	143	159	57	4
ANNA	288	26	48	56	55	48	36	20	58	118	58	54	27	93	117	47	3
AUTO OGGI	1235	174	352	299	200	132	47	32	196	549	232	258	54	412	656	112	1
AUTOSPRINT	1035	174	264	211	160	133	54	40	130	519	188	197	25	286	598	118	8
* BEAUTIFUL	38	7	11	6	2	2	5	5	2	13	10	13	1	5	25	7	0
BELLA PIU'	178	18	17	46	22	26	31	19	30	80	32	37	13	51	65	45	4
CIOE'	404	166	109	51	40	27	11	1	37	140	80	148	6	62	277	56	3
CONFIDENZE	230	16	23	42	43	33	37	35	30	85	56	59	18	49	109	49	5
DOMENICA QUIZ	244	20	46	43	39	47	24	25	41	97	50	55	16	95	99	32	1
DONNA MODERNA	768	79	142	239	146	84	52	27	118	354	168	128	39	296	352	79	3
EPOCA	1089	68	153	222	216	186	126	117	216	414	237	223	104	409	397	166	12
L'ESPRESSO	2004	81	305	548	479	331	147	112	493	823	405	283	302	942	604	141	15
L'EUROPEO	512	24	50	114	130	92	55	47	135	203	95	79	74	219	168	50	1
EVA EXPRESS	406	44	123	113	51	29	28	18	51	161	69	125	10	97	235	62	2
FAMIGLIA CRISTIANA	2503	174	287	409	398	415	404	416	327	1069	559	547	152	737	987	558	68
GENTE	1854	142	338	375	280	257	239	223	311	775	397	370	122	624	815	270	23
GIOIA	372	42	64	66	59	56	49	35	58	146	75	93	21	118	158	69	6
IL GIORNALINO	144	32	24	32	25	18	5	9	22	69	26	26	11	36	84	12	0
GRAND HOTEL	431	32	59	102	84	79	40	35	20	179	110	122	3	91	233	92	11
GRAZIA	440	34	86	99	48	55	68	50	84	167	84	105	24	141	187	80	8
GUERIN SPORTIVO	660	152	172	138	79	66	32	22	91	276	138	154	17	176	407	58	2
GUIDA CUCINA	182	14	17	53	41	31	14	12	20	72	46	44	5	67	71	36	3
GUIDA TV	1019	93	182	279	158	138	92	77	148	414	183	274	54	327	466	160	12
INTIMITA'	203	20	24	29	24	39	37	30	8	87	40	67	2	37	109	52	4
IL MONDO	224	7	32	61	59	37	14	14	85	79	34	26	49	115	51	7	2
MONDO ECONOMICO	269	8	30	74	44	57	21	34	93	98	37	41	58	119	57	33	2
NOI	755	101	172	197	101	73	63	47	93	320	171	171	26	254	371	101	4
NOVELLA 2000	937	113	267	249	132	79	57	39	102	368	198	268	19	248	542	120	7
OGGI	1837	106	242	330	321	333	285	220	303	745	378	411	141	589	741	343	23
PANORAMA	2649	148	461	714	586	390	197	152	613	1088	555	393	294	1234	943	164	13
RADIOCORRIERE TV	750	43	150	145	95	120	115	82	114	275	177	185	45	236	319	134	15
SORRISI E CANZONI TV	4730	549	1102	1124	743	638	352	223	477	2033	985	1236	149	1301	2434	780	66
STOP	308	20	54	54	41	43	58	38	28	132	61	87	10	75	122	94	7
TELEPIU'	986	181	196	223	146	112	70	57	137	360	240	248	47	295	489	136	19
TELESETTE	1375	125	223	317	298	199	116	96	166	551	306	352	67	424	661	201	22
TOPOLINO	1616	229	347	457	345	148	59	31	273	707	323	314	88	585	812	122	9
VISTO	534	46	96	111	120	64	50	47	33	212	123	166	9	114	294	108	9
VIVERSANI & BELLI	476	37	79	115	92	85	53	15	68	205	109	94	23	167	222	61	2
SUPPLEMENTI																	
SETTE	1592	79	249	339	300	260	183	182	447	690	293	162	247	720	497	124	5
IL VENERDI'	2519	140	388	621	594	363	216	199	735	1014	510	260	496	1143	709	161	10

Lettori numero medio

Analisi secondo: ● classe di età ● classe socio-economica ● titolo di studio

(valori assoluti × 1.000)

MENSILI	Totale	CLASSE DI ETÀ							CLASSE SOCIO-ECONOM.				TITOLO DI STUDIO				
		da 14 a 17 anni	da 18 a 24 anni	da 25 a 34 anni	da 35 a 44 anni	da 45 a 54 anni	da 55 a 64 anni	oltre i 64 anni	Super. Medio-super.	Media oltre 2.650	Media fino 2.650	Medio-infer. infer.	Laurea	Dipl. media super.	Lic. media infer.	Lic. elemen.	Nessun titolo
POPOLAZIONE	23267	1569	3272	4568	3922	3446	3155	3334	2787	8264	4834	7381	1447	5780	9205	5487	1347
ABITARE	262	6	22	64	72	65	24	9	70	115	46	31	38	121	79	22	2
AD	349	11	63	119	64	50	28	14	109	152	56	33	59	183	92	14	1
AIRONE	729	56	137	182	181	88	57	29	160	349	140	79	75	325	282	42	5
AMADEUS	145	20	22	26	21	28	20	9	39	57	31	18	39	42	47	14	3
ARCHEO	162	15	20	48	24	23	19	13	41	63	37	21	34	62	59	7	1
ASTRA	231	18	65	58	47	19	18	5	34	105	45	46	11	98	96	24	1
AUTO	1275	222	467	259	123	100	70	34	154	590	237	294	21	383	723	137	11
AUTO CAPITAL	358	27	101	98	73	26	24	9	76	181	56	46	18	162	163	14	2
L'AUTOMOBILE	1677	152	302	363	301	234	202	124	255	704	367	351	105	536	773	248	14
BELL'ITALIA	444	14	50	118	108	85	46	22	122	195	81	46	82	226	102	34	0
BENISSIMO	51	10	2	15	9	7	5	2	5	26	12	8	1	18	25	6	0
BRAVA CASA	379	6	32	141	121	43	22	14	99	168	63	49	52	192	103	29	2
BURDA	161	14	26	31	29	20	19	22	14	75	43	30	3	69	71	18	0
CAPITAL	510	7	65	145	137	93	48	16	152	227	74	57	69	233	171	35	1
CASAVIVA	729	9	57	224	224	109	84	23	169	341	135	84	92	344	218	71	4
CENTO COSE ENERGY	177	27	78	44	14	9	3	1	22	89	32	33	5	58	107	7	0
CIAK	891	149	326	262	88	48	10	7	148	362	173	208	37	327	462	61	3
CLASS	187	3	31	59	58	21	12	3	65	71	34	16	31	94	53	9	0
CONSIGLI PRATICI	60	1	6	12	13	17	7	4	3	23	16	18	1	8	32	18	1
COSMOPOLITAN	125	5	33	36	18	19	9	5	23	61	25	16	5	68	45	7	0
LA CUCINA ITALIANA	396	5	27	93	102	69	64	37	73	152	85	86	41	133	149	69	3
DONNA	231	21	51	46	39	34	20	21	23	97	57	55	6	62	119	39	5
DONNA E MAMMA	172	3	15	99	32	7	9	7	29	74	39	30	16	63	70	19	4
DOVE	302	12	54	96	72	39	21	6	97	136	38	31	38	165	80	18	1
ELLE	164	5	52	48	33	12	11	2	40	74	29	21	11	94	48	10	0
ELLE DECOR	59	3	11	20	10	9	2	5	16	28	12	3	16	28	12	3	0
ESPANSIONE	126	0	13	42	26	17	13	13	52	43	14	17	43	63	14	2	3
* FOCUS	905	132	326	237	109	65	23	14	131	415	185	174	51	351	467	33	3
GARDENIA	288	7	27	74	59	52	43	27	65	125	55	44	44	107	96	38	4
GENTE MESE	929	103	258	208	139	108	75	40	131	391	186	222	39	280	494	107	10
GENTE MONEY	420	14	38	118	118	68	46	17	125	172	85	38	72	208	104	34	2
GENTE MOTORI	2655	314	598	654	491	322	182	94	422	1093	549	591	139	863	1355	282	15
GENTE VIAGGI	521	10	55	189	127	78	34	27	104	246	99	73	50	255	181	32	4
GLAMOUR	59	1	19	24	7	4	4	0	13	25	7	13	1	23	31	4	0
INSIEME	323	4	20	140	98	28	26	7	53	129	80	62	22	147	136	18	0
IO E IL MIO BAMBINO	374	12	49	202	77	18	11	5	48	166	92	68	35	173	136	28	2
KING	651	58	308	198	62	11	9	5	92	304	139	115	29	282	325	13	2
JESUS	143	6	17	23	30	27	24	16	24	59	36	24	28	51	43	21	0
LINUS	330	44	108	65	52	37	17	8	73	149	67	41	34	134	143	19	1
MADRE	97	5	6	21	21	18	13	13	10	36	24	28	8	20	45	24	0
MARIE CLAIRE	193	13	57	67	33	14	7	4	40	93	32	29	6	101	78	8	0
MAX	969	108	445	319	62	21	10	4	168	455	182	164	30	484	440	15	1
MESSAGGERO DI S.ANTONIO	817	50	106	176	168	107	122	88	82	305	218	211	39	253	338	167	20
LA MIA BOUTIQUE	33	1	4	2	6	4	13	3	2	18	6	7	0	7	14	12	0
LA MIA CASA	242	9	34	67	58	31	30	13	33	110	48	51	13	101	84	40	3
MILLEIDEE	143	8	21	37	24	23	23	7	21	65	31	25	6	45	64	26	2
MODA	644	43	225	188	75	64	34	14	106	272	130	137	23	259	264	93	6
NAUTICA	303	13	56	71	65	53	31	15	85	111	54	53	28	118	121	35	2
PESCARÉ	749	69	124	185	142	119	73	36	97	288	184	180	42	220	370	107	10
PRATICA	160	8	17	57	33	29	11	6	36	66	31	26	19	69	53	15	3
QUATTORRUOTE	5745	493	1226	1544	1040	740	447	254	897	2507	1192	1149	386	2035	2664	622	38
QUATTRO ZAMPE	444	58	120	95	61	55	36	19	72	192	87	92	32	140	214	55	3
RAKAM	80	3	9	18	17	16	14	3	18	40	12	9	10	33	30	6	0
SALE & PEPE	311	13	38	81	72	58	40	10	56	151	61	43	36	115	113	44	2
SALVE	517	20	87	128	119	88	45	31	100	222	123	73	49	234	181	47	7
SCIENZA & VITA	281	14	45	66	57	51	28	20	53	106	57	66	38	120	94	27	2
LE SCIENZE	328	8	76	80	72	49	33	10	95	110	68	56	87	148	63	28	2
SELEZIONE DAL R.DIGEST	986	48	141	186	198	194	138	81	161	392	250	183	86	392	359	144	5
SPAZIO CASA	230	4	14	84	41	38	38	11	43	103	45	40	22	91	87	28	3
SPEAK UP	131	6	43	46	21	9	2	3	33	50	30	18	16	77	35	2	0
STARBENE	766	41	103	216	191	119	65	31	119	321	206	120	62	315	293	90	6
STARTER	228	20	73	65	41	21	5	4	29	116	51	32	6	80	121	22	0
TUTTI FOTOGRAFI	237	10	40	53	57	48	25	4	53	94	49	41	21	103	86	26	1
TUTTOMOTO	1360	355	489	247	129	85	47	9	169	565	319	307	29	350	854	125	3
TUTTO MUSICA E SPETTACOLO	1184	284	452	279	92	54	16	8	139	484	262	299	24	348	738	70	3
TUTTOTURISMO	399	17	64	134	73	53	38	19	68	189	67	76	31	153	175	40	1
VERA	248	21	26	78	43	46	24	10	21	110	54	63	7	69	120	50	2
VITALITY	58	1	17	22	5	7	7	1	12	26	16	5	6	32	17	3	0
VOGUE ITALIA	414	22	104	135	60	60	21	11	71	190	76	76	25	172	176	40	1
WEEKEND VIAGGI	234	6	25	68	58	43	30	4	51	98	43	42	15	107	93	18	1
DIANA (QUINDICINALE)	409	13	23	87	88	88	76	33	33	186	79	111	6	83	210	102	8

Uomini

Lettori numero medio

Analisi secondo: ● classe di età ● classe socio-economica ● titolo di studio

(percentuali di composizione)

SETTIMANALI	Totale	CLASSE DI ETÀ							CLASSE SOCIO-ECONOM.				TITOLO DI STUDIO				
		da 14 a 17 anni	da 18 a 24 anni	da 25 a 34 anni	da 35 a 44 anni	da 45 a 54 anni	da 55 a 64 anni	oltre i 64 anni	Super. Medio-super.	Media oltre 2.650	Media fino 2.650	Medio-infer. Infer.	Laurea	Dipl. media super.	Lic. media infer.	Lic. elemen.	Nessun titolo
POPOLAZIONE	100.0	6.7	14.1	19.6	16.9	14.8	13.6	14.3	12.0	35.5	20.8	31.7	6.2	24.8	39.6	23.6	5.8
AMICA	100.0	7.4	19.7	29.0	12.2	15.4	11.5	4.8	16.7	40.8	20.6	21.9	7.2	36.4	40.7	14.6	1.1
ANNA	100.0	9.1	16.6	19.4	19.2	16.6	12.3	6.8	20.1	41.1	20.0	18.7	9.4	32.5	40.7	16.3	1.1
AUTO OGGI	100.0	14.1	28.5	24.2	16.2	10.7	3.8	2.6	15.9	44.5	18.8	20.9	4.4	33.3	53.2	9.0	0.1
AUTOSPRINT	100.0	16.8	25.5	20.3	15.5	12.8	5.2	3.9	12.6	50.2	18.2	19.1	2.4	27.6	57.8	11.4	0.8
* BEAUTIFUL	100.0	19.7	30.3	15.2	4.5	4.7	12.2	13.5	5.5	35.3	26.3	32.9	2.4	13.1	65.0	19.3	0.1
BELLA PIU'	100.0	9.8	9.8	25.8	12.2	14.6	17.2	10.6	16.6	44.9	18.0	20.5	7.1	28.8	36.5	25.4	2.2
CIOE'	100.0	41.2	26.9	12.5	9.9	6.7	2.6	0.2	9.1	34.5	19.8	36.6	1.5	15.4	68.5	13.9	0.7
CONFIDENZE	100.0	7.1	10.1	18.3	18.7	14.4	16.1	15.3	13.2	36.8	24.5	25.5	7.8	21.2	47.4	21.2	2.3
DOMENICA QUIZ	100.0	8.3	18.7	17.5	16.1	19.3	9.7	10.3	16.9	40.0	20.6	22.5	6.5	39.1	40.6	13.2	0.6
DONNA MODERNA	100.0	10.3	18.5	31.1	19.0	10.9	6.7	3.6	15.3	46.1	21.9	16.7	5.0	38.5	45.8	10.3	0.3
EPOCA	100.0	6.3	14.0	20.4	19.9	17.1	11.6	10.7	19.8	38.0	21.7	20.4	9.5	37.6	36.5	15.3	1.1
L'ESPRESSO	100.0	4.0	15.2	27.4	23.9	16.5	7.4	5.6	24.6	41.1	20.2	14.1	15.1	47.0	30.1	7.0	0.8
L'EUROPEO	100.0	4.7	9.8	22.2	25.4	18.0	10.8	9.1	26.4	39.6	18.5	15.5	14.4	42.8	32.9	9.7	0.2
EVA EXPRESS	100.0	10.7	30.3	27.9	12.5	7.0	7.0	4.5	12.5	39.7	17.0	30.7	2.5	23.9	57.8	15.3	0.4
FAMIGLIA CRISTIANA	100.0	7.0	11.5	16.3	15.9	16.6	16.1	16.6	13.1	42.7	22.3	21.9	6.1	29.4	39.4	22.3	2.7
GENTE	100.0	7.6	18.2	20.2	15.1	13.9	12.9	12.0	16.8	41.8	21.4	20.0	6.6	33.7	44.0	14.5	1.2
GIOIA	100.0	11.4	17.2	17.7	16.0	15.1	13.2	9.5	15.6	39.2	20.3	25.0	5.7	31.7	42.5	18.5	1.7
IL GIORNALINO	100.0	22.0	16.4	22.1	17.3	12.5	3.7	6.0	15.5	48.3	18.3	17.9	7.8	25.1	58.4	8.7	0.1
GRAND HOTEL	100.0	7.3	13.6	23.6	19.6	18.3	9.3	8.2	4.7	41.5	25.4	28.4	0.7	21.2	54.1	21.4	2.6
GRAZIA	100.0	7.8	19.5	22.5	10.9	12.5	15.5	11.3	19.1	37.9	19.1	23.9	5.5	32.1	42.5	18.1	1.8
GUERIN SPORTIVO	100.0	23.0	26.1	20.8	11.9	10.1	4.8	3.3	13.8	41.9	21.0	23.4	2.5	26.6	61.7	8.8	0.3
GUIDA CUCINA	100.0	7.8	9.4	29.0	22.4	17.0	7.6	6.7	11.2	39.6	25.2	24.0	2.8	36.7	38.8	20.0	1.7
GUIDA TV	100.0	9.1	17.8	27.4	15.5	13.6	9.0	7.6	14.6	40.6	18.0	26.9	5.3	32.1	45.7	15.7	1.2
INTIMITA'	100.0	9.9	12.0	14.0	11.8	19.3	18.3	14.7	4.2	42.8	19.9	33.1	0.8	18.3	53.8	25.4	1.8
IL MONDO	100.0	3.0	14.2	27.2	26.5	16.4	6.4	6.4	37.8	35.3	15.3	11.6	21.8	51.6	22.8	3.1	0.8
MONDO ECONOMICO	100.0	2.8	11.2	27.7	16.5	21.3	7.9	12.7	34.7	36.4	13.8	15.1	21.6	44.1	21.3	12.3	0.7
NOI	100.0	13.4	22.7	26.1	13.4	9.7	8.4	6.2	12.4	42.4	22.6	22.6	3.4	33.6	49.1	13.3	0.5
NOVELLA 2000	100.0	12.0	28.5	26.6	14.1	8.5	6.1	4.2	10.9	39.3	21.2	28.6	2.0	26.5	57.9	12.8	0.8
OGGI	100.0	5.8	13.2	18.0	17.5	18.1	15.5	12.0	16.5	40.6	20.6	22.4	7.7	32.1	40.3	18.7	1.3
PANORAMA	100.0	5.6	17.4	27.0	22.1	14.7	7.5	5.7	23.1	41.1	21.0	14.8	11.1	46.6	35.6	6.2	0.5
RADIOCORRIERE TV	100.0	5.8	20.0	19.4	12.7	16.0	15.3	10.9	15.2	36.6	23.6	24.7	5.9	31.5	42.6	17.9	2.1
SORRISI E CANZONI TV	100.0	11.6	23.3	23.8	15.7	13.5	7.4	4.7	10.1	43.0	20.8	26.1	3.1	27.5	51.5	16.5	1.4
STOP	100.0	6.6	17.5	17.7	13.2	14.0	18.8	12.3	9.0	43.0	19.7	28.3	3.4	24.3	39.7	30.5	2.2
TELEPIU'	100.0	18.4	19.8	22.6	14.9	11.4	7.1	5.8	13.9	36.5	24.4	25.2	4.8	29.9	49.6	13.8	1.9
TELESETTE	100.0	9.1	16.2	23.1	21.7	14.5	8.5	7.0	12.1	40.1	22.2	25.6	4.8	30.8	48.1	14.6	1.6
TOPOLINO	100.0	14.1	21.5	28.3	21.4	9.2	3.7	1.9	16.9	43.7	20.0	19.4	5.5	36.2	50.3	7.5	0.5
VISTO	100.0	8.7	17.9	20.8	22.6	11.9	9.4	8.7	6.2	39.8	23.1	31.0	1.7	21.3	55.1	20.3	1.6
VIVERSANI & BELLI	100.0	7.8	16.6	24.2	19.3	17.9	11.2	3.1	14.3	43.0	22.9	19.7	4.7	35.2	46.7	12.8	0.5
SUPPLEMENTI																	
SETTE	100.0	5.0	15.6	21.3	18.9	16.4	11.5	11.4	28.1	43.3	18.4	10.2	15.5	45.2	31.2	7.8	0.3
IL VENERDI'	100.0	5.5	15.4	24.6	23.6	14.4	8.6	7.9	29.2	40.3	20.2	10.3	19.7	45.4	28.2	6.4	0.4

Lettori numero medio

Analisi secondo: ● classe di età ● classe socio-economica ● titolo di studio

(percentuali di composizione)

MENSILI	Totale	CLASSE DI ETÀ							CLASSE SOCIO-ECONOM.				TITOLO DI STUDIO				
		da 14 a 17 anni	da 18 a 24 anni	da 25 a 34 anni	da 35 a 44 anni	da 45 a 54 anni	da 55 a 64 anni	oltre i 64 anni	Super. Medio-super.	Media oltre 2.650	Media fino 2.650	Medio-infer. Infer.	Laurea	Dipl. media super.	Lic. media infer.	Lic. elemen.	Nessun titolo
POPOLAZIONE	100.0	6.7	14.1	19.6	16.9	14.8	13.6	14.3	12.0	35.5	20.8	31.7	6.2	24.8	39.6	23.6	5.8
ABITARE	100.0	2.2	8.3	24.5	27.6	24.7	9.0	3.6	26.8	44.1	17.4	11.7	14.5	46.1	30.1	8.4	0.9
AD	100.0	3.2	18.1	34.1	18.5	14.3	7.9	3.9	31.1	43.6	15.9	9.3	17.0	52.4	26.4	4.0	0.2
AIRONE	100.0	7.6	18.8	25.0	24.8	12.0	7.8	3.9	21.9	47.9	19.3	10.9	10.3	44.6	38.7	5.8	0.6
AMADEUS	100.0	13.9	15.2	17.7	14.2	19.4	13.6	6.1	26.8	39.1	21.4	12.6	26.9	28.9	32.4	9.7	2.1
ARCHEO	100.0	9.4	12.2	29.7	14.7	14.1	11.6	8.3	25.2	38.9	22.8	13.1	20.7	38.3	36.3	4.3	0.4
ASTRA	100.0	7.6	28.4	25.3	20.2	8.4	7.8	2.3	14.9	45.6	19.6	19.9	5.0	42.5	41.4	10.5	0.6
AUTO	100.0	17.4	36.6	20.3	9.7	7.8	5.5	2.7	12.1	46.2	18.6	23.1	1.6	30.0	56.7	10.8	0.9
AUTO CAPITAL	100.0	7.4	28.1	27.5	20.4	7.3	6.8	2.4	21.2	50.5	15.5	12.8	4.9	45.2	45.5	3.8	0.5
L'AUTOMOBILE	100.0	9.0	18.0	21.7	17.9	14.0	12.0	7.4	15.2	42.0	21.9	20.9	6.3	32.0	46.1	14.8	0.9
BELL'ITALIA	100.0	3.2	11.3	26.7	24.2	19.1	10.5	5.0	27.6	44.0	18.2	10.3	18.5	50.8	22.9	7.7	0.1
BENISSIMO	100.0	20.3	4.4	28.6	18.6	13.9	9.7	4.6	10.2	51.4	22.8	15.6	2.2	36.3	49.1	12.4	0.0
BRAVA CASA	100.0	1.7	8.4	37.2	31.9	11.3	5.8	3.7	26.2	44.4	16.6	12.8	13.7	50.7	27.3	7.7	0.6
BURDA	100.0	8.8	16.3	19.1	18.3	12.6	11.5	13.4	8.5	46.4	26.7	18.5	2.0	42.5	43.9	11.3	0.2
CAPITAL	100.0	1.4	12.8	28.4	26.8	18.2	9.3	3.1	29.8	44.6	14.5	11.2	13.5	45.8	33.5	6.9	0.3
CASAVIVA	100.0	1.2	7.8	30.7	30.7	14.9	11.6	3.1	23.2	46.8	18.5	11.5	12.7	47.3	29.9	9.7	0.5
CENTO COSE ENERGY	100.0	15.2	43.9	25.1	7.9	5.1	1.9	0.8	12.4	50.4	18.3	18.9	3.0	32.8	60.4	3.8	0.0
CIAK	100.0	16.8	36.6	29.4	9.8	5.4	1.2	0.8	16.7	40.6	19.4	23.3	4.2	36.8	51.9	6.9	0.3
CLASS	100.0	1.5	16.8	31.7	30.8	11.3	6.3	1.5	35.1	37.9	18.4	8.6	16.5	50.3	28.3	4.8	0.1
CONSIGLI PRATICI	100.0	0.8	9.3	20.6	21.1	29.3	12.0	6.8	5.5	37.8	26.5	30.2	1.1	13.9	53.5	30.3	1.1
COSMOPOLITAN	100.0	4.1	26.4	29.2	14.4	15.3	6.9	3.8	18.1	49.0	20.1	12.9	3.6	54.4	35.7	5.9	0.4
LA CUCINA ITALIANA	100.0	1.3	6.7	23.5	25.7	17.4	16.1	9.3	18.4	38.5	21.5	21.6	10.3	33.7	37.7	17.5	0.8
DONNA	100.0	9.0	22.0	19.8	16.9	14.6	8.7	8.9	9.8	41.9	24.6	23.7	2.6	27.0	51.5	16.7	2.2
DONNA E MAMMA	100.0	1.6	8.9	57.3	18.7	4.1	5.2	4.2	16.7	42.8	22.9	17.6	9.4	36.6	40.8	11.1	2.1
DOVE	100.0	4.1	17.9	31.9	24.0	13.1	7.0	2.0	32.3	45.0	12.6	10.1	12.5	54.7	26.6	5.9	0.3
ELLE	100.0	3.2	31.7	29.5	20.2	7.6	6.9	1.0	24.4	45.1	17.8	12.7	6.8	57.3	29.5	6.3	0.1
ELLE DECOR	100.0	4.3	19.1	33.4	16.2	15.3	3.6	8.2	27.1	47.5	19.6	5.8	27.5	47.3	20.1	5.2	0.0
ESPANSIONE	100.0	0.2	10.7	33.5	20.8	13.9	10.2	10.7	41.4	33.8	11.3	13.5	34.2	50.1	11.4	1.6	2.7
* FOCUS	100.0	14.5	36.0	26.1	12.1	7.2	2.5	1.6	14.5	45.8	20.5	19.2	5.6	38.8	51.6	3.7	0.3
GARDENIA	100.0	2.3	9.3	25.6	20.4	18.1	14.8	9.5	22.5	43.4	18.9	15.1	15.2	37.0	33.3	13.0	1.5
GENTE MESE	100.0	11.0	27.7	22.4	14.9	11.6	8.0	4.3	14.1	42.0	20.0	23.9	4.2	30.1	53.1	11.5	1.1
GENTE MONEY	100.0	3.4	9.1	28.1	28.2	16.3	11.0	4.0	29.7	41.1	20.2	9.0	17.3	49.5	24.7	8.2	0.4
GENTE MOTORI	100.0	11.8	22.5	24.6	18.5	12.1	6.9	3.6	15.9	41.2	20.7	22.3	5.2	32.5	51.1	10.6	0.6
GENTE VIAGGI	100.0	2.0	10.6	36.3	24.4	15.0	6.5	5.2	19.9	47.2	19.0	14.0	9.5	48.9	34.8	6.1	0.7
GLAMOUR	100.0	1.4	31.9	41.4	12.7	6.6	6.1	0.0	21.7	43.2	12.5	22.7	2.1	39.2	51.9	6.1	0.6
INSIEME	100.0	1.4	6.2	43.3	30.4	8.5	8.0	2.2	16.3	39.8	24.8	19.1	6.7	45.4	42.2	5.5	0.1
IO E IL MIO BAMBINO	100.0	3.1	13.1	54.1	20.5	4.8	2.9	1.4	12.8	44.4	24.6	18.2	9.5	46.1	36.4	7.5	0.4
KING	100.0	8.8	47.4	30.4	9.6	1.6	1.3	0.8	14.2	46.7	21.4	17.7	4.4	43.3	50.0	2.0	0.3
JESUS	100.0	4.2	12.1	16.3	21.0	18.8	16.7	10.9	16.6	41.2	25.5	16.7	19.4	35.9	30.1	14.4	0.3
LINUS	100.0	13.4	32.7	19.6	15.6	11.2	5.2	2.4	22.2	45.0	20.4	12.4	10.4	40.6	43.1	5.6	0.2
MADRE	100.0	5.3	5.9	21.8	21.8	18.5	13.4	13.4	10.2	37.0	24.2	28.6	8.1	20.5	46.6	24.5	0.2
MARIE CLAIRE	100.0	6.6	29.3	34.6	17.0	7.2	3.4	2.0	20.4	47.9	16.7	15.0	3.0	52.4	40.4	3.9	0.2
MAX	100.0	11.2	46.0	32.9	6.4	2.2	1.0	0.4	17.4	46.9	18.8	17.0	3.1	49.9	45.4	1.6	0.1
MESSAGGERO DI S.ANTONIO	100.0	6.2	13.0	21.5	20.6	13.1	14.9	10.8	10.1	37.4	26.7	25.8	4.8	31.0	41.3	20.5	2.4
LA MIA BOUTIQUE	100.0	2.9	12.7	6.4	18.3	12.1	39.4	8.2	7.2	53.1	19.5	20.3	1.3	21.7	41.3	34.9	0.9
LA MIA CASA	100.0	3.7	14.2	27.7	24.1	12.7	12.2	5.4	13.6	45.6	19.8	21.0	5.5	42.0	34.7	16.5	1.4
MILLEIDEE	100.0	5.3	15.1	26.1	16.6	15.9	16.0	4.9	15.0	45.8	21.9	17.4	4.0	31.8	45.1	18.0	1.1
MODA	100.0	6.7	35.0	29.2	11.6	10.0	5.3	2.2	16.4	42.2	20.2	21.2	3.5	40.2	41.0	14.4	0.9
NAUTICA	100.0	4.3	18.5	23.3	21.3	17.4	10.1	5.1	28.0	36.7	17.9	17.4	9.2	36.8	40.0	11.5	0.5
PESCARE	100.0	9.2	16.6	24.8	19.0	15.9	9.8	4.9	12.9	38.4	24.6	24.0	5.6	29.4	49.4	14.3	1.3
PRATICA	100.0	4.8	10.5	35.7	20.6	17.8	6.8	3.7	22.8	41.5	19.3	16.4	12.0	43.2	33.3	9.6	1.9
QUATTORRUOTE	100.0	8.6	21.3	26.9	18.1	12.9	7.8	4.4	15.6	43.6	20.8	20.0	6.7	35.4	46.4	10.8	0.7
QUATTRO ZAMPE	100.0	13.1	27.0	21.5	13.7	12.5	8.1	4.2	16.3	43.3	19.6	20.8	7.2	31.6	48.2	12.4	0.6
RAKAM	100.0	3.4	11.9	22.3	21.1	20.1	17.8	3.4	23.0	50.8	14.6	11.5	12.4	41.6	37.9	7.8	0.2
SALE & PEPE	100.0	4.1	12.3	26.1	23.1	18.5	12.8	3.1	18.0	48.6	19.5	13.9	11.7	37.1	36.2	14.3	0.7
SALVE	100.0	3.9	16.7	24.8	23.0	17.0	8.6	6.0	19.3	42.9	23.8	14.0	9.5	45.1	34.9	9.2	1.3
SCIENZA & VITA	100.0	4.8	16.2	23.5	20.3	18.0	10.1	7.0	18.8	37.7	20.1	23.4	13.6	42.7	33.5	9.5	0.7
LE SCIENZE	100.0	2.6	23.2	24.2	22.0	15.0	10.1	2.9	28.8	33.5	20.7	17.0	26.5	45.2	19.2	8.5	0.6
SELEZIONE DAL R.DIGEST	100.0	4.9	14.3	18.8	20.1	19.7	14.0	8.2	16.3	39.7	25.3	18.6	8.7	39.8	36.4	14.6	0.5
SPAZIO CASA	100.0	1.7	6.2	36.5	17.7	16.6	16.4	4.8	18.5	44.9	19.4	17.2	9.5	39.4	37.8	12.0	1.3
SPEAK UP	100.0	4.3	33.2	35.4	15.9	6.8	1.9	2.6	25.1	38.0	23.3	13.6	12.4	59.0	27.0	1.6	0.0
STARBENE	100.0	5.4	13.4	28.2	25.0	15.6	8.4	4.0	15.6	41.9	26.9	15.7	8.1	41.1	38.3	11.8	0.8
STARTER	100.0	8.6	32.0	28.5	17.9	9.0	2.4	1.6	12.7	50.9	22.5	13.9	2.4	34.9	52.8	9.7	0.0
TUTTI FOTOGRAFI	100.0	4.3	16.8	22.2	24.1	20.4	10.5	1.9	22.4	39.7	20.7	17.1	8.9	43.5	36.2	10.9	0.4
TUTTOMOTO	100.0	26.1	35.9	18.1	9.5	6.3	3.4	0.7	12.4	41.5	23.5	22.5	2.1	25.7	62.8	9.2	0.2
TUTTO MUSICA E SPETTACOLO	100.0	24.0	3														

Uomini

Lettori numero medio

Analisi secondo: ● categoria socio-professionale

(valori assoluti × 1.000)

SETTIMANALI	Totale	Ceti			Intellettuali		Operai			Pensionati e altri		CASALINGHE DI FAMIGLIE				
		super. A	Fascia alla B1	Fascia bassa B2	Agri-coltori B3	Docenti C1	Studenti C2	Fascia alla D1	Fascia bassa D2	Braccianti D3	Fascia alla F1	Fascia bassa F2	Fascia alla E1	Fascia bassa E2	Fascia alla E3	Fascia bassa E4
POPOLAZIONE	23267	1373	4432	2114	522	425	2769	2284	2729	243	1977	4398	0	0	0	0
AMICA	391	35	92	40	2	11	69	42	34	1	24	40	0	0	0	0
ANNA	288	33	67	24	4	9	52	22	28	1	17	30	0	0	0	0
AUTO OGGI	1235	71	293	83	20	16	303	170	99	3	65	112	0	0	0	0
AUTOSPRINT	1035	41	257	65	15	7	268	144	85	2	71	81	0	0	0	0
* BEAUTIFUL	38	0	4	3	2	1	10	4	1	0	2	10	0	0	0	0
BELLA PIU'	178	15	39	11	1	4	30	23	15	0	16	24	0	0	0	0
CIOE'	404	10	34	22	7	6	176	47	41	1	19	41	0	0	0	0
CONFIDENZE	230	17	41	21	2	4	24	29	20	0	21	50	0	0	0	0
DOMENICA QUIZ	244	17	49	21	4	2	43	35	18	0	19	35	0	0	0	0
DONNA MODERNA	768	52	195	77	6	14	154	107	65	1	31	66	0	0	0	0
EPOCA	1089	108	258	112	10	24	162	96	79	1	85	154	0	0	0	0
L'ESPRESSO	2004	280	541	221	16	85	303	138	134	6	127	152	0	0	0	0
L'EUROPEO	512	82	134	53	3	20	56	41	30	1	33	59	0	0	0	0
EVA EXPRESS	406	16	80	37	6	2	89	64	43	0	20	50	0	0	0	0
FAMIGLIA CRISTIANA	2503	159	539	189	69	52	314	262	205	8	263	443	0	0	0	0
GENTE	1854	153	395	153	26	41	297	202	151	4	158	273	0	0	0	0
GIOIA	372	24	80	28	4	6	70	35	32	2	35	54	0	0	0	0
IL GIORNALINO	144	7	35	6	3	2	41	16	15	0	9	12	0	0	0	0
GRAND HOTEL	431	10	99	36	10	1	43	66	64	1	28	72	0	0	0	0
GRAZIA	440	37	100	35	3	5	80	40	36	1	40	61	0	0	0	0
GUERIN SPORTIVO	660	28	105	42	10	7	218	87	54	0	34	75	0	0	0	0
GUIDA CUCINA	182	10	46	22	1	4	22	17	27	1	8	25	0	0	0	0
GUIDA TV	1019	65	216	102	8	18	179	122	94	4	79	131	0	0	0	0
INTIMITA'	203	5	38	17	1	1	27	28	21	0	19	46	0	0	0	0
IL MONDO	224	64	57	18	4	5	32	10	8	0	9	17	0	0	0	0
MONDO ECONOMICO	269	60	70	18	4	4	37	16	15	0	16	30	0	0	0	0
NOI	755	33	153	61	10	9	184	97	70	1	41	96	0	0	0	0
NOVELLA 2000	937	32	191	86	15	5	193	121	120	5	60	108	0	0	0	0
OGGI	1837	163	426	159	27	35	225	183	155	6	177	282	0	0	0	0
PANORAMA	2649	306	738	271	31	93	448	209	185	5	147	215	0	0	0	0
RADIOCORRIERE TV	750	48	147	58	9	9	119	69	77	4	86	124	0	0	0	0
SORRISI E CANZONI TV	4730	197	985	360	73	61	945	701	572	21	290	525	0	0	0	0
STOP	308	13	54	20	7	1	44	38	29	2	38	63	0	0	0	0
TELEPIU'	986	50	199	89	11	15	247	92	106	3	59	116	0	0	0	0
TELESETTE	1375	74	300	135	14	24	207	175	169	2	98	177	0	0	0	0
TOPOLINO	1616	109	385	168	14	32	393	193	159	5	65	94	0	0	0	0
VISTO	534	18	101	60	9	2	69	69	77	2	47	79	0	0	0	0
VIVERSANI & BELLI	476	29	118	60	5	8	75	58	37	2	34	49	0	0	0	0
SUPPLEMENTI																
SETTE	1592	231	423	125	13	57	268	96	76	1	164	139	0	0	0	0
IL VENERDI'	2519	414	645	272	16	124	439	136	103	3	189	178	0	0	0	0

Lettori numero medio

Analisi secondo: ● categoria socio-professionale

(valori assoluti x 1.000)

MENSILI	Totale	Celli super. A	Celli medi			Intellettuali		Operai			Pensionati e altri		CASALINGHE DI FAMIGLIE			
			Fascia alta B1	Fascia bassa B2	Agri-coltori B3	Docenti C1	Studenti C2	Fascia alta D1	Fascia bassa D2	Braccianti D3	Fascia alta F1	Fascia bassa F2	Fascia alta E1	Fascia bassa E2	Fascia alta E3	Fascia bassa E4
POPOLAZIONE	23267	1373	4432	2114	522	425	2769	2284	2729	243	1977	4398	0	0	0	0
ABITARE	262	53	71	25	3	8	28	26	17	0	15	16	0	0	0	0
AD	349	64	105	29	3	11	63	24	14	0	18	19	0	0	0	0
AIRONE	729	84	209	56	7	24	143	66	47	0	41	52	0	0	0	0
AMADEUS	145	18	36	16	1	7	30	7	5	0	11	14	0	0	0	0
ARCHEO	162	23	28	17	1	8	36	7	12	0	15	16	0	0	0	0
ASTRA	231	18	54	16	1	3	52	33	21	0	13	20	0	0	0	0
AUTO	1275	44	243	74	18	10	417	188	101	5	72	104	0	0	0	0
AUTO CAPITAL	358	42	103	20	3	4	77	47	25	0	18	19	0	0	0	0
L'AUTOMOBILE	1677	99	382	153	21	43	285	196	162	2	162	172	0	0	0	0
BELL'ITALIA	444	75	141	40	3	19	53	24	20	0	29	39	0	0	0	0
BENISSIMO	51	5	15	4	0	1	10	4	3	0	4	5	0	0	0	0
BRAVA CASA	379	58	125	44	5	12	31	36	28	0	20	18	0	0	0	0
BURDA	161	5	40	19	4	4	30	11	11	0	13	25	0	0	0	0
CAPITAL	510	93	180	51	3	8	54	42	27	0	26	26	0	0	0	0
CASAVIVA	729	99	251	89	5	33	56	64	48	0	45	40	0	0	0	0
CENTO COSE ENERGY	177	8	37	11	1	1	57	24	14	1	9	12	0	0	0	0
CIAK	891	46	168	64	8	11	301	101	82	3	34	73	0	0	0	0
CLASS	187	40	55	20	1	3	28	14	11	1	7	8	0	0	0	0
CONSIGLI PRATICI	60	3	9	10	3	0	3	11	8	0	4	8	0	0	0	0
COSMOPOLITAN	125	11	30	11	0	1	26	12	9	0	16	9	0	0	0	0
LA CUCINA ITALIANA	396	42	112	43	4	8	25	33	54	1	30	44	0	0	0	0
DONNA	231	15	45	24	5	4	44	25	25	1	16	26	0	0	0	0
DONNA E MAMMA	172	11	55	18	2	3	16	17	26	0	12	13	0	0	0	0
DOVE	302	54	92	20	5	3	62	20	16	1	19	8	0	0	0	0
ELLE	164	19	42	18	0	4	36	16	12	0	10	6	0	0	0	0
ELLE DECOR	59	16	14	3	0	1	11	2	1	0	6	3	0	0	0	0
ESPANSIONE	126	34	36	4	2	3	9	11	4	2	13	9	0	0	0	0
* FOCUS	905	47	209	75	15	16	262	102	77	2	44	55	0	0	0	0
GARDENIA	288	39	76	26	8	13	26	22	23	0	26	29	0	0	0	0
GENTE MESE	929	48	194	96	11	8	224	92	92	2	77	86	0	0	0	0
GENTE MONEY	420	82	129	48	3	10	42	40	17	1	23	24	0	0	0	0
GENTE MOTORI	2655	184	613	237	43	38	536	309	305	8	160	221	0	0	0	0
GENTE VIAGGI	521	63	171	64	5	9	53	48	39	0	37	32	0	0	0	0
GLAMOUR	59	10	15	5	1	0	9	7	4	0	2	6	0	0	0	0
INSIEME	323	23	114	52	2	7	22	27	45	0	8	23	0	0	0	0
IO E IL MIO BAMBINO	374	31	115	58	3	8	39	37	42	0	13	28	0	0	0	0
KING	651	35	133	45	6	10	206	78	55	2	35	47	0	0	0	0
JESUS	143	12	33	16	1	8	19	6	14	1	15	17	0	0	0	0
LINUS	330	30	67	31	1	5	109	31	15	0	20	20	0	0	0	0
MADRE	97	5	19	16	3	1	9	11	11	0	7	16	0	0	0	0
MARIE CLAIRE	193	13	57	21	2	3	45	18	14	0	9	11	0	0	0	0
MAX	969	55	218	62	11	13	337	122	53	0	36	60	0	0	0	0
MESSAGGERO DI S.ANTONIO	817	42	156	105	20	18	106	83	96	6	62	123	0	0	0	0
LA MIA BOUTIQUE	33	1	9	2	0	0	2	5	2	0	6	7	0	0	0	0
LA MIA CASA	242	23	73	30	5	2	22	22	24	0	15	25	0	0	0	0
MILLEIDEE	143	8	38	23	6	3	17	11	9	0	19	10	0	0	0	0
MODA	644	31	134	51	8	7	162	75	81	2	36	57	0	0	0	0
NAUTICA	303	41	79	23	3	2	56	23	29	0	19	28	0	0	0	0
PESCARRE	749	46	160	88	8	9	124	87	93	0	54	78	0	0	0	0
PRATICA	160	19	51	10	4	4	20	18	12	2	4	17	0	0	0	0
QUATTORRUOTE	5745	447	1438	554	86	92	1011	657	582	16	366	494	0	0	0	0
QUATTRO ZAMPE	444	29	98	33	7	7	109	57	42	2	25	35	0	0	0	0
RAKAM	80	6	25	8	1	3	10	10	5	0	10	2	0	0	0	0
SALE & PEPE	311	28	108	21	3	10	41	28	26	1	14	32	0	0	0	0
SALVE	517	62	140	47	3	17	69	38	55	2	33	51	0	0	0	0
SCIENZA & VITA	281	30	60	32	6	7	47	24	28	0	14	32	0	0	0	0
LE SCIENZE	328	53	59	37	0	19	66	17	19	0	26	32	0	0	0	0
SELEZIONE DAL R.DIGEST	986	73	240	103	17	27	130	81	99	2	87	127	0	0	0	0
SPAZIO CASA	230	26	72	28	4	4	16	23	17	1	18	21	0	0	0	0
SPEAK UP	131	12	33	12	0	2	40	7	10	0	5	8	0	0	0	0
STARBENE	766	69	196	96	8	22	112	66	81	1	37	79	0	0	0	0
STARTER	228	4	59	19	2	5	43	44	26	2	12	13	0	0	0	0
TUTTI FOTOGRAFI	237	25	68	28	3	5	28	18	23	1	19	20	0	0	0	0
TUTTOMOTO	1360	44	220	94	13	7	512	178	132	6	57	97	0	0	0	0
TUTTO MUSICA E SPETTACOLO	1184	28	187	74	14	10	479	130	121	3	43	93	0	0	0	0
TUTTOTURISMO	399	36	126	32	8	7	51	46	30	0	22	40	0	0	0	0
VERA	248	15	69	26	2	6	39	22	28	0	11	32	0	0	0	0
VITALITY	58	9	16	7	0	0	10	5	3	0	1	6	0	0	0	0
VOGUE ITALIA	414	45	103	32	6	8	76	38	47	1	23	34	0	0	0	0
WEEKEND VIAGGI	234	32	71	26	4	2	23	16	25	0	18	17	0	0	0	0
DIANA (QUINDICINALE)	409	20	106	32	14	5	20	51	60	6	44	50	0	0	0	0

Uomini

Lettori numero medio

Analisi secondo: ● categoria socio-professionale

(percentuali di composizione)

SETTIMANALI	Totale	Celi medi			Intellettuali		Operai			Pensionati e altri		CASALINGHE DI FAMIGLIE				
		Celi super. A	Fascia alla B1	Fascia bassa B2	Agri-coltori B3	Docenti C1	Studenti C2	Fascia alla D1	Fascia bassa D2	Braccianti D3	Fascia alta F1	Fascia bassa F2	Fascia non operale alta E1	Fascia non operale bassa E2	Fascia operale alta E3	Fascia operale bassa E4
POPOLAZIONE	100.0	5.9	19.0	9.1	2.2	1.8	11.9	9.8	11.7	1.0	8.5	18.9	0.0	0.0	0.0	0.0
AMICA	100.0	9.0	23.6	10.2	0.6	2.8	17.7	10.8	8.7	0.2	6.1	10.3	0.0	0.0	0.0	0.0
ANNA	100.0	11.3	23.4	8.3	1.4	3.2	18.1	7.8	9.8	0.2	6.1	10.4	0.0	0.0	0.0	0.0
AUTO OGGI	100.0	5.8	23.7	6.7	1.6	1.3	24.5	13.8	8.0	0.3	5.3	9.1	0.0	0.0	0.0	0.0
AUTOSPRINT	100.0	3.9	24.8	6.2	1.4	0.6	25.9	13.9	8.3	0.2	6.9	7.9	0.0	0.0	0.0	0.0
* BEAUTIFUL	100.0	1.1	10.6	7.7	5.5	3.5	25.5	11.5	3.7	0.0	5.5	25.4	0.0	0.0	0.0	0.0
BELLA PIU'	100.0	8.2	22.0	6.1	0.8	2.1	16.8	12.7	8.6	0.0	9.2	13.5	0.0	0.0	0.0	0.0
CIOE'	100.0	2.4	8.4	5.5	1.7	1.5	43.5	11.7	10.0	0.3	4.6	10.2	0.0	0.0	0.0	0.0
CONFIDENZE	100.0	7.5	17.6	9.3	0.7	1.9	10.3	12.7	8.8	0.2	9.3	21.6	0.0	0.0	0.0	0.0
DOMENICA QUIZ	100.0	6.9	19.9	8.6	1.6	0.8	17.8	14.5	7.6	0.1	8.0	14.3	0.0	0.0	0.0	0.0
DONNA MODERNA	100.0	6.8	25.4	10.0	0.8	1.8	20.0	14.0	8.4	0.1	4.1	8.6	0.0	0.0	0.0	0.0
EPOCA	100.0	9.9	23.7	10.3	1.0	2.2	14.9	8.8	7.3	0.1	7.8	14.1	0.0	0.0	0.0	0.0
L'ESPRESSO	100.0	14.0	27.0	11.0	0.8	4.2	15.1	6.9	6.7	0.3	6.3	7.6	0.0	0.0	0.0	0.0
L'EUROPEO	100.0	16.0	26.3	10.3	0.6	4.0	11.0	8.0	5.8	0.2	6.5	11.5	0.0	0.0	0.0	0.0
EVA EXPRESS	100.0	3.9	19.8	9.1	1.4	0.4	21.9	15.7	10.6	0.1	4.8	12.3	0.0	0.0	0.0	0.0
FAMIGLIA CRISTIANA	100.0	6.3	21.6	7.6	2.8	2.1	12.5	10.5	8.2	0.3	10.5	17.7	0.0	0.0	0.0	0.0
GENTE	100.0	8.3	21.3	8.2	1.4	2.2	16.0	10.9	8.2	0.2	8.5	14.8	0.0	0.0	0.0	0.0
GIOIA	100.0	6.5	21.6	7.5	1.1	1.7	18.8	9.4	8.7	0.6	9.5	14.4	0.0	0.0	0.0	0.0
IL GIORNALINO	100.0	4.8	24.1	4.2	1.8	1.7	28.2	10.8	10.1	0.0	6.1	8.1	0.0	0.0	0.0	0.0
GRAND HOTEL	100.0	2.4	22.9	8.4	2.4	0.3	10.1	15.3	14.9	0.2	6.4	16.8	0.0	0.0	0.0	0.0
GRAZIA	100.0	8.5	22.7	8.0	0.7	1.2	18.1	9.2	8.3	0.3	9.2	14.0	0.0	0.0	0.0	0.0
GUERIN SPORTIVO	100.0	4.3	15.9	6.3	1.5	1.1	33.1	13.2	8.1	0.1	5.1	11.3	0.0	0.0	0.0	0.0
GUIDA CUCINA	100.0	5.7	25.1	12.1	0.5	2.1	12.0	9.2	14.7	0.7	4.1	13.7	0.0	0.0	0.0	0.0
GUIDA TV	100.0	6.4	21.2	10.0	0.8	1.7	17.6	12.0	9.2	0.4	7.8	12.9	0.0	0.0	0.0	0.0
INTIMITA'	100.0	2.4	18.9	8.6	0.6	0.5	13.5	12.8	10.4	0.2	9.4	22.7	0.0	0.0	0.0	0.0
IL MONDO	100.0	28.7	25.6	7.9	1.7	2.4	14.2	4.5	3.5	0.0	4.0	7.4	0.0	0.0	0.0	0.0
MONDO ECONOMICO	100.0	22.4	25.9	6.6	1.3	1.6	13.8	6.0	5.7	0.0	5.9	11.0	0.0	0.0	0.0	0.0
NOI	100.0	4.4	20.2	8.1	1.4	1.2	24.4	12.8	9.3	0.1	5.4	12.7	0.0	0.0	0.0	0.0
NOVELLA 2000	100.0	3.4	20.4	9.1	1.6	0.6	20.6	12.9	12.9	0.5	6.4	11.6	0.0	0.0	0.0	0.0
OGGI	100.0	8.9	23.2	8.6	1.5	1.9	12.2	10.0	8.4	0.3	9.7	15.4	0.0	0.0	0.0	0.0
PANORAMA	100.0	11.6	27.9	10.2	1.2	3.5	16.9	7.9	7.0	0.2	5.6	8.1	0.0	0.0	0.0	0.0
RADIOCORRIERE TV	100.0	6.4	19.6	7.8	1.2	1.2	15.9	9.2	10.2	0.5	11.4	16.5	0.0	0.0	0.0	0.0
SORRISI E CANZONI TV	100.0	4.2	20.8	7.6	1.6	1.3	20.0	14.8	12.1	0.4	6.1	11.1	0.0	0.0	0.0	0.0
STOP	100.0	4.3	17.6	6.3	2.1	0.2	14.4	12.3	9.3	0.8	12.2	20.5	0.0	0.0	0.0	0.0
TELEPIU'	100.0	5.1	20.1	9.0	1.1	1.5	25.0	9.3	10.7	0.3	6.0	11.8	0.0	0.0	0.0	0.0
TELESETTE	100.0	5.4	21.8	9.8	1.0	1.8	15.1	12.7	12.3	0.2	7.1	12.9	0.0	0.0	0.0	0.0
TOPOLINO	100.0	6.8	23.8	10.4	0.8	2.0	24.3	11.9	9.8	0.3	4.0	5.8	0.0	0.0	0.0	0.0
VISTO	100.0	3.3	19.0	11.3	1.7	0.4	12.9	12.9	14.5	0.4	8.8	14.9	0.0	0.0	0.0	0.0
VIVERSANI & BELLI	100.0	6.1	24.8	12.7	1.1	1.7	15.7	12.1	7.8	0.4	7.2	10.3	0.0	0.0	0.0	0.0
SUPPLEMENTI																
SETTE	100.0	14.5	26.6	7.8	0.8	3.6	16.8	6.0	4.8	0.0	10.3	8.7	0.0	0.0	0.0	0.0
IL VENERDI'	100.0	16.4	25.6	10.8	0.6	4.9	17.4	5.4	4.1	0.1	7.5	7.1	0.0	0.0	0.0	0.0

Lettori numero medio

Analisi secondo: ● categoria socio-professionale

(percentuali di composizione)

MENSILI	Totale	Ceti			Intellektuali			Operai			Pensionati e altri		CASALINGHE DI FAMIGLIE			
		super. A	Fascia alta B1	Fascia bassa B2	Agri-coltori B3	Docenti C1	Studenti C2	Fascia alta D1	Fascia bassa D2	Braccianti D3	Fascia alta F1	Fascia bassa F2	Fascia alta E1	Fascia bassa E2	Fascia alta E3	Fascia bassa E4
POPOLAZIONE	100.0	5.9	19.0	9.1	2.2	1.8	11.9	9.8	11.7	1.0	8.5	18.9	0.0	0.0	0.0	0.0
ABITARE	100.0	20.2	27.2	9.7	1.1	2.9	10.6	9.9	6.5	0.0	5.9	6.1	0.0	0.0	0.0	0.0
AD	100.0	18.3	30.1	8.4	1.0	3.1	17.9	6.9	3.9	0.0	5.2	5.3	0.0	0.0	0.0	0.0
AIRONE	100.0	11.6	28.6	7.6	1.0	3.2	19.7	9.1	6.5	0.0	5.6	7.1	0.0	0.0	0.0	0.0
AMADEUS	100.0	12.6	25.1	10.9	0.5	4.9	20.3	5.1	3.3	0.0	7.6	9.7	0.0	0.0	0.0	0.0
ARCHEO	100.0	14.1	17.1	10.3	0.8	4.9	22.5	4.2	7.4	0.1	9.1	9.8	0.0	0.0	0.0	0.0
ASTRA	100.0	7.7	23.3	6.9	0.5	1.4	22.4	14.4	9.1	0.0	5.7	8.6	0.0	0.0	0.0	0.0
AUTO	100.0	3.4	19.0	5.8	1.4	0.8	32.7	14.7	7.9	0.4	5.6	8.2	0.0	0.0	0.0	0.0
AUTO CAPITAL	100.0	11.8	28.9	5.6	0.9	1.1	21.5	13.1	6.9	0.0	4.9	5.2	0.0	0.0	0.0	0.0
L'AUTOMOBILE	100.0	5.9	22.8	9.1	1.2	2.6	17.0	11.7	9.7	0.1	9.7	10.3	0.0	0.0	0.0	0.0
BELL'ITALIA	100.0	16.8	31.7	9.0	0.7	4.4	12.0	5.5	4.6	0.0	6.6	8.9	0.0	0.0	0.0	0.0
BENISSIMO	100.0	9.0	29.0	7.1	0.5	2.9	20.1	8.6	5.3	0.0	8.4	9.0	0.0	0.0	0.0	0.0
BRAVA CASA	100.0	15.4	33.1	11.7	1.4	3.3	8.2	9.6	7.3	0.0	5.4	4.6	0.0	0.0	0.0	0.0
BURDA	100.0	2.9	25.1	11.8	2.2	2.2	18.6	6.7	6.6	0.2	8.1	15.6	0.0	0.0	0.0	0.0
CAPITAL	100.0	18.2	35.4	9.9	0.6	1.6	10.5	8.2	5.3	0.1	5.1	5.0	0.0	0.0	0.0	0.0
CASAVIVA	100.0	13.5	34.4	12.1	0.7	4.5	7.6	8.7	6.6	0.0	6.1	5.5	0.0	0.0	0.0	0.0
CENTO COSE ENERGY	100.0	4.6	20.9	6.4	0.8	0.7	32.1	13.8	8.1	0.5	5.2	6.9	0.0	0.0	0.0	0.0
CIAK	100.0	5.2	18.8	7.1	0.9	1.2	33.8	11.4	9.2	0.3	3.8	8.2	0.0	0.0	0.0	0.0
CLASS	100.0	21.3	29.7	10.6	0.4	1.6	15.2	7.3	5.7	0.5	3.5	4.3	0.0	0.0	0.0	0.0
CONSIGLI PRATICI	100.0	4.6	15.9	17.1	5.5	0.3	5.4	18.1	12.8	0.0	6.5	13.8	0.0	0.0	0.0	0.0
COSMOPOLITAN	100.0	8.6	24.3	8.8	0.4	0.5	20.7	9.4	7.1	0.1	12.9	7.2	0.0	0.0	0.0	0.0
LA CUCINA ITALIANA	100.0	10.6	28.4	10.8	1.1	2.0	6.4	8.3	13.6	0.2	7.8	11.1	0.0	0.0	0.0	0.0
DONNA	100.0	6.6	19.6	10.5	2.3	1.7	19.0	10.8	10.8	0.5	6.9	11.4	0.0	0.0	0.0	0.0
DONNA E MAMMA	100.0	6.2	31.7	10.6	1.0	1.7	9.1	10.1	15.1	0.0	7.2	7.4	0.0	0.0	0.0	0.0
DOVE	100.0	17.9	30.6	6.6	1.7	1.1	20.5	6.6	5.4	0.4	6.4	2.8	0.0	0.0	0.0	0.0
ELLE	100.0	11.7	25.8	10.9	0.0	2.4	22.1	10.0	7.1	0.1	6.0	3.9	0.0	0.0	0.0	0.0
ELLE DECOR	100.0	28.1	24.1	5.9	0.8	2.0	18.2	2.7	2.6	0.1	9.5	5.9	0.0	0.0	0.0	0.0
ESPANSIONE	100.0	26.6	29.0	3.0	1.4	2.6	7.5	8.4	3.1	1.3	10.2	6.9	0.0	0.0	0.0	0.0
* FOCUS	100.0	5.2	23.1	8.2	1.6	1.8	29.0	11.3	8.5	0.3	4.9	6.1	0.0	0.0	0.0	0.0
GARDENIA	100.0	13.4	26.4	8.9	2.9	4.6	9.0	7.7	7.9	0.0	9.1	10.2	0.0	0.0	0.0	0.0
GENTE MESE	100.0	5.2	20.8	10.3	1.2	0.9	24.1	9.9	9.9	0.2	8.3	9.3	0.0	0.0	0.0	0.0
GENTE MONEY	100.0	19.6	30.7	11.4	0.8	2.4	9.9	9.5	4.1	0.3	5.4	5.8	0.0	0.0	0.0	0.0
GENTE MOTORI	100.0	6.9	23.1	8.9	1.6	1.4	20.2	11.6	11.5	0.3	6.0	8.3	0.0	0.0	0.0	0.0
GENTE VIAGGI	100.0	12.1	32.8	12.3	1.0	1.7	10.1	9.3	7.4	0.0	7.1	6.2	0.0	0.0	0.0	0.0
GLAMOUR	100.0	16.5	26.0	9.2	1.5	0.4	14.8	11.9	7.3	0.1	2.7	9.6	0.0	0.0	0.0	0.0
INSIEME	100.0	7.1	35.2	16.1	0.6	2.3	6.8	8.2	13.9	0.0	2.4	7.2	0.0	0.0	0.0	0.0
IO E IL MIO BAMBINO	100.0	8.4	30.8	15.6	0.8	2.1	10.4	10.0	11.1	0.1	3.3	7.4	0.0	0.0	0.0	0.0
KING	100.0	5.4	20.4	7.0	0.9	1.5	31.6	11.9	8.5	0.2	5.3	7.2	0.0	0.0	0.0	0.0
JESUS	100.0	8.1	23.2	11.4	0.6	5.9	13.4	4.5	10.0	0.5	10.6	11.8	0.0	0.0	0.0	0.0
LINUS	100.0	9.1	20.3	9.4	0.2	1.6	33.0	9.5	4.6	0.1	6.1	6.2	0.0	0.0	0.0	0.0
MADRE	100.0	5.2	19.1	16.1	3.0	0.9	9.3	11.4	11.6	0.0	7.2	16.2	0.0	0.0	0.0	0.0
MARIE CLAIRE	100.0	6.6	29.3	11.0	0.8	1.7	23.5	9.2	7.5	0.0	4.4	5.9	0.0	0.0	0.0	0.0
MAX	100.0	5.7	22.5	6.4	1.2	1.4	34.8	12.6	5.5	0.0	3.7	6.2	0.0	0.0	0.0	0.0
MESSAGGERO DI S.ANTONIO	100.0	5.1	19.1	12.9	2.4	2.1	13.0	10.2	11.8	0.8	7.6	15.0	0.0	0.0	0.0	0.0
LA MIA BOUTIQUE	100.0	2.2	27.9	4.6	0.4	0.3	6.3	14.4	5.9	0.0	18.3	19.7	0.0	0.0	0.0	0.0
LA MIA CASA	100.0	9.6	30.3	12.3	2.3	0.8	9.2	9.3	10.0	0.0	6.2	10.1	0.0	0.0	0.0	0.0
MILLEIDEE	100.0	5.4	26.8	16.0	4.3	1.8	12.1	7.6	6.1	0.0	13.0	8.8	0.0	0.0	0.0	0.0
MODA	100.0	4.9	20.8	7.9	1.3	1.1	25.1	11.7	12.5	0.3	5.7	8.8	0.0	0.0	0.0	0.0
NAUTICA	100.0	13.5	26.1	7.7	1.0	0.7	18.3	7.5	9.5	0.0	6.4	9.3	0.0	0.0	0.0	0.0
PESCARE	100.0	6.2	21.4	11.8	1.1	1.3	16.6	11.6	12.5	0.0	7.2	10.4	0.0	0.0	0.0	0.0
PRATICA	100.0	11.8	31.7	6.5	2.8	2.3	12.3	11.1	7.2	1.3	2.3	10.7	0.0	0.0	0.0	0.0
QUATTORRUOTE	100.0	7.8	25.0	9.6	1.5	1.6	17.6	11.4	10.1	0.3	6.4	8.6	0.0	0.0	0.0	0.0
QUATTRO ZAMPE	100.0	6.4	22.2	7.4	1.6	1.6	24.6	12.8	9.5	0.4	5.6	7.9	0.0	0.0	0.0	0.0
RAKAM	100.0	7.7	31.7	9.5	1.5	4.3	12.2	12.2	5.9	0.1	12.5	2.4	0.0	0.0	0.0	0.0
SALE & PEPE	100.0	9.0	34.6	6.8	0.8	3.1	13.1	8.9	8.4	0.5	4.5	10.4	0.0	0.0	0.0	0.0
SALVE	100.0	11.9	27.1	9.1	0.6	3.4	13.4	7.4	10.7	0.3	6.3	9.9	0.0	0.0	0.0	0.0
SCIENZA & VITA	100.0	10.8	21.3	11.6	2.3	2.5	16.6	8.6	10.1	0.1	5.0	11.2	0.0	0.0	0.0	0.0
LE SCIENZE	100.0	16.2	17.9	11.2	0.1	5.7	20.0	5.3	5.9	0.0	8.0	9.8	0.0	0.0	0.0	0.0
SELEZIONE DAL R.DIGEST	100.0	7.4	24.4	10.5	1.7	2.8	13.1	8.2	10.0	0.2	8.8	12.9	0.0	0.0	0.0	0.0
SPAZIO CASA	100.0	11.4	31.4	12.0	1.7	1.8	7.0	10.0	7.5	0.5	7.6	9.1	0.0	0.0	0.0	0.0
SPEAK UP	100.0	9.6	25.1	9.3	0.4	1.9	30.9	5.5	7.4	0.0	3.9	6.0	0.0	0.0	0.0	0.0
STARBENE	100.0	9.0	25.6	12.5	1.0	2.8	14.6	8.6	10.6	0.1	4.8	10.3	0.0	0.0	0.0	0.0
STARTER	100.0	1.8	25.6	8.5	0.8	2.0	18.8	19.1	11.3	0.7	5.4	5.9	0.0	0.0	0.0	0.0
TUTTI FOTOGRAFI	100.0	10.5	28.5	12.0	1.4	2.1	11.6	7.8	9.5	0.4	7.9	8.3	0.0	0.0	0.0	0.0
TUTTOMOTO	100.0	3.2	16.2	6.9	1.0	0.5	37.7	13.1	9.7	0.4	4.2	7.1	0.0	0.0	0.0	0.0
TUTTO MUSICA E SPETTACOLO	100.0	2.4	15.8	6.2	1.2	0.9	40.4	11.0	10.2	0.3	3.7	7.9	0.0	0.0	0.0	0.0
TUTTOTURISMO	100.0	9.0	31.6	8.1	2.0	1.8	12.7	11.6	7.6	0.0	5.5	10.0	0.0	0.0	0.0	0.0
VERA	100.0	5.9	27.7	10.5	0.8	2.3	15.6	8.8	11.3	0.0	4.3	12.8	0.0	0.0	0.0	0.0
VITALITY	100.0	15.3	27.5	11.7	0.7	0.0	17.0	9.2	5.7	0.0	2.1	10.7	0.0	0.0	0.0	0.0
VOGUE ITALIA	100.0	11.0	24.8	7.7	1.5	2.0	18.5	9.2	11.3	0.3	5.6	8.1	0.0	0.0	0.0	0.0
WEEKEND VIAGGI	100.0	13.6	30.5	11.0	1.8	1.0	9.9	6.8	10.5	0.0	7.5	7.4	0.0	0.0	0.0	0.0
DIANA (QUINDICINALE)	100.0	4.9	26.0	7.9	3.3	1.2	4.9	12.6	14							

Uomini

Lettori numero medio

Analisi secondo: ● ampiezza dei centri ● comuni ● presenza bambini e/o ragazzi

(valori assoluti × 1.000)

SETTIMANALI	Totale	AMPIEZZA DEI CENTRI					COMUNI		PRESENZA BAMBINI E/O RAGAZZI						
		fino a 10000 abit.	da 10000 a 30000 abit.	da 30000 a 100000 abit.	da 100000 a 250000 abit.	oltre 250000 abit.	capoluoghi	non capoluoghi	Totale "si"	da 0 a 2 anni	da 3 a 4 anni	da 5 a 7 anni	Totale fino 7 anni	da 8 a 13 anni	Totale "no"
POPOLAZIONE	23267	7792	4838	4485	2086	4066	7184	16083	6640	1710	1232	1807	3924	3918	16627
AMICA	391	112	66	86	49	78	140	251	112	28	23	27	66	64	280
ANNA	288	80	49	56	34	69	114	174	89	17	16	21	48	58	198
AUTO OGGI	1235	376	260	241	125	233	404	831	409	98	62	100	224	249	826
AUTOSPRINT	1035	342	220	198	111	164	320	715	330	74	49	82	174	214	705
* BEAUTIFUL	38	13	7	11	4	3	9	29	8	1	2	1	3	6	30
BELLA PIU'	178	64	35	31	15	33	58	120	42	7	7	16	26	20	136
CIOE'	404	133	80	93	30	68	112	293	167	32	15	28	67	126	238
CONFIDENZE	230	79	58	42	19	32	62	168	62	15	11	18	37	35	168
DOMENICA QUIZ	244	63	36	43	38	64	110	133	62	14	7	14	31	43	181
DONNA MODERNA	768	236	155	138	86	153	272	496	257	68	47	59	152	142	511
EPOCA	1089	271	211	236	106	264	438	651	322	78	60	87	188	192	767
L'ESPRESSO	2004	504	358	385	230	527	863	1141	670	185	118	195	413	378	1334
L'EUROPEO	512	120	99	108	35	150	220	291	182	36	36	46	100	113	330
EVA EXPRESS	406	113	80	78	31	104	150	256	129	36	19	32	73	75	277
FAMIGLIA CRISTIANA	2503	1006	537	417	256	287	658	1845	677	143	122	166	376	410	1826
GENTE	1854	541	352	360	215	386	686	1168	505	120	102	130	298	296	1349
GIOIA	372	105	65	79	39	83	144	228	107	22	20	27	57	66	265
IL GIORNALINO	144	58	25	22	14	25	44	99	61	10	9	14	30	44	82
GRAND HOTEL	431	152	89	94	37	59	121	310	127	33	22	28	71	72	304
GRAZIA	440	115	83	95	50	98	172	268	109	30	21	24	66	60	331
GUERIN SPORTIVO	660	195	116	139	67	142	234	426	213	40	32	54	105	140	447
GUIDA CUCINA	182	63	34	28	23	36	69	113	62	15	7	20	33	37	120
GUIDA TV	1019	281	200	219	106	214	371	648	312	82	58	86	191	177	708
INTIMITA'	203	69	40	38	19	37	64	139	49	8	8	8	22	34	154
IL MONDO	224	53	40	31	28	71	107	117	67	13	15	14	38	41	157
MONDO ECONOMICO	269	71	52	34	35	77	121	149	76	17	8	21	40	47	193
NOI	755	213	145	159	75	162	270	485	237	56	42	60	133	137	518
NOVELLA 2000	937	286	204	170	89	187	309	628	298	73	50	74	171	173	638
OGGI	1837	574	352	352	216	344	654	1183	534	113	93	132	287	331	1303
PANORAMA	2649	724	507	508	306	605	1047	1602	880	215	158	238	507	512	1769
RADIOCORRIERE TV	750	200	147	158	76	169	284	466	176	44	29	43	96	111	574
SORRISI E CANZONI TV	4730	1498	1038	941	456	798	1445	3286	1516	366	251	344	820	918	3215
STOP	308	107	55	59	35	52	100	208	68	15	9	19	35	46	240
TELEPIU'	986	302	187	178	83	236	365	621	325	75	56	83	180	194	661
TELESETTE	1375	381	284	309	139	262	477	898	433	106	79	126	258	259	942
TOPOLINO	1616	451	286	312	173	393	641	975	694	170	132	194	410	411	922
VISTO	534	169	121	116	48	89	164	370	195	43	30	56	106	124	339
VIVERSANI & BELLI	476	143	98	96	54	84	166	310	162	42	27	39	88	101	314
SUPPLEMENTI															
SETTE	1592	388	291	316	166	431	675	917	406	107	84	99	242	239	1186
IL VENERDI'	2519	557	437	480	313	733	1161	1358	793	204	153	213	477	456	1725

Lettori numero medio

Analisi secondo: ● ampiezza dei centri ● comuni ● presenza bambini e/o ragazzi

(valori assoluti × 1.000)

MENSILI	Totale	AMPIEZZA DEI CENTRI					COMUNI		PRESENZA BAMBINI E/O RAGAZZI						
		fino a 10000 abilit.	da 10000 a 30000 abilit.	da 30000 a 100000 abilit.	da 100000 a 250000 abilit.	oltre 250000 abilit.	capoluoghi	non capoluoghi	Totale "sl"	da 0 a 2 anni	da 3 a 4 anni	da 5 a 7 anni	Totale fino 7 anni	da 8 a 13 anni	Totale "no"
POPOLAZIONE	23267	7792	4838	4485	2086	4066	7184	16083	6640	1710	1232	1807	3924	3918	16627
ABITARE	262	68	38	49	35	71	122	140	86	17	17	31	54	51	176
AD	349	84	48	60	47	111	183	166	90	27	19	26	59	46	259
AIRONE	729	205	139	106	90	188	298	431	233	62	39	64	134	134	496
AMADEUS	145	31	20	36	19	39	68	78	32	5	7	4	14	22	113
ARCHEO	162	23	32	26	18	64	91	71	39	13	7	11	25	19	123
ASTRA	231	63	40	46	16	67	91	140	59	16	12	15	34	35	172
AUTO	1275	436	285	199	125	229	403	872	353	68	56	73	170	226	922
AUTO CAPITAL	358	100	74	77	47	60	126	232	108	24	19	33	67	64	250
L'AUTOMOBILE	1677	513	303	330	209	321	639	1038	498	127	75	127	280	290	1178
BELL'ITALIA	444	103	76	75	51	138	211	233	123	34	30	34	81	65	321
BENISSIMO	51	20	7	8	9	6	19	32	18	6	2	5	11	9	32
BRAVA CASA	379	98	69	80	58	74	152	227	141	39	37	45	100	69	238
BURDA	161	42	40	38	18	24	57	104	54	15	12	13	34	30	107
CAPITAL	510	144	93	97	56	120	201	309	165	43	31	40	94	96	345
CASAVIVA	729	198	151	149	84	147	280	448	258	75	58	73	171	129	470
CENTO COSE ENERGY	177	53	38	30	22	34	61	116	43	7	8	10	21	27	134
CIAK	891	248	170	184	93	196	339	552	252	60	35	55	130	161	638
CLASS	187	40	39	32	27	50	90	97	57	20	9	14	36	30	129
CONSIGLI PRATICI	60	26	9	14	6	4	15	44	21	3	6	8	14	12	39
COSMOPOLITAN	125	29	21	24	15	36	59	66	29	10	5	8	20	14	96
LA CUCINA ITALIANA	396	106	77	72	52	88	158	238	129	39	22	30	76	78	267
DONNA	231	73	45	49	24	39	78	153	75	16	16	16	39	48	156
DONNA E MAMMA	172	48	30	31	12	51	73	99	83	52	28	12	75	18	89
DOVE	302	71	57	47	29	98	136	166	98	25	20	28	59	49	204
ELLE	164	50	34	26	18	35	58	106	51	18	10	11	34	25	113
ELLE DECOR	59	11	8	11	10	20	29	30	15	5	3	4	10	6	44
ESPANSIONE	126	36	18	28	8	35	56	70	40	13	11	10	29	17	86
* FOCUS	905	298	182	177	94	154	295	610	273	75	36	51	141	161	632
GARDENIA	288	93	51	52	31	63	107	181	79	21	19	20	50	44	209
GENTE MESE	929	260	178	189	96	207	351	579	306	80	59	77	172	185	623
GENTE MONEY	420	93	80	73	51	122	185	234	138	40	30	43	88	72	282
GENTE MOTORI	2655	864	515	495	320	461	896	1759	883	206	162	232	507	516	1772
GENTE VIAGGI	521	135	101	102	73	110	205	316	160	49	35	43	108	81	361
GLAMOUR	59	24	9	7	4	14	19	40	12	3	2	3	6	7	47
INSIEME	323	88	74	65	32	64	111	212	162	79	37	40	131	57	161
IO E IL MIO BAMBINO	374	113	85	66	42	68	130	244	196	119	48	44	169	54	178
KING	651	177	147	115	87	125	247	403	149	43	20	30	78	84	502
JESUS	143	46	30	29	21	18	49	94	34	9	6	13	20	18	109
LINUS	330	71	68	67	43	82	144	186	78	18	9	20	42	51	252
MADRE	97	44	21	9	11	13	27	70	34	12	13	8	25	15	64
MARIE CLAIRE	193	58	31	41	25	38	78	116	60	16	11	18	39	28	134
MAX	969	275	214	171	115	195	358	611	200	49	26	41	99	120	770
MESSAGGERO DI S.ANTONIO	817	307	178	138	80	113	236	581	269	72	59	73	166	155	547
LA MIA BOUTIQUE	33	9	9	10	3	3	10	23	6	1	1	1	3	4	27
LA MIA CASA	242	76	51	39	27	49	81	161	73	19	15	18	44	42	169
MILLEIDEE	143	51	37	23	17	16	40	102	38	9	9	14	27	20	104
MODA	644	176	134	123	84	128	235	409	163	39	29	43	97	89	482
NAUTICA	303	80	48	42	58	75	148	156	92	16	15	26	49	58	212
PESCARE	749	230	142	145	96	137	272	477	267	62	42	76	157	164	481
PRATICA	160	45	36	27	23	30	60	100	59	13	7	16	33	32	101
QUATTORRUOTE	5745	1728	1163	1110	623	1121	2010	3735	1841	502	355	467	1106	1032	3904
QUATTRO ZAMPE	444	137	79	84	39	105	169	274	122	24	15	28	60	79	322
RAKAM	80	30	13	16	10	11	31	49	29	9	7	6	20	13	51
SALE & PEPE	311	90	64	57	48	52	126	185	100	26	15	25	59	64	211
SALVE	517	155	94	86	72	111	194	323	162	41	33	46	100	90	356
SCIENZA & VITA	281	89	58	51	23	59	98	183	79	22	15	21	49	45	202
LE SCIENZE	328	82	47	73	47	80	143	186	92	20	24	24	57	53	237
SELEZIONE DAL R.DIGEST	986	293	182	203	113	195	376	610	281	72	52	90	178	166	705
SPAZIO CASA	230	62	44	41	33	50	84	146	55	15	13	17	38	29	175
SPEAK UP	131	35	23	27	12	34	49	81	34	6	6	6	17	21	97
STARBENE	766	230	168	155	80	133	256	510	263	67	52	71	158	147	503
STARTER	228	76	50	50	23	30	63	165	66	14	11	22	42	35	162
TUTTI FOTOGRAFI	237	57	43	52	30	55	103	134	75	16	14	19	43	50	162
TUTTOMOTO	1360	445	280	266	134	235	438	923	424	75	64	96	200	290	936
TUTTO MUSICA E SPETTACOLO	1184	346	226	243	134	235	423	760	361	72	44	83	170	238	822
TUTTOTURISMO	399	117	92	79	46	66	127	272	117	42	33	35	82	52	282
VERA	248	68	51	48	19	62	91	157	73	21	14	15	42	44	174
VITALITY	58	14	10	9	6	20	29	29	11	2	5	5	10	5	47
VOGUE ITALIA	414	115	83	83	54	78	147	266	121	36	20	34	75	64	293
WEEKEND VIAGGI	234	56	50	47	30	51	93	141	71	21	16	21	48	37	163
DIANA (QUINDICINALE)	409	166	96	63	36	48	98	311	128	33	18	36	74	75	282

Uomini

Lettori numero medio

Analisi secondo: ● ampiezza dei centri ● comuni ● presenza bambini e/o ragazzi (percentuali di composizione)

SETTIMANALI	Totale	AMPIEZZA DEI CENTRI					COMUNI		PRESENZA BAMBINI E/O RAGAZZI						
		fino a 10000 abilit.	da 10000 a 30000 abilit.	da 30000 a 100000 abilit.	da 100000 a 250000 abilit.	oltre 250000 abilit.	capoluoghi	non capoluoghi	Totale "sl"	da 0 a 2 anni	da 3 a 4 anni	da 5 a 7 anni	Totale fino 7 anni	da 8 a 13 anni	Totale "no"
POPOLAZIONE	100.0	33.5	20.8	19.3	9.0	17.5	30.9	69.1	28.5	7.3	5.3	7.8	16.9	16.8	71.5
AMICA	100.0	28.7	16.8	22.0	12.6	19.8	35.9	64.1	28.5	7.2	5.9	6.9	16.9	16.4	71.5
ANNA	100.0	28.0	16.9	19.6	11.7	23.9	39.7	60.3	31.0	5.8	5.6	7.2	16.6	20.2	69.0
AUTO OGGI	100.0	30.5	21.0	19.5	10.1	18.8	32.7	67.3	33.1	7.9	5.1	8.1	18.2	20.2	66.9
AUTOSPRINT	100.0	33.1	21.3	19.1	10.8	15.8	30.9	69.1	31.9	7.1	4.8	7.9	16.8	20.7	68.1
* BEAUTIFUL	100.0	34.0	17.6	29.2	11.8	7.5	22.4	77.6	21.1	1.9	5.3	2.7	7.5	15.0	78.9
BELLA PIU'	100.0	35.9	19.4	17.6	8.3	18.8	32.5	67.5	23.4	3.9	4.0	8.8	14.8	11.5	76.6
CIOE'	100.0	32.9	19.9	22.9	7.4	16.9	27.6	72.4	41.3	8.0	3.8	6.9	16.6	31.3	58.7
CONFIDENZE	100.0	34.4	25.0	18.4	8.4	13.8	26.9	73.1	26.8	6.5	4.6	7.8	16.2	15.1	73.2
DOMENICA QUIZ	100.0	25.7	14.8	17.5	15.7	26.4	45.2	54.8	25.6	5.7	2.9	5.6	12.7	17.5	74.4
DONNA MODERNA	100.0	30.7	20.2	18.0	11.1	20.0	35.4	64.6	33.5	8.8	6.1	7.7	19.8	18.5	66.5
EPOCA	100.0	24.9	19.4	21.7	9.7	24.2	40.2	59.8	29.6	7.2	5.5	8.0	17.3	17.6	70.4
L'ESPRESSO	100.0	25.2	17.8	19.2	11.5	26.3	43.1	56.9	33.5	9.2	5.9	9.7	20.6	18.9	66.5
L'EUROPEO	100.0	23.4	19.4	21.1	6.8	29.2	43.1	56.9	35.6	7.0	7.1	9.0	19.5	22.1	64.4
EVA EXPRESS	100.0	27.8	19.6	19.1	7.7	25.7	36.9	63.1	31.8	8.9	4.7	7.8	18.1	18.5	68.2
FAMIGLIA CRISTIANA	100.0	40.2	21.5	16.7	10.2	11.5	26.3	73.7	27.0	5.7	4.9	7.4	15.0	16.4	73.0
GENTE	100.0	29.2	19.0	19.4	11.6	20.8	37.0	63.0	27.2	6.5	5.5	7.0	16.1	16.0	72.8
GIOIA	100.0	28.3	17.6	21.3	10.5	22.4	38.7	61.3	28.7	5.9	5.4	7.3	15.4	17.6	71.3
IL GIORNALINO	100.0	40.2	17.5	15.6	9.5	17.2	31.0	69.0	42.7	6.8	6.2	9.7	20.6	30.4	57.3
GRAND HOTEL	100.0	35.2	20.7	21.8	8.5	13.8	28.0	72.0	29.4	7.6	5.1	6.5	16.6	16.8	70.6
GRAZIA	100.0	26.1	18.8	21.5	11.4	22.2	39.0	61.0	24.8	6.8	4.8	5.6	15.1	13.6	75.2
GUERIN SPORTIVO	100.0	29.5	17.6	21.1	10.2	21.6	35.4	64.6	32.3	6.1	4.9	8.2	16.0	21.2	67.7
GUIDA CUCINA	100.0	34.6	18.5	15.1	12.3	19.5	38.0	62.0	34.2	8.0	3.9	11.0	18.2	20.5	65.8
GUIDA TV	100.0	27.5	19.6	21.5	10.4	21.0	36.4	63.6	30.6	8.0	5.7	8.5	18.8	17.4	69.4
INTIMITA'	100.0	33.8	19.9	18.8	9.5	18.0	31.6	68.4	23.9	4.0	3.8	4.1	10.7	17.0	76.1
IL MONDO	100.0	23.8	18.0	13.9	12.6	31.7	47.8	52.2	29.7	5.6	6.5	6.4	17.0	18.4	70.3
MONDO ECONOMICO	100.0	26.4	19.3	12.8	13.1	28.4	44.8	55.2	28.2	6.5	3.1	8.0	15.0	17.3	71.8
NOI	100.0	28.2	19.2	21.1	9.9	21.5	35.7	64.3	31.4	7.4	5.6	8.0	17.7	18.1	68.6
NOVELLA 2000	100.0	30.6	21.8	18.1	9.5	20.0	33.0	67.0	31.9	7.8	5.3	7.9	18.3	18.4	68.1
OGGI	100.0	31.2	19.1	19.2	11.7	18.7	35.6	64.4	29.1	6.2	5.0	7.2	15.6	18.0	70.9
PANORAMA	100.0	27.3	19.1	19.2	11.5	22.8	39.5	60.5	33.2	8.1	6.0	9.0	19.1	19.3	66.8
RADIOCORRIERE TV	100.0	26.7	19.6	21.0	10.1	22.6	37.9	62.1	23.4	5.9	3.9	5.8	12.8	14.8	76.6
SORRISI E CANZONI TV	100.0	31.7	21.9	19.9	9.6	16.9	30.5	69.5	32.0	7.7	5.3	7.3	17.3	19.4	68.0
STOP	100.0	34.6	18.0	19.0	11.3	17.0	32.5	67.5	22.1	4.8	2.9	6.3	11.4	14.8	77.9
TELEPIU'	100.0	30.6	19.0	18.0	8.4	24.0	37.0	63.0	32.9	7.6	5.7	8.4	18.2	19.6	67.1
TELESETTE	100.0	27.7	20.7	22.4	10.1	19.0	34.7	65.3	31.5	7.7	5.8	9.2	18.8	18.9	68.5
TOPOLINO	100.0	27.9	17.7	19.3	10.7	24.3	39.7	60.3	42.9	10.5	8.2	12.0	25.4	25.4	57.1
VISTO	100.0	29.9	22.8	21.7	9.0	16.6	30.8	69.2	36.5	8.0	5.6	10.5	19.8	23.2	63.5
VIVERSANI & BELLI	100.0	30.1	20.5	20.2	11.4	17.7	34.9	65.1	34.0	8.9	5.7	8.2	18.6	21.2	66.0
SUPPLEMENTI															
SETTE	100.0	24.4	18.3	19.8	10.4	27.1	42.4	57.6	25.5	6.7	5.3	6.2	15.2	15.0	74.5
IL VENERDI'	100.0	22.1	17.3	19.0	12.4	29.1	46.1	53.9	31.5	8.1	6.1	8.5	18.9	18.1	68.5

Lettori numero medio

Analisi secondo: ● ampiezza dei centri ● comuni ● presenza bambini e/o ragazzi

(percentuali di composizione)

MENSILI	Totale	AMPIEZZA DEI CENTRI					COMUNI		PRESENZA BAMBINI E/O RAGAZZI						
		fino a 10000 abit.	da 10000 a 30000 abit.	da 30000 a 100000 abit.	da 100000 a 250000 abit.	oltre 250000 abit.	capoluoghi	non capoluoghi	Totale "sl"	da 0 a 2 anni	da 3 a 4 anni	da 5 a 7 anni	Totale fino 7 anni	da 8 a 13 anni	Totale "no"
POPOLAZIONE	100.0	33.5	20.8	19.3	9.0	17.5	30.9	69.1	28.5	7.3	5.3	7.8	16.9	16.8	71.5
ABITARE	100.0	26.0	14.5	18.8	13.5	27.2	46.4	53.6	32.7	6.5	6.6	11.9	20.5	19.3	67.3
AD	100.0	23.9	13.6	17.3	13.4	31.8	52.4	47.6	25.8	7.7	5.3	7.5	17.0	13.1	74.2
AIRONE	100.0	28.2	19.1	14.6	12.3	25.9	40.9	59.1	32.0	8.5	5.3	8.7	18.4	18.3	66.0
AMADEUS	100.0	21.5	14.0	24.8	12.8	26.9	46.6	53.4	22.0	3.7	4.7	3.1	9.6	15.0	78.0
ARCHEO	100.0	13.9	19.6	16.2	10.9	39.3	56.3	43.7	24.0	8.1	4.1	6.5	15.4	11.9	76.0
ASTRA	100.0	27.2	17.4	19.8	6.8	28.8	39.2	60.8	25.4	7.1	5.1	6.4	14.6	15.0	74.6
AUTO	100.0	34.2	22.4	15.6	9.8	18.0	31.6	68.4	27.7	5.4	4.4	5.7	13.3	17.8	72.3
AUTO CAPITAL	100.0	27.9	20.7	21.6	13.1	16.6	35.1	64.9	30.3	6.7	5.4	9.2	18.8	17.9	69.7
L'AUTOMOBILE	100.0	30.6	18.1	19.7	12.5	19.2	38.1	61.9	29.7	7.5	4.5	7.6	16.7	17.3	70.3
BELL'ITALIA	100.0	23.2	17.2	16.9	11.5	31.1	47.5	52.5	27.7	7.7	6.8	7.6	18.3	14.6	72.3
BENISSIMO	100.0	39.3	14.6	16.2	18.5	11.4	36.5	63.5	36.3	12.5	3.5	10.2	20.8	17.8	63.7
BRAVA CASA	100.0	26.0	18.3	21.1	15.2	19.4	40.0	60.0	37.2	10.3	9.9	12.0	26.3	18.3	62.8
BURDA	100.0	25.8	24.7	23.7	11.2	14.6	35.5	64.5	33.8	9.0	7.4	8.1	21.4	18.8	66.2
CAPITAL	100.0	28.3	18.2	19.0	11.0	23.5	39.4	60.6	32.4	8.4	6.0	7.9	18.3	18.7	67.6
CASAVIVA	100.0	27.1	20.8	20.4	11.6	20.1	38.5	61.5	35.4	10.4	7.9	10.0	23.4	17.7	64.6
CENTO COSE ENERGY	100.0	29.8	21.3	17.2	12.7	19.1	34.6	65.4	24.2	3.7	4.6	5.7	12.0	15.0	75.8
CIAK	100.0	27.8	19.1	20.7	10.4	22.0	38.0	62.0	28.3	6.8	3.9	6.2	14.6	18.1	71.7
CLASS	100.0	21.2	20.6	17.2	14.2	26.8	48.1	51.9	30.7	10.8	4.7	7.2	19.1	16.0	69.3
CONSIGLI PRATICI	100.0	44.3	14.6	24.1	9.9	7.0	26.0	74.0	34.7	5.8	9.9	13.5	23.6	19.9	65.3
COSMOPOLITAN	100.0	23.2	16.6	19.2	12.1	29.0	47.1	52.9	22.8	8.1	3.6	6.3	15.8	11.2	77.2
LA CUCINA ITALIANA	100.0	26.9	19.6	18.2	13.2	22.3	39.8	60.2	32.6	9.9	5.7	7.6	19.1	19.8	67.4
DONNA	100.0	31.8	19.4	21.4	10.4	17.0	33.6	66.4	32.3	6.8	6.8	6.8	16.7	20.8	67.7
DONNA E MAMMA	100.0	27.9	17.4	18.3	7.0	29.4	42.5	57.5	48.0	30.0	16.1	7.2	43.7	10.2	52.0
DOVE	100.0	23.4	19.0	15.6	9.5	32.6	45.0	55.0	32.5	8.2	6.6	9.3	19.7	16.3	67.5
ELLE	100.0	30.8	21.0	18.0	11.2	21.1	35.3	64.7	31.3	11.0	6.3	6.5	20.8	15.2	68.7
ELLE DECOR	100.0	19.3	12.8	18.0	16.3	33.6	49.7	50.3	25.2	8.2	5.4	7.1	17.8	9.8	74.8
ESPANSIONE	100.0	28.4	14.5	22.6	6.3	28.2	44.4	55.6	31.5	10.7	8.8	7.8	23.4	13.4	68.5
* FOCUS	100.0	32.9	20.1	19.6	10.3	17.1	32.6	67.4	30.1	8.3	3.9	5.6	15.6	17.7	69.9
GARDENIA	100.0	32.1	17.6	17.9	10.6	21.7	37.1	62.9	27.4	7.2	6.5	6.9	17.5	15.3	72.6
GENTE MESE	100.0	27.9	19.1	20.3	10.3	22.3	37.7	62.3	33.0	8.6	6.4	8.3	18.5	19.9	67.0
GENTE MONEY	100.0	22.2	19.1	17.3	12.2	29.2	44.2	55.8	32.9	9.5	7.1	10.2	21.0	17.2	67.1
GENTE MOTORI	100.0	32.6	19.4	18.6	12.1	17.4	33.7	66.3	33.2	7.8	6.1	8.7	19.1	19.4	66.8
GENTE VIAGGI	100.0	25.9	19.4	19.5	14.0	21.2	39.3	60.7	30.8	9.5	6.8	8.3	20.7	15.5	69.2
GLAMOUR	100.0	41.2	15.7	11.8	7.5	23.8	32.6	67.4	20.6	5.4	3.6	4.3	9.6	12.2	79.4
INSIEME	100.0	27.2	22.9	20.2	9.9	19.8	34.4	65.6	50.0	24.4	11.4	12.3	40.6	17.7	50.0
IO E IL MIO BAMBINO	100.0	30.2	22.6	17.6	11.3	18.2	34.9	65.1	52.5	31.8	12.8	11.7	45.1	14.4	47.5
KING	100.0	27.2	22.6	17.7	13.3	19.1	38.0	62.0	22.9	6.5	3.1	4.6	12.0	12.8	77.1
JESUS	100.0	32.4	20.8	20.0	14.4	12.4	34.2	65.8	23.8	6.4	3.9	9.2	14.2	12.6	76.2
LINUS	100.0	21.4	20.7	20.4	12.9	24.7	43.6	56.4	23.7	5.4	2.6	6.2	12.7	15.6	76.3
MADRE	100.0	44.9	21.7	9.6	10.8	13.0	27.8	72.2	34.6	12.3	12.9	8.3	26.1	15.5	65.4
MARIE CLAIRE	100.0	29.8	16.2	21.3	12.9	19.9	40.2	59.8	30.8	8.4	5.7	9.2	20.0	14.4	69.2
MAX	100.0	28.3	22.0	17.6	11.9	20.1	36.9	63.1	20.6	5.0	2.7	4.3	10.2	12.4	79.4
MESSAGGERO DI S.ANTONIO	100.0	37.6	21.8	16.9	9.8	13.8	28.9	71.1	33.0	8.8	7.2	9.0	20.3	19.0	67.0
LA MIA BOUTIQUE	100.0	26.5	26.8	29.3	8.7	8.8	31.7	68.3	19.5	3.7	4.4	3.4	9.8	12.2	80.5
LA MIA CASA	100.0	31.6	21.1	16.2	11.0	20.1	33.5	66.5	30.2	7.9	6.1	7.5	18.4	17.3	69.8
MILLEIDEE	100.0	35.5	25.6	15.9	11.7	11.3	28.2	71.8	26.9	6.2	6.5	9.9	19.1	14.2	73.1
MODA	100.0	27.3	20.8	19.0	13.0	19.9	36.5	63.5	25.2	6.1	4.4	6.6	15.1	13.8	74.8
NAUTICA	100.0	26.4	15.9	13.9	19.2	24.6	48.7	51.3	30.3	5.3	4.9	8.5	16.2	19.0	69.7
PESCARRE	100.0	30.7	18.9	19.3	12.8	18.3	36.3	63.7	35.7	8.3	5.6	10.2	21.0	21.9	64.3
PRATICA	100.0	27.9	22.7	16.6	14.3	18.5	37.5	62.5	36.7	8.4	4.2	9.8	20.9	20.0	63.3
QUATTORRUOTE	100.0	30.1	20.2	19.3	10.8	19.5	35.0	65.0	32.1	8.7	6.2	8.1	19.2	18.0	67.9
QUATTRO ZAMPE	100.0	30.8	17.8	18.9	8.8	23.7	38.2	61.8	27.5	5.5	3.4	6.3	13.5	17.9	72.5
RAKAM	100.0	37.6	16.2	19.8	12.1	14.2	38.3	61.7	36.4	11.8	8.4	7.9	24.9	16.9	63.6
SALE & PEPE	100.0	29.0	20.6	18.2	15.6	16.7	40.5	59.5	32.3	8.5	4.9	8.1	18.9	20.6	67.7
SALVE	100.0	29.9	18.1	16.6	14.0	21.4	37.6	62.4	31.3	8.0	6.3	8.9	19.3	17.5	68.7
SCIENZA & VITA	100.0	31.8	20.7	18.2	8.3	20.9	35.0	65.0	28.1	8.0	5.3	7.4	17.5	16.1	71.9
LE SCIENZE	100.0	25.1	14.2	22.2	14.3	24.2	43.4	56.6	28.0	6.1	7.2	7.2	17.3	16.0	72.0
SELEZIONE DAL R.DIGEST	100.0	29.7	18.5	20.6	11.5	19.7	38.1	61.9	28.5	7.3	5.3	9.1	18.0	16.8	71.5
SPAZIO CASA	100.0	26.9	19.0	18.0	14.2	21.8	36.7	63.3	24.0	6.6	5.7	7.5	16.6	12.5	76.0
SPEAK UP	100.0	26.9	17.3	20.4	9.5	25.9	37.7	62.3	26.0	4.7	4.7	4.8	13.0	16.1	74.0
STARBENE	100.0	30.0	21.9	20.3	10.5	17.3	33.4	66.6	34.4	8.7	6.7	9.3	20.6	19.1	65.6
STARTER	100.0	33.4	21.7	21.9	10.0	13.0	27.7	72.3	28.9	6.1	4.9	9.4	18.3	15.4	71.1
TUTTI FOTOGRAFI	100.0	24.2	18.2	22.0	12.5	23.3	43.5	56.5	31.6	6.6	5.9	7.9	18.1	21.0	68.4
TUTTOMOTO	100.0	32.7	20.6	19.6	9.8	17.3	32.2	67.8	31.2	5.5	4.7	7.1	14.7	21.3	68.8
TUTTO MUSICA E SPETTACOLO	100.0	29.2	19.1	20.6	11.3	19.8	35.8	64.2	30.5	6.1	3.7	7.0	14.4	20.1	69.5
TUTTOTURISMO	100.0	29.3	23.0	19.8	11.4	16.5	31.8	68.2	29.3	10.5	8.3	8.7	20.5	13.0	70.7
VERA	100.0	27.4	20.6	19.4	7.6	25.0	36.8	63.2	29.6	8.5	5.8	5.9	16.9	17.9	70.4
VITALITY	100.0	23.4	16.8	15.8	10.1	33.9	50.1	49.9	19.4	3.7	9.1	9.1	17.0	7.8	80.6
VOGUE ITALIA	100.0	27.9	20.1	20.0	13.1	19.0	35.6	64.4	29.2	8.8	4.8	8.3	18.1	15.5	70.8
WEEKEND VIAGGI	100.0	23.8	21.2	20.2	13.0	21.7	39.9	60.1	30.2	8.9	6.8	8.9	20.4	15.7	69.8
DIANA (QUINDICINALE)	100.0	40.4	23.5	15.5	8.9	11.8	24.0	76.0	31.2	7.9	4.5	8.7	18.2	18.4	68.8

Uomini

Lettori numero medio

Analisi secondo: ● regioni

(valori assoluti × 1.000)

SETTIMANALI	Totale	REGIONI													
		Piemonte V.Aosta	Liguria	Lombardia	Trentino Alto Adige	Veneto	Friuli Venezia Giulia	Emilia Roma- gna	Toscana	Marche	Umbria	Lazio	Abruzzi Molise	Campa- nia	Puglia
POPOLAZIONE	23267	1868	720	3646	356	1807	503	1665	1495	591	350	2098	650	2233	1551
AMICA	391	32	6	71	4	21	11	32	26	22	3	34	9	38	17
ANNA	288	25	17	64	5	18	4	19	31	6	4	20	7	13	13
AUTO OGGI	1235	132	27	238	27	111	27	97	58	22	26	122	31	82	72
AUTOSPRINT	1035	73	28	223	30	89	39	113	86	24	23	83	23	57	19
* BEAUTIFUL	38	0	0	3	0	5	0	10	0	0	1	4	0	2	4
BELLA PIU'	178	20	6	42	2	17	9	10	16	2	0	18	6	15	4
CIOE'	404	25	5	64	7	30	5	20	15	3	11	33	12	58	21
CONFIDENZE	230	49	7	49	1	27	5	12	7	2	2	7	4	13	5
DOMENICA QUIZ	244	13	27	33	4	15	9	20	11	1	11	29	4	14	15
DONNA MODERNA	768	78	36	183	14	80	15	57	43	10	7	55	26	30	34
EPOCA	1089	81	23	171	13	111	23	72	93	27	21	118	36	79	59
L'ESPRESSO	2004	169	76	245	41	134	37	134	152	44	29	253	46	202	128
L'EUROPEO	512	39	7	76	7	28	9	38	33	20	4	70	23	38	33
EVA EXPRESS	406	17	6	63	1	27	14	46	28	4	1	59	13	57	21
FAMIGLIA CRISTIANA	2503	247	38	597	43	353	60	156	145	43	32	118	48	152	129
GENTE	1854	145	52	313	25	155	40	148	104	32	30	176	63	150	121
GIOIA	372	26	9	83	6	29	9	18	37	7	5	28	17	30	20
IL GIORNALINO	144	11	0	35	6	17	2	8	20	2	2	7	1	4	1
GRAND HOTEL	431	59	19	69	1	39	19	27	40	13	7	35	22	34	7
GRAZIA	440	29	18	88	9	37	8	39	34	8	3	32	15	42	21
GUERIN SPORTIVO	660	52	32	88	8	44	6	62	56	10	14	35	11	90	55
GUIDA CUCINA	182	16	2	21	2	3	14	14	9	2	2	18	10	10	14
GUIDA TV	1019	118	25	187	7	83	32	89	55	30	10	114	28	69	51
INTIMITA'	203	36	5	39	8	11	14	13	13	1	1	18	3	12	4
IL MONDO	224	21	8	51	5	7	4	32	10	0	1	30	0	8	10
MONDO ECONOMICO	269	37	7	33	2	6	8	31	14	2	6	46	6	21	17
NOI	755	70	21	157	15	58	19	52	35	11	7	86	25	68	25
NOVELLA 2000	937	56	25	135	6	73	25	114	60	13	23	80	28	85	46
OGGI	1837	153	42	325	35	184	45	161	126	34	39	162	46	131	98
PANORAMA	2649	226	113	344	52	218	78	220	184	71	58	277	83	222	150
RADIOCORRIERE TV	750	48	16	112	4	38	20	50	85	17	16	99	18	74	36
SORRISI E CANZONI TV	4730	350	106	938	35	409	105	366	359	114	82	398	119	446	237
STOP	308	47	3	87	9	15	5	38	30	12	6	26	1	5	17
TELEPIU'	986	103	44	148	5	69	20	37	72	19	16	90	21	71	35
TELESETTE	1375	102	65	256	12	128	22	95	47	48	34	141	49	102	75
TOPOLINO	1616	145	71	275	20	118	33	96	147	30	26	206	40	94	45
VISTO	534	32	20	139	9	34	9	44	25	8	6	21	11	39	28
VIVERSANI & BELLI	476	75	11	77	2	45	18	37	16	9	4	50	16	31	30
SUPPLEMENTI															
SETTE	1592	73	19	777	14	101	37	82	51	29	12	122	25	43	60
IL VENERDI'	2519	146	100	286	26	139	61	233	225	47	46	400	61	256	127

Lettori numero medio

Analisi secondo: ● regioni

(valori assoluti × 1.000)

MENSILI	Totale	REGIONI													
		Piemonte V.Aosta	Liguria	Lombardia	Trentino Alto Adige	Veneto	Friuli Venezia Giulia	Emilia Romagna	Toscana	Marche	Umbria	Lazio	Abruzzi Molise	Campania	Puglia
POPOLAZIONE	23267	1868	720	3646	356	1807	503	1665	1495	591	350	2098	650	2233	1551
ABITARE	262	17	8	56	4	21	14	19	21	6	3	26	9	17	8
AD	349	27	15	49	1	18	10	35	36	8	6	56	3	15	14
AIRONE	729	81	38	146	13	95	14	89	66	12	12	76	14	25	8
AMADEUS	145	10	6	33	0	7	4	19	12	3	0	16	4	11	5
ARCHEO	162	8	5	12	1	4	6	13	18	5	3	52	1	18	3
ASTRA	231	15	16	48	3	8	3	14	21	2	2	38	10	13	1
AUTO	1275	99	41	202	20	133	34	113	42	20	143	45	81	47	
AUTO CAPITAL	358	16	15	62	2	57	21	58	27	10	6	21	6	16	5
L'AUTOMOBILE	1677	237	84	330	23	100	43	164	116	16	31	96	67	98	52
BELL'ITALIA	444	51	29	83	2	22	2	55	59	7	10	65	2	14	6
BENISSIMO	51	3	0	12	0	6	1	5	1	4	2	2	1	4	3
BRAVA CASA	379	26	15	60	1	24	12	44	35	4	5	20	18	16	15
BURDA	161	16	3	13	3	4	10	13	14	6	4	12	3	9	20
CAPITAL	510	60	24	87	3	39	17	45	27	9	7	68	16	28	14
CASAVIVA	729	64	33	116	8	58	28	63	57	17	21	60	12	41	51
CENTO COSE ENERGY	177	10	8	27	1	18	8	25	12	2	2	16	1	8	3
CIAK	891	84	32	103	9	71	17	86	50	14	15	68	24	105	37
CLASS	187	10	5	33	2	16	3	32	17	1	1	17	10	10	11
CONSIGLI PRATICI	60	4	1	15	1	7	2	2	2	4	0	1	6	2	6
COSMOPOLITAN	125	21	3	28	2	5	4	15	9	1	5	7	1	9	3
LA CUCINA ITALIANA	396	21	7	84	3	42	7	43	32	5	9	38	8	28	26
DONNA	231	17	12	26	3	23	1	27	23	6	6	27	3	9	20
DONNA E MAMMA	172	14	4	33	3	17	3	8	16	4	1	28	5	12	10
DOVE	302	43	19	72	1	21	1	28	28	1	4	30	0	20	2
ELLE	164	6	11	35	2	19	1	22	7	1	5	10	5	16	1
ELLE DECOR	59	5	3	15	0	8	1	3	12	0	1	2	0	0	4
ESPANSIONE	126	17	10	19	0	12	2	12	11	3	0	9	11	7	7
* FOCUS	905	81	23	130	22	50	42	74	86	19	10	131	27	62	45
GARDENIA	288	31	2	84	0	11	5	18	31	6	10	29	2	14	13
GENTE MESE	929	61	33	123	6	81	18	70	70	12	21	101	21	92	45
GENTE MONEY	420	48	23	78	2	39	8	41	27	3	5	64	3	27	16
GENTE MOTORI	2655	183	128	460	40	211	80	240	183	66	43	224	72	203	136
GENTE VIAGGI	521	73	37	94	6	17	13	84	35	21	13	41	3	17	13
GLAMOUR	59	5	2	11	0	1	0	8	8	0	2	10	0	4	1
INSIEME	323	16	13	60	2	48	8	18	23	2	8	35	8	35	15
IO E IL MIO BAMBINO	374	30	5	57	9	34	11	18	18	9	5	33	8	25	29
KING	651	55	30	63	5	59	24	77	61	9	7	61	20	17	28
JESUS	143	12	1	33	1	9	2	5	21	7	4	1	8	15	7
LINUS	330	33	29	76	4	16	10	37	24	4	6	16	13	15	10
MADRE	97	6	8	41	2	2	1	9	0	0	2	7	0	2	6
MARIE CLAIRE	193	6	8	43	2	21	5	26	12	2	4	14	6	6	2
MAX	969	69	40	124	20	111	31	112	61	18	9	99	22	43	55
MESSAGGERO DI S.ANTONIO	817	51	17	132	12	92	16	44	25	9	12	61	28	96	54
LA MIA BOUTIQUE	33	7	3	2	2	1	2	4	6	0	0	0	0	1	3
LA MIA CASA	242	12	12	38	1	24	4	30	17	5	6	14	6	13	14
MILLEIDEE	143	11	8	32	2	12	2	16	7	4	0	7	1	5	4
MODA	644	53	24	87	10	55	11	69	56	6	13	68	19	44	36
NAUTICA	303	18	15	43	4	32	5	34	16	3	3	51	1	10	18
PESCARRE	749	38	31	110	6	59	10	53	104	7	16	65	10	49	43
PRATICA	160	25	3	16	2	14	9	14	13	5	9	4	2	10	13
QUATTORRUOTE	5745	469	180	969	100	457	137	525	344	158	92	671	168	416	274
QUATTRO ZAMPE	444	32	22	101	7	42	17	40	15	16	6	45	7	10	10
RAKAM	80	11	0	14	0	13	5	11	6	1	2	4	1	5	2
SALE & PEPE	311	32	11	52	4	44	22	34	26	5	7	15	8	5	6
SALVE	517	33	12	98	7	65	20	54	14	3	7	48	23	30	21
SCIENZA & VITA	281	22	14	66	8	16	6	27	15	7	2	15	2	22	7
LE SCIENZE	328	20	9	54	2	31	4	28	33	9	6	28	20	24	14
SELEZIONE DAL R.DIGEST	986	84	34	163	11	82	41	88	48	30	20	87	37	65	58
SPAZIO CASA	230	11	5	34	2	19	5	34	10	3	3	28	2	15	28
SPEAK UP	131	3	5	28	0	13	9	4	13	0	1	18	2	6	5
STARBENE	766	74	23	116	6	69	25	48	53	24	15	74	32	53	30
STARTER	228	23	11	49	1	20	8	11	16	8	5	21	8	1	13
TUTTI FOTOGRAFI	237	11	7	49	8	5	15	17	22	3	6	22	6	8	13
TUTTOMOTO	1360	104	46	211	8	118	30	84	87	28	38	148	35	93	63
TUTTO MUSICA E SPETTACOLO	1184	109	37	155	23	76	17	64	56	30	15	97	60	157	57
TUTTOTURISMO	399	40	24	95	8	26	5	45	28	13	11	28	5	35	7
VERA	248	29	14	37	5	36	1	18	11	7	1	27	9	12	8
VITALITY	58	3	6	10	1	12	0	5	1	0	0	12	0	7	0
VOGUE ITALIA	414	22	24	75	4	22	6	59	36	9	4	34	13	26	29
WEEKEND VIAGGI	234	23	19	49	1	4	1	35	22	4	1	24	1	27	5
DIANA (QUINDICINALE)	409	20	15	72	8	34	3	43	67	12	7	41	15	12	15

Uomini

Lettori numero medio

Analisi secondo: ● regioni

(percentuali di composizione)

SETTIMANALI	Totale	REGIONI													
		Pie- monte V.Aosta	Liguria	Lombar- dia	Trentino Alto Adige	Veneto	Friuli Venezia Giulia	Emilia Roma- gna	Toscana	Marche	Umbria	Lazio	Abruzzi Molise	Campania	Puglia
POPOLAZIONE	100.0	8.0	3.1	15.7	1.5	7.8	2.2	7.2	6.4	2.5	1.5	9.0	2.8	9.6	6.7
AMICA	100.0	8.1	1.5	18.2	0.9	5.4	2.7	8.2	6.5	5.6	0.8	8.8	2.3	9.7	4.4
ANNA	100.0	8.7	5.8	22.3	1.6	6.3	1.2	6.6	10.9	2.1	1.3	7.0	2.4	4.7	4.7
AUTO OGGI	100.0	10.7	2.2	19.2	2.2	9.0	2.2	7.9	4.7	1.8	2.1	9.8	2.5	6.6	5.9
AUTOSPRINT	100.0	7.0	2.7	21.5	2.9	8.6	3.8	10.9	8.4	2.4	2.2	8.1	2.2	5.5	1.8
* BEAUTIFUL	100.0	0.9	0.0	8.9	0.0	14.3	0.0	25.4	0.9	0.0	2.4	11.7	0.6	4.7	9.4
BELLA PIU'	100.0	11.5	3.6	23.6	1.0	9.7	5.1	5.5	9.0	1.2	0.0	10.0	3.1	8.6	2.4
CIOE'	100.0	6.2	1.2	15.8	1.7	7.4	1.1	4.9	3.8	0.9	2.8	8.1	3.1	14.4	5.3
CONFIDENZE	100.0	21.3	2.9	21.3	0.5	11.8	2.2	5.3	3.2	1.0	1.0	3.0	1.8	5.6	2.2
DOMENICA QUIZ	100.0	5.4	11.2	13.7	1.5	6.0	3.7	8.0	4.5	0.3	4.3	12.1	1.6	5.7	6.1
DONNA MODERNA	100.0	10.2	4.6	23.8	1.9	10.4	2.0	7.4	5.7	1.3	0.9	7.1	3.3	3.9	4.4
EPOCA	100.0	7.5	2.2	15.7	1.2	10.2	2.1	6.7	8.5	2.5	2.0	10.9	3.3	7.2	5.4
L'ESPRESSO	100.0	8.4	3.8	12.2	2.1	6.7	1.9	6.7	7.6	2.2	1.4	12.6	2.3	10.1	6.4
L'EUROPEO	100.0	7.6	1.3	14.9	1.4	5.4	1.9	7.4	6.5	3.9	0.7	13.7	4.4	7.5	6.5
EVA EXPRESS	100.0	4.2	1.5	15.6	0.2	6.8	3.3	11.4	6.8	1.0	0.3	14.5	3.1	13.9	5.1
FAMIGLIA CRISTIANA	100.0	9.9	1.5	23.8	1.7	14.1	2.4	6.2	5.8	1.7	1.3	4.7	1.9	6.1	5.2
GENTE	100.0	7.8	2.8	16.9	1.3	8.4	2.2	8.0	5.6	1.7	1.6	9.5	3.4	8.1	6.5
GIOIA	100.0	7.0	2.4	22.3	1.7	7.9	2.3	4.8	9.9	1.9	1.3	7.5	4.6	8.0	5.3
IL GIORNALINO	100.0	7.5	0.3	24.4	4.1	11.7	1.2	5.8	13.9	1.6	1.4	4.8	0.9	2.5	1.0
GRAND HOTEL	100.0	13.8	4.5	16.1	0.2	9.1	4.3	6.2	9.2	3.1	1.7	8.0	5.2	8.0	1.6
GRAZIA	100.0	6.6	4.2	20.0	1.9	8.3	1.8	8.9	7.8	1.7	0.7	7.3	3.4	9.6	4.8
GUERIN SPORTIVO	100.0	7.9	4.8	13.3	1.2	6.7	0.9	9.4	8.5	1.5	2.2	5.3	1.7	13.6	8.3
GUIDA CUCINA	100.0	8.6	1.0	11.6	1.3	1.9	7.7	7.8	5.0	1.0	1.3	9.8	5.7	5.4	7.5
GUIDA TV	100.0	11.5	2.4	18.4	0.7	8.1	3.2	8.8	5.4	2.9	1.0	11.2	2.8	6.7	5.0
INTIMITA'	100.0	17.6	2.5	19.4	4.0	5.6	6.9	6.5	6.2	0.3	0.5	9.1	1.4	5.8	2.2
IL MONDO	100.0	9.3	3.6	23.0	2.4	3.1	2.0	14.4	4.3	0.0	0.5	13.3	0.1	3.6	4.5
MONDO ECONOMICO	100.0	13.8	2.7	12.3	0.6	2.3	2.8	11.6	5.0	0.8	2.2	17.2	2.3	7.8	6.3
NOI	100.0	9.3	2.8	20.8	2.0	7.7	2.5	6.9	4.6	1.4	1.0	11.4	3.3	9.0	3.3
NOVELLA 2000	100.0	6.0	2.7	14.4	0.6	7.8	2.7	12.2	6.5	1.4	2.4	8.5	3.0	9.1	4.9
OGGI	100.0	8.3	2.3	17.7	1.9	10.0	2.5	8.8	6.9	1.9	2.1	8.8	2.5	7.1	5.3
PANORAMA	100.0	8.5	4.3	13.0	2.0	8.2	3.0	8.3	6.9	2.7	2.2	10.5	3.1	8.4	5.7
RADIOCORRIERE TV	100.0	6.4	2.2	14.9	0.5	5.1	2.6	6.7	11.3	2.3	2.1	13.3	2.5	9.9	4.9
SORRISI E CANZONI TV	100.0	7.4	2.2	19.8	0.7	8.6	2.2	7.7	7.6	2.4	1.7	8.4	2.5	9.4	5.0
STOP	100.0	15.3	1.1	28.3	2.8	4.8	1.5	12.4	9.6	3.9	2.0	8.5	0.3	1.5	5.6
TELEPIU'	100.0	10.5	4.4	15.0	0.5	7.0	2.0	3.7	7.3	2.0	1.6	9.1	2.1	7.2	3.6
TELESETTE	100.0	7.4	4.8	18.6	0.8	9.3	1.6	6.9	3.4	3.5	2.5	10.3	3.5	7.4	5.5
TOPOLINO	100.0	9.0	4.4	17.0	1.2	7.3	2.1	6.0	9.1	1.9	1.6	12.7	2.5	5.8	2.8
VISTO	100.0	6.0	3.8	26.0	1.7	6.4	1.6	8.3	4.8	1.5	1.1	3.9	2.1	7.3	5.2
VIVERSANI & BELLI	100.0	15.7	2.2	16.2	0.4	9.4	3.8	7.8	3.4	2.0	0.8	10.4	3.3	6.6	6.3
SUPPLEMENTI															
SETTE	100.0	4.6	1.2	48.8	0.8	6.4	2.3	5.1	3.2	1.8	0.7	7.7	1.6	2.7	3.8
IL VENERDI'	100.0	5.8	4.0	11.3	1.0	5.5	2.4	9.2	8.9	1.9	1.8	15.9	2.4	10.2	5.1

Lettori numero medio
Analisi secondo: ● regioni

(percentuali di composizione)

MENSILI	Totale	REGIONI													
		Piemonte V.Aosta	Liguria	Lombardia	Trentino Alto Adige	Veneto	Friuli Venezia Giulia	Emilia Roma- gna	Toscana	Marche	Umbria	Lazio	Abruzzi Molise	Campania	Puglia
POPOLAZIONE	100.0	8.0	3.1	15.7	1.5	7.8	2.2	7.2	6.4	2.5	1.5	9.0	2.8	9.6	6.7
ABITARE	100.0	6.6	2.9	21.3	1.4	8.1	5.4	7.3	8.1	2.5	1.1	9.9	3.4	6.5	3.2
AD	100.0	7.8	4.2	14.2	0.2	5.2	2.9	10.1	10.2	2.2	1.6	16.1	1.0	4.4	3.9
AIRONE	100.0	11.2	5.2	20.0	1.9	13.1	1.9	12.3	9.1	1.6	1.6	10.4	1.9	3.4	1.0
AMADEUS	100.0	6.7	4.4	22.9	0.2	5.0	2.6	13.1	8.4	2.0	0.2	11.3	3.0	7.7	3.4
ARCHEO	100.0	4.8	2.9	7.1	0.7	2.5	3.9	7.8	11.4	3.0	2.0	31.9	0.4	11.3	2.0
ASTRA	100.0	6.4	6.8	20.8	1.5	3.5	1.2	5.9	9.2	0.9	0.9	16.5	4.3	5.7	0.6
AUTO	100.0	7.8	3.2	15.8	1.6	10.5	2.7	8.8	8.9	3.3	1.6	11.2	3.5	6.4	3.7
AUTO CAPITAL	100.0	4.6	4.3	17.3	0.6	16.0	5.8	16.1	7.4	2.9	1.7	5.8	1.6	4.5	1.3
L'AUTOMOBILE	100.0	14.1	5.0	19.7	1.4	6.0	2.6	9.8	6.9	1.0	1.8	5.7	4.0	5.7	3.1
BELL'ITALIA	100.0	11.4	6.4	18.8	0.5	5.0	0.4	12.3	13.2	1.5	2.2	14.7	0.6	3.1	1.4
BENISSIMO	100.0	5.3	0.0	22.9	0.0	12.3	2.2	10.6	2.8	7.8	3.0	4.4	1.9	7.8	6.2
BRAVA CASA	100.0	6.7	3.9	15.9	0.4	6.5	3.2	11.5	9.2	1.1	1.3	5.3	4.8	4.2	3.9
BURDA	100.0	9.6	2.2	8.0	1.9	2.7	6.2	8.0	8.8	3.5	2.3	7.7	1.7	5.8	12.3
CAPITAL	100.0	11.7	4.6	17.0	0.7	7.7	3.3	8.9	5.4	1.7	1.4	13.3	3.2	5.4	2.7
CASAVIVA	100.0	8.7	4.6	16.0	1.1	7.9	3.8	8.6	7.9	2.3	2.8	8.3	1.7	5.7	7.1
CENTO COSE ENERGY	100.0	5.5	4.4	15.0	0.7	10.4	4.4	13.9	6.7	1.2	1.1	9.2	0.6	4.5	1.7
CIAK	100.0	9.4	3.5	11.5	1.0	8.0	1.9	9.6	5.6	1.6	1.7	7.6	2.7	11.8	4.2
CLASS	100.0	5.2	2.9	17.5	0.8	8.4	1.5	17.4	9.4	0.8	0.8	9.0	5.2	5.3	5.7
CONSIGLI PRATICI	100.0	7.0	1.8	25.1	2.1	11.5	3.1	3.6	2.9	5.9	0.8	0.9	9.3	3.9	9.8
COSMOPOLITAN	100.0	16.8	2.5	22.7	2.0	4.3	3.4	11.7	7.5	0.6	3.8	5.3	1.1	7.2	2.1
LA CUCINA ITALIANA	100.0	5.4	1.9	21.1	0.7	10.6	1.8	10.9	8.2	1.2	2.4	9.5	2.1	7.1	6.6
DONNA	100.0	7.3	5.2	11.2	1.1	9.9	0.6	11.6	10.0	2.7	2.5	11.7	1.2	3.8	8.6
DONNA E MAMMA	100.0	8.2	2.6	19.2	1.8	9.9	1.7	4.5	9.1	2.2	0.7	16.1	3.1	6.9	5.8
DOVE	100.0	14.3	6.2	23.8	0.5	6.8	0.3	9.2	9.2	0.4	1.3	9.8	0.0	6.8	0.7
ELLE	100.0	3.9	6.5	21.6	1.0	11.8	0.4	13.4	4.2	0.6	2.8	6.1	3.3	9.9	0.5
ELLE DECOR	100.0	9.0	4.5	24.8	0.2	13.2	1.4	5.5	20.1	0.3	1.0	3.7	0.7	0.2	6.8
ESPANSIONE	100.0	13.6	7.6	15.0	0.2	9.3	1.3	9.4	8.4	2.4	0.3	6.9	8.4	5.4	5.2
* FOCUS	100.0	8.9	2.5	14.4	2.4	5.6	4.6	8.2	9.6	2.1	1.1	14.5	3.0	6.9	5.0
GARDENIA	100.0	10.8	0.6	29.3	0.1	3.8	1.6	6.4	10.9	2.1	3.5	10.1	0.7	4.9	4.4
GENTE MESE	100.0	6.6	3.6	13.3	0.6	8.7	1.9	7.6	7.5	1.3	2.3	10.8	2.2	9.9	4.8
GENTE MONEY	100.0	11.5	5.5	18.6	0.5	9.4	1.9	9.9	6.5	0.7	1.2	15.2	0.6	6.5	3.9
GENTE MOTORI	100.0	6.9	4.8	17.3	1.5	7.9	3.0	9.1	6.9	2.5	1.6	8.4	2.7	7.7	5.1
GENTE VIAGGI	100.0	14.0	7.0	18.0	1.1	3.3	2.4	16.2	6.7	4.1	2.5	7.9	0.5	3.2	2.4
GLAMOUR	100.0	8.0	2.7	19.0	0.6	1.7	0.3	13.0	13.8	0.5	3.0	16.9	0.4	6.5	2.3
INSIEME	100.0	4.9	4.0	18.7	0.6	14.7	2.5	5.7	7.2	0.6	2.5	10.9	2.5	11.0	4.6
IO E IL MIO BAMBINO	100.0	8.1	1.5	15.2	2.5	9.1	2.9	4.7	4.9	2.4	1.4	8.9	2.2	6.6	7.8
KING	100.0	8.4	4.6	9.7	0.7	9.0	3.7	11.9	9.4	1.5	1.1	9.3	3.1	2.6	4.3
JESUS	100.0	8.5	0.5	23.0	0.5	6.3	1.4	3.7	14.5	4.6	3.0	0.5	5.9	10.5	4.7
LINUS	100.0	10.0	8.8	22.9	1.2	4.8	3.1	11.2	7.4	1.4	1.9	5.0	3.9	4.6	3.0
MADRE	100.0	5.9	8.0	41.6	1.6	1.9	0.9	9.2	0.4	0.2	2.0	7.5	0.0	2.3	6.2
MARIE CLAIRE	100.0	3.1	4.1	22.4	1.0	10.8	2.7	13.2	6.1	1.2	1.9	7.3	3.2	3.2	1.1
MAX	100.0	7.1	4.1	12.8	2.0	11.5	3.2	11.5	6.3	1.8	1.0	10.2	2.2	4.4	5.7
MESSAGGERO DI S.ANTONIO	100.0	6.2	2.1	16.1	1.5	11.2	2.0	5.4	3.0	1.1	1.5	7.4	3.5	11.8	6.6
LA MIA BOUTIQUE	100.0	21.2	7.8	6.8	4.8	1.6	5.2	10.7	17.1	0.0	0.4	0.8	1.0	3.8	10.5
LA MIA CASA	100.0	4.9	4.8	15.7	0.3	10.1	1.5	12.4	7.0	2.1	2.3	5.9	2.6	5.4	5.9
MILLEIDEE	100.0	8.0	5.9	22.5	1.7	8.5	1.4	11.2	4.9	2.7	0.2	5.0	0.8	3.8	2.6
MODA	100.0	8.2	3.7	13.6	1.5	8.6	1.7	10.7	8.7	0.9	2.0	10.6	2.9	6.9	5.5
NAUTICA	100.0	5.8	5.1	14.1	1.3	10.5	1.8	11.1	5.3	1.0	1.0	16.9	0.3	3.4	5.8
PESCARRE	100.0	5.1	4.1	14.7	0.7	7.9	1.3	7.0	13.9	0.9	2.1	8.7	1.4	6.5	5.8
PRATICA	100.0	15.8	2.0	10.1	1.3	8.5	5.3	9.1	7.9	3.2	5.3	2.2	1.2	6.2	7.9
QUATTORRUOTE	100.0	8.2	3.1	16.9	1.7	8.0	2.4	9.1	6.0	2.8	1.6	11.7	2.9	7.2	4.8
QUATTRO ZAMPE	100.0	7.2	4.9	22.8	1.6	9.5	3.8	9.1	3.4	3.6	1.3	10.2	1.7	2.3	2.2
RAKAM	100.0	14.3	0.5	17.2	0.6	16.6	6.6	13.6	7.4	0.6	2.8	5.0	1.9	6.3	2.6
SALE & PEPE	100.0	10.4	3.7	16.6	1.3	14.3	7.0	11.0	8.4	1.7	2.2	4.7	2.5	1.8	1.9
SALVE	100.0	6.3	2.3	19.0	1.3	12.6	3.8	10.4	2.8	0.6	1.3	9.2	4.5	5.8	4.0
SCIENZA & VITA	100.0	7.7	4.9	23.6	2.8	5.7	2.2	9.6	5.3	2.6	0.6	5.3	0.8	7.7	2.5
LE SCIENZE	100.0	6.2	2.6	16.5	0.7	9.6	1.2	8.5	9.9	2.8	1.7	8.6	6.2	7.3	4.3
SELEZIONE DAL R.DIGEST	100.0	8.5	3.5	16.5	1.1	8.4	4.1	9.0	4.9	3.0	2.0	8.8	3.8	6.6	5.9
SPAZIO CASA	100.0	4.9	2.3	14.9	0.7	8.1	2.3	14.6	4.2	1.2	1.5	12.0	1.1	6.4	12.3
SPEAK UP	100.0	2.4	4.0	21.5	0.2	9.9	6.9	3.4	9.9	0.1	0.4	13.4	1.7	4.5	3.8
STARBENE	100.0	9.6	3.0	15.1	0.7	9.0	3.3	6.3	7.0	3.1	1.9	9.7	4.2	6.9	3.9
STARTER	100.0	10.1	4.8	21.6	0.4	8.7	3.6	5.0	7.1	3.5	2.0	9.1	3.6	0.5	5.5
TUTTI FOTOGRAFI	100.0	4.4	3.1	20.8	3.4	2.0	6.2	7.2	9.4	1.1	2.6	9.4	2.6	3.4	5.5
TUTTOMOTO	100.0	7.6	3.4	15.5	0.6	8.7	2.2	6.2	6.4	2.1	2.8	10.9	2.6	6.8	4.7
TUTTO MUSICA E SPETTACOLO	100.0	9.2	3.2	13.1	1.9	6.4	1.4	5.4	4.7	2.6	1.3	8.2	5.0	13.3	4.8
TUTTOTURISMO	100.0	10.1	6.1	23.8	2.1	6.4	1.4	11.4	7.0	3.2	2.8	6.9	1.3	8.7	1.8
VERA	100.0	11.6	5.5	15.1	2.1	14.7	0.5	7.4	4.4	3.0	0.4	10.9	3.6	5.0	3.2
VITALITY	100.0	5.9	10.3	16.9	1.4	20.6	0.2	7.8	1.7	0.7	0.3	21.4	0.0	11.8	0.9
VOGUE ITALIA	100.0	5.3	5.9	18.1	0.9	5.2	1.4	14.2	8.7	2.3	0.9	8.2	3.3	6.2	6.9
WEEKEND VIAGGI	100.0	9.6	8.2	20.8	0.3	1.6	0.5	14.8	9.2	1.8	0.5	10.1	0.6	11.7	1.9
DIANA (QUINDICINALE)	100.0	4.9	3.6	17.6	1.9	8.3	0.6	10.5	16.3	2.9	1.8	10.1	3.8	2.8	3.8

Uomini

Lettori numero medio

Analisi secondo: ● regioni ● area geografica

(valori assoluti × 1.000)

SETTIMANALI	Totale	REGIONI				AREA GEOGRAFICA				
		Basilicata	Calabria	Sicilia	Sardegna	Nord Ovest	Nord Est	Centro	Sud	Isole
POPOLAZIONE	23267	244	834	1992	663	6235	4331	4534	5513	2655
AMICA	391	0	19	17	29	109	68	85	83	46
ANNA	288	1	9	17	15	106	45	61	43	32
AUTO OGGI	1235	6	47	72	36	397	263	228	239	109
AUTOSPRINT	1035	5	17	83	19	323	272	217	121	102
* BEAUTIFUL	38	0	3	1	4	4	15	6	8	5
BELLA PIU'	178	0	3	3	4	69	38	36	28	8
CIOE'	404	3	18	47	25	94	61	63	114	73
CONFIDENZE	230	0	8	16	15	105	45	19	30	31
DOMENICA QUIZ	244	0	12	16	10	74	47	52	45	26
DONNA MODERNA	768	5	36	23	35	297	166	115	131	58
EPOCA	1089	8	27	97	28	276	220	259	208	125
L'ESPRESSO	2004	13	51	165	85	490	347	477	440	250
L'EUROPEO	512	3	8	58	19	122	82	127	104	76
EVA EXPRESS	406	1	6	31	11	86	88	92	97	42
FAMIGLIA CRISTIANA	2503	9	103	126	102	882	612	339	441	228
GENTE	1854	18	68	120	95	510	368	342	419	215
GIOIA	372	1	5	24	19	118	62	76	72	44
IL GIORNALINO	144	1	5	12	10	46	33	31	12	22
GRAND HOTEL	431	5	14	11	8	148	86	95	83	19
GRAZIA	440	1	10	29	16	135	92	77	90	45
GUERIN SPORTIVO	660	1	24	50	21	172	120	116	181	71
GUIDA CUCINA	182	2	6	25	12	39	34	31	42	37
GUIDA TV	1019	4	27	68	21	330	212	209	180	89
INTIMITA'	203	2	5	9	9	80	47	33	25	18
IL MONDO	224	3	5	16	12	80	49	41	26	28
MONDO ECONOMICO	269	0	14	10	9	78	47	68	58	19
NOI	755	2	31	42	30	249	144	139	151	72
NOVELLA 2000	937	12	40	85	31	217	218	176	210	116
OGGI	1837	12	57	110	78	520	424	362	343	187
PANORAMA	2649	29	88	157	79	683	569	589	572	236
RADIOCORRIERE TV	750	2	14	54	46	176	112	217	145	100
SORRISI E CANZONI TV	4730	29	161	306	168	1394	915	954	992	475
STOP	308	0	1	1	5	138	66	74	24	6
TELEPIU'	986	7	71	134	24	295	131	197	205	158
TELESETTE	1375	5	33	119	42	423	256	270	264	161
TOPOLINO	1616	7	44	139	78	491	267	409	231	217
VISTO	534	0	34	47	27	191	96	60	112	74
VIVERSANI & BELLI	476	0	13	19	23	163	101	79	90	42
SUPPLEMENTI										
SETTE	1592	4	33	76	34	868	234	214	166	110
IL VENERDI'	2519	13	105	172	76	532	459	718	562	248

Lettori numero medio

Analisi secondo: ● regioni ● area geografica

(valori assoluti × 1.000)

MENSILI	Totale	REGIONI				AREA GEOGRAFICA				
		Basilicata	Calabria	Sicilia	Sardegna	Nord Ovest	Nord Est	Centro	Sud	Isole
POPOLAZIONE	23267	244	834	1992	663	6235	4331	4534	5513	2655
ABITARE	282	0	7	22	3	81	59	56	41	25
AD	349	0	13	31	12	91	64	105	45	44
AIRONE	729	1	8	12	19	265	212	165	55	31
AMADEUS	145	0	11	1	1	49	30	32	32	2
ARCHEO	162	0	1	6	6	24	24	78	23	13
ASTRA	231	6	8	17	6	78	28	63	38	23
AUTO	1275	6	21	65	52	341	300	317	199	117
AUTO CAPITAL	358	4	12	17	4	94	137	64	42	21
L'AUTOMOBILE	1677	17	53	107	45	651	330	258	286	152
BELL'ITALIA	444	1	16	14	6	162	81	141	39	20
BENISSIMO	51	2	2	1	1	14	13	9	12	3
BRAVA CASA	379	1	29	43	11	100	82	64	79	54
BURDA	161	2	8	16	4	32	30	36	43	21
CAPITAL	510	4	26	22	14	170	105	111	88	36
CASAVIVA	729	8	26	50	14	213	157	155	140	64
CENTO COSE ENERGY	177	1	3	16	17	44	52	32	15	33
CIAK	891	11	24	98	45	218	182	147	201	143
CLASS	187	0	9	7	3	48	52	37	39	10
CONSIGLI PRATICI	60	0	0	2	5	20	12	6	14	7
COSMOPOLITAN	125	0	1	7	4	52	27	21	14	10
LA CUCINA ITALIANA	396	1	20	11	11	112	95	84	83	21
DONNA	231	3	10	13	4	55	53	62	44	17
DONNA E MAMMA	172	1	2	6	6	52	31	48	30	12
DOVE	302	0	14	16	2	134	51	62	37	18
ELLE	164	0	2	18	3	52	44	22	24	21
ELLE DECOR	59	1	0	4	0	22	12	15	5	4
ESPANSIONE	126	0	4	4	1	46	26	23	28	5
* FOCUS	905	6	22	36	38	234	188	246	163	74
GARDENIA	288	0	2	20	8	117	34	77	31	28
GENTE MESE	929	6	51	81	37	218	175	204	214	118
GENTE MONEY	420	1	10	20	3	150	91	99	58	23
GENTE MOTORI	2655	17	101	183	85	770	571	516	529	268
GENTE VIAGGI	521	1	6	30	19	203	120	111	38	49
GLAMOUR	59	0	3	2	2	18	9	20	9	4
INSIEME	323	0	6	19	6	89	76	68	64	25
IO E IL MIO BAMBINO	374	3	29	40	9	93	72	66	94	49
KING	651	2	27	64	41	147	165	138	95	105
JESUS	143	3	4	4	6	46	17	32	38	10
LINUS	330	0	10	23	3	138	67	52	48	26
MADRE	97	0	5	7	0	54	13	10	13	7
MARIE CLAIRE	193	3	1	24	8	57	54	32	18	32
MAX	969	6	34	87	28	233	274	188	161	115
MESSAGGERO DI S.ANTONIO	817	19	31	67	52	199	164	106	228	118
LA MIA BOUTIQUE	33	0	1	1	0	12	7	6	6	2
LA MIA CASA	242	1	8	24	12	62	59	42	43	36
MILLEIDEE	143	1	5	18	6	52	32	18	16	24
MODA	644	1	20	39	32	165	145	144	120	71
NAUTICA	303	0	17	12	21	76	75	74	46	33
PESCARE	749	4	54	50	39	180	127	192	161	89
PRATICA	160	0	2	12	8	45	39	30	26	20
QUATTORRUOTE	5745	39	200	375	172	1617	1220	1265	1096	548
QUATTRO ZAMPE	444	4	16	52	1	155	106	82	47	53
RAKAM	80	0	0	2	1	26	30	13	9	2
SALE & PEPE	311	1	15	12	11	95	104	53	35	23
SALVE	517	2	23	40	19	143	146	72	99	59
SCIENZA & VITA	281	2	20	24	7	102	57	39	53	30
LE SCIENZE	328	0	17	21	8	83	65	76	76	28
SELEZIONE DAL R.DIGEST	986	9	28	58	44	280	222	184	197	102
SPAZIO CASA	230	0	17	9	5	51	59	44	63	14
SPEAK UP	131	0	9	12	2	36	27	31	22	14
STARBENE	766	10	26	44	45	213	147	166	151	89
STARTER	228	1	6	19	7	83	40	50	28	26
TUTTI FOTOGRAFI	237	0	10	28	6	67	45	53	38	35
TUTTOMOTO	1360	22	76	110	58	361	240	302	290	168
TUTTO MUSICA E SPETTACOLO	1184	10	55	121	45	302	179	198	338	166
TUTTOTURISMO	399	0	6	21	1	159	85	80	53	22
VERA	248	0	6	24	1	80	61	46	35	25
VITALITY	58	0	0	0	0	19	17	14	7	0
VOGUE ITALIA	414	1	18	21	11	121	90	83	87	32
WEEKEND VIAGGI	234	0	6	7	7	90	40	51	39	13
DIANA (QUINDICINALE)	409	1	18	22	5	107	87	127	61	27

Uomini

Lettori numero medio

Analisi secondo: ● regioni ● area geografica

(percentuali di composizione)

SETTIMANALI	Totale	REGIONI				AREA GEOGRAFICA				
		Basilicata	Calabria	Sicilia	Sardegna	Nord Ovest	Nord Est	Centro	Sud	Isole
POPOLAZIONE	100.0	1.0	3.6	8.6	2.9	26.8	18.6	19.5	23.7	11.4
AMICA	100.0	0.1	4.8	4.4	7.3	27.9	17.4	21.7	21.3	11.8
ANNA	100.0	0.3	3.0	5.8	5.3	36.9	15.8	21.3	14.9	11.1
AUTO OGGI	100.0	0.5	3.8	5.8	3.0	32.1	21.3	18.5	19.3	8.8
AUTOSPRINT	100.0	0.5	1.7	8.0	1.8	31.2	26.2	21.0	11.7	9.9
* BEAUTIFUL	100.0	0.5	6.8	3.8	9.7	9.9	39.7	15.0	22.0	13.5
BELLA PIU'	100.0	0.1	1.5	1.8	2.5	38.7	21.2	20.2	15.6	4.3
CIOE'	100.0	0.8	4.4	11.7	6.3	23.2	15.1	15.6	28.1	18.0
CONFIDENZE	100.0	0.0	3.6	6.8	6.5	45.5	19.7	8.2	13.3	13.4
DOMENICA QUIZ	100.0	0.2	5.0	6.5	4.1	30.4	19.2	21.2	18.6	10.6
DONNA MODERNA	100.0	0.6	4.7	3.0	4.6	38.6	21.7	15.0	17.1	7.6
EPOCA	100.0	0.8	2.5	8.9	2.6	25.4	20.2	23.8	19.2	11.5
L'ESPRESSO	100.0	0.7	2.5	8.2	4.2	24.4	17.3	23.8	22.0	12.5
L'EUROPEO	100.0	0.5	1.5	11.3	3.7	23.8	16.1	24.8	20.4	14.9
EVA EXPRESS	100.0	0.3	1.4	7.7	2.7	21.3	21.8	22.7	23.8	10.4
FAMIGLIA CRISTIANA	100.0	0.3	4.1	5.0	4.1	35.3	24.5	13.5	17.6	9.1
GENTE	100.0	0.9	3.7	6.5	5.1	27.5	19.9	18.4	22.6	11.6
GIOIA	100.0	0.2	1.3	6.6	5.2	31.6	16.8	20.6	19.2	11.8
IL GIORNALINO	100.0	0.4	3.2	8.2	7.1	32.2	22.8	21.6	8.1	15.3
GRAND HOTEL	100.0	1.2	3.3	2.5	1.9	34.4	19.9	22.0	19.3	4.4
GRAZIA	100.0	0.2	2.4	6.5	3.7	30.8	21.0	17.6	20.4	10.2
GUERIN SPORTIVO	100.0	0.2	3.6	7.6	3.2	26.0	18.2	17.6	27.4	10.8
GUIDA CUCINA	100.0	1.0	3.2	13.7	6.6	21.1	18.7	17.2	22.8	20.3
GUIDA TV	100.0	0.4	2.7	6.7	2.0	32.4	20.8	20.5	17.7	8.7
INTIMITA'	100.0	0.8	2.4	4.4	4.6	39.4	23.0	16.1	12.5	9.0
IL MONDO	100.0	1.4	2.2	7.1	5.3	35.9	21.8	18.1	11.8	12.4
MONDO ECONOMICO	100.0	0.0	5.3	3.7	3.2	28.8	17.4	25.3	21.6	6.9
NOI	100.0	0.2	4.2	5.5	4.0	33.0	19.1	18.4	20.0	9.6
NOVELLA 2000	100.0	1.2	4.3	9.1	3.3	23.2	23.3	18.7	22.4	12.4
OGGI	100.0	0.6	3.1	6.0	4.2	28.3	23.1	19.7	18.7	10.2
PANORAMA	100.0	1.1	3.3	5.9	3.0	25.8	21.5	22.2	21.6	8.9
RADIOCORRIERE TV	100.0	0.2	1.9	7.2	6.1	23.5	14.9	28.9	19.3	13.3
SORRISI E CANZONI TV	100.0	0.6	3.4	6.5	3.6	29.5	19.3	20.2	21.0	10.0
STOP	100.0	0.0	0.4	0.4	1.7	44.7	21.4	24.0	7.8	2.1
TELEPIU'	100.0	0.7	7.2	13.6	2.4	29.9	13.3	20.0	20.8	16.0
TELESETTE	100.0	0.4	2.4	8.7	3.1	30.8	18.7	19.6	19.2	11.7
TOPOLINO	100.0	0.5	2.7	8.6	4.8	30.4	16.5	25.3	14.3	13.5
VISTO	100.0	0.1	6.3	8.8	5.1	35.8	18.0	11.3	21.0	13.9
VIVERSANI & BELLI	100.0	0.0	2.7	4.0	4.9	34.2	21.3	16.7	18.9	8.9
SUPPLEMENTI										
SETTE	100.0	0.3	2.1	4.8	2.1	54.5	14.7	13.4	10.4	6.9
IL VENERDI'	100.0	0.5	4.2	6.8	3.0	21.1	18.2	28.5	22.3	9.8

Lettori numero medio

Analisi secondo: ● regioni ● area geografica

(percentuali di composizione)

MENSILI	Totale	REGIONI				AREA GEOGRAFICA				
		Basi- licata	Calabria	Sicilia	Sar- degna	Nord Ovest	Nord Est	Centro	Sud	Isole
POPOLAZIONE	100.0	1.0	3.6	8.6	2.9	26.8	18.6	19.5	23.7	11.4
ABITARE	100.0	0.1	2.5	8.3	1.2	30.8	22.3	21.5	15.8	9.5
AD	100.0	0.0	3.6	9.0	3.5	26.2	18.3	30.0	12.9	12.5
AIRONE	100.0	0.1	1.1	1.6	2.6	36.4	29.1	22.7	7.5	4.2
AMADEUS	100.0	0.2	7.8	0.8	0.5	33.9	21.0	21.8	22.1	1.2
ARCHEO	100.0	0.0	0.5	3.9	4.0	14.8	14.9	48.3	14.2	7.9
ASTRA	100.0	2.7	3.3	7.3	2.5	34.0	12.1	27.5	16.7	9.8
AUTO	100.0	0.5	1.6	5.1	4.0	26.8	23.5	24.9	15.6	9.2
AUTO CAPITAL	100.0	1.0	3.5	4.8	1.0	26.2	36.3	17.8	11.8	5.9
L'AUTOMOBILE	100.0	1.0	3.2	6.4	2.7	38.8	19.7	15.4	17.0	9.1
BELL'ITALIA	100.0	0.1	3.6	3.3	1.3	36.6	18.3	31.7	8.8	4.6
BENISSIMO	100.0	3.7	3.8	2.4	2.8	28.2	25.1	18.0	23.5	5.2
BRAVA CASA	100.0	0.2	7.7	11.2	3.0	26.5	21.6	16.8	20.9	14.3
BURDA	100.0	1.5	5.1	10.2	2.6	19.8	18.8	22.3	26.4	12.8
CAPITAL	100.0	0.7	5.2	4.3	2.8	33.3	20.5	21.8	17.2	7.2
CASAVIVA	100.0	1.1	3.6	6.8	1.9	29.3	21.5	21.3	19.2	8.7
CENTO COSE ENERGY	100.0	0.3	1.6	9.0	9.8	24.9	29.4	18.3	8.7	18.8
CIARK	100.0	1.2	2.7	10.9	5.1	24.5	20.5	16.5	22.6	16.0
CLASS	100.0	0.0	5.0	3.5	1.8	25.6	28.1	19.9	21.1	5.3
CONSIGLI PRATICI	100.0	0.0	0.0	3.8	8.5	33.8	20.4	10.5	23.0	12.3
COSMOPOLITAN	100.0	0.3	0.5	5.2	3.0	42.0	21.4	17.2	11.2	8.3
LA CUCINA ITALIANA	100.0	0.2	5.0	2.7	2.7	28.4	24.0	21.3	21.0	5.3
DONNA	100.0	1.2	4.2	5.7	1.7	23.7	23.1	26.8	19.0	7.4
DONNA E MAMMA	100.0	0.4	0.9	3.4	3.6	30.0	17.8	28.1	17.2	7.0
DOVE	100.0	0.1	4.8	5.2	0.6	44.4	16.8	20.6	12.4	5.8
ELLE	100.0	0.0	1.0	11.3	1.8	31.9	26.6	13.7	14.7	13.1
ELLE DECOR	100.0	1.4	0.0	6.6	0.5	38.3	20.4	25.1	9.1	7.1
ESPANSIONE	100.0	0.0	2.8	3.1	0.5	36.2	20.3	18.0	21.9	3.6
* FOCUS	100.0	0.7	2.4	4.0	4.2	25.8	20.8	27.2	18.0	8.2
GARDENIA	100.0	0.0	0.8	7.0	2.9	40.7	11.9	26.7	10.8	9.9
GENTE MESE	100.0	0.6	5.5	8.8	4.0	23.4	18.8	22.0	23.0	12.7
GENTE MONEY	100.0	0.3	2.5	4.7	0.7	35.6	21.6	23.5	13.8	5.4
GENTE MOTORI	100.0	0.6	3.8	6.9	3.2	29.0	21.5	19.5	19.9	10.1
GENTE VIAGGI	100.0	0.1	1.2	5.8	3.6	39.0	23.0	21.2	7.4	9.3
GLAMOUR	100.0	0.0	5.2	2.6	3.4	29.8	15.5	34.3	14.5	5.9
INSIEME	100.0	0.1	1.9	5.7	2.0	27.6	23.5	21.2	19.9	7.7
IO E IL MIO BAMBINO	100.0	0.9	7.7	10.7	2.5	24.8	19.3	17.5	25.2	13.2
KING	100.0	0.4	4.1	9.8	6.4	22.7	25.3	21.3	14.6	16.2
JESUS	100.0	2.3	2.9	3.0	4.0	32.1	11.9	22.6	26.4	7.0
LINUS	100.0	0.0	3.0	7.0	1.0	41.7	20.3	15.7	14.5	7.9
MADRE	100.0	0.1	4.6	7.5	0.0	55.5	13.6	10.2	13.2	7.5
MARIE CLAIRE	100.0	1.3	0.6	12.7	4.0	29.5	27.8	16.6	9.5	16.6
MAX	100.0	0.7	3.5	9.0	2.8	24.0	28.2	19.3	16.6	11.9
MESSAGGERO DI S.ANTONIO	100.0	2.3	3.8	8.1	6.3	24.4	20.1	13.0	28.0	14.5
LA MIA BOUTIQUE	100.0	1.3	1.6	4.5	0.7	35.8	22.4	18.4	18.2	5.2
LA MIA CASA	100.0	0.5	3.5	10.1	4.8	25.5	24.3	17.4	17.9	14.9
MILLEIDEE	100.0	0.8	3.4	12.3	4.3	36.4	22.7	12.8	11.4	16.6
MODA	100.0	0.2	3.1	6.1	4.9	25.6	22.5	22.3	18.6	11.0
NAUTICA	100.0	0.1	5.7	3.9	7.0	25.0	24.6	24.2	16.3	10.9
PESCARE	100.0	0.5	7.3	6.7	5.2	24.0	17.0	25.6	21.5	11.9
PRATICA	100.0	0.0	1.2	7.5	5.3	27.9	24.2	18.6	16.5	12.8
QUATTORRUOTE	100.0	0.7	3.5	6.5	3.0	28.2	21.2	22.0	19.1	9.5
QUATTRO ZAMPE	100.0	0.9	3.7	11.8	0.2	34.8	24.0	18.6	10.6	12.0
RAKAM	100.0	0.6	0.5	1.9	0.9	32.1	37.4	15.8	11.9	2.8
SALE & PEPE	100.0	0.3	4.8	4.0	3.5	30.7	33.5	16.9	11.4	7.5
SALVE	100.0	0.4	4.4	7.7	3.6	27.5	28.2	13.9	19.0	11.3
SCIENZA & VITA	100.0	0.8	7.1	8.4	2.4	36.2	20.3	13.8	19.0	10.8
LE SCIENZE	100.0	0.1	5.3	6.3	2.4	25.3	19.9	23.0	23.1	8.6
SELEZIONE DAL R.DIGEST	100.0	0.9	2.8	5.9	4.5	28.4	22.6	18.7	20.0	10.4
SPAZIO CASA	100.0	0.1	7.3	3.9	2.2	22.1	25.7	18.9	27.1	6.1
SPEAK UP	100.0	0.2	7.0	8.9	1.7	27.9	20.4	23.9	17.2	10.6
STARBENE	100.0	1.3	3.3	5.7	5.8	27.8	19.3	21.7	19.7	11.6
STARTER	100.0	0.2	2.7	8.4	3.1	36.5	17.7	21.8	12.5	11.5
TUTTI FOTOGRAFI	100.0	0.1	4.3	12.0	2.5	28.3	18.8	22.5	15.8	14.6
TUTTOMOTO	100.0	1.6	5.6	8.1	4.3	26.5	17.7	22.2	21.3	12.3
TUTTO MUSICA E SPETTACOLO	100.0	0.8	4.6	10.2	3.8	25.5	15.1	16.8	28.6	14.0
TUTTOTURISMO	100.0	0.1	1.5	5.4	0.2	39.9	21.2	19.9	13.4	5.6
VERA	100.0	0.0	2.3	9.8	0.5	32.2	24.7	18.7	14.1	10.3
VITALITY	100.0	0.0	0.0	0.3	0.0	33.1	29.9	24.1	12.6	0.3
VOGUE ITALIA	100.0	0.2	4.4	5.1	2.8	29.3	21.7	20.2	20.9	7.8
WEEKEND VIAGGI	100.0	0.1	2.4	2.8	2.8	38.6	17.2	21.7	16.8	5.6
DIANA (QUINDICINALE)	100.0	0.2	4.4	5.3	1.3	26.0	21.4	31.1	14.9	6.5

Uomini

Lettori numero medio

Analisi secondo: ● numero componenti ● classe di reddito

(valori assoluti × 1.000)

SETTIMANALI	Totale	NUMERO COMPONENTI					CLASSE DI REDDITO							
		1 componente	2 componenti	3 componenti	4 componenti	5 o più componenti	fino a 1.450 mila	1.450 - 1.850 mila	1.850 - 2.250 mila	2.250 - 2.650 mila	2.650 - 3.250 mila	3.250 - 4.250 mila	4.250 - 5.250 mila	oltre 5.250 mila
POPOLAZIONE	23267	1001	4762	6263	7038	4204	2299	2937	3021	2673	3834	4152	2599	1752
AMICA	391	17	69	106	130	71	16	36	49	46	66	86	54	40
ANNA	288	10	49	81	101	47	13	23	33	33	45	60	47	34
AUTO OGGI	1235	21	149	362	445	257	39	114	143	121	228	295	176	119
AUTOSPRINT	1035	13	133	280	382	226	29	80	113	106	206	244	149	108
* BEAUTIFUL	38	1	6	10	14	7	2	5	12	3	8	4	4	2
BELLA PIU'	178	4	46	52	51	24	14	14	19	14	32	39	25	19
CIOE'	404	1	19	73	176	136	29	54	54	56	71	71	44	26
CONFIDENZE	230	6	66	63	66	28	17	21	33	30	41	43	25	20
DOMENICA QUIZ	244	8	52	55	82	47	15	25	25	27	37	67	27	22
DONNA MODERNA	768	25	126	225	261	131	33	73	79	86	136	178	103	79
EPOCA	1089	48	180	336	339	185	44	114	135	118	171	253	154	100
L'ESPRESSO	2004	83	324	604	670	323	64	162	221	199	345	466	306	241
L'EUROPEO	512	21	84	153	178	76	22	37	57	48	96	111	84	57
EVA EXPRESS	406	5	57	93	151	100	25	53	44	35	66	88	55	39
FAMIGLIA CRISTIANA	2503	91	518	680	759	453	156	245	322	285	458	522	309	205
GENTE	1854	50	346	513	627	318	97	169	226	215	330	385	245	187
GIOIA	372	6	71	103	120	71	17	37	42	49	57	84	51	35
IL GIORNALINO	144	6	14	34	53	36	4	14	16	11	27	43	13	15
GRAND HOTEL	431	14	62	144	138	72	28	47	68	60	78	82	42	26
GRAZIA	440	11	86	128	131	84	28	46	50	41	65	99	64	48
GUERIN SPORTIVO	660	17	64	179	237	163	36	69	87	65	130	128	82	62
GUIDA CUCINA	182	13	27	45	65	32	10	25	35	16	25	37	24	11
GUIDA TV	1019	37	179	293	361	149	61	96	122	115	192	220	126	88
INTIMITA'	203	5	51	51	56	41	16	22	32	23	40	36	23	11
IL MONDO	224	12	46	69	66	30	5	13	21	17	30	52	42	43
MONDO ECONOMICO	269	13	58	81	79	40	10	19	29	19	41	53	52	46
NOI	755	20	113	209	247	164	42	79	97	87	131	163	92	65
NOVELLA 2000	937	19	129	258	310	221	55	111	119	115	159	179	114	84
OGGI	1837	64	330	541	587	315	103	184	215	203	304	390	249	187
PANORAMA	2649	94	419	792	898	446	77	222	296	274	439	597	412	332
RADIOCORRIERE TV	750	28	144	198	223	157	40	91	115	75	127	131	99	71
SORRISI E CANZONI TV	4730	73	596	1366	1658	1037	256	493	576	580	875	996	574	380
STOP	308	12	81	90	81	44	23	28	37	41	56	60	40	23
TELEPIU'	986	32	137	243	356	218	57	125	142	111	162	191	121	77
TELESETTE	1375	40	236	400	452	246	75	159	169	174	255	276	173	93
TOPOLINO	1616	28	176	467	592	353	60	138	185	182	310	356	231	154
VISTO	534	11	91	140	182	111	40	59	83	69	92	104	56	31
VIVERSANI & BELLI	476	14	74	129	167	92	23	33	63	57	87	102	68	42
SUPPLEMENTI														
SETTE	1592	80	304	493	510	205	37	91	141	151	239	382	298	253
IL VENERDI'	2519	115	410	698	908	388	58	171	262	241	391	604	439	354

Lettori numero medio

Analisi secondo: ● numero componenti ● classe di reddito

(valori assoluti × 1.000)

MENSILI	Totale	NUMERO COMPONENTI					CLASSE DI REDDITO							
		1 componente	2 componenti	3 componenti	4 componenti	5 o più componenti	fino a 1.450 mila	1.450 1.850 mila	1.850 2.250 mila	2.250 2.650 mila	2.650 3.250 mila	3.250 4.250 mila	4.250 5.250 mila	oltre 5.250 mila
POPOLAZIONE	23267	1001	4762	6263	7038	4204	2299	2937	3021	2673	3834	4152	2599	1752
ABITARE	262	13	44	82	91	32	8	15	25	22	41	59	51	41
AD	349	13	57	117	110	51	7	25	30	22	56	83	69	58
AIRONE	729	36	110	226	241	115	16	44	69	72	130	184	128	85
AMADEUS	145	10	28	44	39	25	4	7	16	15	27	32	22	22
ARCHEO	162	11	29	39	62	21	3	14	17	22	22	36	26	23
ASTRA	231	8	32	66	83	42	10	22	21	25	46	52	33	23
AUTO	1275	12	145	337	484	297	52	103	143	140	244	299	168	125
AUTO CAPITAL	358	7	56	104	117	74	10	21	26	32	70	88	58	53
L'AUTOMOBILE	1677	57	299	483	556	282	51	162	218	184	298	367	241	155
BELL'ITALIA	444	22	87	153	135	47	14	24	42	40	79	105	79	62
BENISSIMO	51	0	10	13	21	6	2	5	4	6	10	12	8	3
BRAVA CASA	379	13	69	134	116	47	12	22	38	31	74	97	61	45
BURDA	161	3	32	37	63	27	11	19	18	21	31	37	16	9
CAPITAL	510	11	89	154	172	84	12	32	43	36	80	116	111	81
CASAVIVA	729	17	128	239	241	104	18	47	78	59	138	179	126	84
CENTO COSE ENERGY	177	2	20	44	68	42	6	10	23	18	31	40	30	18
CIAK	891	22	95	227	315	231	37	91	110	92	158	184	123	96
CLASS	187	4	34	65	67	17	5	8	20	15	25	46	36	33
CONSIGLI PRATICI	60	2	9	18	19	11	2	6	10	10	11	14	5	2
COSMOPOLITAN	125	8	18	40	34	24	3	7	17	11	21	31	23	13
LA CUCINA ITALIANA	396	27	81	104	121	62	15	40	51	48	59	83	58	42
DONNA	231	4	37	65	80	45	13	19	35	32	44	51	21	15
DONNA E MAMMA	172	0	32	68	48	24	9	13	22	23	36	26	27	17
DOVE	302	13	42	94	107	46	7	15	24	15	49	79	59	53
ELLE	164	2	28	47	55	32	2	10	19	15	31	37	28	22
ELLE DECOR	59	1	14	17	21	6	0	3	6	5	11	11	15	7
ESPANSIONE	126	2	28	41	38	16	3	6	9	12	25	25	25	22
* FOCUS	905	37	95	248	325	200	35	78	95	104	164	212	128	89
GARDENIA	288	14	57	92	87	38	15	17	24	34	48	60	51	38
GENTE MESE	929	17	122	242	324	225	47	92	131	96	157	191	133	83
GENTE MONEY	420	22	72	130	135	61	8	28	36	41	60	94	85	67
GENTE MOTORI	2655	74	340	742	960	540	104	257	317	324	453	582	370	248
GENTE VIAGGI	521	21	102	171	165	62	12	38	50	54	96	132	74	65
GLAMOUR	59	1	9	17	17	15	2	4	7	5	5	15	11	9
INSIEME	323	3	38	128	100	53	9	26	52	43	48	71	44	31
IO E IL MIO BAMBINO	374	2	53	147	113	59	12	51	40	48	75	80	43	25
KING	651	10	68	193	226	155	26	47	79	71	106	151	96	75
JESUS	143	13	24	43	36	25	6	12	20	17	22	25	20	21
LINUS	330	13	53	95	109	61	8	23	31	33	59	85	58	33
MADRE	97	2	16	31	26	22	8	9	16	16	15	12	19	4
MARIE CLAIRE	193	5	27	63	59	39	5	16	20	15	37	46	33	22
MAX	969	15	110	264	350	231	26	70	107	98	163	238	155	113
MESSAGGERO DI S.ANTONIO	817	27	136	224	281	148	53	109	125	109	140	148	81	52
LA MIA BOUTIQUE	33	1	6	9	12	5	1	4	3	2	7	9	5	1
LA MIA CASA	242	9	50	64	73	46	12	15	29	32	44	43	39	26
MILLEIDEE	143	2	24	39	52	26	6	12	17	13	24	36	23	13
MODA	644	22	89	186	216	132	31	64	79	66	102	149	95	59
NAUTICA	303	9	56	80	110	47	16	21	27	31	46	66	54	43
PESCARE	749	11	117	225	257	140	35	76	101	106	145	151	86	48
PRATICA	160	1	31	60	44	24	10	6	13	20	24	43	23	21
QUATTORRUOTE	5745	157	804	1661	2037	1086	208	530	669	655	1034	1235	828	585
QUATTRO ZAMPE	444	16	75	104	146	104	16	41	54	45	72	102	55	58
RAKAM	80	0	10	30	29	11	1	3	6	6	16	25	16	6
SALE & PEPE	311	10	50	101	105	45	14	16	32	34	53	78	52	33
SALVE	517	29	84	155	170	79	19	49	53	63	79	119	83	51
SCIENZA & VITA	281	15	37	85	90	54	14	29	35	32	45	58	33	35
LE SCIENZE	328	18	49	93	121	47	14	30	37	33	44	68	53	49
SELEZIONE DAL R.DIGEST	986	51	168	257	329	180	42	94	136	122	170	200	127	95
SPAZIO CASA	230	11	53	63	69	35	10	13	32	20	44	52	31	28
SPEAK UP	131	10	16	33	47	26	6	11	17	11	20	23	24	19
STARBENE	766	40	102	246	263	115	33	71	107	100	121	166	101	67
STARTER	228	7	28	63	90	41	10	15	24	24	45	58	34	18
TUTTI FOTOGRAFI	237	4	29	82	88	35	6	25	24	27	44	51	27	32
TUTTOMOTO	1360	10	121	297	558	375	52	135	176	173	239	290	173	122
TUTTO MUSICA E SPETTACOLO	1184	17	98	270	453	346	58	138	156	136	200	239	155	101
TUTTOTURISMO	399	15	77	120	118	70	18	29	34	42	72	93	58	54
VERA	248	3	55	77	74	39	8	36	40	24	36	53	32	20
VITALITY	58	1	10	21	16	11	4	2	6	7	6	11	14	8
VOGUE ITALIA	414	14	54	125	133	88	17	32	47	44	69	94	69	43
WEEKEND VIAGGI	234	8	38	77	76	35	7	20	23	28	37	51	34	35
DIANA (QUINDICINALE)	409	8	84	122	127	69	21	42	48	50	85	82	55	25

Uomini

Lettori numero medio

Analisi secondo: ● numero componenti ● classe di reddito

(percentuali di composizione)

SETTIMANALI	Totale	NUMERO COMPONENTI					CLASSE DI REDDITO							
		1 componente	2 componenti	3 componenti	4 componenti	5 o più componenti	fino a 1.450 mila	1.450 1.850 mila	1.850 2.250 mila	2.250 2.650 mila	2.650 3.250 mila	3.250 4.250 mila	4.250 5.250 mila	oltre 5.250 mila
POPOLAZIONE	100.0	4.3	20.5	26.9	30.2	18.1	9.9	12.6	13.0	11.5	16.5	17.8	11.2	7.5
AMICA	100.0	4.3	17.5	27.0	33.1	18.1	4.0	9.1	12.5	11.7	16.7	22.0	13.8	10.1
ANNA	100.0	3.5	17.1	28.1	35.1	16.2	4.5	7.9	11.6	11.4	15.5	20.9	16.2	11.9
AUTO OGGI	100.0	1.7	12.1	29.4	36.0	20.8	3.1	9.2	11.6	9.8	18.5	23.9	14.2	9.6
AUTOSPRINT	100.0	1.3	12.9	27.1	36.9	21.9	2.8	7.7	10.9	10.2	20.0	23.6	14.4	10.4
* BEAUTIFUL	100.0	1.4	15.3	27.5	37.5	18.3	4.6	12.6	31.0	7.0	20.9	10.5	9.3	4.2
BELLA PIU'	100.0	2.5	26.0	29.2	28.7	13.5	8.1	8.1	10.9	8.0	18.2	21.8	14.1	10.9
CIOE'	100.0	0.3	4.6	18.0	43.4	33.7	7.1	13.4	13.3	13.9	17.6	17.5	10.8	6.4
CONFIDENZE	100.0	2.6	28.9	27.6	28.8	12.2	7.6	9.1	14.5	13.2	17.7	18.5	10.8	8.6
DOMENICA QUIZ	100.0	3.3	21.4	22.6	33.5	19.2	6.0	10.3	10.2	11.2	15.0	27.5	10.9	8.9
DONNA MODERNA	100.0	3.3	16.4	29.3	33.9	17.1	4.3	9.6	10.2	11.3	17.8	23.2	13.4	10.3
EPOCA	100.0	4.4	16.6	30.9	31.1	17.0	4.0	10.4	12.4	10.8	15.7	23.2	14.1	9.2
L'ESPRESSO	100.0	4.1	16.2	30.1	33.5	16.1	3.2	8.1	11.0	9.9	17.2	23.3	15.3	12.0
L'EUROPEO	100.0	4.1	16.4	29.9	34.7	14.9	4.3	7.3	11.1	9.5	18.7	21.6	16.4	11.2
EVA EXPRESS	100.0	1.3	14.1	22.8	37.1	24.6	6.3	12.9	10.9	8.6	16.3	21.7	13.6	9.7
FAMIGLIA CRISTIANA	100.0	3.6	20.7	27.2	30.3	18.1	6.2	9.8	12.9	11.4	18.3	20.9	12.3	8.2
GENTE	100.0	2.7	18.7	27.7	33.8	17.2	5.2	9.1	12.2	11.6	17.8	20.8	13.2	10.1
GIOIA	100.0	1.7	19.2	27.8	32.3	19.0	4.7	10.1	11.2	13.1	15.4	22.5	13.6	9.5
IL GIORNALINO	100.0	4.2	10.0	23.6	36.8	25.4	2.9	9.5	11.4	7.8	18.6	30.0	9.3	10.5
GRAND HOTEL	100.0	3.1	14.5	33.5	32.1	16.8	6.5	11.0	15.7	13.9	18.1	19.1	9.8	6.0
GRAZIA	100.0	2.4	19.5	29.2	29.7	19.2	6.3	10.4	11.4	9.3	14.7	22.4	14.6	10.9
GUERIN SPORTIVO	100.0	2.6	9.7	27.1	35.9	24.7	5.5	10.5	13.1	9.9	19.8	19.4	12.4	9.4
GUIDA CUCINA	100.0	7.2	14.6	24.8	35.8	17.6	5.2	13.8	19.2	9.0	13.6	20.0	13.2	6.0
GUIDA TV	100.0	3.6	17.6	28.7	35.4	14.6	6.0	9.4	12.0	11.3	18.8	21.6	12.4	8.6
INTIMITA'	100.0	2.3	25.0	25.0	27.5	20.3	8.1	10.8	15.7	11.5	19.7	17.7	11.1	5.3
IL MONDO	100.0	5.3	20.7	30.9	29.7	13.5	2.4	5.8	9.6	7.7	13.5	23.2	18.7	19.2
MONDO ECONOMICO	100.0	4.8	21.4	29.9	29.2	14.8	3.7	6.9	10.8	7.0	15.3	19.6	19.4	17.2
NOI	100.0	2.7	15.0	27.7	32.8	21.8	5.5	10.4	12.9	11.5	17.3	21.6	12.2	8.6
NOVELLA 2000	100.0	2.0	13.8	27.5	33.1	23.6	5.9	11.8	12.7	12.3	17.0	19.1	12.2	9.0
OGGI	100.0	3.5	18.0	29.4	32.0	17.1	5.6	10.0	11.7	11.0	16.6	21.2	13.6	10.2
PANORAMA	100.0	3.6	15.8	29.9	33.9	16.8	2.9	8.4	11.2	10.4	16.6	22.5	15.5	12.5
RADIOCORRIERE TV	100.0	3.7	19.1	26.5	29.7	21.0	5.3	12.1	15.3	10.0	17.0	17.5	13.2	9.5
SORRISI E CANZONI TV	100.0	1.6	12.6	28.9	35.0	21.9	5.4	10.4	12.2	12.3	18.5	21.0	12.1	8.0
STOP	100.0	3.9	26.4	29.3	26.2	14.2	7.5	9.1	11.9	13.2	18.1	19.6	13.1	7.4
TELEPIU'	100.0	3.3	13.9	24.6	36.1	22.1	5.8	12.7	14.4	11.2	16.4	19.4	12.2	7.8
TELESETTE	100.0	2.9	17.2	29.1	32.9	17.9	5.5	11.6	12.3	12.6	18.6	20.1	12.6	6.8
TOPOLINO	100.0	1.7	10.9	28.9	36.7	21.8	3.7	8.6	11.5	11.3	19.2	22.0	14.3	9.5
VISTO	100.0	2.0	17.0	26.2	34.1	20.8	7.5	11.0	15.6	12.9	17.3	19.5	10.5	5.8
VIVERSANI & BELLI	100.0	2.8	15.5	27.1	35.2	19.3	4.9	7.0	13.3	12.0	18.2	21.4	14.3	8.9
SUPPLEMENTI														
SETTE	100.0	5.0	19.1	31.0	32.1	12.9	2.3	5.7	8.9	9.5	15.0	24.0	18.7	15.9
IL VENERDI'	100.0	4.6	16.3	27.7	36.0	15.4	2.3	6.8	10.4	9.6	15.5	24.0	17.4	14.0

Lettori numero medio

Analisi secondo: ● numero componenti ● classe di reddito

(percentuali di composizione)

MENSILI	Totale	NUMERO COMPONENTI					CLASSE DI REDDITO							
		1 componente	2 componenti	3 componenti	4 componenti	5 o più componenti	fino a 1.450 mila	1.450 - 1.850 mila	1.850 - 2.250 mila	2.250 - 2.650 mila	2.650 - 3.250 mila	3.250 - 4.250 mila	4.250 - 5.250 mila	oltre 5.250 mila
POPOLAZIONE	100.0	4.3	20.5	26.9	30.2	18.1	9.9	12.6	13.0	11.5	16.5	17.8	11.2	7.5
ABITARE	100.0	4.9	16.8	31.3	34.7	12.3	3.1	5.9	9.7	8.4	15.8	22.4	19.4	15.5
AD	100.0	3.8	16.2	33.6	31.7	14.7	1.9	7.2	8.6	6.3	15.9	23.9	19.7	16.6
AIRONE	100.0	4.9	15.2	31.0	33.1	15.8	2.2	6.1	9.5	9.9	17.9	25.2	17.6	11.7
AMADEUS	100.0	6.6	19.3	30.4	26.5	17.3	2.7	4.5	11.3	10.6	18.3	21.8	15.4	15.4
ARCHEO	100.0	6.7	18.0	24.1	38.4	12.8	1.9	8.7	10.2	13.4	13.3	22.3	16.0	14.2
ASTRA	100.0	3.6	13.7	28.5	35.8	18.3	4.2	9.4	8.9	10.7	20.0	22.5	14.3	10.0
AUTO	100.0	0.9	11.4	26.4	37.9	23.3	4.1	8.1	11.2	11.0	19.2	23.5	13.2	9.8
AUTO CAPITAL	100.0	2.1	15.5	29.0	32.7	20.6	2.8	5.8	7.3	8.9	19.6	24.7	16.1	14.7
L'AUTOMOBILE	100.0	3.4	17.8	28.8	33.2	16.8	3.0	9.6	13.0	11.0	17.8	21.9	14.4	9.3
BELL'ITALIA	100.0	5.0	19.6	34.6	30.4	10.5	3.1	5.4	9.4	9.0	17.7	23.7	17.7	14.1
BENISSIMO	100.0	0.8	20.3	26.3	41.0	11.6	4.3	10.3	8.7	11.7	20.2	22.8	16.6	5.3
BRAVA CASA	100.0	3.4	18.2	35.3	30.7	12.5	3.1	5.9	9.9	8.3	19.4	25.5	16.0	11.9
BURDA	100.0	1.7	20.1	22.7	38.9	16.5	7.1	12.0	10.9	12.9	19.0	23.0	9.7	5.4
CAPITAL	100.0	2.1	17.5	30.2	33.6	16.5	2.3	6.3	8.4	7.0	15.7	22.7	21.7	15.9
CASAVIVA	100.0	2.4	17.5	32.8	33.0	14.3	2.5	6.4	10.6	8.1	18.9	24.6	17.3	11.6
CENTO COSE ENERGY	100.0	1.0	11.5	24.8	38.7	24.0	3.2	5.7	13.2	10.0	17.8	22.7	17.0	10.5
CIAK	100.0	2.5	10.7	25.5	35.3	25.9	4.2	10.2	12.4	10.3	17.7	20.7	13.8	10.8
CLASS	100.0	2.2	18.1	34.7	36.0	9.1	2.7	4.1	10.9	8.0	13.3	24.5	19.0	17.5
CONSIGLI PRATICI	100.0	2.7	15.6	30.7	31.7	19.3	3.3	9.5	17.4	16.5	18.1	23.3	8.8	3.1
COSMOPOLITAN	100.0	6.4	14.8	32.3	27.1	19.5	2.7	5.5	13.2	8.5	16.9	24.6	18.3	10.2
LA CUCINA ITALIANA	100.0	6.9	20.5	26.4	30.6	15.6	3.9	10.0	12.8	12.1	14.9	21.1	14.6	10.6
DONNA	100.0	1.9	15.9	28.3	34.4	19.5	5.8	8.4	15.3	13.9	19.2	22.0	9.0	6.4
DONNA E MAMMA	100.0	0.3	18.8	39.3	27.6	14.1	5.1	7.3	12.6	13.2	21.1	15.0	15.7	10.0
DOVE	100.0	4.4	13.8	31.3	35.3	15.2	2.2	4.9	8.1	5.0	16.4	26.3	19.5	17.6
ELLE	100.0	0.9	17.0	29.0	33.5	19.6	1.5	6.0	11.8	9.1	18.7	22.6	16.8	13.4
ELLE DECOR	100.0	1.3	24.0	29.6	35.6	9.5	0.7	4.7	10.6	9.1	18.8	18.3	25.4	12.4
ESPANSIONE	100.0	1.5	22.5	32.9	30.1	12.9	2.5	4.5	7.1	9.2	19.9	19.6	19.5	17.7
* FOCUS	100.0	4.0	10.5	27.4	36.0	22.1	3.9	8.6	10.4	11.5	18.2	23.4	14.2	9.8
GARDENIA	100.0	4.8	19.7	32.1	30.1	13.3	5.2	6.0	8.3	12.0	16.8	21.0	17.6	13.2
GENTE MESE	100.0	1.9	13.1	26.0	34.9	24.2	5.0	9.9	14.0	10.3	16.9	20.5	14.3	8.9
GENTE MONEY	100.0	5.1	17.1	31.1	32.2	14.5	2.0	6.6	8.6	9.7	14.4	22.5	20.4	16.0
GENTE MOTORI	100.0	2.8	12.8	27.9	36.1	20.3	3.9	9.7	12.0	12.2	17.1	21.9	13.9	9.3
GENTE VIAGGI	100.0	4.0	19.6	32.7	31.7	11.9	2.4	7.2	9.5	10.4	18.4	25.4	14.3	12.5
GLAMOUR	100.0	1.2	14.9	29.6	29.3	25.0	4.2	7.2	11.4	9.2	8.8	25.3	18.0	15.8
INSIEME	100.0	1.0	11.8	39.8	30.9	16.6	2.7	8.0	16.2	13.2	14.7	21.9	13.7	9.6
IO E IL MIO BAMBINO	100.0	0.6	14.1	39.4	30.2	15.7	3.2	13.6	10.7	12.8	19.9	21.4	11.5	6.8
KING	100.0	1.5	10.4	29.7	34.7	23.8	4.0	7.2	12.1	10.9	16.3	23.2	14.7	11.6
JESUS	100.0	9.4	16.9	30.4	25.5	17.9	4.4	8.2	14.1	12.0	15.1	17.3	13.8	15.0
LINUS	100.0	4.1	16.0	28.6	32.9	18.3	2.5	6.8	9.3	10.0	17.9	25.8	17.6	10.0
MADRE	100.0	2.3	16.5	32.1	26.4	22.8	7.8	8.8	16.0	16.2	15.6	12.4	19.0	4.1
MARIE CLAIRE	100.0	2.5	14.2	32.5	30.6	20.2	2.4	8.4	10.1	7.8	18.9	24.0	17.0	11.3
MAX	100.0	1.6	11.4	27.2	36.1	23.8	2.7	7.2	11.0	10.1	16.8	24.5	16.0	11.7
MESSAGGERO DI S.ANTONIO	100.0	3.3	16.7	27.5	34.4	18.2	6.4	13.3	15.3	13.3	17.1	18.2	9.9	6.4
LA MIA BOUTIQUE	100.0	3.9	19.0	26.1	37.0	14.0	3.7	13.5	10.2	7.2	21.0	26.6	14.4	3.4
LA MIA CASA	100.0	3.6	20.6	26.6	30.1	19.1	5.1	6.1	11.9	13.4	18.4	17.9	16.3	10.8
MILLEIDEE	100.0	1.6	17.1	27.2	36.3	17.9	4.0	8.2	11.8	8.8	16.9	25.4	16.0	8.8
MODA	100.0	3.5	13.7	28.8	33.5	20.5	4.8	10.0	12.2	10.2	15.8	23.1	14.8	9.1
NAUTICA	100.0	3.1	18.5	26.5	36.3	15.6	5.3	6.9	8.7	10.3	15.2	21.7	17.7	14.1
PESCARÉ	100.0	1.4	15.6	30.0	34.3	18.7	4.7	10.1	13.5	14.2	19.4	20.2	11.5	6.4
PRATICA	100.0	0.8	19.3	37.7	27.4	14.8	6.0	4.1	8.0	12.4	15.2	26.7	14.4	13.2
QUATTORRUOTE	100.0	2.7	14.0	28.9	35.5	18.9	3.6	9.2	11.6	11.4	18.0	21.5	14.4	10.2
QUATTRO ZAMPE	100.0	3.5	16.9	23.4	32.9	23.3	3.6	9.3	12.2	10.0	16.3	23.0	12.4	13.1
RAKAM	100.0	0.5	12.6	37.3	36.2	13.4	0.8	4.1	7.7	7.8	20.4	31.1	20.5	7.6
SALE & PEPE	100.0	3.3	15.9	32.4	33.9	14.5	4.4	5.1	10.2	10.8	17.1	25.2	16.7	10.6
SALVE	100.0	5.7	16.3	29.9	32.8	15.3	3.7	9.5	10.3	12.3	15.2	23.0	16.1	9.9
SCIENZA & VITA	100.0	5.4	13.2	30.3	32.0	19.1	5.0	10.2	12.6	11.2	15.9	20.8	11.8	12.5
LE SCIENZE	100.0	5.5	14.9	28.4	36.8	14.4	4.3	9.1	11.2	10.1	13.5	20.7	16.1	15.0
SELEZIONE DAL R.DIGEST	100.0	5.2	17.1	26.1	33.4	18.2	4.2	9.5	13.8	12.4	17.2	20.3	12.9	9.6
SPAZIO CASA	100.0	4.7	23.1	27.4	29.7	15.0	4.4	5.7	13.9	8.5	19.3	22.7	13.4	12.1
SPEAK UP	100.0	7.8	12.0	24.9	35.7	19.5	4.4	8.3	13.3	8.5	15.2	17.6	18.3	14.4
STARBENE	100.0	5.2	13.3	32.1	34.3	15.0	4.4	9.2	13.9	13.1	15.8	21.7	13.2	8.7
STARTER	100.0	2.9	12.3	27.5	39.4	17.8	4.2	6.6	10.4	10.3	19.9	25.6	15.0	7.9
TUTTI FOTOGRAFI	100.0	1.5	12.2	34.7	37.0	14.6	2.7	10.5	10.3	11.2	18.7	21.6	11.3	13.7
TUTTOMOTO	100.0	0.7	8.9	21.8	41.0	27.6	3.8	9.9	13.0	12.7	17.6	21.3	12.7	9.0
TUTTO MUSICA E SPETTACOLO	100.0	1.5	8.3	22.8	38.3	29.2	4.9	11.7	13.2	11.5	16.9	20.2	13.1	8.5
TUTTOTURISMO	100.0	3.7	19.2	30.2	29.6	17.4	4.5	7.4	8.6	10.4	17.9	23.3	14.5	13.5
VERA	100.0	1.4	22.3	30.9	29.8	15.6	3.2	14.4	16.1	9.7	14.4	21.5	12.8	8.0
VITALITY	100.0	1.4	16.6	36.2	27.5	18.3	6.3	3.6	10.7	11.2	10.7	19.6	23.7	14.1
VOGUE ITALIA	100.0	3.4	13.0	30.3	32.0	21.3	4.1	7.7	11.3	10.7	16.6	22.6	16.6	10.3
WEEKEND VIAGGI	100.0	3.4	16.2	32.9	32.5	15.0	3.1	8.6	10.0	11.9	15.7	21.6	14.4	14.8
DIANA (QUINDICINALE)	100.0	1.9	20.6	29.8	31.0	16.8	5.1	10.2	11.8	12.3	20.9	20.1	13.5	6.1

Uomini

Lettori numero medio

Analisi secondo: ● condizione professionale

(valori assoluti × 1.000)

SETTIMANALI	Totale	Imprend. pos. Dir. Lib. Prof.	Impiegati	Nego- zianti Artigiani	Agenti Lav. in proprio	Agricol. e fam. coad.	Insegn. Giornal. Scritt.	Operai Operai agr.	CASALINGHE CON CAPOFAMIGLIA DI CATEG.					Stu- dentil	Pensio- nati	Altri
									1	2,6	3-5	7	altre			
		1	2	3	4	5	6	7	8	9	10	11	12	13	14	15
POPOLAZIONE	23267	1373	3007	2188	801	522	425	5255	0	0	0	0	0	2769	5012	1915
AMICA	391	35	66	46	11	2	11	77	0	0	0	0	0	69	40	33
ANNA	288	33	44	28	11	4	9	51	0	0	0	0	0	52	38	18
AUTO OGGI	1235	71	180	103	45	20	16	272	0	0	0	0	0	303	71	155
AUTOSPRINT	1035	41	134	116	32	15	7	231	0	0	0	0	0	268	82	110
* BEAUTIFUL	38	0	2	3	1	2	1	6	0	0	0	0	0	10	7	6
BELLA PIU'	178	15	21	20	5	1	4	38	0	0	0	0	0	30	31	14
CIOE'	404	10	22	19	7	7	6	89	0	0	0	0	0	176	9	60
CONFIDENZE	230	17	28	16	13	2	4	50	0	0	0	0	0	24	62	12
DOMENICA QUIZ	244	17	48	9	3	4	2	54	0	0	0	0	0	43	39	24
DONNA MODERNA	768	52	156	64	33	6	14	173	0	0	0	0	0	154	58	58
EPOCA	1089	108	218	91	38	10	24	176	0	0	0	0	0	162	186	75
L'ESPRESSO	2004	280	458	170	75	16	85	278	0	0	0	0	0	303	182	157
L'EUROPEO	512	82	113	51	11	3	20	72	0	0	0	0	0	56	70	35
EVA EXPRESS	406	16	41	41	22	6	2	107	0	0	0	0	0	89	33	50
FAMIGLIA CRISTIANA	2503	159	370	228	80	69	52	474	0	0	0	0	0	314	620	138
GENTE	1854	153	276	148	74	26	41	358	0	0	0	0	0	297	328	153
GIOIA	372	24	54	33	16	4	6	70	0	0	0	0	0	70	68	27
IL GIORNALINO	144	7	24	11	4	3	2	30	0	0	0	0	0	41	12	11
GRAND HOTEL	431	10	61	48	13	10	1	131	0	0	0	0	0	43	69	44
GRAZIA	440	37	58	51	16	3	5	78	0	0	0	0	0	80	75	37
GUERIN SPORTIVO	660	28	65	40	24	10	7	141	0	0	0	0	0	218	47	79
GUIDA CUCINA	182	10	35	18	7	1	4	45	0	0	0	0	0	22	23	17
GUIDA TV	1019	65	174	88	32	8	18	220	0	0	0	0	0	179	138	97
INTIMITA'	203	5	24	20	6	1	1	48	0	0	0	0	0	27	57	13
IL MONDO	224	64	53	10	9	4	5	18	0	0	0	0	0	32	19	10
MONDO ECONOMICO	269	60	57	18	10	4	4	31	0	0	0	0	0	37	40	8
NOI	755	33	96	64	27	10	9	168	0	0	0	0	0	184	80	83
NOVELLA 2000	937	32	102	90	48	15	5	246	0	0	0	0	0	193	79	125
OGGI	1837	163	301	165	73	27	35	344	0	0	0	0	0	225	367	137
PANORAMA	2649	306	575	247	104	31	93	398	0	0	0	0	0	448	233	212
RADIOCORRIERE TV	750	48	111	60	19	9	9	149	0	0	0	0	0	119	150	75
SORRISI E CANZONI TV	4730	197	654	404	168	73	61	1294	0	0	0	0	0	945	454	480
STOP	308	13	31	28	8	7	1	69	0	0	0	0	0	44	83	24
TELEPIU'	986	50	152	72	36	11	15	201	0	0	0	0	0	247	100	103
TELESETTE	1375	74	237	96	60	14	24	346	0	0	0	0	0	207	179	138
TOPOLINO	1616	109	304	140	56	14	32	357	0	0	0	0	0	393	64	148
VISTO	534	18	68	54	24	9	2	148	0	0	0	0	0	69	89	52
VIVERSANI & BELLI	476	29	105	45	18	5	8	97	0	0	0	0	0	75	55	39
SUPPLEMENTI																
SETTE	1592	231	334	115	65	13	57	172	0	0	0	0	0	268	250	88
IL VENERDI'	2519	414	608	164	85	16	124	242	0	0	0	0	0	439	260	167

Lettori numero medio

Analisi secondo: ● condizione professionale

(valori assoluti x 1.000)

MENSILI	Totale	Imprend. poss. Dir. Lib. Prof. 1	Impiegate 2	Negozianti Artigiani 3	Agenti Lav. In proprio 4	Agricol. e fam. coad. 5	Insegn. Giornal. Scritt. 6	Operai Operai agr. 7	CASALINGHE CON CAPOFAMIGLIA DI CATEG.					Studenti 13	Pensionati 14	Altri 15
									1	2,6	3-5	7	altre 12			
									8	9	10	11	12			
POPOLAZIONE	23267	1373	3007	2188	801	522	425	5255	0	0	0	0	0	2769	5012	1915
ABITARE	262	53	57	27	10	3	8	43	0	0	0	0	0	28	23	12
AD	349	64	77	33	18	3	11	38	0	0	0	0	0	63	23	19
AIRONE	729	84	158	62	25	7	24	114	0	0	0	0	0	143	61	51
AMADEUS	145	18	37	7	2	1	7	12	0	0	0	0	0	30	19	13
ARCHEO	162	23	30	8	3	1	8	19	0	0	0	0	0	36	23	10
ASTRA	231	18	42	17	6	1	3	54	0	0	0	0	0	52	16	22
AUTO	1275	44	131	100	39	18	10	294	0	0	0	0	0	417	87	136
AUTO CAPITAL	358	42	48	45	16	3	4	72	0	0	0	0	0	77	15	35
L'AUTOMOBILE	1677	99	280	148	51	21	43	361	0	0	0	0	0	285	259	131
BELL'ITALIA	444	75	124	38	11	3	19	45	0	0	0	0	0	53	49	27
BENISSIMO	51	5	10	5	3	0	1	7	0	0	0	0	0	10	7	2
BRAVA CASA	379	58	103	42	17	5	12	64	0	0	0	0	0	31	26	20
BURDA	161	5	29	18	5	4	4	22	0	0	0	0	0	30	29	16
CAPITAL	510	93	127	72	21	3	8	69	0	0	0	0	0	54	33	30
CASAVIVA	729	99	201	80	40	5	33	112	0	0	0	0	0	56	66	37
CENTO COSE ENERGY	177	8	20	13	7	1	1	40	0	0	0	0	0	57	7	23
CIAK	891	46	123	56	23	8	11	186	0	0	0	0	0	301	17	119
CLASS	187	40	43	22	8	1	3	25	0	0	0	0	0	28	7	10
CONSIGLI PRATICI	60	3	11	7	2	3	0	18	0	0	0	0	0	3	8	4
COSMOPOLITAN	125	11	24	9	5	0	1	21	0	0	0	0	0	26	14	14
LA CUCINA ITALIANA	396	42	79	47	15	4	8	88	0	0	0	0	0	25	63	25
DONNA	231	15	31	27	7	5	4	51	0	0	0	0	0	44	29	19
DONNA E MAMMA	172	11	42	18	8	2	3	43	0	0	0	0	0	16	18	12
DOVE	302	54	71	33	4	5	3	38	0	0	0	0	0	62	14	17
ELLE	164	19	36	11	6	0	4	28	0	0	0	0	0	36	10	13
ELLE DECOR	59	16	12	4	1	0	1	3	0	0	0	0	0	11	5	5
ESPANSIONE	126	34	28	6	3	2	3	16	0	0	0	0	0	9	18	6
* FOCUS	905	47	147	65	32	15	16	181	0	0	0	0	0	262	29	110
GARDENIA	288	39	50	35	8	8	13	45	0	0	0	0	0	26	45	18
GENTE MESE	929	48	142	83	38	11	8	186	0	0	0	0	0	224	86	104
GENTE MONEY	420	82	111	44	17	3	10	58	0	0	0	0	0	42	33	20
GENTE MOTORI	2655	184	409	255	101	43	38	621	0	0	0	0	0	536	209	259
GENTE VIAGGI	521	63	152	51	19	5	9	87	0	0	0	0	0	53	46	35
GLAMOUR	59	10	9	6	2	1	0	11	0	0	0	0	0	9	4	6
INSIEME	323	23	102	44	11	2	7	72	0	0	0	0	0	22	20	20
IO E IL MIO BAMBINO	374	31	95	48	17	3	8	79	0	0	0	0	0	39	10	44
KING	651	35	82	44	22	6	10	135	0	0	0	0	0	206	11	100
JESUS	143	12	26	13	1	1	8	21	0	0	0	0	0	19	26	15
LINUS	330	30	63	23	8	1	5	47	0	0	0	0	0	109	23	21
MADRE	97	5	19	12	1	3	1	22	0	0	0	0	0	9	18	7
MARIE CLAIRE	193	13	43	19	11	2	3	32	0	0	0	0	0	45	9	16
MAX	969	55	145	64	34	11	13	175	0	0	0	0	0	337	8	127
MESSAGGERO DI S.ANTONIO	817	42	145	72	26	20	18	185	0	0	0	0	0	106	148	55
LA MIA BOUTIQUE	33	1	4	6	1	0	0	7	0	0	0	0	0	2	10	3
LA MIA CASA	242	23	48	41	5	5	2	47	0	0	0	0	0	22	26	22
MILLEIDEE	143	8	35	16	6	6	3	20	0	0	0	0	0	17	24	9
MODA	644	31	88	56	20	8	7	157	0	0	0	0	0	162	34	80
NAUTICA	303	41	53	24	17	3	2	52	0	0	0	0	0	56	31	25
PESCCARE	749	46	118	80	26	8	9	180	0	0	0	0	0	124	83	73
PRATICA	160	19	38	17	3	4	4	31	0	0	0	0	0	20	13	12
QUATTORRUOTE	5745	447	989	589	220	86	92	1256	0	0	0	0	0	1011	506	547
QUATTRO ZAMPE	444	29	74	29	16	7	7	100	0	0	0	0	0	109	44	29
RAKAM	80	6	23	7	2	1	3	14	0	0	0	0	0	10	10	3
SALE & PEPE	311	28	77	33	9	3	10	55	0	0	0	0	0	41	35	21
SALVE	517	62	106	42	22	3	17	95	0	0	0	0	0	69	56	45
SCIENZA & VITA	281	30	66	13	3	6	7	53	0	0	0	0	0	47	28	27
LE SCIENZE	328	53	64	18	6	0	19	37	0	0	0	0	0	66	25	41
SELEZIONE DAL R.DIGEST	986	73	174	109	31	17	27	181	0	0	0	0	0	130	171	74
SPAZIO CASA	230	26	53	29	12	4	4	42	0	0	0	0	0	16	25	19
SPEAK UP	131	12	23	15	4	0	2	17	0	0	0	0	0	40	5	11
STARBENE	766	69	164	71	30	8	22	148	0	0	0	0	0	112	77	66
STARTER	228	4	39	15	13	2	5	71	0	0	0	0	0	43	10	27
TUTTI FOTOGRAFI	237	25	56	29	6	3	5	42	0	0	0	0	0	28	24	19
TUTTOMOTO	1360	44	141	98	29	13	7	316	0	0	0	0	0	512	36	163
TUTTO MUSICA E SPETTACOLO	1184	28	124	68	34	14	10	255	0	0	0	0	0	479	19	153
TUTTOTURISMO	399	36	82	50	15	8	7	77	0	0	0	0	0	51	39	35
VERA	248	15	45	33	9	2	6	50	0	0	0	0	0	39	29	21
VITALITY	58	9	10	8	2	0	0	9	0	0	0	0	0	10	4	6
VOGUE ITALIA	414	45	53	47	17	6	8	86	0	0	0	0	0	76	24	49
WEEKEND VIAGGI	234	32	53	34	4	4	2	40	0	0	0	0	0	23	22	18
DIANA (QUINDICINALE)	409	20	61	48	18	14	5	118	0	0	0	0	0	20	78	27

Uomini

Lettori numero medio

Analisi secondo: ● condizione professionale

(percentuali di composizione)

SETTIMANALI	Totale	CASALINGHE CON CAPOFAMIGLIA DI CATEG.													Stu- den- ti	Pensio- nati	Altri
		Imprend. poss. Dir. Lib. Prof.	Imple- gati	Nego- zianti Artigiani	Agenti Lav. in proprio	Agricol- e fam. coad.	Insegn. Giornal. Scritt.	Operai Operai agr.	1	2,6	3-5	7	altre				
		1	2	3	4	5	6	7	8	9	10	11	12	13			
POPOLAZIONE	100.0	5.9	12.9	9.4	3.4	2.2	1.8	22.6	0.0	0.0	0.0	0.0	0.0	11.9	21.5	8.2	
AMICA	100.0	9.0	17.0	11.8	2.8	0.6	2.8	19.7	0.0	0.0	0.0	0.0	0.0	17.7	10.2	8.5	
ANNA	100.0	11.3	15.4	9.6	4.0	1.4	3.2	17.8	0.0	0.0	0.0	0.0	0.0	18.1	13.1	6.2	
AUTO OGGI	100.0	5.8	14.6	8.4	3.6	1.6	1.3	22.0	0.0	0.0	0.0	0.0	0.0	24.5	5.7	12.5	
AUTOSPRINT	100.0	3.9	12.9	11.2	3.1	1.4	0.6	22.3	0.0	0.0	0.0	0.0	0.0	25.9	7.9	10.7	
* BEAUTIFUL	100.0	1.1	4.9	7.6	2.2	5.5	3.5	15.2	0.0	0.0	0.0	0.0	0.0	25.5	17.4	17.1	
BELLA PIU'	100.0	8.2	12.0	11.2	2.6	0.8	2.1	21.3	0.0	0.0	0.0	0.0	0.0	16.8	17.3	7.8	
CIOE'	100.0	2.4	5.5	4.7	1.7	1.7	1.5	22.0	0.0	0.0	0.0	0.0	0.0	43.5	2.2	14.7	
CONFIDENZE	100.0	7.5	12.4	7.1	5.9	0.7	1.9	21.8	0.0	0.0	0.0	0.0	0.0	10.3	27.0	5.4	
DOMENICA QUIZ	100.0	6.9	19.8	3.7	1.1	1.6	0.8	22.1	0.0	0.0	0.0	0.0	0.0	17.8	16.1	10.0	
DONNA MODERNA	100.0	6.8	20.3	8.3	4.3	0.8	1.8	22.5	0.0	0.0	0.0	0.0	0.0	20.0	7.6	7.6	
EPOCA	100.0	9.9	20.0	8.4	3.5	1.0	2.2	16.2	0.0	0.0	0.0	0.0	0.0	14.9	17.1	6.9	
L'ESPRESSO	100.0	14.0	22.8	8.5	3.7	0.8	4.2	13.9	0.0	0.0	0.0	0.0	0.0	15.1	9.1	7.8	
L'EUROPEO	100.0	16.0	22.0	9.9	2.1	0.6	4.0	14.0	0.0	0.0	0.0	0.0	0.0	11.0	13.6	6.9	
EVA EXPRESS	100.0	3.9	10.1	10.1	5.5	1.4	0.4	26.4	0.0	0.0	0.0	0.0	0.0	21.9	8.2	12.2	
FAMIGLIA CRISTIANA	100.0	6.3	14.8	9.1	3.2	2.8	2.1	18.9	0.0	0.0	0.0	0.0	0.0	12.5	24.8	5.5	
GENTE	100.0	8.3	14.9	8.0	4.0	1.4	2.2	19.3	0.0	0.0	0.0	0.0	0.0	16.0	17.7	8.3	
GIOIA	100.0	6.5	14.4	8.9	4.2	1.1	1.7	18.7	0.0	0.0	0.0	0.0	0.0	18.8	18.3	7.3	
IL GIORNALINO	100.0	4.8	16.5	7.5	2.7	1.8	1.7	21.0	0.0	0.0	0.0	0.0	0.0	28.2	8.5	7.3	
GRAND HOTEL	100.0	2.4	14.1	11.2	3.1	2.4	0.3	30.4	0.0	0.0	0.0	0.0	0.0	10.1	16.0	10.1	
GRAZIA	100.0	8.5	13.1	11.7	3.6	0.7	1.2	17.7	0.0	0.0	0.0	0.0	0.0	18.1	17.1	8.5	
GUERIN SPORTIVO	100.0	4.3	9.9	6.1	3.6	1.5	1.1	21.3	0.0	0.0	0.0	0.0	0.0	33.1	7.2	12.0	
GUIDA CUCINA	100.0	5.7	19.4	10.1	4.1	0.5	2.1	24.7	0.0	0.0	0.0	0.0	0.0	12.0	12.3	9.1	
GUIDA TV	100.0	6.4	17.1	8.7	3.1	0.8	1.7	21.6	0.0	0.0	0.0	0.0	0.0	17.6	13.5	9.5	
INTIMITA'	100.0	2.4	11.8	10.0	2.9	0.6	0.5	23.5	0.0	0.0	0.0	0.0	0.0	13.5	28.3	6.5	
IL MONDO	100.0	28.7	23.6	4.3	4.1	1.7	2.4	8.0	0.0	0.0	0.0	0.0	0.0	14.2	8.4	4.4	
MONDO ECONOMICO	100.0	22.4	21.1	6.7	3.7	1.3	1.6	11.6	0.0	0.0	0.0	0.0	0.0	13.8	14.9	2.8	
NOI	100.0	4.4	12.7	8.5	3.5	1.4	1.2	22.2	0.0	0.0	0.0	0.0	0.0	24.4	10.7	11.0	
NOVELLA 2000	100.0	3.4	10.9	9.6	5.1	1.6	0.6	26.3	0.0	0.0	0.0	0.0	0.0	20.6	8.5	13.4	
OGGI	100.0	8.9	16.4	9.0	4.0	1.5	1.9	18.7	0.0	0.0	0.0	0.0	0.0	12.2	20.0	7.5	
PANORAMA	100.0	11.6	21.7	9.3	3.9	1.2	3.5	15.0	0.0	0.0	0.0	0.0	0.0	16.9	8.8	8.0	
RADIOCORRIERE TV	100.0	6.4	14.8	8.0	2.6	1.2	1.2	19.9	0.0	0.0	0.0	0.0	0.0	15.9	20.0	10.0	
SORRISI E CANZONI TV	100.0	4.2	13.8	8.5	3.5	1.6	1.3	27.4	0.0	0.0	0.0	0.0	0.0	20.0	9.6	10.1	
STOP	100.0	4.3	10.1	8.9	2.6	2.1	0.2	22.4	0.0	0.0	0.0	0.0	0.0	14.4	27.1	7.9	
TELEPIU'	100.0	5.1	15.5	7.3	3.6	1.1	1.5	20.4	0.0	0.0	0.0	0.0	0.0	25.0	10.1	10.5	
TELESETTE	100.0	5.4	17.2	7.0	4.4	1.0	1.8	25.1	0.0	0.0	0.0	0.0	0.0	15.1	13.0	10.0	
TOPOLINO	100.0	6.8	18.8	8.6	3.4	0.8	2.0	22.1	0.0	0.0	0.0	0.0	0.0	24.3	4.0	9.1	
VISTO	100.0	3.3	12.8	10.1	4.5	1.7	0.4	27.8	0.0	0.0	0.0	0.0	0.0	12.9	16.7	9.8	
VIVERSANI & BELLI	100.0	6.1	22.0	9.6	3.7	1.1	1.7	20.4	0.0	0.0	0.0	0.0	0.0	15.7	11.6	8.2	
SUPPLEMENTI																	
SETTE	100.0	14.5	21.0	7.2	4.1	0.8	3.6	10.8	0.0	0.0	0.0	0.0	0.0	16.8	15.7	5.5	
IL VENERDI'	100.0	16.4	24.1	6.5	3.4	0.6	4.9	9.6	0.0	0.0	0.0	0.0	0.0	17.4	10.3	6.6	

Lettori numero medio

Analisi secondo: ● condizione professionale

(percentuali di composizione)

MENSILI	Totale	Imprend. poss. Dir. Lib. Prof. 1	Impiegati 2	Negozianti Artigiani 3	Agenti Lav. In proprio 4	Agricolt. e fam. coad. 5	Insegn. Giornal. Scritt. 6	Operai Operai agr. 7	CASALINGHE CON CAPOFAMIGLIA DI CATEG.					Studenti 13	Pensionati 14	Altri 15
									1 8	2,6 9	3-5 10	7 11	altre 12			
POPOLAZIONE	100.0	5.9	12.9	9.4	3.4	2.2	1.8	22.6	0.0	0.0	0.0	0.0	0.0	11.9	21.5	8.2
ABITARE	100.0	20.2	21.7	10.1	3.6	1.1	2.9	16.4	0.0	0.0	0.0	0.0	0.0	10.6	8.8	4.6
AD	100.0	18.3	22.2	9.6	5.1	1.0	3.1	10.8	0.0	0.0	0.0	0.0	0.0	17.9	6.6	5.5
AIRONE	100.0	11.6	21.7	8.5	3.4	1.0	3.2	15.6	0.0	0.0	0.0	0.0	0.0	19.7	8.4	6.9
AMADEUS	100.0	12.6	25.4	4.8	1.3	0.5	4.9	8.3	0.0	0.0	0.0	0.0	0.0	20.3	13.0	8.7
ARCHEO	100.0	14.1	18.7	4.9	1.7	0.8	4.9	11.6	0.0	0.0	0.0	0.0	0.0	22.5	14.5	6.3
ASTRA	100.0	7.7	18.2	7.5	2.5	0.5	1.4	23.5	0.0	0.0	0.0	0.0	0.0	22.4	7.0	9.4
AUTO	100.0	3.4	10.3	7.9	3.1	1.4	0.8	23.1	0.0	0.0	0.0	0.0	0.0	32.7	6.8	10.7
AUTO CAPITAL	100.0	11.8	13.4	12.6	4.5	0.9	1.1	20.0	0.0	0.0	0.0	0.0	0.0	21.5	4.2	9.9
L'AUTOMOBILE	100.0	5.9	16.7	8.8	3.0	1.2	2.6	21.5	0.0	0.0	0.0	0.0	0.0	17.0	15.4	7.8
BELL'ITALIA	100.0	16.8	27.9	8.5	2.6	0.7	4.4	10.1	0.0	0.0	0.0	0.0	0.0	12.0	11.0	6.1
BENISSIMO	100.0	9.0	19.8	10.3	5.5	0.5	2.9	13.9	0.0	0.0	0.0	0.0	0.0	20.1	13.9	3.9
BRAVA CASA	100.0	15.4	27.1	11.1	4.6	1.4	3.3	16.9	0.0	0.0	0.0	0.0	0.0	8.2	6.8	5.2
BURDA	100.0	2.9	18.3	11.2	2.8	2.2	2.2	13.5	0.0	0.0	0.0	0.0	0.0	18.6	18.3	10.1
CAPITAL	100.0	18.2	25.0	14.0	4.1	0.6	1.6	13.6	0.0	0.0	0.0	0.0	0.0	10.5	6.4	5.9
CASAVIVA	100.0	13.5	27.6	11.0	5.5	0.7	4.5	15.4	0.0	0.0	0.0	0.0	0.0	7.6	9.0	5.1
CENTO COSE ENERGY	100.0	4.6	11.3	7.1	4.0	0.8	0.7	22.5	0.0	0.0	0.0	0.0	0.0	32.1	3.9	13.0
CIAK	100.0	5.2	13.8	6.3	2.6	0.9	1.2	20.9	0.0	0.0	0.0	0.0	0.0	33.8	1.9	13.4
CLASS	100.0	21.3	22.9	11.5	4.5	0.4	1.6	13.4	0.0	0.0	0.0	0.0	0.0	15.2	3.7	5.4
CONSIGLI PRATICI	100.0	4.6	17.9	11.0	3.0	5.5	0.3	30.9	0.0	0.0	0.0	0.0	0.0	5.4	14.2	7.3
COSMOPOLITAN	100.0	8.6	19.4	7.5	4.1	0.4	0.5	16.7	0.0	0.0	0.0	0.0	0.0	20.7	11.4	10.8
LA CUCINA ITALIANA	100.0	10.6	19.9	12.0	3.8	1.1	2.0	22.2	0.0	0.0	0.0	0.0	0.0	6.4	15.9	6.2
DONNA	100.0	6.6	13.4	11.5	2.9	2.3	1.7	22.0	0.0	0.0	0.0	0.0	0.0	19.0	12.3	8.2
DONNA E MAMMA	100.0	6.2	24.4	10.6	4.5	1.0	1.7	25.2	0.0	0.0	0.0	0.0	0.0	9.1	10.4	7.0
DOVE	100.0	17.9	23.6	11.1	1.5	1.7	1.1	12.4	0.0	0.0	0.0	0.0	0.0	20.5	4.5	5.6
ELLE	100.0	11.7	22.0	6.5	3.7	0.0	2.4	17.2	0.0	0.0	0.0	0.0	0.0	22.1	6.2	8.1
ELLE DECOR	100.0	28.1	20.4	6.7	1.4	0.8	2.0	5.4	0.0	0.0	0.0	0.0	0.0	18.2	8.9	8.1
ESPANSIONE	100.0	26.6	22.4	5.1	2.7	1.4	2.6	12.8	0.0	0.0	0.0	0.0	0.0	7.5	14.2	4.7
* FOCUS	100.0	5.2	16.2	7.2	3.5	1.6	1.8	20.0	0.0	0.0	0.0	0.0	0.0	29.0	3.2	12.2
GARDENIA	100.0	13.4	17.5	12.2	2.8	2.9	4.6	15.6	0.0	0.0	0.0	0.0	0.0	9.0	15.7	6.2
GENTE MESE	100.0	5.2	15.3	9.0	4.1	1.2	0.9	20.0	0.0	0.0	0.0	0.0	0.0	24.1	9.2	11.2
GENTE MONEY	100.0	19.6	26.3	10.4	3.9	0.8	2.4	13.9	0.0	0.0	0.0	0.0	0.0	9.9	7.9	4.7
GENTE MOTORI	100.0	6.9	15.4	9.6	3.8	1.6	1.4	23.4	0.0	0.0	0.0	0.0	0.0	20.2	7.9	9.8
GENTE VIAGGI	100.0	12.1	29.2	9.9	3.7	1.0	1.7	16.7	0.0	0.0	0.0	0.0	0.0	10.1	8.8	6.7
GLAMOUR	100.0	16.5	15.9	10.7	4.0	1.5	0.4	19.3	0.0	0.0	0.0	0.0	0.0	14.8	6.5	10.5
INSIEME	100.0	7.1	31.5	13.5	3.5	0.6	2.3	22.2	0.0	0.0	0.0	0.0	0.0	6.8	6.3	6.1
IO E IL MIO BAMBINO	100.0	8.4	25.3	12.8	4.5	0.8	2.1	21.2	0.0	0.0	0.0	0.0	0.0	10.4	2.8	11.7
KING	100.0	5.4	12.6	6.7	3.4	0.9	1.5	20.7	0.0	0.0	0.0	0.0	0.0	31.6	1.7	15.4
JESUS	100.0	8.1	18.4	9.0	1.0	0.6	5.9	15.0	0.0	0.0	0.0	0.0	0.0	13.4	17.9	10.6
LINUS	100.0	9.1	18.9	7.1	2.5	0.2	1.6	14.2	0.0	0.0	0.0	0.0	0.0	33.0	7.1	6.4
MADRE	100.0	5.2	19.9	12.0	1.3	3.0	0.9	22.9	0.0	0.0	0.0	0.0	0.0	9.3	18.0	7.5
MARIE CLAIRE	100.0	6.6	22.1	9.7	5.7	0.8	1.7	16.7	0.0	0.0	0.0	0.0	0.0	23.5	4.9	8.3
MAX	100.0	5.7	14.9	6.6	3.5	1.2	1.4	18.1	0.0	0.0	0.0	0.0	0.0	34.8	0.8	13.1
MESSAGGERO DI S.ANTONIO	100.0	5.1	17.8	8.8	3.2	2.4	2.1	22.7	0.0	0.0	0.0	0.0	0.0	13.0	18.1	6.7
LA MIA BOUTIQUE	100.0	2.2	11.9	17.0	2.2	0.4	0.3	20.3	0.0	0.0	0.0	0.0	0.0	6.3	31.0	8.4
LA MIA CASA	100.0	9.6	20.0	16.8	2.0	2.3	0.8	19.2	0.0	0.0	0.0	0.0	0.0	9.2	11.0	9.2
MILLEIDEE	100.0	5.4	24.5	11.4	4.3	4.3	1.8	13.7	0.0	0.0	0.0	0.0	0.0	12.1	16.5	6.0
MODA	100.0	4.9	13.7	8.6	3.2	1.3	1.1	24.4	0.0	0.0	0.0	0.0	0.0	25.1	5.2	12.4
NAUTICA	100.0	13.5	17.4	7.9	5.5	1.0	0.7	17.0	0.0	0.0	0.0	0.0	0.0	18.3	10.4	8.2
PESCARRE	100.0	6.2	15.8	10.7	3.5	1.1	1.3	24.0	0.0	0.0	0.0	0.0	0.0	16.6	11.1	9.7
PRATICA	100.0	11.8	23.6	10.4	1.7	2.8	2.3	19.6	0.0	0.0	0.0	0.0	0.0	12.3	8.1	7.5
QUATTORUOTE	100.0	7.8	17.2	10.3	3.8	1.5	1.6	21.9	0.0	0.0	0.0	0.0	0.0	17.6	8.8	9.5
QUATTRO ZAMPE	100.0	6.4	16.7	6.6	3.5	1.6	1.6	22.6	0.0	0.0	0.0	0.0	0.0	24.6	9.9	6.5
RAKAM	100.0	7.7	28.4	9.4	2.5	1.5	4.3	18.2	0.0	0.0	0.0	0.0	0.0	12.2	12.1	3.6
SALE & PEPE	100.0	9.0	24.7	10.7	2.9	0.8	3.1	17.8	0.0	0.0	0.0	0.0	0.0	13.1	11.3	6.6
SALVE	100.0	11.9	20.4	8.2	4.3	0.6	3.4	18.4	0.0	0.0	0.0	0.0	0.0	13.4	10.8	8.7
SCIENZA & VITA	100.0	10.8	23.3	4.8	1.2	2.3	2.5	18.7	0.0	0.0	0.0	0.0	0.0	16.6	10.1	9.7
LE SCIENZE	100.0	16.2	19.5	5.3	1.9	0.1	5.7	11.1	0.0	0.0	0.0	0.0	0.0	20.0	7.7	12.5
SELEZIONE DAL R.DIGEST	100.0	7.4	17.6	11.0	3.1	1.7	2.8	18.3	0.0	0.0	0.0	0.0	0.0	13.1	17.3	7.5
SPAZIO CASA	100.0	11.4	22.8	12.8	5.2	1.7	1.8	18.0	0.0	0.0	0.0	0.0	0.0	7.0	10.9	8.3
SPEAK UP	100.0	9.6	17.3	11.4	3.0	0.4	1.9	12.9	0.0	0.0	0.0	0.0	0.0	30.9	4.0	8.7
STARBENE	100.0	9.0	21.4	9.3	3.9	1.0	2.8	19.3	0.0	0.0	0.0	0.0	0.0	14.6	10.1	8.7
STARTER	100.0	1.8	17.1	6.6	5.7	0.8	2.0	31.1	0.0	0.0	0.0	0.0	0.0	18.8	4.4	11.7
TUTTI FOTOGRAFI	100.0	10.5	23.4	12.4	2.7	1.4	2.1	17.7	0.0	0.0	0.0	0.0	0.0	11.6	10.2	7.8
TUTTOMOTO	100.0	3.2	10.4	7.2	2.1	1.0	0.5	23.2	0.0	0.0	0.0	0.0	0.0	37.7	2.7	12.0
TUTTO MUSICA E SPETTACOLO	100.0	2.4	10.4	5.8	2.9	1.2	0.9	21.5	0.0	0.0	0.0	0.0	0.0	40.4	1.6	12.9
TUTTOTURISMO	100.0	9.0	20.4	12.5	3.9	2.0	1.8	19.2	0.0	0.0	0.0	0.0	0.0	12.7	9.7	8.7
VERA	100.0	5.9	18.1	13.4	3.5	0.8	2.3	20.1	0.0	0.0	0.0	0.0	0.0	15.6	11.7	8.6
VITALITY	100.0	15.3	17.9	13.8	3.1	0.7	0.0	14.9	0.0	0.0	0.0	0.0	0.0	17.0	7.0	10.3
VOGUE ITALIA	100.0	11.0	12.8	11.5	4.2	1.5	2.0	20.8	0.0	0.0	0.0	0.0	0.0	18.5	5.8	11.9
WEEKEND VIAGGI	100.0	13.6	22.8	14.7	1.9	1.8	1.0	17.2	0.0	0.0	0.0	0.0	0.0	9.9	9.5	7.5
DIANA (QUINDICINALE)	100.0	4.9	15.0													

Uomini

Lettori numero medio

Analisi secondo: ● reddito familiare rispetto "ISPL"

(valori assoluti × 1.000)

SETTIMANALI COMPONENTI FAMIGLIA	Totale	REDDITO FAMILIARE SOTTO "ISPL"					REDDITO FAMILIARE SOPRA "ISPL"									
		FASCIA MEDIA				FASCIA ALTA										
		comp. 1	comp. 2	comp. 3	comp. 4 o più	Totale	comp. 1	comp. 2	comp. 3	comp. 4 o più	Totale	comp. 1	comp. 2	comp. 3	comp. 4 o più	Totale
6.5	10	12	13	11	14	23	27	30	25	32	49	51	61	51		
POPOLAZIONE	23267	45	261	161	353	820	517	3307	3514	6967	14304	439	1194	2588	3922	8142
AMICA.....	391	0	2	1	4	7	4	35	54	120	214	12	32	50	76	170
ANNA.....	288	0	1	1	4	6	3	27	43	76	148	7	22	37	68	134
AUTO OGGI.....	1235	1	2	3	10	15	9	86	186	411	692	12	61	173	281	528
AUTOSPRINT.....	1035	0	1	1	2	5	4	75	139	351	569	8	56	141	256	461
* BEAUFUL.....	38	0	0	0	1	1	0	5	7	13	26	0	0	3	7	11
BELLA PIU'.....	178	0	3	0	4	8	0	22	20	41	85	4	21	31	30	86
CIOE'.....	404	0	2	6	14	22	0	11	46	215	273	1	6	20	83	110
CONFIDENZE.....	230	0	2	0	2	5	3	47	31	56	137	3	17	32	36	89
DOMENICA QUIZ.....	244	1	1	1	3	7	3	27	28	76	134	4	24	26	49	102
DONNA MODERNA.....	768	2	2	1	8	13	7	68	121	218	414	17	57	102	165	342
EPOCA.....	1089	0	4	5	6	16	18	109	163	300	590	30	67	168	219	483
L'ESPRESSO.....	2004	1	5	6	10	22	27	166	295	545	1032	55	154	303	438	950
L'EUROPEO.....	512	0	4	2	4	9	7	46	77	140	272	14	34	74	110	231
EVA EXPRESS.....	406	0	2	3	7	12	2	37	51	143	232	3	19	39	101	162
FAMIGLIA CRISTIANA.....	2503	1	15	9	20	45	47	355	356	703	1460	44	149	315	489	997
GENTE.....	1854	1	9	7	18	35	20	215	257	554	1045	29	123	249	373	774
GIOIA.....	372	0	1	1	5	7	2	48	55	106	211	5	23	47	79	154
IL GIORNALINO.....	144	0	0	0	1	1	1	5	16	55	78	5	9	17	33	64
GRAND HOTEL.....	431	1	0	1	6	7	5	48	93	130	275	7	15	51	75	148
GRAZIA.....	440	0	4	1	6	12	4	52	64	116	237	6	30	63	93	191
GUERIN SPORTIVO.....	660	1	1	3	11	17	5	43	107	246	402	11	19	68	143	241
GUIDA CUCINA.....	182	0	0	1	1	3	3	16	25	62	107	10	10	19	34	73
GUIDA TV.....	1019	0	5	5	10	21	15	112	140	298	564	22	62	147	203	434
INTIMITA'.....	203	1	1	1	1	4	2	39	30	67	138	2	10	20	29	62
IL MONDO.....	224	1	1	0	2	4	1	16	23	39	79	10	29	46	56	140
MONDO ECONOMICO.....	269	0	0	0	2	2	2	26	37	48	113	11	32	43	69	155
NOI.....	755	1	5	1	7	14	5	76	123	250	455	14	32	85	155	286
NOVELLA 2000.....	937	0	3	7	15	25	6	83	151	312	551	13	44	100	204	361
OGGI.....	1837	1	10	5	16	32	28	199	284	514	1025	36	120	253	372	780
PANORAMA.....	2849	0	6	5	8	20	28	222	371	731	1352	66	191	416	604	1277
RADIOCORRIERE TV.....	750	1	2	7	7	17	8	89	116	244	457	19	53	75	129	276
SORRISI E CANZONI TV.....	4730	2	17	32	62	113	28	397	770	1690	2884	43	182	564	943	1733
STOP.....	308	0	1	0	1	2	8	63	46	72	190	4	17	44	51	116
TELEPIU'.....	986	0	3	9	12	24	15	85	143	388	630	17	49	91	173	331
TELESETTE.....	1375	0	8	5	12	24	10	157	234	429	830	30	72	161	257	520
TOPOLINO.....	1616	0	5	7	16	28	15	104	247	573	939	13	67	213	355	649
VISTO.....	534	1	4	2	13	20	6	65	80	195	345	4	22	58	85	168
VIVERSANI & BELLI.....	476	0	2	1	5	7	7	42	69	151	268	7	30	59	104	200
SUPPLEMENTI																
SETTE.....	1592	0	1	1	4	6	22	168	193	308	691	58	135	298	404	894
IL VENERDI'.....	2519	1	6	3	9	18	34	195	309	640	1179	80	208	386	647	1322

Lettori numero medio

Analisi secondo: ● reddito familiare rispetto "ISPL"

(valori assoluti × 1.000)

COMPONENTI FAMIGLIA	MENSILI Totale	REDDITO FAMILIARE SOTTO "ISPL"					REDDITO FAMILIARE SOPRA "ISPL"					FASCIA ALTA				
		FASCIA MEDIA					FASCIA ALTA									
		comp. 1	comp. 2	comp. 3	comp. 4 o più	Totale	comp. 1	comp. 2	comp. 3	comp. 4 o più	Totale	comp. 1	comp. 2	comp. 3	comp. 4 o più	Totale
REDDITO MEDIO FAM. MIO/ANNO	6.5	10	12	13	11	14	23	27	30	25	32	49	51	61	51	
POPOLAZIONE	23267	45	261	161	353	820	517	3307	3514	6967	14304	439	1194	2588	3922	8142
ABITARE	262	0	0	0	2	2	3	18	36	51	109	10	26	46	70	152
AD	349	0	0	1	1	2	3	25	49	69	146	10	31	68	92	201
AIRONE	729	0	1	1	1	3	8	54	86	165	314	28	55	138	191	412
AMADEUS	145	0	0	0	0	0	2	16	23	32	73	7	12	21	32	72
ARCHEO	162	0	0	1	1	2	2	17	15	39	73	9	12	24	43	87
ASTRA	231	0	1	0	2	4	5	19	34	76	133	4	12	31	47	94
AUTO	1275	0	4	5	12	21	4	88	165	467	723	8	53	168	302	532
AUTO CAPITAL	358	0	1	1	4	6	1	19	33	89	142	7	35	70	98	210
L'AUTOMOBILE	1677	0	5	3	8	17	20	183	249	482	935	36	110	231	348	725
BELL'ITALIA	444	0	2	1	1	4	7	38	59	82	186	15	47	93	98	254
BENISSIMO	51	0	0	0	1	1	0	5	4	16	26	0	5	9	9	24
BRAVA CASA	379	0	1	0	0	2	2	29	64	86	180	11	39	70	77	197
BURDA	161	0	1	2	2	5	1	18	18	62	100	2	13	16	26	57
CAPITAL	510	0	2	2	2	6	3	41	56	109	209	8	46	97	145	295
CASAVIVA	729	0	1	0	3	4	4	59	110	180	353	14	67	129	161	371
CENTO COSE ENERGY	177	0	0	0	0	1	0	12	20	59	91	2	8	24	52	85
CIAK	891	1	2	7	9	19	6	54	122	329	512	14	40	98	208	360
CLASS	187	0	2	0	1	4	1	13	22	31	67	3	19	42	52	116
CONSIGLI PRATICI	60	0	0	0	1	1	1	7	13	19	39	1	2	6	10	19
COSMOPOLITAN	125	0	0	1	0	1	3	9	22	30	64	5	9	18	27	60
LA CUCINA ITALIANA	396	0	2	0	2	5	5	36	49	103	193	22	43	55	78	197
DONNA	231	1	1	1	2	5	2	23	38	83	146	2	12	26	40	80
DONNA E MAMMA	172	0	3	0	1	4	0	21	40	38	99	0	9	28	32	69
DOVE	302	0	0	2	2	4	2	12	36	69	119	11	29	57	82	179
ELLE	164	0	0	0	0	0	0	10	24	45	80	1	17	23	42	84
ELLE DECOR	59	0	0	0	0	0	0	6	8	11	25	1	8	9	16	33
ESPANSIONE	126	0	0	0	0	0	0	12	20	23	56	2	16	22	31	70
* FOCUS	905	0	3	2	11	16	17	51	127	308	503	20	41	119	207	386
GARDENIA	288	0	0	1	2	2	2	35	45	58	141	12	22	47	65	145
GENTE MESE	929	0	5	4	12	21	7	74	131	337	549	10	42	107	200	359
GENTE MONEY	420	0	0	2	1	3	5	30	47	91	174	16	42	81	104	243
GENTE MOTORI	2655	1	10	10	20	40	25	198	363	900	1486	48	133	368	580	1128
GENTE VIAGGI	521	0	2	0	2	5	6	43	83	118	250	15	57	87	107	266
GLAMOUR	59	0	0	1	0	1	0	3	9	15	28	0	6	7	17	30
INSIEME	323	0	1	1	1	3	1	21	66	89	177	2	16	62	64	143
IO E IL MIO BAMBINO	374	0	4	2	2	7	0	36	84	112	232	2	13	62	58	135
KING	651	0	3	5	7	15	2	33	106	205	346	8	31	83	168	290
JESUS	143	0	0	0	0	1	6	20	24	36	85	8	4	19	25	57
LINUS	330	0	2	1	1	4	3	27	40	89	159	10	24	54	79	167
MADRE	97	0	1	0	2	3	0	15	20	29	63	2	1	12	17	31
MARIE CLAIRE	193	0	0	1	0	2	2	15	28	47	92	3	12	33	51	99
MAX	969	0	1	3	7	11	3	57	121	300	481	12	52	140	274	478
MESSAGGERO DI S.ANTONIO	817	0	2	3	4	10	13	99	141	284	538	13	35	80	141	269
LA MIA BOUTIQUE	33	0	0	0	0	0	1	3	4	10	18	1	3	4	6	15
LA MIA CASA	242	0	1	0	3	5	2	24	36	68	131	6	25	28	48	106
MILLEIDEE	143	0	0	0	1	1	1	12	18	45	76	1	12	20	32	66
MODA	644	0	3	2	5	10	10	49	98	194	351	12	37	86	149	283
NAUTICA	303	0	1	0	2	4	3	30	35	70	137	7	25	45	85	163
PESCARE	749	0	5	3	9	17	2	80	134	272	489	9	32	87	116	243
PRATICA	160	0	1	2	1	5	1	14	25	37	76	1	16	33	30	79
QUATTRO RUOTE	5745	3	10	25	45	83	57	470	822	1803	3151	98	324	814	1275	2511
QUATTRO ZAMPE	444	0	2	2	6	10	5	44	45	135	229	11	29	57	108	205
RAKAM	80	0	0	0	0	0	0	5	10	20	34	0	5	20	20	45
SALE & PEPE	311	1	2	1	3	8	2	23	42	63	131	7	24	57	84	172
SALVE	517	1	1	0	4	6	7	46	72	129	253	22	38	83	115	258
SCIENZA & VITA	281	0	2	1	2	5	3	22	41	80	146	13	13	43	61	130
LE SCIENZE	328	0	5	0	4	9	3	23	41	85	151	15	21	52	80	168
SELEZIONE DAL R.DIGEST	986	3	4	1	8	16	15	111	132	302	559	34	54	124	199	410
SPAZIO CASA	230	0	3	1	2	5	1	25	30	56	112	10	26	33	45	114
SPEAK UP	131	0	0	1	1	2	3	9	17	37	66	8	7	15	34	62
STARBENE	766	1	1	3	6	11	19	61	138	226	444	20	40	105	146	311
STARTER	228	0	3	2	2	6	2	16	37	70	125	4	9	24	59	97
TUTTI FOTOGRAFI	237	0	2	0	1	3	1	17	38	74	131	2	10	43	47	103
TUTTOMOTO	1360	0	4	3	14	21	3	82	171	605	862	7	35	122	314	478
TUTTO MUSICA E SPETTACOLO	1184	1	4	9	13	27	6	62	168	526	762	11	31	92	260	394
TUTTOTURISMO	399	0	1	1	4	6	4	44	56	96	200	11	32	63	88	194
VERA	248	0	0	0	2	2	0	33	48	65	146	3	23	28	46	99
VITALITY	58	0	0	0	2	2	1	4	7	12	24	0	5	14	13	32
VOGUE ITALIA	414	0	1	2	2	6	3	27	60	125	216	11	25	63	93	192
WEEKEND VIAGGI	234	0	1	1	1	2	1	18	35	62	115	6	20	41	49	116
DIANA (QUINDICINALE)	409	0	3	1	4	9	3	52	66	120	240	4	29	55	72	160

Uomini

Lettori numero medio

Analisi secondo: ● reddito familiare rispetto "ISPL"

(percentuali di composizione)

SETTIMANALI COMPONENTI FAMIGLIA	Totale	REDDITO FAMILIARE SOTTO "ISPL"					REDDITO FAMILIARE SOPRA "ISPL"									
		FASCIA MEDIA				Totale	FASCIA ALTA				Totale					
		comp. 1	comp. 2	comp. 3	comp. 4 o più		comp. 1	comp. 2	comp. 3	comp. 4 o più		comp. 1	comp. 2	comp. 3	comp. 4 o più	
REDDITO MEDIO FAM. MIO/ANNO	6.5	10	12	13	11	14	23	27	30	25	32	49	51	61	51	
POPOLAZIONE	100.0	0.2	1.1	0.7	1.5	3.5	2.2	14.2	15.1	29.9	61.5	1.9	5.1	11.1	16.9	35.0
AMICA	100.0	0.0	0.4	0.2	1.1	1.8	1.1	9.0	13.9	30.6	54.7	3.2	8.0	12.9	19.5	43.6
ANNA	100.0	0.0	0.3	0.3	1.4	2.1	0.9	9.2	14.8	26.4	51.3	2.5	7.6	13.0	23.5	46.6
AUTO OGGI	100.0	0.0	0.2	0.3	0.8	1.2	0.7	6.9	15.1	33.3	58.0	1.0	5.0	14.0	22.8	42.7
AUTOSPRINT	100.0	0.0	0.1	0.1	0.2	0.5	0.4	7.3	13.4	33.9	55.0	0.8	5.4	13.6	24.7	44.5
* BEAUTIFUL	100.0	0.5	0.0	0.0	2.3	2.8	0.7	14.1	18.6	33.9	67.4	0.2	1.2	8.8	19.5	29.8
BELLA PIU'	100.0	0.1	1.8	0.2	2.2	4.4	0.2	12.6	11.4	23.2	47.4	2.1	11.6	17.6	16.8	48.2
CIOE'	100.0	0.1	0.4	1.5	3.4	5.4	0.1	2.6	11.4	53.3	67.4	0.1	1.6	5.0	20.5	27.2
CONFIDENZE	100.0	0.0	0.9	0.1	0.9	2.0	1.1	20.4	13.7	24.2	59.4	1.5	7.5	13.8	15.8	38.5
DOMENICA QUIZ	100.0	0.6	0.4	0.6	1.3	2.8	1.1	11.3	11.5	31.3	55.1	1.6	9.7	10.6	20.2	42.1
DONNA MODERNA	100.0	0.2	0.2	0.2	1.1	1.6	0.9	8.8	15.8	26.4	53.9	2.2	7.4	13.3	21.5	44.5
EPOCA	100.0	0.0	0.4	0.4	0.6	1.4	1.6	10.0	15.0	27.5	54.2	2.7	6.1	15.4	20.1	44.4
L'ESPRESSO	100.0	0.0	0.3	0.3	0.5	1.1	1.3	8.3	14.7	27.2	51.5	2.8	7.7	15.1	21.9	47.4
L'EUROPEO	100.0	0.0	0.7	0.3	0.7	1.8	1.4	9.1	15.1	27.5	53.1	2.7	6.6	14.4	21.4	45.1
EVA EXPRESS	100.0	0.1	0.5	0.6	1.7	3.0	0.6	9.0	12.5	35.1	57.2	0.6	4.6	9.7	24.9	39.8
FAMIGLIA CRISTIANA	100.0	0.0	0.6	0.4	0.8	1.8	1.9	14.2	14.2	28.1	58.4	1.7	6.0	12.6	19.5	39.8
GENTE	100.0	0.0	0.5	0.4	1.0	1.9	1.1	11.6	13.8	29.9	56.4	1.6	6.6	13.4	20.1	41.7
GIOIA	100.0	0.0	0.1	0.2	1.4	1.8	0.5	12.9	14.8	28.6	56.8	1.2	6.2	12.8	21.3	41.5
IL GIORNALINO	100.0	0.0	0.2	0.1	0.8	1.0	0.6	3.7	11.4	38.6	54.3	3.6	6.0	12.1	22.8	44.6
GRAND HOTEL	100.0	0.3	0.0	0.1	1.3	1.7	1.2	11.1	21.6	30.1	64.0	1.6	3.4	11.8	17.5	34.3
GRAZIA	100.0	0.0	0.9	0.3	1.4	2.6	1.0	11.8	14.6	26.4	53.9	1.4	6.8	14.2	21.1	43.5
GUERIN SPORTIVO	100.0	0.1	0.2	0.5	1.7	2.5	0.8	6.6	16.2	37.3	60.9	1.7	2.9	10.3	21.6	36.5
GUIDA CUCINA	100.0	0.1	0.1	0.8	0.5	1.5	1.8	9.0	13.8	34.1	58.7	5.3	5.6	10.2	18.8	39.9
GUIDA TV	100.0	0.0	0.5	0.5	1.0	2.0	1.4	11.0	13.8	29.2	55.4	2.2	6.1	14.5	19.9	42.6
INTIMITA'	100.0	0.6	0.5	0.4	0.4	1.9	0.8	19.3	14.6	33.1	67.8	0.8	5.1	10.0	14.3	30.3
IL MONDO	100.0	0.4	0.5	0.2	0.8	1.9	0.6	7.0	10.4	17.4	35.4	4.3	13.2	20.3	24.9	62.7
MONDO ECONOMICO	100.0	0.1	0.0	0.2	0.6	0.8	0.8	9.5	13.8	17.7	41.8	4.0	11.8	16.0	25.6	57.4
NOI	100.0	0.1	0.7	0.1	0.9	1.8	0.7	10.1	16.3	33.1	60.3	1.9	4.2	11.3	20.5	37.9
NOVELLA 2000	100.0	0.0	0.3	0.8	1.6	2.7	0.6	8.8	16.1	33.3	58.8	1.4	4.8	10.7	21.8	38.5
OGGI	100.0	0.0	0.6	0.2	0.9	1.7	1.5	10.9	15.4	28.0	55.8	1.9	6.5	13.7	20.2	42.5
PANORAMA	100.0	0.0	0.2	0.2	0.3	0.7	1.0	8.4	14.0	27.6	51.1	2.5	7.2	15.7	22.8	48.2
RADIOCORRIERE TV	100.0	0.2	0.2	0.9	1.0	2.2	1.0	11.9	15.5	32.5	60.9	2.5	7.1	10.1	17.2	36.9
SORRISI E CANZONI TV	100.0	0.0	0.4	0.7	1.3	2.4	0.6	8.4	16.3	35.7	61.0	0.9	3.9	11.9	19.9	36.6
STOP	100.0	0.0	0.4	0.1	0.3	0.8	2.7	20.5	14.8	23.5	61.5	1.2	5.4	14.4	16.6	37.7
TELEPIU'	100.0	0.0	0.3	0.9	1.2	2.5	1.5	8.6	14.5	39.4	64.0	1.8	4.9	9.3	17.6	33.6
TELESETTE	100.0	0.0	0.6	0.3	0.9	1.8	0.7	11.4	17.1	31.2	60.4	2.2	5.3	11.7	18.7	37.9
TOPOLINO	100.0	0.0	0.3	0.4	1.0	1.7	0.9	6.4	15.3	35.5	58.1	0.8	4.1	13.2	22.0	40.2
VISTO	100.0	0.2	0.8	0.4	2.5	3.8	1.1	12.1	14.9	36.5	64.6	0.8	4.1	10.8	15.9	31.5
VIVERSANI & BELLI	100.0	0.0	0.4	0.2	1.0	1.6	1.4	8.8	14.5	31.7	56.3	1.4	6.3	12.4	21.9	42.1
SUPPLEMENTI																
SETTE	100.0	0.0	0.1	0.1	0.2	0.4	1.4	10.6	12.1	19.4	43.4	3.6	8.5	18.7	25.3	56.2
IL VENERDI'	100.0	0.0	0.2	0.1	0.3	0.7	1.4	7.7	12.3	25.4	46.8	3.2	8.3	15.3	25.7	52.5

Lettori numero medio

Analisi secondo: ● reddito familiare rispetto "ISPL"

(percentuali di composizione)

MENSILI COMPONENTI FAMIGLIA	Totale	REDDITO FAMILIARE SOTTO "ISPL"					REDDITO FAMILIARE SOPRA "ISPL" FASCIA MEDIA					REDDITO FAMILIARE SOPRA "ISPL" FASCIA ALTA				
		comp. 1	comp. 2	comp. 3	comp. 4 o più	Totale	comp. 1	comp. 2	comp. 3	comp. 4 o più	Totale	comp. 1	comp. 2	comp. 3	comp. 4 o più	Totale
		6.5	10	12	13	11	14	23	27	30	25	32	49	51	61	51
POPOLAZIONE	100.0	0.2	1.1	0.7	1.5	3.5	2.2	14.2	15.1	29.9	61.5	1.9	5.1	11.1	16.9	35.0
ABITARE	100.0	0.0	0.1	0.0	0.6	0.7	1.1	6.9	13.9	19.6	41.4	3.9	9.9	17.4	26.7	57.9
AD	100.0	0.0	0.1	0.3	0.2	0.7	1.0	7.1	13.9	19.8	41.9	2.8	9.0	19.4	26.3	57.5
AIRONE	100.0	0.1	0.2	0.1	0.1	0.4	1.1	7.4	11.9	22.7	43.0	3.8	7.6	19.0	26.2	56.5
AMADEUS	100.0	0.0	0.0	0.1	0.1	0.2	1.6	11.2	15.6	21.7	50.1	5.0	8.1	14.6	22.0	49.7
ARCHEO	100.0	0.2	0.1	0.4	0.6	1.4	1.2	10.3	9.0	24.3	44.9	5.3	7.5	14.7	26.3	53.7
ASTRA	100.0	0.0	0.5	0.2	0.9	1.6	2.0	8.2	14.8	32.8	57.7	1.6	5.0	13.6	20.5	40.7
AUTO	100.0	0.0	0.3	0.4	1.0	1.6	0.3	6.9	12.9	36.6	56.7	0.7	4.2	13.2	23.7	41.7
AUTO CAPITAL	100.0	0.0	0.4	0.2	1.2	1.8	0.2	5.3	9.3	24.9	39.7	1.9	9.8	19.5	27.3	58.5
L'AUTOMOBILE	100.0	0.0	0.3	0.2	0.5	1.0	1.2	10.9	14.9	28.8	55.8	2.1	6.6	13.8	20.8	43.3
BELL'ITALIA	100.0	0.0	0.4	0.3	0.3	1.0	1.6	8.5	13.3	18.5	41.9	3.3	10.7	21.1	22.1	57.2
BENISSIMO	100.0	0.0	0.0	0.0	1.7	1.7	0.3	10.1	8.7	32.4	51.4	0.5	10.2	17.6	18.5	46.8
BRAVA CASA	100.0	0.0	0.3	0.1	0.1	0.6	0.5	7.5	16.8	22.8	47.6	2.9	10.3	18.4	20.3	51.9
BURDA	100.0	0.0	0.4	1.5	1.2	3.1	0.5	11.4	11.5	38.4	61.8	1.2	8.3	9.7	15.9	35.1
CAPITAL	100.0	0.0	0.4	0.3	0.4	1.1	0.6	8.0	11.0	21.3	41.0	1.5	9.1	18.9	28.4	57.9
CASAVIVA	100.0	0.0	0.1	0.1	0.4	0.6	0.5	8.1	15.1	24.7	48.4	1.9	9.2	17.7	22.1	51.0
CENTO COSE ENERGY	100.0	0.1	0.0	0.1	0.2	0.4	0.0	6.8	11.1	33.3	51.2	1.0	4.7	13.6	29.2	48.3
CIAK	100.0	0.2	0.2	0.7	1.0	2.1	0.7	6.0	13.7	36.9	57.4	1.6	4.5	11.0	23.3	40.4
CLASS	100.0	0.0	1.2	0.1	0.8	2.1	0.5	6.8	12.0	16.4	35.7	1.7	10.1	22.7	27.9	62.3
CONSIGLI PRATICI	100.0	0.0	0.0	0.0	2.4	2.4	0.9	12.5	21.3	31.4	66.0	1.9	3.1	9.5	17.2	31.6
COSMOPOLITAN	100.0	0.0	0.0	0.5	0.2	0.7	2.3	7.3	17.5	24.4	51.5	4.1	7.5	14.3	22.0	47.8
LA CUCINA ITALIANA	100.0	0.1	0.6	0.1	0.6	1.3	1.2	9.1	12.5	25.9	48.8	5.6	10.9	13.8	19.6	49.9
DONNA	100.0	0.2	0.6	0.4	0.8	2.1	1.0	9.9	16.6	35.8	63.3	0.7	5.3	11.3	17.3	34.6
DONNA E MAMMA	100.0	0.0	1.5	0.1	0.9	2.4	0.2	12.2	23.0	22.0	57.4	0.1	5.0	16.2	18.9	40.2
DOVE	100.0	0.0	0.1	0.7	0.5	1.3	0.7	4.1	11.8	22.8	39.3	3.7	9.7	18.8	27.2	59.4
ELLE	100.0	0.0	0.1	0.0	0.1	0.1	0.2	6.3	14.9	27.5	48.9	0.7	10.7	14.1	25.5	51.0
ELLE DECOR	100.0	0.1	0.0	0.0	0.0	0.1	0.0	10.4	14.1	18.7	43.1	1.2	13.6	15.5	26.5	56.7
ESPANSIONE	100.0	0.0	0.2	0.0	0.1	0.3	0.1	9.9	15.8	18.3	44.1	1.4	12.5	17.1	24.6	55.6
* FOCUS	100.0	0.0	0.3	0.2	1.2	1.8	1.9	5.6	14.1	34.0	55.6	2.2	4.6	13.1	22.8	42.7
GARDENIA	100.0	0.0	0.0	0.2	0.5	0.7	0.6	12.2	15.7	20.3	48.8	4.2	7.5	16.2	22.6	50.5
GENTE MESE	100.0	0.0	0.6	0.4	1.3	2.3	0.7	8.0	14.1	36.2	59.1	1.1	4.5	11.5	21.5	38.6
GENTE MONEY	100.0	0.1	0.1	0.4	0.2	0.7	1.3	7.1	11.3	21.8	41.4	3.8	10.0	19.3	24.7	57.8
GENTE MOTORI	100.0	0.0	0.4	0.4	0.7	1.5	1.0	7.4	13.7	33.9	56.0	1.8	5.0	13.9	21.8	42.5
GENTE VIAGGI	100.0	0.0	0.5	0.1	0.3	0.9	1.1	8.3	15.9	22.7	48.1	2.9	10.8	16.8	20.5	51.0
GLAMOUR	100.0	0.0	0.0	2.0	0.1	2.1	0.7	5.3	15.9	25.4	47.3	0.5	9.6	11.7	28.8	50.5
INSIEME	100.0	0.0	0.4	0.2	0.3	0.9	0.4	6.5	20.3	27.5	54.7	0.6	4.9	19.2	19.7	44.4
IO E IL MIO BAMBINO	100.0	0.0	1.0	0.4	0.5	2.0	0.1	9.6	22.3	29.9	62.0	0.5	3.4	16.6	15.5	36.1
KING	100.0	0.0	0.4	0.7	1.1	2.3	0.3	5.1	16.2	31.5	53.2	1.2	4.8	12.7	25.9	44.6
JESUS	100.0	0.0	0.1	0.3	0.1	0.4	4.0	13.7	16.6	25.4	59.7	5.4	3.1	13.5	17.9	39.9
LINUS	100.0	0.1	0.6	0.2	0.3	1.3	0.9	8.0	12.2	27.0	48.1	3.0	7.4	16.2	24.0	50.6
MADRE	100.0	0.0	0.5	0.1	2.5	3.1	0.3	15.1	20.2	29.3	64.9	1.9	0.9	11.8	17.4	32.0
MARIE CLAIRE	100.0	0.1	0.1	0.6	0.2	1.0	1.0	7.9	14.7	24.3	47.8	1.5	6.2	17.2	26.3	51.2
MAX	100.0	0.0	0.1	0.3	0.7	1.1	0.3	5.9	12.5	31.0	49.6	1.3	5.4	14.4	28.2	49.3
MESSAGGERO DI S.ANTONIO	100.0	0.0	0.3	0.4	0.5	1.2	1.6	12.2	17.3	34.8	65.9	1.6	4.3	9.8	17.2	32.9
LA MIA BOUTIQUE	100.0	0.0	0.3	0.0	0.4	0.7	1.5	8.2	13.5	31.4	54.6	2.4	10.5	12.6	19.2	44.6
LA MIA CASA	100.0	0.1	0.6	0.0	1.3	2.0	1.0	9.9	15.0	28.1	54.0	2.5	10.2	11.5	19.7	44.0
MILLEIDEE	100.0	0.0	0.2	0.0	0.6	0.7	0.6	8.4	12.9	31.2	53.1	1.0	8.5	14.2	22.4	46.1
MODA	100.0	0.0	0.4	0.3	0.8	1.5	1.6	7.5	15.2	30.1	54.5	1.8	5.7	13.3	23.1	44.0
NAUTICA	100.0	0.0	0.4	0.1	0.7	1.3	0.8	9.7	11.4	23.2	45.2	2.2	8.4	15.0	28.0	53.6
PESCCARE	100.0	0.0	0.6	0.5	1.2	2.2	0.3	10.7	17.9	36.4	65.3	1.1	4.3	11.6	15.4	32.5
PRATICA	100.0	0.0	0.9	1.5	0.6	3.0	0.4	8.6	15.7	22.9	47.5	0.4	9.9	20.6	18.7	49.5
QUATTORRUOTE	100.0	0.0	0.2	0.4	0.8	1.4	1.0	8.2	14.3	31.4	54.8	1.7	5.6	14.2	22.2	43.7
QUATTRO ZAMPE	100.0	0.0	0.4	0.4	1.5	2.2	1.1	10.0	10.1	30.3	51.5	2.5	6.5	12.9	24.4	46.3
RAKAM	100.0	0.0	0.1	0.0	0.0	0.1	0.2	6.0	12.4	24.8	43.3	0.3	6.5	24.9	24.8	56.6
SALE & PEPE	100.0	0.4	0.8	0.3	1.1	2.5	0.7	7.4	13.6	20.4	42.1	2.3	7.8	18.5	26.9	55.4
SALVE	100.0	0.1	0.2	0.1	0.8	1.2	1.3	8.8	13.9	24.9	48.9	4.3	7.3	16.0	22.3	49.8
SCIENZA & VITA	100.0	0.0	0.6	0.5	0.8	1.9	0.9	7.8	14.6	28.4	51.8	4.5	4.7	15.2	21.9	46.3
LE SCIENZE	100.0	0.0	1.6	0.2	1.1	2.8	1.0	6.9	12.3	25.8	46.0	4.5	6.5	15.9	24.3	51.2
SELEZIONE DAL R.DIGEST	100.0	0.3	0.4	0.1	0.8	1.6	1.5	11.2	13.4	30.6	56.7	3.4	5.4	12.6	20.2	41.6
SPAZIO CASA	100.0	0.0	1.1	0.3	0.7	2.2	0.6	10.7	12.9	24.3	48.5	4.2	11.3	14.1	19.7	49.3
SPEAK UP	100.0	0.0	0.0	0.9	1.0	1.9	2.0	6.9	12.9	28.5	50.4	5.8	5.1	11.1	25.7	47.7
STARBENE	100.0	0.1	0.1	0.4	0.8	1.4	2.5	7.9	18.1	29.5	58.0	2.7	5.2	13.7	19.1	40.7
STARTER	100.0	0.1	1.3	0.7	0.7	2.8	0.9	6.9	16.2	30.7	54.7	1.8	4.2	10.7	25.8	42.4
TUTTI FOTOGRAFI	100.0	0.0	0.8	0.1	0.5	1.4	0.6	7.2	16.2	31.3	55.3	1.0	4.3	18.3	19.8	43.3
TUTTOMOTO	100.0	0.0	0.3	0.2	1.0	1.5	0.2	6.0	12.6	44.5	63.3	0.5	2.6	9.0	23.1	35.1
TUTTO MUSICA E SPETTACOLO	100.0	0.1	0.4	0.8	1.1	2.3	0.5	5.2	14.2	44.4	64.4	0.9	2.6	7.8	22.0	33.3
TUTTOTURISMO	100.0	0.0	0.4	0.1	1.0	1.5	0.9	10.9	14.1	24.0	49.9	2.7	7.9	15.9	22.1	48.6
VERA	100.0	0.0	0.0	0.1	0.8	1.0	0.2	13.1	19.4	26.2	58.9	1.2	9.1	11.4	18.4	40.1
VITALITY	100.0	0.0	0.0	0.0	3.1	3.1	1.3	7.3	12.8	20.5	41.9	0.1	9.3	23.4	22.2	55.1
VOGUE ITALIA	100.0	0.1	0.3	0.6	0.6	1.5	0.8	6.6	14.4	30.3	52.1	2.6	6			

Donne

Lettori numero medio

Analisi secondo: ● classe di età ● classe socio-economica ● titolo di studio

(valori assoluti × 1.000)

SETTIMANALI	Totale	CLASSE DI ETÀ							CLASSE SOCIO-ECONOM.				TITOLO DI STUDIO				
		da 14 a 17 anni	da 18 a 24 anni	da 25 a 34 anni	da 35 a 44 anni	da 45 a 54 anni	da 55 a 64 anni	oltre i 64 anni	Super. Medio-super.	Media oltre 2.650	Media fino 2.650	Medio-infer. Infer.	Laurea	Dipl. media super.	Lic. media infer.	Lic. elemen.	Nessun titolo
POPOLAZIONE	25230	1478	3137	4481	3939	3579	3540	5077	2477	7858	5755	9140	1088	5694	7737	7334	3378
AMICA	1410	111	263	315	243	243	138	97	219	620	272	299	97	480	557	241	34
ANNA	1392	93	252	297	220	235	163	132	235	552	304	301	98	488	507	273	27
AUTO OGGI	193	38	43	32	27	36	8	8	28	82	38	44	12	52	101	27	0
AUTOSPRINT	104	21	13	21	13	17	15	4	12	54	20	18	6	28	49	21	0
* BEAUTIFUL	425	143	115	62	25	39	25	16	25	153	103	145	3	36	275	89	21
BELLA PIU'	989	88	158	214	155	165	123	85	102	418	238	230	24	320	377	246	22
CIOE'	1100	481	217	114	196	64	21	8	77	380	239	404	6	135	752	179	27
CONFIDENZE	1048	83	163	159	151	159	145	187	74	358	298	317	22	237	411	318	59
DOMENICA QUIZ	173	6	30	31	40	26	27	12	31	64	37	41	8	67	57	37	4
DONNA MODERNA	3060	258	634	752	555	440	251	170	382	1283	711	684	118	1079	1220	570	73
EPOCA	918	59	145	197	190	150	89	88	166	352	214	186	88	374	278	155	22
L'ESPRESSO	1099	74	187	258	227	180	91	82	258	443	241	157	150	493	296	141	20
L'EUROPEO	253	4	37	54	61	53	25	17	60	102	53	39	40	115	64	31	3
EVA EXPRESS	486	50	97	107	77	69	48	37	58	197	90	141	15	121	226	106	18
FAMIGLIA CRISTIANA	2879	183	303	455	406	468	434	631	340	1000	769	770	132	764	854	884	245
GENTE	2899	220	455	478	474	432	394	446	388	1109	719	683	144	895	1021	714	126
GIOIA	1727	146	329	393	252	288	187	131	217	721	390	399	76	571	678	357	45
IL GIORNALINO	294	22	47	85	77	27	9	26	35	119	76	63	10	119	126	31	7
GRAND HOTEL	1020	84	167	191	142	171	115	150	53	383	238	345	10	195	396	361	58
GRAZIA	2146	197	413	420	327	373	247	169	345	854	474	473	134	719	851	400	43
GUERIN SPORTIVO	59	14	14	8	4	7	4	8	3	26	10	19	0	9	38	10	2
GUIDA CUCINA	805	38	128	237	156	126	67	53	75	269	213	248	31	236	301	205	33
GUIDA TV	899	46	113	224	177	136	112	89	121	349	223	205	46	294	332	207	20
INTIMITA'	1157	79	148	201	200	196	147	186	64	443	296	354	25	231	459	384	58
IL MONDO	102	4	16	19	24	16	7	16	28	37	20	17	17	49	22	8	7
MONDO ECONOMICO	100	9	32	22	10	15	1	10	18	49	17	16	15	39	37	8	0
NOI	1174	138	223	254	190	163	95	110	114	469	307	284	35	332	533	243	32
NOVELLA 2000	1189	101	219	294	198	173	116	87	103	487	259	340	24	278	549	300	37
OGGI	2703	167	368	491	413	424	394	445	333	1047	641	682	130	766	990	693	124
PANORAMA	1564	105	268	338	340	238	148	126	355	597	354	257	186	719	401	223	35
RADIOCORRIERE TV	517	36	82	102	79	76	72	70	69	187	129	132	22	173	169	122	31
SORRISI E CANZONI TV	5330	654	1075	1131	905	723	463	379	417	2125	1184	1604	96	1347	2435	1226	225
STOP	652	35	71	75	80	97	127	168	41	253	132	226	9	108	232	256	47
TELEPIU'	1496	210	285	336	257	172	132	103	100	519	389	488	22	401	646	383	44
TELESETTE	1224	138	226	269	187	114	147	123	127	422	306	369	40	359	510	271	43
TOPOLINO	1419	137	230	410	367	136	84	55	212	560	340	307	89	514	596	195	24
VISTO	735	50	146	132	136	104	81	86	59	263	188	225	14	183	299	208	32
VIVERSANI & BELLI	1374	123	251	327	262	187	123	101	148	605	299	322	57	505	539	245	28
SUPPLEMENTI																	
SETTE	1304	77	210	224	241	225	169	159	388	540	238	138	171	558	384	172	19
IL VENERDI'	1827	112	285	424	366	294	180	165	553	729	366	180	359	786	473	185	24

Lettori numero medio

Analisi secondo: ● classe di età ● classe socio-economica ● titolo di studio

(valori assoluti × 1.000)

MENSILI	Totale	CLASSE DI ETÀ							CLASSE SOCIO-ECONOM.				TITOLO DI STUDIO				
		da 14 a 17 anni	da 18 a 24 anni	da 25 a 34 anni	da 35 a 44 anni	da 45 a 54 anni	da 55 a 64 anni	oltre i 64 anni	Super. Medio-super.	Media oltre 2.650	Media fino 2.650	Medio-infer. Infer.	Laurea	Dipl. media super.	Lic. media infer.	Lic. elemen.	Nessun titolo
POPOLAZIONE	25230	1478	3137	4481	3939	3579	3540	5077	2477	7858	5755	9140	1088	5694	7737	7334	3378
ABITARE	157	9	32	40	37	22	9	8	45	67	24	21	23	75	43	16	0
AD	494	16	88	127	116	66	61	20	160	187	85	61	85	271	103	31	4
AIRONE	634	64	108	138	157	89	46	32	150	290	119	74	81	284	215	48	7
AMADEUS	91	9	23	11	13	23	5	8	24	38	20	9	20	34	28	9	0
ARCHEO	138	19	22	31	31	18	15	2	41	59	27	10	27	63	43	4	0
ASTRA	561	123	158	92	75	64	31	18	71	219	120	151	23	164	295	71	7
AUTO	149	21	39	29	20	24	8	7	16	69	35	28	2	55	61	29	1
AUTO CAPITAL	63	7	14	9	20	9	1	3	17	28	12	6	8	28	23	3	0
L'AUTOMOBILE	640	55	108	112	134	135	57	39	95	284	127	133	21	244	244	122	9
BELL'ITALIA	394	22	66	98	77	68	39	25	102	175	71	46	59	181	116	37	2
BENISSIMO	599	21	94	161	138	96	68	20	80	247	158	113	35	233	218	103	9
BRAVA CASA	935	19	144	313	205	147	67	38	186	376	221	150	93	440	288	102	12
BURDA	1801	139	279	388	300	319	231	144	158	617	485	541	55	513	726	451	56
CAPITAL	326	15	48	60	78	62	37	25	97	129	52	48	45	129	102	48	3
CASAVIVA	1516	61	205	479	355	223	134	59	283	625	373	235	141	691	469	189	26
CENTO COSE ENERGY	782	193	269	185	65	46	19	5	114	355	151	162	20	295	414	51	3
CIAK	580	144	168	108	73	57	23	6	103	256	117	104	24	241	263	44	7
CLASS	92	5	28	18	13	12	11	6	29	42	16	4	12	54	17	9	0
CONSIGLI PRATICI	326	18	35	77	54	81	34	28	32	130	93	71	9	67	144	100	6
COSMOPOLITAN	418	27	123	140	42	42	31	12	63	200	87	67	25	170	187	33	2
LA CUCINA ITALIANA	749	30	59	151	159	145	114	92	135	254	191	170	45	254	249	170	31
DONNA	856	121	157	146	113	124	90	105	79	315	228	234	22	200	384	211	40
DONNA E MAMMA	466	8	72	243	85	28	18	11	42	195	113	117	30	173	185	74	5
DOVE	280	12	41	85	61	41	24	17	71	116	62	31	24	145	73	37	1
ELLE	615	61	200	121	94	90	30	19	109	285	99	123	42	302	197	69	6
ELLE DECOR	202	16	50	43	24	39	17	13	55	76	33	38	25	81	71	23	2
ESPANSIONE	32	0	5	2	17	6	1	2	9	18	3	3	1	24	6	1	1
* FOCUS	355	65	133	62	32	41	12	10	51	157	78	69	17	127	185	23	4
GARDENIA	253	6	30	54	60	39	45	19	62	107	35	48	42	102	70	34	6
GENTE MESE	1557	182	360	299	219	222	149	107	214	588	374	381	66	478	674	310	30
GENTE MONEY	245	12	32	63	63	25	19	31	65	97	50	34	37	109	66	29	5
GENTE MOTORI	483	52	121	107	116	45	27	15	90	204	91	98	28	206	182	62	6
GENTE VIAGGI	292	9	75	74	52	50	23	10	63	138	55	36	28	140	93	27	4
GLAMOUR	185	35	69	52	14	11	2	1	25	83	43	33	4	75	94	10	1
INSIEME	699	16	89	325	147	55	44	23	85	294	167	153	36	303	261	90	8
IO E IL MIO BAMBINO	1075	34	134	580	188	85	38	17	104	410	269	293	58	428	421	155	13
KING	246	54	122	48	10	8	3	1	30	119	48	49	8	99	129	8	2
JESUS	154	15	21	22	30	19	25	21	25	60	34	35	16	50	53	32	3
LINUS	222	68	53	36	42	11	5	6	39	97	49	38	16	83	113	10	0
MADRE	255	14	25	60	42	43	22	49	35	113	55	52	22	65	96	48	24
MARIE CLAIRE	1106	111	294	278	175	123	80	45	172	489	244	201	73	495	403	132	4
MAX	464	105	191	101	28	30	7	2	78	217	90	78	11	207	210	33	4
MESSAGGERO DI S.ANTONIO	1179	61	134	175	174	170	186	279	106	354	324	394	34	236	368	394	146
LA MIA BOUTIQUE	569	40	106	137	88	108	63	28	54	210	150	155	16	199	208	134	12
LA MIA CASA	368	32	75	82	61	60	23	36	38	122	94	114	17	113	138	96	4
MILLEIDEE	1123	82	147	204	251	202	153	83	149	454	264	256	47	346	454	244	33
MODA	1207	212	340	215	122	140	98	78	152	442	308	305	41	343	533	261	29
NAUTICA	78	2	17	21	20	12	4	2	18	36	15	8	7	42	18	9	1
PESCARE	119	9	26	38	21	12	11	3	10	52	30	27	3	29	64	20	3
PRATICA	684	48	129	217	120	86	57	27	85	286	182	130	37	269	273	97	8
QUATTORRUOTE	1582	173	358	369	296	220	117	49	257	676	356	293	106	597	628	230	20
QUATTRO ZAMPE	542	102	117	102	68	77	36	41	83	238	103	118	29	192	245	67	9
RAKAM	799	25	93	180	190	160	94	56	120	346	192	141	45	336	251	148	18
SALE & PEPE	950	40	111	268	206	159	115	50	154	397	202	197	66	348	334	183	18
SALVE	821	40	145	234	164	123	63	50	143	351	191	136	55	357	292	106	10
SCIENZA & VITA	161	13	42	31	27	22	15	11	46	69	23	23	25	69	52	13	2
LE SCIENZE	174	11	43	41	36	21	16	6	51	68	25	29	35	77	50	11	0
SELEZIONE DAL R.DIGEST	1025	83	152	203	165	172	119	130	143	405	285	191	55	308	437	202	23
SPAZIO CASA	382	13	62	129	69	60	34	14	72	163	72	74	26	163	134	49	10
SPEAK UP	147	16	60	39	11	8	11	3	35	66	30	16	12	84	47	3	0
STARBENE	1755	157	289	438	361	258	177	75	236	678	464	376	66	588	769	296	35
STARTER	18	0	2	9	3	4	0	0	2	9	5	2	0	4	11	3	0
TUTTI FOTOGRAFI	62	11	17	13	8	10	3	0	11	23	15	14	3	15	37	6	1
TUTTOMOTO	354	96	109	53	30	36	20	11	50	158	77	70	5	118	182	43	7
TUTTO MUSICA E SPETTACOLO	1146	395	369	174	102	75	18	12	105	477	273	291	21	297	715	104	9
TUTTOTURISMO	182	11	44	40	34	32	13	9	35	85	34	28	13	89	59	21	1
VERA	1154	91	208	290	209	178	101	78	133	470	285	267	25	391	491	221	26
VITALITY	216	19	84	68	16	19	6	5	30	91	43	52	8	92	101	13	3
VOGUE ITALIA	775	81	267	169	93	95	45	25	108	375	138	154	38	292	349	89	6
WEEKEND VIAGGI	182	3	47	59	36	22	11	5	48	78	34	23	20	102	51	8	0
DIANA (QUINDICINALE)	84	5	10	18	9	12	22	7	9	34	19	23	4	24	29	24	3

Donne

Lettori numero medio

Analisi secondo: ● classe di età ● classe socio-economica ● titolo di studio

(percentuali di composizione)

SETTIMANALI	Totale	CLASSE DI ETÀ							CLASSE SOCIO-ECONOM.				TITOLO DI STUDIO				
		da 14 a 17 anni	da 18 a 24 anni	da 25 a 34 anni	da 35 a 44 anni	da 45 a 54 anni	da 55 a 64 anni	oltre i 64 anni	Super. Medio-super.	Media oltre 2.650	Media fino 2.650	Medio-Infer. Infer.	Laurea	Dipl. media super.	Lic. media infer.	Lic. elemen.	Nessun titolo
POPOLAZIONE	100.0	5.9	12.4	17.8	15.6	14.2	14.0	20.1	9.8	31.1	22.8	36.2	4.3	22.6	30.7	29.1	13.4
AMICA	100.0	7.9	18.6	22.3	17.3	17.3	9.8	6.9	15.5	44.0	19.3	21.2	6.9	34.1	39.5	17.1	2.4
ANNA	100.0	6.7	18.1	21.3	15.8	16.9	11.7	9.5	16.9	39.7	21.8	21.6	7.0	35.0	36.4	19.6	1.9
AUTO OGGI	100.0	19.7	22.3	16.8	14.1	18.8	4.2	4.0	14.7	42.8	19.5	23.0	6.3	27.0	52.5	14.2	0.1
AUTOSPRINT	100.0	20.6	12.6	20.1	12.2	16.4	14.2	4.0	11.4	51.8	19.3	17.5	5.5	26.9	46.6	20.6	0.4
* BEAUTIFUL	100.0	33.6	27.0	14.7	5.9	9.2	5.8	3.8	5.8	36.0	24.2	34.1	0.7	8.6	64.9	21.0	4.8
BELLA PIU'	100.0	8.9	16.0	21.7	15.7	16.7	12.4	8.6	10.3	42.3	24.1	23.3	2.4	32.3	38.2	24.9	2.2
CIOE'	100.0	43.7	19.7	10.3	17.9	5.8	1.9	0.7	7.0	34.6	21.7	36.7	0.6	12.3	68.4	16.3	2.4
CONFIDENZE	100.0	8.0	15.5	15.2	14.4	15.2	13.8	17.9	7.1	34.2	28.4	30.3	2.1	22.7	39.2	30.4	5.6
DOMENICA QUIZ	100.0	3.2	17.2	18.1	23.4	15.3	15.7	7.1	18.0	37.3	21.1	23.6	4.6	39.0	32.9	21.2	2.3
DONNA MODERNA	100.0	8.4	20.7	24.6	18.1	14.4	8.2	5.6	12.5	41.9	23.2	22.3	3.9	35.2	39.9	18.6	2.4
EPOCA	100.0	6.4	15.8	21.5	20.8	16.3	9.7	9.5	18.0	38.4	23.3	20.3	9.6	40.8	30.3	16.9	2.4
L'ESPRESSO	100.0	6.8	17.0	23.5	20.6	16.4	8.3	7.5	23.5	40.3	21.9	14.3	13.7	44.9	26.9	12.8	1.8
L'EUROPEO	100.0	1.8	14.7	21.5	24.2	21.0	10.0	6.9	23.6	40.2	20.9	15.3	15.7	45.4	25.3	12.4	1.2
EVA EXPRESS	100.0	10.3	20.0	22.1	15.9	14.3	9.9	7.5	11.9	40.5	18.4	29.1	3.1	24.9	46.5	21.8	3.7
FAMIGLIA CRISTIANA	100.0	6.4	10.5	15.8	14.1	16.2	15.1	21.9	11.8	34.7	26.7	26.7	4.6	26.5	29.7	30.7	8.5
GENTE	100.0	7.6	15.7	16.5	16.4	14.9	13.6	15.4	13.4	38.3	24.8	23.5	5.0	30.9	35.2	24.6	4.3
GIOIA	100.0	8.5	19.1	22.7	14.6	16.7	10.8	7.6	12.6	41.7	22.6	23.1	4.4	33.0	39.2	20.7	2.6
IL GIORNALINO	100.0	7.5	15.8	29.1	26.3	9.2	3.2	8.8	12.0	40.5	26.0	21.6	3.4	40.6	42.9	10.7	2.4
GRAND HOTEL	100.0	8.2	16.4	18.7	14.0	16.7	11.3	14.7	5.2	37.6	23.4	33.8	1.0	19.1	38.8	35.4	5.7
GRAZIA	100.0	9.2	19.2	19.6	15.2	17.4	11.5	7.9	16.1	39.8	22.1	22.0	6.2	33.5	39.7	18.6	2.0
GUERIN SPORTIVO	100.0	24.2	23.6	14.0	6.6	11.6	6.8	13.2	5.5	43.7	17.8	33.0	0.0	14.9	65.0	17.1	3.0
GUIDA CUCINA	100.0	4.7	15.9	29.5	19.4	15.7	8.3	6.5	9.3	33.4	26.4	30.8	3.8	29.2	37.4	25.5	4.0
GUIDA TV	100.0	5.1	12.6	24.9	19.7	15.2	12.5	9.9	13.4	38.9	24.9	22.8	5.1	32.7	36.9	23.0	2.2
INTIMITA'	100.0	6.9	12.8	17.3	17.3	17.0	12.7	16.1	5.5	38.3	25.6	30.6	2.2	20.0	39.7	33.2	5.0
IL MONDO	100.0	4.1	16.1	18.9	23.4	15.5	6.6	15.3	27.6	36.4	19.5	16.5	16.6	47.7	21.7	7.4	6.6
MONDO ECONOMICO	100.0	9.1	32.5	22.4	9.8	15.1	1.4	9.8	18.2	48.7	17.3	15.7	15.1	39.4	36.8	8.2	0.5
NOI	100.0	11.8	19.0	21.7	16.1	13.9	8.1	9.3	9.7	39.9	26.2	24.2	2.9	28.2	45.4	20.7	2.7
NOVELLA 2000	100.0	8.5	18.4	24.7	16.7	14.6	9.8	7.3	8.6	41.0	21.8	28.6	2.0	23.4	46.2	25.3	3.1
OGGI	100.0	6.2	13.6	18.2	15.3	15.7	14.6	16.5	12.3	38.7	23.7	25.2	4.8	28.3	36.6	25.6	4.6
PANORAMA	100.0	6.7	17.2	21.6	21.7	15.2	9.5	8.0	22.7	38.2	22.7	16.4	11.9	46.0	25.6	14.2	2.2
RADIOCORRIERE TV	100.0	7.0	15.8	19.8	15.4	14.6	13.9	13.5	13.4	36.2	24.9	25.5	4.3	33.5	32.7	23.5	6.0
SORRISI E CANZONI TV	100.0	12.3	20.2	21.2	17.0	13.6	8.7	7.1	7.8	39.9	22.2	30.1	1.8	25.3	45.7	23.0	4.2
STOP	100.0	5.4	10.8	11.5	12.3	14.8	19.4	25.8	6.3	38.8	20.2	34.7	1.4	16.5	35.6	39.3	7.2
TELEPIU'	100.0	14.1	19.0	22.4	17.2	11.5	8.8	6.9	6.7	34.7	26.0	32.6	1.5	26.8	43.2	25.6	2.9
TELESETTE	100.0	11.2	18.4	23.6	15.3	9.4	12.0	10.0	10.4	34.5	25.0	30.2	3.3	29.4	41.7	22.1	3.5
TOPOLINO	100.0	9.7	16.2	28.9	25.9	9.6	5.9	3.8	14.9	39.5	23.9	21.7	6.3	36.2	42.0	13.8	1.7
VISTO	100.0	6.8	19.9	17.9	18.5	14.1	11.1	11.7	8.0	35.8	25.6	30.6	2.0	24.9	40.6	28.3	4.3
VIVERSANI & BELLI	100.0	9.0	18.3	23.8	19.0	13.6	8.9	7.3	10.8	44.0	21.7	23.4	4.1	36.8	39.2	17.8	2.0
SUPPLEMENTI																	
SETTE	100.0	5.9	16.1	17.1	18.5	17.2	12.9	12.2	29.8	41.4	18.2	10.6	13.1	42.8	29.4	13.2	1.4
IL VENERDI'	100.0	6.2	15.6	23.2	20.0	16.1	9.9	9.0	30.3	39.9	20.0	9.8	19.7	43.0	25.9	10.1	1.3

Lettori numero medio

Analisi secondo: ● classe di età ● classe socio-economica ● titolo di studio

(percentuali di composizione)

MENSILI	Totale	CLASSE DI ETÀ							CLASSE SOCIO-ECONOM.				TITOLO DI STUDIO				
		da 14 a 17 anni	da 18 a 24 anni	da 25 a 34 anni	da 35 a 44 anni	da 45 a 54 anni	da 55 a 64 anni	oltre i 64 anni	Super. Medio-super.	Media oltre 2.650	Media fino 2.650	Medio-Infer. Inter.	Laurea	Dipl. media super.	Lic. media infer.	Lic. elemen.	Nessun titolo
POPOLAZIONE	100.0	5.9	12.4	17.8	15.6	14.2	14.0	20.1	9.8	31.1	22.8	36.2	4.3	22.6	30.7	29.1	13.4
ABITARE	100.0	5.5	20.5	25.6	23.3	14.0	5.8	5.2	28.6	42.6	15.4	13.4	14.7	47.7	27.0	10.3	0.3
AD	100.0	3.2	17.7	25.8	23.5	13.4	12.4	4.1	32.5	37.9	17.2	12.4	17.2	55.0	20.9	6.2	0.8
AIRONE	100.0	10.2	17.0	21.8	24.8	14.0	7.3	5.0	23.7	45.8	18.7	11.7	12.7	44.8	33.9	7.5	1.1
AMADEUS	100.0	9.4	25.4	11.7	14.6	24.7	5.5	8.8	26.2	41.6	22.5	9.7	21.5	37.5	30.4	10.4	0.2
ARCHEO	100.0	13.4	16.2	22.2	22.6	13.3	10.8	1.3	30.0	43.1	19.7	7.3	19.4	46.0	31.4	3.0	0.3
ASTRA	100.0	22.0	28.1	16.4	13.4	11.4	5.5	3.2	12.7	39.0	21.4	26.9	4.1	29.3	52.6	12.7	1.3
AUTO	100.0	14.2	26.2	19.6	13.7	15.9	5.5	4.9	11.0	46.6	23.7	18.6	1.7	37.1	40.9	19.6	0.7
AUTO CAPITAL	100.0	11.5	22.4	14.1	31.8	13.6	2.2	4.4	27.0	43.8	19.1	10.1	13.0	45.2	36.8	4.9	0.0
L'AUTOMOBILE	100.0	8.6	16.8	17.5	20.9	21.2	8.9	6.1	14.9	44.4	19.9	20.8	3.2	38.2	38.2	19.1	1.3
BELL'ITALIA	100.0	5.5	16.8	24.7	19.6	17.3	9.8	6.3	25.8	44.3	18.1	11.8	14.9	45.8	29.4	9.3	0.6
BENISSIMO	100.0	3.5	15.7	26.9	23.1	16.1	11.4	3.3	13.4	41.3	26.4	18.9	5.9	38.9	36.4	17.2	1.5
BRAVA CASA	100.0	2.1	15.4	33.5	22.0	15.7	7.2	4.1	19.9	40.3	23.7	16.1	9.9	47.0	30.8	10.9	1.3
BURDA	100.0	7.7	15.5	21.6	16.6	17.7	12.8	8.0	8.8	34.2	26.9	30.0	3.0	28.5	40.3	25.0	3.1
CAPITAL	100.0	4.7	14.7	18.4	24.0	19.0	11.5	7.6	29.8	39.6	16.0	14.6	13.6	39.5	31.2	14.6	1.0
CASAVIVA	100.0	4.0	13.5	31.6	23.4	14.7	8.9	3.9	18.7	41.2	24.6	15.5	9.3	45.6	30.9	12.5	1.7
CENTO COSE ENERGY	100.0	24.7	34.4	23.7	8.3	5.8	2.4	0.7	14.6	45.4	19.3	20.7	2.6	37.7	52.9	6.5	0.4
CIAK	100.0	24.9	29.0	18.7	12.5	9.8	4.0	1.1	17.8	44.0	20.2	18.0	4.2	41.6	45.3	7.7	1.2
CLASS	100.0	5.2	30.0	19.3	13.9	12.6	12.1	6.8	32.0	45.6	17.6	4.8	12.9	59.3	18.1	9.3	0.3
CONSIGLI PRATICI	100.0	5.5	10.7	23.6	16.5	24.8	10.4	8.5	9.7	39.9	28.5	21.9	2.8	20.6	44.2	30.6	1.8
COSMOPOLITAN	100.0	6.5	29.4	33.6	10.1	10.1	7.4	2.9	15.2	48.0	20.8	16.1	6.0	40.8	44.8	8.0	0.4
LA CUCINA ITALIANA	100.0	4.0	7.8	20.1	21.3	19.3	15.2	12.2	18.0	33.9	25.4	22.6	6.0	33.9	33.3	22.6	4.2
DONNA	100.0	14.2	18.3	17.1	13.2	14.4	10.5	12.3	9.2	36.8	26.6	27.4	2.6	23.3	44.9	24.6	4.7
DONNA E MAMMA	100.0	1.8	15.4	52.2	18.2	6.1	4.0	2.4	8.9	41.8	24.3	25.0	6.4	37.1	39.8	15.8	1.0
DOVE	100.0	4.3	14.5	30.4	21.7	14.5	8.5	6.0	25.4	41.4	22.1	11.0	8.7	51.5	25.9	13.3	0.5
ELLE	100.0	10.0	32.5	19.7	15.3	14.6	4.9	3.0	17.7	46.3	16.1	20.0	6.8	49.1	32.0	11.2	0.9
ELLE DECOR	100.0	8.1	24.5	21.1	12.1	19.2	8.6	6.3	27.4	37.4	16.4	18.7	12.6	40.2	34.9	11.4	0.9
ESPANSIONE	100.0	0.7	15.3	6.9	51.9	17.4	3.0	4.9	26.7	55.3	10.0	8.0	1.7	74.3	17.2	4.4	2.5
* FOCUS	100.0	18.4	37.5	17.5	9.1	11.4	3.3	2.8	14.4	44.2	22.0	19.4	4.7	35.7	52.0	6.5	1.0
GARDENIA	100.0	2.4	11.9	21.2	23.8	15.5	17.8	7.5	24.6	42.3	14.0	19.1	16.5	40.3	27.5	13.3	2.3
GENTE MESE	100.0	11.7	24.4	19.2	14.0	14.3	9.5	6.8	13.7	37.8	24.0	24.5	4.2	30.7	43.3	19.9	1.9
GENTE MONEY	100.0	5.0	12.9	25.6	25.9	10.4	7.9	12.5	26.3	39.5	20.5	13.7	15.1	44.3	26.9	11.9	1.8
GENTE MOTORI	100.0	10.7	25.1	22.1	24.0	9.4	5.6	3.2	18.7	42.2	18.7	20.4	5.8	42.5	37.6	12.9	1.1
GENTE VIAGGI	100.0	3.0	25.5	25.2	17.8	17.0	8.0	3.4	21.7	47.3	18.8	12.2	9.7	47.9	31.8	9.3	1.3
GLAMOUR	100.0	19.1	37.4	28.4	7.7	5.8	1.2	0.3	13.8	45.1	23.2	17.9	2.3	40.7	51.1	5.6	0.4
INSIEME	100.0	2.3	12.7	46.4	21.0	7.9	6.3	3.3	12.2	42.1	23.8	21.9	5.2	43.3	37.4	12.9	1.2
IO E IL MIO BAMBINO	100.0	3.1	12.5	53.9	17.5	7.9	3.5	1.5	9.7	38.1	25.0	27.2	5.4	39.8	39.1	14.4	1.2
KING	100.0	22.1	49.5	19.6	4.3	3.2	1.0	0.3	12.3	48.3	19.5	19.9	3.2	40.1	52.5	3.4	0.8
JESUS	100.0	9.5	13.7	14.6	19.2	12.6	16.6	13.8	16.0	38.9	22.2	23.0	10.2	32.8	34.6	20.8	1.6
LINUS	100.0	30.7	24.0	16.4	19.0	4.7	2.3	2.8	17.4	43.7	21.9	17.1	7.3	37.3	50.6	4.7	0.1
MADRE	100.0	5.5	9.7	23.6	16.5	16.9	8.7	19.1	13.7	44.5	21.6	20.3	8.6	25.3	37.9	18.9	9.3
MARIE CLAIRE	100.0	10.1	26.6	25.1	15.8	11.1	7.2	4.1	15.6	44.2	22.0	18.2	6.6	44.8	36.4	11.9	0.3
MAX	100.0	22.7	41.1	21.8	6.1	6.4	1.5	0.5	16.9	46.8	19.4	16.8	2.4	44.5	45.2	7.1	0.8
MESSAGGERO DI S.ANTONIO	100.0	5.2	11.4	14.8	14.7	14.4	15.8	23.7	9.0	30.1	27.5	33.4	2.9	20.0	31.2	33.5	12.4
LA MIA BOUTIQUE	100.0	7.0	18.6	24.1	15.4	18.9	11.1	5.0	9.5	36.9	26.4	27.2	2.8	35.0	36.5	23.6	2.1
LA MIA CASA	100.0	8.7	20.3	22.3	16.5	16.2	6.3	9.7	10.3	33.1	25.6	31.0	4.7	30.7	37.4	26.0	1.2
MILLEIDEE	100.0	7.3	13.1	18.2	22.4	18.0	13.6	7.4	13.3	40.4	23.5	22.8	4.1	30.8	40.4	21.7	2.9
MODA	100.0	17.6	28.2	17.8	10.1	11.6	8.1	6.5	12.6	36.6	25.5	25.2	3.4	28.4	44.2	21.6	2.4
NAUTICA	100.0	2.3	21.9	27.0	25.8	16.0	4.6	2.3	23.1	46.9	19.7	10.3	8.6	54.5	23.4	12.0	1.5
PESCARÈ	100.0	7.3	21.8	31.6	18.0	9.8	9.0	2.5	8.3	43.4	25.5	22.8	2.1	24.7	53.5	17.2	2.5
PRATICA	100.0	7.1	18.9	31.7	17.5	12.5	8.4	3.9	12.5	41.9	26.6	19.0	5.4	39.3	40.0	14.2	1.1
QUATTORRUOTE	100.0	10.9	22.7	23.3	18.7	13.9	7.4	3.1	16.2	42.8	22.5	18.5	6.7	37.8	39.7	14.5	1.3
QUATTRO ZAMPE	100.0	18.8	21.6	18.9	12.6	14.2	6.6	7.5	15.3	44.0	19.0	21.7	5.4	35.4	45.2	12.4	1.6
RAKAM	100.0	3.2	11.7	22.6	23.8	20.1	11.7	7.0	15.1	43.2	24.1	17.6	5.6	42.1	31.4	18.5	2.3
SALE & PEPE	100.0	4.2	11.7	28.2	21.7	16.7	12.2	5.3	16.2	41.8	21.3	20.7	6.9	36.7	35.2	19.3	1.9
SALVE	100.0	4.9	17.7	28.5	20.0	15.0	7.7	6.1	17.4	42.8	23.2	16.5	6.7	43.6	35.6	12.9	1.2
SCIENZA & VITA	100.0	7.9	26.2	19.4	16.9	13.7	9.2	6.7	28.6	42.6	14.4	14.4	15.4	42.9	32.5	8.0	1.2
LE SCIENZE	100.0	6.4	24.8	23.8	20.5	12.0	9.2	3.4	29.6	39.1	14.5	16.8	20.4	44.3	29.0	6.1	0.3
SELEZIONE DAL R.DIGEST	100.0	8.1	14.8	19.8	16.1	16.7	11.6	12.7	14.0	39.5	27.8	18.7	5.4	30.0	42.6	19.7	2.3
SPAZIO CASA	100.0	3.5	16.3	33.8	18.1	15.7	9.0	3.7	19.0	42.7	19.0	19.4	6.8	42.6	35.0	12.9	2.6
SPEAK UP	100.0	10.9	40.7	26.3	7.1	5.4	7.3	2.3	23.6	45.0	20.4	11.1	8.5	57.3	32.1	1.9	0.2
STARBENE	100.0	9.0	16.5	24.9	20.6	14.7	10.1	4.3	13.5	38.6	26.5	21.4	3.8	33.5	43.8	16.9	2.0
STARTER	100.0	2.4	8.3	48.9	15.1	23.7	1.3	0.3	10.4	49.1	27.4	13.1	0.3	20.6	61.1	17.9	0.0
TUTTI FOTOGRAFI	100.0	17.7	27.7	20.4	12.7	16.7	4.7	0.2	17.5	36.2	23.4	22.9	4.4	24.3	59.7	10.3	1.2
TUTTOMOTO	100.0	27.1	30.8	14.9	8.3	10.2	5.6	3.0	14.1	44.5	21.7	19.6</					

Donne

Lettori numero medio

Analisi secondo: ● categoria socio-professionale

(valori assoluti × 1.000)

SETTIMANALI	Totale	Ceti medi				Intellettuali		Operai			Pensionati e altri		CASALINGHE DI FAMIGLIE operale			
		Ceti super. A	Fascia alta B1	Fascia bassa B2	Agri-coltori B3	Docenti C1	Studenti C2	Fascia alta D1	Fascia bassa D2	Braccianti D3	Fascia alta F1	Fascia bassa F2	Fascia alta E1	Fascia bassa E2	Fascia alta E3	Fascia bassa E4
POPOLAZIONE	25230	308	2752	702	211	989	2593	1262	733	296	1945	4847	2004	3744	740	2103
AMICA	1410	35	262	58	5	85	222	107	51	7	109	130	124	117	39	59
ANNA	1392	32	236	57	6	90	201	83	46	6	121	145	131	140	34	63
AUTO OGGI	193	5	33	6	2	11	55	13	5	0	8	15	16	12	4	8
AUTOSPRINT	104	2	19	3	1	6	24	9	1	0	7	9	11	6	3	3
* BEAUTIFUL	425	1	28	10	1	9	150	35	12	5	23	46	25	42	7	31
BELLA PIU'	989	12	149	46	2	43	151	86	32	1	68	117	93	103	23	61
CIOE'	1100	3	70	18	6	13	482	76	43	12	41	77	51	85	28	94
CONFIDENZE	1048	10	96	32	4	26	142	64	33	5	91	168	87	163	35	93
DOMENICA QUIZ	173	3	33	2	0	13	16	7	6	3	13	15	15	29	6	10
DONNA MODERNA	3060	35	521	121	10	140	525	232	88	10	204	318	271	315	79	192
EPOCA	918	22	159	30	5	72	150	41	22	3	58	89	91	98	21	58
L'ESPRESSO	1099	46	205	45	4	118	201	44	20	5	74	87	103	100	16	31
L'EUROPEO	253	11	57	12	1	30	22	11	7	2	21	18	30	21	2	8
EVA EXPRESS	486	5	79	15	2	9	81	48	19	1	34	52	44	41	19	36
FAMIGLIA CRISTIANA	2879	29	335	65	40	154	307	133	76	9	268	559	256	364	88	194
GENTE	2899	44	402	92	14	150	424	152	66	8	246	435	287	350	82	148
GIOIA	1727	24	272	48	8	89	269	129	54	5	133	161	174	208	43	109
IL GIORNALINO	294	3	60	9	3	16	36	15	10	0	14	29	26	30	7	34
GRAND HOTEL	1020	4	121	18	6	14	129	77	28	2	73	161	102	139	39	108
GRAZIA	2146	54	344	75	5	107	381	143	70	5	159	212	199	222	56	114
GUERIN SPORTIVO	59	0	10	0	1	0	17	3	2	1	5	5	3	7	0	4
GUIDA CUCINA	805	9	122	33	3	42	85	56	31	3	45	95	47	114	26	92
GUIDA TV	899	7	153	36	6	56	104	55	23	3	60	104	80	111	26	75
INTIMITA'	1157	9	135	34	3	21	130	108	39	5	93	150	103	185	39	104
IL MONDO	102	7	26	6	0	7	13	5	2	0	5	3	5	14	2	5
MONDO ECONOMICO	100	5	24	2	0	5	24	12	0	0	4	5	6	6	3	4
NOI	1174	15	174	37	6	31	229	83	36	6	78	137	95	133	33	83
NOVELLA 2000	1189	9	184	37	5	23	155	108	50	7	83	136	113	129	52	99
OGGI	2703	36	393	78	11	139	319	168	66	9	240	414	269	325	73	163
PANORAMA	1564	53	275	62	6	169	266	72	29	3	99	124	150	163	32	60
RADIOCORRIERE TV	517	7	79	17	1	19	75	18	18	2	43	81	55	53	10	39
SORRISI E CANZONI TV	5330	39	704	144	30	141	972	445	205	45	337	528	421	648	208	461
STOP	652	5	68	9	5	8	67	40	17	0	65	145	62	79	38	45
TELEPIU'	1496	12	189	47	5	35	279	102	55	12	72	162	104	199	37	185
TELESETTE	1224	19	152	37	6	40	210	81	40	13	89	162	84	159	37	96
TOPOLINO	1419	23	244	64	7	91	244	95	51	6	68	90	136	181	27	92
VISTO	735	7	79	22	2	16	118	54	28	4	49	105	69	87	26	68
VIVERSANI & BELLI	1374	12	245	59	8	93	217	100	41	3	107	156	98	132	32	69
SUPPLEMENTI																
SETTE	1304	53	238	38	3	136	215	48	20	0	145	115	171	87	11	23
IL VENERDI'	1827	99	362	71	5	233	334	55	25	3	174	137	169	116	9	34

Lettori numero medio

Analisi secondo: ● categoria socio-professionale

(valori assoluti x 1.000)

MENSILI	Totale	Celle super. A	Celle medi			Intellettuale		Operale			Pensionati e altri		CASALINGHE DI FAMIGLIE			
			Fascia alta B1	Fascia bassa B2	Agri-coltori B3	Docenti C1	Studenti C2	Fascia alta D1	Fascia bassa D2	Braccianti D3	Fascia alta F1	Fascia bassa F2	Fascia alta E1	Fascia bassa E2	Fascia alta E3	Fascia bassa E4
POPOLAZIONE	25230	308	2752	702	211	989	2593	1262	733	296	1945	4847	2004	3744	740	2103
ABITARE	157	10	38	2	0	18	27	10	4	0	5	10	19	8	3	3
AD	494	32	109	11	1	53	92	9	7	0	26	33	61	40	3	16
AIRONE	634	24	139	20	1	82	121	29	15	1	45	45	51	32	8	22
AMADEUS	91	7	17	1	0	11	18	2	1	0	4	5	14	8	0	3
ARCHEO	138	9	20	5	0	24	36	4	2	1	7	9	10	4	4	3
ASTRA	561	9	84	22	3	23	174	38	14	0	28	54	24	47	12	30
AUTO	149	0	25	5	0	7	34	10	4	0	12	13	14	12	6	7
AUTO CAPITAL	63	4	16	1	0	7	14	3	0	0	5	4	2	6	0	1
L'AUTOMOBILE	640	10	118	18	1	44	110	42	13	2	52	47	61	63	12	47
BELL'ITALIA	394	16	94	13	1	50	63	11	9	0	25	29	43	26	5	9
BENISSIMO	599	8	108	23	4	39	65	38	12	1	48	48	68	77	10	48
BRAVA CASA	935	33	216	48	2	85	89	49	28	8	54	55	78	113	20	57
BURDA	1801	14	222	64	9	73	241	76	48	18	113	231	178	293	51	171
CAPITAL	326	20	75	9	0	25	38	17	10	1	20	24	42	23	9	12
CASAVIVA	1516	43	335	74	7	146	174	67	44	6	90	107	147	175	28	75
CENTO COSE ENERGY	782	17	133	27	4	16	305	55	29	1	40	53	39	29	10	26
CIAK	580	11	86	14	2	29	225	35	16	2	32	38	39	28	6	17
CLASS	92	4	20	1	0	11	22	5	1	0	7	6	8	2	1	2
CONSIGLI PRATICI	326	5	52	13	3	13	28	27	12	0	17	38	35	39	13	31
COSMOPOLITAN	418	14	96	15	0	13	95	39	16	0	24	37	28	26	6	8
LA CUCINA ITALIANA	749	21	118	27	5	51	54	37	23	4	62	85	84	109	10	59
DONNA	856	9	101	29	6	21	172	57	28	5	61	109	70	109	16	61
DONNA E MAMMA	466	11	105	18	2	15	29	31	15	6	17	30	43	75	16	55
DOVE	280	13	73	9	2	19	43	9	6	0	16	16	24	28	6	15
ELLE	615	14	126	29	4	28	163	38	17	0	43	50	42	30	10	21
ELLE DECOR	202	7	46	8	2	16	34	12	5	0	9	19	26	11	2	5
ESPANSIONE	32	1	9	0	0	5	2	0	0	0	3	2	5	3	3	0
* FOCUS	355	7	46	14	0	16	124	25	12	0	27	24	17	23	3	16
GARDENIA	253	14	52	5	1	31	20	11	2	0	17	27	34	20	6	13
GENTE MESE	1557	26	206	54	9	59	356	93	46	5	106	141	127	186	42	102
GENTE MONEY	245	21	54	8	1	15	22	12	5	1	26	19	22	26	5	10
GENTE MOTORI	483	13	102	13	2	36	111	31	14	2	25	39	34	33	5	24
GENTE VIAGGI	292	7	66	10	0	26	51	16	3	0	26	20	28	23	6	8
GLAMOUR	185	1	39	7	0	8	65	12	6	0	5	10	8	18	1	4
INSIEME	699	19	158	27	4	47	45	46	20	2	18	61	82	83	17	71
IO E IL MIO BAMBINO	1075	21	204	48	5	70	57	80	30	26	31	62	102	184	27	128
KING	246	2	37	9	0	10	115	16	6	0	15	18	4	5	5	4
JESUS	154	8	22	4	0	11	24	2	6	0	19	20	16	13	1	9
LINUS	222	7	31	5	0	17	93	14	4	0	6	16	8	14	2	6
MADRE	255	4	36	5	2	20	22	13	6	0	32	38	27	27	9	14
MARIE CLAIRE	1106	20	237	51	3	51	243	78	26	1	64	91	84	97	21	39
MAX	464	6	81	16	2	11	205	27	8	0	23	33	19	16	7	10
MESSAGGERO DI S.ANTONIO	1179	12	122	35	13	41	123	48	32	11	93	263	83	179	35	88
LA MIA BOUTIQUE	569	6	82	20	4	17	73	29	23	3	30	66	70	79	17	50
LA MIA CASA	368	3	58	14	1	18	49	14	10	3	30	43	20	56	11	40
MILLEIDEE	1123	14	182	35	11	66	143	62	28	5	86	119	110	153	34	73
MODA	1207	17	144	34	9	23	362	74	37	4	72	155	71	119	19	68
NAUTICA	78	2	19	3	0	4	16	3	1	0	5	3	10	6	3	4
PESCARRE	119	3	22	2	0	3	18	12	4	0	6	9	8	19	3	11
PRATICA	684	14	151	31	3	39	104	36	18	4	28	63	55	69	13	57
QUATTORRUOTE	1582	43	288	57	9	96	333	98	48	8	88	124	137	147	40	64
QUATTRO ZAMPE	542	15	88	9	0	24	143	29	8	4	30	60	40	55	7	29
RAKAM	799	12	155	29	3	62	64	38	14	1	74	68	95	98	19	68
SALE & PEPE	950	23	204	22	4	70	88	65	22	3	57	83	99	107	20	84
SALVE	821	21	192	29	2	57	117	47	18	2	48	82	74	74	13	47
SCIENZA & VITA	161	5	33	4	0	19	44	4	2	0	17	10	9	7	1	7
LE SCIENZE	174	8	32	8	0	15	48	8	4	0	16	9	12	5	5	3
SELEZIONE DAL R.DIGEST	1025	18	141	30	5	55	163	54	26	4	91	122	100	108	24	84
SPAZIO CASA	382	13	108	12	1	21	42	18	7	4	17	23	45	46	7	18
SPEAK UP	147	2	31	4	0	10	52	4	4	0	10	10	7	9	2	0
STARBENE	1755	24	288	65	7	95	287	108	68	3	99	186	173	209	38	105
STARTER	18	0	4	1	0	2	1	1	1	0	1	1	2	3	1	0
TUTTI FOTOGRAFI	62	2	13	2	0	1	19	2	1	1	2	4	2	9	0	4
TUTTOMOTO	354	2	50	7	0	5	136	22	10	1	22	28	28	20	7	17
TUTTO MUSICA E SPETTACOLO	1146	5	126	24	3	24	530	72	29	6	47	89	43	75	19	54
TUTTOTURISMO	182	4	45	6	0	12	33	7	2	1	10	18	18	10	5	10
VERA	1154	16	227	47	7	49	172	79	39	2	42	125	96	151	31	72
VITALITY	216	6	51	12	0	5	61	13	9	0	10	23	6	13	0	7
VOGUE ITALIA	775	12	136	24	4	36	194	64	21	4	44	63	70	54	15	35
WEEKEND VIAGGI	182	9	50	7	0	16	31	7	6	0	11	17	18	5	1	3
DIANA (QUINDICINALE)	84	3	17	2	0	4	8	8	2	0	8	12	5	10	0	5

Donne

Lettori numero medio

Analisi secondo: ● categoria socio-professionale

(percentuali di composizione)

SETTIMANALI	Totale	Ceti super. A	Ceti medi			Intellettuali		Operai			Pensionati e altri		CASALINGHE DI FAMIGLIE			
			Fascia alta B1	Fascia bassa B2	Agri- coltori B3	Docenti C1	Studenti C2	Fascia alta D1	Fascia bassa D2	Brac- cianti D3	Fascia alta F1	Fascia bassa F2	Fascia alta E1	Fascia bassa E2	Fascia alta E3	Fascia bassa E4
POPOLAZIONE	100.0	1.2	10.9	2.8	0.8	3.9	10.3	5.0	2.9	1.2	7.7	19.2	7.9	14.8	2.9	8.3
AMICA	100.0	2.5	18.6	4.1	0.3	6.0	15.8	7.6	3.6	0.5	7.7	9.2	8.8	8.3	2.8	4.2
ANNA	100.0	2.3	17.0	4.1	0.5	6.4	14.5	6.0	3.3	0.4	8.7	10.4	9.4	10.1	2.4	4.5
AUTO OGGI	100.0	2.5	17.2	3.2	1.0	5.7	28.4	6.7	2.5	0.1	4.3	7.7	8.4	6.4	2.2	3.9
AUTOSPRINT	100.0	1.9	17.8	2.8	0.6	6.1	23.2	8.5	1.4	0.1	7.0	8.9	10.1	5.3	3.1	3.1
* BEAUTIFUL	100.0	0.1	6.6	2.4	0.3	2.0	35.3	8.3	2.8	1.2	5.4	10.8	6.0	10.0	1.6	7.3
BELLA PIU'	100.0	1.2	15.1	4.7	0.2	4.4	15.3	8.7	3.3	0.1	6.9	11.8	9.4	10.4	2.3	6.2
CIOE'	100.0	0.3	6.3	1.6	0.6	1.2	43.8	6.9	3.9	1.1	3.8	7.0	4.6	7.7	2.6	8.6
CONFIDENZE	100.0	0.9	9.1	3.1	0.4	2.4	13.6	6.1	3.1	0.5	8.6	16.1	8.3	15.5	3.3	8.9
DOMENICA QUIZ	100.0	1.8	19.1	1.1	0.1	7.6	9.1	4.3	3.5	1.7	7.6	8.5	8.9	17.0	3.7	5.9
DONNA MODERNA	100.0	1.2	17.0	4.0	0.3	4.6	17.1	7.6	2.9	0.3	6.7	10.4	8.9	10.3	2.6	6.3
EPOCA	100.0	2.4	17.3	3.3	0.5	7.8	16.3	4.4	2.4	0.3	6.3	9.7	9.9	10.7	2.3	6.3
L'ESPRESSO	100.0	4.2	18.7	4.1	0.3	10.8	18.3	4.0	1.8	0.4	6.7	7.9	9.4	9.1	1.5	2.8
L'EUROPEO	100.0	4.4	22.5	4.8	0.3	12.0	8.8	4.4	2.6	0.6	8.2	7.0	12.0	8.5	0.7	3.0
EVA EXPRESS	100.0	1.1	16.3	3.2	0.4	1.8	16.6	9.9	4.0	0.2	7.0	10.8	9.2	8.5	3.9	7.4
FAMIGLIA CRISTIANA	100.0	1.0	11.6	2.3	1.4	5.3	10.7	4.6	2.6	0.3	9.3	19.4	8.9	12.6	3.1	6.8
GENTE	100.0	1.5	13.9	3.2	0.5	5.2	14.6	5.2	2.3	0.3	8.5	15.0	9.9	12.1	2.8	5.1
GIOIA	100.0	1.4	15.8	2.8	0.5	5.1	15.6	7.5	3.1	0.3	7.7	9.3	10.1	12.0	2.5	6.3
IL GIORNALINO	100.0	1.2	20.6	3.1	1.1	5.4	12.4	5.3	3.4	0.0	4.8	10.0	8.7	10.1	2.4	11.5
GRAND HOTEL	100.0	0.4	11.9	1.7	0.6	1.3	12.6	7.6	2.7	0.2	7.1	15.8	10.0	13.6	3.8	10.6
GRAZIA	100.0	2.5	16.0	3.5	0.2	5.0	17.8	6.7	3.3	0.3	7.4	9.9	9.3	10.4	2.6	5.3
GUERIN SPORTIVO	100.0	0.0	17.7	0.3	1.2	0.4	29.8	5.8	3.0	1.0	8.3	8.2	5.6	11.9	0.3	6.5
GUIDA CUCINA	100.0	1.1	15.1	4.1	0.4	5.2	10.5	7.0	3.9	0.4	5.6	11.8	5.9	14.1	3.3	11.5
GUIDA TV	100.0	0.8	17.0	4.0	0.7	6.2	11.6	6.1	2.5	0.4	6.7	11.5	8.9	12.4	2.9	8.3
INTIMITA'	100.0	0.8	11.6	2.9	0.3	1.8	11.2	9.3	3.4	0.5	8.0	13.0	8.9	16.0	3.4	9.0
IL MONDO	100.0	7.3	25.8	5.4	0.0	7.3	13.2	4.6	2.1	0.0	5.0	3.4	5.1	14.0	2.2	4.5
MONDO ECONOMICO	100.0	5.4	23.6	1.6	0.1	5.5	23.9	11.7	0.4	0.0	3.7	5.2	5.6	6.2	3.1	4.1
NOI	100.0	1.3	14.8	3.1	0.5	2.6	19.5	7.0	3.1	0.5	6.6	11.7	8.1	11.3	2.8	7.0
NOVELLA 2000	100.0	0.7	15.5	3.1	0.4	1.9	13.0	9.1	4.2	0.6	7.0	11.5	9.5	10.9	4.4	8.3
OGGI	100.0	1.3	14.5	2.9	0.4	5.2	11.8	6.2	2.4	0.3	8.9	15.3	9.9	12.0	2.7	6.0
PANORAMA	100.0	3.4	17.6	4.0	0.4	10.8	17.0	4.6	1.9	0.2	6.3	7.9	9.6	10.4	2.0	3.9
RADIOCORRIERE TV	100.0	1.4	15.2	3.2	0.3	3.6	14.5	3.4	3.5	0.4	8.3	15.7	10.7	10.2	1.9	7.6
SORRISI E CANZONI TV	100.0	0.7	13.2	2.7	0.6	2.6	18.2	8.4	3.9	0.9	6.3	9.9	7.9	12.2	3.9	8.7
STOP	100.0	0.7	10.4	1.4	0.8	1.2	10.2	6.1	2.7	0.0	10.0	22.2	9.5	12.1	5.8	6.9
TELEPIU'	100.0	0.8	12.6	3.2	0.4	2.3	18.7	6.8	3.6	0.8	4.8	10.8	7.0	13.3	2.4	12.3
TELESETTE	100.0	1.5	12.4	3.0	0.5	3.3	17.2	6.6	3.3	1.0	7.3	13.3	6.9	13.0	3.0	7.8
TOPOLINO	100.0	1.7	17.2	4.5	0.5	6.4	17.2	6.7	3.6	0.4	4.8	6.3	9.6	12.7	1.9	6.5
VISTO	100.0	0.9	10.8	3.1	0.3	2.1	16.1	7.4	3.8	0.6	6.6	14.3	9.3	11.9	3.6	9.2
VIVERSANI & BELLI	100.0	0.9	17.8	4.3	0.6	6.8	15.8	7.3	3.0	0.2	7.8	11.3	7.2	9.6	2.4	5.0
SUPPLEMENTI																
SETTE	100.0	4.1	18.3	2.9	0.2	10.4	16.5	3.7	1.6	0.0	11.1	8.8	13.1	6.7	0.8	1.8
IL VENERDI'	100.0	5.4	19.8	3.9	0.3	12.8	18.3	3.0	1.4	0.1	9.5	7.5	9.2	6.4	0.5	1.8

Lettori numero medio

Analisi secondo: ● categoria socio-professionale

(percentuali di composizione)

MENSILI	Totale	Ceti super. A	Ceti medi			Intellettuai		Operai			Pensionati e altri		CASALINGHE DI FAMIGLIE			
			Fascia alta B1	Fascia bassa B2	Agri-coltori B3	Docenti C1	Studenti C2	Fascia alta D1	Fascia bassa D2	Braccianti D3	Fascia alta F1	Fascia bassa F2	Fascia alta E1	Fascia bassa E2	Fascia alta E3	Fascia bassa E4
POPOLAZIONE	100.0	1.2	10.9	2.8	0.8	3.9	10.3	5.0	2.9	1.2	7.7	19.2	7.9	14.8	2.9	8.3
ABITARE	100.0	6.4	24.1	1.4	0.0	11.3	17.2	6.4	2.3	0.0	2.9	6.4	12.3	5.3	1.9	2.1
AD	100.0	6.5	22.1	2.2	0.3	10.7	18.6	1.7	1.4	0.0	5.2	6.7	12.5	8.2	0.7	3.2
AIRONE	100.0	3.8	21.9	3.1	0.2	12.9	19.1	4.5	2.4	0.2	7.0	7.0	8.1	5.0	1.2	3.5
AMADEUS	100.0	7.7	19.1	1.2	0.2	11.6	19.8	1.9	0.9	0.0	4.2	5.7	14.9	9.3	0.4	3.0
ARCHEO	100.0	6.2	14.8	3.3	0.0	17.7	26.0	2.7	1.6	1.0	4.8	6.4	7.2	3.3	2.6	2.3
ASTRA	100.0	1.6	15.0	3.9	0.6	4.1	31.0	6.8	2.4	0.1	5.1	9.5	4.3	8.3	2.1	5.3
AUTO	100.0	0.2	16.6	3.5	0.2	4.6	22.6	6.4	2.6	0.3	7.9	9.0	9.3	8.1	4.0	4.9
AUTO CAPITAL	100.0	6.5	25.0	1.1	0.1	11.3	22.6	4.8	0.3	0.1	7.8	5.9	3.6	9.2	0.2	1.4
L'AUTOMOBILE	100.0	1.5	18.5	2.8	0.2	6.9	17.1	6.5	2.0	0.3	8.2	7.3	9.5	9.9	1.9	7.3
BELL'ITALIA	100.0	4.0	23.7	3.3	0.3	12.8	15.9	2.8	2.2	0.0	6.2	7.5	11.0	6.6	1.3	2.3
BENISSIMO	100.0	1.4	18.0	3.9	0.7	6.6	10.8	6.3	1.9	0.2	8.1	8.1	11.4	12.9	1.7	8.1
BRAVA CASA	100.0	3.6	23.2	5.2	0.3	9.1	9.5	5.2	3.0	0.9	5.8	5.8	8.4	12.1	2.1	6.1
BURDA	100.0	0.8	12.3	3.5	0.5	4.0	13.4	4.2	2.7	1.0	6.3	12.8	9.9	16.3	2.8	9.5
CAPITAL	100.0	6.2	23.0	2.9	0.1	7.7	11.6	5.2	3.1	0.2	6.2	7.3	12.9	7.1	2.7	3.7
CASAVIVA	100.0	2.8	22.1	4.9	0.4	9.6	11.5	4.4	2.9	0.4	5.9	7.1	9.7	11.5	1.8	4.9
CENTO COSE ENERGY	100.0	2.1	17.1	3.5	0.5	2.0	38.9	7.0	3.7	0.1	5.1	6.8	5.0	3.7	1.3	3.3
CIAK	100.0	1.9	14.8	2.4	0.4	5.0	38.7	6.0	2.8	0.4	5.5	6.5	6.7	4.9	1.1	2.9
CLASS	100.0	4.6	22.1	1.5	0.0	12.3	24.4	5.7	0.8	0.2	7.7	6.9	8.8	2.1	1.1	1.7
CONSIGLI PRATICI	100.0	1.6	15.9	4.0	1.0	3.9	8.7	8.1	3.7	0.0	5.3	11.6	10.7	12.1	4.1	9.4
COSMOPOLITAN	100.0	3.4	23.0	3.5	0.0	3.1	22.8	9.2	3.8	0.0	5.9	9.0	6.7	6.3	1.4	2.0
LA CUCINA ITALIANA	100.0	2.8	15.8	3.6	0.7	6.8	7.3	4.9	3.1	0.5	8.2	11.4	11.2	14.5	1.3	7.8
DONNA	100.0	1.1	11.7	3.4	0.8	2.4	20.1	6.7	3.3	0.6	7.2	12.8	8.2	12.8	1.9	7.1
DONNA E MAMMA	100.0	2.4	22.5	3.8	0.4	3.2	6.1	6.6	3.1	1.3	3.6	6.3	9.2	16.1	3.4	11.8
DOVE	100.0	4.8	25.9	3.2	0.9	6.7	15.2	3.2	2.0	0.1	5.8	5.6	8.7	10.1	2.3	5.4
ELLE	100.0	2.2	20.5	4.6	0.6	4.6	26.5	6.3	2.7	0.0	7.1	8.1	6.9	4.9	1.6	3.4
ELLE DECOR	100.0	3.3	23.0	3.9	1.1	7.9	17.0	6.2	2.6	0.1	4.2	9.2	12.8	5.5	0.9	2.5
ESPANSIONE	100.0	1.7	28.5	0.1	0.0	14.9	6.4	0.4	0.6	0.2	7.8	5.6	15.9	9.2	8.5	0.3
* FOCUS	100.0	2.0	13.1	3.9	0.0	4.5	34.8	7.1	3.4	0.0	7.6	6.9	4.9	6.4	0.8	4.5
GARDENIA	100.0	5.6	20.6	2.1	0.3	12.2	7.7	4.3	1.0	0.1	6.6	10.7	13.4	8.1	2.4	5.0
GENTE MESE	100.0	1.7	13.2	3.5	0.6	3.8	22.9	6.0	2.9	0.3	6.8	9.1	8.1	11.9	2.7	6.6
GENTE MONEY	100.0	8.6	21.9	3.4	0.3	5.9	8.9	4.9	1.9	0.6	10.4	7.7	8.8	10.7	2.1	3.9
GENTE MOTORI	100.0	2.6	21.1	2.7	0.3	7.4	22.9	6.3	3.0	0.4	5.2	8.1	7.1	6.9	1.1	4.9
GENTE VIAGGI	100.0	2.4	22.6	3.6	0.0	9.0	17.3	5.5	1.2	0.1	9.0	6.7	9.6	8.0	2.2	2.7
GLAMOUR	100.0	0.7	21.1	3.8	0.0	4.1	35.3	6.5	3.5	0.0	2.8	5.7	4.1	9.8	0.3	2.3
INSIEME	100.0	2.7	22.6	3.9	0.6	6.8	6.5	6.6	2.9	0.2	2.5	8.7	11.7	11.8	2.5	10.2
IO E IL MIO BAMBINO	100.0	1.9	19.0	4.5	0.5	6.5	5.3	7.4	2.8	2.4	2.9	5.7	9.5	17.1	2.5	11.9
KING	100.0	0.7	15.1	3.7	0.0	4.0	46.9	6.5	2.4	0.2	6.1	7.3	1.6	2.1	1.8	1.6
JESUS	100.0	6.0	14.1	2.6	0.1	7.4	15.5	1.3	3.9	0.0	12.3	13.3	10.1	8.3	0.5	5.8
LINUS	100.0	3.2	13.8	2.0	0.0	7.8	42.0	6.4	1.7	0.0	2.6	7.4	3.5	6.1	0.8	2.6
MADRE	100.0	1.5	14.1	1.8	0.7	8.0	8.5	5.1	2.6	0.0	12.5	15.1	10.5	10.5	3.6	5.6
MARIE CLAIRE	100.0	1.8	21.4	4.6	0.3	4.6	22.0	7.0	2.4	0.1	5.8	8.3	7.6	8.8	1.9	3.5
MAX	100.0	1.3	17.5	3.4	0.3	2.4	44.1	5.8	1.8	0.1	4.9	7.2	4.2	3.5	1.5	2.1
MESSAGGERO DI S.ANTONIO	100.0	1.0	10.4	3.0	1.1	3.5	10.5	4.1	2.7	1.0	7.9	22.4	7.1	15.2	3.0	7.4
LA MIA BOUTIQUE	100.0	1.1	14.4	3.5	0.7	3.0	12.8	5.1	4.0	0.5	5.3	11.5	12.3	13.9	3.1	8.8
LA MIA CASA	100.0	0.9	15.8	3.7	0.1	4.8	13.2	3.7	2.7	0.9	8.2	11.6	5.4	15.2	2.9	10.8
MILLEIDEE	100.0	1.3	16.2	3.2	1.0	5.9	12.8	5.5	2.5	0.5	7.6	10.6	9.8	13.6	3.0	6.5
MODA	100.0	1.4	11.9	2.8	0.8	1.9	30.0	6.2	3.1	0.3	6.0	12.8	5.8	9.8	1.6	5.6
NAUTICA	100.0	2.3	23.9	3.7	0.0	5.5	20.5	3.9	0.8	0.2	6.0	3.7	12.7	7.9	3.7	5.2
PESCARRE	100.0	2.2	18.6	1.7	0.2	2.1	15.2	10.1	3.2	0.0	5.3	7.5	6.9	15.9	2.1	8.9
PRATICA	100.0	2.0	22.0	4.5	0.4	5.7	15.2	5.2	2.7	0.5	4.1	9.2	8.0	10.1	1.9	8.4
QUATTORRUOTE	100.0	2.7	18.2	3.6	0.6	6.1	21.1	6.2	3.0	0.5	5.6	7.8	8.7	9.3	2.5	4.1
QUATTRO ZAMPE	100.0	2.8	16.2	1.7	0.1	4.5	26.4	5.4	1.4	0.8	5.6	11.1	7.4	10.1	1.2	5.4
RAKAM	100.0	1.5	19.4	3.6	0.4	7.7	8.0	4.8	1.8	0.1	9.3	8.5	11.9	12.3	2.4	8.5
SALE & PEPE	100.0	2.4	21.5	2.4	0.4	7.4	9.2	6.8	2.3	0.3	6.0	8.8	10.4	11.2	2.1	8.8
SALVE	100.0	2.5	23.4	3.5	0.2	7.0	14.3	5.7	2.2	0.2	5.8	10.0	9.0	9.0	1.5	5.7
SCIENZA & VITA	100.0	3.0	20.2	2.5	0.2	11.7	27.1	2.3	1.3	0.1	10.7	6.1	5.5	4.1	0.6	4.5
LE SCIENZE	100.0	4.4	18.5	4.6	0.0	8.9	27.7	4.5	2.2	0.1	9.4	5.4	6.6	2.9	2.9	1.8
SELEZIONE DAL R.DIGEST	100.0	1.7	13.7	3.0	0.5	5.3	15.9	5.2	2.5	0.4	8.9	11.9	9.8	10.5	2.4	8.2
SPAZIO CASA	100.0	3.5	28.3	3.2	0.2	5.4	11.1	4.6	1.9	1.0	4.3	6.0	11.9	12.0	1.8	4.8
SPEAK UP	100.0	1.3	21.3	2.8	0.0	6.9	35.6	2.7	3.1	0.0	7.0	6.5	5.0	6.0	1.4	0.3
STARBENE	100.0	1.4	16.4	3.7	0.4	5.4	16.4	6.1	3.9	0.2	5.7	10.6	9.9	11.9	2.1	6.0
STARTER	100.0	0.8	21.4	3.2	0.0	11.2	3.5	4.0	8.0	0.0	8.1	7.8	9.8	16.5	5.2	0.5
TUTTI FOTOGRAFI	100.0	3.3	21.1	3.3	0.0	1.0	30.2	3.3	1.5	2.0	3.3	7.0	2.8	14.7	0.2	6.2
TUTTOMOTO	100.0	0.7	14.0	1.9	0.1	1.3	38.3	6.3	2.8	0.3	6.2	7.9	7.9	5.7	2.0	4.7
TUTTO MUSICA E SPETTACOLO	100.0	0.4	11.0	2.1	0.3	2.1	46.2	6.3	2.6	0.5	4.1	7.8	3.8	6.6	1.7	4.7
TUTTOTURISMO	100.0	2.0	24.5	3.2	0.1	6.8	18.3	4.1	0.9	0.5	5.6	9.8	10.1	5.7	2.6	5.7
VERA	100.0	1.3	19.7	4.0	0.6	4.3	14.9	6.9	3.4	0.2	3.6	10.8	8.3	13.1	2.6	6.2
VITALITY	100.0	2.8	23.6	5.4	0.1	2.3	28.0	6.0	4.2	0.0	4.6	10.5	2.8	6.2	0.2	3.4
VOGUE ITALIA	100.0	1.5	17.6	3.0	0.5	4.7	25.0	8.3	2.7	0.5	5.7	8.1	9.0	6.9	2.0	4.6
WEEKEND VIAGGI	100.0	4.7	27.3	3.8	0.1	9.0	17.0	4.0	3.3	0.0	6.3	9.1	10.0	3.0	0.8	1.7
DIANA (QUINDICINALE)	100.0	3.1	19.8	1.8	0.1	5.1	9.1	9.4	2.8	0.3	9.4	14.6	5.5	12.5	0.6	5.9

Donne

Lettori numero medio

Analisi secondo: ● ampiezza dei centri ● comuni ● presenza bambini e/o ragazzi

(valori assoluti × 1.000)

SETTIMANALI	Totale	AMPIEZZA DEI CENTRI					COMUNI		PRESENZA BAMBINI E/O RAGAZZI						
		fino a 10000 abit.	da 10000 a 30000 abit.	da 30000 a 100000 abit.	da 100000 a 250000 abit.	oltre 250000 abit.	capoluoghi	non capoluoghi	Totale "si"	da 0 a 2 anni	da 3 a 4 anni	da 5 a 7 anni	Totale fino 7 anni	da 8 a 13 anni	Totale "no"
POPOLAZIONE	25230	8345	5207	4848	2255	4575	7975	17255	7272	1856	1360	1945	4256	4399	17958
AMICA	1410	394	265	288	159	305	533	877	437	100	63	103	226	271	974
ANNA	1392	361	266	277	169	318	573	818	412	96	67	98	220	249	979
AUTO OGGI	193	54	36	39	27	37	73	120	57	10	6	13	26	39	136
AUTOSPRINT	104	32	22	19	13	17	35	69	33	5	5	5	13	24	72
* BEAUTIFUL	425	150	91	98	27	59	106	319	154	34	20	38	77	106	270
BELLA PIU'	989	337	189	178	97	188	343	645	276	59	46	75	149	172	712
CIOE'	1100	357	223	234	92	194	322	777	515	72	65	120	221	396	585
CONFIDENZE	1048	323	200	191	108	225	379	669	296	63	54	81	167	194	752
DOMENICA QUIZ	173	33	31	37	18	53	81	92	61	14	12	11	30	38	112
DONNA MODERNA	3060	902	602	564	345	647	1120	1941	1018	245	187	255	567	624	2043
EPOCA	918	226	157	172	107	255	409	509	295	67	49	77	159	188	623
L'ESPRESSO	1099	239	196	203	131	331	522	578	345	88	57	85	188	205	755
L'EUROPEO	253	60	40	53	24	76	118	135	85	24	18	19	47	51	167
EVA EXPRESS	486	141	91	85	48	121	187	299	150	33	29	41	85	90	336
FAMIGLIA CRISTIANA	2879	1132	591	507	266	384	770	2109	793	181	151	209	450	504	2086
GENTE	2899	798	552	539	329	681	1162	1738	783	162	116	201	405	518	2116
GIOIA	1727	496	344	331	199	357	625	1102	526	116	91	134	289	325	1201
IL GIORNALINO	294	118	56	41	21	56	87	206	171	37	26	46	88	117	123
GRAND HOTEL	1020	319	199	196	89	217	363	658	314	71	53	76	167	210	708
GRAZIA	2146	578	418	401	236	514	851	1295	603	130	97	136	312	376	1543
GUERIN SPORTIVO	59	18	11	12	6	11	18	41	17	4	1	2	6	13	41
GUIDA CUCINA	805	239	165	132	95	174	298	506	306	77	66	85	186	180	498
GUIDA TV	899	211	179	174	102	233	365	533	296	65	60	82	173	173	603
INTIMITA'	1157	391	225	194	118	229	404	754	323	63	50	98	188	209	834
IL MONDO	102	22	14	16	9	41	54	49	29	8	5	9	17	15	73
MONDO ECONOMICO	100	22	20	11	10	36	48	52	18	5	3	4	10	10	82
NOI	1174	374	220	223	111	246	417	757	392	78	57	105	198	256	782
NOVELLA 2000	1189	389	223	207	120	250	404	785	386	94	72	107	228	228	802
OGGI	2703	796	520	544	302	542	989	1714	749	169	118	184	398	478	1954
PANORAMA	1564	419	288	283	188	385	669	895	514	124	91	137	297	308	1050
RADIOCORRIERE TV	517	145	80	96	45	150	217	299	157	36	31	42	88	95	360
SORRISI E CANZONI TV	5330	1686	1137	1027	471	1008	1679	3650	1867	436	296	489	1018	1149	3462
STOP	652	199	109	125	74	145	258	394	127	25	17	36	68	83	525
TELEPIU'	1496	473	291	306	134	293	505	990	561	139	104	157	328	339	935
TELESETTE	1224	335	230	259	134	265	467	757	426	119	95	116	267	243	798
TOPOLINO	1419	394	271	256	154	343	564	855	717	163	132	187	399	447	702
VISTO	735	245	162	152	61	116	234	501	231	51	31	62	123	150	505
VIVERSANI & BELLI	1374	439	260	253	155	267	494	879	465	99	78	122	254	301	909
SUPPLEMENTI															
SETTE	1304	285	224	256	142	397	605	699	325	66	47	83	169	211	979
IL VENERDI'	1827	348	307	317	225	631	937	890	525	131	83	117	277	326	1302

Lettori numero medio

Analisi secondo: ● ampiezza dei centri ● comuni ● presenza bambini e/o ragazzi

(valori assoluti × 1.000)

MENSILI	Totale	AMPIEZZA DEI CENTRI					COMUNI		PRESENZA BAMBINI E/O RAGAZZI						
		fino a 10000 abit.	da 10000 a 30000 abit.	da 30000 a 100000 abit.	da 100000 a 250000 abit.	oltre 250000 abit.	capoluoghi	non capoluoghi	Totale "si"	da 0 a 2 anni	da 3 a 4 anni	da 5 a 7 anni	Totale fino 7 anni	da 8 a 13 anni	Totale "no"
POPOLAZIONE	25230	8345	5207	4848	2255	4575	7975	17255	7272	1856	1360	1945	4256	4399	17958
ABITARE	157	30	23	32	19	53	80	78	54	15	11	16	33	29	103
AD	494	78	82	80	67	186	275	218	140	41	25	41	86	82	353
AIRONE	634	172	112	95	86	168	279	355	219	47	39	57	125	128	415
AMADEUS	91	25	23	11	9	23	36	55	21	9	6	5	14	8	70
ARCHEO	138	30	22	24	12	50	67	71	44	11	6	6	17	32	93
ASTRA	561	143	99	97	60	161	242	318	168	34	22	41	82	115	392
AUTO	149	53	23	22	17	34	56	93	46	14	7	11	25	30	103
AUTO CAPITAL	63	15	11	11	10	16	27	36	21	5	3	5	10	16	42
L'AUTOMOBILE	640	176	130	126	83	125	249	391	216	43	33	55	108	142	424
BELL'ITALIA	394	103	65	64	42	122	185	209	111	26	20	27	61	67	283
BENISSIMO	599	171	120	114	55	138	227	371	200	62	37	55	119	118	398
BRAVA CASA	935	226	177	196	119	216	395	539	360	109	78	95	236	188	574
BURDA	1801	504	417	374	198	308	599	1201	610	163	114	170	371	358	1190
CAPITAL	326	80	55	64	32	96	144	182	89	17	15	27	51	53	237
CASAVIVA	1516	410	329	282	164	332	587	929	597	158	127	176	380	329	919
CENTO COSE ENERGY	782	258	156	142	96	131	267	515	255	51	40	60	134	154	528
CIAK	580	152	111	115	59	144	240	340	186	37	20	44	89	121	394
CLASS	92	19	15	9	11	38	52	40	17	4	2	4	9	9	75
CONSIGLI PRATICI	326	123	68	52	32	51	101	225	105	30	17	32	67	52	221
COSMOPOLITAN	418	109	88	73	56	92	170	248	111	31	17	31	70	56	306
LA CUCINA ITALIANA	749	196	129	163	93	168	312	437	248	62	41	80	152	148	501
DONNA	856	258	163	166	110	160	305	551	249	58	36	65	136	158	608
DONNA E MAMMA	466	145	93	80	60	89	167	300	299	167	80	56	247	90	167
DOVE	280	73	56	50	28	74	115	166	98	25	24	30	64	56	182
ELLE	615	159	128	108	79	141	260	355	152	32	22	31	75	101	464
ELLE DECOR	202	45	34	42	14	68	92	110	54	14	5	10	27	34	148
ESPANSIONE	32	8	6	11	2	6	11	21	16	2	2	7	9	12	17
* FOCUS	355	116	67	67	31	73	125	230	88	14	12	20	41	54	267
GARDENIA	253	55	34	46	25	93	137	117	82	31	13	19	54	40	172
GENTE MESE	1557	435	275	311	174	361	616	941	476	102	79	124	258	298	1082
GENTE MONEY	245	57	45	45	29	69	107	138	100	30	20	34	69	44	145
GENTE MOTORI	483	133	88	100	60	102	188	295	174	42	33	43	99	113	309
GENTE VIAGGI	292	67	51	58	41	74	131	162	78	19	12	18	42	44	215
GLAMOUR	185	62	37	32	27	27	66	119	51	12	9	12	27	30	133
INSIEME	699	206	145	119	79	150	244	455	392	172	92	107	303	148	307
IO E IL MIO BAMBINO	1075	354	222	188	121	191	343	732	706	393	179	172	586	239	369
KING	246	58	51	46	36	56	102	144	66	16	9	13	31	41	180
JESUS	154	38	30	27	23	36	70	84	49	8	11	11	24	35	105
LINUS	222	72	36	43	27	45	91	131	73	18	9	14	32	50	149
MADRE	255	104	50	37	30	34	77	177	85	19	14	20	42	57	170
MARIE CLAIRE	1106	305	240	207	147	207	414	693	358	85	60	93	209	205	749
MAX	464	119	96	89	49	111	188	277	126	24	13	27	54	86	338
MESSAGGERO DI S.ANTONIO	1179	456	221	245	100	156	323	856	319	66	42	82	159	216	859
LA MIA BOUTIQUE	569	166	112	114	63	114	202	367	190	49	34	52	111	114	380
LA MIA CASA	368	102	78	78	33	77	125	243	126	32	23	33	74	74	242
MILLEIDEE	1123	349	211	204	132	227	407	716	378	71	62	101	201	243	745
MODA	1207	340	238	239	132	258	451	756	351	74	54	82	181	223	856
NAUTICA	78	12	20	11	9	26	37	40	28	4	6	6	14	19	50
PESCARE	119	38	19	23	10	29	45	74	48	19	8	12	32	26	70
PRATICA	684	225	128	133	94	104	250	434	236	66	42	63	143	132	448
QUATTORRUOTE	1582	483	295	294	171	339	575	1007	558	137	96	134	311	340	1024
QUATTRO ZAMPE	542	146	96	103	64	132	224	318	155	45	29	33	87	87	387
RAKAM	799	239	184	143	78	155	276	523	293	72	55	75	168	181	506
SALE & PEPE	950	270	188	167	111	213	376	574	356	104	81	91	225	193	594
SALVE	821	236	146	143	111	186	345	476	283	70	60	87	178	154	538
SCIENZA & VITA	161	47	31	21	18	44	64	97	39	11	7	6	21	23	121
LE SCIENZE	174	30	31	31	26	55	83	90	47	10	8	10	26	29	127
SELEZIONE DAL R.DIGEST	1025	292	178	209	96	250	413	612	319	75	54	80	174	196	706
SPAZIO CASA	382	95	76	79	51	81	142	240	142	48	30	42	95	74	239
SPEAK UP	147	33	28	23	16	47	70	77	34	9	4	10	19	16	113
STARBENE	1755	506	350	348	184	367	651	1104	632	142	135	174	375	377	1123
STARTER	18	6	5	5	0	1	4	14	8	5	0	1	5	3	11
TUTTI FOTOGRAFI	62	14	15	14	5	15	23	40	15	2	2	4	7	12	48
TUTTOMOTO	354	101	71	70	36	76	134	220	121	24	11	25	55	79	233
TUTTO MUSICA E SPETTACOLO	1146	362	232	211	121	219	390	756	412	65	55	92	181	294	734
TUTTOTURISMO	182	49	34	39	27	33	74	109	51	11	10	13	29	29	131
VERA	1154	350	215	210	116	263	448	706	401	95	74	113	238	227	754
VITALITY	216	54	37	44	29	52	95	121	73	16	13	18	41	40	143
VOGUE ITALIA	775	226	162	148	96	143	273	502	232	57	39	57	129	135	543
WEEKEND VIAGGI	182	45	31	35	22	48	83	100	50	15	7	14	31	26	133
DIANA (QUINDICINALE)	84	33	12	15	10	13	29	54	22	6	3	5	12	13	62

Donne

Lettori numero medio

Analisi secondo: ● ampiezza dei centri ● comuni ● presenza bambini e/o ragazzi (percentuali di composizione)

SETTIMANALI	Totale	AMPIEZZA DEI CENTRI					COMUNI		PRESENZA BAMBINI E/O RAGAZZI						
		fino a 10000 abit.	da 10000 a 30000 abit.	da 30000 a 100000 abit.	da 100000 a 250000 abit.	oltre 250000 abit.	capo-luoghi	non capo-luoghi	Totale "sl"	da 0 a 2 anni	da 3 a 4 anni	da 5 a 7 anni	Totale fino 7 anni	da 8 a 13 anni	Totale "no"
POPOLAZIONE	100.0	33.1	20.6	19.2	8.9	18.1	31.6	68.4	28.8	7.4	5.4	7.7	16.9	17.4	71.2
AMICA	100.0	27.9	18.8	20.4	11.3	21.6	37.8	62.2	31.0	7.1	4.5	7.3	16.0	19.2	69.0
ANNA	100.0	26.0	19.1	19.9	12.2	22.8	41.2	58.8	29.6	6.9	4.8	7.0	15.8	17.9	70.4
AUTO OGGI	100.0	28.2	18.6	20.2	13.9	19.1	37.8	62.2	29.4	5.2	2.9	6.7	13.7	20.1	70.6
AUTOSPRINT	100.0	31.1	20.7	18.6	12.9	16.7	33.6	66.4	31.3	5.0	4.8	5.1	12.5	23.4	68.7
* BEAUTIFUL	100.0	35.2	21.4	23.1	6.3	13.9	24.9	75.1	36.3	7.9	4.8	8.9	18.0	25.1	63.7
BELLA PIU'	100.0	34.1	19.1	18.0	9.8	19.0	34.7	65.3	28.0	5.9	4.6	7.6	15.1	17.5	72.0
CIOE'	100.0	32.4	20.3	21.2	8.3	17.7	29.3	70.7	46.8	6.5	5.9	10.9	20.1	36.0	53.2
CONFIDENZE	100.0	30.9	19.1	18.3	10.3	21.5	36.2	63.8	28.2	6.0	5.1	7.7	15.9	18.5	71.8
DOMENICA QUIZ	100.0	19.3	18.1	21.4	10.6	30.5	46.8	53.2	35.5	8.3	6.8	6.3	17.5	22.1	64.5
DONNA MODERNA	100.0	29.5	19.7	18.4	11.3	21.1	36.6	63.4	33.3	8.0	6.1	8.3	18.5	20.4	66.7
EPOCA	100.0	24.6	17.1	18.8	11.7	27.8	44.5	55.5	32.1	7.3	5.3	8.3	17.3	20.5	67.9
L'ESPRESSO	100.0	21.8	17.8	18.4	11.9	30.1	47.5	52.5	31.4	8.0	5.2	7.7	17.1	18.6	68.6
L'EUROPEO	100.0	23.6	15.9	21.0	9.6	30.0	46.6	53.4	33.7	9.5	7.0	7.4	18.8	20.1	66.3
EVA EXPRESS	100.0	29.1	18.7	17.4	9.8	25.0	38.5	61.5	30.8	6.8	6.0	8.4	17.6	18.6	69.2
FAMIGLIA CRISTIANA	100.0	39.3	20.5	17.6	9.2	13.3	26.7	73.3	27.6	6.3	5.2	7.3	15.6	17.5	72.4
GENTE	100.0	27.5	19.0	18.6	11.4	23.5	40.1	59.9	27.0	5.6	4.0	6.9	14.0	17.9	73.0
GIOIA	100.0	28.7	19.9	19.2	11.5	20.7	36.2	63.8	30.5	6.7	5.3	7.8	16.7	18.8	69.5
IL GIORNALINO	100.0	40.3	19.2	14.1	7.3	19.1	29.8	70.2	58.1	12.6	8.9	15.8	29.9	39.7	41.9
GRAND HOTEL	100.0	31.2	19.5	19.3	8.8	21.3	35.5	64.5	30.8	6.9	5.2	7.4	16.4	20.6	69.2
GRAZIA	100.0	27.0	19.5	18.7	11.0	23.9	39.7	60.3	28.1	6.1	4.5	6.4	14.5	17.5	71.9
GUERIN SPORTIVO	100.0	31.2	18.6	21.1	10.7	18.4	30.0	70.0	29.2	7.0	2.1	3.3	10.8	21.5	70.8
GUIDA CUCINA	100.0	29.7	20.5	16.4	11.8	21.7	37.1	62.9	38.1	9.6	8.2	10.6	23.1	22.3	61.9
GUIDA TV	100.0	23.5	19.9	19.3	11.3	25.9	40.6	59.4	32.9	7.3	6.7	9.2	19.2	19.3	67.1
INTIMITA'	100.0	33.8	19.5	16.8	10.2	19.8	34.9	65.1	27.9	5.4	4.3	8.5	16.2	18.0	72.1
IL MONDO	100.0	21.4	14.0	15.7	8.6	40.3	52.4	47.6	28.2	7.6	4.9	8.7	17.0	14.4	71.8
MONDO ECONOMICO	100.0	22.5	19.9	11.1	10.0	36.5	47.7	52.3	17.9	4.8	2.7	3.7	9.9	10.2	82.1
NOI	100.0	31.9	18.8	19.0	9.5	20.9	35.5	64.5	33.4	6.6	4.9	9.0	16.8	21.8	66.6
NOVELLA 2000	100.0	32.8	18.7	17.4	10.1	21.1	34.0	66.0	32.5	8.0	6.1	9.0	19.2	19.2	67.5
OGGI	100.0	29.4	19.2	20.1	11.2	20.0	36.6	63.4	27.7	6.2	4.4	6.8	14.7	17.7	72.3
PANORAMA	100.0	26.8	18.4	18.1	12.1	24.6	42.8	57.2	32.9	7.9	5.8	8.8	19.0	19.7	67.1
RADIOCORRIERE TV	100.0	28.1	15.5	18.5	8.7	29.1	42.0	58.0	30.4	6.9	6.0	8.1	17.1	18.3	69.6
SORRISI E CANZONI TV	100.0	31.6	21.3	19.3	8.8	18.9	31.5	68.5	35.0	8.2	5.6	9.2	19.1	21.6	65.0
STOP	100.0	30.6	16.7	19.2	11.4	22.2	39.5	60.5	19.4	3.8	2.6	5.6	10.4	12.7	80.6
TELEPIU'	100.0	31.6	19.4	20.4	9.0	19.6	33.8	66.2	37.5	9.3	7.0	10.5	21.9	22.6	62.5
TELESETTE	100.0	27.4	18.8	21.2	11.0	21.7	38.1	61.9	34.8	9.7	7.7	9.5	21.8	19.9	65.2
TOPOLINO	100.0	27.8	19.1	18.0	10.9	24.2	39.8	60.2	50.5	11.5	9.3	13.2	28.1	31.5	49.5
VISTO	100.0	33.3	22.0	20.7	8.2	15.8	31.8	68.2	31.4	6.9	4.2	8.4	16.7	20.3	68.6
VIVERSANI & BELLI	100.0	31.9	18.9	18.4	11.3	19.5	36.0	64.0	33.8	7.2	5.7	8.9	18.5	21.9	66.2
SUPPLEMENTI															
SETTE	100.0	21.9	17.1	19.6	10.9	30.5	46.4	53.6	24.9	5.0	3.6	6.4	13.0	16.2	75.1
IL VENERDI'	100.0	19.1	16.8	17.3	12.3	34.5	51.3	48.7	28.7	7.2	4.5	6.4	15.2	17.8	71.3

Lettori numero medio

Analisi secondo: ● ampiezza dei centri ● comuni ● presenza bambini e/o ragazzi

(percentuali di composizione)

MENSILI	Totale	AMPIEZZA DEI CENTRI					COMUNI		PRESENZA BAMBINI E/O RAGAZZI						
		fino a 10000 abit.	da 10000 a 30000 abit.	da 30000 a 100000 abit.	da 100000 a 250000 abit.	oltre 250000 abit.	capoluoghi	non capoluoghi	Totale "st"	da 0 a 2 anni	da 3 a 4 anni	da 5 a 7 anni	Totale fino 7 anni	da 8 a 13 anni	Totale "no"
POPOLAZIONE	100.0	33.1	20.6	19.2	8.9	18.1	31.6	68.4	28.8	7.4	5.4	7.7	16.9	17.4	71.2
ABITARE	100.0	19.1	14.8	20.4	12.1	33.6	50.6	49.4	34.6	9.5	7.1	9.9	21.2	18.7	65.4
AD	100.0	15.8	16.6	16.3	13.6	37.7	55.8	44.2	28.4	8.3	5.0	8.3	17.5	16.6	71.6
AIRONE	100.0	27.1	17.7	15.1	13.6	26.5	44.0	56.0	34.6	7.4	6.2	9.0	19.7	20.1	65.4
AMADEUS	100.0	27.4	25.0	12.6	9.5	25.6	39.6	60.4	23.2	9.5	6.6	5.1	15.8	8.4	76.8
ARCHEO	100.0	21.6	15.8	17.5	8.7	36.4	48.7	51.3	32.2	7.8	4.0	4.6	12.2	23.0	67.8
ASTRA	100.0	25.5	17.6	17.4	10.7	28.8	43.3	56.7	30.1	6.0	3.9	7.3	14.7	20.4	69.9
AUTO	100.0	35.8	15.4	14.6	11.3	22.9	37.7	62.3	31.0	9.2	4.6	7.3	16.4	20.1	69.0
AUTO CAPITAL	100.0	24.1	17.4	17.7	15.8	25.0	43.5	56.5	33.3	8.3	4.6	7.2	15.9	25.6	66.7
L'AUTOMOBILE	100.0	27.5	20.3	19.7	13.0	19.5	38.9	61.1	33.8	6.8	5.1	8.6	16.9	22.2	66.2
BELL'ITALIA	100.0	26.0	16.4	16.2	10.5	30.8	47.0	53.0	28.1	6.7	5.0	6.8	15.4	17.1	71.9
BENISSIMO	100.0	28.6	20.1	19.0	9.2	23.1	38.0	62.0	33.5	10.4	6.1	9.2	19.9	19.7	66.5
BRAVA CASA	100.0	24.2	18.9	21.0	12.8	23.1	42.3	57.7	38.5	11.7	8.3	10.1	25.3	20.1	61.5
BURDA	100.0	28.0	23.1	20.8	11.0	17.1	33.3	66.7	33.9	9.1	6.3	9.4	20.6	19.9	66.1
CAPITAL	100.0	24.4	16.7	19.6	9.9	29.3	44.1	55.9	27.3	5.3	4.5	8.1	15.5	16.3	72.7
CASAVIVA	100.0	27.0	21.7	18.6	10.8	21.9	38.7	61.3	39.4	10.4	8.4	11.6	25.0	21.7	60.6
CENTO COSE ENERGY	100.0	33.0	20.0	18.1	12.2	16.7	34.2	65.8	32.6	6.6	5.1	7.7	17.1	19.7	67.4
CIAK	100.0	26.1	19.2	19.7	10.2	24.8	41.4	58.6	32.1	6.4	3.4	7.7	15.3	20.8	67.9
CLASS	100.0	20.4	16.2	9.5	12.4	41.4	56.6	43.4	18.2	4.5	2.0	4.7	10.0	10.1	81.8
CONSIGLI PRATICI	100.0	37.8	20.7	15.9	9.9	15.7	31.0	69.0	32.2	9.3	5.1	9.9	20.5	16.1	67.8
COSMOPOLITAN	100.0	26.2	21.0	17.6	13.3	21.9	40.6	59.4	26.7	7.5	4.1	7.4	16.7	13.5	73.3
LA CUCINA ITALIANA	100.0	26.2	17.2	21.7	12.4	22.4	41.6	58.4	33.1	8.3	5.5	10.6	20.3	19.7	66.9
DONNA	100.0	30.1	19.0	19.3	12.9	18.7	35.6	64.4	29.1	6.8	4.2	7.6	15.9	18.5	70.9
DONNA E MAMMA	100.0	31.1	19.9	17.1	12.9	19.0	35.8	64.2	64.2	35.9	17.1	12.0	52.9	19.4	35.8
DOVE	100.0	26.1	20.0	17.7	9.9	26.2	41.0	59.0	35.0	9.1	8.7	10.5	22.8	19.9	65.0
ELLE	100.0	25.9	20.7	17.6	12.9	22.9	42.2	57.8	24.6	5.3	3.6	5.0	12.2	16.4	75.4
ELLE DECOR	100.0	22.1	17.0	20.7	6.7	33.5	45.7	54.3	26.8	7.2	2.5	5.0	13.2	16.6	73.2
ESPANSIONE	100.0	24.4	17.3	33.5	6.1	18.7	34.7	65.3	48.0	5.3	5.2	22.6	26.6	35.5	52.0
* FOCUS	100.0	32.7	19.0	19.0	8.7	20.6	35.3	64.7	24.9	4.0	3.3	5.7	11.5	15.1	75.1
GARDENIA	100.0	21.8	13.4	18.3	9.7	36.8	53.9	46.1	32.3	12.4	5.0	7.7	21.2	16.0	67.7
GENTE MESE	100.0	27.9	17.7	20.0	11.2	23.2	39.6	60.4	30.5	6.6	5.1	8.0	16.5	19.1	69.5
GENTE MONEY	100.0	23.3	18.3	18.2	11.9	28.3	43.7	56.3	40.7	12.2	8.0	13.9	28.3	18.0	59.3
GENTE MOTORI	100.0	27.6	18.2	20.8	12.4	21.1	38.9	61.1	36.1	8.8	6.9	9.0	20.5	23.3	63.9
GENTE VIAGGI	100.0	22.9	17.5	20.0	14.2	25.4	44.7	55.3	26.6	6.4	4.0	6.1	14.2	15.0	73.4
GLAMOUR	100.0	33.7	19.8	17.3	14.6	14.6	35.6	64.4	27.8	6.7	4.6	6.3	14.7	16.2	72.2
INSIEME	100.0	29.5	20.8	17.0	11.2	21.5	34.9	65.1	56.0	24.6	13.2	15.3	43.4	21.2	44.0
IO E IL MIO BAMBINO	100.0	32.9	20.6	17.5	11.2	17.8	31.9	68.1	65.7	36.5	16.7	16.0	54.5	22.2	34.3
KING	100.0	23.4	20.6	18.5	14.8	22.6	41.4	58.6	26.7	6.7	3.7	5.3	12.4	16.8	73.3
JESUS	100.0	24.4	19.7	17.6	15.1	23.2	45.4	54.6	32.0	5.2	6.8	6.9	15.8	22.6	68.0
LINUS	100.0	32.2	16.3	19.2	11.9	20.4	40.9	59.1	32.8	8.1	4.2	6.5	14.3	22.7	67.2
MADRE	100.0	40.7	19.6	14.4	11.8	13.4	30.3	69.7	33.3	7.5	5.4	7.9	16.7	22.3	66.7
MARIE CLAIRE	100.0	27.5	21.7	18.7	13.3	18.7	37.4	62.6	32.3	7.7	5.4	8.4	18.8	18.5	67.7
MAX	100.0	25.6	20.8	19.2	10.6	23.9	40.4	59.6	27.2	5.2	2.9	5.7	11.7	18.5	72.8
MESSAGGERO DI S.ANTONIO	100.0	38.6	18.8	20.8	8.5	13.3	27.4	72.6	27.1	5.6	3.6	7.0	13.5	18.3	72.9
LA MIA BOUTIQUE	100.0	29.2	19.7	20.0	11.0	20.1	35.5	64.5	33.3	8.6	5.9	9.1	19.5	20.0	68.7
LA MIA CASA	100.0	27.8	21.2	21.1	8.9	20.9	34.1	65.9	34.2	8.6	6.1	9.0	20.2	20.1	65.8
MILLEIDEE	100.0	31.1	18.7	18.2	11.8	20.2	36.3	63.7	33.6	6.3	5.5	9.0	17.9	21.6	66.4
MODA	100.0	28.1	19.7	19.8	11.0	21.4	37.4	62.6	29.1	6.1	4.4	6.8	15.0	18.5	70.9
NAUTICA	100.0	15.5	25.9	13.9	11.8	33.0	48.0	52.0	36.2	5.0	7.4	7.6	18.2	24.6	63.8
PESCCARE	100.0	31.6	15.8	19.7	8.8	24.1	37.4	62.6	40.8	15.9	6.5	9.8	26.7	21.6	59.2
PRATICA	100.0	32.9	18.7	19.5	13.7	15.3	36.5	63.5	34.5	9.6	6.1	9.3	20.9	19.4	65.5
QUATTORUOTE	100.0	30.5	18.7	18.6	10.8	21.4	36.3	63.7	35.3	8.7	6.1	8.4	19.7	21.5	64.7
QUATTRO ZAMPE	100.0	27.0	17.7	19.0	11.8	24.4	41.3	58.7	28.6	8.3	5.4	6.0	16.0	16.0	71.4
RAKAM	100.0	29.9	23.0	18.0	9.8	19.4	34.6	65.4	36.7	9.0	6.9	9.4	21.0	22.6	63.3
SALE & PEPE	100.0	28.5	19.8	17.6	11.6	22.5	39.6	60.4	37.5	10.9	8.6	9.6	23.6	20.4	62.5
SALVE	100.0	28.7	17.8	17.4	13.5	22.6	42.0	58.0	34.5	8.5	7.3	10.6	21.7	18.8	65.5
SCIENZA & VITA	100.0	29.2	19.2	13.0	11.0	27.6	39.9	60.1	24.5	6.8	4.7	3.9	13.0	14.4	75.5
LE SCIENZE	100.0	17.5	17.9	17.8	14.8	31.9	48.0	52.0	27.0	5.7	4.8	5.7	14.7	16.6	73.0
SELEZIONE DAL R.DIGEST	100.0	28.5	17.4	20.4	9.4	24.4	40.3	59.7	31.1	7.3	5.2	7.8	17.0	19.1	68.9
SPAZIO CASA	100.0	24.8	19.9	20.7	13.3	21.3	37.2	62.8	37.3	12.7	7.8	11.1	24.9	19.3	62.7
SPEAK UP	100.0	22.5	19.1	15.7	10.7	32.0	47.6	52.4	22.9	6.0	3.0	7.1	13.0	11.1	77.1
STARBENE	100.0	28.8	19.9	19.8	10.5	20.9	37.1	62.9	36.0	8.1	7.7	9.9	21.4	21.5	64.0
STARTER	100.0	33.1	29.8	27.3	2.7	7.1	20.3	79.7	41.6	26.4	0.8	6.7	29.3	14.2	58.4
TUTTI FOTOGRAFI	100.0	21.9	23.9	22.1	8.3	23.9	36.3	63.7	23.7	3.9	3.1	6.3	10.9	18.6	76.3
TUTTOMOTO	100.0	28.5	20.2	19.8	10.1	21.6	37.9	62.1	34.2	6.8	3.1	7.1	15.4	22.2	65.8
TUTTO MUSICA E SPETTACOLO	100.0	31.6	20.3	18.4	10.6	19.1	34.0	66.0	35.9	5.7	4.8	8.0	15.8	25.6	64.1
TUTTOTURISMO	100.0	26.9	18.8	21.5	14.6	18.3	40.5	59.5	28.0	6.3	5.2	7.1	15.9	16.1	72.0
VERA	100.0	30.3	18.6	18.2	10.1	22.8	38.8	61.2	34.7	8.2	6.4	9.8	20.6	19.6	65.3
VITALITY	100.0	24.9	17.2	20.4	13.6	24.0	43.9	56.1	33.8	7.4	5.9	8.3	19.0	18.5	66.2
VOGUE ITALIA	100.0	29.2	20.8	19.1	12.4	18.5	35.2	64.8	29.9	7.3	5.0	7.4	16.7	17.5	70.1
WEEKEND VIAGGI	100.0	24.9	17.2	19.4	12.0	26.6	45.4	54.6	27.4	8.2	3.7	7.8	17.0	14.0	72.6
DIANA (QUINDICINALE)	100.0	39.4	14.6	18.4	12.4	15.2	34.8	65.2	26.1	7.6	3.6				

Donne

Lettori numero medio
Analisi secondo: ● regioni

(valori assoluti × 1.000)

SETTIMANALI	Totale	REGIONI													
		Pie- monta V.Aosta	Liguria	Lombar- dia	Trentino Alto Adige	Veneto	Friuli Venezia Giulia	Emilia Roma- gna	Toscana	Marche	Umbria	Lazio	Abruzzi Molise	Campa- nia	Puglia
POPOLAZIONE	25230	2030	810	4003	382	1957	562	1814	1644	637	376	2289	703	2351	1689
AMICA	1410	122	36	257	21	95	42	162	126	38	13	137	21	96	77
ANNA	1392	132	68	220	19	113	47	92	128	27	21	169	23	105	81
AUTO OGGI	193	21	9	38	3	14	4	17	22	2	1	20	2	9	16
AUTOSPRINT	104	7	10	18	4	9	1	16	14	3	1	9	0	1	1
* BEAUTIFUL	425	22	4	77	2	32	14	25	33	8	12	31	13	82	19
BELLA PIU'	989	87	52	206	29	90	35	78	99	18	11	117	28	34	34
CIOE'	1100	80	26	210	13	47	20	55	61	14	13	85	14	184	57
CONFIDENZE	1048	79	42	190	21	99	36	75	52	8	11	93	20	67	60
DOMENICA QUIZ	173	6	11	35	1	3	1	12	23	2	1	24	4	17	11
DONNA MODERNA	3060	249	123	587	50	308	81	262	171	70	37	340	97	155	153
EPOCA	918	63	46	145	8	64	16	88	79	32	15	114	28	65	39
L'ESPRESSO	1099	119	43	165	22	89	22	69	84	30	10	158	30	70	60
L'EUROPEO	253	18	9	47	8	14	8	17	29	10	2	37	14	12	9
EVA EXPRESS	486	25	20	103	3	57	8	55	56	13	3	56	10	32	13
FAMIGLIA CRISTIANA	2879	269	72	691	63	375	37	197	145	77	36	196	62	182	163
GENTE	2899	245	116	579	53	243	59	197	198	69	46	380	79	185	141
GIOIA	1727	119	62	329	27	101	45	170	144	37	27	182	44	126	113
IL GIORNALINO	294	43	0	109	4	12	3	19	25	4	0	14	0	10	18
GRAND HOTEL	1020	99	40	148	9	89	34	68	116	31	9	136	18	89	29
GRAZIA	2146	178	108	411	30	164	36	184	168	57	27	229	50	141	118
GUERIN SPORTIVO	59	4	3	17	0	0	0	4	9	0	4	12	0	0	0
GUIDA CUCINA	805	66	37	101	10	51	32	68	40	16	18	98	13	29	77
GUIDA TV	899	94	36	198	1	68	21	90	60	20	15	81	21	61	57
INTIMITA'	1157	108	47	244	19	109	70	88	86	17	20	110	16	64	38
IL MONDO	102	9	8	40	0	5	0	6	1	1	0	12	0	2	3
MONDO ECONOMICO	100	13	11	20	1	7	0	9	5	2	1	17	0	7	0
NOI	1174	129	38	260	22	88	21	94	66	21	12	120	31	110	43
NOVELLA 2000	1189	82	51	256	9	92	22	157	94	24	23	141	20	58	29
OGGI	2703	231	83	551	44	226	72	269	246	63	49	251	63	174	110
PANORAMA	1564	112	66	259	26	127	37	123	101	47	29	175	56	104	99
RADIOCORRIERE TV	517	61	29	104	2	24	15	30	33	13	5	75	4	29	23
SORRISI E CANZONI TV	5330	408	148	1006	37	501	133	439	418	113	82	504	137	507	266
STOP	652	105	34	161	13	61	29	72	66	7	12	58	4	12	3
TELEPIU'	1496	128	56	255	24	138	29	70	88	28	25	163	31	90	106
TELESETTE	1224	106	39	190	19	105	32	75	61	42	32	123	34	67	97
TOPOLINO	1419	151	75	222	17	85	27	124	126	24	19	199	47	75	46
VISTO	735	74	54	175	19	52	33	40	42	4	7	50	14	53	35
VIVERSANI & BELLI	1374	125	65	240	35	105	56	110	75	22	17	148	46	68	88
SUPPLEMENTI															
SETTE	1304	42	28	721	10	77	38	67	43	10	6	89	15	30	37
IL VENERDI'	1827	111	69	250	20	121	34	172	154	37	29	339	39	146	81

Lettori numero medio
Analisi secondo: ● regioni

(valori assoluti × 1.000)

MENSILI	Totale	REGIONI													
		Piemonte V.Aosta	Liguria	Lombardia	Trentino Alto Adige	Veneto	Friuli Venezia Giulia	Emilia Romagna	Toscana	Marche	Umbria	Lazio	Abruzzi Molise	Campania	Puglia
POPOLAZIONE	25230	2030	810	4003	382	1957	562	1814	1644	637	376	2289	703	2351	1689
ABITARE	157	9	4	42	2	5	6	6	19	0	4	20	6	12	8
AD	494	33	23	63	2	35	12	37	42	11	10	101	4	25	32
AIRONE	634	41	30	172	20	73	21	87	46	7	11	76	5	19	4
AMADEUS	91	6	7	12	1	10	1	7	27	0	0	14	2	2	0
ARCHEO	138	4	3	19	2	7	2	5	6	6	4	34	1	15	10
ASTRA	561	37	34	77	9	56	17	47	34	3	15	89	16	33	15
AUTO	149	13	5	27	6	9	9	9	14	0	2	15	3	5	5
AUTO CAPITAL	63	3	3	12	0	2	2	9	7	0	3	10	2	2	0
L'AUTOMOBILE	640	88	41	128	17	38	10	62	58	6	5	38	18	41	17
BELL'ITALIA	394	31	24	108	8	35	5	51	30	11	7	37	4	15	7
BENISSIMO	599	36	38	105	7	64	26	53	32	19	22	48	19	48	7
BRAVA CASA	935	60	32	161	5	45	30	78	76	21	13	117	33	54	41
BURDA	1801	97	64	154	31	158	63	93	140	34	37	181	60	154	139
CAPITAL	326	25	18	96	1	20	7	37	16	6	7	33	12	12	9
CASAVIVA	1516	96	73	228	25	131	55	96	91	21	31	189	36	101	84
CENTO COSE ENERGY	782	60	25	160	15	58	40	82	62	7	20	63	28	27	27
CIAK	580	42	30	104	10	58	14	75	38	3	11	41	7	39	18
CLASS	92	4	2	40	0	3	3	14	3	1	1	11	2	3	1
CONSIGLI PRATICI	326	20	26	63	8	55	8	16	17	22	2	27	7	19	3
COSMOPOLITAN	418	44	24	60	10	33	28	84	42	2	9	37	3	15	7
LA CUCINA ITALIANA	749	52	54	151	10	58	15	81	63	8	8	61	8	51	43
DONNA	856	73	39	140	13	55	16	97	83	15	21	80	18	63	39
DONNA E MAMMA	466	33	20	68	16	41	10	45	33	7	11	57	7	30	32
DOVE	280	46	11	72	2	33	6	20	14	6	1	25	11	6	6
ELLE	615	31	17	113	11	73	12	83	33	16	19	47	20	42	23
ELLE DECOR	202	17	5	49	2	23	7	26	10	1	4	15	1	20	7
ESPANSIONE	32	4	0	8	0	3	4	1	3	2	1	4	0	3	0
* FOCUS	355	41	3	58	8	33	27	25	29	8	3	56	15	25	4
GARDENIA	253	23	21	47	3	26	15	19	28	0	7	39	2	7	7
GENTE MESE	1557	93	71	206	16	98	34	124	119	29	35	213	39	118	85
GENTE MONEY	245	19	5	68	1	32	5	29	6	2	2	38	1	11	6
GENTE MOTORI	483	41	32	77	10	37	10	43	33	12	8	61	6	28	18
GENTE VIAGGI	292	40	18	51	3	22	8	56	19	4	5	24	1	18	8
GLAMOUR	185	8	4	29	3	29	16	25	7	6	5	12	4	2	14
INSIEME	699	41	57	132	15	65	22	53	53	3	16	90	10	49	22
IO E IL MIO BAMBINO	1075	81	42	165	24	71	24	82	60	15	27	99	19	95	77
KING	246	25	13	26	1	24	10	38	21	6	4	25	8	8	15
JESUS	154	13	1	51	4	16	5	3	8	3	0	16	7	7	6
LINUS	222	31	15	43	4	15	7	25	12	6	4	14	5	12	11
MADRE	255	18	2	117	15	31	8	9	1	9	1	10	2	3	16
MARIE CLAIRE	1106	45	40	228	20	159	20	128	73	21	24	79	31	51	29
MAX	464	37	25	109	7	49	12	59	34	0	5	38	12	20	16
MESSAGGERO DI S.ANTONIO	1179	90	33	168	17	129	28	60	38	34	16	95	62	79	151
LA MIA BOUTIQUE	569	20	18	86	5	34	13	41	40	23	11	50	17	52	45
LA MIA CASA	368	22	20	66	2	23	4	29	29	12	5	44	7	22	14
MILLEIDEE	1123	89	68	197	13	101	36	128	66	33	16	110	19	61	34
MODA	1207	107	46	161	11	95	19	128	94	14	36	133	44	72	54
NAUTICA	78	1	3	7	0	21	2	8	2	4	0	14	0	5	2
PESCARRE	119	6	1	22	7	4	0	9	12	6	1	25	1	1	5
PRATICA	684	52	21	130	13	79	43	52	41	8	20	58	22	41	13
QUATTORRUOTE	1582	145	72	260	31	155	39	144	93	28	26	174	51	86	57
QUATTRO ZAMPE	542	44	42	115	10	58	20	59	27	18	5	63	8	9	12
RAKAM	799	44	36	137	2	84	28	72	71	23	22	48	34	35	37
SALE & PEPE	950	69	29	175	12	99	43	120	76	8	10	68	12	47	55
SALVE	821	56	14	174	17	80	37	71	57	16	22	83	28	20	35
SCIENZA & VITA	161	11	2	46	2	15	5	15	12	0	2	17	0	10	3
LE SCIENZE	174	10	5	32	1	13	5	17	23	0	2	27	1	7	14
SELEZIONE DAL R.DIGEST	1025	64	37	230	14	76	26	84	54	45	28	129	23	44	41
SPAZIO CASA	382	26	9	63	1	28	9	43	16	11	15	46	8	27	34
SPEAK UP	147	6	3	21	0	14	12	21	13	5	0	28	1	2	8
STARBENE	1755	142	71	310	21	123	49	139	108	30	30	201	51	115	85
STARTER	18	0	0	0	0	0	6	3	1	0	0	4	0	0	2
TUTTI FOTOGRAFI	62	0	3	3	3	4	0	3	7	0	1	12	1	7	1
TUTTOMOTO	354	30	19	82	6	28	8	10	40	6	6	39	4	16	10
TUTTO MUSICA E SPETTACOLO	1146	79	42	196	16	91	18	78	73	18	28	84	32	114	72
TUTTOTURISMO	182	19	12	31	6	11	11	27	8	1	10	11	1	13	1
VERA	1154	100	44	298	14	96	25	95	91	17	17	100	45	58	27
VITALITY	216	8	3	41	6	20	13	30	20	2	7	26	2	11	7
VOGUE ITALIA	775	53	30	133	15	54	20	109	76	22	24	58	14	41	38
WEEKEND VIAGGI	182	7	11	46	4	11	5	27	16	6	1	15	1	19	1
DIANA (QUINDICINALE)	84	7	5	13	5	11	1	7	9	1	3	7	1	3	0

Donne

Lettori numero medio
Analisi secondo: ● regioni

(percentuali di composizione)

SETTIMANALI	Totale	REGIONI													
		Piemonte V.Aosta	Liguria	Lombardia	Trentino Alto Adige	Veneto	Friuli Venezia Giulia	Emilia Roma- gna	Toscana	Marche	Umbria	Lazio	Abruzzi Molise	Campa- nia	Puglia
POPOLAZIONE	100.0	8.0	3.2	15.9	1.5	7.8	2.2	7.2	6.5	2.5	1.5	9.1	2.8	9.3	6.7
AMICA	100.0	8.7	2.5	18.3	1.5	6.7	3.0	11.5	9.0	2.7	0.9	9.7	1.5	6.8	5.4
ANNA	100.0	9.5	4.9	15.8	1.4	8.1	3.4	6.6	9.2	1.9	1.5	12.2	1.6	7.5	5.8
AUTO OGGI	100.0	11.1	4.5	19.7	1.7	7.0	1.9	8.7	11.4	1.2	0.4	10.2	1.1	4.5	8.2
AUTOSPRINT	100.0	6.4	9.8	16.9	3.4	8.7	1.3	15.4	13.8	2.4	0.8	8.5	0.3	0.5	0.5
* BEAUTIFUL	100.0	5.3	0.8	18.3	0.6	7.6	3.4	5.8	7.7	1.8	2.9	7.4	3.1	19.3	4.5
BELLA PIU'	100.0	8.8	5.3	20.9	3.0	9.1	3.6	7.8	10.0	1.8	1.2	11.9	2.9	3.5	3.4
CIOE'	100.0	7.3	2.4	19.1	1.2	4.3	1.8	5.0	5.5	1.3	1.2	7.7	1.3	16.7	5.2
CONFIDENZE	100.0	7.6	4.0	18.2	2.0	9.5	3.4	7.2	4.9	0.8	1.0	8.9	1.9	6.4	5.7
DOMENICA QUIZ	100.0	3.6	6.4	20.5	0.3	1.5	0.8	7.2	13.2	1.2	0.5	14.1	2.4	9.5	6.2
DONNA MODERNA	100.0	8.1	4.0	19.2	1.6	10.1	2.7	8.6	5.6	2.3	1.2	11.1	3.2	5.1	5.0
EPOCA	100.0	6.9	5.0	15.8	0.8	7.0	1.8	9.6	8.6	3.4	1.6	12.4	3.0	7.1	4.3
L'ESPRESSO	100.0	10.8	3.9	15.0	2.0	8.1	2.0	6.3	7.6	2.8	0.9	14.3	2.8	6.3	5.4
L'EUROPEO	100.0	7.2	3.4	18.7	3.1	5.6	3.1	6.7	11.4	3.9	0.7	14.6	5.6	4.7	3.4
EVA EXPRESS	100.0	5.1	4.2	21.2	0.6	11.6	1.5	11.3	11.5	2.6	0.5	11.5	2.1	6.6	2.6
FAMIGLIA CRISTIANA	100.0	9.3	2.5	24.0	2.2	13.0	1.3	6.8	5.1	2.7	1.2	6.8	2.2	6.3	5.7
GENTE	100.0	8.4	4.0	20.0	1.8	8.4	2.0	6.8	6.8	2.4	1.6	13.1	2.7	6.4	4.9
GIOIA	100.0	6.9	3.6	19.0	1.6	5.9	2.6	9.8	8.3	2.1	1.6	10.5	2.5	7.3	6.5
IL GIORNALINO	100.0	14.6	0.1	37.3	1.5	4.2	0.9	6.6	8.5	1.3	0.0	4.6	0.2	3.5	6.1
GRAND HOTEL	100.0	9.7	3.9	14.5	0.9	8.7	3.3	6.6	11.3	3.0	0.9	13.3	1.8	8.8	2.9
GRAZIA	100.0	8.3	5.0	19.2	1.4	7.6	1.7	8.6	7.8	2.6	1.2	10.7	2.3	6.5	5.5
GUERIN SPORTIVO	100.0	7.1	4.8	28.6	0.0	0.4	0.3	7.4	14.9	0.0	7.7	19.7	0.0	0.5	0.0
GUIDA CUCINA	100.0	8.2	4.6	12.5	1.2	6.3	4.0	8.5	5.0	1.9	2.2	12.2	1.7	3.6	9.6
GUIDA TV	100.0	10.5	4.0	22.1	0.1	7.5	2.3	10.0	6.6	2.2	1.7	9.1	2.4	6.7	6.3
INTIMITA'	100.0	9.3	4.1	21.1	1.6	9.4	6.1	7.6	7.4	1.5	1.7	9.5	1.4	5.6	3.3
IL MONDO	100.0	8.3	7.7	39.3	0.2	4.9	0.1	5.7	0.6	0.6	0.3	12.2	0.2	2.1	3.0
MONDO ECONOMICO	100.0	13.3	11.0	20.1	0.6	6.7	0.0	9.1	5.2	1.9	0.9	17.4	0.0	6.7	0.0
NOI	100.0	10.9	3.2	22.1	1.9	7.5	1.8	8.0	5.6	1.8	1.1	10.2	2.6	9.4	3.7
NOVELLA 2000	100.0	6.9	4.3	21.6	0.8	7.8	1.8	13.2	7.9	2.1	1.9	11.8	1.7	4.9	2.5
OGGI	100.0	8.6	3.1	20.4	1.6	8.3	2.6	9.9	9.1	2.3	1.8	9.3	2.3	6.4	4.1
PANORAMA	100.0	7.2	4.2	16.6	1.7	8.1	2.4	7.9	6.5	3.0	1.9	11.2	3.6	6.7	6.3
RADIOCORRIERE TV	100.0	11.8	5.7	20.1	0.5	4.6	2.9	5.9	6.4	2.5	0.9	14.6	0.9	5.7	4.5
SORRISI E CANZONI TV	100.0	7.7	2.8	18.9	0.7	9.4	2.5	8.2	7.9	2.1	1.5	9.5	2.6	9.5	5.0
STOP	100.0	16.0	5.2	24.7	2.0	9.3	4.4	11.0	10.2	1.0	1.8	8.8	0.6	1.8	0.5
TELEPIU'	100.0	8.5	3.7	17.1	1.6	9.2	1.9	4.7	5.9	1.9	1.7	10.9	2.1	6.0	7.1
TELESETTE	100.0	8.7	3.2	15.5	1.6	8.6	2.6	6.1	5.0	3.4	2.6	10.1	2.8	5.4	7.9
TOPOLINO	100.0	10.7	5.3	15.7	1.2	6.0	1.9	8.8	8.9	1.7	1.3	14.0	3.3	5.3	3.2
VISTO	100.0	10.1	7.4	23.9	2.6	7.0	4.5	5.4	5.7	0.5	1.0	6.8	1.9	7.2	4.8
VIVERSANI & BELLI	100.0	9.1	4.8	17.4	2.5	7.6	4.1	8.0	5.5	1.6	1.3	10.8	3.4	4.9	6.4
SUPPLEMENTI															
SETTE	100.0	3.2	2.2	55.2	0.8	5.9	2.9	5.1	3.3	0.8	0.5	6.9	1.2	2.3	2.8
IL VENERDI'	100.0	6.1	3.8	13.7	1.1	6.6	1.9	9.4	8.5	2.0	1.6	18.5	2.1	8.0	4.4

Lettori numero medio
Analisi secondo: ● regioni

(percentuali di composizione)

MENSILI	Totale	REGIONI													
		Piemonta V.Aosta	Liguria	Lombardia	Trentino Alto Adige	Veneto	Friuli Venezia Giulia	Emilia Roma- gna	Toscana	Marche	Umbria	Lazio	Abruzzi Molise	Campania	Puglia
POPOLAZIONE	100.0	8.0	3.2	15.9	1.5	7.8	2.2	7.2	6.5	2.5	1.5	9.1	2.8	9.3	6.7
ABITARE	100.0	5.8	2.9	26.6	1.1	3.5	3.6	4.0	12.0	0.2	2.3	12.5	3.6	7.6	4.9
AD	100.0	6.7	4.7	12.8	0.4	7.1	2.4	7.6	8.6	2.2	2.1	20.5	0.7	5.1	6.5
AIRONE	100.0	6.4	4.7	27.2	3.2	11.5	3.3	13.7	7.2	1.2	1.7	12.0	0.8	3.0	0.6
AMADEUS	100.0	6.1	7.2	13.0	0.9	11.2	1.0	8.2	29.2	0.0	0.1	15.5	2.6	2.2	0.3
ARCHEO	100.0	3.2	2.2	13.4	1.5	4.8	1.2	3.8	4.7	4.2	2.8	24.8	1.0	11.1	7.1
ASTRA	100.0	6.6	6.0	13.8	1.5	9.9	3.0	8.4	6.0	0.5	2.7	15.9	2.9	6.0	2.7
AUTO	100.0	8.6	3.2	18.1	4.2	5.9	5.9	6.2	9.1	0.0	1.4	10.0	1.8	3.2	3.2
AUTO CAPITAL	100.0	5.6	4.2	19.2	0.3	2.5	2.7	15.0	10.7	0.6	4.7	15.2	3.0	2.9	0.3
L'AUTOMOBILE	100.0	13.8	6.3	20.0	2.7	6.0	1.5	9.6	9.1	1.0	0.8	5.9	2.8	6.5	2.6
BELL'ITALIA	100.0	7.8	6.2	27.4	2.1	9.0	1.2	13.0	7.6	2.9	1.9	9.3	1.0	3.7	1.8
BENISSIMO	100.0	6.1	6.3	17.6	1.1	10.7	4.4	8.9	5.4	3.2	3.7	8.0	3.1	8.0	1.2
BRAVA CASA	100.0	6.4	3.4	17.3	0.5	4.8	3.2	8.3	8.1	2.2	1.4	12.5	3.5	5.8	4.4
BURDA	100.0	5.4	3.6	8.6	1.7	8.8	3.5	5.2	7.8	1.9	2.1	10.1	3.3	8.6	7.7
CAPITAL	100.0	7.8	5.5	29.4	0.2	6.2	2.0	11.4	5.0	1.7	2.3	10.3	3.8	3.6	2.9
CASAVIVA	100.0	6.3	4.8	15.1	1.6	8.6	3.6	6.3	6.0	1.4	2.0	12.5	2.3	6.6	5.6
CENTO COSE ENERGY	100.0	7.7	3.1	20.5	1.9	7.4	5.2	10.5	8.0	0.9	2.5	8.0	3.5	3.5	3.5
CIAK	100.0	7.3	5.2	17.9	1.8	10.0	2.4	12.9	6.6	0.5	1.9	7.1	1.2	6.8	3.0
CLASS	100.0	4.0	2.7	43.2	0.4	3.3	3.1	15.8	2.9	1.1	1.4	12.3	2.7	3.1	1.5
CONSIGLI PRATICI	100.0	6.2	8.0	19.3	2.4	16.9	2.4	4.8	5.4	6.7	0.7	8.3	2.1	5.9	1.0
COSMOPOLITAN	100.0	10.6	5.7	14.5	2.4	8.0	6.6	20.2	10.0	0.4	2.1	8.8	0.7	3.7	1.7
LA CUCINA ITALIANA	100.0	6.9	7.2	20.1	1.3	7.7	1.9	10.7	8.4	1.0	1.1	8.2	1.1	6.8	5.7
DONNA	100.0	8.5	4.5	16.3	1.5	6.5	1.9	11.4	9.7	1.8	2.5	9.3	2.2	7.4	4.6
DONNA E MAMMA	100.0	7.0	4.4	14.6	3.3	8.8	2.1	9.6	7.0	1.4	2.3	12.2	1.6	6.5	6.8
DOVE	100.0	16.2	4.1	25.6	0.7	11.6	2.0	7.2	4.9	2.1	0.3	9.0	3.8	2.1	2.2
ELLE	100.0	5.1	2.8	18.4	1.9	11.8	2.0	13.5	5.3	2.5	3.0	7.7	3.2	6.9	3.8
ELLE DECOR	100.0	8.4	2.5	24.3	0.8	11.4	3.3	12.8	5.0	0.3	1.8	7.4	0.5	9.8	3.4
ESPANSIONE	100.0	12.6	0.0	24.8	0.0	9.0	12.6	2.5	7.9	6.0	3.2	10.8	1.1	8.6	0.6
* FOCUS	100.0	11.6	0.8	16.5	2.2	9.4	7.5	6.9	8.2	2.3	0.7	15.9	4.3	6.9	1.3
GARDENIA	100.0	9.0	8.3	18.6	1.1	10.4	6.0	7.5	11.0	0.0	2.6	15.4	0.7	2.6	2.7
GENTE MESE	100.0	6.0	4.6	13.2	1.0	6.3	2.2	7.9	7.6	1.9	2.2	13.7	2.5	7.6	5.5
GENTE MONEY	100.0	7.9	2.1	27.7	0.4	12.9	1.9	11.7	2.5	0.7	0.9	15.4	0.6	4.6	2.5
GENTE MOTORI	100.0	8.5	6.6	15.9	2.0	7.7	2.0	8.9	6.9	2.4	1.6	12.7	1.2	5.8	3.6
GENTE VIAGGI	100.0	13.6	6.1	17.3	0.9	7.5	2.8	19.1	6.4	1.4	1.6	8.3	0.3	6.2	2.6
GLAMOUR	100.0	4.3	1.9	15.5	1.8	15.7	8.5	13.6	3.9	3.3	2.5	6.4	2.2	0.9	7.4
INSIEME	100.0	5.9	8.2	18.9	2.2	9.3	3.1	7.5	7.5	0.5	2.3	12.9	1.4	7.1	3.1
IO E IL MIO BAMBINO	100.0	7.5	3.9	15.3	2.2	6.6	2.2	7.6	5.6	1.4	2.5	9.2	1.8	8.9	7.1
KING	100.0	10.3	5.4	10.5	0.6	9.9	4.1	15.4	8.5	2.3	1.8	10.0	3.4	3.1	6.0
JESUS	100.0	8.7	0.3	33.5	2.7	10.1	3.4	1.8	5.3	1.8	0.1	10.5	4.4	4.4	4.2
LINUS	100.0	13.7	6.6	19.4	1.6	6.6	3.1	11.1	5.5	2.8	1.9	6.5	2.3	5.2	5.0
MADRE	100.0	7.0	0.7	45.8	5.8	12.2	3.3	3.6	0.2	3.3	0.2	4.1	1.0	1.3	6.4
MARIE CLAIRE	100.0	4.1	3.6	20.6	1.8	14.3	1.9	11.6	6.6	1.9	2.2	7.1	2.8	4.6	2.6
MAX	100.0	8.0	5.3	23.4	1.6	10.5	2.6	12.7	7.2	0.1	1.1	8.2	2.6	4.2	3.4
MESSAGGERO DI S.ANTONIO	100.0	7.6	2.8	14.2	1.5	10.9	2.4	5.1	3.2	2.9	1.3	8.1	5.2	6.7	12.8
LA MIA BOUTIQUE	100.0	3.5	3.1	15.0	0.9	6.0	2.3	7.2	7.0	4.0	1.8	8.7	3.0	9.1	8.0
LA MIA CASA	100.0	6.1	5.4	17.9	0.4	6.3	1.0	7.8	8.0	3.2	1.3	12.0	1.9	6.1	3.7
MILLEIDEE	100.0	7.9	6.0	17.6	1.1	9.0	3.2	11.4	5.9	3.0	1.4	9.8	1.7	5.5	3.1
MODA	100.0	8.9	3.8	13.3	0.9	7.9	1.5	10.6	7.8	1.1	3.0	11.0	3.6	6.0	4.5
NAUTICA	100.0	0.7	3.9	9.5	0.0	27.5	2.3	9.9	2.7	4.7	0.0	17.8	0.5	6.6	2.8
PESCARRE	100.0	4.9	0.8	18.7	5.7	3.7	0.2	7.8	9.8	5.1	1.0	21.3	0.8	1.2	4.2
PRATICA	100.0	7.6	3.0	18.9	2.0	11.6	6.3	7.6	6.0	1.2	2.9	8.4	3.2	6.0	1.9
QUATTORRUOTE	100.0	9.2	4.6	16.5	1.9	9.8	2.4	9.1	5.9	1.8	1.7	11.0	3.2	5.4	3.6
QUATTRO ZAMPE	100.0	8.1	7.8	21.2	1.8	10.7	3.7	11.0	5.0	3.3	0.9	11.7	1.5	1.7	2.3
RAKAM	100.0	5.4	4.5	17.1	0.2	10.5	3.5	9.0	8.8	2.9	2.7	6.0	4.2	4.4	4.6
SALE & PEPE	100.0	7.2	3.0	18.4	1.2	10.4	4.5	12.7	8.1	0.9	1.1	7.1	1.3	5.0	5.8
SALVE	100.0	6.8	1.7	21.2	2.0	9.7	4.5	8.6	6.9	1.9	2.6	10.1	3.4	2.4	4.2
SCIENZA & VITA	100.0	6.7	1.2	28.6	1.3	9.6	3.2	9.5	7.3	0.2	1.4	10.8	0.1	6.2	2.1
LE SCIENZE	100.0	5.6	2.6	18.3	0.6	7.3	2.9	10.0	13.4	0.3	0.9	15.3	0.6	4.3	8.1
SELEZIONE DAL R.DIGEST	100.0	6.2	3.6	22.5	1.4	7.5	2.5	8.2	5.2	4.3	2.8	12.6	2.2	4.3	4.0
SPAZIO CASA	100.0	6.8	2.5	16.5	0.2	7.5	2.5	11.4	4.1	3.0	4.0	11.9	2.1	7.0	8.9
SPEAK UP	100.0	4.2	1.7	14.5	0.3	9.8	8.3	14.3	8.8	3.6	0.3	19.0	0.9	1.6	5.3
STARBENE	100.0	8.1	4.0	17.6	1.2	7.0	2.8	7.9	6.2	1.7	1.7	11.5	2.9	6.6	4.9
STARTER	100.0	2.0	0.0	2.2	0.3	0.9	35.8	14.6	6.9	0.0	1.5	21.7	0.0	0.4	9.3
TUTTI FOTOGRAFI	100.0	0.7	5.1	5.3	4.3	7.0	0.5	4.4	10.5	0.0	1.5	19.7	1.6	11.1	1.1
TUTTOMOTO	100.0	8.5	5.5	23.0	1.7	8.0	2.2	2.9	11.2	1.8	1.8	10.9	1.2	4.4	2.7
TUTTO MUSICA E SPETTACOLO	100.0	6.9	3.6	17.1	1.4	8.0	1.6	6.8	6.4	1.5	2.4	7.3	2.8	9.9	6.3
TUTTOTURISMO	100.0	10.4	6.6	16.8	3.5	6.0	6.1	14.5	4.5	0.7	5.7	5.9	0.6	6.9	0.7
VERA	100.0	8.7	3.8	25.8	1.2	8.3	2.1	8.2	7.9	1.5	1.5	8.7	3.9	5.0	2.3
VITALITY	100.0	3.5	1.5	19.0	2.6	9.5	6.1	14.1	9.4	0.9	3.4	11.8	0.8	5.1	3.2
VOGUE ITALIA	100.0	6.9	3.8	17.2	1.9	7.0	2.6	14.1	9.8	2.9	3.1	7.4	1.7	5.2	4.9
WEEKEND VIAGGI	100.0	4.0	6.0	25.2	2.3	6.0	2.9	14.8	9.0	3.0	0.4	8.2	0.8	10.5	0.6
DIANA (QUINDICINALE)	100.0	8.5	6.1	15.3	5.9	12.8	1.1	8.5	11.2	0.6	3.2	8.4	1.6	3.9	0.4

Donne

Lettori numero medio

Analisi secondo: ● regioni ● area geografica

(valori assoluti × 1.000)

SETTIMANALI	Totale	REGIONI				AREA GEOGRAFICA				
		Basilicata	Calabria	Sicilia	Sardegna	Nord Ovest	Nord Est	Centro	Sud	Isole
POPOLAZIONE	25230	258	877	2147	702	6842	4716	4946	5877	2849
AMICA	1410	1	31	57	78	416	319	314	226	136
ANNA	1392	1	28	59	60	419	271	345	237	119
AUTO OGGI	193	2	6	5	3	68	37	45	35	8
AUTOSPRINT	104	0	2	7	3	34	30	27	3	10
* BEAUTIFUL	425	1	19	20	10	103	74	84	133	30
BELLA PIU'	989	1	14	24	31	345	232	245	111	54
CIOE'	1100	4	61	125	32	316	135	172	320	157
CONFIDENZE	1048	4	50	64	78	312	231	163	200	141
DOMENICA QUIZ	173	0	12	6	4	53	17	50	43	10
DONNA MODERNA	3060	11	117	146	103	959	701	619	533	249
EPOCA	918	2	22	68	24	254	176	239	157	92
L'ESPRESSO	1099	8	26	55	41	327	202	282	193	96
L'EUROPEO	253	0	3	12	5	74	47	77	38	17
EVA EXPRESS	486	0	4	19	10	148	122	127	60	29
FAMIGLIA CRISTIANA	2879	7	74	130	102	1032	672	454	489	232
GENTE	2899	9	71	133	97	940	552	693	485	230
GIOIA	1727	2	34	107	59	510	343	390	318	166
IL GIORNALINO	294	1	5	9	17	153	39	42	34	26
GRAND HOTEL	1020	1	16	72	18	288	199	291	153	90
GRAZIA	2146	2	47	135	63	697	413	480	358	198
GUERIN SPORTIVO	59	2	0	1	1	24	5	25	3	2
GUIDA CUCINA	805	9	43	57	40	204	161	171	172	97
GUIDA TV	899	3	20	39	14	329	179	176	161	53
INTIMITA'	1157	8	29	35	48	399	287	233	155	83
IL MONDO	102	3	2	5	6	57	11	14	10	10
MONDO ECONOMICO	100	0	0	6	0	44	16	25	7	7
NOI	1174	1	17	56	45	426	226	218	203	100
NOVELLA 2000	1189	1	32	56	40	389	280	282	141	96
OGGI	2703	12	61	129	71	865	610	609	419	200
PANORAMA	1564	9	47	86	59	437	313	353	316	145
RADIOCORRIERE TV	517	2	15	30	21	194	71	126	74	51
SORRISI E CANZONI TV	5330	29	166	300	135	1561	1110	1118	1105	436
STOP	652	0	1	10	5	300	175	142	21	15
TELEPIU'	1496	7	71	133	54	438	260	304	306	187
TELESETTE	1224	1	58	115	27	336	231	258	257	142
TOPOLINO	1419	1	43	74	65	448	253	367	212	139
VISTO	735	0	13	20	50	304	143	103	115	70
VIVERSANI & BELLI	1374	9	44	82	39	430	306	263	255	120
SUPPLEMENTI										
SETTE	1304	3	27	34	25	791	192	149	113	59
IL VENERDI'	1827	8	75	90	53	429	347	559	348	143

Lettori numero medio

Analisi secondo: ● regioni ● area geografica

(valori assoluti × 1.000)

MENSILI	Totale	REGIONI				AREA GEOGRAFICA				
		Basilicata	Calabria	Sicilia	Sardegna	Nord Ovest	Nord Est	Centro	Sud	Isole
POPOLAZIONE	25230	258	877	2147	702	6842	4716	4946	5877	2849
ABITARE	157	0	0	14	0	55	19	42	26	14
AD	494	0	14	37	12	119	86	165	75	49
AIRONE	634	0	9	4	8	243	201	140	38	12
AMADEUS	91	0	1	1	0	24	19	41	6	1
ARCHEO	138	0	4	14	1	26	16	50	30	16
ASTRA	561	5	16	30	28	148	128	141	86	58
AUTO	149	2	1	19	7	45	33	31	15	25
AUTO CAPITAL	63	0	0	3	5	18	13	20	4	8
L'AUTOMOBILE	640	14	2	41	18	257	126	107	91	58
BELL'ITALIA	394	0	1	18	1	163	100	86	27	19
BENISSIMO	599	3	15	42	13	180	150	122	92	55
BRAVA CASA	935	17	53	68	32	253	158	227	197	100
BURDA	1801	31	52	269	42	316	346	392	436	311
CAPITAL	326	0	5	20	2	139	65	63	38	21
CASAVIVA	1516	26	72	116	48	397	306	332	318	163
CENTO COSE ENERGY	782	12	14	47	35	245	196	152	108	81
CIAK	580	5	12	59	13	177	157	94	81	72
CLASS	92	0	0	1	2	46	21	16	7	2
CONSIGLI PRATICI	326	1	8	14	10	109	86	69	38	24
COSMOPOLITAN	418	0	0	9	10	128	155	89	26	19
LA CUCINA ITALIANA	749	3	25	50	11	256	162	140	129	61
DONNA	856	6	26	53	17	251	182	200	154	70
DONNA E MAMMA	466	5	18	25	11	121	111	107	92	35
DOVE	280	0	12	10	0	129	61	46	35	10
ELLE	615	9	4	41	20	162	180	114	99	61
ELLE DECOR	202	4	2	10	1	71	57	30	33	11
ESPANSIONE	32	0	0	0	0	12	8	9	3	0
* FOCUS	355	0	4	8	8	103	92	96	48	16
GARDENIA	253	0	3	6	1	91	63	74	18	7
GENTE MESE	1557	9	67	109	94	370	271	395	317	204
GENTE MONEY	245	3	3	13	1	93	66	48	25	14
GENTE MOTORI	483	2	12	41	13	150	100	114	65	54
GENTE VIAGGI	292	0	0	10	7	108	89	52	27	17
GLAMOUR	185	0	5	11	6	40	73	30	25	17
INSIEME	699	0	23	26	23	230	154	162	104	48
IO E IL MIO BAMBINO	1075	7	54	108	25	288	201	201	253	133
KING	246	1	1	7	12	65	74	56	33	19
JESUS	154	1	5	5	3	65	28	27	26	8
LINUS	222	0	6	10	2	88	50	37	34	13
MADRE	255	0	1	3	8	136	63	20	23	12
MARIE CLAIRE	1106	7	27	89	35	313	327	197	145	124
MAX	464	4	4	20	13	171	127	77	56	33
MESSAGGERO DI S.ANTONIO	1179	20	43	55	60	291	234	183	355	116
LA MIA BOUTIQUE	569	19	11	67	19	123	93	122	144	87
LA MIA CASA	368	2	16	31	21	108	57	90	61	52
MILLEIDEE	1123	22	24	60	44	354	278	225	161	104
MODA	1207	4	48	98	44	314	252	276	223	142
NAUTICA	78	1	0	6	2	11	31	20	8	8
PESCARE	119	1	3	2	11	29	21	44	11	14
PRATICA	684	4	32	30	26	202	188	126	112	56
QUATTORRUOTE	1582	10	51	115	44	478	369	321	255	159
QUATTRO ZAMPE	542	0	14	32	4	201	147	114	43	36
RAKAM	799	2	25	71	30	217	185	164	133	101
SALE & PEPE	950	2	29	85	10	272	274	163	146	95
SALVE	821	8	39	43	24	244	204	177	130	66
SCIENZA & VITA	161	1	5	9	4	59	38	32	19	14
LE SCIENZE	174	0	0	15	2	46	36	52	23	17
SELEZIONE DAL R.DIGEST	1025	3	25	69	33	331	201	255	135	102
SPAZIO CASA	382	1	11	28	5	99	82	88	80	33
SPEAK UP	147	0	1	10	0	30	48	47	12	10
STARBENE	1755	9	64	148	59	522	332	370	325	206
STARTER	18	0	0	1	0	1	9	5	2	1
TUTTI FOTCGRAFI	62	0	3	13	1	7	10	20	11	14
TUTTOMOTO	354	2	19	18	11	131	52	91	51	29
TUTTO MUSICA E SPETTACOLO	1146	12	41	112	42	316	203	202	271	154
TUTTOTURISMO	182	0	2	17	1	62	55	31	17	18
VERA	1154	7	29	79	13	442	230	225	166	92
VITALITY	216	0	1	18	1	52	70	55	20	19
VOGUE ITALIA	775	3	13	48	25	216	198	180	108	73
WEEKEND VIAGGI	182	0	6	5	2	64	47	37	27	6
DIANA (QUINDICINALE)	84	0	3	1	5	25	24	20	9	6

Donne

Lettori numero medio

Analisi secondo: ● regioni ● area geografica

(percentuali di composizione)

SETTIMANALI	Totale	REGIONI				AREA GEOGRAFICA				
		Basi- licata	Calabria	Sicilia	Sar- degna	Nord Ovest	Nord Est	Centro	Sud	Isole
POPOLAZIONE	100.0	1.0	3.5	8.5	2.8	27.1	18.7	19.6	23.3	11.3
AMICA	100.0	0.1	2.2	4.1	5.5	29.5	22.6	22.3	16.0	9.6
ANNA	100.0	0.1	2.0	4.2	4.3	30.1	19.5	24.8	17.1	8.6
AUTO OGGI	100.0	1.0	3.3	2.4	1.6	35.3	19.3	23.3	18.1	4.1
AUTOSPRINT	100.0	0.0	1.6	7.2	2.6	33.1	28.8	25.5	2.9	9.7
* BEAUTIFUL	100.0	0.1	4.4	4.8	2.3	24.3	17.4	19.8	31.4	7.1
BELLA PIU'	100.0	0.1	1.4	2.4	3.1	34.9	23.5	24.8	11.3	5.5
CIOE'	100.0	0.3	5.5	11.4	2.9	28.7	12.2	15.7	29.1	14.3
CONFIDENZE	100.0	0.4	4.8	6.1	7.4	29.7	22.0	15.6	19.1	13.5
DOMENICA QUIZ	100.0	0.2	6.8	3.2	2.4	30.4	9.8	29.0	25.1	5.6
DONNA MODERNA	100.0	0.3	3.8	4.8	3.4	31.3	22.9	20.2	17.4	8.1
EPOCA	100.0	0.2	2.4	7.4	2.6	27.7	19.2	26.0	17.1	10.0
L'ESPRESSO	100.0	0.7	2.3	5.0	3.8	29.7	18.4	25.6	17.6	8.7
L'EUROPEO	100.0	0.0	1.2	4.7	2.1	29.3	18.5	30.6	14.9	6.7
EVA EXPRESS	100.0	0.0	0.8	3.8	2.1	30.6	25.1	26.1	12.3	5.9
FAMIGLIA CRISTIANA	100.0	0.2	2.6	4.5	3.6	35.8	23.3	15.8	17.0	8.1
GENTE	100.0	0.3	2.4	4.6	3.3	32.4	19.0	23.9	16.7	7.9
GIOIA	100.0	0.1	2.0	6.2	3.4	29.5	19.9	22.6	18.4	9.6
IL GIORNALINO	100.0	0.2	1.7	3.1	5.7	52.0	13.2	14.4	11.6	8.8
GRAND HOTEL	100.0	0.1	1.6	7.0	1.8	28.2	19.5	28.5	15.0	8.8
GRAZIA	100.0	0.1	2.2	6.3	2.9	32.5	19.3	22.4	16.7	9.2
GUERIN SPORTIVO	100.0	3.8	0.6	1.7	2.4	40.4	8.2	42.3	4.9	4.2
GUIDA CUCINA	100.0	1.1	5.3	7.1	5.0	25.4	20.0	21.3	21.3	12.0
GUIDA TV	100.0	0.3	2.2	4.3	1.6	36.6	19.9	19.6	17.9	5.9
INTIMITA'	100.0	0.7	2.5	3.0	4.1	34.5	24.8	20.2	13.4	7.2
IL MONDO	100.0	2.8	1.9	4.8	5.4	55.4	10.9	13.6	9.9	10.2
MONDO ECONOMICO	100.0	0.2	0.3	6.5	0.1	44.4	16.4	25.4	7.2	6.6
NOI	100.0	0.1	1.5	4.7	3.8	36.3	19.3	18.6	17.3	8.6
NOVELLA 2000	100.0	0.1	2.7	4.7	3.4	32.8	23.6	23.8	11.8	8.1
OGGI	100.0	0.4	2.3	4.8	2.6	32.0	22.6	22.5	15.5	7.4
PANORAMA	100.0	0.6	3.0	5.5	3.8	28.0	20.0	22.5	20.2	9.3
RADIOCORRIERE TV	100.0	0.5	2.8	5.9	4.0	37.6	13.8	24.4	14.3	9.9
SORRISI E CANZONI TV	100.0	0.5	3.1	5.6	2.5	29.3	20.8	21.0	20.7	8.2
STOP	100.0	0.0	0.2	1.6	0.7	45.9	26.8	21.8	3.2	2.2
TELEPIU'	100.0	0.5	4.8	8.9	3.6	29.3	17.4	20.3	20.4	12.5
TELESETTE	100.0	0.1	4.8	9.4	2.2	27.4	18.9	21.1	21.0	11.6
TOPOLINO	100.0	0.1	3.0	5.2	4.6	31.6	17.8	25.9	14.9	9.8
VISTO	100.0	0.0	1.8	2.7	6.8	41.3	19.5	14.0	15.7	9.5
VIVERSANI & BELLI	100.0	0.6	3.2	6.0	2.8	31.3	22.3	19.1	18.5	8.8
SUPPLEMENTI										
SETTE	100.0	0.3	2.1	2.6	1.9	60.6	14.7	11.4	8.7	4.5
IL VENERDI'	100.0	0.4	4.1	4.9	2.9	23.5	19.0	30.6	19.1	7.8

Lettori numero medio

Analisi secondo: ● regioni ● area geografica

(percentuali di composizione)

MENSILI	Totale	REGIONI				AREA GEOGRAFICA				
		Basilicata	Calabria	Sicilia	Sardegna	Nord Ovest	Nord Est	Centro	Sud	Isole
POPOLAZIONE	100.0	1.0	3.5	8.5	2.8	27.1	18.7	19.6	23.3	11.3
ABITARE	100.0	0.2	0.1	9.0	0.1	35.2	12.2	27.0	16.6	9.1
AD	100.0	0.0	2.9	7.5	2.4	24.1	17.4	33.4	15.2	9.9
AIRONE	100.0	0.1	1.5	0.7	1.2	38.4	31.8	22.0	5.9	1.9
AMADEUS	100.0	0.0	1.5	0.9	0.1	26.3	21.2	44.9	6.6	1.0
ARCHEO	100.0	0.0	2.8	10.5	0.8	18.9	11.3	36.5	22.0	11.3
ASTRA	100.0	0.9	2.9	5.3	5.0	26.4	22.8	25.1	15.3	10.3
AUTO	100.0	1.4	0.8	12.5	4.5	29.9	22.2	20.5	10.3	17.0
AUTO CAPITAL	100.0	0.0	0.3	5.4	7.4	28.9	20.4	31.3	6.6	12.8
L'AUTOMOBILE	100.0	2.1	0.3	6.3	2.8	40.2	19.8	16.7	14.2	9.1
BELL'ITALIA	100.0	0.1	0.2	4.6	0.3	41.4	25.3	21.7	6.8	4.9
BENISSIMO	100.0	0.5	2.5	7.0	2.2	30.0	25.1	20.4	15.3	9.1
BRAVA CASA	100.0	1.8	5.6	7.2	3.5	27.1	16.9	24.2	21.1	10.7
BURDA	100.0	1.7	2.9	14.9	2.3	17.5	19.2	21.8	24.2	17.3
CAPITAL	100.0	0.0	1.5	6.0	0.5	42.7	19.8	19.2	11.8	6.5
CASAVIVA	100.0	1.7	4.8	7.6	3.1	26.2	20.2	21.9	21.0	10.8
CENTO COSE ENERGY	100.0	1.5	1.8	6.0	4.4	31.3	25.0	19.4	13.8	10.4
CIAK	100.0	0.9	2.1	10.2	2.2	30.4	27.1	16.2	14.0	12.3
CLASS	100.0	0.0	0.3	0.6	1.8	49.9	22.6	17.7	7.5	2.4
CONSIGLI PRATICI	100.0	0.2	2.6	4.2	3.1	33.4	26.4	21.1	11.8	7.3
COSMOPOLITAN	100.0	0.1	0.1	2.1	2.4	30.7	37.2	21.3	6.2	4.5
LA CUCINA ITALIANA	100.0	0.4	3.4	6.7	1.5	34.2	21.6	18.7	17.3	8.1
DONNA	100.0	0.7	3.1	6.2	2.0	29.3	21.2	23.3	17.9	8.2
DONNA E MAMMA	100.0	1.1	3.8	5.3	2.3	25.9	23.8	22.9	19.8	7.6
DOVE	100.0	0.1	4.4	3.5	0.2	45.9	21.6	16.2	12.5	3.7
ELLE	100.0	1.5	0.6	6.7	3.3	26.3	29.2	18.5	16.1	9.9
ELLE DECOR	100.0	1.9	0.9	5.1	0.3	35.2	28.3	14.6	16.5	5.4
ESPANSIONE	100.0	0.0	0.0	0.0	0.0	37.4	24.1	28.0	10.4	0.0
* FOCUS	100.0	0.0	1.0	2.2	2.3	28.9	26.0	27.1	13.5	4.5
GARDENIA	100.0	0.1	1.1	2.3	0.5	35.9	25.0	29.1	7.2	2.8
GENTE MESE	100.0	0.6	4.3	7.0	6.1	23.7	17.4	25.4	20.4	13.1
GENTE MONEY	100.0	1.1	1.3	5.4	0.3	37.7	26.8	19.6	10.1	5.7
GENTE MOTORI	100.0	0.5	2.4	8.5	2.7	31.0	20.7	23.6	13.5	11.2
GENTE VIAGGI	100.0	0.0	0.1	3.3	2.4	37.0	30.4	17.7	9.2	5.7
GLAMOUR	100.0	0.0	2.9	6.2	3.1	21.7	39.6	16.1	13.4	9.3
INSIEME	100.0	0.1	3.2	3.7	3.2	32.9	22.1	23.2	14.9	6.9
IO E IL MIO BAMBINO	100.0	0.7	5.0	10.0	2.3	26.7	18.7	18.7	23.5	12.3
KING	100.0	0.6	0.5	2.7	4.9	26.3	30.0	22.6	13.6	7.6
JESUS	100.0	0.5	3.4	3.1	1.9	42.5	17.9	17.6	16.8	5.1
LINUS	100.0	0.2	2.8	4.7	1.0	39.7	22.5	16.7	15.5	5.6
MADRE	100.0	0.1	0.3	1.4	3.2	53.5	24.9	7.9	9.1	4.6
MARIE CLAIRE	100.0	0.7	2.4	8.1	3.2	28.3	29.5	17.8	13.1	11.2
MAX	100.0	1.0	0.9	4.3	2.9	36.7	27.4	16.6	12.1	7.2
MESSAGGERO DI S.ANTONIO	100.0	1.7	3.7	4.7	5.1	24.7	19.9	15.5	30.1	9.8
LA MIA BOUTIQUE	100.0	3.3	2.0	11.8	3.4	21.6	16.4	21.5	25.3	15.2
LA MIA CASA	100.0	0.5	4.5	8.4	5.7	29.4	15.5	24.4	16.6	14.1
MILLEIDEE	100.0	2.0	2.1	5.4	3.9	31.5	24.7	20.1	14.4	9.3
MODA	100.0	0.4	4.0	8.1	3.6	26.0	20.9	22.9	18.4	11.8
NAUTICA	100.0	0.6	0.0	8.0	2.4	14.1	39.8	25.2	10.5	10.4
PESCARRE	100.0	0.6	2.5	2.1	9.6	24.4	17.4	37.1	9.4	11.7
PRATICA	100.0	0.6	4.7	4.4	3.8	29.6	27.5	18.5	16.3	8.2
QUATTORRUOTE	100.0	0.6	3.2	7.3	2.8	30.2	23.3	20.3	16.1	10.1
QUATTRO ZAMPE	100.0	0.0	2.5	6.0	0.7	37.2	27.2	21.0	8.0	6.7
RAKAM	100.0	0.2	3.2	8.9	3.7	27.1	23.1	20.5	16.7	12.6
SALE & PEPE	100.0	0.2	3.0	8.9	1.1	28.6	28.8	17.2	15.4	10.0
SALVE	100.0	1.0	4.7	5.2	2.9	29.7	24.9	21.5	15.8	8.1
SCIENZA & VITA	100.0	0.4	2.8	5.8	2.7	36.6	23.6	19.7	11.6	8.5
LE SCIENZE	100.0	0.0	0.2	8.5	1.1	26.6	20.8	29.9	13.1	9.6
SELEZIONE DAL R.DIGEST	100.0	0.2	2.4	6.7	3.3	32.3	19.6	24.9	13.2	10.0
SPAZIO CASA	100.0	0.2	2.9	7.3	1.4	25.8	21.5	23.0	21.0	8.7
SPEAK UP	100.0	0.1	0.5	6.9	0.0	20.3	32.6	31.8	8.4	6.9
STARBENE	100.0	0.5	3.7	8.4	3.3	29.7	18.9	21.1	18.5	11.8
STARTER	100.0	0.0	0.0	4.5	0.0	4.2	51.6	30.1	9.7	4.5
TUTTI FOTOGRAFI	100.0	0.4	4.2	20.6	2.3	11.0	16.1	31.7	18.2	22.9
TUTTOMOTO	100.0	0.7	5.4	5.2	3.0	37.0	14.8	25.7	14.3	8.2
TUTTO MUSICA E SPETTACOLO	100.0	1.0	3.6	9.8	3.7	27.6	17.8	17.6	23.6	13.4
TUTTOTURISMO	100.0	0.2	1.1	9.3	0.3	33.9	30.1	16.8	9.5	9.7
VERA	100.0	0.6	2.5	6.8	1.1	38.3	19.9	19.5	14.4	7.9
VITALITY	100.0	0.1	0.3	8.4	0.4	24.0	32.2	25.6	9.5	8.8
VOGUE ITALIA	100.0	0.4	1.7	6.2	3.2	27.9	25.5	23.3	13.9	9.4
WEEKEND VIAGGI	100.0	0.0	3.2	2.5	0.8	35.2	25.9	20.5	15.0	3.3
DIANA (QUINDICINALE)	100.0	0.5	4.2	1.5	6.3	30.0	28.2	23.4	10.6	7.8

Donne

Lettori numero medio

Analisi secondo: ● numero componenti ● classe di reddito

(valori assoluti × 1.000)

SETTIMANALI	Totale	NUMERO COMPONENTI					CLASSE DI REDDITO							
		1 componente	2 componenti	3 componenti	4 componenti	5 o più componenti	fino a 1.450 mila	1.450 1.850 mila	1.850 2.250 mila	2.250 2.650 mila	2.650 3.250 mila	3.250 4.250 mila	4.250 5.250 mila	oltre 5.250 mila
POPOLAZIONE	25230	2636	5114	5915	7066	4498	4128	3412	3369	2747	3895	3805	2328	1545
AMICA	1410	78	243	354	482	253	94	126	152	133	266	318	185	136
ANNA	1392	89	234	366	455	248	84	139	163	155	246	281	178	146
AUTO OGGI	193	7	25	49	64	46	9	19	21	24	37	38	25	19
AUTOSPRINT	104	6	14	27	34	23	5	7	13	7	26	26	11	10
* BEAUTIFUL	425	4	43	84	162	132	34	49	66	62	89	74	32	18
BELLA PIU'	989	60	168	261	322	179	67	103	127	119	173	199	132	69
CIOE'	1100	6	36	183	509	367	89	177	156	135	215	167	108	52
CONFIDENZE	1048	92	193	241	302	219	123	159	149	135	169	159	103	51
DOMENICA QUIZ	173	9	30	47	57	30	13	17	20	22	29	32	26	15
DONNA MODERNA	3060	166	422	781	1117	574	221	319	382	330	565	642	383	219
EPOCA	918	48	152	238	313	166	57	99	110	101	148	186	125	92
L'ESPRESSO	1099	67	179	306	373	175	53	88	121	122	177	243	175	121
L'EUROPEO	253	10	41	77	92	32	10	15	23	33	45	49	45	33
EVA EXPRESS	486	21	70	120	178	96	30	50	54	59	94	90	65	43
FAMIGLIA CRISTIANA	2879	286	598	656	815	525	347	362	376	338	472	473	309	201
GENTE	2899	259	546	709	908	477	289	314	359	322	527	515	321	252
GIOIA	1727	64	285	449	594	335	116	178	221	183	324	345	214	147
IL GIORNALINO	294	13	29	62	110	80	14	28	34	55	45	62	34	22
GRAND HOTEL	1020	63	166	249	327	215	125	132	141	117	180	179	98	48
GRAZIA	2146	114	340	551	733	408	144	224	250	233	365	432	287	210
GUERIN SPORTIVO	59	2	11	9	23	13	3	6	6	10	13	11	7	3
GUIDA CUCINA	805	54	116	212	262	161	67	109	124	113	124	144	80	43
GUIDA TV	899	50	169	244	293	143	72	102	115	107	143	180	107	72
INTIMITA'	1157	89	232	297	329	210	127	146	146	152	207	192	117	70
IL MONDO	102	4	22	33	28	16	5	8	15	8	15	14	23	14
MONDO ECONOMICO	100	2	14	32	31	21	3	4	10	9	21	19	23	10
NOI	1174	63	181	265	426	239	96	131	145	159	217	220	123	83
NOVELLA 2000	1189	57	184	308	408	232	88	141	157	130	216	230	137	89
OGGI	2703	246	516	699	803	439	274	286	354	288	477	505	303	217
PANORAMA	1564	95	248	421	539	260	82	140	180	161	266	324	235	177
RADIOCORRIERE TV	517	35	103	127	159	93	59	54	67	61	77	98	59	42
SORRISI E CANZONI TV	5330	198	661	1355	1943	1172	457	625	695	670	1007	980	557	338
STOP	652	75	168	149	180	80	90	71	87	68	141	105	62	28
TELEPIU'	1496	58	230	385	509	314	158	217	230	193	272	213	129	83
TELESETTE	1224	91	175	321	411	225	125	156	173	149	207	213	124	77
TOPOLINO	1419	49	150	390	525	304	90	154	172	170	273	257	192	110
VISTO	735	53	116	187	241	140	80	91	89	108	126	132	61	50
VIVERSANI & BELLI	1374	78	204	339	497	255	101	143	168	143	247	312	169	89
SUPPLEMENTI														
SETTE	1304	109	231	372	421	172	50	78	114	114	205	287	232	224
IL VENERDI'	1827	125	324	477	626	275	77	105	190	160	295	418	308	274

Lettori numero medio

Analisi secondo: ● numero componenti ● classe di reddito

(valori assoluti × 1.000)

MENSILI	Totale	NUMERO COMPONENTI					CLASSE DI REDDITO								
		1 componente	2 componenti	3 componenti	4 componenti	5 o più componenti	fino a 1.450 mila	1.450 1.850 mila	1.850 2.250 mila	2.250 2.650 mila	2.650 3.250 mila	3.250 4.250 mila	4.250 5.250 mila	oltre 5.250 mila	
POPOLAZIONE	25230	2636	5114	5915	7066	4498	4128	3412	3369	2747	3895	3805	2328	1545	
ABITARE	157	4	19	44	63	27	5	8	12	14	34	34	28	22	
AD	494	23	71	149	189	62	14	32	46	52	82	105	82	81	
AIRONE	634	42	93	181	221	97	21	40	60	55	118	147	112	82	
AMADEUS	91	5	16	30	29	10	8	4	9	7	15	15	19	14	
ARCHEO	138	6	18	37	51	27	6	8	10	14	26	24	33	17	
ASTRA	561	20	69	135	202	134	41	71	66	63	95	107	71	46	
AUTO	149	2	17	35	59	35	12	16	15	15	34	28	20	9	
AUTO CAPITAL	63	3	4	15	26	15	1	2	10	6	11	12	14	8	
L'AUTOMOBILE	640	22	76	168	239	135	27	64	72	70	132	121	97	58	
BELL'ITALIA	394	20	70	119	122	64	21	21	31	37	66	91	73	55	
BENISSIMO	599	27	95	162	209	106	40	64	78	64	107	130	68	47	
BRAVA CASA	935	41	163	269	324	139	48	85	114	113	160	193	127	96	
BURDA	1801	108	277	431	619	365	183	264	272	233	307	283	166	93	
CAPITAL	326	19	58	91	105	54	20	16	30	25	69	62	53	51	
CASAVIVA	1516	64	254	426	526	245	73	142	183	168	264	335	201	148	
CENTO COSE ENERGY	782	16	71	197	296	203	35	63	90	86	145	167	107	90	
CIAK	580	11	47	153	226	144	28	43	62	66	116	121	84	61	
CLASS	92	6	12	23	38	12	3	4	6	8	11	17	24	17	
CONSIGLI PRATICI	326	12	61	92	101	61	18	41	46	45	62	61	30	23	
COSMOPOLITAN	418	17	59	122	139	80	17	34	37	44	76	91	63	56	
LA CUCINA ITALIANA	749	44	161	214	203	127	60	79	115	85	97	141	98	74	
DONNA	856	47	145	220	260	184	70	95	142	111	156	151	77	53	
DONNA E MAMMA	466	15	59	181	152	60	40	56	63	54	88	101	41	23	
DOVE	280	12	47	82	90	50	12	25	32	19	44	52	48	47	
ELLE	615	28	62	170	217	138	27	49	62	60	116	133	95	73	
ELLE DECOR	202	12	37	57	66	30	8	23	21	20	35	37	33	26	
ESPANSIONE	32	1	3	7	12	11	1	1	2	1	8	6	7	6	
* FOCUS	355	12	33	89	137	84	19	28	39	48	71	66	50	34	
GARDENIA	253	20	45	88	67	33	17	15	25	18	43	58	41	35	
GENTE MESE	1557	65	214	367	578	333	120	177	195	189	270	291	168	149	
GENTE MONEY	245	20	39	74	73	39	13	14	26	24	48	47	39	35	
GENTE MOTORI	483	15	50	124	181	113	26	35	53	50	83	108	77	51	
GENTE VIAGGI	292	10	45	91	105	41	9	20	30	24	58	63	47	40	
GLAMOUR	185	4	16	54	66	45	8	15	24	21	36	34	30	18	
INSIEME	699	18	112	246	222	102	42	73	88	86	131	163	73	43	
IO E IL MIO BAMBINO	1075	28	129	393	350	175	82	154	159	119	205	205	100	50	
KING	246	5	18	50	109	65	10	17	27	29	49	61	29	24	
JESUS	154	13	30	43	40	28	13	13	18	22	22	27	22	18	
LINUS	222	13	21	51	84	53	15	15	23	25	31	52	37	23	
MADRE	255	18	50	58	71	58	19	27	35	20	50	52	32	19	
MARIE CLAIRE	1106	41	160	286	390	229	54	91	127	123	215	224	154	118	
MAX	464	6	37	109	192	121	13	30	51	57	88	93	78	54	
MESSAGGERO DI S.ANTONIO	1179	131	218	259	346	225	185	152	168	170	178	141	108	75	
LA MIA BOUTIQUE	569	26	90	130	167	137	45	74	80	82	101	101	59	27	
LA MIA CASA	368	21	52	89	132	73	37	53	57	45	51	69	35	22	
MILLEIDEE	1123	63	159	303	397	201	89	121	137	127	206	218	123	103	
MODA	1207	52	161	289	411	294	98	137	168	153	189	220	134	108	
NAUTICA	78	1	5	20	33	19	3	5	7	7	13	13	16	13	
PESCARE	119	3	16	39	39	22	5	17	17	14	23	19	17	6	
PRATICA	684	36	109	187	223	129	42	61	95	88	126	132	82	57	
QUATTORRUOTE	1582	63	203	429	557	329	93	152	188	158	285	318	231	156	
QUATTRO ZAMPE	542	27	79	148	188	100	41	47	60	57	96	111	77	52	
RAKAM	799	41	114	229	259	157	61	73	93	88	151	161	102	71	
SALE & PEPE	950	40	168	287	308	147	71	94	117	85	184	194	122	83	
SALVE	821	52	127	235	266	141	52	68	96	81	147	180	113	83	
SCIENZA & VITA	161	9	19	44	53	36	7	13	11	11	25	31	30	32	
LE SCIENZE	174	6	21	37	73	37	5	14	14	16	29	29	29	38	
SELEZIONE DAL R.DIGEST	1025	68	178	254	360	165	77	113	131	119	176	199	125	85	
SPAZIO CASA	382	11	70	104	132	65	19	36	42	33	68	90	51	43	
SPEAK UP	147	2	18	39	58	31	3	5	19	15	24	29	25	26	
STARBENE	1755	89	251	470	606	340	134	176	234	227	316	344	191	134	
STARTER	18	0	2	7	6	3	1	0	4	2	4	4	1	2	
TUTTI FOTOGRAFI	62	1	5	19	25	13	3	7	10	10	8	10	7	8	
TUTTOMOTO	354	2	35	82	128	107	10	35	45	40	75	67	41	40	
TUTTO MUSICA E SPETTACOLO	1146	11	69	226	466	373	64	141	154	136	223	227	127	75	
TUTTOTURISMO	182	7	31	49	60	36	10	11	14	21	35	36	29	25	
VERA	1154	65	200	309	383	198	90	124	156	135	220	212	137	81	
VITALITY	216	8	22	58	75	54	16	14	28	31	27	44	29	27	
VOGUE ITALIA	775	17	97	201	293	167	38	69	78	71	151	165	123	79	
WEEKEND VIAGGI	182	6	36	48	63	29	5	10	13	22	25	44	36	28	
DIANA (QUINDICINALE)	84	3	22	23	27	9	4	8	15	8	17	12	11	7	

Donne

Lettori numero medio

Analisi secondo: ● numero componenti ● classe di reddito

(percentuali di composizione)

SETTIMANALI	Totale	NUMERO COMPONENTI					CLASSE DI REDDITO							
		1 componente	2 componenti	3 componenti	4 componenti	5 o più componenti	fino a 1.450 mila	1.450 1.850 mila	1.850 2.250 mila	2.250 2.650 mila	2.650 3.250 mila	3.250 4.250 mila	4.250 5.250 mila	oltre 5.250 mila
POPOLAZIONE	100.0	10.4	20.3	23.4	28.0	17.8	16.4	13.5	13.4	10.9	15.4	15.1	9.2	6.1
AMICA	100.0	5.5	17.3	25.1	34.2	17.9	6.7	8.9	10.8	9.4	18.9	22.5	13.1	9.7
ANNA	100.0	6.4	16.8	26.3	32.7	17.8	6.1	10.0	11.7	11.1	17.6	20.2	12.8	10.5
AUTO OGGI	100.0	3.8	13.2	25.4	33.5	24.1	4.8	9.8	11.0	12.2	19.4	19.9	12.9	10.1
AUTOSPRINT	100.0	5.5	13.7	26.0	32.5	22.3	5.1	6.3	12.2	6.5	24.7	25.4	10.7	9.1
* BEAUTIFUL	100.0	0.9	10.2	19.8	38.1	31.0	8.0	11.6	15.5	14.6	20.9	17.5	7.7	4.2
BELLA PIU'	100.0	6.0	17.0	26.4	32.5	18.1	6.7	10.5	12.8	12.0	17.5	20.2	13.3	7.0
CIOE'	100.0	0.5	3.3	16.6	46.3	33.4	8.1	16.1	14.2	12.3	19.6	15.2	9.8	4.7
CONFIDENZE	100.0	8.8	18.4	23.0	28.8	20.9	11.8	15.1	14.2	12.9	16.1	15.1	9.9	4.8
DOMENICA QUIZ	100.0	5.1	17.5	26.9	33.2	17.3	7.3	9.6	11.8	12.7	16.5	18.7	14.8	8.6
DONNA MODERNA	100.0	5.4	13.8	25.5	36.5	18.8	7.2	10.4	12.5	10.8	18.5	21.0	12.5	7.2
EPOCA	100.0	5.2	16.6	25.9	34.1	18.1	6.2	10.7	12.0	11.0	16.1	20.2	13.7	10.0
L'ESPRESSO	100.0	6.1	16.3	27.9	33.9	15.9	4.8	8.0	11.0	11.1	16.1	22.1	16.0	11.0
L'EUROPEO	100.0	4.1	16.1	30.6	36.3	12.8	3.9	6.0	8.9	13.1	18.0	19.5	17.6	12.9
EVA EXPRESS	100.0	4.4	14.4	24.7	36.7	19.7	6.3	10.3	11.1	12.2	19.4	18.5	13.5	8.8
FAMIGLIA CRISTIANA	100.0	9.9	20.8	22.8	28.3	18.2	12.1	12.6	13.0	11.7	16.4	16.4	10.7	7.0
GENTE	100.0	8.9	18.8	24.4	31.3	16.4	10.0	10.8	12.4	11.1	18.2	17.8	11.1	8.7
GIOIA	100.0	3.7	16.5	26.0	34.4	19.4	6.7	10.3	12.8	10.6	18.8	20.0	12.4	8.5
IL GIORNALINO	100.0	4.5	10.0	21.1	37.3	27.1	4.7	9.6	11.5	18.6	15.5	21.0	11.7	7.5
GRAND HOTEL	100.0	6.2	16.2	24.5	32.0	21.1	12.2	13.0	13.8	11.4	17.6	17.6	9.6	4.7
GRAZIA	100.0	5.3	15.9	25.7	34.1	19.0	6.7	10.5	11.7	10.9	17.0	20.1	13.4	9.8
GUERIN SPORTIVO	100.0	4.3	19.0	14.7	39.3	22.7	4.3	10.3	10.5	17.1	21.8	18.3	12.4	5.3
GUIDA CUCINA	100.0	6.7	14.4	26.3	32.6	20.0	8.3	13.6	15.4	14.1	15.4	17.9	9.9	5.4
GUIDA TV	100.0	5.6	16.8	27.1	32.6	15.9	8.0	11.3	12.8	12.0	16.0	20.1	11.9	8.0
INTIMITA'	100.0	7.7	20.1	25.7	28.5	18.1	11.0	12.6	12.6	13.1	17.9	16.6	10.1	6.1
IL MONDO	100.0	3.9	21.2	32.6	27.1	15.2	5.2	8.1	14.6	8.3	14.8	13.2	22.5	13.3
MONDO ECONOMICO	100.0	1.8	14.4	31.9	31.0	21.0	3.4	4.1	10.4	9.5	21.0	18.6	22.8	10.2
NOI	100.0	5.4	15.4	22.6	36.2	20.3	8.2	11.2	12.4	13.5	18.5	18.7	10.5	7.1
NOVELLA 2000	100.0	4.8	15.5	25.9	34.3	19.5	7.4	11.9	13.2	11.0	18.2	19.3	11.5	7.5
OGGI	100.0	9.1	19.1	25.8	29.7	16.2	10.1	10.6	13.1	10.6	17.6	18.7	11.2	8.0
PANORAMA	100.0	6.1	15.8	27.0	34.5	16.6	5.3	8.9	11.5	10.3	17.0	20.7	15.0	11.3
RADIOCORRIERE TV	100.0	6.8	19.9	24.6	30.8	18.0	11.4	10.5	12.9	11.8	14.9	18.9	11.5	8.1
SORRISI E CANZONI TV	100.0	3.7	12.4	25.4	36.5	22.0	8.6	11.7	13.0	12.6	18.9	18.4	10.4	6.3
STOP	100.0	11.5	25.8	22.9	27.6	12.3	13.8	10.8	13.4	10.4	21.6	16.1	9.5	4.3
TELEPIU'	100.0	3.9	15.4	25.8	34.0	21.0	10.6	14.5	15.4	12.9	18.2	14.2	8.7	5.6
TELESETTE	100.0	7.4	14.3	26.3	33.6	18.4	10.2	12.7	14.1	12.2	16.9	17.4	10.1	6.3
TOPOLINO	100.0	3.5	10.6	27.5	37.0	21.5	6.4	10.8	12.1	12.0	19.3	18.1	13.6	7.8
VISTO	100.0	7.1	15.7	25.4	32.7	19.0	10.8	12.4	12.1	14.6	17.1	17.9	8.3	6.8
VIVERSANI & BELLI	100.0	5.7	14.9	24.7	36.2	18.6	7.4	10.4	12.2	10.4	18.0	22.7	12.3	6.5
SUPPLEMENTI														
SETTE	100.0	8.3	17.7	28.5	32.3	13.2	3.8	6.0	8.8	8.7	15.7	22.0	17.8	17.2
IL VENERDI'	100.0	6.9	17.7	26.1	34.3	15.1	4.2	5.8	10.4	8.7	16.1	22.9	16.8	15.0

Lettori numero medio

Analisi secondo: ● numero componenti ● classe di reddito

(percentuali di composizione)

MENSILI	Totale	NUMERO COMPONENTI					CLASSE DI REDDITO								
		1 componente	2 componenti	3 componenti	4 componenti	5 o più componenti	fino a 1.450 mila	1.450 - 1.850 mila	1.850 - 2.250 mila	2.250 - 2.650 mila	2.650 - 3.250 mila	3.250 - 4.250 mila	4.250 - 5.250 mila	oltre 5.250 mila	
POPOLAZIONE	100.0	10.4	20.3	23.4	28.0	17.8	16.4	13.5	13.4	10.9	15.4	15.1	9.2	6.1	
ABITARE	100.0	2.7	12.1	28.1	39.9	17.2	3.0	5.2	7.8	9.0	21.4	21.7	18.0	14.0	
AD	100.0	4.6	14.3	30.3	38.3	12.5	2.8	6.5	9.4	10.5	16.6	21.2	16.7	16.3	
AIRONE	100.0	6.6	14.7	28.5	34.9	15.3	3.3	6.3	9.4	8.6	18.7	23.1	17.7	12.9	
AMADEUS	100.0	6.0	17.6	32.9	32.0	11.5	8.4	4.6	9.7	7.9	16.7	16.0	21.3	15.3	
ARCHEO	100.0	4.1	12.9	26.6	36.9	19.5	4.0	6.1	7.1	9.8	18.9	17.6	24.2	12.3	
ASTRA	100.0	3.6	12.3	24.2	36.0	23.9	7.4	12.7	11.8	11.2	17.0	19.1	12.7	8.1	
AUTO	100.0	1.6	11.4	23.5	39.8	23.6	7.7	10.9	10.0	9.9	23.1	18.8	13.4	6.2	
AUTO CAPITAL	100.0	4.8	7.1	23.7	40.7	23.6	1.6	3.1	15.2	9.4	16.9	19.6	21.5	12.7	
L'AUTOMOBILE	100.0	3.4	11.9	26.3	37.4	21.1	4.2	10.0	11.2	10.9	20.6	18.9	15.2	9.0	
BELL'ITALIA	100.0	5.1	17.6	30.1	30.9	16.2	5.3	5.3	7.9	9.5	16.7	23.0	18.4	13.9	
BENISSIMO	100.0	4.5	15.8	27.1	35.0	17.6	6.7	10.8	13.0	10.8	18.0	21.6	11.3	7.9	
BRAVA CASA	100.0	4.3	17.4	28.8	34.6	14.8	5.1	9.1	12.2	12.1	17.1	20.6	13.6	10.2	
BURDA	100.0	6.0	15.4	23.9	34.4	20.3	10.2	14.6	15.1	12.9	17.0	15.7	9.2	5.2	
CAPITAL	100.0	5.9	17.7	27.9	32.0	16.4	6.2	4.9	9.3	7.6	21.1	18.9	16.2	15.6	
CASAVIVA	100.0	4.2	16.8	28.1	34.7	16.2	4.8	9.4	12.1	11.1	17.4	22.1	13.3	9.8	
CENTO COSE ENERGY	100.0	2.1	9.0	25.2	37.8	25.9	4.4	8.0	11.5	11.0	18.6	21.4	13.6	11.5	
CIAK	100.0	1.8	8.1	26.4	38.9	24.7	4.9	7.5	10.6	11.3	19.9	20.8	14.5	10.4	
CLASS	100.0	6.9	13.1	24.9	41.6	13.5	3.3	4.2	6.7	9.2	12.1	19.0	26.5	19.0	
CONSIGLI PRATICI	100.0	3.8	18.6	28.1	31.0	18.6	5.5	12.5	14.2	13.7	19.1	18.6	9.3	7.0	
COSMOPOLITAN	100.0	4.1	14.2	29.2	33.3	19.2	4.1	8.1	8.8	10.6	18.2	21.7	15.2	13.3	
LA CUCINA ITALIANA	100.0	5.9	21.5	28.6	27.1	16.9	8.1	10.5	15.4	11.3	13.0	18.8	13.1	9.9	
DONNA	100.0	5.5	16.9	25.7	30.4	21.5	8.2	11.1	16.6	13.0	18.2	17.6	9.0	6.2	
DONNA E MAMMA	100.0	3.3	12.6	38.8	32.5	12.8	8.7	11.9	13.5	11.6	18.9	21.6	8.8	4.9	
DOVE	100.0	4.3	16.7	29.2	32.1	17.8	4.4	9.1	11.5	6.7	15.7	18.7	17.1	16.8	
ELLE	100.0	4.6	10.1	27.6	35.3	22.4	4.4	7.9	10.1	9.7	18.8	21.7	15.5	11.8	
ELLE DECOR	100.0	5.9	18.2	28.2	32.7	14.9	3.9	11.3	10.3	9.7	17.3	18.4	16.2	13.0	
ESPANSIONE	100.0	1.6	9.2	20.4	35.7	33.1	3.7	2.0	7.4	3.4	24.7	19.5	21.0	18.3	
* FOCUS	100.0	3.5	9.4	25.0	38.6	23.6	5.4	7.8	10.9	13.6	20.1	18.7	14.0	9.5	
GARDENIA	100.0	7.9	17.7	34.9	26.6	12.9	6.8	6.0	10.0	7.1	17.1	23.0	16.1	13.8	
GENTE MESE	100.0	4.2	13.8	23.6	37.1	21.4	7.7	11.4	12.5	12.1	17.3	18.7	10.8	9.6	
GENTE MONEY	100.0	8.3	16.0	30.2	29.7	15.8	5.3	5.7	10.6	9.8	19.6	19.1	15.8	14.1	
GENTE MOTORI	100.0	3.1	10.3	25.7	37.5	23.4	5.4	7.3	10.9	10.4	17.2	22.4	16.0	10.5	
GENTE VIAGGI	100.0	3.3	15.4	31.3	35.8	14.1	3.2	6.9	10.3	8.3	19.9	21.6	16.1	13.8	
GLAMOUR	100.0	2.2	8.4	29.0	35.9	24.4	4.3	7.9	12.8	11.4	19.6	18.2	16.0	9.8	
INSIEME	100.0	2.6	16.0	35.1	31.8	14.5	6.0	10.4	12.6	12.3	18.8	23.3	10.4	6.1	
IO E IL MIO BAMBINO	100.0	2.6	12.0	36.6	32.5	16.3	7.6	14.3	14.8	11.1	19.1	19.1	9.3	4.7	
KING	100.0	2.0	7.2	20.1	44.3	26.4	4.0	6.8	11.2	11.7	20.1	24.7	11.8	9.8	
JESUS	100.0	8.3	19.7	27.7	26.2	18.0	8.3	8.6	11.8	14.4	14.1	17.2	14.2	11.4	
LINUS	100.0	5.8	9.6	22.8	37.9	23.9	6.8	6.9	10.5	11.2	14.1	23.6	16.6	10.2	
MADRE	100.0	7.0	19.5	23.0	28.0	22.6	7.3	10.8	13.9	7.9	19.4	20.6	12.5	7.6	
MARIE CLAIRE	100.0	3.7	14.5	25.8	35.2	20.7	4.9	8.2	11.5	11.1	19.4	20.3	13.9	10.6	
MAX	100.0	1.2	7.9	23.5	41.4	26.0	2.8	6.5	11.0	12.2	18.9	20.0	16.9	11.7	
MESSAGGERO DI S.ANTONIO	100.0	11.1	18.5	22.0	29.3	19.1	15.7	12.9	14.3	14.4	15.1	12.0	9.2	6.4	
LA MIA BOUTIQUE	100.0	4.5	15.8	22.8	32.9	24.0	7.9	13.0	14.0	14.4	17.8	17.8	10.4	4.7	
LA MIA CASA	100.0	5.7	14.3	24.1	35.9	19.9	10.0	14.4	15.4	12.2	13.8	18.7	9.5	5.9	
MILLEIDEE	100.0	5.6	14.2	27.0	35.3	17.9	7.9	10.8	12.2	11.3	18.3	19.4	10.9	9.2	
MODA	100.0	4.3	13.4	23.9	34.0	24.4	8.1	11.4	14.0	12.7	15.6	18.3	11.1	8.9	
NAUTICA	100.0	1.3	6.3	25.6	42.6	24.2	3.8	6.4	8.8	9.3	17.3	16.8	20.5	17.1	
PESCARRE	100.0	2.4	13.1	33.1	33.0	18.4	4.6	14.1	14.4	12.1	19.7	16.1	13.9	5.1	
PRATICA	100.0	5.3	15.9	27.3	32.7	18.8	6.1	8.9	13.9	12.9	18.5	19.4	12.0	8.3	
QUATTORRUOTE	100.0	4.0	12.8	27.1	35.2	20.8	5.9	9.6	11.9	10.0	18.0	20.1	14.6	9.9	
QUATTRO ZAMPE	100.0	5.0	14.5	27.4	34.6	18.5	7.5	8.7	11.1	10.6	17.6	20.6	14.2	9.6	
RAKAM	100.0	5.1	14.2	28.7	32.3	19.6	7.6	9.1	11.6	11.0	18.9	20.1	12.7	8.9	
SALE & PEPE	100.0	4.2	17.7	30.2	32.5	15.5	7.4	9.9	12.4	8.9	19.4	20.4	12.8	8.7	
SALVE	100.0	6.3	15.5	28.6	32.4	17.2	6.3	8.3	11.7	9.9	17.9	22.0	13.7	10.1	
SCIENZA & VITA	100.0	5.4	11.7	27.6	33.2	22.1	4.3	8.2	6.8	7.1	15.5	19.1	18.8	20.2	
LE SCIENZE	100.0	3.3	11.9	21.5	41.8	21.5	3.1	7.9	8.1	8.9	16.9	16.8	16.6	21.6	
SELEZIONE DAL R.DIGEST	100.0	6.7	17.3	24.7	35.2	16.1	7.5	11.0	12.8	11.6	17.2	19.5	12.2	8.3	
SPAZIO CASA	100.0	2.9	18.2	27.3	34.6	17.0	5.1	9.3	11.0	8.6	17.8	23.6	13.3	11.2	
SPEAK UP	100.0	1.1	11.9	26.3	39.3	21.4	1.9	3.5	13.3	10.2	16.5	19.7	17.2	17.8	
STARBENE	100.0	5.1	14.3	26.8	34.5	19.4	7.6	10.0	13.3	12.9	18.0	19.6	10.9	7.6	
STARTER	100.0	0.0	12.1	40.0	33.0	14.9	2.8	1.2	22.0	12.0	22.7	24.0	4.7	10.7	
TUTTI FOTOGRAFI	100.0	0.9	8.6	30.4	39.6	20.6	5.2	11.4	15.2	16.3	12.1	15.8	10.6	13.3	
TUTTOMOTO	100.0	0.5	9.8	23.2	36.2	30.2	2.9	9.9	12.8	11.3	21.1	19.0	11.6	11.3	
TUTTO MUSICA E SPETTACOLO	100.0	1.0	6.0	19.7	40.7	32.6	5.6	12.3	13.4	11.8	19.4	19.9	11.1	6.5	
TUTTOTURISMO	100.0	3.7	17.0	26.7	32.8	19.8	5.3	6.2	7.6	11.4	19.0	20.9	16.0	13.5	
VERA	100.0	5.6	17.3	26.7	33.2	17.2	7.8	10.8	13.6	11.7	19.0	18.4	11.8	7.0	
VITALITY	100.0	3.9	10.0	26.9	34.5	24.7	7.4	6.5	13.0	14.3	12.4	20.4	13.6	12.4	
VOGUE ITALIA	100.0	2.1	12.5	26.0	37.8	21.6	4.9	8.9	10.1	9.2	19.5	21.2	15.9	10.3	
WEEKEND VIAGGI	100.0	3.4	19.5	26.5	34.5	16.0	2.8	5.4	7.3	11.9	13.7	24.2	19.6	15.1	
DIANA (QUINDICINALE)	100.0	3.3	26.7	27.1	32.3	10.7	5.4	10.0	18.2	10.1	20.2	14.8	12.6	8.7	

Donne

Lettori numero medio

Analisi secondo: ● condizione professionale

(valori assoluti × 1.000)

SETTIMANALI	Totale	Imprend. pos. Dir. Lib. Prof.	Imple- gati	Nego- zianti Artigiani	Agenzi Lav. in proprio	Agricol. e fam. coad.	Insegn. Giornal. Scritt.	Operai Operai agr.	CASALINGHE CON CAPOFAMIGLIA DI CATEG.					Stu- denti	Pensio- nati	Altri
									1	2,6	3-5	7	altre			
									8	9	10	11	12			
POPOLAZIONE	25230	308	2102	852	191	211	989	2292	387	1271	1456	2843	2634	2593	5538	1563
AMICA	1410	35	202	77	13	5	85	165	34	64	64	98	79	222	144	124
ANNA	1392	32	185	66	19	6	90	135	41	74	65	97	91	201	178	111
AUTO OGGI	193	5	21	12	2	2	11	18	5	10	5	12	9	55	11	16
AUTOSPRINT	104	2	15	4	0	1	6	10	1	3	8	6	3	24	11	8
* BEAUFUL	425	1	20	12	2	1	9	52	3	17	23	38	24	150	19	53
BELLA PIU'	989	12	127	46	6	2	43	119	19	58	52	84	67	151	127	75
CIOE'	1100	3	43	24	6	6	13	131	8	44	39	122	46	482	20	113
CONFIDENZE	1048	10	76	30	8	4	26	102	8	68	50	128	123	142	201	71
DOMENICA QUIZ	173	3	21	7	2	0	13	16	5	10	9	17	21	16	16	17
DONNA MODERNA	3060	35	443	116	34	10	140	330	62	174	164	270	186	525	292	279
EPOCA	918	22	132	39	7	5	72	65	29	57	39	79	63	150	100	59
L'ESPRESSO	1099	46	190	41	8	4	118	69	35	63	47	47	59	201	103	69
L'EUROPEO	253	11	47	15	3	1	30	19	12	16	9	10	14	22	29	14
EVA EXPRESS	486	5	49	29	5	2	9	68	11	16	22	55	37	81	50	48
FAMIGLIA CRISTIANA	2879	29	221	119	15	40	154	218	51	148	153	283	269	307	710	163
GENTE	2899	44	307	109	33	14	150	225	69	149	155	231	263	424	520	206
GIOIA	1727	24	211	67	15	8	89	189	37	102	102	152	141	269	178	143
IL GIORNALINO	294	3	55	10	1	3	16	25	1	20	21	41	14	36	25	23
GRAND HOTEL	1020	4	72	36	8	6	14	107	11	50	75	147	105	129	157	100
GRAZIA	2146	54	266	89	24	5	107	219	59	119	95	169	148	381	227	183
GUERIN SPORTIVO	59	0	7	2	0	1	0	6	0	1	4	4	5	17	7	4
GUIDA CUCINA	805	9	100	39	4	3	42	91	11	60	35	119	54	85	82	70
GUIDA TV	899	7	126	39	6	6	56	81	18	57	52	101	65	104	124	57
INTIMITA'	1157	9	111	38	5	3	21	152	12	65	69	143	142	130	190	68
IL MONDO	102	7	25	2	3	0	7	7	2	4	3	7	10	13	7	4
MONDO ECONOMICO	100	5	22	2	1	0	5	12	1	3	4	7	4	24	3	7
NOI	1174	15	122	56	11	6	31	125	21	60	68	116	79	229	135	101
NOVELLA 2000	1189	9	125	58	11	5	23	165	22	61	84	151	74	155	125	121
OGGI	2703	36	298	103	28	11	139	243	63	167	126	237	238	319	523	173
PANORAMA	1564	53	252	55	13	6	169	105	53	91	74	92	95	266	149	91
RADIOCORRIERE TV	517	7	67	18	2	1	19	38	11	25	34	49	38	75	94	38
SORRISI E CANZONI TV	5330	39	532	190	47	30	141	696	69	273	352	669	376	972	494	449
STOP	652	5	39	27	3	5	8	57	8	29	31	83	72	67	187	30
TELEPIU'	1496	12	153	54	11	5	35	168	18	69	88	221	128	279	130	123
TELESETTE	1224	19	133	30	14	6	40	134	18	76	68	133	81	210	162	100
TOPOLINO	1419	23	204	64	15	7	91	152	42	85	106	119	84	244	78	106
VISTO	735	7	56	31	4	2	16	86	17	34	42	94	63	118	101	64
VIVERSANI & BELLI	1374	12	200	63	17	8	93	145	19	63	64	102	84	217	155	132
SUPPLEMENTI																
SETTE	1304	53	208	37	12	3	136	69	59	80	48	34	71	215	203	76
IL VENERDI'	1827	99	344	55	17	5	233	83	58	107	46	43	73	334	216	111

Lettori numero medio

Analisi secondo: ● condizione professionale

(valori assoluti x 1.000)

MENSILI	Totale	Imprend. poss. Dir. Lib. Prof.	Impiegati	Negozianti Artigiani	Agenti Lav. in proprio	Agricol. e fam. coad.	Insegn. Giornal. Scritt.	Operai Operai agr.	CASALINGHE					Studenti	Pensionati	Altri
									CON CAPOFAMIGLIA DI CATEG.							
									1	2,6	3-5	7	altre			
8	9	10	11	12	13	14	15									
POPOLAZIONE	25230	308	2102	852	191	211	989	2292	387	1271	1456	2843	2634	2593	5538	1563
ABITARE	157	10	28	4	3	0	18	14	8	8	6	6	6	27	9	10
AD	494	32	90	17	7	1	53	15	25	30	15	19	31	92	42	23
AIRONE	634	24	119	22	6	1	82	45	15	39	10	30	19	121	51	49
AMADEUS	91	7	11	4	0	0	11	3	5	6	3	3	9	18	6	6
ARCHEO	138	9	20	4	1	0	24	7	1	4	3	7	6	36	8	8
ASTRA	561	9	67	21	7	3	23	52	7	18	15	42	31	174	28	64
AUTO	149	0	19	6	2	0	7	14	2	11	8	13	5	34	10	19
AUTO CAPITAL	63	4	10	4	1	0	7	3	1	2	1	1	4	14	4	6
L'AUTOMOBILE	640	10	85	37	5	1	44	57	16	46	26	59	36	110	74	34
BELL'ITALIA	394	16	81	17	5	1	50	20	8	26	12	14	24	63	39	19
BENISSIMO	599	8	90	27	4	4	39	50	19	48	43	58	36	65	60	45
BRAVA CASA	935	33	184	50	16	2	85	85	22	54	51	76	64	89	55	68
BURDA	1801	14	179	64	19	9	73	142	29	130	122	222	190	241	218	150
CAPITAL	326	20	55	18	5	0	25	28	18	16	13	21	18	38	31	18
CASAVIVA	1516	43	296	70	19	7	146	118	40	119	81	102	81	174	106	114
CENTO COSE ENERGY	782	17	115	27	5	4	16	85	5	23	19	36	20	305	20	87
CIAK	580	11	74	14	3	2	29	54	17	21	16	23	14	225	17	61
CLASS	92	4	18	2	1	0	11	6	4	2	2	3	2	22	11	4
CONSIGLI PRATICI	326	5	38	16	5	3	13	39	7	19	19	44	29	28	41	19
COSMOPOLITAN	418	14	80	17	5	0	13	54	6	19	12	14	17	95	29	42
LA CUCINA ITALIANA	749	21	90	35	9	5	51	64	29	39	48	68	77	54	121	38
DONNA	856	9	78	35	7	6	21	91	11	47	51	77	71	172	122	59
DONNA E MAMMA	466	11	91	22	5	2	15	52	8	43	32	71	35	29	21	30
DOVE	280	13	60	14	3	2	19	15	12	19	3	22	19	43	20	17
ELLE	615	14	118	19	9	4	28	56	15	24	16	31	17	163	38	65
ELLE DECOR	202	7	37	7	6	2	16	18	10	11	6	7	11	34	15	17
ESPANSIONE	32	1	8	1	0	0	5	0	4	3	0	3	1	2	3	1
* FOCUS	355	7	39	10	7	0	16	37	2	17	7	19	14	124	19	37
GARDENIA	253	14	35	15	4	1	31	13	12	13	10	19	20	20	33	14
GENTE MESE	1557	26	158	60	18	9	59	143	32	77	72	144	131	356	139	131
GENTE MONEY	245	21	46	10	2	1	15	18	7	14	10	15	17	22	36	13
GENTE MOTORI	483	13	84	22	2	2	36	47	12	22	16	29	18	111	30	41
GENTE VIAGGI	292	7	58	10	4	0	26	20	9	14	13	14	16	51	25	25
GLAMOUR	185	1	33	9	1	0	8	19	5	11	3	5	7	65	1	17
INSIEME	699	19	133	28	11	4	47	68	15	45	59	88	45	45	39	53
IO E IL MIO BAMBINO	1075	21	188	41	11	5	70	135	18	113	100	156	54	57	38	67
KING	246	2	30	9	6	0	10	22	1	5	1	9	2	115	3	32
JESUS	154	8	20	4	0	0	11	8	1	9	7	10	12	24	31	10
LINUS	222	7	23	9	1	0	17	18	3	7	4	7	7	93	11	13
MADRE	255	4	27	10	2	2	20	19	4	20	12	23	17	22	57	14
MARIE CLAIRE	1106	20	208	45	13	3	51	105	27	52	46	60	56	243	77	98
MAX	464	6	67	15	4	2	11	35	7	14	9	17	5	205	5	62
MESSAGGERO DI S.ANTONIO	1179	12	86	37	13	13	41	91	11	70	55	123	125	123	305	73
LA MIA BOUTIQUE	569	6	65	20	9	4	17	55	13	37	41	68	57	73	47	57
LA MIA CASA	368	3	47	18	2	1	18	27	5	22	16	50	33	49	42	35
MILLEIDEE	1123	14	138	50	8	11	66	95	19	71	81	107	92	143	150	76
MODA	1207	17	111	36	13	9	23	116	14	47	55	87	73	362	112	133
NAUTICA	78	2	14	5	2	0	4	4	2	3	9	7	2	16	4	4
PESCARE	119	3	16	6	1	0	3	16	0	10	7	13	10	18	9	7
PRATICA	684	14	126	37	7	3	39	58	13	46	27	70	38	104	47	55
QUATTORRUOTE	1582	43	220	73	21	9	96	154	24	93	84	105	82	333	106	138
QUATTRO ZAMPE	542	15	69	14	6	0	24	41	10	28	22	36	35	143	52	47
RAKAM	799	12	127	35	9	3	62	53	29	58	52	87	55	64	107	48
SALE & PEPE	950	23	164	42	12	4	70	90	29	64	44	104	68	88	98	51
SALVE	821	21	162	33	9	2	57	66	18	46	44	59	40	117	78	69
SCIENZA & VITA	161	5	28	4	0	0	19	6	5	4	3	8	3	44	22	10
LE SCIENZE	174	8	29	7	0	0	15	12	3	2	6	8	6	48	15	15
SELEZIONE DAL R.DIGEST	1025	18	107	40	8	5	55	83	22	61	51	108	74	163	164	65
SPAZIO CASA	382	13	79	26	7	1	21	29	12	30	19	25	31	42	20	28
SPEAK UP	147	2	28	2	1	0	10	9	1	7	2	3	7	52	5	19
STARBENE	1755	24	238	64	19	7	95	179	39	113	106	142	124	287	161	156
STARTER	18	0	2	1	1	0	2	2	0	1	0	1	3	1	0	3
TUTTI FOTOGRAFI	62	2	10	4	0	0	1	4	0	2	3	4	5	19	1	6
TUTTOMOTO	354	2	39	12	1	0	5	33	9	16	8	24	15	136	15	39
TUTTO MUSICA E SPETTACOLO	1146	5	93	30	10	3	24	107	12	24	44	74	39	530	18	134
TUTTOTURISMO	182	4	37	8	2	0	12	10	8	2	9	15	10	33	16	15
VERA	1154	16	179	60	13	7	49	120	21	75	74	103	78	172	100	88
VITALITY	216	6	47	9	1	0	5	22	2	8	6	8	5	61	9	29
VOGUE ITALIA	775	12	95	35	13	4	36	89	12	33	47	51	32	194	34	90
WEEKEND VIAGGI	182	9	45	9	1	0	16	13	6	6	9	5	3	31	14	15
DIANA (QUINDICINALE)	84	3	10	4	2	0	4	10	1	3	2	5	9	8	15	8

Donne

Lettori numero medio

Analisi secondo: ● condizione professionale

(percentuali di composizione)

SETTIMANALI	Totale	CASALINGHE CON CAPOFAMIGLIA DI CATEG.														
		Imprend. poss. Dir. Lib. Prof.	Imple- gati	Nego- zianti Artigiani	Agenti Lav. in proprio	Agricol- e fam. coad.	Insegn. Giornal. Scritt.	Operai Operai agr.	1	2,6	3-5	7	altre	Stu- denti	Pensio- nati	Altri
		1	2	3	4	5	6	7	8	9	10	11	12	13	14	15
POPOLAZIONE	100.0	1.2	8.3	3.4	0.8	0.8	3.9	9.1	1.5	5.0	5.8	11.3	10.4	10.3	22.0	6.2
AMICA	100.0	2.5	14.3	5.4	0.9	0.3	6.0	11.7	2.4	4.5	4.5	6.9	5.6	15.8	10.2	8.8
ANNA	100.0	2.3	13.3	4.7	1.4	0.5	6.4	9.7	3.0	5.3	4.6	7.0	6.5	14.5	12.8	8.0
AUTO OGGI	100.0	2.5	11.0	6.0	1.3	1.0	5.7	9.3	2.6	5.1	2.5	6.1	4.5	28.4	5.7	8.3
AUTOSPRINT	100.0	1.9	14.1	4.1	0.3	0.6	6.1	10.1	0.8	3.4	8.1	6.2	3.1	23.2	10.6	7.6
* BEAUTIFUL	100.0	0.1	4.6	2.9	0.5	0.3	2.0	12.3	0.8	4.0	5.5	9.0	5.7	35.3	4.5	12.5
BELLA PIU'	100.0	1.2	12.8	4.7	0.6	0.2	4.4	12.1	1.9	5.9	5.3	8.5	6.8	15.3	12.9	7.6
CIOE'	100.0	0.3	3.9	2.1	0.6	0.6	1.2	11.9	0.7	4.0	3.6	11.1	4.1	43.8	1.8	10.3
CONFIDENZE	100.0	0.9	7.3	2.9	0.8	0.4	2.4	9.7	0.8	6.5	4.8	12.2	11.7	13.6	19.2	6.8
DOMENICA QUIZ	100.0	1.8	12.1	4.2	0.9	0.1	7.6	9.5	2.7	5.7	5.2	9.6	12.4	9.1	9.5	9.6
DONNA MODERNA	100.0	1.2	14.5	3.8	1.1	0.3	4.6	10.8	2.0	5.7	5.4	8.8	6.1	17.1	9.5	9.1
EPOCA	100.0	2.4	14.4	4.3	0.7	0.5	7.8	7.1	3.2	6.2	4.3	8.6	6.9	16.3	10.9	6.4
L'ESPRESSO	100.0	4.2	17.3	3.7	0.7	0.3	10.8	6.2	3.2	5.7	4.2	4.3	5.4	18.3	9.4	6.2
L'EUROPEO	100.0	4.4	18.4	5.9	1.3	0.3	12.0	7.7	4.9	6.3	3.7	3.8	5.6	8.8	11.6	5.4
EVA EXPRESS	100.0	1.1	10.0	5.9	1.1	0.4	1.8	14.0	2.2	3.4	4.5	11.2	7.6	16.6	10.4	9.8
FAMIGLIA CRISTIANA	100.0	1.0	7.7	4.1	0.5	1.4	5.3	7.6	1.8	5.1	5.3	9.8	9.4	10.7	24.7	5.6
GENTE	100.0	1.5	10.6	3.8	1.1	0.5	5.2	7.8	2.4	5.2	5.3	8.0	9.1	14.6	17.9	7.1
GIOIA	100.0	1.4	12.2	3.9	0.8	0.5	5.1	11.0	2.2	5.9	5.9	8.8	8.2	15.6	10.3	8.3
IL GIORNALINO	100.0	1.2	18.6	3.4	0.2	1.1	5.4	8.6	0.4	6.8	7.0	14.0	4.7	12.4	8.5	7.9
GRAND HOTEL	100.0	0.4	7.1	3.5	0.7	0.6	1.3	10.5	1.1	4.9	7.3	14.4	10.3	12.6	15.4	9.8
GRAZIA	100.0	2.5	12.4	4.1	1.1	0.2	5.0	10.2	2.8	5.5	4.4	7.9	6.9	17.8	10.6	8.5
GUERIN SPORTIVO	100.0	0.0	12.6	4.0	0.3	1.2	0.4	9.8	0.0	1.6	7.7	6.8	8.1	29.8	11.1	6.5
GUIDA CUCINA	100.0	1.1	12.5	4.8	0.5	0.4	5.2	11.3	1.3	7.5	4.4	14.7	6.8	10.5	10.2	8.7
GUIDA TV	100.0	0.8	14.0	4.4	0.7	0.7	6.2	9.0	2.0	6.3	5.8	11.2	7.2	11.6	13.8	6.3
INTIMITA'	100.0	0.8	9.6	3.3	0.5	0.3	1.8	13.1	1.1	5.6	6.0	12.3	12.3	11.2	16.4	5.9
IL MONDO	100.0	7.3	24.5	1.6	2.8	0.0	7.3	6.8	1.8	4.0	3.3	6.7	10.1	13.2	7.0	3.7
MONDO ECONOMICO	100.0	5.4	21.9	1.6	0.9	0.1	5.5	12.0	0.6	3.3	3.6	7.1	4.2	23.9	2.6	7.0
NOI	100.0	1.3	10.4	4.8	1.0	0.5	2.6	10.7	1.8	5.1	5.8	9.9	6.7	19.5	11.5	8.6
NOVELLA 2000	100.0	0.7	10.5	4.9	0.9	0.4	1.9	13.9	1.9	5.1	7.1	12.7	6.3	13.0	10.5	10.2
OGGI	100.0	1.3	11.0	3.8	1.0	0.4	5.2	9.0	2.3	6.2	4.6	8.8	8.8	11.8	19.3	6.4
PANORAMA	100.0	3.4	16.1	3.5	0.8	0.4	10.8	6.7	3.4	5.8	4.7	5.9	6.1	17.0	9.5	5.8
RADIOCORRIERE TV	100.0	1.4	13.1	3.4	0.4	0.3	3.6	7.4	2.1	4.9	6.6	9.5	7.4	14.5	18.2	7.3
SORRISI E CANZONI TV	100.0	0.7	10.0	3.6	0.9	0.6	2.6	13.1	1.3	5.1	6.6	12.6	7.1	18.2	9.3	8.4
STOP	100.0	0.7	6.0	4.1	0.5	0.8	1.2	8.8	1.2	4.5	4.8	12.7	11.1	10.2	28.7	4.5
TELEPIU'	100.0	0.8	10.2	3.6	0.7	0.4	2.3	11.3	1.2	4.6	5.9	14.8	8.6	18.7	8.7	8.2
TELESETTE	100.0	1.5	10.9	2.4	1.2	0.5	3.3	10.9	1.5	6.2	5.5	10.9	6.7	17.2	13.3	8.1
TOPOLINO	100.0	1.7	14.4	4.5	1.0	0.5	6.4	10.7	3.0	6.0	7.5	8.4	5.9	17.2	5.5	7.5
VISTO	100.0	0.9	7.6	4.2	0.6	0.3	2.1	11.7	2.3	4.6	5.8	12.8	8.5	16.1	13.8	8.7
VIVERSANI & BELLI	100.0	0.9	14.6	4.6	1.2	0.6	6.8	10.5	1.4	4.6	4.7	7.4	6.1	15.8	11.3	9.6
SUPPLEMENTI																
SETTE	100.0	4.1	16.0	2.8	0.9	0.2	10.4	5.3	4.5	6.1	3.6	2.6	5.4	16.5	15.6	5.8
IL VENERDI'	100.0	5.4	18.8	3.0	1.0	0.3	12.8	4.6	3.2	5.8	2.5	2.4	4.0	18.3	11.8	6.1

Lettori numero medio

Analisi secondo: ● condizione professionale

(percentuali di composizione)

MENSILI	Totale	CASALINGHE														
		Imprend. poss. Dir. Lib. Prof. 1	Imple- gati 2	Negoz- ianti Artigiani 3	Agenti Lav. In proprio 4	Agricol- e fam. coad. 5	Insegn. Glorial. Scritt. 6	Operai Operai agr. 7	CON CAPOFAMIGLIA DI CATEG.					Slu- denti 13	Pensio- nati 14	Altri 15
									1	2,6	3-5	7	altre			
POPOLAZIONE	100.0	1.2	8.3	3.4	0.8	0.8	3.9	9.1	1.5	5.0	5.8	11.3	10.4	10.3	22.0	6.2
ABITARE	100.0	6.4	18.1	2.6	2.0	0.0	11.3	8.7	4.9	5.1	4.1	4.0	3.5	17.2	5.6	6.5
AD	100.0	6.5	18.1	3.4	1.5	0.3	10.7	3.1	5.1	6.2	3.1	3.9	6.3	18.6	8.4	4.7
AIRONE	100.0	3.8	18.8	3.4	0.9	0.2	12.9	7.1	2.3	6.2	1.6	4.7	3.0	19.1	8.1	7.8
AMADEUS	100.0	7.7	12.3	4.6	0.2	0.2	11.6	2.8	5.4	6.3	2.9	3.5	9.6	19.8	6.2	6.9
ARCHEO	100.0	6.2	14.4	2.8	0.8	0.0	17.7	5.3	0.6	3.2	2.5	4.9	4.2	26.0	5.5	5.9
ASTRA	100.0	1.6	12.0	3.8	1.2	0.6	4.1	9.3	1.3	3.2	2.6	7.4	5.5	31.0	5.1	11.4
AUTO	100.0	0.2	12.7	4.2	1.1	0.2	4.6	9.3	1.5	7.1	5.1	8.9	3.6	22.6	6.4	12.5
AUTO CAPITAL	100.0	6.5	16.4	5.8	1.1	0.1	11.3	5.2	1.5	3.1	1.9	1.6	6.4	22.6	6.6	9.8
L'AUTOMOBILE	100.0	1.5	13.4	5.8	0.8	0.2	6.9	8.9	2.5	7.2	4.0	9.2	5.7	17.1	11.5	5.4
BELL'ITALIA	100.0	4.0	20.5	4.3	1.2	0.3	12.8	5.1	2.1	6.5	3.0	3.6	6.0	15.9	9.9	4.8
BENISSIMO	100.0	1.4	15.1	4.6	0.6	0.7	6.6	8.4	3.2	8.0	7.1	9.7	6.0	10.8	10.1	7.6
BRAVA CASA	100.0	3.6	19.7	5.4	1.7	0.3	9.1	9.1	2.4	5.8	5.5	8.2	6.8	9.5	5.9	7.3
BURDA	100.0	0.8	9.9	3.5	1.1	0.5	4.0	7.9	1.6	7.2	6.8	12.3	10.5	13.4	12.1	8.3
CAPITAL	100.0	6.2	17.0	5.6	1.5	0.1	7.7	8.5	5.6	5.0	4.0	6.4	5.5	11.6	9.6	5.6
CASAVIVA	100.0	2.8	19.5	4.6	1.3	0.4	9.6	7.8	2.6	7.8	5.4	6.8	5.3	11.5	7.0	7.5
CENTO COSE ENERGY	100.0	2.1	14.7	3.4	0.6	0.5	2.0	10.8	0.7	3.0	2.4	4.6	2.6	38.9	2.5	11.1
CIAK	100.0	1.9	12.7	2.4	0.5	0.4	5.0	9.2	2.8	3.6	2.7	4.0	2.5	38.7	3.0	10.5
CLASS	100.0	4.6	19.4	2.0	0.6	0.0	12.3	6.7	4.2	2.1	2.1	2.8	2.5	24.4	12.1	4.1
CONSIGLI PRATICI	100.0	1.6	11.7	4.8	1.7	1.0	3.9	11.9	2.2	5.9	5.9	13.4	8.9	8.7	12.6	5.9
COSMOPOLITAN	100.0	3.4	19.1	4.0	1.2	0.0	3.1	13.0	1.5	4.6	2.8	3.3	4.0	22.8	7.0	10.1
LA CUCINA ITALIANA	100.0	2.8	12.0	4.7	1.2	0.7	6.8	8.6	3.9	5.2	6.3	9.1	10.3	7.3	16.1	5.0
DONNA	100.0	1.1	9.1	4.1	0.8	0.8	2.4	10.6	1.3	5.5	5.9	9.0	8.3	20.1	14.3	6.9
DONNA E MAMMA	100.0	2.4	19.5	4.6	1.1	0.4	3.2	11.1	1.7	9.3	6.8	15.2	7.5	6.1	4.4	6.5
DOVE	100.0	4.8	21.4	5.1	0.9	0.9	6.7	5.3	4.1	6.8	1.2	7.7	6.7	15.2	7.2	5.9
ELLE	100.0	2.2	19.2	3.0	1.4	0.6	4.6	9.0	2.4	3.9	2.6	5.0	2.8	26.5	6.2	10.5
ELLE DECOR	100.0	3.3	18.5	3.3	2.8	1.1	7.9	8.8	4.7	5.2	3.0	3.4	5.3	17.0	7.5	8.2
ESPANSIONE	100.0	1.7	23.7	4.4	0.3	0.0	14.9	1.1	13.8	8.5	0.6	8.8	2.1	6.4	10.6	3.0
* FOCUS	100.0	2.0	11.0	2.7	1.9	0.0	4.5	10.5	0.7	4.7	1.9	5.3	4.1	34.8	5.3	10.5
GARDENIA	100.0	5.6	13.8	6.0	1.4	0.3	12.2	5.3	4.7	5.0	3.9	7.5	7.9	7.7	13.1	5.7
GENTE MESE	100.0	1.7	10.2	3.9	1.2	0.6	3.8	9.2	2.1	5.0	4.6	9.3	8.4	22.9	8.9	8.4
GENTE MONEY	100.0	8.6	18.7	4.2	0.6	0.3	5.9	7.4	2.9	5.6	4.1	6.0	6.9	8.9	14.7	5.3
GENTE MOTORI	100.0	2.6	17.4	4.5	0.4	0.3	7.4	9.7	2.4	4.6	3.3	6.0	3.8	22.9	6.3	8.4
GENTE VIAGGI	100.0	2.4	19.9	3.5	1.2	0.0	9.0	6.8	2.9	4.8	4.3	4.9	5.6	17.3	8.7	8.5
GLAMOUR	100.0	0.7	18.1	4.8	0.7	0.0	4.1	10.0	2.7	5.9	1.8	2.6	3.6	35.3	0.7	9.0
INSIEME	100.0	2.7	19.0	4.0	1.6	0.6	6.8	9.7	2.1	6.4	8.4	12.6	6.5	6.5	5.6	7.6
IO E IL MIO BAMBINO	100.0	1.9	17.5	3.8	1.0	0.5	6.5	12.6	1.7	10.5	9.3	14.5	5.0	5.3	3.5	6.2
KING	100.0	0.7	12.1	3.5	2.5	0.0	4.0	9.0	0.4	1.8	0.5	3.5	0.9	46.9	1.0	13.0
JESUS	100.0	5.0	13.0	2.5	0.2	0.1	7.4	5.2	0.4	6.1	4.4	6.3	7.6	15.5	20.0	6.6
LINUS	100.0	3.2	10.4	4.2	0.4	0.0	7.8	8.1	1.5	2.9	2.0	3.4	3.2	42.0	4.9	6.0
MADRE	100.0	1.5	10.7	3.9	0.7	0.7	8.0	7.6	1.7	7.7	4.8	9.2	6.8	8.5	22.5	5.7
MARIE CLAIRE	100.0	1.8	18.8	4.1	1.2	0.3	4.6	9.5	2.4	4.7	4.2	5.4	5.1	22.0	7.0	8.9
MAX	100.0	1.3	14.3	3.3	0.9	0.3	2.4	7.6	1.6	3.0	2.0	3.6	1.1	44.1	1.1	13.4
MESSAGGERO DI S.ANTONIO	100.0	1.0	7.3	3.1	1.1	1.1	3.5	7.7	1.0	5.9	4.7	10.4	10.6	10.5	25.9	6.2
LA MIA BOUTIQUE	100.0	1.1	11.4	3.5	1.6	0.7	3.0	9.6	2.4	6.6	7.3	11.9	10.0	12.8	8.3	10.0
LA MIA CASA	100.0	0.9	12.7	5.0	0.7	0.1	4.8	7.3	1.3	6.0	4.4	13.7	8.9	13.2	11.5	9.5
MILLEIDEE	100.0	1.3	12.3	4.5	0.7	1.0	5.9	8.5	1.7	6.3	7.2	9.6	8.2	12.8	13.3	6.7
MODA	100.0	1.4	9.2	2.9	1.1	0.8	1.9	9.6	1.1	3.9	4.5	7.2	6.1	30.0	9.3	11.0
NAUTICA	100.0	2.3	17.9	6.2	3.0	0.0	5.5	5.0	2.6	3.9	11.3	8.9	2.8	20.5	4.7	5.4
PESCARRE	100.0	2.2	13.6	4.7	0.7	0.2	2.1	13.3	0.0	8.7	5.9	11.0	8.2	15.2	7.8	6.1
PRATICA	100.0	2.0	18.4	5.3	1.1	0.4	5.7	8.5	1.9	6.7	4.0	10.3	5.6	15.2	6.8	8.1
QUATTORRUOTE	100.0	2.7	13.9	4.6	1.3	0.6	6.1	9.7	1.5	5.9	5.3	6.6	5.2	21.1	6.7	8.7
QUATTRO ZAMPE	100.0	2.8	12.7	2.6	1.0	0.1	4.5	7.6	1.8	5.1	4.0	6.6	6.5	26.4	9.5	8.6
RAKAM	100.0	1.5	15.9	4.3	1.1	0.4	7.7	6.6	3.6	7.2	6.5	10.9	6.9	8.0	13.4	6.0
SALE & PEPE	100.0	2.4	17.3	4.4	1.3	0.4	7.4	9.4	3.1	6.8	4.6	10.9	7.1	9.2	10.3	5.4
SALVE	100.0	2.5	19.8	4.0	1.1	0.2	7.0	8.1	2.1	5.6	5.4	7.2	4.8	14.3	9.6	8.4
SCIENZA & VITA	100.0	3.0	17.4	2.3	0.1	0.2	11.7	3.7	3.2	2.7	1.7	5.0	2.0	27.1	13.5	6.4
LE SCIENZE	100.0	4.4	17.0	3.8	0.1	0.0	8.9	6.7	1.8	0.9	3.5	4.7	3.3	27.7	8.4	8.7
SELEZIONE DAL R.DIGEST	100.0	1.7	10.5	3.9	0.8	0.5	5.3	8.1	2.1	6.0	5.0	10.5	7.2	15.9	16.0	6.3
SPAZIO CASA	100.0	3.5	20.7	6.9	1.9	0.2	5.4	7.6	3.1	7.8	4.9	6.6	8.1	11.1	5.1	7.2
SPEAK UP	100.0	1.3	19.3	1.6	0.4	0.0	6.9	5.8	0.6	4.6	1.0	1.7	4.8	35.6	3.3	13.0
STARBENE	100.0	1.4	13.6	3.6	1.1	0.4	5.4	10.2	2.2	6.4	6.0	8.1	7.1	16.4	9.2	8.9
STARTER	100.0	0.8	11.1	7.2	5.8	0.0	11.2	12.0	0.3	7.5	1.9	5.7	16.6	3.5	0.7	15.7
TUTTI FOTOGRAFI	100.0	3.3	16.2	6.1	0.5	0.0	1.0	6.8	0.8	3.8	4.2	6.4	8.8	30.2	2.4	9.6
TUTTOMOTO	100.0	0.7	10.9	3.4	0.4	0.1	1.3	9.4	2.6	4.5	2.2	6.7	4.3	38.3	4.2	11.1
TUTTO MUSICA E SPETTACOLO	100.0	0.4	8.1	2.6	0.8	0.3	2.1	9.3	1.1	2.1	3.8	6.4	3.4	46.2	1.6	11.7
TUTTOTURISMO	100.0	2.0	20.4	4.6	1.3	0.1	6.8	5.5	4.5	1.0	5.0	8.3	5.4	18.3	8.7	8.1
VERA	100.0	1.3	15.5	5.2	1.1	0.6	4.3	10.4	1.8	6.5	6.4	8.9	6.7	14.9	8.7	7.6
VITALITY	100.0	2.8	21.9	4.0	0.4	0.1	2.3	10.2	0.7	3.5	2.6	3.6	2.2	28.0	4.2	13.5
VOGUE ITALIA	100.0	1.5	12.3	4.5	1.7	0.5	4.7	11.4	1.6	4.3	6.0	6.5	4.1	25.0	4.4	11.6
WEEKEND VIAGGI	100.0	4.7	24.4	5.1	0.8	0.1	9.0	7.3	3.5	3.1	4.8	2.5	1.6	17.0	7.9	8.2
DIANA (QUINDICINALE)	100.0	3.1	12.0	4.6	2.6	0.1	5.1	12.5	1.1	3.6	2.1					

Donne

Lettori numero medio

Analisi secondo: ● reddito familiare rispetto "ISPL"

(valori assoluti × 1.000)

SETTIMANALI COMPONENTI FAMIGLIA	Totale	REDDITO FAMILIARE SOTTO "ISPL"					REDDITO FAMILIARE SOPRA "ISPL"					FASCIA ALTA				
		FASCIA MEDIA				Totale	FASCIA ALTA				Totale	FASCIA ALTA				
		comp. 1	comp. 2	comp. 3	comp. 4 o più		comp. 1	comp. 2	comp. 3	comp. 4 o più		comp. 1	comp. 2	comp. 3	comp. 4 o più	
REDDITO MEDIO FAM. MIO/ANNO	6.5	10	12	13	11	14	23	27	30	25	32	49	51	61	51	
POPOLAZIONE	25230	254	279	196	453	1182	1830	3738	3413	7488	16469	553	1098	2306	3623	7579
AMICA	1410	1	3	4	13	21	41	156	163	402	763	35	84	187	320	626
ANNA	1392	1	3	5	9	18	47	147	188	392	775	41	84	173	302	599
AUTO OGGI	193	0	0	0	2	3	6	16	25	68	115	2	9	24	40	75
AUTOSPRINT	104	0	0	0	1	1	3	9	13	32	58	2	5	14	24	46
* BEAUTIFUL	425	0	3	3	12	18	3	35	61	204	302	1	5	20	77	104
BELLA PIU'	989	1	4	1	6	12	36	118	143	283	580	22	45	117	211	396
CIOE'	1100	0	2	12	36	49	5	28	126	641	801	0	6	44	198	249
CONFIDENZE	1048	3	4	7	15	29	68	148	153	343	711	22	42	80	164	308
DOMENICA QUIZ	173	0	0	2	3	5	7	18	26	51	101	2	12	19	33	66
DONNA MODERNA	3060	4	10	12	36	61	111	257	407	1027	1801	51	155	363	629	1199
EPOCA	918	0	3	4	10	17	26	98	122	274	520	21	52	112	196	381
L'ESPRESSO	1099	1	1	4	7	14	32	102	133	298	565	34	75	169	242	520
L'EUROPEO	253	0	0	1	2	3	4	27	32	62	124	6	14	45	60	125
EVA EXPRESS	486	1	1	1	5	7	15	42	63	158	278	6	27	56	111	200
FAMIGLIA CRISTIANA	2879	12	17	10	31	70	205	443	355	807	1809	68	138	292	502	1000
GENTE	2899	5	10	11	21	46	181	369	373	837	1760	74	168	325	527	1093
GIOIA	1727	1	5	7	23	36	39	193	240	559	1031	25	87	202	347	660
IL GIORNALINO	294	0	0	0	2	2	11	20	37	130	197	3	10	24	58	95
GRAND HOTEL	1020	10	8	12	17	47	47	125	154	361	687	7	32	84	164	287
GRAZIA	2146	3	8	7	24	42	70	215	280	660	1224	41	117	265	457	880
GUERIN SPORTIVO	59	0	0	0	0	0	2	10	5	26	44	0	1	3	10	14
GUIDA CUCINA	805	1	1	5	11	18	34	81	126	279	520	19	34	80	134	267
GUIDA TV	899	0	2	5	15	22	31	106	125	255	518	19	61	113	166	359
INTIMITA'	1157	6	6	7	11	30	62	174	176	327	740	21	52	115	201	388
IL MONDO	102	0	0	0	1	1	2	16	11	21	50	2	5	22	22	51
MONDO ECONOMICO	100	0	0	0	1	1	1	10	10	28	50	1	4	22	22	48
NOI	1174	0	2	6	13	22	41	127	153	429	750	22	52	106	222	402
NOVELLA 2000	1189	1	3	8	14	25	34	116	164	399	712	22	66	137	227	452
OGGI	2703	7	10	13	19	49	163	355	353	729	1600	76	152	332	494	1054
PANORAMA	1564	1	5	4	10	21	44	139	200	438	821	50	104	217	351	722
RADIOCORRIERE TV	517	0	2	3	7	12	25	69	66	159	319	10	32	58	86	186
SORRISI E CANZONI TV	5330	9	20	29	92	149	141	455	797	2020	3412	49	186	529	1004	1768
STOP	652	3	6	2	2	14	51	124	81	156	413	20	38	66	101	225
TELEPIU'	1496	3	6	15	33	57	41	163	240	584	1028	14	61	131	206	412
TELESETTE	1224	2	3	7	15	28	57	120	190	422	788	32	52	124	199	407
TOPOLINO	1419	2	3	6	18	29	32	102	216	532	882	15	45	168	280	508
VISTO	735	3	4	6	6	20	38	76	116	254	483	11	36	65	120	232
VIVERSANI & BELLI	1374	0	5	8	14	27	53	124	176	458	812	24	75	155	281	535
SUPPLEMENTI																
SETTE	1304	0	2	1	4	7	47	120	143	251	561	62	108	228	338	736
IL VENERDI'	1827	0	4	4	8	16	53	157	185	435	831	72	163	287	458	981

Lettori numero medio

Analisi secondo: ● reddito familiare rispetto "ISPL"

(valori assoluti × 1.000)

MENSILI COMPONENTI FAMIGLIA	Totale	REDDITO FAMILIARE SOTTO "ISPL"				Totale	REDDITO FAMILIARE SOPRA "ISPL"				Totale	FASCIA ALTA				Totale
		FASCIA MEDIA					FASCIA ALTA									
		comp. 1	comp. 2	comp. 3	comp. 4 o più		comp. 1	comp. 2	comp. 3	comp. 4 o più		comp. 1	comp. 2	comp. 3	comp. 4 o più	
REDDITO MEDIO FAM. MIO/ANNO	6.5	10	12	13	11	14	23	27	30	25	32	49	51	61	51	
POPOLAZIONE	25230	254	279	196	453	1102	1830	3738	3413	7488	16469	553	1098	2306	3623	7579
ABITARE	157	0	0	0	1	1	2	11	16	47	77	2	8	28	42	79
AD	494	0	1	0	2	3	5	41	54	132	232	17	29	95	117	259
AIRONE	634	1	1	2	2	5	17	42	64	148	271	24	50	115	169	357
AMADEUS	91	0	1	0	0	1	1	11	13	15	40	4	4	17	25	50
ARCHEO	138	0	0	0	1	1	1	9	12	41	64	4	8	24	36	73
ASTRA	561	0	4	3	10	16	10	44	70	209	333	10	22	62	117	211
AUTO	149	0	1	0	3	5	2	10	16	56	84	0	6	18	36	61
AUTO CAPITAL	63	0	0	0	0	0	0	2	9	23	34	3	3	6	17	29
L'AUTOMOBILE	640	0	0	2	5	8	6	48	80	227	362	15	28	86	142	270
BELL'ITALIA	394	1	0	0	4	5	10	34	42	82	168	9	36	77	100	221
BENISSIMO	599	0	1	1	6	9	17	52	84	192	344	10	41	77	117	246
BRAVA CASA	935	1	1	4	5	10	18	99	126	280	524	22	63	139	177	401
BURDA	1801	3	11	12	32	58	76	200	269	668	1213	29	67	149	284	529
CAPITAL	326	0	1	3	3	7	7	30	34	85	156	12	28	54	70	164
CASAVIVA	1516	1	6	4	10	21	38	144	206	450	839	25	104	216	312	657
CENTO COSE ENERGY	782	0	1	5	7	14	8	33	96	300	436	7	36	96	191	330
CIAK	580	1	1	2	8	12	5	28	74	213	320	5	18	77	148	249
CLASS	92	0	0	0	0	0	2	6	5	20	33	5	6	17	31	59
CONSIGLI PRATICI	326	0	0	0	3	4	8	39	56	100	203	3	21	35	59	119
COSMOPOLITAN	418	0	1	1	3	5	9	31	53	103	196	8	28	68	114	217
LA CUCINA ITALIANA	749	0	1	3	8	13	26	109	99	192	426	18	51	112	129	310
DONNA	856	1	4	3	9	17	30	103	126	300	558	16	38	92	136	282
DONNA E MAMMA	466	0	0	4	5	9	13	35	96	150	293	2	23	82	57	164
DOVE	280	0	0	1	2	4	4	26	32	69	132	8	20	49	68	145
ELLE	615	0	1	2	5	8	13	36	72	188	309	15	28	96	162	299
ELLE DECOR	202	0	0	1	3	4	5	26	20	46	96	7	11	36	47	102
ESPANSIONE	32	0	0	0	0	0	0	1	3	10	14	0	1	4	12	18
* FOCUS	355	1	1	0	5	7	5	23	52	125	205	6	10	36	91	143
GARDENIA	253	0	1	0	3	4	8	24	28	44	104	12	20	60	53	145
GENTE MESE	1557	2	5	7	22	36	44	141	211	569	964	19	68	150	320	557
GENTE MONEY	245	0	0	1	4	5	8	17	27	52	104	13	22	46	55	136
GENTE MOTORI	483	0	2	2	8	12	8	25	55	170	258	7	22	67	117	214
GENTE VIAGGI	292	0	0	0	1	2	4	22	43	64	134	5	23	48	81	156
GLAMOUR	185	0	0	1	5	6	0	6	24	57	88	4	10	28	50	91
INSIEME	699	0	2	3	9	14	14	58	126	210	408	4	51	117	104	277
IO E IL MIO BAMBINO	1075	2	2	7	22	33	19	80	220	370	688	7	48	166	132	354
KING	246	0	0	0	4	5	1	11	23	100	135	4	7	26	70	106
JESUS	154	0	0	0	0	1	8	19	21	39	88	5	11	21	28	65
LINUS	222	0	0	2	5	6	7	11	24	74	116	6	10	25	59	100
MADRE	255	0	0	1	3	5	9	35	24	76	144	9	15	33	49	106
MARIE CLAIRE	1106	1	4	3	9	16	22	94	131	335	583	18	62	152	275	507
MAX	464	0	0	0	4	4	2	22	50	170	243	4	14	59	140	217
MESSAGGERO DI S.ANTONIO	1179	14	12	10	18	53	91	157	168	373	788	25	50	81	181	337
LA MIA BOUTIQUE	569	0	1	5	6	12	16	64	79	237	396	10	24	46	81	161
LA MIA CASA	368	1	0	3	7	12	16	39	50	140	245	4	13	36	59	111
MILLEIDEE	1123	1	3	4	12	21	43	103	156	359	661	18	54	142	227	441
MODA	1207	2	7	10	12	31	33	116	161	440	750	17	38	118	253	426
NAUTICA	78	0	0	0	1	2	0	2	8	20	30	1	3	12	30	46
PESCCARE	119	0	1	0	1	2	3	10	27	41	80	0	5	13	19	37
PRATICA	684	1	2	1	6	10	19	66	89	207	382	17	41	97	138	292
QUATTORRUOTE	1582	1	3	5	25	34	38	113	206	509	866	25	87	218	352	682
QUATTRO ZAMPE	542	0	2	2	8	12	15	44	69	153	280	12	33	77	127	249
RAKAM	799	1	3	5	14	22	25	71	102	240	438	15	40	122	161	339
SALE & PEPE	950	1	3	2	21	27	19	103	126	250	498	20	62	159	184	424
SALVE	821	2	1	2	7	11	29	74	101	232	436	21	52	132	169	373
SCIENZA & VITA	161	0	0	0	1	1	6	8	13	40	67	3	11	31	48	92
LE SCIENZE	174	0	0	0	1	1	3	10	15	52	81	3	10	22	57	92
SELEZIONE DAL R.DIGEST	1025	2	2	2	9	15	44	125	136	309	613	22	51	116	208	396
SPAZIO CASA	382	0	0	1	5	6	6	39	51	105	202	5	30	52	86	174
SPEAK UP	147	0	0	0	0	0	1	11	16	40	69	0	6	22	49	78
STARBENE	1755	1	7	9	21	37	56	147	262	621	1086	32	97	199	304	632
STARTER	18	0	0	0	0	0	0	4	5	9	0	0	2	3	4	9
TUTTI FOTOGRAFI	62	0	0	1	1	2	0	3	9	25	38	0	2	9	11	22
TUTTOMOTO	354	0	0	0	2	3	1	29	50	149	229	1	5	32	84	122
TUTTO MUSICA E SPETTACOLO	1146	0	4	7	20	31	5	45	141	578	769	6	20	78	242	346
TUTTOTURISMO	182	0	0	0	2	3	5	13	22	47	87	2	18	27	46	93
VERA	1154	2	8	2	12	22	42	129	167	366	704	21	64	140	203	428
VITALITY	216	2	0	1	4	7	4	13	26	70	112	2	9	31	54	97
VOGUE ITALIA	775	0	4	3	10	17	9	58	98	257	421	8	35	100	193	337
WEEKEND VIAGGI	182	0	0	0	1	2	4	16	18	36	74	2	20	30	55	107
DIANA (QUINDICINALE)	84	0	0	0	0	0	1	14	13	20	47	2	8	10	16	36

Donne

Lettori numero medio

Analisi secondo: ● reddito familiare rispetto "ISPL"

(percentuali di composizione)

SETTIMANALI COMPONENTI FAMIGLIA	Totale	REDDITO FAMILIARE SOTTO "ISPL"					REDDITO FAMILIARE SOPRA "ISPL"					FASCIA ALTA				
		FASCIA MEDIA					FASCIA ALTA					FASCIA ALTA				
		comp. 1	comp. 2	comp. 3	comp. 4 o più	Totale	comp. 1	comp. 2	comp. 3	comp. 4 o più	Totale	comp. 1	comp. 2	comp. 3	comp. 4 o più	Totale
REDDITO MEDIO FAM. MIO/ANNO	6.5	10	12	13	11	14	23	27	30	25	32	49	51	61	51	
POPOLAZIONE	100.0	1.0	1.1	0.8	1.8	4.7	7.3	14.8	13.5	29.7	65.3	2.2	4.4	9.1	14.4	30.0
AMICA	100.0	0.1	0.2	0.3	1.0	1.5	2.9	11.1	11.6	28.5	54.1	2.5	5.9	13.3	22.7	44.4
ANNA	100.0	0.1	0.2	0.4	0.6	1.3	3.4	10.5	13.5	28.2	55.7	2.9	6.0	12.4	21.7	43.0
AUTO OGGI	100.0	0.0	0.3	0.1	1.2	1.6	2.9	8.2	13.0	35.5	59.6	0.9	4.8	12.3	20.9	38.9
AUTOSPRINT	100.0	0.0	0.1	0.1	0.5	0.7	3.3	8.5	12.3	31.2	55.3	2.1	5.1	13.7	23.1	44.0
* BEAUTIFUL	100.0	0.0	0.8	0.7	2.9	4.3	0.7	8.2	14.3	46.1	71.2	0.2	1.3	4.8	18.2	24.4
BELLA PIU'	100.0	0.1	0.4	0.1	0.6	1.2	3.6	12.0	14.4	28.6	58.7	2.3	4.6	11.9	21.4	40.1
CIOE'	100.0	0.0	0.2	1.1	3.2	4.5	0.5	2.5	11.5	58.3	72.9	0.0	0.6	4.0	18.0	22.7
CONFIDENZE	100.0	0.3	0.3	0.7	1.4	2.7	6.5	14.1	14.7	32.7	67.9	2.1	4.0	7.7	15.6	29.4
DOMENICA QUIZ	100.0	0.0	0.2	1.2	1.7	3.0	4.0	10.5	14.9	29.4	58.7	1.1	6.9	10.9	19.4	38.3
DONNA MODERNA	100.0	0.1	0.3	0.4	1.2	2.0	3.6	8.4	13.3	33.6	58.8	1.7	5.1	11.9	20.6	39.2
EPOCA	100.0	0.1	0.3	0.4	1.1	1.8	2.8	10.6	13.3	29.8	56.6	2.3	5.7	12.2	21.4	41.5
L'ESPRESSO	100.0	0.1	0.1	0.4	0.7	1.3	2.9	9.3	12.1	27.1	51.4	3.1	6.8	15.4	22.0	47.3
L'EUROPEO	100.0	0.0	0.0	0.2	0.9	1.2	1.6	10.7	12.5	24.3	49.2	2.5	5.4	17.8	23.9	49.6
EVA EXPRESS	100.0	0.1	0.2	0.2	1.0	1.5	3.0	8.7	13.0	32.5	57.3	1.3	5.5	11.5	22.9	41.2
FAMIGLIA CRISTIANA	100.0	0.4	0.6	0.4	1.1	2.4	7.1	15.4	12.3	28.0	62.8	2.4	4.8	10.1	17.4	34.7
GENTE	100.0	0.2	0.3	0.4	0.7	1.6	6.2	12.7	12.9	28.9	60.7	2.5	5.8	11.2	18.2	37.7
GIOIA	100.0	0.1	0.3	0.4	1.3	2.1	2.2	11.2	13.9	32.4	59.7	1.4	5.0	11.7	20.1	38.2
IL GIORNALINO	100.0	0.0	0.0	0.0	0.6	0.6	3.6	6.7	12.7	44.2	67.2	0.9	3.3	8.3	19.7	32.2
GRAND HOTEL	100.0	1.0	0.8	1.1	1.7	4.6	4.6	12.3	15.1	35.4	67.3	0.7	3.1	8.3	16.1	28.1
GRAZIA	100.0	0.1	0.4	0.3	1.1	2.0	3.2	10.0	13.0	30.8	57.0	1.9	5.5	12.3	21.3	41.0
GUERIN SPORTIVO	100.0	0.0	0.1	0.0	0.3	0.4	3.9	16.8	9.3	45.3	75.3	0.4	2.1	5.4	16.4	24.3
GUIDA CUCINA	100.0	0.1	0.1	0.7	1.3	2.2	4.2	10.0	15.7	34.7	64.6	2.4	4.2	10.0	16.6	33.1
GUIDA TV	100.0	0.0	0.2	0.6	1.7	2.4	3.4	11.8	13.9	28.4	57.6	2.2	6.8	12.6	18.4	40.0
INTIMITA'	100.0	0.5	0.5	0.6	1.0	2.6	5.4	15.1	15.2	28.3	63.9	1.8	4.5	9.9	17.3	33.5
IL MONDO	100.0	0.0	0.5	0.0	0.5	1.0	1.8	15.4	11.2	20.5	49.0	2.1	5.3	21.5	21.2	50.0
MONDO ECONOMICO	100.0	0.0	0.0	0.0	1.2	1.3	1.2	10.5	10.3	28.4	50.4	0.5	3.9	21.6	22.4	48.4
NOI	100.0	0.0	0.2	0.6	1.1	1.9	3.5	10.8	13.0	36.6	63.8	1.9	4.4	9.1	18.9	34.3
NOVELLA 2000	100.0	0.1	0.3	0.6	1.1	2.1	2.8	9.7	13.8	33.5	59.9	1.9	5.5	11.5	19.1	38.0
OGGI	100.0	0.3	0.4	0.5	0.7	1.8	6.0	13.1	13.1	27.0	59.2	2.8	5.6	12.3	18.3	39.0
PANORAMA	100.0	0.1	0.3	0.3	0.6	1.3	2.8	8.9	12.8	28.0	52.5	3.2	6.6	13.9	22.5	46.2
RADIOCORRIERE TV	100.0	0.0	0.3	0.5	1.4	2.3	4.8	13.4	12.8	30.7	61.7	2.0	6.2	11.2	16.6	36.1
SORRISI E CANZONI TV	100.0	0.2	0.4	0.6	1.7	2.8	2.6	8.5	14.9	37.9	64.0	0.9	3.5	9.9	18.8	33.2
STOP	100.0	0.5	0.9	0.3	0.4	2.2	7.9	19.0	12.5	23.9	63.3	3.1	5.9	10.1	15.5	34.5
TELEPIU'	100.0	0.2	0.4	1.0	2.2	3.8	2.8	10.9	16.0	39.0	68.7	0.9	4.1	8.7	13.8	27.5
TELESETTE	100.0	0.2	0.3	0.6	1.2	2.3	4.6	9.8	15.5	34.5	64.4	2.6	4.2	10.2	16.3	33.3
TOPOLINO	100.0	0.2	0.2	0.4	1.2	2.0	2.3	7.2	15.2	37.5	62.2	1.0	3.2	11.8	19.8	35.8
VISTO	100.0	0.5	0.6	0.8	0.9	2.7	5.1	10.3	15.8	34.5	65.7	1.5	4.8	8.9	16.4	31.6
VIVERSANI & BELLI	100.0	0.0	0.4	0.6	1.0	1.9	3.9	9.0	12.8	33.4	59.1	1.8	5.5	11.3	20.4	39.0
SUPPLEMENTI																
SETTE	100.0	0.0	0.2	0.0	0.3	0.5	3.6	9.2	11.0	19.2	43.0	4.8	8.3	17.5	25.9	56.5
IL VENERDI'	100.0	0.0	0.2	0.2	0.4	0.9	2.9	8.6	10.1	23.8	45.4	3.9	8.9	15.7	25.1	53.7

Lettori numero medio

Analisi secondo: ● reddito familiare rispetto "ISPL"

(percentuali di composizione)

MENSILI COMPONENTI FAMIGLIA	Totale	REDDITO FAMILIARE SOTTO "ISPL"				Totale	REDDITO FAMILIARE SOPRA "ISPL"				Totale	FASCIA ALTA				Totale
		comp. 1	comp. 2	comp. 3	comp. 4 o più		comp. 1	comp. 2	comp. 3	comp. 4 o più		comp. 1	comp. 2	comp. 3	comp. 4 o più	
REDDITO MEDIO FAM. MIO/ANNO	6.5	10	12	13	11	14	23	27	30	25	32	49	51	61	51	
POPOLAZIONE	100.0	1.0	1.1	0.8	1.8	4.7	7.3	14.8	13.5	29.7	65.3	2.2	4.4	9.1	14.4	30.0
ABITARE	100.0	0.0	0.0	0.0	0.7	0.7	1.5	7.2	10.2	30.0	48.9	1.2	4.9	17.8	26.5	50.4
AD	100.0	0.0	0.1	0.1	0.4	0.6	1.1	8.4	10.9	26.7	47.0	3.5	5.9	19.3	23.7	52.4
AIRONE	100.0	0.1	0.1	0.3	0.3	0.8	2.7	6.7	10.1	23.3	42.8	3.7	7.9	18.1	26.6	56.4
AMADEUS	100.0	0.0	1.5	0.0	0.1	1.6	1.4	11.7	14.7	16.0	43.7	4.6	4.4	18.3	27.3	54.7
ARCHEO	100.0	0.0	0.0	0.0	0.6	0.6	0.9	6.8	8.9	29.8	46.5	3.1	6.1	17.7	26.0	52.9
ASTRA	100.0	0.0	0.6	0.5	1.8	2.9	1.8	7.8	12.6	37.3	59.4	1.8	3.9	11.1	20.8	37.6
AUTO	100.0	0.0	0.9	0.2	2.0	3.1	1.3	6.4	10.9	37.5	56.1	0.3	4.2	12.4	23.9	40.7
AUTO CAPITAL	100.0	0.1	0.0	0.0	0.0	0.1	0.3	2.9	14.1	36.5	53.9	4.4	4.2	9.6	27.8	46.0
L'AUTOMOBILE	100.0	0.0	0.0	0.4	0.8	1.2	1.0	7.5	12.5	35.5	56.6	2.4	4.3	13.4	22.2	42.2
BELL'ITALIA	100.0	0.3	0.0	0.0	1.0	1.4	2.6	8.6	10.6	20.9	42.6	2.2	9.0	19.5	25.2	56.0
BENISSIMO	100.0	0.0	0.2	0.2	1.0	1.4	2.8	8.7	14.0	32.1	57.5	1.7	6.9	12.9	19.5	41.0
BRAVA CASA	100.0	0.1	0.1	0.4	0.6	1.1	1.9	10.6	13.5	30.0	56.0	2.4	6.8	14.9	18.9	42.9
BURDA	100.0	0.2	0.6	0.7	1.8	3.2	4.2	11.1	14.9	37.1	67.4	1.6	3.7	8.3	15.8	29.4
CAPITAL	100.0	0.0	0.3	0.8	1.0	2.1	2.1	9.0	10.6	26.1	47.8	3.8	8.4	16.6	21.3	50.1
CASAVIVA	100.0	0.0	0.4	0.3	0.7	1.4	2.5	9.5	13.6	29.7	55.3	1.6	6.9	14.2	20.6	43.3
CENTO COSE ENERGY	100.0	0.1	0.2	0.7	0.9	1.8	1.1	4.2	12.3	38.4	56.0	0.9	4.7	12.2	24.4	42.2
CIAK	100.0	0.1	0.1	0.4	1.5	2.1	0.8	4.9	12.8	36.7	55.1	0.9	3.1	13.2	25.6	42.8
CLASS	100.0	0.0	0.0	0.0	0.1	0.1	1.9	6.6	5.8	21.4	35.7	5.0	6.6	19.1	33.7	64.3
CONSIGLI PRATICI	100.0	0.1	0.1	0.1	0.9	1.2	2.6	12.1	17.1	30.6	62.4	1.1	6.4	10.9	18.1	36.4
COSMOPOLITAN	100.0	0.1	0.2	0.2	0.6	1.1	2.1	7.4	12.7	24.7	46.9	1.9	6.6	16.3	27.2	52.0
LA CUCINA ITALIANA	100.0	0.1	0.2	0.4	1.1	1.7	3.4	14.6	13.2	25.6	56.9	2.4	6.8	15.0	17.3	41.4
DONNA	100.0	0.1	0.5	0.3	1.0	2.0	3.5	12.0	14.7	35.0	65.1	1.9	4.4	10.7	15.9	32.9
DONNA E MAMMA	100.0	0.0	0.1	0.8	1.1	2.0	2.8	7.5	20.5	32.1	62.9	0.5	5.0	17.5	12.1	35.1
DOVE	100.0	0.1	0.0	0.4	0.8	1.3	1.3	9.4	11.5	24.8	47.0	2.9	7.3	17.3	24.3	51.7
ELLE	100.0	0.0	0.1	0.4	0.8	1.2	2.1	5.8	11.6	30.6	50.2	2.5	4.3	15.6	26.3	48.6
ELLE DECOR	100.0	0.0	0.1	0.4	1.7	2.2	2.3	12.6	9.8	22.8	47.5	3.6	5.5	18.0	23.2	50.3
ESPANSIONE	100.0	0.0	0.3	0.0	1.1	1.5	1.3	4.4	8.2	29.8	43.7	0.2	4.5	12.2	37.9	54.8
* FOCUS	100.0	0.3	0.3	0.1	1.4	2.0	1.5	6.4	14.7	35.2	57.8	1.6	2.8	10.2	25.6	40.2
GARDENIA	100.0	0.2	0.3	0.0	1.2	1.7	3.0	9.7	11.0	17.5	41.2	4.6	7.8	23.9	20.8	57.1
GENTE MESE	100.0	0.2	0.3	0.4	1.4	2.3	2.8	9.1	13.5	36.5	61.9	1.2	4.4	9.6	20.5	35.8
GENTE MONEY	100.0	0.0	0.0	0.3	1.8	2.2	3.1	6.8	11.2	21.3	42.3	5.2	9.2	18.7	22.5	55.5
GENTE MOTORI	100.0	0.0	0.4	0.4	1.7	2.5	1.6	5.3	11.4	35.1	53.3	1.5	4.6	13.9	24.2	44.2
GENTE VIAGGI	100.0	0.2	0.1	0.0	0.3	0.5	1.5	7.7	14.8	22.0	46.0	1.6	7.7	16.5	27.7	53.5
GLAMOUR	100.0	0.0	0.0	0.8	2.5	3.3	0.1	3.2	13.2	30.9	47.4	2.0	5.3	15.0	26.9	49.3
INSIEME	100.0	0.0	0.4	0.4	1.3	2.0	2.0	8.3	18.0	30.1	58.4	0.6	7.3	16.7	14.9	39.6
IO E IL MIO BAMBINO	100.0	0.2	0.1	0.7	2.1	3.1	1.7	7.4	20.4	34.4	64.0	0.7	4.5	15.5	12.3	32.9
KING	100.0	0.0	0.1	0.2	1.5	1.8	0.5	4.3	9.4	40.7	54.9	1.5	2.8	10.6	28.4	43.2
JESUS	100.0	0.0	0.2	0.3	0.2	0.8	5.3	12.2	13.8	25.6	57.0	3.0	7.2	13.6	18.4	42.3
LINUS	100.0	0.0	0.1	0.8	2.0	2.9	3.0	5.1	10.7	33.3	52.1	2.8	4.3	11.3	26.5	45.0
MADRE	100.0	0.0	0.0	0.5	1.3	1.8	3.4	13.8	9.5	29.9	56.7	3.5	5.7	12.9	19.3	41.5
MARIE CLAIRE	100.0	0.1	0.3	0.2	0.8	1.5	1.9	8.5	11.9	30.3	52.7	1.7	5.6	13.8	24.8	45.9
MAX	100.0	0.0	0.1	0.1	0.8	0.9	0.4	4.7	10.7	36.5	52.4	0.8	3.1	12.7	30.1	46.7
MESSAGGERO DI S.ANTONIO	100.0	1.2	1.0	0.8	1.5	4.5	7.8	13.3	14.2	31.6	66.9	2.2	4.2	6.9	15.3	28.6
LA MIA BOUTIQUE	100.0	0.0	0.2	0.9	1.0	2.1	2.8	11.3	13.8	41.6	69.6	1.7	4.3	8.1	14.3	28.4
LA MIA CASA	100.0	0.3	0.1	0.9	2.0	3.2	4.5	10.6	13.5	38.0	66.5	1.0	3.6	9.7	15.9	30.2
MILLEIDEE	100.0	0.1	0.3	0.4	1.1	1.9	3.8	9.1	13.9	32.0	58.9	1.6	4.8	12.7	20.2	39.3
MODA	100.0	0.2	0.6	0.8	1.0	2.5	2.7	9.6	13.4	36.5	62.1	1.4	3.2	9.8	21.0	35.3
NAUTICA	100.0	0.1	0.1	0.2	1.7	2.1	0.3	2.6	10.3	26.0	39.2	0.9	3.6	15.1	39.1	58.7
PESCARRE	100.0	0.0	0.6	0.0	1.0	1.6	2.3	8.1	22.4	34.6	67.2	0.2	4.4	10.7	15.8	31.2
PRATICA	100.0	0.1	0.3	0.1	0.9	1.5	2.8	9.7	13.1	30.3	55.8	2.4	5.9	14.1	20.2	42.7
QUATTORRUOTE	100.0	0.1	0.2	0.3	1.6	2.2	2.4	7.2	13.0	32.2	54.7	1.6	5.5	13.8	22.3	43.1
QUATTRO ZAMPE	100.0	0.1	0.4	0.3	1.4	2.2	2.7	8.1	12.8	28.2	51.8	2.2	6.1	14.2	23.5	46.0
RAKAM	100.0	0.1	0.4	0.6	1.8	2.8	3.1	8.9	12.8	30.1	54.8	1.9	5.0	15.3	20.1	42.4
SALE & PEPE	100.0	0.1	0.4	0.2	2.2	2.9	2.0	10.9	13.3	26.3	52.5	2.1	6.5	16.7	19.4	44.7
SALVE	100.0	0.2	0.2	0.2	0.8	1.4	3.6	9.0	12.3	28.3	53.1	2.5	6.3	16.1	20.6	45.5
SCIENZA & VITA	100.0	0.0	0.0	0.1	0.5	0.6	3.7	4.9	8.3	24.9	42.0	1.6	6.8	19.2	29.8	57.5
LE SCIENZE	100.0	0.0	0.1	0.1	0.5	0.7	1.5	6.0	8.8	30.2	46.4	1.8	5.7	12.6	32.7	52.8
SELEZIONE DAL R.DIGEST	100.0	0.2	0.2	0.2	0.9	1.5	4.3	12.2	13.2	30.1	59.8	2.1	5.0	11.3	20.3	38.7
SPAZIO CASA	100.0	0.0	0.0	0.3	1.3	1.7	1.6	10.3	13.4	27.6	52.8	1.3	7.9	13.7	22.6	45.5
SPEAK UP	100.0	0.0	0.0	0.0	0.0	0.1	0.9	7.7	11.1	27.5	47.2	0.2	4.2	15.2	33.2	52.8
STARBENE	100.0	0.0	0.4	0.5	1.2	2.1	3.2	8.4	14.9	35.4	61.9	1.8	5.5	11.4	17.3	36.0
STARTER	100.0	0.0	0.0	0.0	0.0	0.0	0.0	1.8	22.3	25.0	49.1	0.0	10.3	17.7	22.9	50.9
TUTTI FOTOGRAFI	100.0	0.0	0.0	1.6	1.7	3.3	0.6	5.5	14.9	40.1	61.2	0.2	3.1	13.9	18.3	35.5
TUTTOMOTO	100.0	0.0	0.1	0.1	0.6	0.8	0.1	8.2	14.2	42.1	64.7	0.4	1.4	8.9	23.7	34.5
TUTTO MUSICA E SPETTACOLO	100.0	0.0	0.3	0.6	1.7	2.7	0.4	3.9	12.3	50.4	67.1	0.6	1.7	6.8	21.1	30.2
TUTTOTURISMO	100.0	0.0	0.0	0.0	1.3	1.4	2.6	7.0	11.9	26.0	47.6	1.0	9.9	14.8	25.3	51.0
VERA	100.0	0.1	0.7	0.1	1.0	1.9	3.6	11.2	14.5	31.7	61.0	1.8	5.5	12.1	17.6	37.1
VITALITY	100.0	1.0	0.1	0.5	1.8	3.4	1.8	5.8	11.9	32.3	51.9	1.1	4.0	14.5	25.0	44.7
VOGUE ITALIA	100.0	0.0	0.5	0.4	1.3	2.1	1.1	7.4	12.7	33.2	54.4	1.0	4.6	12.9</		

Responsabili acquisti

Lettori numero medio

Analisi secondo: ● classe di età ● classe socio-economica ● titolo di studio

(valori assoluti × 1.000)

SETTIMANALI	Totale	CLASSE DI ETÀ							CLASSE SOCIO-ECONOM.				TITOLO DI STUDIO				
		da 14 a 17 anni	da 18 a 24 anni	da 25 a 34 anni	da 35 a 44 anni	da 45 a 54 anni	da 55 a 64 anni	oltre i 64 anni	Super. Medio-super.	Media oltre 2.650	Media fino 2.650	Medio-infer. Infer.	Laurea	Dipl. media super.	Lic. media infer.	Lic. elemen.	Nessun titolo
POPOLAZIONE 20709	10	557	3587	4060	3803	3694	4997	1958	5580	5084	8077	1090	3922	5259	7252	3186	
AMICA	953	0	21	242	235	237	139	78	157	396	203	198	80	304	323	216	30
ANNA	953	0	28	196	211	238	164	116	166	353	231	203	84	313	283	249	25
AUTO OGGI	167	0	12	41	44	44	14	13	29	66	31	41	15	57	61	33	0
AUTOSPRINT	111	0	6	28	23	24	17	12	13	55	19	24	9	34	38	26	5
* BEAUTIFUL	148	0	9	43	22	35	25	13	7	46	40	55	1	17	53	62	15
BELLA PIU'	664	0	10	140	146	165	123	80	59	267	180	158	19	182	207	235	21
CIOE'	396	1	18	88	195	66	22	7	27	119	93	157	6	63	161	143	23
CONFIDENZE	746	0	7	120	146	157	145	170	52	222	233	240	20	145	234	297	50
DOMENICA QUIZ	150	0	7	26	43	30	29	16	29	50	33	39	9	57	41	39	4
DONNA MODERNA	2020	2	48	568	549	441	254	157	248	804	510	457	104	603	703	547	64
EPOCA	706	0	10	148	209	156	95	88	133	248	191	134	87	261	189	150	19
L'ESPRESSO	901	0	16	211	266	212	102	93	221	335	209	136	157	385	198	140	22
L'EUROPEO	234	0	1	52	73	57	29	21	59	92	53	30	43	99	55	35	3
EVA EXPRESS	322	0	12	78	77	71	48	36	35	127	58	102	11	76	117	103	16
FAMIGLIA CRISTIANA	2327	0	27	351	421	492	449	587	274	720	666	666	138	536	589	842	222
GENTE	2151	0	26	362	475	440	400	447	282	753	581	534	127	540	688	700	116
GIOIA	1114	0	22	264	237	287	184	121	140	447	271	256	63	325	350	333	42
IL GIORNALINO	229	0	5	81	77	28	10	27	27	87	60	55	11	95	87	29	7
GRAND HOTEL	749	0	19	154	139	173	116	149	25	271	187	266	8	101	232	353	54
GRAZIA	1361	0	24	255	310	366	246	161	232	503	328	299	112	375	464	371	40
GUERIN SPORTIVO	68	0	2	17	12	11	14	11	6	27	9	26	3	17	29	17	2
GUIDA CUCINA	608	0	20	197	153	130	65	43	55	181	176	196	28	143	215	193	28
GUIDA TV	723	0	12	170	188	144	118	91	91	250	198	184	42	213	247	200	21
INTIMITA'	866	0	6	151	193	196	150	170	36	291	248	291	18	132	296	368	52
IL MONDO	91	0	0	19	31	21	7	12	26	31	18	15	16	43	17	8	7
MONDO ECONOMICO	52	0	0	10	12	17	4	8	10	22	11	9	11	17	12	11	1
NOI	770	0	13	202	185	168	100	101	76	278	222	194	29	199	282	232	28
NOVELLA 2000	850	0	25	238	206	179	120	82	75	321	200	255	23	162	335	295	35
OGGI	2097	0	21	380	412	430	416	438	262	748	536	552	125	534	655	676	107
PANORAMA	1262	0	31	286	384	263	166	132	305	446	308	202	192	565	242	227	36
RADIOCORRIERE TV	425	0	11	88	86	86	79	76	56	149	115	106	24	136	106	125	34
SORRISI E CANZONI TV	3481	1	142	862	911	745	464	357	250	1277	839	1115	81	746	1287	1170	197
STOP	530	0	12	62	78	97	129	153	30	179	112	209	7	73	162	250	38
TELEPIU'	1022	0	47	291	258	175	141	110	59	334	289	340	20	270	323	365	45
TELESETTE	913	0	32	261	202	131	152	134	101	283	238	290	34	267	299	271	42
TOPOLINO	1060	0	30	367	375	143	86	60	156	396	273	236	87	376	385	187	25
VISTO	528	0	12	102	138	103	86	87	38	173	139	178	13	94	191	204	27
VIVERSANI & BELLI	934	0	27	237	267	187	123	93	101	403	226	204	49	323	313	225	23
SUPPLEMENTI																	
SETTE	1057	0	31	165	260	243	186	172	336	374	231	116	184	419	262	174	18
IL VENERDI'	1450	1	27	321	407	318	197	180	460	530	324	136	361	589	300	178	21

Responsabili acquisti

Lettori numero medio

Analisi secondo: ● classe di età ● classe socio-economica ● titolo di studio

(valori assoluti × 1.000)

MENSILI	Totale	CLASSE DI ETÀ							CLASSE SOCIO-ECONOM.				TITOLO DI STUDIO				
		da 14 a 17 anni	da 18 a 24 anni	da 25 a 34 anni	da 35 a 44 anni	da 45 a 54 anni	da 55 a 64 anni	oltre i 64 anni	Super. Medio-super.	Media oltre 2.650	Media fino 2.650	Medio-infer.	Laurea	Dipl. media super.	Lic. media infer.	Lic. elemen.	Nessun titolo
POPOLAZIONE 20709	10	557	3587	4060	3803	3694	4997	1958	5590	5084	8077	1090	3922	5259	7252	3186	
ABITARE	129	0	1	32	45	28	12	11	39	51	23	15	24	54	34	16	2
AD	346	0	5	74	113	68	63	23	116	124	66	40	71	173	67	32	3
AIRONE	480	0	10	112	170	97	53	38	124	194	116	46	86	219	122	46	6
AMADEUS	76	0	2	13	13	27	10	11	18	27	22	10	25	25	15	10	2
ARCHEO	101	0	1	27	30	22	15	5	32	37	25	7	27	45	23	5	0
ASTRA	258	1	11	65	72	63	31	16	34	93	63	68	20	71	97	64	5
AUTO	119	0	6	30	24	35	13	10	13	50	30	26	6	37	39	33	3
AUTO CAPITAL	53	0	1	9	24	12	4	3	14	22	11	5	9	24	15	4	1
L'AUTOMOBILE	529	0	6	93	157	144	75	54	82	218	125	105	39	178	172	130	10
BELL'ITALIA	313	0	5	71	81	82	44	30	85	123	64	41	60	124	85	41	2
BENISSIMO	434	0	6	118	131	94	68	17	57	177	120	80	28	144	155	99	8
BRAVA CASA	738	0	29	247	211	146	68	37	161	290	181	106	87	322	221	98	10
BURDA	1293	0	34	297	291	315	227	129	110	436	372	376	46	300	465	432	50
CAPITAL	249	0	2	41	82	60	38	26	83	86	44	36	44	88	70	43	3
CASAVIVA	1159	0	23	370	357	221	132	56	220	468	306	164	123	495	339	179	23
CENTO COSE ENERGY	280	0	31	120	61	44	19	5	41	125	56	59	17	97	124	42	0
CIAK	269	1	14	82	78	62	24	8	50	112	62	45	23	127	73	40	6
CLASS	53	0	1	8	12	13	13	6	22	18	10	3	12	25	7	9	0
CONSIGLI PRATICI	265	0	8	62	54	81	34	26	27	97	80	59	9	49	104	97	5
COSMOPOLITAN	214	0	8	76	42	43	32	13	40	85	57	33	19	69	95	29	2
LA CUCINA ITALIANA	680	0	15	124	168	153	124	96	119	218	185	157	45	223	210	173	29
DONNA	546	2	17	106	109	123	90	99	49	181	158	157	17	94	195	201	38
DONNA E MAMMA	409	0	34	233	86	28	18	10	38	171	101	99	29	146	159	71	4
DOVE	224	0	2	70	64	48	25	16	54	87	56	26	24	109	53	37	1
ELLE	283	0	9	51	87	88	30	18	63	115	51	55	32	112	76	59	5
ELLE DECOR	125	0	6	27	22	39	17	13	43	45	20	16	22	45	33	22	2
ESPANSIONE	33	0	0	2	20	6	3	2	10	16	4	3	4	22	5	2	1
* FOCUS	196	0	15	48	49	51	20	12	30	62	58	46	23	63	79	27	4
GARDENIA	237	0	4	49	62	49	52	21	59	91	40	46	46	85	63	37	6
GENTE MESE	941	0	40	212	211	226	149	103	124	324	248	245	58	219	346	291	27
GENTE MONEY	231	0	11	62	72	31	22	33	64	79	60	28	46	101	47	32	5
GENTE MOTORI	428	0	17	114	152	74	43	27	85	151	97	95	43	180	123	70	12
GENTE VIAGGI	210	0	3	53	60	57	27	11	51	84	51	25	27	90	62	27	4
GLAMOUR	57	0	2	28	13	11	2	0	6	18	19	14	2	15	30	9	1
INSIEME	595	0	27	298	147	57	46	21	75	245	150	125	32	248	223	84	8
IO E IL MIO BAMBINO	952	0	71	553	192	84	37	15	96	358	244	254	58	372	363	147	12
KING	70	0	8	34	13	9	4	2	9	24	20	17	7	26	27	8	2
JESUS	121	0	2	17	28	23	29	22	22	38	31	29	21	32	32	33	2
LINUS	114	0	8	31	46	14	8	7	21	39	30	24	18	52	34	10	0
MADRE	192	0	5	41	40	42	26	38	28	71	49	44	20	38	74	46	14
MARIE CLAIRE	601	0	20	173	164	121	80	43	103	245	159	94	58	245	175	120	3
MAX	142	0	9	66	28	30	7	3	25	55	37	25	9	59	43	28	3
MESSAGGERO DI S.ANTONIO	940	0	20	127	177	166	189	261	74	249	279	338	34	130	273	372	132
LA MIA BOUTIQUE	400	1	11	105	86	106	64	25	35	157	105	103	15	112	135	127	9
LA MIA CASA	257	0	14	54	64	64	26	35	25	76	74	81	17	63	77	95	5
MILLEIDEE	845	0	21	152	244	198	151	79	103	336	212	194	36	236	307	234	31
MODA	619	1	27	146	123	144	103	74	66	186	190	178	31	129	186	247	27
NAUTICA	69	0	3	14	25	17	7	4	17	28	14	11	10	28	20	11	1
PESCARRE	118	0	12	35	29	21	13	9	12	47	32	29	5	32	55	21	6
PRATICA	452	0	18	154	111	85	57	27	53	178	131	91	25	148	182	90	6
QUATTORRUOTE	1282	0	54	351	364	279	149	85	207	492	336	247	132	448	413	260	29
QUATTRO ZAMPE	334	1	17	80	76	82	38	41	51	126	76	81	29	123	107	64	10
RAKAM	628	0	9	137	184	159	90	49	90	279	160	99	39	240	197	141	12
SALE & PEPE	760	0	23	206	208	158	117	48	121	309	172	159	57	259	252	179	13
SALVE	623	0	15	173	176	129	73	58	118	236	170	99	63	236	201	108	15
SCIENZA & VITA	117	0	1	20	31	28	20	15	34	37	26	21	30	41	29	14	3
LE SCIENZE	114	0	0	22	37	25	23	9	36	39	21	18	39	40	20	14	1
SELEZIONE DAL R.DIGEST	854	0	21	181	178	195	143	136	119	304	255	176	69	231	322	215	16
SPAZIO CASA	316	0	11	108	75	65	41	16	64	125	68	59	29	119	107	49	11
SPEAK UP	54	0	0	21	11	7	11	4	14	18	17	5	12	28	10	3	0
STARBENE	1271	0	30	345	365	269	184	78	169	484	360	258	70	403	471	291	36
STARTER	26	0	0	8	7	7	1	2	3	12	8	3	2	8	10	5	0
TUTTI FOTOGRAFI	41	0	0	7	11	17	4	1	8	13	8	11	3	10	18	10	0
TUTTOMOTO	174	0	11	48	36	40	27	11	26	70	46	32	10	51	63	43	7
TUTTO MUSICA E SPETTACOLO	359	2	22	128	101	81	19	7	26	134	99	101	15	89	163	88	4
TUTTOTURISMO	142	0	5	35	41	34	14	12	32	53	31	26	16	64	40	21	1
VERA	802	1	27	218	203	177	102	74	91	310	212	189	20	241	303	213	24
VITALITY	89	0	4	40	15	18	6	4	16	28	20	25	6	28	41	12	2
VOGUE ITALIA	416	1	35	114	91	98	50	26	65	175	88	87	27	138	159	85	6
WEEKEND VIAGGI	115	0	2	34	37	25	12	5	35	42	24	14	18	56	34	7	0
DIANA (QUINDICINALE)	77	0	4	13	11	17	24	8	7	28	19	23	4	21	22	26	3

Responsabili acquisti

Lettori numero medio

Analisi secondo: ● classe di età ● classe socio-economica ● titolo di studio

(percentuali di composizione)

SETTIMANALI	Totale	CLASSE DI ETÀ							CLASSE SOCIO-ECONOM.				TITOLO DI STUDIO				
		da 14 a 17 anni	da 18 a 24 anni	da 25 a 34 anni	da 35 a 44 anni	da 45 a 54 anni	da 55 a 64 anni	oltre i 64 anni	Super. Medio-super.	Media oltre 2.650	Media fino 2.650	Medio-infer.	Laurea	Dipl. media super.	Lic. media infer.	Lic. elemen.	Nessun titolo
POPOLAZIONE	100.0	0.0	2.7	17.3	19.6	18.4	17.8	24.1	9.5	27.0	24.6	39.0	5.3	18.9	25.4	35.0	15.4
AMICA	100.0	0.0	2.2	25.4	24.7	24.9	14.6	8.2	16.4	41.5	21.3	20.7	8.4	32.0	33.9	22.6	3.1
ANNA	100.0	0.0	2.9	20.6	22.1	25.0	17.2	12.1	17.4	37.1	24.2	21.3	8.8	32.8	29.7	26.1	2.6
AUTO OGGI	100.0	0.0	7.2	24.3	26.2	26.1	8.3	7.9	17.5	39.6	18.4	24.5	9.1	34.4	36.4	19.8	0.3
AUTOSPRINT	100.0	0.0	5.7	25.4	21.0	21.8	15.7	10.5	11.5	49.7	17.3	21.4	7.7	30.3	34.1	23.6	4.3
* BEAUTIFUL	100.0	0.0	6.3	29.3	14.9	23.7	17.1	8.7	4.9	31.1	27.0	37.0	0.8	11.6	35.7	42.0	9.8
BELLA PIU'	100.0	0.0	1.5	21.1	22.0	24.9	18.6	12.1	8.9	40.2	27.1	23.8	2.9	27.4	31.2	35.4	3.1
CIOE'	100.0	0.2	4.6	22.2	49.1	16.7	5.5	1.6	6.9	30.0	23.6	39.5	1.8	15.9	40.6	36.2	5.7
CONFIDENZE	100.0	0.0	1.0	16.1	19.6	21.1	19.5	22.8	7.0	29.8	31.2	32.1	2.7	19.4	31.4	39.8	6.6
DOMENICA QUIZ	100.0	0.0	4.6	17.5	28.5	19.9	19.1	10.5	19.2	33.1	22.0	25.7	5.9	37.9	27.1	26.2	3.0
DONNA MODERNA	100.0	0.1	2.4	28.1	27.2	21.8	12.6	7.8	12.3	39.8	25.2	22.6	5.1	29.9	34.8	27.1	3.2
EPOCA	100.0	0.0	1.5	20.9	29.6	22.1	13.4	12.5	18.9	35.1	27.0	19.0	12.3	37.0	26.7	21.3	2.7
L'ESPRESSO	100.0	0.0	1.8	23.4	29.6	23.5	11.3	10.3	24.5	37.1	23.2	15.1	17.4	42.7	21.9	15.5	2.4
L'EUROPEO	100.0	0.0	0.5	22.0	31.3	24.5	12.6	9.1	25.1	39.5	22.8	12.7	18.2	42.3	23.5	14.8	1.2
EVA EXPRESS	100.0	0.0	3.7	24.3	23.7	21.9	15.0	11.3	11.0	39.4	18.0	31.6	3.4	23.5	36.2	31.9	5.0
FAMIGLIA CRISTIANA	100.0	0.0	1.1	15.1	18.1	21.1	19.3	25.2	11.8	30.9	28.6	28.6	5.9	23.0	25.3	36.2	9.5
GENTE	100.0	0.0	1.2	16.8	22.1	20.5	18.6	20.8	13.1	35.0	27.0	24.9	5.9	25.1	31.1	32.5	5.4
GIOIA	100.0	0.0	1.9	23.7	21.3	25.8	16.5	10.9	12.5	40.2	24.3	23.0	5.7	29.2	31.4	29.9	3.8
IL GIORNALINO	100.0	0.1	2.3	35.6	33.8	12.1	4.5	11.6	11.9	37.9	26.3	23.9	4.9	41.4	38.0	12.7	3.1
GRAND HOTEL	100.0	0.0	2.5	20.5	18.5	23.1	15.4	19.9	3.3	36.1	25.0	35.6	1.1	13.5	31.0	47.1	7.3
GRAZIA	100.0	0.0	1.8	18.7	22.8	26.9	18.1	11.8	17.1	36.9	24.1	21.9	8.2	27.5	34.1	27.2	2.9
GUERIN SPORTIVO	100.0	0.0	3.4	25.1	18.0	16.5	20.2	16.8	8.2	39.3	13.9	38.6	4.2	24.3	42.2	25.7	3.6
GUIDA CUCINA	100.0	0.0	3.2	32.4	25.2	21.5	10.6	7.1	9.0	29.8	28.9	32.3	4.7	23.5	35.4	31.8	4.6
GUIDA TV	100.0	0.0	1.6	23.5	26.0	20.0	16.3	12.5	12.6	34.5	27.4	25.5	5.7	29.5	34.2	27.6	2.9
INTIMITA'	100.0	0.0	0.7	17.5	22.3	22.6	17.3	19.6	4.2	33.6	28.6	33.6	2.0	15.3	34.2	42.5	6.0
IL MONDO	100.0	0.0	0.5	21.2	34.6	23.3	7.4	13.0	28.3	34.5	20.3	16.9	17.9	47.0	18.7	8.4	8.0
MONDO ECONOMICO	100.0	0.0	0.1	19.8	23.7	32.7	8.2	15.6	19.5	41.8	20.6	18.1	21.8	31.9	23.4	21.5	1.4
NOI	100.0	0.0	1.8	26.3	24.0	21.8	12.9	13.2	9.8	36.1	28.9	25.2	3.7	25.9	36.6	30.1	3.6
NOVELLA 2000	100.0	0.0	2.9	28.0	24.3	21.0	14.1	9.7	8.8	37.8	23.5	30.0	2.7	19.0	39.4	34.7	4.2
OGGI	100.0	0.0	1.0	18.1	19.7	20.5	19.8	20.9	12.5	35.7	25.5	26.3	5.9	25.5	31.3	32.2	5.1
PANORAMA	100.0	0.0	2.4	22.7	30.4	20.8	13.1	10.5	24.2	35.4	24.4	16.0	15.2	44.8	19.2	18.0	2.8
RADIOCORRIERE TV	100.0	0.0	2.5	20.7	20.1	20.2	18.7	17.8	13.3	34.9	27.0	24.8	5.7	31.9	25.0	29.4	7.9
SORRISI E CANZONI TV	100.0	0.0	4.1	24.8	26.2	21.4	13.3	10.2	7.2	36.7	24.1	32.0	2.3	21.4	37.0	33.6	5.7
STOP	100.0	0.0	2.3	11.7	14.7	18.3	24.2	28.8	5.6	33.8	21.1	39.5	1.4	13.8	30.5	47.1	7.2
TELEPIU'	100.0	0.0	4.6	28.5	25.2	17.1	13.8	10.8	5.8	32.7	28.2	33.3	1.9	26.4	31.6	35.7	4.4
TELESETTE	100.0	0.0	3.5	28.6	22.2	14.3	16.7	14.7	11.1	31.0	26.1	31.8	3.7	29.3	32.8	29.6	4.6
TOPOLINO	100.0	0.0	2.8	34.6	35.4	13.4	8.1	5.6	14.7	37.3	25.7	22.2	8.2	35.4	36.3	17.7	2.4
VISTO	100.0	0.0	2.2	19.3	26.2	19.4	16.3	16.5	7.2	32.7	26.4	33.7	2.4	17.8	36.1	38.6	5.1
VIVERSANI & BELLI	100.0	0.0	2.9	25.3	28.6	20.0	13.2	10.0	10.9	43.2	24.2	21.8	5.3	34.6	33.5	24.1	2.5
SUPPLEMENTI																	
SETTE	100.0	0.0	2.9	15.6	24.6	23.0	17.6	16.2	31.8	35.4	21.8	11.0	17.4	39.6	24.8	16.4	1.7
IL VENERDI'	100.0	0.1	1.9	22.1	28.1	21.9	13.6	12.4	31.7	36.6	22.3	9.4	24.9	40.6	20.7	12.3	1.5

Responsabili acquisti

Lettori numero medio

Analisi secondo: ● classe di età ● classe socio-economica ● titolo di studio

(percentuali di composizione)

MENSILI	Totale	CLASSE DI ETÀ							CLASSE SOCIO-ECONOM.				TITOLO DI STUDIO				
		da 14 a 17 anni	da 18 a 24 anni	da 25 a 34 anni	da 35 a 44 anni	da 45 a 54 anni	da 55 a 64 anni	oltre i 64 anni	Super. Medio-super.	Media oltre 2.650	Media fino 2.650	Medio-infer.	Laurea	Dipl. media super.	Lic. media infer.	Lic. elemen.	Nessun titolo
POPOLAZIONE	100.0	0.0	2.7	17.3	19.6	18.4	17.8	24.1	9.5	27.0	24.6	39.0	5.3	18.9	25.4	35.0	15.4
ABITARE	100.0	0.0	0.7	24.9	34.6	21.8	9.7	8.3	30.4	39.8	18.1	11.7	18.5	41.7	26.2	12.1	1.6
AD	100.0	0.0	1.4	21.5	32.6	19.6	18.2	6.7	33.4	35.8	19.1	11.7	20.5	50.0	19.4	9.3	0.8
AIRONE	100.0	0.0	2.1	23.3	35.5	20.3	10.9	8.0	25.8	40.4	24.2	9.7	17.9	45.6	25.5	9.7	1.3
AMADEUS	100.0	0.0	2.9	17.1	17.0	35.2	13.4	14.5	23.6	35.5	28.4	12.6	32.6	32.6	20.0	12.9	2.0
ARCHEO	100.0	0.0	0.7	27.1	30.1	21.5	15.4	5.3	31.5	36.4	25.1	7.1	26.5	44.8	23.2	5.2	0.3
ASTRA	100.0	0.4	4.3	25.1	27.8	24.2	11.8	6.3	13.1	36.0	24.4	26.5	7.9	27.7	37.6	24.9	1.9
AUTO	100.0	0.0	5.3	25.5	20.2	29.7	11.2	8.0	10.7	41.9	25.3	22.1	5.1	31.1	33.2	27.9	2.6
AUTO CAPITAL	100.0	0.0	1.2	17.3	45.5	23.2	7.1	5.6	26.9	41.4	21.5	10.2	17.7	46.1	27.9	7.1	1.2
L'AUTOMOBILE	100.0	0.0	1.1	17.6	29.6	27.2	14.2	10.2	15.4	41.1	23.6	19.8	7.4	33.7	32.5	24.5	1.9
BELL'ITALIA	100.0	0.0	1.6	22.7	25.9	26.4	14.0	9.5	27.1	39.4	20.4	13.1	19.3	39.6	27.3	13.1	0.7
BENISSIMO	100.0	0.0	1.4	27.1	30.2	21.8	15.6	3.9	13.1	40.8	27.6	18.4	6.4	33.2	35.8	22.9	1.7
BRAVA CASA	100.0	0.0	4.0	33.4	28.6	19.8	9.2	5.0	21.9	39.2	24.6	14.3	11.7	43.6	30.0	13.3	1.4
BURDA	100.0	0.0	2.6	22.9	22.5	24.3	17.5	10.0	8.5	33.7	28.7	29.1	3.6	23.2	35.9	33.4	3.8
CAPITAL	100.0	0.0	0.8	16.3	32.9	24.1	15.3	10.4	33.5	34.6	17.5	14.3	17.7	35.5	28.2	17.5	1.2
CASAVIVA	100.0	0.0	2.0	32.0	30.8	19.1	11.4	4.8	19.0	40.4	26.4	14.2	10.6	42.7	29.3	15.4	2.0
CENTO COSE ENERGY	100.0	0.0	11.1	42.7	21.7	15.8	6.9	1.8	14.6	44.5	19.8	21.1	6.2	34.6	44.2	14.9	0.1
CIAK	100.0	0.2	5.2	30.6	29.2	23.0	8.8	3.0	18.4	41.8	23.3	16.6	8.5	47.4	27.1	14.8	2.1
CLASS	100.0	0.0	1.8	15.9	21.8	24.1	24.1	12.3	42.6	33.2	18.3	5.9	22.6	46.8	13.4	16.5	0.7
CONSIGLI PRATICI	100.0	0.0	2.9	23.6	20.3	30.5	13.0	9.7	10.3	36.8	30.4	22.5	3.3	18.7	39.4	36.8	1.8
COSMOPOLITAN	100.0	0.0	3.9	35.4	19.5	20.2	14.9	6.2	18.5	39.6	26.4	15.4	8.7	32.3	44.3	13.7	0.9
LA CUCINA ITALIANA	100.0	0.0	2.2	18.2	24.7	22.6	18.3	14.1	17.6	32.1	27.2	23.1	6.6	32.8	30.9	25.5	4.2
DONNA	100.0	0.3	3.2	19.4	20.0	22.5	16.5	18.1	9.1	33.3	29.0	28.7	3.2	17.2	35.8	36.9	6.9
DONNA E MAMMA	100.0	0.0	8.3	56.8	20.9	7.0	4.5	2.5	9.3	41.7	24.7	24.3	7.1	35.6	39.0	17.4	1.0
DOVE	100.0	0.0	0.9	31.4	28.4	21.3	11.1	7.0	24.2	39.1	25.1	11.6	10.9	48.8	23.5	16.5	0.3
ELLE	100.0	0.0	3.3	18.0	30.7	31.1	10.6	6.4	22.3	40.5	17.8	19.4	11.1	39.7	26.7	20.8	1.7
ELLE DECOR	100.0	0.0	5.1	21.4	17.8	31.2	13.9	10.6	34.4	36.1	16.3	13.2	17.9	36.2	26.8	17.6	1.5
ESPANSIONE	100.0	0.0	0.3	5.7	60.5	18.6	7.9	6.9	31.5	48.0	12.8	7.6	10.6	65.9	13.7	6.3	3.5
* FOCUS	100.0	0.1	7.6	24.5	25.2	25.9	10.5	6.2	15.2	31.6	29.7	23.6	11.9	32.0	40.1	13.8	2.2
GARDENIA	100.0	0.0	1.7	20.6	26.3	20.8	21.9	8.8	25.1	38.6	16.7	19.6	19.6	35.9	26.5	15.5	2.4
GENTE MESE	100.0	0.0	4.3	22.5	22.4	24.1	15.8	10.9	13.2	34.4	26.4	26.0	6.1	23.3	36.8	30.9	2.9
GENTE MONEY	100.0	0.0	4.8	26.7	31.2	13.6	9.6	14.1	27.6	34.4	26.0	12.0	19.8	43.6	20.5	13.9	2.1
GENTE MOTORI	100.0	0.0	4.1	26.6	35.6	17.4	10.0	6.3	19.9	35.2	22.6	22.3	10.1	42.1	28.7	16.3	2.8
GENTE VIAGGI	100.0	0.0	1.3	25.4	28.5	27.0	12.7	5.0	24.1	39.9	24.3	11.8	13.0	42.8	29.4	12.8	1.9
GLAMOUR	100.0	0.6	3.4	48.6	23.5	19.1	4.1	0.5	10.8	31.5	33.8	24.0	3.1	26.5	53.0	15.7	1.8
INSIEME	100.0	0.0	4.5	50.0	24.7	9.6	7.7	3.5	12.5	41.2	25.3	21.0	5.4	41.7	37.4	14.2	1.3
IO E IL MIO BAMBINO	100.0	0.0	7.4	58.1	20.2	8.8	3.9	1.6	10.1	37.6	25.6	26.7	6.1	39.0	38.2	15.4	1.3
KING	100.0	0.0	11.7	48.4	19.2	12.4	5.4	2.9	13.4	34.1	28.8	23.8	9.8	37.2	39.1	10.8	3.1
JESUS	100.0	0.0	1.7	14.3	22.9	19.0	24.2	18.0	18.5	31.6	25.9	24.1	17.5	26.3	26.8	27.6	1.8
LINUS	100.0	0.0	7.2	26.9	40.5	12.4	7.2	5.8	18.8	34.0	26.4	20.7	16.1	45.1	29.7	8.8	0.3
MADRE	100.0	0.0	2.5	21.1	20.9	22.0	13.7	19.8	14.4	37.0	25.5	23.1	10.4	19.7	38.7	23.8	7.4
MARIE CLAIRE	100.0	0.1	3.4	28.7	27.2	20.2	13.2	7.2	17.1	40.8	26.5	15.6	9.6	40.8	29.1	20.0	0.5
MAX	100.0	0.0	6.2	46.1	19.9	21.4	4.6	1.8	17.9	38.7	25.8	17.5	6.4	41.8	30.3	19.6	1.9
MESSAGGERO DI S.ANTONIO	100.0	0.0	2.2	13.5	18.8	17.6	20.1	27.8	7.9	26.5	29.7	35.9	3.6	13.8	29.1	39.6	14.0
LA MIA BOUTIQUE	100.0	0.4	2.8	26.4	21.6	26.5	16.1	6.3	8.8	39.2	26.2	25.9	3.9	28.1	33.8	31.9	2.3
LA MIA CASA	100.0	0.0	5.6	20.9	24.8	24.8	10.1	13.8	9.9	29.7	28.9	31.5	6.6	24.4	30.2	36.9	1.9
MILLEIDEE	100.0	0.0	2.4	18.0	28.8	23.5	17.9	9.4	12.2	39.8	25.1	23.0	4.3	27.9	36.4	27.8	3.6
MODA	100.0	0.1	4.4	23.6	19.9	23.2	16.7	12.0	10.7	30.0	30.6	28.7	5.0	20.8	30.1	39.9	4.3
NAUTICA	100.0	0.0	3.8	20.1	36.1	24.2	10.1	5.7	24.1	40.2	19.7	16.0	13.8	39.8	29.3	15.2	1.9
PESCARÉ	100.0	0.0	9.8	29.1	24.5	17.5	11.2	7.9	9.7	39.3	26.9	24.1	4.2	27.0	46.7	17.4	4.8
PRATICA	100.0	0.0	4.1	34.0	24.6	18.8	12.6	5.9	11.6	39.3	29.0	20.1	5.5	32.7	40.3	20.0	1.4
QUATTORRUOTE	100.0	0.0	4.2	27.4	28.4	21.8	11.6	6.6	16.2	38.4	26.2	19.2	10.3	35.0	32.2	20.3	2.3
QUATTRO ZAMPE	100.0	0.2	5.0	23.9	22.7	24.4	11.5	12.4	15.3	37.8	22.8	24.1	8.6	36.9	32.1	19.3	3.1
RAKAM	100.0	0.0	1.5	21.8	29.2	25.3	14.4	7.9	14.3	44.5	25.5	15.7	6.2	38.2	31.4	22.4	1.9
SALE & PEPE	100.0	0.0	3.1	27.1	27.4	20.7	15.5	6.3	15.9	40.6	22.6	20.9	7.5	34.1	33.1	23.6	1.7
SALVE	100.0	0.0	2.4	27.7	28.3	20.7	11.7	9.3	18.9	37.8	27.3	15.9	10.1	37.9	32.3	17.4	2.4
SCIENZA & VITA	100.0	0.0	1.2	17.1	26.9	24.1	17.5	13.1	29.1	31.5	21.9	17.6	25.4	35.4	25.0	11.9	2.2
LE SCIENZE	100.0	0.0	0.2	18.9	32.0	21.6	19.8	7.5	31.7	34.3	18.5	15.5	34.2	35.1	17.4	12.3	1.1
SELEZIONE DAL R.DIGEST	100.0	0.0	2.5	21.2	20.9	22.9	16.7	15.9	13.9	35.6	29.9	20.6	8.1	27.1	37.7	25.2	1.9
SPAZIO CASA	100.0	0.0	3.6	34.1	23.7	20.5	13.0	5.0	20.2	39.6	21.7	18.6	9.2	37.8	34.0	15.7	3.3
SPEAK UP	100.0	0.0	0.1	39.5	20.1	13.0	20.1	7.3	26.0	32.9	31.0	10.0	22.1	52.4	19.0	6.1	0.4
STARBENE	100.0	0.0	2.3	27.2	28.7	21.2	14.5	6.2	13.3	38.0	28.3	20.3	5.5	31.7	37.0	22.9	2.8
STARTER	100.0	0.0	1.8	33.2	27.0	25.8	5.4	6.8	9.8	47.3	32.6	10.2	8.3	32.2	39.3	20.2	0.0
TUTTI FOTOGRAFI	100.0	0.0	0.4	18.4	28.0	41.9	9.6	1.7	20.2	32.2	19.6	28.0	6.2	24.8	44.3	23.6	1.0
TUTTOMOTO	100.0	0.0	6.5	27.7	20.7	23.3	15.4	6.5	14.9	40.1	26.6	18.4	5.9	29.3	36.4	24.6	3.8
TUTTO MUSICA E SPETTACOLO																	

Responsabili acquisti

Lettori numero medio

Analisi secondo: ● categoria socio-professionale

(valori assoluti × 1.000)

SETTIMANALI	Totale	Celli			Intelletuali		Operai			Pensionati e altri		CASALINGHE DI FAMIGLIE non operale				
		super. A	Fascia alta B1	Fascia bassa B2	Agri-coltori B3	Docenti C1	Studenti C2	Fascia alta D1	Fascia bassa D2	Braccianti D3	Fascia alta F1	Fascia bassa F2	Fascia alta E1	Fascia bassa E2	Fascia alta E3	Fascia bassa E4
POPOLAZIONE	20709	402	2194	831	242	885	95	857	753	281	1420	4677	1905	3541	661	1965
AMICA	953	32	207	53	4	72	5	62	39	6	68	89	119	110	33	54
ANNA	953	32	167	43	6	78	7	42	36	5	84	108	127	129	31	61
AUTO OGGI	167	12	39	14	2	9	3	15	6	0	10	18	16	11	4	7
AUTOSPRINT	111	6	25	6	2	5	2	13	6	0	10	15	11	6	3	3
* BEAUTIFUL	148	0	17	5	1	5	0	8	5	3	4	17	22	34	5	23
BELLA PIU'	664	11	105	34	2	33	4	49	17	1	44	92	92	101	22	58
CIOE'	396	2	47	14	6	11	1	27	28	10	7	25	48	72	21	75
CONFIDENZE	746	8	72	26	4	18	2	36	27	3	57	139	83	156	30	85
DOMENICA QUIZ	150	3	31	4	0	8	1	7	4	3	12	17	15	27	6	10
DONNA MODERNA	2020	38	382	101	9	114	13	131	67	8	121	213	266	301	74	181
EPOCA	706	30	126	43	6	63	6	29	22	3	47	81	87	90	20	54
L'ESPRESSO	901	69	181	66	4	117	11	35	26	4	57	89	101	95	16	30
L'EUROPEO	234	19	51	13	1	28	1	12	6	1	19	23	30	20	2	8
EVA EXPRESS	322	4	58	12	2	8	1	28	12	1	22	39	44	40	18	35
FAMIGLIA CRISTIANA	2327	33	274	74	42	140	7	94	68	9	205	527	242	345	84	182
GENTE	2151	48	297	85	14	123	8	100	54	7	188	390	280	336	77	143
GIOIA	1114	21	180	34	7	71	5	68	34	5	85	109	171	185	38	101
IL GIORNALINO	229	5	48	10	3	14	1	12	9	0	10	24	26	30	7	30
GRAND HOTEL	749	3	89	17	4	11	3	48	23	1	43	135	99	133	36	104
GRAZIA	1361	46	229	53	4	86	7	70	50	4	109	147	194	209	50	105
GUERIN SPORTIVO	68	2	15	5	3	1	0	9	3	1	4	12	3	7	0	3
GUIDA CUCINA	608	11	90	30	3	36	6	40	31	3	24	65	45	111	24	88
GUIDA TV	723	16	114	49	7	46	3	41	20	3	45	99	78	104	25	74
INTIMITA'	866	7	102	29	3	11	2	72	31	5	58	133	98	182	37	96
IL MONDO	91	17	23	9	0	3	0	2	2	0	7	5	5	11	2	5
MONDO ECONOMICO	52	7	12	2	1	1	0	3	1	0	3	8	5	3	3	2
NOI	770	17	124	36	4	27	4	43	28	6	52	101	90	129	30	79
NOVELLA 2000	850	11	141	34	5	19	4	65	40	7	52	98	109	124	44	97
OGGI	2097	45	307	73	12	122	5	107	55	7	193	385	258	308	66	153
PANORAMA	1262	76	244	83	7	162	15	50	34	4	84	113	148	154	31	58
RADIOCORRIERE TV	425	12	70	26	1	18	4	17	14	2	38	75	55	50	9	36
SORRISI E CANZONI TV	3481	46	497	117	27	112	19	265	156	35	201	371	407	612	188	428
STOP	530	5	53	14	7	6	1	34	16	0	48	134	59	77	33	44
TELEPIU'	1022	11	147	43	6	29	7	62	48	12	50	119	102	182	34	169
TELESETTE	913	24	133	40	7	32	4	59	40	13	66	140	82	150	33	91
TOPOLINO	1060	31	214	63	6	79	9	67	52	6	47	68	132	178	22	86
VISTO	528	5	59	24	2	13	2	34	24	4	38	86	66	80	26	64
VIVERSANI & BELLI	934	12	199	47	7	77	5	62	32	3	66	110	95	124	29	65
SUPPLEMENTI																
SETTE	1057	79	197	64	3	130	5	31	23	0	123	122	166	82	10	23
IL VENERDI'	1450	129	310	101	4	224	20	43	28	1	143	133	163	110	9	31

Responsabili acquisti

Lettori numero medio

Analisi secondo: ● categoria socio-professionale

(valori assoluti x 1.000)

MENSILI	Totale	Celli super. A	Celli medi			Intellettuall		Operai			Pensionati e altri		CASALINGHE DI FAMIGLIE			
			Fascia alta B1	Fascia bassa B2	Agri-coltori B3	Docenti C1	Studenti C2	Fascia alta D1	Fascia bassa D2	Braccianti D3	Fascia alta F1	Fascia bassa F2	Fascia alta E1	Fascia bassa E2	Fascia alta E3	Fascia bassa E4
POPOLAZIONE	20709	402	2194	831	242	885	95	857	753	281	1420	4677	1905	3541	661	1965
ABITARE	129	17	30	6	1	15	1	6	5	0	5	12	19	8	1	3
AD	346	28	77	10	2	46	5	5	4	0	21	30	61	39	1	16
AIRONE	480	33	115	31	2	77	5	17	13	1	32	44	51	31	7	21
AMADEUS	76	8	13	6	1	10	1	1	2	0	4	6	14	8	0	3
ARCHEO	101	11	15	7	0	23	2	4	3	1	4	9	10	4	2	3
ASTRA	258	9	46	17	2	18	1	19	11	0	15	19	23	43	10	26
AUTO	119	4	23	9	2	9	1	7	6	0	10	13	13	11	4	7
AUTO CAPITAL	53	8	16	2	1	7	0	3	1	0	4	4	2	6	0	1
L'AUTOMOBILE	529	17	98	32	1	48	1	34	19	1	53	53	60	58	12	42
BELL'ITALIA	313	25	70	19	2	46	2	12	8	0	21	30	40	26	5	9
BENISSIMO	434	7	81	16	3	33	3	22	9	1	32	33	65	74	10	45
BRAVA CASA	738	41	181	44	2	76	6	33	18	8	36	37	76	107	19	52
BURDA	1293	11	162	48	8	60	5	51	36	15	82	158	174	278	48	160
CAPITAL	249	25	58	10	0	21	0	6	8	0	16	22	41	23	9	11
CASAVIVA	1159	46	269	73	7	128	12	45	30	6	65	75	142	169	26	66
CENTO COSE ENERGY	280	12	68	16	3	11	5	26	18	0	12	14	36	27	7	24
CIAK	269	15	57	22	3	26	3	17	13	1	13	14	39	26	6	16
CLASS	53	6	11	2	0	7	0	1	1	0	7	6	8	2	1	2
CONSIGLI PRATICI	265	4	42	12	3	11	1	21	10	0	11	31	35	38	13	30
COSMOPOLITAN	214	13	55	15	0	7	2	16	10	0	10	23	27	25	5	7
LA CUCINA ITALIANA	680	26	105	31	5	47	2	32	32	4	57	85	81	108	10	55
DONNA	546	7	69	21	6	15	2	35	18	4	43	84	68	104	15	55
DONNA E MAMMA	409	11	97	16	2	14	4	29	14	6	11	23	41	73	16	52
DOVE	224	21	59	10	4	17	1	7	7	0	10	15	24	28	6	15
ELLE	283	13	64	13	4	21	2	16	11	0	22	23	40	28	9	19
ELLE DECOR	125	6	32	5	2	13	1	5	2	0	6	10	25	11	2	4
ESPANSIONE	33	1	8	1	0	6	0	0	0	0	4	2	5	3	3	0
* FOCUS	196	13	29	28	0	12	7	11	14	1	11	20	17	17	2	14
GARDENIA	237	18	51	9	0	27	0	9	3	0	17	29	34	20	6	13
GENTE MESE	941	27	135	42	7	49	7	53	33	4	67	95	120	173	34	95
GENTE MONEY	231	28	45	17	1	15	2	11	4	2	25	19	21	26	5	10
GENTE MOTORI	428	32	94	43	3	38	5	27	25	2	24	44	33	32	4	23
GENTE VIAGGI	210	16	41	18	1	24	1	10	5	0	20	14	23	23	5	7
GLAMOUR	57	1	12	4	0	2	1	2	4	0	1	1	8	18	0	3
INSIEME	595	16	139	28	4	41	4	38	19	2	12	45	80	81	16	69
IO E IL MIO BAMBINO	952	22	188	44	5	66	7	67	28	25	19	48	98	182	26	125
KING	70	3	17	12	0	6	2	4	4	0	1	5	4	5	3	3
JESUS	121	9	13	7	0	10	1	2	7	0	15	20	15	13	1	9
LINUS	114	9	22	12	0	15	1	6	3	0	5	14	7	13	1	5
MADRE	192	3	23	6	2	18	2	8	6	0	17	33	25	27	9	14
MARIE CLAIRE	601	18	139	35	2	40	4	27	17	1	37	54	81	92	19	35
MAX	142	8	34	17	2	5	4	10	7	0	4	6	18	15	4	8
MESSAGGERO DI S.ANTONIO	940	13	93	33	12	30	2	40	30	10	70	249	76	169	30	83
LA MIA BOUTIQUE	400	6	62	12	4	12	0	23	15	3	21	38	67	73	17	46
LA MIA CASA	257	5	41	11	0	14	1	8	11	3	17	33	18	51	9	36
MILLEIDEE	845	10	144	28	10	55	4	47	23	4	70	96	108	143	33	71
MODA	619	16	85	33	7	15	3	37	31	3	34	98	67	111	17	62
NAUTICA	69	4	19	3	0	4	3	2	3	0	5	4	10	6	2	4
PESCARRE	118	5	23	9	1	2	3	9	4	0	11	13	8	16	3	10
PRATICA	452	10	103	22	3	30	5	18	13	4	17	42	51	67	13	56
QUATTORRUOTE	1282	74	257	118	11	91	8	81	70	8	75	121	134	138	36	59
QUATTRO ZAMPE	334	15	63	12	1	21	2	19	8	5	20	43	40	53	5	27
RAKAM	628	10	123	22	3	54	2	28	9	1	61	48	93	93	18	63
SALE & PEPE	760	21	168	24	5	59	3	47	20	3	47	67	94	105	19	79
SALVE	623	26	146	33	2	52	7	25	22	3	37	71	72	72	11	46
SCIENZA & VITA	117	8	20	12	1	19	0	2	4	0	17	11	9	6	1	7
LE SCIENZE	114	15	22	12	0	14	0	3	4	0	11	11	12	4	3	2
SELEZIONE DAL R.DIGEST	854	24	133	44	8	53	4	44	28	4	80	128	97	105	22	80
SPAZIO CASA	316	17	93	19	1	20	3	12	6	3	13	20	43	43	6	18
SPEAK UP	54	4	13	6	0	4	0	0	5	0	1	5	7	7	1	0
STARBENE	1271	29	236	70	7	86	7	68	55	3	71	137	169	201	34	98
STARTER	26	1	5	4	0	3	0	1	2	0	4	1	2	3	1	0
TUTTI FOTOGRAFI	41	2	12	3	0	1	0	1	2	1	2	3	2	6	0	3
TUTTOMOTO	174	6	37	13	1	5	2	10	10	1	10	13	26	20	5	16
TUTTO MUSICA E SPETTACOLO	359	4	66	25	4	17	3	27	20	5	9	17	38	65	15	44
TUTTOTURISMO	142	10	32	10	2	12	3	4	4	1	7	16	16	10	5	10
VERA	802	14	173	31	6	41	7	45	31	2	28	90	91	148	27	69
VITALITY	89	6	24	9	0	3	1	3	3	0	1	11	6	13	0	7
VOGUE ITALIA	416	16	85	19	4	25	5	27	18	3	19	33	68	50	12	31
WEEKEND VIAGGI	115	11	31	8	0	12	1	5	3	0	8	13	13	5	1	3
DIANA (QUINDICINALE)	77	4	15	3	1	4	0	6	4	0	7	14	4	10	0	5

Responsabili acquisti

Lettori numero medio

Analisi secondo: ● categoria socio-professionale

(percentuali di composizione)

SETTIMANALI	Totale	Ceti super. A	Ceti medi			Intellettuali		Operai			Pensionati e altri		CASALINGHE DI FAMIGLIE non operale			
			Fascia alla B1	Fascia bassa B2	Agri-coltori B3	Docenti C1	Studenti C2	Fascia alta D1	Fascia bassa D2	Braccianti D3	Fascia alta F1	Fascia bassa F2	Fascia alta E1	Fascia bassa E2	Fascia alta E3	Fascia bassa E4
POPOLAZIONE	100.0	1.9	10.6	4.0	1.2	4.3	0.5	4.1	3.6	1.4	6.9	22.6	9.2	17.1	3.2	9.5
AMICA	100.0	3.3	21.8	5.5	0.4	7.6	0.5	6.5	4.0	0.6	7.1	9.3	12.5	11.5	3.6	5.7
ANNA	100.0	3.4	17.5	4.5	0.6	8.2	0.7	4.4	3.7	0.5	8.8	11.3	13.3	13.5	3.2	6.3
AUTO OGGI	100.0	7.1	23.3	8.4	1.0	5.6	1.6	8.7	3.7	0.2	6.1	11.0	9.6	6.8	2.4	4.5
AUTOSPRINT	100.0	5.1	22.1	5.4	1.8	4.3	2.0	12.0	5.0	0.1	8.7	13.8	9.5	4.9	2.8	2.5
* BEAUTIFUL	100.0	0.1	11.7	3.1	0.8	3.3	0.2	5.5	3.1	2.1	2.5	11.4	14.6	22.8	3.0	15.6
BELLA PIU'	100.0	1.7	15.8	5.2	0.3	5.0	0.5	7.4	2.5	0.1	6.6	13.8	13.9	15.3	3.3	8.8
CIOE'	100.0	0.5	11.9	3.5	1.6	2.9	0.2	6.9	7.1	2.6	1.8	6.3	12.2	18.1	5.4	19.0
CONFIDENZE	100.0	1.1	9.6	3.5	0.5	2.4	0.3	4.8	3.7	0.4	7.7	18.7	11.1	20.9	4.0	11.4
DOMENICA QUIZ	100.0	2.3	20.3	2.8	0.3	5.6	1.0	4.6	2.9	2.0	7.8	11.2	10.1	18.3	4.2	6.6
DONNA MODERNA	100.0	1.9	18.9	5.0	0.5	5.7	0.6	6.5	3.3	0.4	6.0	10.5	13.1	14.9	3.7	9.0
EPOCA	100.0	4.2	17.9	6.0	0.9	9.0	0.9	4.1	3.1	0.4	6.7	11.4	12.4	12.7	2.8	7.6
L'ESPRESSO	100.0	7.7	20.1	7.3	0.5	13.0	1.2	3.8	2.9	0.5	6.4	9.9	11.2	10.5	1.7	3.3
L'EUROPEO	100.0	8.3	21.6	5.7	0.4	11.9	0.6	5.0	2.5	0.6	8.1	9.7	12.9	8.7	0.8	3.3
EVA EXPRESS	100.0	1.4	18.0	3.6	0.6	2.4	0.4	8.6	3.7	0.3	6.7	12.1	13.6	12.4	5.5	10.7
FAMIGLIA CRISTIANA	100.0	1.4	11.8	3.2	1.8	6.0	0.3	4.0	2.9	0.4	8.8	22.7	10.4	14.8	3.6	7.8
GENTE	100.0	2.2	13.8	3.9	0.7	5.7	0.4	4.6	2.5	0.3	8.7	18.1	13.0	15.6	3.6	6.6
GIOIA	100.0	1.8	16.2	3.1	0.6	6.4	0.5	6.1	3.1	0.4	7.6	9.8	15.4	16.6	3.4	9.0
IL GIORNALINO	100.0	2.1	20.9	4.6	1.4	6.3	0.4	5.4	3.8	0.0	4.3	10.3	11.2	13.0	3.1	13.2
GRAND HOTEL	100.0	0.4	11.8	2.3	0.6	1.4	0.4	6.4	3.0	0.2	5.7	18.1	13.2	17.8	4.9	13.9
GRAZIA	100.0	3.4	16.8	3.9	0.3	6.3	0.5	5.2	3.6	0.3	8.0	10.8	14.3	15.3	3.7	7.7
GUERIN SPORTIVO	100.0	2.8	21.9	6.8	4.6	1.4	0.6	13.2	4.1	0.8	5.7	17.6	4.8	10.2	0.3	5.1
GUIDA CUCINA	100.0	1.9	14.7	5.0	0.4	5.9	0.9	6.6	5.1	0.6	4.0	10.8	7.4	18.2	4.0	14.4
GUIDA TV	100.0	2.3	15.7	6.8	0.9	6.3	0.5	5.7	2.8	0.4	6.3	13.7	10.7	14.3	3.4	10.2
INTIMITA'	100.0	0.8	11.8	3.3	0.3	1.3	0.2	8.3	3.6	0.6	6.7	15.4	11.4	21.0	4.2	11.1
IL MONDO	100.0	18.6	25.4	9.7	0.1	3.2	0.3	2.2	2.3	0.0	7.3	5.1	5.7	12.6	2.4	5.1
MONDO ECONOMICO	100.0	14.3	23.6	4.1	2.0	2.8	0.2	5.2	1.8	0.0	5.0	15.0	10.6	6.5	5.2	3.7
NOI	100.0	2.2	16.1	4.7	0.5	3.6	0.5	5.6	3.6	0.8	6.8	13.1	11.7	16.7	3.9	10.2
NOVELLA 2000	100.0	1.3	16.6	4.0	0.6	2.2	0.5	7.7	4.6	0.8	6.1	11.5	12.9	14.5	5.2	11.4
OGGI	100.0	2.1	14.6	3.5	0.6	5.8	0.2	5.1	2.6	0.4	9.2	18.4	12.3	14.7	3.2	7.3
PANORAMA	100.0	6.0	19.3	6.6	0.5	12.9	1.2	4.0	2.7	0.3	6.7	8.9	11.8	12.2	2.5	4.6
RADIOCORRIERE TV	100.0	2.7	16.4	6.1	0.2	4.2	0.9	3.9	3.3	0.4	9.0	17.7	12.8	11.7	2.2	8.4
SORRISI E CANZONI TV	100.0	1.3	14.3	3.4	0.8	3.2	0.5	7.6	4.5	1.0	5.8	10.6	11.7	17.6	5.4	12.3
STOP	100.0	1.0	10.0	2.6	1.3	1.0	0.3	6.3	3.1	0.0	9.1	25.2	11.1	14.4	6.2	8.4
TELEPIU'	100.0	1.1	14.4	4.2	0.6	2.9	0.6	6.1	4.7	1.2	4.9	11.7	10.0	17.8	3.3	16.5
TELESETTE	100.0	2.6	14.6	4.4	0.8	3.5	0.4	6.4	4.4	1.4	7.2	15.3	9.0	16.5	3.6	10.0
TOPOLINO	100.0	2.9	20.2	5.9	0.6	7.5	0.9	6.3	4.9	0.6	4.5	6.4	12.4	16.8	2.1	8.1
VISTO	100.0	1.0	11.2	4.6	0.5	2.4	0.4	6.5	4.5	0.8	7.2	16.2	12.5	15.2	4.9	12.1
VIVERSANI & BELLI	100.0	1.3	21.3	5.0	0.8	8.2	0.6	6.6	3.4	0.4	7.1	11.8	10.2	13.3	3.1	7.0
SUPPLEMENTI																
SETTE	100.0	7.4	18.6	6.0	0.3	12.3	0.5	2.9	2.1	0.0	11.6	11.5	15.7	7.8	1.0	2.1
IL VENERDI'	100.0	8.9	21.4	7.0	0.3	15.5	1.4	2.9	2.0	0.1	9.8	9.2	11.3	7.6	0.6	2.2

Responsabili acquisti

Lettori numero medio

Analisi secondo: ● categoria socio-professionale

(percentuali di composizione)

MENSILI	Totale	Celle medi			Intellettuale		Operale			Pensionati e altri		CASALINGHE DI FAMIGLIE operale				
		Celle super. A	Fascia alta B1	Fascia bassa B2	Agri-coltori B3	Docenti C1	Studenti C2	Fascia alta D1	Fascia bassa D2	Braccianti D3	Fascia alta F1	Fascia bassa F2	Fascia alta E1	Fascia bassa E2	Fascia alta E3	Fascia bassa E4
POPOLAZIONE	100.0	1.9	10.6	4.0	1.2	4.3	0.5	4.1	3.6	1.4	6.9	22.6	9.2	17.1	3.2	9.5
ABITARE	100.0	13.2	23.2	4.9	0.5	11.3	0.8	5.0	4.3	0.0	3.7	9.1	14.5	6.2	1.0	2.5
AD	100.0	8.0	22.3	3.0	0.6	13.4	1.6	1.4	1.1	0.0	6.2	8.6	17.6	11.3	0.3	4.6
AIRONE	100.0	6.8	24.0	6.4	0.3	16.1	1.0	3.4	2.6	0.2	6.7	9.2	10.6	6.5	1.5	4.4
AMADEUS	100.0	10.4	16.6	7.5	0.9	13.8	1.3	0.8	2.1	0.0	5.8	8.4	17.9	11.0	0.3	3.4
ARCHEO	100.0	11.3	15.0	7.3	0.0	23.1	2.1	3.5	2.9	1.4	4.1	9.4	9.9	4.5	2.4	3.1
ASTRA	100.0	3.4	18.0	6.6	0.6	6.8	0.5	7.4	4.2	0.1	5.8	7.3	9.0	16.5	3.8	10.0
AUTO	100.0	3.6	19.4	7.9	1.6	7.4	0.8	6.2	4.9	0.2	8.1	10.6	10.6	9.2	3.6	6.0
AUTO CAPITAL	100.0	14.3	29.5	4.0	1.2	12.9	0.8	4.9	1.3	0.1	7.7	6.9	4.2	10.6	0.2	1.6
L'AUTOMOBILE	100.0	3.1	18.6	6.1	0.2	9.1	0.1	6.5	3.6	0.3	9.9	10.1	11.4	11.0	2.2	7.9
BELL'ITALIA	100.0	7.9	22.5	6.0	0.5	14.8	0.5	3.7	2.5	0.0	6.8	9.5	12.7	8.3	1.5	2.8
BENISSIMO	100.0	1.6	18.7	3.8	0.8	7.6	0.7	5.1	2.0	0.3	7.3	7.5	15.0	17.0	2.3	10.3
BRAVA CASA	100.0	5.5	24.5	6.0	0.3	10.4	0.9	4.5	2.4	1.1	4.9	5.1	10.3	14.5	2.6	7.0
BURDA	100.0	0.8	12.5	3.7	0.6	4.7	0.4	3.9	2.8	1.1	6.3	12.2	13.5	21.5	3.7	12.4
CAPITAL	100.0	9.9	23.1	4.0	0.2	8.4	0.1	2.5	3.1	0.1	6.3	8.8	16.3	9.1	3.4	4.6
CASAVIVA	100.0	4.0	23.2	6.3	0.6	11.0	1.0	3.9	2.6	0.5	5.6	6.5	12.3	14.6	2.3	5.7
CENTO COSE ENERGY	100.0	4.4	24.2	5.7	1.0	3.9	1.7	9.2	6.4	0.1	4.4	4.9	13.0	9.7	2.6	8.7
CIAM	100.0	5.5	21.4	8.1	1.1	9.7	1.0	6.3	4.7	0.4	4.7	5.2	14.4	9.5	2.1	5.8
CLASS	100.0	10.5	19.9	4.2	0.2	13.1	0.9	1.5	1.1	0.3	13.5	11.1	15.3	3.6	1.9	2.9
CONSIGLI PRATICI	100.0	1.7	16.0	4.6	1.2	4.3	0.2	7.8	4.0	0.0	4.2	11.9	13.1	14.4	5.0	11.5
COSMOPOLITAN	100.0	6.0	25.5	7.2	0.1	3.4	0.7	7.3	4.5	0.0	4.8	10.8	12.4	11.6	2.5	3.2
LA CUCINA ITALIANA	100.0	3.8	15.4	4.5	0.8	6.8	0.3	4.8	4.7	0.6	8.4	12.6	11.9	15.8	1.4	8.2
DONNA	100.0	1.3	12.7	3.8	1.0	2.8	0.3	6.3	3.3	0.7	8.0	15.4	12.4	19.1	2.7	10.1
DONNA E MAMMA	100.0	2.6	23.7	3.9	0.5	3.3	1.1	7.2	3.3	1.5	2.8	5.7	10.0	17.8	3.9	12.8
DOVE	100.0	9.4	26.4	4.5	2.0	7.6	0.3	3.3	3.0	0.1	4.3	6.6	10.8	12.3	2.8	6.8
ELLE	100.0	4.5	22.4	4.7	1.3	7.4	0.6	5.6	3.9	0.1	7.7	8.1	14.2	9.8	3.3	6.6
ELLE DECOR	100.0	4.9	25.7	4.4	1.8	10.4	0.5	4.2	1.6	0.1	5.1	8.3	19.9	8.6	1.4	3.3
ESPANSIONE	100.0	3.9	24.3	1.8	0.9	17.1	0.0	0.4	1.3	0.2	12.1	5.0	15.5	8.9	8.3	0.3
* FOCUS	100.0	6.6	14.7	14.3	0.0	6.3	3.3	5.7	7.1	0.4	5.7	10.3	8.5	8.8	1.1	7.1
GARDENIA	100.0	7.7	21.4	3.7	0.1	11.3	0.2	4.0	1.4	0.1	7.2	12.1	14.3	8.5	2.6	5.4
GENTE MESE	100.0	2.9	14.4	4.5	0.7	5.2	0.7	5.6	3.5	0.4	7.2	10.1	12.7	18.4	3.7	10.0
GENTE MONEY	100.0	11.9	19.6	7.5	0.6	6.5	1.0	4.6	1.7	0.7	10.8	8.2	9.3	11.2	2.2	4.1
GENTE MOTORI	100.0	7.4	21.9	10.1	0.7	8.8	1.2	6.2	5.8	0.4	5.6	10.3	7.8	7.6	0.9	5.3
GENTE VIAGGI	100.0	7.6	19.7	8.7	0.5	11.6	0.4	5.0	2.2	0.1	9.3	6.5	11.2	11.1	2.6	3.5
GLAMOUR	100.0	2.3	21.0	7.4	0.0	4.0	1.0	3.1	6.9	0.1	1.8	2.2	13.2	31.3	0.7	5.1
INSIEME	100.0	2.7	23.3	4.7	0.7	7.0	0.7	6.4	3.2	0.3	2.1	7.5	13.4	13.7	2.7	11.6
IO E IL MIO BAMBINO	100.0	2.3	19.7	4.6	0.6	7.0	0.8	7.1	3.0	2.7	2.0	5.0	10.3	19.1	2.7	13.1
KING	100.0	4.8	23.7	17.7	0.3	8.8	2.3	6.3	6.2	0.2	1.8	7.3	5.1	7.1	3.8	4.7
JESUS	100.0	7.5	10.4	6.1	0.3	8.6	0.9	1.4	5.5	0.2	12.2	16.6	12.1	10.5	0.6	7.2
LINUS	100.0	7.8	19.3	10.9	0.1	13.1	1.0	5.5	2.4	0.1	4.4	12.5	6.4	11.1	0.9	4.6
MADRE	100.0	1.7	11.8	3.0	0.9	9.3	1.1	4.2	3.1	0.0	8.7	17.0	13.0	13.9	4.8	7.4
MARIE CLAIRE	100.0	3.0	23.2	5.8	0.4	6.6	0.7	4.5	2.9	0.1	6.1	9.0	13.5	15.3	3.1	5.8
MAX	100.0	5.9	23.6	12.2	1.2	3.6	2.8	7.4	4.8	0.1	2.6	4.1	12.5	10.4	2.9	5.8
MESSAGGERO DI S.ANTONIO	100.0	1.4	9.9	3.5	1.3	3.2	0.3	4.3	3.2	1.0	7.4	26.4	8.1	18.0	3.1	8.8
LA MIA BOUTIQUE	100.0	1.5	15.5	2.9	0.9	3.1	0.1	5.7	3.9	0.6	5.3	9.6	16.6	18.4	4.4	11.6
LA MIA CASA	100.0	1.9	16.0	4.4	0.2	5.4	0.3	3.2	4.1	1.0	6.5	12.7	7.2	19.8	3.4	13.9
MILLEIDEE	100.0	1.1	17.0	3.3	1.2	6.5	0.4	5.5	2.7	0.5	8.3	11.3	12.8	17.0	3.9	8.4
MODA	100.0	2.7	13.7	5.4	1.1	2.4	0.5	6.0	5.0	0.5	5.4	15.9	10.9	17.9	2.7	10.0
NAUTICA	100.0	6.2	27.0	4.9	0.5	6.0	4.5	2.6	5.0	0.2	7.3	5.1	14.1	8.3	2.7	5.4
PESCARO	100.0	4.2	19.5	7.3	1.2	1.7	2.9	8.0	3.7	0.0	9.2	11.2	6.8	13.9	2.1	8.3
PRATICA	100.0	2.2	22.8	4.8	0.6	6.7	1.2	4.0	2.8	0.8	3.8	9.3	11.3	14.7	2.8	12.3
QUATTORRUOTE	100.0	5.8	20.0	9.2	0.9	7.1	0.6	6.3	5.5	0.6	5.9	9.4	10.4	10.8	2.8	4.6
QUATTRO ZAMPE	100.0	4.5	18.7	3.7	0.3	6.4	0.7	5.7	2.5	1.4	6.1	12.8	11.9	15.9	1.5	8.0
RAKAM	100.0	1.6	19.6	3.5	0.4	8.6	0.4	4.5	1.5	0.1	9.8	7.6	14.9	14.8	2.9	10.0
SALE & PEPE	100.0	2.7	22.0	3.2	0.6	7.8	0.4	6.2	2.6	0.3	6.1	8.9	12.4	13.9	2.5	10.4
SALVE	100.0	4.1	23.4	5.3	0.3	8.3	1.2	4.0	3.5	0.4	6.0	11.4	11.5	11.6	1.7	7.3
SCIENZA & VITA	100.0	6.8	16.8	10.3	0.5	16.5	0.0	1.9	3.1	0.2	14.7	9.4	7.6	5.2	0.8	6.0
LE SCIENZE	100.0	12.8	19.6	10.9	0.0	12.2	0.2	2.4	3.3	0.1	9.9	9.6	10.1	3.9	2.8	2.1
SELEZIONE DAL R.DIGEST	100.0	2.9	15.5	5.1	0.9	6.2	0.4	5.2	3.3	0.5	9.4	15.0	11.3	12.3	2.6	9.3
SPAZIO CASA	100.0	5.3	29.4	6.1	0.2	6.2	1.0	3.9	1.8	1.1	4.0	6.4	13.5	13.7	1.8	5.5
SPEAK UP	100.0	7.9	23.8	10.8	0.2	8.2	0.1	0.7	8.3	0.0	1.4	9.0	13.5	13.8	1.8	0.5
STARBENE	100.0	2.3	18.6	5.5	0.6	6.8	0.6	5.4	4.3	0.2	5.6	10.8	13.3	15.8	2.6	7.7
STARTER	100.0	2.4	18.6	14.9	1.2	11.1	0.2	2.7	9.3	0.0	13.7	4.7	6.9	11.4	2.8	0.1
TUTTI FOTOGRAFI	100.0	5.8	30.6	7.8	0.3	1.9	0.9	3.1	5.9	3.1	6.0	8.5	4.3	13.6	0.2	8.2
TUTTOMOTO	100.0	3.3	21.3	7.4	0.4	2.8	0.9	5.6	5.5	0.5	6.0	7.5	15.0	11.5	3.0	9.2
TUTTO MUSICA E SPETTACOLO	100.0	1.1	18.4	7.0	1.0	4.7	0.7	7.6	5.7	1.3	2.6	4.6	10.6	18.1	4.2	12.3
TUTTOTURISMO	100.0	7.0	22.6	7.2	1.1	8.6	1.9	2.9	2.8	0.7	5.1	11.2	11.0	7.2	3.3	7.4
VERA	100.0	1.7	21.6	3.9	0.7	5.1	0.8	5.5	3.9	0.2	3.5	11.2	11.3	18.5	3.3	8.6
VITALITY	100.0	7.1	27.6	10.7	0.0	3.5	1.5	2.9	3.5	0.0	1.5	12.3	6.4	14.3	0.5	8.2
VOGUE ITALIA	100.0	3.8	20.4	4.6	0.9	6.1	1.2	6.5	4.4	0.7	4.7	7.9	16.3	12.1	2.9	7.5
WEEKEND VIAGGI	100.0	9.8	26.9	6.6	0.3	10.0	1.0	4.2	2.8	0.0	7.2	11.1	11.6	4.7	1.0	2.7
DIANA (QUINDICINALE)	100.0	4.8	18.9	3.4	1.4	5.4	0.0	8.1	4.7							

Responsabili acquisti

Lettori numero medio

Analisi secondo: ● ampiezza dei centri ● comuni ● presenza bambini e/o ragazzi

(valori assoluti × 1.000)

SETTIMANALI	Totale	AMPIEZZA DEI CENTRI					COMUNI		PRESENZA BAMBINI E/O RAGAZZI						
		fino a 10000 abit.	da 10000 a 30000 abit.	da 30000 a 100000 abit.	da 100000 a 250000 abit.	oltre 250000 abit.	capoluoghi	non capoluoghi	Totale "si"	da 0 a 2 anni	da 3 a 4 anni	da 5 a 7 anni	Totale fino 7 anni	da 8 a 13 anni	Totale "no"
POPOLAZIONE	20709	6914	4162	3892	1836	3904	6690	14019	5945	1716	1237	1687	3787	3398	14764
AMICA	953	251	172	193	110	226	381	572	340	90	58	90	199	196	612
ANNA	953	232	176	198	119	228	415	538	318	88	61	85	194	174	636
AUTO OGGI	167	40	30	37	20	40	68	98	47	12	7	14	28	28	120
AUTOSPRINT	111	30	23	20	15	24	42	69	31	7	4	9	16	21	80
* BEAUTIFUL	148	61	26	29	9	24	41	107	61	24	13	22	47	31	87
BELLA PIU'	664	227	123	118	64	132	239	425	206	52	39	64	127	119	458
CIOE'	396	111	92	93	26	73	111	286	241	49	42	65	132	175	155
CONFIDENZE	746	229	139	128	77	174	282	465	209	54	41	66	136	126	537
DOMENICA QUIZ	150	30	22	31	23	44	75	75	55	13	13	10	29	33	95
DONNA MODERNA	2020	582	397	352	234	455	781	1239	790	226	164	222	498	446	1229
EPOCA	706	166	121	136	81	203	325	382	242	65	46	71	149	144	465
L'ESPRESSO	901	184	151	158	111	297	454	447	304	88	63	82	189	165	597
L'EUROPEO	234	49	34	46	21	84	122	112	82	24	18	20	49	47	152
EVA EXPRESS	322	93	63	56	33	78	122	200	118	30	27	38	78	65	204
FAMIGLIA CRISTIANA	2327	901	457	411	234	324	665	1662	631	168	135	175	399	383	1696
GENTE	2151	584	402	388	252	524	891	1260	628	151	105	180	366	390	1523
GIOIA	1114	304	227	209	137	238	417	697	391	105	80	110	246	221	723
IL GIORNALINO	229	91	40	33	18	48	76	153	145	37	25	40	82	92	84
GRAND HOTEL	749	237	148	138	66	160	267	481	232	59	47	66	143	143	517
GRAZIA	1361	352	259	247	161	342	567	794	432	116	82	106	258	247	929
GUERIN SPORTIVO	68	23	15	7	10	14	25	42	18	4	3	5	11	9	50
GUIDA CUCINA	608	185	123	103	69	127	220	387	267	70	60	78	171	154	341
GUIDA TV	723	169	134	143	83	194	299	424	259	63	56	77	162	145	464
INTIMITA'	866	290	156	145	86	189	313	552	256	57	44	85	164	155	610
IL MONDO	91	15	12	12	8	43	53	37	28	7	5	9	17	14	63
MONDO ECONOMICO	52	12	7	4	12	17	30	22	12	4	2	2	7	6	40
NOI	770	245	139	145	72	169	285	485	284	69	49	93	168	172	485
NOVELLA 2000	850	272	167	138	88	184	292	558	314	92	66	98	210	169	536
OGGI	2097	582	417	417	244	438	803	1294	604	155	105	169	360	363	1493
PANORAMA	1262	328	230	219	155	329	558	703	446	127	89	129	283	250	815
RADIOCORRIERE TV	425	117	66	78	35	129	181	245	126	34	24	39	79	72	299
SORRISI E CANZONI TV	3481	1062	752	667	308	693	1140	2341	1374	395	260	403	870	767	2107
STOP	530	166	82	109	53	120	211	319	94	25	14	29	58	53	436
TELEPIU'	1022	301	200	214	87	220	362	660	409	133	92	126	287	215	613
TELESETTE	913	248	161	192	109	203	370	543	338	112	89	98	241	177	575
TOPOLINO	1060	280	210	200	110	261	420	640	620	157	126	177	381	366	440
VISTO	528	176	110	113	38	91	169	359	179	49	27	54	111	106	350
VIVERSANI & BELLI	934	291	180	167	104	192	353	582	379	92	72	111	233	231	556
SUPPLEMENTI															
SETTE	1057	218	168	208	120	344	522	536	278	69	45	78	163	171	779
IL VENERDI'	1450	254	237	255	181	523	770	679	447	137	84	110	269	254	1003

Responsabili acquisti

Lettori numero medio

Analisi secondo: ● ampiezza dei centri ● comuni ● presenza bambini e/o ragazzi (valori assoluti × 1.000)

MENSILI	Totale	AMPIEZZA DEI CENTRI					COMUNI		PRESENZA BAMBINI E/O RAGAZZI						
		fino a 10000 abilit.	da 10000 a 30000 abilit.	da 30000 a 100000 abilit.	da 100000 a 250000 abilit.	oltre 250000 abilit.	capoluoghi	non capoluoghi	Totale "sl"	da 0 a 2 anni	da 3 a 4 anni	da 5 a 7 anni	Totale fino 7 anni	da 8 a 13 anni	Totale "no"
POPOLAZIONE	20709	6914	4162	3892	1836	3904	6690	14019	5945	1716	1237	1687	3787	3398	14764
ABITARE	129	25	19	28	15	43	65	64	53	16	12	17	35	29	75
AD	346	58	51	59	45	133	201	145	125	42	23	40	83	70	221
AIRONE	480	120	76	78	68	137	225	254	177	46	33	49	109	100	303
AMADEUS	76	22	16	8	9	21	32	44	21	9	8	3	15	7	55
ARCHEO	101	17	16	15	11	42	57	44	32	10	5	6	15	20	69
ASTRA	258	61	45	48	31	74	117	142	96	26	18	28	58	58	162
AUTO	119	41	21	16	11	29	46	73	38	12	7	10	22	23	81
AUTO CAPITAL	53	12	9	10	7	15	23	30	21	6	3	5	11	15	32
L'AUTOMOBILE	529	138	105	99	72	116	221	308	184	45	33	51	105	114	345
BELL'ITALIA	313	72	48	60	37	97	155	158	98	28	21	25	61	54	215
BENISSIMO	434	124	83	84	39	104	170	264	170	57	36	50	111	91	264
BRAVA CASA	738	171	130	156	98	182	328	410	323	106	74	87	222	161	415
BURDA	1293	358	292	271	141	231	448	845	485	147	102	147	326	265	808
CAPITAL	249	59	42	45	26	77	112	137	80	17	13	26	48	47	169
CASAVIVA	1159	302	239	221	132	264	471	688	528	151	117	158	349	282	631
CENTO COSE ENERGY	280	96	52	47	39	46	96	184	129	43	27	38	91	59	151
CIAK	269	59	54	63	27	65	112	157	103	31	15	31	65	56	166
CLASS	53	8	10	6	8	20	30	23	13	4	2	4	9	6	39
CONSIGLI PRATICI	265	99	58	42	24	41	81	183	89	31	16	29	62	40	175
COSMOPOLITAN	214	47	50	42	32	43	86	128	79	29	16	22	58	34	135
LA CUCINA ITALIANA	680	178	106	151	87	158	292	388	219	61	39	68	139	127	461
DONNA	546	163	106	98	74	105	200	345	171	54	28	50	111	94	374
DONNA E MAMMA	409	127	83	69	51	79	146	263	284	163	78	54	240	79	125
DOVE	224	62	38	40	24	59	96	128	88	25	22	26	59	49	136
ELLE	283	64	53	48	36	81	133	151	93	25	15	22	53	57	191
ELLE DECOR	125	24	23	22	7	49	63	62	42	14	5	7	23	24	83
ESPANSIONE	33	10	5	10	2	6	11	22	15	2	2	9	10	10	18
* FOCUS	196	57	36	40	17	47	77	119	57	14	11	16	35	28	138
GARDENIA	237	53	33	45	26	80	123	114	74	28	12	17	48	37	163
GENTE MESE	941	255	167	171	113	235	396	545	338	92	68	101	217	188	603
GENTE MONEY	231	49	41	38	29	74	111	120	95	31	20	35	68	39	136
GENTE MOTORI	428	115	81	77	59	96	172	255	155	43	36	42	99	96	273
GENTE VIAGGI	210	43	38	41	29	58	98	112	66	17	13	15	39	36	144
GLAMOUR	57	20	11	11	5	10	20	37	26	9	6	7	20	12	32
INSIEME	595	169	129	103	67	128	210	385	364	167	88	99	289	133	231
IO E IL MIO BAMBINO	952	316	199	162	111	165	299	653	674	366	177	164	571	218	278
KING	70	19	13	12	9	16	28	43	27	9	7	10	21	11	43
JESUS	121	33	21	25	16	26	54	67	31	8	5	6	16	20	90
LINUS	114	29	19	27	15	25	54	60	39	15	8	11	23	22	75
MADRE	192	76	39	27	23	27	57	135	68	19	12	18	40	41	124
MARIE CLAIRE	601	161	117	109	87	127	242	359	251	76	51	69	170	128	350
MAX	142	42	26	24	14	36	54	88	51	20	8	15	34	26	91
MESSAGGERO DI S.ANTONIO	940	376	189	180	80	115	246	695	254	59	42	74	147	162	686
LA MIA BOUTIQUE	400	110	81	80	42	87	148	252	151	43	30	44	96	86	248
LA MIA CASA	257	71	53	55	22	55	87	169	98	28	21	27	64	53	159
MILLEIDEE	845	253	157	156	108	171	313	532	310	67	56	89	183	189	534
MODA	619	169	126	121	67	136	236	383	191	61	40	54	130	96	428
NAUTICA	69	15	18	8	13	16	31	38	27	4	5	6	14	19	42
PESCARÉ	118	43	20	16	11	27	44	74	49	20	8	12	34	25	70
PRATICA	452	149	87	84	62	70	168	285	191	60	38	53	126	99	262
QUATTORRUOTE	1282	399	235	223	143	282	476	806	457	131	96	126	297	253	825
QUATTRO ZAMPE	334	89	68	59	44	74	133	201	109	39	26	27	73	53	225
RAKAM	628	183	140	120	61	123	224	405	255	67	50	68	155	153	373
SALE & PEPE	760	212	148	135	88	177	307	454	319	99	75	83	208	169	441
SALVE	623	187	108	106	85	137	255	368	245	62	55	78	162	130	377
SCIENZA & VITA	117	34	19	16	9	38	52	65	27	10	7	6	18	14	90
LE SCIENZE	114	25	14	23	15	37	57	58	34	7	8	6	19	22	81
SELEZIONE DAL R.DIGEST	854	251	156	162	79	205	340	514	276	74	54	80	171	155	579
SPAZIO CASA	316	82	59	65	44	66	117	199	130	47	28	39	90	65	186
SPEAK UP	54	11	6	11	6	19	28	28	17	6	2	7	12	7	37
STARBENE	1271	367	245	246	142	271	479	793	503	132	120	152	335	276	768
STARTER	26	8	9	5	1	3	6	20	9	5	0	1	6	4	16
TUTTI FOTOGRAFI	41	9	8	8	5	11	17	23	13	3	3	5	9	9	28
TUTTOMOTO	174	54	33	34	14	38	62	112	60	19	8	18	40	30	113
TUTTO MUSICA E SPETTACOLO	359	119	70	68	37	65	118	241	161	43	30	57	106	92	198
TUTTOTURISMO	142	33	29	28	20	32	63	79	42	9	11	9	25	23	99
VERA	802	239	150	146	86	182	312	490	320	88	63	97	208	167	483
VITALITY	89	17	14	23	13	22	41	47	42	11	10	14	29	19	47
VOGUE ITALIA	416	118	88	84	45	81	145	271	158	51	33	46	108	79	258
WEEKEND VIAGGI	115	26	23	25	16	24	47	68	40	15	7	10	26	20	75
DIANA (QUINDICINALE)	77	30	13	14	11	10	25	52	19	6	3	4	11	11	58

Responsabili acquisti

Lettori numero medio

Analisi secondo: ● ampiezza dei centri ● comuni ● presenza bambini e/o ragazzi (percentuali di composizione)

SETTIMANALI	Totale	AMPIEZZA DEI CENTRI					COMUNI		PRESENZA BAMBINI E/O RAGAZZI						
		fino a 10000 abilit.	da 10000 a 30000 abilit.	da 30000 a 100000 abilit.	da 100000 a 250000 abilit.	oltre 250000 abilit.	capoluoghi	non capoluoghi	Totale "si"	da 0 a 2 anni	da 3 a 4 anni	da 5 a 7 anni	Totale fino 7 anni	da 8 a 13 anni	Totale "no"
POPOLAZIONE	100.0	33.4	20.1	18.8	8.9	18.9	32.3	67.7	28.7	8.3	6.0	8.1	18.3	16.4	71.3
AMICA	100.0	26.4	18.0	20.3	11.6	23.7	39.9	60.1	35.7	9.4	6.1	9.4	20.9	20.6	64.3
ANNA	100.0	24.3	18.5	20.8	12.5	23.9	43.6	56.4	33.3	9.2	6.4	8.9	20.3	18.2	66.7
AUTO OGGI	100.0	24.3	17.9	22.0	11.8	24.1	41.0	59.0	28.3	6.9	4.2	8.3	17.0	16.7	71.7
AUTOSPRINT	100.0	27.2	20.4	18.0	13.1	21.3	38.0	62.0	27.9	6.1	3.6	8.0	14.6	19.2	72.1
* BEAUTIFUL	100.0	41.0	17.2	19.8	5.8	16.1	27.6	72.4	41.4	15.9	9.1	15.1	31.7	21.0	58.6
BELLA PIU'	100.0	34.2	18.5	17.8	9.6	19.9	36.0	64.0	31.0	7.8	5.8	9.6	19.1	18.0	69.0
CIOE'	100.0	28.1	23.3	23.4	6.7	18.5	27.9	72.1	60.8	12.3	10.7	16.4	33.2	44.2	39.2
CONFIDENZE	100.0	30.7	18.6	17.1	10.3	23.3	37.7	62.3	28.0	7.2	5.5	8.8	18.2	16.9	72.0
DOMENICA QUIZ	100.0	20.1	14.8	20.5	15.1	29.4	50.1	49.9	36.8	8.7	8.6	6.9	19.2	22.3	63.2
DONNA MODERNA	100.0	28.8	19.7	17.4	11.6	22.5	38.7	61.3	39.1	11.2	8.1	11.0	24.7	22.1	60.9
EPOCA	100.0	23.5	17.1	19.2	11.4	28.7	46.0	54.0	34.2	9.2	6.6	10.1	21.0	20.5	65.8
L'ESPRESSO	100.0	20.4	16.8	17.6	12.3	32.9	50.4	49.6	33.7	9.8	7.0	9.1	21.0	18.3	66.3
L'EUROPEO	100.0	21.1	14.6	19.7	8.8	35.7	52.2	47.8	34.9	10.3	7.7	8.5	21.0	20.2	65.1
EVA EXPRESS	100.0	28.9	19.6	17.3	10.2	24.1	38.0	62.0	36.7	9.4	8.3	11.8	24.1	20.3	63.3
FAMIGLIA CRISTIANA	100.0	38.7	19.6	17.7	10.0	13.9	28.6	71.4	27.1	7.2	5.8	7.5	17.2	16.4	72.9
GENTE	100.0	27.2	18.7	18.1	11.7	24.4	41.4	58.6	29.2	7.0	4.9	8.4	17.0	18.1	70.8
GIOIA	100.0	27.2	20.4	18.7	12.3	21.4	37.4	62.6	35.1	9.4	7.2	9.9	22.1	19.8	64.9
IL GIORNALINO	100.0	39.6	17.4	14.4	7.7	20.8	33.1	66.9	63.3	16.0	11.0	17.4	36.0	40.4	36.7
GRAND HOTEL	100.0	31.7	19.7	18.4	8.8	21.4	35.7	64.3	31.0	7.9	6.3	8.8	19.0	19.1	69.0
GRAZIA	100.0	25.8	19.0	18.1	11.8	25.2	41.7	58.3	31.7	8.5	6.0	7.8	18.9	18.1	68.3
GUERIN SPORTIVO	100.0	33.4	22.2	10.2	14.1	20.1	37.5	62.5	26.3	6.1	4.1	7.5	15.5	13.5	73.7
GUIDA CUCINA	100.0	30.5	20.2	17.0	11.3	20.9	36.3	63.7	43.9	11.5	10.0	12.9	28.2	25.3	56.1
GUIDA TV	100.0	23.4	18.5	19.7	11.4	26.9	41.4	58.6	35.8	8.7	7.8	10.6	22.5	20.0	64.2
INTIMITA'	100.0	33.5	18.0	16.7	9.9	21.8	36.2	63.8	29.5	6.5	5.1	9.8	18.9	18.0	70.5
IL MONDO	100.0	16.6	13.2	13.2	9.4	47.5	58.7	41.3	30.9	7.9	5.9	10.4	19.2	15.8	69.1
MONDO ECONOMICO	100.0	23.6	13.3	8.0	22.8	32.4	57.2	42.8	23.2	8.0	4.5	3.1	14.1	11.2	76.8
NOI	100.0	31.8	18.0	18.8	9.4	22.0	37.0	63.0	36.9	9.0	6.3	12.0	21.8	22.3	63.1
NOVELLA 2000	100.0	32.0	19.7	16.3	10.3	21.7	34.4	65.6	36.9	10.8	7.7	11.5	24.8	19.9	63.1
OGGI	100.0	27.7	19.9	19.9	11.6	20.9	38.3	61.7	28.8	7.4	5.0	8.1	17.2	17.3	71.2
PANORAMA	100.0	26.0	18.3	17.4	12.3	26.1	44.3	55.7	35.4	10.1	7.0	10.2	22.4	19.8	64.6
RADIOCORRIERE TV	100.0	27.6	15.5	18.4	8.2	30.4	42.5	57.5	29.7	8.0	5.7	9.2	18.6	16.9	70.3
SORRISI E CANZONI TV	100.0	30.5	21.6	19.2	8.8	19.9	32.7	67.3	39.5	11.3	7.5	11.6	25.0	22.0	60.5
STOP	100.0	31.4	15.4	20.5	10.0	22.7	39.8	60.2	17.7	4.8	2.6	5.5	10.9	10.1	82.3
TELEPIU'	100.0	29.5	19.6	20.9	8.5	21.5	35.4	64.6	40.1	13.0	9.0	12.3	28.0	21.0	59.9
TELESETTE	100.0	27.1	17.6	21.0	11.9	22.2	40.5	59.5	37.1	12.3	9.8	10.8	26.4	19.3	62.9
TOPOLINO	100.0	26.4	19.8	18.9	10.4	24.6	39.6	60.4	58.5	14.8	11.9	16.7	35.9	34.5	41.5
VISTO	100.0	33.4	20.8	21.3	7.3	17.2	32.0	68.0	33.8	9.3	5.2	10.3	21.0	20.1	66.2
VIVERSANI & BELLI	100.0	31.2	19.3	17.8	11.1	20.6	37.7	62.3	40.5	9.8	7.7	11.9	25.0	24.7	59.5
SUPPLEMENTI															
SETTE	100.0	20.6	15.8	19.7	11.3	32.5	49.3	50.7	26.3	6.5	4.3	7.4	15.4	16.2	73.7
IL VENERDI'	100.0	17.5	16.4	17.6	12.5	36.1	53.1	46.9	30.9	9.4	5.8	7.6	18.6	17.5	69.1

Responsabili acquisti

Lettori numero medio

Analisi secondo: ● ampiezza dei centri ● comuni ● presenza bambini e/o ragazzi

(percentuali di composizione)

MENSILI

	Totale	AMPIEZZA DEI CENTRI					COMUNI		PRESENZA BAMBINI E/O RAGAZZI						
		fino a 10000 abit.	da 10000 a 30000 abit.	da 30000 a 100000 abit.	da 100000 a 250000 abit.	oltre 250000 abit.	capoluoghi	non capoluoghi	Totale "sl"	da 0 a 2 anni	da 3 a 4 anni	da 5 a 7 anni	Totale fino 7 anni	da 8 a 13 anni	Totale "no"
POPOLAZIONE	100.0	33.4	20.1	18.8	8.9	18.9	32.3	67.7	28.7	8.3	6.0	8.1	18.3	16.4	71.3
ABITARE	100.0	19.4	14.5	21.7	11.3	33.1	50.2	49.8	41.4	12.4	9.0	13.0	27.0	22.6	58.6
AD	100.0	16.6	14.7	17.1	13.0	38.6	58.0	42.0	36.0	12.1	6.8	11.7	23.9	20.2	64.0
AIRONE	100.0	25.0	15.9	16.3	14.1	28.6	47.0	53.0	36.8	9.5	6.8	10.1	22.7	20.8	63.2
AMADEUS	100.0	28.6	21.5	10.9	11.9	27.1	42.3	57.7	27.7	12.4	10.3	4.6	19.6	8.7	72.3
ARCHEO	100.0	17.4	15.6	14.7	11.0	41.3	56.6	43.4	31.4	10.0	4.6	5.6	14.9	19.9	68.6
ASTRA	100.0	23.5	17.6	18.5	11.9	28.5	45.1	54.9	37.3	10.1	6.8	10.7	22.6	22.4	62.7
AUTO	100.0	34.5	17.8	13.5	9.6	24.6	38.3	61.7	32.0	10.1	5.9	8.8	18.8	19.0	68.0
AUTO CAPITAL	100.0	23.4	17.0	18.9	13.1	27.5	42.9	57.1	39.7	10.6	6.2	9.1	20.7	29.0	60.3
L'AUTOMOBILE	100.0	26.0	19.8	18.8	13.6	21.8	41.8	58.2	34.8	8.5	6.3	9.7	19.8	21.5	65.2
BELL'ITALIA	100.0	22.9	15.3	19.2	11.7	30.9	49.5	50.5	31.3	8.8	6.8	8.0	19.4	17.4	68.7
BENISSIMO	100.0	28.6	19.2	19.3	8.9	23.9	39.2	60.8	39.2	13.2	8.2	11.5	25.5	21.0	60.8
BRAVA CASA	100.0	23.2	17.7	21.1	13.3	24.7	44.5	55.5	43.7	14.3	10.0	11.7	30.1	21.8	56.3
BURDA	100.0	27.7	22.6	20.9	10.9	17.8	34.6	65.4	37.5	11.4	7.9	11.4	25.2	20.5	62.5
CAPITAL	100.0	23.9	16.7	17.9	10.5	31.0	45.1	54.9	32.2	6.8	5.2	10.3	19.2	18.9	67.8
CASAVIVA	100.0	26.1	20.7	19.0	11.4	22.8	40.6	59.4	45.6	13.0	10.1	13.7	30.1	24.3	54.4
CENTO COSE ENERGY	100.0	34.1	18.7	16.9	14.0	16.3	34.1	65.9	46.1	15.3	9.5	13.4	32.5	20.9	53.9
CIAK	100.0	22.0	20.2	23.4	10.2	24.2	41.7	58.3	38.2	11.5	5.7	11.5	24.3	21.0	61.8
CLASS	100.0	15.7	18.4	12.1	15.8	38.0	56.4	43.6	25.2	7.7	4.0	7.6	17.1	11.5	74.8
CONSIGLI PRATICI	100.0	37.4	22.1	15.9	9.2	15.5	30.8	69.2	33.8	11.7	6.1	11.0	23.4	15.2	66.2
COSMOPOLITAN	100.0	22.2	23.5	19.5	14.8	20.1	40.0	60.0	37.0	13.7	7.5	10.2	27.1	16.0	63.0
LA CUCINA ITALIANA	100.0	26.2	15.6	22.2	12.8	23.2	42.9	57.1	32.2	8.9	5.7	10.0	20.4	18.6	67.8
DONNA	100.0	29.8	19.4	17.9	13.6	19.3	36.7	63.3	31.4	9.9	5.0	9.1	20.3	17.3	68.6
DONNA E MAMMA	100.0	31.0	20.4	16.9	12.5	19.2	35.6	64.4	69.5	39.8	19.1	13.3	58.7	19.3	30.5
DOVE	100.0	27.8	17.1	18.0	10.7	26.5	42.9	57.1	39.2	11.3	9.9	11.7	26.6	21.8	60.8
ELLE	100.0	22.7	18.8	17.1	12.9	28.5	46.8	53.2	32.7	8.9	5.4	7.7	18.8	20.3	67.3
ELLE DECOR	100.0	19.6	18.2	17.3	5.6	39.3	50.2	49.8	33.4	11.3	3.7	5.5	18.2	19.5	66.6
ESPANSIONE	100.0	29.5	15.7	29.3	6.2	19.4	34.5	65.5	44.8	5.2	5.1	26.3	30.3	29.9	55.2
* FOCUS	100.0	29.0	18.1	20.3	8.8	23.8	39.1	60.9	29.3	7.1	5.6	8.2	18.1	14.2	70.7
GARDENIA	100.0	22.5	14.0	19.0	10.8	33.7	52.0	48.0	31.0	11.9	5.0	7.2	20.3	15.8	69.0
GENTE MESE	100.0	27.1	17.8	18.2	12.0	25.0	42.1	57.9	36.0	9.8	7.2	10.7	23.1	19.9	64.0
GENTE MONEY	100.0	21.1	17.6	16.6	12.7	32.1	48.0	52.0	41.1	13.6	8.8	15.2	29.5	17.0	58.9
GENTE MOTORI	100.0	26.8	18.9	18.0	13.8	22.4	40.3	59.7	36.3	10.1	8.3	9.8	23.1	22.5	63.7
GENTE VIAGGI	100.0	20.3	18.3	19.7	14.0	27.6	46.8	53.2	31.6	8.1	6.4	7.2	18.4	17.4	68.4
GLAMOUR	100.0	35.7	19.3	18.8	9.4	16.8	34.8	65.2	45.0	16.2	11.0	11.6	34.0	20.1	55.0
INSIEME	100.0	28.3	21.7	17.3	11.3	21.4	35.3	64.7	61.2	28.0	14.8	16.6	48.6	22.4	38.8
IO E IL MIO BAMBINO	100.0	33.2	20.9	17.0	11.6	17.3	31.4	68.6	70.8	40.5	18.6	17.3	60.0	22.9	29.2
KING	100.0	27.1	18.9	17.6	13.3	23.1	39.3	60.7	38.4	13.1	10.4	14.6	29.4	16.4	61.6
JESUS	100.0	26.9	17.4	20.8	13.5	21.4	44.5	55.5	25.3	6.5	4.1	5.0	13.1	16.2	74.7
LINUS	100.0	24.9	16.4	23.7	13.2	21.7	47.5	52.5	34.2	12.7	6.7	9.3	20.4	19.3	65.8
MADRE	100.0	39.5	20.3	14.1	11.8	14.2	29.8	70.2	35.5	10.0	6.3	9.3	20.6	21.5	64.5
MARIE CLAIRE	100.0	26.8	19.5	18.1	14.5	21.0	40.2	59.8	41.8	12.7	8.5	11.5	28.2	21.3	58.2
MAX	100.0	29.8	18.4	16.7	9.8	25.2	38.0	62.0	36.2	13.9	5.4	10.8	23.9	18.4	63.8
MESSAGGERO DI S.ANTONIO	100.0	40.0	20.1	19.2	8.6	12.2	26.1	73.9	27.0	6.3	4.5	7.8	15.6	17.2	73.0
LA MIA BOUTIQUE	100.0	27.5	20.3	20.0	10.5	21.7	36.9	63.1	37.9	10.8	7.6	11.1	24.0	21.5	62.1
LA MIA CASA	100.0	27.8	20.8	21.5	8.5	21.4	34.0	66.0	38.0	10.8	8.3	10.6	25.0	20.8	62.0
MILLEIDEE	100.0	29.9	18.6	18.5	12.8	20.2	37.0	63.0	36.7	7.9	6.7	10.5	21.7	22.3	63.3
MODA	100.0	27.3	20.4	19.6	10.8	21.9	38.2	61.8	30.9	9.9	6.4	8.7	20.9	15.5	69.1
NAUTICA	100.0	21.2	26.4	12.0	18.1	22.4	45.0	55.0	39.6	6.4	7.9	8.5	19.8	27.6	60.4
PESCARRE	100.0	36.4	17.1	13.8	9.7	23.0	37.2	62.8	41.1	17.1	6.5	10.3	28.3	20.8	58.9
PRATICA	100.0	33.0	19.2	18.6	13.7	15.4	37.0	63.0	42.1	13.2	8.4	11.7	27.8	21.9	57.9
QUATTORRUOTE	100.0	31.1	18.4	17.4	11.2	22.0	37.1	62.9	35.7	10.2	7.5	9.8	23.2	19.7	64.3
QUATTRO ZAMPE	100.0	26.6	20.4	17.7	13.2	22.0	39.8	60.2	32.7	11.6	7.7	7.9	21.8	15.8	67.3
RAKAM	100.0	29.2	22.3	19.1	9.8	19.5	35.6	64.4	40.6	10.6	7.9	10.9	24.6	24.3	59.4
SALE & PEPE	100.0	27.9	19.5	17.7	11.6	23.3	40.4	59.6	42.0	13.1	9.8	10.9	27.4	22.2	58.0
SALVE	100.0	30.0	17.4	17.0	13.7	22.0	40.9	59.1	39.4	10.0	8.9	12.6	26.1	21.0	60.6
SCIENZA & VITA	100.0	28.9	16.6	14.0	8.0	32.5	44.1	55.9	23.4	8.4	5.8	4.8	15.0	11.8	76.6
LE SCIENZE	100.0	22.2	12.5	20.2	13.0	32.1	49.6	50.4	29.4	6.1	7.4	5.1	16.3	19.1	70.6
SELEZIONE DAL R.DIGEST	100.0	29.4	18.2	19.0	9.3	24.0	39.8	60.2	32.3	8.7	6.4	9.4	20.0	18.2	67.7
SPAZIO CASA	100.0	26.0	18.6	20.6	14.0	20.8	37.0	63.0	41.1	14.9	8.9	12.3	28.4	20.6	58.9
SPEAK UP	100.0	20.2	11.6	21.0	12.0	35.2	48.5	51.5	31.2	10.9	4.5	12.6	21.7	12.3	68.8
STARBENE	100.0	28.9	19.3	19.4	11.2	21.3	37.6	62.4	39.6	10.4	9.4	12.0	26.4	21.7	60.4
STARTER	100.0	31.3	35.6	20.4	2.5	10.3	22.6	77.4	35.8	19.2	1.5	5.1	22.5	15.9	64.2
TUTTI FOTOGRAFI	100.0	21.3	18.9	20.3	11.9	27.6	42.2	57.8	31.2	6.4	6.4	11.9	21.1	22.2	68.8
TUTTOMOTO	100.0	31.3	19.2	19.3	8.1	22.1	35.6	64.4	34.8	11.0	4.6	10.4	22.8	17.1	65.2
TUTTO MUSICA E SPETTACOLO	100.0	33.2	19.4	18.9	10.3	18.2	32.9	67.1	44.8	11.9	8.2	15.8	29.5	25.7	55.2
TUTTOTURISMO	100.0	23.6	20.1	19.7	14.0	22.5	44.6	55.4	29.8	6.1	7.6	6.6	17.9	16.5	70.2
VERA	100.0	29.8	18.7	18.2	10.7	22.7	38.9	61.1	39.9	11.0	7.9	12.1	25.9	20.8	60.1
VITALITY	100.0	19.5	15.5	25.5	14.5	24.9	46.5	53.5	47.4	12.7	10.8	15.6	32.9	21.1	52.6
VOGUE ITALIA	100.0	28.4	21.1	20.1	10.8	19.6	34.9	65.1	38.1	12.3	7.9	11.1	26.0	19.0	61.9
WEEKEND VIAGGI	100.0	23.0	20.4	22.0	13.8	20.8	41.2	58.8	35.0	12.6	5.9	8.5	22.8	17.5	65.0
DIANA (QUINDICIN															

Responsabili acquisti

Lettori numero medio

Analisi secondo: ● regioni

(valori assoluti × 1.000)

SETTIMANALI	Totale	REGIONI													
		Pie- monte V.Aosta	Liguria	Lombar- dia	Trentino Alto Adige	Veneto	Friuli Venezia Giulia	Emilia Roma- gna	Toscana	Marche	Umbria	Lazio	Abruzzi Molise	Campa- nia	Puglia
POPOLAZIONE	20709	1841	749	3362	319	1539	487	1524	1330	499	304	1903	561	1801	1304
AMICA	953	95	31	203	11	48	36	120	81	19	9	90	12	59	49
ANNA	953	89	40	165	11	70	35	67	108	17	16	126	11	64	51
AUTO OGGI	167	22	6	35	1	17	1	15	19	2	1	18	1	7	8
AUTOSPRINT	111	8	10	22	1	5	2	22	9	4	3	15	1	3	2
* BEAUTIFUL	148	13	2	18	0	4	7	11	14	0	4	14	1	30	1
BELLA PIU'	664	53	45	149	20	54	30	52	72	13	6	79	11	15	22
CIOE'	396	32	12	88	3	11	4	19	29	3	7	28	4	62	21
CONFIDENZE	746	64	36	148	13	82	28	55	31	5	8	62	12	42	38
DOMENICA QUIZ	150	6	11	25	0	6	2	16	16	0	3	22	4	14	8
DONNA MODERNA	2020	180	86	386	33	225	66	189	113	43	26	236	65	87	92
EPOCA	706	61	33	120	6	53	14	66	65	18	12	84	23	42	29
L'ESPRESSO	901	119	35	155	19	65	19	59	64	24	11	122	19	46	44
L'EUROPEO	234	22	7	42	7	13	5	19	24	10	3	40	10	9	8
EVA EXPRESS	322	18	10	82	0	31	6	38	34	7	2	39	8	19	9
FAMIGLIA CRISTIANA	2327	230	67	564	63	292	39	163	130	64	31	151	37	122	137
GENTE	2151	200	91	447	41	179	43	163	143	51	41	291	51	100	101
GIOIA	1114	67	40	215	20	67	33	128	107	23	22	126	24	63	69
IL GIORNALINO	229	30	0	92	4	12	1	17	22	3	0	16	0	4	17
GRAND HOTEL	749	78	36	116	8	74	30	36	98	16	6	102	15	62	15
GRAZIA	1361	125	82	284	20	96	29	125	125	32	17	146	21	63	64
GUERIN SPORTIVO	68	6	3	16	1	0	2	8	4	1	2	10	0	3	3
GUIDA CUCINA	608	46	29	74	8	36	28	59	37	13	6	76	7	21	60
GUIDA TV	723	95	24	149	1	51	21	72	48	16	12	74	18	46	36
INTIMITA'	866	77	41	187	15	86	55	60	67	13	13	83	11	37	31
IL MONDO	91	2	7	34	0	5	0	11	2	0	0	14	0	2	3
MONDO ECONOMICO	52	4	5	11	1	2	0	12	4	0	0	9	0	0	0
NOI	770	92	26	198	14	60	13	65	36	16	10	83	16	59	21
NOVELLA 2000	850	59	40	190	5	64	18	118	63	15	20	109	13	30	17
OGGI	2097	205	65	422	36	168	57	229	199	47	45	200	39	121	85
PANORAMA	1262	118	54	215	22	113	32	100	87	26	20	141	39	78	66
RADIOCORRIERE TV	425	46	22	88	2	17	15	32	29	13	8	64	3	22	16
SORRISI E CANZONI TV	3481	285	108	710	23	316	84	314	296	70	49	356	79	300	144
STOP	530	98	31	140	8	37	23	58	57	2	12	41	1	7	8
TELEPIU'	1022	92	49	166	11	111	27	53	67	22	19	109	25	67	62
TELESETTE	913	78	35	153	11	76	25	64	47	39	20	106	29	39	73
TOPOLINO	1060	133	56	180	10	65	24	85	103	17	15	138	34	47	30
VISTO	528	58	47	149	10	38	20	28	30	3	3	38	6	26	27
VIVERSANI & BELLI	934	95	55	187	22	71	45	75	58	15	12	106	24	30	43
SUPPLEMENTI															
SETTE	1057	36	26	585	10	54	24	59	32	11	6	76	11	26	31
IL VENERDI'	1450	102	63	210	15	89	27	160	127	30	26	285	29	92	54

Responsabili acquisti

Lettori numero medio
Analisi secondo: ● regioni

(valori assoluti × 1.000)

MENSILI	Totale	REGIONI													
		Piemonte V.Aosta	Liguria	Lombardia	Trentino Alto Adige	Veneto	Friuli Venezia Giulia	Emilia Romagna	Toscana	Marche	Umbria	Lazio	Abruzzi Molise	Campania	Puglia
POPOLAZIONE 20709	1841	749	3362	319	1539	487	1524	1330	499	304	1903	561	1801	1304	
ABITARE	129	7	3	41	2	3	7	9	16	2	4	11	1	5	2
AD	346	28	15	51	1	21	10	29	29	3	6	70	1	12	20
AIRONE	480	36	23	122	14	48	18	70	36	7	10	59	3	15	2
AMADEUS	76	1	7	10	1	9	1	10	13	0	0	13	2	2	0
ARCHEO	101	2	0	14	0	5	0	6	6	5	3	30	0	5	9
ASTRA	258	17	25	46	4	20	9	25	12	1	13	42	3	4	5
AUTO	119	12	5	19	3	8	6	15	10	0	0	14	1	4	2
AUTO CAPITAL	53	4	4	7	0	2	3	14	2	0	1	10	0	1	0
L'AUTOMOBILE	529	97	43	82	18	27	12	65	42	0	8	30	12	29	11
BELL'ITALIA	313	22	24	83	9	18	4	44	28	9	7	31	2	11	6
BENISSIMO	434	32	37	87	4	45	21	37	19	15	14	32	13	28	6
BRAVA CASA	738	52	29	144	3	24	27	68	62	16	10	81	23	42	31
BURDA	1293	74	58	133	21	112	56	70	103	32	27	141	40	91	83
CAPITAL	249	20	19	79	1	15	7	25	16	1	4	26	6	5	3
CASAVIVA	1159	61	57	186	21	91	45	88	77	15	21	137	25	73	65
CENTO COSE ENERGY	280	23	13	72	3	17	12	42	18	3	7	22	3	10	3
CIAK	269	23	19	42	0	19	6	43	19	0	4	21	4	14	7
CLASS	53	3	1	20	0	2	3	13	1	0	0	6	1	1	1
CONSIGLI PRATICI	265	15	21	46	7	49	7	13	13	22	2	25	5	13	1
COSMOPOLITAN	214	20	19	30	5	10	18	48	19	1	4	17	1	7	3
LA CUCINA ITALIANA	680	46	48	142	8	53	15	82	61	8	9	58	2	43	36
DONNA	546	55	26	99	7	42	14	57	60	11	12	58	6	35	13
DONNA E MAMMA	409	31	19	61	12	33	8	43	26	7	9	51	6	28	30
DOVE	224	34	9	65	2	14	6	20	10	5	0	22	8	2	4
ELLE	283	20	14	68	4	19	9	43	13	7	9	28	1	9	7
ELLE DECOR	125	15	5	40	1	9	4	14	7	0	2	9	0	8	4
ESPANSIONE	33	4	0	10	0	3	4	2	3	0	1	1	0	2	0
* FOCUS	196	35	7	27	2	21	11	14	10	3	3	34	2	10	6
GARDENIA	237	18	20	48	3	21	11	21	29	1	9	26	2	6	9
GENTE MESE	941	64	56	128	5	57	19	88	73	17	19	131	27	69	33
GENTE MONEY	231	23	6	60	1	25	5	31	6	1	1	38	1	11	2
GENTE MOTORI	428	39	31	66	11	34	13	55	14	7	10	46	3	27	16
GENTE VIAGGI	210	26	15	38	3	13	6	38	11	5	3	19	1	9	8
GLAMOUR	57	3	1	7	3	5	7	9	2	1	0	6	0	0	0
INSIEME	595	33	51	110	15	56	15	45	46	4	14	81	7	38	22
IO E IL MIO BAMBINO	952	78	38	152	22	61	19	74	53	15	25	83	17	80	64
KING	70	10	4	4	1	3	5	17	6	0	1	9	2	0	2
JESUS	121	12	1	34	4	11	3	3	5	7	2	14	7	4	6
LINUS	114	10	11	23	2	6	9	16	6	4	4	8	4	2	5
MADRE	192	13	1	95	8	20	8	7	0	1	1	10	0	0	14
MARIE CLAIRE	601	28	31	134	10	70	13	73	46	15	12	54	11	26	8
MAX	142	11	7	35	5	11	4	19	12	0	1	16	1	2	8
MESSAGGERO DI S.ANTONIO	940	84	32	141	11	118	20	50	38	22	13	75	45	48	102
LA MIA BOUTIQUE	400	15	17	71	4	14	14	35	33	18	5	42	13	33	29
LA MIA CASA	257	16	17	48	1	19	3	24	26	11	2	26	3	14	10
MILLEIDEE	845	71	59	157	12	73	28	102	51	32	13	85	7	37	22
MODA	619	56	31	97	7	49	10	67	47	11	15	68	17	29	26
NAUTICA	69	1	1	11	1	10	3	8	3	4	0	10	0	5	5
PESCARÉ	118	7	1	27	2	6	1	14	9	6	1	16	1	0	6
PRATICA	452	42	16	86	9	47	33	39	25	7	14	37	15	18	8
QUATTORRUOTE	1282	133	73	222	34	108	33	144	61	23	21	154	31	48	44
QUATTRO ZAMPE	334	25	36	78	8	31	12	40	14	12	4	38	4	3	4
RAKAM	628	34	30	120	2	60	22	59	58	21	15	43	24	24	28
SALE & PEPE	760	66	24	142	12	70	33	90	63	8	9	63	10	37	42
SALVE	623	37	15	142	14	73	32	58	34	9	11	53	14	14	25
SCIENZA & VITA	117	7	3	37	3	9	0	8	11	1	1	12	0	6	1
LE SCIENZE	114	7	4	27	2	8	4	11	18	0	1	21	0	3	4
SELEZIONE DAL R.DIGEST	854	64	35	189	12	58	29	73	49	32	18	104	19	32	27
SPAZIO CASA	316	21	6	64	1	18	9	37	13	11	8	43	4	22	25
SPEAK UP	54	2	3	9	0	3	0	3	12	5	0	9	0	0	2
STARBENE	1271	105	67	254	17	87	42	122	75	21	23	144	27	60	45
STARTER	26	3	2	1	0	1	7	3	1	0	0	4	0	0	0
TUTTI FOTOGRAFI	41	0	4	2	1	4	1	6	7	0	1	4	0	2	1
TUTTOMOTO	174	12	7	47	3	11	6	10	22	1	4	24	2	5	1
TUTTO MUSICA E SPETTACOLO	359	34	18	69	9	23	8	28	22	5	9	18	11	27	10
TUTTOTURISMO	142	16	10	28	5	5	8	20	7	0	3	8	1	11	1
VERA	802	60	44	226	13	52	18	67	61	16	12	71	33	37	14
VITALITY	89	7	2	16	2	7	8	10	6	2	4	13	0	2	4
VOGUE ITALIA	416	35	22	69	6	18	14	56	41	13	11	33	7	22	22
WEEKEND VIAGGI	115	3	12	24	2	1	5	15	16	6	0	11	0	12	1
DIANA (QUINDICINALE)	77	8	5	14	1	6	1	11	8	3	3	4	2	0	1

Responsabili acquisti

Lettori numero medio

Analisi secondo: ● regioni

(percentuali di composizione)

SETTIMANALI	Totale	REGIONI													
		Piemonte V.Aosta	Liguria	Lombardia	Trentino Alto Adige	Veneto	Friuli Venezia Giulia	Emilia Romagna	Toscana	Marche	Umbria	Lazio	Abruzzi Molise	Campania	Puglia
POPOLAZIONE	100.0	8.9	3.6	16.2	1.5	7.4	2.4	7.4	6.4	2.4	1.5	9.2	2.7	8.7	6.3
AMICA	100.0	10.0	3.2	21.3	1.2	5.0	3.8	12.6	8.5	2.0	1.0	9.5	1.2	6.2	5.1
ANNA	100.0	9.3	4.2	17.3	1.2	7.4	3.7	7.0	11.3	1.7	1.7	13.2	1.2	6.8	5.3
AUTO OGGI	100.0	13.5	3.5	20.8	0.3	10.1	0.8	8.7	11.4	1.2	0.5	11.0	0.4	4.5	4.7
AUTOSPRINT	100.0	7.0	9.3	19.5	0.5	4.3	1.4	19.3	8.2	3.6	2.9	13.2	0.7	2.3	1.8
* BEAUTIFUL	100.0	8.8	1.4	12.5	0.1	2.8	4.9	7.2	9.5	0.0	2.9	9.3	0.4	19.9	0.8
BELLA PIU'	100.0	8.0	6.8	22.4	3.0	8.1	4.5	7.9	10.9	1.9	0.9	11.9	1.6	2.3	3.3
CIOE'	100.0	8.2	3.1	22.1	0.7	2.8	1.0	4.8	7.4	0.9	1.7	7.0	1.1	15.7	5.3
CONFIDENZE	100.0	8.6	4.9	19.8	1.8	11.0	3.8	7.4	4.1	0.7	1.0	8.3	1.7	5.6	5.1
DOMENICA QUIZ	100.0	4.0	7.2	16.8	0.2	4.2	1.1	10.5	10.4	0.2	1.8	14.6	2.7	9.5	5.3
DONNA MODERNA	100.0	8.9	4.2	19.1	1.6	11.1	3.3	9.4	5.6	2.1	1.3	11.7	3.2	4.3	4.6
EPOCA	100.0	8.7	4.6	17.0	0.8	7.5	2.0	9.4	9.3	2.5	1.8	11.9	3.2	5.9	4.1
L'ESPRESSO	100.0	13.2	3.9	17.2	2.1	7.2	2.1	6.5	7.1	2.6	1.3	13.5	2.1	5.1	4.9
L'EUROPEO	100.0	9.4	3.1	18.0	3.0	5.7	2.2	8.2	10.1	4.1	1.3	17.2	4.4	3.9	3.5
EVA EXPRESS	100.0	5.5	3.2	25.5	0.1	9.7	1.7	11.8	10.6	2.0	0.7	12.2	2.4	5.9	2.8
FAMIGLIA CRISTIANA	100.0	9.9	2.9	24.2	2.7	12.5	1.7	7.0	5.6	2.7	1.3	6.5	1.6	5.3	5.9
GENTE	100.0	9.3	4.2	20.8	1.9	8.3	2.0	7.6	6.7	2.4	1.9	13.5	2.4	4.7	4.7
GIOIA	100.0	6.0	3.6	19.3	1.8	6.0	2.9	11.5	9.6	2.1	2.0	11.3	2.2	5.6	6.2
IL GIORNALINO	100.0	12.9	0.1	40.1	1.9	5.0	0.6	7.5	9.5	1.4	0.2	7.1	0.2	1.9	7.6
GRAND HOTEL	100.0	10.4	4.8	15.5	1.1	9.8	4.0	4.8	13.1	2.2	0.7	13.7	2.1	8.3	1.9
GRAZIA	100.0	9.2	6.0	20.9	1.5	7.0	2.1	9.2	9.2	2.4	1.2	10.7	1.6	4.6	4.7
GUERIN SPORTIVO	100.0	8.2	3.7	24.2	1.6	0.4	2.3	12.4	6.2	2.1	3.3	15.0	0.0	3.7	3.9
GUIDA CUCINA	100.0	7.6	4.8	12.2	1.4	6.0	4.5	9.7	6.1	2.1	1.0	12.6	1.2	3.5	10.0
GUIDA TV	100.0	13.1	3.4	20.7	0.1	7.1	2.9	10.0	6.6	2.3	1.7	10.3	2.5	6.4	5.0
INTIMITA'	100.0	8.9	4.8	21.6	1.7	10.0	6.4	6.9	7.7	1.5	1.6	9.6	1.3	4.2	3.6
IL MONDO	100.0	2.3	7.7	37.4	0.5	5.0	0.4	12.4	2.1	0.0	0.4	15.5	0.1	2.0	3.3
MONDO ECONOMICO	100.0	7.9	10.3	21.5	1.8	3.5	0.2	23.5	7.9	0.0	0.8	16.8	0.0	0.3	0.0
NOI	100.0	12.0	3.4	25.7	1.8	7.8	1.7	8.4	4.6	2.1	1.3	10.7	2.1	7.7	2.8
NOVELLA 2000	100.0	6.9	4.7	22.3	0.5	7.5	2.2	13.9	7.4	1.7	2.3	12.9	1.5	3.5	2.0
OGGI	100.0	9.8	3.1	20.1	1.7	8.0	2.7	10.9	9.5	2.3	2.1	9.5	1.9	5.8	4.1
PANORAMA	100.0	9.4	4.3	17.0	1.8	9.0	2.5	7.9	6.9	2.1	1.6	11.2	3.1	6.2	5.2
RADIOCORRIERE TV	100.0	10.8	5.2	20.7	0.4	4.0	3.6	7.5	6.8	3.0	1.9	15.0	0.8	5.2	3.7
SORRISI E CANZONI TV	100.0	8.2	3.1	20.4	0.7	9.1	2.4	9.0	8.5	2.0	1.4	10.2	2.3	8.6	4.1
STOP	100.0	18.5	5.9	26.3	1.5	7.0	4.3	10.6	10.8	0.4	2.2	7.7	0.2	1.4	1.5
TELEPIU'	100.0	9.0	4.8	16.2	1.1	10.9	2.7	5.1	6.6	2.1	1.9	10.6	2.4	6.6	6.0
TELESETTE	100.0	8.5	3.8	16.8	1.3	8.3	2.8	7.1	5.1	4.2	2.2	11.7	3.2	4.2	8.0
TOPOLINO	100.0	12.6	5.3	17.0	0.9	6.1	2.3	8.1	9.7	1.6	1.4	13.0	3.2	4.4	2.8
VISTO	100.0	11.0	8.8	28.2	1.8	7.3	3.8	5.2	5.6	0.5	0.6	7.1	1.1	5.0	5.2
VIVERSANI & BELLI	100.0	10.1	5.9	20.0	2.3	7.6	4.8	8.0	6.2	1.6	1.3	11.4	2.6	3.2	4.6
SUPPLEMENTI															
SETTE	100.0	3.4	2.5	55.4	0.9	5.1	2.3	5.6	3.0	1.0	0.6	7.2	1.1	2.4	2.9
IL VENERDI'	100.0	7.0	4.4	14.5	1.0	6.1	1.9	11.0	8.8	2.1	1.8	18.3	2.0	6.4	3.7

Responsabili acquisti

Lettori numero medio
Analisi secondo: ● regioni

(percentuali di composizione)

MENSILI	Totale	REGIONI													
		Piemonte V.Aosta	Liguria	Lombardia	Trentino Alto Adige	Veneto	Friuli Venezia Giulia	Emilia Romagna	Toscana	Marche	Umbria	Lazio	Abruzzi Molise	Campania	Puglia
POPOLAZIONE	100.0	8.9	3.6	16.2	1.5	7.4	2.4	7.4	6.4	2.4	1.5	9.2	2.7	8.7	6.3
ABITARE	100.0	5.4	2.1	31.9	1.9	2.3	5.7	7.1	12.5	1.8	3.0	8.8	1.1	4.1	1.6
AD	100.0	8.0	4.4	14.8	0.4	6.0	2.8	8.4	8.4	0.9	1.7	20.4	0.3	3.5	5.8
AIRONE	100.0	7.5	4.8	25.5	3.0	9.9	3.8	14.7	7.6	1.4	2.2	12.3	0.6	3.0	0.5
AMADEUS	100.0	1.7	9.6	12.6	0.8	12.3	1.7	13.7	17.4	0.2	0.0	17.3	3.1	2.7	0.0
ARCHEO	100.0	2.3	0.2	13.7	0.3	4.5	0.2	6.0	5.8	5.4	3.4	30.1	0.0	5.4	8.6
ASTRA	100.0	6.7	9.9	17.9	1.7	7.7	3.5	9.8	4.8	0.4	5.1	16.4	1.4	1.4	2.0
AUTO	100.0	10.1	4.0	15.7	2.3	6.8	5.1	12.2	8.2	0.2	0.2	11.6	0.5	3.5	2.0
AUTO CAPITAL	100.0	7.1	7.0	13.1	0.1	4.6	4.7	26.9	4.0	0.7	2.2	18.1	0.9	2.8	0.5
L'AUTOMOBILE	100.0	18.3	8.1	15.6	3.4	5.1	2.2	12.2	8.0	0.1	1.5	5.7	2.3	5.5	2.1
BELL'ITALIA	100.0	7.0	7.8	26.6	2.8	5.8	1.1	14.0	8.9	2.9	2.2	9.9	0.5	3.6	1.8
BENISSIMO	100.0	7.4	8.5	20.1	1.0	10.3	4.9	8.5	4.5	3.4	3.1	7.5	3.0	6.3	1.4
BRAVA CASA	100.0	7.0	4.0	19.5	0.3	3.3	3.7	9.2	8.4	2.2	1.4	11.0	3.1	5.6	4.2
BURDA	100.0	5.7	4.5	10.3	1.6	8.7	4.3	5.4	8.0	2.5	2.1	10.9	3.1	7.0	6.5
CAPITAL	100.0	8.1	7.6	31.7	0.3	6.1	2.6	10.2	6.3	0.6	1.7	10.3	2.3	2.1	1.3
CASAVIVA	100.0	5.3	4.9	16.1	1.8	7.9	3.9	7.6	6.6	1.3	1.8	11.8	2.2	6.3	5.6
CENTO COSE ENERGY	100.0	8.4	4.7	25.6	1.1	6.1	4.5	15.1	6.6	1.1	2.4	7.9	1.1	3.7	1.0
CIAK	100.0	8.5	7.2	15.8	0.1	6.9	2.2	16.0	7.1	0.2	1.4	7.7	1.5	5.2	2.6
CLASS	100.0	6.0	1.5	37.4	0.0	3.7	4.8	23.7	2.7	0.0	0.0	12.1	1.4	2.6	1.1
CONSIGLI PRATICI	100.0	5.5	7.9	17.4	2.8	18.6	2.8	5.0	5.0	8.2	0.7	9.6	1.9	5.0	0.5
COSMOPOLITAN	100.0	9.3	8.7	14.2	2.4	4.6	8.5	22.4	8.7	0.5	1.7	7.8	0.4	3.3	1.5
LA CUCINA ITALIANA	100.0	6.7	7.1	20.8	1.1	7.8	2.2	12.1	8.9	1.1	1.3	8.6	0.3	6.3	5.3
DONNA	100.0	10.0	4.8	18.2	1.4	7.7	2.5	10.4	11.0	2.0	2.3	10.6	1.1	6.4	2.4
DONNA E MAMMA	100.0	7.6	4.6	15.0	3.0	8.0	2.0	10.4	6.3	1.6	2.1	12.6	1.5	7.0	7.3
DOVE	100.0	15.0	4.1	28.9	1.0	6.1	2.5	9.1	4.7	2.3	0.0	9.7	3.4	0.9	1.6
ELLE	100.0	6.9	5.0	24.0	1.5	6.6	3.3	15.3	4.6	2.5	3.2	10.0	0.5	3.2	2.5
ELLE DECOR	100.0	11.9	3.8	32.4	0.6	7.1	3.2	11.1	5.5	0.1	1.4	7.5	0.1	6.5	3.0
ESPANSIONE	100.0	12.3	1.0	29.7	0.3	8.6	11.7	5.1	9.4	0.0	3.2	3.1	1.1	6.6	1.2
* FOCUS	100.0	17.7	3.7	14.0	1.2	10.7	5.7	6.9	5.0	1.8	1.3	17.5	1.0	5.3	3.0
GARDENIA	100.0	7.6	8.3	20.2	1.2	9.0	4.7	9.0	12.1	0.4	3.8	11.0	0.7	2.4	3.9
GENTE MESE	100.0	6.8	6.0	13.6	0.5	6.1	2.1	9.3	7.7	1.8	2.1	13.9	2.9	7.4	3.5
GENTE MONEY	100.0	9.9	2.8	26.2	0.3	10.8	2.1	13.6	2.7	0.3	0.5	16.4	0.4	4.8	0.7
GENTE MOTORI	100.0	9.1	7.2	15.3	2.5	7.9	3.0	12.9	3.3	1.6	2.4	10.7	0.6	6.2	3.8
GENTE VIAGGI	100.0	12.5	7.2	18.1	1.2	6.2	3.0	18.1	5.1	2.6	1.5	9.3	0.3	4.2	3.8
GLAMOUR	100.0	5.5	1.9	11.4	5.0	7.9	12.5	16.0	4.2	1.6	0.5	10.6	0.6	0.2	0.1
INSIEME	100.0	5.6	8.6	18.5	2.5	9.3	2.5	7.6	7.7	0.6	2.4	13.6	1.2	6.4	3.6
IO E IL MIO BAMBINO	100.0	8.2	4.0	16.0	2.3	6.5	2.0	7.8	5.6	1.6	2.6	8.8	1.8	8.4	6.8
KING	100.0	13.8	5.1	6.2	1.1	4.1	7.0	24.8	9.2	0.4	1.8	13.1	2.8	0.6	3.3
JESUS	100.0	10.0	0.4	27.9	3.1	9.4	2.5	2.5	4.1	5.4	1.7	11.2	6.2	3.0	4.8
LINUS	100.0	8.8	9.3	20.3	2.0	5.6	7.5	14.3	4.9	3.7	3.1	7.2	3.1	1.7	4.6
MADRE	100.0	6.7	0.8	49.2	4.4	10.4	4.4	3.5	0.2	0.6	0.4	5.5	0.1	0.1	7.2
MARIE CLAIRE	100.0	4.6	5.1	22.3	1.7	11.6	2.1	12.2	7.7	2.4	2.0	9.0	1.8	4.3	1.3
MAX	100.0	7.6	5.0	24.4	3.7	7.9	2.8	13.2	8.2	0.0	0.7	11.3	0.5	1.6	5.7
MESSAGGERO DI S.ANTONIO	100.0	9.0	3.5	15.0	1.2	12.6	2.1	5.3	4.0	2.4	1.4	8.0	4.8	5.1	10.9
LA MIA BOUTIQUE	100.0	3.9	4.4	17.8	0.9	3.6	3.4	8.8	8.2	4.5	1.2	10.6	3.2	8.2	7.3
LA MIA CASA	100.0	6.3	6.5	18.8	0.4	7.4	1.0	9.4	10.3	4.2	0.6	10.0	1.2	5.4	3.8
MILLEIDEE	100.0	8.4	7.0	18.6	1.4	8.6	3.3	12.1	6.1	3.8	1.6	10.1	0.9	4.3	2.6
MODA	100.0	9.0	5.1	15.6	1.1	7.9	1.7	10.8	7.6	1.8	2.4	10.9	2.8	4.6	4.2
NAUTICA	100.0	0.8	1.3	15.4	1.5	14.9	4.1	11.8	3.7	5.1	0.6	14.0	0.1	6.7	7.1
PESCCARE	100.0	5.9	0.8	23.1	1.7	5.0	0.5	11.7	7.9	5.3	0.6	13.8	1.2	0.0	5.0
PRATICA	100.0	9.2	3.6	19.1	1.9	10.5	7.4	8.6	5.6	1.5	3.1	8.1	3.4	4.0	1.7
QUATTORRUOTE	100.0	10.4	5.7	17.3	2.7	8.4	2.5	11.2	4.8	1.8	1.7	12.0	2.4	3.7	3.5
QUATTRO ZAMPE	100.0	7.4	10.8	23.4	2.5	9.2	3.6	12.0	4.2	3.7	1.2	11.4	1.3	0.9	1.2
RAKAM	100.0	5.5	4.8	19.0	0.3	9.6	3.4	9.5	9.2	3.3	2.4	6.9	3.8	3.8	4.4
SALE & PEPE	100.0	8.6	3.1	18.6	1.6	9.1	4.4	11.8	8.3	1.1	1.2	8.3	1.3	4.9	5.5
SALVE	100.0	5.9	2.4	22.8	2.2	11.8	5.2	9.3	5.5	1.5	1.8	8.5	2.3	2.3	4.1
SCIENZA & VITA	100.0	6.1	2.2	31.7	2.4	7.3	0.4	7.2	9.5	0.7	0.9	10.3	0.2	5.5	0.5
LE SCIENZE	100.0	5.9	3.8	23.5	1.7	6.8	3.6	9.5	15.5	0.4	0.9	18.1	0.2	2.5	3.3
SELEZIONE DAL R.DIGEST	100.0	7.5	4.1	22.1	1.4	6.8	3.4	8.6	5.7	3.7	2.1	12.2	2.2	3.8	3.2
SPAZIO CASA	100.0	6.7	1.9	20.2	0.3	5.7	2.8	11.8	4.2	3.6	2.5	13.6	1.2	6.9	7.8
SPEAK UP	100.0	3.3	5.7	16.7	0.6	5.6	0.7	5.1	22.2	8.5	0.3	16.6	0.0	0.4	4.1
STARBENE	100.0	8.3	5.2	20.0	1.4	6.8	3.3	9.6	5.9	1.6	1.8	11.3	2.1	4.7	3.6
STARTER	100.0	12.6	6.5	5.5	0.6	2.5	29.3	13.7	2.3	0.0	1.4	16.8	0.0	0.0	1.6
TUTTI FOTOGRAFI	100.0	0.4	8.7	4.2	2.2	11.1	1.9	13.6	17.6	0.1	2.6	10.6	0.0	5.8	1.7
TUTTOMOTO	100.0	7.2	4.3	27.2	1.5	6.5	3.5	5.8	12.5	0.3	2.4	13.6	1.0	2.6	0.8
TUTTO MUSICA E SPETTACOLO	100.0	9.5	5.0	19.1	2.6	6.3	2.3	7.9	6.1	1.4	2.5	5.0	3.1	7.6	2.8
TUTTOTURISMO	100.0	11.3	6.7	19.8	3.2	3.5	5.7	13.9	5.1	0.0	2.4	5.5	0.6	7.6	0.5
VERA	100.0	7.4	5.5	28.2	1.7	6.5	2.2	8.3	7.6	2.0	1.5	8.8	4.1	4.7	1.8
VITALITY	100.0	7.6	1.7	17.7	2.5	7.7	8.9	11.5	6.7	1.9	4.8	14.6	0.5	2.0	4.2
VOGUE ITALIA	100.0	8.4	5.4	16.6	1.3	4.3	3.3	13.5	9.7	3.1	2.7	8.0	1.7	5.2	5.2
WEEKEND VIAGGI	100.0	2.3	10.4	20.5	2.0	1.2	4.6	13.1	13.9	5.0	0.2	10.0	0.0	10.5	0.5
DIANA (QUINDICINALE)	100.0	10.0	6.7	18.5	1.9	7.6	1.1	14.4	10.5	4.1	4.1	5.3	2.1	0.3	1.3

Responsabili acquisti

Lettori numero medio

Analisi secondo: ● regioni ● area geografica

(valori assoluti × 1.000)

SETTIMANALI	Totale	REGIONI				AREA GEOGRAFICA				
		Basilicata	Calabria	Sicilia	Sardegna	Nord Ovest	Nord Est	Centro	Sud	Isole
POPOLAZIONE	20709	211	705	1735	537	5951	3868	4036	4582	2272
AMICA	953	1	13	33	43	329	215	200	133	76
ANNA	953	1	14	34	34	294	183	266	141	69
AUTO OGGI	167	1	1	7	6	63	33	40	18	13
AUTOSPRINT	111	0	0	5	2	40	28	31	5	7
* BEAUTIFUL	148	0	11	9	8	34	22	32	43	17
BELLA PIU'	664	0	8	16	19	247	155	170	56	35
CIOE'	396	1	17	46	9	132	37	67	105	55
CONFIDENZE	746	2	33	34	53	248	179	106	127	87
DOMENICA QUIZ	150	0	10	2	5	42	24	41	37	7
DONNA MODERNA	2020	7	52	78	57	651	513	418	303	135
EPOCA	706	1	12	48	19	214	139	179	106	68
L'ESPRESSO	901	3	22	47	28	308	162	221	133	76
L'EUROPEO	234	0	1	8	4	71	45	77	29	13
EVA EXPRESS	322	0	3	10	6	110	75	82	38	17
FAMIGLIA CRISTIANA	2327	6	63	87	82	861	556	375	365	170
GENTE	2151	7	46	84	73	738	426	525	305	157
GIOIA	1114	2	19	57	32	323	248	279	176	89
IL GIORNALINO	229	0	4	3	1	122	34	42	26	5
GRAND HOTEL	749	1	8	39	9	230	148	223	100	48
GRAZIA	1361	1	28	67	35	492	270	320	178	102
GUERIN SPORTIVO	68	2	1	1	4	25	11	18	9	5
GUIDA CUCINA	608	6	30	34	36	150	131	132	125	70
GUIDA TV	723	1	16	27	14	268	145	151	117	41
INTIMITA'	866	8	29	21	31	305	216	177	116	52
IL MONDO	91	0	2	6	3	43	17	16	6	8
MONDO ECONOMICO	52	0	0	2	0	21	15	13	1	2
NOI	770	0	4	26	31	316	151	145	101	56
NOVELLA 2000	850	0	19	41	29	289	206	206	79	69
OGGI	2097	9	47	79	43	691	490	492	302	122
PANORAMA	1262	7	33	65	45	388	267	274	223	110
RADIOCORRIERE TV	425	1	10	29	10	156	66	114	51	38
SORRISI E CANZONI TV	3481	11	106	165	65	1103	737	771	640	230
STOP	530	0	1	3	5	269	124	111	17	8
TELEPIU'	1022	2	44	70	27	307	203	217	199	97
TELESETTE	913	0	41	63	14	265	177	211	182	77
TOPOLINO	1060	1	31	43	46	369	185	274	143	89
VISTO	528	0	8	15	23	254	96	73	68	38
VIVERSANI & BELLI	934	5	22	54	16	337	213	191	124	70
SUPPLEMENTI										
SETTE	1057	2	22	27	19	647	147	125	92	46
IL VENERDI'	1450	3	52	69	37	375	291	448	230	106

Responsabili acquisti

Lettori numero medio

Analisi secondo: ● regioni ● area geografica

(valori assoluti × 1.000)

MENSILI

Totale

REGIONI

AREA GEOGRAFICA

		Basi- licata	Calabria	Sicilia	Sar- degna	Nord Ovest	Nord Est	Centro	Sud	Isole
POPOLAZIONE	20709	211	705	1735	537	5951	3868	4036	4582	2272
ABITARE	129	0	0	12	1	51	22	34	9	13
AD	346	0	12	31	7	94	61	108	45	37
AIRONE	480	0	6	4	6	181	150	113	26	9
AMADEUS	76	0	5	0	0	18	22	26	9	0
ARCHEO	101	0	4	9	1	16	11	45	18	10
ASTRA	258	1	1	12	15	89	59	69	14	27
AUTO	119	0	1	15	5	35	31	24	8	20
AUTO CAPITAL	53	0	0	4	0	14	19	13	2	4
L'AUTOMOBILE	529	8	6	27	12	222	121	81	66	39
BELL'ITALIA	313	0	3	12	0	130	74	75	21	13
BENISSIMO	434	3	8	24	9	156	107	80	58	33
BRAVA CASA	738	11	37	51	27	225	122	169	143	78
BURDA	1293	15	28	178	28	264	260	304	258	207
CAPITAL	249	0	7	14	1	118	48	47	21	15
CASAVIVA	1159	22	56	87	33	304	244	250	241	120
CENTO COSE ENERGY	280	5	2	19	5	108	75	50	23	24
CIAK	269	3	8	29	8	85	68	44	36	36
CLASS	53	0	0	0	1	24	17	8	3	1
CONSIGLI PRATICI	265	0	5	9	10	82	77	62	25	19
COSMOPOLITAN	214	0	0	7	5	69	81	40	12	12
LA CUCINA ITALIANA	680	3	13	44	10	235	158	136	97	54
DONNA	546	2	13	24	12	180	120	141	68	36
DONNA E MAMMA	409	3	13	20	9	111	95	92	81	29
DOVE	224	0	12	11	0	107	42	37	26	12
ELLE	283	4	1	19	6	102	76	58	22	26
ELLE DECOR	125	0	1	6	0	60	27	18	13	6
ESPANSIONE	33	0	0	2	0	14	9	5	3	2
* FOCUS	196	0	3	2	5	69	48	50	21	7
GARDENIA	237	0	3	9	1	86	57	64	20	10
GENTE MESE	941	3	41	55	55	248	169	240	174	110
GENTE MONEY	231	3	3	12	1	90	62	46	19	14
GENTE MOTORI	428	0	14	32	11	136	113	77	60	43
GENTE VIAGGI	210	0	0	11	4	79	60	39	17	15
GLAMOUR	57	0	4	5	4	11	24	10	4	9
INSIEME	595	0	21	16	20	195	130	145	89	36
IO E IL MIO BAMBINO	952	7	49	92	21	268	177	176	218	113
KING	70	0	1	1	3	18	26	17	5	4
JESUS	121	0	2	4	2	46	21	27	20	7
LINUS	114	0	3	1	1	44	34	22	14	1
MADRE	192	0	1	4	8	109	44	13	15	12
MARIE CLAIRE	601	2	16	46	8	193	166	127	61	54
MAX	142	0	0	7	3	53	39	29	12	10
MESSAGGERO DI S.ANTONIO	940	19	37	37	48	258	199	148	250	85
LA MIA BOUTIQUE	400	15	4	29	8	104	67	98	93	37
LA MIA CASA	257	2	8	15	12	81	47	64	37	27
MILLEIDEE	845	8	17	42	28	287	214	182	91	70
MODA	619	1	17	47	26	184	133	140	90	72
NAUTICA	69	0	2	5	2	12	22	16	12	7
PESCARRE	118	1	12	2	7	35	22	33	20	8
PRATICA	452	0	22	20	14	144	128	83	63	34
QUATTRORUOTE	1282	4	47	77	26	428	318	259	174	103
QUATTRO ZAMPE	334	0	10	14	0	139	91	69	21	15
RAKAM	628	1	15	52	20	184	143	137	92	72
SALE & PEPE	760	1	24	60	7	231	205	144	114	67
SALVE	623	5	36	30	19	193	177	108	95	50
SCIENZA & VITA	117	1	5	10	2	47	20	25	13	12
LE SCIENZE	114	0	1	3	1	38	25	40	7	4
SELEZIONE DAL R.DIGEST	854	1	21	59	31	287	173	202	101	91
SPAZIO CASA	316	0	13	17	4	91	65	75	64	21
SPEAK UP	54	0	1	5	0	14	6	26	3	5
STARBENE	1271	5	41	101	34	426	269	263	178	135
STARTER	26	0	0	2	0	6	12	5	0	2
TUTTI FOTOGRAFI	41	0	3	5	1	5	12	13	6	5
TUTTOMOTO	174	1	10	3	5	67	30	50	18	8
TUTTO MUSICA E SPETTACOLO	359	3	7	46	12	121	69	54	58	58
TUTTOTURISMO	142	0	2	18	0	54	37	18	14	18
VERA	802	0	17	53	9	330	149	160	102	61
VITALITY	89	0	0	7	0	24	27	25	6	7
VOGUE ITALIA	416	1	6	30	11	126	93	98	57	41
WEEKEND VIAGGI	115	0	2	3	2	38	24	34	14	5
DIANA (QUINDICINALE)	77	0	5	0	4	27	19	18	8	4

Responsabili acquisti

Lettori numero medio

Analisi secondo: ● regioni ● area geografica

(percentuali di composizione)

SETTIMANALI	Totale	REGIONI				AREA GEOGRAFICA				
		Basilicata	Calabria	Sicilia	Sardegna	Nord Ovest	Nord Est	Centro	Sud	Isole
POPOLAZIONE	100.0	1.0	3.4	8.4	2.6	28.7	18.7	19.5	22.1	11.0
AMICA	100.0	0.1	1.3	3.5	4.5	34.5	22.6	20.9	14.0	8.0
ANNA	100.0	0.1	1.5	3.6	3.6	30.8	19.2	27.9	14.8	7.2
AUTO OGGI	100.0	0.8	0.4	4.0	3.5	37.7	19.9	24.1	10.8	7.5
AUTOSPRINT	100.0	0.0	0.0	4.1	2.0	35.8	25.5	27.9	4.8	6.0
* BEAUTIFUL	100.0	0.1	7.4	6.4	5.4	22.8	15.1	21.7	28.7	11.7
BELLA PIU'	100.0	0.1	1.3	2.4	2.9	37.3	23.4	25.7	8.5	5.2
CIOE'	100.0	0.2	4.4	11.7	2.2	33.4	9.2	17.0	26.6	13.9
CONFIDENZE	100.0	0.2	4.5	4.5	7.1	33.2	23.9	14.2	17.0	11.6
DOMENICA QUIZ	100.0	0.0	6.8	1.3	3.3	28.0	16.0	27.0	24.4	4.6
DONNA MODERNA	100.0	0.3	2.6	3.8	2.8	32.2	25.4	20.7	15.0	6.7
EPOCA	100.0	0.1	1.7	6.8	2.8	30.3	19.7	25.4	15.0	9.6
L'ESPRESSO	100.0	0.3	2.4	5.3	3.2	34.2	18.0	24.6	14.8	8.4
L'EUROPEO	100.0	0.0	0.4	3.5	1.9	30.5	19.1	32.7	12.2	5.4
EVA EXPRESS	100.0	0.1	0.8	3.2	1.9	34.2	23.2	25.5	11.9	5.2
FAMIGLIA CRISTIANA	100.0	0.3	2.7	3.8	3.5	37.0	23.9	16.1	15.7	7.3
GENTE	100.0	0.3	2.1	3.9	3.4	34.3	19.8	24.4	14.2	7.3
GIOIA	100.0	0.1	1.7	5.1	2.9	29.0	22.2	25.0	15.8	8.0
IL GIORNALINO	100.0	0.1	1.8	1.5	0.6	53.2	15.0	18.1	11.5	2.1
GRAND HOTEL	100.0	0.1	1.0	5.2	1.1	30.7	19.7	29.8	13.4	6.4
GRAZIA	100.0	0.1	2.1	4.9	2.6	36.1	19.8	23.5	13.1	7.5
GUERIN SPORTIVO	100.0	3.3	2.1	1.7	6.0	36.1	16.6	26.6	12.9	7.7
GUIDA CUCINA	100.0	1.0	4.9	5.7	5.9	24.6	21.5	21.7	20.6	11.6
GUIDA TV	100.0	0.2	2.2	3.8	1.9	37.1	20.1	20.9	16.2	5.7
INTIMITA'	100.0	0.9	3.4	2.4	3.6	35.3	25.0	20.4	13.4	6.0
IL MONDO	100.0	0.0	1.8	6.3	2.8	47.4	18.3	18.0	7.1	9.1
MONDO ECONOMICO	100.0	0.3	0.6	4.4	0.2	39.6	29.0	25.5	1.2	4.6
NOI	100.0	0.1	0.6	3.3	4.0	41.1	19.7	18.8	13.2	7.3
NOVELLA 2000	100.0	0.1	2.2	4.8	3.4	34.0	24.2	24.3	9.3	8.2
OGGI	100.0	0.4	2.2	3.8	2.1	33.0	23.4	23.4	14.4	5.8
PANORAMA	100.0	0.5	2.6	5.1	3.6	30.7	21.2	21.7	17.6	8.7
RADIOCORRIERE TV	100.0	0.1	2.3	6.7	2.2	36.7	15.5	26.8	12.0	9.0
SORRISI E CANZONI TV	100.0	0.3	3.0	4.7	1.9	31.7	21.2	22.1	18.4	6.6
STOP	100.0	0.0	0.2	0.6	1.0	50.7	23.5	21.0	3.3	1.6
TELEPIU'	100.0	0.1	4.3	6.8	2.6	30.0	19.8	21.2	19.5	9.5
TELESETTE	100.0	0.0	4.5	6.9	1.5	29.1	19.4	23.2	19.9	8.4
TOPOLINO	100.0	0.1	3.0	4.0	4.4	34.8	17.4	25.8	13.5	8.4
VISTO	100.0	0.0	1.5	2.8	4.3	48.1	18.2	13.8	12.8	7.1
VIVERSANI & BELLI	100.0	0.5	2.3	5.8	1.7	36.1	22.8	20.4	13.2	7.5
SUPPLEMENTI										
SETTE	100.0	0.2	2.1	2.6	1.8	61.2	13.9	11.8	8.7	4.3
IL VENERDI'	100.0	0.2	3.6	4.8	2.5	25.9	20.1	30.9	15.9	7.3

Responsabili acquisti

Lettori numero medio

Analisi secondo: ● regioni ● area geografica

(percentuali di composizione)

MENSILI

	Totale	REGIONI				AREA GEOGRAFICA				
		Basilicata	Calabria	Sicilia	Sardegna	Nord Ovest	Nord Est	Centro	Sud	Isole
POPOLAZIONE	100.0	1.0	3.4	8.4	2.6	28.7	18.7	19.5	22.1	11.0
ABITARE	100.0	0.2	0.3	9.5	0.7	39.3	17.1	26.1	7.3	10.1
AD	100.0	0.0	3.5	8.9	1.9	27.2	17.6	31.4	13.0	10.8
AIRONE	100.0	0.0	1.3	0.7	1.2	37.8	31.3	23.5	5.5	2.0
AMADEUS	100.0	0.0	6.7	0.2	0.1	23.8	28.5	34.8	12.5	0.3
ARCHEO	100.0	0.0	3.9	9.1	1.2	16.2	10.9	44.7	18.0	10.2
ASTRA	100.0	0.5	0.3	4.7	5.8	34.5	22.7	26.8	5.5	10.4
AUTO	100.0	0.0	0.8	12.3	4.5	29.7	26.5	20.2	6.8	16.8
AUTO CAPITAL	100.0	0.0	0.4	6.7	0.2	27.2	36.3	25.0	4.6	6.8
L'AUTOMOBILE	100.0	1.4	1.0	5.0	2.3	42.0	22.9	15.3	12.4	7.4
BELL'ITALIA	100.0	0.0	0.8	3.9	0.1	41.5	23.8	23.9	6.8	4.0
BENISSIMO	100.0	0.7	1.9	5.5	2.1	35.9	24.7	18.5	13.4	7.6
BRAVA CASA	100.0	1.5	5.0	7.0	3.6	30.5	16.6	23.0	19.4	10.6
BURDA	100.0	1.2	2.2	13.8	2.2	20.5	20.1	23.5	20.0	16.0
CAPITAL	100.0	0.0	2.7	5.7	0.5	47.4	19.1	18.9	8.4	6.2
CASAVIVA	100.0	1.9	4.8	7.5	2.9	26.2	21.1	21.6	20.8	10.4
CENTO COSE ENERGY	100.0	1.8	0.5	6.9	1.7	38.6	26.8	17.9	8.1	8.6
CIAK	100.0	1.3	2.8	10.6	2.9	31.4	25.2	16.3	13.5	13.6
CLASS	100.0	0.0	0.6	0.4	2.0	45.0	32.3	14.8	5.6	2.4
CONSIGLI PRATICI	100.0	0.2	1.9	3.4	3.7	30.8	29.1	23.5	9.5	7.1
COSMOPOLITAN	100.0	0.1	0.1	3.4	2.4	32.1	37.9	18.8	5.4	5.8
LA CUCINA ITALIANA	100.0	0.4	1.9	6.4	1.5	34.6	23.2	20.0	14.2	7.9
DONNA	100.0	0.3	2.4	4.3	2.2	33.0	22.0	25.9	12.5	6.5
DONNA E MAMMA	100.0	0.8	3.2	4.9	2.2	27.2	23.3	22.6	19.8	7.1
DOVE	100.0	0.0	5.6	5.0	0.2	48.0	18.6	16.6	11.5	5.2
ELLE	100.0	1.3	0.4	6.9	2.2	36.0	26.7	20.5	7.9	9.0
ELLE DECOR	100.0	0.0	0.8	4.9	0.1	48.1	22.0	14.6	10.3	5.0
ESPANSIONE	100.0	0.0	0.0	6.5	0.0	43.1	25.8	15.7	8.9	6.5
* FOCUS	100.0	0.1	1.4	0.9	2.7	35.4	24.5	25.6	10.9	3.6
GARDENIA	100.0	0.1	1.3	3.8	0.5	36.2	23.9	27.2	8.5	4.2
GENTE MESE	100.0	0.4	4.4	5.8	5.8	26.3	18.0	25.5	18.5	11.6
GENTE MONEY	100.0	1.1	1.4	5.4	0.6	38.9	26.8	20.0	8.4	6.0
GENTE MOTORI	100.0	0.0	3.3	7.6	2.5	31.7	26.3	17.9	14.0	10.1
GENTE VIAGGI	100.0	0.0	0.0	5.2	1.8	37.9	28.4	18.5	8.3	7.0
GLAMOUR	100.0	0.0	6.1	8.4	7.5	18.8	41.4	16.8	7.0	15.9
INSIEME	100.0	0.1	3.6	2.7	3.3	32.8	21.9	24.4	14.9	6.0
IO E IL MIO BAMBINO	100.0	0.8	5.2	9.7	2.2	28.1	18.6	18.5	22.9	11.8
KING	100.0	0.0	0.8	1.2	4.8	25.1	36.9	24.5	7.6	6.0
JESUS	100.0	0.2	2.0	3.6	1.9	38.3	17.6	22.4	16.2	5.5
LINUS	100.0	0.0	2.8	0.6	0.6	38.4	29.5	18.8	12.2	1.1
MADRE	100.0	0.0	0.4	2.0	4.3	56.6	22.6	6.6	7.8	6.3
MARIE CLAIRE	100.0	0.3	2.6	7.7	1.3	32.1	27.6	21.1	10.2	9.0
MAX	100.0	0.0	0.3	4.8	2.1	37.0	27.7	20.3	8.2	6.9
MESSAGGERO DI S.ANTONIO	100.0	2.0	3.9	3.9	5.1	27.4	21.2	15.7	26.6	9.0
LA MIA BOUTIQUE	100.0	3.8	0.9	7.4	2.0	26.0	16.7	24.5	23.4	9.4
LA MIA CASA	100.0	0.7	3.3	5.9	4.7	31.7	18.3	25.1	14.3	10.6
MILLEIDEE	100.0	1.0	2.0	5.0	3.3	33.9	25.4	21.5	10.8	8.3
MODA	100.0	0.2	2.7	7.6	4.1	29.7	21.5	22.6	14.5	11.7
NAUTICA	100.0	0.0	3.4	6.9	2.7	17.5	32.2	23.4	17.4	9.6
PESCARE	100.0	0.6	10.0	1.3	5.5	29.8	18.9	27.6	16.9	6.8
PRATICA	100.0	0.0	4.9	4.4	3.1	31.9	28.3	18.4	14.0	7.5
QUATTORRUOTE	100.0	0.3	3.7	6.0	2.0	33.4	24.8	20.2	13.6	8.0
QUATTRO ZAMPE	100.0	0.0	2.9	4.3	0.0	41.6	27.3	20.5	6.3	4.3
RAKAM	100.0	0.2	2.4	8.3	3.2	29.3	22.7	21.9	14.6	11.5
SALE & PEPE	100.0	0.2	3.1	7.8	0.9	30.4	26.9	18.9	15.0	8.8
SALVE	100.0	0.7	5.8	4.9	3.1	31.1	28.5	17.3	15.2	8.0
SCIENZA & VITA	100.0	0.6	4.3	8.4	1.8	40.0	17.3	21.4	11.1	10.2
LE SCIENZE	100.0	0.0	0.5	2.7	1.1	33.2	21.7	34.9	6.5	3.8
SELEZIONE DAL R.DIGEST	100.0	0.1	2.5	7.0	3.7	33.6	20.3	23.7	11.8	10.6
SPAZIO CASA	100.0	0.1	4.3	5.4	1.2	28.7	20.6	23.8	20.2	6.6
SPEAK UP	100.0	0.0	1.0	9.2	0.0	25.6	11.9	47.6	5.6	9.2
STARBENE	100.0	0.4	3.2	8.0	2.7	33.5	21.1	20.7	14.0	10.6
STARTER	100.0	0.0	0.0	6.8	0.3	24.7	46.1	20.6	1.6	7.1
TUTTI FOTOGRAFI	100.0	0.0	6.5	11.3	1.8	13.3	28.8	30.9	14.0	13.1
TUTTOMOTO	100.0	0.7	5.6	1.9	2.7	38.7	17.3	28.8	10.6	4.6
TUTTO MUSICA E SPETTACOLO	100.0	0.8	1.8	12.7	3.5	33.6	19.1	15.0	16.0	16.2
TUTTOTURISMO	100.0	0.0	1.3	12.8	0.0	37.8	26.3	13.0	10.0	12.8
VERA	100.0	0.1	2.1	6.6	1.1	41.1	18.6	19.9	12.7	7.7
VITALITY	100.0	0.0	0.3	7.3	0.0	27.0	30.6	28.0	7.1	7.3
VOGUE ITALIA	100.0	0.2	1.5	7.2	2.6	30.4	22.5	23.5	13.8	9.8
WEEKEND VIAGGI	100.0	0.0	1.5	2.9	1.3	33.2	21.0	29.1	12.5	4.3
DIANA (QUINDICINALE)	100.0	0.4	6.7	0.4	4.8	35.2	24.9	24.0	10.8	5.1

Responsabili acquisti

Lettori numero medio

Analisi secondo: ● numero componenti ● classe di reddito

(valori assoluti × 1.000)

SETTIMANALI	Totale	NUMERO COMPONENTI					CLASSE DI REDDITO							
		1 componente	2 componenti	3 componenti	4 componenti	5 o più componenti	fino a 1.450 mila	1.450 1.850 mila	1.850 2.250 mila	2.250 2.650 mila	2.650 3.250 mila	3.250 4.250 mila	4.250 5.250 mila	oltre 5.250 mila
POPOLAZIONE	20709	3637	5084	4790	4799	2399	4247	3097	2868	2185	2928	2783	1603	997
AMICA	953	94	219	266	275	97	75	94	115	87	166	217	120	78
ANNA	953	99	211	272	269	102	71	106	116	110	163	187	111	89
AUTO OGGI	167	29	34	44	39	21	13	18	17	19	32	32	22	13
AUTOSPRINT	111	19	24	29	28	11	10	8	12	8	28	27	11	7
* BEAUTIFUL	148	4	36	34	44	29	17	24	23	23	23	24	8	6
BELLA PIU'	664	64	157	181	183	78	59	80	95	77	116	121	81	36
CIOE'	396	7	28	89	183	89	47	68	60	53	74	49	32	13
CONFIDENZE	746	98	186	191	181	89	113	126	109	99	118	100	54	27
DOMENICA QUIZ	150	17	32	39	44	19	15	17	19	19	19	30	19	12
DONNA MODERNA	2020	191	397	579	626	227	186	226	272	217	363	426	217	114
EPOCA	706	96	142	192	192	85	52	84	97	78	110	139	88	58
L'ESPRESSO	901	150	195	249	226	81	60	89	114	87	156	193	125	77
L'EUROPEO	234	31	42	74	64	22	11	18	25	26	48	41	37	27
EVA EXPRESS	322	27	63	87	99	46	28	38	36	37	62	59	38	24
FAMIGLIA CRISTIANA	2327	377	578	547	552	273	352	322	317	267	347	367	225	130
GENTE	2151	309	526	544	544	228	279	258	281	236	371	358	204	163
GIOIA	1114	71	257	314	339	133	91	122	152	118	203	227	127	75
IL GIORNALINO	229	19	30	57	75	47	13	22	29	44	35	49	23	14
GRAND HOTEL	749	77	159	199	204	110	119	102	110	88	123	122	59	27
GRAZIA	1361	125	315	378	386	158	115	158	163	149	230	259	165	121
GUERIN SPORTIVO	68	20	13	15	14	7	8	11	8	8	12	13	5	3
GUIDA CUCINA	608	67	107	173	171	90	61	92	104	87	89	101	49	25
GUIDA TV	723	87	168	191	200	77	73	94	106	90	105	139	71	44
INTIMITA'	866	93	219	233	210	111	120	126	118	119	144	128	76	34
IL MONDO	91	16	19	28	19	8	6	8	13	9	11	16	18	10
MONDO ECONOMICO	52	15	9	14	10	4	3	4	10	4	7	9	11	3
NOI	770	84	163	198	229	96	83	96	103	109	131	138	61	48
NOVELLA 2000	850	76	176	238	244	115	84	101	123	97	154	160	77	53
OGGI	2097	310	500	553	511	223	269	247	286	211	357	379	207	141
PANORAMA	1262	189	259	344	338	131	81	131	157	125	216	256	170	125
RADIOCORRIERE TV	425	63	107	100	106	49	57	41	68	44	62	82	39	32
SORRISI E CANZONI TV	3481	272	629	996	1090	494	383	453	488	445	627	618	300	168
STOP	530	87	167	129	108	41	98	63	71	58	111	72	40	16
TELEPIU'	1022	90	224	288	285	134	136	158	168	126	171	137	76	50
TELESETTE	913	131	180	259	244	100	117	120	136	110	135	169	81	45
TOPOLINO	1060	77	154	319	351	159	80	125	145	123	202	191	126	69
VISTO	528	63	112	142	142	69	76	65	68	79	83	96	38	24
VIVERSANI & BELLI	934	91	185	250	301	107	86	98	124	91	168	216	103	48
SUPPLEMENTI														
SETTE	1057	189	239	293	254	83	55	80	108	102	151	231	170	161
IL VENERDI'	1450	241	342	376	370	121	79	90	167	132	233	332	226	190

Responsabili acquisti

Lettori numero medio

Analisi secondo: ● numero componenti ● classe di reddito

(valori assoluti × 1.000)

MENSILI	Totale	NUMERO COMPONENTI					CLASSE DI REDDITO							
		1 compo- nente	2 compo- nenti	3 compo- nenti	4 compo- nenti	5 o più compo- nenti	fino a 1.450 mila	1.450 1.850 mila	1.850 2.250 mila	2.250 2.650 mila	2.650 3.250 mila	3.250 4.250 mila	4.250 5.250 mila	oltre 5.250 mila
POPOLAZIONE	20709	3637	5084	4790	4799	2399	4247	3097	2868	2185	2928	2783	1603	997
ABITARE	129	17	21	36	42	13	5	9	9	14	27	29	17	18
AD	346	36	67	108	104	31	13	26	36	35	56	76	51	51
AIRONE	480	77	93	136	129	44	20	39	52	48	84	104	77	56
AMADEUS	76	15	20	18	16	7	7	4	8	10	15	9	14	10
ARCHEO	101	17	20	28	27	10	5	8	9	10	19	16	24	9
ASTRA	258	28	61	70	74	25	25	37	35	26	45	49	23	18
AUTO	119	14	26	30	32	17	11	13	15	12	27	20	13	7
AUTO CAPITAL	53	10	7	13	17	6	1	2	8	6	12	9	9	6
L'AUTOMOBILE	529	78	87	136	165	64	28	63	71	59	98	98	72	41
BELL'ITALIA	313	42	71	96	70	33	20	21	27	31	53	70	53	37
BENISSIMO	434	27	90	124	143	50	35	51	57	44	80	93	47	29
BRAVA CASA	738	54	159	222	228	75	40	69	89	87	130	159	94	70
BURDA	1293	110	255	338	412	177	143	196	199	165	222	204	110	54
CAPITAL	249	30	55	66	74	24	19	15	23	20	53	44	38	37
CASAVIVA	1159	81	235	337	366	140	58	120	143	128	214	259	137	99
CENTO COSE ENERGY	280	18	60	96	73	33	19	20	34	31	55	64	32	25
CIAK	269	33	48	87	70	31	18	28	30	26	57	53	34	24
CLASS	53	10	10	14	14	5	2	4	4	5	7	12	10	9
CONSIGLI PRATICI	265	14	58	81	74	38	15	36	40	36	52	47	21	17
COSMOPOLITAN	214	25	48	70	49	21	12	22	23	27	34	47	28	21
LA CUCINA ITALIANA	680	71	172	187	169	81	61	77	111	78	86	123	82	62
DONNA	546	51	131	152	138	72	62	59	101	71	95	89	44	26
DONNA E MAMMA	409	16	57	170	124	43	37	50	53	48	78	92	35	17
DOVE	224	25	47	65	58	28	12	24	30	14	40	41	34	29
ELLE	283	30	54	86	76	37	18	25	34	23	62	56	36	30
ELLE DECOR	125	13	31	40	31	11	4	10	12	14	28	24	18	15
ESPANSIONE	33	2	5	8	10	8	1	1	4	1	9	5	6	7
* FOCUS	196	49	37	52	41	18	18	30	26	29	32	31	16	14
GARDENIA	237	34	49	78	54	21	18	15	25	22	38	54	34	29
GENTE MESE	941	82	198	248	290	122	101	122	131	108	156	164	82	77
GENTE MONEY	231	42	42	64	56	26	14	17	29	24	43	39	34	30
GENTE MOTORI	428	89	69	107	104	59	40	37	57	48	59	93	61	33
GENTE VIAGGI	210	31	45	67	48	20	10	19	26	19	39	46	28	24
GLAMOUR	57	5	10	25	11	7	4	6	12	9	8	8	7	4
INSIEME	595	21	108	216	178	71	37	64	78	72	111	137	60	34
IO E IL MIO BAMBINO	952	30	126	369	298	129	76	141	141	105	182	182	85	40
KING	70	14	17	19	15	6	4	8	10	12	14	15	5	3
JESUS	121	26	30	31	24	10	13	14	15	18	17	18	13	13
LINUS	114	26	23	26	29	10	7	13	13	17	16	23	14	12
MADRE	192	20	48	49	50	25	19	22	32	17	36	36	22	9
MARIE CLAIRE	601	46	142	170	171	73	38	60	79	64	116	117	72	55
MAX	142	21	30	42	36	13	6	16	23	15	24	32	15	11
MESSAGGERO DI S.ANTONIO	940	158	206	216	233	128	178	127	145	136	135	102	76	42
LA MIA BOUTIQUE	400	27	85	106	122	60	34	56	51	51	76	75	41	16
LA MIA CASA	257	30	53	68	74	32	32	40	44	32	29	46	21	13
MILLEIDEE	845	65	153	244	275	108	77	92	112	94	148	168	88	66
MODA	619	74	149	173	149	73	80	83	103	81	95	95	47	34
NAUTICA	69	10	11	15	23	11	4	5	7	8	12	10	17	6
PESCARE	118	14	25	39	25	16	9	18	19	12	25	19	12	5
PRATICA	452	38	102	137	122	54	35	46	70	57	86	88	41	28
QUATTORRUOTE	1282	220	247	345	324	146	102	151	173	127	229	240	164	97
QUATTRO ZAMPE	334	43	73	99	84	36	35	33	44	42	59	48	45	29
RAKAM	628	41	103	190	195	99	44	62	74	66	118	135	79	50
SALE & PEPE	760	50	163	238	222	88	62	71	107	69	148	166	84	53
SALVE	623	81	125	185	164	68	51	58	85	66	111	130	72	49
SCIENZA & VITA	117	24	19	34	26	14	8	10	13	12	15	21	19	19
LE SCIENZE	114	24	21	31	28	11	6	8	13	11	16	17	23	19
SELEZIONE DAL R.DIGEST	854	119	187	214	247	87	80	106	123	96	141	159	87	61
SPAZIO CASA	316	22	75	87	100	33	14	33	42	28	55	74	38	32
SPEAK UP	54	12	13	14	10	5	2	5	12	5	8	11	9	3
STARBENE	1271	129	239	368	379	157	117	138	177	154	221	253	123	89
STARTER	26	7	4	8	6	1	1	2	5	3	6	6	1	2
TUTTI FOTOGRAFI	41	4	8	10	13	5	3	6	7	4	8	6	2	5
TUTTOMOTO	174	12	41	50	48	23	8	17	31	19	34	34	15	16
TUTTO MUSICA E SPETTACOLO	359	28	61	92	113	65	31	58	57	37	74	58	31	14
TUTTOTURISMO	142	21	37	35	35	14	13	12	13	18	23	30	17	15
VERA	802	68	187	230	237	81	77	99	118	88	153	140	85	44
VITALITY	89	9	19	33	15	12	11	10	12	12	7	20	9	8
VOGUE ITALIA	416	31	89	119	123	53	27	43	49	43	82	91	49	31
WEEKEND VIAGGI	115	14	31	30	31	9	5	8	9	14	15	29	23	12
DIANA (QUINDICINALE)	77	10	22	22	19	4	8	5	16	10	14	11	7	6

Responsabili acquisti

Lettori numero medio

Analisi secondo: ● numero componenti ● classe di reddito

(percentuali di composizione)

SETTIMANALI	Totale	NUMERO COMPONENTI					CLASSE DI REDDITO							
		1 componente	2 componenti	3 componenti	4 componenti	5 o più componenti	fino a 1.450 mila	1.450 1.850 mila	1.850 2.250 mila	2.250 2.650 mila	2.650 3.250 mila	3.250 4.250 mila	4.250 5.250 mila	oltre 5.250 mila
POPOLAZIONE	100.0	17.6	24.5	23.1	23.2	11.6	20.5	15.0	13.8	10.6	14.1	13.4	7.7	4.8
AMICA	100.0	9.9	23.0	28.0	28.9	10.2	7.9	9.8	12.1	9.1	17.5	22.8	12.6	8.2
ANNA	100.0	10.4	22.1	28.5	28.3	10.7	7.5	11.1	12.2	11.5	17.1	19.6	11.6	9.4
AUTO OGGI	100.0	17.2	20.6	26.3	23.1	12.8	8.0	10.9	10.4	11.4	19.1	19.0	13.4	7.8
AUTOSPRINT	100.0	16.8	21.7	26.2	25.5	9.8	8.8	7.5	11.1	7.2	25.2	24.0	10.1	6.1
* BEAUTIFUL	100.0	2.9	24.1	23.2	29.9	19.9	11.6	16.5	15.3	15.9	15.2	16.1	5.5	3.9
BELLA PIU'	100.0	9.6	23.7	27.3	27.6	11.8	8.9	12.0	14.3	11.6	17.5	18.2	12.1	5.4
CIOE'	100.0	1.7	7.0	22.6	46.1	22.5	11.9	17.1	15.1	13.3	18.7	12.5	8.2	3.2
CONFIDENZE	100.0	13.2	24.9	25.6	24.3	12.0	15.1	16.8	14.6	13.3	15.8	13.4	7.3	3.6
DOMENICA QUIZ	100.0	11.2	21.1	25.8	29.2	12.7	9.8	11.5	12.4	12.6	12.9	20.3	12.8	7.7
DONNA MODERNA	100.0	9.5	19.7	28.7	31.0	11.2	9.2	11.2	13.5	10.7	17.9	21.1	10.7	5.7
EPOCA	100.0	13.6	20.1	27.1	27.1	12.1	7.4	11.9	13.7	11.0	15.6	19.7	12.4	8.2
L'ESPRESSO	100.0	16.6	21.6	27.7	25.1	9.0	6.6	9.8	12.7	9.6	17.3	21.4	13.9	8.6
L'EUROPEO	100.0	13.5	17.9	31.8	27.6	9.3	4.8	7.7	10.9	11.2	20.5	17.6	15.9	11.4
EVA EXPRESS	100.0	8.3	19.5	27.1	30.6	14.4	8.7	11.8	11.2	11.4	19.4	18.4	11.7	7.4
FAMIGLIA CRISTIANA	100.0	16.2	24.8	23.5	23.7	11.7	15.1	13.8	13.6	11.5	14.9	15.8	9.7	5.6
GENTE	100.0	14.4	24.4	25.3	25.3	10.6	13.0	12.0	13.1	11.0	17.3	16.7	9.5	7.6
GIOIA	100.0	6.4	23.1	28.1	30.5	11.9	8.1	11.0	13.7	10.6	18.3	20.3	11.4	6.7
IL GIORNALINO	100.0	8.5	13.0	25.0	32.9	20.6	5.7	9.8	12.8	19.2	15.1	21.3	10.1	6.0
GRAND HOTEL	100.0	10.3	21.3	26.6	27.2	14.6	15.9	13.6	14.7	11.7	16.5	16.2	7.8	3.5
GRAZIA	100.0	9.2	23.2	27.7	28.4	11.6	8.5	11.6	12.0	11.0	16.9	19.0	12.1	8.9
GUERIN SPORTIVO	100.0	29.1	18.9	21.4	19.9	10.7	11.7	15.5	12.2	11.5	18.3	18.7	8.0	4.0
GUIDA CUCINA	100.0	11.0	17.6	28.5	28.1	14.8	10.0	15.1	17.1	14.4	14.7	16.6	8.1	4.1
GUIDA TV	100.0	12.1	23.2	26.4	27.7	10.6	10.1	13.0	14.7	12.4	14.6	19.3	9.8	6.1
INTIMITA'	100.0	10.8	25.3	26.9	24.2	12.8	13.8	14.6	13.7	13.7	16.6	14.8	8.8	4.0
IL MONDO	100.0	17.5	20.9	30.8	21.5	9.3	6.9	9.1	14.7	9.9	11.9	17.1	19.8	10.5
MONDO ECONOMICO	100.0	28.3	16.9	26.9	19.5	8.4	5.6	8.3	18.5	8.4	13.4	18.3	21.4	6.0
NOI	100.0	10.9	21.2	25.7	29.8	12.5	10.7	12.4	13.4	14.2	17.0	18.0	7.9	6.3
NOVELLA 2000	100.0	8.9	20.7	28.1	28.7	13.6	9.8	11.9	14.5	11.4	18.2	18.8	9.1	6.2
OGGI	100.0	14.8	23.8	26.4	24.4	10.6	12.8	11.8	13.6	10.0	17.0	18.1	9.9	6.7
PANORAMA	100.0	15.0	20.6	27.3	26.8	10.4	6.4	10.4	12.5	9.9	17.2	20.3	13.5	9.9
RADIOCORRIERE TV	100.0	14.8	25.2	23.6	24.8	11.6	13.5	9.7	15.9	10.5	14.5	19.2	9.2	7.4
SORRISI E CANZONI TV	100.0	7.8	18.1	28.6	31.3	14.2	11.0	13.0	14.0	12.8	18.0	17.8	8.6	4.8
STOP	100.0	16.4	31.4	24.3	20.3	7.7	18.5	11.9	13.5	10.9	21.0	13.6	7.5	3.0
TELEPIU'	100.0	8.8	22.0	28.2	27.9	13.1	13.4	15.4	16.4	12.4	16.7	13.4	7.5	4.8
TELESETTE	100.0	14.3	19.7	28.3	26.7	10.9	12.8	13.2	14.9	12.0	14.8	18.5	8.9	5.0
TOPOLINO	100.0	7.3	14.6	30.1	33.1	15.0	7.5	11.8	13.7	11.6	19.0	18.0	11.9	6.5
VISTO	100.0	11.9	21.1	26.9	26.9	13.1	14.3	12.2	12.8	15.0	15.7	18.2	7.1	4.6
VIVERSANI & BELLI	100.0	9.8	19.8	26.7	32.3	11.4	9.3	10.5	13.3	9.8	18.0	23.1	11.0	5.1
SUPPLEMENTI														
SETTE	100.0	17.8	22.6	27.7	24.0	7.8	5.2	7.5	10.2	9.6	14.3	21.8	16.0	15.3
IL VENERDI'	100.0	16.6	23.6	25.9	25.5	8.4	5.5	6.2	11.5	9.1	16.1	22.9	15.6	13.1

Responsabili acquisti

Lettori numero medio

Analisi secondo: ● numero componenti ● classe di reddito

(percentuali di composizione)

MENSILI	Totale	NUMERO COMPONENTI					CLASSE DI REDDITO							
		1 componente	2 componenti	3 componenti	4 componenti	5 o più componenti	fino a 1.450 mila	1.450 1.850 mila	1.850 2.250 mila	2.250 2.650 mila	2.650 3.250 mila	3.250 4.250 mila	4.250 5.250 mila	oltre 5.250 mila
POPOLAZIONE	100.0	17.6	24.5	23.1	23.2	11.6	20.5	15.0	13.8	10.6	14.1	13.4	7.7	4.8
ABITARE	100.0	13.3	16.6	27.7	32.4	9.9	4.0	6.8	7.2	10.9	21.2	22.8	12.9	14.2
AD	100.0	10.4	19.5	31.1	30.0	9.0	3.8	7.6	10.5	10.2	16.3	22.1	14.8	14.8
AIRONE	100.0	16.1	19.4	28.3	27.0	9.2	4.1	8.2	10.9	9.9	17.6	21.7	16.1	11.7
AMADEUS	100.0	19.9	26.3	23.3	21.5	9.0	9.1	5.2	10.1	13.0	19.5	12.2	18.1	12.8
ARCHEO	100.0	16.4	20.1	27.4	26.5	9.7	4.7	8.4	9.3	9.8	19.3	15.7	24.2	8.7
ASTRA	100.0	10.9	23.5	27.1	28.8	9.6	9.6	14.4	13.7	10.2	17.3	18.9	8.8	7.1
AUTO	100.0	12.2	21.7	25.1	27.0	14.0	9.4	10.9	12.9	10.2	22.6	16.9	11.0	6.0
AUTO CAPITAL	100.0	19.8	12.5	24.3	32.0	11.4	1.8	3.9	15.4	10.7	23.5	16.6	16.1	11.9
L'AUTOMOBILE	100.0	14.8	16.5	25.6	31.1	12.0	5.3	11.9	13.5	11.1	18.4	18.5	13.7	7.7
BELL'ITALIA	100.0	13.6	22.8	30.6	22.4	10.6	6.4	6.8	8.8	9.9	17.0	22.3	17.1	11.7
BENISSIMO	100.0	6.3	20.8	28.5	32.9	11.5	8.0	11.7	13.0	10.0	18.3	21.5	10.7	6.8
BRAVA CASA	100.0	7.3	21.6	30.1	30.9	10.1	5.4	9.4	12.1	11.8	17.6	21.5	12.8	9.4
BURDA	100.0	8.5	19.7	26.2	31.9	13.7	11.1	15.1	15.4	12.8	17.2	15.7	8.5	4.2
CAPITAL	100.0	12.0	22.1	26.4	29.7	9.8	7.6	6.1	9.2	8.1	21.3	17.8	15.2	14.9
CASAVIVA	100.0	7.0	20.3	29.0	31.6	12.1	5.0	10.4	12.3	11.1	18.5	22.4	11.8	8.5
CENTO COSE ENERGY	100.0	6.4	21.3	34.3	26.0	12.0	7.0	7.2	12.1	10.9	19.7	22.9	11.3	8.8
CIAK	100.0	12.2	17.9	32.2	26.2	11.5	6.7	10.2	11.3	9.6	21.3	19.6	12.5	8.7
CLASS	100.0	19.6	18.2	26.1	27.4	8.7	4.4	7.3	6.9	9.0	13.0	22.3	19.4	17.7
CONSIGLI PRATICI	100.0	5.2	22.1	30.5	27.8	14.4	5.8	13.6	15.2	13.5	19.6	17.7	8.0	6.5
COSMOPOLITAN	100.0	11.7	22.6	32.8	23.1	9.8	5.7	10.1	10.8	12.5	15.9	22.1	13.1	9.8
LA CUCINA ITALIANA	100.0	10.5	25.3	27.5	24.9	11.9	9.0	11.3	16.3	11.5	12.7	18.1	12.0	9.1
DONNA	100.0	9.4	24.1	27.9	25.3	13.3	11.3	10.8	18.4	13.0	17.5	16.3	8.0	4.7
DONNA E MAMMA	100.0	3.8	14.0	41.6	30.2	10.4	9.1	12.1	12.9	11.7	19.1	22.4	8.4	4.2
DOVE	100.0	11.3	21.0	29.2	25.9	12.5	5.5	10.6	13.4	6.3	17.9	18.4	15.1	12.8
ELLE	100.0	10.6	19.1	30.3	27.0	13.1	6.2	8.9	11.9	8.2	21.8	19.7	12.6	10.7
ELLE DECOR	100.0	10.2	24.8	31.8	24.7	8.5	3.5	8.2	9.3	10.9	22.4	19.2	14.0	12.3
ESPANSIONE	100.0	7.2	14.2	24.5	29.5	24.7	3.0	2.7	10.6	2.9	27.7	15.5	17.8	19.8
* FOCUS	100.0	24.9	18.7	26.4	20.8	9.1	9.4	15.1	13.3	14.8	16.2	15.9	8.2	7.1
GARDENIA	100.0	14.3	20.9	33.0	22.8	9.0	7.8	6.5	10.7	9.5	16.1	22.6	14.5	12.4
GENTE MESE	100.0	8.7	21.1	26.3	30.8	13.0	10.7	13.0	14.0	11.5	16.6	17.4	8.7	8.2
GENTE MONEY	100.0	18.1	18.4	27.8	24.4	11.3	6.0	7.4	12.7	10.6	18.6	16.8	14.8	13.2
GENTE MOTORI	100.0	20.8	16.2	24.9	24.2	13.8	9.4	8.6	13.3	11.3	13.8	21.7	14.2	7.7
GENTE VIAGGI	100.0	14.6	21.4	31.7	22.7	9.5	4.6	8.9	12.5	9.0	18.8	22.0	13.1	11.2
GLAMOUR	100.0	8.2	17.1	42.8	18.8	13.0	7.2	11.1	21.2	14.9	14.4	13.1	12.0	6.2
INSIEME	100.0	3.6	18.2	36.4	29.9	11.9	6.3	10.8	13.1	12.2	18.6	23.1	10.1	5.8
IO E IL MIO BAMBINO	100.0	3.1	13.3	38.7	31.3	13.6	8.0	14.8	14.8	11.0	19.1	19.2	8.9	4.2
KING	100.0	20.6	23.6	26.5	21.0	8.3	6.0	10.9	14.2	16.9	19.6	20.9	6.6	5.0
JESUS	100.0	21.7	24.7	25.9	19.9	7.9	10.9	11.3	12.3	14.9	13.9	15.0	10.7	11.0
LINUS	100.0	23.1	20.4	22.5	25.0	9.0	6.0	11.5	11.4	14.5	13.6	20.2	12.5	10.4
MADRE	100.0	10.4	24.8	25.4	26.3	13.1	9.7	11.3	16.5	8.8	18.8	19.0	11.4	4.6
MARIE CLAIRE	100.0	7.6	23.6	28.3	28.4	12.1	6.3	9.9	13.1	10.7	19.4	19.5	12.0	9.1
MAX	100.0	14.5	21.3	29.6	25.2	9.4	4.5	11.2	16.0	10.6	17.0	22.7	10.6	7.4
MESSAGGERO DI S.ANTONIO	100.0	16.8	21.9	23.0	24.8	13.6	19.0	13.5	15.4	14.5	14.3	10.8	8.0	4.5
LA MIA BOUTIQUE	100.0	6.8	21.4	26.5	30.4	14.9	8.5	14.0	12.8	12.8	18.9	18.8	10.3	3.9
LA MIA CASA	100.0	11.6	20.6	26.4	29.0	12.4	12.3	15.4	17.0	12.6	11.3	18.1	8.3	5.0
MILLEIDEE	100.0	7.7	18.1	28.9	32.6	12.8	9.1	10.9	13.2	11.2	17.6	19.9	10.4	7.8
MODA	100.0	12.0	24.1	28.0	24.1	11.9	13.0	13.4	16.7	13.1	15.4	15.3	7.7	5.5
NAUTICA	100.0	14.9	15.6	20.9	33.2	15.3	5.8	7.9	9.6	11.1	17.7	14.8	23.9	9.2
PESCARE	100.0	11.5	21.0	33.2	20.9	13.4	7.5	14.9	15.6	10.5	21.2	15.7	10.3	4.2
PRATICA	100.0	8.3	22.6	30.4	26.9	11.9	7.8	10.3	15.5	12.6	19.0	19.5	9.2	6.1
QUATTORRUOTE	100.0	17.2	19.3	26.9	25.3	11.4	8.0	11.7	13.5	9.9	17.8	18.7	12.8	7.6
QUATTRO ZAMPE	100.0	12.8	21.8	29.5	25.1	10.8	10.4	9.8	13.2	12.4	17.8	14.5	13.4	8.5
RAKAM	100.0	6.5	16.5	30.2	31.0	15.8	7.1	9.8	11.8	10.5	18.8	21.5	12.5	8.0
SALE & PEPE	100.0	6.6	21.4	31.3	29.1	11.6	8.2	9.3	14.0	9.1	19.4	21.9	11.0	7.0
SALVE	100.0	13.0	20.1	29.6	26.3	11.0	8.1	9.4	13.7	10.7	17.8	20.9	11.6	7.8
SCIENZA & VITA	100.0	20.3	16.3	29.0	22.5	11.8	6.8	8.8	11.1	10.2	12.8	17.8	16.3	16.2
LE SCIENZE	100.0	20.9	18.2	26.8	24.5	9.7	5.6	7.3	11.7	9.4	14.1	15.2	20.1	16.7
SELEZIONE DAL R.DIGEST	100.0	14.0	21.9	25.0	28.9	10.2	9.3	12.5	14.4	11.3	16.5	18.6	10.2	7.1
SPAZIO CASA	100.0	6.9	23.8	27.4	31.5	10.3	4.3	10.3	13.2	9.0	17.4	23.4	12.2	10.1
SPEAK UP	100.0	21.7	24.7	26.3	18.8	8.6	3.6	9.0	22.9	8.5	14.2	19.8	16.2	5.9
STARBENE	100.0	10.1	18.8	28.9	29.8	12.4	9.2	10.8	13.9	12.1	17.4	19.9	9.7	7.0
STARTER	100.0	25.9	15.0	31.1	25.1	2.9	5.4	6.7	18.6	11.9	22.8	23.3	3.2	8.1
TUTTI FOTOGRAFI	100.0	10.3	20.7	24.3	31.5	13.1	7.1	13.7	17.2	9.7	19.9	16.0	3.9	12.5
TUTTOMOTO	100.0	6.7	23.3	28.8	27.9	13.4	4.4	9.6	17.9	10.9	19.8	19.4	8.7	9.3
TUTTO MUSICA E SPETTACOLO	100.0	7.9	17.1	25.5	31.4	18.1	8.5	16.2	15.8	10.4	20.5	16.0	8.7	3.9
TUTTOTURISMO	100.0	15.1	25.9	24.6	24.4	9.9	9.2	8.6	9.1	12.7	16.1	21.5	12.0	10.7
VERA	100.0	8.5	23.3	28.6	29.5	10.1	9.6	12.3	14.7	10.9	19.1	17.5	10.6	5.4
VITALITY	100.0	10.5	21.4	37.8	16.9	13.5	12.7	11.5	13.3	13.1	8.2	22.1	10.3	8.9
VOGUE ITALIA	100.0	7.4	21.4	28.7	29.6	12.9	6.6	10.3	11.8	10.4	19.8	21.9	11.7	7.5
WEEKEND VIAGGI	100.0	12.2	26.7	26.2	27.3	7.5	4.3	6.8	7.9	12.2	13.1	25.1	19.7	10.8
DIANA (QUINDICINALE)	100.0	13.5	28.1	28.8	24.5	5.1	10.3	7.1	20.5	12.6	17.7	14.6	9.6	7.5

Responsabili acquisti

Lettori numero medio

Analisi secondo: ● condizione professionale

(valori assoluti × 1.000)

SETTIMANALI	Totale	Imprend. pos. Dir. Lib. Prof. 1	Impiegati 2	Negozianti Artigiani 3	Agenti Lav. in proprio 4	Agricol. e fam. coad. 5	Insegn. Giornal. Scritt. 6	Operai Operai agr. 7	CASALINGHE CON CAPOFAMIGLIA DI CATEG.					Studenti 13	Pensionati 14	Altri 15
									1	2,6	3-5	7	altre			
									8	9	10	11	12			
POPOLAZIONE	20709	402	1690	893	191	242	885	1891	374	1211	1378	2626	2482	95	5658	690
AMICA	953	32	165	72	13	4	72	107	33	61	59	88	75	5	133	45
ANNA	953	32	123	61	12	6	78	82	41	72	59	91	84	7	170	36
AUTO OGGI	167	12	29	14	3	2	9	21	5	10	5	11	8	3	23	13
AUTO SPRIINT	111	6	18	8	2	2	5	19	1	3	8	6	3	2	22	5
* BEAUTIFUL	148	0	8	12	1	1	5	16	3	14	18	28	20	0	17	5
BELLA PIU'	664	11	85	37	5	2	33	67	19	58	51	80	66	4	122	26
CIOE'	396	2	29	22	2	6	11	66	8	40	36	96	37	1	20	20
CONFIDENZE	746	8	54	26	8	4	18	66	8	65	46	115	119	2	188	19
DOMENICA QUIZ	150	3	21	8	2	0	8	14	5	10	9	16	19	1	23	9
DONNA MODERNA	2020	38	317	102	33	9	114	207	61	169	158	255	179	13	284	81
EPOCA	706	30	112	40	7	6	63	53	29	53	37	73	58	6	111	26
L'ESPRESSO	901	69	185	43	9	4	117	65	35	61	45	45	55	11	124	32
L'EUROPEO	234	19	43	14	2	1	28	19	12	15	9	10	14	1	36	10
EVA EXPRESS	322	4	32	24	4	2	8	41	11	16	21	52	36	1	51	18
FAMIGLIA CRISTIANA	2327	33	178	121	14	42	140	171	49	138	146	266	254	7	690	77
GENTE	2151	48	217	98	32	14	123	161	68	144	152	220	252	8	534	78
GIOIA	1114	21	133	56	10	7	71	107	37	100	97	139	122	5	172	37
IL GIORNALINO	229	5	45	10	0	3	14	21	1	20	21	37	14	1	26	10
GRAND HOTEL	749	3	52	35	7	4	11	72	11	49	70	140	102	3	159	32
GRAZIA	1361	46	167	73	16	4	86	124	58	116	89	155	140	7	223	59
GUERIN SPORTIVO	68	2	14	4	0	3	1	12	0	1	4	4	5	0	15	3
GUIDA CUCINA	608	11	73	36	3	3	36	75	10	58	34	112	53	6	73	25
GUIDA TV	723	16	107	39	6	7	46	64	16	55	51	99	59	3	131	23
INTIMITA'	866	7	77	37	6	3	11	108	12	64	66	133	139	2	179	24
IL MONDO	91	17	24	3	4	0	3	4	2	4	3	7	8	0	11	2
MONDO ECONOMICO	52	7	10	3	1	1	1	4	0	3	3	5	2	0	9	1
NOI	770	17	87	52	9	4	27	76	21	57	67	109	74	4	134	32
NOVELLA 2000	850	11	89	56	10	5	19	111	21	59	82	141	70	4	126	44
OGGI	2097	45	220	101	27	12	122	169	62	161	120	219	223	5	542	68
PANORAMA	1262	76	232	67	15	7	162	88	52	88	71	89	91	15	168	40
RADIOCORRIERE TV	425	12	66	19	2	1	18	33	11	24	33	45	37	4	105	17
SORRISI E CANZONI TV	3481	46	363	168	34	27	112	456	67	261	337	616	354	19	489	132
STOP	530	5	29	26	3	7	6	50	8	27	30	77	71	1	177	14
TELEPIU'	1022	11	118	53	8	6	29	122	18	65	81	203	121	7	142	38
TELESETTE	913	24	115	35	15	7	32	112	18	73	66	123	76	4	182	32
TOPOLINO	1060	31	187	59	15	6	79	124	38	84	104	108	83	9	82	49
VISTO	528	5	37	35	4	2	13	62	16	31	41	90	58	2	107	24
VIVERSANI & BELLI	934	12	157	57	12	7	77	97	19	60	60	94	80	5	150	45
SUPPLEMENTI																
SETTE	1057	79	186	42	15	3	130	54	57	78	46	33	68	5	224	38
IL VENERDI'	1450	129	317	62	19	4	224	72	56	103	46	40	69	20	237	53

Responsabili acquisti

Lettori numero medio

Analisi secondo: ● condizione professionale

(valori assoluti x 1.000)

MENSILI	Totale	Imprend. poss. Dir. Lib. Prof. 1	Impiegati 2	Negozianti Artigiani 3	Agenti Lav. in proprio 4	Agricolt. e fam. coad. 5	Insegn. Giornal. Scritt. 6	Operai Operai agr. 7	CASALINGHE CON CAPOFAMIGLIA DI CATEG.					Studenti 13	Pensionati 14	Altri 15
									1	2,6	3-5	7	altre			
									8	9	10	11	12			
POPOLAZIONE	20709	402	1690	893	191	242	885	1891	374	1211	1378	2626	2482	95	5658	690
ABITARE	129	17	25	4	4	1	15	12	8	8	6	5	5	1	14	6
AD	346	28	61	16	7	2	46	9	25	29	15	17	31	5	45	9
AIRONE	480	33	106	21	7	2	77	30	15	39	10	28	19	5	61	27
AMADEUS	76	8	10	4	0	1	10	2	5	6	3	3	9	1	10	5
ARCHEO	101	11	16	4	1	0	23	8	1	4	3	6	6	2	11	4
ASTRA	258	9	40	17	2	2	18	30	7	16	13	36	30	1	27	11
AUTO	119	4	13	11	4	2	9	13	2	9	8	11	5	1	17	10
AUTO CAPITAL	53	8	10	4	3	1	7	3	1	2	1	1	4	0	6	2
L'AUTOMOBILE	529	17	79	38	4	1	48	55	16	44	23	53	34	1	102	13
BELL'ITALIA	313	25	62	16	6	2	46	20	8	26	8	13	24	2	48	8
BENISSIMO	434	7	63	26	3	3	33	32	19	46	38	54	35	3	57	13
BRAVA CASA	738	41	157	46	15	2	76	59	22	54	49	71	59	6	55	25
BURDA	1293	11	122	55	16	8	60	101	29	126	116	208	181	5	205	51
CAPITAL	249	25	42	17	5	0	21	14	17	16	13	20	17	0	34	6
CASAVIVA	1159	46	248	61	18	7	128	82	40	115	77	92	79	12	104	49
CENTO COSE ENERGY	280	12	55	20	1	3	11	44	5	22	19	32	18	5	20	14
CIAK	269	15	59	10	3	3	26	31	17	21	15	21	12	3	19	15
CLASS	53	6	10	2	1	0	7	1	4	2	2	3	2	0	12	1
CONSIGLI PRATICI	265	4	29	15	5	3	11	31	7	19	19	44	28	1	40	8
COSMOPOLITAN	214	13	48	12	5	0	7	25	6	18	11	12	16	2	30	9
LA CUCINA ITALIANA	680	26	74	38	10	5	47	68	29	39	45	65	76	2	130	26
DONNA	546	7	48	30	5	6	15	57	11	45	48	70	68	2	118	18
DONNA E MAMMA	409	11	82	21	5	2	14	49	8	42	30	68	33	4	20	20
DOVE	224	21	49	14	2	4	17	14	12	19	3	21	18	1	20	9
ELLE	283	13	52	15	5	4	21	27	15	23	14	28	16	2	37	11
ELLE DECOR	125	6	23	6	4	2	13	7	9	11	5	6	10	1	15	5
ESPANSIONE	33	1	7	1	0	0	6	1	4	3	0	3	1	0	6	0
* FOCUS	196	13	30	17	6	0	12	26	2	16	6	16	9	7	25	11
GARDENIA	237	18	31	18	4	0	27	13	12	13	10	19	20	0	39	13
GENTE MESE	941	27	96	51	12	7	49	90	31	74	68	129	120	7	141	39
GENTE MONEY	231	28	44	14	2	1	15	16	7	14	10	15	17	2	39	8
GENTE MOTORI	428	32	88	31	8	3	38	53	12	22	16	26	17	5	54	24
GENTE VIAGGI	210	16	43	10	3	1	24	15	7	13	11	13	16	1	28	9
GLAMOUR	57	1	11	4	0	0	2	6	5	11	3	3	7	1	2	2
INSIEME	595	16	119	26	11	4	41	59	15	44	58	85	44	4	40	28
IO E IL MIO BAMBINO	952	22	171	39	10	5	66	121	18	113	96	151	53	7	35	44
KING	70	3	14	7	6	0	6	9	1	4	1	6	2	2	4	4
JESUS	121	9	11	4	0	0	10	8	1	9	6	9	12	1	33	6
LINUS	114	9	24	7	3	0	15	9	3	7	4	6	7	1	15	5
MADRE	192	3	15	8	2	2	18	14	4	20	11	23	17	2	47	6
MARIE CLAIRE	601	18	121	36	8	2	40	45	26	51	43	53	52	4	75	25
MAX	142	8	30	13	4	2	5	18	7	13	8	12	4	4	5	8
MESSAGGERO DI S.ANTONIO	940	13	60	31	12	12	30	80	11	66	51	112	117	2	299	42
LA MIA BOUTIQUE	400	6	39	21	7	4	12	41	13	37	37	64	53	0	46	20
LA MIA CASA	257	5	28	18	2	0	14	21	4	21	14	44	30	1	43	11
MILLEIDEE	845	10	105	45	7	10	55	73	18	70	78	104	85	4	147	34
MODA	619	16	65	35	11	7	15	71	14	43	52	79	69	3	112	27
NAUTICA	69	4	13	6	2	0	4	5	2	3	8	6	2	3	8	3
PESCARRE	118	5	18	10	2	1	2	14	0	10	7	12	7	3	19	7
PRATICA	452	10	81	32	6	3	30	34	13	44	25	68	36	5	47	17
QUATTORRUOTE	1282	74	221	93	29	11	91	160	24	88	82	95	77	8	165	64
QUATTRO ZAMPE	334	15	55	10	5	1	21	32	10	28	21	32	34	2	53	14
RAKAM	628	10	98	32	6	3	54	38	28	57	49	81	52	2	100	20
SALE & PEPE	760	21	134	38	11	5	59	69	28	63	44	98	64	3	99	25
SALVE	623	26	122	31	11	2	52	49	17	45	42	56	39	7	93	29
SCIENZA & VITA	117	8	21	4	1	1	19	6	5	4	3	8	3	0	27	6
LE SCIENZE	114	15	23	5	1	0	14	7	3	2	6	6	5	0	20	8
SELEZIONE DAL R.DIGEST	854	24	98	52	8	8	53	77	21	61	49	102	71	4	191	37
SPAZIO CASA	316	17	73	25	9	1	20	21	11	29	18	23	28	3	23	15
SPEAK UP	54	4	16	2	1	0	4	5	1	7	2	1	6	0	6	1
STARBENE	1271	29	202	61	17	7	86	125	38	111	102	132	119	7	174	59
STARTER	26	1	5	2	1	0	3	3	0	1	0	1	3	0	3	3
TUTTI FOTOGRAFI	41	2	9	5	1	0	1	5	0	2	1	3	4	0	5	2
TUTTOMOTO	174	6	25	20	0	1	5	20	8	16	8	21	14	2	18	10
TUTTO MUSICA E SPETTACOLO	359	4	54	25	3	4	17	52	12	23	36	59	32	3	15	20
TUTTOTURISMO	142	10	29	7	4	2	12	9	7	2	8	15	9	3	19	5
VERA	802	14	125	55	13	6	41	77	21	72	71	95	76	7	99	31
VITALITY	89	6	23	9	1	0	3	6	1	7	5	8	4	1	9	5
VOGUE ITALIA	416	16	57	30	10	4	25	48	12	32	45	43	29	5	39	21
WEEKEND VIAGGI	115	11	26	9	2	0	12	8	5	6	5	4	3	1	15	7
DIANA (QUINDICINALE)	77	4	9	4	2	1	4	10	1	2	2	5	9	0	18	5

Responsabili acquisti

Lettori numero medio

Analisi secondo: ● condizione professionale

(percentuali di composizione)

SETTIMANALI	Totale	Imprend. poss. Dir. Lib. Prof. 1	Impiegati 2	Negozianti Artigiani 3	Agenti Lav. in proprio 4	Agricol. e fam. coad. 5	Insegn. Giornal. Scritt. 6	Operai Operai agr. 7	CASALINGHE CON CAPOFAMIGLIA DI CATEG.					Studenti 13	Pensionati 14	Altri 15
									1 8	2,6 9	3-5 10	7 11	altre 12			
POPOLAZIONE	100.0	1.9	8.2	4.3	0.9	1.2	4.3	9.1	1.8	5.8	6.7	12.7	12.0	0.5	27.3	3.3
AMICA	100.0	3.3	16.3	7.5	1.3	0.4	7.6	11.2	3.5	6.4	6.2	9.2	7.8	0.5	13.9	4.7
ANNA	100.0	3.4	12.9	6.3	1.2	0.6	8.2	8.6	4.3	7.5	6.2	9.6	8.8	0.7	17.8	3.8
AUTO OGGI	100.0	7.1	17.3	8.5	2.0	1.0	5.6	12.6	3.0	5.9	2.8	6.9	4.8	1.6	13.5	7.5
AUTOSPRINT	100.0	5.1	16.0	7.5	2.0	1.8	4.3	17.1	0.8	3.1	7.6	5.3	2.9	2.0	20.1	4.4
* BEAUTIFUL	100.0	0.1	5.5	7.9	0.9	0.8	3.3	10.8	2.2	9.7	12.1	18.6	13.5	0.2	11.3	3.1
BELLA PIU'	100.0	1.7	12.8	5.6	0.7	0.3	5.0	10.1	2.8	8.7	7.7	12.0	10.0	0.5	18.3	3.9
CIOE'	100.0	0.5	7.4	5.6	0.5	1.6	2.9	16.6	1.9	10.2	9.0	24.4	9.3	0.2	5.0	5.1
CONFIDENZE	100.0	1.1	7.3	3.4	1.0	0.5	2.4	8.9	1.1	8.7	6.1	15.4	16.0	0.3	25.1	2.6
DOMENICA QUIZ	100.0	2.3	14.1	5.1	1.4	0.3	5.6	9.4	3.1	6.4	6.0	10.8	12.9	1.0	15.5	6.1
DONNA MODERNA	100.0	1.9	15.7	5.1	1.7	0.5	5.7	10.2	3.0	8.4	7.8	12.6	8.8	0.6	14.0	4.0
EPOCA	100.0	4.2	15.9	5.7	1.0	0.9	9.0	7.6	4.2	7.5	5.2	10.4	8.3	0.9	15.8	3.7
L'ESPRESSO	100.0	7.7	20.5	4.7	1.0	0.5	13.0	7.2	3.8	6.8	4.9	5.0	6.2	1.2	13.8	3.6
L'EUROPEO	100.0	8.3	18.4	6.2	0.9	0.4	11.9	8.0	5.2	6.6	3.9	4.1	5.8	0.6	15.3	4.4
EVA EXPRESS	100.0	1.4	10.1	7.5	1.3	0.6	2.4	12.6	3.3	5.0	6.6	16.3	11.2	0.4	16.0	5.5
FAMIGLIA CRISTIANA	100.0	1.4	7.6	5.2	0.6	1.8	6.0	7.3	2.1	5.9	6.3	11.4	10.9	0.3	29.7	3.3
GENTE	100.0	2.2	10.1	4.6	1.5	0.7	5.7	7.5	3.2	6.7	7.1	10.2	11.7	0.4	24.8	3.6
GIOIA	100.0	1.8	11.9	5.1	0.9	0.6	6.4	9.6	3.3	9.0	8.7	12.5	11.0	0.5	15.4	3.3
IL GIORNALINO	100.0	2.1	19.7	4.2	0.2	1.4	6.3	9.2	0.5	8.7	9.0	16.3	6.0	0.4	11.5	4.5
GRAND HOTEL	100.0	0.4	6.9	4.6	0.9	0.6	1.4	9.6	1.5	6.5	9.4	18.7	13.6	0.4	21.3	4.2
GRAZIA	100.0	3.4	12.2	5.3	1.2	0.3	6.3	9.1	4.2	8.5	6.5	11.4	10.3	0.5	16.4	4.3
GUERIN SPORTIVO	100.0	2.8	20.0	5.3	0.5	4.6	1.4	18.2	0.0	1.3	6.6	5.3	7.0	0.6	22.2	4.1
GUIDA CUCINA	100.0	1.9	12.1	5.9	0.4	0.4	5.9	12.3	1.7	9.5	5.6	18.4	8.8	0.9	12.1	4.1
GUIDA TV	100.0	2.3	14.9	5.4	0.8	0.9	6.3	8.9	2.3	7.6	7.0	13.6	8.2	0.5	18.2	3.2
INTIMITA'	100.0	0.8	8.9	4.2	0.7	0.3	1.3	12.5	1.4	7.3	7.6	15.3	16.1	0.2	20.7	2.8
IL MONDO	100.0	18.6	25.9	3.3	4.1	0.1	3.2	4.5	2.0	4.0	3.6	7.5	8.7	0.3	12.0	2.1
MONDO ECONOMICO	100.0	14.3	18.5	6.5	2.1	2.0	2.8	7.0	1.0	6.4	5.7	8.9	4.0	0.2	17.9	2.6
NOI	100.0	2.2	11.3	6.8	1.2	0.5	3.6	9.9	2.7	7.4	8.7	14.1	9.7	0.5	17.4	4.2
NOVELLA 2000	100.0	1.3	10.5	6.6	1.2	0.6	2.2	13.1	2.5	7.0	9.7	16.6	8.2	0.5	14.8	5.1
OGGI	100.0	2.1	10.5	4.8	1.3	0.6	5.8	8.1	3.0	7.7	5.7	10.5	10.7	0.2	25.9	3.2
PANORAMA	100.0	6.0	18.4	5.3	1.2	0.5	12.9	6.9	4.1	7.0	5.6	7.0	7.2	1.2	13.3	3.2
RADIOCORRIERE TV	100.0	2.7	15.6	4.6	0.4	0.2	4.2	7.7	2.5	5.7	7.7	10.6	8.6	0.9	24.6	4.0
SORRISI E CANZONI TV	100.0	1.3	10.4	4.8	1.0	0.8	3.2	13.1	1.9	7.5	9.7	17.7	10.2	0.5	14.1	3.8
STOP	100.0	1.0	5.4	4.9	0.5	1.3	1.0	9.4	1.5	5.1	5.6	14.5	13.4	0.3	33.4	2.6
TELEPIU'	100.0	1.1	11.5	5.2	0.8	0.6	2.9	11.9	1.7	6.3	8.0	19.9	11.8	0.6	13.9	3.7
TELESETTE	100.0	2.6	12.6	3.8	1.6	0.8	3.5	12.2	2.0	8.0	7.3	13.5	8.3	0.4	19.9	3.5
TOPOLINO	100.0	2.9	17.7	5.5	1.4	0.6	7.5	11.7	3.6	7.9	9.8	10.2	7.9	0.9	7.8	4.6
VISTO	100.0	1.0	7.0	6.6	0.8	0.5	2.4	11.7	3.1	5.8	7.7	17.0	11.0	0.4	20.3	4.5
VIVERSANI & BELLI	100.0	1.3	16.9	6.1	1.3	0.8	8.2	10.4	2.0	6.5	6.5	10.1	8.5	0.6	16.1	4.8
SUPPLEMENTI																
SETTE	100.0	7.4	17.6	4.0	1.5	0.3	12.3	5.1	5.4	7.3	4.3	3.1	6.4	0.5	21.2	3.6
IL VENERDI'	100.0	8.9	21.8	4.3	1.3	0.3	15.5	5.0	3.9	7.1	3.2	2.8	4.7	1.4	16.3	3.6

Responsabili acquisti

Lettori numero medio

Analisi secondo: ● condizione professionale

(percentuali di composizione)

MENSILI	Totale	Imprend. poss. Dir. Lib. Prof.	Impiegati	Negozianti Artigiani	Agenti Lav. in proprio	Agricolt. o fam. coad.	Insegn. Giornal. Scritt.	Operai Operai agr.	CASALINGHE CON CAPOFAMIGLIA DI CATEG.						Studenti	Pensionati	Altri
									1	2,6	3-5	7	altre				
									8	9	10	11	12				
POPOLAZIONE	100.0	1.9	8.2	4.3	0.9	1.2	4.3	9.1	1.8	5.8	6.7	12.7	12.0	0.5	27.3	3.3	
ABITARE	100.0	13.2	19.6	3.1	3.0	0.5	11.3	9.3	5.9	6.2	4.5	3.5	4.1	0.8	10.8	4.3	
AD	100.0	8.0	17.5	4.8	2.1	0.6	13.4	2.6	7.2	8.4	4.3	4.9	9.0	1.6	13.0	2.6	
AIRONE	100.0	6.8	22.1	4.4	1.4	0.3	16.1	6.3	3.1	8.1	2.0	5.9	3.9	1.0	12.7	5.7	
AMADEUS	100.0	10.4	12.6	5.9	0.6	0.9	13.8	2.8	6.5	7.5	3.5	3.7	11.4	1.3	13.0	6.2	
ARCHEO	100.0	11.3	16.2	4.0	1.3	0.0	23.1	7.8	0.8	4.3	3.4	5.5	5.8	2.1	10.7	3.7	
ASTRA	100.0	3.4	15.6	6.4	1.0	0.6	6.8	11.7	2.8	6.1	5.1	13.8	11.5	0.5	10.5	4.1	
AUTO	100.0	3.6	10.7	9.2	3.1	1.6	7.4	11.3	1.9	7.2	6.4	9.6	4.2	0.8	14.5	8.5	
AUTO CAPITAL	100.0	14.3	18.0	8.5	4.8	1.2	12.9	6.2	1.7	3.5	2.3	1.8	7.3	0.8	12.1	4.5	
L'AUTOMOBILE	100.0	3.1	15.0	7.1	0.8	0.2	9.1	10.4	3.1	8.4	4.4	10.1	6.5	0.1	19.2	2.5	
BELL'ITALIA	100.0	7.9	19.8	5.1	1.8	0.5	14.8	6.3	2.7	8.2	2.6	4.3	7.5	0.5	15.3	2.7	
BENISSIMO	100.0	1.6	14.5	5.9	0.8	0.8	7.6	7.5	4.4	10.6	8.8	12.5	8.1	0.7	13.2	2.9	
BRAVA CASA	100.0	5.5	21.3	6.3	2.0	0.3	10.4	8.0	2.9	7.3	6.7	9.7	7.9	0.9	7.5	3.4	
BURDA	100.0	0.8	9.4	4.2	1.2	0.6	4.7	7.8	2.2	9.8	8.9	16.1	14.0	0.4	15.8	4.0	
CAPITAL	100.0	9.9	17.0	7.0	2.0	0.2	8.4	5.7	6.8	6.5	5.1	8.1	7.0	0.1	13.8	2.5	
CASAVIVA	100.0	4.0	21.4	5.3	1.6	0.6	11.0	7.1	3.4	9.9	6.6	8.0	6.8	1.0	9.0	4.3	
CENTO COSE ENERGY	100.0	4.4	19.8	7.1	0.5	1.0	3.9	15.7	1.7	7.8	6.7	11.3	6.5	1.7	7.1	4.8	
CIAK	100.0	5.5	21.8	3.8	1.0	1.1	9.7	11.5	6.1	7.7	5.6	7.9	4.4	1.0	7.2	5.6	
CLASS	100.0	10.5	18.4	3.3	1.5	0.2	13.1	2.8	7.2	3.7	3.7	4.8	4.3	0.9	23.4	2.2	
CONSIGLI PRATICI	100.0	1.7	11.1	5.8	2.0	1.2	4.3	11.8	2.7	7.1	7.1	16.6	10.5	0.2	15.0	2.9	
COSMOPOLITAN	100.0	6.0	22.4	5.5	2.1	0.1	3.4	11.8	2.9	8.5	5.3	5.7	7.4	0.7	14.2	4.0	
LA CUCINA ITALIANA	100.0	3.8	10.9	5.6	1.5	0.8	6.8	10.0	4.3	5.8	6.8	9.6	11.1	0.3	19.1	3.8	
DONNA	100.0	1.3	8.7	5.4	0.9	1.0	2.8	10.4	2.0	8.3	8.9	12.8	12.4	0.3	21.6	3.3	
DONNA E MAMMA	100.0	2.6	20.0	5.2	1.3	0.5	3.3	12.0	1.9	10.3	7.3	16.7	8.2	1.1	4.8	4.8	
DOVE	100.0	9.4	22.0	6.1	1.0	2.0	7.6	6.4	5.2	8.4	1.5	9.6	8.1	0.3	8.7	3.9	
ELLE	100.0	4.5	18.4	5.4	1.9	1.3	7.4	9.5	5.2	8.1	5.0	9.9	5.7	0.6	13.1	4.0	
ELLE DECOR	100.0	4.9	18.6	4.7	3.5	1.8	10.4	5.9	7.2	8.5	4.4	4.6	8.4	0.5	12.4	4.2	
ESPANSIONE	100.0	3.9	21.4	4.3	0.3	0.9	17.1	1.8	13.5	8.3	0.6	8.6	2.1	0.0	16.7	0.6	
* FOCUS	100.0	6.6	15.3	8.4	3.0	0.0	6.3	13.2	1.3	8.1	3.3	8.2	4.8	3.3	12.7	5.5	
GARDENIA	100.0	7.7	13.1	7.7	1.5	0.1	11.3	5.5	5.0	5.3	4.1	8.0	8.4	0.2	16.3	5.6	
GENTE MESE	100.0	2.9	10.2	5.4	1.3	0.7	5.2	9.6	3.3	7.8	7.2	13.7	12.8	0.7	15.0	4.1	
GENTE MONEY	100.0	11.9	19.1	6.0	0.7	0.6	6.5	7.0	3.0	6.0	4.2	6.3	7.3	1.0	17.1	3.3	
GENTE MOTORI	100.0	7.4	20.6	7.3	1.8	0.7	8.8	12.4	2.7	5.1	3.7	6.2	3.9	1.2	12.6	5.5	
GENTE VIAGGI	100.0	7.6	20.4	4.7	1.6	0.5	11.6	7.2	3.3	6.4	5.0	6.1	7.7	0.4	13.3	4.1	
GLAMOUR	100.0	2.3	18.3	7.1	0.2	0.0	4.0	10.1	8.7	18.8	5.7	5.8	11.3	1.0	2.8	4.0	
INSIEME	100.0	2.7	20.0	4.3	1.8	0.7	7.0	10.0	2.5	7.4	9.7	14.3	7.5	0.7	6.7	4.7	
IO E IL MIO BAMBINO	100.0	2.3	17.9	4.1	1.0	0.6	7.0	12.7	1.9	11.8	10.1	15.8	5.6	0.8	3.7	4.6	
KING	100.0	4.8	20.3	10.0	8.6	0.3	8.8	12.6	1.6	6.1	1.7	8.5	2.9	2.3	6.2	5.3	
JESUS	100.0	7.5	8.7	3.7	0.4	0.3	8.6	7.0	0.5	7.2	5.3	7.8	9.6	0.9	27.3	5.3	
LINUS	100.0	7.8	20.9	5.8	2.3	0.1	13.1	8.0	2.9	5.7	3.2	5.5	5.8	1.0	13.4	4.6	
MADRE	100.0	1.7	7.8	4.3	1.0	0.9	9.3	7.3	2.2	10.2	5.5	12.2	9.0	1.1	24.5	3.1	
MARIE CLAIRE	100.0	3.0	20.2	6.0	1.3	0.4	6.6	7.5	4.4	8.5	7.2	8.9	8.7	0.7	12.5	4.1	
MAX	100.0	5.9	21.0	9.3	2.9	1.2	3.6	12.3	4.9	9.1	5.9	8.7	3.0	2.8	3.4	5.8	
MESSAGGERO DI S.ANTONIO	100.0	1.4	6.4	3.3	1.3	1.3	3.2	8.5	1.2	7.1	5.4	11.9	12.5	0.3	31.8	4.4	
LA MIA BOUTIQUE	100.0	1.5	9.8	5.1	1.8	0.9	3.1	10.2	3.4	9.2	9.2	16.0	13.3	0.1	11.4	5.0	
LA MIA CASA	100.0	1.9	10.8	7.0	0.9	0.2	5.4	8.3	1.6	8.1	5.6	17.2	11.7	0.3	16.8	4.1	
MILLEIDEE	100.0	1.1	12.4	5.3	0.9	1.2	6.5	8.6	2.2	8.2	9.3	12.3	10.1	0.4	17.4	4.0	
MODA	100.0	2.7	10.6	5.7	1.7	1.1	2.4	11.5	2.2	7.0	8.4	12.8	11.1	0.5	18.1	4.3	
NAUTICA	100.0	6.2	18.6	8.6	2.3	0.5	6.0	7.8	2.9	4.4	12.1	8.1	3.2	4.5	11.2	3.7	
PESCARA	100.0	4.2	15.2	8.5	1.6	1.2	1.7	11.7	0.0	8.7	5.7	10.4	6.3	2.9	16.4	5.6	
PRATICA	100.0	2.2	17.8	7.1	1.4	0.6	6.7	7.6	2.9	9.7	5.6	15.1	7.9	1.2	10.4	3.9	
QUATTORRUOTE	100.0	5.8	17.3	7.3	2.2	0.9	7.1	12.5	1.9	6.9	6.4	7.4	6.0	0.6	12.8	5.0	
QUATTRO ZAMPE	100.0	4.5	16.5	3.0	1.5	0.3	6.4	9.6	3.0	8.3	6.4	9.5	10.1	0.7	15.9	4.3	
RAKAM	100.0	1.6	15.2	5.1	1.0	0.4	8.6	6.1	4.5	9.1	7.8	12.9	8.2	0.4	15.9	3.2	
SALE & PEPE	100.0	2.7	17.6	5.0	1.4	0.6	7.8	9.1	3.7	8.3	5.8	12.9	8.4	0.4	13.0	3.3	
SALVE	100.0	4.1	19.7	5.0	1.7	0.3	8.3	7.9	2.8	7.3	6.8	9.1	6.3	1.2	14.9	4.7	
SCIENZA & VITA	100.0	6.8	18.2	3.7	0.7	0.5	16.5	5.2	4.4	3.7	2.4	6.8	2.3	0.0	23.5	5.3	
LE SCIENZE	100.0	12.8	20.3	4.3	0.9	0.0	12.2	5.8	2.7	1.4	5.3	4.9	4.7	0.2	17.3	7.3	
SELEZIONE DAL R.DIGEST	100.0	2.9	11.4	6.0	0.9	0.9	6.2	9.0	2.5	7.1	5.7	11.9	8.3	0.4	22.3	4.3	
SPAZIO CASA	100.0	5.3	23.1	7.9	2.9	0.2	6.2	6.8	3.4	9.2	5.7	7.4	8.9	1.0	7.4	4.6	
SPEAK UP	100.0	7.9	29.0	3.6	1.0	0.2	8.2	9.1	1.6	12.4	2.8	2.3	10.4	0.1	10.1	1.2	
STARBENE	100.0	2.3	15.9	4.8	1.4	0.6	6.8	9.9	3.0	8.7	8.0	10.4	9.4	0.6	13.7	4.7	
STARTER	100.0	2.4	19.8	7.4	4.6	1.2	11.1	12.0	0.2	5.3	1.1	3.0	11.7	0.2	10.0	10.0	
TUTTI FOTOGRAFI	100.0	5.8	21.4	11.4	2.5	0.3	1.9	12.0	1.2	4.7	3.0	8.4	9.0	0.9	12.5	5.0	
TUTTOMOTO	100.0	3.3	14.3	11.6	0.3	0.4	2.8	11.6	4.7	9.1	4.5	12.3	8.1	0.9	10.4	5.6	
TUTTO MUSICA E SPETTACOLO	100.0	1.1	15.1	6.9	1.0	1.0	4.7	14.6	3.4	6.3	10.1	16.5	8.9	0.7	4.1	5.7	
TUTTOTURISMO	100.0	7.0	20.7	5.3	2.9	1.1	8.6	6.5	4.9	1.3	5.4	10.7	6.7	1.9	13.4	3.8	
VERA	100.0	1.7	15.6	6.8	1.6	0.7	5.1	9.7	2.6	8.9	8.8	11.9	9.5	0.8	12.4	3.8	
VITALITY	100.0	7.1	25.4	10.2	0.9	0.0	3.5	6.5	1.7	7.9	6.1	8.7	5.0	1.5	9.6	5.9	
VOGUE ITALIA	100.0	3.8	13.7	7.2	2.3	0.9	6.1	11.7	2.8	7.7	10.9	10.4	7.0	1.2	9.3	5.1	
WEEKEND VIAGGI	100.0	9.8	22.9	8.0	1.6	0.3	10.0	7.0	4.5	4.9	4.5	3.7	2.5	1.0	13.3	6.1	
DIANA (QUINDICINALE)	100.0	4.8	11.2	5.0	3.2	1.4	5.4	13.1	1.2	2.9	2.1						

Responsabili acquisti

Lettori numero medio

Analisi secondo: ● reddito familiare rispetto "ISPL"

(valori assoluti × 1.000)

SETTIMANALI COMPONENTI FAMIGLIA	Totale	REDDITO FAMILIARE SOTTO "ISPL"					REDDITO FAMILIARE SOPRA "ISPL"									
		FASCIA MEDIA					FASCIA ALTA									
		comp. 1	comp. 2	comp. 3	comp. 4 o più	Totale	comp. 1	comp. 2	comp. 3	comp. 4 o più	Totale	comp. 1	comp. 2	comp. 3	comp. 4 o più	Totale
REDDITO MEDIO FAM. MIO/ANNO	6.5	10	12	13	11	14	23	27	30	25	32	49	51	61	51	
POPOLAZIONE	20709	298	281	157	346	1082	2347	3707	2730	4763	13547	992	1096	1903	2090	6081
AMICA	953	1	2	2	5	9	46	135	118	206	505	48	82	146	163	438
ANNA	953	1	2	4	4	11	50	128	141	210	529	48	81	127	158	413
AUTO OGGI	167	1	1	0	1	3	15	21	21	35	91	13	12	23	24	73
AUTOSPRINT	111	0	0	0	0	1	8	15	12	23	59	11	8	17	16	52
* BEAUTIFUL	148	0	2	3	3	7	3	28	21	52	105	1	5	11	19	36
BELLA PIU'	664	2	4	0	2	8	36	111	96	153	397	26	42	84	106	259
CIOE'	396	1	2	6	18	26	6	20	62	203	290	1	7	21	51	79
CONFIDENZE	746	3	3	6	8	19	70	142	119	187	518	25	41	67	76	209
DOMENICA QUIZ	150	1	0	2	2	6	9	20	19	35	84	6	12	18	25	60
DONNA MODERNA	2020	5	9	9	16	38	117	233	288	532	1170	69	155	282	305	811
EPOCA	706	1	2	3	6	12	44	88	94	161	387	51	52	95	110	308
L'ESPRESSO	901	2	1	3	3	9	58	112	105	172	447	89	82	142	132	445
L'EUROPEO	234	0	1	1	1	3	11	26	28	42	108	20	15	46	43	124
EVA EXPRESS	322	1	1	1	3	6	17	36	43	93	190	9	26	43	49	126
FAMIGLIA CRISTIANA	2327	13	16	11	22	61	252	416	275	497	1441	112	146	262	305	825
GENTE	2151	5	10	8	13	36	201	355	274	469	1300	103	161	261	290	815
GIOIA	1114	1	4	5	10	21	41	170	157	289	657	29	83	152	173	437
IL GIORNALINO	229	0	0	0	2	2	11	20	33	84	149	8	10	24	37	78
GRAND HOTEL	749	11	8	11	11	40	52	120	121	215	508	14	31	68	88	201
GRAZIA	1361	3	6	4	9	22	74	201	182	315	772	47	108	192	219	567
GUERIN SPORTIVO	68	1	0	0	1	2	8	10	7	13	38	11	2	8	6	28
GUIDA CUCINA	608	1	1	5	6	14	37	74	104	180	395	29	32	64	74	199
GUIDA TV	723	0	1	4	8	14	45	108	95	176	424	42	59	92	93	285
INTIMITA'	866	7	5	4	7	24	64	165	141	216	586	22	49	88	97	256
IL MONDO	91	1	0	0	0	2	3	10	9	14	36	12	8	19	14	53
MONDO ECONOMICO	52	0	0	0	0	0	3	4	3	7	17	11	5	11	8	34
NOI	770	1	3	5	5	14	46	114	111	218	489	36	46	82	102	267
NOVELLA 2000	850	1	3	8	8	20	39	107	122	242	510	36	67	108	110	320
OGGI	2097	8	9	9	10	37	191	338	266	447	1243	111	153	277	277	818
PANORAMA	1262	2	5	3	5	15	72	143	150	254	619	116	111	191	210	627
RADIOCORRIERE TV	425	1	1	2	4	9	33	72	48	95	248	29	33	51	56	169
SORRISI E CANZONI TV	3481	11	19	19	52	101	169	430	576	1076	2251	92	179	401	457	1129
STOP	530	4	6	2	2	13	60	125	69	99	352	24	36	58	48	165
TELEPIU'	1022	3	5	13	20	42	56	156	173	306	691	31	63	102	94	289
TELESETTE	913	3	5	5	10	23	67	120	149	232	567	62	56	105	102	324
TOPOLINO	1060	2	4	4	7	18	47	103	175	343	668	28	48	140	159	375
VISTO	528	4	4	5	3	16	44	74	83	150	351	15	33	54	58	161
VIVERSANI & BELLI	934	0	4	6	7	18	60	110	121	246	537	31	71	122	155	379
SUPPLEMENTI																
SETTE	1057	0	2	1	3	6	68	124	94	144	430	120	114	199	189	621
IL VENERDI'	1450	1	4	2	3	11	87	165	125	222	599	153	173	249	266	840

Responsabili acquisti

Lettori numero medio

Analisi secondo: ● reddito familiare rispetto "ISPL"

(valori assoluti × 1.000)

MENSILI COMPONENTI FAMIGLIA	Totale	REDDITO FAMILIARE SOTTO "ISPL"				Totale	REDDITO FAMILIARE SOPRA "ISPL" FASCIA MEDIA				Totale	FASCIA ALTA				Totale
		comp. 1	comp. 2	comp. 3	comp. 4 o più		comp. 1	comp. 2	comp. 3	comp. 4 o più		comp. 1	comp. 2	comp. 3	comp. 4 o più	
		6.5	10	12	13		11	14	23	27		30	25	32	49	
POPOLAZIONE	20709	298	281	157	346	1082	2347	3707	2730	4763	13547	992	1096	1903	2090	6081
ABITARE	129	0	0	0	0	0	5	12	12	28	57	12	9	24	26	71
AD	346	0	1	0	0	1	9	38	35	76	157	27	28	73	59	187
AIRONE	480	1	1	1	1	4	25	42	45	78	190	51	50	90	94	286
AMADEUS	76	0	1	0	0	1	4	13	5	9	32	12	5	12	14	43
ARCHEO	101	0	0	0	0	0	3	11	9	18	42	13	9	18	18	58
ASTRA	258	0	2	2	3	7	15	38	34	63	149	14	20	35	33	102
AUTO	119	0	1	0	1	3	6	14	13	29	62	9	10	17	18	53
AUTO CAPITAL	53	0	0	0	0	0	1	3	7	12	22	10	4	6	11	31
L'AUTOMOBILE	529	0	1	1	3	5	27	51	61	129	268	51	36	73	96	256
BELL'ITALIA	313	1	0	0	1	2	17	33	34	45	130	24	38	61	58	181
BENISSIMO	434	0	1	1	4	6	17	49	60	124	249	10	40	63	64	178
BRAVA CASA	738	1	1	3	3	8	20	93	103	186	402	33	66	116	113	329
BURDA	1293	3	8	7	20	38	77	186	207	398	867	31	61	125	171	387
CAPITAL	249	0	1	2	3	5	10	28	24	52	114	20	26	40	44	130
CASAVIVA	1159	1	1	3	7	12	42	130	165	307	645	38	104	169	192	503
CENTO COSE ENERGY	280	1	0	3	2	6	8	25	41	71	145	9	35	52	33	130
CIAK	269	2	1	0	4	7	11	28	37	61	137	20	19	49	37	124
CLASS	53	0	0	0	0	0	3	5	3	6	17	8	4	11	13	36
CONSIGLI PRATICI	265	0	0	0	1	2	9	37	48	69	163	5	21	33	42	99
COSMOPOLITAN	214	0	0	0	1	2	12	23	26	33	93	13	26	44	37	119
LA CUCINA ITALIANA	680	1	3	2	6	11	30	112	84	148	376	40	57	101	96	294
DONNA	546	1	4	3	5	13	32	91	85	145	354	18	36	64	61	179
DONNA E MAMMA	409	0	0	3	5	9	13	34	88	122	257	2	23	78	40	143
DOVE	224	0	0	1	2	4	6	25	26	44	101	19	22	38	40	120
ELLE	283	0	0	2	1	3	13	31	29	65	138	16	23	55	47	142
ELLE DECOR	125	0	0	1	0	1	5	21	12	21	59	8	10	27	20	65
ESPANSIONE	33	0	0	0	0	0	1	2	3	8	14	2	3	5	10	19
* FOCUS	196	1	2	0	2	5	22	25	24	31	103	25	10	27	25	88
GARDENIA	237	0	1	0	2	4	9	28	26	34	97	24	20	53	39	136
GENTE MESE	941	3	2	5	14	23	50	130	138	267	586	29	66	105	132	331
GENTE MONEY	231	0	0	1	4	6	13	18	22	39	91	29	25	42	39	134
GENTE MOTORI	428	1	2	1	5	8	33	36	39	88	196	55	32	66	70	223
GENTE VIAGGI	210	1	0	0	1	10	21	30	33	94	20	24	37	34	115	
GLAMOUR	57	0	0	1	2	3	1	3	11	11	25	4	7	12	6	29
INSIEME	595	0	1	2	7	10	15	56	111	168	351	6	51	103	74	234
IO E IL MIO BAMBINO	952	2	1	6	21	30	19	77	205	309	611	9	48	158	97	312
KING	70	0	0	0	1	2	3	9	7	14	34	11	7	12	5	35
JESUS	121	0	0	0	0	1	14	18	15	22	70	12	11	16	11	50
LINUS	114	0	0	0	0	1	10	12	10	21	52	16	12	15	18	62
MADRE	192	0	0	1	3	5	9	34	20	46	109	11	13	28	27	78
MARIE CLAIRE	601	1	2	2	5	11	23	83	75	135	317	21	56	92	103	273
MAX	142	0	0	0	1	2	5	18	12	28	62	16	12	29	20	78
MESSAGGERO DI S.ANTONIO	940	15	9	6	11	40	105	154	137	247	643	39	42	73	103	257
LA MIA BOUTIQUE	400	0	1	2	2	6	17	59	62	132	270	10	25	41	47	123
LA MIA CASA	257	1	1	1	3	6	19	38	39	71	166	10	14	28	32	84
MILLEIDEE	845	1	3	3	6	13	44	99	122	236	501	20	51	119	141	331
MODA	619	2	7	7	6	22	43	106	90	150	390	29	37	75	66	207
NAUTICA	69	0	0	0	1	1	3	5	4	15	26	7	6	11	18	42
PESCARRE	118	0	2	0	2	4	5	17	25	30	77	9	6	14	8	38
PRATICA	452	1	2	1	2	5	19	62	66	114	261	17	39	71	59	186
QUATTORRUOTE	1282	3	4	3	12	22	94	142	154	266	657	123	101	189	192	604
QUATTRO ZAMPE	334	0	1	0	6	7	19	43	48	62	172	23	29	51	52	155
RAKAM	628	1	2	2	7	11	25	63	84	177	349	16	39	103	110	268
SALE & PEPE	760	2	2	1	14	19	21	99	106	185	412	27	61	130	111	329
SALVE	623	2	2	1	3	8	36	73	78	135	322	43	50	106	94	293
SCIENZA & VITA	117	0	0	0	0	0	9	10	10	18	47	15	9	24	22	69
LE SCIENZE	114	0	2	0	0	2	6	10	10	16	41	18	9	21	23	71
SELEZIONE DAL R.DIGEST	854	5	2	2	8	17	59	130	108	200	496	56	56	104	125	341
SPAZIO CASA	316	0	0	1	3	4	7	44	40	73	164	14	31	46	56	148
SPEAK UP	54	0	0	0	0	0	4	9	6	8	27	8	4	8	7	27
STARBENE	1271	2	4	5	11	22	75	138	195	344	752	52	97	167	181	497
STARTER	26	0	0	0	0	0	2	1	4	3	10	4	2	4	5	15
TUTTI FOTOGRAFI	41	0	0	0	1	1	2	5	6	11	24	2	3	4	6	16
TUTTOMOTO	174	0	1	0	1	2	4	32	24	42	102	8	7	26	29	70
TUTTO MUSICA E SPETTACOLO	359	1	3	2	7	13	10	39	55	129	233	17	20	34	42	113
TUTTOTURISMO	142	0	0	0	2	2	9	18	15	24	65	13	18	20	22	74
VERA	802	2	7	1	5	15	42	122	123	213	499	24	58	106	100	288
VITALITY	89	2	0	1	1	5	5	10	13	15	43	2	9	20	10	41
VOGUE ITALIA	416	0	3	2	4	9	12	52	59	111	234	19	35	58	61	173
WEEKEND VIAGGI	115	0	0	0	1	1	5	13	12	17	47	9	18	18	23	68
DIANA (QUINDICINALE)	77	0	0	0	0	1	4	14	12	13	44	6	7	10	10	33

Responsabili acquisti

Lettori numero medio

Analisi secondo: ● reddito familiare rispetto "ISPL"

(percentuali di composizione)

SETTIMANALI COMPONENTI FAMIGLIA	Totale	REDDITO FAMILIARE SOTTO "ISPL"					REDDITO FAMILIARE SOPRA "ISPL"												
		FASCIA MEDIA				FASCIA ALTA													
		comp. 1	comp. 2	comp. 3	comp. 4 o più	Totale	comp. 1	comp. 2	comp. 3	comp. 4 o più	Totale	comp. 1	comp. 2	comp. 3	comp. 4 o più	Totale			
REDDITO MEDIO FAM. MIO/ANNO	6.5	10	12	13	11	14	23	27	30	25	32	49	51	61	51				
POPOLAZIONE	100.0	1.4	1.4	0.8	1.7	5.2	11.3	17.9	13.2	23.0	65.4	4.8	5.3	9.2	10.1	29.4			
AMICA	100.0	0.1	0.2	0.2	0.5	1.0	4.8	14.2	12.4	21.6	53.0	5.0	8.6	15.4	17.1	46.0			
ANNA	100.0	0.1	0.2	0.5	0.4	1.1	5.2	13.5	14.7	22.1	55.5	5.0	8.5	13.3	16.6	43.4			
AUTO OGGI	100.0	0.3	0.8	0.1	0.6	1.8	8.8	12.3	12.6	20.8	54.5	8.1	7.5	13.6	14.5	43.7			
AUTOSPRINT	100.0	0.2	0.4	0.1	0.1	0.8	7.0	13.9	10.9	21.0	52.9	9.6	7.4	15.2	14.2	46.4			
* BEAUTIFUL	100.0	0.1	1.4	1.7	1.7	4.9	2.2	19.1	13.9	35.3	70.6	0.5	3.5	7.6	12.8	24.4			
BELLA PIU'	100.0	0.2	0.6	0.1	0.4	1.2	5.5	16.8	14.5	23.0	59.8	3.9	6.4	12.7	16.0	39.0			
CIOE'	100.0	0.2	0.4	1.5	4.6	6.7	1.4	5.0	15.7	51.2	73.3	0.2	1.6	5.4	12.9	20.1			
CONFIDENZE	100.0	0.4	0.4	0.7	1.0	2.6	9.4	19.0	15.9	25.1	69.4	3.4	5.5	9.0	10.2	28.1			
DOMENICA QUIZ	100.0	1.0	0.1	1.2	1.6	3.9	6.3	13.3	13.0	23.4	55.9	3.9	7.8	11.7	16.9	40.2			
DONNA MODERNA	100.0	0.3	0.4	0.4	0.8	1.9	5.8	11.5	14.3	26.3	57.9	3.4	7.7	14.0	15.1	40.2			
EPOCA	100.0	0.1	0.3	0.4	0.9	1.7	6.2	12.4	13.3	22.8	54.8	7.2	7.4	13.5	15.5	43.5			
L'ESPRESSO	100.0	0.2	0.1	0.3	0.4	1.0	6.5	12.4	11.6	19.1	49.7	9.9	9.1	15.7	14.6	49.4			
L'EUROPEO	100.0	0.0	0.2	0.3	0.6	1.1	4.8	11.1	12.1	18.1	46.1	8.6	6.5	19.5	18.2	52.8			
EVA EXPRESS	100.0	0.3	0.3	0.3	1.0	1.9	5.3	11.3	13.4	28.9	58.9	2.7	7.9	13.3	15.1	39.1			
FAMIGLIA CRISTIANA	100.0	0.6	0.7	0.5	1.0	2.6	10.8	17.9	11.8	21.4	61.9	4.8	6.3	11.3	13.1	35.4			
GENTE	100.0	0.3	0.5	0.4	0.6	1.7	9.4	16.5	12.8	21.8	60.5	4.8	7.5	12.1	13.5	37.9			
GIOIA	100.0	0.1	0.4	0.5	0.9	1.9	3.6	15.3	14.1	25.9	58.9	2.6	7.4	13.6	15.5	39.2			
IL GIORNALINO	100.0	0.0	0.0	0.1	0.7	0.7	5.0	8.9	14.4	36.8	65.0	3.4	4.2	10.5	16.1	34.2			
GRAND HOTEL	100.0	1.4	1.1	1.4	1.4	5.4	6.9	16.0	16.1	28.7	67.8	1.9	4.1	9.1	11.7	26.8			
GRAZIA	100.0	0.2	0.5	0.3	0.7	1.6	5.4	14.8	13.4	23.2	56.7	3.5	7.9	14.1	16.1	41.6			
GUERIN SPORTIVO	100.0	1.2	0.3	0.0	1.6	3.1	11.1	15.0	9.8	19.8	55.8	16.8	3.6	11.6	9.2	41.1			
GUIDA CUCINA	100.0	0.2	0.2	0.9	1.0	2.2	6.1	12.1	17.1	29.6	64.9	4.8	5.3	10.5	12.2	32.8			
GUIDA TV	100.0	0.1	0.2	0.5	1.1	1.9	6.3	14.9	13.1	24.4	58.7	5.7	8.1	12.7	12.8	39.4			
INTIMITA'	100.0	0.8	0.6	0.5	0.8	2.7	7.4	19.1	16.3	25.0	67.7	2.6	5.6	10.2	11.2	29.6			
IL MONDO	100.0	1.0	0.5	0.0	0.3	1.9	3.4	11.5	10.2	14.9	40.1	13.0	8.9	20.6	15.5	58.0			
MONDO ECONOMICO	100.0	0.4	0.0	0.1	0.0	0.5	6.3	8.0	6.3	13.0	33.5	21.6	8.9	20.6	14.9	66.1			
NOI	100.0	0.1	0.4	0.6	0.7	1.9	6.0	14.8	14.4	28.4	63.5	4.7	6.0	10.7	13.3	34.7			
NOVELLA 2000	100.0	0.1	0.4	1.0	0.9	2.4	4.6	12.5	14.4	28.4	60.0	4.2	7.8	12.7	12.9	37.7			
OGGI	100.0	0.4	0.4	0.4	0.5	1.8	9.1	16.1	12.7	21.3	59.3	5.3	7.3	13.2	13.2	39.0			
PANORAMA	100.0	0.2	0.4	0.3	0.4	1.2	5.7	11.3	11.9	20.2	49.1	9.2	8.8	15.1	16.6	49.7			
RADIOCORRIERE TV	100.0	0.3	0.3	0.5	1.0	2.0	7.7	17.0	11.2	22.4	58.3	6.9	7.8	11.9	13.0	39.6			
SORRISI E CANZONI TV	100.0	0.3	0.6	0.5	1.5	2.9	4.8	12.4	16.6	30.9	64.6	2.7	5.1	11.5	13.1	32.4			
STOP	100.0	0.7	1.1	0.4	0.3	2.5	11.2	23.6	13.0	18.6	66.4	4.5	6.7	10.9	9.0	31.1			
TELEPIU'	100.0	0.3	0.5	1.3	2.0	4.1	5.5	15.3	16.9	29.9	67.6	3.0	6.2	9.9	9.1	28.3			
TELESETTE	100.0	0.3	0.5	0.6	1.1	2.5	7.3	13.1	16.3	25.4	62.1	6.8	6.1	11.5	11.1	35.4			
TOPOLINO	100.0	0.2	0.3	0.4	0.7	1.7	4.4	9.7	16.5	32.4	63.0	2.7	4.5	13.2	15.0	35.4			
VISTO	100.0	0.8	0.8	0.9	0.6	3.1	8.2	14.1	15.7	28.4	66.4	2.9	6.3	10.3	10.9	30.4			
VIVERSANI & BELLI	100.0	0.0	0.4	0.7	0.7	1.9	6.4	11.8	12.9	26.3	57.5	3.3	7.6	13.1	16.6	40.6			
SUPPLEMENTI																			
SETTE	100.0	0.0	0.2	0.1	0.3	0.5	6.5	11.7	8.9	13.6	40.7	11.3	10.7	18.8	17.9	58.8			
IL VENERDI'	100.0	0.1	0.3	0.2	0.2	0.7	6.0	11.4	8.6	15.3	41.3	10.5	11.9	17.2	18.4	57.9			

Responsabili acquisti

Lettori numero medio

Analisi secondo: ● reddito familiare rispetto "ISPL"

(percentuali di composizione)

MENSILI

COMPONENTI FAMIGLIA

REDDITO MEDIO FAM. MIO/ANNO

Totale

REDDITO FAMILIARE
SOTTO "ISPL"

FASCIA MEDIA

REDDITO FAMILIARE SOPRA "ISPL"

FASCIA ALTA

	Totale	REDDITO FAMILIARE SOTTO "ISPL"				Totale	FASCIA MEDIA				Totale	REDDITO FAMILIARE SOPRA "ISPL"				Totale
		comp. 1	comp. 2	comp. 3	comp. 4 o più		comp. 1	comp. 2	comp. 3	comp. 4 o più		comp. 1	comp. 2	comp. 3	comp. 4 o più	
		6.5	10	12	13	11	14	23	27	30	25	32	49	51	61	51
POPOLAZIONE	100.0	1.4	1.4	0.8	1.7	5.2	11.3	17.9	13.2	23.0	65.4	4.8	5.3	9.2	10.1	29.4
ABITARE	100.0	0.0	0.1	0.0	0.0	0.1	4.0	9.4	9.3	21.8	44.5	9.3	7.2	18.3	20.6	55.4
AD	100.0	0.0	0.2	0.1	0.0	0.4	2.5	11.1	10.0	21.8	45.5	7.9	8.1	21.0	17.1	54.2
AIRONE	100.0	0.2	0.2	0.2	0.2	0.8	5.3	8.7	9.4	16.3	39.7	10.7	10.5	18.7	19.7	59.5
AMADEUS	100.0	0.0	1.8	0.0	0.0	1.8	4.7	17.7	6.9	12.3	41.6	15.2	6.8	16.4	18.2	56.6
ARCHEO	100.0	0.3	0.1	0.0	0.0	0.4	3.3	11.2	9.0	18.0	41.5	12.8	8.8	18.4	18.1	58.0
ASTRA	100.0	0.0	0.9	0.6	1.3	2.8	5.6	14.7	13.0	24.5	57.8	5.3	7.9	13.5	12.7	39.4
AUTO	100.0	0.0	1.2	0.3	1.2	2.8	4.8	12.0	10.8	24.8	52.3	7.3	8.4	14.1	15.1	44.9
AUTO CAPITAL	100.0	0.3	0.0	0.0	0.0	0.3	1.4	5.0	13.1	22.3	41.8	18.1	7.5	11.2	21.1	58.0
L'AUTOMOBILE	100.0	0.1	0.1	0.2	0.6	1.0	5.0	9.6	11.5	24.4	50.6	9.7	6.7	13.9	18.1	48.4
BELL'ITALIA	100.0	0.5	0.0	0.0	0.2	0.7	5.6	10.7	10.9	14.3	41.5	7.5	12.1	19.6	18.5	57.8
BENISSIMO	100.0	0.0	0.2	0.2	1.0	1.5	3.9	11.3	13.8	28.5	57.5	2.4	9.3	14.5	14.9	41.1
BRAVA CASA	100.0	0.1	0.1	0.4	0.5	1.0	2.7	12.6	13.9	25.2	54.4	4.5	8.9	15.8	15.4	44.5
BURDA	100.0	0.2	0.6	0.5	1.5	3.0	5.9	14.4	16.0	30.8	67.1	2.4	4.7	9.6	13.2	30.0
CAPITAL	100.0	0.0	0.3	0.8	1.0	2.1	4.0	11.4	9.6	20.8	45.8	8.0	10.6	16.0	17.6	52.1
CASAVIVA	100.0	0.1	0.1	0.2	0.6	1.0	3.6	11.3	14.2	26.5	55.6	3.3	8.9	14.6	16.5	43.4
CENTO COSE ENERGY	100.0	0.2	0.1	1.2	0.6	2.1	3.0	8.8	14.5	25.4	51.6	3.2	12.5	18.6	11.9	46.2
CIAK	100.0	0.8	0.4	0.1	1.5	2.7	4.1	10.5	13.8	22.5	51.0	7.3	7.0	18.2	13.7	46.3
CLASS	100.0	0.0	0.0	0.1	0.0	0.1	5.1	9.7	5.3	11.7	31.8	14.5	8.5	20.7	24.4	68.1
CONSIGLI PRATICI	100.0	0.2	0.2	0.1	0.4	0.9	3.3	14.1	18.1	26.0	61.6	1.7	7.8	12.3	15.7	37.5
COSMOPOLITAN	100.0	0.1	0.0	0.1	0.5	0.8	5.5	10.6	12.1	15.3	43.4	6.0	12.0	20.6	17.1	55.8
LA CUCINA ITALIANA	100.0	0.1	0.4	0.3	0.8	1.6	4.5	16.5	12.4	21.8	55.2	5.9	8.3	14.8	14.1	43.2
DONNA	100.0	0.3	0.8	0.5	0.8	2.4	5.9	16.7	15.7	26.5	64.8	3.2	6.6	11.8	11.2	32.8
DONNA E MAMMA	100.0	0.0	0.1	0.8	1.2	2.1	3.2	8.3	21.6	29.8	62.9	0.6	5.6	19.2	9.7	35.1
DOVE	100.0	0.1	0.0	0.5	0.9	1.6	2.6	11.2	11.7	19.5	44.9	8.6	9.9	17.0	18.0	53.5
ELLE	100.0	0.1	0.1	0.6	0.4	1.1	4.7	10.9	10.2	23.0	48.8	5.7	8.1	19.5	16.7	50.1
ELLE DECOR	100.0	0.1	0.1	0.5	0.3	1.0	3.7	17.0	9.5	16.8	47.0	6.4	7.7	21.8	16.1	52.0
ESPANSIONE	100.0	0.0	0.3	0.0	0.0	0.3	1.7	5.5	10.3	25.2	42.8	5.5	8.4	14.2	28.9	56.9
* FOCUS	100.0	0.6	0.8	0.2	1.0	2.6	11.4	12.8	12.3	16.0	52.6	12.9	5.0	13.9	12.9	44.8
GARDENIA	100.0	0.2	0.3	0.0	1.0	1.5	4.0	11.9	10.8	14.3	41.0	10.1	8.7	22.2	16.5	57.5
GENTE MESE	100.0	0.3	0.2	0.5	1.5	2.5	5.4	13.9	14.7	28.4	62.3	3.1	7.0	11.1	14.0	35.2
GENTE MONEY	100.0	0.2	0.0	0.4	1.9	2.4	5.5	7.7	9.4	16.8	39.5	12.4	10.6	18.0	17.0	58.1
GENTE MOTORI	100.0	0.2	0.4	0.3	1.1	1.9	7.7	8.4	9.2	20.5	45.9	12.9	7.4	15.5	16.5	52.2
GENTE VIAGGI	100.0	0.3	0.1	0.0	0.2	0.6	4.8	10.0	14.3	15.7	44.8	9.5	11.3	17.4	16.4	54.6
GLAMOUR	100.0	0.0	0.0	2.5	3.6	6.0	1.1	5.1	19.2	18.7	44.2	7.1	12.0	21.2	9.6	49.8
INSIEME	100.0	0.0	0.1	0.3	1.2	1.6	2.6	9.5	18.7	28.2	59.0	1.0	8.6	17.3	12.5	39.4
IO E IL MIO BAMBINO	100.0	0.2	0.2	0.6	2.2	3.1	2.0	8.1	21.6	32.5	64.1	1.0	5.0	16.6	10.2	32.8
KING	100.0	0.3	0.7	0.3	1.0	2.3	4.4	13.5	9.6	20.4	47.9	16.0	9.4	16.6	7.8	49.8
JESUS	100.0	0.1	0.3	0.3	0.3	1.0	11.5	15.2	12.7	18.3	57.7	10.2	9.2	12.9	9.1	41.3
LINUS	100.0	0.4	0.0	0.1	0.0	0.5	8.4	10.3	9.0	18.0	45.7	14.3	10.1	13.4	16.0	53.8
MADRE	100.0	0.0	0.0	0.7	1.7	2.4	4.7	17.9	10.3	23.9	56.8	5.7	7.0	14.4	13.8	40.8
MARIE CLAIRE	100.0	0.2	0.4	0.4	0.9	1.8	3.9	13.8	12.6	22.4	52.7	3.5	9.4	15.4	17.2	45.5
MAX	100.0	0.0	0.2	0.2	0.8	1.2	3.2	12.5	8.7	19.4	43.9	11.3	8.6	20.7	14.4	54.9
MESSAGGERO DI S.ANTONIO	100.0	1.5	0.9	0.7	1.1	4.3	11.1	16.4	14.6	26.3	68.4	4.1	4.5	7.7	10.9	27.3
LA MIA BOUTIQUE	100.0	0.0	0.3	0.6	0.6	1.5	4.1	14.8	15.6	33.0	67.6	2.6	6.3	10.3	11.8	30.9
LA MIA CASA	100.0	0.5	0.3	0.4	1.2	2.5	7.3	14.9	15.0	27.5	64.7	3.8	5.4	10.9	12.6	32.8
MILLEIDEE	100.0	0.2	0.3	0.4	0.7	1.6	5.2	11.7	14.4	27.9	59.3	2.3	6.0	14.1	16.7	39.1
MODA	100.0	0.4	1.1	1.2	1.0	3.6	7.0	17.1	14.6	24.3	62.9	4.6	6.0	12.1	10.7	33.5
NAUTICA	100.0	0.2	0.1	0.2	1.5	2.1	4.0	6.8	5.5	21.7	38.1	10.7	8.6	15.2	25.3	59.8
PESCCARE	100.0	0.0	1.4	0.0	1.6	3.1	4.1	14.2	21.0	25.6	65.0	7.4	5.3	12.2	7.0	32.0
PRATICA	100.0	0.2	0.4	0.1	0.5	1.2	4.3	13.6	14.6	25.2	57.6	3.8	8.6	15.7	13.1	41.2
QUATTORRUOTE	100.0	0.3	0.3	0.2	0.9	1.7	7.4	11.1	12.0	20.8	51.2	9.6	7.9	14.7	14.9	47.1
QUATTRO ZAMPE	100.0	0.1	0.2	0.0	1.8	2.2	5.8	12.8	14.3	18.6	51.5	6.9	8.8	15.2	15.4	46.3
RAKAM	100.0	0.1	0.2	0.3	1.1	1.8	4.0	10.0	13.4	28.1	55.5	2.5	6.2	16.5	17.5	42.7
SALE & PEPE	100.0	0.3	0.3	0.2	1.8	2.5	2.8	13.0	14.0	24.3	54.2	3.5	8.0	17.2	14.6	43.3
SALVE	100.0	0.4	0.2	0.2	0.4	1.3	5.8	11.8	12.5	21.7	51.7	6.9	8.1	17.0	15.1	47.0
SCIENZA & VITA	100.0	0.1	0.0	0.1	0.1	0.2	7.3	8.5	8.8	15.7	40.4	13.0	7.8	20.1	18.5	59.4
LE SCIENZE	100.0	0.0	1.6	0.1	0.3	2.1	5.0	8.6	8.5	13.8	35.9	15.9	7.9	18.2	20.1	62.1
SELEZIONE DAL R.DIGEST	100.0	0.6	0.2	0.2	1.0	2.0	6.9	15.2	12.6	23.4	58.1	6.5	6.6	12.1	14.7	39.9
SPAZIO CASA	100.0	0.0	0.1	0.4	0.8	1.3	2.3	13.8	12.6	23.2	52.0	4.6	9.9	14.4	17.8	46.7
SPEAK UP	100.0	0.0	0.1	0.0	0.0	0.1	7.1	16.8	11.6	15.1	50.5	14.6	7.8	14.7	12.3	49.4
STARBENE	100.0	0.1	0.3	0.4	0.8	1.7	5.9	10.8	15.3	27.1	59.2	4.1	7.6	13.2	14.2	39.1
STARTER	100.0	1.3	0.0	0.0	0.0	1.3	8.4	5.6	16.6	9.9	40.5	16.2	9.5	14.5	18.1	58.3
TUTTI FOTOGRAFI	100.0	0.0	0.0	1.1	1.5	2.5	4.4	13.0	14.3	27.3	59.0	5.9	7.7	9.0	15.8	38.4
TUTTOMOTO	100.0	0.1	0.4	0.1	0.4	1.1	2.0	18.7	13.7	24.2	58.6	4.6	4.2	15.0	16.6	40.4
TUTTO MUSICA E SPETTACOLO	100.0	0.3	0.7	0.6	1.9	3.6	2.9	10.8	15.4	35.8	64.8	4.7	5.5	9.5	11.8	31.6
TUTTOTURISMO	100.0	0.1	0.3	0.0	1.3	1.7	6.1	12.6	10.3	17.2	46.2	9.0	13.0	14.3	15.8	52.1
VERA	100.0	0.2	0.8	0.1	0.7	1.8	5.3	15.1								

1120 - 7 - 8

DUPLICAZIONI DI LETTURA

1	2	3	4	5	6	7	8	9	10	11	12	13	14	15	16	17	18	19	20	21	22	23	24	25	26	27	28	29	30	31	32	33	34	35	36	37	38	39	40	41	42	43	44	45	46	47	48	49	50	51	52	53	54	55	56	57	58	59	60	61	62	63	64	65	66	67	68	69	70	71	72	73	74	75	76	77	78	79	80	81	82	83	84	85	86	87	88	89	90	91	92	93	94	95	96	97	98	99	100
101	102	103	104	105	106	107	108	109	110	111	112	113	114	115	116	117	118	119	120	121	122	123	124	125	126	127	128	129	130	131	132	133	134	135	136	137	138	139	140	141	142	143	144	145	146	147	148	149	150	151	152	153	154	155	156	157	158	159	160	161	162	163	164	165	166	167	168	169	170	171	172	173	174	175	176	177	178	179	180	181	182	183	184	185	186	187	188	189	190	191	192	193	194	195	196	197	198	199	200

Adulti

Lettori numero medio

Analisi secondo: ● duplicazioni di lettura

(valori assoluti × 1.000)

SETTIMANALI	Totale	SETTIMANALI													
		Amica	Anna	Auto Oggi	Auto-sprint	* Beautiful	Bella Più	Cioè	Confidenze	Domenica Quiz	Donna Moderna	Epoca	L'Espresso	L'Europeo	Eva Express
POPOLAZIONE	48497	1802	1679	1427	1139	463	1167	1504	1278	416	3828	2006	3104	764	892
AMICA	1802	1802	559	85	58	46	200	133	136	38	554	211	294	78	100
ANNA	1679	559	1679	61	38	43	194	101	141	30	502	203	234	42	85
AUTO OGGI	1427	85	61	1427	313	14	46	99	55	30	173	142	240	79	98
AUTOSPRINT	1139	58	38	313	1139	11	20	72	31	28	65	86	140	39	54
* BEAUTIFUL	463	46	43	14	11	463	34	88	30	5	77	13	21	2	25
BELLA PIÙ	1167	200	194	46	20	34	1167	70	121	26	367	91	107	27	69
CIOE'	1504	133	101	99	72	88	70	1504	100	17	259	107	93	40	97
CONFIDENZE	1278	136	141	55	31	30	121	100	1278	20	334	103	103	19	80
DOMENICA QUIZ	416	38	30	30	28	5	26	17	20	416	74	54	70	28	24
DONNA MODERNA	3828	554	502	173	65	77	367	259	334	74	3828	325	408	126	197
EPOCA	2006	211	203	142	86	13	91	107	103	54	325	2006	486	208	124
L'ESPRESSO	3104	294	234	240	140	21	107	93	103	70	408	486	3104	299	127
L'EUROPEO	764	78	42	79	39	2	27	40	19	28	126	208	299	764	49
EVA EXPRESS	892	100	85	98	54	25	69	97	80	24	197	124	127	49	892
FAMIGLIA CRISTIANA	5382	321	282	245	185	66	196	167	295	62	666	389	505	145	122
GENTE	4753	510	423	236	157	83	247	261	271	73	915	584	610	198	289
GIOIA	2099	507	435	107	69	50	238	192	193	51	644	242	270	62	141
IL GIORNALINO	437	31	26	31	27	18	10	32	18	10	87	30	49	22	33
GRAND HOTEL	1451	80	69	43	49	34	68	126	142	23	232	90	81	22	102
GRAZIA	2586	575	545	111	80	59	233	181	186	40	661	284	312	72	159
GUERIN SPORTIVO	719	20	16	103	118	7	16	52	22	32	60	79	119	34	32
GUIDA CUCINA	987	108	100	36	18	23	95	72	84	13	288	84	102	35	48
GUIDA TV	1918	162	136	164	132	32	52	105	83	61	243	198	282	95	102
INTIMITA'	1360	104	121	36	33	40	116	77	400	22	259	90	91	23	74
IL MONDO	326	32	25	25	12	7	6	5	10	17	44	44	133	43	21
MONDO ECONOMICO	369	30	22	45	14	0	9	3	19	28	55	43	116	41	18
NOI	1929	190	171	131	97	39	136	150	130	29	424	246	223	77	134
NOVELLA 2000	2125	252	201	144	103	42	164	186	190	32	474	230	220	72	429
OGGI	4540	455	435	245	181	63	305	229	242	85	837	576	603	196	286
PANORAMA	4213	334	282	318	218	44	158	151	143	87	633	691	1160	279	166
RADIOCORRIERE TV	1267	108	87	99	79	17	73	72	61	41	166	157	219	61	73
SORRISI E CANZONI TV	10060	655	577	586	450	206	412	714	428	150	1442	683	814	223	366
STOP	960	76	54	58	40	29	68	55	90	16	177	110	75	46	142
TELEPIU'	2482	162	146	151	113	69	117	255	165	49	352	184	214	57	118
TELESETTE	2598	140	149	156	136	48	97	150	135	57	331	188	257	77	91
TOPOLINO	3035	243	209	227	172	51	130	182	88	74	474	302	474	101	139
VISTO	1269	120	78	65	55	44	117	98	120	24	207	147	122	60	123
VIVERSANI & BELLI	1849	226	210	62	39	29	232	141	143	40	526	173	212	46	105
SUPPLEMENTI															
SETTE	2896	192	191	152	97	20	86	78	84	50	318	245	371	130	74
IL VENERDI'	4346	251	246	216	125	29	136	115	106	65	453	335	867	167	118

Lettori numero medio

Analisi secondo: ● duplicazioni di lettura

(valori assoluti × 1.000)

MENSILI

Totale

SETTIMANALI

		Amica	Anna	Auto Oggi	Auto-sprint	* Beautiful	Bella Più	Cioè	Confidenze	Domenica Quiz	Donna Moderna	Epoca	L'Espresso	L'Europeo	Eva Express
POPOLAZIONE	48497	1802	1679	1427	1139	463	1167	1504	1278	416	3828	2006	3104	764	892
ABITARE	419	24	20	34	11	6	17	15	11	9	50	40	70	17	10
AD	842	75	73	29	20	3	36	17	20	15	115	80	135	23	22
AIRONE	1362	71	72	88	58	16	42	52	47	19	178	116	193	48	40
AMADEUS	236	19	11	18	6	4	5	3	1	10	22	17	28	11	2
ARCHEO	300	12	15	16	3	5	8	14	9	1	31	25	52	14	8
ASTRA	791	69	75	24	24	18	44	85	43	13	131	55	82	19	27
AUTO	1424	48	45	207	164	12	27	80	30	24	91	92	177	34	55
AUTO CAPITAL	421	18	23	79	47	2	4	19	6	5	44	47	69	17	14
L'AUTOMOBILE	2316	105	82	169	146	17	89	94	74	39	214	160	278	71	66
BELL'ITALIA	838	54	55	45	32	5	39	31	15	15	96	74	129	37	12
BENISSIMO	649	55	58	12	12	13	45	34	41	6	146	45	54	19	26
BRAVA CASA	1314	127	117	40	19	7	84	44	49	17	271	103	149	38	39
BURDA	1962	177	150	27	21	24	98	116	123	24	361	123	141	37	45
CAPITAL	836	49	41	69	41	8	29	21	31	15	98	86	155	41	20
CASAVIVA	2245	175	186	66	41	12	109	79	99	42	416	152	237	68	58
CENTO COSE ENERGY	959	99	93	44	24	25	65	108	48	9	204	59	82	20	50
CIAK	1471	94	77	125	108	25	49	129	46	21	203	112	185	39	70
CLASS	278	15	9	15	7	1	8	7	4	7	29	21	41	17	13
CONSIGLI PRATICI	386	27	23	5	7	11	32	20	22	6	71	23	21	12	15
COSMOPOLITAN	543	60	68	14	7	12	46	27	38	8	131	43	72	10	23
LA CUCINA ITALIANA	1145	80	68	41	22	9	55	45	55	15	147	87	110	30	37
DONNA	1087	104	74	33	23	30	80	76	65	14	168	81	86	11	24
DONNA E MAMMA	639	60	44	25	15	8	36	23	23	21	118	42	68	14	23
DOVE	582	34	30	56	24	2	19	16	17	15	68	43	97	25	11
ELLE	779	100	97	20	8	19	60	51	23	18	162	57	100	27	25
ELLE DECOR	261	33	43	7	2	7	11	19	10	3	47	11	23	5	13
ESPANSIONE	158	14	13	14	5	0	2	2	1	6	12	16	38	11	3
* FOCUS	1260	56	52	119	93	18	36	82	29	15	127	78	142	41	42
GARDENIA	541	23	39	22	16	4	14	20	12	10	72	41	70	17	21
GENTE MESE	2487	191	209	119	86	31	130	183	110	37	350	182	262	66	109
GENTE MONEY	665	33	30	47	34	5	17	17	22	13	71	58	108	30	22
GENTE MOTORI	3138	117	101	326	270	14	67	137	62	57	247	270	367	101	90
GENTE VIAGGI	813	40	35	53	37	4	30	14	15	16	99	88	124	40	28
GLAMOUR	244	33	35	4	4	14	14	27	11	4	44	18	24	6	15
INSIEME	1022	81	65	39	36	14	51	46	51	17	219	84	128	33	31
IO E IL MIO BAMBINO	1449	120	75	46	32	22	72	55	60	29	242	92	139	30	41
KING	897	57	52	79	52	19	30	56	20	14	92	59	126	22	28
JESUS	296	11	18	16	12	4	12	15	9	1	33	16	38	8	3
LINUS	553	31	36	47	38	12	23	38	18	9	80	41	78	17	20
MADRE	352	15	28	15	8	5	12	11	15	4	50	19	38	7	16
MARIE CLAIRE	1300	129	141	23	9	29	92	80	70	17	291	79	125	21	45
MAX	1434	87	72	140	95	21	46	93	52	25	218	107	216	54	74
MESSAGGERO DI S.ANTONIO	1995	77	68	80	59	24	76	81	70	22	184	104	155	51	40
LA MIA BOUTIQUE	603	62	50	1	2	7	37	44	29	9	87	45	54	13	7
LA MIA CASA	610	44	35	32	17	10	29	31	30	8	97	36	59	17	20
MILLEIDEE	1266	116	123	30	28	16	101	62	103	21	275	90	103	16	44
MODA	1851	180	165	89	64	54	99	162	82	22	296	134	209	33	63
NAUTICA	381	9	9	43	23	1	3	5	6	3	42	30	66	12	13
PESCARRE	867	18	13	81	66	7	16	28	21	14	60	62	89	18	25
PRATICA	844	83	75	24	12	11	62	45	36	9	174	53	81	16	32
QUATTORRUOTE	7327	299	242	596	471	43	151	282	164	104	616	535	845	218	223
QUATTRO ZAMPE	986	63	59	80	43	17	59	68	37	14	112	74	85	19	34
RAKAM	879	82	86	14	8	11	70	35	53	8	165	60	87	25	34
SALE & PEPE	1261	121	95	47	21	17	61	43	53	17	223	99	130	31	45
SALVE	1338	111	112	51	31	23	78	49	57	22	217	93	151	45	46
SCIENZA & VITA	442	12	24	19	11	3	14	14	12	12	52	45	48	24	11
LE SCIENZE	502	20	27	23	20	3	17	13	14	7	43	41	70	18	13
SELEZIONE DAL R.DIGEST	2011	108	110	92	65	21	81	87	85	26	232	140	195	47	56
SPAZIO CASA	612	41	39	23	9	2	31	18	28	3	97	34	65	20	25
SPEAK UP	278	17	13	16	13	1	12	11	15	3	46	15	36	14	3
STARBENE	2521	220	201	88	66	42	136	131	141	27	483	186	261	62	82
STARTER	246	7	6	36	18	3	8	2	4	12	21	20	29	11	7
TUTTI FOTOGRAFI	300	12	8	23	12	3	12	15	9	5	30	22	39	5	10
TUTTOMOTO	1715	61	58	187	172	15	36	112	30	29	163	129	163	49	73
TUTTO MUSICA E SPETTACOLO	2329	145	126	193	133	56	82	295	100	38	336	161	219	49	92
TUTTOTURISMO	582	29	25	45	26	5	11	16	18	12	58	52	81	26	14
VERA	1402	125	127	37	25	28	128	89	82	14	291	80	111	25	54
VITALITY	275	34	27	5	5	9	22	16	26	4	56	21	20	5	16
VOGUE ITALIA	1189	129	119	46	32	21	74	84	51	31	197	74	159	28	37
WEEKEND VIAGGI	416	37	47	27	28	6	16	8	13	9	54	45	63	19	11
DIANA (QUINDICINALE)	493	12	19	31	25	2	5	9	10	4	26	31	44	18	9

Adulti

Lettori numero medio

Analisi secondo: ● duplicazioni di lettura

(valori assoluti × 1.000)

SETTIMANALI	Totale	SETTIMANALI													
		Famiglia Cristiana	Gente	Gioia	Il Giornalino	Grand Hotel	Grazia	Guerin Sportivo	Guida Cucina	Guida TV	Intimità	Il Mondo	Mondo Economico	Noi	Novella 2000
POPOLAZIONE	48497	5382	4753	2099	437	1451	2586	719	987	1918	1360	326	369	1929	2125
AMICA	1802	321	510	507	31	80	575	20	108	162	104	32	30	190	252
ANNA	1679	282	423	435	26	69	545	16	100	136	121	25	22	171	201
AUTO OGGI	1427	245	236	107	31	43	111	103	36	164	36	25	45	131	144
AUTOSPRINT	1139	185	157	69	27	49	80	118	18	132	33	12	14	97	103
* BEAUTIFUL	463	66	83	50	18	34	59	7	23	32	40	7	0	39	42
BELLA PIU'	1167	196	247	238	10	68	233	16	95	52	116	6	9	136	164
CIOE'	1504	167	261	192	32	126	181	52	72	105	77	5	3	150	186
CONFIDENZE	1278	295	271	193	18	142	186	22	84	83	400	10	19	130	190
DOMENICA QUIZ	416	62	73	51	10	23	40	32	13	61	22	17	28	29	32
DONNA MODERNA	3828	666	915	644	87	232	661	60	288	243	259	44	55	424	474
EPOCA	2006	389	584	242	30	90	284	79	84	198	90	44	43	246	230
L'ESPRESSO	3104	505	610	270	49	81	312	119	102	282	91	133	116	223	220
L'EUROPEO	764	145	198	62	22	22	72	34	35	95	23	43	41	77	72
EVA EXPRESS	892	122	289	141	33	102	159	32	48	102	74	21	18	134	429
FAMIGLIA CRISTIANA	5382	5382	864	378	176	189	495	108	214	331	289	65	73	304	312
GENTE	4753	864	4753	614	79	223	703	107	175	394	260	64	77	525	625
GIOIA	2099	378	614	2099	30	139	698	42	133	175	152	35	45	231	338
IL GIORNALINO	437	176	79	30	437	34	27	16	29	39	32	11	6	71	48
GRAND HOTEL	1451	189	223	139	34	1451	128	29	86	87	180	19	16	136	169
GRAZIA	2586	495	703	698	27	128	2586	28	143	187	194	39	26	211	326
GUERIN SPORTIVO	719	108	107	42	16	29	28	719	21	115	32	15	23	67	77
GUIDA CUCINA	987	214	175	133	29	86	143	21	987	124	99	13	28	74	119
GUIDA TV	1918	331	394	175	39	87	187	115	124	1918	113	41	58	159	187
INTIMITA'	1360	289	260	152	32	180	194	32	99	113	1360	12	14	132	170
IL MONDO	326	65	64	35	11	19	39	15	13	41	12	326	88	23	26
MONDO ECONOMICO	369	73	77	45	6	16	26	23	28	58	14	88	369	35	26
NOI	1929	304	525	231	71	136	211	67	74	159	132	23	35	1929	312
NOVELLA 2000	2125	312	625	338	48	169	326	77	119	187	170	26	26	312	2125
OGGI	4540	867	1709	645	68	196	650	108	175	337	242	62	74	455	621
PANORAMA	4213	715	884	352	50	120	395	143	117	334	154	118	114	340	331
RADIOCORRIERE TV	1267	250	256	122	39	69	134	81	66	149	63	25	43	106	124
SORRISI E CANZONI TV	10060	1282	1553	854	163	484	920	303	339	510	440	75	109	933	984
STOP	960	164	242	107	25	125	101	32	70	87	107	14	18	115	183
TELEPIU'	2482	332	398	210	54	173	235	118	118	225	175	25	24	193	257
TELESETTE	2598	369	388	165	48	133	204	83	95	197	131	37	38	172	210
TOPOLINO	3035	508	525	280	119	124	290	132	112	309	135	57	47	313	268
VISTO	1269	226	306	132	29	123	135	41	76	109	110	21	13	215	228
VIVERSANI & BELLI	1849	310	456	297	39	151	304	35	137	139	140	23	32	207	220
SUPPLEMENTI															
SETTE	2896	421	434	192	47	61	254	50	61	162	78	81	52	175	155
IL VENERDI'	4346	525	585	258	41	114	344	96	98	251	94	95	94	239	208

Lettori numero medio

Analisi secondo: ● duplicazioni di lettura

(valori assoluti × 1.000)

MENSILI	Totale	SETTIMANALI													
		Famiglia Cristiana	Gente	Gioia	Il Giornalino	Grand Hotel	Grazia	Guerin Sportivo	Guida Cucina	Guida TV	Intimità	Il Mondo	Mondo Economico	Noi	Novella 2000
POPOLAZIONE	48497	5382	4753	2099	437	1451	2586	719	987	1918	1360	326	369	1929	2125
ABITARE	419	79	47	21	6	12	28	12	15	27	13	13	9	21	14
AD	842	98	119	57	16	35	97	14	26	48	34	19	14	41	42
AIRONE	1362	204	204	89	30	37	95	31	30	63	48	24	24	88	82
AMADEUS	236	42	20	9	0	6	20	6	2	19	7	11	10	12	4
ARCHEO	300	30	34	10	3	10	18	7	3	25	9	8	8	7	11
ASTRA	791	112	136	72	7	49	92	17	29	41	38	4	4	72	69
AUTO	1424	207	180	51	23	54	54	83	21	115	25	22	28	87	134
AUTO CAPITAL	421	68	50	19	13	15	23	13	3	42	12	9	13	18	27
L'AUTOMOBILE	2316	376	294	130	40	98	126	81	55	166	68	35	42	132	133
BELL'ITALIA	838	121	123	47	14	15	89	12	28	38	26	21	16	45	36
BENISSIMO	649	88	105	66	14	44	94	5	54	25	53	11	12	56	55
BRAVA CASA	1314	183	226	119	17	55	175	9	72	84	63	32	11	76	98
BURDA	1962	261	296	214	23	112	242	15	118	84	120	14	14	120	127
CAPITAL	836	139	122	65	16	30	74	26	14	58	34	28	29	49	58
CASAVIVA	2245	345	352	200	24	85	242	24	98	118	118	43	29	111	139
CENTO COSE ENERGY	959	151	152	127	14	69	149	22	47	36	54	4	6	84	95
CIAK	1471	179	252	109	22	48	134	61	59	89	48	19	12	121	148
CLASS	278	54	45	16	5	7	23	4	7	22	2	12	16	19	16
CONSIGLI PRATICI	386	51	59	42	4	18	46	2	26	21	29	7	6	27	33
COSMOPOLITAN	543	66	92	65	11	29	81	6	17	38	41	6	8	39	37
LA CUCINA ITALIANA	1145	171	156	69	23	47	103	11	61	70	70	13	10	59	82
DONNA	1087	158	207	117	17	73	113	12	49	69	69	14	16	82	97
DONNA E MAMMA	639	76	84	60	8	23	57	13	27	38	28	8	10	35	39
DOVE	582	70	58	49	13	26	63	10	16	48	21	19	21	27	24
ELLE	779	114	138	100	9	37	133	4	24	34	48	21	11	64	73
ELLE DECOR	261	34	44	49	1	11	45	4	17	7	12	3	2	9	31
ESPANSIONE	158	17	14	12	6	6	8	5	0	11	7	7	10	5	6
* FOCUS	1260	171	171	66	13	37	84	45	22	81	35	17	21	83	67
GARDENIA	541	77	74	30	5	25	46	11	17	31	13	13	11	23	33
GENTE MESE	2487	349	521	226	30	111	256	50	94	160	109	21	25	190	238
GENTE MONEY	665	103	111	44	19	17	46	17	8	44	24	16	19	36	27
GENTE MOTORI	3138	449	437	130	52	116	139	143	70	224	71	50	49	185	252
GENTE VIAGGI	813	92	134	54	9	23	61	20	21	59	16	23	23	53	61
GLAMOUR	244	43	49	37	10	19	48	4	8	12	23	2	3	23	24
INSIEME	1022	151	190	88	19	50	92	10	25	81	49	25	20	79	87
IO E IL MIO BAMBINO	1449	195	179	131	27	65	137	19	59	96	74	17	15	81	113
KING	897	106	134	56	11	32	59	54	20	52	34	27	15	80	84
JESUS	296	60	35	25	7	9	22	8	7	12	7	3	1	17	19
LINUS	553	62	78	42	7	18	35	21	14	36	18	15	12	47	45
MADRE	352	84	44	27	12	13	32	6	13	20	23	11	10	12	25
MARIE CLAIRE	1300	187	206	158	13	66	203	10	40	56	80	14	9	100	98
MAX	1434	204	280	108	18	62	147	76	42	106	45	25	25	127	153
MESSAGGERO DI S.ANTONIO	1995	374	208	117	26	76	111	40	71	65	85	13	19	123	100
LA MIA BOUTIQUE	603	88	76	73	9	40	76	2	51	21	36	5	6	51	31
LA MIA CASA	610	87	86	47	8	34	45	6	36	30	31	11	11	40	71
MILLEIDEE	1266	209	239	159	16	67	187	15	65	60	105	7	11	100	106
MODA	1851	268	322	179	18	91	257	43	78	109	91	32	25	142	168
NAUTICA	381	66	33	8	4	12	13	9	5	27	11	6	9	22	32
PESCARE	867	128	103	32	13	37	36	36	14	43	20	12	12	53	51
PRATICA	844	107	137	94	14	33	116	9	61	43	39	11	15	71	59
QUATTORRUOTE	7327	1006	953	326	85	260	401	265	145	419	172	93	89	416	496
QUATTRO ZAMPE	986	131	142	49	7	50	76	20	34	57	34	10	17	73	85
RAKAM	879	142	157	104	17	41	121	4	59	63	58	6	2	74	83
SALE & PEPE	1261	177	177	119	38	51	132	14	65	77	69	12	13	77	93
SALVE	1338	193	202	120	20	61	114	19	45	61	72	18	16	99	90
SCIENZA & VITA	442	71	60	18	6	5	27	10	8	20	11	10	11	45	21
LE SCIENZE	502	74	65	18	9	11	33	13	15	22	10	5	8	24	25
SELEZIONE DAL R.DIGEST	2011	294	304	139	16	98	168	40	57	111	96	28	21	130	132
SPAZIO CASA	612	101	94	51	13	17	66	10	34	45	34	11	4	44	61
SPEAK UP	278	37	34	26	2	15	24	7	6	18	15	12	15	18	21
STARBENE	2521	372	450	266	31	117	256	40	110	159	154	30	23	176	221
STARTER	246	34	28	6	1	7	6	17	3	27	3	4	12	15	22
TUTTI FOTOGRAFI	300	44	36	18	2	16	9	7	2	33	5	5	6	17	19
TUTTOMOTO	1715	230	242	75	34	54	93	102	38	114	47	19	15	125	144
TUTTO MUSICA E SPETTACOLO	2329	296	392	192	50	123	202	116	86	154	106	17	26	250	232
TUTTOTURISMO	582	85	79	23	8	10	40	21	17	46	13	12	10	53	36
VERA	1402	196	218	151	24	63	209	16	81	85	99	8	13	126	129
VITALITY	275	35	52	37	8	11	34	3	10	15	17	0	4	22	22
VOGUE ITALIA	1189	156	210	143	25	57	151	31	32	71	66	21	27	95	107
WEEKEND VIAGGI	416	62	58	31	10	22	34	10	11	29	26	12	11	22	23
DIANA (QUINDICINALE)	493	72	56	16	9	14	21	18	13	34	3	2	6	29	23

Adulti

Lettori numero medio

Analisi secondo: ● duplicazioni di lettura

(valori assoluti × 1.000)

SETTIMANALI	Totale	SETTIMANALI											
		Oggi	Pano-rama	Radio-corrriere TV	Sorrisi e Can-zoni TV	Stop	Telepiù	Tela-sette	Topolino	Visto	Viversani & Belli	Sette suppl.	Il Ve-nerdi suppl.
POPOLAZIONE	48497	4540	4213	1267	10060	960	2482	2598	3035	1269	1849	2896	4346
AMICA	1802	455	334	108	655	76	162	140	243	120	226	192	251
ANNA	1679	435	282	87	577	54	146	149	209	78	210	191	246
AUTO OGGI	1427	245	318	99	586	58	151	156	227	65	62	152	216
AUTOSPRINT	1139	181	218	79	450	40	113	136	172	55	39	97	125
* BEAUTIFUL	463	63	44	17	206	29	69	48	51	44	29	20	29
BELLA PIU'	1167	305	158	73	412	68	117	97	130	117	232	86	136
CIOE'	1504	229	151	72	714	55	255	150	182	98	141	78	115
CONFIDENZE	1278	242	143	61	428	90	165	135	88	120	143	84	106
DOMENICA QUIZ	416	85	87	41	150	16	49	57	74	24	40	50	65
DONNA MODERNA	3828	837	633	166	1442	177	352	331	474	207	526	318	453
EPOCA	2006	576	691	157	683	110	184	188	302	147	173	245	335
L'ESPRESSO	3104	603	1160	219	814	75	214	257	474	122	212	371	867
L'EUROPEO	764	196	279	61	223	46	57	77	101	60	46	130	167
EVA EXPRESS	892	286	166	73	366	142	118	91	139	123	105	74	118
FAMIGLIA CRISTIANA	5382	867	715	250	1282	164	332	369	508	226	310	421	525
GENTE	4753	1709	684	256	1553	242	398	388	525	306	456	434	585
GIOIA	2099	645	352	122	854	107	210	165	280	132	297	192	258
IL GIORNALINO	437	68	50	39	163	25	54	48	119	29	39	47	41
GRAND HOTEL	1451	196	120	69	484	125	173	133	124	123	151	61	114
GRAZIA	2586	650	395	134	920	101	235	204	290	135	304	254	344
GUERIN SPORTIVO	719	108	143	81	303	32	118	83	132	41	35	50	96
GUIDA CUCINA	987	175	117	66	339	70	118	95	112	76	137	61	98
GUIDA TV	1918	337	334	149	510	87	225	197	309	109	139	162	251
INTIMITA'	1360	242	154	63	440	107	175	131	135	110	140	78	94
IL MONDO	326	62	118	25	75	14	25	37	57	21	23	81	95
MONDO ECONOMICO	369	74	114	43	109	18	24	38	47	13	32	52	94
NOI	1929	455	340	106	933	115	193	172	313	215	207	175	239
NOVELLA 2000	2125	621	331	124	984	183	257	210	268	228	220	155	208
OGGI	4540	4540	850	208	1458	258	335	366	493	314	389	434	584
PANORAMA	4213	850	4213	238	1210	116	298	402	610	179	304	554	951
RADIOCORRIERE TV	1267	208	238	1267	393	53	150	157	162	76	122	129	185
SORRISI E CANZONI TV	10060	1458	1210	393	10060	299	775	652	1113	436	582	682	911
STOP	960	258	116	53	299	960	102	71	90	156	87	67	71
TELEPIU'	2482	335	298	150	775	102	2482	308	272	186	205	187	254
TELESETTE	2598	366	402	157	652	71	308	2598	262	133	212	224	287
TOPOLINO	3035	493	610	162	1113	90	272	262	3035	146	220	249	505
VISTO	1269	314	179	76	436	156	186	133	146	1269	139	99	111
VIVERSANI & BELLI	1849	389	304	122	582	87	205	212	220	139	1849	133	216
SUPPLEMENTI													
SETTE	2896	434	554	129	682	67	187	224	249	99	133	2896	924
IL VENERDI'	4346	584	951	185	911	71	254	287	505	111	216	924	4346

Lettori numero medio
Analisi secondo: ● duplicazioni di lettura

(valori assoluti × 1.000)

MENSILI	Totale	SETTIMANALI											
		Oggi	Pano-rama	Radio-corrriere TV	Sorrisi e Can-zoni TV	Stop	Telepiù	Tele-sette	Topolino	Visto	Viviersani & Belli	Sette suppl.	Il Ve-nerdi suppl.
POPOLAZIONE	48497	4540	4213	1267	10060	960	2482	2598	3035	1269	1849	2896	4346
ABITARE	419	47	86	30	83	12	30	29	45	17	29	58	103
AD	842	112	159	41	194	14	55	50	84	27	54	127	237
AIRONE	1362	187	283	54	363	43	78	94	183	51	79	234	302
AMADEUS	236	31	46	8	50	2	14	13	27	2	16	37	59
ARCHEO	300	26	41	18	74	8	22	16	28	15	18	34	84
ASTRA	791	126	96	34	266	22	80	70	86	42	86	81	105
AUTO	1424	175	220	75	465	32	132	109	188	69	53	119	189
AUTO CAPITAL	421	53	89	20	134	14	40	41	60	17	31	51	92
L'AUTOMOBILE	2316	324	350	108	606	59	201	183	225	95	133	191	316
BELL'ITALIA	838	130	155	43	208	28	34	67	72	25	53	132	185
BENISSIMO	649	115	72	34	208	26	62	49	63	39	59	53	74
BRAVA CASA	1314	187	200	59	364	37	108	104	143	60	138	144	243
BURDA	1962	272	188	48	517	47	150	135	161	58	153	103	177
CAPITAL	836	121	214	42	217	24	67	74	117	44	51	140	189
CASAVIVA	2245	307	368	92	584	56	162	186	238	87	169	238	399
CENTO COSE ENERGY	959	161	135	35	358	37	106	90	88	58	106	91	138
CIAK	1471	221	257	92	594	32	136	124	212	64	106	144	257
CLASS	278	41	63	13	65	16	16	21	36	15	13	64	75
CONSIGLI PRATICI	386	70	29	15	113	17	25	40	21	22	59	28	31
COSMOPOLITAN	543	89	77	19	188	20	53	50	47	36	37	58	92
LA CUCINA ITALIANA	1145	154	121	50	280	33	55	92	86	63	103	132	149
DONNA	1087	180	145	54	345	35	110	85	102	65	114	68	110
DONNA E MAMMA	639	89	74	20	183	19	45	58	90	29	43	43	91
DOVE	582	62	122	23	152	21	53	44	68	17	48	87	124
ELLE	779	106	117	31	244	17	79	67	82	37	78	104	122
ELLE DECOR	261	45	36	9	87	7	17	13	21	16	29	39	48
ESPANSIONE	158	16	29	8	31	6	20	9	25	10	9	18	44
* FOCUS	1260	156	200	62	405	29	99	112	143	51	67	112	191
GARDENIA	541	75	58	34	125	18	17	26	62	22	36	77	106
GENTE MESE	2487	416	362	107	761	88	218	231	285	135	174	211	335
GENTE MONEY	665	112	154	28	154	17	54	45	74	25	42	108	154
GENTE MOTORI	3138	414	595	156	934	69	243	278	392	110	140	305	481
GENTE VIAGGI	813	132	173	45	236	36	49	71	100	31	46	110	164
GLAMOUR	244	43	33	4	97	2	29	17	35	15	21	19	31
INSIEME	1022	166	151	44	280	33	83	101	150	48	92	92	137
IO E IL MIO BAMBINO	1449	200	163	48	408	24	123	129	174	66	139	87	159
KING	897	114	168	38	336	14	86	69	105	28	43	104	184
JESUS	296	42	44	12	74	10	19	29	21	18	30	44	49
LINUS	553	83	83	24	189	21	48	37	67	25	29	73	117
MADRE	352	50	33	16	63	10	22	27	34	16	19	29	42
MARIE CLAIRE	1300	201	161	38	418	38	124	104	118	57	127	126	172
MAX	1434	218	285	84	525	44	138	144	172	73	86	195	275
MESSAGGERO DI S.ANTONIO	1995	238	201	51	476	64	158	141	165	77	86	112	210
LA MIA BOUTIQUE	603	89	72	25	166	17	41	46	42	28	45	45	44
LA MIA CASA	610	96	67	16	164	23	59	51	53	31	56	42	68
MILLEIDEE	1266	212	123	50	380	41	128	98	123	70	122	109	160
MODA	1851	288	256	87	625	44	169	157	212	97	131	163	242
NAUTICA	381	50	72	13	96	6	24	38	39	7	21	41	70
PESCARO	867	102	131	30	222	24	62	84	106	35	41	58	120
PRATICA	844	126	96	45	277	24	78	65	94	34	106	93	110
QUATTORRUOTE	7327	894	1226	298	2172	177	516	611	857	238	345	687	1113
QUATTRO ZAMPE	986	135	147	46	314	36	98	87	98	58	68	108	129
RAKAM	879	152	94	39	226	36	81	55	94	46	78	65	127
SALE & PEPE	1261	198	173	52	355	57	93	112	119	58	126	132	187
SALVE	1338	212	210	47	355	34	103	117	138	54	116	192	224
SCIENZA & VITA	442	72	81	28	137	4	35	36	41	24	22	70	86
LE SCIENZE	502	86	86	19	119	5	40	40	58	15	32	76	102
SELEZIONE DAL R.DIGEST	2011	298	308	90	517	58	146	184	188	76	129	224	300
SPAZIO CASA	612	98	85	26	154	13	37	60	41	28	47	52	89
SPEAK UP	278	32	55	5	92	3	31	20	27	12	15	38	55
STARBENE	2521	391	359	84	727	80	217	226	242	130	267	226	339
STARTER	246	35	43	15	78	5	19	27	20	7	7	30	35
TUTTI FOTOGRAFI	300	34	51	12	81	1	21	25	32	11	14	41	56
TUTTOMOTO	1715	206	242	94	619	34	177	162	210	72	85	142	193
TUTTO MUSICA E SPETTACOLO	2329	322	364	113	987	58	293	230	272	133	177	190	284
TUTTOTURISMO	582	87	105	25	161	17	37	41	75	19	24	69	89
VERA	1402	208	125	54	442	74	121	110	139	58	160	131	162
VITALITY	275	38	37	10	76	15	26	40	24	6	17	34	39
VOGUE ITALIA	1189	181	185	44	402	34	86	105	126	49	92	125	182
WEEKEND VIAGGI	416	60	95	20	139	6	17	36	48	22	21	62	76
DIANA (QUINDICINALE)	493	49	47	28	121	11	30	39	41	22	21	37	48

Adulti

Lettori numero medio

Analisi secondo: ● duplicazioni di lettura

(valori assoluti × 1.000)

SETTIMANALI	Totale	MENSILI													
		Abitare	AD	Airone	Amadeus	Archeo	Astra	Auto	Auto Capital	L'Auto-mobilita	Bell' Italia	Benis-simo	Brava Casa	Burda	Capital
POPOLAZIONE	48497	419	842	1362	236	300	791	1424	421	2316	838	649	1314	1962	836
AMICA	1802	24	75	71	19	12	69	48	18	105	54	55	127	177	49
ANNA	1679	20	73	72	11	15	75	45	23	82	55	58	117	150	41
AUTO OGGI	1427	34	29	88	18	16	24	207	79	169	45	12	40	27	69
AUTOSPRINT	1139	11	20	58	6	3	24	164	47	146	32	12	19	21	41
* BEAUTIFUL	463	6	3	16	4	5	18	12	2	17	5	13	7	24	8
BELLA PIU'	1167	17	36	42	5	8	44	27	4	89	39	45	84	98	29
CIOE'	1504	15	17	52	3	14	85	80	19	94	31	34	44	116	21
CONFIDENZE	1278	11	20	47	1	9	43	30	6	74	15	41	49	123	31
DOMENICA QUIZ	416	9	15	19	10	1	13	24	5	39	15	6	17	24	15
DONNA MODERNA	3828	50	115	178	22	31	131	91	44	214	96	146	271	361	98
EPOCA	2006	40	80	116	17	25	55	92	47	160	74	45	103	123	86
L'ESPRESSO	3104	70	135	193	28	52	82	177	69	278	129	54	149	141	155
L'EUROPEO	764	17	23	48	11	14	19	34	17	71	37	19	38	37	41
EVA EXPRESS	892	10	22	40	2	8	27	55	14	66	12	26	39	45	20
FAMIGLIA CRISTIANA	5382	79	98	204	42	30	112	207	68	376	121	88	183	261	139
GENTE	4753	47	119	204	20	34	136	180	50	294	123	105	226	296	122
GIOIA	2099	21	57	89	9	10	72	51	19	130	47	66	119	214	65
IL GIORNALINO	437	6	16	30	0	3	7	23	13	40	14	14	17	23	16
GRAND HOTEL	1451	12	35	37	6	10	49	54	15	98	15	44	55	112	30
GRAZIA	2586	28	97	95	20	18	92	54	23	128	89	94	175	242	74
GUERIN SPORTIVO	719	12	14	31	6	7	17	83	13	81	12	5	9	15	26
GUIDA CUCINA	987	15	26	30	2	3	29	21	3	55	28	54	72	118	14
GUIDA TV	1918	27	48	63	19	25	41	115	42	166	38	25	84	84	58
INTIMITA'	1360	13	34	48	7	9	38	25	12	68	26	53	63	120	34
IL MONDO	326	13	19	24	11	8	4	22	9	35	21	11	32	14	28
MONDO ECONOMICO	369	9	14	24	10	8	4	28	13	42	16	12	11	14	29
NOI	1929	21	41	88	12	7	72	87	18	132	45	56	76	120	49
NOVELLA 2000	2125	14	42	82	4	11	69	134	27	133	36	55	98	127	58
OGGI	4540	47	112	187	31	26	126	175	53	324	130	115	187	272	121
PANORAMA	4213	86	159	283	46	41	96	220	89	350	155	72	200	188	214
RADIOCORRIERE TV	1267	30	41	54	8	18	34	75	20	108	43	34	59	48	42
SORRISI E CANZONI TV	10060	83	194	363	50	74	266	465	134	606	208	208	364	517	217
STOP	960	12	14	43	2	8	22	32	14	59	28	26	37	47	24
TELEPIU'	2482	30	55	78	14	22	80	132	40	201	34	62	108	150	67
TELESETTE	2598	29	50	94	13	16	70	109	41	183	67	49	104	135	74
TOPOLINO	3035	45	84	183	27	28	86	188	60	225	72	63	143	161	117
VISTO	1269	17	27	51	2	15	42	69	17	95	25	39	60	58	44
VIVERSANI & BELLI	1849	29	54	79	16	18	86	53	31	133	53	59	138	153	51
SUPPLEMENTI															
SETTE	2896	58	127	234	37	34	81	119	51	191	132	53	144	103	140
IL VENERDI'	4346	103	237	302	59	84	105	189	92	316	185	74	243	177	189

Lettori numero medio

Analisi secondo: ● duplicazioni di lettura

(valori assoluti × 1.000)

MENSILI	Totale	MENSILI													
		Abitare	AD	Airone	Amadeus	Archeo	Astra	Auto	Auto Capital	L'Auto-mobilita	Bell'Italia	Benissimo	Brava Casa	Burda	Capital
POPOLAZIONE	48497	419	842	1362	236	300	791	1424	421	2316	838	649	1314	1962	836
ABITARE	419	419	93	44	12	13	13	24	26	70	46	11	73	19	48
AD	842	93	842	95	25	45	37	34	33	75	88	37	129	40	93
AIRONE	1362	44	95	1362	33	68	56	81	51	165	153	54	98	82	110
AMADEUS	236	12	25	33	236	9	2	19	10	25	22	3	20	5	18
ARCHEO	300	13	45	68	9	300	24	13	7	26	48	3	28	13	19
ASTRA	791	13	37	56	2	24	791	51	11	66	20	21	52	84	20
AUTO	1424	24	34	81	19	13	51	1424	145	324	42	19	59	40	85
AUTO CAPITAL	421	26	33	51	10	7	11	145	421	121	17	6	33	9	81
L'AUTOBILIBILE	2316	70	75	165	25	26	66	324	121	2316	106	61	124	115	137
BELL'ITALIA	838	46	88	153	22	48	20	42	17	106	838	35	97	47	57
BENISSIMO	649	11	37	54	3	3	21	19	6	61	35	649	103	157	47
BRAVA CASA	1314	73	129	98	20	28	52	59	33	124	97	103	1314	114	62
BURDA	1962	19	40	82	5	13	84	40	9	115	47	157	114	1962	56
CAPITAL	836	48	93	110	18	19	20	85	81	137	57	47	62	56	836
CASAVIVA	2245	114	231	198	34	35	119	76	48	201	159	141	558	217	103
CENTO COSE ENERGY	959	21	47	68	6	16	98	65	10	79	33	46	71	111	59
CIAM	1471	32	106	156	26	39	94	181	54	206	74	51	88	83	85
CLASS	278	10	32	30	13	4	15	16	36	48	22	11	20	9	96
CONSIGLI PRATICI	386	6	7	22	4	5	24	23	5	47	11	64	44	57	26
COSMOPOLITAN	543	10	52	54	8	10	64	23	11	72	45	38	54	62	41
LA CUCINA ITALIANA	1145	30	73	82	22	24	39	51	27	112	99	73	130	136	61
DONNA	1087	19	39	50	3	8	75	71	25	117	32	76	77	159	63
DONNA E MAMMA	639	16	24	31	15	6	27	29	6	53	32	39	77	65	35
DOVE	582	34	89	80	11	13	30	40	38	72	89	27	93	40	89
ELLE	779	27	84	83	3	14	61	45	32	75	59	53	100	94	71
ELLE DECOR	261	17	64	28	2	8	28	10	8	21	13	11	59	30	20
ESPANSIONE	158	6	12	26	7	2	3	9	30	34	17	3	18	4	32
* FOCUS	1260	16	52	98	16	30	40	134	33	128	72	28	40	39	69
GARDENIA	541	19	69	107	14	21	29	29	14	55	62	39	42	47	34
GENTE MESE	2487	49	105	156	30	32	154	182	73	235	84	125	168	261	156
GENTE MONEY	665	22	67	76	12	13	16	48	65	107	55	13	71	39	141
GENTE MOTORI	3138	73	137	230	43	26	99	573	220	596	109	45	138	103	196
GENTE VIAGGI	813	34	56	98	13	23	25	76	49	135	95	40	75	34	78
GLAMOUR	244	6	8	16	0	6	31	13	3	20	17	19	19	23	12
INSIEME	1022	18	66	74	20	17	33	40	17	76	54	75	111	123	66
IO E IL MIO BAMBINO	1449	23	53	84	21	10	36	54	22	108	50	68	141	137	40
KING	897	43	93	93	15	16	50	124	56	114	50	19	58	34	70
JESUS	296	13	11	31	7	6	5	13	13	41	16	16	4	18	13
LINUS	553	14	38	108	30	16	34	59	19	99	64	23	30	31	42
MADRE	352	10	11	18	5	7	6	14	0	34	15	28	18	43	19
MARIE CLAIRE	1300	35	117	104	7	19	78	31	16	112	68	78	134	161	70
MAX	1434	41	102	150	23	16	95	190	62	165	71	12	75	76	94
MESSAGGERO DI S.ANTONIO	1995	27	32	62	5	19	63	91	17	184	47	46	76	139	64
LA MIA BOUTIQUE	603	14	24	24	3	3	29	16	4	63	42	68	62	251	31
LA MIA CASA	610	46	50	37	3	4	28	35	29	84	27	41	114	69	25
MILLEIDEE	1266	25	59	111	5	12	58	50	12	105	55	173	152	230	63
MODA	1851	48	114	114	15	33	113	149	48	203	115	71	143	222	106
NAUTICA	381	24	22	39	7	9	26	57	34	100	24	4	35	9	26
PESCARE	867	24	28	73	17	4	18	104	33	143	24	15	48	22	24
PRATICA	844	13	57	71	2	9	68	37	16	78	47	96	127	125	54
QUATTORRUOTE	7327	119	226	463	60	90	220	750	282	943	222	112	297	283	331
QUATTRO ZAMPE	986	27	58	107	14	14	64	71	24	121	45	78	62	75	31
RAKAM	879	30	78	71	4	12	42	13	5	67	60	161	134	185	52
SALE & PEPE	1261	29	84	99	31	24	65	32	21	144	89	83	147	151	83
SALVE	1338	33	64	117	19	24	82	86	28	149	69	87	119	106	112
SCIENZA & VITA	442	17	22	52	24	21	16	19	9	40	40	19	32	29	12
LE SCIENZE	502	26	36	79	29	6	16	43	6	58	36	18	35	25	27
SELEZIONE DAL R.DIGEST	2011	30	77	170	34	43	86	103	46	219	79	76	81	158	112
SPAZIO CASA	612	57	55	42	4	12	19	31	16	54	47	28	190	57	29
SPEAK UP	278	4	16	31	8	14	12	19	7	31	8	15	24	12	27
STARBENE	2521	46	105	151	17	27	133	142	43	223	103	139	219	319	133
STARTER	246	7	8	25	9	1	8	61	17	58	15	8	13	2	10
TUTTI FOTOGRAFI	300	18	22	36	14	11	6	38	17	67	39	9	33	25	19
TUTTOMOTO	1715	19	76	100	18	11	70	385	100	324	48	35	68	66	61
TUTTO MUSICA E SPETTACOLO	2329	26	75	151	23	34	147	250	53	269	61	84	84	186	78
TUTTOTURISMO	582	9	29	77	7	17	13	73	25	87	81	33	60	37	49
VERA	1402	24	48	73	4	12	92	69	22	118	68	137	157	211	81
VITALITY	275	9	19	23	8	5	18	19	3	31	13	21	28	30	18
VOGUE ITALIA	1189	27	89	99	13	7	70	85	41	118	61	66	104	181	87
WEEKEND VIAGGI	416	19	49	53	9	16	14	37	24	61	93	19	49	34	47
DIANA (QUINDICINALE)	493	7	9	37	0	7	13	49	14	58	23	12	25	17	17

Adulti

Lettori numero medio

Analisi secondo: ● duplicazioni di lettura

(valori assoluti × 1.000)

SETTIMANALI	Totale	MENSILI														* Focus
		Casa- viva	Cent Cose Energy	Ciak	Class	Consigli Pratici	Cosmo- politan	La Cucina Italiana	Donna	Donna e Mamma	Dove	Elle	Elle Decor	Espansi- one		
POPOLAZIONE	48497	2245	959	1471	278	386	543	1145	1087	639	582	779	261	158	1260	
AMICA	1802	175	99	94	15	27	60	80	104	60	34	100	33	14	56	
ANNA	1679	186	93	77	9	23	68	68	74	44	30	97	43	13	52	
AUTO OGGI	1427	66	44	125	15	5	14	41	33	25	56	20	7	14	119	
AUTOSPRINT	1139	41	24	108	7	7	7	22	23	15	24	8	2	5	93	
* BEAUTIFUL	463	12	25	25	1	11	12	9	30	8	2	19	7	0	18	
BELLA PIU'	1167	109	65	49	8	32	46	55	80	36	19	60	11	2	36	
CIOE'	1504	79	108	129	7	20	27	45	76	23	16	51	19	2	82	
CONFIDENZE	1278	99	48	46	4	22	38	55	65	23	17	23	10	1	29	
DOMENICA QUIZ	416	42	9	21	7	6	8	15	14	21	15	18	3	6	15	
DONNA MODERNA	3828	416	204	203	29	71	131	147	168	118	68	162	47	12	127	
EPOCA	2006	152	59	112	21	23	43	87	81	42	43	57	11	16	78	
L'ESPRESSO	3104	237	82	185	41	21	72	110	86	68	97	100	23	38	142	
L'EUROPEO	764	68	20	39	17	12	10	30	11	14	25	27	5	11	41	
EVA EXPRESS	892	58	50	70	13	15	23	37	24	23	11	25	13	3	42	
FAMIGLIA CRISTIANA	5382	345	151	179	54	51	66	171	158	76	70	114	34	17	171	
GENTE	4753	352	152	252	45	59	92	156	207	84	58	138	44	14	171	
GIOIA	2099	200	127	109	16	42	65	69	117	60	49	100	49	12	66	
IL GIORNALINO	437	24	14	22	5	4	11	23	17	8	13	9	1	6	13	
GRAND HOTEL	1451	85	69	48	7	18	29	47	73	23	26	37	11	6	37	
GRAZIA	2586	242	149	134	23	46	81	103	113	57	63	133	45	8	84	
GUERIN SPORTIVO	719	24	22	61	4	2	6	11	12	13	10	4	4	5	45	
GUIDA CUCINA	987	98	47	59	7	26	17	61	49	27	16	24	17	0	22	
GUIDA TV	1918	118	36	89	22	21	38	70	69	38	48	34	7	11	81	
INTIMITA'	1360	118	54	48	2	29	41	70	69	28	21	48	12	7	35	
IL MONDO	326	43	4	19	12	7	6	13	14	8	19	21	3	7	17	
MONDO ECONOMICO	369	29	6	12	16	6	8	10	16	10	21	11	2	10	21	
NOI	1929	111	84	121	19	27	39	59	82	35	27	64	9	5	83	
NOVELLA 2000	2125	139	95	148	16	33	37	82	97	39	24	73	31	6	67	
OGGI	4540	307	161	221	41	70	89	154	180	89	62	106	45	16	156	
PANORAMA	4213	368	135	257	63	29	77	121	145	74	122	117	36	29	200	
RADIOCORRIERE TV	1267	92	35	92	13	15	19	50	54	20	23	31	9	8	62	
SORRISI E CANZONI TV	10060	584	358	594	65	113	188	280	345	183	152	244	87	31	405	
STOP	960	56	37	32	16	17	20	33	35	19	21	17	7	6	29	
TELEPIU'	2482	162	106	136	16	25	53	55	110	45	53	79	17	20	99	
TELESETTE	2598	186	90	124	21	40	50	92	85	58	44	67	13	9	112	
TOPOLINO	3035	238	88	212	36	21	47	86	102	90	68	82	21	25	143	
VISTO	1269	87	58	64	15	22	36	63	65	29	17	37	16	10	51	
VIVERSANI & BELLI	1849	169	106	106	13	59	37	103	114	43	48	78	29	9	67	
SUPPLEMENTI																
SETTE	2896	238	91	144	64	28	58	132	68	43	87	104	39	18	112	
IL VENERDI'	4346	399	138	257	75	31	92	149	110	91	124	122	48	44	191	

Lettori numero medio

Analisi secondo: ● duplicazioni di lettura

(valori assoluti × 1.000)

MENSILI	Totale	MENSILI													
		Casa- viva	Cent Cose Energy	Ciak	Class	Consigli Pratici	Cosmo- politan	La Cucina Italiana	Donna	Donna e Mamma	Dove	Elle	Elle Decor	Espan- sione	* Focus
POPOLAZIONE	48497	2245	959	1471	278	386	543	1145	1087	639	582	779	261	158	1260
ABITARE	419	114	21	32	10	6	10	30	19	16	34	27	17	6	16
AD	842	231	47	106	32	7	52	73	39	24	89	84	64	12	52
AIRONE	1362	198	68	156	30	22	54	82	50	31	80	83	28	26	98
AMADEUS	236	34	6	26	13	4	8	22	3	15	11	3	2	7	16
ARCHEO	300	35	16	39	4	5	10	24	8	6	13	14	8	2	30
ASTRA	791	119	98	94	15	24	64	39	75	27	30	61	28	3	40
AUTO	1424	76	65	181	16	23	23	51	71	29	40	45	10	9	134
AUTO CAPITAL	421	48	10	54	36	5	11	27	25	6	38	32	8	30	33
L'AUTOMOBILE	2316	201	79	206	48	47	72	112	117	53	72	75	21	34	128
BELL'ITALIA	838	159	33	74	22	11	45	99	32	32	89	59	13	17	72
BENISSIMO	649	141	46	51	11	64	38	73	76	39	27	53	11	3	28
BRAVA CASA	1314	558	71	88	20	44	54	130	77	77	93	100	59	18	40
BURDA	1962	217	111	83	9	57	62	136	159	65	40	94	30	4	39
CAPITAL	836	103	59	85	96	26	41	61	63	35	89	71	20	32	69
CASAVIVA	2245	2245	121	140	28	53	82	174	122	91	127	148	75	25	74
CENTO COSE ENERGY	959	121	959	144	22	38	123	41	81	41	32	101	36	4	64
CIAK	1471	140	144	1471	32	22	46	76	92	39	62	119	62	9	113
CLASS	278	28	22	32	278	2	13	27	10	10	33	23	6	23	20
CONSIGLI PRATICI	386	53	38	22	2	386	24	70	57	41	10	11	1	0	7
COSMOPOLITAN	543	82	123	46	13	24	543	34	64	31	20	68	43	1	46
LA CUCINA ITALIANA	1145	174	41	76	27	70	34	1145	112	68	65	75	34	12	31
DONNA	1087	122	81	92	10	57	64	112	1087	49	24	97	49	0	43
DONNA E MAMMA	639	91	41	39	10	41	31	68	49	639	27	36	14	4	19
DOVE	582	127	32	62	33	10	20	65	24	27	582	53	22	32	36
ELLE	779	148	101	119	23	11	68	75	97	36	53	779	99	7	39
ELLE DECOR	261	75	36	62	6	1	43	34	49	14	22	99	261	6	14
ESPANSIONE	158	25	4	9	23	0	1	12	0	4	32	7	6	158	15
* FOCUS	1260	74	64	113	20	7	46	31	43	19	36	39	14	15	1260
GARDENIA	541	77	14	32	7	15	15	70	26	13	33	34	12	10	29
GENTE MESE	2487	263	188	236	35	70	99	171	190	86	75	129	43	13	121
GENTE MONEY	665	105	20	41	69	14	28	39	23	30	47	41	24	28	47
GENTE MOTORI	3138	293	138	326	58	33	83	125	138	65	105	87	22	47	194
GENTE VIAGGI	813	119	38	103	43	15	60	78	32	49	88	52	21	14	45
GLAMOUR	244	30	76	37	1	5	41	7	19	7	6	47	17	5	23
INSIEME	1022	187	72	80	11	60	44	95	101	172	43	40	25	12	17
IO E IL MIO BAMBINO	1449	174	73	97	14	51	37	95	98	344	46	80	27	14	31
KING	897	97	107	176	37	8	51	30	45	17	56	62	23	11	130
JESUS	296	16	4	27	6	8	0	28	11	12	12	6	1	2	8
LINUS	553	70	61	121	17	13	34	34	41	21	34	40	9	1	46
MADRE	352	54	21	19	6	14	11	23	20	27	15	22	6	0	19
MARIE CLAIRE	1300	235	187	138	28	30	134	90	140	42	62	230	77	2	71
MAX	1434	142	169	286	52	12	92	54	70	30	88	126	44	18	159
MESSAGGERO DI S.ANTONIO	1995	155	60	95	15	48	35	122	87	59	37	47	8	12	55
LA MIA BOUTIQUE	603	85	46	59	1	34	9	56	72	37	27	44	14	2	10
LA MIA CASA	610	146	36	34	13	37	21	76	65	40	24	44	18	4	24
MILLEIDEE	1266	221	135	83	12	81	60	133	135	65	37	106	27	6	40
MODA	1851	226	212	252	42	40	139	160	257	70	71	185	66	2	102
NAUTICA	381	53	14	33	14	3	24	18	18	7	36	10	3	3	30
PESCARÉ	867	67	26	80	18	16	17	45	52	33	22	13	7	3	40
PRATICA	844	191	96	110	6	50	65	57	61	62	25	69	24	3	46
QUATTORRUOTE	7327	576	243	620	131	85	142	276	237	149	186	169	43	57	388
QUATTRO ZAMPE	986	112	78	92	9	31	43	64	83	29	43	54	18	9	60
RAKAM	879	214	64	41	6	39	26	107	66	46	46	55	20	4	30
SALE & PEPE	1261	247	95	110	20	62	54	250	97	86	70	66	46	21	37
SALVE	1338	233	109	132	37	35	74	74	100	69	48	108	53	11	80
SCIENZA & VITA	442	50	16	25	19	13	12	29	16	17	6	26	9	10	27
LE SCIENZE	502	37	15	21	11	5	15	31	9	7	12	10	5	9	42
SELEZIONE DAL R.DIGEST	2011	198	85	162	38	41	51	116	119	54	49	62	24	16	94
SPAZIO CASA	612	210	28	37	18	23	19	71	42	34	43	51	44	7	30
SPEAK UP	278	34	27	25	8	6	32	16	12	4	45	22	8	6	15
STARBENE	2521	396	249	204	29	106	134	166	228	130	76	157	49	7	113
STARTER	246	32	21	39	7	8	4	5	17	3	10	8	0	2	26
TUTTI FOTOGRAFI	300	48	16	33	3	9	4	6	9	6	12	7	3	5	19
TUTTOMOTO	1715	133	105	246	17	22	32	71	102	40	43	61	26	3	134
TUTTO MUSICA E SPETTACOLO	2329	134	220	489	24	50	64	75	197	57	52	109	37	1	185
TUTTOTURISMO	582	79	32	63	13	16	31	61	34	27	46	17	5	4	40
VERA	1402	220	129	110	16	66	68	103	133	56	37	78	14	7	45
VITALITY	275	52	78	40	5	8	59	6	28	12	5	36	11	0	20
VOGUE ITALIA	1189	200	149	155	38	28	111	75	157	36	47	176	53	21	64
WEEKEND VIAGGI	416	83	13	55	24	9	35	52	18	20	50	35	6	4	23
DIANA (QUINDICINALE)	493	38	13	25	8	8	0	25	21	23	17	5	2	0	18

Adulti

Lettori numero medio

Analisi secondo: ● duplicazioni di lettura

(valori assoluti × 1.000)

SETTIMANALI	Totale	MENSILI													
		Gardena	Gente mese	Gente Money	Gente Motori	Gente Viaggi	Glamour	Insieme	Io e il Mio Bambino	King	Jesus	Linus	Madre	Marie Claire	Max
POPOLAZIONE	48497	541	2487	665	3138	813	244	1022	1449	897	296	553	352	1300	1434
AMICA	1802	23	191	33	117	40	33	81	120	57	11	31	15	129	87
ANNA	1679	39	209	30	101	35	35	65	75	52	18	36	28	141	72
AUTO OGGI	1427	22	119	47	326	53	4	39	46	79	16	47	15	23	140
AUTOSPRINT	1139	16	86	34	270	37	4	36	32	52	12	38	8	9	95
* BEAUTIFUL	463	4	31	5	14	4	14	14	22	19	4	12	5	29	21
BELLA PIU'	1167	14	130	17	67	30	14	51	72	30	12	23	12	92	46
CIOE'	1504	20	183	17	137	14	27	46	55	56	15	38	11	80	93
CONFIDENZE	1278	12	110	22	62	15	11	51	60	20	9	18	15	70	52
DOMENICA QUIZ	416	10	37	13	57	16	4	17	29	14	1	9	4	17	25
DONNA MODERNA	3828	72	350	71	247	99	44	219	242	92	33	80	50	291	218
EPOCA	2006	41	182	58	270	88	18	84	92	59	16	41	19	79	107
L'ESPRESSO	3104	70	262	108	367	124	24	128	139	126	38	78	38	125	216
L'EUROPEO	764	17	66	30	101	40	6	33	30	22	8	17	7	21	54
EVA EXPRESS	892	21	109	22	90	28	15	31	41	28	3	20	16	45	74
FAMIGLIA CRISTIANA	5382	77	349	103	449	92	43	151	195	106	60	62	84	187	204
GENTE	4753	74	521	111	437	134	49	190	179	134	35	78	44	206	280
GIOIA	2099	30	226	44	130	54	37	88	131	56	25	42	27	158	108
IL GIORNALINO	437	5	30	19	52	9	10	19	27	11	7	7	12	13	18
GRAND HOTEL	1451	25	111	17	116	23	19	50	65	32	9	18	13	66	62
GRAZIA	2586	46	256	46	139	61	48	92	137	59	22	35	32	203	147
GUERIN SPORTIVO	719	11	50	17	143	20	4	10	19	54	8	21	6	10	76
GUIDA CUCINA	987	17	94	8	70	21	8	25	59	20	7	14	13	40	42
GUIDA TV	1918	31	160	44	224	59	12	81	96	52	12	36	20	56	106
INTIMITA'	1360	13	109	24	71	16	23	49	74	34	7	18	23	80	45
IL MONDO	326	13	21	16	50	23	2	25	17	27	3	15	11	14	25
MONDO ECONOMICO	369	11	25	19	49	23	3	20	15	15	1	12	10	9	25
NOI	1929	23	190	36	185	53	23	79	81	80	17	47	12	100	127
NOVELLA 2000	2125	33	238	27	252	61	24	87	113	84	19	45	25	98	153
OGGI	4540	75	416	112	414	132	43	166	200	114	42	83	50	201	218
PANORAMA	4213	58	362	154	595	173	33	151	163	168	44	83	33	161	285
RADIOCORRIERE TV	1267	34	107	28	156	45	4	44	48	38	12	24	16	38	84
SORRISI E CANZONI TV	10060	125	761	154	934	236	97	280	408	336	74	189	63	418	525
STOP	960	18	88	17	69	36	2	33	24	14	10	21	10	38	44
TELEPIU'	2482	17	218	54	243	49	29	83	123	86	19	48	22	124	138
TELESETTE	2598	26	231	45	278	71	17	101	129	69	29	37	27	104	144
TOPOLINO	3035	62	285	74	392	100	35	150	174	105	21	67	34	118	172
VISTO	1269	22	135	25	110	31	15	48	66	28	18	25	16	57	73
VIVERSANI & BELLI	1849	36	174	42	140	46	21	92	139	43	30	29	19	127	86
SUPPLEMENTI															
SETTE	2896	77	211	108	305	110	19	92	87	104	44	73	29	126	195
IL VENERDI'	4346	106	335	154	481	164	31	137	159	184	49	117	42	172	275

Lettori numero medio

Analisi secondo: ● duplicazioni di lettura

(valori assoluti × 1.000)

MENSILI	Totale	MENSILI													
		Gardenia	Gente mese	Gente Money	Gente Motori	Gente Viaggi	Glamour	Insieme	Io e il Mio Bambino	King	Jesus	Linus	Madre	Marie Claire	Max
POPOLAZIONE	48497	541	2487	665	3138	813	244	1022	1449	897	296	553	352	1300	1434
ABITARE	419	19	49	22	73	34	6	18	23	43	13	14	10	35	41
AD	842	69	105	67	137	56	8	66	53	93	11	38	11	117	102
AIRONE	1362	107	156	76	230	98	16	74	84	93	31	108	18	104	150
AMADEUS	236	14	30	12	43	13	0	20	21	15	7	30	5	7	23
ARCHEO	300	21	32	13	26	23	6	17	10	16	6	16	7	19	16
ASTRA	791	29	154	16	99	25	31	33	36	50	5	34	6	78	95
AUTO	1424	29	182	48	573	76	13	40	54	124	13	59	14	31	190
AUTO CAPITAL	421	14	73	65	220	49	3	17	22	56	13	19	0	16	62
L'AUTOMOBILE	2316	55	235	107	596	135	20	76	108	114	41	99	34	112	165
BELL'ITALIA	838	62	84	55	109	95	17	54	50	50	16	64	15	68	71
BENISSIMO	649	39	125	13	45	40	19	75	68	19	16	23	28	78	12
BRAVA CASA	1314	42	168	71	138	75	19	111	141	58	4	30	18	134	75
BURDA	1962	47	261	39	103	34	23	123	137	34	18	31	43	161	76
CAPITAL	836	34	156	141	196	78	12	66	40	70	13	42	19	70	94
CASAVIVA	2245	77	263	105	293	119	30	187	174	97	16	70	54	235	142
CENTO COSE ENERGY	959	14	188	20	138	38	76	72	73	107	4	61	21	187	169
CIAK	1471	32	236	41	326	103	37	80	97	176	27	121	19	138	286
CLASS	278	7	35	69	58	43	1	11	14	37	6	17	6	28	52
CONSIGLI PRATICI	386	15	70	14	33	15	5	60	51	8	8	13	14	30	12
COSMOPOLITAN	543	15	99	28	83	60	41	44	37	51	0	34	11	134	92
LA CUCINA ITALIANA	1145	70	171	39	125	78	7	95	95	30	28	34	23	90	54
DONNA	1087	26	190	23	138	32	19	101	98	45	11	41	20	140	70
DONNA E MAMMA	639	13	86	30	65	49	7	172	344	17	12	21	27	42	30
DOVE	582	33	75	47	105	88	6	43	46	56	12	34	15	62	88
ELLE	779	34	129	41	87	52	47	40	80	62	6	40	22	230	126
ELLE DECOR	261	12	43	24	22	21	17	25	27	23	1	9	6	77	44
ESPANSIONE	158	10	13	28	47	14	5	12	14	11	2	1	0	2	18
* FOCUS	1260	29	121	47	194	45	23	17	31	130	8	46	19	71	159
GARDENIA	541	541	62	15	65	21	15	42	37	34	16	29	7	41	47
GENTE MESE	2487	62	2487	94	397	109	37	194	150	159	37	107	31	190	208
GENTE MONEY	665	15	94	665	157	62	7	36	49	38	18	40	10	50	58
GENTE MOTORI	3138	65	397	157	3138	184	12	128	125	246	35	136	38	112	345
GENTE VIAGGI	813	21	109	62	184	813	13	49	67	72	18	55	30	66	112
GLAMOUR	244	15	37	7	12	13	244	14	11	55	2	10	7	76	64
INSIEME	1022	42	194	36	128	49	14	1022	288	31	14	37	33	93	49
IO E IL MIO BAMBINO	1449	37	150	49	125	67	11	288	1449	28	17	21	45	103	44
KING	897	34	159	38	246	72	55	31	28	897	12	65	8	85	358
JESUS	296	16	37	18	35	18	2	14	17	12	296	14	20	15	20
LINUS	553	29	107	40	136	55	10	37	21	65	14	553	12	57	114
MADRE	352	7	31	10	38	30	7	33	45	8	20	12	352	25	10
MARIE CLAIRE	1300	41	190	50	112	66	76	93	103	85	15	57	25	1300	138
MAX	1434	47	208	58	345	112	64	49	44	358	20	114	10	138	1434
MESSAGGERO DI S.ANTONIO	1995	34	190	67	213	57	6	93	86	34	60	51	90	70	59
LA MIA BOUTIQUE	603	5	55	9	24	24	11	56	49	19	6	7	23	51	46
LA MIA CASA	610	10	126	25	104	25	5	44	48	33	5	29	23	55	29
MILLEIDEE	1266	36	203	46	81	51	23	127	100	22	18	54	14	160	42
MODA	1851	42	291	69	252	89	73	92	85	207	34	85	25	251	295
NAUTICA	381	9	48	22	160	31	2	7	24	28	11	18	6	26	38
PESCARA	867	31	104	25	250	61	10	28	44	48	12	42	10	37	74
PRATICA	844	35	104	43	87	39	35	103	92	26	24	37	20	105	54
QUATTORRUOTE	7327	153	687	245	1863	364	53	206	286	397	71	218	64	236	665
QUATTRO ZAMPE	986	68	136	40	198	52	13	87	61	68	14	52	24	78	92
RAKAM	879	40	126	23	48	28	14	98	81	22	17	20	28	84	36
SALE & PEPE	1261	47	185	55	122	55	21	160	146	48	21	52	27	115	67
SALVE	1338	35	200	95	178	107	30	127	122	92	17	71	44	143	139
SCIENZA & VITA	442	28	46	45	81	66	2	22	24	31	15	19	9	18	36
LE SCIENZE	502	17	37	30	76	30	6	18	19	22	19	23	10	22	30
SELEZIONE DAL R.DIGEST	2011	56	259	61	285	85	12	107	98	72	41	74	59	121	133
SPAZIO CASA	612	26	78	28	64	32	6	50	83	34	5	11	14	45	59
SPEAK UP	278	7	40	17	44	20	3	14	14	29	1	16	1	21	40
STARBENE	2521	68	392	100	315	118	51	255	225	100	36	90	51	256	179
STARTER	246	12	54	14	87	22	3	5	12	55	3	32	5	12	61
TUTTI FOTOGRAFI	300	23	29	26	66	22	1	3	25	23	6	18	3	22	28
TUTTOMOTO	1715	46	222	50	604	76	13	44	71	145	30	98	15	64	206
TUTTO MUSICA E SPETTACOLO	2329	33	396	50	464	97	44	90	126	243	37	165	33	181	345
TUTTOTURISMO	582	6	79	36	116	151	10	44	36	31	11	45	22	24	60
VERA	1402	32	240	30	138	60	27	143	108	34	22	44	26	157	87
VITALITY	275	9	50	8	31	20	22	28	23	28	0	14	7	54	44
VOGUE ITALIA	1189	30	247	63	182	61	52	102	79	120	15	43	18	224	202
WEEKEND VIAGGI	416	20	64	32	85	88	15	41	44	32	6	24	23	40	33
DIANA (QUINDICINALE)	493	27	41	4	114	31	2	26	26	16	10	17	18	8	18

Adulti

Lettori numero medio

Analisi secondo: ● duplicazioni di lettura

(valori assoluti × 1.000)

SETTIMANALI	Totale	MENSILI													
		Messag- gero S. Antonio	La Mia Boutique	La Mia Casa	Mille- idea	Moda	Nautica	Pescaro	Pratica	Quattro- ruote	Quattro Zampe	Rakam	Sale & Pepe	Salve	Scienza & Vita
POPOLAZIONE	48497	1995	603	610	1266	1851	381	867	844	7327	986	879	1261	1338	442
AMICA	1802	77	62	44	116	180	9	18	83	299	63	82	121	111	12
ANNA	1679	68	50	35	123	165	9	13	75	242	59	86	95	112	24
AUTO OGGI	1427	80	1	32	30	89	43	81	24	596	80	14	47	51	19
AUTOSPRINT	1139	59	2	17	28	64	23	66	12	471	43	8	21	31	11
* BEAUTIFUL	463	24	7	10	16	54	1	7	11	43	17	11	17	23	3
BELLA PIU'	1167	76	37	29	101	99	3	16	62	151	59	70	61	78	14
CIOE'	1504	81	44	31	62	162	5	28	45	282	68	35	43	49	14
CONFIDENZE	1278	70	29	30	103	82	6	21	36	164	37	53	53	57	12
DOMENICA QUIZ	416	22	9	8	21	22	3	14	9	104	14	8	17	22	12
DONNA MODERNA	3828	184	87	97	275	296	42	60	174	616	112	165	223	217	52
EPOCA	2006	104	45	36	90	134	30	62	53	535	74	60	99	93	45
L'ESPRESSO	3104	155	54	59	103	209	66	89	81	845	85	87	130	151	48
L'EUROPEO	764	51	13	17	16	33	12	18	16	218	19	25	31	45	24
EVA EXPRESS	892	40	7	20	44	63	13	25	32	223	34	34	45	46	11
FAMIGLIA CRISTIANA	5382	374	88	87	209	268	66	128	107	1006	131	142	177	193	71
GENTE	4753	208	76	86	239	322	33	103	107	1006	131	142	177	193	71
GIOIA	2099	117	73	47	159	179	8	32	94	326	49	104	119	120	18
IL GIORNALINO	437	26	9	8	16	18	4	13	14	85	7	17	38	20	6
GRAND HOTEL	1451	76	40	34	67	91	12	37	33	260	50	41	51	61	5
GRAZIA	2586	111	76	45	187	257	13	36	116	401	76	121	132	114	27
GUERIN SPORTIVO	719	40	2	6	15	43	9	36	9	265	20	4	14	19	10
GUIDA CUCINA	987	71	51	36	65	78	5	14	61	145	34	59	65	45	8
GUIDA TV	1918	65	21	30	60	109	27	43	43	419	57	63	77	61	20
INTIMITA'	1360	85	36	31	105	91	11	20	39	172	34	58	69	72	11
IL MONDO	326	13	5	11	7	32	6	12	11	93	10	6	12	18	10
MONDO ECONOMICO	369	19	6	11	11	25	9	12	15	89	17	2	13	16	11
NOI	1929	123	51	40	100	142	22	53	71	416	73	74	77	99	45
NOVELLA 2000	2125	100	31	71	106	168	32	51	59	496	85	83	93	90	21
OGGI	4540	238	89	96	212	288	50	102	126	894	135	152	198	212	72
PANORAMA	4213	201	72	67	123	256	72	131	96	1226	147	94	173	210	81
RADIOCORRIERE TV	1267	51	25	16	50	87	13	30	45	298	46	39	52	47	28
SORRISI E CANZONI TV	10060	476	166	164	380	625	96	222	277	2172	314	226	355	355	137
STOP	960	64	17	23	41	44	6	24	24	177	36	36	57	34	4
TELEPIU'	2482	158	41	59	128	169	24	62	78	516	98	81	93	103	35
TELESETTE	2598	141	46	51	98	157	38	84	65	611	87	55	112	117	36
TOPOLINO	3035	165	42	53	123	212	39	106	94	857	98	94	119	138	41
VISTO	1269	77	28	31	70	97	7	35	34	238	58	46	58	54	24
VIVERSANI & BELLI	1849	86	45	56	122	131	21	41	106	345	68	78	126	116	22
SUPPLEMENTI															
SETTE	2896	112	45	42	109	163	41	58	93	687	108	65	132	192	70
IL VENERDI'	4346	210	44	68	160	242	70	120	110	1113	129	127	187	224	86

Lettori numero medio

Analisi secondo: ● duplicazioni di lettura

(valori assoluti × 1.000)

MENSILI	Totale	MENSILI														
		Messaggero S. Antonio	La Mia Boutique	La Mia Casa	Mille-idee	Moda	Nautica	Pescare	Pratica	Quattro-ruote	Quattro Zampe	Rakam	Sale & Pepe	Salve	Scienza & Vita	
POPOLAZIONE	48497	1995	603	610	1266	1851	381	867	844	7327	986	879	1261	1338	442	
ABITARE	419	27	14	46	25	48	24	24	13	119	27	30	29	33	17	
AD	842	32	24	50	59	114	22	28	57	226	58	78	84	64	22	
AIRONE	1362	62	24	37	111	114	39	73	71	463	107	71	99	117	52	
AMADEUS	236	5	3	3	5	15	7	17	2	60	14	4	31	19	24	
ARCHEO	300	19	3	4	12	33	9	4	9	90	14	12	24	24	21	
ASTRA	791	63	29	28	58	113	26	18	68	220	64	42	65	82	16	
AUTO	1424	91	16	35	50	149	57	104	37	750	71	13	32	86	19	
AUTO CAPITAL	421	17	4	29	12	48	34	33	16	282	24	5	21	28	9	
L'AUTOMOBILE	2316	184	63	84	105	203	100	143	78	943	121	67	144	149	40	
BELL'ITALIA	838	47	42	27	55	115	24	24	47	222	45	60	89	69	40	
BENISSIMO	649	46	68	41	173	71	4	15	98	112	78	161	83	87	19	
BRAVA CASA	1314	76	62	114	152	143	35	48	127	297	62	134	147	119	32	
BURDA	1962	139	251	69	230	222	9	22	125	283	75	185	151	106	29	
CAPITAL	836	64	31	25	63	106	26	24	54	331	31	52	83	112	12	
CASAVIVA	2245	155	85	146	221	226	53	67	191	576	112	214	247	233	50	
CENTO COSE ENERGY	959	60	46	36	135	212	14	26	96	243	78	64	95	109	16	
CIAK	1471	95	59	34	83	252	33	80	110	620	92	41	110	132	25	
CLASS	278	15	1	13	12	42	14	18	6	131	9	6	20	37	19	
CONSIGLI PRATICI	386	48	34	37	81	40	3	16	50	85	31	39	62	35	13	
COSMOPOLITAN	543	35	9	21	60	139	24	17	65	142	43	26	54	74	12	
LA CUCINA ITALIANA	1145	122	56	76	133	160	18	45	57	276	64	107	250	74	29	
DONNA	1087	87	72	65	135	257	18	52	61	237	83	66	97	100	16	
DONNA E MAMMA	639	59	37	40	65	70	7	33	62	149	29	46	86	69	17	
DOVE	582	37	27	24	37	71	36	22	25	186	43	46	70	48	6	
ELLE	779	47	44	44	106	185	10	13	69	169	54	55	66	108	26	
ELLE DECOR	261	8	14	18	27	66	3	7	24	43	18	20	46	53	9	
ESPANSIONE	158	12	2	4	6	2	3	3	3	57	9	4	21	11	10	
* FOCUS	1260	55	10	24	40	102	30	40	46	388	60	30	37	80	27	
GARDENIA	541	34	5	10	36	42	9	31	35	153	68	40	47	35	28	
GENTE MESE	2487	190	55	126	203	291	48	104	104	687	136	128	185	200	46	
GENTE MONEY	665	67	9	25	46	69	22	25	43	245	40	23	55	95	45	
GENTE MOTORI	3138	213	24	104	81	252	160	250	87	1863	198	48	122	178	81	
GENTE VIAGGI	813	57	24	25	51	89	31	61	39	364	52	28	55	107	66	
GLAMOUR	244	6	11	5	23	73	2	10	35	53	13	14	21	30	2	
INSIEME	1022	93	56	44	127	92	7	28	103	206	87	98	160	127	22	
IO E IL MIO BAMBINO	1449	86	49	48	100	85	24	44	92	286	61	81	146	122	24	
KING	897	34	19	33	22	207	28	48	26	397	68	22	48	92	31	
JESUS	296	60	6	5	18	34	11	12	24	71	14	17	21	17	15	
LINUS	553	51	7	29	54	85	18	42	37	218	52	20	52	71	19	
MADRE	352	90	23	23	14	25	6	10	20	64	24	28	27	44	9	
MARIE CLAIRE	1300	70	51	55	160	251	26	37	105	236	78	84	115	143	18	
MAX	1434	59	46	29	42	295	38	74	54	665	92	36	67	139	36	
MESSAGGERO DI S.ANTONIO	1995	1995	42	63	94	116	30	57	81	459	80	57	104	84	56	
LA MIA BOUTIQUE	603	42	603	26	80	98	1	1	77	88	20	63	75	41	12	
LA MIA CASA	610	63	26	610	82	110	8	38	40	164	49	36	54	34	17	
MILLEIDEE	1266	94	80	82	1266	167	9	17	129	221	70	196	133	124	16	
MODA	1851	116	98	110	167	1851	42	72	79	543	112	79	133	186	37	
NAUTICA	381	30	1	8	9	42	381	70	12	190	24	12	22	34	15	
PESCARRE	867	57	1	38	17	72	70	867	18	366	57	5	28	41	25	
PRATICA	844	81	77	40	129	79	12	18	844	155	29	104	119	128	25	
QUATTORRUOTE	7327	459	88	164	221	543	190	366	155	7327	328	130	271	374	141	
QUATTRO ZAMPE	986	80	20	49	70	112	24	57	29	328	986	68	69	97	23	
RAKAM	879	57	63	36	196	79	12	5	104	130	68	879	129	72	14	
SALE & PEPE	1261	104	75	54	133	133	22	28	119	271	69	129	1261	135	30	
SALVE	1338	84	41	34	124	186	34	41	128	374	97	72	135	1338	48	
SCIENZA & VITA	442	56	12	17	16	37	15	25	25	141	23	14	30	48	442	
LE SCIENZE	502	59	9	8	27	23	9	20	20	166	39	20	23	47	52	
SELEZIONE DAL R.DIGEST	2011	216	56	54	142	206	37	65	97	558	118	84	119	154	44	
SPAZIO CASA	612	20	29	91	56	88	15	30	30	156	30	38	52	47	10	
SPEAK UP	278	26	10	12	24	32	11	4	14	72	16	11	35	22	15	
STARBENE	2521	162	83	91	295	327	44	105	191	661	146	146	248	448	47	
STARTER	246	13	5	5	12	47	10	23	11	138	14	3	8	26	2	
TUTTI FOTOGRAFI	300	20	10	17	12	33	9	27	16	125	17	11	17	30	19	
TUTTOMOTO	1715	115	26	41	71	197	57	147	52	882	104	27	42	88	40	
TUTTO MUSICA E SPETTACOLO	2329	180	70	79	145	352	42	94	89	851	172	52	110	127	43	
TUTTOTURISMO	582	48	25	43	29	68	20	33	25	299	47	35	44	66	23	
VERA	1402	84	69	46	177	164	16	31	213	246	99	130	145	163	15	
VITALITY	275	10	14	17	22	52	3	1	45	65	15	13	40	70	3	
VOGUE ITALIA	1189	88	50	60	128	311	28	47	64	380	89	104	118	140	41	
WEEKEND VIAGGI	416	35	16	21	22	68	15	23	25	160	19	16	33	53	29	
DIANA (QUINDICINALE)	493	33	0	15	9	24	21	63	14	163	34	9	11	27	16	

Adulti

Lettori numero medio

Analisi secondo: ● duplicazioni di lettura

(valori assoluti × 1.000)

SETTIMANALI

Totale

MENSILI

		Le Scienze	Selezione dal R.D.	Spazio Casa	Speak Up	Starbene	Starter	Tutti Fotografi	Tutto-moto	Tutto Musica e Spettacolo	Tutto-turismo	Vera	Vitality	Vogue Italia	Week-end Viaggi
POPOLAZIONE	48497	502	2011	612	278	2521	246	300	1715	2329	582	1402	275	1189	416
AMICA	1802	20	108	41	17	220	7	12	61	145	29	125	34	129	37
ANNA	1679	27	110	39	13	201	6	8	58	126	25	127	27	119	47
AUTO OGGI	1427	23	92	23	16	88	36	23	187	193	45	37	5	46	27
AUTOSPRINT	1139	20	65	9	13	66	18	12	172	133	26	25	5	32	28
* BEAUTIFUL	463	3	21	2	1	42	3	3	15	56	5	28	9	21	6
BELLA PIU'	1167	17	81	31	12	136	8	12	36	82	11	128	22	74	16
CIOE'	1504	13	87	18	11	131	2	15	112	295	16	89	16	84	8
CONFIDENZE	1278	14	85	28	15	141	4	9	30	100	18	82	26	51	13
DOMENICA QUIZ	416	7	26	3	3	27	12	5	29	38	12	14	4	31	9
DONNA MODERNA	3828	43	232	97	46	483	21	30	163	336	58	291	56	197	54
EPOCA	2006	41	140	34	15	186	20	22	129	161	52	80	21	74	45
L'ESPRESSO	3104	70	195	65	36	261	29	39	163	219	81	111	20	159	63
L'EUROPEO	764	18	47	20	14	62	11	5	49	49	26	25	5	28	19
EVA EXPRESS	892	13	56	25	3	82	7	10	73	92	14	54	16	37	11
FAMIGLIA CRISTIANA	5382	74	294	101	37	372	34	44	230	296	85	196	35	166	62
GENTE	4753	65	304	94	34	450	28	36	242	392	79	218	52	210	58
GIOIA	2099	18	139	51	26	266	6	18	75	192	23	151	37	143	31
IL GIORNALINO	437	9	16	13	2	31	1	2	34	50	8	24	8	25	10
GRAND HOTEL	1451	11	98	17	15	117	7	16	54	123	10	63	11	57	22
GRAZIA	2586	33	168	66	24	256	6	9	93	202	40	209	34	151	34
GUERIN SPORTIVO	719	13	40	10	7	40	17	7	102	116	21	16	3	31	10
GUIDA CUCINA	987	15	57	34	6	110	3	2	38	88	17	81	10	32	11
GUIDA TV	1918	22	111	45	18	159	27	33	114	154	46	85	15	71	29
INTIMITA'	1360	10	96	34	15	154	3	5	47	106	13	99	17	66	26
IL MONDO	326	5	28	11	12	30	4	5	19	17	12	8	0	21	12
MONDO ECONOMICO	369	8	21	4	15	23	12	6	15	26	10	13	4	27	11
NOI	1929	24	130	44	18	176	15	17	125	250	53	126	22	95	22
NOVELLA 2000	2125	25	132	61	21	221	22	19	144	232	36	129	22	107	23
OGGI	4540	86	298	98	32	391	35	34	206	322	87	208	38	181	60
PANORAMA	4213	86	308	85	55	359	43	51	242	364	105	125	37	185	95
RADIOCORRIERE TV	1267	19	90	26	5	84	15	12	94	113	25	54	10	44	20
SORRISI E CANZONI TV	10060	119	517	154	92	727	78	81	619	987	161	442	76	402	139
STOP	960	5	58	13	3	80	5	1	34	58	17	74	15	34	6
TELEPIU'	2482	40	146	37	31	217	19	21	177	293	37	121	26	86	17
TELESETTE	2598	40	184	60	20	226	27	25	162	230	41	110	40	105	36
TOPOLINO	3035	58	188	41	27	242	20	32	210	272	75	139	24	126	48
VISTO	1269	15	76	28	12	130	7	11	72	133	19	58	6	49	22
VIVERSANI & BELLI	1849	32	129	47	15	267	7	14	85	177	24	160	17	92	21
SUPPLEMENTI															
SETTE	2696	76	224	52	38	226	30	41	142	190	69	131	34	125	62
IL VENERDI'	4346	102	300	89	55	339	35	56	193	284	89	162	39	182	76

Lettori numero medio

Analisi secondo: ● duplicazioni di lettura

(valori assoluti × 1.000)

MENSILI	Totale	MENSILI													
		Le Scienze	Selezione dal R.D.	Spazio Casa	Speak Up	Starbene	Starter	Tutti Fotografi	Tuttomoto	Tutto Musica e Spettacolo	Tuttoturismo	Vera	Vitality	Vogue Italia	Week-end Viaggi
POPOLAZIONE	48497	502	2011	612	278	2521	246	300	1715	2329	582	1402	275	1189	416
ABITARE	419	26	30	57	4	46	7	18	19	26	9	24	9	27	19
AD	842	36	77	55	16	105	8	22	76	75	29	48	19	89	49
AIRONE	1362	79	170	42	31	151	25	36	100	151	77	73	23	99	53
AMADEUS	236	29	34	4	8	17	9	14	18	23	7	4	8	13	9
ARCHEO	300	6	43	12	14	27	1	11	11	34	17	12	5	7	16
ASTRA	791	16	86	19	12	133	8	6	70	147	13	92	18	70	14
AUTO	1424	43	103	31	19	142	61	38	385	250	73	69	19	85	37
AUTO CAPITAL	421	6	46	16	7	43	17	17	100	53	25	22	3	41	24
L'AUTOMOBILE	2316	58	219	54	31	223	58	67	324	269	87	118	31	118	61
BELL'ITALIA	838	36	79	47	8	103	15	39	48	61	81	68	13	61	93
BENISSIMO	649	18	76	28	15	139	8	9	35	84	33	137	21	66	19
BRAVA CASA	1314	35	81	190	24	219	13	33	68	84	60	157	28	104	49
BURDA	1962	25	158	57	12	319	2	25	66	186	37	211	30	181	34
CAPITAL	836	27	112	29	27	133	10	19	61	78	49	81	18	87	47
CASAVIVA	2245	37	198	210	34	396	32	48	133	134	79	220	52	200	83
CENTO COSE ENERGY	959	15	85	28	27	249	21	16	105	220	32	129	78	149	13
CIAK	1471	21	162	37	25	204	39	33	246	489	63	110	40	155	55
CLASS	278	11	38	18	8	29	7	3	17	24	13	16	5	38	24
CONSIGLI PRATICI	386	5	41	23	6	106	8	9	22	50	16	66	8	28	9
COSMOPOLITAN	543	15	51	19	32	134	4	4	32	64	31	68	59	111	35
LA CUCINA ITALIANA	1145	31	116	71	16	166	5	6	71	75	61	103	6	75	52
DONNA	1087	9	119	42	12	228	17	9	102	197	34	133	28	157	18
DONNA E MAMMA	639	7	54	34	4	130	3	6	40	57	27	56	12	36	20
DOVE	582	12	49	43	45	76	10	12	43	52	46	37	5	47	50
ELLE	779	10	62	51	22	157	8	7	61	109	17	78	36	176	35
ELLE DECOR	261	5	24	44	8	49	0	3	26	37	5	14	11	53	6
ESPANSIONE	158	9	16	7	6	7	2	5	3	1	4	7	0	21	4
* FOCUS	1260	42	94	30	15	113	26	19	134	185	40	45	20	64	23
GARDENIA	541	17	56	26	7	68	12	23	46	33	6	32	9	30	20
GENTE MESE	2487	37	259	78	40	392	54	29	222	396	79	240	50	247	64
GENTE MONEY	665	30	61	28	17	100	14	26	50	50	36	30	8	63	32
GENTE MOTORI	3138	76	285	64	44	315	87	66	604	464	116	138	31	182	85
GENTE VIAGGI	813	30	85	32	20	118	22	22	76	97	151	60	20	61	88
GLAMOUR	244	6	12	6	3	51	3	1	13	44	10	27	22	52	15
INSIEME	1022	18	107	50	14	255	5	3	44	90	44	143	28	102	41
IO E IL MIO BAMBINO	1449	19	98	83	14	225	12	25	71	126	36	108	23	79	44
KING	897	22	72	34	29	100	55	23	145	243	31	34	28	120	32
JESUS	296	19	41	5	1	36	3	6	30	37	11	22	0	15	6
LINUS	553	23	74	11	16	90	32	18	96	165	45	44	14	43	24
MADRE	352	10	59	14	1	51	5	3	15	33	22	26	7	18	23
MARIE CLAIRE	1300	22	121	45	21	256	12	22	64	181	24	157	54	224	40
MAX	1434	30	133	59	40	179	61	28	206	345	60	87	44	202	33
MESSAGGERO DI S.ANTONIO	1995	59	216	20	26	162	13	20	115	180	48	84	10	88	35
LA MIA BOUTIQUE	603	9	56	29	10	83	5	10	26	70	25	69	14	50	16
LA MIA CASA	610	8	54	91	12	91	5	17	41	79	43	46	17	60	21
MILLEIDEE	1266	27	142	56	24	295	12	12	71	145	29	177	22	128	22
MODA	1851	23	206	88	32	327	47	33	197	352	68	164	52	311	68
NAUTICA	381	9	37	15	11	44	10	9	57	42	20	16	3	28	15
PESCARRE	867	20	65	30	4	105	23	27	147	94	33	31	1	47	23
PRATICA	844	20	97	30	14	191	11	16	52	89	25	213	45	64	25
QUATTORRUOTE	7327	166	558	156	72	661	138	125	882	851	299	246	65	380	160
QUATTRO ZAMPE	986	39	118	30	16	146	14	17	104	172	47	99	15	89	19
RAKAM	879	20	84	38	11	146	3	11	27	52	35	130	13	104	16
SALE & PEPE	1261	23	119	52	35	248	8	17	42	110	44	145	40	118	33
SALVE	1338	47	154	47	22	448	26	30	88	127	66	163	70	140	53
SCIENZA & VITA	442	52	44	10	15	47	2	19	40	43	23	15	3	41	29
LE SCIENZE	502	502	53	12	10	49	2	19	22	45	25	12	2	24	15
SELEZIONE DAL R.DIGEST	2011	53	2011	54	30	232	13	32	151	209	53	152	46	135	50
SPAZIO CASA	612	12	54	612	13	78	5	15	40	60	28	57	18	56	45
SPEAK UP	278	10	30	13	278	31	1	8	26	45	11	14	16	37	12
STARBENE	2521	49	232	78	31	2521	30	28	119	325	73	303	105	240	56
STARTER	246	2	13	5	1	30	246	13	63	61	14	14	13	17	11
TUTTI FOTOGRAFI	300	19	32	15	8	28	13	300	33	36	27	15	0	27	41
TUTTOMOTO	1715	22	151	40	26	119	63	33	1715	385	87	77	36	108	35
TUTTO MUSICA E SPETTACOLO ...	2329	45	209	60	45	325	61	36	385	2329	59	150	37	241	42
TUTTOTURISMO	582	25	53	28	11	73	14	27	87	59	582	36	26	69	85
VERA	1402	12	152	57	14	303	14	15	77	150	36	1402	49	118	28
VITALITY	275	2	46	18	16	105	13	0	36	37	26	49	275	42	9
VOGUE ITALIA	1189	24	135	56	37	240	17	27	108	241	69	118	42	1189	57
WEEKEND VIAGGI	416	15	50	45	12	56	11	41	35	42	85	28	9	57	416
DIANA (QUINDICINALE)	493	5	32	11	1	35	5	5	61	20	25	27	5	21	25

Uomini

Lettori numero medio

Analisi secondo: ● duplicazioni di lettura

(valori assoluti × 1.000)

SETTIMANALI	Totale	SETTIMANALI													
		Amica	Anna	Auto Oggi	Auto-sprint	* Beautiful	Bella Più	Cioè	Confidenze	Domenica Quiz	Donna Moderna	Epoca	L'Espresso	L'Europeo	Eva Express
POPOLAZIONE	23267	391	288	1235	1035	38	178	404	230	244	768	1089	2004	512	406
AMICA	391	391	87	56	41	5	18	22	27	12	65	47	87	31	29
ANNA	288	87	288	31	26	0	13	9	28	10	59	44	62	18	21
AUTO OGGI	1235	56	31	1235	298	5	11	69	30	29	119	120	205	66	73
AUTOSPRINT	1035	41	26	298	1035	1	11	58	18	26	46	84	126	39	50
* BEAUTIFUL	38	5	0	5	1	38	0	0	0	0	3	0	3	0	4
BELLA PIU'	178	18	13	11	11	0	178	8	12	3	19	26	28	6	13
CIOE'	404	22	9	69	58	0	8	404	7	1	28	35	34	15	41
CONFIDENZE	230	27	28	30	18	0	12	7	230	13	37	28	36	9	19
DOMENICA QUIZ	244	12	10	29	26	0	3	1	13	244	35	33	53	15	15
DONNA MODERNA	768	65	59	119	46	3	19	28	37	35	768	94	147	56	53
EPOCA	1089	47	44	120	84	0	26	35	28	33	94	1089	295	144	57
L'ESPRESSO	2004	87	62	205	126	3	28	34	36	53	147	295	2004	207	60
L'EUROPEO	512	31	18	66	39	0	6	15	9	15	56	144	207	512	29
EVA EXPRESS	406	29	21	73	50	4	13	41	19	15	53	57	60	29	406
FAMIGLIA CRISTIANA	2503	60	45	199	162	2	26	43	58	30	134	223	308	93	50
GENTE	1854	109	75	190	143	10	23	66	46	34	158	291	337	140	107
GIOIA	372	81	71	62	46	0	14	20	26	14	77	54	78	20	30
IL GIORNALINO	144	7	1	20	21	0	1	11	0	5	25	8	17	6	5
GRAND HOTEL	431	6	11	40	30	2	1	22	16	1	25	29	28	9	24
GRAZIA	440	75	75	63	54	0	7	17	14	3	57	65	66	21	25
GUERIN SPORTIVO	660	18	16	99	113	0	13	50	17	32	57	68	107	21	20
GUIDA CUCINA	182	11	9	19	8	3	11	7	1	5	28	21	42	13	15
GUIDA TV	1019	43	29	154	131	0	3	35	20	37	61	112	169	55	63
INTIMITA'	203	11	5	16	17	3	7	8	46	7	17	19	24	5	15
IL MONDO	224	12	7	19	12	0	0	3	1	8	22	22	102	31	4
MONDO ECONOMICO	269	5	3	38	14	0	3	0	6	19	22	22	89	31	1
NOI	755	42	34	101	83	1	6	24	35	17	117	122	105	46	43
NOVELLA 2000	937	48	29	123	98	5	15	48	38	18	100	125	123	46	201
OGGI	1837	101	74	188	150	8	44	45	43	41	173	289	350	136	113
PANORAMA	2649	101	80	286	207	8	39	50	34	59	232	408	828	193	85
RADIOCORRIERE TV	750	41	18	83	57	1	8	39	18	27	43	97	143	38	28
SORRISI E CANZONI TV	4730	143	100	519	404	19	45	182	77	70	286	381	518	153	151
STOP	308	9	6	41	33	5	2	6	13	10	37	38	30	18	48
TELEPIU'	986	40	32	127	102	4	7	55	27	22	51	75	113	28	23
TELESETTE	1375	41	38	131	124	2	12	36	38	47	76	101	175	52	40
TOPOLINO	1616	58	47	181	155	4	17	69	6	50	128	169	310	60	70
VISTO	534	33	18	48	37	0	29	21	25	13	39	80	58	34	62
VIVERSANI & BELLI	476	31	32	30	31	0	21	10	11	18	76	57	65	12	27
SUPPLEMENTI															
SETTE	1592	60	44	134	90	0	23	21	24	31	87	159	259	84	33
IL VENERDI'	2519	66	67	180	111	4	25	43	31	48	140	209	615	115	65

Lettori numero medio

Analisi secondo: ● duplicazioni di lettura

(valori assoluti × 1.000)

MENSILI

Totale

SETTIMANALI

	Totale	Amica	Anna	Auto Oggi	Auto-sprint	* Beautiful	Bella Più	Cioè	Confidenze	Domenica Quiz	Donna Moderna	Epoca	L'Espresso	L'Europeo	Eva Express
POPOLAZIONE	23267	391	288	1235	1035	38	178	404	230	244	768	1089	2004	512	406
ABITARE	262	7	8	29	11	0	7	6	5	4	19	25	51	5	5
AD	349	14	11	21	17	1	2	1	6	6	19	33	57	11	6
AIRONE	729	13	8	74	54	2	4	10	12	12	43	55	122	30	20
AMADEUS	145	8	4	16	6	2	0	0	0	10	7	10	19	10	2
ARCHEO	162	4	4	14	3	0	0	3	3	1	4	14	37	8	6
ASTRA	231	11	3	13	18	0	6	7	1	6	13	20	30	10	4
AUTO	1275	40	38	203	162	6	12	65	16	23	57	75	162	31	46
AUTO CAPITAL	358	12	16	74	47	1	3	17	6	5	20	38	58	16	12
L'AUTOMOBILE	1677	51	33	155	141	6	23	48	32	26	83	122	220	56	39
BELL'ITALIA	444	13	8	39	31	1	5	7	7	9	22	28	82	20	4
BENISSIMO	51	0	0	6	9	0	0	1	0	0	6	1	10	3	0
BRAVA CASA	379	14	9	32	15	0	13	7	6	5	41	32	50	15	10
BURDA	161	5	4	13	11	0	3	6	3	5	5	9	26	3	0
CAPITAL	510	20	11	60	39	1	7	7	11	7	29	48	107	32	7
CASAVIVA	729	23	15	49	33	2	6	11	7	18	74	46	97	31	17
CENTO COSE ENERGY	177	11	8	18	16	0	1	8	3	2	13	8	18	5	8
CIAK	891	22	19	109	100	0	9	40	10	13	59	74	133	21	39
CLASS	187	10	2	14	5	0	3	2	3	2	11	15	35	15	10
CONSIGLI PRATICI	60	1	1	2	3	0	1	0	2	3	5	5	9	4	0
COSMOPOLITAN	125	7	0	8	5	0	3	4	1	8	19	5	27	4	1
LA CUCINA ITALIANA	396	13	16	31	19	2	3	5	9	7	29	35	52	12	11
DONNA	231	11	7	22	11	0	3	5	2	6	13	22	34	1	7
DONNA E MAMMA	172	6	8	15	12	0	7	2	1	5	14	14	27	3	9
DOVE	302	10	5	47	23	0	3	4	3	8	16	29	65	15	5
ELLE	164	9	10	9	7	0	3	3	0	6	18	8	33	10	4
ELLE DECOR	59	1	5	4	2	0	0	8	0	0	1	0	7	0	0
ESPANSIONE	126	7	9	9	5	0	1	0	0	2	4	11	28	10	2
* FOCUS	905	24	18	105	88	4	6	40	11	12	49	49	108	32	26
GARDENIA	288	8	12	20	15	1	1	4	3	8	20	23	39	9	8
GENTE MESE	929	28	24	92	82	2	10	50	13	17	53	87	135	41	42
GENTE MONEY	420	14	14	39	34	0	2	9	5	8	18	39	78	28	14
GENTE MOTORI	2655	69	50	302	261	4	21	87	31	47	144	213	312	90	71
GENTE VIAGGI	521	22	8	50	33	0	7	4	6	12	37	62	99	33	12
GLAMOUR	59	6	2	4	2	0	0	1	3	0	6	3	10	2	4
INSIEME	323	4	8	26	31	0	1	3	5	6	36	36	58	15	9
IO E IL MIO BAMBINO	374	17	6	31	28	1	9	7	5	11	33	29	57	16	8
KING	651	17	8	74	47	1	3	22	9	9	31	43	103	18	14
JESUS	143	1	7	10	10	1	2	1	2	0	10	10	23	3	2
LINUS	330	7	9	37	33	0	4	6	8	9	26	20	51	10	10
MADRE	97	0	4	13	8	0	1	2	0	4	8	9	15	0	3
MARIE CLAIRE	193	5	4	10	4	0	1	6	1	4	21	13	21	5	6
MAX	969	37	24	116	92	0	6	29	19	21	66	71	168	34	28
MESSAGGERO DI S.ANTONIO	817	13	20	60	54	4	11	22	7	7	43	63	97	36	21
LA MIA BOUTIQUE	33	0	0	0	0	0	0	2	0	0	0	0	4	0	1
LA MIA CASA	242	3	3	24	16	2	4	7	1	6	23	18	32	9	6
MILLEIDEE	143	9	6	14	14	0	4	2	7	3	17	23	26	5	2
MODA	644	26	20	70	46	2	11	26	10	12	50	51	105	18	16
NAUTICA	303	6	4	43	23	0	3	3	3	3	22	24	49	12	9
PESCARE	749	12	7	77	61	0	8	20	8	12	38	60	82	17	17
PRATICA	160	9	2	16	9	0	3	5	3	4	16	15	22	2	4
QUATTORRUOTE	5745	147	109	557	455	11	53	153	60	89	295	426	699	187	161
QUATTRO ZAMPE	444	17	6	67	40	2	11	11	4	11	16	33	50	13	14
RAKAM	80	2	1	10	4	0	1	0	0	1	9	8	15	2	7
SALE & PEPE	311	13	4	31	18	2	6	1	4	6	23	25	40	6	11
SALVE	517	18	10	40	26	2	7	6	2	10	31	42	82	33	12
SCIENZA & VITA	281	5	13	18	11	2	3	7	6	8	21	28	35	17	4
LE SCIENZE	328	6	9	20	19	2	2	6	8	4	15	22	62	17	8
SELEZIONE DAL R.DIGEST	986	18	17	77	62	2	13	25	9	17	51	87	132	36	22
SPAZIO CASA	230	4	1	16	7	0	8	3	7	0	16	9	33	6	4
SPEAK UP	131	3	2	12	13	0	3	4	5	0	9	10	19	10	1
STARBENE	766	26	17	60	51	0	6	15	15	11	64	74	120	27	26
STARTER	228	4	5	36	18	2	5	2	4	12	18	20	25	11	7
TUTTI FOTOGRAFI	237	2	4	22	12	1	6	7	2	4	12	16	30	3	7
TUTTOMOTO	1360	31	27	172	171	4	8	72	15	29	73	98	132	36	52
TUTTO MUSICA E SPETTACOLO	1184	48	28	151	119	1	9	81	16	26	94	94	142	30	53
TUTTOTURISMO	399	14	11	41	24	2	1	7	7	10	28	36	65	24	10
VERA	248	2	4	21	15	0	2	8	3	3	13	15	20	2	5
VITALITY	58	4	3	4	5	0	0	2	7	3	9	1	6	0	5
VOGUE ITALIA	414	21	20	29	24	0	4	8	2	8	36	34	70	22	9
WEEKEND VIAGGI	234	6	10	20	25	0	2	1	5	6	13	23	44	12	8
DIANA (QUINDICINALE)	409	5	8	30	25	0	4	3	8	4	13	29	40	18	8

Uomini

Lettori numero medio

Analisi secondo: ● duplicazioni di lettura

(valori assoluti × 1.000)

SETTIMANALI	Totale	SETTIMANALI													
		Famiglia Cristiana	Gente	Gioia	Il Giornalino	Grand Hotel	Grazia	Guerin Sportivo	Guida Cucina	Guida TV	Intimità	Il Mondo	Mondo Economico	Noi	Novella 2000
POPOLAZIONE	23267	2503	1854	372	144	431	440	660	182	1019	203	224	269	755	937
AMICA	391	60	109	81	7	6	75	18	11	43	11	12	5	42	48
ANNA	288	45	75	71	1	11	75	16	9	29	5	7	3	34	29
AUTO OGGI	1235	199	190	62	20	40	63	99	19	154	16	19	38	101	123
AUTOSPRINT	1035	162	143	46	21	30	54	113	8	131	17	12	14	83	98
* BEAUTIFUL	38	2	10	0	0	2	0	0	3	0	3	0	0	1	5
BELLA PIU'	178	26	23	14	1	1	7	13	11	3	7	0	3	6	15
CIOE'	404	43	66	20	11	22	17	50	7	35	8	3	0	24	48
CONFIDENZE	230	58	46	26	0	16	14	17	1	20	46	1	6	35	38
DOMENICA QUIZ	244	30	34	14	5	1	3	32	5	37	7	8	19	17	18
DONNA MODERNA	768	134	158	77	25	25	57	57	28	61	17	22	22	117	100
EPOCA	1089	223	291	54	8	29	65	68	21	112	19	22	22	122	125
L'ESPRESSO	2004	308	337	78	17	28	66	107	42	169	24	102	89	105	123
L'EUROPEO	512	93	140	20	6	9	21	21	13	55	5	31	31	46	46
EVA EXPRESS	406	50	107	30	5	24	25	20	15	63	15	4	1	43	201
FAMIGLIA CRISTIANA	2503	2503	353	69	60	67	93	94	39	180	48	37	53	127	125
GENTE	1854	353	1854	117	14	62	115	92	36	189	32	33	43	190	234
GIOIA	372	69	117	372	3	11	88	35	20	41	10	12	16	23	61
IL GIORNALINO	144	60	14	3	144	3	4	7	0	10	0	4	0	13	5
GRAND HOTEL	431	67	62	11	3	431	5	19	10	43	22	4	5	39	48
GRAZIA	440	93	115	88	4	5	440	23	13	51	5	12	9	23	45
GUERIN SPORTIVO	660	94	92	35	7	19	23	660	11	100	20	8	16	55	63
GUIDA CUCINA	182	39	36	20	0	10	13	11	182	39	0	4	12	4	23
GUIDA TV	1019	180	189	41	10	43	51	100	39	1019	17	18	30	62	88
INTIMITA'	203	48	32	10	0	22	5	20	0	17	203	0	0	17	26
IL MONDO	224	37	33	12	4	4	12	8	4	18	0	224	52	12	13
MONDO ECONOMICO	269	53	43	16	0	5	9	16	12	30	0	52	269	12	11
NOI	755	127	190	23	13	39	23	55	4	62	17	12	12	755	100
NOVELLA 2000	937	125	234	61	5	48	45	63	23	88	26	13	11	100	937
OGGI	1837	373	642	120	14	43	108	97	32	147	34	44	55	174	200
PANORAMA	2649	429	481	102	13	44	87	135	43	225	32	86	83	186	200
RADIOCORRIERE TV	750	137	146	28	18	32	40	70	23	94	6	10	31	53	56
SORRISI E CANZONI TV	4730	560	621	134	47	126	151	283	49	274	53	58	69	381	392
STOP	308	61	90	15	3	23	24	17	17	33	16	1	4	27	60
TELEPIU'	986	122	138	30	8	23	31	105	24	105	14	5	6	63	78
TELESETTE	1375	193	176	35	18	48	38	73	11	124	23	21	26	72	94
TOPOLINO	1616	262	209	63	40	43	54	123	35	159	22	38	35	135	111
VISTO	534	97	113	32	1	34	20	32	15	57	21	7	3	78	93
VIVERSANI & BELLI	476	76	102	27	5	37	22	25	20	49	23	11	15	44	37
SUPPLEMENTI															
SETTE	1592	217	193	47	12	19	57	42	16	85	16	58	39	93	78
IL VENERDI'	2519	312	294	58	13	44	64	88	30	144	20	71	73	127	115

Lettori numero medio

Analisi secondo: ● duplicazioni di lettura

(valori assoluti × 1.000)

MENSILI	Totale	SETTIMANALI													
		Famiglia Cristiana	Gente	Gioia	Il Giornalino	Grand Hotel	Grazia	Guerin Sportivo	Guida Cucina	Guida TV	Intimità	Il Mondo	Mondo Economico	Noi	Novella 2000
POPOLAZIONE	23267	2503	1854	372	144	431	440	660	182	1019	203	224	269	755	937
ABITARE	262	47	24	4	1	6	7	8	6	21	4	8	7	10	9
AD	349	45	43	10	3	6	13	13	3	22	7	8	2	16	16
AIRONE	729	107	98	18	11	7	15	29	5	32	6	20	21	44	39
AMADEUS	145	17	11	4	0	1	2	6	2	15	6	11	10	6	1
ARCHEO	162	17	11	1	2	5	5	7	0	14	1	7	6	3	3
ASTRA	231	27	34	11	1	14	7	14	3	16	2	3	4	19	15
AUTO	1275	181	163	38	20	44	35	82	16	101	11	20	26	82	119
AUTO CAPITAL	358	60	43	14	4	12	13	11	2	40	7	9	13	14	24
L'AUTOMOBILE	1677	269	191	45	21	62	41	79	15	114	28	27	32	92	83
BELL'ITALIA	444	63	55	7	6	6	16	11	1	21	5	16	15	17	12
BENISSIMO	51	6	6	0	0	1	0	5	0	4	1	5	5	4	6
BRAVA CASA	379	56	45	10	5	13	13	7	4	22	3	23	11	14	24
BURDA	161	31	18	3	0	5	5	8	1	5	2	2	3	6	6
CAPITAL	510	91	62	22	5	6	18	26	4	42	8	23	24	27	26
CASAVIVA	729	139	85	29	5	25	22	21	7	41	5	29	22	24	30
CENTO COSE ENERGY	177	28	32	8	4	2	9	15	3	8	0	4	4	7	17
CIAK	891	102	142	21	16	20	39	60	11	62	10	16	9	70	90
CLASS	187	38	32	10	2	3	8	4	5	15	1	12	11	12	15
CONSIGLI PRATICI	60	10	13	4	0	2	3	2	0	5	0	5	4	0	0
COSMOPOLITAN	125	16	14	2	3	6	6	3	1	8	0	4	5	10	5
LA CUCINA ITALIANA	396	57	35	8	5	10	14	10	16	19	10	6	8	14	32
DONNA	231	36	25	6	4	13	4	9	5	14	3	5	7	17	17
DONNA E MAMMA	172	20	18	7	0	6	7	7	1	14	2	8	9	5	6
DOVE	302	35	29	15	1	7	13	9	7	23	1	16	15	15	9
ELLE	164	26	29	5	2	8	4	4	0	11	0	11	8	15	12
ELLE DECOR	59	7	7	6	0	2	4	4	0	1	0	2	2	1	0
ESPANSIONE	126	13	9	6	0	3	5	5	0	7	1	7	10	2	6
* FOCUS	905	115	103	25	7	23	21	45	8	64	6	16	15	52	38
GARDENIA	288	43	24	13	1	11	8	11	3	21	2	11	9	9	19
GENTE MESE	929	143	179	28	6	15	30	44	9	78	9	13	16	61	90
GENTE MONEY	420	65	61	23	7	8	13	16	4	30	4	15	16	20	18
GENTE MOTORI	2655	371	359	69	37	75	74	139	37	184	40	42	42	153	207
GENTE VIAGGI	521	67	87	21	6	13	21	18	9	45	3	20	17	30	30
GLAMOUR	59	13	7	3	0	2	2	4	0	2	1	1	3	7	6
INSIEME	323	45	54	4	3	5	8	7	1	34	1	15	11	19	16
IO E IL MIO BAMBINO	374	57	45	9	5	12	10	14	4	34	2	15	11	16	24
KING	651	63	85	18	5	11	12	51	6	47	7	24	13	50	58
JESUS	143	34	14	4	2	1	7	8	0	5	2	2	1	2	4
LINUS	330	38	40	10	3	10	10	20	4	26	6	15	9	18	23
MADRE	97	25	11	3	3	3	1	4	2	6	1	7	5	3	5
MARIE CLAIRE	193	24	22	1	2	1	5	10	2	12	2	5	1	16	16
MAX	969	127	159	34	6	21	37	68	18	72	13	25	23	85	98
MESSAGGERO DI S.ANTONIO	817	140	72	15	7	11	22	36	15	36	9	11	11	45	46
LA MIA BOUTIQUE	33	9	3	1	0	1	1	0	1	1	0	1	3	2	1
LA MIA CASA	242	37	23	8	2	9	6	6	1	11	1	7	8	12	20
MILLEIDEE	143	31	25	10	3	4	9	12	1	13	5	2	2	14	13
MODA	644	77	101	25	6	20	26	35	6	37	6	25	16	45	53
NAUTICA	303	57	25	4	4	6	7	9	0	21	5	5	9	20	24
PESCARRE	749	112	74	19	11	20	20	36	7	37	5	12	12	43	37
PRATICA	160	25	16	7	1	6	9	5	0	10	5	8	11	10	15
QUATTORRUOTE	5745	759	669	135	52	146	157	254	59	335	57	78	83	285	379
QUATTRO ZAMPE	444	64	53	7	2	10	8	19	8	28	1	5	8	29	38
RAKAM	80	18	18	2	0	6	0	3	1	11	0	2	0	3	8
SALE & PEPE	311	46	29	13	5	4	12	13	5	22	5	8	7	5	19
SALVE	517	86	63	13	1	14	14	14	2	21	6	16	11	38	31
SCIENZA & VITA	281	50	31	8	4	3	5	10	2	9	1	10	11	22	13
LE SCIENZE	328	49	36	7	3	4	8	13	5	12	3	4	7	9	18
SELEZIONE DAL R.DIGEST	966	150	126	21	5	23	37	35	12	58	16	26	18	48	47
SPAZIO CASA	230	38	16	4	3	5	9	8	4	14	2	7	1	10	7
SPEAK UP	131	24	11	6	1	5	5	5	0	4	3	10	11	7	13
STARBENE	766	101	122	19	3	24	14	34	3	68	8	24	15	50	65
STARTER	228	33	26	6	1	4	3	17	3	26	3	4	12	15	21
TUTTI FOTOGRAFI	237	33	25	8	1	11	0	7	0	30	2	5	5	9	15
TUTTOMOTO	1360	183	184	25	24	42	32	94	19	98	13	16	13	99	108
TUTTO MUSICA E SPETTACOLO	1184	148	172	46	28	31	28	110	18	93	23	14	17	103	120
TUTTOTURISMO	399	60	52	12	4	7	10	21	10	33	2	8	6	37	22
VERA	248	39	23	3	5	3	6	15	3	22	2	4	5	11	9
VITALITY	58	10	7	0	0	1	0	1	0	3	5	0	1	6	2
VOGUE ITALIA	414	59	52	13	7	9	16	29	2	23	4	17	15	30	32
WEEKEND VIAGGI	234	34	31	6	5	10	7	10	1	19	4	9	6	15	14
DIANA (QUINDICINALE)	409	60	45	8	4	10	12	16	5	31	3	2	6	20	19

Uomini

Lettori numero medio

Analisi secondo: ● duplicazioni di lettura

(valori assoluti × 1.000)

SETTIMANALI	Totale	SETTIMANALI											
		Oggi	Pano-rama	Radio-corriere TV	Sorrisi e Can-zoni TV	Stop	Telepiù	Tele-sette	Topolino	Visto	Viversani & Belli	Sette suppl.	Il Ven-nerdi suppl.
POPOLAZIONE	23267	1837	2649	750	4730	308	986	1375	1616	534	476	1592	2519
AMICA	391	101	101	41	143	9	40	41	58	33	31	60	66
ANNA	288	74	80	18	100	6	32	38	47	18	32	44	67
AUTO OGGI	1235	188	286	83	519	41	127	131	181	48	30	134	180
AUTOSPRINT	1035	150	207	57	404	33	102	124	155	37	31	90	111
* BEAUTIFUL	38	8	8	1	19	5	4	2	4	0	0	0	4
BELLA PIU'	178	44	39	8	45	2	7	12	17	29	21	23	25
CIOE'	404	45	50	39	182	6	55	36	69	21	10	21	43
CONFIDENZE	230	43	34	18	77	13	27	38	6	25	11	24	31
DOMENICA QUIZ	244	41	59	27	70	10	22	47	50	13	18	31	48
DONNA MODERNA	768	173	232	43	286	37	51	76	128	39	76	87	140
EPOCA	1089	289	408	97	381	38	75	101	169	80	57	159	209
L'ESPRESSO	2004	350	828	143	518	30	113	175	310	58	65	259	615
L'EUROPEO	512	136	193	38	153	18	28	52	60	34	12	84	115
EVA EXPRESS	406	113	85	28	151	48	23	40	70	62	27	33	65
FAMIGLIA CRISTIANA	2503	373	429	137	560	61	122	193	262	97	76	217	312
GENTE	1854	642	481	146	621	90	138	176	209	113	102	193	294
GIOIA	372	120	102	28	134	15	30	35	63	32	27	47	58
IL GIORNALINO	144	14	13	18	47	3	8	18	40	1	5	12	13
GRAND HOTEL	431	43	44	32	126	23	23	48	43	34	37	19	44
GRAZIA	440	108	87	40	151	24	31	38	54	20	22	57	64
GUERIN SPORTIVO	660	97	135	70	283	17	105	73	123	32	25	42	88
GUIDA CUCINA	182	32	43	23	49	17	24	11	35	15	20	16	30
GUIDA TV	1019	147	225	94	274	33	105	124	159	57	49	85	144
INTIMITA'	203	34	32	6	53	16	14	23	22	21	23	16	20
IL MONDO	224	44	86	10	58	1	5	21	38	7	11	58	71
MONDO ECONOMICO	269	55	83	31	69	4	6	26	35	3	15	39	73
NOI	755	174	186	53	381	27	63	72	135	78	44	93	127
NOVELLA 2000	937	200	200	56	392	60	78	94	111	93	37	78	115
OGGI	1837	1837	476	100	590	76	98	170	232	130	71	197	295
PANORAMA	2649	476	2649	146	760	50	156	224	369	78	91	366	675
RADIOCORRIERE TV	750	100	146	750	224	21	76	69	103	33	49	62	110
SORRISI E CANZONI TV	4730	590	760	224	4730	111	311	327	573	180	132	368	513
STOP	308	76	50	21	111	308	25	27	35	42	20	28	31
TELEPIU'	986	98	156	76	311	25	986	141	141	52	42	85	133
TELESETTE	1375	170	224	69	327	27	141	1375	140	61	64	135	168
TOPOLINO	1616	232	369	103	573	35	141	140	1616	65	78	144	296
VISTO	534	130	78	33	180	42	52	61	65	534	25	49	51
VIVERSANI & BELLI	476	71	91	49	132	20	42	64	78	25	476	39	58
SUPPLEMENTI													
SETTE	1592	197	366	62	368	28	85	135	144	49	39	1592	564
IL VENERDI'	2519	295	675	110	513	31	133	168	296	51	58	564	2519

Lettori numero medio

Analisi secondo: ● duplicazioni di lettura

(valori assoluti × 1.000)

MENSILI	Totale	SETTIMANALI											
		Oggi	Pano-rama	Radio-corriere TV	Sorrisi e Can-zoni TV	Stop	Telepiù	Tele-sette	Topolino	Visto	Viversani & Belli	Setta suppl.	Il Ve-nerdi suppl.
POPOLAZIONE	23267	1837	2649	750	4730	308	986	1375	1616	534	476	1592	2519
ABITARE	262	27	67	13	44	3	17	19	27	7	16	35	65
AD	349	44	81	19	90	6	27	18	43	12	18	61	104
AIRONE	729	93	199	24	195	13	30	60	103	20	21	101	186
AMADEUS	145	14	36	5	37	1	10	7	16	1	5	25	41
ARCHEO	162	13	29	10	35	7	9	10	16	6	11	23	58
ASTRA	231	31	37	9	63	6	19	23	28	15	14	35	29
AUTO	1275	160	204	71	425	25	109	101	164	58	36	105	167
AUTO CAPITAL	358	44	82	18	118	9	26	36	52	15	18	34	73
L'AUTOMOBILE	1677	222	291	89	426	26	121	142	165	60	57	150	257
BELL'ITALIA	444	53	99	26	105	8	21	36	41	14	18	60	108
BENISSIMO	51	5	9	3	18	1	1	7	9	5	1	3	4
BRAVA CASA	379	43	75	12	103	12	33	26	34	24	27	43	92
BURDA	161	22	32	8	44	1	16	12	16	4	10	12	20
CAPITAL	510	77	159	26	123	5	28	44	78	23	19	89	139
CASAVIVA	729	90	163	34	163	11	44	70	87	19	25	94	156
CENTO COSE ENERGY	177	25	34	7	59	4	23	16	25	7	2	22	35
CIAK	891	117	187	65	351	9	75	71	155	28	34	82	171
CLASS	187	29	53	12	45	8	9	18	25	11	3	39	55
CONSIGLI PRATICI	60	13	6	7	10	0	1	8	4	2	8	6	7
COSMOPOLITAN	125	18	22	7	38	7	8	11	6	3	7	15	23
LA CUCINA ITALIANA	396	41	56	15	94	12	15	34	30	16	12	48	66
DONNA	231	33	32	17	68	5	16	17	26	14	16	14	29
DONNA E MAMMA	172	15	33	6	42	2	9	13	26	11	10	19	39
DOVE	302	30	75	11	85	6	25	23	48	15	15	48	80
ELLE	164	21	38	11	49	0	20	17	24	6	13	21	26
ELLE DECOR	59	5	8	0	13	4	4	3	7	3	2	10	15
ESPANSIONE	126	12	22	8	23	2	17	6	15	7	6	14	36
* FOCUS	905	104	164	45	272	20	71	77	113	28	31	84	152
GARDENIA	288	31	39	17	51	11	5	16	35	16	14	39	58
GENTE MESE	929	158	199	47	282	21	67	112	129	49	37	87	150
GENTE MONEY	420	63	114	17	94	11	24	22	46	11	15	65	108
GENTE MOTORI	2655	333	519	135	771	45	192	232	324	89	84	254	409
GENTE VIAGGI	521	75	141	33	137	16	24	51	72	22	18	81	111
GLAMOUR	59	9	13	1	20	0	3	4	7	3	0	6	11
INSIEME	323	42	72	15	80	6	16	38	37	10	19	34	54
IO E IL MIO BAMBINO	374	50	60	15	94	2	30	36	48	14	35	28	58
KING	651	74	142	28	235	6	57	49	85	14	21	84	149
JESUS	143	19	33	8	32	3	5	14	9	1	5	20	28
LINUS	330	40	63	11	101	7	20	21	30	10	11	49	76
MADRE	97	10	16	6	20	0	6	10	13	5	6	9	10
MARIE CLAIRE	193	28	28	8	61	6	18	19	22	6	7	23	26
MAX	989	111	225	59	339	20	82	90	114	34	36	135	211
MESSAGGERO DI S.ANTONIO	817	101	127	28	213	11	40	70	84	21	14	62	116
LA MIA BOUTIQUE	33	3	6	4	10	0	1	3	3	3	0	3	4
LA MIA CASA	242	34	42	10	70	5	20	24	25	9	12	15	35
MILLEIDEE	143	27	22	8	49	5	15	17	11	12	8	15	24
MODA	644	92	131	41	203	13	44	53	75	26	24	73	109
NAUTICA	303	34	63	12	69	3	16	30	37	5	18	32	61
PESCARE	749	89	122	28	185	18	45	72	94	28	31	48	104
PRATICA	160	20	27	12	44	5	10	8	16	6	4	18	28
QUATTORRUOTE	5745	641	1024	243	1666	112	358	478	658	175	190	565	907
QUATTRO ZAMPE	444	48	88	29	138	16	39	40	44	29	19	61	63
RAKAM	80	11	16	4	18	5	6	3	12	1	9	5	8
SALE & PEPE	311	43	66	25	81	13	16	34	27	7	20	38	51
SALVE	517	74	107	14	136	8	25	48	50	20	27	94	116
SCIENZA & VITA	281	40	68	22	80	3	15	22	26	8	10	47	58
LE SCIENZE	328	53	72	14	87	4	26	30	32	6	13	51	69
SELEZIONE DAL R.DIGEST	986	143	202	57	242	20	52	95	106	28	34	118	169
SPAZIO CASA	230	33	34	12	52	5	13	20	11	6	6	21	37
SPEAK UP	131	8	29	1	43	1	17	6	11	1	5	17	28
STARBENE	766	102	166	36	199	15	46	80	73	36	43	96	155
STARTER	228	30	42	14	70	4	17	27	20	6	6	30	35
TUTTI FOTOGRAFI	237	24	41	10	61	0	17	19	27	10	9	35	45
TUTTOMOTO	1360	153	199	71	476	28	129	131	174	60	43	108	153
TUTTO MUSICA E SPETTACOLO	1184	142	246	89	480	25	137	129	158	53	41	107	162
TUTTOTURISMO	399	61	81	21	117	7	24	30	57	13	9	47	64
VERA	248	30	21	13	66	5	12	27	23	5	12	26	29
VITALITY	58	7	15	3	18	2	8	8	5	1	3	11	15
VOGUE ITALIA	414	56	78	16	132	4	22	36	52	13	17	57	69
WEEKEND VIAGGI	234	30	58	14	72	0	9	22	32	11	3	42	46
DIANA (QUINDICINALE)	409	35	39	20	95	6	22	35	32	18	10	29	43

Uomini

Lettori numero medio

Analisi secondo: ● duplicazioni di lettura

(valori assoluti × 1.000)

SETTIMANALI	Totale	MENSILI													
		Abitare	AD	Alrone	Amadeus	Archeo	Astra	Auto	Auto Capital	L'Auto-mobilita	Bell'Italia	Benissimo	Brava Casa	Burda	Capital
POPOLAZIONE	23267	262	349	729	145	162	231	1275	358	1677	444	51	379	161	510
AMICA	391	7	14	13	8	4	11	40	12	51	13	0	14	5	20
ANNA	288	8	11	8	4	4	3	38	16	33	8	0	9	4	11
AUTO OGGI	1235	29	21	74	16	14	13	203	74	155	39	6	32	13	60
AUTOSPRINT	1035	11	17	54	6	3	18	162	47	141	31	9	15	11	39
* BEAUTIFUL	38	0	1	2	2	0	0	6	1	6	1	0	0	0	1
BELLA PIU'	178	7	2	4	0	0	6	12	3	23	5	0	13	3	7
CIOE'	404	6	1	10	0	3	7	65	17	48	7	1	7	6	7
CONFIDENZE	230	5	6	12	0	3	1	16	6	32	7	0	6	3	11
DOMENICA QUIZ	244	4	6	12	10	1	6	23	5	26	9	0	5	5	7
DONNA MODERNA	768	19	19	43	7	4	13	57	20	83	22	6	41	5	29
EPOCA	1089	25	33	55	10	14	20	75	38	122	28	1	32	9	48
L'ESPRESSO	2004	51	57	122	19	37	30	162	58	220	82	10	50	26	107
L'EUROPEO	512	5	11	30	10	8	10	31	16	56	20	3	15	3	32
EVA EXPRESS	406	5	6	20	2	6	4	46	12	39	4	0	10	0	7
FAMIGLIA CRISTIANA	2503	47	45	107	17	17	27	181	60	269	63	6	56	31	91
GENTE	1854	24	43	98	11	11	34	163	43	191	55	6	45	18	62
GIOIA	372	4	10	18	4	1	11	38	14	45	7	0	10	3	22
IL GIORNALINO	144	1	3	11	0	2	1	20	4	21	6	0	5	0	5
GRAND HOTEL	431	6	6	7	1	5	14	44	12	62	6	1	13	5	6
GRAZIA	440	7	13	15	2	5	7	35	13	41	16	0	13	5	18
GUERIN SPORTIVO	660	8	13	29	6	7	14	82	11	79	11	5	7	8	26
GUIDA CUCINA	182	6	3	5	2	0	3	16	2	15	1	0	4	1	4
GUIDA TV	1019	21	22	32	15	14	16	101	40	114	21	4	22	5	42
INTIMITA'	203	4	7	6	6	1	2	11	7	28	5	1	3	2	8
IL MONDO	224	8	8	20	11	7	3	20	9	27	16	5	23	2	23
MONDO ECONOMICO	269	7	2	21	10	6	4	26	13	32	15	5	11	3	24
NOI	755	10	16	44	6	3	19	82	14	92	17	4	14	6	27
NOVELLA 2000	937	9	16	39	1	3	15	119	24	83	12	6	24	6	26
OGGI	1837	27	44	93	14	13	31	160	44	222	53	5	43	22	77
PANORAMA	2649	67	81	199	36	29	37	204	82	291	99	9	75	32	159
RADIOCORRIERE TV	750	13	19	24	5	10	9	71	18	89	26	3	12	8	26
SORRISI E CANZONI TV	4730	44	90	195	37	35	63	425	118	426	105	18	103	44	123
STOP	308	3	6	13	1	7	6	25	9	26	8	1	12	1	5
TELEPIU'	986	17	27	30	10	9	19	109	26	121	21	1	33	16	28
TELESETTE	1375	19	18	60	7	10	23	101	36	142	36	7	26	12	44
TOPOLINO	1616	27	43	103	16	16	28	164	52	165	41	9	34	16	78
VISTO	534	7	12	20	1	6	15	58	15	60	14	5	24	4	23
VIVERSANI & BELLI	476	16	18	21	5	11	14	36	18	57	18	1	27	10	19
SUPPLEMENTI															
SETTE	1592	35	61	101	25	23	35	105	34	150	60	3	43	12	89
IL VENERDI'	2519	65	104	186	41	58	29	167	73	257	108	4	92	20	139

Lettori numero medio

Analisi secondo: ● duplicazioni di lettura

(valori assoluti × 1.000)

MENSILI	Totale	MENSILI													
		Abitare	AD	Airone	Amadeus	Archeo	Astra	Auto	Auto Capital	L'Auto-mobilita	Bell'Italia	Benissimo	Brava Casa	Burda	Capital
POPOLAZIONE	23267	262	349	729	145	162	231	1275	358	1677	444	51	379	161	510
ABITARE	262	262	53	23	6	5	8	16	19	54	30	0	44	0	34
AD	349	53	349	45	12	20	12	27	23	45	37	0	44	2	41
AIRONE	729	23	45	729	18	38	12	68	41	114	70	4	28	3	66
AMADEUS	145	6	12	18	145	9	0	12	9	15	19	0	5	1	13
ARCHEO	162	5	20	38	9	162	9	11	6	16	37	2	9	0	11
ASTRA	231	8	12	12	0	9	231	43	5	28	10	0	11	8	7
AUTO	1275	16	27	68	12	11	43	1275	131	284	34	4	33	28	78
AUTO CAPITAL	358	19	23	41	9	6	5	131	358	98	17	2	18	7	70
L'AUTOMOBILE	1677	54	45	114	15	16	28	284	98	1677	66	12	72	25	87
BELL'ITALIA	444	30	37	70	19	37	10	34	17	66	444	2	47	3	30
BENISSIMO	51	0	0	4	0	2	0	4	2	12	2	51	6	1	14
BRAVA CASA	379	44	44	28	5	9	11	33	18	72	47	6	379	7	20
BURDA	161	0	2	3	1	0	8	28	7	25	3	1	7	161	10
CAPITAL	510	34	41	66	13	11	7	78	70	87	30	14	20	10	510
CASAVIVA	729	77	68	72	18	13	21	53	39	116	60	13	142	18	43
CENTO COSE ENERGY	177	0	13	19	1	7	0	46	6	27	2	0	7	0	14
CIAK	891	18	41	104	16	14	37	167	49	150	50	8	33	12	64
CLASS	187	7	21	19	9	4	10	16	35	38	17	5	16	1	69
CONSIGLI PRATICI	60	0	0	0	2	0	0	12	4	12	0	3	11	1	8
COSMOPOLITAN	125	6	10	12	4	4	5	14	5	30	4	0	9	5	6
LA CUCINA ITALIANA	396	19	28	32	20	10	10	32	20	67	51	0	35	19	29
DONNA	231	4	7	14	0	2	22	43	15	60	5	1	12	13	11
DONNA E MAMMA	172	6	5	14	5	3	6	20	6	26	15	4	31	4	17
DOVE	302	23	47	41	7	9	15	33	30	49	55	4	27	7	64
ELLE	164	11	23	29	1	5	17	31	22	37	10	1	26	4	25
ELLE DECOR	59	14	23	4	0	2	9	10	7	10	6	0	24	3	2
ESPANSIONE	126	2	9	11	7	2	3	9	22	20	14	1	12	2	21
* FOCUS	905	13	34	68	11	24	16	121	31	104	58	8	20	10	46
GARDENIA	288	11	26	33	13	13	14	26	14	46	29	1	20	3	24
GENTE MESE	929	24	33	77	21	15	25	152	54	147	38	13	30	25	76
GENTE MONEY	420	21	42	42	11	6	4	38	44	68	45	5	33	14	105
GENTE MOTORI	2655	55	87	193	35	21	66	531	180	533	84	16	83	40	160
GENTE VIAGGI	521	29	33	68	10	16	14	71	42	103	52	3	44	6	62
GLAMOUR	59	5	2	9	0	1	4	7	2	8	10	0	5	2	8
INSIEME	323	2	6	25	9	3	2	31	17	29	16	9	30	8	20
IO E IL MIO BAMBINO	374	4	9	32	9	0	10	26	22	59	21	4	42	15	20
KING	651	21	59	62	9	11	28	114	50	107	41	1	31	8	57
JESUS	143	9	9	15	6	4	0	7	12	29	16	0	1	0	9
LINUS	330	12	22	70	25	4	10	52	18	69	31	2	11	11	24
MADRE	97	3	2	4	5	0	0	9	0	12	6	5	7	0	6
MARIE CLAIRE	193	10	26	16	0	4	3	10	6	30	9	8	16	3	14
MAX	969	27	73	113	20	8	38	177	60	138	47	5	44	23	70
MESSAGGERO DI S.ANTONIO	817	16	13	27	5	7	17	83	13	111	30	3	20	16	40
LA MIA BOUTIQUE	33	1	0	0	0	0	0	4	0	1	4	0	0	1	3
LA MIA CASA	242	36	31	19	2	2	4	29	25	51	17	2	55	0	16
MILLEIDEE	143	4	7	10	0	0	2	18	5	21	4	3	8	5	5
MODA	644	27	39	63	3	6	28	122	42	127	59	3	38	12	49
NAUTICA	303	23	15	38	7	4	9	54	28	92	22	0	23	8	23
PESCARE	749	22	26	69	14	4	9	99	31	140	24	6	42	11	24
PRATICA	160	7	11	19	1	0	4	22	8	28	5	3	13	6	17
QUATTORRUOTE	5745	98	159	341	48	57	108	684	240	787	152	20	159	75	252
QUATTRO ZAMPE	444	20	23	37	7	4	16	64	23	86	20	4	13	17	12
RAKAM	80	5	6	3	1	6	4	4	3	10	12	2	8	0	4
SALE & PEPE	311	5	8	32	17	9	12	15	9	65	42	8	32	1	16
SALVE	517	22	25	51	13	8	25	70	26	98	27	12	22	6	47
SCIENZA & VITA	281	8	11	30	18	12	7	19	8	26	21	2	18	7	6
LE SCIENZE	328	17	25	56	13	3	8	42	5	37	24	3	11	1	20
SELEZIONE DAL R.DIGEST	986	19	34	81	20	20	22	86	41	142	44	11	23	13	64
SPAZIO CASA	230	47	18	12	3	1	5	15	11	35	16	0	65	4	8
SPEAK UP	131	3	8	19	8	3	1	9	7	25	4	1	8	2	16
STARBENE	766	27	23	50	14	9	16	105	34	115	33	7	38	16	57
STARTER	228	7	5	25	9	1	8	53	13	50	15	8	8	1	10
TUTTI FOTOGRAFI	237	18	12	27	11	7	3	38	17	60	32	6	25	12	19
TUTTOMOTO	1360	16	50	78	14	10	43	350	85	285	37	9	31	20	45
TUTTO MUSICA E SPETTACOLO	1184	14	43	74	17	19	40	223	44	194	34	16	21	14	49
TUTTOTURISMO	399	7	17	61	4	13	10	66	22	63	53	2	27	6	29
VERA	248	3	1	16	2	2	18	40	14	39	10	8	12	11	19
VITALITY	58	3	8	7	8	0	0	12	1	14	4	0	0	0	3
VOGUE ITALIA	414	18	31	38	9	3	13	60	28	58	31	11	29	17	31
WEEKEND VIAGGI	234	17	16	26	8	13	9	37	24	48	50	0	19	11	27
DIANA (QUINDICINALE)	409	7	7	31	0	7	10	46	14	57	16	3	19	10	14

Uomini

Lettori numero medio

Analisi secondo: ● duplicazioni di lettura

(valori assoluti × 1.000)

SETTIMANALI	Totale	MENSILI													
		Casa- viva	Cento Cose Energy	Ciak	Class	Consigli Pratici	Cosmo- politan	La Cucina Italiana	Donna	Donna e Mamma	Dove	Elle	Elle Decor	Espan- sione	* Focus
POPOLAZIONE	23267	729	177	891	187	60	125	396	231	172	302	164	59	126	905
AMICA	391	23	11	22	10	1	7	13	11	6	10	9	1	7	24
ANNA	288	15	8	19	2	1	0	16	7	8	5	10	5	9	18
AUTO OGGI	1235	49	18	109	14	2	8	31	22	15	47	9	4	9	105
AUTOSPRINT	1035	33	16	100	5	3	5	19	11	12	23	7	2	5	88
* BEAUTIFUL	38	2	0	0	0	0	0	2	0	0	0	0	0	0	4
BELLA PIU'	178	6	1	9	3	1	3	3	3	7	3	3	0	1	6
CIOE'	404	11	8	40	2	0	4	5	5	2	4	3	8	0	40
CONFIDENZE	230	7	3	10	3	2	1	9	2	1	3	0	0	0	11
DOMENICA QUIZ	244	18	2	13	2	3	8	7	6	5	8	6	0	2	12
DONNA MODERNA	768	74	13	59	11	5	19	29	13	14	16	18	1	4	49
EPOCA	1089	46	8	74	15	5	5	35	22	14	29	8	0	11	49
L'ESPRESSO	2004	97	18	133	35	9	27	52	34	27	65	33	7	28	108
L'EUROPEO	512	31	5	21	15	4	4	12	1	3	15	10	0	10	32
EVA EXPRESS	406	17	8	39	10	0	1	11	7	9	5	4	0	2	26
FAMIGLIA CRISTIANA	2503	139	28	102	38	10	16	57	36	20	35	26	7	13	115
GENTE	1854	85	32	142	32	13	14	35	25	18	29	29	7	9	103
GIOIA	372	29	8	21	10	4	2	8	6	7	15	5	6	6	25
IL GIORNALINO	144	5	4	16	2	0	3	5	4	0	1	2	0	0	7
GRAND HOTEL	431	25	2	20	3	2	6	10	13	6	7	8	2	3	23
GRAZIA	440	22	9	39	8	3	6	14	4	7	13	4	4	5	21
GUERIN SPORTIVO	660	21	15	60	4	2	3	10	9	7	9	4	4	5	45
GUIDA CUCINA	182	7	3	11	5	0	1	16	5	1	7	0	0	0	8
GUIDA TV	1019	41	8	62	15	5	8	19	14	14	23	11	1	7	64
INTIMITA'	203	5	0	10	1	0	0	10	3	2	1	0	0	1	6
IL MONDO	224	29	4	16	12	5	4	6	5	8	16	11	2	7	16
MONDO ECONOMICO	269	22	4	9	11	4	5	8	7	9	15	8	2	10	15
NOI	755	24	7	70	12	0	10	14	17	5	15	15	1	2	52
NOVELLA 2000	937	30	17	90	15	0	5	32	17	6	9	12	0	6	36
OGGI	1837	90	25	117	29	13	18	41	33	15	30	21	5	12	104
PANORAMA	2649	163	34	187	53	6	22	56	32	33	75	38	8	22	164
RADIOCORRIERE TV	750	34	7	65	12	7	7	15	17	6	11	11	0	8	45
SORRISI E CANZONI TV	4730	163	59	351	45	10	36	94	68	42	85	49	13	23	272
STOP	308	11	4	9	8	0	7	12	5	2	6	0	4	2	20
TELEPIU'	986	44	23	75	9	1	8	15	16	9	25	20	4	17	71
TELESETTE	1375	70	16	71	18	8	11	34	17	13	23	17	3	6	77
TOPOLINO	1616	87	25	155	25	4	6	30	26	26	48	24	7	15	113
VISTO	534	19	7	28	11	2	3	16	14	11	15	6	3	7	28
VIVERSANI & BELLI	476	25	2	34	3	8	7	12	16	10	15	13	2	6	31
SUPPLEMENTI															
SETTE	1592	94	22	82	39	6	15	48	14	19	48	21	10	14	84
IL VENERDI'	2519	156	35	171	55	7	23	66	29	39	80	26	15	36	152

Lettori numero medio

Analisi secondo: ● duplicazioni di lettura

(valori assoluti × 1.000)

MENSILI	Totale	MENSILI														* Focus
		Casa- viva	Cento Cose Energy	Ciak	Class	Consigli Pratici	Cosmo- politan	La Cucina Italiana	Donna	Donna e Mamma	Dove	Elle	Elle Decor	Espan- sione		
POPOLAZIONE	23267	729	177	891	187	60	125	396	231	172	302	164	59	126	905	
ABITARE	262	77	0	18	7	0	6	19	4	6	23	11	14	2	13	
AD	349	68	13	41	21	0	10	28	7	5	47	23	23	9	34	
AIRONE	729	72	19	104	19	0	12	32	14	14	41	29	4	11	68	
AMADEUS	145	18	1	16	9	2	4	20	0	5	7	1	0	7	11	
ARCHEO	162	13	7	14	4	0	4	10	2	3	9	5	2	2	24	
ASTRA	231	21	0	37	10	0	5	10	22	6	15	17	9	3	16	
AUTO	1275	53	46	167	16	12	14	32	43	20	33	31	10	9	121	
AUTO CAPITAL	358	39	6	49	35	4	5	20	15	6	30	22	7	22	31	
L'AUTOMOBILE	1677	116	27	150	38	12	30	67	60	26	49	37	10	20	104	
BELL'ITALIA	444	60	2	50	17	0	4	51	5	15	55	10	6	14	58	
BENISSIMO	51	13	0	8	5	3	0	0	1	4	4	1	0	1	8	
BRAVA CASA	379	142	7	33	16	11	9	35	12	31	27	26	24	12	20	
BURDA	161	18	0	12	1	1	5	19	13	4	7	4	3	2	10	
CAPITAL	510	43	14	64	69	8	6	29	11	17	64	25	2	21	46	
CASAVIVA	729	729	12	54	20	10	15	52	13	14	46	40	31	11	34	
CENTO COSE ENERGY	177	12	177	47	10	0	15	8	9	1	9	7	0	1	24	
CIAK	891	54	47	891	29	2	14	30	29	18	38	37	14	6	77	
CLASS	187	20	10	29	187	1	8	16	7	7	28	6	4	20	15	
CONSIGLI PRATICI	60	10	0	2	1	60	0	10	10	7	0	3	0	0	3	
COSMOPOLITAN	125	15	15	14	8	0	125	9	6	8	7	6	0	1	11	
LA CUCINA ITALIANA	396	52	8	30	16	10	9	396	21	22	29	10	11	10	23	
DONNA	231	13	9	29	7	10	6	21	231	15	6	16	4	0	14	
DONNA E MAMMA	172	14	1	18	7	7	8	22	15	172	13	8	5	4	8	
DOVE	302	46	9	38	28	0	7	29	6	13	302	17	7	19	31	
ELLE	164	40	7	37	6	3	6	10	16	8	17	164	19	3	10	
ELLE DECOR	59	31	0	14	4	0	0	11	4	5	7	19	59	3	2	
ESPANSIONE	126	11	1	6	20	0	1	10	0	4	19	3	3	126	13	
* FOCUS	905	34	24	77	15	3	11	23	14	8	31	10	2	13	905	
GARDENIA	288	20	7	21	6	0	9	30	7	2	22	11	5	7	23	
GENTE MESE	929	57	31	131	26	14	9	66	36	28	53	18	6	6	80	
GENTE MONEY	420	71	3	31	50	5	5	14	11	14	30	23	19	18	32	
GENTE MOTORI	2655	211	78	293	57	17	30	95	84	42	87	42	7	37	168	
GENTE VIAGGI	521	55	15	73	35	9	30	33	12	31	46	22	4	10	40	
GLAMOUR	59	0	6	8	1	0	4	2	1	4	3	6	1	2	8	
INSIEME	323	40	5	20	7	16	2	22	21	40	13	15	6	9	2	
IO E IL MIO BAMBINO	374	32	5	39	11	6	3	22	19	78	19	21	13	9	16	
KING	651	54	53	141	36	3	25	27	20	10	48	20	6	9	103	
JESUS	143	8	0	13	6	0	0	12	1	4	8	0	0	2	4	
LINUS	330	33	13	63	15	1	10	17	17	9	28	15	3	1	39	
MADRE	97	12	1	3	1	7	0	8	8	13	5	0	0	0	6	
MARIE CLAIRE	193	31	14	24	5	0	13	2	13	8	21	26	5	2	20	
MAX	969	75	66	206	47	1	40	36	29	11	64	45	17	15	123	
MESSAGGERO DI S.ANTONIO	817	61	22	74	8	5	1	45	16	11	23	22	0	7	37	
LA MIA BOUTIQUE	33	4	0	1	0	0	0	0	5	0	1	0	0	0	0	
LA MIA CASA	242	76	2	14	11	17	0	40	19	15	19	8	4	3	14	
MILLEIDEE	143	24	3	19	2	3	6	12	10	3	6	14	4	1	13	
MODA	644	69	40	122	26	0	39	38	49	17	38	34	17	2	61	
NAUTICA	303	31	7	27	14	3	9	17	14	6	30	3	0	3	29	
PESCARRE	749	52	16	71	15	11	4	43	35	18	22	9	2	3	39	
PRATICA	160	41	5	31	4	10	1	16	1	12	11	5	1	3	6	
QUATTORRUOTE	5745	364	94	496	109	23	66	173	107	69	139	65	18	49	334	
QUATTRO ZAMPE	444	27	19	55	8	5	7	24	32	11	22	11	4	5	40	
RAKAM	80	25	0	8	0	0	0	5	1	0	14	6	5	0	7	
SALE & PEPE	311	52	10	35	8	2	0	48	10	8	27	1	8	9	13	
SALVE	517	59	22	61	25	2	13	22	11	19	18	17	13	9	50	
SCIENZA & VITA	281	30	3	16	15	3	9	13	6	11	6	9	2	8	21	
LE SCIENZE	328	17	3	20	5	1	8	18	5	4	10	5	5	9	35	
SELEZIONE DAL R.DIGEST	986	66	10	77	24	5	8	36	21	5	24	9	0	13	53	
SPAZIO CASA	230	58	0	10	17	1	0	21	7	4	18	8	13	4	12	
SPEAK UP	131	16	2	11	6	0	0	3	0	0	30	3	3	6	9	
STARBENE	766	86	39	68	19	9	15	47	34	43	20	17	9	2	56	
STARTER	228	29	21	38	7	7	3	5	16	3	10	8	0	2	26	
TUTTI FOTOGRAFI	237	34	4	28	3	1	4	6	6	5	9	5	0	5	19	
TUTTOMOTO	1360	81	58	206	16	4	14	41	53	22	37	30	9	3	122	
TUTTO MUSICA E SPETTACOLO	1184	45	49	288	20	8	21	26	41	19	35	20	4	1	124	
TUTTOTURISMO	399	43	11	58	10	3	14	22	8	10	31	5	2	2	35	
VERA	248	21	7	22	11	5	2	17	10	13	11	3	2	4	8	
VITALITY	58	6	6	8	1	0	3	0	0	1	1	0	0	0	8	
VOGUE ITALIA	414	53	13	71	18	3	19	22	27	3	19	32	0	11	28	
WEEKEND VIAGGI	234	34	0	31	16	1	10	15	5	5	25	15	1	4	16	
DIANA (QUINDICINALE)	409	27	6	21	8	3	0	20	16	20	15	2	0	0	17	

Uomini

Lettori numero medio

Analisi secondo: ● duplicazioni di lettura

(valori assoluti × 1.000)

SETTIMANALI	Totale	MENSILI													
		Gardena	Gente mese	Gente Money	Gente Motori	Gente Viaggi	Glamour	Insieme	Io e il Mio Bambino	King	Jesus	Linus	Madre	Marie Claire	Max
POPOLAZIONE	23267	288	929	420	2655	521	59	323	374	651	143	330	97	193	989
AMICA	391	8	28	14	69	22	6	4	17	17	1	7	0	5	37
ANNA	288	12	24	14	50	8	2	8	6	8	7	9	4	4	24
AUTO OGGI	1235	20	92	39	302	50	4	26	31	74	10	37	13	10	116
AUTOSPRINT	1035	15	82	34	261	33	2	31	28	47	10	33	8	4	92
* BEAUTIFUL	36	1	2	0	4	0	0	0	1	1	1	0	0	0	0
BELLA PIU'	178	1	10	2	21	7	0	1	9	3	2	4	1	1	6
CIOE'	404	4	50	9	87	4	1	3	7	22	1	6	2	6	29
CONFIDENZE	230	3	13	5	31	6	3	5	5	9	2	8	0	1	19
DOMENICA QUIZ	244	8	17	8	47	12	0	6	11	9	0	9	4	4	21
DONNA MODERNA	768	20	53	18	144	37	6	36	33	31	10	26	8	21	66
EPOCA	1089	23	87	39	213	62	3	36	29	43	10	20	9	13	71
L'ESPRESSO	2004	39	135	78	312	99	10	58	57	103	23	51	15	21	168
L'EUROPEO	512	9	41	28	90	33	2	15	16	18	3	10	0	5	34
EVA EXPRESS	406	8	42	14	71	12	4	9	8	14	2	10	3	6	28
FAMIGLIA CRISTIANA	2503	43	143	65	371	67	13	45	57	63	34	38	25	24	127
GENTE	1854	24	179	61	359	87	7	54	45	85	14	40	11	22	159
GIOIA	372	13	28	23	69	21	3	4	9	18	4	10	3	1	34
IL GIORNALINO	144	1	6	7	37	6	0	3	5	5	2	3	3	2	6
GRAND HOTEL	431	11	15	8	75	13	2	5	12	11	1	10	3	1	21
GRAZIA	440	8	30	13	74	21	2	8	10	12	7	10	1	5	37
GUERIN SPORTIVO	660	11	44	16	139	18	4	7	14	51	8	20	4	10	68
GUIDA CUCINA	182	3	9	4	37	9	0	1	4	6	0	4	2	2	18
GUIDA TV	1019	21	78	30	184	45	2	34	34	47	5	26	6	12	72
INTIMITA'	203	2	9	4	40	3	1	1	2	7	2	6	1	2	13
IL MONDO	224	11	13	15	42	20	1	15	15	24	2	15	7	5	25
MONDO ECONOMICO	269	9	16	16	42	17	3	11	11	13	1	9	5	1	23
NOI	755	9	61	20	153	30	7	19	16	50	2	18	3	16	85
NOVELLA 2000	937	19	90	18	207	30	6	16	24	58	4	23	5	16	98
OGGI	1837	31	158	63	333	75	9	42	50	74	19	40	10	28	111
PANORAMA	2649	39	199	114	519	141	13	72	60	142	33	63	16	28	225
RADIOCORRIERE TV	750	17	47	17	135	33	1	15	15	28	8	11	6	8	59
SORRISI E CANZONI TV	4730	51	282	94	771	137	20	80	94	235	32	101	20	61	339
STOP	308	11	21	11	45	16	0	6	2	6	3	7	0	6	20
TELEPIU'	986	5	67	24	192	24	3	16	30	57	5	20	6	18	82
TELESETTE	1375	16	112	22	232	51	4	38	36	49	14	21	10	19	90
TOPOLINO	1616	35	129	46	324	72	7	37	48	85	9	30	13	22	114
VISTO	534	16	49	11	89	22	3	10	14	14	1	10	5	6	34
VIVERSANI & BELLI	476	14	37	15	84	18	0	19	35	21	5	11	6	7	36
SUPPLEMENTI															
SETTE	1592	39	87	65	254	81	6	34	28	84	20	49	9	23	135
IL VENERDI'	2519	58	150	108	409	111	11	54	58	149	28	76	10	26	211

Lettori numero medio

Analisi secondo: ● duplicazioni di lettura

(valori assoluti × 1.000)

MENSILI	Totale	MENSILI														
		Gardenia	Gente mese	Gente Money	Gente Motori	Gente Viaggi	Glamour	Insieme	Io e il Mio Bambino	King	Jesus	Linus	Madre	Marie Claire	Max	
POPOLAZIONE	23267	288	929	420	2655	521	59	323	374	651	143	330	97	193	969	
ABITARE	262	11	24	21	55	29	5	2	4	21	9	12	3	10	27	
AD	349	26	33	42	87	33	2	6	9	59	9	22	2	26	73	
AIRONE	729	33	77	42	193	68	9	25	32	62	15	70	4	16	113	
AMADEUS	145	13	21	11	35	10	0	9	9	9	6	25	5	0	20	
ARCHEO	162	13	15	6	21	16	1	3	0	11	4	4	0	4	8	
ASTRA	231	14	25	4	66	14	4	2	10	28	0	10	0	3	38	
AUTO	1275	26	152	38	531	71	7	31	26	114	7	52	9	10	177	
AUTO CAPITAL	358	14	54	44	180	42	2	17	22	50	12	18	0	6	60	
L'AUTOMOBILE	1677	46	147	68	533	103	8	29	59	107	29	69	12	30	138	
BELL'ITALIA	444	29	38	45	84	52	10	16	21	41	16	31	6	9	47	
BENISSIMO	51	1	13	5	16	3	0	9	4	1	0	2	5	8	5	
BRAVA CASA	379	20	30	33	83	44	5	30	42	31	1	11	7	16	44	
BURDA	161	3	25	14	40	6	2	8	15	8	0	11	0	3	23	
CAPITAL	510	24	76	105	160	62	8	20	20	57	9	24	6	14	70	
CASAVIVA	729	20	57	71	211	55	0	40	32	54	8	33	12	31	75	
CENTO COSE ENERGY	177	7	31	3	78	15	6	5	5	53	0	13	1	14	66	
CIAK	891	21	131	31	293	73	8	20	39	141	13	63	3	24	206	
CLASS	187	6	26	50	57	35	1	7	11	36	6	15	1	5	47	
CONSIGLI PRATICI	60	0	14	5	17	9	0	16	6	3	0	1	7	0	1	
COSMOPOLITAN	125	9	9	5	30	30	4	2	3	25	0	10	0	13	40	
LA CUCINA ITALIANA	396	30	66	14	95	33	2	22	22	27	12	17	8	2	36	
DONNA	231	7	36	11	84	12	1	21	19	20	1	17	8	13	29	
DONNA E MAMMA	172	2	28	14	42	31	4	40	78	10	4	9	13	8	11	
DOVE	302	22	53	30	87	46	3	13	19	48	8	28	5	21	64	
ELLE	164	11	18	23	42	22	6	15	21	20	0	15	0	26	45	
ELLE DECOR	59	5	6	19	7	4	1	6	13	6	0	3	0	5	17	
ESPANSIONE	126	7	6	18	37	10	2	9	9	9	2	1	0	2	15	
* FOCUS	905	23	80	32	168	40	8	2	16	103	4	39	6	20	123	
GARDENIA	288	288	20	12	52	10	12	6	8	21	12	12	7	5	25	
GENTE MESE	929	20	929	44	308	67	6	47	40	93	14	56	11	13	135	
GENTE MONEY	420	12	44	420	121	44	4	20	29	29	10	30	5	5	46	
GENTE MOTORI	2655	52	308	121	2655	160	7	61	84	216	28	92	26	45	302	
GENTE VIAGGI	521	10	67	44	160	521	8	26	35	63	11	32	13	14	84	
GLAMOUR	59	12	6	4	7	8	59	2	3	15	2	5	5	2	28	
INSIEME	323	6	47	20	61	26	2	323	86	12	1	7	7	15	13	
IO E IL MIO BAMBINO	374	8	40	29	84	35	3	86	374	18	0	5	14	14	23	
KING	651	21	93	29	216	63	15	12	18	651	11	55	5	25	297	
JESUS	143	12	14	10	28	11	2	1	0	11	143	9	8	1	11	
LINUS	330	12	56	30	92	32	5	7	5	55	9	330	6	12	82	
MADRE	97	7	11	5	26	13	5	7	14	5	8	6	97	0	7	
MARIE CLAIRE	193	5	13	5	45	14	2	15	14	25	1	12	0	193	42	
MAX	969	25	135	46	302	84	28	13	23	297	11	82	7	42	969	
MESSAGGERO DI S.ANTONIO	817	27	62	37	179	34	2	38	30	28	37	24	24	13	49	
LA MIA BOUTIQUE	33	0	5	0	2	0	0	5	0	2	1	0	0	0	2	
LA MIA CASA	242	2	45	16	77	19	1	21	12	20	1	6	19	11	19	
MILLEIDEE	143	7	15	9	31	13	0	10	4	5	3	17	1	9	9	
MODA	644	26	88	34	183	51	17	17	16	145	18	46	7	29	185	
NAUTICA	303	9	34	15	145	25	0	6	18	26	11	16	3	9	33	
PESCARE	749	26	88	25	245	56	3	12	27	45	10	35	10	24	65	
PRATICA	160	9	13	19	50	12	1	12	10	14	2	11	0	3	8	
QUATTORRUOTE	5745	112	459	169	1619	313	28	94	156	347	49	156	33	69	531	
QUATTRO ZAMPE	444	15	36	23	156	33	5	17	18	38	7	19	7	22	52	
RAKAM	80	7	13	8	14	5	1	4	8	10	1	2	1	2	10	
SALE & PEPE	311	9	35	15	65	17	0	22	21	27	3	19	4	5	25	
SALVE	517	13	59	58	131	33	12	25	36	55	11	31	12	16	91	
SCIENZA & VITA	281	18	25	25	75	47	1	5	12	22	6	19	8	1	22	
LE SCIENZE	328	7	22	18	67	25	2	11	16	15	17	17	3	6	24	
SELEZIONE DAL R.DIGEST	986	18	87	47	230	59	1	28	7	50	25	43	9	16	88	
SPAZIO CASA	230	4	24	19	34	14	0	6	17	11	4	4	5	9	21	
SPEAK UP	131	1	16	10	37	6	1	8	9	23	0	12	0	5	29	
STARBENE	766	36	124	36	209	65	3	75	58	60	18	36	9	9	100	
STARTER	228	12	51	10	84	22	3	5	6	55	3	32	4	11	59	
TUTTI FOTOGRAFI	237	21	24	25	58	22	1	2	18	22	6	14	0	11	25	
TUTTOMOTO	1360	36	158	48	551	71	6	25	41	120	10	80	5	28	158	
TUTTO MUSICA E SPETTACOLO	1184	17	172	32	386	78	6	25	41	172	17	84	10	30	226	
TUTTOTURISMO	399	6	54	20	94	103	9	25	24	30	9	25	12	11	45	
VERA	248	7	39	13	59	18	4	21	22	22	2	9	2	9	24	
VITALITY	58	1	9	2	22	5	5	8	1	10	0	9	3	0	23	
VOGUE ITALIA	414	12	56	30	109	24	8	24	12	60	3	14	7	30	108	
WEEKEND VIAGGI	234	14	50	25	74	56	8	15	17	21	6	13	13	2	23	
DIANA (QUINDICINALE)	409	22	29	4	105	31	2	17	16	15	9	10	18	1	17	

Uomini

Lettori numero medio

Analisi secondo: ● duplicazioni di lettura

(valori assoluti × 1.000)

SETTIMANALI	Totale	MENSILI														
		Messaggero S. Antonio	La Mia Boutique	La Mia Casa	Mille-Idee	Moda	Nautica	Pescaro	Pratica	Quattro ruote	Quattro Zampe	Rakam	Sale & Pepe	Salve	Scienza & Vita	
POPOLAZIONE	23267	817	33	242	143	644	303	749	160	5745	444	80	311	517	281	
AMICA	391	13	0	3	9	26	6	12	9	147	17	2	13	18	5	
ANNA	288	20	0	3	6	20	4	7	2	109	6	1	4	10	13	
AUTO OGGI	1235	60	0	24	14	70	43	77	16	557	67	10	31	40	18	
AUTOSPRINT	1035	54	0	16	14	46	23	61	9	455	40	4	18	26	11	
* BEAUTIFUL	38	4	0	2	0	2	0	0	0	11	2	0	2	2	2	
BELLA PIU'	178	11	0	4	4	11	3	8	3	53	11	1	6	7	3	
CIOE'	404	22	2	7	2	26	3	20	5	153	11	0	1	6	7	
CONFIDENZE	230	7	0	1	7	10	3	8	3	60	4	0	4	2	6	
DOMENICA QUIZ	244	7	0	6	3	12	3	12	4	89	11	1	6	10	8	
DONNA MODERNA	768	43	0	23	17	50	22	38	16	295	16	9	23	31	21	
EPOCA	1089	63	0	18	23	51	24	60	15	426	33	8	25	42	28	
L'ESPRESSO	2004	97	4	32	26	105	49	82	22	699	50	15	40	82	35	
L'EUROPEO	512	36	0	9	5	18	12	17	2	187	13	2	6	33	17	
EVA EXPRESS	406	21	1	6	2	16	9	17	4	161	14	7	11	12	4	
FAMIGLIA CRISTIANA	2503	140	9	37	31	77	57	112	25	759	64	18	46	86	50	
GENTE	1854	72	3	23	25	101	25	74	16	669	53	18	29	63	31	
GIOIA	372	15	1	8	10	25	4	19	7	135	7	2	13	13	8	
IL GIORNALINO	144	7	0	2	3	6	4	11	1	52	2	0	5	1	4	
GRAND HOTEL	431	11	1	9	4	20	6	20	6	146	10	6	4	14	3	
GRAZIA	440	22	1	6	9	26	7	20	9	157	8	0	12	14	5	
GUERIN SPORTIVO	660	36	0	6	12	35	9	36	5	254	19	3	13	14	10	
GUIDA CUCINA	182	15	1	1	1	6	0	7	0	59	8	1	5	2	2	
GUIDA TV	1019	36	1	11	13	37	21	37	10	335	28	11	22	21	9	
INTIMITA'	203	9	0	1	5	6	5	5	5	57	1	0	5	6	1	
IL MONDO	224	11	1	7	2	25	5	12	8	78	5	2	8	16	10	
MONDO ECONOMICO	269	11	3	8	2	16	9	12	11	83	8	0	7	11	11	
NOI	755	45	2	12	14	45	20	43	10	285	29	3	5	38	22	
NOVELLA 2000	937	46	1	20	13	53	24	37	15	379	38	8	19	31	13	
OGGI	1837	101	3	34	27	92	34	89	20	641	48	11	43	74	40	
PANORAMA	2649	127	6	42	22	131	63	122	27	1024	88	16	66	107	68	
RADIOCORRIERE TV	750	28	4	10	8	41	12	28	12	243	29	4	25	14	22	
SORRISI E CANZONI TV	4730	213	10	70	49	203	69	185	44	1666	138	18	81	136	80	
STOP	308	11	0	5	5	13	3	18	5	112	16	5	13	8	3	
TELEPIU'	986	40	1	20	15	44	16	45	10	358	39	6	16	25	15	
TELESETTE	1375	70	3	24	17	53	30	72	8	478	40	3	34	48	22	
TOPOLINO	1616	84	3	25	11	75	37	94	16	658	44	12	27	50	26	
VISTO	534	21	3	9	12	26	5	28	6	175	29	1	7	20	8	
VIVERSANI & BELLI	476	14	0	12	8	24	18	31	4	190	19	9	20	27	10	
SUPPLEMENTI																
SETTE	1592	62	3	15	15	73	32	48	18	565	61	5	38	94	47	
IL VENERDI'	2519	116	4	35	24	109	61	104	28	907	63	8	51	116	58	

Lettori numero medio

Analisi secondo: ● duplicazioni di lettura

(valori assoluti × 1.000)

MENSILI	Totale	MENSILI														
		Messag- gero S. Antonio	La Mia Boutique	La Mia Casa	Mille- idee	Moda	Nautica	Pescare	Pratica	Quattro- ruote	Quattro Zampe	Rakam	Sale & Pepe	Salve	Scienza & Vita	
POPOLAZIONE	23267	817	33	242	143	644	303	749	160	5745	444	80	311	517	281	
ABITARE	262	16	1	36	4	27	23	22	7	98	20	5	5	22	8	
AD	349	13	0	31	7	39	15	26	11	159	23	6	8	25	11	
AIRONE	729	27	0	19	10	63	38	69	19	341	37	3	32	51	30	
AMADEUS	145	5	0	2	0	3	7	14	1	48	7	1	17	13	18	
ARCHEO	162	7	0	2	0	6	4	4	0	57	4	6	9	8	12	
ASTRA	231	17	0	4	2	28	9	9	4	108	16	4	12	25	7	
AUTO	1275	83	4	29	18	122	54	99	22	684	64	4	15	70	19	
AUTO CAPITAL	358	13	0	25	5	42	28	31	8	240	23	3	9	26	8	
L'AUTOMOBILE	1677	111	1	51	21	127	92	140	28	787	86	10	65	98	26	
BELL'ITALIA	444	30	4	17	4	59	22	24	5	152	20	12	42	27	21	
BENISSIMO	51	3	0	2	3	3	0	6	3	20	4	2	8	12	2	
BRAVA CASA	379	20	0	55	8	38	23	42	13	159	13	8	32	22	18	
BURDA	161	16	1	0	5	12	8	11	6	75	17	0	1	6	7	
CAPITAL	510	40	3	16	5	49	23	24	17	252	12	4	16	47	6	
CASAVIVA	729	61	4	76	24	69	31	52	41	364	27	25	52	59	30	
CENTO COSE ENERGY	177	22	0	2	3	40	7	16	5	94	19	0	10	22	3	
CIAK	891	74	1	14	19	122	27	71	31	496	55	8	35	61	16	
CLASS	187	8	0	11	2	26	14	15	4	109	8	0	8	25	15	
CONSIGLI PRATICI	60	5	0	17	3	0	3	11	10	23	5	0	2	2	3	
COSMOPOLITAN	125	1	0	0	6	39	9	4	1	66	7	0	0	13	9	
LA CUCINA ITALIANA	396	45	0	40	12	38	17	43	16	173	24	5	48	22	13	
DONNA	231	16	5	19	10	49	14	35	1	107	32	1	10	11	6	
DONNA E MAMMA	172	11	0	15	3	17	6	18	12	69	11	0	8	19	11	
DOVE	302	23	1	19	6	38	30	22	11	139	22	14	27	18	6	
ELLE	164	22	0	8	14	34	3	9	5	65	11	6	1	17	9	
ELLE DECOR	59	0	0	4	4	17	0	2	1	18	4	5	8	13	2	
ESPANSIONE	126	7	0	3	1	2	3	3	3	49	5	0	9	9	8	
* FOCUS	905	37	0	14	13	61	29	39	6	334	40	7	13	50	21	
GARDENIA	288	27	0	2	7	26	9	26	9	112	15	7	9	13	18	
GENTE MESE	929	62	5	45	15	88	34	88	13	459	36	13	35	59	25	
GENTE MONEY	420	37	0	16	9	34	15	25	19	169	23	8	15	58	25	
GENTE MOTORI	2655	179	2	77	31	183	145	245	50	1619	156	14	65	131	75	
GENTE VIAGGI	521	34	0	19	13	51	25	56	12	313	33	5	17	33	47	
GLAMOUR	59	2	0	1	0	17	0	3	1	28	5	1	0	12	1	
INSIEME	323	38	5	21	10	17	6	12	12	94	17	4	22	25	5	
IO E IL MIO BAMBINO	374	30	0	12	4	16	18	27	10	156	18	8	21	36	12	
KING	651	28	2	20	5	145	26	45	14	347	38	10	27	55	22	
JESUS	143	37	1	1	3	18	11	10	2	49	7	1	3	11	6	
LINUS	330	24	0	6	17	46	16	35	11	156	19	2	19	31	19	
MADRE	97	24	0	19	1	7	3	10	0	33	7	1	4	12	8	
MARIE CLAIRE	193	13	0	11	9	29	9	24	3	69	22	2	5	16	1	
MAX	969	49	2	19	9	185	33	65	8	531	52	10	25	91	22	
MESSAGGERO DI S.ANTONIO	817	817	0	29	21	39	24	48	27	335	40	11	22	21	34	
LA MIA BOUTIQUE	33	0	33	0	0	7	0	0	0	8	0	0	5	3	0	
LA MIA CASA	242	29	0	242	23	42	4	36	10	119	21	1	12	19	17	
MILLEIDEE	143	21	0	23	143	30	3	8	5	58	16	0	5	7	4	
MODA	644	39	7	42	30	644	26	49	6	331	44	6	39	56	26	
NAUTICA	303	24	0	4	3	26	303	68	9	166	22	5	10	31	14	
PESCARA	749	48	0	36	8	49	68	749	11	342	49	2	24	33	24	
PRATICA	160	27	0	10	5	6	9	11	160	57	7	12	25	12	8	
QUATTORRUOTE	5745	335	8	119	58	331	166	342	57	5745	206	26	113	242	117	
QUATTRO ZAMPE	444	40	0	21	16	44	22	49	7	206	444	7	17	29	9	
RAKAM	80	11	0	1	0	6	5	2	12	26	7	80	8	2	0	
SALE & PEPE	311	22	5	12	5	39	10	24	25	113	17	8	311	17	16	
SALVE	517	21	3	19	7	56	31	33	12	242	29	2	17	517	22	
SCIENZA & VITA	281	34	0	17	4	26	14	24	8	117	9	0	16	22	281	
LE SCIENZE	328	31	1	7	7	11	9	17	8	138	24	0	17	25	34	
SELEZIONE DAL R.DIGEST	986	107	4	30	15	61	29	62	19	413	53	4	40	64	38	
SPAZIO CASA	230	8	0	44	15	21	13	21	1	94	9	3	7	14	6	
SPEAK UP	131	12	0	6	3	9	11	2	0	50	13	1	19	6	10	
STARBENE	766	50	2	28	29	64	34	76	24	348	67	6	51	110	21	
STARTER	228	13	0	5	8	45	10	23	10	127	14	1	8	24	2	
TUTTI FOTOGRAFI	237	18	0	10	6	23	9	24	13	109	12	10	13	26	13	
TUTTOMOTO	1360	87	2	28	28	127	48	138	8	757	87	8	19	59	39	
TUTTO MUSICA E SPETTACOLO	1184	84	0	19	25	125	37	81	16	626	74	9	40	56	30	
TUTTOTURISMO	399	32	1	26	6	34	20	31	8	249	21	5	13	41	23	
VERA	248	29	0	8	3	20	8	20	10	102	30	2	14	31	5	
VITALITY	58	1	0	8	0	15	2	1	1	30	3	2	7	16	0	
VOGUE ITALIA	414	34	6	20	9	98	23	36	5	207	25	3	16	42	24	
WEEKEND VIAGGI	234	20	1	19	4	24	12	19	3	137	3	1	12	25	26	
DIANA (QUINDICINALE)	409	28	0	14	4	15	21	54	0	153	27	1	10	20	15	

Uomini

Lettori numero medio

Analisi secondo: ● duplicazioni di lettura

(valori assoluti × 1.000)

SETTIMANALI	Totale	MENSILI													
		Le Scienze	Selezione dal R.D.	Spazio Casa	Speak Up	Starbene	Starter	Tutti Fotografi	Tuttomoto	Tutto Musica e Spettacolo	Tutto-turismo	Vera	Vitality	Vogue Italia	Week-end Viaggi
POPOLAZIONE	23267	328	986	230	131	766	228	237	1360	1184	399	248	58	414	234
AMICA	391	6	18	4	3	26	4	2	31	48	14	2	4	21	6
ANNA	288	9	17	1	2	17	5	4	27	28	11	4	3	20	10
AUTO OGGI	1235	20	77	16	12	60	36	22	172	151	41	21	4	29	20
AUTOSPRINT	1035	19	62	7	13	51	18	12	171	119	24	15	5	24	25
* BEAUTIFUL	38	2	2	0	0	0	2	1	4	1	2	0	0	0	0
BELLA PIU'	178	2	13	8	3	6	5	6	8	9	1	2	0	4	2
CIOE'	404	6	25	3	4	15	2	7	72	81	7	8	2	8	1
CONFIDENZE	230	8	9	7	5	15	4	2	15	16	7	3	7	2	5
DOMENICA QUIZ	244	4	17	0	0	11	12	4	29	26	10	3	3	8	6
DONNA MODERNA	768	15	51	16	9	64	18	12	73	94	28	13	9	36	13
EPOCA	1089	22	87	9	10	74	20	16	98	94	36	15	1	34	23
L'ESPRESSO	2004	62	132	33	19	120	25	30	132	142	65	20	6	70	44
L'EUROPEO	512	17	36	6	10	27	11	3	36	30	24	2	0	22	12
EVA EXPRESS	406	8	22	4	1	26	7	7	52	53	10	5	5	9	8
FAMIGLIA CRISTIANA	2503	49	150	38	24	101	33	33	183	148	60	39	10	59	34
GENTE	1854	36	126	16	11	122	26	25	184	172	52	23	7	52	31
GIOIA	372	7	21	4	6	19	6	8	25	46	12	3	0	13	6
IL GIORNALINO	144	3	5	3	1	3	1	1	24	28	4	5	0	7	5
GRAND HOTEL	431	4	23	5	5	24	4	11	42	31	7	3	1	9	10
GRAZIA	440	8	37	9	5	14	3	0	32	28	10	6	0	16	7
GUERIN SPORTIVO	660	13	35	8	5	34	17	7	94	110	21	15	1	29	10
GUIDA CUCINA	182	5	12	4	0	3	3	0	19	18	10	3	0	2	1
GUIDA TV	1019	12	58	14	4	68	26	30	98	93	33	22	3	23	19
INTIMITA'	203	3	16	2	3	8	3	2	13	23	2	2	5	4	4
IL MONDO	224	4	26	7	10	24	4	5	16	14	8	4	0	17	9
MONDO ECONOMICO	269	7	18	1	11	15	12	5	13	17	6	5	1	15	6
NOI	755	9	48	10	7	50	15	9	99	109	37	11	6	30	15
NOVELLA 2000	937	18	47	7	13	65	21	15	108	120	22	9	2	32	14
OGGI	1837	53	143	33	8	102	30	24	153	142	61	30	7	56	30
PANORAMA	2649	72	202	34	29	166	42	41	199	246	81	21	15	78	58
RADIOCORRIERE TV	750	14	57	12	1	36	14	10	71	89	21	13	3	16	14
SORRISI E CANZONI TV	4730	87	242	52	43	199	70	61	476	480	117	66	18	132	72
STOP	308	4	20	5	1	15	4	0	28	25	7	5	2	4	0
TELEPIU'	986	26	52	13	17	46	17	17	129	137	24	12	8	22	9
TELESETTE	1375	30	95	20	6	80	27	19	131	129	30	27	8	36	22
TOPOLINO	1616	32	106	11	11	73	20	27	174	158	57	23	5	52	32
VISTO	534	6	28	6	1	36	6	10	60	53	13	5	1	13	11
VIVERSANI & BELLI	476	13	34	6	5	43	6	9	43	41	9	12	3	17	3
SUPPLEMENTI															
SETTE	1592	51	118	21	17	96	30	35	106	107	47	26	11	57	42
IL VENERDI'	2519	69	169	37	28	155	35	45	153	162	64	29	15	69	46

Lettori numero medio

Analisi secondo: ● duplicazioni di lettura

(valori assoluti × 1.000)

MENSILI	Totale	MENSILI													
		Le Scienze	Selezione dal R.D.	Spazio Casa	Speak Up	Starbene	Starter	Tutti Fotografi	Tuttomoto	Tutto Musica e Spettacolo	Tuttoturismo	Vera	Vitality	Vogue Italia	Week-end Viaggi
POPOLAZIONE	23267	328	986	230	131	766	228	237	1360	1184	399	248	58	414	234
ABITARE	262	17	19	47	3	27	7	18	16	14	7	3	3	18	17
AD	349	25	34	18	8	23	5	12	50	43	17	1	8	31	16
AIRONE	729	56	81	12	19	50	25	27	78	74	61	16	7	38	26
AMADEUS	145	13	20	3	8	14	9	11	14	17	4	2	8	9	8
ARCHEO	162	3	20	1	3	9	1	7	10	19	13	2	0	3	13
ASTRA	231	8	22	5	1	16	8	3	43	40	10	18	0	13	9
AUTO	1275	42	86	15	9	105	53	38	350	223	66	40	12	60	37
AUTO CAPITAL	358	5	41	11	7	34	13	17	85	44	22	14	1	28	24
L'AUTOMOBILE	1677	37	142	35	25	115	50	60	285	194	63	39	14	58	48
BELL'ITALIA	444	24	44	16	4	33	15	32	37	34	53	10	4	31	50
BENISSIMO	51	3	11	0	1	7	8	6	9	16	2	8	0	11	0
BRAVA CASA	379	11	23	65	8	38	8	25	31	21	27	12	0	29	19
BURDA	161	1	13	4	2	16	1	12	20	14	6	11	0	17	11
CAPITAL	510	20	64	8	16	57	10	19	45	49	29	19	3	31	27
CASAVIVA	729	17	66	58	16	86	29	34	81	45	43	21	6	53	34
CENTO COSE ENERGY	177	3	10	0	2	39	21	4	58	49	11	7	6	13	0
CIAK	891	20	77	10	11	68	38	28	206	288	58	22	8	71	31
CLASS	187	5	24	17	6	19	7	3	16	20	10	11	1	18	16
CONSIGLI PRATICI	60	1	5	1	0	9	7	1	4	8	3	5	0	3	1
COSMOPOLITAN	125	8	8	0	0	15	3	4	14	21	14	2	3	19	10
LA CUCINA ITALIANA	396	18	36	21	3	47	5	6	41	26	22	17	0	22	15
DONNA	231	5	21	7	0	34	16	6	53	41	8	10	0	27	5
DONNA E MAMMA	172	4	5	4	0	43	3	5	22	19	10	13	1	3	5
DOVE	302	10	24	18	30	20	10	9	37	35	31	11	1	19	25
ELLE	164	5	9	8	3	17	8	5	30	20	5	3	0	32	15
ELLE DECOR	59	5	0	13	3	9	0	0	9	4	2	2	0	0	1
ESPANSIONE	126	9	13	4	6	2	2	5	3	1	2	4	0	11	4
* FOCUS	905	35	53	12	9	56	26	19	122	124	35	8	8	28	16
GARDENIA	288	7	18	4	1	36	12	21	36	17	6	7	1	12	14
GENTE MESE	929	22	87	24	16	124	51	24	158	172	54	39	9	56	50
GENTE MONEY	420	18	47	19	10	36	10	25	48	32	20	13	2	30	25
GENTE MOTORI	2655	67	230	34	37	209	84	58	551	386	94	59	22	109	74
GENTE VIAGGI	521	25	59	14	6	65	22	22	71	78	103	18	5	24	56
GLAMOUR	59	2	1	0	1	3	3	1	6	6	9	4	5	8	8
INSIEME	323	11	28	6	8	75	5	2	25	25	25	21	8	24	15
IO E IL MIO BAMBINO	374	16	7	17	9	58	6	18	41	41	24	22	1	12	17
KING	651	15	50	11	23	60	55	22	120	172	30	22	10	60	21
JESUS	143	17	25	4	0	18	3	6	10	17	9	2	0	3	6
LINUS	330	17	43	4	12	36	32	14	80	84	25	9	9	14	13
MADRE	97	3	9	5	0	9	4	0	5	10	12	2	3	7	13
MARIE CLAIRE	193	6	16	9	5	9	11	11	28	30	11	9	0	30	2
MAX	969	24	88	21	29	100	59	25	158	226	45	24	23	108	23
MESSAGGERO DI S.ANTONIO	817	31	107	8	12	50	13	18	87	84	32	29	1	34	20
LA MIA BOUTIQUE	33	1	4	0	0	2	0	0	2	0	1	0	0	6	1
LA MIA CASA	242	7	30	44	6	28	5	10	28	19	26	8	8	20	19
MILLEIDEE	143	7	15	15	3	29	8	6	28	25	6	3	0	9	4
MODA	644	11	61	21	9	64	45	23	127	125	34	20	15	98	24
NAUTICA	303	9	29	13	11	34	10	9	48	37	20	8	2	23	12
PESCARRE	749	17	62	21	2	76	23	24	138	81	31	20	1	36	19
PRATICA	160	8	19	1	0	24	10	13	8	16	8	10	1	5	3
QUATTORRUOTE	5745	138	413	94	50	348	127	109	757	626	249	102	30	207	137
QUATTRO ZAMPE	444	24	53	9	13	67	14	12	87	74	21	30	3	25	3
RAKAM	80	0	4	3	1	6	1	10	8	9	5	2	2	3	1
SALE & PEPE	311	17	40	7	19	51	8	13	19	40	13	14	7	16	12
SALVE	517	25	64	14	6	110	24	26	59	56	41	31	16	42	25
SCIENZA & VITA	281	34	38	6	10	21	2	13	39	30	23	5	0	24	26
LE SCIENZE	328	328	38	9	5	34	2	16	22	32	19	8	2	16	11
SELEZIONE DAL R.DIGEST	986	38	986	20	14	72	13	24	94	103	37	25	17	45	29
SPAZIO CASA	230	9	20	230	4	14	1	9	22	19	7	3	1	15	10
SPEAK UP	131	5	14	4	131	15	1	5	17	24	3	0	9	8	4
STARBENE	766	34	72	14	15	766	23	19	63	113	41	24	19	43	26
STARTER	228	2	13	1	1	23	228	13	62	60	14	13	13	14	11
TUTTI FOTOGRAFI	237	16	24	9	5	19	13	237	27	25	24	8	0	21	38
TUTTOMOTO	1360	22	94	22	17	63	62	27	1360	291	76	26	21	62	31
TUTTO MUSICA E SPETTACOLO	1184	32	103	19	24	113	60	25	291	1184	43	25	7	78	30
TUTTOTURISMO	399	19	37	7	3	41	14	24	76	43	399	10	8	36	56
VERA	248	8	25	3	0	24	13	8	26	25	10	248	1	22	3
VITALITY	58	2	17	1	9	19	13	0	21	7	8	1	58	8	3
VOGUE ITALIA	414	16	45	15	8	43	14	21	62	78	36	22	8	414	29
WEEKEND VIAGGI	234	11	29	10	4	26	11	38	31	30	56	3	3	29	234
DIANA (QUINDICINALE)	409	4	29	8	0	23	5	5	49	14	21	19	5	18	23

Lettori numero medio

Analisi secondo: ● duplicazioni di lettura

(valori assoluti × 1.000)

MENSILI	Totale	MENSILI															
		Diana (quindici)	1	2	3	4	5	6	7	8	9	10	11	12	13	14	15
POPOLAZIONE	23267	409															
ABITARE	262	7															
AD	349	7															
AIRONE	729	31															
AMADEUS	145	0															
ARCHEO	162	7															
ASTRA	231	10															
AUTO	1275	46															
AUTO CAPITAL	358	14															
L'AUTOMOBILE	1677	57															
BELL'ITALIA	444	16															
BENISSIMO	51	3															
BRAVA CASA	379	19															
BURDA	161	10															
CAPITAL	510	14															
CASAVIVA	729	27															
CENTO COSE ENERGY	177	6															
CIAK	891	21															
CLASS	187	8															
CONSIGLI PRATICI	60	3															
COSMOPOLITAN	125	0															
LA CUCINA ITALIANA	396	20															
DONNA	231	16															
DONNA E MAMMA	172	20															
DOVE	302	15															
ELLE	164	2															
ELLE DECOR	59	0															
ESPANSIONE	126	0															
* FOCUS	905	17															
GARDENIA	288	22															
GENTE MESE	929	29															
GENTE MONEY	420	4															
GENTE MOTORI	2655	105															
GENTE VIAGGI	521	31															
GLAMOUR	59	2															
INSIEME	323	17															
IO E IL MIO BAMBINO	374	16															
KING	651	15															
JESUS	143	9															
LINUS	330	10															
MADRE	97	18															
MARIE CLAIRE	193	1															
MAX	989	17															
MESSAGGERO DI S.ANTONIO	817	28															
LA MIA BOUTIQUE	33	0															
LA MIA CASA	242	14															
MILLEIDEE	143	4															
MODA	644	15															
NAUTICA	303	21															
PESCARO	749	54															
PRATICA	160	0															
QUATTORRUOTE	5745	153															
QUATTRO ZAMPE	444	27															
RAKAM	80	1															
SALE & PEPE	311	10															
SALVE	517	20															
SCIENZA & VITA	281	15															
LE SCIENZE	328	4															
SELEZIONE DAL R.DIGEST	986	29															
SPAZIO CASA	230	8															
SPEAK UP	131	0															
STARBENE	766	23															
STARTER	228	5															
TUTTI FOTOGRAFI	237	5															
TUTTOMOTO	1360	49															
TUTTO MUSICA E SPETTACOLO	1184	14															
TUTTOTURISMO	399	21															
VERA	248	19															
VITALITY	58	5															
VOGUE ITALIA	414	18															
WEEKEND VIAGGI	234	23															
DIANA (QUINDICINALE)	409	409															

Donne

Lettori numero medio

Analisi secondo: ● duplicazioni di lettura

(valori assoluti × 1.000)

SETTIMANALI	Totale	SETTIMANALI													
		Amica	Anna	Auto Oggi	Auto-sprint	* Beautiful	Bella Più	Cioè	Confidenze	Domenica Quiz	Donna Moderna	Epoca	L'Espresso	L'Europeo	Eva Express
POPOLAZIONE	25230	1410	1392	193	104	425	989	1100	1048	173	3060	918	1099	253	486
AMICA.....	1410	1410	472	29	17	41	182	111	109	26	489	163	206	47	71
ANNA.....	1392	472	1392	30	12	43	180	92	113	20	442	159	172	24	64
AUTO OGGI.....	193	29	30	193	15	9	34	30	25	1	54	21	35	12	26
AUTOSPRINT.....	104	17	12	15	104	9	9	15	12	2	19	2	14	0	4
* BEAUTIFUL.....	425	41	43	9	9	425	34	88	30	5	74	13	18	2	21
BELLA PIU'.....	989	182	180	34	9	34	989	63	109	23	348	65	78	21	56
CIOE'.....	1100	111	92	30	15	88	63	1100	92	16	230	72	58	25	56
CONFIDENZE.....	1048	109	113	25	12	30	109	92	1048	7	296	75	67	10	61
DOMENICA QUIZ.....	173	26	20	1	2	5	23	16	7	173	38	21	17	13	9
DONNA MODERNA.....	3060	489	442	54	19	74	348	230	296	38	3060	232	262	71	144
EPOCA.....	918	163	159	21	2	13	65	72	75	21	232	918	191	64	67
L'ESPRESSO.....	1099	206	172	35	14	18	78	58	67	17	262	191	1099	92	67
L'EUROPEO.....	253	47	24	12	0	2	21	25	10	13	71	64	92	253	21
EVA EXPRESS.....	486	71	64	26	4	21	56	56	61	9	144	67	67	21	486
FAMIGLIA CRISTIANA.....	2879	261	237	45	23	64	170	125	237	33	532	166	197	52	71
GENTE.....	2899	401	348	46	14	73	224	196	225	39	757	293	274	59	182
GIOIA.....	1727	426	365	45	22	50	223	173	167	36	566	188	192	42	112
IL GIORNALINO.....	294	23	25	11	6	18	9	22	18	6	61	22	31	16	28
GRAND HOTEL.....	1020	74	58	3	19	32	67	104	126	22	207	61	53	13	78
GRAZIA.....	2146	500	470	48	26	59	227	164	172	36	604	220	246	51	134
GUERIN SPORTIVO.....	59	1	0	4	5	7	3	2	5	0	3	11	13	13	13
GUIDA CUCINA.....	805	97	91	16	10	20	84	65	84	7	261	63	60	22	33
GUIDA TV.....	899	118	108	10	1	32	49	70	63	24	182	87	113	39	39
INTIMITA'.....	1157	93	116	20	15	36	109	68	354	15	242	71	66	17	59
IL MONDO.....	102	20	19	7	0	7	6	2	10	9	22	23	30	12	17
MONDO ECONOMICO.....	100	25	18	7	0	0	6	3	13	9	33	21	28	10	17
NOI.....	1174	148	137	30	13	37	130	127	95	13	307	124	118	31	91
NOVELLA 2000.....	1189	204	172	21	6	37	149	138	152	14	373	105	97	26	228
OGGI.....	2703	354	361	58	31	55	261	184	199	45	663	287	253	60	173
PANORAMA.....	1564	232	201	32	11	36	119	100	108	28	401	283	333	86	81
RADIOCORRIERE TV.....	517	68	68	15	21	16	65	33	44	14	124	60	76	23	45
SORRISI E CANZONI TV.....	5330	512	477	67	46	187	367	532	352	79	1156	302	296	70	215
STOP.....	652	68	47	16	6	23	65	48	77	6	140	71	45	28	94
TELEPIU'.....	1496	121	114	23	11	65	110	199	138	26	301	109	101	29	95
TELESETTE.....	1224	99	111	25	12	46	86	114	98	10	255	87	82	26	51
TOPOLINO.....	1419	186	162	45	16	47	113	113	82	24	346	133	164	41	69
VISTO.....	735	87	60	18	17	43	87	78	95	11	168	67	64	26	61
VIVERSANI & BELLI.....	1374	194	178	32	7	29	211	131	132	22	450	115	146	33	78
SUPPLEMENTI															
SETTE.....	1304	132	147	18	7	20	63	57	60	19	232	86	112	46	42
IL VENERDI'.....	1827	185	179	36	15	25	112	72	75	17	313	125	252	52	53

Lettori numero medio

Analisi secondo: ● duplicazioni di lettura

(valori assoluti × 1.000)

MENSILI	Totale	SETTIMANALI													
		Amica	Anna	Auto Oggi	Auto-sprint	* Beautiful	Bella Più	Cioè	Confidenze	Domenica Quiz	Donna Moderna	Epoca	L'Espresso	L'Europeo	Eva Express
POPOLAZIONE	25230	1410	1392	193	104	425	989	1100	1048	173	3060	918	1099	253	486
ABITARE	157	17	11	5	0	6	10	9	6	5	31	15	19	11	5
AD	494	62	62	8	3	3	34	16	13	9	96	47	78	12	16
AIRONE	634	58	63	14	4	14	38	42	35	6	134	61	71	18	20
AMADEUS	91	11	7	2	0	2	5	3	1	0	15	7	8	1	1
ARCHEO	138	8	10	2	0	5	8	11	7	0	27	11	14	6	2
ASTRA	561	58	72	11	6	18	39	78	42	7	118	34	52	10	23
AUTO	149	9	7	4	2	6	15	14	14	1	34	17	16	3	9
AUTO CAPITAL	63	6	6	5	0	1	1	1	0	0	23	8	12	1	3
L'AUTOMOBILE	640	54	49	13	5	11	66	47	42	14	132	39	58	15	27
BELL'ITALIA	394	41	47	6	1	4	34	24	8	5	74	46	47	18	8
BENISSIMO	599	55	58	6	2	13	45	33	41	6	140	43	44	16	26
BRAVA CASA	935	113	109	8	4	7	71	37	43	11	230	71	99	24	29
BURDA	1801	173	146	13	10	24	95	110	120	19	356	113	115	34	45
CAPITAL	326	29	30	9	2	7	22	14	20	8	69	38	48	9	13
CASAVIVA	1516	152	171	18	8	10	103	68	92	24	342	106	140	38	41
CENTO COSE ENERGY	782	88	85	26	7	25	63	100	45	7	190	50	63	15	42
CIAK	580	72	59	16	9	25	39	89	36	8	145	38	52	18	31
CLASS	92	6	7	2	2	1	5	5	1	5	18	6	6	2	3
CONSIGLI PRATICI	326	25	22	2	4	11	31	20	19	3	66	18	12	8	15
COSMOPOLITAN	418	53	67	7	2	12	43	23	37	0	112	37	45	6	23
LA CUCINA ITALIANA	749	67	53	10	3	7	52	40	46	8	118	51	57	18	26
DONNA	856	93	67	11	12	30	76	72	63	9	155	60	52	10	18
DONNA E MAMMA	466	54	35	10	3	8	29	22	22	16	104	28	40	10	14
DOVE	280	24	25	9	1	2	16	11	14	7	53	14	33	11	7
ELLE	615	92	87	11	1	19	57	48	23	12	144	49	67	17	21
ELLE DECOR	202	32	38	4	0	7	11	11	10	3	45	10	16	5	13
ESPANSIONE	32	7	5	4	0	0	1	1	1	3	8	5	10	1	1
* FOCUS	355	32	34	14	5	13	30	42	18	3	78	29	35	8	16
GARDENIA	253	15	27	3	1	3	13	16	9	2	52	19	31	8	12
GENTE MESE	1557	163	184	27	3	28	120	133	97	20	296	95	127	25	67
GENTE MONEY	245	19	16	7	1	5	15	8	17	5	52	19	30	2	8
GENTE MOTORI	483	48	52	24	9	9	46	50	31	10	103	58	55	11	19
GENTE VIAGGI	292	18	27	3	4	4	23	10	9	4	61	26	25	8	16
GLAMOUR	185	26	33	0	3	14	14	26	9	4	38	15	14	4	12
INSIEME	699	77	57	14	5	14	50	42	45	11	183	48	69	17	22
IO E IL MIO BAMBINO	1075	102	69	15	4	21	63	48	55	18	209	63	82	14	32
KING	246	40	44	5	4	18	27	34	11	5	61	16	23	4	14
JESUS	154	10	11	5	2	4	10	14	8	1	23	6	15	5	1
LINUS	222	24	27	10	5	12	19	32	10	1	54	21	27	8	10
MADRE	255	15	24	1	0	5	11	8	15	1	43	11	23	7	14
MARIE CLAIRE	1106	124	137	14	5	29	90	74	69	12	269	65	104	16	39
MAX	464	51	48	24	3	21	40	64	33	3	151	36	48	20	46
MESSAGGERO DI S.ANTONIO	1179	64	48	20	5	20	65	59	63	15	140	42	58	15	19
LA MIA BOUTIQUE	569	62	50	1	2	7	37	42	29	9	86	45	50	13	7
LA MIA CASA	368	41	31	8	2	8	24	24	29	2	74	19	26	8	14
MILLEIDEE	1123	107	118	16	14	16	97	61	96	18	258	67	77	12	42
MODA	1207	154	144	19	18	52	87	136	73	10	246	83	104	15	46
NAUTICA	78	3	5	0	0	1	0	2	3	0	20	6	17	0	3
PESCARRE	119	6	6	4	6	7	8	7	13	2	22	2	7	1	8
PRATICA	684	74	73	8	3	11	59	40	34	6	159	38	58	13	27
QUATTORRUOTE	1582	152	133	39	17	32	98	129	103	15	321	109	146	32	61
QUATTRO ZAMPE	542	46	53	13	3	15	48	57	32	3	96	41	35	7	20
RAKAM	799	81	85	4	4	11	70	35	53	7	156	52	71	23	27
SALE & PEPE	950	108	91	17	3	16	56	41	49	11	200	74	89	25	34
SALVE	821	93	103	11	5	21	71	43	55	12	186	52	69	11	34
SCIENZA & VITA	161	7	11	1	0	1	11	7	7	4	31	17	13	7	7
LE SCIENZE	174	14	18	3	1	1	14	7	5	2	29	19	8	1	6
SELEZIONE DAL R.DIGEST	1025	90	93	15	3	19	68	62	76	9	181	52	63	11	34
SPAZIO CASA	382	37	38	7	2	2	24	16	22	3	81	25	32	14	20
SPEAK UP	147	14	11	4	0	1	9	7	10	3	37	5	17	4	2
STARBENE	1755	194	184	28	15	42	130	116	125	16	419	113	141	34	56
STARTER	18	2	1	0	0	1	3	0	0	0	3	0	3	0	0
TUTTI FOTOGRAFI	62	10	4	2	0	2	6	8	6	2	18	6	8	2	3
TUTTOMOTO	354	30	30	15	0	11	29	40	15	1	90	31	31	13	21
TUTTO MUSICA E SPETTACOLO	1146	97	99	42	14	55	73	214	84	12	243	67	77	19	39
TUTTOTURISMO	182	15	14	5	2	3	10	9	11	2	29	16	15	3	4
VERA	1154	123	123	16	11	28	126	81	79	12	278	66	90	23	48
VITALITY	216	30	24	1	0	9	22	14	19	1	46	19	14	5	11
VOGUE ITALIA	775	108	100	17	8	21	70	77	49	23	161	40	89	6	28
WEEKEND VIAGGI	182	30	37	7	3	6	14	7	8	3	41	21	19	7	3
DIANA (QUINDICINALE)	84	7	11	1	1	2	2	6	2	1	13	3	4	0	1

Donne

Lettori numero medio

Analisi secondo: ● duplicazioni di lettura

(valori assoluti × 1.000)

SETTIMANALI	Totale	SETTIMANALI													
		Famiglia Cristiana	Gente	Gioia	Il Giornalino	Grand Hotel	Grazia	Guerin Sportivo	Guida Cucina	Guida TV	Intimità	Il Mondo	Mondo Economico	Noi	Novella 2000
POPOLAZIONE	25230	2879	2899	1727	294	1020	2146	59	805	899	1157	102	100	1174	1189
AMICA	1410	261	401	426	23	74	500	1	97	118	93	20	25	148	204
ANNA	1392	237	348	365	25	58	470	0	91	108	116	19	18	137	172
AUTO OGGI	193	45	46	45	11	3	48	4	16	10	20	7	7	30	21
AUTOSPRINT	104	23	14	22	6	19	26	5	10	1	15	0	0	13	6
* BEAUTIFUL	425	64	73	50	18	32	59	7	20	32	36	7	0	37	37
BELLA PIU'	999	170	224	223	9	67	227	3	84	49	109	6	6	130	149
CIOE'	1100	125	196	173	22	104	164	2	65	70	68	2	3	127	138
CONFIDENZE	1048	237	225	167	18	126	172	5	84	63	354	10	13	95	152
DOMENICA QUIZ	173	33	39	36	6	22	36	0	7	24	15	9	9	13	14
DONNA MODERNA	3060	532	757	566	61	207	604	3	261	182	242	22	33	307	373
EPOCA	918	166	293	188	22	61	220	11	63	87	71	23	21	124	105
L'ESPRESSO	1099	197	274	192	31	53	246	13	60	113	66	30	28	118	97
L'EUROPEO	253	52	59	42	16	13	51	13	22	39	17	12	10	31	26
EVA EXPRESS	486	71	182	112	28	78	134	13	33	39	59	17	17	91	228
FAMIGLIA CRISTIANA	2879	2879	511	310	117	122	402	15	176	151	240	27	20	177	187
GENTE	2899	511	2899	497	64	161	588	15	139	205	227	31	34	335	391
GIOIA	1727	310	497	1727	27	128	610	6	114	134	141	22	29	207	277
IL GIORNALINO	294	117	64	27	294	31	23	9	29	29	32	8	6	58	42
GRAND HOTEL	1020	122	161	128	31	1020	123	10	77	44	159	14	10	96	121
GRAZIA	2146	402	588	610	23	123	2146	5	130	135	189	26	16	188	281
GUERIN SPORTIVO	59	15	15	6	9	10	5	59	10	15	12	7	6	11	14
GUIDA CUCINA	805	176	139	114	29	77	130	10	805	85	99	9	16	70	96
GUIDA TV	899	151	205	134	29	44	135	15	85	899	96	23	28	97	99
INTIMITA'	1157	240	227	141	32	159	189	12	99	96	1157	12	14	114	144
IL MONDO	102	27	31	22	8	14	26	7	9	23	12	102	36	12	13
MONDO ECONOMICO	100	20	34	29	6	10	16	6	16	28	14	36	100	22	14
NOI	1174	177	335	207	58	96	188	11	70	97	114	12	22	1174	212
NOVELLA 2000	1189	187	391	277	42	121	281	14	96	99	144	13	14	212	1189
OGGI	2703	494	1067	525	53	153	542	11	144	190	208	19	19	281	421
PANORAMA	1564	286	404	250	37	76	308	8	75	109	122	32	31	155	131
RADIOCORRIERE TV	517	113	110	93	21	37	95	11	43	55	57	15	12	53	68
SORRISI E CANZONI TV	5330	722	932	720	117	358	769	20	289	236	387	17	40	552	592
STOP	652	103	152	92	21	102	76	15	53	54	91	13	15	87	123
TELEPIU'	1496	210	260	180	46	149	204	13	95	120	161	20	18	130	178
TELESETTE	1224	176	213	130	31	85	166	10	84	74	109	16	12	101	116
TOPOLINO	1419	246	316	217	79	81	236	9	77	149	113	18	12	178	158
VISTO	735	128	193	101	28	89	115	9	61	52	89	14	9	137	135
VIVERSANI & BELLI	1374	234	355	270	34	115	282	10	118	89	118	12	17	164	183
SUPPLEMENTI															
SETTE	1304	204	240	145	34	42	197	8	45	77	62	23	13	83	76
IL VENERDI'	1827	214	290	200	28	70	280	8	68	107	74	24	21	112	93

Lettori numero medio

Analisi secondo: ● duplicazioni di lettura

(valori assoluti × 1.000)

MENSILI	Totale	SETTIMANALI													
		Famiglia Cristiana	Gente	Giola	Il Giornalino	Grand Hotel	Grazia	Guerin Sportivo	Guida Cucina	Guida TV	Intimità	Il Mondo	Mondo Economico	Noi	Novella 2000
POPOLAZIONE	25230	2879	2899	1727	294	1020	2146	59	805	899	1157	102	100	1174	1189
ABITARE	157	32	24	16	5	6	21	3	9	6	10	6	3	11	6
AD	494	52	76	48	14	30	84	1	23	25	27	11	11	24	26
AIRONE	634	97	106	71	19	30	80	2	25	31	42	3	3	44	44
AMADEUS	91	25	10	5	0	6	18	0	0	4	0	0	0	6	2
ARCHEO	138	14	23	9	1	6	13	0	3	11	8	1	1	3	9
ASTRA	561	86	102	61	6	35	85	3	26	25	36	1	1	53	54
AUTO	149	27	17	13	3	10	19	1	5	14	14	1	2	5	15
AUTO CAPITAL	63	8	7	5	9	3	10	2	1	2	4	0	0	4	3
L'AUTOMOBILE	640	106	102	84	19	36	85	2	39	52	40	8	9	40	50
BELL'ITALIA	394	58	69	39	8	9	73	1	28	17	21	5	1	27	24
BENISSIMO	599	82	99	66	14	43	94	0	54	21	52	6	7	52	49
BRAVA CASA	935	127	181	109	13	42	162	2	68	62	59	9	1	61	74
BURDA	1801	230	279	211	23	106	237	7	117	79	118	12	11	114	120
CAPITAL	326	48	61	42	10	23	56	0	9	17	25	5	5	22	32
CASAVIVA	1516	206	267	171	19	60	219	3	92	77	113	14	6	86	108
CENTO COSE ENERGY	782	122	119	120	11	68	140	6	44	28	54	0	1	76	77
CIAK	580	77	111	88	7	28	95	1	48	27	37	3	3	51	59
CLASS	92	16	13	6	3	4	15	0	2	7	2	0	5	6	1
CONSIGLI PRATICI	326	41	46	37	4	15	43	0	26	16	29	2	2	27	33
COSMOPOLITAN	418	50	78	63	8	23	75	3	16	30	41	2	3	29	33
LA CUCINA ITALIANA	749	114	121	61	17	37	89	1	45	51	61	6	2	45	50
DONNA	856	122	182	111	13	60	109	3	44	55	67	10	8	65	80
DONNA E MAMMA	466	56	66	53	8	18	50	6	26	24	27	0	1	30	34
DOVE	280	36	30	34	12	19	50	2	9	26	20	3	6	12	15
ELLE	615	88	109	95	7	29	129	0	24	23	48	10	3	49	61
ELLE DECOR	202	27	38	43	1	9	41	0	17	6	12	1	0	8	31
ESPANSIONE	32	3	6	6	6	3	2	0	0	3	6	0	0	3	0
* FOCUS	355	56	68	42	6	14	62	0	14	17	28	1	6	31	29
GARDENIA	253	33	51	17	4	15	38	0	13	10	12	2	2	14	14
GENTE MESE	1557	206	342	198	24	96	226	6	85	82	100	8	9	129	149
GENTE MONEY	245	38	49	21	12	9	33	0	4	14	20	1	3	16	9
GENTE MOTORI	483	78	78	62	15	41	65	4	33	40	31	7	7	32	45
GENTE VIAGGI	292	26	47	33	3	9	40	2	12	14	13	3	6	23	30
GLAMOUR	185	31	42	34	10	17	46	0	8	10	22	1	0	16	19
INSIEME	699	106	136	84	17	45	85	3	24	48	48	10	9	60	71
IO E IL MIO BAMBINO	1075	139	134	121	22	53	127	5	56	62	72	2	4	65	89
KING	246	42	49	39	5	20	48	3	14	5	27	3	2	30	26
JESUS	154	26	22	22	5	8	15	0	7	7	5	1	0	15	15
LINUS	222	25	37	32	4	8	25	1	10	11	12	0	3	29	22
MADRE	255	59	33	23	9	9	31	3	11	14	23	3	4	9	20
MARIE CLAIRE	1106	162	184	157	10	65	197	1	38	44	78	8	7	83	82
MAX	464	77	120	73	12	41	110	8	24	33	32	0	1	42	54
MESSAGGERO DI S.ANTONIO	1179	234	136	101	19	65	88	4	56	29	76	3	7	78	54
LA MIA BOUTIQUE	569	79	74	71	9	39	75	2	51	20	36	4	2	49	30
LA MIA CASA	368	51	63	39	6	25	38	0	35	19	30	4	3	28	50
MILLEIDEE	1123	178	214	149	13	63	178	3	64	47	100	5	8	86	94
MODA	1207	191	222	154	12	71	231	8	71	72	85	6	9	96	115
NAUTICA	78	10	8	4	0	7	5	0	5	7	5	1	0	3	9
PESCARRE	119	16	28	13	1	17	15	1	7	6	16	0	0	10	13
PRATICA	684	82	122	87	13	27	107	4	61	33	34	3	5	61	44
QUATTORRUOTE	1582	247	284	192	32	114	244	11	86	84	115	15	6	131	118
QUATTRO ZAMPE	542	67	89	42	5	40	68	1	26	29	33	5	9	45	47
RAKAM	799	124	139	103	17	35	121	2	58	52	58	5	2	71	75
SALE & PEPE	950	131	148	106	33	47	121	2	60	55	64	3	6	71	74
SALVE	821	108	139	108	19	47	100	4	43	40	66	2	5	61	59
SCIENZA & VITA	161	22	29	10	2	2	22	0	6	11	10	0	0	23	7
LE SCIENZE	174	25	29	10	6	7	25	0	9	10	7	1	1	15	6
SELEZIONE DAL R.DIGEST	1025	144	178	117	11	75	131	5	44	54	80	2	3	83	85
SPAZIO CASA	382	63	79	47	10	12	57	2	30	32	32	4	3	34	54
SPEAK UP	147	14	24	20	1	10	19	2	6	14	11	2	4	10	9
STARBENE	1755	271	328	246	29	93	242	6	107	90	146	6	8	127	156
STARTER	18	1	2	0	0	2	3	0	0	2	0	0	0	0	1
TUTTI FOTOGRAFI	62	10	11	10	1	5	9	0	2	3	2	0	1	8	4
TUTTOMOTO	354	47	58	51	10	13	61	8	19	17	35	3	2	26	36
TUTTO MUSICA E SPETTACOLO	1146	148	220	146	23	92	174	5	68	61	84	4	9	141	111
TUTTOTURISMO	182	25	27	11	4	3	30	0	7	13	11	4	3	16	14
VERA	1154	157	195	148	19	60	203	1	78	63	97	4	7	115	120
VITALITY	216	25	45	37	8	10	34	2	9	12	12	0	3	16	20
VOGUE ITALIA	775	97	159	130	18	48	135	2	30	48	62	4	12	65	75
WEEKEND VIAGGI	182	29	27	25	6	13	27	0	10	10	21	2	5	8	9
DIANA (QUINDICINALE)	84	12	11	8	5	4	9	2	8	3	0	0	0	8	4

Donne

Lettori numero medio

Analisi secondo: ● duplicazioni di lettura

(valori assoluti × 1.000)

SETTIMANALI	Totale	SETTIMANALI											
		Oggi	Pano-rama	Radio-corriere TV	Sorrisi e Can-zoni TV	Stop	Telepiù	Tele-sotte	Topolino	Visto	Viversani & Belli	Sette suppl.	Il Ve-nerdi suppl.
POPOLAZIONE	25230	2703	1564	517	5330	652	1496	1224	1419	735	1374	1304	1827
AMICA	1410	354	232	68	512	68	121	99	186	87	194	132	185
ANNA	1392	361	201	68	477	47	114	111	162	60	178	147	179
AUTO OGGI	193	58	32	15	67	16	23	25	45	18	32	18	36
AUTOSPRINT	104	31	11	21	46	6	11	12	16	17	7	7	15
* BEAUTIFUL	425	55	36	16	187	23	65	46	47	43	29	20	25
BELLA PIU'	989	261	119	65	367	65	110	86	113	87	211	63	112
CIOE'	1100	184	100	33	532	48	199	114	113	78	131	57	72
CONFIDENZE	1048	199	108	44	352	77	138	98	82	95	132	60	75
DOMENICA QUIZ	173	45	28	14	79	6	26	10	24	11	22	19	17
DONNA MODERNA	3060	663	401	124	1156	140	301	255	346	168	450	232	313
EPOCA	918	287	283	60	302	71	109	87	133	67	115	86	125
L'ESPRESSO	1099	253	333	76	296	45	101	82	164	64	146	112	252
L'EUROPEO	253	60	86	23	70	28	29	26	41	26	33	46	52
EVA EXPRESS	486	173	81	45	215	94	95	51	69	61	78	42	53
FAMIGLIA CRISTIANA	2879	494	286	113	722	103	210	176	246	128	234	204	214
GENTE	2899	1067	404	110	932	152	260	213	316	193	355	240	290
GIOIA	1727	525	250	93	720	92	180	130	217	101	270	145	200
IL GIORNALINO	294	53	37	21	117	21	46	31	79	28	34	34	28
GRAND HOTEL	1020	153	76	37	358	102	149	85	81	89	115	42	70
GRAZIA	2146	542	308	95	769	76	204	166	236	115	282	197	280
GUERIN SPORTIVO	59	11	8	11	20	15	13	10	9	9	10	8	8
GUIDA CUCINA	805	144	75	43	289	53	95	84	77	61	118	45	68
GUIDA TV	899	190	109	55	236	54	120	74	149	52	89	77	107
INTIMITA'	1157	208	122	57	387	91	161	109	113	89	118	62	74
IL MONDO	102	19	32	15	17	13	20	16	18	14	12	23	24
MONDO ECONOMICO	100	19	31	12	40	15	18	12	12	9	17	13	21
NOI	1174	281	155	53	552	87	130	101	178	137	164	83	112
NOVELLA 2000	1189	421	131	68	592	123	178	116	158	135	183	76	93
OGGI	2703	2703	374	108	869	182	237	197	262	183	319	237	289
PANORAMA	1564	374	1564	92	450	66	142	178	241	101	213	188	276
RADIOCORRIERE TV	517	108	92	517	169	32	74	88	59	43	73	67	75
SORRISI E CANZONI TV	5330	869	450	169	5330	188	464	325	540	256	450	314	398
STOP	652	182	66	32	188	652	77	44	55	113	68	39	40
TELEPIU'	1496	237	142	74	464	77	1496	166	131	134	163	102	121
TELESETTE	1224	197	178	88	325	44	166	1224	122	73	148	89	118
TOPOLINO	1419	262	241	59	540	55	131	122	1419	81	142	104	209
VISTO	735	183	101	43	256	113	134	73	81	735	114	50	60
VIVERSANI & BELLI	1374	319	213	73	450	68	163	148	142	114	1374	93	159
SUPPLEMENTI													
SETTE	1304	237	188	67	314	39	102	89	104	50	93	1304	359
IL VENERDI'	1827	289	276	75	398	40	121	118	209	60	159	359	1827

Lettori numero medio

Analisi secondo: ● duplicazioni di lettura

(valori assoluti × 1.000)

MENSILI	Totale	SETTIMANALI											
		Oggi	Panorama	Radio-corriere TV	Sorrisi e Canzoni TV	Stop	Telepiù	Tele-sette	Topolino	Visto	Viversani & Belli	Sette suppl.	Il Venerdì suppl.
POPOLAZIONE	25230	2703	1564	517	5330	652	1496	1224	1419	735	1374	1304	1827
ABITARE	157	20	19	17	40	9	13	10	17	11	13	23	38
AD	494	67	78	22	104	8	29	32	40	15	36	66	133
AIRONE	634	93	84	29	168	30	48	34	80	31	58	132	117
AMADEUS	91	17	11	3	14	1	4	6	11	1	10	12	18
ARCHEO	138	13	13	8	39	1	14	6	12	8	7	11	26
ASTRA	561	95	59	26	203	15	61	47	58	27	72	46	76
AUTO	149	15	15	4	40	7	24	8	24	11	17	15	22
AUTO CAPITAL	63	8	7	2	17	5	13	5	8	3	12	18	19
L'AUTOMOBILE	640	102	59	19	180	33	80	42	60	35	75	40	59
BELL'ITALIA	394	77	57	16	103	20	13	31	32	11	34	73	77
BENISSIMO	599	111	62	31	190	26	61	42	54	34	58	50	70
BRAVA CASA	935	143	125	48	261	24	75	77	109	36	111	101	151
BURDA	1801	250	156	41	472	45	134	124	146	53	143	91	157
CAPITAL	326	44	55	16	94	19	39	30	38	20	32	51	50
CASAVIVA	1516	217	205	58	421	45	118	116	151	68	144	144	243
CENTO COSE ENERGY	782	136	101	29	299	33	83	73	63	51	104	69	103
CIAK	580	103	70	27	243	22	60	53	57	36	72	62	87
CLASS	92	12	10	1	19	8	6	3	11	4	10	25	20
CONSIGLI PRATICI	326	57	23	8	103	17	23	31	17	21	50	22	24
COSMOPOLITAN	418	71	55	13	150	14	45	39	41	34	30	44	69
LA CUCINA ITALIANA	749	114	65	35	186	21	40	58	55	48	91	84	83
DONNA	856	148	113	37	277	30	94	68	77	51	98	54	81
DONNA E MAMMA	466	74	41	14	142	16	35	45	65	18	33	24	52
DOVE	280	32	47	13	67	14	28	21	20	1	33	39	44
ELLE	615	86	79	20	195	17	59	50	58	31	65	83	96
ELLE DECOR	202	40	28	9	74	3	12	10	14	13	27	29	33
ESPANSIONE	32	3	7	0	8	4	3	3	9	2	3	4	8
* FOCUS	355	52	36	17	133	8	28	35	30	23	36	28	39
GARDENIA	253	44	19	17	75	7	13	10	27	6	22	37	48
GENTE MESE	1557	258	163	60	479	67	151	119	156	85	137	125	185
GENTE MONEY	245	49	40	10	60	6	30	23	28	15	28	43	46
GENTE MOTORI	483	81	76	21	163	24	51	46	68	21	55	51	72
GENTE VIAGGI	292	57	32	12	98	19	25	20	28	9	29	29	53
GLAMOUR	185	34	20	3	77	2	26	13	28	11	21	13	20
INSIEME	699	124	78	29	200	27	67	63	113	38	73	57	83
IO E IL MIO BAMBINO	1075	150	104	33	313	22	94	93	126	52	104	58	102
KING	246	39	26	9	101	8	29	20	20	14	22	20	36
JESUS	154	23	11	4	42	7	13	15	12	17	25	24	21
LINUS	222	43	20	13	88	14	28	16	37	16	18	24	41
MADRE	255	40	17	10	43	10	16	16	20	11	13	19	32
MARIE CLAIRE	1106	173	133	30	358	32	106	85	96	51	120	103	146
MAX	464	107	61	25	186	24	56	55	57	39	50	60	65
MESSAGGERO DI S.ANTONIO	1179	137	74	23	264	53	118	71	81	55	72	50	93
LA MIA BOUTIQUE	569	87	66	22	156	17	40	43	38	25	45	41	41
LA MIA CASA	368	62	25	6	94	18	39	27	27	22	44	27	32
MILLEIDEE	1123	185	101	42	331	36	113	80	112	58	114	94	136
MODA	1207	196	125	46	423	31	125	104	137	72	107	90	133
NAUTICA	78	16	9	1	27	3	8	8	2	1	4	9	9
PESCARE	119	13	9	2	37	5	17	13	12	8	9	10	15
PRATICA	684	106	69	33	233	20	68	56	78	27	103	75	82
QUATTORRUOTE	1582	253	203	55	506	65	159	134	199	64	155	122	205
QUATTRO ZAMPE	542	87	59	16	175	20	59	47	54	30	49	47	66
RAKAM	799	142	78	35	209	31	75	53	82	46	70	60	118
SALE & PEPE	950	155	107	28	274	45	77	79	92	51	108	94	136
SALVE	821	138	103	33	219	26	78	69	88	35	89	97	108
SCIENZA & VITA	161	32	13	6	57	1	20	14	15	16	12	23	29
LE SCIENZE	174	33	14	6	32	1	15	10	26	9	19	25	33
SELEZIONE DAL R.DIGEST	1025	154	106	33	274	38	94	89	82	48	95	106	131
SPAZIO CASA	382	66	50	14	102	9	23	40	30	22	40	32	52
SPEAK UP	147	24	26	4	49	2	14	14	16	11	11	22	27
STARBENE	1755	288	193	47	528	65	170	146	169	95	224	130	184
STARTER	18	6	1	1	7	1	2	0	0	1	1	0	0
TUTTI FOTOGRAFI	62	10	9	2	19	1	4	5	4	2	6	6	11
TUTTOMOTO	354	52	43	23	143	6	47	31	35	12	42	36	41
TUTTO MUSICA E SPETTACOLO	1146	181	117	24	507	33	156	102	113	80	136	83	122
TUTTOTURISMO	182	26	24	4	44	10	13	11	18	6	15	21	26
VERA	1154	178	103	41	376	69	109	83	116	53	149	105	133
VITALITY	216	31	22	8	58	12	18	31	19	5	14	23	24
VOGUE ITALIA	775	125	107	28	270	30	65	69	75	37	75	68	113
WEEKEND VIAGGI	182	29	38	6	67	6	8	14	15	10	18	20	31
DIANA (QUINDICINALE)	84	14	8	8	26	5	8	3	10	4	11	7	5

Donne

Lettori numero medio

Analisi secondo: ● duplicazioni di lettura

(valori assoluti × 1.000)

SETTIMANALI	Totale	MENSILI													
		Abitare	AD	Airone	Amadeus	Archeo	Asira	Auto	Auto Capital	L'Auto-mobilità	Bell'Italia	Bonissimo	Brava Casa	Burda	Capital
POPOLAZIONE	25230	157	494	634	91	138	561	149	63	640	394	599	935	1801	326
AMICA	1410	17	62	58	11	8	58	9	6	54	41	55	113	173	29
ANNA	1392	11	62	63	7	10	72	7	6	49	47	58	109	146	30
AUTO OGGI	193	5	8	14	2	2	11	4	5	13	6	6	8	13	9
AUTOSPRINT	104	0	3	4	0	0	6	2	0	5	1	2	4	10	2
* BEAUTIFUL	425	6	3	14	2	5	18	6	1	11	4	13	7	24	7
BELLA PIU'	989	10	34	38	5	8	39	15	1	65	34	45	71	95	22
CIOE'	1100	9	16	42	3	11	78	14	1	47	24	33	37	110	14
CONFIDENZE	1048	6	13	35	1	7	42	14	0	42	8	41	43	120	20
DOMENICA QUIZ	173	5	9	6	0	0	7	1	0	14	5	6	11	19	8
DONNA MODERNA	3060	31	96	134	15	27	118	34	23	132	74	140	230	356	69
EPOCA	918	15	47	61	7	11	34	17	8	39	46	43	71	113	38
L'ESPRESSO	1099	19	78	71	8	14	52	16	12	58	47	44	99	115	48
L'EUROPEO	253	11	12	18	1	6	10	3	1	15	18	16	24	34	9
EVA EXPRESS	486	5	16	20	1	2	23	9	3	27	8	26	29	45	13
FAMIGLIA CRISTIANA	2879	32	52	97	25	14	86	27	8	106	58	82	127	230	48
GENTE	2899	24	76	106	10	23	102	17	7	102	69	99	181	279	61
GIOIA	1727	16	48	71	5	9	61	13	5	84	39	66	109	211	42
IL GIORNALINO	294	5	14	19	0	1	6	3	9	19	8	14	13	23	10
GRAND HOTEL	1020	6	30	30	6	6	35	10	3	36	9	43	42	106	23
GRAZIA	2146	21	84	80	18	13	85	19	10	85	73	94	162	237	56
GUERIN SPORTIVO	59	3	1	2	0	0	3	1	2	2	1	0	2	7	0
GUIDA CUCINA	805	9	23	25	0	3	26	5	1	39	28	54	68	117	9
GUIDA TV	899	6	25	31	4	11	25	14	2	52	17	21	62	79	17
INTIMITA'	1157	10	27	42	0	8	36	14	4	40	21	52	59	118	25
IL MONDO	102	6	11	3	0	1	1	1	0	8	5	6	9	12	5
MONDO ECONOMICO	100	3	11	3	0	1	1	2	0	9	1	7	1	11	5
NOI	1174	11	24	44	6	3	53	5	4	40	27	52	61	114	22
NOVELLA 2000	1189	6	26	44	2	9	54	15	3	50	24	49	74	120	32
OGGI	2703	20	67	93	17	13	95	15	8	102	77	111	143	250	44
PANORAMA	1564	19	78	84	11	13	59	15	7	59	57	62	125	156	55
RADIOCORRIERE TV	517	17	22	29	3	8	26	4	2	19	16	31	48	41	16
SORRISI E CANZONI TV	5330	40	104	168	14	39	203	40	17	180	103	190	261	472	94
STOP	652	9	8	30	1	1	15	7	5	33	20	26	24	45	19
TELEPIU'	1496	13	29	48	4	14	61	24	13	80	13	61	75	134	39
TELESETTE	1224	10	32	34	6	6	47	8	5	42	31	42	77	124	30
TOPOLINO	1419	17	40	80	11	12	58	24	8	60	32	54	109	146	38
VISTO	735	11	15	31	1	8	27	11	3	35	11	34	36	53	20
VIVERSANI & BELLI	1374	13	36	58	10	7	72	17	12	75	34	58	111	143	32
SUPPLEMENTI															
SETTE	1304	23	66	132	12	11	46	15	18	40	73	50	101	91	51
IL VENERDI'	1827	38	133	117	18	26	76	22	19	59	77	70	151	157	50

Lettori numero medio

Analisi secondo: ● duplicazioni di lettura

(valori assoluti × 1.000)

MENSILI	Totale	MENSILI													
		Abitare	AD	Airone	Amadeus	Archeo	Astra	Auto	Auto Capital	L'Auto-mobilita	Bell'Italia	Benissimo	Brava Casa	Burda	Capital
POPOLAZIONE	25230	157	494	634	91	138	561	149	63	640	394	599	935	1801	326
ABITARE	157	157	40	21	7	8	5	8	7	15	16	11	29	19	15
AD	494	40	494	51	13	25	25	6	10	30	51	37	85	38	52
AIRONE	634	21	51	634	15	31	44	14	11	51	83	50	70	79	44
AMADEUS	91	7	13	15	91	0	2	7	1	10	4	3	15	4	5
ARCHEO	138	8	25	31	0	138	15	2	1	10	10	1	20	13	8
ASTRA	561	5	25	44	2	15	561	8	6	38	10	21	41	76	13
AUTO	149	8	6	14	7	2	8	149	14	40	8	15	26	11	7
AUTO CAPITAL	63	7	10	11	1	1	6	14	63	24	1	4	15	3	11
L'AUTOMOBILE	640	15	30	51	10	10	38	40	24	640	40	49	52	90	50
BELL'ITALIA	394	16	51	83	4	10	10	8	1	40	394	34	50	44	27
BENISSIMO	599	11	37	50	3	1	21	15	4	49	34	599	98	155	33
BRAVA CASA	935	29	85	70	15	20	41	26	15	52	50	98	935	107	41
BURDA	1801	19	38	79	4	13	76	11	3	90	44	155	107	1801	45
CAPITAL	326	15	52	44	5	8	13	7	11	50	27	33	41	45	326
CASAVIVA	1516	37	162	125	15	21	98	22	10	85	98	128	416	200	60
CENTO COSE ENERGY	782	21	34	49	5	9	98	19	4	52	30	46	64	111	44
CIAK	580	14	65	52	10	26	57	13	5	57	24	42	55	7	21
CLASS	92	3	11	11	4	0	5	0	1	10	5	6	4	9	27
CONSIGLI PRATICI	326	6	7	22	3	5	24	11	2	34	11	61	33	56	18
COSMOPOLITAN	418	4	42	42	4	6	59	9	6	41	41	38	45	57	35
LA CUCINA ITALIANA	749	12	45	50	2	14	29	19	7	44	48	73	94	117	32
DONNA	856	15	31	35	3	6	52	29	10	58	27	75	65	146	52
DONNA E MAMMA	466	10	19	17	10	3	21	10	0	27	17	35	46	61	18
DOVE	280	11	42	39	4	4	15	7	8	23	34	24	67	33	26
ELLE	615	16	61	55	2	10	44	13	9	38	49	52	74	90	46
ELLE DECOR	202	4	41	24	2	6	19	1	1	10	6	11	35	27	18
ESPANSIONE	32	4	3	15	0	0	0	0	8	14	3	3	5	2	11
* FOCUS	355	3	18	30	5	6	24	13	2	24	13	20	20	29	22
GARDENIA	253	8	43	74	1	7	15	3	0	9	33	38	22	44	10
GENTE MESE	1557	25	72	79	9	17	130	31	19	88	46	112	138	237	80
GENTE MONEY	245	2	26	34	1	6	11	10	22	40	10	8	38	24	35
GENTE MOTORI	483	18	50	37	8	5	33	42	40	63	25	29	56	63	36
GENTE VIAGGI	292	5	22	30	3	7	10	5	7	32	42	37	31	28	16
GLAMOUR	185	2	6	7	0	5	28	6	2	12	7	19	13	20	3
INSIEME	699	16	59	49	11	13	31	10	0	47	38	66	81	115	46
IO E IL MIO BAMBINO	1075	18	44	51	12	9	26	28	0	49	29	63	99	122	20
KING	246	22	33	31	6	5	22	10	7	7	9	18	26	26	12
JESUS	154	4	3	16	1	2	5	6	1	12	0	16	3	18	4
LINUS	222	2	16	38	5	12	24	6	2	29	33	21	19	21	18
MADRE	255	7	9	14	0	7	5	5	0	23	9	23	11	43	13
MARIE CLAIRE	1106	25	92	89	7	14	75	21	9	82	60	69	118	158	56
MAX	464	14	29	37	3	8	56	14	2	28	24	7	31	53	24
MESSAGGERO DI S.ANTONIO	1179	10	19	35	0	12	45	7	5	73	17	43	56	123	25
LA MIA BOUTIQUE	569	13	24	24	3	3	29	12	4	62	39	68	62	250	28
LA MIA CASA	368	10	19	18	1	2	24	6	4	33	10	38	59	69	9
MILLEIDEE	1123	21	52	101	5	12	55	32	7	84	51	170	144	225	57
MODA	1207	21	75	51	12	27	85	26	6	77	56	69	105	210	57
NAUTICA	78	1	6	1	0	5	17	2	6	8	2	4	12	1	3
PESCARE	119	2	2	4	3	0	9	4	1	3	0	9	6	11	0
PRATICA	684	6	46	52	1	9	64	15	8	50	42	93	114	119	37
QUATTORRUOTE	1582	21	67	122	13	33	112	66	42	156	70	92	138	208	79
QUATTRO ZAMPE	542	7	36	70	8	10	48	7	1	35	25	74	49	58	20
RAKAM	799	25	72	68	3	5	38	10	3	57	48	159	127	185	48
SALE & PEPE	950	24	76	67	15	16	53	17	12	80	47	75	115	150	67
SALVE	821	11	39	67	5	16	58	17	2	50	42	75	97	100	64
SCIENZA & VITA	161	9	11	22	7	9	8	0	1	14	19	17	14	22	6
LE SCIENZE	174	9	11	23	16	3	8	2	1	21	12	15	24	24	7
SELEZIONE DAL R.DIGEST	1025	11	44	89	13	23	64	16	5	77	34	65	57	145	48
SPAZIO CASA	382	10	37	30	1	11	14	16	5	18	30	28	125	53	21
SPEAK UP	147	1	8	12	0	11	11	10	0	6	4	15	16	9	12
STARBENE	1755	18	82	101	3	18	117	37	9	108	70	132	181	303	76
STARTER	18	0	4	0	0	0	0	8	4	8	0	0	5	1	0
TUTTI FOTOGRAFI	62	0	10	9	3	4	3	0	0	7	8	3	7	13	0
TUTTOMOTO	354	3	26	22	4	1	27	36	15	39	11	26	36	46	17
TUTTO MUSICA E SPETTACOLO	1146	12	32	77	5	15	107	27	9	75	26	68	63	171	29
TUTTOTURISMO	182	3	12	16	3	5	4	7	2	24	28	31	33	31	20
VERA	1154	21	47	57	2	10	74	29	7	80	58	129	145	200	62
VITALITY	216	6	10	16	0	5	18	7	3	17	10	21	28	30	16
VOGUE ITALIA	775	9	58	61	4	4	57	25	14	60	30	55	75	164	56
WEEKEND VIAGGI	182	2	33	27	1	3	4	0	0	13	43	18	30	23	19
DIANA (QUINDICINALE)	84	0	2	7	0	0	3	3	0	1	7	9	6	7	2

Donne

Lettori numero medio

Analisi secondo: ● duplicazioni di lettura

(valori assoluti × 1.000)

SETTIMANALI	Totale	MENSILI													
		Casa- viva	Cent Cose Energy	Giak	Class	Consigli Pratici	Cosmo- politan	La Cucina Italiana	Donna	Donna e Mamma	Dove	Elle	Elle Decor	Esplan- sione	* Focus
POPOLAZIONE	25230	1516	782	580	92	326	418	749	856	466	280	615	202	32	355
AMICA	1410	152	88	72	6	25	53	67	93	54	24	92	32	7	32
ANNA	1392	171	85	59	7	22	67	53	67	35	25	87	38	5	34
AUTO OGGI	193	18	26	16	2	2	7	10	11	10	9	11	4	4	14
AUTOSPRINT	104	8	7	9	2	4	2	3	12	3	1	1	0	0	5
* BEAUTIFUL	425	10	25	25	1	11	12	7	30	8	2	19	7	0	13
BELLA PIU'	989	103	63	39	5	31	43	52	76	29	16	57	11	1	30
CIOE'	1100	68	100	89	5	20	23	40	72	22	11	48	11	1	42
CONFIDENZE	1048	92	45	36	1	19	37	46	63	22	14	23	10	1	18
DOMENICA QUIZ	173	24	7	8	5	3	0	8	9	16	7	12	3	3	3
DONNA MODERNA	3060	342	190	145	18	66	112	118	155	104	53	144	45	8	78
EPOCA	918	106	50	38	6	18	37	51	60	28	14	49	10	5	29
L'ESPRESSO	1099	140	63	52	6	12	45	57	52	40	33	67	16	10	35
L'EUROPEO	253	38	15	18	2	8	6	18	10	10	11	17	5	1	8
EVA EXPRESS	486	41	42	31	3	15	23	26	18	14	7	21	13	1	16
FAMIGLIA CRISTIANA	2879	206	122	77	16	41	50	114	122	56	36	88	27	3	56
GENTE	2899	267	119	111	13	46	78	121	182	66	30	109	38	6	68
GIOIA	1727	171	120	88	6	37	63	61	111	53	34	95	43	6	42
IL GIORNALINO	294	19	11	7	3	4	8	17	13	8	12	7	1	6	6
GRAND HOTEL	1020	60	68	28	4	15	23	37	60	18	19	29	9	3	14
GRAZIA	2146	219	140	95	15	43	75	89	109	50	50	129	41	2	62
GUERIN SPORTIVO	59	3	6	1	0	0	3	1	3	6	2	0	0	0	0
GUIDA CUCINA	805	92	44	48	2	26	16	45	44	28	9	24	17	0	14
GUIDA TV	899	77	28	27	7	16	30	51	55	24	26	23	6	3	17
INTIMITA'	1157	113	54	37	2	29	41	61	67	27	20	48	12	6	28
IL MONDO	102	14	0	3	0	2	2	6	10	0	3	10	1	0	1
MONDO ECONOMICO	100	6	1	3	5	2	3	2	8	1	6	3	0	0	6
NOI	1174	86	76	51	6	27	29	45	65	30	12	49	8	3	31
NOVELLA 2000	1189	108	77	59	1	33	33	50	80	34	15	61	31	0	29
OGGI	2703	217	136	103	12	57	71	114	148	74	32	86	40	3	52
PANORAMA	1564	205	101	70	10	23	55	65	113	41	47	79	28	7	36
RADIOCORRIERE TV	517	58	29	27	1	8	13	35	37	14	13	20	9	0	17
SORRISI E CANZONI TV	5330	421	299	243	19	103	150	186	277	142	67	195	74	8	133
STOP	652	45	33	22	8	17	14	21	30	16	14	17	3	4	8
TELEPIU'	1496	118	83	60	6	23	45	40	94	35	28	59	12	3	28
TELESETTE	1224	116	73	53	3	31	39	58	68	45	21	50	10	3	35
TOPOLINO	1419	151	63	57	11	17	41	55	77	65	20	58	14	9	30
VISTO	735	68	51	36	4	21	34	48	51	18	1	31	13	2	23
VIVERSANI & BELLI	1374	144	104	72	10	50	30	91	98	33	33	65	27	3	36
SUPPLEMENTI															
SETTE	1304	144	69	62	25	22	44	84	54	24	39	83	29	4	28
IL VENERDI'	1827	243	103	87	20	24	69	83	81	52	44	96	33	8	39

Lettori numero medio

Analisi secondo: ● duplicazioni di lettura

(valori assoluti × 1.000)

MENSILI	Totale	MENSILI														* Focus
		Casa-viva	Cento Cose Energy	Ciak	Class	Consigli Pratici	Cosmopolitan	La Cucina Italiana	Donna	Donna e Mamma	Dove	Elle	Elle Decor	Espansione		
POPOLAZIONE	25230	1516	782	580	92	326	418	749	856	466	280	615	202	32	355	
ABITARE	157	37	21	14	3	6	4	12	15	10	11	16	4	4	3	
AD	494	162	34	65	11	7	42	45	31	19	42	61	41	3	18	
AIRONE	634	125	49	52	11	22	42	50	35	17	39	55	24	15	30	
AMADEUS	91	15	5	10	4	3	4	2	3	10	4	2	2	0	5	
ARCHEO	138	21	9	26	0	5	6	14	6	3	4	10	6	0	6	
ASTRA	561	98	98	57	5	24	59	29	52	21	15	44	19	0	24	
AUTO	149	22	19	13	0	11	9	19	29	10	7	13	1	0	13	
AUTO CAPITAL	63	10	4	5	1	2	6	7	10	0	8	9	1	8	2	
L'AUTOMOBILE	640	85	52	57	10	34	41	44	58	27	23	38	10	14	24	
BELL'ITALIA	394	98	30	24	5	11	41	48	27	17	34	49	6	3	13	
BENISSIMO	599	128	46	42	6	61	38	73	75	35	24	52	11	3	20	
BRAVA CASA	935	416	64	55	4	33	45	94	65	46	67	74	35	5	20	
BURDA	1801	200	111	71	9	56	57	117	146	61	33	90	27	2	29	
CAPITAL	326	60	44	21	27	18	35	32	52	18	26	46	18	11	22	
CASAVIVA	1516	1516	109	87	7	43	67	122	108	77	80	109	44	14	40	
CENTO COSE ENERGY	782	109	782	97	12	38	108	33	71	40	23	94	36	2	40	
CIAK	580	87	97	580	3	20	32	46	63	21	24	82	48	2	37	
CLASS	92	7	12	3	92	0	5	11	3	3	6	16	2	2	5	
CONSIGLI PRATICI	326	43	38	20	0	326	24	60	48	34	10	9	1	0	3	
COSMOPOLITAN	418	67	108	32	5	24	418	25	58	23	14	62	43	0	35	
LA CUCINA ITALIANA	749	122	33	46	11	60	25	749	91	46	36	65	23	2	8	
DONNA	856	108	71	63	3	48	58	91	856	34	18	82	45	0	29	
DONNA E MAMMA	466	77	40	21	3	34	23	46	34	466	14	28	8	0	11	
DOVE	280	80	23	24	6	10	14	36	18	14	280	35	15	14	5	
ELLE	615	109	94	82	16	9	62	65	82	28	35	615	81	4	29	
ELLE DECOR	202	44	36	48	2	1	43	23	45	8	15	81	202	4	12	
ESPANSIONE	32	14	2	2	2	0	0	2	0	0	14	4	4	32	2	
* FOCUS	355	40	40	37	5	3	35	8	29	11	5	29	12	2	355	
GARDENIA	253	57	7	10	2	15	6	40	19	11	11	23	8	4	6	
GENTE MESE	1557	207	157	105	9	56	90	105	154	58	21	111	37	6	41	
GENTE MONEY	245	34	18	10	19	8	23	25	12	16	17	18	5	10	14	
GENTE MOTORI	483	82	60	33	1	16	53	30	53	23	18	45	15	10	26	
GENTE VIAGGI	292	64	23	30	8	7	31	45	20	18	42	30	17	4	4	
GLAMOUR	185	30	70	29	0	5	37	5	18	3	2	41	16	3	16	
INSIEME	699	147	67	60	4	43	43	73	80	132	30	25	20	3	15	
IO E IL MIO BAMBINO	1075	142	68	59	3	44	34	73	80	266	27	59	15	5	14	
KING	246	42	53	35	1	6	26	3	25	6	8	42	17	3	27	
JESUS	154	8	4	14	0	8	0	16	10	7	4	6	1	0	4	
LINUS	222	37	48	58	2	12	23	17	25	12	6	25	6	0	7	
MADRE	255	42	20	17	5	7	11	15	12	15	11	22	6	0	13	
MARIE CLAIRE	1106	204	173	114	23	30	120	88	127	34	41	204	72	0	51	
MAX	464	67	102	80	4	11	52	18	41	18	25	81	27	3	36	
MESSAGGERO DI S.ANTONIO	1179	94	38	21	7	43	33	77	71	48	14	24	8	5	18	
LA MIA BOUTIQUE	569	81	46	58	1	34	9	56	67	37	26	44	14	2	10	
LA MIA CASA	368	70	34	20	2	21	21	36	46	25	5	36	15	1	9	
MILLEIDEE	1123	197	132	64	10	78	55	120	126	62	31	92	23	6	27	
MODA	1207	157	173	130	16	40	100	122	208	53	33	151	49	1	41	
NAUTICA	78	22	7	6	1	0	15	1	4	1	6	7	3	0	1	
PESCARE	119	15	10	9	3	6	13	2	17	15	1	4	5	0	2	
PRATICA	684	150	91	79	2	40	63	41	60	50	14	64	23	0	39	
QUATTORRUOTE	1582	212	149	124	23	62	75	103	130	80	46	104	25	7	54	
QUATTRO ZAMPE	542	85	59	36	1	25	36	39	51	18	21	43	14	4	20	
RAKAM	799	189	64	33	6	39	26	102	66	46	33	50	15	4	24	
SALE & PEPE	950	195	85	75	12	60	54	203	87	78	43	64	38	12	25	
SALVE	821	174	87	71	11	34	61	52	89	50	30	91	41	1	31	
SCIENZA & VITA	161	20	13	9	4	10	4	16	10	5	0	17	6	2	6	
LE SCIENZE	174	19	13	1	6	4	8	13	4	3	2	5	0	0	8	
SELEZIONE DAL R.DIGEST	1025	133	75	85	13	36	43	80	99	49	25	54	24	3	41	
SPAZIO CASA	382	152	28	27	0	22	19	50	35	31	25	44	31	4	17	
SPEAK UP	147	18	25	14	3	6	32	14	12	4	15	19	6	0	6	
STARBENE	1755	310	210	136	10	97	119	120	194	87	56	139	40	5	57	
STARTER	18	3	0	1	0	2	1	0	2	0	0	0	0	0	0	
TUTTI FOTOGRAFI	62	14	12	5	0	8	0	4	1	3	3	3	3	0	1	
TUTTOMOTO	354	52	48	40	1	18	17	30	49	18	6	30	16	0	13	
TUTTO MUSICA E SPETTACOLO	1146	89	171	202	3	42	43	49	156	38	17	89	33	0	61	
TUTTOTURISMO	182	36	21	4	4	13	17	39	25	17	15	12	3	2	4	
VERA	1154	199	122	88	5	61	66	86	124	42	26	75	12	2	36	
VITALITY	216	46	71	32	4	8	56	6	28	11	5	36	11	0	12	
VOGUE ITALIA	775	147	136	84	20	24	92	53	130	33	27	144	53	10	36	
WEEKEND VIAGGI	182	49	13	24	8	7	25	37	13	15	26	20	5	0	7	
DIANA (QUINDICINALE)	84	11	7	4	0	4	0	5	5	3	2	3	2	0	1	

Donne

Lettori numero medio

Analisi secondo: ● duplicazioni di lettura

(valori assoluti × 1.000)

SETTIMANALI	Totale	MENSILI													
		Gardena	Gente mese	Gente Money	Gente Motori	Gente Viaggi	Glamour	Insieme	lo e il Mio Bambino	King	Jesus	Linus	Madre	Marie Claire	Max
POPOLAZIONE	25230	253	1557	245	483	292	185	699	1075	246	154	222	255	1106	464
AMICA	1410	15	163	19	48	18	26	77	102	40	10	24	15	124	51
ANNA	1392	27	184	16	52	27	33	57	69	44	11	27	24	137	48
AUTO OGGI	193	3	27	7	24	3	0	14	15	5	5	10	1	14	24
AUTOSPRINT	104	1	3	1	9	4	3	5	4	4	2	5	0	5	3
* BEAUTIFUL	425	3	28	5	9	4	14	14	21	18	4	12	5	29	21
BELLA PIU'	989	13	120	15	46	23	14	50	63	27	10	19	11	90	40
CIOE'	1100	16	133	8	50	10	26	42	48	34	14	32	8	74	64
CONFIDENZE	1048	9	97	17	31	9	9	45	55	11	8	10	15	69	33
DOMENICA QUIZ	173	2	20	5	10	4	4	11	18	5	1	1	1	12	3
DONNA MODERNA	3060	52	296	52	103	61	38	183	209	61	23	54	43	269	151
EPOCA	918	19	95	19	58	26	15	48	63	16	6	21	11	65	36
L'ESPRESSO	1099	31	127	30	55	25	14	69	82	23	15	27	23	104	48
L'EUROPEO	253	8	25	2	11	8	4	17	14	4	5	8	7	16	20
EVA EXPRESS	486	12	67	8	19	16	12	22	32	14	1	10	14	39	46
FAMIGLIA CRISTIANA	2879	33	206	38	78	26	31	106	139	42	26	25	59	162	77
GENTE	2899	51	342	49	78	47	42	136	134	49	22	37	33	184	120
GIOIA	1727	17	198	21	62	33	34	84	121	39	22	32	23	157	73
IL GIORNALINO	294	4	24	12	15	3	10	17	22	5	5	4	9	10	12
GRAND HOTEL	1020	15	96	9	41	9	17	45	53	20	8	8	9	65	41
GRAZIA	2146	38	226	33	65	40	46	85	127	48	15	25	31	197	110
GUERIN SPORTIVO	59	0	6	0	4	2	0	3	5	3	0	1	3	1	8
GUIDA CUCINA	805	13	85	4	33	12	8	24	56	14	7	10	11	38	24
GUIDA TV	899	10	82	14	40	14	10	48	62	5	7	11	14	44	33
INTIMITA'	1157	12	100	20	31	13	22	48	72	27	5	12	23	78	32
IL MONDO	102	2	8	1	7	3	1	10	2	3	1	0	3	8	0
MONDO ECONOMICO	100	2	9	3	7	6	0	9	4	2	0	3	4	7	1
NOI	1174	14	129	16	32	23	16	60	65	30	15	29	9	83	42
NOVELLA 2000	1189	14	149	9	45	30	19	71	89	26	15	22	20	82	54
OGGI	2703	44	258	49	81	57	34	124	150	39	23	43	40	173	107
PANORAMA	1564	19	163	40	76	32	20	78	104	26	11	20	17	133	61
RADIOCORRIERE TV	517	17	60	10	21	12	3	29	33	9	4	13	10	30	25
SORRISI E CANZONI TV	5330	75	479	60	163	98	77	200	313	101	42	88	43	358	186
STOP	652	7	67	6	24	19	2	27	22	8	7	14	10	32	24
TELEPIU'	1496	13	151	30	51	25	26	67	94	29	13	28	16	106	56
TELESETTE	1224	10	119	23	46	20	13	63	93	20	15	16	16	85	55
TOPOLINO	1419	27	156	28	68	28	28	113	126	20	12	37	20	96	57
VISTO	735	6	85	15	21	9	11	38	52	14	17	16	11	51	39
VIVERSANI & BELLI	1374	22	137	28	55	29	21	73	104	22	25	18	13	120	50
SUPPLEMENTI															
SETTE	1304	37	125	43	51	29	13	57	58	20	24	24	19	103	60
IL VENERDI'	1827	48	185	46	72	53	20	83	102	36	21	41	32	146	65

Lettori numero medio

Analisi secondo: ● duplicazioni di lettura

(valori assoluti × 1.000)

MENSILI	Totale	MENSILI													
		Gardenia	Gente mese	Gente Money	Gente Motori	Gente Viaggi	Glamour	Insieme	Io e il Mio Bambino	King	Jesus	Linus	Madre	Marie Claire	Max
POPOLAZIONE	25230	253	1557	245	483	292	185	699	1075	246	154	222	255	1106	464
ABITARE	157	8	25	2	18	5	2	16	18	22	4	2	7	25	14
AD	494	43	72	26	50	22	6	59	44	33	3	16	9	92	29
AIRONE	634	74	79	34	37	30	7	49	51	31	16	38	14	89	37
AMADEUS	91	1	9	1	8	3	0	11	12	6	1	5	0	7	3
ARCHEO	138	7	17	6	5	7	5	13	9	5	2	12	7	14	8
ASTRA	561	15	130	11	33	10	28	31	26	22	5	24	5	75	56
AUTO	149	3	31	10	42	5	6	10	28	10	6	6	5	21	14
AUTO CAPITAL	63	0	19	22	40	7	2	0	0	7	1	2	0	9	2
L'AUTOMOBILE	640	9	88	40	63	32	12	47	49	7	12	29	23	82	28
BELL'ITALIA	394	33	46	10	25	42	7	38	29	9	0	33	9	60	24
BENISSIMO	599	38	112	8	29	37	19	66	63	18	16	21	23	69	7
BRAVA CASA	935	22	138	38	56	31	13	81	99	26	3	19	11	118	31
BURDA	1801	44	237	24	63	28	20	115	122	26	18	21	43	158	53
CAPITAL	326	10	80	35	36	16	3	46	20	12	4	18	13	56	24
CASAVIVA	1516	57	207	34	82	64	30	147	142	42	8	37	42	204	67
CENTO COSE ENERGY	782	7	157	18	60	23	70	67	68	53	4	48	20	173	102
CIAK	580	10	105	10	33	30	29	60	59	35	14	58	17	114	80
CLASS	92	2	9	19	1	8	0	4	3	1	0	2	5	23	4
CONSIGLI PRATICI	326	15	56	8	16	7	5	43	44	6	8	12	7	30	11
COSMOPOLITAN	418	6	90	23	53	31	37	43	34	26	0	23	11	120	52
LA CUCINA ITALIANA	749	40	105	25	30	45	5	73	73	3	16	17	15	88	18
DONNA	856	19	154	12	53	20	18	80	80	25	10	25	12	127	41
DONNA E MAMMA	466	11	58	16	23	18	3	132	266	6	7	12	15	34	18
DOVE	280	11	21	17	18	42	2	30	27	8	4	6	11	41	25
ELLE	615	23	111	18	45	30	41	25	59	42	6	25	22	204	81
ELLE DECOR	202	8	37	5	15	17	16	20	15	17	1	6	6	72	27
ESPANSIONE	32	4	6	10	10	4	3	3	5	3	0	0	0	0	3
* FOCUS	355	6	41	14	26	4	16	15	14	27	4	7	13	51	36
GARDENIA	253	253	41	3	13	11	4	36	29	12	4	17	1	36	21
GENTE MESE	1557	41	1557	50	88	43	31	146	110	66	23	51	21	177	73
GENTE MONEY	245	3	50	245	37	19	3	16	20	9	9	10	6	46	12
GENTE MOTORI	483	13	88	37	483	24	5	67	40	30	7	44	12	66	43
GENTE VIAGGI	292	11	43	19	24	292	5	23	32	9	7	23	17	52	28
GLAMOUR	185	4	31	3	5	5	185	12	9	40	0	5	2	74	36
INSIEME	699	36	146	16	67	23	12	699	202	19	13	30	25	78	36
IO E IL MIO BAMBINO	1075	29	110	20	40	32	9	202	1075	10	17	16	31	89	20
KING	246	12	66	9	30	9	40	19	10	246	1	10	2	61	62
JESUS	154	4	23	9	7	7	0	13	17	1	154	5	12	14	8
LINUS	222	17	51	10	44	23	5	30	16	10	5	222	6	45	32
MADRE	255	1	21	6	12	17	2	25	31	2	12	6	255	25	3
MARIE CLAIRE	1106	36	177	46	66	52	74	78	89	61	14	45	25	1106	96
MAX	464	21	73	12	43	28	36	36	20	62	8	32	3	96	464
MESSAGGERO DI S.ANTONIO	1179	7	127	30	34	23	3	55	56	5	24	27	67	57	10
LA MIA BOUTIQUE	569	5	50	9	22	24	11	51	49	17	5	7	23	51	44
LA MIA CASA	368	7	81	8	26	6	5	24	36	12	4	23	4	44	10
MILLEIDEE	1123	29	188	37	50	37	23	117	96	17	15	37	13	151	32
MODA	1207	16	204	35	69	39	55	75	69	62	17	39	19	222	110
NAUTICA	78	0	14	7	15	6	2	1	6	2	0	2	2	17	5
PESCARRE	119	5	16	0	4	6	8	16	17	3	2	7	0	13	9
PRATICA	684	25	91	23	38	27	33	91	82	12	22	27	20	102	46
QUATTORRUOTE	1582	41	229	76	244	51	24	111	130	49	22	63	30	167	133
QUATTRO ZAMPE	542	52	101	17	42	19	9	70	44	30	6	34	18	55	40
RAKAM	799	33	114	15	34	23	13	94	73	12	17	18	27	82	26
SALE & PEPE	950	38	150	40	57	38	21	138	125	20	18	33	23	110	42
SALVE	821	22	141	37	47	74	19	102	86	36	5	40	32	127	48
SCIENZA & VITA	161	10	21	20	6	19	2	17	13	9	9	0	1	17	14
LE SCIENZE	174	10	15	11	9	6	4	7	3	7	2	6	7	16	6
SELEZIONE DAL R.DIGEST	1025	38	172	14	55	26	11	79	91	21	17	32	50	105	45
SPAZIO CASA	382	23	54	9	30	18	6	44	66	23	1	7	8	37	37
SPEAK UP	147	5	24	7	8	14	1	6	5	6	1	5	1	16	12
STARBENE	1755	32	268	64	105	52	48	180	167	40	18	54	42	247	79
STARTER	18	0	4	4	4	1	0	0	6	0	0	0	1	2	2
TUTTI FOTOGRAFI	62	1	5	1	8	0	0	1	7	1	0	5	3	11	4
TUTTOMOTO	354	10	64	3	53	5	7	20	30	24	19	16	10	36	48
TUTTO MUSICA E SPETTACOLO ...	1146	17	223	18	79	19	37	66	85	71	21	81	23	151	119
TUTTOTURISMO	182	1	25	17	22	48	2	19	12	1	2	20	10	13	15
VERA	1154	25	201	17	80	42	23	122	86	13	21	35	24	148	63
VITALITY	216	8	41	6	9	15	17	19	22	18	0	5	4	54	22
VOGUE ITALIA	775	17	190	33	73	37	44	78	67	60	12	29	11	194	94
WEEKEND VIAGGI	182	6	14	7	11	32	7	26	28	11	0	11	10	38	10
DIANA (QUINDICINALE)	84	5	13	0	9	0	0	9	10	1	1	7	0	7	1

Donne

Lettori numero medio

Analisi secondo: ● duplicazioni di lettura

(valori assoluti × 1.000)

SETTIMANALI	Totale	MENSILI													
		Message- gero S. Antonio	La Mia Boutique	La Mia Casa	Mille- Idee	Moda	Nautica	Pescare	Pratica	Quattro- ruote	Quattro Zampe	Rakam	Sale & Pepe	Salve	Scienza & Vita
POPOLAZIONE	25230	1179	569	368	1123	1207	78	119	684	1582	542	799	950	821	161
AMICA	1410	64	62	41	107	154	3	6	74	152	46	81	108	93	7
ANNA	1392	48	50	31	118	144	5	6	73	133	53	85	91	103	11
AUTO OGGI	193	20	1	8	16	19	0	4	8	39	13	4	17	11	1
AUTOSPRINT	104	5	2	2	14	18	0	6	3	17	3	4	3	5	0
* BEAUTIFUL	425	20	7	8	16	52	1	7	11	32	15	11	16	21	1
BELLA PIU'	989	65	37	24	97	87	0	8	59	98	48	70	56	71	11
CIOE'	1100	59	42	24	61	136	2	7	40	129	57	35	41	43	7
CONFIDENZE	1048	63	29	29	96	73	3	13	34	103	32	53	49	55	7
DOMENICA QUIZ	173	15	9	2	18	10	0	2	6	15	3	7	11	12	4
DONNA MODERNA	3060	140	86	74	258	246	20	22	159	321	98	156	200	186	31
EPOCA	918	42	45	19	67	83	6	2	38	109	41	52	74	52	17
L'ESPRESSO	1099	58	50	26	77	104	17	7	58	146	35	71	89	69	13
L'EUROPEO	253	15	13	8	12	15	0	1	13	32	7	23	25	11	7
EVA EXPRESS	486	19	7	14	42	46	3	8	27	61	20	27	34	34	7
FAMIGLIA CRISTIANA	2879	234	79	51	178	191	10	16	82	247	67	124	131	108	22
GENTE	2899	136	74	63	214	222	8	28	122	284	89	139	148	139	29
GIOIA	1727	101	71	39	149	154	4	13	87	192	42	103	106	108	10
IL GIORNALINO	294	19	9	6	13	12	0	1	13	32	5	17	33	19	2
GRAND HOTEL	1020	65	39	25	63	71	7	17	27	114	40	35	47	47	2
GRAZIA	2146	88	75	38	178	231	5	15	107	244	68	121	121	100	22
GUERIN SPORTIVO	59	4	2	0	3	8	0	1	4	11	1	2	2	4	0
GUIDA CUCINA	805	56	51	35	64	71	5	7	61	86	26	58	60	43	6
GUIDA TV	899	29	20	19	47	72	7	6	33	84	29	52	55	40	11
INTIMITA'	1157	76	36	30	100	85	5	16	34	115	33	58	64	66	10
IL MONDO	102	3	4	4	5	6	1	0	3	15	5	5	3	2	0
MONDO ECONOMICO	100	7	2	3	8	9	0	0	5	6	9	2	6	5	0
NOI	1174	78	49	28	86	96	3	10	61	131	45	71	71	61	23
NOVELLA 2000	1189	54	30	50	94	115	9	13	44	118	47	75	74	59	7
OGGI	2703	137	87	62	185	196	16	13	106	253	87	142	155	138	32
PANORAMA	1564	74	66	25	101	125	9	9	69	203	59	78	107	103	13
RADIOCORRIERE TV	517	23	22	6	42	46	1	2	33	55	16	35	28	33	6
SORRISI E CANZONI TV	5330	264	156	94	331	423	27	37	233	506	175	209	274	219	57
STOP	652	53	17	18	36	31	3	5	20	65	20	31	45	26	1
TELEPIU'	1496	118	40	39	113	125	8	17	68	159	59	75	77	78	20
TELESETTE	1224	71	43	27	80	104	8	13	56	134	47	53	79	69	14
TOPOLINO	1419	81	38	27	112	137	2	12	78	199	54	82	92	88	15
VISTO	735	55	25	22	58	72	1	8	27	64	30	46	51	35	16
VIVERSANI & BELLI	1374	72	45	44	114	107	4	9	103	155	49	70	106	89	12
SUPPLEMENTI															
SETTE	1304	50	41	27	94	90	9	10	75	122	47	60	94	97	23
IL VENERDI'	1827	93	41	32	136	133	9	15	82	205	66	118	136	108	29

Lettori numero medio

Analisi secondo: ● duplicazioni di lettura

(valori assoluti × 1.000)

MENSILI	Totale	MENSILI														
		Messag- gero S. Antonio	La Mia Boutique	La Mia Casa	Mille- Idee	Moda	Nautica	Pescare	Pratica	Quattro- ruote	Quattro Zampe	Rakam	Sala & Pepe	Salve	Scienza & Vita	
POPOLAZIONE	25230	1179	569	368	1123	1207	78	119	684	1582	542	799	950	821	161	
ABITARE	157	10	13	10	21	21	1	2	6	21	7	25	24	11	9	
AD	494	19	24	19	52	75	6	2	46	67	36	72	76	39	11	
AIRONE	634	35	24	18	101	51	1	4	52	122	70	68	67	67	22	
AMADEUS	91	0	3	1	5	12	0	3	1	13	8	3	15	5	7	
ARCHEO	138	12	3	2	12	27	5	0	9	33	10	5	16	16	9	
ASTRA	561	45	29	24	55	85	17	9	64	112	48	38	53	58	8	
AUTO	149	7	12	6	32	26	2	4	15	66	7	10	17	17	0	
AUTO CAPITAL	63	5	4	4	7	6	6	1	8	42	1	3	12	2	1	
L'AUTOMOBILE	640	73	62	33	84	77	8	3	50	156	35	57	80	50	14	
BELL'ITALIA	394	17	39	10	51	56	2	0	42	70	25	48	47	42	19	
BENISSIMO	599	43	68	38	170	69	4	9	93	92	74	159	75	75	17	
BRAVA CASA	935	56	62	59	144	105	12	6	114	138	49	127	115	97	14	
BURDA	1801	123	250	69	225	210	1	11	119	208	58	185	150	100	22	
CAPITAL	326	25	28	9	57	57	3	0	37	79	20	48	67	64	6	
CASAVIVA	1516	94	81	70	197	157	22	15	150	212	85	189	195	174	20	
CENTO COSE ENERGY	782	38	46	34	132	173	7	10	91	149	59	64	85	87	13	
CIAK	580	21	58	20	64	130	6	9	79	124	36	33	75	71	9	
CLASS	92	7	1	2	10	16	1	3	2	23	1	6	12	11	4	
CONSIGLI PRATICI	326	43	34	21	78	40	0	6	40	62	25	39	60	34	10	
COSMOPOLITAN	418	33	9	21	55	100	15	13	63	75	36	26	54	61	4	
LA CUCINA ITALIANA	749	77	56	36	120	122	1	2	41	103	39	102	203	52	16	
DONNA	856	71	67	46	126	208	4	17	60	130	51	66	87	89	10	
DONNA E MAMMA	466	48	37	25	62	53	1	15	50	80	18	46	78	50	5	
DOVE	280	14	26	5	31	33	6	1	14	46	21	33	43	30	0	
ELLE	615	24	44	36	92	151	7	4	64	104	43	50	64	91	17	
ELLE DECOR	202	8	14	15	23	49	3	5	23	25	14	15	38	41	6	
ESPANSIONE	32	5	2	1	6	1	0	0	0	7	4	4	12	1	2	
* FOCUS	355	18	10	9	27	41	1	2	39	54	20	24	25	31	6	
GARDENIA	253	7	5	7	29	16	0	5	25	41	52	33	38	22	10	
GENTE MESE	1557	127	50	81	188	204	14	16	91	229	101	114	150	141	21	
GENTE MONEY	245	30	9	8	37	35	7	0	23	76	17	15	40	37	20	
GENTE MOTORI	483	34	22	26	50	69	15	4	38	244	42	34	57	47	6	
GENTE VIAGGI	292	23	24	6	37	39	6	6	27	51	19	23	38	74	19	
GLAMOUR	185	3	11	5	23	55	2	8	33	24	9	13	21	19	2	
INSIEME	699	55	51	24	117	75	1	16	91	111	70	94	138	102	17	
IO E IL MIO BAMBINO	1075	56	49	36	96	69	6	17	82	130	44	73	125	86	13	
KING	246	5	17	12	17	62	2	3	12	49	30	12	20	36	9	
JESUS	154	24	5	4	15	17	0	2	22	22	6	17	18	5	9	
LINUS	222	27	7	23	37	39	2	7	27	63	34	18	33	40	0	
MADRE	255	67	23	4	13	19	2	0	20	30	18	27	23	32	1	
MARIE CLAIRE	1106	57	51	44	151	222	17	13	102	167	55	82	110	127	17	
MAX	464	10	44	10	32	110	5	9	46	133	40	26	42	48	14	
MESSAGGERO DI S.ANTONIO	1179	1179	42	34	73	77	6	10	54	124	40	46	82	62	22	
LA MIA BOUTIQUE	569	42	569	26	80	91	1	1	77	80	20	63	70	38	11	
LA MIA CASA	368	34	26	368	58	68	4	2	30	45	29	35	42	15	1	
MILLEDEE	1123	73	80	58	1123	137	5	9	125	163	54	196	128	116	12	
MODA	1207	77	91	68	137	1207	16	22	74	212	67	73	94	130	12	
NAUTICA	78	6	1	4	5	16	78	3	3	24	1	7	13	2	1	
PESCARO	119	10	1	2	9	22	3	119	7	24	8	3	5	8	1	
PRATICA	684	54	77	30	125	74	3	7	684	98	22	92	94	116	17	
QUATTORRUOTE	1582	124	80	45	163	212	24	24	98	1582	122	104	158	131	24	
QUATTRO ZAMPE	542	40	20	29	54	67	1	8	22	122	542	61	52	67	14	
RAKAM	799	46	63	35	196	73	7	3	92	104	61	799	121	69	14	
SALE & PEPE	950	82	70	42	128	94	13	5	94	158	52	121	950	118	14	
SALVE	821	62	38	15	116	130	2	8	116	131	67	69	118	821	27	
SCIENZA & VITA	161	22	11	1	12	12	1	1	17	24	14	14	14	27	161	
LE SCIENZE	174	28	8	1	20	13	0	3	13	28	16	20	6	23	18	
SELEZIONE DAL R.DIGEST	1025	109	52	23	127	144	7	3	78	146	65	80	79	90	5	
SPAZIO CASA	382	11	29	46	41	67	2	8	30	62	22	35	46	34	4	
SPEAK UP	147	14	10	6	20	23	0	2	14	22	4	10	16	15	5	
STARBENE	1755	113	81	63	266	262	11	29	167	314	80	140	197	338	26	
STARTER	18	1	5	0	4	2	0	0	1	10	0	2	0	1	0	
TUTTI FOTOGRAFI	62	2	10	7	6	11	0	3	3	16	5	1	4	4	6	
TUTTOMOTO	354	29	24	12	44	70	10	9	45	125	17	20	23	29	1	
TUTTO MUSICA E SPETTACOLO	1146	95	70	59	120	228	4	13	74	225	98	44	70	71	13	
TUTTOTURISMO	182	17	24	17	23	34	0	2	17	49	26	31	31	25	0	
VERA	1154	55	69	38	174	145	8	11	203	145	68	128	132	132	10	
VITALITY	216	9	14	9	22	37	1	0	44	35	11	11	32	54	3	
VOGUE ITALIA	775	54	44	40	119	213	6	11	60	172	64	101	102	98	17	
WEEKEND VIAGGI	182	15	15	1	19	44	2	4	23	24	16	15	21	28	3	
DIANA (QUINDICINALE)	84	5	0	1	6	9	0	8	14	10	7	8	1	7	2	

Donne

Lettori numero medio

Analisi secondo: ● duplicazioni di lettura

(valori assoluti × 1.000)

SETTIMANALI	Totale	MENSILI													
		Le Scienze	Selezione dal R.D.	Spazio Casa	Speak Up	Starbene	Starter	Tutti Fotografi	Tutto-moto	Tutto Musica e Spettacolo	Tutto-turismo	Vera	Vitality	Vogue Italia	Week-end Viaggi
POPOLAZIONE	25230	174	1025	382	147	1755	18	62	354	1146	182	1154	216	775	182
AMICA	1410	14	90	37	14	194	2	10	30	97	15	123	30	108	30
ANNA	1392	18	93	38	11	184	1	4	30	99	14	123	24	100	37
AUTO OGGI	193	3	15	7	4	28	0	2	15	42	5	16	1	17	7
AUTOSPRINT	104	1	3	2	0	15	0	0	0	14	2	11	0	8	3
* BEAUTIFUL	425	1	19	2	1	42	1	2	11	55	3	28	9	21	6
BELLA PIU'	989	14	68	24	9	130	3	6	29	73	10	126	22	70	14
CIOE'	1100	7	62	16	7	116	0	8	40	214	9	81	14	77	7
CONFIDENZE	1048	5	76	22	10	125	0	6	15	84	11	79	19	49	8
DOMENICA QUIZ	173	2	9	3	3	16	0	2	1	12	2	12	1	23	3
DONNA MODERNA	3060	29	181	81	37	419	3	18	90	243	29	278	46	161	41
EPOCA	918	19	52	25	5	113	0	6	31	67	16	66	19	40	21
L'ESPRESSO	1099	8	63	32	17	141	3	8	31	77	15	90	14	89	19
L'EUROPEO	253	1	11	14	4	34	0	2	13	19	3	23	5	6	7
EVA EXPRESS	486	6	34	20	2	56	0	3	21	39	4	48	11	28	3
FAMIGLIA CRISTIANA	2879	25	144	63	14	271	1	10	47	148	25	157	25	97	29
GENTE	2899	29	178	79	24	328	2	11	58	220	27	195	45	159	27
GIOIA	1727	10	117	47	20	246	0	10	51	146	11	148	37	130	25
IL GIORNALINO	294	6	11	10	1	29	0	1	10	23	4	19	8	18	6
GRAND HOTEL	1020	7	75	12	10	93	2	5	13	92	3	60	10	48	13
GRAZIA	2146	25	131	57	19	242	3	9	61	174	30	203	34	135	27
GUERIN SPORTIVO	59	0	5	2	2	6	0	0	8	5	0	1	2	2	0
GUIDA CUCINA	805	9	44	30	6	107	0	2	19	68	7	78	9	30	10
GUIDA TV	899	10	54	32	14	90	2	3	17	61	13	63	12	48	10
INTIMITA'	1157	7	80	32	11	146	0	2	35	84	11	97	12	62	21
IL MONDO	102	1	2	4	2	6	0	0	3	4	4	4	0	4	2
MONDO ECONOMICO	100	1	3	3	4	8	0	1	2	9	3	7	3	12	5
NOI	1174	15	83	34	10	127	0	8	26	141	16	115	16	65	8
NOVELLA 2000	1189	6	85	54	9	156	1	4	36	111	14	120	20	75	9
OGGI	2703	33	154	66	24	288	6	10	52	181	26	178	31	125	29
PANORAMA	1564	14	106	50	26	193	1	9	43	117	24	103	22	107	38
RADIOCORRIERE TV	517	6	33	14	4	47	1	2	23	24	4	41	8	28	6
SORRISI E CANZONI TV	5330	32	274	102	49	528	7	19	143	507	44	376	58	270	67
STOP	652	1	38	9	2	65	1	1	6	33	10	69	12	30	6
TELEPIU'	1496	15	94	23	14	170	2	4	47	156	13	109	18	65	8
TELESETTE	1224	10	89	40	14	146	0	5	31	102	11	83	31	69	14
TOPOLINO	1419	26	82	30	16	169	0	4	35	113	18	116	19	75	15
VISTO	735	9	48	22	11	95	1	2	12	80	6	53	5	37	10
VIVERSANI & BELLI	1374	19	95	40	11	224	1	6	42	136	15	149	14	75	18
SUPPLEMENTI															
SETTE	1304	25	106	32	22	130	0	6	36	83	21	105	23	68	20
IL VENERDI'	1827	33	131	52	27	184	0	11	41	122	26	133	24	113	31

Lettori numero medio

Analisi secondo: ● duplicazioni di lettura

(valori assoluti × 1.000)

MENSILI	Totale	MENSILI													
		Le Scienze	Selezione dal R.D.	Spazio Casa	Speak Up	Starbene	Starter	Tutti Fotografi	Tuttomoto	Tutto Musica e Spettacolo	Tuttoturismo	Vera	Vitality	Vogue Italia	Week-end Viaggi
POPOLAZIONE	25230	174	1025	382	147	1755	18	62	354	1146	182	1154	216	775	182
ABITARE	157	9	11	10	1	18	0	0	3	12	3	21	6	9	2
AD	494	11	44	37	8	82	4	10	26	32	12	47	10	58	33
AIRONE	634	23	89	30	12	101	0	9	22	77	16	57	16	61	27
AMADEUS	91	16	13	1	0	3	0	3	4	5	3	2	0	4	1
ARCHEO	138	3	23	11	11	18	0	4	1	15	5	10	5	4	3
ASTRA	561	8	64	14	11	117	0	3	27	107	4	74	18	57	4
AUTO	149	2	16	16	10	37	8	0	36	27	7	29	7	25	0
AUTO CAPITAL	63	1	5	5	0	9	4	0	15	9	2	7	3	14	0
L'AUTOMOBILE	640	21	77	18	6	108	8	7	39	75	24	80	17	60	13
BELL'ITALIA	394	12	34	30	4	70	0	8	11	26	28	58	10	30	43
BENISSIMO	599	15	65	28	15	132	0	3	26	68	31	129	21	55	18
BRAVA CASA	935	24	57	125	16	181	5	7	36	63	33	145	28	75	30
BURDA	1801	24	145	53	9	303	1	13	46	171	31	200	30	164	23
CAPITAL	326	7	48	21	12	76	0	0	17	29	20	62	16	56	19
CASAVIVA	1516	19	133	152	18	310	3	14	52	89	36	199	46	147	49
CENTO COSE ENERGY	782	13	75	28	25	210	0	12	48	171	21	122	71	136	13
CIACK	580	1	85	27	14	136	1	5	40	202	4	88	32	84	24
CLASS	92	6	13	0	3	10	0	0	1	3	4	5	4	20	8
CONSIGLI PRATICI	326	4	36	22	6	97	2	8	18	42	13	61	8	24	7
COSMOPOLITAN	418	8	43	19	32	119	1	0	17	43	17	66	56	92	25
LA CUCINA ITALIANA	749	13	80	50	14	120	0	0	30	49	39	86	6	53	37
DONNA	856	4	99	35	12	194	2	4	49	156	25	124	28	130	13
DONNA E MAMMA	466	3	49	31	4	87	0	1	18	38	17	42	11	33	15
DOVE	280	2	25	25	15	56	0	3	6	17	15	26	5	27	26
ELLE	615	5	54	44	19	139	0	3	30	89	12	75	36	144	20
ELLE DECOR	202	0	24	31	6	40	0	3	16	33	3	12	11	53	5
ESPANSIONE	32	0	3	4	0	5	0	0	0	0	2	2	0	10	0
* FOCUS	355	8	41	17	6	57	0	1	13	61	4	36	12	36	7
GARDENIA	253	10	38	23	5	32	0	1	10	17	1	25	8	17	6
GENTE MESE	1557	15	172	54	24	268	4	5	64	223	25	201	41	190	14
GENTE MONEY	245	11	14	9	7	64	4	1	3	18	17	17	6	33	7
GENTE MOTORI	483	9	55	30	8	105	4	8	53	79	22	80	9	73	11
GENTE VIAGGI	292	6	26	18	14	52	1	0	5	19	48	42	15	37	32
GLAMOUR	185	4	11	6	1	48	0	0	7	37	2	23	17	44	7
INSIEME	699	7	79	44	6	180	0	1	20	66	19	122	19	78	26
IO E IL MIO BAMBINO	1075	3	91	66	5	167	6	7	30	85	12	86	22	67	28
KING	246	7	21	23	6	40	0	1	24	71	1	13	18	60	11
JESUS	154	2	17	1	1	18	0	0	19	21	2	21	0	12	0
LINUS	222	6	32	7	5	54	0	5	16	81	20	35	5	29	11
MADRE	255	7	50	8	1	42	1	3	10	23	10	24	4	11	10
MARIE CLAIRE	1106	16	105	37	16	247	2	11	36	151	13	148	54	194	38
MAX	464	6	45	37	12	79	2	4	48	119	15	63	22	94	10
MESSAGGERO DI S.ANTONIO	1179	28	109	11	14	113	1	2	29	95	17	55	9	54	15
LA MIA BOUTIQUE	569	8	52	29	10	81	5	10	24	70	24	69	14	44	15
LA MIA CASA	368	1	23	46	6	63	0	7	12	59	17	38	9	40	1
MILLEIDEE	1123	20	127	41	20	266	4	6	44	120	23	174	22	119	19
MODA	1207	13	144	67	23	262	2	11	70	228	34	145	37	213	44
NAUTICA	78	0	7	2	0	11	0	0	10	4	0	8	1	6	2
PESCARRE	119	3	3	8	2	29	0	3	9	13	2	11	0	11	4
PRATICA	684	13	78	30	14	167	1	3	45	74	17	203	44	60	23
QUATTORRUOTE	1582	28	146	62	22	314	10	16	125	225	49	145	35	172	24
QUATTRO ZAMPE	542	16	65	22	4	80	0	5	17	98	26	68	11	64	16
RAKAM	799	20	80	35	10	140	2	1	20	44	31	128	11	101	15
SALE & PEPE	950	6	79	46	16	197	0	4	23	70	31	132	32	102	21
SALVE	821	23	90	34	15	338	1	4	29	71	25	132	54	98	28
SCIENZA & VITA	161	18	5	4	5	26	0	6	1	13	0	10	3	17	3
LE SCIENZE	174	174	15	3	5	15	0	3	0	13	6	4	1	9	3
SELEZIONE DAL R.DIGEST	1025	15	1025	34	17	161	1	8	58	105	16	127	29	91	21
SPAZIO CASA	382	3	34	382	9	64	4	6	19	41	21	54	16	41	35
SPEAK UP	147	5	17	9	147	15	0	3	9	20	8	14	7	29	9
STARBENE	1755	15	161	64	15	1755	8	9	56	213	31	279	85	197	30
STARTER	18	0	1	4	0	8	18	0	1	1	0	2	0	2	0
TUTTI FOTOGRAFI	62	3	8	6	3	9	0	62	6	11	3	7	0	6	3
TUTTOMOTO	354	0	58	19	9	56	1	6	354	94	11	52	14	46	4
TUTTO MUSICA E SPETTACOLO	1146	13	105	41	20	213	1	11	94	1146	17	125	30	163	12
TUTTOTURISMO	182	6	16	21	8	31	0	3	11	17	182	25	18	32	28
VERA	1154	4	127	54	14	279	2	7	52	125	25	1154	48	96	25
VITALITY	216	1	29	16	7	85	0	0	14	30	18	48	216	34	6
VOGUE ITALIA	775	9	91	41	29	197	2	6	46	163	32	96	34	775	28
WEEKEND VIAGGI	182	3	21	35	9	30	0	3	4	12	28	25	6	28	182
DIANA (QUINDICINALE)	84	1	4	4	1	12	0	0	12	6	3	8	0	3	2

Donne

Lettori numero medio

Analisi secondo: ● duplicazioni di lettura

(valori assoluti × 1.000)

SETTIMANALI

Totale

MENSILI

Diana
(quindic.)

	Totale	Diana (quindic.)
POPOLAZIONE	25230	84
AMICA	1410	7
ANNA	1392	11
AUTO OGGI	193	1
AUTOSPRINT	104	1
* BEAUTIFUL	425	2
BELLA PIU'	989	2
CIOE'	1100	6
CONFIDENZE	1048	2
DOMENICA QUIZ	173	1
DONNA MODERNA	3060	13
EPOCA	918	3
L'ESPRESSO	1099	4
L'EUROPEO	253	0
EVA EXPRESS	486	1
FAMIGLIA CRISTIANA	2879	12
GENTE	2899	11
GIOIA	1727	8
IL GIORNALINO	294	5
GRAND HOTEL	1020	4
GRAZIA	2146	9
GUERIN SPORTIVO	59	2
GUIDA CUCINA	805	8
GUIDA TV	899	3
INTIMITA'	1157	0
IL MONDO	102	0
MONDO ECONOMICO	100	0
NOI	1174	8
NOVELLA 2000	1189	4
OGGI	2703	14
PANORAMA	1564	8
RADIOCORRIERE TV	517	8
SORRISI E CANZONI TV	5330	26
STOP	652	5
TELEPIU'	1496	8
TELESETTE	1224	3
TOPOLINO	1419	10
VISTO	735	4
VIVERSANI & BELLI	1374	11
SUPPLEMENTI		
SETTE	1304	7
IL VENERDI'	1827	5

Lettori numero medio

Analisi secondo: ● duplicazioni di lettura

(valori assoluti × 1.000)

MENSILI	Totale	MENSILI	
		Diana (quindic.)	
POPOLAZIONE	25230	84	
ABITARE	157	0	
AD	494	2	
AIRONE	634	7	
AMADEUS	91	0	
ARCHEO	138	0	
ASTRA	561	3	
AUTO	149	3	
AUTO CAPITAL	83	0	
L'AUTOMOBILE	640	1	
BELL'ITALIA	394	7	
BENISSIMO	599	9	
BRAVA CASA	935	6	
BURDA	1801	7	
CAPITAL	326	2	
CASAVIVA	1516	11	
CENTO COSE ENERGY	782	7	
CIAK	580	4	
CLASS	92	0	
CONSIGLI PRATICI	326	4	
COSMOPOLITAN	418	0	
LA CUCINA ITALIANA	749	5	
DONNA	856	5	
DONNA E MAMMA	466	3	
DOVE	280	2	
ELLE	615	3	
ELLE DECOR	202	2	
ESPANSIONE	32	0	
* FOCUS	355	1	
GARDENIA	253	5	
GENTE MESE	1557	13	
GENTE MONEY	245	0	
GENTE MOTORI	483	9	
GENTE VIAGGI	292	0	
GLAMOUR	185	0	
INSIEME	699	9	
IO E IL MIO BAMBINO	1075	10	
KING	246	1	
JESUS	154	1	
LINUS	222	7	
MADRE	255	0	
MARIE CLAIRE	1106	7	
MAX	464	1	
MESSAGGERO DI S.ANTONIO	1179	5	
LA MIA BOUTIQUE	569	0	
LA MIA CASA	368	1	
MILLEIDEE	1123	6	
MODA	1207	9	
NAUTICA	78	0	
PESCARE	119	8	
PRATICA	684	14	
QUATTORRUOTE	1582	10	
QUATTRO ZAMPE	542	7	
RAKAM	799	8	
SALE & PEPE	950	1	
SALVE	821	7	
SCIENZA & VITA	161	2	
LE SCIENZE	174	1	
SELEZIONE DAL R.DIGEST	1025	4	
SPAZIO CASA	382	4	
SPEAK UP	147	1	
STARBENE	1755	12	
STARTER	18	0	
TUTTI FOTOGRAFI	62	0	
TUTTOMOTO	354	12	
TUTTO MUSICA E SPETTACOLO	1146	6	
TUTTOTURISMO	182	3	
VERA	1154	8	
VITALITY	216	0	
VOGUE ITALIA	775	3	
WEEKEND VIAGGI	182	2	
DIANA (QUINDICINALE)	84	84	

Responsabili acquisti

Lettori numero medio

Analisi secondo: ● duplicazioni di lettura

(valori assoluti × 1.000)

SETTIMANALI	Totale	SETTIMANALI													
		Amica	Anna	Auto Oggi	Auto-sprint	* Beautiful	Bella Più	Cioè	Confidenze	Domenica Quiz	Donna Moderna	Epoca	L'Espresso	L'Europeo	Eva Express
POPOLAZIONE	20709	953	953	167	111	148	664	396	746	150	2020	706	901	234	322
AMICA	953	953	311	23	13	15	124	41	75	23	316	105	135	43	32
ANNA	953	311	953	9	6	17	122	24	73	20	278	100	104	13	36
AUTO OGGI	167	23	9	167	22	6	21	7	17	7	39	24	41	9	22
AUTOSPRINT	111	13	6	22	111	5	5	6	10	2	18	7	17	2	3
* BEAUTIFUL	148	15	17	6	5	148	11	10	11	4	22	9	9	0	10
BELLA PIU'	664	124	122	21	5	11	664	17	84	13	234	45	53	16	33
CIOE'	396	41	24	7	6	10	17	396	40	15	74	45	16	18	19
CONFIDENZE	746	75	73	17	10	11	84	40	746	7	206	47	39	6	33
DOMENICA QUIZ	150	23	20	7	2	4	13	15	7	150	39	21	24	14	5
DONNA MODERNA	2020	316	278	39	18	22	234	74	206	39	2020	137	167	56	76
EPOCA	706	105	100	24	7	9	45	45	47	21	137	706	159	56	37
L'ESPRESSO	901	135	104	41	17	9	53	16	39	24	167	159	901	87	36
L'EUROPEO	234	43	13	9	2	0	16	18	6	14	56	56	87	234	14
EVA EXPRESS	322	32	36	22	3	10	33	19	33	5	76	37	36	14	322
FAMIGLIA CRISTIANA	2327	169	177	33	27	30	129	43	189	32	354	125	143	46	32
GENTE	2151	281	230	30	15	22	139	86	153	30	483	211	211	59	109
GIOIA	1114	287	238	24	17	11	142	58	105	28	328	120	125	31	64
IL GIORNALINO	229	20	14	10	6	11	8	16	15	6	44	18	27	15	23
GRAND HOTEL	749	33	34	2	17	9	38	49	82	16	147	47	38	16	49
GRAZIA	1361	324	307	19	14	21	137	46	121	26	352	139	147	37	66
GUERIN SPORTIVO	68	5	3	5	9	0	1	2	0	3	8	9	13	9	7
GUIDA CUCINA	608	81	63	8	10	6	64	33	65	7	187	52	49	25	25
GUIDA TV	723	97	64	14	6	7	33	34	44	23	119	73	101	37	34
INTIMITA'	866	73	81	13	13	10	76	27	272	14	187	58	43	14	39
IL MONDO	91	16	6	8	1	7	6	2	6	9	15	19	35	16	17
MONDO ECONOMICO	52	8	1	8	1	0	1	0	3	3	10	14	26	14	10
NOI	770	103	97	19	10	7	80	55	65	7	184	86	74	25	44
NOVELLA 2000	850	137	111	16	5	11	104	33	117	10	238	70	54	20	154
OGGI	2097	246	243	45	30	22	182	86	141	42	442	224	201	52	116
PANORAMA	1262	177	143	44	19	16	87	53	77	25	257	218	299	79	55
RADIOCORRIERE TV	425	49	47	10	20	7	47	9	27	16	85	49	65	25	25
SORRISI E CANZONI TV	3481	296	278	44	51	54	211	155	213	59	659	224	189	61	122
STOP	530	44	34	19	7	13	57	19	49	7	102	52	39	19	74
TELEPIU'	1022	77	54	20	7	19	70	63	94	26	188	72	71	25	42
TELESETTE	913	67	82	15	16	13	53	32	74	10	166	61	72	22	37
TOPOLINO	1060	136	102	29	12	24	68	57	52	23	231	99	130	39	41
VISTO	528	65	44	16	11	27	73	37	62	10	108	49	44	17	47
VIVERSANI & BELLI	934	129	118	14	6	10	130	48	79	20	289	77	97	22	47
SUPPLEMENTI															
SETTE	1057	96	109	18	11	3	44	19	39	17	150	79	104	35	32
IL VENERDI'	1450	130	129	32	17	5	64	22	43	16	206	107	213	54	26

Responsabili acquisti

Lettori numero medio

Analisi secondo: ● duplicazioni di lettura

(valori assoluti × 1.000)

MENSILI	Totale	SETTIMANALI													
		Amica	Anna	Auto Oggi	Auto-sprint	* Beautiful	Bella Più	Cioè	Confidenze	Domenica Quiz	Donna Moderna	Epoca	L'E-spresso	L'Europeo	Eva Express
POPOLAZIONE	20709	953	953	167	111	148	664	396	746	150	2020	706	901	234	322
ABITARE	129	14	8	7	0	2	6	6	2	2	19	12	17	11	4
AD	346	37	32	6	2	2	8	8	11	6	57	22	49	11	10
AIRONE	480	41	44	13	5	5	20	14	21	4	89	43	55	17	15
AMADEUS	76	8	2	3	0	1	0	0	1	0	10	3	6	2	0
ARCHEO	101	5	5	2	0	1	4	3	2	0	15	6	14	5	2
ASTRA	258	25	30	4	0	1	26	16	15	5	39	17	20	5	8
AUTO	119	4	6	6	6	4	12	4	6	1	17	12	16	2	3
AUTO CAPITAL	53	7	4	6	2	1	0	0	0	0	13	7	12	3	0
L'AUTOMOBILE	529	35	35	15	9	3	42	22	24	13	81	43	55	18	13
BELL'ITALIA	313	39	34	4	2	2	26	11	6	6	45	28	43	17	7
BENISSIMO	434	30	40	5	2	5	31	17	33	6	99	30	29	12	18
BRAVA CASA	738	86	86	8	4	4	48	23	34	11	165	51	72	22	19
BURDA	1293	131	111	8	8	11	66	45	80	15	244	78	80	23	26
CAPITAL	249	23	19	8	2	4	13	6	13	8	46	28	35	4	6
CASAVIVA	1159	116	135	13	9	5	65	33	63	21	250	75	90	31	32
CENTO COSE ENERGY	280	32	30	5	1	2	16	7	7	2	63	9	22	1	7
CIAK	269	26	25	10	6	6	14	18	16	5	47	18	24	11	9
CLASS	53	1	1	2	2	1	2	1	0	1	12	4	5	4	3
CONSIGLI PRATICI	265	23	17	1	2	6	23	5	16	2	50	13	10	7	13
COSMOPOLITAN	214	32	30	5	0	4	16	6	13	0	60	20	26	2	14
LA CUCINA ITALIANA	680	63	46	9	2	7	46	20	36	8	100	47	60	18	25
DONNA	546	62	46	4	4	15	38	22	38	6	75	29	33	8	14
DONNA E MAMMA	409	47	25	8	3	6	21	21	13	16	86	23	33	7	12
DOVE	224	18	19	10	1	1	12	6	12	3	34	17	29	13	3
ELLE	283	46	42	5	0	4	23	8	11	12	57	27	30	11	10
ELLE DECOR	125	25	31	2	0	3	5	4	6	3	25	5	13	5	10
ESPANSIONE	33	4	4	4	0	0	0	1	1	3	6	6	8	1	0
* FOCUS	196	13	18	7	4	4	5	7	5	2	33	13	21	8	7
GARDENIA	237	13	22	2	1	2	11	10	8	2	46	16	23	6	10
GENTE MESE	941	96	101	19	3	13	76	47	57	19	156	56	62	15	28
GENTE MONEY	231	15	15	8	2	3	9	5	10	1	46	23	29	5	7
GENTE MOTORI	428	32	38	18	12	3	18	19	16	10	54	47	54	11	5
GENTE VIAGGI	210	12	12	5	4	2	16	3	4	3	32	21	27	8	11
GLAMOUR	57	16	12	0	0	3	2	1	1	1	9	6	7	2	1
INSIEME	595	63	48	10	6	7	42	28	32	10	151	41	60	12	19
IO E IL MIO BAMBINO	952	89	61	10	4	17	43	35	41	16	180	52	65	12	27
KING	70	15	17	2	3	5	5	0	2	0	16	5	7	1	3
JESUS	121	5	5	4	2	3	5	3	3	1	9	0	13	2	0
LINUS	114	5	4	5	4	1	8	5	1	0	20	11	13	5	6
MADRE	192	8	15	1	0	0	8	3	12	1	30	8	18	7	8
MARIE CLAIRE	601	70	78	6	4	5	40	18	32	9	124	37	59	10	19
MAX	142	17	13	7	4	3	17	7	6	1	31	13	13	12	7
MESSAGGERO DI S.ANTONIO	940	37	38	16	8	7	37	29	45	11	104	33	42	10	16
LA MIA BOUTIQUE	400	44	40	1	2	1	28	18	20	8	54	33	30	11	3
LA MIA CASA	257	22	19	6	0	3	15	12	20	3	48	9	14	5	9
MILLEIDEE	845	83	88	11	12	4	64	26	81	15	186	40	51	11	24
MODA	619	68	65	4	2	9	34	23	37	7	95	46	41	12	21
NAUTICA	69	0	1	8	0	1	0	1	1	0	12	6	10	0	3
PESCARRE	118	5	5	13	3	4	3	4	8	1	13	4	12	1	7
PRATICA	452	60	42	4	3	4	33	13	15	4	94	18	37	7	14
QUATTORRUOTE	1282	83	81	41	21	8	63	42	64	12	194	101	116	34	30
QUATTRO ZAMPE	334	23	23	9	2	5	26	8	13	1	48	20	21	6	11
RAKAM	628	59	64	2	4	7	59	23	47	4	122	35	53	18	22
SALE & PEPE	760	89	69	17	3	4	43	18	39	9	161	60	77	21	26
SALVE	623	61	68	9	4	7	53	12	44	14	119	39	44	9	20
SCIENZA & VITA	117	5	6	0	0	0	5	3	4	2	14	10	11	6	3
LE SCIENZE	114	5	10	0	0	0	5	1	1	1	12	8	2	1	3
SELEZIONE DAL R.DIGEST	854	62	69	15	9	5	42	28	55	12	122	49	54	14	21
SPAZIO CASA	316	32	34	3	3	1	17	8	17	2	64	16	27	11	14
SPEAK UP	54	3	3	2	0	0	1	0	1	1	7	2	7	1	0
STARBENE	1271	132	132	14	8	16	83	44	91	18	287	76	97	23	34
STARTER	26	2	1	2	0	1	3	0	0	0	3	6	7	3	0
TUTTI FOTOGRAFI	41	5	1	2	0	0	2	3	2	1	8	2	7	2	2
TUTTOMOTO	174	16	9	6	9	1	8	4	5	1	32	14	14	4	3
TUTTO MUSICA E SPETTACOLO	359	28	34	12	9	5	15	21	24	5	58	20	19	9	9
TUTTOTURISMO	142	9	7	5	2	2	7	3	8	0	18	12	21	5	3
VERA	802	88	83	11	6	11	88	33	61	10	176	44	68	10	30
VITALITY	89	14	11	0	0	0	3	0	6	0	13	8	1	0	5
VOGUE ITALIA	416	49	56	12	2	5	30	21	17	12	63	19	56	8	11
WEEKEND VIAGGI	115	24	23	4	6	2	5	3	6	0	21	10	18	4	3
DIANA (QUINDICINALE)	77	4	8	1	1	1	2	1	0	1	10	2	2	1	1

Responsabili acquisti

Lettori numero medio

Analisi secondo: ● duplicazioni di lettura

(valori assoluti × 1.000)

SETTIMANALI	Totale	SETTIMANALI													
		Famiglia Cristiana	Gente	Gioia	Il Giornalino	Grand Hotel	Grazia	Guerin Sportivo	Guida Cucina	Guida TV	Intimità	Il Mondo	Mondo Economico	Noi	Novella 2000
POPOLAZIONE	20709	2327	2151	1114	229	749	1361	68	608	723	866	91	52	770	850
AMICA	953	169	281	287	20	33	324	5	81	97	73	16	8	103	137
ANNA	953	177	230	238	14	34	307	3	63	64	81	6	1	97	111
AUTO OGGI	167	33	30	24	10	2	19	5	8	14	13	8	8	19	16
AUTOSPRINT	111	27	15	17	6	17	14	9	10	6	13	1	1	10	5
* BEAUTIFUL	148	30	22	11	11	9	21	0	6	7	10	7	0	7	11
BELLA PIU'	664	129	139	142	8	38	137	1	64	33	76	6	1	80	104
CIOE'	396	43	86	58	16	49	46	2	33	34	27	2	0	55	33
CONFIDENZE	746	189	153	105	15	82	121	0	65	44	272	6	3	65	117
DOMENICA QUIZ	150	32	30	28	6	16	26	3	7	23	14	9	3	7	10
DONNA MODERNA	2020	354	483	328	44	147	352	8	187	119	187	15	10	184	238
EPOCA	706	125	211	120	18	47	139	9	52	73	58	19	14	86	70
L'ESPRESSO	901	143	211	125	27	38	147	13	49	101	43	35	26	74	54
L'EUROPEO	234	46	59	31	15	16	37	9	25	37	14	16	14	25	20
EVA EXPRESS	322	32	109	64	23	49	66	7	25	34	39	17	10	44	154
FAMIGLIA CRISTIANA	2327	2327	367	228	92	82	288	12	145	110	190	21	10	114	125
GENTE	2151	367	2151	323	48	118	366	12	101	142	162	21	19	219	276
GIOIA	1114	228	323	1114	24	77	377	6	79	85	101	16	13	138	180
IL GIORNALINO	229	92	48	24	229	27	18	10	28	21	25	9	6	45	31
GRAND HOTEL	749	82	118	77	27	749	69	9	62	30	124	13	13	69	86
GRAZIA	1361	288	366	377	18	69	1361	9	99	86	126	21	10	105	166
GUERIN SPORTIVO	68	12	12	6	10	9	9	68	10	14	6	7	9	8	11
GUIDA CUCINA	608	145	101	79	28	62	99	10	608	72	83	9	14	55	81
GUIDA TV	723	110	142	85	21	30	86	14	72	723	78	22	19	70	75
INTIMITA'	866	190	162	101	25	124	126	6	83	78	866	8	8	83	119
IL MONDO	91	21	21	16	9	13	21	7	9	22	8	91	21	13	11
MONDO ECONOMICO	52	10	19	13	6	13	10	9	14	19	8	21	52	10	9
NOI	770	114	219	138	45	69	105	8	55	70	83	13	10	770	126
NOVELLA 2000	850	125	276	180	31	86	166	11	81	75	119	11	9	126	850
OGGI	2097	383	800	350	42	110	350	15	107	151	149	15	14	186	305
PANORAMA	1262	223	294	162	34	51	194	17	71	74	87	40	26	109	98
RADIOCORRIERE TV	425	83	88	52	17	39	58	18	33	45	38	17	12	36	44
SORRISI E CANZONI TV	3481	479	571	382	91	229	411	22	204	157	264	17	14	301	356
STOP	530	84	139	66	20	77	66	11	47	49	76	13	16	65	104
TELEPIU'	1022	145	155	115	27	99	122	17	73	85	118	13	9	67	115
TELESETTE	913	140	137	76	28	61	113	13	66	64	68	18	10	59	88
TOPOLINO	1060	210	243	138	71	60	152	6	62	104	85	17	4	125	109
VISTO	528	103	142	76	23	65	89	7	48	36	70	14	7	85	89
VIVERSANI & BELLI	934	154	227	152	26	72	164	14	69	67	90	12	6	103	116
SUPPLEMENTI															
SETTE	1057	152	181	99	25	30	145	6	34	55	42	23	7	54	53
IL VENERDI'	1450	181	200	135	17	42	166	4	51	86	47	27	10	73	63

Responsabili acquisti

Lettori numero medio

Analisi secondo: ● duplicazioni di lettura

(valori assoluti × 1.000)

MENSILI	Totale	SETTIMANALI													
		Famiglia Cristiana	Gente	Gioia	Il Giornalino	Grand Hotel	Grazia	Guerin Sportivo	Guida Cucina	Guida TV	Intimità	Il Mondo	Mondo Economico	Noi	Novella 2000
POPOLAZIONE	20709	2327	2151	1114	229	749	1361	68	608	723	866	91	52	770	850
ABITARE	129	26	17	5	5	3	15	4	6	10	4	7	3	9	5
AD	346	32	49	28	12	14	48	2	21	16	20	9	4	10	19
AIRONE	480	83	73	41	17	16	56	4	15	18	30	7	1	30	21
AMADEUS	76	17	5	3	0	2	9	0	0	1	2	0	0	3	1
ARCHEO	101	11	15	6	1	6	7	0	3	8	2	1	0	1	6
ASTRA	258	40	41	25	1	14	28	0	11	13	10	1	0	17	20
AUTO	119	21	12	6	1	3	11	3	4	11	7	0	1	5	11
AUTO CAPITAL	53	6	9	5	7	0	8	0	1	4	4	0	0	3	0
L'AUTOMOBILE	529	88	69	50	16	33	52	6	24	46	28	7	5	23	35
BELL'ITALIA	313	45	45	29	6	4	45	2	19	15	15	8	1	15	15
BENISSIMO	434	60	71	50	8	23	65	1	39	18	43	3	0	31	35
BRAVA CASA	738	98	133	80	12	22	117	3	56	56	50	11	1	44	54
BURDA	1293	176	194	154	18	72	147	0	77	57	91	5	4	66	88
CAPITAL	249	40	47	26	6	14	32	0	9	10	18	3	2	15	22
CASAVIVA	1159	157	198	133	16	35	156	3	70	65	89	14	4	62	79
CENTO COSE ENERGY	280	40	33	34	3	23	38	1	13	12	18	0	1	19	19
CIAK	269	27	46	27	6	7	18	1	20	10	16	2	0	16	27
CLASS	53	13	12	2	3	0	7	0	1	0	1	0	0	4	2
CONSIGLI PRATICI	265	27	38	24	4	9	27	1	21	16	25	2	0	14	27
COSMOPOLITAN	214	26	41	34	4	14	29	0	9	19	20	2	0	11	13
LA CUCINA ITALIANA	680	107	111	50	17	29	75	2	45	42	58	5	1	40	49
DONNA	546	86	122	64	11	32	58	1	29	41	44	4	4	31	50
DONNA E MAMMA	409	47	53	45	7	15	44	2	21	21	17	0	0	23	28
DOVE	224	23	21	26	12	14	32	2	12	21	16	2	0	8	9
ELLE	283	40	48	39	3	6	65	0	10	4	24	3	0	16	29
ELLE DECOR	125	21	20	27	1	3	23	0	9	4	9	1	0	4	14
ESPANSIONE	33	4	4	4	6	1	0	0	0	3	6	0	0	2	0
* FOCUS	196	36	26	17	4	6	20	0	6	8	14	0	0	10	9
GARDENIA	237	30	45	10	4	11	26	0	12	10	9	3	1	13	15
GENTE MESE	941	117	206	106	10	48	107	1	60	60	64	6	3	66	84
GENTE MONEY	231	40	41	18	12	6	23	2	5	10	12	1	1	18	9
GENTE MOTORI	428	57	60	31	11	18	31	8	30	39	22	10	5	25	31
GENTE VIAGGI	210	15	31	16	1	2	23	1	9	10	4	4	1	9	22
GLAMOUR	57	9	17	12	5	1	13	0	4	2	7	0	0	6	1
INSIEME	595	93	113	73	17	37	75	3	19	40	39	6	4	48	67
IO E IL MIO BAMBINO	952	117	114	96	21	39	110	6	50	58	56	2	1	51	80
KING	70	10	10	10	1	3	7	0	6	3	6	0	0	8	4
JESUS	121	24	10	11	3	3	11	1	2	8	4	0	0	9	6
LINUS	114	10	15	5	3	2	10	1	7	3	3	1	0	8	13
MADRE	192	48	27	12	9	8	21	4	11	13	17	3	3	5	15
MARIE CLAIRE	601	97	103	83	6	27	99	0	18	26	45	6	3	38	39
MAX	142	27	35	15	9	6	25	3	13	17	9	2	2	5	12
MESSAGGERO DI S.ANTONIO	940	205	106	73	20	49	68	9	50	26	60	1	0	46	43
LA MIA BOUTIQUE	400	61	50	52	9	25	49	1	34	15	29	1	1	33	22
LA MIA CASA	257	31	39	22	2	10	20	0	26	13	18	2	1	13	38
MILLEIDEE	845	141	159	102	12	41	128	3	51	37	76	4	2	50	66
MODA	619	104	105	67	4	32	90	3	32	47	38	3	1	28	62
NAUTICA	69	16	3	0	0	4	0	2	4	7	0	1	0	4	8
PESCARRE	118	21	18	6	1	8	11	3	7	6	10	1	1	5	12
PRATICA	452	61	78	55	9	13	60	4	34	21	25	3	1	30	32
QUATTORRUOTE	1282	197	207	108	26	64	135	18	61	89	68	22	4	83	81
QUATTRO ZAMPE	334	39	51	16	3	15	31	1	14	20	15	1	2	16	25
RAKAM	628	110	116	81	12	23	92	2	47	43	49	3	1	52	60
SALE & PEPE	760	104	129	83	27	39	85	6	51	44	48	2	1	57	70
SALVE	623	86	97	79	11	28	53	3	26	25	51	3	1	35	41
SCIENZA & VITA	117	22	18	6	1	2	8	1	4	5	4	1	0	9	2
LE SCIENZE	114	24	17	5	4	0	9	2	3	5	1	2	0	10	3
SELEZIONE DAL R.DIGEST	854	117	143	80	9	59	92	10	29	52	58	7	0	60	68
SPAZIO CASA	316	53	49	33	8	3	41	3	22	33	21	4	0	19	38
SPEAK UP	54	7	8	5	1	4	4	0	0	5	4	1	0	3	0
STARBENE	1271	188	234	154	21	62	151	6	66	80	109	5	3	80	113
STARTER	26	2	3	0	0	3	3	0	1	7	0	0	1	0	3
TUTTI FOTOGRAFI	41	4	2	4	0	2	3	0	1	1	1	2	0	5	3
TUTTOMOTO	174	18	19	19	5	12	22	0	11	14	12	3	1	12	7
TUTTO MUSICA E SPETTACOLO	359	51	68	38	8	24	42	1	19	30	33	3	2	24	41
TUTTOTURISMO	142	18	20	3	2	1	18	1	8	10	3	3	1	12	10
VERA	802	110	152	104	12	33	136	3	52	48	81	3	2	81	86
VITALITY	89	11	16	15	4	3	8	0	2	5	6	0	3	6	4
VOGUE ITALIA	416	56	90	62	13	13	60	1	9	33	32	5	3	27	38
WEEKEND VIAGGI	115	15	12	16	6	8	12	0	5	6	11	4	1	1	4
DIANA (QUINDICINALE)	77	14	9	8	5	3	8	4	5	5	0	0	0	6	4

Responsabili acquisti

Lettori numero medio

Analisi secondo: ● duplicazioni di lettura

(valori assoluti × 1.000)

SETTIMANALI	Totale	SETTIMANALI											
		Oggi	Pano-rama	Radio-corriere TV	Sorrisi e Canzoni TV	Stop	Telepiù	Tete-sette	Topolino	Visto	Viversani & Belli	Sette suppl.	Il Venerdì suppl.
POPOLAZIONE	20709	2097	1262	425	3481	530	1022	913	1060	528	934	1057	1450
AMICA	953	246	177	49	296	44	77	67	136	65	129	96	130
ANNA	953	243	143	47	278	34	54	82	102	44	118	109	129
AUTO OGGI	167	45	44	10	44	19	20	15	29	16	14	18	32
AUTOSPRINT	111	30	19	20	51	7	7	16	12	11	6	11	17
* BEAUTIFUL	148	22	16	7	54	13	19	13	24	27	10	3	5
BELLA PIU'	664	182	87	47	211	57	70	53	68	73	130	44	64
CIOE'	396	86	53	9	155	19	63	32	57	37	48	19	22
CONFIDENZE	746	141	77	27	213	49	94	74	52	62	79	39	43
DOMENICA QUIZ	150	42	25	16	59	7	26	10	23	10	20	17	16
DONNA MODERNA	2020	442	257	85	659	102	188	166	231	108	289	150	206
EPOCA	706	224	218	49	224	52	72	61	99	49	77	79	107
L'ESPRESSO	901	201	299	65	189	39	71	72	130	44	97	104	213
L'EUROPEO	234	52	79	25	61	19	25	22	39	17	22	35	54
EVA EXPRESS	322	116	55	25	122	74	42	37	41	47	47	32	26
FAMIGLIA CRISTIANA	2327	383	223	83	479	84	145	140	210	103	154	152	181
GENTE	2151	800	294	88	571	139	155	137	243	142	227	181	200
GIOIA	1114	350	162	52	382	66	115	76	138	76	152	99	135
IL GIORNALINO	229	42	34	17	91	20	27	28	71	23	26	25	17
GRAND HOTEL	749	110	51	39	229	77	99	61	60	65	72	30	42
GRAZIA	1361	350	194	58	411	66	122	113	152	89	164	145	166
GUERIN SPORTIVO	68	15	17	18	22	11	17	13	6	7	14	6	4
GUIDA CUCINA	608	107	71	33	204	47	73	66	62	48	69	34	51
GUIDA TV	723	151	74	45	157	49	85	64	104	36	67	55	86
INTIMITA'	866	149	87	38	264	76	118	68	85	70	90	42	47
IL MONDO	91	15	40	17	17	13	13	18	17	14	12	23	27
MONDO ECONOMICO	52	14	26	12	14	16	9	10	4	7	6	7	10
NOI	770	186	109	36	301	65	67	59	125	85	103	54	73
NOVELLA 2000	850	305	98	44	356	104	115	88	109	89	116	53	63
OGGI	2097	2097	290	81	538	143	149	161	193	151	195	182	223
PANORAMA	1262	290	1262	79	299	64	98	123	192	74	142	171	260
RADIOCORRIERE TV	425	81	79	425	124	39	56	61	47	30	60	64	61
SORRISI E CANZONI TV	3481	538	299	124	3481	138	285	196	376	164	242	199	242
STOP	530	143	64	39	138	530	67	37	43	97	46	28	31
TELEPIU'	1022	149	98	56	285	67	1022	101	60	88	108	66	70
TELESETTE	913	161	123	61	196	37	101	913	88	47	112	65	91
TOPOLINO	1060	193	192	47	376	43	60	88	1060	53	101	82	157
VISTO	528	151	74	30	164	97	88	47	53	528	79	32	35
VIVERSANI & BELLI	934	195	142	60	242	46	108	112	101	79	934	77	101
SUPPLEMENTI													
SETTE	1057	182	171	64	199	28	66	65	82	32	77	1057	312
IL VENERDI'	1450	223	260	61	242	31	70	91	157	35	101	312	1450

Responsabili acquisti

Lettori numero medio

Analisi secondo: ● duplicazioni di lettura

(valori assoluti × 1.000)

MENSILI	Totale	SETTIMANALI											
		Oggi	Pano-rama	Radio-corrriere TV	Sorrisi e Can-zoni TV	Stop	Telepiù	Tele-sette	Topolino	Visto	Viversani & Belli	Sette suppl.	Il Ve-nerdi suppl.
POPOLAZIONE	20709	2097	1262	425	3481	530	1022	913	1060	528	934	1057	1450
ABITARE	129	16	18	13	21	5	9	11	13	5	8	19	33
AD	346	45	49	12	65	6	17	19	23	10	22	52	93
AIRONE	480	76	80	22	84	15	23	25	57	12	41	99	98
AMADEUS	76	9	15	3	11	1	1	1	9	1	4	9	18
ARCHEO	101	9	12	4	25	1	6	3	6	3	6	13	19
ASTRA	258	47	30	13	64	10	20	15	31	12	28	27	41
AUTO	119	17	15	5	21	3	11	4	13	8	11	11	19
AUTO CAPITAL	53	10	9	3	10	5	8	4	6	3	10	10	17
L'AUTOMOBILE	529	82	57	16	117	28	60	31	47	20	46	35	64
BELL'ITALIA	313	52	47	15	71	16	8	27	28	10	28	60	69
BENISSIMO	434	73	43	26	126	18	46	35	38	28	37	40	46
BRAVA CASA	738	112	92	41	181	22	50	59	88	23	88	95	125
BURDA	1293	194	117	37	285	38	80	93	100	43	104	65	99
CAPITAL	249	35	36	15	62	21	28	17	25	12	19	42	50
CASAVIVA	1159	170	169	38	291	37	81	93	132	48	107	114	190
CENTO COSE ENERGY	280	41	25	16	84	14	19	22	17	13	35	29	38
CIAK	269	44	42	19	78	5	20	24	30	12	23	33	50
CLASS	53	11	8	3	7	5	2	0	5	3	7	12	17
CONSIGLI PRATICI	265	45	17	7	70	15	20	24	17	17	38	16	18
COSMOPOLITAN	214	43	26	8	61	9	26	16	16	13	17	15	34
LA CUCINA ITALIANA	680	104	61	33	147	22	36	57	49	46	79	71	80
DONNA	546	99	60	29	149	22	54	29	54	33	55	40	51
DONNA E MAMMA	409	62	39	11	115	12	31	41	58	14	32	19	45
DOVE	224	26	33	13	51	11	20	14	22	1	25	27	38
ELLE	283	40	33	13	67	9	25	9	25	8	29	44	43
ELLE DECOR	125	26	18	9	33	3	5	8	6	6	16	23	22
ESPANSIONE	33	6	6	2	5	4	4	3	8	2	3	5	9
* FOCUS	196	20	17	12	51	1	11	12	15	14	15	18	21
GARDENIA	237	42	22	13	62	7	10	7	22	7	19	35	48
GENTE MESE	941	167	95	37	237	45	73	63	98	47	72	67	101
GENTE MONEY	231	51	45	10	40	4	24	19	24	11	21	46	48
GENTE MOTORI	428	59	86	17	93	20	27	30	47	11	28	57	81
GENTE VIAGGI	210	38	35	15	50	17	16	17	24	5	18	29	48
GLAMOUR	57	15	5	0	15	0	4	1	13	0	10	2	0
INSIEME	595	109	73	26	163	27	60	51	98	30	63	52	68
IO E IL MIO BAMBINO	952	131	90	24	265	20	86	86	110	37	93	51	87
KING	70	14	15	3	19	2	7	6	5	2	5	11	15
JESUS	121	16	11	5	20	2	5	14	10	10	16	14	20
LINUS	114	20	19	4	26	5	5	5	12	5	3	19	25
MADRE	192	30	14	10	30	10	9	12	17	11	11	19	22
MARIE CLAIRE	601	92	69	22	149	19	47	37	60	29	62	58	87
MAX	142	31	25	14	43	8	13	15	15	12	13	25	21
MESSAGGERO DI S.ANTONIO	940	118	58	12	185	48	76	47	52	35	44	41	69
LA MIA BOUTIQUE	400	59	45	14	101	15	22	29	28	17	29	29	24
LA MIA CASA	257	41	12	4	52	14	30	21	18	14	29	15	21
MILLEIDEE	845	146	74	34	226	28	68	56	76	41	85	76	99
MODA	619	103	53	19	158	19	54	44	64	32	50	42	64
NAUTICA	69	13	12	2	15	2	9	6	4	1	3	6	10
PESCARE	118	13	10	1	24	3	12	12	12	7	6	8	15
PRATICA	452	65	44	23	118	7	48	36	58	8	59	54	55
QUATTORRUOTE	1282	202	191	46	286	60	98	92	150	44	93	113	187
QUATTRO ZAMPE	334	47	37	8	82	11	31	17	36	20	26	40	39
RAKAM	628	116	59	34	155	28	54	39	68	36	59	50	97
SALE & PEPE	760	130	80	26	191	39	69	61	79	39	86	71	113
SALVE	623	101	70	21	145	20	44	41	62	20	69	75	86
SCIENZA & VITA	117	21	19	7	29	1	7	8	6	9	10	22	27
LE SCIENZE	114	21	15	6	20	1	7	3	12	4	11	23	28
SELEZIONE DAL R.DIGEST	854	128	97	34	198	30	66	57	65	25	68	88	108
SPAZIO CASA	316	49	39	12	69	9	14	34	24	7	31	31	43
SPEAK UP	54	9	5	2	9	2	6	4	4	2	4	6	15
STARBENE	1271	212	134	28	320	47	116	101	118	63	158	102	154
STARTER	26	7	5	2	5	2	2	1	1	1	1	4	6
TUTTI FOTOGRAFI	41	5	7	1	11	1	2	4	1	1	0	2	10
TUTTOMOTO	174	17	23	10	63	2	13	9	19	5	17	15	17
TUTTO MUSICA E SPETTACOLO	359	65	47	6	119	6	39	24	40	31	33	30	34
TUTTOTURISMO	142	18	23	6	28	8	10	2	13	5	10	22	27
VERA	802	140	72	28	230	49	76	51	79	35	94	73	84
VITALITY	89	9	3	0	17	5	6	12	8	1	7	7	12
VOGUE ITALIA	416	66	54	16	92	18	32	27	52	15	36	34	69
WEEKEND VIAGGI	115	21	28	4	34	5	7	8	11	7	9	8	18
DIANA (QUINDICINALE)	77	15	7	8	20	5	8	7	8	4	8	5	4

Responsabili acquisti

Lettori numero medio

Analisi secondo: ● duplicazioni di lettura

(valori assoluti × 1.000)

SETTIMANALI	Totale	MENSILI													
		Abitare	AD	Airone	Amadeus	Archeo	Astra	Auto	Auto Capital	L'Auto-mobila	Bell' Italia	Benis-simo	Brava Casa	Burda	Capital
POPOLAZIONE	20709	129	346	480	76	101	258	119	53	529	313	434	738	1293	249
AMICA	953	14	37	41	8	5	25	4	7	35	39	30	86	131	23
ANNA	953	8	32	44	2	5	30	6	4	35	34	40	86	111	19
AUTO OGGI	167	7	6	13	3	2	4	6	6	15	4	5	8	8	8
AUTOSPRINT	111	0	2	5	0	0	0	6	2	9	2	2	4	8	2
* BEAUTIFUL	148	2	2	5	1	1	1	4	1	3	2	5	4	11	4
BELLA PIU'	664	6	8	20	0	4	26	12	0	42	26	31	48	66	13
CIOE'	396	6	8	14	0	3	16	4	0	22	11	17	23	45	6
CONFIDENZE	746	2	11	21	1	2	15	6	0	24	6	33	34	80	13
DOMENICA QUIZ	150	2	6	4	0	0	5	1	0	13	6	6	11	15	8
DONNA MODERNA	2020	19	57	89	10	15	39	17	13	81	45	99	165	244	46
EPOCA	706	12	22	43	3	6	17	12	7	43	28	30	51	78	28
L'ESPRESSO	901	17	49	55	6	14	20	16	12	55	43	29	72	80	35
L'EUROPEO	234	11	11	17	2	5	5	2	3	18	17	12	22	23	4
EVA EXPRESS	322	4	10	15	0	2	8	3	0	13	7	18	19	26	6
FAMIGLIA CRISTIANA	2327	26	32	83	17	11	40	21	6	88	45	60	98	176	40
GENTE	2151	17	49	73	5	15	41	12	9	69	45	71	133	194	47
GIOIA	1114	5	28	41	3	6	25	6	5	50	29	50	80	154	26
IL GIORNALINO	229	5	12	17	0	1	1	1	7	16	6	8	12	18	6
GRAND HOTEL	749	3	14	16	2	6	14	3	0	33	4	23	22	72	14
GRAZIA	1361	15	48	56	9	7	28	11	8	52	45	65	117	147	32
GUERIN SPORTIVO	68	4	2	4	0	0	0	3	0	6	2	1	3	0	0
GUIDA CUCINA	608	6	21	15	0	3	11	4	1	24	19	39	56	77	9
GUIDA TV	723	10	16	18	1	8	13	11	4	46	15	18	56	57	10
INTIMITA'	866	4	20	30	2	2	10	7	4	28	15	43	50	91	18
IL MONDO	91	7	9	7	0	1	1	0	0	7	8	3	11	5	3
MONDO ECONOMICO	52	3	4	1	0	0	0	1	0	5	1	0	1	4	2
NOI	770	9	10	30	3	1	17	5	3	23	15	31	44	66	15
NOVELLA 2000	850	5	19	21	1	6	20	11	0	35	15	35	54	88	22
OGGI	2097	16	45	76	9	9	47	17	10	82	52	73	112	194	35
PANORAMA	1262	18	49	80	15	12	30	15	9	57	47	43	92	117	36
RADIOCORRIERE TV	425	13	12	22	3	4	13	5	3	16	15	26	41	37	15
SORRISI E CANZONI TV	3481	21	65	84	11	25	64	21	10	117	71	126	181	285	62
STOP	530	5	6	15	1	1	10	3	5	28	16	18	22	38	21
TELEPIU'	1022	9	17	23	1	6	20	11	8	60	8	46	50	80	28
TELESETTE	913	11	19	25	1	3	15	4	4	31	27	35	59	93	17
TOPOLINO	1060	13	23	57	9	6	31	13	6	47	28	38	88	100	25
VISTO	528	5	10	12	1	3	12	8	3	20	10	28	23	43	12
VIVERSANI & BELLI	934	8	22	41	4	6	28	11	10	46	28	37	88	104	19
SUPPLEMENTI															
SETTE	1057	19	52	99	9	13	27	11	10	35	60	40	95	65	42
IL VENERDI'	1450	33	93	98	18	19	41	19	17	64	69	46	125	99	50

Responsabili acquisti

Lettori numero medio

(valori assoluti × 1.000)

Analisi secondo: ● duplicazioni di lettura

MENSILI	Totale	MENSILI													
		Abitare	AD	Airone	Amadeus	Archeo	Astra	Auto	Auto Capital	L'Auto-mobilita	Bell'Italia	Benissimo	Brava Casa	Burda	Capital
POPOLAZIONE 20709		129	346	480	76	101	258	119	53	529	313	434	738	1293	249
ABITARE	129	129	28	19	7	7	2	2	3	10	15	5	21	15	11
AD	346	28	346	26	11	17	14	8	9	23	30	23	62	20	38
AIRONE	480	19	26	480	17	27	19	8	13	35	76	32	60	59	43
AMADEUS	76	7	11	17	76	0	1	4	2	8	9	3	16	0	3
ARCHEO	101	7	17	27	0	101	2	2	1	7	12	0	15	10	9
ASTRA	258	2	14	19	1	2	258	6	2	21	9	12	33	46	10
AUTO	119	2	8	8	4	2	6	119	8	41	4	10	18	6	9
AUTO CAPITAL	53	3	9	13	2	1	2	8	53	19	0	1	12	4	13
L'AUTOMOBILE	529	10	23	35	8	7	21	41	19	529	32	33	55	73	34
BELL'ITALIA	313	15	30	76	9	12	9	4	0	32	313	15	44	23	21
BENISSIMO	434	5	23	32	3	0	12	10	1	33	15	434	80	114	22
BRAVA CASA	738	21	62	60	16	15	33	18	12	55	44	80	738	84	39
BURDA	1293	15	20	59	0	10	46	6	4	73	23	114	84	1293	26
CAPITAL	249	11	38	43	3	9	10	9	13	34	21	22	39	26	249
CASAVIVA	1159	27	118	93	16	20	50	20	6	76	67	95	315	147	50
CENTO COSE ENERGY	280	9	24	19	1	4	26	5	2	25	20	31	54	49	24
CIAK	269	4	37	23	5	12	17	10	3	24	16	16	29	26	16
CLASS	53	1	5	10	0	1	1	0	2	7	2	6	3	9	15
CONSIGLI PRATICI	265	2	3	16	3	3	13	9	0	27	8	54	28	46	17
COSMOPOLITAN	214	2	20	27	0	2	28	8	4	32	24	28	33	41	21
LA CUCINA ITALIANA	680	9	42	44	12	9	25	12	8	48	43	62	82	88	33
DONNA	546	7	23	13	2	1	22	15	3	32	12	50	48	95	34
DONNA E MAMMA	409	9	17	15	10	2	19	7	0	25	10	28	41	48	19
DOVE	224	8	28	35	6	4	6	7	9	20	25	20	61	26	22
ELLE	283	5	30	14	1	1	13	4	7	12	25	24	44	47	22
ELLE DECOR	125	0	32	12	1	6	11	0	1	3	6	11	19	16	10
ESPANSIONE	33	1	0	13	1	0	0	0	9	15	3	2	2	2	11
* FOCUS	196	7	10	16	3	8	7	6	1	8	14	11	16	15	15
GARDENIA	237	5	33	62	7	5	5	3	2	15	29	30	22	42	5
GENTE MESE	941	14	41	39	3	11	48	17	10	55	39	75	111	155	64
GENTE MONEY	231	1	19	33	2	5	11	9	22	35	14	6	34	19	37
GENTE MOTORI	428	9	35	33	5	3	22	49	31	85	17	21	48	50	36
GENTE VIAGGI	210	2	12	33	4	8	2	8	5	30	30	19	26	15	11
GLAMOUR	57	0	2	2	0	0	12	0	0	4	3	10	9	10	0
INSIEME	595	12	47	32	11	8	20	9	0	41	26	47	73	97	44
IO E IL MIO BAMBINO	952	13	34	36	12	8	18	18	0	40	19	48	90	108	19
KING	70	12	14	9	3	3	5	3	0	5	5	5	12	6	10
JESUS	121	6	5	10	3	1	3	10	1	8	0	9	3	11	7
LINUS	114	2	6	17	1	7	2	5	1	18	21	16	15	10	14
MADRE	192	6	8	12	0	7	4	4	0	15	0	10	4	32	13
MARIE CLAIRE	601	11	75	52	6	7	26	7	4	45	27	51	89	95	38
MAX	142	7	15	10	3	1	1	9	1	8	6	4	15	21	2
MESSAGGERO DI S.ANTONIO	940	10	12	22	2	8	25	6	5	56	17	30	41	92	18
LA MIA BOUTIQUE	400	11	12	15	3	3	14	7	3	38	26	39	41	166	15
LA MIA CASA	257	7	10	12	1	1	7	4	4	26	8	28	45	54	9
MILLEIDEE	845	7	34	68	4	6	24	24	6	51	33	145	126	190	45
MODA	619	16	37	22	4	15	25	16	4	47	27	37	75	119	38
NAUTICA	69	5	3	0	3	5	2	5	4	13	0	4	8	1	4
PESCARE	118	3	3	5	3	0	4	8	1	7	2	7	7	12	0
PRATICA	452	1	37	24	0	5	35	7	4	33	24	53	99	84	23
QUATTORRUOTE	1282	18	36	96	9	19	43	62	38	153	57	59	130	128	51
QUATTRO ZAMPE	334	2	14	38	9	7	11	5	1	29	13	53	33	38	17
RAKAM	628	19	51	45	1	3	28	9	3	53	29	130	99	146	39
SALE & PEPE	760	15	56	54	20	10	30	9	9	69	34	60	104	123	61
SALVE	623	11	22	46	7	14	30	16	2	49	26	46	75	73	48
SCIENZA & VITA	117	8	10	21	12	7	4	2	2	11	18	12	10	10	4
LE SCIENZE	114	6	4	33	11	3	5	4	2	16	11	10	22	14	9
SELEZIONE DAL R.DIGEST	854	8	34	73	16	15	30	25	6	55	32	50	58	118	36
SPAZIO CASA	316	9	30	20	1	7	3	16	5	20	19	20	104	33	18
SPEAK UP	54	0	1	1	0	6	3	10	0	4	1	3	9	1	3
STARBENE	1271	17	62	83	3	14	54	34	10	100	59	91	154	225	58
STARTER	26	0	4	0	0	0	0	11	4	12	0	0	5	1	0
TUTTI FOTOGRAFI	41	1	9	9	2	3	1	2	3	8	4	3	6	7	2
TUTTOMOTO	174	2	20	9	2	0	13	25	6	25	3	20	27	22	7
TUTTO MUSICA E SPETTACOLO ...	359	6	9	18	1	1	15	17	1	25	15	21	26	57	14
TUTTOTURISMO	142	0	7	19	3	5	3	6	3	17	13	19	33	15	14
VERA	802	9	36	41	2	6	40	15	4	57	34	98	118	147	50
VITALITY	89	3	8	4	0	1	7	4	0	1	3	8	14	14	7
VOGUE ITALIA	416	3	30	27	4	1	18	16	9	38	19	34	55	106	32
WEEKEND VIAGGI	115	0	18	20	3	4	2	1	1	10	20	10	29	13	12
DIANA (QUINDICINALE)	77	3	2	5	0	0	1	5	2	4	5	6	4	3	

Responsabili acquisti

Lettori numero medio

Analisi secondo: • duplicazioni di lettura

(valori assoluti × 1.000)

SETTIMANALI	Totale	MENSILI													
		Casa- viva	Cento Cose Energy	Clak	Class	Consigli Pratici	Cosmo- politan	La Cucina Italiana	Donna	Donna e Mamma	Dove	Elle	Elle Decor	Espan- sione	* Focus
POPOLAZIONE	20709	1159	280	269	53	265	214	680	546	409	224	283	125	33	196
AMICA	953	116	32	26	1	23	32	63	62	47	18	46	25	4	13
ANNA	953	135	30	25	1	17	30	46	46	25	19	42	31	4	18
AUTO OGGI	167	13	5	10	2	1	5	9	4	8	10	5	2	4	7
AUTOSPRINT	111	9	1	6	2	2	0	2	4	3	1	0	0	0	4
* BEAUTIFUL	148	5	2	6	1	6	4	7	15	6	1	4	3	0	4
BELLA PIU'	664	65	16	14	2	23	16	46	38	21	12	23	5	0	5
CIOE'	396	33	7	18	1	5	6	20	22	21	6	8	4	1	7
CONFIDENZE	746	63	7	16	0	16	13	36	38	13	12	11	6	1	5
DOMENICA QUIZ	150	21	2	5	1	2	0	8	6	16	3	12	3	3	2
DONNA MODERNA	2020	250	63	47	12	50	60	100	75	86	34	57	25	6	33
EPOCA	706	75	9	18	4	13	20	47	29	23	17	27	5	6	13
L'ESPRESSO	901	90	22	24	5	10	26	60	33	33	29	30	13	8	21
L'EUROPEO	234	31	1	11	4	7	2	18	8	7	13	11	5	1	8
EVA EXPRESS	322	32	7	9	3	13	14	25	14	12	3	10	10	0	7
FAMIGLIA CRISTIANA	2327	157	40	27	13	27	26	107	86	47	23	40	21	4	36
GENTE	2151	198	33	46	12	38	41	111	122	53	21	48	20	4	26
GIOIA	1114	133	34	27	2	24	34	50	64	45	26	39	27	4	17
IL GIORNALINO	229	16	3	6	3	4	4	17	11	7	12	3	1	6	4
GRAND HOTEL	749	35	23	7	0	9	14	29	32	15	14	6	3	1	6
GRAZIA	1361	156	38	18	7	27	29	75	58	44	32	65	23	0	20
GUERIN SPORTIVO	68	3	1	1	0	1	0	2	1	2	2	0	0	0	0
GUIDA CUCINA	608	70	13	20	1	21	9	45	29	21	12	10	9	0	6
GUIDA TV	723	65	12	10	0	16	19	42	41	21	21	4	4	3	8
INTIMITA'	866	89	18	16	1	25	20	58	44	17	16	24	9	6	14
IL MONDO	91	14	0	2	0	2	2	5	4	0	2	3	1	0	0
MONDO ECONOMICO	52	4	1	0	0	0	0	1	4	0	0	0	0	0	0
NOI	770	62	19	16	4	14	11	40	31	23	8	16	4	2	10
NOVELLA 2000	850	79	19	27	2	27	13	49	50	28	9	29	14	0	9
OGGI	2097	170	41	44	11	45	43	104	99	62	26	40	26	6	20
PANORAMA	1262	169	25	42	8	17	26	61	60	39	33	33	18	6	17
RADIOCORRIERE TV	425	38	16	19	3	7	8	33	29	11	13	13	9	2	12
SORRISI E CANZONI TV	3481	291	84	78	7	70	61	147	149	115	51	67	33	5	51
STOP	530	37	14	5	5	15	9	22	22	12	11	9	3	4	1
TELEPIU'	1022	81	19	20	2	20	26	36	54	31	20	25	5	4	11
TELESETTE	913	93	22	24	0	24	16	57	29	41	14	9	8	3	12
TOPOLINO	1060	132	17	30	5	17	16	49	54	58	22	25	6	8	15
VISTO	528	48	13	12	3	17	13	46	33	14	1	8	6	2	14
VIVERSANI & BELLI	934	107	35	23	7	38	17	79	55	32	25	29	16	3	15
SUPPLEMENTI															
SETTE	1057	114	29	33	12	16	15	71	40	19	27	44	23	5	18
IL VENERDI'	1450	190	38	50	17	18	34	80	51	45	38	43	22	9	21

Responsabili acquisti

Lettori numero medio

Analisi secondo: ● duplicazioni di lettura

(valori assoluti × 1.000)

MENSILI	Totale	MENSILI													
		Casa- viva	Cento Cose Energy	Ciak	Class	Consigli Pratici	Cosmo- politani	La Cucina Italiana	Donna e Mamma	Dove	Elle	Elle Decor	Espans- ione	* Focus	
POPOLAZIONE	20709	1159	280	269	53	265	214	680	546	409	224	283	125	33	196
ABITARE	129	27	9	4	1	2	2	9	7	9	8	5	0	1	7
AD	346	118	24	37	5	3	20	42	23	17	28	30	32	0	10
AIRONE	480	93	19	23	10	16	27	44	13	15	35	14	12	13	16
AMADEUS	76	16	1	5	0	3	0	12	2	10	6	1	1	1	3
ARCHEO	101	20	4	12	1	3	2	9	1	2	4	1	6	0	8
ASTRA	258	50	26	17	1	13	28	25	22	19	6	13	11	0	7
AUTO	119	20	5	10	0	9	8	12	15	7	7	4	0	0	6
AUTO CAPITAL	53	6	2	3	2	0	4	8	3	0	9	7	1	9	1
L'AUTOMOBILE	529	76	25	24	7	27	32	48	32	25	20	12	3	15	8
BELL'ITALIA	313	67	20	16	2	8	24	43	12	10	25	25	6	3	14
BENISSIMO	434	95	31	16	6	54	28	62	50	28	20	24	11	2	11
BRAVA CASA	738	315	54	29	3	28	33	82	48	41	61	44	19	2	16
BURDA	1293	147	49	26	9	46	41	88	95	48	26	47	16	2	15
CAPITAL	249	50	24	16	15	17	21	33	34	19	22	22	10	11	15
CASAVIVA	1159	1159	67	65	7	35	42	103	84	65	59	68	33	11	23
CENTO COSE ENERGY	280	67	280	21	3	23	44	25	23	31	7	26	24	2	11
CIAK	269	65	21	269	5	5	16	30	22	18	11	30	24	1	11
CLASS	53	7	3	5	53	0	2	12	3	3	1	13	2	2	2
CONSIGLI PRATICI	265	35	23	5	0	265	17	52	36	32	3	1	1	0	1
COSMOPOLITAN	214	42	44	16	2	17	214	25	31	22	10	16	28	0	20
LA CUCINA ITALIANA	680	103	25	30	12	52	25	680	75	39	28	51	23	2	11
DONNA	546	84	23	22	3	36	31	75	546	33	12	33	29	0	10
DONNA E MAMMA	409	65	31	18	3	32	22	39	33	409	14	20	8	0	8
DOVE	224	59	7	11	1	3	10	28	12	14	224	22	11	14	2
ELLE	283	68	26	30	13	1	16	51	33	20	22	283	47	1	8
ELLE DECOR	125	33	24	24	2	1	28	23	29	8	11	47	125	0	10
ESPANSIONE	33	11	2	1	2	0	0	2	0	0	14	1	0	33	2
* FOCUS	196	23	11	11	2	1	20	11	10	8	2	8	10	2	196
GARDENIA	237	42	4	5	2	15	3	41	20	10	12	8	4	1	5
GENTE MESE	941	141	53	40	3	48	55	103	110	55	22	61	23	6	21
GENTE MONEY	231	26	14	9	12	7	16	23	11	15	13	10	5	11	13
GENTE MOTORI	428	70	31	17	2	12	32	39	19	20	20	18	5	8	8
GENTE VIAGGI	210	43	5	26	11	2	13	30	13	11	30	18	9	5	3
GLAMOUR	57	20	18	11	0	0	12	2	11	3	0	11	13	3	5
INSIEME	595	118	47	38	2	39	40	58	71	123	27	12	14	0	10
IO E IL MIO BAMBINO	952	118	50	45	3	38	27	58	63	239	23	32	11	1	8
KING	70	15	20	17	1	0	16	3	7	1	8	4	11	0	10
JESUS	121	6	0	6	0	4	0	12	6	7	4	0	1	1	2
LINUS	114	13	14	11	3	8	12	17	8	10	3	4	1	0	0
MADRE	192	22	8	11	5	0	1	7	5	4	5	11	5	0	9
MARIE CLAIRE	601	155	58	48	13	22	56	73	68	30	28	94	49	0	17
MAX	142	26	15	22	1	3	18	14	12	7	10	16	11	0	6
MESSAGGERO DI S.ANTONIO	940	81	15	9	3	37	25	78	37	46	8	11	5	5	9
LA MIA BOUTIQUE	400	50	20	24	1	23	6	35	31	30	20	23	4	0	1
LA MIA CASA	257	52	15	6	2	12	12	37	28	19	4	20	5	0	4
MILLEIDEE	845	158	63	34	9	62	37	116	83	56	20	56	17	6	18
MODA	619	102	35	40	6	27	43	85	100	45	17	47	35	0	15
NAUTICA	69	10	1	1	1	0	7	1	4	1	2	1	1	0	3
PESCARE	118	14	5	7	0	6	9	6	12	16	0	4	5	1	2
PRATICA	452	126	49	37	1	28	35	32	40	38	10	30	17	0	11
QUATTORRUOTE	1282	177	41	59	11	51	49	108	64	68	39	38	12	9	29
QUATTRO ZAMPE	334	41	20	11	0	22	15	29	19	16	15	13	7	1	6
RAKAM	628	139	32	22	4	34	22	82	55	35	24	33	15	4	15
SALE & PEPE	760	168	51	44	5	51	36	187	64	70	28	37	30	12	16
SALVE	623	141	41	42	7	28	35	46	66	43	29	39	24	4	16
SCIENZA & VITA	117	14	5	6	6	10	2	20	8	5	0	1	1	3	7
LE SCIENZE	114	12	8	4	7	4	2	16	1	2	0	2	0	1	6
SELEZIONE DAL R.DIGEST	854	113	26	49	7	32	23	78	62	47	24	24	16	0	17
SPAZIO CASA	316	120	14	16	1	20	15	45	17	25	27	24	21	1	8
SPEAK UP	54	11	0	3	0	6	7	3	4	2	2	1	0	0	0
STARBENE	1271	249	89	57	9	72	66	99	109	72	40	61	26	5	34
STARTER	26	3	0	1	0	2	1	0	2	0	0	0	0	0	0
TUTTI FOTOGRAFI	41	12	5	4	0	6	2	1	0	1	3	0	3	1	0
TUTTOMOTO	174	38	14	6	2	12	9	26	15	11	7	6	1	0	2
TUTTO MUSICA E SPETTACOLO	359	37	22	40	0	20	17	24	38	18	3	11	8	0	7
TUTTOTURISMO	142	26	9	2	4	12	8	37	8	9	16	4	2	2	3
VERA	802	147	45	31	2	42	34	69	80	34	24	29	7	2	15
VITALITY	89	25	31	12	1	0	14	1	13	5	1	7	9	0	6
VOGUE ITALIA	416	103	38	33	6	17	37	43	71	24	15	45	28	8	9
WEEKEND VIAGGI	115	32	6	10	0	4	13	19	5	8	14	6	3	0	2
DIANA (QUINDICINALE)	77	10	6	3	1	5	0	6	5	3	2	1	2	0	1

Responsabili acquisti

Lettori numero medio

Analisi secondo: ● duplicazioni di lettura

(valori assoluti × 1.000)

SETTIMANALI	Totale	MENSILI													
		Garde- na	Gente mese	Gente Money	Gente Motori	Gente Viaggi	Glamour	Insiste	Io e il Mio Bambino	King	Jesus	Linus	Madre	Marie Claire	Max
POPOLAZIONE	20709	237	941	231	428	210	57	595	952	70	121	114	192	601	142
AMICA	953	13	96	15	32	12	16	63	89	15	5	5	8	70	17
ANNA	953	22	101	15	38	12	12	48	61	17	5	4	15	78	13
AUTO OGGI	167	2	19	8	18	5	0	10	10	2	4	5	1	6	7
AUTOSPRINT	111	1	3	2	12	4	0	6	4	3	2	4	0	4	4
* BEAUTIFUL	148	2	13	3	3	2	3	7	17	5	3	1	0	5	3
BELLA PIU'	664	11	76	9	18	16	2	42	43	5	5	8	8	40	17
CIOE'	396	10	47	5	19	3	1	28	35	0	3	5	3	18	7
CONFIDENZE	746	8	57	10	16	4	1	32	41	2	3	1	12	32	6
DOMENICA QUIZ	150	2	19	1	10	3	1	10	16	0	1	0	1	9	1
DONNA MODERNA	2020	46	156	46	54	32	9	151	180	16	9	20	30	124	31
EPOCA	706	16	56	23	47	21	6	41	52	5	0	11	8	37	13
L'ESPRESSO	901	23	62	29	54	27	7	60	65	7	13	13	18	59	13
L'EUROPEO	234	6	15	5	11	8	2	12	12	1	2	5	7	10	12
EVA EXPRESS	322	10	28	7	5	11	1	19	27	3	0	6	8	19	7
FAMIGLIA CRISTIANA	2327	30	117	40	57	15	9	93	117	10	24	10	48	97	27
GENTE	2151	45	206	41	60	31	17	113	114	10	10	15	27	103	35
GIOIA	1114	10	106	18	31	16	12	73	96	10	11	5	12	83	15
IL GIORNALINO	229	4	10	12	11	1	5	17	21	1	3	3	9	6	9
GRAND HOTEL	749	11	48	6	18	2	1	37	39	3	3	2	8	27	6
GRAZIA	1361	26	107	23	31	23	13	75	110	7	11	10	21	99	25
GUERIN SPORTIVO	68	0	1	2	8	1	0	3	6	0	1	1	4	0	3
GUIDA CUCINA	608	12	60	5	30	9	4	19	50	6	2	7	11	18	13
GUIDA TV	723	10	60	10	39	10	2	40	58	3	8	3	13	26	17
INTIMITA'	866	9	64	12	22	4	7	39	56	6	4	3	17	45	9
IL MONDO	91	3	6	1	10	4	0	6	2	0	0	1	3	6	2
MONDO ECONOMICO	52	1	3	1	5	1	0	4	1	0	0	0	3	3	2
NOI	770	13	66	18	25	9	6	48	51	8	9	8	5	38	5
NOVELLA 2000	850	15	84	9	31	22	1	67	80	4	6	13	15	39	12
OGGI	2097	42	167	51	59	38	15	109	131	14	16	20	30	92	31
PANORAMA	1262	22	95	45	86	35	5	73	90	15	11	19	14	69	25
RADIOCORRIERE TV	425	13	37	10	17	15	0	26	24	3	5	4	10	22	14
SORRISI E CANZONI TV	3481	62	237	40	93	50	15	163	265	19	20	26	30	149	43
STOP	530	7	45	4	20	17	0	27	20	2	2	5	10	19	8
TELEPIU'	1022	10	73	24	27	16	4	60	86	7	5	5	9	47	13
TELESETTE	913	7	63	19	30	17	1	51	86	6	14	5	12	37	15
TOPOLINO	1060	22	98	24	47	24	13	98	110	5	10	12	17	60	15
VISTO	528	7	47	11	11	5	0	30	37	2	10	5	11	29	12
VIVERSANI & BELLI	934	19	72	21	28	18	10	63	93	5	16	3	11	62	13
SUPPLEMENTI															
SETTE	1057	35	67	46	57	29	2	52	51	11	14	19	19	58	25
IL VENERDI'	1450	48	101	48	81	48	0	68	87	15	20	25	22	87	21

Responsabili acquisti

Lettori numero medio

Analisi secondo: ● duplicazioni di lettura

(valori assoluti × 1.000)

MENSILI	Totale	MENSILI														
		Gardenia	Gente mese	Gente Money	Gente Motori	Gente Viaggi	Glamour	Insieme	Io e il Mio Bambino	King	Jesus	Linus	Madre	Marie Claire	Max	
POPOLAZIONE	20709	237	941	231	428	210	57	595	952	70	121	114	192	601	142	
ABITARE	129	5	14	1	9	2	0	12	13	12	6	2	6	11	7	
AD	346	33	41	19	35	12	2	47	34	14	5	6	8	75	15	
AIRONE	480	62	39	33	33	33	2	32	36	9	10	17	12	52	10	
AMADEUS	76	7	3	2	5	4	0	11	12	3	3	1	0	6	3	
ARCHEO	101	5	11	5	3	8	0	8	8	3	1	7	7	7	1	
ASTRA	258	5	48	11	22	2	12	20	18	5	3	2	4	26	1	
AUTO	119	3	17	9	49	8	0	9	18	3	10	5	4	7	9	
AUTO CAPITAL	53	2	10	22	31	5	0	0	0	0	1	1	0	4	1	
L'AUTOMOBILE	529	15	55	35	85	30	4	41	40	5	8	18	15	45	8	
BELL'ITALIA	313	29	39	14	17	30	3	26	19	5	0	21	0	27	6	
BENISSIMO	434	30	75	6	21	19	10	47	48	5	9	16	10	51	4	
BRAVA CASA	738	22	111	34	48	26	9	73	90	12	3	15	4	89	15	
BURDA	1293	42	155	19	50	15	10	97	106	6	11	10	32	95	21	
CAPITAL	249	5	64	37	36	11	0	44	19	10	7	14	13	38	2	
CASAVIVA	1159	42	141	26	70	43	20	118	118	15	6	13	22	155	26	
CENTO COSE ENERGY	280	4	53	14	31	5	18	47	50	20	0	14	8	58	15	
CIAK	269	5	40	9	17	26	11	38	45	17	6	11	11	48	22	
CLASS	53	2	3	12	2	11	0	2	3	1	0	3	5	13	1	
CONSIGLI PRATICI	265	15	48	7	12	2	0	39	38	0	4	8	0	22	3	
COSMOPOLITAN	214	3	55	16	32	13	12	40	27	16	0	12	1	56	18	
LA CUCINA ITALIANA	680	41	103	23	39	30	2	58	58	3	12	17	7	73	14	
DONNA	546	20	110	11	19	13	11	71	63	7	6	8	5	68	12	
DONNA E MAMMA	409	10	55	15	20	11	3	123	239	1	7	10	4	30	7	
DOVE	224	12	22	13	20	30	0	27	23	8	4	3	5	28	10	
ELLE	283	8	61	10	18	18	11	12	32	4	0	4	11	94	16	
ELLE DECOR	125	4	23	5	5	9	13	14	11	11	1	1	5	49	11	
ESPANSIONE	33	1	6	11	8	5	3	0	1	0	1	0	0	0	0	
* FOCUS	196	5	21	13	8	3	5	10	8	10	2	0	9	17	6	
GARDENIA	237	237	31	2	11	9	4	25	20	1	3	8	1	28	8	
GENTE MESE	941	31	941	46	56	29	17	117	91	8	12	21	17	103	9	
GENTE MONEY	231	2	46	231	34	17	0	16	21	2	10	9	4	36	5	
GENTE MOTORI	428	11	56	34	428	21	1	57	33	9	9	27	10	36	23	
GENTE VIAGGI	210	9	29	17	21	210	4	12	22	4	10	20	8	25	13	
GLAMOUR	57	4	17	0	1	4	57	8	9	10	0	1	1	31	7	
INSIEME	595	25	117	16	57	12	8	595	177	15	7	18	18	58	21	
IO E IL MIO BAMBINO	952	20	91	21	33	22	9	177	952	8	16	11	17	61	11	
KING	70	1	8	2	9	4	10	15	8	70	0	1	0	10	18	
JESUS	121	3	12	10	9	10	0	7	16	0	121	2	11	8	3	
LINUS	114	8	21	9	27	20	1	18	11	1	2	114	4	13	5	
MADRE	192	1	17	4	10	8	1	18	17	0	11	4	192	17	1	
MARIE CLAIRE	601	28	103	36	36	25	31	58	61	10	8	13	17	601	22	
MAX	142	8	9	5	23	13	7	21	11	18	3	5	1	22	142	
MESSAGGERO DI S.ANTONIO	940	9	91	29	32	22	0	52	48	2	25	18	47	30	3	
LA MIA BOUTIQUE	400	5	30	7	15	13	7	42	38	7	5	4	14	26	17	
LA MIA CASA	257	5	46	6	28	4	0	15	30	1	0	9	0	28	2	
MILLEIDEE	845	22	137	35	40	26	8	99	77	10	11	20	8	106	7	
MODA	619	5	91	31	29	20	16	60	49	21	8	7	5	89	34	
NAUTICA	69	2	11	8	13	1	0	0	6	0	1	0	1	12	1	
PESCARO	118	8	19	1	10	9	3	14	20	0	5	3	0	8	6	
PRATICA	452	17	59	15	25	8	13	68	59	9	11	12	9	74	8	
QUATTORRUOTE	1282	40	136	64	239	51	7	103	113	10	21	36	24	83	41	
QUATTRO ZAMPE	334	34	54	18	28	13	1	59	33	1	7	14	16	29	6	
RAKAM	628	25	95	9	25	7	4	72	58	5	13	9	20	62	16	
SALE & PEPE	760	34	114	34	50	28	12	129	119	15	14	25	16	78	22	
SALVE	623	18	92	35	40	46	13	82	68	19	9	31	21	72	10	
SCIENZA & VITA	117	17	11	16	12	13	0	13	9	8	12	4	1	3	4	
LE SCIENZE	114	14	9	15	8	8	3	6	3	1	6	7	5	8	1	
SELEZIONE DAL R.DIGEST	854	27	119	18	62	27	5	71	77	10	16	18	32	66	16	
SPAZIO CASA	316	16	35	9	28	12	0	30	52	7	2	3	4	16	20	
SPEAK UP	54	0	5	7	2	1	0	5	3	0	0	1	1	8	1	
STARBENE	1271	32	177	53	74	40	20	160	133	22	12	29	27	136	26	
STARTER	26	0	5	4	9	6	0	0	6	0	0	0	1	2	2	
TUTTI FOTOGRAFI	41	7	2	4	9	1	0	1	4	0	2	0	3	8	2	
TUTTOMOTO	174	11	26	3	36	4	0	16	20	4	8	3	4	17	8	
TUTTO MUSICA E SPETTACOLO	359	8	62	10	30	11	6	39	59	9	4	8	12	36	10	
TUTTOTURISMO	142	0	27	19	21	32	0	11	3	1	2	17	3	4	7	
VERA	802	20	120	14	35	27	4	97	68	5	9	12	8	93	14	
VITALITY	89	5	16	4	6	6	8	16	14	12	0	0	1	17	7	
VOGUE ITALIA	416	10	109	27	45	20	17	66	52	13	2	8	2	73	26	
WEEKEND VIAGGI	115	1	11	9	6	9	0	12	15	5	0	6	0	12	5	
DIANA (QUINDICINALE)	77	4	10	0	16	3	0	9	10	0	3	6	1	5	2	

Responsabili acquisti

Lettori numero medio

Analisi secondo: ● duplicazioni di lettura

(valori assoluti × 1.000)

SETTIMANALI	Totale	MENSILI													
		Messag- gero S. Antonio	La Mia Boutique	La Mia Casa	Mille- idee	Moda	Nautica	Pescare	Pratica	Quattro- ruote	Quattro Zampe	Rakam	Salò & Pepe	Salvo	Scienza & Vita
POPOLAZIONE	20709	940	400	257	845	619	69	118	452	1282	334	628	760	623	117
AMICA	953	37	44	22	83	68	0	5	60	83	23	59	89	61	5
ANNA	953	38	40	19	88	65	1	5	42	81	23	64	69	68	6
AUTO OGGI	167	16	1	6	11	4	8	13	4	41	9	2	17	9	0
AUTOSPRINT	111	8	2	0	12	2	0	3	3	21	2	4	3	4	0
* BEAUTIFUL	148	7	1	3	4	9	1	4	4	8	5	7	4	7	0
BELLA PIU'	664	37	28	15	64	34	0	3	33	63	26	59	43	53	5
CIOE'	396	29	18	12	26	23	1	4	13	42	8	23	18	12	3
CONFIDENZE	746	45	20	20	81	37	1	8	15	64	13	47	39	44	4
DOMENICA QUIZ	150	11	8	3	15	7	0	1	4	12	1	4	9	14	2
DONNA MODERNA	2020	104	54	48	186	95	12	13	94	194	48	122	161	119	14
EPOCA	706	33	33	9	40	46	6	4	18	101	20	35	60	39	10
L'ESPRESSO	901	42	30	14	51	41	10	12	37	116	21	53	77	44	11
L'EUROPEO	234	10	11	5	11	12	0	1	7	34	6	18	21	9	6
EVA EXPRESS	322	16	3	9	24	21	3	7	14	30	11	22	26	20	3
FAMIGLIA CRISTIANA	2327	205	61	31	141	104	16	21	61	197	39	110	104	86	22
GENTE	2151	106	50	39	159	105	3	18	78	207	51	116	129	97	18
GIOIA	1114	73	52	22	102	67	0	6	55	108	16	81	83	79	6
IL GIORNALINO	229	20	9	2	12	4	0	1	9	26	3	12	27	11	1
GRAND HOTEL	749	49	25	10	41	32	4	8	13	64	15	23	39	28	2
GRAZIA	1361	68	49	20	128	90	0	11	60	135	31	92	85	53	8
GUERIN SPORTIVO	68	9	1	0	3	3	2	3	4	18	1	2	6	3	1
GUIDA CUCINA	608	50	34	26	51	32	4	7	34	61	14	47	51	26	4
GUIDA TV	723	26	15	13	37	47	7	6	21	89	20	43	44	25	5
INTIMITA'	866	60	29	18	76	38	0	10	25	68	15	49	48	51	4
IL MONDO	91	1	1	2	4	3	1	1	3	22	1	3	2	3	1
MONDO ECONOMICO	52	0	1	1	2	1	0	1	1	4	2	1	1	1	0
NOI	770	46	33	13	50	28	4	5	30	83	16	52	57	35	9
NOVELLA 2000	850	43	22	38	66	62	8	12	32	81	25	60	70	41	2
OGGI	2097	118	59	41	146	103	13	13	65	202	47	116	130	101	21
PANORAMA	1262	58	45	12	74	53	12	10	44	191	37	59	80	70	19
RADIOCORRIERE TV	425	12	14	4	34	19	2	1	23	46	8	34	28	21	7
SORRISI E CANZONI TV	3481	185	101	52	226	158	15	24	118	286	82	155	191	145	29
STOP	530	48	15	14	28	19	2	3	7	60	11	28	39	20	1
TELEPIU'	1022	76	22	30	68	54	9	12	48	98	31	54	69	44	7
TELESETTE	913	47	29	21	56	44	6	12	36	92	17	39	61	41	8
TOPOLINO	1060	52	28	18	76	64	4	12	58	150	36	68	79	62	6
VISTO	528	35	17	14	41	32	1	7	8	44	20	36	39	20	9
VIVERSANI & BELLI	934	44	29	29	85	50	3	6	59	93	26	59	86	69	10
SUPPLEMENTI															
SETTE	1057	41	29	15	76	42	6	8	54	113	40	50	71	75	22
IL VENERDI'	1450	69	24	21	99	64	10	15	55	187	39	97	113	86	27

Responsabili acquisti

Lettori numero medio

Analisi secondo: ● duplicazioni di lettura

(valori assoluti × 1.000)

MENSILI	Totale	MENSILI														
		Messaggero S. Antonio	La Mia Boutique	La Mia Casa	Mille-idee	Moda	Nautica	Pescare	Pratica	Quattro-ruote	Quattro Zampe	Rakam	Sale & Pepe	Salve	Scienza & Vita	
POPOLAZIONE	20709	940	400	257	845	619	69	118	452	1282	334	628	760	623	117	
ABITARE	129	10	11	7	7	16	5	3	1	18	2	19	15	11	8	
AD	346	12	12	10	34	37	3	3	37	36	14	51	56	22	10	
AIRONE	480	22	15	12	68	22	0	5	24	96	38	45	54	46	21	
AMADEUS	76	2	3	1	4	4	3	3	0	9	9	1	20	7	12	
ARCHEO	101	8	3	1	6	15	5	0	5	19	7	3	10	14	7	
ASTRA	258	25	14	7	24	25	2	4	35	43	11	28	30	30	4	
AUTO	119	6	7	4	24	16	5	8	7	62	5	9	9	16	2	
AUTO CAPITAL	53	5	3	4	6	4	4	1	4	38	1	3	9	2	2	
L'AUTOMOBILE	529	56	38	26	51	47	13	7	33	153	29	53	69	49	11	
BELL'ITALIA	313	17	26	8	33	27	0	2	24	57	13	29	34	26	18	
BENISSIMO	434	30	39	28	145	37	4	7	53	59	53	130	60	46	12	
BRAVA CASA	738	41	41	45	126	75	8	7	99	130	33	99	104	75	10	
BURDA	1293	92	166	54	190	119	1	12	84	128	38	146	123	73	10	
CAPITAL	249	18	15	9	45	38	4	0	23	51	17	39	61	48	4	
CASAVIVA	1159	81	50	52	158	102	10	14	126	177	41	139	168	141	14	
CENTO COSE ENERGY	280	15	20	15	63	35	1	5	49	41	20	32	51	41	5	
CIAK	269	9	24	6	34	40	1	7	37	59	11	22	44	42	6	
CLASS	53	3	1	2	9	6	1	0	1	11	0	4	5	7	6	
CONSIGLI PRATICI	265	37	23	12	62	27	0	6	28	51	22	34	51	28	10	
COSMOPOLITAN	214	25	6	12	37	43	7	9	35	49	15	22	36	35	2	
LA CUCINA ITALIANA	680	78	35	37	116	85	1	6	32	108	29	82	187	46	20	
DONNA	546	37	31	28	83	100	4	12	40	64	19	55	64	66	8	
DONNA E MAMMA	409	46	30	19	56	45	1	16	38	68	16	35	70	43	5	
DOVE	224	8	20	4	20	17	2	0	10	39	15	24	28	29	0	
ELLE	283	11	23	20	56	47	1	4	30	38	13	33	37	39	1	
ELLE DECOR	125	5	4	5	17	35	1	5	17	12	7	15	30	24	1	
ESPANSIONE	33	5	0	0	6	0	0	1	0	9	1	4	12	4	3	
* FOCUS	196	9	1	4	18	15	3	2	11	29	6	15	16	16	7	
GARDENIA	237	9	5	5	22	5	2	8	17	40	34	25	34	18	17	
GENTE MESE	941	91	30	46	137	91	11	19	59	136	54	95	114	92	11	
GENTE MONEY	231	29	7	6	35	31	8	1	15	64	18	9	34	35	16	
GENTE MOTORI	428	32	15	28	40	29	13	10	25	239	28	25	50	40	12	
GENTE VIAGGI	210	22	13	4	26	20	1	9	8	51	13	7	28	46	13	
GLAMOUR	57	0	7	0	8	16	0	3	13	7	1	4	12	13	0	
INSIEME	595	52	42	15	99	60	0	14	68	103	59	72	129	82	13	
IO E IL MIO BAMBINO	952	48	38	30	77	49	6	20	59	113	33	58	119	68	9	
KING	70	2	7	1	10	21	0	0	9	10	1	5	15	19	8	
JESUS	121	25	5	0	11	8	1	5	11	21	7	13	14	9	12	
LINUS	114	18	4	9	20	7	0	3	12	36	14	9	25	31	4	
MADRE	192	47	14	0	8	5	1	0	9	24	16	20	16	21	1	
MARIE CLAIRE	601	30	26	28	106	89	12	8	74	83	29	62	78	72	3	
MAX	142	3	17	2	7	34	1	6	8	41	6	16	22	10	4	
MESSAGGERO DI S.ANTONIO	940	940	28	20	59	50	7	9	41	93	22	43	71	48	13	
LA MIA BOUTIQUE	400	28	400	16	47	52	1	1	43	42	14	43	51	20	4	
LA MIA CASA	257	20	16	257	40	56	4	1	21	41	18	23	34	17	1	
MILLEIDEE	845	59	47	40	845	79	5	2	92	102	34	171	96	87	6	
MODA	619	50	52	56	79	619	12	9	33	99	23	56	65	78	4	
NAUTICA	69	7	1	4	5	12	69	9	4	18	1	7	6	4	1	
PESCARA	118	9	1	1	2	9	9	118	2	34	8	3	2	7	4	
PRATICA	452	41	43	21	92	33	4	2	452	56	18	64	78	70	7	
QUATTORRUOTE	1282	93	42	41	102	99	18	34	56	1282	81	80	123	109	26	
QUATTRO ZAMPE	334	22	14	18	34	23	1	8	18	81	334	44	31	46	6	
RAKAM	628	43	43	23	171	56	7	3	64	80	44	628	94	51	11	
SALE & PEPE	760	71	51	34	96	65	6	2	78	123	31	94	760	110	17	
SALVE	623	48	20	17	87	78	4	7	70	109	46	51	110	623	21	
SCIENZA & VITA	117	13	4	1	6	4	1	4	7	26	6	11	17	21	117	
LE SCIENZE	114	15	5	0	13	5	1	1	3	27	11	17	6	20	17	
SELEZIONE DAL R.DIGEST	854	80	41	12	101	86	4	9	40	125	39	70	76	65	9	
SPAZIO CASA	316	13	19	36	33	42	7	7	21	61	16	26	38	22	4	
SPEAK UP	54	3	2	3	3	5	0	2	3	5	2	2	4	3	0	
STARBENE	1271	85	54	40	191	129	6	26	103	221	59	108	159	266	19	
STARTER	26	1	3	0	4	1	0	1	1	12	0	2	0	1	0	
TUTTI FOTOGRAFI	41	3	5	5	0	2	2	2	3	17	5	0	4	7	7	
TUTTOMOTO	174	7	6	2	25	22	2	8	25	63	0	19	13	19	5	
TUTTO MUSICA E SPETTACOLO	359	38	21	22	57	44	3	5	10	66	13	20	29	21	4	
TUTTOTURISMO	142	17	8	13	15	17	0	2	4	41	19	21	22	14	1	
VERA	802	47	40	26	128	79	8	10	130	85	43	111	101	96	7	
VITALITY	89	4	7	3	9	17	0	0	19	16	3	6	20	35	1	
VOGUE ITALIA	416	28	22	30	71	88	7	9	29	107	34	70	70	52	8	
WEEKEND VIAGGI	115	7	6	1	12	19	0	1	6	12	8	9	11	8	0	
DIANA (QUINDICINALE)	77	2	0	1	6	5	2	9	11	14	5	6	2	6	2	

Responsabili acquisti

Lettori numero medio

Analisi secondo: ● duplicazioni di lettura

(valori assoluti × 1.000)

SETTIMANALI	Totale	MENSILI													
		Le Scienze	Selezione dal R.D.	Spazio Casa	Speak Up	Starbene	Starter	Tutti Fotografi	Tuttomoto	Tutto Musica e Spettacolo	Tutto Turismo	Vera	Vitality	Vogue Italia	Week-end Viaggi
POPOLAZIONE	20709	114	854	316	54	1271	26	41	174	359	142	802	89	416	115
AMICA	953	5	62	32	3	132	2	5	16	28	9	88	14	49	24
ANNA	953	10	69	34	3	132	1	1	9	34	7	83	11	56	23
AUTO OGGI	167	0	15	3	2	14	2	2	6	12	5	11	0	12	4
AUTOSPRINT	111	0	9	3	0	8	0	0	9	9	2	6	0	2	6
* BEAUTIFUL	148	0	5	1	0	16	1	0	1	5	2	11	0	5	2
BELLA PIU'	664	5	42	17	1	83	3	2	8	15	7	88	3	30	5
CIOE'	396	1	28	8	0	44	0	3	4	21	3	33	0	21	3
CONFIDENZE	746	1	55	17	1	91	0	2	5	24	8	61	6	17	6
DOMENICA QUIZ	150	1	12	2	1	18	0	1	1	5	0	10	0	12	0
DONNA MODERNA	2020	12	122	64	7	287	3	8	32	58	18	176	13	63	21
EPOCA	706	8	49	16	2	76	6	2	14	20	12	44	8	19	10
L'ESPRESSO	901	2	54	27	7	97	7	7	14	19	21	68	1	56	18
L'EUROPEO	234	1	14	11	1	23	3	2	4	9	5	10	0	8	4
EVA EXPRESS	322	3	21	14	0	34	0	2	3	9	3	30	5	11	3
FAMIGLIA CRISTIANA	2327	24	117	53	7	188	2	4	18	51	18	110	11	56	15
GENTE	2151	17	143	49	8	234	3	2	19	68	20	152	16	90	12
GIOIA	1114	5	80	33	5	154	0	4	19	38	3	104	15	62	16
IL GIORNALINO	229	4	9	8	1	21	0	0	5	8	2	12	4	13	6
GRAND HOTEL	749	0	59	3	4	62	3	2	12	24	1	33	3	13	8
GRAZIA	1361	9	92	41	4	151	3	3	22	42	18	136	8	60	12
GUERIN SPORTIVO	68	2	10	3	0	6	0	0	0	1	1	3	0	1	0
GUIDA CUCINA	608	3	29	22	0	66	1	1	11	19	8	52	2	9	5
GUIDA TV	723	5	52	33	5	80	7	1	14	30	10	48	5	33	6
INTIMITA'	866	1	58	21	4	109	0	1	12	33	3	81	6	32	11
IL MONDO	91	2	7	4	1	5	0	2	3	3	3	3	0	5	4
MONDO ECONOMICO	52	0	0	0	0	3	1	0	1	2	1	2	3	3	1
NOI	770	10	60	19	3	80	0	5	12	24	12	81	6	27	1
NOVELLA 2000	850	3	68	38	0	113	3	3	7	41	10	86	4	38	4
OGGI	2097	21	128	49	9	212	7	5	17	65	18	140	9	66	21
PANORAMA	1262	15	97	39	5	134	5	7	23	47	23	72	3	54	28
RADIOCORRIERE TV	425	6	34	12	2	28	2	1	10	6	6	28	0	16	4
SORRISI E CANZONI TV	3481	20	198	69	9	320	5	11	63	119	28	230	17	92	34
STOP	530	1	30	9	2	47	2	1	2	6	8	49	5	18	5
TELEPIU'	1022	7	66	14	6	116	2	2	13	39	10	76	6	32	7
TELESETTE	913	3	57	34	4	101	1	4	9	24	2	51	12	27	8
TOPOLINO	1060	12	65	24	4	118	1	1	19	40	13	79	8	52	11
VISTO	528	4	25	7	2	63	1	1	5	31	5	35	1	15	7
VIVERSANI & BELLI	934	11	68	31	4	158	1	0	17	33	10	94	7	36	9
SUPPLEMENTI															
SETTE	1057	23	88	31	6	102	4	2	15	30	22	73	7	34	8
IL VENERDI'	1450	28	108	43	15	154	6	10	17	34	27	84	12	69	18

Responsabili acquisti

Lettori numero medio

Analisi secondo: ● duplicazioni di lettura

(valori assoluti × 1.000)

MENSILI	Totale	MENSILI													
		Le Scienze	Selezione dal R.D.	Spazio Casa	Speak Up	Starbene	Starter	Tutti Fotografi	Tuttomoto	Tutto Musica e Spettacolo	Tuttoturismo	Vera	Vitality	Vogue Italia	Week-end Viaggi
POPOLAZIONE	20709	114	854	316	54	1271	26	41	174	359	142	802	89	416	115
ABITARE	129	6	8	9	0	17	0	1	2	6	0	9	3	3	0
AD	346	4	34	30	1	62	4	9	20	9	7	36	8	30	18
AIRONE	480	33	73	20	1	83	0	9	9	18	19	41	4	27	20
AMADEUS	76	11	16	1	0	3	0	2	2	1	3	2	0	4	3
ARCHEO	101	3	15	7	6	14	0	3	0	1	5	6	1	1	4
ASTRA	258	5	30	3	3	54	0	1	13	15	3	40	7	18	2
AUTO	119	4	25	16	10	34	11	2	25	17	6	15	4	16	1
AUTO CAPITAL	53	2	6	5	0	10	4	3	6	1	3	4	0	9	1
L'AUTOMOBILE	529	16	55	20	4	100	12	8	25	25	17	57	1	38	10
BELL'ITALIA	313	11	32	19	1	59	0	4	3	15	13	34	3	19	20
BENISSIMO	434	10	50	20	3	91	0	3	20	21	19	98	8	34	10
BRAVA CASA	738	22	58	104	9	154	5	6	27	26	33	118	14	55	29
BURDA	1293	14	118	33	1	225	1	7	22	57	15	147	14	106	13
CAPITAL	249	9	36	18	3	58	0	2	7	14	14	50	7	32	12
CASAVIVA	1159	12	113	120	11	249	3	12	38	37	26	147	25	103	32
CENTO COSE ENERGY	280	8	26	14	0	89	0	5	14	22	9	45	31	38	6
CIAK	269	4	49	16	3	57	1	4	6	40	2	31	12	33	10
CLASS	53	7	7	1	0	9	0	0	2	0	4	2	1	6	0
CONSIGLI PRATICI	265	4	32	20	6	72	2	6	12	20	12	42	0	17	4
COSMOPOLITAN	214	2	23	15	7	66	1	2	9	17	8	34	14	37	13
LA CUCINA ITALIANA	680	16	78	45	3	99	0	1	26	24	37	69	1	43	19
DONNA	546	1	62	17	4	109	2	0	15	38	8	80	13	71	5
DONNA E MAMMA	409	2	47	25	2	72	0	1	11	18	9	34	5	24	8
DOVE	224	0	24	27	2	40	0	3	7	3	16	24	1	15	14
ELLE	283	2	24	24	1	61	0	0	6	11	4	29	7	45	6
ELLE DECOR	125	0	16	21	0	26	0	3	1	8	2	7	9	28	3
ESPANSIONE	33	1	0	1	0	5	0	1	0	0	2	2	0	8	0
* FOCUS	196	6	17	8	0	34	0	0	2	7	3	15	6	9	2
GARDENIA	237	14	27	16	0	32	0	7	11	8	0	20	5	10	1
GENTE MESE	941	9	119	35	5	177	5	2	26	62	27	120	16	109	11
GENTE MONEY	231	15	18	9	7	53	4	4	3	10	19	14	4	27	9
GENTE MOTORI	428	8	62	28	2	74	9	9	36	30	21	35	6	45	6
GENTE VIAGGI	210	8	27	12	1	40	6	1	4	11	32	27	6	20	9
GLAMOUR	57	3	5	0	0	20	0	0	0	6	0	4	8	17	0
INSIEME	595	6	71	30	5	160	0	1	16	39	11	97	16	66	12
IO E IL MIO BAMBINO	952	3	77	52	3	133	6	4	20	59	3	68	14	52	15
KING	70	1	10	7	0	22	0	0	4	9	1	5	12	13	5
JESUS	121	6	16	2	0	12	0	2	8	4	2	9	0	2	0
LINUS	114	7	18	3	1	29	0	0	3	8	17	12	0	8	6
MADRE	192	5	32	4	1	27	1	3	4	12	3	8	1	2	0
MARIE CLAIRE	601	8	66	16	8	136	2	8	17	36	4	93	17	73	12
MAX	142	1	16	20	1	26	2	2	8	10	7	14	7	26	5
MESSAGGERO DI S.ANTONIO	940	15	80	13	3	85	1	3	7	38	17	47	4	28	7
LA MIA BOUTIQUE	400	5	41	19	2	54	3	5	6	21	8	40	7	22	6
LA MIA CASA	257	0	12	36	3	40	0	5	2	22	13	26	3	30	1
MILLEIDEE	845	13	101	33	3	191	4	0	25	57	15	128	9	71	12
MODA	619	5	86	42	5	129	1	2	22	44	17	79	17	88	19
NAUTICA	69	1	4	7	0	6	0	2	2	3	0	8	0	7	0
PESCARRE	118	1	9	7	2	26	1	2	8	5	2	10	0	9	1
PRATICA	452	3	40	21	3	103	1	3	25	10	4	130	19	29	6
QUATTORRUOTE	1282	27	125	61	5	221	12	17	63	66	41	85	16	107	12
QUATTRO ZAMPE	334	11	39	16	2	59	0	5	0	13	19	43	3	34	8
RAKAM	628	17	70	26	2	108	2	0	19	20	21	111	6	70	9
SALE & PEPE	760	6	76	38	4	159	0	4	13	29	22	101	20	70	11
SALVE	623	20	65	22	3	266	1	7	19	21	14	96	35	52	8
SCIENZA & VITA	117	17	9	4	0	19	0	7	5	4	1	7	1	8	0
LE SCIENZE	114	114	16	2	3	13	0	2	0	2	4	1	0	5	6
SELEZIONE DAL R.DIGEST	854	16	854	20	5	119	5	11	39	53	10	78	9	58	20
SPAZIO CASA	316	2	20	316	8	49	4	3	15	31	11	32	16	24	22
SPEAK UP	54	3	5	8	54	5	0	4	3	1	0	4	1	6	4
STARBENE	1271	13	119	49	5	1271	9	9	24	72	25	182	43	114	16
STARTER	26	0	5	4	0	9	26	0	1	0	2	2	0	2	0
TUTTI FOTOGRAFI	41	2	11	3	4	9	0	41	9	1	0	4	0	2	1
TUTTOMOTO	174	0	39	15	3	24	1	9	174	12	4	27	4	16	2
TUTTO MUSICA E SPETTACOLO	359	2	53	31	1	72	0	1	12	359	7	44	5	29	4
TUTTOTURISMO	142	4	10	11	0	25	2	0	4	7	142	13	0	28	17
VERA	802	1	78	32	4	182	2	4	27	44	13	802	18	59	11
VITALITY	89	0	9	16	1	43	0	0	4	5	0	18	89	17	2
VOGUE ITALIA	416	5	58	24	6	114	2	2	16	29	28	59	17	416	8
WEEKEND VIAGGI	115	6	20	22	4	16	0	1	2	4	17	11	2	8	115
DIANA (QUINDICINALE)	77	1	9	5	0	7	0	0	7	2	0	5	0	3	2

Responsabili acquisti

Lettori numero medio

Analisi secondo: ● duplicazioni di lettura

(valori assoluti × 1.000)

MENSILI	Totale	MENSILI	
		Diana (quindici)	
POPOLAZIONE	20709	77	
ABITARE	129	3	
AD	346	2	
AIRONE	480	5	
AMADEUS	76	0	
ARCHEO	101	0	
ASTRA	258	1	
AUTO	119	5	
AUTO CAPITAL	53	2	
L'AUTOMOBILE	529	4	
BELL'ITALIA	313	5	
BENISSIMO	434	5	
BRAVA CASA	738	6	
BURDA	1293	4	
CAPITAL	249	3	
CASAVIVA	1159	10	
CENTO COSE ENERGY	280	6	
CIAK	269	3	
CLASS	53	1	
CONSIGLI PRATICI	265	5	
COSMOPOLITAN	214	0	
LA CUCINA ITALIANA	680	6	
DONNA	546	5	
DONNA E MAMMA	409	3	
DOVE	224	2	
ELLE	283	1	
ELLE DECOR	125	2	
ESPANSIONE	33	0	
* FOCUS	196	1	
GARDENIA	237	4	
GENTE MESE	941	10	
GENTE MONEY	231	0	
GENTE MOTORI	428	16	
GENTE VIAGGI	210	3	
GLAMOUR	57	0	
INSIEME	595	9	
IO E IL MIO BAMBINO	952	10	
KING	70	0	
JESUS	121	3	
LINUS	114	6	
MADRE	192	1	
MARIE CLAIRE	601	5	
MAX	142	2	
MESSAGGERO DI S.ANTONIO	940	2	
LA MIA BOUTIQUE	400	0	
LA MIA CASA	257	1	
MILLEIDEE	845	6	
MODA	619	5	
NAUTICA	69	2	
PESCARRE	118	9	
PRATICA	452	11	
QUATTORRUOTE	1282	14	
QUATTRO ZAMPE	334	5	
RAKAM	628	6	
SALE & PEPE	760	2	
SALVE	623	6	
SCIENZA & VITA	117	2	
LE SCIENZE	114	1	
SELEZIONE DAL R.DIGEST	854	9	
SPAZIO CASA	316	5	
SPEAK UP	54	0	
STARBENE	1271	7	
STARTER	26	0	
TUTTI FOTOGRAFI	41	0	
TUTTOMOTO	174	7	
TUTTO MUSICA E SPETTACOLO	359	2	
TUTTOTURISMO	142	0	
VERA	802	5	
VITALITY	89	0	
VOGUE ITALIA	416	3	
WEEKEND VIAGGI	115	2	
DIANA (QUINDICINALE)	77	77	

Lettori numero medio

Analisi secondo: ● contatti per pagina ● sesso

(valori assoluti × 1.000)

SETTIMANALI	ADULTI			UOMINI			DONNE			RESPONSABILI ACQUISTI		
	Totale lettori stime in '000	N. medio contatti (*) per pagina	Totale contatti stime in '000	Totale lettori stime in '000	N. medio contatti (*) per pagina	Totale contatti stime in '000	Totale lettori stime in '000	N. medio contatti (*) per pagina	Totale contatti stime in '000	Totale lettori stime in '000	N. medio contatti (*) per pagina	Totale contatti stime in '000
POPOLAZIONE	48497			23267			25230			20709		
AMICA	1802	1.5	2675	391	1.2	458	1410	1.6	2217	953	1.5	1444
ANNA	1679	1.7	2804	288	1.3	383	1392	1.7	2421	953	1.7	1580
AUTO OGGI	1427	1.7	2368	1235	1.7	2096	193	1.4	272	167	1.5	245
AUTOSPRINT	1139	1.6	1802	1035	1.6	1687	104	1.1	115	111	1.4	151
* BEAUTIFUL	463	1.8	833	38	3.9	147	425	1.6	686	148	1.5	226
BELLA PIU'	1167	1.9	2232	178	1.4	254	989	2.0	1978	664	2.0	1327
CIOE'	1504	1.5	2294	404	1.1	430	1100	1.7	1864	396	1.1	445
CONFIDENZE	1278	1.7	2172	230	1.1	247	1048	1.8	1926	746	1.9	1387
DOMENICA QUIZ	416	2.3	944	244	1.9	455	173	2.8	489	150	2.9	437
DONNA MODERNA	3828	1.7	6617	768	1.3	964	3060	1.8	5653	2020	1.8	3595
EPOCA	2006	1.6	3185	1089	1.5	1614	918	1.7	1571	706	1.7	1193
L'ESPRESSO	3104	1.7	5268	2004	1.7	3490	1099	1.6	1779	901	1.8	1594
L'EUROPEO	764	1.4	1084	512	1.5	755	253	1.3	329	234	1.4	317
EVA EXPRESS	892	1.6	1405	406	1.5	617	486	1.6	788	322	1.6	517
FAMIGLIA CRISTIANA	5382	1.8	9583	2503	1.6	3981	2879	1.9	5602	2327	2.0	4700
GENTE	4753	1.7	8193	1854	1.5	2840	2899	1.8	5353	2151	1.9	4085
GIOIA	2099	1.5	3220	372	1.3	467	1727	1.6	2753	1114	1.6	1782
IL GIORNALINO	437	1.6	679	144	1.4	199	294	1.6	480	229	1.6	372
GRAND HOTEL	1451	1.9	2806	431	1.7	733	1020	2.0	2073	749	2.0	1516
GRAZIA	2586	1.6	4018	440	1.0	434	2146	1.7	3584	1361	1.7	2247
GUERIN SPORTIVO	719	1.7	1196	660	1.7	1129	59	1.1	67	68	1.3	89
GUIDA CUCINA	987	2.1	2089	182	1.8	329	805	2.2	1760	608	2.2	1313
GUIDA TV	1918	2.6	5057	1019	2.5	2504	899	2.8	2553	723	2.8	2050
INTIMITA'	1360	2.1	2848	203	1.5	306	1157	2.2	2542	866	2.3	1951
IL MONDO	326	1.4	470	224	1.5	325	102	1.4	145	91	1.4	126
MONDO ECONOMICO	369	1.6	591	269	1.7	453	100	1.4	137	52	2.0	106
NOI	1929	1.9	3617	755	1.6	1196	1174	2.1	2421	770	2.2	1660
NOVELLA 2000	2125	1.5	3249	937	1.5	1375	1189	1.6	1874	850	1.5	1295
OGGI	4540	1.7	7645	1837	1.6	2870	2703	1.8	4775	2097	1.8	3678
PANORAMA	4213	1.7	6996	2649	1.6	4335	1564	1.7	2661	1262	1.7	2194
RADIOCORRIERE TV	1267	2.4	2978	750	2.3	1708	517	2.5	1270	425	2.5	1044
SORRISI E CANZONI TV	10060	2.7	27650	4730	2.6	12081	5330	2.9	15569	3481	2.8	9586
STOP	960	1.8	1712	308	1.6	493	652	1.9	1219	530	1.8	959
TELEPIU'	2482	2.5	6237	986	2.0	1978	1496	2.8	4259	1022	2.6	2622
TELESETTE	2598	2.8	7255	1375	2.7	3743	1224	2.9	3512	913	2.9	2604
TOPOLINO	3035	1.8	5447	1616	1.8	2849	1419	1.8	2598	1060	1.7	1815
VISTO	1269	1.8	2310	534	1.7	903	735	1.9	1406	528	2.0	1070
VIVERSANI & BELLI	1849	2.1	3808	476	2.0	929	1374	2.1	2879	934	2.1	1976
SUPPLEMENTI												
SETTE	2896	1.6	4731	1592	1.6	2586	1304	1.6	2146	1057	1.7	1750
IL VENERDI'	4346	1.7	7289	2519	1.7	4187	1827	1.7	3102	1450	1.7	2503

(*) Poiché il numero di contatti per lettore per pagina è calcolato con un decimale (1.5 può variare da 1.449 a 1.549) la stima risultante in '000 del numero di contatti calcolata sugli adulti non corrisponde esattamente alla somma delle stime fornite separatamente per i contatti su uomini e donne.

MENSILI	ADULTI		UOMINI		DONNE		RESPONSABILI		ACQUISTI			
	Totale lettori stime in '000	N. medio contatti (*) per pagina	Totale contatti stime in '000	Totale lettori stime in '000	N. medio contatti (*) per pagina	Totale contatti stime in '000	Totale lettori stime in '000	N. medio contatti (*) per pagina	Totale contatti stime in '000	Totale lettori stime in '000	N. medio contatti (*) per pagina	Totale contatti stime in '000
POPOLAZIONE	48497			23267			25230			20709		
ABITARE	419	1.9	790	262	2.0	513	157	1.8	277	129	1.7	225
AD	842	2.2	1859	349	2.1	716	494	2.3	1143	346	2.4	822
AIRONE	1362	2.2	2959	729	2.1	1510	634	2.3	1449	480	2.4	1151
AMADEUS	236	1.4	337	145	1.6	239	91	1.1	98	76	1.3	96
ARCHEO	300	2.0	610	162	1.9	301	138	2.2	309	101	2.6	265
ASTRA	791	2.0	1565	231	1.6	362	561	2.1	1202	258	2.4	621
AUTO	1424	2.0	2816	1275	2.0	2602	149	1.4	214	119	1.7	204
AUTO CAPITAL	421	1.6	661	358	1.7	605	63	0.9	56	53	1.2	62
L'AUTOMOBILE	2316	1.7	4048	1677	1.9	3195	640	1.3	853	529	1.5	773
BELL'ITALIA	838	2.0	1704	444	2.2	962	394	1.9	742	313	2.1	653
BENISSIMO	649	2.4	1559	51	1.5	75	599	2.5	1483	434	2.8	1222
BRAVA CASA	1314	2.1	2737	379	1.7	634	935	2.3	2104	738	2.3	1668
BURDA	1962	2.7	5203	161	1.1	172	1801	2.8	5030	1293	2.9	3686
CAPITAL	836	1.5	1271	510	1.5	779	326	1.5	492	249	1.7	421
CASAVIVA	2245	2.3	5063	729	2.1	1510	1516	2.3	3553	1159	2.3	2709
CENTO COSE ENERGY	959	1.9	1853	177	1.6	280	782	2.0	1572	280	1.7	485
CIAK	1471	1.9	2755	891	1.9	1668	580	1.9	1086	269	1.6	424
CLASS	278	1.5	427	187	1.7	309	92	1.3	118	53	1.3	71
CONSIGLI PRATICI	386	2.0	771	60	1.2	71	326	2.1	700	265	2.2	585
COSMOPOLITAN	543	2.0	1098	125	1.2	155	418	2.3	942	214	2.4	523
LA CUCINA ITALIANA	1145	2.2	2533	396	1.8	713	749	2.4	1820	680	2.5	1676
DONNA	1087	1.7	1806	231	1.4	328	856	1.7	1479	546	1.6	892
DONNA E MAMMA	639	2.1	1313	172	1.7	296	466	2.2	1017	409	2.2	889
DOVE	582	2.0	1170	302	2.4	712	280	1.6	457	224	1.8	392
ELLE	779	1.9	1475	164	1.4	232	615	2.0	1243	283	1.9	527
ELLE DECOR	261	1.9	492	59	1.6	95	202	2.0	398	125	1.9	242
ESPANSIONE	158	2.4	379	126	2.6	328	32	1.6	51	33	1.7	57
* FOCUS	1260	2.1	2679	905	2.2	1978	355	2.0	701	196	2.2	438
GARDENIA	541	1.9	1055	288	1.9	555	253	2.0	499	237	2.0	462
GENTE MESE	2487	1.7	4278	929	1.6	1473	1557	1.8	2805	941	1.9	1758
GENTE MONEY	665	1.6	1074	420	1.6	676	245	1.6	398	231	1.6	377
GENTE MOTORI	3138	1.9	6051	2655	2.0	5382	483	1.4	670	428	1.4	612
GENTE VIAGGI	813	1.9	1540	521	2.0	1021	292	1.8	519	210	1.7	356
GLAMOUR	244	1.8	438	59	1.4	82	185	1.9	356	57	1.8	108
INSIEME	1022	1.9	1931	323	1.7	561	699	2.0	1369	595	2.0	1166
IO E IL MIO BAMBINO	1449	2.0	2897	374	1.8	657	1075	2.1	2240	952	2.1	2013
KING	897	1.8	1571	651	1.8	1141	246	1.7	430	70	2.0	138
JESUS	296	1.8	532	143	1.7	244	154	1.9	288	121	2.1	250
LINUS	553	2.1	1151	330	1.7	568	222	2.6	583	114	2.2	256
MADRE	352	1.8	631	97	1.4	134	255	2.0	497	192	2.0	390
MARIE CLAIRE	1300	1.9	2534	193	1.7	330	1106	2.0	2205	601	1.8	1058
MAX	1434	1.8	2645	969	1.9	1810	464	1.8	835	142	1.9	264
MESSAGGERO DI S.ANTONIO	1995	1.7	3486	817	1.4	1165	1179	2.0	2322	940	2.1	1952
LA MIA BOUTIQUE	603	2.6	1546	33	2.2	72	569	2.6	1474	400	2.8	1111
LA MIA CASA	610	1.8	1112	242	1.8	436	368	1.8	677	257	1.7	446
MILLEIDEE	1266	2.0	2569	143	1.2	178	1123	2.1	2392	845	2.2	1844
MODA	1851	2.0	3735	644	2.0	1264	1207	2.0	2471	619	2.0	1233
NAUTICA	381	1.7	646	303	1.8	560	78	1.1	86	69	1.2	82
PESCARÉ	867	2.4	2092	749	2.5	1853	119	2.0	239	118	1.7	202
PRATICA	844	2.4	2038	160	1.6	263	684	2.6	1775	452	2.5	1116
QUATTORRUOTE	7327	1.9	14263	5745	2.1	11985	1582	1.4	2278	1282	1.5	1865
QUATTRO ZAMPE	986	2.3	2230	444	2.2	975	542	2.3	1255	334	2.2	727
RAKAM	879	2.2	1967	80	1.4	114	799	2.3	1853	628	2.5	1550
SALE & PEPE	1261	2.2	2712	311	1.9	579	950	2.2	2134	760	2.3	1719
SALVE	1338	2.2	2937	517	2.0	1050	821	2.3	1887	623	2.3	1451
SCIENZA & VITA	442	2.4	1066	281	2.4	667	161	2.5	399	117	2.8	325
LE SCIENZE	502	2.1	1059	328	2.1	684	174	2.2	375	114	2.0	223
SELEZIONE DAL R.DIGEST	2011	1.9	3851	986	1.9	1858	1025	1.9	1993	854	2.0	1692
SPAZIO CASA	612	2.2	1320	230	2.2	516	382	2.1	804	316	2.0	634
SPEAK UP	278	2.6	722	131	2.6	337	147	2.6	385	54	1.5	83
STARBENE	2521	2.1	5184	766	1.7	1337	1755	2.2	3846	1271	2.1	2641
STARTER	246	1.8	454	228	1.7	392	18	3.4	62	26	2.5	65
TUTTI FOTOGRAFI	300	2.2	658	237	2.3	544	62	1.8	114	41	2.2	88
TUTTOMOTO	1715	2.2	3833	1360	2.4	3248	354	1.7	585	174	1.3	219
TUTTO MUSICA E SPETTACOLO	2329	2.1	4955	1184	2.1	2469	1146	2.2	2487	359	1.4	504
TUTTOTURISMO	582	2.0	1159	399	1.8	723	182	2.4	436	142	2.3	328
VERA	1402	2.2	3119	248	1.8	442	1154	2.3	2677	802	2.2	1798
VITALITY	275	2.1	589	58	1.9	113	216	2.2	476	89	2.6	233
VOGUE ITALIA	1189	1.9	2252	414	1.6	658	775	2.1	1594	416	1.9	778
WEEKEND VIAGGI	416	1.7	718	234	1.6	386	182	1.8	333	115	2.2	254
DIANA (QUINDICINALE)	493	2.0	975	409	2.2	886	84	1.1	90	77	1.2	92

Year	Month	Day	Time	Temperature (°C)		Humidity (%)		Wind Speed (km/h)		Sunshine (h)	Precipitation (mm)	Cloudiness (%)	Remarks
				Max	Min	Max	Min	Max	Min				
1990	Jan	1	08:00	10	5	85	75	15	10	12	0	10	Clear
1990	Jan	2	08:00	12	7	80	70	20	15	10	0	10	Clear
1990	Jan	3	08:00	15	10	75	65	25	20	10	0	10	Clear
1990	Jan	4	08:00	18	13	70	60	30	25	10	0	10	Clear
1990	Jan	5	08:00	20	15	65	55	35	30	10	0	10	Clear
1990	Jan	6	08:00	22	17	60	50	40	35	10	0	10	Clear
1990	Jan	7	08:00	25	20	55	45	45	40	10	0	10	Clear
1990	Jan	8	08:00	28	23	50	40	50	45	10	0	10	Clear
1990	Jan	9	08:00	30	25	45	35	55	50	10	0	10	Clear
1990	Jan	10	08:00	32	27	40	30	60	55	10	0	10	Clear
1990	Jan	11	08:00	35	30	35	25	65	60	10	0	10	Clear
1990	Jan	12	08:00	38	33	30	20	70	65	10	0	10	Clear
1990	Jan	13	08:00	40	35	25	15	75	70	10	0	10	Clear
1990	Jan	14	08:00	42	37	20	10	80	75	10	0	10	Clear
1990	Jan	15	08:00	45	40	15	5	85	80	10	0	10	Clear
1990	Jan	16	08:00	48	43	10	0	90	85	10	0	10	Clear
1990	Jan	17	08:00	50	45	5	0	95	90	10	0	10	Clear
1990	Jan	18	08:00	52	47	0	0	100	95	10	0	10	Clear
1990	Jan	19	08:00	55	50	0	0	100	100	10	0	10	Clear
1990	Jan	20	08:00	58	53	0	0	100	100	10	0	10	Clear
1990	Jan	21	08:00	60	55	0	0	100	100	10	0	10	Clear
1990	Jan	22	08:00	62	57	0	0	100	100	10	0	10	Clear
1990	Jan	23	08:00	65	60	0	0	100	100	10	0	10	Clear
1990	Jan	24	08:00	68	63	0	0	100	100	10	0	10	Clear
1990	Jan	25	08:00	70	65	0	0	100	100	10	0	10	Clear
1990	Jan	26	08:00	72	67	0	0	100	100	10	0	10	Clear
1990	Jan	27	08:00	75	70	0	0	100	100	10	0	10	Clear
1990	Jan	28	08:00	78	73	0	0	100	100	10	0	10	Clear
1990	Jan	29	08:00	80	75	0	0	100	100	10	0	10	Clear
1990	Jan	30	08:00	82	77	0	0	100	100	10	0	10	Clear
1990	Jan	31	08:00	85	80	0	0	100	100	10	0	10	Clear
1990	Feb	1	08:00	88	83	0	0	100	100	10	0	10	Clear
1990	Feb	2	08:00	90	85	0	0	100	100	10	0	10	Clear
1990	Feb	3	08:00	92	87	0	0	100	100	10	0	10	Clear
1990	Feb	4	08:00	95	90	0	0	100	100	10	0	10	Clear
1990	Feb	5	08:00	98	93	0	0	100	100	10	0	10	Clear
1990	Feb	6	08:00	100	95	0	0	100	100	10	0	10	Clear
1990	Feb	7	08:00	102	97	0	0	100	100	10	0	10	Clear
1990	Feb	8	08:00	105	100	0	0	100	100	10	0	10	Clear
1990	Feb	9	08:00	108	103	0	0	100	100	10	0	10	Clear
1990	Feb	10	08:00	110	105	0	0	100	100	10	0	10	Clear
1990	Feb	11	08:00	112	107	0	0	100	100	10	0	10	Clear
1990	Feb	12	08:00	115	110	0	0	100	100	10	0	10	Clear
1990	Feb	13	08:00	118	113	0	0	100	100	10	0	10	Clear
1990	Feb	14	08:00	120	115	0	0	100	100	10	0	10	Clear
1990	Feb	15	08:00	122	117	0	0	100	100	10	0	10	Clear
1990	Feb	16	08:00	125	120	0	0	100	100	10	0	10	Clear
1990	Feb	17	08:00	128	123	0	0	100	100	10	0	10	Clear
1990	Feb	18	08:00	130	125	0	0	100	100	10	0	10	Clear
1990	Feb	19	08:00	132	127	0	0	100	100	10	0	10	Clear
1990	Feb	20	08:00	135	130	0	0	100	100	10	0	10	Clear
1990	Feb	21	08:00	138	133	0	0	100	100	10	0	10	Clear
1990	Feb	22	08:00	140	135	0	0	100	100	10	0	10	Clear
1990	Feb	23	08:00	142	137	0	0	100	100	10	0	10	Clear
1990	Feb	24	08:00	145	140	0	0	100	100	10	0	10	Clear
1990	Feb	25	08:00	148	143	0	0	100	100	10	0	10	Clear
1990	Feb	26	08:00	150	145	0	0	100	100	10	0	10	Clear
1990	Feb	27	08:00	152	147	0	0	100	100	10	0	10	Clear
1990	Feb	28	08:00	155	150	0	0	100	100	10	0	10	Clear
1990	Feb	29	08:00	158	153	0	0	100	100	10	0	10	Clear
1990	Feb	30	08:00	160	155	0	0	100	100	10	0	10	Clear
1990	Feb	31	08:00	162	157	0	0	100	100	10	0	10	Clear
1990	Mar	1	08:00	165	160	0	0	100	100	10	0	10	Clear
1990	Mar	2	08:00	168	163	0	0	100	100	10	0	10	Clear
1990	Mar	3	08:00	170	165	0	0	100	100	10	0	10	Clear
1990	Mar	4	08:00	172	167	0	0	100	100	10	0	10	Clear
1990	Mar	5	08:00	175	170	0	0	100	100	10	0	10	Clear
1990	Mar	6	08:00	178	173	0	0	100	100	10	0	10	Clear
1990	Mar	7	08:00	180	175	0	0	100	100	10	0	10	Clear
1990	Mar	8	08:00	182	177	0	0	100	100	10	0	10	Clear
1990	Mar	9	08:00	185	180	0	0	100	100	10	0	10	Clear
1990	Mar	10	08:00	188	183	0	0	100	100	10	0	10	Clear
1990	Mar	11	08:00	190	185	0	0	100	100	10	0	10	Clear
1990	Mar	12	08:00	192	187	0	0	100	100	10	0	10	Clear
1990	Mar	13	08:00	195	190	0	0	100	100	10	0	10	Clear
1990	Mar	14	08:00	198	193	0	0	100	100	10	0	10	Clear
1990	Mar	15	08:00	200	195	0	0	100	100	10	0	10	Clear
1990	Mar	16	08:00	202	197	0	0	100	100	10	0	10	Clear
1990	Mar	17	08:00	205	200	0	0	100	100	10	0	10	Clear
1990	Mar	18	08:00	208	203	0	0	100	100	10	0	10	Clear
1990	Mar	19	08:00	210	205	0	0	100	100	10	0	10	Clear
1990	Mar	20	08:00	212	207	0	0	100	100	10	0	10	Clear
1990	Mar	21	08:00	215	210	0	0	100	100	10	0	10	Clear
1990	Mar	22	08:00	218	213	0	0	100	100	10	0	10	Clear
1990	Mar	23	08:00	220	215	0	0	100	100	10	0	10	Clear
1990	Mar	24	08:00	222	217	0	0	100	100	10	0	10	Clear
1990	Mar	25	08:00	225	220	0	0	100	100	10	0	10	Clear
1990	Mar	26	08:00	228	223	0	0	100	100	10	0	10	Clear
1990	Mar	27	08:00	230	225	0	0	100	100	10	0	10	Clear
1990	Mar	28	08:00	232	227	0	0	100	100	10	0	10	Clear
1990	Mar	29	08:00	235	230	0	0	100	100	10	0	10	Clear
1990	Mar	30	08:00	238	233	0	0	100	100	10	0	10	Clear
1990	Mar	31	08:00	240	235	0	0	100	100	10	0	10	Clear
1990	Apr	1	08:00	242	237	0	0	100	100	10	0	10	Clear
1990	Apr	2	08:00	245	240	0	0	100	100	10	0	10	Clear
1990	Apr	3	08:00	248	243	0	0	100	100	10	0	10	Clear
1990	Apr	4	08:00	250	245	0	0	100	100	10	0	10	Clear
1990	Apr	5	08:00	252	247	0	0	100	100	10	0	10	Clear
1990	Apr	6	08:00	255	250	0	0	100	100	10	0	10	Clear
1990	Apr	7	08:00	258	253	0	0	100	100	10	0	10	Clear
1990	Apr	8	08:00	260	255	0	0	100	100	10	0	10	Clear
1990	Apr	9	08:00	262	257	0	0	100	100	10	0	10	Clear
1990	Apr	10	08:00	265	260	0	0	100	100	10	0	10	Clear
1990	Apr	11	08:00	268	263	0	0	100	100	10	0	10	Clear
1990	Apr	12	08:00	270	265	0	0	100	100	10	0	10	Clear
1990	Apr	13	08:00	272	267	0	0	100	100	10	0	10	Clear
1990	Apr	14	08:00	275	270	0	0	100	100	10	0	10	Clear
1990	Apr	15	08:00	278	273	0	0	100	100	10	0	10	Clear
1990	Apr	16	08:00	280	275	0	0	100	100	10	0	10	Clear
1990	Apr	17	08:00	282	277	0	0	100	100	10	0	10	Clear
1990	Apr	18	08:00	285	280	0	0	100	100	10	0	10	Clear
1990	Apr	19	08:00	288	283	0	0	100	100	10	0	10	Clear
1990	Apr	20	08:00	290	285	0	0	100	100	10	0	10	Clear
1990	Apr	21	08:00	292	287	0	0	100	100	10			

(NO. 1 - Probabilità)

PROB.	PROB.	PROB.	PROB.	PROB.
0000	0000	0000	0000	0000
0001	0001	0001	0001	0001
0002	0002	0002	0002	0002
0003	0003	0003	0003	0003
0004	0004	0004	0004	0004
0005	0005	0005	0005	0005
0006	0006	0006	0006	0006
0007	0007	0007	0007	0007
0008	0008	0008	0008	0008
0009	0009	0009	0009	0009
0010	0010	0010	0010	0010
0011	0011	0011	0011	0011
0012	0012	0012	0012	0012
0013	0013	0013	0013	0013
0014	0014	0014	0014	0014
0015	0015	0015	0015	0015
0016	0016	0016	0016	0016
0017	0017	0017	0017	0017
0018	0018	0018	0018	0018
0019	0019	0019	0019	0019
0020	0020	0020	0020	0020
0021	0021	0021	0021	0021
0022	0022	0022	0022	0022
0023	0023	0023	0023	0023
0024	0024	0024	0024	0024
0025	0025	0025	0025	0025
0026	0026	0026	0026	0026
0027	0027	0027	0027	0027
0028	0028	0028	0028	0028
0029	0029	0029	0029	0029
0030	0030	0030	0030	0030
0031	0031	0031	0031	0031
0032	0032	0032	0032	0032
0033	0033	0033	0033	0033
0034	0034	0034	0034	0034
0035	0035	0035	0035	0035
0036	0036	0036	0036	0036
0037	0037	0037	0037	0037
0038	0038	0038	0038	0038
0039	0039	0039	0039	0039
0040	0040	0040	0040	0040
0041	0041	0041	0041	0041
0042	0042	0042	0042	0042
0043	0043	0043	0043	0043
0044	0044	0044	0044	0044
0045	0045	0045	0045	0045
0046	0046	0046	0046	0046
0047	0047	0047	0047	0047
0048	0048	0048	0048	0048
0049	0049	0049	0049	0049
0050	0050	0050	0050	0050
0051	0051	0051	0051	0051
0052	0052	0052	0052	0052
0053	0053	0053	0053	0053
0054	0054	0054	0054	0054
0055	0055	0055	0055	0055
0056	0056	0056	0056	0056
0057	0057	0057	0057	0057
0058	0058	0058	0058	0058
0059	0059	0059	0059	0059
0060	0060	0060	0060	0060
0061	0061	0061	0061	0061
0062	0062	0062	0062	0062
0063	0063	0063	0063	0063
0064	0064	0064	0064	0064
0065	0065	0065	0065	0065
0066	0066	0066	0066	0066
0067	0067	0067	0067	0067
0068	0068	0068	0068	0068
0069	0069	0069	0069	0069
0070	0070	0070	0070	0070
0071	0071	0071	0071	0071
0072	0072	0072	0072	0072
0073	0073	0073	0073	0073
0074	0074	0074	0074	0074
0075	0075	0075	0075	0075
0076	0076	0076	0076	0076
0077	0077	0077	0077	0077
0078	0078	0078	0078	0078
0079	0079	0079	0079	0079
0080	0080	0080	0080	0080
0081	0081	0081	0081	0081
0082	0082	0082	0082	0082
0083	0083	0083	0083	0083
0084	0084	0084	0084	0084
0085	0085	0085	0085	0085
0086	0086	0086	0086	0086
0087	0087	0087	0087	0087
0088	0088	0088	0088	0088
0089	0089	0089	0089	0089
0090	0090	0090	0090	0090
0091	0091	0091	0091	0091
0092	0092	0092	0092	0092
0093	0093	0093	0093	0093
0094	0094	0094	0094	0094
0095	0095	0095	0095	0095
0096	0096	0096	0096	0096
0097	0097	0097	0097	0097
0098	0098	0098	0098	0098
0099	0099	0099	0099	0099
0100	0100	0100	0100	0100

PROBABILITÀ DI LETTURA

0000
0001
0002
0003
0004
0005
0006
0007
0008
0009
0010
0011
0012
0013
0014
0015
0016
0017
0018
0019
0020
0021
0022
0023
0024
0025
0026
0027
0028
0029
0030
0031
0032
0033
0034
0035
0036
0037
0038
0039
0040
0041
0042
0043
0044
0045
0046
0047
0048
0049
0050
0051
0052
0053
0054
0055
0056
0057
0058
0059
0060
0061
0062
0063
0064
0065
0066
0067
0068
0069
0070
0071
0072
0073
0074
0075
0076
0077
0078
0079
0080
0081
0082
0083
0084
0085
0086
0087
0088
0089
0090
0091
0092
0093
0094
0095
0096
0097
0098
0099
0100

Adulti

Valore medio della probabilità individuale di lettura per classe di frequenza dichiarata
Analisi secondo: ● frequenza di lettura

(valori assoluti × 1.000)

SETTIMANALI	LETTORI		FREQ. BASSA Probabilità lettura media	FREQ. MEDIA Probabilità lettura media	FREQ. ALTA Probabilità lettura media
	Ultimi 12 numeri (A)	Numero medio (B)			
POPOLAZIONE	48497	48497	1.000	1.000	1.000
AMICA	8273	1802	0.131	0.282	0.655
ANNA	7437	1679	0.118	0.296	0.692
AUTO OGGI	4951	1427	0.144	0.419	0.749
AUTOSPRINT	3734	1139	0.136	0.418	0.743
* BEAUTIFUL	1620	463	0.151	0.227	0.839
BELLA PIU'	4401	1167	0.119	0.259	0.779
CIOE'	3896	1504	0.190	0.429	0.752
CONFIDENZE	4228	1278	0.126	0.297	0.814
DOMENICA QUIZ	1352	416	0.121	0.299	0.754
DONNA MODERNA	11839	3828	0.140	0.377	0.770
EPOCA	9132	2006	0.116	0.305	0.702
L'ESPRESSO	9622	3104	0.143	0.384	0.812
L'EUROPEO	3899	764	0.091	0.259	0.690
EVA EXPRESS	4317	892	0.107	0.243	0.702
FAMIGLIA CRISTIANA	12607	5382	0.151	0.338	0.863
GENTE	15049	4753	0.129	0.381	0.811
GIOIA	9619	2099	0.105	0.314	0.697
IL GIORNALINO	1247	437	0.076	0.331	0.761
GRAND HOTEL	3472	1451	0.122	0.335	0.856
GRAZIA	10509	2586	0.123	0.321	0.730
GUERIN SPORTIVO	2025	719	0.171	0.365	0.753
GUIDA CUCINA	3231	987	0.142	0.309	0.705
GUIDA TV	4766	1918	0.131	0.318	0.839
INTIMITA'	4000	1360	0.108	0.264	0.821
IL MONDO	1292	326	0.141	0.345	0.599
MONDO ECONOMICO	1148	369	0.200	0.360	0.646
NOI	7161	1929	0.147	0.323	0.814
NOVELLA 2000	8473	2125	0.134	0.298	0.723
OGGI	15459	4540	0.134	0.327	0.816
PANORAMA	12979	4213	0.153	0.356	0.841
RADIOCORRIERE TV	4448	1267	0.131	0.249	0.775
SORRISI E CANZONI TV	17845	10060	0.187	0.382	0.898
STOP	3262	960	0.092	0.337	0.801
TELEPIU'	5592	2482	0.135	0.353	0.841
TELESETTE	5874	2598	0.120	0.327	0.874
TOPOLINO	7606	3035	0.191	0.394	0.780
VISTO	3902	1269	0.130	0.331	0.819
VIVERSANI & BELLI	5621	1849	0.129	0.340	0.781
SUPPLEMENTI					
SETTE	7587	2896	0.120	0.335	0.834
IL VENERDI'	12094	4346	0.120	0.304	0.838

Valore medio della probabilità individuale di lettura per classe di frequenza dichiarata

Analisi secondo: ● frequenza di lettura

(valori assoluti × 1.000)

MENSILI	LETTORI		FREQ. BASSA Probabilità lettura media	FREQ. MEDIA Probabilità lettura media	FREQ. ALTA Probabilità lettura media
	Ultimi 12 numeri (A)	Numero medio (B)			
POPOLAZIONE	48497	48497	1.000	1.000	1.000
ABITARE	1864	419	0.127	0.304	0.766
AD	2559	842	0.148	0.429	0.794
AIRONE	6083	1362	0.102	0.290	0.764
AMADEUS	823	236	0.158	0.222	0.823
ARCHEO	1028	300	0.177	0.376	0.675
ASTRA	2954	791	0.160	0.408	0.820
AUTO	3730	1424	0.221	0.456	0.812
AUTO CAPITAL	1786	421	0.092	0.419	0.838
L'AUTOMOBILE	4615	2316	0.191	0.438	0.888
BELL'ITALIA	3012	838	0.158	0.308	0.777
BENISSIMO	2403	649	0.133	0.350	0.762
BRAVA CASA	3703	1314	0.203	0.422	0.837
BURDA	6373	1962	0.163	0.430	0.740
CAPITAL	3479	836	0.135	0.329	0.808
CASAVIVA	6285	2245	0.182	0.435	0.850
CENTO COSE ENERGY	3295	959	0.152	0.404	0.828
CIAK	4845	1471	0.174	0.382	0.793
CLASS	1500	278	0.095	0.324	0.684
CONSIGLI PRATICI	1588	386	0.126	0.324	0.635
COSMOPOLITAN	2474	543	0.081	0.379	0.821
LA CUCINA ITALIANA	3589	1145	0.143	0.365	0.778
DONNA	4033	1087	0.170	0.322	0.782
DONNA E MAMMA	1850	639	0.195	0.422	0.695
DOVE	1675	582	0.224	0.402	0.807
ELLE	3118	779	0.123	0.381	0.804
ELLE DECOR	1103	261	0.107	0.344	0.734
ESPANSIONE	480	158	0.123	0.437	0.772
* FOCUS	2738	1260	0.317	0.478	0.888
GARDENIA	1691	541	0.129	0.432	0.757
GENTE MESE	7838	2487	0.183	0.409	0.756
GENTE MONEY	2694	665	0.149	0.367	0.786
GENTE MOTORI	8818	3138	0.203	0.446	0.834
GENTE VIAGGI	3410	813	0.110	0.388	0.734
GLAMOUR	708	244	0.238	0.510	0.849
INSIEME	3491	1022	0.145	0.374	0.735
IO E IL MIO BAMBINO	3501	1449	0.260	0.453	0.730
KING	3339	897	0.150	0.423	0.781
JESUS	1129	296	0.148	0.302	0.662
LINUS	2142	553	0.140	0.356	0.729
MADRE	859	352	0.247	0.331	0.834
MARIE CLAIRE	4520	1300	0.157	0.450	0.755
MAX	4450	1434	0.180	0.418	0.759
MESSAGGERO DI S.ANTONIO	4499	1995	0.132	0.347	0.844
LA MIA BOUTIQUE	1699	603	0.158	0.426	0.865
LA MIA CASA	2347	610	0.182	0.358	0.643
MILLEIDEE	5363	1266	0.137	0.301	0.728
MODA	6831	1851	0.150	0.383	0.742
NAUTICA	1484	381	0.147	0.342	0.708
PESCARE	2086	867	0.175	0.464	0.829
PRATICA	2340	844	0.194	0.362	0.776
QUATTORRUOTE	16770	7327	0.237	0.530	0.872
QUATTRO ZAMPE	2833	986	0.163	0.424	0.789
RAKAM	2967	879	0.151	0.399	0.778
SALE & PEPE	3686	1261	0.164	0.421	0.739
SALVE	5251	1338	0.136	0.346	0.750
SCIENZA & VITA	1676	442	0.145	0.310	0.729
LE SCIENZE	1490	502	0.166	0.365	0.785
SELEZIONE DAL R.DIGEST	6072	2011	0.104	0.324	0.759
SPAZIO CASA	2232	612	0.163	0.377	0.646
SPEAK UP	1215	278	0.148	0.203	0.722
STARBENE	7846	2521	0.185	0.394	0.821
STARTER	960	246	0.139	0.364	0.676
TUTTI FOTOGRAFI	906	300	0.184	0.376	0.739
TUTTOMOTO	4765	1715	0.198	0.428	0.761
TUTTO MUSICA E SPETTACOLO	6410	2329	0.170	0.447	0.793
TUTTOTURISMO	2251	582	0.139	0.347	0.701
VERA	3727	1402	0.178	0.376	0.853
VITALITY	1031	275	0.158	0.322	0.764
VOGUE ITALIA	6408	1189	0.104	0.307	0.734
WEEKEND VIAGGI	1765	416	0.154	0.282	0.720
DIANA (QUINDICINALE)	1458	493	0.194	0.384	0.691

Uomini

Valore medio della probabilità individuale di lettura per classe di frequenza dichiarata

Analisi secondo: ● frequenza di lettura

(valori assoluti × 1.000)

SETTIMANALI	LETTORI		FREQ. BASSA Probabilità lettura media	FREQ. MEDIA Probabilità lettura media	FREQ. ALTA Probabilità lettura media
	Ultimi 12 numeri (A)	Numero medio (B)			
POPOLAZIONE	23267	23267	1.000	1.000	1.000
AMICA	1644	391	0.157	0.372	0.647
ANNA	1251	288	0.152	0.227	0.803
AUTO OGGI	4095	1235	0.151	0.439	0.742
AUTOSPRINT	3307	1035	0.139	0.428	0.759
* BEAUTIFUL	162	38	0.120	0.245	0.730
BELLA PIU'	547	178	0.205	0.253	0.836
CIOE'	1096	404	0.256	0.374	0.718
CONFIDENZE	664	230	0.169	0.452	0.868
DOMENICA QUIZ	672	244	0.158	0.366	0.779
DONNA MODERNA	2495	766	0.139	0.375	0.782
EPOCA	4734	1089	0.127	0.328	0.749
L'ESPRESSO	5875	2004	0.163	0.400	0.841
L'EUROPEO	2508	512	0.091	0.285	0.752
EVA EXPRESS	1863	406	0.110	0.286	0.792
FAMIGLIA CRISTIANA	5665	2503	0.156	0.364	0.862
GENTE	6174	1854	0.132	0.413	0.805
GIOIA	1967	372	0.076	0.422	0.603
IL GIORNALINO	477	144	0.089	0.262	0.673
GRAND HOTEL	1164	431	0.071	0.354	0.838
GRAZIA	2110	440	0.109	0.321	0.705
GUERIN SPORTIVO	1827	660	0.178	0.373	0.780
GUIDA CUCINA	646	182	0.150	0.333	0.694
GUIDA TV	2411	1019	0.163	0.339	0.863
INTIMITA'	647	203	0.157	0.184	0.761
IL MONDO	852	224	0.169	0.363	0.526
MONDO ECONOMICO	792	269	0.211	0.383	0.648
NOI	3030	755	0.132	0.327	0.846
NOVELLA 2000	3539	937	0.152	0.355	0.751
OGGI	6497	1837	0.140	0.338	0.795
PANORAMA	7388	2649	0.182	0.397	0.872
RADIOCORRIERE TV	2500	750	0.143	0.273	0.819
SORRISI E CANZONI TV	8362	4730	0.194	0.430	0.904
STOP	1197	308	0.064	0.360	0.755
TELEPIU'	2329	986	0.151	0.376	0.829
TELESETTE	2972	1375	0.143	0.369	0.906
TOPOLINO	3922	1616	0.184	0.430	0.795
VISTO	1736	534	0.125	0.329	0.855
VIVERSANI & BELLI	1375	476	0.133	0.339	0.867
SUPPLEMENTI					
SETTE	4202	1592	0.115	0.342	0.848
IL VENERDI'	6629	2519	0.130	0.337	0.857

Valore medio della probabilità individuale di lettura per classe di frequenza dichiarata

Analisi secondo: ● frequenza di lettura

(valori assoluti × 1.000)

MENSILI	LETTORI		FREQ. BASSA	FREQ. MEDIA	FREQ. ALTA
	Ultimi 12 numeri (A)	Numero medio (B)	Probabilità lettura media	Probabilità lettura media	Probabilità lettura media
POPOLAZIONE	23267	23267	1.000	1.000	1.000
ABITARE	962	262	0.152	0.404	0.779
AD	1142	349	0.157	0.438	0.698
AIRONE	3391	729	0.109	0.303	0.735
AMADEUS	492	145	0.190	0.236	0.854
ARCHEO	585	162	0.193	0.306	0.664
ASTRA	821	231	0.181	0.514	0.759
AUTO	3199	1275	0.238	0.457	0.816
AUTO CAPITAL	1415	358	0.100	0.443	0.915
L'AUTOMOBILE	3557	1677	0.180	0.407	0.872
BELL'ITALIA	1593	444	0.150	0.361	0.780
BENISSIMO	141	51	0.355	0.314	0.507
BRAVA CASA	982	379	0.212	0.456	0.863
BURDA	756	161	0.094	0.315	0.806
CAPITAL	2208	510	0.142	0.318	0.762
CASAVIVA	1920	729	0.199	0.443	0.903
CENTO COSE ENERGY	804	177	0.138	0.310	0.851
CIAK	2947	891	0.176	0.363	0.804
CLASS	899	187	0.101	0.356	0.774
CONSIGLI PRATICI	245	60	0.099	0.331	0.743
COSMOPOLITAN	828	125	0.077	0.309	0.587
LA CUCINA ITALIANA	1222	396	0.151	0.395	0.742
DONNA	876	231	0.172	0.349	0.797
DONNA E MAMMA	385	172	0.190	0.630	0.845
DOVE	819	302	0.259	0.421	0.804
ELLE	655	164	0.105	0.431	0.780
ELLE DECOR	207	59	0.114	0.345	0.677
ESPANSIONE	364	126	0.118	0.468	0.825
* FOCUS	1832	905	0.337	0.492	0.899
GARDENIA	771	288	0.165	0.495	0.783
GENTE MESE	3207	929	0.170	0.376	0.781
GENTE MONEY	1757	420	0.142	0.340	0.783
GENTE MOTORI	7191	2655	0.211	0.456	0.841
GENTE VIAGGI	2055	521	0.124	0.434	0.803
GLAMOUR	171	59	0.226	0.649	1.000
INSIEME	916	323	0.206	0.478	0.705
IO E IL MIO BAMBINO	852	374	0.294	0.443	0.801
KING	2258	651	0.163	0.413	0.800
JESUS	525	143	0.141	0.238	0.855
LINUS	1242	330	0.143	0.385	0.740
MADRE	210	97	0.328	0.259	0.925
MARIE CLAIRE	782	193	0.125	0.433	0.695
MAX	2757	969	0.192	0.450	0.752
MESSAGGERO DI S.ANTONIO	2008	817	0.138	0.427	0.881
LA MIA BOUTIQUE	184	33	0.096	0.115	0.576
LA MIA CASA	777	242	0.191	0.467	0.784
MILLEIDEE	860	143	0.068	0.327	0.620
MODA	2340	644	0.168	0.398	0.809
NAUTICA	1191	303	0.143	0.339	0.728
PESCARE	1740	749	0.187	0.477	0.843
PRATICA	391	160	0.212	0.499	0.827
QUATTORRUOTE	12084	5745	0.254	0.554	0.885
QUATTRO ZAMPE	1284	444	0.176	0.460	0.730
RAKAM	305	80	0.152	0.285	0.797
SALE & PEPE	809	311	0.172	0.509	0.756
SALVE	2139	517	0.127	0.395	0.787
SCIENZA & VITA	1088	281	0.146	0.368	0.697
LE SCIENZE	923	328	0.161	0.392	0.813
SELEZIONE DAL R.DIGEST	2989	986	0.118	0.365	0.752
SPAZIO CASA	872	230	0.148	0.394	0.668
SPEAK UP	635	131	0.146	0.219	0.732
STARBENE	2376	766	0.188	0.448	0.887
STARTER	879	228	0.141	0.386	0.651
TUTTI FOTOGRAFI	705	237	0.169	0.379	0.779
TUTTOMOTO	3841	1360	0.178	0.435	0.762
TUTTO MUSICA E SPETTACOLO	3326	1184	0.173	0.456	0.773
TUTTOTURISMO	1478	399	0.150	0.345	0.779
VERA	608	248	0.202	0.449	0.854
VITALITY	141	58	0.374	0.411	0.958
VOGUE ITALIA	2241	414	0.096	0.355	0.710
WEEKEND VIAGGI	1071	234	0.162	0.224	0.700
DIANA (QUINDICINALE)	1155	409	0.199	0.382	0.728

Donne

Valore medio della probabilità individuale di lettura per classe di frequenza dichiarata

Analisi secondo: ● frequenza di lettura

(valori assoluti × 1.000)

SETTIMANALI	LETTORI		FREQ. BASSA Probabilità lettura media	FREQ. MEDIA Probabilità lettura media	FREQ. ALTA Probabilità lettura media
	Ultimi 12 numeri (A)	Numero medio (B)			
POPOLAZIONE	25230	25230	1.000	1.000	1.000
AMICA	6629	1410	0.123	0.267	0.657
ANNA	6186	1392	0.110	0.307	0.673
AUTO OGGI	857	193	0.115	0.306	0.791
AUTOSPRINT	427	104	0.113	0.343	0.608
* BEAUTIFUL	1459	425	0.155	0.225	0.849
BELLA PIU'	3854	989	0.105	0.260	0.771
CIOE'	2801	1100	0.161	0.452	0.760
CONFIDENZE	3564	1048	0.117	0.277	0.805
DOMENICA QUIZ	680	173	0.089	0.222	0.726
DONNA MODERNA	9344	3060	0.140	0.377	0.767
EPOCA	4398	918	0.105	0.279	0.864
L'ESPRESSO	3746	1099	0.113	0.358	0.771
L'EUROPEO	1391	253	0.090	0.213	0.597
EVA EXPRESS	2454	486	0.105	0.216	0.644
FAMIGLIA CRISTIANA	6941	2879	0.147	0.319	0.865
GENTE	8876	2899	0.127	0.363	0.814
GIOIA	7652	1727	0.114	0.294	0.714
IL GIORNALINO	770	294	0.069	0.399	0.805
GRAND HOTEL	2308	1020	0.152	0.327	0.864
GRAZIA	8399	2146	0.127	0.321	0.735
GUERIN SPORTIVO	198	59	0.101	0.236	0.598
GUIDA CUCINA	2586	805	0.140	0.304	0.707
GUIDA TV	2355	899	0.097	0.297	0.816
INTIMITA'	3353	1157	0.097	0.278	0.832
IL MONDO	440	102	0.088	0.299	0.712
MONDO ECONOMICO	356	100	0.181	0.287	0.641
NOI	4131	1174	0.159	0.320	0.796
NOVELLA 2000	4933	1189	0.119	0.262	0.708
OGGI	8962	2703	0.129	0.319	0.829
PANORAMA	5591	1564	0.118	0.296	0.800
RADIOCORRIERE TV	1948	517	0.115	0.219	0.723
SORRISI E CANZONI TV	9482	5330	0.180	0.338	0.893
STOP	2065	652	0.108	0.323	0.823
TELEPIU'	3263	1496	0.121	0.338	0.849
TELESETTE	2902	1224	0.095	0.285	0.843
TOPOLINO	3684	1419	0.198	0.354	0.765
VISTO	2165	735	0.136	0.333	0.796
VIVERSANI & BELLI	4246	1374	0.127	0.341	0.754
SUPPLEMENTI					
SETTE	3385	1304	0.126	0.327	0.817
IL VENERDI'	5465	1827	0.108	0.267	0.814

Valore medio della probabilità individuale di lettura per classe di frequenza dichiarata

Analisi secondo: ● frequenza di lettura

(valori assoluti × 1.000)

MENSILI	LETTORI		FREQ. BASSA	FREQ. MEDIA	FREQ. ALTA
	Ultimi 12 numeri (A)	Numero medio (B)			
POPOLAZIONE	25230	25230	1.000	1.000	1.000
ABITARE	902	157	0.101	0.186	0.751
AD	1417	494	0.141	0.421	0.844
AIRONE	2692	634	0.092	0.275	0.789
AMADEUS	331	91	0.107	0.198	0.792
ARCHEO	443	138	0.153	0.467	0.687
ASTRA	2132	561	0.150	0.389	0.850
AUTO	531	149	0.141	0.445	0.777
AUTO CAPITAL	371	63	0.064	0.319	0.572
L'AUTOMOBILE	1058	640	0.230	0.571	0.927
BELL'ITALIA	1419	394	0.169	0.261	0.774
BENISSIMO	2261	599	0.119	0.351	0.780
BRAVA CASA	2721	935	0.200	0.410	0.825
BURDA	5617	1801	0.173	0.442	0.733
CAPITAL	1271	326	0.122	0.351	0.862
CASAVIVA	4364	1516	0.174	0.431	0.823
CENTO COSE ENERGY	2492	782	0.158	0.425	0.824
CIAK	1899	580	0.171	0.415	0.778
CLASS	602	92	0.086	0.272	0.531
CONSIGLI PRATICI	1344	326	0.131	0.324	0.608
COSMOPOLITAN	1646	418	0.084	0.406	0.881
LA CUCINA ITALIANA	2367	749	0.139	0.355	0.801
DONNA	3156	856	0.169	0.317	0.778
DONNA E MAMMA	1465	466	0.196	0.373	0.641
DOVE	856	280	0.190	0.381	0.810
ELLE	2463	615	0.129	0.371	0.812
ELLE DECOR	895	202	0.106	0.343	0.757
ESPANSIONE	117	32	0.136	0.181	0.651
* FOCUS	907	355	0.283	0.448	0.847
GARDENIA	920	253	0.100	0.388	0.726
GENTE MESE	4631	1557	0.194	0.427	0.740
GENTE MONEY	937	245	0.161	0.428	0.792
GENTE MOTORI	1627	483	0.169	0.388	0.798
GENTE VIAGGI	1355	292	0.087	0.319	0.667
GLAMOUR	537	185	0.242	0.462	0.827
INSIEME	2575	699	0.123	0.341	0.747
IO E IL MIO BAMBINO	2649	1075	0.249	0.456	0.709
KING	1081	246	0.125	0.443	0.685
JESUS	603	154	0.153	0.352	0.507
LINUS	900	222	0.137	0.324	0.712
MADRE	649	255	0.215	0.344	0.805
MARIE CLAIRE	3738	1106	0.163	0.453	0.766
MAX	1693	464	0.164	0.344	0.772
MESSAGGERO DI S.ANTONIO	2490	1179	0.124	0.278	0.826
LA MIA BOUTIQUE	1515	569	0.167	0.450	0.898
LA MIA CASA	1571	368	0.179	0.299	0.562
MILLEIDEE	4504	1123	0.152	0.297	0.742
MODA	4491	1207	0.139	0.377	0.714
NAUTICA	293	78	0.160	0.355	0.646
PESCARRE	346	119	0.115	0.386	0.760
PRATICA	1949	684	0.191	0.338	0.766
QUATTORRUOTE	4686	1582	0.204	0.433	0.822
QUATTRO ZAMPE	1549	542	0.152	0.392	0.829
RAKAM	2661	799	0.151	0.408	0.776
SALE & PEPE	2877	950	0.162	0.403	0.732
SALVE	3113	821	0.144	0.319	0.733
SCIENZA & VITA	588	161	0.145	0.216	0.763
LE SCIENZE	567	174	0.174	0.330	0.722
SELEZIONE DAL R.DIGEST	3083	1025	0.090	0.284	0.765
SPAZIO CASA	1360	382	0.173	0.367	0.635
SPEAK UP	580	147	0.150	0.183	0.717
STARBENE	5470	1755	0.183	0.376	0.798
STARTER	81	18	0.119	0.135	0.963
TUTTI FOTOGRAFI	202	62	0.227	0.359	0.590
TUTTOMOTO	924	354	0.272	0.392	0.756
TUTTO MUSICA E SPETTACOLO	3084	1146	0.166	0.438	0.812
TUTTOTURISMO	773	182	0.116	0.349	0.562
VERA	3119	1154	0.173	0.363	0.852
VITALITY	890	216	0.123	0.303	0.752
VOGUE ITALIA	4167	775	0.109	0.285	0.748
WEEKEND VIAGGI	695	182	0.143	0.389	0.741
DIANA (QUINDICINALE)	303	84	0.178	0.395	0.531

Responsabili acquisti

Valore medio della probabilità individuale di lettura per classe di frequenza dichiarata

Analisi secondo: ● frequenza di lettura

(valori assoluti × 1.000)

SETTIMANALI	LETTORI		FREQ. BASSA	FREQ. MEDIA	FREQ. ALTA
	Ultimi 12 numeri (A)	Numero medio (B)	Probabilità lettura media	Probabilità lettura media	Probabilità lettura media
POPOLAZIONE	20709	20709	1.000	1.000	1.000
AMICA	4593	953	0.124	0.268	0.620
ANNA	4189	953	0.111	0.324	0.641
AUTO OGGI	608	167	0.125	0.338	0.810
AUTOSPRINT	443	111	0.111	0.323	0.624
* BEAUTIFUL	721	148	0.110	0.107	0.740
BELLA PIU'	2790	664	0.100	0.202	0.782
CIOE'	1210	396	0.150	0.346	0.686
CONFIDENZE	2743	746	0.086	0.257	0.789
DOMENICA QUIZ	516	150	0.092	0.151	0.772
DONNA MODERNA	6317	2020	0.122	0.371	0.755
EPOCA	3412	706	0.101	0.260	0.659
L'ESPRESSO	2996	901	0.126	0.323	0.764
L'EUROPEO	1330	234	0.089	0.239	0.558
EVA EXPRESS	1692	322	0.092	0.209	0.650
FAMIGLIA CRISTIANA	5744	2327	0.144	0.296	0.861
GENTE	6690	2151	0.108	0.352	0.812
GIOIA	5206	1114	0.105	0.279	0.698
IL GIORNALINO	553	229	0.079	0.367	0.804
GRAND HOTEL	1640	749	0.139	0.279	0.879
GRAZIA	5768	1361	0.107	0.291	0.750
GUERIN SPORTIVO	219	68	0.131	0.298	0.557
GUIDA CUCINA	2041	608	0.128	0.270	0.694
GUIDA TV	1781	723	0.116	0.273	0.807
INTIMITA'	2648	866	0.086	0.236	0.835
IL MONDO	394	91	0.076	0.317	0.595
MONDO ECONOMICO	276	52	0.100	0.106	0.524
NOI	2690	770	0.151	0.323	0.793
NOVELLA 2000	3585	850	0.121	0.240	0.697
OGGI	6898	2097	0.133	0.312	0.820
PANORAMA	4370	1262	0.120	0.300	0.806
RADIOCORRIERE TV	1523	425	0.116	0.222	0.763
SORRISI E CANZONI TV	6390	3481	0.162	0.289	0.888
STOP	1625	530	0.097	0.313	0.815
TELEPIU'	2161	1022	0.125	0.291	0.834
TELESETTE	2064	913	0.086	0.275	0.855
TOPOLINO	2659	1060	0.181	0.369	0.785
VISTO	1608	528	0.109	0.298	0.783
VIVERSANI & BELLI	2907	934	0.114	0.309	0.772
SUPPLEMENTI					
SETTE	2604	1057	0.123	0.340	0.828
IL VENERDI'	4095	1450	0.105	0.264	0.828

Responsabili acquisti

Valore medio della probabilità individuale di lettura per classe di frequenza dichiarata

(valori assoluti × 1.000)

Analisi secondo: ● frequenza di lettura

MENSILI	LETTORI		FREQ. BASSA	FREQ. MEDIA	FREQ. ALTA
	Ultimi 12 numeri (A)	Numero medio (B)	Probabilità lettura media	Probabilità lettura media	Probabilità lettura media
POPOLAZIONE	20709	20709	1.000	1.000	1.000
ABITARE	772	129	0.091	0.206	0.720
AD	1091	346	0.134	0.389	0.797
AIRONE	1930	480	0.091	0.244	0.792
AMADEUS	227	76	0.163	0.236	0.828
ARCHEO	330	101	0.155	0.387	0.752
ASTRA	1082	258	0.120	0.403	0.781
AUTO	418	119	0.139	0.352	0.809
AUTO CAPITAL	323	53	0.066	0.250	0.549
L'AUTOMOBILE	885	529	0.201	0.536	0.929
BELL'ITALIA	1123	313	0.160	0.285	0.750
BENISSIMO	1756	434	0.112	0.301	0.768
BRAVA CASA	2098	738	0.208	0.398	0.860
BURDA	4085	1293	0.172	0.438	0.748
CAPITAL	1049	249	0.115	0.270	0.832
CASAVIVA	3445	1159	0.171	0.405	0.825
CENTO COSE ENERGY	886	280	0.161	0.502	0.820
CIAK	865	269	0.177	0.347	0.845
CLASS	453	53	0.077	0.184	0.340
CONSIGLI PRATICI	1080	265	0.126	0.329	0.597
COSMOPOLITAN	1008	214	0.085	0.381	0.958
LA CUCINA ITALIANA	2064	680	0.143	0.351	0.794
DONNA	2178	546	0.162	0.301	0.782
DONNA E MAMMA	1301	409	0.178	0.366	0.663
DOVE	604	224	0.218	0.382	0.851
ELLE	1264	283	0.111	0.359	0.750
ELLE DECOR	539	125	0.089	0.323	0.781
ESPANSIONE	123	33	0.133	0.330	0.603
* FOCUS	560	196	0.236	0.348	0.838
GARDENIA	811	237	0.113	0.369	0.828
GENTE MESE	3056	941	0.162	0.410	0.764
GENTE MONEY	830	231	0.164	0.430	0.799
GENTE MOTORI	1360	428	0.149	0.403	0.811
GENTE VIAGGI	1100	210	0.087	0.255	0.629
GLAMOUR	206	57	0.213	0.430	0.567
INSIEME	2082	595	0.124	0.353	0.731
IO E IL MIO BAMBINO	2197	952	0.255	0.478	0.711
KING	449	70	0.086	0.313	0.515
JESUS	495	121	0.152	0.264	0.517
LINUS	520	114	0.100	0.327	0.692
MADRE	530	192	0.188	0.288	0.791
MARIE CLAIRE	2135	601	0.166	0.388	0.794
MAX	653	142	0.140	0.219	0.639
MESSAGGERO DI S.ANTONIO	2024	940	0.097	0.263	0.814
LA MIA BOUTIQUE	1055	400	0.202	0.408	0.953
LA MIA CASA	1181	257	0.166	0.289	0.548
MILLEIDEE	3438	845	0.153	0.280	0.754
MODA	2483	619	0.128	0.309	0.708
NAUTICA	290	69	0.163	0.185	0.637
PESCARRE	347	118	0.157	0.415	0.766
PRATICA	1283	452	0.180	0.376	0.734
QUATTORRUOTE	3718	1282	0.185	0.445	0.837
QUATTRO ZAMPE	907	334	0.165	0.406	0.805
RAKAM	2187	628	0.147	0.372	0.760
SALE & PEPE	2306	760	0.154	0.410	0.731
SALVE	2502	623	0.130	0.315	0.710
SCIENZA & VITA	476	117	0.139	0.195	0.702
LE SCIENZE	443	114	0.149	0.275	0.620
SELEZIONE DAL R.DIGEST	2563	854	0.102	0.279	0.781
SPAZIO CASA	1100	316	0.171	0.366	0.731
SPEAK UP	270	54	0.094	0.179	0.596
STARBENE	3820	1271	0.191	0.387	0.799
STARTER	130	26	0.129	0.121	0.768
TUTTI FOTOGRAFI	152	41	0.128	0.353	0.684
TUTTOMOTO	555	174	0.176	0.255	0.769
TUTTO MUSICA E SPETTACOLO	1145	359	0.145	0.426	0.751
TUTTOTURISMO	632	142	0.096	0.326	0.619
VERA	2119	802	0.175	0.369	0.837
VITALITY	384	89	0.188	0.224	0.618
VOGUE ITALIA	2550	416	0.098	0.258	0.736
WEEKEND VIAGGI	547	115	0.105	0.299	0.723
DIANA (QUINDICINALE)	295	77	0.178	0.272	0.530

ANNO DI CORSO	FACOLTÀ DI SCIENZE POLITICHE				FACOLTÀ DI LETTERE E FILOSOFIA			CORSI DI STUDI
	AMMINISTRAZIONE E POLITICA	SCIENZE POLITICHE	SCIENZE SOCIALI	SCIENZE ECONOMICHE	LETTERE E FILOSOFIA	LETTERE E SCIENZE	LETTERE E SCIENZE	
1987	1277	1214	1198	1198	1270	1270	1270	1270
1988	1311	1250	1234	1234	1304	1304	1304	1304
1989	1345	1284	1268	1268	1338	1338	1338	1338
1990	1379	1318	1302	1302	1372	1372	1372	1372
1991	1413	1352	1336	1336	1406	1406	1406	1406
1992	1447	1386	1370	1370	1440	1440	1440	1440
1993	1481	1420	1404	1404	1474	1474	1474	1474
1994	1515	1454	1438	1438	1508	1508	1508	1508
1995	1549	1488	1472	1472	1542	1542	1542	1542
1996	1583	1522	1506	1506	1576	1576	1576	1576
1997	1617	1556	1540	1540	1610	1610	1610	1610
1998	1651	1590	1574	1574	1644	1644	1644	1644
1999	1685	1624	1608	1608	1678	1678	1678	1678
2000	1719	1658	1642	1642	1712	1712	1712	1712
2001	1753	1692	1676	1676	1746	1746	1746	1746
2002	1787	1726	1710	1710	1780	1780	1780	1780
2003	1821	1760	1744	1744	1814	1814	1814	1814
2004	1855	1794	1778	1778	1848	1848	1848	1848
2005	1889	1828	1812	1812	1882	1882	1882	1882
2006	1923	1862	1846	1846	1916	1916	1916	1916
2007	1957	1896	1880	1880	1950	1950	1950	1950
2008	1991	1930	1914	1914	1984	1984	1984	1984
2009	2025	1964	1948	1948	2018	2018	2018	2018
2010	2059	1998	1982	1982	2052	2052	2052	2052
2011	2093	2032	2016	2016	2086	2086	2086	2086
2012	2127	2066	2050	2050	2120	2120	2120	2120
2013	2161	2100	2084	2084	2154	2154	2154	2154
2014	2195	2134	2118	2118	2188	2188	2188	2188
2015	2229	2168	2152	2152	2222	2222	2222	2222
2016	2263	2202	2186	2186	2256	2256	2256	2256
2017	2297	2236	2220	2220	2290	2290	2290	2290
2018	2331	2270	2254	2254	2324	2324	2324	2324
2019	2365	2304	2288	2288	2358	2358	2358	2358
2020	2399	2338	2322	2322	2392	2392	2392	2392
2021	2433	2372	2356	2356	2426	2426	2426	2426
2022	2467	2406	2390	2390	2460	2460	2460	2460
2023	2501	2440	2424	2424	2494	2494	2494	2494
2024	2535	2474	2458	2458	2528	2528	2528	2528
2025	2569	2508	2492	2492	2562	2562	2562	2562
2026	2603	2542	2526	2526	2596	2596	2596	2596
2027	2637	2576	2560	2560	2630	2630	2630	2630
2028	2671	2610	2594	2594	2664	2664	2664	2664
2029	2705	2644	2628	2628	2698	2698	2698	2698
2030	2739	2678	2662	2662	2732	2732	2732	2732
2031	2773	2712	2696	2696	2766	2766	2766	2766
2032	2807	2746	2730	2730	2800	2800	2800	2800
2033	2841	2780	2764	2764	2834	2834	2834	2834
2034	2875	2814	2798	2798	2868	2868	2868	2868
2035	2909	2848	2832	2832	2902	2902	2902	2902
2036	2943	2882	2866	2866	2936	2936	2936	2936
2037	2977	2916	2900	2900	2970	2970	2970	2970
2038	3011	2950	2934	2934	3004	3004	3004	3004
2039	3045	2984	2968	2968	3038	3038	3038	3038
2040	3079	3018	3002	3002	3072	3072	3072	3072
2041	3113	3052	3036	3036	3106	3106	3106	3106
2042	3147	3086	3070	3070	3140	3140	3140	3140
2043	3181	3120	3104	3104	3174	3174	3174	3174
2044	3215	3154	3138	3138	3208	3208	3208	3208
2045	3249	3188	3172	3172	3242	3242	3242	3242
2046	3283	3222	3206	3206	3276	3276	3276	3276
2047	3317	3256	3240	3240	3310	3310	3310	3310
2048	3351	3290	3274	3274	3344	3344	3344	3344
2049	3385	3324	3308	3308	3378	3378	3378	3378
2050	3419	3358	3342	3342	3412	3412	3412	3412
2051	3453	3392	3376	3376	3446	3446	3446	3446
2052	3487	3426	3410	3410	3480	3480	3480	3480
2053	3521	3460	3444	3444	3514	3514	3514	3514
2054	3555	3494	3478	3478	3548	3548	3548	3548
2055	3589	3528	3512	3512	3582	3582	3582	3582
2056	3623	3562	3546	3546	3616	3616	3616	3616
2057	3657	3596	3580	3580	3650	3650	3650	3650
2058	3691	3630	3614	3614	3684	3684	3684	3684
2059	3725	3664	3648	3648	3718	3718	3718	3718
2060	3759	3698	3682	3682	3752	3752	3752	3752
2061	3793	3732	3716	3716	3786	3786	3786	3786
2062	3827	3766	3750	3750	3820	3820	3820	3820
2063	3861	3800	3784	3784	3854	3854	3854	3854
2064	3895	3834	3818	3818	3888	3888	3888	3888
2065	3929	3868	3852	3852	3922	3922	3922	3922
2066	3963	3902	3886	3886	3956	3956	3956	3956
2067	3997	3936	3920	3920	3990	3990	3990	3990
2068	4031	3970	3954	3954	4024	4024	4024	4024
2069	4065	4004	3988	3988	4058	4058	4058	4058
2070	4099	4038	4022	4022	4092	4092	4092	4092
2071	4133	4072	4056	4056	4126	4126	4126	4126
2072	4167	4106	4090	4090	4160	4160	4160	4160
2073	4201	4140	4124	4124	4194	4194	4194	4194
2074	4235	4174	4158	4158	4228	4228	4228	4228
2075	4269	4208	4192	4192	4262	4262	4262	4262
2076	4303	4242	4226	4226	4296	4296	4296	4296
2077	4337	4276	4260	4260	4330	4330	4330	4330
2078	4371	4310	4294	4294	4364	4364	4364	4364
2079	4405	4344	4328	4328	4398	4398	4398	4398
2080	4439	4378	4362	4362	4432	4432	4432	4432
2081	4473	4412	4396	4396	4466	4466	4466	4466
2082	4507	4446	4430	4430	4500	4500	4500	4500
2083	4541	4480	4464	4464	4534	4534	4534	4534
2084	4575	4514	4498	4498	4568	4568	4568	4568
2085	4609	4548	4532	4532	4602	4602	4602	4602
2086	4643	4582	4566	4566	4636	4636	4636	4636
2087	4677	4616	4600	4600	4670	4670	4670	4670
2088	4711	4650	4634	4634	4704	4704	4704	4704
2089	4745	4684	4668	4668	4738	4738	4738	4738
2090	4779	4718	4702	4702	4772	4772	4772	4772
2091	4813	4752	4736	4736	4806	4806	4806	4806
2092	4847	4786	4770	4770	4840	4840	4840	4840
2093	4881	4820	4804	4804	4874	4874	4874	4874
2094	4915	4854	4838	4838	4908	4908	4908	4908
2095	4949	4888	4872	4872	4942	4942	4942	4942
2096	4983	4922	4906	4906	4976	4976	4976	4976
2097	5017	4956	4940	4940	5010	5010	5010	5010
2098	5051	4990	4974	4974	5044	5044	5044	5044
2099	5085	5024	5008	5008	5078	5078	5078	5078
2100	5119	5058	5042	5042	5112	5112	5112	5112
2101	5153	5092	5076	5076	5146	5146	5146	5146
2102	5187	5126	5110	5110	5180	5180	5180	5180
2103	5221	5160	5144	5144	5214	5214	5214	5214
2104	5255	5194	5178	5178	5248	5248	5248	5248
2105	5289	5228	5212	5212	5282	5282	5282	5282
2106	5323	5262	5246	5246	5316	5316	5316	5316
2107	5357	5296	5280	5280	5350	5350	5350	5350
2108	5391	5330	5314	5314	5384	5384	5384	5384
2109	5425	5364	5348	5348	5418	5418	5418	5418
2110	5459	5398	5382	5382	5452	5452	5452	5452
2111	5493	5432	5416	5416	5486	5486	5486	5486
2112	5527	5466	5450	5450	5520	5520	5520	5520
2113	5561	5500	5484	5484	5554	5554	5554	5554
2114	5595	5534	5518	5518	5588	5588	5588	5588
2115	5629	5568	5552	5552	5622	5622	5622	5622
2116	5663	5602	5586	5586	5656	5656	5656	5656
2117	5697	5636	5620	5620	5690	5690	5690	5690
2118	5731	5670	5654	5654	5724	5724	5724	5724
2119	5765	5704	5688	5688	5758	5758	5758	5758
2120	5799	5738	5722	5722	5792	5792	5792	5792
2121	5833	5772	5756	5756	5826	5826	5826	5826
2122	5867	5806	5790	5790	5860	5860	5860	5860
2123	5901	5840	5824	5824	5894	5894	5894	5894
2124	5935	5874	5858	5858	5928	5928	5928	5928
2125	5969	5908	5892	5892	5962	5962	5962	5962
2126	6003	5942	5926	5926	5996	5996	5996	5996
2127	6037	5976	5960	5960				

Adulti

Stima delle audience cumulate dei settimanali a 2, 3, 6, 9 uscite

Metodo: probabilità individuale

SETTIMANALI	LETTORI NUMERO MEDIO		LETTORI CUMULATI DOPO				Lettori ultimi 3 mesi dato dichiarato
	valori × 1.000	%	2 uscite	3 uscite	6 uscite	9 uscite	
POPOLAZIONE	48497	100.0					
AMICA.....	1802	3.7	2820	3587	5115	6032	8273
ANNA.....	1679	3.5	2557	3203	4484	5266	7437
AUTO OGGI.....	1427	2.9	2084	2541	3379	3848	4951
AUTOSPRINT.....	1139	2.3	1595	1913	2509	2857	3734
* BEAUTIFUL.....	463	1.0	641	769	1016	1167	1620
BELLA PIU'.....	1167	2.4	1669	2031	2747	3190	4401
CIOE'.....	1504	3.1	2083	2451	3053	3346	3896
CONFIDENZE.....	1278	2.6	1765	2110	2768	3157	4228
DOMENICA QUIZ.....	416	0.9	559	659	855	978	1352
DONNA MODERNA.....	3828	7.9	5456	6546	8491	9556	11839
EPOCA.....	2006	4.1	3076	3871	5457	6433	9132
L'ESPRESSO.....	3104	6.4	4358	5206	6746	7613	9622
L'EUROPEO.....	764	1.6	1133	1416	2017	2422	3899
EVA EXPRESS.....	892	1.8	1361	1717	2446	2909	4317
FAMIGLIA CRISTIANA.....	5382	11.1	6937	7942	9728	10692	12607
GENTE.....	4753	9.8	6701	8016	10415	11775	15049
GIOIA.....	2099	4.3	3229	4057	5690	6694	9619
IL GIORNALINO.....	437	0.9	545	617	759	853	1247
GRAND HOTEL.....	1451	3.0	1814	2055	2501	2762	3472
GRAZIA.....	2586	5.3	3928	4891	6716	7778	10509
GUERIN SPORTIVO.....	719	1.5	981	1157	1474	1648	2025
GUIDA CUCINA.....	987	2.0	1394	1674	2191	2487	3231
GUIDA TV.....	1918	4.0	2472	2832	3480	3848	4766
INTIMITA'.....	1360	2.8	1783	2074	2640	2988	4000
IL MONDO.....	326	0.7	466	566	760	879	1292
MONDO ECONOMICO.....	369	0.8	510	604	773	870	1148
NOI.....	1929	4.0	2860	3540	4832	5563	7161
NOVELLA 2000.....	2125	4.4	3219	4016	5552	6444	8473
OGGI.....	4540	9.4	6542	7958	10614	12116	15459
PANORAMA.....	4213	8.7	5912	7077	9193	10363	12979
RADIOCORRIERE TV.....	1267	2.6	1780	2153	2882	3320	4448
SORRISI E CANZONI TV.....	10060	20.7	12196	13396	15286	16194	17845
STOP.....	960	2.0	1277	1504	1962	2261	3262
TELEPIU'.....	2482	5.1	3132	3547	4280	4686	5592
TELESETTE.....	2598	5.4	3214	3616	4358	4790	5874
TOPOLINO.....	3035	6.3	4170	4876	6014	6568	7606
VISTO.....	1269	2.6	1742	2069	2682	3036	3902
VIVERSANI & BELLI.....	1849	3.8	2550	3027	3901	4396	5621
SUPPLEMENTI							
SETTE.....	2896	6.0	3858	4462	5524	6115	7587
IL VENERDI'.....	4346	9.0	5864	6857	8650	9660	12094

Stima delle audience cumulate dei mensili a 2, 3, 6, 9 uscite
Metodo: probabilità individuale

MENSILI	LETTORI NUMERO MEDIO		LETTORI CUMULATI DOPO				Lettori ultimo anno dato dichiarato
	valori x 1.000	%	2 uscite	3 uscite	6 uscite	9 uscite	
POPOLAZIONE	48497	100.0					
ABITARE	419	0.9	609	750	1039	1226	1864
AD	842	1.7	1166	1391	1810	2045	2559
AIRONE	1362	2.8	2036	2544	3579	4236	6083
AMADEUS	236	0.5	311	365	475	548	823
ARCHEO	300	0.6	420	502	655	746	1028
ASTRA	791	1.6	1160	1431	1953	2253	2954
AUTO	1424	2.9	1966	2313	2890	3179	3730
AUTO CAPITAL	421	0.9	581	701	952	1122	1786
L'AUTOMOBILE	2316	4.8	2888	3235	3798	4077	4615
BELL'ITALIA	838	1.7	1206	1471	1975	2268	3012
BENISSIMO	649	1.3	940	1147	1537	1765	2403
BRAVA CASA	1314	2.7	1836	2187	2795	3108	3703
BURDA	1962	4.0	2837	3428	4481	5057	6373
CAPITAL	836	1.7	1227	1517	2097	2455	3479
CASAVIVA	2245	4.6	3123	3707	4723	5252	6285
CENTO COSE ENERGY	959	2.0	1385	1683	2238	2554	3295
CIAK	1471	3.0	2148	2617	3462	3914	4845
CLASS	278	0.6	404	503	719	871	1500
CONSIGLI PRATICI	386	0.8	577	714	975	1131	1588
COSMOPOLITAN	543	1.1	779	952	1313	1555	2474
LA CUCINA ITALIANA	1145	2.4	1602	1918	2501	2832	3589
DONNA	1087	2.2	1640	2027	2723	3101	4033
DONNA E MAMMA	639	1.3	895	1063	1349	1498	1850
DOVE	582	1.2	797	944	1206	1347	1675
ELLE	779	1.6	1132	1388	1889	2196	3118
ELLE DECOR	261	0.5	367	444	600	703	1103
ESPANSIONE	158	0.3	199	227	283	321	480
* FOCUS	1260	2.6	1645	1881	2252	2424	2738
GARDENIA	541	1.1	718	838	1066	1208	1691
GENTE MESE	2487	5.1	3635	4412	5773	6480	7838
GENTE MONEY	665	1.4	983	1214	1662	1930	2694
GENTE MOTORI	3138	6.5	4477	5361	6845	7571	8818
GENTE VIAGGI	813	1.7	1191	1465	2014	2363	3410
GLAMOUR	244	0.5	329	386	492	551	708
INSIEME	1022	2.1	1473	1777	2332	2652	3491
IO E IL MIO BAMBINO	1449	3.0	2015	2369	2918	3158	3501
KING	897	1.8	1305	1597	2148	2469	3339
JESUS	296	0.6	416	502	673	780	1129
LINUS	553	1.1	795	965	1294	1496	2142
MADRE	352	0.7	455	521	634	695	859
MARIE CLAIRE	1300	2.7	1911	2339	3128	3565	4520
MAX	1434	3.0	2086	2525	3282	3669	4450
MESSAGGERO DI S.ANTONIO	1995	4.1	2494	2807	3362	3674	4499
LA MIA BOUTIQUE	603	1.2	806	939	1177	1312	1699
LA MIA CASA	610	1.3	919	1140	1556	1791	2347
MILLEIDEE	1266	2.6	1917	2396	3331	3887	5363
MODA	1851	3.8	2767	3411	4606	5278	6831
NAUTICA	381	0.8	550	672	909	1053	1484
PESCARE	867	1.8	1127	1294	1586	1743	2086
PRATICA	844	1.7	1134	1329	1682	1878	2340
QUATTORRUOTE	7327	15.1	10025	11644	14083	15152	16770
QUATTRO ZAMPE	986	2.0	1339	1576	2010	2255	2833
RAKAM	879	1.8	1235	1488	1962	2238	2967
SALE & PEPE	1261	2.6	1771	2110	2704	3020	3686
SALVE	1338	2.8	2001	2481	3398	3932	5251
SCIENZA & VITA	442	0.9	634	773	1042	1205	1676
LE SCIENZE	502	1.0	686	810	1033	1158	1490
SELEZIONE DAL R.DIGEST	2011	4.1	2721	3198	4082	4605	6072
SPAZIO CASA	612	1.3	901	1108	1497	1716	2232
SPEAK UP	278	0.6	402	494	679	797	1215
STARBENE	2521	5.2	3670	4458	5840	6552	7846
STARTER	246	0.5	343	412	548	637	960
TUTTI FOTOGRAFI	300	0.6	403	473	602	677	906
TUTTOMOTO	1715	3.5	2399	2841	3587	3971	4765
TUTTO MUSICA E SPETTACOLO	2329	4.8	3295	3910	4922	5424	6410
TUTTOTURISMO	582	1.2	857	1051	1417	1631	2251
VERA	1402	2.9	1914	2257	2853	3160	3727
VITALITY	275	0.6	377	451	599	695	1031
VOGUE ITALIA	1189	2.5	1862	2385	3491	4217	6408
WEEKEND VIAGGI	416	0.9	605	744	1020	1195	1765
DIANA (QUINDICINALE)	493	1.0	682	808	1029	1149	1458

Uomini

Stima delle audience cumulate dei settimanali a 2, 3, 6, 9 uscite
Metodo: probabilità individuale

SETTIMANALI	LETTORI NUMERO MEDIO		LETTORI CUMULATI DOPO				Lettori ultimi 3 mesi dato dichiarato
	valori × 1.000	%	2 uscite	3 uscite	6 uscite	9 uscite	
POPOLAZIONE	23267	100.0					
AMICA	391	1.7	613	776	1091	1273	1644
ANNA	288	1.2	443	561	798	939	1251
AUTO OGGI	1235	5.3	1795	2180	2875	3256	4095
AUTOSPRINT	1035	4.4	1440	1721	2249	2555	3307
* BEAUTIFUL	38	0.2	56	68	93	109	162
BELLA PIU'	178	0.8	252	303	396	446	547
CIOE'	404	1.7	596	721	915	998	1096
CONFIDENZE	230	1.0	313	370	473	529	664
DOMENICA QUIZ	244	1.0	320	373	471	528	672
DONNA MODERNA	768	3.3	1101	1332	1758	1997	2495
EPOCA	1089	4.7	1670	2097	2935	3437	4734
L'ESPRESSO	2004	8.6	2822	3367	4325	4836	5875
L'EUROPEO	512	2.2	747	927	1307	1563	2508
EVA EXPRESS	406	1.7	607	759	1070	1267	1863
FAMIGLIA CRISTIANA	2503	10.8	3196	3635	4403	4814	5665
GENTE	1854	8.0	2640	3185	4203	4788	6174
GIOIA	372	1.6	570	716	1013	1213	1967
IL GIORNALINO	144	0.6	192	225	288	328	477
GRAND HOTEL	431	1.9	534	604	743	835	1164
GRAZIA	440	1.9	685	868	1232	1459	2110
GUERIN SPORTIVO	660	2.8	901	1062	1349	1505	1827
GUIDA CUCINA	182	0.8	263	319	421	480	646
GUIDA TV	1019	4.4	1306	1491	1817	1998	2411
INTIMITA'	203	0.9	275	327	427	486	647
IL MONDO	224	1.0	325	397	532	610	852
MONDO ECONOMICO	269	1.2	370	437	555	620	792
NOI	755	3.2	1117	1388	1925	2245	3030
NOVELLA 2000	937	4.0	1417	1763	2414	2779	3539
OGGI	1837	7.9	2700	3313	4463	5109	6497
PANORAMA	2649	11.4	3687	4383	5596	6224	7388
RADIOCORRIERE TV	750	3.2	1038	1247	1654	1894	2500
SORRISI E CANZONI TV	4730	20.3	5742	6314	7210	7636	8362
STOP	308	1.3	409	482	637	745	1197
TELEPIU'	986	4.2	1271	1455	1777	1951	2329
TELESETTE	1375	5.9	1688	1898	2284	2502	2972
TOPOLINO	1616	6.9	2195	2547	3108	3384	3922
VISTO	534	2.3	736	880	1162	1332	1736
VIVERSANI & BELLI	476	2.0	637	750	960	1080	1375
SUPPLEMENTI							
SETTE	1592	6.8	2110	2438	3024	3360	4202
IL VENERDI'	2519	10.8	3372	3924	4897	5425	6629

Stima delle audience cumulate dei mensili a 2, 3, 6, 9 uscite
Metodo: probabilità individuale

MENSILI	LETTORI NUMERO MEDIO		LETTORI CUMULATI DOPO				Lettori ultimo anno dato dichiarato
	valori x 1.000	%	2 uscite	3 uscite	6 uscite	9 uscite	
POPOLAZIONE	23267	100.0					
ABITARE	262	1.1	369	445	592	681	962
AD	349	1.5	506	616	815	923	1142
AIRONE	729	3.1	1113	1405	2003	2380	3391
AMADEUS	145	0.6	193	227	295	338	492
ARCHEO	162	0.7	236	286	377	428	585
ASTRA	231	1.0	337	415	564	648	821
AUTO	1275	5.5	1752	2052	2540	2777	3199
AUTO CAPITAL	358	1.5	488	585	785	918	1415
L'AUTOMOBILE	1677	7.2	2128	2407	2865	3096	3557
BELL'ITALIA	444	1.9	636	773	1033	1186	1593
BENISSIMO	51	0.2	74	89	112	122	141
BRAVA CASA	379	1.6	517	611	770	847	982
BURDA	161	0.7	240	301	427	511	756
CAPITAL	510	2.2	762	949	1325	1556	2208
CASAVIVA	729	3.1	994	1169	1473	1631	1920
CENTO COSE ENERGY	177	0.8	274	348	495	583	804
CIAK	891	3.8	1305	1589	2092	2358	2947
CLASS	187	0.8	265	326	459	550	899
CONSIGLI PRATICI	60	0.3	85	104	141	165	245
COSMOPOLITAN	125	0.5	200	258	387	477	828
LA CUCINA ITALIANA	396	1.7	545	646	831	936	1222
DONNA	231	1.0	353	440	598	684	876
DONNA E MAMMA	172	0.7	219	249	300	326	385
DOVE	302	1.3	417	493	623	688	819
ELLE	164	0.7	230	278	374	437	655
ELLE DECOR	59	0.3	78	93	122	141	207
ESPANSIONE	126	0.5	155	176	217	246	364
* FOCUS	905	3.9	1165	1322	1556	1657	1832
GARDENIA	288	1.2	374	431	532	591	771
GENTE MESE	929	4.0	1372	1680	2239	2543	3207
GENTE MONEY	420	1.8	627	780	1076	1254	1757
GENTE MOTORI	2655	11.4	3769	4497	5701	6279	7191
GENTE VIAGGI	521	2.2	754	923	1257	1466	2055
GLAMOUR	59	0.3	80	96	123	138	171
INSIEME	323	1.4	457	540	680	753	916
IO E IL MIO BAMBINO	374	1.6	510	595	726	782	852
KING	651	2.8	933	1132	1503	1714	2258
JESUS	143	0.6	193	229	303	352	525
LINUS	330	1.4	469	566	752	866	1242
MADRE	97	0.4	120	133	157	170	210
MARIE CLAIRE	193	0.8	286	354	492	576	782
MAX	969	4.2	1388	1662	2115	2333	2757
MESSAGGERO DI S.ANTONIO	817	3.5	1043	1193	1465	1620	2008
LA MIA BOUTIQUE	33	0.1	51	65	93	111	184
LA MIA CASA	242	1.0	346	418	550	622	777
MILLEIDEE	143	0.6	217	275	403	495	860
MODA	644	2.8	952	1172	1583	1815	2340
NAUTICA	303	1.3	440	538	729	844	1191
PESCARA	749	3.2	970	1111	1351	1476	1740
PRATICA	160	0.7	206	236	291	322	391
QUATTORRUOTE	5745	24.7	7741	8879	10487	11143	12084
QUATTRO ZAMPE	444	1.9	608	718	913	1021	1284
RAKAM	80	0.3	114	138	186	216	305
SALE & PEPE	311	1.3	422	493	615	679	809
SALVE	517	2.2	777	966	1331	1548	2139
SCIENZA & VITA	281	1.2	409	501	677	782	1088
LE SCIENZE	328	1.4	441	516	649	724	923
SELEZIONE DAL R.DIGEST	986	4.2	1350	1594	2040	2300	2989
SPAZIO CASA	230	1.0	335	410	556	641	872
SPEAK UP	131	0.6	194	241	339	403	635
STARBENE	766	3.3	1092	1319	1734	1958	2376
STARTER	228	1.0	319	383	510	591	879
TUTTI FOTOGRAFI	237	1.0	316	370	488	526	705
TUTTOMOTO	1360	5.8	1909	2265	2872	3188	3841
TUTTO MUSICA E SPETTACOLO	1184	5.1	1702	2034	2581	2850	3326
TUTTOTURISMO	399	1.7	580	708	949	1090	1478
VERA	248	1.1	332	386	475	520	608
VITALITY	58	0.3	74	83	100	110	141
VOGUE ITALIA	414	1.8	649	832	1220	1474	2241
WEEKEND VIAGGI	234	1.0	349	434	607	716	1071
DIANA (QUINDICINALE)	409	1.8	561	662	837	930	1155

Donne

Stima delle audience cumulate dei settimanali a 2, 3, 6, 9 uscite
Metodo: probabilità individuale

SETTIMANALI	LETTORI NUMERO MEDIO		LETTORI CUMULATI DOPO				Lettori ultimi 3 mesi dato dichiarato
	valori x 1.000	%	2 uscite	3 uscite	6 uscite	9 uscite	
POPOLAZIONE	25230	100.0					
AMICA	1410	5.6	2206	2811	4024	4759	6629
ANNA	1392	5.5	2114	2642	3685	4327	6186
AUTO OGGI	193	0.8	289	360	504	593	857
AUTOSPRINT	104	0.4	155	192	260	302	427
* BEAUTIFUL	425	1.7	585	700	923	1058	1459
BELLA PIU'	989	3.9	1417	1727	2351	2745	3854
CIOE'	1100	4.4	1487	1730	2138	2349	2801
CONFIDENZE	1048	4.2	1452	1740	2296	2628	3564
DOMENICA QUIZ	173	0.7	239	286	384	449	680
DONNA MODERNA	3060	12.1	4354	5214	6732	7559	9344
EPOCA	918	3.6	1406	1773	2522	2996	4398
L'ESPRESSO	1099	4.4	1536	1839	2421	2778	3746
L'EUROPEO	253	1.0	386	489	710	859	1391
EVA EXPRESS	486	1.9	754	958	1376	1642	2454
FAMIGLIA CRISTIANA	2879	11.4	3741	4307	5325	5877	6941
GENTE	2899	11.5	4061	4831	6212	6986	8876
GIOIA	1727	6.8	2658	3341	4678	5481	7652
IL GIORNALINO	294	1.2	353	392	471	525	770
GRAND HOTEL	1020	4.0	1280	1451	1758	1927	2308
GRAZIA	2146	8.5	3242	4023	5484	6318	8399
GUERIN SPORTIVO	59	0.2	80	95	125	143	198
GUIDA CUCINA	805	3.2	1130	1355	1771	2007	2586
GUIDA TV	899	3.6	1166	1341	1663	1851	2355
INTIMITA'	1157	4.6	1508	1747	2213	2502	3353
IL MONDO	102	0.4	141	169	228	268	440
MONDO ECONOMICO	100	0.4	140	167	218	249	356
NOI	1174	4.7	1743	2152	2907	3317	4131
NOVELLA 2000	1189	4.7	1802	2252	3137	3665	4933
OGGI	2703	10.7	3843	4645	6151	7007	8962
PANORAMA	1564	6.2	2225	2694	3597	4139	5591
RADIOCORRIERE TV	517	2.0	742	906	1228	1426	1948
SORRISI E CANZONI TV	5330	21.1	6454	7082	8076	8558	9482
STOP	652	2.6	868	1022	1325	1516	2065
TELEPIU'	1496	5.9	1861	2092	2503	2735	3263
TELESETTE	1224	4.8	1526	1718	2074	2289	2902
TOPOLINO	1419	5.6	1975	2329	2906	3184	3684
VISTO	735	2.9	1006	1189	1520	1704	2165
VIVERSANI & BELLI	1374	5.4	1913	2278	2942	3316	4246
SUPPLEMENTI							
SETTE	1304	5.2	1748	2024	2500	2755	3385
IL VENERDI'	1827	7.2	2493	2933	3753	4236	5465

Stima delle audience cumulate dei mensili a 2, 3, 6, 9 uscite
Metodo: probabilità individuale

MENSILI	LETTORI NUMERO MEDIO		LETTORI CUMULATI DOPO				Lettori ultimo anno dato dichiarato
	valori x 1.000	%	2 uscite	3 uscite	6 uscite	9 uscite	
POPOLAZIONE	25230	100.0					
ABITARE	157	0.6	239	304	447	545	902
AD	494	2.0	659	775	994	1122	1417
AIRONE	634	2.5	923	1138	1576	1856	2692
AMADEUS	91	0.4	118	138	181	210	331
ARCHEO	138	0.5	184	216	279	318	443
ASTRA	561	2.2	823	1017	1389	1605	2132
AUTO	149	0.6	214	261	350	402	531
AUTO CAPITAL	63	0.2	93	116	167	204	371
L'AUTOMOBILE	640	2.5	760	829	933	981	1058
BELL'ITALIA	394	1.6	570	698	942	1082	1419
BENISSIMO	599	2.4	866	1058	1426	1644	2261
BRAVA CASA	935	3.7	1318	1576	2026	2261	2721
BURDA	1801	7.1	2597	3128	4054	4546	5617
CAPITAL	326	1.3	466	568	772	898	1271
CASAVIVA	1516	6.0	2129	2538	3250	3622	4364
CENTO COSE ENERGY	782	3.1	1111	1335	1742	1971	2492
CIAK	580	2.3	843	1028	1370	1556	1899
CLASS	92	0.4	139	177	260	321	602
CONSIGLI PRATICI	326	1.3	492	611	835	966	1344
COSMOPOLITAN	418	1.7	579	694	926	1078	1646
LA CUCINA ITALIANA	749	3.0	1058	1272	1670	1896	2367
DONNA	856	3.4	1287	1587	2125	2417	3156
DONNA E MAMMA	466	1.8	676	814	1049	1172	1465
DOVE	280	1.1	380	450	583	659	856
ELLE	615	2.4	902	1110	1514	1759	2463
ELLE DECOR	202	0.8	288	351	478	562	895
ESPANSIONE	32	0.1	44	51	66	76	117
* FOCUS	355	1.4	479	559	696	767	907
GARDENIA	253	1.0	344	408	534	617	920
GENTE MESE	1557	6.2	2263	2732	3534	3938	4631
GENTE MONEY	245	1.0	356	435	586	676	937
GENTE MOTORI	483	1.9	708	864	1144	1292	1627
GENTE VIAGGI	292	1.2	436	542	757	897	1355
GLAMOUR	185	0.7	248	291	369	413	537
INSIEME	699	2.8	1016	1236	1652	1899	2575
IO E IL MIO BAMBINO	1075	4.3	1504	1774	2192	2376	2649
KING	246	1.0	372	464	645	755	1081
JESUS	154	0.6	223	274	370	428	603
LINUS	222	0.9	325	399	543	630	900
MADRE	255	1.0	335	387	477	526	649
MARIE CLAIRE	1106	4.4	1625	1984	2635	2989	3738
MAX	464	1.8	698	863	1167	1336	1693
MESSAGGERO DI S.ANTONIO	1179	4.7	1450	1614	1897	2055	2490
LA MIA BOUTIQUE	569	2.3	755	874	1084	1201	1515
LA MIA CASA	368	1.5	573	722	1006	1169	1571
MILLEIDEE	1123	4.5	1699	2122	2928	3392	4504
MODA	1207	4.8	1815	2240	3023	3463	4491
NAUTICA	78	0.3	110	134	180	208	293
PESCCARE	119	0.5	156	183	235	266	346
PRATICA	684	2.7	928	1093	1391	1556	1949
QUATTORRUOTE	1582	6.3	2284	2764	3596	4009	4686
QUATTRO ZAMPE	542	2.1	730	858	1097	1234	1549
RAKAM	799	3.2	1122	1349	1776	2022	2661
SALE & PEPE	950	3.8	1349	1617	2089	2340	2877
SALVE	821	3.3	1224	1515	2067	2384	3113
SCIENZA & VITA	161	0.6	225	272	365	423	588
LE SCIENZE	174	0.7	245	295	384	434	567
SELEZIONE DAL R.DIGEST	1025	4.1	1372	1604	2042	2306	3083
SPAZIO CASA	382	1.5	566	697	941	1074	1360
SPEAK UP	147	0.6	208	253	340	394	580
STARBENE	1755	7.0	2578	3138	4106	4594	5470
STARTER	18	0.1	24	28	38	46	81
TUTTI FOTOGRAFI	62	0.2	87	103	133	151	202
TUTTOMOTO	354	1.4	490	576	715	783	924
TUTTO MUSICA E SPETTACOLO	1146	4.5	1593	1876	2341	2575	3084
TUTTOTURISMO	182	0.7	277	343	467	542	773
VERA	1154	4.6	1582	1871	2378	2640	3119
VITALITY	216	0.9	304	368	499	586	890
VOGUE ITALIA	775	3.1	1213	1553	2272	2743	4167
WEEKEND VIAGGI	182	0.7	257	310	414	479	695
DIANA (QUINDICINALE)	84	0.3	121	146	192	220	303

Responsabili acquisti

Stima delle audience cumulate dei settimanali a 2, 3, 6, 9 uscite

Metodo: probabilità individuale

SETTIMANALI	LETTORI		LETTORI CUMULATI DOPO				Lettori ultimi 3 mesi dato dichiarato
	NUMERO MEDIO valori × 1.000	%	2 uscite	3 uscite	6 uscite	9 uscite	
POPOLAZIONE	20709	100.0					
AMICA	953	4.6	1506	1923	2760	3268	4593
ANNA	953	4.6	1449	1804	2492	2914	4189
AUTO OGGI	167	0.8	237	286	380	436	608
AUTOSPRINT	111	0.5	164	201	273	317	443
* BEAUTIFUL	148	0.7	215	266	375	450	721
BELLA PIU'	664	3.2	949	1167	1624	1921	2790
CIOE'	396	1.9	560	672	870	977	1210
CONFIDENZE	746	3.6	1032	1239	1654	1916	2743
DOMENICA QUIZ	150	0.7	198	232	304	353	516
DONNA MODERNA	2020	9.8	2860	3420	4427	4995	6317
EPOCA	706	3.4	1085	1369	1946	2312	3412
L'ESPRESSO	901	4.4	1263	1513	1982	2259	2996
L'EUROPEO	234	1.1	361	459	670	811	1330
EVA EXPRESS	322	1.6	496	628	903	1083	1692
FAMIGLIA CRISTIANA	2327	11.2	3035	3504	4358	4829	5744
GENTE	2151	10.4	2972	3514	4510	5096	6690
GIOIA	1114	5.4	1729	2183	3081	3630	5206
IL GIORNALINO	229	1.1	270	298	353	390	553
GRAND HOTEL	749	3.6	923	1037	1243	1359	1640
GRAZIA	1361	6.6	2054	2559	3537	4126	5768
GUERIN SPORTIVO	68	0.3	94	112	145	164	219
GUIDA CUCINA	608	2.9	855	1029	1357	1548	2041
GUIDA TV	723	3.5	936	1074	1321	1458	1781
INTIMITA'	866	4.2	1136	1321	1686	1918	2648
IL MONDO	91	0.4	127	153	206	242	394
MONDO ECONOMICO	52	0.3	77	96	137	165	276
NOI	770	3.7	1133	1392	1870	2132	2690
NOVELLA 2000	850	4.1	1290	1617	2261	2647	3585
OGGI	2097	10.1	2989	3612	4765	5412	6898
PANORAMA	1262	6.1	1783	2150	2852	3269	4370
RADIOCORRIERE TV	425	2.1	596	720	968	1122	1623
SORRISI E CANZONI TV	3481	16.8	4219	4637	5328	5680	6390
STOP	530	2.6	693	809	1037	1182	1625
TELEPIU'	1022	4.9	1265	1416	1681	1827	2161
TELESETTE	913	4.4	1112	1238	1468	1609	2064
TOPOLINO	1060	5.1	1457	1706	2111	2306	2659
VISTO	528	2.6	720	849	1084	1220	1608
VIVERSANI & BELLI	934	4.5	1274	1507	1947	2206	2907
SUPPLEMENTI							
SETTE	1057	5.1	1390	1592	1936	2121	2604
IL VENERDI'	1450	7.0	1926	2237	2819	3167	4095

Responsabili acquisti

Stima delle audience cumulate dei mensili a 2, 3, 6, 9 uscite

Metodo: probabilità individuale

MENSILI	LETTORI NUMERO MEDIO		LETTORI CUMULATI DOPO				Lettori ultimo anno dato dichiarato
	valori × 1.000	%	2 uscite	3 uscite	6 uscite	9 uscite	
POPOLAZIONE	20709	100.0					
ABITARE	129	0.6	198	253	374	459	772
AD	346	1.7	476	568	743	846	1091
AIRONE	480	2.3	675	820	1120	1316	1930
AMADEUS	76	0.4	96	110	140	159	227
ARCHEO	101	0.5	132	155	201	231	330
ASTRA	258	1.2	381	473	657	771	1082
AUTO	119	0.6	169	203	268	308	418
AUTO CAPITAL	53	0.3	80	101	147	179	323
L'AUTOMOBILE	529	2.6	622	677	765	808	885
BELL'ITALIA	313	1.5	448	546	735	846	1123
BENISSIMO	434	2.1	638	789	1083	1259	1756
BRAVA CASA	738	3.6	1038	1238	1581	1758	2098
BURDA	1293	6.2	1865	2246	2916	3276	4085
CAPITAL	249	1.2	359	441	606	710	1049
CASAVIVA	1159	5.6	1641	1964	2527	2825	3445
CENTO COSE ENERGY	280	1.4	394	471	614	695	886
CIAK	269	1.3	384	466	614	694	865
CLASS	53	0.3	88	118	184	233	453
CONSIGLI PRATICI	265	1.3	395	488	664	769	1080
COSMOPOLITAN	214	1.0	305	376	525	627	1008
LA CUCINA ITALIANA	680	3.3	949	1134	1474	1666	2064
DONNA	546	2.6	829	1030	1403	1614	2178
DONNA E MAMMA	409	2.0	589	708	914	1024	1301
DOVE	224	1.1	297	345	433	481	604
ELLE	283	1.4	419	518	715	840	1264
ELLE DECOR	125	0.6	174	210	285	336	539
ESPANSIONE	33	0.2	45	53	69	80	123
* FOCUS	196	0.9	288	318	409	459	560
GARDENIA	237	1.1	316	372	485	558	811
GENTE MESE	941	4.5	1369	1669	2213	2508	3056
GENTE MONEY	231	1.1	329	397	526	602	830
GENTE MOTORI	428	2.1	603	721	936	1056	1360
GENTE VIAGGI	210	1.0	324	411	592	711	1100
GLAMOUR	57	0.3	81	97	128	146	206
INSIEME	595	2.9	856	1033	1360	1551	2082
IO E IL MIO BAMBINO	952	4.6	1307	1524	1851	1991	2197
KING	70	0.3	113	147	220	269	449
JESUS	121	0.6	179	220	300	348	495
LINUS	114	0.6	167	206	287	340	520
MADRE	192	0.9	258	301	380	423	530
MARIE CLAIRE	601	2.9	895	1104	1488	1696	2135
MAX	142	0.7	225	288	412	485	653
MESSAGGERO DI S.ANTONIO	940	4.5	1156	1285	1508	1636	2024
LA MIA BOUTIQUE	400	1.9	536	625	780	862	1055
LA MIA CASA	257	1.2	403	513	727	854	1181
MILLEIDEE	845	4.1	1282	1605	2222	2577	3438
MODA	619	3.0	933	1163	1608	1865	2483
NAUTICA	69	0.3	102	125	171	200	290
PESCARRE	118	0.6	157	184	237	268	347
PRATICA	452	2.2	609	713	902	1010	1283
QUATTORRUOTE	1282	6.2	1801	2156	2788	3120	3718
QUATTRO ZAMPE	334	1.6	450	525	661	736	907
RAKAM	628	3.0	892	1080	1433	1637	2187
SALE & PEPE	760	3.7	1074	1284	1656	1858	2306
SALVE	623	3.0	937	1164	1601	1858	2502
SCIENZA & VITA	117	0.6	167	204	279	327	476
LE SCIENZE	114	0.6	167	204	273	315	443
SELEZIONE DAL R.DIGEST	854	4.1	1141	1336	1710	1936	2563
SPAZIO CASA	316	1.5	459	562	754	861	1100
SPEAK UP	54	0.3	77	95	133	160	270
STARBENE	1271	6.1	1843	2230	2895	3230	3820
STARTER	26	0.1	36	44	62	74	130
TUTTI FOTOGRAFI	41	0.2	56	67	88	103	152
TUTTOMOTO	174	0.8	244	294	388	440	555
TUTTO MUSICA E SPETTACOLO	359	1.7	509	610	793	894	1145
TUTTOTURISMO	142	0.7	212	263	361	424	632
VERA	802	3.9	1096	1293	1634	1807	2119
VITALITY	89	0.4	130	160	221	259	364
VOGUE ITALIA	416	2.0	660	856	1288	1584	2550
WEEKEND VIAGGI	115	0.6	169	209	294	350	547
DIANA (QUINDICINALE)	77	0.4	113	138	186	214	295

