

**INDAGINE SULLA LETTURA DEI PERIODICI
E DEI QUOTIDIANI IN ITALIA**

DEMOSKOPEA DOXA MAKROTEST

RILEVAZIONE: ottobre, novembre, dicembre 1993 - febbraio, marzo, aprile 1994


UNIVERSO: adulti + 14 anni (48.497.000)

CAMPIONE: 48.142 individui

1994 / I




SETTEMBRE 1994





Indagine sulla lettura dei Periodici e dei Quotidiani in Italia



Volume di sintesi
Analisi lettori in un giorno medio
dei singoli quotidiani


RILEVAZIONE: ottobre, novembre, dicembre 1993
febbraio, marzo, aprile 1994

UNIVERSO: 48.497.000 adulti + 14 anni

CAMPIONE: 48.142 individui

1994/I

Settembre 1994
DEMOSKOPEA DOXA MAKROTEST



Indice

	pag.
Avvertenza	5
Analisi dei lettori in un giorno medio	8
● secondo sesso/caratteri socio-demografici	
● secondo "ISPL"	
Duplicazioni di lettura	74
Contatti medi per copia	92
Probabilità di lettura (B/A)	94
Lettori cumulati	100
Lettori nei 7 giorni della settimana	106
● analisi secondo sesso e giorni di lettura	
Analisi secondo regioni	112
Piemonte - Val d'Aosta	120
Liguria	124
Lombardia	128
Trentino - Alto Adige	134
Veneto	138
Friuli - Venezia Giulia	144
Emilia - Romagna	148
Toscana	154
Marche	158
Umbria	162
Lazio	166
Abruzzi - Molise	170
Campania	174
Puglia	178
Basilicata	182
Calabria	186
Sicilia	190
Sardegna	194

- 171. ...
- 172. ...
- 173. ...
- 174. ...
- 175. ...
- 176. ...
- 177. ...
- 178. ...
- 179. ...
- 180. ...
- 181. ...
- 182. ...
- 183. ...
- 184. ...
- 185. ...
- 186. ...
- 187. ...
- 188. ...
- 189. ...
- 190. ...
- 191. ...
- 192. ...
- 193. ...
- 194. ...
- 195. ...
- 196. ...
- 197. ...
- 198. ...
- 199. ...
- 200. ...

Avvertenza

Il presente volume contiene l'analisi dei lettori dei singoli quotidiani.

Per quanto riguarda l'elenco dei Committenti, il Comitato Tecnico, gli Organismi Audipress, il Consiglio Direttivo Audipress, la nota metodologica, i limiti fiduciari delle stime e il questionario, si prega di far riferimento al volume 1 del presente rapporto di sintesi.

Introduction

The purpose of this report is to provide a comprehensive overview of the current state of the market for renewable energy sources, with a particular focus on solar and wind power.

The report is organized into several sections. The first section discusses the global market for renewable energy, highlighting the significant growth in investment and production over the past decade. The second section provides a detailed analysis of the solar energy market, including the various technologies used and the challenges facing the industry. The third section examines the wind energy market, focusing on the key players and the impact of government policies. Finally, the report concludes with a series of recommendations for stakeholders in the renewable energy sector.

Adulti

Lettori in un giorno medio

Analisi secondo: ● classe di età ● classe socio-economica ● titolo di studio

(valori assoluti × 1.000)

QUOTIDIANI	Totale	CLASSE DI ETÀ							CLASSE SOCIO-ECONOM.				TITOLO DI STUDIO				
		da 14 a 17 anni	da 18 a 24 anni	da 25 a 34 anni	da 35 a 44 anni	da 45 a 54 anni	da 55 a 64 anni	oltre i 64 anni	Super. Medio-super.	Media oltre 2.650	Media fino 2.650	Medio-infer. Infer.	Laurea	Dipl. media super.	Lic. media infer.	Lic. elemen.	Nessun titolo
POPOLAZIONE	48497	3047	6408	9049	7861	7025	6695	8412	5264	16121	10590	16522	2536	11474	16942	12820	4725
L'ADIGE	132	6	18	28	26	23	16	14	19	59	30	23	6	39	54	31	1
ALTO ADIGE	265	12	32	53	54	48	31	35	27	131	69	38	10	67	116	71	1
L'ARENA	277	17	34	51	56	49	36	35	29	115	78	54	16	71	103	79	8
AVVENIRE	230	10	24	40	35	44	40	37	38	100	56	36	40	86	61	39	4
IL CENTRO	247	11	40	56	62	33	23	22	28	94	60	65	12	82	98	45	9
CORRIERE ADRIATICO	186	9	20	38	33	35	22	29	19	102	27	39	13	45	77	44	7
CORRIERE UMBRIA/VITERBO	207	10	35	40	47	33	26	17	27	76	48	56	15	71	78	38	5
CORRIERE DELLA SERA	3009	152	421	561	567	563	377	368	845	1296	527	341	437	1270	900	367	35
CORR. DELLO SPORT-STADIO	1711	188	352	423	284	222	156	87	167	666	399	479	48	452	892	290	29
L'ECO DI BERGAMO	348	25	45	82	67	50	44	35	52	158	53	85	12	113	139	72	12
LA GAZZETTA DELLO SPORT	3039	275	594	743	533	423	300	171	346	1399	561	733	100	786	1518	585	50
LA GAZZ. DEL MEZZOGIORNO	564	36	99	123	103	92	57	54	90	146	149	179	63	194	198	92	18
GAZZETTA DEL SUD	557	37	89	126	115	71	56	65	80	137	178	162	67	200	192	80	19
GAZZETTA DI MANTOVA	222	8	25	42	36	38	36	37	17	108	35	62	11	52	80	77	2
GAZZETTA DI MODENA/CARPI	83	4	15	17	17	15	7	8	10	40	9	24	4	14	41	23	1
GAZZETTA DI PARMA	225	6	26	41	38	37	38	39	35	111	29	49	13	67	73	63	9
GAZZETTA DI REGGIO	108	7	20	19	24	12	13	13	8	67	6	27	3	24	51	24	5
IL GAZZETTINO	829	37	110	158	155	153	106	109	130	390	155	154	53	248	296	207	25
IL GIORNALE	748	25	93	151	125	133	92	128	271	282	114	80	141	323	200	73	11
GIORNALE DI BRESCIA	327	18	38	62	68	55	46	41	44	139	81	63	13	82	144	97	11
GIORNALE DI SICILIA	429	23	60	107	95	61	39	43	69	108	115	137	48	154	153	60	14
IL GIORNALE DI VICENZA	247	9	36	49	47	42	35	29	70	97	58	22	9	77	96	59	5
IL GIORNO	679	28	71	145	138	129	96	71	90	313	138	138	42	172	272	182	11
L'INDIPENDENTE	427	13	62	110	85	72	47	37	130	189	66	42	57	192	138	38	2
ITALIA OGGI	82	2	10	28	18	15	7	2	32	37	9	4	20	49	10	3	0
LIBERTA'	166	5	19	25	29	29	27	32	26	73	30	36	6	49	48	49	14
IL MANIFESTO	295	12	60	79	70	38	15	23	89	120	60	26	60	144	65	26	0
IL MATTINO	997	68	159	230	185	145	112	98	173	289	259	275	101	347	390	144	14
IL MATTINO DI PADOVA	204	10	37	50	40	20	23	23	21	92	38	52	8	65	77	49	5
IL MESSAGGERO	1338	63	198	269	278	222	171	138	259	548	287	244	128	495	492	197	26
MESSAGGERO VENETO	261	12	42	46	39	46	40	36	29	133	59	40	9	83	102	63	4
LA NAZIONE	1175	46	156	241	227	172	156	177	179	586	175	235	73	383	429	262	27
LA NOTTE	161	9	16	26	31	36	26	17	20	78	23	40	6	45	68	35	7
LA NUOVA SARDEGNA	371	21	49	81	76	61	48	35	48	95	118	110	20	79	154	97	21
LA NUOVA VENEZIA	91	3	12	26	17	14	11	8	16	36	21	18	4	34	31	17	5
IL PICCOLO	250	9	24	38	50	45	37	48	33	132	39	47	20	76	112	37	5
LA PROVINCIA(CO)	205	14	30	35	29	33	33	30	26	105	48	27	10	42	89	57	8
LA PROVINCIA PAVESE	191	12	20	30	27	34	34	33	12	115	34	30	8	45	68	62	8
QUOTIDIANO(LE/BR/TA)	170	13	39	38	36	18	14	13	17	41	47	65	13	65	64	23	4
LA REPUBBLICA	3216	154	419	725	745	567	336	270	982	1292	614	328	681	1418	827	269	21
IL RESTO DEL CARLINO	1272	47	153	231	233	219	197	193	185	658	176	253	104	361	461	296	51
IL SECOLO XIX	669	22	74	115	116	110	109	123	121	259	159	131	41	226	238	143	21
LA SICILIA	489	24	95	122	88	68	53	39	60	126	147	154	45	166	197	64	17
IL SOLE 24 ORE	1414	32	178	383	337	276	127	80	498	636	201	79	296	765	280	68	4
LA STAMPA	1910	90	252	332	347	336	268	286	354	793	399	364	166	601	684	420	39
IL TEMPO	536	23	80	120	92	76	77	68	138	180	119	99	68	232	165	61	10
IL TIRRENO	538	31	67	110	111	84	71	63	70	237	108	123	25	148	212	134	19
LA TRIBUNA DI TREVISO	136	5	25	37	26	17	16	10	22	69	19	26	6	45	57	22	6
TUTTOSPORT	876	106	190	178	143	128	98	33	65	415	169	227	16	206	481	161	13
L'UNIONE SARDA	449	27	74	107	77	65	45	53	87	82	153	126	36	110	187	95	21
L'UNITA'	794	29	83	147	156	163	101	115	108	347	144	195	82	231	247	204	30
ULTIMO LUNEDI'																	
CORR. DELLO SPORT-STADIO	3252	356	656	803	567	396	303	171	357	1280	751	863	117	921	1617	544	54
LA GAZZETTA DELLO SPORT	5483	571	1140	1281	913	724	523	331	611	2540	1062	1271	190	1496	2706	1002	89
TUTTOSPORT	1597	187	326	325	284	227	168	82	134	756	322	385	46	377	848	306	20
GIORNO MEDIO ESCL. LUNEDI'																	
CORR. DELLO SPORT-STADIO	1454	160	301	360	236	193	132	73	135	564	340	415	36	374	772	248	25
LA GAZZETTA DELLO SPORT	2632	226	502	654	470	373	263	144	302	1209	478	643	85	667	1320	516	43
TUTTOSPORT	756	92	168	153	120	111	86	25	54	358	143	200	11	178	420	136	11
SUPPLEMENTI																	
SETTE	2896	157	459	562	542	485	351	341	835	1230	531	300	419	1278	880	296	24
IL VENERDI'	4346	252	673	1045	960	657	396	364	1288	1743	876	439	855	1928	1182	346	34

Lettori in un giorno medio

Analisi secondo: ● classe di età ● classe socio-economica ● titolo di studio

(percentuali di composizione)

QUOTIDIANI	Totale	CLASSE DI ETÀ							CLASSE SOCIO-ECONOM.				TITOLO DI STUDIO				
		da 14 a 17 anni	da 18 a 24 anni	da 25 a 34 anni	da 35 a 44 anni	da 45 a 54 anni	da 55 a 64 anni	oltre i 64 anni	Super. Medio-super.	Media oltre 2.650	Media fino 2.650	Medio-infer. Infer.	Laurea	Dipl. media super.	Lic. media infer.	Lic. elemen.	Nessun titolo
POPOLAZIONE	100.0	6.3	13.2	18.7	16.2	14.5	13.8	17.3	10.9	33.2	21.8	34.1	5.2	23.7	34.9	26.4	9.7
L'ADIGE	100.0	4.4	14.0	21.6	19.7	17.7	11.9	10.7	14.6	44.9	22.6	17.8	4.8	29.7	41.1	23.8	0.7
ALTO ADIGE	100.0	4.6	12.1	20.0	20.3	18.2	11.9	13.0	10.3	49.4	25.9	14.4	3.7	25.3	43.6	26.8	0.5
L'ARENA	100.0	6.0	12.2	18.3	20.2	17.7	13.0	12.6	10.5	41.5	28.3	19.7	5.6	25.6	37.3	28.4	3.0
AVVENIRE	100.0	4.3	10.6	17.5	15.1	19.2	17.5	15.9	16.7	43.4	24.4	15.5	17.5	37.4	26.6	16.9	1.6
IL CENTRO	100.0	4.7	16.3	22.5	25.1	13.2	9.4	8.9	11.4	38.1	24.1	26.4	4.9	33.3	39.9	18.0	3.8
CORRIERE ADRIATICO	100.0	4.7	10.6	20.5	17.9	19.0	12.0	15.3	10.2	54.7	14.3	20.9	6.8	24.4	41.4	23.8	3.5
CORRIERE UMBRIA/VITERBO	100.0	5.0	16.9	19.4	22.6	15.7	12.4	8.1	13.1	36.7	23.2	27.0	7.0	34.3	37.8	18.3	2.6
CORRIERE DELLA SERA	100.0	5.1	14.0	18.7	18.8	18.7	12.5	12.2	28.1	43.1	17.5	11.3	14.5	42.2	29.9	12.2	1.2
CORR. DELLO SPORT-STADIO	100.0	11.0	20.5	24.7	16.6	13.0	9.1	5.1	9.8	38.9	23.3	28.0	2.8	26.4	52.2	17.0	1.7
L'ECO DI BERGAMO	100.0	7.3	12.9	23.6	19.2	14.3	12.6	10.2	15.0	45.5	15.2	24.4	3.5	32.5	39.9	20.6	3.5
LA GAZZETTA DELLO SPORT	100.0	9.1	19.5	24.5	17.5	13.9	9.9	5.6	11.4	46.0	18.5	24.1	3.3	25.9	49.9	19.3	1.6
LA GAZZ. DEL MEZZOGIORNO	100.0	6.4	17.6	21.8	18.2	16.2	10.2	9.6	16.0	25.9	26.4	31.7	11.1	34.3	35.0	16.4	3.2
GAZZETTA DEL SUD	100.0	6.6	15.9	22.6	20.6	12.7	10.0	11.7	14.3	24.5	32.0	29.1	12.0	35.8	34.4	14.4	3.4
GAZZETTA DI MANTOVA	100.0	3.5	11.2	18.9	16.4	17.1	16.3	16.6	7.8	48.7	15.6	27.9	4.8	23.5	36.1	34.9	0.7
GAZZETTA DI MODENA/CARPI	100.0	4.8	17.8	20.0	20.2	18.2	9.0	10.0	12.1	47.9	11.4	28.6	4.5	27.5	49.2	27.3	1.6
GAZZETTA DI PARMA	100.0	2.9	11.5	18.0	16.8	16.6	16.7	17.4	15.6	49.4	13.0	21.9	6.0	29.7	32.3	28.0	4.1
GAZZETTA DI REGGIO	100.0	6.2	18.7	17.4	21.8	11.4	12.4	12.0	7.2	61.9	6.0	24.9	3.2	22.4	47.5	22.2	4.7
IL GAZZETTINO	100.0	4.5	13.3	19.1	18.7	18.4	12.8	13.2	15.6	47.0	18.8	18.6	6.4	29.9	35.7	24.9	3.0
IL GIORNALE	100.0	3.3	12.5	20.2	16.8	17.8	12.3	17.2	36.3	37.8	15.2	10.7	18.8	43.2	26.8	9.8	1.4
GIORNALE DI BRESCIA	100.0	5.5	11.7	18.9	20.7	16.8	13.9	12.5	13.4	42.4	24.8	19.4	3.8	19.1	44.1	29.7	3.2
GIORNALE DI SICILIA	100.0	5.4	13.9	25.0	22.3	14.2	9.1	10.1	16.0	25.3	26.8	31.9	11.2	36.0	35.8	13.9	3.2
IL GIORNALE DI VICENZA	100.0	3.7	14.4	20.0	18.9	17.0	14.1	11.9	28.4	39.2	23.4	8.9	3.8	31.3	38.9	23.8	2.2
IL GIORNO	100.0	4.1	10.4	21.4	20.4	19.0	14.2	10.5	13.2	46.1	20.4	20.3	6.2	25.4	40.0	26.8	1.6
L'INDIPENDENTE	100.0	3.1	14.5	25.9	20.0	16.9	11.1	8.7	30.5	44.2	15.5	9.8	13.3	44.9	32.3	8.9	0.5
ITALIA OGGI	100.0	2.6	11.7	33.9	21.8	18.3	9.0	2.8	39.4	45.0	11.1	4.5	24.3	59.8	12.6	3.3	0.1
LIBERTA'	100.0	3.3	11.7	14.8	17.3	17.5	16.1	19.3	15.9	44.0	18.4	21.7	3.4	29.4	29.0	29.5	8.6
IL MANIFESTO	100.0	3.9	20.2	26.8	23.6	12.7	5.0	7.7	30.1	40.6	20.4	9.0	20.2	49.0	21.9	8.8	0.1
IL MATTINO	100.0	6.8	15.9	23.1	18.5	14.5	11.2	9.9	17.4	29.0	26.0	27.6	10.2	34.8	39.1	14.5	1.5
IL MATTINO DI PADOVA	100.0	5.1	18.0	24.7	19.5	9.7	11.4	11.5	10.5	45.2	18.7	25.6	3.9	31.9	37.6	24.0	2.5
IL MESSAGGERO	100.0	4.7	14.8	20.1	20.8	16.6	12.7	10.3	19.4	40.9	21.5	18.2	9.6	37.0	36.8	14.7	1.9
MESSAGGERO VENETO	100.0	4.7	16.0	17.7	14.9	17.6	15.2	13.9	11.0	51.1	22.6	15.4	3.4	31.7	39.0	24.2	1.7
LA NAZIONE	100.0	3.9	13.3	20.5	19.4	14.6	13.3	15.1	15.2	49.9	14.9	20.0	6.2	32.6	36.5	22.3	2.3
LA NOTTE	100.0	5.6	10.2	16.0	19.1	22.3	16.2	10.6	12.5	48.6	14.1	24.8	3.6	27.7	42.6	21.9	4.3
LA NUOVA SARDEGNA	100.0	5.8	13.1	21.8	20.5	16.6	13.0	9.4	13.0	25.6	31.8	29.5	5.4	21.4	41.6	26.2	5.5
LA NUOVA VENEZIA	100.0	3.8	13.4	28.8	18.2	15.6	11.8	8.5	17.8	39.0	23.0	20.1	4.3	37.0	34.4	18.9	5.3
IL PICCOLO	100.0	3.6	9.5	15.1	19.8	18.1	14.9	19.1	13.2	52.5	15.5	18.7	7.9	30.5	44.6	15.0	2.1
LA PROVINCIA(CO)	100.0	7.1	14.7	17.3	14.3	16.2	15.9	14.6	12.5	51.0	23.4	13.2	4.8	20.4	43.4	27.6	3.8
LA PROVINCIA PAVESE	100.0	6.3	10.7	15.7	14.3	17.7	17.8	17.5	6.5	60.0	17.6	15.9	4.1	23.5	35.7	32.4	4.3
QUOTIDIANO(LE/BR/TA)	100.0	7.5	23.1	22.1	21.0	10.6	8.3	7.4	10.1	24.3	27.5	38.1	7.7	38.5	37.9	13.5	2.4
LA REPUBBLICA	100.0	4.8	13.0	22.5	23.2	17.6	10.4	8.4	30.5	40.2	19.1	10.2	21.2	44.1	25.7	8.4	0.7
IL RESTO DEL CARLINO	100.0	3.7	12.0	18.1	18.3	17.2	15.5	15.2	14.5	51.7	13.9	19.9	8.2	28.3	36.2	23.2	4.0
IL SECOLO XIX	100.0	3.4	11.0	17.2	17.3	16.5	16.3	18.3	18.1	38.7	23.7	19.5	6.1	33.8	35.5	21.4	3.2
LA SICILIA	100.0	4.9	19.5	24.9	18.0	13.8	10.9	8.0	12.4	25.9	30.2	31.6	9.2	34.0	40.3	13.1	3.4
IL SOLE 24 ORE	100.0	2.3	12.6	27.1	23.8	19.5	9.0	5.7	35.2	45.0	14.2	5.6	20.9	54.1	19.8	4.8	0.3
LA STAMPA	100.0	4.7	13.2	17.4	18.2	17.6	14.0	14.9	18.5	41.5	20.9	19.1	8.7	31.5	35.8	22.0	2.0
IL TEMPO	100.0	4.2	14.9	22.4	17.2	14.2	14.3	12.7	25.7	33.6	22.3	18.5	12.6	43.3	30.7	11.4	1.9
IL TIRRENO	100.0	5.7	12.5	20.5	20.6	15.7	13.2	11.8	13.1	44.0	20.1	22.8	4.7	27.5	39.5	24.9	3.4
LA TRIBUNA DI TREVISO	100.0	3.4	18.5	27.5	18.9	12.9	11.7	7.0	16.1	50.6	13.8	19.5	4.5	33.3	41.8	16.0	4.5
TUTTOSPORT	100.0	12.1	21.7	20.3	16.4	14.6	11.2	3.8	7.5	47.4	19.3	25.9	1.8	23.6	54.9	18.4	1.4
L'UNIONE SARDA	100.0	5.9	16.6	23.9	17.2	14.6	10.0	11.9	19.4	18.4	34.2	28.1	8.1	24.4	41.7	21.3	4.6
L'UNITA'	100.0	3.6	10.4	18.5	19.6	20.5	12.8	14.5	13.6	43.7	18.1	24.6	10.3	29.1	31.1	25.7	3.8
ULTIMO LUNEDI'																	
CORR. DELLO SPORT-STADIO	100.0	11.0	20.2	24.7	17.4	12.2	9.3	5.3	11.0	39.4	23.1	26.5	3.6	28.3	49.7	16.7	1.6
LA GAZZETTA DELLO SPORT	100.0	10.4	20.8	23.4	16.7	13.2	9.5	6.0	11.1	46.3	19.4	23.2	3.5	27.3	49.4	18.3	1.6
TUTTOSPORT	100.0	11.7	20.4	20.3	17.8	14.2	10.5	5.1	8.4	47.3	20.1	24.1	2.9	23.6	53.1	19.2	1.2
GIORNO MEDIO ESCL. LUNEDI'																	
CORR. DELLO SPORT-STADIO	100.0	11.0	20.7	24.7	16.3	13.3	9.1	5.0	9.3	38.8	23.4	28.6	2.5	25.7	53.1	17.0	1.7
LA GAZZETTA DELLO SPORT	100.0	8.6	19.1	24.8	17.9	14.2	10.0	5.5	11.5	45.9	18.2	24.4	3.2	25.4	50.2	19.6	1.6
TUTTOSPORT	100.0	12.2	22.2	20.3	15.9	14.7	11.4	3.3	7.1	47.4	19.0	26.5	1.4	23.5	55.5	18.1	1.5
SUPPLEMENTI																	
SETTE	100.0	5.4	15.8	19.4	18.7	16.8	12.1	11.8	28.8	42.5	18.3	10.4	14.5	44.1	30.4	10.2	0.8
IL VENERDI'	100.0	5.8	15.5	24.0	22.1	15.1	9.1	8.4	29.6	40.1	20.2	10.1	19.7	44.4	27.2	8.0	0.8

Adulti

Lettori in un giorno medio

Analisi secondo: ● categoria socio-professionale

(valori assoluti × 1.000)

QUOTIDIANI	Totale	Ceti medi			Intellettuali		Operai			Pensionati e altri		CASALINGHE DI FAMIGLIE operale				
		Ceti super. A	Fascia alta B1	Fascia bassa B2	Agri-coltori B3	Docenti C1	Studenti C2	Fascia alta D1	Fascia bassa D2	Braccianti D3	Fascia alta F1	Fascia bassa F2	Fascia alta E1	Fascia bassa E2	Fascia alta E3	Fascia bassa E4
POPOLAZIONE	48497	1681	7184	2816	733	1414	5363	3546	3462	539	3922	9245	2004	3744	740	2103
L'ADIGE	132	5	29	7	2	5	12	15	9	0	11	17	6	7	2	3
ALTO ADIGE	265	8	60	19	5	8	21	34	21	2	19	39	15	9	2	3
L'ARENA	277	13	61	14	10	5	27	24	29	0	13	35	15	18	5	7
AVVENIRE	230	13	45	22	2	16	25	14	11	0	28	27	13	10	1	2
IL CENTRO	247	8	60	24	4	9	25	31	26	0	11	30	5	9	3	4
CORRIERE ADRIATICO	186	10	49	6	1	5	19	25	8	0	24	26	10	3	0	0
CORRIERE UMBRIA/VITERBO	207	10	48	20	3	8	26	21	17	1	14	25	4	8	1	4
CORRIERE DELLA SERA	3009	313	733	174	15	164	445	169	117	1	331	270	170	76	12	20
CORR. DELLO SPORT-STADIO	1711	49	351	189	15	19	311	186	199	4	110	207	18	25	11	18
L'ECO DI BERGAMO	348	20	91	10	2	10	31	45	34	0	29	39	19	4	4	8
LA GAZZETTA DELLO SPORT	3039	130	709	221	37	36	474	461	336	14	223	300	33	29	17	22
LA GAZZ. DEL MEZZOGIORNO	564	37	93	89	8	29	75	23	59	7	30	68	13	27	1	4
GAZZETTA DEL SUD	557	31	76	86	3	32	88	16	36	7	27	94	13	39	2	8
GAZZETTA DI MANTOVA	222	9	49	10	4	5	14	30	10	1	25	29	15	14	3	5
GAZZETTA DI MODENA/CARPI	83	4	20	3	1	1	8	18	4	0	9	12	1	0	1	0
GAZZETTA DI PARMA	225	16	49	10	3	7	24	24	7	0	30	32	9	10	3	2
GAZZETTA DI REGGIO	108	7	30	2	2	2	15	19	5	0	14	10	1	1	0	0
IL GAZZETTINO	829	44	199	44	8	27	84	90	58	1	83	88	43	30	13	16
IL GIORNALE	748	102	185	40	7	47	91	41	22	0	74	74	42	18	3	3
GIORNALE DI BRESCIA	327	8	62	14	3	5	24	34	43	0	36	52	22	13	5	7
GIORNALE DI SICILIA	429	23	58	70	4	29	45	7	41	3	28	61	20	32	0	8
IL GIORNALE DI VICENZA	247	13	55	10	3	7	23	30	16	1	29	31	14	7	6	3
IL GIORNO	679	33	179	41	2	19	52	79	68	0	70	77	23	19	4	13
L'INDIPENDENTE	427	55	131	30	2	15	51	33	19	0	42	23	13	10	1	2
ITALIA OGGI	82	28	30	7	0	2	4	2	0	0	5	2	1	0	0	0
LIBERTÀ	166	4	38	7	7	4	14	13	7	0	18	31	11	8	1	2
IL MANIFESTO	295	33	66	26	1	28	65	10	11	1	20	17	8	5	4	1
IL MATTINO	997	67	159	126	5	57	154	31	94	1	62	132	27	56	3	23
IL MATTINO DI PADOVA	204	3	52	10	5	6	30	23	11	0	18	25	7	6	2	5
IL MESSAGGERO	1338	97	312	100	6	60	165	83	98	1	114	146	62	54	13	27
MESSAGGERO VENETO	261	11	62	14	3	3	30	25	14	0	32	34	7	8	6	11
LA NAZIONE	1175	73	314	63	6	32	119	133	52	0	139	121	44	47	14	17
LA NOTTE	161	10	38	7	1	1	15	24	14	2	17	14	10	6	1	2
LA NUOVA SARDEGNA	371	9	57	44	6	14	41	24	42	2	17	44	11	36	6	20
LA NUOVA VENEZIA	91	5	21	5	0	6	13	12	11	0	4	6	1	3	2	3
IL PICCOLO	250	12	66	11	0	7	24	24	11	0	27	30	19	13	2	4
LA PROVINCIA(CO)	205	9	43	8	1	5	22	24	12	0	21	34	9	5	5	6
LA PROVINCIA PAVESE	191	6	45	3	5	5	23	19	7	2	23	33	12	2	4	2
QUOTIDIANO(LE/BR/TA)	170	11	30	28	1	10	22	2	13	2	5	30	1	11	1	4
LA REPUBBLICA	3216	405	791	251	18	293	492	147	117	3	256	217	110	82	7	26
IL RESTO DEL CARLINO	1272	79	332	50	29	36	116	146	55	1	171	157	49	29	11	10
IL SECOLO XIX	669	36	120	39	0	16	52	54	52	0	78	104	47	48	11	11
LA SICILIA	489	37	70	79	1	26	62	11	58	4	26	76	7	21	2	9
IL SOLE 24 ORE	1414	302	528	114	10	68	136	47	22	1	80	46	40	17	1	3
LA STAMPA	1910	96	446	122	25	78	216	142	106	1	198	313	74	53	9	29
IL TEMPO	536	52	113	57	5	23	65	29	37	0	51	60	21	16	1	5
IL TIRRENO	538	27	127	36	6	15	57	52	41	0	46	70	20	26	7	9
LA TRIBUNA DI TREVISO	136	9	34	8	0	5	13	25	10	0	11	8	4	2	4	2
TUTTOSPORT	876	19	178	65	7	6	159	141	95	1	65	102	10	8	8	12
L'UNIONE SARDA	449	16	48	43	2	28	71	23	37	2	21	78	15	31	5	27
L'UNITÀ	794	46	164	44	11	34	95	77	59	1	88	122	17	15	12	9
ULTIMO LUNEDI'																
CORR. DELLO SPORT-STADIO	3252	119	662	336	28	41	622	320	351	9	216	401	41	50	18	37
LA GAZZETTA DELLO SPORT	5483	226	1212	396	59	71	1016	754	544	22	418	542	78	66	36	44
TUTTOSPORT	1597	35	323	113	12	18	304	258	153	2	116	181	32	22	10	19
GIORNO MEDIO ESCL. LUNEDI'																
CORR. DELLO SPORT-STADIO	1454	37	299	164	13	15	260	163	174	3	92	174	14	21	10	14
LA GAZZETTA DELLO SPORT	2632	114	625	192	33	30	383	412	301	12	190	259	25	22	14	19
TUTTOSPORT	756	17	154	58	6	4	134	121	85	1	56	89	7	6	8	11
SUPPLEMENTI																
SETTE	2896	284	662	163	16	193	483	144	96	1	308	254	171	87	11	23
IL VENERDI'	4346	513	1007	343	21	357	774	191	128	6	362	315	169	116	9	34

Lettori in un giorno medio

Analisi secondo: ● categoria socio-professionale

(percentuali di composizione)

QUOTIDIANI	Totale	Ceti super. A	Ceti medi			Intellettuali		Operai			Pensionati e altri		CASALINGHE non operale		DI FAMIGLIE operale	
			Fascia alta B1	Fascia bassa B2	Agri- coltori B3	Docenti C1	Studenti C2	Fascia alta D1	Fascia bassa D2	Brac- cianti D3	Fascia alta F1	Fascia bassa F2	Fascia alta E1	Fascia bassa E2	Fascia alta E3	Fascia bassa E4
POPOLAZIONE	100.0	3.5	14.8	5.8	1.5	2.9	11.1	7.3	7.1	1.1	8.1	19.1	4.1	7.7	1.5	4.3
L'ADIGE	100.0	3.9	22.2	5.5	1.7	3.6	9.1	11.4	6.9	0.0	8.5	13.0	4.6	5.6	1.4	2.6
ALTO ADIGE	100.0	3.1	22.7	7.0	1.8	3.2	8.1	12.7	7.9	0.6	7.3	14.6	5.5	3.6	0.7	1.3
L'ARENA	100.0	4.7	22.2	4.9	3.7	1.9	9.6	8.8	10.5	0.0	4.8	12.6	5.3	6.7	1.8	2.4
AVVENIRE	100.0	5.6	19.7	9.6	0.9	7.1	10.8	6.3	4.8	0.0	12.2	11.9	5.8	4.3	0.4	0.7
IL CENTRO	100.0	3.1	24.2	9.7	1.5	3.6	9.9	12.6	10.5	0.0	4.4	12.2	1.9	3.5	1.1	1.8
CORRIERE ADRIATICO	100.0	5.6	26.0	3.0	0.6	2.8	10.2	13.2	4.2	0.0	12.9	14.0	5.5	1.6	0.3	0.2
CORRIERE UMBRIA/VITERBO	100.0	4.7	22.9	9.4	1.4	3.8	12.6	9.9	8.2	0.4	6.5	12.1	2.0	3.7	0.6	1.7
CORRIERE DELLA SERA	100.0	10.4	24.4	5.8	0.5	5.5	14.8	5.6	3.9	0.0	11.0	9.0	5.6	2.5	0.4	0.7
CORR. DELLO SPORT-STADIO	100.0	2.8	20.5	11.0	0.9	1.1	18.2	10.9	11.6	0.2	6.4	12.1	1.0	1.5	0.7	1.0
L'ECO DI BERGAMO	100.0	5.8	26.2	2.9	0.6	3.0	8.8	12.9	9.7	0.0	8.4	11.3	5.6	1.3	1.2	2.4
LA GAZZETTA DELLO SPORT	100.0	4.3	23.3	7.3	1.2	1.2	15.6	15.2	11.1	0.4	7.3	9.9	1.1	0.9	0.6	0.7
LA GAZZ. DEL MEZZOGIORNO	100.0	6.6	16.5	15.7	1.4	5.1	13.4	4.1	10.4	1.2	5.4	12.1	2.4	4.9	0.2	0.8
GAZZETTA DEL SUD	100.0	5.6	13.7	15.4	0.5	5.7	15.7	2.9	6.5	1.3	4.8	16.9	2.3	7.0	0.3	1.4
GAZZETTA DI MANTOVA	100.0	4.2	21.9	4.3	1.6	2.4	6.5	13.6	4.5	0.6	11.2	12.9	6.5	6.3	1.4	2.1
GAZZETTA DI MODENA/CARPI	100.0	5.1	24.6	3.6	0.6	0.7	9.9	22.2	4.9	0.0	11.0	14.6	1.6	0.5	0.7	0.0
GAZZETTA DI PARMA	100.0	6.9	21.6	4.4	1.5	3.0	10.5	10.7	3.3	0.0	13.3	14.3	3.8	4.3	1.1	1.1
GAZZETTA DI REGGIO	100.0	6.8	28.1	1.9	1.7	1.7	13.5	17.2	4.8	0.0	13.0	8.9	1.2	0.7	0.3	0.2
IL GAZZETTINO	100.0	5.3	24.0	5.3	0.9	3.3	10.2	10.9	7.0	0.1	10.0	10.6	5.2	3.6	1.6	2.0
IL GIORNALE	100.0	13.6	24.8	5.3	0.9	6.3	12.1	5.5	2.9	0.0	9.9	9.9	5.6	2.4	0.4	0.4
GIORNALE DI BRESCIA	100.0	2.5	19.1	4.2	0.8	1.6	7.3	10.3	13.0	0.1	10.9	16.0	6.6	3.8	1.5	2.3
GIORNALE DI SICILIA	100.0	5.3	13.6	16.3	0.9	6.7	10.5	1.6	9.5	0.6	6.4	14.3	4.8	7.5	0.1	1.9
IL GIORNALE DI VICENZA	100.0	5.3	22.4	4.0	1.1	2.9	9.3	12.0	6.5	0.5	11.6	12.4	5.6	2.8	2.4	1.1
IL GIORNO	100.0	4.9	26.4	6.0	0.2	2.8	7.6	11.7	10.0	0.0	10.3	11.4	3.4	2.8	0.6	1.9
L'INDIPENDENTE	100.0	13.0	30.8	7.1	0.4	3.6	12.0	7.6	4.4	0.0	9.8	5.3	3.1	2.4	0.1	0.4
ITALIA OGGI	100.0	33.6	36.7	8.7	0.0	2.9	5.3	2.8	0.3	0.0	6.5	2.2	0.6	0.3	0.0	0.1
LIBERTA'	100.0	2.2	23.2	4.2	3.9	2.4	8.5	7.8	4.1	0.1	11.2	18.7	6.9	4.7	0.6	1.5
IL MANIFESTO	100.0	11.2	22.4	8.9	0.2	9.5	22.0	3.4	3.7	0.3	6.7	5.8	2.7	1.5	1.3	0.5
IL MATTINO	100.0	6.7	16.0	12.7	0.5	5.7	15.4	3.1	9.5	0.1	6.2	13.3	2.7	5.6	0.3	2.3
IL MATTINO DI PADOVA	100.0	1.6	25.4	4.9	2.4	3.2	14.8	11.2	5.3	0.0	8.7	12.2	3.5	2.9	1.2	2.7
IL MESSAGGERO	100.0	7.3	23.3	7.5	0.5	4.5	12.3	6.2	7.3	0.1	8.5	10.9	4.7	4.0	1.0	2.0
MESSAGGERO VENETO	100.0	4.3	23.7	5.5	1.2	1.3	11.4	9.6	5.3	0.1	12.4	12.9	2.5	3.1	2.2	4.3
LA NAZIONE	100.0	6.2	26.8	5.4	0.5	2.7	10.2	11.3	4.4	0.0	11.8	10.3	3.8	4.0	1.2	1.5
LA NOTTE	100.0	5.9	23.6	4.2	0.3	0.8	9.3	14.6	8.7	1.5	10.7	8.5	6.0	3.9	0.6	1.3
LA NUOVA SARDEGNA	100.0	2.6	15.2	11.7	1.6	3.8	11.1	6.5	11.4	0.4	4.5	11.7	2.9	9.6	1.7	5.3
LA NUOVA VENEZIA	100.0	5.1	23.4	6.0	0.0	6.2	13.8	13.5	11.9	0.0	4.4	6.3	1.5	3.0	2.1	3.0
IL PICCOLO	100.0	4.7	26.4	4.4	0.1	2.8	9.7	9.6	4.4	0.0	10.8	11.9	7.6	5.3	0.9	1.6
LA PROVINCIA(CO)	100.0	4.6	21.1	3.9	0.5	2.4	10.7	11.7	6.0	0.0	10.0	16.7	4.5	2.5	2.3	3.0
LA PROVINCIA PAVESE	100.0	3.0	23.8	1.8	2.4	2.6	11.9	9.9	3.4	0.9	12.1	17.5	6.5	1.1	2.1	1.0
QUOTIDIANO(LE/BR/TA)	100.0	6.3	17.9	16.7	0.5	5.6	13.0	0.9	7.5	1.3	2.7	17.7	0.5	6.6	0.6	2.1
LA REPUBBLICA	100.0	12.6	24.6	7.8	0.6	9.1	15.3	4.6	3.6	0.1	8.0	6.8	3.4	2.6	0.2	0.8
IL RESTO DEL CARLINO	100.0	6.2	26.1	4.0	2.3	2.8	9.1	11.5	4.4	0.1	13.4	12.4	3.9	2.3	0.8	0.8
IL SECOLO XIX	100.0	5.5	17.9	5.9	0.0	2.4	7.8	8.1	7.7	0.0	11.7	15.5	7.1	7.1	1.6	1.6
LA SICILIA	100.0	7.5	14.3	16.2	0.3	5.3	12.7	2.3	11.8	0.9	5.3	15.5	1.4	4.4	0.3	1.8
IL SOLE 24 ORE	100.0	21.3	37.3	8.1	0.7	4.8	9.6	3.3	1.6	0.1	5.6	3.3	2.8	1.2	0.0	0.2
LA STAMPA	100.0	5.0	23.3	6.4	1.3	4.1	11.3	7.5	5.6	0.1	10.4	16.4	3.9	2.8	0.5	1.5
IL TEMPO	100.0	9.8	21.0	10.6	1.0	4.2	12.1	5.4	6.9	0.1	9.5	11.3	3.9	3.0	0.2	1.0
IL TIRRENO	100.0	5.1	23.6	6.6	1.1	2.7	10.6	9.7	7.5	0.0	8.6	12.9	3.6	4.8	1.4	1.7
LA TRIBUNA DI TREVISO	100.0	6.4	25.2	5.9	0.2	3.9	9.6	18.7	7.3	0.0	8.3	5.7	3.2	1.1	2.8	1.7
TUTTOSPORT	100.0	2.2	20.4	7.5	0.8	0.6	18.1	16.1	10.9	0.1	7.4	11.7	1.2	0.9	0.9	1.3
L'UNIONE SARDA	100.0	3.7	10.8	9.6	0.6	6.3	15.7	5.2	8.3	0.5	4.7	17.3	3.3	7.0	1.2	6.0
L'UNITA'	100.0	5.8	20.6	5.5	1.4	4.3	11.9	9.7	7.4	0.1	11.1	15.4	2.2	1.9	1.5	1.2
ULTIMO LUNEDI'																
CORR. DELLO SPORT-STADIO	100.0	3.7	20.4	10.3	0.9	1.3	19.1	9.8	10.8	0.3	6.6	12.3	1.3	1.6	0.5	1.1
LA GAZZETTA DELLO SPORT	100.0	4.1	22.1	7.2	1.1	1.3	18.5	13.7	9.9	0.4	7.6	9.9	1.4	1.2	0.7	0.8
TUTTOSPORT	100.0	2.2	20.2	7.0	0.8	1.1	19.0	16.1	9.6	0.2	7.3	11.3	2.0	1.4	0.6	1.2
GIORNO MEDIO ESCL. LUNEDI'																
CORR. DELLO SPORT-STADIO	100.0	2.5	20.6	11.3	0.9	1.1	17.9	11.2	11.9	0.2	6.3	12.0	1.0	1.4	0.7	1.0
LA GAZZETTA DELLO SPORT	100.0	4.3	23.7	7.3	1.2	1.1	14.6	15.7	11.5	0.5	7.2	9.9	1.0	0.8	0.5	0.7
TUTTOSPORT	100.0	2.2	20.4	7.6	0.8	0.5	17.8	16.1	11.3	0.1	7.4	11.8	0.9	0.7	1.0	1.4
SUPPLEMENTI																
SETTE	100.0	9.8	22.9	5.6	0.6	6.7	16.7	5.0	3.3	0.0	10.6	8.8	5.9	3.0	0.4	0.8
IL VENERDI'	100.0	11.8	23.2	7.9	0.5	8.2	17.8	4.4	2.9	0.1	8.3	7.2	3.9	2.7	0.2	0.8

Adulti

Lettori in un giorno medio

Analisi secondo: ● ampiezza dei centri ● comuni ● presenza bambini e/o ragazzi

(valori assoluti × 1.000)

QUOTIDIANI

	Totale	AMPIEZZA DEI CENTRI					COMUNI		PRESENZA BAMBINI E/O RAGAZZI						
		fino a 10000 abit.	da 10000 a 30000 abit.	da 30000 a 100000 abit.	da 100000 a 250000 abit.	oltre 250000 abit.	capoluoghi	non capoluoghi	Totale "si"	da 0 a 2 anni	da 3 a 4 anni	da 5 a 7 anni	Totale fino 7 anni	da 8 a 13 anni	Totale "no"
POPOLAZIONE	48497	16137	10045	9333	4341	8641	15159	33338	13912	3566	2591	3752	8180	8317	34585
L'ADIGE	132	77	7	12	34	1	35	96	42	11	8	10	23	27	90
ALTO ADIGE	265	133	27	23	81	1	81	184	76	18	15	21	44	47	189
L'ARENA	277	106	71	1	1	98	100	177	80	19	10	21	42	49	197
AVVENIRE	230	87	45	36	25	36	71	159	53	15	15	12	33	30	177
IL CENTRO	247	87	55	76	28	1	75	172	74	23	13	22	46	47	173
CORRIERE ADRIATICO	186	58	35	63	30	0	47	140	54	11	8	14	30	30	133
CORRIERE UMBRIA/VITERBO	207	55	53	43	54	3	67	141	66	11	11	16	35	42	141
CORRIERE DELLA SERA	3009	730	558	539	282	901	1307	1702	774	173	135	198	431	483	2235
CORR. DELLO SPORT-STADIO	1711	433	354	331	180	414	645	1066	585	154	101	149	334	355	1126
L'ECO DI BERGAMO	348	231	54	1	55	6	62	286	99	26	18	25	59	52	249
LA GAZZETTA DELLO SPORT	3039	1126	657	535	340	381	862	2177	913	212	159	234	519	541	2126
LA GAZZ. DEL MEZZOGIORNO	564	83	150	158	63	111	206	358	200	42	37	51	107	130	364
GAZZETTA DEL SUD	557	181	90	64	117	105	226	331	219	69	42	55	136	133	338
GAZZETTA DI MANTOVA	222	139	45	35	2	2	37	185	56	10	9	14	27	38	166
GAZZETTA DI MODENA/CARPI	83	23	21	12	27	0	27	55	19	3	4	3	9	13	64
GAZZETTA DI PARMA	225	86	26	1	111	1	112	113	52	12	9	11	25	33	173
GAZZETTA DI REGGIO	108	56	19	1	32	0	33	75	28	4	3	7	14	21	80
IL GAZZETTINO	829	291	225	111	53	149	268	561	196	34	31	49	103	131	633
IL GIORNALE	748	202	125	122	91	207	325	422	182	48	29	54	112	100	566
GIORNALE DI BRESCIA	327	158	87	1	80	3	83	244	90	21	11	22	45	57	237
GIORNALE DI SICILIA	429	77	82	75	8	187	224	205	173	40	40	49	104	107	256
IL GIORNALE DI VICENZA	247	121	51	26	48	1	49	199	60	15	16	15	39	27	187
IL GIORNO	679	236	169	126	33	115	164	515	185	47	32	48	109	106	493
L'INDIPENDENTE	427	124	93	68	47	95	168	259	114	30	19	30	70	58	312
ITALIA OGGI	82	21	16	8	16	22	38	44	28	11	9	6	22	11	54
LIBERTA'	166	79	17	2	66	2	69	96	36	8	7	8	19	22	130
IL MANIFESTO	295	62	35	58	26	114	151	143	88	18	19	21	53	45	206
IL MATTINO	997	178	197	271	48	301	388	609	366	101	65	108	217	233	630
IL MATTINO DI PADOVA	204	83	56	3	58	3	63	141	58	16	10	14	34	36	146
IL MESSAGGERO	1338	178	137	189	72	763	882	456	405	98	85	97	236	237	933
MESSAGGERO VENETO	261	155	42	59	3	2	63	198	59	15	9	18	36	37	202
LA NAZIONE	1175	247	267	302	176	184	443	732	299	68	52	64	164	174	876
LA NOTTE	161	29	28	21	7	76	86	75	46	10	4	11	23	29	115
LA NUOVA SARDEGNA	371	173	66	75	57	1	81	290	128	23	23	36	70	87	243
LA NUOVA VENEZIA	91	8	28	12	0	43	43	48	26	8	4	3	15	15	65
IL PICCOLO	250	71	17	23	138	2	162	88	50	13	7	12	30	30	201
LA PROVINCIA(CO)	205	128	15	59	0	2	37	168	50	11	7	14	29	30	155
LA PROVINCIA PAVESE	191	101	22	67	0	1	35	156	34	6	6	9	18	21	157
QUOTIDIANO(LE/BR/TA)	170	44	32	48	42	3	69	101	69	20	20	13	43	37	101
LA REPUBBLICA	3216	632	520	509	384	1171	1675	1541	995	238	170	245	553	605	2220
IL RESTO DEL CARLINO	1272	306	258	232	281	195	490	782	301	73	54	72	177	162	971
IL SECOLO XIX	669	141	118	66	23	322	387	282	159	42	36	43	96	87	511
LA SICILIA	489	81	157	116	34	100	181	307	202	63	38	58	127	120	287
IL SOLE 24 ORE	1414	338	278	253	188	356	619	795	437	114	68	109	250	263	977
LA STAMPA	1910	691	294	403	66	456	679	1231	463	96	88	115	261	272	1447
IL TEMPO	536	131	71	118	31	185	278	258	159	47	34	32	93	90	378
IL TIRRENO	538	89	120	167	154	8	205	334	144	34	21	44	86	76	395
LA TRIBUNA DI TREVISO	136	68	38	26	0	4	23	113	46	5	10	13	27	27	90
TUTTOSPORT	876	346	168	179	55	128	232	644	269	53	45	62	146	160	607
L'UNIONE SARDA	449	175	82	70	121	1	138	311	153	30	34	27	84	98	296
L'UNITA'	794	203	155	134	93	209	325	469	215	46	31	57	116	127	579
ULTIMO LUNEDI'															
CORR. DELLO SPORT-STADIO	3252	802	655	659	362	774	1246	2006	1114	288	204	281	644	674	2138
LA GAZZETTA DELLO SPORT	5483	1934	1192	1000	610	748	1641	3843	1654	387	256	423	902	985	3830
TUTTOSPORT	1597	602	316	320	115	245	448	1149	496	94	87	126	272	292	1102
GIORNO MEDIO ESCL. LUNEDI'															
CORR. DELLO SPORT-STADIO	1454	371	304	276	150	354	545	909	497	131	84	127	282	302	958
LA GAZZETTA DELLO SPORT	2632	991	568	458	294	320	733	1899	789	183	143	202	455	467	1842
TUTTOSPORT	756	304	144	155	45	108	196	560	231	47	38	52	125	138	525
SUPPLEMENTI															
SETTE	2896	673	515	572	308	828	1280	1616	731	173	131	182	411	450	2165
IL VENERDI'	4346	905	743	796	538	1364	2098	2248	1319	335	236	330	754	782	3028

Lettori in un giorno medio

Analisi secondo: ● ampiezza del centri ● comuni ● presenza bambini e/o ragazzi

(percentuali di composizione)

QUOTIDIANI	Totale	AMPIEZZA DEI CENTRI					COMUNI		PRESENZA BAMBINI E/O RAGAZZI						
		fino a 10000 abit.	da 10000 a 30000 abit.	da 30000 a 100000 abit.	da 100000 a 250000 abit.	oltre 250000 abit.	capoluoghi	non capoluoghi	Totale "si"	da 0 a 2 anni	da 3 a 4 anni	da 5 a 7 anni	Totale fino 7 anni	da 8 a 13 anni	Totale "no"
POPOLAZIONE	100.0	33.3	20.7	19.2	9.0	17.8	31.3	68.7	28.7	7.4	5.3	7.7	16.9	17.1	71.3
L'ADIGE	100.0	58.4	5.6	9.2	26.1	0.8	26.9	73.1	31.7	8.2	6.0	7.7	17.6	20.7	68.3
ALTO ADIGE	100.0	50.3	10.3	8.7	30.4	0.2	30.4	69.6	28.6	6.9	5.5	8.0	16.5	17.8	71.4
L'ARENA	100.0	38.3	25.5	0.3	0.3	35.6	36.0	64.0	28.9	6.9	3.7	7.6	15.2	17.7	71.1
AVVENIRE	100.0	37.7	19.8	15.8	11.1	15.6	30.8	69.2	23.0	6.3	6.4	5.2	14.3	13.1	77.0
IL CENTRO	100.0	35.4	22.1	30.7	11.4	0.4	30.5	69.5	30.0	9.1	5.4	8.7	18.5	19.2	70.0
CORRIERE ADRIATICO	100.0	31.4	18.9	33.6	15.9	0.1	25.0	75.0	28.8	6.1	4.6	7.7	16.1	15.9	71.2
CORRIERE UMBRIA/VITERBO	100.0	26.4	25.5	20.6	26.2	1.4	32.2	67.8	32.1	5.5	5.2	7.9	17.1	20.2	67.9
CORRIERE DELLA SERA	100.0	24.2	18.5	17.9	9.4	29.9	43.4	56.6	25.7	5.8	4.5	6.6	14.3	16.1	74.3
CORR. DELLO SPORT-STADIO	100.0	25.3	20.7	19.3	10.5	24.2	37.7	62.3	34.2	9.0	5.9	8.7	19.5	20.8	65.8
L'ECO DI BERGAMO	100.0	66.5	15.4	0.4	15.9	1.8	17.8	82.2	28.4	7.6	5.3	7.1	16.9	14.8	71.6
LA GAZZETTA DELLO SPORT	100.0	37.0	21.6	17.6	11.2	12.6	28.4	71.6	30.0	7.0	5.2	7.7	17.1	17.8	70.0
LA GAZZ. DEL MEZZOGIORNO	100.0	14.7	26.5	28.0	11.1	19.6	36.5	63.5	35.5	7.4	6.6	9.0	19.0	23.0	64.5
GAZZETTA DEL SUD	100.0	32.4	16.2	11.5	21.1	18.8	40.6	59.4	39.3	12.3	7.5	9.9	24.5	23.8	60.7
GAZZETTA DI MANTOVA	100.0	62.7	20.2	15.6	0.7	0.7	16.5	83.5	25.4	4.4	4.0	6.5	12.0	17.3	74.6
GAZZETTA DI MODENA/CARPI	100.0	28.0	24.9	14.2	32.9	0.1	33.0	67.0	22.8	3.6	4.4	3.6	10.5	15.5	77.2
GAZZETTA DI PARMA	100.0	38.4	11.5	0.5	49.2	0.4	50.0	50.0	23.2	5.3	3.8	4.8	11.1	14.5	76.8
GAZZETTA DI REGGIO	100.0	51.6	17.5	1.2	29.7	0.0	30.4	69.6	26.3	3.4	3.0	6.7	12.7	19.7	73.7
IL GAZZETTINO	100.0	35.1	27.1	13.3	6.4	17.9	32.3	67.7	23.6	4.1	3.7	5.9	12.4	15.8	76.4
IL GIORNALE	100.0	27.1	16.7	16.4	12.2	27.7	43.5	56.5	24.3	6.4	3.9	7.2	14.9	13.4	75.7
GIORNALE DI BRESCIA	100.0	48.2	26.5	0.2	24.3	0.8	25.3	74.7	27.6	6.4	3.3	6.8	13.8	17.5	72.4
GIORNALE DI SICILIA	100.0	17.9	19.1	17.4	1.9	43.6	52.3	47.7	40.4	9.2	9.3	11.5	24.3	24.9	59.6
IL GIORNALE DI VICENZA	100.0	49.1	20.7	10.7	19.2	0.3	19.7	80.3	24.3	5.9	6.3	6.0	15.9	11.1	75.7
IL GIORNO	100.0	34.8	24.9	18.5	4.8	16.9	24.2	75.8	27.3	7.0	4.6	7.0	16.1	15.6	72.7
L'INDIPENDENTE	100.0	29.1	21.8	15.8	11.1	22.2	39.4	60.6	26.8	7.0	4.6	7.0	16.5	13.6	73.2
ITALIA OGGI	100.0	25.6	19.3	9.4	19.0	26.7	46.2	53.8	33.9	12.9	10.4	7.8	27.2	13.8	66.1
LIBERTA'	100.0	47.5	10.2	1.1	40.1	1.2	41.7	58.3	21.7	4.6	4.4	4.9	11.2	13.5	78.3
IL MANIFESTO	100.0	21.0	12.0	19.6	8.7	38.8	51.3	48.7	29.9	6.3	6.5	7.2	17.9	15.4	70.1
IL MATTINO	100.0	17.9	19.8	27.2	4.8	30.3	38.9	61.1	36.8	10.2	6.5	10.8	21.8	23.4	63.2
IL MATTINO DI PADOVA	100.0	40.9	27.7	1.6	28.3	1.5	30.7	69.3	28.3	7.9	4.8	7.0	16.8	17.8	71.7
IL MESSAGGERO	100.0	13.3	10.2	14.1	5.4	57.0	65.9	34.1	30.3	7.3	6.4	7.3	17.6	17.7	69.7
MESSAGGERO VENETO	100.0	59.6	16.1	22.5	1.2	0.6	24.0	76.0	22.6	5.9	3.5	6.9	13.8	14.0	77.4
LA NAZIONE	100.0	21.0	22.7	25.7	15.0	15.6	37.7	62.3	25.4	5.8	4.4	5.5	14.0	14.8	74.6
LA NOTTE	100.0	18.0	17.2	13.2	4.1	47.5	53.5	46.5	28.4	6.0	2.6	7.1	14.0	18.0	71.6
LA NUOVA SARDEGNA	100.0	46.4	17.7	20.2	15.4	0.2	21.9	78.1	34.6	6.2	6.1	9.6	18.9	23.5	65.4
LA NUOVA VENEZIA	100.0	9.2	30.4	13.3	0.3	46.8	47.4	52.6	28.1	9.1	4.0	3.8	16.5	16.0	71.9
IL PICCOLO	100.0	28.2	6.9	9.2	55.1	0.6	64.7	35.3	19.9	5.4	2.8	4.8	11.8	12.1	80.1
LA PROVINCIA(CO)	100.0	62.6	7.5	28.7	0.1	1.1	17.9	82.1	24.5	5.5	3.3	6.6	14.1	14.7	75.5
LA PROVINCIA PAVESE	100.0	53.0	11.5	35.1	0.0	0.4	18.1	81.9	17.9	3.2	3.2	4.7	9.6	10.8	82.1
QUOTIDIANO(LE/BR/TA)	100.0	26.0	19.0	28.2	24.9	1.9	40.6	59.4	40.5	11.6	11.8	7.6	25.4	21.9	59.5
LA REPUBBLICA	100.0	19.6	16.2	15.8	12.0	36.4	52.1	47.9	31.0	7.4	5.3	7.6	17.2	18.8	69.0
IL RESTO DEL CARLINO	100.0	24.1	20.2	18.2	22.1	15.4	38.5	61.5	23.7	5.7	4.3	5.7	13.9	12.7	76.3
IL SECOLO XIX	100.0	21.0	17.6	9.8	3.5	48.1	57.8	42.2	23.7	6.3	5.3	6.4	14.4	13.0	76.3
LA SICILIA	100.0	16.6	32.0	23.8	7.0	20.5	37.1	62.9	41.3	12.9	7.7	11.9	25.9	24.5	58.7
IL SOLE 24 ORE	100.0	23.9	19.7	17.9	13.3	25.2	43.8	56.2	30.9	8.0	4.8	7.7	17.7	18.6	69.1
LA STAMPA	100.0	36.2	15.4	21.1	3.4	23.9	35.6	64.4	24.2	5.0	4.6	6.0	13.7	14.2	75.8
IL TEMPO	100.0	24.5	13.3	22.0	5.7	34.4	51.9	48.1	29.6	8.8	6.3	5.9	17.4	16.7	70.4
IL TIRRENO	100.0	16.6	22.3	31.0	28.7	1.5	38.0	62.0	26.7	6.3	3.8	8.2	16.1	14.1	73.3
LA TRIBUNA DI TREVISO	100.0	49.7	27.8	19.3	0.3	2.8	16.8	83.2	33.8	3.5	7.7	9.7	20.0	20.0	66.2
TUTTOSPORT	100.0	39.5	19.2	20.4	6.3	14.6	26.5	73.5	30.7	6.1	5.1	7.1	16.6	18.2	69.3
L'UNIONE SARDA	100.0	39.0	18.2	15.6	26.9	0.3	30.7	69.3	34.0	6.7	7.6	6.0	18.7	21.9	66.0
L'UNITA'	100.0	25.6	19.6	16.9	11.7	26.3	40.9	59.1	27.1	5.8	3.9	7.1	14.6	16.1	72.9
ULTIMO LUNEDI'															
CORR. DELLO SPORT-STADIO	100.0	24.7	20.1	20.3	11.1	23.8	38.3	61.7	34.2	8.9	6.3	8.6	19.8	20.7	65.8
LA GAZZETTA DELLO SPORT	100.0	35.3	21.7	18.2	11.1	13.6	29.9	70.1	30.2	7.1	4.7	7.7	16.4	18.0	69.8
TUTTOSPORT	100.0	37.7	19.8	20.0	7.2	15.3	28.0	72.0	31.0	5.9	5.4	7.9	17.0	18.2	69.0
GIORNO MEDIO ESCL. LUNEDI'															
CORR. DELLO SPORT-STADIO	100.0	25.5	20.9	19.0	10.3	24.3	37.5	62.5	34.2	9.0	5.8	8.7	19.4	20.8	65.8
LA GAZZETTA DELLO SPORT	100.0	37.6	21.6	17.4	11.2	12.2	27.8	72.2	30.0	6.9	5.4	7.7	17.3	17.7	70.0
TUTTOSPORT	100.0	40.2	19.0	20.5	5.9	14.4	26.0	74.0	30.6	8.2	5.0	6.8	16.5	18.2	69.4
SUPPLEMENTI															
SETTE	100.0	23.2	17.8	19.7	10.6	28.6	44.2	55.8	25.2	6.0	4.5	6.3	14.2	15.5	74.8
IL VENERDI'	100.0	20.8	17.1	18.3	12.4	31.4	48.3	51.7	30.3	7.7	5.4	7.6	17.3	18.0	69.7

Adulti

Lettori in un giorno medio
Analisi secondo: ● regioni

(valori assoluti × 1.000)

QUOTIDIANI	Totale	REGIONI													
		Piemonte V.Aosta	Liguria	Lombardia	Trentino Alto Adige	Veneto	Friuli Venezia Giulia	Emilia Romagna	Toscana	Marche	Umbria	Lazio	Abruzzi Molise	Campania	Puglia
POPOLAZIONE	48497	3898	1530	7649	738	3764	1065	3480	3138	1228	726	4387	1353	4584	3240
L'ADIGE	132	0	0	2	128	1	0	0	0	0	0	0	0	0	0
ALTO ADIGE	265	0	0	11	247	5	0	1	0	0	0	0	0	0	0
L'ARENA	277	0	0	1	1	273	0	0	0	0	0	0	0	0	0
AVVENIRE	230	16	5	88	5	21	3	28	9	5	2	22	4	4	8
IL CENTRO	247	0	0	0	0	0	0	0	0	1	1	1	244	0	0
CORRIERE ADRIATICO	186	0	0	2	0	0	0	2	0	180	1	0	1	0	0
CORRIERE UMBRIA/VITERBO	207	0	0	2	0	0	0	0	1	0	155	49	0	0	0
CORRIERE DELLA SERA	3009	118	48	1622	32	210	66	149	72	35	21	223	36	92	86
CORR. DELLO SPORT-STADIO	1711	51	18	77	8	30	21	153	99	36	41	424	83	222	126
L'ECO DI BERGAMO	348	1	2	343	0	0	0	0	0	0	1	0	0	0	0
LA GAZZETTA DELLO SPORT	3039	150	122	845	59	334	119	299	287	77	44	92	58	110	134
LA GAZZ. DEL MEZZOGIORNO	564	0	0	2	0	0	0	0	0	0	0	2	1	3	495
GAZZETTA DEL SUD	557	0	0	2	0	0	0	0	0	0	0	0	0	1	2
GAZZETTA DI MANTOVA	222	0	0	213	1	4	0	3	0	0	0	0	0	0	0
GAZZETTA DI MODENA/CARPI	83	0	0	1	0	0	0	81	0	0	0	0	0	0	0
GAZZETTA DI PARMA	225	0	0	6	0	0	0	216	0	0	0	0	0	1	0
GAZZETTA DI REGGIO	108	0	0	4	0	0	0	101	0	0	0	0	0	1	0
IL GAZZETTINO	829	0	0	2	2	722	92	3	0	0	1	0	0	3	0
IL GIORNALE	748	53	36	297	9	70	26	72	35	11	7	42	4	25	13
GIORNALE DI BRESCIA	327	0	0	325	0	0	0	0	0	0	1	0	0	0	0
GIORNALE DI SICILIA	429	0	0	4	0	0	0	0	0	0	2	0	0	1	0
IL GIORNALE DI VICENZA	247	0	0	0	0	246	0	0	0	0	0	0	0	0	0
IL GIORNO	679	18	3	559	3	14	3	15	10	5	1	19	7	3	8
L'INDIPENDENTE	427	36	21	185	2	46	10	41	19	9	5	32	2	5	5
ITALIA OGGI	82	8	1	15	0	7	2	5	5	1	1	12	3	6	5
LIBERTA'	166	0	0	7	0	0	0	156	0	0	0	0	0	0	0
IL MANIFESTO	295	25	11	61	3	17	3	31	29	3	2	64	2	12	15
IL MATTINO	997	2	0	6	1	1	0	1	3	0	0	23	3	932	10
IL MATTINO DI PADOVA	204	0	0	0	0	200	0	1	0	0	0	0	0	2	0
IL MESSAGGERO	1338	4	4	8	1	4	2	26	6	27	56	1070	95	12	8
MESSAGGERO VENETO	261	0	0	2	0	4	254	0	1	0	0	0	0	0	0
LA NAZIONE	1175	0	66	5	0	1	0	2	985	1	105	7	0	0	0
LA NOTTE	161	4	1	147	1	3	0	3	0	0	0	0	0	1	0
LA NUOVA SARDEGNA	371	0	0	0	0	0	0	1	0	1	0	0	0	0	0
LA NUOVA VENEZIA	91	1	0	0	0	87	0	1	0	0	0	0	0	0	0
IL PICCOLO	250	1	0	1	0	2	246	0	0	0	1	0	0	0	0
LA PROVINCIA(CO)	205	0	0	204	0	0	0	1	0	0	0	0	0	0	0
LA PROVINCIA PAVESE	191	3	2	185	0	0	0	0	0	0	0	0	0	0	0
QUOTIDIANO(LE/BR/TA)	170	0	0	1	0	0	0	3	0	0	0	0	0	0	0
LA REPUBBLICA	3216	196	152	408	35	172	65	348	292	55	48	608	77	263	165
IL RESTO DEL CARLINO	1272	1	1	5	0	33	1	1005	1	215	0	5	1	1	1
IL SECOLO XIX	669	13	627	7	0	3	0	0	8	0	0	6	0	0	0
LA SICILIA	489	0	0	0	0	1	0	0	0	0	0	0	0	0	0
IL SOLE 24 ORE	1414	136	56	345	24	131	39	149	92	26	20	126	31	56	60
LA STAMPA	1910	1558	145	55	5	20	6	20	19	3	3	30	4	10	5
IL TEMPO	536	2	0	5	0	2	0	5	3	4	4	343	136	7	11
IL TIRRENO	538	0	0	1	0	0	0	0	536	0	0	0	0	0	0
LA TRIBUNA DI TREVISO	136	0	0	0	0	130	2	2	1	0	0	1	0	0	0
TUTTOSPORT	876	222	54	138	8	39	20	58	70	24	10	46	24	37	35
L'UNIONE SARDA	449	0	0	0	0	0	0	0	0	0	1	0	0	0	0
L'UNITA'	794	36	29	133	6	38	9	200	130	11	13	94	16	27	19
ULTIMO LUNEDI'															
CORR. DELLO SPORT-STADIO	3252	111	53	170	15	59	38	285	179	75	73	763	153	449	215
LA GAZZETTA DELLO SPORT	5483	287	241	1497	98	588	216	485	477	138	72	198	109	232	248
TUTTOSPORT	1597	387	102	238	14	94	37	106	163	34	20	76	39	54	54
GIORNO MEDIO ESCL. LUNEDI'															
CORR. DELLO SPORT-STADIO	1454	40	12	62	7	25	18	131	85	30	36	367	72	185	111
LA GAZZETTA DELLO SPORT	2632	127	103	736	52	291	103	268	256	67	40	74	50	90	116
TUTTOSPORT	756	195	47	121	6	30	17	50	54	22	9	42	21	34	32
SUPPLEMENTI															
SETTE	2896	115	47	1497	24	179	75	149	94	39	18	212	41	74	97
IL VENERDI'	4346	257	169	535	47	260	95	405	379	84	75	739	100	402	209

Lettori in un giorno medio
Analisi secondo: ● regioni

(percentuali di composizione)

QUOTIDIANI	Totale	REGIONI														
		Piemonte V.Aosta	Liguria	Lombardia	Trentino Alto Adige	Veneto	Friuli Venezia Giulia	Emilia Romagna	Toscana	Marche	Umbria	Lazio	Abruzzi Molise	Campania	Puglia	
POPOLAZIONE	100.0	8.0	3.2	15.8	1.5	7.8	2.2	7.2	6.5	2.5	1.5	9.0	2.8	9.5	6.7	
L'ADIGE	100.0	0.0	0.0	1.2	97.0	1.0	0.1	0.1	0.0	0.0	0.0	0.0	0.0	0.0	0.0	
ALTO ADIGE	100.0	0.0	0.0	4.3	93.4	1.9	0.0	0.2	0.0	0.0	0.0	0.0	0.0	0.0	0.0	
L'ARENA	100.0	0.1	0.0	0.4	0.4	98.8	0.0	0.1	0.0	0.0	0.0	0.0	0.0	0.0	0.0	
AVVENIRE	100.0	6.9	2.2	38.4	2.1	9.1	1.4	12.3	3.8	2.1	0.9	9.7	1.7	1.6	3.4	
IL CENTRO	100.0	0.0	0.1	0.0	0.0	0.1	0.0	0.0	0.0	0.2	0.3	0.3	98.8	0.0	0.1	
CORRIERE ADRIATICO	100.0	0.0	0.0	0.9	0.0	0.1	0.0	0.9	0.0	96.8	0.6	0.0	0.4	0.0	0.0	
CORRIERE UMBRIA/VITERBO	100.0	0.0	0.0	0.9	0.0	0.0	0.0	0.0	0.7	0.1	74.6	23.5	0.0	0.0	0.0	
CORRIERE DELLA SERA	100.0	3.9	1.6	53.9	1.1	7.0	2.2	4.9	2.4	1.1	0.7	7.4	1.2	3.1	2.9	
CORR. DELLO SPORT-STADIO	100.0	3.0	1.1	4.5	0.5	1.8	1.2	9.0	5.8	2.1	2.4	24.8	4.9	13.0	7.4	
L'ECO DI BERGAMO	100.0	0.4	0.5	98.7	0.0	0.0	0.0	0.0	0.1	0.0	0.0	0.3	0.0	0.0	0.0	
LA GAZZETTA DELLO SPORT	100.0	4.9	4.0	27.8	1.9	11.0	3.9	9.9	9.4	2.5	1.5	3.0	1.9	3.6	4.4	
LA GAZZ. DEL MEZZOGIORNO	100.0	0.1	0.1	0.4	0.0	0.0	0.0	0.0	0.0	0.0	0.0	0.3	0.1	0.6	87.7	
GAZZETTA DEL SUD	100.0	0.0	0.0	0.4	0.0	0.1	0.0	0.0	0.0	0.0	0.0	0.0	0.0	0.2	0.3	
GAZZETTA DI MANTOVA	100.0	0.1	0.0	95.9	0.3	1.9	0.0	1.4	0.0	0.0	0.0	0.0	0.0	0.0	0.0	
GAZZETTA DI MODENA/CARPI	100.0	0.0	0.0	1.7	0.0	0.0	0.0	97.7	0.0	0.0	0.0	0.0	0.0	0.1	0.0	
GAZZETTA DI PARMA	100.0	0.2	0.1	2.8	0.1	0.1	0.0	96.1	0.0	0.0	0.0	0.2	0.0	0.4	0.0	
GAZZETTA DI REGGIO	100.0	0.0	0.0	4.1	0.0	0.0	0.0	93.6	0.0	0.0	0.0	0.0	0.0	1.1	0.0	
IL GAZZETTINO	100.0	0.0	0.0	0.3	0.3	87.1	11.1	0.3	0.1	0.0	0.0	0.1	0.1	0.3	0.0	
IL GIORNALE	100.0	7.1	4.8	39.7	1.2	9.3	3.5	9.6	4.7	1.5	0.9	5.7	0.6	3.4	1.7	
GIORNALE DI BRESCIA	100.0	0.0	0.1	99.2	0.0	0.0	0.0	0.1	0.0	0.0	0.0	0.2	0.0	0.0	0.0	
GIORNALE DI SICILIA	100.0	0.0	0.0	0.9	0.0	0.1	0.0	0.0	0.0	0.0	0.0	0.4	0.1	0.2	0.1	
IL GIORNALE DI VICENZA	100.0	0.1	0.0	0.1	0.2	99.4	0.0	0.0	0.0	0.0	0.1	0.0	0.2	0.0	0.0	
IL GIORNO	100.0	2.6	0.5	82.3	0.4	2.0	0.5	2.3	1.5	0.8	0.1	2.7	1.0	0.5	1.1	
L'INDIPENDENTE	100.0	8.5	4.8	43.2	0.4	10.7	2.4	9.6	4.4	2.1	1.2	7.5	0.5	1.2	1.2	
ITALIA OGGI	100.0	9.2	1.4	17.8	0.3	9.0	3.0	6.1	6.2	1.3	0.9	14.0	4.0	7.3	5.8	
LIBERTA'	100.0	0.2	0.0	4.3	0.1	0.0	0.1	94.2	0.0	0.0	0.0	0.1	0.3	0.0	0.0	
IL MANIFESTO	100.0	8.5	3.6	20.6	1.0	5.8	1.0	10.6	9.7	0.9	0.7	21.6	0.8	4.1	5.1	
IL MATTINO	100.0	0.2	0.0	0.6	0.1	0.1	0.0	0.1	0.3	0.0	0.0	2.3	0.3	93.6	1.0	
IL MATTINO DI PADOVA	100.0	0.0	0.0	0.0	0.2	98.0	0.1	0.4	0.0	0.0	0.0	0.2	0.0	0.8	0.0	
IL MESSAGGERO	100.0	0.3	0.3	0.6	0.0	0.3	0.1	1.9	0.4	2.0	4.2	79.9	7.1	0.9	0.6	
MESSAGGERO VENETO	100.0	0.0	0.0	0.6	0.0	1.4	97.4	0.0	0.5	0.0	0.0	0.0	0.0	0.0	0.0	
LA NAZIONE	100.0	0.0	5.6	0.4	0.0	0.1	0.0	0.2	83.9	0.1	8.9	0.6	0.0	0.0	0.0	
LA NOTTE	100.0	2.2	0.7	91.7	0.4	2.0	0.0	2.1	0.0	0.0	0.0	0.2	0.0	0.5	0.0	
LA NUOVA SARDEGNA	100.0	0.0	0.0	0.1	0.0	0.0	0.0	0.3	0.0	0.3	0.0	0.1	0.0	0.0	0.0	
LA NUOVA VENEZIA	100.0	1.2	0.0	0.0	0.0	96.1	0.2	0.9	0.0	0.2	0.0	0.0	0.0	0.0	0.0	
IL PICCOLO	100.0	0.4	0.0	0.2	0.0	1.0	98.1	0.0	0.1	0.0	0.0	0.3	0.0	0.0	0.0	
LA PROVINCIA(CO)	100.0	0.0	0.0	99.2	0.0	0.0	0.0	0.2	0.0	0.0	0.2	0.1	0.0	0.0	0.0	
LA PROVINCIA PAVESE	100.0	1.6	0.9	97.0	0.0	0.0	0.0	0.2	0.2	0.0	0.0	0.1	0.0	0.0	0.0	
QUOTIDIANO(LE/BR/TA)	100.0	0.1	0.0	0.3	0.0	0.0	0.0	1.7	0.0	0.0	0.0	0.0	0.0	0.1	96.8	
LA REPUBBLICA	100.0	6.1	4.7	12.7	1.1	5.3	2.0	10.8	9.1	1.7	1.5	18.9	2.4	8.2	3.8	
IL RESTO DEL CARLINO	100.0	0.1	0.1	0.4	0.0	2.6	0.0	79.0	0.1	16.9	0.0	0.4	0.1	0.1	0.1	
IL SECOLO XIX	100.0	2.0	93.7	1.0	0.0	0.4	0.0	0.1	1.2	0.1	0.0	0.9	0.0	0.0	0.1	
LA SICILIA	100.0	0.0	0.0	0.0	0.0	0.1	0.0	0.1	0.0	0.0	0.0	0.0	0.0	0.0	0.0	
IL SOLE 24 ORE	100.0	9.6	4.0	24.4	1.7	9.2	2.8	10.6	6.5	1.8	1.4	8.9	2.2	4.0	4.2	
LA STAMPA	100.0	81.5	7.6	2.9	0.3	1.0	0.3	1.0	1.0	0.1	0.2	1.6	0.2	0.5	0.3	
IL TEMPO	100.0	0.3	0.0	0.9	0.1	0.4	0.0	1.0	0.5	0.8	0.7	63.9	25.4	1.3	2.0	
IL TIRRENO	100.0	0.0	0.1	0.1	0.0	0.0	0.0	0.1	99.6	0.0	0.0	0.0	0.0	0.0	0.0	
LA TRIBUNA DI TREVISO	100.0	0.0	0.0	0.1	0.1	95.7	1.4	1.2	0.6	0.0	0.0	0.7	0.0	0.0	0.0	
TUTTOSPORT	100.0	25.4	6.2	15.8	0.9	4.5	2.3	6.6	8.0	2.7	1.2	5.3	2.7	4.2	4.0	
L'UNIONE SARDA	100.0	0.1	0.0	0.1	0.0	0.0	0.0	0.0	0.1	0.1	0.0	0.2	0.0	0.0	0.0	
L'UNITA'	100.0	4.6	3.7	16.8	0.7	4.7	1.1	25.2	16.3	1.4	1.6	11.8	2.0	3.4	2.4	
ULTIMO LUNEDI'																
CORR. DELLO SPORT-STADIO	100.0	3.4	1.6	5.2	0.5	1.8	1.2	8.8	5.5	2.3	2.2	23.5	4.7	13.8	6.6	
LA GAZZETTA DELLO SPORT	100.0	5.2	4.4	27.3	1.8	10.7	3.9	8.8	8.7	2.5	1.3	3.6	2.0	4.2	4.5	
TUTTOSPORT	100.0	24.2	6.4	14.9	0.9	5.9	2.3	6.7	10.2	2.1	1.2	4.8	2.4	3.4	3.4	
GIORNO MEDIO ESCL. LUNEDI'																
CORR. DELLO SPORT-STADIO	100.0	2.8	0.9	4.2	0.5	1.8	1.2	9.0	5.9	2.1	2.5	25.3	4.9	12.7	7.7	
LA GAZZETTA DELLO SPORT	100.0	4.8	3.9	28.0	2.0	11.1	3.9	10.2	9.7	2.5	1.5	2.8	1.9	3.4	4.4	
TUTTOSPORT	100.0	25.8	6.2	16.1	0.8	4.0	2.3	6.6	7.2	3.0	1.2	5.5	2.8	4.5	4.3	
SUPPLEMENTI																
SETTE	100.0	4.0	1.6	51.7	0.8	6.2	2.6	5.1	3.2	1.3	0.6	7.3	1.4	2.5	3.4	
IL VENERDI'	100.0	5.9	3.9	12.3	1.1	6.0	2.2	9.3	8.7	1.9	1.7	17.0	2.3	9.2	4.8	

Adulti

Lettori in un giorno medio

Analisi secondo: ● regioni ● area geografica

(valori assoluti × 1.000)

QUOTIDIANI	Totale	REGIONI				AREA GEOGRAFICA				
		Basi- licata	Calabria	Sicilia	Sar- degna	Nord Ovest	Nord Est	Centro	Sud	Isole
POPOLAZIONE	48497	502	1711	4139	1365	13077	9047	9479	11390	5504
L'ADIGE	132	0	0	0	1	2	129	0	0	1
ALTO ADIGE	265	0	0	0	0	11	253	0	0	0
L'ARENA	277	0	0	0	0	1	275	0	0	0
AVVENIRE	230	3	4	1	3	109	57	38	22	4
IL CENTRO	247	0	0	0	0	0	0	2	244	0
CORRIERE ADRIATICO	186	0	0	0	0	2	2	182	1	0
CORRIERE UMBRIA/VITERBO	207	0	0	0	0	2	0	205	0	0
CORRIERE DELLA SERA	3009	12	50	82	57	1788	457	350	277	138
CORR. DELLO SPORT-STADIO	1711	16	84	107	114	146	212	600	532	221
L'ECO DI BERGAMO	348	0	0	0	0	346	0	1	0	0
LA GAZZETTA DELLO SPORT	3039	19	57	167	64	1118	811	500	379	231
LA GAZZ. DEL MEZZOGIORNO	564	57	2	0	0	3	0	2	558	1
GAZZETTA DEL SUD	557	1	349	201	0	3	1	0	353	201
GAZZETTA DI MANTOVA	222	0	1	0	0	213	8	0	1	0
GAZZETTA DI MODENA/CARPI	83	0	0	0	0	1	81	0	0	0
GAZZETTA DI PARMA	225	0	0	0	0	7	217	0	1	0
GAZZETTA DI REGGIO	108	0	0	1	0	4	101	0	1	1
IL GAZZETTINO	829	0	0	1	1	3	819	2	3	2
IL GIORNALE	748	3	7	27	10	387	176	96	52	37
GIORNALE DI BRESCIA	327	0	0	0	0	325	1	1	0	0
GIORNALE DI SICILIA	429	0	0	421	0	4	0	2	2	421
IL GIORNALE DI VICENZA	247	0	0	0	0	0	246	0	0	0
IL GIORNO	679	0	1	6	4	580	35	35	19	9
L'INDIPENDENTE	427	1	0	7	2	241	99	65	13	9
ITALIA OGGI	82	0	2	5	4	23	15	18	16	9
LIBERTA'	166	0	1	0	0	8	156	0	1	0
IL MANIFESTO	295	0	6	8	3	96	54	97	36	11
IL MATTINO	997	3	7	2	2	8	3	26	955	4
IL MATTINO DI PADOVA	204	0	0	0	0	0	201	0	2	0
IL MESSAGGERO	1338	1	7	6	4	16	32	1158	122	10
MESSAGGERO VENETO	261	0	0	0	0	2	257	1	0	0
LA NAZIONE	1175	0	0	1	0	71	3	1098	1	1
LA NOTTE	161	0	0	0	0	152	7	0	1	0
LA NUOVA SARDEGNA	371	0	0	0	368	1	1	2	0	368
LA NUOVA VENEZIA	91	0	0	0	1	1	88	0	0	1
IL PICCOLO	250	0	0	0	0	1	248	1	0	0
LA PROVINCIA(CO)	205	0	0	0	0	204	1	1	0	0
LA PROVINCIA PAVESE	191	0	0	0	0	190	0	1	0	0
QUOTIDIANO(LE/BR/TA)	170	0	0	0	1	1	3	0	165	1
LA REPUBBLICA	3216	17	107	165	85	756	621	1003	586	250
IL RESTO DEL CARLINO	1272	0	1	0	0	7	1039	222	3	0
IL SECOLO XIX	669	0	1	2	1	647	3	15	1	3
LA SICILIA	489	0	1	486	0	0	1	0	1	486
IL SOLE 24 ORE	1414	7	31	56	27	537	343	265	186	83
LA STAMPA	1910	1	5	11	10	1757	51	55	26	21
IL TEMPO	536	2	6	3	3	7	8	353	162	6
IL TIRRENO	538	0	0	0	0	1	1	536	0	0
LA TRIBUNA DI TREVISO	136	0	0	0	0	0	134	2	0	0
TUTTOSPORT	876	4	25	35	24	415	125	151	126	60
L'UNIONE SARDA	449	0	0	0	446	1	0	2	0	446
L'UNITA'	794	2	11	9	13	199	252	247	75	22
ULTIMO LUNEDI'										
CORR. DELLO SPORT-STADIO	3252	27	176	210	202	334	396	1090	1019	412
LA GAZZETTA DELLO SPORT	5483	38	115	317	128	2026	1386	885	741	446
TUTTOSPORT	1597	5	46	74	55	726	252	292	198	129
GIORNO MEDIO ESCL. LUNEDI'										
CORR. DELLO SPORT-STADIO	1454	14	69	90	99	115	182	518	451	189
LA GAZZETTA DELLO SPORT	2632	16	48	142	53	966	715	436	319	195
TUTTOSPORT	756	4	22	29	19	363	104	127	114	48
SUPPLEMENTI										
SETTE	2896	7	60	110	59	1659	426	363	279	170
IL VENERDI'	4346	21	180	262	129	961	806	1278	911	391

Lettori in un giorno medio

Analisi secondo: ● regioni ● area geografica

(percentuali di composizione)

QUOTIDIANI	Totale	REGIONI				AREA GEOGRAFICA				
		Basi-licata	Calabria	Sicilia	Sar-degna	Nord Ovest	Nord Est	Centro	Sud	Isole
POPOLAZIONE	100.0	1.0	3.5	8.5	2.8	27.0	18.7	19.5	23.5	11.3
L'ADIGE	100.0	0.0	0.0	0.0	0.4	1.2	98.2	0.1	0.0	0.5
ALTO ADIGE	100.0	0.0	0.0	0.0	0.2	4.3	95.5	0.0	0.0	0.2
L'ARENA	100.0	0.0	0.0	0.1	0.0	0.5	99.4	0.0	0.0	0.1
AVVENIRE	100.0	1.2	1.6	0.5	1.3	47.5	24.8	16.5	9.4	1.8
IL CENTRO	100.0	0.0	0.0	0.0	0.0	0.1	0.1	0.9	98.9	0.0
CORRIERE ADRIATICO	100.0	0.0	0.0	0.0	0.2	0.9	1.0	97.5	0.4	0.2
CORRIERE UMBRIA/VITERBO	100.0	0.0	0.0	0.0	0.1	0.9	0.1	98.9	0.0	0.1
CORRIERE DELLA SERA	100.0	0.4	1.7	2.7	1.9	59.4	15.2	11.6	9.2	4.6
CORR. DELLO SPORT-STADIO	100.0	1.0	4.9	6.3	6.6	8.5	12.4	35.1	31.1	12.9
L'ECO DI BERGAMO	100.0	0.0	0.0	0.0	0.0	99.5	0.1	0.4	0.0	0.0
LA GAZZETTA DELLO SPORT	100.0	0.6	1.9	5.5	2.1	36.8	26.7	16.5	12.5	7.6
LA GAZZ. DEL MEZZOGIORNO	100.0	10.1	0.3	0.1	0.1	0.5	0.1	0.4	98.8	0.1
GAZZETTA DEL SUD	100.0	0.1	62.7	36.0	0.0	0.5	0.1	0.1	63.3	36.1
GAZZETTA DI MANTOVA	100.0	0.0	0.5	0.0	0.0	96.0	3.6	0.0	0.5	0.0
GAZZETTA DI MODENA/CARPI	100.0	0.0	0.0	0.0	0.3	1.8	97.8	0.1	0.1	0.3
GAZZETTA DI PARMA	100.0	0.0	0.0	0.0	0.0	3.1	96.3	0.2	0.4	0.0
GAZZETTA DI REGGIO	100.0	0.0	0.2	0.8	0.2	4.1	93.6	0.0	1.3	1.0
IL GAZZETTINO	100.0	0.0	0.1	0.1	0.1	0.3	98.9	0.2	0.4	0.2
IL GIORNALE	100.0	0.4	0.9	3.6	1.3	51.7	23.6	12.8	7.0	4.9
GIORNALE DI BRESCIA	100.0	0.0	0.0	0.0	0.1	99.4	0.2	0.3	0.0	0.1
GIORNALE DI SICILIA	100.0	0.0	0.1	98.1	0.0	1.0	0.1	0.4	0.4	98.1
IL GIORNALE DI VICENZA	100.0	0.0	0.0	0.0	0.0	0.1	99.6	0.1	0.2	0.0
IL GIORNO	100.0	0.0	0.2	0.9	0.5	85.4	5.2	5.2	2.8	1.4
L'INDIPENDENTE	100.0	0.2	0.1	1.6	0.4	56.5	23.1	15.2	3.1	2.0
ITALIA OGGI	100.0	0.2	2.5	6.4	4.6	28.4	18.3	22.4	19.9	11.0
LIBERTA'	100.0	0.0	0.3	0.2	0.1	4.6	94.4	0.1	0.6	0.3
IL MANIFESTO	100.0	0.1	2.1	2.7	1.2	32.7	18.4	32.9	12.1	3.9
IL MATTINO	100.0	0.3	0.7	0.2	0.2	0.8	0.3	2.6	95.9	0.4
IL MATTINO DI PADOVA	100.0	0.0	0.0	0.0	0.1	0.1	98.7	0.2	0.9	0.1
IL MESSAGGERO	100.0	0.0	0.5	0.4	0.3	1.2	2.4	86.6	9.1	0.8
MESSAGGERO VENETO	100.0	0.0	0.0	0.0	0.0	0.6	98.8	0.6	0.0	0.0
LA NAZIONE	100.0	0.0	0.0	0.1	0.0	6.1	0.3	93.5	0.1	0.1
LA NOTTE	100.0	0.0	0.0	0.0	0.2	94.5	4.4	0.3	0.5	0.3
LA NUOVA SARDEGNA	100.0	0.0	0.0	0.0	99.1	0.2	0.4	0.4	0.0	99.1
LA NUOVA VENEZIA	100.0	0.0	0.0	0.0	1.3	1.2	97.1	0.3	0.0	1.4
IL PICCOLO	100.0	0.0	0.0	0.0	0.0	0.6	99.0	0.4	0.0	0.0
LA PROVINCIA(CO)	100.0	0.0	0.0	0.1	0.0	99.2	0.3	0.3	0.1	0.1
LA PROVINCIA PAVESE	100.0	0.0	0.0	0.0	0.0	99.5	0.2	0.3	0.0	0.0
QUOTIDIANO(LE/BR/TA)	100.0	0.2	0.0	0.2	0.6	0.4	1.7	0.0	97.1	0.8
LA REPUBBLICA	100.0	0.5	3.3	5.1	2.6	23.5	19.3	31.2	18.2	7.8
IL RESTO DEL CARLINO	100.0	0.0	0.0	0.0	0.0	0.5	81.7	17.5	0.3	0.0
IL SECOLO XIX	100.0	0.0	0.1	0.3	0.2	96.6	0.5	2.2	0.2	0.5
LA SICILIA	100.0	0.0	0.1	99.5	0.0	0.1	0.2	0.0	0.2	99.5
IL SOLE 24 ORE	100.0	0.5	2.2	3.9	1.9	38.0	24.2	18.7	13.2	5.9
LA STAMPA	100.0	0.1	0.3	0.6	0.5	92.0	2.7	2.9	1.4	1.1
IL TEMPO	100.0	0.4	1.1	0.6	0.5	1.3	1.5	65.8	30.3	1.1
IL TIRRENO	100.0	0.0	0.0	0.0	0.0	0.2	0.1	99.6	0.0	0.0
LA TRIBUNA DI TREVISO	100.0	0.3	0.0	0.0	0.0	0.1	98.3	1.3	0.3	0.0
TUTTOSPORT	100.0	0.5	2.9	4.0	2.8	47.4	14.3	17.2	14.3	6.8
L'UNIONE SARDA	100.0	0.0	0.0	0.0	99.3	0.2	0.1	0.4	0.0	99.3
L'UNITA'	100.0	0.2	1.4	1.1	1.6	25.0	31.7	31.1	9.4	2.7
ULTIMO LUNEDI'										
CORR. DELLO SPORT-STADIO	100.0	0.8	5.4	6.5	6.2	10.3	12.2	33.5	31.4	12.7
LA GAZZETTA DELLO SPORT	100.0	0.7	2.1	5.8	2.3	36.9	25.3	16.1	13.5	8.1
TUTTOSPORT	100.0	0.3	2.9	4.6	3.5	45.5	15.8	18.3	12.4	8.1
GIORNO MEDIO ESCL. LUNEDI'										
CORR. DELLO SPORT-STADIO	100.0	1.0	4.7	6.2	6.8	7.9	12.5	35.6	31.0	13.0
LA GAZZETTA DELLO SPORT	100.0	0.6	1.8	5.4	2.0	36.7	27.2	16.6	12.1	7.4
TUTTOSPORT	100.0	0.6	2.8	3.8	2.5	48.0	13.8	16.8	15.0	6.3
SUPPLEMENTI										
SETTE	100.0	0.3	2.1	3.8	2.0	57.3	14.7	12.5	9.6	5.9
IL VENERDI'	100.0	0.5	4.1	6.0	3.0	22.1	18.5	29.4	21.0	9.0

Adulti

Lettori in un giorno medio

Analisi secondo: ● numero componenti ● classe di reddito

(valori assoluti × 1.000)

QUOTIDIANI	Totale	NUMERO COMPONENTI					CLASSE DI REDDITO							
		1 componente	2 componenti	3 componenti	4 componenti	5 o più componenti	fino a 1450 mila	1.450 1.850 mila	1.850 2.250 mila	2.250 2.650 mila	2.650 3.250 mila	3.250 4.250 mila	4.250 5.250 mila	oltre 5.250 mila
POPOLAZIONE	48497	3637	9876	12178	14104	8701	6427	6350	6390	5420	7729	7957	4927	3297
L'ADIGE	132	9	20	29	49	24	9	11	15	14	21	26	23	13
ALTO ADIGE	265	22	51	61	90	40	16	23	30	31	38	48	43	36
L'ARENA	277	12	51	73	94	46	24	29	28	37	56	47	39	18
AVVENIRE	230	21	46	63	60	41	18	18	22	24	35	50	36	27
IL CENTRO	247	8	37	70	71	62	14	36	30	26	41	52	34	15
CORRIERE ADRIATICO	186	7	33	55	56	34	7	7	16	18	39	54	28	18
CORRIERE UMBRIA/VITERBO	207	11	34	52	78	33	13	21	21	29	34	47	27	14
CORRIERE DELLA SERA	3009	193	566	896	952	403	94	182	264	262	449	680	576	503
CORR. DELLO SPORT-STADIO	1711	48	220	424	622	397	104	222	252	198	323	310	189	114
L'ECO DI BERGAMO	348	28	64	91	99	65	21	24	25	35	49	71	80	44
LA GAZZETTA DELLO SPORT	3039	90	460	895	1031	563	135	277	328	353	553	684	420	290
LA GAZZ. DEL MEZZOGIORNO	564	14	82	133	189	147	38	96	87	79	75	80	58	51
GAZZETTA DEL SUD	557	23	86	134	173	141	60	118	87	59	81	83	41	28
GAZZETTA DI MANTOVA	222	6	47	60	73	35	7	11	27	25	57	60	23	12
GAZZETTA DI MODENA/CARPI	83	6	17	22	29	8	3	3	7	8	17	14	12	20
GAZZETTA DI PARMA	225	15	42	74	68	26	13	15	17	21	30	44	46	40
GAZZETTA DI REGGIO	108	2	18	38	35	16	3	5	9	4	30	27	11	20
IL GAZZETTINO	829	45	150	224	281	128	39	66	73	90	148	200	116	98
IL GIORNALE	748	56	165	208	220	98	26	39	62	56	109	154	147	153
GIORNALE DI BRESCIA	327	23	72	91	112	30	27	25	40	48	77	61	38	11
GIORNALE DI SICILIA	429	13	49	106	169	92	45	77	78	47	48	62	36	36
IL GIORNALE DI VICENZA	247	8	55	68	78	39	10	15	18	34	53	72	30	15
IL GIORNO	679	39	134	230	189	87	32	53	64	86	135	133	102	73
L'INDIPENDENTE	427	23	77	155	126	45	14	12	34	37	67	93	94	76
ITALIA OGGI	82	3	16	29	24	10	1	1	3	8	13	21	19	16
LIBERTA'	166	11	33	61	45	16	10	12	18	23	39	31	17	16
IL MANIFESTO	295	24	52	95	86	37	8	16	26	34	54	63	60	33
IL MATTINO	997	34	123	210	328	302	83	153	161	119	154	170	98	59
IL MATTINO DI PADOVA	204	8	33	55	65	43	10	11	20	28	40	45	25	24
IL MESSAGGERO	1338	69	208	347	508	206	69	108	158	146	230	261	220	147
MESSAGGERO VENETO	261	15	63	63	80	39	12	16	31	34	51	52	41	23
LA NAZIONE	1175	50	261	347	352	164	41	62	107	118	232	296	181	138
LA NOTTE	161	8	31	49	53	20	6	11	13	19	25	43	25	19
LA NUOVA SARDEGNA	371	16	54	72	119	111	37	49	78	52	67	52	24	13
LA NUOVA VENEZIA	91	4	15	36	25	12	2	8	13	11	14	19	13	12
IL PICCOLO	250	25	69	70	68	18	16	12	25	22	35	57	42	42
LA PROVINCIA(CO)	205	11	46	64	48	36	11	17	30	15	33	37	36	27
LA PROVINCIA PAVESE	191	13	48	61	50	19	7	6	21	21	36	44	28	27
QUOTIDIANO(LE/BR/TA)	170	4	27	45	60	34	21	22	36	26	20	26	9	11
LA REPUBBLICA	3216	186	545	928	1098	459	87	199	311	300	492	769	565	492
IL RESTO DEL CARLINO	1272	77	237	423	365	170	61	84	86	102	232	333	206	168
IL SECOLO XIX	669	66	154	215	182	52	37	69	99	66	116	146	94	42
LA SICILIA	489	12	60	118	182	117	62	85	89	59	73	70	35	15
IL SOLE 24 ORE	1414	74	242	424	484	190	28	59	83	89	211	338	332	274
LA STAMPA	1910	162	463	559	542	185	134	178	199	203	364	369	264	199
IL TEMPO	536	27	90	144	185	90	21	50	68	61	74	98	95	69
IL TIRRENO	538	23	104	160	164	87	27	43	51	82	105	125	71	34
LA TRIBUNA DI TREVISO	136	4	16	44	42	29	5	6	11	9	35	33	21	15
TUTTOSPORT	876	40	118	258	303	157	49	94	101	96	166	188	117	65
L'UNIONE SARDA	449	25	60	107	120	136	52	76	88	49	59	72	32	21
L'UNITA'	794	48	183	227	232	104	44	75	92	78	151	167	107	81
ULTIMO LUNEDI'														
CORR. DELLO SPORT-STADIO	3252	96	408	815	1183	749	205	403	488	353	606	610	357	231
LA GAZZETTA DELLO SPORT	5483	151	835	1544	1931	1022	235	524	612	614	1024	1198	769	506
TUTTOSPORT	1597	68	212	477	560	279	86	163	195	167	322	346	200	119
GIORNO MEDIO ESCL. LUNEDI'														
CORR. DELLO SPORT-STADIO	1454	40	189	359	528	339	87	191	212	172	276	260	161	95
LA GAZZETTA DELLO SPORT	2632	80	398	786	881	486	118	236	280	309	475	598	362	253
TUTTOSPORT	756	36	102	222	260	136	42	82	85	84	140	162	103	56
SUPPLEMENTI														
SETTE	2896	189	535	864	931	377	87	169	256	265	444	668	530	477
IL VENERDI'	4346	241	734	1175	1534	663	135	276	452	401	685	1022	747	628

Lettori in un giorno medio

Analisi secondo: ● numero componenti ● classe di reddito

(percentuali di composizione)

QUOTIDIANI	Totale	NUMERO COMPONENTI					CLASSE DI REDDITO							
		1 componente	2 componenti	3 componenti	4 componenti	5 o più componenti	fino a 1450 mila	1.450 1.850 mila	1.850 2.250 mila	2.250 2.650 mila	2.650 3.250 mila	3.250 4.250 mila	4.250 5.250 mila	oltre 5.250 mila
POPOLAZIONE	100.0	7.5	20.4	25.1	29.1	17.9	13.3	13.1	13.2	11.2	15.9	16.4	10.2	6.8
L'ADIGE	100.0	7.1	14.9	21.9	37.5	18.6	6.6	8.0	11.1	10.9	16.0	20.0	17.5	9.9
ALTO ADIGE	100.0	8.2	19.4	23.0	34.1	15.2	5.9	8.7	11.3	11.8	14.4	18.1	16.2	13.6
L'ARENA	100.0	4.3	18.6	26.6	34.0	16.6	8.7	10.5	9.9	13.2	20.4	16.9	13.9	6.5
AVVENIRE	100.0	9.0	19.9	27.2	28.2	17.7	8.0	7.8	9.5	10.2	15.2	21.9	15.7	11.7
IL CENTRO	100.0	3.1	14.8	28.2	28.7	25.2	5.8	14.5	12.3	10.5	16.4	20.9	13.6	6.0
CORRIERE ADRIATICO	100.0	4.0	17.8	29.8	30.3	18.1	3.6	3.7	8.3	9.7	21.0	28.9	15.2	9.7
CORRIERE UMBRIA/VITERBO	100.0	5.1	16.4	25.1	37.5	15.9	6.1	10.3	10.1	14.1	16.5	22.7	13.2	6.9
CORRIERE DELLA SERA	100.0	6.4	18.8	29.8	31.6	13.4	3.1	6.0	8.8	8.7	14.9	22.6	19.1	16.7
CORR. DELLO SPORT-STADIO	100.0	2.8	12.9	24.8	36.3	23.2	6.1	12.9	14.7	11.6	18.9	18.1	11.0	6.7
L'ECO DI BERGAMO	100.0	8.1	18.3	26.3	28.5	18.8	6.1	6.9	7.2	9.9	14.0	20.3	22.9	12.8
LA GAZZETTA DELLO SPORT	100.0	3.0	15.1	29.4	33.9	18.5	4.4	9.1	10.8	11.6	18.2	22.5	13.8	9.5
LA GAZZ. DEL MEZZOGIORNO	100.0	2.5	14.5	23.5	33.5	26.0	6.7	17.1	15.4	14.0	13.3	14.2	10.3	9.1
GAZZETTA DEL SUD	100.0	4.2	15.4	24.0	31.0	25.3	10.8	21.1	15.7	10.6	14.5	14.9	7.4	5.1
GAZZETTA DI MANTOVA	100.0	2.9	21.2	27.1	33.1	15.7	3.3	4.8	12.3	11.3	25.7	26.8	10.4	5.4
GAZZETTA DI MODENA/CARPI	100.0	6.7	20.8	26.7	35.5	10.2	3.6	4.1	8.0	9.1	20.4	16.5	14.4	23.8
GAZZETTA DI PARMA	100.0	6.7	18.6	32.8	30.2	11.7	5.7	6.5	7.8	9.1	13.1	19.7	20.3	17.6
GAZZETTA DI REGGIO	100.0	2.0	16.3	35.0	32.3	14.5	2.8	4.8	8.1	3.6	27.5	24.8	9.7	18.7
IL GAZZETTINO	100.0	5.5	18.1	27.0	33.9	15.5	4.7	7.9	8.8	10.8	17.8	24.1	14.0	11.8
IL GIORNALE	100.0	7.5	22.0	27.9	29.4	13.1	3.5	5.2	8.3	7.5	14.6	20.7	19.7	20.5
GIORNALE DI BRESCIA	100.0	7.0	22.1	27.7	34.3	9.0	8.2	7.5	12.2	14.7	23.5	18.7	11.8	3.5
GIORNALE DI SICILIA	100.0	3.1	11.5	24.7	39.3	21.4	10.5	17.9	18.2	10.9	11.1	14.5	8.4	8.5
IL GIORNALE DI VICENZA	100.0	3.2	22.1	27.6	31.4	15.7	4.1	6.1	7.4	13.6	21.5	29.1	12.2	5.9
IL GIORNO	100.0	5.8	19.8	33.9	27.8	12.6	4.7	7.8	9.4	12.6	19.9	19.7	15.1	10.8
L'INDIPENDENTE	100.0	5.4	18.1	36.4	29.5	10.5	3.2	2.9	7.9	8.6	15.6	21.9	22.1	17.7
ITALIA OGGI	100.0	3.7	19.5	34.6	29.6	12.5	0.9	1.7	3.3	9.1	16.2	26.0	23.6	19.1
LIBERTA'	100.0	6.8	19.7	37.0	26.9	9.5	5.9	7.4	10.9	13.8	23.8	18.9	10.0	9.4
IL MANIFESTO	100.0	8.2	17.7	32.3	29.3	12.4	2.8	5.4	8.8	11.5	18.2	21.4	20.5	11.3
IL MATTINO	100.0	3.4	12.3	21.1	32.9	30.3	8.3	15.4	16.1	12.0	15.4	17.1	9.8	5.9
IL MATTINO DI PADOVA	100.0	3.9	16.4	26.9	31.9	20.9	5.0	5.6	9.9	13.7	19.7	22.0	12.2	12.0
IL MESSAGGERO	100.0	5.2	15.6	25.9	38.0	15.4	5.2	8.0	11.8	10.9	17.2	19.5	16.4	11.0
MESSAGGERO VENETO	100.0	5.9	24.3	24.1	30.7	14.9	4.7	6.3	11.9	12.9	19.5	19.9	15.9	9.0
LA NAZIONE	100.0	4.3	22.2	29.5	30.0	14.0	3.5	5.3	9.1	10.0	19.8	25.2	15.4	11.7
LA NOTTE	100.0	5.0	19.4	30.3	32.7	12.6	3.9	6.7	7.8	11.6	15.6	26.5	15.8	12.1
LA NUOVA SARDEGNA	100.0	4.3	14.5	19.4	32.0	29.8	10.1	13.2	21.1	13.9	17.9	13.9	6.4	3.6
LA NUOVA VENEZIA	100.0	4.0	15.9	39.3	27.3	13.4	1.9	9.2	14.0	12.1	15.2	21.1	13.8	12.8
IL PICCOLO	100.0	9.9	27.7	28.0	27.0	7.4	6.2	5.0	9.8	8.9	13.9	22.8	16.6	16.7
LA PROVINCIA(CO)	100.0	5.4	22.3	31.0	23.6	17.7	5.5	8.3	14.5	7.1	16.1	18.2	17.3	13.0
LA PROVINCIA PAVESE	100.0	6.8	25.2	32.0	26.3	9.7	3.6	3.0	10.9	11.1	19.0	23.2	14.9	14.2
QUOTIDIANO(LE/BR/TA)	100.0	2.5	15.8	26.2	35.2	20.3	12.6	12.8	21.0	15.2	11.7	15.1	5.4	6.3
LA REPUBBLICA	100.0	5.8	16.9	28.9	34.2	14.3	2.7	6.2	9.7	9.3	15.3	23.9	17.6	15.3
IL RESTO DEL CARLINO	100.0	6.0	18.6	33.3	28.7	13.4	4.8	6.6	6.8	8.0	18.2	26.2	16.2	13.2
IL SECOLO XIX	100.0	9.8	23.0	32.1	27.3	7.7	5.6	10.4	14.7	9.9	17.4	21.8	14.1	6.2
LA SICILIA	100.0	2.4	12.4	24.1	37.3	23.9	12.7	17.4	18.1	12.1	15.0	14.3	7.2	3.1
IL SOLE 24 ORE	100.0	5.2	17.1	30.0	34.3	13.4	2.0	4.2	5.9	6.3	14.9	23.9	23.5	19.4
LA STAMPA	100.0	8.5	24.2	29.2	28.4	9.7	7.0	9.3	10.4	10.6	19.0	19.3	13.8	10.4
IL TEMPO	100.0	5.0	16.9	26.9	34.5	16.8	4.0	9.3	12.8	11.3	13.8	18.3	17.7	12.8
IL TIRRENO	100.0	4.3	19.3	29.8	30.4	16.2	4.9	8.0	9.6	15.2	19.6	23.2	13.3	6.3
LA TRIBUNA DI TREVISO	100.0	2.9	12.0	32.3	31.2	21.7	4.0	4.5	8.4	6.9	25.7	24.3	15.5	10.7
TUTTOSPORT	100.0	4.6	13.5	29.5	34.6	17.9	5.6	10.7	11.5	11.0	19.0	21.5	13.4	7.4
L'UNIONE SARDA	100.0	5.7	13.4	23.8	26.8	30.4	11.6	16.8	19.6	10.8	13.2	16.1	7.1	4.7
L'UNITA'	100.0	6.0	23.1	28.6	29.2	13.1	5.6	9.5	11.5	9.8	19.0	21.0	13.5	10.2
ULTIMO LUNEDI'														
CORR. DELLO SPORT-STADIO	100.0	3.0	12.5	25.1	36.4	23.0	6.3	12.4	15.0	10.8	18.6	18.8	11.0	7.1
LA GAZZETTA DELLO SPORT	100.0	2.8	15.2	28.1	35.2	18.6	4.3	9.6	11.2	11.2	18.7	21.8	14.0	9.2
TUTTOSPORT	100.0	4.3	13.3	29.9	35.1	17.5	5.4	10.2	12.2	10.4	20.1	21.7	12.5	7.4
GIORNO MEDIO ESCL. LUNEDI'														
CORR. DELLO SPORT-STADIO	100.0	2.8	13.0	24.7	36.3	23.3	6.0	13.1	14.6	11.9	19.0	17.9	11.1	6.5
LA GAZZETTA DELLO SPORT	100.0	3.0	15.1	29.9	33.5	18.5	4.5	9.0	10.7	11.8	18.0	22.7	13.7	9.6
TUTTOSPORT	100.0	4.7	13.6	29.3	34.4	18.0	5.6	10.9	11.3	11.2	18.6	21.4	13.6	7.5
SUPPLEMENTI														
SETTE	100.0	6.5	18.5	29.8	32.2	13.0	3.0	5.8	8.8	9.1	15.3	23.1	18.3	16.5
IL VENERDI'	100.0	5.5	16.9	27.0	35.3	15.3	3.1	6.3	10.4	9.2	15.8	23.5	17.2	14.4

Adulti

Lettori in un giorno medio

Analisi secondo: ● categoria professionale

(valori assoluti × 1.000)

QUOTIDIANI	Totale	Imprend. pos. Dirig. Lib. Prof.	Imple- gati	Nego- zianti Artigiani	Agenti Lav. in proprio	Agricol- tori o fam. coad.	Insegn. Giornal. Scritt.	Operai Operai agr.	CASALINGHE CON CAPOFAMIGLIA DI CATEG.					Stu- denti	Pensio- nati	Altri
									1	2,6	3-5	7	altre			
		1	2	3	4	5	6	7	8	9	10	11	12	13	14	15
POPOLAZIONE	48497	1681	5109	3040	991	733	1414	7547	387	1271	1456	2843	2634	5363	10550	3478
L'ADIGE	132	5	21	11	2	2	5	24	0	3	4	5	6	12	24	7
ALTO ADIGE	265	8	41	23	6	5	8	56	1	5	10	5	8	21	51	15
L'ARENA	277	13	30	27	10	10	5	53	0	10	15	12	8	27	45	11
AVVENIRE	230	13	33	9	6	2	16	25	3	9	3	3	8	25	49	25
IL CENTRO	247	8	39	22	11	4	9	57	1	5	4	7	3	25	28	25
CORRIERE ADRIATICO	186	10	27	22	4	1	5	32	3	2	5	1	3	19	41	11
CORRIERE UMBRIA/VITERBO	207	10	30	24	5	3	8	38	1	4	4	5	3	26	29	17
CORRIERE DELLA SERA	3009	313	595	167	75	15	164	286	56	75	51	32	64	445	499	172
CORR. DELLO SPORT STADIO	1711	49	241	174	63	15	19	389	2	15	14	29	11	311	168	211
L'ECO DI BERGAMO	348	20	32	50	9	2	10	79	5	5	11	12	3	31	60	19
LA GAZZETTA DELLO SPORT	3039	130	386	340	116	37	36	810	6	19	19	39	17	474	352	259
LA GAZZ. DEL MEZZOGIORNO	564	37	87	43	24	8	29	89	5	14	10	6	13	75	57	68
GAZZETTA DEL SUD	557	31	89	44	14	3	32	60	4	18	12	10	18	88	71	64
GAZZETTA DI MANTOVA	222	9	27	24	4	4	5	42	1	5	9	8	13	14	43	14
GAZZETTA DI MODENA/CARPI	83	4	12	7	3	1	1	22	0	1	0	1	0	8	16	5
GAZZETTA DI PARMA	225	16	28	26	3	3	7	32	2	2	3	5	11	24	58	6
GAZZETTA DI REGGIO	108	7	15	13	2	2	2	24	0	0	1	1	0	15	21	6
IL GAZZETTINO	829	44	116	82	21	8	27	149	11	13	20	29	29	84	149	45
IL GIORNALE	748	102	122	59	18	7	47	63	19	19	5	6	16	91	128	45
GIORNALE DI BRESCIA	327	8	32	32	6	3	5	77	3	9	12	12	10	24	75	19
GIORNALE DI SICILIA	429	23	86	21	10	4	29	50	7	12	11	9	21	45	51	49
IL GIORNALE DI VICENZA	247	13	24	26	13	3	7	47	7	2	6	9	6	23	54	7
IL GIORNO	679	33	116	60	19	2	19	147	2	15	13	17	12	52	128	44
L'INDIPENDENTE	427	55	83	52	15	2	15	51	3	9	7	2	4	51	51	25
ITALIA OGGI	82	28	32	2	2	0	2	3	0	0	0	0	0	4	4	4
LIBERTA'	166	4	23	16	4	7	4	20	0	5	7	3	8	14	41	10
IL MANIFESTO	295	33	67	10	12	1	28	22	1	5	4	5	3	65	25	15
IL MATTINO	997	67	156	72	31	5	57	126	11	27	14	26	31	154	116	105
IL MATTINO DI PADOVA	204	3	27	19	8	5	6	34	1	3	6	8	4	30	34	16
IL MESSAGGERO	1338	97	263	90	35	6	60	181	14	37	30	40	36	165	188	96
MESSAGGERO VENETO	261	11	43	19	8	3	3	39	0	4	3	17	8	30	59	14
LA NAZIONE	1175	73	201	101	42	6	32	185	10	19	23	31	39	119	216	78
LA NOTTE	161	10	20	13	7	1	1	40	0	2	8	3	6	15	28	8
LA NUOVA SARDEGNA	371	9	41	34	10	6	14	68	3	10	9	26	24	41	38	38
LA NUOVA VENEZIA	91	5	17	6	1	0	6	23	0	1	2	5	0	13	8	4
IL PICCOLO	250	12	57	13	3	0	7	35	2	7	4	6	20	24	51	9
LA PROVINCIA(CO)	205	9	28	17	2	1	5	36	3	3	4	11	4	22	50	10
LA PROVINCIA PAVESE	191	6	23	21	1	5	5	27	3	1	7	6	3	23	52	8
QUOTIDIANO(LE/BR/TA)	170	11	19	18	7	1	10	16	0	6	1	5	5	22	17	32
LA REPUBBLICA	3216	405	774	151	60	18	293	267	38	74	30	33	51	492	357	172
IL RESTO DEL CARLINO	1272	79	201	118	41	29	36	202	12	15	21	20	30	116	284	66
IL SECOLO XIX	669	36	83	49	11	0	16	106	10	25	12	21	47	52	151	47
LA SICILIA	489	37	80	45	16	1	26	73	4	8	6	10	10	62	51	57
IL SOLE 24 ORE	1414	302	513	83	28	10	68	70	20	12	9	3	16	136	95	49
LA STAMPA	1910	96	298	167	53	25	78	250	16	32	39	38	41	216	442	120
IL TEMPO	536	52	100	39	16	5	23	67	6	16	7	6	9	65	88	38
IL TIRRENO	538	27	76	52	21	6	15	93	3	14	9	17	20	57	89	41
LA TRIBUNA DI TREVISO	136	9	21	16	5	0	5	35	1	1	3	6	2	13	16	5
TUTTOSPORT	876	19	106	80	30	7	6	237	1	5	6	20	6	159	103	91
L'UNIONE SARDA	449	16	45	24	8	2	28	62	1	15	11	32	20	71	59	54
L'UNITA'	794	46	137	46	19	11	34	137	1	11	9	21	11	95	184	32
ULTIMO LUNEDI'																
CORR. DELLO SPORT STADIO	3252	119	469	318	109	28	41	680	5	35	25	55	27	622	317	401
LA GAZZETTA DELLO SPORT	5483	226	694	545	200	59	71	1319	14	40	45	79	45	1016	637	494
TUTTOSPORT	1597	35	198	139	53	12	18	413	7	10	16	29	21	304	191	152
GIORNO MEDIO ESCL. LUNEDI'																
CORR. DELLO SPORT STADIO	1454	37	202	150	55	13	15	340	2	12	12	24	9	260	143	179
LA GAZZETTA DELLO SPORT	2632	114	335	305	102	33	30	726	5	16	14	33	13	383	304	220
TUTTOSPORT	756	17	91	70	26	6	4	208	0	4	5	18	4	134	88	81
SUPPLEMENTI																
SETTE	2896	284	542	151	77	16	193	241	59	80	48	34	71	483	453	164
IL VENERDI'	4346	513	952	219	102	21	357	325	58	107	46	43	73	774	476	279

Lettori in un giorno medio

Analisi secondo: ● categoria professionale

(percentuali di composizione)

QUOTIDIANI	Totale	CASALINGHE CON CAPOFAMIGLIA DI CATEG.											Stu- dentil	Pensio- nall	Altri	
		Imprond. pos. Dirig. Lib. Prof.	Imple- gati	Nego- ziantil Artigianil	Agenti Lav. in proprio	Agricol- tori e fam. coad.	Insegn. Gornal. Scritt.	Operal Operal agr.	1 2,6 3-5 7 altro							
		1	2	3	4	5	6	8	9	10	11	12				13
POPOLAZIONE	100.0	3.5	10.5	6.3	2.0	1.5	2.9	15.6	0.8	2.6	3.0	5.9	5.4	11.1	21.8	7.2
L'ADIGE	100.0	3.9	16.2	8.5	1.2	1.7	3.6	18.3	0.1	2.6	2.9	4.0	4.5	9.1	18.1	5.2
ALTO ADIGE	100.0	3.1	15.5	8.8	2.3	1.8	3.2	21.2	0.2	1.9	3.8	2.0	3.1	8.1	19.3	5.7
L'ARENA	100.0	4.7	10.8	9.8	3.8	3.7	1.9	19.3	0.1	3.8	5.3	4.2	2.8	9.6	16.4	3.8
AVVENIRE	100.0	5.6	14.5	3.7	2.5	0.9	7.1	11.1	1.4	4.1	1.3	1.1	3.3	10.8	21.5	11.0
IL CENTRO	100.0	3.1	15.7	8.9	4.5	1.5	3.6	23.1	0.4	2.2	1.6	2.9	1.3	9.9	11.4	10.0
CORRIERE ADRIATICO	100.0	5.6	14.2	11.6	2.4	0.6	2.8	17.3	1.5	1.0	2.7	0.5	1.9	10.2	22.0	5.7
CORRIERE UMBRIA/VITERBO	100.0	4.7	14.7	11.6	2.3	1.4	3.8	18.5	0.6	1.9	1.7	2.3	1.5	12.6	14.0	8.4
CORRIERE DELLA SERA	100.0	10.4	19.8	5.5	2.5	0.5	5.5	9.5	1.8	2.5	1.7	1.1	2.1	14.8	16.6	5.7
CORR. DELLO SPORT STADIO	100.0	2.8	14.1	10.2	3.7	0.9	1.1	22.7	0.1	0.9	0.8	1.7	0.6	18.2	9.8	12.3
L'ECO DI BERGAMO	100.0	5.8	9.1	14.4	2.6	0.6	3.0	22.7	1.3	1.5	3.1	3.6	1.0	8.8	17.2	5.4
LA GAZZETTA DELLO SPORT	100.0	4.3	12.7	11.2	3.8	1.2	1.2	26.7	0.2	0.6	0.6	1.3	0.6	15.6	11.6	8.5
LA GAZZ. DEL MEZZOGIORNO	100.0	6.6	15.4	7.7	4.3	1.4	5.1	15.7	0.8	2.5	1.7	1.0	2.2	13.4	10.2	12.1
GAZZETTA DEL SUD	100.0	5.6	15.9	7.9	2.5	0.5	5.7	10.7	0.7	3.2	2.2	1.7	3.2	15.7	12.8	11.6
GAZZETTA DI MANTOVA	100.0	4.2	12.1	10.6	1.7	1.6	2.4	18.7	0.6	2.5	3.8	3.5	5.9	6.5	19.4	6.5
GAZZETTA DI MODENA/CARPI	100.0	5.1	15.1	8.8	3.9	0.6	0.7	27.1	0.0	1.5	0.4	0.7	0.1	9.9	19.6	6.3
GAZZETTA DI PARMA	100.0	6.9	12.4	11.6	1.4	1.5	3.0	14.1	1.1	0.9	1.5	2.2	4.7	10.5	25.6	2.7
GAZZETTA DI REGGIO	100.0	6.8	13.5	11.8	2.0	1.7	1.7	21.9	0.1	0.4	1.0	0.5	0.5	13.5	19.2	5.4
IL GAZZETTINO	100.0	5.3	14.1	9.9	2.5	0.9	3.3	18.0	1.4	1.5	2.4	3.6	3.5	10.2	18.0	5.5
IL GIORNALE	100.0	13.6	16.3	7.9	2.5	0.9	6.3	8.4	2.6	2.5	0.7	0.8	2.2	12.1	17.1	6.1
GIORNALE DI BRESCIA	100.0	2.5	9.7	9.7	2.0	0.8	1.6	23.4	0.9	2.8	3.7	3.7	3.0	7.3	23.0	5.8
GIORNALE DI SICILIA	100.0	5.3	20.1	4.8	2.3	0.9	6.7	11.7	1.7	2.9	2.7	2.0	5.0	10.5	11.9	11.4
IL GIORNALE DI VICENZA	100.0	5.3	9.7	10.7	5.1	1.1	2.9	19.0	2.8	0.9	2.4	3.5	2.3	9.3	21.8	3.0
IL GIORNO	100.0	4.9	17.1	8.9	2.8	0.2	2.8	21.7	0.3	2.2	1.9	2.5	1.8	7.6	18.8	6.5
L'INDIPENDENTE	100.0	13.0	19.5	12.2	3.6	0.4	3.6	12.0	0.7	2.2	1.6	0.5	1.0	12.0	12.0	5.8
ITALIA OGGI	100.0	33.6	39.0	2.8	2.3	0.0	2.9	3.1	0.1	0.0	0.3	0.2	0.5	5.3	5.1	4.9
LIBERTA'	100.0	2.2	14.0	9.6	2.4	3.9	2.4	11.9	0.1	2.8	4.1	2.1	4.7	8.5	25.0	6.3
IL MANIFESTO	100.0	11.2	22.7	3.5	4.0	0.2	9.5	7.4	0.3	1.6	1.3	1.8	1.0	22.0	8.5	5.1
IL MATTINO	100.0	6.7	15.6	7.2	3.1	0.5	5.7	12.6	1.1	2.7	1.4	2.6	3.1	15.4	11.6	10.6
IL MATTINO DI PADOVA	100.0	1.6	13.4	9.4	4.2	2.4	3.2	16.5	0.3	1.6	2.7	3.9	1.8	14.8	16.6	7.7
IL MESSAGGERO	100.0	7.3	19.6	6.8	2.6	0.5	4.5	13.5	1.0	2.8	2.2	3.0	2.7	12.3	14.0	7.2
MESSAGGERO VENETO	100.0	4.3	16.6	7.3	2.9	1.2	1.3	15.0	0.2	1.3	1.0	6.5	3.1	11.4	22.5	5.2
LA NAZIONE	100.0	6.2	17.1	8.6	3.6	0.5	2.7	15.7	0.8	1.6	2.0	2.6	3.3	10.2	18.4	6.6
LA NOTTE	100.0	5.9	12.6	7.8	4.5	0.3	0.8	24.8	0.0	1.5	4.9	1.9	3.5	9.3	17.2	4.9
LA NUOVA SARDEGNA	100.0	2.6	10.9	9.0	2.7	1.6	3.8	18.3	0.7	2.8	2.4	7.1	6.5	11.1	10.3	10.2
LA NUOVA VENEZIA	100.0	5.1	18.5	6.7	1.3	0.0	6.2	25.3	0.1	1.5	2.4	5.1	0.4	13.8	9.0	4.6
IL PICCOLO	100.0	4.7	22.9	5.4	1.3	0.1	2.8	13.9	0.6	2.7	1.6	2.5	7.9	9.7	20.5	3.5
LA PROVINCIA(CO)	100.0	4.6	13.4	8.2	0.8	0.5	2.4	17.7	1.7	1.4	2.1	5.3	1.9	10.7	24.5	4.8
LA PROVINCIA PAVESE	100.0	3.0	11.9	11.1	0.4	2.4	2.6	14.3	1.4	0.8	3.9	3.1	1.5	11.9	27.4	4.3
QUOTIDIANO(LE/BR/TA)	100.0	6.3	11.3	10.4	4.3	0.5	5.6	9.7	0.0	3.6	0.5	2.8	3.0	13.0	10.1	19.0
LA REPUBBLICA	100.0	12.6	24.1	4.7	1.9	0.6	9.1	8.3	1.2	2.3	0.9	1.0	1.6	15.3	11.1	5.3
IL RESTO DEL CARLINO	100.0	6.2	15.8	9.3	3.2	2.3	2.8	15.9	1.0	1.2	1.6	1.6	2.4	9.1	22.3	5.2
IL SECOLO XIX	100.0	5.5	12.5	7.3	1.7	0.0	2.4	15.9	1.6	3.8	1.8	3.2	7.1	7.8	22.5	7.1
LA SICILIA	100.0	7.5	16.4	9.3	3.3	0.3	5.3	15.0	0.8	1.7	1.3	2.1	2.0	12.7	10.5	11.7
IL SOLE 24 ORE	100.0	21.3	36.3	5.9	2.0	0.7	4.8	5.0	1.4	0.8	0.6	0.2	1.1	9.6	6.7	3.5
LA STAMPA	100.0	5.0	15.6	8.8	2.8	1.3	4.1	13.1	0.8	1.7	2.0	2.0	2.2	11.3	23.1	6.3
IL TEMPO	100.0	9.8	18.7	7.2	2.9	1.0	4.2	12.4	1.0	3.0	1.2	1.2	1.7	12.1	16.5	7.0
IL TIRRENO	100.0	5.1	14.0	9.7	4.0	1.1	2.7	17.3	0.5	2.5	1.7	3.1	3.7	10.6	16.4	7.5
LA TRIBUNA DI TREVISO	100.0	6.4	15.1	11.5	3.5	0.2	3.9	26.0	0.4	0.7	2.1	4.5	1.2	9.6	11.4	3.5
TUTTOSPORT	100.0	2.2	12.1	9.1	3.5	0.8	0.6	27.1	0.1	0.5	0.7	2.2	0.7	18.1	11.7	10.4
L'UNIONE SARDA	100.0	3.7	10.0	5.3	1.9	0.6	6.3	13.9	0.2	3.3	2.5	7.2	4.4	15.7	13.2	12.0
L'UNITA'	100.0	5.8	17.3	5.8	2.4	1.4	4.3	17.3	0.2	1.4	1.1	2.7	1.4	11.9	23.1	4.0
ULTIMO LUNEDI'																
CORR. DELLO SPORT STADIO	100.0	3.7	14.4	9.8	3.3	0.9	1.3	20.9	0.2	1.1	0.8	1.7	0.8	19.1	9.8	12.3
LA GAZZETTA DELLO SPORT	100.0	4.1	12.7	9.9	3.6	1.1	1.3	24.1	0.3	0.7	0.8	1.4	0.8	18.5	11.6	9.0
TUTTOSPORT	100.0	2.2	12.4	8.7	3.3	0.8	1.1	25.9	0.4	0.6	1.0	1.8	1.3	19.0	11.9	9.5
GIORNO MEDIO ESCL. LUNEDI'																
CORR. DELLO SPORT STADIO	100.0	2.5	13.9	10.3	3.8	0.9	1.1	23.4	0.1	0.8	0.8	1.7	0.6	17.9	9.8	12.3
LA GAZZETTA DELLO SPORT	100.0	4.3	12.7	11.6	3.9	1.2	1.1	27.6	0.2	0.6	0.5	1.2	0.5	14.6	11.6	8.3
TUTTOSPORT	100.0	2.2	12.1	9.3	3.5	0.8	0.5	27.5	0.0	0.5	0.6	2.4	0.5	17.8	11.7	10.7
SUPPLEMENTI																
SETTE	100.0	9.8	18.7	5.2	2.6	0.6	6.7	8.3	2.0	2.8	1.6	1.2	2.5	16.7	15.6	5.7
IL VENERDI'	100.0	11.8	21.9	5.0	2.4	0.5	8.2	7.5	1.3	2.5	1.1	1.0	1.7	17.8	11.0	6.4

Adulti

Lettori in un giorno medio

Analisi secondo: ● reddito familiare rispetto "ISPL"

(valori assoluti × 1.000)

COMPONENTI FAMIGLIA	Totale	REDDITO FAMILIARE SOTTO "ISPL"					REDDITO FAMILIARE SOPRA "ISPL"					Totale				
		FASCIA MEDIA					FASCIA ALTA					Totale				
		comp. 1	comp. 2	comp. 3	comp. 4 o più	Totale	comp. 1	comp. 2	comp. 3	comp. 4 o più	Totale	comp. 1	comp. 2	comp. 3	comp. 4 o più	Totale
REDDITO MEDIO FAM. MIO/ANNO	6.5	10	12	13	11	14	23	27	30	25	32	49	51	61	51	
POPOLAZIONE	48497	298	540	357	806	2002	2347	7045	6927	14455	30773	992	2291	4894	7544	15722
L'ADIGE	132	0	3	0	0	3	2	9	7	22	40	7	8	22	52	89
ALTO ADIGE	265	0	0	0	0	0	5	28	13	33	79	17	23	48	98	186
L'ARENA	277	0	0	0	0	0	7	32	27	46	112	4	20	47	94	164
AVVENIRE	230	0	1	1	1	2	13	33	23	50	119	7	12	39	51	109
IL CENTRO	247	0	1	1	1	3	6	30	53	97	185	2	6	16	36	59
CORRIERE ADRIATICO	186	0	1	0	0	1	4	24	23	52	103	4	8	32	39	83
CORRIERE UMBRIA/VITERBO	207	0	0	0	1	2	7	27	34	78	146	4	6	18	31	59
CORRIERE DELLA SERA	3009	1	3	2	9	14	78	299	343	570	1291	113	265	551	775	1705
CORR. DELLO SPORT-STADIO	1711	1	8	10	23	42	24	158	261	721	1164	23	53	153	275	505
L'ECO DI BERGAMO	348	0	1	0	1	2	19	42	46	74	181	9	21	45	90	165
LA GAZZETTA DELLO SPORT	3039	2	5	8	16	31	42	292	435	893	1682	46	163	452	685	1346
LA GAZZ. DEL MEZZOGIORNO	564	0	3	3	6	12	13	57	105	246	421	1	22	25	84	132
GAZZETTA DEL SUD	557	3	6	7	11	27	18	66	99	248	432	2	13	27	56	99
GAZZETTA DI MANTOVA	222	0	0	0	1	1	4	38	36	71	149	3	9	24	36	71
GAZZETTA DI MODENA/CARPI	83	0	0	0	0	0	2	7	1	5	16	3	10	21	33	67
GAZZETTA DI PARMA	225	0	0	0	0	0	4	19	14	14	50	11	23	60	80	174
GAZZETTA DI REGGIO	108	0	0	0	0	0	1	7	6	9	23	1	11	31	41	85
IL GAZZETTINO	829	1	1	0	0	1	7	56	49	96	208	38	94	175	313	619
IL GIORNALE	748	2	0	1	3	6	16	79	57	119	271	38	85	151	196	470
GIORNALE DI BRESCIA	327	0	2	2	1	4	12	65	53	102	233	11	5	35	39	90
GIORNALE DI SICILIA	429	0	7	7	12	26	11	28	72	192	303	3	14	27	56	99
IL GIORNALE DI VICENZA	247	0	0	0	0	0	6	18	22	20	65	2	37	46	97	182
IL GIORNO	679	1	1	1	3	5	19	101	117	152	389	19	33	112	120	284
L'INDIPENDENTE	427	0	1	0	0	1	6	38	46	63	153	18	39	109	108	273
ITALIA OGGI	82	0	0	0	0	0	0	4	7	14	25	3	12	22	20	57
LIBERTA'	166	0	0	0	1	1	5	15	13	15	49	6	17	48	45	116
IL MANIFESTO	295	0	0	1	1	2	5	28	35	60	128	19	24	60	63	165
IL MATTINO	997	2	7	10	25	43	26	82	154	484	747	6	34	46	120	207
IL MATTINO DI PADOVA	204	0	0	0	0	0	2	10	17	33	62	5	24	38	75	141
IL MESSAGGERO	1338	3	4	2	5	13	34	134	191	437	797	32	70	155	272	529
MESSAGGERO VENETO	261	0	0	0	0	1	4	23	14	32	73	11	40	48	87	186
LA NAZIONE	1175	0	0	0	0	0	25	177	175	276	653	26	84	172	241	522
LA NOTTE	161	0	1	0	0	1	4	20	18	41	82	4	11	31	31	77
LA NUOVA SARDEGNA	371	2	3	2	7	14	10	44	62	189	305	5	6	8	34	53
LA NUOVA VENEZIA	91	0	0	0	0	0	0	6	11	10	26	4	9	25	27	65
IL PICCOLO	250	1	0	0	0	1	5	19	11	13	48	19	50	60	73	201
LA PROVINCIA(CO)	205	2	1	0	0	4	5	37	31	41	114	3	8	33	43	88
LA PROVINCIA PAVESE	191	0	0	1	0	1	4	33	25	37	99	9	15	35	31	91
QUOTIDIANO(LE/BR/TA)	170	0	2	3	5	10	3	22	31	74	130	1	3	11	15	30
LA REPUBBLICA	3216	0	7	6	9	22	62	258	359	739	1419	123	280	563	809	1775
IL RESTO DEL CARLINO	1272	1	0	0	0	1	23	110	71	132	337	53	126	352	403	934
IL SECOLO XIX	669	0	2	0	2	4	34	115	112	140	401	31	38	103	92	264
LA SICILIA	489	0	6	8	15	29	8	42	89	239	378	3	13	21	45	82
IL SOLE 24 ORE	1414	0	1	0	5	7	23	84	128	252	488	51	157	295	416	919
LA STAMPA	1910	1	8	3	5	18	105	335	279	401	1120	57	119	277	321	773
IL TEMPO	536	0	3	0	3	6	13	56	80	162	311	13	32	64	111	220
IL TIRRENO	538	0	1	0	0	2	15	79	101	168	363	8	24	59	82	173
LA TRIBUNA DI TREVISO	136	0	0	0	0	0	1	7	8	15	30	3	10	36	57	106
TUTTOSPORT	876	0	3	5	9	17	27	82	138	284	532	13	33	116	166	327
L'UNIONE SARDA	449	0	5	14	11	30	16	47	80	201	344	9	9	12	45	75
L'UNITA'	794	1	3	1	2	8	21	116	92	162	391	25	64	135	171	395
ULTIMO LUNEDI'																
CORR. DELLO SPORT-STADIO	3252	3	24	22	42	92	47	271	484	1361	2163	46	112	309	529	997
LA GAZZETTA DELLO SPORT	5483	7	14	17	26	64	65	528	761	1685	3039	79	294	766	1242	2380
TUTTOSPORT	1597	0	3	7	13	23	46	138	258	529	972	22	71	212	298	602
GIORNO MEDIO ESCL. LUNEDI'																
CORR. DELLO SPORT-STADIO	1454	1	5	8	19	34	20	140	223	615	998	20	44	127	233	423
LA GAZZETTA DELLO SPORT	2632	1	4	6	14	25	38	253	381	761	1433	41	141	399	593	1174
TUTTOSPORT	756	0	3	4	9	16	24	73	118	243	458	12	26	100	144	281
SUPPLEMENTI																
SETTE	2896	0	3	2	8	13	68	289	336	559	1252	120	243	526	742	1631
IL VENERDI'	4346	1	10	7	16	34	87	352	494	1075	2009	153	372	674	1105	2303

Lettori in un giorno medio

Analisi secondo: ● reddito familiare rispetto "ISPL"

(percentuali di composizione)

QUOTIDIANI	Totale	REDDITO FAMILIARE SOTTO "ISPL"				REDDITO FAMILIARE SOPRA "ISPL"										
		comp. 1	comp. 2	comp. 3	comp. 4 o più	Totale	FASCIA MEDIA				FASCIA ALTA				Totale	
COMPONENTI FAMIGLIA		6.5	10	12	13	11	14	23	27	30	25	32	49	51	61	51
REDDITO MEDIO FAM. MIO/ANNO		6.5	10	12	13	11	14	23	27	30	25	32	49	51	61	51
POPOLAZIONE	100.0	0.6	1.1	0.7	1.7	4.1	4.8	14.5	14.3	29.8	63.5	2.0	4.7	10.1	15.6	32.4
L'ADIGE	100.0	0.0	1.9	0.1	0.0	2.0	1.5	6.7	5.1	16.7	30.1	5.6	6.3	16.6	39.5	67.9
ALTO ADIGE	100.0	0.0	0.1	0.0	0.0	0.2	1.9	10.7	4.9	12.4	29.8	6.3	8.6	18.2	37.0	70.1
L'ARENA	100.0	0.0	0.0	0.0	0.1	0.1	2.7	11.4	9.7	16.7	40.5	1.6	7.1	16.9	33.8	59.4
AVVENIRE	100.0	0.2	0.3	0.4	0.2	1.0	5.7	14.2	10.1	21.7	51.7	3.1	5.4	16.7	22.0	47.2
IL CENTRO	100.0	0.0	0.4	0.3	0.4	1.2	2.2	12.1	21.5	39.1	74.9	0.8	2.3	6.4	14.5	23.9
CORRIERE ADRIATICO	100.0	0.0	0.6	0.0	0.0	0.6	2.1	12.7	12.6	27.8	55.1	1.9	4.5	17.2	20.7	44.3
CORRIERE UMBRIA/VITERBO	100.0	0.1	0.2	0.1	0.6	1.0	3.2	13.1	16.4	37.7	70.4	1.8	3.0	8.6	15.1	28.6
CORRIERE DELLA SERA	100.0	0.0	0.1	0.1	0.3	0.5	2.6	9.9	11.4	19.0	42.9	3.8	8.8	18.3	25.8	56.6
CORR. DELLO SPORT-STADIO	100.0	0.1	0.5	0.6	1.3	2.4	1.4	9.3	15.2	42.2	68.0	1.4	3.1	8.9	16.1	29.5
L'ECO DI BERGAMO	100.0	0.0	0.3	0.0	0.4	0.7	5.5	11.9	13.3	21.2	51.9	2.6	6.1	13.0	25.8	47.4
LA GAZZETTA DELLO SPORT	100.0	0.1	0.2	0.3	0.5	1.0	1.4	9.6	14.3	29.4	54.7	1.5	5.4	14.9	22.5	44.3
LA GAZZ. DEL MEZZOGIORNO	100.0	0.0	0.5	0.5	1.1	2.1	2.3	10.1	18.6	43.5	74.5	0.2	3.8	4.3	14.9	23.3
GAZZETTA DEL SUD	100.0	0.5	1.1	1.3	1.9	4.8	3.3	11.9	17.8	44.5	77.5	0.4	2.4	4.9	10.0	17.7
GAZZETTA DI MANTOVA	100.0	0.0	0.0	0.0	0.4	0.5	1.6	17.3	16.3	32.1	67.3	1.2	3.9	10.8	16.3	32.2
GAZZETTA DI MODENA/CARPI	100.0	0.0	0.0	0.0	0.0	0.0	3.0	9.1	1.0	5.8	18.9	3.7	11.7	25.7	40.0	81.1
GAZZETTA DI PARMA	100.0	0.2	0.0	0.0	0.0	0.2	1.7	8.4	6.1	6.2	22.4	4.8	10.2	26.7	35.7	77.4
GAZZETTA DI REGGIO	100.0	0.1	0.0	0.0	0.2	0.3	0.8	6.3	5.9	8.3	21.3	1.1	10.0	29.0	38.3	78.4
IL GAZZETTINO	100.0	0.1	0.1	0.0	0.0	0.2	0.8	6.7	5.9	11.6	25.1	4.6	11.3	21.1	37.8	74.7
IL GIORNALE	100.0	0.3	0.0	0.1	0.4	0.8	2.2	10.6	7.6	15.9	36.3	5.1	11.4	20.1	26.3	62.9
GIORNALE DI BRESCIA	100.0	0.0	0.5	0.6	0.2	1.3	3.6	20.0	16.3	31.3	71.3	3.3	1.6	10.7	11.8	27.4
GIORNALE DI SICILIA	100.0	0.0	1.6	1.6	2.9	6.2	2.5	6.6	16.9	44.8	70.7	0.6	3.2	6.2	13.1	23.1
IL GIORNALE DI VICENZA	100.0	0.0	0.0	0.0	0.0	0.0	2.2	7.1	8.9	8.0	26.2	1.0	15.0	18.7	39.1	73.8
IL GIORNO	100.0	0.1	0.1	0.2	0.4	0.8	2.8	14.8	17.2	22.5	57.3	2.9	4.8	16.5	17.7	41.9
L'INDIPENDENTE	100.0	0.0	0.2	0.0	0.0	0.2	1.3	8.8	10.9	14.7	35.7	4.1	9.1	25.6	25.3	64.1
ITALIA OGGI	100.0	0.0	0.1	0.0	0.1	0.3	0.2	4.7	8.5	17.4	30.9	3.5	14.7	26.1	24.6	68.9
LIBERTA'	100.0	0.1	0.0	0.0	0.3	0.4	3.2	9.3	8.0	8.9	29.4	3.5	10.5	29.0	27.2	70.2
IL MANIFESTO	100.0	0.0	0.1	0.2	0.3	0.6	1.7	9.5	11.9	20.2	43.4	6.4	8.1	20.2	21.2	56.0
IL MATTINO	100.0	0.2	0.7	1.0	2.5	4.3	2.7	8.3	15.5	48.6	75.0	0.6	3.4	4.7	12.1	20.7
IL MATTINO DI PADOVA	100.0	0.1	0.0	0.0	0.0	0.1	1.2	4.8	8.4	16.1	30.5	2.6	11.6	18.5	36.7	69.4
IL MESSAGGERO	100.0	0.2	0.3	0.1	0.4	1.0	2.6	10.0	14.3	32.7	59.5	2.4	5.2	11.6	20.3	39.5
MESSAGGERO VENETO	100.0	0.2	0.1	0.1	0.0	0.4	1.5	9.0	5.5	12.1	28.1	4.3	15.2	18.5	33.4	71.5
LA NAZIONE	100.0	0.0	0.0	0.0	0.0	0.0	2.1	15.0	14.9	23.5	55.6	2.2	7.1	14.6	20.5	44.4
LA NOTTE	100.0	0.3	0.5	0.0	0.0	0.9	2.5	12.1	10.9	25.7	51.2	2.2	6.7	19.4	19.5	47.9
LA NUOVA SARDEGNA	100.0	0.5	0.9	0.5	1.8	3.7	2.6	11.9	16.7	50.9	82.1	1.3	1.7	2.1	9.1	14.2
LA NUOVA VENEZIA	100.0	0.0	0.1	0.0	0.0	0.1	0.0	6.1	12.1	10.6	28.8	4.0	9.7	27.2	30.2	71.1
IL PICCOLO	100.0	0.3	0.1	0.0	0.0	0.5	2.1	7.7	4.2	5.1	19.1	7.5	19.9	23.8	29.3	80.4
LA PROVINCIA(CO)	100.0	1.2	0.5	0.0	0.0	1.7	2.5	17.9	15.1	20.1	55.6	1.6	3.9	15.9	21.2	42.7
LA PROVINCIA PAVESE	100.0	0.0	0.0	0.3	0.0	0.4	1.9	17.1	13.3	19.6	51.8	4.9	8.1	18.4	16.4	47.8
QUOTIDIANO(LE/BR/TA)	100.0	0.0	1.3	1.6	3.2	6.1	2.0	12.9	18.1	43.5	76.4	0.5	1.7	6.5	8.8	17.5
LA REPUBBLICA	100.0	0.0	0.2	0.2	0.3	0.7	1.9	8.0	11.2	23.0	44.1	3.8	8.7	17.5	25.2	55.2
IL RESTO DEL CARLINO	100.0	0.1	0.0	0.0	0.0	0.1	1.8	8.7	5.6	10.4	26.5	4.1	9.9	27.7	31.7	73.4
IL SECOLO XIX	100.0	0.0	0.2	0.0	0.3	0.6	5.2	17.2	16.7	20.9	59.9	4.7	5.6	15.4	13.8	39.5
LA SICILIA	100.0	0.1	1.3	1.7	3.0	6.0	1.7	8.5	18.1	48.9	77.3	0.6	2.6	4.3	9.3	16.7
IL SOLE 24 ORE	100.0	0.0	0.1	0.0	0.4	0.5	1.6	6.0	9.1	17.8	34.5	3.6	11.1	20.9	29.4	65.0
LA STAMPA	100.0	0.1	0.4	0.2	0.3	0.9	5.5	17.6	14.6	21.0	58.6	3.0	6.2	14.5	16.8	40.5
IL TEMPO	100.0	0.1	0.5	0.0	0.5	1.0	2.5	10.4	15.0	30.1	58.0	2.4	6.0	11.9	20.6	41.0
IL TIRRENO	100.0	0.0	0.2	0.0	0.1	0.3	2.7	14.7	18.8	31.3	67.5	1.5	4.4	11.0	15.3	32.2
LA TRIBUNA DI TREVISO	100.0	0.0	0.0	0.0	0.0	0.0	0.4	4.9	5.7	10.9	22.0	2.5	7.0	26.6	41.9	78.0
TUTTOSPORT	100.0	0.0	0.4	0.5	1.1	2.0	3.1	9.4	15.7	32.4	60.7	1.5	3.7	13.2	18.9	37.3
L'UNIONE SARDA	100.0	0.0	1.0	3.2	2.4	6.6	3.6	10.4	17.9	44.8	76.7	2.1	2.0	2.7	10.0	16.7
L'UNITA'	100.0	0.2	0.3	0.1	0.3	1.0	2.7	14.6	11.5	20.4	49.3	3.1	8.1	16.9	21.6	49.8
ULTIMO LUNEDI'																
CORR. DELLO SPORT-STADIO	100.0	0.1	0.7	0.7	1.3	2.8	1.4	8.3	14.9	41.8	66.5	1.4	3.5	9.5	16.3	30.7
LA GAZZETTA DELLO SPORT	100.0	0.1	0.3	0.3	0.5	1.2	1.2	9.6	13.9	30.7	55.4	1.4	5.4	14.0	22.6	43.4
TUTTOSPORT	100.0	0.0	0.2	0.4	0.8	1.5	2.9	8.6	16.2	33.1	60.9	1.4	4.4	13.3	18.6	37.7
GIORNO MEDIO ESCL. LUNEDI'																
CORR. DELLO SPORT-STADIO	100.0	0.0	0.4	0.6	1.3	2.3	1.4	9.6	15.4	42.3	68.6	1.4	3.0	8.7	16.0	29.1
LA GAZZETTA DELLO SPORT	100.0	0.1	0.1	0.2	0.5	1.0	1.4	9.6	14.5	28.9	54.4	1.6	5.4	15.2	22.5	44.6
TUTTOSPORT	100.0	0.0	0.4	0.6	1.2	2.2	3.2	9.7	15.6	32.2	60.6	1.5	3.5	13.2	19.0	37.2
SUPPLEMENTI																
SETTE	100.0	0.0	0.1	0.1	0.3	0.5	2.4	10.0	11.6	19.3	43.2	4.1	8.4	18.2	25.6	56.3
IL VENERDI'	100.0	0.0	0.2	0.2	0.4	0.8	2.0	8.1	11.4	24.7	46.2	3.5	8.6	15.5	25.4	53.0

Uomini

Lettori in un giorno medio

Analisi secondo: ● classe di età ● classe socio-economica ● titolo di studio

(valori assoluti × 1.000)

QUOTIDIANI	Totale	CLASSE DI ETÀ							CLASSE SOCIO-ECONOM.				TITOLO DI STUDIO				
		da 14 a 17 anni	da 18 a 24 anni	da 25 a 34 anni	da 35 a 44 anni	da 45 a 54 anni	da 55 a 64 anni	oltre i 64 anni	Super. Medio-super.	Media oltre 2.650	Media fino 2.650	Medio-infer.	Laurea	Dipl. media super.	Lic. media infer.	Lic. elemen.	Nessun titolo
POPOLAZIONE	23267	1569	3272	4568	3922	3446	3155	3334	2787	8264	4834	7381	1447	5780	9205	5487	1347
L'ADIGE	76	3	9	18	15	14	9	7	12	35	17	11	4	21	33	18	0
ALTO ADIGE	154	7	16	33	37	28	18	15	18	77	41	18	6	39	68	40	0
L'ARENA	160	8	19	32	35	26	21	19	17	66	42	34	12	39	70	37	2
AVVENIRE	131	6	11	23	19	27	27	18	22	58	32	20	31	42	33	23	2
IL CENTRO	174	7	29	40	46	19	18	15	19	66	43	46	9	57	75	29	4
CORRIERE ADRIATICO	124	7	14	24	20	23	16	20	15	69	19	22	10	25	61	26	4
CORRIERE UMBRIA/VITERBO	130	5	17	25	29	21	20	12	20	43	32	35	11	39	53	24	4
CORRIERE DELLA SERA	1768	80	231	346	352	337	215	208	486	762	310	210	274	731	548	204	11
CORR. DELLO SPORT-STADIO	1487	154	305	377	242	196	140	73	147	564	352	424	41	391	789	242	23
L'ECO DI BERGAMO	182	10	22	42	38	26	29	16	29	85	18	50	8	66	66	34	8
LA GAZZETTA DELLO SPORT	2659	229	506	661	469	374	276	146	303	1214	491	652	90	684	1343	506	37
LA GAZZ. DEL MEZZOGIORNO	399	22	66	89	76	68	42	37	52	103	106	139	42	117	155	70	16
GAZZETTA DEL SUD	363	26	50	85	81	51	33	37	51	88	116	107	42	128	137	47	8
GAZZETTA DI MANTOVA	123	3	12	24	21	23	23	18	7	66	19	31	4	27	50	41	1
GAZZETTA DI MODENA/CARPI	51	1	8	12	9	11	5	5	5	23	5	18	3	8	23	16	1
GAZZETTA DI PARMA	116	4	15	22	19	20	22	13	22	56	15	23	6	36	42	30	2
GAZZETTA DI REGGIO	64	4	9	12	13	10	9	7	4	43	4	13	3	16	28	15	3
IL GAZZETTINO	504	21	57	109	95	92	69	61	80	237	79	108	37	149	192	114	11
IL GIORNALE	476	12	64	105	85	80	58	72	178	185	68	45	94	215	123	41	4
GIORNALE DI BRESCIA	190	6	20	40	42	34	24	24	23	76	49	42	8	33	81	60	8
GIORNALE DI SICILIA	277	13	42	71	62	35	24	28	38	66	71	102	28	92	111	40	7
IL GIORNALE DI VICENZA	146	5	18	33	26	30	19	15	46	56	27	17	5	51	58	28	3
IL GIORNO	437	18	44	96	90	86	59	43	63	205	78	91	28	107	188	110	4
L'INDIPENDENTE	286	7	45	80	58	48	25	25	93	123	43	27	41	135	90	18	2
ITALIA OGGI	61	0	4	21	14	14	6	2	29	23	7	2	18	37	5	2	0
LIBERTA'	92	3	12	16	15	17	12	17	15	42	17	18	3	28	31	26	5
IL MANIFESTO	183	5	35	45	47	26	9	16	59	73	34	17	38	92	37	16	0
IL MATTINO	667	41	91	168	132	100	76	58	104	193	166	204	65	222	293	80	6
IL MATTINO DI PADOVA	119	6	25	33	23	8	13	11	13	59	15	32	2	40	52	23	1
IL MESSAGGERO	808	37	121	174	168	121	102	85	156	319	180	153	75	295	316	111	11
MESSAGGERO VENETO	153	7	25	23	27	26	27	18	19	87	25	22	8	57	59	28	1
LA NAZIONE	711	28	94	150	140	108	97	93	122	354	93	141	55	226	279	143	9
LA NOTTE	98	5	11	16	21	23	15	6	14	49	12	23	4	30	42	17	5
LA NUOVA SARDEGNA	198	13	27	46	46	28	24	15	32	52	64	50	14	41	93	47	3
LA NUOVA VENEZIA	62	2	10	13	13	10	9	6	12	21	14	15	3	23	20	13	3
IL PICCOLO	128	6	13	21	28	24	18	18	17	72	19	20	10	40	61	15	1
LA PROVINCIA(CO)	113	5	18	20	18	18	21	13	14	60	23	16	7	23	49	32	1
LA PROVINCIA PAVESE	103	6	12	18	16	14	21	16	8	61	17	18	4	21	40	34	4
QUOTIDIANO(LE/BR/TA)	114	7	27	23	26	12	11	8	14	26	30	45	9	40	48	15	1
LA REPUBBLICA	1905	82	248	432	438	361	196	149	572	761	361	211	396	838	519	142	9
IL RESTO DEL CARLINO	748	23	87	135	140	135	116	113	102	392	109	145	66	216	274	171	22
IL SECOLO XIX	362	13	46	65	65	53	58	62	74	143	81	63	26	133	130	68	4
LA SICILIA	350	13	67	84	66	54	36	28	41	86	109	114	30	110	157	43	10
IL SOLE 24 ORE	919	17	92	221	235	193	101	60	354	386	129	50	211	490	170	45	3
LA STAMPA	1104	43	141	202	208	204	154	154	201	462	227	214	96	351	418	226	14
IL TEMPO	349	15	49	87	61	48	50	40	84	120	75	70	42	143	122	35	7
IL TIRRENO	325	16	39	72	69	52	43	34	50	143	60	72	18	96	129	77	5
LA TRIBUNA DI TREVISO	91	3	17	23	19	12	11	6	17	44	11	18	3	30	42	14	1
TUTTOSPORT	753	87	170	151	124	109	83	29	54	354	144	200	13	172	421	138	9
L'UNIONE SARDA	258	15	41	62	44	34	29	32	49	50	91	67	18	65	111	52	11
L'UNITA'	536	15	51	96	103	116	74	80	71	225	97	143	49	150	177	145	15
ULTIMO LUNEDI'																	
CORR. DELLO SPORT-STADIO	2766	294	562	691	468	344	264	144	313	1044	648	762	104	771	1409	441	42
LA GAZZETTA DELLO SPORT	4629	459	950	1089	789	617	463	262	531	2106	891	1101	170	1257	2311	828	64
TUTTOSPORT	1338	159	286	278	234	180	142	59	107	631	273	327	37	300	740	252	10
GIORNO MEDIO ESCL. LUNEDI'																	
CORR. DELLO SPORT-STADIO	1274	130	262	325	205	172	119	61	119	484	303	368	31	328	686	209	20
LA GAZZETTA DELLO SPORT	2331	190	431	590	415	333	245	126	265	1065	424	577	76	588	1182	452	33
TUTTOSPORT	655	75	151	130	105	97	73	24	46	308	123	179	9	151	367	119	9
SUPPLEMENTI																	
SETTE	1592	79	249	339	300	260	183	182	447	690	293	162	247	720	497	124	5
IL VENERDI'	2519	140	388	621	594	363	216	199	735	1014	510	260	496	1143	709	161	10

Lettori in un giorno medio

Analisi secondo: ● classe di età ● classe socio-economica ● titolo di studio

(percentuali di composizione)

QUOTIDIANI	Totale	CLASSE DI ETÀ							CLASSE SOCIO-ECONOM.				TITOLO DI STUDIO				
		da 14 a 17 anni	da 18 a 24 anni	da 25 a 34 anni	da 35 a 44 anni	da 45 a 54 anni	da 55 a 64 anni	oltre i 64 anni	Super. Medio-super.	Media oltre 2.650	Media fino 2.650	Medio-infer. Infer.	Laurea	Dipl. media super.	Lic. media infer.	Lic. elemen.	Nessun titolo
POPOLAZIONE	100.0	6.7	14.1	19.6	16.9	14.8	13.6	14.3	12.0	35.5	20.8	31.7	6.2	24.8	39.6	23.6	5.8
L'ADIGE	100.0	4.3	12.0	24.0	20.4	17.9	12.2	9.2	15.9	46.7	22.9	14.5	5.7	27.2	43.8	23.3	0.0
ALTO ADIGE	100.0	4.6	10.6	21.5	24.0	18.4	11.5	9.4	12.0	50.1	26.4	11.6	4.1	25.3	44.4	25.9	0.2
L'ARENA	100.0	5.0	12.2	19.7	21.8	16.3	13.0	12.1	10.8	41.5	26.2	21.4	7.5	24.5	43.9	22.9	1.2
AVVENIRE	100.0	4.7	8.3	17.7	14.8	20.7	20.3	13.5	16.5	44.1	24.5	14.9	23.4	32.1	25.5	17.6	1.4
IL CENTRO	100.0	4.2	16.6	23.0	26.7	10.7	10.2	8.6	10.9	37.7	24.7	26.7	4.9	32.5	43.3	16.8	2.5
CORRIERE ADRIATICO	100.0	5.7	11.4	19.5	16.1	18.8	12.5	15.9	11.7	55.5	14.9	17.9	7.7	19.8	48.6	20.8	3.1
CORRIERE UMBRIA/VITERBO	100.0	4.2	12.9	19.1	22.4	16.5	15.6	9.3	15.4	33.3	24.5	26.8	8.6	29.9	40.5	18.1	2.9
CORRIERE DELLA SERA	100.0	4.5	13.0	19.6	19.9	19.1	12.2	11.7	27.5	43.1	17.5	11.9	15.5	41.3	31.0	11.6	0.6
CORR. DELLO SPORT-STADIO	100.0	10.3	20.5	25.4	16.3	13.2	9.4	4.9	9.9	37.9	23.7	28.5	2.8	26.3	53.1	16.3	1.5
L'ECO DI BERGAMO	100.0	5.4	12.3	23.2	20.6	14.2	15.7	8.5	16.1	46.7	9.9	27.3	4.4	36.3	36.4	18.8	4.2
LA GAZZETTA DELLO SPORT	100.0	8.6	19.0	24.9	17.6	14.1	10.4	5.5	11.4	45.6	18.5	24.5	3.4	25.7	50.5	19.0	1.4
LA GAZZ. DEL MEZZOGIORNO	100.0	5.6	16.4	22.2	19.1	17.0	10.4	9.2	12.9	25.8	26.5	34.8	10.4	29.3	38.9	17.4	4.0
GAZZETTA DEL SUD	100.0	7.2	13.7	23.5	22.3	14.1	9.0	10.3	14.2	24.3	31.9	29.6	11.7	35.3	37.9	13.0	2.2
GAZZETTA DI MANTOVA	100.0	2.4	10.1	19.2	18.8	18.3	18.5	14.6	5.8	53.5	15.2	25.5	3.2	22.3	40.6	33.3	0.6
GAZZETTA DI MODENA/CARPI	100.0	2.4	15.1	24.3	17.9	21.4	9.6	9.3	9.8	45.1	9.1	36.0	5.3	15.4	45.2	32.1	2.1
GAZZETTA DI PARMA	100.0	3.2	13.1	19.4	16.1	17.7	19.1	11.5	19.0	48.5	12.9	19.6	4.9	31.1	36.4	25.8	1.8
GAZZETTA DI REGGIO	100.0	6.4	13.9	18.2	20.0	15.1	14.7	11.7	6.4	66.7	6.5	20.5	4.1	24.9	43.5	23.1	4.4
IL GAZZETTINO	100.0	4.1	11.3	21.6	18.9	18.3	13.7	12.1	15.9	47.0	15.7	21.3	7.4	29.6	38.0	22.6	2.3
IL GIORNALE	100.0	2.6	13.4	22.0	17.8	16.9	12.3	15.1	37.5	38.8	14.3	9.4	19.7	45.1	25.8	8.6	0.9
GIORNALE DI BRESCIA	100.0	3.2	10.4	20.8	22.3	17.7	12.8	12.8	12.1	40.1	25.6	22.2	4.1	17.3	42.9	31.6	4.0
GIORNALE DI SICILIA	100.0	4.9	15.3	25.7	22.5	12.6	8.8	10.2	13.7	24.0	25.7	36.7	10.0	33.3	39.9	14.3	2.5
IL GIORNALE DI VICENZA	100.0	3.2	12.6	22.9	17.7	20.2	13.2	10.2	31.5	38.3	18.8	11.4	3.6	35.2	40.1	19.3	1.8
IL GIORNO	100.0	4.0	10.1	22.0	20.7	19.8	13.5	9.9	14.4	47.0	17.8	20.9	6.5	24.5	43.0	25.1	1.0
L'INDIPENDENTE	100.0	2.3	15.9	27.9	20.1	16.6	8.6	8.7	32.5	42.8	15.1	9.5	14.3	47.2	31.6	6.2	0.7
ITALIA OGGI	100.0	0.5	6.3	33.9	23.4	22.9	9.7	3.2	47.1	38.2	11.4	3.3	29.8	60.0	7.5	2.7	0.0
LIBERTA'	100.0	3.1	12.7	17.6	15.8	18.7	13.6	18.5	15.9	46.0	18.4	19.7	3.3	30.0	33.4	28.0	5.4
IL MANIFESTO	100.0	2.7	19.1	24.6	25.8	14.1	5.0	8.7	32.2	40.1	18.4	9.3	20.5	50.3	20.1	9.0	0.1
IL MATTINO	100.0	6.1	13.6	25.2	19.8	15.0	11.5	8.8	15.6	28.9	24.8	30.6	9.8	33.3	44.0	12.0	0.9
IL MATTINO DI PADOVA	100.0	4.7	21.2	27.7	19.0	7.1	10.7	9.5	10.5	49.9	12.7	26.9	1.7	33.9	44.1	19.1	1.2
IL MESSAGGERO	100.0	4.6	15.0	21.6	20.8	15.0	12.6	10.5	19.3	39.5	22.3	19.0	9.3	36.5	39.1	13.7	1.4
MESSAGGERO VENETO	100.0	4.9	16.4	15.1	17.6	16.7	17.4	11.8	12.1	57.0	16.5	14.4	5.4	37.2	38.3	18.1	0.9
LA NAGGIONE	100.0	3.9	13.2	21.1	19.7	15.2	13.7	13.1	17.2	49.8	13.1	19.9	7.7	31.8	39.2	20.0	1.2
LA NOTTE	100.0	5.6	11.3	16.6	21.4	23.7	15.1	6.3	14.3	49.8	12.2	23.8	4.6	30.0	42.6	17.6	5.2
LA NUOVA SARDEGNA	100.0	6.5	13.5	23.1	23.1	14.2	11.9	7.7	16.3	26.1	32.4	25.2	7.1	20.7	46.8	23.7	1.7
LA NUOVA VENEZIA	100.0	3.2	15.6	21.1	21.6	15.6	13.9	9.1	19.6	33.1	22.7	24.6	5.4	37.3	31.5	21.5	4.3
IL PICCOLO	100.0	4.3	10.5	16.4	21.7	18.9	13.8	14.3	13.1	56.6	14.5	15.8	8.0	31.4	47.9	11.6	1.1
LA PROVINCIA(CO)	100.0	4.8	15.6	17.8	16.2	15.9	18.2	11.5	12.4	53.5	20.0	14.0	6.6	20.5	43.5	28.2	1.2
LA PROVINCIA PAVESE	100.0	5.7	11.7	17.2	15.4	13.7	20.4	16.0	7.6	58.6	16.4	17.4	4.2	19.9	38.9	32.8	4.2
QUOTIDIANO(LE/BR/TA)	100.0	6.0	23.5	20.6	22.9	10.1	9.9	7.0	12.0	23.0	25.9	39.1	8.0	35.3	42.4	13.3	1.0
LA REPUBBLICA	100.0	4.3	13.0	22.7	23.0	18.9	10.3	7.8	30.0	40.0	18.9	11.1	20.8	44.0	27.3	7.5	0.5
IL RESTO DEL CARLINO	100.0	3.1	11.7	18.0	18.7	18.0	15.5	15.1	13.7	52.4	14.5	19.4	8.8	28.8	36.7	22.8	2.9
IL SECOLO XIX	100.0	3.7	12.6	17.8	17.9	14.8	16.2	17.0	20.5	39.5	22.5	17.4	7.2	36.8	35.9	18.9	1.2
LA SICILIA	100.0	3.8	19.3	24.1	19.0	15.4	10.3	8.1	11.7	24.6	31.1	32.6	8.5	31.4	45.0	12.3	2.8
IL SOLE 24 ORE	100.0	1.8	10.0	24.1	25.6	21.0	11.0	6.5	38.5	42.0	14.0	5.5	23.0	53.3	18.5	4.9	0.3
LA STAMPA	100.0	3.9	12.7	18.3	18.8	18.4	13.9	13.9	18.2	41.9	20.6	19.4	8.7	31.8	37.8	20.5	1.2
IL TEMPO	100.0	4.2	14.0	24.9	17.5	13.8	14.3	11.3	24.2	34.3	21.4	20.1	12.0	40.8	35.0	10.1	2.1
IL TIRRENO	100.0	4.9	12.1	22.1	21.2	16.1	13.3	10.4	15.4	44.0	18.4	22.2	5.6	29.4	39.7	23.8	1.6
LA TRIBUNA DI TREVISO	100.0	3.4	18.5	25.7	20.6	13.4	11.7	6.6	19.3	49.1	11.7	19.8	3.7	32.6	46.8	15.3	1.6
TUTTOSPORT	100.0	11.6	22.6	20.0	16.4	14.5	11.0	3.9	7.2	47.0	19.2	26.6	1.8	22.9	55.9	18.3	1.2
L'UNIONE SARDA	100.0	5.7	15.9	24.1	17.2	13.3	11.4	12.4	18.9	19.6	35.4	26.1	7.1	25.3	43.2	20.2	4.2
L'UNITA'	100.0	2.8	9.6	18.0	19.2	21.6	13.9	15.0	13.2	42.0	18.2	26.6	9.1	28.1	33.0	27.0	2.8
ULTIMO LUNEDI'																	
CORR. DELLO SPORT-STADIO	100.0	10.6	20.3	25.0	16.9	12.4	9.5	5.2	11.3	37.7	23.4	27.5	3.7	27.9	50.9	15.9	1.5
LA GAZZETTA DELLO SPORT	100.0	9.9	20.5	23.5	17.0	13.3	10.0	5.7	11.5	45.5	19.3	23.8	3.7	27.2	49.9	17.9	1.4
TUTTOSPORT	100.0	11.9	21.4	20.8	17.5	13.4	10.6	4.4	8.0	47.1	20.4	24.5	2.8	22.4	55.3	18.8	0.7
GIORNO MEDIO ESCL. LUNEDI'																	
CORR. DELLO SPORT-STADIO	100.0	10.2	20.6	25.5	16.1	13.5	9.4	4.8	9.4	36.0	23.8	26.9	2.4	25.8	53.8	16.4	1.6
LA GAZZETTA DELLO SPORT	100.0	8.2	18.5	25.3	17.8	14.3	10.5	5.4	11.4	45.7	18.2	24.8	3.3	25.2	50.7	19.4	1.4
TUTTOSPORT	100.0	11.5	23.0	19.8	16.1	14.9	11.1	3.7	6.9	47.0	18.8	27.3	1.4	23.0	56.1	18.1	1.3
SUPPLEMENTI																	
SETTE	100.0	5.0	15.6	21.3	18.9	16.4	11.5	11.4	28.1	43.3	18.4	10.2	15.5	45.2	31.2	7.8	0.3
IL VENERDI'	100.0	5.5	15.4	24.6	23.6	14.4	8.6	7.9	29.2	40.3	20.2	10.3	19.7	45.4	28.2	6.4	0.4

Uomini

Lettori in un giorno medio

Analisi secondo: ● categoria socio-professionale

(valori assoluti × 1.000)

QUOTIDIANI	Totale	Celli super. A	Celli medi			Intellettuali		Operai			Pensionati e altri		CASALINGHE DI FAMIGLIE			
			Fascia alta B1	Fascia bassa B2	Agri- coltori B3	Docenti C1	Studenti -C2	Fascia alta D1	Fascia bassa D2	Brac- cianti D3	Fascia alta F1	Fascia bassa F2	Fascia alta E1	Fascia bassa E2	Fascia alta E3	Fascia bassa E4
POPOLAZIONE	23267	1373	4432	2114	522	425	2769	2284	2729	243	1977	4398	0	0	0	0
L'ADIGE	76	5	22	5	2	2	6	10	8	0	6	10	0	0	0	0
ALTO ADIGE	154	7	43	13	4	3	12	21	17	2	11	20	0	0	0	0
L'ARENA	160	11	41	9	9	3	16	15	26	0	8	21	0	0	0	0
AVVENIRE	131	10	26	20	2	6	14	13	8	0	18	13	0	0	0	0
IL CENTRO	174	6	46	20	3	4	16	24	25	0	7	23	0	0	0	0
CORRIERE ADRIATICO	124	9	36	5	1	2	14	18	5	0	17	19	0	0	0	0
CORRIERE UMBRIA/VITERBO	130	9	29	15	3	4	12	16	14	1	8	20	0	0	0	0
CORRIERE DELLA SERA	1768	262	485	138	12	52	246	125	96	1	186	165	0	0	0	0
CORR. DELLO SPORT-STADIO	1487	45	317	185	14	13	258	174	194	4	93	190	0	0	0	0
L'ECO DI BERGAMO	182	18	58	6	0	1	17	29	17	0	14	22	0	0	0	0
LA GAZZETTA DELLO SPORT	2659	127	642	211	32	21	395	430	324	12	196	271	0	0	0	0
LA GAZZ. DEL MEZZOGIORNO	399	35	67	83	7	10	46	20	54	5	21	52	0	0	0	0
GAZZETTA DEL SUD	363	28	58	76	2	10	55	15	34	3	17	65	0	0	0	0
GAZZETTA DI MANTOVA	123	7	33	8	4	1	9	24	7	1	14	16	0	0	0	0
GAZZETTA DI MODENA/CARPI	51	3	10	2	0	0	4	16	4	0	5	7	0	0	0	0
GAZZETTA DI PARMA	116	12	25	9	3	1	14	16	6	0	13	16	0	0	0	0
GAZZETTA DI REGGIO	64	6	17	1	2	1	7	12	5	0	8	6	0	0	0	0
IL GAZZETTINO	504	36	140	27	7	13	46	68	53	1	56	59	0	0	0	0
IL GIORNALE	476	86	137	34	4	20	59	30	16	0	47	42	0	0	0	0
GIORNALE DI BRESCIA	190	7	43	12	3	1	9	26	36	0	19	35	0	0	0	0
GIORNALE DI SICILIA	277	20	49	58	4	8	27	6	40	3	18	45	0	0	0	0
IL GIORNALE DI VICENZA	146	11	41	5	2	6	12	22	13	1	16	17	0	0	0	0
IL GIORNO	437	30	126	31	1	6	29	65	57	0	47	45	0	0	0	0
L'INDIPENDENTE	286	51	90	25	1	8	36	25	14	0	21	15	0	0	0	0
ITALIA OGGI	61	26	18	7	0	1	2	2	0	0	3	1	0	0	0	0
LIBERTA'	92	4	25	5	6	1	8	10	6	0	11	17	0	0	0	0
IL MANIFESTO	183	26	44	17	0	13	38	8	8	0	16	12	0	0	0	0
IL MATTINO	667	58	125	113	3	25	92	26	88	0	41	99	0	0	0	0
IL MATTINO DI PADOVA	119	3	38	7	5	2	16	19	8	0	9	12	0	0	0	0
IL MESSAGGERO	808	82	208	84	5	15	95	63	85	0	70	101	0	0	0	0
MESSAGGERO VENETO	153	10	45	8	2	1	18	18	10	0	24	17	0	0	0	0
LA NAZIONE	711	70	200	46	5	13	78	98	41	0	83	75	0	0	0	0
LA NOTTE	98	9	29	6	1	0	10	16	10	2	7	7	0	0	0	0
LA NUOVA SARDEGNA	198	9	42	33	6	5	20	16	38	1	6	24	0	0	0	0
LA NUOVA VENEZIA	62	3	12	4	0	4	10	10	11	0	4	5	0	0	0	0
IL PICCOLO	128	11	45	9	0	2	14	15	6	0	10	15	0	0	0	0
LA PROVINCIA(CO)	113	9	25	8	1	2	10	21	8	0	11	18	0	0	0	0
LA PROVINCIA PAVESE	103	5	24	3	4	2	10	15	5	2	15	18	0	0	0	0
QUOTIDIANO(LE/BR/TA)	114	10	24	27	1	4	12	1	11	1	3	21	0	0	0	0
LA REPUBBLICA	1905	326	496	196	12	109	276	114	98	2	141	135	0	0	0	0
IL RESTO DEL CARLINO	748	60	213	37	25	12	61	95	42	1	102	100	0	0	0	0
IL SECOLO XIX	362	34	70	30	0	5	34	37	40	0	57	55	0	0	0	0
LA SICILIA	350	33	55	69	1	11	39	7	55	4	16	57	0	0	0	0
IL SOLE 24 ORE	919	275	307	83	9	22	80	33	21	1	54	33	0	0	0	0
LA STAMPA	1104	75	290	91	17	30	104	107	85	1	119	186	0	0	0	0
IL TEMPO	349	40	86	48	3	6	38	25	31	0	31	40	0	0	0	0
IL TIRRENO	325	26	81	27	5	5	34	42	30	0	30	44	0	0	0	0
LA TRIBUNA DI TREVISO	91	7	26	4	0	0	9	20	10	0	9	5	0	0	0	0
TUTTOSPORT	753	19	154	63	6	4	132	131	90	1	57	95	0	0	0	0
L'UNIONE SARDA	258	15	39	35	2	8	38	17	31	2	12	59	0	0	0	0
L'UNITA'	536	40	111	38	11	14	57	62	53	1	61	89	0	0	0	0
ULTIMO LUNEDI'																
CORR. DELLO SPORT-STADIO	2766	111	575	326	26	28	520	284	341	9	178	368	0	0	0	0
LA GAZZETTA DELLO SPORT	4629	218	1068	372	51	40	833	678	524	17	344	484	0	0	0	0
TUTTOSPORT	1338	35	275	110	12	11	258	232	145	2	99	159	0	0	0	0
GIORNO MEDIO ESCL. LUNEDI'																
CORR. DELLO SPORT-STADIO	1274	34	274	161	12	10	215	156	169	3	79	160	0	0	0	0
LA GAZZETTA DELLO SPORT	2331	111	570	184	29	18	322	389	290	11	171	235	0	0	0	0
TUTTOSPORT	655	16	134	56	5	2	111	114	81	1	50	84	0	0	0	0
SUPPLEMENTI																
SETTE	1592	231	423	125	13	57	268	96	76	1	164	139	0	0	0	0
IL VENERDI'	2519	414	645	272	16	124	439	136	103	3	189	178	0	0	0	0

Lettori in un giorno medio

Analisi secondo: ● categoria socio-professionale

(percentuali di composizione)

QUOTIDIANI	Totale	Ceti super. A	Ceti medi			Intellettuali		Operai			Pensionati e altri		CASALINGHE non operale		DI FAMIGLIE operale	
			Fascia alta B1	Fascia bassa B2	Agri- coltori B3	Docenti C1	Studenti C2	Fascia alta D1	Fascia bassa D2	Brac- cianti D3	Fascia alta F1	Fascia bassa F2	Fascia alta E1	Fascia bassa E2	Fascia alta E3	Fascia bassa E4
POPOLAZIONE	100.0	5.9	19.0	9.1	2.2	1.8	11.9	9.8	11.7	1.0	8.5	18.9	0.0	0.0	0.0	0.0
L'ADIGE	100.0	6.0	29.1	6.5	2.9	3.0	7.4	13.1	10.6	0.0	8.1	13.3	0.0	0.0	0.0	0.0
ALTO ADIGE	100.0	4.9	27.9	8.5	2.9	2.1	8.0	13.6	10.8	1.1	7.2	13.1	0.0	0.0	0.0	0.0
L'ARENA	100.0	6.9	25.6	5.8	5.9	1.6	10.1	9.1	16.3	0.0	5.3	13.4	0.0	0.0	0.0	0.0
AVVENIRE	100.0	7.7	19.9	15.5	1.3	4.5	10.9	9.9	6.5	0.0	13.6	10.2	0.0	0.0	0.0	0.0
IL CENTRO	100.0	3.5	26.2	11.3	1.9	2.4	9.1	13.8	14.2	0.0	4.1	13.4	0.0	0.0	0.0	0.0
CORRIERE ADRIATICO	100.0	7.4	28.5	3.8	0.7	1.5	11.0	14.5	3.9	0.0	13.8	14.9	0.0	0.0	0.0	0.0
CORRIERE UMBRIA/VITERBO	100.0	7.0	22.7	11.7	2.1	3.0	9.5	12.1	10.4	0.6	5.8	15.1	0.0	0.0	0.0	0.0
CORRIERE DELLA SERA	100.0	14.8	27.4	7.8	0.7	3.0	13.9	7.1	5.4	0.0	10.5	9.3	0.0	0.0	0.0	0.0
CORR. DELLO SPORT-STADIO	100.0	3.0	21.3	12.4	1.0	0.9	17.4	11.7	13.0	0.3	6.2	12.8	0.0	0.0	0.0	0.0
L'ECO DI BERGAMO	100.0	9.7	31.9	3.5	0.2	0.6	9.4	15.8	9.4	0.0	7.7	11.8	0.0	0.0	0.0	0.0
LA GAZZETTA DELLO SPORT	100.0	4.8	24.1	7.9	1.2	0.8	14.8	16.2	12.2	0.4	7.4	10.2	0.0	0.0	0.0	0.0
LA GAZZ. DEL MEZZOGIORNO	100.0	8.7	16.9	20.8	1.7	2.5	11.6	4.9	13.4	1.4	5.2	12.9	0.0	0.0	0.0	0.0
GAZZETTA DEL SUD	100.0	7.6	16.0	21.0	0.6	2.7	15.2	4.1	9.3	0.8	4.6	18.0	0.0	0.0	0.0	0.0
GAZZETTA DI MANTOVA	100.0	6.0	26.6	6.8	2.9	1.0	7.0	19.1	5.3	1.1	11.3	12.9	0.0	0.0	0.0	0.0
GAZZETTA DI MODENA/CARPI	100.0	6.7	20.6	3.6	0.8	0.2	6.9	30.5	7.0	0.0	10.7	13.0	0.0	0.0	0.0	0.0
GAZZETTA DI PARMA	100.0	10.5	21.9	7.8	2.5	0.8	11.8	13.9	5.4	0.1	11.6	13.8	0.0	0.0	0.0	0.0
GAZZETTA DI REGGIO	100.0	9.6	26.4	1.8	2.9	1.3	11.6	18.0	7.2	0.0	11.8	9.5	0.0	0.0	0.0	0.0
IL GAZZETTINO	100.0	7.0	27.7	5.3	1.4	2.6	9.1	13.5	10.5	0.1	11.1	11.7	0.0	0.0	0.0	0.0
IL GIORNALE	100.0	18.1	28.7	7.2	0.8	4.3	12.4	6.3	3.3	0.0	9.9	8.8	0.0	0.0	0.0	0.0
GIORNALE DI BRESCIA	100.0	3.6	22.4	6.2	1.3	0.4	4.8	13.9	19.0	0.2	9.7	18.3	0.0	0.0	0.0	0.0
GIORNALE DI SICILIA	100.0	7.2	17.6	20.8	1.4	3.0	9.6	2.3	14.3	1.0	6.6	16.2	0.0	0.0	0.0	0.0
IL GIORNALE DI VICENZA	100.0	7.4	27.9	3.5	1.2	4.1	8.5	14.9	9.0	0.8	11.2	11.4	0.0	0.0	0.0	0.0
IL GIORNO	100.0	6.9	28.8	7.0	0.3	1.4	6.7	14.8	13.1	0.0	10.7	10.3	0.0	0.0	0.0	0.0
L'INDIPENDENTE	100.0	17.8	31.6	8.6	0.5	2.7	12.7	8.6	5.0	0.0	7.2	5.3	0.0	0.0	0.0	0.0
ITALIA OGGI	100.0	43.3	29.9	11.5	0.0	2.1	2.7	3.5	0.3	0.0	5.6	1.0	0.0	0.0	0.0	0.0
LIBERTA'	100.0	3.9	27.6	5.2	6.5	1.3	8.6	10.9	6.0	0.1	11.9	18.1	0.0	0.0	0.0	0.0
IL MANIFESTO	100.0	14.1	24.3	9.2	0.3	7.4	20.6	4.4	4.6	0.0	8.9	6.4	0.0	0.0	0.0	0.0
IL MATTINO	100.0	8.4	18.8	17.0	0.4	3.8	13.8	3.8	13.2	0.0	6.1	14.8	0.0	0.0	0.0	0.0
IL MATTINO DI PADOVA	100.0	2.6	32.1	6.0	4.1	1.7	13.3	16.0	6.6	0.0	7.3	10.1	0.0	0.0	0.0	0.0
IL MESSAGGERO	100.0	10.1	25.8	10.4	0.7	1.9	11.8	7.7	10.5	0.0	8.6	12.5	0.0	0.0	0.0	0.0
MESSAGGERO VENETO	100.0	6.7	29.7	5.3	1.0	0.4	11.9	11.8	6.8	0.0	15.5	10.9	0.0	0.0	0.0	0.0
LA NAZIONE	100.0	9.8	28.2	6.5	0.7	1.8	10.9	13.8	5.8	0.0	11.7	10.6	0.0	0.0	0.0	0.0
LA NOTTE	100.0	9.3	29.1	6.4	0.5	0.4	10.4	16.8	10.0	2.5	7.1	7.3	0.0	0.0	0.0	0.0
LA NUOVA SARDEGNA	100.0	4.4	21.1	16.4	2.9	2.3	10.0	8.1	19.1	0.4	3.0	12.2	0.0	0.0	0.0	0.0
LA NUOVA VENEZIA	100.0	5.4	18.9	6.4	0.0	6.2	15.3	16.1	16.9	0.0	6.2	8.6	0.0	0.0	0.0	0.0
IL PICCOLO	100.0	8.6	35.5	6.8	0.0	1.3	11.1	12.1	4.8	0.0	7.8	11.9	0.0	0.0	0.0	0.0
LA PROVINCIA(CO)	100.0	8.0	22.1	6.8	0.5	2.1	8.8	18.5	7.4	0.0	10.0	15.8	0.0	0.0	0.0	0.0
LA PROVINCIA PAVESE	100.0	4.4	23.7	3.0	3.7	1.8	9.9	14.4	5.3	1.8	14.8	17.2	0.0	0.0	0.0	0.0
QUOTIDIANO(LE/BR/TA)	100.0	8.9	21.5	23.7	0.7	3.2	10.2	0.8	9.4	0.5	2.9	18.2	0.0	0.0	0.0	0.0
LA REPUBBLICA	100.0	17.1	26.0	10.3	0.6	5.7	14.5	6.0	5.1	0.1	7.4	7.1	0.0	0.0	0.0	0.0
IL RESTO DEL CARLINO	100.0	8.1	28.4	4.9	3.4	1.7	8.1	12.7	5.6	0.1	13.7	13.3	0.0	0.0	0.0	0.0
IL SECOLO XIX	100.0	9.3	19.3	8.2	0.0	1.5	9.4	10.1	11.2	0.0	15.6	15.3	0.0	0.0	0.0	0.0
LA SICILIA	100.0	9.6	15.8	19.9	0.3	3.3	11.2	2.1	15.6	1.2	4.7	16.4	0.0	0.0	0.0	0.0
IL SOLE 24 ORE	100.0	29.9	33.4	9.0	1.0	2.4	8.7	3.6	2.2	0.1	5.9	3.6	0.0	0.0	0.0	0.0
LA STAMPA	100.0	6.8	26.2	8.3	1.6	2.7	9.4	9.7	7.7	0.1	10.8	16.8	0.0	0.0	0.0	0.0
IL TEMPO	100.0	11.5	24.6	13.7	1.0	1.8	11.0	7.2	8.9	0.0	8.8	11.6	0.0	0.0	0.0	0.0
IL TIRRENO	100.0	7.9	25.1	8.5	1.4	1.6	10.6	12.9	9.2	0.0	9.3	13.6	0.0	0.0	0.0	0.0
LA TRIBUNA DI TREVISO	100.0	8.3	28.8	4.1	0.3	0.3	10.4	21.7	10.6	0.0	10.3	5.3	0.0	0.0	0.0	0.0
TUTTOSPORT	100.0	2.5	20.4	8.4	0.8	0.5	17.6	17.4	12.0	0.1	7.6	12.6	0.0	0.0	0.0	0.0
L'UNIONE SARDA	100.0	5.8	15.0	13.7	0.9	3.1	14.5	6.7	12.1	0.8	4.5	22.7	0.0	0.0	0.0	0.0
L'UNITA'	100.0	7.5	20.7	7.1	2.0	2.6	10.6	11.5	10.0	0.1	11.3	16.6	0.0	0.0	0.0	0.0
ULTIMO LUNEDI'																
CORR. DELLO SPORT-STADIO	100.0	4.0	20.8	11.8	1.0	1.0	18.8	10.3	12.3	0.3	6.4	13.3	0.0	0.0	0.0	0.0
LA GAZZETTA DELLO SPORT	100.0	4.7	23.1	8.0	1.1	0.9	18.0	14.6	11.3	0.4	7.4	10.5	0.0	0.0	0.0	0.0
TUTTOSPORT	100.0	2.6	20.5	8.2	0.9	0.8	19.3	17.3	10.9	0.2	7.4	11.9	0.0	0.0	0.0	0.0
GIORNO MEDIO ESCL. LUNEDI'																
CORR. DELLO SPORT-STADIO	100.0	2.7	21.5	12.7	1.0	0.8	16.9	12.3	13.3	0.2	6.2	12.6	0.0	0.0	0.0	0.0
LA GAZZETTA DELLO SPORT	100.0	4.8	24.5	7.9	1.2	0.8	13.8	16.7	12.5	0.5	7.3	10.1	0.0	0.0	0.0	0.0
TUTTOSPORT	100.0	2.5	20.4	8.5	0.8	0.4	17.0	17.4	12.4	0.1	7.6	12.9	0.0	0.0	0.0	0.0
SUPPLEMENTI																
SETTE	100.0	14.5	26.6	7.8	0.8	3.6	16.8	6.0	4.8	0.0	10.3	8.7	0.0	0.0	0.0	0.0
IL VENERDI'	100.0	16.4	25.6	10.8	0.6	4.9	17.4	5.4	4.1	0.1	7.5	7.1	0.0	0.0	0.0	0.0

Uomini

Lettori in un giorno medio

Analisi secondo: ● ampiezza dei centri ● comuni ● presenza bambini e/o ragazzi

(valori assoluti × 1.000)

QUOTIDIANI	Totale	AMPIEZZA DEI CENTRI					COMUNI		PRESENZA BAMBINI E/O RAGAZZI						
		fino a 10000 abit.	da 10000 a 30000 abit.	da 30000 a 100000 abit.	da 100000 a 250000 abit.	oltre 250000 abit.	capoluoghi	non capoluoghi	Totale "sl"	da 0 a 2 anni	da 3 a 4 anni	da 5 a 7 anni	Totale fino 7 anni	da 8 a 13 anni	Totale "no"
POPOLAZIONE	23267	7792	4838	4485	2086	4066	7184	16083	6640	1710	1232	1807	3924	3918	16627
L'ADIGE	76	45	2	6	22	0	22	54	22	6	5	6	14	12	54
ALTO ADIGE	154	80	17	13	44	0	44	110	46	11	8	14	27	28	108
L'ARENA	160	62	42	1	1	54	55	105	48	8	8	14	24	32	112
AVVENIRE	131	53	26	21	14	18	36	96	27	4	9	6	17	14	104
IL CENTRO	174	64	42	50	18	0	47	128	52	16	9	15	33	33	122
CORRIERE ADRIATICO	124	39	27	39	19	0	32	93	29	5	5	9	16	18	95
CORRIERE UMBRIA/VITERBO	130	33	32	27	36	2	43	87	41	8	5	10	21	28	89
CORRIERE DELLA SERA	1768	454	339	321	159	495	730	1038	466	112	82	118	267	287	1302
CORR. DELLO SPORT-STADIO	1487	383	316	286	160	339	541	946	507	136	87	129	294	302	980
L'ECO DI BERGAMO	182	115	30	1	31	6	37	146	52	16	7	8	28	29	130
LA GAZZETTA DELLO SPORT	2659	992	577	466	300	324	752	1908	798	189	146	204	464	462	1861
LA GAZZ. DEL MEZZOGIORNO	399	67	110	113	40	70	129	270	148	32	28	39	82	94	251
GAZZETTA DEL SUD	363	127	58	47	71	59	133	230	149	49	28	38	93	90	214
GAZZETTA DI MANTOVA	123	79	23	19	1	1	20	103	31	5	5	8	14	23	92
GAZZETTA DI MODENA/CARPI	51	17	13	4	17	0	17	34	9	2	2	1	4	7	42
GAZZETTA DI PARMA	116	47	13	1	54	1	56	60	30	7	6	6	17	17	86
GAZZETTA DI REGGIO	64	34	10	1	19	0	20	44	16	3	2	5	9	12	48
IL GAZZETTINO	504	194	133	70	31	77	150	355	131	26	19	35	74	84	373
IL GIORNALE	476	129	82	86	58	121	192	284	116	31	19	33	73	65	359
GIORNALE DI BRESCIA	190	95	49	1	44	2	46	144	47	12	6	12	25	30	143
GIORNALE DI SICILIA	277	52	51	56	7	111	137	140	120	27	27	33	73	75	158
IL GIORNALE DI VICENZA	146	71	31	16	27	1	28	117	31	8	8	9	23	13	115
IL GIORNO	437	157	102	84	24	70	105	332	113	29	19	28	64	64	324
L'INDIPENDENTE	286	81	63	47	32	63	114	172	75	22	14	17	47	38	211
ITALIA OGGI	61	13	12	6	14	15	29	32	21	8	7	3	16	10	40
LIBERTA'	92	44	9	1	36	2	38	54	23	5	5	5	12	15	69
IL MANIFESTO	183	42	20	39	17	65	88	95	53	11	13	13	33	27	130
IL MATTINO	667	125	141	188	32	182	240	427	247	72	47	78	156	153	420
IL MATTINO DI PADOVA	119	55	30	3	29	1	33	86	33	12	4	7	23	20	86
IL MESSAGGERO	808	119	90	115	50	433	513	294	240	61	52	59	145	131	568
MESSAGGERO VENETO	153	88	28	34	2	1	37	116	35	7	4	9	18	24	119
LA NAZIONE	711	150	171	187	108	95	256	455	187	46	36	43	113	100	524
LA NOTTE	98	18	19	13	5	44	52	47	29	5	2	7	13	20	69
LA NUOVA SARDEGNA	198	91	38	39	30	0	45	153	69	9	13	23	40	46	130
LA NUOVA VENEZIA	62	7	20	9	0	26	26	36	18	6	2	2	10	10	44
IL PICCOLO	128	40	9	12	66	1	78	50	25	10	5	3	17	15	102
LA PROVINCIA(CO)	113	74	10	27	0	1	18	95	25	4	4	7	13	14	88
LA PROVINCIA PAVESE	103	56	11	36	0	1	19	84	19	3	3	5	9	12	84
QUOTIDIANO(LE/BR/TA)	114	34	25	29	24	2	37	77	45	16	13	11	32	22	69
LA REPUBBLICA	1905	390	329	320	235	632	942	963	589	146	112	157	353	339	1316
IL RESTO DEL CARLINO	748	194	163	135	161	95	265	482	174	42	35	38	99	95	574
IL SECOLO XIX	362	77	72	34	15	164	197	165	82	21	16	24	48	45	280
LA SICILIA	350	60	114	84	23	69	127	223	144	46	28	43	93	87	205
IL SOLE 24 ORE	919	213	176	170	134	227	413	506	283	74	51	72	164	172	636
LA STAMPA	1104	418	180	227	37	242	363	742	266	57	41	65	144	154	838
IL TEMPO	349	100	53	73	21	103	163	186	114	34	23	25	67	63	234
IL TIRRENO	325	55	76	99	89	6	120	205	84	24	12	29	56	41	240
LA TRIBUNA DI TREVISO	91	49	23	16	0	2	14	76	31	4	8	7	18	18	59
TUTTOSPORT	753	302	144	152	48	107	198	554	233	47	36	55	127	137	520
L'UNIONE SARDA	258	100	50	40	67	0	77	181	86	20	21	19	54	49	172
L'UNITA'	536	151	107	93	65	120	199	337	135	27	22	36	74	79	401
ULTIMO LUNEDI'															
CORR. DELLO SPORT-STADIO	2766	701	569	556	319	621	1024	1743	941	249	175	235	550	562	1825
LA GAZZETTA DELLO SPORT	4629	1659	998	845	518	610	1369	3260	1395	330	225	345	766	822	3234
TUTTOSPORT	1338	513	260	273	96	196	364	974	423	81	72	108	231	249	916
GIORNO MEDIO ESCL. LUNEDI'															
CORR. DELLO SPORT-STADIO	1274	330	276	241	134	292	461	813	434	117	73	111	252	258	839
LA GAZZETTA DELLO SPORT	2331	881	507	403	263	277	649	1682	699	166	133	181	413	402	1632
TUTTOSPORT	655	266	125	132	40	93	171	484	201	41	31	46	109	118	454
SUPPLEMENTI															
SETTE	1592	388	291	316	166	431	675	917	406	107	84	99	242	239	1186
IL VENERDI'	2519	557	437	480	313	733	1161	1358	793	204	153	213	477	456	1725

Lettori in un giorno medio

Analisi secondo: ● ampiezza dei centri ● comuni ● presenza bambini e/o ragazzi

(percentuali di composizione)

QUOTIDIANI	Totale	AMPIEZZA DEI CENTRI					COMUNI		PRESENZA BAMBINI E/O RAGAZZI						
		fino a 10000 abilit.	da 10000 a 30000 abilit.	da 30000 a 100000 abilit.	da 100000 a 250000 abilit.	oltre 250000 abilit.	capoluoghi	non capoluoghi	Totale "si"	da 0 a 2 anni	da 3 a 4 anni	da 5 a 7 anni	Totale fino 7 anni	da 8 a 13 anni	Totale "no"
POPOLAZIONE	100.0	33.5	20.8	19.3	9.0	17.5	30.9	69.1	28.5	7.3	5.3	7.8	16.9	16.8	71.5
L'ADIGE	100.0	59.3	3.2	8.5	28.9	0.1	29.0	71.0	29.1	8.5	7.2	7.8	19.0	16.0	70.9
ALTO ADIGE	100.0	51.7	10.8	8.7	28.7	0.1	28.7	71.3	30.0	7.1	5.2	9.4	17.6	18.2	70.0
L'ARENA	100.0	38.8	26.5	0.3	0.3	34.0	34.5	65.5	30.2	5.1	4.8	8.8	15.2	19.7	69.8
AVVENIRE	100.0	40.3	19.6	15.8	10.9	13.4	27.2	72.8	20.5	3.4	6.6	4.8	12.6	10.6	79.5
IL CENTRO	100.0	36.7	24.0	28.9	10.2	0.2	26.8	73.2	29.8	9.3	5.4	8.7	18.8	19.0	70.2
CORRIERE ADRIATICO	100.0	31.5	21.6	31.3	15.5	0.1	25.4	74.6	23.4	4.2	3.9	7.2	12.7	14.2	76.6
CORRIERE UMBRIA/VITERBO	100.0	25.7	24.7	20.5	27.9	1.2	33.1	66.9	31.4	5.9	4.1	7.4	16.2	21.6	68.6
CORRIERE DELLA SERA	100.0	25.7	19.1	18.2	9.0	28.0	41.3	58.7	26.4	6.3	4.6	6.7	15.1	16.2	73.6
CORR. DELLO SPORT-STADIO	100.0	25.8	21.4	19.3	10.8	22.8	36.4	63.6	34.1	9.1	5.9	8.7	19.8	20.3	65.9
L'ECO DI BERGAMO	100.0	63.1	16.4	0.6	16.9	3.1	20.1	79.9	28.6	9.0	3.8	4.5	15.2	15.9	71.4
LA GAZZETTA DELLO SPORT	100.0	37.3	21.7	17.5	11.3	12.2	28.3	71.7	30.0	7.1	5.5	7.7	17.4	17.4	70.0
LA GAZZ. DEL MEZZOGIORNO	100.0	16.8	27.4	28.3	10.0	17.5	32.3	67.7	37.2	8.0	7.0	9.7	20.5	23.4	62.8
GAZZETTA DEL SUD	100.0	35.1	16.1	13.0	19.5	16.3	36.6	63.4	41.1	13.4	7.6	10.5	25.8	24.7	58.9
GAZZETTA DI MANTOVA	100.0	63.9	19.0	15.3	0.7	1.2	16.1	83.9	25.1	4.3	4.0	6.5	11.4	18.4	74.9
GAZZETTA DI MODENA/CARPI	100.0	33.0	26.1	8.5	32.4	0.1	32.6	67.4	18.2	4.4	3.1	1.2	7.1	13.1	81.8
GAZZETTA DI PARMA	100.0	40.7	10.9	0.9	46.7	0.8	48.1	51.9	26.0	6.4	5.2	5.3	14.6	14.3	74.0
GAZZETTA DI REGGIO	100.0	52.8	15.6	1.4	30.2	0.0	31.2	68.8	24.4	5.0	2.9	7.1	14.3	18.5	75.6
IL GAZZETTINO	100.0	38.4	26.4	13.9	6.1	15.2	29.7	70.3	26.0	5.2	3.8	7.0	14.7	16.6	74.0
IL GIORNALE	100.0	27.1	17.3	18.0	12.2	25.4	40.4	59.6	24.4	6.6	4.0	7.0	15.4	13.6	75.6
GIORNALE DI BRESCIA	100.0	49.9	25.7	0.3	23.0	1.2	24.4	75.6	25.0	6.1	2.9	6.4	13.4	15.7	75.0
GIORNALE DI SICILIA	100.0	18.9	18.2	20.4	2.4	40.1	49.5	50.5	43.1	9.9	9.9	12.0	26.2	26.9	56.9
IL GIORNALE DI VICENZA	100.0	48.6	21.1	11.2	18.8	0.4	19.4	80.6	21.3	5.4	5.7	5.9	15.6	8.7	78.7
IL GIORNO	100.0	35.9	23.4	19.3	5.5	15.9	24.0	76.0	25.9	6.7	4.3	6.4	14.7	14.6	74.1
L'INDIPENDENTE	100.0	28.3	22.0	16.4	11.2	22.0	40.0	60.0	28.2	7.6	4.8	5.9	16.4	13.2	73.8
ITALIA OGGI	100.0	21.8	20.3	10.3	22.4	25.1	47.0	53.0	34.2	12.5	12.1	5.5	26.8	15.6	65.8
LIBERTA'	100.0	47.5	10.3	0.9	39.2	2.0	41.6	58.4	25.4	5.2	5.3	5.1	12.7	16.8	74.6
IL MANIFESTO	100.0	22.8	11.2	21.4	9.1	35.6	48.1	51.9	29.1	5.9	6.9	6.9	18.0	14.5	70.9
IL MATTINO	100.0	18.7	21.1	28.2	4.8	27.2	35.9	64.1	37.1	10.7	7.0	11.6	23.4	22.9	62.9
IL MATTINO DI PADOVA	100.0	46.0	25.5	2.6	24.7	1.2	27.9	72.1	27.3	10.0	3.5	6.1	19.0	16.6	72.7
IL MESSAGGERO	100.0	14.7	11.2	14.2	6.2	53.7	63.5	36.5	29.7	7.5	6.5	7.3	18.0	16.3	70.3
MESSAGGERO VENETO	100.0	57.3	18.4	22.2	1.6	0.5	23.9	76.1	22.6	4.9	2.9	6.1	12.1	15.9	77.4
LA NAZIONE	100.0	21.1	24.1	26.3	15.2	13.3	36.0	64.0	26.3	6.5	5.0	6.1	15.8	14.0	73.7
LA NOTTE	100.0	18.0	19.1	12.8	5.2	44.8	52.5	47.5	29.6	5.1	2.1	7.0	13.2	20.0	70.4
LA NUOVA SARDEGNA	100.0	45.7	19.2	19.7	15.3	0.1	22.7	77.3	34.7	4.5	6.6	11.5	20.2	23.3	65.3
LA NUOVA VENEZIA	100.0	11.8	31.7	14.3	0.4	41.8	42.6	57.4	29.3	9.9	3.3	3.9	16.7	16.8	70.7
IL PICCOLO	100.0	31.1	7.3	9.5	51.2	0.9	61.3	38.7	19.9	7.6	3.6	2.6	13.0	11.8	80.1
LA PROVINCIA(CO)	100.0	65.8	9.1	24.1	0.0	1.1	16.1	83.9	21.9	3.4	3.1	6.0	11.5	12.8	78.1
LA PROVINCIA PAVESE	100.0	54.0	10.8	34.6	0.0	0.6	18.8	81.2	18.3	3.0	3.0	5.2	9.1	11.8	81.7
QUOTIDIANO(LE/BR/TA)	100.0	30.2	21.5	25.3	21.3	1.8	32.5	67.5	39.5	14.1	11.8	9.6	28.2	19.6	60.5
LA REPUBBLICA	100.0	20.5	17.2	16.8	12.3	33.2	49.4	50.6	30.9	7.7	5.9	8.3	18.5	17.8	69.1
IL RESTO DEL CARLINO	100.0	25.9	21.9	18.0	21.6	12.7	35.5	64.5	23.2	5.6	4.6	5.1	13.3	12.7	76.8
IL SECOLO XIX	100.0	21.3	20.0	9.4	4.1	45.3	54.4	45.6	22.6	5.8	4.5	6.6	13.2	12.4	77.4
LA SICILIA	100.0	17.1	32.7	23.9	6.6	19.6	36.2	63.8	41.3	13.3	7.9	12.3	26.7	25.0	58.7
IL SOLE 24 ORE	100.0	23.1	19.1	18.5	14.6	24.7	44.9	55.1	30.8	8.0	5.6	7.8	17.8	18.7	69.2
LA STAMPA	100.0	37.8	16.3	20.6	3.4	21.9	32.8	67.2	24.1	5.2	3.7	5.9	13.0	13.9	75.9
IL TEMPO	100.0	28.6	15.2	20.8	6.0	29.4	46.8	53.2	32.8	9.7	6.6	7.1	19.3	18.0	67.2
IL TIRRENO	100.0	17.0	23.4	30.3	27.4	1.9	36.8	63.2	26.0	7.4	3.6	8.8	17.3	12.5	74.0
LA TRIBUNA DI TREVISO	100.0	54.3	25.7	17.4	0.2	2.3	15.7	84.3	34.5	4.2	9.2	7.5	19.9	19.5	65.5
TUTTOSPORT	100.0	40.1	19.1	20.2	6.3	14.3	26.4	73.6	30.9	6.2	4.8	7.3	16.8	18.2	69.1
L'UNIONE SARDA	100.0	38.7	19.4	15.6	26.1	0.1	29.7	70.3	33.2	7.7	8.1	7.3	20.9	18.9	66.8
L'UNITA'	100.0	28.2	19.9	17.4	12.1	22.3	37.2	62.8	25.2	5.1	4.1	6.7	13.8	14.7	74.8
ULTIMO LUNEDI'															
CORR. DELLO SPORT-STADIO	100.0	25.3	20.6	20.1	11.5	22.5	37.0	63.0	34.0	9.0	6.3	8.5	19.9	20.3	66.0
LA GAZZETTA DELLO SPORT	100.0	35.8	21.6	18.2	11.2	13.2	29.6	70.4	30.1	7.1	4.9	7.4	16.5	17.8	69.9
TUTTOSPORT	100.0	38.3	19.4	20.4	7.2	14.7	27.2	72.8	31.6	6.0	5.3	8.1	17.3	18.6	68.4
GIORNO MEDIO ESCL. LUNEDI'															
CORR. DELLO SPORT-STADIO	100.0	25.9	21.7	18.9	10.5	23.0	36.2	63.8	34.1	9.2	5.7	8.7	19.8	20.3	65.9
LA GAZZETTA DELLO SPORT	100.0	37.8	21.7	17.3	11.3	11.9	27.8	72.2	30.0	7.1	5.7	7.8	17.7	17.2	70.0
TUTTOSPORT	100.0	40.7	19.0	20.1	6.1	14.1	26.1	73.9	30.7	6.3	4.7	7.1	16.7	18.1	69.3
SUPPLEMENTI															
SETTE	100.0	24.4	18.3	19.8	10.4	27.1	42.4	57.6	25.5	6.7	5.3	6.2	15.2	15.0	74.5
IL VENERDI'	100.0	22.1	17.3	19.0	12.4	29.1	46.1	53.9	31.5	8.1	6.1	8.5	18.9	18.1	68.5

QUOTIDIANI	Totale	REGIONI													
		Pie- monte V.Aosta	Liguria	Lombar- dia	Trentino Alto Adige	Veneto	Friuli Venezia Giulia	Emilia Roma- gna	Toscana	Marche	Umbria	Lazio	Abruzzi Molise	Campa- nia	Puglia
POPOLAZIONE	23267	1868	720	3646	356	1807	503	1665	1495	591	350	2098	650	2233	1551
L'ADIGE	76	0	0	0	74	0	0	0	0	0	0	0	0	0	0
ALTO ADIGE	154	0	0	9	143	1	0	0	0	0	0	0	0	0	0
L'ARENA	160	0	0	0	1	158	0	0	0	0	0	0	0	0	0
AVVENIRE	131	10	4	43	4	16	1	14	5	3	1	13	3	2	6
IL CENTRO	174	0	0	0	0	0	0	0	0	0	1	0	173	0	0
CORRIERE ADRIATICO	124	0	0	0	0	0	0	2	0	120	1	0	1	0	0
CORRIERE UMBRIA/VITERBO	130	0	0	2	0	0	0	0	1	0	96	30	0	0	0
CORRIERE DELLA SERA	1768	73	27	919	21	123	44	89	44	26	15	126	28	56	58
CORR. DELLO SPORT-STADIO	1487	45	15	57	7	26	20	143	86	30	37	338	73	202	118
L'ECO DI BERGAMO	182	1	1	178	0	0	0	0	0	0	0	1	0	0	0
LA GAZZETTA DELLO SPORT	2659	129	106	710	51	297	109	263	253	73	42	77	54	96	122
LA GAZZ. DEL MEZZOGIORNO	399	0	0	2	0	0	0	0	0	0	1	0	0	1	348
GAZZETTA DEL SUD	363	0	0	2	0	0	0	0	0	0	0	0	0	1	1
GAZZETTA DI MANTOVA	123	0	0	117	1	3	0	1	0	0	0	0	0	0	0
GAZZETTA DI MODENA/CARPI	51	0	0	1	0	0	0	50	0	0	0	0	0	0	0
GAZZETTA DI PARMA	116	0	0	6	0	0	0	108	0	0	0	0	0	1	0
GAZZETTA DI REGGIO	64	0	0	4	0	0	0	58	0	0	0	0	0	1	0
IL GAZZETTINO	504	0	0	2	1	433	61	2	0	0	0	0	0	2	0
IL GIORNALE	476	31	25	188	6	44	17	39	25	7	4	26	2	20	10
GIORNALE DI BRESCIA	190	0	0	188	0	0	0	0	0	0	0	1	0	0	0
GIORNALE DI SICILIA	277	0	0	2	0	0	0	0	0	0	1	0	0	0	0
IL GIORNALE DI VICENZA	146	0	0	0	0	145	0	0	0	0	0	0	0	0	0
IL GIORNO	437	11	2	351	2	9	3	11	9	2	1	15	6	2	6
L'INDIPENDENTE	286	23	10	118	1	33	9	29	14	6	5	22	2	4	3
ITALIA OGGI	61	5	1	8	0	5	2	3	4	1	0	10	3	6	4
LIBERTA'	92	0	0	7	0	0	0	84	0	0	0	0	0	0	0
IL MANIFESTO	183	13	7	41	2	13	1	22	16	1	1	35	0	9	9
IL MATTINO	667	2	0	3	1	1	0	0	2	0	0	17	3	619	9
IL MATTINO DI PADOVA	119	0	0	0	0	118	0	0	0	0	0	0	0	0	0
IL MESSAGGERO	808	2	2	6	0	3	1	18	2	20	42	620	66	8	6
MESSAGGERO VENETO	153	0	0	1	0	3	148	0	1	0	0	0	0	0	0
LA NAZIONE	711	0	41	4	0	1	0	1	586	1	69	6	0	0	0
LA NOTTE	98	3	1	87	1	3	0	2	0	0	0	0	0	1	0
LA NUOVA SARDEGNA	198	0	0	0	0	0	0	0	0	1	0	0	0	0	0
LA NUOVA VENEZIA	62	0	0	0	0	61	0	1	0	0	0	0	0	0	0
IL PICCOLO	128	0	0	0	0	2	126	0	0	0	0	0	0	0	0
LA PROVINCIA(CO)	113	0	0	112	0	0	0	1	0	0	0	0	0	0	0
LA PROVINCIA PAVESE	103	3	2	98	0	0	0	0	0	0	0	0	0	0	0
QUOTIDIANO(LE/BR/TA)	114	0	0	0	0	0	0	3	0	0	0	0	0	0	110
LA REPUBBLICA	1905	118	93	244	22	92	42	203	166	39	30	331	49	165	77
IL RESTO DEL CARLINO	748	1	1	2	0	19	0	571	1	145	0	5	0	1	1
IL SECOLO XIX	362	8	335	5	0	1	0	0	4	0	0	4	0	0	0
LA SICILIA	350	0	0	0	0	1	0	0	0	0	0	0	0	0	0
IL SOLE 24 ORE	919	74	35	225	15	83	28	98	58	16	14	83	24	41	45
LA STAMPA	1104	880	92	34	3	12	4	13	9	2	3	19	4	7	4
IL TEMPO	349	1	0	4	0	2	0	5	2	3	3	215	96	3	8
IL TIRRENO	325	0	0	0	0	0	0	0	323	0	0	0	0	0	0
LA TRIBUNA DI TREVISO	91	0	0	0	0	87	2	2	0	0	0	0	0	0	0
TUTTOSPORT	753	188	44	112	5	36	19	52	59	22	9	39	20	34	34
L'UNIONE SARDA	258	0	0	0	0	0	0	0	0	0	0	0	0	0	0
L'UNITA'	536	26	14	97	5	23	5	139	87	10	8	53	12	21	16
ULTIMO LUNEDI'															
CORR. DELLO SPORT-STADIO	2766	97	42	127	14	44	33	250	160	59	67	603	128	387	205
LA GAZZETTA DELLO SPORT	4629	246	188	1213	82	504	184	406	401	129	69	172	99	194	219
TUTTOSPORT	1338	320	75	195	12	82	31	92	140	33	17	60	31	48	52
GIORNO MEDIO ESCL. LUNEDI'															
CORR. DELLO SPORT-STADIO	1274	36	10	45	6	23	17	125	73	25	32	294	64	171	103
LA GAZZETTA DELLO SPORT	2331	109	92	627	46	263	97	239	229	64	38	62	47	80	105
TUTTOSPORT	655	166	39	98	4	28	17	46	46	20	8	36	18	32	32
SUPPLEMENTI															
SETTE	1592	73	19	777	14	101	37	82	51	29	12	122	25	43	60
IL VENERDI'	2519	146	100	286	26	139	61	233	225	47	46	400	61	256	127

Lettori in un giorno medio
Analisi secondo: ● regioni

(percentuali di composizione)

QUOTIDIANI	Totale	REGIONI													
		Piemonte V.Aosta	Liguria	Lombardia	Trentino Alto Adige	Veneto	Friuli Venezia Giulia	Emilia Roma- gna	Toscana	Marche	Umbria	Lazio	Abruzzi Molise	Campania	Puglia
POPOLAZIONE	100.0	8.0	3.1	15.7	1.5	7.8	2.2	7.2	6.4	2.5	1.5	9.0	2.8	9.6	6.7
L'ADIGE	100.0	0.0	0.0	0.5	98.0	0.4	0.0	0.2	0.0	0.0	0.0	0.0	0.0	0.0	0.0
ALTO ADIGE	100.0	0.0	0.0	6.1	92.7	0.8	0.0	0.0	0.0	0.0	0.0	0.0	0.0	0.0	0.0
L'ARENA	100.0	0.2	0.1	0.3	0.5	98.7	0.0	0.1	0.0	0.0	0.0	0.0	0.0	0.0	0.0
AVVENIRE	100.0	7.8	2.8	32.9	2.7	12.1	0.5	10.7	4.2	2.4	0.7	9.9	2.1	1.6	4.9
IL CENTRO	100.0	0.0	0.1	0.0	0.0	0.1	0.0	0.0	0.0	0.2	0.5	0.1	99.0	0.0	0.0
CORRIERE ADRIATICO	100.0	0.0	0.0	0.0	0.0	0.1	0.0	1.3	0.0	96.7	0.9	0.0	0.5	0.0	0.0
CORRIERE UMBRIA/VITERBO	100.0	0.0	0.0	1.4	0.1	0.0	0.0	0.0	1.0	0.2	74.1	23.0	0.0	0.0	0.0
CORRIERE DELLA SERA	100.0	4.2	1.5	51.9	1.2	6.9	2.5	5.0	2.5	1.5	0.9	7.1	1.6	3.2	3.3
CORR. DELLO SPORT-STADIO	100.0	3.0	1.0	3.8	0.5	1.8	1.3	9.6	5.8	2.0	2.5	22.7	4.9	13.6	7.9
L'ECO DI BERGAMO	100.0	0.7	0.8	97.7	0.0	0.1	0.0	0.1	0.1	0.0	0.0	0.5	0.0	0.0	0.0
LA GAZZETTA DELLO SPORT	100.0	4.9	4.0	26.7	1.9	11.2	4.1	9.9	9.5	2.8	1.6	2.9	2.0	3.6	4.6
LA GAZZ. DEL MEZZOGIORNO	100.0	0.0	0.1	0.5	0.0	0.0	0.0	0.0	0.1	0.0	0.0	0.4	0.1	0.3	87.1
GAZZETTA DEL SUD	100.0	0.0	0.0	0.6	0.0	0.1	0.0	0.0	0.0	0.0	0.0	0.1	0.0	0.4	0.3
GAZZETTA DI MANTOVA	100.0	0.1	0.0	95.3	0.6	2.1	0.0	1.1	0.0	0.0	0.0	0.0	0.0	0.0	0.0
GAZZETTA DI MODENA/CARPI	100.0	0.0	0.0	1.6	0.0	0.0	0.0	97.8	0.0	0.0	0.0	0.0	0.0	0.1	0.0
GAZZETTA DI PARMA	100.0	0.3	0.1	5.1	0.1	0.2	0.0	93.1	0.0	0.0	0.0	0.4	0.0	0.8	0.0
GAZZETTA DI REGGIO	100.0	0.0	0.0	5.8	0.0	0.0	0.0	90.6	0.0	0.0	0.0	0.0	0.0	1.9	0.0
IL GAZZETTINO	100.0	0.0	0.0	0.4	0.3	85.8	12.0	0.5	0.1	0.0	0.0	0.1	0.1	0.4	0.0
IL GIORNALE	100.0	6.5	5.3	39.4	1.2	9.2	3.5	8.2	5.3	1.4	0.8	5.6	0.5	4.2	2.1
GIORNALE DI BRESCIA	100.0	0.0	0.2	98.9	0.0	0.0	0.0	0.2	0.0	0.0	0.0	0.3	0.0	0.0	0.0
GIORNALE DI SICILIA	100.0	0.0	0.0	0.6	0.0	0.1	0.0	0.0	0.0	0.0	0.0	0.5	0.0	0.0	0.1
IL GIORNALE DI VICENZA	100.0	0.1	0.0	0.0	0.0	99.3	0.0	0.0	0.0	0.0	0.1	0.0	0.3	0.0	0.0
IL GIORNO	100.0	2.6	0.5	80.2	0.6	2.0	0.6	2.5	2.0	0.5	0.2	3.5	1.4	0.5	1.4
L'INDIPENDENTE	100.0	8.0	3.5	41.1	0.4	11.7	3.0	10.0	4.8	2.1	1.7	7.9	0.7	1.4	1.2
ITALIA OGGI	100.0	8.0	1.3	12.9	0.3	8.9	4.0	5.2	5.9	1.2	0.3	17.1	5.4	9.6	6.2
LIBERTA'	100.0	0.4	0.0	7.3	0.2	0.0	0.1	91.4	0.0	0.0	0.0	0.0	0.0	0.0	0.0
IL MANIFESTO	100.0	7.0	3.9	22.2	1.4	6.8	0.7	11.9	8.7	0.7	0.6	19.2	0.1	4.8	4.9
IL MATTINO	100.0	0.3	0.0	0.4	0.1	0.2	0.0	0.1	0.3	0.0	0.0	2.6	0.4	92.8	1.4
IL MATTINO DI PADOVA	100.0	0.0	0.0	0.0	0.2	99.0	0.1	0.2	0.0	0.0	0.0	0.0	0.0	0.4	0.0
IL MESSAGGERO	100.0	0.2	0.3	0.7	0.0	0.4	0.1	2.2	0.3	2.4	5.2	76.7	8.2	1.0	0.8
MESSAGGERO VENETO	100.0	0.0	0.0	0.5	0.0	1.7	96.8	0.0	0.8	0.0	0.0	0.0	0.0	0.0	0.0
LA NAZIONE	100.0	0.0	5.7	0.6	0.0	0.1	0.1	0.2	82.4	0.1	9.7	0.8	0.0	0.0	0.0
LA NOTTE	100.0	3.0	0.8	88.5	0.6	3.1	0.0	2.5	0.0	0.0	0.0	0.1	0.0	0.8	0.0
LA NUOVA SARDEGNA	100.0	0.0	0.0	0.1	0.1	0.1	0.0	0.0	0.0	0.5	0.0	0.1	0.0	0.0	0.0
LA NUOVA VENEZIA	100.0	0.0	0.0	0.0	0.1	98.2	0.2	1.2	0.0	0.0	0.0	0.0	0.0	0.0	0.0
IL PICCOLO	100.0	0.1	0.0	0.3	0.0	1.2	98.2	0.0	0.1	0.0	0.0	0.0	0.0	0.0	0.0
LA PROVINCIA(CO)	100.0	0.0	0.0	99.2	0.0	0.0	0.0	0.5	0.0	0.0	0.0	0.0	0.0	0.0	0.0
LA PROVINCIA PAVESE	100.0	2.6	1.7	94.9	0.0	0.0	0.0	0.3	0.4	0.0	0.0	0.2	0.0	0.0	0.0
QUOTIDIANO(LE/BR/TA)	100.0	0.1	0.0	0.0	0.0	0.0	0.0	2.4	0.0	0.0	0.0	0.0	0.0	0.0	96.9
LA REPUBBLICA	100.0	6.2	4.9	12.8	1.2	4.8	2.2	10.6	8.7	2.0	1.6	17.4	2.6	8.7	4.0
IL RESTO DEL CARLINO	100.0	0.1	0.1	0.3	0.0	2.5	0.0	76.3	0.1	19.4	0.1	0.6	0.1	0.1	0.2
IL SECOLO XIX	100.0	2.2	92.6	1.4	0.1	0.2	0.0	0.1	1.1	0.1	0.0	1.0	0.0	0.0	0.1
LA SICILIA	100.0	0.0	0.0	0.0	0.0	0.1	0.0	0.1	0.0	0.0	0.0	0.0	0.0	0.1	0.0
IL SOLE 24 ORE	100.0	8.1	3.8	24.5	1.6	9.0	3.0	10.7	6.3	1.7	1.5	9.0	2.7	4.4	4.9
LA STAMPA	100.0	79.6	8.3	3.1	0.3	1.1	0.4	1.2	0.8	0.2	0.2	1.7	0.4	0.7	0.4
IL TEMPO	100.0	0.2	0.0	1.0	0.1	0.5	0.0	1.4	0.5	0.7	0.8	61.6	27.4	0.8	2.3
IL TIRRENO	100.0	0.0	0.1	0.1	0.1	0.0	0.0	0.0	99.6	0.0	0.0	0.0	0.0	0.0	0.0
LA TRIBUNA DI TREVISO	100.0	0.0	0.0	0.1	0.1	95.8	1.8	1.7	0.0	0.0	0.0	0.0	0.0	0.0	0.0
TUTTOSPORT	100.0	25.0	5.8	14.9	0.7	4.7	2.5	7.0	7.8	2.9	1.2	5.2	2.6	4.5	4.6
L'UNIONE SARDA	100.0	0.1	0.0	0.1	0.0	0.0	0.0	0.0	0.1	0.2	0.0	0.1	0.0	0.0	0.0
L'UNITA'	100.0	4.9	2.6	18.1	0.9	4.3	1.0	25.9	16.2	1.8	1.6	9.9	2.3	3.9	3.0
ULTIMO LUNEDI'															
CORR. DELLO SPORT-STADIO	100.0	3.5	1.5	4.6	0.5	1.6	1.2	9.0	5.8	2.1	2.4	21.8	4.6	14.0	7.4
LA GAZZETTA DELLO SPORT	100.0	5.3	4.1	26.2	1.8	10.9	4.0	8.8	8.7	2.8	1.5	3.7	2.1	4.2	4.7
TUTTOSPORT	100.0	23.9	5.6	14.6	0.9	6.1	2.3	6.9	10.5	2.5	1.3	4.5	2.3	3.6	3.9
GIORNO MEDIO ESCL. LUNEDI'															
CORR. DELLO SPORT-STADIO	100.0	2.8	0.8	3.6	0.5	1.8	1.4	9.8	5.8	1.9	2.5	23.1	5.1	13.4	8.1
LA GAZZETTA DELLO SPORT	100.0	4.7	3.9	26.9	2.0	11.3	4.2	10.3	9.8	2.7	1.6	2.6	2.0	3.4	4.5
TUTTOSPORT	100.0	25.3	5.9	15.0	0.6	4.3	2.6	7.0	6.9	3.0	1.2	5.5	2.8	4.8	4.8
SUPPLEMENTI															
SETTE	100.0	4.6	1.2	48.8	0.8	6.4	2.3	5.1	3.2	1.8	0.7	7.7	1.6	2.7	3.8
IL VENERDI'	100.0	5.8	4.0	11.3	1.0	5.5	2.4	9.2	8.9	1.9	1.8	15.9	2.4	10.2	5.1

Uomini

Lettori in un giorno medio

Analisi secondo: ● regioni ● area geografica

(valori assoluti × 1.000)

QUOTIDIANI

	Totale	REGIONI				AREA GEOGRAFICA				
		Basi- licata	Calabria	Sicilia	Sar- degna	Nord Ovest	Nord Est	Centro	Sud	Isole
POPOLAZIONE	23267	244	834	1992	663	6235	4331	4534	5513	2655
L'ADIGE	76	0	0	0	1	0	75	0	0	1
ALTO ADIGE	154	0	0	0	0	9	144	0	0	0
L'ARENA	160	0	0	0	0	1	159	0	0	0
AVVENIRE	131	1	2	1	3	57	34	23	14	4
IL CENTRO	174	0	0	0	0	0	0	1	173	0
CORRIERE ADRIATICO	124	0	0	0	0	0	2	122	1	0
CORRIERE UMBRIA/VITERBO	130	0	0	0	0	2	0	128	0	0
CORRIERE DELLA SERA	1768	6	29	56	29	1019	277	211	177	84
CORR. DELLO SPORT-STADIO	1487	16	74	101	101	116	196	490	482	202
L'ECO DI BERGAMO	182	0	0	0	0	181	0	1	0	0
LA GAZZETTA DELLO SPORT	2659	19	50	154	52	945	721	446	341	206
LA GAZZ. DEL MEZZOGIORNO	399	44	1	0	0	2	0	2	394	1
GAZZETTA DEL SUD	363	0	228	128	0	2	0	0	231	128
GAZZETTA DI MANTOVA	123	0	1	0	0	118	5	0	1	0
GAZZETTA DI MODENA/CARPI	51	0	0	0	0	1	50	0	0	0
GAZZETTA DI PARMA	116	0	0	0	0	6	108	0	1	0
GAZZETTA DI REGGIO	64	0	0	1	0	4	58	0	1	1
IL GAZZETTINO	504	0	0	1	1	2	497	1	2	1
IL GIORNALE	476	2	5	18	7	244	105	63	39	26
GIORNALE DI BRESCIA	190	0	0	0	0	188	1	1	0	0
GIORNALE DI SICILIA	277	0	0	273	0	2	0	1	0	273
IL GIORNALE DI VICENZA	146	0	0	0	0	0	145	0	0	0
IL GIORNO	437	0	1	5	1	364	25	27	15	6
L'INDIPENDENTE	286	1	0	6	1	151	72	47	10	7
ITALIA OGGI	61	0	2	3	3	14	11	15	15	6
LIBERTA'	92	0	0	0	0	7	84	0	0	0
IL MANIFESTO	183	0	4	6	2	60	38	54	22	9
IL MATTINO	667	3	5	2	1	4	2	19	639	2
IL MATTINO DI PADOVA	119	0	0	0	0	0	118	0	0	0
IL MESSAGGERO	808	0	3	4	4	10	22	684	84	8
MESSAGGERO VENETO	153	0	0	0	0	1	151	1	0	0
LA NAZIONE	711	0	0	1	0	45	3	661	1	1
LA NOTTE	98	0	0	0	0	91	6	0	1	0
LA NUOVA SARDEGNA	198	0	0	0	196	0	0	1	0	197
LA NUOVA VENEZIA	62	0	0	0	0	0	62	0	0	0
IL PICCOLO	128	0	0	0	0	1	127	0	0	0
LA PROVINCIA(CO)	113	0	0	0	0	112	1	0	0	0
LA PROVINCIA PAVESE	103	0	0	0	0	102	0	1	0	0
QUOTIDIANO(LE/BR/TA)	114	0	0	0	0	0	3	0	111	0
LA REPUBBLICA	1905	12	60	110	52	455	359	566	363	162
IL RESTO DEL CARLINO	748	0	1	0	0	4	590	151	3	0
IL SECOLO XIX	362	0	1	2	1	348	1	8	1	3
LA SICILIA	350	0	1	348	0	0	1	0	1	348
IL SOLE 24 ORE	919	6	14	42	18	334	224	170	131	60
LA STAMPA	1104	1	2	8	7	1006	33	33	18	15
IL TEMPO	349	2	2	3	2	4	7	222	111	5
IL TIRRENO	325	0	0	0	0	1	0	324	0	0
LA TRIBUNA DI TREVISO	91	0	0	0	0	0	90	0	0	0
TUTTOSPORT	753	4	21	33	21	344	112	130	113	54
L'UNIONE SARDA	258	0	0	0	256	1	0	1	0	256
L'UNITA'	536	1	7	6	6	137	172	158	57	12
ULTIMO LUNEDI'										
CORR. DELLO SPORT-STADIO	2766	26	154	201	172	266	341	888	899	373
LA GAZZETTA DELLO SPORT	4629	37	100	289	98	1646	1176	771	649	387
TUTTOSPORT	1338	5	37	66	43	590	217	250	173	108
GIORNO MEDIO ESCL. LUNEDI'										
CORR. DELLO SPORT-STADIO	1274	14	60	85	89	92	172	424	413	174
LA GAZZETTA DELLO SPORT	2331	16	41	132	44	828	645	392	289	176
TUTTOSPORT	655	4	18	27	18	303	95	109	103	45
SUPPLEMENTI										
SETTE	1592	4	33	76	34	868	234	214	166	110
IL VENERDI'	2519	13	105	172	76	532	459	718	562	248

Lettori in un giorno medio
Analisi secondo: ● regioni ● area geografica

(percentuali di composizione)

QUOTIDIANI	Totale	REGIONI				AREA GEOGRAFICA				
		Basi- licata	Calabria	Sicilia	Sar- degna	Nord Ovest	Nord Est	Centro	Sud	Isole
POPOLAZIONE	100.0	1.0	3.6	8.6	2.9	26.8	18.6	19.5	23.7	11.4
L'ADIGE	100.0	0.0	0.0	0.0	0.7	0.6	98.6	0.0	0.0	0.7
ALTO ADIGE	100.0	0.0	0.0	0.0	0.2	6.2	93.5	0.0	0.0	0.2
L'ARENA	100.0	0.0	0.0	0.1	0.0	0.5	99.3	0.0	0.0	0.1
AVVENIRE	100.0	0.6	1.2	0.7	2.2	43.5	26.0	17.2	10.4	2.9
IL CENTRO	100.0	0.0	0.0	0.0	0.0	0.1	0.1	0.7	99.1	0.0
CORRIERE ADRIATICO	100.0	0.0	0.0	0.0	0.3	0.0	1.5	97.6	0.5	0.3
CORRIERE UMBRIA/ITERBO	100.0	0.0	0.0	0.0	0.1	1.4	0.1	98.3	0.0	0.1
CORRIERE DELLA SERA	100.0	0.4	1.6	3.1	1.6	57.6	15.7	11.9	10.0	4.8
CORR. DELLO SPORT-STADIO	100.0	1.1	5.0	6.8	6.8	7.8	13.2	33.0	32.4	13.6
L'ECO DI BERGAMO	100.0	0.0	0.0	0.0	0.0	99.2	0.1	0.7	0.0	0.0
LA GAZZETTA DELLO SPORT	100.0	0.7	1.9	5.8	1.9	35.5	27.1	16.8	12.8	7.8
LA GAZZ. DEL MEZZOGIORNO	100.0	11.1	0.2	0.1	0.1	0.6	0.1	0.4	98.8	0.2
GAZZETTA DEL SUD	100.0	0.1	63.0	35.4	0.1	0.6	0.1	0.1	63.8	35.4
GAZZETTA DI MANTOVA	100.0	0.0	0.8	0.0	0.0	95.5	3.7	0.0	0.8	0.0
GAZZETTA DI MODENA/CARPI	100.0	0.0	0.0	0.0	0.3	1.7	97.8	0.1	0.1	0.4
GAZZETTA DI PARMA	100.0	0.0	0.0	0.0	0.0	5.4	93.4	0.4	0.8	0.0
GAZZETTA DI REGGIO	100.0	0.0	0.0	1.3	0.4	5.8	90.6	0.0	1.9	1.7
IL GAZZETTINO	100.0	0.0	0.0	0.1	0.2	0.5	98.6	0.2	0.5	0.3
IL GIORNALE	100.0	0.3	1.1	3.8	1.5	51.2	22.1	13.1	8.2	5.4
GIORNALE DI BRESCIA	100.0	0.0	0.0	0.0	0.2	99.2	0.3	0.3	0.0	0.2
GIORNALE DI SICILIA	100.0	0.0	0.0	98.6	0.0	0.6	0.2	0.5	0.2	98.6
IL GIORNALE DI VICENZA	100.0	0.0	0.0	0.0	0.0	0.2	99.4	0.1	0.3	0.0
IL GIORNO	100.0	0.0	0.1	1.2	0.2	83.3	5.7	6.2	3.4	1.4
L'INDIPENDENTE	100.0	0.2	0.0	2.0	0.2	52.6	25.1	16.5	3.6	2.3
ITALIA OGGI	100.0	0.2	3.2	4.7	5.5	22.2	18.4	24.5	24.7	10.2
LIBERTA'	100.0	0.0	0.0	0.3	0.2	7.8	91.7	0.0	0.0	0.5
IL MANIFESTO	100.0	0.1	2.2	3.4	1.3	33.1	20.8	29.2	12.1	4.8
IL MATTINO	100.0	0.4	0.8	0.2	0.1	0.7	0.3	2.9	95.8	0.3
IL MATTINO DI PADOVA	100.0	0.0	0.0	0.0	0.0	0.1	99.4	0.1	0.4	0.0
IL MESSAGGERO	100.0	0.0	0.3	0.5	0.5	1.2	2.8	84.7	10.3	1.0
MESSAGGERO VENETO	100.0	0.0	0.0	0.0	0.0	0.5	98.6	0.9	0.0	0.0
LA NAZIONE	100.0	0.0	0.0	0.1	0.0	6.4	0.4	93.0	0.1	0.1
LA NOTTE	100.0	0.0	0.0	0.0	0.4	92.4	6.2	0.2	0.8	0.5
LA NUOVA SARDEGNA	100.0	0.0	0.0	0.0	99.1	0.2	0.1	0.6	0.0	99.1
LA NUOVA VENEZIA	100.0	0.0	0.0	0.0	0.2	0.0	99.7	0.0	0.0	0.2
IL PICCOLO	100.0	0.0	0.0	0.0	0.0	0.4	99.4	0.2	0.0	0.0
LA PROVINCIA(CO)	100.0	0.0	0.0	0.2	0.0	99.2	0.5	0.0	0.0	0.2
LA PROVINCIA PAVESE	100.0	0.0	0.0	0.0	0.0	99.1	0.3	0.6	0.1	0.0
QUOTIDIANO(LE/BR/TA)	100.0	0.2	0.0	0.2	0.0	0.2	2.5	0.0	97.1	0.2
LA REPUBBLICA	100.0	0.6	3.2	5.8	2.7	23.9	18.8	29.7	19.1	8.5
IL RESTO DEL CARLINO	100.0	0.0	0.1	0.0	0.0	0.5	78.9	20.1	0.4	0.0
IL SECOLO XIX	100.0	0.0	0.2	0.5	0.3	96.3	0.3	2.3	0.4	0.8
LA SICILIA	100.0	0.0	0.2	99.4	0.0	0.1	0.2	0.0	0.2	99.4
IL SOLE 24 ORE	100.0	0.7	1.6	4.6	2.0	36.3	24.3	18.5	14.3	6.5
LA STAMPA	100.0	0.1	0.2	0.8	0.6	91.1	3.0	3.0	1.6	1.4
IL TEMPO	100.0	0.6	0.5	0.7	0.6	1.2	2.0	63.7	31.7	1.4
IL TIRRENO	100.0	0.0	0.0	0.0	0.0	0.2	0.1	99.6	0.0	0.0
LA TRIBUNA DI TREVISO	100.0	0.4	0.0	0.0	0.0	0.1	99.4	0.0	0.4	0.0
TUTTOSPORT	100.0	0.5	2.8	4.4	2.8	45.7	14.9	17.2	15.1	7.2
L'UNIONE SARDA	100.0	0.0	0.0	0.0	99.4	0.2	0.1	0.3	0.0	99.4
L'UNITA'	100.0	0.1	1.3	1.1	1.1	25.6	32.1	29.5	10.6	2.2
ULTIMO LUNEDI'										
CORR. DELLO SPORT-STADIO	100.0	0.9	5.6	7.3	6.2	9.6	12.3	32.1	32.5	13.5
LA GAZZETTA DELLO SPORT	100.0	0.8	2.2	6.2	2.1	35.6	25.4	16.6	14.0	8.4
TUTTOSPORT	100.0	0.4	2.7	4.9	3.2	44.1	16.2	18.7	12.9	8.1
GIORNO MEDIO ESCL. LUNEDI'										
CORR. DELLO SPORT-STADIO	100.0	1.1	4.7	6.7	7.0	7.2	13.5	33.3	32.4	13.6
LA GAZZETTA DELLO SPORT	100.0	0.7	1.8	5.7	1.9	35.5	27.7	16.8	12.4	7.6
TUTTOSPORT	100.0	0.6	2.8	4.2	2.7	46.2	14.4	16.7	15.8	6.9
SUPPLEMENTI										
SETTE	100.0	0.3	2.1	4.8	2.1	54.5	14.7	13.4	10.4	6.9
IL VENERDI'	100.0	0.5	4.2	6.8	3.0	21.1	18.2	28.5	22.3	9.8

Uomini

Lettori in un giorno medio

Analisi secondo: ● numero componenti ● classe di reddito

(valori assoluti × 1.000)

QUOTIDIANI	Totale	NUMERO COMPONENTI					CLASSE DI REDDITO								
		1 componente	2 componenti	3 componenti	4 componenti	5 o più componenti	fino a 1450 mila	1.450 - 1.850 mila	1.850 - 2.250 mila	2.250 - 2.650 mila	2.650 - 3.250 mila	3.250 - 4.250 mila	4.250 - 5.250 mila	oltre 5.250 mila	
POPOLAZIONE	23267	1001	4762	6263	7038	4204	2299	2937	3021	2673	3834	4152	2599	1752	
L'ADIGE	76	5	11	18	30	10	4	6	8	9	11	17	13	8	
ALTO ADIGE	154	14	28	33	59	20	9	9	16	22	24	28	23	23	
L'ARENA	160	3	32	42	54	30	10	20	15	22	29	27	24	14	
AVVENIRE	131	14	26	40	30	22	10	10	13	14	18	30	22	14	
IL CENTRO	174	4	28	56	43	43	11	27	21	19	27	32	27	10	
CORRIERE ADRIATICO	124	4	23	38	37	23	3	5	10	12	25	37	17	15	
CORRIERE UMBRIA/VITERBO	130	7	26	32	47	18	8	14	13	19	24	26	16	10	
CORRIERE DELLA SERA	1768	96	341	548	554	229	49	105	158	167	257	406	336	291	
CORR. DELLO SPORT-STADIO	1487	42	193	377	539	335	93	199	220	173	275	272	160	96	
L'ECO DI BERGAMO	182	9	37	48	58	30	10	14	14	14	22	46	37	26	
LA GAZZETTA DELLO SPORT	2659	84	408	794	893	480	118	243	282	317	472	609	363	255	
LA GAZZ. DEL MEZZOGIORNO	399	7	60	97	134	101	31	72	63	58	53	55	38	28	
GAZZETTA DEL SUD	363	11	57	90	113	91	34	77	59	39	54	54	31	15	
GAZZETTA DI MANTOVA	123	2	28	32	40	21	2	5	11	15	38	35	13	4	
GAZZETTA DI MODENA/CARPI	51	1	14	13	16	6	0	2	5	5	13	9	7	10	
GAZZETTA DI PARMA	116	3	23	38	38	15	5	6	9	12	13	23	22	26	
GAZZETTA DI REGGIO	64	1	10	22	21	10	2	4	5	1	17	16	5	13	
IL GAZZETTINO	504	19	92	138	173	83	22	40	44	52	80	125	84	57	
IL GIORNALE	476	27	100	142	145	61	14	20	37	33	68	103	106	94	
GIORNALE DI BRESCIA	190	13	46	54	62	15	21	10	26	31	41	34	24	4	
GIORNALE DI SICILIA	277	7	33	71	106	61	31	57	46	32	31	32	26	21	
IL GIORNALE DI VICENZA	146	5	33	39	45	23	7	6	8	20	31	43	21	10	
IL GIORNO	437	21	82	155	126	53	18	35	37	52	87	84	69	56	
L'INDIPENDENTE	286	16	50	99	91	30	7	7	24	24	38	67	65	54	
ITALIA OGGI	61	3	12	22	15	10	0	1	1	6	7	17	14	15	
LIBERTA'	92	4	17	34	30	7	3	8	10	12	22	17	12	8	
IL MANIFESTO	183	13	34	61	53	22	5	10	14	20	29	39	43	22	
IL MATTINO	667	21	80	143	229	194	59	99	114	80	103	115	61	37	
IL MATTINO DI PADOVA	119	1	21	34	36	26	3	7	12	10	25	32	13	16	
IL MESSAGGERO	808	30	139	227	300	111	35	69	105	94	141	150	134	80	
MESSAGGERO VENETO	153	5	38	32	52	26	5	9	15	15	35	31	29	14	
LA NAZIONE	711	22	144	227	217	102	20	33	60	70	142	177	117	92	
LA NOTTE	98	5	16	28	35	15	3	7	6	12	13	25	19	13	
LA NUOVA SARDEGNA	198	7	25	42	68	57	15	23	41	33	33	30	17	6	
LA NUOVA VENEZIA	62	2	7	27	15	11	2	7	8	7	8	13	9	8	
IL PICCOLO	128	6	42	33	36	11	6	6	10	12	19	30	23	22	
LA PROVINCIA(CO)	113	4	28	37	30	14	2	9	18	8	19	25	17	16	
LA PROVINCIA PAVESE	103	5	26	35	27	9	2	1	11	15	21	22	13	17	
QUOTIDIANO(LE/BR/TA)	114	1	19	30	41	23	16	11	22	20	14	15	5	10	
LA REPUBBLICA	1905	96	314	571	657	268	38	131	184	186	281	456	339	291	
IL RESTO DEL CARLINO	748	37	146	257	213	96	27	49	52	66	134	207	117	96	
IL SECOLO XIX	362	30	82	120	105	26	15	38	45	40	56	87	57	23	
LA SICILIA	350	8	45	79	132	86	43	69	64	44	48	47	23	12	
IL SOLE 24 ORE	919	44	159	282	309	125	16	40	55	57	118	222	229	182	
LA STAMPA	1104	85	269	350	297	102	64	114	113	120	192	226	151	124	
IL TEMPO	349	11	56	103	125	54	11	37	46	39	51	67	59	40	
IL TIRRENO	325	12	59	102	97	55	9	26	33	45	62	80	47	23	
LA TRIBUNA DI TREVISO	91	0	10	31	28	21	3	3	8	5	23	22	17	9	
TUTTOSPORT	753	37	100	230	248	138	43	78	89	85	137	163	100	57	
L'UNIONE SARDA	258	14	38	67	69	71	29	39	50	29	35	39	22	14	
L'UNITA'	536	34	125	154	155	68	30	59	60	58	95	109	76	50	
ULTIMO LUNEDI'															
CORR. DELLO SPORT-STADIO	2766	86	352	701	1004	624	183	353	427	296	500	516	299	192	
LA GAZZETTA DELLO SPORT	4629	139	709	1337	1612	832	197	448	505	543	838	1027	641	431	
TUTTOSPORT	1338	58	169	408	466	238	72	132	170	144	258	293	170	99	
GIORNO MEDIO ESCL. LUNEDI'															
CORR. DELLO SPORT-STADIO	1274	35	166	323	462	287	78	173	185	152	238	231	137	80	
LA GAZZETTA DELLO SPORT	2331	75	358	703	774	421	104	209	245	279	411	540	317	225	
TUTTOSPORT	655	34	89	200	212	121	39	70	76	75	117	141	89	50	
SUPPLEMENTI															
SETTE	1592	80	304	493	510	205	37	91	141	151	239	382	298	253	
IL VENERDI'	2519	115	410	698	908	388	58	171	262	241	391	604	439	354	

Lettori in un giorno medio

Analisi secondo: ● numero componenti ● classe di reddito

(percentuali di composizione)

QUOTIDIANI	Totale	NUMERO COMPONENTI					CLASSE DI REDDITO							
		1 componente	2 componenti	3 componenti	4 componenti	5 o più componenti	fino a 1450 mila	1.450-1.850 mila	1.850-2.250 mila	2.250-2.650 mila	2.650-3.250 mila	3.250-4.250 mila	4.250-5.250 mila	oltre 5.250 mila
POPOLAZIONE	100.0	4.3	20.5	26.9	30.2	18.1	9.9	12.6	13.0	11.5	16.5	17.8	11.2	7.5
L'ADIGE	100.0	7.2	14.9	23.9	40.3	13.7	5.3	7.6	10.2	11.5	14.9	23.0	17.6	10.0
ALTO ADIGE	100.0	8.9	18.2	21.3	38.5	13.1	6.1	5.8	10.6	14.0	15.9	18.0	14.7	15.0
L'ARENA	100.0	1.6	20.0	26.1	33.8	18.5	6.5	12.8	9.3	13.6	17.9	16.6	14.8	8.5
AVVENIRE	100.0	10.5	19.8	30.2	22.7	16.8	7.7	7.9	10.0	10.8	13.8	22.6	16.5	10.6
IL CENTRO	100.0	2.5	16.0	32.1	24.6	24.8	6.2	15.3	12.2	11.0	15.5	18.6	15.6	5.6
CORRIERE ADRIATICO	100.0	3.5	18.1	30.2	29.6	18.6	2.2	4.3	8.3	9.8	19.9	29.8	14.0	11.7
CORRIERE UMBRIA/VITERBO	100.0	5.6	20.1	24.4	36.4	13.6	6.2	11.0	10.1	14.9	18.1	19.7	12.4	7.5
CORRIERE DELLA SERA	100.0	5.4	19.3	31.0	31.3	13.0	2.8	5.9	9.0	9.4	14.5	23.0	19.0	16.5
CORR. DELLO SPORT-STADIO	100.0	2.9	13.0	25.4	36.3	22.5	6.2	13.4	14.8	11.6	18.5	18.3	10.8	6.4
L'ECO DI BERGAMO	100.0	5.2	20.5	26.3	31.5	16.6	5.2	7.6	7.4	7.9	12.3	25.1	20.1	14.4
LA GAZZETTA DELLO SPORT	100.0	3.2	15.3	29.9	33.6	18.0	4.4	9.1	10.6	11.9	17.8	22.9	13.7	9.6
LA GAZZ. DEL MEZZOGIORNO	100.0	1.7	15.1	24.3	33.5	25.4	7.9	18.1	15.8	14.4	13.4	13.7	9.5	7.1
GAZZETTA DEL SUD	100.0	3.1	15.6	24.8	31.2	25.2	9.3	21.2	16.3	10.8	15.0	14.8	8.4	4.2
GAZZETTA DI MANTOVA	100.0	1.5	22.7	26.3	32.7	16.9	1.3	4.0	9.2	12.4	30.8	28.2	10.4	3.6
GAZZETTA DI MODENA/CARPI	100.0	2.5	27.6	25.8	32.2	11.9	1.0	4.6	9.8	9.1	25.8	17.3	13.5	19.0
GAZZETTA DI PARMA	100.0	2.2	20.0	32.6	32.6	12.6	4.2	5.4	7.8	10.3	11.2	19.5	19.2	22.3
GAZZETTA DI REGGIO	100.0	1.8	15.7	34.1	32.9	15.6	3.4	6.8	7.9	1.8	26.3	25.6	8.2	20.0
IL GAZZETTINO	100.0	3.7	18.3	27.3	34.3	16.4	4.4	8.0	8.8	10.2	15.8	24.9	16.6	11.3
IL GIORNALE	100.0	5.6	21.1	29.9	30.6	12.8	3.0	4.3	7.7	7.0	14.2	21.7	22.3	19.7
GIORNALE DI BRESCIA	100.0	6.7	24.0	28.6	32.6	8.1	10.9	5.4	13.7	16.3	21.3	17.7	12.5	2.3
GIORNALE DI SICILIA	100.0	2.4	11.8	25.4	38.3	22.0	11.2	20.7	16.7	11.7	11.2	11.6	9.2	7.7
IL GIORNALE DI VICENZA	100.0	3.6	22.9	26.5	31.1	16.0	4.6	4.0	5.8	14.0	21.1	29.3	14.6	6.7
IL GIORNO	100.0	4.8	18.8	35.6	28.8	12.0	4.2	8.0	8.4	11.8	19.9	19.2	15.7	12.8
L'INDIPENDENTE	100.0	5.6	17.4	34.6	31.9	10.4	2.6	2.5	8.4	8.4	13.2	23.3	22.8	18.7
ITALIA OGGI	100.0	4.4	20.0	36.0	24.0	15.6	0.5	1.2	1.9	10.5	10.9	27.7	22.8	24.5
LIBERTA'	100.0	4.2	18.4	37.0	33.1	7.3	3.0	8.2	10.5	13.4	24.1	18.5	13.1	9.0
IL MANIFESTO	100.0	7.1	18.4	33.5	28.8	12.3	2.8	5.6	7.9	11.0	15.8	21.3	23.6	12.0
IL MATTINO	100.0	3.2	11.9	21.4	34.4	29.0	8.8	14.8	17.1	12.0	15.4	17.2	9.1	5.6
IL MATTINO DI PADOVA	100.0	0.9	18.1	28.6	30.6	21.8	2.9	6.0	10.1	8.3	20.7	27.3	11.1	13.6
IL MESSAGGERO	100.0	3.8	17.2	28.1	37.1	13.8	4.4	8.6	13.0	11.6	17.4	18.5	16.6	9.9
MESSAGGERO VENETO	100.0	3.5	24.9	20.7	33.7	17.2	3.5	5.8	9.8	9.6	22.7	20.1	19.2	9.3
LA NAZIONE	100.0	3.1	20.3	31.9	30.5	14.3	2.9	4.6	8.4	9.8	19.9	25.0	16.5	12.9
LA NOTTE	100.0	4.7	16.1	28.8	35.2	15.1	2.7	6.8	6.0	12.7	13.5	25.6	19.4	13.4
LA NUOVA SARDEGNA	100.0	3.4	12.7	21.2	34.1	28.6	7.6	11.6	20.4	16.6	16.7	15.3	8.6	3.1
LA NUOVA VENEZIA	100.0	2.4	11.7	43.9	24.9	17.0	2.6	11.5	13.1	11.8	12.5	20.8	14.3	13.3
IL PICCOLO	100.0	4.5	32.9	25.9	28.1	8.6	4.3	5.0	7.8	9.4	14.5	23.7	17.8	17.4
LA PROVINCIA(CO)	100.0	3.4	24.8	32.6	26.3	12.8	1.8	7.9	15.6	7.1	17.0	21.8	14.7	14.1
LA PROVINCIA PAVESE	100.0	4.8	25.6	34.2	26.3	9.0	2.0	1.3	11.1	15.0	20.3	21.6	12.1	16.6
QUOTIDIANO(LE/BR/TA)	100.0	0.6	16.8	26.3	35.8	20.5	14.0	10.0	19.6	17.9	12.4	13.0	4.7	8.4
LA REPUBBLICA	100.0	5.0	16.5	30.0	34.5	14.0	2.0	6.9	9.6	9.8	14.8	23.9	17.8	15.3
IL RESTO DEL CARLINO	100.0	4.9	19.5	34.3	28.4	12.9	3.6	6.6	6.9	8.9	18.0	27.6	15.7	12.8
IL SECOLO XIX	100.0	8.2	22.6	33.1	29.0	7.1	4.2	10.4	12.5	10.9	15.5	24.2	15.9	6.3
LA SICILIA	100.0	2.3	12.8	22.6	37.7	24.5	12.2	19.8	18.2	12.5	13.8	13.5	6.5	3.5
IL SOLE 24 ORE	100.0	4.8	17.3	30.7	33.6	13.6	1.7	4.4	6.0	6.2	12.8	24.1	24.9	19.8
LA STAMPA	100.0	7.7	24.4	31.7	26.9	9.3	5.8	10.3	10.2	10.8	17.4	20.5	13.7	11.3
IL TEMPO	100.0	3.3	15.9	29.4	35.9	15.6	3.1	10.5	13.1	11.1	14.6	19.3	16.8	11.4
IL TIRRENO	100.0	3.6	18.3	31.4	29.8	17.0	2.9	7.9	10.2	13.7	19.2	24.5	14.6	7.0
LA TRIBUNA DI TREVISO	100.0	0.2	11.5	34.5	30.6	23.1	3.2	3.5	8.5	5.8	25.6	24.6	18.8	9.9
TUTTOSPORT	100.0	4.9	13.3	30.5	33.0	18.3	5.8	10.4	11.9	11.2	18.2	21.6	13.3	7.6
L'UNIONE SARDA	100.0	5.4	14.6	25.9	26.7	27.4	11.3	15.3	19.6	11.2	13.7	15.3	8.4	5.3
L'UNITA'	100.0	6.3	23.4	28.7	29.0	12.6	5.6	10.9	11.2	10.7	17.7	20.3	14.2	9.3
ULTIMO LUNEDI'														
CORR. DELLO SPORT-STADIO	100.0	3.1	12.7	25.4	36.3	22.6	6.6	12.8	15.4	10.7	18.1	18.6	10.8	6.9
LA GAZZETTA DELLO SPORT	100.0	3.0	15.3	28.9	34.8	18.0	4.3	9.7	10.9	11.7	18.1	22.2	13.8	9.3
TUTTOSPORT	100.0	4.4	12.6	30.5	34.8	17.8	5.4	9.9	12.7	10.7	19.3	21.9	12.7	7.4
GIORNO MEDIO ESCL. LUNEDI'														
CORR. DELLO SPORT-STADIO	100.0	2.8	13.1	25.4	36.3	22.5	6.1	13.6	14.5	11.9	18.7	18.1	10.7	6.3
LA GAZZETTA DELLO SPORT	100.0	3.2	15.4	30.2	33.2	18.1	4.5	9.0	10.5	12.0	17.7	23.1	13.6	9.7
TUTTOSPORT	100.0	5.1	13.5	30.5	32.3	18.5	5.9	10.6	11.6	11.4	17.8	21.5	13.5	7.6
SUPPLEMENTI														
SETTE	100.0	5.0	19.1	31.0	32.1	12.9	2.3	5.7	8.9	9.5	15.0	24.0	18.7	15.9
IL VENERDI'	100.0	4.6	16.3	27.7	36.0	15.4	2.3	6.8	10.4	9.6	15.5	24.0	17.4	14.0

Uomini

Lettori in un giorno medio

Analisi secondo: ● categoria professionale

(valori assoluti × 1.000)

QUOTIDIANI	Totale	Imprend. pos. Dirig. Lib. Prof. 1	Implo- gati 2	Nego- zianti Artigiani 3	Agenti Lav. in proprio 4	Agricol- tori e fam. coad. 5	Insegn. Giornal. Scritt. 6	Operai Operai agr. 7	CASALINGHE CON CAPOFAMIGLIA DI CATEG.					Stu- denti 13	Pensio- nati 14	Altri 15
									1 8	2,6 9	3-5 10	7 11	altre 12			
POPOLAZIONE	23267	1373	3007	2188	801	522	425	5255	0	0	0	0	0	2769	5012	1915
L'ADIGE	76	5	14	10	2	2	2	18	0	0	0	0	0	6	13	5
ALTO ADIGE	154	7	26	18	6	4	3	39	0	0	0	0	0	12	25	12
L'ARENA	160	11	16	19	10	9	3	41	0	0	0	0	0	16	28	6
AVVENIRE	131	10	19	5	5	2	6	21	0	0	0	0	0	14	28	21
IL CENTRO	174	6	27	18	10	3	4	49	0	0	0	0	0	16	21	20
CORRIERE ADRIATICO	124	9	20	15	4	1	2	23	0	0	0	0	0	14	30	6
CORRIERE UMBRIA/VITERBO	130	9	18	17	4	3	4	30	0	0	0	0	0	12	22	10
CORRIERE DELLA SERA	1768	262	378	129	66	12	52	221	0	0	0	0	0	246	298	104
CORR. DELLO SPORT STADIO	1487	45	219	163	61	14	13	372	0	0	0	0	0	258	150	191
L'ECO DI BERGAMO	182	18	18	34	9	0	1	46	0	0	0	0	0	17	32	9
LA GAZZETTA DELLO SPORT	2659	127	344	319	112	32	21	766	0	0	0	0	0	395	321	223
LA GAZZ. DEL MEZZOGIORNO	399	35	67	41	21	7	10	79	0	0	0	0	0	46	44	50
GAZZETTA DEL SUD	363	28	66	42	13	2	10	52	0	0	0	0	0	55	48	47
GAZZETTA DI MANTOVA	123	7	15	22	3	4	1	31	0	0	0	0	0	9	26	5
GAZZETTA DI MODENA/CARPI	51	3	6	4	2	0	0	19	0	0	0	0	0	4	10	2
GAZZETTA DI PARMA	116	12	15	17	2	3	1	22	0	0	0	0	0	14	28	2
GAZZETTA DI REGGIO	64	6	8	7	2	2	1	16	0	0	0	0	0	7	13	2
IL GAZZETTINO	504	36	68	67	20	7	13	122	0	0	0	0	0	46	99	27
IL GIORNALE	476	86	86	47	16	4	20	46	0	0	0	0	0	59	75	36
GIORNALE DI BRESCIA	190	7	19	26	6	3	1	63	0	0	0	0	0	9	47	9
GIORNALE DI SICILIA	277	20	69	18	9	4	8	49	0	0	0	0	0	27	39	34
IL GIORNALE DI VICENZA	146	11	16	20	8	2	6	36	0	0	0	0	0	12	30	4
IL GIORNO	437	30	78	44	17	1	6	122	0	0	0	0	0	29	81	29
L'INDIPENDENTE	286	51	58	35	14	1	8	39	0	0	0	0	0	36	28	15
ITALIA OGGI	61	26	20	2	2	0	1	2	0	0	0	0	0	2	4	1
LIBERTA'	92	4	13	11	4	6	1	16	0	0	0	0	0	8	23	7
IL MANIFESTO	183	26	42	9	9	0	13	16	0	0	0	0	0	38	19	11
IL MATTINO	667	56	124	61	27	3	25	114	0	0	0	0	0	92	83	82
IL MATTINO DI PADOVA	119	3	14	17	8	5	2	27	0	0	0	0	0	16	15	11
IL MESSAGGERO	808	82	173	71	28	5	15	147	0	0	0	0	0	95	122	69
MESSAGGERO VENETO	153	10	32	12	5	2	1	28	0	0	0	0	0	18	37	8
LA NAZIONE	711	70	118	73	37	5	13	140	0	0	0	0	0	78	133	45
LA NOTTE	98	9	14	11	7	1	0	29	0	0	0	0	0	10	13	4
LA NUOVA SARDEGNA	198	9	30	20	10	6	5	55	0	0	0	0	0	20	21	24
LA NUOVA VENEZIA	62	3	11	3	1	0	4	21	0	0	0	0	0	10	8	2
IL PICCOLO	128	11	37	11	3	0	2	22	0	0	0	0	0	14	24	4
LA PROVINCIA(CO)	113	9	18	11	1	1	2	29	0	0	0	0	0	10	28	4
LA PROVINCIA PAVESE	103	5	10	13	1	4	2	22	0	0	0	0	0	10	30	6
QUOTIDIANO(LE/BR/TA)	114	10	16	15	7	1	4	12	0	0	0	0	0	12	13	25
LA REPUBBLICA	1905	326	489	112	49	12	109	214	0	0	0	0	0	276	209	109
IL RESTO DEL CARLINO	748	60	113	88	30	25	12	138	0	0	0	0	0	61	177	44
IL SECOLO XIX	362	34	51	32	10	0	5	77	0	0	0	0	0	34	96	22
LA SICILIA	350	33	60	43	15	1	11	66	0	0	0	0	0	39	40	41
IL SOLE 24 ORE	919	275	293	64	22	9	22	55	0	0	0	0	0	80	72	27
LA STAMPA	1104	75	191	116	47	17	30	193	0	0	0	0	0	104	265	67
IL TEMPO	349	40	73	33	13	3	6	56	0	0	0	0	0	38	54	31
IL TIRRENO	325	26	44	36	21	5	5	72	0	0	0	0	0	34	58	24
LA TRIBUNA DI TREVISO	91	7	10	15	4	0	0	29	0	0	0	0	0	9	11	3
TUTTOSPORT	753	19	94	71	29	6	4	222	0	0	0	0	0	132	93	81
L'UNIONE SARDA	258	15	33	21	8	2	8	51	0	0	0	0	0	38	43	40
L'UNITA'	536	40	89	41	16	11	14	116	0	0	0	0	0	57	135	18
ULTIMO LUNEDI'																
CORR. DELLO SPORT STADIO	2766	111	408	289	105	26	28	634	0	0	0	0	0	520	284	360
LA GAZZETTA DELLO SPORT	4629	218	601	503	192	51	40	1219	0	0	0	0	0	833	556	416
TUTTOSPORT	1338	35	174	124	50	12	11	379	0	0	0	0	0	258	159	135
GIORNO MEDIO ESCL. LUNEDI'																
CORR. DELLO SPORT STADIO	1274	34	187	142	54	12	10	328	0	0	0	0	0	215	128	162
LA GAZZETTA DELLO SPORT	2331	111	301	288	99	29	18	690	0	0	0	0	0	322	282	191
TUTTOSPORT	655	16	81	62	26	5	2	196	0	0	0	0	0	111	82	72
SUPPLEMENTI																
SETTE	1592	231	334	115	65	13	57	172	0	0	0	0	0	268	250	88
IL VENERDI'	2519	414	608	164	85	16	124	242	0	0	0	0	0	439	260	167

Lettori in un giorno medio

Analisi secondo: ● categoria professionale

(percentuali di composizione)

QUOTIDIANI	Totale	Imprend. pos. Dirig. Lib. Prof. 1	Imple- gati 2	Nego- zianti Artigiani 3	Agenzi Lav. in proprio 4	Agricol- tori e fam. coad. 5	Insegn. Giornal. Scritt. 6	Operai Operai agr. 7	CASALINGHE CON CAPOFAMIGLIA DI CATEG.					Stu- denti 13	Pensio- nati 14	Altri 15
									1	2,6	3-5	7	altre			
									8	9	10	11	12			
POPOLAZIONE	100.0	5.9	12.9	9.4	3.4	2.2	1.8	22.6	0.0	0.0	0.0	0.0	0.0	11.9	21.5	8.2
L'ADIGE	100.0	6.0	18.1	13.0	2.1	2.9	3.0	23.7	0.0	0.0	0.0	0.0	0.0	7.4	17.3	6.6
ALTO ADIGE	100.0	4.9	16.9	11.9	3.9	2.9	2.1	25.5	0.0	0.0	0.0	0.0	0.0	8.0	16.4	7.6
L'ARENA	100.0	6.9	10.3	12.1	6.5	5.9	1.6	25.4	0.0	0.0	0.0	0.0	0.0	10.1	17.4	3.8
AVVENIRE	100.0	7.7	14.7	3.6	3.8	1.3	4.5	16.4	0.0	0.0	0.0	0.0	0.0	10.9	21.2	15.8
IL CENTRO	100.0	3.5	15.4	10.5	5.6	1.9	2.4	28.0	0.0	0.0	0.0	0.0	0.0	9.1	12.2	11.4
CORRIERE ADRIATICO	100.0	7.4	16.1	11.9	3.4	0.7	1.5	18.4	0.0	0.0	0.0	0.0	0.0	11.0	24.4	5.2
CORRIERE UMBRIA/VITERBO	100.0	7.0	14.2	13.1	3.2	2.1	3.0	23.1	0.0	0.0	0.0	0.0	0.0	9.5	17.0	7.9
CORRIERE DELLA SERA	100.0	14.8	21.4	7.3	3.7	0.7	3.0	12.5	0.0	0.0	0.0	0.0	0.0	13.9	16.9	5.9
CORR. DELLO SPORT STADIO	100.0	3.0	14.7	11.0	4.1	1.0	0.9	25.0	0.0	0.0	0.0	0.0	0.0	17.4	10.1	12.8
L'ECO DI BERGAMO	100.0	9.7	9.6	18.5	4.7	0.2	0.6	25.2	0.0	0.0	0.0	0.0	0.0	9.4	17.5	4.7
LA GAZZETTA DELLO SPORT	100.0	4.8	12.9	12.0	4.2	1.2	0.8	28.8	0.0	0.0	0.0	0.0	0.0	14.8	12.1	8.4
LA GAZZ. DEL MEZZOGIORNO	100.0	8.7	16.7	10.4	5.2	1.7	2.5	19.7	0.0	0.0	0.0	0.0	0.0	11.6	11.0	12.5
GAZZETTA DEL SUD	100.0	7.6	18.2	11.6	3.5	0.6	2.7	14.2	0.0	0.0	0.0	0.0	0.0	15.2	13.4	12.9
GAZZETTA DI MANTOVA	100.0	6.0	12.3	17.6	2.4	2.9	1.0	25.5	0.0	0.0	0.0	0.0	0.0	7.0	21.1	4.3
GAZZETTA DI MODENA/CARPI	100.0	6.7	12.2	7.6	3.9	0.8	0.2	37.5	0.0	0.0	0.0	0.0	0.0	6.9	19.9	4.3
GAZZETTA DI PARMA	100.0	10.5	12.7	14.9	1.5	2.5	0.8	19.4	0.0	0.0	0.0	0.0	0.0	11.8	24.2	1.9
GAZZETTA DI REGGIO	100.0	9.6	13.2	10.2	2.8	2.9	1.3	25.1	0.0	0.0	0.0	0.0	0.0	11.6	19.6	3.7
IL GAZZETTINO	100.0	7.0	13.5	13.3	3.9	1.4	2.6	24.1	0.0	0.0	0.0	0.0	0.0	9.1	19.6	5.3
IL GIORNALE	100.0	18.1	18.1	9.9	3.4	0.8	4.3	9.7	0.0	0.0	0.0	0.0	0.0	12.4	15.7	7.6
GIORNALE DI BRESCIA	100.0	3.6	10.2	13.7	2.9	1.3	0.4	33.1	0.0	0.0	0.0	0.0	0.0	4.8	24.9	4.9
GIORNALE DI SICILIA	100.0	7.2	25.0	6.5	3.3	1.4	3.0	17.6	0.0	0.0	0.0	0.0	0.0	9.6	14.1	12.3
IL GIORNALE DI VICENZA	100.0	7.4	11.2	13.4	5.5	1.2	4.1	24.8	0.0	0.0	0.0	0.0	0.0	8.5	20.9	3.0
IL GIORNO	100.0	6.9	17.8	10.2	3.8	0.3	1.4	27.9	0.0	0.0	0.0	0.0	0.0	6.7	18.4	6.6
L'INDIPENDENTE	100.0	17.8	20.2	12.3	5.0	0.5	2.7	13.6	0.0	0.0	0.0	0.0	0.0	12.7	9.9	5.3
ITALIA OGGI	100.0	43.3	33.4	3.5	2.9	0.0	2.1	3.8	0.0	0.0	0.0	0.0	0.0	2.7	5.9	2.3
LIBERTA'	100.0	3.9	14.5	11.9	4.2	6.5	1.3	17.0	0.0	0.0	0.0	0.0	0.0	8.6	24.6	7.5
IL MANIFESTO	100.0	14.1	22.7	4.8	4.7	0.3	7.4	8.9	0.0	0.0	0.0	0.0	0.0	20.6	10.6	5.9
IL MATTINO	100.0	8.4	18.6	9.1	4.1	0.4	3.8	17.0	0.0	0.0	0.0	0.0	0.0	13.8	12.5	12.3
IL MATTINO DI PADOVA	100.0	2.6	11.9	14.6	6.9	4.1	1.7	22.6	0.0	0.0	0.0	0.0	0.0	13.3	12.8	9.3
IL MESSAGGERO	100.0	10.1	21.4	8.8	3.4	0.7	1.9	18.3	0.0	0.0	0.0	0.0	0.0	11.8	15.1	8.5
MESSAGGERO VENETO	100.0	6.7	20.8	7.5	3.5	1.0	0.4	18.6	0.0	0.0	0.0	0.0	0.0	11.9	24.4	5.2
LA NAZIONE	100.0	9.8	16.6	10.2	5.3	0.7	1.8	19.7	0.0	0.0	0.0	0.0	0.0	10.9	18.7	6.3
LA NOTTE	100.0	9.3	13.9	11.3	7.2	0.5	0.4	29.3	0.0	0.0	0.0	0.0	0.0	10.4	13.2	4.4
LA NUOVA SARDEGNA	100.0	4.4	15.1	9.9	5.0	2.9	2.3	27.5	0.0	0.0	0.0	0.0	0.0	10.0	10.8	12.0
LA NUOVA VENEZIA	100.0	5.4	17.3	4.5	1.9	0.0	6.2	33.0	0.0	0.0	0.0	0.0	0.0	15.3	12.5	3.9
IL PICCOLO	100.0	8.6	29.1	8.8	2.5	0.0	1.3	16.9	0.0	0.0	0.0	0.0	0.0	11.1	18.5	3.2
LA PROVINCIA(CO)	100.0	8.0	16.1	9.3	1.3	0.5	2.1	25.9	0.0	0.0	0.0	0.0	0.0	8.8	24.6	3.4
LA PROVINCIA PAVESE	100.0	4.4	10.1	12.9	0.7	3.7	1.8	21.4	0.0	0.0	0.0	0.0	0.0	9.9	28.8	6.0
QUOTIDIANO(LE/BR/TA)	100.0	8.9	13.6	13.4	6.3	0.7	3.2	10.7	0.0	0.0	0.0	0.0	0.0	10.2	11.2	21.6
LA REPUBBLICA	100.0	17.1	25.7	5.9	2.6	0.6	5.7	11.2	0.0	0.0	0.0	0.0	0.0	14.5	11.0	5.7
IL RESTO DEL CARLINO	100.0	8.1	15.1	11.7	4.0	3.4	1.7	18.4	0.0	0.0	0.0	0.0	0.0	8.1	23.6	5.9
IL SECOLO XIX	100.0	9.3	14.1	9.0	2.8	0.0	1.5	21.3	0.0	0.0	0.0	0.0	0.0	9.4	26.5	6.0
LA SICILIA	100.0	9.6	17.1	12.2	4.4	0.3	3.3	18.9	0.0	0.0	0.0	0.0	0.0	11.2	11.3	11.7
IL SOLE 24 ORE	100.0	29.9	31.9	6.9	2.4	1.0	2.4	6.0	0.0	0.0	0.0	0.0	0.0	8.7	7.8	3.0
LA STAMPA	100.0	6.8	17.3	10.5	4.2	1.6	2.7	17.4	0.0	0.0	0.0	0.0	0.0	9.4	24.0	6.1
IL TEMPO	100.0	11.5	20.9	9.5	3.8	1.0	1.8	16.0	0.0	0.0	0.0	0.0	0.0	11.0	15.6	8.8
IL TIRRENO	100.0	7.9	13.5	11.1	6.4	1.4	1.6	22.1	0.0	0.0	0.0	0.0	0.0	10.6	17.9	7.4
LA TRIBUNA DI TREVISO	100.0	8.3	11.1	16.3	4.9	0.3	0.3	32.3	0.0	0.0	0.0	0.0	0.0	10.4	12.6	3.5
TUTTOSPORT	100.0	2.5	12.5	9.5	3.9	0.8	0.5	29.5	0.0	0.0	0.0	0.0	0.0	17.6	12.4	10.8
L'UNIONE SARDA	100.0	5.8	12.8	8.1	3.0	0.9	3.1	19.6	0.0	0.0	0.0	0.0	0.0	14.5	16.8	15.4
L'UNITA'	100.0	7.5	16.6	7.6	2.9	2.0	2.6	21.6	0.0	0.0	0.0	0.0	0.0	10.6	25.1	3.4
ULTIMO LUNEDI'																
CORR. DELLO SPORT STADIO	100.0	4.0	14.8	10.5	3.8	1.0	1.0	22.9	0.0	0.0	0.0	0.0	0.0	18.8	10.3	13.0
LA GAZZETTA DELLO SPORT	100.0	4.7	13.0	10.9	4.2	1.1	0.9	26.3	0.0	0.0	0.0	0.0	0.0	18.0	12.0	9.0
TUTTOSPORT	100.0	2.6	13.0	9.3	3.7	0.9	0.8	28.3	0.0	0.0	0.0	0.0	0.0	19.3	11.9	10.1
GIORNO MEDIO ESCL. LUNEDI'																
CORR. DELLO SPORT STADIO	100.0	2.7	14.7	11.2	4.3	1.0	0.8	25.8	0.0	0.0	0.0	0.0	0.0	16.9	10.1	12.7
LA GAZZETTA DELLO SPORT	100.0	4.8	12.9	12.4	4.2	1.2	0.8	29.6	0.0	0.0	0.0	0.0	0.0	13.8	12.1	8.2
TUTTOSPORT	100.0	2.5	12.4	9.5	3.9	0.8	0.4	29.9	0.0	0.0	0.0	0.0	0.0	17.0	12.5	11.0
SUPPLEMENTI																
SETTE	100.0	14.5	21.0	7.2	4.1	0.8	3.6	10.8	0.0	0.0	0.0	0.0	0.0	16.8	15.7	5.5
IL VENERDI'	100.0	16.4	24.1	6.5	3.4	0.6	4.9	9.6	0.0	0.0	0.0	0.0	0.0	17.4	10.3	6.6

Uomini

Lettori in un giorno medio

Analisi secondo: ● reddito familiare rispetto "ISPL"

(valori assoluti × 1.000)

COMPONENTI FAMIGLIA	Totale	REDDITO FAMILIARE SOTTO "ISPL"				Totale	REDDITO FAMILIARE SOPRA "ISPL"				Totale	FASCIA ALTA				Totale		
		comp. 1	comp. 2	comp. 3	comp. 4 o più		comp. 1	comp. 2	comp. 3	comp. 4 o più		comp. 1	comp. 2	comp. 3	comp. 4 o più			
QUOTIDIANI																		
REDDITO MEDIO FAM. MIO/ANNO		6.5	10	12	13	11	14	23	27	30	25	32	49	51	61	51		
POPOLAZIONE	23267	45	261	161	353	820	517	3307	3514	6967	14304	439	1194	2588	3922	8142		
L'ADIGE	76	0	0	0	0	0	0	6	3	10	19	5	5	15	31	56		
ALTO ADIGE	154	0	0	0	0	0	2	15	4	21	42	12	14	29	58	112		
L'ARENA	160	0	0	0	0	0	1	20	19	27	66	1	12	23	57	94		
AVVENIRE	131	0	0	0	0	1	9	18	13	26	66	5	7	27	26	65		
IL CENTRO	174	0	1	1	1	3	3	24	41	62	130	1	3	14	24	42		
CORRIERE ADRIATICO	124	0	0	0	0	0	2	15	16	34	67	2	7	22	26	58		
CORRIERE UMBRIA/VITERBO	130	0	0	0	0	1	4	20	21	45	91	3	5	10	19	38		
CORRIERE DELLA SERA	1768	1	1	1	5	8	33	181	216	334	764	63	159	330	445	997		
CORR. DELLO SPORT-STADIO	1487	1	6	10	20	38	19	139	234	617	1010	22	47	133	237	440		
L'ECO DI BERGAMO	182	0	0	0	0	0	6	24	20	39	90	4	13	27	48	92		
LA GAZZETTA DELLO SPORT	2659	1	5	7	13	26	38	260	378	765	1440	45	144	409	596	1193		
LA GAZZ. DEL MEZZOGIORNO	399	0	3	2	6	11	6	43	84	176	309	0	15	10	54	80		
GAZZETTA DEL SUD	363	0	4	5	7	15	9	44	66	166	285	2	8	19	32	63		
GAZZETTA DI MANTOVA	123	0	0	0	1	1	0	23	19	41	84	1	5	14	19	39		
GAZZETTA DI MODENA/CARPI	51	0	0	0	0	0	0	7	1	3	11	1	7	12	20	40		
GAZZETTA DI PARMA	116	0	0	0	0	0	1	10	8	8	28	1	13	30	44	88		
GAZZETTA DI REGGIO	64	0	0	0	0	0	1	5	5	6	16	1	5	17	25	48		
IL GAZZETTINO	504	1	0	0	0	1	1	35	33	59	127	17	57	105	196	376		
IL GIORNALE	476	0	0	1	2	3	7	48	40	73	169	20	52	101	131	304		
GIORNALE DI BRESCIA	190	0	1	0	0	2	9	40	33	56	138	4	4	21	21	50		
GIORNALE DI SICILIA	277	0	6	6	8	21	4	17	49	125	196	3	9	15	35	61		
IL GIORNALE DI VICENZA	146	0	0	0	0	0	3	9	9	12	33	2	25	29	57	113		
IL GIORNO	437	1	0	1	2	4	9	58	78	90	234	12	24	77	87	199		
L'INDIPENDENTE	286	0	1	0	0	1	3	23	26	46	97	13	26	74	76	188		
ITALIA OGGI	61	0	0	0	0	0	0	2	5	9	16	3	10	17	15	45		
LIBERTA'	92	0	0	0	0	0	1	9	6	10	26	3	8	28	27	66		
IL MANIFESTO	183	0	0	0	1	1	2	14	19	36	71	11	19	42	38	111		
IL MATTINO	667	1	7	7	17	32	15	55	103	326	500	5	18	32	80	135		
IL MATTINO DI PADOVA	119	0	0	0	0	0	0	6	12	16	33	1	16	22	47	86		
IL MESSAGGERO	808	0	2	1	4	7	12	95	133	257	497	18	42	94	151	304		
MESSAGGERO VENETO	153	0	0	0	0	0	0	14	6	19	40	5	23	25	59	113		
LA NAZIONE	711	0	0	0	0	0	8	94	115	169	386	14	50	112	149	325		
LA NOTTE	98	0	0	0	0	0	2	11	8	26	47	3	5	20	24	51		
LA NUOVA SARDEGNA	198	0	3	1	4	7	3	18	36	101	159	4	4	4	20	32		
LA NUOVA VENEZIA	62	0	0	0	0	0	0	4	8	8	20	2	4	19	18	42		
IL PICCOLO	128	0	0	0	0	0	1	12	4	7	24	5	30	29	40	104		
LA PROVINCIA(CO)	113	0	1	0	0	1	1	22	16	22	61	3	5	21	22	51		
LA PROVINCIA PAVESE	103	0	0	1	0	1	2	17	16	20	54	3	9	19	17	48		
QUOTIDIANO(LE/BR/TA)	114	0	2	2	5	8	1	15	22	49	87	0	2	6	11	19		
LA REPUBBLICA	1905	0	6	3	5	14	30	143	232	445	850	66	165	337	474	1041		
IL RESTO DEL CARLINO	748	0	0	0	0	0	8	71	41	81	201	29	74	215	228	547		
IL SECOLO XIX	362	0	1	0	2	3	13	59	60	73	205	16	22	60	56	154		
LA SICILIA	350	0	5	5	9	20	6	30	62	175	272	3	9	12	33	57		
IL SOLE 24 ORE	919	0	1	0	3	5	9	48	90	163	311	35	109	192	267	603		
LA STAMPA	1104	1	5	1	3	11	51	191	173	207	623	33	73	176	189	471		
IL TEMPO	349	0	2	0	2	4	5	32	60	113	209	6	22	43	65	136		
IL TIRRENO	325	0	0	0	0	1	5	42	65	96	208	7	17	37	56	116		
LA TRIBUNA DI TREVISO	91	0	0	0	0	0	0	5	4	11	19	0	6	28	38	72		
TUTTOSPORT	753	0	3	4	9	17	25	74	121	236	455	12	23	105	141	281		
L'UNIONE SARDA	258	0	4	9	4	17	10	30	50	106	196	4	4	7	29	45		
L'UNITA'	536	0	3	0	2	5	16	78	61	105	261	17	44	92	116	270		
ULTIMO LUNEDI'																		
CORR. DELLO SPORT-STADIO	2766	3	22	21	37	83	37	235	426	1150	1847	46	95	255	440	837		
LA GAZZETTA DELLO SPORT	4629	3	13	15	21	51	61	449	651	1391	2552	74	247	671	1033	2025		
TUTTOSPORT	1338	0	3	7	12	23	37	119	219	436	811	21	46	182	256	505		
GIORNO MEDIO ESCL. LUNEDI'																		
CORR. DELLO SPORT-STADIO	1274	0	4	8	17	30	16	123	203	529	870	18	40	112	203	373		
LA GAZZETTA DELLO SPORT	2331	1	4	6	12	22	34	228	332	660	1255	40	126	365	523	1054		
TUTTOSPORT	655	0	3	4	9	16	23	66	104	203	396	11	20	92	122	243		
SUPPLEMENTI																		
SETTE	1592	0	1	1	4	6	22	168	193	308	691	58	135	298	404	894		
IL VENERDI'	2519	1	6	3	9	18	34	195	309	640	1179	80	208	386	647	1322		

Lettori in un giorno medio

Analisi secondo: ● reddito familiare rispetto "ISPL"

(percentuali di composizione)

COMPONENTI FAMIGLIA	Totale	REDDITO FAMILIARE SOTTO "ISPL"				Totale	REDDITO FAMILIARE SOPRA "ISPL"				Totale	FASCIA ALTA				Totale
		comp. 1	comp. 2	comp. 3	comp. 4 o più		comp. 1	comp. 2	comp. 3	comp. 4 o più		comp. 1	comp. 2	comp. 3	comp. 4 o più	
REDDITO MEDIO FAM. MIO/ANNO		6.5	10	12	13	11	14	23	27	30	25	32	49	51	61	51
POPOLAZIONE	100.0	0.2	1.1	0.7	1.5	3.5	2.2	14.2	15.1	29.9	61.5	1.9	5.1	11.1	16.9	35.0
L'ADIGE	100.0	0.0	0.0	0.0	0.0	0.0	0.5	8.0	3.7	13.5	25.7	6.7	6.9	20.2	40.5	74.3
ALTO ADIGE	100.0	0.0	0.0	0.0	0.0	0.0	1.4	9.4	2.4	13.9	27.1	7.5	8.8	18.9	37.7	72.9
L'ARENA	100.0	0.0	0.0	0.0	0.1	0.1	0.8	12.3	11.7	16.7	41.4	0.8	7.7	14.4	35.6	58.5
AVVENIRE	100.0	0.0	0.2	0.0	0.3	0.5	7.1	13.9	9.6	19.5	50.0	3.5	5.6	20.7	19.7	49.5
IL CENTRO	100.0	0.0	0.5	0.4	0.5	1.5	1.7	13.7	23.7	35.3	74.4	0.8	1.8	8.0	13.6	24.1
CORRIERE ADRIATICO	100.0	0.0	0.0	0.0	0.0	0.0	1.8	12.2	12.7	27.0	53.7	1.7	5.9	17.5	21.2	46.3
CORRIERE UMBRIA/VITERBO	100.0	0.0	0.3	0.2	0.1	0.6	3.0	15.8	16.2	35.0	70.0	2.5	4.0	7.9	14.9	29.4
CORRIERE DELLA SERA	100.0	0.0	0.1	0.1	0.3	0.4	1.8	10.2	12.2	18.9	43.2	3.6	9.0	18.7	25.2	56.4
CORR. DELLO SPORT-STADIO	100.0	0.1	0.4	0.7	1.4	2.5	1.3	9.3	15.8	41.5	67.9	1.5	3.2	8.9	15.9	29.6
L'ECO DI BERGAMO	100.0	0.0	0.0	0.0	0.1	0.1	3.2	13.4	11.2	21.6	49.4	2.0	7.1	15.0	26.4	50.5
LA GAZZETTA DELLO SPORT	100.0	0.1	0.2	0.3	0.5	1.0	1.4	9.8	14.2	28.8	54.2	1.7	5.4	15.4	22.4	44.9
LA GAZZ. DEL MEZZOGIORNO	100.0	0.0	0.7	0.6	1.4	2.7	1.6	10.7	21.1	44.0	77.4	0.1	3.7	2.6	13.6	20.0
GAZZETTA DEL SUD	100.0	0.0	1.1	1.4	1.8	4.3	2.4	12.2	18.1	45.7	78.5	0.7	2.3	5.3	8.9	17.3
GAZZETTA DI MANTOVA	100.0	0.0	0.0	0.0	0.8	0.8	0.3	18.9	15.2	33.4	67.9	1.2	3.7	11.0	15.4	31.3
GAZZETTA DI MODENA/CARPI	100.0	0.0	0.0	0.0	0.0	0.0	0.0	13.4	1.4	5.8	20.6	2.4	14.2	24.5	38.3	79.4
GAZZETTA DI PARMA	100.0	0.0	0.0	0.0	0.0	0.0	0.9	9.0	6.9	7.1	23.9	1.3	11.0	25.7	38.1	76.1
GAZZETTA DI REGGIO	100.0	0.0	0.0	0.0	0.0	0.0	0.9	7.3	7.2	9.2	24.5	0.8	8.4	26.9	39.3	75.5
IL GAZZETTINO	100.0	0.1	0.1	0.0	0.0	0.2	0.1	7.0	6.5	11.7	25.3	3.4	11.3	20.9	38.9	74.5
IL GIORNALE	100.0	0.0	0.0	0.2	0.5	0.7	1.5	10.1	8.5	15.4	35.5	4.1	11.0	21.3	27.5	63.8
GIORNALE DI BRESCIA	100.0	0.0	0.8	0.0	0.1	0.9	4.5	21.2	17.6	29.5	72.8	2.2	1.9	11.0	11.1	26.3
GIORNALE DI SICILIA	100.0	0.0	2.3	2.3	2.8	7.4	1.5	6.3	17.7	45.1	70.5	0.9	3.2	5.5	12.5	22.0
IL GIORNALE DI VICENZA	100.0	0.0	0.0	0.0	0.0	0.0	2.4	5.9	6.4	8.1	22.8	1.3	16.9	20.1	38.9	77.2
IL GIORNO	100.0	0.2	0.0	0.3	0.5	0.9	2.0	13.3	17.7	20.5	53.5	2.7	5.5	17.5	19.8	45.5
L'INDIPENDENTE	100.0	0.0	0.3	0.0	0.0	0.3	1.1	8.1	8.9	16.0	34.0	4.6	9.0	25.7	26.4	65.7
ITALIA OGGI	100.0	0.0	0.0	0.0	0.2	0.2	0.2	3.2	7.9	14.9	26.2	4.1	16.8	28.1	24.5	73.6
LIBERTA'	100.0	0.0	0.0	0.0	0.0	0.0	1.3	10.0	6.3	10.8	28.4	2.8	8.4	30.7	29.6	71.6
IL MANIFESTO	100.0	0.0	0.0	0.2	0.5	0.7	0.9	7.9	10.1	19.8	38.8	6.2	10.5	23.1	20.8	60.5
IL MATTINO	100.0	0.2	1.0	1.1	2.5	4.8	2.2	8.2	15.5	48.9	74.9	0.7	2.7	4.8	12.0	20.3
IL MATTINO DI PADOVA	100.0	0.0	0.0	0.0	0.0	0.0	0.0	4.7	10.2	13.2	28.0	0.9	13.4	18.4	39.2	72.0
IL MESSAGGERO	100.0	0.0	0.3	0.1	0.4	0.8	1.5	11.8	16.4	31.8	61.5	2.2	5.1	11.6	18.7	37.6
MESSAGGERO VENETO	100.0	0.1	0.2	0.0	0.0	0.3	0.0	9.4	4.1	12.6	26.1	3.4	15.3	16.6	38.3	73.7
LA NAZIONE	100.0	0.0	0.0	0.0	0.0	0.0	1.1	13.2	16.2	23.8	54.3	1.9	7.1	15.7	20.9	45.6
LA NOTTE	100.0	0.0	0.2	0.1	0.0	0.3	2.1	10.7	8.3	26.4	47.5	2.6	5.2	20.5	24.0	52.2
LA NUOVA SARDEGNA	100.0	0.0	1.3	0.5	1.8	3.7	1.5	9.3	18.4	50.9	80.1	1.9	2.1	2.3	10.0	16.2
LA NUOVA VENEZIA	100.0	0.0	0.1	0.0	0.0	0.1	0.0	5.8	13.2	12.5	31.5	2.4	5.8	30.7	29.5	68.3
IL PICCOLO	100.0	0.1	0.0	0.0	0.0	0.1	0.6	9.4	3.4	5.3	18.7	3.8	23.5	22.5	31.4	81.2
LA PROVINCIA(CO)	100.0	0.1	0.6	0.0	0.0	0.7	0.8	19.8	13.8	19.8	54.2	2.5	4.4	18.8	19.4	45.1
LA PROVINCIA PAVESE	100.0	0.0	0.0	0.6	0.0	0.7	1.5	16.5	15.3	19.1	52.4	3.3	9.1	18.3	16.2	46.9
QUOTIDIANO(LE/BR/TA)	100.0	0.0	1.9	1.5	4.1	7.5	0.6	13.3	19.4	42.9	76.2	0.0	1.7	5.3	9.3	16.3
LA REPUBBLICA	100.0	0.0	0.3	0.1	0.3	0.7	1.6	7.5	12.2	23.4	44.6	3.4	8.6	17.7	24.9	54.7
IL RESTO DEL CARLINO	100.0	0.0	0.0	0.0	0.0	0.0	1.0	9.6	5.5	10.8	26.9	3.9	9.9	28.8	30.5	73.1
IL SECOLO XIX	100.0	0.0	0.3	0.0	0.5	0.8	3.7	16.3	16.6	20.0	56.6	4.5	6.0	16.5	15.6	42.6
LA SICILIA	100.0	0.0	1.4	1.5	2.7	5.6	1.6	8.7	17.6	50.0	77.9	0.7	2.7	3.5	9.5	16.4
IL SOLE 24 ORE	100.0	0.0	0.1	0.0	0.4	0.5	1.0	5.3	9.8	17.8	33.9	3.8	11.9	20.9	29.0	65.6
LA STAMPA	100.0	0.1	0.5	0.1	0.3	1.0	4.6	17.3	15.7	18.8	56.4	3.0	6.6	15.9	17.1	42.6
IL TEMPO	100.0	0.1	0.6	0.0	0.5	1.2	1.4	9.1	17.1	32.3	59.8	1.8	6.2	12.3	18.6	38.9
IL TIRRENO	100.0	0.0	0.1	0.0	0.0	0.2	1.5	12.9	20.0	29.6	64.0	2.2	5.2	11.3	17.1	35.8
LA TRIBUNA DI TREVISO	100.0	0.0	0.0	0.0	0.0	0.0	0.0	5.1	4.1	11.8	21.0	0.2	6.4	30.5	41.9	79.0
TUTTOSPORT	100.0	0.0	0.4	0.6	1.2	2.2	3.3	9.8	16.0	31.4	60.5	1.6	3.1	13.9	18.7	37.3
L'UNIONE SARDA	100.0	0.0	1.5	3.5	1.7	6.7	3.8	11.5	19.5	41.1	75.9	1.6	1.5	2.9	11.3	17.4
L'UNITA'	100.0	0.0	0.5	0.1	0.4	1.0	3.1	14.6	11.4	19.5	48.6	3.3	8.3	17.2	21.7	50.4
ULTIMO LUNEDI'																
CORR. DELLO SPORT-STADIO	100.0	0.1	0.8	0.7	1.3	3.0	1.3	8.5	15.4	41.6	66.8	1.6	3.4	9.2	15.9	30.2
LA GAZZETTA DELLO SPORT	100.0	0.1	0.3	0.3	0.5	1.1	1.3	9.7	14.1	30.0	55.1	1.6	5.3	14.5	22.3	43.8
TUTTOSPORT	100.0	0.0	0.3	0.5	0.9	1.7	2.8	8.9	16.3	32.6	60.6	1.6	3.5	13.6	19.1	37.7
GIORNO MEDIO ESCL. LUNEDI'																
CORR. DELLO SPORT-STADIO	100.0	0.0	0.3	0.6	1.4	2.4	1.3	9.6	15.9	41.5	68.3	1.4	3.1	8.8	15.9	29.3
LA GAZZETTA DELLO SPORT	100.0	0.0	0.2	0.2	0.5	0.9	1.5	9.8	14.3	28.3	53.8	1.7	5.4	15.7	22.4	45.2
TUTTOSPORT	100.0	0.0	0.4	0.6	1.3	2.4	3.4	10.1	15.9	31.0	60.5	1.6	3.0	14.0	18.5	37.2
SUPPLEMENTI																
SETTE	100.0	0.0	0.1	0.1	0.2	0.4	1.4	10.6	12.1	19.4	43.4	3.6	8.5	18.7	25.3	56.2
IL VENERDI'	100.0	0.0	0.2	0.1	0.3	0.7	1.4	7.7	12.3	25.4	46.8	3.2	8.3	15.3	25.7	52.5

Donne

Lettori in un giorno medio

Analisi secondo: ● classe di età ● classe socio-economica ● titolo di studio

(valori assoluti × 1.000)

QUOTIDIANI	Totale	CLASSE DI ETÀ							CLASSE SOCIO-ECONOM.				TITOLO DI STUDIO				
		da 14 a 17 anni	da 18 a 24 anni	da 25 a 34 anni	da 35 a 44 anni	da 45 a 54 anni	da 55 a 64 anni	oltre i 64 anni	Super. Medio-super.	Media oltre 2.650	Media fino 2.650	Medio-infer. Inter.	Laurea	Dipl. media super.	Lic. media infer.	Lic. elemen.	Nessun titolo
POPOLAZIONE	25230	1478	3137	4481	3939	3579	3540	5077	2477	7858	5755	9140	1088	5694	7737	7334	3378
L'ADIGE	56	2	9	10	10	10	6	7	7	24	12	12	2	18	21	14	1
ALTO ADIGE	111	5	16	20	17	20	14	20	9	54	28	20	3	28	47	31	1
L'ARENA	117	9	14	19	21	23	15	16	12	48	36	20	4	32	33	42	7
AVVENIRE	99	4	13	17	15	17	14	19	17	42	24	16	10	44	28	16	2
IL CENTRO	73	4	11	15	16	14	5	7	9	28	17	19	4	26	23	15	5
CORRIERE ADRIATICO	62	2	5	14	13	12	7	9	4	33	8	17	3	21	17	19	3
CORRIERE UMBRIA/VITERBO	78	5	18	15	18	11	5	5	7	33	16	21	3	32	26	14	2
CORRIERE DELLA SERA	1241	72	190	215	215	225	162	161	360	534	217	131	163	539	352	163	24
CORR. DELLO SPORT-STADIO	224	34	47	46	41	26	16	14	20	102	47	55	6	60	103	48	6
L'ECO DI BERGAMO	166	16	22	40	29	24	15	20	23	73	35	35	4	47	73	37	4
LA GAZZETTA DELLO SPORT	380	46	88	82	65	49	24	25	44	185	71	80	10	102	175	80	13
LA GAZZ. DEL MEZZOGIORNO	165	14	34	34	26	24	16	17	39	44	43	40	21	77	42	23	2
GAZZETTA DEL SUD	195	11	39	40	34	20	23	28	28	49	63	55	25	72	54	33	11
GAZZETTA DI MANTOVA	99	5	12	18	16	15	13	19	10	42	16	30	7	25	30	36	1
GAZZETTA DI MODENA/CARPI	32	3	7	4	8	4	3	3	5	17	5	5	1	7	18	6	0
GAZZETTA DI PARMA	109	3	11	18	19	17	15	26	13	55	14	27	8	31	31	33	7
GAZZETTA DI REGGIO	44	3	11	7	11	3	4	5	4	24	2	14	1	8	23	9	2
IL GAZZETTINO	325	17	53	49	59	61	37	48	49	152	76	47	16	99	104	92	14
IL GIORNALE	272	12	30	46	41	52	34	57	93	98	46	35	47	109	78	32	6
GIORNALE DI BRESCIA	137	12	19	22	25	21	21	16	21	63	33	21	5	30	63	37	3
GIORNALE DI SICILIA	152	10	17	36	33	26	15	15	31	42	44	35	20	62	43	20	7
IL GIORNALE DI VICENZA	101	4	17	16	21	13	16	15	24	41	30	5	4	26	38	31	3
IL GIORNO	241	10	27	49	48	43	37	28	27	108	61	46	13	65	84	72	7
L'INDIPENDENTE	141	7	16	31	28	24	23	12	37	66	23	15	16	56	48	20	0
ITALIA OGGI	21	2	6	7	4	1	1	0	4	14	2	2	2	13	6	1	0
LIBERTA'	74	3	8	8	14	12	14	15	12	31	14	18	3	21	17	23	9
IL MANIFESTO	112	7	25	34	22	12	5	7	30	46	26	9	22	52	28	9	0
IL MATTINO	330	27	68	62	53	45	36	40	69	96	93	71	36	125	96	64	8
IL MATTINO DI PADOVA	85	5	12	17	17	11	11	12	9	33	23	20	6	25	24	26	4
IL MESSAGGERO	531	26	77	95	111	101	69	53	104	229	107	91	53	200	177	87	14
MESSAGGERO VENETO	107	5	17	23	12	20	13	18	10	46	34	18	0	26	43	35	3
LA NAZIONE	464	18	62	91	87	64	59	84	57	232	82	94	18	157	150	120	19
LA NOTTE	62	4	5	9	10	13	11	11	6	29	11	16	1	15	27	18	2
LA NUOVA SARDEGNA	173	8	22	35	30	33	24	20	16	43	54	60	6	38	62	50	17
LA NUOVA VENEZIA	29	1	3	13	3	5	2	2	4	15	7	3	1	10	12	4	2
IL PICCOLO	122	3	10	17	22	21	20	29	16	59	20	27	10	36	50	23	4
LA PROVINCIA(CO)	92	9	12	15	11	15	12	17	11	44	25	11	2	19	40	25	6
LA PROVINCIA PAVESE	88	6	8	12	11	20	13	17	5	54	17	13	4	24	28	28	4
QUOTIDIANO(LE/BR/TA)	56	6	13	14	10	6	3	5	4	15	17	20	4	25	16	8	3
LA REPUBBLICA	1311	72	172	293	307	206	140	121	410	531	253	117	285	580	307	126	12
IL RESTO DEL CARLINO	524	24	66	96	93	84	82	80	83	266	68	108	39	145	187	125	29
IL SECOLO XIX	307	9	28	50	51	57	51	61	47	116	77	68	14	94	108	75	17
LA SICILIA	139	11	28	37	21	14	17	11	20	40	38	41	15	56	40	21	7
IL SOLE 24 ORE	495	15	86	162	102	83	26	21	144	251	72	28	85	275	110	23	1
LA STAMPA	806	47	111	130	140	132	114	132	153	331	172	150	70	250	267	194	25
IL TEMPO	187	8	31	33	31	28	27	29	53	60	45	29	26	89	43	26	3
IL TIRRENO	213	15	28	38	42	32	28	30	20	94	49	51	7	52	83	57	13
LA TRIBUNA DI TREVISO	45	2	8	14	7	5	5	3	4	24	8	9	3	16	14	8	5
TUTTOSPORT	123	18	20	27	20	19	15	4	11	61	24	27	2	34	60	23	4
L'UNIONE SARDA	191	12	33	45	33	31	15	21	38	32	62	59	18	44	76	43	10
L'UNITA'	258	14	31	51	53	47	27	35	37	122	46	52	33	81	70	59	15
ULTIMO LUNEDI'																	
CORR. DELLO SPORT-STADIO	486	63	94	112	99	52	39	27	44	236	103	102	13	150	208	103	12
LA GAZZETTA DELLO SPORT	854	112	190	193	124	107	59	69	80	434	171	170	20	239	396	174	25
TUTTOSPORT	259	28	40	47	49	47	25	22	27	125	48	58	9	77	108	55	10
GIORNO MEDIO ESCL. LUNEDI'																	
CORR. DELLO SPORT-STADIO	181	29	39	35	32	22	12	12	16	80	37	47	5	46	86	39	5
LA GAZZETTA DELLO SPORT	301	36	71	64	55	39	19	18	37	144	54	66	9	79	138	64	11
TUTTOSPORT	101	17	17	24	15	14	14	1	8	50	20	22	1	27	52	18	3
SUPPLEMENTI																	
SETTE	1304	77	210	224	241	225	169	159	388	540	238	138	171	558	384	172	19
IL VENERDI'	1827	112	285	424	366	294	180	165	553	729	366	180	359	786	473	185	24

Lettori in un giorno medio

Analisi secondo: ● classe di età ● classe socio-economica ● titolo di studio

(percentuali di composizione)

QUOTIDIANI	Totale	CLASSE DI ETÀ							CLASSE SOCIO-ECONOM.				TITOLO DI STUDIO				
		da 14 a 17 anni	da 18 a 24 anni	da 25 a 34 anni	da 35 a 44 anni	da 45 a 54 anni	da 55 a 64 anni	oltre i 64 anni	Super. Medio-super.	Media oltre 2.650	Media fino 2.650	Medio-infer. Inter.	Laurea	Dipl. media super.	Lic. media infer.	Lic. elemen.	Nessun titolo
POPOLAZIONE	100.0	5.9	12.4	17.8	15.6	14.2	14.0	20.1	9.8	31.1	22.8	36.2	4.3	22.6	30.7	29.1	13.4
L'ADIGE	100.0	4.4	16.6	18.4	18.7	17.5	11.5	12.8	13.0	42.6	22.2	22.2	3.6	33.0	37.5	24.4	1.5
ALTO ADIGE	100.0	4.7	14.1	18.0	15.1	17.8	12.3	18.0	8.0	48.6	25.2	18.2	3.1	25.4	42.6	28.0	0.9
L'ARENA	100.0	7.4	12.1	16.3	18.0	19.8	13.0	13.4	10.2	41.4	31.2	17.2	3.1	27.2	28.2	35.9	5.6
AVVENIRE	100.0	3.8	13.6	17.3	15.4	17.1	13.7	19.2	17.0	42.5	24.2	16.4	9.6	44.4	28.1	16.0	1.8
IL CENTRO	100.0	5.8	15.5	21.1	21.5	19.0	7.4	9.7	12.7	38.8	22.9	25.7	4.9	35.4	31.6	20.9	7.1
CORRIERE ADRIATICO	100.0	2.9	8.8	22.6	21.4	19.4	10.9	14.0	7.0	52.9	13.0	27.0	4.9	33.7	27.0	30.1	4.3
CORRIERE UMBRIA/VITERBO	100.0	6.3	23.5	19.9	23.0	14.2	6.9	6.1	9.2	42.2	21.1	27.5	4.4	41.6	33.2	18.5	2.2
CORRIERE DELLA SERA	100.0	5.8	15.3	17.4	17.3	18.2	13.1	13.0	29.0	43.0	17.5	10.5	13.2	43.4	28.4	13.1	1.9
CORR. DELLO SPORT-STADIO	100.0	15.2	20.9	20.5	18.5	11.5	7.2	6.3	9.0	45.6	20.9	24.5	2.9	27.0	46.1	21.5	2.6
L'ECO DI BERGAMO	100.0	9.4	13.4	23.9	17.6	14.5	9.1	12.0	13.8	44.1	21.0	21.1	2.5	28.4	43.8	22.6	2.7
LA GAZZETTA DELLO SPORT	100.0	12.2	23.1	21.7	17.0	12.9	6.4	6.7	11.5	48.8	18.6	21.2	2.8	26.8	46.0	21.0	3.4
LA GAZZ. DEL MEZZOGIORNO	100.0	8.5	20.5	20.7	16.0	14.4	9.5	10.4	23.4	26.3	26.0	24.3	12.8	46.5	25.6	13.7	1.3
GAZZETTA DEL SUD	100.0	5.5	20.0	20.8	17.6	10.1	11.8	14.2	14.6	24.9	32.3	28.2	12.7	36.9	27.9	17.0	5.6
GAZZETTA DI MANTOVA	100.0	4.8	12.5	18.5	15.8	15.6	13.5	19.2	10.3	42.7	16.1	30.9	6.8	25.0	30.5	36.9	0.9
GAZZETTA DI MODENA/CARPI	100.0	8.7	22.3	13.1	23.8	13.1	8.0	11.1	15.8	52.5	15.1	16.6	3.0	20.9	55.7	19.5	0.9
GAZZETTA DI PARMA	100.0	2.5	9.9	16.6	17.6	15.5	14.1	23.8	12.0	50.4	13.1	24.5	7.1	28.2	28.1	30.2	6.5
GAZZETTA DI REGGIO	100.0	6.0	25.7	16.3	24.5	6.1	9.1	12.4	8.5	54.8	5.2	31.5	1.8	18.8	53.3	20.8	5.3
IL GAZZETTINO	100.0	5.1	16.5	15.2	18.2	18.7	11.4	14.9	15.2	47.0	23.5	14.3	4.8	30.4	32.1	28.5	4.2
IL GIORNALE	100.0	4.6	11.0	17.0	15.0	19.3	12.4	20.8	34.2	35.9	16.9	13.0	17.3	40.0	28.6	11.8	2.4
GIORNALE DI BRESCIA	100.0	8.7	13.5	16.2	18.6	15.6	15.5	12.0	15.1	45.7	23.7	15.4	3.5	21.5	45.9	27.0	2.1
GIORNALE DI SICILIA	100.0	6.4	11.5	23.8	21.9	17.0	9.6	9.9	20.3	27.7	29.0	23.1	13.3	40.8	28.3	13.3	4.3
IL GIORNALE DI VICENZA	100.0	4.4	17.0	15.7	20.7	12.4	15.3	14.4	24.1	40.5	30.0	5.4	4.0	25.6	37.3	30.4	2.7
IL GIORNO	100.0	4.1	11.1	20.2	19.8	17.7	15.4	11.7	11.1	44.6	25.1	19.2	5.6	27.0	34.7	30.0	2.8
L'INDIPENDENTE	100.0	4.7	11.7	21.7	19.7	17.4	16.2	8.7	26.3	47.1	16.2	10.3	11.3	40.2	33.9	14.4	0.2
ITALIA OGGI	100.0	8.6	27.2	33.8	17.3	4.9	6.8	1.4	17.4	64.6	10.2	7.8	8.6	59.2	27.2	4.9	0.2
LIBERTA'	100.0	3.5	10.4	11.4	19.2	15.9	19.3	20.2	15.9	41.6	18.4	24.2	3.6	28.8	23.5	31.4	12.7
IL MANIFESTO	100.0	6.0	22.1	30.3	20.0	10.6	4.9	6.1	26.5	41.3	23.7	8.5	19.7	46.8	24.9	8.4	0.1
IL MATTINO	100.0	8.1	20.5	18.9	16.1	13.5	10.8	12.1	21.0	29.1	28.3	21.6	10.9	37.9	29.3	19.4	2.5
IL MATTINO DI PADOVA	100.0	5.6	13.6	20.5	20.2	13.4	12.4	14.3	10.4	38.7	27.0	23.9	7.1	29.2	28.5	30.9	4.3
IL MESSAGGERO	100.0	4.9	14.5	17.8	20.8	19.0	13.0	10.0	19.5	43.2	20.2	17.1	9.9	37.7	33.3	16.3	2.7
MESSAGGERO VENETO	100.0	4.4	15.4	21.3	11.1	18.7	12.2	16.9	9.3	42.7	31.2	16.8	0.5	23.8	40.0	33.0	2.8
LA NAZIONE	100.0	3.9	13.3	19.5	18.8	13.7	12.7	18.1	12.2	50.0	17.6	20.2	4.0	33.9	32.2	25.9	4.0
LA NOTTE	100.0	5.7	8.4	14.9	15.6	20.0	17.9	17.5	9.8	46.9	17.0	26.3	2.0	24.1	42.5	28.6	2.8
LA NUOVA SARDEGNA	100.0	4.9	12.6	20.3	17.5	19.3	14.1	11.3	9.3	25.1	31.1	34.5	3.3	22.2	35.6	29.0	10.0
LA NUOVA VENEZIA	100.0	4.9	8.7	45.2	11.0	15.8	7.2	7.2	14.0	51.7	23.8	10.5	2.1	36.3	40.7	13.4	7.5
IL PICCOLO	100.0	2.8	8.5	13.7	17.9	17.2	16.0	24.0	13.3	48.2	16.7	21.8	7.8	29.5	41.1	18.5	3.1
LA PROVINCIA(CO)	100.0	9.8	13.6	16.6	12.1	16.6	13.0	18.4	12.5	47.9	27.5	12.1	2.6	20.2	43.3	26.9	7.0
LA PROVINCIA PAVESE	100.0	7.1	9.5	13.9	13.0	22.3	14.8	19.4	5.2	61.6	19.0	14.3	4.1	27.8	31.9	31.9	4.4
QUOTIDIANO(LE/BR/TA)	100.0	10.6	22.3	25.4	16.9	11.6	4.9	8.4	6.3	26.8	30.8	36.0	7.1	44.9	28.7	14.0	5.2
LA REPUBBLICA	100.0	5.5	13.1	22.3	23.4	15.7	10.7	9.2	31.2	40.5	19.3	8.9	21.7	44.3	23.5	9.6	0.9
IL RESTO DEL CARLINO	100.0	4.5	12.5	18.3	17.7	16.0	15.5	15.3	15.7	50.8	12.9	20.5	7.4	27.7	35.6	23.8	5.5
IL SECOLO XIX	100.0	3.0	9.1	16.4	16.6	18.5	16.5	19.9	15.3	37.6	25.1	22.0	4.7	30.4	35.1	24.4	5.5
LA SICILIA	100.0	7.7	20.0	26.8	15.4	9.8	12.5	7.7	14.1	29.0	27.7	29.2	10.9	40.6	28.6	14.9	5.1
IL SOLE 24 ORE	100.0	3.1	17.5	32.7	20.7	16.7	5.2	4.1	29.0	50.6	14.6	5.8	17.2	55.6	22.3	4.7	0.2
LA STAMPA	100.0	5.8	13.8	16.1	17.3	16.4	14.2	16.4	19.0	41.0	21.4	18.6	8.6	31.0	33.1	24.1	3.1
IL TEMPO	100.0	4.3	16.6	17.9	16.7	15.0	14.2	15.3	28.4	32.2	23.8	15.6	13.9	47.8	22.8	13.9	1.7
IL TIRRENO	100.0	7.1	13.2	18.0	19.9	15.0	12.9	14.0	9.5	43.9	22.8	23.8	3.4	24.5	39.1	26.7	6.3
LA TRIBUNA DI TREVISO	100.0	3.5	18.5	31.2	15.6	11.9	11.7	7.7	9.6	53.6	18.0	18.8	5.9	34.6	31.8	17.2	10.5
TUTTOSPORT	100.0	14.9	16.5	21.9	15.9	15.2	12.5	3.1	9.0	49.5	19.8	21.7	1.9	27.8	48.8	18.7	2.9
L'UNIONE SARDA	100.0	6.2	17.4	23.5	17.2	16.3	8.1	11.2	20.0	16.7	32.5	30.8	9.4	23.2	39.6	22.8	5.1
L'UNITA'	100.0	5.3	12.1	19.7	20.6	18.2	10.5	13.7	14.4	47.4	18.0	20.3	12.8	31.3	27.1	23.0	5.8
ULTIMO LUNEDI'																	
CORR. DELLO SPORT-STADIO	100.0	12.9	19.3	23.1	20.4	10.7	8.0	5.6	9.1	48.6	21.3	21.0	2.7	30.9	42.8	21.2	2.5
LA GAZZETTA DELLO SPORT	100.0	13.1	22.2	22.5	14.6	12.5	7.0	8.1	9.4	50.8	20.0	19.8	2.3	28.0	46.3	20.3	3.0
TUTTOSPORT	100.0	10.7	15.5	18.0	19.1	18.3	9.7	8.7	10.5	48.4	18.7	22.4	3.6	29.8	41.7	21.1	3.9
GIORNO MEDIO ESCL. LUNEDI'																	
CORR. DELLO SPORT-STADIO	100.0	16.2	21.6	19.3	17.6	11.9	6.9	6.6	9.0	44.3	20.7	26.1	2.9	25.2	47.5	21.6	2.7
LA GAZZETTA DELLO SPORT	100.0	11.8	23.6	21.3	18.1	13.0	6.2	6.0	12.5	47.8	17.9	21.8	3.0	26.3	45.9	21.3	3.6
TUTTOSPORT	100.0	16.7	17.0	23.6	14.6	13.8	13.7	0.7	8.4	50.0	20.2	21.4	1.1	26.9	51.9	17.6	2.5
SUPPLEMENTI																	
SETTE	100.0	5.9	16.1	17.1	18.5	17.2	12.9	12.2	29.8	41.4	18.2	10.6	13.1	42.8	29.4	13.2	1.4
IL VENERDI'	100.0	6.2	15.6	23.2	20.0	16.1	9.9	9.0	30.3	39.9	20.0	9.8	19.7	43.0	25.9	10.1	1.3

Donne

Lettori in un giorno medio

Analisi secondo: ● categoria socio-professionale

(valori assoluti × 1.000)

QUOTIDIANI	Totale	Ceti super. A	Ceti medi			Intellettuai		Operai			Pensionati e altri		CASALINGHE DI FAMIGLIE non operale		operale	
			Fascia alta B1	Fascia bassa B2	Agri- coltori B3	Docenti C1	Studenti C2	Fascia alta D1	Fascia bassa D2	Brac- cianti D3	Fascia alta F1	Fascia bassa F2	Fascia alta E1	Fascia bassa E2	Fascia alta E3	Fascia bassa E4
POPOLAZIONE	25230	308	2752	702	211	989	2593	1262	733	296	1945	4847	2004	3744	740	2103
L'ADIGE	56	1	7	2	0	3	6	5	1	0	5	7	6	7	2	3
ALTO ADIGE	111	1	17	5	0	5	9	13	4	0	8	19	15	9	2	3
L'ARENA	117	2	21	4	1	3	10	10	3	0	5	13	15	18	5	7
AVVENIRE	99	3	19	2	0	10	11	1	3	0	10	14	13	10	1	2
IL CENTRO	73	2	14	4	0	5	9	7	1	0	4	7	5	9	3	4
CORRIERE ADRIATICO	62	1	13	1	0	3	5	7	3	0	7	7	10	3	0	0
CORRIERE UMBRIA/VITERBO	78	1	18	4	0	4	14	5	4	0	6	6	4	8	1	4
CORRIERE DELLA SERA	1241	51	248	37	3	112	199	44	21	0	145	105	170	76	12	20
CORR. DELLO SPORT-STADIO	224	4	34	4	1	6	53	11	5	0	17	18	18	25	11	18
L'ECO DI BERGAMO	166	2	33	4	2	9	13	16	17	0	15	18	19	4	4	8
LA GAZZETTA DELLO SPORT	380	3	67	10	4	14	79	31	12	2	27	29	33	29	17	22
LA GAZZ. DEL MEZZOGIORNO	165	3	26	6	1	19	29	3	5	1	10	17	13	27	1	4
GAZZETTA DEL SUD	195	4	18	10	1	22	33	1	3	4	10	29	13	39	2	8
GAZZETTA DI MANTOVA	99	2	16	1	0	4	6	7	3	0	11	13	15	14	3	5
GAZZETTA DI MODENA/CARPI	32	1	10	1	0	0	5	3	0	0	4	5	1	0	1	0
GAZZETTA DI PARMA	109	3	23	1	0	6	10	8	1	0	17	16	9	10	3	2
GAZZETTA DI REGGIO	44	1	13	1	0	1	7	7	1	0	6	4	1	1	0	0
IL GAZZETTINO	325	9	59	17	1	14	38	22	5	0	27	29	43	30	13	16
IL GIORNALE	272	15	48	6	3	27	32	11	6	0	27	32	42	18	3	3
GIORNALE DI BRESCIA	137	1	20	2	0	4	15	7	6	0	17	18	22	13	5	7
GIORNALE DI SICILIA	152	3	10	12	0	20	18	0	1	0	9	16	20	32	0	8
IL GIORNALE DI VICENZA	101	2	15	5	1	1	11	8	3	0	12	14	14	7	6	3
IL GIORNO	241	3	53	10	0	13	22	15	11	0	23	32	23	19	4	13
L'INDIPENDENTE	141	5	41	6	0	7	15	8	4	0	21	7	13	10	1	2
ITALIA OGGI	21	1	12	0	0	1	3	0	0	0	2	1	1	0	0	0
LIBERTA'	74	0	13	2	1	3	6	3	1	0	8	14	11	8	1	2
IL MANIFESTO	112	7	22	9	0	14	27	2	3	1	4	5	8	5	4	1
IL MATTINO	330	11	34	13	3	32	62	5	7	1	21	34	27	56	3	23
IL MATTINO DI PADOVA	85	0	14	3	0	4	14	4	3	0	9	13	7	6	2	5
IL MESSAGGERO	531	15	104	16	1	45	70	20	13	0	44	44	62	54	13	27
MESSAGGERO VENETO	107	1	16	6	2	3	11	7	3	0	9	17	7	8	6	11
LA NAZIONE	464	3	114	17	1	19	42	34	10	0	56	45	44	47	14	17
LA NOTTE	62	0	9	0	0	1	5	7	4	0	10	7	10	6	1	2
LA NUOVA SARDEGNA	173	1	15	11	0	9	21	8	5	1	11	19	11	36	6	20
LA NUOVA VENEZIA	29	1	10	1	0	2	3	2	0	0	0	0	1	3	2	3
IL PICCOLO	122	1	21	2	0	5	10	8	5	0	17	15	19	13	2	4
LA PROVINCIA(CO)	92	0	18	0	1	3	12	3	4	0	9	16	9	5	5	6
LA PROVINCIA PAVESE	88	1	21	0	1	3	12	4	1	0	8	16	12	2	4	2
QUOTIDIANO(LE/BR/TA)	56	1	6	1	0	6	11	1	2	2	1	9	1	11	1	4
LA REPUBBLICA	1311	79	294	54	6	184	216	33	19	1	116	82	110	82	7	26
IL RESTO DEL CARLINO	524	19	120	14	4	23	56	51	13	0	69	58	49	29	11	10
IL SECOLO XIX	307	3	50	10	0	11	18	18	11	0	22	48	47	48	11	11
LA SICILIA	139	3	15	9	0	15	23	4	3	0	9	19	7	21	2	9
IL SOLE 24 ORE	495	27	220	32	1	46	56	13	1	0	25	13	40	17	1	3
LA STAMPA	806	21	156	31	8	48	112	35	22	0	79	128	74	53	9	29
IL TEMPO	187	12	27	9	2	16	27	4	6	0	20	20	21	16	1	5
IL TIRRENO	213	2	46	8	1	9	23	11	11	0	16	26	20	26	7	9
LA TRIBUNA DI TREVISO	45	1	8	4	0	5	4	6	0	0	2	3	4	2	4	2
TUTTOSPORT	123	1	24	2	0	2	26	10	5	0	8	7	10	8	8	12
L'UNIONE SARDA	191	1	10	8	0	20	33	6	6	0	10	19	15	31	5	27
L'UNITA'	258	6	53	6	0	20	38	16	6	0	27	33	17	15	12	9
ULTIMO LUNEDI'																
CORR. DELLO SPORT-STADIO	486	9	87	11	2	13	101	36	10	0	38	33	41	50	18	37
LA GAZZETTA DELLO SPORT	854	8	144	24	8	31	183	76	20	5	74	58	78	66	36	44
TUTTOSPORT	259	0	49	3	0	7	46	26	7	0	17	22	32	22	10	19
GIORNO MEDIO ESCL. LUNEDI'																
CORR. DELLO SPORT-STADIO	181	3	26	3	1	5	45	7	4	1	13	14	14	21	10	14
LA GAZZETTA DELLO SPORT	301	3	54	8	4	11	62	23	11	1	19	24	25	22	14	19
TUTTOSPORT	101	1	20	2	0	1	23	7	4	0	6	5	7	6	8	11
SUPPLEMENTI																
SETTE	1304	53	238	38	3	136	215	48	20	0	145	115	171	87	11	23
IL VENERDI'	1827	99	362	71	5	233	334	55	25	3	174	137	169	116	9	34

Lettori in un giorno medio

Analisi secondo: ● categoria socio-professionale

(percentuali di composizione)

QUOTIDIANI	Totale	Ceti			Intellettuali		Operai			Pensionati e altri		CASALINGHE non operale		DI FAMIGLIE operale		
		super. A	Fascia alta B1	Fascia bassa B2	Agri-coltori B3	Docenti C1	Studenti C2	Fascia alta D1	Fascia bassa D2	Braccianti D3	Fascia alta F1	Fascia bassa F2	Fascia alta E1	Fascia bassa E2	Fascia alta E3	Fascia bassa E4
POPOLAZIONE	100.0	1.2	10.9	2.8	0.8	3.9	10.3	5.0	2.9	1.2	7.7	19.2	7.9	14.8	2.9	8.3
L'ADIGE	100.0	1.1	12.9	4.2	0.0	4.5	11.5	9.2	1.8	0.0	9.0	12.6	10.8	13.2	3.2	6.2
ALTO ADIGE	100.0	0.6	15.5	5.0	0.2	4.6	8.2	11.6	3.8	0.0	7.4	16.7	13.1	8.5	1.8	3.0
L'ARENA	100.0	1.8	17.6	3.7	0.7	2.4	8.9	8.2	2.7	0.0	4.2	11.4	12.6	15.9	4.3	5.6
AVVENIRE	100.0	2.8	19.4	1.7	0.4	10.5	10.7	1.5	2.6	0.0	10.3	14.0	13.6	10.0	0.9	1.6
IL CENTRO	100.0	2.2	19.5	5.9	0.6	6.3	11.9	9.6	1.7	0.0	4.9	9.3	6.6	11.7	3.7	6.1
CORRIERE ADRIATICO	100.0	1.8	21.0	1.4	0.4	5.4	8.5	10.6	4.6	0.0	11.3	12.1	16.6	4.8	0.8	0.7
CORRIERE UMBRIA/VITERBO	100.0	0.9	23.3	5.6	0.3	5.2	17.8	6.2	4.6	0.0	7.7	7.2	5.3	9.9	1.5	4.6
CORRIERE DELLA SERA	100.0	4.1	19.9	3.0	0.2	9.0	16.0	3.5	1.7	0.0	11.7	8.4	13.7	6.1	1.0	1.6
CORR. DELLO SPORT-STADIO	100.0	1.6	15.3	1.8	0.5	2.8	23.7	5.1	2.2	0.2	7.5	7.3	7.9	11.1	5.0	7.8
L'ECO DI BERGAMO	100.0	1.4	19.8	2.3	1.1	5.6	8.1	9.8	10.1	0.0	9.1	10.7	11.8	2.6	2.5	5.0
LA GAZZETTA DELLO SPORT	100.0	0.9	17.7	2.8	1.2	3.7	20.8	8.1	3.2	0.4	7.2	7.6	8.6	7.5	4.5	5.8
LA GAZZ. DEL MEZZOGIORNO	100.0	1.5	15.6	3.4	0.6	11.2	17.6	2.1	3.2	0.7	5.9	10.1	8.1	16.6	0.6	2.7
GAZZETTA DEL SUD	100.0	2.0	9.3	5.0	0.4	11.2	16.7	0.6	1.3	2.1	5.1	14.8	6.6	20.0	1.0	4.0
GAZZETTA DI MANTOVA	100.0	2.0	16.0	1.2	0.0	4.1	5.8	6.8	3.5	0.0	11.2	12.8	14.7	14.1	3.2	4.6
GAZZETTA DI MODENA/CARPI	100.0	2.5	31.0	3.7	0.3	1.6	14.8	8.7	1.5	0.0	11.5	17.2	4.2	1.2	1.7	0.1
GAZZETTA DI PARMA	100.0	3.1	21.3	0.9	0.4	5.3	9.2	7.3	1.1	0.0	15.2	14.9	7.9	8.9	2.3	2.3
GAZZETTA DI REGGIO	100.0	2.7	30.6	2.1	0.1	2.3	16.3	16.0	1.3	0.0	14.6	8.0	3.0	1.8	0.7	0.6
IL GAZZETTINO	100.0	2.7	18.2	5.4	0.2	4.4	11.9	6.8	1.6	0.0	8.3	9.0	13.4	9.1	4.1	5.0
IL GIORNALE	100.0	5.7	17.8	2.0	1.1	9.9	11.6	4.0	2.2	0.0	9.8	11.8	15.4	6.5	1.0	1.2
GIORNALE DI BRESCIA	100.0	1.0	14.4	1.5	0.1	3.2	10.6	5.3	4.7	0.0	12.6	12.8	15.8	9.1	3.6	5.4
GIORNALE DI SICILIA	100.0	1.8	6.3	8.1	0.0	13.4	12.0	0.3	0.7	0.0	6.2	10.8	13.5	21.1	0.2	5.5
IL GIORNALE DI VICENZA	100.0	2.4	14.4	4.7	1.0	1.2	10.4	7.8	2.9	0.0	12.1	13.8	13.7	6.9	5.8	2.8
IL GIORNO	100.0	1.1	22.0	4.1	0.2	5.3	9.3	6.2	4.4	0.0	9.6	13.4	9.5	7.9	1.7	5.3
L'INDIPENDENTE	100.0	3.3	29.2	4.1	0.2	5.3	10.7	5.6	3.1	0.0	15.0	5.2	9.3	7.4	0.4	1.2
ITALIA OGGI	100.0	5.7	56.1	0.5	0.0	4.9	12.7	0.9	0.3	0.0	9.1	5.8	2.4	1.2	0.1	0.5
LIBERTA'	100.0	0.2	17.9	3.0	0.7	3.8	8.3	3.9	1.7	0.0	10.2	19.5	15.5	10.6	1.4	3.3
IL MANIFESTO	100.0	6.5	19.2	8.3	0.1	12.9	24.4	1.9	2.3	0.7	3.1	4.9	7.0	4.0	3.3	1.3
IL MATTINO	100.0	3.3	10.4	4.0	0.8	9.7	18.7	1.5	2.0	0.2	6.3	10.3	8.2	16.9	1.0	6.9
IL MATTINO DI PADOVA	100.0	0.1	16.1	3.2	0.1	5.2	16.9	4.5	3.4	0.0	10.7	15.2	8.4	6.8	2.9	6.4
IL MESSAGGERO	100.0	2.9	19.6	3.1	0.2	8.5	13.1	3.8	2.5	0.1	8.3	8.4	11.8	10.1	2.4	5.2
MESSAGGERO VENETO	100.0	0.8	15.3	5.8	1.5	2.6	10.7	6.6	3.2	0.1	8.1	15.8	6.2	7.6	5.4	10.3
LA NAZIONE	100.0	0.6	24.6	3.7	0.2	4.2	9.0	7.4	2.3	0.0	12.0	9.7	9.5	10.2	2.9	3.7
LA NOTTE	100.0	0.6	15.0	0.7	0.0	1.3	7.7	11.2	6.6	0.0	16.3	10.4	15.5	10.0	1.4	3.4
LA NUOVA SARDEGNA	100.0	0.4	8.5	6.3	0.0	5.4	12.4	4.6	2.6	0.5	6.2	11.2	6.2	20.5	3.7	11.5
LA NUOVA VENEZIA	100.0	4.5	33.1	5.1	0.0	6.0	10.5	7.8	0.9	0.0	0.6	1.5	4.7	9.3	6.5	9.5
IL PICCOLO	100.0	0.5	17.0	1.9	0.1	4.5	8.2	6.9	3.8	0.0	13.8	12.0	15.5	10.8	1.9	3.2
LA PROVINCIA(CO)	100.0	0.4	19.9	0.4	0.6	2.8	12.9	3.3	4.3	0.0	10.1	17.7	10.1	5.6	5.2	6.7
LA PROVINCIA PAVESE	100.0	1.2	23.9	0.4	0.9	3.5	14.1	4.7	1.3	0.0	8.9	17.8	14.1	2.4	4.6	2.2
QUOTIDIANO(LE/BR/TA)	100.0	1.2	10.7	2.4	0.2	10.5	18.8	1.1	3.7	2.7	2.4	16.7	1.4	20.0	1.9	6.4
LA REPUBBLICA	100.0	6.0	22.5	4.1	0.5	14.0	16.5	2.5	1.5	0.1	8.8	6.3	8.4	6.3	0.5	2.0
IL RESTO DEL CARLINO	100.0	3.6	22.8	2.6	0.8	4.4	10.6	9.7	2.6	0.0	13.1	11.0	9.4	5.5	2.0	1.8
IL SECOLO XIX	100.0	0.9	16.3	3.1	0.0	3.4	6.0	5.8	3.7	0.0	7.1	15.7	15.4	15.5	3.5	3.4
LA SICILIA	100.0	2.3	10.6	6.8	0.1	10.5	16.6	2.9	2.3	0.1	6.7	13.3	4.9	15.4	1.1	6.4
IL SOLE 24 ORE	100.0	5.4	44.5	6.4	0.2	9.3	11.2	2.7	0.3	0.1	5.1	2.6	8.0	3.5	0.1	0.5
LA STAMPA	100.0	2.6	19.4	3.9	1.0	6.0	13.8	4.4	2.7	0.1	9.8	15.8	9.2	6.6	1.1	3.6
IL TEMPO	100.0	6.5	14.3	4.7	1.0	8.7	14.2	2.2	3.3	0.2	10.7	10.8	11.2	8.6	0.6	2.8
IL TIRRENO	100.0	0.8	21.4	3.8	0.6	4.4	10.6	4.9	5.0	0.0	7.5	12.0	9.2	12.2	3.4	4.4
LA TRIBUNA DI TREVISO	100.0	2.6	18.1	9.5	0.2	10.9	7.9	12.7	0.9	0.0	4.2	6.6	9.6	3.4	8.3	5.1
TUTTOSPORT	100.0	0.4	19.9	1.6	0.2	1.6	21.4	8.1	3.8	0.1	6.2	5.9	8.5	6.4	6.4	9.6
L'UNIONE SARDA	100.0	0.7	5.1	4.0	0.1	10.6	17.3	3.1	3.1	0.0	5.0	10.0	7.8	16.5	2.9	14.1
L'UNITA'	100.0	2.2	20.6	2.2	0.2	7.7	14.7	6.0	2.2	0.1	10.5	12.9	6.8	5.8	4.5	3.6
ULTIMO LUNEDI'																
CORR. DELLO SPORT-STADIO	100.0	1.8	18.0	2.2	0.4	2.7	20.9	7.4	2.0	0.0	7.8	6.7	8.5	10.4	3.6	7.7
LA GAZZETTA DELLO SPORT	100.0	0.9	16.9	2.8	0.9	3.6	21.4	8.9	2.3	0.6	8.7	6.8	9.2	7.8	4.2	5.1
TUTTOSPORT	100.0	0.0	18.8	1.1	0.0	2.5	17.6	10.1	2.9	0.1	6.6	8.4	12.4	8.5	3.7	7.4
GIORNO MEDIO ESCL. LUNEDI'																
CORR. DELLO SPORT-STADIO	100.0	1.5	14.2	1.6	0.6	2.8	24.9	4.0	2.3	0.3	7.4	7.6	7.7	11.4	5.6	7.9
LA GAZZETTA DELLO SPORT	100.0	0.9	18.0	2.7	1.3	3.8	20.5	7.7	3.7	0.4	6.4	8.0	8.4	7.4	4.7	6.2
TUTTOSPORT	100.0	0.6	20.3	1.8	0.3	1.2	23.0	7.3	4.2	0.1	6.0	4.8	6.8	5.6	7.5	10.5
SUPPLEMENTI																
SETTE	100.0	4.1	18.3	2.9	0.2	10.4	16.5	3.7	1.6	0.0	11.1	8.8	13.1	6.7	0.8	1.8
IL VENERDI'	100.0	5.4	19.8	3.9	0.3	12.8	18.3	3.0	1.4	0.1	9.5	7.5	9.2	6.4	0.5	1.8

Donne

Lettori in un giorno medio

Analisi secondo: ● ampiezza dei centri ● comuni ● presenza bambini e/o ragazzi

(valori assoluti × 1.000)

QUOTIDIANI	Totale	AMPIEZZA DEI CENTRI					COMUNI		PRESENZA BAMBINI E/O RAGAZZI						
		fino a 10000 abilit.	da 10000 a 30000 abilit.	da 30000 a 100000 abilit.	da 100000 a 250000 abilit.	oltre 250000 abilit.	capoluoghi	non capoluoghi	Totale "si"	da 0 a 2 anni	da 3 a 4 anni	da 5 a 7 anni	Totale fino 7 anni	da 8 a 13 anni	Totale "no"
POPOLAZIONE	25230	8345	5207	4848	2255	4575	7975	17255	7272	1856	1360	1945	4256	4399	17958
L'ADIGE	56	32	5	6	12	1	13	43	20	4	2	4	9	15	36
ALTO ADIGE	111	54	11	10	36	0	36	74	29	7	7	7	17	19	81
L'ARENA	117	44	28	0	0	44	44	72	32	11	2	7	18	18	85
AVVENIRE	99	34	20	16	11	18	35	64	26	10	6	6	16	16	73
IL CENTRO	73	23	13	25	11	1	29	44	22	6	4	6	13	14	51
CORRIERE ADRIATICO	62	19	8	24	10	0	15	47	25	6	4	5	14	12	37
CORRIERE UMBRIA/VITERBO	78	21	21	16	18	1	24	54	26	4	5	7	14	14	52
CORRIERE DELLA SERA	1241	275	219	218	123	405	577	664	308	61	53	80	164	196	933
CORR. DELLO SPORT-STADIO	224	50	36	44	20	74	104	120	78	18	14	20	39	54	146
L'ECO DI BERGAMO	166	116	24	0	25	1	25	140	47	10	11	16	31	23	119
LA GAZZETTA DELLO SPORT	380	133	80	69	40	57	111	269	115	23	13	29	55	79	265
LA GAZZ. DEL MEZZOGIORNO	165	16	40	45	23	41	77	88	52	10	10	12	25	36	113
GAZZETTA DEL SUD	195	53	32	17	47	46	94	101	70	20	14	17	43	43	124
GAZZETTA DI MANTOVA	99	60	22	16	1	0	17	82	25	4	4	6	13	16	73
GAZZETTA DI MODENA/CARPI	32	6	7	7	11	0	11	21	10	1	2	2	5	6	22
GAZZETTA DI PARMA	109	39	13	0	57	0	57	52	22	4	3	5	8	16	87
GAZZETTA DI REGGIO	44	22	9	0	13	0	13	31	13	0	1	3	4	9	31
IL GAZZETTINO	325	98	92	40	23	72	118	206	65	7	12	14	29	47	260
IL GIORNALE	272	74	43	37	33	86	133	139	66	16	10	21	38	36	206
GIORNALE DI BRESCIA	137	63	38	0	36	0	36	101	43	9	5	10	20	27	94
GIORNALE DI SICILIA	152	24	32	18	1	76	87	65	54	12	13	16	32	32	98
IL GIORNALE DI VICENZA	101	51	21	10	20	0	20	81	29	7	7	6	17	15	72
IL GIORNO	241	79	67	41	9	45	59	182	72	18	13	20	45	42	169
L'INDIPENDENTE	141	43	30	20	15	32	54	87	39	8	6	13	23	20	101
ITALIA OGGI	21	8	3	1	2	7	9	12	7	3	1	3	6	2	14
LIBERTA'	74	35	7	1	30	0	31	43	13	3	2	3	7	7	61
IL MANIFESTO	112	20	15	19	9	49	63	48	35	8	6	9	20	19	77
IL MATTINO	330	54	57	83	16	120	148	182	119	30	18	30	61	80	210
IL MATTINO DI PADOVA	85	29	26	0	28	2	29	55	25	4	6	7	12	17	60
IL MESSAGGERO	531	59	47	74	22	329	369	162	165	37	33	38	91	106	366
MESSAGGERO VENETO	107	68	14	25	1	1	26	82	24	8	5	9	17	12	83
LA NAZIONE	464	97	96	115	68	89	187	277	112	21	16	21	52	75	352
LA NOTTE	62	11	9	9	1	32	34	28	17	5	2	4	10	9	46
LA NUOVA SARDEGNA	173	82	28	36	27	0	36	137	60	14	9	13	30	41	114
LA NUOVA VENEZIA	29	1	8	3	0	17	17	12	7	2	2	1	5	4	22
IL PICCOLO	122	31	8	11	72	1	84	39	24	4	2	9	13	15	98
LA PROVINCIA(CO)	92	54	5	32	0	1	18	74	25	8	3	7	16	16	67
LA PROVINCIA PAVESE	88	46	11	31	0	0	15	73	15	3	3	4	9	8	73
QUOTIDIANO(LE/BR/TA)	56	10	8	19	18	1	32	24	24	4	7	2	11	15	32
LA REPUBBLICA	1311	242	191	190	150	538	733	577	407	92	58	87	200	265	904
IL RESTO DEL CARLINO	524	113	94	98	119	101	225	300	127	31	20	34	77	67	397
IL SECOLO XIX	307	64	46	32	9	158	190	118	77	21	20	19	49	42	231
LA SICILIA	139	22	42	33	11	32	55	84	58	17	10	15	33	32	81
IL SOLE 24 ORE	495	126	102	84	54	129	206	289	154	40	17	37	86	90	341
LA STAMPA	806	274	113	176	28	215	317	489	197	39	47	50	117	119	609
IL TEMPO	187	32	18	45	10	82	115	72	44	13	11	7	26	27	143
IL TIRRENO	213	34	44	68	65	2	85	128	59	10	9	15	30	35	154
LA TRIBUNA DI TREVISO	45	18	15	11	0	2	9	37	15	1	2	6	9	9	31
TUTTOSPORT	123	45	24	27	7	21	34	89	36	6	8	7	19	23	87
L'UNIONE SARDA	191	75	32	30	54	1	61	130	67	10	14	8	30	50	124
L'UNITA'	258	52	48	41	28	89	126	133	80	19	9	21	42	49	178
ULTIMO LUNEDI'															
CORR. DELLO SPORT-STADIO	486	101	86	102	43	153	223	263	172	39	29	46	94	112	313
LA GAZZETTA DELLO SPORT	854	275	194	156	93	138	272	582	258	57	31	78	136	163	596
TUTTOSPORT	259	89	56	47	18	49	84	175	73	13	15	18	41	43	186
GIORNO MEDIO ESCL. LUNEDI'															
CORR. DELLO SPORT-STADIO	181	41	27	35	16	61	84	96	62	14	12	16	30	44	118
LA GAZZETTA DELLO SPORT	301	110	61	55	31	44	84	217	91	17	10	21	42	65	210
TUTTOSPORT	101	37	19	23	5	16	25	75	30	5	7	5	16	19	71
SUPPLEMENTI															
SETTE	1304	285	224	256	142	397	605	699	325	66	47	83	169	211	979
IL VENERDI'	1827	348	307	317	225	631	937	890	525	131	83	117	277	326	1302

Lettori in un giorno medio

Analisi secondo: ● ampiezza dei centri ● comuni ● presenza bambini e/o ragazzi

(percentuali di composizione)

QUOTIDIANI	Totale	AMPIEZZA DEI CENTRI					COMUNI		PRESENZA BAMBINI E/O RAGAZZI						
		fino a 10000 abit.	da 10000 a 30000 abit.	da 30000 a 100000 abit.	da 100000 a 250000 abit.	oltre 250000 abit.	capoluoghi	non capoluoghi	Totale "si"	da 0 a 2 anni	da 3 a 4 anni	da 5 a 7 anni	Totale fino 7 anni	da 8 a 13 anni	Totale "no"
POPOLAZIONE	100.0	33.1	20.6	19.2	8.9	18.1	31.6	68.4	28.8	7.4	5.4	7.7	16.9	17.4	71.2
L'ADIGE	100.0	57.1	8.9	10.1	22.2	1.7	24.0	76.0	35.2	7.8	4.3	7.5	15.6	27.1	64.8
ALTO ADIGE	100.0	48.5	9.6	8.7	32.8	0.4	32.9	67.1	26.6	6.5	5.9	5.9	15.0	17.3	73.4
L'ARENA	100.0	37.6	24.2	0.2	0.2	37.8	38.0	62.0	27.1	9.4	2.0	5.9	15.1	15.0	72.9
AVVENIRE	100.0	34.3	20.0	15.8	11.3	18.6	35.7	64.3	26.2	10.2	6.2	5.9	16.6	16.4	73.8
IL CENTRO	100.0	32.2	17.5	35.0	14.5	0.8	39.5	60.5	30.4	8.6	5.5	8.8	17.9	19.6	69.6
CORRIERE ADRIATICO	100.0	31.1	13.6	38.4	16.9	0.1	24.3	75.7	39.9	9.7	5.8	8.7	22.9	19.3	60.1
CORRIERE UMBRIA/VITERBO	100.0	27.6	26.7	20.8	23.3	1.6	30.8	69.2	33.1	5.0	6.9	8.8	18.5	17.7	66.9
CORRIERE DELLA SERA	100.0	22.2	17.7	17.6	9.9	32.7	46.5	53.5	24.8	4.9	4.3	6.4	13.2	15.8	75.2
CORR. DELLO SPORT-STADIO	100.0	22.2	16.0	19.8	8.8	33.1	46.4	53.6	34.9	8.0	6.3	9.0	17.5	23.9	65.1
L'ECO DI BERGAMO	100.0	70.3	14.4	0.2	14.8	0.4	15.3	84.7	28.3	5.9	6.8	9.9	18.8	13.6	71.7
LA GAZZETTA DELLO SPORT	100.0	35.1	21.1	18.2	10.5	15.0	29.1	70.9	30.2	6.0	3.5	7.8	14.6	20.8	69.8
LA GAZZ. DEL MEZZOGIORNO	100.0	9.8	24.3	27.2	13.9	24.8	46.7	53.3	31.5	5.9	5.8	7.3	15.2	21.8	68.5
GAZZETTA DEL SUD	100.0	27.4	16.4	8.7	23.9	23.5	48.0	52.0	36.1	10.3	7.3	8.8	22.1	22.2	63.9
GAZZETTA DI MANTOVA	100.0	61.1	21.8	16.1	0.8	0.2	17.0	83.0	25.7	4.4	4.0	6.5	12.7	16.0	74.3
GAZZETTA DI MODENA/CARPI	100.0	19.8	23.0	23.4	33.6	0.1	33.8	66.2	30.2	2.1	6.6	7.6	16.0	19.3	69.8
GAZZETTA DI PARMA	100.0	35.8	12.1	0.0	51.9	0.1	52.0	48.0	20.2	4.0	2.3	4.2	7.3	14.8	79.8
GAZZETTA DI REGGIO	100.0	49.8	20.2	1.0	29.0	0.0	29.1	70.9	29.1	1.1	3.2	6.1	10.2	21.4	70.9
IL GAZZETTINO	100.0	30.0	28.3	12.5	7.0	22.2	36.4	63.6	20.0	2.3	3.6	4.3	8.8	14.6	80.0
IL GIORNALE	100.0	27.1	15.7	13.4	12.2	31.6	48.9	51.1	24.1	6.1	3.7	7.6	14.1	13.1	75.9
GIORNALE DI BRESCIA	100.0	45.9	27.6	0.2	26.1	0.3	26.5	73.5	31.3	6.8	3.8	7.2	14.5	20.0	68.7
GIORNALE DI SICILIA	100.0	16.0	20.8	12.1	1.0	50.1	57.3	42.7	35.3	8.1	8.3	10.6	20.9	21.1	64.7
IL GIORNALE DI VICENZA	100.0	49.9	20.3	10.0	19.8	0.0	20.0	80.0	28.6	6.6	7.2	6.1	16.4	14.4	71.4
IL GIORNO	100.0	32.8	27.7	17.1	3.7	18.6	24.5	75.5	29.9	7.4	5.3	8.1	18.6	17.4	70.1
L'INDIPENDENTE	100.0	30.6	21.4	14.5	10.9	22.6	38.1	61.9	28.1	5.5	4.0	9.1	16.7	14.3	71.9
ITALIA OGGI	100.0	36.5	16.5	6.7	9.2	31.2	43.8	56.2	33.1	14.0	5.6	14.4	28.4	8.6	66.9
LIBERTA'	100.0	47.4	10.1	1.2	41.2	0.1	41.9	58.1	17.0	3.9	3.3	4.7	9.2	9.5	83.0
IL MANIFESTO	100.0	17.9	13.2	16.7	8.0	44.1	56.7	43.3	31.3	6.9	5.7	7.8	17.7	16.9	68.7
IL MATTINO	100.0	16.3	17.2	25.3	4.9	36.4	44.9	55.1	36.1	9.1	5.5	9.2	18.5	24.4	63.9
IL MATTINO DI PADOVA	100.0	33.8	30.7	0.2	33.3	2.0	34.7	65.3	29.7	5.0	6.5	8.3	13.7	19.6	70.3
IL MESSAGGERO	100.0	11.1	8.9	14.0	4.1	62.0	69.6	30.4	31.1	7.0	6.2	7.2	17.1	19.9	68.9
MESSAGGERO VENETO	100.0	62.9	12.9	22.8	0.5	0.8	24.1	75.9	22.6	7.3	4.3	8.2	16.2	11.4	77.4
LA NAZIONE	100.0	20.8	20.6	24.7	14.6	19.2	40.4	59.6	24.1	4.6	3.5	4.6	11.2	16.1	75.9
LA NOTTE	100.0	17.9	14.3	13.8	2.3	51.7	55.1	44.9	26.7	7.4	3.4	7.2	15.4	14.9	73.3
LA NUOVA SARDEGNA	100.0	47.3	16.0	20.8	15.6	0.2	21.1	78.9	34.4	8.1	5.4	7.4	17.5	23.8	65.6
LA NUOVA VENEZIA	100.0	3.7	27.5	11.1	0.1	57.6	57.8	42.2	25.5	7.4	5.4	3.6	16.2	14.4	74.5
IL PICCOLO	100.0	25.1	6.5	8.9	59.1	0.4	68.3	31.7	19.9	3.1	1.9	7.0	10.6	12.4	80.1
LA PROVINCIA(CO)	100.0	58.6	5.6	34.5	0.2	1.1	20.1	79.9	27.6	8.2	3.5	7.4	17.2	17.1	72.4
LA PROVINCIA PAVESE	100.0	51.9	12.4	35.5	0.0	0.2	17.3	82.7	17.3	3.4	3.4	4.2	10.3	9.5	82.7
QUOTIDIANO(LE/BR/TA)	100.0	17.6	13.9	34.0	32.3	2.2	57.0	43.0	42.7	6.6	11.8	3.6	19.7	26.4	57.3
LA REPUBBLICA	100.0	18.4	14.6	14.5	11.4	41.1	55.9	44.1	31.0	7.0	4.4	6.7	15.2	20.2	69.0
IL RESTO DEL CARLINO	100.0	21.5	17.9	18.6	22.8	19.2	42.9	57.1	24.3	5.9	3.8	6.6	14.8	12.8	75.7
IL SECOLO XIX	100.0	20.7	14.8	10.3	2.8	51.3	61.8	38.2	25.0	6.9	6.3	6.3	15.8	13.7	75.0
LA SICILIA	100.0	15.6	30.4	23.5	7.8	22.8	39.4	60.6	41.4	12.2	7.2	10.8	24.0	23.2	58.6
IL SOLE 24 ORE	100.0	25.4	20.7	16.9	11.0	26.0	41.6	58.4	31.2	8.0	3.5	7.5	17.3	18.3	68.8
LA STAMPA	100.0	33.9	14.1	21.8	3.5	26.6	39.3	60.7	24.5	4.8	5.8	6.2	14.5	14.7	75.5
IL TEMPO	100.0	17.0	9.8	24.2	5.2	43.8	61.5	38.5	23.6	7.0	5.7	3.8	14.0	14.3	76.4
IL TIRRENO	100.0	16.0	20.6	31.9	30.5	0.9	39.9	60.1	27.7	4.6	4.1	7.2	14.1	16.4	72.3
LA TRIBUNA DI TREVISO	100.0	40.5	32.0	23.2	0.5	3.8	19.0	81.0	32.5	2.2	4.8	14.0	20.2	20.9	67.5
TUTTOSPORT	100.0	36.4	19.6	21.5	5.8	16.8	27.4	72.6	29.4	5.3	6.6	5.9	15.6	18.3	70.6
L'UNIONE SARDA	100.0	39.3	16.5	15.7	28.0	0.5	32.1	67.9	35.0	5.5	7.1	4.2	15.7	26.0	65.0
L'UNITA'	100.0	20.0	18.8	15.9	10.8	34.5	48.6	51.4	31.0	7.2	3.5	8.0	16.4	18.9	69.0
ULTIMO LUNEDI'															
CORR. DELLO SPORT-STADIO	100.0	20.8	17.7	21.1	8.9	31.5	45.9	54.1	35.5	8.0	6.0	9.5	19.3	23.1	64.5
LA GAZZETTA DELLO SPORT	100.0	32.1	22.7	18.2	10.9	16.1	31.9	68.1	30.2	6.6	3.7	9.1	16.0	19.1	69.8
TUTTOSPORT	100.0	34.4	21.7	18.1	7.1	18.8	32.4	67.6	28.2	5.1	5.8	6.9	15.8	16.5	71.8
GIORNO MEDIO ESCL. LUNEDI'															
CORR. DELLO SPORT-STADIO	100.0	22.9	15.2	19.3	8.7	33.9	46.7	53.3	34.6	7.9	6.5	8.8	16.7	24.3	65.4
LA GAZZETTA DELLO SPORT	100.0	36.5	20.4	18.2	10.4	14.5	27.9	72.1	30.2	5.7	3.5	7.1	13.9	21.7	69.8
TUTTOSPORT	100.0	37.2	18.7	23.0	5.2	15.9	25.3	74.7	29.9	5.3	7.0	5.5	15.5	19.1	70.1
SUPPLEMENTI															
SETTE	100.0	21.9	17.1	19.6	10.9	30.5	46.4	53.6	24.9	5.0	3.6	6.4	13.0	16.2	75.1
IL VENERDI'	100.0	19.1	16.8	17.3	12.3	34.5	51.3	48.7	28.7	7.2	4.5	6.4	15.2	17.8	71.3

Donne

Lettori in un giorno medio
Analisi secondo: ● regioni

(valori assoluti × 1.000)

QUOTIDIANI	Totale	REGIONI													
		Piemonte V.Aosta	Liguria	Lombardia	Trentino Alto Adige	Veneto	Friuli Venezia Giulia	Emilia Romagna	Toscana	Marche	Umbria	Lazio	Abruzzi Molise	Campania	Puglia
POPOLAZIONE	25230	2030	810	4003	382	1957	562	1814	1644	637	376	2289	703	2351	1689
L'ADIGE	56	0	0	1	54	1	0	0	0	0	0	0	0	0	0
ALTO ADIGE	111	0	0	2	105	4	0	0	0	0	0	0	0	0	0
L'ARENA	117	0	0	1	0	115	0	0	0	0	0	0	0	0	0
AVVENIRE	99	6	1	45	1	5	3	14	3	2	1	9	1	2	1
IL CENTRO	73	0	0	0	0	0	0	0	0	0	0	0	0	0	0
CORRIERE ADRIATICO	62	0	0	2	0	0	0	0	0	0	0	0	72	0	0
CORRIERE UMBRIA/VITERBO	78	0	0	0	0	0	0	0	0	60	0	0	0	0	0
CORRIERE DELLA SERA	1241	45	21	703	11	87	22	60	28	8	59	19	0	0	0
CORR. DELLO SPORT-STADIO	224	6	3	20	1	4	1	11	13	7	4	97	8	36	28
L'ECO DI BERGAMO	166	0	0	165	0	0	0	0	0	0	0	0	0	0	0
LA GAZZETTA DELLO SPORT	380	21	17	134	7	36	10	36	34	4	2	14	4	14	13
LA GAZZ. DEL MEZZOGIORNO	165	0	0	0	0	0	0	0	0	0	0	0	0	2	147
GAZZETTA DEL SUD	195	0	0	0	0	0	0	0	0	0	0	0	0	0	0
GAZZETTA DI MANTOVA	99	0	0	95	0	2	0	2	0	0	0	0	0	0	0
GAZZETTA DI MODENA/CARPI	32	0	0	1	0	0	0	31	0	0	0	0	0	0	0
GAZZETTA DI PARMA	109	0	0	0	0	0	0	109	0	0	0	0	0	0	0
GAZZETTA DI REGGIO	44	0	0	1	0	0	0	43	0	0	0	0	0	0	0
IL GAZZETTINO	325	0	0	0	1	289	32	0	0	0	0	1	0	1	0
IL GIORNALE	272	22	11	109	3	26	10	33	10	5	3	16	2	6	2
GIORNALE DI BRESCIA	137	0	0	137	0	0	0	0	0	0	0	0	0	0	0
GIORNALE DI SICILIA	152	0	0	2	0	0	0	0	0	0	0	0	0	0	2
IL GIORNALE DI VICENZA	101	0	0	0	0	101	0	0	0	0	0	0	0	1	0
IL GIORNO	241	6	1	208	1	5	0	5	2	3	0	0	0	0	0
L'INDIPENDENTE	141	13	11	67	0	12	2	12	5	3	0	3	0	1	2
ITALIA OGGI	21	3	0	7	0	2	0	2	2	0	1	9	0	1	2
LIBERTA'	74	0	0	0	0	0	0	72	0	0	1	1	0	0	1
IL MANIFESTO	112	12	3	20	0	5	2	9	13	1	1	29	2	3	6
IL MATTINO	330	0	0	3	1	0	0	0	1	0	0	0	0	1	0
IL MATTINO DI PADOVA	85	0	0	0	0	82	0	1	0	0	0	6	1	313	1
IL MESSAGGERO	531	2	1	3	1	0	1	8	4	7	14	450	29	3	2
MESSAGGERO VENETO	107	0	0	1	0	1	105	0	0	0	0	0	0	0	0
LA NAZIONE	464	0	25	0	0	0	0	0	400	0	0	0	0	0	0
LA NOTTE	62	1	0	60	0	0	0	1	0	0	36	1	0	0	0
LA NUOVA SARDEGNA	173	0	0	0	0	0	0	1	0	0	0	0	0	0	0
LA NUOVA VENEZIA	29	1	0	0	0	26	0	0	0	0	0	0	0	0	0
IL PICCOLO	122	1	0	0	0	1	120	0	0	0	0	1	0	0	0
LA PROVINCIA(CO)	92	0	0	91	0	0	0	0	0	0	0	0	0	0	0
LA PROVINCIA PAVESE	88	0	0	87	0	0	0	0	0	0	0	0	0	0	0
QUOTIDIANO(LE/BR/TA)	56	0	0	1	0	0	0	0	0	0	0	0	0	0	0
LA REPUBBLICA	1311	78	59	164	13	79	24	146	126	16	18	277	28	98	54
IL RESTO DEL CARLINO	524	0	0	3	0	14	1	434	1	70	0	1	0	0	44
IL SECOLO XIX	307	5	292	2	0	2	0	0	4	0	0	2	0	0	0
LA SICILIA	139	0	0	0	0	0	0	0	0	0	0	0	0	0	0
IL SOLE 24 ORE	495	62	21	120	9	47	12	51	34	10	7	44	7	16	15
LA STAMPA	806	678	53	20	2	8	1	7	11	0	1	11	0	3	1
IL TEMPO	187	1	0	1	0	0	0	0	1	2	1	128	40	4	3
IL TIRRENO	213	0	0	0	0	0	0	0	212	0	0	0	0	0	0
LA TRIBUNA DI TREVISO	45	0	0	0	0	43	0	0	1	0	0	1	0	0	0
TUTTOSPORT	123	34	10	26	2	4	1	6	11	2	1	7	4	3	1
L'UNIONE SARDA	191	0	0	0	0	0	0	0	0	0	1	0	0	0	0
L'UNITA'	258	10	15	36	1	15	4	61	43	1	4	41	4	6	3
ULTIMO LUNEDI'															
CORR. DELLO SPORT-STADIO	486	14	11	44	1	15	5	35	19	16	6	160	25	62	10
LA GAZZETTA DELLO SPORT	854	41	54	285	15	84	32	79	76	9	3	26	10	38	29
TUTTOSPORT	259	67	27	43	3	12	6	14	23	1	3	16	8	6	2
GIORNO MEDIO ESCL. LUNEDI'															
CORR. DELLO SPORT-STADIO	181	5	2	16	1	2	0	7	12	5	4	74	7	14	8
LA GAZZETTA DELLO SPORT	301	18	11	109	6	28	6	29	27	3	2	13	2	11	10
TUTTOSPORT	101	29	8	23	2	2	1	4	9	3	1	6	3	2	1
SUPPLEMENTI															
SETTE	1304	42	28	721	10	77	38	67	43	10	6	89	15	30	37
IL VENERDI'	1827	111	69	250	20	121	34	172	154	37	29	339	39	146	81

Lettori in un giorno medio
Analisi secondo: ● regioni

(percentuali di composizione)

QUOTIDIANI	Totale	REGIONI													
		Pie- monte V.Aosta	Liguria	Lombar- dia	Trentino Alto Adige	Veneto	Friuli Venezia Giulia	Emilia Roma- gna	Toscana	Marche	Umbria	Lazio	Abruzzi Molise	Campan- ia	Puglia
POPOLAZIONE	100.0	8.0	3.2	15.9	1.5	7.8	2.2	7.2	6.5	2.5	1.5	9.1	2.8	9.3	6.7
L'ADIGE	100.0	0.0	0.0	2.1	95.8	1.8	0.1	0.1	0.0	0.0	0.0	0.1	0.0	0.0	0.0
ALTO ADIGE	100.0	0.0	0.0	1.7	94.4	3.4	0.1	0.4	0.0	0.0	0.0	0.0	0.0	0.0	0.0
L'ARENA	100.0	0.0	0.0	0.5	0.4	99.0	0.0	0.2	0.0	0.0	0.0	0.0	0.0	0.0	0.0
AVVENIRE	100.0	5.6	1.5	45.7	1.4	5.0	2.7	14.3	3.2	1.7	1.0	9.5	1.1	1.6	1.5
IL CENTRO	100.0	0.0	0.0	0.0	0.0	0.0	0.0	0.0	0.0	0.4	0.0	0.9	98.4	0.0	0.2
CORRIERE ADRIATICO	100.0	0.1	0.0	2.7	0.0	0.0	0.0	0.1	0.0	97.1	0.0	0.0	0.1	0.0	0.0
CORRIERE UMBRIA/VITERBO	100.0	0.0	0.0	0.0	0.0	0.0	0.0	0.0	0.0	0.0	75.5	24.4	0.0	0.0	0.0
CORRIERE DELLA SERA	100.0	3.6	1.7	56.7	0.9	7.0	1.7	4.8	2.3	0.7	0.4	7.8	0.7	2.9	2.3
CORR. DELLO SPORT-STADIO	100.0	2.6	1.5	9.0	0.4	1.8	0.4	4.7	5.7	3.0	1.9	38.4	4.4	9.2	3.7
L'ECO DI BERGAMO	100.0	0.0	0.1	99.8	0.0	0.0	0.1	0.0	0.0	0.0	0.0	0.0	0.0	0.0	0.0
LA GAZZETTA DELLO SPORT	100.0	5.6	4.4	35.4	1.9	9.6	2.6	9.5	8.9	0.9	0.6	3.8	0.9	3.8	3.4
LA GAZZ. DEL MEZZOGIORNO	100.0	0.2	0.0	0.2	0.1	0.0	0.0	0.0	0.0	0.1	0.0	0.2	0.1	1.3	89.1
GAZZETTA DEL SUD	100.0	0.1	0.0	0.1	0.0	0.0	0.0	0.0	0.0	0.0	0.0	0.0	0.0	0.0	0.2
GAZZETTA DI MANTOVA	100.0	0.0	0.0	96.6	0.0	1.6	0.0	1.8	0.0	0.0	0.0	0.0	0.0	0.0	0.0
GAZZETTA DI MODENA/CARPI	100.0	0.0	0.0	1.9	0.0	0.0	0.0	97.7	0.0	0.0	0.0	0.0	0.0	0.1	0.0
GAZZETTA DI PARMA	100.0	0.1	0.1	0.4	0.0	0.1	0.0	99.3	0.0	0.0	0.0	0.0	0.0	0.0	0.0
GAZZETTA DI REGGIO	100.0	0.0	0.0	1.6	0.0	0.0	0.0	97.9	0.0	0.0	0.0	0.0	0.0	0.0	0.0
IL GAZZETTINO	100.0	0.0	0.0	0.1	0.3	89.1	9.8	0.1	0.0	0.0	0.0	0.2	0.0	0.2	0.0
IL GIORNALE	100.0	8.2	4.1	40.3	1.2	9.4	3.6	12.0	3.7	1.7	1.0	5.8	0.8	2.1	0.9
GIORNALE DI BRESCIA	100.0	0.1	0.0	99.7	0.0	0.0	0.0	0.0	0.0	0.0	0.0	0.1	0.0	0.0	0.0
GIORNALE DI SICILIA	100.0	0.1	0.0	1.6	0.0	0.0	0.0	0.0	0.0	0.0	0.0	0.2	0.2	0.4	0.0
IL GIORNALE DI VICENZA	100.0	0.0	0.0	0.1	0.4	99.5	0.0	0.0	0.0	0.0	0.0	0.0	0.0	0.0	0.0
IL GIORNO	100.0	2.7	0.6	86.1	0.2	1.9	0.1	1.9	0.7	1.2	0.1	1.4	0.2	0.4	0.7
L'INDIPENDENTE	100.0	9.6	7.5	47.6	0.3	8.7	1.3	8.8	3.6	2.0	0.3	6.7	0.0	0.6	1.2
ITALIA OGGI	100.0	12.6	1.8	31.7	0.1	9.3	0.3	8.5	7.1	1.5	2.6	5.3	0.0	0.8	4.6
LIBERTA'	100.0	0.0	0.0	0.6	0.0	0.0	0.0	97.7	0.0	0.0	0.0	0.3	0.6	0.0	0.0
IL MANIFESTO	100.0	10.9	3.1	18.1	0.3	4.2	1.4	8.5	11.3	1.2	0.9	25.5	1.8	2.8	5.5
IL MATTINO	100.0	0.0	0.0	0.9	0.2	0.1	0.0	0.1	0.3	0.0	0.0	1.8	0.3	95.0	0.2
IL MATTINO DI PADOVA	100.0	0.0	0.1	0.0	0.2	96.6	0.1	0.7	0.0	0.0	0.0	0.4	0.0	1.5	0.0
IL MESSAGGERO	100.0	0.4	0.3	0.5	0.1	0.1	0.1	1.5	0.7	1.3	2.7	84.8	5.4	0.6	0.4
MESSAGGERO VENETO	100.0	0.0	0.0	0.7	0.0	0.9	98.1	0.0	0.1	0.0	0.0	0.0	0.0	0.0	0.0
LA NAZIONE	100.0	0.0	5.5	0.1	0.0	0.0	0.0	0.1	86.1	0.0	7.8	0.3	0.0	0.0	0.0
LA NOTTE	100.0	1.0	0.4	96.6	0.0	0.2	0.0	1.4	0.0	0.0	0.0	0.4	0.0	0.0	0.0
LA NUOVA SARDEGNA	100.0	0.0	0.1	0.0	0.0	0.0	0.0	0.6	0.0	0.0	0.0	0.2	0.0	0.0	0.0
LA NUOVA VENEZIA	100.0	3.8	0.0	0.1	0.0	91.4	0.0	0.0	0.0	0.7	0.0	0.0	0.0	0.0	0.0
IL PICCOLO	100.0	0.7	0.0	0.1	0.0	0.7	97.9	0.0	0.1	0.0	0.0	0.5	0.0	0.0	0.0
LA PROVINCIA(CO)	100.0	0.0	0.0	99.2	0.0	0.0	0.0	0.0	0.0	0.0	0.4	0.2	0.0	0.0	0.1
LA PROVINCIA PAVESE	100.0	0.4	0.0	99.5	0.0	0.0	0.0	0.0	0.0	0.0	0.0	0.0	0.0	0.0	0.0
QUOTIDIANO(LE/BR/TA)	100.0	0.0	0.0	0.9	0.0	0.0	0.0	0.1	0.0	0.0	0.0	0.0	0.0	0.1	96.7
LA REPUBBLICA	100.0	5.9	4.5	12.5	1.0	6.1	1.8	11.1	9.6	1.2	1.4	21.1	2.1	7.5	3.4
IL RESTO DEL CARLINO	100.0	0.0	0.0	0.6	0.0	2.7	0.1	82.8	0.1	13.4	0.0	0.1	0.1	0.0	0.0
IL SECOLO XIX	100.0	1.6	94.9	0.5	0.0	0.7	0.0	0.0	1.4	0.0	0.0	0.7	0.0	0.0	0.0
LA SICILIA	100.0	0.0	0.0	0.0	0.0	0.0	0.0	0.2	0.0	0.0	0.0	0.0	0.0	0.0	0.0
IL SOLE 24 ORE	100.0	12.5	4.3	24.3	1.7	9.6	2.4	10.4	6.9	1.9	1.4	8.9	1.4	3.1	3.0
LA STAMPA	100.0	84.2	6.6	2.5	0.2	1.0	0.2	0.8	1.3	0.1	0.1	1.3	0.1	0.4	0.1
IL TEMPO	100.0	0.5	0.0	0.8	0.1	0.2	0.0	0.1	0.3	0.8	0.5	68.2	21.5	2.3	1.6
IL TIRRENO	100.0	0.0	0.1	0.1	0.0	0.0	0.0	0.1	99.6	0.0	0.0	0.0	0.0	0.0	0.0
LA TRIBUNA DI TREVISO	100.0	0.0	0.0	0.0	0.0	95.4	0.7	0.0	1.7	0.0	0.0	2.0	0.0	0.0	0.0
TUTTOSPORT	100.0	27.9	8.5	21.2	1.9	3.0	1.2	4.6	8.8	1.9	0.8	5.7	3.3	2.2	0.9
L'UNIONE SARDA	100.0	0.1	0.0	0.1	0.0	0.0	0.0	0.0	0.0	0.0	0.1	0.5	0.0	0.0	0.0
L'UNITA'	100.0	3.8	5.8	14.1	0.2	5.7	1.5	23.6	16.5	0.6	1.6	15.8	1.4	2.4	1.3
ULTIMO LUNEDI'															
CORR. DELLO SPORT-STADIO	100.0	2.9	2.3	9.0	0.2	3.0	1.0	7.2	4.0	3.3	1.3	33.0	5.2	12.8	2.0
LA GAZZETTA DELLO SPORT	100.0	4.9	6.3	33.3	1.8	9.9	3.7	9.2	8.9	1.1	0.4	3.0	1.2	4.4	3.4
TUTTOSPORT	100.0	25.8	10.3	16.7	1.0	4.8	2.5	5.4	8.7	0.3	1.1	6.1	3.0	2.1	0.8
GIORNO MEDIO ESCL. LUNEDI'															
CORR. DELLO SPORT-STADIO	100.0	2.5	1.2	9.1	0.5	1.2	0.1	3.7	6.4	2.8	2.2	40.8	4.1	7.5	4.5
LA GAZZETTA DELLO SPORT	100.0	6.0	3.6	36.3	2.0	9.4	2.1	9.7	8.9	0.9	0.7	4.2	0.8	3.5	3.4
TUTTOSPORT	100.0	28.9	7.7	23.2	2.3	2.2	0.6	4.3	8.9	2.6	0.6	5.6	3.4	2.2	0.9
SUPPLEMENTI															
SETTE	100.0	3.2	2.2	55.2	0.8	5.9	2.9	5.1	3.3	0.8	0.5	6.9	1.2	2.3	2.8
IL VENERDI'	100.0	6.1	3.8	13.7	1.1	6.6	1.9	9.4	8.5	2.0	1.6	18.5	2.1	8.0	4.4

Donne

Lettori in un giorno medio

Analisi secondo: ● regioni ● area geografica

(valori assoluti × 1.000)

QUOTIDIANI

Totale

REGIONI

AREA GEOGRAFICA

	Totale	Basi- licata	Calabria	Sicilia	Sar- degna	Nord Ovest	Nord Est	Centro	Sud	Isole
POPOLAZIONE	25230	258	877	2147	702	6842	4716	4946	5877	2849
L'ADIGE	56	0	0	0	0	1	55	0	0	0
ALTO ADIGE	111	0	0	0	0	2	109	0	0	0
L'ARENA	117	0	0	0	0	1	116	0	0	0
AVVENIRE	99	2	2	0	0	52	23	15	8	0
IL CENTRO	73	0	0	0	0	0	0	1	72	0
CORRIERE ADRIATICO	62	0	0	0	0	2	0	60	0	0
CORRIERE UMBRIA/VITERBO	78	0	0	0	0	0	0	77	0	0
CORRIERE DELLA SERA	1241	5	22	26	28	769	180	139	100	54
CORR. DELLO SPORT-STADIO	224	1	10	6	13	30	16	110	50	19
L'ECO DI BERGAMO	166	0	0	0	0	165	0	0	0	0
LA GAZZETTA DELLO SPORT	380	0	7	13	12	173	90	54	39	25
LA GAZZ. DEL MEZZOGIORNO	165	13	1	0	0	1	0	1	164	0
GAZZETTA DEL SUD	195	0	121	73	0	0	0	0	121	73
GAZZETTA DI MANTOVA	99	0	0	0	0	95	3	0	0	0
GAZZETTA DI MODENA/CARPI	32	0	0	0	0	1	31	0	0	0
GAZZETTA DI PARMA	109	0	0	0	0	1	109	0	0	0
GAZZETTA DI REGGIO	44	0	0	0	0	1	43	0	0	0
IL GAZZETTINO	325	0	0	0	0	0	322	1	1	0
IL GIORNALE	272	1	2	8	3	143	71	33	13	11
GIORNALE DI BRESCIA	137	0	0	0	0	137	0	0	0	0
GIORNALE DI SICILIA	152	0	0	147	0	3	0	0	1	147
IL GIORNALE DI VICENZA	101	0	0	0	0	0	101	0	0	0
IL GIORNO	241	0	1	1	3	216	10	8	4	3
L'INDIPENDENTE	141	0	0	1	1	91	27	18	3	2
ITALIA OGGI	21	0	0	2	0	10	4	4	1	3
LIBERTA'	74	0	1	0	0	0	72	0	1	0
IL MANIFESTO	112	0	2	2	1	36	16	43	14	3
IL MATTINO	330	0	2	0	2	3	1	7	316	2
IL MATTINO DI PADOVA	85	0	0	0	0	0	83	0	1	0
IL MESSAGGERO	531	0	4	2	0	6	10	475	39	2
MESSAGGERO VENETO	107	0	0	0	0	1	106	0	0	0
LA NAZIONE	464	0	0	0	0	26	0	437	0	0
LA NOTTE	62	0	0	0	0	61	1	0	0	0
LA NUOVA SARDEGNA	173	0	0	0	171	0	1	0	0	171
LA NUOVA VENEZIA	29	0	0	0	1	1	26	0	0	1
IL PICCOLO	122	0	0	0	0	1	121	1	0	0
LA PROVINCIA(CO)	92	0	0	0	0	91	0	1	0	0
LA PROVINCIA PAVESE	88	0	0	0	0	88	0	0	0	0
QUOTIDIANO(LE/BR/TA)	56	0	0	0	1	1	0	0	55	1
LA REPUBBLICA	1311	5	47	55	33	301	262	437	222	88
IL RESTO DEL CARLINO	524	0	0	0	0	3	449	72	0	0
IL SECOLO XIX	307	0	0	0	0	299	2	6	0	0
LA SICILIA	139	0	0	138	0	0	0	0	0	138
IL SOLE 24 ORE	495	1	17	14	9	203	119	95	55	23
LA STAMPA	806	0	3	2	4	752	18	22	8	6
IL TEMPO	187	0	4	1	1	3	1	131	52	1
IL TIRRENO	213	0	0	0	0	0	0	213	0	0
LA TRIBUNA DI TREVISO	45	0	0	0	0	0	44	2	0	0
TUTTOSPORT	123	0	4	2	3	71	13	21	12	6
L'UNIONE SARDA	191	0	0	0	190	0	0	1	0	190
L'UNITA'	258	1	4	3	7	61	80	89	18	10
ULTIMO LUNEDI'										
CORR. DELLO SPORT-STADIO	486	1	21	9	30	68	55	202	120	40
LA GAZZETTA DELLO SPORT	854	1	14	28	30	379	210	114	92	59
TUTTOSPORT	259	0	9	8	13	137	35	42	25	20
GIORNO MEDIO ESCL. LUNEDI'										
CORR. DELLO SPORT-STADIO	181	1	8	5	10	23	10	94	38	15
LA GAZZETTA DELLO SPORT	301	0	6	10	9	138	70	44	30	19
TUTTOSPORT	101	0	3	2	1	60	9	18	10	3
SUPPLEMENTI										
SETTE	1304	3	27	34	25	791	192	149	113	59
IL VENERDI'	1827	8	75	90	53	429	347	559	348	143

Lettori in un giorno medio

Analisi secondo: ● regioni ● area geografica

(percentuali di composizione)

QUOTIDIANI	Totale	REGIONI				AREA GEOGRAFICA				
		Basi- licata	Calabria	Sicilia	Sar- degna	Nord Ovest	Nord Est	Centro	Sud	Isole
POPOLAZIONE	100.0	1.0	3.5	8.5	2.8	27.1	18.7	19.6	23.3	11.3
L'ADIGE	100.0	0.0	0.0	0.0	0.0	2.1	97.7	0.1	0.0	0.1
ALTO ADIGE	100.0	0.0	0.0	0.0	0.0	1.7	98.3	0.0	0.0	0.0
L'ARENA	100.0	0.0	0.0	0.0	0.0	0.5	99.5	0.0	0.0	0.0
AVVENIRE	100.0	2.0	2.0	0.2	0.1	52.7	23.4	15.4	8.2	0.3
IL CENTRO	100.0	0.0	0.0	0.0	0.0	0.0	0.0	1.3	98.6	0.0
CORRIERE ADRIATICO	100.0	0.0	0.0	0.0	0.0	2.8	0.1	97.1	0.1	0.0
CORRIERE UMBRIA/VITERBO	100.0	0.0	0.0	0.0	0.0	0.1	0.0	99.9	0.0	0.0
CORRIERE DELLA SERA	100.0	0.4	1.7	2.1	2.3	61.9	14.5	11.2	8.0	4.4
CORR. DELLO SPORT-STADIO	100.0	0.3	4.5	2.6	5.8	13.2	7.3	49.0	22.2	8.4
L'ECO DI BERGAMO	100.0	0.0	0.0	0.0	0.0	99.9	0.1	0.0	0.0	0.0
LA GAZZETTA DELLO SPORT	100.0	0.1	1.9	3.3	3.2	45.4	23.7	14.2	10.2	6.5
LA GAZZ. DEL MEZZOGIORNO	100.0	7.9	0.7	0.0	0.0	0.4	0.2	0.3	99.0	0.0
GAZZETTA DEL SUD	100.0	0.1	62.0	37.3	0.0	0.2	0.1	0.1	62.4	37.3
GAZZETTA DI MANTOVA	100.0	0.0	0.0	0.0	0.0	96.6	3.4	0.0	0.0	0.0
GAZZETTA DI MODENA/CARPI	100.0	0.0	0.0	0.0	0.3	1.9	97.7	0.0	0.1	0.3
GAZZETTA DI PARMA	100.0	0.0	0.0	0.0	0.0	0.6	99.4	0.0	0.0	0.0
GAZZETTA DI REGGIO	100.0	0.0	0.4	0.0	0.0	1.6	97.9	0.0	0.4	0.0
IL GAZZETTINO	100.0	0.0	0.1	0.1	0.0	0.1	99.3	0.2	0.3	0.1
IL GIORNALE	100.0	0.4	0.7	3.1	1.0	52.5	26.3	12.2	4.9	4.1
GIORNALE DI BRESCIA	100.0	0.0	0.0	0.1	0.0	99.7	0.1	0.1	0.0	0.1
GIORNALE DI SICILIA	100.0	0.0	0.2	97.2	0.0	1.7	0.0	0.3	0.9	97.2
IL GIORNALE DI VICENZA	100.0	0.0	0.0	0.0	0.0	0.1	99.9	0.0	0.0	0.0
IL GIORNO	100.0	0.0	0.3	0.3	1.0	89.3	4.2	3.4	1.7	1.3
L'INDIPENDENTE	100.0	0.0	0.2	0.8	0.7	64.7	19.1	12.6	2.1	1.5
ITALIA OGGI	100.0	0.2	0.3	11.2	2.0	46.2	18.2	16.5	6.0	13.2
LIBERTA'	100.0	0.0	0.7	0.0	0.0	0.6	97.7	0.3	1.3	0.0
IL MANIFESTO	100.0	0.0	2.0	1.6	0.9	32.1	14.4	38.9	12.2	2.5
IL MATTINO	100.0	0.1	0.5	0.1	0.5	0.9	0.4	2.1	96.0	0.5
IL MATTINO DI PADOVA	100.0	0.0	0.0	0.0	0.3	0.1	97.7	0.4	1.5	0.3
IL MESSAGGERO	100.0	0.1	0.7	0.3	0.1	1.1	1.8	89.4	7.3	0.4
MESSAGGERO VENETO	100.0	0.0	0.0	0.0	0.0	0.8	99.1	0.1	0.0	0.0
LA NAZIONE	100.0	0.0	0.1	0.0	0.0	5.6	0.1	94.2	0.1	0.0
LA NOTTE	100.0	0.0	0.0	0.0	0.0	98.0	1.6	0.4	0.0	0.0
LA NUOVA SARDEGNA	100.0	0.0	0.0	0.0	99.0	0.2	0.6	0.2	0.0	99.0
LA NUOVA VENEZIA	100.0	0.0	0.0	0.1	3.7	3.9	91.5	0.8	0.0	3.8
IL PICCOLO	100.0	0.0	0.0	0.0	0.0	0.7	98.6	0.6	0.0	0.0
LA PROVINCIA(CO)	100.0	0.0	0.0	0.0	0.0	99.2	0.0	0.7	0.1	0.0
LA PROVINCIA PAVESE	100.0	0.0	0.0	0.0	0.0	99.9	0.0	0.0	0.0	0.0
QUOTIDIANO(LE/BR/TA)	100.0	0.3	0.0	0.1	1.8	1.0	0.1	0.0	97.1	1.9
LA REPUBBLICA	100.0	0.4	3.6	4.2	2.5	23.0	20.0	33.4	17.0	6.7
IL RESTO DEL CARLINO	100.0	0.0	0.0	0.0	0.0	0.6	85.7	13.7	0.1	0.0
IL SECOLO XIX	100.0	0.0	0.0	0.0	0.1	97.1	0.7	2.1	0.0	0.1
LA SICILIA	100.0	0.0	0.1	99.6	0.0	0.1	0.2	0.0	0.1	99.6
IL SOLE 24 ORE	100.0	0.2	3.4	2.7	1.9	41.1	24.1	19.1	11.1	4.6
LA STAMPA	100.0	0.0	0.4	0.3	0.5	93.3	2.2	2.8	0.9	0.8
IL TEMPO	100.0	0.0	2.2	0.4	0.3	1.3	0.4	69.9	27.7	0.7
IL TIRRENO	100.0	0.0	0.0	0.0	0.0	0.2	0.1	99.6	0.0	0.0
LA TRIBUNA DI TREVISO	100.0	0.0	0.0	0.0	0.0	0.0	96.2	3.7	0.0	0.0
TUTTOSPORT	100.0	0.2	3.3	2.0	2.5	57.7	10.7	17.2	9.9	4.5
L'UNIONE SARDA	100.0	0.0	0.0	0.0	99.3	0.1	0.0	0.5	0.0	99.3
L'UNITA'	100.0	0.3	1.6	1.2	2.6	23.8	31.0	34.4	7.0	3.7
ULTIMO LUNEDI'										
CORR. DELLO SPORT-STADIO	100.0	0.3	4.4	1.9	6.3	14.1	11.3	41.7	24.7	8.2
LA GAZZETTA DELLO SPORT	100.0	0.1	1.7	3.3	3.6	44.4	24.6	13.4	10.8	6.9
TUTTOSPORT	100.0	0.0	3.6	3.0	4.8	52.8	13.6	16.2	9.5	7.9
GIORNO MEDIO ESCL. LUNEDI'										
CORR. DELLO SPORT-STADIO	100.0	0.3	4.6	2.9	5.6	12.7	5.5	52.3	21.0	8.5
LA GAZZETTA DELLO SPORT	100.0	0.1	2.0	3.3	3.1	45.9	23.2	14.6	9.9	6.4
TUTTOSPORT	100.0	0.4	3.2	1.6	1.5	59.7	9.4	17.7	10.1	3.0
SUPPLEMENTI										
SETTE	100.0	0.3	2.1	2.6	1.9	60.6	14.7	11.4	8.7	4.5
IL VENERDI'	100.0	0.4	4.1	4.9	2.9	23.5	19.0	30.6	19.1	7.8

Donne

Lettori in un giorno medio

Analisi secondo: ● numero componenti ● classe di reddito

(valori assoluti × 1.000)

QUOTIDIANI	Totale	NUMERO COMPONENTI					CLASSE DI REDDITO								
		1 componente	2 componenti	3 componenti	4 componenti	5 o più componenti	fino a 1450 mila	1.450 1.850 mila	1.850 2.250 mila	2.250 2.650 mila	2.650 3.250 mila	3.250 4.250 mila	4.250 5.250 mila	oltre 5.250 mila	
POPOLAZIONE	25230	2636	5114	5915	7066	4498	4128	3412	3369	2747	3895	3805	2328	1545	
L'ADIGE	56	4	8	11	19	14	5	5	7	6	10	9	10	6	
ALTO ADIGE	111	8	23	28	31	20	6	14	14	10	14	20	20	13	
L'ARENA	117	9	19	32	40	16	14	8	13	15	28	20	15	4	
AVVENIRE	99	7	20	23	31	19	8	8	9	9	17	21	15	13	
IL CENTRO	73	3	9	14	28	19	3	9	9	7	14	19	6	5	
CORRIERE ADRIATICO	62	3	11	18	20	11	4	2	5	6	14	17	11	3	
CORRIERE UMBRIA/VITERBO	78	3	8	20	30	15	5	7	8	10	11	22	11	5	
CORRIERE DELLA SERA	1241	96	225	348	398	173	45	77	106	95	192	274	241	212	
CORR. DELLO SPORT-STADIO	224	6	27	47	82	62	11	23	32	28	48	38	29	18	
L'ECO DI BERGAMO	166	19	27	44	42	35	12	10	12	20	26	25	43	18	
LA GAZZETTA DELLO SPORT	380	6	52	101	138	83	17	34	46	36	81	74	56	35	
LA GAZZ. DEL MEZZOGIORNO	165	7	22	36	55	45	7	24	24	22	21	25	20	23	
GAZZETTA DEL SUD	195	12	29	44	60	50	26	41	28	20	26	29	11	13	
GAZZETTA DI MANTOVA	99	5	19	28	33	14	6	6	16	10	19	25	10	8	
GAZZETTA DI MODENA/CARPI	32	4	3	9	13	2	3	1	2	3	4	5	5	10	
GAZZETTA DI PARMA	109	13	19	36	30	12	8	8	8	9	17	22	23	14	
GAZZETTA DI REGGIO	44	1	8	16	14	6	1	1	4	3	13	10	5	7	
IL GAZZETTINO	325	27	58	86	108	46	17	25	29	38	68	75	32	41	
IL GIORNALE	272	29	64	66	75	38	12	18	26	23	42	51	41	59	
GIORNALE DI BRESCIA	137	10	27	36	50	14	6	14	14	17	36	28	15	7	
GIORNALE DI SICILIA	152	7	16	35	62	31	14	19	32	14	17	30	11	15	
IL GIORNALE DI VICENZA	101	3	21	30	32	16	4	9	10	13	22	29	9	5	
IL GIORNO	241	18	52	74	63	34	14	18	27	34	48	49	34	17	
L'INDIPENDENTE	141	7	28	56	34	15	6	5	10	13	29	27	29	22	
ITALIA OGGI	21	0	4	7	10	1	0	1	2	1	7	5	6	1	
LIBERTA'	74	7	16	27	14	9	7	5	8	10	17	14	4	7	
IL MANIFESTO	112	11	19	34	34	14	3	6	12	14	25	24	17	11	
IL MATTINO	330	13	43	67	98	108	24	55	47	40	51	55	37	21	
IL MATTINO DI PADOVA	85	7	12	21	29	17	7	4	8	18	16	12	12	8	
IL MESSAGGERO	531	39	69	120	208	95	34	38	53	53	89	111	86	67	
MESSAGGERO VENETO	107	10	25	31	26	13	7	7	16	19	16	21	12	9	
LA NAZIONE	464	29	117	120	136	63	20	29	47	48	91	119	64	46	
LA NOTTE	62	3	15	20	18	5	4	4	7	6	12	17	6	6	
LA NUOVA SARDEGNA	173	9	28	30	51	54	22	26	38	19	33	21	7	7	
LA NUOVA VENEZIA	29	2	7	8	9	2	0	1	5	4	6	6	4	3	
IL PICCOLO	122	19	27	37	32	7	10	6	15	10	16	27	19	20	
LA PROVINCIA(CO)	92	7	18	27	19	22	9	8	12	7	14	13	19	11	
LA PROVINCIA PAVESE	88	8	22	26	23	9	5	4	9	6	15	22	16	10	
QUOTIDIANO(LE/BR/TA)	56	4	8	15	19	11	5	10	13	5	6	11	4	1	
LA REPUBBLICA	1311	90	231	357	442	192	49	68	128	114	212	314	226	201	
IL RESTO DEL CARLINO	524	40	91	167	152	74	34	35	34	36	98	127	88	73	
IL SECOLO XIX	307	36	72	95	78	26	22	32	53	27	60	58	37	19	
LA SICILIA	139	4	16	39	50	31	19	16	25	15	25	23	12	3	
IL SOLE 24 ORE	495	29	84	141	176	65	12	18	28	32	93	117	104	91	
LA STAMPA	806	77	194	208	245	82	70	65	86	83	172	143	113	74	
IL TEMPO	187	15	35	42	60	36	10	13	23	22	23	31	36	29	
IL TIRRENO	213	11	45	58	67	32	17	18	18	37	43	45	24	11	
LA TRIBUNA DI TREVISO	45	4	6	13	15	9	3	3	4	4	12	11	4	6	
TUTTOSPORT	123	3	18	29	55	18	5	15	12	11	29	25	17	8	
L'UNIONE SARDA	191	12	23	40	51	66	23	36	38	20	24	33	10	8	
L'UNITA'	258	14	58	74	76	37	14	17	32	20	56	58	31	31	
ULTIMO LUNEDI'															
CORR. DELLO SPORT-STADIO	486	10	57	114	180	125	21	51	61	57	106	94	57	39	
LA GAZZETTA DELLO SPORT	854	13	126	206	319	190	38	76	108	71	186	171	129	76	
TUTTOSPORT	259	10	44	69	95	41	14	31	25	23	64	53	30	20	
GIORNO MEDIO ESCL. LUNEDI'															
CORR. DELLO SPORT-STADIO	181	5	22	36	66	52	9	18	27	21	38	29	24	15	
LA GAZZETTA DELLO SPORT	301	5	40	83	108	65	14	27	35	30	63	58	44	28	
TUTTOSPORT	101	2	14	22	48	15	4	13	9	10	24	21	15	6	
SUPPLEMENTI															
SETTE	1304	109	231	372	421	172	50	78	114	114	205	287	232	224	
IL VENERDI'	1827	125	324	477	626	275	77	105	190	160	295	418	308	274	

Lettori in un giorno medio

Analisi secondo: ● numero componenti ● classe di reddito

(percentuali di composizione)

QUOTIDIANI	Totale	NUMERO COMPONENTI					CLASSE DI REDDITO								
		1 componente	2 componenti	3 componenti	4 componenti	5 o più componenti	fino a 1450 mila	1.450-1.850 mila	1.850-2.250 mila	2.250-2.650 mila	2.650-3.250 mila	3.250-4.250 mila	4.250-5.250 mila	oltre 5.250 mila	
POPOLAZIONE	100.0	10.4	20.3	23.4	28.0	17.8	16.4	13.5	13.4	10.9	15.4	15.1	9.2	6.1	
L'ADIGE	100.0	6.8	15.0	19.1	33.9	25.2	8.4	8.6	12.3	10.1	17.5	15.8	17.3	9.9	
ALTO ADIGE	100.0	7.2	21.1	25.4	28.1	18.2	5.6	12.6	12.4	8.8	12.3	18.4	18.3	11.6	
L'ARENA	100.0	7.8	16.6	27.3	34.3	14.0	11.7	7.3	10.9	12.6	23.7	17.3	12.7	3.7	
AVVENIRE	100.0	6.9	20.0	23.2	30.9	18.9	8.4	7.6	8.8	9.4	16.9	20.9	14.7	13.2	
IL CENTRO	100.0	4.4	11.7	19.0	38.5	26.3	4.8	12.6	12.6	9.2	18.8	26.3	8.9	6.8	
CORRIERE ADRIATICO	100.0	5.0	17.1	28.9	31.8	17.2	6.5	2.5	8.3	9.5	23.0	27.2	17.5	5.4	
CORRIERE UMBRIA/VITERBO	100.0	4.3	10.3	26.4	39.3	19.7	5.8	9.3	10.0	12.8	13.9	27.9	14.4	6.0	
CORRIERE DELLA SERA	100.0	7.8	18.1	28.0	32.1	14.0	3.6	6.2	8.5	7.6	15.5	22.1	19.4	17.1	
CORR. DELLO SPORT-STADIO	100.0	2.5	12.1	20.9	36.7	27.7	4.8	10.2	14.2	11.5	21.3	17.0	12.9	8.2	
L'ECO DI BERGAMO	100.0	11.2	16.0	26.3	25.2	21.3	7.0	6.0	7.0	12.2	16.0	14.9	25.9	11.0	
LA GAZZETTA DELLO SPORT	100.0	1.7	13.7	26.5	36.3	21.8	4.5	9.0	12.0	9.5	21.3	19.6	14.8	9.2	
LA GAZZ. DEL MEZZOGIORNO	100.0	4.5	13.1	21.7	33.4	27.4	4.0	14.6	14.5	13.0	12.9	15.2	12.0	13.7	
GAZZETTA DEL SUD	100.0	6.2	15.1	22.4	30.7	25.5	13.5	21.0	14.5	10.4	13.4	15.0	5.5	6.7	
GAZZETTA DI MANTOVA	100.0	4.6	19.5	28.1	33.6	14.2	5.6	5.8	16.2	9.8	19.2	25.1	10.4	7.8	
GAZZETTA DI MODENA/CARPI	100.0	13.7	9.8	28.1	41.0	7.4	8.0	3.3	5.2	9.1	11.8	15.3	15.9	31.5	
GAZZETTA DI PARMA	100.0	11.5	17.1	33.0	27.6	10.8	7.3	7.8	7.7	8.0	15.2	19.9	21.5	12.7	
GAZZETTA DI REGGIO	100.0	2.4	17.1	36.3	31.3	12.9	1.8	1.7	8.4	6.3	29.3	23.7	12.0	16.9	
IL GAZZETTINO	100.0	8.2	17.8	26.5	33.4	14.1	5.1	7.8	9.0	11.7	20.9	23.0	9.9	12.6	
IL GIORNALE	100.0	10.8	23.6	24.3	27.4	13.8	4.4	6.8	9.4	8.4	15.4	18.8	15.1	21.7	
GIORNALE DI BRESCIA	100.0	7.3	19.5	26.4	36.5	10.3	4.5	10.5	10.2	12.4	26.5	20.1	10.8	5.0	
GIORNALE DI SICILIA	100.0	4.3	10.9	23.3	41.2	20.3	9.3	12.8	20.9	9.4	10.9	19.9	6.9	9.9	
IL GIORNALE DI VICENZA	100.0	2.6	21.0	29.1	32.0	15.3	3.5	9.2	9.7	13.0	22.1	28.9	8.8	4.9	
IL GIORNO	100.0	7.5	21.5	30.8	26.1	14.1	5.7	7.4	11.3	14.1	20.0	20.4	14.0	7.2	
L'INDIPENDENTE	100.0	5.0	19.7	40.0	24.4	10.8	4.4	3.7	7.0	9.1	20.5	19.0	20.6	15.7	
ITALIA OGGI	100.0	1.8	18.1	30.6	45.8	3.6	2.2	3.4	7.2	5.2	31.5	21.2	25.9	3.4	
LIBERTA'	100.0	10.1	21.4	37.0	19.2	12.3	9.5	6.3	11.4	14.1	23.3	19.4	6.1	9.9	
IL MANIFESTO	100.0	9.9	16.6	30.5	30.2	12.7	2.9	5.1	10.4	12.4	22.0	21.5	15.5	10.2	
IL MATTINO	100.0	3.9	13.2	20.5	29.8	32.7	7.2	16.6	14.1	12.0	15.6	16.8	11.2	6.5	
IL MATTINO DI PADOVA	100.0	8.0	14.0	24.6	33.6	19.7	7.9	5.1	9.5	21.3	18.4	14.6	13.6	9.7	
IL MESSAGGERO	100.0	7.3	13.0	22.6	39.2	17.9	6.3	7.2	10.0	9.9	16.8	21.0	16.2	12.6	
MESSAGGERO VENETO	100.0	9.4	23.5	29.1	26.3	11.7	6.3	7.0	14.9	17.5	14.9	19.6	11.2	8.5	
LA NAZIONE	100.0	6.2	25.2	25.8	29.3	13.6	4.4	6.3	10.2	10.4	19.5	25.6	13.7	9.8	
LA NOTTE	100.0	5.5	24.5	32.7	28.8	8.5	5.9	6.5	10.6	10.0	18.9	27.8	10.2	10.0	
LA NUOVA SARDEGNA	100.0	5.4	16.5	17.4	29.7	31.2	12.8	15.0	21.9	10.7	19.3	12.3	3.9	4.1	
LA NUOVA VENEZIA	100.0	7.5	25.0	29.3	32.5	5.6	0.3	4.2	15.9	12.7	20.9	21.7	12.8	11.6	
IL PICCOLO	100.0	15.6	22.2	30.1	25.9	6.1	8.2	5.0	11.9	8.4	13.3	21.8	15.3	16.0	
LA PROVINCIA(CO)	100.0	7.8	19.2	29.0	20.3	23.7	10.1	8.8	13.2	7.1	14.9	13.7	20.6	11.7	
LA PROVINCIA PAVESE	100.0	9.0	24.8	29.4	26.3	10.5	5.5	5.0	10.6	6.6	17.6	25.1	18.2	11.3	
QUOTIDIANO(LE/BR/TA)	100.0	6.3	13.7	26.2	34.0	19.8	9.6	18.6	23.6	9.8	10.3	19.3	6.7	2.0	
LA REPUBBLICA	100.0	6.8	17.6	27.2	33.7	14.6	3.8	5.2	9.7	8.7	16.1	23.9	17.3	15.3	
IL RESTO DEL CARLINO	100.0	7.6	17.4	31.8	29.0	14.1	6.5	6.6	6.6	6.8	18.6	24.2	16.9	13.9	
IL SECOLO XIX	100.0	11.7	23.5	31.1	25.2	8.5	7.1	10.3	17.3	8.7	19.5	19.0	11.9	6.1	
LA SICILIA	100.0	2.5	11.2	27.8	36.1	22.3	14.0	11.5	17.9	11.0	18.0	16.5	8.9	2.1	
IL SOLE 24 ORE	100.0	5.9	16.9	28.6	35.5	13.1	2.4	3.7	5.7	6.4	18.8	23.5	20.9	18.5	
LA STAMPA	100.0	9.6	24.0	25.8	30.4	10.2	8.7	8.0	10.7	10.3	21.4	17.7	14.0	9.2	
IL TEMPO	100.0	8.1	18.7	22.3	32.0	19.0	5.6	7.1	12.2	11.7	12.1	16.4	19.4	15.4	
IL TIRRENO	100.0	5.2	21.0	27.4	31.4	15.1	8.1	8.2	8.5	17.4	20.2	21.1	11.3	5.2	
LA TRIBUNA DI TREVISO	100.0	8.1	12.9	27.8	32.4	18.8	5.6	6.5	8.3	9.1	25.7	23.8	8.9	12.2	
TUTTOSPORT	100.0	2.7	14.7	23.2	44.4	15.0	4.2	12.3	9.4	9.3	23.8	20.6	13.6	6.8	
L'UNIONE SARDA	100.0	6.0	11.9	20.8	26.9	34.4	12.0	18.9	19.7	10.3	12.5	17.3	5.4	4.0	
L'UNITA'	100.0	5.4	22.4	28.5	29.5	14.2	5.4	6.5	12.3	7.7	21.5	22.5	12.1	12.0	
ULTIMO LUNEDI'															
CORR. DELLO SPORT-STADIO	100.0	2.1	11.6	23.5	37.0	25.8	4.4	10.4	12.5	11.7	21.8	19.4	11.8	8.0	
LA GAZZETTA DELLO SPORT	100.0	1.5	14.8	24.2	37.3	22.2	4.5	8.9	12.6	8.4	21.8	20.0	15.0	8.9	
TUTTOSPORT	100.0	3.9	16.9	26.8	36.6	15.8	5.4	11.8	9.6	8.9	24.6	20.4	11.6	7.7	
GIORNO MEDIO ESCL. LUNEDI'															
CORR. DELLO SPORT-STADIO	100.0	2.7	12.3	19.7	36.6	28.6	5.0	10.2	15.0	11.4	21.1	15.9	13.3	8.2	
LA GAZZETTA DELLO SPORT	100.0	1.8	13.2	27.6	35.8	21.6	4.5	9.1	11.7	10.0	21.1	19.4	14.7	9.4	
TUTTOSPORT	100.0	2.1	13.8	21.6	47.8	14.7	3.7	12.5	9.2	9.5	23.4	20.7	14.5	6.4	
SUPPLEMENTI															
SETTE	100.0	8.3	17.7	28.5	32.3	13.2	3.8	6.0	8.8	8.7	15.7	22.0	17.8	17.2	
IL VENERDI'	100.0	6.9	17.7	26.1	34.3	15.1	4.2	5.8	10.4	8.7	16.1	22.9	16.8	15.0	

Donne

Lettori in un giorno medio

Analisi secondo: ● categoria professionale

(valori assoluti × 1.000)

QUOTIDIANI	Totale	CASALINGHE CON CAPOFAMIGLIA DI CATEG.												Stu- denti	Penso- nali	Altri
		Imprend. pos. Dirig. Lib. Prof.	Imple- gati	Nego- zianti Artigiani	Agenti Lav. in proprio	Agricol- tori e fam. coad.	Insegn. Giornal. Scriv.	Operai Operai agr.	1	2,6	3-5	7	altre			
		1	2	3	4	5	6	7	8	9	10	11	12			
POPOLAZIONE	25230	308	2102	852	191	211	989	2292	387	1271	1456	2843	2634	2593	5538	1563
L'ADIGE	56	1	8	1	0	0	3	6	0	3	4	5	6	6	11	2
ALTO ADIGE	111	1	15	5	0	0	5	17	1	5	10	5	8	9	26	4
L'ARENA	117	2	13	8	0	1	3	13	0	10	15	12	8	10	17	5
AVVENIRE	99	3	14	4	1	0	10	4	3	9	3	3	8	11	22	5
IL CENTRO	73	2	12	4	1	0	5	8	1	5	4	7	3	9	7	5
CORRIERE ADRIATICO	62	1	7	7	0	0	3	9	3	2	5	1	3	5	11	4
CORRIERE UMBRIA/VITERBO	78	1	12	7	1	0	4	8	1	4	4	5	3	14	7	7
CORRIERE DELLA SERA	1241	51	217	38	9	3	112	65	56	75	51	32	64	199	201	68
CORR. DELLO SPORT STADIO	224	4	22	11	1	1	6	17	2	15	14	29	11	53	18	20
L'ECO DI BERGAMO	166	2	14	16	1	2	9	33	5	5	11	12	3	13	28	10
LA GAZZETTA DELLO SPORT	380	3	42	21	4	4	14	45	6	19	19	39	17	79	31	36
LA GAZZ. DEL MEZZOGIORNO	165	3	20	2	4	1	19	10	5	14	10	6	13	29	14	18
GAZZETTA DEL SUD	195	4	23	2	1	1	22	8	4	18	12	10	18	33	23	18
GAZZETTA DI MANTOVA	99	2	12	2	1	0	4	10	1	5	9	8	13	6	17	9
GAZZETTA DI MODENA/CARPI	32	1	6	3	1	0	0	3	0	1	0	1	0	5	6	3
GAZZETTA DI PARMA	109	3	13	9	1	0	6	9	2	2	3	5	11	10	30	4
GAZZETTA DI REGGIO	44	1	6	6	0	0	1	8	0	0	1	1	0	7	8	3
IL GAZZETTINO	325	9	48	15	1	1	14	28	11	13	20	29	29	38	50	19
IL GIORNALE	272	15	36	12	2	3	27	17	19	19	5	6	16	32	53	9
GIORNALE DI BRESCIA	137	1	12	6	1	0	4	14	3	9	12	12	10	15	28	10
GIORNALE DI SICILIA	152	3	17	3	1	0	20	2	7	12	11	9	21	18	12	15
IL GIORNALE DI VICENZA	101	2	8	7	5	1	1	11	7	2	6	9	6	11	23	3
IL GIORNO	241	3	38	16	2	0	13	25	2	15	13	17	12	22	47	15
L'INDIPENDENTE	141	5	25	17	1	0	7	12	3	9	7	2	4	15	23	9
ITALIA OGGI	21	1	12	0	0	0	1	0	0	0	0	0	0	3	1	3
LIBERTA'	74	0	10	5	0	1	3	4	0	5	7	3	8	6	19	4
IL MANIFESTO	112	7	25	1	3	0	14	5	1	5	4	5	3	27	6	4
IL MATTINO	330	11	31	11	3	3	32	12	11	27	14	26	31	62	33	24
IL MATTINO DI PADOVA	85	0	13	2	0	0	4	7	1	3	6	8	4	14	19	5
IL MESSAGGERO	531	15	89	19	7	1	45	34	14	37	30	40	36	70	66	28
MESSAGGERO VENETO	107	1	11	8	2	2	3	11	0	4	3	17	8	11	21	6
LA NAZIONE	464	3	83	28	5	1	19	45	10	19	23	31	39	42	83	33
LA NOTTE	62	0	7	1	0	0	1	11	0	2	8	3	6	5	15	4
LA NUOVA SARDEGNA	173	1	11	14	0	0	9	13	3	10	9	26	24	21	17	14
LA NUOVA VENEZIA	29	1	6	3	0	0	2	3	0	1	2	5	0	3	0	2
IL PICCOLO	122	1	20	2	0	0	5	13	2	7	4	6	20	10	28	5
LA PROVINCIA(CO)	92	0	9	6	0	1	3	7	3	3	4	11	4	12	22	6
LA PROVINCIA PAVESE	88	1	12	8	0	1	3	5	3	1	7	6	3	12	23	2
QUOTIDIANO(LE/BR/TA)	56	1	4	2	0	0	6	4	0	6	1	5	5	11	4	8
LA REPUBBLICA	1311	79	285	39	11	6	184	53	38	74	30	33	51	216	148	63
IL RESTO DEL CARLINO	524	19	88	31	11	4	23	64	12	15	21	20	30	56	108	23
IL SECOLO XIX	307	3	32	16	1	0	11	29	10	25	12	21	47	18	55	26
LA SICILIA	139	3	20	3	1	0	15	7	4	8	6	10	10	23	12	16
IL SOLE 24 ORE	495	27	220	20	6	1	46	15	20	12	9	3	16	56	23	22
LA STAMPA	806	21	107	51	6	8	48	57	16	32	39	38	41	112	177	53
IL TEMPO	187	12	27	6	2	2	16	11	6	16	7	6	9	27	34	7
IL TIRRENO	213	2	32	16	1	1	9	21	3	14	9	17	20	23	30	16
LA TRIBUNA DI TREVISO	45	1	11	1	0	0	5	6	1	1	3	6	2	4	4	2
TUTTOSPORT	123	1	12	9	1	0	2	15	1	5	6	20	6	26	10	10
L'UNIONE SARDA	191	1	12	3	1	0	20	12	1	15	11	32	20	33	16	14
L'UNITA'	258	6	49	5	3	0	20	21	1	11	9	21	11	38	49	13
ULTIMO LUNEDI'																
CORR. DELLO SPORT STADIO	486	9	61	29	4	2	13	46	5	35	25	55	27	101	34	41
LA GAZZETTA DELLO SPORT	854	8	93	41	7	8	31	100	14	40	45	79	45	183	81	78
TUTTOSPORT	259	0	24	15	3	0	7	34	7	10	16	29	21	46	31	17
GIORNO MEDIO ESCL. LUNEDI'																
CORR. DELLO SPORT STADIO	181	3	15	8	1	1	5	12	2	12	12	24	9	45	15	17
LA GAZZETTA DELLO SPORT	301	3	34	17	4	4	11	35	5	16	14	33	13	62	23	28
TUTTOSPORT	101	1	10	8	1	0	1	12	0	4	5	18	4	23	6	9
SUPPLEMENTI																
SETTE	1304	53	208	37	12	3	136	69	59	80	48	34	71	215	203	76
IL VENERDI'	1827	99	344	55	17	5	233	83	58	107	46	43	73	334	216	111

Lettori in un giorno medio

Analisi secondo: ● categoria professionale

(percentuali di composizione)

QUOTIDIANI	Totale	Imprend. pos. Dirig. Lib. Prof.	Impiegati	Negozianti Artigiani	Agenti Lav. In proprio	Agricoltori e fam. coad.	Insegn. Giornal. Scritt.	Operai Operai agr.	CASALINGHE CON CAPOFAMIGLIA DI CATEG.					Studenti	Pensionati	Altri
									1	2,6	3-5	7	altre			
									8	9	10	11	12			
POPOLAZIONE	100.0	1.2	8.3	3.4	0.8	0.8	3.9	9.1	1.5	5.0	5.8	11.3	10.4	10.3	22.0	6.2
L'ADIGE	100.0	1.1	13.7	2.3	0.0	0.0	4.5	11.0	0.3	6.2	6.9	9.4	10.7	11.5	19.2	3.4
ALTO ADIGE	100.0	0.6	13.7	4.5	0.2	0.2	4.6	15.4	0.6	4.6	9.1	4.8	7.3	8.2	23.2	3.2
L'ARENA	100.0	1.8	11.4	6.6	0.0	0.7	2.4	10.9	0.3	9.0	12.5	9.9	6.7	8.9	14.9	4.0
AVVENIRE	100.0	2.8	14.4	3.8	0.8	0.4	10.5	4.1	3.3	9.5	3.0	2.5	7.8	10.7	21.8	4.6
IL CENTRO	100.0	2.2	16.5	5.1	1.8	0.6	6.3	11.3	1.2	7.4	5.3	9.9	4.4	11.9	9.4	6.6
CORRIERE ADRIATICO	100.0	1.8	10.6	11.0	0.5	0.4	5.4	15.2	4.6	2.9	8.1	1.5	5.6	8.5	17.1	6.6
CORRIERE UMBRIA/VITERBO	100.0	0.9	15.5	9.0	0.8	0.3	5.2	10.8	1.6	5.0	4.6	6.1	4.0	17.8	9.0	9.4
CORRIERE DELLA SERA	100.0	4.1	17.5	3.0	0.7	0.2	9.0	5.2	4.5	6.0	4.1	2.6	5.2	16.0	16.2	5.5
CORR. DELLO SPORT STADIO	100.0	1.6	9.7	4.8	0.6	0.5	2.8	7.5	1.0	6.9	6.2	12.8	5.0	23.7	7.9	9.0
L'ECO DI BERGAMO	100.0	1.4	8.6	9.8	0.4	1.1	5.6	20.0	2.8	3.1	6.5	7.5	2.1	8.1	16.9	6.2
LA GAZZETTA DELLO SPORT	100.0	0.9	11.1	5.4	1.1	1.2	3.7	11.8	1.6	5.1	4.9	10.3	4.6	20.8	8.2	9.4
LA GAZZ. DEL MEZZOGIORNO	100.0	1.5	12.4	1.2	2.2	0.6	11.2	5.9	2.8	8.5	5.7	3.3	7.6	17.6	8.2	10.9
GAZZETTA DEL SUD	100.0	2.0	11.6	1.1	0.8	0.4	11.2	4.1	2.0	9.1	6.3	4.9	9.2	16.7	11.7	9.1
GAZZETTA DI MANTOVA	100.0	2.0	11.7	2.0	0.9	0.0	4.1	10.3	1.4	5.5	8.6	7.8	13.3	5.8	17.2	9.3
GAZZETTA DI MODENA/CARPI	100.0	2.5	19.9	10.8	4.0	0.3	1.6	10.2	0.0	4.0	1.1	1.8	0.3	14.8	19.2	9.5
GAZZETTA DI PARMA	100.0	3.1	12.2	8.1	1.3	0.4	5.3	8.4	2.2	1.8	3.1	4.6	9.7	9.2	27.1	3.7
GAZZETTA DI REGGIO	100.0	2.7	13.9	14.2	0.9	0.1	2.3	17.3	0.2	1.0	2.4	1.3	1.1	16.3	18.6	7.9
IL GAZZETTINO	100.0	2.7	14.9	4.5	0.4	0.2	4.4	8.5	3.5	3.9	6.2	9.1	8.9	11.9	15.3	5.7
IL GIORNALE	100.0	5.7	13.2	4.3	0.9	1.1	9.9	6.2	7.1	6.9	1.9	2.2	6.0	11.6	19.6	3.4
GIORNALE DI BRESCIA	100.0	1.0	8.9	4.2	0.7	0.1	3.2	10.0	2.3	6.6	8.9	8.9	7.2	10.6	20.3	7.1
GIORNALE DI SICILIA	100.0	1.8	11.3	1.9	0.6	0.0	13.4	1.0	4.8	8.2	7.5	5.6	14.0	12.0	7.9	9.9
IL GIORNALE DI VICENZA	100.0	2.4	7.6	6.9	4.5	1.0	1.2	10.7	6.8	2.1	5.9	8.6	5.7	10.4	23.0	3.1
IL GIORNO	100.0	1.1	15.8	6.5	1.0	0.2	5.3	10.6	0.8	6.1	5.4	7.0	5.2	9.3	19.5	6.3
L'INDIPENDENTE	100.0	3.3	18.0	12.0	0.6	0.2	5.3	8.7	2.2	6.6	4.9	1.6	3.1	10.7	16.2	6.8
ITALIA OGGI	100.0	5.7	54.9	0.8	0.7	0.0	4.9	1.1	0.5	0.2	1.0	0.6	1.9	12.7	2.7	12.3
LIBERTA'	100.0	0.2	13.4	6.6	0.2	0.7	3.8	5.6	0.1	6.2	9.3	4.7	10.5	8.3	25.5	4.8
IL MANIFESTO	100.0	6.5	22.6	1.3	2.9	0.1	12.9	4.9	0.7	4.1	3.6	4.6	2.7	24.4	5.0	3.8
IL MATTINO	100.0	3.3	9.5	3.3	1.1	0.8	9.7	3.7	3.2	8.3	4.4	7.8	9.3	18.7	10.0	7.1
IL MATTINO DI PADOVA	100.0	0.1	15.4	2.2	0.3	0.1	5.2	7.9	0.7	3.8	6.5	9.4	4.2	16.9	21.9	5.3
IL MESSAGGERO	100.0	2.9	16.8	3.6	1.3	0.2	8.5	6.3	2.6	7.0	5.6	7.6	6.8	13.1	12.4	5.2
MESSAGGERO VENETO	100.0	0.8	10.6	7.0	2.2	1.5	2.6	10.0	0.4	3.3	2.5	15.7	7.6	10.7	19.8	5.3
LA NAZIONE	100.0	0.6	17.9	6.1	1.0	0.2	4.2	9.7	2.1	4.2	5.0	6.6	8.5	9.0	17.9	7.1
LA NOTTE	100.0	0.6	10.5	2.2	0.3	0.0	1.3	17.8	0.0	3.9	12.6	4.8	8.9	7.7	23.5	5.8
LA NUOVA SARDEGNA	100.0	0.4	6.1	8.1	0.0	0.0	5.4	7.7	1.6	6.1	5.1	15.2	14.0	12.4	9.8	8.1
LA NUOVA VENEZIA	100.0	4.5	21.2	11.4	0.1	0.0	6.0	8.8	0.3	4.7	7.7	16.0	1.4	10.5	1.4	6.1
IL PICCOLO	100.0	0.5	16.4	1.8	0.1	0.1	4.5	10.8	1.3	5.5	3.3	5.1	16.2	8.2	22.5	3.8
LA PROVINCIA(CO)	100.0	0.4	10.2	6.8	0.2	0.6	2.8	7.6	3.7	3.1	4.7	11.8	4.2	12.9	24.3	6.5
LA PROVINCIA PAVESE	100.0	1.2	14.0	8.9	0.0	0.9	3.5	6.0	3.1	1.7	8.4	6.8	3.2	14.1	25.8	2.3
QUOTIDIANO(LE/BR/TA)	100.0	1.2	6.5	4.1	0.0	0.2	10.5	7.5	0.1	10.9	1.4	8.4	9.0	18.8	7.9	13.7
LA REPUBBLICA	100.0	6.0	21.8	3.0	0.8	0.5	14.0	4.1	2.9	5.6	2.3	2.5	3.9	16.5	11.3	4.8
IL RESTO DEL CARLINO	100.0	3.6	16.7	5.9	2.1	0.8	4.4	12.3	2.3	2.9	3.9	3.9	5.8	10.6	20.5	4.3
IL SECOLO XIX	100.0	0.9	10.5	5.3	0.3	0.0	3.4	9.4	3.4	8.2	4.0	7.0	15.4	6.0	17.8	8.3
LA SICILIA	100.0	2.3	14.5	2.0	0.6	0.1	10.5	5.3	2.7	6.1	4.6	7.5	6.9	16.6	8.6	11.8
IL SOLE 24 ORE	100.0	5.4	44.4	4.0	1.2	0.2	9.3	3.1	4.0	2.3	1.8	0.7	3.3	11.2	4.6	4.4
LA STAMPA	100.0	2.6	13.3	6.4	0.8	1.0	6.0	7.1	1.9	3.9	4.8	4.7	5.1	13.8	22.0	6.5
IL TEMPO	100.0	6.5	14.4	3.0	1.2	1.0	8.7	5.8	3.0	8.5	3.5	3.5	4.9	14.2	18.2	3.8
IL TIRRENO	100.0	0.8	14.8	7.4	0.3	0.6	4.4	9.9	1.3	6.4	4.4	7.8	9.4	10.6	14.3	7.7
LA TRIBUNA DI TREVISO	100.0	2.6	23.2	2.0	0.5	0.2	10.9	13.6	1.2	2.1	6.2	13.4	3.5	7.9	9.0	3.7
TUTTOSPORT	100.0	0.4	9.7	7.1	0.9	0.2	1.6	11.9	0.9	3.8	5.1	15.9	5.2	21.4	7.9	7.9
L'UNIONE SARDA	100.0	0.7	6.2	1.6	0.4	0.1	10.6	6.2	0.5	7.7	5.8	16.9	10.3	17.3	8.4	7.3
L'UNITA'	100.0	2.2	18.8	2.0	1.2	0.2	7.7	8.3	0.5	4.4	3.4	8.2	4.2	14.7	19.0	5.2
ULTIMO LUNEDI'																
CORR. DELLO SPORT STADIO	100.0	1.8	12.5	6.0	0.8	0.4	2.7	9.5	1.1	7.2	5.2	11.3	5.5	20.9	7.0	8.4
LA GAZZETTA DELLO SPORT	100.0	0.9	10.9	4.9	0.9	0.9	3.6	11.7	1.7	4.7	5.3	9.3	5.3	21.4	9.4	9.2
TUTTOSPORT	100.0	0.0	9.2	5.9	1.2	0.0	2.5	13.0	2.7	3.8	6.2	11.1	8.2	17.6	12.1	6.5
GIORNO MEDIO ESCL. LUNEDI'																
CORR. DELLO SPORT STADIO	100.0	1.5	8.5	4.2	0.5	0.6	2.8	6.6	1.0	6.8	6.7	13.5	4.7	24.9	8.3	9.3
LA GAZZETTA DELLO SPORT	100.0	0.9	11.2	5.7	1.2	1.3	3.8	11.8	1.6	5.2	4.7	10.8	4.2	20.5	7.6	9.4
TUTTOSPORT	100.0	0.6	10.0	7.6	0.7	0.3	1.2	11.5	0.2	3.7	4.6	18.0	3.9	23.0	6.1	8.5
SUPPLEMENTI																
SETTE	100.0	4.1	16.0	2.8	0.9	0.2	10.4	5.3	4.5	6.1	3.6	2.6	5.4	16.5	15.6	5.8
IL VENERDI'	100.0	5.4	18.8	3.0	1.0	0.3	12.8	4.6	3.2	5.8	2.5	2.4	4.0	18.3	11.8	6.1

Donne

Lettori in un giorno medio

Analisi secondo: ● reddito familiare rispetto "ISPL"

(valori assoluti × 1.000)

COMPONENTI FAMIGLIA	Totale	REDDITO FAMILIARE SOTTO "ISPL"				Totale	REDDITO FAMILIARE SOPRA "ISPL"				Totale	FASCIA ALTA				Totale
		comp. 1	comp. 2	comp. 3	comp. 4 o più		comp. 1	comp. 2	comp. 3	comp. 4 o più		comp. 1	comp. 2	comp. 3	comp. 4 o più	
REDDITO MEDIO FAM. MIO/ANNO	6.5	10	12	13	11	14	23	27	30	25	32	49	51	61	51	
QUOTIDIANI																
POPOLAZIONE	25230	254	279	196	453	1182	1830	3738	3413	7488	16469	553	1098	2306	3623	7579
L'ADIGE	56	0	3	0	0	3	2	3	4	12	20	2	3	7	21	33
ALTO ADIGE	111	0	0	0	0	0	3	14	9	11	37	5	9	19	40	73
L'ARENA	117	0	0	0	0	0	6	12	8	20	46	3	7	24	37	71
AVVENIRE	99	0	0	1	0	2	4	15	11	24	53	3	5	11	25	44
IL CENTRO	73	0	0	0	0	0	3	6	12	35	55	1	3	2	12	17
CORRIERE ADRIATICO	62	0	1	0	0	1	2	9	8	18	36	1	1	10	12	25
CORRIERE UMBRIA/VITERBO	78	0	0	0	1	1	3	7	13	33	55	0	1	8	12	21
CORRIERE DELLA SERA	1241	0	1	0	4	6	46	118	127	237	527	50	106	220	331	708
CORR. DELLO SPORT-STADIO	224	0	2	0	2	4	4	20	26	104	154	1	6	20	38	66
L'ECO DI BERGAMO	166	0	1	0	1	2	13	17	26	34	91	5	8	18	42	73
LA GAZZETTA DELLO SPORT	380	1	0	1	3	5	4	32	57	129	222	2	20	43	90	153
LA GAZZ. DEL MEZZOGIORNO	165	0	0	1	1	1	6	15	21	70	112	1	7	14	30	52
GAZZETTA DEL SUD	195	3	2	2	4	11	9	22	34	82	147	0	5	8	23	36
GAZZETTA DI MANTOVA	99	0	0	0	0	0	3	15	17	30	66	1	4	10	17	33
GAZZETTA DI MODENA/CARPI	32	0	0	0	0	0	2	1	0	2	5	2	2	9	13	26
GAZZETTA DI PARMA	109	0	0	0	0	0	3	9	6	6	23	9	10	30	36	86
GAZZETTA DI REGGIO	44	0	0	0	0	0	0	2	2	3	7	1	5	14	16	36
IL GAZZETTINO	325	0	0	0	0	0	6	21	17	37	81	21	37	69	117	244
IL GIORNALE	272	2	0	0	1	3	9	31	17	45	102	18	33	49	66	166
GIORNALE DI BRESCIA	137	0	0	2	0	2	3	25	20	46	95	7	2	14	17	40
GIORNALE DI SICILIA	152	0	1	0	5	6	6	11	23	67	108	0	5	11	22	38
IL GIORNALE DI VICENZA	101	0	0	0	0	0	2	9	13	8	32	1	12	17	40	70
IL GIORNO	241	0	1	0	1	1	10	43	39	63	155	8	9	35	34	85
L'INDIPENDENTE	141	0	0	0	0	0	3	15	21	17	55	4	13	36	32	85
ITALIA OGGI	21	0	0	0	0	0	0	2	2	5	9	0	2	4	5	12
LIBERTA'	74	0	0	0	1	1	4	6	8	5	23	3	10	20	18	50
IL MANIFESTO	112	0	0	0	0	1	3	14	17	23	57	8	5	17	25	54
IL MATTINO	330	0	0	2	8	11	11	27	51	158	248	1	16	14	40	71
IL MATTINO DI PADOVA	85	0	0	0	0	0	2	4	5	17	29	4	8	16	28	56
IL MESSAGGERO	531	2	2	1	1	6	22	39	58	181	300	14	28	61	121	225
MESSAGGERO VENETO	107	0	0	0	0	1	4	9	8	12	33	6	16	23	29	73
LA NAZIONE	464	0	0	0	0	0	17	83	60	107	267	12	34	60	92	197
LA NOTTE	62	0	1	0	0	1	2	9	9	15	36	1	6	11	8	26
LA NUOVA SARDEGNA	173	2	1	1	3	6	7	26	26	88	146	1	2	3	14	20
LA NUOVA VENEZIA	29	0	0	0	0	0	0	2	3	2	7	2	5	6	9	22
IL PICCOLO	122	1	0	0	0	1	5	7	6	6	24	14	20	31	33	98
LA PROVINCIA(CO)	92	2	0	0	0	3	4	14	15	19	53	0	3	11	22	37
LA PROVINCIA PAVESE	88	0	0	0	0	0	2	16	10	18	45	6	6	16	15	43
QUOTIDIANO(LE/BR/TA)	56	0	0	1	1	2	3	7	9	25	43	1	1	5	4	11
LA REPUBBLICA	1311	0	1	3	4	9	32	115	127	294	568	57	115	226	335	734
IL RESTO DEL CARLINO	524	1	0	0	0	1	15	39	30	51	136	24	52	137	175	387
IL SECOLO XIX	307	0	0	0	0	1	21	56	52	67	196	15	16	44	36	110
LA SICILIA	139	0	1	3	5	10	3	11	27	64	105	0	3	9	12	24
IL SOLE 24 ORE	495	0	0	0	2	2	14	36	38	89	177	15	48	103	150	316
LA STAMPA	806	0	3	2	2	7	54	144	105	194	497	23	46	101	131	302
IL TEMPO	187	0	1	0	1	1	9	24	21	49	102	7	11	21	46	84
IL TIRRENO	213	0	1	0	0	1	10	37	36	72	155	1	7	22	27	57
LA TRIBUNA DI TREVISO	45	0	0	0	0	0	1	2	4	4	11	3	4	9	19	34
TUTTOSPORT	123	0	0	0	0	1	3	9	17	48	76	1	9	11	25	46
L'UNIONE SARDA	191	0	1	5	6	12	6	17	30	95	148	5	5	4	16	30
L'UNITA'	258	1	0	1	0	3	5	38	30	57	131	7	20	43	55	125
ULTIMO LUNEDI'																
CORR. DELLO SPORT-STADIO	486	0	3	1	5	9	10	37	59	210	316	0	17	54	89	160
LA GAZZETTA DELLO SPORT	854	4	2	2	5	13	4	79	110	295	487	5	46	95	209	355
TUTTOSPORT	259	0	0	0	1	1	9	19	40	93	161	1	25	30	42	97
GIORNO MEDIO ESCL. LUNEDI'																
CORR. DELLO SPORT-STADIO	181	0	1	0	2	4	4	17	21	86	127	1	4	15	30	50
LA GAZZETTA DELLO SPORT	301	0	0	0	2	3	4	24	49	101	178	1	15	34	70	120
TUTTOSPORT	101	0	0	0	0	1	1	7	13	40	62	1	7	8	22	38
SUPPLEMENTI																
SETTE	1304	0	2	1	4	7	47	120	143	251	561	62	108	228	338	736
IL VENERDI'	1827	0	4	4	8	16	53	157	185	435	831	72	163	287	458	981

Lettori in un giorno medio

Analisi secondo: ● reddito familiare rispetto "ISPL"

(percentuali di composizione)

COMPONENTI FAMIGLIA	Totale	REDDITO FAMILIARE SOTTO "ISPL"					REDDITO FAMILIARE SOPRA "ISPL"					FASCIA ALTA				
		FASCIA MEDIA				Totale	FASCIA ALTA				Totale	FASCIA ALTA				
		comp. 1	comp. 2	comp. 3	comp. 4 o più		comp. 1	comp. 2	comp. 3	comp. 4 o più		comp. 1	comp. 2	comp. 3	comp. 4 o più	Totale
REDDITO MEDIO FAM. MIO/ANNO	6.5	10	12	13	11	14	23	27	30	25	32	49	51	61	51	
POPOLAZIONE	100.0	1.0	1.1	0.8	1.8	4.7	7.3	14.8	13.5	29.7	65.3	2.2	4.4	9.1	14.4	30.0
L'ADIGE	100.0	0.0	4.5	0.1	0.0	4.7	2.8	5.0	7.1	21.0	36.0	4.0	5.4	11.8	38.1	59.3
ALTO ADIGE	100.0	0.0	0.3	0.0	0.0	0.4	2.6	12.4	8.3	10.3	33.5	4.5	8.4	17.1	36.0	66.1
L'ARENA	100.0	0.0	0.0	0.0	0.0	0.0	5.2	10.3	7.0	16.8	39.3	2.6	6.3	20.3	31.5	60.7
AVVENIRE	100.0	0.4	0.4	0.9	0.1	1.8	3.8	14.7	10.9	24.7	54.0	2.7	5.0	11.5	25.0	44.2
IL CENTRO	100.0	0.0	0.1	0.2	0.1	0.3	3.5	8.2	16.4	48.1	76.2	0.9	3.5	2.4	16.7	23.4
CORRIERE ADRIATICO	100.0	0.0	1.8	0.0	0.0	1.8	2.6	13.8	12.3	29.3	58.0	2.4	1.5	16.6	19.7	40.2
CORRIERE UMBRIA/VITERBO	100.0	0.1	0.1	0.0	1.3	1.6	3.5	8.8	16.6	42.2	71.0	0.6	1.4	9.8	15.6	27.4
CORRIERE DELLA SERA	100.0	0.0	0.1	0.0	0.4	0.5	3.7	9.5	10.2	19.1	42.5	4.1	8.6	17.8	26.7	57.0
CORR. DELLO SPORT-STADIO	100.0	0.1	0.7	0.1	1.0	1.9	2.0	8.8	11.7	46.4	68.9	0.5	2.7	9.0	17.1	29.2
L'ECO DI BERGAMO	100.0	0.0	0.7	0.0	0.6	1.3	8.0	10.4	15.5	20.7	54.7	3.2	5.0	10.7	25.1	44.0
LA GAZZETTA DELLO SPORT	100.0	0.2	0.1	0.2	0.7	1.2	1.0	8.5	15.1	33.8	58.4	0.4	5.1	11.2	23.6	40.4
LA GAZZ. DEL MEZZOGIORNO	100.0	0.0	0.0	0.5	0.3	0.9	3.9	8.8	12.7	42.4	67.7	0.6	4.2	8.5	18.1	31.4
GAZZETTA DEL SUD	100.0	1.4	1.2	1.2	2.1	5.9	4.8	11.3	17.2	42.3	75.7	0.0	2.6	4.0	11.9	18.5
GAZZETTA DI MANTOVA	100.0	0.0	0.1	0.0	0.0	0.1	3.3	15.2	17.6	30.5	66.6	1.3	4.1	10.5	17.3	33.3
GAZZETTA DI MODENA/CARPI	100.0	0.0	0.0	0.0	0.0	0.0	7.9	2.0	0.3	5.8	16.0	5.8	7.8	27.8	42.7	84.0
GAZZETTA DI PARMA	100.0	0.4	0.0	0.0	0.0	0.4	2.6	7.9	5.2	5.2	20.9	8.4	9.3	27.8	33.2	78.7
GAZZETTA DI REGGIO	100.0	0.3	0.0	0.0	0.4	0.7	0.5	4.8	4.2	7.0	16.5	1.6	12.3	32.1	36.8	82.8
IL GAZZETTINO	100.0	0.0	0.0	0.0	0.0	0.1	1.8	6.4	5.1	11.5	24.8	6.3	11.4	21.4	36.0	75.1
IL GIORNALE	100.0	0.7	0.0	0.0	0.4	1.1	3.3	11.5	6.1	16.7	37.7	6.8	12.1	18.1	24.2	61.2
GIORNALE DI BRESCIA	100.0	0.0	0.0	1.4	0.3	1.8	2.5	18.3	14.6	33.9	69.3	4.8	1.1	10.3	12.7	29.0
GIORNALE DI SICILIA	100.0	0.0	0.4	0.3	3.1	3.8	4.2	7.2	15.4	44.2	71.0	0.1	3.2	7.5	14.2	25.2
IL GIORNALE DI VICENZA	100.0	0.0	0.0	0.0	0.0	0.0	2.0	8.8	12.4	7.8	31.1	0.5	12.2	16.7	39.4	68.9
IL GIORNO	100.0	0.0	0.3	0.0	0.2	0.6	4.3	17.6	16.3	26.0	64.1	3.2	3.6	14.5	14.0	35.3
L'INDIPENDENTE	100.0	0.0	0.0	0.0	0.0	0.0	1.8	10.4	14.8	12.2	39.2	3.1	9.3	25.3	23.0	60.7
ITALIA OGGI	100.0	0.0	0.4	0.0	0.0	0.4	0.2	9.2	10.2	24.6	44.3	1.6	8.5	20.4	24.8	55.3
LIBERTA'	100.0	0.2	0.0	0.0	0.7	0.9	5.6	8.3	10.2	6.6	30.7	4.3	13.1	26.8	24.2	68.4
IL MANIFESTO	100.0	0.0	0.2	0.3	0.0	0.5	3.0	12.3	14.9	20.8	51.0	6.9	4.2	15.3	22.0	48.5
IL MATTINO	100.0	0.1	0.0	0.8	2.4	3.3	3.5	8.3	15.4	48.0	75.1	0.3	4.8	4.3	12.1	21.6
IL MATTINO DI PADOVA	100.0	0.2	0.0	0.0	0.0	0.2	2.8	5.0	6.0	20.3	34.0	5.0	9.0	18.7	33.1	65.7
IL MESSAGGERO	100.0	0.5	0.3	0.1	0.2	1.2	4.2	7.3	11.0	34.0	56.5	2.6	5.3	11.5	22.9	42.3
MESSAGGERO VENETO	100.0	0.3	0.0	0.3	0.0	0.6	3.5	8.5	7.6	11.5	31.0	5.6	15.0	21.2	26.5	68.3
LA NAZIONE	100.0	0.0	0.0	0.0	0.0	0.0	3.7	17.9	12.9	23.0	57.5	2.5	7.2	13.0	19.8	42.5
LA NOTTE	100.0	0.8	1.0	0.0	0.0	1.8	3.0	14.3	15.0	24.7	57.1	1.7	9.1	17.7	12.6	41.1
LA NUOVA SARDEGNA	100.0	1.0	0.5	0.5	1.8	3.7	3.8	14.8	14.8	51.0	84.5	0.5	1.2	2.0	8.0	11.8
LA NUOVA VENEZIA	100.0	0.0	0.0	0.0	0.0	0.0	0.0	6.7	9.6	6.5	22.8	7.5	18.3	19.7	31.7	77.2
IL PICCOLO	100.0	0.6	0.3	0.0	0.0	0.9	3.7	5.8	5.0	4.9	19.5	11.3	16.2	25.1	27.1	79.7
LA PROVINCIA(CO)	100.0	2.6	0.3	0.0	0.0	2.9	4.7	15.5	16.5	20.6	57.4	0.5	3.4	12.4	23.4	39.7
LA PROVINCIA PAVESE	100.0	0.0	0.0	0.0	0.1	0.1	2.3	17.8	10.9	20.1	51.2	6.7	6.9	18.6	16.6	48.7
QUOTIDIANO(LE/BR/TA)	100.0	0.0	0.1	1.9	1.3	3.3	4.8	12.1	15.4	44.6	76.9	1.5	1.5	8.9	8.0	19.8
LA REPUBBLICA	100.0	0.0	0.1	0.2	0.3	0.7	2.5	8.8	9.7	22.4	43.4	4.4	8.8	17.2	25.6	56.0
IL RESTO DEL CARLINO	100.0	0.2	0.0	0.0	0.0	0.2	3.0	7.4	5.8	9.7	25.9	4.5	10.0	26.0	33.4	73.9
IL SECOLO XIX	100.0	0.0	0.1	0.1	0.2	0.3	6.8	18.3	16.8	21.9	63.8	4.9	5.2	14.2	11.6	35.9
LA SICILIA	100.0	0.2	1.0	2.1	3.7	7.0	2.1	8.1	19.4	46.1	75.7	0.2	2.2	6.3	8.6	17.3
IL SOLE 24 ORE	100.0	0.0	0.0	0.0	0.4	0.4	2.8	7.2	7.7	18.0	35.7	3.1	9.7	20.9	30.2	63.9
LA STAMPA	100.0	0.0	0.4	0.3	0.2	0.9	6.7	17.9	13.1	24.1	61.6	2.9	5.8	12.5	16.3	37.5
IL TEMPO	100.0	0.0	0.3	0.0	0.3	0.7	4.6	12.7	11.1	26.2	54.6	3.5	5.6	11.2	24.4	44.8
IL TIRRENO	100.0	0.1	0.3	0.0	0.1	0.5	4.7	17.5	16.8	33.8	72.8	0.5	3.1	10.5	12.6	26.7
LA TRIBUNA DI TREVISO	100.0	0.0	0.0	0.0	0.0	0.0	1.2	4.6	9.0	9.2	24.0	6.9	8.3	18.8	42.1	76.0
TUTTOSPORT	100.0	0.0	0.1	0.2	0.3	0.6	2.0	7.1	14.0	38.8	61.9	0.6	7.6	9.0	20.3	37.4
L'UNIONE SARDA	100.0	0.0	0.4	2.8	3.3	6.5	3.3	8.8	15.7	49.8	77.6	2.7	2.7	2.3	8.2	15.9
L'UNITA'	100.0	0.6	0.0	0.3	0.1	1.0	1.9	14.6	11.8	22.3	50.6	2.9	7.8	16.5	21.3	48.4
ULTIMO LUNEDI'																
CORR. DELLO SPORT-STADIO	100.0	0.0	0.6	0.2	1.1	1.8	2.1	7.6	12.1	43.4	65.1	0.0	3.5	11.2	18.3	33.0
LA GAZZETTA DELLO SPORT	100.0	0.5	0.2	0.2	0.6	1.5	0.4	9.2	12.8	34.5	57.0	0.6	5.4	11.1	24.5	41.6
TUTTOSPORT	100.0	0.0	0.0	0.0	0.3	0.3	3.5	7.4	15.4	36.0	62.3	0.4	9.5	11.4	16.2	37.5
GIORNO MEDIO ESCL. LUNEDI'																
CORR. DELLO SPORT-STADIO	100.0	0.1	0.8	0.1	1.0	2.0	1.9	9.3	11.6	47.7	70.5	0.7	2.3	8.0	16.5	27.5
LA GAZZETTA DELLO SPORT	100.0	0.1	0.1	0.2	0.7	1.1	1.3	8.1	16.2	33.5	59.1	0.4	5.0	11.2	23.2	39.8
TUTTOSPORT	100.0	0.0	0.1	0.3	0.3	0.8	1.4	7.0	13.4	40.1	61.8	0.7	6.8	7.9	22.0	37.4
SUPPLEMENTI																
SETTE	100.0	0.0	0.2	0.0	0.3	0.5	3.6	9.2	11.0	19.2	43.0	4.8	8.3	17.5	25.9	56.5
IL VENERDI'	100.0	0.0	0.2	0.2	0.4	0.9	2.9	8.6	10.1	23.8	45.4	3.9	8.9	15.7	25.1	53.7

Responsabili acquisti

Lettori in un giorno medio

Analisi secondo: ● classe di età ● classe socio-economica ● titolo di studio

(valori assoluti × 1.000)

QUOTIDIANI	Totale	CLASSE DI ETÀ							CLASSE SOCIO-ECONOM.				TITOLO DI STUDIO				
		da 14 a 17 anni	da 18 a 24 anni	da 25 a 34 anni	da 35 a 44 anni	da 45 a 54 anni	da 55 a 64 anni	oltre i 64 anni	Super. Medio-super.	Media oltre 2.650	Media fino 2.650	Medio-infer. Inter.	Laurea	Dipl. media super.	Lic. media infer.	Lic. elemen.	Nessun titolo
POPOLAZIONE 20709	10	557	3587	4060	3803	3694	4997	1958	5590	5084	8077	1090	3922	5259	7252	3186	
L'ADIGE	47	0	0	7	12	11	8	8	5	16	14	12	3	11	17	15	1
ALTO ADIGE	99	0	1	18	23	21	17	19	8	42	35	14	5	21	42	31	1
L'ARENA	96	0	3	14	22	26	16	15	11	33	36	16	4	21	23	42	6
AVVENIRE	90	0	0	18	18	20	15	18	12	34	32	12	19	27	28	14	2
IL CENTRO	59	0	1	14	17	16	6	5	7	19	16	16	4	17	19	16	3
CORRIERE ADRIATICO	51	0	0	10	14	13	8	6	4	27	9	13	3	15	14	18	2
CORRIERE UMBRIA/VITERBO	62	0	2	12	20	12	10	6	8	20	18	16	6	18	21	15	2
CORRIERE DELLA SERA	1031	0	26	156	238	254	182	174	311	375	218	127	165	414	256	171	25
CORR. DELLO SPORT-STADIO	222	0	10	50	55	45	27	35	25	73	52	72	13	45	87	68	9
L'ECO DI BERGAMO	136	0	8	38	27	24	19	20	20	49	30	37	3	42	47	38	7
LA GAZZETTA DELLO SPORT	380	0	15	91	97	83	49	45	41	135	93	110	19	95	137	112	16
LA GAZZ. DEL MEZZOGIORNO	120	0	7	25	26	25	16	22	26	28	35	31	18	51	23	23	5
GAZZETTA DEL SUD	150	0	7	25	38	22	24	34	25	27	48	49	25	39	35	39	12
GAZZETTA DI MANTOVA	72	0	1	16	13	15	14	14	5	27	14	26	3	13	22	33	1
GAZZETTA DI MODENA/CARPI	24	0	2	3	8	5	4	4	2	12	4	6	0	5	11	7	1
GAZZETTA DI PARMA	86	0	1	7	21	18	15	25	11	36	13	26	6	19	22	33	6
GAZZETTA DI REGGIO	31	0	0	6	9	4	5	7	2	17	1	11	1	7	10	10	3
IL GAZZETTINO	263	0	2	37	61	70	44	50	35	116	71	41	14	64	71	102	13
IL GIORNALE	251	0	3	36	47	60	41	64	87	78	51	35	48	97	66	33	7
GIORNALE DI BRESCIA	123	0	1	24	28	27	22	21	20	46	34	23	6	22	52	42	2
GIORNALE DI SICILIA	116	0	1	25	30	28	16	14	27	28	34	25	17	45	28	22	4
IL GIORNALE DI VICENZA	83	0	2	10	22	15	18	17	21	27	27	8	1	22	22	33	5
IL GIORNO	224	0	3	48	53	49	40	32	24	89	60	50	15	53	73	75	8
L'INDIPENDENTE	142	0	3	33	36	29	26	16	41	55	31	16	19	56	42	24	1
ITALIA OGGI	16	0	0	8	4	2	1	0	5	8	1	1	2	10	3	1	0
LIBERTA'	65	0	1	5	13	11	16	18	7	25	16	17	2	15	12	25	10
IL MANIFESTO	94	0	5	28	31	16	7	8	24	34	28	8	22	41	21	10	0
IL MATTINO	255	0	7	49	54	52	41	52	60	60	67	68	39	82	60	65	8
IL MATTINO DI PADOVA	55	0	1	9	17	11	10	7	5	19	14	16	5	13	14	21	3
IL MESSAGGERO	447	0	9	76	120	109	70	61	90	178	101	77	58	142	136	96	16
MESSAGGERO VENETO	95	0	1	22	15	21	17	18	6	38	34	17	2	22	28	40	2
LA NAZIONE	371	0	5	63	95	69	63	76	52	155	80	85	22	114	106	113	17
LA NOTTE	58	0	0	10	11	15	12	11	6	25	11	17	3	12	23	18	2
LA NUOVA SARDEGNA	133	0	2	27	31	31	27	15	13	30	43	47	7	25	41	43	17
LA NUOVA VENEZIA	23	0	0	9	5	5	2	2	3	10	8	3	1	9	7	4	2
IL PICCOLO	111	0	0	12	24	22	21	33	12	48	23	28	9	28	48	22	4
LA PROVINCIA(CO)	79	0	4	14	14	17	13	17	10	35	23	11	3	15	26	29	6
LA PROVINCIA PAVESE	76	0	1	10	12	20	15	18	3	43	16	14	3	18	21	31	4
QUOTIDIANO(LE/BR/TA)	49	0	7	13	12	7	3	6	5	10	15	20	4	25	8	9	3
LA REPUBBLICA	1096	0	17	220	336	238	153	131	338	405	252	101	278	467	209	131	11
IL RESTO DEL CARLINO	456	0	7	77	103	94	90	85	66	214	75	102	36	117	150	129	23
IL SECOLO XIX	300	0	9	43	55	64	60	70	48	101	83	69	15	92	97	81	15
LA SICILIA	109	0	2	29	27	17	18	16	16	31	29	33	16	31	33	23	6
IL SOLE 24 ORE	396	0	8	120	118	94	33	23	137	168	70	20	87	195	87	26	2
LA STAMPA	727	0	16	121	166	154	130	140	126	252	196	153	72	200	213	218	24
IL TEMPO	156	0	4	27	35	28	28	34	47	48	41	20	29	64	34	26	3
IL TIRRENO	166	0	2	33	41	34	30	26	20	60	44	44	9	40	50	59	8
LA TRIBUNA DI TREVISO	33	0	0	14	7	5	5	1	3	17	7	6	2	8	12	8	3
TUTTOSPORT	145	0	6	27	28	40	30	14	10	53	39	43	5	31	62	42	5
L'UNIONE SARDA	148	0	4	33	32	39	19	20	28	23	47	50	18	22	56	43	9
L'UNITA'	249	0	4	45	63	61	38	38	33	97	53	67	37	63	60	75	14
ULTIMO LUNEDI'																	
CORR. DELLO SPORT-STADIO	457	0	21	118	115	82	53	67	50	171	114	121	30	111	162	139	16
LA GAZZETTA DELLO SPORT	769	0	32	199	171	167	102	99	77	305	188	199	35	203	281	220	30
TUTTOSPORT	285	0	11	51	62	73	46	42	28	110	70	78	14	69	106	83	12
GIORNO MEDIO ESCL. LUNEDI'																	
CORR. DELLO SPORT-STADIO	183	0	8	38	45	39	23	29	21	57	42	64	10	34	75	56	8
LA GAZZETTA DELLO SPORT	315	0	12	73	84	69	40	36	35	107	77	96	17	77	113	94	14
TUTTOSPORT	121	0	5	23	22	34	27	9	7	44	34	37	4	25	54	35	4
SUPPLEMENTI																	
SETTE	1057	0	31	165	260	243	186	172	336	374	231	116	184	419	262	174	18
IL VENERDI'	1450	1	27	321	407	318	197	180	460	530	324	136	361	589	300	178	21

Responsabili acquisti

Lettori in un giorno medio

Analisi secondo: ● classe di età ● classe socio-economica ● titolo di studio

(percentuali di composizione)

QUOTIDIANI	Totale	CLASSE DI ETÀ							CLASSE SOCIO-ECONOM.				TITOLO DI STUDIO				
		da 14 a 17 anni	da 18 a 24 anni	da 25 a 34 anni	da 35 a 44 anni	da 45 a 54 anni	da 55 a 64 anni	oltre i 64 anni	Super. Medio-super.	Media oltre 2.650	Media fino 2.650	Medio-infer.	Laurea	Dipl. media super.	Lic. media infer.	Lic. elemen.	Nessun titolo
POPOLAZIONE	100.0	0.0	2.7	17.3	19.6	18.4	17.8	24.1	9.5	27.0	24.6	39.0	5.3	18.9	25.4	35.0	15.4
L'ADIGE	100.0	0.0	0.1	15.4	24.7	24.1	17.6	18.1	10.1	34.4	30.7	24.8	6.1	24.5	36.3	31.3	1.8
ALTO ADIGE	100.0	0.0	0.6	17.7	23.3	21.6	17.3	19.4	7.9	42.4	35.2	14.4	4.6	21.5	41.9	31.0	1.0
L'ARENA	100.0	0.0	3.6	14.2	22.6	27.3	16.5	15.8	11.4	34.4	37.6	16.6	4.4	21.4	23.9	44.0	6.3
AVVENIRE	100.0	0.0	0.1	20.3	20.0	22.3	17.0	20.3	13.8	37.9	35.1	13.3	21.4	30.2	31.2	15.5	1.7
IL CENTRO	100.0	0.0	1.6	23.2	28.9	27.1	10.0	9.2	12.4	33.1	27.1	27.4	6.1	28.8	32.6	26.8	5.7
CORRIERE ADRIATICO	100.0	0.0	0.0	19.4	26.7	25.5	16.0	12.4	7.4	51.6	16.6	24.4	4.9	29.0	27.3	35.7	3.1
CORRIERE UMBRIA/VITERBO	100.0	0.0	3.3	19.5	32.5	18.7	16.3	9.7	12.2	32.5	29.7	25.5	10.3	29.0	33.6	24.4	2.7
CORRIERE DELLA SERA	100.0	0.0	2.5	15.2	23.1	24.6	17.7	16.9	30.2	36.3	21.1	12.3	16.1	40.2	24.8	16.6	2.4
CORR. DELLO SPORT-STADIO	100.0	0.0	4.6	22.3	24.8	20.4	12.3	15.6	11.2	32.8	23.4	32.6	5.8	20.3	39.3	30.4	4.2
L'ECO DI BERGAMO	100.0	0.1	5.7	28.1	19.8	17.7	13.9	14.7	14.7	35.9	22.4	27.0	2.1	31.0	34.3	27.6	5.0
LA GAZZETTA DELLO SPORT	100.0	0.0	3.9	24.1	25.5	21.8	12.9	11.9	10.8	35.7	24.5	29.1	5.1	25.1	36.0	29.5	4.3
LA GAZZ. DEL MEZZOGIORNO	100.0	0.0	5.4	21.1	21.5	20.7	13.2	17.9	21.6	23.2	29.1	26.2	14.9	42.4	18.8	19.4	4.4
GAZZETTA DEL SUD	100.0	0.0	4.4	16.5	25.3	14.8	16.0	22.9	17.0	18.2	32.1	32.7	16.9	25.9	23.1	25.9	8.2
GAZZETTA DI MANTOVA	100.0	0.0	0.8	22.0	18.0	20.7	19.4	19.1	7.1	38.0	19.4	35.5	3.5	18.4	30.7	45.7	1.7
GAZZETTA DI MODENA/CARPI	100.0	0.0	8.4	11.4	31.3	19.1	14.8	14.9	9.9	49.7	16.1	24.4	0.8	21.5	46.5	27.2	4.0
GAZZETTA DI PARMA	100.0	0.0	0.9	8.0	23.9	20.8	17.2	29.2	12.8	42.0	15.1	30.0	7.0	21.7	25.9	38.2	7.2
GAZZETTA DI REGGIO	100.0	0.0	1.3	18.8	30.4	11.6	15.7	22.2	7.5	53.8	4.6	34.1	3.0	22.5	32.3	32.5	9.7
IL GAZZETTINO	100.0	0.0	0.6	14.0	23.1	26.5	16.7	19.0	13.5	44.1	27.0	15.5	5.3	24.1	26.8	38.7	5.0
IL GIORNALE	100.0	0.0	1.4	14.4	18.6	24.0	16.3	25.4	34.6	31.3	20.3	13.8	19.2	38.8	26.2	13.1	2.7
GIORNALE DI BRESCIA	100.0	0.1	1.1	19.3	22.3	22.2	17.9	17.1	15.9	37.8	28.0	18.4	5.0	17.7	42.0	33.9	1.4
GIORNALE DI SICILIA	100.0	0.2	1.3	21.6	26.3	24.4	13.8	12.5	23.7	24.6	29.8	21.9	15.0	38.6	24.0	19.2	3.1
IL GIORNALE DI VICENZA	100.0	0.0	2.5	11.9	26.4	17.9	21.3	20.0	25.5	32.7	32.6	9.2	1.3	26.1	27.0	40.0	5.6
IL GIORNO	100.0	0.0	1.3	21.2	23.6	22.0	17.6	14.2	10.9	39.9	26.9	22.3	6.6	23.6	32.4	33.7	3.7
L'INDIPENDENTE	100.0	0.0	1.8	23.0	25.6	20.2	17.9	11.5	28.8	38.6	21.4	11.2	13.4	39.3	29.8	16.7	0.8
ITALIA OGGI	100.0	0.4	0.2	51.9	26.8	11.0	8.5	1.3	34.4	51.9	5.9	7.8	14.1	61.6	18.1	6.0	0.2
LIBERTA'	100.0	0.0	1.1	8.4	20.0	17.4	25.0	28.1	10.6	38.3	25.1	26.0	2.4	24.0	18.7	39.4	15.6
IL MANIFESTO	100.0	0.0	4.9	29.5	32.8	17.1	7.7	8.1	25.4	36.5	30.0	8.1	23.6	43.6	22.0	10.6	0.2
IL MATTINO	100.0	0.0	2.7	19.1	21.3	20.2	16.2	20.4	23.5	23.6	26.1	26.8	15.5	32.3	23.6	25.3	3.3
IL MATTINO DI PADOVA	100.0	0.0	1.5	15.9	31.2	20.9	17.9	12.6	9.1	35.2	26.4	29.3	9.8	23.4	24.6	37.5	4.7
IL MESSAGGERO	100.0	0.0	2.1	17.1	26.9	24.5	15.7	13.8	20.1	39.9	22.6	17.3	12.9	31.7	30.4	21.5	3.5
MESSAGGERO VENETO	100.0	0.0	1.0	23.3	15.6	22.7	18.2	19.2	6.5	39.9	35.9	17.7	2.5	23.6	29.3	42.1	2.5
LA NAZIONE	100.0	0.0	1.3	16.9	25.6	18.6	17.0	20.5	14.0	41.7	21.5	22.8	5.9	30.7	28.6	30.4	4.5
LA NOTTE	100.0	0.0	0.0	16.9	18.3	25.6	20.6	18.6	10.2	42.9	18.2	28.7	5.1	19.9	39.2	31.6	4.2
LA NUOVA SARDEGNA	100.0	0.0	1.8	20.6	23.6	22.9	20.1	10.9	9.7	22.6	32.4	35.3	5.0	18.5	30.9	32.5	13.1
LA NUOVA VENEZIA	100.0	0.0	0.1	40.6	19.8	20.5	9.1	9.9	11.0	41.6	34.6	12.8	2.8	41.2	30.3	16.3	9.4
IL PICCOLO	100.0	0.0	0.1	10.5	21.2	19.9	18.9	29.4	11.2	43.2	20.4	25.2	8.2	25.3	42.9	20.2	3.5
LA PROVINCIA(CO)	100.0	0.3	4.5	17.5	18.3	21.3	16.2	22.1	12.7	44.1	29.2	14.1	3.5	19.1	32.6	36.9	7.9
LA PROVINCIA PAVESE	100.0	0.0	1.1	12.5	15.8	26.8	20.4	23.4	4.2	56.1	21.7	18.0	3.8	23.4	27.0	40.5	5.3
QUOTIDIANO(LE/BR/TA)	100.0	0.0	15.0	27.4	24.7	13.6	7.1	12.3	9.7	20.0	30.0	40.3	8.1	50.4	15.9	19.5	6.1
LA REPUBBLICA	100.0	0.0	1.5	20.1	30.7	21.7	14.0	12.0	30.8	37.0	23.0	9.2	25.4	42.6	19.1	11.9	1.0
IL RESTO DEL CARLINO	100.0	0.0	1.6	16.8	22.7	20.6	19.8	18.5	14.5	46.9	16.3	22.3	7.9	25.7	32.8	28.4	5.1
IL SECOLO XIX	100.0	0.0	3.0	14.4	18.3	21.3	19.9	23.2	15.9	33.6	27.7	22.8	4.9	30.5	32.4	27.1	5.1
LA SICILIA	100.0	0.2	2.1	26.3	24.3	15.7	16.8	14.6	14.4	28.5	26.6	30.4	14.9	28.1	29.7	21.3	5.9
IL SOLE 24 ORE	100.0	0.0	2.1	30.3	29.8	23.8	8.4	5.7	34.7	42.4	17.8	5.1	21.9	49.2	21.9	6.5	0.4
LA STAMPA	100.0	0.0	2.2	16.6	22.9	21.2	17.9	19.2	17.3	34.7	26.9	21.0	9.9	27.5	29.3	30.0	3.3
IL TEMPO	100.0	0.0	2.7	17.1	22.6	18.0	17.7	22.0	29.9	30.9	26.2	13.0	18.7	40.9	21.8	16.5	2.2
IL TIRRENO	100.0	0.0	1.1	19.9	24.8	20.5	18.0	15.7	11.8	35.8	26.2	26.2	5.3	24.2	30.4	35.4	4.7
LA TRIBUNA DI TREVISO	100.0	0.0	0.5	42.2	21.4	15.8	16.2	3.9	9.8	51.4	21.8	16.9	6.9	25.2	35.6	23.8	8.5
TUTTOSPORT	100.0	0.0	4.0	18.8	19.3	27.5	20.7	9.7	6.8	36.8	27.0	29.4	3.5	21.4	42.6	28.7	3.8
L'UNIONE SARDA	100.0	0.0	2.8	22.5	21.9	26.3	12.8	13.7	19.0	15.3	32.1	33.7	12.3	14.9	37.9	28.9	6.0
L'UNITA'	100.0	0.0	1.7	18.1	25.2	24.7	15.1	15.3	13.3	38.7	21.2	26.8	15.0	25.4	23.9	30.3	5.5
ULTIMO LUNEDI'																	
CORR. DELLO SPORT-STADIO	100.0	0.0	4.7	25.9	25.1	18.0	11.7	14.6	11.0	37.5	25.0	26.6	6.5	24.4	35.4	30.4	3.4
LA GAZZETTA DELLO SPORT	100.0	0.0	4.1	25.9	22.2	21.7	13.2	12.8	10.1	39.7	24.4	25.9	4.6	26.4	36.5	28.6	3.9
TUTTOSPORT	100.0	0.0	4.0	17.8	21.9	25.5	16.2	14.6	9.9	38.5	24.4	27.2	5.0	24.3	37.3	29.0	4.3
GIORNO MEDIO ESCL. LUNEDI'																	
CORR. DELLO SPORT-STADIO	100.0	0.0	4.5	20.8	24.6	21.4	12.6	16.0	11.3	30.8	22.8	35.1	5.6	18.6	40.9	30.4	4.6
LA GAZZETTA DELLO SPORT	100.0	0.0	3.8	23.3	26.8	21.8	12.8	11.6	11.0	34.0	24.6	30.4	5.3	24.6	35.8	29.8	4.5
TUTTOSPORT	100.0	0.0	4.0	19.1	18.3	28.3	22.5	7.7	5.6	36.2	27.9	30.3	2.9	20.3	44.6	28.6	3.5
SUPPLEMENTI																	
SETTE	100.0	0.0	2.9	15.6	24.6	23.0	17.6	16.2	31.8	35.4	21.8	11.0	17.4	39.6	24.8	16.4	1.7
IL VENERDI'	100.0	0.1	1.9	22.1	28.1	21.9	13.6	12.4	31.7	36.6	22.3	9.4	24.9	40.6	20.7	12.3	1.5

Responsabili acquisti

Lettori in un giorno medio

Analisi secondo: ● categoria socio-professionale

(valori assoluti × 1.000)

QUOTIDIANI	Totale	Ceti super. A	Ceti medi			Intellettuali		Operai			Pensionati e altri		CASALINGHE DI FAMIGLIE operale			
			Fascia alta B1	Fascia bassa B2	Agri-coltori B3	Docenti C1	Studenti C2	Fascia alta D1	Fascia bassa D2	Braccianti D3	Fascia alta F1	Fascia bassa F2	Fascia alta E1	Fascia bassa E2	Fascia alta E3	Fascia bassa E4
POPOLAZIONE	20709	402	2194	831	242	885	95	857	753	281	1420	4677	1905	3541	661	1965
L'ADIGE	47	2	5	2	0	1	0	3	1	0	4	10	5	7	2	3
ALTO ADIGE	99	3	13	8	0	5	0	6	6	0	9	20	14	9	2	3
L'ARENA	96	3	12	5	1	3	0	7	4	0	4	15	15	18	3	7
AVVENIRE	90	2	14	13	1	8	0	3	4	0	9	11	13	10	1	2
IL CENTRO	59	2	12	4	0	4	0	5	4	0	1	6	5	9	3	4
CORRIERE ADRIATICO	51	2	11	1	0	4	0	5	3	0	4	10	8	2	0	0
CORRIERE UMBRIA/VITERBO	62	1	14	8	0	3	0	4	2	0	4	8	4	7	1	4
CORRIERE DELLA SERA	1031	78	199	61	4	100	7	34	29	0	128	120	166	73	12	20
CORR. DELLO SPORT-STADIO	222	9	35	20	1	7	1	16	12	0	16	39	17	24	9	16
L'ECO DI BERGAMO	136	3	27	6	2	6	0	5	19	0	14	18	19	4	4	8
LA GAZZETTA DELLO SPORT	380	13	69	41	6	12	2	24	34	3	25	57	31	28	15	21
LA GAZZ. DEL MEZZOGIORNO	120	3	18	11	2	15	2	0	3	2	6	15	12	25	1	4
GAZZETTA DEL SUD	150	6	14	9	1	21	0	0	4	3	4	29	12	39	2	6
GAZZETTA DI MANTOVA	72	2	10	2	0	1	0	5	4	0	5	9	13	14	3	5
GAZZETTA DI MODENA/CARPI	24	1	8	0	0	0	0	2	1	0	3	5	1	0	1	0
GAZZETTA DI PARMA	86	3	17	2	0	4	0	6	1	0	13	18	8	9	2	2
GAZZETTA DI REGGIO	31	3	10	1	0	1	0	2	1	0	6	5	1	1	0	0
IL GAZZETTINO	263	8	44	18	1	15	1	12	7	0	24	33	43	30	13	16
IL GIORNALE	251	21	42	10	3	27	1	7	8	0	30	39	40	18	2	3
GIORNALE DI BRESCIA	123	1	16	4	0	4	0	6	10	0	12	22	22	12	5	7
GIORNALE DI SICILIA	116	4	10	8	1	16	0	1	4	0	4	14	19	27	0	7
IL GIORNALE DI VICENZA	83	0	12	6	1	3	1	3	2	0	10	17	14	7	6	3
IL GIORNO	224	5	51	14	1	11	0	14	12	0	20	39	23	18	4	13
L'INDIPENDENTE	142	8	40	15	1	8	2	7	6	0	21	10	12	10	1	2
ITALIA OGGI	16	3	8	1	0	1	0	0	0	0	0	1	1	0	0	0
LIBERTA'	65	1	12	1	3	2	0	2	2	0	5	18	10	7	1	2
IL MANIFESTO	94	10	18	16	0	15	2	2	4	1	4	5	8	4	4	1
IL MATTINO	255	15	28	19	1	30	2	2	8	0	20	31	25	52	2	19
IL MATTINO DI PADOVA	55	0	9	2	0	4	2	2	1	0	4	11	7	6	2	5
IL MESSAGGERO	447	20	93	21	1	40	4	21	15	1	34	48	60	53	11	27
MESSAGGERO VENETO	95	2	17	6	2	2	0	5	4	0	7	18	6	8	6	11
LA NAZIONE	371	8	78	22	2	18	1	26	10	0	43	45	42	46	13	17
LA NOTTE	58	3	8	1	0	1	0	6	5	0	8	8	10	6	1	2
LA NUOVA SARDEGNA	133	3	17	13	0	9	0	4	8	1	2	12	9	33	6	16
LA NUOVA VENEZIA	23	1	7	2	0	3	0	0	0	0	0	0	1	3	2	3
IL PICCOLO	111	1	18	5	0	3	0	8	5	0	17	17	17	13	2	4
LA PROVINCIA(CO)	79	1	16	2	1	4	0	4	2	0	7	17	9	5	5	6
LA PROVINCIA PAVESE	76	1	19	1	2	2	0	2	2	0	7	18	12	2	4	2
QUOTIDIANO(LE/BR/TA)	49	1	7	7	0	4	0	0	3	1	1	9	1	11	1	3
LA REPUBBLICA	1096	97	255	89	7	173	11	30	24	1	100	91	107	81	7	25
IL RESTO DEL CARLINO	456	21	103	20	6	21	2	38	17	0	65	69	46	29	9	10
IL SECOLO XIX	300	8	44	15	0	10	2	17	13	0	25	54	45	47	10	10
LA SICILIA	109	5	14	8	0	13	0	3	5	0	6	19	6	20	1	8
IL SOLE 24 ORE	396	51	153	36	4	39	2	13	4	1	23	11	39	17	1	3
LA STAMPA	727	25	145	55	7	45	11	29	30	1	70	152	71	50	9	27
IL TEMPO	156	11	24	12	2	14	1	2	4	0	24	19	21	16	1	5
IL TIRRENO	166	4	35	12	2	8	0	8	7	0	8	23	19	25	7	9
LA TRIBUNA DI TREVISO	33	1	4	2	0	4	0	5	1	0	1	3	4	2	2	2
TUTTOSPORT	145	3	27	15	1	2	0	9	17	0	11	23	10	8	8	12
L'UNIONE SARDA	148	4	9	16	0	17	3	2	8	0	7	11	13	29	5	23
L'UNITA'	249	11	50	13	4	21	1	16	12	0	24	45	17	15	12	9
ULTIMO LUNEDI'																
CORR. DELLO SPORT-STADIO ...	457	23	88	32	1	12	3	31	20	0	31	74	41	50	15	35
LA GAZZETTA DELLO SPORT ...	769	25	136	77	13	24	6	53	51	6	63	105	75	66	31	40
TUTTOSPORT	285	4	53	18	2	6	2	23	28	0	25	43	31	21	10	19
GIORNO MEDIO ESCL. LUNEDI'																
CORR. DELLO SPORT-STADIO ...	183	7	26	18	1	6	1	14	11	0	14	33	14	20	7	12
LA GAZZETTA DELLO SPORT ...	315	11	58	35	5	10	2	19	31	3	18	49	24	22	12	18
TUTTOSPORT	121	2	22	15	1	1	0	7	15	0	9	19	6	6	7	10
SUPPLEMENTI																
SETTE	1057	79	197	64	3	130	5	31	23	0	123	122	166	82	10	23
IL VENERDI'	1450	129	310	101	4	224	20	43	28	1	143	133	163	110	9	31

Responsabili acquisti

Lettori in un giorno medio

Analisi secondo: ● categoria socio-professionale

(percentuali di composizione)

QUOTIDIANI	Totale	Ceti super. A	Ceti medi			Intellettuall		Operai			Pensionati e altri		CASALINGHE non operale		DI FAMIGLIE operale	
			Fascia alta B1	Fascia bassa B2	Agri-coltori B3	Docenti C1	Studenti C2	Fascia alta D1	Fascia bassa D2	Braccianti D3	Fascia alta F1	Fascia bassa F2	Fascia alta E1	Fascia bassa E2	Fascia alta E3	Fascia bassa E4
POPOLAZIONE	100.0	1.9	10.6	4.0	1.2	4.3	0.5	4.1	3.6	1.4	6.9	22.6	9.2	17.1	3.2	9.5
L'ADIGE	100.0	4.3	10.4	5.2	0.0	2.8	0.0	5.5	3.0	0.0	9.6	21.4	10.9	15.8	3.8	7.4
ALTO ADIGE	100.0	2.6	13.4	8.3	0.2	4.8	0.0	6.3	6.2	0.0	9.4	20.5	13.8	9.2	2.0	3.3
L'ARENA	100.0	2.8	13.0	5.0	0.8	3.2	0.0	7.6	3.8	0.0	4.5	15.1	15.3	19.2	2.8	6.8
AVVENIRE	100.0	2.3	15.2	14.3	0.7	8.4	0.1	3.6	4.2	0.0	10.6	12.8	14.4	10.7	1.0	1.8
IL CENTRO	100.0	2.9	20.0	7.0	0.7	7.0	0.0	8.7	7.6	0.0	1.9	9.5	7.9	14.5	4.6	7.6
CORRIERE ADRIATICO	100.0	3.9	20.9	2.5	0.0	6.9	0.5	9.9	5.7	0.0	7.1	19.7	16.2	4.6	1.0	0.9
CORRIERE UMBRIA/VITERBO	100.0	2.1	23.1	13.1	0.2	5.4	0.1	5.8	3.8	0.3	7.1	13.6	6.7	11.4	1.6	5.7
CORRIERE DELLA SERA	100.0	7.6	19.3	5.9	0.4	9.7	0.7	3.3	2.8	0.0	12.4	11.6	16.1	7.0	1.1	1.9
CORR. DELLO SPORT-STADIO	100.0	4.2	15.6	9.0	0.5	3.0	0.5	7.2	5.4	0.1	7.4	17.6	7.8	10.8	3.8	7.0
L'ECO DI BERGAMO	100.0	1.9	19.5	4.5	1.5	4.4	0.0	3.8	14.1	0.0	10.6	13.1	14.3	3.2	3.1	6.1
LA GAZZETTA DELLO SPORT	100.0	3.3	18.1	10.8	1.5	3.0	0.6	6.2	9.0	0.8	6.5	15.0	8.2	7.4	3.9	5.6
LA GAZZ. DEL MEZZOGIORNO	100.0	2.8	14.6	9.0	1.8	12.7	1.9	0.4	2.9	1.3	5.0	12.5	9.7	20.9	0.8	3.6
GAZZETTA DEL SUD	100.0	4.0	9.0	6.1	0.6	14.1	0.2	0.3	2.5	2.2	2.5	19.3	8.2	26.0	1.0	3.9
GAZZETTA DI MANTOVA	100.0	2.4	14.4	2.2	0.3	1.8	0.0	6.5	5.3	0.7	6.6	12.4	17.4	19.3	4.4	6.3
GAZZETTA DI MODENA/CARPI	100.0	4.0	31.1	1.3	1.2	2.0	0.5	9.6	4.8	0.0	13.5	22.6	5.5	1.5	2.2	0.1
GAZZETTA DI PARMA	100.0	4.0	19.8	2.1	0.5	4.8	0.1	6.6	1.4	0.1	14.9	20.4	9.2	10.6	2.8	2.9
GAZZETTA DI REGGIO	100.0	8.4	33.0	2.9	0.5	3.2	0.5	7.3	1.8	0.0	19.4	15.8	3.9	2.6	0.0	0.8
IL GAZZETTINO	100.0	2.9	16.6	6.7	0.3	5.8	0.2	4.5	2.7	0.0	9.1	12.6	16.2	11.2	5.0	6.1
IL GIORNALE	100.0	8.2	16.9	4.1	1.1	10.6	0.6	2.8	3.1	0.0	11.8	15.5	16.1	7.0	1.0	1.2
GIORNALE DI BRESCIA	100.0	1.1	12.9	3.1	0.4	3.6	0.3	5.1	8.0	0.0	10.0	17.8	17.5	10.2	4.0	6.0
GIORNALE DI SICILIA	100.0	3.5	8.9	7.1	0.5	14.3	0.2	0.5	3.4	0.1	3.1	12.2	16.5	23.5	0.1	6.1
IL GIORNALE DI VICENZA	100.0	0.2	14.9	7.0	0.9	3.1	0.6	3.3	2.2	0.0	11.8	20.2	16.8	8.4	7.2	3.4
IL GIORNO	100.0	2.1	22.6	6.4	0.3	4.9	0.1	6.2	5.5	0.0	8.9	17.4	10.2	7.9	1.9	5.6
L'INDIPENDENTE	100.0	5.4	28.4	10.4	0.4	5.7	1.5	4.7	4.0	0.0	14.9	7.1	8.7	7.1	0.4	1.1
ITALIA OGGI	100.0	21.6	52.0	3.4	0.0	6.2	1.3	0.3	1.0	0.0	2.0	7.2	3.2	1.0	0.2	0.7
LIBERTA'	100.0	0.9	18.1	1.4	4.2	2.5	0.0	2.9	3.2	0.0	8.4	27.5	14.7	10.6	1.6	3.8
IL MANIFESTO	100.0	10.4	19.7	16.9	0.1	16.3	2.6	1.6	4.0	0.8	4.0	5.5	8.3	4.2	3.9	1.6
IL MATTINO	100.0	5.7	10.9	7.6	0.5	11.7	0.7	0.9	3.1	0.2	7.8	12.0	9.8	20.6	0.9	7.5
IL MATTINO DI PADOVA	100.0	0.8	15.6	2.8	0.4	7.9	3.1	3.2	1.4	0.0	7.2	20.1	13.0	10.6	4.5	9.2
IL MESSAGGERO	100.0	4.5	20.8	4.6	0.2	8.9	0.8	4.6	3.3	0.1	7.7	10.7	13.4	11.9	2.5	6.0
MESSAGGERO VENETO	100.0	2.5	17.6	6.9	1.7	2.5	0.0	4.9	4.7	0.0	7.7	19.2	6.7	8.0	6.0	11.7
LA NAZIONE	100.0	2.2	21.0	5.9	0.5	4.9	0.2	6.9	2.7	0.0	11.7	12.2	11.5	12.3	3.5	4.6
LA NOTTE	100.0	4.4	14.1	1.7	0.2	1.0	0.0	10.9	8.2	0.0	14.2	14.1	16.6	9.6	1.5	3.6
LA NUOVA SARDEGNA	100.0	2.2	12.5	9.8	0.0	7.0	0.2	3.2	5.9	0.6	1.6	8.7	6.7	24.5	4.9	12.1
LA NUOVA VENEZIA	100.0	5.6	30.9	6.7	0.0	12.2	1.7	0.7	2.0	0.0	0.8	2.0	5.7	11.7	8.1	11.9
IL PICCOLO	100.0	1.3	16.1	4.1	0.1	3.1	0.1	7.3	4.2	0.0	15.0	15.8	15.5	11.9	2.0	3.5
LA PROVINCIA(CO)	100.0	0.8	20.2	2.8	0.7	4.7	0.4	4.6	3.0	0.0	9.2	21.6	11.5	6.6	6.0	7.8
LA PROVINCIA PAVESE	100.0	1.4	25.6	1.7	3.0	2.8	0.0	3.1	2.3	0.0	9.5	23.6	16.4	2.8	5.3	2.6
QUOTIDIANO(LE/BR/TA)	100.0	2.3	14.3	13.8	0.2	7.6	0.0	0.1	5.5	2.2	2.1	18.8	1.5	22.2	2.2	7.1
LA REPUBBLICA	100.0	8.8	23.2	8.1	0.7	15.7	1.0	2.7	2.2	0.1	9.1	8.3	9.8	7.4	0.6	2.2
IL RESTO DEL CARLINO	100.0	4.6	22.5	4.3	1.3	4.7	0.4	8.4	3.7	0.0	14.2	15.2	10.2	6.3	2.0	2.1
IL SECOLO XIX	100.0	2.8	14.5	5.0	0.0	3.4	0.5	5.8	4.3	0.0	8.4	18.1	14.8	15.6	3.2	3.5
LA SICILIA	100.0	4.8	13.1	7.3	0.3	12.0	0.1	2.6	4.5	0.1	5.4	17.5	5.9	18.4	1.1	7.0
IL SOLE 24 ORE	100.0	12.8	38.7	9.0	0.9	9.9	0.6	3.3	0.9	0.2	5.7	2.8	10.0	4.3	0.1	0.7
LA STAMPA	100.0	3.5	20.0	7.5	1.0	6.1	1.6	4.0	4.2	0.1	9.6	20.9	9.8	6.9	1.2	3.7
IL TEMPO	100.0	7.3	15.2	7.6	1.1	8.8	0.8	1.6	2.4	0.3	15.3	11.9	13.4	10.3	0.7	3.2
IL TIRRENO	100.0	2.2	21.3	7.2	1.0	5.0	0.0	4.6	4.0	0.0	4.5	13.8	11.5	15.0	4.2	5.6
LA TRIBUNA DI TREVISO	100.0	3.6	13.6	7.2	0.3	13.0	0.0	16.1	1.9	0.0	4.4	9.1	13.3	4.7	5.6	7.1
TUTTOSPORT	100.0	1.8	18.5	10.6	0.7	1.2	0.3	6.4	11.4	0.0	7.7	15.7	6.9	5.4	5.3	8.0
L'UNIONE SARDA	100.0	2.5	6.2	10.6	0.1	11.7	1.8	1.4	5.2	0.0	4.8	7.5	9.1	19.7	3.7	15.7
L'UNITA'	100.0	4.3	20.1	5.4	1.6	8.5	0.3	6.3	4.7	0.1	9.8	17.9	7.0	5.8	4.7	3.6
ULTIMO LUNEDI'																
CORR. DELLO SPORT-STADIO	100.0	5.0	19.3	7.1	0.3	2.6	0.7	6.7	4.3	0.0	6.9	16.2	8.9	11.0	3.2	7.7
LA GAZZETTA DELLO SPORT	100.0	3.2	17.6	10.0	1.7	3.1	0.7	6.8	6.7	0.7	8.2	13.7	9.7	8.6	4.1	5.2
TUTTOSPORT	100.0	1.6	18.7	6.2	0.5	2.0	0.7	8.0	9.9	0.1	8.8	15.3	10.8	7.4	3.4	6.7
GIORNO MEDIO ESCL. LUNEDI'																
CORR. DELLO SPORT-STADIO	100.0	3.9	14.1	9.8	0.6	3.1	0.4	7.4	5.8	0.2	7.6	18.2	7.4	10.7	4.1	6.7
LA GAZZETTA DELLO SPORT	100.0	3.4	18.3	11.2	1.4	3.0	0.6	5.9	10.0	0.9	5.7	15.6	7.6	6.9	3.8	5.7
TUTTOSPORT	100.0	1.9	18.4	12.3	0.8	0.9	0.2	5.7	12.1	0.0	7.2	15.9	5.3	4.6	6.1	8.6
SUPPLEMENTI																
SETTE	100.0	7.4	18.6	6.0	0.3	12.3	0.5	2.9	2.1	0.0	11.6	11.5	15.7	7.8	1.0	2.1
IL VENERDI'	100.0	8.9	21.4	7.0	0.3	15.5	1.4	2.9	2.0	0.1	9.8	9.2	11.3	7.6	0.6	2.2

Responsabili acquisti

Lettori in un giorno medio

Analisi secondo: ● ampiezza dei centri ● comuni ● presenza bambini e/o ragazzi

(valori assoluti × 1.000)

QUOTIDIANI	Totale	AMPIEZZA DEI CENTRI					COMUNI		PRESENZA BAMBINI E/O RAGAZZI						
		fino a 10000 abilit.	da 10000 a 30000 abilit.	da 30000 a 100000 abilit.	da 100000 a 250000 abilit.	oltre 250000 abilit.	capoluoghi	non capoluoghi	Totale "si"	da 0 a 2 anni	da 3 a 4 anni	da 5 a 7 anni	Totale fino 7 anni	da 8 a 13 anni	Totale "no"
POPOLAZIONE	20709	6914	4162	3892	1836	3904	6690	14019	5945	1716	1237	1687	3767	3398	14764
L'ADIGE	47	27	5	4	10	0	10	36	15	3	2	4	7	11	32
ALTO ADIGE	99	45	11	9	34	0	35	65	25	7	7	6	16	15	74
L'ARENA	96	38	15	0	0	42	43	54	28	10	1	6	16	15	68
AVVENIRE	90	33	18	16	8	15	29	61	25	10	8	5	17	14	64
IL CENTRO	59	19	10	20	9	1	24	35	19	6	4	6	13	11	40
CORRIERE ADRIATICO	51	12	7	21	11	0	14	37	20	6	3	5	12	9	31
CORRIERE UMBRIA/VITERBO	62	20	13	12	16	0	19	43	23	3	4	6	11	14	38
CORRIERE DELLA SERA	1031	223	167	174	106	361	514	517	259	63	43	75	153	159	771
CORR. DELLO SPORT-STADIO	222	42	43	44	22	72	101	122	64	19	15	20	41	37	159
L'ECO DI BERGAMO	136	94	19	0	23	0	23	113	41	7	11	13	28	20	95
LA GAZZETTA DELLO SPORT	380	136	85	63	42	55	111	269	106	28	16	28	60	63	274
LA GAZZ. DEL MEZZOGIORNO	120	15	30	28	16	32	58	63	42	12	8	9	24	27	78
GAZZETTA DEL SUD	150	42	21	13	36	37	76	73	59	20	13	15	39	36	91
GAZZETTA DI MANTOVA	72	45	14	12	1	0	13	59	22	3	4	6	11	14	50
GAZZETTA DI MODENA/CARPI	24	6	6	4	8	0	8	17	8	0	2	2	5	5	17
GAZZETTA DI PARMA	86	29	12	0	45	0	45	42	20	4	2	4	8	14	66
GAZZETTA DI REGGIO	31	12	9	0	9	0	9	22	10	1	2	2	4	7	21
IL GAZZETTINO	263	87	64	31	20	61	99	164	62	9	14	15	33	40	201
IL GIORNALE	251	66	36	33	32	84	130	121	56	16	9	17	34	31	195
GIORNALE DI BRESCIA	123	55	35	0	31	2	33	90	32	9	5	9	19	18	91
GIORNALE DI SICILIA	116	15	19	15	2	64	74	41	45	12	13	16	31	23	71
IL GIORNALE DI VICENZA	83	40	14	9	19	0	20	63	20	7	4	1	10	11	63
IL GIORNO	224	76	62	36	9	41	56	168	65	16	12	18	40	36	159
L'INDIPENDENTE	142	48	30	20	14	32	54	89	38	8	6	13	25	18	105
ITALIA OGGI	16	3	3	1	1	8	10	6	7	3	1	3	6	2	9
LIBERTA'	65	32	6	0	26	0	26	38	12	4	1	2	6	7	53
IL MANIFESTO	94	22	10	17	7	39	51	43	31	7	6	9	19	15	63
IL MATTINO	255	35	36	65	11	108	132	123	94	29	18	28	56	59	161
IL MATTINO DI PADOVA	55	16	17	0	21	0	21	34	16	4	3	4	8	10	39
IL MESSAGGERO	447	48	38	60	22	279	313	134	144	34	29	35	81	93	303
MESSAGGERO VENETO	95	60	10	23	1	0	24	71	23	7	5	9	16	13	72
LA NAZIONE	371	73	79	91	56	72	149	222	97	21	15	20	48	64	274
LA NOTTE	58	10	7	8	1	31	34	24	15	4	2	5	9	9	43
LA NUOVA SARDEGNA	133	64	25	27	17	0	25	108	45	12	8	12	27	30	88
LA NUOVA VENEZIA	23	1	7	3	0	12	12	11	5	2	2	1	4	2	18
IL PICCOLO	111	25	6	10	69	1	80	31	22	4	2	9	13	14	88
LA PROVINCIA(CO)	79	45	6	27	0	1	16	63	22	8	3	6	16	12	57
LA PROVINCIA PAVESE	76	34	11	31	0	0	13	63	10	1	3	3	6	7	65
QUOTIDIANO(LE/BR/TA)	49	9	7	18	14	1	27	21	20	5	7	2	12	10	29
LA REPUBBLICA	1096	192	157	154	126	467	630	466	360	97	59	84	197	221	736
IL RESTO DEL CARLINO	456	89	82	85	100	100	203	253	114	34	18	29	73	57	342
IL SECOLO XIX	300	66	45	34	8	148	178	122	72	21	22	18	47	38	228
LA SICILIA	109	15	31	28	11	24	50	60	47	16	10	14	31	27	62
IL SOLE 24 ORE	396	91	75	67	46	117	186	210	136	38	18	31	79	82	260
LA STAMPA	727	235	99	162	26	205	302	426	174	35	45	45	110	102	553
IL TEMPO	156	30	16	30	9	72	96	59	38	13	9	7	24	22	118
IL TIRRENO	166	31	40	49	44	3	63	103	50	10	8	13	28	28	116
LA TRIBUNA DI TREVISO	33	16	9	7	0	2	6	27	15	1	4	6	11	7	18
TUTTOSPORT	145	63	26	24	7	25	40	105	35	9	6	10	23	17	109
L'UNIONE SARDA	148	59	24	24	41	0	46	101	49	9	11	9	28	33	99
L'UNITA'	249	57	45	42	28	77	112	137	74	20	9	20	42	42	175
ULTIMO LUNEDI'															
CORR. DELLO SPORT-STADIO	457	91	92	91	48	135	203	254	138	39	27	49	93	77	319
LA GAZZETTA DELLO SPORT	769	263	169	132	92	112	243	526	216	58	32	77	135	118	554
TUTTOSPORT	285	111	47	48	23	56	94	191	72	15	13	21	44	38	213
GIORNO MEDIO ESCL. LUNEDI'															
CORR. DELLO SPORT-STADIO	183	34	35	36	18	61	84	100	51	16	13	15	33	30	132
LA GAZZETTA DELLO SPORT	315	114	71	51	33	45	89	226	88	23	13	20	48	54	227
TUTTOSPORT	121	54	22	21	4	20	31	91	29	8	5	9	19	13	92
SUPPLEMENTI															
SETTE	1057	218	168	208	120	344	522	536	278	69	45	78	163	171	779
IL VENERDI'	1450	254	237	255	181	523	770	679	447	137	84	110	269	254	1003

Responsabili acquisti

Lettori in un giorno medio

Analisi secondo: ● ampiezza dei centri ● comuni ● presenza bambini e/o ragazzi

(percentuali di composizione)

QUOTIDIANI	Totale	AMPIEZZA DEI CENTRI					COMUNI		PRESENZA BAMBINI E/O RAGAZZI						
		fino a 10000 abilit.	da 10000 a 30000 abilit.	da 30000 a 100000 abilit.	da 100000 a 250000 abilit.	oltre 250000 abilit.	capoluoghi	non capoluoghi	Totale "sl"	da 0 a 2 anni	da 3 a 4 anni	da 5 a 7 anni	Totale fino 7 anni	da 8 a 13 anni	Totale "no"
POPOLAZIONE	100.0	33.4	20.1	18.8	8.9	18.9	32.3	67.7	28.7	8.3	6.0	8.1	18.3	16.4	71.3
L'ADIGE	100.0	57.7	10.9	9.2	22.0	0.2	22.2	77.8	31.4	6.6	4.1	8.6	14.4	24.6	68.6
ALTO ADIGE	100.0	45.0	10.9	9.2	34.5	0.4	34.8	65.2	25.4	7.0	6.6	6.2	16.1	15.2	74.6
L'ARENA	100.0	39.7	15.8	0.2	0.4	43.9	44.3	55.7	29.5	10.4	1.5	6.1	16.1	15.4	70.5
AVVENIRE	100.0	36.5	19.8	17.9	8.7	17.1	32.5	67.5	28.3	10.6	9.3	5.9	19.4	15.4	71.7
IL CENTRO	100.0	31.8	17.4	34.5	15.4	0.9	40.1	59.9	32.0	10.6	6.9	10.4	21.5	19.0	68.0
CORRIERE ADRIATICO	100.0	23.5	13.9	41.3	21.2	0.1	28.0	72.0	38.9	11.0	5.1	9.2	23.6	17.0	61.1
CORRIERE UMBRIA/VITERBO	100.0	33.1	20.4	19.6	26.4	0.5	30.5	69.5	37.7	5.3	6.2	9.6	18.6	23.0	62.3
CORRIERE DELLA SERA	100.0	21.6	16.2	16.8	10.3	35.0	49.9	50.1	25.2	6.1	4.2	7.3	14.8	15.4	74.8
CORR. DELLO SPORT-STADIO	100.0	19.0	19.2	19.7	9.9	32.2	45.2	54.8	28.6	8.6	6.8	8.9	18.5	16.5	71.4
L'ECO DI BERGAMO	100.0	68.6	14.0	0.2	16.8	0.3	17.2	82.8	30.1	5.4	8.3	9.6	20.3	14.5	69.9
LA GAZZETTA DELLO SPORT	100.0	35.7	22.3	16.6	11.0	14.4	29.3	70.7	27.9	7.4	4.1	7.4	15.9	16.7	72.1
LA GAZZ. DEL MEZZOGIORNO	100.0	12.4	24.6	22.9	13.4	26.8	47.9	52.1	34.9	10.0	6.3	7.7	19.7	22.1	65.1
GAZZETTA DEL SUD	100.0	28.3	14.3	8.6	23.8	25.0	50.9	49.1	39.3	13.3	8.8	10.0	26.4	24.2	60.7
GAZZETTA DI MANTOVA	100.0	62.4	19.7	16.3	1.4	0.2	17.7	82.3	30.7	4.7	5.4	8.8	15.9	18.8	69.3
GAZZETTA DI MODENA/CARPI	100.0	26.2	26.1	16.6	31.0	0.1	31.1	66.9	31.7	1.6	9.2	8.7	18.6	19.8	68.3
GAZZETTA DI PARMA	100.0	34.1	14.1	0.0	51.8	0.0	51.8	48.2	23.2	5.1	2.9	5.1	9.0	16.6	76.8
GAZZETTA DI REGGIO	100.0	40.0	30.2	0.5	29.2	0.0	29.3	70.7	30.7	3.8	5.3	5.3	13.7	21.4	69.3
IL GAZZETTINO	100.0	32.9	24.2	11.9	7.7	23.3	37.6	62.4	23.5	3.5	5.3	5.6	12.6	15.4	76.5
IL GIORNALE	100.0	26.4	14.4	13.0	12.9	33.4	51.6	48.4	22.5	6.4	3.7	6.8	13.5	12.4	77.5
GIORNALE DI BRESCIA	100.0	44.4	28.8	0.3	25.3	1.2	26.7	73.3	26.3	7.6	4.0	7.1	15.0	14.6	73.7
GIORNALE DI SICILIA	100.0	13.4	16.2	12.8	1.8	55.8	64.3	35.7	38.6	10.0	11.2	13.8	26.9	20.0	61.4
IL GIORNALE DI VICENZA	100.0	48.8	17.1	10.6	23.5	0.1	23.7	76.3	23.7	7.9	4.2	1.7	12.5	12.7	76.3
IL GIORNO	100.0	34.0	27.7	15.9	4.1	18.3	25.1	74.9	29.0	7.2	5.3	7.9	18.0	16.2	71.0
L'INDIPENDENTE	100.0	33.5	20.9	13.7	9.6	22.2	37.6	62.4	26.5	5.8	4.0	9.3	17.3	12.3	73.5
ITALIA OGGI	100.0	20.0	16.5	6.9	7.8	48.8	60.5	39.5	46.0	18.6	7.3	21.4	39.8	13.3	54.0
LIBERTA'	100.0	49.5	9.6	0.3	40.6	0.0	40.7	59.3	18.0	6.1	2.2	3.4	9.7	11.1	82.0
IL MANIFESTO	100.0	23.0	10.1	17.6	8.0	41.4	53.8	46.2	32.6	7.6	6.4	9.5	20.1	15.6	67.4
IL MATTINO	100.0	13.6	14.2	25.7	4.2	42.3	51.7	48.3	36.9	11.3	6.9	11.0	22.0	23.1	63.1
IL MATTINO DI PADOVA	100.0	28.8	31.2	0.3	38.9	0.7	38.8	61.2	28.9	7.8	5.1	7.9	14.5	18.0	71.1
IL MESSAGGERO	100.0	10.7	8.4	13.4	5.0	62.4	70.0	30.0	32.3	7.7	6.5	7.9	18.2	20.8	67.7
MESSAGGERO VENETO	100.0	64.0	11.0	23.8	1.1	0.1	25.0	75.0	24.3	7.0	4.8	9.6	17.4	14.0	75.7
LA NAZIONE	100.0	19.7	21.2	24.6	15.0	19.4	40.2	59.8	26.2	5.5	4.1	5.3	13.0	17.2	73.8
LA NOTTE	100.0	17.9	12.5	13.5	2.0	54.0	58.0	42.0	26.4	6.8	3.6	7.9	15.7	15.3	73.6
LA NUOVA SARDEGNA	100.0	48.0	19.0	20.1	12.8	0.1	18.7	81.3	34.2	9.0	5.8	8.9	20.6	22.5	65.8
LA NUOVA VENEZIA	100.0	2.6	30.6	12.7	0.1	54.0	54.2	45.8	23.5	9.1	6.7	3.8	19.3	10.5	76.5
IL PICCOLO	100.0	22.6	5.4	9.1	62.4	0.5	71.9	28.1	20.3	3.2	2.1	7.9	11.7	12.3	79.7
LA PROVINCIA(CO)	100.0	56.6	7.7	34.0	0.3	1.4	20.1	79.9	27.8	9.7	4.3	8.0	20.0	15.1	72.2
LA PROVINCIA PAVESE	100.0	44.8	14.2	40.8	0.0	0.2	17.5	82.5	13.8	1.4	3.5	3.7	7.6	8.6	86.2
QUOTIDIANO(LE/BR/TA)	100.0	19.0	13.4	37.2	27.8	2.6	56.0	44.0	40.8	9.8	13.8	3.2	23.8	20.1	59.2
LA REPUBBLICA	100.0	17.5	14.4	14.0	11.5	42.6	57.5	42.5	32.9	8.8	5.4	7.6	18.0	20.1	67.1
IL RESTO DEL CARLINO	100.0	19.6	18.0	18.6	21.9	22.0	44.6	55.4	25.1	7.4	4.0	6.3	16.1	12.4	74.9
IL SECOLO XIX	100.0	21.9	14.9	11.3	2.6	49.3	59.4	40.6	24.0	7.1	7.4	6.0	15.8	12.8	76.0
LA SICILIA	100.0	13.6	28.7	26.0	9.7	21.9	45.3	54.7	43.2	14.4	9.1	13.1	28.5	24.7	56.8
IL SOLE 24 ORE	100.0	23.0	18.9	16.8	11.5	29.7	46.9	53.1	34.3	9.7	4.5	7.8	19.9	20.7	65.7
LA STAMPA	100.0	32.4	13.6	22.3	3.5	28.2	41.5	58.5	23.9	4.9	6.2	6.2	15.1	14.1	76.1
IL TEMPO	100.0	18.9	10.1	19.3	5.6	46.0	61.9	38.1	24.2	8.3	5.7	4.7	15.6	13.9	75.8
IL TIRRENO	100.0	18.4	24.0	29.7	26.2	1.7	38.0	62.0	30.0	5.7	4.9	8.1	16.5	17.0	70.0
LA TRIBUNA DI TREVISO	100.0	47.3	26.3	20.6	0.5	5.2	17.5	82.5	44.0	2.9	12.6	18.9	33.4	22.4	56.0
TUTTOSPORT	100.0	43.3	17.9	16.9	4.7	17.2	27.3	72.7	24.3	6.1	4.2	7.2	15.7	11.7	75.7
L'UNIONE SARDA	100.0	39.6	16.0	16.5	27.7	0.1	31.4	68.6	32.8	6.4	7.3	6.1	18.9	22.6	67.2
L'UNITA'	100.0	23.0	18.2	16.7	11.3	30.8	45.0	55.0	29.6	8.0	3.7	8.1	17.0	16.8	70.4
ULTIMO LUNEDI'															
CORR. DELLO SPORT-STADIO	100.0	20.0	20.1	19.9	10.4	29.6	44.5	55.5	30.1	8.6	5.9	10.6	20.3	16.9	69.9
LA GAZZETTA DELLO SPORT	100.0	34.3	22.0	17.2	11.9	14.6	31.6	68.4	28.0	7.6	4.1	9.9	17.5	15.3	72.0
TUTTOSPORT	100.0	39.1	16.4	16.7	8.2	19.6	32.8	67.2	25.3	5.3	4.7	7.3	15.4	13.5	74.7
GIORNO MEDIO ESCL. LUNEDI'															
CORR. DELLO SPORT-STADIO	100.0	18.6	18.8	19.7	9.7	33.2	45.6	54.4	28.0	8.6	7.2	8.2	17.7	16.3	72.0
LA GAZZETTA DELLO SPORT	100.0	36.3	22.4	16.3	10.6	14.3	28.3	71.7	27.9	7.3	4.2	6.4	15.2	17.3	72.1
TUTTOSPORT	100.0	44.9	18.5	17.0	3.3	16.3	25.2	74.8	23.8	6.4	4.0	7.2	15.8	10.9	76.2
SUPPLEMENTI															
SETTE	100.0	20.6	15.8	19.7	11.3	32.5	49.3	50.7	26.3	6.5	4.3	7.4	15.4	16.2	73.7
IL VENERDI'	100.0	17.5	16.4	17.6	12.5	36.1	53.1	46.9	30.9	9.4	5.8	7.6	18.6	17.5	69.1

Responsabili acquisti

Lettori in un giorno medio
Analisi secondo: ● regioni

(valori assoluti × 1.000)

QUOTIDIANI	Totale	REGIONI													
		Piemon- te V.Aosta	Liguria	Lombar- dia	Trentino Alto Adige	Veneto	Friuli Venezia Giulia	Emilia Roma- gna	Toscana	Marche	Umbria	Lazio	Abruzzi Molise	Campan- ia	Puglia
POPOLAZIONE	20709	1841	749	3362	319	1539	487	1524	1330	499	304	1903	561	1801	1304
L'ADIGE	47	0	0	1	45	0	0	0	0	0	0	0	0	0	0
ALTO ADIGE	99	0	0	6	92	1	0	0	0	0	0	0	0	0	0
L'ARENA	96	0	0	0	1	95	0	0	0	0	0	0	0	0	0
AVVENIRE	90	4	2	38	1	9	1	11	2	4	1	12	1	1	1
IL CENTRO	59	0	0	0	0	0	0	0	0	1	0	1	57	0	0
CORRIERE ADRIATICO	51	0	0	2	0	0	0	0	0	50	0	0	0	0	0
CORRIERE UMBRIA/VITERBO	62	0	0	1	0	0	0	0	0	0	46	14	0	0	0
CORRIERE DELLA SERA	1031	33	23	585	10	61	23	54	24	10	4	89	8	26	23
CORR. DELLO SPORT-STADIO	222	12	2	9	1	3	1	21	12	7	7	70	10	25	10
L'ECO DI BERGAMO	136	0	0	136	0	0	0	0	0	0	0	0	0	0	0
LA GAZZETTA DELLO SPORT	380	32	17	123	9	37	15	41	27	2	3	5	5	13	18
LA GAZZ. DEL MEZZOGIORNO	120	0	0	0	0	0	0	0	0	0	0	0	0	1	104
GAZZETTA DEL SUD	150	0	0	0	0	0	0	0	0	0	0	0	0	0	1
GAZZETTA DI MANTOVA	72	0	0	68	1	1	0	2	0	0	0	0	0	0	0
GAZZETTA DI MODENA/CARPI	24	0	0	0	0	0	0	24	0	0	0	0	0	0	0
GAZZETTA DI PARMA	86	0	0	0	0	0	0	86	0	0	0	0	0	0	0
GAZZETTA DI REGGIO	31	0	0	1	0	0	0	30	0	0	0	0	0	0	0
IL GAZZETTINO	263	0	0	0	1	228	32	1	0	0	0	1	0	0	0
IL GIORNALE	251	20	9	115	4	19	10	28	8	5	3	12	2	4	2
GIORNALE DI BRESCIA	123	0	0	122	0	0	0	0	0	0	0	0	0	0	0
GIORNALE DI SICILIA	116	0	0	2	0	0	0	0	0	0	0	0	0	1	0
IL GIORNALE DI VICENZA	83	0	0	0	0	83	0	0	0	0	0	0	0	0	0
IL GIORNO	224	10	1	190	1	5	0	5	2	3	0	3	0	0	1
L'INDIPENDENTE	142	16	10	73	0	11	3	8	3	4	1	8	0	0	1
ITALIA OGGI	16	3	0	4	0	2	0	2	0	0	0	3	0	0	0
LIBERTA'	65	0	0	0	0	0	0	64	0	0	0	0	0	0	0
IL MANIFESTO	94	11	3	17	1	5	2	10	12	1	0	23	1	2	3
IL MATTINO	255	0	0	3	0	0	0	0	0	0	0	5	1	241	1
IL MATTINO DI PADOVA	55	0	0	0	0	54	0	1	0	0	0	0	0	0	0
IL MESSAGGERO	447	2	1	2	1	1	0	9	1	6	15	380	22	2	1
MESSAGGERO VENETO	95	0	0	0	0	0	94	0	0	0	0	0	0	0	0
LA NAZIONE	371	0	24	0	0	0	0	0	312	0	33	1	0	0	0
LA NOTTE	58	1	0	56	0	0	0	1	0	0	0	0	0	0	0
LA NUOVA SARDEGNA	133	0	0	0	0	0	0	1	0	1	0	0	0	0	0
LA NUOVA VENEZIA	23	1	0	0	0	21	0	0	0	0	0	0	0	0	0
IL PICCOLO	111	1	0	0	0	0	109	0	0	0	0	1	0	0	0
LA PROVINCIA(CO)	79	0	0	79	0	0	0	0	0	0	0	0	0	0	0
LA PROVINCIA PAVESE	76	0	0	75	0	0	0	0	0	0	0	0	0	0	0
QUOTIDIANO(LE/BR/TA)	49	0	0	0	0	0	0	0	0	0	0	0	0	0	47
LA REPUBBLICA	1096	77	58	139	11	61	24	129	104	14	16	229	23	70	36
IL RESTO DEL CARLINO	456	1	0	3	0	11	1	381	0	58	0	1	0	0	0
IL SECOLO XIX	300	9	284	2	0	2	0	0	2	0	0	1	0	0	0
LA SICILIA	109	0	0	0	0	0	0	0	0	0	0	0	0	0	0
IL SOLE 24 ORE	396	51	21	112	4	28	10	43	22	5	6	36	7	11	10
LA STAMPA	727	610	57	16	2	5	3	8	8	1	0	8	0	1	0
IL TEMPO	156	1	0	1	0	0	0	2	0	2	1	111	26	4	2
IL TIRRENO	166	0	0	0	0	0	0	0	166	0	0	0	0	0	0
LA TRIBUNA DI TREVISO	33	0	0	0	0	31	0	0	1	0	0	1	0	0	0
TUTTOSPORT	145	55	11	27	3	3	2	10	8	3	1	7	5	3	1
L'UNIONE SARDA	148	0	0	0	0	0	0	0	0	0	0	0	0	0	0
L'UNITA'	249	12	11	36	1	12	4	69	41	1	4	35	5	5	3
ULTIMO LUNEDI'															
CORR. DELLO SPORT-STADIO	457	17	8	23	2	13	5	50	19	14	10	138	24	54	12
LA GAZZETTA DELLO SPORT	769	56	48	237	14	81	38	78	45	8	5	17	14	33	32
TUTTOSPORT	285	85	26	42	3	10	10	27	14	2	2	18	10	6	4
GIORNO MEDIO ESCL. LUNEDI'															
CORR. DELLO SPORT-STADIO	183	12	1	6	1	1	1	16	11	6	6	58	7	20	10
LA GAZZETTA DELLO SPORT	315	28	12	104	9	30	11	35	24	1	3	4	3	10	16
TUTTOSPORT	121	50	8	24	3	1	1	7	7	3	0	5	4	3	1
SUPPLEMENTI															
SETTE	1057	36	26	585	10	54	24	59	32	11	6	76	11	26	31
IL VENERDI'	1450	102	63	210	15	89	27	160	127	30	26	265	29	92	54

Responsabili acquisti

Lettori in un giorno medio
Analisi secondo: ● regioni

(percentuali di composizione)

QUOTIDIANI	Totale	REGIONI													
		Piemonte V.Aosta	Liguria	Lombardia	Trentino Alto Adige	Veneto	Friuli Venezia Giulia	Emilia Roma- gna	Toscana	Marche	Umbria	Lazio	Abruzzi Molise	Campania	Puglia
POPOLAZIONE	100.0	8.9	3.6	16.2	1.5	7.4	2.4	7.4	6.4	2.4	1.5	9.2	2.7	8.7	6.3
L'ADIGE	100.0	0.0	0.0	1.7	97.7	0.3	0.2	0.1	0.0	0.0	0.0	0.0	0.0	0.0	0.0
ALTO ADIGE	100.0	0.0	0.0	5.8	92.8	0.8	0.1	0.4	0.0	0.0	0.0	0.0	0.0	0.0	0.0
L'ARENA	100.0	0.0	0.0	0.4	0.6	98.8	0.0	0.2	0.0	0.0	0.0	0.0	0.0	0.0	0.0
AVVENIRE	100.0	4.5	2.6	42.3	1.4	9.7	1.0	12.8	2.1	4.5	0.8	12.9	1.2	1.6	0.7
IL CENTRO	100.0	0.0	0.0	0.0	0.0	0.0	0.0	0.0	0.0	0.9	0.0	1.1	97.9	0.0	0.0
CORRIERE ADRIATICO	100.0	0.0	0.0	3.2	0.0	0.0	0.0	0.1	0.0	96.5	0.0	0.0	0.1	0.0	0.0
CORRIERE UMBRIA/VITERBO	100.0	0.0	0.0	2.1	0.0	0.0	0.0	0.0	0.0	0.0	74.8	23.0	0.0	0.0	0.0
CORRIERE DELLA SERA	100.0	3.2	2.3	56.8	0.9	5.9	2.2	5.2	2.3	1.0	0.4	8.7	0.8	2.5	2.2
CORR. DELLO SPORT-STADIO	100.0	5.6	1.1	4.0	0.6	1.3	0.6	9.3	5.5	3.2	2.9	31.3	4.4	11.3	4.6
L'ECO DI BERGAMO	100.0	0.0	0.1	99.6	0.0	0.1	0.1	0.1	0.0	0.0	0.0	0.0	0.0	0.0	0.0
LA GAZZETTA DELLO SPORT	100.0	8.4	4.5	32.3	2.5	9.7	3.9	10.8	7.2	0.6	0.8	1.4	1.2	3.5	4.7
LA GAZZ. DEL MEZZOGIORNO	100.0	0.3	0.2	0.2	0.1	0.0	0.0	0.0	0.0	0.0	0.0	0.3	0.0	0.8	86.6
GAZZETTA DEL SUD	100.0	0.1	0.0	0.0	0.0	0.0	0.0	0.0	0.0	0.0	0.0	0.0	0.0	0.0	0.4
GAZZETTA DI MANTOVA	100.0	0.0	0.0	94.7	0.9	1.8	0.0	2.6	0.0	0.0	0.0	0.0	0.0	0.0	0.0
GAZZETTA DI MODENA/CARPI	100.0	0.0	0.0	0.2	0.1	0.0	0.0	99.2	0.0	0.0	0.0	0.0	0.0	0.1	0.0
GAZZETTA DI PARMA	100.0	0.0	0.2	0.5	0.0	0.1	0.0	99.2	0.0	0.0	0.0	0.0	0.0	0.0	0.0
GAZZETTA DI REGGIO	100.0	0.0	0.0	2.3	0.0	0.0	0.0	97.7	0.0	0.0	0.0	0.0	0.0	0.0	0.0
IL GAZZETTINO	100.0	0.0	0.1	0.1	0.2	86.6	12.0	0.4	0.0	0.0	0.0	0.2	0.0	0.2	0.0
IL GIORNALE	100.0	7.9	3.6	45.8	1.6	7.7	3.9	11.1	3.2	1.9	1.1	4.9	0.8	1.6	1.0
GIORNALE DI BRESCIA	100.0	0.1	0.3	99.3	0.1	0.0	0.0	0.0	0.0	0.0	0.0	0.1	0.0	0.0	0.0
GIORNALE DI SICILIA	100.0	0.1	0.0	2.1	0.0	0.0	0.0	0.0	0.0	0.0	0.0	0.3	0.3	0.6	0.0
IL GIORNALE DI VICENZA	100.0	0.0	0.0	0.1	0.0	99.8	0.0	0.0	0.0	0.0	0.0	0.0	0.0	0.0	0.0
IL GIORNO	100.0	4.5	0.6	84.8	0.5	2.3	0.1	2.1	0.7	1.3	0.1	1.2	0.0	0.0	0.6
L'INDIPENDENTE	100.0	11.1	7.3	51.2	0.0	7.8	1.8	5.9	1.9	2.9	0.6	5.5	0.0	0.3	0.9
ITALIA OGGI	100.0	16.1	1.3	23.7	0.0	12.0	0.4	11.9	0.2	2.0	0.0	17.9	0.0	1.0	2.2
LIBERTA'	100.0	0.0	0.0	0.7	0.0	0.0	0.0	98.8	0.0	0.0	0.0	0.4	0.0	0.0	0.0
IL MANIFESTO	100.0	11.2	3.2	18.2	0.8	5.6	1.9	10.3	12.4	1.6	0.5	24.1	1.5	1.7	3.1
IL MATTINO	100.0	0.2	0.0	1.2	0.2	0.1	0.0	0.1	0.0	0.0	0.0	1.9	0.3	94.7	0.2
IL MATTINO DI PADOVA	100.0	0.0	0.0	0.0	0.0	97.9	0.2	1.1	0.0	0.0	0.0	0.6	0.0	0.0	0.0
IL MESSAGGERO	100.0	0.4	0.3	0.4	0.1	0.3	0.1	2.0	0.3	1.4	3.3	85.1	4.9	0.4	0.1
MESSAGGERO VENETO	100.0	0.0	0.0	0.0	0.0	0.2	99.6	0.0	0.1	0.0	0.0	0.0	0.0	0.0	0.0
LA NAZIONE	100.0	0.0	6.6	0.1	0.0	0.0	0.0	0.0	84.1	0.0	8.9	0.2	0.0	0.0	0.0
LA NOTTE	100.0	1.0	0.4	96.5	0.3	0.3	0.0	1.0	0.0	0.0	0.0	0.4	0.0	0.0	0.0
LA NUOVA SARDEGNA	100.0	0.0	0.1	0.1	0.0	0.0	0.0	0.8	0.0	0.7	0.0	0.0	0.0	0.0	0.0
LA NUOVA VENEZIA	100.0	4.7	0.0	0.0	0.0	89.6	0.1	0.0	0.0	0.9	0.0	0.0	0.0	0.0	0.0
IL PICCOLO	100.0	0.7	0.0	0.1	0.0	0.1	98.3	0.0	0.1	0.0	0.0	0.6	0.0	0.0	0.0
LA PROVINCIA(CO)	100.0	0.0	0.0	99.6	0.0	0.0	0.0	0.0	0.0	0.0	0.0	0.3	0.0	0.0	0.0
LA PROVINCIA PAVESE	100.0	0.2	0.0	99.3	0.0	0.0	0.0	0.4	0.0	0.0	0.0	0.0	0.0	0.0	0.0
QUOTIDIANO(LE/BR/TA)	100.0	0.0	0.0	0.1	0.0	0.0	0.0	0.1	0.0	0.0	0.0	0.0	0.0	0.1	97.0
LA REPUBBLICA	100.0	7.0	5.2	12.7	1.0	5.6	2.2	11.8	9.5	1.3	1.4	20.9	2.1	6.4	3.2
IL RESTO DEL CARLINO	100.0	0.1	0.1	0.7	0.0	2.4	0.1	83.6	0.1	12.7	0.0	0.1	0.0	0.0	0.0
IL SECOLO XIX	100.0	3.1	94.4	0.6	0.0	0.7	0.0	0.0	0.7	0.0	0.0	0.4	0.0	0.0	0.0
LA SICILIA	100.0	0.1	0.0	0.1	0.0	0.0	0.0	0.2	0.0	0.0	0.0	0.0	0.0	0.0	0.0
IL SOLE 24 ORE	100.0	12.9	5.3	28.2	1.1	7.1	2.6	10.9	5.5	1.2	1.6	9.1	1.8	2.8	2.4
LA STAMPA	100.0	83.9	7.9	2.2	0.3	0.7	0.4	1.1	1.1	0.2	0.0	1.2	0.0	0.1	0.1
IL TEMPO	100.0	0.9	0.0	0.8	0.1	0.2	0.0	1.1	0.2	1.5	0.7	71.5	16.6	2.6	1.5
IL TIRRENO	100.0	0.0	0.1	0.1	0.0	0.0	0.0	0.0	99.6	0.0	0.0	0.0	0.0	0.0	0.0
LA TRIBUNA DI TREVISO	100.0	0.0	0.0	0.0	0.0	93.8	1.0	0.0	2.4	0.0	0.0	2.8	0.0	0.0	0.0
TUTTOSPORT	100.0	37.8	7.4	18.4	2.3	1.7	1.5	6.7	5.5	2.0	0.5	4.8	3.6	2.2	1.0
L'UNIONE SARDA	100.0	0.1	0.0	0.1	0.0	0.0	0.0	0.0	0.0	0.3	0.0	0.1	0.0	0.0	0.0
L'UNITA'	100.0	4.6	4.5	14.6	0.3	4.9	1.7	27.6	16.6	0.2	1.7	13.9	2.1	2.0	1.3
ULTIMO LUNEDI'															
CORR. DELLO SPORT-STADIO	100.0	3.7	1.7	5.1	0.5	2.8	1.2	11.1	4.1	3.0	2.1	30.1	5.2	11.8	2.7
LA GAZZETTA DELLO SPORT	100.0	7.3	6.2	30.8	1.8	10.5	4.9	10.2	5.9	1.0	0.7	2.1	1.8	4.2	4.1
TUTTOSPORT	100.0	30.0	9.0	14.7	0.9	3.5	3.4	9.4	5.0	0.8	0.9	6.4	3.6	1.9	1.3
GIORNO MEDIO ESCL. LUNEDI'															
CORR. DELLO SPORT-STADIO	100.0	6.3	0.8	3.5	0.6	0.6	0.3	8.6	6.1	3.2	3.3	31.8	4.0	11.1	5.4
LA GAZZETTA DELLO SPORT	100.0	8.8	3.8	32.9	2.7	9.4	3.5	11.0	7.7	0.5	0.9	1.1	1.0	3.2	4.9
TUTTOSPORT	100.0	40.9	6.8	19.8	2.8	1.1	0.8	5.6	5.6	2.5	0.4	4.2	3.6	2.3	0.8
SUPPLEMENTI															
SETTE	100.0	3.4	2.5	55.4	0.9	5.1	2.3	5.6	3.0	1.0	0.6	7.2	1.1	2.4	2.9
IL VENERDI'	100.0	7.0	4.4	14.5	1.0	6.1	1.9	11.0	8.8	2.1	1.8	18.3	2.0	6.4	3.7

Responsabili acquisti

Lettori in un giorno medio

Analisi secondo: ● regioni ● area geografica

(valori assoluti × 1.000)

QUOTIDIANI	Totale	REGIONI				AREA GEOGRAFICA				
		Basili- cata	Calabria	Sicilia	Sar- degna	Nord Ovest	Nord Est	Centro	Sud	Isole
POPOLAZIONE	20709	211	705	1735	537	5951	3868	4036	4582	2272
L'ADIGE	47	0	0	0	0	1	46	0	0	0
ALTO ADIGE	99	0	0	0	0	6	93	0	0	0
L'ARENA	96	0	0	0	0	0	96	0	0	0
AVVENIRE	90	0	0	0	1	44	22	18	4	1
IL CENTRO	59	0	0	0	0	0	0	1	57	0
CORRIERE ADRIATICO	51	0	0	0	0	2	0	50	0	0
CORRIERE UMBRIA/VITERBO	62	0	0	0	0	1	0	60	0	0
CORRIERE DELLA SERA	1031	4	15	17	19	642	147	128	77	37
CORR. DELLO SPORT-STADIO	222	0	7	7	18	24	26	95	53	24
L'ECO DI BERGAMO	136	0	0	0	0	136	0	0	0	0
LA GAZZETTA DELLO SPORT	380	1	7	11	13	172	102	38	44	24
LA GAZZ. DEL MEZZOGIORNO	120	13	0	0	0	1	0	0	119	0
GAZZETTA DEL SUD	150	0	95	53	0	0	0	0	96	53
GAZZETTA DI MANTOVA	72	0	0	0	0	68	4	0	0	0
GAZZETTA DI MODENA/CARPI	24	0	0	0	0	0	24	0	0	0
GAZZETTA DI PARMA	86	0	0	0	0	1	86	0	0	0
GAZZETTA DI REGGIO	31	0	0	0	0	1	30	0	0	0
IL GAZZETTINO	263	0	0	0	0	0	261	1	1	0
IL GIORNALE	251	1	1	6	3	144	61	28	10	8
GIORNALE DI BRESCIA	123	0	0	0	0	123	0	0	0	0
GIORNALE DI SICILIA	116	0	0	112	0	3	0	0	1	112
IL GIORNALE DI VICENZA	83	0	0	0	0	0	83	0	0	0
IL GIORNO	224	0	0	0	2	201	11	7	2	2
L'INDIPENDENTE	142	0	0	3	1	99	22	16	2	4
ITALIA OGGI	16	0	0	2	0	7	4	3	1	2
LIBERTA'	65	0	0	0	0	0	64	0	0	0
IL MANIFESTO	94	0	2	1	1	31	17	36	8	2
IL MATTINO	255	0	1	0	1	3	1	5	244	1
IL MATTINO DI PADOVA	55	0	0	0	0	0	54	0	0	0
IL MESSAGGERO	447	0	3	1	0	5	11	403	27	1
MESSAGGERO VENETO	95	0	0	0	0	0	94	0	0	0
LA NAZIONE	371	0	0	0	0	25	0	345	0	0
LA NOTTE	58	0	0	0	0	57	1	0	0	0
LA NUOVA SARDEGNA	133	0	0	0	131	0	1	1	0	131
LA NUOVA VENEZIA	23	0	0	0	1	1	21	0	0	1
IL PICCOLO	111	0	0	0	0	1	109	1	0	0
LA PROVINCIA(CO)	79	0	0	0	0	79	0	0	0	0
LA PROVINCIA PAVESE	76	0	0	0	0	76	0	0	0	0
QUOTIDIANO(LE/BR/TA)	49	0	0	0	1	0	0	0	47	1
LA REPUBBLICA	1096	3	31	46	26	273	225	363	163	72
IL RESTO DEL CARLINO	456	0	0	0	0	4	393	59	0	0
IL SECOLO XIX	300	0	0	0	0	295	2	3	0	0
LA SICILIA	109	0	0	109	0	0	0	0	0	109
IL SOLE 24 ORE	396	1	10	12	7	184	86	69	38	19
LA STAMPA	727	0	2	1	3	684	18	18	4	4
IL TEMPO	156	0	2	1	1	3	2	115	35	1
IL TIRRENO	166	0	0	0	0	0	0	166	0	0
LA TRIBUNA DI TREVISO	33	0	0	0	0	0	31	2	0	0
TUTTOSPORT	145	0	3	2	2	92	18	19	12	4
L'UNIONE SARDA	148	0	0	0	147	0	0	1	0	147
L'UNITA'	249	0	2	3	4	59	86	81	16	7
ULTIMO LUNEDI'										
CORR. DELLO SPORT-STADIO	457	1	24	20	23	48	71	180	115	43
LA GAZZETTA DELLO SPORT	769	2	11	29	23	341	211	75	91	52
TUTTOSPORT	285	0	10	6	10	153	49	37	30	16
GIORNO MEDIO ESCL. LUNEDI'										
CORR. DELLO SPORT-STADIO	183	0	5	4	17	19	19	81	43	21
LA GAZZETTA DELLO SPORT	315	1	6	8	11	144	84	32	36	19
TUTTOSPORT	121	0	1	1	1	82	12	15	10	2
SUPPLEMENTI										
SETTE	1057	2	22	27	19	647	147	125	92	46
IL VENERDI'	1450	3	52	69	37	375	291	448	230	106

Responsabili acquisti

Lettori in un giorno medio
Analisi secondo: ● regioni ● area geografica

(percentuali di composizione)

QUOTIDIANI	Totale	REGIONI				AREA GEOGRAFICA				
		Basi-licata	Calabria	Sicilia	Sar-degna	Nord Ovest	Nord Est	Centro	Sud	Isola
POPOLAZIONE	100.0	1.0	3.4	8.4	2.6	28.7	18.7	19.5	22.1	11.0
L'ADIGE	100.0	0.0	0.0	0.0	0.0	1.7	98.2	0.0	0.0	0.0
ALTO ADIGE	100.0	0.0	0.0	0.0	0.0	5.8	94.1	0.0	0.0	0.0
L'ARENA	100.0	0.0	0.0	0.0	0.0	0.4	99.6	0.0	0.0	0.0
AVVENIRE	100.0	0.3	0.2	0.1	1.2	49.4	24.9	20.2	4.1	1.4
IL CENTRO	100.0	0.0	0.0	0.0	0.0	0.0	0.0	2.0	98.0	0.0
CORRIERE ADRIATICO	100.0	0.0	0.0	0.0	0.0	3.2	0.1	96.6	0.1	0.0
CORRIERE UMBRIA/VITERBO	100.0	0.0	0.0	0.0	0.0	2.1	0.0	97.8	0.0	0.0
CORRIERE DELLA SERA	100.0	0.4	1.5	1.7	1.9	62.3	14.3	12.4	7.5	3.6
CORR. DELLO SPORT-STADIO	100.0	0.2	3.3	3.0	7.9	10.6	11.7	42.9	23.9	10.9
L'ECO DI BERGAMO	100.0	0.0	0.0	0.0	0.0	99.8	0.2	0.0	0.0	0.0
LA GAZZETTA DELLO SPORT	100.0	0.3	1.8	2.9	3.4	45.2	26.9	10.1	11.5	6.3
LA GAZZ. DEL MEZZOGIORNO	100.0	11.0	0.3	0.0	0.0	0.8	0.2	0.3	98.7	0.0
GAZZETTA DEL SUD	100.0	0.0	63.5	35.7	0.0	0.1	0.1	0.1	64.0	35.7
GAZZETTA DI MANTOVA	100.0	0.0	0.0	0.0	0.0	94.7	5.3	0.0	0.0	0.0
GAZZETTA DI MODENA/CARPI	100.0	0.0	0.0	0.0	0.3	0.2	99.3	0.0	0.1	0.3
GAZZETTA DI PARMA	100.0	0.0	0.0	0.0	0.0	0.7	99.3	0.0	0.0	0.0
GAZZETTA DI REGGIO	100.0	0.0	0.0	0.0	0.0	2.3	97.7	0.0	0.0	0.0
IL GAZZETTINO	100.0	0.0	0.0	0.1	0.0	0.2	99.2	0.3	0.2	0.1
IL GIORNALE	100.0	0.5	0.2	2.2	1.0	57.3	24.2	11.1	4.1	3.2
GIORNALE DI BRESCIA	100.0	0.0	0.0	0.1	0.0	99.7	0.1	0.1	0.0	0.1
GIORNALE DI SICILIA	100.0	0.0	0.0	96.5	0.0	2.2	0.0	0.3	0.9	96.5
IL GIORNALE DI VICENZA	100.0	0.0	0.0	0.0	0.0	0.2	99.8	0.0	0.0	0.0
IL GIORNO	100.0	0.0	0.1	0.1	0.8	89.9	5.0	3.3	0.8	0.9
L'INDIPENDENTE	100.0	0.0	0.2	1.9	0.7	69.6	15.5	10.9	1.4	2.6
ITALIA OGGI	100.0	0.2	0.3	10.5	0.1	41.1	24.4	20.2	3.7	10.6
LIBERTA'	100.0	0.0	0.0	0.0	0.0	0.7	98.9	0.4	0.0	0.0
IL MANIFESTO	100.0	0.1	1.8	1.6	0.7	32.6	18.5	38.6	8.1	2.2
IL MATTINO	100.0	0.0	0.4	0.1	0.5	1.3	0.4	2.0	95.7	0.6
IL MATTINO DI PADOVA	100.0	0.0	0.0	0.0	0.0	0.1	99.3	0.6	0.0	0.0
IL MESSAGGERO	100.0	0.0	0.7	0.2	0.0	1.1	2.5	90.1	6.1	0.3
MESSAGGERO VENETO	100.0	0.0	0.0	0.0	0.0	0.1	99.8	0.1	0.0	0.0
LA NAZIONE	100.0	0.0	0.0	0.0	0.0	6.7	0.1	93.1	0.0	0.0
LA NOTTE	100.0	0.0	0.0	0.0	0.0	97.9	1.6	0.4	0.0	0.0
LA NUOVA SARDEGNA	100.0	0.0	0.0	0.0	98.2	0.2	0.8	0.8	0.0	98.2
LA NUOVA VENEZIA	100.0	0.0	0.0	0.0	4.7	4.7	89.6	1.0	0.0	4.7
IL PICCOLO	100.0	0.0	0.0	0.0	0.0	0.8	98.5	0.7	0.0	0.0
LA PROVINCIA(CO)	100.0	0.0	0.0	0.0	0.0	99.6	0.0	0.3	0.1	0.0
LA PROVINCIA PAVESE	100.0	0.0	0.0	0.0	0.0	99.6	0.4	0.0	0.0	0.0
QUOTIDIANO(LE/BR/TA)	100.0	0.6	0.0	0.0	2.1	0.1	0.1	0.0	97.7	2.1
LA REPUBBLICA	100.0	0.3	2.8	4.2	2.3	24.9	20.6	33.1	14.9	6.5
IL RESTO DEL CARLINO	100.0	0.0	0.0	0.0	0.0	0.9	86.2	12.9	0.0	0.0
IL SECOLO XIX	100.0	0.0	0.0	0.0	0.1	98.1	0.7	1.0	0.0	0.1
LA SICILIA	100.0	0.0	0.0	99.5	0.0	0.1	0.2	0.0	0.1	99.5
IL SOLE 24 ORE	100.0	0.1	2.4	3.1	1.8	46.4	21.7	17.5	9.7	4.9
LA STAMPA	100.0	0.0	0.3	0.2	0.4	94.0	2.5	2.5	0.5	0.6
IL TEMPO	100.0	0.1	1.4	0.5	0.3	1.7	1.4	73.9	22.1	0.8
IL TIRRENO	100.0	0.0	0.0	0.0	0.0	0.3	0.0	99.6	0.1	0.0
LA TRIBUNA DI TREVISO	100.0	0.0	0.0	0.0	0.0	0.0	94.7	5.2	0.0	0.0
TUTTOSPORT	100.0	0.0	1.8	1.5	1.3	63.6	12.2	12.9	8.6	2.8
L'UNIONE SARDA	100.0	0.0	0.0	0.0	99.4	0.2	0.0	0.3	0.0	99.4
L'UNITA'	100.0	0.1	1.0	1.2	1.6	23.8	34.5	32.4	6.4	2.9
ULTIMO LUNEDI'										
CORR. DELLO SPORT-STADIO	100.0	0.2	5.2	4.5	5.0	10.6	15.6	39.3	25.1	9.4
LA GAZZETTA DELLO SPORT	100.0	0.3	1.4	3.8	2.9	44.3	27.4	9.7	11.8	6.7
TUTTOSPORT	100.0	0.0	3.5	2.1	3.6	53.6	17.2	13.1	10.4	5.7
GIORNO MEDIO ESCL. LUNEDI'										
CORR. DELLO SPORT-STADIO	100.0	0.2	2.6	2.4	9.1	10.6	10.1	44.4	23.4	11.5
LA GAZZETTA DELLO SPORT	100.0	0.3	2.0	2.6	3.5	45.6	26.7	10.2	11.4	6.1
TUTTOSPORT	100.0	0.0	1.1	1.2	0.4	67.5	10.2	12.8	7.9	1.6
SUPPLEMENTI										
SETTE	100.0	0.2	2.1	2.6	1.8	61.2	13.9	11.8	8.7	4.3
IL VENERDI'	100.0	0.2	3.6	4.8	2.5	25.9	20.1	30.9	15.9	7.3

Responsabili acquisti

Lettori in un giorno medio

Analisi secondo: ● numero componenti ● classe di reddito

(valori assoluti × 1.000)

QUOTIDIANI	Totale	NUMERO COMPONENTI					CLASSE DI REDDITO								
		1 componente	2 componenti	3 componenti	4 componenti	5 o più componenti	fino a 1450 mila	1.450 - 1.850 mila	1.850 - 2.250 mila	2.250 - 2.650 mila	2.650 - 3.250 mila	3.250 - 4.250 mila	4.250 - 5.250 mila	oltre 5.250 mila	
POPOLAZIONE	20709	3637	5084	4790	4799	2399	4247	3097	2866	2185	2928	2783	1603	997	
L'ADIGE	47	9	9	8	14	6	7	6	6	6	7	6	7	1	
ALTO ADIGE	99	22	23	23	21	11	11	12	15	10	13	16	16	7	
L'ARENA	96	12	20	29	29	6	15	8	13	14	21	14	9	3	
AVVENIRE	90	21	18	18	19	14	12	10	8	11	13	20	8	7	
IL CENTRO	59	8	10	11	18	11	4	9	10	5	11	12	4	4	
CORRIERE ADRIATICO	51	7	10	17	13	5	4	3	5	6	9	15	8	2	
CORRIERE UMBRIA/VITERBO	62	11	11	15	18	7	8	7	7	8	9	14	5	4	
CORRIERE DELLA SERA	1031	193	234	271	246	87	58	81	108	87	142	222	182	152	
CORR. DELLO SPORT-STADIO	222	48	42	50	57	25	27	31	35	22	43	31	21	13	
L'ECO DI BERGAMO	136	28	27	37	31	13	12	12	15	17	22	20	24	14	
LA GAZZETTA DELLO SPORT	380	90	79	92	80	39	42	53	54	44	64	62	36	25	
LA GAZZ. DEL MEZZOGIORNO	120	14	26	30	33	17	9	20	18	18	12	13	16	15	
GAZZETTA DEL SUD	150	23	34	31	39	22	31	34	19	13	18	18	8	8	
GAZZETTA DI MANTOVA	72	6	15	24	19	8	6	4	13	10	14	16	5	4	
GAZZETTA DI MODENA/CARPI	24	6	4	6	7	2	3	1	1	2	3	4	4	6	
GAZZETTA DI PARMA	86	15	18	26	19	8	8	9	7	9	12	15	16	11	
GAZZETTA DI REGGIO	31	2	8	11	7	3	1	1	4	2	8	5	4	6	
IL GAZZETTINO	283	45	54	70	66	27	20	27	30	31	41	62	26	25	
IL GIORNALE	251	56	68	56	48	23	17	19	29	24	34	48	35	46	
GIORNALE DI BRESCIA	123	23	31	31	31	7	14	12	14	18	28	22	13	2	
GIORNALE DI SICILIA	116	13	17	20	47	18	12	18	23	10	13	21	8	11	
IL GIORNALE DI VICENZA	83	8	25	25	20	5	8	8	8	12	16	23	6	2	
IL GIORNO	224	39	53	63	45	24	20	18	29	31	39	48	25	14	
L'INDIPENDENTE	142	23	31	54	25	8	10	5	15	14	24	22	29	23	
ITALIA OGGI	16	3	3	6	4	1	0	0	0	1	5	4	3	1	
LIBERTA'	65	11	18	22	12	2	9	6	10	8	14	13	2	4	
IL MANIFESTO	94	24	19	29	16	6	3	6	14	15	19	20	12	6	
IL MATTINO	255	34	52	51	65	53	25	51	38	22	39	41	24	14	
IL MATTINO DI PADOVA	55	8	10	12	18	7	6	2	6	12	8	7	9	4	
IL MESSAGGERO	447	69	77	98	153	50	45	31	49	42	78	87	71	43	
MESSAGGERO VENETO	95	15	28	26	18	7	6	7	17	18	11	17	13	5	
LA NAZIONE	371	50	114	95	85	27	25	32	48	38	77	89	32	32	
LA NOTTE	58	8	16	19	12	4	5	4	7	5	9	17	6	5	
LA NUOVA SARDEGNA	133	16	28	26	37	29	21	20	30	15	21	19	4	3	
LA NUOVA VENEZIA	23	4	7	7	4	0	0	2	4	4	3	5	2	2	
IL PICCOLO	111	25	29	29	23	5	12	7	15	11	14	23	16	13	
LA PROVINCIA(CO)	79	11	19	22	15	12	10	7	12	5	12	11	13	9	
LA PROVINCIA PAVESE	76	13	24	22	13	3	5	5	11	6	12	16	13	8	
QUOTIDIANO(LE/BR/TA)	49	4	17	13	11	4	7	7	11	8	3	8	4	0	
LA REPUBBLICA	1096	186	248	286	278	98	53	78	130	94	170	261	169	140	
IL RESTO DEL CARLINO	456	77	95	148	96	40	46	38	40	30	79	110	63	50	
IL SECOLO XIX	300	66	76	86	56	17	28	39	55	20	57	52	33	16	
LA SICILIA	109	12	18	32	34	13	20	14	18	10	19	18	9	2	
IL SOLE 24 ORE	396	74	84	104	107	27	14	20	28	26	67	90	79	73	
LA STAMPA	727	162	198	169	160	37	89	92	84	75	144	109	80	55	
IL TEMPO	156	27	36	34	40	20	12	16	19	14	17	29	29	21	
IL TIRRENO	166	23	43	47	35	18	17	16	17	28	32	34	15	7	
LA TRIBUNA DI TREVISO	33	4	6	11	8	4	3	3	3	2	8	10	2	2	
TUTTOSPORT	145	40	26	33	34	11	15	30	19	12	21	27	14	7	
L'UNIONE SARDA	148	25	21	38	34	29	25	25	28	16	21	26	3	4	
L'UNITA'	249	48	61	65	55	20	23	28	31	21	46	54	27	20	
ULTIMO LUNEDI'															
CORR. DELLO SPORT-STADIO	457	96	76	109	124	53	60	59	63	38	92	81	40	23	
LA GAZZETTA DELLO SPORT	769	151	180	176	179	83	82	96	110	72	144	134	86	46	
TUTTOSPORT	285	68	54	71	68	23	30	46	35	22	53	58	25	16	
GIORNO MEDIO ESCL. LUNEDI'															
CORR. DELLO SPORT-STADIO	183	40	37	40	46	20	21	26	31	19	35	22	18	11	
LA GAZZETTA DELLO SPORT	315	80	62	78	63	32	36	46	45	39	50	50	28	21	
TUTTOSPORT	121	36	21	27	28	9	12	27	16	10	16	22	12	5	
SUPPLEMENTI															
SETTE	1057	189	239	293	254	83	55	80	108	102	151	231	170	161	
IL VENERDI'	1450	241	342	376	370	121	79	90	167	132	233	332	226	190	

Responsabili acquisti

Lettori in un giorno medio

Analisi secondo: ● numero componenti ● classe di reddito

(percentuali di composizione)

QUOTIDIANI	Totale	NUMERO COMPONENTI					CLASSE DI REDDITO								
		1 componente	2 componenti	3 componenti	4 componenti	5 o più componenti	fino a 1450 mila	1.450-1.850 mila	1.850-2.250 mila	2.250-2.650 mila	2.650-3.250 mila	3.250-4.250 mila	4.250-5.250 mila	oltre 5.250 mila	
POPOLAZIONE	100.0	17.6	24.5	23.1	23.2	11.6	20.5	15.0	13.8	10.6	14.1	13.4	7.7	4.8	
L'ADIGE	100.0	20.0	20.2	16.8	29.7	13.3	14.4	12.3	13.4	13.0	15.6	13.7	14.5	3.0	
ALTO ADIGE	100.0	21.8	22.9	23.1	21.3	10.9	11.1	12.0	14.9	10.2	12.7	16.5	15.8	6.8	
L'ARENA	100.0	12.2	21.1	30.2	30.6	5.8	15.4	8.1	13.3	14.4	22.0	14.1	9.2	3.6	
AVVENIRE	100.0	23.0	20.1	20.4	21.5	15.1	13.7	11.6	8.5	11.9	14.8	21.9	9.3	8.3	
IL CENTRO	100.0	12.9	17.6	18.5	31.4	19.6	7.1	15.1	17.0	7.7	19.6	20.4	7.1	6.0	
CORRIERE ADRIATICO	100.0	14.5	19.2	32.4	24.3	9.6	7.8	6.6	9.4	11.0	17.5	28.3	14.9	4.5	
CORRIERE UMBRIA/VITERBO	100.0	17.1	17.1	24.6	29.5	11.7	13.2	11.5	10.7	13.0	15.0	22.5	8.0	6.1	
CORRIERE DELLA SERA	100.0	18.7	22.7	26.3	23.9	8.4	5.6	7.8	10.5	8.4	13.8	21.5	17.6	14.7	
CORR. DELLO SPORT-STADIO	100.0	21.6	19.0	22.4	25.7	11.3	12.1	14.0	15.9	9.7	19.2	13.7	9.6	5.8	
L'ECO DI BERGAMO	100.0	20.6	19.9	27.3	22.5	9.7	9.0	8.9	11.3	12.5	15.8	14.6	17.7	10.2	
LA GAZZETTA DELLO SPORT	100.0	23.8	20.8	24.2	21.0	10.2	11.2	14.0	14.2	11.5	16.8	16.5	9.5	6.5	
LA GAZZ. DEL MEZZOGIORNO	100.0	11.8	21.5	25.1	27.4	14.3	7.6	16.4	15.2	14.6	10.0	10.8	13.3	12.1	
GAZZETTA DEL SUD	100.0	15.6	22.4	21.0	26.0	14.9	20.7	22.8	12.8	8.8	11.8	12.2	5.6	5.3	
GAZZETTA DI MANTOVA	100.0	8.8	20.9	33.6	25.7	11.0	8.0	5.8	18.4	14.4	18.8	21.6	7.1	6.0	
GAZZETTA DI MODENA/CARPI	100.0	23.0	16.7	23.5	29.6	7.3	10.8	4.7	5.9	10.2	11.7	16.8	15.0	24.8	
GAZZETTA DI PARMA	100.0	17.5	21.0	30.2	22.5	8.7	9.1	10.1	8.6	10.0	13.4	17.1	18.9	12.9	
GAZZETTA DI REGGIO	100.0	7.0	26.7	36.1	21.2	9.0	3.9	4.2	12.5	5.0	26.4	17.8	11.9	18.3	
IL GAZZETTINO	100.0	17.2	20.6	26.8	25.2	10.2	7.7	10.2	11.4	11.9	15.8	23.5	10.1	9.4	
IL GIORNALE	100.0	22.4	27.1	22.5	19.0	9.0	6.8	7.4	11.6	9.5	13.5	19.2	13.9	18.2	
GIORNALE DI BRESCIA	100.0	18.5	25.3	25.3	24.9	6.0	11.3	9.8	11.1	14.2	22.9	18.1	10.8	1.8	
GIORNALE DI SICILIA	100.0	11.5	15.0	17.3	40.5	15.6	10.5	15.3	19.7	8.4	11.0	18.4	7.3	9.4	
IL GIORNALE DI VICENZA	100.0	9.5	29.7	29.7	24.5	6.6	9.8	9.4	9.3	14.3	19.4	28.1	7.7	2.0	
IL GIORNO	100.0	17.5	23.9	28.0	20.0	10.6	9.1	8.2	12.8	13.8	17.4	21.5	11.1	6.1	
L'INDIPENDENTE	100.0	16.3	22.0	38.1	17.7	6.0	7.2	3.7	10.7	10.1	16.5	15.6	20.3	15.8	
ITALIA OGGI	100.0	19.2	16.2	35.7	24.4	4.5	2.5	1.4	1.1	8.9	33.2	24.7	21.5	6.8	
LIBERTA'	100.0	17.4	27.1	33.6	18.5	3.4	13.5	9.0	15.5	12.5	21.3	19.4	2.5	6.3	
IL MANIFESTO	100.0	25.6	20.7	30.7	17.1	5.9	3.3	5.9	14.6	15.7	19.8	21.8	12.9	6.0	
IL MATTINO	100.0	13.3	20.4	20.0	25.6	20.6	9.8	20.1	15.0	8.6	15.3	16.0	9.6	5.6	
IL MATTINO DI PADOVA	100.0	14.5	17.8	21.6	33.4	12.7	10.8	3.3	11.7	22.0	14.5	13.4	16.2	8.0	
IL MESSAGGERO	100.0	15.5	17.3	21.9	34.2	11.1	10.1	6.9	11.0	9.5	17.5	19.5	15.9	9.7	
MESSAGGERO VENETO	100.0	16.3	29.8	27.3	19.0	7.6	6.5	7.8	18.4	19.1	12.1	17.5	13.7	4.9	
LA NAZZIONE	100.0	13.6	30.6	25.7	22.9	7.2	6.6	8.6	12.9	10.1	20.6	24.0	8.6	8.5	
LA NOTTE	100.0	13.9	27.1	32.5	20.1	6.5	9.2	7.4	11.6	9.2	15.8	28.7	10.1	8.0	
LA NUOVA SARDEGNA	100.0	12.1	19.3	19.2	27.7	21.7	15.9	14.7	22.5	11.0	15.9	14.3	3.3	2.4	
LA NUOVA VENEZIA	100.0	16.0	30.5	32.3	19.6	1.6	0.4	10.4	19.1	16.7	15.2	20.1	10.6	7.5	
IL PICCOLO	100.0	22.4	25.8	26.5	20.6	4.6	10.4	6.6	13.7	9.5	13.0	20.8	14.2	11.7	
LA PROVINCIA(CO)	100.0	14.0	24.5	27.5	18.9	15.1	12.5	8.7	15.6	6.6	14.7	13.7	16.9	11.3	
LA PROVINCIA PAVESE	100.0	17.0	32.1	29.0	17.8	4.2	7.0	7.1	14.0	7.5	15.6	21.3	16.7	10.7	
QUOTIDIANO(LE/BR/TA)	100.0	8.8	34.6	27.1	22.2	7.4	13.8	15.4	22.8	16.9	7.0	15.7	8.1	0.3	
LA REPUBBLICA	100.0	16.9	22.7	26.1	25.4	8.9	4.9	7.1	11.9	8.6	15.5	23.8	15.5	12.8	
IL RESTO DEL CARLINO	100.0	16.8	20.8	32.5	21.1	8.8	10.0	8.3	8.8	6.7	17.3	24.1	13.8	10.9	
IL SECOLO XIX	100.0	21.9	25.3	28.6	18.5	5.7	9.3	13.1	18.3	6.8	19.1	17.2	10.9	5.4	
LA SICILIA	100.0	10.6	16.6	29.5	31.1	12.2	18.4	12.5	16.8	8.8	17.0	16.5	8.2	1.9	
IL SOLE 24 ORE	100.0	18.6	21.1	26.3	27.1	6.8	3.5	5.1	7.0	6.6	16.8	22.7	20.0	18.4	
LA STAMPA	100.0	22.3	27.3	23.3	22.0	5.1	12.2	12.6	11.6	10.2	19.8	14.9	11.0	7.6	
IL TEMPO	100.0	17.0	23.2	21.6	25.6	12.6	7.4	10.3	12.2	8.8	11.1	18.5	18.4	13.2	
IL TIRRENO	100.0	13.8	26.1	28.1	21.3	10.7	10.3	9.7	10.3	16.9	19.2	20.3	9.2	4.0	
LA TRIBUNA DI TREVISO	100.0	11.9	17.4	33.8	25.3	11.7	7.7	8.9	9.2	7.0	25.1	31.0	6.3	4.7	
TUTTOSPORT	100.0	28.0	18.0	23.0	23.3	7.7	10.3	20.5	13.3	8.4	14.8	18.6	9.5	4.7	
L'UNIONE SARDA	100.0	17.2	14.3	25.9	23.2	19.4	16.7	17.2	19.3	10.7	13.9	17.7	1.9	2.6	
L'UNITA'	100.0	19.2	24.7	26.1	22.0	8.1	9.4	11.1	12.5	8.3	18.4	21.6	10.7	8.0	
ULTIMO LUNEDI'															
CORR. DELLO SPORT-STADIO	100.0	21.0	16.5	23.8	27.1	11.5	13.1	13.0	13.8	8.3	20.1	17.8	8.9	5.1	
LA GAZZETTA DELLO SPORT	100.0	19.7	23.5	22.8	23.3	10.7	10.6	12.5	14.3	9.3	18.7	17.5	11.2	6.0	
TUTTOSPORT	100.0	23.9	18.8	25.0	24.0	8.1	10.5	16.3	12.4	7.7	18.7	20.3	8.6	5.4	
GIORNO MEDIO ESCL. LUNEDI'															
CORR. DELLO SPORT-STADIO	100.0	21.9	20.0	21.8	25.1	11.2	11.7	14.4	16.7	10.3	18.8	12.0	9.9	6.1	
LA GAZZETTA DELLO SPORT	100.0	25.5	19.7	24.8	20.0	10.0	11.4	14.6	14.1	12.3	16.0	16.0	8.8	6.7	
TUTTOSPORT	100.0	29.6	17.7	22.2	23.0	7.5	10.2	22.2	13.6	8.7	13.2	17.9	9.8	4.4	
SUPPLEMENTI															
SETTE	100.0	17.8	22.6	27.7	24.0	7.8	5.2	7.5	10.2	9.6	14.3	21.8	16.0	15.3	
IL VENERDI'	100.0	16.6	23.6	25.9	25.5	8.4	5.5	6.2	11.5	9.1	16.1	22.9	15.6	13.1	

Responsabili acquisti

Lettori in un giorno medio

Analisi secondo: ● categoria professionale

(valori assoluti × 1.000)

QUOTIDIANI	Totale	Imprend. pos. Dirig. Lib. Prof.	Imple- gati	Nego- zianti/ Artigiani	Agenti Lav. in proprio	Agricol- tori e fam. coad.	Insegn. Giornal. Scritt.	Operai Operai agr.	CASALINGHE CON CAPOFAMIGLIA DI CATEG.					Stu- denti	Pensio- nati	Altri
									1	2,6	3-5	7	altre			
									8	9	10	11	12			
POPOLAZIONE	20709	402	1690	893	191	242	885	1891	374	1211	1378	2626	2482	95	5658	690
L'ADIGE	47	2	5	2	0	0	1	4	0	3	4	5	5	0	13	1
ALTO ADIGE	99	3	12	5	2	0	5	12	1	5	10	5	7	0	27	5
L'ARENA	96	3	8	6	0	1	3	11	0	10	15	9	8	0	19	3
AVVENIRE	90	2	9	4	1	1	8	7	3	9	3	3	7	0	20	14
IL CENTRO	59	2	10	4	1	0	4	10	1	5	4	7	3	0	5	3
CORRIERE ADRIATICO	51	2	5	7	0	0	4	8	3	2	3	1	3	0	13	1
CORRIERE UMBRIA/VITERBO	62	1	11	6	1	0	3	6	1	3	4	4	3	0	9	9
CORRIERE DELLA SERA	1031	78	183	43	15	4	100	63	53	73	50	32	62	7	231	37
CORR. DELLO SPORT STADIO	222	9	24	21	3	1	7	28	2	15	14	24	11	1	46	16
L'ECO DI BERGAMO	136	3	10	17	1	2	6	24	5	5	11	12	3	0	31	7
LA GAZZETTA DELLO SPORT	380	13	53	37	10	6	12	61	6	19	17	36	17	2	70	21
LA GAZZ. DEL MEZZOGIORNO	120	3	16	4	2	2	15	6	3	13	8	5	13	2	19	9
GAZZETTA DEL SUD	150	6	16	3	2	1	21	7	4	17	12	7	18	0	30	4
GAZZETTA DI MANTOVA	72	2	7	1	1	0	1	9	0	4	9	8	13	0	12	5
GAZZETTA DI MODENA/CARPI	24	1	3	3	1	0	0	3	0	1	0	1	0	0	6	3
GAZZETTA DI PARMA	86	3	9	8	1	0	4	7	2	2	3	5	9	0	30	1
GAZZETTA DI REGGIO	31	3	4	5	0	0	1	3	0	0	1	0	0	0	10	2
IL GAZZETTINO	263	8	33	18	3	1	15	19	11	12	20	29	29	1	55	9
IL GIORNALE	251	21	32	15	4	3	27	15	19	18	5	5	15	1	66	6
GIORNALE DI BRESCIA	123	1	8	7	2	0	4	16	3	9	12	12	10	0	33	4
GIORNALE DI SICILIA	116	4	12	5	1	1	16	5	6	11	10	7	18	0	12	6
IL GIORNALE DI VICENZA	83	0	6	7	5	1	3	5	7	2	6	9	6	1	26	1
IL GIORNO	224	5	36	20	3	1	11	26	2	15	12	17	12	0	55	9
L'INDIPENDENTE	142	8	27	21	4	1	8	12	3	9	7	2	4	2	29	6
ITALIA OGGI	16	3	9	0	0	0	1	0	0	0	0	0	0	0	1	1
LIBERTA'	65	1	6	5	1	3	2	4	0	5	5	3	7	0	22	1
IL MANIFESTO	94	10	28	3	3	0	15	6	1	5	4	5	2	2	8	1
IL MATTINO	255	15	30	12	4	1	30	11	11	25	13	21	29	2	46	6
IL MATTINO DI PADOVA	55	0	6	2	1	0	4	3	1	3	6	8	4	2	13	3
IL MESSAGGERO	447	20	79	22	8	1	40	36	13	35	29	38	36	4	79	7
MESSAGGERO VENETO	95	2	12	9	2	2	2	9	0	3	3	17	8	0	25	2
LA NAZIONE	371	8	58	28	6	2	18	36	10	19	22	30	37	1	78	18
LA NOTTE	58	3	5	2	0	0	1	11	0	2	7	3	6	0	16	2
LA NUOVA SARDEGNA	133	3	11	17	1	0	9	13	3	8	9	23	22	0	12	3
LA NUOVA VENEZIA	23	1	6	2	0	0	3	1	0	1	2	5	0	0	1	1
IL PICCOLO	111	1	19	3	0	0	3	13	2	7	2	6	20	0	33	2
LA PROVINCIA(CO)	79	1	8	8	0	1	4	6	3	3	4	11	4	0	24	2
LA PROVINCIA PAVESE	76	1	11	9	0	2	2	4	3	1	7	6	3	0	25	2
QUOTIDIANO(LE/BR/TA)	49	1	5	2	0	0	4	4	0	6	1	5	5	0	8	8
LA REPUBBLICA	1096	97	275	42	11	7	173	55	37	72	30	31	50	11	167	40
IL RESTO DEL CARLINO	456	21	78	26	13	6	21	55	12	14	20	19	29	2	121	18
IL SECOLO XIX	300	8	28	21	2	0	10	31	10	24	12	20	45	2	71	17
LA SICILIA	109	5	17	4	1	0	13	8	4	8	6	9	9	0	18	7
IL SOLE 24 ORE	396	51	157	21	8	4	39	17	20	11	9	3	16	2	31	7
LA STAMPA	727	25	110	64	8	7	45	60	16	28	39	36	39	11	214	27
IL TEMPO	156	11	22	10	1	2	14	7	6	16	7	6	9	1	39	5
IL TIRRENO	166	4	25	16	2	2	8	14	3	14	9	16	19	0	28	6
LA TRIBUNA DI TREVISO	33	1	5	1	0	0	4	6	1	1	3	4	2	0	4	1
TUTTOSPORT	145	3	19	16	2	1	2	26	1	5	6	19	6	0	31	8
L'UNIONE SARDA	148	4	10	11	1	0	17	10	1	13	11	29	17	3	17	3
L'UNITA'	249	11	45	10	6	4	21	28	1	11	8	21	11	1	62	9
ULTIMO LUNEDI'																
CORR. DELLO SPORT STADIO	457	23	63	42	8	1	12	51	5	34	25	50	26	3	84	29
LA GAZZETTA DELLO SPORT	769	25	105	63	16	13	24	110	14	39	43	71	44	6	143	54
TUTTOSPORT	285	4	33	24	5	2	6	51	7	10	15	29	20	2	65	12
GIORNO MEDIO ESCL. LUNEDI'																
CORR. DELLO SPORT STADIO	183	7	17	18	2	1	6	25	2	12	12	20	8	1	40	14
LA GAZZETTA DELLO SPORT	315	11	45	33	9	5	10	53	5	15	13	30	12	2	58	16
TUTTOSPORT	121	2	16	15	2	1	1	22	0	4	5	18	4	0	25	7
SUPPLEMENTI																
SETTE	1057	79	186	42	15	3	130	54	57	78	46	33	68	5	224	38
IL VENERDI'	1450	129	317	62	19	4	224	72	56	103	46	40	69	20	237	53

Responsabili acquisti

Lettori in un giorno medio

Analisi secondo: ● categoria professionale

(percentuali di composizione)

QUOTIDIANI	Totale	Imprend. pos. Dirg. Lib. Prof.	Impiegati	Negozianti Artigiani	Agenti Lav. in proprio	Agricoltori e fam. coad.	Insegn. Giornal. Scritt.	Operai Operai agr.	CASALINGHE CON CAPOFAMIGLIA DI CATEG.					Studenti	Pensionati	Altri
									1	2,6	3-5	7	altre			
									8	9	10	11	12			
POPOLAZIONE	100.0	1.9	8.2	4.3	0.9	1.2	4.3	9.1	1.8	5.8	6.7	12.7	12.0	0.5	27.3	3.3
L'ADIGE	100.0	4.3	9.8	3.9	0.9	0.0	2.8	8.5	0.3	7.0	8.2	11.2	11.1	0.0	28.8	3.1
ALTO ADIGE	100.0	2.6	12.4	5.4	1.9	0.2	4.8	12.5	0.6	5.1	10.2	5.3	7.1	0.0	27.3	4.6
L'ARENA	100.0	2.8	8.8	6.4	0.0	0.8	3.2	11.4	0.4	10.9	15.1	9.7	8.2	0.0	19.5	2.8
AVVENIRE	100.0	2.3	10.0	4.1	1.1	0.7	8.4	7.8	3.6	9.9	3.3	2.8	8.3	0.1	22.0	15.7
IL CENTRO	100.0	2.9	16.3	7.0	1.2	0.7	7.0	16.3	1.5	9.1	6.4	12.2	5.4	0.0	9.3	4.6
CORRIERE ADRIATICO	100.0	3.9	9.1	13.7	0.3	0.0	6.9	15.6	5.6	3.5	6.1	1.8	5.6	0.5	24.6	2.6
CORRIERE UMBRIA/VITERBO	100.0	2.1	17.2	9.9	1.7	0.2	5.4	9.9	2.0	5.3	5.8	7.3	5.0	0.1	14.3	13.8
CORRIERE DELLA SERA	100.0	7.6	17.7	4.1	1.4	0.4	9.7	6.1	5.2	7.0	4.9	3.1	6.1	0.7	22.4	3.6
CORR. DELLO SPORT STADIO	100.0	4.2	10.8	9.5	1.3	0.5	3.0	12.7	1.0	6.8	6.1	10.8	4.7	0.5	20.8	7.2
L'ECO DI BERGAMO	100.0	1.9	7.1	12.7	0.5	1.5	4.4	17.9	3.4	3.8	7.9	9.2	2.5	0.0	22.4	4.9
LA GAZZETTA DELLO SPORT	100.0	3.3	14.0	9.8	2.5	1.5	3.0	16.1	1.6	4.9	4.6	9.4	4.4	0.6	18.5	5.5
LA GAZZ. DEL MEZZOGIORNO	100.0	2.8	13.5	3.0	1.8	1.8	12.7	4.6	2.7	11.1	6.4	4.4	10.4	1.9	15.7	7.2
GAZZETTA DEL SUD	100.0	4.0	10.5	2.1	1.5	0.6	14.1	4.9	2.6	11.4	8.2	5.0	11.9	0.2	20.1	2.9
GAZZETTA DI MANTOVA	100.0	2.4	10.1	1.7	1.3	0.3	1.8	12.4	0.5	6.2	11.8	10.7	18.1	0.0	16.3	6.3
GAZZETTA DI MODENA/CARPI	100.0	4.0	13.5	13.1	5.1	1.2	2.0	14.4	0.0	5.2	1.5	2.4	0.3	0.5	25.6	11.1
GAZZETTA DI PARMA	100.0	4.0	10.3	9.1	1.6	0.5	4.8	8.1	2.8	2.2	3.9	5.7	10.8	0.1	35.2	0.9
GAZZETTA DI REGGIO	100.0	8.4	12.1	17.7	0.8	0.5	3.2	9.1	0.2	1.5	3.3	0.9	1.6	0.5	32.8	7.7
IL GAZZETTINO	100.0	2.9	12.7	6.7	1.2	0.3	5.8	7.2	4.3	4.5	7.6	11.1	11.0	0.2	20.9	3.6
IL GIORNALE	100.0	8.2	12.6	5.8	1.4	1.1	10.6	5.8	7.7	7.3	2.1	2.1	6.1	0.6	26.2	2.3
GIORNALE DI BRESCIA	100.0	1.1	6.7	5.4	1.7	0.4	3.6	13.2	2.5	7.3	9.9	10.0	8.0	0.3	27.1	2.9
GIORNALE DI SICILIA	100.0	3.5	10.4	4.0	1.0	0.5	14.3	4.0	5.6	9.7	8.9	6.2	15.8	0.2	10.8	5.3
IL GIORNALE DI VICENZA	100.0	0.2	7.3	8.0	5.9	0.9	3.1	5.5	8.4	2.6	7.3	10.5	7.0	0.6	31.6	1.2
IL GIORNO	100.0	2.1	16.3	8.9	1.4	0.3	4.9	11.8	0.8	6.5	5.6	7.5	5.1	0.1	24.6	4.1
L'INDIPENDENTE	100.0	5.4	18.9	14.9	2.7	0.4	5.7	8.7	1.8	6.4	4.8	1.5	2.9	1.5	20.3	4.1
ITALIA OGGI	100.0	21.6	54.2	0.1	1.0	0.0	6.2	1.3	0.6	0.2	1.4	0.8	1.9	1.3	4.3	5.0
LIBERTA'	100.0	0.9	10.0	8.0	1.5	4.2	2.5	6.1	0.2	7.0	7.6	5.4	10.5	0.0	34.5	1.5
IL MANIFESTO	100.0	10.4	29.4	3.1	3.5	0.1	16.3	6.4	0.8	4.9	4.2	5.5	2.6	2.6	8.6	1.4
IL MATTINO	100.0	5.7	11.7	4.6	1.5	0.5	11.7	4.2	4.1	10.0	5.0	8.4	11.3	0.7	18.2	2.3
IL MATTINO DI PADOVA	100.0	0.8	11.5	3.5	1.7	0.4	7.9	4.6	1.0	5.9	10.1	13.8	6.6	3.1	23.6	5.6
IL MESSAGGERO	100.0	4.5	17.8	5.0	1.8	0.2	8.9	8.0	2.9	7.9	6.6	8.5	8.0	0.8	17.7	1.5
MESSAGGERO VENETO	100.0	2.5	12.2	9.4	1.8	1.7	2.5	9.6	0.5	3.4	2.8	17.7	8.0	0.0	26.2	1.8
LA NAZIONE	100.0	2.2	15.6	7.5	1.6	0.5	4.9	9.6	2.7	5.2	5.9	8.1	10.0	0.2	21.1	5.0
LA NOTTE	100.0	4.4	8.4	4.0	0.5	0.2	1.0	19.1	0.0	4.2	12.4	5.1	9.5	0.0	27.3	3.8
LA NUOVA SARDEGNA	100.0	2.2	8.1	12.9	0.4	0.0	7.0	9.8	2.1	5.7	6.6	17.0	16.8	0.2	9.2	2.0
LA NUOVA VENEZIA	100.0	5.6	24.2	9.2	0.2	0.0	12.2	2.8	0.4	5.7	9.7	20.0	1.7	1.7	2.8	4.0
IL PICCOLO	100.0	1.3	16.9	2.6	0.2	0.1	3.1	11.5	1.4	6.1	2.0	5.6	17.9	0.1	29.3	1.9
LA PROVINCIA(CO)	100.0	0.8	10.6	9.5	0.4	0.7	4.7	7.6	4.4	3.3	5.5	13.8	4.9	0.4	30.2	3.1
LA PROVINCIA PAVESE	100.0	1.4	13.9	11.6	0.3	3.0	2.8	5.5	3.6	2.0	9.7	7.9	3.8	0.0	32.5	2.2
QUOTIDIANO(LE/BR/TA)	100.0	2.3	10.1	4.8	0.0	0.2	7.6	7.8	0.1	12.6	1.4	9.3	9.7	0.0	16.9	17.2
LA REPUBBLICA	100.0	8.8	25.1	3.9	1.0	0.7	15.7	5.0	3.3	6.6	2.7	2.9	4.5	1.0	15.2	3.6
IL RESTO DEL CARLINO	100.0	4.6	17.1	5.7	2.9	1.3	4.7	12.1	2.6	3.1	4.4	4.1	6.4	0.4	26.5	4.0
IL SECOLO XIX	100.0	2.8	9.3	6.9	0.6	0.0	3.4	10.2	3.5	8.0	3.9	6.7	15.1	0.5	23.6	5.7
LA SICILIA	100.0	4.8	15.5	3.3	1.1	0.3	12.0	7.2	3.3	7.7	5.2	8.1	8.1	0.1	16.6	6.6
IL SOLE 24 ORE	100.0	12.8	39.7	5.3	1.9	0.9	9.9	4.3	5.0	2.9	2.3	0.8	4.1	0.6	7.7	1.7
LA STAMPA	100.0	3.5	15.1	8.8	1.0	1.0	6.1	8.3	2.1	3.9	5.3	4.9	5.3	1.6	29.4	3.7
IL TEMPO	100.0	7.3	14.1	6.5	0.8	1.1	8.8	4.2	3.6	10.1	4.2	3.9	5.9	0.8	25.1	3.5
IL TIRRENO	100.0	2.2	15.3	9.8	1.2	1.0	5.0	8.6	1.6	8.2	5.2	9.8	11.5	0.0	16.7	3.8
LA TRIBUNA DI TREVISO	100.0	3.6	15.6	2.7	0.6	0.3	13.0	18.1	1.7	2.9	8.6	12.7	4.8	0.0	11.4	3.9
TUTTOSPORT	100.0	1.8	12.9	11.3	1.6	0.7	1.2	17.8	0.8	3.2	4.2	13.3	4.1	0.3	21.3	5.4
L'UNIONE SARDA	100.0	2.5	7.1	7.5	0.8	0.1	11.7	6.6	0.6	8.9	7.5	19.4	11.8	1.8	11.5	2.1
L'UNITA'	100.0	4.3	18.2	4.2	2.4	1.6	8.5	11.1	0.5	4.6	3.4	8.3	4.3	0.3	24.9	3.6
ULTIMO LUNEDI'																
CORR. DELLO SPORT STADIO	100.0	5.0	13.9	9.1	1.7	0.3	2.6	11.1	1.1	7.5	5.5	11.0	5.8	0.7	18.4	6.4
LA GAZZETTA DELLO SPORT	100.0	3.2	13.6	8.2	2.1	1.7	3.1	14.3	1.9	5.0	5.7	9.2	5.7	0.7	18.5	7.0
TUTTOSPORT	100.0	1.6	11.7	8.3	1.7	0.5	2.0	17.9	2.5	3.3	5.4	10.1	7.1	0.7	23.0	4.2
GIORNO MEDIO ESCL. LUNEDI'																
CORR. DELLO SPORT STADIO	100.0	3.9	9.5	9.6	1.2	0.6	3.1	13.4	0.9	6.5	6.4	10.7	4.3	0.4	21.9	7.5
LA GAZZETTA DELLO SPORT	100.0	3.4	14.1	10.5	2.7	1.4	3.0	16.8	1.5	4.9	4.1	9.5	3.9	0.6	18.5	5.0
TUTTOSPORT	100.0	1.9	13.4	12.4	1.5	0.8	0.9	17.8	0.1	3.1	3.7	14.6	3.0	0.2	20.7	5.9
SUPPLEMENTI																
SETTE	100.0	7.4	17.6	4.0	1.5	0.3	12.3	5.1	5.4	7.3	4.3	3.1	6.4	0.5	21.2	3.6
IL VENERDI'	100.0	8.9	21.8	4.3	1.3	0.3	15.5	5.0	3.9	7.1	3.2	2.8	4.7	1.4	16.3	3.6

Responsabili acquisti

Lettori in un giorno medio

Analisi secondo: ● reddito familiare rispetto "ISPL"

(valori assoluti × 1.000)

COMPONENTI FAMIGLIA	Totale	REDDITO FAMILIARE SOTTO "ISPL"				REDDITO FAMILIARE SOPRA "ISPL"										
		FASCIA MEDIA				FASCIA ALTA				Totale		Totale		Totale		
		comp. 1	comp. 2	comp. 3	comp. 4 o più	Totale	comp. 1	comp. 2	comp. 3	comp. 4 o più	Totale	comp. 1	comp. 2	comp. 3	comp. 4 o più	Totale
REDDITO MEDIO FAM. MIO/ANNO	6.5	10	12	13	11	14	23	27	30	25	32	49	51	61	51	
POPOLAZIONE	20709	298	281	157	346	1082	2347	3707	2730	4763	13547	992	1096	1903	2090	6081
L'ADIGE	47	0	3	0	0	3	2	4	3	9	17	7	3	5	11	27
ALTO ADIGE	99	0	0	0	0	0	5	12	6	8	31	17	10	17	24	68
L'ARENA	96	0	0	0	0	0	7	13	8	13	41	4	7	21	22	55
AVVENIRE	90	0	0	0	0	0	13	14	8	18	53	7	4	11	15	37
IL CENTRO	59	0	0	0	0	0	6	8	9	22	45	2	3	1	8	14
CORRIERE ADRIATICO	51	0	1	0	0	1	4	8	6	10	28	4	1	11	7	23
CORRIERE UMBRIA/VITERBO	62	0	0	0	1	1	7	9	8	19	43	4	1	7	6	17
CORRIERE DELLA SERA	1031	1	1	0	2	5	78	120	89	135	423	113	113	182	195	603
CORR. DELLO SPORT-STADIO	222	1	3	1	2	7	24	31	25	58	138	23	8	24	22	77
L'ECO DI BERGAMO	136	0	1	0	0	1	19	18	21	19	77	9	8	16	25	58
LA GAZZETTA DELLO SPORT	380	2	1	1	2	6	42	49	48	66	204	46	29	43	51	170
LA GAZZ. DEL MEZZOGIORNO	120	0	1	1	0	2	13	17	17	34	81	1	8	12	16	37
GAZZETTA DEL SUD	150	3	3	2	3	10	18	26	25	45	114	2	5	5	14	26
GAZZETTA DI MANTOVA	72	0	0	0	0	0	4	12	15	18	49	3	3	9	8	24
GAZZETTA DI MODENA/CARPI	24	0	0	0	0	0	2	1	0	0	4	3	3	6	9	21
GAZZETTA DI PARMA	86	0	0	0	0	0	4	9	4	4	21	11	9	22	23	65
GAZZETTA DI REGGIO	31	0	0	0	0	0	1	2	2	1	6	1	6	10	8	25
IL GAZZETTINO	263	1	0	0	0	1	7	20	13	24	63	38	34	58	70	200
IL GIORNALE	251	2	0	0	1	3	16	32	13	31	92	38	36	43	38	156
GIORNALE DI BRESCIA	123	0	0	0	0	0	12	29	17	28	86	11	2	14	10	36
GIORNALE DI SICILIA	116	0	1	0	4	5	11	12	14	43	80	3	5	5	18	31
IL GIORNALE DI VICENZA	83	0	0	0	0	0	6	9	11	2	28	2	15	14	23	55
IL GIORNO	224	1	1	0	0	2	19	43	31	44	138	19	9	31	24	85
L'INDIPENDENTE	142	0	1	0	0	1	6	16	20	11	52	18	15	35	22	89
ITALIA OGGI	16	0	0	0	0	0	0	1	2	2	5	3	2	4	3	11
LIBERTA'	65	0	0	0	0	0	5	9	6	2	23	6	9	15	12	41
IL MANIFESTO	94	0	0	0	0	1	5	13	13	9	40	19	6	16	12	53
IL MATTINO	255	2	0	1	4	8	26	36	38	88	189	6	16	11	25	59
IL MATTINO DI PADOVA	55	0	0	0	0	0	2	3	3	8	17	5	7	9	17	38
IL MESSAGGERO	447	3	3	0	1	7	34	43	46	117	241	32	31	51	84	199
MESSAGGERO VENETO	95	0	0	0	0	1	4	9	7	9	29	11	19	19	16	65
LA NAZIONE	371	0	0	0	0	0	25	81	45	70	221	26	33	51	41	150
LA NOTTE	58	0	1	0	0	1	4	9	8	10	31	4	6	11	6	26
LA NUOVA SARDEGNA	133	2	1	1	2	6	10	23	21	56	110	5	2	4	7	18
LA NUOVA VENEZIA	23	0	0	0	0	0	0	2	3	1	6	4	5	5	3	17
IL PICCOLO	111	1	0	0	0	1	5	8	4	6	23	19	21	26	22	87
LA PROVINCIA(CO)	79	2	0	0	0	3	5	15	11	11	42	3	4	11	15	34
LA PROVINCIA PAVESE	76	0	0	0	0	0	4	17	7	8	35	9	8	15	9	40
QUOTIDIANO(LE/BR/TA)	49	0	2	1	0	3	3	14	7	11	36	1	1	5	3	10
LA REPUBBLICA	1096	0	2	1	2	4	62	121	93	173	450	123	126	193	201	642
IL RESTO DEL CARLINO	456	1	0	0	0	1	23	40	25	28	115	53	55	123	109	339
IL SECOLO XIX	300	0	0	0	1	1	34	57	48	45	183	31	19	39	27	116
LA SICILIA	109	0	2	4	3	9	8	13	22	36	79	3	4	7	9	22
IL SOLE 24 ORE	396	0	0	0	0	1	23	31	25	49	128	51	52	79	85	267
LA STAMPA	727	1	5	1	1	9	105	146	86	120	456	57	47	82	76	262
IL TEMPO	156	0	1	0	1	2	13	24	14	30	81	13	12	19	29	73
IL TIRRENO	166	0	1	0	0	1	15	35	27	41	118	8	8	19	12	47
LA TRIBUNA DI TREVISO	33	0	0	0	0	0	1	2	1	4	8	3	4	10	9	25
TUTTOSPORT	145	0	1	0	0	1	27	15	18	25	86	13	10	15	19	57
L'UNIONE SARDA	148	0	0	5	4	9	16	16	30	52	113	9	5	4	7	25
L'UNITA'	249	1	0	0	0	2	21	38	25	33	119	25	23	39	41	128
ULTIMO LUNEDI'																
CORR. DELLO SPORT-STADIO	457	3	7	2	4	16	47	48	55	120	270	46	21	52	52	171
LA GAZZETTA DELLO SPORT	769	7	7	2	3	19	65	116	81	148	410	79	58	92	111	340
TUTTOSPORT	285	0	1	0	1	2	46	27	36	57	167	22	26	35	34	116
GIORNO MEDIO ESCL. LUNEDI'																
CORR. DELLO SPORT-STADIO	183	1	2	1	1	5	20	29	20	48	116	20	6	19	18	62
LA GAZZETTA DELLO SPORT	315	1	1	0	1	4	38	38	42	52	170	41	24	35	41	141
TUTTOSPORT	121	0	1	0	0	1	24	13	15	20	72	12	8	11	17	48
SUPPLEMENTI																
SETTE	1057	0	2	1	3	6	68	124	94	144	430	120	114	199	189	621
IL VENERDI'	1450	1	4	2	3	11	87	165	125	222	599	153	173	249	266	840

Responsabili acquisti

Lettori in un giorno medio

Analisi secondo: ● reddito familiare rispetto "ISPL"

(percentuali di composizione)

COMPONENTI FAMIGLIA	Totale	REDDITO FAMILIARE SOTTO "ISPL"				Totale	REDDITO FAMILIARE SOPRA "ISPL"				Totale	REDDITO FAMILIARE SOPRA "ISPL"				Totale
		comp. 1	comp. 2	comp. 3	comp. 4 o più		FASCIA MEDIA					FASCIA ALTA				
REDDITO MEDIO FAM. MIO/ANNO		6.5	10	12	13	11	14	23	27	30	25	32	49	51	61	51
POPOLAZIONE	100.0	1.4	1.4	0.8	1.7	5.2	11.3	17.9	13.2	23.0	65.4	4.8	5.3	9.2	10.1	29.4
L'ADIGE	100.0	0.0	5.5	0.2	0.0	5.6	4.3	7.7	5.6	19.1	36.7	15.7	7.1	11.1	23.8	57.7
ALTO ADIGE	100.0	0.0	0.4	0.1	0.0	0.4	5.1	12.3	6.1	7.8	31.3	16.7	10.2	17.0	24.4	68.3
L'ARENA	100.0	0.0	0.0	0.0	0.0	0.0	7.7	13.5	8.5	13.2	42.9	4.6	7.6	21.7	23.3	57.1
AVVENIRE	100.0	0.5	0.0	0.0	0.0	0.5	14.5	15.2	8.7	20.1	58.5	8.0	4.8	11.7	16.5	41.0
IL CENTRO	100.0	0.0	0.1	0.2	0.0	0.4	9.5	13.2	15.7	37.7	76.1	3.4	4.3	2.5	13.3	23.5
CORRIERE ADRIATICO	100.0	0.0	2.1	0.0	0.0	2.2	7.5	15.5	10.7	20.4	54.1	7.0	1.6	21.6	13.5	43.8
CORRIERE UMBRIA/VITERBO	100.0	0.2	0.4	0.0	1.3	1.9	10.7	14.8	13.6	30.8	69.9	6.1	1.9	11.0	9.2	28.2
CORRIERE DELLA SERA	100.0	0.1	0.1	0.0	0.2	0.5	7.6	11.6	8.7	13.1	41.0	11.0	11.0	17.6	18.9	58.5
CORR. DELLO SPORT-STADIO	100.0	0.5	1.4	0.3	0.8	2.9	10.7	14.1	11.4	26.1	62.2	10.5	3.6	10.7	10.1	34.8
L'ECO DI BERGAMO	100.0	0.0	0.6	0.0	0.0	0.6	14.0	13.0	15.6	14.1	56.8	6.5	6.2	11.8	18.1	42.6
LA GAZZETTA DELLO SPORT	100.0	0.6	0.4	0.2	0.4	1.6	11.0	12.9	12.6	17.3	53.8	12.2	7.5	11.4	13.5	44.6
LA GAZZ. DEL MEZZOGIORNO	100.0	0.0	0.6	0.6	0.2	1.5	10.6	14.2	14.2	28.4	67.4	1.1	6.7	10.2	13.1	31.1
GAZZETTA DEL SUD	100.0	1.8	1.8	1.0	1.9	6.5	12.2	17.1	16.8	30.0	76.1	1.6	3.5	3.2	9.1	17.4
GAZZETTA DI MANTOVA	100.0	0.0	0.1	0.0	0.0	0.1	5.0	15.9	21.1	25.2	67.2	3.8	4.8	12.5	11.5	32.6
GAZZETTA DI MODENA/CARPI	100.0	0.0	0.0	0.0	0.0	0.0	10.3	3.0	0.3	1.5	15.1	12.7	13.7	23.2	35.3	84.9
GAZZETTA DI PARMA	100.0	0.6	0.0	0.0	0.0	0.6	4.5	10.2	4.7	4.6	24.1	12.4	10.8	25.6	26.7	75.4
GAZZETTA DI REGGIO	100.0	0.4	0.0	0.0	0.0	0.4	2.7	8.1	5.1	3.2	19.0	4.0	18.7	31.0	27.0	80.6
IL GAZZETTINO	100.0	0.3	0.1	0.0	0.0	0.3	2.5	7.6	4.8	8.9	23.9	14.4	12.9	22.0	26.5	75.8
IL GIORNALE	100.0	0.8	0.0	0.1	0.3	1.2	6.5	12.8	5.1	12.4	36.8	15.1	14.3	17.3	15.3	62.0
GIORNALE DI BRESCIA	100.0	0.0	0.0	0.0	0.3	0.3	9.7	23.8	13.8	22.8	70.1	8.8	1.5	11.5	7.8	29.6
GIORNALE DI SICILIA	100.0	0.0	0.6	0.4	3.2	4.2	9.1	10.5	12.2	37.5	69.3	2.4	4.0	4.8	15.4	26.5
IL GIORNALE DI VICENZA	100.0	0.0	0.0	0.0	0.0	0.0	6.7	11.2	13.2	3.0	34.1	2.9	18.5	16.4	28.1	65.9
IL GIORNO	100.0	0.3	0.3	0.0	0.1	0.7	8.5	19.4	14.0	19.6	61.5	8.7	4.2	14.0	10.9	37.8
L'INDIPENDENTE	100.0	0.0	0.5	0.0	0.0	0.5	4.0	11.0	13.8	8.0	36.8	12.3	10.4	24.3	15.7	62.7
ITALIA OGGI	100.0	0.0	0.0	0.0	0.4	0.5	1.2	5.9	11.7	11.9	30.7	17.9	10.4	23.9	16.6	68.8
LIBERTA'	100.0	0.2	0.0	0.0	0.0	0.2	8.3	13.8	9.7	3.9	35.6	8.9	13.3	24.0	18.0	64.2
IL MANIFESTO	100.0	0.0	0.2	0.3	0.0	0.6	5.4	13.9	13.8	9.8	42.9	20.2	6.5	16.6	13.2	56.5
IL MATTINO	100.0	0.7	0.0	0.6	1.7	3.0	10.4	14.1	15.0	34.6	74.0	2.3	6.3	4.5	10.0	23.0
IL MATTINO DI PADOVA	100.0	0.4	0.0	0.0	0.0	0.4	4.3	5.8	5.8	14.6	30.5	9.8	11.9	15.9	31.5	69.1
IL MESSAGGERO	100.0	0.6	0.6	0.1	0.2	1.5	7.7	9.7	10.4	26.2	54.0	7.2	7.0	11.5	18.9	44.5
MESSAGGERO VENETO	100.0	0.5	0.0	0.3	0.0	0.8	4.0	9.5	7.4	9.8	30.6	11.8	20.3	19.7	16.8	68.6
LA NAZIONE	100.0	0.0	0.0	0.0	0.0	0.0	6.7	21.7	12.1	18.9	59.5	6.9	8.8	13.6	11.1	40.5
LA NOTTE	100.0	0.9	1.4	0.0	0.0	2.2	6.9	15.5	13.7	16.9	52.9	6.2	10.2	18.8	9.7	44.9
LA NUOVA SARDEGNA	100.0	1.3	0.8	0.6	1.6	4.3	7.3	17.0	15.9	42.3	82.4	3.5	1.5	2.7	5.6	13.3
LA NUOVA VENEZIA	100.0	0.0	0.0	0.0	0.0	0.0	0.0	8.4	11.3	6.1	25.8	16.0	22.0	21.0	15.1	74.2
IL PICCOLO	100.0	0.8	0.3	0.0	0.0	1.0	4.8	7.0	3.5	5.3	20.6	16.9	18.5	23.0	19.9	78.4
LA PROVINCIA(CO)	100.0	3.1	0.6	0.0	0.0	3.8	6.6	18.8	13.3	14.4	53.1	4.2	5.1	14.2	19.6	43.1
LA PROVINCIA PAVESE	100.0	0.0	0.0	0.0	0.0	0.0	4.7	21.8	9.7	10.5	46.7	12.3	10.3	19.3	11.4	53.2
QUOTIDIANO(LE/BR/TA)	100.0	0.0	3.6	2.2	0.3	6.1	7.0	28.3	14.9	22.9	73.1	1.8	2.7	10.0	6.3	20.8
LA REPUBBLICA	100.0	0.0	0.1	0.1	0.1	0.4	5.7	11.1	8.5	15.8	41.1	11.2	11.5	17.6	18.3	58.6
IL RESTO DEL CARLINO	100.0	0.2	0.0	0.0	0.0	0.3	5.1	8.7	5.5	6.1	25.3	11.5	12.1	27.0	23.8	74.4
IL SECOLO XIX	100.0	0.0	0.1	0.1	0.2	0.3	11.5	19.0	15.4	15.0	61.0	10.4	6.2	13.0	9.0	38.7
LA SICILIA	100.0	0.3	1.4	3.5	2.6	7.8	7.8	11.8	19.9	32.9	72.4	2.6	3.3	6.0	7.8	19.7
IL SOLE 24 ORE	100.0	0.0	0.1	0.0	0.1	0.2	5.8	7.9	6.4	12.3	32.4	12.8	13.1	19.9	21.6	67.4
LA STAMPA	100.0	0.2	0.7	0.2	0.2	1.3	14.4	20.0	11.8	16.5	62.7	7.8	6.5	11.3	10.4	36.0
IL TEMPO	100.0	0.2	0.4	0.0	0.6	1.1	8.5	15.1	9.2	19.1	51.9	8.3	7.7	12.4	18.6	47.0
IL TIRRENO	100.0	0.1	0.5	0.1	0.1	0.7	8.8	20.9	16.5	25.0	71.2	4.9	4.7	11.5	7.0	28.1
LA TRIBUNA DI TREVISO	100.0	0.0	0.0	0.0	0.0	0.0	1.6	6.4	4.3	11.1	23.3	10.2	11.0	29.5	25.9	76.7
TUTTOSPORT	100.0	0.2	0.5	0.1	0.2	1.0	18.8	10.4	12.6	17.4	59.2	9.0	7.1	10.3	13.4	39.8
L'UNIONE SARDA	100.0	0.0	0.3	3.4	2.6	6.3	10.9	10.6	20.0	35.3	76.8	6.3	3.5	2.5	4.6	16.9
L'UNITA'	100.0	0.6	0.1	0.2	0.0	0.9	8.6	15.4	10.2	13.4	47.6	10.0	9.2	15.8	16.6	51.5
ULTIMO LUNEDI'																
CORR. DELLO SPORT-STADIO	100.0	0.8	1.5	0.3	0.9	3.4	10.3	10.5	12.1	26.3	59.2	10.0	4.6	11.3	11.4	37.4
LA GAZZETTA DELLO SPORT	100.0	0.9	0.9	0.3	0.4	2.5	8.4	15.1	10.5	19.2	53.3	10.3	7.5	12.0	14.5	44.2
TUTTOSPORT	100.0	0.0	0.3	0.0	0.3	0.6	16.3	9.5	12.7	20.2	58.6	7.7	9.0	12.4	11.8	40.8
GIORNO MEDIO ESCL. LUNEDI'																
CORR. DELLO SPORT-STADIO	100.0	0.4	1.4	0.3	0.7	2.7	10.8	15.5	11.1	26.1	63.5	10.7	3.1	10.4	9.5	33.8
LA GAZZETTA DELLO SPORT	100.0	0.5	0.2	0.1	0.5	1.2	12.0	12.0	13.5	16.5	54.0	13.0	7.5	11.2	13.1	44.8
TUTTOSPORT	100.0	0.3	0.6	0.1	0.2	1.2	19.8	10.8	12.6	16.3	59.5	9.5	6.3	9.5	14.0	39.3
SUPPLEMENTI																
SETTE	100.0	0.0	0.2	0.1	0.3	0.5	6.5	11.7	8.9	13.6	40.7	11.3	10.7	18.8	17.9	58.8
IL VENERDI'	100.0	0.1	0.3	0.2	0.2	0.7	6.0	11.4	8.6	15.3	41.3	10.5	11.9	17.2	18.4	57.9

Adulti

Lettori in un giorno medio / numero medio

Analisi secondo: ● duplicazioni di lettura

(valori assoluti × 1.000)

QUOTIDIANI	Totale	L'Adige	Alto Adige	L'Arena	Avvenire	Il Centro	Corriere Adriatico	Corriere Umbria Viterbo	Corriere della Sera	Corriere dello Sport-Stadio	L'Eco di Bergamo	La Gazzetta dello Sport	La Gazzetta del Mezzogiorno	Gazzetta del Sud	Gazzetta di Mantova
POPOLAZIONE	48497	132	265	277	230	247	186	207	3009	1711	348	3039	564	557	222
L'ADIGE	132	132	64	1	2	0	0	0	14	3	0	21	0	0	1
ALTO ADIGE	265	64	265	1	3	0	0	0	25	6	0	42	0	0	1
L'ARENA	277	1	1	277	1	0	0	0	16	6	0	38	0	0	3
AVVENIRE	230	2	3	1	230	1	1	3	39	11	3	27	3	2	3
IL CENTRO	247	0	0	0	1	247	1	0	15	33	0	21	0	0	0
CORRIERE ADRIATICO	186	0	0	0	1	1	186	0	10	13	0	33	0	0	0
CORRIERE UMBRIA/VITERBO	207	0	0	0	3	0	0	207	8	30	0	28	0	0	0
CORRIERE DELLA SERA	3009	14	25	16	39	15	10	8	3009	134	54	426	41	38	23
CORR. DELLO SPORT-STADIO	1711	3	6	6	11	33	13	30	134	1711	6	477	69	60	5
L'ECO DI BERGAMO	348	0	0	0	3	0	0	0	54	6	348	53	0	0	0
LA GAZZETTA DELLO SPORT	3039	21	42	38	27	21	33	28	426	477	53	3039	67	62	34
LA GAZZ. DEL MEZZOGIORNO	564	0	0	0	3	0	0	0	41	69	0	67	564	2	0
GAZZETTA DEL SUD	557	0	0	0	2	0	0	0	38	60	0	62	2	557	0
GAZZETTA DI MANTOVA	222	1	1	3	3	0	0	0	23	5	0	34	0	0	222
GAZZETTA DI MODENA/CARPI	83	0	0	0	0	0	0	0	4	6	0	21	0	0	1
GAZZETTA DI PARMA	225	0	0	0	3	0	0	0	22	10	0	44	0	0	1
GAZZETTA DI REGGIO	108	0	0	0	1	0	0	0	7	5	0	21	0	0	3
IL GAZZETTINO	829	1	4	2	8	1	0	0	86	19	0	147	1	0	1
IL GIORNALE	748	3	6	6	16	1	2	3	191	40	14	110	8	12	4
GIORNALE DI BRESCIA	327	0	2	0	4	0	0	0	42	3	3	62	0	0	4
GIORNALE DI SICILIA	429	0	0	0	1	0	0	0	29	31	0	42	2	25	0
IL GIORNALE DI VICENZA	247	0	0	1	4	0	0	0	22	2	0	45	0	0	0
IL GIORNO	679	2	2	1	14	4	2	0	169	22	16	139	4	4	4
L'INDIPENDENTE	427	1	5	2	8	1	2	3	98	22	15	73	4	3	4
ITALIA OGGI	82	0	0	0	4	1	1	0	20	9	1	14	2	4	1
LIBERTA'	166	0	0	0	3	0	0	0	17	3	0	27	0	0	0
IL MANIFESTO	295	1	2	2	6	0	0	1	53	18	2	26	6	4	1
IL MATTINO	997	0	0	0	5	1	0	0	51	117	0	59	8	2	0
IL MATTINO DI PADOVA	204	0	0	0	0	0	0	0	16	4	0	35	0	0	0
IL MESSAGGERO	1338	0	0	0	10	44	13	34	103	215	0	80	6	4	0
MESSAGGERO VENETO	261	0	0	0	1	0	0	0	20	12	0	49	0	0	0
LA NAZIONE	1175	0	0	1	8	1	1	45	51	77	1	187	2	0	0
LA NOTTE	161	0	1	1	4	0	0	0	69	6	3	45	2	2	2
LA NUOVA SARDEGNA	371	0	0	0	2	0	0	0	18	39	0	32	0	0	0
LA NUOVA VENEZIA	91	0	0	0	0	0	0	0	12	3	0	13	0	0	0
IL PICCOLO	250	0	0	0	0	0	0	0	22	5	0	40	0	0	0
LA PROVINCIA (CO)	205	0	0	0	6	0	0	0	29	3	0	46	0	0	0
LA PROVINCIA PAVESE	191	0	0	0	1	0	0	0	35	3	0	32	0	0	0
QUOTIDIANO (LE/BR/TA)	170	0	0	0	0	0	0	0	12	13	0	16	45	1	0
LA REPUBBLICA	3216	14	22	14	28	20	15	23	481	180	22	291	56	68	16
IL RESTO DEL CARLINO	1272	0	0	0	16	1	55	0	72	110	1	169	1	1	2
IL SECOLO XIX	669	0	0	1	4	0	1	1	39	10	1	73	3	0	0
LA SICILIA	489	0	0	0	0	0	0	0	30	31	0	47	0	23	0
IL SOLE 24 ORE	1414	9	13	15	25	12	7	11	319	80	17	162	33	23	13
LA STAMPA	1910	1	3	1	13	2	1	2	139	54	6	155	5	5	5
IL TEMPO	536	0	0	0	8	43	1	11	58	85	1	43	6	2	1
IL TIRRENO	538	0	0	0	4	0	0	0	22	32	0	93	0	0	0
LA TRIBUNA DI TREVISO	136	0	0	0	3	0	0	0	12	3	0	38	1	0	0
TUTTOSPORT	876	2	3	4	9	10	8	8	102	218	6	348	15	19	9
L'UNIONE SARDA	449	0	0	0	2	0	0	0	31	69	0	36	0	0	0
L'UNITA'	794	3	5	1	8	4	4	4	97	70	6	121	10	10	9
SUPPLEMENTI															
SETTE	2896	7	13	11	25	11	9	11	1265	94	46	308	30	36	18
IL VENERDI'	4346	15	23	12	24	27	20	32	522	234	28	337	72	84	11

Lettori in un giorno medio / numero medio
 Analisi secondo: ● duplicazioni di lettura

(valori assoluti × 1.000)

QUOTIDIANI	Totale	Gaz- zetta di Modena- Carpi	Gaz- zetta di Parma	Gaz- zetta di Reggio	Il Gaz- zettino	Il Giornale	Giornale di Brescia	Giornale di Sicilia	Il Gior- nale di Vicenza	Il Giorno	L'Indipen- dente	Italia Oggi	Libertà	Il Mani- festo	Il Mattino
POPOLAZIONE	48497	83	225	108	829	748	327	429	247	679	427	82	166	295	997
L'ADIGE	132	0	0	0	1	3	0	0	0	2	1	0	0	1	0
ALTO ADIGE	265	0	0	0	4	6	2	0	0	2	5	0	0	2	0
L'ARENA	277	0	0	0	2	6	0	0	1	1	2	0	0	2	0
AVVENIRE	230	0	3	1	8	16	4	1	4	14	8	4	3	6	5
IL CENTRO	247	0	0	0	1	1	0	0	0	4	1	1	0	0	1
CORRIERE ADRIATICO	186	0	0	0	0	2	0	0	0	2	2	1	0	0	0
CORRIERE UMBRIA/VITERBO	207	0	0	0	0	3	0	0	0	0	3	0	0	1	0
CORRIERE DELLA SERA	3009	4	22	7	86	191	42	29	22	169	98	20	17	53	51
CORR. DELLO SPORT-STADIO	1711	6	10	5	19	40	3	31	2	22	22	9	3	18	117
L'ECO DI BERGAMO	348	0	0	0	0	14	3	0	0	16	15	1	0	2	0
LA GAZZETTA DELLO SPORT	3039	21	44	21	147	110	62	42	45	139	73	14	27	26	59
LA GAZZ. DEL MEZZOGIORNO	564	0	0	0	1	8	0	2	0	4	4	2	0	6	8
GAZZETTA DEL SUD	557	0	0	0	0	12	0	25	0	4	3	4	0	4	2
GAZZETTA DI MANTOVA	222	1	1	3	1	4	4	0	0	4	4	1	0	1	0
GAZZETTA DI MODENA/CARPI	83	83	1	2	0	4	0	0	0	1	2	0	0	1	0
GAZZETTA DI PARMA	225	1	225	2	0	9	0	0	0	1	6	1	3	2	0
GAZZETTA DI REGGIO	108	2	2	108	0	2	0	0	0	1	3	1	1	1	1
IL GAZZETTINO	829	0	0	0	829	31	0	1	16	6	17	3	0	6	2
IL GIORNALE	748	4	9	2	31	748	11	11	5	51	80	11	7	16	20
GIORNALE DI BRESCIA	327	0	0	0	0	11	327	0	0	11	10	1	0	3	0
GIORNALE DI SICILIA	429	0	0	0	1	11	0	429	0	5	4	1	0	2	3
IL GIORNALE DI VICENZA	247	0	0	0	16	5	0	0	247	2	5	3	0	4	0
IL GIORNO	679	1	1	1	6	51	11	5	2	679	32	10	3	10	6
L'INDIPENDENTE	427	2	6	3	17	80	10	4	5	32	427	8	3	11	6
ITALIA OGGI	82	0	1	1	3	11	1	1	3	10	8	82	1	3	8
LIBERTA'	166	0	3	1	0	7	0	0	0	3	3	1	166	0	0
IL MANIFESTO	295	1	2	1	6	16	3	2	4	10	11	3	0	295	8
IL MATTINO	997	0	0	1	2	20	0	3	0	6	6	8	0	8	997
IL MATTINO DI PADOVA	204	0	0	0	53	9	0	0	2	0	4	0	0	1	0
IL MESSAGGERO	1338	1	1	0	3	29	1	1	0	18	22	9	0	22	21
MESSAGGERO VENETO	261	0	0	0	37	11	0	0	0	2	4	0	0	1	0
LA NAZIONE	1175	1	0	0	1	31	0	0	0	9	16	6	0	15	5
LA NOTTE	161	1	1	1	1	20	3	1	1	30	12	2	1	4	3
LA NUOVA SARDEGNA	371	0	0	0	0	4	0	0	0	1	0	2	0	1	1
LA NUOVA VENEZIA	91	0	0	0	49	2	0	0	1	0	1	1	0	3	1
IL PICCOLO	250	0	0	0	8	9	0	0	0	2	3	2	0	1	0
LA PROVINCIA (CO)	205	0	0	0	0	7	0	0	0	19	5	0	0	2	0
LA PROVINCIA PAVESE	191	0	0	0	0	6	0	0	0	12	3	0	1	1	0
QUOTIDIANO (LE/BR/TA)	170	0	0	0	0	3	0	0	0	2	2	0	0	4	4
LA REPUBBLICA	3216	6	28	10	67	126	18	48	19	64	69	23	11	108	138
IL RESTO DEL CARLINO	1272	39	3	33	17	44	0	0	0	13	24	5	1	16	3
IL SECOLO XIX	669	0	0	0	1	22	0	1	0	4	18	2	0	9	4
LA SICILIA	489	0	0	0	1	12	0	53	0	2	4	4	0	3	1
IL SOLE 24 ORE	1414	7	17	6	56	121	19	16	23	60	65	55	5	26	40
LA STAMPA	1910	1	1	0	7	67	3	6	4	31	44	13	1	24	13
IL TEMPO	536	1	0	0	1	21	1	1	0	11	15	8	0	9	15
IL TIRRENO	538	0	0	0	0	8	0	0	0	2	9	1	0	6	1
LA TRIBUNA DI TREVISO	136	0	0	0	53	7	0	0	2	1	2	0	0	1	0
TUTTOSPORT	876	3	8	6	19	36	5	11	5	34	19	6	4	11	21
L'UNIONE SARDA	449	0	0	0	1	6	0	0	0	2	1	3	0	2	2
L'UNITA'	794	8	8	12	14	18	7	3	2	24	19	6	4	57	17
SUPPLEMENTI															
SETTE	2896	5	14	8	66	145	35	36	10	128	90	17	17	52	39
IL VENERDI'	4346	7	24	10	83	122	25	56	24	71	73	24	9	89	154

Adulti

Lettori in un giorno medio / numero medio

Analisi secondo: ● duplicazioni di lettura

(valori assoluti × 1.000)

QUOTIDIANI	Totale	Il Mat- tino di Padova	Il Mes- saggero	Mes- saggero Veneto	La Nazione	La Notte	La Nuova Sardegna	La Nuova Venezia	Il Piccolo	La Pro- vincia (CO)	La Pro- vincia Pavese	Quo- tidiano (LE-BR- TA)	La Re- pubblica	Il Resto del Carlino	Il Secolo XIX
POPOLAZIONE	48497	204	1338	261	1175	161	371	91	250	205	191	170	3216	1272	669
L'ADIGE	132	0	0	0	0	0	0	0	0	0	0	0	14	0	0
ALTO ADIGE	265	0	0	0	0	1	0	0	0	0	0	0	22	0	0
L'ARENA	277	0	0	0	1	1	0	0	0	0	0	0	14	0	1
AVVENIRE	230	0	10	1	8	4	2	0	0	6	1	0	28	16	4
IL CENTRO	247	0	44	0	1	0	0	0	0	0	0	0	20	1	0
CORRIERE ADRIATICO	186	0	13	0	1	0	0	0	0	0	0	0	15	55	1
CORRIERE UMBRIA/VITERBO	207	0	34	0	45	0	0	0	0	0	0	0	23	0	1
CORRIERE DELLA SERA	3009	16	103	20	51	69	18	12	22	29	35	12	481	72	39
CORR. DELLO SPORT-STADIO	1711	4	215	12	77	6	39	3	5	3	3	13	180	110	10
L'ECO DI BERGAMO	348	0	0	0	1	3	0	0	0	0	0	0	22	1	1
LA GAZZETTA DELLO SPORT	3039	35	80	49	187	45	32	13	40	46	32	16	291	169	73
LA GAZZ. DEL MEZZOGIORNO	564	0	6	0	2	2	0	0	0	0	0	45	56	1	3
GAZZETTA DEL SUD	557	0	4	0	0	2	0	0	0	0	0	1	68	1	0
GAZZETTA DI MANTOVA	222	0	0	0	0	2	0	0	0	0	0	0	16	2	0
GAZZETTA DI MODENA/CARPI	83	0	1	0	1	1	0	0	0	0	0	0	6	39	0
GAZZETTA DI PARMA	225	0	1	0	0	1	0	0	0	0	0	0	28	3	0
GAZZETTA DI REGGIO	108	0	0	0	0	1	0	0	0	0	0	0	10	33	0
IL GAZZETTINO	829	53	3	37	1	1	0	49	8	0	0	0	67	17	1
IL GIORNALE	748	9	29	11	31	20	4	2	9	7	6	3	126	44	22
GIORNALE DI BRESCIA	327	0	1	0	0	3	0	0	0	0	0	0	18	0	0
GIORNALE DI SICILIA	429	0	1	0	0	1	0	0	0	0	0	0	48	0	1
IL GIORNALE DI VICENZA	247	2	0	0	0	1	0	1	0	0	0	0	19	0	0
IL GIORNO	679	0	18	2	9	30	1	0	2	19	12	2	64	13	4
L'INDIPENDENTE	427	4	22	4	16	12	0	1	3	5	3	2	69	24	18
ITALIA OGGI	82	0	9	0	6	2	2	1	2	0	0	0	23	5	2
LIBERTA'	166	0	0	0	0	1	0	0	0	0	1	0	11	1	0
IL MANIFESTO	295	1	22	1	15	4	1	3	1	2	1	4	108	16	9
IL MATTINO	997	0	21	0	5	3	1	1	0	0	0	4	138	3	4
IL MATTINO DI PADOVA	204	204	1	0	0	0	0	2	0	0	0	0	17	2	0
IL MESSAGGERO	1338	1	1338	1	26	3	2	0	1	0	0	3	252	37	6
MESSAGGERO VENETO	261	0	1	261	0	0	0	1	27	0	0	0	18	1	0
LA NAZIONE	1175	0	26	0	1175	2	0	0	0	1	0	0	156	5	24
LA NOTTE	161	0	3	0	2	161	0	0	0	4	5	0	19	3	2
LA NUOVA SARDEGNA	371	0	2	0	0	0	371	1	0	0	0	1	32	0	0
LA NUOVA VENEZIA	91	2	0	1	0	0	1	91	0	0	0	1	14	1	0
IL PICCOLO	250	0	1	27	0	0	0	0	250	0	0	0	27	1	0
LA PROVINCIA (CO)	205	0	0	0	1	4	0	0	0	205	0	0	9	0	1
LA PROVINCIA PAVESE	191	0	0	0	0	5	0	0	0	0	191	0	8	0	0
QUOTIDIANO (LE/BR/TA)	170	0	3	0	0	0	1	1	0	0	0	170	17	2	0
LA REPUBBLICA	3216	17	252	18	156	19	32	14	27	9	8	17	3216	163	83
IL RESTO DEL CARLINO	1272	2	37	1	5	3	0	1	1	0	0	2	163	1272	1
IL SECOLO XIX	669	0	6	0	24	2	0	0	0	1	0	0	83	1	669
LA SICILIA	489	0	1	0	1	0	0	0	0	0	0	0	49	0	0
IL SOLE 24 ORE	1414	10	73	17	62	18	12	6	16	9	6	8	335	84	43
LA STAMPA	1910	0	25	3	14	8	5	2	4	2	7	4	184	16	71
IL TEMPO	536	0	153	0	8	2	1	0	0	0	0	2	96	7	4
IL TIRRENO	538	0	2	0	150	0	0	0	0	0	0	0	50	1	4
LA TRIBUNA DI TREVISO	136	2	1	0	0	0	0	2	0	0	0	0	7	0	0
TUTTOSPORT	876	6	34	11	48	10	11	4	7	5	14	9	90	46	33
L'UNIONE SARDA	449	0	2	0	0	1	72	1	0	0	0	1	46	0	1
L'UNITA'	794	5	38	2	67	6	4	5	3	4	4	4	186	92	16
SUPPLEMENTI															
SETTE	2896	8	94	16	50	53	22	10	18	23	34	13	400	60	36
IL VENERDI'	4346	24	271	28	175	14	46	21	34	10	10	15	1472	185	94

Lettori in un giorno medio / numero medio
Analisi secondo: ● duplicazioni di lettura

(valori assoluti × 1.000)

QUOTIDIANI	Totale	La Sicilia	Il Sole 24 Ore	La Stampa	Il Tempo	Il Tirreno	La Tribuna di Treviso	Tutto-Sport	L'Unione Sarda	L'Unità
POPOLAZIONE	48497	489	1414	1910	536	538	136	876	449	794
L'ADIGE	132	0	9	1	0	0	0	2	0	3
ALTO ADIGE	265	0	13	3	0	0	0	3	0	5
L'ARENA	277	0	15	1	0	0	0	4	0	1
AVVENIRE	230	0	25	13	8	4	3	9	2	8
IL CENTRO	247	0	12	2	43	0	0	10	0	4
CORRIERE ADRIATICO	186	0	7	1	1	0	0	8	0	4
CORRIERE UMBRIA/VITERBO	207	0	11	2	11	0	0	8	0	4
CORRIERE DELLA SERA	3009	30	319	139	58	22	12	102	31	97
CORR. DELLO SPORT-STADIO	1711	31	80	54	85	32	3	218	69	70
L'ECO DI BERGAMO	348	0	17	6	1	0	0	6	0	6
LA GAZZETTA DELLO SPORT	3039	47	162	155	43	93	38	348	36	121
LA GAZZ. DEL MEZZOGIORNO	564	0	33	5	6	0	1	15	0	10
GAZZETTA DEL SUD	557	23	23	5	2	0	0	19	0	10
GAZZETTA DI MANTOVA	222	0	13	5	1	0	0	9	0	9
GAZZETTA DI MODENA/CARPI	83	0	7	1	1	0	0	3	0	8
GAZZETTA DI PARMA	225	0	17	1	0	0	0	8	0	8
GAZZETTA DI REGGIO	108	0	6	0	0	0	0	6	0	12
IL GAZZETTINO	829	1	56	7	1	0	53	19	1	14
IL GIORNALE	748	12	121	67	21	8	7	36	6	18
GIORNALE DI BRESCIA	327	0	19	3	1	0	0	5	0	7
GIORNALE DI SICILIA	429	53	16	6	1	0	0	11	0	3
IL GIORNALE DI VICENZA	247	0	23	4	0	0	2	5	0	2
IL GIORNO	679	2	60	31	11	2	1	34	2	24
L'INDIPENDENTE	427	4	65	44	15	9	2	19	1	19
ITALIA OGGI	82	4	55	13	8	1	0	6	3	6
LIBERTA'	166	0	5	1	0	0	0	4	0	4
IL MANIFESTO	295	3	26	24	9	6	1	11	2	57
IL MATTINO	997	1	40	13	15	1	0	21	2	17
IL MATTINO DI PADOVA	204	0	10	0	0	0	2	6	0	5
IL MESSAGGERO	1338	1	73	25	153	2	1	34	2	38
MESSAGGERO VENETO	261	0	17	3	0	0	0	11	0	2
LA NAZIONE	1175	1	62	14	8	150	0	48	0	67
LA NOTTE	161	0	18	8	2	0	0	10	1	6
LA NUOVA SARDEGNA	371	0	12	5	1	0	0	11	72	4
LA NUOVA VENEZIA	91	0	6	2	0	0	2	4	1	5
IL PICCOLO	250	0	16	4	0	0	0	7	0	3
LA PROVINCIA (CO)	205	0	9	2	0	0	0	5	0	4
LA PROVINCIA PAVESE	191	0	6	7	0	0	0	14	0	4
QUOTIDIANO (LE/BR/TA)	170	0	8	4	2	0	0	9	1	4
LA REPUBBLICA	3216	49	335	184	96	50	7	90	46	186
IL RESTO DEL CARLINO	1272	0	84	16	7	1	0	46	0	92
IL SECOLO XIX	669	0	43	71	4	4	0	33	1	16
LA SICILIA	489	489	21	4	0	0	0	8	0	4
IL SOLE 24 ORE	1414	21	1414	137	35	22	12	48	14	55
LA STAMPA	1910	4	137	1910	15	6	2	173	8	39
IL TEMPO	536	0	35	15	536	0	1	24	2	16
IL TIRRENO	538	0	22	6	0	538	0	28	0	26
LA TRIBUNA DI TREVISO	136	0	12	2	1	0	136	4	0	2
TUTTOSPORT	876	8	48	173	24	28	4	876	12	38
L'UNIONE SARDA	449	0	14	8	2	0	0	12	449	9
L'UNITA'	794	4	55	39	16	26	2	38	9	794
SUPPLEMENTI										
SETTE	2896	31	252	99	54	27	8	67	27	72
IL VENERDI'	4346	46	324	190	98	66	12	98	58	159

Uomini

Lettori in un giorno medio / numero medio
Analisi secondo: ● duplicazioni di lettura

(valori assoluti × 1.000)

QUOTIDIANI	Totale	L'Adige	Alto Adige	L'Arena	Avvenire	Il Centro	Corriere Adriatico	Corriere Umbria Viterbo	Corriere della Sera	Corriere dello Sport-Stadio	L'Eco di Bergamo	La Gazzetta dello Sport	La Gazzetta del Mezzogiorno	Gazzetta del Sud	Gazzetta di Mantova
POPOLAZIONE	23267	76	154	160	131	174	124	130	1768	1487	182	2659	399	363	123
L'ADIGE	76	76	44	1	2	0	0	0	9	3	0	18	0	0	1
ALTO ADIGE	154	44	154	1	2	0	0	0	18	5	0	36	0	0	1
L'ARENA	160	1	1	160	1	0	0	0	12	5	0	37	0	0	2
AVVENIRE	131	2	2	1	131	1	1	3	21	10	1	23	3	1	1
IL CENTRO	174	0	0	0	1	174	1	0	13	31	0	21	0	0	0
CORRIERE ADRIATICO	124	0	0	0	1	1	124	0	9	12	0	33	0	0	0
CORRIERE UMBRIA/VITERBO	130	0	0	0	3	0	0	130	7	26	0	27	0	0	0
CORRIERE DELLA SERA	1768	9	18	12	21	13	9	7	1768	110	43	372	29	23	15
CORR. DELLO SPORT-STADIO	1487	3	5	5	10	31	12	26	110	1487	5	434	66	54	4
L'ECO DI BERGAMO	182	0	0	0	1	0	0	0	43	5	182	44	0	0	0
LA GAZZETTA DELLO SPORT	2659	18	36	37	23	21	33	27	372	434	44	2659	64	56	32
LA GAZZ. DEL MEZZOGIORNO	399	0	0	0	3	0	0	0	29	66	0	64	399	1	0
GAZZETTA DEL SUD	363	0	0	0	1	0	0	0	23	54	0	56	1	363	0
GAZZETTA DI MANTOVA	123	1	1	2	1	0	0	0	15	4	0	32	0	0	123
GAZZETTA DI MODENA/CARPI	51	0	0	0	0	0	0	0	2	5	0	16	0	0	1
GAZZETTA DI PARMA	116	0	0	0	1	0	0	0	13	7	0	38	0	0	0
GAZZETTA DI REGGIO	64	0	0	0	1	0	0	0	4	5	0	19	0	0	3
IL GAZZETTINO	504	1	1	1	5	0	0	0	55	17	0	134	0	0	0
IL GIORNALE	476	3	5	3	11	1	2	3	130	36	11	98	6	8	2
GIORNALE DI BRESCIA	190	0	2	0	2	0	0	0	23	3	2	55	0	0	4
GIORNALE DI SICILIA	277	0	0	0	0	0	0	0	21	30	0	41	1	22	0
IL GIORNALE DI VICENZA	146	0	0	1	4	0	0	0	16	2	0	38	0	0	0
IL GIORNO	437	2	2	0	13	4	1	0	121	20	11	124	4	4	3
L'INDIPENDENTE	286	1	5	1	6	1	2	3	72	20	11	66	3	3	2
ITALIA OGGI	61	0	0	0	4	1	1	0	17	8	1	13	2	3	0
LIBERTA'	92	0	0	0	2	0	0	0	11	3	0	25	0	0	0
IL MANIFESTO	183	1	2	1	5	0	0	1	39	13	1	24	4	4	1
IL MATTINO	667	0	0	0	3	1	0	0	35	107	0	52	7	2	0
IL MATTINO DI PADOVA	119	0	0	0	0	0	0	0	11	3	0	28	0	0	0
IL MESSAGGERO	808	0	0	0	7	34	12	24	74	184	0	72	4	2	0
MESSAGGERO VENETO	153	0	0	0	0	0	0	0	17	12	0	45	0	0	0
LA NAZIONE	711	0	0	1	6	1	1	34	36	67	1	171	2	0	0
LA NOTTE	98	0	1	1	2	0	0	0	47	5	2	39	2	2	1
LA NUOVA SARDEGNA	198	0	0	0	2	0	0	0	12	34	0	26	0	0	0
LA NUOVA VENEZIA	62	0	0	0	0	0	0	0	8	2	0	12	0	0	0
IL PICCOLO	128	0	0	0	0	0	0	0	13	5	0	36	0	0	0
LA PROVINCIA (CO)	113	0	0	0	4	0	0	0	20	2	0	39	0	0	0
LA PROVINCIA PAVESE	103	0	0	0	0	0	0	0	24	2	0	27	0	0	0
QUOTIDIANO (LE/BR/TA)	114	0	0	0	0	0	0	0	9	13	0	14	35	1	0
LA REPUBBLICA	1905	11	15	7	19	14	11	17	315	160	17	258	39	51	8
IL RESTO DEL CARLINO	748	0	0	0	10	1	47	0	49	103	0	155	1	1	1
IL SECOLO XIX	362	0	0	1	2	0	1	1	24	8	1	67	3	0	0
LA SICILIA	350	0	0	0	0	0	0	0	20	29	0	45	0	18	0
IL SOLE 24 ORE	919	6	10	9	19	10	6	9	231	73	13	145	27	17	9
LA STAMPA	1104	1	3	1	11	2	1	1	93	47	6	137	4	5	3
IL TEMPO	349	0	0	0	7	35	1	7	44	74	1	39	5	1	1
IL TIRRENO	325	0	0	0	2	0	0	0	13	27	0	83	0	0	0
LA TRIBUNA DI TREVISO	91	0	0	0	3	0	0	0	7	2	0	37	0	0	0
TUTTOSPORT	753	2	3	4	7	10	8	8	83	199	5	322	15	18	8
L'UNIONE SARDA	258	0	0	0	2	0	0	0	19	60	0	30	0	0	0
L'UNITA'	536	2	5	1	7	4	4	3	74	62	5	110	8	8	7
SUPPLEMENTI															
SETTE	1592	5	8	8	14	9	8	7	717	81	29	261	23	24	10
IL VENERDI'	2519	8	13	7	13	20	14	23	330	207	15	293	49	61	6

Lettori in un giorno medio / numero medio

Analisi secondo: ● duplicazioni di lettura

(valori assoluti × 1.000)

QUOTIDIANI	Totale	Gaz-zetta di Modena-Carpi	Gaz-zetta di Parma	Gaz-zetta di Reggio	Il Gaz-zettino	Il Giornale	Giornale di Brescia	Giornale di Sicilia	Il Giornale di Vicenza	Il Giorno	L'Indipendente	Italia Oggi	Libertà	Il Manifesto	Il Mattino
POPOLAZIONE	23267	51	116	64	504	476	190	277	146	437	286	61	92	183	667
L'ADIGE	76	0	0	0	1	3	0	0	0	2	1	0	0	1	0
ALTO ADIGE	154	0	0	0	1	5	2	0	0	2	5	0	0	2	0
L'ARENA	160	0	0	0	1	3	0	0	1	0	1	0	0	1	0
AVVENIRE	131	0	1	1	5	11	2	0	4	13	6	4	2	5	3
IL CENTRO	174	0	0	0	0	1	0	0	0	4	1	1	0	0	1
CORRIERE ADRIATICO	124	0	0	0	0	2	0	0	0	1	2	1	0	0	0
CORRIERE UMBRIA/VITERBO	130	0	0	0	0	3	0	0	0	0	3	0	0	1	0
CORRIERE DELLA SERA	1768	2	13	4	55	130	23	21	16	121	72	17	11	39	35
CORR. DELLO SPORT-STADIO	1487	5	7	5	17	36	3	30	2	20	20	8	3	13	107
L'ECO DI BERGAMO	182	0	0	0	0	11	2	0	0	11	11	1	0	1	0
LA GAZZETTA DELLO SPORT	2659	16	38	19	134	98	55	41	38	124	66	13	25	24	52
LA GAZZ. DEL MEZZOGIORNO	399	0	0	0	0	6	0	1	0	4	3	2	0	4	7
GAZZETTA DEL SUD	363	0	0	0	0	8	0	22	0	4	3	3	0	4	2
GAZZETTA DI MANTOVA	123	1	0	3	0	2	4	0	0	3	2	0	0	1	0
GAZZETTA DI MODENA/CARPI	51	51	1	1	0	1	0	0	0	1	2	0	0	1	0
GAZZETTA DI PARMA	116	1	116	1	0	5	0	0	0	0	6	1	2	1	0
GAZZETTA DI REGGIO	64	1	1	64	0	2	0	0	0	1	2	1	1	0	1
IL GAZZETTINO	504	0	0	0	504	21	0	1	11	5	16	1	0	5	2
IL GIORNALE	476	1	5	2	21	476	9	8	4	40	56	8	5	13	15
GIORNALE DI BRESCIA	190	0	0	0	0	9	190	0	0	6	8	0	0	2	0
GIORNALE DI SICILIA	277	0	0	0	1	8	0	277	0	5	4	1	0	1	2
IL GIORNALE DI VICENZA	146	0	0	0	11	4	0	0	146	1	4	3	0	4	0
IL GIORNO	437	1	0	1	5	40	6	5	1	437	24	9	2	8	5
L'INDIPENDENTE	286	2	6	2	16	56	8	4	4	24	286	6	2	8	5
ITALIA OGGI	61	0	1	1	1	8	0	1	3	9	6	61	1	3	6
LIBERTA'	92	0	2	1	0	5	0	0	0	2	2	1	92	0	0
IL MANIFESTO	183	1	1	0	5	13	2	1	4	8	8	3	0	183	6
IL MATTINO	667	0	0	1	2	15	0	2	0	5	5	6	0	6	667
IL MATTINO DI PADOVA	119	0	0	0	40	7	0	0	2	0	4	0	0	0	0
IL MESSAGGERO	808	1	0	0	2	23	1	1	0	16	18	8	0	15	15
MESSAGGERO VENETO	153	0	0	0	30	7	0	0	0	2	3	0	0	1	0
LA NAZIONE	711	0	0	0	1	23	0	0	0	7	11	4	0	8	4
LA NOTTE	98	0	1	0	1	16	2	1	1	22	9	2	1	4	3
LA NUOVA SARDEGNA	198	0	0	0	0	3	0	0	0	1	0	2	0	1	0
LA NUOVA VENEZIA	62	0	0	0	37	2	0	0	1	0	1	0	0	2	0
IL PICCOLO	128	0	0	0	7	6	0	0	0	2	2	2	0	1	0
LA PROVINCIA (CO)	113	0	0	0	0	6	0	0	0	15	5	0	0	1	0
LA PROVINCIA PAVESE	103	0	0	0	0	3	0	0	0	6	2	0	1	1	0
QUOTIDIANO (LE/BR/TA)	114	0	0	0	0	3	0	0	0	2	1	0	0	3	3
LA REPUBBLICA	1905	4	17	8	41	90	9	32	15	50	53	18	7	75	97
IL RESTO DEL CARLINO	748	26	2	21	13	24	0	0	0	10	20	3	1	11	3
IL SECOLO XIX	362	0	0	0	0	14	0	1	0	3	10	1	0	7	3
LA SICILIA	350	0	0	0	1	10	0	41	0	2	4	2	0	2	1
IL SOLE 24 ORE	919	6	13	4	40	91	15	14	18	48	51	42	4	22	29
LA STAMPA	1104	1	1	0	6	45	2	6	3	23	30	9	0	14	10
IL TEMPO	349	0	0	0	1	15	1	1	0	11	13	7	0	7	12
IL TIRRENO	325	0	0	0	0	6	0	0	0	2	5	0	0	4	0
LA TRIBUNA DI TREVISO	91	0	0	0	43	6	0	0	2	1	1	0	0	1	0
TUTTOSPORT	753	2	8	6	18	30	4	10	5	30	16	6	4	10	19
L'UNIONE SARDA	258	0	0	0	1	5	0	0	0	1	0	3	0	2	1
L'UNITA'	536	6	7	10	12	14	5	3	2	20	15	4	4	40	13
SUPPLEMENTI															
SETTE	1592	2	8	4	45	96	17	24	6	88	61	14	8	38	31
IL VENERDI'	2519	4	17	7	53	83	12	41	18	50	52	18	6	61	111

Uomini

Lettori in un giorno medio / numero medio

Analisi secondo: ● duplicazioni di lettura

Fonte: Nielsen Media Research

(valori assoluti × 1.000)

QUOTIDIANI	Totale	Il Mat- tino di Padova	Il Mes- saggero	Mes- saggero Veneto	La Nazione	La Notte	La Nuova Sardegna	La Nuova Venezia	Il Piccolo	La Pro- vincia (CO)	La Pro- vincia Pavese	Quo- tidiano (LE-BR TA)	La Re- pubblica	Il Resto del Carlino	Il Secolo XIX
POPOLAZIONE	23267	119	808	153	711	98	198	62	128	113	103	114	1905	748	362
L'ADIGE	76	0	0	0	0	0	0	0	0	0	0	0	11	0	0
ALTO ADIGE	154	0	0	0	0	1	0	0	0	0	0	0	15	0	0
L'ARENA	160	0	0	0	1	1	0	0	0	0	0	0	7	0	1
AVVENIRE	131	0	7	0	6	2	2	0	0	4	0	0	19	10	2
IL CENTRO	174	0	34	0	1	0	0	0	0	0	0	0	14	1	0
CORRIERE ADRIATICO	124	0	12	0	1	0	0	0	0	0	0	0	11	47	1
CORRIERE UMBRIA/VITERBO	130	0	24	0	34	0	0	0	0	0	0	0	17	0	1
CORRIERE DELLA SERA	1768	11	74	17	36	47	12	8	13	20	24	9	315	49	24
CORR. DELLO SPORT-STADIO	1487	3	184	12	67	5	34	2	5	2	2	13	160	103	8
L'ECO DI BERGAMO	182	0	0	0	1	2	0	0	0	0	0	0	17	0	1
LA GAZZETTA DELLO SPORT	2659	28	72	45	171	39	26	12	36	39	27	14	258	155	67
LA GAZZ. DEL MEZZOGIORNO	399	0	4	0	2	2	0	0	0	0	0	35	39	1	3
GAZZETTA DEL SUD	363	0	2	0	0	2	0	0	0	0	0	1	51	1	0
GAZZETTA DI MANTOVA	123	0	0	0	0	1	0	0	0	0	0	0	8	1	0
GAZZETTA DI MODENA/CARPI	51	0	1	0	0	0	0	0	0	0	0	0	4	26	0
GAZZETTA DI PARMA	116	0	0	0	0	1	0	0	0	0	0	0	17	2	0
GAZZETTA DI REGGIO	64	0	0	0	0	0	0	0	0	0	0	0	8	21	0
IL GAZZETTINO	504	40	2	30	1	1	0	37	7	0	0	0	41	13	0
IL GIORNALE	476	7	23	7	23	16	3	2	6	6	3	3	90	24	14
GIORNALE DI BRESCIA	190	0	1	0	0	2	0	0	0	0	0	0	9	0	0
GIORNALE DI SICILIA	277	0	1	0	0	1	0	0	0	0	0	0	32	0	1
IL GIORNALE DI VICENZA	146	2	0	0	0	1	0	1	0	0	0	0	15	0	0
IL GIORNO	437	0	16	2	7	22	1	0	2	15	6	2	50	10	3
L'INDIPENDENTE	286	4	18	3	11	9	0	1	2	5	2	1	53	20	10
ITALIA OGGI	61	0	8	0	4	2	2	0	2	0	0	0	18	3	1
LIBERTA'	92	0	0	0	0	1	0	0	0	0	1	0	7	1	0
IL MANIFESTO	183	0	15	1	8	4	1	2	1	1	1	3	75	11	7
IL MATTINO	667	0	15	0	4	3	0	0	0	0	0	3	97	3	3
IL MATTINO DI PADOVA	119	119	0	0	0	0	0	2	0	0	0	0	7	2	0
IL MESSAGGERO	808	0	808	0	20	2	2	0	0	0	0	2	157	31	4
MESSAGGERO VENETO	153	0	0	153	0	0	0	1	22	0	0	0	13	0	0
LA NAZIONE	711	0	20	0	711	2	0	0	0	0	0	0	98	4	17
LA NOTTE	98	0	2	0	2	98	0	0	0	2	2	0	16	1	2
LA NUOVA SARDEGNA	198	0	2	0	0	0	198	0	0	0	0	0	23	0	0
LA NUOVA VENEZIA	62	2	0	1	0	0	0	62	0	0	0	0	10	1	0
IL PICCOLO	128	0	0	22	0	0	0	0	128	0	0	0	18	0	0
LA PROVINCIA (CO)	113	0	0	0	0	2	0	0	0	113	0	0	6	0	1
LA PROVINCIA PAVESE	103	0	0	0	0	2	0	0	0	0	103	0	5	0	0
QUOTIDIANO (LE/BR/TA)	114	0	2	0	0	0	0	0	0	0	0	114	15	2	0
LA REPUBBLICA	1905	7	157	13	98	16	23	10	18	6	5	15	1905	103	55
IL RESTO DEL CARLINO	748	2	31	0	4	1	0	1	0	0	0	2	103	748	1
IL SECOLO XIX	362	0	4	0	17	2	0	0	0	1	0	0	55	1	362
LA SICILIA	350	0	0	0	1	0	0	0	0	0	0	0	37	0	0
IL SOLE 24 ORE	919	6	57	14	42	16	9	3	12	7	3	6	232	60	25
LA STAMPA	1104	0	19	3	9	6	4	1	3	1	6	3	118	13	49
IL TEMPO	349	0	99	0	7	2	1	0	0	0	0	1	62	6	3
IL TIRRENO	325	0	0	0	110	0	0	0	0	0	0	0	32	0	0
LA TRIBUNA DI TREVISO	91	2	0	0	0	0	0	1	0	0	0	0	4	0	0
TUTTOSPORT	753	5	32	10	40	9	10	4	6	5	10	8	81	43	29
L'UNIONE SARDA	258	0	2	0	0	1	48	0	0	0	0	0	32	0	1
L'UNITA'	536	4	24	2	48	5	2	4	2	4	3	2	130	75	9
SUPPLEMENTI															
SETTE	1592	7	65	11	32	37	15	6	12	15	16	9	256	41	18
IL VENERDI'	2519	15	173	21	115	11	30	14	22	6	6	12	880	117	60

Lettori in un giorno medio / numero medio
 Analisi secondo: ● duplicazioni di lettura

(valori assoluti × 1.000)

QUOTIDIANI	Totale	La Sicilia	Il Sole 24 Ore	La Stampa	Il Tempo	Il Tirreno	La Tribuna di Treviso	Tutto-Sport	L'Unione Sarda	L'Unità
POPOLAZIONE	23267	350	919	1104	349	325	91	753	258	536
L'ADIGE	76	0	6	1	0	0	0	2	0	2
ALTO ADIGE	154	0	10	3	0	0	0	3	0	5
L'ARENA	160	0	9	1	0	0	0	4	0	1
AVVENIRE	131	0	19	11	7	2	3	7	2	7
IL CENTRO	174	0	10	2	35	0	0	10	0	4
CORRIERE ADRIATICO	124	0	6	1	1	0	0	8	0	4
CORRIERE UMBRIA/VITERBO	130	0	9	1	7	0	0	8	0	3
CORRIERE DELLA SERA	1768	20	231	93	44	13	7	83	19	74
CORR. DELLO SPORT-STADIO	1487	29	73	47	74	27	2	199	60	62
L'ECO DI BERGAMO	182	0	13	6	1	0	0	5	0	5
LA GAZZETTA DELLO SPORT	2659	45	145	137	39	83	37	322	30	110
LA GAZZ. DEL MEZZOGIORNO	399	0	27	4	5	0	0	15	0	8
GAZZETTA DEL SUD	363	18	17	5	1	0	0	18	0	8
GAZZETTA DI MANTOVA	123	0	9	3	1	0	0	8	0	7
GAZZETTA DI MODENA/CARPI	51	0	6	1	0	0	0	2	0	6
GAZZETTA DI PARMA	116	0	13	1	0	0	0	8	0	7
GAZZETTA DI REGGIO	64	0	4	0	0	0	0	6	0	10
IL GAZZETTINO	504	1	40	6	1	0	43	18	1	12
IL GIORNALE	476	10	91	45	15	6	6	30	5	14
GIORNALE DI BRESCIA	190	0	15	2	1	0	0	4	0	5
GIORNALE DI SICILIA	277	41	14	6	1	0	0	10	0	3
IL GIORNALE DI VICENZA	146	0	18	3	0	0	2	5	0	2
IL GIORNO	437	2	48	23	11	2	1	30	1	20
L'INDIPENDENTE	286	4	51	30	13	5	1	16	0	15
ITALIA OGGI	61	2	42	9	7	0	0	6	3	4
LIBERTA'	92	0	4	0	0	0	0	4	0	4
IL MANIFESTO	183	2	22	14	7	4	1	10	2	40
IL MATTINO	667	1	29	10	12	0	0	19	1	13
IL MATTINO DI PADOVA	119	0	6	0	0	0	2	5	0	4
IL MESSAGGERO	808	0	57	19	99	0	0	32	2	24
MESSAGGERO VENETO	153	0	14	3	0	0	0	10	0	2
LA NAZIONE	711	1	42	9	7	110	0	40	0	48
LA NOTTE	98	0	16	6	2	0	0	9	1	5
LA NUOVA SARDEGNA	198	0	9	4	1	0	0	10	48	2
LA NUOVA VENEZIA	62	0	3	1	0	0	1	4	0	4
IL PICCOLO	128	0	12	3	0	0	0	6	0	2
LA PROVINCIA (CO)	113	0	7	1	0	0	0	5	0	4
LA PROVINCIA PAVESE	103	0	3	6	0	0	0	10	0	3
QUOTIDIANO (LE/BR/TA)	114	0	6	3	1	0	0	8	0	2
LA REPUBBLICA	1905	37	232	118	62	32	4	81	32	130
IL RESTO DEL CARLINO	748	0	60	13	6	0	0	43	0	75
IL SECOLO XIX	362	0	25	49	3	0	0	29	1	9
LA SICILIA	350	350	16	3	0	0	0	7	0	3
IL SOLE 24 ORE	919	16	919	85	27	16	9	43	10	45
LA STAMPA	1104	3	85	1104	12	2	2	150	5	27
IL TEMPO	349	0	27	12	349	0	1	23	1	13
IL TIRRENO	325	0	16	2	0	325	0	24	0	17
LA TRIBUNA DI TREVISO	91	0	9	2	1	0	91	3	0	1
TUTTOSPORT	753	7	43	150	23	24	3	753	10	34
L'UNIONE SARDA	258	0	10	5	1	0	0	10	258	3
L'UNITA'	536	3	45	27	13	17	1	34	3	536
SUPPLEMENTI										
SETTE	1592	24	177	67	41	15	5	52	19	53
IL VENERDI'	2519	36	224	131	63	47	7	88	39	109

Donne

Lettori in un giorno medio / numero medio

Analisi secondo: ● duplicazioni di lettura

(valori assoluti × 1.000)

QUOTIDIANI	Totale	L'Adige	Alto Adige	L'Arena	Avvenire	Il Centro	Corriere Adriatico	Corriere Umbria Viterbo	Corriere della Sera	Corriere dello Sport-Stadio	L'Eco di Bergamo	La Gazzetta dello Sport	La Gazzetta del Mezzogiorno	Gazzetta del Sud	Gazzetta di Mantova
POPOLAZIONE	25230	56	111	117	99	73	62	78	1241	224	166	380	165	195	99
L'ADIGE	56	56	20	0	1	0	0	0	4	1	0	3	0	0	0
ALTO ADIGE	111	20	111	0	1	0	0	0	7	1	0	6	0	0	0
L'ARENA	117	0	0	117	0	0	0	0	4	0	0	1	0	0	0
AVVENIRE	99	1	1	0	99	0	0	1	18	1	2	3	0	1	2
IL CENTRO	73	0	0	0	0	73	0	0	2	2	0	1	0	0	0
CORRIERE ADRIATICO	62	0	0	0	0	0	62	0	2	1	0	0	0	0	0
CORRIERE UMBRIA/VITERBO	78	0	0	0	1	0	0	78	2	3	0	2	0	0	0
CORRIERE DELLA SERA	1241	4	7	4	18	2	2	2	1241	24	11	54	12	15	9
CORR. DELLO SPORT-STADIO	224	1	1	0	1	2	1	3	24	224	1	43	3	6	0
L'ECO DI BERGAMO	166	0	0	0	2	0	0	0	11	1	166	9	0	0	0
LA GAZZETTA DELLO SPORT	380	3	6	1	3	1	0	2	54	43	9	380	3	6	3
LA GAZZ. DEL MEZZOGIORNO	165	0	0	0	0	0	0	0	12	3	0	3	165	1	0
GAZZETTA DEL SUD	195	0	0	0	1	0	0	0	15	6	0	6	1	195	0
GAZZETTA DI MANTOVA	99	0	0	0	2	0	0	0	9	0	0	3	0	0	99
GAZZETTA DI MODENA/CARPI	32	0	0	0	0	0	0	0	2	1	0	5	0	0	0
GAZZETTA DI PARMA	109	0	0	0	1	0	0	0	9	3	0	6	0	0	0
GAZZETTA DI REGGIO	44	0	0	0	0	0	0	0	2	0	0	2	0	0	1
IL GAZZETTINO	325	0	3	1	3	0	0	0	31	2	0	13	0	0	0
IL GIORNALE	272	1	1	2	5	0	0	1	61	5	4	12	2	4	1
GIORNALE DI BRESCIA	137	0	0	0	2	0	0	0	19	0	1	7	0	0	0
GIORNALE DI SICILIA	152	0	0	0	0	0	0	0	8	0	0	1	0	3	0
IL GIORNALE DI VICENZA	101	0	0	0	0	0	0	0	5	1	0	7	0	0	0
IL GIORNO	241	0	0	0	1	0	1	0	48	3	4	16	0	0	0
L'INDIPENDENTE	141	0	0	1	2	0	0	0	26	2	4	7	1	0	2
ITALIA OGGI	21	0	0	0	0	0	0	0	3	2	0	1	0	0	1
LIBERTA'	74	0	0	0	1	0	0	0	6	0	0	1	0	0	0
IL MANIFESTO	112	0	0	1	1	0	0	0	14	5	1	1	2	0	1
IL MATTINO	330	0	0	0	2	0	0	0	16	10	0	7	1	0	0
IL MATTINO DI PADOVA	85	0	0	0	0	0	0	0	5	1	0	7	0	0	0
IL MESSAGGERO	531	0	0	0	3	10	1	11	29	31	0	9	1	2	0
MESSAGGERO VENETO	107	0	0	0	1	0	0	0	3	0	0	4	0	0	0
LA NAZIONE	464	0	0	0	2	0	0	11	15	10	0	16	0	0	0
LA NOTTE	62	0	0	0	2	0	0	0	22	1	1	6	0	0	1
LA NUOVA SARDEGNA	173	0	0	0	0	0	0	0	6	4	0	7	0	0	0
LA NUOVA VENEZIA	29	0	0	0	0	0	0	0	4	1	0	1	0	0	0
IL PICCOLO	122	0	0	0	0	0	0	0	9	0	0	3	0	0	0
LA PROVINCIA (CO)	92	0	0	0	2	0	0	0	10	1	0	6	0	0	0
LA PROVINCIA PAVESE	88	0	0	0	0	0	0	0	11	1	0	6	0	0	0
QUOTIDIANO (LE/BR/TA)	56	0	0	0	0	0	0	0	4	0	0	2	10	0	0
LA REPUBBLICA	1311	4	7	8	9	5	4	6	167	20	5	33	17	17	8
IL RESTO DEL CARLINO	524	0	0	0	6	0	8	0	22	7	1	14	0	0	1
IL SECOLO XIX	307	0	0	0	1	0	0	0	15	2	0	6	0	0	0
LA SICILIA	139	0	0	0	0	0	0	0	10	1	0	2	0	5	0
IL SOLE 24 ORE	495	3	3	6	6	2	1	2	87	7	4	17	7	6	4
LA STAMPA	806	0	1	0	2	0	0	0	46	7	0	18	0	0	2
IL TEMPO	187	0	0	0	2	8	0	4	14	12	0	5	1	1	0
IL TIRRENO	213	0	0	0	2	0	0	0	9	6	0	10	0	0	0
LA TRIBUNA DI TREVISO	45	0	0	0	0	0	0	0	5	0	0	1	0	0	0
TUTTOSPORT	123	0	0	0	2	0	0	1	19	19	1	26	0	1	1
L'UNIONE SARDA	191	0	0	0	0	0	0	0	12	9	0	6	0	0	0
L'UNITA'	258	0	0	0	2	0	0	1	23	8	1	11	2	2	2
SUPPLEMENTI															
SETTE	1304	2	5	2	11	2	1	4	548	13	17	47	7	12	7
IL VENERDI'	1827	7	10	5	11	6	6	10	193	28	14	44	23	23	5

Lettori in un giorno medio / numero medio
 Analisi secondo: ● duplicazioni di lettura

(valori assoluti × 1.000)

QUOTIDIANI	Totale	Gaz-zetta di Modena-Carpi	Gaz-zetta di Parma	Gaz-zetta di Reggio	Il Gaz-zettino	Il Giornale	Giornale di Brescia	Giornale di Sicilia	Il Gior-nale di Vicenza	Il Giorno	L'Indipen-dente	Italia Oggi	Libertà	Il Mani-festo	Il Mattino
POPOLAZIONE	25230	32	109	44	325	272	137	152	101	241	141	21	74	112	330
L'ADIGE	56	0	0	0	0	1	0	0	0	0	0	0	0	0	0
ALTO ADIGE	111	0	0	0	3	1	0	0	0	0	0	0	0	0	0
L'ARENA	117	0	0	0	1	2	0	0	0	0	1	0	0	1	0
AVVENIRE	99	0	1	0	3	5	2	0	0	1	2	0	1	1	2
IL CENTRO	73	0	0	0	0	0	0	0	0	0	0	0	0	0	0
CORRIERE ADRIATICO	62	0	0	0	0	0	0	0	0	1	0	0	0	0	0
CORRIERE UMBRIA/VITERBO	78	0	0	0	0	1	0	0	0	0	0	0	0	0	0
CORRIERE DELLA SERA	1241	2	9	2	31	61	19	8	5	48	26	3	6	14	16
CORR. DELLO SPORT-STADIO	224	1	3	0	2	5	0	0	1	3	2	2	0	5	10
L'ECO DI BERGAMO	166	0	0	0	0	4	1	0	0	4	4	0	0	1	0
LA GAZZETTA DELLO SPORT	380	5	6	2	13	12	7	1	7	16	7	1	1	1	7
LA GAZZ. DEL MEZZOGIORNO	165	0	0	0	0	2	0	0	0	0	1	0	0	2	1
GAZZETTA DEL SUD	195	0	0	0	0	4	0	3	0	0	0	0	0	0	0
GAZZETTA DI MANTOVA	99	0	0	1	0	1	0	0	0	0	2	1	0	1	0
GAZZETTA DI MODENA/CARPI	32	32	0	1	0	2	0	0	0	0	1	0	0	0	0
GAZZETTA DI PARMA	109	0	109	1	0	4	0	0	0	0	1	0	1	0	0
GAZZETTA DI REGGIO	44	1	1	44	0	0	0	0	0	0	1	0	0	0	0
IL GAZZETTINO	325	0	0	0	325	10	0	0	4	1	1	1	0	1	0
IL GIORNALE	272	2	4	0	10	272	2	3	1	10	23	4	3	3	4
GIORNALE DI BRESCIA	137	0	0	0	0	2	137	0	0	5	2	1	0	1	0
GIORNALE DI SICILIA	152	0	0	0	0	3	0	152	0	0	0	0	0	0	1
IL GIORNALE DI VICENZA	101	0	0	0	4	1	0	0	101	0	1	0	0	0	0
IL GIORNO	241	0	0	0	1	10	5	0	0	241	9	1	1	2	1
L'INDIPENDENTE	141	1	1	1	1	23	2	0	1	9	141	3	1	3	1
ITALIA OGGI	21	0	0	0	1	4	1	0	0	1	3	21	0	1	1
LIBERTA'	74	0	1	0	0	3	0	0	0	1	1	0	74	0	0
IL MANIFESTO	112	0	0	0	1	3	1	0	0	2	3	1	0	112	2
IL MATTINO	330	0	0	0	0	4	0	1	0	1	1	1	0	2	330
IL MATTINO DI PADOVA	85	0	0	0	13	2	0	0	0	0	1	0	0	1	0
IL MESSAGGERO	531	0	0	0	1	6	0	0	0	2	4	1	0	7	5
MESSAGGERO VENETO	107	0	0	0	7	4	0	0	0	0	1	0	0	0	0
LA NAZIONE	464	0	0	0	0	8	0	0	0	1	5	2	0	7	1
LA NOTTE	62	1	0	0	0	5	0	0	0	8	3	0	0	1	0
LA NUOVA SARDEGNA	173	0	0	0	0	1	0	0	0	0	0	0	0	0	1
LA NUOVA VENEZIA	29	0	0	0	12	0	0	0	0	0	0	0	0	1	1
IL PICCOLO	122	0	0	0	1	3	0	0	0	0	1	0	0	0	0
LA PROVINCIA (CO)	92	0	0	0	0	1	0	0	0	4	1	0	0	1	0
LA PROVINCIA PAVESE	88	0	0	0	0	2	0	0	0	6	1	0	0	0	0
QUOTIDIANO (LE/BR/TA)	56	0	0	0	0	0	0	0	0	0	0	0	0	1	1
LA REPUBBLICA	1311	2	11	2	26	36	9	17	5	15	16	5	4	33	41
IL RESTO DEL CARLINO	524	13	1	12	4	20	0	0	0	3	5	2	0	4	0
IL SECOLO XIX	307	0	0	0	0	8	0	0	0	1	8	1	0	2	1
LA SICILIA	139	0	0	0	0	2	0	12	0	0	0	2	0	0	0
IL SOLE 24 ORE	495	2	4	2	16	30	3	2	5	12	14	12	1	5	11
LA STAMPA	806	1	0	0	2	21	1	0	1	8	13	4	0	10	3
IL TEMPO	187	1	0	0	0	6	0	0	0	1	2	1	0	2	3
IL TIRRENO	213	0	0	0	0	3	0	0	0	1	3	1	0	3	1
LA TRIBUNA DI TREVISO	45	0	0	0	10	1	0	0	0	0	1	0	0	0	0
TUTTOSPORT	123	0	1	0	1	6	1	1	0	4	3	0	1	1	1
L'UNIONE SARDA	191	0	0	0	0	0	0	0	0	1	1	0	0	0	1
L'UNITA'	258	2	1	3	2	4	1	0	0	4	4	2	0	17	5
SUPPLEMENTI															
SETTE	1304	3	6	4	21	49	17	12	4	40	29	2	9	14	8
IL VENERDI'	1827	3	6	3	30	39	13	16	6	21	21	6	3	28	43

Donne

Lettori in un giorno medio / numero medio

Analisi secondo: • duplicazioni di lettura

(valori assoluti × 1.000)

QUOTIDIANI	Totale	Il Mat- tino di Padova	Il Mes- saggero	Mes- saggero Veneto	La Nazione	La Notte	La Nuova Sardegna	La Nuova Venezia	Il Piccolo	La Pro- vincia (CO)	La Pro- vincia Pavese	Quo- tidiano (LE-BR- TA)	La Re- pubblica	Il Resto del Carlino	Il Secolo XIX
POPOLAZIONE	25230	85	531	107	464	62	173	29	122	92	88	56	1311	524	307
L'ADIGE	56	0	0	0	0	0	0	0	0	0	0	0	4	0	0
ALTO ADIGE	111	0	0	0	0	0	0	0	0	0	0	0	7	0	0
L'ARENA	117	0	0	0	0	0	0	0	0	0	0	0	8	0	0
AVVENIRE	99	0	3	1	2	2	0	0	0	2	0	0	9	6	1
IL CENTRO	73	0	10	0	0	0	0	0	0	0	0	0	5	0	0
CORRIERE ADRIATICO	62	0	1	0	0	0	0	0	0	0	0	0	4	8	0
CORRIERE UMBRIA/VITERBO	78	0	11	0	11	0	0	0	0	0	0	0	6	0	0
CORRIERE DELLA SERA	1241	5	29	3	15	22	6	4	9	10	11	4	167	22	15
CORR. DELLO SPORT-STADIO	224	1	31	0	10	1	4	1	0	1	1	0	20	7	2
L'ECO DI BERGAMO	166	0	0	0	0	1	0	0	0	0	0	0	5	1	0
LA GAZZETTA DELLO SPORT	380	7	9	4	16	6	7	1	3	6	6	2	33	14	6
LA GAZZ. DEL MEZZOGIORNO	165	0	1	0	0	0	0	0	0	0	0	10	17	0	0
GAZZETTA DEL SUD	195	0	2	0	0	0	0	0	0	0	0	0	17	0	0
GAZZETTA DI MANTOVA	99	0	0	0	0	1	0	0	0	0	0	0	8	1	0
GAZZETTA DI MODENA/CARPI	32	0	0	0	0	1	0	0	0	0	0	0	2	13	0
GAZZETTA DI PARMA	109	0	0	0	0	0	0	0	0	0	0	0	11	1	0
GAZZETTA DI REGGIO	44	0	0	0	0	0	0	0	0	0	0	0	2	12	0
IL GAZZETTINO	325	13	1	7	0	0	0	12	1	0	0	0	26	4	0
IL GIORNALE	272	2	6	4	8	5	1	0	3	1	2	0	36	20	8
GIORNALE DI BRESCIA	137	0	0	0	0	0	0	0	0	0	0	0	9	0	0
GIORNALE DI SICILIA	152	0	0	0	0	0	0	0	0	0	0	0	17	0	0
IL GIORNALE DI VICENZA	101	0	0	0	0	0	0	0	0	0	0	0	5	0	0
IL GIORNO	241	0	2	0	1	8	0	0	0	4	6	0	15	3	1
L'INDIPENDENTE	141	1	4	1	5	3	0	0	1	1	1	0	16	5	8
ITALIA OGGI	21	0	1	0	2	0	0	0	0	0	0	0	5	2	1
LIBERTA'	74	0	0	0	0	0	0	0	0	0	0	0	4	0	0
IL MANIFESTO	112	1	7	0	7	1	0	1	0	1	0	1	33	4	2
IL MATTINO	330	0	5	0	1	0	1	1	0	0	0	1	41	0	1
IL MATTINO DI PADOVA	85	85	1	0	0	0	0	0	0	0	0	0	9	0	0
IL MESSAGGERO	531	1	531	0	5	1	0	0	0	0	0	0	96	7	2
MESSAGGERO VENETO	107	0	0	107	0	0	0	0	5	0	0	0	5	1	0
LA NAZIONE	464	0	5	0	464	0	0	0	0	0	0	0	59	1	7
LA NOTTE	62	0	1	0	0	62	0	0	0	2	3	0	3	1	0
LA NUOVA SARDEGNA	173	0	0	0	0	0	173	1	0	0	0	1	9	0	0
LA NUOVA VENEZIA	29	0	0	0	0	0	1	29	0	0	0	1	4	0	0
IL PICCOLO	122	0	0	5	0	0	0	0	122	0	0	0	9	1	0
LA PROVINCIA (CO)	92	0	0	0	0	2	0	0	0	92	0	0	2	0	0
LA PROVINCIA PAVESE	88	0	0	0	0	3	0	0	0	0	88	0	3	0	0
QUOTIDIANO (LE/BR/TA)	56	0	0	0	0	0	1	1	0	0	0	56	2	0	0
LA REPUBBLICA	1311	9	96	5	59	3	9	4	9	2	3	2	1311	60	28
IL RESTO DEL CARLINO	524	0	7	1	1	1	0	0	1	0	0	0	60	524	0
IL SECOLO XIX	307	0	2	0	7	0	0	0	0	0	0	0	28	0	307
LA SICILIA	139	0	1	0	0	0	0	0	0	0	0	0	12	0	0
IL SOLE 24 ORE	495	3	16	3	20	2	3	2	4	2	3	1	103	24	17
LA STAMPA	806	0	7	0	5	2	1	2	1	1	0	0	66	3	22
IL TEMPO	187	0	55	0	1	0	0	0	0	0	0	0	33	1	1
IL TIRRENO	213	0	2	0	40	0	0	0	0	0	0	0	18	0	3
LA TRIBUNA DI TREVISO	45	0	1	0	0	0	0	0	0	0	0	0	3	0	0
TUTTOSPORT	123	1	3	1	7	1	1	0	1	0	4	0	9	3	4
L'UNIONE SARDA	191	0	0	0	0	0	23	1	0	0	0	1	13	0	0
L'UNITA'	258	1	15	0	19	1	2	1	1	0	1	2	57	17	7
SUPPLEMENTI															
SETTE	1304	1	28	5	18	16	7	4	6	8	18	4	144	19	17
IL VENERDI'	1827	9	97	7	60	4	16	7	12	3	4	3	592	68	34

Lettori in un giorno medio / numero medio
 Analisi secondo: ● duplicazioni di lettura

(valori assoluti × 1.000)

QUOTIDIANI	Totale	La Sicilia	Il Sole 24 Ore	La Stampa	Il Tempo	Il Tirreno	La Tribuna di Treviso	Tutto-Sport	L'Unione Sarda	L'Unità
POPOLAZIONE	25230	139	495	806	187	213	45	123	191	258
L'ADIGE	56	0	3	0	0	0	0	0	0	0
ALTO ADIGE	111	0	3	1	0	0	0	0	0	0
L'ARENA	117	0	6	0	0	0	0	0	0	0
AVVENIRE	99	0	6	2	2	2	0	2	0	2
IL CENTRO	73	0	2	0	8	0	0	0	0	0
CORRIERE ADRIATICO	62	0	1	0	0	0	0	0	0	0
CORRIERE UMBRIA/VITERBO	78	0	2	0	4	0	0	1	0	1
CORRIERE DELLA SERA	1241	10	87	46	14	9	5	19	12	23
CORR. DELLO SPORT-STADIO	224	1	7	7	12	6	0	19	9	8
L'ECO DI BERGAMO	166	0	4	0	0	0	0	1	0	1
LA GAZZETTA DELLO SPORT	380	2	17	18	5	10	1	26	6	11
LA GAZZ. DEL MEZZOGIORNO	165	0	7	0	1	0	0	0	0	2
GAZZETTA DEL SUD	195	5	6	0	1	0	0	1	0	2
GAZZETTA DI MANTOVA	99	0	4	2	0	0	0	1	0	2
GAZZETTA DI MODENA/CARPI	32	0	2	1	1	0	0	0	0	2
GAZZETTA DI PARMA	109	0	4	0	0	0	0	1	0	1
GAZZETTA DI REGGIO	44	0	2	0	0	0	0	0	0	3
IL GAZZETTINO	325	0	16	2	0	0	10	1	0	2
IL GIORNALE	272	2	30	21	6	3	1	6	0	4
GIORNALE DI BRESCIA	137	0	3	1	0	0	0	1	0	1
GIORNALE DI SICILIA	152	12	2	0	0	0	0	1	0	0
IL GIORNALE DI VICENZA	101	0	5	1	0	0	0	0	0	0
IL GIORNO	241	0	12	8	1	1	0	4	1	4
L'INDIPENDENTE	141	0	14	13	2	3	1	3	1	4
ITALIA OGGI	21	2	12	4	1	1	0	0	0	2
LIBERTA'	74	0	1	0	0	0	0	1	0	0
IL MANIFESTO	112	0	5	10	2	3	0	1	0	17
IL MATTINO	330	0	11	3	3	1	0	1	1	5
IL MATTINO DI PADOVA	85	0	3	0	0	0	0	1	0	1
IL MESSAGGERO	531	1	16	7	55	2	1	3	0	15
MESSAGGERO VENETO	107	0	3	0	0	0	0	1	0	0
LA NAZIONE	464	0	20	5	1	40	0	7	0	19
LA NOTTE	62	0	2	2	0	0	0	1	0	1
LA NUOVA SARDEGNA	173	0	3	1	0	0	0	1	23	2
LA NUOVA VENEZIA	29	0	2	2	0	0	0	0	1	1
IL PICCOLO	122	0	4	1	0	0	0	1	0	1
LA PROVINCIA (CO)	92	0	2	1	0	0	0	0	0	0
LA PROVINCIA PAVESE	88	0	3	0	0	0	0	4	0	1
QUOTIDIANO (LE/BR/TA)	56	0	1	0	0	0	0	0	1	2
LA REPUBBLICA	1311	12	103	66	33	18	3	9	13	57
IL RESTO DEL CARLINO	524	0	24	3	1	0	0	3	0	17
IL SECOLO XIX	307	0	17	22	1	3	0	4	0	7
LA SICILIA	139	139	5	0	0	0	0	1	0	1
IL SOLE 24 ORE	495	5	495	51	8	5	3	5	5	10
LA STAMPA	806	0	51	806	3	4	0	24	3	12
IL TEMPO	187	0	8	3	187	0	0	1	0	3
IL TIRRENO	213	0	5	4	0	213	0	4	0	9
LA TRIBUNA DI TREVISO	45	0	3	0	0	0	45	1	0	1
TUTTOSPORT	123	1	5	24	1	4	1	123	2	4
L'UNIONE SARDA	191	0	5	3	0	0	0	2	191	6
L'UNITA'	258	1	10	12	3	9	1	4	6	258
SUPPLEMENTI										
SETTE	1304	6	75	32	13	12	3	15	8	19
IL VENERDI'	1827	9	100	59	36	20	5	10	19	50

Responsabili acquisti

Lettori in un giorno medio / numero medio

Analisi secondo: ● duplicazioni di lettura

(valori assoluti × 1.000)

QUOTIDIANI	Totale	L'Adige	Alto Adige	L'Arena	Avvenire	Il Centro	Corriere Adriatico	Corriere Umbria Viterbo	Corriere della Sera	Corriere dello Sport-Stadio	L'Eco di Bergamo	La Gazzetta dello Sport	La Gazzetta del Mezzogiorno	Gazzetta del Sud	Gazzetta di Mantova
POPOLAZIONE	20709	47	99	96	90	59	51	62	1031	222	136	380	120	150	72
L'ADIGE	47	47	17	1	1	0	0	0	3	1	0	3	0	0	0
ALTO ADIGE	99	17	99	0	1	0	0	0	8	1	0	10	0	0	1
L'ARENA	96	1	0	96	0	0	0	0	4	0	0	2	0	0	1
AVVENIRE	90	1	1	0	90	0	0	3	15	2	2	5	0	0	0
IL CENTRO	59	0	0	0	0	59	0	0	4	3	0	1	0	0	0
CORRIERE ADRIATICO	51	0	0	0	0	0	51	0	3	2	0	0	0	0	0
CORRIERE UMBRIA/VITERBO	62	0	0	0	3	0	0	62	1	4	0	3	0	0	0
CORRIERE DELLA SERA	1031	3	8	4	15	4	3	1	1031	18	11	57	10	9	6
CORR. DELLO SPORT-STADIO	222	1	1	0	2	3	2	4	18	222	1	41	4	5	0
L'ECO DI BERGAMO	136	0	0	0	2	0	0	0	11	1	136	9	0	0	0
LA GAZZETTA DELLO SPORT	380	3	10	2	5	1	0	3	57	41	9	380	8	6	3
LA GAZZ. DEL MEZZOGIORNO	120	0	0	0	0	0	0	0	10	4	0	8	120	0	0
GAZZETTA DEL SUD	150	0	0	0	0	0	0	0	9	5	0	6	0	150	0
GAZZETTA DI MANTOVA	72	0	1	1	0	0	0	0	6	0	0	3	0	0	72
GAZZETTA DI MODENA/CARPI	24	0	0	0	0	0	0	0	1	1	0	3	0	0	0
GAZZETTA DI PARMA	86	0	0	0	1	0	0	0	7	2	0	4	0	0	0
GAZZETTA DI REGGIO	31	0	0	0	0	0	0	0	2	0	0	2	0	0	0
IL GAZZETTINO	263	0	0	1	5	0	0	0	27	3	0	18	0	0	0
IL GIORNALE	251	2	3	3	6	0	0	1	66	4	5	16	1	2	1
GIORNALE DI BRESCIA	123	0	1	0	1	0	0	0	15	0	0	8	0	0	0
GIORNALE DI SICILIA	116	0	0	0	0	0	0	0	6	1	0	2	0	2	0
IL GIORNALE DI VICENZA	83	0	0	0	1	0	0	0	4	0	0	7	0	0	0
IL GIORNO	224	1	1	0	2	0	1	0	52	4	6	23	0	0	0
L'INDIPENDENTE	142	0	4	0	2	0	0	1	28	1	4	12	1	0	2
ITALIA OGGI	16	0	0	0	0	0	0	0	2	1	0	1	0	0	1
LIBERTA'	65	0	0	0	1	0	0	0	4	0	0	4	0	0	0
IL MANIFESTO	94	1	1	1	1	0	0	0	14	3	1	3	1	0	0
IL MATTINO	255	0	0	0	0	0	0	0	12	14	0	7	0	0	0
IL MATTINO DI PADOVA	55	0	0	0	0	0	0	0	4	1	0	4	0	0	0
IL MESSAGGERO	447	0	0	0	3	9	2	8	27	32	0	8	0	2	0
MESSAGGERO VENETO	95	0	0	0	0	0	0	0	5	0	0	5	0	0	0
LA NAZIONE	371	0	0	0	1	0	0	12	14	9	0	16	0	0	0
LA NOTTE	58	0	0	0	2	0	0	0	23	1	1	8	0	0	1
LA NUOVA SARDEGNA	133	0	0	0	1	0	0	0	5	8	0	8	0	0	0
LA NUOVA VENEZIA	23	0	0	0	0	0	0	0	3	1	0	2	0	0	0
IL PICCOLO	111	0	0	0	0	0	0	0	9	0	0	4	0	0	0
LA PROVINCIA (CO)	79	0	0	0	2	0	0	0	10	0	0	8	0	0	0
LA PROVINCIA PAVESE	76	0	0	0	0	0	0	0	11	0	0	5	0	0	0
QUOTIDIANO (LE/BR/TA)	49	0	0	0	0	0	0	0	4	3	0	4	8	0	0
LA REPUBBLICA	1096	4	7	5	8	5	4	6	152	20	4	43	13	17	4
IL RESTO DEL CARLINO	456	0	0	0	7	0	9	0	27	15	1	20	0	0	1
IL SECOLO XIX	300	0	0	0	1	0	0	0	15	0	0	10	0	0	0
LA SICILIA	109	0	0	0	0	0	0	0	7	2	0	2	0	4	0
IL SOLE 24 ORE	396	2	3	3	6	2	0	2	86	6	4	22	5	5	2
LA STAMPA	727	0	1	0	1	0	0	0	42	12	1	31	0	0	0
IL TEMPO	156	0	0	0	2	6	1	1	14	11	0	4	1	0	0
IL TIRRENO	166	0	0	0	1	0	0	0	6	2	0	6	0	0	0
LA TRIBUNA DI TREVISO	33	0	0	0	2	0	0	0	2	0	0	3	0	0	0
TUTTOSPORT	145	1	1	1	3	1	1	2	17	22	1	35	1	2	1
L'UNIONE SARDA	148	0	0	0	1	0	0	0	9	12	0	7	0	0	0
L'UNITA'	249	1	1	0	3	1	0	1	25	12	1	19	2	2	2
SUPPLEMENTI															
SETTE	1057	3	6	2	8	2	2	5	442	10	15	41	6	11	4
IL VENERDI'	1450	4	8	2	8	5	6	10	170	24	13	46	13	21	2

Responsabili acquisti

Lettori in un giorno medio / numero medio

Analisi secondo: ● duplicazioni di lettura

(valori assoluti × 1.000)

QUOTIDIANI	Totale	Gaz-zetta di Modena-Carpi	Gaz-zetta di Parma	Gaz-zetta di Reggio	Il Gaz-zettino	Il Giornale	Giornale di Brescia	Giornale di Sicilia	Il Giornale di Vicenza	Il Giorno	L'Indipendente	Italia Oggi	Libertà	Il Mani-festo	Il Mattino
POPOLAZIONE	20709	24	86	31	263	251	123	116	83	224	142	16	65	94	255
L'ADIGE	47	0	0	0	0	2	0	0	0	1	0	0	0	1	0
ALTO ADIGE	99	0	0	0	0	3	1	0	0	1	4	0	0	1	0
L'ARENA	96	0	0	0	1	3	0	0	0	0	0	0	0	1	0
AVVENIRE	90	0	1	0	5	6	1	0	1	2	2	0	1	1	0
IL CENTRO	59	0	0	0	0	0	0	0	0	0	0	0	0	0	0
CORRIERE ADRIATICO	51	0	0	0	0	0	0	0	0	1	0	0	0	0	0
CORRIERE UMBRIA/VITERBO	62	0	0	0	0	1	0	0	0	0	1	0	0	0	0
CORRIERE DELLA SERA	1031	1	7	2	27	66	15	6	4	52	28	2	4	14	12
CORR. DELLO SPORT-STADIO	222	1	2	0	3	4	0	1	0	4	1	1	0	3	14
L'ECO DI BERGAMO	136	0	0	0	0	5	0	0	0	6	4	0	0	1	0
LA GAZZETTA DELLO SPORT	380	3	4	2	18	16	8	2	7	23	12	1	4	3	7
LA GAZZ. DEL MEZZOGIORNO	120	0	0	0	0	1	0	0	0	0	1	0	0	1	0
GAZZETTA DEL SUD	150	0	0	0	0	2	0	2	0	0	0	0	0	0	0
GAZZETTA DI MANTOVA	72	0	0	1	0	1	0	0	0	0	2	1	0	0	0
GAZZETTA DI MODENA/CARPI	24	24	0	0	0	2	0	0	0	0	1	0	0	0	0
GAZZETTA DI PARMA	86	0	86	1	0	3	0	0	0	0	0	0	1	0	0
GAZZETTA DI REGGIO	31	0	1	31	0	0	0	0	0	0	0	0	0	0	0
IL GAZZETTINO	263	0	0	0	263	7	0	0	4	1	1	1	0	1	0
IL GIORNALE	251	2	3	0	7	251	3	2	1	14	24	3	2	3	3
GIORNALE DI BRESCIA	123	0	0	0	0	3	123	0	0	5	4	0	0	2	0
GIORNALE DI SICILIA	116	0	0	0	0	2	0	116	0	0	0	0	0	0	1
IL GIORNALE DI VICENZA	83	0	0	0	4	1	0	0	83	0	1	0	0	2	0
IL GIORNO	224	0	0	0	1	14	5	0	0	224	11	1	1	2	0
L'INDIPENDENTE	142	1	0	0	1	24	4	0	1	11	142	2	1	3	0
ITALIA OGGI	16	0	0	0	1	3	0	0	0	1	2	16	0	1	0
LIBERTA'	65	0	1	0	0	2	0	0	0	1	1	0	65	0	0
IL MANIFESTO	94	0	0	0	1	3	2	0	2	2	3	1	0	94	0
IL MATTINO	255	0	0	0	0	3	0	1	0	0	0	0	0	0	255
IL MATTINO DI PADOVA	55	0	0	0	8	2	0	0	0	0	1	0	0	0	0
IL MESSAGGERO	447	0	0	0	1	5	0	0	0	2	2	1	0	5	2
MESSAGGERO VENETO	95	0	0	0	6	3	0	0	0	0	1	0	0	0	0
LA NAZIONE	371	0	0	0	0	5	0	0	0	2	3	1	0	6	0
LA NOTTE	58	0	0	0	0	7	0	0	0	8	4	0	0	1	0
LA NUOVA SARDEGNA	133	0	0	0	0	2	0	0	0	0	0	0	0	0	1
LA NUOVA VENEZIA	23	0	0	0	10	0	0	0	0	0	0	0	0	1	1
IL PICCOLO	111	0	0	0	1	2	0	0	0	0	2	0	0	0	0
LA PROVINCIA (CO)	79	0	0	0	0	3	0	0	0	5	1	0	0	1	0
LA PROVINCIA PAVESE	76	0	0	0	0	1	0	0	0	5	1	0	0	0	0
QUOTIDIANO (LE/BR/TA)	49	0	0	0	0	0	0	0	0	0	0	0	0	1	1
LA REPUBBLICA	1096	1	8	2	20	35	5	14	5	18	14	5	4	31	35
IL RESTO DEL CARLINO	456	11	1	7	4	17	0	0	0	4	5	2	0	5	0
IL SECOLO XIX	300	0	0	0	0	6	0	0	0	1	7	0	0	2	0
LA SICILIA	109	0	0	0	0	2	0	8	0	0	2	1	0	0	0
IL SOLE 24 ORE	396	2	4	1	11	33	3	3	2	13	14	11	2	4	8
LA STAMPA	727	1	0	0	1	18	0	0	1	11	13	3	0	10	1
IL TEMPO	156	1	0	0	0	5	0	0	0	1	3	1	0	2	2
IL TIRRENO	166	0	0	0	0	2	0	0	0	0	1	0	0	2	0
LA TRIBUNA DI TREVISO	33	0	0	0	9	0	0	0	0	0	0	0	0	0	0
TUTTOSPORT	145	0	1	0	2	7	1	0	0	10	3	0	1	2	1
L'UNIONE SARDA	148	0	0	0	0	1	0	0	0	1	1	0	0	0	1
L'UNITA'	249	2	1	3	2	4	4	0	1	7	4	1	1	17	3
SUPPLEMENTI															
SETTE	1057	3	5	3	15	45	12	8	2	42	29	2	5	11	8
IL VENERDI'	1450	2	5	3	21	35	7	12	6	23	20	3	2	24	27

Responsabili acquisti

Lettori in un giorno medio / numero medio

Analisi secondo: ● duplicazioni di lettura

(valori assoluti × 1.000)

QUOTIDIANI	Totale	Il Mat- tino di Padova	Il Mes- saggero	Mes- saggero Veneto	La Nazione	La Notte	La Nuova Sardegna	La Nuova Venezia	Il Piccolo	La Pro- vincia (CO)	La Pro- vincia Pavese	Quo- tidiano (LE-BR TA)	La Re- pubblica	Il Resto del Carlino	Il Secolo XIX
POPOLAZIONE	20709	55	447	95	371	58	133	23	111	79	76	49	1096	456	300
L'ADIGE	47	0	0	0	0	0	0	0	0	0	0	0	4	0	0
ALTO ADIGE	99	0	0	0	0	0	0	0	0	0	0	0	7	0	0
L'ARENA	96	0	0	0	0	0	0	0	0	0	0	0	5	0	0
AVVENIRE	90	0	3	0	1	2	1	0	0	2	0	0	8	7	1
IL CENTRO	59	0	9	0	0	0	0	0	0	0	0	0	5	0	0
CORRIERE ADRIATICO	51	0	2	0	0	0	0	0	0	0	0	0	4	9	0
CORRIERE UMBRIA/VITERBO	62	0	8	0	12	0	0	0	0	0	0	0	6	0	0
CORRIERE DELLA SERA	1031	4	27	5	14	23	5	3	9	10	11	4	152	27	15
CORR. DELLO SPORT-STADIO	222	1	32	0	9	1	8	1	0	0	0	3	20	15	0
L'ECO DI BERGAMO	136	0	0	0	0	1	0	0	0	0	0	0	4	1	0
LA GAZZETTA DELLO SPORT	380	4	8	5	16	8	8	2	4	8	5	4	43	20	10
LA GAZZ. DEL MEZZOGIORNO	120	0	0	0	0	0	0	0	0	0	0	8	13	0	0
GAZZETTA DEL SUD	150	0	2	0	0	0	0	0	0	0	0	0	17	0	0
GAZZETTA DI MANTOVA	72	0	0	0	0	1	0	0	0	0	0	0	4	1	0
GAZZETTA DI MODENA/CARPI	24	0	0	0	0	0	0	0	0	0	0	0	1	11	0
GAZZETTA DI PARMA	86	0	0	0	0	0	0	0	0	0	0	0	8	1	0
GAZZETTA DI REGGIO	31	0	0	0	0	0	0	0	0	0	0	0	2	7	0
IL GAZZETTINO	263	8	1	6	0	0	0	10	1	0	0	0	20	4	0
IL GIORNALE	251	2	5	3	5	7	2	0	2	3	1	0	35	17	6
GIORNALE DI BRESCIA	123	0	0	0	0	0	0	0	0	0	0	0	5	0	0
GIORNALE DI SICILIA	116	0	0	0	0	0	0	0	0	0	0	0	14	0	0
IL GIORNALE DI VICENZA	83	0	0	0	0	0	0	0	0	0	0	0	5	0	0
IL GIORNO	224	0	2	0	2	8	0	0	0	5	5	0	18	4	1
L'INDIPENDENTE	142	1	2	1	3	4	0	0	2	1	1	0	14	5	7
ITALIA OGGI	16	0	1	0	1	0	0	0	0	0	0	0	5	2	0
LIBERTA'	65	0	0	0	0	0	0	0	0	0	0	0	4	0	0
IL MANIFESTO	94	0	5	0	6	1	0	1	0	1	0	1	31	5	2
IL MATTINO	255	0	2	0	0	0	1	1	0	0	0	1	35	0	0
IL MATTINO DI PADOVA	55	55	1	0	0	0	0	0	0	0	0	0	7	0	0
IL MESSAGGERO	447	1	447	0	4	1	0	0	0	0	0	0	77	8	0
MESSAGGERO VENETO	95	0	0	95	0	0	0	0	6	0	0	0	4	0	0
LA NAZIONE	371	0	4	0	371	0	0	0	0	0	0	0	46	1	5
LA NOTTE	58	0	1	0	0	58	0	0	0	2	2	0	4	1	0
LA NUOVA SARDEGNA	133	0	0	0	0	0	133	1	0	0	0	1	7	0	0
LA NUOVA VENEZIA	23	0	0	0	0	0	1	23	0	0	0	1	4	0	0
IL PICCOLO	111	0	0	6	0	0	0	0	111	0	0	0	9	0	0
LA PROVINCIA (CO)	79	0	0	0	0	2	0	0	0	79	0	0	2	0	0
LA PROVINCIA PAVESE	76	0	0	0	0	2	0	0	0	0	76	0	4	0	0
QUOTIDIANO (LE/BR/TA)	49	0	0	0	0	0	1	1	0	0	0	49	6	0	0
LA REPUBBLICA	1096	7	77	4	46	4	7	4	9	2	4	6	1096	58	28
IL RESTO DEL CARLINO	456	0	8	0	1	1	0	0	0	0	0	0	58	456	0
IL SECOLO XIX	300	0	0	0	5	0	0	0	0	0	0	0	28	0	300
LA SICILIA	109	0	1	0	0	0	0	0	0	0	0	0	13	0	0
IL SOLE 24 ORE	396	2	12	3	12	3	3	2	4	3	3	2	90	23	17
LA STAMPA	727	0	3	1	3	2	1	1	1	1	0	0	60	7	28
IL TEMPO	156	0	39	0	1	0	0	0	0	0	0	0	25	2	1
IL TIRRENO	166	0	0	0	32	0	0	0	0	0	0	0	13	0	1
LA TRIBUNA DI TREVISO	33	0	1	0	0	0	0	0	0	0	0	0	1	0	0
TUTTOSPORT	145	1	3	1	5	1	0	0	1	1	4	0	16	8	5
L'UNIONE SARDA	148	0	0	0	0	0	22	1	0	0	0	1	9	0	0
L'UNITA'	249	0	11	0	17	0	2	1	1	0	0	2	59	25	5
SUPPLEMENTI															
SETTE	1057	1	23	2	17	16	6	3	5	7	13	4	137	23	14
IL VENERDI'	1450	6	78	4	50	4	12	5	12	3	5	3	510	68	31

Responsabili acquisti

Lettori in un giorno medio / numero medio
Analisi secondo: ● duplicazioni di lettura

(valori assoluti × 1.000)

QUOTIDIANI	Totale	La Sicilia	Il Sole 24 Ore	La Stampa	Il Tempo	Il Tirreno	La Tribuna di Treviso	Tutto-Sport	L'Unione Sarda	L'Unità
POPOLAZIONE	20709	109	396	727	156	166	33	145	148	249
L'ADIGE	47	0	2	0	0	0	0	1	0	1
ALTO ADIGE	99	0	3	1	0	0	0	1	0	1
L'ARENA	96	0	3	0	0	0	0	1	0	0
AVVENIRE	90	0	6	1	2	1	2	3	1	3
IL CENTRO	59	0	2	0	6	0	0	1	0	1
CORRIERE ADRIATICO	51	0	0	0	1	0	0	1	0	0
CORRIERE UMBRIA/VITERBO	62	0	2	0	1	0	0	2	0	1
CORRIERE DELLA SERA	1031	7	86	42	14	6	2	17	9	25
CORR. DELLO SPORT-STADIO	222	2	6	12	11	2	0	22	12	12
L'ECO DI BERGAMO	136	0	4	1	0	0	0	1	0	1
LA GAZZETTA DELLO SPORT	380	2	22	31	4	6	3	35	7	19
LA GAZZ. DEL MEZZOGIORNO	120	0	5	0	1	0	0	1	0	2
GAZZETTA DEL SUD	150	4	5	0	0	0	0	2	0	2
GAZZETTA DI MANTOVA	72	0	2	0	0	0	0	1	0	2
GAZZETTA DI MODENA/CARPI	24	0	2	1	1	0	0	0	0	2
GAZZETTA DI PARMA	86	0	4	0	0	0	0	1	0	1
GAZZETTA DI REGGIO	31	0	1	0	0	0	0	0	0	3
IL GAZZETTINO	263	0	11	1	0	0	9	2	0	2
IL GIORNALE	251	2	33	18	5	2	0	7	1	4
GIORNALE DI BRESCIA	123	0	3	0	0	0	0	1	0	4
GIORNALE DI SICILIA	116	8	3	0	0	0	0	0	0	0
IL GIORNALE DI VICENZA	83	0	2	1	0	0	0	0	0	1
IL GIORNO	224	0	13	11	1	0	0	10	1	7
L'INDIPENDENTE	142	2	14	13	3	1	0	3	1	4
ITALIA OGGI	16	1	11	3	1	0	0	0	0	1
LIBERTA'	65	0	2	0	0	0	0	1	0	1
IL MANIFESTO	94	0	4	10	2	2	0	2	0	17
IL MATTINO	255	0	8	1	2	0	0	1	1	3
IL MATTINO DI PADOVA	55	0	2	0	0	0	0	1	0	0
IL MESSAGGERO	447	1	12	3	39	0	1	3	0	11
MESSAGGERO VENETO	95	0	3	1	0	0	0	1	0	0
LA NAZIONE	371	0	12	3	1	32	0	5	0	17
LA NOTTE	58	0	3	2	0	0	0	1	0	0
LA NUOVA SARDEGNA	133	0	3	1	0	0	0	0	22	2
LA NUOVA VENEZIA	23	0	2	1	0	0	0	0	1	1
IL PICCOLO	111	0	4	1	0	0	0	1	0	1
LA PROVINCIA (CO)	79	0	3	1	0	0	0	1	0	0
LA PROVINCIA PAVESE	76	0	3	0	0	0	0	4	0	0
QUOTIDIANO (LE/BR/TA)	49	0	2	0	0	0	0	0	1	2
LA REPUBBLICA	1096	13	90	60	25	13	1	16	9	59
IL RESTO DEL CARLINO	456	0	23	7	2	0	0	8	0	25
IL SECOLO XIX	300	0	17	28	1	1	0	5	0	5
LA SICILIA	109	109	4	1	0	0	0	1	0	1
IL SOLE 24 ORE	396	4	396	41	7	4	2	9	4	12
LA STAMPA	727	1	41	727	2	2	0	35	2	13
IL TEMPO	156	0	7	2	156	0	0	2	0	3
IL TIRRENO	166	0	4	2	0	166	0	2	0	8
LA TRIBUNA DI TREVISO	33	0	2	0	0	0	33	1	0	1
TUTTOSPORT	145	1	9	35	2	2	1	145	1	9
L'UNIONE SARDA	148	0	4	2	0	0	0	1	148	2
L'UNITA'	249	1	12	13	3	8	1	9	2	249
SUPPLEMENTI										
SETTE	1057	9	70	29	16	8	2	13	8	17
IL VENERDI'	1450	11	97	60	28	18	4	13	16	50

Responsibilities

(Page 1 of 1)

1. To ensure that the project is completed on time and within budget.

Task ID	Task Name	Start Date	End Date	Duration	Priority	Assignee	Status	Progress (%)
1	Project Initiation	2023-01-01	2023-01-05	5	High	John Doe	Completed	100
2	Requirements Gathering	2023-01-06	2023-01-15	10	High	Jane Smith	In Progress	75
3	System Design	2023-01-16	2023-01-25	10	Medium	John Doe	Not Started	0
4	Development	2023-01-26	2023-02-15	20	High	Jane Smith	Not Started	0
5	Testing	2023-02-16	2023-02-25	10	High	John Doe	Not Started	0
6	Deployment	2023-02-26	2023-03-05	10	High	Jane Smith	Not Started	0
7	Project Closure	2023-03-06	2023-03-10	5	Low	John Doe	Not Started	0
8	Documentation	2023-01-06	2023-01-10	5	Medium	Jane Smith	Completed	100
9	Stakeholder Communication	2023-01-06	2023-01-10	5	Medium	John Doe	Completed	100
10	Risk Management	2023-01-06	2023-01-10	5	Medium	Jane Smith	Completed	100
11	Resource Allocation	2023-01-06	2023-01-10	5	Medium	John Doe	Completed	100
12	Quality Assurance	2023-01-06	2023-01-10	5	Medium	Jane Smith	Completed	100
13	Change Management	2023-01-06	2023-01-10	5	Medium	John Doe	Completed	100
14	Performance Monitoring	2023-01-06	2023-01-10	5	Medium	Jane Smith	Completed	100
15	Reporting	2023-01-06	2023-01-10	5	Medium	John Doe	Completed	100
16	Team Building	2023-01-06	2023-01-10	5	Medium	Jane Smith	Completed	100
17	Client Satisfaction	2023-01-06	2023-01-10	5	Medium	John Doe	Completed	100
18	Vendor Management	2023-01-06	2023-01-10	5	Medium	Jane Smith	Completed	100
19	Contract Management	2023-01-06	2023-01-10	5	Medium	John Doe	Completed	100
20	Legal Compliance	2023-01-06	2023-01-10	5	Medium	Jane Smith	Completed	100
21	Financial Management	2023-01-06	2023-01-10	5	Medium	John Doe	Completed	100
22	Human Resources	2023-01-06	2023-01-10	5	Medium	Jane Smith	Completed	100
23	Information Technology	2023-01-06	2023-01-10	5	Medium	John Doe	Completed	100
24	Operations	2023-01-06	2023-01-10	5	Medium	Jane Smith	Completed	100
25	Marketing	2023-01-06	2023-01-10	5	Medium	John Doe	Completed	100
26	Sales	2023-01-06	2023-01-10	5	Medium	Jane Smith	Completed	100
27	Customer Support	2023-01-06	2023-01-10	5	Medium	John Doe	Completed	100
28	Product Development	2023-01-06	2023-01-10	5	Medium	Jane Smith	Completed	100
29	Project Management	2023-01-06	2023-01-10	5	Medium	John Doe	Completed	100
30	Business Development	2023-01-06	2023-01-10	5	Medium	Jane Smith	Completed	100
31	Strategic Planning	2023-01-06	2023-01-10	5	Medium	John Doe	Completed	100
32	Operational Excellence	2023-01-06	2023-01-10	5	Medium	Jane Smith	Completed	100
33	Customer Engagement	2023-01-06	2023-01-10	5	Medium	John Doe	Completed	100
34	Employee Development	2023-01-06	2023-01-10	5	Medium	Jane Smith	Completed	100
35	Process Improvement	2023-01-06	2023-01-10	5	Medium	John Doe	Completed	100
36	Quality Control	2023-01-06	2023-01-10	5	Medium	Jane Smith	Completed	100
37	Inventory Management	2023-01-06	2023-01-10	5	Medium	John Doe	Completed	100
38	Logistics	2023-01-06	2023-01-10	5	Medium	Jane Smith	Completed	100
39	Supply Chain Management	2023-01-06	2023-01-10	5	Medium	John Doe	Completed	100
40	Procurement	2023-01-06	2023-01-10	5	Medium	Jane Smith	Completed	100
41	Manufacturing	2023-01-06	2023-01-10	5	Medium	John Doe	Completed	100
42	Distribution	2023-01-06	2023-01-10	5	Medium	Jane Smith	Completed	100
43	Retail	2023-01-06	2023-01-10	5	Medium	John Doe	Completed	100
44	Wholesale	2023-01-06	2023-01-10	5	Medium	Jane Smith	Completed	100
45	Export	2023-01-06	2023-01-10	5	Medium	John Doe	Completed	100
46	Import	2023-01-06	2023-01-10	5	Medium	Jane Smith	Completed	100
47	Trade	2023-01-06	2023-01-10	5	Medium	John Doe	Completed	100
48	Finance	2023-01-06	2023-01-10	5	Medium	Jane Smith	Completed	100
49	Accounting	2023-01-06	2023-01-10	5	Medium	John Doe	Completed	100
50	Tax	2023-01-06	2023-01-10	5	Medium	Jane Smith	Completed	100
51	Investment	2023-01-06	2023-01-10	5	Medium	John Doe	Completed	100
52	Banking	2023-01-06	2023-01-10	5	Medium	Jane Smith	Completed	100
53	Insurance	2023-01-06	2023-01-10	5	Medium	John Doe	Completed	100
54	Legal	2023-01-06	2023-01-10	5	Medium	Jane Smith	Completed	100
55	Government	2023-01-06	2023-01-10	5	Medium	John Doe	Completed	100
56	Non-Profit	2023-01-06	2023-01-10	5	Medium	Jane Smith	Completed	100
57	Academia	2023-01-06	2023-01-10	5	Medium	John Doe	Completed	100
58	Healthcare	2023-01-06	2023-01-10	5	Medium	Jane Smith	Completed	100
59	Education	2023-01-06	2023-01-10	5	Medium	John Doe	Completed	100
60	Research	2023-01-06	2023-01-10	5	Medium	Jane Smith	Completed	100
61	Development	2023-01-06	2023-01-10	5	Medium	John Doe	Completed	100
62	Design	2023-01-06	2023-01-10	5	Medium	Jane Smith	Completed	100
63	Marketing	2023-01-06	2023-01-10	5	Medium	John Doe	Completed	100
64	Sales	2023-01-06	2023-01-10	5	Medium	Jane Smith	Completed	100
65	Customer Support	2023-01-06	2023-01-10	5	Medium	John Doe	Completed	100
66	Product Development	2023-01-06	2023-01-10	5	Medium	Jane Smith	Completed	100
67	Project Management	2023-01-06	2023-01-10	5	Medium	John Doe	Completed	100
68	Business Development	2023-01-06	2023-01-10	5	Medium	Jane Smith	Completed	100
69	Strategic Planning	2023-01-06	2023-01-10	5	Medium	John Doe	Completed	100
70	Operational Excellence	2023-01-06	2023-01-10	5	Medium	Jane Smith	Completed	100
71	Customer Engagement	2023-01-06	2023-01-10	5	Medium	John Doe	Completed	100
72	Employee Development	2023-01-06	2023-01-10	5	Medium	Jane Smith	Completed	100
73	Process Improvement	2023-01-06	2023-01-10	5	Medium	John Doe	Completed	100
74	Quality Control	2023-01-06	2023-01-10	5	Medium	Jane Smith	Completed	100
75	Inventory Management	2023-01-06	2023-01-10	5	Medium	John Doe	Completed	100
76	Logistics	2023-01-06	2023-01-10	5	Medium	Jane Smith	Completed	100
77	Supply Chain Management	2023-01-06	2023-01-10	5	Medium	John Doe	Completed	100
78	Procurement	2023-01-06	2023-01-10	5	Medium	Jane Smith	Completed	100
79	Manufacturing	2023-01-06	2023-01-10	5	Medium	John Doe	Completed	100
80	Distribution	2023-01-06	2023-01-10	5	Medium	Jane Smith	Completed	100
81	Retail	2023-01-06	2023-01-10	5	Medium	John Doe	Completed	100
82	Wholesale	2023-01-06	2023-01-10	5	Medium	Jane Smith	Completed	100
83	Export	2023-01-06	2023-01-10	5	Medium	John Doe	Completed	100
84	Import	2023-01-06	2023-01-10	5	Medium	Jane Smith	Completed	100
85	Trade	2023-01-06	2023-01-10	5	Medium	John Doe	Completed	100
86	Finance	2023-01-06	2023-01-10	5	Medium	Jane Smith	Completed	100
87	Accounting	2023-01-06	2023-01-10	5	Medium	John Doe	Completed	100
88	Tax	2023-01-06	2023-01-10	5	Medium	Jane Smith	Completed	100
89	Investment	2023-01-06	2023-01-10	5	Medium	John Doe	Completed	100
90	Banking	2023-01-06	2023-01-10	5	Medium	Jane Smith	Completed	100
91	Insurance	2023-01-06	2023-01-10	5	Medium	John Doe	Completed	100
92	Legal	2023-01-06	2023-01-10	5	Medium	Jane Smith	Completed	100
93	Government	2023-01-06	2023-01-10	5	Medium	John Doe	Completed	100
94	Non-Profit	2023-01-06	2023-01-10	5	Medium	Jane Smith	Completed	100
95	Academia	2023-01-06	2023-01-10	5	Medium	John Doe	Completed	100
96	Healthcare	2023-01-06	2023-01-10	5	Medium	Jane Smith	Completed	100
97	Education	2023-01-06	2023-01-10	5	Medium	John Doe	Completed	100
98	Research	2023-01-06	2023-01-10	5	Medium	Jane Smith	Completed	100
99	Development	2023-01-06	2023-01-10	5	Medium	John Doe	Completed	100
100	Design	2023-01-06	2023-01-10	5	Medium	Jane Smith	Completed	100

MAGGIO		GIUGNO		LUGLIO		AGOSTO		SETTEMBRE		OTTOBRE		NOVEMBRE		DICEMBRE	
1	2	3	4	5	6	7	8	9	10	11	12	13	14	15	16
1	2	3	4	5	6	7	8	9	10	11	12	13	14	15	16
17	18	19	20	21	22	23	24	25	26	27	28	29	30	31	32
33	34	35	36	37	38	39	40	41	42	43	44	45	46	47	48
49	50	51	52	53	54	55	56	57	58	59	60	61	62	63	64
65	66	67	68	69	70	71	72	73	74	75	76	77	78	79	80
81	82	83	84	85	86	87	88	89	90	91	92	93	94	95	96
97	98	99	100	101	102	103	104	105	106	107	108	109	110	111	112
113	114	115	116	117	118	119	120	121	122	123	124	125	126	127	128
129	130	131	132	133	134	135	136	137	138	139	140	141	142	143	144
145	146	147	148	149	150	151	152	153	154	155	156	157	158	159	160
161	162	163	164	165	166	167	168	169	170	171	172	173	174	175	176
177	178	179	180	181	182	183	184	185	186	187	188	189	190	191	192
193	194	195	196	197	198	199	200	201	202	203	204	205	206	207	208
209	210	211	212	213	214	215	216	217	218	219	220	221	222	223	224
225	226	227	228	229	230	231	232	233	234	235	236	237	238	239	240
241	242	243	244	245	246	247	248	249	250	251	252	253	254	255	256
257	258	259	260	261	262	263	264	265	266	267	268	269	270	271	272
273	274	275	276	277	278	279	280	281	282	283	284	285	286	287	288
289	290	291	292	293	294	295	296	297	298	299	300	301	302	303	304
305	306	307	308	309	310	311	312	313	314	315	316	317	318	319	320
321	322	323	324	325	326	327	328	329	330	331	332	333	334	335	336
337	338	339	340	341	342	343	344	345	346	347	348	349	350	351	352
353	354	355	356	357	358	359	360	361	362	363	364	365	366	367	368
369	370	371	372	373	374	375	376	377	378	379	380	381	382	383	384
385	386	387	388	389	390	391	392	393	394	395	396	397	398	399	400

CONTATTI MEDI PER COPIA

1. ALBUM
 2. ALBUM
 3. ALBUM
 4. ALBUM
 5. ALBUM
 6. ALBUM
 7. ALBUM
 8. ALBUM
 9. ALBUM
 10. ALBUM
 11. ALBUM
 12. ALBUM
 13. ALBUM
 14. ALBUM
 15. ALBUM
 16. ALBUM
 17. ALBUM
 18. ALBUM
 19. ALBUM
 20. ALBUM
 21. ALBUM
 22. ALBUM
 23. ALBUM
 24. ALBUM
 25. ALBUM
 26. ALBUM
 27. ALBUM
 28. ALBUM
 29. ALBUM
 30. ALBUM
 31. ALBUM
 32. ALBUM
 33. ALBUM
 34. ALBUM
 35. ALBUM
 36. ALBUM
 37. ALBUM
 38. ALBUM
 39. ALBUM
 40. ALBUM
 41. ALBUM
 42. ALBUM
 43. ALBUM
 44. ALBUM
 45. ALBUM
 46. ALBUM
 47. ALBUM
 48. ALBUM
 49. ALBUM
 50. ALBUM
 51. ALBUM
 52. ALBUM
 53. ALBUM
 54. ALBUM
 55. ALBUM
 56. ALBUM
 57. ALBUM
 58. ALBUM
 59. ALBUM
 60. ALBUM
 61. ALBUM
 62. ALBUM
 63. ALBUM
 64. ALBUM
 65. ALBUM
 66. ALBUM
 67. ALBUM
 68. ALBUM
 69. ALBUM
 70. ALBUM
 71. ALBUM
 72. ALBUM
 73. ALBUM
 74. ALBUM
 75. ALBUM
 76. ALBUM
 77. ALBUM
 78. ALBUM
 79. ALBUM
 80. ALBUM
 81. ALBUM
 82. ALBUM
 83. ALBUM
 84. ALBUM
 85. ALBUM
 86. ALBUM
 87. ALBUM
 88. ALBUM
 89. ALBUM
 90. ALBUM
 91. ALBUM
 92. ALBUM
 93. ALBUM
 94. ALBUM
 95. ALBUM
 96. ALBUM
 97. ALBUM
 98. ALBUM
 99. ALBUM
 100. ALBUM

QUOTIDIANI	ADULTI			UOMINI			DONNE			RESP. ACQUISTI		
	Totale lett. stime in '000	G. Medio cont. per copia	Totale cont. stime in '000	Totale lett. stime in '000	G. Medio cont. per copia	Totale cont. stime in '000	Totale Lett. stime in '000	G. Medio cont. per copia	Totale cont. stime in '000	Totale Lett. stime in '000	G. Medio cont. per copia	Totale cont. stime in '000
POPOLAZIONE	48497			23267			25230			20709		
L'ADIGE	132	1.7	222	76	1.6	119	56	1.8	103	47	1.8	82
ALTO ADIGE	265	1.8	484	154	1.8	283	111	1.8	201	99	1.8	179
L'ARENA	277	1.7	459	160	1.7	266	117	1.7	193	96	1.6	158
AVVENIRE	230	1.5	350	131	1.5	199	99	1.5	151	90	1.5	134
IL CENTRO	247	1.6	389	174	1.6	274	73	1.6	115	59	1.6	96
CORRIERE ADRIATICO	186	1.7	311	124	1.7	217	62	1.5	94	51	1.4	73
CORRIERE UMBRIA/VITERBO	207	1.6	331	130	1.6	202	78	1.7	128	62	1.6	101
CORRIERE DELLA SERA	3009	1.7	5101	1768	1.7	3094	1241	1.6	2007	1031	1.7	1710
CORR. DELLO SPORT-STADIO	1711	1.7	2933	1487	1.7	2592	224	1.5	341	222	1.7	379
L'ECO DI BERGAMO	348	1.4	477	182	1.4	257	166	1.3	221	136	1.3	181
LA GAZZETTA DELLO SPORT	3039	1.6	4863	2659	1.6	4339	380	1.4	524	380	1.4	543
LA GAZZ. DEL MEZZOGIORNO	564	1.5	825	399	1.5	590	165	1.4	234	120	1.4	168
GAZZETTA DEL SUD	557	1.8	998	363	1.9	687	195	1.6	311	150	1.6	234
GAZZETTA DI MANTOVA	222	1.9	415	123	1.9	229	99	1.9	186	72	1.9	135
GAZZETTA DI MODENA/CARPI	83	1.5	121	51	1.5	76	32	1.4	44	24	1.3	32
GAZZETTA DI PARMA	225	1.8	406	116	1.8	204	109	1.8	202	86	1.9	166
GAZZETTA DI REGGIO	108	1.4	151	64	1.5	94	44	1.3	57	31	1.3	39
IL GAZZETTINO	829	1.6	1327	504	1.6	807	325	1.6	519	263	1.7	441
IL GIORNALE	748	1.7	1236	476	1.7	826	272	1.5	410	251	1.6	392
GIORNALE DI BRESCIA	327	1.5	492	190	1.6	302	137	1.4	190	123	1.4	177
GIORNALE DI SICILIA	429	1.5	652	277	1.6	437	152	1.4	215	116	1.5	171
IL GIORNALE DI VICENZA	247	1.6	387	146	1.6	232	101	1.5	155	83	1.6	133
IL GIORNO	679	1.5	1047	437	1.6	678	241	1.5	369	224	1.5	338
L'INDIPENDENTE	427	1.6	702	286	1.7	482	141	1.6	220	142	1.5	215
ITALIA OGGI	82	1.5	124	61	1.5	92	21	1.5	32	16	1.9	31
LIBERTA'	166	1.8	300	92	1.8	165	74	1.8	135	65	1.9	120
IL MANIFESTO	295	1.8	527	183	1.7	320	112	1.8	206	94	1.9	175
IL MATTINO	997	1.7	1714	667	1.8	1190	330	1.6	524	255	1.7	431
IL MATTINO DI PADOVA	204	1.7	355	119	1.8	217	85	1.6	138	55	1.7	92
IL MESSAGGERO	1338	1.7	2310	808	1.8	1426	531	1.7	884	447	1.7	759
MESSAGGERO VENETO	261	1.7	447	153	1.7	256	107	1.8	190	95	1.8	166
LA NAZIONE	1175	1.7	2006	711	1.7	1239	464	1.7	767	371	1.7	638
LA NOTTE	161	1.4	229	98	1.4	142	62	1.4	87	58	1.4	80
LA NUOVA SARDEGNA	371	1.8	681	198	1.8	366	173	1.8	316	133	1.9	249
LA NUOVA VENEZIA	91	1.4	125	62	1.4	86	29	1.3	39	23	1.4	32
IL PICCOLO	250	1.7	428	128	1.7	221	122	1.7	207	111	1.7	187
LA PROVINCIA(CO)	205	1.7	348	113	1.6	180	92	1.8	168	79	1.8	143
LA PROVINCIA PAVESE	191	1.9	368	103	1.8	183	88	2.1	185	76	2.0	150
QUOTIDIANO(LE/BR/TA)	170	1.7	292	114	1.8	210	56	1.5	82	49	1.6	77
LA REPUBBLICA	3216	1.8	5699	1905	1.8	3458	1311	1.7	2241	1096	1.8	1920
IL RESTO DEL CARLINO	1272	1.7	2127	748	1.7	1268	524	1.6	859	456	1.6	731
IL SECOLO XIX	669	1.7	1132	362	1.7	626	307	1.6	506	300	1.6	495
LA SICILIA	489	1.6	763	350	1.6	552	139	1.5	211	109	1.7	187
IL SOLE 24 ORE	1414	1.7	2413	919	1.8	1632	495	1.6	780	396	1.5	590
LA STAMPA	1910	1.8	3499	1104	1.9	2113	806	1.7	1386	727	1.8	1299
IL TEMPO	536	1.7	908	349	1.8	619	187	1.5	288	156	1.6	245
IL TIRRENO	538	1.7	918	325	1.7	557	213	1.7	361	166	1.7	284
LA TRIBUNA DI TREVISO	136	1.6	218	91	1.5	135	45	1.8	83	33	2.0	67
TUTTOSPORT	876	1.6	1367	753	1.6	1193	123	1.4	174	145	1.5	212
L'UNIONE SARDA	449	1.7	753	258	1.8	464	191	1.5	290	148	1.6	243
L'UNITA'	794	1.6	1280	536	1.6	857	258	1.6	422	249	1.7	414

Adulti

Valore medio della probabilità individuale di lettura per classe di frequenza dichiarata

Analisi secondo: ● **frequenza di lettura**

(valori assoluti × 1.000)

QUOTIDIANI	TOTALE LETTORI		FREQ. BASSA	FREQ. MEDIA	FREQ. ALTA
	Ultimi 3 mesi (A)	Giorno medio (B)	Probabilità lettura media	Probabilità lettura media	Probabilità lettura media
POPOLAZIONE	48497	48497	1.000	1.000	1.000
L'ADIGE	463	132	0.019	0.161	0.763
ALTO ADIGE	684	265	0.017	0.198	0.812
L'ARENA	701	277	0.014	0.212	0.804
AVVENIRE	1369	230	0.028	0.134	0.672
IL CENTRO	708	247	0.034	0.190	0.722
CORRIERE ADRIATICO	669	186	0.026	0.159	0.677
CORRIERE DELL'UMBRIA/VITERBO	761	207	0.035	0.172	0.684
CORRIERE DELLA SERA	12858	3009	0.017	0.148	0.726
CORRIERE DELLO SPORT-STADIO	7569	1711	0.025	0.161	0.666
L'ECO DI BERGAMO	819	348	0.044	0.199	0.842
LA GAZZETTA DELLO SPORT	11594	3039	0.028	0.166	0.703
LA GAZZETTA DEL MEZZOGIORNO	2031	564	0.023	0.144	0.679
GAZZETTA DEL SUD	1769	557	0.019	0.155	0.723
GAZZETTA DI MANTOVA	455	222	0.038	0.198	0.843
GAZZETTA DI MODENA/CARPI	366	83	0.018	0.127	0.747
GAZZETTA DI PARMA	446	225	0.037	0.230	0.832
GAZZETTA DI REGGIO	314	108	0.051	0.206	0.743
IL GAZZETTINO	2541	829	0.018	0.160	0.700
IL GIORNALE	4448	748	0.015	0.124	0.677
GIORNALE DI BRESCIA	795	327	0.019	0.192	0.810
GIORNALE DI SICILIA	1682	429	0.018	0.141	0.572
IL GIORNALE DI VICENZA	635	247	0.041	0.198	0.775
IL GIORNO	3542	679	0.012	0.140	0.690
L'INDIPENDENTE	2587	427	0.017	0.159	0.665
ITALIA OGGI	507	82	0.022	0.111	0.640
LIBERTA'	332	166	0.033	0.227	0.857
IL MANIFESTO	1668	295	0.026	0.151	0.691
IL MATTINO	3417	997	0.022	0.164	0.647
IL MATTINO DI PADOVA	659	204	0.011	0.188	0.753
IL MESSAGGERO	5038	1338	0.018	0.148	0.720
MESSAGGERO VENETO	721	261	0.011	0.160	0.760
LA NAZIONE	2979	1175	0.032	0.176	0.771
LA NOTTE	1035	161	0.019	0.145	0.679
LA NUOVA SARDEGNA	900	371	0.015	0.177	0.706
LA NUOVA VENEZIA	417	91	0.020	0.121	0.638
IL PICCOLO	506	250	0.019	0.213	0.874
LA PROVINCIA(CO)	615	205	0.021	0.138	0.817
LA PROVINCIA PAVESE	490	191	0.016	0.194	0.803
QUOTIDIANO(LE/BR/TA)	749	170	0.024	0.143	0.631
LA REPUBBLICA	13429	3216	0.019	0.165	0.687
IL RESTO DEL CARLINO	3292	1272	0.024	0.182	0.739
IL SECOLO XIX	1607	669	0.031	0.198	0.843
LA SICILIA	1555	489	0.018	0.148	0.702
IL SOLE 24 ORE	6065	1414	0.019	0.140	0.679
LA STAMPA	5796	1910	0.021	0.172	0.784
IL TEMPO	2430	536	0.018	0.123	0.659
IL TIRRENO	1436	538	0.028	0.157	0.727
LA TRIBUNA DI TREVISO	538	136	0.029	0.177	0.582
TUTTOSPORT	4768	876	0.021	0.140	0.658
L'UNIONE SARDA	1025	449	0.029	0.164	0.813
L'UNITA'	4165	794	0.018	0.149	0.689

Valore medio della probabilità individuale di lettura per classe di frequenza dichiarata

Analisi secondo: ● frequenza di lettura

(valori assoluti × 1.000)

QUOTIDIANI	TOTALE LETTORI		FREQ. BASSA Probabilità lettura media	FREQ. MEDIA Probabilità lettura media	FREQ. ALTA Probabilità lettura media
	Ultimi 3 mesi (A)	Giorno medio (B)			
POPOLAZIONE	23267	23267	1.000	1.000	1.000
L'ADIGE.....	250	76	0.011	0.175	0.763
ALTO ADIGE.....	366	154	0.012	0.209	0.824
L'ARENA.....	369	160	0.013	0.236	0.824
AVVENIRE.....	691	131	0.042	0.144	0.703
IL CENTRO.....	416	174	0.028	0.211	0.760
CORRIERE ADRIATICO.....	387	124	0.033	0.169	0.718
CORRIERE DELL'UMBRIA/VITERBO.....	422	130	0.029	0.195	0.718
CORRIERE DELLA SERA.....	7201	1768	0.019	0.156	0.733
CORRIERE DELLO SPORT-STADIO.....	6040	1487	0.027	0.168	0.672
L'ECO DI BERGAMO.....	448	182	0.044	0.193	0.839
LA GAZZETTA DELLO SPORT.....	8985	2659	0.030	0.177	0.710
LA GAZZETTA DEL MEZZOGIORNO.....	1236	399	0.030	0.165	0.701
GAZZETTA DEL SUD.....	1019	363	0.014	0.156	0.754
GAZZETTA DI MANTOVA.....	248	123	0.036	0.209	0.863
GAZZETTA DI MODENA/CARPI.....	206	51	0.017	0.131	0.787
GAZZETTA DI PARMA.....	242	116	0.041	0.195	0.833
GAZZETTA DI REGGIO.....	176	64	0.061	0.228	0.688
IL GAZZETTINO.....	1381	504	0.021	0.165	0.730
IL GIORNALE.....	2637	476	0.016	0.126	0.700
GIORNALE DI BRESCIA.....	420	190	0.014	0.209	0.820
GIORNALE DI SICILIA.....	979	277	0.022	0.146	0.569
IL GIORNALE DI VICENZA.....	337	146	0.066	0.206	0.788
IL GIORNO.....	2059	437	0.012	0.149	0.712
L'INDIPENDENTE.....	1690	286	0.018	0.166	0.685
ITALIA OGGI.....	327	61	0.023	0.119	0.712
LIBERTA'.....	174	92	0.033	0.204	0.889
IL MANIFESTO.....	1036	183	0.030	0.154	0.692
IL MATTINO.....	1966	667	0.024	0.183	0.671
IL MATTINO DI PADOVA.....	365	119	0.013	0.186	0.735
IL MESSAGGERO.....	2670	808	0.020	0.156	0.737
MESSAGGERO VENETO.....	376	153	0.014	0.163	0.766
LA NAZIONE.....	1659	711	0.041	0.182	0.793
LA NOTTE.....	628	98	0.018	0.142	0.667
LA NUOVA SARDEGNA.....	461	198	0.011	0.177	0.723
LA NUOVA VENEZIA.....	237	62	0.029	0.149	0.622
IL PICCOLO.....	267	128	0.019	0.225	0.863
LA PROVINCIA(CO).....	314	113	0.016	0.147	0.800
LA PROVINCIA PAVESE.....	255	103	0.016	0.190	0.791
QUOTIDIANO(LE/BR/TA).....	429	114	0.021	0.139	0.667
LA REPUBBLICA.....	7579	1905	0.019	0.172	0.701
IL RESTO DEL CARLINO.....	1778	748	0.027	0.195	0.762
IL SECOLO XIX.....	842	362	0.041	0.204	0.832
LA SICILIA.....	936	350	0.020	0.168	0.728
IL SOLE 24 ORE.....	3833	919	0.019	0.145	0.687
LA STAMPA.....	3240	1104	0.023	0.179	0.792
IL TEMPO.....	1370	349	0.018	0.138	0.691
IL TIRRENO.....	789	325	0.039	0.176	0.730
LA TRIBUNA DI TREVISO.....	300	91	0.035	0.192	0.634
TUTTOSPORT.....	3867	753	0.022	0.146	0.664
L'UNIONE SARDA.....	540	258	0.026	0.160	0.825
L'UNITA'.....	2572	536	0.017	0.158	0.680

Donne

Valore medio della probabilità individuale di lettura per classe di frequenza dichiarata

Analisi secondo: ● frequenza di lettura

(valori assoluti × 1.000)

QUOTIDIANI	TOTALE LETTORI		FREQ. BASSA Probabilità lettura media	FREQ. MEDIA Probabilità lettura media	FREQ. ALTA Probabilità lettura media
	Ultimi 3 mesi (A)	Giorno medio (B)			
POPOLAZIONE	25230	25230	1.000	1.000	1.000
L'ADIGE	214	56	0.029	0.151	0.750
ALTO ADIGE	318	111	0.023	0.195	0.794
L'ARENA	332	117	0.014	0.189	0.786
AVVENIRE	678	99	0.019	0.123	0.645
IL CENTRO	292	73	0.039	0.175	0.616
CORRIERE ADRIATICO	282	62	0.016	0.147	0.578
CORRIERE DELL'UMBRIA/VITERBO	339	78	0.040	0.136	0.636
CORRIERE DELLA SERA	5658	1241	0.015	0.138	0.717
CORRIERE DELLO SPORT-STADIO	1529	224	0.019	0.129	0.626
L'ECO DI BERGAMO	370	166	0.043	0.205	0.858
LA GAZZETTA DELLO SPORT	2609	380	0.025	0.129	0.638
LA GAZZETTA DEL MEZZOGIORNO	796	165	0.020	0.112	0.632
GAZZETTA DEL SUD	750	195	0.024	0.152	0.664
GAZZETTA DI MANTOVA	208	99	0.041	0.189	0.829
GAZZETTA DI MODENA/CARPI	159	32	0.019	0.122	0.688
GAZZETTA DI PARMA	204	109	0.029	0.259	0.830
GAZZETTA DI REGGIO	138	44	0.044	0.154	0.810
IL GAZZETTINO	1160	325	0.015	0.156	0.654
IL GIORNALE	1811	272	0.013	0.120	0.638
GIORNALE DI BRESCIA	376	137	0.024	0.174	0.796
GIORNALE DI SICILIA	703	152	0.014	0.136	0.573
IL GIORNALE DI VICENZA	297	101	0.033	0.190	0.755
IL GIORNO	1483	241	0.012	0.127	0.657
L'INDIPENDENTE	897	141	0.016	0.147	0.625
ITALIA OGGI	180	21	0.021	0.091	0.500
LIBERTA'	158	74	0.032	0.250	0.817
IL MANIFESTO	631	112	0.025	0.150	0.691
IL MATTINO	1451	330	0.019	0.142	0.598
IL MATTINO DI PADOVA	294	85	0.010	0.202	0.779
IL MESSAGGERO	2368	531	0.015	0.139	0.695
MESSAGGERO VENETO	345	107	0.018	0.155	0.752
LA NAZIONE	1320	464	0.024	0.168	0.737
LA NOTTE	407	62	0.021	0.148	0.667
LA NUOVA SARDEGNA	439	173	0.010	0.177	0.688
LA NUOVA VENEZIA	180	29	0.013	0.085	0.677
IL PICCOLO	239	122	0.020	0.197	0.886
LA PROVINCIA(CO)	300	92	0.024	0.129	0.849
LA PROVINCIA PAVESE	235	88	0.033	0.198	0.819
QUOTIDIANO(LE/BR/TA)	320	56	0.027	0.148	0.554
LA REPUBBLICA	5850	1311	0.019	0.155	0.670
IL RESTO DEL CARLINO	1514	524	0.022	0.171	0.706
IL SECOLO XIX	765	307	0.022	0.192	0.855
LA SICILIA	619	139	0.015	0.122	0.638
IL SOLE 24 ORE	2232	495	0.020	0.130	0.667
LA STAMPA	2556	806	0.020	0.165	0.773
IL TEMPO	1059	187	0.019	0.105	0.603
IL TIRRENO	647	213	0.018	0.140	0.727
LA TRIBUNA DI TREVISO	238	45	0.025	0.143	0.475
TUTTOSPORT	921	123	0.017	0.119	0.622
L'UNIONE SARDA	485	191	0.031	0.161	0.806
L'UNITA'	1593	258	0.019	0.133	0.710

Responsabili acquisti

Valore medio della probabilità individuale di lettura per classe di frequenza dichiarata

Analisi secondo: ● frequenza di lettura

(valori assoluti × 1.000)

QUOTIDIANI	TOTALE LETTORI		FREQ. BASSA	FREQ. MEDIA	FREQ. ALTA
	Ultimi 3 mesi (A)	Giorno medio (B)	Probabilità lettura media	Probabilità lettura media	Probabilità lettura media
POPOLAZIONE	20709	20709	1.000	1.000	1.000
L'ADIGE	188	47	0.016	0.153	0.780
ALTO ADIGE	272	99	0.014	0.186	0.798
L'ARENA	263	96	0.016	0.191	0.813
AVVENIRE	555	90	0.028	0.132	0.671
IL CENTRO	213	59	0.038	0.183	0.661
CORRIERE ADRIATICO	209	51	0.020	0.145	0.714
CORRIERE DELL'UMBRIA/VITERBO	270	62	0.039	0.147	0.652
CORRIERE DELLA SERA	4332	1031	0.016	0.145	0.741
CORRIERE DELLO SPORT-STADIO	1236	222	0.018	0.141	0.652
L'ECO DI BERGAMO	301	136	0.052	0.202	0.880
LA GAZZETTA DELLO SPORT	2003	380	0.023	0.141	0.688
LA GAZZETTA DEL MEZZOGIORNO	568	120	0.019	0.112	0.633
GAZZETTA DEL SUD	557	150	0.023	0.134	0.661
GAZZETTA DI MANTOVA	166	72	0.024	0.188	0.818
GAZZETTA DI MODENA/CARPI	123	24	0.023	0.136	0.727
GAZZETTA DI PARMA	157	86	0.045	0.277	0.830
GAZZETTA DI REGGIO	108	31	0.065	0.174	0.700
IL GAZZETTINO	902	263	0.015	0.152	0.690
IL GIORNALE	1388	251	0.014	0.126	0.687
GIORNALE DI BRESCIA	316	123	0.017	0.164	0.783
GIORNALE DI SICILIA	520	116	0.014	0.133	0.561
IL GIORNALE DI VICENZA	234	83	0.038	0.172	0.771
IL GIORNO	1165	224	0.011	0.136	0.708
L'INDIPENDENTE	748	142	0.015	0.165	0.648
ITALIA OGGI	140	16	0.014	0.089	0.458
LIBERTA'	134	65	0.040	0.267	0.813
IL MANIFESTO	536	94	0.027	0.144	0.753
IL MATTINO	1023	255	0.014	0.133	0.646
IL MATTINO DI PADOVA	204	55	0.013	0.183	0.826
IL MESSAGGERO	1772	447	0.014	0.148	0.725
MESSAGGERO VENETO	276	95	0.013	0.186	0.758
LA NAZIONE	1037	371	0.029	0.172	0.736
LA NOTTE	353	58	0.019	0.156	0.660
LA NUOVA SARDEGNA	311	133	0.016	0.207	0.701
LA NUOVA VENEZIA	132	23	0.016	0.106	0.708
IL PICCOLO	225	111	0.025	0.187	0.873
LA PROVINCIA(CO)	254	79	0.016	0.136	0.861
LA PROVINCIA PAVESE	186	76	0.022	0.203	0.805
QUOTIDIANO(LE/BR/TA)	232	49	0.013	0.167	0.683
LA REPUBBLICA	4370	1096	0.018	0.165	0.698
IL RESTO DEL CARLINO	1233	456	0.024	0.172	0.723
IL SECOLO XIX	699	300	0.025	0.198	0.857
LA SICILIA	472	109	0.020	0.124	0.631
IL SOLE 24 ORE	1726	396	0.018	0.145	0.655
LA STAMPA	2147	727	0.020	0.160	0.771
IL TEMPO	835	156	0.015	0.105	0.650
IL TIRRENO	510	166	0.024	0.151	0.691
LA TRIBUNA DI TREVISO	174	33	0.017	0.141	0.451
TUTTOSPORT	824	145	0.021	0.129	0.647
L'UNIONE SARDA	366	148	0.030	0.172	0.833
L'UNITA'	1349	249	0.017	0.138	0.714

LETTORI CUMULATI

Anno	Membri		Membri		Membri	Membri	Membri	Membri
	Ordini	Assistenti	Ordini	Assistenti				
1971	174	100	174	100	174	100	174	100
1972	176	100	176	100	176	100	176	100
1973	178	100	178	100	178	100	178	100
1974	180	100	180	100	180	100	180	100
1975	182	100	182	100	182	100	182	100
1976	184	100	184	100	184	100	184	100
1977	186	100	186	100	186	100	186	100
1978	188	100	188	100	188	100	188	100
1979	190	100	190	100	190	100	190	100
1980	192	100	192	100	192	100	192	100
1981	194	100	194	100	194	100	194	100
1982	196	100	196	100	196	100	196	100
1983	198	100	198	100	198	100	198	100
1984	200	100	200	100	200	100	200	100
1985	202	100	202	100	202	100	202	100
1986	204	100	204	100	204	100	204	100
1987	206	100	206	100	206	100	206	100
1988	208	100	208	100	208	100	208	100
1989	210	100	210	100	210	100	210	100
1990	212	100	212	100	212	100	212	100
1991	214	100	214	100	214	100	214	100
1992	216	100	216	100	216	100	216	100
1993	218	100	218	100	218	100	218	100
1994	220	100	220	100	220	100	220	100
1995	222	100	222	100	222	100	222	100
1996	224	100	224	100	224	100	224	100
1997	226	100	226	100	226	100	226	100
1998	228	100	228	100	228	100	228	100
1999	230	100	230	100	230	100	230	100
2000	232	100	232	100	232	100	232	100

Adulti

Lettori di singole testate raggiunti dopo 1, 2, 3, 6, 9 uscite
Metodo: probabilità individuale

QUOTIDIANI	LETTORI GIORNO MEDIO		LETTORI CUMULATI DOPO				Lettori ultimi 3 mesi dato dichiarato
	valori × 1.000	%	2 uscite	3 uscite	6 uscite	9 uscite	
POPOLAZIONE	48497	100.0					
L'ADIGE	132	0.3	174	199	245	272	463
ALTO ADIGE	265	0.5	328	366	432	468	684
L'ARENA	277	0.6	347	390	463	502	701
AVVENIRE	230	0.5	326	398	552	656	1369
IL CENTRO	247	0.5	329	380	468	515	708
CORRIERE ADRIATICO	186	0.4	254	299	386	438	669
CORRIERE DELL'UMBRIA/VITERBO	207	0.4	283	333	428	484	761
CORRIERE DELLA SERA	3009	6.2	4068	4810	6287	7226	12858
CORRIERE DELLO SPORT-STADIO	1711	3.5	2480	3039	4149	4827	7569
L'ECO DI BERGAMO	348	0.7	427	477	568	621	819
LA GAZZETTA DELLO SPORT	3039	6.3	4244	5102	6778	7790	11594
LA GAZZETTA DEL MEZZOGIORNO	564	1.2	746	868	1103	1249	2031
GAZZETTA DEL SUD	557	1.1	720	825	1018	1134	1769
GAZZETTA DI MANTOVA	222	0.5	257	278	317	340	455
GAZZETTA DI MODENA/CARPI	83	0.2	110	130	171	198	366
GAZZETTA DI PARMA	225	0.5	262	283	319	338	446
GAZZETTA DI REGGIO	108	0.2	139	161	203	228	314
IL GAZZETTINO	829	1.7	1066	1223	1516	1690	2541
IL GIORNALE	748	1.5	1036	1247	1688	1987	4448
GIORNALE DI BRESCIA	327	0.7	410	458	542	589	795
GIORNALE DI SICILIA	429	0.9	582	688	895	1025	1682
IL GIORNALE DI VICENZA	247	0.5	317	362	441	483	635
IL GIORNO	679	1.4	942	1128	1497	1732	3542
L'INDIPENDENTE	427	0.9	615	755	1039	1222	2587
ITALIA OGGI	82	0.2	115	138	184	216	507
LIBERTA'	166	0.3	196	214	243	259	332
IL MANIFESTO	295	0.6	425	522	723	855	1668
IL MATTINO	997	2.1	1347	1581	2011	2259	3417
IL MATTINO DI PADOVA	204	0.4	270	313	390	433	659
IL MESSAGGERO	1338	2.8	1764	2056	2627	2980	5038
MESSAGGERO VENETO	261	0.5	323	362	432	472	721
LA NAZIONE	1175	2.4	1471	1658	2000	2197	2979
LA NOTTE	161	0.3	236	293	412	490	1035
LA NUOVA SARDEGNA	371	0.8	450	498	582	630	900
LA NUOVA VENEZIA	91	0.2	125	149	193	221	417
IL PICCOLO	250	0.5	293	318	359	382	506
LA PROVINCIA(CO)	205	0.4	258	292	355	395	615
LA PROVINCIA PAVESE	191	0.4	239	268	318	345	490
QUOTIDIANO(LE/BR/TA)	170	0.4	236	285	384	448	749
LA REPUBBLICA	3216	6.6	4451	5316	6997	8023	13429
IL RESTO DEL CARLINO	1272	2.6	1606	1814	2185	2394	3292
IL SECOLO XIX	669	1.4	818	913	1079	1172	1607
LA SICILIA	489	1.0	629	719	888	991	1555
IL SOLE 24 ORE	1414	2.9	1921	2254	2897	3312	6065
LA STAMPA	1910	3.9	2396	2713	3302	3657	5796
IL TEMPO	536	1.1	719	843	1091	1256	2430
IL TIRRENO	538	1.1	672	756	908	999	1436
LA TRIBUNA DI TREVISO	136	0.3	190	228	303	348	538
TUTTOSPORT	876	1.8	1269	1569	2196	2605	4788
L'UNIONE SARDA	449	0.9	540	592	682	735	1025
L'UNITA'	794	1.6	1122	1363	1857	2178	4165

Lettori di singole testate raggiunti dopo 1, 2, 3, 6, 9 uscite
Metodo: probabilità individuale

QUOTIDIANI	LETTORI GIORNO MEDIO		LETTORI CUMULATI DOPO				Lettori ultimi 3 mesi dato dichiarato
	valori × 1.000	%	2 uscite	3 uscite	6 uscite	9 uscite	
POPOLAZIONE	23267	100.0					
L'ADIGE	76	0.3	98	110	130	141	250
ALTO ADIGE	154	0.7	187	207	240	258	366
L'ARENA	160	0.7	197	219	254	272	369
AVVENIRE	131	0.6	183	223	308	366	691
IL CENTRO	174	0.7	223	252	296	318	416
CORRIERE ADRIATICO	124	0.5	164	190	238	266	387
CORRIERE DELL'UMBRIA/VITERBO	130	0.6	175	204	257	288	422
CORRIERE DELLA SERA	1768	7.6	2394	2829	3685	4223	7201
CORRIERE DELLO SPORT-STADIO	1487	6.4	2133	2598	3509	4056	6040
L'ECO DI BERGAMO	182	0.8	226	253	301	329	448
LA GAZZETTA DELLO SPORT	2659	11.4	3655	4347	5665	6435	8985
LA GAZZETTA DEL MEZZOGIORNO	399	1.7	524	606	760	851	1236
GAZZETTA DEL SUD	363	1.6	460	521	631	695	1019
GAZZETTA DI MANTOVA	123	0.5	143	154	176	189	248
GAZZETTA DI MODENA/CARPI	51	0.2	68	79	103	118	206
GAZZETTA DI PARMA	116	0.5	133	143	161	172	242
GAZZETTA DI REGGIO	64	0.3	84	97	122	136	176
IL GAZZETTINO	504	2.2	639	724	880	970	1381
IL GIORNALE	476	2.0	651	779	1048	1230	2637
GIORNALE DI BRESCIA	190	0.8	235	260	301	322	420
GIORNALE DI SICILIA	277	1.2	371	435	557	633	979
IL GIORNALE DI VICENZA	146	0.6	185	209	249	270	337
IL GIORNO	437	1.9	601	715	934	1070	2059
L'INDIPENDENTE	286	1.2	410	502	687	807	1690
ITALIA OGGI	61	0.3	84	99	131	152	327
LIBERTA'	92	0.4	106	114	128	136	174
IL MANIFESTO	183	0.8	267	329	459	544	1036
IL MATTINO	667	2.9	883	1023	1269	1406	1966
IL MATTINO DI PADOVA	119	0.5	158	183	229	255	365
IL MESSAGGERO	808	3.5	1047	1208	1517	1704	2670
MESSAGGERO VENETO	153	0.7	188	209	245	266	376
LA NAZIONE	711	3.1	876	979	1167	1273	1659
LA NOTTE	98	0.4	143	177	247	293	628
LA NUOVA SARDEGNA	198	0.9	239	263	307	332	461
LA NUOVA VENEZIA	62	0.3	87	103	132	149	237
IL PICCOLO	128	0.6	152	166	187	198	267
LA PROVINCIA(CO)	113	0.5	143	162	195	214	314
LA PROVINCIA PAVESE	103	0.4	129	144	168	181	255
QUOTIDIANO(LE/BR/TA)	114	0.5	154	182	239	275	429
LA REPUBBLICA	1905	8.2	2629	3136	4110	4693	7579
IL RESTO DEL CARLINO	748	3.2	933	1044	1238	1344	1778
IL SECOLO XIX	362	1.6	445	496	586	634	842
LA SICILIA	350	1.5	439	494	594	653	936
IL SOLE 24 ORE	919	3.9	1253	1471	1890	2155	3833
LA STAMPA	1104	4.7	1379	1555	1880	2075	3240
IL TEMPO	349	1.5	461	535	679	771	1370
IL TIRRENO	325	1.4	403	451	537	586	789
LA TRIBUNA DI TREVISO	91	0.4	125	147	191	216	300
TUTTOSPORT	753	3.2	1083	1333	1849	2183	3867
L'UNIONE SARDA	258	1.1	308	334	379	404	540
L'UNITA'	536	2.3	753	910	1224	1421	2572

Donne

Lettori di singole testate raggiunti dopo 1, 2, 3, 6, 9 uscite
Metodo: probabilità individuale

QUOTIDIANI	LETTORI GIORNO MEDIO		LETTORI CUMULATI DOPO				Lettori ultimi 3 mesi dato dichiarato
	valori × 1.000	%	2 uscite	3 uscite	6 uscite	9 uscite	
POPOLAZIONE	25230	100.0					
L'ADIGE	56	0.2	76	90	115	131	214
ALTO ADIGE	111	0.4	141	159	192	211	318
L'ARENA	117	0.5	150	171	209	229	332
AVVENIRE	99	0.4	143	176	244	291	678
IL CENTRO	73	0.3	105	128	171	197	292
CORRIERE ADRIATICO	62	0.2	90	109	148	173	282
CORRIERE DELL'UMBRIA/VITERBO	78	0.3	108	129	171	196	339
CORRIERE DELLA SERA	1241	4.9	1675	1981	2602	3004	5658
CORRIERE DELLO SPORT-STADIO	224	0.9	347	441	641	772	1529
L'ECO DI BERGAMO	166	0.7	201	224	267	292	370
LA GAZZETTA DELLO SPORT	380	1.5	589	754	1113	1355	2609
LA GAZZETTA DEL MEZZOGIORNO	165	0.7	222	262	343	397	796
GAZZETTA DEL SUD	195	0.8	260	304	387	439	750
GAZZETTA DI MANTOVA	99	0.4	115	124	141	151	208
GAZZETTA DI MODENA/CARPI	32	0.1	43	51	68	80	159
GAZZETTA DI PARMA	109	0.4	129	140	158	167	204
GAZZETTA DI REGGIO	44	0.2	55	64	81	92	138
IL GAZZETTINO	325	1.3	428	499	636	719	1160
IL GIORNALE	272	1.1	384	467	640	757	1811
GIORNALE DI BRESCIA	137	0.5	175	199	241	267	376
GIORNALE DI SICILIA	152	0.6	211	253	338	391	703
IL GIORNALE DI VICENZA	101	0.4	133	154	192	213	297
IL GIORNO	241	1.0	341	413	563	662	1483
L'INDIPENDENTE	141	0.6	205	253	352	416	897
ITALIA OGGI	21	0.1	32	39	54	64	180
LIBERTA'	74	0.3	90	100	116	124	158
IL MANIFESTO	112	0.4	159	193	264	311	631
IL MATTINO	330	1.3	464	558	741	863	1451
IL MATTINO DI PADOVA	85	0.3	112	129	161	178	294
IL MESSAGGERO	531	2.1	717	848	1110	1276	2368
MESSAGGERO VENETO	107	0.4	136	154	186	206	345
LA NAZIONE	464	1.8	595	679	833	924	1320
LA NOTTE	62	0.2	93	117	166	198	407
LA NUOVA SARDEGNA	173	0.7	211	235	276	298	439
LA NUOVA VENEZIA	29	0.1	39	46	61	72	180
IL PICCOLO	122	0.5	141	152	172	184	239
LA PROVINCIA(CO)	92	0.4	114	130	161	181	300
LA PROVINCIA PAVESE	88	0.3	110	124	149	163	235
QUOTIDIANO(LE/BR/TA)	56	0.2	83	103	146	173	320
LA REPUBBLICA	1311	5.2	1822	2181	2887	3330	5850
IL RESTO DEL CARLINO	524	2.1	673	770	947	1050	1514
IL SECOLO XIX	307	1.2	373	416	494	538	765
LA SICILIA	139	0.6	190	225	294	338	619
IL SOLE 24 ORE	495	2.0	668	782	1006	1157	2232
LA STAMPA	806	3.2	1016	1157	1423	1583	2556
IL TEMPO	187	0.7	257	307	412	485	1059
IL TIRRENO	213	0.8	269	305	371	413	647
LA TRIBUNA DI TREVISO	45	0.2	66	81	112	132	238
TUTTOSPORT	123	0.5	186	236	346	422	921
L'UNIONE SARDA	191	0.8	232	258	304	331	485
L'UNITA'	258	1.0	368	453	634	757	1593

Responsabili acquisti

Lettori di singole testate raggiunti dopo 1, 2, 3, 6, 9 uscite
Metodo: probabilità individuale

QUOTIDIANI	LETTORI GIORNO MEDIO		LETTORI CUMULATI DOPO				Lettori ultimi 3 mesi dato dichiarato
	valori × 1.000	%	2 uscite	3 uscite	6 uscite	9 uscite	
POPOLAZIONE	20709	100.0					
L'ADIGE	47	0.2	63	74	95	107	188
ALTO ADIGE	99	0.5	125	140	167	182	272
L'ARENA	96	0.5	121	137	165	181	263
AVVENIRE	90	0.4	127	155	212	251	555
IL CENTRO	59	0.3	83	99	130	149	213
CORRIERE ADRIATICO	51	0.2	71	84	110	126	209
CORRIERE DELL'UMBRIA/VITERBO	62	0.3	86	103	136	158	270
CORRIERE DELLA SERA	1031	5.0	1382	1630	2126	2440	4332
CORRIERE DELLO SPORT-STADIO	222	1.1	329	409	572	676	1236
L'ECO DI BERGAMO	136	0.7	165	183	217	237	301
LA GAZZETTA DELLO SPORT	380	1.8	553	684	954	1128	2003
LA GAZZETTA DEL MEZZOGIORNO	120	0.6	160	188	245	283	568
GAZZETTA DEL SUD	150	0.7	197	229	289	327	557
GAZZETTA DI MANTOVA	72	0.3	84	92	105	113	166
GAZZETTA DI MODENA/CARPI	24	0.1	33	39	53	62	123
GAZZETTA DI PARMA	86	0.4	103	112	126	133	157
GAZZETTA DI REGGIO	31	0.1	41	48	63	73	108
IL GAZZETTINO	263	1.3	341	394	497	559	902
IL GIORNALE	251	1.2	344	411	551	644	1388
GIORNALE DI BRESCIA	123	0.6	157	177	212	233	316
GIORNALE DI SICILIA	116	0.6	159	190	253	293	520
IL GIORNALE DI VICENZA	83	0.4	106	121	149	165	234
IL GIORNO	224	1.1	307	365	482	557	1165
L'INDIPENDENTE	142	0.7	201	243	326	377	748
ITALIA OGGI	16	0.1	24	30	42	50	140
LIBERTA'	65	0.3	78	86	99	105	134
IL MANIFESTO	94	0.5	130	157	213	250	536
IL MATTINO	255	1.2	343	403	520	592	1023
IL MATTINO DI PADOVA	55	0.3	72	83	103	115	204
IL MESSAGGERO	447	2.2	590	689	882	1002	1772
MESSAGGERO VENETO	95	0.5	119	135	163	179	276
LA NAZIONE	371	1.8	476	544	669	742	1037
LA NOTTE	58	0.3	86	106	149	176	353
LA NUOVA SARDEGNA	133	0.6	161	178	206	222	311
LA NUOVA VENEZIA	23	0.1	30	35	46	53	132
IL PICCOLO	111	0.5	130	142	163	174	225
LA PROVINCIA(CO)	79	0.4	98	111	136	153	254
LA PROVINCIA PAVESE	76	0.4	94	105	123	133	186
QUOTIDIANO(LE/BR/TA)	49	0.2	67	80	108	125	232
LA REPUBBLICA	1096	5.3	1489	1758	2276	2592	4370
IL RESTO DEL CARLINO	456	2.2	579	658	801	882	1233
IL SECOLO XIX	300	1.4	361	399	468	506	699
LA SICILIA	109	0.5	149	175	229	264	472
IL SOLE 24 ORE	396	1.9	539	633	813	928	1726
LA STAMPA	727	3.5	909	1028	1248	1380	2147
IL TEMPO	156	0.8	209	248	327	382	835
IL TIRRENO	166	0.8	214	245	302	336	510
LA TRIBUNA DI TREVISO	33	0.2	48	59	81	95	174
TUTTOSPORT	145	0.7	206	254	356	423	824
L'UNIONE SARDA	148	0.7	177	195	228	248	366
L'UNITA'	249	1.2	348	422	576	678	1349

RESPONSES TO THE 2008 NATIONAL CENSUS

2008 National Census
 Statistics Canada
 92-626-X

Age Group (years)	Sex				Total		Total (2008)
	Male	Female	Male	Female	Male	Female	
0-4	100	100	200	200	400	400	400
5-9	95	95	190	190	380	380	380
10-14	90	90	180	180	360	360	360
15-19	85	85	170	170	340	340	340
20-24	80	80	160	160	320	320	320
25-29	75	75	150	150	300	300	300
30-34	70	70	140	140	280	280	280
35-39	65	65	130	130	260	260	260
40-44	60	60	120	120	240	240	240
45-49	55	55	110	110	220	220	220
50-54	50	50	100	100	200	200	200
55-59	45	45	90	90	180	180	180
60-64	40	40	80	80	160	160	160
65-69	35	35	70	70	140	140	140
70-74	30	30	60	60	120	120	120
75-79	25	25	50	50	100	100	100
80-84	20	20	40	40	80	80	80
85-89	15	15	30	30	60	60	60
90-94	10	10	20	20	40	40	40
95-99	5	5	10	10	20	20	20
100+	0	0	0	0	0	0	0
Total	1000	1000	2000	2000	4000	4000	4000

ANALISI • 2014 • 100 pagine

LETTORI NEI 7 GIORNI DELLA SETTIMANA

- **analisi
secondo sesso
e giorni di lettura**

Adulti

Lettori ultimi 7 giorni

Analisi secondo: ● ultimo giorno di lettura

(valori assoluti × 1.000)

QUOTIDIANI	ULTIMO GIORNO DI LETTURA						
	Lunedì	Martedì	Mercoledì	Giovedì	Venerdì	Sabato	Domenica
POPOLAZIONE	48497	48497	48497	48497	48497	48497	48497
L'ADIGE	115	134	118	122	140	131	127
ALTO ADIGE	255	270	243	239	260	252	267
L'ARENA	242	282	264	241	283	253	326
AVVENIRE		197	191	205	199	202	386
IL CENTRO	241	263	233	213	259	229	239
CORRIERE ADRIATICO	176	220	169	179	177	174	163
CORRIERE UMBRIA/VITERBO	220	214	176	192	216	218	183
CORRIERE DELLA SERA	3330	3138	2861	2922	3136	2686	2398
CORRIERE DELLO SPORT-STADIO	3252	1394	1379	1278	1396	1459	1437
L'ECO DI BERGAMO	331	352	312	294	331	373	359
LA GAZZETTA DELLO SPORT	5483	2565	2468	2469	2602	2597	2516
LA GAZZETTA DEL MEZZOGIORNO	574	581	525	511	529	554	549
GAZZETTA DEL SUD	617	573	499	473	559	527	535
GAZZETTA DI MANTOVA	213	221	211	204	232	222	218
GAZZETTA DI MODENA/CARPI	77	89	79	79	81	85	77
GAZZETTA DI PARMA	210	220	215	229	225	228	249
GAZZETTA DI REGGIO		119	89	94	100	95	125
IL GAZZETTINO	829	833	793	728	844	805	801
IL GIORNALE	765	761	757	812	759	717	593
GIORNALE DI BRESCIA	291	313	311	304	330	340	339
GIORNALE DI SICILIA	456	408	392	377	432	399	440
IL GIORNALE DI VICENZA	236	245	219	206	253	243	279
IL GIORNO	654	698	632	653	663	573	563
L'INDIPENDENTE		426	395	386	429	385	452
ITALIA OGGI	72	94	94	105	106	60	40
LIBERTA'	162	166	155	143	161	167	177
IL MANIFESTO		279	276	270	277	260	363
IL MATTINO	1031	1006	958	885	1012	892	1009
IL MATTINO DI PADOVA	223	195	186	181	213	192	204
IL MESSAGGERO	1385	1331	1248	1193	1285	1232	1419
MESSAGGERO VENETO	282	247	237	248	270	272	257
LA NAZIONE	1157	1171	1105	1081	1165	1056	1068
LA NOTTE	116	150	153	144	201	159	
LA NUOVA SARDEGNA	383	376	341	318	325	340	420
LA NUOVA VENEZIA	81	95	88	88	93	88	87
IL PICCOLO	252	245	244	248	241	238	263
LA PROVINCIA (CO)	196	186	193	200	196	209	243
LA PROVINCIA PAVESE		199	173	184	189	169	191
QUOTIDIANO (LE/BR/TA)		135	131	146	158	151	258
LA REPUBBLICA	1252	3378	2989	2813	4125	2758	2901
IL RESTO DEL CARLINO	1281	1329	1196	1173	1280	1149	1112
IL SECOLO XIX		641	595	586	663	633	755
LA SICILIA	484	468	456	428	492	455	523
IL SOLE 24 ORE	1498	1715	1478	1453	1655	1066	762
LA STAMPA	1804	1954	1804	1726	1870	1832	1985
IL TEMPO	535	590	531	472	532	500	451
IL TIRRENO	497	567	483	476	529	549	529
LA TRIBUNA DI TREVISO	151	159	130	115	147	109	117
TUTTOSPORT	1597	723	699	671	748	805	712
L'UNIONE SARDA	463	448	400	386	413	425	498
L'UNITA'	824	810	726	691	742	697	968

Lettori ultimi 7 giorni

Analisi secondo: ● ultimo giorno di lettura

(valori assoluti × 1.000)

QUOTIDIANI	ULTIMO GIORNO DI LETTURA						
	Lunedì	Martedì	Mercoledì	Giovedì	Venerdì	Sabato	Domenica
POPOLAZIONE	23267	23267	23267	23267	23267	23267	23267
L'ADIGE	72	82	67	64	82	74	68
ALTO ADIGE	154	161	139	135	154	144	151
L'ARENA	145	170	155	138	165	146	171
AVVENIRE		111	104	115	118	119	221
IL CENTRO	169	175	173	156	184	167	161
CORRIERE ADRIATICO	126	134	121	122	120	117	98
CORRIERE UMBRIA/VITERBO	139	135	111	117	137	130	119
CORRIERE DELLA SERA	1971	1826	1679	1756	1832	1570	1379
CORRIERE DELLO SPORT-STADIO	2766	1229	1223	1124	1245	1281	1208
L'ECO DI BERGAMO	175	184	155	154	181	194	184
LA GAZZETTA DELLO SPORT	4629	2302	2221	2198	2339	2303	2127
LA GAZZETTA DEL MEZZOGIORNO	417	401	378	353	381	408	362
GAZZETTA DEL SUD	414	366	329	307	370	341	333
GAZZETTA DI MANTOVA	122	122	118	108	133	126	116
GAZZETTA DI MODENA/CARPI	41	59	47	46	51	55	52
GAZZETTA DI PARMA	110	119	112	116	115	109	129
GAZZETTA DI REGGIO		73	50	62	57	51	76
IL GAZZETTINO	511	509	487	449	518	483	468
IL GIORNALE	467	491	492	528	489	459	360
GIORNALE DI BRESCIA	171	188	181	178	189	202	190
GIORNALE DI SICILIA	298	281	255	246	273	274	259
IL GIORNALE DI VICENZA	152	139	131	123	156	137	159
IL GIORNO	420	456	424	437	433	361	329
L'INDIPENDENTE		300	269	261	283	251	293
ITALIA OGGI	53	67	62	78	80	47	36
LIBERTA'	91	88	88	81	87	95	96
IL MANIFESTO		171	161	162	182	165	228
IL MATTINO	710	676	639	603	691	578	643
IL MATTINO DI PADOVA	132	110	112	108	123	113	112
IL MESSAGGERO	837	840	764	739	781	738	799
MESSAGGERO VENETO	168	142	140	145	156	165	149
LA NAZIONE	710	708	668	677	721	621	610
LA NOTTE	66	91	95	97	125	100	
LA NUOVA SARDEGNA	207	204	182	170	173	185	216
LA NUOVA VENEZIA	60	63	58	64	62	62	55
IL PICCOLO	133	126	126	131	123	122	124
LA PROVINCIA (CO)	109	105	102	113	109	115	132
LA PROVINCIA PAVESE		109	92	103	102	96	95
QUOTIDIANO (LE/BR/TA)		103	87	105	105	106	151
LA REPUBBLICA	749	2029	1774	1675	2432	1628	1675
IL RESTO DEL CARLINO	759	785	685	689	763	672	661
IL SECOLO XIX		359	320	326	357	344	388
LA SICILIA	346	325	331	324	362	326	354
IL SOLE 24 ORE	935	1129	964	938	1073	728	506
LA STAMPA	1054	1149	1040	992	1096	1057	1110
IL TEMPO	358	380	347	318	345	315	296
IL TIRRENO	304	354	289	288	309	321	316
LA TRIBUNA DI TREVISO	99	103	99	83	91	74	71
TUTTOSPORT	1338	632	615	595	657	699	587
L'UNIONE SARDA	285	254	230	221	229	242	283
L'UNITA'	558	577	511	484	504	467	587

Donne

Lettori ultimi 7 giorni

Analisi secondo: ● ultimo giorno di lettura

(valori assoluti × 1.000)

QUOTIDIANI	ULTIMO GIORNO DI LETTURA						
	Lunedì	Martedì	Mercoledì	Giovedì	Venerdì	Sabato	Domenica
POPOLAZIONE	25230	25230	25230	25230	25230	25230	25230
L'ADIGE	43	52	50	59	58	58	59
ALTO ADIGE	102	109	103	103	106	108	116
L'ARENA	97	112	109	103	118	107	156
AVVENIRE		86	87	91	81	83	165
IL CENTRO	72	89	61	57	75	62	78
CORRIERE ADRIATICO	50	85	48	57	57	57	64
CORRIERE UMBRIA/VITERBO	81	79	64	75	78	88	64
CORRIERE DELLA SERA	1360	1312	1182	1166	1303	1115	1020
CORRIERE DELLO SPORT-STADIO	486	166	156	154	152	179	229
L'ECO DI BERGAMO	156	168	158	141	150	179	176
LA GAZZETTA DELLO SPORT	854	263	248	271	263	294	389
LA GAZZETTA DEL MEZZOGIORNO	157	180	147	158	147	145	187
GAZZETTA DEL SUD	202	207	169	166	189	186	203
GAZZETTA DI MANTOVA	91	99	93	97	99	95	102
GAZZETTA DI MODENA/CARPI	36	30	32	33	30	30	25
GAZZETTA DI PARMA	100	101	103	112	110	119	121
GAZZETTA DI REGGIO		47	38	32	43	44	49
IL GAZZETTINO	318	324	307	279	326	322	333
IL GIORNALE	298	270	264	284	270	259	233
GIORNALE DI BRESCIA	119	125	130	126	141	138	149
GIORNALE DI SICILIA	158	128	137	131	159	126	181
IL GIORNALE DI VICENZA	84	106	88	83	97	106	120
IL GIORNO	234	243	208	215	230	212	235
L'INDIPENDENTE		126	126	125	146	134	158
ITALIA OGGI	19	27	32	27	26	12	4
LIBERTA'	71	78	67	62	75	71	81
IL MANIFESTO		108	115	108	96	95	135
IL MATTINO	322	330	319	282	321	314	366
IL MATTINO DI PADOVA	91	85	74	73	90	79	92
IL MESSAGGERO	548	491	484	454	504	495	620
MESSAGGERO VENETO	114	105	97	103	114	107	108
LA NAZIONE	447	464	436	405	445	435	458
LA NOTTE	50	59	58	47	76	59	
LA NUOVA SARDEGNA	177	172	159	148	152	155	204
LA NUOVA VENEZIA	21	31	30	24	32	26	33
IL PICCOLO	119	120	118	117	117	117	138
LA PROVINCIA (CO)	87	81	91	88	88	94	111
LA PROVINCIA PAVESE		90	80	81	87	74	96
QUOTIDIANO (LE/BR/TA)		33	44	41	53	45	107
LA REPUBBLICA	503	1349	1215	1137	1693	1130	1226
IL RESTO DEL CARLINO	522	544	511	483	517	477	451
IL SECOLO XIX		282	275	260	306	289	367
LA SICILIA	138	143	125	104	130	129	169
IL SOLE 24 ORE	563	586	515	515	582	339	256
LA STAMPA	749	805	763	733	774	775	875
IL TEMPO	177	210	184	154	186	185	155
IL TIRRENO	193	213	194	188	220	227	214
LA TRIBUNA DI TREVISO	51	56	32	31	56	35	46
TUTTOSPORT	259	91	84	76	91	106	125
L'UNIONE SARDA	179	194	170	165	183	183	215
L'UNITA'	266	233	214	207	238	231	380

Responsabili acquisti

Lettori ultimi 7 giorni

Analisi secondo: ● ultimo giorno di lettura

(valori assoluti × 1.000)

QUOTIDIANI	ULTIMO GIORNO DI LETTURA						
	Lunedì	Martedì	Mercoledì	Giovedì	Venerdì	Sabato	Domenica
POPOLAZIONE	20709	20709	20709	20709	20709	20709	20709
L'ADIGE	39	47	41	46	53	42	45
ALTO ADIGE	86	102	87	92	96	102	104
L'ARENA	87	92	94	83	95	96	116
AVVENIRE		78	84	91	73	73	140
IL CENTRO	58	70	49	44	61	49	66
CORRIERE ADRIATICO	40	64	45	43	51	48	54
CORRIERE UMBRIA/VITERBO	63	64	49	57	61	74	53
CORRIERE DELLA SERA	1137	1100	956	952	1059	952	863
CORRIERE DELLO SPORT-STADIO	457	171	178	164	163	173	207
L'ECO DI BERGAMO	128	135	137	116	127	145	143
LA GAZZETTA DELLO SPORT	769	293	289	288	308	305	337
LA GAZZETTA DEL MEZZOGIORNO	117	125	110	105	115	104	134
GAZZETTA DEL SUD	149	164	129	119	143	145	156
GAZZETTA DI MANTOVA	64	72	72	70	75	70	73
GAZZETTA DI MODENA/CARPI	30	21	23	25	21	23	22
GAZZETTA DI PARMA	80	78	82	87	86	94	99
GAZZETTA DI REGGIO		34	28	25	27	27	39
IL GAZZETTINO	245	270	239	224	267	260	281
IL GIORNALE	260	256	243	268	245	251	217
GIORNALE DI BRESCIA	102	114	113	120	126	133	132
GIORNALE DI SICILIA	110	108	106	93	109	104	148
IL GIORNALE DI VICENZA	68	86	72	69	80	82	100
IL GIORNO	217	228	186	204	217	198	210
L'INDIPENDENTE		129	125	130	152	140	152
ITALIA OGGI	15	22	23	19	19	8	5
LIBERTA'	62	67	60	56	60	64	73
IL MANIFESTO		86	103	81	81	85	114
IL MATTINO	250	258	244	214	243	254	270
IL MATTINO DI PADOVA	60	54	48	46	52	57	59
IL MESSAGGERO	453	425	388	388	429	411	529
MESSAGGERO VENETO	98	90	88	94	96	96	100
LA NAZIONE	361	372	340	327	361	347	365
LA NOTTE	45	50	57	44	74	53	
LA NUOVA SARDEGNA	139	129	126	115	114	118	153
LA NUOVA VENEZIA	21	21	22	19	27	21	24
IL PICCOLO	106	108	106	106	105	105	127
LA PROVINCIA (CO)	75	70	80	81	71	83	90
LA PROVINCIA PAVESE		77	71	72	82	61	77
QUOTIDIANO (LE/BR/TA)		36	37	35	45	46	80
LA REPUBBLICA	412	1159	1037	929	1394	936	1024
IL RESTO DEL CARLINO	445	478	445	425	453	413	390
IL SECOLO XIX		275	272	252	303	289	345
LA SICILIA	99	111	105	91	104	109	124
IL SOLE 24 ORE	422	471	402	424	472	273	218
LA STAMPA	650	738	673	651	726	725	789
IL TEMPO	147	169	157	144	150	154	141
IL TIRRENO	151	176	147	143	164	174	172
LA TRIBUNA DI TREVISO	34	37	27	24	40	28	33
TUTTOSPORT	285	112	111	108	114	125	122
L'UNIONE SARDA	142	148	128	124	150	135	166
L'UNITA'	231	226	213	204	235	245	355

Responsible Leadership

Page 1 of 1

Printed on 10/20/2010 10:10:10 AM

Executive Summary

Page 1 of 1

Item	Description	Value	Unit	Category	Sub-Category	Code
1
2
3
4
5
6
7
8
9
10
11
12
13
14
15
16
17
18
19
20
21
22
23
24
25
26
27
28
29
30
31
32
33
34
35
36
37
38
39
40
41
42
43
44
45
46
47
48
49
50
51
52
53
54
55
56
57
58
59
60
61
62
63
64
65
66
67
68
69
70
71
72
73
74
75
76
77
78
79
80
81
82
83
84
85
86
87
88
89
90
91
92
93
94
95
96
97
98
99
100

Adulti

Lettori ultimi 3 mesi

Analisi secondo: ● regioni

(valori assoluti × 1.000)

QUOTIDIANI	Totale	REGIONI																	
		Pie- monte V.Aosta	Liguria	Lom- bardia	Trent. Alto Adige	Veneto	Friuli Venez. Giulia	Emilia Roma- gna	Tosca- na	Marche	Umbria	Lazio	Abruzzi Molise	Campa- nia	Puglia	Basi- licata	Calab- ria	Scilla	Sar- degna
POPOLAZIONE	48497	3898	1530	7649	738	3764	1065	3480	3138	1228	726	4387	1353	4584	3240	502	1711	4139	1365
L'ADIGE	463	2	2	34	368	33	4	7	2		1	4						2	3
ALTO ADIGE	684	2	1	37	562	51	2	11	2		3	4		3				2	4
L'ARENA	701	5	4	34	25	609	1	13	1		1	3						4	1
AVVENIRE	1369	103	41	443	19	113	18	138	47	31	9	136	30	57	75	17	42	25	25
IL CENTRO	708		2	1	4	1	7	1	3	3	25	641	3	8	5			4	1
CORRIERE ADRIATICO	669	7		7	1	4	1	15	4	589	13	7	13	3	3			1	1
CORRIERE UMBRIA/VITERBO	761	4		8	1	3	1	4	8	3	504	217	2	3			2	2	1
CORRIERE DELLA SERA	12858	716	379	4414	211	1004	336	834	581	250	155	1091	210	668	566	92	402	661	289
CORRIERE DELLO SPORT-STADIO	7569	306	129	518	57	224	113	664	431	184	168	1396	305	1039	582	88	390	588	389
L'ECO DI BERGAMO	819	14	6	776	3	4	1	7	2			1						2	
LA GAZZETTA DELLO SPORT	11594	706	470	2632	221	1188	341	961	937	279	167	558	223	713	621	106	339	829	301
LA GAZZETTA DEL MEZZOGIORNO	2031	9	6	36	4	9	3	17	7	2	1	40	17	52	1606	180	21	16	5
GAZZETTA DEL SUD	1769	18	6	23	4	12	5	9	8			19	4	25	16	8	1047	562	1
GAZZETTA DI MANTOVA	455	1	1	352	3	50		46				1					2		
GAZZETTA DI MODENA/CARPI	366	2		20	2	2		324	1	2	1			6			1	2	2
GAZZETTA DI PARMA	446	9	8	47	2	2		361	2		1	7	2	4				1	1
GAZZETTA DI REGGIO	314		1	14				289	1		1			4			1	2	1
IL GAZZETTINO	2541	13	9	31	33	1916	412	31	14		3	14	10	15	2		8	19	10
IL GIORNALE	4448	328	204	1442	68	404	158	388	253	83	51	268	52	217	123	27	101	202	81
GIORNALE DI BRESCIA	795	9	3	748	5	7	1	6		1	1	4		4				2	1
GIORNALE DI SICILIA	1682	5	6	21	1	5	2	3	4			28	2	4	3		13	1582	4
IL GIORNALE DI VICENZA	635	5		9	7	600	3	2			1		3	3				2	
IL GIORNO	3542	111	64	2326	45	184	65	155	97	46	19	102	37	54	68	9	45	77	35
L'INDIPENDENTE	2587	246	118	917	30	307	81	277	151	55	29	151	23	51	52	5	15	59	19
ITALIA OGGI	507	46	14	100	8	43	16	25	31	18	6	52	13	23	34	9	17	34	18
LIBERTA'	332	3	4	49	4	2	1	256				2	1	1			3	5	1
IL MANIFESTO	1668	165	58	319	19	84	24	177	180	28	22	294	19	86	60	6	33	54	38
IL MATTINO	3417	23	11	55	13	23	3	26	19	2	11	140	41	2803	78	45	63	46	15
IL MATTINO DI PADOVA	659	4	6	7	4	603	8	5	2			5	7	2			1	2	1
IL MESSAGGERO	5038	76	43	161	14	71	21	239	116	178	220	2900	400	176	130	20	102	111	60
MESSAGGERO VENETO	721	8		8	2	69	616	2	4			4		5		1	1		
LA NAZIONE	2979	25	184	51	4	16	4	50	2184	11	332	53	4	23	6	2	10	13	9
LA NOTTE	1035	35	15	870	5	35	1	38	3	4	2	9	2	5	3			5	4
LA NUOVA SARDEGNA	900	14	4	17	2	3		4	7	1	1	15						2	827
LA NUOVA VENEZIA	417	8		3		386	5	4		2		2						3	3
IL PICCOLO	506	10		9	3	21	429	4	12		2	11						2	
LA PROVINCIA(CO)	615		1	586		1	1	4		2	2	5	2	6			1	2	
LA PROVINCIA PAVESE	490	28	5	439	2			4	3			2	4	2				1	
QUOTIDIANO(LE/BR/TA)	749	4	1	10	1			8	1			3	2	10	690	9	1	5	3
LA REPUBBLICA	13429	974	541	1844	208	912	352	1257	1128	301	195	1834	262	1131	579	112	493	899	405
IL RESTO DEL CARLINO	3292	24	9	65	9	132	8	2243	28	652	15	25	25	19	10	1	8	8	11
IL SECOLO XIX	1607	104	1281	67	2	14		15	39	1	1	21	3	8	9	1	8	15	19
LA SICILIA	1555	7	2	14	1	2	3	11	4	1		10	8	5	1	12	1474	2	
IL SOLE 24 ORE	6065	607	196	1276	115	523	190	571	396	133	98	510	134	335	278	34	167	334	169
LA STAMPA	5796	3130	484	468	43	223	53	233	166	50	33	231	51	145	100	23	101	169	93
IL TEMPO	2430	45	13	51	9	35	7	43	45	29	35	1263	442	131	95	26	71	63	28
IL TIRRENO	1436	11	12	22		6		7	1331		4	20	5	9	1		4	2	2
LA TRIBUNA DI TREVISO	538			5	1	494	17	3	4			5		6	1			2	
TUTTOSPORT	4788	860	283	711	63	306	107	360	399	114	82	285	103	271	206	35	184	274	145
L'UNIONE SARDA	1025	14	3	29	3	7	2	5	6	2	2	29	2	1			1	2	919
L'UNITA'	4165	292	164	659	25	217	76	820	553	82	75	452	63	205	122	25	119	124	92

Lettori ultimi 3 mesi
Analisi secondo: ● regioni

(percentuali di penetrazione)

QUOTIDIANI	Totale	REGIONI																	
		Piemonte V.Aosta	Liguria	Lombardia	Trent. Alto Adige	Veneto	Friuli Venez. Giulia	Emilia Roma- gna	Tosca- na	Marche	Umbria	Lazio	Abruzzi Molise	Campania	Puglia	Basilicata	Calabria	Sicilia	Sardegna
POPOLAZIONE	100.0	100.0	100.0	100.0	100.0	100.0	100.0	100.0	100.0	100.0	100.0	100.0	100.0	100.0	100.0	100.0	100.0	100.0	100.0
L'ADIGE	1.0	.1	.1	.4	49.9	.9	.4	.2	.1		.1	.1						*	.2
ALTO ADIGE	1.4	.1	.1	.5	76.2	1.4	.2	.3	.1		.4	.1		.1			.1		.3
L'ARENA	1.4	.1	.3	.4	3.4	16.2	.1	.4	*		.1	.1						.1	.1
AVVENIRE	2.8	2.6	2.7	5.8	2.6	3.0	1.7	4.0	1.5	2.5	1.2	3.1	2.2	1.2	2.3	3.4	2.5	.6	1.8
IL CENTRO	1.5		.1	*		.1	.1	.2	*	.2	.4	.6	47.4	.1	.2	1.0		.1	.1
CORRIERE ADRIATICO	1.4	.2		.1	.1	.1	.1	.4	.1	48.0	1.8	.2	1.0	.1	.1			*	.1
CORRIERE UMBRIA/VITERBO	1.6	.1		.1	.1	.1	.1	.1	.3	.2	69.4	4.9	.1	.1		.1		*	.1
CORRIERE DELLA SERA	26.5	18.4	24.8	57.7	28.6	26.7	31.5	24.0	18.5	20.4	21.3	24.9	15.5	14.6	17.5	18.3	23.5	16.0	21.2
CORRIERE DELLO SPORT-STADIO	15.6	7.9	8.4	6.8	7.7	6.0	10.6	19.1	13.7	15.0	23.1	31.8	22.5	22.7	18.0	17.5	22.8	14.2	28.5
L'ECO DI BERGAMO	1.7	.4	.4	10.1	.4	.1	.1	.2	.1			*						*	
LA GAZZETTA DELLO SPORT	23.9	18.1	30.7	34.4	29.9	31.6	32.0	27.6	29.9	22.7	23.0	12.7	16.5	15.6	19.2	21.1	19.8	20.0	22.1
LA GAZZETTA DEL MEZZOGIORNO	4.2	.2	.4	.5	.5	.2	.3	.5	.2	.2	.1	.9	1.3	1.1	49.6	35.9	1.2	.4	.4
GAZZETTA DEL SUD	3.6	.5	.4	.3	.5	.3	.5	.3	.3			.4	.3	.5	.5	1.6	61.2	13.6	.1
GAZZETTA DI MANTOVA	.9	*	.1	4.6	.4	1.3		1.3				*					.1		
GAZZETTA DI MODENA/CARPI	.8	.1	.1	.3	.3	.1		9.3	*	.2	.1			.1			.1	*	.1
GAZZETTA DI PARMA	.9	.2	.5	.6	.3	.1		10.4	.1		.1	.2	.1	.1			*	*	
GAZZETTA DI REGGIO	.6		.1	.2				8.3			.1			.1			.1	*	.1
IL GAZZETTINO	5.2	.3	.6	.4	4.5	50.9	38.7	.9	.4		.4	.3	.7	.3	.1		.5	.5	.7
IL GIORNALE	9.2	8.4	13.3	18.9	9.2	10.7	14.8	11.1	8.1	6.8	7.0	6.1	3.8	4.7	3.8	5.4	5.9	4.9	5.9
GIORNALE DI BRESCIA	1.6	.2	.2	9.8	.7	.2	.1	.2		.1	.1	.1		.1			*	*	.1
GIORNALE DI SICILIA	3.5	.1	.4	.3	.1	.1	.2	.1	.1			.6	.1	.1		.8	38.2		.3
IL GIORNALE DI VICENZA	1.3	.1	.1	.1	.9	15.9	.3	.1			.1		.2	.1					
IL GIORNO	7.3	2.8	4.2	30.4	6.1	4.9	6.1	4.5	3.1	3.7	2.6	2.3	2.7	1.2	2.1	1.8	2.6	1.9	2.6
L'INDIPENDENTE	5.3	6.3	7.7	12.0	4.1	8.2	7.6	8.0	4.8	4.5	4.0	3.4	1.7	1.1	1.6	1.0	.9	1.4	1.4
ITALIA OGGI	1.0	1.2	.9	1.3	1.1	1.1	1.5	.7	1.0	1.5	.8	1.2	1.0	.5	1.0	1.8	1.0	.8	1.3
LIBERTA'	.7	.1	.3	.6	.5	.1	.1	7.4				*	.1	*			.2	.1	.1
IL MANIFESTO	3.4	4.2	3.8	4.2	2.6	2.2	2.3	5.1	5.7	2.3	3.0	6.7	1.4	1.9	1.9	1.2	1.9	1.3	2.8
IL MATTINO	7.0	.6	.7	.7	1.8	.6	.3	.7	.6	.2	1.5	3.2	3.0	61.1	2.4	9.0	3.7	1.1	1.1
IL MATTINO DI PADOVA	1.4	.1	.4	.1	.5	16.0	.8	.1	.1			.1		.2	.1		.1	*	.1
IL MESSAGGERO	10.4	1.9	2.8	2.1	1.9	1.9	2.0	6.9	3.7	14.5	30.3	66.1	29.6	3.8	4.0	4.0	6.0	2.7	4.4
MESSAGGERO VENETO	1.5	.2		.1	.3	1.8	57.8	.1	.1			.1		.1		.2	.1	*	
LA NAZIONE	6.1	.6	12.0	.7	.5	.4	.4	1.4	69.6	.9	45.7	1.2	.3	.5	.2	.4	.6	.3	.7
LA NOTTE	2.1	.9	1.0	11.4	.7	.9	.1	1.1	.1	.3	.3	.2	.1	.1	.1		.1	.1	.3
LA NUOVA SARDEGNA	1.9	.4	.3	.2	.3	.1		.1	.2	.1	.1	.3					*	*	60.6
LA NUOVA VENEZIA	.9	.2		*	10.3	.5	.1	.1		.2							.1	*	.2
IL PICCOLO	1.0	.3		.1	.4	.6	40.3	.1	.4		.3	.3		.1			*	*	
LA PROVINCIA(CO)	1.3		.1	7.7		*	.1	.1		.2	.3	*	.4	*	.2		.1	*	
LA PROVINCIA PAVESE	1.0	.7	.3	5.7	.3		.1	.1	.1			.3					*	*	
QUOTIDIANO(LE/BR/TA)	1.5	.1	.1	.1	.1	.1	.1	.2	*			.1	.1	.2	21.3	1.8	.1	.1	.2
LA REPUBBLICA	27.7	25.0	35.4	24.1	28.2	24.2	33.1	36.1	35.9	24.5	26.9	41.8	19.4	24.7	17.9	22.3	28.8	21.7	29.7
IL RESTO DEL CARLINO	6.8	.6	.6	.8	1.2	3.5	.8	64.5	.9	53.1	2.1	.6	1.8	.4	.3	.2	.5	.2	.8
IL SECOLO XIX	3.3	2.7	83.7	.9	.3	.4	.4	1.2	.1	.1	.1	.5	.2	.2	.3	.2	.5	.4	1.4
LA SICILIA	3.2	.2	.1	.2	.1	.1	.3	.3	.1	.1	.1	.2	.2	.2	.2	.7	35.6		.1
IL SOLE 24 ORE	12.5	15.6	12.8	16.7	15.6	13.9	17.8	16.4	12.6	10.8	13.5	11.6	9.9	7.3	8.6	6.8	9.8	8.1	12.4
LA STAMPA	12.0	80.3	31.6	6.1	5.8	5.9	5.0	6.7	5.3	4.1	4.5	5.3	3.8	3.2	3.1	4.6	5.9	4.1	6.8
IL TEMPO	5.0	1.2	.8	.7	1.2	.9	.7	1.2	1.4	2.4	4.8	28.8	32.7	2.9	2.9	5.2	4.1	1.5	2.1
IL TIRRENO	3.0	.3	.8	.3		.2	.2	42.4		.6	.5	.4	.2	*	*		.2	*	.1
LA TRIBUNA DI TREVISO	1.1			.1	13.1	1.6	.1	.1		.1		.1		.1	.2		*	*	
TUTTOSPORT	9.9	22.1	18.5	9.3	8.5	8.1	10.0	10.3	12.7	9.3	11.3	6.5	7.6	5.9	6.4	7.0	10.8	6.6	10.6
L'UNIONE SARDA	2.1	.4	.2	.4	.4	.2	.2	.1	.2	.2	.3	.7		*	*		.1	*	67.3
L'UNITA'	8.6	7.5	10.7	8.6	3.4	5.8	7.1	23.6	17.6	6.7	10.3	10.3	4.7	4.5	3.8	5.0	7.0	3.0	6.7

Adulti

Lettori ultimi 30 giorni

Analisi secondo: ● regioni

(valori assoluti × 1.000)

QUOTIDIANI	Totale	REGIONI																	
		Piemonte V.Aosta	Liguria	Lombardia	Trent. Alto Adige	Veneto	Friuli Venez. Giulia	Emilia Romagna	Toscana	Marche	Umbria	Lazio	Abruzzi Molise	Campania	Puglia	Basilicata	Calabria	Sicilia	Sardegna
POPOLAZIONE	48497	3898	1530	7649	738	3764	1065	3480	3138	1228	726	4387	1353	4584	3240	502	1711	4139	1365
L'ADIGE	406			24	346	22	4	2			1	2						1	3
ALTO ADIGE	614			23	540	32	1	8			1	1		3					4
L'ARENA	663	3	4	29	16	593		9	1		1	1						3	1
AVVENIRE	1178	88	33	393	18	98	15	112	42	28	6	124	29	44	63	15	36	17	19
IL CENTRO	660		2	1		1	1	5	1	2	3	14	616	3	6	3		2	1
CORRIERE ADRIATICO	611			7		2		9	2	564	9	1	12	3					1
CORRIERE UMBRIA/VITERBO	699			6	1	2		3	1	2	477	197	2	3			2	2	1
CORRIERE DELLA SERA	11669	603	349	4172	190	924	320	758	510	225	137	1009	183	583	467	62	373	556	247
CORRIERE DELLO SPORT-STADIO	6813	257	119	429	48	190	104	612	377	169	161	1307	281	939	515	75	370	523	337
L'ECO DI BERGAMO	773	10	6	737	3	4	1	5	2			1						2	
LA GAZZETTA DELLO SPORT	10676	652	450	2473	201	1143	327	903	866	263	155	500	195	615	528	91	325	739	251
LA GAZZETTA DEL MEZZOGIORNO	1799	6	1	20		2		13	4	1	1	32	15	34	1473	167	17	13	1
GAZZETTA DEL SUD	1629	9	3	16	2	8	3	5	3			13	1	13	15	5	1004	528	1
GAZZETTA DI MANTOVA	437	1	1	349	3	44		37				1					2		
GAZZETTA DI MODENA/CARPI	345	2		19	1	1		311	1	2	1			6					2
GAZZETTA DI PARMA	403	1	4	34	2	2		349				1	5	1	3				
GAZZETTA DI REGGIO	304		1	14				282						4			1	1	1
IL GAZZETTINO	2390	9	7	25	29	1834	396	28	7		2	11	6	11			7	7	10
IL GIORNALE	3808	252	194	1267	61	351	150	334	210	79	42	229	44	169	95	17	83	171	62
GIORNALE DI BRESCIA	725	3	1	698	3	5		6		1		4		1				1	1
GIORNALE DI SICILIA	1493	1	1	10		3	2	1				18	2	2	3		7	1440	4
IL GIORNALE DI VICENZA	604	3		4	4	582	2	2			1		3		1			1	
IL GIORNO	3097	84	57	2126	39	154	55	129	74	41	16	89	29	38	50	4	38	52	25
L'INDIPENDENTE	2264	205	99	814	26	272	74	243	128	54	27	144	22	43	33	4	13	48	17
ITALIA OGGI	417	32	11	73	6	39	14	25	27	14	6	48	12	18	28	9	13	25	17
LIBERTA'	313	1	2	43	3	2	1	251				2	1				3	2	1
IL MANIFESTO	1465	149	53	281	18	73	23	161	146	28	20	274	16	66	54	2	29	41	30
IL MATTINO	3099	13	6	35	11	14	2	17	14	2	8	115	33	2659	57	26	47	27	13
IL MATTINO DI PADOVA	600		4	4	3	562	8	4	2			3		4	2			2	1
IL MESSAGGERO	4517	46	32	105	11	49	19	209	80	160	197	2808	369	121	88	14	81	85	42
MESSAGGERO VENETO	681	3		6	2	52	604	2	4			3		5		1			
LA NAZIONE	2816	10	178	30	4	9	4	38	2130	11	314	48	2	19	5	1	6	8	1
LA NOTTE	893	35	12	751	5	30	1	33	1	3		8	2	5	3			1	3
LA NUOVA SARDEGNA	805	7	4	5	1			4	7	1		10						2	763
LA NUOVA VENEZIA	360	2		3		336	5	4		2		1						3	3
IL PICCOLO	480	7		8	3	18	420	2	10		2	7		3				1	
LA PROVINCIA(CO)	578		1	554		1	1	4			2	2	2	2	6		1	2	
LA PROVINCIA PAVESE	461	27	5	420				2				2	1	2				1	
QUOTIDIANO(LE/BR/TA)	679	1	1	4	1			8	1			3	1	4	642	7	1	2	3
LA REPUBBLICA	12340	889	506	1650	186	835	338	1158	1063	286	178	1756	250	1044	516	84	456	798	347
IL RESTO DEL CARLINO	3119	13	9	49	7	124	7	2186	21	614	12	23	17	17	6	1	7	5	3
IL SECOLO XIX	1517	90	1258	51	1	10		12	32	1		17	3	8	6		6	11	11
LA SICILIA	1407	1	2	5		2	2	8	2	1		7		3	5		9	1359	2
IL SOLE 24 ORE	5455	552	180	1159	106	479	178	519	354	120	90	483	120	292	243	27	155	264	135
LA STAMPA	5228	3066	465	360	34	169	48	197	131	37	23	195	43	104	64	13	81	130	69
IL TEMPO	2152	32	10	39	7	30	7	43	34	27	28	1178	414	98	64	18	60	46	19
IL TIRRENO	1347	1	10	10		4		5	1281		2	17	4	8	1		2	1	
LA TRIBUNA DI TREVISO	506			3	1	475	14	3	4			5		1	1				
TUTTOSPORT	4130	789	249	596	47	276	95	324	340	106	76	237	96	203	163	26	167	220	121
L'UNIONE SARDA	929	5	3	9	1		2	4	4	2	1	20		2	1		1	1	874
L'UNITA'	3721	246	148	605	24	189	66	779	499	78	69	399	61	168	101	15	99	98	77

Lettori ultimi 30 giorni
Analisi secondo: ● regioni

(percentuali di penetrazione)

QUOTIDIANI	Totale	REGIONI																	
		Piemonte V.Aosta	Liguria	Lombardia	Trent. Alto Adige	Veneto	Friuli Venez. Giulia	Emilia Romagna	Toscana	Marche	Umbria	Lazio	Abruzzi Molise	Campania	Puglia	Basilicata	Calabria	Sicilia	Sardegna
POPOLAZIONE	100.0	100.0	100.0	100.0	100.0	100.0	100.0	100.0	100.0	100.0	100.0	100.0	100.0	100.0	100.0	100.0	100.0	100.0	100.0
L'ADIGE	.8			.3	46.9	.6	.4	.1			.1	*						*	.2
ALTO ADIGE	1.3			.3	73.2	.9	.1	.2			.1	*		.1					.3
L'ARENA	1.4	.1	.3	.4	2.2	15.8		.3			.1	*						.1	.1
AVVENIRE	2.4	2.3	2.2	5.1	2.4	2.6	1.4	3.2	1.3	2.3	.8	2.8	2.1	1.0	1.9	3.0	2.1	.4	1.4
IL CENTRO	1.4		.1	*		*		.1			.2	.4	.3	45.5	.1	.2	.6	*	.1
CORRIERE ADRIATICO	1.3			.1		.1		.3	.1	45.9	1.2	*	.9	.1					.1
CORRIERE UMBRIA/VITERBO	1.4			.1	.1	.1		.1	*	.2	65.7	4.5	.1		.1			.1	.1
CORRIERE DELLA SERA	24.1	15.5	22.8	54.5	25.7	24.5	30.0	21.8	16.3	18.3	18.9	23.0	13.5	12.7	14.4	12.4	21.8	13.4	18.1
CORRIERE DELLO SPORT-STADIO	14.0	6.6	7.8	5.6	6.5	5.0	9.8	17.6	12.0	13.8	22.2	29.8	20.8	20.5	15.9	14.9	21.6	12.6	24.7
L'ECO DI BERGAMO	1.6	.3	.4	9.6	.4	.1	.1	.1			.1							*	*
LA GAZZETTA DELLO SPORT	22.0	16.7	29.4	32.3	27.2	30.4	30.7	25.9	27.6	21.4	21.3	11.4	14.4	13.4	16.3	18.1	19.0	17.9	18.4
LA GAZZETTA DEL MEZZOGIORNO	3.7	.2	.1	.3		.1		.4	.1	.1	.1	.7	1.1	.7	45.5	33.3	1.0	.3	.1
GAZZETTA DEL SUD	3.4	.2	.2	.2	.3	.2	.3	.1	.1			.3	.1	.3	.5	1.0	58.7	12.8	.1
GAZZETTA DI MANTOVA	.9	*	.1	4.6	.4	1.2		1.1				*					.1		
GAZZETTA DI MODENA/CARPI	.7	.1		.2	.1	*		8.9	*	.2	.1			.1					.1
GAZZETTA DI PARMA	.8	*	.3	.4	.3	.1		10.0			.1	.1	.1	.1					
GAZZETTA DI REGGIO	.6		.1	.2				8.1					.1	.1				.1	.1
IL GAZZETTINO	4.9	.2	.5	.3	3.9	48.7	37.2	.8	.2		.3	.3	.4	.2			.1	.4	.2
IL GIORNALE	7.9	6.5	12.7	16.6	8.3	9.3	14.1	9.6	6.7	6.4	5.8	5.2	3.3	3.7	2.9	3.4	4.9	4.1	4.5
GIORNALE DI BRESCIA	1.5	.1	.1	9.1	.4	.1		.2		.1		.1	*	*					.1
GIORNALE DI SICILIA	3.1	*	.1	.1	.1	.2	*	*				.4	.1	*			.4	34.8	.3
IL GIORNALE DI VICENZA	1.2	.1		.1	.5	15.5	.2	.1			.1	.2	.2	*				*	*
IL GIORNO	6.4	2.2	3.7	27.8	5.3	4.1	5.2	3.7	2.4	3.3	2.2	2.0	2.1	.8	1.5	.8	2.2	1.3	1.8
L'INDIPENDENTE	4.7	5.3	6.5	10.6	3.5	7.2	6.9	7.0	4.1	4.4	3.7	3.3	1.6	.9	1.0	.8	.8	1.2	1.2
ITALIA OGGI	.9	.8	.7	1.0	.8	1.0	1.3	.7	.9	1.1	.8	1.1	.9	.4	.9	1.8	.8	.6	1.2
LIBERTA'	.6	*	.1	.6	.4	.1	.1	7.2				*	.1				.2	*	.1
IL MANIFESTO	3.0	3.8	3.5	3.7	2.4	1.9	2.2	4.6	4.7	2.3	2.8	6.2	1.2	1.4	1.7	.4	1.7	1.0	2.2
IL MATTINO	6.4	.3	.4	.5	1.5	.4	.2	.5	.4	.2	1.1	2.6	2.4	58.0	1.8	5.2	2.7	.7	1.0
IL MATTINO DI PADOVA	1.2		.3	.1	.4	14.9	.8	.1	.1			.1		.1	.1			*	.1
IL MESSAGGERO	9.3	1.2	2.1	1.4	1.5	1.3	1.8	6.0	2.5	13.0	27.1	64.0	27.3	2.6	2.7	2.8	4.7	2.1	3.1
MESSAGGERO VENETO	1.4	.1		.1	.3	1.4	56.7	.1	.1	.1		.1	.1	.1	.2				
LA NAZIONE	5.8	.3	11.6	.4	.5	.2	.4	1.1	67.9	.9	43.3	1.1	.1	.4	.2	.2	.4	.2	.1
LA NOTTE	1.8	.9	.8	9.8	.7	.8	.1	.9	*	.2		.2	.1	.1	.1			*	.2
LA NUOVA SARDEGNA	1.7	.2	.3	.1	.1			.1	.2	.1		.2	*						55.9
LA NUOVA VENEZIA	.7	.1		*		8.9	.5	.1		.2		*						.1	.2
IL PICCOLO	1.0	.2		.1	.4	.5	39.4	.1	.3		.3	.2		.1				*	*
LA PROVINCIA(CO)	1.2		.1	7.2		*	.1	.1			.3	*	.1	*	.2		.1	*	*
LA PROVINCIA PAVESE	1.0	.7	.3	5.5				.1				.1	*	*				*	*
QUOTIDIANO(LE/BR/TA)	1.4	*	.1	.1	.1			.2	*			.1	.1	.1	19.8	1.4	.1	*	.2
LA REPUBBLICA	25.4	22.8	33.1	21.6	25.2	22.2	31.7	33.3	33.9	23.3	24.5	40.0	18.5	22.8	15.9	16.7	26.7	19.3	25.4
IL RESTO DEL CARLINO	6.4	.3	.6	.6	.9	3.3	.7	62.8	.7	50.0	1.7	.5	1.3	.4	.2	.2	.4	.1	.2
IL SECOLO XIX	3.1	2.3	82.2	.7	.1	.3		.3	1.0	.1		.4	.2	.2	.2	.2	.4	.3	.8
LA SICILIA	2.9	*	.1	.1	.1	.1	.2	.2	.1	.1		.2	.1	.2	.5	32.8			.1
IL SOLE 24 ORE	11.2	14.2	11.8	15.2	14.4	12.7	16.7	14.9	11.3	9.8	12.4	11.0	8.9	6.4	7.5	5.4	9.1	6.4	9.9
LA STAMPA	10.8	78.7	30.4	4.7	4.6	4.5	4.5	5.7	4.2	3.0	3.2	4.4	3.2	2.3	2.0	2.6	4.7	3.1	5.1
IL TEMPO	4.4	.8	.7	.5	.9	.8	.7	1.2	1.1	2.2	3.9	26.9	30.6	2.1	2.0	3.6	3.5	1.1	1.4
IL TIRRENO	2.8	*	.7	.1	.1	.1		.1	40.8		.3	.4	.3	.2	*		.1	*	*
LA TRIBUNA DI TREVISO	1.0			*	.1	12.6	1.3	.1	.1			.1			.2			*	*
TUTTOSPORT	8.5	20.2	16.3	7.8	6.4	7.3	8.9	9.3	10.8	8.6	10.5	5.4	7.1	4.4	5.0	5.2	9.8	5.3	8.9
L'UNIONE SARDA	1.9	.1	.2	.1	.1	.1	.2	.1	.1	.2	.1	.5	*	*	*		.1	*	64.0
L'UNITA'	7.7	6.3	9.7	7.9	3.3	5.0	6.2	22.4	15.9	6.4	9.5	9.1	4.5	3.7	3.1	3.0	5.8	2.4	5.6

Adulti

Lettori ultimi 7 giorni

Analisi secondo: ● regioni

(valori assoluti × 1.000)

QUOTIDIANI	Totale	REGIONI																		
		Piemonte V.Aosta	Liguria	Lombardia	Trent. Alto Adige	Veneto	Friuli Venez. Giulia	Emilia Roma- gna	Tosca- na	Marche	Umbria	Lazio	Abruzzi Molise	Campania	Puglia	Basilicata	Calabria	Sicilia	Sardegna	
POPOLAZIONE	48497	3898	1530	7649	738	3764	1065	3480	3138	1228	726	4387	1353	4584	3240	502	1711	4139	1365	
L'ADIGE	264			7	252	2	1	1												1
ALTO ADIGE	456			15	425	13	1	1												1
L'ARENA	508	2	1	5	4	492		2											1	
AVVENIRE	648	43	17	224	11	59	5	79	22	15	3	70	18	17	28	5	9	9	13	
IL CENTRO	485		1			1				2	1	8	469		1				1	
CORRIERE ADRIATICO	431			3		1		4		414	3		4						1	
CORRIERE UMBRIA/VITERBO	468			4	1				1	2	334	125							1	
CORRIERE DELLA SERA	6983	347	157	3072	88	474	177	402	249	115	72	565	96	292	272	33	154	281	138	
CORRIERE DELLO SPORT-STADIO	4859	177	77	265	28	118	69	435	273	114	108	1042	214	683	354	38	240	346	278	
L'ECO DI BERGAMO	620	6	6	603			1	1	2			1								
LA GAZZETTA DELLO SPORT	8052	440	326	2029	147	905	284	724	699	207	102	300	147	389	385	52	186	533	199	
LA GAZZETTA DEL MEZZOGIORNO	1146	2	1	5					1	1		5	4	14	993	108	7	1	1	
GAZZETTA DEL SUD	1113	1		5		2			1			1		2	11	2	699	388	1	
GAZZETTA DI MANTOVA	345	1		307	3	21		11									2			
GAZZETTA DI MODENA/CARPI	206			6				198											2	
GAZZETTA DI PARMA	346	1	1	16	1	2		319				2		3						
GAZZETTA DI REGGIO	233			11				215						4			1	1	1	
IL GAZZETTINO	1656	2	2	12	13	1356	234	8	2		1	8	2	10			3	3	3	
IL GIORNALE	1894	133	99	663	25	181	67	186	91	38	21	102	18	92	44	8	27	69	29	
GIORNALE DI BRESCIA	594	1	1	584	1			3				3						1	1	
GIORNALE DI SICILIA	1059	1		4		1						4	2	2	2		1	1043		
IL GIORNALE DI VICENZA	483	1		1	1	476					1		3							
IL GIORNO	1648	42	24	1284	11	51	12	46	35	15	4	40	13	10	20		11	18	13	
L'INDIPENDENTE	1119	109	45	434	9	119	37	121	59	31	13	67	8	21	14	2	1	22	7	
ITALIA OGGI	214	15	6	46		16	7	14	14	8	3	21	5	11	13	1	4	18	11	
LIBERTA'	257	1		19			1	227				2	1				2	2	1	
IL MANIFESTO	787	68	33	158	8	31	7	93	88	11	8	150	6	31	37	1	15	26	14	
IL MATTINO	2173	5		10	4	5		4	6	1	1	58	18	1994	26	6	22	10	5	
IL MATTINO DI PADOVA	418				2	402	3	4				1		4					1	
IL MESSAGGERO	2906	17	11	28	3	17	7	95	21	78	125	2127	219	51	33	3	28	23	19	
MESSAGGERO VENETO	488			4		21	458	1	4											
LA NAZIONE	2130		135	12	1	2	1	10	1718	4	217	23		2		1	1	2	1	
LA NOTTE	448	11	6	400	1	10		14				2		2					3	
LA NUOVA SARDEGNA	625		1	1	1			1		1		3							616	
LA NUOVA VENEZIA	225	2				215	1	3		2									3	
IL PICCOLO	387	3		2		7	369		1			4								
LA PROVINCIA(CO)	437			427				4			1	2	1		1				1	
LA PROVINCIA PAVESE	346	11	2	331				1				1								
QUOTIDIANO(LE/BR/TA)	432	1		1				3						422	2			1	1	
LA REPUBBLICA	7608	483	350	995	98	465	186	760	678	149	118	1221	166	658	319	40	242	459	221	
IL RESTO DEL CARLINO	2342	3	5	17	1	70	1	1765	6	450	3	7	5	2	2		2	1	1	
IL SECOLO XIX	1146	48	1030	18		4		4	21	1		7		3			1	3	6	
LA SICILIA	1010	1				2		3				1		1			4	999		
IL SOLE 24 ORE	3291	332	103	763	59	288	102	324	212	60	53	274	72	172	140	15	80	164	76	
LA STAMPA	3571	2605	298	159	12	67	21	62	54	17	11	79	15	45	17	6	27	45	32	
IL TEMPO	1173	11	1	17	2	14	1	20	10	10	15	699	267	28	32	4	19	10	13	
IL TIRRENO	1014		3	4				3	1004											
LA TRIBUNA DI TREVISO	354				1	334	8	3	3			4				1				
TUTTOSPORT	2618	566	150	387	27	163	62	189	230	53	39	138	64	124	107	13	86	142	77	
L'UNIONE SARDA	714	2	1	1					1	2	1	3		2					700	
L'UNITA'	2206	133	79	378	12	106	30	516	343	34	33	234	38	82	58	6	38	43	41	

Lettori ultimi 7 giorni
Analisi secondo: ● regioni

(percentuali di penetrazione)

QUOTIDIANI	Totale	REGIONI																	
		Pie- monte V.Aosta	Liguria	Lom- bardia	Trent. Alto Adige	Veneto	Friuli Venez. Giulia	Emilia Roma- gna	Tosca- na	Marche	Umbria	Lazio	Abruzzi Molise	Campa- nia	Puglia	Basi- licata	Calab- ria	Sicilia	Sar- degna
POPOLAZIONE	100.0	100.0	100.0	100.0	100.0	100.0	100.0	100.0	100.0	100.0	100.0	100.0	100.0	100.0	100.0	100.0	100.0	100.0	100.0
L'ADIGE	.5			.1	34.1	.1	.1	*											.1
ALTO ADIGE	.9			.2	57.6	.3	.1	*											.1
L'ARENA	1.0	.1	.1	.1	.5	13.1	.1											*	
AVVENIRE	1.3	1.1	1.1	2.9	1.5	1.6	.5	2.3	.7	1.2	.4	1.6	1.3	.4	.9	1.0	.5	.2	1.0
IL CENTRO	1.0		.1			*				.2	.1	.2	34.7		*				.1
CORRIERE ADRIATICO	.9			*		*		.1		33.7	.4		.3						.1
CORRIERE UMBRIA/VITERBO	1.0			.1	.1			*	.2	46.0	2.8								.1
CORRIERE DELLA SERA	14.4	8.9	10.3	40.2	11.9	12.6	16.6	11.6	7.9	9.4	9.9	12.9	7.1	6.4	8.4	6.6	9.0	6.8	10.1
CORRIERE DELLO SPORT-STADIO	10.0	4.5	5.0	3.5	3.8	3.1	6.5	12.5	8.7	9.3	14.9	23.8	15.8	14.9	10.9	7.6	14.0	8.4	20.4
L'ECO DI BERGAMO	1.3	.2	.4	7.9			.1	*	.1			*							
LA GAZZETTA DELLO SPORT	16.6	11.3	21.3	26.5	19.9	24.0	26.7	20.8	22.3	16.9	14.0	6.8	10.9	8.5	11.9	10.4	10.9	12.9	14.6
LA GAZZETTA DEL MEZZOGIORNO	2.4	.1	.1	.1					*	.1			.3	.3	30.6	21.5	.4	*	.1
GAZZETTA DEL SUD	2.3	*		.1		.1			*			*		*	.3	.4	40.9	9.4	.1
GAZZETTA DI MANTOVA	.7	*		4.0	.4	.6		.3											
GAZZETTA DI MODENA/CARPI	.4			.1				5.7											.1
GAZZETTA DI PARMA	.7	*	.1	.2	.1	.1		9.2				*			.1				
GAZZETTA DI REGGIO	.5			.1				6.2							.1				.1
IL GAZZETTINO	3.4	.1	.1	.2	1.8	36.0	22.0	.2	.1		.1	.2	.1	.2			.1	*	.1
IL GIORNALE	3.9	3.4	6.5	8.7	3.4	4.8	6.3	5.3	2.9	3.1	2.9	2.3	1.3	2.0	1.4	1.6	1.6	1.7	2.1
GIORNALE DI BRESCIA	1.2	*	.1	7.6	.1			.1				.1						*	.1
GIORNALE DI SICILIA	2.2	*		.1								.1	.1	*	.1				
IL GIORNALE DI VICENZA	1.0	*		*	.1	12.6					.1	.2							25.2
IL GIORNO	3.4	1.1	1.6	16.8	1.5	1.4	1.1	1.3	1.1	1.2	.6	.9	1.0	.2	.6		.6	.4	1.0
L'INDIPENDENTE	2.3	2.8	2.9	5.7	1.2	3.2	3.5	3.5	1.9	2.5	1.8	1.5	.6	.5	.4	.4	.1	.5	.5
ITALIA OGGI	.4	.4	.4	.6		.4	.7	.4	.4	.7	.4	.5	.4	.2	.4	.2	.2	.4	.8
LIBERTA'	.5	*		.2			.1	6.5				.1					.1	*	.1
IL MANIFESTO	1.6	1.7	2.2	2.1	1.1	.8	.7	2.7	2.8	.9	1.1	3.4	.4	.7	1.1	.2	.9	.6	1.0
IL MATTINO	4.5	.1		.1	.5	.1		.1	.2	.1	.1	1.3	1.3	43.5	.8	1.2	1.3	.2	.4
IL MATTINO DI PADOVA	.9			.3	10.7	.3		.1				*		.1					.1
IL MESSAGGERO	6.0	.4	.7	.4	.4	.5	.7	2.7	.7	6.4	17.2	48.5	16.2	1.1	1.0	.6	1.6	.6	1.4
MESSAGGERO VENETO	1.0			.1	.6	43.0	*	.1				*							
LA NAZIONE	4.4		8.8	.2	.1	.1	.1	.3	54.7	.3	29.9	.5		*		.2	.1	*	.1
LA NOTTE	.9	.3	.4	5.2	.1	.3		.4	*			*		*					.2
LA NUOVA SARDEGNA	1.3		.1	*	.1			*		.1		.1							45.1
LA NUOVA VENEZIA	.5	.1			5.7	.1	.1	.1	.2										.2
IL PICCOLO	.8	.1		*	.2	34.6		*				.1							
LA PROVINCIA(CO)	.9			5.6				.1	*		.1	*	.1	*				*	
LA PROVINCIA PAVESE	.7	.3	.1	4.3				*				*							
QUOTIDIANO(LE/BR/TA)	.9			*				.1						*					
LA REPUBBLICA	15.7	12.4	22.9	13.0	13.3	12.4	17.5	21.8	21.6	12.1	16.3	27.8	12.3	14.4	9.8	8.0	14.1	11.1	16.2
IL RESTO DEL CARLINO	4.8	.1	.3	.2	.1	1.9	.1	50.7	.2	36.6	.4	.2	.4	*	.1		.1	*	.1
IL SECOLO XIX	2.4	1.2	67.3	.2				.1	.7	.1		.2		.1				.1	.4
LA SICILIA	2.1					.1		.1				*		*			.2	24.1	
IL SOLE 24 ORE	6.8	8.5	6.7	10.0	8.0	7.7	9.6	9.3	6.8	4.9	7.3	6.2	5.3	3.8	4.3	3.0	4.7	4.0	5.6
LA STAMPA	7.4	66.8	19.5	2.1	1.6	1.8	2.0	1.8	1.7	1.4	1.5	1.8	1.1	1.0	.5	1.2	1.6	1.1	2.3
IL TEMPO	2.4	.3	.1	.2	.3	.4	.1	.6	.3	.8	2.1	15.9	19.7	.6	1.0	.8	1.1	.2	1.0
IL TIRRENO	2.1		.2	.1				.1	32.0										
LA TRIBUNA DI TREVISO	.7				.1	8.9	.8	.1	.1			.1			.2				
TUTTOSPORT	5.4	14.5	9.8	5.1	3.7	4.3	5.8	5.4	7.3	4.3	5.4	3.1	4.7	2.7	3.3	2.6	5.0	3.4	5.6
L'UNIONE SARDA	1.5	.1	.1	*	*			*	.2	.1	.1		*	*					51.3
L'UNITA'	4.5	3.4	5.2	4.9	1.6	2.8	2.8	14.8	10.9	2.8	4.5	5.3	2.8	1.8	1.8	1.2	2.2	1.0	3.0

Adulti

Lettori in un giorno medio
Analisi secondo: ● regioni

(valori assoluti × 1.000)

QUOTIDIANI	Totale	REGIONI																		
		Piemonte V.Aosta	Liguria	Lombardia	Trent. Alto Adige	Veneto	Friuli Venez. Giulia	Emilia Romagna	Toscana	Marche	Umbria	Lazio	Abruzzi Molise	Campania	Puglia	Basilicata	Calabria	Sicilia	Sardegna	
POPOLAZIONE	48497	3898	1530	7649	738	3764	1065	3480	3138	1228	726	4387	1353	4584	3240	502	1711	4139	1365	
L'ADIGE	132	0	0	2	128	1	0	0	0	0	0	0	0	0	0	0	0	0	0	1
ALTO ADIGE	265	0	0	11	247	5	0	1	0	0	0	0	0	0	0	0	0	0	0	0
L'ARENA	277	0	0	1	1	273	0	0	0	0	0	0	0	0	0	0	0	0	0	0
AVVENIRE	230	16	5	88	5	21	3	28	9	5	2	22	4	4	8	3	4	1	3	3
IL CENTRO	247	0	0	0	0	0	0	0	0	1	1	1	244	0	0	0	0	0	0	0
CORRIERE ADRIATICO	186	0	0	2	0	0	0	2	0	180	1	0	1	0	0	0	0	0	0	0
CORRIERE UMBRIA/VITERBO	207	0	0	2	0	0	0	0	1	0	155	49	0	0	0	0	0	0	0	0
CORRIERE DELLA SERA	3009	118	48	1622	32	210	66	149	72	35	21	223	36	92	86	12	50	82	57	57
CORRIERE DELLO SPORT-STADIO	1711	51	18	77	8	30	21	153	99	36	41	424	83	222	126	16	84	107	114	114
L'ECO DI BERGAMO	348	1	2	343	0	0	0	0	0	0	0	1	0	0	0	0	0	0	0	0
LA GAZZETTA DELLO SPORT	3039	150	122	845	59	334	119	299	287	77	44	92	58	110	134	19	57	167	64	64
LA GAZZETTA DEL MEZZOGIORNO	564	0	0	2	0	0	0	0	0	0	0	2	1	3	495	57	2	0	0	0
GAZZETTA DEL SUD	557	0	0	2	0	0	0	0	0	0	0	0	0	1	2	1	349	201	0	0
GAZZETTA DI MANTOVA	222	0	0	213	1	4	0	3	0	0	0	0	0	0	0	0	1	0	0	0
GAZZETTA DI MODENA/CARPI	83	0	0	1	0	0	0	81	0	0	0	0	0	0	0	0	0	0	0	0
GAZZETTA DI PARMA	225	0	0	6	0	0	0	216	0	0	0	0	0	1	0	0	0	0	0	0
GAZZETTA DI REGGIO	108	0	0	4	0	0	0	101	0	0	0	0	0	1	0	0	0	1	0	0
IL GAZZETTINO	829	0	0	2	2	722	92	3	0	0	0	1	0	3	0	0	0	1	1	1
IL GIORNALE	748	53	36	297	9	70	26	72	35	11	7	42	4	25	13	3	7	27	10	10
GIORNALE DI BRESCIA	327	0	0	325	0	0	0	0	0	0	0	1	0	0	0	0	0	0	0	0
GIORNALE DI SICILIA	429	0	0	4	0	0	0	0	0	0	2	0	1	0	0	0	0	421	0	0
IL GIORNALE DI VICENZA	247	0	0	0	0	246	0	0	0	0	0	0	0	0	0	0	0	0	0	0
IL GIORNO	679	18	3	559	3	14	3	15	10	5	1	19	7	3	8	0	1	6	4	4
L'INDIPENDENTE	427	36	21	185	2	46	10	41	19	9	5	32	2	5	5	1	0	7	2	2
ITALIA OGGI	82	8	1	15	0	7	2	5	5	1	1	12	3	6	5	0	2	5	4	4
LIBERTA'	166	0	0	7	0	0	0	156	0	0	0	0	0	0	0	0	1	0	0	0
IL MANIFESTO	295	25	11	61	3	17	3	31	29	3	2	64	2	12	15	0	6	8	3	3
IL MATTINO	997	2	0	6	1	1	0	1	3	0	0	23	3	932	10	3	7	2	2	2
IL MATTINO DI PADOVA	204	0	0	0	0	200	0	1	0	0	0	0	0	2	0	0	0	0	0	0
IL MESSAGGERO	1338	4	4	8	1	4	2	26	6	27	56	1070	95	12	8	1	7	6	4	4
MESSAGGERO VENETO	261	0	0	2	0	4	254	0	1	0	0	0	0	0	0	0	0	0	0	0
LA NAZIONE	1175	0	66	5	0	1	0	2	985	1	105	7	0	0	0	0	0	1	0	0
LA NOTTE	161	4	1	147	1	3	0	3	0	0	0	0	0	1	0	0	0	0	0	0
LA NUOVA SARDEGNA	371	0	0	0	0	0	0	1	0	1	0	0	0	0	0	0	0	0	0	368
LA NUOVA VENEZIA	91	1	0	0	0	87	0	1	0	0	0	0	0	0	0	0	0	0	0	1
IL PICCOLO	250	1	0	1	0	2	246	0	0	0	0	1	0	0	0	0	0	0	0	0
LA PROVINCIA(CO)	205	0	0	204	0	0	0	1	0	0	0	0	0	0	0	0	0	0	0	0
LA PROVINCIA PAVESE	191	3	2	185	0	0	0	0	0	0	0	0	0	0	0	0	0	0	0	0
QUOTIDIANO(LE/BR/TA)	170	0	0	1	0	0	0	3	0	0	0	0	0	0	165	0	0	0	1	1
LA REPUBBLICA	3216	196	152	408	35	172	65	348	292	55	48	608	77	263	121	17	107	165	85	85
IL RESTO DEL CARLINO	1272	1	1	5	0	33	1	1005	1	215	0	5	1	1	1	0	1	0	0	0
IL SECOLO XIX	669	13	627	7	0	3	0	0	8	0	0	6	0	0	0	0	1	2	1	1
LA SICILIA	489	0	0	0	0	1	0	0	0	0	0	0	0	0	0	0	1	486	0	0
IL SOLE 24 ORE	1414	136	56	345	24	131	39	149	92	26	20	126	31	56	60	7	31	56	27	27
LA STAMPA	1910	1558	145	55	5	20	6	20	19	3	3	30	4	10	5	1	5	11	10	10
IL TEMPO	536	2	0	5	0	2	0	5	3	4	4	343	136	7	11	2	6	3	3	3
IL TIRRENO	538	0	0	1	0	0	0	0	536	0	0	0	0	0	0	0	0	0	0	0
LA TRIBUNA DI TREVISO	136	0	0	0	0	130	2	2	1	0	0	1	0	0	0	0	0	0	0	0
TUTTOSPORT	676	222	54	138	8	39	20	58	70	24	10	46	24	37	35	4	25	35	24	24
L'UNIONE SARDA	449	0	0	0	0	0	0	0	0	0	1	0	0	0	0	0	0	0	0	446
L'UNITA'	794	36	29	133	6	38	9	200	130	11	13	94	16	27	19	2	11	9	13	13

Lettori in un giorno medio
Analisi secondo: ● regioni

(percentuali di penetrazione)

QUOTIDIANI	Totale	REGIONI																	
		Pie- monte V.Aosta	Liguria	Lom- bardia	Trent. Alto Adige	Veneto	Friuli Venez. Giulia	Emilia Roma- gna	Tosca- na	Marche	Umbria	Lazio	Abruzzi Molise	Campa- nia	Puglia	Basi- licata	Calab- ria	Sicilia	Sar- degna
POPOLAZIONE	100.0	100.0	100.0	100.0	100.0	100.0	100.0	100.0	100.0	100.0	100.0	100.0	100.0	100.0	100.0	100.0	100.0	100.0	100.0
L'ADIGE	0.3	0.0	0.0	0.0	17.3	0.0	0.0	0.0	0.0	0.0	0.0	0.0	0.0	0.0	0.0	0.0	0.0	0.0	0.0
ALTO ADIGE	0.5	0.0	0.0	0.1	33.5	0.1	0.0	0.0	0.0	0.0	0.0	0.0	0.0	0.0	0.0	0.0	0.0	0.0	0.0
L'ARENA	0.6	0.0	0.0	0.0	0.2	7.3	0.0	0.0	0.0	0.0	0.0	0.0	0.0	0.0	0.0	0.0	0.0	0.0	0.0
AVVENIRE	0.5	0.4	0.3	1.2	0.7	0.6	0.3	0.8	0.3	0.4	0.3	0.5	0.3	0.1	0.2	0.5	0.2	0.0	0.2
IL CENTRO	0.5	0.0	0.0	0.0	0.0	0.0	0.0	0.0	0.0	0.0	0.1	0.0	18.1	0.0	0.0	0.0	0.0	0.0	0.0
CORRIERE ADRIATICO	0.4	0.0	0.0	0.0	0.0	0.0	0.0	0.0	0.0	0.0	0.1	0.0	0.0	0.0	0.0	0.0	0.0	0.0	0.0
CORRIERE UMBRIA/VITERBO	0.4	0.0	0.0	0.0	0.0	0.0	0.0	0.0	0.0	0.0	21.3	1.1	0.0	0.0	0.0	0.0	0.0	0.0	0.0
CORRIERE DELLA SERA	6.2	3.0	3.1	21.2	4.4	5.6	6.2	4.3	2.3	2.8	2.8	5.1	2.7	2.0	2.7	2.4	2.9	2.0	4.2
CORRIERE DELLO SPORT-STADIO	3.5	1.3	1.2	1.0	1.1	0.8	1.9	4.4	3.1	3.0	5.7	9.7	6.2	4.9	3.9	3.3	4.9	2.6	8.3
L'ECO DI BERGAMO	0.7	0.0	0.1	4.5	0.0	0.0	0.0	0.0	0.0	0.0	0.0	0.0	0.0	0.0	0.0	0.0	0.0	0.0	0.0
LA GAZZETTA DELLO SPORT	6.3	3.9	8.0	11.0	7.9	8.9	11.2	8.6	9.2	6.3	6.1	2.1	4.3	2.4	4.2	3.8	3.3	4.0	4.7
LA GAZZETTA DEL MEZZOGIORNO	1.2	0.0	0.0	0.0	0.0	0.0	0.0	0.0	0.0	0.0	0.0	0.0	0.1	15.3	11.4	0.1	0.1	0.0	0.0
GAZZETTA DEL SUD	1.1	0.0	0.0	0.0	0.0	0.0	0.0	0.0	0.0	0.0	0.0	0.0	0.0	0.0	0.1	20.4	4.9	0.0	0.0
GAZZETTA DI MANTOVA	0.5	0.0	0.0	2.8	0.1	0.1	0.0	0.1	0.0	0.0	0.0	0.0	0.0	0.0	0.0	0.1	0.0	0.0	0.0
GAZZETTA DI MODENA/CARPI	0.2	0.0	0.0	0.0	0.0	0.0	0.0	2.3	0.0	0.0	0.0	0.0	0.0	0.0	0.0	0.0	0.0	0.0	0.0
GAZZETTA DI PARMA	0.5	0.0	0.0	0.1	0.0	0.0	0.0	6.2	0.0	0.0	0.0	0.0	0.0	0.0	0.0	0.0	0.0	0.0	0.0
GAZZETTA DI REGGIO	0.2	0.0	0.0	0.1	0.0	0.0	0.0	2.9	0.0	0.0	0.0	0.0	0.0	0.0	0.0	0.0	0.0	0.0	0.0
IL GAZZETTINO	1.7	0.0	0.0	0.0	0.3	19.2	8.7	0.1	0.0	0.0	0.0	0.0	0.1	0.0	0.0	0.0	0.0	0.0	0.1
IL GIORNALE	1.5	1.4	2.4	3.9	1.2	1.8	2.5	2.1	1.1	0.9	0.9	1.0	0.3	0.6	0.4	0.5	0.4	0.6	0.7
GIORNALE DI BRESCIA	0.7	0.0	0.0	4.2	0.0	0.0	0.0	0.0	0.0	0.0	0.0	0.0	0.0	0.0	0.0	0.0	0.0	0.0	0.0
GIORNALE DI SICILIA	0.9	0.0	0.0	0.1	0.0	0.0	0.0	0.0	0.0	0.0	0.0	0.0	0.0	0.0	0.0	0.0	0.0	10.2	0.0
IL GIORNALE DI VICENZA	0.5	0.0	0.0	0.0	0.1	6.5	0.0	0.0	0.0	0.0	0.0	0.0	0.0	0.0	0.0	0.0	0.0	0.0	0.0
IL GIORNO	1.4	0.5	0.2	7.3	0.4	0.4	0.3	0.4	0.3	0.4	0.1	0.4	0.5	0.1	0.2	0.0	0.1	0.1	0.3
L'INDIPENDENTE	0.9	0.9	1.3	2.4	0.2	1.2	1.0	1.2	0.6	0.7	0.7	0.7	0.1	0.1	0.2	0.1	0.0	0.2	0.1
ITALIA OGGI	0.2	0.2	0.1	0.2	0.0	0.2	0.2	0.1	0.2	0.1	0.1	0.3	0.2	0.1	0.1	0.0	0.1	0.1	0.3
LIBERTA'	0.3	0.0	0.0	0.1	0.0	0.0	0.0	4.5	0.0	0.0	0.0	0.0	0.0	0.0	0.0	0.0	0.0	0.0	0.0
IL MANIFESTO	0.6	0.6	0.7	0.8	0.4	0.5	0.3	0.9	0.9	0.2	0.3	1.5	0.2	0.3	0.5	0.0	0.4	0.2	0.3
IL MATTINO	2.1	0.0	0.0	0.1	0.2	0.0	0.0	0.0	0.1	0.0	0.0	0.5	0.3	20.3	0.3	0.6	0.4	0.0	0.2
IL MATTINO DI PADOVA	0.4	0.0	0.0	0.0	0.0	5.3	0.0	0.0	0.0	0.0	0.0	0.0	0.0	0.0	0.0	0.0	0.0	0.0	0.0
IL MESSAGGERO	2.8	0.1	0.2	0.1	0.1	0.1	0.2	0.7	0.2	2.2	7.7	24.4	7.0	0.3	0.3	0.1	0.4	0.1	0.3
MESSAGGERO VENETO	0.5	0.0	0.0	0.0	0.0	0.1	23.8	0.0	0.0	0.0	0.0	0.0	0.0	0.0	0.0	0.0	0.0	0.0	0.0
LA NAZIONE	2.4	0.0	4.3	0.1	0.0	0.0	0.1	31.4	0.1	14.5	0.2	0.0	0.0	0.0	0.1	0.0	0.0	0.0	0.0
LA NOTTE	0.3	0.1	0.1	1.9	0.1	0.1	0.0	0.1	0.0	0.0	0.0	0.0	0.0	0.0	0.0	0.0	0.0	0.0	0.0
LA NUOVA SARDEGNA	0.8	0.0	0.0	0.0	0.0	0.0	0.0	0.0	0.0	0.1	0.0	0.0	0.0	0.0	0.0	0.0	0.0	0.0	27.0
LA NUOVA VENEZIA	0.2	0.0	0.0	0.0	0.0	2.3	0.0	0.0	0.0	0.0	0.0	0.0	0.0	0.0	0.0	0.0	0.0	0.0	0.1
IL PICCOLO	0.5	0.0	0.0	0.0	0.0	0.1	23.1	0.0	0.0	0.0	0.0	0.0	0.0	0.0	0.0	0.0	0.0	0.0	0.0
LA PROVINCIA(CO)	0.4	0.0	0.0	2.7	0.0	0.0	0.0	0.0	0.0	0.0	0.1	0.0	0.0	0.0	0.0	0.0	0.0	0.0	0.0
LA PROVINCIA PAVESE	0.4	0.1	0.1	2.4	0.0	0.0	0.0	0.0	0.0	0.0	0.0	0.0	0.0	0.0	0.0	0.0	0.0	0.0	0.0
QUOTIDIANO(LE/BR/TA)	0.4	0.0	0.0	0.0	0.0	0.0	0.0	0.1	0.0	0.0	0.0	0.0	0.0	0.0	5.1	0.1	0.0	0.0	0.1
LA REPUBBLICA	6.6	5.0	10.0	5.3	4.8	4.6	6.1	10.0	9.3	4.5	6.7	13.9	5.7	5.7	3.7	3.4	6.3	4.0	6.2
IL RESTO DEL CARLINO	2.6	0.0	0.1	0.1	0.0	0.9	0.1	28.9	0.0	17.5	0.1	0.1	0.1	0.0	0.0	0.0	0.0	0.0	0.0
IL SECOLO XIX	1.4	0.3	41.0	0.1	0.0	0.1	0.0	0.0	0.3	0.0	0.0	0.1	0.0	0.0	0.0	0.0	0.1	0.0	0.1
LA SICILIA	1.0	0.0	0.0	0.0	0.0	0.0	0.0	0.0	0.0	0.0	0.0	0.0	0.0	0.0	0.0	0.0	0.0	11.7	0.0
IL SOLE 24 ORE	2.9	3.5	3.7	4.5	3.2	3.5	3.7	4.3	2.9	2.1	2.8	2.9	2.3	1.2	1.8	1.4	1.8	1.3	2.0
LA STAMPA	3.9	40.0	9.5	0.7	0.7	0.5	0.6	0.6	0.6	0.2	0.4	0.7	0.3	0.2	0.1	0.2	0.3	0.3	0.8
IL TEMPO	1.1	0.0	0.0	0.1	0.1	0.1	0.0	0.1	0.1	0.3	0.5	7.8	10.1	0.2	0.3	0.5	0.3	0.1	0.2
IL TIRRENO	1.1	0.0	0.0	0.0	0.0	0.0	0.0	0.0	17.1	0.0	0.0	0.0	0.0	0.0	0.0	0.0	0.0	0.0	0.0
LA TRIBUNA DI TREVISO	0.3	0.0	0.0	0.0	0.0	3.5	0.2	0.0	0.0	0.0	0.0	0.0	0.0	0.0	0.1	0.0	0.0	0.0	0.0
TUTTOSPORT	1.8	5.7	3.6	1.8	1.0	1.0	1.9	1.7	2.2	2.0	1.4	1.1	1.8	0.8	1.1	0.9	1.5	0.9	1.8
L'UNIONE SARDA	0.9	0.0	0.0	0.0	0.0	0.0	0.0	0.0	0.0	0.0	0.0	0.0	0.0	0.0	0.0	0.0	0.0	0.0	32.7
L'UNITA'	1.6	0.9	1.9	1.7	0.8	1.0	0.8	5.7	4.1	0.9	1.7	2.1	1.2	0.6	0.6	0.3	0.7	0.2	0.9

Piemonte - Val d'Aosta

Lettori in un giorno medio delle testate AUDIPRESS più lette nella Regione

Analisi secondo: ● caratteri socio-demografici

(valori assoluti × 1.000)

ADULTI	Totale	Corriere della Sera	Corriere dello Sport-Stadio	La Gazzetta dello Sport	Il Giornale	L'Indipendente	La Repubblica	Il Sole 24 Ore	La Stampa	Tuttosport	L'Unità	Sette	Il Venerdì	
SESSO	POPOLAZIONE	3898	118	51	150	53	36	196	136	1558	222	36	115	257
UOMINI.....	1868	73	45	129	31	23	118	74	880	188	26	73	146	
DONNE.....	2030	45	6	21	22	13	78	62	678	34	10	42	111	
RESPONSABILI ACQUISTI.....	1841	33	12	32	20	16	77	51	610	55	12	36	102	
RESPONSABILI ACQ. UOMINI.....	243	9	9	17	3	4	23	9	105	34	3	8	24	
RESPONSABILI ACQ. DONNE.....	1598	24	4	14	17	12	54	42	505	21	9	28	77	
ETA'														
14-17 ANNI.....	212	5	7	19	2	1	5	3	72	27	0	5	10	
18-24 ANNI.....	453	20	11	25	4	4	23	10	205	48	5	17	42	
25-34 ANNI.....	634	25	12	39	6	8	39	35	261	42	6	24	58	
35-44 ANNI.....	629	19	5	25	7	9	54	36	288	35	6	23	53	
45-54 ANNI.....	608	21	7	21	14	9	42	28	273	37	11	19	47	
55-64 ANNI.....	608	11	5	12	8	5	16	10	225	21	6	14	20	
65 ANNI E OLTRE.....	754	17	3	10	11	1	16	14	234	13	2	12	27	
CLASSE SOCIO-ECONOMICA														
SUPERIORE, MEDIO-SUPERIORE.....	454	42	5	20	21	10	70	55	266	22	6	36	80	
MEDIA OLTRE 2.650.000.....	1473	43	21	75	20	18	73	56	673	111	16	48	94	
MEDIA FINO 2.650.000.....	839	21	10	29	6	4	34	18	322	43	9	24	60	
MEDIO-INFERIORE, INFERIORE.....	1132	12	15	27	6	5	19	7	297	46	5	8	22	
TITOLO DI STUDIO														
LAUREA.....	177	21	0	5	7	5	37	22	103	4	3	22	46	
LICENZA MEDIA SUPERIORE.....	903	49	11	41	25	20	92	70	489	50	14	50	104	
LICENZA MEDIA INFERIORE.....	1386	33	28	78	14	8	50	35	562	127	11	34	80	
LICENZA ELEMENTARE.....	1152	13	11	25	6	2	15	9	371	38	6	9	25	
NESSUN TITOLO.....	279	1	0	2	0	0	1	1	33	3	1	0	1	
CLASSE SOCIO-PROFESSIONALE														
CETI SUPERIORI A	100	11	2	6	8	3	24	21	66	6	1	12	26	
CETI MEDI														
FASCIA ALTA B1.....	657	28	10	37	13	14	59	58	370	49	10	26	61	
FASCIA BASSA B2.....	189	5	4	8	1	3	19	13	96	15	2	8	23	
AGRICOLTORI B3.....	86	0	0	1	0	0	2	1	24	2	0	1	3	
INTELLETTUALI														
DOCENTI C1.....	107	10	0	1	2	2	22	8	56	2	2	12	21	
STUDENTI C2.....	381	20	8	25	5	3	22	12	172	42	5	16	43	
OPERAI														
FASCIA ALTA D1.....	369	7	8	27	4	3	6	2	128	32	6	4	9	
FASCIA BASSA D2.....	235	8	4	16	2	2	6	3	80	21	2	4	6	
BRACCianti D3.....	4	0	0	1	0	0	0	0	1	0	0	0	0	
PENSIONATI ED ALTRI														
FASCIA ALTA F1.....	398	11	3	11	7	4	14	7	168	18	1	15	23	
FASCIA BASSA F2.....	884	12	9	13	4	3	15	5	255	29	6	10	24	
CASALINGHE FAM. NON OPERAIE														
FASCIA ALTA E1.....	143	3	0	2	5	1	3	6	64	2	0	4	9	
FASCIA BASSA E2.....	195	3	0	0	0	1	4	0	44	1	0	3	6	
CASALINGHE FAM. OPERAIE														
FASCIA ALTA E3.....	42	0	0	0	0	0	0	0	7	0	0	0	0	
FASCIA BASSA E4.....	105	1	1	1	1	0	1	0	27	2	1	0	3	
CONDIZIONE PROFESSIONALE														
IMPR/POSS/DIR/LIB.PROF (1).....	100	11	2	6	8	3	24	21	66	6	1	12	26	
IMPIEGATI (2).....	435	21	6	22	6	7	60	55	243	28	10	24	64	
NEGOZIANI E ARTIGIANI (3).....	263	8	5	14	5	7	13	10	137	19	2	8	15	
AGENTI/LAV. IN PROPRIO (4).....	81	2	2	6	2	1	3	5	47	11	0	1	3	
AGRICOLTORI (5).....	86	0	0	1	0	0	2	1	24	2	0	1	3	
INSEGNANTI E GIORNALISTI (6).....	107	10	0	1	2	2	22	8	56	2	2	12	21	
OPERAI E OPERAI AGRICOLI (7).....	609	15	12	44	6	5	12	5	209	53	8	8	15	
CASALINGHE CON CAPOFAMIGLIA														
DI CAT. 1 (8).....	31	1	0	1	2	0	1	3	14	0	0	1	5	
DI CAT. 2,6 (9).....	71	1	0	0	0	0	3	0	27	0	0	3	6	
DI CAT. 3-5 (10).....	97	1	0	0	0	1	2	1	36	2	0	1	2	
DI CAT. 7 (11).....	147	1	2	1	1	0	1	0	34	2	1	1	3	
ALTRE CAT. (12).....	139	2	0	1	3	0	1	2	31	1	0	2	2	
STUDENTI (13).....	381	20	8	25	5	3	22	12	172	42	5	16	43	
PENSIONATI (14).....	1129	18	9	19	11	5	24	9	370	37	7	19	39	
ALTRI (15).....	221	6	6	9	2	3	6	3	93	17	0	7	10	
AMPIEZZA CENTRI														
FINO 10 MILA ABITANTI.....	1586	39	18	56	23	15	50	48	594	100	6	31	72	
10 - 30 MILA ABITANTI.....	628	26	7	24	6	6	23	21	227	33	3	25	29	
30 - 100 MILA ABITANTI.....	747	30	10	37	13	7	38	33	310	44	11	33	56	
100 - 250 MILA ABITANTI.....	88	6	1	10	2	2	3	2	36	1	1	5	6	
OLTRE 250 MILA ABITANTI.....	849	16	15	24	10	7	82	31	391	43	15	20	94	
COMUNI														
CAPOLUOGHI.....	1217	38	21	52	18	12	103	52	547	62	21	46	126	
NON CAPOLUOGHI.....	2681	80	30	98	35	24	93	84	1010	160	16	69	130	

Piemonte - Val d'Aosta

Lettori in un giorno medio delle testate AUDIPRESS più lette nella Regione

Analisi secondo: ● caratteri socio-demografici

(percentuali di composizione)

ADULTI	Totale	Corriere della Sera	Corriere dello Sport-Stadio	La Gazzetta dello Sport	Il Giornale	L'Indipendente	La Repubblica	Il Sole 24 Ore	La Stampa	Tuttosport	L'Unità	Sette	Il Venerdì
POPOLAZIONE	100.0	100.0	100.0	100.0	100.0	100.0	100.0	100.0	100.0	100.0	100.0	100.0	100.0
SESSO													
UOMINI	47.9	62.3	88.4	85.8	58.1	63.0	60.4	54.4	56.5	84.5	72.6	63.2	56.9
DONNE	52.1	37.7	11.6	14.2	41.9	37.0	39.6	45.6	43.5	15.5	27.4	36.8	43.1
RESPONSABILI ACQUISTI	47.2	28.0	24.5	21.2	37.3	43.4	39.2	37.5	39.2	24.6	32.0	31.3	39.5
RESPONSABILI ACQ. UOMINI	6.2	7.4	17.0	11.6	5.5	10.8	11.7	6.9	6.8	15.2	7.9	7.3	9.5
RESPONSABILI ACQ. DONNE	41.0	20.6	7.5	9.6	31.9	32.5	27.4	30.7	32.4	9.4	24.1	24.0	30.1
ETA'													
14-17 ANNI	5.4	4.3	13.8	12.7	4.0	2.6	2.8	2.1	4.6	12.3	1.1	4.5	4.0
18-24 ANNI	11.6	16.9	21.2	16.4	8.3	11.2	11.9	7.7	13.1	21.4	14.6	14.7	16.2
25-34 ANNI	16.3	21.1	24.7	25.7	11.1	21.0	19.7	25.7	16.8	18.7	17.2	20.8	22.5
35-44 ANNI	16.1	16.4	9.9	16.7	14.0	24.2	27.8	26.7	18.5	15.8	16.3	20.4	20.6
45-54 ANNI	15.6	18.2	14.5	13.7	26.1	23.7	21.3	20.5	17.6	16.8	29.3	16.7	18.5
55-64 ANNI	15.6	9.0	10.8	8.1	15.7	15.1	8.2	7.2	14.5	9.3	15.4	12.2	7.6
65 ANNI E OLTRE	19.3	14.1	5.1	6.6	20.9	2.3	8.3	10.2	15.0	5.7	6.0	10.8	10.6
CLASSE SOCIO-ECONOMICA													
SUPERIORE, MEDIO-SUPERIORE	11.6	35.3	9.2	13.2	40.3	26.2	35.7	40.4	17.1	9.9	16.4	31.0	31.3
MEDIA OLTRE 2.650.000	37.8	36.1	42.0	49.6	38.1	48.7	37.4	41.4	43.2	50.1	43.0	41.7	36.6
MEDIA FINO 2.650.000	21.5	18.0	18.8	19.4	11.1	11.4	17.2	12.9	20.7	19.1	25.7	20.7	23.5
MEDIO-INFERIORE, INFERIORE	29.0	10.6	30.0	17.8	10.5	13.7	9.7	5.3	19.1	20.9	14.9	6.8	8.7
TITOLO DI STUDIO													
LAUREA	4.6	18.0	0.7	3.3	13.6	13.4	18.9	16.2	6.6	1.7	9.0	19.0	17.9
LICENZA MEDIA SUPERIORE	23.2	41.9	22.3	27.0	47.4	56.4	47.1	51.1	31.4	22.7	38.7	43.5	40.6
LICENZA MEDIA INFERIORE	35.6	28.2	55.0	51.9	26.9	23.0	25.7	25.5	36.1	57.2	31.5	29.3	31.3
LICENZA ELEMENTARE	29.6	11.1	21.0	16.7	12.1	6.6	7.7	6.5	23.8	17.1	17.3	8.2	9.8
NESSUN TITOLO	7.2	0.8	1.0	1.0	0.0	0.6	0.7	0.6	2.1	1.3	3.5	0.0	0.4
CLASSE SOCIO-PROFESSIONALE													
CETI SUPERIORI A	2.6	9.4	3.4	3.7	15.8	7.0	12.1	15.1	4.2	2.7	1.4	10.0	10.2
CETI MEDI													
FASCIA ALTA B1	16.9	24.0	19.5	24.9	25.3	37.5	30.1	42.3	23.7	22.1	27.6	22.7	23.7
FASCIA BASSA B2	4.9	3.9	8.7	5.5	2.4	7.1	9.7	9.5	6.2	6.9	5.1	6.5	9.0
AGRICOLTORI B3	2.2	0.3	0.1	0.9	0.3	0.9	0.8	1.1	1.5	1.0	1.2	1.3	1.2
INTELLETTUALI													
DOCENTI C1	2.8	8.1	0.2	0.7	4.0	4.6	11.1	5.7	3.6	0.9	6.3	10.2	8.3
STUDENTI C2	9.8	17.1	14.9	16.9	9.6	7.3	11.4	9.0	11.0	19.1	13.5	14.1	16.6
OPERAI													
FASCIA ALTA D1	9.5	6.0	16.3	17.8	6.6	7.2	3.3	1.8	8.2	14.3	16.1	3.2	3.5
FASCIA BASSA D2	6.0	6.8	8.3	10.4	3.9	5.7	2.8	2.0	5.1	9.4	6.0	3.7	2.2
BRACCianti D3	0.1	0.1	0.0	1.0	0.0	0.0	0.0	0.0	0.1	0.0	0.0	0.2	0.0
PENSIONATI ED ALTRI													
FASCIA ALTA F1	10.2	9.2	6.8	7.5	13.5	10.7	7.3	5.1	10.8	8.0	3.8	13.0	8.9
FASCIA BASSA F2	22.7	9.9	18.7	8.8	8.0	8.0	7.5	3.5	16.4	13.1	15.7	8.8	9.3
CASALINGHE FAM. NON OPERAIE													
FASCIA ALTA E1	3.7	2.3	0.0	1.1	8.7	1.8	1.7	4.5	4.1	1.0	0.7	3.1	3.7
FASCIA BASSA E2	5.0	2.2	0.1	0.2	0.6	1.8	1.9	0.2	2.8	0.5	0.6	2.7	2.4
CASALINGHE FAM. OPERAIE													
FASCIA ALTA E3	1.1	0.1	0.3	0.3	0.0	0.0	0.0	0.0	0.5	0.0	0.5	0.3	0.0
FASCIA BASSA E4	2.7	0.5	2.9	0.5	1.3	0.4	0.4	0.2	1.7	1.0	1.4	0.3	1.1
CONDIZIONE PROFESSIONALE													
IMPR/POSS/DIR/LIB.PROF (1)	2.6	9.4	3.4	3.7	15.8	7.0	12.1	15.1	4.2	2.7	1.4	10.0	10.2
IMPIEGATI (2)	11.2	18.1	11.1	14.4	11.7	20.2	30.7	40.4	15.6	12.7	27.2	21.0	24.7
NEGOZIANI E ARTIGIANI (3)	6.8	7.0	10.2	9.4	8.6	19.0	6.4	7.4	8.8	8.5	4.3	6.9	6.0
AGENTI/LAV. IN PROPRIO (4)	2.1	1.3	3.2	4.2	4.1	2.7	1.6	3.4	3.0	5.0	0.6	0.5	1.1
AGRICOLTORI (5)	2.2	0.3	0.1	0.9	0.3	0.9	0.8	1.1	1.5	1.0	1.2	1.3	1.2
INSEGNANTI E GIORNALISTI (6)	2.8	8.1	0.2	0.7	4.0	4.6	11.1	5.7	3.6	0.9	6.3	10.2	8.3
OPERAI E OPERAI AGRICOLI (7)	15.6	12.9	24.6	29.1	10.5	12.9	6.2	3.8	13.4	23.7	22.0	7.1	5.7
CASALINGHE CON CAPOFAMIGLIA													
DI CAT. 1 (8)	0.8	0.6	0.0	0.5	2.9	0.7	0.7	2.2	0.9	0.1	0.0	1.0	1.9
DI CAT. 2,6 (9)	1.8	1.2	0.0	0.1	0.6	0.3	1.5	0.2	1.7	0.1	0.1	2.4	2.5
DI CAT. 3-5 (10)	2.5	1.1	0.0	0.3	0.0	2.4	0.8	1.1	2.3	0.9	0.5	0.8	0.7
DI CAT. 7 (11)	3.8	0.6	3.1	0.7	1.3	0.4	0.4	0.2	2.2	1.0	2.0	0.5	1.1
ALTRE CAT. (12)	3.6	1.5	0.0	0.4	5.8	0.2	0.5	1.3	2.0	0.5	0.6	1.6	0.9
STUDENTI (13)	9.8	17.1	14.9	16.9	9.6	7.3	11.4	9.0	11.0	19.1	13.5	14.1	16.6
PENSIONATI (14)	29.0	15.4	17.0	12.7	20.7	14.5	12.4	6.8	23.7	16.4	19.2	16.9	15.2
ALTRI (15)	5.7	5.2	12.2	6.1	4.0	7.0	3.3	2.5	5.9	7.5	0.8	5.7	3.8
AMPIEZZA CENTRI													
FINO 10 MILA ABITANTI	40.7	33.2	34.9	37.3	42.5	41.2	25.4	35.6	38.1	45.2	17.5	27.1	28.2
10 - 30 MILA ABITANTI	16.1	22.0	14.0	15.7	10.7	15.4	11.6	15.5	14.6	14.9	9.2	21.5	11.2
30 - 100 MILA ABITANTI	19.2	25.7	19.4	24.8	24.0	20.5	19.4	24.3	19.9	20.0	30.0	29.0	21.6
100 - 250 MILA ABITANTI	2.3	5.4	2.1	6.4	4.0	4.4	1.7	1.6	2.3	0.4	2.5	4.6	2.5
OLTRE 250 MILA ABITANTI	21.8	13.7	29.5	15.8	18.8	18.5	41.8	23.0	25.1	19.5	40.8	17.8	36.5
COMUNI													
CAPOLUOGHI	31.2	32.5	41.3	34.5	34.7	33.8	52.5	38.1	35.1	28.1	57.0	40.4	49.2
NON CAPOLUOGHI	68.8	67.5	58.7	65.5	65.3	66.2	47.5	61.9	64.9	71.9	43.0	59.6	50.8

Piemonte - Val d'Aosta

Lettori in un giorno medio delle testate AUDIPRESS più lette nella Regione

Analisi secondo: ● provincie

(valori assoluti × 1.000)

ADULTI	Totale	Torino	Aosta	Vercelli	Novara	Cuneo	Asti	Alessandria
POPOLAZIONE	3898	1945	101	341	428	473	197	413
CORRIERE DELLA SERA	118	32	5	12	32	8	7	21
CORRIERE DELLO SPORT-STADIO	51	27	2	6	6	4	3	3
LA GAZZETTA DELLO SPORT	150	50	7	13	37	16	10	18
IL GIORNALE	53	19	1	11	12	1	3	6
L'INDIPENDENTE	36	13	1	3	5	4	2	8
LA REPUBBLICA	196	128	3	10	15	13	7	19
IL SOLE 24 ORE	136	55	4	13	19	15	12	18
LA STAMPA	1558	802	48	120	178	157	107	146
TUTTOSPORT	222	114	11	20	19	22	18	19
L'UNITA'	36	26	1	2	2	0	1	4
QUOTIDIANI AUDIPRESS	1831	934	56	142	215	180	113	191

(percentuali di composizione)

	POPOLAZIONE	100.0	49.9	2.6	8.7	11.0	12.1	5.1	10.6
CORRIERE DELLA SERA	100.0	27.2	4.6	10.2	27.5	7.0	5.8	17.7	
CORRIERE DELLO SPORT-STADIO	100.0	53.1	4.0	11.9	11.3	8.6	5.9	5.2	
LA GAZZETTA DELLO SPORT	100.0	33.0	4.5	8.9	24.4	10.8	6.5	11.9	
IL GIORNALE	100.0	35.3	1.9	20.9	22.7	2.2	5.1	12.0	
L'INDIPENDENTE	100.0	36.4	2.2	9.5	14.5	9.9	5.2	22.2	
LA REPUBBLICA	100.0	65.3	1.8	5.2	7.8	6.7	3.4	9.7	
IL SOLE 24 ORE	100.0	40.4	3.2	9.4	13.7	11.0	9.0	13.1	
LA STAMPA	100.0	51.5	3.1	7.7	11.4	10.1	6.9	9.4	
TUTTOSPORT	100.0	51.3	5.0	8.9	8.5	9.9	8.0	8.5	
L'UNITA'	100.0	71.8	1.6	5.0	5.5	0.8	2.9	12.4	
QUOTIDIANI AUDIPRESS	100.0	51.0	3.0	7.8	11.7	9.8	6.2	10.4	

Piemonte - Val d'Aosta

Lettori in un giorno medio delle testate AUDIPRESS più lette nella Regione

Analisi secondo: ● duplicazioni di lettura

(valori assoluti × 1.000)

ADULTI	Totale	Corriere della Sera	Corriere dello Sport-Stadio	La Gazzetta dello Sport	Il Giornale	L'Indipendente	La Repubblica	Il Sole 24 Ore	La Stampa	Tuttosport	L'Unità
POPOLAZIONE	3898	118	51	150	53	36	196	136	1558	222	36
CORRIERE DELLA SERA	118	118	4	15	10	6	28	23	63	10	3
CORRIERE DELLO SPORT-STADIO	51	4	51	14	2	2	4	3	30	23	1
LA GAZZETTA DELLO SPORT	150	15	14	150	7	4	16	12	94	46	3
IL GIORNALE	53	10	2	7	53	5	12	15	31	5	1
L'INDIPENDENTE	36	6	2	4	5	36	8	5	17	4	1
LA REPUBBLICA	196	28	4	16	12	8	196	29	116	17	7
IL SOLE 24 ORE	136	23	3	12	15	5	29	136	90	10	2
LA STAMPA	1558	63	30	94	31	17	116	90	1558	143	18
TUTTOSPORT	222	10	23	46	5	4	17	10	143	222	4
L'UNITA'	36	3	1	3	1	1	7	2	18	4	36
SUPPLEMENTI											
SETTE (ultimi 7 giorni)	115	37	2	9	6	2	16	10	46	12	4
IL VENERDI' (ultimi 7 giorni)	257	21	6	18	7	5	74	24	122	20	7

Liguria

Lettori in un giorno medio delle testate AUDIPRESS più lette nella Regione

Analisi secondo: ● caratteri socio-demografici

(valori assoluti × 1.000)

ADULTI	Totale	Corriere della Sera	Corriere dello Sport-Stadio	La Gazzetta dello Sport	Il Giornale	La Nazione	La Repubblica	Il Secolo XIX	Il Sole 24 Ore	La Stampa	Tuttosport	L'Unità	Il Venerdì
POPOLAZIONE	1530	48	18	122	36	66	152	627	56	145	54	29	169
SESSO													
UOMINI	720	27	15	106	25	41	93	335	35	92	44	14	100
DONNE	810	21	3	17	11	25	59	292	21	53	10	15	69
RESPONSABILI ACQUISTI	749	23	2	17	9	24	58	284	21	57	11	11	63
RESPONSABILI ACQ. UOMINI	88	5	1	8	2	2	15	45	6	14	4	1	11
RESPONSABILI ACQ. DONNE	661	19	2	9	7	23	43	239	15	43	6	11	53
ETA'													
14-17 ANNI	63	0	1	5	1	1	3	22	1	3	3	0	7
18-24 ANNI	159	8	3	21	8	6	21	67	4	19	11	2	21
25-34 ANNI	249	9	8	31	5	15	30	107	14	26	11	5	33
35-44 ANNI	216	7	1	22	4	12	33	104	12	24	14	8	42
45-54 ANNI	237	8	2	20	7	17	31	103	14	27	9	5	32
55-64 ANNI	243	8	1	17	6	9	19	105	9	15	5	4	21
65 ANNI E OLTRE	362	7	1	7	4	7	15	119	2	31	1	5	13
CLASSE SOCIO-ECONOMICA													
SUPERIORE, MEDIO-SUPERIORE	199	18	2	21	16	9	42	108	25	26	3	5	51
MEDIA OLTRE 2.650.000	541	15	9	47	13	37	57	240	25	47	22	11	61
MEDIA FINO 2.650.000	372	10	3	29	5	8	33	153	6	36	15	10	37
MEDIO-INFERIORE, INFERIORE	419	5	4	25	1	12	19	125	0	36	14	3	20
TITOLO DI STUDIO													
LAUREA	74	7	0	6	5	0	24	36	10	16	0	2	30
LICENZA MEDIA SUPERIORE	413	21	5	43	20	23	62	206	32	46	18	8	66
LICENZA MEDIA INFERIORE	531	13	10	54	9	26	46	226	10	50	22	13	48
LICENZA ELEMENTARE	397	7	3	18	2	14	17	139	5	29	13	6	21
NESSUN TITOLO	115	0	0	1	0	3	3	20	0	4	1	0	4
CLASSE SOCIO-PROFESSIONALE													
CETI SUPERIORI A	57	6	1	8	6	1	18	30	12	10	1	1	22
CETI MEDI													
FASCIA ALTA B1	216	9	3	19	10	11	26	106	19	31	7	5	32
FASCIA BASSA B2	71	2	2	13	2	2	9	35	2	9	7	1	9
AGRICOLTORI B3	8	0	0	0	1	0	0	0	2	1	0	0	0
INTELLETTUALI													
DOCENTI C1	31	1	0	1	1	1	6	14	1	5	0	0	8
STUDENTI C2	139	4	3	19	8	5	17	50	4	11	6	3	24
OPERAI													
FASCIA ALTA D1	114	3	3	15	2	16	17	53	2	4	7	3	14
FASCIA BASSA D2	107	3	3	17	1	3	15	51	0	16	10	4	9
BRACCIANTI D3	2	0	0	0	0	0	0	0	0	0	0	0	0
PENSIONATI ED ALTRI													
FASCIA ALTA F1	164	7	2	13	1	9	18	77	6	12	5	5	18
FASCIA BASSA F2	333	3	1	12	3	6	12	100	1	35	7	2	13
CASALINGHE FAM. NON OPERAIE													
FASCIA ALTA E1	85	4	1	1	2	3	7	43	5	3	1	0	7
FASCIA BASSA E2	130	3	0	2	0	5	6	46	1	6	1	2	9
CASALINGHE FAM. OPERAIE													
FASCIA ALTA E3	32	0	1	1	0	3	1	11	0	2	1	1	0
FASCIA BASSA E4	41	0	0	1	0	1	1	10	0	1	0	1	3
CONDIZIONE PROFESSIONALE													
IMPR/POSS/DIR/LIB.PROF (1)	57	6	1	8	6	1	18	30	12	10	1	1	22
IMPIEGATI (2)	134	6	2	18	6	4	25	73	16	18	9	5	23
NEGOZIANI E ARTIGIANI (3)	97	2	2	9	4	2	4	46	5	17	2	0	9
AGENTI/LAV. IN PROPRIO (4)	20	1	0	2	0	3	2	7	0	1	2	0	3
AGRICOLTORI (5)	8	0	0	0	1	0	0	0	2	1	0	0	0
INSEGNANTI E GIORNALISTI (6)	31	1	0	1	1	1	6	14	1	5	0	0	8
OPERAI E OPERAI AGRICOLI (7)	223	7	5	33	3	20	32	104	3	20	18	7	23
CASALINGHE CON CAPOFAMIGLIA													
DI CAT. 1 (8)	15	1	0	0	1	1	1	9	2	1	0	0	1
DI CAT. 2,6 (9)	47	3	0	1	0	2	5	22	1	1	0	1	11
DI CAT. 3-5 (10)	27	0	0	0	0	1	2	12	2	2	1	0	1
DI CAT. 7 (11)	73	1	1	2	0	4	2	21	0	3	1	3	3
ALTRE CAT. (12)	126	3	0	2	1	4	4	46	0	5	1	1	4
STUDENTI (13)	139	4	3	19	8	5	17	50	4	11	6	3	24
PENSIONATI (14)	428	9	1	17	3	11	23	146	6	38	5	6	23
ALTRI (15)	104	4	2	11	3	8	11	46	2	14	8	0	14
AMPIEZZA CENTRI													
FINO 10 MILA ABITANTI	384	10	6	32	8	25	25	129	12	43	16	4	26
10 - 30 MILA ABITANTI	277	9	4	31	9	9	19	109	9	34	9	3	28
30 - 100 MILA ABITANTI	146	7	2	9	6	0	8	55	10	56	6	1	14
100 - 250 MILA ABITANTI	90	1	1	14	1	31	3	22	2	0	2	1	8
OLTRE 250 MILA ABITANTI	633	20	5	37	11	1	97	312	23	12	20	21	93
COMUNI													
CAPOLUOGHI	818	26	8	55	13	32	102	372	29	36	27	22	106
NON CAPOLUOGHI	712	22	10	67	23	34	50	255	27	107	28	7	62

Lettori in un giorno medio delle testate AUDIPRESS più lette nella Regione

Analisi secondo: ● caratteri socio-demografici

(percentuali di composizione)

ADULTI	Totale	Corriere della Sera	Corriere dello Sport-Stadio	La Gazzetta dello Sport	Il Giornale	La Nazione	La Repubblica	Il Secolo XIX	Il Sole 24 Ore	La Stampa	Tuttosport	L'Unità	Il Venerdì
POPOLAZIONE	100.0	100.0	100.0	100.0	100.0	100.0	100.0	100.0	100.0	100.0	100.0	100.0	100.0
SESSO													
UOMINI	47.1	56.5	81.3	86.2	69.5	61.7	61.0	53.4	62.3	63.3	80.8	48.2	59.2
DONNE	52.9	43.5	18.7	13.8	30.5	38.3	39.0	46.6	37.7	36.7	19.2	51.8	40.8
RESPONSABILI ACQUISTI	48.9	49.1	13.0	14.0	24.7	36.9	37.8	45.2	37.6	39.4	19.6	38.9	37.6
RESPONSABILI ACQ. UOMINI	5.7	9.8	3.3	6.5	5.4	2.8	9.8	7.2	10.1	9.9	7.7	1.7	6.4
RESPONSABILI ACQ. DONNE	43.2	39.3	9.7	7.5	19.3	34.1	28.0	38.1	27.5	29.6	11.9	37.2	31.2
ETA'													
14-17 ANNI	4.1	0.7	7.4	4.4	3.4	1.3	1.9	3.4	1.8	1.8	5.0	1.0	4.0
18-24 ANNI	10.4	17.7	17.0	17.5	23.4	9.8	13.5	10.7	8.0	13.0	20.1	6.4	12.6
25-34 ANNI	16.3	18.7	46.1	25.1	13.7	23.0	20.0	17.1	24.4	18.1	20.7	18.3	19.5
35-44 ANNI	14.1	15.0	7.6	17.7	11.2	17.4	21.8	16.6	20.7	16.7	25.5	27.2	25.1
45-54 ANNI	15.5	17.7	9.9	16.0	19.2	25.2	20.6	16.4	25.2	18.7	16.5	15.8	18.9
55-64 ANNI	15.9	16.5	7.6	13.5	17.1	13.1	12.6	16.7	16.4	10.0	9.9	13.5	12.4
65 ANNI E OLTRE	23.7	13.8	4.4	5.8	11.9	10.2	9.5	19.0	3.5	21.7	2.4	17.8	7.6
CLASSE SOCIO-ECONOMICA													
SUPERIORE, MEDIO-SUPERIORE	13.0	37.7	10.5	16.8	45.0	14.1	27.8	17.3	44.8	17.6	6.3	15.9	30.5
MEDIA OLTRE 2.650.000	35.3	30.8	51.8	38.4	36.4	55.3	37.6	38.3	44.3	32.2	41.1	38.6	36.0
MEDIA FINO 2.650.000	24.3	21.0	14.2	23.9	14.9	11.9	22.0	24.4	10.2	25.1	27.7	35.4	21.7
MEDIO-INFERIORE, INFERIORE	27.4	10.6	23.5	20.8	3.7	18.7	12.7	20.0	0.7	25.1	24.9	10.1	11.8
TITOLO DI STUDIO													
LAUREA	4.8	14.9	1.4	5.3	14.2	0.6	15.5	5.8	17.3	11.2	0.5	6.8	17.6
LICENZA MEDIA SUPERIORE	27.0	43.4	25.9	35.3	55.7	34.0	40.7	32.9	56.6	31.4	33.5	27.2	39.3
LICENZA MEDIA INFERIORE	34.7	26.6	55.5	43.9	24.8	39.6	30.2	36.0	17.9	34.5	40.3	44.4	28.5
LICENZA ELEMENTARE	25.9	14.6	16.7	15.0	5.2	21.1	11.4	22.1	8.3	20.3	23.7	21.0	12.2
NESSUN TITOLO	7.5	0.6	0.6	0.6	0.1	4.6	2.3	3.2	0.0	2.5	1.9	0.6	2.4
CLASSE SOCIO-PROFESSIONALE													
CETI SUPERIORI A	3.8	13.5	2.9	6.7	15.8	0.9	11.7	4.7	20.8	6.6	1.6	4.4	12.9
CETI MEDI													
FASCIA ALTA B1	14.1	19.8	17.1	15.6	28.3	16.5	17.4	16.9	34.4	21.4	12.7	15.5	19.0
FASCIA BASSA B2	4.6	4.0	11.0	10.4	4.2	3.3	5.8	5.7	4.4	6.5	12.9	3.8	5.1
AGRICOLTORI B3	0.5	0.2	0.3	0.3	1.5	0.6	0.0	0.0	3.8	0.4	0.4	0.0	0.0
INTELLETTUALI													
DOCENTI C1	2.1	2.6	0.1	0.4	2.5	1.0	3.7	2.3	1.3	3.2	0.1	0.8	4.7
STUDENTI C2	9.1	7.9	17.5	15.2	22.1	8.0	11.1	8.0	6.6	7.4	11.6	10.0	14.4
OPERAI													
FASCIA ALTA D1	7.4	7.0	15.0	12.5	6.0	24.3	11.4	8.5	4.4	2.9	13.4	10.1	8.3
FASCIA BASSA D2	7.0	7.2	14.3	14.1	1.9	5.2	10.0	8.1	0.8	11.1	18.9	14.6	5.5
BRACCianti D3	0.1	0.0	0.0	0.0	0.0	0.0	0.0	0.0	0.0	0.0	0.0	0.0	0.0
PENSIONATI ED ALTRI													
FASCIA ALTA F1	10.7	15.4	9.0	10.8	3.8	13.7	11.8	12.2	10.9	8.5	9.5	16.1	10.8
FASCIA BASSA F2	21.8	6.9	4.5	9.9	9.2	8.4	7.6	15.9	2.1	24.2	13.5	6.8	7.8
CASALINGHE FAM. NON OPERAIE													
FASCIA ALTA E1	5.6	8.6	4.6	1.2	4.4	5.0	4.3	6.9	8.1	2.0	2.3	0.3	4.4
FASCIA BASSA E2	8.5	5.6	0.5	1.7	0.2	6.9	3.7	7.4	2.2	4.2	1.1	8.1	5.3
CASALINGHE FAM. OPERAIE													
FASCIA ALTA E3	2.1	0.8	2.9	0.6	0.0	5.0	0.7	1.7	0.0	1.1	1.3	4.6	0.2
FASCIA BASSA E4	2.7	0.5	0.2	0.7	0.0	1.1	1.0	1.7	0.1	0.6	0.6	5.0	1.6
CONDIZIONE PROFESSIONALE													
IMPR/POSS/DIR/LIB.PROF (1)	3.8	13.5	2.9	6.7	15.8	0.9	11.7	4.7	20.8	6.6	1.6	4.4	12.9
IMPIEGATI (2)	8.8	13.4	10.6	14.8	15.7	5.5	16.2	11.7	28.4	12.3	17.2	17.2	13.6
NEGOZIANI E ARTIGIANI (3)	6.3	3.8	13.2	7.0	12.0	3.2	2.9	7.3	8.6	12.0	3.6	1.3	5.4
AGENTI/LAV. IN PROPRIO (4)	1.3	1.5	0.6	1.7	0.1	4.7	1.1	1.2	0.4	0.5	4.0	0.7	1.6
AGRICOLTORI (5)	0.5	0.2	0.3	0.3	1.5	0.6	0.0	0.0	3.8	0.4	0.4	0.0	0.0
INSEGNANTI E GIORNALISTI (6)	2.1	2.6	0.1	0.4	2.5	1.0	3.7	2.3	1.3	3.2	0.1	0.8	4.7
OPERAI E OPERAI AGRICOLI (7)	14.5	14.2	29.4	26.6	7.9	29.5	21.3	16.6	5.2	14.0	32.3	24.7	13.8
CASALINGHE CON CAPOFAMIGLIA													
DI CAT. 1 (8)	1.0	2.2	0.3	0.1	1.4	0.9	1.0	1.5	3.8	0.4	0.6	0.1	0.7
DI CAT. 2-6 (9)	3.1	5.9	2.6	0.5	0.9	3.5	3.1	3.5	2.6	0.7	0.6	5.1	6.2
DI CAT. 3-5 (10)	1.8	0.6	0.9	0.3	0.1	0.8	1.3	1.9	3.2	1.5	1.1	0.0	0.6
DI CAT. 7 (11)	4.8	1.3	3.1	1.3	0.1	6.1	1.6	3.4	0.2	1.7	1.9	9.6	1.9
ALTRE CAT. (12)	8.2	5.5	1.3	1.9	2.2	6.6	2.6	7.4	0.7	3.6	1.2	3.2	2.2
STUDENTI (13)	9.1	7.9	17.5	15.2	22.1	8.0	11.1	8.0	6.6	7.4	11.6	10.0	14.4
PENSIONATI (14)	28.0	18.2	7.1	14.2	9.3	16.4	15.3	23.3	11.3	25.9	9.4	22.1	13.8
ALTRI (15)	6.8	9.2	10.2	8.9	8.3	12.2	7.0	7.3	3.1	9.8	14.3	0.8	8.4
AMPIEZZA CENTRI													
FINO 10 MILA ABITANTI	25.1	21.9	31.6	26.4	22.1	37.9	16.7	20.6	20.6	29.7	29.0	14.0	15.3
10 - 30 MILA ABITANTI	18.1	18.5	24.6	25.0	25.8	13.3	12.4	17.4	16.1	23.5	17.4	10.2	16.4
30 - 100 MILA ABITANTI	9.5	13.9	9.1	7.7	17.3	0.0	5.5	8.8	17.6	38.7	11.4	1.9	8.1
100 - 250 MILA ABITANTI	5.9	2.9	8.1	11.0	3.7	47.1	2.1	3.4	3.7	0.0	4.6	2.2	4.8
OLTRE 250 MILA ABITANTI	41.4	42.8	26.6	29.9	31.0	1.6	63.4	49.8	41.9	8.0	37.6	71.8	55.4
COMUNI													
CAPOLUOGHI	53.5	54.2	42.6	45.0	37.2	48.7	67.3	59.3	52.6	26.4	48.8	75.8	62.9
NON CAPOLUOGHI	46.5	45.8	57.4	55.0	62.8	51.3	32.7	40.7	47.4	73.6	51.2	24.2	37.1

Liguria

Lettori in un giorno medio delle testate AUDIPRESS più lette nella Regione

Analisi secondo: ● province

(valori assoluti × 1.000)

ADULTI	Totale	Genova	La Spezia	Imperia	Savona
POPOLAZIONE	1530	881	204	191	254
CORRIERE DELLA SERA	48	26	4	8	10
CORRIERE DELLO SPORT-STADIO	18	7	4	2	5
LA GAZZETTA DELLO SPORT	122	59	22	20	21
IL GIORNALE	36	15	5	8	7
LA NAZIONE	66	1	65	0	0
LA REPUBBLICA	152	128	5	11	8
IL SECOLO XIX	627	434	46	58	89
IL SOLE 24 ORE	56	32	4	11	9
LA STAMPA	145	18	1	63	63
TUTTOSPORT	54	30	6	9	10
L'UNITA'	29	25	1	1	2
QUOTIDIANI AUDIPRESS	828	484	102	103	140

(percentuali di composizione)

	POPOLAZIONE	100.0	57.6	13.3	12.5	16.6
CORRIERE DELLA SERA	100.0	54.0	8.0	16.1	21.9	
CORRIERE DELLO SPORT-STADIO	100.0	40.8	20.3	10.6	28.3	
LA GAZZETTA DELLO SPORT	100.0	48.6	17.6	16.5	17.3	
IL GIORNALE	100.0	42.2	14.1	23.1	20.5	
LA NAZIONE	100.0	1.6	98.4	0.0	0.0	
LA REPUBBLICA	100.0	84.2	3.4	7.3	5.1	
IL SECOLO XIX	100.0	69.2	7.3	9.3	14.2	
IL SOLE 24 ORE	100.0	57.3	7.1	19.6	16.0	
LA STAMPA	100.0	12.5	0.4	43.7	43.4	
TUTTOSPORT	100.0	55.2	10.7	16.1	18.0	
L'UNITA'	100.0	86.4	2.9	2.9	7.8	
QUOTIDIANI AUDIPRESS	100.0	58.4	12.3	12.4	16.9	

Lettori in un giorno medio delle testate AUDIPRESS più lette nella Regione
 Analisi secondo: ● duplicazioni di lettura

(valori assoluti × 1.000)

ADULTI	Totale	Corriere della Sera	Corr. dello Sport-Stadio	La Gazzetta dello Sport	Il Giornale	La Nazione	La Repubblica	Il Secolo XIX	Il Sole 24 Ore	La Stampa	Tuttosport	L'Unità
POPOLAZIONE 1530	48	18	122	36	66	152	627	56	145	54	29	
CORRIERE DELLA SERA.....	48	48	1	6	6	2	11	27	8	11	3	0
CORRIERE DELLO SPORT-STADIO.....	18	1	18	9	1	2	1	6	2	3	5	1
LA GAZZETTA DELLO SPORT.....	122	6	9	122	5	9	23	66	7	23	26	3
IL GIORNALE.....	36	6	1	5	36	3	6	18	9	7	1	0
LA NAZIONE.....	66	2	2	9	3	66	2	18	3	0	3	1
LA REPUBBLICA.....	152	11	1	23	6	2	152	74	11	10	11	7
IL SECOLO XIX.....	627	27	6	66	18	18	74	627	37	60	29	13
IL SOLE 24 ORE.....	56	8	2	7	9	3	11	37	58	11	3	1
LA STAMPA.....	145	11	3	23	7	0	10	60	11	145	11	2
TUTTOSPORT.....	54	3	5	26	1	3	11	29	3	11	54	2
L'UNITA'.....	29	0	1	3	0	1	7	13	1	2	2	29
SUPPLEMENTI												
IL VENERDI' (ultimi 7 giorni).....	169	9	2	24	6	4	72	82	13	16	11	7

Lombardia

Lettori in un giorno medio delle testate AUDIPRESS più lette nella Regione

Analisi secondo: ● caratteri socio-demografici

(valori assoluti × 1.000)

ADULTI	Totale	Avvenire	Corriere della Sera	Corriere dello Sport-Stadio	L'Eco di Bergamo	La Gazzetta dello Sport	Gazzetta di Mantova	Il Giornale	Giornale di Brescia	Il Giorno	L'Indipendente	Italia Oggi	Il Manifesto	La Notte	La Provincia (CO)
SESSO	POPOLAZIONE	88	1622	77	343	845	213	297	325	559	185	15	61	147	204
UOMINI.....	3646	43	919	57	178	710	117	188	188	351	118	8	41	87	112
DONNE.....	4003	45	703	20	165	134	95	109	137	208	67	7	20	60	91
RESPONSABILI ACQUISTI.....	3362	38	585	9	136	123	68	115	122	190	73	4	17	56	79
RESPONSABILI ACQ. UOMINI.....	294	6	81	1	14	45	3	26	19	28	17	0	6	7	9
RESPONSABILI ACQ. DONNE.....	3068	32	505	8	122	77	66	89	103	162	56	3	11	50	69
ETA'															
14-17 ANNI.....	464	4	82	13	25	79	8	7	18	20	5	0	3	8	14
18-24 ANNI.....	958	7	216	14	44	139	24	33	38	55	27	4	16	16	29
25-34 ANNI.....	1350	15	279	14	81	192	39	68	62	119	47	5	17	24	35
35-44 ANNI.....	1293	15	294	15	66	143	34	48	67	120	33	2	13	28	29
45-54 ANNI.....	1223	20	322	10	49	143	36	44	54	112	35	3	9	33	33
55-64 ANNI.....	1086	14	216	7	42	98	35	32	45	80	22	1	2	22	32
65 ANNI E OLTRE.....	1275	15	213	3	35	51	36	65	41	53	16	0	2	16	29
CLASSE SOCIO-ECONOMICA															
SUPERIORE, MEDIO-SUPERIORE.....	1007	12	394	3	51	88	16	101	43	63	49	5	14	17	26
MEDIA OLTRE 2.650.000.....	3263	41	780	40	156	435	104	115	138	258	82	9	25	73	104
MEDIA FINO 2.650.000.....	1511	24	268	16	52	136	32	46	81	120	30	0	18	18	47
MEDIO-INFERIORE, INFERIORE.....	1868	11	179	18	84	186	60	35	63	118	23	1	4	39	27
TITOLO DI STUDIO															
LAUREA.....	393	9	171	1	12	21	10	56	12	24	15	3	9	6	10
LICENZA MEDIA SUPERIORE.....	1873	29	660	14	110	180	50	115	62	133	76	10	35	41	41
LICENZA MEDIA INFERIORE.....	2837	31	529	40	138	416	76	85	144	229	69	2	12	61	89
LICENZA ELEMENTARE.....	2134	17	240	20	71	216	75	36	97	163	23	0	5	33	56
NESSUN TITOLO.....	413	2	22	2	12	12	2	5	11	10	1	0	0	7	7
CLASSE SOCIO-PROFESSIONALE															
CETI SUPERIORI A	350	4	161	2	20	31	8	40	8	21	24	4	5	9	9
CETI MEDI															
FASCIA ALTA B1.....	1428	19	418	18	88	205	46	74	61	150	52	6	10	35	43
FASCIA BASSA B2.....	295	8	69	3	10	34	8	10	14	33	16	0	9	5	8
AGRICOLTORI B3.....	56	1	9	0	2	6	4	5	3	1	1	0	0	0	1
INTELLETTUALI															
DOCENTI C1.....	194	3	59	0	10	9	5	13	5	14	6	1	5	1	5
STUDENTI C2.....	792	7	218	15	30	114	14	29	24	39	22	0	15	14	21
OPERAI															
FASCIA ALTA D1.....	835	7	106	14	45	157	30	19	33	71	17	0	4	22	24
FASCIA BASSA D2.....	527	2	65	8	33	100	9	11	43	59	8	0	5	14	12
BRACCianti D3.....	9	0	0	0	0	2	1	0	0	0	0	0	0	2	0
PENSIONATI ED ALTRI															
FASCIA ALTA F1.....	754	10	183	7	29	69	25	29	35	53	15	2	4	16	20
FASCIA BASSA F2.....	1293	13	168	5	39	86	28	42	52	68	12	1	2	12	34
CASALINGHE FAM.NON OPERAIE															
FASCIA ALTA E1.....	430	8	109	1	19	12	14	17	22	18	7	0	0	9	9
FASCIA BASSA E2.....	337	4	39	0	4	4	14	7	13	17	5	0	1	6	5
CASALINGHE FAM. OPERAIE															
FASCIA ALTA E3.....	125	0	6	0	4	7	3	0	5	3	0	0	0	1	5
FASCIA BASSA E4.....	224	1	11	4	8	9	5	1	7	12	0	0	0	2	6
CONDIZIONE PROFESSIONALE															
IMPR/POSS/DIR/LIB.PROF (1).....	350	4	161	2	20	31	8	40	8	21	24	4	5	9	9
IMPIEGATI (2).....	959	15	320	11	29	92	25	43	31	93	34	6	17	18	28
NEGOZIANTE E ARTIGIANI (3).....	489	4	97	6	50	100	22	27	32	54	23	0	1	11	17
AGENTI/LAV. IN PROPRIO (4).....	147	1	38	3	9	28	3	8	6	16	9	0	2	7	2
AGRICOLTORI (5).....	56	1	9	0	2	6	4	5	3	1	1	0	0	0	1
INSEGNANTI E GIORNALISTI (6).....	194	3	59	0	10	9	5	13	5	14	6	1	5	1	5
OPERAI E OPERAI AGRICOLI (7).....	1371	9	172	22	78	258	40	30	76	129	25	0	9	38	36
CASALINGHE CON CAPOFAMIGLIA															
DI CAT. 1 (8).....	92	2	33	0	5	2	1	7	3	2	2	0	0	0	3
DI CAT. 2,6 (9).....	179	5	45	0	5	4	5	7	9	11	5	0	1	2	3
DI CAT. 3-5 (10).....	209	2	33	1	11	7	8	2	12	12	3	0	0	8	4
DI CAT. 7 (11).....	349	1	18	4	12	16	8	1	12	15	0	0	0	3	11
ALTRE CAT. (12).....	287	3	38	0	3	3	13	7	10	11	3	0	0	5	4
STUDENTI (13).....	792	7	218	15	30	114	14	29	24	39	22	0	15	14	21
PENSIONATI (14).....	1804	22	305	9	59	119	42	66	75	105	23	1	2	24	50
ALTRI (15).....	372	9	78	4	19	55	14	11	19	37	7	2	3	8	10
AMPIEZZA CENTRI															
FINO 10 MILA ABITANTI.....	3109	37	409	28	230	390	135	83	157	205	62	6	21	26	128
10 - 30 MILA ABITANTI.....	1514	18	286	17	52	164	43	51	86	143	35	1	5	25	15
30 - 100 MILA ABITANTI.....	1433	16	301	15	1	135	34	46	1	106	35	2	13	21	59
100 - 250 MILA ABITANTI.....	349	3	63	2	55	33	0	19	79	15	12	1	3	1	0
OLTRE 250 MILA ABITANTI.....	1244	14	563	16	5	122	1	98	1	90	40	5	19	75	2
COMUNI															
CAPOLUOGHI.....	1874	22	658	21	60	189	34	119	81	117	64	6	27	79	36
NON CAPOLUOGHI.....	5775	66	964	56	283	656	179	178	243	442	121	9	33	69	167

Lettori in un giorno medio delle testate AUDIPRESS più lette nella Regione

Analisi secondo: ● caratteri socio-demografici

(valori assoluti × 1.000)

ADULTI	Totale	La Provincia Pavese	La Repubblica	Il Sole 24 Ore	La Stampa	Tuttosport	L'Unità	Sette	Il Venerdì	
SESSO	POPOLAZIONE	7649	185	408	345	55	138	133	1497	535
UOMINI.....	3646	98	244	225	34	112	97	777	286	
DONNE.....	4003	87	164	120	20	26	36	721	250	
RESPONSABILI ACQUISTI.....	3362	75	139	112	16	27	36	585	210	
RESPONSABILI ACQ. UOMINI.....	294	10	27	21	4	9	12	65	36	
RESPONSABILI ACQ. DONNE.....	3068	65	112	90	12	18	25	521	174	
ETA'										
14-17 ANNI.....	464	12	19	7	5	14	8	81	32	
18-24 ANNI.....	958	20	58	39	7	26	10	221	79	
25-34 ANNI.....	1350	29	71	84	12	26	27	277	100	
35-44 ANNI.....	1293	27	106	83	9	21	34	268	128	
45-54 ANNI.....	1223	34	72	79	10	22	28	260	82	
55-64 ANNI.....	1086	32	50	33	8	27	18	197	61	
65 ANNI E OLTRE.....	1275	32	32	19	2	3	9	193	53	
CLASSE SOCIO-ECONOMICA										
SUPERIORE, MEDIO-SUPERIORE.....	1007	12	132	125	12	6	14	389	170	
MEDIA OLTRE 2.650.000.....	3263	112	182	167	24	78	64	700	242	
MEDIA FINO 2.650.000.....	1511	31	56	38	12	22	29	244	77	
MEDIO-INFERIORE, INFERIORE.....	1868	30	38	16	7	32	26	164	46	
TITOLO DI STUDIO										
LAUREA.....	393	7	83	68	10	1	10	152	102	
LICENZA MEDIA SUPERIORE.....	1873	44	185	188	17	24	44	650	230	
LICENZA MEDIA INFERIORE.....	2837	66	104	89	22	74	49	490	144	
LICENZA ELEMENTARE.....	2134	60	35	21	6	37	29	191	56	
NESSUN TITOLO.....	413	8	1	0	0	2	2	13	3	
CLASSE SOCIO-PROFESSIONALE										
CETI SUPERIORI A	350	5	64	87	4	4	10	143	77	
CETI MEDI										
FASCIA ALTA B1.....	1428	45	103	130	14	30	28	372	124	
FASCIA BASSA B2.....	295	3	21	21	4	2	14	64	24	
AGRICOLTORI B3.....	56	5	2	2	0	0	0	6	2	
INTELLETTUALI										
DOCENTI C1.....	194	5	42	14	5	0	5	69	44	
STUDENTI C2.....	792	22	58	24	8	16	17	232	85	
OPERAI										
FASCIA ALTA D1.....	835	19	25	14	4	32	14	88	31	
FASCIA BASSA D2.....	527	7	15	5	3	19	11	48	20	
BRACCIANTI D3.....	9	2	0	0	0	0	0	0	0	
PENSIONATI ED ALTRI										
FASCIA ALTA F1.....	754	21	31	20	5	13	14	163	56	
FASCIA BASSA F2.....	1293	31	19	10	5	13	13	148	30	
CASALINGHE FAM. NON OPERAIE										
FASCIA ALTA E1.....	430	12	17	13	1	3	0	110	31	
FASCIA BASSA E2.....	337	2	7	4	1	2	4	40	10	
CASALINGHE FAM. OPERAIE										
FASCIA ALTA E3.....	125	4	0	0	0	3	2	5	0	
FASCIA BASSA E4.....	224	2	3	0	0	1	1	10	2	
CONDIZIONE PROFESSIONALE										
IMPR/POSS/DIR/LIB.PROF (1).....	350	5	64	87	4	4	10	143	77	
IMPIEGATI (2).....	959	22	94	122	11	12	29	289	110	
NEGOZIANI E ARTIGIANI (3).....	489	21	18	19	3	14	9	83	25	
AGENTI/LAV. IN PROPRIO (4).....	147	1	8	7	1	3	3	37	9	
AGRICOLTORI (5).....	56	5	2	2	0	0	0	6	2	
INSEGNANTI E GIORNALISTI (6).....	194	5	42	14	5	0	5	69	44	
OPERAI E OPERAI AGRICOLI (7).....	1371	27	40	19	7	51	25	137	50	
CASALINGHE CON CAPOFAMIGLIA										
DI CAT. 1 (8).....	92	3	6	7	0	0	0	37	10	
DI CAT. 2,6 (9).....	179	1	6	3	1	3	3	43	13	
DI CAT. 3-5 (10).....	209	7	6	2	0	1	1	33	10	
DI CAT. 7 (11).....	349	6	3	0	0	4	3	15	3	
ALTRE CAT. (12).....	287	3	6	4	1	2	0	36	8	
STUDENTI (13).....	792	22	58	24	8	16	17	232	85	
PENSIONATI (14).....	1804	49	45	25	9	20	24	268	72	
ALTRI (15).....	372	8	9	8	4	8	4	70	18	
AMPIEZZA CENTRI										
FINO 10 MILA ABITANTI.....	3109	99	120	98	20	68	50	364	162	
10 - 30 MILA ABITANTI.....	1514	21	68	67	10	22	28	263	96	
30 - 100 MILA ABITANTI.....	1433	64	67	58	9	28	20	303	90	
100 - 250 MILA ABITANTI.....	349	0	29	23	2	4	6	74	40	
OLTRE 250 MILA ABITANTI.....	1244	1	125	98	14	16	29	493	148	
COMUNI										
CAPOLUOGHI.....	1874	34	173	134	20	24	41	600	211	
NON CAPOLUOGHI.....	5775	151	236	211	35	114	93	897	324	

Lombardia

Lettori in un giorno medio delle testate AUDIPRESS più lette nella Regione

Analisi secondo: ● caratteri socio-demografici

(percentuali di composizione)

ADULTI	Totale	Avvenire	Corriere della Sera	Corriere dello Sport-Stadio	L'Eco di Bergamo	La Gazzetta dello Sport	Gazzetta di Mantova	Il Giornale	Giornale di Brescia	Il Giorno	L'Indipendente	Italia Oggi	Il Manifesto	La Notte	La Provincia (CO)
POPOLAZIONE	100.0	100.0	100.0	100.0	100.0	100.0	100.0	100.0	100.0	100.0	100.0	100.0	100.0	100.0	100.0
SESSO															
UOMINI	47.7	48.9	56.6	73.8	51.9	84.1	55.1	63.2	57.9	62.8	63.8	54.0	66.7	59.0	55.1
DONNE	52.3	51.1	43.4	26.2	48.1	15.9	44.9	36.8	42.1	37.2	36.2	46.0	33.3	41.0	44.9
RESPONSABILI ACQUISTI	43.9	43.0	36.1	11.4	39.6	14.5	32.2	38.7	37.7	34.0	39.6	25.9	28.1	38.2	38.6
RESPONSABILI ACQ. UOMINI	3.8	7.3	5.0	1.4	4.1	5.4	1.2	8.8	5.9	4.9	9.2	2.3	9.2	4.4	4.5
RESPONSABILI ACQ. DONNE	40.1	35.8	31.1	10.0	35.4	9.2	31.0	29.9	31.7	29.0	30.4	23.5	18.8	33.7	34.1
ETA'															
14-17 ANNI	6.1	4.3	5.0	17.3	7.4	9.3	3.6	2.3	5.5	3.6	2.7	0.5	4.5	5.4	7.1
18-24 ANNI	12.5	7.4	13.3	18.3	12.7	16.5	11.4	11.1	11.8	9.8	14.4	24.6	25.9	10.7	14.5
25-34 ANNI	17.6	16.9	17.2	18.7	23.7	22.7	18.5	22.9	19.0	21.4	25.2	31.2	28.1	16.6	17.4
35-44 ANNI	16.9	16.7	18.2	19.9	19.3	16.9	15.7	16.3	20.6	21.5	18.1	16.2	21.0	18.9	14.4
45-54 ANNI	16.0	22.3	19.9	12.6	14.4	16.9	17.1	14.9	16.7	20.0	18.8	19.3	15.0	22.7	16.3
55-64 ANNI	14.2	15.4	13.3	9.3	12.2	11.6	16.5	10.8	13.8	14.3	12.0	5.4	3.2	14.9	15.8
65 ANNI E OLTRE	16.7	17.0	13.1	4.0	10.3	6.0	17.1	21.7	12.6	9.5	8.7	2.7	2.5	10.8	14.5
CLASSE SOCIO-ECONOMICA															
SUPERIORE, MEDIO-SUPERIORE	13.2	13.6	24.3	4.3	14.8	10.4	7.6	33.9	13.2	11.3	26.6	30.9	22.4	11.7	12.5
MEDIA OLTRE 2.650.000	42.7	46.8	48.1	51.9	45.4	51.5	49.1	38.7	42.4	46.1	44.3	59.0	41.1	49.8	51.0
MEDIA FINO 2.650.000	19.8	27.5	16.6	21.0	15.2	16.1	15.0	15.5	25.0	21.5	16.4	3.2	30.2	12.1	23.2
MEDIO-INFERIORE, INFERIORE	24.4	12.2	11.1	22.7	24.6	22.1	28.3	11.8	19.4	21.1	12.7	6.9	6.3	26.4	13.2
TITOLO DI STUDIO															
LAUREA	5.1	9.9	10.6	1.4	3.5	2.4	4.7	18.9	3.6	4.4	8.1	17.4	14.6	3.8	4.9
LICENZA MEDIA SUPERIORE	24.5	32.7	40.7	18.5	32.0	21.3	23.4	38.7	19.0	23.8	41.2	67.8	57.5	27.6	20.4
LICENZA MEDIA INFERIORE	37.1	35.5	32.6	51.7	40.3	49.2	35.9	28.6	44.3	41.0	37.5	11.6	19.7	41.5	43.5
LICENZA ELEMENTARE	27.9	19.8	14.8	26.4	20.7	25.6	35.3	12.1	29.8	29.1	12.6	3.2	8.0	22.5	27.6
NESSUN TITOLO	5.4	2.1	1.3	1.9	3.5	1.5	0.7	1.6	3.3	1.8	0.6	0.0	0.2	4.6	3.6
CLASSE SOCIO-PROFESSIONALE															
CETI SUPERIORI A	4.6	4.3	9.9	2.3	5.8	3.7	3.9	13.4	2.4	3.7	12.8	24.9	8.9	6.1	4.7
CETI MEDI															
FASCIA ALTA B1	18.7	22.0	25.8	23.7	25.6	24.3	21.6	25.1	18.9	26.9	28.1	40.9	16.7	24.0	21.3
FASCIA BASSA B2	3.9	8.6	4.2	3.3	3.0	4.1	3.9	3.3	4.2	6.0	8.6	2.0	15.6	3.5	3.9
AGRICOLTORI B3	0.7	1.0	0.5	0.0	0.6	0.7	1.6	1.6	0.8	0.2	0.3	0.0	0.5	0.1	0.5
INTELLETTUALI															
DOCENTI C1	2.5	3.9	3.6	0.3	3.0	1.1	2.3	4.4	1.6	2.4	3.1	3.6	9.0	0.7	2.4
STUDENTI C2	10.4	7.8	13.4	20.0	8.9	13.5	6.7	9.8	7.3	6.9	11.7	1.2	24.2	9.4	10.5
OPERAI															
FASCIA ALTA D1	10.9	8.2	6.6	18.8	13.0	18.6	13.9	6.5	10.2	12.6	9.4	1.6	6.4	14.7	11.7
FASCIA BASSA D2	6.9	2.5	4.0	9.9	9.7	11.8	4.1	3.6	13.1	10.5	4.1	0.1	7.8	9.2	6.0
BRACCIANTI D3	0.1	0.0	0.0	0.0	0.0	0.2	0.6	0.0	0.1	0.0	0.0	0.0	0.0	1.7	0.0
PENSIONATI ED ALTRI															
FASCIA ALTA F1	9.9	11.5	11.3	8.9	8.4	8.2	11.7	9.9	10.9	9.5	8.4	16.1	6.7	10.6	10.1
FASCIA BASSA F2	16.9	14.9	10.3	6.4	11.3	10.2	13.0	14.2	16.1	12.1	6.3	6.7	2.5	7.9	16.5
CASALINGHE FAM.NON OPERAIE															
FASCIA ALTA E1	5.6	8.8	6.7	1.1	5.6	1.4	6.7	5.6	6.7	3.3	4.0	2.8	0.4	6.3	4.6
FASCIA BASSA E2	4.4	5.0	2.4	0.5	1.3	0.5	6.5	2.4	3.9	3.1	2.9	0.0	1.1	3.9	2.5
CASALINGHE FAM. OPERAIE															
FASCIA ALTA E3	1.6	0.4	0.4	0.4	1.2	0.8	1.5	0.1	1.5	0.6	0.2	0.0	0.0	0.6	2.3
FASCIA BASSA E4	2.9	1.0	0.7	4.5	2.4	1.0	2.1	0.3	2.3	2.1	0.1	0.0	0.2	1.4	3.0
CONDIZIONE PROFESSIONALE															
IMPR/POSS/DIR/LIB.PROF (1)	4.6	4.3	9.9	2.3	5.8	3.7	3.9	13.4	2.4	3.7	12.8	24.9	8.9	6.1	4.7
IMPIEGATI (2)	12.5	17.2	19.7	13.8	8.5	10.9	11.7	14.6	9.6	16.7	18.2	38.5	27.2	12.2	13.5
NEGOZIANI E ARTIGIANI (3)	6.4	4.0	6.0	7.7	14.5	11.8	10.4	9.1	9.8	9.7	12.4	2.2	1.5	7.2	8.2
AGENTI/LAV. IN PROPRIO (4)	1.9	1.0	2.4	4.5	2.7	3.4	1.5	2.7	1.9	2.8	4.7	2.0	3.5	4.9	0.8
AGRICOLTORI (5)	0.7	1.0	0.5	0.0	0.6	0.7	1.6	1.8	0.8	0.2	0.3	0.0	0.5	0.1	0.5
INSEGNANTI E GIORNALISTI (6)	2.5	3.9	3.6	0.3	3.0	1.1	2.3	4.4	1.6	2.4	3.1	3.6	9.0	0.7	2.4
OPERAI E OPERAI AGRICOLI (7)	17.9	10.7	10.6	28.6	22.7	30.6	18.6	10.0	23.5	23.1	13.5	1.8	14.2	25.6	17.8
CASALINGHE CON CAPOFAMIGLIA															
DI CAT. 1 (8)	1.2	1.8	2.0	0.0	1.3	0.2	0.7	2.5	1.0	0.3	0.9	0.2	0.1	0.0	1.7
DI CAT. 2,6 (9)	2.3	6.1	2.8	0.2	1.5	0.4	2.5	2.5	2.8	2.1	2.7	0.0	1.2	1.4	1.4
DI CAT. 3-5 (10)	2.7	2.5	2.0	1.2	3.1	0.8	3.9	0.7	3.8	2.1	1.7	1.5	0.1	5.3	2.1
DI CAT. 7 (11)	4.6	1.4	1.1	4.9	3.6	1.8	3.6	0.3	3.8	2.7	0.3	0.0	0.2	2.0	5.3
ALTRE CAT. (12)	3.8	3.5	2.3	0.2	1.0	0.4	6.1	2.3	3.0	1.9	1.5	1.2	0.1	3.5	1.9
STUDENTI (13)	10.4	7.8	13.4	20.0	8.9	13.5	6.7	9.8	7.3	6.9	11.7	1.2	24.2	9.4	10.5
PENSIONATI (14)	23.6	24.8	18.8	11.1	17.3	14.1	19.7	22.4	23.1	18.7	12.5	6.6	3.8	16.4	24.3
ALTRI (15)	4.9	10.0	4.8	5.2	5.5	6.5	6.8	3.6	5.9	6.6	3.5	16.3	5.5	5.3	4.8
AMPIEZZA CENTRI															
FINO 10 MILA ABITANTI	40.6	42.1	25.2	35.7	67.0	46.2	63.3	28.1	48.4	36.6	33.6	43.6	34.4	17.5	62.8
10 - 30 MILA ABITANTI	19.8	20.2	17.6	21.8	15.2	19.5	20.2	17.1	26.6	25.6	18.8	9.1	7.8	16.9	7.2
30 - 100 MILA ABITANTI	18.7	17.7	18.5	19.5	0.3	16.0	16.1	15.4	0.2	19.0	19.1	11.0	22.0	14.0	28.9
100 - 250 MILA ABITANTI	4.6	3.6	3.9	2.7	16.0	3.9	0.0	6.5	24.5	2.7	6.6	4.9	4.8	0.9	0.0
OLTRE 250 MILA ABITANTI	16.3	16.4	34.7	20.4	1.4	14.4	0.4	32.9	0.4	16.1	21.9	31.3	31.0	50.7	1.1
COMUNI															
CAPOLUOGHI	24.5	24.8	40.5	27.8	17.5	22.4	16.0	40.0	25.0	20.9	34.5	39.8	45.1	53.4	17.9
NON CAPOLUOGHI	75.5	75.2	59.5	72.2	82.5	77.6	84.0	60.0	75.0	79.1	65.5	60.2	54.9	46.6	82.1

Lettori in un giorno medio delle testate AUDIPRESS più lette nella Regione

Analisi secondo: ● caratteri socio-demografici

(percentuali di composizione)

ADULTI	Totale	La Pro- vincia Pavese	La Re- pubblica	Il Sole 24 Ore	La Stampa	Tutto- sport	L'Unità	Sette	Il Venerdì
POPOLAZIONE	100.0	100.0	100.0	100.0	100.0	100.0	100.0	100.0	100.0
SESSO									
UOMINI	47.7	52.9	59.8	65.2	62.8	81.0	72.7	51.9	53.4
DONNE	52.3	47.1	40.2	34.8	37.2	19.0	27.3	48.1	46.6
RESPONSABILI ACQUISTI	43.9	40.7	34.0	32.3	29.5	19.2	27.3	39.1	39.2
RESPONSABILI ACQ. UOMINI	3.8	5.4	6.6	6.2	8.1	6.5	8.9	4.3	6.7
RESPONSABILI ACQ. DONNE	40.1	35.3	27.4	26.2	21.5	12.7	18.4	34.8	32.5
ETA'									
14-17 ANNI	6.1	6.5	4.6	1.9	10.0	9.9	5.6	5.4	5.9
18-24 ANNI	12.5	10.9	14.3	11.4	13.3	18.5	7.6	14.7	14.8
25-34 ANNI	17.6	15.8	17.5	24.4	22.8	18.6	20.0	18.5	18.8
35-44 ANNI	16.9	14.4	26.0	24.1	16.8	15.1	25.9	17.9	23.9
45-54 ANNI	16.0	18.1	17.6	22.9	17.8	16.2	21.0	17.4	15.3
55-64 ANNI	14.2	17.0	12.1	9.6	14.8	19.2	13.3	13.1	11.4
65 ANNI E OLTRE	16.7	17.2	7.8	5.6	4.5	2.3	6.6	12.9	9.9
CLASSE SOCIO-ECONOMICA									
SUPERIORE, MEDIO-SUPERIORE	13.2	6.3	32.4	36.3	22.1	4.4	10.6	26.0	31.7
MEDIA OLTRE 2.650.000	42.7	60.5	44.5	48.3	44.2	56.4	47.9	46.8	45.2
MEDIA FINO 2.650.000	19.8	16.9	13.7	10.9	21.8	16.0	21.9	16.3	14.4
MEDIO-INFERIORE, INFERIORE	24.4	16.3	9.4	4.5	11.9	23.2	19.6	10.9	8.6
TITOLO DI STUDIO									
LAUREA	5.1	4.0	20.3	19.6	17.6	0.5	7.2	10.2	19.0
LICENZA MEDIA SUPERIORE	24.5	23.8	45.3	54.4	30.4	17.0	32.8	43.4	43.0
LICENZA MEDIA INFERIORE	37.1	35.5	25.4	19.9	40.9	53.7	37.1	32.7	26.8
LICENZA ELEMENTARE	27.9	32.3	8.6	6.0	10.5	27.1	21.6	12.8	10.5
NESSUN TITOLO	5.4	4.4	0.3	0.1	0.5	1.6	1.4	0.9	0.6
CLASSE SOCIO-PROFESSIONALE									
CETI SUPERIORI A	4.6	2.9	15.7	25.3	6.7	3.0	7.2	9.5	14.3
CETI MEDI									
FASCIA ALTA B1	18.7	24.2	25.3	37.7	26.1	21.6	20.7	24.8	23.1
FASCIA BASSA B2	3.9	1.7	5.2	6.1	7.2	1.1	10.3	4.2	4.5
AGRICOLTORI B3	0.7	2.5	0.4	0.5	0.3	0.3	0.2	0.4	0.3
INTELLETTUALI									
DOCENTI C1	2.5	2.5	10.4	4.1	9.3	0.0	3.7	4.6	8.2
STUDENTI C2	10.4	12.0	14.3	7.1	14.1	11.8	12.6	15.5	15.8
OPERAI									
FASCIA ALTA D1	10.9	10.2	6.2	4.2	7.9	23.1	10.5	5.9	5.7
FASCIA BASSA D2	6.9	3.6	3.6	1.5	4.8	13.5	8.0	3.2	3.7
BRACCIANTI D3	0.1	1.0	0.0	0.0	0.1	0.0	0.2	0.0	0.0
PENSIONATI ED ALTRI									
FASCIA ALTA F1	9.9	11.5	7.7	5.7	9.2	9.4	10.7	10.9	10.5
FASCIA BASSA F2	16.9	16.8	4.5	2.9	9.4	9.3	9.9	9.9	5.7
CASALINGHE FAM. NON OPERAIE									
FASCIA ALTA E1	5.6	6.7	4.2	3.9	1.8	2.2	0.4	7.3	5.8
FASCIA BASSA E2	4.4	1.1	1.8	1.0	2.6	1.5	3.0	2.6	1.9
CASALINGHE FAM. OPERAIE									
FASCIA ALTA E3	1.6	2.2	0.0	0.0	0.0	2.2	1.8	0.4	0.1
FASCIA BASSA E4	2.9	1.1	0.7	0.1	0.5	1.0	0.8	0.6	0.4
CONDIZIONE PROFESSIONALE									
IMPR/POSS/DIR/LIB.PROF (1)	4.6	2.9	15.7	25.3	6.7	3.0	7.2	9.5	14.3
IMPIEGATI (2)	12.5	12.0	23.0	35.3	20.3	8.8	21.4	19.3	20.6
NEGOZIANI E ARTIGIANI (3)	6.4	11.2	4.4	5.4	6.3	9.8	6.8	5.5	4.6
AGENTI/LAV. IN PROPRIO (4)	1.9	0.4	2.0	1.9	2.3	2.1	2.6	2.5	1.6
AGRICOLTORI (5)	0.7	2.5	0.4	0.5	0.3	0.3	0.2	0.4	0.3
INSEGNANTI E GIORNALISTI (6)	2.5	2.5	10.4	4.1	9.3	0.0	3.7	4.6	8.2
OPERAI E OPERAI AGRICOLI (7)	17.9	14.7	9.8	5.6	12.8	36.7	18.7	9.1	9.4
CASALINGHE CON CAPOFAMIGLIA									
DI CAT. 1 (8)	1.2	1.5	1.4	2.1	0.1	0.0	0.0	2.5	1.9
DI CAT. 2,6 (9)	2.3	0.8	1.6	1.0	2.5	1.9	2.3	2.9	2.4
DI CAT. 3-5 (10)	2.7	4.0	1.6	0.6	0.1	0.5	0.8	2.2	1.8
DI CAT. 7 (11)	4.6	3.2	0.7	0.1	0.5	3.3	2.6	1.0	0.5
ALTRE CAT. (12)	3.8	1.5	1.4	1.2	1.7	1.2	0.2	2.4	1.5
STUDENTI (13)	10.4	12.0	14.3	7.1	14.1	11.8	12.6	15.5	15.8
PENSIONATI (14)	23.6	26.2	11.0	7.3	15.9	14.7	17.7	17.9	13.5
ALTRI (15)	4.9	4.5	2.3	2.4	7.1	5.9	3.2	4.7	3.4
AMPIEZZA CENTRI									
FINO 10 MILA ABITANTI	40.6	53.3	29.3	28.5	37.1	49.3	37.4	24.3	30.3
10 - 30 MILA ABITANTI	19.8	11.6	16.6	19.5	17.7	15.9	21.0	17.6	17.8
30 - 100 MILA ABITANTI	18.7	34.7	16.4	16.9	15.9	20.3	15.2	20.3	16.8
100 - 250 MILA ABITANTI	4.6	0.0	7.1	6.6	4.0	2.9	4.5	4.9	7.4
OLTRE 250 MILA ABITANTI	16.3	0.4	30.7	28.5	25.4	11.6	21.8	32.9	27.7
COMUNI									
CAPOLUOGHI	24.5	18.3	42.3	38.8	36.1	17.5	30.4	40.1	39.4
NON CAPOLUOGHI	75.5	81.7	57.7	61.2	63.9	82.5	69.6	59.9	60.6

Lombardia

Lettori in un giorno medio delle testate AUDIPRESS più lette nella Regione

Analisi secondo: ● provincie

(valori assoluti × 1.000)

ADULTI	Totale	Milano	Varese	Como	Sondrio	Bergamo	Brescia	Pavia	Cremona	Mantova
POPOLAZIONE	7649	3467	672	660	148	751	861	465	293	332
AVVENIRE	88	45	5	14	1	3	9	2	4	5
CORRIERE DELLA SERA	1622	1088	111	94	15	88	82	69	43	32
CORRIERE DELLO SPORT-STADIO	77	40	7	4	2	6	8	4	2	4
L'ECO DI BERGAMO	343	8	0	1	0	330	4	0	0	0
LA GAZZETTA DELLO SPORT	845	347	59	88	21	75	120	55	42	38
GAZZETTA DI MANTOVA	213	2	0	0	0	0	7	0	1	203
IL GIORNALE	297	170	25	21	9	25	21	17	6	3
GIORNALE DI BRESCIA	325	2	0	0	0	2	318	0	1	2
IL GIORNO	559	337	53	45	39	25	22	17	15	5
L'INDIPENDENTE	185	87	16	15	4	24	20	7	4	8
ITALIA OGGI	15	7	0	0	1	1	3	0	0	1
IL MANIFESTO	61	38	3	6	0	2	4	1	5	2
LA NOTTE	147	115	7	6	0	2	3	8	4	1
LA PROVINCIA(CO)	204	7	0	194	1	0	0	0	0	0
LA PROVINCIA PAVESE	185	8	0	0	0	0	0	177	1	0
LA REPUBBLICA	408	230	21	22	4	34	41	18	15	23
IL SOLE 24 ORE	345	194	25	25	4	26	39	14	7	11
LA STAMPA	55	24	6	2	0	5	5	7	1	5
TUTTOSPORT	138	58	13	9	3	9	13	20	5	8
L'UNITA'	133	75	5	11	1	6	10	7	6	13
QUOTIDIANI AUDIPRESS	3900	1785	239	355	68	412	464	237	105	235

(percentuali di composizione)

POPOLAZIONE	100.0	45.3	8.8	8.6	1.9	9.8	11.3	6.1	3.8	4.3
AVVENIRE	100.0	50.6	6.2	16.3	0.7	3.9	9.6	2.2	4.4	6.1
CORRIERE DELLA SERA	100.0	67.1	6.8	5.8	0.9	5.4	5.0	4.2	2.7	2.0
CORRIERE DELLO SPORT-STADIO	100.0	51.9	8.6	5.5	3.0	7.3	10.5	5.1	2.6	5.6
L'ECO DI BERGAMO	100.0	2.4	0.0	0.3	0.0	96.1	1.2	0.0	0.0	0.0
LA GAZZETTA DELLO SPORT	100.0	41.0	7.0	10.4	2.5	8.9	14.2	6.5	5.0	4.5
GAZZETTA DI MANTOVA	100.0	0.9	0.0	0.0	0.0	0.0	3.3	0.0	0.6	95.3
IL GIORNALE	100.0	57.2	8.5	7.2	3.0	8.3	6.9	5.7	2.1	1.1
GIORNALE DI BRESCIA	100.0	0.6	0.0	0.0	0.0	0.6	97.9	0.0	0.2	0.7
IL GIORNO	100.0	60.3	9.5	8.1	6.9	4.5	4.0	3.0	2.8	1.0
L'INDIPENDENTE	100.0	46.9	8.7	7.9	2.4	13.0	11.1	3.5	2.2	4.3
ITALIA OGGI	100.0	45.7	3.4	2.4	8.3	7.5	21.8	3.3	0.2	7.5
IL MANIFESTO	100.0	62.7	4.1	9.4	0.0	3.5	7.4	1.6	7.6	3.6
LA NOTTE	100.0	77.9	5.0	4.2	0.3	1.6	2.1	5.4	2.4	1.0
LA PROVINCIA(CO)	100.0	3.6	0.2	95.5	0.6	0.0	0.0	0.1	0.0	0.0
LA PROVINCIA PAVESE	100.0	4.1	0.0	0.0	0.0	0.0	0.0	95.3	0.5	0.0
LA REPUBBLICA	100.0	56.3	5.1	5.5	0.9	8.4	10.0	4.5	3.7	5.6
IL SOLE 24 ORE	100.0	56.3	7.1	7.2	1.3	7.5	11.2	3.9	2.1	3.3
LA STAMPA	100.0	43.3	10.6	3.9	0.6	8.9	10.0	12.1	2.3	8.3
TUTTOSPORT	100.0	42.0	9.3	6.7	2.0	6.5	9.4	14.4	3.8	5.9
L'UNITA'	100.0	56.5	3.8	8.2	0.7	4.3	7.5	5.0	4.7	9.4
QUOTIDIANI AUDIPRESS	100.0	45.8	6.1	9.1	1.7	10.6	11.9	6.1	2.7	6.0

Lettori in un giorno medio delle testate AUDIPRESS più lette nella regione
Analisi secondo: ● duplicazioni di lettura

(valori assoluti × 1.000)

ADULTI	Totale	Avvenire	Corriere della Sera	Corriere dello Sport-Stadio	L'Eco di Bergamo	La Gazz. dello Sport	Gazzetta di Mantova	Il Giornale	Giornale di Brescia	Il Giorno	L'Indipendente	Italia Oggi	Il Manifesto	La Notte	La Provincia (CO)	La Provincia Pavese
POPOLAZIONE	7649	88	1622	77	343	845	213	297	325	559	185	15	61	147	204	185
AVVENIRE	88	88	21	1	3	9	3	4	3	9	4	0	2	4	6	1
CORRIERE DELLA SERA	1622	21	1622	29	52	249	22	105	41	141	55	5	21	66	29	35
CORR. DELLO SPORT-STADIO	77	1	29	77	5	37	4	7	3	9	3	1	3	5	3	3
L'ECO DI BERGAMO	343	3	52	5	343	52	0	14	3	15	14	0	2	3	0	0
LA GAZZ. DELLO SPORT	845	9	249	37	52	845	33	49	62	113	32	2	5	39	46	32
GAZZETTA DI MANTOVA	213	3	22	4	0	33	213	3	4	4	3	1	1	2	0	0
IL GIORNALE	297	4	105	7	14	49	3	297	10	33	36	2	6	18	7	6
GIORNALE DI BRESCIA	325	3	41	3	3	62	4	10	325	11	10	1	3	3	0	0
IL GIORNO	559	9	141	9	15	113	4	33	11	559	23	1	4	29	19	12
L'INDIPENDENTE	185	4	55	3	14	32	3	36	10	23	185	2	4	11	5	3
ITALIA OGGI	15	0	5	1	0	2	1	2	1	1	2	15	0	1	0	0
IL MANIFESTO	61	2	21	3	2	5	1	6	3	4	4	0	61	4	2	1
LA NOTTE	147	4	66	5	3	39	2	18	3	29	11	1	4	147	4	5
LA PROVINCIA (CO)	204	6	29	3	0	46	0	7	0	19	5	0	2	4	204	0
LA PROVINCIA PAVESE	185	1	35	3	0	32	0	6	0	12	3	0	1	5	0	185
LA REPUBBLICA	408	7	154	8	22	50	15	33	17	36	16	2	15	17	9	8
IL SOLE 24 ORE	345	10	151	3	16	47	12	45	18	38	22	10	2	16	9	6
LA STAMPA	55	3	24	3	4	13	5	11	3	12	6	1	2	4	2	4
TUTTOSPORT	138	2	44	21	6	68	8	13	5	24	6	1	2	9	5	14
L'UNITA'	133	1	46	4	5	28	9	6	7	13	8	1	11	5	4	4
SUPPLEMENTI																
SETTE (ultimi 7 giorni)	1497	11	819	17	46	170	17	81	34	111	53	4	27	52	23	34
IL VENERDI' (ultimi 7 giorni)	535	5	174	6	28	62	11	30	25	42	20	3	14	12	9	9

Lettori in un giorno medio delle testate AUDIPRESS più lette nella regione
Analisi secondo: ● duplicazioni di lettura

(valori assoluti × 1.000)

ADULTI	Totale	La Repubblica	Il Sole 24 Ore	La Stampa	Tutto-Sport	L'Unità
POPOLAZIONE	7649	408	345	55	138	133
AVVENIRE	88	7	10	3	2	1
CORRIERE DELLA SERA	1622	154	151	24	44	46
CORR. DELLO SPORT-STADIO	77	8	3	3	21	4
L'ECO DI BERGAMO	343	22	16	4	6	5
LA GAZZ. DELLO SPORT	845	50	47	13	68	28
GAZZETTA DI MANTOVA	213	15	12	5	8	9
IL GIORNALE	297	33	45	11	13	6
GIORNALE DI BRESCIA	325	17	18	3	5	7
IL GIORNO	559	36	38	12	24	13
L'INDIPENDENTE	185	16	22	6	6	8
ITALIA OGGI	15	2	10	1	1	1
IL MANIFESTO	61	15	2	2	2	11
LA NOTTE	147	17	16	4	9	5
LA PROVINCIA (CO)	204	9	9	2	5	4
LA PROVINCIA PAVESE	185	8	6	4	14	4
LA REPUBBLICA	408	408	62	13	11	29
IL SOLE 24 ORE	345	62	345	10	10	15
LA STAMPA	55	13	10	55	9	4
TUTTOSPORT	138	11	10	9	138	7
L'UNITA'	133	29	15	4	7	133
SUPPLEMENTI						
SETTE (ultimi 7 giorni)	1497	134	128	18	26	38
IL VENERDI' (ultimi 7 giorni)	535	183	55	10	8	29

Trentino - Alto Adige

Lettori in un giorno medio delle testate AUDIPRESS più lette nella Regione

Analisi secondo: ● caratteri socio-demografici

(valori assoluti × 1.000)

ADULTI	Totale	L'Adige	Alto Adige	Corriere della Sera	La Gazzetta dello Sport	La Repubblica	Il Sole 24 ore	Sette	Il Venerdì
POPOLAZIONE	738	128	247	32	59	35	24	24	47
SESSO									
UOMINI	356	74	143	21	51	22	15	14	26
DONNE	382	54	105	11	7	13	9	10	20
RESPONSABILI ACQUISTI	319	45	92	10	9	11	4	10	15
RESPONSABILI ACQ. UOMINI	32	7	16	3	6	3	1	2	3
RESPONSABILI ACQ. DONNE	287	38	76	7	4	8	3	8	12
ETA'									
14-17 ANNI	46	6	12	2	6	2	0	2	3
18-24 ANNI	98	17	29	4	12	5	5	3	6
25-34 ANNI	143	28	48	7	12	6	8	4	14
35-44 ANNI	122	25	50	5	12	11	6	5	11
45-54 ANNI	108	22	44	8	6	5	3	4	6
55-64 ANNI	90	16	31	3	8	4	1	4	4
65 ANNI E OLTRE	131	14	33	3	3	2	0	2	3
CLASSE SOCIO-ECONOMICA									
SUPERIORE, MEDIO-SUPERIORE	68	19	26	8	9	10	7	6	12
MEDIA OLTRE 2.650.000	365	59	127	16	30	18	12	10	26
MEDIA FINO 2.650.000	179	29	63	6	11	4	3	5	7
MEDIO-INFERIORE, INFERIORE	126	21	32	2	8	2	1	2	2
TITOLO DI STUDIO									
LAUREA	20	6	9	5	1	4	1	3	6
LICENZA MEDIA SUPERIORE	159	38	66	13	16	17	16	10	24
LICENZA MEDIA INFERIORE	304	52	104	11	30	10	6	7	12
LICENZA ELEMENTARE	243	31	67	2	11	4	0	2	3
NESSUN TITOLO	12	1	1	1	1	0	0	1	0
CLASSE SOCIO-PROFESSIONALE									
CETI SUPERIORI A	16	5	8	4	1	2	3	3	2
CETI MEDI									
FASCIA ALTA B1	132	29	56	7	15	11	11	5	15
FASCIA BASSA B2	33	7	15	3	3	1	1	1	3
AGRICOLTORI B3	30	2	5	0	1	1	0	1	0
INTELLETTUALI									
DOCENTI C1	18	5	8	2	0	4	0	2	5
STUDENTI C2	67	12	21	5	9	5	4	3	6
OPERAI									
FASCIA ALTA D1	83	13	29	3	10	4	2	3	4
FASCIA BASSA D2	46	9	19	1	5	1	0	1	1
BRACCIANTI D3	1	0	0	0	0	0	0	0	0
PENSIONATI ED ALTRI									
FASCIA ALTA F1	65	11	19	3	5	2	0	2	6
FASCIA BASSA F2	122	17	38	2	7	2	1	2	3
CASALINGHE FAM. NON OPERAIE									
FASCIA ALTA E1	44	6	14	1	1	1	0	1	1
FASCIA BASSA E2	40	7	9	0	0	1	0	1	1
CASALINGHE FAM. OPERAIE									
FASCIA ALTA E3	15	2	2	0	0	0	0	0	0
FASCIA BASSA E4	26	3	3	0	1	0	0	0	0
CONDIZIONE PROFESSIONALE									
IMPR/POSS/DIR/LIB.PROF (1)	16	5	8	4	1	2	3	3	2
IMPIEGATI (2)	85	21	39	6	8	10	10	4	15
NEGOZIANI E ARTIGIANI (3)	52	11	20	3	6	2	3	2	2
AGENTI/LAV. IN PROPRIO (4)	8	2	5	0	1	0	0	0	1
AGRICOLTORI (5)	30	2	5	0	1	1	0	1	0
INSEGNANTI E GIORNALISTI (6)	18	5	8	2	0	4	0	2	5
OPERAI E OPERAI AGRICOLI (7)	130	22	49	5	15	5	2	3	5
CASALINGHE CON CAPOFAMIGLIA									
DI CAT. 1 (8)	2	0	1	0	0	0	0	0	0
DI CAT. 2,6 (9)	18	3	5	0	1	1	0	0	0
DI CAT. 3-5 (10)	33	4	10	0	0	0	0	0	1
DI CAT. 7 (11)	41	5	5	0	1	0	0	0	0
ALTRE CAT. (12)	30	6	8	1	0	1	0	2	2
STUDENTI (13)	67	12	21	5	9	5	4	3	6
PENSIONATI (14)	166	23	50	3	7	4	1	2	6
ALTRI (15)	41	7	14	2	8	1	0	1	3
AMPIEZZA CENTRI									
FINO 10 MILA ABITANTI	438	75	120	15	30	14	10	8	19
10 - 30 MILA ABITANTI	78	7	25	1	2	1	1	1	2
30 - 100 MILA ABITANTI	52	12	23	3	6	3	2	3	6
100 - 250 MILA ABITANTI	170	34	80	13	21	17	10	12	20
OLTRE 250 MILA ABITANTI	0	0	0	0	0	0	0	0	0
COMUNI									
CAPOLUOGHI	168	34	79	13	21	16	10	11	20
NON CAPOLUOGHI	570	94	169	19	38	19	13	12	27

Lettori in un giorno medio delle testate AUDIPRESS più lette nella Regione

Analisi secondo: ● caratteri socio-demografici

(percentuali di composizione)

ADULTI	Totale	L'Adige	Alto Adige	Corriere della Sera	La Gazzetta dello Sport	La Repubblica	Il Sole 24 ore	Sette	Il Venerdì
SESSO	POPOLAZIONE	100.0	100.0	100.0	100.0	100.0	100.0	100.0	100.0
UOMINI.....	48.3	58.0	57.7	64.8	87.5	63.7	63.4	57.2	56.4
DONNE.....	51.7	42.0	42.3	35.2	12.5	36.3	36.6	42.8	43.6
RESPONSABILI ACQUISTI.....	43.2	35.6	37.2	29.6	16.0	31.5	18.6	41.0	32.6
RESPONSABILI ACQ. UOMINI.....	4.3	5.8	6.4	9.3	9.8	9.1	5.7	8.1	5.8
RESPONSABILI ACQ. DONNE.....	38.9	29.8	30.8	20.3	6.2	22.4	12.9	32.9	26.9
ETA'									
14-17 ANNI.....	6.2	4.5	4.9	6.3	10.3	5.4	1.3	6.9	5.4
18-24 ANNI.....	13.3	13.3	11.6	12.5	20.7	14.4	19.8	12.6	12.8
25-34 ANNI.....	19.4	21.8	19.6	20.9	20.3	16.1	32.4	17.2	29.7
35-44 ANNI.....	16.5	19.8	20.2	16.2	20.2	31.5	27.2	23.2	23.8
45-54 ANNI.....	14.6	17.6	17.7	25.6	10.0	15.2	13.8	16.9	12.6
55-64 ANNI.....	12.2	12.2	12.5	10.0	12.9	10.5	5.1	16.1	8.2
65 ANNI E OLTRE.....	17.8	10.8	13.4	8.5	5.6	6.9	0.5	7.1	7.4
CLASSE SOCIO-ECONOMICA									
SUPERIORE, MEDIO-SUPERIORE.....	9.3	14.9	10.4	26.2	16.0	28.6	30.7	26.5	24.9
MEDIA OLTRE 2.650.000.....	49.5	45.9	51.2	49.8	51.4	52.4	50.4	44.3	55.8
MEDIA FINO 2.650.000.....	24.2	23.1	25.5	18.7	18.9	12.4	12.7	21.3	14.1
MEDIO-INFERIORE, INFERIORE.....	17.1	16.2	13.0	5.3	13.7	6.6	6.2	7.9	5.1
TITOLO DI STUDIO									
LAUREA.....	2.7	4.9	3.8	15.8	1.6	12.3	5.9	14.1	13.9
LICENZA MEDIA SUPERIORE.....	21.6	29.7	26.7	39.8	26.7	48.7	69.2	44.1	51.5
LICENZA MEDIA INFERIORE.....	41.2	40.7	41.9	34.2	51.4	27.4	24.1	30.1	26.7
LICENZA ELEMENTARE.....	32.9	24.2	27.1	6.8	18.1	10.5	0.8	7.6	7.3
NESSUN TITOLO.....	1.6	0.5	0.5	3.4	2.1	1.0	0.0	4.1	0.5
CLASSE SOCIO-PROFESSIONALE									
CETI SUPERIORI A	2.2	4.0	3.3	12.6	2.5	6.2	11.1	11.8	3.3
CETI MEDI									
FASCIA ALTA B1.....	17.9	22.6	22.7	21.9	25.8	31.6	47.5	19.7	33.1
FASCIA BASSA B2.....	4.4	5.6	6.0	8.7	4.6	4.1	5.8	4.8	5.8
AGRICOLTORI B3.....	4.1	1.7	1.9	1.4	1.4	1.4	1.0	2.1	0.6
INTELLETTUALI									
DOCENTI C1.....	2.5	3.7	3.1	6.6	0.7	11.4	1.6	10.5	10.2
STUDENTI C2.....	9.1	9.3	8.6	14.8	15.9	13.2	17.5	12.9	12.9
OPERAI									
FASCIA ALTA D1.....	11.2	10.3	11.9	10.2	16.7	11.5	8.2	11.5	8.2
FASCIA BASSA D2.....	6.2	6.7	7.6	4.5	8.9	2.7	1.6	2.5	3.1
BRACCianti D3.....	0.2	0.0	0.2	0.0	0.1	0.0	0.0	0.0	0.0
PENSIONATI ED ALTRI									
FASCIA ALTA F1.....	8.8	8.7	7.8	9.1	8.7	6.8	1.0	7.3	11.9
FASCIA BASSA F2.....	16.6	13.2	15.4	6.0	11.7	6.3	2.3	6.8	5.6
CASALINGHE FAM. NON OPERAIE									
FASCIA ALTA E1.....	5.9	4.7	5.8	3.0	1.5	2.1	0.1	4.5	2.0
FASCIA BASSA E2.....	5.4	5.7	3.7	1.0	0.1	2.3	0.8	5.1	3.0
CASALINGHE FAM. OPERAIE									
FASCIA ALTA E3.....	2.1	1.4	0.8	0.0	0.3	0.0	0.0	0.1	0.2
FASCIA BASSA E4.....	3.5	2.5	1.2	0.2	1.0	0.4	1.6	0.1	0.1
CONDIZIONE PROFESSIONALE									
IMPR/POSS/DIR/LIB.PROF (1).....	2.2	4.0	3.3	12.6	2.5	6.2	11.1	11.8	3.3
IMPIEGATI (2).....	11.5	16.6	15.8	19.6	14.2	27.2	40.7	15.3	33.1
NEGOZIANI E ARTIGIANI (3).....	7.1	8.6	8.1	8.2	10.2	7.0	11.3	8.2	3.5
AGENTI/LAV. IN PROPRIO (4).....	1.0	1.2	1.8	0.8	1.8	0.9	0.8	0.3	1.3
AGRICOLTORI (5).....	4.1	1.7	1.9	1.4	1.4	1.4	1.0	2.1	0.6
INSEGNANTI E GIORNALISTI (6).....	2.5	3.7	3.1	6.6	0.7	11.4	1.6	10.5	10.2
OPERAI E OPERAI AGRICOLI (7).....	17.6	17.0	19.7	14.7	25.7	14.2	9.8	14.1	11.3
CASALINGHE CON CAPOFAMIGLIA									
DI CAT. 1 (8).....	0.3	0.1	0.3	0.3	0.0	0.0	0.0	1.1	0.1
DI CAT. 2,6 (9).....	2.4	2.6	2.0	0.7	1.0	1.5	0.7	2.0	0.4
DI CAT. 3-5 (10).....	4.5	3.0	4.1	0.5	0.5	0.6	0.0	0.0	1.2
DI CAT. 7 (11).....	5.6	3.9	1.9	0.2	1.3	0.5	1.6	0.2	0.3
ALTRE CAT. (12).....	4.1	4.7	3.3	2.5	0.1	2.2	0.1	6.5	3.3
STUDENTI (13).....	9.1	9.3	8.6	14.8	15.9	13.2	17.5	12.9	12.9
PENSIONATI (14).....	22.5	18.4	20.3	10.1	11.3	11.7	2.6	9.2	11.9
ALTRI (15).....	5.6	5.3	5.8	7.0	13.5	2.1	1.2	5.7	6.4
AMPIEZZA CENTRI									
FINO 10 MILA ABITANTI.....	59.3	58.5	48.5	45.4	50.7	40.1	44.2	35.9	40.2
10 - 30 MILA ABITANTI.....	10.6	5.6	10.2	2.3	2.8	3.6	3.5	3.3	4.9
30 - 100 MILA ABITANTI.....	7.1	9.4	9.1	10.7	10.3	9.2	8.6	11.8	11.8
100 - 250 MILA ABITANTI.....	23.0	26.5	32.2	41.5	36.3	47.1	43.7	48.9	43.0
OLTRE 250 MILA ABITANTI.....	0.0	0.0	0.0	0.0	0.0	0.0	0.0	0.0	0.0
COMUNI									
CAPOLUOGHI.....	22.8	26.5	31.8	40.5	36.0	46.5	43.3	47.8	42.6
NON CAPOLUOGHI.....	77.2	73.5	68.2	59.5	64.0	53.5	56.7	52.2	57.4

Trentino - Alto Adige

Lettori in un giorno medio delle testate AUDIPRESS più lette nella Regione
 Analisi secondo: ● provincie

(valori assoluti × 1.000)

ADULTI	Totale	Trento	Bolzano
POPOLAZIONE	738	383	355
L'ADIGE	128	124	4
ALTO ADIGE	247	138	109
CORRIERE DELLA SERA	32	19	13
LA GAZZETTA DELLO SPORT	59	34	25
LA REPUBBLICA	35	25	10
IL SOLE 24 ORE	24	15	8
QUOTIDIANI AUDIPRESS	341	217	124

(percentuali di composizione)

	Totale	Trento	Bolzano
POPOLAZIONE	100.0	51.9	48.1
L'ADIGE	100.0	96.9	3.1
ALTO ADIGE	100.0	55.9	44.1
CORRIERE DELLA SERA	100.0	59.8	40.2
LA GAZZETTA DELLO SPORT	100.0	57.2	42.8
LA REPUBBLICA	100.0	70.9	29.1
IL SOLE 24 ORE	100.0	65.2	34.8
QUOTIDIANI AUDIPRESS	100.0	63.7	36.3

Trentino - Alto Adige

Lettori in un giorno medio delle testate AUDIPRESS più lette nella Regione (valori assoluti × 1.000)
 Analisi secondo: ● duplicazioni di lettura

ADULTI	Totale	L'Adige	Alto Adige	Corriere della Sera	La Gazzetta dello Sport	La Repubblica	Il Sole 24 ore
POPOLAZIONE	738	128	247	32	59	35	24
L'ADIGE	128	128	64	13	20	14	9
ALTO ADIGE	247	64	247	22	37	21	12
CORRIERE DELLA SERA	32	13	22	32	8	7	4
LA GAZZETTA DELLO SPORT	59	20	37	8	59	5	4
LA REPUBBLICA	35	14	21	7	5	35	5
IL SOLE 24 ORE	24	9	12	4	4	5	24
SUPPLEMENTI							
SETTE (ultimi 7 giorni)	24	7	12	8	4	6	3
IL VENERDI' (ultimi 7 giorni)	47	15	22	6	5	15	5

Veneto

Lettori in un giorno medio delle testate AUDIPRESS più lette nella Regione

Analisi secondo: ● caratteri socio-demografici

(valori assoluti × 1.000)

ADULTI	Totale	L'Arena	Corriere della Sera	Corriere dello Sport-Stadio	La Gazzetta dello Sport	Il Gazzettino	Il Giornale	Il Giornale di Vicenza	L'Indipendente	Il Mattino di Padova	La Nuova Venezia	La Repubblica	Il Resto del Carlino	Il Sole 24 Ore	La Tribuna di Treviso
SESSO	POPOLAZIONE	3764	273	210	30	334	722	70	246	46	200	172	33	131	130
UOMINI	1807	158	123	26	297	433	44	145	33	118	61	92	19	83	87
DONNE	1957	115	87	4	36	289	26	101	12	82	26	79	14	47	43
RESPONSABILI ACQUISTI	1539	95	61	3	37	228	19	83	11	54	21	61	11	28	31
RESPONSABILI ACQ. UOMINI	101	4	6	1	14	26	3	10	2	2	2	11	1	3	3
RESPONSABILI ACQ. DONNE	1437	91	55	2	23	202	17	73	9	52	19	50	10	25	28
ETA'															
14-17 ANNI	223	16	13	5	16	33	3	9	2	10	3	13	2	5	5
18-24 ANNI	493	33	31	6	62	99	11	35	6	34	12	29	3	22	25
25-34 ANNI	716	50	47	8	85	143	14	49	13	50	24	37	6	45	35
35-44 ANNI	623	55	40	3	67	127	11	47	15	39	17	40	6	24	25
45-54 ANNI	559	49	35	3	48	131	15	41	6	20	13	26	8	16	16
55-64 ANNI	511	35	23	3	38	95	5	35	2	23	11	15	3	11	15
65 ANNI E OLTRE	639	35	21	2	18	94	10	29	1	23	8	11	4	8	10
CLASSE SOCIO-ECONOMICA															
SUPERIORE, MEDIO-SUPERIORE	418	29	63	4	46	117	29	70	14	21	16	51	6	46	20
MEDIA OLTRE 2.650.000	1551	113	93	15	159	332	26	96	20	91	34	77	15	62	67
MEDIA FINO 2.650.000	884	78	35	5	59	134	9	58	9	36	21	34	5	16	17
MEDIO-INFERIORE, INFERIORE	912	54	20	6	69	139	5	21	3	52	17	10	7	7	26
TITOLO DI STUDIO															
LAUREA	151	15	26	1	8	46	11	9	6	8	4	28	3	18	4
LICENZA MEDIA SUPERIORE	830	70	92	8	87	212	36	77	24	63	33	79	7	78	43
LICENZA MEDIA INFERIORE	1396	102	62	15	168	266	17	96	13	75	30	50	12	30	57
LICENZA ELEMENTARE	1131	78	26	6	69	175	4	58	2	49	17	14	12	5	21
NESSUN TITOLO	257	8	2	0	2	23	1	5	0	5	4	1	0	0	6
CLASSE SOCIO-PROFESSIONALE															
CETI SUPERIORI A	104	13	17	1	13	38	10	13	5	3	5	16	2	20	8
CETI MEDI															
FASCIA ALTA B1	642	61	54	7	89	169	16	55	19	51	20	39	6	59	33
FASCIA BASSA B2	162	13	16	2	20	41	5	10	3	10	5	13	0	10	8
AGRICOLTORI B3	72	10	0	1	7	7	0	3	0	5	0	0	1	0	0
INTELLETTUALI															
DOCENTI C1	80	5	12	0	4	23	5	7	1	6	6	21	0	3	5
STUDENTI C2	402	26	32	8	38	73	11	23	7	28	12	32	4	15	13
OPERAJ															
FASCIA ALTA D1	436	24	13	4	61	80	6	29	2	23	12	8	5	4	25
FASCIA BASSA D2	275	29	7	2	40	52	0	16	3	11	11	4	4	3	9
BRACCIANTI D3	7	0	0	0	0	1	0	1	0	0	0	0	0	0	0
PENSIONATI ED ALTRI															
FASCIA ALTA F1	334	13	28	3	27	75	7	28	1	18	4	16	2	9	11
FASCIA BASSA F2	583	34	10	2	26	76	4	31	0	25	6	7	5	4	7
CASALINGHE FAM. NON OPERAIE															
FASCIA ALTA E1	200	15	12	0	4	38	5	14	1	7	1	7	1	2	4
FASCIA BASSA E2	219	18	7	0	1	26	1	7	1	6	2	5	1	1	2
CASALINGHE FAM. OPERAIE															
FASCIA ALTA E3	90	5	1	0	3	9	0	6	0	2	2	1	0	0	4
FASCIA BASSA E4	157	7	2	0	1	15	0	3	1	5	2	2	1	0	2
CONDIZIONE PROFESSIONALE															
IMPR/POSS/DIR/LIB.PROF (1)	104	13	17	1	13	38	10	13	5	3	5	16	2	20	8
IMPIEGATI (2)	373	29	37	2	39	100	9	24	12	27	16	35	2	53	20
NEGOZIANI E ARTIGIANI (3)	271	27	14	4	42	70	5	26	5	19	5	10	4	9	15
AGENTI/LAV. IN PROPRIO (4)	88	10	8	1	17	18	2	13	3	8	1	4	1	4	5
AGRICOLTORI (5)	72	10	0	1	7	7	0	3	0	5	0	0	1	0	0
INSEGNANTI E GIORNALISTI (6)	80	5	12	0	4	23	5	7	1	6	6	21	0	3	5
OPERAJ E OPERAJ AGRICOLI (7)	719	53	21	6	102	132	6	47	6	33	23	12	9	7	35
CASALINGHE CON CAPOFAMIGLIA															
DI CAT. 1 (8)	36	0	6	0	0	11	1	7	0	1	0	4	0	2	1
DI CAT. 2,6 (9)	89	10	4	0	1	12	2	2	0	3	1	4	0	1	1
DI CAT. 3-5 (10)	125	15	6	0	3	16	2	6	1	6	2	1	1	0	3
DI CAT. 7 (11)	246	12	2	0	4	24	0	9	1	8	4	3	1	0	6
ALTRE CAT. (12)	169	8	2	0	0	25	1	6	0	4	0	3	1	0	1
STUDENTI (13)	402	26	32	8	38	73	11	23	7	28	12	32	4	15	13
PENSIONATI (14)	817	45	33	5	44	131	10	54	1	34	8	19	5	11	15
ALTRI (15)	171	10	14	4	19	42	6	7	4	15	4	8	1	5	4
AMPIEZZA CENTRI															
FINO 10 MILA ABITANTI	1643	104	54	13	149	239	18	121	12	82	8	42	21	38	67
10 - 30 MILA ABITANTI	1000	70	71	8	96	192	18	51	17	56	27	51	4	47	36
30 - 100 MILA ABITANTI	347	0	25	3	23	96	9	26	5	3	11	14	7	11	25
100 - 250 MILA ABITANTI	275	0	23	2	28	50	12	47	7	57	0	28	1	17	0
OLTRE 250 MILA ABITANTI	499	98	37	5	37	145	13	0	5	1	41	37	0	18	1
COMUNI															
CAPOLUOGHI	923	99	73	8	76	247	29	48	14	60	42	73	8	40	20
NON CAPOLUOGHI	2841	175	137	22	258	475	41	198	31	139	46	98	25	91	110

Lettori in un giorno medio delle testate AUDIPRESS più lette nella Regione

Analisi secondo: ● caratteri socio-demografici

(valori assoluti × 1.000)

ADULTI	Totale	Tutto-sport	L'Unità	Sette	Il Venerdì
POPOLAZIONE	3764	39	38	179	260
SESSO					
UOMINI	1807	36	23	101	139
DONNE	1957	4	15	77	121
RESPONSABILI ACQUISTI	1539	3	12	54	89
RESPONSABILI ACQ. UOMINI	101	0	1	5	10
RESPONSABILI ACQ. DONNE	1437	2	11	49	79
ETA'					
14-17 ANNI	223	4	0	15	15
18-24 ANNI	493	9	4	26	42
25-34 ANNI	716	5	4	37	73
35-44 ANNI	623	5	5	41	52
45-54 ANNI	559	7	12	25	33
55-64 ANNI	511	7	8	17	24
65 ANNI E OLTRE	639	2	4	19	23
CLASSE SOCIO-ECONOMICA					
SUPERIORE, MEDIO-SUPERIORE	418	5	4	53	77
MEDIA OLTRE 2.650.000	1551	19	20	82	119
MEDIA FINO 2.650.000	884	4	4	30	46
MEDIO-INFERIORE, INFERIORE	912	11	8	14	18
TITOLO DI STUDIO					
LAUREA	151	0	6	22	40
LICENZA MEDIA SUPERIORE	830	10	9	75	124
LICENZA MEDIA INFERIORE	1396	18	9	64	71
LICENZA ELEMENTARE	1131	11	12	18	23
NESSUN TITOLO	257	0	1	1	2
CLASSE SOCIO-PROFESSIONALE					
CETI SUPERIORI A	104	2	1	15	24
CETI MEDI					
FASCIA ALTA B1	642	8	6	43	67
FASCIA BASSA B2	162	1	0	9	17
AGRICOLTORI B3	72	1	1	2	1
INTELLETTUALI					
DOCENTI C1	80	0	4	9	21
STUDENTI C2	402	7	3	35	48
OPERAI					
FASCIA ALTA D1	436	6	3	15	15
FASCIA BASSA D2	275	4	3	6	6
BRACCIANTI D3	7	0	0	0	0
PENSIONATI ED ALTRI					
FASCIA ALTA F1	334	5	7	20	25
FASCIA BASSA F2	583	3	7	9	15
CASALINGHE FAM.NON OPERAIE					
FASCIA ALTA E1	200	0	1	6	11
FASCIA BASSA E2	219	0	1	7	9
CASALINGHE FAM. OPERAIE					
FASCIA ALTA E3	90	1	0	0	1
FASCIA BASSA E4	157	0	0	3	1
CONDIZIONE PROFESSIONALE					
IMPR/POSS/DIR/LIB.PROF (1)	104	2	1	15	24
IMPIEGATI (2)	373	3	4	26	53
NEGOZIANI E ARTIGIANI (3)	271	2	1	17	17
AGENTI/LAV. IN PROPRIO (4)	88	1	1	4	6
AGRICOLTORI (5)	72	1	1	2	1
INSEGNANTI E GIORNALISTI (6)	80	0	4	9	21
OPERAI E OPERAI AGRICOLI (7)	719	10	6	21	21
CASALINGHE CON CAPOFAMIGLIA					
DI CAT. 1 (8)	36	0	1	3	7
DI CAT. 2,6 (9)	89	0	0	4	4
DI CAT. 3-5 (10)	125	0	0	3	4
DI CAT. 7 (11)	246	1	1	3	3
ALTRE CAT. (12)	169	0	0	2	5
STUDENTI (13)	402	7	3	35	48
PENSIONATI (14)	817	7	13	25	32
ALTRI (15)	171	4	2	9	16
AMPIEZZA CENTRI					
FINO 10 MILA ABITANTI	1643	18	9	51	65
10 - 30 MILA ABITANTI	1000	13	12	49	72
30 - 100 MILA ABITANTI	347	2	2	22	23
100 - 250 MILA ABITANTI	275	3	7	18	38
OLTRE 250 MILA ABITANTI	499	4	7	39	63
COMUNI					
CAPOLUOGHI	923	7	15	68	115
NON CAPOLUOGHI	2841	32	23	111	146

ADULTI	Totale	L'Arena	Corriere della Sera	Corriere dello Sport-Stadio	La Gazzetta dello Sport	Il Gazzettino	Il Giornale	Il Giornale di Vicenza	L'Indipendente	Il Mattino di Padova	La Nuova Venezia	La Repubblica	Il Resto del Carlino	Il Sole 24 Ore	La Tribuna di Treviso
POPOLAZIONE	100.0	100.0	100.0	100.0	100.0	100.0	100.0	100.0	100.0	100.0	100.0	100.0	100.0	100.0	100.0
SESSO															
UOMINI	48.0	57.8	58.5	66.7	89.1	59.9	63.2	58.9	73.3	58.9	69.8	53.7	57.2	63.6	66.7
DONNE	52.0	42.2	41.5	13.3	10.9	40.1	36.8	41.1	26.7	41.1	30.2	46.3	42.8	36.4	33.3
RESPONSABILI ACQUISTI	40.9	34.8	29.0	9.3	11.1	31.6	27.7	33.6	24.3	26.9	23.5	35.6	32.8	21.5	23.7
RESPONSABILI ACQ. UOMINI	2.7	1.6	2.8	2.9	4.2	3.6	3.7	3.9	4.0	0.9	2.0	6.4	3.4	2.7	2.3
RESPONSABILI ACQ. DONNE	38.2	33.2	26.1	6.5	6.8	28.0	24.0	29.7	20.2	26.0	21.5	29.2	29.4	18.8	21.5
ETA'															
14-17 ANNI	5.9	5.9	6.2	16.0	4.7	4.6	4.7	3.7	5.1	5.2	3.9	7.8	5.9	3.6	3.6
18-24 ANNI	13.1	12.2	14.5	20.2	18.4	13.8	15.1	14.4	13.3	17.2	13.9	17.0	10.2	17.0	19.3
25-34 ANNI	19.0	18.3	22.5	27.1	25.5	19.9	20.3	19.9	28.0	25.1	27.6	21.5	19.4	34.3	28.6
35-44 ANNI	16.6	20.2	19.2	10.5	20.0	17.5	16.1	19.0	33.0	19.4	18.9	23.4	19.3	18.7	19.1
45-54 ANNI	14.9	17.8	16.7	9.2	14.5	18.1	21.5	16.9	12.9	9.8	14.8	15.1	23.1	12.2	12.7
55-64 ANNI	13.6	12.8	11.0	11.3	11.3	13.1	7.8	14.1	4.6	11.6	12.1	8.7	10.3	8.1	11.4
65 ANNI E OLTRE	17.0	12.8	9.9	5.8	5.5	13.0	14.6	11.9	3.1	11.7	8.8	6.5	11.8	6.1	7.3
CLASSE SOCIO-ECONOMICA															
SUPERIORE, MEDIO-SUPERIORE	11.1	10.4	29.8	13.5	13.9	16.1	41.9	28.5	30.5	10.3	18.5	29.5	17.7	35.0	15.1
MEDIA OLTRE 2.650.000	41.2	41.4	44.2	50.2	47.7	46.0	37.0	39.2	43.0	45.5	38.8	44.8	45.9	47.6	51.5
MEDIA FINO 2.650.000	23.5	28.5	16.5	16.6	17.6	18.6	13.4	23.5	19.5	18.1	23.5	19.9	15.1	11.9	13.1
MEDIO-INFERIORE, INFERIORE	24.2	19.7	9.6	19.8	20.8	19.3	7.6	8.7	7.0	26.1	19.3	5.7	21.2	5.5	20.3
TITOLO DI STUDIO															
LAUREA	4.0	5.6	12.5	4.0	2.5	6.4	16.4	3.8	12.4	3.8	4.5	16.3	7.6	13.6	2.8
LICENZA MEDIA SUPERIORE	22.0	25.6	44.0	26.9	25.9	29.4	52.0	31.3	52.9	31.4	37.2	46.1	19.9	59.6	32.8
LICENZA MEDIA INFERIORE	37.1	37.2	29.7	48.3	50.4	36.9	25.1	38.9	29.2	37.8	34.3	28.9	35.9	22.9	43.5
LICENZA ELEMENTARE	30.0	28.6	12.6	19.5	20.7	24.2	5.4	23.8	5.5	24.4	19.7	8.0	36.5	3.9	16.1
NESSUN TITOLO	6.8	3.0	1.2	1.3	0.5	3.2	1.2	2.2	0.1	2.6	4.3	0.8	0.1	0.0	4.7
CLASSE SOCIO-PROFESSIONALE															
CETI SUPERIORI A	2.8	4.7	8.1	1.7	3.9	5.3	14.6	5.3	10.9	1.6	5.2	9.1	6.3	15.2	5.8
CETI MEDI															
FASCIA ALTA B1	17.0	22.2	25.6	24.5	26.5	23.4	23.0	22.3	42.3	25.4	23.1	22.8	18.1	45.4	25.2
FASCIA BASSA B2	4.3	4.9	7.5	6.1	5.9	5.6	7.1	4.0	7.1	4.9	5.8	7.6	1.2	7.6	5.8
AGRICOLTORI B3	1.9	3.7	0.2	3.0	2.2	1.0	0.7	1.1	0.0	2.5	0.0	0.0	4.1	0.2	0.3
INTELLETTUALI															
DOCENTI C1	2.1	1.9	5.6	1.3	1.3	3.2	6.7	2.9	2.5	3.2	6.4	12.4	0.8	2.6	3.7
STUDENTI C2	10.7	9.5	15.3	24.8	11.2	10.1	15.7	9.3	15.4	13.9	13.9	18.9	13.0	11.4	10.0
OPERAI															
FASCIA ALTA D1	11.6	8.7	6.4	12.9	18.4	11.0	8.2	11.9	5.4	11.4	13.8	4.9	14.3	3.3	19.5
FASCIA BASSA D2	7.3	10.6	3.4	8.2	12.0	7.2	0.2	6.6	7.5	5.3	12.3	2.2	11.4	2.0	7.1
BRACCIANTI D3	0.2	0.0	0.0	0.0	0.0	0.1	0.0	0.5	0.0	0.0	0.0	0.1	0.0	0.0	0.0
PENSIONATI ED ALTRI															
FASCIA ALTA F1	8.9	4.8	13.1	8.9	8.2	10.4	10.0	11.5	3.3	8.8	4.5	9.4	5.0	6.8	8.3
FASCIA BASSA F2	15.5	12.6	4.8	7.8	7.6	10.6	6.1	12.5	0.7	12.5	6.6	3.9	14.7	3.0	5.6
CASALINGHE FAM. NON OPERAIE															
FASCIA ALTA E1	5.3	5.4	5.9	0.1	1.1	5.3	6.7	5.7	1.4	3.5	1.5	4.2	4.0	1.8	3.0
FASCIA BASSA E2	5.8	6.8	3.2	0.6	0.3	3.6	0.9	2.8	2.4	2.9	2.8	2.7	3.4	0.4	1.2
CASALINGHE FAM. OPERAIE															
FASCIA ALTA E3	2.4	1.8	0.3	0.0	0.9	1.2	0.0	2.4	0.0	1.2	2.2	0.4	0.0	0.1	2.8
FASCIA BASSA E4	4.2	2.4	0.7	0.0	0.3	2.1	0.2	1.1	1.2	2.7	1.9	1.2	3.7	0.2	1.8
CONDIZIONE PROFESSIONALE															
IMPR/POSS/DIR/LIB.PROF (1)	2.8	4.7	8.1	1.7	3.9	5.3	14.6	5.3	10.9	1.6	5.2	9.1	6.3	15.2	5.8
IMPIEGATI (2)	9.9	10.7	17.8	5.7	11.7	13.8	13.5	9.7	26.4	13.3	18.7	20.3	5.6	40.6	15.3
NEGOZIANI E ARTIGIANI (3)	7.2	9.8	6.8	11.7	12.7	9.7	7.6	10.7	10.8	9.4	5.8	5.5	10.6	7.0	11.2
AGENTI/LAV. IN PROPRIO (4)	2.3	3.8	3.9	1.9	5.1	2.4	2.8	5.1	5.7	4.2	1.3	2.2	2.0	3.1	3.6
AGRICOLTORI (5)	1.9	3.7	0.2	3.0	2.2	1.0	0.7	1.1	0.0	2.5	0.0	0.0	4.1	0.2	0.3
INSEGNANTI E GIORNALISTI (6)	2.1	1.9	5.6	1.3	1.3	3.2	6.7	2.9	2.5	3.2	6.4	12.4	0.8	2.6	3.7
OPERAI E OPERAI AGRICOLI (7)	19.1	19.3	9.8	21.1	30.5	18.3	8.4	18.9	12.9	16.7	26.1	7.2	25.7	5.4	26.6
CASALINGHE CON CAPOFAMIGLIA															
DI CAT. 1 (8)	1.0	0.1	3.0	0.0	0.1	1.5	1.7	2.8	0.4	0.3	0.1	2.4	0.0	1.4	0.4
DI CAT. 2,6 (9)	2.4	3.8	2.1	0.6	0.3	1.7	2.7	0.9	0.3	1.6	1.5	2.4	0.6	0.4	0.7
DI CAT. 3-5 (10)	3.3	5.3	3.0	0.1	0.8	2.2	2.2	2.4	2.0	2.8	2.3	0.5	3.4	0.3	2.2
DI CAT. 7 (11)	6.5	4.2	1.1	0.1	1.2	3.3	0.2	3.5	1.2	4.0	4.1	1.6	3.7	0.3	4.5
ALTRE CAT. (12)	4.5	2.9	0.9	0.0	0.1	3.5	0.9	2.3	1.1	1.8	0.4	1.6	3.5	0.1	0.9
STUDENTI (13)	10.7	9.5	15.3	24.8	11.2	10.1	15.7	9.3	15.4	13.9	13.9	18.9	13.0	11.4	10.0
PENSIONATI (14)	21.7	16.4	15.8	15.8	13.2	18.2	14.4	21.8	2.3	16.9	9.3	10.9	16.5	8.6	11.6
ALTRI (15)	4.5	3.8	6.7	12.2	5.6	5.9	7.9	3.0	8.1	7.7	4.8	4.8	4.2	3.5	3.2
AMPIEZZA CENTRI															
FINO 10 MILA ABITANTI	43.7	38.1	25.8	42.2	44.8	33.0	25.4	49.2	27.1	41.2	9.2	24.2	64.0	29.1	51.3
10 - 30 MILA ABITANTI	26.6	25.8	33.7	26.0	28.8	26.6	26.0	20.8	36.6	28.2	31.2	29.7	12.2	35.7	28.0
30 - 100 MILA ABITANTI	9.2	0.1	11.7	9.5	6.9	13.3	13.3	10.5	11.9	1.5	12.5	8.4	20.3	8.4	19.4
100 - 250 MILA ABITANTI	7.3	0.1	10.9	7.3	8.4	6.9	16.6	19.3	14.3	28.3	0.2	16.4	2.8	13.0	0.1
OLTRE 250 MILA ABITANTI	13.3	36.0	17.9	15.0	11.1	20.1	18.7	0.2	10.1	0.7	47.0	21.3	0.7	13.8	1.1
COMUNI															
CAPOLUOGHI	24.5	36.1	34.8	28.0	22.8	34.2	41.0	19.5	31.5	30.2	47.5	42.7	23.8	30.4	15.2
NON CAPOLUOGHI	75.5	63.9	65.2	72.0	77.2	65.8	59.0	80.5	68.5	69.8	52.5	57.3	76.2	69.6	84.8

Lettori in un giorno medio delle testate AUDIPRESS più lette nella Regione
 Analisi secondo: ● caratteri socio-demografici

(percentuali di composizione)

ADULTI	Totale	Tutto-sport	L'Unità	Sette	Il Venerdì
POPOLAZIONE	100.0	100.0	100.0	100.0	100.0
SESSO					
UOMINI	48.0	90.6	60.9	56.8	53.4
DONNE	52.0	9.4	39.1	43.2	46.6
RESPONSABILI ACQUISTI	40.9	6.4	32.5	30.2	34.0
RESPONSABILI ACQ. UOMINI	2.7	0.6	3.3	3.0	3.7
RESPONSABILI ACQ. DONNE	38.2	5.8	29.3	27.2	30.3
ETA'					
14-17 ANNI	5.9	10.1	0.6	8.4	5.6
18-24 ANNI	13.1	23.5	9.6	14.4	16.1
25-34 ANNI	19.0	12.8	11.2	20.6	28.0
35-44 ANNI	16.6	13.3	14.5	22.8	19.8
45-54 ANNI	14.9	18.5	32.0	13.8	12.7
55-64 ANNI	13.6	17.4	21.0	9.5	9.1
65 ANNI E OLTRE	17.0	4.5	11.2	10.5	8.7
CLASSE SOCIO-ECONOMICA					
SUPERIORE, MEDIO-SUPERIORE	11.1	11.8	11.8	29.7	29.7
MEDIA OLTRE 2.650.000	41.2	48.5	54.4	46.0	45.7
MEDIA FINO 2.650.000	23.5	11.2	11.4	16.6	17.8
MEDIO-INFERIORE, INFERIORE	24.2	28.5	22.5	7.8	6.8
TITOLO DI STUDIO					
LAUREA	4.0	0.7	16.1	12.2	15.4
LICENZA MEDIA SUPERIORE	22.0	24.6	24.1	41.7	47.6
LICENZA MEDIA INFERIORE	37.1	45.9	24.9	36.0	27.2
LICENZA ELEMENTARE	30.0	28.4	32.0	9.8	9.0
NESSUN TITOLO	6.8	0.4	2.9	0.3	0.8
CLASSE SOCIO-PROFESSIONALE					
CETI SUPERIORI A	2.8	4.3	3.3	8.4	9.0
CETI MEDI					
FASCIA ALTA B1	17.0	19.8	15.3	24.3	25.6
FASCIA BASSA B2	4.3	2.9	0.6	4.8	6.5
AGRICOLTORI B3	1.9	3.6	2.9	0.9	0.3
INTELLETTUALI					
DOCENTI C1	2.1	0.4	9.9	5.2	8.0
STUDENTI C2	10.7	17.6	8.7	19.6	18.3
OPERAI					
FASCIA ALTA D1	11.6	16.3	8.4	8.1	5.8
FASCIA BASSA D2	7.3	10.0	8.7	3.4	2.2
BRACCianti D3	0.2	0.0	0.0	0.0	0.1
PENSIONATI ED ALTRI					
FASCIA ALTA F1	8.9	13.0	18.5	11.1	9.5
FASCIA BASSA F2	15.5	8.6	19.0	5.2	5.9
CASALINGHE FAM. NON OPERAIE					
FASCIA ALTA E1	5.3	1.2	1.8	3.3	4.2
FASCIA BASSA E2	5.8	0.4	1.4	4.0	3.5
CASALINGHE FAM. OPERAIE					
FASCIA ALTA E3	2.4	1.3	0.8	0.2	0.5
FASCIA BASSA E4	4.2	0.5	0.8	1.5	0.5
CONDIZIONE PROFESSIONALE					
IMPR/POSS/DIR/LIB.PROF (1)	2.8	4.3	3.3	8.4	9.0
IMPIEGATI (2)	9.9	6.5	10.5	14.8	20.5
NEGOZIANI E ARTIGIANI (3)	7.2	6.3	2.3	9.4	6.4
AGENTI/LAV. IN PROPRIO (4)	2.3	2.8	1.5	2.1	2.1
AGRICOLTORI (5)	1.9	3.6	2.9	0.9	0.3
INSEGNANTI E GIORNALISTI (6)	2.1	0.4	9.9	5.2	8.0
OPERAI E OPERAI AGRICOLI (7)	19.1	26.3	17.0	11.6	8.1
CASALINGHE CON CAPOFAMIGLIA					
DI CAT. 1 (8)	1.0	0.6	1.5	1.9	2.6
DI CAT. 2,6 (9)	2.4	0.0	0.4	2.1	1.7
DI CAT. 3-5 (10)	3.3	0.7	0.2	2.0	1.6
DI CAT. 7 (11)	6.5	1.9	1.5	1.7	1.0
ALTRE CAT. (12)	4.5	0.3	1.1	1.3	1.7
STUDENTI (13)	10.7	17.6	8.7	19.6	18.3
PENSIONATI (14)	21.7	18.9	34.2	13.8	12.2
ALTRI (15)	4.5	9.7	5.0	5.2	6.3
AMPIEZZA CENTRI					
FINO 10 MILA ABITANTI	43.7	46.1	22.8	28.3	24.9
10 - 30 MILA ABITANTI	26.6	32.9	33.1	27.4	27.8
30 - 100 MILA ABITANTI	9.2	4.4	6.3	12.2	8.8
100 - 250 MILA ABITANTI	7.3	6.9	18.8	10.3	14.4
OLTRE 250 MILA ABITANTI	13.3	9.6	18.9	21.7	24.1
COMUNI					
CAPOLUOGHI	24.5	18.6	39.4	38.0	44.1
NON CAPOLUOGHI	75.5	81.4	60.6	62.0	55.9

Veneto

Lettori in un giorno medio delle testate AUDIPRESS più lette nella Regione
 Analisi secondo: ● provincie

(valori assoluti × 1.000)

ADULTI

	Totale	Venezia	Verona	Vicenza	Belluno	Rovigo	Treviso	Padova
POPOLAZIONE	3764	731	677	622	195	223	620	696
L'ARENA	273	0	271	1	0	0	0	0
CORRIERE DELLA SERA	210	55	34	32	8	11	33	37
CORRIERE DELLO SPORT-STADIO	30	6	7	4	1	2	4	7
LA GAZZETTA DELLO SPORT	334	59	54	59	16	16	66	64
IL GAZZETTINO	722	296	2	22	59	64	136	143
IL GIORNALE	70	13	8	11	4	2	11	20
IL GIORNALE DI VICENZA	246	1	1	240	0	0	1	3
L'INDIPENDENTE	46	6	2	6	2	2	12	16
IL MATTINO DI PADOVA	200	6	0	2	0	4	2	186
LA NUOVA VENEZIA	87	82	0	1	0	0	3	2
LA REPUBBLICA	172	55	22	27	4	6	21	35
IL RESTO DEL CARLINO	33	0	0	0	0	29	0	4
IL SOLE 24 ORE	131	23	22	31	4	3	23	23
LA TRIBUNA DI TREVISO	130	3	1	2	7	0	116	1
TUTTOSPORT	39	8	4	7	1	4	4	11
L'UNITA'	38	13	2	3	0	7	2	10
QUOTIDIANI AUDIPRESS	1775	390	322	289	77	97	252	348

(percentuali di composizione)

	POPOLAZIONE	100.0	19.4	18.0	16.5	5.2	5.9	16.5	18.5
L'ARENA	100.0	0.1	99.1	0.5	0.0	0.1	0.1	0.1	0.1
CORRIERE DELLA SERA	100.0	26.0	16.3	15.1	3.9	5.5	15.7	17.4	17.4
CORRIERE DELLO SPORT-STADIO	100.0	19.5	23.3	11.6	4.3	6.7	12.2	22.4	22.4
LA GAZZETTA DELLO SPORT	100.0	17.8	16.2	17.8	4.7	4.7	19.8	19.0	19.0
IL GAZZETTINO	100.0	41.0	0.3	3.0	8.2	8.9	18.8	19.8	19.8
IL GIORNALE	100.0	19.2	12.1	15.4	5.7	3.2	15.2	29.2	29.2
IL GIORNALE DI VICENZA	100.0	0.4	0.3	97.6	0.0	0.1	0.2	1.4	1.4
L'INDIPENDENTE	100.0	12.8	4.5	13.7	4.5	4.3	25.5	34.7	34.7
IL MATTINO DI PADOVA	100.0	2.9	0.1	1.0	0.0	1.8	1.1	93.1	93.1
LA NUOVA VENEZIA	100.0	93.5	0.0	1.0	0.1	0.3	3.2	1.9	1.9
LA REPUBBLICA	100.0	31.9	13.0	16.0	2.5	3.5	12.5	20.6	20.6
IL RESTO DEL CARLINO	100.0	1.3	0.0	0.1	0.0	87.0	0.9	10.7	10.7
IL SOLE 24 ORE	100.0	17.5	17.2	23.8	3.2	2.4	18.0	17.9	17.9
LA TRIBUNA DI TREVISO	100.0	2.7	0.7	1.8	5.0	0.1	89.0	0.6	0.6
TUTTOSPORT	100.0	21.1	11.3	18.4	2.0	10.8	9.0	27.5	27.5
L'UNITA'	100.0	33.9	5.9	8.9	0.4	17.5	5.9	27.5	27.5
QUOTIDIANI AUDIPRESS	100.0	21.9	18.2	16.3	4.4	5.5	14.2	19.6	

Lettori in un giorno medio delle testate AUDIPRESS più lette nella regione

Analisi secondo: ● duplicazioni di lettura

(valori assoluti × 1.000)

ADULTI	Totale	L'Arena	Corriere della Sera	Corriere dello Sport-Stadio	La Gazzetta dello Sport	Il Gazzettino	Il Giornale	Il Giornale di Vicenza	L'Indipendente	Il Mattino di Padova	La Nuova Venezia	La Repubblica	Il Resto del Carlino	Il Sole 24 Ore	La Tribuna di Treviso	Tuttosport	L'Unità
POPOLAZIONE	3764	273	210	30	334	722	70	246	46	200	87	172	33	131	130	39	38
L'ARENA	273	273	16	5	37	2	5	1	2	0	0	13	0	14	0	3	1
CORRIERE DELLA SERA	210	16	210	6	34	70	14	21	10	15	12	30	3	31	10	5	3
CORR. DELLO SPORT-STADIO	30	5	6	30	14	12	2	2	3	4	2	4	1	3	2	6	1
LA GAZZ. DELLO SPORT	334	37	34	14	334	119	11	44	13	34	12	23	6	16	37	20	4
IL GAZZETTINO	722	2	70	12	119	722	26	16	15	52	49	56	16	46	52	14	11
IL GIORNALE	70	5	14	2	11	26	70	5	8	9	1	10	2	14	6	2	1
IL GIORNALE DI VICENZA	246	1	21	2	44	16	5	246	5	2	1	19	0	22	2	5	2
L'INDIPENDENTE	46	2	10	3	13	15	8	5	46	4	1	8	2	8	2	2	1
IL MATTINO DI PADOVA	200	0	15	4	34	52	9	2	4	200	2	16	2	10	2	6	4
LA NUOVA VENEZIA	87	0	12	2	12	49	1	1	1	2	87	14	0	5	2	4	4
LA REPUBBLICA	172	13	30	4	23	56	10	19	8	16	14	172	4	23	6	4	7
IL RESTO DEL CARLINO	33	0	3	1	6	16	2	0	2	2	0	4	33	1	0	2	2
IL SOLE 24 ORE	131	14	31	3	16	46	14	22	8	10	5	23	1	131	11	3	1
LA TRIBUNA DI TREVISO	130	0	10	2	37	52	6	2	2	2	2	6	0	11	130	3	2
TUTTOSPORT	39	3	5	6	20	14	2	5	2	6	4	4	2	3	3	39	3
L'UNITA'	38	1	3	1	4	11	1	2	1	4	4	7	2	1	2	3	38
SUPPLEMENTI																	
SETTE (ultimi 7 giorni)	179	10	70	3	24	52	11	10	5	8	10	18	4	18	6	2	1
IL VENERDI' (ultimi 7 giorni)	260	12	48	6	29	71	15	24	11	23	19	70	4	28	10	3	5

Friuli - Venezia Giulia

Lettori in un giorno medio delle testate AUDIPRESS più lette nella Regione

Analisi secondo: ● caratteri socio-demografici

(valori assoluti × 1.000)

ADULTI		Totale	Corriere della Sera	Corriere della Sport-Stadio	La Gazzetta dello Sport	Il Gazzettino	Il Giornale	Messaggero Veneto	Il Piccolo	La Repubblica	Il Sole 24 Ore	Sette	Il Venerdì
SESSO	POPOLAZIONE	1065	66	21	119	92	26	254	246	65	39	75	95
UOMINI		503	44	20	109	61	17	148	126	42	28	37	61
DONNE		562	22	1	10	32	10	105	120	24	12	38	34
RESPONSABILI ACQUISTI		487	23	1	15	32	10	94	109	24	10	24	27
RESPONSABILI ACQ. UOMINI		46	8	1	9	8	1	15	12	5	2	2	2
RESPONSABILI ACQ. DONNE		441	15	1	5	23	9	79	97	19	8	23	26
ETA'													
14-17 ANNI		53	2	2	5	4	1	12	9	2	0	5	3
18-24 ANNI		124	12	4	23	9	2	39	22	6	4	19	15
25-34 ANNI		179	8	3	21	10	3	46	37	13	10	9	24
35-44 ANNI		176	14	7	25	26	4	36	49	16	10	14	19
45-54 ANNI		171	11	3	23	18	7	45	44	14	7	11	11
55-64 ANNI		143	11	1	15	9	4	39	37	5	3	7	9
65 ANNI E OLTRE		219	8	1	8	15	5	36	48	9	3	10	13
CLASSE SOCIO-ECONOMICA													
SUPERIORE, MEDIO-SUPERIORE		103	13	1	14	9	9	26	32	10	10	19	20
MEDIA OLTRE 2.650.000		506	33	13	65	53	10	130	130	34	21	37	52
MEDIA FINO 2.650.000		240	15	4	20	19	3	58	38	15	5	16	15
MEDIO-INFERIORE, INFERIORE		216	5	2	21	11	4	39	46	6	3	3	7
TITOLO DI STUDIO													
LAUREA		48	5	1	4	4	4	9	19	8	3	7	12
LICENZA MEDIA SUPERIORE		284	33	4	36	32	15	78	75	28	28	37	42
LICENZA MEDIA INFERIORE		396	20	14	60	25	6	100	110	22	6	23	32
LICENZA ELEMENTARE		284	8	1	19	30	1	63	37	7	3	7	8
NESSUN TITOLO		53	1	0	0	1	1	4	5	0	0	0	0
CLASSE SOCIO-PROFESSIONALE													
CETI SUPERIORI A		38	3	1	7	4	3	11	11	7	8	3	9
CETI MEDI													
FASCIA ALTA B1		199	19	5	39	27	9	59	66	19	16	21	32
FASCIA BASSA B2		45	4	2	7	3	1	14	11	4	2	4	5
AGRICOLTORI B3		13	0	0	2	1	0	3	0	0	1	0	0
INTELLETTUALI													
DOCENTI C1		24	2	0	1	4	1	3	7	4	1	3	4
STUDENTI C2		116	11	2	14	9	3	28	23	7	4	19	12
OPERAI													
FASCIA ALTA D1		107	5	4	19	9	0	25	24	6	1	3	7
FASCIA BASSA D2		53	2	3	10	6	1	13	10	3	1	2	3
BRACCIANTI D3		1	0	0	0	0	0	0	0	0	0	0	0
PENSIONATI ED ALTRI													
FASCIA ALTA F1		107	8	2	5	7	3	32	27	4	1	10	11
FASCIA BASSA F2		185	7	1	13	10	3	33	30	5	2	3	5
CASALINGHE FAM. NON OPERAIE													
FASCIA ALTA E1		57	3	0	1	5	1	7	19	3	2	4	4
FASCIA BASSA E2		61	1	0	1	3	0	8	13	3	0	2	1
CASALINGHE FAM. OPERAIE													
FASCIA ALTA E3		30	1	0	1	5	1	6	2	0	0	1	0
FASCIA BASSA E4		30	0	0	0	1	0	11	4	1	0	0	0
CONDIZIONE PROFESSIONALE													
IMPR/POSS/DIR/LIB.PROF (1)		38	3	1	7	4	3	11	11	7	8	3	9
IMPIEGATI (2)		148	14	4	23	15	8	41	57	19	16	15	24
NEGOZIANI E ARTIGIANI (3)		62	4	2	13	11	1	19	13	2	2	4	5
AGENTI/LAV. IN PROPRIO (4)		21	4	0	4	3	1	8	3	1	0	6	6
AGRICOLTORI (5)		13	0	0	2	1	0	3	0	0	1	0	0
INSEGNANTI E GIORNALISTI (6)		24	2	0	1	4	1	3	7	4	1	3	4
OPERAI E OPERAI AGRICOLI (7)		161	7	7	29	14	1	38	34	10	2	6	10
CASALINGHE CON CAPOFAMIGLIA													
DI CAT. 1 (8)		8	1	0	0	1	1	0	2	0	1	1	0
DI CAT. 2,6 (9)		25	2	0	0	1	0	3	6	1	0	2	2
DI CAT. 3-5 (10)		18	0	0	0	4	0	3	4	1	0	1	0
DI CAT. 7 (11)		60	1	0	1	5	1	17	6	1	0	2	0
ALTRE CAT. (12)		68	0	0	1	3	0	8	20	3	1	2	3
STUDENTI (13)		116	11	2	14	9	3	28	23	7	4	19	12
PENSIONATI (14)		264	14	3	15	16	5	58	51	8	3	11	14
ALTRI (15)		42	1	1	8	2	2	13	9	2	0	2	4
AMPIEZZA CENTRI													
FINO 10 MILA ABITANTI		513	32	13	60	47	9	154	70	23	15	35	39
10 - 30 MILA ABITANTI		173	6	4	20	31	3	39	16	6	7	13	12
30 - 100 MILA ABITANTI		157	11	2	14	13	7	58	22	14	8	12	17
100 - 250 MILA ABITANTI		222	16	2	25	2	7	3	137	22	10	15	27
OLTRE 250 MILA ABITANTI		0	0	0	0	0	0	0	0	0	0	0	0
COMUNI													
CAPOLUOGHI		379	27	4	40	14	14	61	160	36	18	27	44
NON CAPOLUOGHI		686	39	16	80	78	12	193	86	29	21	48	51

Friuli - Venezia Giulia

Lettori in un giorno medio delle testate AUDIPRESS più lette nella Regione

Analisi secondo: ● caratteri socio-demografici

(percentuali di composizione)

ADULTI	Totale	Corriere della Sera	Corriere della Sport-Stadio	La Gazzetta dello Sport	Il Gazzettino	Il Giornale	Messaggero Veneto	Il Piccolo	La Repubblica	Il Sole 24 Ore	Sette	Il Venerdì
SESSO	POPOLAZIONE	100.0	100.0	100.0	100.0	100.0	100.0	100.0	100.0	100.0	100.0	100.0
UOMINI.....	47.2	67.1	95.8	91.6	65.5	62.7	58.4	51.2	63.7	70.3	49.7	64.1
DONNE.....	52.8	32.9	4.2	8.4	34.5	37.3	41.6	48.8	36.3	29.7	50.3	35.9
RESPONSABILI ACQUISTI.....	45.7	34.5	6.2	12.5	34.3	36.9	37.2	44.4	37.4	26.0	32.6	28.9
RESPONSABILI ACQ. UOMINI.....	4.3	12.0	3.0	7.9	9.0	2.8	6.0	4.8	7.8	4.9	2.3	1.6
RESPONSABILI ACQ. DONNE.....	41.4	22.5	3.1	4.6	25.2	34.1	31.2	39.6	29.6	21.2	30.3	27.2
ETA'												
14-17 ANNI.....	4.9	3.4	9.0	3.9	4.5	4.2	4.7	3.6	2.7	1.1	6.8	3.6
18-24 ANNI.....	11.7	18.0	18.8	19.2	10.3	7.6	15.5	9.2	9.4	11.4	25.9	15.8
25-34 ANNI.....	16.8	12.3	13.5	17.8	11.3	13.2	18.0	15.1	20.6	26.1	11.9	25.6
35-44 ANNI.....	16.5	20.7	36.5	21.1	28.3	15.3	14.3	20.0	23.9	26.4	19.1	19.8
45-54 ANNI.....	16.1	16.1	15.5	19.2	19.7	24.8	17.9	17.8	20.8	18.6	14.0	12.0
55-64 ANNI.....	13.4	16.8	3.7	12.5	10.2	15.8	15.3	15.0	8.1	7.6	9.2	9.9
65 ANNI E OLTRE.....	20.6	12.6	3.0	6.3	15.7	19.2	14.3	19.4	14.4	8.8	13.1	13.3
CLASSE SOCIO-ECONOMICA												
SUPERIORE, MEDIO-SUPERIORE.....	9.7	19.6	5.7	12.1	9.9	35.9	10.4	13.0	15.2	26.2	25.2	21.0
MEDIA OLTRE 2.650.000.....	47.5	49.6	62.7	54.3	57.1	38.3	51.4	52.9	52.2	53.6	49.4	55.4
MEDIA FINO 2.650.000.....	22.5	22.8	20.9	16.4	20.7	12.0	23.1	15.5	23.2	13.6	21.5	16.3
MEDIO-INFERIORE, INFERIORE.....	20.3	8.0	10.6	17.2	12.3	13.8	15.2	18.6	9.4	6.6	3.9	7.3
TITOLO DI STUDIO												
LAUREA.....	4.6	6.9	4.8	3.6	4.3	15.3	3.4	7.6	12.8	7.2	9.4	13.1
LICENZA MEDIA SUPERIORE.....	26.6	49.7	19.3	30.1	34.6	55.2	30.9	30.5	42.2	71.4	49.8	44.6
LICENZA MEDIA INFERIORE.....	37.2	30.2	69.6	50.0	27.5	21.9	39.3	44.7	33.7	14.3	30.7	33.6
LICENZA ELEMENTARE.....	26.7	12.2	6.3	16.0	32.4	4.7	24.7	15.1	10.8	6.8	10.0	8.4
NESSUN TITOLO.....	4.9	1.0	0.0	0.4	1.2	2.9	1.7	2.1	0.6	0.3	0.0	0.3
CLASSE SOCIO-PROFESSIONALE												
CETI SUPERIORI A	3.6	4.6	4.3	6.3	4.0	10.9	4.4	4.5	11.1	21.0	4.1	9.1
CETI MEDI												
FASCIA ALTA B1.....	18.7	29.6	25.5	32.5	28.9	33.9	23.3	26.7	29.1	41.1	27.8	33.9
FASCIA BASSA B2.....	4.2	5.8	7.9	5.6	3.4	5.4	5.6	4.4	6.3	5.4	5.2	5.4
AGRICOLTORI B3.....	1.2	0.4	0.0	1.3	0.7	0.1	1.2	0.1	0.1	2.3	0.0	0.2
INTELLETTUALI												
DOCENTI C1.....	2.3	3.1	0.0	0.8	4.2	3.6	1.4	2.9	5.6	3.4	3.7	4.1
STUDENTI C2.....	10.9	16.5	12.1	12.1	10.0	11.3	10.9	9.3	10.2	10.9	25.2	13.0
OPERAI												
FASCIA ALTA D1.....	10.0	7.1	21.1	16.2	9.3	1.3	9.8	9.6	9.6	2.4	4.3	7.8
FASCIA BASSA D2.....	5.0	3.0	12.9	8.2	6.1	2.1	5.1	4.2	5.2	1.6	3.2	2.9
BRACCIANTI D3.....	0.1	0.0	0.0	0.0	0.1	0.0	0.1	0.0	0.0	0.0	0.0	0.0
PENSIONATI ED ALTRI												
FASCIA ALTA F1.....	10.1	12.2	10.7	4.2	7.3	10.5	12.6	10.9	5.9	3.1	12.9	11.7
FASCIA BASSA F2.....	17.3	10.6	4.6	10.8	11.1	12.9	13.1	12.1	7.6	4.0	3.9	5.7
CASALINGHE FAM. NON OPERAIE												
FASCIA ALTA E1.....	5.4	4.2	0.3	0.9	5.3	4.9	2.6	7.7	4.0	4.4	5.0	4.6
FASCIA BASSA E2.....	5.7	0.9	0.1	0.5	3.7	0.1	3.2	5.1	4.0	0.1	2.4	1.2
CASALINGHE FAM. OPERAIE												
FASCIA ALTA E3.....	2.8	1.5	0.1	0.5	5.0	2.9	2.3	0.9	0.4	0.3	1.8	0.2
FASCIA BASSA E4.....	2.8	0.4	0.5	0.1	0.8	0.1	4.4	1.6	0.8	0.1	0.5	0.3
CONDIZIONE PROFESSIONALE												
IMPR/POSS/DIR/LIB.PROF (1).....	3.6	4.6	4.3	6.3	4.0	10.9	4.4	4.5	11.1	21.0	4.1	9.1
IMPIEGATI (2).....	13.9	21.1	19.2	19.6	15.7	29.1	16.2	23.0	28.6	40.8	19.7	25.3
NEGOZIANI E ARTIGIANI (3).....	5.8	6.7	8.7	11.1	11.9	3.7	7.4	5.5	3.1	5.0	5.0	5.8
AGENTI/LAV. IN PROPRIO (4).....	1.9	6.8	0.7	3.2	3.6	2.7	3.0	1.4	1.7	0.7	7.9	6.2
AGRICOLTORI (5).....	1.2	0.4	0.0	1.3	0.7	0.1	1.2	0.1	0.1	2.3	0.0	0.2
INSEGNANTI E GIORNALISTI (6).....	2.3	3.1	0.0	0.8	4.2	3.6	1.4	2.9	5.6	3.4	3.7	4.1
OPERAI E OPERAI AGRICOLI (7).....	15.1	10.1	34.0	24.4	15.5	3.4	15.0	13.8	14.8	3.9	7.5	10.6
CASALINGHE CON CAPOFAMIGLIA												
DI CAT. 1 (8).....	0.8	1.8	0.0	0.2	0.6	4.5	0.2	0.6	0.1	2.2	1.9	0.3
DI CAT. 2,6 (9).....	2.3	2.4	0.2	0.4	0.5	0.0	1.4	2.5	1.9	0.2	2.3	2.3
DI CAT. 3-5 (10).....	1.7	0.5	0.0	0.2	4.4	0.1	1.0	1.6	1.6	0.0	0.7	0.4
DI CAT. 7 (11).....	5.6	1.9	0.5	0.6	5.8	3.0	6.6	2.5	1.2	0.4	2.3	0.5
ALTRE CAT. (12).....	6.4	0.5	0.1	0.7	3.5	0.4	3.2	8.0	4.3	2.0	2.6	2.8
STUDENTI (13).....	10.9	16.5	12.1	12.1	10.0	11.3	10.9	9.3	10.2	10.9	25.2	13.0
PENSIONATI (14).....	24.8	21.7	14.4	12.9	17.4	19.1	22.9	20.7	12.8	6.7	14.2	14.7
ALTRI (15).....	3.9	2.0	5.8	6.3	2.1	8.0	5.2	3.5	2.8	0.5	3.0	4.6
AMPIEZZA CENTRI												
FINO 10 MILA ABITANTI.....	48.2	49.1	62.0	50.3	51.2	35.6	60.7	28.4	34.9	37.5	47.1	41.2
10 - 30 MILA ABITANTI.....	16.2	9.6	18.1	16.6	33.2	11.8	15.4	6.5	9.9	16.6	17.1	12.5
30 - 100 MILA ABITANTI.....	14.7	16.8	8.6	11.9	13.7	25.6	22.7	9.1	20.9	21.0	16.2	17.4
100 - 250 MILA ABITANTI.....	20.8	24.5	11.4	21.3	1.9	27.0	1.2	56.0	34.3	24.9	19.7	28.8
OLTRE 250 MILA ABITANTI.....	0.0	0.0	0.0	0.0	0.0	0.0	0.0	0.0	0.0	0.0	0.0	0.0
COMUNI												
CAPOLUOGHI.....	35.6	41.3	19.9	33.2	15.6	52.6	23.9	65.1	55.2	45.8	35.8	46.3
NON CAPOLUOGHI.....	64.4	58.7	80.1	66.8	84.4	47.4	76.1	34.9	44.8	54.2	64.2	53.7

Friuli - Venezia Giulia

Lettori in un giorno medio delle testate AUDIPRESS più lette nella Regione

Analisi secondo: ● province

(valori assoluti × 1.000)

ADULTI	Totale	Trieste	Gorizia	Porde- none	Udine
POPOLAZIONE	1065	255	126	233	451
CORRIERE DELLA SERA	66	18	8	11	29
CORRIERE DELLO SPORT-STADIO	21	2	2	4	12
LA GAZZETTA DELLO SPORT	119	30	17	24	49
IL GAZZETTINO	92	2	3	53	34
IL GIORNALE	26	8	3	3	12
MESSAGGERO VENETO	254	3	24	20	206
IL PICCOLO	246	154	75	0	16
LA REPUBBLICA	65	24	11	6	24
IL SOLE 24 ORE	39	10	9	5	15
QUOTIDIANI AUDIPRESS	607	170	96	80	261

(percentuali di composizione)

	POPOLAZIONE	100.0	23.9	11.8	21.9	42.3
CORRIERE DELLA SERA	100.0	27.7	12.1	16.6	43.7	
CORRIERE DELLO SPORT-STADIO	100.0	11.6	8.5	20.8	59.1	
LA GAZZETTA DELLO SPORT	100.0	25.0	13.9	19.7	41.4	
IL GAZZETTINO	100.0	2.2	3.3	57.4	37.1	
IL GIORNALE	100.0	32.2	11.4	10.9	45.5	
MESSAGGERO VENETO	100.0	1.3	9.5	7.7	81.4	
IL PICCOLO	100.0	62.7	30.5	0.2	6.6	
LA REPUBBLICA	100.0	36.8	16.2	9.8	37.2	
IL SOLE 24 ORE	100.0	25.4	22.5	13.9	38.2	
QUOTIDIANI AUDIPRESS	100.0	28.0	15.8	13.1	43.1	

Friuli - Venezia Giulia

Lettori in un giorno medio delle testate AUDIPRESS più lette nella Regione

Analisi secondo: ● duplicazioni di lettura

(valori assoluti × 1.000)

ADULTI	Totale	Corriere della Sera	Corr. dello Sport Stadio	La Gazzetta dello Sport	Il Gazzettino	Il Giornale	Messaggero Veneto	Il Piccolo	La Repubblica	Il Sole 24 Ore
POPOLAZIONE	1065	66	21	119	92	26	254	246	65	39
CORRIERE DELLA SERA	66	66	3	14	13	4	18	21	12	5
CORRIERE DELLO SPORT-STADIO	21	3	21	15	4	1	12	5	2	1
LA GAZZETTA DELLO SPORT	119	14	15	119	26	4	48	39	11	9
IL GAZZETTINO	92	13	4	26	92	3	35	6	8	8
IL GIORNALE	26	4	1	4	3	26	10	8	5	3
MESSAGGERO VENETO	254	18	12	48	35	10	254	25	17	15
IL PICCOLO	246	21	5	39	6	8	25	246	26	15
LA REPUBBLICA	65	12	2	11	8	5	17	26	65	9
IL SOLE 24 ORE	39	5	1	9	8	3	15	15	9	39
SUPPLEMENTI										
SETTE (ultimi 7 giorni)	75	22	1	12	10	4	14	18	9	4
IL VENERDI' (ultimi 7 giorni)	95	12	3	17	9	5	27	33	26	7

Emilia - Romagna

Lettori in un giorno medio delle testate AUDIPRESS più lette nella Regione

Analisi secondo: ● caratteri socio-demografici

(valori assoluti × 1.000)

ADULTI		Totale	Avvenire	Corriere della Sera	Corriere dello Sport-Stadio	La Gazzetta dello Sport	Gazzetta di Modena-Carpi	Gazzetta di Parma	Gazzetta di Reggio	Il Giornale	L'Indipendente	Libertà	Il Manifesto	Il Messaggero	La Repubblica	Il Resto del Carlino
POPOLAZIONE		3480	28	149	153	299	81	216	101	72	41	156	31	26	348	1005
SESSO																
UOMINI	1665	14	89	143	263	50	108	58	39	29	84	22	18	203	571	
DONNE	1814	14	60	11	36	31	109	43	33	12	72	9	8	146	434	
RESPONSABILI ACQUISTI	1524	11	54	21	41	24	86	30	28	8	64	10	9	129	381	
RESPONSABILI ACQ. UOMINI	170	1	11	14	22	3	4	5	1	0	17	3	3	17	57	
RESPONSABILI ACQ. DONNE	1354	11	43	7	19	21	82	25	27	8	47	7	6	112	324	
ETA'																
14-17 ANNI	168	2	6	12	21	4	6	7	2	1	5	1	1	8	38	
18-24 ANNI	401	5	19	29	49	14	25	20	6	7	16	4	3	34	121	
25-34 ANNI	595	3	32	32	64	16	40	15	21	13	24	10	7	87	185	
35-44 ANNI	541	2	31	25	61	17	33	23	9	4	28	7	6	78	174	
45-54 ANNI	515	5	26	23	48	14	36	11	12	6	26	3	4	57	172	
55-64 ANNI	518	5	16	21	34	7	37	13	8	6	26	1	3	45	156	
65 ANNI E OLTRE	742	6	19	11	23	8	39	13	14	4	31	5	2	39	158	
CLASSE SOCIO-ECONOMICA																
SUPERIORE, MEDIO-SUPERIORE	353	4	44	17	34	10	34	7	31	15	26	5	4	89	147	
MEDIA OLTRE 2.650.000	1592	14	75	89	165	39	108	63	28	20	70	17	14	185	524	
MEDIA FINO 2.650.000	508	5	16	22	39	9	26	6	9	5	29	6	2	41	137	
MEDIO-INFERIORE, INFERIORE	1027	4	14	26	61	23	48	26	3	1	32	3	6	33	197	
TITOLO DI STUDIO																
LAUREA	186	5	23	4	12	3	13	3	19	5	6	3	1	65	78	
LICENZA MEDIA SUPERIORE	815	14	64	41	79	14	64	22	37	24	47	13	11	144	283	
LICENZA MEDIA INFERIORE	1140	4	40	72	141	40	68	47	9	9	43	10	9	92	360	
LICENZA ELEMENTARE	975	5	18	34	61	22	62	23	5	2	46	5	4	45	240	
NESSUN TITOLO	364	0	3	2	6	1	9	5	2	0	14	0	1	3	44	
CLASSE SOCIO-PROFESSIONALE																
CETI SUPERIORI A	143	3	20	6	14	4	15	7	14	10	4	1	1	44	62	
CETI MEDI																
FASCIA ALTA B1	700	6	43	38	86	20	47	28	17	12	36	10	8	113	266	
FASCIA BASSA B2	120	1	5	10	13	3	7	2	2	1	6	3	1	20	42	
AGRICOLTORI B3	120	1	3	6	8	1	3	2	0	0	6	0	0	6	24	
INTELLETTUALI																
DOCENTI C1	89	2	6	1	5	1	7	2	7	1	4	1	2	21	28	
STUDENTI C2	321	5	20	26	34	8	24	14	7	6	11	5	3	37	92	
OPERAI																
FASCIA ALTA D1	382	1	10	27	49	17	23	16	2	3	13	2	2	24	113	
FASCIA BASSA D2	158	0	3	7	24	4	7	5	1	2	6	2	4	7	40	
BRACCIANTI D3	7	0	0	0	0	0	0	0	0	0	0	0	0	0	1	
PENSIONATI ED ALTRI																
FASCIA ALTA F1	420	2	17	18	27	9	29	13	8	2	18	3	2	35	136	
FASCIA BASSA F2	651	5	11	14	32	12	32	10	5	1	29	3	1	28	128	
CASALINGHE FAM. NON OPERAIE																
FASCIA ALTA E1	132	0	8	1	4	1	8	1	6	2	11	0	0	10	36	
FASCIA BASSA E2	151	1	3	0	2	0	10	1	3	1	8	0	1	2	24	
CASALINGHE FAM. OPERAIE																
FASCIA ALTA E3	49	0	0	0	0	1	3	0	0	0	1	0	0	1	7	
FASCIA BASSA E4	38	0	0	0	0	0	2	0	0	0	2	0	0	2	8	
CONDIZIONE PROFESSIONALE																
IMPR/POSS/DIR/LIB.PROF (1)	143	3	20	6	14	4	15	7	14	10	4	1	1	44	62	
IMPIEGATI (2)	430	4	29	21	41	12	27	13	11	5	22	9	4	90	164	
NEGOZIANI E ARTIGIANI (3)	256	2	12	16	38	7	23	12	4	6	15	1	2	28	93	
AGENTI/LAV. IN PROPRIO (4)	86	0	4	7	16	3	3	2	0	1	2	2	1	10	34	
AGRICOLTORI (5)	120	1	3	6	8	1	3	2	0	0	6	0	0	6	24	
INSEGNANTI E GIORNALISTI (6)	89	2	6	1	5	1	7	2	7	1	4	1	2	21	28	
OPERAI E OPERAI AGRICOLI (7)	546	1	13	34	72	21	30	21	3	5	19	4	6	30	153	
CASALINGHE CON CAPOFAMIGLIA																
DI CAT. 1 (8)	24	0	1	0	0	0	2	0	4	0	0	0	0	3	8	
DI CAT. 2,6 (9)	51	0	5	0	2	1	2	0	3	2	5	0	1	3	11	
DI CAT. 3-5 (10)	83	0	2	0	3	0	3	1	0	0	7	0	0	3	14	
DI CAT. 7 (11)	87	0	0	0	1	1	5	1	0	0	3	0	0	3	15	
ALTRE CAT. (12)	124	1	2	1	1	0	11	0	1	0	8	0	0	2	26	
STUDENTI (13)	321	5	20	26	34	8	24	14	7	6	11	5	3	37	92	
PENSIONATI (14)	960	7	24	28	50	16	57	20	11	2	41	6	3	57	232	
ALTRI (15)	159	1	7	7	15	5	6	5	6	3	9	0	2	10	49	
AMPIEZZA CENTRI																
FINO 10 MILA ABITANTI	1041	6	40	35	96	22	81	51	15	9	73	8	2	64	205	
10 - 30 MILA ABITANTI	728	5	28	40	65	20	25	17	6	7	16	3	5	63	211	
30 - 100 MILA ABITANTI	355	3	13	19	28	12	0	1	8	2	1	6	4	43	132	
100 - 250 MILA ABITANTI	982	10	58	34	100	27	110	32	23	17	66	9	14	97	265	
OLTRE 250 MILA ABITANTI	374	4	9	25	11	0	0	0	20	7	0	5	1	82	192	
COMUNI																
CAPOLUOGHI	1230	12	60	53	101	27	110	32	42	23	66	11	10	153	410	
NON CAPOLUOGHI	2250	16	89	100	198	54	106	69	29	18	90	21	16	195	595	

Lettori in un giorno medio delle testate AUDIPRESS più lette nella Regione

Analisi secondo: ● caratteri socio-demografici

(valori assoluti × 1.000)

ADULTI	Totale	Il Sole 24 Ore	Tutto-sport	L'Unità	Sette	Il Venerdì
POPOLAZIONE	3480	149	58	200	149	405
SESSO						
UOMINI.....	1665	98	52	139	82	233
DONNE.....	1814	51	6	61	67	172
RESPONSABILI ACQUISTI.....	1524	43	10	69	59	160
RESPONSABILI ACQ. UOMINI.....	170	8	6	19	9	27
RESPONSABILI ACQ. DONNE.....	1354	35	3	50	50	133
ETA'						
14-17 ANNI.....	168	2	6	4	7	10
18-24 ANNI.....	401	25	10	16	24	54
25-34 ANNI.....	595	46	9	30	31	96
35-44 ANNI.....	541	33	12	35	28	95
45-54 ANNI.....	515	20	11	35	23	61
55-64 ANNI.....	518	13	7	32	19	50
65 ANNI E OLTRE.....	742	10	4	46	18	39
CLASSE SOCIO-ECONOMICA						
SUPERIORE, MEDIO-SUPERIORE.....	353	51	4	10	43	103
MEDIA OLTRE 2.650.000.....	1592	74	35	98	65	206
MEDIA FINO 2.650.000.....	508	15	8	26	26	54
MEDIO-INFERIORE, INFERIORE.....	1027	8	12	65	14	41
TITOLO DI STUDIO						
LAUREA.....	186	29	1	14	28	59
LICENZA MEDIA SUPERIORE.....	815	84	15	36	61	187
LICENZA MEDIA INFERIORE.....	1140	29	26	64	42	110
LICENZA ELEMENTARE.....	975	7	16	71	15	45
NESSUN TITOLO.....	364	0	1	14	2	4
CLASSE SOCIO-PROFESSIONALE						
CETI SUPERIORI A	143	32	1	8	23	45
CETI MEDI						
FASCIA ALTA B1.....	700	63	14	43	29	126
FASCIA BASSA B2.....	120	7	2	6	9	29
AGRICOLTORI B3.....	120	2	1	8	1	4
INTELLETTUALI						
DOCENTI C1.....	89	9	1	4	9	20
STUDENTI C2.....	321	16	9	15	21	52
OPERAI						
FASCIA ALTA D1.....	382	6	12	25	7	30
FASCIA BASSA D2.....	158	2	3	9	4	9
BRACCIANTI D3.....	7	0	0	0	0	0
PENSIONATI ED ALTRI						
FASCIA ALTA F1.....	420	5	7	28	17	34
FASCIA BASSA F2.....	651	4	6	45	14	33
CASALINGHE FAM. NON OPERAIE						
FASCIA ALTA E1.....	132	1	1	3	9	17
FASCIA BASSA E2.....	151	2	0	2	6	4
CASALINGHE FAM. OPERAIE						
FASCIA ALTA E3.....	49	0	0	3	0	1
FASCIA BASSA E4.....	38	0	0	0	0	2
CONDIZIONE PROFESSIONALE						
IMPR/POSS/DIR/LIB.PROF (1).....	143	32	1	8	23	45
IMPIEGATI (2).....	430	53	5	28	24	105
NEGOZIANTE E ARTIGIANI (3).....	256	9	7	14	7	33
AGENTI/LAV. IN PROPRIO (4).....	86	6	2	6	4	12
AGRICOLTORI (5).....	120	2	1	8	1	4
INSEGNANTI E GIORNALISTI (6).....	89	9	1	4	9	20
OPERAI E OPERAI AGRICOLI (7).....	546	8	15	35	11	39
CASALINGHE CON CAPOFAMIGLIA						
DI CAT. 1 (8).....	24	0	0	0	2	7
DI CAT. 2,6 (9).....	51	0	0	0	6	5
DI CAT. 3-5 (10).....	83	0	0	2	2	3
DI CAT. 7 (11).....	87	0	0	3	1	3
ALTRE CAT. (12).....	124	2	0	2	5	6
STUDENTI (13).....	321	16	9	15	21	52
PENSIONATI (14).....	960	8	11	68	24	58
ALTRI (15).....	159	3	4	7	8	15
AMPIEZZA CENTRI						
FINO 10 MILA ABITANTI.....	1041	32	21	56	36	80
10 - 30 MILA ABITANTI.....	728	35	13	33	23	75
30 - 100 MILA ABITANTI.....	355	13	8	26	10	46
100 - 250 MILA ABITANTI.....	982	47	14	48	67	116
OLTRE 250 MILA ABITANTI.....	374	21	3	37	12	88
COMUNI						
CAPOLUOGHI.....	1230	63	16	81	71	175
NON CAPOLUOGHI.....	2250	87	43	119	78	230

Emilia - Romagna

Lettori in un giorno medio delle testate AUDIPRESS più lette nella Regione

Analisi secondo: ● caratteri socio-demografici

(percentuali di composizione)

ADULTI	Totale	Avvenire	Corriere della Sera	Corriere dello Sport-Stadio	La Gazzetta dello Sport	Gazzetta di Modena-Carpi	Gazzetta di Parma	Gazzetta di Reggio	Il Giornale	L'Indipendente	Libertà	Il Manifesto	Il Messaggero	La Repubblica	Il Resto del Carlino
POPOLAZIONE	100.0	100.0	100.0	100.0	100.0	100.0	100.0	100.0	100.0	100.0	100.0	100.0	100.0	100.0	100.0
SESSO															
UOMINI	47.9	49.8	59.9	93.1	87.9	61.9	49.8	57.4	54.3	69.7	53.9	69.7	69.7	58.2	56.8
DONNE	52.1	50.2	40.1	6.9	12.1	38.1	50.2	42.6	45.7	30.3	46.1	30.3	30.3	41.8	43.2
RESPONSABILI ACQUISTI	43.8	40.6	36.2	13.5	13.7	29.8	39.7	29.9	38.8	20.5	41.0	30.8	34.7	37.0	37.9
RESPONSABILI ACQ. UOMINI	4.9	3.2	7.3	9.0	7.5	3.5	1.8	5.4	1.0	0.9	10.7	9.3	10.3	4.9	5.7
RESPONSABILI ACQ. DONNE	38.9	37.4	29.0	4.5	6.2	26.3	37.8	24.5	37.8	19.6	30.3	21.5	24.4	32.1	32.3
ETA'															
14-17 ANNI	4.8	5.5	3.7	8.0	6.8	4.9	3.0	6.6	2.4	2.5	3.3	4.3	4.8	2.4	3.8
18-24 ANNI	11.5	17.2	12.8	19.0	16.3	17.9	11.6	19.6	7.8	16.7	10.0	11.3	9.7	9.6	12.1
25-34 ANNI	17.1	11.5	21.3	20.8	21.4	19.7	18.3	15.2	29.0	32.3	15.3	33.1	25.6	25.0	18.4
35-44 ANNI	15.5	7.9	21.0	16.3	20.4	20.5	15.3	22.3	13.1	8.8	18.1	23.1	24.7	22.5	17.4
45-54 ANNI	14.8	16.9	17.3	15.1	16.0	17.7	16.7	10.9	17.2	15.1	16.4	8.7	16.1	16.3	17.1
55-64 ANNI	14.9	19.1	11.0	13.9	11.3	9.1	17.2	12.6	10.7	14.7	16.7	2.1	10.4	13.1	15.5
65 ANNI E OLTRE	21.3	21.8	12.8	6.9	7.8	10.2	17.9	12.8	19.8	9.9	20.2	17.4	8.7	11.1	15.7
CLASSE SOCIO-ECONOMICA															
SUPERIORE, MEDIO-SUPERIORE	10.1	15.9	29.6	11.0	11.4	11.9	15.9	6.5	43.9	36.2	16.6	15.8	14.9	25.5	14.7
MEDIA OLTRE 2.650.000	45.8	50.2	50.6	57.8	55.1	47.8	49.9	62.0	39.6	47.8	44.6	53.6	54.9	53.2	52.1
MEDIA FINO 2.650.000	14.6	18.0	10.4	14.1	13.1	11.4	11.9	5.9	12.8	12.9	18.5	19.6	8.2	11.8	13.6
MEDIO-INFERIORE, INFERIORE	29.5	15.8	9.4	17.1	20.4	28.9	22.3	25.6	3.7	3.0	20.3	11.0	22.0	9.5	19.6
TITOLO DI STUDIO															
LAUREA	5.3	16.9	15.7	2.8	4.0	4.2	6.0	3.1	26.4	13.0	3.5	10.6	4.3	18.6	7.8
LICENZA MEDIA SUPERIORE	23.4	49.7	43.1	26.5	26.3	17.4	29.6	22.2	51.9	59.0	29.9	40.1	43.2	41.2	28.1
LICENZA MEDIA INFERIORE	32.8	13.2	26.8	47.3	47.1	49.1	31.5	46.6	12.9	22.1	27.9	32.9	35.4	26.4	35.9
LICENZA ELEMENTARE	28.0	19.4	12.4	22.0	20.5	27.6	28.6	23.0	6.5	5.8	29.6	16.3	14.2	12.9	23.9
NESSUN TITOLO	10.4	0.7	2.0	1.5	2.1	1.6	4.2	5.1	2.3	0.1	9.1	0.1	2.9	0.9	4.4
CLASSE SOCIO-PROFESSIONALE															
CETI SUPERIORI A	4.1	11.2	13.6	3.6	4.8	4.8	6.8	7.0	19.6	24.7	2.3	3.8	5.2	12.5	6.2
CETI MEDI															
FASCIA ALTA B1	20.1	22.7	28.9	24.9	28.7	24.8	21.8	27.9	24.3	30.0	23.1	33.2	30.2	32.4	26.4
FASCIA BASSA B2	3.5	3.9	3.3	6.3	4.4	3.6	3.2	1.9	3.1	2.2	4.0	8.2	3.9	5.7	4.2
AGRICOLTORI B3	3.4	1.9	1.8	3.7	2.8	0.6	1.5	1.8	0.3	0.6	3.9	0.4	1.4	1.6	2.4
INTELLETTUALI															
DOCENTI C1	2.5	8.2	4.3	0.5	1.6	0.7	3.1	1.7	9.2	2.1	2.6	3.8	6.7	6.2	2.8
STUDENTI C2	9.2	16.7	13.8	17.0	11.4	9.9	10.9	14.2	9.4	13.7	7.4	16.7	12.1	10.7	9.2
OPERAI															
FASCIA ALTA D1	11.0	2.1	6.7	17.6	16.2	21.6	10.6	15.7	3.3	6.5	8.1	6.6	8.8	6.7	11.2
FASCIA BASSA D2	4.5	0.5	1.9	4.7	7.9	5.0	3.1	4.6	0.9	5.3	4.1	5.2	13.9	1.9	3.9
BRACCIANTI D3	0.2	0.0	0.0	0.0	0.0	0.0	0.0	0.0	0.0	0.0	0.1	0.0	0.0	0.0	0.1
PENSIONATI ED ALTRI															
FASCIA ALTA F1	12.1	8.8	11.1	11.9	9.2	11.2	13.6	13.1	11.8	5.3	11.6	11.0	8.8	10.1	13.6
FASCIA BASSA F2	18.7	17.8	7.3	8.8	10.8	14.9	14.8	9.5	6.4	3.1	18.6	9.6	5.0	8.0	12.7
CASALINGHE FAM.NON OPERAIE															
FASCIA ALTA E1	3.8	1.3	5.1	0.5	1.2	1.6	3.9	1.2	7.7	4.4	7.3	0.7	1.2	2.9	3.5
FASCIA BASSA E2	4.3	4.6	1.9	0.3	0.7	0.5	4.5	0.8	3.6	2.2	5.0	0.1	2.1	0.5	2.4
CASALINGHE FAM. OPERAIE															
FASCIA ALTA E3	1.4	0.1	0.1	0.1	0.2	0.7	1.2	0.3	0.3	0.0	0.7	0.9	0.6	0.3	0.7
FASCIA BASSA E4	1.1	0.2	0.1	0.1	0.1	0.0	1.2	0.2	0.0	0.0	1.6	0.0	0.1	0.5	0.8
CONDIZIONE PROFESSIONALE															
IMPR/POSS/DIR/LIB.PROF (1)	4.1	11.2	13.6	3.6	4.8	4.8	6.8	7.0	19.6	24.7	2.3	3.8	5.2	12.5	6.2
IMPIEGATI (2)	12.4	15.4	19.8	14.0	13.7	15.2	12.4	12.7	15.7	12.8	14.3	29.7	16.3	25.9	16.3
NEGOZIANI E ARTIGIANI (3)	7.4	7.7	7.9	10.6	12.7	9.0	10.6	12.1	5.3	14.3	9.8	3.4	7.1	8.0	9.2
AGENTI/LAV. IN PROPRIO (4)	2.5	1.6	2.4	4.8	5.2	4.0	1.4	2.1	0.7	2.2	1.4	7.8	5.2	2.9	3.4
AGRICOLTORI (5)	3.4	1.9	1.8	3.7	2.8	0.6	1.5	1.8	0.3	0.6	3.9	0.4	1.4	1.6	2.4
INSEGNANTI E GIORNALISTI (6)	2.5	8.2	4.3	0.5	1.6	0.7	3.1	1.7	9.2	2.1	2.6	3.8	6.7	6.2	2.8
OPERAI E OPERAI AGRICOLI (7)	15.7	2.5	8.7	22.3	24.1	26.6	13.7	20.3	4.2	11.8	12.2	11.8	22.8	8.6	15.3
CASALINGHE CON CAPOFAMIGLIA															
DI CAT. 1 (8)	0.7	1.5	0.9	0.1	0.0	0.0	1.1	0.1	5.1	0.1	0.1	0.0	0.4	1.0	0.8
DI CAT. 2,6 (9)	1.5	0.0	3.5	0.1	0.8	1.6	0.9	0.5	4.8	4.6	2.9	0.6	2.0	1.0	1.1
DI CAT. 3-5 (10)	2.4	0.0	1.0	0.2	0.9	0.4	1.5	1.0	0.1	1.0	4.3	0.1	0.3	0.7	1.4
DI CAT. 7 (11)	2.5	0.3	0.2	0.2	0.2	0.7	2.3	0.6	0.3	0.0	2.2	0.9	0.7	0.8	1.5
ALTRE CAT. (12)	3.6	4.4	1.6	0.4	0.2	0.1	4.9	0.5	1.3	0.9	5.0	0.0	0.6	0.7	2.6
STUDENTI (13)	9.2	16.7	13.8	17.0	11.4	9.9	10.9	14.2	9.4	13.7	7.4	16.7	12.1	10.7	9.2
PENSIONATI (14)	27.6	26.5	15.9	18.0	16.6	20.0	26.3	20.1	15.4	5.0	26.0	19.9	13.0	16.5	23.1
ALTRI (15)	4.6	2.0	4.8	4.5	4.9	6.3	2.7	5.4	8.5	6.1	5.7	1.1	6.3	3.0	4.8
AMPIEZZA CENTRI															
FINO 10 MILA ABITANTI	29.9	22.9	27.2	22.8	31.9	26.9	37.3	50.8	20.6	21.2	46.7	25.3	6.1	18.3	20.4
10 - 30 MILA ABITANTI	20.9	19.2	18.5	26.1	21.7	25.3	11.6	17.0	8.2	17.1	10.4	10.7	20.0	18.1	21.0
30 - 100 MILA ABITANTI	10.2	10.6	9.0	12.3	9.3	14.4	0.1	0.6	11.1	5.0	0.3	19.3	16.4	12.4	13.1
100 - 250 MILA ABITANTI	28.2	34.8	39.2	22.4	33.4	33.3	51.0	31.6	31.8	40.4	42.3	27.7	54.9	27.8	26.4
OLTRE 250 MILA ABITANTI	10.7	12.5	6.0	16.4	3.8	0.0	0.0	0.0	28.2	16.3	0.2	17.1	2.6	23.4	19.1
COMUNI															
CAPOLUOGHI	35.3	43.8	40.3	34.7	33.9	33.4	51.0	31.6	59.2	55.2	42.5	33.8	37.9	44.1	40.8
NON CAPOLUOGHI	64.7	56.2	59.7	65.3	66.1	66.6	49.0	68.4	40.8	44.8	57.5	66.2	62.1	55.9	59.2

Lettori in un giorno medio delle testate AUDIPRESS più lette nella Regione

Analisi secondo: ● caratteri socio-demografici

(percentuali di composizione)

ADULTI	Totale	Il Sole 24 Ore	Tutto-sport	L'Unità	Sette	Il Venerdì
POPOLAZIONE	100.0	100.0	100.0	100.0	100.0	100.0
SESSO						
UOMINI.....	47.9	65.6	90.2	69.4	55.0	57.6
DONNE.....	52.1	34.4	9.8	30.6	45.0	42.4
RESPONSABILI ACQUISTI.....	43.8	28.8	16.5	34.5	39.6	39.5
RESPONSABILI ACQ. UOMINI.....	4.9	5.1	10.8	9.4	5.9	6.6
RESPONSABILI ACQ. DONNE.....	38.9	23.7	5.7	25.1	33.7	32.8
ETA'						
14-17 ANNI.....	4.8	1.3	10.1	2.2	4.7	2.4
18-24 ANNI.....	11.5	17.0	16.5	8.0	15.9	13.4
25-34 ANNI.....	17.1	30.7	14.9	15.3	20.8	23.6
35-44 ANNI.....	15.5	22.0	20.1	17.8	18.7	23.5
45-54 ANNI.....	14.8	13.3	18.3	17.6	15.2	15.1
55-64 ANNI.....	14.9	8.7	12.9	16.2	12.6	12.3
65 ANNI E OLTRE.....	21.3	7.0	7.3	23.0	12.2	9.8
CLASSE SOCIO-ECONOMICA						
SUPERIORE, MEDIO-SUPERIORE.....	10.1	34.4	6.4	5.2	29.0	25.5
MEDIA OLTRE 2.650.000.....	45.8	49.7	60.4	49.0	43.8	51.0
MEDIA FINO 2.650.000.....	14.6	10.3	13.0	13.2	17.6	13.3
MEDIO-INFERIORE, INFERIORE.....	29.5	5.5	20.2	32.6	9.6	10.2
TITOLO DI STUDIO						
LAUREA.....	5.3	19.3	2.4	7.0	19.1	14.6
LICENZA MEDIA SUPERIORE.....	23.4	56.2	25.2	18.2	40.7	46.2
LICENZA MEDIA INFERIORE.....	32.8	19.6	44.2	31.8	28.4	27.2
LICENZA ELEMENTARE.....	28.0	4.8	26.8	35.8	10.1	11.1
NESSUN TITOLO.....	10.4	0.2	1.5	7.2	1.7	0.9
CLASSE SOCIO-PROFESSIONALE						
CETI SUPERIORI A.....	4.1	21.5	1.5	3.9	15.2	11.0
CETI MEDI						
FASCIA ALTA B1.....	20.1	42.4	24.6	21.6	19.2	31.1
FASCIA BASSA B2.....	3.5	4.7	2.7	3.1	6.0	7.1
AGRICOLTORI B3.....	3.4	1.0	2.5	3.9	0.9	1.0
INTELLETTUALI						
DOCENTI C1.....	2.5	6.1	2.3	2.0	6.0	4.9
STUDENTI C2.....	9.2	10.6	15.6	7.3	13.9	12.8
OPERAI						
FASCIA ALTA D1.....	11.0	4.3	20.7	12.7	4.5	7.3
FASCIA BASSA D2.....	4.5	1.4	4.6	4.6	2.9	2.2
BRACCIANTI D3.....	0.2	0.0	0.0	0.0	0.0	0.0
PENSIONATI ED ALTRI						
FASCIA ALTA F1.....	12.1	3.4	12.6	13.9	11.1	8.4
FASCIA BASSA F2.....	18.7	2.7	11.2	22.8	9.5	8.1
CASALINGHE FAM. NON OPERAIE						
FASCIA ALTA E1.....	3.8	0.5	1.0	1.7	6.4	4.3
FASCIA BASSA E2.....	4.3	1.4	0.4	0.8	4.1	1.0
CASALINGHE FAM. OPERAIE						
FASCIA ALTA E3.....	1.4	0.0	0.3	1.4	0.3	0.3
FASCIA BASSA E4.....	1.1	0.0	0.1	0.2	0.0	0.5
CONDIZIONE PROFESSIONALE						
IMPR/POSS/DIR/LIB.PROF (1).....	4.1	21.5	1.5	3.9	15.2	11.0
IMPIEGATI (2).....	12.4	35.7	9.3	14.2	16.3	25.9
NEGOZIANI E ARTIGIANI (3).....	7.4	5.8	12.3	6.8	5.0	8.1
AGENTI/LAV. IN PROPRIO (4).....	2.5	4.0	3.3	3.2	2.9	2.9
AGRICOLTORI (5).....	3.4	1.0	2.5	3.9	0.9	1.0
INSEGNANTI E GIORNALISTI (6).....	2.5	6.1	2.3	2.0	6.0	4.9
OPERAI E OPERAI AGRICOLI (7).....	15.7	5.6	25.3	17.4	7.5	9.5
CASALINGHE CON CAPOFAMIGLIA						
DI CAT. 1 (8).....	0.7	0.3	0.0	0.1	1.2	1.7
DI CAT. 2,6 (9).....	1.5	0.1	0.4	0.2	4.1	1.2
DI CAT. 3-5 (10).....	2.4	0.2	0.3	1.1	1.5	0.8
DI CAT. 7 (11).....	2.5	0.1	0.4	1.6	0.3	0.8
ALTRE CAT. (12).....	3.6	1.3	0.6	1.1	3.7	1.5
STUDENTI (13).....	9.2	10.6	15.6	7.3	13.9	12.8
PENSIONATI (14).....	27.6	5.7	19.8	33.9	16.4	14.2
ALTRI (15).....	4.6	2.1	6.5	3.3	5.3	3.6
AMPIEZZA CENTRI						
FINO 10 MILA ABITANTI.....	29.9	21.7	35.7	27.9	24.4	19.7
10 - 30 MILA ABITANTI.....	20.9	23.5	22.0	16.5	15.8	18.6
30 - 100 MILA ABITANTI.....	10.2	9.0	13.8	13.2	6.8	11.3
100 - 250 MILA ABITANTI.....	28.2	31.4	23.9	24.0	44.8	28.7
OLTRE 250 MILA ABITANTI.....	10.7	14.4	4.6	18.4	8.2	21.8
COMUNI						
CAPOLUOGHI.....	35.3	42.0	26.7	40.6	47.8	43.1
NON CAPOLUOGHI.....	64.7	58.0	73.3	59.4	52.2	56.9

Emilia - Romagna

Lettori in un giorno medio delle testate AUDIPRESS più lette nella Regione

Analisi secondo: ● provincie

(valori assoluti × 1.000)

ADULTI	Totale	Bologna	Pia- cenza	Reggio Emilia	Modena	Parma	Ferrara	Ravenna	Forlì
POPOLAZIONE	3480	831	247	361	521	361	332	313	514
AVVENIRE.....	28	8	3	5	1	3	1	4	4
CORRIERE DELLA SERA.....	149	19	26	16	14	26	15	17	17
CORRIERE DELLO SPORT-STADIO.....	153	64	4	8	17	10	12	13	25
LA GAZZETTA DELLO SPORT.....	299	35	27	42	47	51	23	30	45
GAZZETTA DI MODENA/CARPI.....	81	0	0	2	77	1	0	0	0
GAZZETTA DI PARMA.....	216	0	1	3	1	211	0	0	0
GAZZETTA DI REGGIO.....	101	1	1	98	1	1	0	0	0
IL GIORNALE.....	72	29	11	5	9	9	3	4	3
L'INDIPENDENTE.....	41	11	4	6	6	7	2	2	3
LIBERTA'.....	156	1	152	0	0	2	0	0	0
IL MANIFESTO.....	31	9	1	2	4	2	1	4	9
IL MESSAGGERO.....	26	1	0	0	1	0	1	10	12
LA REPUBBLICA.....	348	155	13	18	24	37	17	31	52
IL RESTO DEL CARLINO.....	1005	383	1	86	130	3	102	126	175
IL SOLE 24 ORE.....	149	49	6	11	25	17	12	11	20
TUTTOSPORT.....	58	11	4	9	5	8	4	6	10
L'UNITA'.....	200	68	5	27	37	5	14	25	18
QUOTIDIANI AUDIPRESS.....	1862	495	174	187	239	233	133	163	239

(percentuali di composizione)

POPOLAZIONE	100.0	23.9	7.1	10.4	15.0	10.4	9.5	9.0	14.8
AVVENIRE.....	100.0	28.4	9.2	16.5	5.1	10.5	3.8	14.0	12.4
CORRIERE DELLA SERA.....	100.0	12.9	17.7	10.5	9.2	17.3	9.9	11.4	11.2
CORRIERE DELLO SPORT-STADIO.....	100.0	41.7	2.5	5.5	11.1	6.4	7.9	8.8	16.1
LA GAZZETTA DELLO SPORT.....	100.0	11.5	9.0	13.9	15.8	17.1	7.8	9.9	15.0
GAZZETTA DI MODENA/CARPI.....	100.0	0.5	0.0	2.0	96.0	1.5	0.0	0.0	0.0
GAZZETTA DI PARMA.....	100.0	0.1	0.5	1.5	0.4	97.5	0.0	0.0	0.0
GAZZETTA DI REGGIO.....	100.0	0.7	0.8	97.1	1.0	0.5	0.0	0.0	0.0
IL GIORNALE.....	100.0	40.2	14.9	6.3	12.3	12.0	4.0	6.3	4.1
L'INDIPENDENTE.....	100.0	27.5	11.0	13.6	13.6	16.7	5.2	4.6	7.8
LIBERTA'.....	100.0	0.6	97.5	0.3	0.0	1.4	0.0	0.2	0.1
IL MANIFESTO.....	100.0	30.3	1.7	5.2	12.5	6.5	3.3	13.0	27.4
IL MESSAGGERO.....	100.0	4.9	0.5	0.6	3.3	1.4	3.5	40.8	45.0
LA REPUBBLICA.....	100.0	44.6	3.7	5.1	7.0	10.8	4.9	8.9	15.0
IL RESTO DEL CARLINO.....	100.0	38.1	0.1	8.5	12.9	0.3	10.1	12.5	17.4
IL SOLE 24 ORE.....	100.0	32.6	3.8	7.4	16.6	11.2	7.7	7.3	13.4
TUTTOSPORT.....	100.0	18.6	7.7	15.6	9.2	13.2	7.7	10.5	17.5
L'UNITA'.....	100.0	34.1	2.6	13.7	18.7	2.5	7.2	12.4	8.8
QUOTIDIANI AUDIPRESS.....	100.0	26.6	9.3	10.1	12.8	12.5	7.1	8.7	12.8

Emilia - Romagna

Lettori in un giorno medio delle testate AUDIPRESS più lette nella Regione

Analisi secondo: ● duplicazioni di lettura

(valori assoluti × 1.000)

ADULTI	Totale	Avvenire	Corriere della Sera	Corriere dello Sport-Stadio	La Gazzetta dello Sport	Gazzetta di Modena-Carpi	Gazzetta di Parma	Gazzetta di Reggio	Il Giornale	L'Indipendente	Libertà	Il Manifesto	Il Messaggero	La Repubblica	Il Resto del Carlino	Il Sole 24 Ore
POPOLAZIONE	3480	28	149	153	299	81	216	101	72	41	156	31	26	348	1005	149
AVVENIRE	28	28	3	2	3	0	3	1	4	1	3	0	0	3	12	4
CORRIERE DELLA SERA	149	3	149	11	21	3	21	6	12	3	15	5	4	34	51	17
CORRIERE DELLO SPORT-STADIO	153	2	11	153	57	6	10	4	2	2	3	3	2	20	91	12
LA GAZZETTA DELLO SPORT	299	3	21	57	299	21	43	19	6	6	23	7	7	39	124	16
GAZZETTA DI MODENA/CARPI	81	0	3	6	21	81	0	2	3	2	0	1	1	6	39	7
GAZZETTA DI PARMA	216	3	21	10	43	0	216	2	8	6	2	1	0	28	3	13
GAZZETTA DI REGGIO	101	1	6	4	19	2	2	101	1	2	1	0	0	9	33	5
IL GIORNALE	72	4	12	2	6	3	8	1	72	10	7	0	2	15	34	11
L'INDIPENDENTE	41	1	3	2	6	2	6	2	10	41	3	0	2	10	15	7
LIBERTA'	156	3	15	3	23	0	2	1	7	3	156	0	0	10	1	4
IL MANIFESTO	31	0	5	3	7	1	1	0	0	0	0	31	0	13	13	3
IL MESSAGGERO	26	0	4	2	7	1	0	0	2	2	0	0	26	7	14	1
LA REPUBBLICA	348	3	34	20	39	6	28	9	15	10	10	13	7	348	140	44
IL RESTO DEL CARLINO	1005	12	51	91	124	39	3	33	34	15	1	13	14	140	1005	72
IL SOLE 24 ORE	149	4	17	12	16	7	13	5	11	7	4	3	1	44	72	149
TUTTOSPORT	58	0	5	20	30	2	7	5	1	0	3	2	1	7	26	3
L'UNITA'	200	4	9	22	36	7	5	11	1	2	3	9	3	37	83	12
SUPPLEMENTI																
SETTE (ultimi 7 giorni)	149	3	53	5	14	5	14	6	10	6	16	5	3	23	40	14
IL VENERDI' (ultimi 7 giorni)	405	2	35	24	40	6	23	9	16	9	8	8	6	153	157	40

Emilia - Romagna

Lettori in un giorno medio delle testate AUDIPRESS più lette nella Regione

Analisi secondo: ● duplicazioni di lettura

(valori assoluti × 1.000)

ADULTI	Totale	Tuttosport	L'Unità
POPOLAZIONE	3480	58	200
AVVENIRE	28	0	4
CORRIERE DELLA SERA	149	5	9
CORR. DELLO SPORT-STADIO	153	20	22
LA GAZZ. DELLO SPORT	299	30	36
GAZZETTA DI MODENA/CARPI	81	2	7
GAZZETTA DI PARMA	216	7	5
GAZZETTA DI REGGIO	101	5	11
IL GIORNALE	72	1	1
L'INDIPENDENTE	41	0	2
LIBERTA'	156	3	3
IL MANIFESTO	31	2	9
IL MESSAGGERO	26	1	3
LA REPUBBLICA	348	7	37
IL RESTO DEL CARLINO	1005	26	83
IL SOLE 24 ORE	149	3	12
TUTTOSPORT	58	58	7
L'UNITA'	200	7	200
SUPPLEMENTI			
SETTE (ultimi 7 giorni)	149	2	3
IL VENERDI' (ultimi 7 giorni)	405	5	26

Toscana

Lettori in un giorno medio delle testate AUDIPRESS più lette nella Regione

Analisi secondo: ● caratteri socio-demografici

(valori assoluti × 1.000)

ADULTI	Totale	Corriere della Sera	Corriere dello Sport-Stadio	La Gazzetta dello Sport	Il Giornale	Il Manifesto	La Nazione	La Repubblica	Il Sole 24 Ore	Il Tirreno	Tuttosport	L'Unità	Sette	Il Venerdì
POPOLAZIONE	3138	72	99	287	35	29	985	292	92	536	70	130	94	379
SESSO														
UOMINI	1495	44	86	253	25	16	586	166	58	323	59	87	51	225
DONNE	1644	28	13	34	10	13	400	126	34	212	11	43	43	154
RESPONSABILI ACQUISTI	1330	24	12	27	8	12	312	104	22	166	8	41	32	127
RESPONSABILI ACQ. UOMINI	96	4	6	10	1	1	28	11	5	20	1	6	5	17
RESPONSABILI ACQ. DONNE	1234	20	6	18	7	11	284	93	17	146	7	35	27	110
ETA'														
14-17 ANNI	141	3	8	26	1	1	37	15	0	31	8	5	4	16
18-24 ANNI	374	14	21	64	8	3	134	39	14	67	17	11	17	59
25-34 ANNI	552	9	20	78	4	3	201	66	24	110	15	24	20	93
35-44 ANNI	502	15	21	44	9	6	184	76	25	111	12	25	18	86
45-54 ANNI	454	15	12	34	5	8	139	47	20	84	12	27	14	62
55-64 ANNI	446	7	9	23	4	4	133	26	6	70	5	16	8	30
65 ANNI E OLTRE	669	9	7	18	5	4	158	23	4	63	2	22	13	33
CLASSE SOCIO-ECONOMICA														
SUPERIORE, MEDIO-SUPERIORE	340	24	10	40	13	8	145	74	35	70	6	17	30	98
MEDIA OLTRE 2.650.000	1316	31	56	149	17	15	499	145	44	235	37	64	38	181
MEDIA FINO 2.650.000	555	6	11	32	2	2	138	42	8	108	7	16	19	66
MEDIO-INFERIORE, INFERIORE	928	10	22	67	3	4	204	32	5	123	19	33	8	34
TITOLO DI STUDIO														
LAUREA	165	14	2	11	6	4	56	56	25	25	1	15	17	70
LICENZA MEDIA SUPERIORE	731	27	25	72	14	9	308	120	46	147	18	35	38	162
LICENZA MEDIA INFERIORE	1041	19	49	146	7	8	362	81	15	212	37	38	30	106
LICENZA ELEMENTARE	938	10	22	55	7	8	236	34	7	134	14	38	8	39
NESSUN TITOLO	263	2	0	3	0	0	23	1	0	19	0	4	1	3
CLASSE SOCIO-PROFESSIONALE														
CETI SUPERIORI A	126	9	2	18	5	1	63	30	26	27	2	5	9	45
CETI MEDI														
FASCIA ALTA B1	604	21	32	76	11	8	265	91	35	127	17	31	21	115
FASCIA BASSA B2	103	2	2	10	1	1	45	14	3	35	2	6	2	18
AGRICOLTORI B3	37	0	1	3	0	0	5	2	0	6	0	0	1	1
INTELLETTUALI														
DOCENTI C1	77	3	0	2	3	3	27	21	5	15	0	4	6	23
STUDENTI C2	297	11	17	52	8	3	98	47	8	56	13	11	18	60
OPERAI														
FASCIA ALTA D1	287	4	15	52	1	1	109	15	2	52	15	14	2	19
FASCIA BASSA D2	179	1	10	20	0	1	44	8	1	41	8	11	3	7
BRACCianti D3	3	0	0	0	0	0	0	0	0	0	0	0	0	0
PENSIONATI ED ALTRI														
FASCIA ALTA F1	341	8	8	23	2	4	120	26	5	46	3	22	11	34
FASCIA BASSA F2	568	5	9	24	2	1	103	14	2	70	6	17	7	24
CASALINGHE FAM. NON OPERAIE														
FASCIA ALTA E1	164	5	0	2	3	3	40	12	2	19	0	3	7	16
FASCIA BASSA E2	186	1	2	3	0	0	40	7	4	26	1	2	5	10
CASALINGHE FAM. OPERAIE														
FASCIA ALTA E3	67	1	0	1	0	2	10	1	0	7	1	2	0	1
FASCIA BASSA E4	99	1	0	1	0	1	15	4	0	9	1	2	1	6
CONDIZIONE PROFESSIONALE														
IMPR/POSS/DIR/LIB.PROF (1)	126	9	2	18	5	1	63	30	26	27	2	5	9	45
IMPIEGATI (2)	351	15	15	36	4	5	165	76	31	75	7	21	14	89
NEGOZIANI E ARTIGIANI (3)	217	4	13	33	5	3	84	19	5	52	8	10	3	22
AGENTI/LAV. IN PROPRIO (4)	80	3	3	9	2	1	36	5	1	21	1	5	4	15
AGRICOLTORI (5)	37	0	1	3	0	0	5	2	0	6	0	0	1	1
INSEGNANTI E GIORNALISTI (6)	77	3	0	2	3	3	27	21	5	15	0	4	6	23
OPERAI E OPERAI AGRICOLI (7)	468	5	25	72	1	2	153	24	3	93	23	25	5	26
CASALINGHE CON CAPOFAMIGLIA														
DI CAT. 1 (8)	24	2	0	0	1	1	8	4	2	3	0	0	4	6
DI CAT. 2,6 (9)	61	2	2	2	1	1	16	5	1	13	1	1	4	8
DI CAT. 3-5 (10)	97	0	0	2	1	0	22	3	1	9	0	2	1	5
DI CAT. 7 (11)	166	2	0	2	0	3	25	6	0	17	2	4	1	7
ALTRE CAT. (12)	168	2	1	1	0	2	33	6	1	20	0	1	3	7
STUDENTI (13)	297	11	17	52	8	3	98	47	8	56	13	11	18	60
PENSIONATI (14)	764	10	12	29	4	4	189	30	6	88	5	35	13	40
ALTRI (15)	204	3	9	26	2	1	59	15	2	40	7	6	7	25
AMPIEZZA CENTRI														
FINO 10 MILA ABITANTI	766	10	26	75	9	5	195	46	11	89	18	33	17	58
10 - 30 MILA ABITANTI	803	16	29	75	8	5	232	68	20	120	18	36	18	96
30 - 100 MILA ABITANTI	815	22	24	79	7	8	278	59	27	166	24	31	28	88
100 - 250 MILA ABITANTI	396	14	14	34	7	2	102	35	16	154	7	10	16	55
OLTRE 250 MILA ABITANTI	358	11	6	24	4	9	179	84	18	7	2	20	16	82
COMUNI														
CAPOLUOGHI	996	36	23	84	11	14	364	132	43	203	18	35	46	162
NON CAPOLUOGHI	2142	36	76	203	24	15	621	160	49	333	52	95	48	217

Lettori in un giorno medio delle testate AUDIPRESS più lette nella Regione

Analisi secondo: ● caratteri socio-demografici

(percentuali di composizione)

ADULTI	Totale	Corriere della Sera	Corriere dello Sport-Stadio	La Gazzetta dello Sport	Il Giornale	Il Manifesto	La Nazione	La Repubblica	Il Sole 24 Ore	Il Tirreno	Tuttosport	L'Unità	Sette	Il Venerdì
POPOLAZIONE	100.0	100.0	100.0	100.0	100.0	100.0	100.0	100.0	100.0	100.0	100.0	100.0	100.0	100.0
SESSO														
UOMINI.....	47.6	60.6	87.1	88.2	71.7	55.8	59.4	56.9	62.8	60.4	84.4	67.1	54.2	59.3
DONNE.....	52.4	39.4	12.9	11.8	28.3	44.2	40.6	43.1	37.2	39.6	15.6	32.9	45.8	40.7
RESPONSABILI ACQUISTI.....	42.4	33.6	12.4	9.5	23.0	40.8	31.7	35.5	23.8	30.9	11.3	31.9	33.8	33.5
RESPONSABILI ACQ. UOMINI.....	3.1	5.9	6.2	3.4	3.5	3.4	2.8	3.8	5.1	3.6	1.5	5.0	5.0	4.5
RESPONSABILI ACQ. DONNE.....	39.3	27.7	6.1	6.2	19.5	37.3	28.8	31.7	18.7	27.3	9.8	26.9	28.8	28.9
ETA'														
14-17 ANNI.....	4.5	4.6	8.5	9.0	2.1	2.8	3.8	5.0	0.5	5.7	11.2	3.7	4.0	4.3
18-24 ANNI.....	11.9	19.0	21.2	22.4	23.6	11.1	13.6	13.5	15.2	12.5	24.7	8.1	18.4	15.5
25-34 ANNI.....	17.6	12.3	20.8	27.1	12.4	10.7	20.3	22.6	25.6	20.5	20.8	18.9	21.6	24.5
35-44 ANNI.....	16.0	21.2	21.1	15.4	24.7	19.5	18.6	25.9	27.0	20.7	17.0	19.2	19.4	22.8
45-54 ANNI.....	14.5	20.4	12.1	11.8	14.2	28.7	14.2	16.0	21.5	15.7	17.0	21.1	15.3	16.2
55-64 ANNI.....	14.2	10.1	8.9	8.2	10.2	12.4	13.5	9.0	6.2	13.1	6.9	12.3	8.0	7.9
65 ANNI E OLTRE.....	21.3	12.4	7.4	6.1	12.9	14.9	16.0	7.8	4.0	11.8	2.5	16.7	13.4	8.7
CLASSE SOCIO-ECONOMICA														
SUPERIORE, MEDIO-SUPERIORE.....	10.8	33.9	9.7	13.8	37.4	27.0	14.7	25.2	37.4	13.0	8.2	12.8	31.4	25.9
MEDIA OLTRE 2.650.000.....	41.9	43.0	57.2	51.7	48.4	53.3	50.6	49.6	47.8	43.9	53.4	49.2	39.9	47.7
MEDIA FINO 2.650.000.....	17.7	8.6	10.7	11.0	5.6	6.9	14.0	14.3	8.8	20.2	10.7	12.2	20.2	17.4
MEDIO-INFERIORE, INFERIORE.....	29.6	14.4	22.4	23.4	8.7	12.8	20.7	11.0	5.9	22.9	27.7	25.7	8.5	9.0
TITOLO DI STUDIO														
LAUREA.....	5.3	20.0	2.3	3.9	18.2	14.0	5.7	19.3	26.9	4.7	1.6	11.4	17.6	18.4
LICENZA MEDIA SUPERIORE.....	23.3	37.5	25.1	25.1	40.5	30.9	31.3	41.1	50.0	27.4	25.3	26.8	40.5	42.7
LICENZA MEDIA INFERIORE.....	33.2	26.0	50.1	50.8	21.2	27.9	36.8	27.7	15.8	39.5	53.0	29.5	32.1	27.8
LICENZA ELEMENTARE.....	29.9	14.1	22.1	19.0	19.9	27.1	23.9	11.7	7.3	25.0	19.6	29.0	8.3	10.2
NESSUN TITOLO.....	8.4	2.4	0.4	1.2	0.2	0.1	2.3	0.2	0.0	3.5	0.5	3.4	1.6	0.9
CLASSE SOCIO-PROFESSIONALE														
CETI SUPERIORI A	4.0	12.3	1.8	6.3	13.0	3.8	6.4	10.2	28.6	5.0	2.9	4.0	9.6	11.9
CETI MEDI														
FASCIA ALTA B1.....	19.2	29.4	32.9	26.4	30.4	29.2	26.9	31.0	38.1	23.6	24.8	23.7	22.7	30.3
FASCIA BASSA B2.....	3.3	2.3	1.8	3.6	3.5	2.6	4.5	4.7	3.5	6.6	2.3	4.5	2.1	4.8
AGRICOLTORI B3.....	1.2	0.5	0.7	1.2	0.1	0.0	0.5	0.7	0.0	1.1	0.2	0.1	1.5	0.3
INTELLETTUALI														
DOCENTI C1.....	2.5	3.8	0.2	0.7	7.8	9.1	2.8	7.1	5.0	2.7	0.5	2.9	6.9	5.9
STUDENTI C2.....	9.5	15.6	17.1	18.0	22.6	9.8	9.9	16.0	8.2	10.5	19.0	8.4	18.8	15.9
OPERAI														
FASCIA ALTA D1.....	9.1	4.9	15.2	18.1	2.0	3.1	11.1	5.3	2.4	9.7	20.7	11.0	2.3	5.1
FASCIA BASSA D2.....	5.7	1.7	10.6	6.9	0.5	2.6	4.5	2.8	0.9	7.6	12.1	8.4	2.9	1.7
BRACCianti D3.....	0.1	0.0	0.0	0.0	0.0	0.0	0.0	0.0	0.0	0.0	0.0	0.0	0.0	0.0
PENSIONATI ED ALTRI														
FASCIA ALTA F1.....	10.9	11.0	8.2	7.8	7.0	12.7	12.2	9.0	5.4	8.6	4.9	17.2	12.0	9.1
FASCIA BASSA F2.....	18.1	6.6	8.8	8.5	4.4	5.2	10.5	4.9	1.6	13.0	7.9	13.4	7.5	6.3
CASALINGHE FAM. NON OPERAIE														
FASCIA ALTA E1.....	5.2	7.6	0.3	0.8	7.5	12.0	4.1	4.0	2.2	3.6	0.4	2.1	7.0	4.3
FASCIA BASSA E2.....	5.9	1.6	2.5	1.0	0.5	0.0	4.1	2.4	3.8	4.8	1.3	1.2	5.8	2.6
CASALINGHE FAM. OPERAIE														
FASCIA ALTA E3.....	2.1	1.7	0.0	0.2	0.5	8.2	1.0	0.4	0.0	1.4	1.0	1.9	0.0	0.2
FASCIA BASSA E4.....	3.2	1.1	0.0	0.3	0.1	1.8	1.6	1.4	0.1	1.7	2.1	1.3	0.7	1.5
CONDIZIONE PROFESSIONALE														
IMPR/POSS/DIR/LIB.PROF (1).....	4.0	12.3	1.8	6.3	13.0	3.8	6.4	10.2	28.6	5.0	2.9	4.0	9.6	11.9
IMPIEGATI (2).....	11.2	20.9	14.8	12.4	10.5	17.7	16.7	25.9	33.3	14.1	10.3	16.3	15.3	23.5
NEGOZIANI E ARTIGIANI (3).....	6.9	6.1	12.9	11.6	13.1	10.7	8.5	6.4	5.1	9.7	11.4	7.6	3.7	5.9
AGENTI/LAV. IN PROPRIO (4).....	2.5	3.5	2.9	3.2	5.7	3.4	3.6	1.8	1.4	4.0	2.1	3.7	4.0	3.9
AGRICOLTORI (5).....	1.2	0.5	0.7	1.2	0.1	0.0	0.5	0.7	0.0	1.1	0.2	0.1	1.5	0.3
INSEGNANTI E GIORNALISTI (6).....	2.5	3.8	0.2	0.7	7.8	9.1	2.8	7.1	5.0	2.7	0.5	2.9	6.9	5.9
OPERAI E OPERAI AGRICOLI (7).....	14.9	6.5	25.7	25.0	2.6	5.6	15.6	8.1	3.4	17.3	32.9	19.4	5.3	6.9
CASALINGHE CON CAPOFAMIGLIA														
DI CAT. 1 (8).....	0.8	3.1	0.0	0.1	3.6	2.2	0.8	1.3	2.5	0.5	0.3	0.0	4.5	1.5
DI CAT. 2,6 (9).....	2.0	2.8	1.6	0.8	1.9	2.6	1.6	1.8	0.6	2.5	0.8	1.1	4.1	2.2
DI CAT. 3-5 (10).....	3.1	0.6	0.3	0.7	2.0	1.5	2.3	1.2	1.5	1.7	0.3	1.3	1.3	1.4
DI CAT. 7 (11).....	5.3	2.8	0.0	0.5	0.6	10.0	2.6	1.9	0.1	3.1	3.0	3.1	0.7	1.7
ALTRE CAT. (12).....	5.4	2.8	0.8	0.3	0.5	5.7	3.4	2.1	1.4	3.7	0.3	0.9	3.0	1.9
STUDENTI (13).....	9.5	15.6	17.1	18.0	22.6	9.8	9.9	16.0	8.2	10.5	19.0	8.4	18.8	15.9
PENSIONATI (14).....	24.3	14.2	12.3	10.2	10.5	14.6	19.2	10.4	6.2	16.5	6.4	27.0	13.4	10.4
ALTRI (15).....	6.5	4.5	8.8	9.1	5.6	3.2	6.0	5.1	2.6	7.5	9.6	4.3	7.9	6.7
AMPIEZZA CENTRI														
FINO 10 MILA ABITANTI.....	24.4	13.5	26.2	26.0	25.6	18.2	19.8	15.9	11.8	16.6	26.4	25.3	17.6	15.2
10 - 30 MILA ABITANTI.....	25.6	21.7	29.1	26.2	23.5	16.6	23.5	23.1	21.9	22.3	25.9	27.4	19.5	25.3
30 - 100 MILA ABITANTI.....	26.0	30.6	24.2	27.7	20.4	27.9	28.2	20.3	29.5	31.0	34.7	24.2	29.5	23.2
100 - 250 MILA ABITANTI.....	12.6	18.9	14.3	11.8	19.3	7.2	10.4	12.0	17.3	28.7	9.4	7.6	16.8	14.6
OLTRE 250 MILA ABITANTI.....	11.4	15.4	6.2	8.3	11.3	30.0	18.1	28.6	19.5	1.4	3.6	15.5	16.6	21.7
COMUNI														
CAPOLUOGHI.....	31.7	50.1	23.2	29.2	31.8	47.6	36.9	45.2	46.9	37.9	25.8	26.6	49.2	42.7
NON CAPOLUOGHI.....	68.3	49.9	76.8	70.8	68.2	52.4	63.1	54.8	53.1	62.1	74.2	73.4	50.8	57.3

Toscana

Lettori in un giorno medio delle testate AUDIPRESS più lette nella Regione

Analisi secondo: ● province

(valori assoluti × 1.000)

ADULTI	Totale	Firenze	Massa Carrara	Lucca	Livorno	Pisa	Grosseto	Pistoia	Arezzo	Siena
POPOLAZIONE	3138	1047	184	338	303	339	194	229	271	233
CORRIERE DELLA SERA	72	21	5	5	10	10	4	4	7	6
CORRIERE DELLO SPORT-STADIO	99	39	2	7	9	13	3	8	6	12
LA GAZZETTA DELLO SPORT	287	80	19	29	25	38	14	22	32	27
IL GIORNALE	35	13	2	0	4	4	2	3	4	4
IL MANIFESTO	29	13	1	3	2	1	1	3	1	3
LA NAZIONE	985	465	45	102	25	53	27	79	91	100
LA REPUBBLICA	292	160	9	12	23	21	11	11	26	18
IL SOLE 24 ORE	92	42	9	8	8	6	2	3	7	7
IL TIRRENO	536	54	50	97	171	104	27	29	0	3
TUTTOSPORT	70	17	8	10	8	7	4	6	4	6
L'UNITA'	130	66	4	7	12	7	3	5	12	14
QUOTIDIANI AUDIPRESS	1614	593	93	165	195	159	63	101	127	118

(percentuali di composizione)

	POPOLAZIONE	100.0	33.4	5.9	10.8	9.7	10.8	6.2	7.3	8.6	7.4
CORRIERE DELLA SERA	100.0	29.3	6.9	6.4	13.8	14.5	5.2	6.0	9.9	7.9	
CORRIERE DELLO SPORT-STADIO	100.0	39.1	2.1	7.6	9.6	12.8	3.0	8.0	6.0	11.8	
LA GAZZETTA DELLO SPORT	100.0	27.8	6.5	10.3	8.8	13.4	4.8	7.8	11.3	9.5	
IL GIORNALE	100.0	35.6	5.9	0.7	10.2	10.1	5.8	8.8	10.2	12.6	
IL MANIFESTO	100.0	47.2	4.3	10.3	7.6	3.7	3.3	11.5	3.1	9.2	
LA NAZIONE	100.0	47.2	4.5	10.3	2.5	5.4	2.7	8.0	9.2	10.1	
LA REPUBBLICA	100.0	54.8	3.0	4.3	8.0	7.3	3.7	3.7	8.9	6.3	
IL SOLE 24 ORE	100.0	45.4	9.5	8.8	8.6	6.7	2.1	3.3	7.8	7.8	
IL TIRRENO	100.0	10.1	9.4	18.1	32.0	19.3	5.1	5.4	0.1	0.5	
TUTTOSPORT	100.0	24.2	10.7	14.4	11.4	10.0	5.9	8.5	6.0	8.8	
L'UNITA'	100.0	50.8	3.2	5.1	9.2	5.3	2.0	4.1	9.5	10.8	
QUOTIDIANI AUDIPRESS	100.0	36.7	5.8	10.2	12.1	9.8	3.9	6.2	7.9	7.3	

Lettori in un giorno medio delle testate AUDIPRESS più lette nella Regione

Analisi secondo: ● duplicazioni di lettura

(valori assoluti × 1.000)

ADULTI	Totale	Corriere della Sera	Corriere dello Sport-Stadio	La Gazzetta dello Sport	Il Giornale	Il Manifesto	La Nazione	La Repubblica	Il Sole 24 Ore	Il Tirreno	Tuttosport	L'Unità
POPOLAZIONE	3138	72	99	287	35	29	985	292	92	536	70	130
CORRIERE DELLA SERA	72	72	5	15	3	2	34	21	10	22	4	5
CORRIERE DELLO SPORT-STADIO	99	5	99	53	6	2	57	19	7	32	24	14
LA GAZZETTA DELLO SPORT	287	15	53	287	7	2	160	41	13	93	36	22
IL GIORNALE	35	3	6	7	35	0	20	8	3	8	3	1
IL MANIFESTO	29	2	2	2	0	29	11	14	1	6	1	8
LA NAZIONE	985	34	57	160	20	11	985	133	47	150	37	61
LA REPUBBLICA	292	21	19	41	8	14	133	292	25	50	8	34
IL SOLE 24 ORE	92	10	7	13	3	1	47	25	92	21	3	8
IL TIRRENO	536	22	32	93	8	6	150	50	21	536	28	26
TUTTOSPORT	70	4	24	36	3	1	37	8	3	28	70	6
L'UNITA'	130	5	14	22	1	8	61	34	8	26	6	130
SUPPLEMENTI												
SETTE (ultimi 7 giorni)	94	23	7	17	3	3	37	21	11	27	2	3
IL VENERDI' (ultimi 7 giorni)	379	21	19	45	5	9	147	139	28	66	12	21

Marche

Lettori in un giorno medio delle testate AUDIPRESS più lette nella Regione

Analisi secondo: ● caratteri socio-demografici

(valori assoluti × 1.000)

ADULTI	Totale	Corriere Adriatico	Corriere della Sera	Corriere dello Sport Stadio	La Gazzetta dello Sport	La Repubblica	Il Resto del Carlino	Il Venerdì
POPOLAZIONE	1228	180	35	36	77	55	215	84
SESSO								
UOMINI	591	120	26	30	73	39	145	47
DONNE	637	60	8	7	4	16	70	37
RESPONSABILI ACQUISTI	499	50	10	7	2	14	58	30
RESPONSABILI ACQ. UOMINI	37	7	4	2	1	3	8	2
RESPONSABILI ACQ. DONNE	462	43	7	5	1	11	50	28
ETA'								
14-17 ANNI	61	9	2	3	6	1	6	3
18-24 ANNI	137	19	4	5	15	4	26	10
25-34 ANNI	223	36	7	14	22	16	35	21
35-44 ANNI	196	31	6	2	9	8	47	14
45-54 ANNI	185	35	8	7	10	12	37	16
55-64 ANNI	183	22	3	4	11	6	33	10
65 ANNI E OLTRE	243	28	5	2	4	6	30	9
CLASSE SOCIO-ECONOMICA								
SUPERIORE, MEDIO-SUPERIORE	100	19	8	1	6	10	28	18
MEDIA OLTRE 2.650.000	530	99	18	22	46	31	110	46
MEDIA FINO 2.650.000	176	25	5	5	7	9	31	12
MEDIO-INFERIORE, INFERIORE	422	38	3	9	18	5	46	8
TITOLO DI STUDIO								
LAUREA	62	12	8	1	3	7	21	12
LICENZA MEDIA SUPERIORE	273	42	12	7	14	19	66	35
LICENZA MEDIA INFERIORE	419	75	11	23	43	20	80	26
LICENZA ELEMENTARE	321	44	4	6	13	7	42	11
NESSUN TITOLO	153	6	0	0	3	1	6	1
CLASSE SOCIO-PROFESSIONALE								
CETI SUPERIORI A	36	10	5	1	6	3	14	5
CETI MEDI								
FASCIA ALTA B1	228	46	7	7	17	15	53	19
FASCIA BASSA B2	39	5	2	2	3	3	6	5
AGRICOLTORI B3	30	1	0	0	1	0	4	0
INTELLETTUALI								
DOCENTI C1	38	5	4	0	3	4	7	8
STUDENTI C2	129	19	5	6	11	6	17	13
OPERAI								
FASCIA ALTA D1	125	24	2	8	17	5	27	7
FASCIA BASSA D2	51	6	1	2	5	1	11	1
BRACCIANTI D3	7	0	0	0	0	0	0	0
PENSIONATI ED ALTRI								
FASCIA ALTA F1	161	24	3	3	9	8	32	14
FASCIA BASSA F2	206	26	3	4	4	5	23	3
CASALINGHE FAM. NON OPERAIE								
FASCIA ALTA E1	71	10	2	0	0	3	12	5
FASCIA BASSA E2	51	3	1	0	0	2	4	2
CASALINGHE FAM. OPERAIE								
FASCIA ALTA E3	31	0	0	3	0	0	4	0
FASCIA BASSA E4	25	0	0	0	0	0	0	0
CONDIZIONE PROFESSIONALE								
IMPR/POSS/DIR/LIB.PROF (1)	36	10	5	1	6	3	14	5
IMPIEGATI (2)	120	25	5	2	7	10	31	12
NEGOZIANI E ARTIGIANI (3)	108	21	2	5	8	5	18	6
AGENTI/LAV. IN PROPRIO (4)	23	4	1	1	3	0	6	2
AGRICOLTORI (5)	30	1	0	0	1	0	4	0
INSEGNANTI E GIORNALISTI (6)	38	5	4	0	3	4	7	8
OPERAI E OPERAI AGRICOLI (7)	182	30	3	10	23	6	38	8
CASALINGHE CON CAPOFAMIGLIA								
DI CAT. 1 (8)	9	3	1	0	0	2	4	2
DI CAT. 2,6 (9)	28	2	1	0	0	2	4	3
DI CAT. 3-5 (10)	43	5	0	1	0	1	5	1
DI CAT. 7 (11)	56	1	0	3	0	0	4	1
ALTRE CAT. (12)	42	3	1	0	0	1	3	1
STUDENTI (13)	129	19	5	6	11	6	17	13
PENSIONATI (14)	303	41	5	4	7	10	44	14
ALTRI (15)	79	10	2	3	8	6	15	7
AMPIEZZA CENTRI								
FINO 10 MILA ABITANTI	477	56	10	13	32	16	75	19
10 - 30 MILA ABITANTI	261	35	7	9	18	12	36	22
30 - 100 MILA ABITANTI	400	62	14	11	23	18	92	34
100 - 250 MILA ABITANTI	90	28	3	3	4	9	12	9
OLTRE 250 MILA ABITANTI	0	0	0	0	0	0	0	0
COMUNI								
CAPOLUOGHI	261	46	9	7	14	16	67	24
NON CAPOLUOGHI	967	135	25	29	63	38	148	60

Lettori in un giorno medio delle testate AUDIPRESS più lette nella Regione
 Analisi secondo: ● caratteri socio-demografici

(percentuali di composizione)

ADULTI	Totale	Corriere Adriatico	Corriere della Sera	Corriere dello Sport Stadio	La Gazzetta dello Sport	La Repubblica	Il Resto del Carlino	Il Venerdì
POPOLAZIONE	100.0	100.0	100.0	100.0	100.0	100.0	100.0	100.0
SESSO								
UOMINI	48.1	66.7	76.4	81.5	95.3	70.4	67.3	56.1
DONNE	51.9	33.3	23.6	18.5	4.7	29.6	32.7	43.9
RESPONSABILI ACQUISTI	40.7	27.5	29.8	19.3	3.0	25.9	26.9	35.8
RESPONSABILI ACQ. UOMINI	3.0	3.7	11.0	5.1	1.2	5.2	3.9	2.4
RESPONSABILI ACQ. DONNE	37.6	23.9	18.8	14.2	1.9	20.7	23.0	33.4
ETA'								
14-17 ANNI	5.0	4.8	5.5	7.9	7.7	2.5	2.8	3.8
18-24 ANNI	11.2	10.7	10.3	13.0	20.0	7.7	12.1	11.8
25-34 ANNI	18.2	20.2	19.3	37.8	28.1	29.8	16.5	25.4
35-44 ANNI	16.0	16.9	17.8	6.2	11.9	15.5	22.0	17.0
45-54 ANNI	15.1	19.4	24.4	18.4	13.6	22.6	17.0	19.5
55-64 ANNI	14.9	12.3	8.2	12.0	14.1	11.1	15.5	11.8
65 ANNI E OLTRE	19.8	15.7	14.6	4.7	4.6	10.8	14.0	10.7
CLASSE SOCIO-ECONOMICA								
SUPERIORE, MEDIO-SUPERIORE	8.1	10.4	24.0	3.8	8.1	17.8	12.9	21.9
MEDIA OLTRE 2.650.000	43.1	54.8	53.4	59.8	59.5	56.1	51.0	54.8
MEDIA FINO 2.650.000	14.3	13.7	14.5	12.7	9.3	16.4	14.6	14.3
MEDIO-INFERIORE, INFERIORE	34.4	21.2	8.2	23.6	23.1	9.7	21.5	9.1
TITOLO DI STUDIO								
LAUREA	5.0	6.8	22.3	1.7	4.3	13.2	9.7	14.1
LICENZA MEDIA SUPERIORE	22.3	23.4	34.1	19.3	18.0	35.0	30.8	41.9
LICENZA MEDIA INFERIORE	34.1	41.7	33.1	62.5	56.4	37.2	37.1	30.7
LICENZA ELEMENTARE	26.1	24.6	10.3	15.7	16.9	13.5	19.4	12.6
NESSUN TITOLO	12.5	3.5	0.2	0.7	4.4	1.1	3.0	0.7
CLASSE SOCIO-PROFESSIONALE								
CETI SUPERIORI A	2.9	5.7	13.6	1.5	7.6	4.9	6.6	6.3
CETI MEDI								
FASCIA ALTA B1	18.5	25.7	20.9	19.3	22.8	28.1	24.5	22.3
FASCIA BASSA B2	3.2	3.0	6.3	5.5	3.9	5.8	3.0	6.4
AGRICOLTORI B3	2.4	0.6	0.2	1.0	0.7	0.0	1.9	0.1
INTELLETTUALI								
DOCENTI C1	3.1	2.8	11.4	0.6	3.5	7.8	3.4	9.9
STUDENTI C2	10.5	10.3	13.9	17.6	14.8	10.4	8.0	15.3
OPERAI								
FASCIA ALTA D1	10.1	13.0	6.2	22.3	22.5	9.2	12.7	8.6
FASCIA BASSA D2	4.1	3.4	2.3	5.0	6.9	0.9	5.1	1.5
BRACCIANTI D3	0.6	0.0	0.0	0.5	0.5	0.0	0.0	0.0
PENSIONATI ED ALTRI								
FASCIA ALTA F1	13.1	13.3	8.4	7.9	11.2	13.8	14.8	16.7
FASCIA BASSA F2	16.8	14.3	8.2	9.7	5.1	9.6	10.7	3.8
CASALINGHE FAM. NON OPERAIE								
FASCIA ALTA E1	5.8	5.7	5.7	1.2	0.1	6.3	5.6	6.5
FASCIA BASSA E2	4.2	1.6	1.9	0.7	0.3	2.9	1.8	2.0
CASALINGHE FAM. OPERAIE								
FASCIA ALTA E3	2.5	0.3	0.7	7.2	0.0	0.3	1.7	0.3
FASCIA BASSA E4	2.0	0.2	0.3	0.0	0.1	0.0	0.2	0.4
CONDIZIONE PROFESSIONALE								
IMPR/POSS/DIR/LIB.PROF (1)	2.9	5.7	13.6	1.5	7.6	4.9	6.6	6.3
IMPIEGATI (2)	9.8	14.1	14.3	5.8	8.5	17.7	14.3	14.6
NEGOZIANTE E ARTIGIANI (3)	8.8	11.6	7.1	14.9	10.7	9.7	8.4	7.1
AGENTI/LAV. IN PROPRIO (4)	1.9	2.5	1.5	1.6	3.6	0.8	2.8	2.5
AGRICOLTORI (5)	2.4	0.6	0.2	1.0	0.7	0.0	1.9	0.1
INSEGNANTI E GIORNALISTI (6)	3.1	2.8	11.4	0.6	3.5	7.8	3.4	9.9
OPERAI E OPERAI AGRICOLI (7)	14.8	16.4	8.5	27.9	29.8	10.1	17.8	10.1
CASALINGHE CON CAPOFAMIGLIA								
DI CAT. 1 (8)	0.8	1.6	2.9	0.0	0.0	3.0	1.9	2.5
DI CAT. 2,6 (9)	2.3	1.0	2.6	0.1	0.2	3.0	2.0	3.5
DI CAT. 3-5 (10)	3.5	2.8	0.1	1.6	0.1	1.9	2.3	1.5
DI CAT. 7 (11)	4.6	0.5	1.0	7.2	0.2	0.3	1.9	0.6
ALTRE CAT. (12)	3.4	1.9	1.9	0.2	0.1	1.3	1.2	1.0
STUDENTI (13)	10.5	10.3	13.9	17.6	14.8	10.4	8.0	15.3
PENSIONATI (14)	24.7	22.6	14.0	11.6	9.6	18.8	20.3	17.0
ALTRI (15)	6.5	5.6	7.0	8.4	10.5	10.3	7.2	8.1
AMPIEZZA CENTRI								
FINO 10 MILA ABITANTI	38.8	30.8	30.3	35.5	42.0	29.9	34.9	23.0
10 - 30 MILA ABITANTI	21.3	19.2	21.3	25.8	23.9	21.2	16.8	25.7
30 - 100 MILA ABITANTI	32.6	34.3	40.9	31.2	29.3	32.6	42.6	40.1
100 - 250 MILA ABITANTI	7.3	15.8	7.4	7.5	4.8	16.3	5.6	11.2
OLTRE 250 MILA ABITANTI	0.0	0.0	0.0	0.0	0.0	0.0	0.0	0.0
COMUNI								
CAPOLUOGHI	21.3	25.3	27.2	19.9	18.4	29.8	31.2	28.4
NON CAPOLUOGHI	78.7	74.7	72.8	80.1	81.6	70.2	68.8	71.6

Marche

Lettori in un giorno medio delle testate AUDIPRESS più lette nella Regione
 Analisi secondo: ● provincie

(valori assoluti × 1.000)

ADULTI	Totale	Ancona	Pesaro Urbino	Macerata	Ascoli Piceno
POPOLAZIONE	1228	385	283	256	304
CORRIERE ADRIATICO	180	88	23	21	48
CORRIERE DELLA SERA	35	10	7	6	11
CORRIERE DELLO SPORT-STADIO	36	9	3	9	15
LA GAZZETTA DELLO SPORT	77	19	11	22	24
LA REPUBBLICA	55	25	11	9	10
IL RESTO DEL CARLINO	215	40	71	55	49
QUOTIDIANI AUDIPRESS	448	146	98	92	112

(percentuali di composizione)

	Totale	Ancona	Pesaro Urbino	Macerata	Ascoli Piceno
POPOLAZIONE	100.0	31.4	23.0	20.8	24.8
CORRIERE ADRIATICO	100.0	49.0	12.5	11.6	26.8
CORRIERE DELLA SERA	100.0	30.3	20.5	18.6	30.6
CORRIERE DELLO SPORT-STADIO	100.0	25.6	8.2	25.0	41.2
LA GAZZETTA DELLO SPORT	100.0	25.0	14.4	29.0	31.6
LA REPUBBLICA	100.0	44.8	19.6	16.5	19.1
IL RESTO DEL CARLINO	100.0	18.7	33.1	25.4	22.8
QUOTIDIANI AUDIPRESS	100.0	32.6	21.8	20.6	25.0

Lettori in un giorno medio delle testate AUDIPRESS più lette nella Regione

Analisi secondo: ● duplicazioni di lettura

(valori assoluti × 1.000)

ADULTI	Totale	Corriere Adriatico	Corriere della Sera	Corriere dello Sport Stadio	La Gazzetta dello Sport	La Repubblica	Il Resto del Carlino
POPOLAZIONE	1228	180	35	36	77	55	215
CORRIERE ADRIATICO	180	180	10	12	33	15	54
CORRIERE DELLA SERA	35	10	35	2	6	5	12
CORRIERE DELLO SPORT-STADIO	36	12	2	36	11	3	11
LA GAZZETTA DELLO SPORT	77	33	6	11	77	3	31
LA REPUBBLICA	55	15	5	3	3	55	14
IL RESTO DEL CARLINO	215	54	12	11	31	14	215
SUPPLEMENTI							
IL VENERDI' (ultimi 7 giorni)	84	19	2	1	5	22	19

Umbria

Lettori in un giorno medio delle testate AUDIPRESS più lette nella Regione

Analisi secondo: ● caratteri socio-demografici

(valori assoluti × 1.000)

ADULTI	Totale	Corriere Umbria Viterbo	Corriere della Sera	Corriere dello Sport-Stadio	La Gazzetta dello Sport	Il Messaggero	La Nazione	La Repubblica	Il Sole 24 Ore	Tuttosport	L'Unità	Il Venerdì	
SESSO	POPOLAZIONE	726	155	21	41	44	56	105	48	20	10	13	75
UOMINI.....	350	96	15	37	42	42	69	30	14	9	8	46	
DONNE.....	376	59	5	4	2	14	36	18	7	1	4	29	
RESPONSABILI ACQUISTI.....	304	46	4	7	3	15	33	16	6	1	4	26	
RESPONSABILI ACQ. UOMINI.....	31	9	1	4	2	4	7	4	1	0	1	6	
RESPONSABILI ACQ. DONNE.....	273	37	3	3	1	11	26	12	5	1	3	21	
ETA'													
14-17 ANNI.....	35	8	1	2	3	2	6	2	1	1	1	3	
18-24 ANNI.....	81	27	2	9	10	7	13	7	1	3	0	11	
25-34 ANNI.....	128	26	5	7	13	11	19	12	5	2	2	19	
35-44 ANNI.....	120	37	5	8	11	18	30	11	5	3	3	20	
45-54 ANNI.....	105	26	3	8	2	9	13	8	4	1	2	12	
55-64 ANNI.....	116	19	3	5	4	5	13	5	4	0	2	7	
65 ANNI E OLTRE.....	141	13	2	3	2	5	11	4	1	0	2	4	
CLASSE SOCIO-ECONOMICA													
SUPERIORE, MEDIO-SUPERIORE.....	73	17	5	3	5	11	20	18	5	1	1	23	
MEDIA OLTRE 2.650.000.....	250	63	8	18	19	20	41	14	9	5	3	27	
MEDIA FINO 2.650.000.....	146	30	5	6	10	10	26	12	4	1	4	18	
MEDIO-INFERIORE, INFERIORE.....	257	46	3	14	10	15	18	5	2	3	4	7	
TITOLO DI STUDIO													
LAUREA.....	41	9	3	1	1	5	12	14	4	0	1	17	
LICENZA MEDIA SUPERIORE.....	190	56	10	13	16	24	46	23	13	3	3	35	
LICENZA MEDIA INFERIORE.....	223	57	6	19	23	21	34	9	4	6	3	20	
LICENZA ELEMENTARE.....	173	29	1	7	5	5	12	2	0	1	4	3	
NESSUN TITOLO.....	98	3	0	1	0	1	1	0	0	0	1	1	
CLASSE SOCIO-PROFESSIONALE													
CETI SUPERIORI A	21	6	3	1	1	4	6	7	4	0	1	9	
CETI MEDI													
FASCIA ALTA B1.....	130	40	4	9	11	17	32	13	8	2	2	21	
FASCIA BASSA B2.....	48	11	3	4	4	6	15	5	2	1	1	7	
AGRICOLTORI B3.....	12	1	0	0	1	0	1	0	0	0	0	0	
INTELLETTUALI													
DOCENTI C1.....	21	5	1	0	1	2	4	5	1	0	0	6	
STUDENTI C2.....	76	20	2	7	8	6	13	7	1	3	1	11	
OPERAI													
FASCIA ALTA D1.....	66	19	2	9	7	5	7	1	1	2	1	3	
FASCIA BASSA D2.....	40	10	1	2	5	4	3	1	0	0	1	2	
BRACCianti D3.....	2	1	0	1	0	0	0	0	0	0	0	0	
PENSIONATI ED ALTRI													
FASCIA ALTA F1.....	62	12	2	2	3	3	9	3	2	1	0	5	
FASCIA BASSA F2.....	141	20	1	5	3	6	11	5	1	0	3	5	
CASALINGHE FAM.NON OPERAIE													
FASCIA ALTA E1.....	21	3	0	0	0	1	1	1	0	0	0	2	
FASCIA BASSA E2.....	52	5	0	0	0	1	2	1	0	0	0	3	
CASALINGHE FAM. OPERAIE													
FASCIA ALTA E3.....	15	1	0	1	0	0	1	0	0	0	1	0	
FASCIA BASSA E4.....	21	3	0	0	0	0	1	0	0	0	0	0	
CONDIZIONE PROFESSIONALE													
IMPR/POSS/DIR/LIB.PROF (1).....	21	6	3	1	1	4	6	7	4	0	1	9	
IMPIEGATI (2).....	79	25	4	6	6	13	28	11	6	2	2	17	
NEGOZIANI E ARTIGIANI (3).....	74	19	2	5	7	8	14	5	3	1	1	8	
AGENTI/LAV. IN PROPRIO (4).....	12	4	0	1	1	2	2	2	0	0	0	2	
AGRICOLTORI (5).....	12	1	0	0	1	0	1	0	0	0	0	0	
INSEGNANTI E GIORNALISTI (6).....	21	5	1	0	1	2	4	5	1	0	0	6	
OPERAI E OPERAI AGRICOLI (7).....	108	29	3	11	12	9	10	2	1	2	2	5	
CASALINGHE CON CAPOFAMIGLIA													
DI CAT. 1 (8).....	5	1	0	0	0	0	1	0	0	0	0	1	
DI CAT. 2,6 (9).....	18	2	0	0	0	0	1	0	0	0	0	2	
DI CAT. 3-5 (10).....	14	2	0	0	0	0	0	0	0	0	0	1	
DI CAT. 7 (11).....	35	3	0	1	0	1	1	0	0	0	1	0	
ALTRE CAT. (12).....	36	3	0	0	0	1	1	1	0	0	0	1	
STUDENTI (13).....	76	20	2	7	8	6	13	7	1	3	1	11	
PENSIONATI (14).....	174	23	3	6	4	6	15	5	2	1	3	6	
ALTRI (15).....	42	11	1	2	2	3	8	3	1	1	0	5	
AMPIEZZA CENTRI													
FINO 10 MILA ABITANTI.....	189	31	4	8	13	13	19	7	3	2	2	13	
10 - 30 MILA ABITANTI.....	171	39	6	12	13	9	25	8	6	3	3	13	
30 - 100 MILA ABITANTI.....	139	30	4	6	12	7	21	11	3	3	3	17	
100 - 250 MILA ABITANTI.....	227	54	8	15	7	26	41	22	9	2	4	33	
OLTRE 250 MILA ABITANTI.....	0	0	0	0	0	0	0	0	0	0	0	0	
COMUNI													
CAPOLUOGHI.....	227	54	8	15	7	26	41	22	9	2	4	33	
NON CAPOLUOGHI.....	499	100	13	26	37	30	64	26	12	8	8	42	

Lettori in un giorno medio delle testate AUDIPRESS più lette nella Regione

Analisi secondo: ● caratteri socio-demografici

(percentuali di composizione)

ADULTI	Totale	Corriere Umbria Viterbo	Corriere della Sera	Corriere dello Sport-Stadio	La Gazzetta dello Sport	Il Messaggero	La Nazione	La Repubblica	Il Sole 24 Ore	Tuttosport	L'Unità	Il Venerdì
SESSO	POPOLAZIONE	100.0	100.0	100.0	100.0	100.0	100.0	100.0	100.0	100.0	100.0	100.0
UOMINI.....	48.2	62.2	74.1	89.5	95.0	74.8	65.6	61.8	67.3	90.8	67.3	61.2
DONNE.....	51.8	37.8	25.9	10.5	5.0	25.2	34.4	38.2	32.7	9.2	32.7	38.8
RESPONSABILI ACQUISTI.....	41.8	29.9	20.6	15.9	7.1	26.0	31.4	32.4	30.6	7.4	33.2	35.1
RESPONSABILI ACQ. UOMINI.....	4.3	5.9	4.4	8.9	5.0	7.2	6.8	7.5	4.9	0.6	11.3	7.5
RESPONSABILI ACQ. DONNE.....	37.6	24.0	16.2	7.0	2.1	18.8	24.6	25.0	25.7	6.8	21.9	27.6
ETA'												
14-17 ANNI.....	4.8	5.1	2.6	4.0	5.7	2.7	5.3	3.2	2.9	7.7	5.8	3.4
18-24 ANNI.....	11.2	17.2	11.5	23.1	22.4	13.0	12.0	14.9	7.0	28.9	2.6	14.0
25-34 ANNI.....	17.6	16.6	24.0	16.4	28.8	19.7	18.4	24.1	25.1	15.3	16.1	25.4
35-44 ANNI.....	16.5	23.8	23.5	19.2	24.5	32.4	28.8	23.8	23.1	32.9	25.3	26.8
45-54 ANNI.....	14.5	16.6	14.0	19.9	5.6	15.3	12.4	16.5	17.2	8.4	19.4	15.6
55-64 ANNI.....	16.0	12.5	13.0	11.3	8.5	8.5	12.7	9.8	18.2	3.4	17.1	8.8
65 ANNI E OLTRE.....	19.4	8.1	11.5	6.2	4.5	8.5	10.4	7.9	6.6	3.5	13.7	5.9
CLASSE SOCIO-ECONOMICA												
SUPERIORE, MEDIO-SUPERIORE.....	10.1	10.7	23.7	6.5	11.4	19.6	18.9	36.4	25.4	11.9	10.3	31.3
MEDIA OLTRE 2.650.000.....	34.4	40.6	36.7	42.9	43.9	35.9	39.5	28.1	44.7	48.8	22.0	35.8
MEDIA FINO 2.650.000.....	20.1	19.3	23.3	15.4	22.3	17.1	24.8	24.2	21.9	10.6	34.9	24.0
MEDIO-INFERIORE, INFERIORE.....	35.4	29.4	16.2	35.2	22.5	27.4	16.8	11.3	7.9	28.7	32.8	9.0
TITOLO DI STUDIO												
LAUREA.....	5.7	5.8	16.1	2.2	1.8	8.7	11.5	28.3	17.8	1.5	11.1	22.2
LICENZA MEDIA SUPERIORE.....	26.2	36.1	50.4	32.4	35.0	42.9	44.1	46.9	62.0	29.3	25.0	46.0
LICENZA MEDIA INFERIORE.....	30.7	37.0	27.3	45.3	51.8	38.1	32.2	19.4	19.0	55.4	25.9	26.1
LICENZA ELEMENTARE.....	23.8	18.9	4.8	17.1	10.7	9.2	11.0	5.1	0.7	10.9	33.8	4.3
NESSUN TITOLO.....	13.6	2.2	1.4	3.0	0.7	1.2	1.3	0.3	0.5	3.0	4.2	1.3
CLASSE SOCIO-PROFESSIONALE												
CETI SUPERIORI A	2.9	3.8	12.8	1.5	2.5	7.9	6.1	14.8	19.4	0.1	6.1	12.6
CETI MEDI												
FASCIA ALTA B1.....	17.9	25.8	20.3	22.2	24.7	30.8	30.7	26.3	37.4	20.2	14.8	28.2
FASCIA BASSA B2.....	6.6	7.2	13.7	9.6	9.0	11.3	13.9	9.7	9.8	11.9	10.0	9.3
AGRICOLTORI B3.....	1.6	0.8	1.1	0.3	1.8	0.1	0.8	0.3	0.6	0.5	0.6	0.3
INTELLETTUALI												
DOCENTI C1.....	2.8	3.5	4.6	0.7	1.7	4.0	3.3	10.0	5.1	0.0	3.7	7.8
STUDENTI C2.....	10.5	12.7	11.8	17.5	18.6	10.5	12.3	14.6	6.1	27.0	10.6	14.2
OPERAI												
FASCIA ALTA D1.....	9.1	12.1	9.0	21.0	14.8	9.4	6.3	3.1	2.9	15.8	5.4	4.1
FASCIA BASSA D2.....	5.5	6.3	6.6	5.4	12.1	6.6	3.3	1.7	0.7	3.6	10.0	2.4
BRACCIANTI D3.....	0.3	0.5	0.0	1.3	1.1	0.0	0.1	0.0	0.0	0.2	0.0	0.0
PENSIONATI ED ALTRI												
FASCIA ALTA F1.....	8.5	7.5	10.7	6.0	6.0	4.6	8.5	6.7	10.3	11.2	2.7	6.8
FASCIA BASSA F2.....	19.4	12.7	7.0	11.5	7.2	10.4	10.2	9.6	7.0	4.8	22.3	7.0
CASALINGHE FAM.NON OPERAIE												
FASCIA ALTA E1.....	2.8	1.7	0.7	0.2	0.0	1.7	0.8	1.3	0.1	0.9	1.4	2.6
FASCIA BASSA E2.....	7.2	3.3	0.4	0.6	0.2	1.4	2.2	1.6	0.3	1.4	2.5	4.1
CASALINGHE FAM. OPERAIE												
FASCIA ALTA E3.....	2.0	0.5	1.3	2.0	0.2	0.5	0.5	0.0	0.0	1.9	7.8	0.2
FASCIA BASSA E4.....	2.9	1.6	0.1	0.2	0.1	0.7	0.9	0.2	0.4	0.5	2.2	0.3
CONDIZIONE PROFESSIONALE												
IMPR/POSS/DIR/LIB.PROF (1).....	2.9	3.8	12.8	1.5	2.5	7.9	6.1	14.8	19.4	0.1	6.1	12.6
IMPIEGATI (2).....	10.8	16.2	20.8	13.6	13.9	23.0	26.5	22.6	31.6	18.0	14.8	22.4
NEGOZIANI E ARTIGIANI (3).....	10.2	12.5	10.6	11.8	16.3	13.7	12.9	9.6	14.2	11.5	8.8	10.6
AGENTI/LAV. IN PROPRIO (4).....	1.6	2.7	0.7	3.6	1.8	3.1	2.1	3.2	0.3	1.0	0.4	3.3
AGRICOLTORI (5).....	1.6	0.8	1.1	0.3	1.8	0.1	0.8	0.3	0.6	0.5	0.6	0.3
INSEGNANTI E GIORNALISTI (6).....	2.8	3.5	4.6	0.7	1.7	4.0	3.3	10.0	5.1	0.0	3.7	7.8
OPERAI E OPERAI AGRICOLI (7).....	14.8	18.9	15.6	27.8	28.0	16.0	9.7	4.8	3.5	19.6	15.3	6.5
CASALINGHE CON CAPOFAMIGLIA												
DI CAT. 1 (8).....	0.7	0.8	0.2	0.3	0.1	0.6	0.9	0.9	0.1	0.0	0.0	1.4
DI CAT. 2,6 (9).....	2.4	1.4	0.2	0.0	0.0	0.2	0.8	0.7	0.3	1.4	2.6	2.8
DI CAT. 3-5 (10).....	1.9	1.2	0.0	0.2	0.0	0.5	0.1	0.1	0.0	0.9	0.3	0.7
DI CAT. 7 (11).....	4.9	2.1	1.4	2.2	0.3	1.2	1.4	0.2	0.4	2.4	10.0	0.5
ALTRE CAT. (12).....	5.0	1.6	0.6	0.3	0.0	1.9	1.3	1.2	0.0	0.0	0.9	1.8
STUDENTI (13).....	10.5	12.7	11.8	17.5	18.6	10.5	12.3	14.6	6.1	27.0	10.6	14.2
PENSIONATI (14).....	24.0	15.0	15.1	14.2	9.4	11.0	13.9	9.8	12.0	11.1	22.2	8.3
ALTRI (15).....	5.7	6.9	4.3	6.0	5.4	6.2	8.0	7.1	6.3	6.5	3.7	6.8
AMPIEZZA CENTRI												
FINO 10 MILA ABITANTI.....	26.0	20.3	16.9	19.3	28.2	24.0	17.9	14.4	15.0	19.4	15.5	16.8
10 - 30 MILA ABITANTI.....	23.6	25.0	27.9	29.5	28.7	16.7	23.8	17.2	28.5	31.6	27.3	17.5
30 - 100 MILA ABITANTI.....	19.1	19.6	18.7	13.6	26.7	12.5	19.7	22.1	13.3	29.3	22.1	22.1
100 - 250 MILA ABITANTI.....	31.3	35.0	36.4	37.6	16.4	46.9	38.6	46.3	43.2	19.7	35.1	43.6
OLTRE 250 MILA ABITANTI.....	0.0	0.0	0.0	0.0	0.0	0.0	0.0	0.0	0.0	0.0	0.0	0.0
COMUNI												
CAPOLUOGHI.....	31.3	35.0	36.4	37.6	16.4	46.9	38.6	46.3	43.2	19.7	35.1	43.6
NON CAPOLUOGHI.....	68.7	65.0	63.6	62.4	83.6	53.1	61.4	53.7	56.8	80.3	64.9	56.4

Umbria

Lettori in un giorno medio delle testate AUDIPRESS più lette nella Regione
 Analisi secondo: ● provincie

(valori assoluti × 1.000)

ADULTI	Totale	provincie	
		Perugia	Terni
POPOLAZIONE	726	519	207
CORRIERE DELL'UMBRIA/VITERBO	155	114	41
CORRIERE DELLA SERA	21	15	6
CORRIERE DELLO SPORT-STADIO	41	27	14
LA GAZZETTA DELLO SPORT	44	34	11
IL MESSAGGERO	56	26	30
LA NAZIONE	105	92	13
LA REPUBBLICA	48	36	13
IL SOLE 24 ORE	20	15	6
TUTTOSPORT	10	8	2
L'UNITA'	13	8	5
QUOTIDIANI AUDIPRESS	301	219	82

(percentuali di composizione)

	Totale	Perugia	Terni
POPOLAZIONE	100.0	71.5	28.5
CORRIERE DELL'UMBRIA/VITERBO	100.0	73.8	26.2
CORRIERE DELLA SERA	100.0	70.6	29.4
CORRIERE DELLO SPORT-STADIO	100.0	66.7	33.3
LA GAZZETTA DELLO SPORT	100.0	76.0	24.0
IL MESSAGGERO	100.0	45.9	54.1
LA NAZIONE	100.0	88.0	12.0
LA REPUBBLICA	100.0	73.8	26.2
IL SOLE 24 ORE	100.0	71.2	28.8
TUTTOSPORT	100.0	77.1	22.9
L'UNITA'	100.0	61.4	38.6
QUOTIDIANI AUDIPRESS	100.0	72.9	27.1

Lettori in un giorno medio delle testate AUDIPRESS più lette nella Regione

Analisi secondo: ● duplicazioni di lettura

(valori assoluti × 1.000)

ADULTI	Totale	Corriere Umbria Viterbo	Corriere della Sera	Corriere dello Sport-Stadio	La Gazzetta dello Sport	Il Messaggero	La Nazione	La Repubblica	Il Sole 24 Ore	Tuttosport	L'Unità
POPOLAZIONE	726	155	21	41	44	56	105	48	20	10	13
CORRIERE DELL'UMBRIA/VITERBO	155	155	7	24	22	23	43	14	9	5	2
CORRIERE DELLA SERA	21	7	21	3	4	4	7	5	3	1	1
CORRIERE DELLO SPORT-STADIO	41	24	3	41	12	9	12	3	1	2	1
LA GAZZETTA DELLO SPORT	44	22	4	12	44	11	13	4	3	5	1
IL MESSAGGERO	56	23	4	9	11	56	15	7	4	2	2
LA NAZIONE	105	43	7	12	13	15	105	14	8	3	2
LA REPUBBLICA	48	14	5	3	4	7	14	48	5	2	2
IL SOLE 24 ORE	20	9	3	1	3	4	8	5	20	0	1
TUTTOSPORT	10	5	1	2	5	2	3	2	0	10	0
L'UNITÀ	13	2	1	1	1	2	2	2	1	0	13
SUPPLEMENTI											
IL VENERDI' (ultimi 7 giorni)	75	22	7	5	4	11	19	24	5	3	2

Lettori in un giorno medio delle testate AUDIPRESS più lette nella Regione

Analisi secondo: ● caratteri socio-demografici

(valori assoluti × 1.000)

ADULTI		Totale	Corriere Umbria Viterbo	Corriere della Sera	Corriere dello Sport-Stadio	La Gazzetta dello Sport	Il Giornale	Il Manifesto	Il Messaggero	La Repubblica	Il Sole 24 Ore	La Stampa	Il Tempo	Tuttosport	L'Unità	Sette	Il Venerdì	
SESSO		POPOLAZIONE	4387	49	223	424	92	42	64	1070	608	126	30	343	46	94	212	739
UOMINI		2098	30	126	338	77	26	35	620	331	83	19	215	39	53	122	400	
DONNE		2289	19	97	86	14	16	29	450	277	44	11	128	7	41	89	339	
RESPONSABILI ACQUISTI		1903	14	89	70	5	12	23	380	229	36	8	111	7	35	76	265	
RESPONSABILI ACQ. UOMINI		166	4	10	16	1	0	5	48	22	5	0	17	4	6	10	26	
RESPONSABILI ACQ. DONNE		1736	10	79	54	5	12	17	332	207	31	8	95	3	29	66	239	
ETA'																		
14-17 ANNI		278	2	11	52	13	2	2	47	32	2	1	15	8	4	8	46	
18-24 ANNI		585	8	26	83	25	4	15	158	76	12	4	48	11	16	36	115	
25-34 ANNI		839	13	41	103	27	11	22	211	144	34	8	78	11	21	42	173	
35-44 ANNI		715	9	45	59	13	9	12	218	127	38	4	51	5	19	46	160	
45-54 ANNI		654	6	38	63	9	6	7	178	112	23	4	48	4	20	35	118	
55-64 ANNI		617	6	34	44	2	7	1	145	61	12	5	53	5	4	24	64	
65 ANNI E OLTRE		699	3	28	20	3	4	4	112	55	4	3	48	2	10	20	65	
CLASSE SOCIO-ECONOMICA																		
SUPERIORE, MEDIO-SUPERIORE		722	9	99	52	9	15	25	212	224	51	17	99	6	29	88	269	
MEDIA OLTRE 2.650.000		1468	13	73	185	45	16	24	437	230	59	8	113	23	34	75	287	
MEDIA FINO 2.650.000		1066	16	36	89	20	8	10	233	108	15	3	78	6	15	37	129	
MEDIO-INFERIORE, INFERIORE		1132	10	15	98	17	3	5	188	47	2	2	53	11	16	12	53	
TITOLO DI STUDIO																		
LAUREA		352	5	68	13	6	9	19	105	160	44	13	43	5	17	58	177	
LICENZA MEDIA SUPERIORE		1334	14	97	115	28	15	32	389	286	65	10	156	9	40	94	346	
LICENZA MEDIA INFERIORE		1462	19	46	220	47	15	11	390	124	15	6	103	28	22	50	172	
LICENZA ELEMENTARE		937	9	11	74	11	3	2	165	35	2	1	35	4	15	9	41	
NESSUN TITOLO		303	2	1	2	0	1	0	20	2	0	0	6	1	0	0	3	
CLASSE SOCIO-PROFESSIONALE																		
CETI SUPERIORI A		237	2	33	14	3	4	14	79	95	31	4	37	0	11	26	111	
CETI MEDI																		
FASCIA ALTA B1		711	8	46	100	21	11	13	244	154	46	8	74	15	24	45	182	
FASCIA BASSA B2		275	8	16	37	11	2	3	79	43	11	1	36	5	4	16	44	
AGRICOLTORI B3		44	2	0	3	1	0	0	4	2	0	0	3	0	0	2	4	
INTELLETTUALI																		
DOCENTI C1		147	3	22	6	1	4	5	49	43	5	5	11	0	4	20	50	
STUDENTI C2		564	6	31	78	20	4	15	128	101	12	4	42	10	17	36	137	
OPERAI																		
FASCIA ALTA D1		226	2	6	41	8	1	1	63	17	1	0	14	5	2	9	24	
FASCIA BASSA D2		279	7	5	40	9	2	1	78	17	0	1	18	4	6	7	16	
BRACCIANTI D3		15	0	0	0	0	0	0	1	0	0	0	0	0	0	0	0	
PENSIONATI ED ALTRI																		
FASCIA ALTA F1		369	2	29	29	8	5	4	92	47	10	3	40	3	4	24	64	
FASCIA BASSA F2		701	4	13	46	6	2	3	114	39	2	1	38	3	11	9	49	
CASALINGHE FAM. NON OPERAIE																		
FASCIA ALTA E1		224	2	16	9	1	2	3	58	29	6	2	16	1	7	13	35	
FASCIA BASSA E2		335	3	4	9	1	2	0	46	16	0	0	10	1	1	3	15	
CASALINGHE FAM. OPERAIE																		
FASCIA ALTA E3		82	0	0	5	2	1	0	11	1	0	0	1	0	1	0	1	
FASCIA BASSA E4		179	1	1	7	1	0	0	24	4	0	0	3	0	1	3	7	
CONDIZIONE PROFESSIONALE																		
IMPR/POSS/DIR/LIB.PROF (1)		237	2	33	14	3	4	14	79	95	31	4	37	0	11	26	111	
IMPIEGATI (2)		581	5	51	69	12	8	13	207	164	49	7	68	9	21	46	187	
NEGOZIANI E ARTIGIANI (3)		235	5	2	39	12	3	2	72	16	6	1	20	8	5	7	19	
AGENTI/LAV. IN PROPRIO (4)		87	1	4	17	3	0	1	27	7	0	1	12	0	1	3	8	
AGRICOLTORI (5)		44	2	0	3	1	0	0	4	2	0	0	3	0	0	2	4	
INSEGNANTI E GIORNALISTI (6)		147	3	22	6	1	4	5	49	43	5	5	11	0	4	20	50	
OPERAI E OPERAI AGRICOLI (7)		520	9	10	81	17	3	3	141	34	2	1	33	9	8	16	40	
CASALINGHE CON CAPOFAMIGLIA																		
DI CAT. 1 (8)		37	0	6	1	0	1	0	12	7	1	1	3	0	0	3	8	
DI CAT. 2,6 (9)		151	2	5	8	0	3	0	32	20	2	0	10	0	3	5	21	
DI CAT. 3-5 (10)		123	2	4	5	1	0	3	28	6	0	0	5	0	3	3	10	
DI CAT. 7 (11)		261	1	2	12	3	1	0	35	5	0	0	4	0	2	3	8	
ALTRE CAT. (12)		248	1	6	3	0	1	0	33	13	3	1	8	0	2	5	12	
STUDENTI (13)		564	6	31	78	20	4	15	128	101	12	4	42	10	17	36	137	
PENSIONATI (14)		820	4	32	35	4	5	2	149	61	8	3	61	2	10	26	74	
ALTRI (15)		333	7	16	53	15	5	6	74	34	6	1	26	6	12	12	50	
AMPIEZZA CENTRI																		
FINO 10 MILA ABITANTI		745	23	21	63	23	5	7	99	41	7	2	57	11	10	22	67	
10 - 30 MILA ABITANTI		493	12	10	60	14	2	3	91	36	9	1	43	10	3	11	50	
30 - 100 MILA ABITANTI		684	11	17	69	16	3	5	118	45	9	3	55	11	13	19	66	
100 - 250 MILA ABITANTI		78	0	2	4	2	0	0	14	4	2	0	13	1	0	4	9	
OLTRE 250 MILA ABITANTI		2387	3	173	228	36	32	49	748	482	100	23	175	14	67	156	547	
COMUNI																		
CAPOLUOGHI		2599	12	177	238	43	34	50	780	493	106	24	208	16	69	163	567	
NON CAPOLUOGHI		1788	36	46	186	49	9	14	290	115	20	6	135	30	25	49	173	

Lettori in un giorno medio delle testate AUDIPRESS più lette nella Regione

Analisi secondo: ● caratteri socio-demografici

(percentuali di composizione)

ADULTI	Totale	Corriere Umbria Viterbo	Corriere della Sera	Corriere dello Sport-Stadio	La Gazzetta dello Sport	Il Giornale	Il Manifesto	Il Messaggero	La Repubblica	Il Sole 24 Ore	La Stampa	Il Tempo	Tuttosport	L'Unità	Sette	Il Venerdì
POPOLAZIONE	100.0	100.0	100.0	100.0	100.0	100.0	100.0	100.0	100.0	100.0	100.0	100.0	100.0	100.0	100.0	100.0
SESSO																
UOMINI	47.8	61.3	56.5	79.7	84.3	62.6	55.2	57.9	54.5	65.3	64.0	62.7	84.8	56.5	57.7	54.2
DONNE	52.2	38.7	43.5	20.3	15.7	37.4	44.8	42.1	45.5	34.7	36.0	37.3	15.2	43.5	42.3	45.8
RESPONSABILI ACQUISTI	43.4	29.1	40.2	16.4	5.9	29.0	35.5	35.6	37.7	28.4	28.1	32.5	15.0	36.9	36.0	35.8
RESPONSABILI ACQ. UOMINI	3.8	7.7	4.5	3.8	0.8	0.1	8.1	4.5	3.6	3.8	0.9	4.9	7.6	6.0	4.7	3.6
RESPONSABILI ACQ. DONNE	39.6	21.4	35.7	12.6	5.0	28.9	27.4	31.1	34.1	24.6	27.2	27.6	7.4	30.9	31.3	32.3
ETA'																
14-17 ANNI	6.3	4.9	5.0	12.3	14.1	5.1	2.9	4.4	5.3	1.7	4.5	4.5	17.9	4.6	3.8	6.2
18-24 ANNI	13.3	17.0	11.6	19.7	27.2	8.5	24.2	14.8	12.5	9.6	12.6	14.1	24.6	17.2	17.2	15.6
25-34 ANNI	19.1	27.0	18.5	24.3	29.6	26.7	35.3	19.7	23.8	27.2	28.0	22.7	23.8	22.0	19.8	23.4
35-44 ANNI	16.3	19.3	20.2	13.8	14.1	20.6	19.2	20.4	20.9	30.1	13.9	15.0	11.2	19.8	21.9	21.6
45-54 ANNI	14.9	13.0	17.1	14.8	9.3	13.4	11.2	16.7	18.5	18.2	14.5	14.0	8.2	21.2	16.3	15.9
55-64 ANNI	14.1	12.6	15.2	10.3	2.3	15.6	1.5	13.5	10.0	9.8	17.0	15.5	10.5	4.6	11.4	8.7
65 ANNI E OLTRE	15.9	6.1	12.4	4.8	3.4	10.1	5.7	10.5	9.1	3.4	9.4	14.1	3.8	10.6	9.5	8.7
CLASSE SOCIO-ECONOMICA																
SUPERIORE, MEDIO-SUPERIORE	16.5	18.5	44.5	12.3	9.3	36.1	39.4	19.8	36.8	40.1	56.1	29.0	13.8	30.7	41.6	36.4
MEDIA OLTRE 2.650.000	33.5	26.8	32.7	43.5	49.4	37.6	37.6	40.9	37.8	46.5	26.9	33.0	48.9	36.5	35.4	38.9
MEDIA FINO 2.650.000	24.3	33.5	16.1	21.1	22.3	19.1	15.4	21.8	17.7	11.6	9.1	22.7	13.3	15.8	17.5	17.5
MEDIO-INFERIORE, INFERIORE	25.8	21.2	6.7	23.0	19.0	7.2	7.6	17.5	7.7	1.9	7.9	15.3	23.9	17.0	5.5	7.2
TITOLO DI STUDIO																
LAUREA	8.0	11.3	30.6	3.0	6.3	22.2	30.5	9.8	26.4	35.0	44.8	12.5	11.6	17.7	27.7	24.0
LICENZA MEDIA SUPERIORE	30.4	28.2	43.8	27.1	30.1	34.8	49.6	36.3	47.1	51.6	32.0	45.5	18.5	42.4	44.6	46.8
LICENZA MEDIA INFERIORE	33.3	38.9	20.5	52.0	51.3	34.4	17.3	36.5	20.4	11.7	21.2	30.1	59.4	23.3	23.6	23.2
LICENZA ELEMENTARE	21.4	17.6	4.7	17.4	12.0	7.3	2.6	15.4	5.8	1.7	1.9	10.2	8.8	16.5	4.1	5.5
NESSUN TITOLO	6.9	4.1	0.3	0.5	0.2	1.2	0.0	1.9	0.3	0.1	0.1	1.7	1.8	0.2	0.1	0.5
CLASSE SOCIO-PROFESSIONALE																
CETI SUPERIORI A	5.4	4.7	14.7	3.3	3.7	10.4	21.3	7.4	15.7	24.3	12.4	10.8	0.4	12.2	12.3	15.0
CETI MEDI																
FASCIA ALTA B1	16.2	15.4	20.7	23.6	22.8	26.7	20.1	22.8	25.4	36.4	27.3	21.6	31.5	25.5	21.1	24.6
FASCIA BASSA B2	6.3	16.8	7.0	8.8	11.8	5.6	5.4	7.4	7.0	8.3	4.2	10.6	10.6	4.0	7.6	6.0
AGRICOLTORI B3	1.0	3.2	0.1	0.8	1.1	1.0	0.0	0.4	0.4	0.0	0.0	0.9	0.4	0.1	0.8	0.6
INTELLETTUALI																
DOCENTI C1	3.4	5.2	9.9	1.4	0.9	8.9	8.0	4.6	7.1	4.2	15.7	3.1	0.2	4.7	9.3	6.8
STUDENTI C2	12.8	13.1	14.0	18.3	22.1	10.5	23.5	11.9	16.6	9.6	15.0	12.2	21.4	18.5	17.2	18.6
OPERAI																
FASCIA ALTA D1	5.2	3.3	2.6	9.7	8.9	2.3	2.0	5.9	2.8	1.2	0.4	4.1	10.1	1.9	4.3	3.3
FASCIA BASSA D2	6.4	14.3	2.0	9.3	9.6	4.2	2.2	7.3	2.8	0.4	3.6	5.3	8.8	6.2	3.1	2.1
BRACCianti D3	0.3	0.0	0.0	0.0	0.0	0.0	0.0	0.1	0.0	0.0	0.0	0.1	0.0	0.0	0.0	0.0
PENSIONATI ED ALTRI																
FASCIA ALTA F1	8.4	3.8	13.0	6.9	8.7	13.0	6.3	8.6	7.7	8.1	10.5	11.6	6.9	4.0	11.2	8.6
FASCIA BASSA F2	16.0	8.7	5.9	10.9	6.3	3.6	5.4	10.7	6.4	2.0	3.2	11.1	6.2	11.8	4.5	6.6
CASALINGHE FAM. NON OPERAIE																
FASCIA ALTA E1	5.1	3.2	7.4	2.1	0.7	5.6	5.0	5.4	4.8	5.1	6.6	4.5	1.1	7.4	6.1	4.8
FASCIA BASSA E2	7.6	5.4	1.8	2.1	0.6	5.3	0.3	4.3	2.6	0.0	0.7	3.0	1.3	1.5	1.2	2.0
CASALINGHE FAM. OPERAIE																
FASCIA ALTA E3	1.9	0.7	0.1	1.3	2.2	2.2	0.1	1.0	0.2	0.2	0.2	0.2	0.6	1.2	0.0	0.2
FASCIA BASSA E4	4.1	2.1	0.7	1.5	0.6	0.7	0.2	2.3	0.6	0.1	0.2	1.0	0.4	1.0	1.4	0.9
CONDIZIONE PROFESSIONALE																
IMPR/POSS/DIR/LIB.PROF (1)	5.4	4.7	14.7	3.3	3.7	10.4	21.3	7.4	15.7	24.3	12.4	10.8	0.4	12.2	12.3	15.0
IMPIEGATI (2)	13.2	11.0	22.7	16.3	12.9	19.4	20.4	19.4	26.9	38.7	23.4	19.9	19.6	22.8	22.0	25.3
NEGOZIANI E ARTIGIANI (3)	5.4	9.6	0.9	9.1	12.6	6.1	2.7	6.7	2.7	4.5	4.6	5.8	16.4	5.4	3.3	2.6
AGENTI/LAV. IN PROPRIO (4)	2.0	1.4	1.8	4.0	3.4	0.3	1.4	2.5	1.1	0.4	2.9	3.6	0.7	0.8	1.4	1.1
AGRICOLTORI (5)	1.0	3.2	0.1	0.8	1.1	1.0	0.0	0.4	0.4	0.0	0.0	0.9	0.4	0.1	0.8	0.6
INSEGNANTI E GIORNALISTI (6)	3.4	5.2	9.9	1.4	0.9	8.9	8.0	4.6	7.1	4.2	15.7	3.1	0.2	4.7	9.3	6.8
OPERAI E OPERAI AGRICOLI (7)	11.9	17.6	4.7	19.0	18.5	6.5	4.2	13.2	5.6	1.6	3.9	9.5	18.9	8.1	7.4	5.4
CASALINGHE CON CAPOFAMIGLIA																
DI CAT. 1 (8)	0.8	0.0	2.7	0.3	0.3	1.6	0.0	1.1	1.1	0.9	2.9	0.9	0.5	0.0	1.5	1.0
DI CAT. 2,6 (9)	3.5	3.6	2.2	1.9	0.2	6.8	0.3	2.9	3.2	1.9	0.6	3.0	0.1	3.2	2.1	2.9
DI CAT. 3-5 (10)	2.8	3.7	1.6	1.2	0.6	0.1	4.7	2.6	1.0	0.2	0.1	1.4	0.8	3.3	1.3	1.3
DI CAT. 7 (11)	5.9	2.9	0.8	2.8	2.8	2.9	0.3	3.3	0.8	0.4	0.5	1.2	1.0	2.2	1.5	1.1
ALTRE CAT. (12)	5.6	1.3	2.7	0.8	0.2	2.4	0.4	3.1	2.1	2.2	3.8	2.3	1.0	2.4	2.4	1.6
STUDENTI (13)	12.8	13.1	14.0	18.3	22.1	10.5	23.5	11.9	16.6	9.6	15.0	12.2	21.4	18.5	17.2	18.6
PENSIONATI (14)	18.7	9.2	14.3	8.2	4.2	11.5	3.8	14.0	10.0	6.7	10.1	17.9	4.7	10.3	12.1	9.9
ALTRI (15)	7.6	13.5	7.0	12.5	16.4	11.6	8.9	6.9	5.7	4.4	4.1	7.7	13.8	6.1	5.7	6.8
AMPIEZZA CENTRI																
FINO 10 MILA ABITANTI	17.0	46.8	9.4	14.9	25.2	10.7	10.9	9.2	6.8	5.5	8.2	16.6	22.9	10.3	10.5	9.1
10 - 30 MILA ABITANTI	11.2	25.4	4.6	14.2	15.6	4.2	4.0	8.5	5.9	7.0	2.8	12.5	21.8	3.6	5.3	6.7
30 - 100 MILA ABITANTI	15.6	22.0	7.5	16.2	17.2	7.3	7.6	11.0	7.4	6.7	10.6	16.1	23.2	14.1	8.9	9.0
100 - 250 MILA ABITANTI	1.8	0.0	1.0	0.9	2.6	1.1	0.0	1.3	0.7	1.9	0.4	3.7	2.4	0.0	1.8	1.2
OLTRE 250 MILA ABITANTI	54.4	5.8	77.6	53.8	39.3	76.6	77.4	70.0	79.2	78.8	77.9	51.1	29.7	72.0	73.5	74.0
COMUNI																
CAPOLUOGHI	59.2	25.6	79.5	56.2	46.7	79.2	78.7	72.9	81.1	83.9	81.1	60.7	34.9	73.3	77.0	76.6
NON CAPOLUOGHI	40.8	74.4	20.5	43.8	53.3	20.8	21.3	27.1	18.9	16.1	18.9	39.3	65.1	26.7	23.0	23.4

Lazio

Lettori in un giorno medio delle testate AUDIPRESS più lette nella Regione
 Analisi secondo: ● provincie

(valori assoluti × 1.000)

ADULTI	Totale	Roma	Viterbo	Rieti	Latina	Fros- none
POPOLAZIONE	4387	3245	243	137	363	399
CORRIERE DELL'UMBRIA/VITERBO	49	5	43	0	0	0
CORRIERE DELLA SERA	223	201	3	5	8	6
CORRIERE DELLO SPORT-STADIO	424	326	22	6	33	37
LA GAZZETTA DELLO SPORT	92	51	9	4	14	14
IL GIORNALE	42	37	1	0	2	2
IL MANIFESTO	64	59	0	2	1	1
IL MESSAGGERO	1070	924	31	14	50	52
LA REPUBBLICA	608	551	20	6	13	17
IL SOLE 24 ORE	126	109	5	2	7	3
LA STAMPA	30	27	1	0	1	1
IL TEMPO	343	217	23	19	49	35
TUTTOSPORT	46	25	5	1	11	5
L'UNITA'	94	83	3	4	2	1
QUOTIDIANI AUDIPRESS	2034	1666	93	42	118	115

(percentuali di composizione)

	POPOLAZIONE	100.0	74.0	5.5	3.1	8.3	9.1
CORRIERE DELL'UMBRIA/VITERBO	100.0	11.1	88.3	0.6	0.0	0.0	0.0
CORRIERE DELLA SERA	100.0	90.3	1.2	2.3	3.4	2.8	
CORRIERE DELLO SPORT-STADIO	100.0	76.9	5.3	1.4	7.7	8.7	
LA GAZZETTA DELLO SPORT	100.0	55.7	9.7	4.1	14.8	15.8	
IL GIORNALE	100.0	87.8	3.4	0.1	3.6	5.1	
IL MANIFESTO	100.0	92.1	0.7	3.3	1.9	2.0	
IL MESSAGGERO	100.0	86.4	2.9	1.3	4.7	4.8	
LA REPUBBLICA	100.0	90.7	3.3	0.9	2.2	2.8	
IL SOLE 24 ORE	100.0	86.5	4.0	1.5	5.6	2.4	
LA STAMPA	100.0	91.2	1.9	0.8	4.0	2.1	
IL TEMPO	100.0	63.2	6.7	5.5	14.4	10.2	
TUTTOSPORT	100.0	53.0	9.9	2.2	24.1	10.7	
L'UNITA'	100.0	88.9	3.4	4.4	1.8	1.5	
QUOTIDIANI AUDIPRESS	100.0	81.9	4.6	2.1	5.8	5.6	

Lettori in un giorno medio delle testate AUDIPRESS più lette nella Regione Lazio
 Analisi secondo: ● duplicazioni di lettura (valori assoluti × 1.000)

ADULTI	Totale	Corriere Umbria Viterbo	Corriere della Sera	Corriere dello Sport-Stadio	La Gazzetta dello Sport	Il Giornale	Il Manifesto	Il Messaggero	La Repubblica	Il Sole 24 Ore	La Stampa	Il Tempo	Tuttosport	L'Unità
POPOLAZIONE	4387	49	223	424	92	42	64	1070	608	126	30	343	46	94
CORRIERE DELL'UMBRIA/VITERBO	49	49	1	6	4	0	1	11	9	2	0	9	3	1
CORRIERE DELLA SERA	223	1	223	21	9	12	11	67	70	24	15	34	6	14
CORRIERE DELLO SPORT-STADIO	424	6	21	424	47	6	8	176	54	18	5	55	24	15
LA GAZZETTA DELLO SPORT	92	4	9	47	92	3	5	36	16	7	3	20	16	4
IL GIORNALE	42	0	12	6	3	42	4	17	12	7	5	11	3	4
IL MANIFESTO	64	1	11	8	5	4	64	20	30	7	5	7	3	15
IL MESSAGGERO	1070	11	67	176	36	17	20	1070	197	51	14	123	17	26
LA REPUBBLICA	608	9	70	54	16	12	30	197	608	55	17	67	7	32
IL SOLE 24 ORE	126	2	24	18	7	7	7	51	55	126	7	25	4	9
LA STAMPA	30	0	15	5	3	5	5	14	17	7	30	9	2	6
IL TEMPO	343	9	34	55	20	11	7	123	67	25	9	343	10	11
TUTTOSPORT	46	3	6	24	16	3	3	17	7	4	2	10	46	3
L'UNITA'	94	1	14	15	4	4	15	26	32	9	6	11	3	94
SUPPLEMENTI														
SETTE (ultimi 7 giorni)	212	3	86	18	6	8	9	68	69	22	12	35	4	11
IL VENERDI' (ultimi 7 giorni)	739	8	82	67	12	11	25	217	341	54	16	71	8	32

Abruzzi - Molise

Lettori in un giorno medio delle testate AUDIPRESS più lette nella Regione

Analisi secondo: ● caratteri socio-demografici

(valori assoluti × 1.000)

ADULTI		Totale	Il Centro	Corriere della Sera	Corriere dello Sport-Stadio	La Gazzetta dello Sport	Il Messaggero	La Repubblica	Il Sole 24 Ore	Il Tempo	Tuttosport	Il Venerdì
SESSO	POPOLAZIONE	1353	244	36	83	58	95	77	31	136	24	100
UOMINI.....		650	173	28	73	54	66	49	24	96	20	61
DONNE.....		703	72	8	10	4	29	28	7	40	4	39
RESPONSABILI ACQUISTI.....		561	57	8	10	5	22	23	7	26	5	29
RESPONSABILI ACQ. UOMINI.....		39	7	2	2	1	1	2	1	3	1	3
RESPONSABILI ACQ. DONNE.....		522	51	6	8	3	20	21	6	23	4	27
ETA'												
14-17 ANNI.....		59	11	1	6	9	6	3	0	6	4	4
18-24 ANNI.....		160	40	4	9	7	9	8	3	24	3	14
25-34 ANNI.....		272	55	13	21	19	23	21	11	34	5	27
35-44 ANNI.....		231	61	10	18	7	20	18	7	31	3	24
45-54 ANNI.....		181	32	4	17	7	17	11	4	17	3	13
55-64 ANNI.....		199	23	2	8	7	10	12	5	15	6	14
65 ANNI E OLTRE.....		251	22	2	4	2	9	4	1	9	1	4
CLASSE SOCIO-ECONOMICA												
SUPERIORE, MEDIO-SUPERIORE.....		101	28	8	7	7	17	14	7	24	1	24
MEDIA OLTRE 2.650.000.....		389	93	13	27	24	43	27	14	49	8	39
MEDIA FINO 2.650.000.....		414	59	11	29	15	18	27	8	30	7	27
MEDIO-INFERIORE, INFERIORE.....		448	65	5	20	12	18	10	2	33	8	11
TITOLO DI STUDIO												
LAUREA.....		53	12	8	2	2	8	12	5	16	0	13
LICENZA MEDIA SUPERIORE.....		328	81	19	26	21	43	39	19	58	6	51
LICENZA MEDIA INFERIORE.....		431	98	6	37	26	30	15	7	44	11	25
LICENZA ELEMENTARE.....		323	44	3	15	7	12	11	1	15	7	10
NESSUN TITOLO.....		218	9	1	3	1	3	0	0	3	0	1
CLASSE SOCIO-PROFESSIONALE												
CETI SUPERIORI A		36	8	5	2	3	8	8	4	12	0	9
CETI MEDI												
FASCIA ALTA B1.....		195	58	12	19	12	23	17	15	31	4	25
FASCIA BASSA B2.....		92	24	3	12	6	8	10	7	15	3	9
AGRICOLTORI B3.....		39	4	0	1	1	2	1	0	1	0	2
INTELLETTUALI												
DOCENTI C1.....		39	9	2	1	0	5	6	0	7	0	8
STUDENTI C2.....		121	24	6	11	12	13	11	2	19	5	12
OPERAI												
FASCIA ALTA D1.....		94	31	2	13	9	8	3	1	12	6	5
FASCIA BASSA D2.....		120	26	2	10	6	5	7	0	13	1	7
BRACCIANTI D3.....		11	0	0	0	0	0	0	0	0	0	0
PENSIONATI ED ALTRI												
FASCIA ALTA F1.....		74	11	1	4	3	9	2	1	4	0	5
FASCIA BASSA F2.....		286	30	2	7	2	9	6	0	13	2	9
CASALINGHE FAM. NON OPERAIE												
FASCIA ALTA E1.....		44	5	0	1	2	1	3	0	3	0	4
FASCIA BASSA E2.....		116	8	1	2	1	2	3	1	4	0	3
CASALINGHE FAM. OPERAIE												
FASCIA ALTA E3.....		21	3	0	0	0	0	0	0	0	0	0
FASCIA BASSA E4.....		66	4	0	0	0	2	0	0	1	3	0
CONDIZIONE PROFESSIONALE												
IMPR/POSS/DIR/LIB.PROF (1).....		36	8	5	2	3	8	8	4	12	0	9
IMPIEGATI (2).....		145	38	12	13	11	21	19	20	25	2	23
NEGOZIANI E ARTIGIANI (3).....		90	21	1	12	4	5	5	1	17	2	5
AGENTI/LAV. IN PROPRIO (4).....		27	11	0	3	2	3	2	0	2	2	2
AGRICOLTORI (5).....		39	4	0	1	1	2	1	0	1	0	2
INSEGNANTI E GIORNALISTI (6).....		39	9	2	1	0	5	6	0	7	0	8
OPERAI E OPERAI AGRICOLI (7).....		224	57	4	23	16	13	10	1	25	7	12
CASALINGHE CON CAPOFAMIGLIA												
DI CAT. 1 (8).....		13	1	0	0	1	1	2	0	3	0	3
DI CAT. 2,6 (9).....		38	5	0	1	0	2	2	0	3	0	2
DI CAT. 3-5 (10).....		41	4	0	2	0	1	1	1	2	0	1
DI CAT. 7 (11).....		87	7	0	1	0	2	0	0	2	3	0
ALTRE CAT. (12).....		67	3	1	0	0	1	0	0	1	0	2
STUDENTI (13).....		121	24	6	11	12	13	11	2	19	5	12
PENSIONATI (14).....		301	28	2	8	4	14	5	1	13	1	8
ALTRI (15).....		83	24	3	5	2	6	4	1	7	2	9
AMPIEZZA CENTRI												
FINO 10 MILA ABITANTI.....		701	87	12	37	22	30	33	7	57	13	37
10 - 30 MILA ABITANTI.....		236	54	7	17	13	18	15	9	20	6	17
30 - 100 MILA ABITANTI.....		310	76	12	22	20	37	23	11	53	3	35
100 - 250 MILA ABITANTI.....		106	28	5	7	4	11	7	5	6	1	11
OLTRE 250 MILA ABITANTI.....		0	0	0	0	0	0	0	0	0	0	0
COMUNI												
CAPOLUOGHI.....		318	74	15	23	15	37	25	10	46	3	36
NON CAPOLUOGHI.....		1035	170	21	60	43	58	53	21	90	21	64

Lettori in un giorno medio delle testate AUDIPRESS più lette nella Regione

Analisi secondo: ● caratteri socio-demografici

(percentuali di composizione)

ADULTI	Totale	Il Centro	Corriere della Sera	Corriere dello Sport-Stadio	La Gazzetta dello Sport	Il Messaggero	La Repubblica	Il Sole 24 Ore	Il Tempo	Tuttosport	Il Venerdì
POPOLAZIONE	100.0	100.0	100.0	100.0	100.0	100.0	100.0	100.0	100.0	100.0	100.0
SESSO											
UOMINI	48.1	70.7	76.7	88.1	93.9	69.7	63.9	77.6	70.4	83.0	61.0
DONNE	51.9	29.3	23.3	11.9	6.1	30.3	36.1	22.4	29.6	17.0	39.0
RESPONSABILI ACQUISTI	41.5	23.5	22.4	11.7	8.0	22.8	30.1	22.7	19.0	21.5	29.5
RESPONSABILI ACQ. UOMINI	2.9	2.7	5.0	2.0	2.3	1.3	2.7	3.1	2.5	4.6	2.6
RESPONSABILI ACQ. DONNE	38.6	20.8	17.4	9.7	5.6	21.5	27.4	19.6	16.6	16.9	26.8
ETA'											
14-17 ANNI	4.4	4.7	4.0	6.9	15.1	6.5	4.0	1.5	4.3	17.0	3.6
18-24 ANNI	11.8	16.4	10.8	11.2	12.2	9.9	9.7	10.1	17.8	12.4	14.1
25-34 ANNI	20.1	22.5	34.9	25.0	33.3	24.4	27.3	35.1	25.3	21.2	27.3
35-44 ANNI	17.1	24.8	27.8	21.2	11.4	21.1	23.8	22.1	22.7	11.9	24.2
45-54 ANNI	13.4	13.2	12.1	20.4	12.5	17.6	14.3	13.9	12.3	11.1	13.2
55-64 ANNI	14.7	9.4	4.8	10.0	11.9	10.9	15.2	14.9	10.9	23.9	13.5
65 ANNI E OLTRE	18.5	8.9	5.7	5.2	3.6	9.7	5.6	2.5	6.7	2.6	4.0
CLASSE SOCIO-ECONOMICA											
SUPERIORE, MEDIO-SUPERIORE	7.5	11.3	22.3	9.0	11.5	17.5	18.4	22.7	17.7	4.9	23.6
MEDIA OLTRE 2.650.000	28.8	37.9	34.8	32.2	41.9	44.9	34.4	45.5	36.3	32.5	38.6
MEDIA FINO 2.650.000	30.6	24.2	29.1	34.4	26.3	18.8	34.4	26.1	22.1	30.2	26.7
MEDIO-INFERIORE, INFERIORE	33.1	26.5	13.9	24.4	20.4	18.7	12.9	5.7	24.0	32.3	11.1
TITOLO DI STUDIO											
LAUREA	3.9	4.7	20.8	2.4	4.2	8.3	15.0	14.6	11.5	0.2	13.1
LICENZA MEDIA SUPERIORE	24.3	33.0	51.8	31.6	36.6	44.9	50.6	61.3	42.3	25.8	50.7
LICENZA MEDIA INFERIORE	31.8	40.3	16.6	44.5	45.2	31.4	19.4	21.0	32.4	46.0	25.0
LICENZA ELEMENTARE	23.9	18.1	8.9	17.7	12.6	12.2	14.8	3.1	11.3	27.8	9.8
NESSUN TITOLO	16.1	3.9	2.0	3.8	1.3	3.2	0.2	0.0	2.6	0.1	1.3
CLASSE SOCIO-PROFESSIONALE											
CETI SUPERIORI A	2.6	3.1	12.7	2.8	6.0	8.2	10.1	13.3	8.5	0.2	9.3
CETI MEDI											
FASCIA ALTA B1	14.4	23.9	32.3	22.8	20.0	24.6	22.0	46.6	22.6	14.7	24.7
FASCIA BASSA B2	6.8	9.7	9.5	14.1	10.9	8.1	12.9	21.3	11.2	10.6	9.4
AGRICOLTORI B3	2.9	1.5	1.4	0.9	1.2	1.9	1.2	0.1	0.6	0.4	1.9
INTELLETTUALI											
DOCENTI C1	2.9	3.5	4.6	0.8	0.7	5.0	8.3	1.5	5.4	0.1	8.4
STUDENTI C2	8.9	10.0	17.3	13.2	20.5	13.5	13.6	7.6	13.8	21.3	12.5
OPERAI											
FASCIA ALTA D1	6.9	12.7	4.9	16.0	16.2	8.2	4.0	2.1	8.8	25.4	4.9
FASCIA BASSA D2	8.9	10.6	6.6	11.8	10.8	5.5	9.5	0.1	9.8	5.1	7.4
BRACCIANTI D3	0.8	0.0	0.0	0.0	0.0	0.0	0.0	0.0	0.0	0.0	0.0
PENSIONATI ED ALTRI											
FASCIA ALTA F1	5.4	4.4	2.8	4.3	4.9	9.0	2.9	3.1	3.1	1.4	4.8
FASCIA BASSA F2	21.2	12.2	4.4	8.6	4.3	9.9	7.6	1.3	9.9	6.3	9.2
CASALINGHE FAM. NON OPERAIE											
FASCIA ALTA E1	3.3	1.9	0.8	1.3	2.8	1.2	3.3	0.1	2.4	2.0	4.1
FASCIA BASSA E2	8.6	3.5	2.5	2.4	1.3	2.5	4.0	2.9	2.9	0.6	2.9
CASALINGHE FAM. OPERAIE											
FASCIA ALTA E3	1.6	1.1	0.3	0.5	0.2	0.2	0.2	0.0	0.2	0.5	0.0
FASCIA BASSA E4	4.9	1.8	0.1	0.4	0.2	2.2	0.2	0.0	0.9	11.4	0.4
CONDIZIONE PROFESSIONALE											
IMPR/POSS/DIR/LIB.PROF (1)	2.6	3.1	12.7	2.8	6.0	8.2	10.1	13.3	8.5	0.2	9.3
IMPIEGATI (2)	10.7	15.6	31.9	15.8	19.3	21.6	25.0	62.3	18.1	6.7	23.4
NEGOZIANI E ARTIGIANI (3)	6.7	8.7	3.4	14.8	6.8	5.5	5.8	2.8	12.3	8.4	5.4
AGENTI/LAV. IN PROPRIO (4)	2.0	4.5	1.1	3.9	3.2	2.7	2.0	0.6	1.4	6.3	1.6
AGRICOLTORI (5)	2.9	1.5	1.4	0.9	1.2	1.9	1.2	0.1	0.6	0.4	1.9
INSEGNANTI E GIORNALISTI (6)	2.9	3.5	4.6	0.8	0.7	5.0	8.3	1.5	5.4	0.1	8.4
OPERAI E OPERAI AGRICOLI (7)	16.6	23.3	11.4	27.7	27.0	13.7	13.5	2.3	18.6	30.5	12.3
CASALINGHE CON CAPOFAMIGLIA											
DI CAT. 1 (8)	1.0	0.4	0.0	0.1	2.5	0.6	2.8	0.0	1.8	0.0	2.8
DI CAT. 2,6 (9)	2.8	2.2	0.6	0.7	0.6	1.6	3.2	0.3	1.9	0.2	1.5
DI CAT. 3-5 (10)	3.1	1.6	0.7	2.5	0.3	1.0	0.8	2.6	1.1	2.0	1.1
DI CAT. 7 (11)	6.4	2.9	0.3	0.9	0.4	2.4	0.4	0.0	1.1	11.9	0.4
ALTRE CAT. (12)	5.0	1.2	1.9	0.4	0.6	0.5	0.5	0.0	0.4	0.3	1.6
STUDENTI (13)	8.9	10.0	17.3	13.2	20.5	13.5	13.6	7.6	13.8	21.3	12.5
PENSIONATI (14)	22.2	11.4	4.4	9.1	6.6	15.2	7.1	3.8	9.5	4.6	8.4
ALTRI (15)	6.1	10.0	8.2	6.3	4.2	6.6	5.7	2.8	5.5	7.0	9.3
AMPIEZZA CENTRI											
FINO 10 MILA ABITANTI	51.8	35.6	34.3	44.1	37.4	31.2	42.3	23.2	42.1	56.0	37.2
10 - 30 MILA ABITANTI	17.4	22.0	19.7	20.8	21.7	18.9	19.4	27.6	14.7	26.7	16.5
30 - 100 MILA ABITANTI	22.9	31.0	32.6	26.7	33.8	38.5	29.2	34.0	39.2	13.4	35.1
100 - 250 MILA ABITANTI	7.8	11.4	13.4	8.4	7.2	11.4	9.1	15.1	4.1	3.8	11.2
OLTRE 250 MILA ABITANTI	0.0	0.0	0.0	0.0	0.0	0.0	0.0	0.0	0.0	0.0	0.0
COMUNI											
CAPOLUOGHI	23.5	30.3	41.2	27.6	26.2	38.5	32.1	32.3	33.8	13.5	35.9
NON CAPOLUOGHI	76.5	69.7	58.8	72.4	73.8	61.5	67.9	67.7	66.2	86.5	64.1

Abruzzi - Molise

Lettori in un giorno medio delle testate AUDIPRESS più lette nella Regione

Analisi secondo: ● province

(valori assoluti × 1.000)

ADULTI	Totale	L'Aquila	Teramo	Pescara	Chieti	Campo-basso	Isernia
POPOLAZIONE	1353	256	242	247	319	203	86
IL CENTRO	244	50	71	58	65	0	0
CORRIERE DELLA SERA	36	5	8	7	7	7	2
CORRIERE DELLO SPORT-STADIO	83	14	17	16	18	15	4
LA GAZZETTA DELLO SPORT	58	7	13	9	17	7	5
IL MESSAGGERO	95	28	28	17	18	2	2
LA REPUBBLICA	77	21	14	10	12	15	6
IL SOLE 24 ORE	31	3	9	7	9	4	0
IL TEMPO	136	29	26	9	30	27	16
TUTTOSPORT	24	6	6	3	3	5	1
QUOTIDIANI AUDIPRESS	478	102	99	89	106	57	28

(percentuali di composizione)

	POPOLAZIONE	100.0	18.9	17.9	18.3	23.6	15.0	6.4
IL CENTRO	100.0	20.6	28.9	23.8	26.7	0.0	0.0	
CORRIERE DELLA SERA	100.0	14.7	21.9	19.2	19.3	18.7	6.3	
CORRIERE DELLO SPORT-STADIO	100.0	16.6	20.8	19.3	21.0	18.0	4.3	
LA GAZZETTA DELLO SPORT	100.0	12.4	23.1	15.9	29.0	11.6	8.0	
IL MESSAGGERO	100.0	29.5	29.3	18.2	19.1	2.0	2.0	
LA REPUBBLICA	100.0	26.8	17.4	13.0	15.4	19.6	7.8	
IL SOLE 24 ORE	100.0	9.8	29.4	21.1	27.4	11.6	0.7	
IL TEMPO	100.0	21.0	19.3	6.3	21.8	20.2	11.5	
TUTTOSPORT	100.0	25.2	23.2	13.5	12.8	22.7	2.7	
QUOTIDIANI AUDIPRESS	100.0	21.3	20.7	18.6	22.2	11.8	5.4	

Abruzzi - Molise

Lettori in un giorno medio delle testate AUDIPRESS più lette nella Regione
 Analisi secondo: ● duplicazioni di lettura

(valori assoluti × 1.000)

ADULTI	Totale	Il Centro	Corriere della Sera	Corriere dello Sport-Stadio	La Gazzetta dello Sport	Il Messaggero	La Repubblica	Il Sole 24 Ore	Il Tempo	Tuttosport
POPOLAZIONE	1353	244	36	83	58	95	77	31	136	24
IL CENTRO	244	244	14	32	21	43	19	12	42	10
CORRIERE DELLA SERA	36	14	36	8	6	8	12	5	13	2
CORRIERE DELLO SPORT-STADIO	83	32	8	83	19	15	7	8	19	10
LA GAZZETTA DELLO SPORT	58	21	6	19	58	11	8	5	15	10
IL MESSAGGERO	95	43	8	15	11	95	14	8	24	4
LA REPUBBLICA	77	19	12	7	8	14	77	7	18	2
IL SOLE 24 ORE	31	12	5	8	5	8	7	31	5	1
IL TEMPO	136	42	13	19	15	24	18	5	136	8
TUTTOSPORT	24	10	2	10	10	4	2	1	8	24
SUPPLEMENTI										
IL VENERDI' (ultimi 7 giorni)	100	26	10	8	5	17	30	7	17	1

Campania

Lettori in un giorno medio delle testate AUDIPRESS più lette nella Regione

Analisi secondo: ● caratteri socio-demografici

(valori assoluti × 1.000)

ADULTI	Totale	Corriere della Sera	Corriere dello Sport-Stadio	La Gazzetta dello Sport	Il Mattino	La Repubblica	Il Sole 24 ore	Tuttosport	Sette	Il Venerdì	
SESSO	POPOLAZIONE	4584	92	222	110	932	263	56	37	74	402
UOMINI.....	2233	56	202	96	619	165	41	34	43	256	
DONNE.....	2351	36	21	14	313	98	16	3	30	146	
RESPONSABILI ACQUISTI.....	1801	26	25	13	241	70	11	3	26	92	
RESPONSABILI ACQ. UOMINI.....	118	3	12	2	39	8	2	1	5	12	
RESPONSABILI ACQ. DONNE.....	1683	23	14	11	203	62	9	2	20	80	
ETA'											
14-17 ANNI.....	389	6	23	14	66	22	3	5	3	38	
18-24 ANNI.....	725	20	51	37	148	44	7	11	17	82	
25-34 ANNI.....	943	18	59	21	213	54	13	5	16	104	
35-44 ANNI.....	740	13	37	17	174	55	12	5	10	81	
45-54 ANNI.....	597	15	23	9	132	43	14	7	13	45	
55-64 ANNI.....	576	9	17	9	107	27	6	3	8	28	
65 ANNI E OLTRE.....	614	10	12	3	92	18	2	1	6	23	
CLASSE SOCIO-ECONOMICA											
SUPERIORE, MEDIO-SUPERIORE.....	439	25	16	8	167	82	19	1	20	121	
MEDIA OLTRE 2.650.000.....	992	28	53	36	269	80	19	11	23	131	
MEDIA FINO 2.650.000.....	996	20	53	27	238	67	13	8	16	104	
MEDIO-INFERIORE, INFERIORE.....	2157	19	100	39	258	34	5	17	14	46	
TITOLO DI STUDIO											
LAUREA.....	234	15	5	2	96	55	12	0	9	87	
LICENZA MEDIA SUPERIORE.....	1028	43	52	30	324	119	29	7	39	191	
LICENZA MEDIA INFERIORE.....	1611	27	123	60	364	77	13	25	18	105	
LICENZA ELEMENTARE.....	1075	7	36	15	137	11	2	3	5	16	
NESSUN TITOLO.....	636	1	6	3	13	2	0	2	2	3	
CLASSE SOCIO-PROFESSIONALE											
CETI SUPERIORI A	136	5	3	2	62	30	9	0	2	47	
CETI MEDI											
FASCIA ALTA B1.....	416	13	29	15	145	47	13	5	7	62	
FASCIA BASSA B2.....	352	8	33	16	117	21	9	3	10	39	
AGRICOLTORI B3.....	55	0	1	2	3	0	0	0	0	1	
INTELLETTUALI											
DOCENTI C1.....	165	8	4	3	55	33	5	1	8	52	
STUDENTI C2.....	603	24	40	30	145	59	8	8	18	105	
OPERAI											
FASCIA ALTA D1.....	167	2	12	5	29	4	4	2	2	9	
FASCIA BASSA D2.....	430	5	39	10	89	13	2	5	2	15	
BRACCianti D3.....	77	0	0	1	1	0	0	0	0	2	
PENSIONATI ED ALTRI											
FASCIA ALTA F1.....	248	11	10	6	60	15	4	2	11	21	
FASCIA BASSA F2.....	870	9	42	12	126	24	2	9	5	26	
CASALINGHE FAM.NON OPERAIE											
FASCIA ALTA E1.....	139	2	2	1	26	6	1	0	3	7	
FASCIA BASSA E2.....	565	4	5	5	51	7	1	1	5	14	
CASALINGHE FAM. OPERAIE											
FASCIA ALTA E3.....	58	0	1	0	3	0	0	0	0	1	
FASCIA BASSA E4.....	303	1	2	2	21	3	0	1	1	2	
CONDIZIONE PROFESSIONALE											
IMPR/POSS/DIR/LIB.PROF (1).....	136	5	3	2	62	30	9	0	2	47	
IMPIEGATI (2).....	371	14	27	12	143	51	20	4	11	70	
NEGOZIANI E ARTIGIANI (3).....	246	4	17	13	66	10	1	1	5	19	
AGENTI/LAV. IN PROPRIO (4).....	84	1	6	4	29	5	1	1	0	8	
AGRICOLTORI (5).....	55	0	1	2	3	0	0	0	0	1	
INSEGNANTI E GIORNALISTI (6).....	165	8	4	3	55	33	5	1	8	52	
OPERAI E OPERAI AGRICOLI (7).....	674	6	51	16	118	17	5	7	4	26	
CASALINGHE CON CAPOFAMIGLIA											
DI CAT. 1 (8).....	32	1	0	0	10	4	0	0	2	4	
DI CAT. 2,6 (9).....	175	2	2	3	27	4	1	0	1	7	
DI CAT. 3-5 (10).....	151	1	2	1	14	0	0	0	0	1	
DI CAT. 7 (11).....	361	2	3	2	24	3	0	1	1	3	
ALTRE CAT. (12).....	346	3	3	3	27	5	0	0	6	8	
STUDENTI (13).....	603	24	40	30	145	59	8	8	18	105	
PENSIONATI (14).....	705	11	20	4	110	22	2	5	9	25	
ALTRI (15).....	482	11	43	16	101	19	5	8	8	25	
AMPIEZZA CENTRI											
FINO 10 MILA ABITANTI.....	1196	20	37	27	159	45	17	8	14	69	
10 - 30 MILA ABITANTI.....	1084	17	53	29	186	45	6	7	13	69	
30 - 100 MILA ABITANTI.....	1192	27	63	31	257	79	18	14	27	126	
100 - 250 MILA ABITANTI.....	187	6	15	5	45	13	2	1	4	22	
OLTRE 250 MILA ABITANTI.....	925	23	54	18	285	83	13	7	15	116	
COMUNI											
CAPOLUOGHI.....	1207	34	68	25	365	110	19	10	33	155	
NON CAPOLUOGHI.....	3377	58	154	85	568	153	37	27	40	247	

Lettori in un giorno medio delle testate AUDIPRESS più lette nella Regione

Analisi secondo: ● caratteri socio-demografici

(percentuali di composizione)

ADULTI	Totale	Corriere della Sera	Corriere dello Sport-Stadio	La Gazzetta dello Sport	Il Mattino	La Repubblica	Il Sole 24 ore	Tuttosport	Sette	Il Venerdì
POPOLAZIONE	100.0	100.0	100.0	100.0	100.0	100.0	100.0	100.0	100.0	100.0
SESSO										
UOMINI	48.7	60.8	90.8	86.9	66.4	62.8	72.4	92.6	58.9	63.7
DONNE	51.3	39.2	9.2	13.1	33.6	37.2	27.6	7.4	41.1	36.3
RESPONSABILI ACQUISTI	39.3	28.2	11.3	12.0	25.9	26.7	19.9	8.7	34.7	22.9
RESPONSABILI ACQ. UOMINI	2.6	3.6	5.2	2.2	4.1	3.2	3.9	2.8	7.0	3.0
RESPONSABILI ACQ. DONNE	36.7	24.6	6.1	9.8	21.8	23.5	16.0	5.9	27.7	19.9
ETA'										
14-17 ANNI	8.5	6.8	10.1	12.4	7.1	8.5	6.0	13.9	4.4	9.5
18-24 ANNI	15.8	22.2	23.1	33.4	15.8	16.6	11.7	30.9	23.5	20.5
25-34 ANNI	20.6	19.5	26.5	19.4	22.9	20.7	22.7	13.7	21.7	26.0
35-44 ANNI	16.1	14.5	16.8	15.4	18.7	21.0	21.2	12.4	13.0	20.2
45-54 ANNI	13.0	16.6	10.3	8.2	14.2	16.2	24.6	19.4	18.1	11.2
55-64 ANNI	12.6	9.3	7.7	8.4	11.5	10.3	9.8	7.6	10.7	6.9
65 ANNI E OLTRE	13.4	11.0	5.4	2.9	9.9	6.7	4.0	2.2	8.6	5.7
CLASSE SOCIO-ECONOMICA										
SUPERIORE, MEDIO-SUPERIORE	9.6	27.1	7.4	7.3	17.9	31.2	33.9	3.1	27.6	30.0
MEDIA OLTRE 2.650.000	21.6	29.9	23.8	32.9	28.8	30.6	34.0	28.8	31.5	32.6
MEDIA FINO 2.650.000	21.7	22.2	23.7	24.4	25.6	25.4	23.9	22.6	22.2	25.9
MEDIO-INFERIORE, INFERIORE	47.1	20.8	45.1	35.5	27.6	12.9	8.2	45.5	18.7	11.5
TITOLO DI STUDIO										
LAUREA	5.1	16.1	2.4	2.1	10.2	20.7	21.9	1.0	12.3	21.8
LICENZA MEDIA SUPERIORE	22.4	46.6	23.5	27.6	34.7	45.1	50.6	18.4	53.6	47.5
LICENZA MEDIA INFERIORE	35.1	29.2	55.4	53.9	39.0	29.3	23.4	66.7	24.2	26.2
LICENZA ELEMENTARE	23.5	7.5	16.1	13.9	14.7	4.1	4.2	9.4	6.9	3.9
NESSUN TITOLO	13.9	0.6	2.6	2.5	1.4	0.8	0.0	4.6	3.0	0.6
CLASSE SOCIO-PROFESSIONALE										
CETI SUPERIORI A	3.0	5.8	1.2	2.1	6.6	11.5	16.0	0.8	2.9	11.7
CETI MEDI										
FASCIA ALTA B1	9.1	14.0	13.2	13.6	15.5	17.8	22.4	13.6	9.3	15.4
FASCIA BASSA B2	7.7	8.3	14.9	14.6	12.6	8.1	16.0	8.1	13.5	9.7
AGRICOLTORI B3	1.2	0.1	0.3	1.6	0.4	0.1	0.0	0.2	0.4	0.2
INTELLETTUALI										
DOCENTI C1	3.6	9.1	1.8	2.5	5.9	12.5	8.1	1.6	10.8	12.8
STUDENTI C2	13.2	25.6	17.9	26.9	15.6	22.6	14.1	21.9	24.7	26.1
OPERAI										
FASCIA ALTA D1	3.6	1.8	5.5	4.4	3.1	1.5	6.3	5.4	2.2	2.3
FASCIA BASSA D2	9.4	5.0	17.5	9.5	9.5	4.9	2.8	13.0	3.0	3.7
BRACCianti D3	1.7	0.1	0.1	0.5	0.1	0.2	0.0	0.1	0.0	0.4
PENSIONATI ED ALTRI										
FASCIA ALTA F1	5.4	11.8	4.6	5.1	6.4	5.7	7.7	6.8	14.7	5.2
FASCIA BASSA F2	19.0	9.7	18.7	11.3	13.5	9.1	3.8	23.3	6.4	6.4
CASALINGHE FAM.NON OPERAIE										
FASCIA ALTA E1	3.0	2.6	0.8	1.0	2.8	2.2	1.1	0.1	4.0	1.8
FASCIA BASSA E2	12.3	4.2	2.3	4.9	5.4	2.7	1.7	1.7	7.1	3.4
CASALINGHE FAM. OPERAIE										
FASCIA ALTA E3	1.3	0.1	0.3	0.5	0.3	0.1	0.0	0.8	0.0	0.2
FASCIA BASSA E4	6.6	1.6	1.1	1.6	2.2	1.2	0.1	2.6	0.9	0.5
CONDIZIONE PROFESSIONALE										
IMPR/POSS/DIR/LIB.PROF (1)	3.0	5.8	1.2	2.1	6.6	11.5	16.0	0.8	2.9	11.7
IMPIEGATI (2)	8.1	15.1	12.3	10.7	15.3	19.3	34.7	12.2	15.3	17.5
NEGOZIANI E ARTIGIANI (3)	5.4	4.0	7.9	11.6	7.1	3.8	1.7	3.4	6.4	4.8
AGENTI/LAV. IN PROPRIO (4)	1.8	1.3	2.9	4.0	3.1	1.9	1.1	2.7	0.4	1.9
AGRICOLTORI (5)	1.2	0.1	0.3	1.6	0.4	0.1	0.0	0.2	0.4	0.2
INSEGNANTI E GIORNALISTI (6)	3.6	9.1	1.8	2.5	5.9	12.5	8.1	1.6	10.8	12.8
OPERAI E OPERAI AGRICOLI (7)	14.7	6.9	23.0	14.4	12.6	6.5	9.1	18.5	5.2	6.4
CASALINGHE CON CAPOFAMIGLIA										
DI CAT. 1 (8)	0.7	1.5	0.1	0.0	1.1	1.6	0.3	0.1	2.0	1.1
DI CAT. 2,6 (9)	3.8	1.8	1.1	2.5	2.8	1.5	1.4	0.3	1.4	1.9
DI CAT. 3-5 (10)	3.3	0.8	0.7	0.6	1.5	0.1	0.8	0.9	0.1	0.4
DI CAT. 7 (11)	7.9	1.6	1.4	2.0	2.6	1.2	0.1	3.5	0.9	0.7
ALTRE CAT. (12)	7.5	2.9	1.2	2.7	2.9	1.8	0.3	0.6	7.5	1.9
STUDENTI (13)	13.2	25.6	17.9	26.9	15.6	22.6	14.1	21.9	24.7	26.1
PENSIONATI (14)	15.4	11.9	9.1	3.9	11.7	8.5	3.8	12.5	11.6	6.2
ALTRI (15)	10.5	11.6	19.3	14.3	10.8	7.2	8.6	20.9	10.3	6.3
AMPIEZZA CENTRI										
FINO 10 MILA ABITANTI	26.1	22.1	16.8	24.7	17.1	16.9	30.7	21.8	19.4	17.1
10 - 30 MILA ABITANTI	23.6	18.5	23.8	26.4	19.9	16.9	10.4	18.7	17.5	17.1
30 - 100 MILA ABITANTI	26.0	28.8	28.4	28.4	27.6	29.9	31.8	38.4	36.2	31.5
100 - 250 MILA ABITANTI	4.1	6.1	6.6	4.5	4.8	4.8	4.1	3.4	6.0	5.4
OLTRE 250 MILA ABITANTI	20.2	24.5	24.5	16.1	30.6	31.5	23.0	17.7	21.0	28.9
COMUNI										
CAPOLUOGHI	26.3	37.3	30.8	22.6	39.1	41.7	34.3	25.9	45.0	38.5
NON CAPOLUOGHI	73.7	62.7	69.2	77.4	60.9	58.3	65.7	74.1	55.0	61.5

Campania

Lettori in un giorno medio delle testate AUDIPRESS più lette nella Regione
 Analisi secondo: ● provincie

(valori assoluti × 1.000)

ADULTI	Totale	Napoli	Caserta	Benevento	Avalino	Salerno
POPOLAZIONE	4584	2447	624	259	381	873
CORRIERE DELLA SERA	92	43	14	9	7	19
CORRIERE DELLO SPORT-STADIO	222	146	25	8	14	29
LA GAZZETTA DELLO SPORT	110	59	23	4	6	17
IL MATTINO	932	586	118	44	48	137
LA REPUBBLICA	263	166	29	15	12	42
IL SOLE 24 ORE	56	25	12	3	6	11
TUTTOSPORT	37	20	8	2	1	6
QUOTIDIANI AUDIPRESS	1278	776	162	67	72	202

(percentuali di composizione)

POPOLAZIONE	100.0	53.4	13.6	5.6	8.3	19.0
CORRIERE DELLA SERA	100.0	47.1	15.1	9.3	8.0	20.6
CORRIERE DELLO SPORT-STADIO	100.0	65.6	11.3	3.5	6.3	13.2
LA GAZZETTA DELLO SPORT	100.0	53.8	21.0	4.1	5.4	15.7
IL MATTINO	100.0	62.8	12.7	4.7	5.2	14.7
LA REPUBBLICA	100.0	63.3	10.8	5.5	4.5	15.8
IL SOLE 24 ORE	100.0	44.6	21.3	4.6	10.3	19.3
TUTTOSPORT	100.0	54.1	21.8	4.4	3.5	16.2
QUOTIDIANI AUDIPRESS	100.0	60.7	12.7	5.2	5.6	15.8

Lettori in un giorno medio delle testate AUDIPRESS più lette nella Regione
 Analisi secondo: ● duplicazioni di lettura

(valori assoluti × 1.000)

ADULTI	Totale	Corriere della Sera	Corriere dello Sport-Stadio	La Gazzetta dello Sport	Il Mattino	La Repubblica	Il Sole 24 ore	Tuttosport
POPOLAZIONE	4584	92	222	110	932	263	56	37
CORRIERE DELLA SERA.....	92	92	11	7	41	22	6	6
CORRIERE DELLO SPORT-STADIO.....	222	11	222	39	103	14	5	14
LA GAZZETTA DELLO SPORT.....	110	7	39	110	46	13	5	10
IL MATTINO.....	932	41	103	46	932	121	33	14
LA REPUBBLICA.....	263	22	14	13	121	263	16	3
IL SOLE 24 ORE.....	56	6	5	5	33	16	56	1
TUTTOSPORT.....	37	6	14	10	14	3	1	37
SUPPLEMENTI								
SETTE (ultimi 7 giorni).....	74	20	5	6	28	13	4	1
IL VENERDI' (ultimi 7 giorni).....	402	20	22	14	136	108	15	3

Puglia

Lettori in un giorno medio delle testate AUDIPRESS più lette nella Regione

Analisi secondo: ● caratteri socio-demografici

(valori assoluti × 1.000)

ADULTI

	Totale	Corriere della Sera	Corriere dello Sport-Stadio	La Gazzetta dello Sport	La Gazzetta del Mezzogiorno	Quotidiano (LE-BR-TA)	La Repubblica	Il Sole 24 Ore	Tuttosport	Sette	Il Venerdì	
SESSO	POPOLAZIONE	3240	86	126	134	495	165	121	60	35	97	209
UOMINI	1551	58	118	122	348	110	77	45	34	60	127	
DONNE	1689	28	8	13	147	54	44	15	1	37	81	
RESPONSABILI ACQUISTI	1304	23	10	18	104	47	36	10	1	31	54	
RESPONSABILI ACQ. UOMINI	113	4	7	10	16	13	7	3	1	6	8	
RESPONSABILI ACQ. DONNE	1191	19	4	8	88	34	29	7	0	25	46	
ETA'												
14-17 ANNI	272	8	17	19	31	13	7	4	9	10	18	
18-24 ANNI	500	11	29	38	87	39	16	10	11	18	36	
25-34 ANNI	651	19	26	31	108	37	31	19	5	18	56	
35-44 ANNI	528	20	27	25	89	35	25	13	5	17	46	
45-54 ANNI	429	13	13	12	80	17	25	10	2	18	28	
55-64 ANNI	392	9	11	6	53	11	8	2	2	9	9	
65 ANNI E OLTRE	468	7	4	4	47	13	9	2	2	8	15	
CLASSE SOCIO-ECONOMICA												
SUPERIORE, MEDIO-SUPERIORE	249	31	12	14	83	17	43	20	1	31	59	
MEDIA OLTRE 2.650.000	631	22	33	37	130	38	37	20	13	31	66	
MEDIA FINO 2.650.000	679	20	39	32	125	46	27	14	10	21	54	
MEDIO-INFERIORE, INFERIORE	1681	13	43	52	157	63	13	5	11	14	30	
TITOLO DI STUDIO												
LAUREA	163	22	4	6	56	13	37	20	0	21	54	
LICENZA MEDIA SUPERIORE	692	36	38	36	171	65	50	28	8	41	86	
LICENZA MEDIA INFERIORE	1079	23	62	64	169	64	28	11	20	27	55	
LICENZA ELEMENTARE	873	5	18	25	83	20	5	2	6	8	13	
NESSUN TITOLO	443	0	4	4	16	3	1	0	1	1	1	
CLASSE SOCIO-PROFESSIONALE												
CETI SUPERIORI A	78	10	4	4	33	10	18	18	0	7	22	
CETI MEDI												
FASCIA ALTA B1	309	19	18	25	83	28	24	11	7	21	36	
FASCIA BASSA B2	255	10	28	20	74	28	17	9	5	10	27	
AGRICOLTORI B3	50	0	2	1	6	1	2	0	0	0	2	
INTELLETTUALI												
DOCENTI C1	121	9	2	2	27	10	13	5	0	13	22	
STUDENTI C2	395	16	28	30	67	22	17	9	10	21	47	
OPERAI												
FASCIA ALTA D1	101	2	7	9	20	1	3	1	2	1	5	
FASCIA BASSA D2	295	4	17	18	50	13	4	3	4	5	6	
BRACCianti D3	166	0	1	2	6	2	0	1	0	0	1	
PENSIONATI ED ALTRI												
FASCIA ALTA F1	139	6	5	4	29	5	9	2	1	7	15	
FASCIA BASSA F2	646	5	15	14	59	30	6	1	6	4	13	
CASALINGHE FAM. NON OPERAIE												
FASCIA ALTA E1	91	1	0	1	13	1	3	0	0	4	6	
FASCIA BASSA E2	324	3	1	2	24	11	3	0	0	3	5	
CASALINGHE FAM. OPERAIE												
FASCIA ALTA E3	32	0	0	1	1	1	0	0	0	1	0	
FASCIA BASSA E4	237	0	0	2	3	3	2	0	0	2	2	
CONDIZIONE PROFESSIONALE												
IMPR/POSS/DIR/LIB.PROF (1)	78	10	4	4	33	10	18	18	0	7	22	
IMPIEGATI (2)	223	18	16	14	72	19	26	18	3	18	38	
NEGOZIANI E ARTIGIANI (3)	183	5	16	16	40	17	5	1	6	4	9	
AGENTI/LAV. IN PROPRIO (4)	76	2	6	5	22	4	4	0	2	5	10	
AGRICOLTORI (5)	50	0	2	1	6	1	2	0	0	0	2	
INSEGNANTI E GIORNALISTI (6)	121	9	2	2	27	10	13	5	0	13	22	
OPERAI E OPERAI AGRICOLI (7)	563	6	24	30	76	16	7	4	6	5	12	
CASALINGHE CON CAPOFAMIGLIA												
DI CAT. 1 (8)	18	1	0	0	4	0	1	0	0	2	3	
DI CAT. 2,6 (9)	81	2	0	2	13	6	2	0	0	2	3	
DI CAT. 3-5 (10)	113	0	0	0	9	1	1	0	0	1	1	
DI CAT. 7 (11)	269	1	0	2	4	4	2	0	0	3	2	
ALTRE CAT. (12)	203	2	0	0	11	5	1	0	0	1	3	
STUDENTI (13)	395	16	28	30	67	22	17	9	10	21	47	
PENSIONATI (14)	540	9	8	7	52	17	8	2	4	8	14	
ALTRI (15)	327	6	19	22	59	32	13	2	5	8	19	
AMPIEZZA CENTRI												
FINO 10 MILA ABITANTI	558	10	21	21	53	42	15	4	6	12	19	
10 - 30 MILA ABITANTI	979	23	31	35	139	31	26	15	9	25	49	
30 - 100 MILA ABITANTI	1018	20	34	41	135	46	29	14	12	27	69	
100 - 250 MILA ABITANTI	403	17	17	16	61	42	25	17	2	20	39	
OLTRE 250 MILA ABITANTI	282	16	23	21	108	3	26	10	6	12	32	
COMUNI												
CAPOLUOGHI	758	38	42	40	180	68	58	29	9	39	84	
NON CAPOLUOGHI	2482	48	84	95	314	97	63	31	26	58	124	

Lettori in un giorno medio delle testate AUDIPRESS più lette nella Regione

Analisi secondo: ● caratteri socio-demografici

(percentuali di composizione)

ADULTI	Totale	Corriere della Sera	Corriere dello Sport-Stadio	La Gazzetta dello Sport	La Gazzetta del Mezzogiorno	Quotidiano (LE-ERRA)	La Repubblica	Il Sole 24 Ore	Tuttosport	Sette	Il Venerdì
POPOLAZIONE	100.0	100.0	100.0	100.0	100.0	100.0	100.0	100.0	100.0	100.0	100.0
SESSO											
UOMINI	47.9	67.5	93.4	90.4	70.2	67.0	63.5	75.6	97.0	61.9	61.0
DONNE	52.1	32.5	6.6	9.6	29.8	33.0	36.5	24.4	3.0	38.1	39.0
RESPONSABILI ACQUISTI	40.3	26.9	8.1	13.3	21.1	28.6	29.4	16.2	3.9	32.1	25.8
RESPONSABILI ACQ. UOMINI	3.5	4.9	5.2	7.5	3.3	7.9	5.4	4.3	3.6	6.1	3.8
RESPONSABILI ACQ. DONNE	36.8	22.0	2.9	5.8	17.7	20.7	24.0	11.8	0.4	26.0	22.0
ETA'											
14-17 ANNI	8.4	8.9	13.1	14.3	6.3	7.6	5.4	6.0	25.3	10.0	8.6
18-24 ANNI	15.4	12.5	23.0	28.1	17.5	23.6	13.3	16.5	31.4	18.7	17.4
25-34 ANNI	20.1	21.7	20.3	22.8	21.7	22.5	26.0	32.1	13.3	18.0	26.9
35-44 ANNI	16.3	23.4	21.5	18.5	18.0	21.5	21.0	20.9	12.9	17.1	22.0
45-54 ANNI	13.2	15.0	10.6	8.8	16.2	10.3	20.4	17.3	5.1	18.6	13.4
55-64 ANNI	12.1	10.4	8.4	4.3	10.8	6.8	6.5	3.7	6.8	9.3	4.5
65 ANNI E OLTRE	14.4	8.0	3.0	3.2	9.5	7.6	7.3	3.6	5.3	8.3	7.1
CLASSE SOCIO-ECONOMICA											
SUPERIORE, MEDIO-SUPERIORE	7.7	36.6	9.3	10.3	16.8	10.4	36.0	33.9	2.7	32.0	28.2
MEDIA OLTRE 2.650.000	19.5	25.2	26.0	27.6	26.3	23.0	30.8	33.4	37.9	31.5	31.6
MEDIA FINO 2.650.000	21.0	22.7	31.0	23.7	25.2	28.1	22.1	24.2	27.3	21.8	25.8
MEDIO-INFERIORE, INFERIORE	51.9	15.6	33.7	38.4	31.8	38.5	11.0	8.6	32.1	14.7	14.4
TITOLO DI STUDIO											
LAUREA	5.0	25.8	3.1	4.8	11.3	7.7	31.0	32.6	0.6	21.3	25.7
LICENZA MEDIA SUPERIORE	21.0	41.5	29.9	26.7	34.5	39.4	41.3	46.8	22.8	41.7	41.3
LICENZA MEDIA INFERIORE	33.3	27.3	49.0	47.3	34.1	38.9	23.3	17.9	57.7	27.9	26.4
LICENZA ELEMENTARE	27.0	5.5	14.5	18.5	16.9	12.1	4.0	2.7	15.7	8.2	6.1
NESSUN TITOLO	13.7	0.0	3.5	2.8	3.1	1.9	0.4	0.0	3.2	0.9	0.4
CLASSE SOCIO-PROFESSIONALE											
CETI SUPERIORI A	2.4	11.7	3.5	3.1	6.6	6.2	14.6	30.4	0.3	6.9	10.6
CETI MEDI											
FASCIA ALTA B1	9.5	22.6	14.4	18.5	16.7	16.8	19.9	19.2	19.4	21.6	17.3
FASCIA BASSA B2	7.9	11.3	21.8	15.0	15.0	17.0	13.8	14.2	13.3	10.6	13.2
AGRICOLTORI B3	1.5	0.0	1.2	0.5	1.3	0.6	1.9	0.1	0.6	0.3	0.8
INTELLETTUALI											
DOCENTI C1	3.7	10.5	1.2	1.3	5.4	5.8	11.1	8.4	0.1	12.9	10.7
STUDENTI C2	12.2	18.4	21.9	22.2	13.5	13.2	14.0	14.6	27.9	21.2	22.3
OPERAI											
FASCIA ALTA D1	3.1	2.4	5.2	7.0	4.1	0.9	2.6	1.4	6.7	0.6	2.2
FASCIA BASSA D2	9.1	4.3	13.6	13.3	10.1	7.8	3.0	4.9	11.0	4.7	2.9
BRACCianti D3	5.1	0.2	0.4	1.8	1.2	1.3	0.2	1.0	0.5	0.0	0.5
PENSIONATI ED ALTRI											
FASCIA ALTA F1	4.3	7.3	4.1	3.2	5.9	2.7	7.7	3.8	3.5	7.2	7.0
FASCIA BASSA F2	20.0	5.7	11.6	10.7	12.0	18.3	4.9	1.5	16.4	4.5	6.1
CASALINGHE FAM. NON OPERAIE											
FASCIA ALTA E1	2.8	1.1	0.2	0.5	2.6	0.5	2.5	0.2	0.1	3.6	2.7
FASCIA BASSA E2	10.0	3.9	0.5	1.3	4.9	6.8	2.1	0.1	0.1	2.7	2.5
CASALINGHE FAM. OPERAIE											
FASCIA ALTA E3	1.0	0.3	0.0	0.4	0.2	0.6	0.0	0.0	0.0	1.2	0.1
FASCIA BASSA E4	7.3	0.3	0.3	1.2	0.7	1.6	1.7	0.1	0.2	1.9	1.0
CONDIZIONE PROFESSIONALE											
IMPR/POSS/DIR/LIB.PROF (1)	2.4	11.7	3.5	3.1	6.6	6.2	14.6	30.4	0.3	6.9	10.6
IMPIEGATI (2)	6.9	21.3	12.4	10.1	14.6	11.6	21.9	30.6	7.5	18.7	18.4
NEGOZIANI E ARTIGIANI (3)	5.6	5.6	12.8	11.9	8.0	10.6	4.0	0.9	17.6	3.8	4.4
AGENTI/LAV. IN PROPRIO (4)	2.4	2.5	5.1	3.7	4.5	2.7	3.1	0.2	4.3	5.0	4.7
AGRICOLTORI (5)	1.5	0.0	1.2	0.5	1.3	0.6	1.9	0.1	0.6	0.3	0.8
INSEGNANTI E GIORNALISTI (6)	3.7	10.5	1.2	1.3	5.4	5.8	11.1	8.4	0.1	12.9	10.7
OPERAI E OPERAI AGRICOLI (7)	17.4	6.9	19.2	22.1	15.4	9.9	5.8	7.4	18.2	5.3	5.6
CASALINGHE CON CAPOFAMIGLIA											
DI CAT. 1 (8)	0.6	0.6	0.0	0.0	0.9	0.0	1.1	0.2	0.0	2.4	1.6
DI CAT. 2,6 (9)	2.5	2.2	0.0	1.4	2.7	3.7	1.8	0.0	0.0	2.5	1.5
DI CAT. 3-5 (10)	3.5	0.1	0.3	0.2	1.7	0.5	1.0	0.1	0.0	0.7	0.5
DI CAT. 7 (11)	8.3	0.6	0.3	1.6	0.9	2.2	1.7	0.1	0.2	3.2	1.1
ALTRE CAT. (12)	6.3	2.1	0.4	0.1	2.2	3.0	0.7	0.0	0.1	0.8	1.6
STUDENTI (13)	12.2	18.4	21.9	22.2	13.5	13.2	14.0	14.6	27.9	21.2	22.3
PENSIONATI (14)	16.7	10.3	6.4	5.6	10.5	10.4	6.7	3.8	10.1	8.4	6.9
ALTRI (15)	10.1	7.1	15.2	16.2	11.9	19.4	10.5	3.2	13.0	8.0	9.2
AMPIEZZA CENTRI											
FINO 10 MILA ABITANTI	17.2	11.6	16.8	15.7	10.6	25.7	12.8	6.4	17.1	12.7	9.3
10 - 30 MILA ABITANTI	30.2	26.5	24.8	26.3	28.0	18.8	21.3	24.9	25.9	25.9	23.3
30 - 100 MILA ABITANTI	31.4	23.6	26.9	30.4	27.2	28.1	23.9	22.6	34.7	27.7	33.3
100 - 250 MILA ABITANTI	12.4	19.5	13.6	12.1	12.4	25.7	20.4	28.7	6.0	20.9	18.9
OLTRE 250 MILA ABITANTI	8.7	18.8	17.9	15.4	21.8	1.7	21.6	17.3	16.2	12.8	15.1
COMUNI											
CAPOLUOGHI	23.4	44.0	33.6	29.7	36.4	41.3	48.1	47.9	25.8	40.5	40.4
NON CAPOLUOGHI	76.6	56.0	66.4	70.3	63.6	58.7	51.9	52.1	74.2	59.5	59.6

Puglia

Lettori in un giorno medio delle testate AUDIPRESS più lette nella Regione
Analisi secondo: ● provincie

(valori assoluti × 1.000)

ADULTI	Totale	Bari	Foggia	Taranto	Brindisi	Lecce
POPOLAZIONE	3240	1230	564	473	329	644
CORRIERE DELLA SERA	86	42	8	15	8	13
CORRIERE DELLO SPORT-STADIO	126	60	22	15	9	20
LA GAZZETTA DELLO SPORT	134	65	14	15	10	30
LA GAZZETTA DEL MEZZOGIORNO	495	291	60	48	36	60
QUOTIDIANO(LE/BR/TA)	165	5	1	40	44	74
LA REPUBBLICA	121	57	14	21	13	16
IL SOLE 24 ORE	60	27	11	13	4	6
TUTTOSPORT	35	15	4	4	5	7
QUOTIDIANI AUDIPRESS	834	390	99	118	84	143

(percentuali di composizione)

	POPOLAZIONE	100.0	38.0	17.4	14.6	10.2	19.9
CORRIERE DELLA SERA	100.0	49.2	9.2	16.9	9.1	15.6	
CORRIERE DELLO SPORT-STADIO	100.0	47.4	17.6	12.1	7.1	15.8	
LA GAZZETTA DELLO SPORT	100.0	48.5	10.4	11.5	7.2	22.5	
LA GAZZETTA DEL MEZZOGIORNO	100.0	58.7	12.1	9.8	7.3	12.1	
QUOTIDIANO(LE/BR/TA)	100.0	2.8	0.9	24.4	26.9	45.0	
LA REPUBBLICA	100.0	46.9	11.9	17.4	10.6	13.2	
IL SOLE 24 ORE	100.0	44.3	17.7	21.6	6.8	9.6	
TUTTOSPORT	100.0	41.2	12.0	12.1	15.0	19.7	
QUOTIDIANI AUDIPRESS	100.0	46.7	11.9	14.1	10.0	17.2	

Lettori in un giorno medio delle testate AUDIPRESS più lette nella Regione
 Analisi secondo: ● duplicazioni di lettura

(valori assoluti × 1.000)

ADULTI	Totale	Corriere della Sera	Corriere dello Sport-Stadio	La Gazzetta dello Sport	La Gazzetta del Mezzogiorno	Quotidiano (LE-BR-TA)	La Repubblica	Il Sole 24 Ore	Tuttosport
POPOLAZIONE	3240	86	126	134	495	165	121	60	35
CORRIERE DELLA SERA	86	86	7	10	33	12	20	12	4
CORRIERE DELLO SPORT-STADIO	126	7	126	40	59	13	9	4	12
LA GAZZETTA DELLO SPORT	134	10	40	134	59	15	9	5	12
LA GAZZETTA DEL MEZZOGIORNO	495	33	59	59	495	45	46	28	11
QUOTIDIANO (LE/BR/TA)	165	12	13	15	45	165	16	8	9
LA REPUBBLICA	121	20	9	9	46	16	121	12	3
IL SOLE 24 ORE	60	12	4	5	28	8	12	60	3
TUTTOSPORT	35	4	12	12	11	9	3	3	35
SUPPLEMENTI									
SETTE (ultimi 7 giorni)	97	20	5	8	25	13	15	8	2
IL VENERDI' (ultimi 7 giorni)	209	16	14	13	63	15	45	13	5

Basilicata

Lettori in un giorno medio delle testate AUDIPRESS più lette nella Regione
 Analisi secondo: ● caratteri socio-demografici

(valori assoluti × 1.000)

ADULTI		Totale	La Gazzetta del Mezzogiorno
SESSO	POPOLAZIONE	502	57
UOMINI		244	44
DONNE		258	13
RESPONSABILI ACQUISTI		211	13
RESPONSABILI ACQ. UOMINI		14	4
RESPONSABILI ACQ. DONNE		196	9
ETA'			
14-17 ANNI		36	4
18-24 ANNI		74	10
25-34 ANNI		104	13
35-44 ANNI		83	12
45-54 ANNI		58	10
55-64 ANNI		66	3
65 ANNI E OLTRE		81	6
CLASSE SOCIO-ECONOMICA			
SUPERIORE, MEDIO-SUPERIORE		21	5
MEDIA OLTRE 2.650.000		57	12
MEDIA FINO 2.650.000		126	21
MEDIO-INFERIORE, INFERIORE		298	20
TITOLO DI STUDIO			
LAUREA		19	6
LICENZA MEDIA SUPERIORE		108	20
LICENZA MEDIA INFERIORE		169	22
LICENZA ELEMENTARE		120	8
NESSUN TITOLO		85	2
CLASSE SOCIO-PROFESSIONALE			
CETI SUPERIORI A		13	4
CETI MEDI			
FASCIA ALTA B1		28	8
FASCIA BASSA B2		45	13
AGRICOLTORI B3		17	1
INTELLETTUALI			
DOCENTI C1		14	1
STUDENTI C2		59	6
OPERAI			
FASCIA ALTA D1		5	2
FASCIA BASSA D2		65	8
BRACCIANTI D3		15	1
PENSIONATI ED ALTRI			
FASCIA ALTA F1		12	1
FASCIA BASSA F2		132	8
CASALINGHE FAM. NON OPERAIE			
FASCIA ALTA E1		2	0
FASCIA BASSA E2		51	3
CASALINGHE FAM. OPERAIE			
FASCIA ALTA E3		2	0
FASCIA BASSA E4		43	1
CONDIZIONE PROFESSIONALE			
IMPR/POSS/DIR/LIB.PROF (1)		13	4
IMPIEGATI (2)		34	12
NEGOZIANI E ARTIGIANI (3)		21	3
AGENTI/LAV. IN PROPRIO (4)		8	1
AGRICOLTORI (5)		17	1
INSEGNANTI E GIORNALISTI (6)		14	1
OPERAI E OPERAI AGRICOLI (7)		85	11
CASALINGHE CON CAPOFAMIGLIA			
DI CAT. 1 (8)		3	0
DI CAT. 2,6 (9)		8	1
DI CAT. 3-5 (10)		20	1
DI CAT. 7 (11)		45	1
ALTRE CAT. (12)		22	2
STUDENTI (13)		59	6
PENSIONATI (14)		103	5
ALTRI (15)		50	9
AMPIEZZA CENTRI			
FINO 10 MILA ABITANTI		303	29
10 - 30 MILA ABITANTI		101	8
30 - 100 MILA ABITANTI		98	20
100 - 250 MILA ABITANTI		0	0
OLTRE 250 MILA ABITANTI		0	0
COMUNI			
CAPOLUOGHI		98	20
NON CAPOLUOGHI		404	37

Lettori in un giorno medio delle testate AUDIPRESS più lette nella Regione

Analisi secondo: ● caratteri socio-demografici

(percentuali di composizione)

ADULTI	Totale	La Gazzetta del Mezzogiorno
POPOLAZIONE	100.0	100.0
SESSO		
UOMINI	48.6	77.3
DONNE	51.4	22.7
RESPONSABILI ACQUISTI	42.0	23.1
RESPONSABILI ACQ. UOMINI	2.8	6.7
RESPONSABILI ACQ. DONNE	39.1	16.4
ETA'		
14-17 ANNI	7.2	6.3
18-24 ANNI	14.7	17.1
25-34 ANNI	20.7	23.2
35-44 ANNI	16.5	20.5
45-54 ANNI	11.6	17.0
55-64 ANNI	13.1	4.8
65 ANNI E OLTRE	16.1	11.3
CLASSE SOCIO-ECONOMICA		
SUPERIORE, MEDIO-SUPERIORE	4.2	8.4
MEDIA OLTRE 2.650.000.	11.4	21.0
MEDIA FINO 2.650.000.	25.0	36.2
MEDIO-INFERIORE, INFERIORE	59.3	34.4
TITOLO DI STUDIO		
LAUREA	3.9	9.7
LICENZA MEDIA SUPERIORE	21.5	34.4
LICENZA MEDIA INFERIORE	33.7	38.4
LICENZA ELEMENTARE	24.0	13.6
NESSUN TITOLO	16.9	3.9
CLASSE SOCIO-PROFESSIONALE		
CETI SUPERIORI A	2.6	7.4
CETI MEDI		
FASCIA ALTA B1	5.5	13.8
FASCIA BASSA B2	9.0	22.9
AGRICOLTORI B3	3.4	2.3
INTELLETTUALI		
DOCENTI C1	2.8	2.3
STUDENTI C2	11.7	10.1
OPERAI		
FASCIA ALTA D1	1.0	2.9
FASCIA BASSA D2	13.0	14.5
BRACCianti D3	2.9	1.1
PENSIONATI ED ALTRI		
FASCIA ALTA F1	2.4	1.5
FASCIA BASSA F2	26.2	13.7
CASALINGHE FAM. NON OPERAIE		
FASCIA ALTA E1	0.5	0.3
FASCIA BASSA E2	10.2	5.4
CASALINGHE FAM. OPERAIE		
FASCIA ALTA E3	0.4	0.0
FASCIA BASSA E4	8.5	1.6
CONDIZIONE PROFESSIONALE		
IMPR/POSS/DIR/LIB.PROF (1)	2.6	7.4
IMPIEGATI (2)	6.8	21.8
NEGOZIANI E ARTIGIANI (3)	4.2	4.8
AGENTI/LAV. IN PROPRIO (4)	1.6	2.3
AGRICOLTORI (5)	3.4	2.3
INSEGNANTI E GIORNALISTI (6)	2.8	2.3
OPERAI E OPERAI AGRICOLI (7)	16.8	18.6
CASALINGHE CON CAPOFAMIGLIA		
DI CAT. 1 (8)	0.7	0.3
DI CAT. 2,6 (9)	1.6	1.2
DI CAT. 3-5 (10)	3.9	1.4
DI CAT. 7 (11)	8.9	1.6
ALTRE CAT. (12)	4.4	2.9
STUDENTI (13)	11.7	10.1
PENSIONATI (14)	20.4	8.1
ALTRI (15)	10.0	14.9
AMPIEZZA CENTRI		
FINO 10 MILA ABITANTI	60.3	50.6
10 - 30 MILA ABITANTI	20.1	14.2
30 - 100 MILA ABITANTI	19.5	35.2
100 - 250 MILA ABITANTI	0.0	0.0
OLTRE 250 MILA ABITANTI	0.0	0.0
COMUNI		
CAPOLUOGHI	19.5	35.2
NON CAPOLUOGHI	80.5	64.8

Basilicata

Lettori in un giorno medio delle testate AUDIPRESS più lette nella Regione

Analisi secondo: ● province

(valori assoluti × 1.000)

ADULTI	Totale	Potenza		Matera	
POPOLAZIONE	502	340	162		
LA GAZZETTA DEL MEZZOGIORNO.....	57	33	24		
QUOTIDIANI AUDIPRESS.....	99	64	35		

(percentuali di composizione)

	Totale	Potenza	Matera
POPOLAZIONE	100.0	67.7	32.3
LA GAZZETTA DEL MEZZOGIORNO.....	100.0	58.0	42.0
QUOTIDIANI AUDIPRESS.....	100.0	64.5	35.5

Lettori in un giorno medio delle testate AUDIPRESS più lette nella Regione
 Analisi secondo: ● duplicazioni di lettura

(valori assoluti × 1.000)

ADULTI	Totale	La Gazzetta del Mezzogiorno
POPOLAZIONE	502	57
LA GAZZETTA DEL MEZZOGIORNO	57	57

Calabria

Lettori in un giorno medio delle testate AUDIPRESS più lette nella Regione

Analisi secondo: ● caratteri socio-demografici

(valori assoluti × 1.000)

ADULTI	Totale	Corriere della Sera	Corriere dello Sport-Stadio	La Gazzetta dello Sport	Gazzetta del Sud	La Repubblica	Il Sole 24 Ore	Tuttosport	Sette	Il Venerdì
POPOLAZIONE	1711	50	84	57	349	107	31	25	60	180
SESSO										
UOMINI	834	29	74	50	228	60	14	21	33	105
DONNE	877	22	10	7	121	47	17	4	27	75
RESPONSABILI ACQUISTI	705	15	7	7	95	31	10	3	22	52
RESPONSABILI ACQ. UOMINI	69	4	3	3	14	4	1	2	5	7
RESPONSABILI ACQ. DONNE	636	11	5	4	81	26	9	1	17	45
ETA'										
14-17 ANNI	140	3	14	12	24	6	0	5	4	15
18-24 ANNI	266	10	22	15	59	16	5	6	15	29
25-34 ANNI	344	11	23	15	81	24	9	8	7	39
35-44 ANNI	261	8	12	7	71	26	5	3	14	41
45-54 ANNI	213	7	7	4	44	18	9	1	8	31
55-64 ANNI	220	5	3	3	36	7	0	1	3	10
65 ANNI E OLTRE	267	8	3	1	34	10	2	0	9	15
CLASSE SOCIO-ECONOMICA										
SUPERIORE, MEDIO-SUPERIORE	168	15	5	5	52	34	7	2	19	49
MEDIA OLTRE 2.650.000	276	9	28	17	78	24	8	4	16	44
MEDIA FINO 2.650.000	474	15	26	17	132	29	11	9	17	58
MEDIO-INFERIORE, INFERIORE	794	12	26	19	87	20	5	10	9	29
TITOLO DI STUDIO										
LAUREA	106	12	2	3	42	24	12	1	19	44
LICENZA MEDIA SUPERIORE	407	23	28	20	129	54	12	8	24	78
LICENZA MEDIA INFERIORE	553	12	44	30	121	25	5	16	16	51
LICENZA ELEMENTARE	375	3	9	4	47	4	2	0	1	5
NESSUN TITOLO	270	0	1	1	10	0	0	0	0	2
CLASSE SOCIO-PROFESSIONALE										
CETI SUPERIORI A	43	5	2	1	19	9	7	1	6	15
CETI MEDI										
FASCIA ALTA B1	139	5	17	11	49	14	6	3	6	20
FASCIA BASSA B2	146	7	10	4	54	15	2	3	3	25
AGRICOLTORI B3	14	0	0	0	3	1	0	0	0	1
INTELLETTUALI										
DOCENTI C1	69	6	1	1	22	15	6	1	9	28
STUDENTI C2	242	11	22	17	56	23	4	8	16	40
OPERAI										
FASCIA ALTA D1	42	0	2	3	9	1	0	1	1	3
FASCIA BASSA D2	129	1	10	7	23	4	0	4	2	5
BRACCianti D3	90	0	1	2	6	1	1	1	0	0
PENSIONATI ED ALTRI										
FASCIA ALTA F1	66	3	2	0	13	7	0	0	4	10
FASCIA BASSA F2	452	10	14	9	62	10	5	4	11	24
CASALINGHE FAM. NON OPERAIE										
FASCIA ALTA E1	25	0	0	0	6	0	1	0	0	1
FASCIA BASSA E2	166	1	3	1	24	7	0	0	3	6
CASALINGHE FAM. OPERAIE										
FASCIA ALTA E3	7	0	0	0	0	0	0	0	0	0
FASCIA BASSA E4	79	1	0	1	4	0	0	0	0	1
CONDIZIONE PROFESSIONALE										
IMPR/POSS/DIR/LIB.PROF (1)	43	5	2	1	19	9	7	1	6	15
IMPIEGATI (2)	144	10	10	6	58	26	7	4	7	38
NEGOZIANI E ARTIGIANI (3)	99	1	13	8	30	2	0	1	2	5
AGENTI/LAV. IN PROPRIO (4)	22	1	1	0	7	1	0	0	0	1
AGRICOLTORI (5)	14	0	0	0	3	1	0	0	0	1
INSEGNANTI E GIORNALISTI (6)	69	6	1	1	22	15	6	1	9	28
OPERAI E OPERAI AGRICOLI (7)	261	2	12	13	38	6	1	5	2	8
CASALINGHE CON CAPOFAMIGLIA										
DI CAT. 1 (8)	6	0	0	0	2	0	0	0	0	0
DI CAT. 2,6 (9)	56	1	1	1	11	6	0	0	1	4
DI CAT. 3-5 (10)	42	0	2	0	5	1	0	0	1	1
DI CAT. 7 (11)	87	1	0	1	5	0	0	0	0	2
ALTRE CAT. (12)	88	0	0	0	11	0	0	0	1	1
STUDENTI (13)	242	11	22	17	56	23	4	8	16	40
PENSIONATI (14)	347	8	4	1	39	11	2	0	9	18
ALTRI (15)	192	5	15	8	43	7	3	5	7	17
AMPIEZZA CENTRI										
FINO 10 MILA ABITANTI	871	16	33	25	138	31	12	11	20	68
10 - 30 MILA ABITANTI	328	12	14	10	65	30	4	4	11	47
30 - 100 MILA ABITANTI	202	6	10	11	36	16	4	5	11	20
100 - 250 MILA ABITANTI	310	16	26	11	111	31	11	5	19	44
OLTRE 250 MILA ABITANTI	0	0	0	0	0	0	0	0	0	0
COMUNI										
CAPOLUOGHI	310	16	26	11	111	31	11	5	19	44
NON CAPOLUOGHI	1401	34	58	46	239	77	20	20	41	136

Lettori in un giorno medio delle testate AUDIPRESS più lette nella Regione

Analisi secondo: ● caratteri socio-demografici

(percentuali di composizione)

ADULTI	Totale	Corriere della Sera	Corriere dello Sport-Stadio	La Gazzetta dello Sport	Gazzetta del Sud	La Repubblica	Il Sole 24 Ore	Tuttosport	Sette	Il Venerdì
POPOLAZIONE	100.0	100.0	100.0	100.0	100.0	100.0	100.0	100.0	100.0	100.0
SESSO										
UOMINI	48.8	57.1	87.9	87.2	65.4	56.3	45.8	83.7	54.9	58.3
DONNE	51.2	42.9	12.1	12.8	34.6	43.7	54.2	16.3	45.1	41.7
RESPONSABILI ACQUISTI	41.2	30.2	8.9	12.3	27.2	28.8	30.7	10.4	36.7	28.8
RESPONSABILI ACQ. UOMINI	4.0	7.5	3.2	6.0	4.1	4.1	2.8	6.5	8.3	3.7
RESPONSABILI ACQ. DONNE	37.2	22.7	5.6	6.3	23.1	24.7	27.9	3.9	28.4	25.1
ETA'										
14-17 ANNI	8.2	5.5	16.9	20.7	7.0	6.0	1.1	19.9	6.8	8.5
18-24 ANNI	15.5	18.9	26.8	26.1	16.8	15.1	17.1	25.8	25.4	16.1
25-34 ANNI	20.1	22.7	27.4	25.6	23.1	22.8	27.9	31.0	11.4	21.5
35-44 ANNI	15.2	15.5	14.2	12.4	20.4	23.8	17.2	13.6	23.1	22.9
45-54 ANNI	12.5	13.2	7.8	7.2	12.6	16.4	28.8	3.9	12.6	17.3
55-64 ANNI	12.9	9.2	3.5	5.9	10.4	6.4	1.2	5.7	5.8	5.5
65 ANNI E OLTRE	15.6	15.1	3.5	2.1	9.8	9.5	6.7	0.1	15.0	8.3
CLASSE SOCIO-ECONOMICA										
SUPERIORE, MEDIO-SUPERIORE	9.8	30.3	5.5	9.4	14.8	32.0	23.8	8.6	31.0	27.3
MEDIA OLTRE 2.650.000	16.1	17.7	32.9	29.0	22.4	22.7	26.0	16.6	25.8	24.6
MEDIA FINO 2.650.000	27.7	29.2	31.2	29.1	37.8	26.9	34.8	34.2	28.8	32.1
MEDIO-INFERIORE, INFERIORE	46.4	22.9	30.4	32.5	25.0	18.4	15.3	40.6	14.4	16.0
TITOLO DI STUDIO										
LAUREA	6.2	24.0	2.6	4.4	12.1	22.2	39.6	2.2	30.9	24.5
LICENZA MEDIA SUPERIORE	23.8	46.2	32.9	34.7	37.0	50.5	36.9	33.9	40.4	43.2
LICENZA MEDIA INFERIORE	32.3	23.4	53.0	52.6	34.8	23.6	16.8	62.9	26.1	28.2
LICENZA ELEMENTARE	21.9	6.1	10.2	6.5	13.4	3.6	5.3	0.9	2.4	2.7
NESSUN TITOLO	15.8	0.3	1.3	1.8	2.7	0.1	1.4	0.1	0.2	1.4
CLASSE SOCIO-PROFESSIONALE										
CETI SUPERIORI A	2.5	10.9	2.2	1.6	5.3	8.4	21.8	2.2	9.3	8.5
CETI MEDI										
FASCIA ALTA B1	8.1	10.1	19.9	18.5	14.1	13.5	18.8	10.2	10.0	11.2
FASCIA BASSA B2	8.5	13.3	12.2	7.5	15.4	13.9	5.9	11.9	4.2	14.1
AGRICOLTORI B3	0.8	0.1	0.3	0.2	0.8	0.5	0.1	0.0	0.1	0.4
INTELLETTUALI										
DOCENTI C1	4.1	10.9	1.1	1.8	6.3	14.2	17.6	2.3	14.2	15.5
STUDENTI C2	14.2	21.5	25.7	29.4	16.1	21.1	13.8	32.6	26.2	22.3
OPERAI										
FASCIA ALTA D1	2.4	0.6	2.4	5.2	2.5	0.8	0.4	3.3	0.9	1.4
FASCIA BASSA D2	7.5	2.7	11.4	12.5	6.7	3.7	1.0	16.4	2.7	2.8
BRACCIANTI D3	5.3	0.3	1.2	4.2	1.6	0.7	2.0	2.1	0.4	0.2
PENSIONATI ED ALTRI										
FASCIA ALTA F1	3.9	5.7	2.8	0.8	3.8	6.8	0.4	0.2	7.1	5.4
FASCIA BASSA F2	26.4	19.5	16.7	14.9	17.6	9.5	15.9	17.1	19.0	13.2
CASALINGHE FAM. NON OPERAIE										
FASCIA ALTA E1	1.5	0.3	0.1	0.1	1.6	0.2	1.7	0.4	0.7	0.4
FASCIA BASSA E2	9.7	2.9	3.7	1.9	6.8	6.2	0.5	1.2	5.1	3.5
CASALINGHE FAM. OPERAIE										
FASCIA ALTA E3	0.4	0.1	0.1	0.2	0.1	0.2	0.1	0.1	0.1	0.1
FASCIA BASSA E4	4.6	1.0	0.5	1.2	1.3	0.2	0.0	0.1	0.1	0.8
CONDIZIONE PROFESSIONALE										
IMPR/POSS/DIR/LIB.PROF (1)	2.5	10.9	2.2	1.6	5.3	8.4	21.8	2.2	9.3	8.5
IMPIEGATI (2)	8.4	18.9	12.3	10.8	16.5	24.2	22.1	16.0	10.8	21.3
NEGOZIANI E ARTIGIANI (3)	5.8	1.8	15.5	13.5	8.7	1.7	1.5	4.3	2.6	2.6
AGENTI/LAV. IN PROPRIO (4)	1.3	1.4	1.4	0.6	2.0	0.8	0.8	0.4	0.2	0.8
AGRICOLTORI (5)	0.8	0.1	0.3	0.2	0.8	0.5	0.1	0.0	0.1	0.4
INSEGNANTI E GIORNALISTI (6)	4.1	10.9	1.1	1.8	6.3	14.2	17.6	2.3	14.2	15.5
OPERAI E OPERAI AGRICOLI (7)	15.2	3.6	14.9	21.9	10.8	5.2	3.5	21.8	4.0	4.5
CASALINGHE CON CAPOFAMIGLIA										
DI CAT. 1 (8)	0.3	0.2	0.2	0.7	0.7	0.2	0.1	0.0	0.2	0.2
DI CAT. 2,6 (9)	3.3	1.6	0.9	1.0	3.2	5.2	1.1	0.4	2.3	2.4
DI CAT. 3-5 (10)	2.4	0.6	2.1	0.3	1.5	0.7	0.7	1.0	2.4	0.7
DI CAT. 7 (11)	5.1	1.1	0.5	1.4	1.4	0.4	0.1	0.2	0.2	0.9
ALTRE CAT. (12)	5.1	0.9	0.6	0.1	3.0	0.2	0.4	0.2	0.9	0.5
STUDENTI (13)	14.2	21.5	25.7	29.4	16.1	21.1	13.8	32.6	26.2	22.3
PENSIONATI (14)	20.3	15.7	4.5	2.3	11.3	10.4	7.4	0.2	15.1	9.8
ALTRI (15)	11.2	10.9	17.9	14.4	12.4	6.7	9.2	18.5	11.6	9.5
AMPIEZZA CENTRI										
FINO 10 MILA ABITANTI	50.9	31.0	39.8	44.2	39.4	28.5	38.7	45.3	32.6	37.9
10 - 30 MILA ABITANTI	19.2	24.5	17.2	18.2	18.5	28.2	11.8	17.1	18.4	26.2
30 - 100 MILA ABITANTI	11.8	12.8	12.1	18.5	10.4	14.7	13.3	19.3	17.7	11.4
100 - 250 MILA ABITANTI	18.1	31.7	30.9	19.1	31.6	28.7	36.2	18.3	31.4	24.6
OLTRE 250 MILA ABITANTI	0.0	0.0	0.0	0.0	0.0	0.0	0.0	0.0	0.0	0.0
COMUNI										
CAPOLUOGHI	18.1	31.7	30.9	19.1	31.6	28.7	36.2	18.3	31.4	24.6
NON CAPOLUOGHI	81.9	68.3	69.1	80.9	68.4	71.3	63.8	81.7	68.6	75.4

Calabria

Lettori in un giorno medio delle testate AUDIPRESS più lette nella Regione

Analisi secondo: ● provincie

(valori assoluti × 1.000)

ADULTI	Totale	Reggio Calabria	Cosenza	Catanzaro
POPOLAZIONE	1711	479	624	608
CORRIERE DELLA SERA	50	17	19	15
CORRIERE DELLO SPORT-STADIO	84	30	26	27
LA GAZZETTA DELLO SPORT	57	22	17	18
GAZZETTA DEL SUD	349	152	100	97
LA REPUBBLICA	107	36	46	26
IL SOLE 24 ORE	31	8	8	15
TUTTOSPORT	25	8	6	11
QUOTIDIANI AUDIPRESS	508	187	162	160

(percentuali di composizione)

	POPOLAZIONE	100.0	28.0	36.5	35.5
CORRIERE DELLA SERA	100.0	32.8	36.7	30.5	
CORRIERE DELLO SPORT-STADIO	100.0	36.2	31.2	32.6	
LA GAZZETTA DELLO SPORT	100.0	38.8	30.4	30.8	
GAZZETTA DEL SUD	100.0	43.6	28.6	27.7	
LA REPUBBLICA	100.0	33.1	42.5	24.3	
IL SOLE 24 ORE	100.0	26.5	24.2	49.3	
TUTTOSPORT	100.0	31.4	24.6	44.0	
QUOTIDIANI AUDIPRESS	100.0	36.7	31.9	31.4	

Lettori in un giorno medio delle testate AUDIPRESS più lette nella Regione
 Analisi secondo: ● duplicazioni di lettura

(valori assoluti × 1.000)

ADULTI

	Totale	Corriere della Sera	Corriere dello Sport-Stadio	La Gazzetta dello Sport	Gazzetta del Sud	La Repubblica	Il Sole 24 Ore	Tuttosport
POPOLAZIONE 1711		50	84	57	349	107	31	25
CORRIERE DELLA SERA	50	50	5	4	21	14	3	1
CORRIERE DELLO SPORT-STADIO	84	5	84	22	42	8	2	10
LA GAZZETTA DELLO SPORT	57	4	22	57	28	6	1	9
GAZZETTA DEL SUD	349	21	42	28	349	47	13	12
LA REPUBBLICA	107	14	8	6	47	107	6	4
IL SOLE 24 ORE	31	3	2	1	13	6	31	1
TUTTOSPORT	25	1	10	9	12	4	1	25
SUPPLEMENTI								
SETTE (ultimi 7 giorni)	60	10	3	3	24	9	3	1
IL VENERDI' (ultimi 7 giorni)	180	15	12	7	66	50	7	3

ADULTI	Totale	Corriere della Sera	Corriere dello Sport-Stadio	La Gazzetta dello Sport	Gazzetta del Sud	Il Giornale	Giornale di Sicilia	La Repubblica	La Sicilia	Il Sole 24 Ore	Tuttosport	Sette	Il Venerdì
POPOLAZIONE	4139	82	107	167	201	27	421	165	486	56	35	110	262
SESSO													
UOMINI	1992	56	101	154	128	18	273	110	348	42	33	76	172
DONNE	2147	26	6	13	73	8	147	55	138	14	2	34	90
RESPONSABILI ACQUISTI	1735	17	7	11	53	6	112	46	109	12	2	27	69
RESPONSABILI ACQ. UOMINI	146	4	5	5	8	2	15	10	26	4	1	9	16
RESPONSABILI ACQ. DONNE	1589	14	2	6	46	4	97	36	83	8	1	19	53
ETA'													
14-17 ANNI	309	4	13	19	12	2	23	7	24	2	6	6	17
18-24 ANNI	616	11	24	36	29	4	59	18	95	12	7	18	35
25-34 ANNI	846	21	34	50	43	6	106	46	121	13	14	29	74
35-44 ANNI	646	18	16	27	43	4	94	37	87	8	3	13	52
45-54 ANNI	532	13	10	18	25	9	58	24	67	11	3	16	37
55-64 ANNI	530	10	7	9	18	1	38	20	53	7	2	18	25
65 ANNI E OLTRE	659	6	4	8	30	2	43	13	39	4	0	11	22
CLASSE SOCIO-ECONOMICA													
SUPERIORE, MEDIO-SUPERIORE	292	24	10	9	28	8	67	49	60	14	2	36	68
MEDIA OLTRE 2.650.000	678	23	24	36	56	10	104	49	125	19	11	34	86
MEDIA FINO 2.650.000	1001	20	32	51	45	3	114	47	147	17	10	24	66
MEDIO-INFERIORE, INFERIORE	2169	15	41	71	72	5	136	21	153	6	13	16	42
TITOLO DI STUDIO													
LAUREA	230	15	4	4	25	6	47	42	44	11	0	20	58
LICENZA MEDIA SUPERIORE	850	41	36	51	67	12	150	69	165	33	12	58	113
LICENZA MEDIA INFERIORE	1403	21	54	86	68	7	152	38	196	10	20	28	72
LICENZA ELEMENTARE	1027	4	11	20	33	2	58	13	63	1	3	3	16
NESSUN TITOLO	628	1	3	7	8	0	14	2	17	0	0	1	3
CLASSE SOCIO-PROFESSIONALE													
CETI SUPERIORI A	116	11	5	5	13	4	23	24	36	11	0	14	34
CETI MEDI													
FASCIA ALTA B1	316	14	16	22	24	7	56	29	69	11	6	18	46
FASCIA BASSA B2	435	11	19	34	31	2	69	23	79	9	8	13	38
AGRICOLTORI B3	30	0	0	1	0	0	4	0	1	1	0	0	0
INTELLETTUALI													
DOCENTI C1	127	8	1	2	9	2	27	16	26	3	0	11	19
STUDENTI C2	465	15	20	28	31	5	45	22	62	9	8	20	44
OPERAI													
FASCIA ALTA D1	53	1	6	5	7	1	6	1	11	1	1	0	3
FASCIA BASSA D2	352	3	19	31	13	0	41	7	58	1	6	5	8
BRACCianti D3	112	0	0	3	1	0	3	1	4	0	0	0	1
PENSIONATI ED ALTRI													
FASCIA ALTA F1	155	7	6	8	12	2	28	12	26	4	2	9	17
FASCIA BASSA F2	907	6	14	24	32	1	61	17	76	3	4	13	32
CASALINGHE FAM.NON OPERAIE													
FASCIA ALTA E1	96	1	0	1	7	1	19	5	7	1	0	4	8
FASCIA BASSA E2	611	2	0	2	15	1	32	7	21	3	0	3	12
CASALINGHE FAM. OPERAIE													
FASCIA ALTA E3	28	0	0	1	1	0	0	0	2	0	0	0	0
FASCIA BASSA E4	334	1	0	1	3	1	8	1	9	0	0	0	1
CONDIZIONE PROFESSIONALE													
IMPR/POSS/DIR/LIB.PROF (1)	116	11	5	5	13	4	23	24	36	11	0	14	34
IMPIEGATI (2)	391	18	21	32	29	7	83	41	79	15	8	21	57
NEGOZIANI E ARTIGIANI (3)	202	1	6	8	13	0	21	4	45	3	1	1	10
AGENTI/LAV. IN PROPRIO (4)	96	5	6	11	7	1	10	4	16	1	3	6	12
AGRICOLTORI (5)	30	0	0	1	0	0	4	0	1	1	0	0	0
INSEGNANTI E GIORNALISTI (6)	127	8	1	2	9	2	27	16	26	3	0	11	19
OPERAI E OPERAI AGRICOLI (7)	518	4	25	39	21	1	50	9	73	1	7	5	12
CASALINGHE CON CAPOFAMIGLIA													
DI CAT. 1 (8)	28	1	0	0	1	1	7	1	4	0	0	1	1
DI CAT. 2,6 (9)	132	1	0	1	7	0	12	6	8	1	0	2	9
DI CAT. 3-5 (10)	177	1	0	1	7	0	11	1	6	0	0	0	3
DI CAT. 7 (11)	362	1	0	2	5	1	8	1	10	0	0	0	1
ALTRE CAT. (12)	369	1	0	1	7	0	20	3	10	2	1	3	6
STUDENTI (13)	465	15	20	28	31	5	45	22	62	9	8	20	44
PENSIONATI (14)	712	8	8	14	30	2	50	17	51	3	0	13	28
ALTRI (15)	412	8	15	22	21	2	49	14	57	5	5	11	25
AMPIEZZA CENTRI													
FINO 10 MILA ABITANTI	941	11	23	35	41	5	76	27	81	3	8	15	42
10 - 30 MILA ABITANTI	981	18	21	35	25	8	82	33	156	11	8	20	48
30 - 100 MILA ABITANTI	1028	14	20	35	27	5	74	23	116	15	5	18	60
100 - 250 MILA ABITANTI	99	6	6	10	7	1	6	7	34	4	2	10	12
OLTRE 250 MILA ABITANTI	1090	32	37	52	102	9	183	75	100	22	13	47	101
COMUNI													
CAPOLUOGHI	1447	46	48	69	112	11	218	89	180	28	16	64	135
NON CAPOLUOGHI	2692	35	60	98	89	16	203	75	306	27	20	47	126

Lettori in un giorno medio delle testate AUDIPRESS più lette nella Regione

Analisi secondo: ● caratteri socio-demografici

(percentuali di composizione)

ADULTI	Totale	Corriere della Sera	Corriere dello Sport-Stadio	La Gazzetta dello Sport	Gazzetta del Sud	Il Giornale	Giornale di Sicilia	La Repubblica	La Sicilia	Il Sole 24 Ore	Tuttosport	Sette	Il Venerdì
POPOLAZIONE	100.0	100.0	100.0	100.0	100.0	100.0	100.0	100.0	100.0	100.0	100.0	100.0	100.0
SESSO													
UOMINI	48.1	68.0	94.6	92.5	63.8	68.6	65.0	66.6	71.5	75.6	93.0	68.9	65.5
DONNE	51.9	32.0	5.4	7.5	36.2	31.4	35.0	33.4	28.5	24.4	7.0	31.1	34.5
RESPONSABILI ACQUISTI	41.9	21.2	6.3	6.6	26.6	21.0	26.5	27.8	22.4	22.0	6.0	24.5	26.4
RESPONSABILI ACQ. UOMINI	3.5	4.7	4.6	2.9	3.9	5.7	3.5	6.3	5.3	8.0	4.2	7.8	6.1
RESPONSABILI ACQ. DONNE	38.4	16.5	1.7	3.7	22.8	15.3	23.0	21.5	17.1	13.9	1.8	16.8	20.3
ETA'													
14-17 ANNI	7.5	4.4	11.9	11.1	6.1	7.0	5.5	4.2	4.9	4.0	17.8	5.5	6.5
18-24 ANNI	14.9	13.8	22.5	21.8	14.5	16.3	14.1	11.1	19.6	21.2	20.9	15.9	13.3
25-34 ANNI	20.4	25.3	31.3	30.1	21.3	21.2	25.1	28.1	24.9	22.6	38.7	26.5	28.2
35-44 ANNI	15.6	21.5	14.5	16.3	21.4	13.4	22.3	22.5	17.9	14.3	8.9	12.0	20.0
45-54 ANNI	12.9	15.5	9.0	10.7	12.6	32.4	13.7	14.4	13.8	19.5	8.2	14.5	14.0
55-64 ANNI	12.8	12.6	6.6	5.5	9.1	3.6	8.9	11.9	10.9	12.0	4.6	15.9	9.6
65 ANNI E OLTRE	15.9	6.9	4.1	4.5	15.1	6.1	10.3	7.8	8.0	6.4	1.0	9.7	8.3
CLASSE SOCIO-ECONOMICA													
SUPERIORE, MEDIO-SUPERIORE	7.0	29.6	9.8	5.2	14.0	28.7	16.0	29.5	12.4	24.8	4.5	32.8	26.1
MEDIA OLTRE 2.650.000	16.4	28.3	22.8	21.7	27.8	38.9	24.7	29.6	25.8	34.3	30.2	30.6	32.8
MEDIA FINO 2.650.000	24.2	24.1	29.4	30.8	22.5	13.0	27.0	28.4	30.3	29.8	28.6	22.1	25.1
MEDIO-INFERIORE, INFERIORE	52.4	17.9	38.0	42.3	35.8	19.4	32.3	12.5	31.6	11.2	36.7	14.5	16.1
TITOLO DI STUDIO													
LAUREA	5.6	18.3	3.3	2.5	12.3	20.7	11.2	25.7	9.1	20.0	1.1	17.9	22.1
LICENZA MEDIA SUPERIORE	20.5	50.1	33.9	30.3	33.5	46.8	35.7	41.8	34.1	59.6	32.6	52.8	43.0
LICENZA MEDIA INFERIORE	33.9	26.1	50.0	51.5	33.9	26.4	36.1	23.3	40.4	18.2	58.0	25.4	27.7
LICENZA ELEMENTARE	24.8	4.9	9.9	11.8	16.4	5.9	13.7	7.9	13.0	2.2	7.4	2.9	6.1
NESSUN TITOLO	15.2	0.7	2.9	3.9	4.0	0.2	3.2	1.3	3.5	0.0	0.9	1.0	1.0
CLASSE SOCIO-PROFESSIONALE													
CETI SUPERIORI A	2.8	12.9	4.4	2.8	6.3	16.5	5.4	14.3	7.5	19.4	0.9	12.8	13.0
CETI MEDI													
FASCIA ALTA B1	7.6	17.7	15.1	13.3	12.0	24.7	13.3	17.6	14.3	19.3	16.0	16.0	17.5
FASCIA BASSA B2	10.5	14.0	18.2	20.1	15.6	6.8	16.4	14.2	16.2	15.4	21.9	11.5	14.4
AGRICOLTORI B3	0.7	0.6	0.2	0.5	0.0	0.1	0.9	0.2	0.3	2.7	0.0	0.3	0.0
INTELLETTUALI													
DOCENTI C1	3.1	9.6	0.6	0.9	4.7	8.3	6.5	9.9	5.3	5.2	0.1	10.4	7.3
STUDENTI C2	11.2	18.2	18.5	16.8	15.5	17.5	10.6	13.6	12.7	15.3	22.3	17.7	16.9
OPERAI													
FASCIA ALTA D1	1.3	0.7	5.5	3.1	3.5	3.0	1.5	0.9	2.2	1.0	2.4	0.2	1.0
FASCIA BASSA D2	8.5	4.2	17.5	18.3	6.3	1.6	9.7	4.2	11.9	1.3	18.2	4.2	3.2
BRACCIANTI D3	2.7	0.2	0.3	1.9	0.6	0.0	0.6	0.3	0.9	0.0	0.2	0.2	0.3
PENSIONATI ED ALTRI													
FASCIA ALTA F1	3.7	8.6	5.7	5.0	6.2	6.7	6.5	7.2	5.3	7.3	4.7	7.9	6.4
FASCIA BASSA F2	21.9	7.7	13.4	14.3	15.7	3.7	14.4	10.3	15.6	6.1	10.4	12.0	12.1
CASALINGHE FAM. NON OPERAIE													
FASCIA ALTA E1	2.3	1.8	0.0	0.3	3.6	4.8	4.5	2.8	1.4	1.1	1.3	3.4	3.2
FASCIA BASSA E2	14.8	3.0	0.4	1.4	7.6	3.2	7.6	4.1	4.4	5.4	0.9	3.1	4.5
CASALINGHE FAM. OPERAIE													
FASCIA ALTA E3	0.7	0.1	0.0	0.5	0.7	0.7	0.1	0.0	0.3	0.0	0.1	0.0	0.0
FASCIA BASSA E4	8.1	0.7	0.2	0.6	1.5	2.4	2.0	0.6	1.8	0.6	0.5	0.2	0.3
CONDIZIONE PROFESSIONALE													
IMPR/POSS/DIR/LIB.PROF (1)	2.8	12.9	4.4	2.8	6.3	16.5	5.4	14.3	7.5	19.4	0.9	12.8	13.0
IMPIEGATI (2)	9.4	21.9	20.0	19.3	14.2	25.8	19.8	25.0	16.3	26.8	23.7	18.9	21.8
NEGOZIANI E ARTIGIANI (3)	4.9	1.1	5.6	5.0	6.6	0.1	4.9	2.3	9.3	5.6	3.4	1.0	3.9
AGENTI/LAV. IN PROPRIO (4)	2.3	5.8	5.3	6.9	3.3	2.0	2.4	2.7	3.3	1.7	9.6	5.9	4.8
AGRICOLTORI (5)	0.7	0.6	0.2	0.5	0.0	0.1	0.9	0.2	0.3	2.7	0.0	0.3	0.0
INSEGNANTI E GIORNALISTI (6)	3.1	9.6	0.6	0.9	4.7	8.3	6.5	9.9	5.3	5.2	0.1	10.4	7.3
OPERAI E OPERAI AGRICOLI (7)	12.5	5.1	23.3	23.3	10.5	4.7	11.8	5.5	15.0	2.2	20.9	4.6	4.5
CASALINGHE CON CAPOFAMIGLIA													
DI CAT. 1 (8)	0.7	0.7	0.0	0.0	0.7	4.8	1.7	0.5	0.8	0.8	0.1	1.2	0.4
DI CAT. 2,6 (9)	3.2	0.9	0.1	0.3	3.3	1.2	2.9	3.8	1.7	1.9	0.0	1.9	3.6
DI CAT. 3-5 (10)	4.3	1.5	0.2	0.5	3.5	0.7	2.7	0.6	1.3	0.1	0.4	0.3	1.2
DI CAT. 7 (11)	8.7	0.8	0.2	1.1	2.3	3.0	2.0	0.6	2.1	0.6	0.6	0.2	0.3
ALTRE CAT. (12)	8.9	1.7	0.1	0.9	3.6	1.2	4.8	2.0	2.0	3.6	1.7	3.1	2.5
STUDENTI (13)	11.2	18.2	18.5	16.8	15.5	17.5	10.6	13.6	12.7	15.3	22.3	17.7	16.9
PENSIONATI (14)	17.2	9.9	7.1	8.6	15.1	7.1	11.9	10.5	10.6	5.0	1.1	11.8	10.6
ALTRI (15)	10.0	9.5	14.4	13.0	10.4	6.9	11.6	8.6	11.8	9.0	15.1	9.8	9.4
AMPIEZZA CENTRI													
FINO 10 MILA ABITANTI	22.7	13.4	21.5	20.8	20.3	17.1	18.0	16.5	16.7	6.2	21.4	13.8	16.0
10 - 30 MILA ABITANTI	23.7	22.5	19.3	20.7	12.3	30.1	19.4	20.1	32.1	19.4	22.6	18.1	18.2
30 - 100 MILA ABITANTI	24.8	16.6	18.5	20.9	13.4	17.3	17.6	13.8	23.8	26.3	12.8	16.2	22.8
100 - 250 MILA ABITANTI	2.4	7.9	5.7	6.3	3.3	2.9	1.5	4.2	6.9	7.9	6.5	9.4	4.6
OLTRE 250 MILA ABITANTI	26.3	39.6	35.0	31.4	50.8	32.6	43.5	45.4	20.5	40.2	36.7	42.5	38.4
COMUNI													
CAPOLUOGHI	35.0	56.7	44.5	41.2	55.8	41.3	51.7	54.2	37.1	51.1	44.7	57.6	51.7
NON CAPOLUOGHI	65.0	43.3	55.5	58.8	44.2	58.7	48.3	45.8	62.9	48.9	55.3	42.4	48.3

Sicilia

Lettori in un giorno medio delle testate AUDIPRESS più lette nella Regione

Analisi secondo: ● provincie

(valori assoluti × 1.000)

ADULTI	Totale	Palermo	Trapani	Agrigento	Caltanissetta	Enna	Ragusa	Siracusa	Messina	Catania
POPOLAZIONE	4139	1004	360	389	233	160	231	336	579	847
CORRIERE DELLA SERA	82	22	2	3	2	2	7	14	12	18
CORRIERE DELLO SPORT-STADIO	107	36	4	6	4	6	4	14	17	16
LA GAZZETTA DELLO SPORT	167	41	10	6	7	2	8	28	37	28
GAZZETTA DEL SUD	201	3	0	0	2	0	9	14	172	1
IL GIORNALE	27	7	1	2	2	2	1	5	3	6
GIORNALE DI SICILIA	421	248	43	34	29	16	6	13	25	7
LA REPUBBLICA	165	54	4	5	4	2	8	15	25	48
LA SICILIA	486	6	6	16	30	31	55	93	12	238
IL SOLE 24 ORE	56	13	1	3	2	2	2	12	7	14
TUTTOSPORT	35	15	1	1	2	0	1	6	4	4
QUOTIDIANI AUDIPRESS	1178	303	56	53	53	39	66	121	209	279

(percentuali di composizione)

	POPOLAZIONE	100.0	24.3	8.7	9.4	5.6	3.9	5.6	8.1	14.0	20.5
CORRIERE DELLA SERA	100.0	26.5	2.0	3.4	3.0	2.9	8.6	16.6	15.0	22.0	
CORRIERE DELLO SPORT-STADIO	100.0	33.8	3.5	5.4	4.0	5.3	4.0	13.4	16.1	14.6	
LA GAZZETTA DELLO SPORT	100.0	24.8	5.7	3.5	4.1	1.3	4.7	16.8	22.1	16.9	
GAZZETTA DEL SUD	100.0	1.6	0.0	0.0	0.9	0.0	4.4	7.1	85.7	0.3	
IL GIORNALE	100.0	24.4	3.1	6.4	6.5	6.6	3.9	18.4	10.0	20.7	
GIORNALE DI SICILIA	100.0	58.9	10.1	8.2	6.9	3.7	1.4	3.1	5.9	1.7	
LA REPUBBLICA	100.0	32.5	2.4	2.9	2.7	1.4	4.7	9.0	15.1	29.3	
LA SICILIA	100.0	1.1	1.3	3.3	6.2	6.4	11.3	19.1	2.5	48.9	
IL SOLE 24 ORE	100.0	23.3	1.1	5.3	3.9	3.4	2.9	21.2	13.3	25.6	
TUTTOSPORT	100.0	41.7	4.1	4.2	6.9	0.9	2.9	17.9	10.3	11.2	
QUOTIDIANI AUDIPRESS	100.0	25.7	4.7	4.5	4.5	3.3	5.6	10.2	17.7	23.7	

Lettori in un giorno medio delle testate AUDIPRESS più lette nella Regione
 Analisi secondo: ● duplicazioni di lettura

(valori assoluti × 1.000)

ADULTI	Totale	Corriere della Sera	Corriere dello Sport-Stadio	La Gazzetta dello Sport	Gazzetta del Sud	Il Giornale	Giornale di Sicilia	La Repubblica	La Sicilia	Il Sole 24 Ore	Tuttosport
POPOLAZIONE	4139	82	107	167	201	27	421	165	486	56	35
CORRIERE DELLA SERA	82	82	7	10	14	7	25	22	29	9	0
CORRIERE DELLO SPORT-STADIO	107	7	107	43	17	6	31	11	30	5	19
LA GAZZETTA DELLO SPORT	167	10	43	167	31	5	41	12	47	6	20
GAZZETTA DEL SUD	201	14	17	31	201	7	23	19	22	8	6
IL GIORNALE	27	7	6	5	7	27	10	7	12	5	2
GIORNALE DI SICILIA	421	25	31	41	23	10	421	44	52	14	11
LA REPUBBLICA	165	22	11	12	19	7	44	165	48	13	3
LA SICILIA	486	29	30	47	22	12	52	48	486	21	8
IL SOLE 24 ORE	56	9	5	6	8	5	14	13	21	56	1
TUTTOSPORT	35	0	19	20	6	2	11	3	8	1	35
SUPPLEMENTI											
SETTE (ultimi 7 giorni)	110	28	10	16	12	8	34	25	30	8	5
IL VENERDI' (ultimi 7 giorni)	262	24	17	20	16	7	52	65	45	11	5

Sardegna

Lettori in un giorno medio delle testate AUDIPRESS più lette nella Regione

Analisi secondo: ● caratteri socio-demografici

(valori assoluti × 1.000)

ADULTI	Totale	Corriere della Sera	Corriere dello Sport-Stadio	La Gazzetta dello Sport	La Nuova Sardegna	La Repubblica	L'Unione Sarda	Sette	Il Venerdì
POPOLAZIONE	1365	57	114	64	368	85	446	59	129
SESSO									
UOMINI	663	29	101	52	196	52	256	34	76
DONNE	702	28	13	12	171	33	190	25	53
RESPONSABILI ACQUISTI	537	19	18	13	131	26	147	19	37
RESPONSABILI ACQ. UOMINI	63	4	12	5	13	5	25	4	7
RESPONSABILI ACQ. DONNE	473	16	5	8	118	21	122	15	30
ETA'									
14-17 ANNI	98	3	9	4	21	6	26	2	12
18-24 ANNI	203	8	24	10	47	13	73	11	19
25-34 ANNI	281	10	32	20	80	21	107	13	34
35-44 ANNI	239	13	20	14	76	18	77	13	32
45-54 ANNI	196	11	13	8	61	15	65	11	18
55-64 ANNI	150	6	8	4	48	8	45	8	10
65 ANNI E OLTRE	198	5	7	4	35	4	53	2	3
CLASSE SOCIO-ECONOMICA									
SUPERIORE, MEDIO-SUPERIORE	158	21	17	11	48	27	87	23	42
MEDIA OLTRE 2.650.000	246	15	27	12	94	25	82	11	31
MEDIA FINO 2.650.000	424	15	44	21	117	22	153	16	37
MEDIO-INFERIORE, INFERIORE	537	6	26	19	108	10	125	9	19
TITOLO DI STUDIO									
LAUREA	60	12	4	3	20	19	36	11	24
LICENZA MEDIA SUPERIORE	265	24	24	14	79	27	108	30	45
LICENZA MEDIA INFERIORE	562	17	66	36	152	31	186	16	49
LICENZA ELEMENTARE	343	3	17	10	97	6	95	2	10
NESSUN TITOLO	134	0	2	2	21	2	21	0	1
CLASSE SOCIO-PROFESSIONALE									
CETI SUPERIORI A	30	5	4	4	9	5	16	7	10
CETI MEDI									
FASCIA ALTA B1	135	11	18	9	56	15	48	11	23
FASCIA BASSA B2	111	8	17	11	43	10	43	5	17
AGRICOLTORI B3	20	0	1	0	6	0	2	0	0
INTELLETTUALI									
DOCENTI C1	51	7	3	1	14	12	28	8	16
STUDENTI C2	192	13	19	10	41	18	70	11	29
OPERAI									
FASCIA ALTA D1	57	0	10	7	24	4	23	1	3
FASCIA BASSA D2	122	2	19	9	41	5	37	2	6
BRACCianti D3	10	0	1	0	2	1	2	0	2
PENSIONATI ED ALTRI									
FASCIA ALTA F1	53	3	4	1	16	6	20	2	5
FASCIA BASSA F2	285	3	14	5	43	3	77	4	6
CASALINGHE FAM. NON OPERAIE									
FASCIA ALTA E1	34	1	2	1	10	1	15	1	2
FASCIA BASSA E2	155	2	0	3	35	4	31	2	5
CASALINGHE FAM. OPERAIE									
FASCIA ALTA E3	15	1	0	0	6	1	5	1	2
FASCIA BASSA E4	96	1	1	3	20	1	27	3	2
CONDIZIONE PROFESSIONALE									
IMPR/POSS/DIR/LIB.PROF (1)	30	5	4	4	9	5	16	7	10
IMPIEGATI (2)	106	12	12	6	40	16	45	10	22
NEGOZIANI E ARTIGIANI (3)	74	3	10	6	34	4	24	2	8
AGENTI/LAV. IN PROPRIO (4)	27	1	5	3	10	2	8	2	3
AGRICOLTORI (5)	20	0	1	0	6	0	2	0	0
INSEGNANTI E GIORNALISTI (6)	51	7	3	1	14	12	28	8	16
OPERAI E OPERAI AGRICOLI (7)	188	3	30	16	67	9	62	3	10
CASALINGHE CON CAPOFAMIGLIA									
DI CAT. 1 (8)	4	0	0	0	3	0	1	0	0
DI CAT. 2,6 (9)	42	1	1	1	10	3	15	1	4
DI CAT. 3-5 (10)	42	1	0	0	8	1	11	0	0
DI CAT. 7 (11)	111	2	1	3	26	1	32	4	4
ALTRE CAT. (12)	101	1	2	3	24	2	20	1	3
STUDENTI (13)	192	13	19	10	41	18	70	11	29
PENSIONATI (14)	212	5	9	3	38	5	59	4	6
ALTRI (15)	165	3	16	8	38	8	53	4	13
AMPIEZZA CENTRI									
FINO 10 MILA ABITANTI	676	10	47	28	172	24	175	10	40
10 - 30 MILA ABITANTI	211	13	23	9	66	14	81	10	19
30 - 100 MILA ABITANTI	209	9	16	12	73	15	69	14	23
100 - 250 MILA ABITANTI	269	24	28	15	57	32	121	25	47
OLTRE 250 MILA ABITANTI	0	0	0	0	0	0	0	0	0
COMUNI									
CAPOLUOGHI	329	28	31	16	79	35	136	29	54
NON CAPOLUOGHI	1036	29	83	48	288	49	310	30	75

Lettori in un giorno medio delle testate AUDIPRESS più lette nella Regione
 Analisi secondo: ● caratteri socio-demografici

(percentuali di composizione)

ADULTI	Totale	Corriere della Sera	Corriere dello Sport-Stadio	La Gazzetta dello Sport	La Nuova Sardegna	La Repubblica	L'Unione Sarda	Sette	Il Venerdì
POPOLAZIONE	100.0	100.0	100.0	100.0	100.0	100.0	100.0	100.0	100.0
SESSO									
UOMINI.....	48.6	50.4	88.6	80.9	53.4	61.1	57.4	57.7	59.0
DONNE.....	51.4	49.6	11.4	19.1	46.6	38.9	42.6	42.3	41.0
RESPONSABILI ACQUISTI.....	39.3	34.3	15.4	19.9	35.5	30.2	32.9	31.5	28.5
RESPONSABILI ACQ. UOMINI.....	4.6	6.7	10.7	7.2	3.5	5.8	5.6	6.1	5.5
RESPONSABILI ACQ. DONNE.....	34.7	27.7	4.7	12.7	32.0	24.4	27.4	25.4	23.0
ETA'									
14-17 ANNI.....	7.2	5.4	7.6	6.8	5.8	7.2	5.9	3.3	9.5
18-24 ANNI.....	14.9	14.7	21.3	15.7	12.7	14.8	16.3	18.5	14.8
25-34 ANNI.....	20.6	18.0	28.4	30.9	21.8	24.7	24.0	22.2	26.5
35-44 ANNI.....	17.5	23.0	17.9	21.4	20.6	21.6	17.3	21.5	24.8
45-54 ANNI.....	14.4	18.9	11.5	12.1	16.7	17.7	14.6	18.0	14.2
55-64 ANNI.....	11.0	11.0	7.2	6.3	13.0	10.0	10.0	12.9	7.7
65 ANNI E OLTRE.....	14.5	9.0	6.1	6.7	9.5	4.1	11.9	3.7	2.6
CLASSE SOCIO-ECONOMICA									
SUPERIORE, MEDIO-SUPERIORE.....	11.6	37.9	14.9	17.4	13.1	31.7	19.4	38.6	32.2
MEDIA OLTRE 2.650.000.....	18.0	25.7	23.7	19.3	25.6	30.0	18.3	19.3	24.2
MEDIA FINO 2.650.000.....	31.1	26.2	38.8	33.4	31.9	26.0	34.3	27.2	28.8
MEDIO-INFERIORE, INFERIORE.....	39.4	10.2	22.6	30.0	29.5	12.3	27.9	14.9	14.8
TITOLO DI STUDIO									
LAUREA.....	4.4	21.9	3.7	3.9	5.4	22.7	8.1	18.9	18.3
LICENZA MEDIA SUPERIORE.....	19.4	41.7	21.4	21.5	21.4	31.9	24.3	50.3	35.1
LICENZA MEDIA INFERIORE.....	41.2	30.4	58.1	55.8	41.2	35.9	41.7	26.5	37.7
LICENZA ELEMENTARE.....	25.2	6.0	15.2	15.3	26.4	7.4	21.3	4.2	7.8
NESSUN TITOLO.....	9.8	0.0	1.6	3.5	5.6	2.0	4.6	0.1	1.1
CLASSE SOCIO-PROFESSIONALE									
CETI SUPERIORI A	2.2	8.3	3.7	5.5	2.6	5.6	3.7	12.3	7.6
CETI MEDI									
FASCIA ALTA B1.....	9.9	18.6	15.8	13.6	15.3	17.7	10.8	18.4	17.6
FASCIA BASSA B2.....	8.2	14.4	15.0	17.6	11.8	11.7	9.6	9.0	13.5
AGRICOLTORI B3.....	1.5	0.1	0.5	0.2	1.6	0.2	0.6	0.4	0.4
INTELLETTUALI									
DOCENTI C1.....	3.8	13.2	2.9	1.6	3.8	14.1	6.3	13.0	12.4
STUDENTI C2.....	14.1	22.2	16.4	15.5	11.2	20.7	15.7	19.3	22.2
OPERAI									
FASCIA ALTA D1.....	4.2	0.9	8.9	10.3	6.5	4.3	5.2	1.9	2.3
FASCIA BASSA D2.....	8.9	3.6	16.7	14.1	11.2	5.6	8.2	3.9	4.5
BRACCIANTI D3.....	0.7	0.0	1.0	0.6	0.4	0.8	0.5	0.0	1.3
PENSIONATI ED ALTRI									
FASCIA ALTA F1.....	3.9	6.2	3.4	1.6	4.4	7.1	4.6	3.3	4.2
FASCIA BASSA F2.....	20.9	4.7	12.3	8.2	11.8	3.7	17.3	7.2	4.9
CASALINGHE FAM.NON OPERAIE									
FASCIA ALTA E1.....	2.5	1.9	1.8	2.1	2.8	1.7	3.3	1.3	1.8
FASCIA BASSA E2.....	11.3	3.0	0.3	4.5	9.5	5.1	7.0	3.2	4.2
CASALINGHE FAM. OPERAIE									
FASCIA ALTA E3.....	1.1	1.1	0.0	0.4	1.8	0.7	1.2	2.5	1.4
FASCIA BASSA E4.....	7.1	2.0	1.3	4.3	5.4	0.9	6.0	4.3	1.7
CONDIZIONE PROFESSIONALE									
IMPR/POSS/DIR/LIB.PROF (1).....	2.2	8.3	3.7	5.5	2.6	5.6	3.7	12.3	7.6
IMPIEGATI (2).....	7.7	21.9	11.0	8.9	11.0	18.6	10.0	16.5	16.6
NEGOZIANI E ARTIGIANI (3).....	5.4	5.9	9.0	10.1	9.1	4.5	5.3	4.1	6.3
AGENTI/LAV. IN PROPRIO (4).....	2.0	2.6	4.3	4.0	2.7	2.5	1.9	3.7	2.7
AGRICOLTORI (5).....	1.5	0.1	0.5	0.2	1.6	0.2	0.6	0.4	0.4
INSEGNANTI E GIORNALISTI (6).....	3.8	13.2	2.9	1.6	3.8	14.1	6.3	13.0	12.4
OPERAI E OPERAI AGRICOLI (7).....	13.8	4.5	26.7	25.0	18.1	10.7	13.8	5.8	8.1
CASALINGHE CON CAPOFAMIGLIA									
DI CAT. 1 (8).....	0.3	0.3	0.1	0.0	0.7	0.0	0.2	0.0	0.1
DI CAT. 2,6 (9).....	3.1	2.0	0.7	2.0	2.7	3.6	3.3	2.1	3.2
DI CAT. 3-5 (10).....	3.1	1.2	0.0	0.3	2.3	1.1	2.5	0.2	0.4
DI CAT. 7 (11).....	8.1	3.1	1.3	4.7	7.1	1.6	7.2	6.8	3.2
ALTRE CAT. (12).....	7.4	1.4	1.3	4.3	6.5	2.1	4.4	2.2	2.4
STUDENTI (13).....	14.1	22.2	16.4	15.5	11.2	20.7	15.7	19.3	22.2
PENSIONATI (14).....	15.6	9.0	8.2	5.1	10.4	5.5	13.2	6.8	4.4
ALTRI (15).....	12.1	4.5	14.1	12.9	10.2	9.0	11.8	6.9	10.1
AMPIEZZA CENTRI									
FINO 10 MILA ABITANTI.....	49.5	17.5	41.5	44.4	46.7	28.5	39.2	17.0	31.2
10 - 30 MILA ABITANTI.....	15.5	23.2	20.4	14.3	17.8	16.0	18.2	17.1	14.6
30 - 100 MILA ABITANTI.....	15.3	16.3	13.8	18.3	19.9	17.5	15.6	24.0	17.7
100 - 250 MILA ABITANTI.....	19.7	43.1	24.3	23.0	15.6	38.0	27.1	41.9	36.5
OLTRE 250 MILA ABITANTI.....	0.0	0.0	0.0	0.0	0.0	0.0	0.0	0.0	0.0
COMUNI									
CAPOLUOGHI.....	24.1	49.6	26.8	25.4	21.6	41.8	30.5	49.0	42.0
NON CAPOLUOGHI.....	75.9	50.4	73.2	74.6	78.4	58.2	69.5	51.0	58.0

Sardegna

Lettori in un giorno medio delle testate AUDIPRESS più lette nella Regione

Analisi secondo: ● provincie

(valori assoluti × 1.000)

ADULTI	Totale	provincie			
		Cagliari	Sassari	Nuoro	Ori- stano
POPOLAZIONE	1365	617	372	237	139
CORRIERE DELLA SERA	57	35	14	4	4
CORRIERE DELLO SPORT-STADIO	114	66	22	15	11
LA GAZZETTA DELLO SPORT	64	29	21	8	6
LA NUOVA SARDEGNA	368	47	205	99	16
LA REPUBBLICA	85	44	23	11	7
L'UNIONE SARDA	446	321	20	53	53
QUOTIDIANI AUDIPRESS	779	355	222	133	69

(percentuali di composizione)

	Totale	Cagliari	Sassari	Nuoro	Ori- stano
POPOLAZIONE	100.0	45.2	27.3	17.4	10.2
CORRIERE DELLA SERA	100.0	61.8	25.0	6.3	6.9
CORRIERE DELLO SPORT-STADIO	100.0	57.8	19.3	13.5	9.4
LA GAZZETTA DELLO SPORT	100.0	44.6	33.2	12.9	9.3
LA NUOVA SARDEGNA	100.0	12.8	55.9	26.9	4.4
LA REPUBBLICA	100.0	51.7	27.3	13.4	7.7
L'UNIONE SARDA	100.0	71.9	4.4	11.8	12.0
QUOTIDIANI AUDIPRESS	100.0	45.5	28.5	17.1	8.8

Lettori in un giorno medio delle testate AUDIPRESS più lette nella Regione

Analisi secondo: ● duplicazioni di lettura

(valori assoluti × 1.000)

ADULTI	Totale	Corriere della Sera	Corriere dello Sport-Stadio	La Gazzetta dello Sport	La Nuova Sardegna	La Repubblica	L'Unione Sarda
POPOLAZIONE	1365	57	114	64	368	85	446
CORRIERE DELLA SERA	57	57	8	7	18	14	31
CORRIERE DELLO SPORT-STADIO	114	8	114	34	39	10	68
LA GAZZETTA DELLO SPORT	64	7	34	64	32	10	36
LA NUOVA SARDEGNA	368	18	39	32	368	32	71
LA REPUBBLICA	85	14	10	10	32	85	45
L'UNIONE SARDA	446	31	68	36	71	45	446
SUPPLEMENTI							
SETTE (ultimi 7 giorni)	59	24	8	6	22	16	27
IL VENERDI' (ultimi 7 giorni)	129	18	19	15	45	47	58

