



AUDIPRESS



AUDIPRESS



AUDIPRESS

**INDAGINE SULLA LETTURA DEI PERIODICI  
E DEI QUOTIDIANI IN ITALIA**

DEMOSKOPEA DOXA MAKROTEST

RILEVAZIONE: febbraio, marzo, aprile 1993 - ottobre, novembre, dicembre 1993

UNIVERSO: adulti + 14 anni (48.497.000)

CAMPIONE: 55.981 individui


**1993 / II**



AUDIPRESS

AUDIPRESS

AUDIPRESS



AUDIPRESS



AUDIPRESS




AUDIPRESS



AUDIPRESS




AUDIPRESS




AUDIPRESS

**APRILE 1994**



# 3 Indagine sulla lettura dei Periodici e dei Quotidiani in Italia



**Volume di sintesi  
Analisi lettori numero medio  
dei periodici**

**RILEVAZIONE:** febbraio, marzo, aprile 1993  
ottobre, novembre, dicembre 1993


**UNIVERSO:** 48.497.000 adulti + 14 anni

**CAMPIONE:** 55.981 individui

## 1993/II

Aprile 1994

**DEMOSKOPEA DOXA MAKROTEST**



## Indice

	pag.
Avvertenza .....	5
Analisi dei lettori numero medio .....	8
● secondo sesso/caratteri socio-demografici	
Duplicazioni di lettura .....	138
Contatti medi per pagina media .....	212
Probabilità di lettura .....	216
Lettori cumulati .....	226
Stili di vita .....	236

# AGOSTO

1871

1. *Il giorno di Ferragosto, tutti i negozi sono chiusi.*

2. *Il giorno di Ferragosto, tutti i negozi sono chiusi.*

3. *Il giorno di Ferragosto, tutti i negozi sono chiusi.*

4. *Il giorno di Ferragosto, tutti i negozi sono chiusi.*

5. *Il giorno di Ferragosto, tutti i negozi sono chiusi.*

6. *Il giorno di Ferragosto, tutti i negozi sono chiusi.*

7. *Il giorno di Ferragosto, tutti i negozi sono chiusi.*

# Avvertenza

*Il presente volume contiene l'analisi dei lettori dei singoli periodici.*

*Per quanto riguarda l'elenco dei Committenti, il Comitato Tecnico, gli Organismi Audipress, il Consiglio Direttivo Audipress, la nota metodologica, i limiti fiduciari delle stime e il questionario, si prega di far riferimento al volume 1 del presente rapporto di sintesi.*







# Adulti

Lettori numero medio

Analisi secondo: ● classe di età ● classe socio-economica ● titolo di studio

(valori assoluti × 1.000)

SETTIMANALI	Totale	CLASSE DI ETÀ							CLASSE SOCIO-ECONOM.				TITOLO DI STUDIO				
		da 14 a 17 anni	da 18 a 24 anni	da 25 a 34 anni	da 35 a 44 anni	da 45 a 54 anni	da 55 a 64 anni	oltre i 64 anni	Super. Medio- super.	Media oltre 2.650	Media fino 2.650	Medio- infer. Infer.	Laurea	Dipl. media super.	Lic. media infer.	Lic. elemen.	Nessun titolo
<b>POPOLAZIONE</b>	<b>48497</b>	<b>3052</b>	<b>6401</b>	<b>9052</b>	<b>7858</b>	<b>7047</b>	<b>6720</b>	<b>8367</b>	<b>5443</b>	<b>15926</b>	<b>10521</b>	<b>16608</b>	<b>2444</b>	<b>11431</b>	<b>16711</b>	<b>13079</b>	<b>4832</b>
AMICA	1872	140	441	448	307	245	164	127	329	787	382	373	142	696	714	281	39
ANNA	1837	133	363	431	300	276	194	140	323	777	382	355	135	686	656	315	45
AUTO OGGI	1394	233	448	329	188	134	44	17	247	612	252	282	50	474	756	109	5
AUTOSPRINT	1038	153	263	262	175	106	43	36	149	522	198	169	30	301	594	105	7
BELLA PIU'	1240	71	215	292	183	207	139	134	145	493	302	300	38	404	440	323	35
CIOE'	1370	634	342	133	159	75	11	16	117	451	298	503	11	191	925	225	18
CONFIDENZE	1151	75	153	227	194	148	172	181	114	382	296	359	34	276	457	327	57
DOMENICA QUIZ	479	48	66	74	81	81	64	66	95	170	124	90	48	174	160	86	11
DONNA MODERNA	4058	376	825	1022	748	544	334	209	590	1734	917	817	204	1507	1610	669	68
EPOCA	2219	146	352	450	434	366	250	222	439	882	503	395	203	876	735	353	51
L'ESPRESSO	3078	153	473	831	702	455	259	204	794	1211	649	423	517	1346	909	285	20
EUROPEO	976	37	119	235	212	196	91	86	254	405	184	133	144	457	278	83	14
EVA EXPRESS	984	117	239	256	152	104	67	50	126	398	201	259	32	233	533	168	18
FAMIGLIA CRISTIANA	5520	380	646	781	811	933	895	1074	700	2056	1303	1462	261	1472	1892	1592	303
GENTE	5099	440	780	926	836	734	670	712	837	1978	1170	1114	328	1552	2025	1030	164
GIOIA	2335	245	487	525	334	321	233	189	380	890	536	530	125	759	960	430	61
IL GIORNALINO	407	68	78	94	96	32	16	22	75	180	83	70	29	154	190	31	2
GRAND HOTEL	1478	121	231	286	283	205	138	214	121	526	350	481	17	278	633	453	97
GRAZIA	2662	295	585	504	344	355	301	277	481	1053	575	553	175	925	1018	473	73
GUERIN SPORTIVO	760	156	169	190	105	63	37	40	93	317	151	199	21	200	447	83	9
GUIDA CUCINA	917	24	147	299	161	164	75	47	90	342	232	253	27	313	346	202	29
GUIDA TV	1916	148	290	413	405	302	189	170	284	753	415	464	106	615	738	407	50
INTIMITA'	1324	76	169	228	244	226	165	216	105	526	301	391	28	271	529	423	73
IL MONDO	291	13	54	69	67	49	22	17	92	105	44	49	41	151	64	27	8
MONDO ECONOMICO	296	12	39	73	55	60	37	22	91	110	50	45	52	134	65	37	8
* NOI	2186	275	456	451	321	318	185	180	275	931	535	445	84	646	1046	368	42
NOVELLA 2000	2178	235	500	551	328	241	189	133	229	884	454	610	52	517	1136	410	62
OGGI	4638	306	606	827	812	730	684	672	795	1835	1038	971	296	1427	1794	987	134
PANORAMA	4440	308	812	1147	891	647	371	263	1102	1785	949	604	554	1986	1479	380	42
RADIOCORRIERE TV	1263	101	238	245	198	186	148	146	205	477	277	304	91	392	530	210	40
SORRISI E CANZONI TV	10387	1224	2277	2286	1748	1312	870	669	1041	4193	2215	2938	252	2850	4784	2155	347
STOP	977	61	115	137	145	143	173	203	79	399	216	284	20	151	385	354	67
TELEPIU'	2251	328	489	517	359	261	159	137	213	810	550	677	60	554	1064	498	74
TELESETTE	2934	301	509	664	540	369	295	258	334	1138	637	825	126	856	1284	591	77
TOPOLINO	3312	459	663	839	779	334	140	98	542	1385	718	667	215	1231	1491	336	38
VISTO	1279	97	195	292	226	198	118	154	119	520	287	353	27	275	594	350	33
VIVERSANI & BELLI	1679	137	297	426	339	236	139	104	225	678	381	395	69	614	677	292	27
<b>SUPPLEMENTI</b>																	
SETTE	2920	159	502	602	532	467	344	315	888	1185	529	318	421	1274	896	307	22
IL VENERDI'	4593	264	744	1134	972	705	437	336	1406	1764	949	474	862	2063	1270	365	32

Lettori numero medio

Analisi secondo: ● classe di età ● classe socio-economica ● titolo di studio

(valori assoluti × 1.000)

MENSILI	Totale	CLASSE DI ETÀ							CLASSE SOCIO-ECONOM.				TITOLO DI STUDIO				
		da 14 a 17 anni	da 18 a 24 anni	da 25 a 34 anni	da 35 a 44 anni	da 45 a 54 anni	da 55 a 64 anni	oltre i 64 anni	Super. Medio-super.	Media oltre 2.650	Media fino 2.650	Medio-infer.	Laurea	Dipl. media super.	Lic. media infer.	Lic. elemen.	Nessun titolo
<b>POPOLAZIONE</b>	<b>48497</b>	<b>3052</b>	<b>6401</b>	<b>9052</b>	<b>7858</b>	<b>7047</b>	<b>6720</b>	<b>8367</b>	<b>5443</b>	<b>15926</b>	<b>10521</b>	<b>16608</b>	<b>2444</b>	<b>11431</b>	<b>16711</b>	<b>13079</b>	<b>4832</b>
ABITARE	525	8	55	159	140	106	35	22	165	216	91	53	84	277	131	33	1
AD	829	41	150	277	161	111	63	27	314	318	134	63	147	475	183	21	3
AIRONE	1599	153	302	432	363	192	91	65	351	761	283	205	179	691	613	103	14
AMADEUS	291	30	38	65	58	57	20	23	86	108	60	37	73	114	87	13	6
ARCHEO	257	24	45	70	56	34	21	8	69	99	57	32	33	131	87	6	1
ASTRA	686	97	203	149	96	67	55	19	74	278	148	186	22	207	363	84	10
* AUTO	1418	213	431	342	187	113	74	58	203	621	288	306	41	417	799	147	15
AUTO CAPITAL	514	47	123	148	94	57	35	8	136	211	77	90	38	198	245	31	2
L'AUTOMOBILE	2347	188	397	534	436	393	243	156	383	1034	480	449	173	775	1010	372	16
BELL'ITALIA	718	22	88	207	164	123	78	37	190	309	142	77	123	361	168	58	8
BENISSIMO	643	13	80	161	153	131	71	36	88	279	158	119	34	233	206	144	26
BRAVA CASA	1218	44	185	426	288	162	78	36	291	521	242	165	122	596	386	101	13
BURDA	2029	137	394	494	313	354	199	138	207	714	537	571	60	678	740	494	56
CAPITAL	934	27	146	187	217	191	102	62	290	364	168	112	130	435	286	75	7
CASAVIVA	2230	76	274	710	529	344	196	101	497	934	472	327	231	1008	715	255	21
CENTO COSE ENERGY	890	235	368	171	48	41	21	4	133	417	173	167	24	317	508	38	3
CIAK	1582	322	522	432	171	89	35	10	306	653	297	325	80	600	787	107	8
CLASS	271	9	48	60	65	52	24	12	107	107	36	20	55	151	48	16	1
CONSIGLI PRATICI	413	21	45	93	86	66	46	57	31	169	114	100	6	84	183	127	13
CORTO MALTESE	215	33	72	51	20	21	8	10	46	95	38	36	16	115	69	12	3
COSMOPOLITAN	498	35	137	155	62	69	33	9	96	251	92	60	31	231	212	24	1
LA CUCINA ITALIANA	1104	30	83	221	236	218	193	122	221	403	248	232	96	325	375	266	42
DONNA	1204	161	188	185	176	212	149	133	138	451	298	316	30	241	555	327	51
DONNA E MAMMA	589	15	77	304	93	39	33	29	78	238	133	141	39	202	244	85	20
DOVE	584	43	71	191	144	84	33	18	191	232	93	68	95	260	184	44	1
ELLE	840	82	267	188	105	109	70	19	196	373	149	122	56	420	287	67	9
ELLE DECOR	250	17	63	56	40	35	16	23	71	108	40	32	27	109	77	37	1
ESPANSIONE	167	11	27	41	43	30	12	3	77	62	17	11	36	97	24	9	0
GARDENIA	619	23	54	141	173	125	69	35	165	248	118	88	86	245	203	80	5
GENTE MESE	2486	306	601	561	381	311	196	131	380	1020	531	556	120	784	1164	384	35
GENTE MONEY	678	21	54	172	164	153	76	39	218	270	113	78	117	310	189	60	3
GENTE MOTORI	3227	371	788	829	583	361	193	103	454	1437	672	665	155	1095	1568	391	19
GENTE VIAGGI	854	18	112	276	222	134	51	40	185	398	159	112	114	399	279	56	5
* GLAMOUR	217	39	96	58	18	4	1	0	40	98	42	37	8	102	104	2	0
INSIEME	1087	44	137	511	228	86	50	31	147	428	273	239	76	439	441	122	10
IO E IL MIO BAMBINO	1387	39	191	750	236	74	67	30	163	514	344	367	77	523	592	167	29
KING	879	143	416	218	65	22	11	4	144	448	136	151	37	393	416	29	2
JESUS	296	21	33	42	29	62	58	51	52	97	91	55	35	102	99	52	8
LINUS	582	115	157	125	70	65	30	21	126	246	131	77	54	249	242	36	1
MADRE	359	22	28	76	51	76	43	62	50	134	86	88	28	102	124	91	14
MARIE CLAIRE	1245	131	335	305	219	154	68	33	239	556	263	188	67	568	484	118	8
MAX	1550	282	691	421	77	54	20	5	297	783	249	222	49	681	758	61	2
MESSAGGERO DI S.ANTONIO	2138	130	248	357	324	304	315	459	217	651	572	699	86	523	695	640	194
LA MIA BOUTIQUE	628	30	148	138	91	129	59	34	59	251	147	170	15	224	235	141	13
LA MIA CASA	715	35	133	209	136	104	63	35	126	277	165	147	47	269	246	138	15
MILLEIDEE	1178	85	197	285	203	197	127	84	173	480	266	259	60	410	472	212	23
MODA	1869	287	524	441	239	218	146	115	292	785	431	461	66	625	851	383	44
NAUTICA	365	19	78	96	68	62	30	11	100	167	48	49	34	155	134	40	2
PESCARRE	810	115	140	192	165	111	56	31	96	341	171	202	24	238	383	153	12
PRATICA	779	55	167	224	140	104	62	26	122	353	169	136	56	325	304	78	16
QUATTORRUOTE	7427	657	1654	1957	1346	978	549	286	1268	3259	1517	1382	504	2693	3341	846	43
QUATTRO ZAMPE	867	120	218	208	135	115	35	35	142	391	188	146	44	317	421	79	5
RAKAM	731	30	69	156	166	157	92	60	132	338	161	100	50	306	234	124	16
SALE & PEPE	925	49	131	246	206	141	90	62	168	407	176	173	66	349	336	156	17
SALVE	1340	44	186	407	292	214	124	71	303	562	299	176	145	624	416	141	15
SCIENZA & VITA	520	38	89	105	125	77	54	33	121	205	107	87	57	240	164	55	4
LE SCIENZE	585	26	136	149	114	86	44	29	179	198	103	105	153	257	126	46	3
SELEZIONE DAL R.DIGEST	1982	93	291	400	340	329	270	260	325	747	507	403	129	719	739	365	29
SPAZIO CASA	721	22	116	249	139	95	67	33	132	291	168	130	47	320	269	68	17
SPEAK UP	336	26	108	96	59	31	10	6	93	124	64	55	53	179	99	6	0
STARBENE	2277	220	398	627	441	301	195	97	356	943	523	455	137	839	973	298	30
STARTER	221	30	59	72	28	25	4	3	32	99	49	41	12	53	138	18	0
TUTTI FOTOGRAFI	356	20	72	92	75	55	28	14	76	154	70	56	25	138	155	31	7
TUTTO MOTO	1802	500	573	348	171	126	63	20	226	808	367	401	18	425	1124	229	6
TUTTO MUSICA E SPETTACOLO	2530	781	935	486	208	92	29	18	282	1055	562	631	53	662	1618	187	8
TUTTO TURISMO	576	23	106	202	92	87	45	21	116	274	108	78	45	258	228	40	4
VERA	1303	107	264	361	252	180	81	58	147	570	301	285	32	475	564	203	29
VITALITY	285	26	89	85	31	30	15	7	47	126	58	54	11	129	126	11	7
VOGUE ITALIA	1210	131	369	329	163	123	56	40	199	568	222	222	44	486	547	126	7
WEEKEND VIAGGI	375	8	70	130	76	58	25	7	76	145	77	76	28	181	143	22	1
ZOOM (BIMESTRALE)	195	9	37	74	30	21	20	4	52	89	41	15	23	101	61	10	0
DIANA (QUINDICINALE)	596	36	52	119	120	139	71	60	64	248	109						

# Adulti

Lettori numero medio

Analisi secondo: ● classe di età ● classe socio-economica ● titolo di studio

(percentuali di composizione)

SETTIMANALI	Totale	CLASSE DI ETÀ							CLASSE SOCIO-ECONOM.				TITOLO DI STUDIO				
		da 14 a 17 anni	da 18 a 24 anni	da 25 a 34 anni	da 35 a 44 anni	da 45 a 54 anni	da 55 a 64 anni	oltre i 64 anni	Super. Medio-super.	Media oltre 2.650	Media fino 2.650	Medio-infer. Infer.	Laurea	Dipl. media super.	Lic. media Infer.	Lic. elemen.	Nessun titolo
<b>POPOLAZIONE</b>	<b>100.0</b>	<b>6.3</b>	<b>13.2</b>	<b>18.7</b>	<b>16.2</b>	<b>14.5</b>	<b>13.9</b>	<b>17.3</b>	<b>11.2</b>	<b>32.8</b>	<b>21.7</b>	<b>34.2</b>	<b>5.0</b>	<b>23.6</b>	<b>34.5</b>	<b>27.0</b>	<b>10.0</b>
AMICA	100.0	7.5	23.6	23.9	16.4	13.1	8.8	6.8	17.6	42.1	20.4	19.9	7.6	37.2	38.1	15.0	2.1
ANNA	100.0	7.2	19.8	23.5	16.3	15.0	10.5	7.6	17.6	42.3	20.8	19.3	7.3	37.4	35.7	17.1	2.5
AUTO OGGI	100.0	16.7	32.2	23.6	13.5	9.6	3.2	1.2	17.7	43.9	18.1	20.3	3.6	34.0	54.3	7.8	0.4
AUTOSPRINT	100.0	14.7	25.3	25.2	16.9	10.2	4.2	3.5	14.4	50.3	19.1	16.2	2.9	29.0	57.2	10.2	0.7
BELLA PIU'	100.0	5.7	17.3	23.5	14.8	16.7	11.2	10.8	11.7	39.7	24.4	24.2	3.0	32.6	35.5	26.1	2.8
CIOE'	100.0	46.3	25.0	9.7	11.6	5.4	0.8	1.2	8.6	32.9	21.8	36.7	0.8	13.9	67.6	16.4	1.3
CONFIDENZE	100.0	6.6	13.3	19.7	16.8	12.8	15.0	15.8	9.9	33.2	25.7	31.2	2.9	24.0	39.7	28.4	5.0
DOMENICA QUIZ	100.0	10.1	13.7	15.3	16.8	16.9	13.3	13.8	19.8	35.5	25.9	18.8	10.0	36.4	33.4	17.9	2.4
DONNA MODERNA	100.0	9.3	20.3	25.2	18.4	13.4	8.2	5.1	14.5	42.7	22.6	20.1	5.0	37.1	39.7	16.5	1.7
EPOCA	100.0	6.6	15.9	20.3	19.5	16.5	11.3	10.0	19.8	39.7	22.7	17.8	9.2	39.5	33.1	15.9	2.3
L'ESPRESSO	100.0	5.0	15.4	27.0	22.8	14.8	8.4	6.6	25.8	39.4	21.1	13.8	16.8	43.7	29.5	9.3	0.6
EUROPEO	100.0	3.8	12.2	24.1	21.7	20.1	9.3	8.8	26.0	41.5	18.8	13.6	14.8	46.9	28.5	8.5	1.4
EVA EXPRESS	100.0	11.8	24.2	26.0	15.4	10.6	6.8	5.1	12.8	40.4	20.5	26.3	3.3	23.7	54.1	17.1	1.8
FAMIGLIA CRISTIANA	100.0	6.9	11.7	14.2	14.7	16.9	16.2	19.5	12.7	37.2	23.6	26.5	4.7	26.7	34.3	28.8	5.5
GENTE	100.0	8.6	15.3	18.2	16.4	14.4	13.1	14.0	16.4	38.8	22.9	21.8	6.4	30.4	39.7	20.2	3.2
GIOIA	100.0	10.5	20.9	22.5	14.3	13.7	10.0	8.1	16.3	38.1	22.9	22.7	5.3	32.5	41.1	18.4	2.6
IL GIORNALINO	100.0	16.8	19.1	23.2	23.6	7.9	3.9	5.5	18.3	44.2	20.3	17.2	7.2	37.8	46.8	7.6	0.6
GRAND HOTEL	100.0	8.2	15.6	19.4	19.1	13.9	9.3	14.5	8.2	35.6	23.7	32.5	1.2	18.8	42.9	30.6	6.5
GRAZIA	100.0	11.1	22.0	18.9	12.9	13.3	11.3	10.4	18.1	39.6	21.6	20.8	6.6	34.7	38.2	17.7	2.7
GUERIN SPORTIVO	100.0	20.5	22.3	25.0	13.8	8.3	4.9	5.3	12.3	41.7	19.8	26.2	2.7	26.3	58.8	11.0	1.2
GUIDA CUCINA	100.0	2.6	16.0	32.6	17.6	17.9	8.2	5.1	9.9	37.3	25.3	27.6	3.0	34.1	37.7	22.0	3.2
GUIDA TV	100.0	7.7	15.1	21.6	21.1	15.7	9.8	8.9	14.8	39.3	21.7	24.2	5.5	32.1	38.5	21.3	2.6
INTIMITA'	100.0	5.7	12.7	17.3	18.5	17.1	12.5	16.3	7.9	39.7	22.7	29.6	2.1	20.5	40.0	32.0	5.5
IL MONDO	100.0	4.4	18.7	23.6	23.0	16.8	7.6	5.9	31.7	36.3	15.1	16.9	14.0	52.0	21.9	9.2	2.9
MONDO ECONOMICO	100.0	4.0	13.2	24.5	18.4	20.2	12.3	7.4	30.7	37.2	16.9	15.2	17.7	45.5	21.8	12.4	2.6
* NOI	100.0	12.6	20.9	20.6	14.7	14.6	8.4	8.2	12.6	42.6	24.5	20.3	3.8	29.5	47.9	16.8	1.9
NOVELLA 2000	100.0	10.8	23.0	25.3	15.1	11.1	8.7	6.1	10.5	40.6	20.8	28.0	2.4	23.8	52.2	18.8	2.8
OGGI	100.0	6.6	13.1	17.8	17.5	15.7	14.8	14.5	17.1	39.6	22.4	20.9	6.4	30.8	38.7	21.3	2.9
PANORAMA	100.0	6.9	18.3	25.8	20.1	14.6	8.4	5.9	24.8	40.2	21.4	13.6	12.5	44.7	33.3	8.5	0.9
RADIOCORRIERE TV	100.0	8.0	18.8	19.4	15.6	14.7	11.8	11.6	16.2	37.8	21.9	24.1	7.2	31.1	42.0	16.6	3.1
SORRISI E CANZONI TV	100.0	11.8	21.9	22.0	16.8	12.6	8.4	6.4	10.0	40.4	21.3	28.3	2.4	27.4	46.1	20.7	3.3
STOP	100.0	6.2	11.8	14.0	14.8	14.7	17.7	20.8	8.1	40.8	22.1	29.0	2.0	15.4	39.4	36.3	6.9
TELEPIU'	100.0	14.6	21.7	23.0	15.9	11.6	7.1	6.1	9.5	36.0	24.4	30.1	2.7	24.6	47.3	22.1	3.3
TELESETTE	100.0	10.2	17.3	22.6	18.4	12.6	10.1	8.8	11.4	38.8	21.7	28.1	4.3	29.2	43.8	20.1	2.6
TOPOLINO	100.0	13.9	20.0	25.3	23.5	10.1	4.2	3.0	16.4	41.8	21.7	20.1	6.5	37.2	45.0	10.2	1.2
VISTO	100.0	7.6	15.2	22.8	17.7	15.5	9.2	12.0	9.3	40.7	22.4	27.6	2.1	21.5	46.5	27.4	2.6
VIVERSANI & BELLI	100.0	8.2	17.7	25.4	20.2	14.1	8.3	6.2	13.4	40.4	22.7	23.5	4.1	36.5	40.3	17.4	1.6
<b>SUPPLEMENTI</b>																	
SETTE	100.0	5.4	17.2	20.6	18.2	16.0	11.8	10.8	30.4	40.6	18.1	10.9	14.4	43.6	30.7	10.5	0.7
IL VENERDI'	100.0	5.7	16.2	24.7	21.2	15.4	9.5	7.3	30.6	38.4	20.7	10.3	18.8	44.9	27.7	8.0	0.7

Lettori numero medio

Analisi secondo: ● classe di età ● classe socio-economica ● titolo di studio

(percentuali di composizione)

MENSILI	Totale	CLASSE DI ETÀ							CLASSE SOCIO-ECONOM.				TITOLO DI STUDIO				
		da 14 a 17 anni	da 18 a 24 anni	da 25 a 34 anni	da 35 a 44 anni	da 45 a 54 anni	da 55 a 64 anni	oltre i 64 anni	Super. Medio-super.	Media oltre 2.650	Media fino 2.650	Medio-infer.	Laurea	Dipl. media super.	Lic. media infer.	Lic. elemen.	Nessun titolo
POPOLAZIONE	100.0	6.3	13.2	18.7	16.2	14.5	13.9	17.3	11.2	32.8	21.7	34.2	5.0	23.6	34.5	27.0	10.0
ABITARE	100.0	1.5	10.5	30.3	26.7	20.1	6.6	4.3	31.4	41.2	17.4	10.0	15.9	52.7	24.9	6.2	0.2
AD	100.0	4.9	18.0	33.4	19.4	13.3	7.6	3.3	37.8	38.4	16.2	7.7	17.8	57.3	22.1	2.5	0.3
AIRONE	100.0	9.6	18.9	27.0	22.7	12.0	5.7	4.1	21.9	47.6	17.7	12.8	11.2	43.2	38.3	6.4	0.9
AMADEUS	100.0	10.3	13.2	22.2	19.9	19.6	7.0	7.9	29.7	37.0	20.7	12.6	25.0	39.1	29.7	4.3	1.9
ARCHEO	100.0	9.2	17.4	27.2	21.7	13.4	8.2	2.9	27.0	38.6	22.1	12.4	13.0	50.9	33.7	2.2	0.3
ASTRA	100.0	14.2	29.5	21.7	14.0	9.8	8.1	2.8	10.7	40.5	21.6	27.2	3.2	30.1	52.9	12.3	1.5
* AUTO	100.0	15.0	30.4	24.1	13.2	8.0	5.2	4.1	14.3	43.8	20.3	21.6	2.9	29.4	56.4	10.3	1.1
AUTO CAPITAL	100.0	9.2	24.0	28.9	18.4	11.2	6.7	1.5	26.5	41.0	14.9	17.5	7.4	38.6	47.6	6.1	0.3
L'AUTOMOBILE	100.0	8.0	16.9	22.8	18.6	16.8	10.3	6.7	16.3	44.1	20.5	19.1	7.4	33.0	43.1	15.9	0.7
BELL'ITALIA	100.0	3.0	12.2	28.8	22.8	17.1	10.9	5.2	26.5	43.0	19.8	10.7	17.2	50.2	23.4	8.0	1.1
BENISSIMO	100.0	2.0	12.4	25.0	23.7	20.4	11.0	5.5	13.6	43.3	24.5	18.5	5.2	36.3	32.1	22.4	4.0
BRAVA CASA	100.0	3.6	15.2	35.0	23.6	13.3	6.4	3.0	23.9	42.7	19.8	13.5	10.0	48.9	31.6	8.3	1.1
BURDA	100.0	6.8	19.4	24.3	15.4	17.4	9.8	6.8	10.2	35.2	26.5	28.1	3.0	33.4	36.5	24.3	2.8
CAPITAL	100.0	2.9	15.6	20.1	23.3	20.5	11.0	6.7	31.0	39.0	18.0	12.0	13.9	46.6	30.6	8.1	0.8
CASAVIVA	100.0	3.4	12.3	31.8	23.7	15.4	8.8	4.5	22.3	41.9	21.2	14.7	10.3	45.2	32.1	11.4	0.9
GENTO COSE ENERGY	100.0	26.4	41.4	19.2	5.4	4.6	2.4	0.5	15.0	46.8	19.4	18.8	2.7	35.6	57.1	4.3	0.3
CIAM	100.0	20.4	33.0	27.3	10.8	5.6	2.2	0.6	19.4	41.3	18.8	20.6	5.1	37.9	49.8	6.8	0.5
CLASS	100.0	3.5	17.6	22.3	24.1	19.2	8.9	4.4	39.7	39.7	13.2	7.3	20.4	55.6	17.7	6.1	0.2
CONSIGLI PRATICI	100.0	5.0	10.8	22.5	20.8	16.1	11.1	13.7	7.5	40.8	27.6	24.1	1.5	20.3	44.3	30.7	3.2
CORTO MALTESE	100.0	15.2	33.6	23.8	9.4	9.8	3.6	4.6	21.6	44.2	17.6	16.6	7.5	53.5	32.1	5.6	1.4
COSMOPOLITAN	100.0	7.1	27.5	31.0	12.4	13.7	6.6	1.7	19.2	50.3	18.5	12.0	6.1	46.4	42.4	4.8	0.2
LA CUCINA ITALIANA	100.0	2.8	7.5	20.0	21.4	19.7	17.5	11.1	20.0	36.6	22.5	21.0	8.7	29.4	34.0	24.1	3.8
DONNA	100.0	13.4	15.6	15.4	14.6	17.6	12.4	11.0	11.5	37.5	24.7	26.3	2.5	20.0	46.1	27.2	4.2
DONNA E MAMMA	100.0	2.6	13.0	51.6	15.7	6.5	5.7	4.9	13.2	40.3	22.6	23.9	6.6	34.2	41.3	14.4	3.5
DOVE	100.0	7.4	12.1	32.8	24.6	14.4	5.6	3.1	32.7	39.7	16.0	11.6	16.3	44.6	31.5	7.5	0.1
ELLE	100.0	9.7	31.8	22.4	12.5	13.0	8.3	2.3	23.4	44.4	17.8	14.5	6.7	50.1	34.2	8.0	1.1
ELLE DECOR	100.0	6.9	25.3	22.5	16.0	14.1	6.2	9.0	28.2	43.1	16.0	12.6	10.6	43.6	30.7	14.7	0.4
ESPANSIONE	100.0	6.5	15.9	24.6	25.9	17.9	7.3	1.8	46.0	37.3	10.4	6.3	21.7	58.2	14.5	5.3	0.3
GARDENIA	100.0	3.7	8.7	22.8	28.0	20.2	11.1	5.6	26.7	40.1	19.0	14.2	14.0	39.6	32.8	12.9	0.8
GENTE MESE	100.0	12.3	24.2	22.6	15.3	12.5	7.9	5.3	15.3	41.0	21.3	22.3	4.8	31.5	46.8	15.4	1.4
GENTE MONEY	100.0	3.1	8.0	25.3	24.1	22.6	11.2	5.7	32.1	39.8	16.6	11.5	17.2	45.7	27.9	8.9	0.4
GENTE MOTORI	100.0	11.5	24.4	25.7	18.1	11.2	6.0	3.2	14.1	44.5	20.8	20.6	4.8	33.9	48.6	12.1	0.6
GENTE VIAGGI	100.0	2.1	13.1	32.4	26.0	15.7	6.0	4.7	21.7	46.6	18.6	13.1	13.4	46.7	32.7	6.5	0.6
* GLAMOUR	100.0	17.8	44.5	26.8	8.5	1.6	0.5	0.2	18.5	45.2	19.4	17.0	3.8	47.2	47.8	1.1	0.1
INSIEME	100.0	4.1	12.6	47.0	20.9	7.9	4.6	2.9	13.6	39.3	25.1	22.0	7.0	40.4	40.5	11.2	0.9
IO E IL MIO BAMBINO	100.0	2.8	13.8	54.1	17.0	5.3	4.8	2.2	11.8	37.0	24.8	26.4	5.6	37.7	42.6	12.0	2.1
KING	100.0	16.3	47.4	24.8	7.5	2.5	1.2	0.4	16.4	51.0	15.5	17.1	4.2	44.8	47.4	3.3	0.3
JESUS	100.0	7.0	11.2	14.3	9.8	20.8	19.5	17.4	17.7	32.9	30.8	18.7	11.8	34.6	33.5	17.4	2.7
LINUS	100.0	19.8	26.9	21.4	12.1	11.1	5.2	3.6	21.6	42.6	22.5	13.3	9.2	42.8	41.6	6.2	0.2
MADRE	100.0	6.2	7.9	21.3	14.2	21.3	11.9	17.2	14.1	37.4	24.1	24.5	7.7	28.3	34.6	25.5	4.0
MARIE CLAIRE	100.0	10.6	26.9	24.5	17.6	12.3	5.4	2.7	19.2	44.6	21.1	15.1	5.4	45.6	38.9	9.5	0.6
MAX	100.0	18.2	44.6	27.1	5.0	3.5	1.3	0.3	19.1	50.5	16.1	14.3	3.1	43.9	48.9	3.9	0.1
MESSAGGERO DI S.ANTONIO	100.0	6.1	11.6	16.7	15.2	14.2	14.7	21.5	10.1	30.4	26.7	32.7	4.0	24.5	32.5	29.9	9.1
LA MIA BOUTIQUE	100.0	4.7	23.5	21.9	14.5	20.6	9.3	5.4	9.5	40.0	23.4	27.1	2.4	35.7	37.5	22.4	2.1
LA MIA CASA	100.0	4.8	18.6	29.3	19.0	14.6	8.8	4.9	17.6	38.8	23.0	20.6	6.6	37.7	34.4	19.3	2.0
MILLEIDEE	100.0	7.2	16.7	24.2	17.3	16.7	10.8	7.2	14.7	40.7	22.6	22.0	5.1	34.8	40.0	18.0	2.0
MODA	100.0	14.6	26.6	22.4	12.1	11.1	7.4	5.8	14.8	39.9	21.9	23.4	3.3	31.8	43.2	19.5	2.2
NAUTICA	100.0	5.2	21.4	26.4	18.7	17.0	8.3	3.0	27.6	45.8	13.2	13.4	9.3	42.4	36.8	11.0	0.6
PESCARRE	100.0	14.2	17.3	23.7	20.4	13.6	6.9	3.9	11.8	42.1	21.1	25.0	2.9	29.3	47.3	18.9	1.5
PRATICA	100.0	7.1	21.5	28.8	17.9	13.4	8.0	3.3	15.6	45.3	17.4	7.1	41.7	39.0	10.0	2.0	
QUATTORRUOTE	100.0	8.8	22.3	26.4	18.1	13.2	7.4	3.8	17.1	43.9	20.4	18.6	6.8	36.3	45.0	11.4	0.6
QUATTRO ZAMPE	100.0	13.9	25.2	24.0	15.5	13.3	4.1	4.0	16.4	45.1	21.7	16.8	5.1	36.6	48.6	9.2	0.6
RAKAM	100.0	4.1	9.5	21.3	22.7	21.5	12.7	8.2	18.1	46.2	22.0	13.7	6.9	41.9	32.0	16.9	2.2
SALE & PEPE	100.0	5.3	14.1	26.6	22.2	15.3	9.8	6.7	18.2	44.0	19.1	18.8	7.1	37.8	36.3	16.9	1.9
SALVE	100.0	3.3	13.9	30.4	21.8	16.0	9.2	5.3	22.6	41.9	22.3	13.1	10.8	46.5	31.1	10.5	1.1
SCIENZA & VITA	100.0	7.3	17.1	20.1	24.1	14.7	10.3	6.3	23.3	39.4	20.6	16.8	11.0	46.2	31.4	10.5	0.8
LE SCIENZE	100.0	4.5	23.2	25.5	19.6	14.7	7.6	4.9	30.6	33.9	17.6	18.0	26.2	43.9	21.5	7.9	0.6
SELEZIONE DAL R.DIGEST	100.0	4.7	14.7	20.2	17.1	16.6	13.6	13.1	16.4	37.7	25.6	20.3	6.5	36.3	37.3	18.4	1.5
SPAZIO CASA	100.0	3.1	16.1	34.6	19.2	13.1	9.3	4.5	18.3	40.3	23.3	18.0	6.5	44.3	37.3	9.5	2.3
SPEAK UP	100.0	7.7	32.1	28.6	17.6	9.1	3.1	1.9	27.7	36.9	19.2	16.2	15.7	53.3	29.4	1.7	0.0
STARBENE	100.0	9.7	17.5	27.5	19.4	13.2	8.5	4.2	15.6	41.4	23.0	20.0	6.0	36.9	42.7	13.1	1.3
STARTER	100.0	13.6	26.8	32.7	12.5	11.3	1.9	1.1	14.6	44.8	22.2	18.4	5.5	23.8	62.2	8.3	0.2
TUTTI FOTOGRAFI	100.0	5.7	20.2	25.9	20.9	15.4	7.8	4.1	21.2	43.3	19.8	15.7	7.0	38.8	43.5	8.6	2.0
TUTTO MOTO	100.0	27.7	31.8	19.3	9.5	7.0	3.5	1.1	12.5	44.8	20.4	22.2	1.0	23.6	62.4	12.7	0.3
TUTTO MUSICA E SPETTACOLO	100.0																

# Adulti

Lettori numero medio

Analisi secondo: ● categoria socio-professionale

(valori assoluti × 1.000)

SETTIMANALI	Totale	Ceti super. A	Ceti medi			Intellettuali		Operai			Pensionati e altri		CASALINGHE DI FAMIGLIE non operale			
			Fascia alta B1	Fascia bassa B2	Agri-coltori B3	Docenti C1	Studenti C2	Fascia alta D1	Fascia bassa D2	Braccianti D3	Fascia alta F1	Fascia bassa F2	Fascia alta E1	Fascia bassa E2	Fascia alta E3	Fascia bassa E4
<b>POPOLAZIONE</b>	<b>48497</b>	<b>1571</b>	<b>7260</b>	<b>2959</b>	<b>789</b>	<b>1409</b>	<b>5318</b>	<b>3622</b>	<b>3584</b>	<b>549</b>	<b>3703</b>	<b>9138</b>	<b>2042</b>	<b>3737</b>	<b>736</b>	<b>2079</b>
AMICA	1872	74	370	80	10	94	326	164	83	6	128	184	120	129	28	75
ANNA	1837	70	376	89	11	89	303	120	70	5	125	164	149	144	47	76
AUTO OGGI	1394	66	299	94	10	23	414	173	117	2	68	90	16	13	4	6
AUTOSPRINT	1038	32	275	75	12	11	257	143	86	1	61	60	13	7	1	5
BELLA PIU'	1240	26	205	55	6	50	167	103	49	4	91	153	94	138	32	68
CIOE'	1370	4	108	28	5	18	654	89	72	12	51	119	47	65	22	76
CONFIDENZE	1151	13	152	39	7	23	133	80	54	4	85	207	80	151	29	94
DOMENICA QUIZ	479	28	84	29	4	26	87	29	32	3	39	66	18	24	3	9
DONNA MODERNA	4058	96	808	200	23	183	739	357	177	14	251	347	271	340	79	173
EPOCA	2219	143	470	152	18	102	359	154	114	6	167	246	103	115	23	47
L'ESPRESSO	3078	338	737	292	18	216	494	158	136	10	202	223	95	105	22	34
EUROPEO	976	134	243	73	5	48	125	67	41	2	66	99	38	23	4	9
EVA EXPRESS	984	28	193	51	5	14	195	120	69	5	57	97	43	58	13	37
FAMIGLIA CRISTIANA	5520	170	882	294	92	208	653	402	275	15	517	1059	287	381	89	197
GENTE	5099	200	889	278	37	204	801	390	265	12	420	724	314	338	78	150
GIOIA	2335	51	403	96	16	103	445	159	102	11	156	261	177	205	46	105
IL GIORNALINO	407	12	86	18	3	30	109	26	18	1	19	25	18	25	1	15
GRAND HOTEL	1478	15	228	63	14	22	179	138	109	5	87	249	97	150	29	92
GRAZIA	2662	93	444	103	15	113	557	160	79	6	218	308	207	208	49	101
GUERIN SPORTIVO	760	20	139	54	8	8	235	93	66	2	34	76	8	6	0	10
GUIDA CUCINA	917	18	180	64	6	36	73	81	45	6	45	85	67	105	22	84
GUIDA TV	1916	75	365	109	13	59	279	188	150	8	122	235	106	102	31	73
INTIMITA'	1324	12	194	41	11	26	134	128	52	7	96	214	109	167	32	100
IL MONDO	291	50	75	18	2	11	43	14	13	0	15	22	11	12	1	4
MONDO ECONOMICO	296	53	80	17	2	12	35	8	9	0	22	30	11	8	2	6
* NOI	2186	49	388	118	19	62	468	199	112	5	141	245	125	144	38	73
NOVELLA 2000	2178	49	372	123	28	29	386	265	171	16	143	229	104	139	38	86
OGGI	4638	206	883	266	43	172	597	352	244	11	433	660	289	301	58	122
PANORAMA	4440	385	1099	357	42	260	822	274	197	9	270	337	167	138	26	56
RADIOCORRIERE TV	1263	64	235	88	15	45	217	92	81	7	95	185	50	48	10	29
SORRISI E CANZONI TV	10387	218	1758	597	100	201	2018	1144	834	60	644	1098	450	616	198	451
STOP	977	15	149	35	12	9	105	88	56	1	95	211	79	65	18	39
TELEPIU'	2251	43	311	117	13	46	485	210	177	23	111	257	100	162	38	156
TELESETTE	2934	86	525	208	28	63	509	278	219	13	187	378	118	180	38	103
TOPOLINO	3312	152	706	236	23	153	734	284	223	10	151	207	135	164	30	105
VISTO	1279	23	221	74	13	26	160	149	89	6	98	157	67	104	22	69
VIVERSANI & BELLI	1679	38	346	108	11	72	244	146	107	4	94	181	100	120	23	84
<b>SUPPLEMENTI</b>																
SETTE	2920	292	696	168	12	174	497	162	103	2	280	244	160	82	16	33
IL VENERDI'	4593	514	1075	373	14	370	837	218	157	11	344	294	188	142	15	42

Lettori numero medio

Analisi secondo: ● categoria socio-professionale

(valori assoluti x 1.000)

MENSILI	Totale	Celli	Celli medi			Intellettuai		Operai			Pensionati e altri		CASALINGHE DI FAMIGLIE			
		super. A	Fascia alta B1	Fascia bassa B2	Agri- coltori B3	Docenti C1	Studenti C2	Fascia alta D1	Fascia bassa D2	Brac- cianti D3	Fascia alta F1	Fascia bassa F2	Fascia alta E1	Fascia bassa E2	Fascia alta E3	Fascia bassa E4
POPOLAZIONE	48497	1571	7260	2959	789	1409	5318	3622	3584	549	3703	9138	2042	3737	736	2079
ABITARE	525	75	147	32	9	32	61	30	25	1	28	35	26	15	3	5
AD	829	102	214	41	4	68	170	26	17	1	49	47	43	34	3	10
AIRONE	1599	127	438	113	11	99	330	135	57	3	76	92	55	38	6	19
AMADEUS	291	39	62	21	1	29	54	13	7	1	15	28	10	8	1	2
ARCHEO	257	27	53	28	1	26	57	12	9	0	13	16	9	5	1	1
ASTRA	686	11	127	37	3	25	182	60	39	2	38	64	25	41	10	24
* AUTO	1418	48	274	98	18	15	383	205	125	3	75	124	8	26	6	10
AUTO CAPITAL	514	49	128	37	5	18	102	67	36	1	23	26	7	6	1	8
L'AUTOMOBILE	2347	120	558	167	22	91	354	266	162	8	187	225	64	60	16	46
BELL'ITALIA	718	84	194	60	5	67	78	28	26	2	43	59	44	22	2	6
BENISSIMO	643	9	119	30	4	42	52	49	16	2	48	50	72	92	18	41
BRAVA CASA	1218	82	328	68	9	84	132	93	36	5	60	83	93	83	21	42
BURDA	2029	26	281	107	17	88	287	118	58	15	116	219	177	294	52	173
CAPITAL	934	129	272	62	2	45	109	59	39	0	55	73	41	32	3	12
CASAVIVA	2230	140	594	161	16	155	239	140	84	5	119	145	151	174	30	75
CENTO COSE ENERGY	890	14	146	31	7	23	379	85	29	1	46	56	28	25	6	12
CIAK	1582	69	278	85	7	42	575	149	95	3	71	102	38	34	7	28
CLASS	271	58	78	16	2	12	40	10	7	1	15	14	13	2	1	1
CONSIGLI PRATICI	413	6	66	19	6	9	29	41	13	2	24	63	37	48	14	38
CORTO MALTESE	215	10	40	8	1	8	83	13	9	0	14	16	2	6	0	4
COSMOPOLITAN	498	22	139	21	4	21	111	52	16	2	25	36	21	18	2	8
LA CUCINA ITALIANA	1104	45	239	60	12	51	67	77	55	6	106	124	75	107	29	50
DONNA	1204	15	177	52	11	29	205	102	52	6	87	154	95	127	27	66
DONNA E MAMMA	589	21	140	26	7	29	29	54	44	2	31	42	37	63	11	53
DOVE	584	78	170	34	3	25	102	30	18	1	26	29	33	24	5	7
ELLE	840	40	183	47	3	28	228	63	19	2	60	53	57	34	9	14
ELLE DECOR	250	18	54	9	1	13	55	19	5	0	16	25	21	7	3	4
ESPANSIONE	167	33	52	5	0	7	24	11	2	0	9	6	9	4	0	2
GARDENIA	619	57	168	42	8	43	62	39	14	0	33	60	42	29	8	14
GENTE MESE	2486	72	444	150	25	86	551	221	132	5	152	207	138	166	30	106
GENTE MONEY	678	110	197	52	6	42	55	48	24	0	43	46	23	15	8	11
GENTE MOTORI	3227	153	760	289	48	66	651	416	297	11	164	240	48	49	11	24
GENTE VIAGGI	854	80	281	70	6	53	79	71	37	1	42	63	28	27	4	11
* GLAMOUR	217	5	47	12	0	6	78	23	7	0	7	20	2	7	0	2
INSIEME	1087	43	256	88	9	63	88	91	58	8	36	78	66	110	13	80
IO E IL MIO BAMBINO	1387	52	279	94	12	66	79	116	91	19	46	84	110	170	23	148
KING	879	33	196	32	9	13	339	110	38	1	38	56	4	6	1	4
JESUS	296	13	40	34	1	22	42	14	17	0	31	50	14	9	3	5
LINUS	582	27	112	39	3	32	213	36	16	0	28	47	8	12	2	6
MADRE	359	8	60	19	8	29	31	19	23	0	25	69	21	21	12	14
MARIE CLAIRE	1245	42	301	71	9	56	296	93	37	2	55	75	86	78	12	30
MAX	1550	54	328	48	13	25	672	163	55	2	63	75	17	16	6	12
MESSAGGERO DI S.ANTONIO	2138	58	265	137	29	61	249	131	145	15	197	475	83	159	30	102
LA MIA BOUTIQUE	628	6	109	27	4	22	87	44	22	3	34	69	51	77	22	50
LA MIA CASA	715	38	164	38	8	24	89	57	57	3	41	50	32	65	15	34
MILLEIDEE	1178	21	219	51	8	64	159	89	49	5	82	116	105	119	25	66
MODA	1969	52	333	102	15	45	522	183	103	7	111	179	75	131	24	87
NAUTICA	365	37	104	22	8	13	74	37	16	0	19	21	8	2	0	1
PESCARA	810	29	173	64	12	6	162	118	86	2	55	72	3	15	3	10
PRATICA	779	30	185	30	7	42	119	79	36	2	41	57	39	66	14	31
QUATTORRUOTE	7427	446	1787	646	97	220	1350	848	624	30	432	523	155	138	41	90
QUATTRO ZAMPE	867	35	192	50	7	28	212	89	42	4	41	75	34	34	5	18
RAKAM	731	18	162	28	5	62	59	46	12	1	67	60	89	77	12	32
SALE & PEPE	925	43	223	40	6	49	100	72	30	6	69	70	73	80	14	49
SALVE	1340	96	363	92	5	90	154	97	46	3	68	116	90	80	10	30
SCIENZA & VITA	520	36	120	42	6	37	92	39	34	1	34	53	12	8	3	4
LE SCIENZE	585	66	106	44	2	63	138	30	26	2	42	42	4	17	1	3
SELEZIONE DAL R.DIGEST	1982	76	384	149	23	85	248	136	119	7	168	264	99	140	20	64
SPAZIO CASA	721	43	185	63	7	30	75	48	46	4	43	56	42	44	10	28
SPEAK UP	336	31	72	26	1	25	92	21	17	0	9	24	8	6	1	2
STARBENE	2277	85	494	139	9	107	404	187	113	11	116	196	127	162	36	90
STARTER	221	16	39	14	4	6	48	42	24	0	5	15	2	3	1	2
TUTTI FOTOGRAFI	356	31	100	35	6	7	52	31	23	1	25	26	10	6	2	1
TUTTO MOTO	1802	37	282	93	14	20	689	239	148	7	80	113	27	30	10	14
TUTTO MUSICA E SPETTACOLO	2530	33	308	121	11	38	1103	249	157	9	105	189	48	72	21	66
TUTTO TURISMO	576	48	174	41	7	23	76	65	32	0	31	42	15	12	3	6
VERA	1303	17	298	75	9	42	205	115	61	3	60	113	91	112	27	75
VITALITY	285	11	64	7	2	8	73	23	9	0	12	36	15	19	3	4
VOGUE ITALIA	1210	35	250	51	11	53	300	123	57	5	68	83	56	66	12	41
WEEKEND VIAGGI	375	34	98	46	5	15	42	39	23	1	19	27	10	10	1	5
ZOOM (BIMESTRALE)	195	25	58	16	2	9	35	12	11	0	9	14	1	2	0	0
DIANA (QUINDICINALE)	596	21	141	50	20	11	49	68	58	4	47	79	10	15	5	17

# Adulti

Lettori numero medio

Analisi secondo: ● categoria socio-professionale

(percentuali di composizione)

SETTIMANALI	Totale	Ceti super. A	Ceti medi			Intellettuali		Operai			Pensionati e altri		CASALINGHE DI FAMIGLIE non operale operale			
			Fascia alta B1	Fascia bassa B2	Agri- coltori B3	Docenti C1	Studenti C2	Fascia alta D1	Fascia bassa D2	Brac- clanti D3	Fascia alta F1	Fascia bassa F2	Fascia alta E1	Fascia bassa E2	Fascia alta E3	Fascia bassa E4
<b>POPOLAZIONE</b>	<b>100.0</b>	<b>3.2</b>	<b>15.0</b>	<b>6.1</b>	<b>1.6</b>	<b>2.9</b>	<b>11.0</b>	<b>7.5</b>	<b>7.4</b>	<b>1.1</b>	<b>7.6</b>	<b>18.8</b>	<b>4.2</b>	<b>7.7</b>	<b>1.5</b>	<b>4.3</b>
AMICA	100.0	4.0	19.8	4.3	0.5	5.0	17.4	8.8	4.4	0.3	6.9	9.8	6.4	6.9	1.5	4.0
ANNA	100.0	3.8	20.5	4.8	0.6	4.8	16.5	6.5	3.8	0.3	6.8	8.9	8.1	7.8	2.6	4.1
AUTO OGGI	100.0	4.7	21.5	6.8	0.7	1.7	29.7	12.4	8.4	0.1	4.9	6.5	1.1	0.9	0.3	0.4
AUTOSPRINT	100.0	3.0	26.5	7.2	1.2	1.0	24.7	13.8	8.3	0.1	5.9	5.8	1.2	0.7	0.1	0.5
BELLA PIU'	100.0	2.1	16.6	4.4	0.5	4.0	13.5	8.3	4.0	0.3	7.3	12.3	7.6	11.1	2.6	5.5
CIOE'	100.0	0.3	7.9	2.0	0.4	1.3	47.7	6.5	5.3	0.9	3.8	8.7	3.4	4.7	1.6	5.6
CONFIDENZE	100.0	1.1	13.2	3.4	0.6	2.0	11.5	7.0	4.7	0.4	7.4	18.0	7.0	13.1	2.5	8.2
DOMENICA QUIZ	100.0	5.9	17.4	6.0	0.8	5.4	18.1	6.0	6.6	0.5	8.0	13.8	3.9	5.0	0.6	1.9
DONNA MODERNA	100.0	2.4	19.9	4.9	0.6	4.5	18.2	8.8	4.4	0.3	6.2	8.6	6.7	8.4	1.9	4.3
EPOCA	100.0	6.5	21.2	6.8	0.8	4.6	16.2	6.9	5.1	0.3	7.5	11.1	4.6	5.2	1.0	2.1
L'ESPRESSO	100.0	11.0	23.9	9.5	0.6	7.0	16.1	5.1	4.4	0.3	6.6	7.2	3.1	3.4	0.7	1.1
EUROPEO	100.0	13.7	24.9	7.4	0.5	5.0	12.8	6.9	4.2	0.2	6.8	10.1	3.9	2.4	0.4	0.9
EVA EXPRESS	100.0	2.9	19.6	5.1	0.5	1.4	19.8	12.1	7.0	0.5	5.8	9.9	4.3	5.9	1.3	3.7
FAMIGLIA CRISTIANA	100.0	3.1	16.0	5.3	1.7	3.8	11.8	7.3	5.0	0.3	9.4	19.2	5.2	6.9	1.6	3.6
GENTE	100.0	3.9	17.4	5.5	0.7	4.0	15.7	7.6	5.2	0.2	8.2	14.2	6.1	6.6	1.5	2.9
GIOIA	100.0	2.2	17.3	4.1	0.7	4.4	19.0	6.8	4.4	0.5	6.7	11.2	7.6	8.8	2.0	4.5
IL GIORNALINO	100.0	2.8	21.2	4.3	0.9	7.4	26.9	6.4	4.4	0.1	4.7	6.1	4.5	6.2	0.3	3.6
GRAND HOTEL	100.0	1.0	15.5	4.3	1.0	1.5	12.1	9.3	7.4	0.4	5.9	16.9	6.6	10.2	1.9	6.2
GRAZIA	100.0	3.5	16.7	3.9	0.6	4.2	20.9	6.0	3.0	0.2	8.2	11.6	7.8	7.8	1.8	3.8
GUERIN SPORTIVO	100.0	2.6	18.4	7.1	1.0	1.1	31.0	12.3	8.6	0.2	4.4	10.0	1.0	0.8	0.0	1.4
GUIDA CUCINA	100.0	1.9	19.6	7.0	0.6	4.0	8.0	8.8	5.0	0.7	4.9	9.2	7.3	11.4	2.4	9.2
GUIDA TV	100.0	3.9	19.1	5.7	0.7	3.1	14.5	9.8	7.8	0.4	6.4	12.2	5.5	5.3	1.6	3.8
INTIMITA'	100.0	0.9	14.7	3.1	0.8	2.0	10.2	9.7	3.9	0.5	7.3	16.2	8.2	12.6	2.4	7.6
IL MONDO	100.0	17.1	25.8	6.1	0.6	3.7	14.8	4.9	4.6	0.1	5.2	7.5	3.6	4.3	0.4	1.3
MONDO ECONOMICO	100.0	17.8	27.1	5.8	0.6	4.2	11.9	2.6	3.1	0.1	7.5	10.1	3.8	2.6	0.5	2.2
* NOI	100.0	2.2	17.8	5.4	0.9	2.8	21.4	9.1	5.1	0.2	6.5	11.2	5.7	6.6	1.7	3.3
NOVELLA 2000	100.0	2.3	17.1	5.6	1.3	1.3	17.7	12.2	7.8	0.7	6.5	10.5	4.8	6.4	1.7	4.0
OGGI	100.0	4.4	19.0	5.7	0.9	3.7	12.9	7.6	5.3	0.2	9.3	14.2	6.2	6.5	1.3	2.6
PANORAMA	100.0	8.7	24.8	8.0	1.0	5.8	18.5	6.2	4.4	0.2	6.1	7.6	3.8	3.1	0.6	1.3
RADIOCORRIERE TV	100.0	5.1	18.7	7.0	1.2	3.5	17.2	7.3	6.4	0.6	7.5	14.7	4.0	3.8	0.8	2.3
SORRISI E CANZONI TV	100.0	2.1	16.9	5.7	1.0	1.9	19.4	11.0	8.0	0.6	6.2	10.6	4.3	5.9	1.9	4.3
STOP	100.0	1.5	15.3	3.6	1.2	0.9	10.8	9.0	5.7	0.1	9.7	21.6	8.0	6.6	1.8	4.0
TELEPIU'	100.0	1.9	13.8	5.2	0.6	2.1	21.6	9.4	7.8	1.0	4.9	11.4	4.5	7.2	1.7	6.9
TELESETTE	100.0	2.9	17.9	7.1	1.0	2.2	17.4	9.5	7.5	0.4	6.4	12.9	4.0	6.1	1.3	3.5
TOPOLINO	100.0	4.6	21.3	7.1	0.7	4.6	22.1	8.6	6.7	0.3	4.5	6.2	4.1	4.9	0.9	3.2
VISTO	100.0	1.8	17.2	5.8	1.0	2.0	12.5	11.7	6.9	0.5	7.7	12.3	5.3	8.1	1.8	5.4
VIVERSANI & BELLI	100.0	2.3	20.6	6.5	0.7	4.3	14.5	8.7	6.4	0.2	5.6	10.8	5.9	7.2	1.4	5.0
<b>SUPPLEMENTI</b>																
SETTE	100.0	10.0	23.8	5.7	0.4	6.0	17.0	5.5	3.5	0.1	9.6	8.4	5.5	2.8	0.5	1.1
IL VENERDI'	100.0	11.2	23.4	8.1	0.3	8.1	18.2	4.8	3.4	0.2	7.5	6.4	4.1	3.1	0.3	0.9



Lettori numero medio

Analisi secondo: ● categoria socio-professionale

(percentuali di composizione)

MENSILI	Totale	Celli medi			Intellettuali		Operai			Pensionati e altri		CASALINGHE DI FAMIGLIE				
		Celi super. A	Fascia alla B1	Fascia bassa B2	Agri-coltori B3	Docenti C1	Studenti C2	Fascia alta D1	Fascia bassa D2	Braccianti D3	Fascia alta F1	Fascia bassa F2	Fascia non operale alta E1	Fascia non operale bassa E2	Fascia operale alta E3	Fascia operale bassa E4
POPOLAZIONE	100.0	3.2	15.0	6.1	1.6	2.9	11.0	7.5	7.4	1.1	7.6	18.8	4.2	7.7	1.5	4.3
ABITARE	100.0	14.3	28.1	6.2	1.7	6.2	11.7	5.7	4.7	0.2	5.3	6.7	5.0	2.8	0.6	1.0
AD	100.0	12.3	25.8	4.9	0.5	8.2	20.5	3.2	2.0	0.1	5.9	5.7	5.2	4.2	0.3	1.2
AIRONE	100.0	8.0	27.4	7.0	0.7	6.2	20.6	8.4	3.6	0.2	4.8	5.7	3.5	2.4	0.4	1.2
AMADEUS	100.0	13.4	21.3	7.1	0.4	9.9	18.6	4.6	2.5	0.4	5.1	9.5	3.3	2.6	0.5	0.8
ARCHEO	100.0	10.4	20.4	10.9	0.3	10.0	22.1	4.8	3.5	0.0	4.9	6.4	3.6	2.0	0.2	0.5
ASTRA	100.0	1.5	18.5	5.4	0.4	3.6	26.5	8.7	5.6	0.3	5.6	9.3	3.6	6.0	1.4	3.6
* AUTO	100.0	3.4	19.3	6.9	1.3	1.1	27.0	14.5	8.8	0.2	5.3	8.8	0.6	1.8	0.4	0.7
AUTO CAPITAL	100.0	9.5	25.0	7.2	0.9	3.6	19.9	13.0	7.0	0.1	4.5	5.0	1.3	1.3	0.3	1.5
L'AUTOMOBILE	100.0	5.1	23.8	7.1	1.0	3.9	15.1	11.3	6.9	0.4	8.0	9.6	2.7	2.6	0.7	2.0
BELL'ITALIA	100.0	11.7	27.0	8.3	0.7	9.3	10.9	3.9	3.6	0.2	6.0	8.1	6.1	3.1	0.2	0.8
BENISSIMO	100.0	1.4	18.5	4.6	0.6	6.6	8.0	7.6	2.5	0.3	7.5	7.8	11.2	14.3	2.8	6.4
BRAVA CASA	100.0	6.7	26.9	5.6	0.7	6.9	10.9	7.6	2.9	0.4	4.9	6.9	7.6	6.8	1.7	3.5
BURDA	100.0	1.3	13.9	5.3	0.9	4.3	14.2	5.8	2.9	0.7	5.7	10.8	8.7	14.5	2.6	8.5
CAPITAL	100.0	13.9	29.1	6.6	0.3	4.8	11.6	6.3	4.2	0.0	5.9	7.8	4.4	3.5	0.3	1.3
CASAVIVA	100.0	6.3	26.6	7.2	0.7	7.0	10.7	6.3	3.7	0.2	5.3	6.5	6.8	7.8	1.4	3.4
CENTO COSE ENERGY	100.0	1.6	16.4	3.4	0.8	2.6	42.6	9.6	3.3	0.1	5.1	6.2	3.2	2.8	0.7	1.4
CIAK	100.0	4.3	17.6	5.4	0.4	2.6	36.3	9.4	6.0	0.2	4.5	6.5	2.4	2.1	0.4	1.7
CLASS	100.0	21.6	28.8	6.1	0.7	4.3	14.9	3.5	2.5	0.5	5.4	5.2	5.0	0.8	0.4	0.4
CONSIGLI PRATICI	100.0	1.4	15.9	4.6	1.5	2.2	6.9	10.0	3.1	0.4	5.9	15.2	8.9	11.6	3.3	9.1
CORTO MALTESE	100.0	4.7	18.7	3.7	0.6	3.6	38.6	6.2	4.0	0.0	6.4	7.5	1.1	3.0	0.1	1.7
COSMOPOLITAN	100.0	4.4	27.9	4.2	0.8	4.2	22.3	10.5	3.2	0.5	5.0	7.3	4.2	3.7	0.4	1.7
LA CUCINA ITALIANA	100.0	4.1	21.6	5.4	1.1	4.6	6.1	6.9	5.0	0.6	9.6	11.2	6.8	9.7	2.6	4.5
DONNA	100.0	1.2	14.7	4.3	0.9	2.4	17.0	8.5	4.4	0.5	7.2	12.8	7.9	10.6	2.2	5.5
DONNA E MAMMA	100.0	3.6	23.8	4.4	1.2	4.9	4.9	9.1	7.5	0.4	5.2	7.2	6.2	10.7	1.9	9.1
DOVE	100.0	13.3	29.1	5.8	0.5	4.2	17.4	5.2	3.1	0.1	4.5	5.0	5.7	4.1	0.8	1.1
ELLE	100.0	4.8	21.8	5.6	0.4	3.4	27.2	7.5	2.2	0.2	7.2	6.4	6.8	4.1	1.0	1.6
ELLE DECOR	100.0	7.1	21.6	3.6	0.4	5.4	21.9	7.4	2.0	0.1	6.6	10.0	8.4	2.9	1.1	1.6
ESPANSIONE	100.0	20.0	31.2	3.1	0.0	4.2	14.6	6.8	1.4	0.0	5.7	3.5	5.5	2.5	0.3	1.3
GARDENIA	100.0	9.2	27.2	6.8	1.3	6.9	10.0	6.3	2.3	0.0	5.4	9.6	6.7	4.7	1.3	2.3
GENTE MESE	100.0	2.9	17.9	6.0	1.0	3.5	22.2	8.9	5.3	0.2	6.1	8.3	5.6	6.7	1.2	4.3
GENTE MONEY	100.0	16.3	29.0	7.6	0.9	6.2	8.1	7.0	3.5	0.1	6.3	6.7	3.4	2.1	1.1	1.7
GENTE MOTORI	100.0	4.8	23.5	9.0	1.5	2.0	20.2	12.9	9.2	0.3	5.1	7.4	1.5	1.5	0.3	0.7
GENTE VIAGGI	100.0	9.4	32.9	8.2	0.7	6.2	9.3	8.4	4.3	0.1	5.0	7.4	3.2	3.1	0.4	1.2
* GLAMOUR	100.0	2.4	21.5	5.5	0.2	2.7	36.0	10.8	3.3	0.1	3.4	9.3	0.8	3.2	0.2	0.7
INSIEME	100.0	4.0	23.5	8.1	0.8	5.8	8.1	8.4	5.3	0.8	3.3	7.2	6.1	10.2	1.2	7.4
IO E IL MIO BAMBINO	100.0	3.7	20.1	6.8	0.8	4.8	5.7	8.4	6.5	1.3	3.3	6.0	7.9	12.3	1.6	10.6
KING	100.0	3.8	22.3	3.6	1.0	1.5	38.5	12.5	4.3	0.1	4.3	6.4	0.4	0.7	0.1	0.4
JESUS	100.0	4.4	13.6	11.6	0.5	7.3	14.1	4.6	5.8	0.1	10.6	16.9	4.8	3.0	0.9	1.7
LINUS	100.0	4.7	19.3	6.7	0.5	5.6	36.7	6.3	2.8	0.0	4.8	8.0	1.4	2.0	0.3	1.1
MADRE	100.0	2.3	16.8	5.3	2.1	8.1	8.6	5.3	6.5	0.0	6.8	19.2	6.0	5.8	3.3	3.9
MARIE CLAIRE	100.0	3.4	24.2	5.7	0.7	4.5	23.8	7.5	3.0	0.2	4.4	6.0	6.9	6.2	1.0	2.4
MAX	100.0	3.5	21.2	3.1	0.8	1.6	43.4	10.5	3.5	0.2	4.1	4.9	1.1	1.1	0.4	0.8
MESSAGGERO DI S.ANTONIO	100.0	2.7	12.4	6.4	1.4	2.9	11.7	6.1	6.8	0.7	9.2	22.2	3.9	7.4	1.4	4.8
LA MIA BOUTIQUE	100.0	1.0	17.4	4.2	0.7	3.5	13.9	7.0	3.5	0.4	5.5	11.0	8.2	12.3	3.5	7.9
LA MIA CASA	100.0	5.4	23.0	5.3	1.1	3.3	12.5	8.0	8.0	0.4	5.7	7.0	4.5	9.1	2.1	4.8
MILLEIDEE	100.0	1.8	18.6	4.3	0.7	5.4	13.5	7.6	4.2	0.4	7.0	9.9	8.9	10.1	2.1	5.6
MODA	100.0	2.6	16.9	5.2	0.7	2.3	26.5	9.3	5.2	0.4	5.6	9.1	3.8	6.6	1.2	4.4
NAUTICA	100.0	10.2	28.6	6.1	2.3	3.5	20.4	10.2	4.3	0.0	5.3	5.8	2.3	0.5	0.1	0.3
PESCARA	100.0	3.6	21.4	7.9	1.5	0.7	20.1	14.6	10.6	0.3	6.8	8.8	0.4	1.8	0.3	1.3
PRATICA	100.0	3.8	23.7	3.9	0.8	5.4	15.3	10.1	4.6	0.3	5.2	7.4	5.0	8.5	1.8	4.0
QUATTORRUOTE	100.0	6.0	24.1	8.7	1.3	3.0	18.2	11.4	8.4	0.4	5.8	7.0	2.1	1.9	0.5	1.2
QUATTRO ZAMPE	100.0	4.0	22.1	5.8	0.8	3.2	24.5	10.2	4.9	0.4	4.8	8.7	4.0	4.0	0.6	2.1
RAKAM	100.0	2.5	22.2	3.9	0.6	8.5	8.1	6.3	1.6	0.2	9.2	8.2	12.2	10.5	1.6	4.4
SALE & PEPE	100.0	4.7	24.1	4.3	0.6	5.3	10.8	7.8	3.2	0.7	7.4	7.6	7.9	8.7	1.5	5.3
SALVE	100.0	7.2	27.1	6.9	0.4	6.7	11.5	7.2	3.5	0.2	5.1	8.6	6.7	6.0	0.7	2.3
SCIENZA & VITA	100.0	7.0	23.1	8.2	1.2	7.1	17.7	7.5	6.4	0.2	6.5	10.1	2.3	1.5	0.6	0.7
LE SCIENZE	100.0	11.2	18.1	7.6	0.3	10.7	23.6	5.1	4.4	0.3	7.2	7.2	0.7	3.0	0.2	0.5
SELEZIONE DAL R.DIGEST	100.0	3.8	19.4	7.5	1.2	4.3	12.5	6.9	6.0	0.3	8.5	13.3	5.0	7.1	1.0	3.2
SPAZIO CASA	100.0	5.9	25.7	8.7	1.0	4.1	10.4	6.6	6.3	0.5	5.9	7.7	5.8	6.1	1.4	3.9
SPEAK UP	100.0	9.4	21.4	7.8	0.2	7.6	27.5	6.3	5.0	0.0	2.8	7.1	2.4	1.7	0.2	0.6
STARBENE	100.0	3.8	21.7	6.1	0.4	4.7	17.8	8.2	5.0	0.5	5.1	8.6	5.6	7.1	1.6	3.9
STARTER	100.0	7.0	17.6	6.3	2.0	2.9	21.8	19.1	10.9	0.1	2.4	6.8	0.9	1.2	0.5	0.7
TUTTI FOTOGRAFI	100.0	8.6	28.2	9.8	1.6	2.1	14.5	8.6	6.4	0.3	6.9	7.4	2.9	1.8	0.7	0.4
TUTTO MOTO	100.0	2.0	15.6	5.1	0.7	1.1	38.2	13.2	8.2	0.4	4.4	6.3	1.5	1.7	0.5	0.8
TUTTO MUSICA E SPETTACOLO	100.0	1.3	12.2	4.8	0.4	1.5	43.6	9.8	6.2	0.4	4.1	7.5	1.9	2.8	0.8	2.6
TUTTO TURISMO	100.0	8.3	30.3	7.1	1.2	4.0	13.1	11.3	5.5	0.1	5.4	7.3	2.6	2.1	0.5	1.1
VERA	100.0	1.3	22.9	5.8	0.7	3.2	15.7	8.8	4.7	0.2	4.6	8.7	7.0	8.6	2.0	5.7
VITALITY	100.0	4.0	22.5	2.3	0.6	2.8	25.7	8.0	3.1	0.0	4.2	12.6	5.3	6.5	1.0	1.4
VOGUE ITALIA	100.0	2.9	20.6	4.2	0.9	4.4	24.8	10.2	4.7	0.4	5.6	6.9	4.6	5.4	1.0	3.3
WEEKEND VIAGGI	100.0	9.0	26.1	12.3	1.3	4.1	11.3	10.3	6.1	0.3	5.1	7.2	2.7	2.7	0.2	1.3
ZOOM (BIMESTRALE)	100.0	12.9	29.7	8.0	0.9	4.8	18.2	6.3	5.6	0.1	4.4	7.1	0.8	0.8	0.2	

# Adulti

Lettori numero medio

Analisi secondo: ● ampiezza dei centri ● comuni ● presenza bambini

(valori assoluti × 1.000)

SETTIMANALI	Totale	AMPIEZZA DEI CENTRI					COMUNI		PRESENZA BAMBINI E/O RAGAZZI						
		fino a 10000 abit.	da 10000 a 30000 abit.	da 30000 a 100000 abit.	da 100000 a 250000 abit.	oltre 250000 abit.	capoluoghi	non capoluoghi	Totale "sl"	da 0 a 2 anni	da 3 a 4 anni	da 5 a 7 anni	Totale fino 7 anni	da 8 a 13 anni	Totale "no"
<b>POPOLAZIONE</b>	<b>48497</b>	<b>16137</b>	<b>10020</b>	<b>9340</b>	<b>4358</b>	<b>8641</b>	<b>15159</b>	<b>33338</b>	<b>14088</b>	<b>3556</b>	<b>2509</b>	<b>3861</b>	<b>8194</b>	<b>8514</b>	<b>34409</b>
AMICA	1872	488	350	352	234	448	769	1103	585	135	101	162	333	347	1287
ANNA	1837	505	335	344	204	449	763	1074	547	128	93	142	305	322	1290
AUTO OGGI	1394	426	281	261	161	265	481	913	457	103	75	113	257	273	937
AUTOSPRINT	1038	344	205	186	129	175	346	693	322	68	60	77	174	203	717
BELLA PIU'	1240	384	240	239	123	253	449	791	346	87	64	92	197	204	894
CIOE'	1370	446	274	284	127	237	409	960	575	88	62	119	228	443	795
CONFIDENZE	1151	351	259	197	116	228	407	743	347	90	59	96	208	213	803
DOMENICA QUIZ	479	122	79	101	56	122	204	276	129	27	25	25	64	80	351
DONNA MODERNA	4058	1254	788	758	432	826	1468	2590	1330	340	237	340	773	780	2728
EPOCA	2219	589	409	450	223	548	905	1314	680	165	120	180	388	417	1538
L'ESPRESSO	3078	712	519	590	369	888	1435	1643	1025	260	191	295	610	576	2053
EUROPEO	976	228	178	197	103	269	436	541	309	79	61	76	183	177	668
EVA EXPRESS	984	281	203	174	106	220	354	630	317	83	60	79	186	182	667
FAMIGLIA CRISTIANA	5520	2137	1094	992	547	750	1579	3941	1426	321	221	377	765	928	4094
GENTE	5099	1426	944	946	590	1193	2067	3032	1456	304	236	375	783	926	3642
GIOIA	2335	655	470	428	244	538	890	1445	726	165	131	191	403	438	1609
IL GIORNALINO	407	136	85	86	37	64	120	287	188	47	30	52	109	120	219
GRAND HOTEL	1478	485	292	279	134	288	486	992	482	121	75	133	269	312	996
GRAZIA	2662	718	511	527	305	601	1056	1606	729	161	123	176	387	443	1933
GUERIN SPORTIVO	760	218	162	145	74	160	266	494	246	49	42	60	128	160	514
GUIDA CUCINA	917	277	180	175	97	189	324	593	356	98	75	99	225	194	562
GUIDA TV	1916	529	360	409	207	411	701	1215	634	160	94	178	359	383	1282
INTIMITA'	1324	443	269	234	134	244	440	884	382	83	65	99	217	244	943
IL MONDO	291	70	49	47	25	100	135	156	94	27	15	30	57	53	197
MONDO ECONOMICO	296	80	59	47	39	70	118	178	85	22	11	25	48	48	211
* NOI	2186	771	385	397	216	417	733	1453	679	148	115	175	359	421	1507
NOVELLA 2000	2178	686	432	416	232	413	760	1417	728	200	139	190	433	417	1450
OGGI	4638	1370	923	852	527	966	1714	2924	1329	304	207	341	723	829	3309
PANORAMA	4440	1165	818	838	534	1086	1896	2544	1444	382	262	383	852	809	2997
RADIOCORRIERE TV	1263	343	222	274	99	324	477	786	372	89	65	97	206	239	891
SORRISI E CANZONI TV	10387	3288	2172	2089	975	1863	3328	7059	3457	781	554	885	1862	2161	6930
STOP	977	311	170	177	112	206	361	615	222	47	31	56	115	143	755
TELEPIU'	2251	724	439	425	216	446	762	1489	830	206	147	225	480	506	1420
TELESETTE	2934	877	585	617	283	573	1012	1922	952	255	174	280	588	543	1983
TOPOLINO	3312	876	621	653	328	834	1334	1978	1462	330	275	405	836	896	1850
VISTO	1279	413	242	264	122	239	420	859	438	110	76	128	268	260	841
VIVERSANI & BELLI	1679	510	326	333	188	322	607	1072	581	129	110	170	339	337	1098
<b>SUPPLEMENTI</b>															
SETTE	2920	690	518	569	322	822	1261	1659	742	175	132	186	412	447	2178
IL VENERDI'	4593	900	761	873	588	1470	2280	2313	1402	346	265	361	805	820	3191

# Adulti

Lettori numero medio

Analisi secondo: ● ampiezza dei centri ● comuni ● presenza bambini (valori assoluti × 1.000)

MENSILI	Totale	AMPIEZZA DEI CENTRI					COMUNI		PRESENZA BAMBINI E/O RAGAZZI						
		fino a 10000 abit.	da 10000 a 30000 abit.	da 30000 a 100000 abit.	da 100000 a 250000 abit.	oltre 250000 abit.	capoluoghi	non capoluoghi	Totale "sl"	da 0 a 2 anni	da 3 a 4 anni	da 5 a 7 anni	Totale fino 7 anni	da 8 a 13 anni	Totale "no"
<b>POPOLAZIONE</b>	<b>48497</b>	<b>16137</b>	<b>10020</b>	<b>9340</b>	<b>4358</b>	<b>8641</b>	<b>15159</b>	<b>33338</b>	<b>14088</b>	<b>3556</b>	<b>2509</b>	<b>3861</b>	<b>8194</b>	<b>8514</b>	<b>34409</b>
ABITARE	525	124	88	98	62	154	253	272	164	44	32	51	105	86	361
AD	829	169	144	131	111	276	428	401	235	59	47	54	132	130	595
AIRONE	1599	438	316	246	185	414	665	934	516	122	97	130	291	301	1084
AMADEUS	291	59	54	49	44	85	148	143	89	23	14	16	46	50	203
ARCHEO	257	60	29	55	41	72	125	132	75	18	19	16	43	45	182
ASTRA	686	200	119	123	67	176	274	412	214	42	31	55	108	140	472
* AUTO	1418	541	296	254	131	197	401	1018	438	113	76	103	243	261	980
AUTO CAPITAL	514	151	98	93	70	101	200	313	155	38	30	39	93	93	359
L'AUTOMOBILE	2347	693	422	466	315	451	912	1435	748	189	127	195	429	438	1599
BELL'ITALIA	718	172	121	116	88	222	347	372	225	56	43	68	142	120	493
BENISSIMO	643	184	128	121	68	141	243	400	231	69	44	66	145	129	412
BRAVA CASA	1218	338	225	233	161	262	486	732	465	135	105	142	320	228	753
BURDA	2029	604	491	393	221	319	635	1394	715	181	134	182	410	433	1314
CAPITAL	934	241	161	179	122	231	397	536	290	72	47	84	167	173	644
CASAVIVA	2230	636	435	458	247	454	876	1354	894	238	191	262	583	482	1336
CENTO COSE ENERGY	890	286	184	155	110	154	306	583	261	48	35	53	119	170	629
CIAC	1582	433	290	312	161	385	627	955	510	114	85	119	274	316	1072
CLASS	271	46	54	47	52	71	137	134	82	16	15	23	48	48	189
CONSIGLI PRATICI	413	148	90	68	41	66	132	281	142	32	26	39	84	86	271
CORTO MALTESE	215	46	40	41	24	64	103	112	59	10	9	15	30	41	157
COSMOPOLITAN	498	129	103	99	60	107	202	296	140	35	20	36	78	79	359
LA CUCINA ITALIANA	1104	312	199	207	144	243	439	665	344	86	63	105	206	201	760
DONNA	1204	331	279	218	137	238	420	783	369	83	46	90	188	246	835
DONNA E MAMMA	589	197	113	97	77	104	199	390	335	179	86	80	280	100	254
DOVE	584	127	120	94	53	189	265	319	216	56	48	61	139	118	368
ELLE	840	223	180	144	101	192	338	501	206	51	33	46	112	121	633
ELLE DECOR	250	69	56	48	23	55	93	157	61	16	9	15	32	35	190
ESPANSIONE	167	24	44	37	14	48	67	100	57	15	12	15	35	35	110
GARDENIA	619	171	123	111	81	133	253	366	213	59	37	54	127	122	406
GENTE MESE	2486	681	471	511	258	564	950	1537	844	192	151	211	458	521	1643
GENTE MONEY	678	156	144	112	84	182	297	382	222	55	32	68	130	132	456
GENTE MOTORI	3227	1050	653	571	381	572	1112	2115	1064	271	185	266	610	638	2164
GENTE VIAGGI	854	217	166	132	110	229	365	489	270	64	51	74	162	154	584
* GLAMOUR	217	74	47	44	27	25	62	155	53	9	8	12	26	35	164
INSIEME	1087	345	216	208	108	209	362	725	596	283	133	154	459	227	491
IO E IL MIO BAMBINO	1387	426	295	273	184	208	451	936	865	482	219	248	748	274	522
KING	879	253	183	168	98	177	323	556	221	48	22	48	105	142	658
JESUS	296	94	51	63	32	57	113	183	55	10	8	21	33	35	241
LINUS	582	132	127	99	63	160	250	332	158	30	26	32	78	101	424
MADRE	359	139	78	50	43	48	101	258	114	30	23	32	72	64	245
MARIE CLAIRE	1245	356	253	239	178	218	450	795	375	87	58	88	203	228	870
MAX	1550	411	327	266	183	363	618	932	354	76	38	75	168	221	1196
MESSAGGERO DI S.ANTONIO	2138	811	428	395	195	309	604	1534	608	141	107	167	338	388	1530
LA MIA BOUTIQUE	628	183	149	123	69	103	198	430	188	55	27	42	103	109	440
LA MIA CASA	715	217	144	140	77	137	246	469	266	79	61	78	176	137	448
MILLEIDEE	1178	352	236	214	118	258	442	738	382	93	70	102	222	226	796
MODA	1969	516	396	401	231	425	732	1237	609	141	87	153	323	376	1360
NAUTICA	365	81	80	57	54	92	150	214	104	23	20	23	58	59	261
PESCARE	810	261	150	170	87	142	270	540	297	66	58	76	171	171	513
PRATICA	779	249	150	146	100	134	288	491	258	68	42	61	148	149	521
QUATTORRUOTE	7427	2289	1474	1355	823	1486	2650	4777	2504	652	455	633	1461	1455	4922
QUATTRO ZAMPE	867	238	154	171	97	207	343	524	285	64	47	61	150	175	582
RAKAM	731	215	154	134	79	149	270	461	249	63	45	57	136	151	482
SALE & PEPE	925	275	176	177	117	180	358	567	352	93	75	91	216	193	573
SALVE	1340	361	265	243	183	288	546	794	460	116	100	129	286	256	880
SCIENZA & VITA	520	150	104	113	43	110	184	336	162	28	31	46	89	110	358
LE SCIENZE	585	118	113	112	71	170	276	309	170	41	26	34	87	113	415
SELEZIONE DAL R.DIGEST	1982	582	371	378	204	447	774	1208	575	146	87	145	322	362	1407
SPAZIO CASA	721	199	144	141	89	149	277	444	257	78	54	80	173	124	464
SPEAK UP	336	72	62	67	40	95	151	184	105	24	17	25	55	63	231
STARBENE	2277	679	485	423	241	449	806	1471	796	191	165	214	472	460	1481
STARTER	221	71	52	31	27	40	77	144	67	21	13	12	40	36	154
TUTTI FOTOGRAFI	356	108	69	67	46	67	130	226	109	24	17	31	63	71	247
TUTTO MOTO	1802	566	360	332	193	350	612	1190	569	113	72	118	261	395	1233
TUTTO MUSICA E SPETTACOLO	2530	805	524	477	236	487	847	1682	856	158	105	194	397	580	1673
TUTTO TURISMO	576	168	126	101	79	102	211	365	159	37	32	41	94	86	417
VERA	1303	408	256	230	115	293	467	836	469	107	91	107	259	285	834
VITALITY	285	70	60	50	36	69	117	167	84	19	11	18	42	51	201
VOGUE ITALIA	1210	346	261	238	159	206	410	800	379	89	63	94	209	225	831
WEEKEND VIAGGI	375	100	74	68	49	85	160	215	116	26	25	31	70	66	259
ZOOM (BIMESTRALE)	195	49	35	33	22	57	87	109	52	19	11	13	36	26	144
DIANA (QUINDICINALE)	596	260	119	115	50	52	147	448	213	57	37	60	124	126	383

Lettori numero medio

Analisi secondo: ● ampiezza dei centri ● comuni ● presenza bambini

(percentuali di composizione)

SETTIMANALI	Totale	AMPIEZZA DEI CENTRI					COMUNI		PRESENZA BAMBINI E/O RAGAZZI						
		fino a 10000 abit.	da 10000 a 30000 abit.	da 30000 a 100000 abit.	da 100000 a 250000 abit.	oltre 250000 abit.	capoluoghi	non capoluoghi	Totale "si"	da 0 a 2 anni	da 3 a 4 anni	da 5 a 7 anni	Totale fino 7 anni	da 8 a 13 anni	Totale "no"
<b>POPOLAZIONE</b>	<b>100.0</b>	<b>33.3</b>	<b>20.7</b>	<b>19.3</b>	<b>9.0</b>	<b>17.8</b>	<b>31.3</b>	<b>68.7</b>	<b>29.0</b>	<b>7.3</b>	<b>5.2</b>	<b>8.0</b>	<b>16.9</b>	<b>17.6</b>	<b>71.0</b>
AMICA	100.0	26.1	18.7	18.8	12.5	23.9	41.1	58.9	31.2	7.2	5.4	8.7	17.8	18.5	68.8
ANNA	100.0	27.5	18.2	18.7	11.1	24.4	41.5	58.5	29.8	7.0	5.1	7.7	16.6	17.5	70.2
AUTO OGGI	100.0	30.6	20.2	18.7	11.6	19.0	34.5	65.5	32.8	7.4	5.4	8.1	18.4	19.6	67.2
AUTOSPRINT	100.0	33.1	19.7	17.9	12.4	16.8	33.3	66.7	31.0	6.5	5.7	7.4	16.8	19.5	69.0
BELLA PIU'	100.0	30.9	19.4	19.3	9.9	20.4	36.2	63.8	27.9	7.0	5.1	7.4	15.9	16.4	72.1
CIOE'	100.0	32.6	20.0	20.8	9.3	17.3	29.9	70.1	42.0	6.4	4.5	8.7	16.7	32.3	58.0
CONFIDENZE	100.0	30.5	22.5	17.1	10.1	19.8	35.4	64.6	30.2	7.8	5.1	8.3	18.1	18.5	69.8
DOMENICA QUIZ	100.0	25.4	16.5	21.1	11.6	25.4	42.5	57.5	26.8	5.7	5.3	5.2	13.4	16.6	73.2
DONNA MODERNA	100.0	30.9	19.4	18.7	10.6	20.4	36.2	63.8	32.8	8.4	5.8	8.4	19.0	19.2	67.2
EPOCA	100.0	26.5	18.4	20.3	10.1	24.7	40.8	59.2	30.7	7.4	5.4	8.1	17.5	18.8	69.3
L'ESPRESSO	100.0	23.1	16.9	19.2	12.0	28.9	46.6	53.4	33.3	8.4	6.2	9.6	19.8	18.7	66.7
EUROPEO	100.0	23.4	18.2	20.2	10.6	27.5	44.6	55.4	31.6	8.1	6.2	7.8	18.8	18.2	68.4
EVA EXPRESS	100.0	28.6	20.6	17.7	10.8	22.4	36.0	64.0	32.2	8.5	6.1	8.0	18.9	18.5	67.8
FAMIGLIA CRISTIANA	100.0	38.7	19.8	18.0	9.9	13.6	28.6	71.4	25.8	5.8	4.0	6.8	13.9	16.8	74.2
GENTE	100.0	28.0	18.5	18.6	11.6	23.4	40.5	59.5	28.6	6.0	4.6	7.3	15.4	18.2	71.4
GIOIA	100.0	28.0	20.1	18.3	10.5	23.0	38.1	61.9	31.1	7.1	5.6	8.2	17.3	18.7	68.9
IL GIORNALINO	100.0	33.4	20.9	21.0	9.0	15.7	29.6	70.4	46.1	11.6	7.5	12.8	26.7	29.4	53.9
GRAND HOTEL	100.0	32.8	19.8	18.8	9.1	19.5	32.9	67.1	32.6	8.2	5.1	9.0	18.2	21.1	67.4
GRAZIA	100.0	27.0	19.2	19.8	11.5	22.6	39.7	60.3	27.4	6.0	4.6	6.6	14.5	16.7	72.6
GUERIN SPORTIVO	100.0	28.7	21.3	19.1	9.8	21.0	35.0	65.0	32.4	6.4	5.5	8.0	16.9	21.1	67.6
GUIDA CUCINA	100.0	30.2	19.6	19.0	10.5	20.6	35.4	64.6	38.8	10.7	8.2	10.8	24.6	21.2	61.2
GUIDA TV	100.0	27.6	18.8	21.3	10.8	21.5	36.6	63.4	33.1	8.4	4.9	9.3	18.7	20.0	66.9
INTIMITA'	100.0	33.4	20.3	17.7	10.1	18.5	33.3	66.7	28.8	6.2	4.9	7.5	16.4	18.5	71.2
IL MONDO	100.0	24.2	16.7	16.0	8.6	34.4	46.5	53.5	32.2	9.2	5.1	10.5	19.6	18.2	67.8
MONDO ECONOMICO	100.0	27.2	20.0	16.0	13.3	23.6	40.0	60.0	28.8	7.4	3.6	8.5	16.2	16.1	71.2
* NOI	100.0	35.3	17.6	18.2	9.9	19.1	33.5	66.5	31.1	6.8	5.3	8.0	16.4	19.2	68.9
NOVELLA 2000	100.0	31.5	19.8	19.1	10.6	19.0	34.9	65.1	33.4	9.2	6.4	8.7	19.9	19.1	66.6
OGGI	100.0	29.5	19.9	18.4	11.4	20.8	36.9	63.1	28.7	6.6	4.5	7.4	15.6	17.9	71.3
PANORAMA	100.0	26.2	18.4	18.9	12.0	24.4	42.7	57.3	32.5	8.6	5.9	8.6	19.2	18.2	67.5
RADIOCORRIERE TV	100.0	27.2	17.6	21.7	7.8	25.7	37.8	62.2	29.4	7.0	5.2	7.7	16.3	18.9	70.6
SORRISI E CANZONI TV	100.0	31.7	20.9	20.1	9.4	17.9	32.0	68.0	33.3	7.5	5.3	8.5	17.9	20.8	66.7
STOP	100.0	31.8	17.5	18.2	11.5	21.1	37.0	63.0	22.7	4.8	3.2	5.7	11.8	14.6	77.3
TELEPIU'	100.0	32.2	19.5	18.9	9.6	19.8	33.9	66.1	36.9	9.2	6.5	10.0	21.3	22.5	63.1
TELESETTE	100.0	29.9	19.9	21.0	9.6	19.5	34.5	65.5	32.4	8.7	5.9	9.6	20.0	18.5	67.6
TOPOLINO	100.0	26.4	18.7	19.7	9.9	25.2	40.3	59.7	44.2	10.0	8.3	12.2	25.2	27.1	55.8
VISTO	100.0	32.3	18.9	20.7	9.5	18.7	32.8	67.2	34.3	8.6	6.0	10.0	20.9	20.3	65.7
VIVERSANI & BELLI	100.0	30.4	19.4	19.8	11.2	19.2	36.1	63.9	34.6	7.7	6.5	10.1	20.2	20.1	65.4
<b>SUPPLEMENTI</b>															
SETTE	100.0	23.6	17.7	19.5	11.0	28.2	43.2	56.8	25.4	6.0	4.5	6.4	14.1	15.3	74.6
IL VENERDI'	100.0	19.6	16.6	19.0	12.8	32.0	49.6	50.4	30.5	7.5	5.8	7.9	17.5	17.8	69.5

Lettori numero medio

Analisi secondo: ● ampiezza dei centri ● comuni ● presenza bambini

(percentuali di composizione)

MENSILI	Totale	AMPIEZZA DEI CENTRI					COMUNI		PRESENZA BAMBINI E/O RAGAZZI						
		fino a 10000 abit.	da 10000 a 30000 abit.	da 30000 a 100000 abit.	da 100000 a 250000 abit.	oltre 250000 abit.	capo-luoghi	non capo-luoghi	Totale "sl"	da 0 a 2 anni	da 3 a 4 anni	da 5 a 7 anni	Totale fino 7 anni	da 8 a 13 anni	Totale "no"
<b>POPOLAZIONE</b>	<b>100.0</b>	<b>33.3</b>	<b>20.7</b>	<b>19.3</b>	<b>9.0</b>	<b>17.8</b>	<b>31.3</b>	<b>68.7</b>	<b>29.0</b>	<b>7.3</b>	<b>5.2</b>	<b>8.0</b>	<b>16.9</b>	<b>17.6</b>	<b>71.0</b>
ABITARE	100.0	23.6	16.8	18.6	11.7	29.3	48.2	51.8	31.3	8.3	6.1	9.7	20.0	16.3	68.7
AD	100.0	20.3	17.3	15.7	13.4	33.2	51.6	48.4	28.3	7.1	5.7	6.5	15.9	15.7	71.7
AIRONE	100.0	27.4	19.8	15.4	11.6	25.9	41.6	58.4	32.2	7.6	6.0	8.2	18.2	18.8	67.8
AMADEUS	100.0	20.2	18.5	16.8	15.1	29.3	50.9	49.1	30.4	8.0	4.7	5.6	15.9	17.2	69.6
ARCHEO	100.0	23.1	11.1	21.5	16.1	28.1	48.8	51.2	29.3	6.9	7.2	6.1	16.6	17.4	70.7
ASTRA	100.0	29.2	17.4	18.0	9.8	25.7	40.0	60.0	31.2	6.1	4.5	8.0	15.7	20.4	68.8
* AUTO	100.0	38.1	20.9	17.9	9.2	13.9	28.3	71.7	30.9	7.9	5.4	7.2	17.2	18.4	69.1
AUTO CAPITAL	100.0	29.5	19.1	18.1	13.6	19.7	39.0	61.0	30.1	7.5	5.9	7.7	18.1	18.0	69.9
L'AUTOMOBILE	100.0	29.5	18.0	19.9	13.4	19.2	38.9	61.1	31.9	8.0	5.4	8.3	18.3	18.7	68.1
BELL'ITALIA	100.0	23.9	16.8	16.1	12.2	30.9	48.3	51.7	31.3	7.9	6.0	9.5	19.7	16.8	68.7
BENISSIMO	100.0	28.6	19.9	18.9	10.6	21.9	37.8	62.2	35.9	10.7	6.9	10.3	22.6	20.0	64.1
BRAVA CASA	100.0	27.7	18.4	19.1	13.2	21.5	39.9	60.1	38.2	11.1	8.6	11.7	26.3	18.7	61.8
BURDA	100.0	29.8	24.2	19.4	10.9	15.7	31.3	68.7	35.2	8.9	6.6	9.0	20.2	21.3	64.8
CAPITAL	100.0	25.8	17.2	19.2	13.1	24.7	42.6	57.4	31.1	7.7	5.0	9.0	17.9	18.5	68.9
CASAVIVA	100.0	28.5	19.5	20.5	11.1	20.4	39.3	60.7	40.1	10.7	8.6	11.8	26.1	21.6	59.9
CENTO COSE ENERGY	100.0	32.1	20.7	17.5	12.4	17.3	34.4	65.6	29.3	5.4	3.9	5.9	13.4	19.1	70.7
CIAK	100.0	27.4	18.3	19.7	10.2	24.3	39.6	60.4	32.3	7.2	5.4	7.5	17.3	20.0	67.7
CLASS	100.0	17.0	20.1	17.5	19.2	26.2	50.6	49.4	30.2	6.1	5.7	8.6	17.6	17.8	69.8
CONSIGLI PRATICI	100.0	35.7	21.9	16.4	10.0	16.0	32.0	68.0	34.3	7.7	6.3	9.5	20.2	20.7	65.7
CORTO MALTESE	100.0	21.2	18.7	19.3	11.4	29.5	47.9	52.1	27.2	4.7	4.4	7.1	13.8	19.1	72.8
COSMOPOLITAN	100.0	25.9	20.7	19.9	12.1	21.4	40.5	59.5	28.1	7.0	4.0	7.2	15.6	15.9	71.9
LA CUCINA ITALIANA	100.0	28.3	18.0	18.7	13.0	22.0	39.8	60.2	31.1	7.8	5.7	9.5	18.7	18.2	68.9
DONNA	100.0	27.5	23.2	18.1	11.4	19.8	34.9	65.1	30.6	6.9	3.8	7.5	15.6	20.5	69.4
DONNA E MAMMA	100.0	33.5	19.2	16.5	13.1	17.7	33.8	66.2	56.9	30.4	14.6	13.5	47.5	17.0	43.1
DOVE	100.0	21.8	20.6	16.1	9.1	32.3	45.4	54.6	37.0	9.5	8.2	10.4	23.9	20.2	63.0
ELLE	100.0	26.5	21.5	17.1	12.1	22.8	40.3	59.7	24.6	6.1	3.9	5.4	13.4	14.4	75.4
ELLE DECOR	100.0	27.4	22.4	19.0	9.1	22.1	37.2	62.8	24.2	6.3	3.6	5.8	12.9	13.8	75.8
ESPANSIONE	100.0	14.5	26.3	22.4	8.2	28.5	40.2	59.8	34.0	9.2	7.2	9.3	21.1	21.3	66.0
GARDENIA	100.0	27.6	19.9	18.0	13.0	21.5	40.9	59.1	34.3	9.5	5.9	8.7	20.5	19.7	65.7
GENTE MESE	100.0	27.4	18.9	20.6	10.4	22.7	38.2	61.8	33.9	7.7	6.1	8.5	18.4	20.9	66.1
GENTE MONEY	100.0	23.0	21.2	16.6	12.4	26.8	43.7	56.3	32.8	8.2	4.7	10.1	19.2	19.5	67.2
GENTE MOTORI	100.0	32.5	20.2	17.7	11.8	17.7	34.5	65.5	33.0	8.4	5.7	8.3	18.9	19.8	67.0
GENTE VIAGGI	100.0	25.4	19.4	15.5	12.9	26.8	42.8	57.2	31.6	7.5	6.0	8.6	19.0	18.0	68.4
* GLAMOUR	100.0	34.1	21.7	20.2	12.5	11.5	28.6	71.4	24.4	4.3	3.5	5.4	11.9	16.3	75.6
INSIEME	100.0	31.8	19.9	19.2	10.0	19.3	33.3	66.7	54.8	26.1	12.2	14.2	42.2	20.9	45.2
IO E IL MIO BAMBINO	100.0	30.7	21.3	19.7	13.3	15.0	32.5	67.5	62.4	34.8	15.8	17.9	53.9	19.8	37.6
KING	100.0	28.8	20.8	19.1	11.2	20.1	36.7	63.3	25.1	5.4	2.5	5.5	11.9	16.1	74.9
JESUS	100.0	31.6	17.1	21.2	10.8	19.3	38.3	61.7	18.6	3.4	2.6	7.0	11.1	11.7	81.4
LINUS	100.0	22.7	21.8	17.1	10.8	27.6	42.9	57.1	27.2	5.2	4.5	5.5	13.4	17.3	72.8
MADRE	100.0	38.8	21.8	13.9	12.1	13.4	28.3	71.7	31.9	8.3	6.5	9.0	20.0	17.7	68.1
MARIE CLAIRE	100.0	28.6	20.3	19.2	14.3	17.5	36.1	63.9	30.1	7.0	4.6	7.1	16.3	18.3	69.9
MAX	100.0	26.5	21.1	17.1	11.8	23.4	39.9	60.1	22.8	4.9	2.5	4.9	10.9	14.3	77.2
MESSAGGERO DI S.ANTONIO	100.0	37.9	20.0	18.5	9.1	14.4	28.3	71.7	28.5	6.6	5.0	7.8	15.8	18.1	71.5
LA MIA BOUTIQUE	100.0	29.2	23.8	19.6	11.0	16.4	31.6	68.4	30.0	8.8	4.3	6.7	16.4	17.3	70.0
LA MIA CASA	100.0	30.3	20.2	19.5	10.8	19.2	34.4	65.6	37.3	11.1	8.5	10.9	24.7	19.2	62.7
MILLEIDEE	100.0	29.9	20.0	18.1	10.0	21.9	37.5	62.5	32.4	7.9	5.9	8.7	18.9	19.2	67.6
MODA	100.0	26.2	20.1	20.3	11.7	21.6	37.2	62.8	30.9	7.2	4.4	7.8	16.4	19.1	69.1
NAUTICA	100.0	22.3	22.1	15.6	14.7	25.3	41.2	58.8	28.5	6.2	5.6	6.3	16.0	16.3	71.5
PESCARE	100.0	32.2	18.5	20.9	10.8	17.5	33.4	66.6	36.7	8.2	7.1	9.4	21.1	21.1	63.3
PRATICA	100.0	31.9	19.3	18.7	12.9	17.2	37.0	63.0	33.1	8.8	5.4	7.8	19.1	19.1	66.9
QUATTORRUOTE	100.0	30.8	19.8	18.2	11.1	20.0	35.7	64.3	33.7	8.8	6.1	8.5	19.7	19.6	66.3
QUATTRO ZAMPE	100.0	27.5	17.7	19.7	11.2	23.9	39.6	60.4	32.8	7.4	5.4	7.0	17.3	20.2	67.2
RAKAM	100.0	29.5	21.0	18.3	10.8	20.4	36.9	63.1	34.1	8.7	6.2	7.8	18.7	20.7	65.9
SALE & PEPE	100.0	29.7	19.0	19.1	12.6	19.5	38.7	61.3	38.0	10.0	8.1	9.8	23.3	20.9	62.0
SALVE	100.0	27.0	19.8	18.1	13.6	21.5	40.7	59.3	34.3	8.6	7.5	9.7	21.4	19.1	65.7
SCIENZA & VITA	100.0	28.9	20.0	21.7	8.3	21.1	35.3	64.7	31.2	5.4	6.0	8.9	17.1	21.2	68.8
LE SCIENZE	100.0	20.2	19.4	19.1	12.2	29.1	47.2	52.8	29.1	7.1	4.5	5.9	14.9	19.4	70.9
SELEZIONE DAL R.DIGEST	100.0	29.4	18.7	19.1	10.3	22.6	39.0	61.0	29.0	7.4	4.4	7.3	16.2	18.3	71.0
SPAZIO CASA	100.0	27.6	19.9	19.5	12.3	20.7	38.4	61.6	35.6	10.8	7.5	11.0	24.0	17.3	64.4
SPEAK UP	100.0	21.3	18.5	19.9	12.0	28.4	45.1	54.9	31.2	7.2	5.2	7.3	16.4	18.8	68.8
STARBENE	100.0	29.8	21.3	18.6	10.6	19.7	35.4	64.6	34.9	8.4	7.2	9.4	20.7	20.2	65.1
STARTER	100.0	32.2	23.3	14.2	12.4	17.9	34.9	65.1	30.3	9.7	6.1	5.5	18.2	16.3	69.7
TUTTI FOTOGRAFI	100.0	30.2	19.3	18.8	13.0	18.8	36.6	63.4	30.6	6.7	4.8	8.8	17.8	19.9	69.4
TUTTO MOTO	100.0	31.4	20.0	18.4	10.7	19.4	33.9	66.1	31.6	6.3	4.0	6.6	14.5	21.9	68.4
TUTTO MUSICA E SPETTACOLO	100.0	31.8	20.7	18.9	9.3	19.3	33.5	66.5	33.8	6.3	4.1	7.7	15.7	22.9	66.2
TUTTO TURISMO	100.0	29.1	21.9	17.6	13.7	17.7	36.6	63.4	27.6	6.5	5.5	7.2	16.3	15.0	72.4
VERA	100.0	31.3	19.7	17.7	8.8	22.5	35.8	64.2	36.0	8.2	7.0	8.2	19.9	21.9	64.0
VITALITY	100.0	24.8	21.0	17.6	12.5	24.1	41.2	58.8	29.4	6.7	4.0	6.3	14.9	17.8	70.6
VOGUE ITALIA	100.0	28.6	21.6	19.6	13.2	17.0	33.9	66.1	31.3	7.4	5.2	7.7	17.2	18.6	68.7
WEEKEND VIAGGI	100.0	26.6	19.7	18.1	13.0	22.7	42.6	57.4	31.0	7.0	6.7	8.3	18.8	17.6	69.0
ZOOM (BIMESTRALE)	100.0	24.9	17.7	16.9	11.4	29.2	44.3	55.7	26.6	9.5	5.7</				

# Adulti

Lettori numero medio  
Analisi secondo: ● regioni

(valori assoluti × 1.000)

SETTIMANALI	Totale	REGIONI													
		Pie- monte V.Aosta	Liguria	Lombar- dia	Trentino Alto Adige	Veneto	Friuli Venezia Giulia	Emilia Roma- gna	Toscana	Marche	Umbria	Lazio	Abruzzi Molise	Campania	Puglia
<b>POPOLAZIONE</b>	<b>48497</b>	<b>3898</b>	<b>1530</b>	<b>7649</b>	<b>738</b>	<b>3764</b>	<b>1065</b>	<b>3480</b>	<b>3138</b>	<b>1228</b>	<b>726</b>	<b>4387</b>	<b>1353</b>	<b>4584</b>	<b>3240</b>
AMICA	1872	123	49	324	16	133	49	255	94	47	24	232	41	105	116
ANNA	1837	139	97	341	23	180	38	142	134	59	32	214	27	117	71
AUTO OGGI	1394	116	31	249	26	157	37	135	62	33	36	123	19	116	64
AUTOSPRINT	1038	86	14	211	25	86	24	170	85	24	22	88	22	42	18
BELLA PIU'	1240	109	66	246	23	94	32	102	91	31	14	134	51	53	39
CIOE'	1370	81	25	225	9	65	25	87	92	20	17	84	33	245	69
CONFIDENZE	1151	118	33	226	18	89	33	99	52	26	10	91	24	86	46
DOMENICA QUIZ	479	38	34	93	7	20	17	33	42	9	9	51	14	32	21
DONNA MODERNA	4058	311	167	870	65	380	132	318	209	110	33	407	107	226	176
EPOCA	2219	153	60	372	17	190	63	193	182	60	25	252	58	151	117
L'ESPRESSO	3078	255	108	386	58	187	78	238	248	72	38	436	95	254	174
EUROPEO	976	36	33	175	8	81	48	84	66	20	16	130	33	67	49
EVA EXPRESS	984	51	34	207	10	87	22	120	62	22	12	118	16	62	40
FAMIGLIA CRISTIANA	5520	508	73	1385	101	746	128	401	297	149	71	299	89	334	269
GENTE	5099	363	162	970	88	395	136	382	304	141	66	606	115	409	268
GIOIA	2335	142	71	470	19	140	53	242	118	62	41	240	44	184	152
IL GIORNALINO	407	30	10	118	0	20	13	28	39	14	0	19	8	28	26
GRAND HOTEL	1478	127	51	202	10	126	34	90	155	40	29	207	41	128	46
GRAZIA	2662	217	92	486	26	222	64	251	187	83	37	269	61	176	136
GUERIN SPORTIVO	760	61	31	109	8	45	5	80	60	25	18	54	15	117	35
GUIDA CUCINA	917	75	32	151	4	64	41	74	58	21	8	101	22	44	54
GUIDA TV	1916	172	42	459	6	164	43	165	135	54	28	167	30	150	126
INTIMITA'	1324	139	78	310	32	92	46	134	72	16	14	135	13	62	40
IL MONDO	291	19	6	105	6	36	4	20	10	2	1	21	7	17	7
MONDO ECONOMICO	296	27	3	77	7	9	9	36	15	6	7	33	4	29	18
* NOI	2186	243	109	466	36	132	45	183	117	57	16	218	54	129	103
NOVELLA 2000	2178	130	59	448	31	163	47	268	182	50	40	243	42	127	65
OGGI	4638	375	101	974	73	459	160	450	288	113	79	463	83	304	187
PANORAMA	4440	377	183	635	83	369	112	383	265	96	96	490	123	345	273
RADIOCORRIERE TV	1263	106	30	193	10	49	23	62	94	44	28	166	51	127	66
SORRISI E CANZONI TV	10387	861	239	2006	80	881	232	873	860	265	152	911	239	952	475
STOP	977	146	45	251	16	76	34	111	74	18	11	102	9	24	17
TELEPIU'	2251	187	96	406	25	156	59	130	141	58	27	201	44	152	141
TELESETTE	2934	292	122	482	25	226	82	256	127	107	62	279	75	216	185
TOPOLINO	3312	361	146	530	28	204	57	224	321	86	54	401	72	206	141
VISTO	1279	127	41	337	20	103	40	99	78	34	12	68	29	56	75
VIVERSANI & BELLI	1679	159	77	283	21	128	54	154	102	26	34	185	54	92	72
<b>SUPPLEMENTI</b>															
SETTE	2920	103	48	1513	32	205	58	170	85	37	27	201	37	76	105
IL VENERDI'	4593	231	176	595	48	320	110	428	370	101	76	765	97	442	221

MENSILI	Totale	REGIONI													
		Piemonte V.Aosta	Liguria	Lombardia	Trentino Alto Adige	Veneto	Friuli Venezia Giulia	Emilia Roma- gna	Toscana	Marche	Umbria	Lezto	Abruzzi Molise	Campa- nia	Puglia
<b>POPOLAZIONE</b>	<b>48497</b>	<b>3898</b>	<b>1530</b>	<b>7649</b>	<b>738</b>	<b>3764</b>	<b>1065</b>	<b>3480</b>	<b>3138</b>	<b>1228</b>	<b>726</b>	<b>4387</b>	<b>1353</b>	<b>4584</b>	<b>3240</b>
ABITARE	525	40	16	118	5	46	35	29	50	18	5	54	25	29	19
AD	829	59	25	119	2	72	23	65	59	22	22	143	22	52	45
AIRONE	1599	172	88	452	30	187	31	172	118	20	25	147	20	35	13
AMADEUS	291	12	22	64	6	30	7	27	32	2	4	25	8	15	7
ARCHEO	257	13	6	40	2	20	7	28	11	3	14	45	7	22	17
ASTRA	686	68	29	132	9	45	13	62	43	5	9	76	14	49	36
* AUTO	1418	124	48	221	17	169	29	116	113	24	16	151	43	94	48
AUTO CAPITAL	514	32	13	102	4	53	19	71	31	5	16	75	10	17	22
L'AUTOMOBILE	2347	328	100	506	43	153	35	223	166	43	30	119	104	130	114
BELL'ITALIA	718	57	36	173	10	52	6	84	51	18	20	96	13	19	24
BENISSIMO	643	51	21	135	4	67	29	63	30	13	12	60	36	41	15
BRAVA CASA	1218	88	46	220	16	74	50	80	81	24	10	163	31	82	60
BURDA	2029	137	58	160	33	149	58	127	136	47	41	195	54	153	173
CAPITAL	934	88	38	200	3	70	22	95	67	25	17	88	39	52	47
CASAVIVA	2230	167	95	340	32	165	81	101	164	68	52	278	59	164	99
CENTO COSE ENERGY	890	100	43	182	10	90	23	81	76	12	15	69	28	34	37
CIAK	1582	150	63	250	15	121	32	181	94	26	33	116	29	147	59
CLASS	271	18	4	69	2	10	5	60	18	3	4	33	8	6	20
CONSIGLI PRATICI	413	30	10	106	11	58	23	17	17	11	2	21	7	20	8
CORTO MALTESE	215	34	8	49	2	10	4	14	12	3	4	14	10	9	6
COSMOPOLITAN	498	46	23	108	12	40	18	71	51	8	10	32	11	19	21
LA CUCINA ITALIANA	1104	67	43	216	16	110	17	136	107	10	13	58	32	73	53
DONNA	1204	119	37	248	15	105	20	146	123	13	30	89	22	76	68
DONNA E MAMMA	589	40	18	103	13	82	16	76	37	13	8	49	16	28	18
DOVE	584	47	28	172	8	49	21	41	41	1	5	61	6	33	21
ELLE	840	52	28	185	12	68	18	120	49	16	18	52	36	75	26
ELLE DECOR	250	12	4	67	1	21	7	29	12	4	4	18	11	16	26
ESPANSIONE	167	10	1	42	1	11	6	13	13	13	4	20	2	6	6
GARDENIA	619	59	19	166	5	69	11	37	68	8	16	56	9	17	21
GENTE MESE	2486	181	88	383	14	204	45	164	203	37	53	295	82	213	119
GENTE MONEY	678	55	19	139	3	65	27	69	34	14	6	85	29	46	17
GENTE MOTORI	3227	247	117	593	50	294	111	277	236	98	77	275	87	176	149
GENTE VIAGGI	854	91	54	162	16	44	31	138	61	16	20	77	6	43	19
* GLAMOUR	217	3	11	53	1	32	7	22	10	5	1	6	10	1	32
INSIEME	1087	68	38	204	21	96	23	99	88	17	25	115	34	100	48
IO E IL MIO BAMBINO	1387	96	26	207	34	143	27	108	101	30	21	100	30	120	86
KING	879	90	53	113	14	82	23	93	74	16	16	78	28	55	51
JESUS	296	24	3	82	3	21	15	8	13	13	3	13	22	15	19
LINUS	582	70	43	137	7	36	16	36	45	10	14	42	14	17	23
MADRE	359	28	22	153	17	42	6	17	13	1	5	2	1	6	25
MARIE CLAIRE	1245	73	48	236	18	145	16	202	91	42	21	63	38	52	50
MAX	1550	130	72	302	27	174	47	171	98	17	25	150	43	64	77
MESSAGGERO DI S.ANTONIO	2138	164	76	400	31	193	56	100	69	33	34	134	94	189	198
LA MIA BOUTIQUE	628	32	23	88	4	39	16	49	62	20	12	52	14	50	36
LA MIA CASA	715	44	28	98	7	47	31	43	48	26	13	73	37	57	24
MILLEIDEE	1178	94	48	242	21	111	13	116	83	23	13	106	37	57	41
MODA	1969	203	52	320	19	155	35	211	158	23	50	164	55	156	107
NAUTICA	365	18	8	75	2	43	7	44	27	9	2	53	11	21	16
PESCCARE	810	50	22	132	10	47	14	94	112	16	23	74	19	41	29
PRATICA	779	79	23	153	15	100	49	73	45	16	7	47	25	35	20
QUATTORRUOTE	7427	615	217	1279	111	636	147	668	484	198	133	814	270	471	333
QUATTRO ZAMPE	867	104	32	204	14	66	19	105	58	15	13	71	9	22	39
RAKAM	731	34	25	176	4	76	23	64	73	24	7	35	24	42	26
SALE & PEPE	925	79	24	208	12	80	22	132	69	17	7	58	9	47	43
SALVE	1340	88	48	293	23	123	44	98	83	22	20	116	52	75	46
SCIENZA & VITA	520	47	22	150	13	39	18	28	32	11	7	26	11	48	11
LE SCIENZE	585	48	23	127	5	54	10	42	45	13	19	47	17	38	19
SELEZIONE DAL R.DIGEST	1982	152	63	422	30	144	76	145	117	44	43	169	54	113	103
SPAZIO CASA	721	46	20	112	4	84	30	60	39	13	18	79	20	42	50
SPEAK UP	336	18	18	71	4	39	7	30	18	7	5	24	8	21	22
STARBENE	2277	199	61	398	27	186	59	211	137	58	49	230	86	141	101
STARTER	221	14	11	34	1	45	8	14	22	7	2	21	8	5	7
TUTTI FOTOGRAFI	356	21	3	55	12	36	10	30	39	9	10	35	12	20	9
TUTTO MOTO	1802	170	53	359	22	159	30	147	91	29	41	156	31	137	96
TUTTO MUSICA E SPETTACOLO	2530	205	89	403	38	161	58	187	144	48	53	197	106	283	147
TUTTO TURISMO	576	52	26	115	12	56	12	80	51	20	20	41	8	36	11
VERA	1303	128	43	250	19	131	35	113	71	31	15	140	48	59	41
VITALITY	285	14	18	42	6	45	4	36	34	8	8	24	4	22	2
VOGUE ITALIA	1210	84	50	201	21	85	40	158	85	39	28	83	29	105	67
WEEKEND VIAGGI	375	16	42	60	11	17	12	62	18	1	1	38	14	37	7
ZOOM (BIMESTRALE)	195	12	8	32	1	8	2	26	18	5	6	25	11	11	7
DIANA (QUINDICINALE)	596	51	37	88	15	35	6	41	73	19	12	61	34	35	11

# Adulti

Lettori numero medio  
Analisi secondo: ● regioni

(percentuali di composizione)

SETTIMANALI	Totale	REGIONI													
		Piemonte V.Aosta	Liguria	Lombardia	Trentino Alto Adige	Veneto	Friuli Venezia Giulia	Emilia Roma- gna	Toscana	Marche	Umbria	Lazio	Abruzzi Molise	Campania	Puglia
<b>POPOLAZIONE</b>	<b>100.0</b>	<b>8.0</b>	<b>3.2</b>	<b>15.8</b>	<b>1.5</b>	<b>7.8</b>	<b>2.2</b>	<b>7.2</b>	<b>6.5</b>	<b>2.5</b>	<b>1.5</b>	<b>9.0</b>	<b>2.8</b>	<b>9.5</b>	<b>6.7</b>
AMICA	100.0	6.6	2.6	17.3	0.9	7.1	2.6	13.6	5.0	2.5	1.3	12.4	2.2	5.6	6.2
ANNA	100.0	7.5	5.3	18.5	1.3	9.8	2.0	7.7	7.3	3.2	1.7	11.7	1.4	6.4	3.9
AUTO OGGI	100.0	8.3	2.2	17.9	1.9	11.2	2.7	9.7	4.5	2.4	2.6	8.8	1.4	8.3	4.6
AUTOSPRINT	100.0	8.3	1.3	20.4	2.4	8.3	2.3	16.3	8.2	2.3	2.1	8.4	2.1	4.1	1.7
BELLA PIU'	100.0	8.8	5.4	19.9	1.9	7.6	2.6	8.2	7.3	2.5	1.1	10.8	4.1	4.3	3.2
CIOE'	100.0	5.9	1.8	16.4	0.7	4.8	1.8	6.3	6.7	1.5	1.2	6.2	2.4	17.9	5.1
CONFIDENZE	100.0	10.3	2.9	19.6	1.6	7.7	2.9	8.6	4.5	2.3	0.9	7.9	2.1	7.4	4.0
DOMENICA QUIZ	100.0	7.9	7.1	19.3	1.4	4.2	3.5	6.9	8.7	1.9	1.9	10.5	3.0	6.7	4.3
DONNA MODERNA	100.0	7.7	4.1	21.4	1.6	9.4	3.3	7.8	5.1	2.7	0.8	10.0	2.6	5.6	4.3
EPOCA	100.0	6.9	2.7	16.8	0.8	8.6	2.8	8.7	8.2	2.7	1.1	11.3	2.6	6.8	5.3
L'ESPRESSO	100.0	8.3	3.5	12.5	1.9	6.1	2.5	7.7	8.1	2.3	1.2	14.2	3.1	8.2	5.7
EUROPEO	100.0	3.7	3.4	17.9	0.9	8.3	4.9	8.6	6.8	2.0	1.7	13.4	3.3	6.8	5.1
EVA EXPRESS	100.0	5.2	3.5	21.1	1.0	8.8	2.2	12.2	6.3	2.2	1.3	12.0	1.6	6.3	4.0
FAMIGLIA CRISTIANA	100.0	9.2	1.3	25.1	1.8	13.5	2.3	7.3	5.4	2.7	1.3	5.4	1.6	6.0	4.9
GENTE	100.0	7.1	3.2	19.0	1.7	7.7	2.7	7.5	6.0	2.8	1.3	11.9	2.3	8.0	5.3
GIOIA	100.0	6.1	3.0	20.1	0.8	6.0	2.3	10.4	5.0	2.6	1.8	10.3	1.9	7.9	6.5
IL GIORNALINO	100.0	7.3	2.4	28.9	0.1	4.9	3.3	6.8	9.5	3.4	0.0	4.7	2.0	6.8	6.4
GRAND HOTEL	100.0	8.6	3.5	13.6	0.7	8.5	2.3	6.1	10.5	2.7	1.9	14.0	2.8	8.6	3.1
GRAZIA	100.0	8.1	3.4	18.2	1.0	8.3	2.4	9.4	7.0	3.1	1.4	10.1	2.3	6.6	5.1
GUERIN SPORTIVO	100.0	8.0	4.1	14.3	1.0	5.9	0.7	10.6	7.9	3.3	2.4	7.1	2.0	15.3	4.7
GUIDA CUCINA	100.0	8.2	3.5	16.5	0.4	7.0	4.4	8.1	6.3	2.3	0.9	11.0	2.4	4.8	5.8
GUIDA TV	100.0	9.0	2.2	23.9	0.3	8.6	2.2	8.6	7.0	2.8	1.4	8.7	1.6	7.8	6.6
INTIMITA'	100.0	10.5	5.9	23.4	2.4	7.0	3.5	10.1	5.5	1.2	1.0	10.2	1.0	4.7	3.1
IL MONDO	100.0	6.5	2.0	36.1	2.0	12.5	1.5	7.0	3.4	0.6	0.4	7.2	2.4	6.0	2.3
MONDO ECONOMICO	100.0	9.2	0.9	25.9	2.3	3.1	3.0	12.1	5.2	2.0	2.4	11.2	1.4	9.8	6.0
* NOI	100.0	11.1	5.0	21.3	1.6	6.0	2.0	8.4	5.4	2.6	0.7	10.0	2.5	5.9	4.7
NOVELLA 2000	100.0	6.0	2.7	20.6	1.4	7.5	2.2	12.3	8.4	2.3	1.8	11.2	1.9	5.8	3.0
OGGI	100.0	8.1	2.2	21.0	1.6	9.9	3.5	9.7	6.2	2.4	1.7	10.0	1.8	6.6	4.0
PANORAMA	100.0	8.5	4.1	14.3	1.9	8.3	2.5	8.6	6.0	2.2	2.2	11.0	2.8	7.8	6.2
RADIOCORRIERE TV	100.0	8.4	2.4	15.3	0.8	3.9	1.8	4.9	7.5	3.5	2.2	13.1	4.1	10.1	5.2
SORRISI E CANZONI TV	100.0	8.3	2.3	19.3	0.8	8.5	2.2	8.4	8.3	2.6	1.5	8.8	2.3	9.2	4.6
STOP	100.0	14.9	4.6	25.7	1.6	7.8	3.5	11.3	7.6	1.8	1.1	10.5	1.0	2.5	1.7
TELEPIU'	100.0	8.3	4.3	18.0	1.1	6.9	2.6	5.8	6.3	2.6	1.2	8.9	2.0	6.7	6.3
TELESETTE	100.0	9.9	4.1	16.4	0.9	7.7	2.8	8.7	4.3	3.6	2.1	9.5	2.6	7.4	6.3
TOPOLINO	100.0	10.9	4.4	16.0	0.8	6.2	1.7	6.7	9.7	2.6	1.6	12.1	2.2	6.2	4.3
VISTO	100.0	9.9	3.2	26.3	1.5	8.1	3.1	7.7	6.1	2.7	0.9	5.3	2.3	4.4	5.9
VIVERSANI & BELLI	100.0	9.5	4.6	16.8	1.3	7.6	3.2	9.2	6.1	1.5	2.0	11.0	3.2	5.5	4.3
<b>SUPPLEMENTI</b>															
SETTE	100.0	3.5	1.6	51.8	1.1	7.0	2.0	5.8	2.9	1.3	0.9	6.9	1.3	2.6	3.6
IL VENERDI'	100.0	5.0	3.8	13.0	1.1	7.0	2.4	9.3	8.1	2.2	1.7	16.6	2.1	9.6	4.8



Lettori numero medio  
Analisi secondo: ● regioni

(percentuali di composizione)

MENSILI	Totale	REGIONI													
		Piemonte V.Aosta	Liguria	Lombardia	Trentino Alto Adige	Veneto	Friuli Venezia Giulia	Emilia Roma- gna	Toscana	Marche	Umbria	Lazio	Abruzzi Molise	Campa- nia	Puglia
<b>POPOLAZIONE</b>	<b>100.0</b>	<b>8.0</b>	<b>3.2</b>	<b>15.8</b>	<b>1.5</b>	<b>7.8</b>	<b>2.2</b>	<b>7.2</b>	<b>6.5</b>	<b>2.5</b>	<b>1.5</b>	<b>9.0</b>	<b>2.8</b>	<b>9.5</b>	<b>6.7</b>
ABITARE	100.0	7.6	3.1	22.4	1.0	8.9	6.7	5.5	9.5	3.4	1.0	10.2	4.8	5.5	3.6
AD	100.0	7.1	3.0	14.3	0.3	8.7	2.8	7.9	7.1	2.7	2.7	17.2	2.7	6.3	5.4
AIRONE	100.0	10.8	5.5	28.3	1.9	11.7	1.9	10.8	7.4	1.2	1.6	9.2	1.3	2.2	0.8
AMADEUS	100.0	4.2	7.7	21.8	2.1	10.5	2.3	9.2	11.0	0.8	1.4	8.7	2.7	5.3	2.4
ARCHEO	100.0	4.9	2.3	15.5	0.9	8.0	2.7	11.0	4.3	1.2	5.5	17.4	2.6	8.5	6.7
ASTRA	100.0	9.9	4.2	19.2	1.4	6.6	2.0	9.1	6.3	0.7	1.4	11.1	2.1	7.1	5.2
* AUTO	100.0	8.7	3.4	15.6	1.2	11.9	2.1	8.2	8.0	1.7	1.1	10.7	3.0	6.6	3.4
AUTO CAPITAL	100.0	6.2	2.6	19.9	0.7	10.4	3.6	13.9	6.0	1.0	3.1	14.6	2.0	3.3	4.2
L'AUTOMOBILE	100.0	14.0	4.3	21.6	1.8	6.5	1.5	9.5	7.1	1.8	1.3	5.1	4.4	5.6	4.8
BELL'ITALIA	100.0	8.0	5.0	24.1	1.4	7.2	0.8	11.7	7.1	2.5	2.8	13.4	1.8	2.6	3.4
BENISSIMO	100.0	7.9	3.3	21.1	0.6	10.4	4.5	9.8	4.7	2.0	1.9	9.3	5.6	6.4	2.4
BRAVA CASA	100.0	7.2	3.8	18.1	1.3	6.0	4.1	6.6	6.6	1.9	0.8	13.4	2.5	6.8	4.9
BURDA	100.0	6.8	2.9	7.9	1.6	7.4	2.8	6.2	6.7	2.3	2.0	9.6	2.7	7.5	8.5
CAPITAL	100.0	9.4	4.0	21.4	0.3	7.5	2.4	10.1	7.1	2.7	1.8	9.4	4.2	5.6	5.1
CASAVIVA	100.0	7.5	4.3	15.2	1.5	7.4	3.7	4.5	7.4	3.0	2.3	12.5	2.6	7.4	4.4
CENTO COSE ENERGY	100.0	11.3	4.9	20.5	1.1	10.1	2.5	9.1	8.5	1.4	1.7	7.8	3.2	3.8	4.2
CIAK	100.0	9.5	4.0	15.8	1.0	7.7	2.1	11.5	5.9	1.7	2.1	7.3	1.9	9.3	3.8
CLASS	100.0	6.5	1.3	25.4	0.8	3.6	1.9	22.3	6.6	0.9	1.3	12.1	3.1	2.1	7.3
CONSIGLI PRATICI	100.0	7.3	2.4	25.7	2.6	14.1	5.5	4.1	4.1	2.6	0.4	5.1	1.8	4.8	2.0
CORTO MALTESE	100.0	15.8	3.6	22.6	0.8	4.7	2.0	6.5	5.7	1.3	1.9	6.6	4.6	4.2	2.8
COSMOPOLITAN	100.0	9.3	4.5	21.6	2.4	8.0	3.6	14.2	10.2	1.6	2.0	6.4	2.2	3.9	4.2
LA CUCINA ITALIANA	100.0	6.1	3.9	19.6	1.4	10.0	1.5	12.3	9.7	0.9	1.2	5.2	2.9	6.6	4.8
DONNA	100.0	9.9	3.0	20.6	1.2	8.7	1.7	12.1	10.2	1.1	2.5	7.4	1.9	6.4	5.7
DONNA E MAMMA	100.0	6.8	3.0	17.4	2.1	13.9	2.7	12.9	6.3	2.1	1.3	8.3	2.7	4.8	3.0
DOVE	100.0	8.0	4.8	29.5	1.3	8.4	3.6	7.1	7.1	0.2	0.8	10.4	1.1	5.6	3.6
ELLE	100.0	6.2	3.3	22.0	1.4	8.0	2.2	14.3	5.9	1.9	2.2	6.2	4.3	8.9	3.1
ELLE DECOR	100.0	4.8	1.8	26.7	0.5	8.2	3.0	11.7	4.6	1.5	1.6	7.3	4.3	6.3	10.3
ESPANSIONE	100.0	5.9	0.7	25.4	0.7	6.8	3.8	7.6	8.0	8.0	2.6	11.7	1.1	3.8	3.6
GARDENIA	100.0	9.6	3.1	26.9	0.9	11.2	1.8	6.0	11.0	1.2	2.7	9.1	1.5	2.7	3.4
GENTE MESE	100.0	7.3	3.5	15.4	0.6	8.2	1.8	6.6	8.2	1.5	2.1	11.9	3.3	8.6	4.8
GENTE MONEY	100.0	8.1	2.9	20.5	0.4	9.7	4.0	10.1	4.9	2.0	0.9	12.5	4.3	6.7	2.5
GENTE MOTORI	100.0	7.6	3.6	18.4	1.6	9.1	3.5	8.6	7.3	3.0	2.4	8.5	2.7	5.4	4.6
GENTE VIAGGI	100.0	10.7	6.3	19.0	1.8	5.1	3.6	16.2	7.1	1.8	2.4	9.0	0.7	5.1	2.3
* GLAMOUR	100.0	1.3	5.0	24.6	0.2	14.8	3.1	10.2	4.4	2.2	0.5	2.6	4.7	0.6	14.8
INSIEME	100.0	6.3	3.5	18.8	1.9	8.9	2.1	9.1	8.1	1.5	2.3	10.5	3.1	9.2	4.4
IO E IL MIO BAMBINO	100.0	7.0	1.9	14.9	2.5	10.3	2.0	7.8	7.3	2.2	1.5	7.2	2.1	8.6	6.2
KING	100.0	10.3	6.0	12.8	1.6	9.4	2.6	10.6	8.4	1.8	1.8	8.8	3.1	6.2	5.8
JESUS	100.0	8.1	1.1	27.8	1.1	7.1	5.1	2.8	4.2	4.3	1.0	4.2	7.5	5.0	6.4
LINUS	100.0	11.9	7.4	23.6	1.3	6.2	2.7	6.1	7.8	1.7	2.5	7.1	2.4	2.8	4.0
MADRE	100.0	7.7	6.2	42.6	4.7	11.8	1.7	4.6	3.6	0.3	1.5	0.4	0.2	1.7	7.0
MARIE CLAIRE	100.0	5.9	3.8	18.9	1.4	11.6	1.3	16.2	7.3	3.4	1.6	5.1	3.1	4.2	4.0
MAX	100.0	8.4	4.6	19.5	1.8	11.2	3.0	11.1	6.3	1.1	1.6	9.7	2.7	4.1	5.0
MESSAGGERO DI S.ANTONIO	100.0	7.7	3.6	18.7	1.4	9.0	2.6	4.7	3.2	1.6	1.6	6.3	4.4	8.8	9.3
LA MIA BOUTIQUE	100.0	5.1	3.6	14.0	0.7	6.2	2.6	7.8	9.8	3.2	1.9	8.3	2.2	8.0	5.8
LA MIA CASA	100.0	6.1	3.9	13.7	1.0	6.6	4.3	5.9	6.7	3.7	1.8	10.2	5.1	8.0	3.4
MILLEIDEE	100.0	8.0	4.1	20.6	1.8	9.5	1.1	9.8	7.1	1.9	1.1	9.0	3.1	4.9	3.5
MODA	100.0	10.3	2.6	16.2	0.9	7.9	1.8	10.7	8.0	1.2	2.6	8.3	2.8	7.9	5.4
NAUTICA	100.0	4.8	2.2	20.6	0.6	11.8	2.0	12.2	7.5	2.6	0.6	14.4	3.0	5.7	4.3
PESCARRE	100.0	6.1	2.7	16.3	1.3	5.8	1.8	11.7	13.9	2.0	2.8	9.2	2.4	5.0	3.6
PRATICA	100.0	10.2	2.9	19.6	2.0	12.9	6.3	9.4	5.8	2.0	0.9	6.0	3.2	4.5	2.5
QUATTORRUOTE	100.0	8.3	2.9	17.2	1.5	8.6	2.0	9.0	6.5	2.7	1.8	11.0	3.6	6.3	4.5
QUATTRO ZAMPE	100.0	12.0	3.7	23.5	1.7	7.6	2.2	12.1	6.7	1.7	1.5	8.2	1.0	2.6	4.5
RAKAM	100.0	4.6	3.5	24.0	0.6	10.3	3.1	8.8	10.0	3.3	0.9	4.8	3.2	5.8	3.5
SALE & PEPE	100.0	8.6	2.6	22.5	1.3	8.7	2.3	14.3	9.6	1.8	0.8	6.3	1.0	5.1	4.6
SALVE	100.0	6.5	3.6	21.9	1.7	9.2	3.3	7.3	6.2	1.6	1.5	8.7	3.9	5.6	3.4
SCIENZA & VITA	100.0	9.0	4.2	28.8	2.5	7.5	3.5	5.3	6.2	2.2	1.4	5.1	2.0	9.2	2.2
LE SCIENZE	100.0	8.1	4.0	21.8	0.8	9.2	1.7	7.1	7.7	2.2	3.2	8.0	3.0	6.4	3.3
SELEZIONE DAL R.DIGEST	100.0	7.7	3.2	21.3	1.5	7.3	3.8	7.3	5.9	2.2	2.2	8.5	2.7	5.7	5.2
SPAZIO CASA	100.0	6.4	2.7	15.6	0.6	11.7	4.2	8.4	5.3	1.8	2.5	11.0	2.7	5.9	6.9
SPEAK UP	100.0	5.3	5.4	21.2	1.2	11.7	2.0	9.0	5.3	2.0	1.5	7.3	2.5	6.3	6.7
STARBENE	100.0	8.7	2.7	17.5	1.2	8.2	2.6	9.3	6.0	2.5	2.2	10.1	3.8	6.2	4.4
STARTER	100.0	6.1	5.0	15.2	0.3	20.3	3.7	6.5	9.9	3.2	0.8	9.7	3.7	2.3	3.2
TUTTI FOTOGRAFI	100.0	5.9	0.8	15.5	3.3	10.1	2.7	8.5	11.0	2.5	2.8	9.8	3.3	5.7	2.5
TUTTO MOTO	100.0	9.5	2.9	19.9	1.2	8.8	1.6	8.1	5.1	1.6	2.3	8.7	1.7	7.6	5.3
TUTTO MUSICA E SPETTACOLO	100.0	8.1	3.5	15.9	1.5	6.4	2.3	7.4	5.7	1.9	2.1	7.8	4.2	11.2	5.8
TUTTO TURISMO	100.0	9.0	4.5	20.0	2.1	9.7	2.1	13.8	8.8	3.5	3.4	7.2	1.5	6.3	1.9
VERA	100.0	9.8	3.3	19.2	1.5	10.0	2.7	8.7	5.4	2.4	1.2	10.7	3.7	4.5	3.1
VITALITY	100.0	5.0	6.2	14.6	2.0	15.7	1.5	12.7	12.1	2.8	2.8	8.4	1.4	7.9	0.8
VOGUE ITALIA	100.0	6.9	4.1	16.6	1.7	7.1	3.3	13.1	7.0	3.3	2.3	6.9	2.4	8.7	5.6
WEEKEND VIAGGI	100.0	4.2	11.3	16.0	3.0	4.6	3.3	16.5	4.7	0.2	0.4	10.0	3.7	9.8	1.8
ZOOM (BIMESTRALE)	100.0	5.9	3.9	16.6	0.5	4.2	1.1	13.5	9.2	2.5	3.1	12.8	5.7	5.8	3.4
DIANA (QUINDICINALE)	100.0	8.6	6.2	14.9	2.6	5.8	1.0	6.9	12.2	3.3	2.1	10.3	5.6	5.9	1.9

# Adulti

Lettori numero medio

Analisi secondo: ● regioni ● area geografica

(valori assoluti × 1.000)

SETTIMANALI	Totale	REGIONI				AREA GEOGRAFICA				
		Basilicata	Calabria	Sicilia	Sardegna	Nord Ovest	Nord Est	Centro	Sud	Isole
<b>POPOLAZIONE</b>	<b>48497</b>	<b>502</b>	<b>1711</b>	<b>4139</b>	<b>1365</b>	<b>13077</b>	<b>9047</b>	<b>9479</b>	<b>11390</b>	<b>5504</b>
AMICA	1872	17	50	128	70	496	453	396	329	198
ANNA	1837	7	42	97	79	576	382	438	264	176
AUTO OGGI	1394	16	61	69	44	396	354	254	276	113
AUTOSPRINT	1038	3	8	82	28	311	305	219	94	110
BELLA PIU'	1240	10	49	50	44	422	251	269	203	95
CIOE'	1370	7	76	130	76	331	186	214	432	207
CONFIDENZE	1151	11	64	76	47	377	240	180	231	123
DOMENICA QUIZ	479	1	8	21	31	165	76	111	76	52
DONNA MODERNA	4058	16	159	210	161	1348	895	759	684	371
EPOCA	2219	11	63	191	62	585	462	520	399	253
L'ESPRESSO	3078	13	56	261	120	750	561	793	593	381
EUROPEO	976	4	15	79	32	244	221	232	168	110
EVA EXPRESS	984	5	26	62	28	292	239	215	148	91
FAMIGLIA CRISTIANA	5520	38	162	257	212	1966	1377	816	892	469
GENTE	5099	28	139	311	215	1495	1002	1116	959	526
GIOIA	2335	13	56	209	78	683	454	461	451	287
IL GIORNALINO	407	5	11	19	20	158	61	72	78	39
GRAND HOTEL	1478	5	41	115	32	380	260	430	260	148
GRAZIA	2662	5	60	225	66	794	563	576	437	292
GUERIN SPORTIVO	760	10	18	42	26	201	138	157	196	68
GUIDA CUCINA	917	15	36	73	44	259	183	188	171	116
GUIDA TV	1916	16	22	99	38	673	378	383	344	138
INTIMITA'	1324	6	39	51	43	527	305	237	162	94
IL MONDO	291	0	2	25	3	130	67	34	33	28
MONDO ECONOMICO	296	1	1	13	0	106	61	62	53	14
* NOI	2186	3	72	108	96	819	396	408	361	202
NOVELLA 2000	2178	14	81	139	47	637	510	516	329	186
OGGI	4638	28	122	242	138	1450	1142	943	724	379
PANORAMA	4440	34	117	282	178	1195	948	947	891	460
RADIOCORRIERE TV	1263	12	33	94	75	329	143	332	289	169
SORRISI E CANZONI TV	10387	56	370	609	325	3106	2066	2189	2092	934
STOP	977	2	3	24	14	442	237	205	56	38
TELEPIU'	2251	26	123	213	66	689	370	426	487	278
TELESETTE	2934	20	85	217	79	895	589	574	580	296
TOPOLINO	3312	17	84	235	144	1037	512	863	521	379
VISTO	1279	5	39	54	62	505	262	192	205	116
VIVERSANI & BELLI	1679	9	60	117	52	519	357	348	287	168
<b>SUPPLEMENTI</b>										
SETTE	2920	8	61	103	52	1663	465	350	287	154
IL VENERDI'	4593	28	162	272	152	1003	906	1311	949	424

Lettori numero medio

Analisi secondo: ● regioni ● area geografica

(valori assoluti × 1.000)

MENSILI	Totale	REGIONI				AREA GEOGRAFICA				
		Basi-licata	Calabria	Sicilia	Sar-degna	Nord Ovest	Nord Est	Centro	Sud	Isole
<b>POPOLAZIONE</b>	<b>48497</b>	<b>502</b>	<b>1711</b>	<b>4139</b>	<b>1365</b>	<b>13077</b>	<b>9047</b>	<b>9479</b>	<b>11390</b>	<b>5504</b>
ABITARE	525	1	1	27	7	174	116	127	75	34
AD	829	4	27	57	10	203	163	246	151	67
AIRONE	1599	1	21	35	32	712	420	310	90	67
AMADEUS	291	1	10	13	5	98	70	63	42	18
ARCHEO	257	0	3	12	7	59	58	73	49	18
ASTRA	686	14	15	42	22	229	130	134	129	63
* AUTO	1418	13	24	94	74	393	332	304	221	168
AUTO CAPITAL	514	3	10	22	8	147	147	127	62	31
L'AUTOMOBILE	2347	22	53	140	39	934	454	358	423	179
BELL'ITALIA	718	2	14	32	13	266	152	185	71	45
BENISSIMO	643	1	18	34	12	207	163	116	112	46
BRAVA CASA	1218	7	59	81	46	354	220	278	240	127
BURDA	2029	32	88	330	58	355	367	419	500	388
CAPITAL	934	3	17	43	20	326	190	197	159	62
CASAVIVA	2230	27	89	194	53	602	380	562	438	248
CENTO COSE ENERGY	890	6	12	30	41	326	204	172	117	71
CIAK	1582	9	39	151	65	463	351	269	283	216
CLASS	271	1	1	6	5	90	77	56	36	11
CONSIGLI PRATICI	413	2	12	39	19	146	108	51	50	58
CORTO MALTESE	215	0	6	22	8	90	30	33	31	30
COSMOPOLITAN	498	2	5	9	13	177	141	100	59	21
LA CUCINA ITALIANA	1104	3	39	74	36	326	279	188	200	110
DONNA	1204	6	16	55	17	403	285	255	188	72
DONNA E MAMMA	589	4	13	25	32	160	186	106	79	57
DOVE	584	1	24	17	8	247	119	108	85	25
ELLE	840	4	7	61	14	265	217	135	147	75
ELLE DECOR	250	1	1	16	0	84	59	38	55	16
ESPANSIONE	167	0	9	4	4	53	31	51	23	8
GARDENIA	619	1	9	28	17	245	123	148	58	45
GENTE MESE	2486	21	68	187	129	652	427	588	503	316
GENTE MONEY	678	2	29	32	6	213	164	139	124	39
GENTE MOTORI	3227	11	137	206	86	957	733	687	559	292
GENTE VIAGGI	854	1	10	47	18	308	229	174	79	64
* GLAMOUR	217	0	5	15	3	67	62	21	49	18
INSIEME	1087	2	30	65	15	310	240	244	214	79
IO E IL MIO BAMBINO	1387	4	53	153	49	329	313	252	292	202
KING	879	2	21	25	46	256	213	183	156	71
JESUS	296	5	18	10	9	110	48	41	79	19
LINUS	582	1	26	28	18	250	95	111	81	46
MADRE	359	0	2	9	11	203	82	21	34	19
MARIE CLAIRE	1245	6	41	69	35	356	381	217	187	104
MAX	1550	4	31	75	44	503	419	291	218	119
MESSAGGERO DI S.ANTONIO	2138	23	86	147	112	640	379	271	590	258
LA MIA BOUTIQUE	628	9	23	84	14	143	109	145	132	98
LA MIA CASA	715	3	43	70	22	170	128	160	165	93
MILLEIDEE	1178	12	24	106	32	384	260	225	170	138
MODA	1969	11	44	161	46	575	420	395	372	207
NAUTICA	365	0	6	7	14	101	97	92	54	21
PESCARÉ	810	1	43	44	38	203	166	226	133	82
PRATICA	779	1	28	33	29	255	238	115	109	63
QUATTORRUOTE	7427	47	241	571	192	2111	1561	1629	1362	764
QUATTRO ZAMPE	867	2	23	64	5	340	204	157	96	69
RAKAM	731	6	14	46	32	235	167	139	112	78
SALE & PEPE	925	2	19	56	19	312	246	171	121	75
SALVE	1340	15	62	91	41	429	288	241	250	133
SCIENZA & VITA	520	1	15	31	10	218	98	77	86	42
LE SCIENZE	585	2	13	59	4	198	110	124	90	63
SELEZIONE DAL R.DIGEST	1982	12	66	160	68	636	396	374	347	228
SPAZIO CASA	721	4	16	56	28	178	179	149	132	83
SPEAK UP	336	1	5	28	9	107	80	54	58	37
STARBENE	2277	30	80	141	82	659	483	475	438	223
STARTER	221	1	4	14	3	58	68	52	26	17
TUTTI FOTOGRAFI	356	1	18	30	7	79	87	93	60	37
TUTTO MOTO	1802	15	81	132	54	582	357	318	359	186
TUTTO MUSICA E SPETTACOLO	2530	30	83	218	80	697	444	442	648	298
TUTTO TURISMO	576	2	5	21	8	193	160	132	62	29
VERA	1303	3	22	126	28	422	298	257	172	154
VITALITY	285	0	5	8	4	73	91	74	34	13
VOGUE ITALIA	1210	6	17	70	40	334	305	236	225	111
WEEKEND VIAGGI	375	1	7	20	12	118	102	57	65	32
ZOOM (BIMESTRALE)	195	2	11	2	8	52	38	54	42	10
DIANA (QUINDICINALE)	596	11	30	18	17	176	97	166	121	35

# Adulti

Lettori numero medio

Analisi secondo: ● regioni ● area geografica

(percentuali di composizione)

SETTIMANALI	Totale	REGIONI				AREA GEOGRAFICA				
		Basilicata	Calabria	Sicilia	Sardegna	Nord Ovest	Nord Est	Centro	Sud	Isole
<b>POPOLAZIONE</b>	<b>100.0</b>	<b>1.0</b>	<b>3.5</b>	<b>8.5</b>	<b>2.8</b>	<b>27.0</b>	<b>18.7</b>	<b>19.5</b>	<b>23.5</b>	<b>11.3</b>
AMICA	100.0	0.9	2.7	6.8	3.7	26.5	24.2	21.2	17.6	10.6
ANNA	100.0	0.4	2.3	5.3	4.3	31.4	20.8	23.9	14.4	9.6
AUTO OGGI	100.0	1.2	4.4	5.0	3.1	28.4	25.4	18.2	19.8	8.1
AUTOSPRINT	100.0	0.2	0.8	7.9	2.7	30.0	29.4	21.1	9.0	10.6
BELLA PIU'	100.0	0.8	4.0	4.1	3.6	34.0	20.3	21.7	16.4	7.6
CIOE'	100.0	0.5	5.6	9.5	5.6	24.2	13.6	15.6	31.5	15.1
CONFIDENZE	100.0	0.9	5.6	6.6	4.0	32.8	20.8	15.6	20.1	10.7
DOMENICA QUIZ	100.0	0.2	1.6	4.3	6.5	34.3	15.9	23.1	15.9	10.9
DONNA MODERNA	100.0	0.4	3.9	5.2	4.0	33.2	22.1	18.7	16.9	9.1
EPOCA	100.0	0.5	2.8	8.6	2.8	26.4	20.8	23.4	18.0	11.4
L'ESPRESSO	100.0	0.4	1.8	8.5	3.9	24.4	18.2	25.8	19.3	12.4
EUROPEO	100.0	0.4	1.6	8.1	3.2	25.0	22.6	23.8	17.2	11.3
EVA EXPRESS	100.0	0.5	2.7	6.3	2.9	29.7	24.3	21.8	15.0	9.2
FAMIGLIA CRISTIANA	100.0	0.7	2.9	4.7	3.8	35.6	24.9	14.8	16.2	8.5
GENTE	100.0	0.6	2.7	6.1	4.2	29.3	19.6	21.9	18.8	10.3
GIOIA	100.0	0.6	2.4	9.0	3.3	29.2	19.5	19.7	19.3	12.3
IL GIORNALINO	100.0	1.2	2.8	4.7	4.8	38.7	15.0	17.6	19.2	9.5
GRAND HOTEL	100.0	0.4	2.8	7.8	2.2	25.7	17.6	29.1	17.6	10.0
GRAZIA	100.0	0.2	2.2	8.5	2.5	29.8	21.2	21.6	16.4	11.0
GUERIN SPORTIVO	100.0	1.4	2.4	5.5	3.5	26.5	18.2	20.7	25.7	9.0
GUIDA CUCINA	100.0	1.6	3.9	7.9	4.8	28.2	19.9	20.5	18.6	12.7
GUIDA TV	100.0	0.8	1.1	5.2	2.0	35.1	19.7	20.0	18.0	7.2
INTIMITA'	100.0	0.5	3.0	3.9	3.2	39.8	23.0	17.9	12.2	7.1
IL MONDO	100.0	0.0	0.6	8.5	1.0	44.6	23.0	11.6	11.3	9.5
MONDO ECONOMICO	100.0	0.4	0.3	4.5	0.1	36.0	20.6	20.9	17.9	4.6
* NOI	100.0	0.1	3.3	4.8	4.4	37.5	18.1	18.7	16.5	9.2
NOVELLA 2000	100.0	0.6	3.7	6.4	2.2	29.3	23.4	23.7	15.1	8.6
OGGI	100.0	0.6	2.6	5.2	3.0	31.3	24.6	20.3	15.6	8.2
PANORAMA	100.0	0.8	2.6	6.4	4.0	26.9	21.3	21.3	20.1	10.4
RADIOCORRIERE TV	100.0	1.0	2.6	7.5	5.9	26.1	11.4	26.3	22.9	13.4
SORRISI E CANZONI TV	100.0	0.5	3.6	5.9	3.1	29.9	19.9	21.1	20.1	9.0
STOP	100.0	0.2	0.3	2.4	1.5	45.2	24.3	21.0	5.7	3.9
TELEPIU'	100.0	1.2	5.5	9.4	2.9	30.6	16.5	18.9	21.6	12.4
TELESETTE	100.0	0.7	2.9	7.4	2.7	30.5	20.1	19.6	19.8	10.1
TOPOLINO	100.0	0.5	2.5	7.1	4.4	31.3	15.5	26.1	15.7	11.5
VISTO	100.0	0.4	3.0	4.2	4.9	39.4	20.5	15.0	16.0	9.1
VIVERSANI & BELLI	100.0	0.5	3.6	7.0	3.1	30.9	21.3	20.7	17.1	10.0
<b>SUPPLEMENTI</b>										
SETTE	100.0	0.3	2.1	3.5	1.8	57.0	15.9	12.0	9.8	5.3
IL VENERDI'	100.0	0.6	3.5	5.9	3.3	21.8	19.7	28.5	20.7	9.2

Lettori numero medio

Analisi secondo: ● regioni ● area geografica

(percentuali di composizione)

MENSILI	Totale	REGIONI				AREA GEOGRAFICA				
		Basilicata	Calabria	Sicilia	Sardegna	Nord Ovest	Nord Est	Centro	Sud	Isole
<b>POPOLAZIONE</b>	<b>100.0</b>	<b>1.0</b>	<b>3.5</b>	<b>8.5</b>	<b>2.8</b>	<b>27.0</b>	<b>18.7</b>	<b>19.5</b>	<b>23.5</b>	<b>11.3</b>
ABITARE	100.0	0.2	0.3	5.1	1.3	33.1	22.1	24.1	14.2	6.5
AD	100.0	0.5	3.2	6.8	1.2	24.5	19.7	29.6	18.1	8.1
AIRONE	100.0	0.1	1.3	2.2	2.0	44.5	26.3	19.4	5.7	4.2
AMADEUS	100.0	0.4	3.6	4.6	1.5	33.7	24.0	21.8	14.4	6.2
ARCHEO	100.0	0.0	1.2	4.6	2.6	22.8	22.6	28.4	19.1	7.2
ASTRA	100.0	2.1	2.2	6.1	3.2	33.4	19.0	19.6	18.8	9.2
* AUTO	100.0	0.9	1.7	6.6	5.2	27.7	23.4	21.5	15.6	11.9
AUTO CAPITAL	100.0	0.6	1.9	4.4	1.6	28.7	28.7	24.7	12.0	6.0
L'AUTOMOBILE	100.0	1.0	2.2	6.0	1.6	39.8	19.3	15.2	18.0	7.6
BELL'ITALIA	100.0	0.2	1.9	4.4	1.8	37.0	21.1	25.7	9.9	6.3
BENISSIMO	100.0	0.1	2.9	5.3	1.8	32.2	25.3	18.0	17.4	7.1
BRAVA CASA	100.0	0.6	4.9	6.7	3.8	29.0	18.0	22.8	19.7	10.4
BURDA	100.0	1.6	4.3	16.3	2.8	17.5	18.1	20.6	24.7	19.1
CAPITAL	100.0	0.3	1.9	4.6	2.1	34.9	20.3	21.1	17.0	6.7
CASAVIVA	100.0	1.2	4.0	8.7	2.4	27.0	17.0	25.2	19.6	11.1
CENTO COSE ENERGY	100.0	0.7	1.3	3.4	4.6	36.6	22.9	19.4	13.2	7.9
CIAK	100.0	0.6	2.4	9.6	4.1	29.2	22.2	17.0	17.9	13.7
CLASS	100.0	0.2	0.5	2.1	2.0	33.2	28.5	20.9	13.3	4.1
CONSIGLI PRATICI	100.0	0.6	2.9	9.5	4.6	35.4	26.2	12.3	12.0	14.1
CORTO MALTESE	100.0	0.0	2.8	10.4	3.6	42.0	14.1	15.5	14.5	13.9
COSMOPOLITAN	100.0	0.4	1.1	1.7	2.6	35.4	28.3	20.2	11.8	4.3
LA CUCINA ITALIANA	100.0	0.3	3.6	6.7	3.3	29.6	25.2	17.1	18.1	10.0
DONNA	100.0	0.5	1.3	4.6	1.4	33.5	23.7	21.2	15.7	6.0
DONNA E MAMMA	100.0	0.7	2.2	4.3	5.5	27.2	31.6	18.0	13.4	9.8
DOVE	100.0	0.1	4.1	2.9	1.4	42.3	20.3	18.5	14.5	4.3
ELLE	100.0	0.4	0.8	7.2	1.7	31.6	25.9	16.1	17.5	8.9
ELLE DECOR	100.0	0.3	0.6	6.3	0.1	33.4	23.5	15.0	21.8	6.4
ESPANSIONE	100.0	0.0	5.2	2.5	2.5	32.1	18.9	30.4	13.7	5.0
GARDENIA	100.0	0.1	1.5	4.5	2.8	39.6	19.8	23.9	9.3	7.3
GENTE MESE	100.0	0.8	2.7	7.5	5.2	26.2	17.2	23.7	20.2	12.7
GENTE MONEY	100.0	0.3	4.3	4.8	0.9	31.5	24.2	20.4	18.2	5.7
GENTE MOTORI	100.0	0.3	4.2	6.4	2.6	29.6	22.7	21.3	17.3	9.0
GENTE VIAGGI	100.0	0.1	1.2	5.5	2.1	36.0	26.8	20.4	9.3	7.5
* GLAMOUR	100.0	0.0	2.4	7.0	1.5	30.9	28.4	9.8	22.5	8.5
INSIEME	100.0	0.2	2.7	5.9	1.3	28.5	22.0	22.5	19.6	7.3
IO E IL MIO BAMBINO	100.0	0.3	3.8	11.0	3.5	23.7	22.5	18.1	21.0	14.6
KING	100.0	0.2	2.4	2.8	5.3	29.1	24.2	20.8	17.8	8.1
JESUS	100.0	1.7	6.0	3.3	3.1	37.0	16.2	13.8	26.6	6.4
LINUS	100.0	0.1	4.4	4.8	3.1	42.9	16.3	19.0	13.9	7.9
MADRE	100.0	0.0	0.5	2.4	3.0	56.5	22.9	5.8	9.4	5.4
MARIE CLAIRE	100.0	0.5	3.3	5.6	2.8	28.6	30.6	17.4	15.0	8.3
MAX	100.0	0.3	2.0	4.8	2.8	32.5	27.1	18.7	14.1	7.7
MESSAGGERO DI S.ANTONIO	100.0	1.1	4.0	6.9	5.2	29.9	17.7	12.7	27.6	12.1
LA MIA BOUTIQUE	100.0	1.4	3.6	13.4	2.2	22.8	17.3	23.2	21.1	15.7
LA MIA CASA	100.0	0.5	6.0	9.8	3.1	23.7	17.9	22.3	23.0	13.0
MILLEIDEE	100.0	1.0	2.0	9.0	2.7	32.6	22.1	19.1	14.5	11.8
MODA	100.0	0.6	2.2	8.2	2.3	29.2	21.3	20.0	18.9	10.5
NAUTICA	100.0	0.1	1.7	2.0	3.9	27.7	26.6	25.1	14.8	5.9
PESCARÉ	100.0	0.1	5.3	5.4	4.7	25.1	20.5	27.9	16.4	10.1
PRATICA	100.0	0.1	3.5	4.3	3.8	32.7	30.5	14.7	14.0	8.0
QUATTORRUOTE	100.0	0.6	3.2	7.7	2.6	28.4	21.0	21.9	18.3	10.3
QUATTRO ZAMPE	100.0	0.3	2.7	7.4	0.6	39.2	23.5	18.2	11.1	8.0
RAKAM	100.0	0.8	2.0	6.3	4.4	32.2	22.8	19.0	15.3	10.7
SALE & PEPE	100.0	0.2	2.1	6.1	2.0	33.8	26.6	18.5	13.0	8.1
SALVE	100.0	1.1	4.6	6.8	3.1	32.0	21.5	18.0	18.7	9.9
SCIENZA & VITA	100.0	0.2	2.9	6.0	2.0	42.0	18.8	14.8	16.5	8.0
LE SCIENZE	100.0	0.3	2.3	10.1	0.7	33.9	18.8	21.2	15.3	10.8
SELEZIONE DAL R.DIGEST	100.0	0.6	3.3	8.1	3.4	32.1	20.0	18.9	17.5	11.5
SPAZIO CASA	100.0	0.6	2.2	7.8	3.8	24.7	24.8	20.6	18.3	11.6
SPEAK UP	100.0	0.2	1.6	8.3	2.6	32.0	23.8	16.1	17.1	11.0
STARBENE	100.0	1.3	3.5	6.2	3.6	28.9	21.2	20.8	19.2	9.8
STARTER	100.0	0.7	1.8	6.3	1.1	28.4	30.9	23.7	11.6	7.5
TUTTI FOTOGRAFI	100.0	0.3	5.0	8.4	2.0	22.2	24.5	26.1	16.8	10.4
TUTTO MOTO	100.0	0.8	4.5	7.3	3.0	32.3	19.8	17.6	19.9	10.3
TUTTO MUSICA E SPETTACOLO	100.0	1.2	3.3	8.6	3.2	27.6	17.5	17.5	25.6	11.8
TUTTO TURISMO	100.0	0.3	0.8	3.6	1.4	33.6	27.7	22.9	10.8	5.0
VERA	100.0	0.3	1.7	9.6	2.2	32.4	22.9	19.7	13.2	11.8
VITALITY	100.0	0.0	1.7	2.9	1.6	25.7	31.9	26.1	11.8	4.4
VOGUE ITALIA	100.0	0.5	1.4	5.8	3.3	27.6	25.2	19.5	18.6	9.2
WEEKEND VIAGGI	100.0	0.3	1.7	5.3	3.2	31.4	27.3	15.3	17.4	8.5
ZOOM (BIMESTRALE)	100.0	1.3	5.5	1.1	3.9	26.4	19.3	27.7	21.6	5.0
DIANA (QUINDICINALE)	100.0	1.9	5.0	3.1	2.9	29.6	16.3	27.8	20.3	5.9

# Adulti

Lettori numero medio

Analisi secondo: ● numero componenti ● classe di reddito

(valori assoluti × 1.000)

SETTIMANALI	Totale	NUMERO COMPONENTI					CLASSE DI REDDITO							
		1 componente	2 componenti	3 componenti	4 componenti	5 o più componenti	fino a 1.450 mila	1.450-1.850 mila	1.850-2.250 mila	2.250-2.650 mila	2.650-3.250 mila	3.250-4.250 mila	4.250-5.250 mila	oltre 5.250 mila
<b>POPOLAZIONE</b>	<b>48497</b>	<b>3581</b>	<b>9835</b>	<b>12024</b>	<b>14210</b>	<b>8846</b>	<b>6655</b>	<b>6317</b>	<b>6315</b>	<b>5505</b>	<b>7699</b>	<b>7826</b>	<b>4873</b>	<b>3307</b>
AMICA	1872	91	283	482	632	383	123	171	186	194	334	425	255	182
ANNA	1837	94	289	495	601	357	112	166	186	201	329	409	252	181
AUTO OGGI	1394	16	150	379	518	331	44	114	156	152	259	316	209	143
AUTOSPRINT	1038	18	120	307	396	198	33	69	108	109	217	238	151	113
BELLA PIU'	1240	74	218	330	391	227	103	128	154	152	212	244	156	91
CIOE'	1370	13	69	259	522	507	108	216	197	168	228	242	133	78
CONFIDENZE	1151	88	236	283	352	192	140	162	158	146	184	187	100	73
DOMENICA QUIZ	479	32	90	119	161	78	32	51	55	62	64	100	70	44
DONNA MODERNA	4058	178	611	1079	1394	796	233	390	476	465	736	868	539	351
EPOCA	2219	116	356	578	747	422	129	196	261	248	368	453	325	238
L'ESPRESSO	3078	161	492	864	1054	506	120	242	345	324	514	683	480	370
EUROPEO	976	55	162	278	330	151	40	76	91	96	151	225	169	129
EVA EXPRESS	984	33	138	254	356	204	53	114	123	103	187	191	129	86
FAMIGLIA CRISTIANA	5520	432	1184	1314	1555	1035	592	623	696	622	919	988	630	451
GENTE	5099	360	919	1284	1629	906	410	523	616	556	915	945	680	453
GIOIA	2335	113	350	590	795	487	166	246	279	270	406	473	286	209
IL GIORNALINO	407	14	43	99	149	101	17	34	43	48	80	93	43	49
GRAND HOTEL	1478	106	267	338	466	301	177	206	214	168	248	227	159	79
GRAZIA	2662	141	434	662	885	541	181	265	293	287	461	537	366	273
GUERIN SPORTIVO	760	24	91	190	282	174	52	78	96	80	137	158	96	60
GUIDA CUCINA	917	41	151	257	292	176	70	131	110	119	160	181	90	57
GUIDA TV	1916	96	294	529	649	348	132	212	206	233	342	407	214	170
INTIMITA'	1324	86	273	336	406	222	159	154	166	143	246	227	140	89
IL MONDO	291	21	36	78	108	48	14	24	19	32	45	58	46	54
MONDO ECONOMICO	296	12	48	92	88	55	12	30	19	26	44	64	46	55
* NOI	2186	101	324	549	767	444	147	213	272	255	409	447	255	187
NOVELLA 2000	2178	82	324	576	728	468	150	237	275	260	422	426	239	167
OGGI	4638	284	928	1205	1446	776	345	436	561	510	831	874	648	434
PANORAMA	4440	200	663	1247	1537	794	168	346	479	472	760	958	690	567
RADIOCORRIERE TV	1263	70	194	344	370	284	103	135	156	142	200	243	178	106
SORRISI E CANZONI TV	10387	325	1363	2634	3732	2334	778	1179	1299	1264	1905	1978	1233	751
STOP	977	97	227	244	261	148	123	93	127	107	180	167	121	59
TELEPIU'	2251	65	320	550	796	519	195	303	336	271	398	378	243	126
TELESETTE	2934	150	502	766	976	541	238	354	388	335	539	551	334	196
TOPOLINO	3312	108	373	896	1222	712	167	340	373	368	612	716	444	292
VISTO	1279	53	224	348	403	252	106	147	163	149	240	249	146	77
VIVERSANI & BELLI	1679	80	278	441	570	310	117	191	225	180	298	337	209	122
<b>SUPPLEMENTI</b>														
SETTE	2920	184	535	839	949	413	102	168	243	290	459	630	535	494
IL VENERDI'	4593	266	753	1248	1583	743	159	305	476	441	715	1028	809	661

Lettori numero medio

Analisi secondo: ● numero componenti ● classe di reddito

(valori assoluti × 1.000)

MENSILI	Totale	NUMERO COMPONENTI					CLASSE DI REDDITO							
		1 componente	2 componenti	3 componenti	4 componenti	5 o più componenti	fino a 1.450 mila	1.450-1.850 mila	1.850-2.250 mila	2.250-2.650 mila	2.650-3.250 mila	3.250-4.250 mila	4.250-5.250 mila	oltre 5.250 mila
<b>POPOLAZIONE</b>	<b>48497</b>	<b>3581</b>	<b>9835</b>	<b>12024</b>	<b>14210</b>	<b>8846</b>	<b>6655</b>	<b>6317</b>	<b>6315</b>	<b>5505</b>	<b>7699</b>	<b>7826</b>	<b>4873</b>	<b>3307</b>
ABITARE	525	35	85	163	171	71	18	28	38	55	83	124	99	81
AD	829	36	123	229	298	143	18	38	63	74	139	179	150	169
AIRONE	1599	93	233	470	558	246	56	79	153	149	321	378	260	203
AMADEUS	291	28	51	75	105	33	16	16	29	28	47	60	46	48
ARCHEO	257	24	33	69	88	43	8	18	28	30	50	50	44	30
ASTRA	686	33	86	182	237	149	42	92	83	72	128	135	82	52
* AUTO	1418	24	173	379	511	332	73	134	154	164	270	308	176	140
AUTO CAPITAL	514	14	70	144	197	90	18	31	50	54	74	123	87	76
L'AUTOMOBILE	2347	76	338	685	836	411	99	210	256	259	447	517	330	228
BELL'ITALIA	718	50	131	211	226	101	30	47	64	70	133	149	118	108
BENISSIMO	643	25	112	173	212	121	39	63	76	73	129	139	75	48
BRAVA CASA	1218	60	180	353	415	211	45	90	118	129	226	282	182	145
BURDA	2029	80	300	491	729	428	166	308	298	254	345	349	179	131
CAPITAL	934	45	159	267	324	139	29	52	84	98	141	213	169	148
CASAVIVA	2230	87	342	643	787	371	94	184	236	238	392	522	325	239
CENTO COSE ENERGY	890	12	77	214	358	228	30	77	101	85	173	200	129	94
CIAK	1582	32	134	419	607	389	69	139	168	165	292	343	232	175
CLASS	271	18	39	75	99	40	5	9	14	23	40	67	57	57
CONSIGLI PRATICI	413	22	74	95	141	81	39	52	52	50	71	72	52	25
CORTO MALTESE	215	11	20	58	84	43	10	16	23	20	38	53	29	26
COSMOPOLITAN	498	19	70	153	167	90	14	30	44	49	95	119	88	59
LA CUCINA ITALIANA	1104	69	211	306	335	182	76	114	146	109	180	213	151	115
DONNA	1204	75	195	317	379	238	100	140	162	145	209	221	130	96
DONNA E MAMMA	589	14	86	226	167	96	39	58	73	74	126	117	65	37
DOVE	584	24	90	173	204	93	19	35	43	47	101	122	104	113
ELLE	840	28	103	226	303	179	26	49	80	83	156	178	143	124
ELLE DECOR	250	10	42	68	85	45	9	17	22	20	44	52	49	38
ESPANSIONE	167	2	23	34	68	39	3	4	6	13	20	43	35	41
GARDENIA	619	36	93	189	207	94	33	36	55	67	112	134	101	82
GENTE MESE	2486	103	345	610	897	531	157	255	290	278	456	514	316	219
GENTE MONEY	678	37	110	206	226	100	17	40	58	67	104	148	135	109
GENTE MOTORI	3227	95	419	911	1149	653	135	275	379	384	604	731	427	291
GENTE VIAGGI	854	44	160	262	277	112	27	52	79	86	151	205	153	101
* GLAMOUR	217	0	17	55	84	61	8	13	21	29	37	46	37	24
INSIEME	1087	40	162	365	361	160	65	133	143	133	204	218	119	72
IO E IL MIO BAMBINO	1387	26	171	512	451	229	104	186	196	170	275	261	125	71
KING	879	12	80	208	359	219	32	57	71	81	179	214	135	110
JESUS	296	37	52	72	85	51	24	29	41	46	50	43	36	28
LINUS	582	38	74	166	189	114	24	45	63	60	102	126	93	68
MADRE	359	36	78	98	94	52	42	43	38	43	51	68	44	30
MARIE CLAIRE	1245	50	166	340	430	259	44	101	129	130	237	277	171	156
MAX	1550	21	133	407	616	374	42	101	117	140	315	379	252	204
MESSAGGERO DI S.ANTONIO	2138	208	422	518	579	411	299	307	307	262	330	322	199	113
LA MIA BOUTIQUE	628	20	81	171	225	130	48	83	79	75	113	126	60	44
LA MIA CASA	715	36	93	197	236	152	47	71	83	79	129	133	111	64
MILLEIDEE	1178	53	200	319	390	216	75	120	143	136	220	238	134	111
MODA	1969	98	249	487	681	454	134	234	231	199	342	383	255	191
NAUTICA	365	10	43	117	135	60	10	19	25	27	82	80	62	59
PESCARE	810	19	107	235	280	170	38	91	96	93	164	186	87	55
PRATICA	779	24	123	224	258	150	36	56	84	94	162	172	103	72
QUATTORRUOTE	7427	232	971	2112	2671	1441	299	643	828	826	1424	1587	1067	753
QUATTRO ZAMPE	867	32	129	224	306	175	44	77	96	82	170	192	110	97
RAKAM	731	35	119	200	257	119	39	57	70	73	154	153	109	76
SALE & PEPE	925	28	145	276	318	158	47	78	89	98	160	219	145	89
SALVE	1340	79	212	389	445	215	62	104	136	141	234	301	213	149
SCIENZA & VITA	520	25	81	123	189	102	19	40	53	65	79	111	83	69
LE SCIENZE	585	26	94	146	209	110	28	43	64	55	85	108	104	98
SELEZIONE DAL R.DIGEST	1982	126	385	514	639	317	153	218	226	250	315	398	244	177
SPAZIO CASA	721	27	118	215	241	121	32	68	81	96	129	141	101	74
SPEAK UP	336	13	44	88	120	71	10	30	39	30	57	69	52	48
STARBENE	2277	103	349	623	764	438	133	224	275	259	393	502	287	204
STARTER	221	6	27	64	84	40	7	17	29	24	46	51	29	18
TUTTI FOTOGRAFI	356	16	38	103	130	68	9	29	37	37	68	82	49	47
TUTTO MOTO	1802	22	147	421	725	487	74	169	209	215	352	377	243	163
TUTTO MUSICA E SPETTACOLO	2530	41	180	563	981	764	143	282	318	295	478	507	306	202
TUTTO TURISMO	576	22	103	178	183	90	22	40	51	53	101	141	88	80
VERA	1303	43	195	363	444	257	76	128	166	153	251	276	161	91
VITALITY	285	8	44	79	88	66	16	21	31	31	46	63	46	30
VOGUE ITALIA	1210	44	155	316	435	260	59	99	117	121	239	280	163	131
WEEKEND VIAGGI	375	19	58	108	126	63	12	38	40	43	59	75	56	52
ZOOM (BIMESTRALE)	195	14	31	53	65	32	6	16	16	20	42	44	23	29
DIANA (QUINDICINALE)	596	24	96	156	207	113	46	67	69	65	101	127	78	44

# Adulti

Lettori numero medio

Analisi secondo: ● numero componenti ● classe di reddito

(percentuali di composizione)

SETTIMANALI	Totale	NUMERO COMPONENTI					CLASSE DI REDDITO								
		1 componente	2 componenti	3 componenti	4 componenti	5 o più componenti	fino a 1.450 mila	1.450 1.850 mila	1.850 2.250 mila	2.250 2.650 mila	2.650 3.250 mila	3.250 4.250 mila	4.250 5.250 mila	oltre 5.250 mila	
<b>POPOLAZIONE</b>	<b>100.0</b>	<b>7.4</b>	<b>20.3</b>	<b>24.8</b>	<b>29.3</b>	<b>18.2</b>	<b>13.7</b>	<b>13.0</b>	<b>13.0</b>	<b>11.4</b>	<b>15.9</b>	<b>16.1</b>	<b>10.0</b>	<b>6.8</b>	
AMICA	100.0	4.9	15.1	25.8	33.8	20.5	6.6	9.2	10.0	10.4	17.8	22.7	13.6	9.7	
ANNA	100.0	5.1	15.7	26.9	32.7	19.5	6.1	9.0	10.1	10.9	17.9	22.3	13.7	9.9	
AUTO OGGI	100.0	1.1	10.8	27.2	37.1	23.8	3.2	8.2	11.2	10.9	18.6	22.7	15.0	10.3	
AUTOSPRINT	100.0	1.7	11.5	29.8	38.1	19.1	3.2	6.7	10.4	10.5	20.9	23.0	14.6	10.8	
BELLA PIU'	100.0	5.9	17.6	26.6	31.6	18.3	8.3	10.3	12.4	12.3	17.1	19.7	12.6	7.4	
CIOE'	100.0	1.0	5.1	18.9	38.1	37.0	7.8	15.8	14.4	12.3	16.7	17.7	9.7	5.7	
CONFIDENZE	100.0	7.6	20.5	24.6	30.6	16.7	12.2	14.1	13.8	12.6	16.0	16.3	8.7	6.4	
DOMENICA QUIZ	100.0	6.6	18.8	24.8	33.6	16.2	6.7	10.7	11.5	13.0	13.4	20.9	14.7	9.1	
DONNA MODERNA	100.0	4.4	15.1	26.6	34.4	19.6	5.7	9.6	11.7	11.5	18.1	21.4	13.3	8.6	
EPOCA	100.0	5.2	16.0	26.0	33.7	19.0	5.8	8.8	11.8	11.2	16.6	20.4	14.6	10.7	
L'ESPRESSO	100.0	5.2	16.0	28.1	34.3	16.5	3.9	7.9	11.2	10.5	16.7	22.2	15.6	12.0	
EUROPEO	100.0	5.6	16.6	28.5	33.8	15.4	4.1	7.8	9.3	9.8	15.5	23.0	17.3	13.2	
EVA EXPRESS	100.0	3.3	14.0	25.8	36.2	20.7	5.4	11.6	12.4	10.4	19.0	19.4	13.1	8.7	
FAMIGLIA CRISTIANA	100.0	7.8	21.4	23.8	28.2	18.7	10.7	11.3	12.6	11.3	16.7	17.9	11.4	8.2	
GENTE	100.0	7.1	18.0	25.2	32.0	17.8	8.0	10.3	12.1	10.9	17.9	18.5	13.3	8.9	
GIOIA	100.0	4.8	15.0	25.3	34.1	20.8	7.1	10.6	11.9	11.6	17.4	20.2	12.3	8.9	
IL GIORNALINO	100.0	3.4	10.6	24.4	36.7	24.9	4.1	8.4	10.5	11.8	19.8	22.8	10.5	12.1	
GRAND HOTEL	100.0	7.2	18.1	22.9	31.5	20.4	12.0	14.0	14.5	11.4	16.8	15.3	10.8	5.3	
GRAZIA	100.0	5.3	16.3	24.9	33.2	20.3	6.8	9.9	11.0	10.8	17.3	20.2	13.7	10.3	
GUERIN SPORTIVO	100.0	3.1	12.0	25.0	37.1	22.9	6.9	10.3	12.7	10.6	18.1	20.9	12.6	8.0	
GUIDA CUCINA	100.0	4.5	16.5	28.0	31.8	19.2	7.6	14.2	12.0	13.0	17.4	19.7	9.8	6.2	
GUIDA TV	100.0	5.0	15.3	27.6	33.9	18.2	6.9	11.1	10.8	12.2	17.8	21.2	11.2	8.9	
INTIMITA'	100.0	6.5	20.6	25.4	30.7	16.8	12.0	11.6	12.5	10.8	18.6	17.1	10.6	6.7	
IL MONDO	100.0	7.2	12.4	26.7	37.3	16.4	4.9	8.1	6.5	11.1	15.5	19.8	15.7	18.5	
MONDO ECONOMICO	100.0	3.9	16.2	31.2	29.9	18.7	4.0	10.2	6.5	8.7	14.8	21.5	15.6	18.7	
* NOI	100.0	4.6	14.8	25.1	35.1	20.3	6.7	9.8	12.5	11.7	18.7	20.5	11.7	8.6	
NOVELLA 2000	100.0	3.8	14.9	26.4	33.4	21.5	6.9	10.9	12.6	11.9	19.4	19.6	11.0	7.7	
OGGI	100.0	6.1	20.0	26.0	31.2	16.7	7.4	9.4	12.1	11.0	17.9	18.8	14.0	9.4	
PANORAMA	100.0	4.5	14.9	28.1	34.6	17.9	3.8	7.8	10.8	10.6	17.1	21.6	15.5	12.8	
RADIOCORRIERE TV	100.0	5.6	15.3	27.3	29.3	22.5	8.2	10.7	12.4	11.2	15.8	19.2	14.1	8.4	
SORRISI E CANZONI TV	100.0	3.1	13.1	25.4	35.9	22.5	7.5	11.4	12.5	12.2	18.3	19.0	11.9	7.2	
STOP	100.0	9.9	23.2	25.0	26.7	15.2	12.6	9.6	13.0	10.9	18.4	17.1	12.4	6.0	
TELEPIU'	100.0	2.9	14.2	24.5	35.4	23.1	8.7	13.5	14.9	12.1	17.7	16.8	10.8	5.6	
TELESETTE	100.0	5.1	17.1	26.1	33.2	18.4	8.1	12.0	13.2	11.4	18.4	18.8	11.4	6.7	
TOPOLINO	100.0	3.3	11.3	27.1	36.9	21.5	5.0	10.3	11.3	11.1	18.5	21.6	13.4	8.8	
VISTO	100.0	4.2	17.5	27.2	31.5	19.7	8.3	11.5	12.8	11.6	18.8	19.5	11.4	6.0	
VIVERSANI & BELLI	100.0	4.8	16.6	26.3	33.9	18.5	7.0	11.4	13.4	10.7	17.8	20.1	12.5	7.3	
<b>SUPPLEMENTI</b>															
SETTE	100.0	6.3	18.3	28.7	32.5	14.1	3.5	5.8	8.3	9.9	15.7	21.6	18.3	16.9	
IL VENERDI'	100.0	5.8	16.4	27.2	34.5	16.2	3.5	6.6	10.4	9.6	15.6	22.4	17.6	14.4	



Lettori numero medio

Analisi secondo: ● numero componenti ● classe di reddito

(percentuali di composizione)

MENSILI	Totale	NUMERO COMPONENTI					CLASSE DI REDDITO								
		1 componente	2 componenti	3 componenti	4 componenti	5 o più componenti	fino a 1.450 mila	1.450 - 1.850 mila	1.850 - 2.250 mila	2.250 - 2.650 mila	2.650 - 3.250 mila	3.250 - 4.250 mila	4.250 - 5.250 mila	oltre 5.250 mila	
POPOLAZIONE	100.0	7.4	20.3	24.8	29.3	18.2	13.7	13.0	13.0	11.4	15.9	16.1	10.0	6.8	
ABITARE	100.0	6.6	16.2	31.0	32.6	13.6	3.5	5.3	7.2	10.4	15.7	23.7	18.8	15.5	
AD	100.0	4.3	14.9	27.6	35.9	17.3	2.2	4.6	7.6	8.9	16.7	21.6	18.1	20.3	
AIRONE	100.0	5.8	14.6	29.4	34.9	15.4	3.5	5.0	9.6	9.3	20.1	23.6	16.2	12.7	
AMADEUS	100.0	9.5	17.4	25.9	35.9	11.3	5.6	5.6	10.0	9.5	16.2	20.7	15.7	16.6	
ARCHEO	100.0	9.1	13.0	27.0	34.0	16.9	3.2	6.9	10.8	11.6	19.6	19.4	17.0	11.5	
ASTRA	100.0	4.8	12.5	26.5	34.5	21.7	6.2	13.4	12.1	10.5	18.6	19.7	11.9	7.6	
* AUTO	100.0	1.7	12.2	26.7	36.0	23.4	5.1	9.5	10.8	11.5	19.0	21.7	12.4	9.9	
AUTO CAPITAL	100.0	2.7	13.5	28.0	38.4	17.5	3.6	6.0	9.7	10.6	14.4	23.9	17.0	14.9	
L'AUTOMOBILE	100.0	3.3	14.4	29.2	35.6	17.5	4.2	8.9	10.9	11.1	19.0	22.0	14.1	9.7	
BELL'ITALIA	100.0	6.9	18.2	29.4	31.5	14.0	4.1	6.5	8.9	9.8	18.6	20.7	16.4	15.0	
BENISSIMO	100.0	3.9	17.4	26.9	33.0	18.8	6.1	9.7	11.8	11.4	20.1	21.7	11.7	7.5	
BRAVA CASA	100.0	4.9	14.7	29.0	34.0	17.3	3.7	7.4	9.7	10.6	18.6	23.2	15.0	11.9	
BURDA	100.0	4.0	14.8	24.2	35.9	21.1	8.2	15.2	14.7	12.5	17.0	17.2	8.8	6.5	
CAPITAL	100.0	4.8	17.0	28.6	34.7	14.9	3.1	5.6	8.9	10.5	15.1	22.8	18.1	15.8	
CASAVIVA	100.0	3.9	15.3	28.8	35.3	16.6	4.2	8.2	10.6	10.7	17.6	23.4	14.6	10.7	
CENTO COSE ENERGY	100.0	1.4	8.7	24.0	40.2	25.7	3.3	8.6	11.4	9.6	19.5	22.5	14.5	10.6	
CIAK	100.0	2.0	8.5	26.5	38.4	24.6	4.4	8.8	10.6	10.4	18.4	21.7	14.7	11.0	
CLASS	100.0	6.6	14.3	27.8	36.5	14.7	2.0	3.3	5.2	8.3	14.7	24.6	21.0	21.0	
CONSIGLI PRATICI	100.0	5.4	17.9	23.0	34.2	19.6	9.5	12.7	12.6	12.0	17.1	17.4	12.6	6.0	
CORTO MALTESE	100.0	4.9	9.2	26.9	38.9	20.1	4.6	7.5	10.7	9.4	17.8	24.5	13.4	12.0	
COSMOPOLITAN	100.0	3.8	14.0	30.6	33.5	18.1	2.7	5.9	8.8	9.9	19.1	23.9	17.7	11.9	
LA CUCINA ITALIANA	100.0	6.3	19.1	27.8	30.3	16.5	6.9	10.4	13.2	9.9	16.3	19.3	13.7	10.4	
DONNA	100.0	6.2	16.2	26.3	31.5	19.8	8.3	11.6	13.5	12.0	17.3	18.4	10.8	8.0	
DONNA E MAMMA	100.0	2.3	14.5	38.4	28.4	16.3	6.7	9.9	12.4	12.6	21.3	19.9	10.9	6.4	
DOVE	100.0	4.1	15.5	29.6	34.9	16.0	3.2	6.0	7.4	8.0	17.3	20.8	17.9	19.4	
ELLE	100.0	3.3	12.2	27.0	36.1	21.4	3.1	5.8	9.5	9.9	18.6	21.2	17.0	14.8	
ELLE DECOR	100.0	4.0	17.0	27.0	33.9	18.1	3.8	6.7	9.0	8.0	17.5	20.6	19.5	15.0	
ESPANSIONE	100.0	1.2	13.9	20.7	40.7	23.6	2.0	2.4	3.9	8.1	12.0	26.0	21.0	24.6	
GARDENIA	100.0	5.8	15.0	30.6	33.4	15.2	5.3	5.8	8.9	10.8	18.1	21.6	16.2	13.2	
GENTE MESE	100.0	4.2	13.9	24.5	36.1	21.3	6.3	10.3	11.7	11.2	18.3	20.7	12.7	8.8	
GENTE MONEY	100.0	5.4	16.2	30.3	33.4	14.7	2.6	5.8	8.5	9.8	15.3	21.9	20.0	16.1	
GENTE MOTORI	100.0	2.9	13.0	28.2	35.6	20.2	4.2	8.5	11.7	11.9	18.7	22.7	13.2	9.0	
GENTE VIAGGI	100.0	5.1	18.7	30.6	32.4	13.1	3.2	6.1	9.3	10.1	17.7	24.0	17.9	11.8	
* GLAMOUR	100.0	0.1	7.8	25.2	38.8	28.1	3.8	6.1	9.7	13.3	17.2	21.4	17.3	11.2	
INSIEME	100.0	3.7	14.9	33.6	33.2	14.7	6.0	12.3	13.1	12.3	18.7	20.1	10.9	6.6	
IO E IL MIO BAMBINO	100.0	1.9	12.3	36.9	32.5	16.5	7.5	13.4	14.1	12.2	19.8	18.8	9.0	5.1	
KING	100.0	1.4	9.1	23.7	40.9	24.9	3.7	6.5	8.1	9.3	20.4	24.3	15.4	12.5	
JESUS	100.0	12.5	17.6	24.3	28.5	17.1	8.2	9.8	13.8	15.4	16.8	14.3	12.3	9.4	
LINUS	100.0	6.6	12.8	28.5	32.5	19.7	4.2	7.6	10.8	10.4	17.6	21.6	16.0	11.7	
MADRE	100.0	10.1	21.8	27.4	26.3	14.5	11.7	11.9	10.7	11.8	14.2	18.9	12.3	8.5	
MARIE CLAIRE	100.0	4.0	13.4	27.3	34.5	20.8	3.5	8.1	10.4	10.5	19.1	22.2	13.8	12.5	
MAX	100.0	1.3	8.6	26.3	39.7	24.1	2.7	6.5	7.6	9.0	20.3	24.5	16.3	13.1	
MESSAGGERO DI S.ANTONIO	100.0	9.7	19.7	24.2	27.1	19.2	14.0	14.4	14.3	12.2	15.4	15.1	9.3	5.3	
LA MIA BOUTIQUE	100.0	3.3	12.9	27.3	35.9	20.7	7.6	13.2	12.6	12.0	18.0	20.1	9.6	7.0	
LA MIA CASA	100.0	5.1	13.1	27.5	33.0	21.3	6.6	9.9	11.6	11.0	18.0	18.5	15.5	8.9	
MILLEIDEE	100.0	4.5	16.9	27.1	33.1	18.3	6.4	10.2	12.1	11.6	18.7	20.2	11.4	9.5	
MODA	100.0	5.0	12.7	24.7	34.6	23.0	6.8	11.9	11.7	10.1	17.4	19.5	13.0	9.7	
NAUTICA	100.0	2.7	11.8	32.0	37.0	16.4	2.9	5.1	7.0	7.5	22.5	21.8	16.9	16.3	
PESCARE	100.0	2.3	13.2	29.0	34.5	21.0	4.7	11.3	11.8	11.4	20.3	23.0	10.7	6.8	
PRATICA	100.0	3.1	15.8	28.8	33.1	19.2	4.6	7.2	10.8	12.1	20.8	22.0	13.2	9.3	
QUATTORRUOTE	100.0	3.1	13.1	28.4	36.0	19.4	4.0	8.7	11.2	11.1	19.2	21.4	14.4	10.1	
QUATTRO ZAMPE	100.0	3.7	14.9	25.9	35.3	20.1	5.1	8.8	11.1	9.4	19.6	22.1	12.7	11.2	
RAKAM	100.0	4.8	16.3	27.4	35.2	16.3	5.4	7.8	9.6	10.0	21.1	20.9	14.9	10.4	
SALE & PEPE	100.0	3.0	15.7	29.8	34.4	17.1	5.1	8.4	9.6	10.7	17.3	23.7	15.7	9.6	
SALVE	100.0	5.9	15.8	29.0	33.2	16.1	4.6	7.8	10.2	10.5	17.4	22.5	15.9	11.1	
SCIENZA & VITA	100.0	4.7	15.5	23.7	36.3	19.7	3.7	7.7	10.2	12.6	15.1	21.4	16.0	13.3	
LE SCIENZE	100.0	4.5	16.0	24.9	35.7	18.9	4.8	7.4	10.9	9.3	14.5	18.4	17.9	16.8	
SELEZIONE DAL R.DIGEST	100.0	6.4	19.4	25.9	32.2	16.0	7.7	11.0	11.4	12.6	15.9	20.1	12.3	8.9	
SPAZIO CASA	100.0	3.7	16.3	29.8	33.4	16.8	4.4	9.5	11.2	13.3	17.9	19.5	14.0	10.2	
SPEAK UP	100.0	3.9	13.2	26.2	35.6	21.1	3.1	9.0	11.6	8.8	17.1	20.6	15.5	14.4	
STARBENE	100.0	4.5	15.3	27.4	33.5	19.2	5.9	9.8	12.1	11.4	17.3	22.0	12.6	9.0	
STARTER	100.0	2.5	12.2	29.1	37.9	18.3	3.1	7.5	13.1	11.0	20.7	23.3	13.0	8.2	
TUTTI FOTOGRAFI	100.0	4.6	10.8	28.9	36.5	19.2	2.6	8.2	10.3	10.4	18.9	22.9	13.7	13.0	
TUTTO MOTO	100.0	1.2	8.2	23.4	40.2	27.0	4.1	9.4	11.6	11.9	19.5	20.9	13.5	9.1	
TUTTO MUSICA E SPETTACOLO	100.0	1.6	7.1	22.3	38.8	30.2	5.6	11.1	12.6	11.6	18.9	20.0	12.1	8.0	
TUTTO TURISMO	100.0	3.8	17.8	30.9	31.8	15.7	3.8	6.9	8.8	9.2	17.6	24.6	15.3	13.9	
VERA	100.0	3.3	15.0	27.9	34.1	19.7	5.8	9.9	12.7	11.8	19.3	21.2	12.4	7.0	
VITALITY	100.0	2.8	15.3	27.9	30.9	23.1	5.6	7.2	10.8	11.0	16.2	22.3	16.3	10.6	
VOGUE ITALIA	100.0	3.7	12.8	26.1	36.0	21.5	4.9	8.2	9.7	10.0	19.8	23.2	13.5	10.8	
WEEKEND VIAGGI	100.0	5.1	15.5	28.9	33.6	16.8	3.2	10.1	10.6	11.6	15.7	20.1	14.9	13.9	
ZOOM (BIMESTRALE)	100.0	7.0	16.0	27.1	33.3	16.6	3.0	8.3	8.2	10.2	21.6	22.6	11.6	14.7	
DIANA (QUINDICINALE)	100.0	4.0	16.1	26.1	34.7	19.0	7.7	11.2	11.6	10.9	16.9	21.2	13.1	7.3	

# Adulti

Lettori numero medio

Analisi secondo: ● condizione professionale

(valori assoluti × 1.000)

SETTIMANALI	Totale	Imprend. pos. Dir. Lib. Prof.	Impiegati	Negozianti Artigiani	Agenti Lav. in proprio	Agricol. e fam. coad.	Insegn. Giornal. Scritt.	Operai Operai agr.	CASALINGHE CON CAPOFAMIGLIA DI CATEG.						Studenti	Pensionati	Altri
									1	2,6	3-5	7	altre				
									8	9	10	11	12	13			
<b>POPOLAZIONE</b>	<b>48497</b>	<b>1571</b>	<b>5185</b>	<b>3098</b>	<b>1037</b>	<b>789</b>	<b>1409</b>	<b>7755</b>	<b>390</b>	<b>1303</b>	<b>1441</b>	<b>2815</b>	<b>2645</b>	<b>5318</b>	<b>10354</b>	<b>3386</b>	
AMICA	1872	74	276	98	26	10	94	253	37	79	60	103	73	326	184	178	
ANNA	1837	70	296	94	30	11	89	195	41	74	75	123	103	303	187	146	
AUTO OGGI	1394	66	187	126	38	10	23	292	4	10	8	10	8	414	46	154	
AUTOSPRINT	1038	32	155	118	35	12	11	231	5	6	4	6	5	257	64	100	
BELLA PIU'	1240	26	156	65	14	6	50	156	16	62	60	100	94	167	169	99	
CIOE'	1370	4	66	35	14	5	18	173	10	34	34	98	34	654	23	167	
CONFIDENZE	1151	13	99	55	16	7	23	138	13	73	57	123	88	133	235	79	
DOMENICA QUIZ	479	28	64	29	8	4	26	63	6	10	8	12	19	87	87	30	
DONNA MODERNA	4058	96	650	207	62	23	183	548	63	188	162	252	198	739	350	338	
EPOCA	2219	143	379	150	47	18	102	274	36	62	49	70	71	359	313	146	
L'ESPRESSO	3078	338	639	222	96	18	216	304	33	70	43	56	53	494	288	209	
EUROPEO	976	134	194	71	28	5	48	111	12	21	16	12	12	125	124	64	
EVA EXPRESS	984	28	116	74	21	5	14	193	8	25	37	50	31	195	77	111	
FAMIGLIA CRISTIANA	5520	170	610	354	92	92	208	693	60	160	157	285	291	653	1373	323	
GENTE	5099	200	640	316	104	37	204	667	70	165	159	228	257	801	903	348	
GIOIA	2335	51	308	117	28	16	103	273	44	104	107	150	127	445	263	201	
IL GIORNALINO	407	12	67	21	4	3	30	45	5	17	8	16	13	109	27	28	
GRAND HOTEL	1478	15	134	96	28	14	22	252	13	65	74	121	95	179	245	125	
GRAZIA	2662	93	350	110	35	15	113	245	62	121	90	150	142	557	350	229	
GUERIN SPORTIVO	760	20	101	58	17	8	8	160	1	2	2	11	9	235	55	73	
GUIDA CUCINA	917	18	144	55	22	6	36	133	16	52	49	106	54	73	77	75	
GUIDA TV	1916	75	272	127	42	13	59	347	21	66	57	104	64	279	257	132	
INTIMITA'	1324	12	132	65	16	11	26	187	15	68	80	132	113	134	262	71	
IL MONDO	291	50	63	14	12	2	11	28	3	8	5	5	7	43	21	20	
MONDO ECONOMICO	296	53	71	17	6	2	12	17	3	5	8	8	3	35	37	19	
* NOI	2186	49	281	133	42	19	62	316	23	75	80	111	91	468	252	185	
NOVELLA 2000	2178	49	242	141	52	28	29	451	18	61	78	124	85	386	209	223	
OGGI	4638	206	612	328	106	43	172	607	63	154	134	180	239	597	886	310	
PANORAMA	4440	385	875	324	132	42	260	480	57	84	74	82	90	822	384	349	
RADIOCORRIERE TV	1263	64	179	90	26	15	45	180	11	29	24	39	34	217	199	111	
SORRISI E CANZONI TV	10387	218	1264	638	223	100	201	2039	72	275	345	649	374	2018	1032	941	
STOP	977	15	82	61	21	12	9	145	15	32	40	57	56	105	270	57	
TELEPIU'	2251	43	230	110	39	13	46	410	15	70	81	194	97	485	199	218	
TELESETTE	2934	86	401	185	82	28	63	510	19	77	87	142	114	509	393	236	
TOPOLINO	3312	152	568	209	77	23	153	517	36	96	87	136	79	734	162	283	
VISTO	1279	23	134	96	29	13	26	244	9	40	52	92	70	160	194	97	
VIVERSANI & BELLI	1679	38	271	114	29	11	72	257	21	61	63	107	75	244	159	157	
<b>SUPPLEMENTI</b>																	
SETTE	2920	292	563	172	69	12	174	267	64	67	41	49	69	497	425	158	
IL VENERDI'	4593	514	1021	234	103	14	370	386	71	110	46	57	102	837	463	265	

Lettori numero medio

Analisi secondo: ● condizione professionale

(valori assoluti x 1.000)

MENSILI	Totale	Imprend. pos. Dir. Lib. Prof. 1	Imple- gati 2	Nego- zianti Artigiani 3	Agenti Lav. In proprio 4	Agricol- o fam. coad. 5	Insegn. Giornal. Scritt. 6	Operai Operai agr. 7	CASALINGHE CON CAPOFAMIGLIA DI CATEG.					Stu- den- ti 13	Pensi- onati 14	Altri 15
									1 8	2,6 9	3-5 10	7 11	altre 12			
<b>POPOLAZIONE</b>	<b>48497</b>	<b>1571</b>	<b>5185</b>	<b>3098</b>	<b>1037</b>	<b>789</b>	<b>1409</b>	<b>7755</b>	<b>390</b>	<b>1303</b>	<b>1441</b>	<b>2815</b>	<b>2645</b>	<b>5318</b>	<b>10354</b>	<b>3386</b>
ABITARE	525	75	116	39	17	9	32	55	11	15	8	8	7	61	39	33
AD	829	102	160	55	26	4	68	44	22	25	13	13	17	170	55	55
AIRONE	1599	127	364	110	45	11	99	195	18	33	19	25	23	330	109	90
AMADEUS	291	39	59	14	5	1	29	22	4	5	1	4	7	54	30	17
ARCHEO	257	27	54	17	6	1	26	21	5	4	3	2	3	57	17	15
ASTRA	686	11	101	39	11	3	25	100	5	15	21	34	25	182	44	71
* AUTO	1418	48	156	122	48	18	15	334	1	10	11	15	12	383	101	144
AUTO CAPITAL	514	49	85	47	19	5	18	104	3	4	4	9	2	102	22	40
L'AUTOMOBILE	2347	120	402	192	71	22	91	436	19	46	33	62	27	354	301	170
BELL'ITALIA	718	84	186	38	15	5	67	56	14	17	17	7	19	78	76	40
BENISSIMO	643	9	92	37	11	4	42	67	17	50	45	59	52	52	68	39
BRAVA CASA	1218	82	257	83	30	9	84	133	29	60	43	63	44	132	74	95
BURDA	2029	26	229	87	31	17	88	191	29	147	130	225	165	287	180	198
CAPITAL	934	129	184	94	32	2	45	98	21	14	15	15	22	109	99	52
CASAVIVA	2230	140	481	166	51	16	155	229	48	107	87	106	82	239	172	150
CENTO COSE ENERGY	890	14	110	32	9	7	23	116	5	18	17	19	13	379	22	105
CIAK	1582	69	214	81	32	7	42	247	12	26	22	35	12	575	32	177
CLASS	271	58	56	23	10	2	12	17	4	2	4	2	5	40	20	14
CONSIGLI PRATICI	413	6	51	22	5	6	9	56	7	26	19	51	34	29	66	28
CORTO MALTESE	215	10	32	8	3	1	8	22	1	4	0	4	3	83	15	20
COSMOPOLITAN	498	22	111	27	12	4	21	70	4	13	13	10	9	111	26	45
LA CUCINA ITALIANA	1104	45	164	87	24	12	51	138	24	52	35	78	71	67	189	64
DONNA	1204	15	122	65	20	11	29	160	19	56	55	93	92	205	177	85
DONNA E MAMMA	589	21	117	31	8	7	29	100	10	33	28	64	29	29	46	38
DOVE	584	78	130	46	17	3	25	49	12	20	14	11	11	102	32	35
ELLE	840	40	152	44	12	3	28	83	18	22	28	22	24	228	54	81
ELLE DECOR	250	18	41	14	5	1	13	24	5	8	10	7	5	55	29	16
ESPANSIONE	167	33	36	14	4	0	7	14	3	3	5	3	2	24	8	10
GARDENIA	619	57	122	61	14	8	43	53	14	16	19	22	23	62	71	37
GENTE MESE	2486	72	329	156	55	25	86	359	28	84	89	136	102	551	193	221
GENTE MONEY	678	110	149	67	21	6	42	72	8	10	13	19	6	55	70	30
GENTE MOTORI	3227	153	517	304	119	48	66	724	10	40	26	35	21	651	207	305
GENTE VIAGGI	854	80	219	84	26	6	53	109	6	20	18	14	10	79	66	62
* GLAMOUR	217	5	39	14	3	0	6	31	3	1	3	2	2	78	1	28
INSIEME	1087	43	225	75	20	9	63	157	14	70	53	93	39	88	58	80
IO E IL MIO BAMBINO	1387	52	240	87	20	12	66	226	27	100	95	171	58	79	54	102
KING	879	33	136	45	24	9	13	149	2	5	3	5	1	339	9	109
JESUS	296	13	46	15	5	1	22	31	3	7	5	8	8	42	72	18
LINUS	582	27	97	30	13	3	32	53	2	8	5	8	4	213	44	42
MADRE	359	8	43	20	6	8	29	42	7	11	9	26	14	31	82	22
MARIE CLAIRE	1245	42	244	71	23	9	56	133	26	50	48	43	40	296	63	100
MAX	1550	54	203	86	46	13	25	220	6	9	10	18	9	672	18	162
MESSAGGERO DI S.ANTONIO	2138	58	209	116	38	29	61	291	11	70	50	133	110	249	567	145
LA MIA BOUTIQUE	628	6	85	23	13	4	22	69	11	51	30	72	37	87	55	62
LA MIA CASA	715	38	108	59	15	8	24	117	5	31	29	49	32	89	57	53
MILLEIDEE	1178	21	172	60	15	8	64	144	22	61	62	91	80	159	136	84
MODA	1969	52	226	119	43	15	45	294	15	51	58	112	82	522	159	178
NAUTICA	365	37	59	44	13	8	13	53	1	5	3	2	2	74	23	28
PESCARA	810	29	126	65	28	12	6	206	1	5	4	13	7	162	73	72
PRATICA	779	30	144	42	11	7	42	117	7	41	27	45	30	119	58	60
QUATTORRUOTE	7427	446	1265	690	259	97	220	1503	41	93	95	131	64	1350	534	641
QUATTRO ZAMPE	867	35	147	55	17	7	28	134	9	20	23	23	16	212	63	77
RAKAM	731	18	124	43	10	5	62	59	18	52	50	44	46	59	100	41
SALE & PEPE	925	43	174	48	20	6	49	108	19	51	42	63	42	100	96	64
SALVE	1340	96	275	102	38	5	90	146	26	47	45	40	51	154	121	103
SCIENZA & VITA	520	36	109	35	9	6	37	73	5	5	6	7	4	92	56	41
LE SCIENZE	585	66	107	28	8	2	63	57	1	8	4	4	8	138	52	41
SELEZIONE DAL R.DIGEST	1982	76	298	141	50	23	85	262	21	71	60	84	87	248	339	137
SPAZIO CASA	721	43	155	57	21	7	30	97	12	28	25	38	22	75	58	56
SPEAK UP	336	31	75	11	6	1	25	38	3	4	3	3	4	92	11	28
STARBENE	2277	85	388	144	49	9	107	310	31	91	77	126	90	404	189	175
STARTER	221	16	19	20	9	4	6	67	2	1	1	3	1	48	7	19
TUTTI FOTOGRAFI	356	31	75	38	8	6	7	54	0	9	6	4	2	52	29	36
TUTTO MOTO	1802	37	167	107	48	14	20	394	6	21	17	24	14	689	57	189
TUTTO MUSICA E SPETTACOLO	2530	33	228	99	44	11	38	416	7	39	40	87	35	1103	35	316
TUTTO TURISMO	576	48	128	55	18	7	23	97	5	8	9	9	6	76	47	41
VERA	1303	17	235	93	19	9	42	179	20	63	69	101	52	205	84	115
VITALITY	285	11	48	14	2	2	8	32	4	14	10	7	5	73	21	33
VOGUE ITALIA	1210	35	170	76	27	11	53	185	18	34	36	53	34	300	63	117
WEEKEND VIAGGI	375	34	86	36	13	5	15	63	4	7	6	6	4	42	21	34
ZOOM (BIMESTRALE)	195	25	46	15	10	2	9	24	0	1	1	0	1	35	14	12
DIANA (QUINDICINALE)	596	21	90	64	20	20	11	129	1	10	5	22	9	49	104	41

# Adulti

Lettori numero medio

Analisi secondo: ● condizione professionale

(percentuali di composizione)

SETTIMANALI	Totale	CASALINGHE																
		Imprend. pos. Dir. Lib. Prof.	Impiegati	Nego- zianti/ Artigiani	Agenti Lav. in proprio	Agricol- e fam. coad.	Insegn. Glornal. Scritt.	Operai Operai agr.	CON CAPOFAMIGLIA DI CATEG.					Stu- denti	Pensio- nati	Altri		
									1	2	3	4	5				6	7
<b>POPOLAZIONE</b>	<b>100.0</b>	<b>3.2</b>	<b>10.7</b>	<b>6.4</b>	<b>2.1</b>	<b>1.6</b>	<b>2.9</b>	<b>16.0</b>	<b>0.8</b>	<b>2.7</b>	<b>3.0</b>	<b>5.8</b>	<b>11.0</b>	<b>21.4</b>	<b>7.0</b>			
AMICA	100.0	4.0	14.7	5.3	1.4	0.5	5.0	13.5	2.0	4.2	3.2	5.5	3.9	17.4	9.8	9.5		
ANNA	100.0	3.8	16.1	5.1	1.7	0.6	4.8	10.6	2.2	4.0	4.1	6.7	5.6	16.5	10.2	7.9		
AUTO OGGI	100.0	4.7	13.4	9.0	2.7	0.7	1.7	20.9	0.3	0.7	0.6	0.7	0.6	29.7	3.3	11.1		
AUTOSPRINT	100.0	3.0	14.9	11.4	3.3	1.2	1.0	22.2	0.5	0.6	0.3	0.6	0.5	24.7	6.2	9.6		
BELLA PIU'	100.0	2.1	12.6	5.2	1.1	0.5	4.0	12.6	1.3	5.0	4.8	8.1	7.6	13.5	13.6	8.0		
CIOE'	100.0	0.3	4.9	2.5	1.0	0.4	1.3	12.6	0.7	2.5	2.5	7.2	2.5	47.7	1.7	12.2		
CONFIDENZE	100.0	1.1	8.6	4.8	1.3	0.6	2.0	12.0	1.2	6.3	5.0	10.7	7.6	11.5	20.4	6.8		
DOMENICA QUIZ	100.0	5.9	13.3	6.0	1.7	0.8	5.4	13.1	1.2	2.1	1.6	2.5	3.9	18.1	18.1	6.2		
DONNA MODERNA	100.0	2.4	16.0	5.1	1.5	0.6	4.5	13.5	1.6	4.6	4.0	6.2	4.9	18.2	8.6	8.3		
EPOCA	100.0	6.5	17.1	6.8	2.1	0.8	4.6	12.3	1.6	2.8	2.2	3.2	3.2	16.2	14.1	6.6		
L'ESPRESSO	100.0	11.0	20.8	7.2	3.1	0.6	7.0	9.9	1.1	2.3	1.4	1.8	1.7	16.1	9.3	6.8		
EUROPEO	100.0	13.7	19.9	7.2	2.8	0.5	5.0	11.3	1.3	2.2	1.6	1.3	1.2	12.8	12.7	6.5		
EVA EXPRESS	100.0	2.9	11.8	7.5	2.1	0.5	1.4	19.6	0.8	2.5	3.7	5.0	3.2	19.8	7.8	11.3		
FAMIGLIA CRISTIANA	100.0	3.1	11.0	6.4	1.7	1.7	3.8	12.6	1.1	2.9	2.8	5.2	5.3	11.8	24.9	5.9		
GENTE	100.0	3.9	12.5	6.2	2.0	0.7	4.0	13.1	1.4	3.2	3.1	4.5	5.0	15.7	17.7	6.8		
GIOIA	100.0	2.2	13.2	5.0	1.2	0.7	4.4	11.7	1.9	4.4	4.6	6.4	5.4	19.0	11.3	8.6		
IL GIORNALINO	100.0	2.8	16.5	5.2	1.1	0.9	7.4	10.9	1.2	4.2	2.1	3.9	3.3	26.9	6.7	6.9		
GRAND HOTEL	100.0	1.0	9.1	6.5	1.9	1.0	1.5	17.1	0.9	4.4	5.0	8.2	6.4	12.1	16.6	8.5		
GRAZIA	100.0	3.5	13.1	4.1	1.3	0.6	4.2	9.2	2.3	4.6	3.4	5.6	5.3	20.9	13.1	8.6		
GUERIN SPORTIVO	100.0	2.6	13.3	7.6	2.2	1.0	1.1	21.1	0.1	0.3	0.3	1.4	1.2	31.0	7.2	9.6		
GUIDA CUCINA	100.0	1.9	15.7	6.0	2.4	0.6	4.0	14.4	1.8	5.7	5.4	11.6	5.9	8.0	8.4	8.2		
GUIDA TV	100.0	3.9	14.2	6.6	2.2	0.7	3.1	18.1	1.1	3.4	3.0	5.4	3.3	14.5	13.4	6.9		
INTIMITA'	100.0	0.9	9.9	4.9	1.2	0.8	2.0	14.1	1.2	5.1	6.0	10.0	8.5	10.2	19.7	5.4		
IL MONDO	100.0	17.1	21.7	4.8	4.0	0.6	3.7	9.6	1.2	2.6	1.8	1.7	2.2	14.8	7.3	6.7		
MONDO ECONOMICO	100.0	17.8	23.9	5.8	1.9	0.6	4.2	5.8	1.0	1.7	2.7	2.7	0.9	11.9	12.6	6.4		
* NOI	100.0	2.2	12.9	6.1	1.9	0.9	2.8	14.4	1.0	3.4	3.6	5.1	4.2	21.4	11.5	8.5		
NOVELLA 2000	100.0	2.3	11.1	6.5	2.4	1.3	1.3	20.7	0.8	2.8	3.6	5.7	3.9	17.7	9.6	10.2		
OGGI	100.0	4.4	13.2	7.1	2.3	0.9	3.7	13.1	1.4	3.3	2.9	3.9	5.2	12.9	19.1	6.7		
PANORAMA	100.0	8.7	19.7	7.3	3.0	1.0	5.8	10.8	1.3	1.9	1.7	1.8	2.0	18.5	8.7	7.9		
RADIOCORRIERE TV	100.0	5.1	14.2	7.1	2.0	1.2	3.5	14.3	0.8	2.3	1.9	3.1	2.7	17.2	15.7	8.8		
SORRISI E CANZONI TV	100.0	2.1	12.2	6.1	2.1	1.0	1.9	19.6	0.7	2.7	3.3	6.3	3.6	19.4	9.9	9.1		
STOP	100.0	1.5	8.4	6.2	2.2	1.2	0.9	14.9	1.5	3.3	4.1	5.9	5.8	10.8	27.7	5.8		
TELEPIU'	100.0	1.9	10.2	4.9	1.7	0.6	2.1	18.2	0.6	3.1	3.6	8.6	4.3	21.6	8.8	9.7		
TELESETTE	100.0	2.9	13.7	6.3	2.8	1.0	2.2	17.4	0.6	2.6	3.0	4.8	3.9	17.4	13.4	8.0		
TOPOLINO	100.0	4.6	17.1	6.3	2.3	0.7	4.6	15.6	1.1	2.9	2.6	4.1	2.4	22.1	4.9	8.6		
VISTO	100.0	1.8	10.5	7.5	2.2	1.0	2.0	19.1	0.7	3.1	4.1	7.2	5.5	12.5	15.1	7.8		
VIVERSANI & BELLI	100.0	2.3	16.1	6.8	1.7	0.7	4.3	15.3	1.2	3.6	3.8	6.4	4.5	14.5	9.5	9.3		
<b>SUPPLEMENTI</b>																		
SETTE	100.0	10.0	19.3	5.9	2.4	0.4	6.0	9.1	2.2	2.3	1.4	1.7	2.4	17.0	14.6	5.4		
IL VENERDI'	100.0	11.2	22.2	5.1	2.2	0.3	8.1	8.4	1.5	2.4	1.0	1.2	2.2	18.2	10.1	5.8		

Lettori numero medio

Analisi secondo: ● condizione professionale

(percentuali di composizione)

MENSILI	Totale	CASALINGHE CON CAPOFAMIGLIA DI CATEG.														
		Imprend. pos. Dir. Lib. Prof.	Impiegati	Nego- zianti Artigiani	Agenti Lav. in proprio	Agricol- e fam. coad.	Insegn. Giornal. Scritt.	Operai Operai agr.	1	2,6	3-5	7	altre	Stu- denti	Penso- nali	Altri
		1	2	3	4	5	6	7	8	9	10	11	12	13	14	15
<b>POPOLAZIONE</b>	100.0	3.2	10.7	6.4	2.1	1.6	2.9	16.0	0.8	2.7	3.0	5.8	5.5	11.0	21.4	7.0
ABITARE	100.0	14.3	22.1	7.4	3.2	1.7	6.2	10.5	2.0	2.9	1.6	1.6	1.3	11.7	7.4	6.2
AD	100.0	12.3	19.3	6.7	3.1	0.5	8.2	5.3	2.7	3.0	1.6	1.6	2.1	20.5	6.6	6.6
AIRONE	100.0	8.0	22.8	6.9	2.8	0.7	6.2	12.2	1.1	2.1	1.2	1.6	1.4	20.6	6.8	5.7
AMADEUS	100.0	13.4	20.1	4.9	1.8	0.4	9.9	7.6	1.3	1.7	0.5	1.3	2.4	18.6	10.4	5.9
ARCHEO	100.0	10.4	20.8	6.6	2.4	0.3	10.0	8.3	1.8	1.5	1.3	0.7	1.0	22.1	6.7	6.0
ASTRA	100.0	1.5	14.8	5.7	1.5	0.4	3.6	14.6	0.8	2.2	3.0	5.0	3.6	26.5	6.4	10.3
* AUTO	100.0	3.4	11.0	8.6	3.4	1.3	1.1	23.5	0.1	0.7	0.7	1.1	0.8	27.0	7.1	10.1
AUTO CAPITAL	100.0	9.5	16.6	9.2	3.8	0.9	3.6	20.2	0.5	0.9	0.8	1.7	0.4	19.9	4.3	7.8
L'AUTOMOBILE	100.0	5.1	17.1	8.2	3.0	1.0	3.9	18.6	0.8	1.9	1.4	2.6	1.1	15.1	12.8	7.3
BELL'ITALIA	100.0	11.7	25.9	5.3	2.1	0.7	9.3	7.8	1.9	2.3	2.3	1.0	2.6	10.9	10.6	5.6
BENISSIMO	100.0	1.4	14.3	5.7	1.7	0.6	6.6	10.4	2.6	7.8	7.0	9.2	8.0	8.0	10.5	6.1
BRAVA CASA	100.0	6.7	21.1	6.8	2.4	0.7	6.9	10.9	2.4	4.9	3.6	5.2	3.6	10.9	6.1	7.8
BURDA	100.0	1.3	11.3	4.3	1.5	0.9	4.3	9.4	1.4	7.3	6.4	11.1	8.1	14.2	8.9	9.7
CAPITAL	100.0	13.9	19.7	10.1	3.4	0.3	4.8	10.5	2.3	1.5	1.6	1.6	2.4	11.6	10.6	5.6
CASAVIVA	100.0	6.3	21.6	7.4	2.3	0.7	7.0	10.3	2.2	4.8	3.9	4.7	3.7	10.7	7.7	6.7
CENTO COSE ENERGY	100.0	1.6	12.4	3.6	1.0	0.8	2.6	13.0	0.6	2.1	1.9	2.1	1.4	42.6	2.4	11.8
CIAK	100.0	4.3	13.5	5.1	2.0	0.4	2.6	15.6	0.8	1.7	1.4	2.2	0.7	36.3	2.1	11.2
CLASS	100.0	21.6	20.8	8.4	3.6	0.7	4.3	6.5	1.5	0.7	1.6	0.8	1.9	14.9	7.5	5.3
CONSIGLI PRATICI	100.0	1.4	12.3	5.2	1.1	1.5	2.2	13.5	1.6	6.3	4.5	12.4	8.2	6.9	16.0	6.9
CORTO MALTESE	100.0	4.7	14.7	3.7	1.6	0.6	3.6	10.3	0.5	1.9	0.2	1.8	1.4	38.6	7.2	9.1
COSMOPOLITAN	100.0	4.4	22.3	5.4	2.4	0.8	4.2	14.1	0.8	2.5	2.6	2.0	1.9	22.3	5.2	9.0
LA CUCINA ITALIANA	100.0	4.1	14.9	7.9	2.2	1.1	4.6	12.5	2.2	4.7	3.2	7.1	6.4	6.1	17.1	5.8
DONNA	100.0	1.2	10.1	5.4	1.7	0.9	2.4	13.3	1.6	4.7	4.5	7.7	7.6	17.0	14.7	7.1
DONNA E MAMMA	100.0	3.6	19.8	5.3	1.4	1.2	4.9	16.9	1.6	5.6	4.8	10.9	5.0	4.9	7.8	6.4
DOVE	100.0	13.3	22.2	7.8	2.8	0.5	4.2	8.4	2.1	3.4	2.3	1.9	1.9	17.4	5.5	6.1
ELLE	100.0	4.8	18.2	5.2	1.5	0.4	3.4	9.9	2.2	2.6	3.3	2.6	2.8	27.2	6.4	9.6
ELLE DECOR	100.0	7.1	16.2	5.4	2.0	0.4	5.4	9.4	2.1	3.1	4.0	2.6	2.2	21.9	11.6	6.6
ESPANSIONE	100.0	20.0	21.9	8.2	2.5	0.0	4.2	8.2	1.9	1.8	2.8	1.5	1.4	14.6	4.7	6.1
GARDENIA	100.0	9.2	19.6	9.8	2.2	1.3	6.9	8.6	2.2	2.5	3.0	3.6	3.7	10.0	11.5	5.9
GENTE MESE	100.0	2.9	13.2	6.3	2.2	1.0	3.5	14.4	1.1	3.4	3.6	5.5	4.1	22.2	7.8	8.9
GENTE MONEY	100.0	16.3	22.0	9.8	3.1	0.9	6.2	10.6	1.2	1.5	1.9	2.8	0.9	8.1	10.3	4.4
GENTE MOTORI	100.0	4.8	16.0	9.4	3.7	1.5	2.0	22.4	0.3	1.2	0.8	1.1	0.7	20.2	6.4	9.5
GENTE VIAGGI	100.0	9.4	25.7	9.9	3.0	0.7	6.2	12.8	0.7	2.4	2.2	1.7	1.1	9.3	7.7	7.3
* GLAMOUR	100.0	2.4	18.0	6.3	1.6	0.2	2.7	14.2	1.2	0.7	1.2	0.9	1.1	36.0	0.7	13.0
INSIEME	100.0	4.0	20.7	6.9	1.9	0.8	5.8	14.4	1.3	6.5	4.9	8.6	3.6	8.1	5.3	7.3
IO E IL MIO BAMBINO	100.0	3.7	17.3	6.3	1.4	0.8	4.8	16.3	1.9	7.2	6.8	12.3	4.2	5.7	3.9	7.4
KING	100.0	3.8	15.5	5.1	2.7	1.0	1.5	16.9	0.2	0.5	0.3	0.6	0.1	38.5	1.0	12.4
JESUS	100.0	4.4	15.5	5.1	1.8	0.5	7.3	10.6	0.9	2.5	1.6	2.6	2.8	14.1	24.1	6.1
LINUS	100.0	4.7	16.6	5.1	2.3	0.5	5.6	9.1	0.4	1.4	0.9	1.4	0.7	36.7	7.5	7.2
MADRE	100.0	2.3	12.1	5.6	1.6	2.1	8.1	11.8	2.1	3.2	2.5	7.2	4.0	8.6	22.7	6.2
MARIE CLAIRE	100.0	3.4	19.6	5.7	1.9	0.7	4.5	10.7	2.1	4.0	3.9	3.4	3.2	23.8	5.1	8.1
MAX	100.0	3.5	13.1	5.5	2.9	0.8	1.6	14.2	0.4	0.6	0.6	1.2	0.6	43.4	1.2	10.4
MESSAGGERO DI S.ANTONIO	100.0	2.7	9.8	5.4	1.8	1.4	2.9	13.6	0.5	3.3	2.4	6.2	5.2	11.7	26.5	6.8
LA MIA BOUTIQUE	100.0	1.0	13.6	3.7	2.0	0.7	3.5	11.0	1.8	8.1	4.7	11.4	5.9	13.9	8.8	9.9
LA MIA CASA	100.0	5.4	15.2	8.3	2.1	1.1	3.3	16.4	0.7	4.3	4.1	6.9	4.4	12.5	7.9	7.4
MILLEIDEE	100.0	1.8	14.6	5.1	1.3	0.7	5.4	12.2	1.8	5.1	5.2	7.7	6.8	13.5	11.6	7.1
MODA	100.0	2.6	11.5	6.0	2.2	0.7	2.3	14.9	0.7	2.6	2.9	5.7	4.2	26.5	8.1	9.0
NAUTICA	100.0	10.2	16.2	12.1	3.5	2.3	3.5	14.6	0.3	1.2	0.9	0.4	0.4	20.4	6.3	7.6
PESCARA	100.0	3.6	15.5	8.1	3.5	1.5	0.7	25.4	0.1	0.6	0.5	1.6	0.9	20.1	9.1	8.9
PRATICA	100.0	3.8	18.5	5.3	1.4	0.8	5.4	15.0	0.9	5.2	3.5	5.8	3.9	15.3	7.4	7.7
QUATTORRUOTE	100.0	6.0	17.0	9.3	3.5	1.3	3.0	20.2	0.5	1.2	1.3	1.8	0.9	18.2	7.2	8.6
QUATTRO ZAMPE	100.0	4.0	16.9	6.4	2.0	0.8	3.2	15.5	1.0	2.3	2.7	2.7	1.8	24.5	7.2	8.9
RAKAM	100.0	2.5	16.9	5.9	1.4	0.6	8.5	8.1	2.4	7.2	6.9	6.0	6.3	8.1	13.6	5.6
SALE & PEPE	100.0	4.7	18.9	5.2	2.2	0.6	5.3	11.7	2.0	5.5	4.6	6.8	4.5	10.8	10.3	6.9
SALVE	100.0	7.2	20.5	7.6	2.9	0.4	6.7	10.9	1.9	3.5	3.3	3.0	3.8	11.5	9.0	7.7
SCIENZA & VITA	100.0	7.0	21.0	6.7	1.7	1.2	7.1	14.1	1.1	1.0	1.1	1.3	0.7	17.7	10.7	7.8
LE SCIENZE	100.0	11.2	18.4	4.5	1.3	0.3	10.7	9.8	0.2	1.4	0.7	0.6	1.4	23.6	8.8	7.0
SELEZIONE DAL R.DIGEST	100.0	3.8	15.0	7.1	2.5	1.2	4.3	13.2	1.0	3.6	3.0	4.3	4.4	12.5	17.1	6.9
SPAZIO CASA	100.0	5.9	21.5	7.9	2.8	1.0	4.1	13.4	1.6	3.8	3.4	5.3	3.0	10.4	8.0	7.7
SPEAK UP	100.0	9.4	22.2	3.4	1.7	0.2	7.6	11.4	1.0	1.2	0.8	0.8	1.1	27.5	3.4	8.4
STARBENE	100.0	3.8	17.0	6.3	2.2	0.4	4.7	13.6	1.4	4.0	3.4	5.5	3.9	17.8	8.3	7.7
STARTER	100.0	7.0	8.5	8.9	4.0	2.0	2.9	30.1	0.7	0.5	0.3	1.2	0.4	21.8	3.2	8.4
TUTTI FOTOGRAFI	100.0	8.6	21.2	10.6	2.3	1.6	2.1	15.3	0.1	2.6	1.5	1.1	0.4	14.5	8.0	10.1
TUTTO MOTO	100.0	2.0	9.3	5.9	2.7	0.7	1.1	21.8	0.3	1.2	1.0	1.3	0.8	38.2	3.2	10.5
TUTTO MUSICA E SPETTACOLO	100.0	1.3	9.0	3.9	1.7	0.4	1.5	16.4	0.3	1.5	1.6	3.4	1.4	43.6	1.4	12.5
TUTTO TURISMO	100.0	8.3	22.2	9.6	3.1	1.2	4.0	16.9	0.8	1.3	1.5	1.6	1.1	13.1	8.1	7.2
VERA	100.0	1.3	18.1	7.1	1.4	0.7	3.2	13.8	1.5	4.8	5.3	7.8	4.0	15.7	6.5	8.8
VITALITY	100.0	4.0	17.0	4.9	0.8	0.6	2.8	11.2	1.4	5.0	3.6	2.3	1.8	25.7	7.3	11.6
VOGUE ITALIA	100.0	2.9	14.1	6.3	2.2	0.9	4.4	15.3	1.5	2.8	3.0	4.4	2.8	24.8	5.2	9.6
WEEKEND VIAGGI	100.0	9.0	22.8	9.7	3.4	1.3	4.1	16.8	1.0	1.8	1.6	1.5	1.0	11.3	5.7	9.0
ZOOM (BIMESTRALE)	100.0	12.9	23.5	7.6	4											

# Adulti

Lettori numero medio

Analisi secondo: ● reddito familiare rispetto "ISPL"

(valori assoluti × 1.000)

SETTIMANALI	Totale	REDDITO FAMILIARE SOTTO "ISPL"				Totale	REDDITO FAMILIARE SOPRA "ISPL"				Totale	FASCIA ALTA				Totale
		comp. 1	comp. 2	comp. 3	comp. 4 o più		comp. 1	comp. 2	comp. 3	comp. 4 o più		comp. 1	comp. 2	comp. 3	comp. 4 o più	
REDDITO MEDIO FAM. MIO/ANNO	6.5	10	12	13	11	14	23	27	30	25	32	49	51	61	51	
<b>POPOLAZIONE</b>	<b>48497</b>	<b>321</b>	<b>683</b>	<b>382</b>	<b>806</b>	<b>2191</b>	<b>2246</b>	<b>7014</b>	<b>6899</b>	<b>14582</b>	<b>30740</b>	<b>1014</b>	<b>2138</b>	<b>4744</b>	<b>7670</b>	<b>15566</b>
AMICA	1872	8	5	6	15	34	46	170	227	574	1018	38	108	249	425	820
ANNA	1837	3	8	7	11	29	51	179	250	540	1020	40	102	238	408	788
AUTO OGGI	1394	1	1	5	11	18	6	82	188	484	760	9	67	186	353	616
AUTOSPRINT	1038	0	2	3	9	14	8	57	145	311	521	9	61	159	274	504
BELLA PIU'	1240	5	3	5	15	29	45	150	179	360	734	23	64	146	242	476
CIOE'	1370	1	6	12	45	63	8	48	168	729	953	4	15	79	254	353
CONFIDENZE	1151	4	5	4	13	26	64	178	177	359	779	20	52	103	172	346
DOMENICA QUIZ	479	0	1	1	8	10	14	57	57	137	265	18	32	61	93	204
DONNA MODERNA	4058	8	14	11	31	64	101	371	556	1287	2315	69	226	512	872	1679
EPOCA	2219	3	10	7	15	35	59	226	290	638	1213	54	120	280	516	970
L'ESPRESSO	3078	2	6	9	21	38	52	272	401	866	1592	107	213	454	673	1448
EUROPEO	976	1	2	4	5	12	18	82	111	244	455	36	78	163	233	510
EVA EXPRESS	984	0	7	4	9	20	20	82	135	324	561	13	49	116	227	403
FAMIGLIA CRISTIANA	5520	29	46	22	42	140	280	846	692	1502	3321	123	291	599	1046	2059
GENTE	5099	10	24	19	42	96	211	608	658	1487	2964	139	286	607	1007	2039
GIOIA	2335	3	7	11	23	44	73	237	316	774	1400	36	107	264	485	892
IL GIORNALINO	407	0	2	2	2	6	10	24	56	151	240	4	18	42	97	160
GRAND HOTEL	1478	9	13	8	20	50	74	201	209	505	989	22	54	121	242	439
GRAZIA	2662	8	11	9	25	53	79	281	344	816	1521	54	142	309	584	1089
GUERIN SPORTIVO	760	1	4	1	14	20	13	55	106	282	456	10	32	82	160	284
GUIDA CUCINA	917	2	3	7	14	26	23	95	150	300	568	16	53	101	153	324
GUIDA TV	1916	4	7	13	21	45	52	190	282	601	1125	39	96	235	375	745
INTIMITA'	1324	8	10	4	10	32	62	210	193	382	847	16	53	138	237	445
IL MONDO	291	0	2	0	1	3	8	16	32	78	135	13	18	45	77	153
MONDO ECONOMICO	296	0	3	0	1	4	6	23	36	75	140	5	22	57	69	152
* NOI	2186	3	11	5	19	39	61	222	302	744	1329	37	91	242	449	818
NOVELLA 2000	2178	3	10	12	25	51	46	216	328	731	1320	33	98	235	441	806
OGGI	4638	10	16	12	39	77	162	604	605	1217	2589	112	307	587	968	1972
PANORAMA	4440	2	11	16	25	54	76	340	578	1242	2236	121	312	653	1063	2150
RADIOCORRIERE TV	1263	1	6	10	16	34	35	123	189	423	771	33	64	145	214	457
SORRISI E CANZONI TV	10387	13	49	59	153	274	197	954	1516	3809	6476	114	360	1059	2103	3637
STOP	977	5	9	1	8	24	71	167	126	245	610	20	51	117	156	343
TELEPIU'	2251	4	15	21	41	81	43	222	336	898	1499	18	84	193	375	671
TELESETTE	2934	4	19	14	41	78	72	334	438	961	1805	74	149	314	514	1051
TOPOLINO	3312	2	14	14	29	58	56	225	487	1207	1976	50	134	395	699	1278
VISTO	1279	5	4	5	21	35	36	156	191	420	803	12	64	151	214	441
VIVERSANI & BELLI	1679	6	16	5	10	37	45	176	236	526	984	29	86	200	343	658
<b>SUPPLEMENTI</b>																
SETTE	2920	1	5	2	8	16	64	302	323	589	1277	119	228	514	765	1627
IL VENERDI'	4593	1	9	9	20	39	83	376	539	1141	2139	181	368	700	1165	2414

Lettori numero medio

Analisi secondo: ● reddito familiare rispetto "ISPL"

(valori assoluti × 1.000)

MENSILI	Totale	REDDITO FAMILIARE SOTTO "ISPL"					REDDITO FAMILIARE SOPRA "ISPL"					FASCIA ALTA				
		FASCIA MEDIA				Totale	FASCIA ALTA				Totale	FASCIA ALTA				
		comp. 1	comp. 2	comp. 3	comp. 4 o più		comp. 1	comp. 2	comp. 3	comp. 4 o più		comp. 1	comp. 2	comp. 3	comp. 4 o più	
REDDITO MEDIO FAM. MIO/ANNO	6.5	10	12	13	11	14	23	27	30	25	32	49	51	61	51	
<b>POPOLAZIONE</b>	<b>48497</b>	<b>321</b>	<b>683</b>	<b>382</b>	<b>806</b>	<b>2191</b>	<b>2246</b>	<b>7014</b>	<b>6899</b>	<b>14582</b>	<b>30740</b>	<b>1014</b>	<b>2138</b>	<b>4744</b>	<b>7670</b>	<b>15566</b>
ABITARE	525	2	2	1	3	7	9	36	64	101	210	24	48	98	138	308
AD	829	0	1	2	2	6	7	57	84	195	343	29	65	142	244	481
AIRONE	1599	1	5	2	8	15	33	121	190	379	722	60	107	278	417	862
AMADEUS	291	0	2	0	3	4	4	30	31	60	125	23	20	44	75	162
ARCHEO	257	0	0	0	2	3	5	17	34	67	123	18	16	35	62	131
ASTRA	686	1	2	5	9	18	19	59	96	239	414	13	24	81	137	254
* AUTO	1418	0	2	5	16	24	9	113	200	486	808	14	57	174	340	586
AUTO CAPITAL	514	1	2	2	6	11	3	24	58	141	226	9	43	85	139	276
L'AUTOMOBILE	2347	1	7	8	16	32	29	202	330	729	1290	46	130	346	503	1024
BELL'ITALIA	718	1	1	2	5	9	16	67	82	152	318	33	62	126	170	392
BENISSIMO	643	1	1	2	4	8	12	71	96	201	382	12	40	75	127	254
BRAVA CASA	1218	1	2	3	8	13	17	93	170	344	624	42	84	180	275	581
BURDA	2029	1	7	15	31	55	51	215	313	782	1360	28	78	164	344	614
CAPITAL	934	0	2	4	3	9	18	75	110	209	412	27	82	163	251	513
CASAVIVA	2230	2	8	5	20	35	34	194	321	643	1192	51	140	317	495	1003
CENTO COSE ENERGY	890	0	0	4	6	10	6	49	113	329	497	6	28	97	251	382
CIAK	1582	2	2	7	18	30	11	65	218	579	874	19	67	194	399	679
CLASS	271	0	0	1	0	1	3	13	22	53	91	15	26	52	85	179
CONSIGLI PRATICI	413	2	3	1	7	13	14	53	51	132	251	6	18	42	83	150
CORTO MALTESE	215	1	1	0	0	2	5	12	27	70	114	5	7	31	56	98
COSMOPOLITAN	498	0	1	2	1	5	7	31	64	122	225	12	38	86	134	269
LA CUCINA ITALIANA	1104	3	2	5	8	18	30	139	142	290	602	37	70	159	218	483
DONNA	1204	4	3	5	11	23	44	137	185	371	736	28	55	127	235	445
DONNA E MAMMA	589	0	3	7	5	14	10	50	113	161	334	4	34	108	97	241
DOVE	584	1	1	1	4	7	5	40	61	134	239	18	49	111	160	338
ELLE	840	0	1	3	5	9	9	57	95	231	393	19	44	128	247	437
ELLE DECOR	250	0	2	1	2	4	6	24	27	54	111	4	17	39	75	135
ESPANSIONE	167	0	0	1	0	1	1	8	6	41	56	1	15	28	66	109
GARDENIA	619	3	1	0	5	9	17	56	74	141	288	16	36	115	165	322
GENTE MESE	2486	2	9	16	32	59	57	207	334	880	1477	44	130	260	517	950
GENTE MONEY	678	1	1	2	2	6	5	49	78	148	281	31	60	125	176	392
GENTE MOTORI	3227	1	10	13	26	50	38	253	472	1040	1804	55	156	426	735	1373
GENTE VIAGGI	854	1	3	1	3	7	15	72	108	183	378	28	85	153	203	469
* GLAMOUR	217	0	0	2	3	5	0	5	28	76	109	0	12	25	67	103
INSIEME	1087	1	4	9	9	23	26	97	195	335	652	12	60	162	178	412
IO E IL MIO BAMBINO	1387	1	6	11	21	39	14	111	301	467	893	12	53	200	191	456
KING	879	0	1	5	5	13	7	43	95	303	448	5	35	108	270	418
JESUS	296	0	0	3	2	5	20	41	38	84	183	17	11	32	49	109
LINUS	582	1	2	2	2	8	13	43	88	169	313	24	29	76	132	261
MADRE	359	0	4	1	2	7	22	60	50	78	211	14	14	47	67	142
MARIE CLAIRE	1245	1	1	2	8	12	18	90	164	362	624	30	76	184	318	608
MAX	1550	0	1	3	12	16	7	67	188	492	754	13	65	217	485	781
MESSAGGERO DI S.ANTONIO	2138	17	19	16	33	85	142	322	332	664	1460	49	81	170	293	594
LA MIA BOUTIQUE	628	1	2	5	8	16	13	59	103	231	405	7	20	63	116	206
LA MIA CASA	715	3	4	4	11	21	17	61	99	239	416	17	28	94	139	277
MILLEIDEE	1178	2	5	5	10	22	29	131	177	352	689	21	64	137	245	467
MODA	1969	3	8	10	23	43	54	172	272	665	1162	41	69	205	448	764
NAUTICA	365	0	1	1	2	3	3	18	43	84	148	7	24	73	109	213
PESCARRE	810	0	2	5	11	18	12	69	125	285	491	7	36	105	153	301
PRATICA	779	1	3	3	5	12	8	70	106	228	412	15	50	115	175	354
QUATTORRUOTE	7427	6	21	24	64	115	89	561	1055	2345	4049	137	389	1033	1703	3263
QUATTRO ZAMPE	867	1	2	4	10	17	12	77	109	269	467	19	51	110	202	383
RAKAM	731	1	1	3	6	11	23	76	87	198	384	11	41	110	173	336
SALE & PEPE	925	2	3	3	8	16	12	86	126	247	471	14	56	147	221	438
SALVE	1340	2	2	4	9	17	31	116	184	337	668	46	93	201	315	654
SCIENZA & VITA	520	0	1	1	4	7	11	46	57	144	258	14	33	66	143	256
LE SCIENZE	585	1	2	1	8	11	8	45	69	148	271	17	46	76	163	302
SELEZIONE DAL R.DIGEST	1982	5	7	7	20	40	63	254	268	545	1130	58	124	239	390	812
SPAZIO CASA	721	2	1	3	6	13	8	61	109	201	379	17	55	103	155	329
SPEAK UP	336	0	2	0	2	4	4	20	42	104	169	9	22	46	85	162
STARBENE	2277	2	7	8	22	40	46	210	333	712	1301	55	132	282	468	937
STARTER	221	0	0	0	1	1	3	13	34	78	128	3	14	30	46	92
TUTTI FOTOGRAFI	356	0	1	0	1	3	6	18	48	106	179	10	19	54	91	174
TUTTO MOTO	1802	0	4	6	25	36	8	99	238	726	1071	14	45	177	460	695
TUTTO MUSICA E SPETTACOLO	2530	3	7	14	40	64	22	116	353	1136	1628	16	57	196	569	838
TUTTO TURISMO	576	1	2	2	3	8	10	55	65	127	257	11	46	111	143	311
VERA	1303	1	4	8	12	25	29	125	200	429	783	13	66	155	260	495
VITALITY	285	1	1	1	5	8	3	26	35	77	141	4	17	43	72	136
VOGUE ITALIA	1210	2	3	6	11	23	17	83	150	389	639	25	68	161	295	548
WEEKEND VIAGGI	375	0	1	0	2	3	4	23	55	97	180	15	33	53	90	192
ZOOM (BIMESTRALE)	195	0	2	1	0	3	5	17	26	53	101	9	13	26	44	92
DIANA (QUINDICINALE)	596	4	7	3	7	21	14	59	88	195	356	6	30	65	118	219

# Adulti

Lettori numero medio

Analisi secondo: ● reddito familiare rispetto "ISPL"

(percentuali di composizione)

SETTIMANALI	Totale	REDDITO FAMILIARE SOTTO "ISPL"					REDDITO FAMILIARE SOPRA "ISPL"					FASCIA ALTA				
		comp. 1	comp. 2	comp. 3	comp. 4 o più	Totale	comp. 1	comp. 2	comp. 3	comp. 4 o più	Totale	comp. 1	comp. 2	comp. 3	comp. 4 o più	Totale
REDDITO MEDIO FAM. MIO/ANNO		6.5	10	12	13	11	14	23	27	30	25	32	49	51	61	51
<b>POPOLAZIONE</b>	<b>100.0</b>	<b>0.7</b>	<b>1.4</b>	<b>0.8</b>	<b>1.7</b>	<b>4.5</b>	<b>4.6</b>	<b>14.5</b>	<b>14.2</b>	<b>30.1</b>	<b>63.4</b>	<b>2.1</b>	<b>4.4</b>	<b>9.8</b>	<b>15.8</b>	<b>32.1</b>
AMICA	100.0	0.4	0.3	0.3	0.8	1.8	2.5	9.1	12.1	30.7	54.4	2.0	5.8	13.3	22.7	43.8
ANNA	100.0	0.2	0.5	0.4	0.6	1.6	2.8	9.7	13.6	29.4	55.5	2.2	5.6	12.9	22.2	42.9
AUTO OGGI	100.0	0.0	0.1	0.3	0.8	1.3	0.4	5.9	13.5	34.8	54.6	0.7	4.8	13.3	25.4	44.2
AUTOSPRINT	100.0	0.0	0.2	0.3	0.8	1.3	0.8	5.5	14.0	29.9	50.2	0.9	5.9	15.3	26.4	48.5
BELLA PIU'	100.0	0.4	0.3	0.4	1.2	2.4	3.6	12.1	14.4	29.1	59.2	1.9	5.2	11.8	19.5	38.4
CIOE'	100.0	0.1	0.4	0.9	3.3	4.6	0.6	3.5	12.3	53.3	69.6	0.3	1.1	5.8	18.6	25.8
CONFIDENZE	100.0	0.4	0.5	0.3	1.1	2.3	5.6	15.5	15.4	31.2	67.7	1.7	4.6	8.9	14.9	30.1
DOMENICA QUIZ	100.0	0.0	0.2	0.2	1.7	2.1	2.9	11.9	11.9	28.7	55.4	3.7	6.7	12.7	19.4	42.5
DONNA MODERNA	100.0	0.2	0.4	0.3	0.8	1.6	2.5	9.1	13.7	31.7	57.0	1.7	5.6	12.6	21.5	41.4
EPOCA	100.0	0.1	0.5	0.3	0.7	1.6	2.7	10.2	13.1	28.7	54.7	2.5	5.4	12.6	23.3	43.7
L'ESPRESSO	100.0	0.1	0.2	0.3	0.7	1.2	1.7	8.9	13.0	28.1	51.7	3.5	6.9	14.7	21.9	47.0
EUROPEO	100.0	0.1	0.2	0.4	0.5	1.2	1.9	8.4	11.4	24.9	46.6	3.6	8.0	16.7	23.9	52.2
EVA EXPRESS	100.0	0.0	0.7	0.4	1.0	2.1	2.0	8.3	13.7	32.9	57.0	1.3	5.0	11.7	23.0	41.0
FAMIGLIA CRISTIANA	100.0	0.5	0.8	0.4	0.8	2.5	5.1	15.3	12.5	27.2	60.2	2.2	5.3	10.9	18.9	37.3
GENTE	100.0	0.2	0.5	0.4	0.8	1.9	4.1	11.9	12.9	29.2	58.1	2.7	5.6	11.9	19.7	40.0
GIOIA	100.0	0.1	0.3	0.5	1.0	1.9	3.1	10.1	13.5	33.1	59.9	1.6	4.6	11.3	20.8	38.2
IL GIORNALINO	100.0	0.0	0.5	0.5	0.5	1.6	2.4	5.8	13.7	37.2	59.0	1.0	4.3	10.2	23.9	39.4
GRAND HOTEL	100.0	0.6	0.9	0.5	1.4	3.4	5.0	13.6	14.2	34.2	66.9	1.5	3.6	8.2	16.3	29.7
GRAZIA	100.0	0.3	0.4	0.4	0.9	2.0	3.0	10.6	12.9	30.7	57.1	2.0	5.3	11.6	21.9	40.9
GUERIN SPORTIVO	100.0	0.1	0.5	0.1	1.9	2.6	1.7	7.3	14.0	37.1	60.0	1.4	4.2	10.9	21.0	37.4
GUIDA CUCINA	100.0	0.2	0.4	0.7	1.5	2.8	2.5	10.3	16.3	32.7	61.9	1.8	5.8	11.0	16.7	35.3
GUIDA TV	100.0	0.2	0.4	0.7	1.1	2.4	2.7	9.9	14.7	31.4	58.7	2.1	5.0	12.3	19.6	38.9
INTIMITA'	100.0	0.6	0.7	0.3	0.7	2.5	4.7	15.8	14.6	28.8	64.0	1.2	4.0	10.4	17.9	33.6
IL MONDO	100.0	0.0	0.6	0.1	0.2	0.9	2.9	5.6	11.1	26.9	46.5	4.4	6.1	15.5	26.6	52.6
MONDO ECONOMICO	100.0	0.0	0.9	0.0	0.3	1.2	2.1	7.9	12.1	25.2	47.3	1.8	7.4	19.1	23.2	51.5
* NOI	100.0	0.1	0.5	0.2	0.9	1.8	2.8	10.1	13.8	34.0	60.8	1.7	4.1	11.1	20.5	37.4
NOVELLA 2000	100.0	0.2	0.5	0.6	1.1	2.3	2.1	9.9	15.1	33.6	60.6	1.5	4.5	10.8	20.2	37.0
OGGI	100.0	0.2	0.4	0.3	0.8	1.7	3.5	13.0	13.1	26.2	55.8	2.4	6.6	12.7	20.8	42.5
PANORAMA	100.0	0.0	0.3	0.4	0.6	1.2	1.7	7.7	13.0	28.0	50.4	2.7	7.0	14.7	23.9	48.4
RADIOCORRIERE TV	100.0	0.1	0.5	0.8	1.3	2.7	2.8	9.8	15.0	33.5	61.1	2.6	5.1	11.5	17.0	36.2
SORRISI E CANZONI TV	100.0	0.1	0.5	0.6	1.5	2.6	1.9	9.2	14.6	36.7	62.3	1.1	3.5	10.2	20.2	35.0
STOP	100.0	0.6	0.9	0.1	0.8	2.4	7.3	17.1	12.9	25.1	62.4	2.1	5.2	12.0	15.9	35.2
TELEPIU'	100.0	0.2	0.7	1.0	1.8	3.6	1.9	9.8	14.9	39.9	66.6	0.8	3.7	8.6	16.7	29.8
TELESETTE	100.0	0.1	0.7	0.5	1.4	2.7	2.5	11.4	14.9	32.7	61.5	2.5	5.1	10.7	17.5	35.8
TOPOLINO	100.0	0.1	0.4	0.4	0.9	1.8	1.7	6.8	14.7	36.4	59.7	1.5	4.1	11.9	21.1	38.6
VISTO	100.0	0.4	0.3	0.4	1.6	2.8	2.8	12.2	15.0	32.8	62.7	0.9	5.0	11.8	16.7	34.5
VIVERSANI & BELLI	100.0	0.4	0.9	0.3	0.6	2.2	2.7	10.5	14.1	31.3	58.6	1.8	5.1	11.9	20.5	39.2
<b>SUPPLEMENTI</b>																
SETTE	100.0	0.0	0.2	0.1	0.3	0.5	2.2	10.3	11.1	20.2	43.7	4.1	7.8	17.6	26.2	55.7
IL VENERDI'	100.0	0.0	0.2	0.2	0.4	0.9	1.8	8.2	11.7	24.8	46.6	3.9	8.0	15.2	25.4	52.6



Lettori numero medio

Analisi secondo: ● reddito familiare rispetto "ISPL"

(percentuali di composizione)

MENSILI	Totale	REDDITO FAMILIARE SOTTO "ISPL"					REDDITO FAMILIARE SOPRA "ISPL"					FASCIA ALTA				
		FASCIA MEDIA					FASCIA ALTA					FASCIA ALTA				
		comp. 1	comp. 2	comp. 3	comp. 4 o più	Totale	comp. 1	comp. 2	comp. 3	comp. 4 o più	Totale	comp. 1	comp. 2	comp. 3	comp. 4 o più	Totale
REDDITO MEDIO FAM. MIO/ANNO	6.5	10	12	13	11	14	23	27	30	25	32	49	51	61	51	
POPOLAZIONE	100.0	0.7	1.4	0.8	1.7	4.5	4.6	14.5	14.2	30.1	63.4	2.1	4.4	9.8	15.8	32.1
ABITARE	100.0	0.4	0.3	0.1	0.5	1.4	1.7	6.8	12.1	19.3	40.0	4.5	9.0	18.7	26.4	58.6
AD	100.0	0.0	0.1	0.3	0.3	0.7	0.8	6.9	10.2	23.5	41.4	3.5	7.8	17.2	29.5	58.0
AIRONE	100.0	0.0	0.3	0.1	0.5	0.9	2.0	7.6	11.9	23.7	45.2	3.7	6.7	17.4	26.1	53.9
AMADEUS	100.0	0.0	0.5	0.0	0.9	1.5	1.5	10.2	10.8	20.5	42.9	8.0	6.7	15.1	25.8	55.6
ARCHEO	100.0	0.2	0.2	0.0	0.9	1.3	2.1	6.5	13.4	25.9	47.9	6.9	6.4	13.6	24.0	50.8
ASTRA	100.0	0.2	0.3	0.8	1.3	2.6	2.8	8.7	14.0	34.9	60.3	1.9	3.5	11.8	20.0	37.1
* AUTO	100.0	0.0	0.2	0.4	1.1	1.7	0.6	8.0	14.1	34.3	57.0	1.0	4.0	12.2	24.0	41.3
AUTO CAPITAL	100.0	0.3	0.4	0.3	1.2	2.2	0.7	4.7	11.2	27.5	44.0	1.7	8.5	16.5	27.1	53.7
L'AUTOMOBILE	100.0	0.1	0.3	0.4	0.7	1.4	1.2	8.6	14.1	31.1	55.0	2.0	5.5	14.7	21.4	43.7
BELL'ITALIA	100.0	0.1	0.2	0.3	0.6	1.2	2.2	9.4	11.5	21.2	44.2	4.7	8.7	17.6	23.6	54.5
BENISSIMO	100.0	0.1	0.1	0.3	0.7	1.2	1.9	11.1	15.0	31.3	59.3	1.9	6.1	11.7	19.7	39.5
BRAVA CASA	100.0	0.0	0.2	0.2	0.6	1.1	1.4	7.7	13.9	28.2	51.2	3.5	6.9	14.8	22.5	47.7
BURDA	100.0	0.1	0.4	0.7	1.5	2.7	2.5	10.6	15.4	38.5	67.0	1.4	3.8	8.1	17.0	30.3
CAPITAL	100.0	0.0	0.2	0.4	0.3	1.0	1.9	8.0	11.8	22.4	44.1	2.9	8.8	16.4	26.9	54.9
CASAVIVA	100.0	0.1	0.4	0.2	0.9	1.5	1.5	8.7	14.4	28.8	53.5	2.3	6.3	14.2	22.2	45.0
CENTO COSE ENERGY	100.0	0.0	0.0	0.5	0.7	1.2	0.7	5.5	12.7	37.0	55.9	0.6	3.2	10.9	28.2	42.9
CIAK	100.0	0.1	0.1	0.4	1.2	1.9	0.7	4.1	13.8	36.6	55.2	1.2	4.2	12.2	25.2	42.9
CLASS	100.0	0.1	0.1	0.2	0.1	0.4	1.0	4.7	8.2	19.7	33.6	5.6	9.6	19.4	31.5	66.0
CONSIGLI PRATICI	100.0	0.4	0.7	0.4	1.7	3.1	3.4	12.9	12.4	32.0	60.6	1.5	4.3	10.3	20.2	36.3
CORTO MALTESE	100.0	0.4	0.4	0.1	0.2	1.1	2.4	5.4	12.6	32.7	53.1	2.1	3.3	14.2	26.1	45.8
COSMOPOLITAN	100.0	0.0	0.2	0.5	0.2	0.9	1.5	6.2	12.9	24.5	45.1	2.3	7.6	17.2	26.9	54.0
LA CUCINA ITALIANA	100.0	0.2	0.2	0.5	0.7	1.6	2.7	12.6	12.9	26.3	54.5	3.3	6.3	14.4	19.7	43.8
DONNA	100.0	0.3	0.2	0.4	0.9	1.9	3.6	11.4	15.4	30.8	61.2	2.3	4.6	10.6	19.5	37.0
DONNA E MAMMA	100.0	0.0	0.4	1.1	0.9	2.4	1.7	8.4	19.2	27.3	56.7	0.6	5.7	18.0	16.5	40.9
DOVE	100.0	0.2	0.2	0.1	0.6	1.1	0.8	6.8	10.4	22.9	40.9	3.1	8.4	19.0	27.4	57.9
ELLE	100.0	0.0	0.2	0.4	0.5	1.1	1.1	6.8	11.4	27.5	46.8	2.2	5.2	15.2	29.4	52.1
ELLE DECOR	100.0	0.0	0.6	0.5	0.6	1.8	2.4	9.4	10.9	21.6	44.3	1.6	6.9	15.6	29.8	53.9
ESPANSIONE	100.0	0.0	0.1	0.4	0.1	0.6	0.6	5.0	3.7	24.5	33.7	0.6	8.9	16.6	39.7	65.7
GARDENIA	100.0	0.5	0.2	0.1	0.7	1.5	2.7	9.0	12.0	22.8	46.5	2.6	5.0	18.6	25.0	52.0
GENTE MESE	100.0	0.1	0.4	0.7	1.3	2.4	2.3	8.3	13.4	35.4	59.4	1.8	5.2	10.5	20.8	38.2
GENTE MONEY	100.0	0.1	0.1	0.3	0.3	0.8	0.7	7.2	11.5	21.9	41.3	4.6	8.9	18.4	25.9	57.8
GENTE MOTORI	100.0	0.0	0.3	0.4	0.8	1.6	1.2	7.8	14.6	32.2	55.9	1.7	4.8	13.2	22.8	42.6
GENTE VIAGGI	100.0	0.1	0.3	0.1	0.3	0.8	1.8	8.4	12.6	21.4	44.2	3.3	10.0	17.9	23.8	55.0
* GLAMOUR	100.0	0.0	0.0	0.8	1.3	2.1	0.1	2.4	13.0	34.9	50.3	0.1	5.4	11.4	30.7	47.6
INSIEME	100.0	0.1	0.4	0.8	0.8	2.1	2.4	8.9	17.9	30.8	60.0	1.1	5.6	14.9	16.3	37.9
IO E IL MIO BAMBINO	100.0	0.0	0.4	0.8	1.5	2.8	1.0	8.0	21.7	33.7	64.3	0.8	3.9	14.4	13.8	32.9
KING	100.0	0.0	0.2	0.6	0.6	1.4	0.8	4.9	10.8	34.5	51.0	0.6	4.0	12.3	30.7	47.5
JESUS	100.0	0.0	0.1	0.9	0.6	1.6	6.8	13.9	12.7	28.3	61.8	5.7	3.6	10.6	16.7	36.6
LINUS	100.0	0.2	0.3	0.3	0.4	1.3	2.3	7.5	15.1	29.0	53.8	4.1	5.0	13.1	22.7	44.9
MADRE	100.0	0.0	1.1	0.4	0.4	1.9	6.2	16.7	14.0	21.8	58.6	3.9	3.9	13.1	18.6	39.5
MARIE CLAIRE	100.0	0.1	0.1	0.1	0.7	1.0	1.5	7.2	12.3	29.1	50.2	2.4	6.1	14.8	25.6	48.9
MAX	100.0	0.0	0.1	0.2	0.7	1.0	0.5	4.3	12.1	31.7	48.6	0.9	4.2	14.0	31.3	50.3
MESSAGGERO DI S.ANTONIO	100.0	0.8	0.9	0.7	1.5	4.0	6.6	15.1	15.5	31.1	68.3	2.3	3.8	8.0	13.7	27.8
LA MIA BOUTIQUE	100.0	0.1	0.3	0.8	1.3	2.6	2.0	9.4	16.4	36.7	64.6	1.1	3.2	10.0	18.5	32.8
LA MIA CASA	100.0	0.4	0.5	0.6	1.5	3.0	2.3	8.6	13.9	33.4	58.2	2.3	4.0	13.1	19.4	38.8
MILLEIDEE	100.0	0.2	0.4	0.4	0.8	1.9	2.5	11.1	15.0	29.9	58.5	1.8	5.5	11.7	20.8	39.6
MODA	100.0	0.1	0.4	0.5	1.2	2.2	2.7	8.7	13.8	33.8	59.0	2.1	3.5	10.4	22.8	38.8
NAUTICA	100.0	0.0	0.2	0.2	0.6	0.9	0.8	5.0	11.8	23.0	40.6	2.0	6.6	20.1	29.8	58.5
PESCARRE	100.0	0.0	0.3	0.6	1.4	2.2	1.5	8.5	15.4	35.2	60.7	0.8	4.4	13.0	18.9	37.1
PRATICA	100.0	0.2	0.4	0.4	0.6	1.5	1.1	9.0	13.7	29.2	53.0	1.9	6.4	14.8	22.4	45.5
QUATTORRUOTE	100.0	0.1	0.3	0.3	0.9	1.6	1.2	7.6	14.2	31.6	54.5	1.9	5.2	13.9	22.9	43.9
QUATTRO ZAMPE	100.0	0.1	0.2	0.5	1.2	1.9	1.4	8.9	12.6	31.0	53.9	2.2	5.9	12.7	23.3	44.2
RAKAM	100.0	0.1	0.2	0.4	0.8	1.5	3.1	10.4	12.0	27.1	52.6	1.6	5.7	15.0	23.7	45.9
SALE & PEPE	100.0	0.3	0.4	0.3	0.8	1.8	1.3	9.3	13.6	26.7	50.9	1.5	6.1	15.9	23.9	47.3
SALVE	100.0	0.2	0.2	0.3	0.6	1.3	2.3	8.7	13.8	25.1	49.9	3.4	6.9	15.0	23.5	48.8
SCIENZA & VITA	100.0	0.0	0.3	0.2	0.8	1.3	2.1	8.9	10.9	27.7	49.6	2.6	6.4	12.6	27.5	49.1
LE SCIENZE	100.0	0.1	0.4	0.1	1.3	2.0	1.4	7.8	11.8	25.4	46.4	3.0	7.9	13.0	27.8	51.7
SELEZIONE DAL R.DIGEST	100.0	0.3	0.4	0.4	1.0	2.0	3.2	12.8	13.5	27.5	57.0	2.9	6.3	12.1	19.7	41.0
SPAZIO CASA	100.0	0.3	0.2	0.4	0.9	1.8	1.1	8.5	15.1	27.9	52.6	2.3	7.6	14.3	21.5	45.6
SPEAK UP	100.0	0.0	0.5	0.1	0.6	1.2	1.1	6.1	12.4	30.9	50.4	2.8	6.6	13.7	25.2	48.3
STARBENE	100.0	0.1	0.3	0.4	1.0	1.8	2.0	9.2	14.6	31.3	57.1	2.4	5.8	12.4	20.5	41.1
STARTER	100.0	0.1	0.1	0.1	0.3	0.6	1.2	6.1	15.2	35.2	57.7	1.2	6.1	13.7	20.7	41.7
TUTTI FOTOGRAFI	100.0	0.0	0.4	0.1	0.4	0.9	1.7	5.1	13.6	29.9	50.2	2.9	5.3	15.2	25.5	48.9
TUTTO MOTO	100.0	0.0	0.2	0.3	1.4	2.0	0.4	5.5	13.2	40.3	59.4	0.8	2.5	9.8	25.5	38.6
TUTTO MUSICA E SPETTACOLO	100.0	0.1	0.3	0.6	1.6	2.5	0.9	4.6	14.0	44.9	64.4	0.6	2.3	7.8	22.5	33.1
TUTTO TURISMO	100.0	0.2	0.3	0.3	0.6	1.4	1.7	9.6	11.2	22.0	44.6	1.9	7.9	19.3	24.8	54.0
VERA	100.0	0.1	0.3	0.6	1.0	1.9	2.2	9.6	15.4	33.0	60.1	1.0	5.1	11.9	19.9	38.0
VITALITY	100.0	0.3	0.5	0.2	1.9	2.8	1.1	9.0	12.4	27.0	49.5	1.4	5.8	15.3	25.2	47.6
VOGUE ITALIA	100.0	0.2	0.3	0.5	0.9	1.9	1.4	6.9	12.4	32.						

# Uomini

Lettori numero medio

Analisi secondo: ● classe di età ● classe socio-economica ● titolo di studio

(valori assoluti × 1.000)

SETTIMANALI	Totale	CLASSE DI ETÀ							CLASSE SOCIO-ECONOM.				TITOLO DI STUDIO				
		da 14 a 17 anni	da 18 a 24 anni	da 25 a 34 anni	da 35 a 44 anni	da 45 a 54 anni	da 55 a 64 anni	oltre i 64 anni	Super. Medio-super.	Media oltre 2.650	Media fino 2.650	Medio-infer. Infer.	Laurea	Dipl. media super.	Lic. media infer.	Lic. elemen.	Nessun titolo
<b>POPOLAZIONE</b>	<b>23267</b>	<b>1571</b>	<b>3266</b>	<b>4571</b>	<b>3924</b>	<b>3451</b>	<b>3149</b>	<b>3335</b>	<b>2832</b>	<b>8158</b>	<b>4797</b>	<b>7480</b>	<b>1419</b>	<b>5732</b>	<b>9054</b>	<b>5678</b>	<b>1384</b>
AMICA	420	31	121	94	70	46	37	21	76	203	84	57	37	164	169	46	3
ANNA	345	34	75	82	58	44	30	23	78	143	61	64	44	131	126	42	2
AUTO OGGI	1204	208	372	299	171	103	35	15	215	529	217	244	45	409	662	84	4
AUTOSPRINT	926	134	247	236	156	91	34	28	124	473	174	154	22	279	529	90	6
BELLA PIU'	157	9	14	30	22	33	27	23	21	62	34	39	13	50	48	45	1
CIOE'	364	162	112	34	33	19	3	2	25	122	74	142	4	44	254	56	5
CONFIDENZE	208	20	31	41	33	29	34	21	25	92	44	47	11	57	94	42	3
DOMENICA QUIZ	249	35	37	43	46	33	29	26	54	98	61	36	23	89	101	33	4
DONNA MODERNA	846	95	151	265	152	95	62	25	140	390	160	156	57	329	377	80	4
EPOCA	1154	71	164	237	224	210	142	106	256	467	223	208	120	445	401	176	12
L'ESPRESSO	2012	88	307	584	457	286	169	121	534	799	407	271	355	893	611	146	6
EUROPEO	704	26	80	186	150	126	71	65	188	287	129	101	113	312	215	54	10
EVA EXPRESS	453	56	102	141	80	35	27	12	72	203	79	98	19	126	256	51	0
FAMIGLIA CRISTIANA	2497	189	318	367	361	461	372	428	347	1013	553	584	147	716	973	604	57
GENTE	2041	166	351	400	349	298	237	239	362	842	413	424	169	655	877	316	24
GIOIA	406	51	80	85	55	48	54	33	75	158	79	93	21	110	210	61	4
IL GIORNALINO	169	39	38	37	31	12	5	6	30	75	26	38	12	57	88	10	1
GRAND HOTEL	480	40	84	90	118	63	37	49	49	180	122	129	9	102	238	121	10
GRAZIA	451	42	110	90	47	50	52	60	107	182	82	80	49	145	199	48	10
GUERIN SPORTIVO	669	137	157	173	94	52	31	25	75	284	139	171	15	181	402	68	2
GUIDA CUCINA	177	8	26	45	34	32	21	11	23	71	35	49	9	57	61	46	3
GUIDA TV	1022	90	196	221	212	138	93	72	139	442	193	249	57	341	430	180	14
INTIMITA'	212	20	35	40	32	34	23	29	27	97	33	55	10	52	101	45	4
IL MONDO	176	8	27	49	37	32	14	8	55	72	19	30	29	95	42	10	1
MONDO ECONOMICO	189	2	16	57	26	44	28	15	70	71	25	23	43	89	25	27	4
* NOI	836	98	189	186	147	89	76	51	106	370	195	164	38	238	442	109	9
NOVELLA 2000	985	117	260	259	157	96	63	33	115	433	190	247	30	248	576	120	11
OGGI	2088	141	304	384	404	333	295	229	393	847	426	422	166	666	888	349	19
PANORAMA	2856	184	527	817	566	388	220	153	709	1183	572	391	364	1275	1017	189	10
RADIOCORRIERE TV	782	61	162	169	117	120	80	72	127	295	166	194	60	245	365	98	15
SORRISI E CANZONI TV	4828	537	1099	1134	831	572	402	254	512	2013	1005	1299	169	1333	2418	828	81
STOP	348	23	43	56	47	74	66	39	40	152	64	92	13	60	168	94	13
TELEPIU'	981	148	245	225	145	111	61	47	99	402	206	273	42	238	523	160	18
TELESETTE	1536	154	250	378	320	191	138	106	177	636	313	410	82	432	737	261	23
TOPOLINO	1810	285	389	444	414	175	59	45	285	774	384	367	115	620	922	139	14
VISTO	527	40	73	107	121	98	37	51	53	246	107	121	13	110	290	105	9
VIVERSANI & BELLI	455	28	68	105	117	79	34	26	62	176	109	107	22	166	184	82	1
<b>SUPPLEMENTI</b>																	
SETTE	1654	91	280	358	313	257	191	163	505	698	285	165	277	715	521	132	9
IL VENERDI'	2685	154	419	706	574	403	245	185	800	1066	548	271	532	1201	763	179	10

Lettori numero medio

Analisi secondo: ● classe di età ● classe socio-economica ● titolo di studio

(valori assoluti × 1.000)

MENSILI	Totale	CLASSE DI ETÀ							CLASSE SOCIO-ECONOM.				TITOLO DI STUDIO				
		da 14 a 17 anni	da 18 a 24 anni	da 25 a 34 anni	da 35 a 44 anni	da 45 a 54 anni	da 55 a 64 anni	oltre i 64 anni	Super. Medio-super.	Media oltre 2.650	Media fino 2.650	Medio-infer. Infer.	Laurea	Dipl. media super.	Lic. media infer.	Lic. elemen.	Nessun titolo
<b>POPOLAZIONE</b>	<b>23267</b>	<b>1571</b>	<b>3266</b>	<b>4571</b>	<b>3924</b>	<b>3451</b>	<b>3149</b>	<b>3335</b>	<b>2832</b>	<b>8158</b>	<b>4797</b>	<b>7480</b>	<b>1419</b>	<b>5732</b>	<b>9054</b>	<b>5678</b>	<b>1384</b>
ABITARE	311	5	33	108	93	47	15	10	91	147	46	27	48	169	80	14	0
AD	370	18	56	143	66	50	22	14	138	156	53	23	81	190	91	7	0
AIRONE	902	85	162	253	218	105	57	23	184	462	145	111	103	379	363	54	3
AMADEUS	175	17	29	50	24	34	12	10	49	66	37	22	45	78	47	2	3
ARCHEO	151	8	29	59	28	19	5	4	37	58	39	17	23	77	47	4	0
ASTRA	187	19	63	35	23	17	22	9	21	79	44	43	8	48	110	17	3
* AUTO	1249	195	376	300	173	85	70	51	177	568	235	270	38	348	722	128	14
AUTO CAPITAL	428	39	102	132	80	41	27	7	113	173	66	76	32	161	211	22	1
L'AUTOMOBILE	1725	142	296	405	294	272	194	122	282	763	339	342	128	520	790	281	6
BELL'ITALIA	359	9	40	112	80	63	38	16	86	153	73	47	67	170	90	27	5
BENISSIMO	22	1	2	4	10	5	1	0	3	15	3	2	0	11	7	4	0
BRAVA CASA	370	15	52	157	97	32	13	5	78	196	53	43	37	188	119	23	3
BURDA	169	6	29	43	33	20	19	19	28	65	37	39	3	70	72	20	4
CAPITAL	585	16	81	123	153	122	64	25	198	238	96	53	85	274	182	39	4
CASAVIVA	745	21	67	258	198	123	53	24	172	349	144	80	99	348	252	44	1
CENTO COSE ENERGY	185	37	90	41	6	9	1	1	24	95	36	30	5	55	116	8	0
CIAK	951	170	358	265	94	40	22	4	163	401	181	207	43	343	495	67	3
CLASS	190	8	30	40	49	37	19	7	76	75	25	13	43	102	35	11	0
CONSIGLI PRATICI	44	0	2	3	5	11	14	9	7	16	12	9	3	7	15	19	1
CORTO MALTESE	140	28	56	26	11	13	2	4	33	61	22	24	14	67	53	5	0
COSMOPOLITAN	147	8	32	34	21	30	18	3	39	71	23	13	15	62	63	6	0
LA CUCINA ITALIANA	388	6	32	86	102	69	67	26	85	178	75	51	53	127	130	75	4
DONNA	188	34	30	28	33	34	14	16	20	83	39	47	7	24	109	45	3
DONNA E MAMMA	133	1	5	78	21	6	10	11	28	54	28	24	15	53	41	18	6
DOVE	325	26	28	114	93	40	17	8	113	129	46	37	68	136	102	19	0
ELLE	147	9	35	33	37	15	13	4	29	69	35	14	13	73	49	11	1
ELLE DECOR	51	7	3	22	7	5	2	6	12	22	8	9	12	15	15	9	0
ESPANSIONE	119	11	14	32	33	22	5	2	60	42	11	7	31	69	16	2	0
GARDENIA	279	9	26	62	79	56	36	12	73	117	52	37	43	110	94	29	2
GENTE MESE	1012	122	247	250	155	125	75	38	164	418	197	233	53	314	515	121	9
GENTE MONEY	485	9	36	123	130	108	59	21	159	196	87	43	92	226	132	34	1
GENTE MOTORI	2687	306	643	703	484	298	164	89	387	1168	558	574	133	892	1330	318	13
GENTE VIAGGI	517	5	48	187	134	73	38	31	117	255	81	64	85	233	157	37	5
* GLAMOUR	53	3	21	24	5	1	0	0	15	23	7	9	1	24	28	0	0
INSIEME	309	5	16	138	80	39	19	10	48	131	85	45	30	147	102	29	1
IO E IL MIO BAMBINO	343	11	25	219	70	12	3	3	50	141	84	68	25	152	149	15	2
KING	613	81	288	164	55	15	7	4	102	314	95	102	29	276	286	21	2
JESUS	140	3	12	17	18	29	32	28	21	39	47	33	22	46	43	24	5
LINUS	334	49	97	67	37	45	25	13	68	147	70	49	36	144	130	24	1
MADRE	105	0	9	16	9	24	22	24	9	39	29	27	4	29	38	28	5
MARIE CLAIRE	185	19	45	59	37	17	3	5	35	91	28	31	9	82	81	13	0
MAX	1012	129	480	316	47	22	15	3	195	525	155	137	35	477	467	31	1
MESSAGGERO DI S.ANTONIO	903	60	120	176	153	141	137	115	108	318	232	245	48	286	344	200	24
LA MIA BOUTIQUE	32	1	4	3	5	10	7	3	2	14	8	9	1	8	13	10	0
LA MIA CASA	285	13	38	81	74	47	20	12	61	121	61	41	31	109	98	38	8
MILLEIDEE	101	11	18	26	18	17	6	5	15	46	22	19	5	28	54	12	1
MODA	647	69	193	164	86	78	39	18	99	282	121	144	27	205	303	105	8
NAUTICA	301	18	53	89	57	47	27	10	88	132	41	40	28	127	112	32	2
PESCARE	704	101	130	165	136	102	43	27	84	306	146	168	23	213	332	129	7
PRATICA	151	12	30	44	39	19	2	5	35	71	19	26	19	61	59	10	3
QUATTORRUOTE	5849	503	1323	1554	1060	737	444	227	984	2584	1174	1107	404	2087	2686	641	30
QUATTRO ZAMPE	354	37	80	90	64	54	15	13	65	160	70	59	27	115	172	38	1
RAKAM	67	6	3	12	17	14	10	4	14	35	8	9	5	31	24	6	0
SALE & PEPE	217	10	25	27	67	34	28	27	46	108	34	30	24	94	60	36	3
SALVE	525	14	67	162	127	87	42	26	131	216	112	67	85	251	152	34	5
SCIENZA & VITA	340	16	56	78	73	59	39	19	75	122	78	65	33	166	106	32	2
LE SCIENZE	380	15	75	101	71	70	29	18	111	132	70	68	103	165	84	27	1
SELEZIONE DAL R.DIGEST	982	40	159	164	176	173	150	119	165	399	242	175	76	361	358	180	8
SPAZIO CASA	296	5	40	107	67	36	25	17	54	120	79	43	31	127	111	24	3
SPEAK UP	136	12	30	47	26	15	5	3	40	44	29	23	22	69	43	3	0
STARBENE	736	69	113	211	171	90	54	27	133	319	162	122	67	289	303	70	6
STARTER	208	30	56	69	27	19	4	3	27	98	45	38	12	48	130	18	0
TUTTI FOTOGRAFI	260	4	46	76	60	40	24	11	63	108	53	36	23	115	97	19	6
TUTTO MOTO	1440	406	480	291	118	87	49	9	186	628	290	335	10	335	923	169	3
TUTTO MUSICA E SPETTACOLO	1231	321	486	272	101	29	9	14	142	518	259	312	32	324	795	78	2
TUTTO TURISMO	371	8	58	144	66	49	29	16	71	183	69	48	30	154	159	26	2
VERA	206	9	25	65	50	34	17	5	20	108	40	38	8	73	87	36	1
VITALITY	65	1	15	26	8	2	7	5	11	25	20	9	3	35	22	4	1
VOGUE ITALIA	384	24	104	139	46	40	17	14	70	184	60	70	18	158	172	34	1
WEEKEND VIAGGI	233	5	36	88	50	36	16	3	43	94	50	46	15	100	103	15	0
ZOOM (BIMESTRALE)	143	7	14	60	25	20	16	1	34	65	35	10	18	65	52	8	0
DIANA (QUINDICINALE)	443	34	34	83	94	115	47	37	46	195	74	127	10	102	213	113	5

# Uomini

Lettori numero medio

Analisi secondo: ● classe di età ● classe socio-economica ● titolo di studio (percentuali di composizione)

SETTIMANALI	Totale	CLASSE DI ETÀ							CLASSE SOCIO-ECONOM.				TITOLO DI STUDIO				
		da 14 a 17 anni	da 18 a 24 anni	da 25 a 34 anni	da 35 a 44 anni	da 45 a 54 anni	da 55 a 64 anni	oltre i 64 anni	Super. Medio-super.	Media oltre 2.650	Media fino 2.650	Medio-Infer.	Laurea	Dipl. media super.	Lic. media infer.	Lic. elemen.	Nessun titolo
<b>POPOLAZIONE</b>	100.0	6.8	14.0	19.6	16.9	14.8	13.5	14.3	12.2	35.1	20.6	32.2	6.1	24.6	38.9	24.4	5.9
AMICA	100.0	7.4	28.8	22.4	16.5	10.9	8.8	5.1	18.1	48.2	20.1	13.6	8.9	39.1	40.3	10.9	0.8
ANNA	100.0	10.0	21.6	23.8	16.9	12.6	8.6	6.6	22.5	41.5	17.7	18.4	12.8	38.0	36.4	12.3	0.6
AUTO OGGI	100.0	17.3	30.9	24.9	14.2	8.5	2.9	1.3	17.8	43.9	18.0	20.2	3.8	34.0	54.9	6.9	0.4
AUTOSPRINT	100.0	14.5	26.7	25.5	16.9	9.9	3.7	3.0	13.4	51.1	18.8	16.6	2.4	30.2	57.1	9.7	0.6
BELLA PIU'	100.0	5.5	8.8	19.3	14.1	20.9	17.0	14.4	13.4	39.7	21.9	25.0	8.3	31.8	30.7	28.8	0.4
CIOE'	100.0	44.5	30.7	9.2	9.0	5.1	0.8	0.6	7.0	33.6	20.4	39.0	1.1	12.2	69.9	15.4	1.5
CONFIDENZE	100.0	9.6	15.0	19.5	15.8	13.8	16.3	10.0	12.1	44.2	21.2	22.6	5.3	27.5	45.3	20.4	1.5
DOMENICA QUIZ	100.0	14.1	15.0	17.1	18.4	13.3	11.6	10.5	21.6	39.3	24.7	14.5	9.1	35.8	40.5	13.1	1.5
DONNA MODERNA	100.0	11.2	17.9	31.3	18.0	11.2	7.4	3.0	16.6	46.1	18.8	18.4	6.7	38.8	44.6	9.5	0.4
EPOCA	100.0	6.2	14.2	20.5	19.4	18.2	12.3	9.2	22.2	40.4	19.3	18.0	10.4	38.6	34.7	15.2	1.1
L'ESPRESSO	100.0	4.4	15.3	29.0	22.7	14.2	8.4	6.0	26.6	39.7	20.2	13.5	17.7	44.4	30.4	7.2	0.3
EUROPEO	100.0	3.7	11.4	26.4	21.4	17.8	10.1	9.2	26.6	40.8	18.3	14.3	16.1	44.3	30.5	7.7	1.4
EVA EXPRESS	100.0	12.4	22.5	31.2	17.6	7.7	6.1	2.6	15.9	44.9	17.5	21.7	4.2	27.8	56.6	11.4	0.1
FAMIGLIA CRISTIANA	100.0	7.6	12.7	14.7	14.5	18.5	14.9	17.2	13.9	40.6	22.1	23.4	5.9	28.7	39.0	24.2	2.3
GENTE	100.0	8.1	17.2	19.6	17.1	14.6	11.6	11.7	17.7	41.2	20.2	20.8	8.3	32.1	43.0	15.5	1.2
GIOIA	100.0	12.7	19.7	21.0	13.5	11.8	13.2	8.2	18.5	39.0	19.5	22.9	5.1	27.2	51.6	15.0	1.1
IL GIORNALINO	100.0	23.0	22.6	22.1	18.5	7.1	3.2	3.4	17.7	44.4	15.3	22.6	7.3	34.0	52.5	5.8	0.4
GRAND HOTEL	100.0	8.3	17.4	18.7	24.6	13.1	7.6	10.3	10.2	37.5	25.4	26.9	1.8	21.3	49.6	25.1	2.1
GRAZIA	100.0	9.3	24.5	20.0	10.3	11.1	11.5	13.3	23.7	40.3	18.1	17.8	10.9	32.1	44.2	10.6	2.1
GUERIN SPORTIVO	100.0	20.5	23.4	25.8	14.1	7.7	4.6	3.8	11.2	42.5	20.7	25.5	2.3	27.1	60.1	10.2	0.3
GUIDA CUCINA	100.0	4.3	14.8	25.6	19.2	18.0	11.7	6.4	12.9	40.0	19.7	27.5	5.4	32.2	34.7	26.2	1.6
GUIDA TV	100.0	8.8	19.2	21.6	20.7	13.5	9.1	7.1	13.6	43.2	18.9	24.3	5.6	33.3	42.1	17.6	1.4
INTIMITA'	100.0	9.3	16.6	18.6	15.0	15.9	10.7	13.9	12.8	45.8	15.4	25.9	4.7	24.4	47.7	21.2	2.0
IL MONDO	100.0	4.5	15.6	27.7	20.9	18.4	8.1	4.8	31.2	41.1	10.8	16.9	16.2	53.8	23.6	5.5	0.8
MONDO ECONOMICO	100.0	1.3	8.6	30.3	13.9	23.1	15.0	7.8	37.1	37.5	13.3	12.1	23.0	47.3	13.1	14.4	2.2
* NOI	100.0	11.7	22.6	22.2	17.6	10.7	9.1	6.1	12.7	44.3	23.3	19.6	4.6	28.4	52.9	13.1	1.1
NOVELLA 2000	100.0	11.8	26.4	26.3	15.9	9.7	6.4	3.4	11.7	44.0	19.2	25.1	3.0	25.1	58.5	12.2	1.2
OGGI	100.0	6.7	14.6	18.4	19.3	15.9	14.1	10.9	18.8	40.6	20.4	20.2	8.0	31.9	42.5	16.7	0.9
PANORAMA	100.0	6.5	18.5	28.6	19.8	13.6	7.7	5.4	24.8	41.4	20.0	13.7	12.8	44.7	35.6	6.6	0.4
RADIOCORRIERE TV	100.0	7.8	20.7	21.6	15.0	15.4	10.3	9.2	16.2	37.7	21.3	24.8	7.6	31.3	46.6	12.5	1.9
SORRISI E CANZONI TV	100.0	11.1	22.8	23.5	17.2	11.8	8.3	5.3	10.6	41.7	20.8	26.9	3.5	27.6	50.1	17.2	1.7
STOP	100.0	6.7	12.4	16.1	13.5	21.2	18.9	11.3	11.5	43.7	18.3	26.5	3.6	17.2	48.2	27.1	3.8
TELEPIU'	100.0	15.0	24.9	23.0	14.8	11.3	6.2	4.8	10.1	41.0	21.0	27.9	4.2	24.3	53.3	16.3	1.8
TELESETTE	100.0	10.0	16.2	24.6	20.8	12.4	9.0	6.9	11.5	41.4	20.4	26.7	5.4	28.2	48.0	17.0	1.5
TOPOLINO	100.0	15.8	21.5	24.5	22.9	9.7	3.2	2.5	15.7	42.8	21.2	20.3	6.4	34.3	50.9	7.7	0.8
VISTO	100.0	7.6	13.8	20.4	23.0	18.6	7.1	9.6	10.1	46.6	20.4	23.0	2.4	20.9	55.1	19.9	1.7
VIVERSANI & BELLI	100.0	6.1	14.9	23.0	25.6	17.2	7.4	5.8	13.7	38.7	24.0	23.6	4.7	36.5	40.4	18.1	0.3
<b>SUPPLEMENTI</b>																	
SETTE	100.0	5.5	17.0	21.7	18.9	15.5	11.6	9.9	30.6	42.2	17.3	9.9	16.8	43.2	31.5	8.0	0.5
IL VENERDI'	100.0	5.7	15.6	26.3	21.4	15.0	9.1	6.9	29.8	39.7	20.4	10.1	19.8	44.7	28.4	6.7	0.4

Lettori numero medio

Analisi secondo: ● classe di età ● classe socio-economica ● titolo di studio (percentuali di composizione)

MENSILI	Totale	CLASSE DI ETÀ							CLASSE SOCIO-ECONOM.				TITOLO DI STUDIO				
		da 14 a 17 anni	da 18 a 24 anni	da 25 a 34 anni	da 35 a 44 anni	da 45 a 54 anni	da 55 a 64 anni	oltre i 64 anni	Super. Medio-super.	Media oltre 2.650	Media fino 2.650	Medio-Interfer.	Laurea	Dipl. media super.	Lic. media infer.	Lic. elemen.	Nessun titolo
POPOLAZIONE	100.0	6.8	14.0	19.6	16.9	14.8	13.5	14.3	12.2	35.1	20.6	32.2	6.1	24.6	38.9	24.4	5.9
ABITARE	100.0	1.6	10.5	34.8	30.1	15.0	4.9	3.1	29.3	47.4	14.7	8.7	15.4	54.4	25.6	4.5	0.1
AD	100.0	4.9	15.1	38.8	17.9	13.5	6.1	3.8	37.2	42.3	14.2	6.3	21.8	51.5	24.7	1.9	0.0
AIRONE	100.0	9.4	17.9	28.0	24.2	11.6	6.3	2.6	20.4	51.2	16.1	12.3	11.4	42.0	40.3	6.0	0.3
AMADEUS	100.0	9.6	16.4	28.5	13.8	19.6	6.7	5.5	28.3	37.6	21.4	12.7	26.0	44.5	26.7	1.1	1.7
ARCHEO	100.0	5.2	18.9	38.8	18.3	12.8	3.6	2.4	24.3	38.6	25.7	11.4	15.1	50.6	31.2	2.9	0.1
ASTRA	100.0	9.9	33.8	18.6	12.4	8.9	11.8	4.6	11.5	42.1	23.5	22.9	4.1	25.9	59.1	9.1	1.8
* AUTO	100.0	15.6	30.1	24.0	13.8	6.8	5.6	4.1	14.1	45.4	18.8	21.6	3.0	27.8	57.8	10.2	1.1
AUTO CAPITAL	100.0	9.2	23.8	30.8	18.6	9.5	6.4	1.7	26.4	40.5	15.4	17.7	7.4	37.6	49.4	5.2	0.3
L'AUTOMOBILE	100.0	8.2	17.1	23.5	17.0	15.8	11.2	7.1	16.3	44.2	19.6	19.8	7.4	30.1	45.8	16.3	0.3
BELL'ITALIA	100.0	2.5	11.1	31.3	22.4	17.5	10.7	4.5	23.9	42.6	20.4	13.1	18.8	47.3	25.0	7.6	1.4
BENISSIMO	100.0	3.3	10.3	17.9	45.0	20.2	2.7	0.6	12.2	66.9	11.8	9.1	0.4	47.7	32.5	19.0	0.4
BRAVA CASA	100.0	3.9	14.0	42.5	26.1	8.5	3.4	1.5	21.0	52.9	14.4	11.7	10.0	50.8	32.2	6.3	0.7
BURDA	100.0	3.7	17.2	25.4	19.3	11.8	11.3	11.3	16.6	38.2	22.1	23.1	1.9	41.3	42.5	12.0	2.2
CAPITAL	100.0	2.8	13.9	21.0	26.1	20.9	10.9	4.3	33.8	40.7	16.4	9.1	14.6	46.9	31.1	6.7	0.7
CASAVIVA	100.0	2.8	9.1	34.7	26.6	16.5	7.1	3.3	23.0	46.9	19.3	10.8	13.3	46.8	33.8	6.0	0.2
CENTO COSE ENERGY	100.0	20.0	48.8	21.9	3.1	4.9	0.7	0.6	13.1	51.4	19.3	16.3	2.6	29.9	62.9	4.5	0.1
CIAK	100.0	17.9	37.6	27.8	9.8	4.2	2.3	0.4	17.1	42.1	19.0	21.7	4.5	36.1	52.1	7.0	0.3
CLASS	100.0	4.4	15.8	21.2	26.0	19.4	9.7	3.5	40.0	39.6	13.3	7.1	22.5	53.5	18.3	5.7	0.1
CONSIGLI PRATICI	100.0	1.1	3.6	7.8	10.7	24.5	31.2	21.2	16.5	35.3	27.0	21.2	5.7	16.7	32.8	42.0	2.8
CORTO MALTESE	100.0	19.7	39.8	18.8	7.7	9.3	1.8	2.9	23.6	43.4	15.8	17.3	10.2	48.2	37.8	3.7	0.0
COSMOPOLITAN	100.0	5.7	22.1	22.9	14.5	20.1	12.3	2.3	26.6	48.4	15.9	9.0	10.0	42.4	43.2	4.2	0.3
LA CUCINA ITALIANA	100.0	1.5	8.2	22.2	26.3	17.8	17.2	6.8	21.8	45.7	19.4	13.1	13.7	32.7	33.4	19.3	1.0
DONNA	100.0	18.2	15.9	14.7	17.7	17.8	7.2	8.4	10.5	44.0	20.7	24.7	3.8	12.9	57.8	23.7	1.8
DONNA E MAMMA	100.0	1.1	3.9	58.7	15.4	4.8	7.8	8.2	20.8	40.3	21.1	17.8	11.6	40.1	30.4	13.7	4.2
DOVE	100.0	8.0	8.5	34.9	28.6	12.4	5.3	2.3	34.8	39.7	14.3	11.3	20.9	42.0	31.2	5.8	0.1
ELLE	100.0	6.3	23.9	22.6	25.2	10.3	8.9	2.8	19.7	46.6	24.1	9.6	8.9	49.4	33.5	7.7	0.5
ELLE DECOR	100.0	14.4	5.5	42.2	12.8	10.0	3.5	11.7	22.5	43.2	16.2	18.1	23.8	30.2	29.1	16.8	0.1
ESPANSIONE	100.0	9.0	11.8	26.7	27.8	18.8	4.2	1.7	50.0	35.3	9.2	5.6	26.4	58.0	13.8	1.5	0.4
GARDENIA	100.0	3.3	9.2	22.2	28.1	20.0	12.9	4.4	26.2	41.9	18.5	13.4	15.5	39.5	33.7	10.4	0.9
GENTE MESE	100.0	12.0	24.5	24.7	15.3	12.3	7.4	3.7	16.2	41.3	19.5	23.0	5.3	31.0	50.9	12.0	0.9
GENTE MONEY	100.0	1.8	7.4	25.3	26.8	22.3	12.1	4.3	32.7	40.5	18.0	8.8	19.1	46.5	27.1	7.1	0.2
GENTE MOTORI	100.0	11.4	23.9	26.2	18.0	11.1	6.1	3.3	14.4	43.5	20.8	21.4	5.0	33.2	49.5	11.8	0.5
GENTE VIAGGI	100.0	1.0	9.3	36.3	25.9	14.2	7.4	5.9	22.6	49.3	15.8	12.3	16.5	45.1	30.4	7.1	0.9
* GLAMOUR	100.0	4.8	39.6	44.4	9.8	1.4	0.0	0.0	27.4	42.9	12.4	17.3	2.5	45.4	52.2	0.0	0.0
INSIEME	100.0	1.7	5.3	44.8	26.0	12.8	6.1	3.3	15.6	42.4	27.4	14.7	9.6	47.6	33.1	9.4	0.3
IO E IL MIO BAMBINO	100.0	3.1	7.4	63.9	20.5	3.5	0.9	0.9	14.5	41.1	24.6	19.9	7.3	44.3	43.4	4.4	0.5
KING	100.0	13.2	46.9	26.8	8.9	2.4	1.1	0.6	16.6	51.3	15.4	16.6	4.7	45.0	46.6	3.4	0.3
JESUS	100.0	2.5	8.6	12.2	12.8	21.0	23.1	19.9	14.8	28.2	33.5	23.6	15.5	33.2	30.9	17.0	3.4
LINUS	100.0	14.8	29.0	20.1	11.1	13.6	7.5	4.0	20.5	44.0	21.0	14.6	10.8	43.0	38.9	7.1	0.2
MADRE	100.0	0.4	8.4	15.7	8.6	23.2	21.1	22.7	8.8	37.6	27.4	26.3	3.8	28.1	36.7	27.0	4.5
MARIE CLAIRE	100.0	10.4	24.0	31.9	19.7	9.4	1.8	2.6	18.6	49.3	15.4	16.7	5.1	44.0	43.7	7.1	0.2
MAX	100.0	12.8	47.4	31.2	4.7	2.1	1.5	0.3	19.2	51.9	15.4	13.5	3.5	47.2	46.2	3.1	0.1
MESSAGGERO DI S.ANTONIO	100.0	6.7	13.3	19.4	16.9	15.6	15.2	12.8	11.9	35.2	25.7	27.1	5.3	31.7	38.1	22.2	2.7
LA MIA BOUTIQUE	100.0	2.9	12.5	9.4	16.5	30.1	20.2	8.5	5.2	42.8	24.7	27.3	2.6	24.9	39.3	32.3	0.9
LA MIA CASA	100.0	4.5	13.5	28.3	25.9	16.5	7.0	4.3	21.5	42.6	21.5	14.4	10.9	38.2	34.5	13.4	2.9
MILLEIDEE	100.0	10.8	17.3	25.8	18.0	17.1	6.3	4.7	15.3	45.1	21.3	18.3	5.4	27.9	53.7	12.3	0.7
MODA	100.0	10.7	29.8	25.3	13.3	12.0	6.1	2.8	15.4	43.6	18.7	22.3	4.1	31.7	46.8	16.2	1.2
NAUTICA	100.0	5.9	17.7	29.5	19.0	15.6	9.0	3.4	29.1	43.9	13.7	13.4	9.4	42.3	37.1	10.6	0.6
PESCARRE	100.0	14.4	18.4	23.4	19.4	14.5	6.1	3.9	12.0	43.4	20.7	23.9	3.3	30.2	47.2	18.3	1.0
PRATICA	100.0	7.7	20.0	29.2	26.1	12.7	1.2	3.0	23.1	46.6	12.8	17.4	12.3	40.6	38.9	6.5	1.7
QUATTORRUOTE	100.0	8.6	22.6	26.6	18.1	12.6	7.6	3.9	16.8	44.2	20.1	18.9	6.9	35.7	45.9	11.0	0.5
QUATTRO ZAMPE	100.0	10.6	22.5	25.4	18.1	15.3	4.3	3.7	18.3	45.1	19.9	16.7	7.6	32.6	48.6	10.7	0.4
RAKAM	100.0	9.6	4.2	18.4	25.8	21.0	15.3	5.8	21.3	52.7	12.2	13.8	8.0	46.9	35.6	9.5	0.0
SALE & PEPE	100.0	4.7	11.3	12.4	30.8	15.5	13.1	12.2	21.2	49.5	15.6	13.7	11.1	43.3	27.7	16.5	1.5
SALVE	100.0	2.6	12.8	30.9	24.2	16.6	8.0	4.9	24.9	41.2	21.3	12.7	16.1	47.7	28.9	6.4	0.9
SCIENZA & VITA	100.0	4.6	16.6	23.0	21.4	17.4	11.4	5.5	22.0	35.8	23.0	19.2	9.7	49.0	31.1	9.5	0.7
LE SCIENZE	100.0	4.0	19.8	26.5	18.8	18.5	7.7	4.8	29.1	34.7	18.3	17.9	27.2	43.4	22.0	7.2	0.2
SELEZIONE DAL R.DIGEST	100.0	4.0	16.2	16.7	17.9	17.7	15.3	12.2	16.8	40.7	24.7	17.8	7.7	36.7	36.5	18.3	0.8
SPAZIO CASA	100.0	1.6	13.5	36.0	22.6	12.2	8.5	5.6	18.3	40.7	26.7	14.4	10.3	42.9	37.5	8.1	1.1
SPEAK UP	100.0	8.7	21.8	34.3	19.1	10.7	3.5	1.9	29.1	32.3	21.4	17.1	15.9	50.5	31.3	2.2	0.1
STARBENE	100.0	9.4	15.4	28.7	23.2	12.3	7.3	3.7	18.1	43.3	22.0	16.6	9.1	39.3	41.1	9.6	0.9
STARTER	100.0	14.5	27.1	33.1	13.0	9.2	1.9	1.2	12.8	46.9	21.8	18.4	5.8	23.2	62.2	8.6	0.2
TUTTI FOTOGRAFI	100.0	1.4	17.7	29.3	22.9	15.3	9.2	4.2	24.1	41.7	20.3	13.9	8.8	44.2	37.3	7.2	2.5
TUTTO MOTO	100.0	28.2	33.4	20.2	8.2	6.0	3.4	0.6	12.9	43.6	20.2	23.3	0.7	23.3	64.1	11.7	0.2
TUTTO MUSICA E SPETTACOLO	100.0	26.0	39.5	22.1	8.2	2.3</											

# Uomini

Lettori numero medio

Analisi secondo: ● categoria socio-professionale

(valori assoluti × 1.000)

SETTIMANALI	Totale	Celi super. A	Celli medi			Intellettuali		Operai			Pensionati e altri		CASALINGHE DI FAMIGLIE non operale operale			
			Fascia alta B1	Fascia bassa B2	Agri-coltori B3	Docenti C1	Studenti C2	Fascia alta D1	Fascia bassa D2	Braccianti D3	Fascia alta F1	Fascia bassa F2	Fascia alta E1	Fascia bassa E2	Fascia alta E3	Fascia bassa E4
<b>POPOLAZIONE</b>	<b>23267</b>	<b>1304</b>	<b>4447</b>	<b>2190</b>	<b>567</b>	<b>414</b>	<b>2753</b>	<b>2329</b>	<b>2790</b>	<b>265</b>	<b>1789</b>	<b>4419</b>	<b>0</b>	<b>0</b>	<b>0</b>	<b>0</b>
AMICA	420	37	102	27	4	11	85	54	36	0	25	38	0	0	0	0
ANNA	345	41	83	21	4	10	72	26	30	1	22	36	0	0	0	0
AUTO OGGI	1204	62	272	86	9	19	360	153	113	2	55	75	0	0	0	0
AUTOSPRINT	926	27	257	68	12	8	227	133	83	1	56	55	0	0	0	0
BELLA PIU'	157	13	32	15	2	7	18	13	16	1	16	24	0	0	0	0
CIOE'	364	2	38	14	3	5	185	31	28	5	10	44	0	0	0	0
CONFIDENZE	208	7	47	11	2	4	36	25	20	0	18	39	0	0	0	0
DOMENICA QUIZ	249	21	45	18	3	6	58	22	25	0	22	29	0	0	0	0
DONNA MODERNA	846	60	202	72	12	18	172	125	69	1	45	70	0	0	0	0
EPOCA	1154	114	301	103	14	32	172	103	95	2	92	127	0	0	0	0
L'ESPRESSO	2012	292	535	246	16	87	316	119	113	6	131	151	0	0	0	0
EUROPEO	704	120	190	61	5	20	86	56	36	1	47	82	0	0	0	0
EVA EXPRESS	453	19	118	32	3	4	98	73	51	1	18	37	0	0	0	0
FAMIGLIA CRISTIANA	2497	149	527	210	63	50	337	247	197	7	248	463	0	0	0	0
GENTE	2041	159	463	178	22	46	321	217	184	6	169	276	0	0	0	0
GIOIA	406	25	92	23	7	3	87	37	37	2	32	62	0	0	0	0
IL GIORNALINO	169	8	36	12	3	4	58	12	17	0	9	9	0	0	0	0
GRAND HOTEL	480	12	111	43	12	4	60	63	69	0	25	80	0	0	0	0
GRAZIA	451	49	96	21	10	7	98	36	28	1	46	58	0	0	0	0
GUERIN SPORTIVO	669	18	127	54	8	7	212	84	62	2	27	68	0	0	0	0
GUIDA CUCINA	177	12	40	22	3	3	17	19	21	0	17	23	0	0	0	0
GUIDA TV	1022	61	232	82	9	17	178	136	115	6	65	121	0	0	0	0
INTIMITA'	212	9	51	12	1	3	25	34	19	0	16	43	0	0	0	0
IL MONDO	176	42	51	10	2	4	27	11	12	0	8	8	0	0	0	0
MONDO ECONOMICO	189	49	57	11	1	6	18	5	9	0	16	16	0	0	0	0
* NOI	836	34	190	79	11	11	179	111	75	1	49	97	0	0	0	0
NOVELLA 2000	985	39	213	91	20	5	193	154	116	6	63	85	0	0	0	0
OGGI	2088	173	502	196	32	41	288	203	179	7	187	280	0	0	0	0
PANORAMA	2856	344	803	285	36	88	525	213	171	6	166	220	0	0	0	0
RADIOCORRIERE TV	782	55	166	74	13	22	141	75	70	4	48	113	0	0	0	0
SORRISI E CANZONI TV	4828	179	986	437	74	58	939	684	617	27	293	534	0	0	0	0
STOP	348	13	86	23	8	1	39	48	37	1	37	54	0	0	0	0
TELEPIU'	981	30	182	78	8	13	234	141	126	7	53	109	0	0	0	0
TELESETTE	1536	77	351	156	23	15	258	187	180	5	93	191	0	0	0	0
TOPOLINO	1810	120	425	193	16	32	432	197	188	8	84	116	0	0	0	0
VISTO	527	18	131	52	10	5	64	89	60	2	40	56	0	0	0	0
VIVERSANI & BELLI	455	26	109	55	4	7	63	55	67	1	19	49	0	0	0	0
<b>SUPPLEMENTI</b>																
SETTE	1654	247	466	125	8	56	266	114	76	1	163	131	0	0	0	0
IL VENERDI'	2685	430	697	282	9	135	464	157	122	8	201	179	0	0	0	0

Lettori numero medio

Analisi secondo: ● categoria socio-professionale

(valori assoluti x 1.000)

MENSILI	Totale	Ceti super. A	Ceti medi			Intellettuali		Operai			Pensionati e altri		CASALINGHE DI FAMIGLIE			
			Fascia alta B1	Fascia bassa B2	Agri- coltori B3	Docenti C1	Studenti C2	Fascia alta D1	Fascia bassa D2	Brac- cianti D3	Fascia alta F1	Fascia bassa F2	Fascia alta E1	Fascia bassa E2	Fascia alta E3	Fascia bassa E4
POPOLAZIONE	23267	1304	4447	2190	567	414	2753	2329	2790	265	1789	4419	0	0	0	0
ABITARE	311	62	98	22	9	10	39	25	16	0	17	14	0	0	0	0
AD	370	78	111	25	4	14	74	15	8	0	22	18	0	0	0	0
AIRONE	902	101	283	84	9	21	175	97	43	2	42	47	0	0	0	0
AMADEUS	175	32	41	15	1	8	38	8	6	1	6	17	0	0	0	0
ARCHEO	151	24	36	25	1	8	30	10	7	0	4	7	0	0	0	0
ASTRA	187	6	38	18	2	3	49	21	20	0	12	17	0	0	0	0
* AUTO	1249	46	255	85	17	10	343	198	118	3	65	109	0	0	0	0
AUTO CAPITAL	428	46	112	35	5	7	86	58	35	1	21	22	0	0	0	0
L'AUTOMOBILE	1725	108	443	147	21	39	261	227	153	6	135	184	0	0	0	0
BELL'ITALIA	359	63	107	46	3	16	33	20	21	1	19	32	0	0	0	0
BENISSIMO	22	0	11	2	0	0	2	4	1	0	1	1	0	0	0	0
BRAVA CASA	370	45	138	34	4	12	39	48	18	0	18	13	0	0	0	0
BURDA	169	9	38	23	4	5	20	19	16	1	11	23	0	0	0	0
CAPITAL	585	114	200	49	2	15	66	40	32	0	33	34	0	0	0	0
CASAVIVA	745	99	253	102	10	30	66	72	44	0	34	36	0	0	0	0
CENTO COSE ENERGY	185	5	37	12	4	1	69	26	9	1	10	10	0	0	0	0
CIAK	951	52	165	69	5	11	345	112	78	2	41	71	0	0	0	0
CLASS	190	53	56	14	2	4	28	7	6	1	9	9	0	0	0	0
CONSIGLI PRATICI	44	4	10	5	1	0	1	5	3	0	4	11	0	0	0	0
CORTO MALTESE	140	10	22	5	0	4	63	11	7	0	9	9	0	0	0	0
COSMOPOLITAN	147	16	50	6	3	3	29	14	7	0	7	11	0	0	0	0
LA CUCINA ITALIANA	388	38	125	43	5	11	22	45	34	1	38	27	0	0	0	0
DONNA	188	7	39	15	5	0	41	27	16	3	15	21	0	0	0	0
DONNA E MAMMA	133	15	43	14	4	3	4	12	16	0	10	13	0	0	0	0
DOVE	325	68	108	23	2	3	57	23	16	0	12	14	0	0	0	0
ELLE	147	20	35	18	0	1	30	16	7	1	9	10	0	0	0	0
ELLE DECOR	51	13	8	1	1	2	10	4	1	0	2	8	0	0	0	0
ESPANSIONE	119	32	42	4	0	3	19	9	2	0	5	4	0	0	0	0
GARDENIA	279	40	90	26	7	14	30	20	11	0	16	26	0	0	0	0
GENTE MESE	1012	49	217	107	19	17	232	125	91	3	61	91	0	0	0	0
GENTE MONEY	485	101	166	47	6	18	38	33	20	0	26	31	0	0	0	0
GENTE MOTORI	2687	145	662	264	46	37	540	360	286	10	128	210	0	0	0	0
GENTE VIAGGI	517	74	190	50	5	15	36	54	26	0	26	40	0	0	0	0
* GLAMOUR	53	5	15	5	0	1	13	7	2	0	1	3	0	0	0	0
INSIEME	309	26	102	56	5	9	16	29	28	0	12	23	0	0	0	0
IO E IL MIO BAMBINO	343	38	100	58	3	6	24	41	50	2	4	18	0	0	0	0
KING	613	25	146	24	8	7	219	86	35	1	23	39	0	0	0	0
JESUS	140	11	23	27	1	4	11	8	12	0	14	28	0	0	0	0
LINUS	334	22	74	27	2	14	105	25	14	0	21	32	0	0	0	0
MADRE	105	5	19	10	6	1	3	8	14	0	10	28	0	0	0	0
MARIE CLAIRE	185	12	59	18	1	3	44	19	16	0	5	7	0	0	0	0
MAX	1012	48	239	36	9	13	396	132	49	1	36	53	0	0	0	0
MESSAGGERO DI S.ANTONIO	903	51	149	104	19	19	121	91	100	3	84	161	0	0	0	0
LA MIA BOUTIQUE	32	0	8	4	1	1	3	4	3	0	2	4	0	0	0	0
LA MIA CASA	285	34	84	25	6	7	28	29	39	1	13	21	0	0	0	0
MILLEIDEE	101	7	26	14	1	1	16	16	9	0	6	6	0	0	0	0
MODA	647	35	136	49	8	5	169	90	69	1	32	52	0	0	0	0
NAUTICA	301	35	94	22	8	6	58	32	15	0	14	17	0	0	0	0
PESCARRE	704	27	154	62	11	3	147	110	79	2	48	61	0	0	0	0
PRATICA	151	17	36	8	3	6	23	31	14	0	6	6	0	0	0	0
QUATTORRUOTE	5849	414	1511	584	91	105	1053	724	578	24	335	430	0	0	0	0
QUATTRO ZAMPE	354	26	93	32	6	5	70	49	27	1	12	31	0	0	0	0
RAKAM	67	7	24	3	1	1	9	12	2	0	5	4	0	0	0	0
SALE & PEPE	217	24	70	17	2	3	23	25	9	0	20	24	0	0	0	0
SALVE	525	74	173	58	2	20	55	44	31	1	23	45	0	0	0	0
SCIENZA & VITA	340	31	80	37	5	10	53	30	32	0	21	40	0	0	0	0
LE SCIENZE	380	59	69	39	2	33	83	19	21	0	27	28	0	0	0	0
SELEZIONE DAL R.DIGEST	982	62	228	110	19	25	136	93	88	2	87	133	0	0	0	0
SPAZIO CASA	296	36	80	42	4	5	28	25	31	0	19	25	0	0	0	0
SPEAK UP	136	24	27	17	1	3	35	10	8	0	2	10	0	0	0	0
STARBENE	736	63	205	77	5	15	131	81	60	6	35	59	0	0	0	0
STARTER	208	15	38	14	4	3	48	42	23	0	5	14	0	0	0	0
TUTTI FOTOGRAFI	260	29	81	27	6	7	26	25	20	0	19	20	0	0	0	0
TUTTO MOTO	1440	35	240	85	13	4	561	202	140	5	63	91	0	0	0	0
TUTTO MUSICA E SPETTACOLO	1231	26	181	78	8	12	510	145	113	3	51	103	0	0	0	0
TUTTO TURISMO	371	43	121	30	7	7	39	52	27	0	17	29	0	0	0	0
VERA	206	7	69	22	4	6	19	35	20	0	8	15	0	0	0	0
VITALITY	65	8	13	2	1	1	13	8	1	0	3	15	0	0	0	0
VOGUE ITALIA	384	26	98	25	7	9	76	57	32	2	18	33	0	0	0	0
WEEKEND VIAGGI	233	29	65	35	5	3	23	28	20	1	11	14	0	0	0	0
ZOOM (BIMESTRALE)	143	23	42	13	2	6	21	8	11	0	7	10	0	0	0	0
DIANA (QUINDICINALE)	443	16	112	42	19	5	44	55	52	4	37	57	0	0	0	0

# Uomini

Lettori numero medio

Analisi secondo: ● categoria socio-professionale

(percentuali di composizione)

SETTIMANALI	Totale	Ceti super. A	Ceti medi			Intellettuali		Operai			Pensionati e altri		CASALINGHE DI FAMIGLIE non operale			
			Fascia alta B1	Fascia bassa B2	Agri-coltori B3	Docenti C1	Studenti C2	Fascia alta D1	Fascia bassa D2	Braccianti D3	Fascia alta F1	Fascia bassa F2	Fascia alla E1	Fascia bassa E2	Fascia alta E3	Fascia bassa E4
<b>POPOLAZIONE</b>	<b>100.0</b>	<b>5.6</b>	<b>19.1</b>	<b>9.4</b>	<b>2.4</b>	<b>1.8</b>	<b>11.8</b>	<b>10.0</b>	<b>12.0</b>	<b>1.1</b>	<b>7.7</b>	<b>19.0</b>	<b>0.0</b>	<b>0.0</b>	<b>0.0</b>	<b>0.0</b>
AMICA	100.0	8.8	24.3	6.4	0.9	2.7	20.2	12.8	8.5	0.1	6.1	9.1	0.0	0.0	0.0	0.0
ANNA	100.0	11.9	24.0	6.2	1.1	3.0	20.9	7.4	8.7	0.4	6.2	10.3	0.0	0.0	0.0	0.0
AUTO OGGI	100.0	5.2	22.6	7.1	0.7	1.5	29.9	12.7	9.4	0.1	4.6	6.2	0.0	0.0	0.0	0.0
AUTOSPRINT	100.0	2.9	27.7	7.4	1.3	0.9	24.5	14.3	8.9	0.1	6.1	5.9	0.0	0.0	0.0	0.0
BELLA PIU'	100.0	8.1	20.2	9.3	1.2	4.6	11.2	8.6	10.3	0.7	10.1	15.5	0.0	0.0	0.0	0.0
CIOE'	100.0	0.5	10.4	3.8	0.9	1.3	50.9	8.5	7.6	1.4	2.6	12.0	0.0	0.0	0.0	0.0
CONFIDENZE	100.0	3.4	22.6	5.1	1.0	1.8	17.0	12.1	9.5	0.0	8.7	18.8	0.0	0.0	0.0	0.0
DOMENICA QUIZ	100.0	8.4	18.2	7.4	1.1	2.2	23.2	8.8	10.2	0.0	8.8	11.6	0.0	0.0	0.0	0.0
DONNA MODERNA	100.0	7.1	23.9	8.5	1.4	2.1	20.3	14.8	8.1	0.1	5.3	8.2	0.0	0.0	0.0	0.0
EPOCA	100.0	9.9	26.0	8.9	1.2	2.8	14.9	8.9	8.2	0.2	8.0	11.0	0.0	0.0	0.0	0.0
L'ESPRESSO	100.0	14.5	26.6	12.2	0.8	4.3	15.7	5.9	5.6	0.3	6.5	7.5	0.0	0.0	0.0	0.0
EUROPEO	100.0	17.1	26.9	8.7	0.7	2.8	12.2	8.0	5.1	0.2	6.7	11.6	0.0	0.0	0.0	0.0
EVA EXPRESS	100.0	4.2	26.1	7.0	0.7	0.8	21.6	16.1	11.3	0.2	3.9	8.1	0.0	0.0	0.0	0.0
FAMIGLIA CRISTIANA	100.0	6.0	21.1	8.4	2.5	2.0	13.5	9.9	7.9	0.3	9.9	18.6	0.0	0.0	0.0	0.0
GENTE	100.0	7.8	22.7	8.7	1.1	2.3	15.7	10.6	9.0	0.3	8.3	13.5	0.0	0.0	0.0	0.0
GIOIA	100.0	6.0	22.6	5.7	1.7	0.8	21.4	9.1	9.2	0.4	7.8	15.2	0.0	0.0	0.0	0.0
IL GIORNALINO	100.0	4.6	21.6	7.0	1.9	2.4	34.3	7.4	10.0	0.3	5.3	5.2	0.0	0.0	0.0	0.0
GRAND HOTEL	100.0	2.5	23.1	9.0	2.5	0.9	12.5	13.2	14.4	0.0	5.1	16.7	0.0	0.0	0.0	0.0
GRAZIA	100.0	10.9	21.2	4.7	2.2	1.6	21.8	8.0	6.1	0.2	10.2	13.0	0.0	0.0	0.0	0.0
GUERIN SPORTIVO	100.0	2.6	19.0	8.0	1.2	1.0	31.7	12.6	9.3	0.2	4.1	10.2	0.0	0.0	0.0	0.0
GUIDA CUCINA	100.0	6.5	22.4	12.2	1.7	1.9	9.6	10.7	12.1	0.2	9.4	13.1	0.0	0.0	0.0	0.0
GUIDA TV	100.0	5.9	22.7	8.0	0.9	1.7	17.4	13.3	11.2	0.6	6.4	11.8	0.0	0.0	0.0	0.0
INTIMITA'	100.0	4.2	23.8	5.7	0.3	1.6	11.7	16.0	9.1	0.1	7.4	20.1	0.0	0.0	0.0	0.0
IL MONDO	100.0	23.9	29.0	5.8	1.0	2.5	15.4	6.2	6.9	0.2	4.5	4.5	0.0	0.0	0.0	0.0
MONDO ECONOMICO	100.0	26.1	30.4	6.0	0.7	3.1	9.3	2.8	4.6	0.1	8.6	8.3	0.0	0.0	0.0	0.0
* NOI	100.0	4.1	22.7	9.5	1.3	1.3	21.4	13.3	8.9	0.2	5.8	11.6	0.0	0.0	0.0	0.0
NOVELLA 2000	100.0	4.0	21.6	9.2	2.0	0.6	19.6	15.6	11.8	0.6	6.4	8.7	0.0	0.0	0.0	0.0
OGGI	100.0	8.3	24.0	9.4	1.5	2.0	13.8	9.7	8.6	0.3	9.0	13.4	0.0	0.0	0.0	0.0
PANORAMA	100.0	12.0	28.1	10.0	1.3	3.1	18.4	7.4	6.0	0.2	5.8	7.7	0.0	0.0	0.0	0.0
RADIOCORRIERE TV	100.0	7.1	21.2	9.4	1.6	2.8	18.0	9.6	9.0	0.5	6.2	14.5	0.0	0.0	0.0	0.0
SORRISI E CANZONI TV	100.0	3.7	20.4	9.0	1.5	1.2	19.5	14.2	12.8	0.6	6.1	11.1	0.0	0.0	0.0	0.0
STOP	100.0	3.8	24.7	6.7	2.4	0.3	11.1	13.8	10.6	0.2	10.7	15.5	0.0	0.0	0.0	0.0
TELEPIU'	100.0	3.0	18.5	8.0	0.8	1.3	23.8	14.4	12.9	0.7	5.4	11.1	0.0	0.0	0.0	0.0
TELESETTE	100.0	5.0	22.9	10.1	1.5	1.0	16.8	12.2	11.7	0.3	6.1	12.4	0.0	0.0	0.0	0.0
TOPOLINO	100.0	6.6	23.5	10.6	0.9	1.8	23.9	10.9	10.4	0.4	4.6	6.4	0.0	0.0	0.0	0.0
VISTO	100.0	3.5	24.9	9.9	1.8	0.9	12.1	16.9	11.3	0.4	7.5	10.7	0.0	0.0	0.0	0.0
VIVERSANI & BELLI	100.0	5.7	23.9	12.1	0.8	1.5	13.9	12.2	14.7	0.2	4.1	10.8	0.0	0.0	0.0	0.0
<b>SUPPLEMENTI</b>																
SETTE	100.0	15.0	28.2	7.6	0.5	3.4	16.1	6.9	4.6	0.1	9.9	7.9	0.0	0.0	0.0	0.0
IL VENERDI'	100.0	16.0	26.0	10.5	0.3	5.0	17.3	5.8	4.6	0.3	7.5	6.7	0.0	0.0	0.0	0.0



Lettori numero medio

Analisi secondo: ● categoria socio-professionale

(percentuali di composizione)

MENSILI	Totale	Ceti medl				Intellettuali		Operai			Pensionati e altri		CASALINGHE DI FAMIGLIE operale			
		Ceti super. A	Fascia alla B1	Fascia bassa B2	Agricoltori B3	Docenti C1	Studenti C2	Fascia alta D1	Fascia bassa D2	Braccianti D3	Fascia alla F1	Fascia bassa F2	Fascia alla E1	Fascia bassa E2	Fascia alla E3	Fascia bassa E4
POPOLAZIONE	100.0	5.6	19.1	9.4	2.4	1.8	11.8	10.0	12.0	1.1	7.7	19.0	0.0	0.0	0.0	0.0
ABITARE	100.0	20.0	31.5	7.0	2.8	3.2	12.4	7.9	5.1	0.0	5.5	4.5	0.0	0.0	0.0	0.0
AD	100.0	21.0	30.0	6.7	1.0	3.9	20.2	4.0	2.2	0.0	5.9	5.0	0.0	0.0	0.0	0.0
AIRONE	100.0	11.2	31.3	9.3	1.0	2.3	19.4	10.8	4.8	0.2	4.6	5.2	0.0	0.0	0.0	0.0
AMADEUS	100.0	18.2	23.7	8.7	0.6	4.6	21.9	4.7	3.6	0.7	3.5	9.9	0.0	0.0	0.0	0.0
ARCHEO	100.0	15.7	24.0	16.3	0.5	5.5	19.5	6.5	4.6	0.0	2.8	4.7	0.0	0.0	0.0	0.0
ASTRA	100.0	3.1	20.6	9.8	1.1	1.5	26.3	11.5	10.7	0.0	6.5	9.0	0.0	0.0	0.0	0.0
* AUTO	100.0	3.7	20.4	6.8	1.4	0.8	27.5	15.8	9.5	0.2	5.2	8.7	0.0	0.0	0.0	0.0
AUTO CAPITAL	100.0	10.8	26.3	8.3	1.1	1.6	20.0	13.5	8.3	0.1	4.9	5.1	0.0	0.0	0.0	0.0
L'AUTOMOBILE	100.0	6.3	25.7	8.5	1.2	2.2	15.2	13.2	8.9	0.4	7.8	10.7	0.0	0.0	0.0	0.0
BELL'ITALIA	100.0	17.5	29.7	12.9	0.8	4.4	9.1	5.6	5.8	0.2	5.2	9.0	0.0	0.0	0.0	0.0
BENISSIMO	100.0	1.0	51.1	8.2	0.3	0.4	9.4	18.8	4.5	0.0	2.7	3.6	0.0	0.0	0.0	0.0
BRAVA CASA	100.0	12.3	37.4	9.3	1.2	3.2	10.6	12.9	4.9	0.0	4.7	3.4	0.0	0.0	0.0	0.0
BURDA	100.0	5.1	22.3	13.5	2.6	3.1	11.7	11.2	9.5	0.8	6.6	13.6	0.0	0.0	0.0	0.0
CAPITAL	100.0	19.4	34.1	8.4	0.3	2.5	11.3	6.9	5.5	0.0	5.6	5.8	0.0	0.0	0.0	0.0
CASAVIVA	100.0	13.2	34.0	13.7	1.3	4.0	8.8	9.7	5.9	0.0	4.5	4.8	0.0	0.0	0.0	0.0
CENTO COSE ENERGY	100.0	2.7	20.2	6.5	2.0	0.7	37.3	14.2	5.1	0.3	5.3	5.6	0.0	0.0	0.0	0.0
CIAK	100.0	5.5	17.4	7.2	0.6	1.1	36.2	11.8	8.2	0.2	4.3	7.5	0.0	0.0	0.0	0.0
CLASS	100.0	28.0	29.5	7.3	0.9	2.1	15.0	3.9	3.1	0.7	4.8	4.8	0.0	0.0	0.0	0.0
CONSIGLI PRATICI	100.0	8.9	21.6	10.4	2.6	0.6	2.8	12.4	5.8	0.1	9.5	25.4	0.0	0.0	0.0	0.0
CORTO MALTESE	100.0	7.1	15.6	3.4	0.1	3.2	45.3	7.6	5.4	0.1	6.1	6.1	0.0	0.0	0.0	0.0
COSMOPOLITAN	100.0	11.1	33.9	4.1	2.4	2.0	19.7	9.3	4.6	0.1	4.9	7.8	0.0	0.0	0.0	0.0
LA CUCINA ITALIANA	100.0	9.7	32.3	11.1	1.2	2.8	5.7	11.5	8.9	0.1	9.9	6.9	0.0	0.0	0.0	0.0
DONNA	100.0	3.7	20.7	7.8	2.6	0.2	21.8	14.3	8.5	1.6	7.9	11.1	0.0	0.0	0.0	0.0
DONNA E MAMMA	100.0	11.6	32.0	10.2	2.8	2.3	3.1	8.7	11.9	0.3	7.3	9.8	0.0	0.0	0.0	0.0
DOVE	100.0	21.0	33.1	7.2	0.7	1.0	17.4	6.9	4.8	0.0	3.5	4.4	0.0	0.0	0.0	0.0
ELLE	100.0	13.8	23.9	12.1	0.3	0.4	20.2	10.8	5.0	0.7	6.3	6.6	0.0	0.0	0.0	0.0
ELLE DECOR	100.0	25.8	15.1	2.7	1.7	3.5	20.5	8.4	2.6	0.0	4.6	15.1	0.0	0.0	0.0	0.0
ESPANSIONE	100.0	26.7	34.9	3.8	0.0	2.9	15.7	7.4	1.6	0.0	3.9	3.1	0.0	0.0	0.0	0.0
GARDENIA	100.0	14.2	32.4	9.4	2.4	4.9	10.8	7.1	4.0	0.0	5.7	9.2	0.0	0.0	0.0	0.0
GENTE MESE	100.0	4.8	21.4	10.6	1.8	1.7	23.0	12.4	9.0	0.3	6.0	9.0	0.0	0.0	0.0	0.0
GENTE MONEY	100.0	20.8	34.2	9.7	1.1	3.7	7.8	6.7	4.2	0.0	5.5	6.4	0.0	0.0	0.0	0.0
GENTE MOTORI	100.0	5.4	24.6	9.8	1.7	1.4	20.1	13.4	10.6	0.4	4.8	7.8	0.0	0.0	0.0	0.0
GENTE VIAGGI	100.0	14.3	36.8	9.7	1.0	2.9	6.9	10.5	4.9	0.1	5.1	7.8	0.0	0.0	0.0	0.0
* GLAMOUR	100.0	8.7	28.3	10.3	0.2	1.4	24.8	13.3	4.5	0.0	2.1	6.4	0.0	0.0	0.0	0.0
INSIEME	100.0	8.5	33.1	18.3	1.6	3.0	5.3	9.5	9.1	0.1	3.9	7.6	0.0	0.0	0.0	0.0
IO E IL MIO BAMBINO	100.0	11.1	29.1	16.9	0.9	1.9	7.1	11.9	14.5	0.5	1.1	5.2	0.0	0.0	0.0	0.0
KING	100.0	4.1	23.9	3.9	1.3	1.2	35.7	14.1	5.7	0.2	3.7	6.4	0.0	0.0	0.0	0.0
JESUS	100.0	7.8	16.2	19.6	0.7	2.8	7.6	5.9	8.8	0.0	10.1	20.3	0.0	0.0	0.0	0.0
LINUS	100.0	6.4	22.2	7.9	0.6	4.2	31.3	7.5	4.2	0.0	6.2	9.5	0.0	0.0	0.0	0.0
MADRE	100.0	4.8	18.3	9.8	5.5	1.0	2.7	7.8	13.1	0.0	9.9	27.1	0.0	0.0	0.0	0.0
MARIE CLAIRE	100.0	6.3	31.8	9.8	0.5	1.7	23.5	10.4	8.8	0.1	3.0	4.0	0.0	0.0	0.0	0.0
MAX	100.0	4.8	23.7	3.6	0.9	1.3	39.1	13.0	4.8	0.1	3.6	5.3	0.0	0.0	0.0	0.0
MESSAGGERO DI S.ANTONIO	100.0	5.7	16.5	11.5	2.1	2.1	13.4	10.1	11.1	0.3	9.3	17.8	0.0	0.0	0.0	0.0
LA MIA BOUTIQUE	100.0	1.3	24.2	13.6	4.3	3.2	10.5	12.6	10.2	0.6	7.1	12.5	0.0	0.0	0.0	0.0
LA MIA CASA	100.0	11.9	29.3	8.6	2.2	2.4	9.8	10.0	13.7	0.3	4.6	7.3	0.0	0.0	0.0	0.0
MILLEIDEE	100.0	6.6	25.6	13.9	0.7	0.9	16.1	15.5	8.8	0.2	5.9	5.7	0.0	0.0	0.0	0.0
MODA	100.0	5.5	21.1	7.5	1.3	0.8	26.2	13.9	10.6	0.2	5.0	8.0	0.0	0.0	0.0	0.0
NAUTICA	100.0	11.7	31.2	7.2	2.7	2.0	19.3	10.5	5.1	0.1	4.6	5.8	0.0	0.0	0.0	0.0
PESCARO	100.0	3.9	21.9	8.8	1.6	0.5	20.9	15.6	11.2	0.2	6.9	8.6	0.0	0.0	0.0	0.0
PRATICA	100.0	11.4	23.5	5.6	2.2	3.7	15.0	20.5	9.6	0.2	4.3	3.9	0.0	0.0	0.0	0.0
QUATTORRUOTE	100.0	7.1	25.8	10.0	1.6	1.8	18.0	12.4	9.9	0.4	5.7	7.3	0.0	0.0	0.0	0.0
QUATTRO ZAMPE	100.0	7.4	26.4	9.1	1.7	1.4	19.9	14.0	7.5	0.4	3.5	8.8	0.0	0.0	0.0	0.0
RAKAM	100.0	10.0	35.9	4.7	1.2	0.8	12.9	17.9	3.0	0.1	7.1	6.3	0.0	0.0	0.0	0.0
SALE & PEPE	100.0	11.2	32.0	8.0	0.9	1.3	10.5	11.6	4.0	0.2	9.4	10.9	0.0	0.0	0.0	0.0
SALVE	100.0	14.0	32.9	11.1	0.4	3.7	10.5	8.5	5.8	0.1	4.3	8.6	0.0	0.0	0.0	0.0
SCIENZA & VITA	100.0	9.2	23.7	10.8	1.4	3.0	15.6	8.9	9.3	0.0	6.3	11.7	0.0	0.0	0.0	0.0
LE SCIENZE	100.0	15.6	18.1	10.2	0.5	8.6	21.9	5.0	5.6	0.0	7.2	7.3	0.0	0.0	0.0	0.0
SELEZIONE DAL R.DIGEST	100.0	6.3	23.2	11.2	1.9	2.5	13.8	9.5	9.0	0.2	8.8	13.6	0.0	0.0	0.0	0.0
SPAZIO CASA	100.0	12.2	27.1	14.1	1.4	1.8	9.3	8.5	10.5	0.1	6.6	8.4	0.0	0.0	0.0	0.0
SPEAK UP	100.0	17.8	19.8	12.2	0.4	2.4	25.5	7.4	5.8	0.0	1.3	7.4	0.0	0.0	0.0	0.0
STARBENE	100.0	8.5	27.9	10.5	0.6	2.0	17.8	11.0	8.1	0.8	4.7	8.1	0.0	0.0	0.0	0.0
STARTER	100.0	7.4	18.5	6.6	2.1	1.6	22.9	20.1	11.3	0.1	2.5	7.0	0.0	0.0	0.0	0.0
TUTTI FOTOGRAFI	100.0	11.2	31.0	10.5	2.1	2.6	9.8	9.6	7.9	0.1	7.4	7.7	0.0	0.0	0.0	0.0
TUTTO MOTO	100.0	2.4	16.7	5.9	0.9	0.3	38.9	14.0	9.7	0.4	4.4	6.3	0.0	0.0	0.0	0.0
TUTTO MUSICA E SPETTACOLO	100.0	2.1	14.7	6.3	0.7	1.0	41.4	11.8	9.2	0.3	4.2	8.3	0.0	0.0	0.0	0.0
TUTTO TURISMO	100.0	11.5	32.6	8.1	1.9	1.9	10.4	13.9	7.3	0.1	4.5	7.9	0.0	0.0	0.0	0.0
VERA	100.0	3.5	33.5	10.5	2.0	3.1	9.5	16.9	9.8	0.0	4.0	7.4	0.0	0.0	0.0	0.0
VITALITY	100.0	12.5	19.9	3.6	0.8	1.1	19.7	12.8	2.1	0.0	3.9	23.5	0.0	0.0	0.0	0.0
VOGUE ITALIA	100.0	6.9	25.6	6.4	1.9	2.4	19.9	14.7	8.4	0.5	4.6	8.6	0.0	0.0	0.0	0.0
WEEKEND VIAGGI	100.0	12.4	27.9	15.1	2.0	1.1	9.7	11.9	8.8	0.5	4.6	6.1	0.0	0.0	0.0	0.0
ZOOM (BIMESTRALE)	100.0	16.1	29.4	9.2	1.2	4.4	14.5	5.8	7.6	0.						

# Uomini

Lettori numero medio

Analisi secondo: ● ampiezza dei centri ● comuni ● presenza bambini

(valori assoluti × 1.000)

SETTIMANALI	Totale	AMPIEZZA DEI CENTRI					COMUNI		PRESENZA BAMBINI E/O RAGAZZI						
		fino a 10000 abilit.	da 10000 a 30000 abilit.	da 30000 a 100000 abilit.	da 100000 a 250000 abilit.	oltre 250000 abilit.	capoluoghi	non capoluoghi	Totale "sl"	da 0 a 2 anni	da 3 a 4 anni	da 5 a 7 anni	Totale fino 7 anni	da 8 a 13 anni	Totale "no"
<b>POPOLAZIONE</b>	<b>23267</b>	<b>7795</b>	<b>4842</b>	<b>4472</b>	<b>2085</b>	<b>4072</b>	<b>7184</b>	<b>16083</b>	<b>6778</b>	<b>1728</b>	<b>1215</b>	<b>1866</b>	<b>3951</b>	<b>4069</b>	<b>16489</b>
AMICA	420	124	64	81	56	95	175	245	128	28	25	36	76	73	292
ANNA	345	106	50	59	37	93	143	202	101	24	16	21	53	62	244
AUTO OGGI	1204	371	242	227	135	230	416	789	400	92	68	100	229	237	805
AUTOSPRINT	926	316	188	157	115	150	301	625	287	61	55	70	158	178	639
BELLA PIU'	157	53	35	28	12	30	53	104	43	9	10	14	25	22	114
CIOE'	364	116	67	86	31	65	105	259	136	23	10	23	49	110	228
CONFIDENZE	208	69	47	33	13	46	70	138	50	12	7	8	24	33	158
DOMENICA QUIZ	249	72	42	50	32	54	97	152	70	13	15	14	35	41	179
DONNA MODERNA	846	282	189	150	73	172	296	550	288	87	56	73	186	151	558
EPOCA	1154	311	220	236	111	275	456	698	356	84	67	98	210	212	798
L'ESPRESSO	2012	472	345	375	251	569	937	1075	679	186	139	200	425	370	1333
EUROPEO	704	170	117	152	81	184	310	394	224	58	46	57	137	127	481
EVA EXPRESS	453	141	86	87	44	95	155	298	152	44	28	40	91	86	301
FAMIGLIA CRISTIANA	2497	966	504	448	242	337	708	1788	639	136	99	173	340	417	1858
GENTE	2041	572	385	387	258	438	806	1235	606	137	99	159	336	377	1435
GIOIA	406	143	60	76	32	96	145	261	117	26	17	35	67	69	289
IL GIORNALINO	169	69	33	36	14	17	38	131	71	20	10	19	40	46	98
GRAND HOTEL	480	180	92	95	41	73	139	341	158	39	27	47	93	97	323
GRAZIA	451	121	90	92	43	105	166	285	116	27	19	27	62	69	334
GUERIN SPORTIVO	669	195	142	134	63	134	227	442	224	47	39	56	120	145	445
GUIDA CUCINA	177	62	27	30	18	39	71	108	65	16	13	17	41	37	112
GUIDA TV	1022	295	184	221	109	213	363	660	331	87	47	96	192	200	691
INTIMITA'	212	59	52	35	22	45	73	139	54	17	10	11	34	26	158
IL MONDO	176	44	26	33	16	58	83	93	55	18	10	17	36	30	121
MONDO ECONOMICO	189	45	38	35	24	47	78	111	50	13	6	17	30	25	139
* NOI	836	299	154	171	69	144	251	585	271	58	52	69	147	172	565
NOVELLA 2000	985	310	206	200	108	161	325	660	321	94	54	82	192	186	664
OGGI	2088	634	407	393	230	424	759	1330	621	148	97	154	338	389	1468
PANORAMA	2856	734	546	559	353	664	1199	1656	937	258	172	262	572	512	1919
RADIOCORRIERE TV	782	226	144	171	58	184	271	512	233	59	38	62	135	145	549
SORRISI E CANZONI TV	4828	1482	1045	990	458	854	1554	3274	1537	339	241	394	823	957	3292
STOP	348	108	62	62	43	72	129	219	81	18	13	23	47	48	267
TELEPIU'	981	323	200	172	95	191	333	647	342	96	49	90	195	207	639
TELESETTE	1536	496	302	314	152	271	488	1048	513	148	95	151	331	285	1023
TOPOLINO	1810	476	332	361	171	471	729	1081	756	172	136	219	444	459	1054
VISTO	527	169	100	107	56	95	172	356	176	41	28	53	105	110	351
VIVERSANI & BELLI	455	139	80	100	56	80	168	287	165	43	34	59	109	86	290
<b>SUPPLEMENTI</b>															
SETTE	1654	394	294	328	183	455	705	949	430	111	80	108	250	250	1224
IL VENERDI'	2685	556	444	540	346	799	1286	1399	841	222	164	228	506	471	1844

MENSILI	Totale	AMPIEZZA DEI CENTRI					COMUNI		PRESENZA BAMBINI E/O RAGAZZI						
		fino a 10000 abit.	da 10000 a 30000 abit.	da 30000 a 100000 abit.	da 100000 a 250000 abit.	oltre 250000 abit.	capoluoghi	non capoluoghi	Totale "sl"	da 0 a 2 anni	da 3 a 4 anni	da 5 a 7 anni	Totale fino 7 anni	da 8 a 13 anni	Totale "no"
<b>POPOLAZIONE</b>	<b>23267</b>	<b>7795</b>	<b>4842</b>	<b>4472</b>	<b>2085</b>	<b>4072</b>	<b>7184</b>	<b>16083</b>	<b>6778</b>	<b>1728</b>	<b>1215</b>	<b>1866</b>	<b>3951</b>	<b>4069</b>	<b>16489</b>
ABITARE	311	90	54	64	36	68	131	180	108	29	21	34	72	55	203
AD	370	82	64	60	53	110	185	185	107	27	22	25	64	57	263
AIRONE	902	228	172	142	97	262	387	516	288	70	59	80	170	164	615
AMADEUS	175	35	34	33	30	42	87	88	48	12	9	8	26	27	127
ARCHEO	151	34	14	34	21	48	76	75	48	14	15	10	32	24	104
ASTRA	187	64	27	34	15	47	72	115	51	10	6	14	25	37	135
* AUTO	1249	475	266	226	119	163	348	901	382	100	62	90	212	229	867
AUTO CAPITAL	428	125	85	79	59	80	169	259	128	33	28	33	80	74	299
L'AUTOMOBILE	1725	495	322	350	231	328	667	1058	530	140	88	134	307	301	1195
BELL'ITALIA	359	91	59	57	44	107	168	191	113	27	25	34	73	62	246
BENISSIMO	22	6	4	4	5	4	10	12	10	1	2	5	6	6	13
BRAVA CASA	370	111	78	80	52	50	134	236	146	50	28	46	107	66	224
BURDA	169	52	44	31	21	20	50	119	59	17	15	16	39	34	110
CAPITAL	585	160	94	117	86	128	237	348	188	49	34	53	110	109	397
CASAVIVA	745	226	149	158	72	140	283	462	307	92	63	93	209	159	438
CENTO COSE ENERGY	185	61	39	37	20	28	60	125	41	7	7	6	18	27	144
CIAK	951	269	167	196	94	227	376	576	282	64	47	66	153	178	669
CLASS	190	34	42	35	36	43	89	102	61	11	13	17	34	37	130
CONSIGLI PRATICI	44	18	9	12	2	4	12	33	10	1	2	2	4	7	35
CORTO MALTESE	140	27	28	28	14	43	69	71	39	5	7	9	19	30	101
COSMOPOLITAN	147	32	23	32	23	37	74	72	33	6	5	9	17	21	113
LA CUCINA ITALIANA	388	111	78	74	37	89	152	236	130	36	26	40	83	75	258
DONNA	188	60	45	33	16	34	57	131	64	11	10	13	30	46	124
DONNA E MAMMA	133	46	24	24	19	20	47	86	61	37	13	14	53	12	73
DOVE	325	66	68	53	31	107	149	176	117	32	29	30	79	63	208
ELLE	147	35	38	26	15	34	55	92	45	16	8	14	31	22	102
ELLE DECOR	51	11	12	13	5	11	19	32	15	6	3	3	10	8	37
ESPANSIONE	119	17	32	22	12	36	50	69	42	9	11	12	25	27	77
GARDENIA	279	84	56	53	36	49	102	177	102	26	20	28	62	59	177
GENTE MESE	1012	265	212	213	96	226	391	621	318	78	60	82	174	194	694
GENTE MONEY	485	109	111	78	70	118	211	274	159	40	25	52	96	94	326
GENTE MOTORI	2887	871	539	482	330	466	936	1751	875	222	157	220	505	522	1811
GENTE VIAGGI	517	130	105	77	73	132	212	305	167	39	40	52	113	91	350
* GLAMOUR	53	27	8	10	5	3	8	46	14	3	3	2	8	9	40
INSIEME	309	82	75	69	29	55	95	213	149	82	31	41	120	47	160
IO E IL MIO BAMBINO	343	107	75	72	49	39	112	231	204	122	48	58	177	52	139
KING	613	177	130	119	67	120	225	388	147	35	17	36	79	88	465
JESUS	140	48	20	29	18	25	53	86	24	4	3	11	15	14	116
LINUS	334	68	87	59	22	99	137	197	79	12	16	14	38	53	255
MADRE	105	46	19	14	10	15	28	76	20	7	2	5	12	11	85
MARIE CLAIRE	185	58	26	46	24	30	64	121	56	14	12	15	37	29	129
MAX	1012	270	206	170	133	233	410	602	217	55	28	49	118	123	795
MESSAGGERO DI S.ANTONIO	903	309	176	179	89	150	293	610	275	68	50	67	151	172	628
LA MIA BOUTIQUE	32	8	11	6	3	3	8	25	9	3	1	2	6	6	23
LA MIA CASA	285	92	68	45	29	50	96	189	101	28	24	31	68	51	184
MILLEIDEE	101	32	30	16	11	12	29	73	30	6	5	11	18	19	71
MODA	647	167	135	129	75	141	232	416	183	43	32	43	99	111	464
NAUTICA	301	66	67	44	49	75	127	174	89	21	17	19	51	50	212
PESCARRE	704	226	128	152	78	120	237	467	250	58	46	62	141	147	454
PRATICA	151	61	22	32	15	21	51	101	56	11	13	12	31	34	95
QUATTORRUOTE	5849	1830	1182	1067	650	1120	2046	3803	1910	504	350	488	1118	1110	3939
QUATTRO ZAMPE	354	111	63	62	40	78	131	223	115	24	21	26	63	72	239
RAKAM	67	25	10	10	7	14	26	41	23	6	4	5	13	14	44
SALE & PEPE	217	63	43	44	28	41	92	125	79	16	18	20	48	48	138
SALVE	525	121	117	77	92	118	223	302	171	47	41	56	116	90	354
SCIENZA & VITA	340	91	60	86	30	72	126	214	102	18	21	34	58	70	237
LE SCIENZE	380	78	64	81	46	111	186	195	111	26	17	24	57	75	270
SELEZIONE DAL R.DIGEST	982	293	202	185	98	204	368	613	262	55	43	67	142	169	719
SPAZIO CASA	296	78	53	60	35	71	127	170	98	27	21	31	67	45	199
SPEAK UP	136	33	22	26	23	33	59	77	48	14	9	14	31	26	88
STARBENE	736	215	160	140	76	145	262	474	248	65	58	71	152	140	488
STARTER	208	66	46	30	26	39	75	133	60	17	13	12	35	33	148
TUTTI FOTOGRAFI	260	78	50	49	38	44	95	165	86	21	15	24	53	55	174
TUTTO MOTO	1440	448	285	276	159	272	491	949	443	87	56	95	208	302	997
TUTTO MUSICA E SPETTACOLO	1231	371	252	246	104	258	434	798	374	70	47	79	174	253	857
TUTTO TURISMO	371	108	85	68	44	66	130	241	101	28	23	26	65	52	270
VERA	206	62	44	42	13	45	68	138	71	12	16	13	36	46	135
VITALITY	65	18	10	14	11	13	29	37	14	5	2	5	11	5	51
VOGUE ITALIA	384	106	89	76	45	68	126	258	105	27	26	23	63	59	279
WEEKEND VIAGGI	233	64	48	41	22	58	95	138	75	19	19	20	50	40	158
ZOOM (BIMESTRALE)	143	35	24	28	13	43	61	82	39	13	9	10	29	19	104
DIANA (QUINDICINALE)	443	191	96	83	35	38	107	336	154	41	25	41	87	93	289

Lettori numero medio

Analisi secondo: ● ampiezza dei centri ● comuni ● presenza bambini

(percentuali di composizione)

SETTIMANALI	Totale	AMPIEZZA DEI CENTRI					COMUNI		PRESENZA BAMBINI E/O RAGAZZI						
		fino a 10000 abit.	da 10000 a 30000 abit.	da 30000 a 100000 abit.	da 100000 a 250000 abit.	oltre 250000 abit.	capoluoghi	non capoluoghi	Totale "si"	da 0 a 2 anni	da 3 a 4 anni	da 5 a 7 anni	Totale fino 7 anni	da 8 a 13 anni	Totale "no"
<b>POPOLAZIONE</b>	<b>100.0</b>	<b>33.5</b>	<b>20.8</b>	<b>19.2</b>	<b>9.0</b>	<b>17.5</b>	<b>30.9</b>	<b>69.1</b>	<b>29.1</b>	<b>7.4</b>	<b>5.2</b>	<b>8.0</b>	<b>17.0</b>	<b>17.5</b>	<b>70.9</b>
AMICA	100.0	29.4	15.3	19.2	13.4	22.7	41.7	58.3	30.4	6.7	6.0	8.5	18.0	17.4	69.6
ANNA	100.0	30.7	14.6	17.1	10.6	27.0	41.5	58.5	29.2	7.0	4.7	6.1	15.3	18.1	70.8
AUTO OGGI	100.0	30.8	20.1	18.9	11.2	19.1	34.5	65.5	33.2	7.7	5.7	8.3	19.0	19.7	66.8
AUTOSPRINT	100.0	34.1	20.4	16.9	12.4	16.2	32.5	67.5	31.0	6.6	6.0	7.5	17.0	19.2	69.0
BELLA PIU'	100.0	33.7	22.3	17.5	7.6	18.9	33.7	66.3	27.1	5.4	6.3	8.6	16.1	14.1	72.9
CIOE'	100.0	31.8	18.4	23.6	8.5	17.8	28.7	71.3	37.4	6.4	2.8	6.3	13.5	30.2	62.6
CONFIDENZE	100.0	33.1	22.7	15.9	6.2	22.1	33.6	66.4	24.0	5.9	3.3	4.0	11.8	15.9	76.0
DOMENICA QUIZ	100.0	28.7	16.8	20.0	12.9	21.6	39.0	61.0	28.0	5.3	6.0	5.7	13.9	16.6	72.0
DONNA MODERNA	100.0	33.4	19.9	17.7	8.7	20.3	35.0	65.0	34.1	10.3	6.7	8.6	22.0	17.9	65.9
EPOCA	100.0	27.0	19.1	20.5	9.6	23.8	39.5	60.5	30.9	7.3	5.8	8.5	18.2	18.4	69.1
L'ESPRESSO	100.0	23.5	17.1	18.6	12.5	28.3	46.6	53.4	33.7	9.2	6.9	9.9	21.1	18.4	66.3
EUROPEO	100.0	24.1	16.7	21.6	11.5	26.1	44.0	56.0	31.8	8.2	6.5	8.0	19.4	18.0	68.2
EVA EXPRESS	100.0	31.1	19.0	19.2	9.8	20.9	34.2	65.8	33.5	9.6	6.1	8.8	20.2	19.0	66.5
FAMIGLIA CRISTIANA	100.0	38.7	20.2	17.9	9.7	13.5	28.4	71.6	25.6	5.4	4.0	6.9	13.6	16.7	74.4
GENTE	100.0	28.0	18.9	19.0	12.6	21.5	39.5	60.5	29.7	6.7	4.8	7.8	16.5	18.5	70.3
GIOIA	100.0	35.3	14.7	18.7	7.8	23.6	35.7	64.3	28.8	6.5	4.3	8.6	16.5	17.1	71.2
IL GIORNALINO	100.0	40.8	19.5	21.1	8.5	10.0	22.4	77.6	42.0	11.8	5.7	11.5	23.9	27.2	58.0
GRAND HOTEL	100.0	37.4	19.1	19.7	8.5	15.3	28.9	71.1	32.8	8.1	5.7	9.8	19.3	20.3	67.2
GRAZIA	100.0	26.9	20.0	20.5	9.5	23.2	36.8	63.2	25.8	5.9	4.2	5.9	13.9	15.3	74.2
GUERIN SPORTIVO	100.0	29.2	21.3	20.1	9.4	20.0	33.9	66.1	33.4	7.0	5.8	8.4	17.9	21.7	66.6
GUIDA CUCINA	100.0	35.2	15.2	17.0	10.3	22.2	39.9	60.1	36.6	8.8	7.5	9.7	23.2	20.6	63.4
GUIDA TV	100.0	28.9	18.0	21.6	10.6	20.9	35.5	64.5	32.4	8.5	4.5	9.4	18.8	19.6	67.6
INTIMITA'	100.0	27.8	24.3	16.5	10.3	21.2	34.6	65.4	25.5	8.0	4.6	5.1	16.0	12.5	74.5
IL MONDO	100.0	25.2	14.6	18.6	8.9	32.7	47.2	52.8	31.5	10.0	5.9	9.6	20.4	17.2	68.5
MONDO ECONOMICO	100.0	24.0	20.3	18.3	12.7	24.6	41.2	58.8	26.3	7.1	2.9	8.9	16.0	13.1	73.7
* NOI	100.0	35.8	18.4	20.4	8.2	17.2	30.0	70.0	32.4	7.0	6.3	8.3	17.6	20.5	67.6
NOVELLA 2000	100.0	31.5	20.9	20.3	10.9	16.3	33.0	67.0	32.6	9.5	5.5	8.3	19.5	18.9	67.4
OGGI	100.0	30.4	19.5	18.8	11.0	20.3	36.3	63.7	29.7	7.1	4.6	7.4	16.2	18.6	70.3
PANORAMA	100.0	25.7	19.1	19.6	12.4	23.3	42.0	58.0	32.8	9.0	6.0	9.2	20.0	17.9	67.2
RADIOCORRIERE TV	100.0	28.9	18.4	21.8	7.4	23.5	34.6	65.4	29.8	7.6	4.9	7.9	17.3	18.5	70.2
SORRISI E CANZONI TV	100.0	30.7	21.6	20.5	9.5	17.7	32.2	67.8	31.8	7.0	5.0	8.2	17.0	19.8	68.2
STOP	100.0	31.1	17.9	17.8	12.4	20.8	37.2	62.8	23.2	5.1	3.7	6.6	13.4	13.8	76.8
TELEPIU'	100.0	32.9	20.4	17.6	9.7	19.4	34.0	66.0	34.9	9.8	4.9	9.2	19.9	21.1	65.1
TELESETTE	100.0	32.3	19.7	20.4	9.9	17.7	31.8	68.2	33.4	9.7	6.2	9.8	21.5	18.5	66.6
TOPOLINO	100.0	26.3	18.3	19.9	9.4	26.0	40.3	59.7	41.8	9.5	7.5	12.1	24.5	25.4	58.2
VISTO	100.0	32.1	19.0	20.2	10.5	18.1	32.6	67.4	33.4	7.7	5.3	10.0	19.9	20.9	66.6
VIVERSANI & BELLI	100.0	30.6	17.5	22.1	12.4	17.5	37.0	63.0	36.3	9.4	7.4	13.1	24.0	18.9	63.7
<b>SUPPLEMENTI</b>															
SETTE	100.0	23.8	17.8	19.8	11.1	27.5	42.6	57.4	26.0	6.7	4.8	6.5	15.1	15.1	74.0
IL VENERDI'	100.0	20.7	16.5	20.1	12.9	29.7	47.9	52.1	31.3	8.3	6.1	8.5	18.9	17.5	68.7

Lettori numero medio

Analisi secondo: ● ampiezza dei centri ● comuni ● presenza bambini

(percentuali di composizione)

MENSILI	Totale	AMPIEZZA DEI CENTRI					COMUNI		PRESENZA BAMBINI E/O RAGAZZI						
		fino a 10000 ab.	da 10000 a 30000 ab.	da 30000 a 100000 ab.	da 100000 a 250000 ab.	oltre 250000 ab.	capoluoghi	non capoluoghi	Totale "si"	da 0 a 2 anni	da 3 a 4 anni	da 5 a 7 anni	Totale fino 7 anni	da 8 a 13 anni	Totale "no"
<b>POPOLAZIONE</b>	<b>100.0</b>	<b>33.5</b>	<b>20.8</b>	<b>19.2</b>	<b>9.0</b>	<b>17.5</b>	<b>30.9</b>	<b>69.1</b>	<b>29.1</b>	<b>7.4</b>	<b>5.2</b>	<b>8.0</b>	<b>17.0</b>	<b>17.5</b>	<b>70.9</b>
ABITARE	100.0	29.1	17.2	20.4	11.5	21.7	42.1	57.9	34.8	9.4	6.6	11.0	23.1	17.6	65.2
AD	100.0	22.3	17.4	16.1	14.5	29.7	50.0	50.0	28.9	7.4	5.9	6.8	17.2	15.6	71.1
AIRONE	100.0	25.3	19.1	15.8	10.8	29.1	42.9	57.1	31.9	7.7	6.5	8.8	18.8	18.2	68.1
AMADEUS	100.0	20.2	19.3	19.0	17.2	24.3	49.7	50.3	27.3	7.0	5.2	4.6	14.9	15.3	72.7
ARCHEO	100.0	22.6	9.2	22.5	14.2	31.5	50.5	49.5	31.5	9.3	10.2	6.9	21.3	15.8	68.5
ASTRA	100.0	34.5	14.6	18.0	7.8	25.1	38.5	61.5	27.4	5.4	3.2	7.5	13.2	19.6	72.6
* AUTO	100.0	38.0	21.3	18.1	9.5	13.0	27.9	72.1	30.6	8.0	4.9	7.2	17.0	18.3	69.4
AUTO CAPITAL	100.0	29.3	19.8	18.5	13.9	18.6	39.5	60.5	30.0	7.6	6.6	7.6	18.7	17.3	70.0
L'AUTOMOBILE	100.0	28.7	18.7	20.3	13.4	19.0	38.7	61.3	30.7	8.1	5.1	7.8	17.8	17.5	69.3
BELL'ITALIA	100.0	25.4	16.4	16.0	12.3	29.9	46.8	53.2	31.4	7.5	7.0	9.4	20.2	17.2	68.6
BENISSIMO	100.0	26.4	16.6	17.2	23.6	16.2	46.0	54.0	42.8	6.5	8.1	20.2	26.0	26.1	57.2
BRAVA CASA	100.0	29.9	21.0	21.6	14.0	13.5	36.3	63.7	39.4	13.6	7.5	12.5	29.0	17.9	60.6
BURDA	100.0	30.9	26.3	18.6	12.5	11.7	29.7	70.3	34.8	10.1	8.6	9.5	23.4	20.0	65.2
CAPITAL	100.0	27.4	16.0	19.9	14.6	22.0	40.5	59.5	32.1	8.3	5.8	9.1	18.8	18.6	67.9
CASAVIVA	100.0	30.4	20.0	21.2	9.6	18.8	37.9	62.1	41.2	12.4	8.4	12.5	28.1	21.4	58.8
CENTO COSE ENERGY	100.0	33.2	21.2	19.8	10.6	15.2	32.3	67.7	22.1	4.1	3.8	3.2	9.7	14.5	77.9
CIAK	100.0	28.3	17.5	20.6	9.9	23.8	39.5	60.5	29.7	6.7	5.0	6.9	16.1	18.7	70.3
CLASS	100.0	18.0	22.3	18.1	19.1	22.5	46.6	53.4	31.8	5.8	6.6	8.8	17.6	19.4	68.2
CONSIGLI PRATICI	100.0	40.9	19.9	26.1	4.0	9.2	26.4	73.6	21.8	2.2	4.2	5.4	9.6	15.1	78.2
CORTO MALTESE	100.0	19.6	20.1	19.7	10.2	30.4	49.4	50.6	28.0	3.7	4.7	6.6	13.3	21.3	72.0
COSMOPOLITAN	100.0	21.9	16.0	21.6	15.6	24.9	50.6	49.4	22.7	3.8	3.1	6.3	11.8	14.5	77.3
LA CUCINA ITALIANA	100.0	28.6	20.1	19.0	9.6	22.9	39.2	60.8	33.4	9.3	6.7	10.2	21.4	19.2	66.6
DONNA	100.0	32.0	23.9	17.7	8.5	18.0	30.5	69.5	34.1	5.9	5.2	7.1	15.8	24.5	65.9
DONNA E MAMMA	100.0	34.6	18.3	17.7	14.0	15.4	35.5	64.5	45.5	27.8	9.5	10.4	39.9	8.7	54.5
DOVE	100.0	20.4	21.0	16.2	9.6	32.9	45.9	54.1	36.0	9.9	8.8	9.1	24.2	19.5	64.0
ELLE	100.0	23.8	25.8	17.6	9.9	23.0	37.3	62.7	30.4	11.2	5.3	9.7	21.3	15.1	69.6
ELLE DECOR	100.0	21.9	22.8	25.1	9.1	21.1	38.0	62.0	28.7	11.8	6.2	5.5	19.0	14.8	71.3
ESPANSIONE	100.0	14.7	26.7	18.8	9.8	30.0	42.2	57.8	35.1	7.6	8.8	9.7	20.8	22.5	64.9
GARDENIA	100.0	30.2	20.0	19.1	13.0	17.7	36.7	63.3	36.5	9.2	7.0	10.2	22.1	21.1	63.5
GENTE MESE	100.0	26.2	21.0	21.0	9.5	22.3	38.6	61.4	31.5	7.7	5.9	8.1	17.2	19.2	68.5
GENTE MONEY	100.0	22.5	22.8	16.1	14.3	24.2	43.6	56.4	32.9	8.3	5.1	10.7	19.9	19.3	67.1
GENTE MOTORI	100.0	32.4	20.1	17.9	12.3	17.3	34.8	65.2	32.6	8.3	5.9	8.2	18.8	19.4	67.4
GENTE VIAGGI	100.0	25.1	20.3	14.9	14.2	25.5	41.0	59.0	32.3	7.6	7.7	10.0	21.9	17.6	67.7
* GLAMOUR	100.0	51.0	14.8	18.7	10.2	5.2	14.3	85.7	25.6	6.1	6.0	3.9	14.3	16.7	74.4
INSIEME	100.0	26.4	24.2	22.2	9.3	17.9	30.9	69.1	48.3	26.4	10.0	13.2	38.8	15.3	51.7
IO E IL MIO BAMBINO	100.0	31.3	21.7	21.0	14.4	11.5	32.7	67.3	59.6	35.7	13.9	17.0	51.8	15.2	40.4
KING	100.0	28.9	21.2	19.3	11.0	19.6	36.7	63.3	24.1	5.8	2.8	5.9	12.8	14.3	75.9
JESUS	100.0	34.5	14.0	20.5	13.0	18.0	38.1	61.9	17.2	3.1	1.9	7.6	10.8	10.3	82.8
LINUS	100.0	20.3	26.0	17.6	6.6	29.5	41.0	59.0	23.7	3.5	4.9	4.2	11.3	15.9	76.3
MADRE	100.0	43.5	18.5	13.3	10.0	14.7	27.1	72.9	19.2	6.5	1.9	5.2	11.4	10.3	80.8
MARIE CLAIRE	100.0	31.4	14.2	25.1	13.1	16.2	34.6	65.4	30.1	7.4	6.4	8.1	19.9	15.5	69.9
MAX	100.0	26.7	20.3	16.8	13.2	23.0	40.5	59.5	21.4	5.4	2.8	4.8	11.7	12.2	78.6
MESSAGGERO DI S.ANTONIO	100.0	34.2	19.5	19.8	9.9	16.6	32.5	67.5	30.4	7.5	5.5	7.5	16.7	19.0	69.6
LA MIA BOUTIQUE	100.0	23.9	35.3	19.9	10.8	10.1	23.3	76.7	27.5	9.4	3.3	6.0	17.9	18.6	72.5
LA MIA CASA	100.0	32.4	23.7	16.0	10.3	17.6	33.8	66.2	35.5	9.9	8.3	10.8	23.8	17.9	64.5
MILLEIDEE	100.0	31.7	29.2	15.8	11.1	12.3	28.3	71.7	29.4	6.0	5.0	10.6	17.7	19.0	70.6
MODA	100.0	25.9	20.8	19.9	11.6	21.8	35.8	64.2	28.3	6.6	4.9	6.6	15.3	17.2	71.7
NAUTICA	100.0	21.8	22.3	14.5	16.3	25.1	42.3	57.7	29.5	6.9	5.8	6.4	16.8	16.7	70.5
PESCARE	100.0	32.1	18.2	21.6	11.1	17.0	33.7	66.3	35.5	8.2	6.6	8.8	20.0	20.9	64.5
PRATICA	100.0	40.5	14.4	21.5	9.9	13.7	33.4	66.6	37.1	7.3	8.3	8.0	20.7	22.7	62.9
QUATTORRUOTE	100.0	31.3	20.2	18.2	11.1	19.1	35.0	65.0	32.7	8.6	6.0	8.3	19.1	19.0	67.3
QUATTRO ZAMPE	100.0	31.4	17.7	17.4	11.3	22.2	37.0	63.0	32.5	6.8	6.0	7.3	17.7	20.3	67.5
RAKAM	100.0	37.9	15.3	15.5	10.9	20.4	38.8	61.2	33.7	9.4	6.3	7.9	18.7	20.6	66.3
SALE & PEPE	100.0	28.8	19.6	20.0	12.7	18.9	42.3	57.7	36.3	7.4	8.4	9.0	22.1	22.0	63.7
SALVE	100.0	23.0	22.3	14.6	17.6	22.5	42.4	57.6	32.6	9.0	7.8	10.7	22.2	17.1	67.4
SCIENZA & VITA	100.0	26.8	17.8	25.5	8.7	21.2	37.1	62.9	30.1	5.3	6.2	9.9	17.1	20.6	69.9
LE SCIENZE	100.0	20.5	16.8	21.4	12.1	29.2	48.8	51.2	29.1	6.7	4.6	6.2	15.0	19.8	70.9
SELEZIONE DAL R.DIGEST	100.0	29.8	20.5	18.9	10.0	20.8	37.5	62.5	26.7	5.6	4.4	6.9	14.5	17.3	73.3
SPAZIO CASA	100.0	26.2	18.0	20.2	11.7	23.9	42.8	57.2	32.9	9.0	7.0	10.4	22.7	15.3	67.1
SPEAK UP	100.0	24.4	15.9	18.8	16.7	24.3	43.7	56.3	35.4	10.5	6.4	10.0	22.8	19.1	64.6
STARBENE	100.0	29.2	21.8	19.0	10.4	19.7	35.6	64.4	33.7	8.9	7.9	9.6	20.7	19.1	66.3
STARTER	100.0	31.7	22.3	14.6	12.5	18.9	36.0	64.0	28.8	8.3	6.1	5.6	17.0	16.1	71.2
TUTTI FOTOGRAFI	100.0	30.0	19.4	18.9	14.8	16.9	36.5	63.5	33.0	8.0	5.8	9.3	20.4	21.1	67.0
TUTTO MOTO	100.0	31.1	19.8	19.2	11.0	18.9	34.1	65.9	30.8	6.0	3.9	6.6	14.5	21.0	69.2
TUTTO MUSICA E SPETTACOLO	100.0	30.1	20.5	20.0	8.4	21.0	35.2	64.8	30.4	5.7	3.8	6.4	14.2	20.6	69.6
TUTTO TURISMO	100.0	29.1	22.9	18.4	11.9	17.7	35.0	65.0	27.2	7.5	6.2	7.0	17.5	14.0	72.8
VERA	100.0	30.0	21.3	20.5	6.3	21.8	32.8	67.2	34.3	5.7	7.6	6.4	17.4	22.4	65.7
VITALITY	100.0	27.1	14.6	20.7	17.6	19.9	44.0	56.0	22.1	8.4	3.4	7.6	16.3	8.4	77.9
VOGUE ITALIA	100.0	27.6	23.2	19.9	11.7	17.6	32.8	67.2	27.3	7.1	6.6	6.0	16.4	15.2	72.7
WEEKEND VIAGGI	100.0	27.6	20.6	17.6	9.5	24.7	40.6	59.4	32.2	8.3	8.1	8.4	21.4	17.1	67.8
ZOOM (BIMESTRALE)	100.0	24.2	16.9	19.8	9.0	30.0	42.8	57.2	27.3	9.3	6.2	6.9	20		

# Uomini

Lettori numero medio

Analisi secondo: ● regioni

(valori assoluti × 1.000)

SETTIMANALI	Totale	REGIONI													
		Piemonte V.Aosta	Liguria	Lombardia	Trentino Alto Adige	Veneto	Friuli Venezia Giulia	Emilia Romagna	Toscana	Marche	Umbria	Lazio	Abruzzi Molise	Campania	Puglia
<b>POPOLAZIONE</b>	<b>23267</b>	<b>1868</b>	<b>720</b>	<b>3646</b>	<b>356</b>	<b>1807</b>	<b>503</b>	<b>1666</b>	<b>1494</b>	<b>591</b>	<b>350</b>	<b>2098</b>	<b>650</b>	<b>2233</b>	<b>1551</b>
AMICA	420	16	11	85	3	36	11	56	15	8	4	52	14	39	23
ANNA	345	29	28	82	2	34	6	15	20	10	4	19	6	26	21
AUTO OGGI	1204	103	26	207	22	144	31	104	49	28	32	108	17	111	55
AUTOSPRINT	926	74	13	192	23	76	23	152	66	19	21	69	22	42	17
BELLA PIU'	157	18	7	31	6	10	9	12	4	8	1	14	9	4	11
CIOE'	364	21	2	63	1	12	7	17	16	3	4	5	12	85	13
CONFIDENZE	208	44	11	50	2	24	9	5	9	1	2	7	1	12	1
DOMENICA QUIZ	249	23	24	51	5	15	11	7	18	4	8	21	9	19	11
DONNA MODERNA	846	67	30	214	12	92	46	43	51	16	7	77	33	35	32
EPOCA	1154	73	21	192	11	118	37	80	91	21	14	129	42	87	74
L'ESPRESSO	2012	159	63	232	38	131	50	174	173	39	30	260	67	180	106
EUROPEO	704	20	21	124	5	54	28	64	53	9	13	92	22	52	36
EVA EXPRESS	453	12	11	84	5	45	11	66	22	13	6	58	5	49	14
FAMIGLIA CRISTIANA	2497	230	30	586	33	339	69	168	168	56	30	131	51	155	128
GENTE	2041	138	41	369	23	178	65	152	96	39	43	202	52	172	131
GIOIA	406	29	11	102	4	47	9	43	14	10	8	27	4	39	11
IL GIORNALINO	169	9	2	50	0	10	8	7	22	3	0	1	4	13	9
GRAND HOTEL	480	35	23	71	0	48	12	31	34	22	15	58	22	48	16
GRAZIA	451	40	10	104	2	42	18	35	25	4	4	25	4	34	28
GUERIN SPORTIVO	669	54	26	80	8	43	5	68	58	24	18	46	15	108	35
GUIDA CUCINA	177	11	6	27	1	34	14	4	5	4	3	10	7	3	14
GUIDA TV	1022	95	12	239	4	102	22	74	71	17	20	101	21	95	63
INTIMITA'	212	32	14	58	8	11	15	29	9	2	0	9	0	11	3
IL MONDO	176	9	2	63	5	21	4	17	3	1	1	10	6	13	4
MONDO ECONOMICO	189	23	3	41	5	7	9	18	5	5	5	18	4	21	14
* NOI	836	83	34	202	19	56	16	35	35	28	7	87	17	49	24
NOVELLA 2000	985	37	25	168	15	87	27	131	88	24	14	106	17	75	28
OGGI	2088	156	48	418	32	232	63	176	125	55	42	179	37	132	105
PANORAMA	2856	258	120	383	49	217	73	250	196	54	59	299	81	251	167
RADIOCORRIERE TV	782	58	11	134	7	31	6	26	52	21	18	91	33	106	42
SORRISI E CANZONI TV	4828	432	116	906	44	400	98	396	383	131	75	434	98	457	206
STOP	348	46	7	94	3	18	13	43	33	8	5	33	7	11	7
TELEPIU'	981	66	39	169	12	69	27	58	68	35	11	80	20	68	60
TELESETTE	1536	153	64	274	7	130	49	139	73	60	25	108	41	119	93
TOPOLINO	1810	188	92	281	14	128	31	116	159	42	28	205	29	126	80
VISTO	527	38	9	142	5	49	23	51	27	16	2	8	16	23	44
VIVERSANI & BELLI	455	43	14	77	4	34	21	35	18	10	12	45	18	25	14
<b>SUPPLEMENTI</b>															
SETTE	1654	64	27	799	17	120	35	97	49	19	19	124	22	48	68
IL VENERDI'	2685	132	100	324	26	195	67	256	210	52	47	412	59	282	138

Lettori numero medio  
Analisi secondo: ● regioni

(valori assoluti × 1.000)

MENSILI	Totale	REGIONI													
		Piemonte V.Aosta	Liguria	Lombardia	Trentino Alto Adige	Veneto	Friuli Venezia Giulia	Emilia Romagna	Toscana	Marche	Umbria	Lazio	Abruzzi Molise	Campania	Puglia
<b>POPOLAZIONE</b>	<b>23267</b>	<b>1868</b>	<b>720</b>	<b>3646</b>	<b>356</b>	<b>1807</b>	<b>503</b>	<b>1666</b>	<b>1494</b>	<b>591</b>	<b>350</b>	<b>2098</b>	<b>650</b>	<b>2233</b>	<b>1551</b>
ABITARE	311	27	4	71	3	30	33	13	23	17	1	19	20	18	7
AD	370	30	14	62	1	27	12	20	37	7	12	50	12	22	11
AIRONE	902	113	57	213	11	94	19	111	67	12	14	99	8	24	6
AMADEUS	175	4	17	39	2	21	6	12	16	2	2	4	4	11	7
ARCHEO	151	11	4	24	2	6	3	19	5	3	11	28	5	12	6
ASTRA	187	26	8	20	3	6	7	10	7	4	3	34	9	14	1
* AUTO	1249	112	43	194	16	165	26	109	101	24	13	107	41	90	40
AUTO CAPITAL	428	28	12	84	3	51	18	58	24	4	13	53	8	16	19
L'AUTOMOBILE	1725	221	75	355	26	121	26	166	109	39	26	89	85	107	99
BELL'ITALIA	359	34	10	83	2	15	4	36	21	11	11	57	9	12	15
BENISSIMO	22	5	1	4	0	1	1	6	0	0	0	1	1	0	1
BRAVA CASA	370	33	4	54	6	21	30	24	35	12	4	27	15	22	11
BURDA	169	27	0	6	1	16	4	16	13	4	5	16	2	7	20
CAPITAL	585	72	17	112	2	46	19	58	46	10	5	54	25	31	32
CASAVIVA	745	56	28	117	10	40	38	24	65	19	12	85	31	52	49
CENTO COSE ENERGY	185	24	6	45	0	25	8	16	15	3	2	7	2	7	5
CIAK	951	99	35	124	10	61	28	99	53	21	17	79	24	93	43
CLASS	190	15	2	49	2	8	4	45	10	2	1	17	5	5	15
CONSIGLI PRATICI	44	5	1	10	0	2	3	1	3	1	0	1	3	5	0
CORTO MALTESE	140	28	7	27	1	8	3	11	6	3	4	8	6	3	1
COSMOPOLITAN	147	18	5	27	4	9	8	20	20	1	3	13	3	4	4
LA CUCINA ITALIANA	388	29	12	73	2	63	11	37	26	6	4	26	16	21	13
DONNA	188	13	14	34	2	24	1	17	30	3	3	9	3	5	9
DONNA E MAMMA	133	13	2	47	4	8	2	11	16	5	0	4	0	4	1
DOVE	325	29	4	112	4	18	9	22	21	0	4	40	1	25	8
ELLE	147	12	0	44	1	7	3	13	5	3	2	3	2	25	2
ELLE DECOR	51	4	0	6	0	1	2	2	2	0	1	5	2	1	14
ESPANSIONE	119	9	1	32	1	10	3	11	7	9	3	13	2	2	6
GARDENIA	279	34	3	85	1	16	1	26	14	6	11	17	5	14	11
GENTE MESE	1012	80	35	144	4	82	17	73	86	19	20	107	42	83	34
GENTE MONEY	485	40	14	100	2	43	22	53	25	8	3	52	24	28	14
GENTE MOTORI	2687	195	104	473	46	256	101	213	203	71	73	204	84	156	139
GENTE VIAGGI	517	54	25	101	7	18	15	89	35	12	19	38	5	28	13
* GLAMOUR	53	2	0	17	1	2	0	10	5	1	0	2	3	1	5
INSIEME	309	19	1	58	2	45	4	25	32	3	8	33	14	25	17
IO E IL MIO BAMBINO	343	21	3	76	11	51	2	19	18	10	4	11	6	18	16
KING	613	64	31	75	12	69	20	60	45	9	11	58	21	35	35
JESUS	140	18	2	32	2	11	1	3	2	12	3	6	12	6	4
LINUS	334	43	29	69	2	27	9	19	24	8	7	22	10	11	15
MADRE	105	15	10	52	1	10	0	3	4	0	2	0	0	1	0
MARIE CLAIRE	185	11	3	37	3	37	7	20	10	12	2	9	6	4	6
MAX	1012	81	40	177	21	117	27	118	59	15	17	95	25	42	60
MESSAGGERO DI S.ANTONIO	903	74	28	158	10	74	27	48	32	16	17	49	34	87	80
LA MIA BOUTIQUE	32	3	1	7	1	1	1	4	0	0	0	1	1	2	5
LA MIA CASA	285	17	11	36	1	23	21	19	20	7	3	24	25	21	9
MILLEIDEE	101	8	1	20	5	11	2	8	10	2	1	4	3	3	2
MODA	647	64	6	113	5	49	12	81	45	11	16	62	18	47	40
NAUTICA	301	16	7	59	1	35	6	31	25	8	2	42	10	18	16
PESCARRE	704	43	21	117	4	41	14	78	102	12	20	61	17	41	22
PRATICA	151	22	1	24	1	18	17	10	6	5	0	7	1	9	7
QUATTORRUOTE	5849	447	173	1044	95	481	121	515	360	157	110	633	225	382	262
QUATTRO ZAMPE	354	37	8	85	5	18	11	47	20	4	7	18	2	10	25
RAKAM	67	4	0	21	1	10	5	14	0	0	0	6	1	2	1
SALE & PEPE	217	15	8	60	3	32	8	30	11	2	1	15	3	9	4
SALVE	525	29	24	99	5	46	13	52	18	6	6	39	17	51	18
SCIENZA & VITA	340	23	14	117	10	16	6	16	24	11	3	10	8	38	6
LE SCIENZE	380	37	9	87	4	39	9	18	26	12	14	23	12	31	8
SELEZIONE DAL R.DIGEST	982	84	31	195	12	87	29	84	48	24	15	65	35	55	66
SPAZIO CASA	296	23	5	36	4	45	21	28	6	6	2	32	10	18	19
SPEAK UP	136	11	11	37	3	16	1	5	5	1	3	5	7	14	4
STARBENE	736	68	26	103	7	73	21	65	47	39	10	62	37	39	21
STARTER	208	13	11	33	1	45	4	14	21	7	2	16	8	5	7
TUTTI FOTOGRAFI	260	20	2	53	9	25	9	23	21	5	9	14	9	16	8
TUTTO MOTO	1440	121	44	275	14	102	28	125	73	29	34	129	30	119	86
TUTTO MUSICA E SPETTACOLO	1231	96	57	156	25	86	33	88	75	23	22	97	67	127	67
TUTTO TURISMO	371	30	14	68	4	38	7	55	41	19	5	27	7	24	10
VERA	206	27	2	31	4	28	3	22	6	5	1	14	2	10	13
VITALITY	65	6	7	5	0	16	1	6	3	4	3	0	0	7	0
VOGUE ITALIA	384	15	9	72	4	39	13	52	20	11	8	21	14	39	24
WEEKEND VIAGGI	233	11	26	43	2	9	5	37	11	0	1	29	6	29	3
ZOOM (BIMESTRALE)	143	9	5	23	1	8	2	8	17	2	6	20	10	5	5
DIANA (QUINDICINALE)	443	34	26	68	8	30	5	20	57	16	8	54	27	23	11

# Uomini

Lettori numero medio  
Analisi secondo: ● regioni

(percentuali di composizione)

SETTIMANALI	Totale	REGIONI													
		Piemonte V.Aosta	Liguria	Lombardia	Trentino Alto Adige	Veneto	Friuli Venezia Giulia	Emilia Romagna	Toscana	Marche	Umbria	Lazio	Abruzzi Molise	Campania	Puglia
<b>POPOLAZIONE</b>	<b>100.0</b>	<b>8.0</b>	<b>3.1</b>	<b>15.7</b>	<b>1.5</b>	<b>7.8</b>	<b>2.2</b>	<b>7.2</b>	<b>6.4</b>	<b>2.5</b>	<b>1.5</b>	<b>9.0</b>	<b>2.8</b>	<b>9.6</b>	<b>6.7</b>
AMICA	100.0	3.9	2.6	20.2	0.7	8.5	2.7	13.3	3.5	1.9	0.9	12.4	3.3	9.3	5.4
ANNA	100.0	8.5	8.0	23.7	0.6	9.9	1.6	4.3	5.9	2.9	1.0	5.5	1.7	7.5	6.0
AUTO OGGI	100.0	8.6	2.1	17.2	1.8	11.9	2.6	8.7	4.1	2.3	2.7	9.0	1.4	9.2	4.6
AUTOSPRINT	100.0	8.0	1.4	20.7	2.5	8.2	2.5	16.5	7.2	2.0	2.3	7.4	2.4	4.5	1.8
BELLA PIU'	100.0	11.8	4.5	19.6	4.0	6.6	6.0	7.7	2.9	5.3	0.7	8.7	5.8	2.4	6.9
CIOE'	100.0	5.9	0.5	17.3	0.2	3.2	2.0	4.6	4.3	0.8	1.0	1.3	3.3	23.3	3.7
CONFIDENZE	100.0	21.1	5.3	24.0	1.2	11.4	4.5	2.4	4.4	0.5	1.1	3.3	0.4	5.7	0.7
DOMENICA QUIZ	100.0	9.3	9.8	20.3	2.0	6.0	4.5	2.9	7.2	1.5	3.1	8.5	3.6	7.5	4.5
DONNA MODERNA	100.0	8.0	3.5	25.3	1.4	10.9	5.5	5.1	6.1	1.9	0.9	9.0	3.9	4.1	3.8
EPOCA	100.0	6.3	1.8	16.7	1.0	10.2	3.2	6.9	7.9	1.9	1.2	11.2	3.6	7.5	6.5
L'ESPRESSO	100.0	7.9	3.1	11.5	1.9	6.5	2.5	8.7	8.6	1.9	1.5	12.9	3.3	9.0	5.3
EUROPEO	100.0	2.8	2.9	17.5	0.8	7.7	4.0	9.1	7.6	1.3	1.8	13.1	3.1	7.4	5.1
EVA EXPRESS	100.0	2.6	2.5	18.6	1.2	9.9	2.4	14.5	4.9	2.8	1.3	12.9	1.2	10.9	3.1
FAMIGLIA CRISTIANA	100.0	9.2	1.2	23.5	1.3	13.6	2.8	6.7	6.7	2.2	1.2	5.2	2.0	6.2	5.1
GENTE	100.0	6.8	2.0	18.1	1.1	8.7	3.2	7.5	4.7	1.9	2.1	9.9	2.6	8.4	6.4
GIOIA	100.0	7.0	2.8	25.1	1.0	11.6	2.2	10.6	3.5	2.5	1.9	6.7	1.0	9.6	2.8
IL GIORNALINO	100.0	5.5	0.9	29.4	0.0	6.0	4.9	4.2	13.2	1.9	0.1	0.8	2.1	7.8	5.4
GRAND HOTEL	100.0	7.2	4.8	14.7	0.1	10.0	2.6	6.4	7.2	4.6	3.1	12.0	4.5	9.9	3.3
GRAZIA	100.0	8.8	2.3	23.0	0.5	9.3	4.1	7.7	5.5	1.0	0.8	5.5	0.8	7.6	6.2
GUERIN SPORTIVO	100.0	8.1	3.9	11.9	1.1	6.4	0.7	10.1	8.6	3.7	2.7	6.9	2.2	16.1	5.2
GUIDA CUCINA	100.0	6.3	3.2	15.5	0.8	19.1	7.9	2.1	2.9	2.1	1.5	5.7	4.1	1.8	8.0
GUIDA TV	100.0	9.3	1.1	23.4	0.4	10.0	2.1	7.2	6.9	1.7	2.0	9.9	2.1	9.3	6.1
INTIMITA'	100.0	15.2	6.7	27.3	3.9	5.2	6.9	13.7	4.4	1.0	0.1	4.0	0.0	5.3	1.5
IL MONDO	100.0	5.1	1.3	35.7	2.9	11.7	2.1	9.4	1.7	0.4	0.3	5.7	3.6	7.6	2.0
MONDO ECONOMICO	100.0	12.3	1.4	21.9	2.6	3.8	4.5	9.7	2.9	2.9	2.8	9.7	1.9	11.0	7.4
* NOI	100.0	9.9	4.1	24.1	2.2	6.7	1.9	4.2	4.2	3.3	0.8	10.4	2.0	5.9	2.9
NOVELLA 2000	100.0	3.8	2.5	17.1	1.5	8.9	2.7	13.3	9.0	2.4	1.5	10.8	1.7	7.6	2.8
OGGI	100.0	7.5	2.3	20.0	1.6	11.1	3.0	8.4	6.0	2.6	2.0	8.6	1.8	6.3	5.0
PANORAMA	100.0	9.0	4.2	13.4	1.7	7.6	2.6	8.7	6.9	1.9	2.1	10.5	2.8	8.8	5.8
RADIOCORRIERE TV	100.0	7.4	1.4	17.2	0.9	3.9	0.8	3.3	6.7	2.7	2.4	11.6	4.2	13.5	5.4
SORRISI E CANZONI TV	100.0	8.9	2.4	18.8	0.9	8.3	2.0	8.2	7.9	2.7	1.6	9.0	2.0	9.5	4.3
STOP	100.0	13.2	2.0	27.2	0.9	5.1	3.7	12.5	9.5	2.2	1.3	9.4	1.9	3.2	1.9
TELEPIU'	100.0	6.7	4.0	17.2	1.3	7.0	2.8	5.9	6.9	3.6	1.1	8.1	2.0	6.9	6.1
TELESETTE	100.0	10.0	4.2	17.9	0.5	8.4	3.2	9.0	4.8	3.9	1.6	7.0	2.7	7.7	6.0
TOPOLINO	100.0	10.4	5.1	15.5	0.8	7.1	1.7	6.4	8.8	2.3	1.5	11.3	1.6	7.0	4.4
VISTO	100.0	7.2	1.8	26.9	0.9	9.3	4.3	9.8	5.1	3.1	0.4	1.5	3.0	4.4	8.3
VIVERSANI & BELLI	100.0	9.3	3.1	16.9	0.9	7.5	4.5	7.6	3.9	2.2	2.6	9.9	4.0	5.6	3.1
<b>SUPPLEMENTI</b>															
SETTE	100.0	3.8	1.6	48.3	1.0	7.3	2.1	5.9	2.9	1.2	1.2	7.5	1.3	2.9	4.1
IL VENERDI'	100.0	4.9	3.7	12.1	1.0	7.2	2.5	9.5	7.8	2.0	1.8	15.3	2.2	10.5	5.1



Lettori numero medio  
Analisi secondo: ● regioni

(percentuali di composizione)

MENSILI	Totale	REGIONI													
		Piemonte V.Aosta	Liguria	Lombardia	Trentino Alto Adige	Veneto	Friuli Venezia Giulia	Emilia Romagna	Toscana	Marche	Umbria	Lazio	Abruzzi Molise	Campania	Puglia
POPOLAZIONE	100.0	8.0	3.1	15.7	1.5	7.8	2.2	7.2	6.4	2.5	1.5	9.0	2.8	9.6	6.7
ABITARE	100.0	8.8	1.3	22.8	1.1	9.8	10.5	4.1	7.4	5.4	0.4	6.2	6.3	5.7	2.4
AD	100.0	8.1	3.8	16.7	0.3	7.2	3.1	5.5	10.1	1.9	3.3	13.6	3.3	6.0	3.1
AIRONE	100.0	12.5	6.3	23.6	1.2	10.5	2.1	12.3	7.4	1.3	1.6	10.9	0.9	2.7	0.7
AMADEUS	100.0	2.2	9.7	22.4	1.1	12.3	3.3	6.6	9.1	1.3	1.4	2.2	2.4	6.3	3.8
ARCHEO	100.0	7.5	2.6	16.0	1.6	4.1	2.3	12.3	3.1	1.7	7.2	18.8	3.5	8.1	4.2
ASTRA	100.0	13.7	4.4	10.7	1.6	3.3	4.0	5.2	3.9	2.1	1.5	18.0	5.0	7.5	0.3
* AUTO	100.0	8.9	3.5	15.5	1.3	13.2	2.1	8.7	8.1	1.9	1.1	8.6	3.3	7.2	3.2
AUTO CAPITAL	100.0	6.5	2.8	19.6	0.7	11.9	4.2	13.6	5.6	0.9	3.1	12.5	1.9	3.7	4.4
L'AUTOMOBILE	100.0	12.8	4.4	20.5	1.5	7.0	1.5	9.6	6.3	2.3	1.5	5.2	4.9	6.2	5.7
BELL'ITALIA	100.0	9.5	2.8	23.1	0.5	4.3	1.1	10.1	5.8	2.9	3.1	15.7	2.5	3.3	4.3
BENISSIMO	100.0	23.1	2.4	19.4	0.0	6.4	4.3	27.9	0.5	1.4	0.0	2.4	3.9	2.1	4.4
BRAVA CASA	100.0	8.9	1.0	14.5	1.5	5.6	8.0	6.6	9.4	3.2	1.1	7.4	4.1	6.0	2.9
BURDA	100.0	16.0	0.3	3.4	0.5	9.4	2.5	9.3	7.5	2.2	3.0	9.7	1.1	4.0	11.7
CAPITAL	100.0	12.2	2.9	19.1	0.4	7.9	3.2	9.9	7.9	1.7	0.8	9.2	4.2	5.2	5.4
CASAVIVA	100.0	7.6	3.7	15.7	1.3	5.4	5.0	3.3	8.7	2.6	1.6	11.4	4.2	6.9	6.5
CENTO COSE ENERGY	100.0	13.1	3.5	24.4	0.2	13.5	4.1	8.5	8.0	1.5	1.0	3.9	1.3	3.8	2.7
CIAK	100.0	10.4	3.7	13.1	1.1	6.4	3.0	10.4	5.6	2.2	1.8	8.3	2.5	9.8	4.5
CLASS	100.0	7.9	1.1	25.7	0.8	4.2	2.3	23.7	5.4	1.1	0.6	9.1	2.7	2.6	8.1
CONSIGLI PRATICI	100.0	11.6	1.8	22.3	0.6	3.4	6.5	1.8	7.0	1.1	0.8	1.5	7.5	11.3	0.8
CORTO MALTESE	100.0	20.3	5.1	19.0	0.4	6.0	2.1	8.1	4.3	1.9	2.5	5.5	4.1	2.0	0.8
COSMOPOLITAN	100.0	12.3	3.7	18.5	2.7	6.2	5.4	13.8	13.5	0.9	1.9	8.6	2.3	2.6	2.8
LA CUCINA ITALIANA	100.0	7.5	3.0	18.9	0.5	16.3	2.9	9.5	6.7	1.4	1.0	6.6	4.2	5.5	3.3
DONNA	100.0	7.1	7.7	17.9	0.8	12.8	0.4	9.1	16.0	1.8	1.4	5.0	1.7	2.5	4.8
DONNA E MAMMA	100.0	9.8	1.4	35.1	3.0	5.7	1.6	8.0	12.2	4.1	0.0	2.8	0.1	2.7	0.5
DOVE	100.0	9.0	1.3	34.4	1.3	5.4	2.8	6.7	6.3	0.1	1.3	12.3	0.2	7.8	2.5
ELLE	100.0	8.2	0.2	30.2	0.6	4.7	1.7	8.7	3.7	1.9	1.6	1.8	1.5	17.3	1.3
ELLE DECOR	100.0	7.9	0.0	12.7	0.0	2.9	3.7	4.3	4.4	0.7	1.2	8.8	4.2	2.0	26.8
ESPANSIONE	100.0	7.6	1.0	26.7	0.9	8.6	2.2	9.6	6.0	7.2	2.4	11.2	1.6	1.8	5.0
GARDENIA	100.0	12.0	1.0	30.4	0.4	5.8	0.3	9.3	5.0	2.1	3.8	6.0	1.8	5.0	3.9
GENTE MESE	100.0	7.9	3.5	14.2	0.4	8.1	1.7	7.2	8.5	1.9	1.9	10.6	4.2	8.2	3.4
GENTE MONEY	100.0	8.2	2.9	20.5	0.5	8.9	4.6	11.0	5.1	1.6	0.7	10.8	5.0	5.8	2.8
GENTE MOTORI	100.0	7.3	3.9	17.6	1.7	9.5	3.8	7.9	7.6	2.6	2.7	7.6	3.1	5.8	5.2
GENTE VIAGGI	100.0	10.4	4.9	19.6	1.4	3.5	2.8	17.3	6.8	2.3	3.6	7.3	1.0	5.5	2.4
* GLAMOUR	100.0	4.6	0.0	31.5	1.0	3.1	0.0	19.0	9.5	2.8	0.0	3.8	5.9	1.5	8.5
INSIEME	100.0	6.1	0.2	18.6	0.7	14.6	1.4	8.0	10.2	0.9	2.7	10.7	4.4	8.1	5.4
IO E IL MIO BAMBINO	100.0	6.2	1.0	22.2	3.2	15.0	0.7	5.7	5.4	2.8	1.1	3.3	1.7	5.1	4.8
KING	100.0	10.5	5.0	12.2	1.9	11.2	3.3	9.8	7.4	1.5	1.8	9.5	3.5	5.7	5.7
JESUS	100.0	12.9	1.7	22.7	1.6	7.5	0.9	2.2	1.1	8.6	2.1	4.1	8.6	4.6	2.9
LINUS	100.0	13.0	8.8	20.8	0.6	7.9	2.8	5.8	7.1	2.3	2.1	6.7	3.0	3.3	4.4
MADRE	100.0	14.8	9.1	49.8	0.7	9.7	0.4	2.5	3.8	0.4	2.1	0.2	0.1	0.6	0.0
MARIE CLAIRE	100.0	5.7	1.6	20.0	1.7	19.9	3.8	10.8	5.2	6.3	1.3	4.6	3.4	2.2	3.3
MAX	100.0	8.0	3.9	17.5	2.1	11.6	2.6	11.7	5.9	1.5	1.7	9.4	2.5	4.2	6.0
MESSAGGERO DI S.ANTONIO	100.0	8.1	3.0	17.5	1.1	8.2	3.0	5.3	3.6	1.8	1.9	5.5	3.8	9.7	8.9
LA MIA BOUTIQUE	100.0	10.1	3.1	23.0	3.6	2.3	3.2	12.7	1.3	1.2	0.0	2.9	1.9	6.0	14.5
LA MIA CASA	100.0	6.1	3.8	12.7	0.5	8.1	7.4	6.6	6.9	2.6	0.9	8.6	8.7	7.5	3.3
MILLEIDEE	100.0	8.1	1.4	20.1	4.7	11.1	1.9	8.0	9.4	2.2	1.4	3.6	2.6	3.4	1.9
MODA	100.0	9.9	1.0	17.4	0.7	7.6	1.8	12.5	7.0	1.7	2.5	9.6	2.8	7.3	6.2
NAUTICA	100.0	5.3	2.5	19.7	0.4	11.6	1.9	10.3	8.2	2.8	0.7	13.9	3.2	5.9	5.2
PESCARRE	100.0	6.1	3.0	16.7	0.5	5.9	2.0	11.0	14.5	1.6	2.8	8.7	2.4	5.8	3.2
PRATICA	100.0	14.6	0.8	15.6	0.3	12.0	11.3	6.3	3.9	3.2	0.3	4.7	0.8	5.9	4.5
QUATTORRUOTE	100.0	7.6	3.0	17.8	1.6	8.2	2.1	8.8	6.2	2.7	1.9	10.8	3.9	6.5	4.5
QUATTRO ZAMPE	100.0	10.4	2.2	24.1	1.3	5.1	3.1	13.4	5.5	1.3	2.0	5.2	0.7	3.0	7.0
RAKAM	100.0	5.8	0.4	32.0	0.9	14.4	8.1	20.2	0.6	0.0	0.4	9.1	0.8	3.2	2.0
SALE & PEPE	100.0	6.8	3.5	27.6	1.4	14.8	3.6	13.7	5.2	0.9	0.3	7.0	1.3	4.3	1.7
SALVE	100.0	5.5	4.5	18.9	1.0	8.7	2.5	9.9	3.4	1.2	1.1	7.3	3.3	9.7	3.3
SCIENZA & VITA	100.0	6.8	4.1	34.5	2.8	4.8	1.8	4.6	6.9	3.2	1.0	2.8	2.3	11.1	1.7
LE SCIENZE	100.0	9.6	2.3	23.0	1.0	10.3	2.3	4.7	6.8	3.2	3.6	6.2	3.2	8.2	2.1
SELEZIONE DAL R.DIGEST	100.0	8.6	3.1	19.9	1.2	8.8	3.0	8.6	4.9	2.5	1.5	6.7	3.6	5.6	6.7
SPAZIO CASA	100.0	7.9	1.8	12.1	1.3	15.1	7.1	9.4	1.9	1.9	0.6	10.7	3.3	5.9	6.6
SPEAK UP	100.0	7.7	7.9	27.2	2.0	11.9	0.9	3.8	3.5	0.5	2.2	3.7	5.0	10.4	3.0
STARBENE	100.0	9.2	3.5	14.1	0.9	9.9	2.8	8.8	6.3	5.2	1.4	8.4	5.0	5.3	2.8
STARTER	100.0	6.1	5.3	16.0	0.3	21.5	1.9	6.9	10.3	3.4	0.9	7.8	4.0	2.3	3.2
TUTTI FOTOGRAFI	100.0	7.8	0.9	20.3	3.6	9.5	3.5	8.9	7.9	1.8	3.4	5.6	3.5	6.1	2.9
TUTTO MOTO	100.0	8.4	3.0	19.1	1.0	7.1	2.0	8.7	5.1	2.0	2.4	8.9	2.1	8.3	6.0
TUTTO MUSICA E SPETTACOLO	100.0	7.8	4.7	12.7	2.0	7.0	2.7	7.1	6.1	1.9	1.8	7.9	5.4	10.3	5.5
TUTTO TURISMO	100.0	8.0	3.9	18.4	1.1	10.3	2.0	14.7	11.0	5.2	1.3	7.3	1.8	6.4	2.8
VERA	100.0	13.3	1.2	14.8	1.9	13.8	1.5	10.7	3.1	2.4	0.6	6.7	1.1	5.0	6.5
VITALITY	100.0	9.4	11.2	8.0	0.0	24.6	1.3	8.5	4.9	5.6	5.0	0.0	0.0	11.2	0.0
VOGUE ITALIA	100.0	4.0	2.5	18.7	1.1	10.1	3.4	13.5	5.2	2.9	2.0	5.6	3.6	10.2	6.4
WEEKEND VIAGGI	100.0	4.7	11.2	18.3	0.9	3.9	2.3	15.9	4.7	0.1	0.5	12.4	2.8	12.6	1.4
ZOOM (BIMESTRALE)	100.0	6.4	3.8	16.1	0.7	5.4	1.5	5.8	11.6	1.5	4.0	14.0	7.2	3.8	3.7
DIANA (QUINDICINALE)	100.0	7.8	5.8	15.3	1.8	6.8	1.1	4.5	12.9	3.6	1.9	12.2	6.0	5.2	2.4

# Uomini

Lettori numero medio

Analisi secondo: ● regioni ● area geografica

(valori assoluti × 1.000)

SETTIMANALI	Totale	REGIONI				AREA GEOGRAFICA				
		Basi- licata	Calabria	Sicilia	Sar- degna	Nord Ovest	Nord Est	Centro	Sud	Isole
<b>POPOLAZIONE</b>	<b>23267</b>	<b>244</b>	<b>834</b>	<b>1992</b>	<b>663</b>	<b>6235</b>	<b>4331</b>	<b>4533</b>	<b>5513</b>	<b>2655</b>
AMICA	420	6	11	14	16	112	106	79	93	30
ANNA	345	2	10	14	19	139	57	53	64	33
AUTO OGGI	1204	16	57	61	33	336	301	218	256	94
AUTOSPRINT	926	3	8	81	25	279	275	175	92	106
BELLA PIU'	157	2	7	0	3	56	38	28	32	3
CIOE'	364	3	19	41	41	86	36	27	132	82
CONFIDENZE	208	4	5	9	11	105	41	20	23	20
DOMENICA QUIZ	249	1	2	5	15	98	39	51	41	20
DONNA MODERNA	846	4	36	27	23	311	194	151	140	51
EPOCA	1154	9	28	104	23	286	246	255	240	127
L'ESPRESSO	2012	7	39	197	67	454	394	502	399	263
EUROPEO	704	4	12	69	26	164	151	168	126	95
EVA EXPRESS	453	4	13	25	11	107	127	99	85	35
FAMIGLIA CRISTIANA	2497	21	80	123	99	846	609	385	435	222
GENTE	2041	24	63	145	107	548	418	379	443	252
GIOIA	406	3	6	19	20	142	103	59	63	39
IL GIORNALINO	169	4	2	14	9	60	26	27	32	23
GRAND HOTEL	480	4	22	9	12	128	91	129	111	21
GRAZIA	451	1	13	47	14	154	97	58	80	61
GUERIN SPORTIVO	669	6	18	33	25	160	123	146	181	58
GUIDA CUCINA	177	5	11	7	11	44	53	22	40	18
GUIDA TV	1022	5	11	50	22	346	201	209	195	72
INTIMITA'	212	1	2	4	3	104	63	20	17	7
IL MONDO	176	0	1	16	1	74	46	14	25	17
MONDO ECONOMICO	189	1	0	9	0	67	39	34	39	9
* NOI	836	1	26	62	55	319	126	157	118	117
NOVELLA 2000	985	10	44	73	16	230	261	233	173	89
OGGI	2088	24	56	140	67	623	503	401	355	207
PANORAMA	2856	28	73	191	106	761	589	609	600	297
RADIOCORRIERE TV	782	9	20	71	46	203	70	183	210	117
SORRISI E CANZONI TV	4828	31	166	302	154	1454	938	1023	958	456
STOP	348	0	1	10	9	147	77	78	26	19
TELEPIU'	981	20	78	82	19	273	166	194	246	101
TELESETTE	1536	16	39	103	42	492	325	266	308	146
TOPOLINO	1810	12	39	158	83	561	289	434	286	241
VISTO	527	2	23	29	22	189	128	52	107	50
VIVERSANI & BELLI	455	1	26	33	27	133	93	84	84	60
<b>SUPPLEMENTI</b>										
SETTE	1654	6	38	71	31	890	269	211	182	102
IL VENERDI'	2685	14	104	184	84	556	543	721	597	268

Lettori numero medio

Analisi secondo: ● regioni ● area geografica

(valori assoluti × 1.000)

MENSILI	Totale	REGIONI				AREA GEOGRAFICA				
		Basilicata	Calabria	Sicilia	Sardegna	Nord Ovest	Nord Est	Centro	Sud	Isole
<b>POPOLAZIONE</b>	<b>23267</b>	<b>244</b>	<b>834</b>	<b>1992</b>	<b>663</b>	<b>6235</b>	<b>4331</b>	<b>4533</b>	<b>5513</b>	<b>2655</b>
ABITARE	311	0	1	17	6	102	79	60	46	23
AD	370	4	15	28	4	106	60	107	65	33
AIRONE	902	1	15	22	16	382	236	192	54	38
AMADEUS	175	1	10	12	4	60	41	24	33	16
ARCHEO	151	0	3	6	2	40	31	46	27	8
ASTRA	187	10	4	15	7	54	26	48	37	22
* AUTO	1249	13	23	66	66	349	316	245	207	132
AUTO CAPITAL	428	3	6	21	6	123	130	94	52	27
L'AUTOMOBILE	1725	10	48	99	26	651	338	263	348	126
BELL'ITALIA	359	1	14	19	6	127	57	99	50	25
BENISSIMO	22	0	0	0	0	10	9	1	2	0
BRAVA CASA	370	1	24	31	18	90	80	78	72	49
BURDA	169	0	9	19	6	33	37	38	37	24
CAPITAL	585	3	13	23	19	201	125	114	103	42
CASAVIVA	745	13	34	56	16	201	112	182	178	72
CENTO COSE ENERGY	185	1	2	4	14	76	49	26	16	18
CIAK	951	5	24	96	39	259	198	171	189	135
CLASS	190	1	1	2	5	66	59	31	27	7
CONSIGLI PRATICI	44	0	0	2	7	16	5	5	9	9
CORTO MALTESE	140	0	3	16	6	62	23	20	13	22
COSMOPOLITAN	147	1	1	2	3	51	41	36	13	5
LA CUCINA ITALIANA	388	1	12	19	18	114	113	61	63	37
DONNA	188	1	6	8	6	62	44	45	24	14
DONNA E MAMMA	133	0	1	6	11	62	24	25	5	16
DOVE	325	1	13	8	7	145	53	65	47	15
ELLE	147	0	5	19	1	57	23	13	34	19
ELLE DECOR	51	0	0	10	0	11	6	8	17	10
ESPANSIONE	119	0	5	4	0	42	25	32	15	5
GARDENIA	279	0	9	17	11	122	44	47	39	27
GENTE MESE	1012	7	37	85	57	259	176	232	203	142
GENTE MONEY	485	2	22	27	6	153	121	88	90	33
GENTE MOTORI	2687	11	117	166	76	772	615	551	507	242
GENTE VIAGGI	517	1	8	33	16	180	129	104	55	49
* GLAMOUR	53	0	4	0	1	19	12	9	12	1
INSIEME	309	1	6	14	3	77	77	76	62	17
IO E IL MIO BAMBINO	343	2	14	46	13	101	84	43	58	59
KING	613	1	20	20	27	169	160	124	112	48
JESUS	140	5	12	4	6	52	17	22	39	9
LINUS	334	1	15	13	10	142	57	61	51	23
MADRE	105	0	0	5	1	77	14	7	1	6
MARIE CLAIRE	185	0	0	14	5	51	67	32	17	18
MAX	1012	1	29	56	31	298	282	187	158	87
MESSAGGERO DI S.ANTONIO	903	7	46	62	54	259	159	115	254	116
LA MIA BOUTIQUE	32	0	0	2	2	12	7	2	8	4
LA MIA CASA	285	2	10	28	10	64	64	54	67	35
MILLEIDEE	101	0	4	11	5	30	26	17	13	16
MODA	647	1	18	31	27	183	146	135	125	58
NAUTICA	301	0	6	6	13	83	73	77	50	19
PESCARÈ	704	1	36	42	33	181	137	195	117	75
PRATICA	151	0	4	8	12	47	45	18	21	20
QUATTORUOTE	5849	40	213	440	153	1664	1211	1260	1122	593
QUATTRO ZAMPE	354	2	11	41	1	130	81	49	51	42
RAKAM	67	1	0	0	0	26	29	7	5	0
SALE & PEPE	217	0	7	7	3	82	73	29	23	10
SALVE	525	2	32	47	21	152	116	68	120	69
SCIENZA & VITA	340	1	10	24	5	154	48	47	61	29
LE SCIENZE	380	2	9	40	1	133	70	75	62	41
SELEZIONE DAL R.DIGEST	982	8	38	73	32	310	212	153	201	105
SPAZIO CASA	296	1	4	16	22	65	97	45	51	38
SPEAK UP	136	1	5	6	3	58	25	13	30	9
STARBENE	736	11	43	41	24	197	165	157	151	65
STARTER	208	1	4	13	2	57	64	46	25	16
TUTTI FOTOGRAFI	260	0	13	18	6	75	66	48	46	24
TUTTO MOTO	1440	14	59	110	48	439	270	265	309	157
TUTTO MUSICA E SPETTACOLO	1231	14	51	112	34	310	233	217	326	146
TUTTO TURISMO	371	1	4	11	5	112	104	92	46	16
VERA	206	0	2	32	2	60	57	26	29	33
VITALITY	65	0	3	1	3	19	22	10	11	3
VOGUE ITALIA	384	2	9	18	13	96	108	60	88	31
WEEKEND VIAGGI	233	1	3	5	10	80	54	41	43	15
ZOOM (BIMESTRALE)	143	1	11	2	7	38	19	45	33	9
DIANA (QUINDICINALE)	443	4	28	15	11	128	63	135	90	27

# Uomini

Lettori numero medio

Analisi secondo: ● regioni ● area geografica

(percentuali di composizione)

SETTIMANALI	Totale	REGIONI				AREA GEOGRAFICA				
		Basilicata	Calabria	Sicilia	Sardegna	Nord Ovest	Nord Est	Centro	Sud	Isole
<b>POPOLAZIONE</b>	100.0	1.0	3.6	8.6	2.9	26.8	18.6	19.5	23.7	11.4
AMICA	100.0	1.5	2.6	3.4	3.8	26.7	25.3	18.7	22.1	7.2
ANNA	100.0	0.6	2.8	4.2	5.5	40.1	16.4	15.3	18.5	9.6
AUTO OGGI	100.0	1.3	4.7	5.1	2.7	27.9	25.0	18.1	21.3	7.8
AUTOSPRINT	100.0	0.3	0.9	8.7	2.7	30.1	29.6	18.9	9.9	11.4
BELLA PIU'	100.0	1.1	4.2	0.2	1.7	35.8	24.3	17.5	20.5	1.8
CIOE'	100.0	0.8	5.3	11.4	11.2	23.6	10.0	7.4	36.4	22.6
CONFIDENZE	100.0	2.1	2.3	4.5	5.1	50.3	19.5	9.4	11.3	9.6
DOMENICA QUIZ	100.0	0.3	0.8	2.1	6.0	39.4	15.5	20.4	16.6	8.1
DONNA MODERNA	100.0	0.5	4.3	3.2	2.8	36.7	22.9	17.9	16.6	6.0
EPOCA	100.0	0.8	2.4	9.0	2.0	24.8	21.3	22.1	20.8	11.0
L'ESPRESSO	100.0	0.3	1.9	9.8	3.3	22.6	19.6	24.9	19.8	13.1
EUROPEO	100.0	0.5	1.7	9.8	3.7	23.3	21.5	23.8	17.9	13.4
EVA EXPRESS	100.0	0.9	2.8	5.4	2.3	23.6	28.0	21.8	18.8	7.8
FAMIGLIA CRISTIANA	100.0	0.9	3.2	4.9	4.0	33.9	24.4	15.4	17.4	8.9
GENTE	100.0	1.2	3.1	7.1	5.2	26.9	20.5	18.6	21.7	12.3
GIOIA	100.0	0.7	1.6	4.7	5.0	34.9	25.3	14.5	15.6	9.7
IL GIORNALINO	100.0	2.4	1.5	8.4	5.5	35.8	15.1	16.1	19.1	13.8
GRAND HOTEL	100.0	0.8	4.5	1.8	2.6	26.7	19.0	26.8	23.1	4.4
GRAZIA	100.0	0.3	2.8	10.4	3.2	34.2	21.6	12.8	17.7	13.6
GUERIN SPORTIVO	100.0	0.9	2.6	5.0	3.7	23.9	18.4	21.9	27.1	8.7
GUIDA CUCINA	100.0	2.8	6.0	4.0	6.3	24.9	29.9	12.2	22.6	10.3
GUIDA TV	100.0	0.4	1.1	4.9	2.1	33.8	19.7	20.4	19.0	7.0
INTIMITA'	100.0	0.7	0.7	1.9	1.3	49.2	29.7	9.6	8.2	3.3
IL MONDO	100.0	0.0	0.8	8.8	0.8	42.0	26.2	8.2	14.0	9.6
MONDO ECONOMICO	100.0	0.4	0.0	4.8	0.2	35.5	20.6	18.2	20.7	5.0
* NOI	100.0	0.1	3.1	7.4	6.6	38.1	15.1	18.7	14.1	14.0
NOVELLA 2000	100.0	1.0	4.4	7.4	1.6	23.4	26.4	23.6	17.5	9.0
OGGI	100.0	1.2	2.7	6.7	3.2	29.8	24.1	19.2	17.0	9.9
PANORAMA	100.0	1.0	2.5	6.7	3.7	26.6	20.6	21.3	21.0	10.4
RADIOCORRIERE TV	100.0	1.1	2.5	9.1	5.9	25.9	8.9	23.4	26.8	15.0
SORRISI E CANZONI TV	100.0	0.7	3.4	6.3	3.2	30.1	19.4	21.2	19.8	9.4
STOP	100.0	0.1	0.4	3.0	2.6	42.3	22.2	22.5	7.5	5.5
TELEPIU'	100.0	2.1	8.0	8.4	2.0	27.9	16.9	19.8	25.1	10.3
TELESETTE	100.0	1.1	2.5	6.7	2.7	32.0	21.2	17.3	20.1	9.5
TOPOLINO	100.0	0.7	2.2	8.7	4.6	31.0	15.9	24.0	15.8	13.3
VISTO	100.0	0.3	4.3	5.4	4.1	35.9	24.3	9.9	20.3	9.6
VIVERSANI & BELLI	100.0	0.2	5.6	7.3	5.8	29.3	20.4	18.6	18.6	13.2
<b>SUPPLEMENTI</b>										
SETTE	100.0	0.4	2.3	4.3	1.9	53.8	16.3	12.8	11.0	6.2
IL VENERDI'	100.0	0.5	3.9	6.8	3.1	20.7	20.2	26.9	22.2	10.0

Lettori numero medio

Analisi secondo: ● regioni ● area geografica

(percentuali di composizione)

MENSILI	Totale	REGIONI				AREA GEOGRAFICA				
		Basilicata	Calabria	Sicilia	Sardegna	Nord Ovest	Nord Est	Centro	Sud	Isole
POPOLAZIONE	100.0	1.0	3.6	8.6	2.9	26.8	18.6	19.5	23.7	11.4
ABITARE	100.0	0.1	0.5	5.3	2.0	32.9	25.4	19.4	14.9	7.3
AD	100.0	1.0	4.1	7.7	1.1	28.6	16.2	28.9	17.5	8.8
AIRONE	100.0	0.1	1.7	2.4	1.8	42.4	26.1	21.2	6.0	4.3
AMADEUS	100.0	0.6	6.0	6.8	2.5	34.3	23.3	14.0	19.1	9.3
ARCHEO	100.0	0.0	2.1	3.9	1.2	26.2	20.2	30.7	17.8	5.1
ASTRA	100.0	5.3	2.0	8.0	3.5	28.8	14.1	25.5	20.0	11.6
* AUTO	100.0	1.0	1.8	5.3	5.3	28.0	25.3	19.6	16.6	10.6
AUTO CAPITAL	100.0	0.8	1.5	5.0	1.4	28.8	30.4	22.1	12.3	6.4
L'AUTOMOBILE	100.0	0.6	2.8	5.8	1.5	37.7	19.6	15.3	20.2	7.3
BELL'ITALIA	100.0	0.2	3.8	5.2	1.6	35.5	16.0	27.6	14.1	6.9
BENISSIMO	100.0	0.0	0.0	0.0	1.8	44.9	38.6	4.3	10.4	1.8
BRAVA CASA	100.0	0.2	6.4	8.4	4.8	24.4	21.7	21.2	19.6	13.2
BURDA	100.0	0.0	5.2	11.0	3.4	19.7	21.7	22.3	22.0	14.4
CAPITAL	100.0	0.5	2.3	3.9	3.2	34.3	21.4	19.6	17.6	7.1
CASAVIVA	100.0	1.7	4.5	7.5	2.1	27.0	15.1	24.4	23.9	9.6
CENTO COSE ENERGY	100.0	0.3	0.8	2.2	7.5	40.9	28.3	14.3	8.9	9.7
CIAK	100.0	0.5	2.6	10.1	4.1	27.2	20.8	17.9	19.8	14.2
CLASS	100.0	0.3	0.8	1.3	2.4	34.7	31.0	16.2	14.4	3.7
CONSIGLI PRATICI	100.0	0.8	0.0	4.2	16.8	35.7	12.3	10.5	20.4	21.0
CORTO MALTESE	100.0	0.0	2.2	11.3	4.2	44.4	16.7	14.3	9.1	15.5
COSMOPOLITAN	100.0	0.9	0.4	1.6	2.0	34.5	28.2	24.8	9.0	3.5
LA CUCINA ITALIANA	100.0	0.2	3.2	4.8	4.7	29.4	29.1	15.7	16.3	9.5
DONNA	100.0	0.4	3.2	4.5	3.0	32.7	23.1	24.2	12.6	7.5
DONNA E MAMMA	100.0	0.2	0.5	4.4	7.9	46.4	18.3	19.1	4.0	12.3
DOVE	100.0	0.2	3.9	2.5	2.0	44.6	16.2	20.0	14.6	4.5
ELLE	100.0	0.0	3.2	12.8	0.5	38.7	15.8	9.0	23.3	13.2
ELLE DECOR	100.0	0.0	0.0	20.4	0.0	20.6	10.9	15.1	33.0	20.4
ESPANSIONE	100.0	0.0	4.3	3.5	0.4	35.3	21.3	26.8	12.7	3.9
GARDENIA	100.0	0.0	3.2	6.0	3.8	43.5	15.9	16.9	13.9	9.8
GENTE MESE	100.0	0.7	3.7	8.4	5.6	25.6	17.4	22.9	20.1	14.0
GENTE MONEY	100.0	0.4	4.5	5.5	1.3	31.6	24.9	18.2	18.5	6.8
GENTE MOTORI	100.0	0.4	4.4	6.2	2.8	28.7	22.9	20.5	18.9	9.0
GENTE VIAGGI	100.0	0.2	1.5	6.4	3.1	34.8	25.0	20.0	10.6	9.6
* GLAMOUR	100.0	0.0	7.3	0.0	1.4	36.1	23.1	16.1	23.2	1.4
INSIEME	100.0	0.2	2.1	4.6	0.9	24.9	24.8	24.5	20.2	5.5
IO E IL MIO BAMBINO	100.0	0.6	4.2	13.5	3.7	29.3	24.5	12.6	16.5	17.1
KING	100.0	0.2	3.2	3.3	4.4	27.6	26.2	20.2	18.2	7.8
JESUS	100.0	3.3	8.5	2.6	4.0	37.4	12.2	15.9	27.9	6.6
LINUS	100.0	0.2	4.5	4.0	2.9	42.6	17.0	18.1	15.3	6.9
MADRE	100.0	0.0	0.0	4.7	1.1	73.6	13.4	6.6	0.7	5.7
MARIE CLAIRE	100.0	0.0	0.1	7.5	2.5	27.4	36.2	17.4	9.0	10.0
MAX	100.0	0.1	2.9	5.5	3.1	29.5	27.9	18.4	15.6	8.6
MESSAGGERO DI S.ANTONIO	100.0	0.8	5.1	6.8	6.0	28.7	17.6	12.7	28.2	12.8
LA MIA BOUTIQUE	100.0	0.0	1.0	6.0	6.9	36.2	21.9	5.4	23.5	12.9
LA MIA CASA	100.0	0.6	3.4	9.0	3.3	22.5	22.6	19.0	23.6	12.3
MILLEIDEE	100.0	0.4	4.3	11.0	4.6	29.6	25.8	16.6	12.5	15.6
MODA	100.0	0.2	2.8	4.8	4.2	28.3	22.6	20.8	19.4	9.0
NAUTICA	100.0	0.1	2.1	2.0	4.4	27.5	24.1	25.5	16.6	6.3
PESCARO	100.0	0.1	5.1	5.9	4.7	25.7	19.5	27.6	16.6	10.6
PRATICA	100.0	0.0	2.5	5.1	8.0	31.1	30.0	12.1	13.7	13.1
QUATTRO RUOTE	100.0	0.7	3.6	7.5	2.6	28.4	20.7	21.5	19.2	10.1
QUATTRO ZAMPE	100.0	0.6	3.2	11.6	0.3	36.8	22.9	14.0	14.5	11.9
RAKAM	100.0	1.3	0.3	0.4	0.0	38.3	43.6	10.0	7.6	0.4
SALE & PEPE	100.0	0.0	3.2	3.2	1.5	37.9	33.6	13.4	10.5	4.7
SALVE	100.0	0.5	6.1	9.0	4.0	29.0	22.0	13.0	22.9	13.0
SCIENZA & VITA	100.0	0.2	2.9	7.1	1.4	45.4	14.0	14.0	18.1	8.5
LE SCIENZE	100.0	0.4	2.4	10.4	0.3	35.0	18.3	19.8	16.3	10.7
SELEZIONE DAL R.DIGEST	100.0	0.8	3.9	7.5	3.3	31.6	21.6	15.6	20.5	10.7
SPAZIO CASA	100.0	0.3	1.2	5.5	7.4	21.9	32.9	15.1	17.3	12.8
SPEAK UP	100.0	0.4	3.4	4.3	2.2	42.8	18.7	9.9	22.2	6.5
STARBENE	100.0	1.5	5.9	5.5	3.3	26.8	22.5	21.4	20.5	8.9
STARTER	100.0	0.7	1.9	6.4	1.1	27.4	30.6	22.3	12.1	7.5
TUTTI FOTOGRAFI	100.0	0.0	5.1	6.9	2.5	28.9	25.4	18.6	17.7	9.3
TUTTO MOTO	100.0	1.0	4.1	7.6	3.3	30.5	18.7	18.4	21.4	10.9
TUTTO MUSICA E SPETTACOLO	100.0	1.2	4.1	9.1	2.8	25.2	18.9	17.6	26.5	11.9
TUTTO TURISMO	100.0	0.3	1.2	2.9	1.5	30.2	28.1	24.8	12.5	4.3
VERA	100.0	0.0	1.2	15.3	0.9	29.3	27.8	12.8	13.8	16.3
VITALITY	100.0	0.0	5.0	1.2	4.0	28.6	34.4	15.5	16.3	5.2
VOGUE ITALIA	100.0	0.5	2.4	4.8	3.3	25.1	28.1	15.7	23.0	8.1
WEEKEND VIAGGI	100.0	0.3	1.3	2.2	4.4	34.2	23.1	17.7	18.4	6.6
ZOOM (BIMESTRALE)	100.0	0.6	7.5	1.4	5.2	26.2	13.4	31.1	22.8	6.5
DIANA (QUINDICINALE)	100.0	0.9	5.9	3.5	2.6	28.9	14.2	30.5	20.3	6.1

# Uomini

Lettori numero medio

Analisi secondo: ● numero componenti ● classe di reddito

(valori assoluti × 1.000)

SETTIMANALI	Totale	NUMERO COMPONENTI					CLASSE DI REDDITO							
		1 componente	2 componenti	3 componenti	4 componenti	5 o più componenti	fino a 1.450 mila	1.450-1.850 mila	1.850-2.250 mila	2.250-2.650 mila	2.650-3.250 mila	3.250-4.250 mila	4.250-5.250 mila	oltre 5.250 mila
<b>POPOLAZIONE</b>	<b>23267</b>	<b>979</b>	<b>4731</b>	<b>6148</b>	<b>7171</b>	<b>4237</b>	<b>2485</b>	<b>2938</b>	<b>3055</b>	<b>2656</b>	<b>3840</b>	<b>4002</b>	<b>2541</b>	<b>1749</b>
AMICA	420	3	64	120	139	94	16	34	38	45	74	110	62	42
ANNA	345	15	57	92	111	71	13	29	33	37	62	85	47	40
AUTO OGGI	1204	12	130	333	448	281	37	98	137	131	227	281	173	121
AUTOSPRINT	926	12	99	275	357	183	30	55	101	98	192	216	136	97
BELLA PIU'	157	7	28	48	50	25	6	20	24	16	23	31	22	15
CIOE'	364	2	14	86	123	139	30	60	60	38	57	67	33	19
CONFIDENZE	208	4	46	60	68	30	15	22	21	26	43	40	27	14
DOMENICA QUIZ	249	11	44	59	87	48	9	23	29	32	38	59	36	23
DONNA MODERNA	846	20	131	248	282	164	31	67	87	97	168	189	122	87
EPOCA	1154	40	189	321	393	212	49	100	128	119	203	246	172	136
L'ESPRESSO	2012	87	329	591	681	324	69	159	224	204	350	438	321	249
EUROPEO	704	37	123	200	239	105	32	55	68	64	117	157	118	94
EVA EXPRESS	453	5	63	122	176	88	19	44	49	40	88	96	69	46
FAMIGLIA CRISTIANA	2497	94	545	645	731	481	183	261	316	273	433	501	307	224
GENTE	2041	79	363	543	670	386	116	208	239	207	370	402	300	199
GIOIA	406	9	78	104	134	81	25	34	48	45	72	84	55	42
IL GIORNALINO	169	4	16	45	59	45	9	13	19	16	35	40	15	22
GRAND HOTEL	480	18	90	116	156	100	38	62	78	57	85	77	55	29
GRAZIA	451	10	88	121	135	96	22	42	39	43	84	90	71	58
GUERIN SPORTIVO	669	21	69	170	254	156	44	71	84	74	122	138	84	53
GUIDA CUCINA	177	8	22	51	54	42	16	22	19	17	29	41	18	14
GUIDA TV	1022	34	150	286	363	189	55	110	98	121	195	230	117	96
INTIMITA'	212	8	46	63	66	29	18	22	22	14	39	45	30	20
IL MONDO	176	7	23	52	66	28	4	13	12	15	32	41	25	34
MONDO ECONOMICO	189	3	36	61	52	36	6	12	12	14	27	48	30	40
* NOI	836	25	124	218	306	163	45	83	100	96	161	180	98	72
NOVELLA 2000	985	23	133	267	332	229	50	95	118	114	201	200	124	83
OGGI	2088	56	402	573	684	373	113	190	245	232	353	420	318	217
PANORAMA	2856	108	424	832	992	500	90	223	304	290	501	624	449	374
RADIOCORRIERE TV	782	32	109	227	221	193	57	85	99	88	120	152	111	69
SORRISI E CANZONI TV	4828	108	649	1302	1732	1037	290	514	616	599	896	953	607	353
STOP	348	18	86	95	98	51	28	26	37	43	65	71	50	28
TELEPIU'	981	14	134	244	361	227	69	117	134	109	174	194	131	54
TELESETTE	1536	50	262	435	521	269	108	169	195	178	291	302	184	109
TOPOLINO	1810	60	194	505	658	393	90	176	207	203	339	389	241	164
VISTO	527	10	89	148	174	106	30	46	66	57	107	117	68	35
VIVERSANI & BELLI	455	20	72	132	148	82	29	48	68	60	72	85	61	32
<b>SUPPLEMENTI</b>														
SETTE	1654	78	304	500	549	223	39	86	132	165	256	383	310	283
IL VENERDI'	2685	139	428	759	933	427	81	176	280	260	436	601	478	375

Lettori numero medio

Analisi secondo: ● numero componenti ● classe di reddito

(valori assoluti × 1.000)

MENSILI	Totale	NUMERO COMPONENTI					CLASSE DI REDDITO							
		1 componente	2 componenti	3 componenti	4 componenti	5 o più componenti	fino a 1.450 mila	1.450-1.850 mila	1.850-2.250 mila	2.250-2.650 mila	2.650-3.250 mila	3.250-4.250 mila	4.250-5.250 mila	oltre 5.250 mila
<b>POPOLAZIONE</b>	<b>23267</b>	<b>979</b>	<b>4731</b>	<b>6148</b>	<b>7171</b>	<b>4237</b>	<b>2485</b>	<b>2938</b>	<b>3055</b>	<b>2656</b>	<b>3840</b>	<b>4002</b>	<b>2541</b>	<b>1749</b>
ABITARE	311	17	52	103	93	46	11	13	17	27	58	79	57	48
AD	370	15	58	105	125	67	5	17	23	28	65	86	65	80
AIRONE	902	54	126	273	320	130	28	42	87	78	189	222	142	114
AMADEUS	175	15	31	47	61	20	7	12	19	16	32	35	27	28
ARCHEO	151	19	21	46	42	23	4	11	17	20	31	28	22	17
ASTRA	187	8	30	47	68	33	9	24	25	19	37	32	26	15
* AUTO	1249	14	152	345	448	290	61	112	123	144	245	279	162	123
AUTO CAPITAL	428	11	64	125	158	70	16	24	42	46	63	101	72	63
L'AUTOMOBILE	1725	56	264	515	599	291	67	157	189	187	331	382	250	162
BELL'ITALIA	359	26	62	107	113	52	21	22	37	35	67	69	55	53
BENISSIMO	22	0	3	7	7	5	0	1	1	2	3	11	2	2
BRAVA CASA	370	20	44	127	114	66	8	20	26	33	90	96	58	39
BURDA	169	4	32	45	64	24	11	21	25	18	31	33	17	14
CAPITAL	585	22	95	175	208	86	10	24	52	55	91	140	110	103
CASAVIVA	745	20	105	242	258	120	17	45	81	70	141	178	121	91
CENTO COSE ENERGY	185	3	18	48	70	46	6	11	20	20	34	40	31	22
CIAK	951	24	84	246	361	236	43	84	111	97	174	201	139	101
CLASS	190	12	30	51	70	27	4	6	9	16	26	47	40	42
CONSIGLI PRATICI	44	5	8	11	16	5	4	7	5	3	4	8	10	3
CORTO MALTESE	140	7	13	31	58	31	5	10	14	14	25	32	21	19
COSMOPOLITAN	147	8	25	44	49	20	4	7	13	10	29	34	30	20
LA CUCINA ITALIANA	388	17	66	112	134	60	12	28	40	35	72	95	62	44
DONNA	188	6	24	51	68	40	13	19	22	21	38	37	20	19
DONNA E MAMMA	133	0	31	59	28	15	6	11	13	14	32	22	20	14
DOVE	325	15	53	97	116	44	11	17	19	26	52	69	61	70
ELLE	147	4	17	44	49	34	2	6	16	23	28	27	21	24
ELLE DECOR	51	1	9	14	17	10	5	4	4	3	5	14	9	7
ESPANSIONE	119	1	17	25	52	24	1	2	3	11	15	32	27	29
GARDENIA	219	14	39	90	97	40	12	16	30	24	51	57	53	38
GENTE MESE	1012	42	134	260	364	213	47	94	121	117	198	218	126	90
GENTE MONEY	485	24	80	150	164	67	11	23	41	49	70	109	102	81
GENTE MOTORI	2687	83	364	768	941	530	110	236	322	328	493	597	358	242
GENTE VIAGGI	517	28	99	155	170	65	20	30	39	41	94	127	98	69
* GLAMOUR	53	0	5	17	20	12	2	3	4	5	9	11	12	8
INSIEME	309	15	48	115	95	36	12	31	39	39	51	70	36	30
IO E IL MIO BAMBINO	343	4	41	143	111	43	14	41	44	44	75	70	33	22
KING	613	10	61	159	243	141	25	38	51	53	125	147	98	76
JESUS	140	20	29	35	36	19	9	22	23	19	23	18	14	11
LINUS	334	26	56	88	106	58	15	27	36	32	65	69	50	40
MADRE	105	9	35	30	22	9	12	13	12	17	17	13	14	6
MARIE CLAIRE	185	16	27	51	56	36	5	16	20	17	39	43	20	26
MAX	1012	16	94	277	392	233	28	63	77	84	212	247	163	138
MESSAGGERO DI S.ANTONIO	903	45	158	249	274	177	76	126	130	105	163	160	96	48
LA MIA BOUTIQUE	32	3	3	8	11	6	4	3	4	3	7	5	5	2
LA MIA CASA	285	17	38	87	88	54	15	21	31	27	52	57	52	30
MILLEIDEE	101	4	18	25	32	22	3	7	14	12	18	21	18	9
MODA	647	35	70	169	229	144	35	69	67	63	128	132	89	66
NAUTICA	301	8	38	98	112	45	10	17	20	25	66	63	51	49
PESCARÉ	704	17	89	205	245	148	30	74	81	79	149	167	77	47
PRATICA	151	1	23	44	56	28	5	8	15	11	33	41	23	15
QUATTORRUOTE	5849	179	773	1678	2104	1114	222	510	666	645	1111	1245	852	598
QUATTRO ZAMPE	354	11	56	87	134	66	15	30	42	29	66	72	53	46
RAKAM	67	0	8	26	28	5	0	4	5	4	25	16	7	6
SALE & PEPE	217	5	37	70	75	30	9	14	18	18	40	51	40	27
SALVE	525	28	76	159	171	92	17	38	59	51	94	111	88	67
SCIENZA & VITA	340	18	57	83	116	67	15	28	42	46	47	68	49	46
LE SCIENZE	380	19	69	95	134	64	18	29	45	33	58	71	65	61
SELEZIONE DAL R.DIGEST	982	45	196	277	313	152	54	99	115	125	161	203	131	93
SPAZIO CASA	296	10	51	104	85	46	9	22	39	42	53	60	38	32
SPEAK UP	136	4	20	38	45	29	5	12	22	9	24	21	21	22
STARBENE	736	32	109	209	253	133	32	63	87	81	123	170	99	80
STARTER	208	5	26	60	78	39	6	15	27	23	43	49	29	16
TUTTI FOTOGRAFI	260	14	33	79	91	43	8	19	27	26	52	60	38	32
TUTTO MOTO	1440	18	116	341	588	377	60	133	173	177	280	290	194	133
TUTTO MUSICA E SPETTACOLO	1231	28	99	296	457	352	68	121	159	144	233	246	158	104
TUTTO TURISMO	371	16	69	114	116	56	14	27	31	34	68	89	55	53
VERA	206	1	31	64	69	41	8	18	26	16	38	55	28	16
VITALITY	65	3	18	19	14	11	5	7	9	5	10	15	9	6
VOGUE ITALIA	384	28	51	107	129	69	21	25	37	36	77	99	53	36
WEEKEND VIAGGI	233	14	35	71	76	36	7	22	27	27	38	47	35	30
ZOOM (BIMESTRALE)	143	11	23	40	46	23	4	11	14	16	29	34	17	19
DIANA (QUINDICINALE)	443	12	64	115	160	91	29	44	52	49	80	96	62	31

# Uomini

Lettori numero medio

Analisi secondo: ● numero componenti ● classe di reddito

(percentuali di composizione)

SETTIMANALI	Totale	NUMERO COMPONENTI					CLASSE DI REDDITO								
		1 componente	2 componenti	3 componenti	4 componenti	5 o più componenti	fino a 1.450 mila	1.450-1.850 mila	1.850-2.250 mila	2.250-2.650 mila	2.650-3.250 mila	3.250-4.250 mila	4.250-5.250 mila	oltre 5.250 mila	
<b>POPOLAZIONE</b>	<b>100.0</b>	<b>4.2</b>	<b>20.3</b>	<b>26.4</b>	<b>30.8</b>	<b>18.2</b>	<b>10.7</b>	<b>12.6</b>	<b>13.1</b>	<b>11.4</b>	<b>16.5</b>	<b>17.2</b>	<b>10.9</b>	<b>7.5</b>	
AMICA	100.0	0.7	15.2	28.5	33.2	22.5	3.7	8.1	9.0	10.7	17.6	26.2	14.7	10.0	
ANNA	100.0	4.2	16.5	26.5	32.2	20.6	3.8	8.4	9.4	10.6	18.1	24.6	13.5	11.6	
AUTO OGGI	100.0	1.0	10.8	27.6	37.2	23.4	3.1	8.2	11.4	10.8	18.8	23.3	14.4	10.1	
AUTOSPRINT	100.0	1.3	10.7	29.7	38.5	19.8	3.2	6.0	10.9	10.6	20.7	23.4	14.7	10.5	
BELLA PIU'	100.0	4.5	17.6	30.4	31.6	15.8	4.0	13.0	15.2	10.0	14.8	19.6	14.0	9.3	
CIOE'	100.0	0.7	4.0	23.5	33.8	38.1	8.3	16.4	16.6	10.5	15.5	18.5	9.1	5.1	
CONFIDENZE	100.0	1.8	22.0	29.0	32.6	14.6	7.3	10.7	10.0	12.4	20.7	19.0	13.1	6.8	
DOMENICA QUIZ	100.0	4.4	17.6	23.9	34.9	19.3	3.8	9.3	11.6	12.7	15.4	23.7	14.3	9.1	
DONNA MODERNA	100.0	2.4	15.5	29.4	33.4	19.4	3.6	8.0	10.2	11.4	19.8	22.3	14.4	10.2	
EPOCA	100.0	3.5	16.4	27.8	34.0	18.4	4.3	8.7	11.1	10.3	17.5	21.3	14.9	11.8	
L'ESPRESSO	100.0	4.3	16.3	29.4	33.9	16.1	3.4	7.9	11.1	10.1	17.4	21.8	15.9	12.4	
EUROPEO	100.0	5.2	17.5	28.3	34.0	15.0	4.5	7.8	9.7	9.1	16.6	22.2	16.8	13.3	
EVA EXPRESS	100.0	1.0	13.8	26.9	38.8	19.5	4.2	9.8	10.8	8.9	19.5	21.3	15.3	10.2	
FAMIGLIA CRISTIANA	100.0	3.8	21.8	25.8	29.3	19.3	7.3	10.5	12.6	10.9	17.3	20.1	12.3	9.0	
GENTE	100.0	3.9	17.8	26.6	32.9	18.9	5.7	10.2	11.7	10.2	18.1	19.7	14.7	9.7	
GIOIA	100.0	2.2	19.1	25.6	33.0	20.1	6.1	8.3	11.7	11.2	17.8	20.8	13.6	10.4	
IL GIORNALINO	100.0	2.3	9.5	26.5	35.0	26.7	5.2	7.5	11.4	9.5	20.7	23.8	8.7	13.2	
GRAND HOTEL	100.0	3.8	18.7	24.2	32.4	20.9	7.9	12.8	16.2	11.8	17.7	16.1	11.5	6.1	
GRAZIA	100.0	2.2	19.5	27.0	29.9	21.4	4.9	9.4	8.6	9.6	18.6	20.1	15.8	13.0	
GUERIN SPORTIVO	100.0	3.1	10.3	25.4	38.0	23.3	6.5	10.7	12.5	11.0	18.2	20.7	12.5	7.9	
GUIDA CUCINA	100.0	4.4	12.5	28.8	30.4	23.8	9.2	12.3	10.6	9.8	16.4	23.3	10.3	8.1	
GUIDA TV	100.0	3.3	14.7	27.9	35.5	18.5	5.3	10.8	9.5	11.9	19.1	22.5	11.5	9.4	
INTIMITA'	100.0	3.8	21.5	29.9	31.0	13.8	8.6	10.6	10.6	6.8	18.5	21.4	14.2	9.4	
IL MONDO	100.0	3.9	13.3	29.6	37.6	15.6	2.5	7.3	6.8	8.6	18.3	23.1	14.0	19.4	
MONDO ECONOMICO	100.0	1.8	19.1	32.3	27.5	19.1	3.4	6.1	6.3	7.6	14.5	25.3	15.8	21.1	
* NOI	100.0	3.0	14.9	26.0	36.6	19.5	5.4	10.0	11.9	11.5	19.2	21.6	11.7	8.7	
NOVELLA 2000	100.0	2.4	13.5	27.1	33.8	23.3	5.1	9.6	12.0	11.6	20.4	20.3	12.6	8.5	
OGGI	100.0	2.7	19.2	27.4	32.8	17.9	5.4	9.1	11.7	11.1	16.9	20.1	15.2	10.4	
PANORAMA	100.0	3.8	14.8	29.1	34.7	17.5	3.2	7.8	10.7	10.2	17.5	21.9	15.7	13.1	
RADIOCORRIERE TV	100.0	4.1	14.0	29.0	28.3	24.7	7.2	10.9	12.7	11.3	15.4	19.5	14.2	8.8	
SORRISI E CANZONI TV	100.0	2.2	13.4	27.0	35.9	21.5	6.0	10.6	12.8	12.4	18.6	19.7	12.6	7.3	
STOP	100.0	5.1	24.7	27.3	28.3	14.7	8.0	7.5	10.7	12.5	18.8	20.5	14.5	7.5	
TELEPIU'	100.0	1.5	13.7	24.9	36.8	23.1	7.1	11.9	13.6	11.1	17.8	19.7	13.3	5.5	
TELESETTE	100.0	3.2	17.1	28.3	33.9	17.5	7.0	11.0	12.7	11.6	18.9	19.7	12.0	7.1	
TOPOLINO	100.0	3.3	10.7	27.9	36.4	21.7	5.0	9.7	11.5	11.2	18.7	21.5	13.3	9.1	
VISTO	100.0	2.0	16.9	28.0	33.0	20.2	5.6	8.8	12.5	10.9	20.2	22.3	13.0	6.7	
VIVERSANI & BELLI	100.0	4.4	15.8	29.1	32.6	18.1	6.5	10.5	14.9	13.2	15.8	18.6	13.4	7.0	
<b>SUPPLEMENTI</b>															
SETTE	100.0	4.7	18.4	30.2	33.2	13.5	2.4	5.2	8.0	10.0	15.5	23.2	18.7	17.1	
IL VENERDI'	100.0	5.2	15.9	28.3	34.8	15.9	3.0	6.5	10.4	9.7	16.2	22.4	17.8	14.0	



Lettori numero medio

Analisi secondo: ● numero componenti ● classe di reddito

(percentuali di composizione)

MENSILI	Totale	NUMERO COMPONENTI					CLASSE DI REDDITO							
		1 componente	2 componenti	3 componenti	4 componenti	5 o più componenti	fino a 1.450 mila	1.450 1.850 mila	1.850 2.250 mila	2.250 2.650 mila	2.650 3.250 mila	3.250 4.250 mila	4.250 5.250 mila	oltre 5.250 mila
<b>POPOLAZIONE</b>	<b>100.0</b>	<b>4.2</b>	<b>20.3</b>	<b>26.4</b>	<b>30.8</b>	<b>18.2</b>	<b>10.7</b>	<b>12.6</b>	<b>13.1</b>	<b>11.4</b>	<b>16.5</b>	<b>17.2</b>	<b>10.9</b>	<b>7.5</b>
ABITARE	100.0	5.5	16.7	33.1	29.8	14.9	3.6	4.2	5.6	8.8	18.8	25.4	18.3	15.4
AD	100.0	4.1	15.7	28.4	33.7	18.1	1.4	4.7	6.2	7.5	17.6	23.3	17.7	21.7
AIRONE	100.0	6.0	13.9	30.2	35.5	14.4	3.2	4.6	9.6	8.6	21.0	24.6	15.8	12.7
AMADEUS	100.0	8.5	17.9	27.1	35.1	11.5	4.3	6.6	10.7	8.9	18.3	20.1	15.2	15.8
ARCHEO	100.0	12.3	14.2	30.3	27.7	15.5	2.9	7.4	11.3	13.3	20.7	18.3	14.6	11.4
ASTRA	100.0	4.5	16.3	25.3	36.3	17.6	4.8	12.9	13.3	10.2	20.0	17.0	13.8	7.9
* AUTO	100.0	1.2	12.2	27.6	35.9	23.2	4.8	9.0	9.9	11.5	19.6	22.3	13.0	9.9
AUTO CAPITAL	100.0	2.6	14.9	29.2	37.0	16.3	3.8	5.6	9.9	10.7	14.8	23.7	16.8	14.7
L'AUTOMOBILE	100.0	3.3	15.3	29.9	34.7	16.9	3.9	9.1	10.9	10.9	19.2	22.2	14.5	9.4
BELL'ITALIA	100.0	7.1	17.3	29.8	31.4	14.4	5.8	6.2	10.4	9.7	18.6	19.2	15.3	14.8
BENISSIMO	100.0	1.1	13.1	30.7	30.8	24.3	1.7	3.7	5.0	8.1	14.0	47.9	9.2	10.4
BRAVA CASA	100.0	5.3	11.8	34.3	30.8	17.7	2.1	5.4	6.9	9.0	24.4	25.9	15.8	10.5
BURDA	100.0	2.2	18.7	26.7	37.9	14.5	6.3	12.3	14.5	10.4	18.5	19.5	10.3	8.2
CAPITAL	100.0	3.8	16.2	29.9	35.5	14.6	1.7	4.2	8.9	9.4	15.6	23.9	18.7	17.6
CASAVIVA	100.0	2.7	14.0	32.5	34.7	16.1	2.3	6.1	10.9	9.4	19.0	23.8	16.2	12.3
CENTO COSE ENERGY	100.0	1.6	9.5	25.8	38.0	25.1	3.4	6.0	11.0	10.7	18.4	21.6	16.9	12.0
CIAK	100.0	2.5	8.9	25.9	38.0	24.8	4.5	8.9	11.6	10.2	18.3	21.2	14.6	10.6
CLASS	100.0	6.4	15.7	26.8	36.9	14.1	2.0	3.1	5.0	8.6	13.6	24.5	21.2	21.9
CONSIGLI PRATICI	100.0	10.9	17.7	24.6	35.4	11.4	9.9	14.9	11.8	5.9	9.7	18.4	23.3	6.2
CORTO MALTESE	100.0	4.8	9.5	22.1	41.4	22.2	3.9	7.4	9.9	9.8	17.6	23.0	14.8	13.5
COSMOPOLITAN	100.0	5.8	17.3	29.9	33.7	13.3	2.5	4.9	8.7	7.1	19.8	23.3	20.3	13.5
LA CUCINA ITALIANA	100.0	4.4	17.0	28.8	34.5	15.4	3.1	7.3	10.3	9.1	18.6	24.4	15.9	11.4
DONNA	100.0	3.1	12.6	26.9	36.2	21.2	6.8	10.2	11.7	11.2	20.0	19.9	10.4	9.8
DONNA E MAMMA	100.0	0.2	23.0	44.6	20.7	11.5	4.8	8.6	10.1	10.6	24.1	16.8	14.8	10.3
DOVE	100.0	4.6	16.3	29.7	35.8	13.6	3.4	5.1	6.0	8.0	15.9	21.3	18.7	21.6
ELLE	100.0	2.8	11.5	29.8	33.0	22.9	1.2	4.2	11.2	15.4	19.1	18.2	14.2	16.4
ELLE DECOR	100.0	2.5	18.3	27.7	32.8	18.8	9.3	7.1	8.6	6.7	9.1	27.5	17.7	13.9
ESPANSIONE	100.0	0.8	14.2	21.4	43.7	19.9	0.9	1.8	2.3	9.0	12.3	26.5	22.9	24.3
GARDENIA	100.0	5.0	13.8	32.3	34.8	14.2	4.4	5.7	10.7	8.7	18.3	20.4	18.8	13.0
GENTE MESE	100.0	4.2	13.2	25.7	35.9	21.0	4.7	9.3	12.0	11.5	19.5	21.6	12.5	8.9
GENTE MONEY	100.0	5.0	16.5	31.0	33.7	13.8	2.2	4.8	8.5	10.1	14.3	22.4	20.9	16.7
GENTE MOTORI	100.0	3.1	13.5	28.6	35.0	19.7	4.1	8.8	12.0	12.2	18.4	22.2	13.3	9.0
GENTE VIAGGI	100.0	5.3	19.2	30.1	32.8	12.5	3.9	5.8	7.5	7.9	18.1	24.5	18.9	13.3
* GLAMOUR	100.0	0.1	10.0	31.3	36.6	22.0	3.2	5.5	7.2	9.8	16.2	20.9	21.9	15.3
INSIEME	100.0	5.0	15.5	37.2	30.6	11.7	3.9	10.1	12.6	12.7	16.7	22.7	11.6	9.7
IO E IL MIO BAMBINO	100.0	1.1	12.0	41.8	32.5	12.6	4.1	12.0	12.9	12.7	21.9	20.6	9.5	6.4
KING	100.0	1.6	9.9	25.9	39.7	22.9	4.1	6.2	8.3	8.6	20.3	24.0	16.0	12.3
JESUS	100.0	14.6	20.7	25.4	26.0	13.3	6.8	15.7	16.5	13.6	16.2	13.0	10.3	8.0
LINUS	100.0	7.9	16.7	26.4	31.6	17.3	4.5	8.0	10.7	9.7	19.3	20.7	15.0	12.1
MADRE	100.0	8.4	33.7	28.4	20.7	8.7	11.7	12.8	11.2	16.0	16.5	12.0	13.8	6.0
MARIE CLAIRE	100.0	8.4	14.6	27.6	30.0	19.4	2.7	8.5	10.7	9.0	21.0	23.4	10.7	14.1
MAX	100.0	1.6	9.3	27.3	38.7	23.1	2.8	6.2	7.6	8.3	21.0	24.4	16.1	13.7
MESSAGGERO DI S.ANTONIO	100.0	5.0	17.5	27.6	30.4	19.6	8.4	13.9	14.4	11.6	18.0	17.7	10.7	5.3
LA MIA BOUTIQUE	100.0	9.8	10.8	25.1	34.7	19.6	12.5	9.9	13.7	7.7	20.5	15.5	15.2	4.8
LA MIA CASA	100.0	5.9	13.5	30.5	31.0	19.1	5.1	7.5	11.0	9.3	18.3	20.1	18.3	10.4
MILLEIDEE	100.0	4.0	17.5	24.4	32.0	22.0	3.3	7.0	14.1	11.4	17.7	20.7	17.4	8.5
MODA	100.0	5.4	10.9	26.1	35.3	22.3	5.4	10.6	10.3	9.7	19.7	20.4	13.7	10.1
NAUTICA	100.0	2.6	12.6	32.5	37.3	14.9	3.2	5.6	6.6	8.2	21.9	21.0	17.1	16.3
PESCARE	100.0	2.4	12.6	29.1	34.8	21.1	4.3	10.5	11.6	11.3	21.2	23.7	10.9	6.6
PRATICA	100.0	0.3	15.2	29.4	36.8	18.3	3.6	5.1	9.6	7.2	21.9	27.4	15.2	10.1
QUATTORRUOTE	100.0	3.1	13.2	28.7	36.0	19.0	3.8	8.7	11.4	11.0	19.0	21.3	14.6	10.2
QUATTRO ZAMPE	100.0	3.0	16.0	24.6	37.9	18.5	4.3	8.4	11.9	8.3	18.8	20.3	15.0	13.0
RAKAM	100.0	0.3	11.8	38.3	41.9	7.7	0.3	5.5	7.4	5.8	37.1	24.1	10.4	9.3
SALE & PEPE	100.0	2.5	16.9	32.3	34.5	13.8	4.0	6.6	8.4	8.1	18.4	23.7	18.6	12.3
SALVE	100.0	5.4	14.5	30.3	32.5	17.4	3.2	7.2	11.3	9.7	17.9	21.1	16.8	12.8
SCIENZA & VITA	100.0	5.2	16.7	24.3	34.2	19.7	4.3	8.3	12.3	13.5	13.8	19.9	14.4	13.5
LE SCIENZE	100.0	5.0	18.2	24.9	35.2	16.7	4.7	7.7	11.9	8.7	15.3	18.6	17.1	16.0
SELEZIONE DAL R.DIGEST	100.0	4.5	19.9	28.2	31.9	15.5	5.5	10.0	11.7	12.7	16.4	20.7	13.4	9.5
SPAZIO CASA	100.0	3.3	17.1	35.1	28.8	15.7	3.1	7.5	13.3	14.2	18.0	20.2	12.8	10.8
SPEAK UP	100.0	2.9	14.7	28.1	32.9	21.4	3.8	9.0	15.9	6.9	17.4	15.7	15.2	16.2
STARBENE	100.0	4.4	14.9	28.4	34.4	18.0	4.3	8.6	11.9	11.0	16.7	23.1	13.5	10.9
STARTER	100.0	2.5	12.7	28.6	37.7	18.5	3.1	7.1	12.9	11.1	20.6	23.8	13.8	7.6
TUTTI FOTOGRAFI	100.0	5.4	12.6	30.5	34.9	16.5	3.0	7.1	10.3	9.8	20.2	22.9	14.5	12.2
TUTTO MOTO	100.0	1.2	8.0	23.7	40.8	26.2	4.2	9.2	12.0	12.3	19.4	20.1	13.5	9.2
TUTTO MUSICA E SPETTACOLO	100.0	2.2	8.0	24.1	37.1	28.6	5.5	9.8	12.9	11.7	18.9	19.9	12.8	8.4
TUTTO TURISMO	100.0	4.2	18.5	30.8	31.3	15.2	3.7	7.2	8.4	9.1	18.4	24.0	14.9	14.4
VERA	100.0	0.6	15.2	31.0	33.4	19.8	4.0	8.9	12.5	7.6	18.4	26.9	13.7	7.9
VITALITY	100.0	4.7	27.8	29.1	21.4	17.1	8.2	10.9	13.3	7.9	14.5	22.2	14.4	8.5
VOGUE ITALIA	100.0	7.2	13.3	27.9	33.7	17.9	5.5	6.4	9.5	9.3	20.1	25.8	13.9	9.5
WEEKEND VIAGGI	100.0	6.1	15.1	30.5	32.8	15.5	3.2	9.5	11.7	11.5	16.3	20.2	14.9	12.7
ZOOM (BIMESTRALE)	100.0	7.5	16.2	28.2	32.4	15.7	2.6	7.8	9.8	11.1	20.2	23.5	11.8	13.3
DIANA (QUINDICINALE)	100.0	2.6	14.5	26.0	36.2	20.6	6.5	10.0	11.6	11.2	18.0	21.7	14.0	7.0

# Uomini

Lettori numero medio

Analisi secondo: ● condizione professionale

(valori assoluti × 1.000)

SETTIMANALI	Totale	Imprend. pos. Dir. Lib. Prof.	Impiegati	Negozianti Artigiani	Agenti Lav. in proprio	Agricol. e fam. coad.	Insegn. Giornal. Scritt.	Operai Operai agr.	CASALINGHE CON CAPOFAMIGLIA DI CATEG.					Studenti	Pensionati	Altri
									1	2,6	3-5	7	altre			
									8	9	10	11	12			
<b>POPOLAZIONE</b>	<b>23267</b>	<b>1304</b>	<b>3024</b>	<b>2218</b>	<b>835</b>	<b>567</b>	<b>414</b>	<b>5384</b>	<b>0</b>	<b>0</b>	<b>0</b>	<b>0</b>	<b>0</b>	<b>2753</b>	<b>4957</b>	<b>1811</b>
AMICA	420	37	62	40	10	4	11	90	0	0	0	0	0	85	39	42
ANNA	345	41	57	28	9	4	10	57	0	0	0	0	0	72	41	26
AUTO OGGI	1204	62	166	118	33	9	19	268	0	0	0	0	0	360	41	128
AUTOSPRINT	926	27	137	112	34	12	8	217	0	0	0	0	0	227	56	97
BELLA PIU'	157	13	19	19	3	2	7	31	0	0	0	0	0	18	36	10
CIOE'	364	2	14	20	12	3	5	64	0	0	0	0	0	185	7	52
CONFIDENZE	208	7	25	19	9	2	4	45	0	0	0	0	0	36	46	16
DOMENICA QUIZ	249	21	33	19	6	3	6	47	0	0	0	0	0	58	40	16
DONNA MODERNA	846	60	154	69	26	12	18	195	0	0	0	0	0	172	69	71
EPOCA	1154	114	224	109	38	14	32	200	0	0	0	0	0	172	175	76
L'ESPRESSO	2012	292	464	177	83	16	87	238	0	0	0	0	0	316	194	145
EUROPEO	704	120	150	58	25	5	20	94	0	0	0	0	0	86	95	51
EVA EXPRESS	453	19	64	51	16	3	4	125	0	0	0	0	0	98	28	46
FAMIGLIA CRISTIANA	2497	149	359	233	77	63	50	450	0	0	0	0	0	337	629	150
GENTE	2041	159	314	192	75	22	46	407	0	0	0	0	0	321	345	159
GIOIA	406	25	56	38	12	7	3	76	0	0	0	0	0	87	69	34
IL GIORNALINO	169	8	27	11	2	3	4	30	0	0	0	0	0	58	9	16
GRAND HOTEL	480	12	67	52	18	12	4	133	0	0	0	0	0	60	71	51
GRAZIA	451	49	62	33	11	10	7	65	0	0	0	0	0	98	80	35
GUERIN SPORTIVO	669	18	91	57	17	8	7	148	0	0	0	0	0	212	42	69
GUIDA CUCINA	177	12	31	17	7	3	3	41	0	0	0	0	0	17	29	17
GUIDA TV	1022	61	159	100	33	9	17	257	0	0	0	0	0	178	127	80
INTIMITA'	212	9	29	23	7	1	3	53	0	0	0	0	0	25	50	12
IL MONDO	176	42	38	11	8	2	4	24	0	0	0	0	0	27	12	8
MONDO ECONOMICO	189	49	49	13	4	1	6	14	0	0	0	0	0	18	25	10
* NOI	836	34	132	82	27	11	11	187	0	0	0	0	0	179	100	73
NOVELLA 2000	985	39	123	94	46	20	5	276	0	0	0	0	0	193	77	112
OGGI	2088	173	341	217	80	32	41	389	0	0	0	0	0	288	368	159
PANORAMA	2856	344	613	257	115	36	88	390	0	0	0	0	0	525	245	243
RADIOCORRIERE TV	782	55	124	71	21	13	22	150	0	0	0	0	0	141	110	76
SORRISI E CANZONI TV	4828	179	674	441	177	74	58	1328	0	0	0	0	0	939	500	459
STOP	348	13	44	40	18	8	1	86	0	0	0	0	0	39	82	17
TELEPIU'	981	30	122	78	31	8	13	275	0	0	0	0	0	234	84	107
TELESETTE	1536	77	250	148	68	23	15	371	0	0	0	0	0	258	201	125
TOPOLINO	1810	120	345	147	64	16	32	393	0	0	0	0	0	432	90	171
VISTO	527	18	73	65	23	10	5	151	0	0	0	0	0	64	77	41
VIVERSANI & BELLI	455	26	91	46	13	4	7	123	0	0	0	0	0	63	49	32
<b>SUPPLEMENTI</b>																
SETTE	1654	247	360	133	57	8	56	191	0	0	0	0	0	266	238	97
IL VENERDI'	2685	430	648	174	84	9	135	287	0	0	0	0	0	464	279	176

Lettori numero medio

Analisi secondo: ● condizione professionale

(valori assoluti x 1.000)

MENSILI	Totale	Imprend. pos. Dir. Lib. Prof. 1	Imple-gall 2	Nego-zianti Artigiani 3	Agenti Lav. In proprio 4	Agricol-e fam. coad. 5	Insegn. Giornal. Scritt. 6	Operai Operai agr. 7	CASALINGHE CON CAPOFAMIGLIA DI CATEG.					Stu-denti 13	Pensi-onati 14	Altri 15
									1 8	2,6 9	3-5 10	7 11	altre 12			
<b>POPOLAZIONE</b>	<b>23267</b>	<b>1304</b>	<b>3024</b>	<b>2218</b>	<b>835</b>	<b>567</b>	<b>414</b>	<b>5384</b>	<b>0</b>	<b>0</b>	<b>0</b>	<b>0</b>	<b>0</b>	<b>2753</b>	<b>4957</b>	<b>1811</b>
ABITARE	311	62	72	30	12	9	10	40	0	0	0	0	0	39	16	20
AD	370	78	75	36	18	4	14	23	0	0	0	0	0	74	23	23
AIRONE	902	101	231	78	35	9	21	142	0	0	0	0	0	175	55	55
AMADEUS	175	32	42	9	2	1	8	16	0	0	0	0	0	38	14	13
ARCHEO	151	24	38	14	6	1	8	17	0	0	0	0	0	30	5	10
ASTRA	187	6	27	20	5	2	3	41	0	0	0	0	0	49	18	16
* AUTO	1249	46	135	114	47	17	10	319	0	0	0	0	0	343	93	126
AUTO CAPITAL	428	46	72	46	18	5	7	94	0	0	0	0	0	86	18	36
L'AUTOMOBILE	1725	108	310	165	61	21	39	386	0	0	0	0	0	261	243	130
BELL'ITALIA	359	63	105	26	12	3	16	42	0	0	0	0	0	33	36	25
BENISSIMO	22	0	8	2	2	0	0	5	0	0	0	0	0	2	1	2
BRAVA CASA	370	45	99	46	13	4	12	66	0	0	0	0	0	39	14	31
BURDA	169	9	29	16	7	4	5	36	0	0	0	0	0	20	27	16
CAPITAL	585	114	137	74	24	2	15	73	0	0	0	0	0	66	50	32
CASAVIVA	745	99	215	83	30	10	30	116	0	0	0	0	0	66	49	47
CENTO COSE ENERGY	185	5	24	10	4	4	1	36	0	0	0	0	0	69	5	26
CIAK	951	52	122	58	28	5	11	192	0	0	0	0	0	345	20	118
CLASS	190	53	39	18	8	2	4	15	0	0	0	0	0	28	13	10
CONSIGLI PRATICI	44	4	3	8	2	1	0	8	0	0	0	0	0	1	15	2
CORTO MALTESE	140	10	16	5	3	0	4	18	0	0	0	0	0	63	6	13
COSMOPOLITAN	147	16	32	12	7	3	3	21	0	0	0	0	0	29	11	12
LA CUCINA ITALIANA	388	38	90	51	14	5	11	80	0	0	0	0	0	22	56	22
DONNA	188	7	18	20	9	5	0	46	0	0	0	0	0	41	26	17
DONNA E MAMMA	133	15	38	10	6	4	3	28	0	0	0	0	0	4	18	7
DOVE	325	68	78	32	12	2	3	38	0	0	0	0	0	57	13	21
ELLE	147	20	32	14	4	0	1	24	0	0	0	0	0	30	12	11
ELLE DECOR	51	13	6	2	1	1	2	6	0	0	0	0	0	10	8	2
ESPANSIONE	119	32	31	10	2	0	3	11	0	0	0	0	0	19	5	6
GARDENIA	279	40	57	42	11	7	14	31	0	0	0	0	0	30	35	14
GENTE MESE	1012	49	166	87	38	19	17	219	0	0	0	0	0	232	78	106
GENTE MONEY	485	101	127	58	18	6	18	53	0	0	0	0	0	38	46	20
GENTE MOTORI	2687	145	438	279	112	46	37	655	0	0	0	0	0	540	181	253
GENTE VIAGGI	517	74	144	60	21	5	15	80	0	0	0	0	0	36	45	37
* GLAMOUR	53	5	10	7	2	0	1	10	0	0	0	0	0	13	0	6
INSIEME	309	26	94	48	10	5	9	58	0	0	0	0	0	16	24	18
IO E IL MIO BAMBINO	343	38	89	44	13	3	6	92	0	0	0	0	0	24	6	27
KING	613	25	89	40	20	8	7	122	0	0	0	0	0	219	7	76
JESUS	140	11	28	10	4	1	4	20	0	0	0	0	0	11	38	13
LINUS	334	22	61	20	12	2	14	39	0	0	0	0	0	105	33	27
MADRE	105	5	12	8	3	6	1	22	0	0	0	0	0	3	36	9
MARIE CLAIRE	185	12	40	18	10	1	3	36	0	0	0	0	0	44	7	14
MAX	1012	48	132	71	39	9	13	182	0	0	0	0	0	396	11	112
MESSAGGERO DI S.ANTONIO	903	51	135	73	24	19	19	194	0	0	0	0	0	121	192	74
LA MIA BOUTIQUE	32	0	6	2	3	1	1	8	0	0	0	0	0	3	6	2
LA MIA CASA	285	34	51	35	12	6	7	68	0	0	0	0	0	28	23	21
MILLEIDEE	101	7	20	13	2	1	1	25	0	0	0	0	0	16	9	8
MODA	647	35	75	64	28	8	5	160	0	0	0	0	0	169	39	64
NAUTICA	301	35	52	43	12	8	6	47	0	0	0	0	0	58	20	21
PESCARE	704	27	109	62	27	11	3	190	0	0	0	0	0	147	63	64
PRATICA	151	17	24	11	4	3	6	46	0	0	0	0	0	23	8	10
QUATTRORUOTE	5849	414	1046	620	236	91	105	1326	0	0	0	0	0	1053	441	517
QUATTRO ZAMPE	354	26	65	34	14	6	5	77	0	0	0	0	0	70	27	29
RAKAM	67	7	16	8	2	1	1	14	0	0	0	0	0	9	8	2
SALE & PEPE	217	24	51	21	8	2	3	34	0	0	0	0	0	23	39	12
SALVE	525	74	134	54	25	2	20	76	0	0	0	0	0	55	44	42
SCIENZA & VITA	340	31	78	26	8	5	10	62	0	0	0	0	0	53	39	27
LE SCIENZE	380	59	74	23	6	2	33	41	0	0	0	0	0	83	36	24
SELEZIONE DAL R.DIGEST	982	62	174	98	39	19	25	183	0	0	0	0	0	136	180	67
SPAZIO CASA	296	36	69	30	14	4	5	57	0	0	0	0	0	28	28	26
SPEAK UP	136	24	30	6	4	1	3	18	0	0	0	0	0	35	6	11
STARBENE	736	63	159	75	28	5	15	146	0	0	0	0	0	131	65	50
STARTER	208	15	18	20	9	4	3	66	0	0	0	0	0	48	7	18
TUTTI FOTOGRAFI	260	29	56	34	7	6	7	48	0	0	0	0	0	26	23	27
TUTTO MOTO	1440	35	139	93	46	13	4	348	0	0	0	0	0	561	43	158
TUTTO MUSICA E SPETTACOLO	1231	26	113	74	33	8	12	262	0	0	0	0	0	510	19	174
TUTTO TURISMO	371	43	82	45	15	7	7	79	0	0	0	0	0	39	28	26
VERA	206	7	53	25	5	4	6	55	0	0	0	0	0	19	16	14
VITALITY	65	8	8	6	1	1	1	10	0	0	0	0	0	13	12	6
VOGUE ITALIA	384	26	53	42	17	7	9	91	0	0	0	0	0	76	22	39
WEEKEND VIAGGI	233	29	53	28	11	5	3	49	0	0	0	0	0	23	11	21
ZOOM (BIMESTRALE)	143	23	31	14	8	2	6	19	0	0	0	0	0	21	11	9
DIANA (QUINDICINALE)	443	16	69	55	16	19	5	111	0	0	0	0	0	44	75	33

# Uomini

Lettori numero medio

Analisi secondo: ● condizione professionale

(percentuali di composizione)

SETTIMANALI	Totale	Imprend. pos. Dir. Lib. Prof.	Imple- gati	Nego- zianti Artigiani	Agenti Lav. In proprio	Agricol- e fam. coad.	Insegn. Giornal. Scritt.	Operai Operai agr.	CASALINGHE CON CAPOFAMIGLIA DI CATEG.					Stu- denti	Pensio- nati	Altri
									1	2,6	3-5	7	altre			
									8	9	10	11	12			
<b>POPOLAZIONE</b>	<b>100.0</b>	<b>5.6</b>	<b>13.0</b>	<b>9.5</b>	<b>3.6</b>	<b>2.4</b>	<b>1.8</b>	<b>23.1</b>	<b>0.0</b>	<b>0.0</b>	<b>0.0</b>	<b>0.0</b>	<b>0.0</b>	<b>11.8</b>	<b>21.3</b>	<b>7.8</b>
AMICA	100.0	8.8	14.7	9.4	2.4	0.9	2.7	21.4	0.0	0.0	0.0	0.0	0.0	20.2	9.2	10.1
ANNA	100.0	11.9	16.6	8.0	2.7	1.1	3.0	16.4	0.0	0.0	0.0	0.0	0.0	20.9	11.7	7.7
AUTO OGGI	100.0	5.2	13.8	9.8	2.8	0.7	1.5	22.2	0.0	0.0	0.0	0.0	0.0	29.9	3.4	10.7
AUTOSPRINT	100.0	2.9	14.8	12.1	3.7	1.3	0.9	23.4	0.0	0.0	0.0	0.0	0.0	24.5	6.1	10.4
BELLA PIU'	100.0	8.1	11.9	11.9	2.0	1.2	4.6	19.6	0.0	0.0	0.0	0.0	0.0	11.2	22.9	6.5
CIOE'	100.0	0.5	3.8	5.4	3.3	0.9	1.3	17.5	0.0	0.0	0.0	0.0	0.0	50.9	2.0	14.3
CONFIDENZE	100.0	3.4	12.0	9.1	4.3	1.0	1.8	21.6	0.0	0.0	0.0	0.0	0.0	17.0	22.3	7.5
DOMENICA QUIZ	100.0	8.4	13.2	7.8	2.3	1.1	2.2	19.1	0.0	0.0	0.0	0.0	0.0	23.2	16.1	6.5
DONNA MODERNA	100.0	7.1	18.1	8.2	3.1	1.4	2.1	23.1	0.0	0.0	0.0	0.0	0.0	20.3	8.2	8.3
EPOCA	100.0	9.9	19.4	9.4	3.3	1.2	2.8	17.3	0.0	0.0	0.0	0.0	0.0	14.9	15.2	6.5
L'ESPRESSO	100.0	14.5	23.1	8.8	4.1	0.8	4.3	11.8	0.0	0.0	0.0	0.0	0.0	15.7	9.6	7.2
EUROPEO	100.0	17.1	21.3	8.3	3.6	0.7	2.8	13.4	0.0	0.0	0.0	0.0	0.0	12.2	13.4	7.3
EVA EXPRESS	100.0	4.2	14.1	11.3	3.6	0.7	0.8	27.5	0.0	0.0	0.0	0.0	0.0	21.6	6.1	10.0
FAMIGLIA CRISTIANA	100.0	6.0	14.4	9.3	3.1	2.5	2.0	18.0	0.0	0.0	0.0	0.0	0.0	13.5	25.2	6.0
GENTE	100.0	7.8	15.4	9.4	3.7	1.1	2.3	19.9	0.0	0.0	0.0	0.0	0.0	15.7	16.9	7.8
GIOIA	100.0	6.0	13.7	9.3	2.8	1.7	0.8	18.7	0.0	0.0	0.0	0.0	0.0	21.4	17.1	8.4
IL GIORNALINO	100.0	4.6	15.7	6.7	1.4	1.9	2.4	17.6	0.0	0.0	0.0	0.0	0.0	34.3	5.6	9.7
GRAND HOTEL	100.0	2.5	14.0	10.9	3.8	2.5	0.9	27.6	0.0	0.0	0.0	0.0	0.0	12.5	14.7	10.6
GRAZIA	100.0	10.9	13.7	7.3	2.5	2.2	1.6	14.4	0.0	0.0	0.0	0.0	0.0	21.8	17.8	7.8
GUERIN SPORTIVO	100.0	2.6	13.6	8.5	2.5	1.2	1.0	22.2	0.0	0.0	0.0	0.0	0.0	31.7	6.3	10.3
GUIDA CUCINA	100.0	6.5	17.7	9.4	4.2	1.7	1.9	23.0	0.0	0.0	0.0	0.0	0.0	9.6	16.2	9.8
GUIDA TV	100.0	5.9	15.6	9.8	3.3	0.9	1.7	25.2	0.0	0.0	0.0	0.0	0.0	17.4	12.4	7.8
INTIMITA'	100.0	4.2	13.5	10.9	3.2	0.3	1.6	25.1	0.0	0.0	0.0	0.0	0.0	11.7	23.7	5.7
IL MONDO	100.0	23.9	21.9	6.4	4.3	1.0	2.5	13.4	0.0	0.0	0.0	0.0	0.0	15.4	6.7	4.4
MONDO ECONOMICO	100.0	26.1	25.9	6.7	2.2	0.7	3.1	7.5	0.0	0.0	0.0	0.0	0.0	9.3	13.4	5.1
* NOI	100.0	4.1	15.8	9.8	3.2	1.3	1.3	22.4	0.0	0.0	0.0	0.0	0.0	21.4	12.0	8.7
NOVELLA 2000	100.0	4.0	12.5	9.5	4.7	2.0	0.6	28.0	0.0	0.0	0.0	0.0	0.0	19.6	7.8	11.4
OGGI	100.0	8.3	16.3	10.4	3.8	1.5	2.0	18.6	0.0	0.0	0.0	0.0	0.0	13.8	17.6	7.6
PANORAMA	100.0	12.0	21.5	9.0	4.0	1.3	3.1	13.7	0.0	0.0	0.0	0.0	0.0	18.4	8.6	8.5
RADIOCORRIERE TV	100.0	7.1	15.8	9.1	2.7	1.6	2.8	19.1	0.0	0.0	0.0	0.0	0.0	18.0	14.1	9.7
SORRISI E CANZONI TV	100.0	3.7	14.0	9.1	3.7	1.5	1.2	27.5	0.0	0.0	0.0	0.0	0.0	19.5	10.4	9.5
STOP	100.0	3.8	12.7	11.4	5.3	2.4	0.3	24.7	0.0	0.0	0.0	0.0	0.0	11.1	23.4	4.9
TELEPIU'	100.0	3.0	12.5	7.9	3.2	0.8	1.3	28.0	0.0	0.0	0.0	0.0	0.0	23.8	8.5	10.9
TELESETTE	100.0	5.0	16.2	9.7	4.4	1.5	1.0	24.2	0.0	0.0	0.0	0.0	0.0	16.8	13.1	8.1
TOPOLINO	100.0	6.6	19.1	8.1	3.5	0.9	1.8	21.7	0.0	0.0	0.0	0.0	0.0	23.9	5.0	9.4
VISTO	100.0	3.5	13.9	12.3	4.4	1.8	0.9	28.7	0.0	0.0	0.0	0.0	0.0	12.1	14.5	7.8
VIVERSANI & BELLI	100.0	5.7	20.0	10.1	2.9	0.8	1.5	27.1	0.0	0.0	0.0	0.0	0.0	13.9	10.7	7.1
<b>SUPPLEMENTI</b>																
SETTE	100.0	15.0	21.8	8.0	3.4	0.5	3.4	11.5	0.0	0.0	0.0	0.0	0.0	16.1	14.4	5.9
IL VENERDI'	100.0	16.0	24.1	6.5	3.1	0.3	5.0	10.7	0.0	0.0	0.0	0.0	0.0	17.3	10.4	6.5

Lettori numero medio

Analisi secondo: ● condizione professionale

(percentuali di composizione)

MENSILI	Totale	Imprend.	Imple-	Nego-	Agenti	Agricol-	Insegn.	Operai	CASALINGHE					Stu-	Penso-	Altri
		pos.Dir.	gall	zianti	Lav. In	e fam.	Glornal.	Operai	CON CAPOFAMIGLIA DI CATEG.					denil	nail	
		Lib.Prof.	2	Artigiani	proprio	coad.	Scrilt.	agr.	1	2,6	3-5	7	altre	13	14	15
		1		3	4	5	6	7	8	9	10	11	12			
POPOLAZIONE	100.0	5.6	13.0	9.5	3.6	2.4	1.8	23.1	0.0	0.0	0.0	0.0	0.0	11.8	21.3	7.8
ABITARE	100.0	20.0	23.1	9.8	3.9	2.8	3.2	13.0	0.0	0.0	0.0	0.0	0.0	12.4	5.3	6.4
AD	100.0	21.0	20.3	9.8	4.9	1.0	3.9	6.3	0.0	0.0	0.0	0.0	0.0	20.2	6.4	6.3
AIRONE	100.0	11.2	25.6	8.7	3.9	1.0	2.3	15.8	0.0	0.0	0.0	0.0	0.0	19.4	6.1	6.1
AMADEUS	100.0	18.2	23.9	5.2	1.2	0.6	4.6	9.0	0.0	0.0	0.0	0.0	0.0	21.9	8.3	7.3
ARCHEO	100.0	15.7	24.9	9.2	4.0	0.5	5.5	11.1	0.0	0.0	0.0	0.0	0.0	19.5	3.0	6.5
ASTRA	100.0	3.1	14.7	10.6	2.5	1.1	1.5	22.2	0.0	0.0	0.0	0.0	0.0	26.3	9.7	8.4
* AUTO	100.0	3.7	10.8	9.1	3.7	1.4	0.8	25.5	0.0	0.0	0.0	0.0	0.0	27.5	7.4	10.1
AUTO CAPITAL	100.0	10.8	16.8	10.8	4.2	1.1	1.6	21.9	0.0	0.0	0.0	0.0	0.0	20.0	4.2	8.4
L'AUTOMOBILE	100.0	6.3	17.9	9.6	3.6	1.2	2.2	22.4	0.0	0.0	0.0	0.0	0.0	15.2	14.1	7.6
BELL'ITALIA	100.0	17.5	29.1	7.4	3.3	0.8	4.4	11.6	0.0	0.0	0.0	0.0	0.0	9.1	9.9	7.0
BENISSIMO	100.0	1.0	34.3	10.5	10.3	0.3	0.4	23.3	0.0	0.0	0.0	0.0	0.0	9.4	2.7	7.8
BRAVA CASA	100.0	12.3	26.8	12.3	3.6	1.2	3.2	17.8	0.0	0.0	0.0	0.0	0.0	10.6	3.7	8.4
BURDA	100.0	5.1	17.4	9.6	3.9	2.6	3.1	21.6	0.0	0.0	0.0	0.0	0.0	11.7	15.9	9.2
CAPITAL	100.0	19.4	23.4	12.7	4.1	0.3	2.5	12.5	0.0	0.0	0.0	0.0	0.0	11.3	8.5	5.4
CASAVIVA	100.0	13.2	28.8	11.2	4.1	1.3	4.0	15.6	0.0	0.0	0.0	0.0	0.0	8.8	6.6	6.3
CANTO COSE ENERGY	100.0	2.7	13.1	5.4	2.2	2.0	0.7	19.6	0.0	0.0	0.0	0.0	0.0	37.3	2.8	14.3
CIAK	100.0	5.5	12.9	6.1	2.9	0.6	1.1	20.2	0.0	0.0	0.0	0.0	0.0	36.2	2.1	12.4
CLASS	100.0	28.0	20.7	9.3	4.2	0.9	2.1	7.7	0.0	0.0	0.0	0.0	0.0	15.0	6.8	5.4
CONSIGLI PRATICI	100.0	8.9	6.3	18.9	3.7	2.6	0.6	18.3	0.0	0.0	0.0	0.0	0.0	2.8	34.2	3.9
CORTO MALTESE	100.0	7.1	11.2	3.8	2.2	0.1	3.2	13.0	0.0	0.0	0.0	0.0	0.0	45.3	4.4	9.6
COSMOPOLITAN	100.0	11.1	21.8	8.1	4.7	2.4	2.0	14.1	0.0	0.0	0.0	0.0	0.0	19.7	7.6	8.5
LA CUCINA ITALIANA	100.0	9.7	23.3	13.1	3.7	1.2	2.8	20.5	0.0	0.0	0.0	0.0	0.0	5.7	14.3	5.7
DONNA	100.0	3.7	9.8	10.5	4.6	2.6	0.2	24.4	0.0	0.0	0.0	0.0	0.0	21.8	13.8	8.8
DONNA E MAMMA	100.0	11.6	28.7	7.7	4.3	2.8	2.3	20.8	0.0	0.0	0.0	0.0	0.0	3.1	13.7	5.0
DOVE	100.0	21.0	23.9	10.0	3.7	0.7	1.0	11.7	0.0	0.0	0.0	0.0	0.0	17.4	4.1	6.5
ELLE	100.0	13.8	21.5	9.4	2.6	0.3	0.4	16.5	0.0	0.0	0.0	0.0	0.0	20.2	8.1	7.3
ELLE DECOR	100.0	25.8	11.7	3.5	2.1	1.7	3.5	11.1	0.0	0.0	0.0	0.0	0.0	20.5	15.4	4.8
ESPANSIONE	100.0	26.7	26.4	8.2	1.9	0.0	2.9	9.0	0.0	0.0	0.0	0.0	0.0	15.7	4.2	5.1
GARDENIA	100.0	14.2	20.4	15.2	3.8	2.4	4.9	11.1	0.0	0.0	0.0	0.0	0.0	10.8	12.3	4.9
GENTE MESE	100.0	4.8	16.4	8.6	3.7	1.8	1.7	21.7	0.0	0.0	0.0	0.0	0.0	23.0	7.7	10.5
GENTE MONEY	100.0	20.8	26.2	12.0	3.8	1.1	3.7	10.9	0.0	0.0	0.0	0.0	0.0	7.8	9.5	4.1
GENTE MOTORI	100.0	5.4	16.3	10.4	4.2	1.7	1.4	24.4	0.0	0.0	0.0	0.0	0.0	20.1	6.8	9.4
GENTE VIAGGI	100.0	14.3	27.9	11.5	4.1	1.0	2.9	15.5	0.0	0.0	0.0	0.0	0.0	6.9	8.8	7.3
* GLAMOUR	100.0	8.7	18.9	13.7	3.9	0.2	1.4	17.9	0.0	0.0	0.0	0.0	0.0	24.8	0.3	10.3
INSIEME	100.0	8.5	30.6	15.5	3.2	1.6	3.0	18.8	0.0	0.0	0.0	0.0	0.0	5.3	7.8	5.8
IO E IL MIO BAMBINO	100.0	11.1	25.9	13.0	3.8	0.9	1.9	26.8	0.0	0.0	0.0	0.0	0.0	7.1	1.6	7.9
KING	100.0	4.1	14.5	6.6	3.3	1.3	1.2	19.9	0.0	0.0	0.0	0.0	0.0	35.7	1.1	12.4
JESUS	100.0	7.8	20.2	7.2	2.7	0.7	2.8	14.7	0.0	0.0	0.0	0.0	0.0	7.6	27.2	9.0
LINUS	100.0	6.4	18.2	6.1	3.5	0.6	4.2	11.7	0.0	0.0	0.0	0.0	0.0	31.3	10.0	8.0
MADRE	100.0	4.8	11.3	7.7	2.7	5.5	1.0	20.9	0.0	0.0	0.0	0.0	0.0	2.7	34.6	8.8
MARIE CLAIRE	100.0	6.3	21.6	9.8	5.5	0.5	1.7	19.4	0.0	0.0	0.0	0.0	0.0	23.5	4.0	7.7
MAX	100.0	4.8	13.1	7.0	3.8	0.9	1.3	17.9	0.0	0.0	0.0	0.0	0.0	39.1	1.1	11.0
MESSAGGERO DI S.ANTONIO	100.0	5.7	15.0	8.1	2.6	2.1	2.1	21.5	0.0	0.0	0.0	0.0	0.0	13.4	21.3	8.2
LA MIA BOUTIQUE	100.0	1.3	17.9	6.6	10.8	4.3	3.2	23.3	0.0	0.0	0.0	0.0	0.0	10.5	17.4	4.7
LA MIA CASA	100.0	11.9	18.1	12.4	4.1	2.2	2.4	23.9	0.0	0.0	0.0	0.0	0.0	9.8	7.9	7.4
MILLEIDEE	100.0	6.6	20.2	12.4	2.2	0.7	0.9	24.5	0.0	0.0	0.0	0.0	0.0	16.1	9.0	7.5
MODA	100.0	5.5	11.6	9.9	4.3	1.3	0.8	24.7	0.0	0.0	0.0	0.0	0.0	26.2	6.0	9.9
NAUTICA	100.0	11.7	17.2	14.2	4.1	2.7	2.0	15.6	0.0	0.0	0.0	0.0	0.0	19.3	6.5	6.8
PESCARE	100.0	3.9	15.5	8.8	3.8	1.6	0.5	27.0	0.0	0.0	0.0	0.0	0.0	20.9	8.9	9.1
PRATICA	100.0	11.4	16.1	7.0	2.3	2.2	3.7	30.3	0.0	0.0	0.0	0.0	0.0	15.0	5.5	6.4
QUATTORRUOTE	100.0	7.1	17.9	10.6	4.0	1.6	1.8	22.7	0.0	0.0	0.0	0.0	0.0	18.0	7.5	8.8
QUATTRO ZAMPE	100.0	7.4	18.4	9.5	4.0	1.7	1.4	21.9	0.0	0.0	0.0	0.0	0.0	19.9	7.5	8.3
RAKAM	100.0	10.0	23.5	11.3	3.4	1.2	0.8	21.0	0.0	0.0	0.0	0.0	0.0	12.9	12.2	3.7
SALE & PEPE	100.0	11.2	23.3	9.6	3.8	0.9	1.3	15.8	0.0	0.0	0.0	0.0	0.0	10.5	18.0	5.5
SALVE	100.0	14.0	25.5	10.2	4.8	0.4	3.7	14.4	0.0	0.0	0.0	0.0	0.0	10.5	8.5	8.0
SCIENZA & VITA	100.0	9.2	23.0	7.6	2.4	1.4	3.0	18.3	0.0	0.0	0.0	0.0	0.0	15.6	11.5	8.0
LE SCIENZE	100.0	15.6	19.4	5.9	1.7	0.5	8.6	10.7	0.0	0.0	0.0	0.0	0.0	21.9	9.6	6.2
SELEZIONE DAL R.DIGEST	100.0	6.3	17.7	10.0	3.9	1.9	2.5	18.6	0.0	0.0	0.0	0.0	0.0	13.8	18.3	6.8
SPAZIO CASA	100.0	12.2	23.4	10.0	4.6	1.4	1.8	19.1	0.0	0.0	0.0	0.0	0.0	9.3	9.5	8.6
SPEAK UP	100.0	17.8	21.8	4.1	2.9	0.4	2.4	13.2	0.0	0.0	0.0	0.0	0.0	25.5	4.1	7.9
STARBENE	100.0	8.5	21.6	10.2	3.8	0.6	2.0	19.9	0.0	0.0	0.0	0.0	0.0	17.8	8.8	6.8
STARTER	100.0	7.4	8.9	9.4	4.2	2.1	1.6	31.5	0.0	0.0	0.0	0.0	0.0	22.9	3.3	8.8
TUTTI FOTOGRAFI	100.0	11.2	21.6	12.9	2.8	2.1	2.6	17.6	0.0	0.0	0.0	0.0	0.0	9.8	9.0	10.4
TUTTO MOTO	100.0	2.4	9.6	6.5	3.2	0.9	0.3	24.1	0.0	0.0	0.0	0.0	0.0	38.9	3.0	11.0
TUTTO MUSICA E SPETTACOLO	100.0	2.1	9.2	6.0	2.7	0.7	1.0	21.3	0.0	0.0	0.0	0.0	0.0	41.4	1.6	14.1
TUTTO TURISMO	100.0	11.5	22.2	12.2	4.1	1.9	1.9	21.3	0.0	0.0	0.0	0.0	0.0	10.4	7.5	7.0
VERA	100.0	3.5	25.9	11.9	2.7	2.0	3.1	26.7	0.0	0.0	0.0	0.0	0.0	9.5	7.9	7.0
VITALITY	100.0	12.5	12.2	8.6	1.5	0.8	1.1	15.0	0.0	0.0	0.0	0.0	0.0	19.7	19.0	9.5
VOGUE ITALIA	100.0	6.9	13.9	10.9	4.3	1.9	2.4	23.7	0.0	0.0	0.0	0.0	0.0	19.9	5.8	10.2
WEEKEND VIAGGI	100.0	12.4	22.9	11.8</												

# Uomini

Lettori numero medio

Analisi secondo: ● reddito familiare rispetto "ISPL"

(valori assoluti × 1.000)

SETTIMANALI	Totale	REDDITO FAMILIARE SOTTO "ISPL"				Totale	REDDITO FAMILIARE SOPRA "ISPL"				Totale	REDDITO FAMILIARE SOPRA "ISPL"				Totale
		comp. 1	comp. 2	comp. 3	comp. 4 o più		comp. 1	comp. 2	comp. 3	comp. 4 o più		comp. 1	comp. 2	comp. 3	comp. 4 o più	
REDDITO MEDIO FAM. MIO/ANNO	6.5	10	12	13	11	14	23	27	30	25	32	49	51	61	51	
<b>POPOLAZIONE</b>	<b>23267</b>	<b>56</b>	<b>313</b>	<b>171</b>	<b>383</b>	<b>924</b>	<b>487</b>	<b>3309</b>	<b>3467</b>	<b>7081</b>	<b>14344</b>	<b>436</b>	<b>1109</b>	<b>2509</b>	<b>3945</b>	<b>7999</b>
AMICA	420	0	2	2	3	7	1	33	49	135	219	2	29	69	96	195
ANNA	345	0	1	1	1	4	5	31	48	102	185	10	24	43	80	157
AUTO OGGI	1204	1	1	4	9	15	4	69	164	423	659	8	60	165	298	531
AUTOSPRINT	926	0	2	3	8	13	3	50	130	283	466	8	48	141	250	447
BELLA PIU'	157	1	1	1	1	3	2	16	23	46	87	5	10	24	28	67
CIOE'	364	1	1	5	13	20	1	8	61	191	261	1	5	20	57	83
CONFIDENZE	208	0	1	0	2	3	2	31	33	58	124	2	14	27	38	81
DOMENICA QUIZ	249	0	1	0	3	4	2	25	30	77	134	9	18	29	55	111
DONNA MODERNA	846	2	3	1	7	13	4	65	124	248	442	14	63	123	192	392
EPOCA	1154	0	6	4	9	19	12	109	150	335	606	28	73	166	261	529
L'ESPRESSO	2012	1	4	7	15	27	20	178	271	555	1023	66	147	314	436	963
EUROPEO	704	1	1	4	4	10	11	61	80	183	336	25	61	116	158	359
EVA EXPRESS	453	0	5	1	6	12	1	32	55	142	230	3	26	66	117	211
FAMIGLIA CRISTIANA	2497	2	21	10	17	51	52	372	342	678	1444	40	152	292	518	1002
GENTE	2041	0	7	11	23	41	37	229	272	598	1136	42	127	260	435	864
GIOIA	406	0	2	2	3	7	4	55	50	115	224	5	21	52	98	175
IL GIORNALINO	169	0	0	2	1	3	1	7	28	63	99	3	9	15	40	67
GRAND HOTEL	480	0	5	2	6	13	8	63	71	165	306	10	23	43	85	161
GRAZIA	451	0	1	3	3	7	3	55	50	130	238	7	32	69	98	205
GUERIN SPORTIVO	669	1	3	1	12	17	10	45	94	256	405	10	21	74	142	247
GUIDA CUCINA	177	0	1	1	6	8	3	12	29	51	94	4	9	22	40	74
GUIDA TV	1022	0	5	7	9	21	17	94	150	330	591	18	51	129	213	410
INTIMITA'	212	1	1	2	1	5	5	34	28	44	111	2	11	34	50	97
IL MONDO	176	0	0	0	1	1	1	9	20	48	78	6	14	32	45	97
MONDO ECONOMICO	189	0	1	0	1	1	0	17	24	43	83	3	19	37	45	104
* NOI	836	1	5	1	9	16	11	86	122	294	513	13	34	95	166	307
NOVELLA 2000	985	0	3	7	13	23	6	81	144	328	559	17	49	116	221	403
OGGI	2088	2	8	7	21	37	25	244	279	575	1122	29	150	288	462	929
PANORAMA	2856	1	7	9	13	31	31	212	387	801	1431	76	205	436	677	1394
RADIOCORRIERE TV	782	1	3	7	13	24	10	71	134	271	486	21	35	85	130	272
SORRISI E CANZONI TV	4828	3	20	25	63	112	39	441	744	1738	2962	66	188	533	968	1755
STOP	348	1	5	1	4	10	8	60	42	85	195	9	21	53	60	143
TELEPIU'	981	1	6	12	19	39	6	83	134	386	609	7	46	98	182	334
TELESETTE	1536	2	10	6	20	38	15	174	243	493	925	33	77	185	277	573
TOPOLINO	1810	0	7	7	16	31	27	117	280	653	1076	33	71	217	383	703
VISTO	527	1	1	2	7	12	3	57	77	169	306	6	31	68	104	209
VIVERSANI & BELLI	455	0	6	2	3	11	9	46	67	142	263	11	20	64	86	181
<b>SUPPLEMENTI</b>																
SETTE	1654	0	3	1	4	8	17	158	188	331	694	61	143	310	437	952
IL VENERDI'	2685	1	6	6	12	24	36	199	344	672	1252	102	223	409	675	1409

Lettori numero medio

Analisi secondo: ● reddito familiare rispetto "ISPL"

(valori assoluti × 1.000)

MENSILI	Totale	REDDITO FAMILIARE SOTTO "ISPL"					REDDITO FAMILIARE SOPRA "ISPL"									
		FASCIA MEDIA					FASCIA ALTA									
		comp. 1	comp. 2	comp. 3	comp. 4 o più	Totale	comp. 1	comp. 2	comp. 3	comp. 4 o più	Totale	comp. 1	comp. 2	comp. 3	comp. 4 o più	Totale
REDDITO MEDIO FAM. MIO/ANNO	6.5	10	12	13	11	14	23	27	30	25	32	49	51	61	51	
POPOLAZIONE	23267	56	313	171	383	924	487	3309	3467	7081	14344	436	1109	2509	3945	7999
ABITARE	311	2	1	0	3	6	3	19	39	54	115	12	32	63	82	189
AD	370	0	1	0	1	3	2	24	45	78	148	13	33	60	113	219
AIRONE	902	1	4	1	4	10	14	58	113	211	396	40	64	158	235	497
AMADEUS	175	0	0	0	2	2	2	20	20	35	78	13	11	27	44	95
ARCHEO	151	0	0	0	1	2	4	10	25	37	76	14	11	21	27	73
ASTRA	187	0	0	1	0	2	6	21	28	64	118	2	9	19	36	67
* AUTO	1249	0	2	4	13	21	4	96	179	413	692	10	54	161	311	536
AUTO CAPITAL	428	1	2	1	6	10	2	22	50	112	185	7	40	74	110	232
L'AUTOMOBILE	1725	1	6	5	11	23	21	160	244	517	943	34	97	266	361	759
BELL'ITALIA	359	1	1	2	3	7	5	33	47	80	166	20	28	58	81	186
BENISSIMO	22	0	0	0	0	0	0	0	1	8	9	0	2	5	5	13
BRAVA CASA	370	0	1	1	1	3	3	15	60	100	179	16	28	66	79	189
BURDA	169	0	0	1	1	2	1	17	21	60	100	3	14	23	27	67
CAPITAL	585	0	1	1	1	3	4	36	70	124	235	18	58	103	168	347
CASAVIVA	745	0	2	1	6	9	6	52	113	210	381	14	51	128	163	355
CENTO COSE ENERGY	185	0	0	0	0	1	1	11	23	61	96	2	7	24	56	88
CIAK	951	2	2	4	13	21	8	42	138	341	529	15	40	104	243	402
CLASS	190	0	0	0	0	1	1	8	13	37	60	11	21	37	60	130
CONSIGLI PRATICI	44	0	1	1	0	2	4	4	3	12	23	1	2	7	8	19
CORTO MALTESE	140	1	1	0	0	2	2	6	13	48	69	4	6	18	41	68
COSMOPOLITAN	147	0	1	0	1	1	2	9	16	26	53	7	16	28	42	92
LA CUCINA ITALIANA	388	1	0	1	1	3	3	34	45	100	182	13	32	66	92	203
DONNA	188	0	0	2	2	5	3	18	30	62	113	3	6	18	45	71
DONNA E MAMMA	133	0	2	0	0	3	0	17	29	25	71	0	11	30	18	60
DOVE	325	1	1	0	3	5	1	21	30	72	125	13	31	66	86	196
ELLE	147	0	0	0	0	1	0	8	22	48	77	4	9	22	34	69
ELLE DECOR	51	0	1	1	1	3	0	2	6	12	20	1	6	8	13	28
ESPANSIONE	119	0	0	0	0	0	0	4	4	26	34	1	13	22	50	85
GARDENIA	279	0	0	0	2	3	6	26	36	65	134	7	12	54	70	143
GENTE MESE	1012	1	3	6	10	20	16	75	146	354	591	25	56	108	212	401
GENTE MONEY	485	1	0	1	1	3	1	34	57	98	190	22	46	92	132	292
GENTE MOTORI	2687	1	7	11	24	42	33	219	393	852	1497	49	138	364	596	1147
GENTE VIAGGI	517	1	3	1	1	5	10	38	64	105	217	17	59	90	128	294
* GLAMOUR	53	0	0	1	0	1	0	1	7	15	23	0	5	9	16	30
INSIEME	309	0	1	1	0	3	10	29	54	72	165	5	18	60	58	142
IO E IL MIO BAMBINO	343	0	1	1	3	6	1	27	75	99	202	3	13	67	52	135
KING	613	0	1	4	3	9	6	32	74	195	306	4	28	81	186	298
JESUS	140	0	0	1	1	2	9	25	22	35	91	11	4	12	19	46
LINUS	334	1	2	1	1	5	7	32	47	88	175	18	22	40	75	155
MADRE	105	0	1	1	0	2	5	30	15	18	68	4	4	14	13	35
MARIE CLAIRE	185	1	0	0	0	1	3	11	27	39	79	12	16	24	53	105
MAX	1012	0	1	2	7	10	6	43	129	308	485	10	50	146	311	517
MESSAGGERO DI S.ANTONIO	903	1	5	8	11	25	22	118	159	304	603	22	35	82	136	275
LA MIA BOUTIQUE	32	1	0	0	0	1	2	2	5	11	21	0	1	3	6	10
LA MIA CASA	285	1	3	1	2	7	5	18	42	79	144	11	18	44	62	134
MILLEIDEE	101	0	1	0	1	1	1	9	12	29	52	3	8	12	25	48
MODA	647	1	1	3	7	12	15	44	93	213	365	18	26	73	153	270
NAUTICA	301	0	1	1	2	3	3	16	36	71	125	5	21	61	85	173
PESCARÉ	704	0	2	4	9	14	10	56	108	252	426	6	31	94	133	264
PRATICA	151	0	1	1	1	3	0	7	19	43	69	0	15	24	40	79
QUATTORRUOTE	5849	5	13	17	47	82	61	447	844	1834	3186	114	313	816	1338	2581
QUATTRO ZAMPE	354	1	1	2	4	8	1	32	41	107	181	9	23	44	89	165
RAKAM	67	0	0	0	0	0	0	4	8	15	28	0	3	18	18	39
SALE & PEPE	217	1	1	0	1	3	1	19	28	46	95	4	16	42	58	120
SALVE	525	0	1	1	3	5	6	40	76	131	252	22	36	82	129	268
SCIENZA & VITA	340	0	1	1	3	6	7	32	43	99	182	10	23	39	80	152
LE SCIENZE	380	1	2	0	5	8	6	31	48	90	176	13	36	46	102	197
SELEZIONE DAL R.DIGEST	982	2	6	4	5	18	20	115	148	256	538	23	75	125	204	426
SPAZIO CASA	296	0	1	1	2	4	1	24	53	68	147	8	26	50	62	146
SPEAK UP	136	0	1	0	1	2	1	10	21	40	71	3	10	17	33	62
STARBENE	736	0	1	2	5	8	9	63	101	223	396	23	45	106	168	332
STARTER	208	0	0	0	1	1	2	13	31	73	119	3	13	29	43	88
TUTTI FOTOGRAFI	260	0	1	0	0	2	4	16	36	71	126	10	16	43	63	132
TUTTO MOTO	1440	0	3	3	23	30	5	77	191	587	859	13	36	147	356	551
TUTTO MUSICA E SPETTACOLO	1231	1	3	7	18	29	14	59	188	502	763	12	36	102	289	439
TUTTO TURISMO	371	1	1	2	2	5	7	36	41	75	159	8	32	72	95	206
VERA	206	0	0	0	1	1	0	19	26	62	107	1	12	38	46	97
VITALITY	65	1	0	0	1	2	1	11	8	11	31	1	7	11	13	32
VOGUE ITALIA	384	2	1	1	4	8	8	22	44	108	181	18	28	62	87	195
WEEKEND VIAGGI	233	0	0	0	1	2	2	14	39	60	114	12	21	32	52	117
ZOOM (BIMESTRALE)	143	0	2	1	0	3	3	12	23	40	78	8	9	17	29	63
DIANA (QUINDICINALE)	443	1	5	3	4	13	6	39	65	154	264	4	21	47	93	166

# Uomini

Lettori numero medio

Analisi secondo: ● reddito familiare rispetto "ISPL"

(percentuali di composizione)

SETTIMANALI	Totale	REDDITO FAMILIARE SOTTO "ISPL"				Totale	REDDITO FAMILIARE SOPRA "ISPL"				Totale	FASCIA ALTA				Totale
		comp. 1	comp. 2	comp. 3	comp. 4 o più		comp. 1	comp. 2	comp. 3	comp. 4 o più		comp. 1	comp. 2	comp. 3	comp. 4 o più	
REDDITO MEDIO FAM. MIO/ANNO		6.5	10	12	13	11	14	23	27	30	25	32	49	51	61	51
POPOLAZIONE	100.0	0.2	1.3	0.7	1.6	4.0	2.1	14.2	14.9	30.4	61.6	1.9	4.8	10.8	17.0	34.4
AMICA	100.0	0.0	0.4	0.4	0.8	1.6	0.2	7.9	11.7	32.1	52.0	0.5	6.8	16.3	22.8	46.4
ANNA	100.0	0.1	0.4	0.2	0.3	1.0	1.3	9.1	13.8	29.4	53.6	2.8	7.1	12.5	23.1	45.4
AUTO OGGI	100.0	0.1	0.1	0.3	0.8	1.2	0.3	5.7	13.6	35.1	54.7	0.7	5.0	13.7	24.7	44.1
AUTOSPRINT	100.0	0.0	0.2	0.3	0.8	1.4	0.4	5.4	14.1	30.5	50.3	0.9	5.2	15.3	27.0	48.3
BELLA PIU'	100.0	0.4	0.9	0.6	0.4	2.2	1.3	10.3	14.5	29.3	55.4	2.9	6.4	15.4	17.7	42.4
CIOE'	100.0	0.2	0.2	1.3	3.7	5.4	0.2	2.3	16.8	52.5	71.7	0.3	1.5	5.5	15.7	22.9
CONFIDENZE	100.0	0.0	0.4	0.1	1.0	1.5	0.9	14.8	15.9	28.0	59.7	0.8	6.8	13.0	18.2	38.8
DOMENICA QUIZ	100.0	0.0	0.3	0.1	1.2	1.6	0.6	10.1	12.1	30.9	53.7	3.8	7.2	11.7	22.1	44.7
DONNA MODERNA	100.0	0.3	0.3	0.1	0.8	1.6	0.5	7.7	14.7	29.3	52.2	1.6	7.4	14.5	22.7	46.3
EPOCA	100.0	0.0	0.5	0.4	0.8	1.7	1.0	9.5	13.0	29.0	52.5	2.4	6.3	14.4	22.6	45.8
L'ESPRESSO	100.0	0.1	0.2	0.3	0.7	1.3	1.0	8.8	13.5	27.6	50.8	3.3	7.3	15.6	21.7	47.8
EUROPEO	100.0	0.1	0.2	0.5	0.6	1.4	1.6	8.7	11.4	25.9	47.7	3.5	8.6	16.4	22.4	50.9
EVA EXPRESS	100.0	0.0	1.1	0.3	1.2	2.6	0.3	7.1	12.1	31.3	50.8	0.8	5.7	14.5	25.7	46.6
FAMIGLIA CRISTIANA	100.0	0.1	0.8	0.4	0.7	2.0	2.1	14.9	13.7	27.1	57.8	1.6	6.1	11.7	20.7	40.1
GENTE	100.0	0.0	0.3	0.5	1.1	2.0	1.8	11.2	13.3	29.3	55.7	2.1	6.2	12.7	21.3	42.3
GIOIA	100.0	0.0	0.4	0.5	0.7	1.6	1.1	13.6	12.3	28.2	55.2	1.1	5.1	12.7	24.1	43.1
IL GIORNALINO	100.0	0.0	0.1	1.0	0.7	1.8	0.6	4.2	16.5	37.3	58.6	1.7	5.1	8.9	23.8	39.5
GRAND HOTEL	100.0	0.0	1.0	0.4	1.3	2.7	1.6	13.0	14.9	34.3	63.8	2.2	4.7	8.9	17.7	33.5
GRAZIA	100.0	0.0	0.2	0.6	0.8	1.5	0.7	12.1	11.2	28.9	52.9	1.5	7.2	15.2	21.7	45.5
GUERIN SPORTIVO	100.0	0.1	0.4	0.2	1.8	2.5	1.4	6.7	14.1	38.3	60.5	1.5	3.1	11.1	21.2	37.0
GUIDA CUCINA	100.0	0.2	0.7	0.6	3.2	4.7	2.0	6.7	16.1	28.5	53.3	2.2	5.1	12.1	22.6	42.1
GUIDA TV	100.0	0.0	0.5	0.6	0.9	2.1	1.6	9.2	14.7	32.3	57.8	1.7	5.0	12.6	20.8	40.1
INTIMITA'	100.0	0.5	0.4	0.7	0.5	2.1	2.2	16.1	13.1	20.7	52.1	1.2	5.1	16.0	23.5	45.8
IL MONDO	100.0	0.0	0.2	0.1	0.3	0.7	0.4	5.2	11.1	27.3	44.1	3.5	7.9	18.3	25.6	55.3
MONDO ECONOMICO	100.0	0.0	0.4	0.0	0.3	0.7	0.3	8.8	12.6	22.5	44.1	1.6	9.9	19.8	23.9	55.1
* NOI	100.0	0.1	0.6	0.1	1.1	1.9	1.4	10.2	14.6	35.2	61.4	1.5	4.0	11.4	19.8	36.7
NOVELLA 2000	100.0	0.0	0.3	0.7	1.3	2.3	0.6	8.2	14.6	33.3	56.7	1.7	5.0	11.8	22.5	40.9
OGGI	100.0	0.1	0.4	0.3	1.0	1.8	1.2	11.7	13.3	27.5	53.7	1.4	7.2	13.8	22.1	44.5
PANORAMA	100.0	0.0	0.2	0.3	0.5	1.1	1.1	7.4	13.5	28.1	50.1	2.7	7.2	15.3	23.7	48.8
RADIOCORRIERE TV	100.0	0.1	0.4	0.9	1.6	3.1	1.3	9.0	17.2	34.7	62.2	2.7	4.5	10.9	16.6	34.8
SORRISI E CANZONI TV	100.0	0.1	0.4	0.5	1.3	2.3	0.8	9.1	15.4	36.0	61.3	1.4	3.9	11.0	20.0	36.3
STOP	100.0	0.1	1.3	0.2	1.1	2.7	2.3	17.2	12.0	24.6	56.2	2.6	6.1	15.1	17.3	41.1
TELEPIU'	100.0	0.1	0.6	1.3	2.0	3.9	0.6	8.4	13.7	39.4	62.0	0.8	4.7	10.0	18.6	34.0
TELESETTE	100.0	0.1	0.7	0.4	1.3	2.5	1.0	11.4	15.8	32.1	60.2	2.2	5.0	12.1	18.0	37.3
TOPOLINO	100.0	0.0	0.4	0.4	0.9	1.7	1.5	6.4	15.5	36.1	59.4	1.8	3.9	12.0	21.1	38.9
VISTO	100.0	0.2	0.2	0.5	1.4	2.3	0.6	10.7	14.6	32.1	58.0	1.1	6.0	12.9	19.6	39.6
VIVERSANI & BELLI	100.0	0.0	1.3	0.5	0.6	2.4	2.0	10.1	14.6	31.2	57.9	2.4	4.4	14.0	18.9	39.7
<b>SUPPLEMENTI</b>																
SETTE	100.0	0.0	0.2	0.1	0.2	0.5	1.0	9.5	11.4	20.0	42.0	3.7	8.6	18.8	26.4	57.6
IL VENERDI'	100.0	0.0	0.2	0.2	0.5	0.9	1.4	7.4	12.8	25.0	46.6	3.8	8.3	15.2	25.1	52.5



Lettori numero medio

Analisi secondo: ● reddito familiare rispetto "ISPL"

(percentuali di composizione)

MENSILI	Totale	REDDITO FAMILIARE SOTTO "ISPL"					REDDITO FAMILIARE SOPRA "ISPL"					REDDITO FAMILIARE SOPRA "ISPL"				
		FASCIA MEDIA					FASCIA ALTA									
		comp. 1	comp. 2	comp. 3	comp. 4 o più	Totale	comp. 1	comp. 2	comp. 3	comp. 4 o più	Totale	comp. 1	comp. 2	comp. 3	comp. 4 o più	Totale
REDDITO MEDIO FAM. MIO/ANNO		6.5	10	12	13	11	14	23	27	30	25	32	49	51	61	51
POPOLAZIONE	100.0	0.2	1.3	0.7	1.6	4.0	2.1	14.2	14.9	30.4	61.6	1.9	4.8	10.8	17.0	34.4
ABITARE	100.0	0.7	0.4	0.1	0.8	2.0	0.8	6.2	12.7	17.4	37.0	3.9	10.1	20.3	26.5	60.9
AD	100.0	0.0	0.3	0.1	0.4	0.7	0.5	6.5	12.1	21.0	40.2	3.6	8.9	16.2	30.5	59.1
AIRONE	100.0	0.1	0.4	0.1	0.5	1.1	1.6	6.4	12.6	23.4	43.9	4.4	7.1	17.5	26.0	55.0
AMADEUS	100.0	0.0	0.1	0.0	0.9	1.0	1.1	11.5	11.6	20.2	44.4	7.4	6.3	15.4	25.5	54.5
ARCHEO	100.0	0.3	0.3	0.0	0.8	1.3	2.4	6.7	16.6	24.5	50.2	9.6	7.2	13.7	18.0	48.5
ASTRA	100.0	0.1	0.2	0.5	0.1	0.9	3.1	11.1	14.9	34.4	63.4	1.3	5.0	9.9	19.5	35.7
* AUTO	100.0	0.0	0.2	0.4	1.1	1.6	0.3	7.7	14.4	33.1	55.4	0.8	4.3	12.9	24.9	42.9
AUTO CAPITAL	100.0	0.3	0.5	0.1	1.4	2.3	0.6	5.1	11.6	26.1	43.4	1.7	9.4	17.4	25.8	54.3
L'AUTOMOBILE	100.0	0.0	0.3	0.3	0.7	1.3	1.2	9.3	14.2	30.0	54.7	2.0	5.6	15.4	20.9	44.0
BELL'ITALIA	100.0	0.2	0.2	0.6	0.9	2.0	1.5	9.2	13.1	22.3	46.2	5.5	7.8	16.0	22.5	51.9
BENISSIMO	100.0	0.0	0.5	0.0	0.6	1.1	0.1	1.9	6.2	33.6	41.7	1.0	10.7	24.5	20.9	57.1
BRAVA CASA	100.0	0.0	0.2	0.3	0.2	0.8	0.9	4.0	16.2	27.0	48.2	4.3	7.5	17.8	21.3	51.0
BURDA	100.0	0.0	0.2	0.7	0.4	1.3	0.4	10.3	12.5	35.8	59.0	1.8	8.1	13.5	16.2	39.7
CAPITAL	100.0	0.0	0.1	0.1	0.2	0.5	0.7	6.2	12.0	21.2	40.2	3.1	9.9	17.7	28.7	59.3
CASAVIVA	100.0	0.0	0.3	0.1	0.8	1.2	0.8	6.9	15.2	28.2	51.2	1.8	6.8	17.1	21.8	47.6
CENTO COSE ENERGY	100.0	0.0	0.0	0.2	0.2	0.4	0.5	5.9	12.6	32.8	51.8	1.1	3.5	12.9	30.1	47.7
CIAK	100.0	0.2	0.2	0.4	1.4	2.2	0.8	4.4	14.5	35.9	55.6	1.5	4.2	11.0	25.5	42.2
CLASS	100.0	0.0	0.1	0.2	0.0	0.4	0.6	4.4	7.1	19.2	31.4	5.7	11.2	19.5	31.8	68.2
CONSIGLI PRATICI	100.0	0.0	2.6	1.9	0.4	5.0	9.0	10.0	6.3	27.3	52.6	1.9	5.0	16.4	19.1	42.4
CORTO MALTESE	100.0	0.6	0.7	0.2	0.3	1.7	1.7	4.4	9.4	34.1	49.7	2.5	4.4	12.6	29.1	48.6
COSMOPOLITAN	100.0	0.0	0.4	0.2	0.4	1.0	1.2	6.2	10.8	17.9	36.1	4.5	10.8	19.0	28.7	62.9
LA CUCINA ITALIANA	100.0	0.1	0.1	0.2	0.3	0.7	0.8	8.7	11.6	25.8	46.9	3.4	8.2	17.1	23.7	52.4
DONNA	100.0	0.0	0.1	1.3	1.0	2.4	1.4	9.5	16.2	32.7	59.8	1.7	3.0	9.5	23.7	37.8
DONNA E MAMMA	100.0	0.0	1.5	0.2	0.3	2.0	0.1	13.0	21.5	18.5	53.2	0.1	8.5	22.8	13.4	44.8
DOVE	100.0	0.2	0.2	0.1	0.9	1.5	0.3	6.5	9.3	22.1	38.3	4.0	9.6	20.2	26.3	60.2
ELLE	100.0	0.1	0.0	0.3	0.2	0.6	0.2	5.4	14.7	32.3	52.5	2.5	6.1	14.9	23.4	46.9
ELLE DECOR	100.0	0.0	2.6	1.4	2.7	6.7	0.2	4.8	11.2	23.4	39.6	2.3	10.8	15.1	25.4	53.7
ESPANSIONE	100.0	0.0	0.1	0.0	0.0	0.2	0.0	3.5	3.3	21.9	28.7	0.8	10.7	18.0	41.7	71.1
GARDENIA	100.0	0.1	0.2	0.1	0.8	1.1	2.3	9.3	13.0	23.3	47.9	2.6	4.3	19.2	24.9	51.0
GENTE MESE	100.0	0.1	0.3	0.6	1.0	1.9	1.6	7.4	14.4	35.0	58.5	2.5	5.5	10.7	21.0	39.6
GENTE MONEY	100.0	0.1	0.1	0.2	0.2	0.6	0.2	6.9	11.7	20.2	39.1	4.6	9.5	19.1	27.1	60.3
GENTE MOTORI	100.0	0.1	0.2	0.4	0.9	1.6	1.2	8.1	14.6	31.7	55.7	1.8	5.1	13.6	22.2	42.7
GENTE VIAGGI	100.0	0.1	0.5	0.1	0.3	1.0	1.9	7.3	12.5	20.3	42.1	3.3	11.4	17.5	24.8	56.9
* GLAMOUR	100.0	0.0	0.0	1.1	0.0	1.1	0.0	1.5	13.6	28.0	43.2	0.1	8.5	16.6	30.5	55.7
INSIEME	100.0	0.0	0.4	0.3	0.1	0.9	3.3	9.3	17.4	23.3	53.3	1.7	5.9	19.5	18.8	45.9
IO E IL MIO BAMBINO	100.0	0.0	0.4	0.4	0.9	1.7	0.2	7.9	21.8	29.0	58.8	0.9	3.7	19.6	15.2	39.5
KING	100.0	0.1	0.2	0.6	0.5	1.4	0.9	5.2	12.1	31.8	49.9	0.7	4.5	13.2	30.3	48.7
JESUS	100.0	0.0	0.0	0.7	0.8	1.5	6.4	17.8	16.0	25.0	65.3	8.2	2.8	8.7	13.5	33.2
LINUS	100.0	0.4	0.5	0.3	0.3	1.4	2.1	9.6	14.2	26.3	52.2	5.4	6.7	12.0	22.3	46.4
MADRE	100.0	0.0	0.6	0.6	0.3	1.5	4.8	28.9	14.7	16.8	65.2	3.6	4.2	13.1	12.4	33.2
MARIE CLAIRE	100.0	0.3	0.0	0.0	0.2	0.6	1.4	6.2	14.4	20.8	42.7	6.7	8.4	13.1	28.3	56.6
MAX	100.0	0.0	0.1	0.2	0.7	1.0	0.6	4.2	12.7	30.4	47.9	1.0	4.9	14.5	30.7	51.1
MESSAGGERO DI S.ANTONIO	100.0	0.1	0.6	0.9	1.2	2.7	2.5	13.1	17.6	33.6	66.8	2.4	3.8	9.1	15.1	30.5
LA MIA BOUTIQUE	100.0	2.1	0.0	0.5	1.3	3.9	7.7	6.8	14.6	34.6	63.7	0.0	4.0	10.0	18.4	32.4
LA MIA CASA	100.0	0.3	1.0	0.5	0.6	2.5	1.7	6.3	14.6	27.8	50.4	3.9	6.1	15.4	21.7	47.1
MILLEIDEE	100.0	0.0	0.6	0.2	0.6	1.5	1.3	8.9	12.3	28.8	51.3	2.7	8.0	11.9	24.6	47.3
MODA	100.0	0.2	0.2	0.4	1.1	1.9	2.4	6.8	14.4	32.9	56.4	2.9	4.0	11.3	23.6	41.7
NAUTICA	100.0	0.0	0.2	0.2	0.7	1.0	0.9	5.4	11.9	23.4	41.7	1.8	7.0	20.4	28.1	57.3
PESCARRE	100.0	0.0	0.2	0.5	1.2	2.0	1.5	7.9	15.3	35.8	60.5	0.9	4.5	13.3	18.9	37.6
PRATICA	100.0	0.0	0.5	0.6	0.6	1.7	0.0	4.7	12.8	28.3	45.9	0.3	10.0	16.0	26.2	52.4
QUATTORRUOTE	100.0	0.1	0.2	0.3	0.8	1.4	1.0	7.6	14.4	31.3	54.5	1.9	5.4	14.0	22.9	44.1
QUATTRO ZAMPE	100.0	0.2	0.5	0.6	1.0	2.2	0.4	9.1	11.5	30.2	51.2	2.4	6.4	12.6	25.2	46.6
RAKAM	100.0	0.1	0.0	0.1	0.0	0.1	0.1	6.6	11.6	22.9	41.2	0.2	5.2	26.6	26.7	58.6
SALE & PEPE	100.0	0.4	0.6	0.0	0.3	1.3	0.5	8.9	13.0	21.1	43.5	1.6	7.3	19.4	26.9	55.1
SALVE	100.0	0.0	0.1	0.2	0.6	0.9	1.1	7.6	14.5	24.9	48.0	4.2	6.8	15.6	24.5	51.1
SCIENZA & VITA	100.0	0.0	0.4	0.3	0.9	1.6	2.1	9.5	12.6	29.2	53.5	3.0	6.9	11.4	23.6	44.9
LE SCIENZE	100.0	0.1	0.4	0.1	1.3	2.0	1.6	8.2	12.7	23.7	46.2	3.3	9.5	12.1	26.9	51.8
SELEZIONE DAL R.DIGEST	100.0	0.2	0.6	0.4	0.5	1.8	2.0	11.7	15.0	26.1	54.8	2.3	7.6	12.7	20.8	43.4
SPAZIO CASA	100.0	0.2	0.2	0.2	0.6	1.2	0.4	8.1	18.0	22.9	49.5	2.8	8.7	16.9	20.9	49.3
SPEAK UP	100.0	0.1	0.6	0.1	0.9	1.7	0.5	7.0	15.4	29.5	52.5	2.2	7.1	12.6	23.9	45.8
STARBENE	100.0	0.0	0.2	0.3	0.7	1.1	1.2	8.6	13.7	30.3	53.8	3.1	6.1	14.4	21.4	45.2
STARTER	100.0	0.1	0.1	0.1	0.3	0.6	1.2	6.2	14.7	35.1	57.3	1.2	6.4	13.8	20.7	42.1
TUTTI FOTOGRAFI	100.0	0.0	0.5	0.1	0.1	0.8	1.5	6.0	13.9	27.3	48.6	3.9	6.1	16.5	24.1	50.6
TUTTO MOTO	100.0	0.0	0.2	0.2	1.6	2.1	0.3	5.3	13.3	40.7	59.7	0.9	2.5	10.2	24.7	38.3
TUTTO MUSICA E SPETTACOLO	100.0	0.1	0.2	0.5	1.5	2.4	1.1	4.8	15.2	40.8	62.0	1.0	2.9	8.3	23.5	35.7
TUTTO TURISMO	100.0	0.3	0.2	0.4	0.6	1.5	1.8	9.7	11.0	20.4	42.9	2.1	8.6	19.3	25.5	55.6
VERA	100.0	0.0	0.1	0.0	0.5	0.7	0.1	9.3	12.5	30.3	52.1	0.5	5.8	18.5	22.4	47.2
VITALITY	100.0	1.1	0.0	0.0	2.0	3.1	2.0	16.5	12.4	16.8	47.7	1.5	11.3	16.6	19.7	49.2
VOGUE ITALIA	100.0	0.5	0.2	0.3	1.0	2.0	2.1	5.7	11.4</							

# Donne

Lettori numero medio

Analisi secondo: ● classe di età ● classe socio-economica ● titolo di studio

(valori assoluti × 1.000)

SETTIMANALI	Totale	CLASSE DI ETÀ							CLASSE SOCIO-ECONOM.				TITOLO DI STUDIO				
		da 14 a 17 anni	da 18 a 24 anni	da 25 a 34 anni	da 35 a 44 anni	da 45 a 54 anni	da 55 a 64 anni	oltre i 64 anni	Super. Medio-super.	Media oltre 2.650	Media fino 2.650	Medio-infer. Infer.	Laurea	Dipl. media super.	Lic. media infer.	Lic. elemen.	Nessun titolo
<b>POPOLAZIONE</b>	<b>25230</b>	<b>1481</b>	<b>3135</b>	<b>4481</b>	<b>3934</b>	<b>3596</b>	<b>3571</b>	<b>5032</b>	<b>2611</b>	<b>7768</b>	<b>5723</b>	<b>9127</b>	<b>1025</b>	<b>5698</b>	<b>7657</b>	<b>7401</b>	<b>3448</b>
AMICA	1452	109	320	354	238	199	127	105	253	585	298	316	104	532	544	236	36
ANNA	1492	98	289	349	242	232	164	118	245	634	321	292	90	555	530	272	43
AUTO OGGI	189	24	76	30	17	32	9	2	32	83	35	39	5	64	95	25	1
AUTOSPRINT	113	19	16	26	19	15	9	8	25	49	24	15	8	22	65	16	1
BELLA PIU'	1083	62	201	261	161	174	112	111	124	430	288	261	25	354	392	278	34
CIOE'	1006	472	230	100	126	56	8	14	92	328	224	361	7	146	671	169	13
CONFIDENZE	942	55	122	186	161	119	138	161	89	290	252	312	23	219	362	285	54
DOMENICA QUIZ	230	13	29	31	35	48	35	40	41	72	63	54	26	85	59	53	8
DONNA MODERNA	3211	281	674	757	595	450	272	183	450	1343	757	661	148	1178	1233	589	64
EPOCA	1064	74	188	213	209	156	108	116	163	415	280	186	83	430	334	178	39
L'ESPRESSO	1066	66	166	247	246	168	90	83	260	412	242	152	162	453	298	139	13
EUROPEO	272	11	38	50	61	70	20	21	67	118	55	32	31	146	63	29	4
EVA EXPRESS	531	60	137	115	72	69	40	39	54	194	122	161	13	107	276	117	18
FAMIGLIA CRISTIANA	3023	191	328	415	449	472	523	646	353	1043	750	878	114	756	919	989	246
GENTE	3058	274	429	526	487	436	433	473	475	1136	757	690	159	898	1148	714	140
GIOIA	1929	193	407	440	280	273	180	156	304	731	456	437	104	648	751	369	57
IL GIORNALINO	238	30	39	57	65	20	11	17	45	105	57	32	17	96	102	21	2
GRAND HOTEL	998	81	147	196	165	142	101	165	72	346	228	352	8	176	395	332	86
GRAZIA	2212	253	475	414	297	305	250	217	374	872	494	472	125	780	818	425	63
GUERIN SPORTIVO	91	18	12	18	10	11	6	15	18	32	12	29	5	19	45	15	7
GUIDA CUCINA	740	16	121	253	127	133	54	36	68	272	197	204	18	256	284	155	26
GUIDA TV	893	58	93	192	193	163	96	98	145	311	222	215	48	274	308	227	36
INTIMITA'	1112	56	133	189	212	193	142	186	78	429	268	336	18	219	428	378	69
IL MONDO	115	5	27	20	30	16	8	9	37	33	25	19	12	56	22	17	7
MONDO ECONOMICO	107	9	23	15	28	16	8	7	21	39	25	22	9	45	40	9	4
* NOI	1350	177	267	265	174	229	108	129	169	561	340	280	46	408	604	259	32
NOVELLA 2000	1193	118	239	292	172	146	126	99	114	451	264	363	23	270	560	290	50
OGGI	2550	165	302	443	408	397	390	444	402	987	612	549	129	761	906	638	115
PANORAMA	1584	124	285	330	325	259	151	110	393	601	377	213	190	710	462	191	32
RADIOCORRIERE TV	480	40	76	76	80	65	68	74	77	182	110	110	32	147	165	112	24
SORRISI E CANZONI TV	5559	687	1178	1153	917	740	469	416	529	2180	1210	1639	83	1517	2366	1327	265
STOP	629	37	72	81	98	70	107	163	39	247	152	191	7	91	217	260	54
TELEPIU'	1270	181	245	292	213	150	99	91	114	408	344	404	19	316	541	337	56
TELESETTE	1399	147	259	286	220	178	157	152	158	502	324	415	44	424	547	330	54
TOPOLINO	1502	174	274	395	364	159	82	53	257	611	334	300	100	611	569	197	25
VISTO	752	57	122	184	104	101	80	103	66	275	179	232	14	164	304	245	24
VIVERSANI & BELLI	1224	110	229	322	223	158	106	78	162	501	272	288	47	448	493	210	26
<b>SUPPLEMENTI</b>																	
SETTE	1266	68	221	244	218	210	153	152	383	486	244	153	144	559	376	175	13
IL VENERDI'	1908	110	325	428	398	302	192	151	605	698	400	204	330	862	507	187	22

Lettori numero medio

Analisi secondo: ● classe di età ● classe socio-economica ● titolo di studio (valori assoluti × 1.000)

MENSILI	Totale	CLASSE DI ETÀ							CLASSE SOCIO-ECONOM.				TITOLO DI STUDIO				
		da 14 a 17 anni	da 18 a 24 anni	da 25 a 34 anni	da 35 a 44 anni	da 45 a 54 anni	da 55 a 64 anni	oltre i 64 anni	Super. Medio-super.	Media oltre 2.650	Media fino 2.650	Medio-infer. Infer.	Laurea	Dipl. media super.	Lic. media infer.	Lic. elemen.	Nessun titolo
<b>POPOLAZIONE</b>	<b>25230</b>	<b>1481</b>	<b>3135</b>	<b>4481</b>	<b>3934</b>	<b>3596</b>	<b>3571</b>	<b>5032</b>	<b>2611</b>	<b>7768</b>	<b>5723</b>	<b>9127</b>	<b>1025</b>	<b>5698</b>	<b>7657</b>	<b>7401</b>	<b>3448</b>
ABITARE	214	3	22	51	47	59	19	13	74	69	46	26	36	108	51	19	1
AD	460	23	94	133	95	61	41	13	176	162	82	40	67	285	92	14	3
AIRONE	697	68	141	180	145	88	34	42	167	299	137	94	76	312	249	48	11
AMADEUS	117	13	10	15	34	23	9	13	37	42	23	15	27	36	40	11	3
ARCHEO	106	16	16	11	28	15	16	4	33	41	18	14	11	54	39	1	1
ASTRA	500	79	139	114	73	51	33	10	52	200	104	144	14	158	253	67	7
* AUTO	169	18	55	43	14	28	4	7	26	54	54	35	3	69	77	19	1
AUTO CAPITAL	86	8	21	17	15	17	7	1	24	37	11	14	6	37	33	9	0
L'AUTOMOBILE	621	46	101	129	142	121	49	34	101	272	142	107	45	255	220	91	10
BELL'ITALIA	359	13	48	94	83	60	40	21	105	156	69	30	56	191	79	31	3
BENISSIMO	621	12	77	157	142	126	70	35	85	264	155	117	33	223	199	140	26
BRAVA CASA	848	29	133	269	191	130	66	31	213	325	188	122	85	408	266	78	11
BURDA	1860	131	365	451	281	334	180	118	179	650	499	532	57	609	668	474	53
CAPITAL	349	11	64	64	65	69	39	37	92	126	72	59	44	161	104	36	3
CASAVIVA	1485	55	207	451	331	221	144	76	325	585	328	246	131	660	464	210	20
CENTO COSE ENERGY	705	198	278	130	43	32	20	3	109	322	137	137	19	262	391	30	2
CIAK	631	152	164	168	78	50	13	6	144	252	116	118	37	257	292	40	5
CLASS	80	1	18	20	16	15	6	5	31	32	11	6	13	49	13	6	0
CONSIGLI PRATICI	369	20	43	90	81	56	32	47	24	153	102	90	4	77	169	108	12
CORTO MALTESE	75	5	17	25	9	8	5	6	13	34	16	12	2	48	16	7	3
COSMOPOLITAN	352	27	105	121	40	39	15	5	57	180	69	47	16	169	148	18	1
LA CUCINA ITALIANA	715	24	52	135	134	149	126	96	136	226	172	181	42	198	246	191	38
DONNA	1015	127	158	157	143	179	135	117	119	369	259	269	22	217	446	283	48
DONNA E MAMMA	456	14	71	226	72	32	23	18	50	184	105	117	23	148	203	67	15
DOVE	259	17	43	78	51	44	16	10	78	103	47	31	27	124	82	25	0
ELLE	693	73	231	155	68	94	56	15	167	304	114	108	43	348	237	56	8
ELLE DECOR	199	10	60	35	34	30	14	17	59	86	32	22	14	94	62	28	1
ESPANSIONE	47	0	12	9	10	7	7	1	17	20	6	4	5	28	8	7	0
GARDENIA	340	14	28	79	95	69	33	22	92	131	66	50	43	135	109	51	3
GENTE MESE	1474	184	354	311	226	186	120	93	216	602	333	323	67	470	649	263	26
GENTE MONEY	193	12	18	49	33	45	18	18	59	73	26	35	24	84	57	26	2
GENTE MOTORI	541	65	145	126	99	63	29	14	67	269	114	90	22	202	238	73	5
GENTE VIAGGI	337	12	64	89	88	61	13	10	68	144	77	48	29	166	122	19	1
* GLAMOUR	163	36	75	35	13	3	1	0	25	75	35	28	7	78	76	2	0
INSIEME	778	39	120	373	147	47	31	21	99	297	189	194	46	292	339	93	9
IO E IL MIO BAMBINO	1045	29	166	531	166	62	64	27	113	373	260	299	52	371	443	152	27
KING	266	62	129	53	11	7	4	0	42	133	41	49	9	118	131	8	0
JESUS	157	17	21	25	11	32	26	24	32	58	45	22	13	56	56	28	3
LINUS	248	65	59	57	33	19	5	8	57	101	61	28	18	105	112	13	0
MADRE	255	22	20	60	42	52	21	38	41	95	58	61	24	72	86	63	10
MARIE CLAIRE	1060	112	290	246	182	136	64	29	204	464	234	157	58	486	403	105	7
MAX	539	152	212	105	30	32	5	2	102	258	94	85	13	203	291	30	2
MESSAGGERO DI S.ANTONIO	1236	70	128	182	171	163	177	344	109	333	340	454	38	237	351	440	170
LA MIA BOUTIQUE	595	29	144	135	86	119	52	31	58	238	139	161	14	216	222	130	13
LA MIA CASA	430	22	94	129	62	57	43	22	64	156	104	106	16	160	148	100	6
MILLEIDEE	1076	74	179	259	185	179	120	80	157	434	245	240	55	382	417	200	23
MODA	1322	217	331	277	153	140	108	97	193	503	309	317	39	420	548	279	36
NAUTICA	64	1	25	8	11	15	3	1	13	35	7	9	6	27	22	8	0
PESCARRE	105	13	10	27	29	9	13	4	11	35	25	34	0	25	51	24	5
PRATICA	627	44	137	180	100	85	60	21	87	282	150	109	37	263	245	68	13
QUATTORRUOTE	1578	154	331	403	286	241	104	58	284	675	343	275	100	606	654	205	13
QUATTRO ZAMPE	513	83	139	118	70	61	20	22	78	231	118	87	17	202	250	41	3
RAKAM	664	24	67	144	148	143	82	56	118	303	152	91	45	275	210	117	16
SALE & PEPE	707	39	106	219	139	107	62	35	122	299	143	144	42	255	276	120	14
SALVE	815	30	119	245	165	127	81	46	173	346	187	109	60	373	285	108	10
SCIENZA & VITA	181	22	32	27	53	17	15	14	46	83	29	22	24	74	58	22	2
LE SCIENZE	205	11	61	49	43	15	15	11	68	66	33	37	49	92	42	19	3
SELEZIONE DAL R.DIGEST	1000	53	132	236	163	156	120	141	160	348	265	227	53	358	382	185	22
SPAZIO CASA	425	18	76	142	72	59	42	16	78	170	89	87	16	193	158	44	13
SPEAK UP	200	14	78	49	33	16	6	4	53	80	35	31	31	110	56	3	0
STARBENE	1541	152	284	415	270	210	141	69	222	625	362	333	69	550	671	227	24
STARTER	13	0	3	3	1	6	0	0	6	1	4	2	0	4	8	0	0
TUTTI FOTOGRAFI	96	17	26	16	15	15	4	4	13	46	18	20	2	23	58	12	1
TUTTO MOTO	362	94	93	58	53	39	14	11	40	180	77	66	8	90	201	60	3
TUTTO MUSICA E SPETTACOLO	1298	441	449	214	107	63	20	4	140	537	303	319	21	338	823	110	6
TUTTO TURISMO	205	15	47	58	26	38	17	5	45	91	39	30	15	104	69	15	2
VERA	1097	98	239	296	202	146	64	53	128	461	261	247	24	402	477	166	27
VITALITY	219	25	74	59	24	28	8	1	35	100	38	45	8	94	104	7	6
VOGUE ITALIA	826	106	265	189	117	83	40	26	129	384	161	152	26	328	375	92	5
WEEKEND VIAGGI	142	4	34	42	26	22	9	5	34	52	27	29	13	82	40	7	1
ZOOM (BIMESTRALE)	52	2	23	14	5	2	4	2	18	24	6	5	5	36	9	2	0
DIANA (QUINDICINALE)	153	2	17	36	26	24	24	22	18	53	35	46	5	34	63	39	12

# Donne

Lettori numero medio

Analisi secondo: ● classe di età ● classe socio-economica ● titolo di studio

(percentuali di composizione)

## SETTIMANALI

	Totale	CLASSE DI ETÀ							CLASSE SOCIO-ECONOM.				TITOLO DI STUDIO				
		da 14 a 17 anni	da 18 a 24 anni	da 25 a 34 anni	da 35 a 44 anni	da 45 a 54 anni	da 55 a 64 anni	oltre i 64 anni	Super. Medio-super.	Media oltre 2.650	Media fino 2.650	Medio-infer. Inler.	Laurea	Dipl. media super.	Lic. media infer.	Lic. elemen.	Nessun titolo
<b>POPOLAZIONE</b>	<b>100.0</b>	<b>5.9</b>	<b>12.4</b>	<b>17.8</b>	<b>15.6</b>	<b>14.3</b>	<b>14.2</b>	<b>19.9</b>	<b>10.3</b>	<b>30.8</b>	<b>22.7</b>	<b>36.2</b>	<b>4.1</b>	<b>22.6</b>	<b>30.3</b>	<b>29.3</b>	<b>13.7</b>
AMICA	100.0	7.5	22.0	24.4	16.4	13.7	8.7	7.2	17.4	40.3	20.5	21.7	7.2	36.6	37.5	16.2	2.5
ANNA	100.0	6.6	19.3	23.4	16.2	15.6	11.0	7.9	16.5	42.5	21.5	19.6	6.1	37.2	35.6	18.3	2.9
AUTO OGGI	100.0	12.9	40.2	15.7	8.8	16.8	4.6	1.0	16.9	44.0	18.6	20.5	2.4	34.0	50.1	13.1	0.4
AUTOSPRINT	100.0	16.7	14.5	23.1	17.2	13.0	8.1	7.5	22.3	43.8	20.9	13.0	7.5	19.4	57.9	14.0	1.2
BELLA PIU'	100.0	5.7	18.6	24.1	14.9	16.1	10.3	10.3	11.5	39.7	24.7	24.1	2.3	32.7	36.2	25.7	3.2
CIOE'	100.0	46.9	22.9	9.9	12.5	5.6	0.8	1.4	9.2	32.7	22.3	35.9	0.7	14.6	66.7	16.8	1.3
CONFIDENZE	100.0	5.9	12.9	19.8	17.1	12.6	14.7	17.0	9.4	30.8	26.7	33.1	2.4	23.2	38.5	30.2	5.7
DOMENICA QUIZ	100.0	5.7	12.4	13.5	15.1	20.8	15.1	17.4	17.9	31.3	27.3	23.5	11.1	37.0	25.7	23.0	3.3
DONNA MODERNA	100.0	8.7	21.0	23.6	18.5	14.0	8.5	5.7	14.0	41.8	23.6	20.6	4.6	36.7	38.4	18.3	2.0
EPOCA	100.0	7.0	17.7	20.0	19.6	14.7	10.1	10.9	17.2	39.0	26.3	17.5	7.8	40.4	31.4	16.7	3.7
L'ESPRESSO	100.0	6.2	15.6	23.2	23.0	15.8	8.4	7.8	24.4	38.7	22.7	14.3	15.2	42.5	28.0	13.0	1.2
EUROPEO	100.0	4.1	14.1	18.2	22.6	25.8	7.3	7.7	24.5	43.5	20.2	11.9	11.3	53.5	23.2	10.5	1.5
EVA EXPRESS	100.0	11.4	25.7	21.6	13.6	13.0	7.4	7.3	10.2	36.6	23.0	30.2	2.5	20.2	52.0	22.0	3.3
FAMIGLIA CRISTIANA	100.0	6.3	10.8	13.7	14.9	15.6	17.3	21.4	11.7	34.5	24.8	29.0	3.8	25.0	30.4	32.7	8.1
GENTE	100.0	9.0	14.0	17.2	15.9	14.3	14.2	15.5	15.5	37.2	24.8	22.6	5.2	29.4	37.5	23.3	4.6
GIOIA	100.0	10.0	21.1	22.8	14.5	14.2	9.3	8.1	15.8	37.9	23.7	22.6	5.4	33.6	38.9	19.1	3.0
IL GIORNALINO	100.0	12.4	16.6	23.9	27.2	8.5	4.4	7.0	18.8	44.1	23.9	13.3	7.1	40.4	42.8	8.9	0.7
GRAND HOTEL	100.0	8.1	14.8	19.7	16.5	14.3	10.1	16.5	7.2	34.7	22.9	35.2	0.8	17.6	39.6	33.3	8.7
GRAZIA	100.0	11.5	21.5	18.7	13.4	13.8	11.3	9.8	16.9	39.4	22.3	21.4	5.7	35.3	37.0	19.2	2.9
GUERIN SPORTIVO	100.0	20.2	13.6	19.4	11.5	12.4	6.6	16.4	19.9	35.6	13.1	31.4	5.7	20.6	49.1	16.5	8.1
GUIDA CUCINA	100.0	2.2	16.3	34.2	17.2	17.9	7.4	4.8	9.1	36.7	26.6	27.6	2.4	34.6	38.4	21.0	3.6
GUIDA TV	100.0	6.5	10.4	21.5	21.6	18.3	10.8	10.9	16.2	34.8	24.9	24.1	5.4	30.7	34.5	25.4	4.0
INTIMITA'	100.0	5.0	12.0	17.0	19.1	17.3	12.8	16.8	7.0	38.6	24.1	30.3	1.6	19.7	38.5	34.0	6.2
IL MONDO	100.0	4.2	23.4	17.3	26.1	14.3	6.8	7.7	32.5	28.9	21.7	16.9	10.6	49.1	19.4	14.9	6.0
MONDO ECONOMICO	100.0	8.7	21.3	14.2	26.4	15.0	7.7	6.6	19.3	36.6	23.3	20.8	8.4	42.2	37.2	8.8	3.5
* NOI	100.0	13.1	19.8	19.7	12.9	17.0	8.0	9.6	12.5	41.6	25.2	20.8	3.4	30.2	44.8	19.2	2.4
NOVELLA 2000	100.0	9.9	20.1	24.5	14.4	12.2	10.6	8.3	9.5	37.9	22.1	30.4	1.9	22.6	47.0	24.3	4.2
OGGI	100.0	6.5	11.9	17.4	16.0	15.6	15.3	17.4	15.8	38.7	24.0	21.5	5.1	29.9	35.5	25.0	4.5
PANORAMA	100.0	7.8	18.0	20.8	20.5	16.4	9.6	6.9	24.8	38.0	23.8	13.5	12.0	44.8	29.2	12.0	2.0
RADIOCORRIERE TV	100.0	8.4	15.8	15.9	16.7	13.6	14.2	15.5	16.1	37.9	23.0	22.9	6.6	30.6	34.4	23.3	5.1
SORRISI E CANZONI TV	100.0	12.4	21.2	20.7	16.5	13.3	8.4	7.5	9.5	39.2	21.8	29.5	1.5	27.3	42.6	23.9	4.8
STOP	100.0	5.9	11.5	12.9	15.6	11.1	17.0	26.0	6.1	39.2	24.2	30.4	1.1	14.4	34.5	41.4	8.5
TELEPIU'	100.0	14.2	19.3	23.0	16.8	11.8	7.8	7.1	9.0	32.1	27.1	31.8	1.5	24.9	42.6	26.6	4.4
TELESETTE	100.0	10.5	18.5	20.4	15.7	12.7	11.2	10.9	11.3	35.9	23.2	29.6	3.2	30.3	39.1	23.6	3.9
TOPOLINO	100.0	11.6	18.2	26.3	24.3	10.6	5.4	3.5	17.1	40.7	22.2	20.0	6.6	40.7	37.9	13.1	1.6
VISTO	100.0	7.6	16.2	24.5	13.9	13.4	10.7	13.7	8.7	36.5	23.8	30.9	1.9	21.8	40.4	32.6	3.2
VIVERSANI & BELLI	100.0	9.0	18.7	26.3	18.2	12.9	8.6	6.3	13.3	41.0	22.2	23.5	3.8	36.6	40.3	17.2	2.1
<b>SUPPLEMENTI</b>																	
SETTE	100.0	5.4	17.5	19.2	17.2	16.6	12.1	12.0	30.2	38.4	19.2	12.1	11.4	44.1	29.7	13.8	1.0
IL VENERDI'	100.0	5.8	17.1	22.4	20.9	15.8	10.1	7.9	31.7	36.6	21.0	10.7	17.3	45.2	26.6	9.8	1.2

Lettori numero medio

Analisi secondo: ● classe di età ● classe socio-economica ● titolo di studio (percentuali di composizione)

MENSILI	Totale	CLASSE DI ETÀ							CLASSE SOCIO-ECONOM.				TITOLO DI STUDIO				
		da 14 a 17 anni	da 18 a 24 anni	da 25 a 34 anni	da 35 a 44 anni	da 45 a 54 anni	da 55 a 64 anni	oltre i 64 anni	Super. Medio-super.	Media oltre 2.650	Media fino 2.650	Medio-infer.	Laurea	Dipl. media super.	Lic. media infer.	Lic. elemen.	Nessun titolo
POPOLAZIONE	100.0	5.9	12.4	17.8	15.6	14.3	14.2	19.9	10.3	30.8	22.7	36.2	4.1	22.6	30.3	29.3	13.7
ABITARE	100.0	1.4	10.5	23.8	21.8	27.6	9.1	5.9	34.4	32.3	21.3	12.0	16.7	50.2	23.9	8.7	0.4
AD	100.0	5.0	20.4	29.0	20.6	13.2	8.8	2.9	38.3	35.2	17.8	8.8	14.5	61.9	20.0	3.0	0.6
AIRONE	100.0	9.8	20.2	25.8	20.8	12.6	4.8	6.0	23.9	42.9	19.7	13.5	11.0	44.7	35.8	6.9	1.6
AMADEUS	100.0	11.3	8.3	12.7	29.2	19.7	7.3	11.5	31.8	36.0	19.7	12.5	23.5	31.0	34.1	9.1	2.3
ARCHEO	100.0	14.9	15.4	10.6	26.5	14.2	14.8	3.7	30.8	38.5	17.0	13.7	9.9	51.2	37.2	1.2	0.5
ASTRA	100.0	15.7	27.9	22.8	14.6	10.2	6.7	2.1	10.5	39.9	20.9	28.8	2.9	31.7	50.6	13.5	1.3
* AUTO	100.0	10.8	32.5	25.2	8.6	16.5	2.4	4.0	15.6	31.8	31.7	20.9	1.8	40.8	45.5	11.4	0.5
AUTO CAPITAL	100.0	9.7	24.8	19.3	17.4	19.6	8.6	0.7	27.4	43.4	12.8	16.4	7.3	43.4	38.8	10.3	0.2
L'AUTOMOBILE	100.0	7.4	16.3	20.7	22.8	19.5	7.9	5.5	16.3	43.7	22.8	17.2	7.2	41.0	35.4	14.7	1.7
BELL'ITALIA	100.0	3.5	13.3	26.3	23.2	16.6	11.1	5.9	29.1	43.4	19.2	8.3	15.5	53.2	21.9	8.5	0.9
BENISSIMO	100.0	1.9	12.5	25.3	23.0	20.4	11.3	5.7	13.7	42.5	25.0	18.8	5.4	35.9	32.1	22.5	4.2
BRAVA CASA	100.0	3.4	15.7	31.7	22.5	15.3	7.8	3.6	25.2	38.3	22.2	14.3	10.0	48.1	31.4	9.2	1.3
BURDA	100.0	7.0	19.6	24.2	15.1	18.0	9.7	6.4	9.6	34.9	26.9	28.6	3.1	32.7	35.9	25.5	2.8
CAPITAL	100.0	3.1	18.4	18.4	18.5	19.8	11.1	10.7	26.5	36.0	20.7	16.8	12.7	46.2	29.9	10.4	0.9
CASAVIVA	100.0	3.7	13.9	30.4	22.3	14.9	9.7	5.1	21.9	39.4	22.1	16.6	8.8	44.4	31.2	14.2	1.3
CENTO COSE ENERGY	100.0	28.1	39.5	18.5	6.1	4.6	2.8	0.5	15.5	45.6	19.5	19.4	2.7	37.1	55.5	4.3	0.3
CIAK	100.0	24.2	26.0	26.6	12.3	7.9	2.1	0.9	22.8	40.0	18.4	18.8	5.9	40.7	46.3	6.4	0.7
CLASS	100.0	1.1	22.0	24.8	19.8	18.7	7.0	6.7	39.0	39.9	13.1	7.9	15.6	60.7	16.3	7.1	0.4
CONSIGLI PRATICI	100.0	5.5	11.6	24.3	22.1	15.1	8.7	12.8	6.4	41.5	27.6	24.5	1.0	20.8	45.7	29.3	3.3
CORTO MALTESE	100.0	6.9	21.9	33.2	12.4	10.8	7.1	7.7	17.9	45.7	21.0	15.4	2.3	63.3	21.6	8.9	3.9
COSMOPOLITAN	100.0	7.7	29.7	34.4	11.5	11.1	4.2	1.5	16.1	51.0	19.6	13.3	4.5	48.1	42.1	5.0	0.2
LA CUCINA ITALIANA	100.0	3.4	7.2	18.8	18.7	20.8	17.6	13.4	19.0	31.6	24.1	25.3	5.9	27.6	34.3	26.8	5.3
DONNA	100.0	12.5	15.6	15.5	14.0	17.6	13.3	11.5	11.7	36.3	25.5	26.5	2.2	21.3	43.9	27.9	4.7
DONNA E MAMMA	100.0	3.0	15.7	49.5	15.8	7.0	5.0	3.9	11.0	40.3	23.0	25.7	5.1	32.5	44.5	14.6	3.2
DOVE	100.0	6.7	16.7	30.1	19.6	17.0	6.0	4.0	30.1	39.8	18.2	12.0	10.5	47.9	31.8	9.6	0.1
ELLE	100.0	10.5	33.4	22.3	9.8	13.6	8.1	2.2	24.1	43.9	16.4	15.5	6.3	50.2	34.3	8.1	1.2
ELLE DECOR	100.0	4.9	30.4	17.5	16.8	15.2	7.0	8.3	29.7	43.1	16.0	11.2	7.2	47.0	31.0	14.2	0.5
ESPANSIONE	100.0	0.2	26.2	19.3	21.2	15.8	15.3	2.0	36.0	42.4	13.3	8.2	9.9	58.8	16.4	15.0	0.0
GARDENIA	100.0	4.0	8.3	23.2	27.9	20.3	9.7	6.6	27.2	38.6	19.5	14.8	12.7	39.7	32.0	14.9	0.7
GENTE MESE	100.0	12.5	24.0	21.1	15.3	12.6	8.2	6.3	14.6	40.9	22.6	21.9	4.5	31.9	44.0	17.8	1.7
GENTE MONEY	100.0	6.4	9.3	25.3	17.3	23.3	9.2	9.2	30.6	38.0	13.3	18.1	12.5	43.6	29.7	13.3	0.9
GENTE MOTORI	100.0	12.0	26.8	23.4	18.4	11.6	5.3	2.6	12.4	49.8	21.1	16.7	4.0	37.4	44.0	13.5	1.0
GENTE VIAGGI	100.0	3.7	19.0	26.4	26.2	18.1	3.8	2.8	20.2	42.5	23.0	14.2	8.6	49.2	36.3	5.7	0.2
* GLAMOUR	100.0	22.1	46.1	21.1	8.0	1.7	0.7	0.3	15.5	45.9	21.7	16.9	4.2	47.8	46.4	1.5	0.1
INSIEME	100.0	5.0	15.5	47.9	18.9	6.0	3.9	2.7	12.8	38.1	24.2	24.9	5.9	37.6	43.5	11.9	1.1
IO E IL MIO BAMBINO	100.0	2.8	15.9	50.9	15.8	5.9	6.1	2.6	10.9	35.7	24.9	28.6	5.0	35.5	42.4	14.5	2.6
KING	100.0	23.5	48.4	20.0	4.1	2.5	1.4	0.1	16.0	50.1	15.6	18.3	3.3	44.2	49.2	3.1	0.2
JESUS	100.0	11.0	13.5	16.2	7.2	20.6	16.3	15.1	20.3	37.0	28.4	14.3	8.4	35.8	35.9	17.9	2.1
LINUS	100.0	26.4	24.0	23.2	13.4	7.8	2.1	3.1	23.2	40.7	24.7	11.4	7.1	42.4	45.3	5.1	0.2
MADRE	100.0	8.5	7.7	23.6	16.6	20.5	8.1	15.0	16.2	37.3	22.7	23.8	9.3	28.4	33.7	24.8	3.7
MARIE CLAIRE	100.0	10.6	27.4	23.2	17.2	12.9	6.1	2.7	19.3	43.8	22.1	14.8	5.5	45.9	38.0	9.9	0.7
MAX	100.0	28.3	39.3	19.5	5.5	6.0	0.9	0.4	18.9	47.9	17.5	15.7	2.5	37.8	54.0	5.5	0.3
MESSAGGERO DI S.ANTONIO	100.0	5.7	10.4	14.7	13.9	13.2	14.4	27.9	8.8	26.9	27.5	36.7	3.1	19.2	28.4	35.6	13.7
LA MIA BOUTIQUE	100.0	4.8	24.1	22.6	14.4	20.1	8.7	5.2	9.7	39.9	23.4	27.0	2.4	36.3	37.4	21.9	2.2
LA MIA CASA	100.0	5.1	22.0	29.9	14.5	13.3	10.0	5.2	15.0	36.3	24.1	24.6	3.7	37.3	34.3	23.2	1.4
MILLEIDEE	100.0	6.8	16.6	24.1	17.2	16.7	11.2	7.4	14.6	40.3	22.7	22.3	5.1	35.5	38.7	18.6	2.1
MODA	100.0	16.5	25.0	21.0	11.5	10.6	8.0	7.4	14.6	38.0	23.4	24.0	3.0	31.8	41.5	21.1	2.7
NAUTICA	100.0	1.7	39.3	11.8	17.4	23.6	5.0	1.1	20.4	55.2	11.0	13.5	8.9	42.9	35.3	12.5	0.4
PESCARRE	100.0	12.6	9.5	25.9	27.4	8.1	12.7	3.8	10.7	33.6	23.4	32.3	0.4	23.4	48.3	22.8	5.1
PRATICA	100.0	7.0	21.8	28.7	15.9	13.6	9.6	3.4	13.8	45.0	23.8	17.4	5.9	42.0	39.1	10.9	2.1
QUATTORRUOTE	100.0	9.8	21.0	25.5	18.1	15.3	6.6	3.7	18.0	42.8	21.7	17.5	6.3	38.4	41.5	13.0	0.8
QUATTRO ZAMPE	100.0	16.2	27.1	23.0	13.7	12.0	3.9	4.2	15.2	45.0	22.9	16.9	3.3	39.3	48.6	8.1	0.7
RAKAM	100.0	3.6	10.0	21.6	22.4	21.5	12.4	8.5	17.8	45.6	23.0	13.7	6.8	41.4	31.7	17.7	2.4
SALE & PEPE	100.0	5.5	15.0	30.9	19.6	15.2	8.7	5.0	17.2	42.3	20.2	20.3	5.9	36.1	39.0	17.0	2.0
SALVE	100.0	3.7	14.7	30.1	20.3	15.6	10.0	5.6	21.2	42.4	23.0	13.4	7.3	45.8	32.5	13.2	1.2
SCIENZA & VITA	100.0	12.3	17.9	14.8	29.1	9.7	8.2	7.9	25.7	46.0	16.0	12.4	13.5	41.0	32.1	12.4	1.1
LE SCIENZE	100.0	5.5	29.6	23.8	21.0	7.6	7.4	5.2	33.2	32.5	16.2	18.1	24.2	44.9	20.4	9.3	1.3
SELEZIONE DAL R.DIGEST	100.0	5.3	13.2	23.6	16.3	15.6	12.0	14.1	16.0	34.8	26.5	22.7	5.3	35.8	38.2	18.5	2.2
SPAZIO CASA	100.0	4.2	18.0	33.5	16.9	13.8	9.9	3.8	18.4	40.1	21.0	20.5	3.9	45.3	37.2	10.4	3.1
SPEAK UP	100.0	7.0	39.1	24.7	16.6	8.0	2.8	1.8	26.7	40.0	17.6	15.7	15.5	55.1	28.0	1.3	0.0
STARBENE	100.0	9.8	18.5	28.9	17.5	13.6	9.1	4.5	14.4	40.5	23.5	21.6	4.5	35.7	43.5	14.8	1.6
STARTER	100.0	0.9	22.4	26.3	4.7	44.0	1.8	0.0	43.2	11.1	27.9	17.8	1.6	33.7	60.9	3.8	0.0
TUTTI FOTOGRAFI	100.0	17.4	26.8	16.8	15.4	15.8	4.1	3.7	13.4	47.4	18.4	20.8	2.3	24.3	60.2	12.5	0.7
TUTTO MOTO	100.0	26.0	25.6	15.9	14.7	10.9	3.9	2.9	11.0	49.7	21.3	18.1	2.1	24.9	55.5	16.6	0.8
TUTTO MUSICA E SPETTACOLO	100.0	33.9	34.6	16.5</													

# Donne

Lettori numero medio

Analisi secondo: ● categoria socio-professionale

(valori assoluti × 1.000)

SETTIMANALI	Totale	Celli	Celli medi			Intellettuai		Operai			Pensionati e altri		CASALINGHE DI FAMIGLIE			
		super. A	Fascia alta B1	Fascia bassa B2	Agri-coltori B3	Docenti C1	Studenti C2	Fascia alta D1	Fascia bassa D2	Braccianti D3	Fascia alta F1	Fascia bassa F2	Fascia alta E1	Fascia bassa E2	Fascia alta E3	Fascia bassa E4
<b>POPOLAZIONE</b>	<b>25230</b>	<b>267</b>	<b>2813</b>	<b>770</b>	<b>222</b>	<b>996</b>	<b>2565</b>	<b>1293</b>	<b>794</b>	<b>284</b>	<b>1914</b>	<b>4718</b>	<b>2042</b>	<b>3737</b>	<b>736</b>	<b>2079</b>
AMICA	1452	37	268	53	6	83	241	111	47	6	103	146	120	129	28	75
ANNA	1492	29	293	68	7	79	230	94	40	4	103	128	149	144	47	76
AUTO OGGI	189	3	28	8	1	5	54	20	4	0	13	15	16	13	4	6
AUTOSPRINT	113	5	19	7	0	3	30	10	3	0	5	5	13	7	1	5
BELLA PIU'	1083	13	174	40	4	43	149	90	33	3	75	128	94	138	32	68
CIOE'	1006	2	70	14	2	13	469	58	44	7	42	75	47	65	22	76
CONFIDENZE	942	6	104	29	4	20	97	55	34	4	67	168	80	151	29	94
DOMENICA QUIZ	230	7	38	10	1	20	29	7	6	2	17	37	18	24	3	9
DONNA MODERNA	3211	36	605	128	11	165	567	231	109	13	206	278	271	340	79	173
EPOCA	1064	29	169	49	4	70	187	51	19	4	75	119	103	115	23	47
L'ESPRESSO	1066	46	202	46	2	129	178	39	22	4	71	72	95	105	22	34
EUROPEO	272	13	53	12	0	28	39	11	5	1	19	17	38	23	4	9
EVA EXPRESS	531	9	75	19	2	10	97	47	17	4	40	61	43	58	13	37
FAMIGLIA CRISTIANA	3023	21	356	83	29	157	317	155	79	9	269	595	287	381	89	197
GENTE	3058	41	426	100	15	157	479	173	81	6	251	449	314	338	78	150
GIOIA	1929	27	312	73	9	99	358	123	65	9	124	199	177	205	46	105
IL GIORNALINO	238	4	50	6	0	26	52	14	1	0	10	16	18	25	1	15
GRAND HOTEL	998	3	117	20	2	17	119	75	40	5	62	169	97	150	29	92
GRAZIA	2212	44	348	82	5	106	459	124	52	5	172	249	207	208	49	101
GUERIN SPORTIVO	91	2	12	0	0	1	23	9	3	0	6	8	8	6	0	10
GUIDA CUCINA	740	6	140	42	3	33	57	62	24	6	28	61	67	105	22	84
GUIDA TV	893	15	133	27	4	42	101	52	35	2	57	114	106	102	31	73
INTIMITA'	1112	3	144	29	10	23	110	94	32	7	81	171	109	167	32	100
IL MONDO	115	7	24	8	0	6	16	3	1	0	7	14	11	12	1	4
MONDO ECONOMICO	107	3	23	6	0	6	18	3	0	0	6	14	11	8	2	6
* NOI	1350	15	199	39	8	51	290	88	38	3	93	148	125	144	38	73
NOVELLA 2000	1193	10	159	32	8	23	194	111	54	10	80	144	104	139	38	86
OGGI	2550	33	381	70	12	131	309	149	65	4	245	380	289	301	58	122
PANORAMA	1584	41	297	72	7	172	298	61	26	3	105	118	167	138	26	56
RADIOCORRIERE TV	480	9	69	15	2	23	76	17	11	3	46	72	50	48	10	29
SORRISI E CANZONI TV	5559	39	771	160	25	143	1079	461	218	33	351	564	450	616	198	451
STOP	629	2	63	11	3	8	67	40	19	0	58	157	79	65	18	39
TELEPIU'	1270	14	129	39	5	33	252	69	50	16	58	149	100	162	38	156
TELESETTE	1399	9	174	52	6	48	251	92	39	8	93	188	118	180	38	103
TOPOLINO	1502	32	282	43	7	121	301	87	35	2	67	91	135	164	30	105
VISTO	752	5	89	22	3	21	96	60	29	4	58	101	67	104	22	69
VIVERSANI & BELLI	1224	12	237	53	8	66	180	91	40	3	75	132	100	120	23	84
<b>SUPPLEMENTI</b>																
SETTE	1266	45	230	43	4	118	231	48	27	1	117	114	160	82	16	33
IL VENERDI'	1908	84	378	90	5	235	373	62	34	3	143	114	188	142	15	42

Lettori numero medio

Analisi secondo: ● categoria socio-professionale

(valori assoluti x 1.000)

MENSILI	Totale	Celi medi			Intellettuali		Operai			Pensionati e altri		CASALINGHE DI FAMIGLIE non operale				
		Celi super. A	Fascia alta B1	Fascia bassa B2	Agri-coltori B3	Docenti C1	Studenti C2	Fascia alta D1	Fascia bassa D2	Braccianti D3	Fascia alta F1	Fascia bassa F2	Fascia alta E1	Fascia bassa E2	Fascia alta E3	Fascia bassa E4
POPOLAZIONE	25230	267	2813	770	222	996	2565	1293	794	284	1914	4718	2042	3737	736	2079
ABITARE	214	13	49	11	0	22	23	5	9	1	11	21	26	15	3	5
AD	460	24	103	16	1	54	95	11	8	1	27	29	43	34	3	10
AIRONE	697	27	155	29	2	79	155	38	14	1	35	45	55	38	6	19
AMADEUS	117	7	21	6	0	21	16	5	1	0	9	11	10	8	1	2
ARCHEO	106	3	16	3	0	17	27	2	2	0	8	9	9	5	1	1
ASTRA	500	5	88	18	1	22	133	38	19	2	26	47	25	41	10	24
* AUTO	169	2	19	13	1	5	40	8	7	0	10	15	8	26	6	10
AUTO CAPITAL	86	2	16	2	0	12	16	9	1	0	2	4	7	6	1	8
L'AUTOMOBILE	621	12	114	20	1	53	93	38	10	2	52	40	64	60	16	46
BELL'ITALIA	359	21	87	13	2	51	46	8	5	1	25	26	44	22	2	6
BENISSIMO	621	9	107	28	4	42	49	45	15	2	48	49	72	92	18	41
BRAVA CASA	848	37	189	34	4	72	93	45	17	5	43	71	93	83	21	42
BURDA	1860	17	244	84	13	82	268	99	42	13	105	196	177	294	52	173
CAPITAL	349	16	72	12	0	31	43	19	7	0	22	39	41	32	3	12
CASAVIVA	1485	42	341	60	6	126	173	68	40	5	85	110	151	174	30	75
CENTO COSE ENERGY	705	9	109	18	3	22	310	59	20	0	36	45	28	25	6	12
CIAK	631	17	113	16	1	31	230	37	16	2	31	31	38	34	7	28
CLASS	80	5	22	3	0	8	12	2	1	0	6	5	13	2	1	1
CONSIGLI PRATICI	369	2	56	14	5	9	27	36	10	2	20	52	37	48	14	38
CORTO MALTESE	75	0	18	3	1	3	20	3	1	0	5	8	2	6	0	4
COSMOPOLITAN	352	6	89	15	0	18	83	38	9	2	17	25	21	18	2	8
LA CUCINA ITALIANA	715	8	113	17	8	40	45	32	21	6	68	97	75	107	29	50
DONNA	1015	8	138	37	6	28	164	75	36	3	72	133	95	127	27	66
DONNA E MAMMA	456	6	97	13	3	26	24	42	28	2	21	29	37	63	11	53
DOVE	259	10	62	11	1	22	45	8	2	1	14	15	33	24	5	7
ELLE	693	20	148	29	3	28	198	47	11	1	51	44	57	34	9	14
ELLE DECOR	199	4	46	8	0	12	44	14	4	0	14	17	21	7	3	4
ESPANSIONE	47	1	10	1	0	4	6	3	0	0	5	2	9	4	0	2
GARDENIA	340	17	78	16	1	29	32	19	3	0	18	34	42	29	8	14
GENTE MESE	1474	23	228	43	6	69	319	96	41	3	91	116	138	166	30	106
GENTE MONEY	193	10	31	5	0	24	17	15	3	0	17	15	23	15	8	11
GENTE MOTORI	541	9	97	25	2	29	111	56	11	1	36	30	48	49	11	24
GENTE VIAGGI	337	7	91	20	1	38	44	17	12	1	16	23	28	27	4	11
* GLAMOUR	163	0	31	6	0	5	65	16	5	0	6	17	2	7	0	2
INSIEME	778	17	153	31	4	54	72	61	29	8	24	55	66	110	13	80
IO E IL MIO BAMBINO	1045	13	179	36	9	60	55	76	41	17	43	66	110	170	23	148
KING	266	8	49	8	1	6	120	23	3	0	15	17	4	6	1	4
JESUS	157	2	18	7	0	18	31	6	5	0	17	22	14	9	3	5
LINUS	248	6	38	12	1	18	109	11	2	0	7	15	8	12	2	6
MADRE	255	3	41	9	2	28	28	11	10	0	14	41	21	21	12	14
MARIE CLAIRE	1060	31	242	53	8	53	253	74	21	2	49	67	86	78	12	30
MAX	539	6	89	12	4	13	277	31	6	2	27	22	17	16	6	12
MESSAGGERO DI S.ANTONIO	1236	7	116	33	10	42	128	39	45	13	113	314	83	159	30	102
LA MIA BOUTIQUE	595	6	101	22	3	21	84	40	19	2	32	65	51	77	22	50
LA MIA CASA	430	4	81	13	2	17	61	28	18	2	28	29	32	65	15	34
MILLEIDEE	1076	14	193	37	7	63	143	74	40	5	76	110	105	119	25	66
MODA	1322	16	196	54	6	40	352	93	34	6	78	127	75	131	24	87
NAUTICA	64	2	10	1	0	7	16	6	0	0	5	4	8	2	0	1
PESCCARE	105	2	19	2	0	2	15	8	7	1	7	11	3	15	3	10
PRATICA	627	12	149	22	3	37	96	48	21	2	34	52	39	66	14	31
QUATTORRUOTE	1578	32	276	62	6	115	297	124	46	6	97	94	155	138	41	90
QUATTRO ZAMPE	513	9	98	18	1	23	142	39	15	2	29	44	34	34	5	18
RAKAM	664	12	138	25	4	62	50	34	10	1	62	56	89	77	12	32
SALE & PEPE	707	19	154	22	4	46	77	47	21	6	48	47	73	80	14	49
SALVE	815	23	190	34	3	70	98	52	16	2	45	70	90	80	10	30
SCIENZA & VITA	181	5	40	6	1	27	39	9	2	1	13	13	12	8	3	4
LE SCIENZE	205	6	37	5	0	30	55	11	4	1	14	14	4	17	1	3
SELEZIONE DAL R.DIGEST	1000	14	156	39	5	60	112	43	31	5	82	130	99	140	20	64
SPAZIO CASA	425	7	105	21	3	24	47	23	14	3	23	31	42	44	10	28
SPEAK UP	200	7	45	9	0	22	58	11	9	0	8	14	8	6	1	2
STARBENE	1541	23	289	62	5	92	274	106	53	5	82	137	127	162	36	90
STARTER	13	0	0	0	0	3	0	0	1	0	0	1	2	3	1	2
TUTTI FOTOGRAFI	96	1	20	8	0	1	26	5	2	1	5	6	10	6	2	1
TUTTO MOTO	362	2	42	8	0	16	128	36	8	1	17	22	27	30	10	14
TUTTO MUSICA E SPETTACOLO	1298	8	126	43	3	26	593	104	44	6	53	86	48	72	21	66
TUTTO TURISMO	205	5	54	11	0	16	37	13	5	0	14	13	15	12	3	6
VERA	1097	10	229	54	5	36	185	80	41	3	51	98	91	112	27	75
VITALITY	219	3	51	4	1	7	60	14	8	0	9	20	15	19	3	4
VOGUE ITALIA	826	8	152	27	4	44	223	66	25	3	50	50	56	66	12	41
WEEKEND VIAGGI	142	5	33	11	0	13	20	11	3	0	8	13	10	10	1	5
ZOOM (BIMESTRALE)	52	2	16	3	0	3	15	4	0	0	1	4	1	2	0	0
DIANA (QUINDICINALE)	153	5	29	9	2	6	5	12	6	0	10	22	10	15	5	17

# Donne

Lettori numero medio

Analisi secondo: ● categoria socio-professionale

(percentuali di composizione)

## SETTIMANALI

	Totale	Ceti super. A	Ceti medi			Intellettuali		Operai			Pensionati e altri		CASALINGHE DI FAMIGLIE non operale operale			
			Fascia alta B1	Fascia bassa B2	Agri- coltori B3	Docenti C1	Studenti C2	Fascia alta D1	Fascia bassa D2	Brac- cianti D3	Fascia alta F1	Fascia bassa F2	Fascia alta E1	Fascia bassa E2	Fascia alta E3	Fascia bassa E4
<b>POPOLAZIONE</b>	<b>100.0</b>	<b>1.1</b>	<b>11.2</b>	<b>3.1</b>	<b>0.9</b>	<b>3.9</b>	<b>10.2</b>	<b>5.1</b>	<b>3.1</b>	<b>1.1</b>	<b>7.6</b>	<b>18.7</b>	<b>8.1</b>	<b>14.8</b>	<b>2.9</b>	<b>8.2</b>
AMICA	100.0	2.6	18.5	3.7	0.4	5.7	16.6	7.6	3.2	0.4	7.1	10.0	8.2	8.9	1.9	5.2
ANNA	100.0	2.0	19.7	4.5	0.5	5.3	15.5	6.3	2.7	0.3	6.9	8.6	10.0	9.6	3.1	5.1
AUTO OGGI	100.0	1.8	14.6	4.4	0.6	2.4	28.4	10.5	1.9	0.2	6.7	8.1	8.4	6.9	2.1	3.0
AUTOSPRINT	100.0	4.4	16.6	6.1	0.3	2.4	26.9	9.3	2.8	0.0	4.5	4.2	11.2	6.2	0.6	4.6
BELLA PIU'	100.0	1.2	16.0	3.7	0.4	3.9	13.8	8.3	3.1	0.2	6.9	11.8	8.7	12.7	2.9	6.3
CIOE'	100.0	0.2	7.0	1.4	0.2	1.3	46.6	5.7	4.4	0.7	4.2	7.4	4.7	6.5	2.2	7.6
CONFIDENZE	100.0	0.6	11.1	3.1	0.5	2.1	10.3	5.8	3.6	0.5	7.1	17.8	8.5	16.0	3.1	10.0
DOMENICA QUIZ	100.0	3.1	16.5	4.5	0.5	8.8	12.5	2.8	2.8	1.1	7.4	16.2	8.0	10.5	1.3	3.9
DONNA MODERNA	100.0	1.1	18.8	4.0	0.3	5.1	17.7	7.2	3.4	0.4	6.4	8.6	8.4	10.6	2.5	5.4
EPOCA	100.0	2.7	15.9	4.6	0.3	6.6	17.6	4.8	1.8	0.3	7.0	11.2	9.7	10.8	2.2	4.5
L'ESPRESSO	100.0	4.3	18.9	4.3	0.2	12.1	16.7	3.6	2.1	0.4	6.6	6.7	8.9	9.9	2.1	3.1
EUROPEO	100.0	5.0	19.5	4.3	0.1	10.5	14.3	4.0	1.8	0.3	7.0	6.2	13.9	8.6	1.3	3.3
EVA EXPRESS	100.0	1.7	14.1	3.5	0.3	2.0	18.3	8.8	3.3	0.7	7.5	11.4	8.0	10.9	2.4	6.9
FAMIGLIA CRISTIANA	100.0	0.7	11.8	2.8	1.0	5.2	10.5	5.1	2.6	0.3	8.9	19.7	9.5	12.6	2.9	6.5
GENTE	100.0	1.3	13.9	3.3	0.5	5.1	15.7	5.7	2.7	0.2	8.2	14.7	10.3	11.0	2.5	4.9
GIOIA	100.0	1.4	16.2	3.8	0.5	5.1	18.6	6.4	3.4	0.5	6.4	10.3	9.2	10.6	2.4	5.4
IL GIORNALINO	100.0	1.6	21.0	2.4	0.1	10.9	21.6	5.7	0.5	0.0	4.3	6.8	7.7	10.7	0.5	6.2
GRAND HOTEL	100.0	0.3	11.8	2.0	0.2	1.7	11.9	7.5	4.0	0.5	6.2	16.9	9.7	15.1	2.9	9.2
GRAZIA	100.0	2.0	15.7	3.7	0.2	4.8	20.8	5.6	2.3	0.2	7.8	11.3	9.3	9.4	2.2	4.6
GUERIN SPORTIVO	100.0	2.6	13.6	0.5	0.1	1.5	25.3	9.7	3.5	0.2	6.9	9.0	8.4	6.8	0.3	11.5
GUIDA CUCINA	100.0	0.9	18.9	5.7	0.4	4.5	7.6	8.4	3.2	0.8	3.8	8.3	9.1	14.2	2.9	11.4
GUIDA TV	100.0	1.6	14.9	3.0	0.5	4.7	11.3	5.8	4.0	0.2	6.4	12.7	11.8	11.4	3.5	8.2
INTIMITA'	100.0	0.2	12.9	2.6	0.9	2.1	9.9	8.5	2.9	0.6	7.3	15.4	9.8	15.0	2.9	9.0
IL MONDO	100.0	6.5	20.9	6.6	0.0	5.6	13.9	2.9	0.9	0.0	6.2	12.3	9.2	10.8	1.0	3.2
MONDO ECONOMICO	100.0	3.3	21.4	5.3	0.4	6.0	16.6	2.4	0.4	0.1	5.6	13.4	10.5	7.2	1.5	6.0
* NOI	100.0	1.1	14.7	2.9	0.6	3.8	21.5	6.5	2.8	0.3	6.9	11.0	9.3	10.6	2.8	5.4
NOVELLA 2000	100.0	0.9	13.4	2.7	0.7	1.9	16.2	9.3	4.6	0.8	6.7	12.1	8.7	11.7	3.2	7.2
OGGI	100.0	1.3	15.0	2.7	0.5	5.1	12.1	5.8	2.5	0.2	9.6	14.9	11.4	11.8	2.3	4.8
PANORAMA	100.0	2.6	18.7	4.6	0.4	10.8	18.8	3.9	1.6	0.2	6.6	7.4	10.6	8.7	1.6	3.5
RADIOCORRIERE TV	100.0	1.9	14.4	3.1	0.5	4.8	15.8	3.5	2.3	0.6	9.7	15.0	10.4	10.1	2.1	6.0
SORRISI E CANZONI TV	100.0	0.7	13.9	2.9	0.5	2.6	19.4	8.3	3.9	0.6	6.3	10.1	8.1	11.1	3.6	8.1
STOP	100.0	0.2	10.1	1.8	0.5	1.3	10.6	6.4	3.0	0.0	9.2	25.0	12.5	10.3	2.9	6.3
TELEPIU'	100.0	1.1	10.1	3.1	0.4	2.6	19.8	5.5	3.9	1.3	4.5	11.7	7.9	12.7	3.0	12.3
TELESETTE	100.0	0.6	12.4	3.7	0.4	3.4	18.0	6.5	2.8	0.6	6.7	13.4	8.4	12.8	2.7	7.4
TOPOLINO	100.0	2.1	18.7	2.9	0.5	8.0	20.1	5.8	2.3	0.1	4.4	6.0	9.0	10.9	2.0	7.0
VISTO	100.0	0.7	11.9	3.0	0.4	2.8	12.7	8.0	3.9	0.5	7.8	13.4	9.0	13.8	3.0	9.2
VIVERSANI & BELLI	100.0	1.0	19.4	4.3	0.6	5.4	14.7	7.4	3.2	0.2	6.2	10.7	8.2	9.8	1.9	6.9
<b>SUPPLEMENTI</b>																
SETTE	100.0	3.5	18.1	3.4	0.3	9.3	18.2	3.8	2.2	0.1	9.2	9.0	12.6	6.4	1.2	2.6
IL VENERDI'	100.0	4.4	19.8	4.7	0.2	12.3	19.6	3.2	1.8	0.1	7.5	6.0	9.8	7.4	0.8	2.2



Lettori numero medio

Analisi secondo: ● categoria socio-professionale

(percentuali di composizione)

MENSILI	Totale	Celli medi				Intellettuali		Operai			Pensionati e altri		CASALINGHE DI FAMIGLIE			
		Celli super. A	Fascia alla B1	Fascia bassa B2	Agri-coltori B3	Docenti C1	Studenti C2	Fascia alta D1	Fascia bassa D2	Braccianti D3	Fascia alta F1	Fascia bassa F2	Fascia alta E1	Fascia bassa E2	Fascia alta E3	Fascia bassa E4
POPOLAZIONE	100.0	1.1	11.2	3.1	0.9	3.9	10.2	5.1	3.1	1.1	7.6	18.7	8.1	14.8	2.9	8.2
ABITARE	100.0	5.9	23.0	5.0	0.1	10.4	10.6	2.4	4.1	0.4	5.1	9.9	12.2	6.9	1.5	2.4
AD	100.0	5.2	22.3	3.4	0.1	11.7	20.7	2.5	1.8	0.1	5.9	6.3	9.4	7.5	0.6	2.2
AIRONE	100.0	3.8	22.3	4.1	0.3	11.3	22.3	5.4	2.0	0.1	5.0	6.5	8.0	5.4	0.9	2.7
AMADEUS	100.0	6.2	17.7	4.7	0.1	17.9	13.7	4.5	0.9	0.1	7.5	9.0	8.2	6.5	1.2	2.0
ARCHEO	100.0	2.8	15.4	3.2	0.1	16.4	25.7	2.3	2.0	0.0	7.9	8.8	8.8	4.8	0.5	1.3
ASTRA	100.0	1.0	17.7	3.7	0.1	4.4	26.6	7.7	3.7	0.4	5.2	9.4	4.9	8.3	2.0	4.9
* AUTO	100.0	1.0	11.2	7.6	0.3	3.0	23.9	4.7	4.2	0.1	5.8	9.0	4.6	15.5	3.3	5.8
AUTO CAPITAL	100.0	2.6	18.4	2.0	0.0	13.4	19.2	10.3	1.0	0.1	2.7	4.4	7.9	7.5	1.6	8.7
L'AUTOMOBILE	100.0	1.9	18.4	3.3	0.2	8.4	14.9	6.2	1.5	0.3	8.3	6.5	10.4	9.7	2.5	7.4
BELL'ITALIA	100.0	5.9	24.3	3.7	0.7	14.2	12.7	2.3	1.4	0.2	6.9	7.3	12.3	6.1	0.5	1.6
BENISSIMO	100.0	1.4	17.3	4.5	0.6	6.8	8.0	7.2	2.5	0.3	7.7	7.9	11.6	14.8	2.9	6.6
BRAVA CASA	100.0	4.3	22.3	4.0	0.5	8.5	10.9	5.3	2.0	0.6	5.0	8.3	10.9	9.8	2.4	5.0
BURDA	100.0	0.9	13.1	4.5	0.7	4.4	14.4	5.3	2.3	0.7	5.7	10.5	9.5	15.8	2.8	9.3
CAPITAL	100.0	4.5	20.7	3.6	0.1	8.8	12.3	5.3	1.9	0.1	6.4	11.1	11.7	9.3	0.7	3.5
CASAVIVA	100.0	2.8	22.9	4.0	0.4	8.5	11.7	4.6	2.7	0.3	5.7	7.4	10.2	11.7	2.0	5.1
CENTO COSE ENERGY	100.0	1.3	15.4	2.6	0.5	3.1	44.0	8.4	2.9	0.0	5.1	6.4	4.0	3.6	0.9	1.8
CIAK	100.0	2.6	17.9	2.5	0.2	4.9	36.5	5.8	2.6	0.3	4.9	4.9	6.0	5.4	1.1	4.4
CLASS	100.0	6.3	27.2	3.2	0.3	9.6	14.7	2.6	1.0	0.0	7.0	6.0	16.7	2.8	1.4	1.2
CONSIGLI PRATICI	100.0	0.5	15.2	3.9	1.4	2.4	7.4	9.7	2.8	0.4	5.5	14.0	10.0	13.0	3.7	10.2
CORTO MALTESE	100.0	0.2	24.4	4.2	1.4	4.5	26.2	3.6	1.5	0.0	6.9	10.1	3.2	8.5	0.2	4.8
COSMOPOLITAN	100.0	1.7	25.4	4.2	0.1	5.1	23.5	10.9	2.6	0.6	5.0	7.0	5.9	5.2	0.5	2.4
LA CUCINA ITALIANA	100.0	1.1	15.9	2.3	1.1	5.6	6.3	4.5	2.9	0.8	9.5	13.6	10.5	15.0	4.0	7.0
DONNA	100.0	0.8	13.6	3.6	0.6	2.8	16.1	7.4	3.6	0.3	7.1	13.1	9.3	12.5	2.7	6.5
DONNA E MAMMA	100.0	1.3	21.4	2.8	0.7	5.7	5.4	9.3	6.2	0.4	4.6	6.4	8.0	13.8	2.4	11.7
DOVE	100.0	3.7	24.2	4.1	0.2	8.4	17.5	2.9	0.9	0.3	5.6	5.8	12.8	9.2	1.9	2.5
ELLE	100.0	2.9	21.3	4.2	0.4	4.0	28.7	6.8	1.7	0.1	7.4	6.3	8.2	4.9	1.2	2.0
ELLE DECOR	100.0	2.2	23.3	3.8	0.1	5.9	22.2	7.1	1.8	0.1	7.1	8.8	10.6	3.7	1.3	2.0
ESPANSIONE	100.0	3.1	21.6	1.4	0.0	7.4	11.9	5.5	0.8	0.0	10.0	4.6	19.4	8.9	0.9	4.5
GARDENIA	100.0	5.0	22.9	4.6	0.4	8.6	9.3	5.6	0.9	0.0	5.2	10.1	12.3	8.7	2.3	4.2
GENTE MESE	100.0	1.6	15.4	2.9	0.4	4.7	21.6	6.5	2.7	0.2	6.2	7.9	9.4	11.2	2.0	7.2
GENTE MONEY	100.0	5.0	15.9	2.4	0.1	12.5	8.9	7.8	1.8	0.1	8.6	7.7	11.8	7.5	3.9	5.9
GENTE MOTORI	100.0	1.6	18.0	4.6	0.4	5.4	20.6	10.4	2.1	0.2	6.7	5.6	8.8	9.1	2.1	4.4
GENTE VIAGGI	100.0	2.0	27.0	5.9	0.3	11.3	12.9	5.1	3.4	0.2	4.7	6.8	8.2	7.9	1.1	3.1
* GLAMOUR	100.0	0.3	19.2	3.9	0.1	3.1	39.7	10.0	2.9	0.2	3.8	10.3	1.1	4.3	0.2	0.9
INSIEME	100.0	2.1	19.7	4.0	0.5	7.0	9.3	7.9	3.8	1.0	3.0	7.1	8.5	14.2	1.7	10.3
IO E IL MIO BAMBINO	100.0	1.3	17.2	3.5	0.8	5.7	5.2	7.2	3.9	1.6	4.1	6.3	10.5	16.3	2.2	14.1
KING	100.0	3.1	18.5	3.0	0.2	2.3	45.2	8.8	1.3	0.0	5.5	6.4	1.5	2.3	0.4	1.5
JESUS	100.0	1.4	11.3	4.4	0.2	11.3	19.9	3.5	3.2	0.2	11.0	13.8	9.1	5.7	1.8	3.2
LINUS	100.0	2.4	15.4	4.9	0.3	7.4	44.0	4.6	0.9	0.0	2.9	6.0	3.2	4.7	0.6	2.5
MADRE	100.0	1.3	16.1	3.4	0.7	11.0	11.0	4.3	3.7	0.0	5.6	16.0	8.4	8.2	4.7	5.5
MARIE CLAIRE	100.0	2.9	22.8	5.0	0.7	5.0	23.9	7.0	2.0	0.2	4.7	6.4	8.2	7.3	1.2	2.9
MAX	100.0	1.2	16.5	2.3	0.7	2.3	51.4	5.7	1.1	0.3	4.9	4.1	3.2	3.1	1.1	2.3
MESSAGGERO DI S.ANTONIO	100.0	0.6	9.4	2.7	0.8	3.4	10.4	3.2	3.6	1.0	9.1	25.4	6.7	12.9	2.4	8.3
LA MIA BOUTIQUE	100.0	0.9	17.0	3.7	0.5	3.5	14.1	6.7	3.2	0.4	5.4	10.9	8.6	12.9	3.7	8.3
LA MIA CASA	100.0	1.0	18.8	3.1	0.4	3.9	14.3	6.6	4.2	0.6	6.4	6.8	7.5	15.1	3.4	8.0
MILLEIDEE	100.0	1.3	17.9	3.4	0.7	5.9	13.3	6.9	3.7	0.4	7.0	10.3	9.8	11.0	2.3	6.1
MODA	100.0	1.2	14.9	4.1	0.5	3.1	26.7	7.1	2.6	0.5	5.9	9.6	5.6	9.9	1.9	6.6
NAUTICA	100.0	3.3	15.9	1.1	0.6	10.8	25.9	9.0	0.7	0.0	8.2	5.7	13.3	3.0	0.7	1.8
PESCARRE	100.0	2.0	18.2	2.3	0.4	2.2	14.6	7.3	6.7	0.7	6.2	10.6	3.1	13.8	2.5	9.7
PRATICA	100.0	2.0	23.8	3.5	0.5	5.8	15.4	7.6	3.4	0.3	5.5	8.2	6.2	10.6	2.2	5.0
QUATTORRUOTE	100.0	2.0	17.5	3.9	0.4	7.3	18.8	7.8	2.9	0.4	6.1	5.9	9.8	8.7	2.6	5.7
QUATTRO ZAMPE	100.0	1.8	19.2	3.4	0.2	4.5	27.7	7.6	3.0	0.4	5.7	8.6	6.7	6.7	1.1	3.5
RAKAM	100.0	1.8	20.8	3.8	0.6	9.3	7.6	5.1	1.5	0.2	9.4	8.4	13.5	11.6	1.8	4.8
SALE & PEPE	100.0	2.7	21.7	3.2	0.5	6.5	10.9	6.6	3.0	0.8	6.8	6.6	10.3	11.4	1.9	7.0
SALVE	100.0	2.8	23.4	4.2	0.4	8.6	12.1	6.4	1.9	0.3	5.6	8.6	11.0	9.8	1.2	3.7
SCIENZA & VITA	100.0	2.7	21.9	3.2	0.8	14.8	21.5	4.9	1.0	0.4	6.9	7.2	6.6	4.4	1.7	2.0
LE SCIENZE	100.0	3.1	18.0	2.6	0.0	14.8	26.8	5.3	2.2	0.7	7.1	7.1	2.0	8.5	0.5	1.3
SELEZIONE DAL R.DIGEST	100.0	1.4	15.6	3.9	0.5	6.0	11.2	4.3	3.1	0.5	8.2	13.0	9.9	14.0	2.0	6.4
SPAZIO CASA	100.0	1.6	24.7	4.9	0.7	5.7	11.1	5.3	3.4	0.8	5.4	7.3	9.8	10.3	2.4	6.6
SPEAK UP	100.0	3.6	22.4	4.7	0.0	11.1	28.9	5.7	4.5	0.0	3.8	6.9	4.0	2.8	0.3	1.1
STARBENE	100.0	1.5	18.7	4.0	0.3	6.0	17.8	6.9	3.4	0.3	5.3	8.9	8.2	10.5	2.3	5.8
STARTER	100.0	0.8	3.4	1.4	0.5	23.3	3.3	2.6	6.0	0.0	0.8	4.1	14.3	19.7	8.1	11.7
TUTTI FOTOGRAFI	100.0	1.5	20.5	7.8	0.0	0.8	27.0	5.7	2.5	0.9	5.5	6.5	10.6	6.6	2.6	1.4
TUTTO MOTO	100.0	0.4	11.5	2.1	0.1	4.4	35.4	10.0	2.3	0.4	4.6	6.2	7.6	8.4	2.6	3.9
TUTTO MUSICA E SPETTACOLO	100.0	0.6	9.7	3.3	0.2	2.0	45.7	8.0	3.4	0.5	4.1	6.6	3.7	5.5	1.7	5.0
TUTTO TURISMO	100.0	2.5	26.2	5.3	0.1	7.7	18.1	6.5	2.3	0.0	7.1	6.4	7.4	5.9	1.4	3.1
VERA	100.0	0.9	20.9	4.9	0.4	3.3	16.9	7.3	3.8	0.3	4.7	8.9	8.3	10.3	2.4	6.8
VITALITY	100.0	1.4	23.3	1.9	0.5	3.3	27.5	6.6	3.4	0.0	4.2	9.3	6.9	8.5	1.2	1.8
VOGUE ITALIA	100.0	1.0	18.3	3.2	0.4	5.3	27.0	8.0	3.0	0.4	6.0	6.1	6.8	8.0	1.5	4.9
WEEKEND VIAGGI	100.0	3.4	23.3	7.5	0.1	8.9	14.0	7.8	1.8	0.1	5.9	8.9	7.2	7.1	0.6	3.3
ZOOM (BIMESTRALE)	100.0	4.1	30.5	5.0	0.2	6.0	28.3	7.6	0.3	0.2	2.4	8.4	2.9	3.1	0.7	0.2
DI																

# Donne

Lettori numero medio

Analisi secondo: ● ampiezza dei centri ● comuni ● presenza bambini

(valori assoluti × 1.000)

SETTIMANALI	Totale	AMPIEZZA DEI CENTRI					COMUNI		PRESENZA BAMBINI E/O RAGAZZI						
		fino a 10000 abit.	da 10000 a 30000 abit.	da 30000 a 100000 abit.	da 100000 a 250000 abit.	oltre 250000 abit.	capoluoghi	non capoluoghi	Totale "si"	da 0 a 2 anni	da 3 a 4 anni	da 5 a 7 anni	Totale fino 7 anni	da 8 a 13 anni	Totale "no"
<b>POPOLAZIONE</b>	<b>25230</b>	<b>8341</b>	<b>5178</b>	<b>4868</b>	<b>2273</b>	<b>4569</b>	<b>7975</b>	<b>17255</b>	<b>7310</b>	<b>1828</b>	<b>1294</b>	<b>1995</b>	<b>4243</b>	<b>4444</b>	<b>17920</b>
AMICA	1452	365	286	271	178	352	594	858	457	107	76	127	257	274	995
ANNA	1492	399	285	285	168	356	620	872	446	104	77	121	252	260	1046
AUTO OGGI	189	55	39	33	26	35	65	124	57	10	7	13	28	35	132
AUTOSPRINT	113	28	17	29	14	25	45	67	35	7	4	7	17	24	78
BELLA PIU'	1083	331	205	212	111	224	396	687	303	79	54	78	171	182	780
CIOE'	1006	330	208	199	96	173	305	701	438	65	51	96	179	333	567
CONFIDENZE	942	282	211	163	103	182	337	605	297	78	52	87	184	179	645
DOMENICA QUIZ	230	50	37	51	23	68	107	124	59	14	10	11	29	38	172
DONNA MODERNA	3211	972	620	607	358	654	1172	2039	1041	253	181	267	587	628	2170
EPOCA	1064	277	188	214	112	273	449	616	324	81	53	82	177	205	740
L'ESPRESSO	1066	239	174	215	118	320	498	568	346	74	53	96	185	206	720
EUROPEO	272	59	61	45	22	85	126	146	85	21	15	20	47	51	187
EVA EXPRESS	531	140	117	87	62	125	199	332	165	40	32	39	94	96	366
FAMIGLIA CRISTIANA	3023	1171	590	544	305	414	871	2153	787	185	122	204	425	512	2236
GENTE	3058	854	559	559	332	754	1261	1797	851	168	137	215	446	549	2207
GIOIA	1929	512	411	352	212	442	745	1184	609	139	114	157	337	368	1320
IL GIORNALINO	238	67	52	50	22	47	83	156	117	27	21	33	68	74	122
GRAND HOTEL	998	305	201	184	93	215	347	651	324	83	47	86	176	215	674
GRAZIA	2212	597	421	434	263	497	890	1321	613	134	104	149	324	375	1599
GUERIN SPORTIVO	91	23	20	11	11	26	39	52	23	2	3	4	8	15	68
GUIDA CUCINA	740	215	153	145	78	150	254	487	291	82	62	82	184	158	449
GUIDA TV	893	234	176	188	98	198	338	555	303	73	48	81	167	183	590
INTIMITA'	1112	384	217	199	112	199	367	745	327	66	55	89	183	218	784
IL MONDO	115	26	23	14	9	42	52	63	38	9	4	14	21	23	76
MONDO ECONOMICO	107	35	21	13	15	23	40	67	36	9	5	8	18	23	71
* NOI	1350	472	231	227	147	273	482	868	408	89	63	106	212	249	942
NOVELLA 2000	1193	375	226	215	124	252	435	757	406	107	86	108	241	230	786
OGGI	2550	736	515	459	298	542	955	1595	708	158	110	187	384	441	1841
PANORAMA	1584	431	272	280	181	421	696	888	507	124	90	121	280	298	1078
RADIOCORRIERE TV	480	117	78	103	41	140	206	274	139	29	27	35	71	94	342
SORRISI E CANZONI TV	5559	1806	1127	1099	518	1009	1774	3784	1921	442	313	491	1039	1204	3638
STOP	629	202	108	116	69	134	232	397	141	30	19	33	68	95	488
TELEPIU'	1270	401	240	253	121	256	429	841	488	111	99	135	284	299	782
TELESETTE	1399	381	282	303	131	302	524	874	439	106	79	130	257	258	960
TOPOLINO	1502	400	289	293	157	364	605	897	707	158	140	186	392	437	796
VISTO	752	244	141	157	66	144	248	504	262	69	48	75	163	150	490
VIVERSANI & BELLI	1224	371	246	232	132	242	439	785	416	86	76	110	230	251	808
<b>SUPPLEMENTI</b>															
SETTE	1266	296	223	241	139	367	556	711	312	64	52	78	162	197	954
IL VENERDI'	1908	344	317	334	242	671	994	913	561	124	100	132	299	349	1347

# Donne

Lettori numero medio

Analisi secondo: ● ampiezza dei centri ● comuni ● presenza bambini

(valori assoluti × 1.000)

MENSILI	Totale	AMPIEZZA DEI CENTRI					COMUNI		PRESENZA BAMBINI E/O RAGAZZI						
		fino a 10000 abit.	da 10000 a 30000 abit.	da 30000 a 100000 abit.	da 100000 a 250000 abit.	oltre 250000 abit.	capoluoghi	non capoluoghi	Totale "si"	da 0 a 2 anni	da 3 a 4 anni	da 5 a 7 anni	Totale fino a 7 anni	da 8 a 13 anni	Totale "no"
<b>POPOLAZIONE</b>	<b>25230</b>	<b>8341</b>	<b>5178</b>	<b>4868</b>	<b>2273</b>	<b>4569</b>	<b>7975</b>	<b>17255</b>	<b>7310</b>	<b>1828</b>	<b>1294</b>	<b>1995</b>	<b>4243</b>	<b>4444</b>	<b>17920</b>
ABITARE	214	33	34	34	26	86	122	92	56	14	11	17	33	31	158
AD	460	86	79	71	57	166	243	217	128	32	25	29	68	73	332
AIRONE	697	210	144	104	88	151	278	419	228	52	38	51	121	137	469
AMADEUS	117	24	20	16	14	43	62	55	41	11	5	8	20	23	76
ARCHEO	106	25	15	21	20	25	49	57	28	4	3	5	10	21	78
ASTRA	500	136	92	90	52	129	203	297	163	32	25	41	83	103	337
* AUTO	169	66	30	28	12	34	52	116	56	13	14	13	31	32	113
AUTO CAPITAL	86	26	13	14	11	22	31	55	27	6	2	7	13	19	59
L'AUTOMOBILE	621	198	100	117	83	123	245	377	218	48	39	60	122	137	403
BELL'ITALIA	359	81	62	59	44	115	179	180	112	30	18	34	69	59	247
BENISSIMO	621	178	124	118	63	137	233	388	221	67	43	62	139	123	400
BRAVA CASA	848	227	147	153	109	212	352	496	319	84	77	96	213	161	529
BURDA	1860	552	447	361	200	300	585	1275	656	164	119	166	371	399	1204
CAPITAL	349	80	67	62	37	103	161	188	103	24	13	31	57	64	246
CASAVIVA	1485	410	286	300	175	314	593	892	587	146	128	169	373	322	898
CENTO COSE ENERGY	705	225	145	119	90	126	247	458	220	40	28	47	101	143	485
CIAK	631	165	124	116	67	158	251	379	228	50	38	53	121	138	403
CLASS	80	12	12	13	16	28	48	32	21	5	3	6	14	11	59
CONSIGLI PRATICI	369	130	82	56	39	62	121	249	132	31	24	37	79	79	237
CORTO MALTESE	75	18	12	14	10	21	34	41	19	5	3	6	11	11	56
COSMOPOLITAN	352	97	80	67	37	70	128	224	107	29	15	26	61	58	245
LA CUCINA ITALIANA	715	201	121	133	107	154	287	428	214	50	37	65	123	126	502
DONNA	1015	271	234	185	121	204	363	652	305	72	36	77	158	200	711
DONNA E MAMMA	456	151	89	74	59	84	152	304	275	142	73	66	227	89	181
DOVE	259	61	52	42	22	82	116	143	99	23	20	31	61	55	160
ELLE	693	187	143	118	87	158	284	409	162	35	25	31	81	99	531
ELLE DECOR	199	57	44	35	18	45	74	125	46	10	6	12	23	27	153
ESPANSIONE	47	7	12	15	2	12	17	31	15	6	2	4	10	9	33
GARDENIA	340	86	67	58	44	84	151	189	111	33	17	25	65	63	229
GENTE MESE	1474	416	258	299	162	339	559	916	525	114	91	129	284	326	949
GENTE MONEY	193	47	33	34	14	64	85	108	63	15	7	16	34	39	130
GENTE MOTORI	541	180	114	89	51	107	176	365	188	49	28	47	105	116	352
GENTE VIAGGI	337	87	61	56	37	97	153	184	103	24	11	22	49	63	234
* GLAMOUR	163	47	39	34	22	22	54	109	39	6	4	10	18	26	124
INSIEME	778	264	141	140	80	154	267	511	447	202	102	113	339	179	331
IO E IL MIO BAMBINO	1045	319	221	201	135	169	339	706	661	360	171	190	571	222	384
KING	266	76	52	50	31	56	97	168	73	12	5	12	26	54	192
JESUS	157	45	31	34	14	32	60	97	31	6	5	10	18	20	126
LINUS	248	64	40	41	41	62	112	135	79	19	10	18	40	47	169
MADRE	255	94	59	36	33	33	73	182	94	23	21	27	60	53	160
MARIE CLAIRE	1060	298	227	193	154	188	366	674	319	73	46	73	166	199	741
MAX	539	141	121	96	50	130	208	330	137	21	10	27	50	98	402
MESSAGGERO DI S.ANTONIO	1236	502	253	216	106	159	311	924	334	73	57	99	187	216	902
LA MIA BOUTIQUE	595	176	138	117	66	99	191	405	179	52	26	40	97	103	416
LA MIA CASA	430	124	76	94	48	87	150	280	165	51	37	47	108	86	265
MILLEIDEE	1076	320	207	198	107	245	413	663	352	87	65	91	204	206	724
MODA	1322	349	262	272	156	283	500	821	426	99	56	110	225	265	896
NAUTICA	64	16	13	13	5	17	23	41	15	2	3	4	8	9	49
PESCARRE	105	35	22	17	9	22	33	73	47	8	11	14	30	24	59
PRATICA	627	187	128	113	85	113	237	390	202	57	30	49	117	114	426
QUATTORUOTE	1578	459	292	289	173	366	604	974	595	147	105	145	342	345	983
QUATTRO ZAMPE	513	127	91	109	58	128	212	301	170	40	25	35	87	104	344
RAKAM	664	190	143	124	72	135	244	420	227	57	41	52	124	137	437
SALE & PEPE	707	212	133	133	89	139	266	442	273	77	57	72	168	145	435
SALVE	815	240	148	166	90	170	323	492	288	68	59	73	170	166	526
SCIENZA & VITA	181	60	44	26	14	38	58	123	60	10	10	13	31	40	120
LE SCIENZE	205	40	49	31	25	59	91	114	59	16	9	11	30	38	145
SELEZIONE DAL R.DIGEST	1000	289	169	193	106	243	405	595	312	91	44	77	180	192	688
SPAZIO CASA	425	121	90	81	54	78	150	275	159	51	34	49	106	79	266
SPEAK UP	200	38	40	41	18	62	92	108	57	10	9	11	24	37	143
STARBENE	1541	464	325	284	164	304	544	997	548	126	106	143	320	319	994
STARTER	13	5	5	1	1	0	2	11	7	4	1	0	5	3	6
TUTTI FOTOGRAFI	96	30	18	18	8	23	35	61	23	3	2	7	10	16	73
TUTTO MOTO	362	119	75	55	34	79	121	242	126	26	16	24	53	93	236
TUTTO MUSICA E SPETTACOLO	1298	433	272	231	132	229	414	885	482	88	57	115	222	327	816
TUTTO TURISMO	205	60	41	33	35	36	81	124	58	9	9	15	29	34	147
VERA	1097	347	212	188	102	248	399	698	398	95	75	93	223	239	699
VITALITY	219	53	50	36	24	55	88	131	69	14	9	13	32	45	150
VOGUE ITALIA	826	240	172	161	115	138	284	542	275	62	37	71	146	167	552
WEEKEND VIAGGI	142	35	26	27	26	27	65	77	41	7	6	11	20	26	101
ZOOM (BIMESTRALE)	52	14	10	5	9	14	25	27	13	5	2	3	7	7	39
DIANA (QUINDICINALE)	153	68	23	33	15	14	41	112	58	16	12	19	37	33	94

Lettori numero medio

Analisi secondo: ● ampiezza dei centri ● comuni ● presenza bambini

(percentuali di composizione)

SETTIMANALI	Totale	AMPIEZZA DEI CENTRI					COMUNI		PRESENZA BAMBINI E/O RAGAZZI						
		fino a 10000 abit.	da 10000 a 30000 abit.	da 30000 a 100000 abit.	da 100000 a 250000 abit.	oltre 250000 abit.	capoluoghi	non capoluoghi	Totale "si"	da 0 a 2 anni	da 3 a 4 anni	da 5 a 7 anni	Totale fino 7 anni	da 8 a 13 anni	Totale "no"
<b>POPOLAZIONE</b>	<b>100.0</b>	<b>33.1</b>	<b>20.5</b>	<b>19.3</b>	<b>9.0</b>	<b>18.1</b>	<b>31.6</b>	<b>68.4</b>	<b>29.0</b>	<b>7.2</b>	<b>5.1</b>	<b>7.9</b>	<b>16.8</b>	<b>17.6</b>	<b>71.0</b>
AMICA	100.0	25.1	19.7	18.7	12.2	24.3	40.9	59.1	31.5	7.3	5.2	8.7	17.7	18.9	68.5
ANNA	100.0	26.7	19.1	19.1	11.2	23.8	41.5	58.5	29.9	6.9	5.2	8.1	16.9	17.4	70.1
AUTO OGGI	100.0	29.1	20.8	17.6	13.8	18.7	34.2	65.8	30.0	5.4	3.7	7.1	14.9	18.7	70.0
AUTOSPRINT	100.0	24.6	14.7	26.0	12.5	22.2	40.1	59.9	31.2	6.0	3.8	6.5	14.8	21.7	68.8
BELLA PIU'	100.0	30.5	19.0	19.6	10.3	20.6	36.5	63.5	28.0	7.3	5.0	7.2	15.8	16.8	72.0
CIOE'	100.0	32.9	20.6	19.7	9.6	17.2	30.3	69.7	43.6	6.4	5.1	9.5	17.8	33.1	56.4
CONFIDENZE	100.0	30.0	22.4	17.3	10.9	19.3	35.8	64.2	31.5	8.2	5.5	9.3	19.5	19.0	68.5
DOMENICA QUIZ	100.0	21.8	16.3	22.2	10.2	29.6	46.3	53.7	25.5	6.1	4.5	4.6	12.8	16.5	74.5
DONNA MODERNA	100.0	30.3	19.3	18.9	11.2	20.4	36.5	63.5	32.4	7.9	5.6	8.3	18.3	19.6	67.6
EPOCA	100.0	26.0	17.7	20.1	10.5	25.6	42.2	57.8	30.4	7.6	4.9	7.7	16.7	19.2	69.6
L'ESPRESSO	100.0	22.5	16.3	20.2	11.0	30.0	46.7	53.3	32.5	7.0	4.9	9.0	17.4	19.3	67.5
EUROPEO	100.0	21.6	22.4	16.5	8.2	31.3	46.3	53.7	31.3	7.7	5.4	7.2	17.1	18.6	68.7
EVA EXPRESS	100.0	26.4	22.1	16.3	11.6	23.6	37.5	62.5	31.1	7.5	6.1	7.4	17.8	18.0	68.9
FAMIGLIA CRISTIANA	100.0	38.7	19.5	18.0	10.1	13.7	28.8	71.2	26.0	6.1	4.0	6.8	14.1	16.9	74.0
GENTE	100.0	27.9	18.3	18.3	10.8	24.7	41.2	58.8	27.8	5.5	4.5	7.0	14.6	18.0	72.2
GIOIA	100.0	26.5	21.3	18.3	11.0	22.9	38.6	61.4	31.6	7.2	5.9	8.1	17.5	19.1	68.4
IL GIORNALINO	100.0	28.2	21.9	21.0	9.3	19.7	34.6	65.4	49.0	11.5	8.7	13.8	28.7	31.0	51.0
GRAND HOTEL	100.0	30.6	20.1	18.4	9.3	21.5	34.8	65.2	32.5	8.3	4.7	8.6	17.6	21.5	67.5
GRAZIA	100.0	27.0	19.0	19.6	11.9	22.5	40.3	59.7	27.7	6.1	4.7	6.8	14.7	16.9	72.3
GUERIN SPORTIVO	100.0	24.8	21.9	12.2	12.2	28.9	43.4	56.6	24.8	1.9	3.1	4.7	9.0	16.6	75.2
GUIDA CUCINA	100.0	29.0	20.6	19.5	10.6	20.2	34.3	65.7	39.3	11.1	8.3	11.1	24.9	21.3	60.7
GUIDA TV	100.0	26.1	19.7	21.0	11.0	22.1	37.8	62.2	33.9	8.2	5.3	9.1	18.7	20.5	66.1
INTIMITA'	100.0	34.5	19.6	17.9	10.1	17.9	33.0	67.0	29.4	5.9	5.0	8.0	16.4	19.6	70.6
IL MONDO	100.0	22.6	20.0	12.0	8.2	37.1	45.3	54.7	33.3	7.9	3.9	11.9	18.5	19.8	66.7
MONDO ECONOMICO	100.0	32.8	19.3	11.7	14.3	21.9	37.8	62.2	33.4	8.1	4.8	7.8	16.6	21.6	66.6
* NOI	100.0	35.0	17.1	16.8	10.9	20.2	35.7	64.3	30.2	6.6	4.7	7.8	15.7	18.4	69.8
NOVELLA 2000	100.0	31.5	18.9	18.1	10.4	21.1	36.5	63.5	34.1	8.9	7.2	9.0	20.2	19.3	65.9
OGGI	100.0	28.9	20.2	18.0	11.7	21.3	37.5	62.5	27.8	6.1	4.3	7.3	15.1	17.3	72.2
PANORAMA	100.0	27.2	17.2	17.7	11.4	26.6	44.0	56.0	32.0	7.8	5.7	7.6	17.7	18.8	68.0
RADIOCORRIERE TV	100.0	24.4	16.3	21.5	8.6	29.1	42.9	57.1	28.9	6.1	5.7	7.3	14.7	19.6	71.1
SORRISI E CANZONI TV	100.0	32.5	20.3	19.8	9.3	18.1	31.9	68.1	34.6	8.0	5.6	8.8	18.7	21.7	65.4
STOP	100.0	32.2	17.2	18.4	10.9	21.3	36.9	63.1	22.4	4.7	3.0	5.2	10.8	15.1	77.6
TELEPIU'	100.0	31.6	18.9	19.9	9.5	20.1	33.8	66.2	38.4	8.7	7.8	10.7	22.4	23.6	61.6
TELESETTE	100.0	27.2	20.2	21.7	9.3	21.6	37.5	62.5	31.4	7.6	5.6	9.3	18.4	18.5	68.6
TOPOLINO	100.0	26.6	19.3	19.5	10.5	24.2	40.3	59.7	47.0	10.5	9.3	12.4	26.1	29.1	53.0
VISTO	100.0	32.4	18.8	20.9	8.8	19.1	33.0	67.0	34.9	9.2	6.4	10.0	21.7	19.9	65.1
VIVERSANI & BELLI	100.0	30.3	20.1	19.0	10.8	19.8	35.8	64.2	34.0	7.0	6.2	9.0	18.8	20.5	66.0
<b>SUPPLEMENTI</b>															
SETTE	100.0	23.4	17.6	19.0	11.0	29.0	43.9	56.1	24.7	5.0	4.1	6.2	12.8	15.6	75.3
IL VENERDI'	100.0	18.0	16.6	17.5	12.7	35.2	52.1	47.9	29.4	6.5	5.3	6.9	15.7	18.3	70.6

Lettori numero medio

Analisi secondo: ● ampiezza dei centri ● comuni ● presenza bambini

(percentuali di composizione)

MENSILI	Totale	AMPIEZZA DEI CENTRI					COMUNI		PRESENZA BAMBINI E/O RAGAZZI						
		fino a 10000 abit.	da 10000 a 30000 abit.	da 30000 a 100000 abit.	da 100000 a 250000 abit.	oltre 250000 abit.	capoluoghi	non capoluoghi	Totale "si"	da 0 a 2 anni	da 3 a 4 anni	da 5 a 7 anni	Totale fino 7 anni	da 8 a 13 anni	Totale "no"
<b>POPOLAZIONE</b>	<b>100.0</b>	<b>33.1</b>	<b>20.5</b>	<b>19.3</b>	<b>9.0</b>	<b>18.1</b>	<b>31.6</b>	<b>68.4</b>	<b>29.0</b>	<b>7.2</b>	<b>5.1</b>	<b>7.9</b>	<b>16.8</b>	<b>17.6</b>	<b>71.0</b>
ABITARE	100.0	15.6	16.1	16.0	12.1	40.2	57.2	42.8	26.2	6.7	5.3	7.8	15.4	14.4	73.8
AD	100.0	18.7	17.3	15.4	12.5	36.1	52.9	47.1	27.8	6.9	5.5	6.2	14.9	15.8	72.2
AIRONE	100.0	30.1	20.7	15.0	12.6	21.7	39.9	60.1	32.7	7.5	5.5	7.3	17.4	19.6	67.3
AMADEUS	100.0	20.3	17.2	13.6	12.0	36.9	52.7	47.3	35.2	9.6	4.0	7.1	17.4	20.1	64.8
ARCHEO	100.0	24.0	13.8	20.2	18.9	23.2	46.3	53.7	26.2	3.6	3.0	5.0	9.9	19.7	73.8
ASTRA	100.0	27.2	18.4	17.9	10.5	25.9	40.6	59.4	32.6	6.4	4.9	8.2	16.7	20.7	67.4
* AUTO	100.0	38.9	17.7	16.3	7.1	20.1	31.1	68.9	32.9	7.6	8.5	7.6	18.5	18.9	67.1
AUTO CAPITAL	100.0	30.6	15.5	16.3	12.4	25.2	36.6	63.4	30.9	6.8	2.6	7.9	15.2	21.9	69.1
L'AUTOMOBILE	100.0	31.9	16.1	18.8	13.4	19.8	39.4	60.6	35.1	7.8	6.3	9.7	19.7	22.0	64.9
BELL'ITALIA	100.0	22.4	17.2	16.3	12.2	31.9	49.8	50.2	31.2	8.2	5.0	9.5	19.2	16.3	68.8
BENISSIMO	100.0	28.7	20.0	18.9	10.2	22.2	37.5	62.5	35.6	10.8	6.9	9.9	22.5	19.8	64.4
BRAVA CASA	100.0	26.8	17.3	18.1	12.8	25.0	41.5	58.5	37.6	10.0	9.1	11.3	25.1	19.0	62.4
BURDA	100.0	29.7	24.0	19.4	10.8	16.1	31.4	68.6	35.3	8.8	6.4	8.9	19.9	21.5	64.7
CAPITAL	100.0	23.0	19.2	17.9	10.5	29.4	46.1	53.9	29.4	6.7	3.6	8.8	16.4	18.3	70.6
CASAVIVA	100.0	27.6	19.3	20.2	11.8	21.1	39.9	60.1	39.5	9.8	8.6	11.4	25.1	21.7	60.5
CENTO COSE ENERGY	100.0	31.9	20.6	16.9	12.8	17.9	35.0	65.0	31.2	5.7	3.9	6.6	14.4	20.3	68.8
CIAK	100.0	26.1	19.6	18.5	10.7	25.1	39.9	60.1	36.2	8.0	6.0	8.4	19.2	21.9	63.8
CLASS	100.0	14.8	15.1	16.0	19.4	34.8	59.9	40.1	26.4	6.7	3.6	8.1	17.6	14.1	73.6
CONSIGLI PRATICI	100.0	35.1	22.1	15.2	10.7	16.9	32.7	67.3	35.8	8.3	6.6	10.0	21.5	21.4	64.2
CORTO MALTESE	100.0	24.1	16.0	18.5	13.5	27.9	45.0	55.0	25.9	6.6	3.9	8.0	14.7	15.0	74.1
COSMOPOLITAN	100.0	27.5	22.7	19.1	10.7	20.0	36.3	63.7	30.3	8.4	4.4	7.5	17.2	16.5	69.7
LA CUCINA ITALIANA	100.0	28.1	16.9	18.6	14.9	21.5	40.1	59.9	29.9	7.0	5.1	9.1	17.1	17.6	70.1
DONNA	100.0	26.7	23.0	18.2	12.0	20.1	35.8	64.2	30.0	7.1	3.6	7.6	15.6	19.7	70.0
DONNA E MAMMA	100.0	33.1	19.5	16.1	12.8	18.4	33.4	66.6	60.2	31.2	16.1	14.5	49.7	19.4	39.8
DOVE	100.0	23.6	20.2	16.1	8.5	31.6	44.7	55.3	38.2	9.0	7.6	12.0	23.5	21.1	61.8
ELLE	100.0	27.1	20.6	17.0	12.5	22.8	40.9	59.1	23.3	5.0	3.6	4.5	11.7	14.3	76.7
ELLE DECOR	100.0	28.8	22.3	17.4	9.1	22.4	37.0	63.0	23.0	4.9	2.9	5.9	11.3	13.6	77.0
ESPANSIONE	100.0	14.2	25.2	31.5	4.3	24.8	34.9	65.1	31.1	13.0	3.2	8.1	22.0	18.0	68.9
GARDENIA	100.0	25.5	19.8	17.0	13.1	24.7	44.4	55.6	32.6	9.7	5.0	7.4	19.1	18.5	67.4
GENTE MESE	100.0	28.2	17.5	20.3	11.0	23.0	37.9	62.1	35.6	7.7	6.2	8.8	19.3	22.1	64.4
GENTE MONEY	100.0	24.3	17.3	17.8	7.5	33.1	44.2	55.8	32.6	7.8	3.8	8.3	17.6	20.1	67.4
GENTE MOTORI	100.0	33.2	21.1	16.5	9.4	19.7	32.5	67.5	34.8	9.1	5.1	8.6	19.5	21.5	65.2
GENTE VIAGGI	100.0	25.7	18.1	16.5	10.9	28.8	45.5	54.5	30.5	7.2	3.4	6.6	14.5	18.7	69.5
* GLAMOUR	100.0	28.6	24.0	20.6	13.2	13.6	33.2	66.8	24.0	3.7	2.6	5.9	11.1	16.1	76.0
INSIEME	100.0	33.9	18.1	18.0	10.2	19.8	34.3	65.7	57.4	25.9	13.1	14.6	43.5	23.1	42.6
IO E IL MIO BAMBINO	100.0	30.5	21.1	19.3	12.9	16.2	32.4	67.6	63.3	34.4	16.4	18.2	54.7	21.3	36.7
KING	100.0	28.7	19.8	18.6	11.7	21.2	36.7	63.3	27.6	4.6	2.0	4.6	9.8	20.3	72.4
JESUS	100.0	28.9	19.8	21.9	8.8	20.5	38.4	61.6	19.8	3.8	3.1	6.4	11.4	13.0	80.2
LINUS	100.0	25.9	16.2	16.4	16.6	24.9	45.4	54.6	31.9	7.5	3.9	7.3	16.2	19.2	68.1
MADRE	100.0	36.8	23.2	14.2	12.9	12.9	28.7	71.3	37.1	9.0	8.4	10.6	23.5	20.7	62.9
MARIE CLAIRE	100.0	28.1	21.4	18.2	14.5	17.7	36.4	63.6	30.1	6.9	4.3	6.9	15.7	18.8	69.9
MAX	100.0	26.2	22.5	17.8	9.3	24.2	38.7	61.3	25.5	3.9	1.8	5.0	9.3	18.2	74.5
MESSAGGERO DI S.ANTONIO	100.0	40.7	20.4	17.5	8.5	12.8	25.2	74.8	27.0	5.9	4.6	8.0	15.1	17.5	73.0
LA MIA BOUTIQUE	100.0	29.5	23.2	19.6	11.0	16.7	32.0	68.0	30.1	8.7	4.4	6.7	16.4	17.3	69.9
LA MIA CASA	100.0	28.9	17.8	21.9	11.1	20.3	34.8	65.2	38.4	11.8	8.6	10.9	25.2	20.1	61.6
MILLEIDEE	100.0	29.7	19.2	18.4	10.0	22.8	38.4	61.6	32.7	8.0	6.0	8.5	19.0	19.2	67.3
MODA	100.0	26.4	19.8	20.6	11.8	21.4	37.9	62.1	32.2	7.5	4.2	8.3	17.0	20.0	67.8
NAUTICA	100.0	24.6	20.9	20.8	7.2	26.5	36.1	63.9	23.7	3.0	4.6	5.5	12.1	14.1	76.3
PESCARE	100.0	33.2	20.7	16.5	8.7	20.9	31.2	68.8	44.2	8.1	10.8	13.5	28.2	22.4	55.8
PRATICA	100.0	29.9	20.5	18.1	13.6	18.0	37.8	62.2	32.1	9.1	4.7	7.8	18.7	18.2	67.9
QUATTORUOTE	100.0	29.1	18.5	18.3	10.9	23.2	38.3	61.7	37.7	9.3	6.7	9.2	21.7	21.9	62.3
QUATTRO ZAMPE	100.0	24.8	17.8	21.2	11.2	25.0	41.4	58.6	33.0	7.8	4.9	6.8	16.9	20.2	67.0
RAKAM	100.0	28.6	21.6	18.6	10.8	20.4	36.7	63.3	34.1	8.6	6.2	7.8	18.7	20.7	65.9
SALE & PEPE	100.0	30.0	18.9	18.8	12.6	19.7	37.5	62.5	38.5	10.8	8.0	10.1	23.7	20.6	61.5
SALVE	100.0	29.5	18.2	20.4	11.1	20.8	39.6	60.4	35.4	8.4	7.3	9.0	20.8	20.4	64.6
SCIENZA & VITA	100.0	32.9	24.1	14.6	7.5	20.8	32.0	68.0	33.3	5.8	5.5	7.1	17.1	22.4	66.7
LE SCIENZE	100.0	19.6	24.1	15.0	12.3	29.0	44.3	55.7	29.0	7.7	4.4	5.2	14.7	18.6	71.0
SELEZIONE DAL R.DIGEST	100.0	28.9	16.9	19.3	10.6	24.3	40.5	59.5	31.2	9.1	4.4	7.7	18.0	19.2	68.8
SPAZIO CASA	100.0	28.6	21.2	19.0	12.8	18.5	35.3	64.7	37.5	12.0	7.9	11.5	24.9	18.6	62.5
SPEAK UP	100.0	19.3	20.2	20.6	8.8	31.1	46.0	54.0	28.4	5.0	4.4	5.5	12.0	18.5	71.6
STARBENE	100.0	30.1	21.1	18.4	10.7	19.8	35.3	64.7	35.5	8.2	6.9	9.3	20.8	20.7	64.5
STARTER	100.0	40.2	39.3	7.1	11.2	2.2	17.3	82.7	53.5	32.7	5.8	2.8	37.5	19.8	46.5
TUTTI FOTOGRAFI	100.0	30.7	18.9	18.4	8.1	23.9	36.7	63.3	23.9	3.3	2.2	7.4	10.8	16.6	76.1
TUTTO MOTO	100.0	32.8	20.7	15.2	9.5	21.8	33.3	66.7	34.9	7.1	4.3	6.5	14.6	25.8	65.1
TUTTO MUSICA E SPETTACOLO	100.0	33.4	20.9	17.8	10.2	17.7	31.9	68.1	37.1	6.8	4.4	8.9	17.1	25.2	62.9
TUTTO TURISMO	100.0	29.1	20.1	16.2	16.9	17.7	39.4	60.6	28.2	4.6	4.3	7.5	14.1	16.6	71.8
VERA	100.0	31.6	19.3	17.1	9.3	22.6	36.4	63.6	36.3	8.7	6.8	8.5	20.4	21.8	63.7
VITALITY	100.0	24.1	22.9	16.6	11.1	25.3	40.3	59.7	31.6	6.2	4.2	5.9	14.4	20.7	68.4
VOGUE ITALIA	100.0	29.1	20.9	19.5	13.9	16.7	34.4	65.6	33.2	7.5	4.5	8.6	17.6	20.2	66.8
WEEKEND VIAGGI	100.0	24.9	18.1	18.9	18.7	19.4	45.9	54.1	28.9	4.8	4.4	8.1	14.4	18.3	71.1
ZOOM (BIMESTRALE)	100.0	26.5	19.8	8.8	17.9	27.1	48.5	51.5	24.5	10.0	4.4	6			

# Donne

Lettori numero medio

Analisi secondo: ● regioni

(valori assoluti × 1.000)

SETTIMANALI	Totale	REGIONI													
		Piemon- te V.Aosta	Liguria	Lombar- dia	Trentino Alto Adige	Veneto	Friuli Venezia Giulia	Emilia Roma- gna	Toscana	Marche	Umbria	Lazio	Abruzzi Molise	Campa- nia	Puglia
<b>POPOLAZIONE</b>	<b>25230</b>	<b>2029</b>	<b>810</b>	<b>4003</b>	<b>382</b>	<b>1957</b>	<b>562</b>	<b>1814</b>	<b>1644</b>	<b>637</b>	<b>376</b>	<b>2289</b>	<b>703</b>	<b>2352</b>	<b>1689</b>
AMICA	1452	107	38	239	13	97	37	199	79	39	20	180	27	66	93
ANNA	1492	109	70	259	21	145	32	127	113	49	28	196	21	91	50
AUTO OGGI	189	13	5	42	4	13	6	30	14	5	4	14	2	4	9
AUTOSPRINT	113	12	1	20	2	10	1	17	18	5	1	19	0	0	1
BELLA PIU'	1083	91	59	216	17	84	22	90	86	22	13	120	42	49	28
CIOE'	1006	60	23	162	8	54	18	70	77	17	13	80	21	160	56
CONFIDENZE	942	74	22	176	16	65	23	94	43	25	8	84	23	74	45
DOMENICA QUIZ	230	15	10	42	2	5	5	26	24	5	1	29	5	14	9
DONNA MODERNA	3211	244	137	657	54	287	86	275	158	94	26	331	74	191	144
EPOCA	1064	80	39	180	6	72	25	113	92	39	12	123	16	64	42
L'ESPRESSO	1066	96	45	154	20	56	27	64	75	33	8	176	28	73	68
EUROPEO	272	16	12	52	3	27	20	20	13	10	3	38	11	14	13
EVA EXPRESS	531	39	23	123	5	42	11	54	40	9	7	60	10	12	26
FAMIGLIA CRISTIANA	3023	278	43	799	68	407	59	233	129	94	40	168	38	179	141
GENTE	3058	225	121	601	65	217	72	230	208	102	23	404	63	236	137
GIOIA	1929	114	60	368	15	93	44	199	104	51	34	213	40	146	141
IL GIORNALINO	238	21	8	68	0	10	5	21	16	10	0	18	4	15	17
GRAND HOTEL	998	92	28	131	10	78	21	59	121	18	14	149	19	80	30
GRAZIA	2212	177	81	382	24	180	45	217	163	79	33	244	57	141	109
GUERIN SPORTIVO	91	7	5	29	0	2	0	12	2	1	0	8	1	9	0
GUIDA CUCINA	740	64	27	124	3	30	27	70	53	18	6	90	15	41	40
GUIDA TV	893	77	30	220	2	62	21	91	64	37	8	66	9	55	64
INTIMITA'	1112	107	63	252	24	81	31	105	63	14	14	128	13	51	37
IL MONDO	115	10	4	42	1	16	1	4	7	1	1	11	1	4	3
MONDO ECONOMICO	107	4	0	35	2	2	0	18	10	1	2	15	1	8	4
* NOI	1350	160	75	265	17	76	28	148	82	29	9	131	37	80	78
NOVELLA 2000	1193	93	35	279	16	76	20	137	94	26	26	137	25	52	37
OGGI	2550	219	53	555	40	227	97	274	163	58	37	284	45	172	83
PANORAMA	1584	119	63	252	34	152	39	133	69	42	36	191	42	94	106
RADIOCORRIERE TV	480	48	19	59	3	18	17	36	42	22	10	75	18	21	24
SORRISI E CANZONI TV	5559	429	122	1101	37	480	134	477	477	135	77	478	141	495	269
STOP	629	100	38	157	13	59	21	67	41	10	6	69	3	13	10
TELEPIU'	1270	121	58	237	12	87	32	73	73	23	16	121	24	84	81
TELESETTE	1399	139	57	208	18	96	32	117	54	47	37	171	34	97	92
TOPOLINO	1502	174	54	249	13	76	26	108	162	44	26	196	43	80	62
VISTO	752	89	32	195	15	54	17	47	51	18	10	60	13	33	31
VIVERSANI & BELLI	1224	116	63	206	17	94	34	120	85	16	23	140	35	66	58
<b>SUPPLEMENTI</b>															
SETTE	1266	39	21	714	15	85	23	73	36	17	8	77	15	27	37
IL VENERDI'	1908	99	77	271	22	125	43	172	160	48	28	353	38	160	84

Lettori numero medio  
Analisi secondo: ● regioni

(valori assoluti × 1.000)

MENSILI	Totale	REGIONI													
		Piemonte V.Aosta	Liguria	Lombardia	Trentino Alto Adige	Veneto	Friuli Venezia Giulia	Emilia Roma- gna	Toscana	Marche	Umbria	Lazio	Abruzzi Molise	Campa- nia	Puglia
<b>POPOLAZIONE</b>	<b>25230</b>	<b>2029</b>	<b>810</b>	<b>4003</b>	<b>382</b>	<b>1957</b>	<b>562</b>	<b>1814</b>	<b>1644</b>	<b>637</b>	<b>376</b>	<b>2289</b>	<b>703</b>	<b>2352</b>	<b>1689</b>
ABITARE	214	13	12	46	2	16	3	16	27	1	4	35	5	11	11
AD	460	29	11	57	1	45	12	45	21	15	10	93	10	30	34
AIRONE	697	59	31	239	19	93	12	61	51	8	11	48	12	11	7
AMADEUS	117	8	6	25	4	9	1	15	16	0	2	21	4	4	0
ARCHEO	106	1	2	16	0	14	4	10	7	0	3	16	1	10	11
ASTRA	500	42	21	112	6	39	6	53	36	1	7	43	5	35	35
* AUTO	169	12	5	27	1	4	3	8	12	0	3	44	2	4	8
AUTO CAPITAL	86	4	1	19	1	2	1	13	7	1	3	21	2	1	3
L'AUTOMOBILE	621	107	25	152	17	32	10	57	57	4	4	29	18	24	15
BELL'ITALIA	359	23	26	90	8	36	2	48	30	7	9	40	4	7	9
BENISSIMO	621	45	20	131	4	65	28	57	30	13	12	60	35	41	14
BRAVA CASA	848	55	42	166	11	53	20	56	46	12	6	136	16	60	50
BURDA	1860	110	57	154	32	134	54	111	124	43	36	178	52	146	154
CAPITAL	349	16	20	88	0	24	3	37	21	15	12	35	15	21	16
CASAVIVA	1485	111	67	223	22	125	44	76	99	48	39	193	28	113	50
CENTO COSE ENERGY	705	76	37	137	10	65	15	65	61	9	13	62	26	27	32
CIAK	631	50	28	125	5	61	4	82	40	5	16	37	5	53	17
CLASS	80	3	2	20	1	2	1	15	7	0	2	15	3	1	4
CONSIGLI PRATICI	369	25	9	96	11	57	20	16	14	10	1	21	4	15	8
CORTO MALTESE	75	6	0	22	1	2	1	3	6	0	1	6	4	6	5
COSMOPOLITAN	352	28	17	80	8	31	10	51	31	7	7	19	8	15	17
LA CUCINA ITALIANA	715	38	31	143	14	47	6	99	81	4	10	32	15	51	40
DONNA	1015	105	22	214	13	81	19	129	93	9	28	80	19	72	59
DONNA E MAMMA	456	27	16	56	9	75	14	65	21	7	8	45	16	24	17
DOVE	259	18	24	60	4	31	12	19	21	1	1	21	5	8	13
ELLE	693	40	28	141	11	61	16	107	44	13	16	49	34	49	24
ELLE DECOR	199	8	4	60	1	19	6	27	9	3	3	14	9	15	12
ESPANSIONE	47	1	0	11	0	1	4	1	6	5	1	6	0	4	0
GARDENIA	340	26	16	81	4	53	10	11	54	2	6	39	4	3	11
GENTE MESE	1474	102	52	239	9	122	28	91	117	18	34	188	40	130	85
GENTE MONEY	193	15	5	40	1	22	5	15	9	6	3	33	5	17	3
GENTE MOTORI	541	52	13	121	5	38	10	65	33	28	4	71	2	20	9
GENTE VIAGGI	337	38	29	61	8	26	16	49	26	4	1	39	1	15	7
* GLAMOUR	163	0	11	36	0	30	7	12	4	3	1	4	7	0	28
INSIEME	778	49	38	146	19	51	19	74	57	14	16	82	21	75	31
IO E IL MIO BAMBINO	1045	75	23	131	23	91	25	89	83	20	17	89	24	102	69
KING	266	26	22	38	2	14	3	33	28	7	5	19	6	20	16
JESUS	157	6	1	51	1	11	14	5	11	1	0	7	10	8	15
LINUS	248	26	13	68	6	10	6	16	22	2	7	19	4	5	9
MADRE	255	12	13	101	16	32	6	14	9	1	3	1	1	6	25
MARIE CLAIRE	1060	62	45	199	15	108	9	182	82	30	18	55	32	48	44
MAX	539	49	32	124	7	57	20	53	39	2	8	55	17	22	17
MESSAGGERO DI S.ANTONIO	1236	91	49	242	21	119	28	52	37	17	17	85	60	102	118
LA MIA BOUTIQUE	595	29	22	81	3	38	15	45	61	19	12	51	13	48	32
LA MIA CASA	430	27	17	62	6	24	10	24	28	19	10	48	12	36	15
MILLEIDEE	1076	86	46	222	16	100	11	107	73	20	12	103	34	54	39
MODA	1322	139	45	207	14	106	23	130	113	12	34	101	37	109	67
NAUTICA	64	2	1	16	1	8	2	13	3	1	0	11	1	3	0
PESCARE	105	7	1	14	7	6	0	17	10	5	3	13	2	0	7
PRATICA	627	57	21	129	15	82	32	63	40	11	6	40	24	26	13
QUATTORRUOTE	1578	168	44	235	16	155	26	153	124	41	23	181	44	90	71
QUATTRO ZAMPE	513	67	24	119	10	48	8	58	39	10	6	53	6	12	14
RAKAM	664	30	25	154	4	66	17	51	73	24	6	29	23	40	24
SALE & PEPE	707	65	17	148	9	48	14	102	78	15	7	43	6	38	39
SALVE	815	59	24	194	17	77	31	46	66	15	14	78	35	24	28
SCIENZA & VITA	181	24	8	33	3	23	12	12	9	0	4	17	3	10	6
LE SCIENZE	205	11	14	40	1	15	1	24	19	0	5	24	5	7	11
SELEZIONE DAL R.DIGEST	1000	68	32	227	19	57	47	61	69	20	28	104	19	58	38
SPAZIO CASA	425	23	14	76	1	39	9	33	33	7	16	48	10	25	30
SPEAK UP	200	7	7	34	1	23	6	25	13	6	2	19	2	7	18
STARBENE	1541	132	35	295	20	113	39	146	91	19	39	169	49	102	80
STARTER	13	1	0	0	0	0	4	0	1	0	0	5	0	0	0
TUTTI FOTOGRAFI	96	1	1	2	2	11	0	7	19	4	1	20	2	4	2
TUTTO MOTO	362	50	10	84	9	57	1	21	18	0	7	27	0	18	9
TUTTO MUSICA E SPETTACOLO	1298	109	32	247	13	74	24	99	69	24	32	100	39	156	80
TUTTO TURISMO	205	22	12	47	8	17	5	25	10	1	15	14	2	12	1
VERA	1097	101	41	220	15	102	32	91	64	26	14	126	46	49	27
VITALITY	219	8	10	36	6	29	3	31	31	4	5	24	4	15	2
VOGUE ITALIA	826	68	40	129	17	47	27	106	65	28	21	62	16	66	43
WEEKEND VIAGGI	142	5	16	17	9	8	7	25	7	1	0	9	7	7	4
ZOOM (BIMESTRALE)	52	2	2	9	0	1	0	18	1	3	0	5	1	6	1
DIANA (QUINDICINALE)	153	16	11	21	8	5	1	21	16	4	4	7	7	12	1

# Donne

Lettori numero medio  
Analisi secondo: ● regioni

(percentuali di composizione)

SETTIMANALI	Totale	REGIONI													
		Piemonte V.Aosta	Liguria	Lombardia	Trentino Alto Adige	Veneto	Friuli Venezia Giulia	Emilia Romagna	Toscana	Marche	Umbria	Lazio	Abruzzi Molise	Campania	Puglia
POPOLAZIONE	100.0	8.0	3.2	15.9	1.5	7.8	2.2	7.2	6.5	2.5	1.5	9.1	2.8	9.3	6.7
AMICA	100.0	7.3	2.6	16.5	0.9	6.7	2.6	13.7	5.4	2.7	1.4	12.4	1.9	4.5	6.4
ANNA	100.0	7.3	4.7	17.3	1.4	9.8	2.1	8.5	7.6	3.3	1.9	13.1	1.4	6.1	3.4
AUTO OGGI	100.0	6.7	2.8	22.0	2.3	6.9	3.2	16.1	7.2	2.5	2.1	7.6	1.0	2.4	4.7
AUTOSPRINT	100.0	10.4	0.8	17.7	1.9	8.9	0.9	15.3	16.2	4.8	1.0	16.8	0.1	0.3	1.0
BELLA PIU'	100.0	8.4	5.5	19.9	1.6	7.8	2.1	8.3	8.0	2.1	1.2	11.1	3.9	4.5	2.6
CIOE'	100.0	5.9	2.3	16.1	0.8	5.3	1.8	7.0	7.6	1.7	1.3	7.9	2.1	16.0	5.6
CONFIDENZE	100.0	7.9	2.4	18.7	1.7	6.9	2.5	10.0	4.5	2.7	0.9	8.9	2.4	7.8	4.8
DOMENICA QUIZ	100.0	6.4	4.2	18.2	0.7	2.2	2.3	11.1	10.3	2.4	0.6	12.8	2.3	6.0	4.1
DONNA MODERNA	100.0	7.6	4.3	20.4	1.7	8.9	2.7	8.6	4.9	2.9	0.8	10.3	2.3	6.0	4.5
EPOCA	100.0	7.5	3.7	16.9	0.5	6.7	2.4	10.6	8.6	3.6	1.1	11.5	1.5	6.0	4.0
L'ESPRESSO	100.0	9.0	4.2	14.5	1.8	5.3	2.5	6.0	7.1	3.1	0.7	16.5	2.6	6.9	6.4
EUROPEO	100.0	5.9	4.6	19.0	1.1	10.0	7.2	7.3	4.6	3.8	1.2	14.1	3.9	5.3	4.9
EVA EXPRESS	100.0	7.4	4.3	23.1	0.9	7.9	2.1	10.3	7.6	1.7	1.2	11.3	1.9	2.3	4.8
FAMIGLIA CRISTIANA	100.0	9.2	1.4	26.4	2.3	13.5	2.0	7.7	4.3	3.1	1.3	5.6	1.3	5.9	4.7
GENTE	100.0	7.4	4.0	19.7	2.1	7.1	2.3	7.5	6.8	3.3	0.8	13.2	2.1	7.7	4.5
GIOIA	100.0	5.9	3.1	19.1	0.8	4.8	2.3	10.3	5.4	2.7	1.8	11.0	2.1	7.5	7.3
IL GIORNALINO	100.0	8.6	3.5	28.6	0.2	4.1	2.1	8.6	6.9	4.4	0.0	7.4	1.9	6.1	7.1
GRAND HOTEL	100.0	9.2	2.8	13.1	1.0	7.8	2.1	5.9	12.1	1.8	1.4	15.0	1.9	8.0	3.0
GRAZIA	100.0	8.0	3.7	17.3	1.1	8.1	2.0	9.8	7.3	3.6	1.5	11.0	2.6	6.4	4.9
GUERIN SPORTIVO	100.0	7.3	5.6	32.1	0.0	2.3	0.5	13.6	2.3	0.7	0.3	8.8	0.6	9.6	0.4
GUIDA CUCINA	100.0	8.7	3.6	16.7	0.3	4.1	3.6	9.5	7.2	2.4	0.7	12.2	2.1	5.5	5.3
GUIDA TV	100.0	8.6	3.4	24.6	0.2	7.0	2.4	10.2	7.1	4.2	0.9	7.4	1.0	6.2	7.1
INTIMITA'	100.0	9.6	5.7	22.7	2.2	7.3	2.8	9.4	5.7	1.3	1.2	11.4	1.2	4.6	3.3
IL MONDO	100.0	8.7	3.1	36.9	0.5	13.6	0.6	3.3	6.1	0.8	0.6	9.4	0.5	3.6	2.8
MONDO ECONOMICO	100.0	3.8	0.0	33.0	1.8	2.0	0.4	16.4	9.4	0.6	1.8	14.0	0.5	7.7	3.5
* NOI	100.0	11.9	5.6	19.6	1.3	5.6	2.1	11.0	6.1	2.2	0.7	9.7	2.8	5.9	5.8
NOVELLA 2000	100.0	7.8	2.9	23.4	1.4	6.4	1.7	11.5	7.9	2.2	2.1	11.5	2.1	4.4	3.1
OGGI	100.0	8.6	2.1	21.8	1.6	8.9	3.8	10.7	6.4	2.3	1.5	11.2	1.8	6.7	3.2
PANORAMA	100.0	7.5	4.0	15.9	2.2	9.6	2.5	8.4	4.3	2.6	2.3	12.1	2.6	5.9	6.7
RADIOCORRIERE TV	100.0	10.0	4.0	12.3	0.6	3.7	3.5	7.5	8.7	4.7	2.0	15.6	3.8	4.4	5.0
SORRISI E CANZONI TV	100.0	7.7	2.2	19.8	0.7	8.6	2.4	8.6	8.6	2.4	1.4	8.6	2.5	8.9	4.8
STOP	100.0	15.9	6.0	24.9	2.1	9.3	3.4	10.7	6.5	1.6	1.0	11.0	0.5	2.1	1.6
TELEPIU'	100.0	9.5	4.5	18.7	1.0	6.9	2.5	5.7	5.7	1.8	1.2	9.5	1.9	6.6	6.4
TELESETTE	100.0	9.9	4.1	14.9	1.3	6.9	2.3	8.4	3.8	3.4	2.7	12.2	2.4	6.9	6.6
TOPOLINO	100.0	11.6	3.6	16.6	0.9	5.1	1.7	7.2	10.8	2.9	1.8	13.1	2.9	5.3	4.1
VISTO	100.0	11.8	4.3	25.9	2.0	7.2	2.3	6.3	6.8	2.4	1.3	8.0	1.8	4.4	4.1
VIVERSANI & BELLI	100.0	9.5	5.2	16.8	1.4	7.7	2.8	9.8	6.9	1.3	1.8	11.5	2.9	5.4	4.8
<b>SUPPLEMENTI</b>															
SETTE	100.0	3.1	1.6	56.4	1.2	6.7	1.8	5.8	2.8	1.4	0.6	6.1	1.2	2.2	2.9
IL VENERDI'	100.0	5.2	4.0	14.2	1.2	6.6	2.3	9.0	8.4	2.5	1.5	18.5	2.0	8.4	4.4



Lettori numero medio

Analisi secondo: ● regioni

(percentuali di composizione)

MENSILI	Totale	REGIONI													
		Pie- monte V.Aosta	Liguria	Lombar- dia	Trentino Alto Adige	Veneto	Friuli Venezia Giulia	Emilia Roma- gna	Toscana	Marche	Umbria	Lazio	Abruzzi Molise	Campania	Puglia
POPOLAZIONE	100.0	8.0	3.2	15.9	1.5	7.8	2.2	7.2	6.5	2.5	1.5	9.1	2.8	9.3	6.7
ABITARE	100.0	5.9	5.6	21.7	1.0	7.5	1.3	7.4	12.5	0.5	1.8	16.1	2.5	5.2	5.3
AD	100.0	6.4	2.4	12.3	0.2	9.8	2.6	9.8	4.6	3.3	2.2	20.1	2.2	6.5	7.3
AIRONE	100.0	8.5	4.5	34.3	2.7	13.3	1.7	8.8	7.3	1.2	1.5	6.9	1.7	1.6	0.9
AMADEUS	100.0	7.2	4.7	21.0	3.6	7.7	0.8	13.0	13.7	0.0	1.4	18.3	3.3	3.7	0.2
ARCHEO	100.0	1.2	1.9	14.8	0.0	13.5	3.3	9.2	6.2	0.4	3.1	15.4	1.3	9.1	10.4
ASTRA	100.0	8.5	4.2	22.4	1.3	7.8	1.2	10.5	7.2	0.2	1.3	8.5	1.0	7.0	7.1
* AUTO	100.0	7.3	2.8	15.8	0.6	2.3	1.8	4.6	7.2	0.0	1.6	26.2	0.9	2.2	4.5
AUTO CAPITAL	100.0	4.6	1.6	21.6	0.8	2.8	0.9	15.4	8.1	1.4	3.3	24.9	2.2	1.1	3.2
L'AUTOMOBILE	100.0	17.2	3.9	24.4	2.7	5.1	1.6	9.2	9.1	0.7	0.7	4.7	3.0	3.8	2.4
BELL'ITALIA	100.0	6.4	7.1	25.0	2.2	10.1	0.5	13.4	8.3	2.0	2.4	11.0	1.0	1.9	2.5
BENISSIMO	100.0	7.3	3.3	21.1	0.6	10.5	4.5	9.2	4.9	2.0	2.0	9.6	5.7	6.5	2.3
BRAVA CASA	100.0	6.5	4.9	19.6	1.3	6.2	2.4	6.6	5.4	1.4	0.7	16.0	1.9	7.1	5.8
BURDA	100.0	5.9	3.1	8.3	1.7	7.2	2.9	6.0	6.6	2.3	1.9	9.6	2.8	7.9	8.3
CAPITAL	100.0	4.7	5.9	25.2	0.1	6.9	1.0	10.5	5.9	4.3	3.5	9.9	4.2	6.1	4.6
CASAVIVA	100.0	7.5	4.5	15.0	1.5	8.4	3.0	5.1	6.7	3.3	2.6	13.0	1.9	7.6	3.4
CENTO COSE ENERGY	100.0	10.8	5.3	19.5	1.4	9.3	2.1	9.2	8.7	1.3	1.8	8.8	3.7	3.8	4.6
CIAK	100.0	8.0	4.5	19.8	0.8	9.7	0.7	13.1	6.4	0.8	2.6	5.9	0.9	8.5	2.7
CLASS	100.0	3.2	2.0	24.6	0.7	2.1	1.0	18.9	9.3	0.5	3.0	19.1	4.0	1.0	5.5
CONSIGLI PRATICI	100.0	6.7	2.5	26.1	2.9	15.3	5.3	4.4	3.8	2.8	0.3	5.6	1.1	4.0	2.2
CORTO MALTESE	100.0	7.6	0.6	29.4	1.6	2.3	1.8	3.6	8.4	0.0	0.7	8.5	5.6	8.2	6.5
COSMOPOLITAN	100.0	8.1	4.9	22.8	2.3	8.8	2.9	14.4	8.9	1.9	2.0	5.5	2.2	4.4	4.8
LA CUCINA ITALIANA	100.0	5.4	4.3	20.0	2.0	6.5	0.8	13.9	11.4	0.6	1.3	4.5	2.2	7.2	5.6
DONNA	100.0	10.4	2.2	21.1	1.3	7.9	1.9	12.7	9.1	0.9	2.7	7.8	1.9	7.1	5.8
DONNA E MAMMA	100.0	5.9	3.5	12.2	1.9	16.3	3.0	14.3	4.6	1.6	1.7	10.0	3.5	5.4	3.7
DOVE	100.0	6.8	9.3	23.3	1.4	12.0	4.6	7.5	8.0	0.2	0.3	8.1	2.1	3.0	5.0
ELLE	100.0	5.8	4.0	20.3	1.6	8.7	2.3	15.4	6.4	1.9	2.3	7.1	4.8	7.1	3.5
ELLE DECOR	100.0	4.1	2.3	30.3	0.7	9.6	2.8	13.6	4.7	1.7	1.7	6.9	4.4	7.4	6.0
ESPANSIONE	100.0	1.8	0.0	22.3	0.0	2.3	8.1	2.4	13.2	10.0	3.1	13.1	0.0	8.7	0.0
GARDENIA	100.0	7.6	4.9	24.0	1.2	15.6	3.0	3.2	15.8	0.5	1.7	11.6	1.3	0.9	3.1
GENTE MESE	100.0	6.9	3.6	16.2	0.6	8.3	1.9	6.2	7.9	1.2	2.3	12.8	2.7	8.8	5.7
GENTE MONEY	100.0	7.9	2.6	20.5	0.4	11.5	2.5	7.9	4.5	3.3	1.4	16.9	2.5	9.0	1.7
GENTE MOTORI	100.0	9.6	2.3	22.3	0.9	7.0	1.9	11.9	6.1	5.1	0.8	13.2	0.4	3.6	1.8
GENTE VIAGGI	100.0	11.2	8.6	18.1	2.5	7.6	4.9	14.6	7.7	1.1	0.4	11.6	0.2	4.4	2.0
* GLAMOUR	100.0	0.3	6.6	22.3	0.0	18.6	4.2	7.3	2.7	2.0	0.7	2.2	4.3	0.3	16.8
INSIEME	100.0	6.3	4.8	18.8	2.4	6.6	2.4	9.6	7.3	1.8	2.1	10.5	2.7	9.6	4.0
IO E IL MIO BAMBINO	100.0	7.2	2.2	12.5	2.2	8.7	2.4	8.5	7.9	1.9	1.6	8.5	2.3	9.8	6.6
KING	100.0	9.8	8.3	14.4	0.9	5.2	1.1	12.6	10.6	2.5	1.9	7.3	2.4	7.5	6.0
JESUS	100.0	3.8	0.6	32.3	0.7	6.8	8.9	3.4	7.0	0.5	0.1	4.3	6.5	5.4	9.5
LINUS	100.0	10.5	5.4	27.4	2.2	3.9	2.5	6.5	8.7	0.9	3.0	7.7	1.6	2.2	3.6
MADRE	100.0	4.8	5.0	39.7	6.3	12.6	2.3	5.5	3.5	0.3	1.2	0.5	0.2	2.2	9.9
MARIE CLAIRE	100.0	5.9	4.2	18.7	1.4	10.2	0.9	17.1	7.7	2.8	1.7	5.2	3.0	4.5	4.1
MAX	100.0	9.1	5.9	23.1	1.2	10.6	3.7	9.9	7.2	0.3	1.4	10.3	3.2	4.0	3.2
MESSAGGERO DI S.ANTONIO	100.0	7.3	3.9	19.6	1.7	9.6	2.3	4.2	3.0	1.4	1.4	6.8	4.9	8.2	9.6
LA MIA BOUTIQUE	100.0	4.8	3.6	13.6	0.5	6.4	2.6	7.5	10.3	3.3	2.0	8.6	2.2	8.1	5.3
LA MIA CASA	100.0	6.2	4.0	14.3	1.4	5.6	2.3	5.5	6.5	4.3	2.4	11.3	2.7	8.4	3.4
MILLEIDEE	100.0	7.9	4.3	20.6	1.5	9.3	1.0	10.0	6.8	1.9	1.1	9.5	3.2	5.0	3.6
MODA	100.0	10.5	3.4	15.7	1.1	8.0	1.8	9.9	8.5	0.9	2.6	7.7	2.8	8.2	5.1
NAUTICA	100.0	2.5	0.9	25.1	1.5	12.7	2.8	21.1	4.3	1.6	0.5	17.0	1.7	4.5	0.0
PESCARRE	100.0	6.5	0.7	13.5	6.5	5.3	0.2	15.7	9.6	4.4	2.7	12.8	2.3	0.0	6.6
PRATICA	100.0	9.1	3.4	20.6	2.4	13.1	5.1	10.1	6.3	1.8	1.0	6.3	3.8	4.2	2.1
QUATTORRUOTE	100.0	10.7	2.8	14.9	1.0	9.8	1.6	9.7	7.9	2.6	1.5	11.5	2.8	5.7	4.5
QUATTRO ZAMPE	100.0	13.1	4.7	23.1	1.9	9.3	1.5	11.3	7.5	2.0	1.1	10.3	1.3	2.3	2.8
RAKAM	100.0	4.5	3.8	23.2	0.5	9.9	2.6	7.6	10.9	3.7	0.9	4.4	3.5	6.1	3.6
SALE & PEPE	100.0	9.2	2.3	21.0	1.2	6.8	2.0	14.5	11.0	2.1	0.9	6.1	0.9	5.4	5.5
SALVE	100.0	7.2	3.0	23.8	2.1	9.5	3.8	5.6	8.1	1.9	1.7	9.5	4.3	3.0	3.4
SCIENZA & VITA	100.0	13.1	4.4	18.2	1.8	12.6	6.7	6.6	4.7	0.2	2.1	9.3	1.6	5.6	3.1
LE SCIENZE	100.0	5.4	7.0	19.5	0.5	7.1	0.6	11.5	9.5	0.1	2.6	11.5	2.6	3.2	5.6
SELEZIONE DAL R.DIGEST	100.0	6.8	3.2	22.7	1.9	5.7	4.7	6.1	6.9	2.0	2.8	10.4	1.9	5.8	3.8
SPAZIO CASA	100.0	5.4	3.4	18.0	0.1	9.3	2.1	7.7	7.7	1.7	3.7	11.2	2.4	5.8	7.1
SPEAK UP	100.0	3.7	3.7	17.2	0.6	11.5	2.8	12.5	6.5	3.0	1.0	9.7	0.8	3.4	9.2
STARBENE	100.0	8.5	2.3	19.1	1.3	7.3	2.5	9.5	5.9	1.3	2.5	10.9	3.2	6.6	5.2
STARTER	100.0	6.7	0.0	2.8	0.0	2.4	32.0	1.3	4.3	0.0	0.0	40.2	0.0	1.5	2.2
TUTTI FOTOGRAFI	100.0	1.0	0.6	2.5	2.4	11.8	0.4	7.4	19.4	4.5	1.2	21.1	2.6	4.7	1.6
TUTTO MOTO	100.0	13.7	2.6	23.3	2.4	15.6	0.3	5.9	5.0	0.1	1.9	7.6	0.1	5.0	2.6
TUTTO MUSICA E SPETTACOLO	100.0	8.4	2.5	19.0	1.0	5.7	1.9	7.6	5.3	1.9	2.4	7.7	3.0	12.0	6.1
TUTTO TURISMO	100.0	10.9	5.6	23.1	4.0	8.4	2.4	12.2	4.9	0.3	7.3	6.9	0.8	6.1	0.3
VERA	100.0	9.2	3.7	20.0	1.4	9.3	2.9	8.3	5.9	2.4	1.3	11.5	4.2	4.4	2.5
VITALITY	100.0	3.7	4.6	16.6	2.6	13.1	1.5	14.0	14.2	1.9	2.2	10.9	1.8	6.9	1.1
VOGUE ITALIA	100.0	8.3	4.9	15.6	2.0	5.7	3.3	12.9	7.9	3.4	2.5	7.5	1.9	8.0	5.2
WEEKEND VIAGGI	100.0	3.3	11.4	12.2	6.4	5.6	5.0	17.5	4.7	0.4	0.2	6.1	5.1	5.2	2.5
ZOOM (BIMESTRALE)	100.0	4.7	4.3	18.0	0.0	1.0	0.0	34.5	2.8	5.2	0.8	9.6	1.4	11.5	2.6
DIANA (QUINDICINALE)	100.0	10.8	7.4	13.6	4.9	3.0	0.5	13.8	10.3	2.4	2.6	4.7	4.6	7.9	0.5

# Donne

Lettori numero medio

Analisi secondo: ● regioni ● area geografica

(valori assoluti × 1.000)

SETTIMANALI	Totale	REGIONI				AREA GEOGRAFICA				
		Basili- cata	Calabria	Sicilia	Sar- degna	Nord Ovest	Nord Est	Centro	Sud	Isole
<b>POPOLAZIONE</b>	<b>25230</b>	<b>258</b>	<b>877</b>	<b>2147</b>	<b>702</b>	<b>6842</b>	<b>4715</b>	<b>4946</b>	<b>5878</b>	<b>2849</b>
AMICA	1452	11	39	114	54	383	347	318	236	168
ANNA	1492	5	33	83	60	438	325	385	200	143
AUTO OGGI	189	0	4	8	11	59	54	37	20	19
AUTOSPRINT	113	0	0	1	3	33	30	44	2	4
BELLA PIU'	1083	8	43	50	42	366	213	242	171	92
CIOE'	1006	4	57	89	36	245	150	187	299	125
CONFIDENZE	942	6	60	67	36	272	199	160	208	103
DOMENICA QUIZ	230	0	6	15	16	66	38	60	35	32
DONNA MODERNA	3211	12	123	182	138	1037	702	608	544	320
EPOCA	1064	2	35	87	39	299	216	265	159	126
L'ESPRESSO	1066	7	18	85	53	296	167	292	194	118
EUROPEO	272	0	3	10	6	80	70	65	42	16
EVA EXPRESS	531	1	13	38	18	185	112	116	63	56
FAMIGLIA CRISTIANA	3023	17	82	134	113	1121	768	431	456	247
GENTE	3058	4	76	166	108	947	583	737	516	274
GIOIA	1929	10	50	190	57	541	352	401	387	248
IL GIORNALINO	238	1	9	5	10	97	36	44	46	15
GRAND HOTEL	998	2	19	107	20	251	169	302	149	127
GRAZIA	2212	3	47	178	52	640	466	518	357	230
GUERIN SPORTIVO	91	4	0	8	2	41	15	11	14	10
GUIDA CUCINA	740	10	25	66	32	215	130	167	131	98
GUIDA TV	893	11	11	49	17	327	177	174	150	66
INTIMITA'	1112	5	38	47	40	422	242	217	144	87
IL MONDO	115	0	0	9	2	56	21	19	8	11
MONDO ECONOMICO	107	0	1	4	0	39	22	28	14	4
* NOI	1350	2	46	44	41	500	270	252	243	85
NOVELLA 2000	1193	4	38	66	31	407	250	283	156	97
OGGI	2550	4	66	101	71	828	638	542	369	172
PANORAMA	1584	5	44	91	72	434	358	338	292	163
RADIOCORRIERE TV	480	3	13	23	29	126	74	149	79	52
SORRISI E CANZONI TV	5559	25	204	306	172	1652	1128	1167	1134	478
STOP	629	2	1	13	5	294	160	127	29	18
TELEPIU'	1270	6	45	131	46	416	205	232	241	177
TELESETTE	1399	4	46	113	37	404	264	309	272	150
TOPOLINO	1502	4	45	78	61	477	223	429	234	139
VISTO	752	3	16	25	41	315	134	139	97	66
VIVERSANI & BELLÌ	1224	8	34	83	25	385	264	264	202	108
<b>SUPPLEMENTI</b>										
SETTE	1266	3	23	32	21	773	197	139	105	52
IL VENERDI'	1908	13	57	88	67	447	363	590	352	156

Lettori numero medio

Analisi secondo: ● regioni ● area geografica

(valori assoluti × 1.000)

MENSILI	Totale	REGIONI				AREA GEOGRAFICA				
		Basilicata	Calabria	Sicilia	Sardegna	Nord Ovest	Nord Est	Centro	Sud	Isole
<b>POPOLAZIONE</b>	<b>25230</b>	<b>258</b>	<b>877</b>	<b>2147</b>	<b>702</b>	<b>6842</b>	<b>4715</b>	<b>4946</b>	<b>5878</b>	<b>2849</b>
ABITARE	214	1	0	10	1	71	37	66	28	11
AD	460	0	12	28	6	97	103	139	86	34
AIRONE	697	1	6	13	16	329	185	118	36	29
AMADEUS	117	0	0	1	0	38	29	39	8	2
ARCHEO	106	0	0	6	5	19	28	27	22	11
ASTRA	500	5	12	27	15	175	104	87	92	42
* AUTO	169	0	1	28	9	44	16	59	14	36
AUTO CAPITAL	86	0	4	1	2	24	17	32	9	3
L'AUTOMOBILE	621	13	5	41	12	283	116	95	75	53
BELL'ITALIA	359	1	0	13	7	138	94	85	21	21
BENISSIMO	621	1	18	34	11	197	154	115	109	46
BRAVA CASA	848	6	36	50	28	263	139	200	167	78
BURDA	1860	32	79	311	52	322	330	381	463	363
CAPITAL	349	0	4	20	1	125	64	83	56	21
CASAVIVA	1485	14	55	138	38	401	268	380	260	176
CENTO COSE ENERGY	705	6	10	26	27	250	155	146	101	53
CIAK	631	5	14	55	26	204	153	99	95	81
CLASS	80	0	0	3	1	24	18	26	8	4
CONSIGLI PRATICI	369	2	12	37	12	131	103	46	41	49
CORTO MALTESE	75	0	3	7	2	28	7	13	18	8
COSMOPOLITAN	352	1	5	6	10	126	100	64	46	16
LA CUCINA ITALIANA	715	2	27	56	18	212	166	127	137	74
DONNA	1015	5	9	46	12	342	242	209	165	58
DONNA E MAMMA	456	4	12	19	22	98	162	81	73	41
DOVE	259	0	11	9	2	102	66	43	37	11
ELLE	693	4	2	42	14	208	194	122	112	56
ELLE DECOR	199	1	1	5	0	73	53	30	38	6
ESPANSIONE	47	0	3	0	4	11	6	19	8	4
GARDENIA	340	1	0	11	7	124	78	101	19	18
GENTE MESE	1474	15	31	101	73	393	251	357	300	174
GENTE MONEY	193	1	8	6	0	60	43	50	34	6
GENTE MOTORI	541	1	20	41	10	185	118	136	52	50
GENTE VIAGGI	337	0	3	13	2	128	100	70	25	15
* GLAMOUR	163	0	1	15	3	48	49	13	36	18
INSIEME	778	1	24	50	12	233	163	169	151	62
IO E IL MIO BAMBINO	1045	2	39	107	36	229	229	209	235	143
KING	266	1	1	4	19	86	52	59	44	23
JESUS	157	1	6	6	4	57	31	19	40	10
LINUS	248	0	11	15	8	107	38	50	30	23
MADRE	255	0	2	4	10	126	68	14	33	13
MARIE CLAIRE	1060	6	41	55	30	306	314	185	170	85
MAX	539	3	1	19	13	205	137	104	60	32
MESSAGGERO DI S.ANTONIO	1236	16	40	85	58	381	220	156	336	143
LA MIA BOUTIQUE	595	9	23	82	12	131	102	144	125	94
LA MIA CASA	430	2	33	45	13	105	64	106	97	58
MILLEIDEE	1076	11	19	95	28	354	234	208	158	123
MODA	1322	10	25	130	19	392	274	260	247	149
NAUTICA	64	0	0	1	1	18	24	15	4	2
PESCARE	105	0	7	2	5	22	29	31	16	7
PRATICA	627	1	24	25	17	208	192	96	88	43
QUATTORRUOTE	1578	7	28	131	40	447	350	369	241	171
QUATTRO ZAMPE	513	0	12	23	4	210	123	108	45	27
RAKAM	664	5	14	45	32	209	138	132	107	78
SALE & PEPE	707	2	12	49	15	230	173	142	98	64
SALVE	815	12	30	44	20	276	172	173	130	64
SCIENZA & VITA	181	0	5	7	5	64	50	29	24	13
LE SCIENZE	205	0	4	20	3	65	40	48	28	23
SELEZIONE DAL R.DIGEST	1000	4	27	87	36	326	184	221	146	123
SPAZIO CASA	425	3	12	40	6	114	81	104	81	45
SPEAK UP	200	0	1	22	6	49	55	41	27	28
STARBENE	1541	19	37	101	57	462	318	317	287	158
STARTER	13	0	0	1	0	1	5	6	0	1
TUTTI FOTOGRAFI	96	1	4	12	1	4	21	44	14	13
TUTTO MOTO	362	1	22	22	6	144	88	53	50	29
TUTTO MUSICA E SPETTACOLO	1298	15	33	106	46	388	211	225	322	152
TUTTO TURISMO	205	1	1	10	3	81	55	40	16	13
VERA	1097	3	19	94	26	361	241	230	144	120
VITALITY	219	0	2	7	2	55	68	64	23	9
VOGUE ITALIA	826	4	8	52	28	237	197	176	136	80
WEEKEND VIAGGI	142	1	3	15	2	38	49	16	22	16
ZOOM (BIMESTRALE)	52	2	0	0	0	14	18	10	10	0
DIANA (QUINDICINALE)	153	7	4	3	6	48	34	30	31	9

# Donne

Lettori numero medio

Analisi secondo: ● regioni ● area geografica

(percentuali di composizione)

SETTIMANALI	Totale	REGIONI				AREA GEOGRAFICA				
		Basi- licata	Calabria	Sicilia	Sar- degna	Nord Ovest	Nord Est	Centro	Sud	Isole
<b>POPOLAZIONE</b>	<b>100.0</b>	<b>1.0</b>	<b>3.5</b>	<b>8.5</b>	<b>2.8</b>	<b>27.1</b>	<b>18.7</b>	<b>19.6</b>	<b>23.3</b>	<b>11.3</b>
AMICA	100.0	0.7	2.7	7.8	3.7	26.4	23.9	21.9	16.2	11.6
ANNA	100.0	0.3	2.2	5.6	4.0	29.4	21.8	25.8	13.4	9.6
AUTO OGGI	100.0	0.2	2.3	4.4	5.8	31.4	28.4	19.4	10.5	10.3
AUTOSPRINT	100.0	0.0	0.3	1.2	2.3	28.9	26.9	38.9	1.8	3.5
BELLA PIU'	100.0	0.8	4.0	4.6	3.8	33.8	19.7	22.3	15.8	8.5
CIOE'	100.0	0.4	5.7	8.9	3.5	24.4	14.9	18.6	29.8	12.4
CONFIDENZE	100.0	0.7	6.3	7.1	3.8	28.9	21.1	17.0	22.0	10.9
DOMENICA QUIZ	100.0	0.2	2.5	6.7	7.1	28.8	16.4	26.0	15.0	13.8
DONNA MODERNA	100.0	0.4	3.8	5.7	4.3	32.3	21.9	18.9	16.9	10.0
EPOCA	100.0	0.2	3.3	8.1	3.7	28.0	20.3	24.9	14.9	11.8
L'ESPRESSO	100.0	0.6	1.6	6.1	5.0	27.8	15.6	27.4	18.2	11.1
EUROPEO	100.0	0.2	1.1	3.6	2.1	29.5	25.6	23.8	15.4	5.8
EVA EXPRESS	100.0	0.1	2.5	7.1	3.3	34.8	21.1	21.9	11.8	10.4
FAMIGLIA CRISTIANA	100.0	0.5	2.7	4.4	3.8	37.1	25.4	14.3	15.1	8.2
GENTE	100.0	0.1	2.5	5.4	3.5	31.0	19.1	24.1	16.9	9.0
GIOIA	100.0	0.5	2.6	9.9	3.0	28.0	18.2	20.8	20.1	12.8
IL GIORNALINO	100.0	0.4	3.7	2.0	4.4	40.8	15.0	18.6	19.2	6.4
GRAND HOTEL	100.0	0.2	1.9	10.7	2.0	25.2	16.9	30.2	15.0	12.7
GRAZIA	100.0	0.2	2.1	8.1	2.3	29.0	21.1	23.4	16.1	10.4
GUERIN SPORTIVO	100.0	4.6	0.3	9.1	2.1	44.9	16.3	12.1	15.6	11.1
GUIDA CUCINA	100.0	1.4	3.4	8.9	4.4	29.0	17.5	22.5	17.7	13.3
GUIDA TV	100.0	1.2	1.2	5.5	1.9	36.6	19.8	19.5	16.8	7.4
INTIMITA'	100.0	0.4	3.4	4.3	3.6	38.0	21.7	19.5	13.0	7.8
IL MONDO	100.0	0.0	0.3	8.0	1.3	48.6	18.0	16.9	7.1	9.3
MONDO ECONOMICO	100.0	0.4	0.9	4.0	0.0	36.7	20.6	25.8	12.9	4.0
* NOI	100.0	0.1	3.4	3.3	3.0	37.0	20.0	18.6	18.0	6.3
NOVELLA 2000	100.0	0.3	3.2	5.5	2.6	34.1	20.9	23.7	13.1	8.2
OGGI	100.0	0.1	2.6	4.0	2.8	32.5	25.0	21.3	14.5	6.8
PANORAMA	100.0	0.3	2.8	5.7	4.5	27.4	22.6	21.3	18.4	10.3
RADIOCORRIERE TV	100.0	0.7	2.7	4.8	6.0	26.3	15.3	31.0	16.5	10.8
SORRISI E CANZONI TV	100.0	0.4	3.7	5.5	3.1	29.7	20.3	21.0	20.4	8.6
STOP	100.0	0.3	0.2	2.1	0.8	46.8	25.4	20.2	4.7	2.9
TELEPIU'	100.0	0.5	3.6	10.3	3.6	32.7	16.1	18.3	19.0	13.9
TELESETTE	100.0	0.3	3.3	8.1	2.6	28.9	18.8	22.1	19.5	10.8
TOPOLINO	100.0	0.3	3.0	5.2	4.1	31.7	14.9	28.5	15.6	9.2
VISTO	100.0	0.5	2.1	3.3	5.4	41.9	17.8	18.5	12.9	8.8
VIVERSANI & BELLI	100.0	0.7	2.8	6.8	2.0	31.5	21.6	21.5	16.5	8.9
<b>SUPPLEMENTI</b>										
SETE	100.0	0.2	1.8	2.5	1.6	61.1	15.5	10.9	8.3	4.1
IL VENERDI'	100.0	0.7	3.0	4.6	3.5	23.4	19.0	30.9	18.5	8.2

Lettori numero medio

Analisi secondo: ● regioni ● area geografica

(percentuali di composizione)

MENSILI	Totale	REGIONI				AREA GEOGRAFICA				
		Basilicata	Calabria	Sicilia	Sardegna	Nord Ovest	Nord Est	Centro	Sud	Isole
POPOLAZIONE	100.0	1.0	3.5	8.5	2.8	27.1	18.7	19.6	23.3	11.3
ABITARE	100.0	0.3	0.0	4.8	0.4	33.2	17.3	31.0	13.3	5.2
AD	100.0	0.1	2.5	6.1	1.3	21.2	22.5	30.2	18.7	7.5
AIRONE	100.0	0.1	0.9	1.9	2.3	47.2	26.5	17.0	5.2	4.1
AMADEUS	100.0	0.0	0.0	1.3	0.2	32.9	25.1	33.3	7.2	1.5
ARCHEO	100.0	0.0	0.0	5.6	4.6	17.9	26.1	25.1	20.8	10.2
ASTRA	100.0	0.9	2.3	5.3	3.0	35.1	20.8	17.3	18.4	8.4
* AUTO	100.0	0.2	0.7	16.4	5.1	25.8	9.3	35.0	8.4	21.5
AUTO CAPITAL	100.0	0.0	4.2	1.2	2.8	27.9	19.9	37.7	10.6	4.0
L'AUTOMOBILE	100.0	2.1	0.8	6.6	1.9	45.5	18.7	15.2	12.0	8.5
BELL'ITALIA	100.0	0.3	0.1	3.7	2.0	38.5	26.2	23.8	5.8	5.7
BENISSIMO	100.0	0.2	3.0	5.5	1.8	31.7	24.8	18.5	17.6	7.3
BRAVA CASA	100.0	0.7	4.2	5.9	3.3	31.1	16.4	23.5	19.7	9.2
BURDA	100.0	1.7	4.3	16.7	2.8	17.3	17.8	20.5	24.9	19.5
CAPITAL	100.0	0.0	1.1	5.7	0.3	35.8	18.5	23.7	16.0	6.0
CASAVIVA	100.0	0.9	3.7	9.3	2.5	27.0	18.0	25.6	17.5	11.8
CENTO COSE ENERGY	100.0	0.8	1.5	3.7	3.8	35.5	22.0	20.7	14.3	7.5
CIAK	100.0	0.7	2.2	8.7	4.1	32.3	24.2	15.7	15.0	12.8
CLASS	100.0	0.0	0.0	4.1	1.0	29.7	22.8	31.9	10.4	5.2
CONSIGLI PRATICI	100.0	0.6	3.2	10.2	3.1	35.4	27.9	12.5	11.0	13.3
CORTO MALTESE	100.0	0.0	4.0	8.7	2.3	37.6	9.4	17.6	24.4	11.0
COSMOPOLITAN	100.0	0.2	1.4	1.8	2.8	35.8	28.4	18.2	13.0	4.6
LA CUCINA ITALIANA	100.0	0.3	3.8	7.8	2.5	29.7	23.2	17.8	19.1	10.3
DONNA	100.0	0.5	0.9	4.6	1.1	33.7	23.8	20.6	16.2	5.7
DONNA E MAMMA	100.0	0.9	2.7	4.3	4.8	21.6	35.5	17.8	16.1	9.0
DOVE	100.0	0.0	4.4	3.5	0.6	39.4	25.5	16.6	14.5	4.1
ELLE	100.0	0.5	0.3	6.1	2.0	30.1	28.0	17.6	16.2	8.0
ELLE DECOR	100.0	0.4	0.7	2.6	0.2	36.7	26.7	15.0	18.9	2.8
ESPANSIONE	100.0	0.0	7.3	0.0	7.8	24.1	12.7	39.4	16.0	7.8
GARDENIA	100.0	0.2	0.1	3.3	2.0	36.4	23.1	29.7	5.5	5.3
GENTE MESE	100.0	1.0	2.1	6.9	4.9	26.6	17.0	24.2	20.3	11.8
GENTE MONEY	100.0	0.3	4.0	3.0	0.0	31.0	22.4	26.1	17.5	3.0
GENTE MOTORI	100.0	0.1	3.7	7.5	1.8	34.2	21.7	25.2	9.6	9.3
GENTE VIAGGI	100.0	0.0	0.8	4.0	0.5	37.8	29.5	20.8	7.3	4.5
* GLAMOUR	100.0	0.0	0.8	9.3	1.6	29.2	30.1	7.7	22.2	10.8
INSIEME	100.0	0.2	3.0	6.5	1.5	30.0	21.0	21.7	19.4	8.0
IO E IL MIO BAMBINO	100.0	0.2	3.7	10.2	3.5	21.9	21.9	20.0	22.5	13.7
KING	100.0	0.4	0.4	1.6	7.2	32.5	19.7	22.3	16.7	8.8
JESUS	100.0	0.3	3.7	3.9	2.3	36.6	19.8	11.9	25.4	6.2
LINUS	100.0	0.1	4.4	5.9	3.2	43.3	15.3	20.3	11.9	9.2
MADRE	100.0	0.0	0.7	1.5	3.8	49.5	26.8	5.5	13.0	5.3
MARIE CLAIRE	100.0	0.6	3.9	5.2	2.8	28.8	29.6	17.4	16.1	8.1
MAX	100.0	0.6	0.2	3.5	2.4	38.1	25.5	19.3	11.2	5.9
MESSAGGERO DI S.ANTONIO	100.0	1.3	3.2	6.9	4.7	30.8	17.8	12.6	27.2	11.5
LA MIA BOUTIQUE	100.0	1.5	3.8	13.8	2.0	22.0	17.1	24.1	20.9	15.8
LA MIA CASA	100.0	0.4	7.8	10.4	3.0	24.5	14.9	24.5	22.7	13.4
MILLEIDEE	100.0	1.0	1.8	8.8	2.6	32.9	21.8	19.3	14.7	11.4
MODA	100.0	0.7	1.9	9.9	1.4	29.6	20.7	19.7	18.7	11.3
NAUTICA	100.0	0.2	0.0	2.0	1.5	28.5	38.1	23.4	6.4	3.5
PESCARE	100.0	0.0	6.4	1.8	5.2	20.7	27.7	29.4	15.2	7.0
PRATICA	100.0	0.1	3.8	4.0	2.8	33.1	30.7	15.4	14.0	6.8
QUATTORRUOTE	100.0	0.4	1.8	8.3	2.5	28.3	22.2	23.4	15.3	10.8
QUATTRO ZAMPE	100.0	0.0	2.3	4.6	0.8	40.9	24.0	21.0	8.7	5.3
RAKAM	100.0	0.8	2.1	6.8	4.8	31.5	20.7	19.9	16.1	11.7
SALE & PEPE	100.0	0.3	1.7	7.0	2.1	32.5	24.5	20.1	13.8	9.1
SALVE	100.0	1.5	3.7	5.4	2.5	33.9	21.1	21.2	15.9	7.9
SCIENZA & VITA	100.0	0.3	2.8	4.0	3.0	35.7	27.7	16.2	13.3	7.1
LE SCIENZE	100.0	0.1	2.1	9.6	1.5	31.9	19.8	23.7	13.6	11.1
SELEZIONE DAL R.DIGEST	100.0	0.4	2.7	8.7	3.6	32.6	18.4	22.1	14.6	12.3
SPAZIO CASA	100.0	0.7	2.9	9.4	1.3	26.7	19.2	24.4	19.0	10.7
SPEAK UP	100.0	0.0	0.3	11.1	3.0	24.6	27.3	20.3	13.7	14.1
STARBENE	100.0	1.2	2.4	6.5	3.7	30.0	20.6	20.6	18.6	10.2
STARTER	100.0	0.0	0.0	4.7	1.9	9.5	35.7	44.5	3.7	6.6
TUTTI FOTOGRAFI	100.0	1.0	4.6	12.3	0.9	4.2	22.0	46.2	14.4	13.3
TUTTO MOTO	100.0	0.2	6.0	6.1	1.7	39.6	24.2	14.5	13.8	7.9
TUTTO MUSICA E SPETTACOLO	100.0	1.2	2.5	8.2	3.5	29.9	16.3	17.3	24.8	11.7
TUTTO TURISMO	100.0	0.3	0.3	4.8	1.3	39.6	27.0	19.4	7.8	6.2
VERA	100.0	0.3	1.8	8.6	2.4	33.0	21.9	21.0	13.1	11.0
VITALITY	100.0	0.0	0.8	3.4	0.8	24.9	31.1	29.2	10.5	4.2
VOGUE ITALIA	100.0	0.5	1.0	6.3	3.4	28.7	23.8	21.3	16.5	9.7
WEEKEND VIAGGI	100.0	0.4	2.5	10.3	1.3	26.9	34.4	11.4	15.7	11.6
ZOOM (BIMESTRALE)	100.0	3.0	0.0	0.4	0.4	27.0	35.4	18.4	18.5	0.8
DIANA (QUINDICINALE)	100.0	4.9	2.5	1.9	3.7	31.8	22.2	20.0	20.4	5.6

# Donne

Lettori numero medio

Analisi secondo: ● numero componenti ● classe di reddito

(valori assoluti × 1.000)

SETTIMANALI	Totale	NUMERO COMPONENTI					CLASSE DI REDDITO							
		1 componente	2 componenti	3 componenti	4 componenti	5 o più componenti	fino a 1.450 mila	1.450 1.850 mila	1.850 2.250 mila	2.250 2.650 mila	2.650 3.250 mila	3.250 4.250 mila	4.250 5.250 mila	oltre 5.250 mila
<b>POPOLAZIONE</b>	<b>25230</b>	<b>2602</b>	<b>5103</b>	<b>5876</b>	<b>7039</b>	<b>4609</b>	<b>4170</b>	<b>3379</b>	<b>3260</b>	<b>2849</b>	<b>3859</b>	<b>3824</b>	<b>2331</b>	<b>1557</b>
AMICA	1452	88	220	363	493	288	108	137	148	149	260	315	193	140
ANNA	1492	80	232	403	490	286	99	137	153	164	266	324	206	141
AUTO OGGI	189	3	21	46	69	50	7	16	19	21	32	36	36	22
AUTOSPRINT	113	6	21	32	39	15	3	14	7	11	25	22	15	15
BELLA PIU'	1083	67	190	283	342	202	97	107	130	136	189	213	134	77
CIOE'	1006	11	55	173	399	368	76	156	137	130	172	175	100	59
CONFIDENZE	942	84	190	223	284	161	125	140	137	120	141	148	73	59
DOMENICA QUIZ	230	21	46	59	74	30	23	28	26	31	26	41	35	21
DONNA MODERNA	3211	157	480	831	1112	631	202	322	390	368	568	680	417	264
EPOCA	1064	76	167	257	354	210	80	96	133	128	165	207	153	102
L'ESPRESSO	1066	74	163	273	373	183	52	83	122	120	163	245	159	121
EUROPEO	272	18	39	78	91	45	8	21	23	31	35	68	51	35
EVA EXPRESS	531	28	75	132	180	116	34	70	73	62	98	95	60	40
FAMIGLIA CRISTIANA	3023	338	638	669	824	554	410	362	380	349	486	487	323	227
GENTE	3058	281	556	741	959	521	293	316	377	349	545	543	380	255
GIOIA	1929	104	272	486	661	405	141	213	231	225	334	388	231	167
IL GIORNALINO	238	10	27	55	90	56	8	22	23	32	46	53	28	27
GRAND HOTEL	998	88	178	222	310	201	139	145	137	112	163	149	104	50
GRAZIA	2212	131	346	540	750	445	159	222	254	243	377	446	295	215
GUERIN SPORTIVO	91	3	22	20	28	18	9	7	13	7	16	20	12	8
GUIDA CUCINA	740	34	129	206	238	134	53	109	92	101	131	140	72	43
GUIDA TV	893	62	144	244	286	159	77	102	108	111	146	177	97	74
INTIMITA'	1112	78	227	273	341	193	141	131	143	129	207	181	110	69
IL MONDO	115	14	12	25	42	20	10	11	7	17	13	17	21	20
MONDO ECONOMICO	107	8	12	31	36	19	5	19	7	11	16	16	16	16
* NOI	1350	76	199	332	461	281	101	130	173	159	248	267	157	115
NOVELLA 2000	1193	59	191	309	396	239	101	143	157	146	221	226	115	84
OGGI	2550	228	526	632	761	403	232	247	316	277	478	454	329	217
PANORAMA	1584	92	240	415	545	294	78	124	174	182	260	333	241	193
RADIOCORRIERE TV	480	38	84	118	149	91	46	49	57	54	79	91	67	37
SORRISI E CANZONI TV	5559	217	714	1331	1999	1297	488	665	683	665	1009	1024	626	398
STOP	629	79	141	149	162	97	95	67	90	63	114	95	71	33
TELEPIU'	1270	51	186	306	435	292	126	186	202	163	224	184	113	72
TELESETTE	1399	100	240	331	455	272	130	185	193	157	248	248	151	87
TOPOLINO	1502	48	179	392	564	319	76	164	165	165	273	327	203	128
VISTO	752	43	135	200	229	145	77	101	98	92	134	132	78	42
VIVERSANI & BELLI	1224	60	206	308	421	228	88	143	157	119	226	252	148	90
<b>SUPPLEMENTI</b>														
SETTE	1266	106	231	339	399	190	62	82	111	126	203	247	225	211
IL VENERDI'	1908	127	325	489	650	316	77	130	196	181	279	427	331	286

Lettori numero medio

Analisi secondo: ● numero componenti ● classe di reddito

(valori assoluti × 1.000)

MENSILI	Totale	NUMERO COMPONENTI					CLASSE DI REDDITO							
		1 componente	2 componenti	3 componenti	4 componenti	5 o più componenti	fino a 1.450 mila	1.450-1.850 mila	1.850-2.250 mila	2.250-2.650 mila	2.650-3.250 mila	3.250-4.250 mila	4.250-5.250 mila	oltre 5.250 mila
<b>POPOLAZIONE</b>	<b>25230</b>	<b>2602</b>	<b>5103</b>	<b>5876</b>	<b>7039</b>	<b>4609</b>	<b>4170</b>	<b>3379</b>	<b>3260</b>	<b>2849</b>	<b>3859</b>	<b>3824</b>	<b>2331</b>	<b>1557</b>
ABITARE	214	18	33	60	79	25	7	15	20	27	24	45	42	33
AD	460	21	65	124	174	76	13	21	40	46	74	93	85	88
AIRONE	697	39	107	197	238	116	28	38	66	72	132	156	117	88
AMADEUS	117	13	19	28	43	13	9	5	10	12	15	25	19	21
ARCHEO	106	5	12	24	46	20	4	7	11	10	19	22	22	12
ASTRA	500	25	55	135	169	116	33	68	58	53	90	103	56	38
* AUTO	169	9	20	34	63	43	12	22	31	19	25	29	14	17
AUTO CAPITAL	86	3	6	19	39	20	2	7	7	9	11	22	15	14
L'AUTOMOBILE	621	20	75	169	237	120	32	52	67	72	116	135	81	66
BELL'ITALIA	359	24	69	104	113	49	9	25	27	36	67	80	63	55
BENISSIMO	621	25	109	166	205	115	39	62	75	72	126	129	73	46
BRAVA CASA	848	40	136	226	301	146	37	70	92	96	136	186	124	107
BURDA	1860	76	269	446	665	404	155	287	273	236	313	316	162	117
CAPITAL	349	23	64	92	116	54	19	28	32	43	50	73	60	45
CASAVIVA	1485	68	237	401	528	251	77	138	155	167	251	345	204	148
CENTO COSE ENERGY	705	9	60	166	288	182	23	66	81	66	139	160	98	72
CIAK	631	8	50	173	246	154	26	54	57	68	117	142	93	74
CLASS	80	6	9	24	29	13	2	3	4	6	14	20	16	15
CONSIGLI PRATICI	369	17	66	84	126	76	35	46	47	47	67	64	42	22
CORTO MALTESE	75	4	7	27	26	12	5	6	9	6	14	21	8	7
COSMOPOLITAN	352	10	44	109	118	71	10	22	31	39	66	85	58	40
LA CUCINA ITALIANA	715	52	145	195	201	122	64	86	106	74	108	118	89	70
DONNA	1015	69	171	266	311	198	88	121	140	124	171	184	110	78
DONNA E MAMMA	456	13	55	167	140	81	33	47	59	60	94	95	45	24
DOVE	269	9	37	76	88	49	8	18	24	21	49	52	43	43
ELLE	693	24	86	183	255	146	24	43	64	60	128	151	122	100
ELLE DECOR	199	9	33	54	68	36	5	13	18	17	39	37	40	30
ESPANSIONE	47	1	6	9	16	16	2	2	4	3	5	12	8	12
GARDENIA	340	22	54	99	110	54	21	20	25	43	61	77	48	46
GENTE MESE	1474	61	212	350	534	318	110	161	169	162	258	296	190	129
GENTE MONEY	193	13	30	55	63	33	7	16	17	18	34	40	34	28
GENTE MOTORI	541	12	55	143	208	123	25	39	57	55	111	134	70	49
GENTE VIAGGI	337	16	61	106	107	47	7	23	40	45	57	78	55	32
* GLAMOUR	163	0	12	38	65	49	7	10	17	24	29	35	26	16
INSIEME	778	24	114	250	267	124	53	102	104	94	152	148	83	42
IO E IL MIO BAMBINO	1045	22	129	368	339	185	90	145	152	126	199	190	93	50
KING	266	2	19	50	116	78	7	19	20	28	55	67	37	34
JESUS	157	17	23	36	48	32	15	7	18	27	27	24	22	17
LINUS	248	12	18	77	83	57	9	18	27	28	38	57	43	28
MADRE	255	27	43	69	73	43	30	29	27	26	34	55	30	24
MARIE CLAIRE	1060	34	139	289	374	223	39	85	109	114	198	233	151	129
MAX	539	5	39	131	224	140	15	37	40	55	103	133	90	65
MESSAGGERO DI S.ANTONIO	1236	163	264	269	305	235	223	181	177	167	167	162	102	65
LA MIA BOUTIQUE	595	17	78	163	214	123	44	80	74	73	106	121	55	42
LA MIA CASA	430	19	55	110	148	98	33	50	51	52	76	75	58	34
MILLEIDEE	1076	49	182	295	358	193	72	113	129	125	202	217	117	103
MODA	1322	62	179	318	453	309	99	165	165	136	214	251	166	125
NAUTICA	64	2	5	19	23	15	1	2	6	3	16	16	10	10
PESCARRE	105	2	18	29	34	21	8	17	14	13	15	19	10	8
PRATICA	627	24	100	180	202	122	30	49	69	83	129	130	80	57
QUATTORRUOTE	1578	53	198	434	567	326	77	133	163	181	314	341	215	155
QUATTRO ZAMPE	513	22	73	137	172	109	29	47	54	52	103	120	57	51
RAKAM	664	35	111	175	229	114	39	53	65	69	130	137	102	70
SALE & PEPE	707	22	109	205	243	128	38	64	70	81	120	168	104	62
SALVE	815	50	136	230	275	124	45	66	77	90	140	190	125	81
SCIENZA & VITA	181	7	24	41	73	36	5	12	11	20	32	44	34	23
LE SCIENZE	205	7	25	51	75	47	10	14	18	21	26	37	39	38
SELEZIONE DAL R.DIGEST	1000	82	190	237	326	165	99	119	111	125	155	194	113	84
SPAZIO CASA	425	17	67	111	155	75	23	46	42	54	75	81	63	42
SPEAK UP	200	9	24	50	75	42	5	18	17	20	34	48	31	27
STARBENE	1541	71	240	414	511	306	102	160	188	178	270	331	188	124
STARTER	13	0	1	5	5	2	1	2	2	1	3	2	0	2
TUTTI FOTOGRAFI	96	2	6	24	39	25	1	10	10	11	15	22	11	15
TUTTO MOTO	362	4	32	80	137	109	14	36	36	38	72	87	49	30
TUTTO MUSICA E SPETTACOLO	1298	13	82	267	524	412	75	161	159	151	246	261	148	98
TUTTO TURISMO	205	6	34	64	67	34	8	13	19	19	33	52	33	27
VERA	1097	42	163	299	375	216	67	110	140	138	214	221	133	75
VITALITY	219	5	25	60	74	55	11	13	22	26	36	49	37	25
VOGUE ITALIA	826	17	104	209	306	191	38	75	80	85	162	182	110	95
WEEKEND VIAGGI	142	5	23	37	50	27	5	16	12	17	21	28	21	23
ZOOM (BIMESTRALE)	52	3	8	13	19	10	2	5	2	4	13	10	6	10
DIANA (QUINDICINALE)	153	12	32	41	46	22	17	22	18	16	21	30	16	13

# Donne

Lettori numero medio

Analisi secondo: ● numero componenti ● classe di reddito

(percentuali di composizione)

SETTIMANALI	Totale	NUMERO COMPONENTI					CLASSE DI REDDITO							
		1 componente	2 componenti	3 componenti	4 componenti	5 o più componenti	fino a 1.450 mila	1.450 - 1.850 mila	1.850 - 2.250 mila	2.250 - 2.650 mila	2.650 - 3.250 mila	3.250 - 4.250 mila	4.250 - 5.250 mila	oltre 5.250 mila
<b>POPOLAZIONE</b>	<b>100.0</b>	<b>10.3</b>	<b>20.2</b>	<b>23.3</b>	<b>27.9</b>	<b>18.3</b>	<b>16.5</b>	<b>13.4</b>	<b>12.9</b>	<b>11.3</b>	<b>15.3</b>	<b>15.2</b>	<b>9.2</b>	<b>6.2</b>
AMICA	100.0	6.1	15.1	25.0	33.9	19.9	7.4	9.5	10.2	10.3	17.9	21.7	13.3	9.7
ANNA	100.0	5.3	15.6	27.0	32.8	19.2	6.7	9.2	10.3	11.0	17.8	21.8	13.8	9.5
AUTO OGGI	100.0	1.6	11.1	24.6	36.5	26.2	3.8	8.5	9.8	11.2	17.0	18.9	19.0	11.8
AUTOSPRINT	100.0	5.3	18.3	28.6	34.5	13.3	2.9	12.4	5.9	9.4	22.4	19.7	13.6	13.5
BELLA PIU'	100.0	6.2	17.6	26.1	31.5	18.6	8.9	9.9	12.0	12.6	17.5	19.7	12.3	7.1
CIOE'	100.0	1.1	5.4	17.2	39.7	36.6	7.6	15.5	13.6	12.9	17.1	17.4	10.0	5.9
CONFIDENZE	100.0	8.9	20.1	23.7	30.1	17.1	13.3	14.8	14.6	12.7	14.9	15.7	7.7	6.3
DOMENICA QUIZ	100.0	9.0	20.1	25.8	32.3	12.8	9.8	12.2	11.4	13.3	11.3	17.7	15.1	9.1
DONNA MODERNA	100.0	4.9	15.0	25.9	34.6	19.7	6.3	10.0	12.1	11.5	17.7	21.2	13.0	8.2
EPOCA	100.0	7.1	15.7	24.1	33.3	19.8	7.5	9.0	12.5	12.0	15.5	19.5	14.4	9.5
L'ESPRESSO	100.0	7.0	15.3	25.6	35.0	17.1	4.8	7.8	11.4	11.3	15.3	23.0	14.9	11.4
EUROPEO	100.0	6.6	14.4	28.8	33.6	16.7	3.0	7.8	8.5	11.5	12.7	25.0	18.7	12.9
EVA EXPRESS	100.0	5.3	14.2	24.9	33.9	21.8	6.3	13.2	13.8	11.7	18.5	17.8	11.2	7.4
FAMIGLIA CRISTIANA	100.0	11.2	21.1	22.1	27.3	18.3	13.5	12.0	12.6	11.6	16.1	16.1	10.7	7.5
GENTE	100.0	9.2	18.2	24.2	31.4	17.0	9.6	10.3	12.3	11.4	17.8	17.8	12.4	8.3
GIOIA	100.0	5.4	14.1	25.2	34.3	21.0	7.3	11.0	12.0	11.7	17.3	20.1	12.0	8.6
IL GIORNALINO	100.0	4.3	11.4	22.9	37.8	23.6	3.3	9.1	9.8	13.4	19.2	22.1	11.8	11.4
GRAND HOTEL	100.0	8.8	17.8	22.2	31.1	20.1	13.9	14.6	13.7	11.2	16.3	15.0	10.4	5.0
GRAZIA	100.0	5.9	15.7	24.4	33.9	20.1	7.2	10.1	11.5	11.0	17.1	20.2	13.3	9.7
GUERIN SPORTIVO	100.0	3.5	24.3	21.9	30.9	19.4	9.5	7.8	14.0	7.4	17.1	22.1	13.7	8.5
GUIDA CUCINA	100.0	4.5	17.5	27.8	32.1	18.0	7.2	14.7	12.4	13.7	17.7	18.9	9.7	5.8
GUIDA TV	100.0	6.9	16.1	27.3	32.0	17.7	8.6	11.4	12.1	12.5	16.4	19.8	10.9	8.3
INTIMITA'	100.0	7.0	20.5	24.5	30.6	17.3	12.7	11.8	12.9	11.6	18.6	16.3	9.9	6.2
IL MONDO	100.0	12.4	10.9	22.2	37.0	17.5	8.5	9.3	6.1	14.9	11.1	14.7	18.2	17.1
MONDO ECONOMICO	100.0	7.5	11.1	29.3	34.1	18.0	5.0	17.5	6.8	10.6	15.4	14.9	15.2	14.5
* NOI	100.0	5.7	14.8	24.6	34.2	20.8	7.5	9.6	12.8	11.7	18.4	19.8	11.6	8.5
NOVELLA 2000	100.0	4.9	16.0	25.9	33.2	20.0	8.4	12.0	13.1	12.2	18.6	19.0	9.7	7.0
OGGI	100.0	8.9	20.6	24.8	29.9	15.8	9.1	9.7	12.4	10.9	18.7	17.8	12.9	8.5
PANORAMA	100.0	5.8	15.1	26.2	34.4	18.6	4.9	7.8	11.0	11.5	16.4	21.0	15.2	12.2
RADIOCORRIERE TV	100.0	8.0	17.6	24.5	31.0	18.9	9.7	10.3	11.9	11.2	16.5	18.9	13.9	7.8
SORRISI E CANZONI TV	100.0	3.9	12.8	23.9	36.0	23.3	8.8	12.0	12.3	12.0	18.2	18.4	11.3	7.2
STOP	100.0	12.6	22.4	23.7	25.8	15.5	15.1	10.7	14.3	10.1	18.2	15.2	11.3	5.2
TELEPIU'	100.0	4.0	14.6	24.1	34.3	23.0	9.9	14.6	15.9	12.8	17.7	14.5	8.9	5.7
TELESETTE	100.0	7.2	17.2	23.7	32.5	19.4	9.3	13.2	13.8	11.2	17.7	17.7	10.8	6.2
TOPOLINO	100.0	3.2	11.9	26.1	37.6	21.2	5.1	10.9	11.0	11.0	18.2	21.8	13.5	8.5
VISTO	100.0	5.7	17.9	26.6	30.4	19.3	10.2	13.5	13.0	12.2	17.8	17.6	10.4	5.5
VIVERSANI & BELLI	100.0	4.9	16.9	25.2	34.4	18.6	7.2	11.7	12.8	9.8	18.5	20.6	12.1	7.3
<b>SUPPLEMENTI</b>														
SETTE	100.0	8.4	18.3	26.8	31.5	15.0	4.9	6.5	8.8	9.9	16.0	19.5	17.8	16.7
IL VENERDI'	100.0	6.7	17.1	25.6	34.1	16.6	4.1	6.8	10.3	9.5	14.6	22.4	17.4	15.0



Lettori numero medio

Analisi secondo: ● numero componenti ● classe di reddito

(percentuali di composizione)

MENSILI	Totale	NUMERO COMPONENTI					CLASSE DI REDDITO							
		1 componente	2 componenti	3 componenti	4 componenti	5 o più componenti	fino a 1.450 mila	1.450 - 1.850 mila	1.850 - 2.250 mila	2.250 - 2.650 mila	2.650 - 3.250 mila	3.250 - 4.250 mila	4.250 - 5.250 mila	oltre 5.250 mila
POPOLAZIONE	100.0	10.3	20.2	23.3	27.9	18.3	16.5	13.4	12.9	11.3	15.3	15.2	9.2	6.2
ABITARE	100.0	8.3	15.4	27.9	36.8	11.6	3.3	6.9	9.5	12.8	11.3	21.1	19.5	15.6
AD	100.0	4.5	14.2	26.9	37.7	16.6	2.9	4.5	8.7	10.0	16.0	20.3	18.4	19.2
AIRONE	100.0	5.6	15.4	28.3	34.2	16.6	4.0	5.4	9.5	10.3	18.9	22.4	16.8	12.7
AMADEUS	100.0	11.1	16.6	24.2	37.1	11.0	7.6	4.2	9.0	10.4	13.1	21.5	16.5	17.8
ARCHEO	100.0	4.6	11.3	22.2	43.0	18.8	3.7	6.2	10.0	9.0	18.1	20.9	20.4	11.7
ASTRA	100.0	5.0	11.1	27.0	33.8	23.2	6.7	13.6	11.6	10.6	18.1	20.7	11.2	7.5
* AUTO	100.0	5.5	12.1	20.1	37.0	25.3	7.2	13.1	18.2	11.4	14.9	17.5	8.0	9.8
AUTO CAPITAL	100.0	3.0	6.7	21.9	44.9	23.4	2.3	7.7	8.5	9.9	12.8	25.1	17.7	16.1
L'AUTOMOBILE	100.0	3.2	12.0	27.2	38.2	19.3	5.2	8.4	10.8	11.6	18.7	21.7	13.0	10.7
BELL'ITALIA	100.0	6.7	19.2	28.9	31.5	13.6	2.4	6.9	7.4	9.9	18.5	22.2	17.4	15.2
BENISSIMO	100.0	4.0	17.6	26.8	33.0	18.6	6.3	9.9	12.0	11.5	20.3	20.7	11.8	7.4
BRAVA CASA	100.0	4.8	16.0	26.6	35.4	17.2	4.4	8.3	10.9	11.3	16.0	21.9	14.6	12.6
BURDA	100.0	4.1	14.4	24.0	35.7	21.7	8.3	15.5	14.7	12.7	16.8	17.0	8.7	6.3
CAPITAL	100.0	6.5	18.3	26.5	33.3	15.4	5.6	7.9	9.1	12.4	14.2	21.0	17.1	12.8
CASAVIVA	100.0	4.5	16.0	27.0	35.6	16.9	5.2	9.3	10.4	11.3	16.9	23.2	13.7	10.0
CENTO COSE ENERGY	100.0	1.3	8.5	23.5	40.8	25.8	3.3	9.3	11.5	9.3	19.7	22.7	13.9	10.2
CIAK	100.0	1.3	7.9	27.4	39.0	24.4	4.1	8.6	9.0	10.7	18.6	22.5	14.7	11.7
CLASS	100.0	7.1	11.1	30.0	35.6	16.2	2.0	3.7	5.6	7.6	17.0	24.8	20.4	19.0
CONSIGLI PRATICI	100.0	4.7	17.9	22.8	34.0	20.6	9.5	12.4	12.7	12.8	18.0	17.3	11.3	6.0
CORTO MALTESE	100.0	4.9	8.8	35.8	34.3	16.2	6.0	7.6	12.2	8.6	18.2	27.3	10.7	9.4
COSMOPOLITAN	100.0	3.0	12.6	30.9	33.4	20.1	2.8	6.4	8.9	11.0	18.8	24.2	16.6	11.3
LA CUCINA ITALIANA	100.0	7.3	20.3	27.2	28.1	17.1	9.0	12.0	14.8	10.3	15.1	16.5	12.4	9.9
DONNA	100.0	6.8	16.9	26.2	30.6	19.5	8.6	11.9	13.8	12.2	16.8	18.1	10.8	7.7
DONNA E MAMMA	100.0	2.9	12.1	36.6	30.7	17.7	7.2	10.2	13.0	13.2	20.5	20.8	9.8	5.2
DOVE	100.0	3.5	14.4	29.4	33.9	18.9	3.1	7.1	9.3	8.0	19.0	20.2	16.8	16.6
ELLE	100.0	3.5	12.4	26.4	36.8	21.0	3.5	6.2	9.2	8.7	18.5	21.9	17.6	14.4
ELLE DECOR	100.0	4.4	16.6	26.9	34.3	17.9	2.3	6.6	9.1	8.4	19.6	18.8	20.0	15.3
ESPANSIONE	100.0	2.0	13.0	19.1	33.0	32.8	4.8	3.9	7.7	5.9	11.2	24.8	16.4	25.4
GARDENIA	100.0	6.5	16.0	29.2	32.3	16.0	6.1	5.9	7.4	12.5	17.8	22.6	14.1	13.4
GENTE MESE	100.0	4.1	14.4	23.7	36.2	21.6	7.5	10.9	11.5	11.0	17.5	20.1	12.9	8.8
GENTE MONEY	100.0	6.5	15.5	28.6	32.5	16.9	3.4	8.4	8.7	9.1	17.8	20.6	17.5	14.6
GENTE MOTORI	100.0	2.2	10.2	26.5	38.5	22.7	4.6	7.3	10.5	10.3	20.6	24.8	12.9	9.1
GENTE VIAGGI	100.0	4.8	18.0	31.5	31.8	13.9	2.0	6.7	11.9	13.5	17.0	23.1	16.2	9.5
* GLAMOUR	100.0	0.2	7.1	23.2	39.5	30.1	4.0	6.3	10.6	14.4	17.5	21.5	15.8	9.9
INSIEME	100.0	3.1	14.6	32.2	34.2	15.9	6.8	13.1	13.3	12.1	19.6	19.0	10.6	5.4
IO E IL MIO BAMBINO	100.0	2.1	12.4	35.3	32.5	17.8	8.6	13.9	14.5	12.1	19.1	18.2	8.9	4.7
KING	100.0	0.8	7.2	18.7	43.8	29.5	2.6	7.0	7.4	10.7	20.5	25.1	13.8	12.9
JESUS	100.0	10.6	14.9	23.3	30.7	20.5	9.5	4.5	11.4	17.1	17.3	15.5	14.0	10.7
LINUS	100.0	4.8	7.5	31.2	33.7	22.8	3.7	7.2	11.0	11.3	15.2	22.9	17.4	11.2
MADRE	100.0	10.8	16.9	27.0	28.5	16.9	11.7	11.5	10.5	10.2	13.2	21.7	11.7	9.5
MARIE CLAIRE	100.0	3.2	13.2	27.3	35.3	21.1	3.6	8.0	10.3	10.7	18.7	22.0	14.3	12.2
MAX	100.0	0.9	7.3	24.3	41.5	26.0	2.7	7.0	7.5	10.3	19.1	24.6	16.6	12.1
MESSAGGERO DI S.ANTONIO	100.0	13.2	21.4	21.8	24.7	19.0	18.1	14.7	14.3	12.7	13.5	13.1	8.3	5.3
LA MIA BOUTIQUE	100.0	2.9	13.0	27.4	36.0	20.7	7.4	13.4	12.5	12.2	17.9	20.3	9.3	7.1
LA MIA CASA	100.0	4.5	12.8	25.6	34.3	22.8	7.6	11.6	11.9	12.1	17.8	17.5	13.6	7.9
MILLEIDEE	100.0	4.5	16.9	27.4	33.3	18.0	6.6	10.5	11.9	11.6	18.7	20.1	10.8	9.6
MODA	100.0	4.7	13.5	24.1	34.3	23.4	7.5	12.5	12.4	10.3	16.2	19.0	12.6	9.5
NAUTICA	100.0	3.1	8.0	29.9	35.6	23.4	1.3	2.6	8.9	4.2	25.3	25.4	16.0	16.2
PESCARRE	100.0	1.9	17.4	27.9	32.5	20.3	7.6	16.4	13.6	12.5	14.4	18.2	9.4	8.0
PRATICA	100.0	3.8	15.9	28.7	32.2	19.4	4.9	7.8	11.1	13.2	20.5	20.7	12.7	9.1
QUATTORRUOTE	100.0	3.3	12.5	27.5	35.9	20.7	4.9	8.4	10.3	11.5	19.9	21.6	13.6	9.8
QUATTRO ZAMPE	100.0	4.3	14.2	26.7	33.6	21.2	5.6	9.1	10.6	10.2	20.1	23.3	11.1	9.9
RAKAM	100.0	5.2	16.7	26.3	34.6	17.2	5.9	8.0	9.8	10.4	19.5	20.6	15.4	10.5
SALE & PEPE	100.0	3.2	15.4	29.0	34.3	18.1	5.4	9.0	9.9	11.4	16.9	23.7	14.8	8.8
SALVE	100.0	6.2	16.7	28.2	33.7	15.2	5.6	8.1	9.4	11.0	17.2	23.3	15.3	10.0
SCIENZA & VITA	100.0	3.9	13.4	22.6	40.3	19.8	2.5	6.6	6.2	10.9	17.7	24.3	19.1	12.9
LE SCIENZE	100.0	3.5	12.1	24.8	36.6	23.0	5.0	6.9	9.0	10.5	13.0	18.1	19.2	18.3
SELEZIONE DAL R.DIGEST	100.0	8.2	19.0	23.7	32.6	16.5	9.9	11.9	11.1	12.5	15.5	19.4	11.3	8.4
SPAZIO CASA	100.0	4.0	15.8	26.1	36.6	17.6	5.3	10.9	9.8	12.6	17.7	19.0	14.9	9.8
SPEAK UP	100.0	4.7	12.2	24.8	37.5	20.9	2.6	8.9	8.7	10.1	16.9	23.9	15.6	13.3
STARBENE	100.0	4.6	15.6	26.9	33.1	19.8	6.6	10.4	12.2	11.6	17.5	21.5	12.2	8.1
STARTER	100.0	2.7	5.1	36.0	41.6	14.6	4.1	13.4	16.3	10.4	22.5	15.0	0.9	17.5
TUTTI FOTOGRAFI	100.0	2.5	6.0	24.4	40.8	26.3	1.5	10.9	10.5	11.8	15.7	22.8	11.4	15.3
TUTTO MOTO	100.0	1.1	8.8	22.1	37.9	30.2	3.7	10.0	9.9	10.5	19.8	24.1	13.5	8.4
TUTTO MUSICA E SPETTACOLO	100.0	1.0	6.3	20.6	40.4	31.7	5.7	12.4	12.3	11.6	18.9	20.1	11.4	7.5
TUTTO TURISMO	100.0	3.1	16.6	31.1	32.6	16.6	4.1	6.4	9.5	9.5	16.0	25.5	16.0	13.0
VERA	100.0	3.9	14.9	27.3	34.2	19.7	6.1	10.0	12.8	12.5	19.5	20.1	12.1	6.9
VITALITY	100.0	2.2	11.6	27.5	33.8	24.9	4.8	6.1	10.1	11.9	16.6	22.3	16.9	11.2
VOGUE ITALIA	100.0	2.0	12.5	25.3	37.0	23.2	4.6	9.0	9.7	10.3	19.7	22.0	13.3	11.5
WEEKEND VIAGGI	100.0	3.4	16.2	26.4	35.0	19.1	3.3	11.0	8.6	11.6	14.6	20.0	14.8	16.0
ZOOM (BIMESTRALE)	100.0	5.7	15.6	24.0	35.8	18.9	4.0	9.6	3.8	7.5	25.4	20.0	11.0	18.7
DIANA (QUINDICINALE)	100.0	8.0	20.8	26.6	30.3	14.2	11.0	14.7	11.6	10.2	13.7	19.9	10.6	8.3

# Donne

Lettori numero medio

Analisi secondo: ● condizione professionale

(valori assoluti × 1.000)

SETTIMANALI	Totale	Imprend. pos. Dir. Lib. Prof.	Implo- gati	Nego- zianti/ Artigiani	Agenti Lav. in proprio	Agricol. e fam. coad.	Insegn. Giornal. Scritt.	Operai Operai agr.	CASALINGHE CON CAPOFAMIGLIA DI CATEG.					Stu- denti	Pensio- nati	Altri
									1	2,6	3-5	7	oltre			
		1	2	3	4	5	6	7	8	9	10	11	12	13	14	15
<b>POPOLAZIONE</b>	<b>25230</b>	<b>267</b>	<b>2161</b>	<b>880</b>	<b>202</b>	<b>222</b>	<b>996</b>	<b>2371</b>	<b>390</b>	<b>1303</b>	<b>1441</b>	<b>2815</b>	<b>2645</b>	<b>2565</b>	<b>5398</b>	<b>1575</b>
AMICA	1452	37	214	59	16	6	83	163	37	79	60	103	73	241	146	136
ANNA	1492	29	239	67	21	7	79	138	41	74	75	123	103	230	146	119
AUTO OGGI	189	3	21	8	5	1	5	24	4	10	8	10	8	54	5	26
AUTOSPRINT	113	5	18	7	0	0	3	14	5	6	4	6	5	30	8	3
BELLA PIU'	1083	13	137	46	11	4	43	126	16	62	60	100	94	149	133	89
CIOE'	1006	2	53	15	2	2	13	109	10	34	34	98	34	469	16	115
CONFIDENZE	942	6	74	36	6	4	20	93	13	73	57	123	88	97	189	63
DOMENICA QUIZ	230	7	31	10	2	1	20	15	6	10	8	12	19	29	46	14
DONNA MODERNA	3211	36	496	137	36	11	165	353	63	188	162	252	198	567	280	267
EPOCA	1064	29	154	41	9	4	70	74	36	62	49	70	71	187	137	70
L'ESPRESSO	1066	46	175	45	13	2	129	65	33	70	43	56	53	178	94	63
EUROPEO	272	13	44	12	2	0	28	17	12	21	16	12	12	39	29	12
EVA EXPRESS	531	9	52	23	5	2	10	68	8	25	37	50	31	97	49	66
FAMIGLIA CRISTIANA	3023	21	251	120	15	29	157	243	60	160	157	285	291	317	744	173
GENTE	3058	41	326	124	29	15	157	260	70	165	159	228	257	479	558	189
GIOIA	1929	27	252	79	16	9	99	197	44	104	107	150	127	358	194	166
IL GIORNALINO	238	4	41	10	2	0	26	15	5	17	8	16	13	52	18	12
GRAND HOTEL	998	3	67	43	10	2	17	120	13	65	74	121	95	119	174	75
GRAZIA	2212	44	288	77	24	5	106	181	62	121	90	150	142	459	270	194
GUERIN SPORTIVO	91	2	10	1	0	0	1	12	1	2	2	11	9	23	12	4
GUIDA CUCINA	740	6	113	38	15	3	33	92	16	52	49	106	54	57	48	57
GUIDA TV	893	15	113	27	9	4	42	89	21	66	57	104	64	101	130	52
INTIMITA'	1112	3	103	42	10	10	23	133	15	68	80	132	113	110	211	59
IL MONDO	115	7	25	3	4	0	6	4	3	8	5	5	7	16	10	12
MONDO ECONOMICO	107	3	22	4	1	0	6	3	3	5	8	8	3	18	12	9
* NOI	1350	15	149	51	15	8	51	129	23	75	80	111	91	290	151	112
NOVELLA 2000	1193	10	118	47	6	8	23	175	18	61	78	124	85	194	132	111
OGGI	2550	33	271	111	26	12	131	218	63	154	134	180	239	309	518	151
PANORAMA	1584	41	261	67	17	7	172	90	57	84	74	82	90	298	140	106
RADIOCORRIERE TV	480	9	55	19	5	2	23	30	11	29	24	39	34	76	89	35
SORRISI E CANZONI TV	5559	39	590	197	46	25	143	711	72	275	345	649	374	1079	531	482
STOP	629	2	37	21	3	3	8	59	15	32	40	57	56	67	189	40
TELEPIU'	1270	14	108	33	8	5	33	135	15	70	81	194	97	252	115	111
TELESETTE	1399	9	152	37	15	6	48	139	19	77	87	142	114	251	192	111
TOPOLINO	1502	32	223	62	13	7	121	124	36	96	87	136	79	301	72	112
VISTO	752	5	61	31	5	3	21	93	9	40	52	92	70	96	117	56
VIVERSANI & BELLI	1224	12	180	68	16	8	66	133	21	61	63	107	75	180	110	124
<b>SUPPLEMENTI</b>																
SETTE	1266	45	203	39	12	4	118	76	64	67	41	49	69	231	188	61
IL VENERDI'	1908	84	373	60	19	5	235	99	71	110	46	57	102	373	185	90

Lettori numero medio

Analisi secondo: ● condizione professionale

(valori assoluti x 1.000)

MENSILI	Totale	Imprend. pos. Dir. Lib. Prof.	Impiegati	Negozianti Artigiani	Agenti Lav. in proprio	Agricolt. e fam. coad.	Insegn. Giornal. Scritt.	Operai Operai agr.	CASALINGHE						Stu- denti	Pensio- nati	Altri			
									CON CAPOFAMIGLIA DI CATEG.									13	14	15
									1	2,6	3-5	7	altre	8						
POPOLAZIONE	25230	267	2161	880	202	222	996	2371	390	1303	1441	2815	2645	2565	5398	1575				
ABITARE	214	13	44	9	4	0	22	15	11	15	8	8	7	23	22	13				
AD	460	24	85	19	8	1	54	21	22	25	13	13	17	95	31	32				
AIRONE	697	27	133	32	10	2	79	53	18	33	19	25	23	155	53	36				
AMADEUS	117	7	17	5	3	0	21	6	4	5	1	4	7	16	16	4				
ARCHEO	106	3	16	3	0	0	17	5	5	4	3	2	3	27	13	5				
ASTRA	500	5	74	19	6	1	22	59	5	15	21	34	25	133	26	55				
* AUTO	169	2	21	8	1	1	5	15	1	10	11	15	12	40	9	18				
AUTO CAPITAL	86	2	13	1	1	0	12	10	3	4	4	9	2	16	4	4				
L'AUTOMOBILE	621	12	93	27	9	1	53	50	19	46	33	62	27	93	57	40				
BELL'ITALIA	359	21	82	11	3	2	51	14	14	17	17	7	19	46	41	15				
BENISSIMO	621	9	84	34	8	4	42	62	17	50	45	59	52	49	67	37				
BRAVA CASA	848	37	158	37	16	4	72	67	29	60	43	63	44	93	61	64				
BURDA	1860	17	199	71	24	13	82	154	29	147	130	225	165	268	153	182				
CAPITAL	349	16	47	20	8	0	31	26	21	14	15	15	22	43	49	21				
CASAVIVA	1485	42	266	82	21	6	126	113	48	107	87	106	82	173	122	103				
CENTO COSE ENERGY	705	9	86	22	5	3	22	80	5	18	17	19	13	310	17	79				
CIAK	631	17	92	23	4	1	31	55	12	26	22	35	12	230	13	59				
CLASS	80	5	17	5	2	0	8	3	4	2	4	2	5	12	7	4				
CONSIGLI PRATICI	369	2	48	13	3	5	9	48	7	26	19	51	34	27	51	27				
CORTO MALTESE	75	0	16	3	0	1	3	4	1	4	0	4	3	20	9	6				
COSMOPOLITAN	352	6	79	15	5	0	18	50	4	13	13	10	9	83	15	33				
LA CUCINA ITALIANA	715	8	74	36	10	8	40	58	24	52	35	78	71	45	133	42				
DONNA	1015	8	103	46	11	6	28	114	19	56	55	93	92	164	151	69				
DONNA E MAMMA	456	6	79	21	2	3	26	72	10	33	28	64	29	24	27	31				
DOVE	259	10	52	13	5	1	22	11	12	20	14	11	11	45	19	14				
ELLE	693	20	121	30	9	3	28	59	18	22	28	22	24	198	42	70				
ELLE DECOR	199	4	35	12	4	0	12	18	5	8	10	7	5	44	21	14				
ESPANSIONE	47	1	5	4	2	0	4	3	3	3	5	3	2	6	3	4				
GARDENIA	340	17	65	18	3	1	29	22	14	16	19	22	23	32	36	23				
GENTE MESE	1474	23	163	68	17	6	69	139	28	84	89	136	102	319	115	115				
GENTE MONEY	193	10	22	9	2	0	24	19	8	10	13	19	6	17	23	10				
GENTE MOTORI	541	9	78	25	7	2	29	69	10	40	26	35	21	111	26	52				
GENTE VIAGGI	337	7	75	25	5	1	38	30	6	20	18	14	10	44	20	25				
* GLAMOUR	163	0	29	6	1	0	5	21	3	1	3	2	2	65	1	23				
INSIEME	778	17	130	27	10	4	54	99	14	70	53	93	39	72	34	62				
IO E IL MIO BAMBINO	1045	13	151	42	7	9	60	134	27	100	95	171	58	55	49	75				
KING	266	8	47	4	3	1	6	27	2	5	3	5	1	120	2	33				
JESUS	157	2	18	5	1	0	18	11	3	7	5	8	8	31	34	6				
LINUS	248	6	36	9	2	1	18	14	2	8	5	8	4	109	11	15				
MADRE	255	3	32	12	3	2	28	21	7	11	9	26	14	28	45	13				
MARIE CLAIRE	1060	31	204	53	13	8	53	97	26	50	48	43	40	253	56	86				
MAX	539	6	71	15	7	4	13	38	6	9	10	18	9	277	7	50				
MESSAGGERO DI S.ANTONIO	1236	7	74	43	14	10	42	97	11	70	50	133	110	128	375	71				
LA MIA BOUTIQUE	595	6	80	21	9	3	21	62	11	51	30	72	37	84	50	61				
LA MIA CASA	430	4	57	24	4	2	17	49	5	31	29	49	32	61	34	32				
MILLEIDEE	1076	14	152	48	13	7	63	119	22	61	62	91	80	143	127	76				
MODA	1322	16	151	55	15	6	40	134	15	51	58	112	82	352	120	114				
NAUTICA	64	2	8	1	0	0	7	6	1	5	3	2	2	16	3	7				
PESCARRE	105	2	16	3	1	0	2	15	1	5	4	13	7	15	10	8				
PRATICA	627	12	120	31	7	3	37	71	7	41	27	45	30	96	49	50				
QUATTORRUOTE	1578	32	218	70	22	6	115	177	41	93	95	131	64	297	93	125				
QUATTRO ZAMPE	513	9	81	21	3	1	23	57	9	20	23	23	16	142	36	47				
RAKAM	664	12	108	35	8	4	62	45	18	52	50	44	46	50	91	39				
SALE & PEPE	707	19	124	27	12	4	46	74	19	51	42	63	42	77	56	52				
SALVE	815	23	141	48	13	3	70	70	26	47	45	40	51	98	76	61				
SCIENZA & VITA	181	5	31	9	1	1	27	11	5	5	6	7	4	39	17	13				
LE SCIENZE	205	6	34	4	1	0	30	17	1	8	4	4	8	55	15	17				
SELEZIONE DAL R.DIGEST	1000	14	124	43	11	5	60	79	21	71	60	84	87	112	159	70				
SPAZIO CASA	425	7	86	27	7	3	24	40	12	28	25	38	22	47	30	30				
SPEAK UP	200	7	45	6	2	0	22	20	3	4	3	3	4	58	6	17				
STARBENE	1541	23	229	69	21	5	92	164	31	91	77	126	90	274	124	125				
STARTER	13	0	0	0	0	0	3	1	2	1	1	3	1	0	0	0				
TUTTI FOTOGRAFI	96	1	19	4	1	0	1	9	0	9	6	4	2	26	5	9				
TUTTO MOTO	362	2	28	14	2	0	16	46	6	21	17	24	14	128	14	31				
TUTTO MUSICA E SPETTACOLO	1298	8	114	25	11	3	26	154	7	39	40	87	35	593	16	142				
TUTTO TURISMO	205	5	45	10	3	0	16	18	5	8	9	9	6	37	19	15				
VERA	1097	10	182	68	13	5	36	124	20	63	69	101	52	185	68	101				
VITALITY	219	3	40	8	1	1	7	22	4	14	10	7	5	60	8	27				
VOGUE ITALIA	826	8	117	34	10	4	44	94	18	34	36	53	34	223	40	77				
WEEKEND VIAGGI	142	5	32	9	1	0	13	14	4	7	6	6	4	20	10	12				
ZOOM (BIMESTRALE)	52	2	15	1	2	0	3	4	0	1	1	0	1	15	4	3				
DIANA (QUINDICINALE)	153	5	21	9	4	2	6	18	1	10	5	22	9	5	29	7				

# Donne

Lettori numero medio

Analisi secondo: ● condizione professionale

(percentuali di composizione)

SETTIMANALI	Totale	CASALINGHE CON CAPOFAMIGLIA DI CATEG.														
		Imprend. pos. Dir. Lib. Prof.	Impiegati	Nego- zianti Artigiani	Agenti Lav. in proprio	Agricol- e fam. coad.	Insegn. Giornal. Scritt.	Operai agr.	1	2,6	3-5	7	altre	Stu- denti	Pensio- nati	Altri
		1	2	3	4	5	6	7	8	9	10	11	12	13	14	15
<b>POPOLAZIONE</b>	100.0	1.1	8.6	3.5	0.8	0.9	3.9	9.4	1.5	5.2	5.7	11.2	10.5	10.2	21.4	6.2
AMICA	100.0	2.6	14.7	4.0	1.1	0.4	5.7	11.2	2.5	5.4	4.1	7.1	5.0	16.6	10.0	9.4
ANNA	100.0	2.0	16.0	4.5	1.4	0.5	5.3	9.3	2.7	4.9	5.0	8.2	6.9	15.5	9.8	8.0
AUTO OGGI	100.0	1.8	10.9	4.1	2.5	0.6	2.4	12.5	2.0	5.1	4.1	5.1	4.1	28.4	2.7	13.7
AUTOSPRINT	100.0	4.4	15.6	6.0	0.3	0.3	2.4	12.1	4.6	5.2	3.1	5.2	4.5	26.9	6.8	2.6
BELLA PIU'	100.0	1.2	12.6	4.3	1.0	0.4	3.9	11.6	1.5	5.7	5.5	9.2	8.7	13.8	12.3	8.2
CIOE'	100.0	0.2	5.2	1.5	0.2	0.2	1.3	10.8	1.0	3.4	3.4	9.8	3.4	46.6	1.6	11.4
CONFIDENZE	100.0	0.6	7.8	3.8	0.7	0.5	2.1	9.9	1.4	7.7	6.1	13.1	9.3	10.3	20.0	6.7
DOMENICA QUIZ	100.0	3.1	13.4	4.2	1.0	0.5	8.8	6.7	2.6	4.5	3.3	5.2	8.2	12.5	20.1	5.9
DONNA MODERNA	100.0	1.1	15.4	4.3	1.1	0.3	5.1	11.0	2.0	5.8	5.0	7.9	6.2	17.7	8.7	8.3
EPOCA	100.0	2.7	14.5	3.8	0.9	0.3	6.6	6.9	3.4	5.9	4.6	6.6	6.6	17.6	12.9	6.6
L'ESPRESSO	100.0	4.3	16.4	4.2	1.2	0.2	12.1	6.1	3.1	6.6	4.1	5.2	5.0	16.7	8.8	5.9
EUROPEO	100.0	5.0	16.3	4.5	0.9	0.1	10.5	6.1	4.5	7.9	5.8	4.6	4.3	14.3	10.7	4.6
EVA EXPRESS	100.0	1.7	9.8	4.3	0.9	0.3	2.0	12.8	1.6	4.6	6.9	9.3	5.8	18.3	9.2	12.4
FAMIGLIA CRISTIANA	100.0	0.7	8.3	4.0	0.5	1.0	5.2	8.0	2.0	5.3	5.2	9.4	9.6	10.5	24.6	5.7
GENTE	100.0	1.3	10.6	4.1	0.9	0.5	5.1	8.5	2.3	5.4	5.2	7.5	8.4	15.7	18.3	6.2
GIOIA	100.0	1.4	13.1	4.1	0.9	0.5	5.1	10.2	2.3	5.4	5.5	7.8	6.6	18.6	10.0	8.6
IL GIORNALINO	100.0	1.6	17.1	4.2	0.9	0.1	10.9	6.2	2.1	7.2	3.5	6.7	5.6	21.6	7.5	4.9
GRAND HOTEL	100.0	0.3	6.7	4.3	1.0	0.2	1.7	12.0	1.3	6.5	7.4	12.1	9.5	11.9	17.4	7.5
GRAZIA	100.0	2.0	13.0	3.5	1.1	0.2	4.8	8.2	2.8	5.5	4.1	6.8	6.4	20.8	12.2	8.8
GUERIN SPORTIVO	100.0	2.6	11.0	1.1	0.0	0.1	1.5	13.4	0.6	2.3	2.2	11.8	10.1	25.3	13.6	4.5
GUIDA CUCINA	100.0	0.9	15.2	5.2	2.0	0.4	4.5	12.4	2.2	7.0	6.7	14.3	7.3	7.6	6.5	7.8
GUIDA TV	100.0	1.6	12.6	3.0	1.0	0.5	4.7	10.0	2.3	7.4	6.4	11.7	7.2	11.3	14.5	5.8
INTIMITA'	100.0	0.2	9.3	3.8	0.9	0.9	2.1	12.0	1.4	6.1	7.2	11.9	10.1	9.9	19.0	5.3
IL MONDO	100.0	6.5	21.5	2.3	3.6	0.0	5.6	3.8	3.0	6.7	4.6	4.2	5.7	13.9	8.3	10.3
MONDO ECONOMICO	100.0	3.3	20.4	4.1	1.4	0.4	6.0	2.9	2.7	4.8	7.5	7.5	2.6	16.6	11.1	8.8
* NOI	100.0	1.1	11.0	3.8	1.1	0.6	3.8	9.5	1.7	5.6	5.9	8.2	6.7	21.5	11.2	8.3
NOVELLA 2000	100.0	0.9	9.9	4.0	0.5	0.7	1.9	14.7	1.5	5.1	6.6	10.4	7.1	16.2	11.1	9.3
OGGI	100.0	1.3	10.6	4.3	1.0	0.5	5.1	8.5	2.5	6.0	5.2	7.1	9.4	12.1	20.3	5.9
PANORAMA	100.0	2.6	16.5	4.2	1.1	0.4	10.8	5.7	3.6	5.3	4.6	5.2	5.7	18.8	8.8	6.7
RADIOCORRIERE TV	100.0	1.9	11.5	3.9	0.9	0.5	4.8	6.3	2.2	6.1	5.0	8.1	7.1	15.8	18.5	7.4
SORRISI E CANZONI TV	100.0	0.7	10.6	3.5	0.8	0.5	2.6	12.8	1.3	5.0	6.2	11.7	6.7	19.4	9.6	8.7
STOP	100.0	0.2	6.0	3.4	0.4	0.5	1.3	9.4	2.3	5.1	6.4	9.1	9.0	10.6	30.0	6.3
TELEPIU'	100.0	1.1	8.5	2.6	0.6	0.4	2.6	10.6	1.1	5.5	6.4	15.3	7.6	19.8	9.1	8.7
TELESETTE	100.0	0.6	10.8	2.7	1.1	0.4	3.4	9.9	1.4	5.5	6.2	10.1	8.2	18.0	13.7	7.9
TOPOLINO	100.0	2.1	14.8	4.1	0.9	0.5	8.0	8.3	2.4	6.4	5.8	9.0	5.3	20.1	4.8	7.5
VISTO	100.0	0.7	8.1	4.2	0.7	0.4	2.8	12.4	1.2	5.3	6.9	12.2	9.4	12.7	15.6	7.5
VIVERSANI & BELLI	100.0	1.0	14.7	5.6	1.3	0.6	5.4	10.9	1.7	5.0	5.2	8.8	6.1	14.7	9.0	10.2
<b>SUPPLEMENTI</b>																
SETTE	100.0	3.5	16.0	3.1	1.0	0.3	9.3	6.0	5.0	5.3	3.3	3.9	5.5	18.2	14.8	4.8
IL VENERDI'	100.0	4.4	19.5	3.1	1.0	0.2	12.3	5.2	3.7	5.8	2.4	3.0	5.4	19.6	9.7	4.7

Lettori numero medio

Analisi secondo: ● condizione professionale

(percentuali di composizione)

MENSILI	Totale	CASALINGHE												Stu- dentil 13	Penso- nati 14	Altri 15
		CON CAPOFAMIGLIA DI CATEG.														
		1	2,6	3-5	7	altre	1	2,6	3-5	7	altre	1	2,6			
Imprend. pos. Dir. Lib. Prof.	Imple- gati 2	Nego- zianti Artigiani 3	Agenti Lav. in proprio 4	Agricol- o fam. coad. 5	Insegn. Glornal. Scritt. 6	Operai Operai agr. 7	1	2,6	3-5	7	altre	1	2,6	3-5	7	altre
POPOLAZIONE	100.0	1.1	8.6	3.5	0.8	0.9	3.9	9.4	1.5	5.2	5.7	11.2	10.5	10.2	21.4	6.2
ABITARE	100.0	5.9	20.5	4.0	2.0	0.1	10.4	6.9	4.9	7.2	3.9	3.9	3.1	10.6	10.5	5.9
AD	100.0	5.2	18.5	4.2	1.7	0.1	11.7	4.5	4.8	5.5	2.9	2.8	3.8	20.7	6.8	6.9
AIRONE	100.0	3.8	19.1	4.5	1.4	0.3	11.3	7.6	2.6	4.7	2.8	3.6	3.3	22.3	7.7	5.1
AMADEUS	100.0	6.2	14.5	4.4	2.6	0.1	17.9	5.4	3.2	4.2	1.2	3.2	6.1	13.7	13.7	3.7
ARCHEO	100.0	2.8	15.0	2.9	0.1	0.1	16.4	4.3	4.5	3.6	3.2	1.8	2.4	25.7	12.0	5.2
ASTRA	100.0	1.0	14.8	3.9	1.2	0.1	4.4	11.8	1.1	3.0	4.2	6.9	5.0	26.6	5.2	11.0
* AUTO	100.0	1.0	12.7	4.6	0.7	0.3	3.0	8.9	0.7	6.0	6.3	9.1	7.1	23.9	5.1	10.6
AUTO CAPITAL	100.0	2.6	15.6	1.0	1.5	0.0	13.4	11.4	3.1	5.2	4.8	10.4	2.3	19.2	4.7	4.8
L'AUTOMOBILE	100.0	1.9	14.9	4.4	1.5	0.2	8.4	8.1	3.1	7.4	5.3	9.9	4.3	14.9	9.2	6.5
BELL'ITALIA	100.0	5.9	22.7	3.2	0.8	0.7	14.2	3.9	3.9	4.6	4.7	2.0	5.2	12.7	11.4	4.1
BENISSIMO	100.0	1.4	13.6	5.5	1.4	0.6	6.8	10.0	2.7	8.1	7.2	9.5	8.3	8.0	10.8	6.0
BRAVA CASA	100.0	4.3	18.6	4.4	1.9	0.5	8.5	7.9	3.4	7.1	5.1	7.4	5.2	10.9	7.2	7.6
BURDA	100.0	0.9	10.7	3.8	1.3	0.7	4.4	8.3	1.6	7.9	7.0	12.1	8.9	14.4	8.2	9.8
CAPITAL	100.0	4.5	13.5	5.8	2.3	0.1	8.8	7.3	6.1	4.1	4.4	4.2	6.4	12.3	14.1	6.0
CASAVIVA	100.0	2.8	17.9	5.5	1.4	0.4	8.5	7.6	3.3	7.2	5.9	7.1	5.5	11.7	8.2	6.9
CENTO COSE ENERGY	100.0	1.3	12.2	3.1	0.7	0.5	3.1	11.3	0.7	2.6	2.4	2.7	1.8	44.0	2.4	11.2
CIAK	100.0	2.6	14.6	3.6	0.6	0.2	4.9	8.7	1.9	4.2	3.5	5.5	1.8	36.5	2.0	9.4
CLASS	100.0	6.3	21.2	6.0	2.1	0.3	9.6	3.6	5.1	2.5	5.5	2.6	6.4	14.7	9.0	5.0
CONSIGLI PRATICI	100.0	0.5	13.0	3.6	0.8	1.4	2.4	12.9	1.8	7.0	5.1	13.9	9.2	7.4	13.9	7.2
CORTO MALTESE	100.0	0.2	21.2	3.4	0.4	1.4	4.5	5.2	1.6	5.5	0.6	5.0	4.1	26.2	12.5	8.2
COSMOPOLITAN	100.0	1.7	22.5	4.2	1.5	0.1	5.1	14.1	1.2	3.6	3.7	2.9	2.6	23.5	4.2	9.3
LA CUCINA ITALIANA	100.0	1.1	10.4	5.1	1.3	1.1	5.6	8.2	3.3	7.3	4.9	11.0	9.9	6.3	18.6	5.9
DONNA	100.0	0.8	10.2	4.5	1.1	0.6	2.8	11.3	1.9	5.5	5.4	9.2	9.1	16.1	14.9	6.8
DONNA E MAMMA	100.0	1.3	17.2	4.6	0.5	0.7	5.7	15.8	2.1	7.2	6.1	14.1	6.4	5.4	6.0	6.8
DOVE	100.0	3.7	20.0	5.1	1.7	0.2	8.4	4.2	4.8	7.6	5.3	4.4	4.4	17.5	7.2	5.6
ELLE	100.0	2.9	17.5	4.3	1.2	0.4	4.0	8.5	2.6	3.2	4.0	3.2	3.4	28.7	6.0	10.2
ELLE DECOR	100.0	2.2	17.4	5.9	1.9	0.1	5.9	9.0	2.6	3.9	5.0	3.3	2.8	22.2	10.7	7.0
ESPANSIONE	100.0	3.1	10.6	8.1	4.1	0.0	7.4	6.3	6.8	6.5	10.0	5.4	5.0	11.9	6.1	8.7
GARDENIA	100.0	5.0	19.0	5.3	0.9	0.4	8.6	6.6	4.0	4.6	5.5	6.5	6.8	9.3	10.7	6.8
GENTE MESE	100.0	1.6	11.0	4.6	1.1	0.4	4.7	9.5	1.9	5.7	6.1	9.2	7.0	21.6	7.8	7.8
GENTE MONEY	100.0	5.0	11.5	4.4	1.3	0.1	12.5	9.7	4.2	5.3	6.6	9.8	3.3	8.9	12.1	5.3
GENTE MOTORI	100.0	1.6	14.5	4.7	1.2	0.4	5.4	12.7	1.8	7.3	4.8	6.5	3.9	20.6	4.8	9.7
GENTE VIAGGI	100.0	2.0	22.3	7.4	1.4	0.3	11.3	8.8	1.8	5.9	5.5	4.3	2.8	12.9	6.1	7.3
* GLAMOUR	100.0	0.3	17.8	3.9	0.8	0.1	3.1	13.0	1.6	0.9	1.5	1.2	1.4	39.7	0.8	13.9
INSIEME	100.0	2.1	16.8	3.5	1.3	0.5	7.0	12.7	1.8	9.1	6.9	12.0	5.0	9.3	4.3	8.0
IO E IL MIO BAMBINO	100.0	1.3	14.5	4.1	0.7	0.8	5.7	12.8	2.6	9.5	9.1	16.3	5.6	5.2	4.7	7.2
KING	100.0	3.1	17.6	1.7	1.2	0.2	2.3	10.1	0.7	1.7	1.1	1.8	0.4	45.2	0.8	12.2
JESUS	100.0	1.4	11.4	3.3	0.9	0.2	11.3	6.9	1.7	4.8	2.9	4.9	5.3	19.9	21.4	3.6
LINUS	100.0	2.4	14.5	3.8	0.7	0.3	7.4	5.6	0.9	3.3	2.1	3.2	1.6	44.0	4.3	6.0
MADRE	100.0	1.3	12.4	4.7	1.2	0.7	11.0	8.1	2.9	4.5	3.6	10.2	5.6	11.0	17.8	5.1
MARIE CLAIRE	100.0	2.9	19.2	5.0	1.2	0.7	5.0	9.1	2.4	4.7	4.5	4.0	3.8	23.9	5.3	8.1
MAX	100.0	1.2	13.2	2.8	1.3	0.7	2.3	7.1	1.1	1.8	1.8	3.3	1.7	51.4	1.3	9.3
MESSAGGERO DI S.ANTONIO	100.0	0.6	6.0	3.5	1.1	0.8	3.4	7.8	0.9	5.7	4.1	10.7	8.9	10.4	30.4	5.7
LA MIA BOUTIQUE	100.0	0.9	13.4	3.6	1.5	0.5	3.5	10.3	1.9	8.6	5.0	12.0	6.2	14.1	8.4	10.2
LA MIA CASA	100.0	1.0	13.3	5.6	0.8	0.4	3.9	11.4	1.2	7.2	6.8	11.4	7.4	14.3	7.9	7.5
MILLEIDEE	100.0	1.3	14.1	4.4	1.2	0.7	5.9	11.0	2.0	5.6	5.7	8.4	7.5	13.3	11.8	7.1
MODA	100.0	1.2	11.4	4.1	1.2	0.5	3.1	10.2	1.1	3.8	4.4	8.5	6.2	26.7	9.1	8.6
NAUTICA	100.0	3.3	11.8	2.3	0.5	0.6	10.8	9.6	1.5	7.1	5.2	2.5	2.6	25.9	5.1	11.2
PESCARRE	100.0	2.0	15.5	3.3	1.1	0.4	2.2	14.6	1.1	5.0	4.1	12.2	6.7	14.6	9.9	7.4
PRATICA	100.0	2.0	19.0	4.9	1.1	0.5	5.8	11.3	1.2	6.5	4.4	7.2	4.8	15.4	7.9	8.0
QUATTORRUOTE	100.0	2.0	13.8	4.4	1.4	0.4	7.3	11.2	2.6	5.9	6.0	8.3	4.1	18.8	5.9	7.9
QUATTRO ZAMPE	100.0	1.8	15.9	4.2	0.6	0.2	4.5	11.1	1.7	4.0	4.6	4.6	3.1	27.7	7.0	9.2
RAKAM	100.0	1.8	16.3	5.3	1.2	0.6	9.3	6.8	2.7	7.9	7.5	6.6	6.9	7.6	13.8	5.8
SALE & PEPE	100.0	2.7	17.5	3.9	1.6	0.5	6.5	10.4	2.6	7.2	6.0	8.9	5.9	10.9	8.0	7.3
SALVE	100.0	2.8	17.4	5.9	1.6	0.4	8.6	8.6	3.2	5.8	5.5	4.9	6.3	12.1	9.4	7.5
SCIENZA & VITA	100.0	2.7	17.1	5.1	0.5	0.8	14.8	6.3	3.0	2.9	3.2	3.7	1.9	21.5	9.2	7.3
LE SCIENZE	100.0	3.1	16.4	1.8	0.6	0.0	14.8	8.2	0.5	4.1	2.0	1.9	3.9	26.8	7.5	8.4
SELEZIONE DAL R.DIGEST	100.0	1.4	12.4	4.3	1.1	0.5	6.0	7.9	2.1	7.1	6.0	8.4	8.7	11.2	15.9	7.0
SPAZIO CASA	100.0	1.6	20.2	6.4	1.6	0.7	5.7	9.5	2.7	6.5	5.8	9.0	5.1	11.1	7.0	7.1
SPEAK UP	100.0	3.6	22.5	2.9	0.9	0.0	11.1	10.2	1.6	2.1	1.3	1.4	1.8	28.9	2.9	8.7
STARBENE	100.0	1.5	14.9	4.5	1.4	0.3	6.0	10.7	2.0	5.9	5.0	8.2	5.8	17.8	8.0	8.1
STARTER	100.0	0.8	2.9	1.2	0.6	0.5	23.3	8.6	12.1	9.2	5.5	19.8	7.3	3.3	2.6	2.3
TUTTI FOTOGRAFI	100.0	1.5	20.1	4.3	1.2	0.0	0.8	9.1	0.3	9.7	5.7	4.0	1.6	27.0	5.3	9.4
TUTTO MOTO	100.0	0.4	7.7	3.8	0.6	0.1	4.4	12.7	1.6	5.8	4.8	6.5	3.8	35.4	3.8	8.5
TUTTO MUSICA E SPETTACOLO	100.0	0.6	8.8	1.9	0.8	0.2	2.0	11.9	0.5	3.0	3.1	6.7	2.7	45.7	1.2	11.0
TUTTO TURISMO	100.0	2.5	22.0	4.8	1.4	0.1	7.7	8.9	2.3	3.7	4.3	4.5	3.0	18.1	9.2	7.6
VERA	100.0	0.9	16.6	6.2	1.2	0.4	3.3	11.3	1.8	5.7	6.3	9.2	4.8	16.9	6.2	9.2
VITALITY	100.0	1.4	18.4	3.8	0.6	0.5	3.3	10.0	1.8	6.5	4.7	3.0	2.4	27.5	3.8	12.2
VOGUE ITALIA	100.0	1.0	14.1	4.1	1.2	0.4	5.3	11.4	2.2	4.1	4.3	6.4	4.1	27.0	4.9	9.4
WEEKEND VIAGGI	100.0	3.4	22.7	6.2	0.8	0.1	8.9	9.7	2.8							

# Donne

Lettori numero medio

Analisi secondo: ● reddito familiare rispetto "ISPL"

(valori assoluti × 1.000)

SETTIMANALI	Totale	REDDITO FAMILIARE SOTTO "ISPL"				Totale	REDDITO FAMILIARE SOPRA "ISPL"				Totale	FASCIA ALTA				Totale
		comp. 1	comp. 2	comp. 3	comp. 4 o più		comp. 1	comp. 2	comp. 3	comp. 4 o più		comp. 1	comp. 2	comp. 3	comp. 4 o più	
REDDITO MEDIO FAM. MIO/ANNO		6.5	10	12	13	11	14	23	27	30	25	32	49	51	61	51
<b>POPOLAZIONE</b>	<b>25230</b>	<b>265</b>	<b>369</b>	<b>210</b>	<b>423</b>	<b>1267</b>	<b>1759</b>	<b>3704</b>	<b>3432</b>	<b>7501</b>	<b>16397</b>	<b>579</b>	<b>1029</b>	<b>2234</b>	<b>3724</b>	<b>7567</b>
AMICA	1452	8	3	5	12	28	45	137	177	440	799	36	79	180	329	625
ANNA	1492	3	7	6	10	26	47	147	203	438	835	31	78	195	328	631
AUTO OGGI	189	0	0	1	2	3	2	13	24	62	101	1	7	21	56	85
AUTOSPRINT	113	0	0	0	1	1	5	7	14	28	55	1	13	18	25	57
BELLA PIU'	1083	5	2	4	15	26	43	134	156	314	647	19	54	122	214	410
CIOE'	1006	0	5	7	31	44	7	40	107	538	692	3	10	59	197	270
CONFIDENZE	942	4	5	4	11	23	62	147	144	301	654	18	38	75	134	265
DOMENICA QUIZ	230	0	0	1	5	6	12	32	27	61	132	8	14	32	38	92
DONNA MODERNA	3211	6	11	10	24	51	97	306	432	1039	1873	55	163	389	680	1288
EPOCA	1064	3	4	3	7	16	47	117	140	303	607	26	46	114	255	441
L'ESPRESSO	1066	0	3	2	6	11	32	95	130	312	569	42	66	140	238	485
EUROPEO	272	0	1	0	0	2	7	21	31	61	119	11	18	48	75	151
EVA EXPRESS	531	0	2	2	4	9	19	50	80	182	331	9	23	50	110	192
FAMIGLIA CRISTIANA	3023	27	25	12	25	89	228	474	350	825	1877	83	139	307	528	1057
GENTE	3058	10	17	8	19	55	174	380	386	889	1828	97	159	347	571	1175
GIOIA	1929	3	5	9	20	37	69	182	266	660	1175	32	86	212	387	717
IL GIORNALINO	238	0	2	0	1	3	9	16	28	88	141	1	9	27	57	94
GRAND HOTEL	998	9	8	6	14	37	66	138	138	341	683	12	31	78	156	278
GRAZIA	2212	8	10	7	21	46	76	227	293	686	1282	47	110	240	487	884
GUERIN SPORTIVO	91	0	1	0	2	3	3	11	12	26	51	0	11	8	18	37
GUIDA CUCINA	740	1	2	5	8	18	20	83	121	250	474	12	44	79	113	249
GUIDA TV	893	4	2	6	12	24	36	96	132	271	534	22	46	106	162	335
INTIMITA'	1112	7	9	3	9	28	58	176	166	338	736	13	43	104	187	347
IL MONDO	115	0	1	0	0	2	8	7	13	30	58	7	4	13	32	55
MONDO ECONOMICO	107	0	2	0	0	2	6	7	12	32	57	2	3	19	23	48
) NPI	1350	2	6	5	10	23	50	136	180	449	816	24	57	147	283	511
NOVELLA 2000	1193	3	7	6	12	28	40	135	184	403	762	16	49	119	219	403
OGGI	2550	8	9	6	17	40	137	360	327	643	1467	83	157	299	504	1043
PANORAMA	1584	1	4	7	12	24	45	128	191	441	805	45	107	217	386	756
RADIOCORRIERE TV	480	1	3	3	4	10	25	53	55	152	285	12	29	60	84	186
SORRISI E CANZONI TV	5559	10	29	34	90	163	158	513	772	2071	3514	48	172	525	1136	1882
STOP	629	5	4	1	4	14	63	107	84	160	414	11	29	64	95	200
TELEPIU'	1270	3	9	9	22	43	37	139	202	512	890	11	38	95	193	337
TELESETTE	1399	2	9	7	22	41	57	160	195	468	880	41	71	129	237	479
TOPOLINO	1502	2	6	6	13	27	30	109	207	554	900	17	64	178	316	575
VISTO	752	4	3	3	13	23	33	99	115	250	497	6	33	83	110	232
VIVERSANI & BELLI	1224	6	10	3	7	26	36	130	170	384	721	19	66	136	257	478
<b>SUPPLEMENTI</b>																
SETTE	1266	1	2	1	4	8	47	144	135	258	583	58	86	203	328	675
IL VENERDI'	1908	0	4	3	7	15	47	177	195	469	887	80	145	291	490	1005

Lettori numero medio

Analisi secondo: ● reddito familiare rispetto "ISPL"

(valori assoluti × 1.000)

MENSILI	Totale	REDDITO FAMILIARE SOTTO "ISPL"				Totale	REDDITO FAMILIARE SOPRA "ISPL"				Totale	FASCIA ALTA				Totale
		FASCIA MEDIA					FASCIA ALTA									
		comp. 1	comp. 2	comp. 3	comp. 4 o più		comp. 1	comp. 2	comp. 3	comp. 4 o più		comp. 1	comp. 2	comp. 3	comp. 4 o più	
6.5	10	12	13	11	14	23	27	30	25	32	49	51	61	51		
POPOLAZIONE	25230	265	369	210	423	1267	1759	3704	3432	7501	16397	579	1029	2234	3724	7567
ABITARE	214	0	0	0	0	1	6	17	24	47	95	11	16	35	56	118
AD	460	0	0	2	1	3	5	33	39	117	195	16	32	83	132	262
AIRONE	697	0	1	1	3	5	19	63	77	168	326	20	43	120	183	366
AMADEUS	117	0	1	0	1	2	3	9	11	24	47	10	9	17	31	67
ARCHEO	106	0	0	0	1	1	2	6	9	30	47	3	5	14	35	57
ASTRA	500	1	2	4	9	16	13	39	68	175	296	10	15	62	101	188
* AUTO	169	0	0	1	3	4	5	17	21	73	116	4	3	13	29	49
AUTO CAPITAL	86	0	0	1	0	2	1	2	8	30	41	2	3	10	29	44
L'AUTOMOBILE	621	1	1	3	4	9	8	41	86	211	347	12	32	80	142	266
BELL'ITALIA	359	0	1	0	1	2	10	34	35	72	152	14	34	69	89	205
BENISSIMO	621	1	1	2	4	7	12	71	95	194	372	12	37	70	122	241
BRAVA CASA	848	1	1	2	7	10	14	78	110	244	446	26	56	114	196	392
BURDA	1860	1	7	14	30	52	50	197	292	721	1260	25	64	141	317	547
CAPITAL	349	0	1	3	2	6	14	38	40	85	177	9	24	50	83	166
CASAVIVA	1485	2	6	4	14	25	28	142	208	433	811	38	89	189	333	648
CENTO COSE ENERGY	705	0	0	4	6	10	6	38	89	269	402	3	22	73	196	293
CIAK	631	1	0	2	5	9	3	23	81	238	345	4	27	90	157	277
CLASS	80	0	0	0	0	0	1	4	9	17	31	4	5	15	25	49
CONSIGLI PRATICI	369	2	2	1	7	11	10	49	48	120	227	6	16	35	75	131
CORTO MALTESE	75	0	0	0	0	0	3	5	14	23	45	1	1	13	15	30
COSMOPOLITAN	352	0	0	2	1	3	5	22	49	96	172	5	22	58	92	177
LA CUCINA ITALIANA	715	2	2	5	7	16	27	106	97	190	420	24	38	93	126	260
DONNA	1015	3	3	2	10	18	41	119	154	309	623	25	49	110	190	374
DONNA E MAMMA	456	0	1	6	5	12	10	32	85	136	263	3	22	76	80	181
DOVE	259	0	1	0	1	2	4	19	30	62	114	5	18	45	74	143
ELLE	693	0	1	3	4	8	9	50	74	183	316	15	35	106	213	369
ELLE DECOR	199	0	0	1	0	1	6	21	22	42	91	3	12	31	62	107
ESPANSIONE	47	0	0	1	0	1	1	4	2	15	22	0	2	6	16	25
GARDENIA	340	3	1	0	2	6	11	30	38	76	154	9	24	61	85	179
GENTE MESE	1474	1	6	11	22	40	41	132	188	525	886	19	74	152	304	549
GENTE MONEY	193	0	0	1	1	3	4	15	21	50	91	9	14	33	44	100
GENTE MOTORI	541	0	3	2	3	8	5	34	79	188	307	6	18	62	139	226
GENTE VIAGGI	337	0	0	0	1	1	5	34	43	78	160	11	27	62	75	175
* GLAMOUR	163	0	0	1	3	4	0	4	21	61	86	0	7	16	50	74
INSIEME	778	1	3	8	8	20	16	68	141	263	488	7	42	102	119	270
IO E IL MIO BAMBINO	1045	1	5	9	18	33	13	84	226	368	691	9	41	133	139	321
KING	266	0	0	2	2	4	1	12	21	109	142	1	7	27	84	119
JESUS	157	0	0	2	1	3	11	16	15	49	92	5	7	19	31	62
LINUS	248	0	0	1	1	3	6	11	40	81	139	6	7	36	58	106
MADRE	255	0	3	1	1	5	17	30	35	61	142	10	10	33	54	107
MARIE CLAIRE	1060	1	1	2	8	11	16	79	127	324	545	18	60	160	266	504
MAX	539	0	0	1	5	6	2	24	59	185	269	3	15	71	175	263
MESSAGGERO DI S.ANTONIO	1236	16	14	8	22	60	119	204	173	361	857	27	46	88	157	319
LA MIA BOUTIQUE	595	0	2	5	8	15	10	57	98	219	385	7	19	60	110	196
LA MIA CASA	430	2	1	3	9	14	12	43	57	160	273	6	11	50	77	143
MILLEIDEE	1076	2	4	5	9	20	28	122	165	323	637	18	56	125	220	419
MODA	1322	1	7	7	16	31	38	128	179	451	797	23	43	132	295	494
NAUTICA	64	0	0	0	0	0	0	2	7	13	23	2	3	12	24	41
PESCARE	105	0	1	1	2	4	2	13	17	33	65	0	5	11	20	36
PRATICA	627	1	2	2	4	9	8	63	87	185	343	14	35	91	135	275
QUATTORRUOTE	1578	1	8	7	17	33	28	114	211	511	864	24	76	217	365	681
QUATTRO ZAMPE	513	0	0	2	6	9	11	45	69	162	286	11	28	66	113	218
RAKAM	664	1	1	3	6	11	23	71	80	183	357	11	38	92	155	297
SALE & PEPE	707	2	2	3	7	13	11	67	98	201	376	10	40	105	162	318
SALVE	815	2	2	3	5	13	25	77	108	206	416	23	57	119	187	386
SCIENZA & VITA	181	0	0	0	1	1	4	14	14	45	76	3	10	27	63	103
KD SBHMYD	205	0	1	0	3	4	2	14	21	58	95	5	10	30	61	105
SELEZIONE DAL R.DIGEST	1000	3	1	3	15	22	44	139	120	290	593	35	49	115	187	385
SPAZIO CASA	425	2	1	2	5	9	7	37	56	133	233	9	29	53	93	183
SPEAK UP	200	0	1	0	1	2	3	11	21	64	98	6	13	29	52	100
STARBENE	1541	2	6	6	17	32	37	147	232	489	905	32	87	176	310	605
STARTER	13	0	0	0	0	0	0	0	3	5	8	0	0	2	3	5
TUTTI FOTOGRAFI	96	0	0	0	1	1	2	3	12	35	52	0	3	11	28	43
TUTTO MOTO	362	0	0	3	3	6	3	22	47	140	212	1	9	30	104	144
TUTTO MUSICA E SPETTACOLO	1298	1	4	7	22	35	8	57	165	634	865	3	21	94	280	399
TUTTO TURISMO	205	0	1	0	1	3	3	19	24	51	98	3	14	40	48	105
VERA	1097	1	4	8	11	24	28	105	175	367	675	12	54	117	213	397
VITALITY	219	0	1	1	4	6	2	15	27	66	110	3	9	33	59	103
VOGUE ITALIA	826	0	2	5	7	15	9	61	106	282	458	7	40	98	208	353
WEEKEND VIAGGI	142	0	1	0	0	1	2	10	16	38	66	2	12	21	39	75
ZOOM (BIMESTRALE)	52	0	0	0	0	0	2	4	3	13	23	1	4	10	15	29
DIANA (QUINDICINALE)	153	3	2	0	3	8	7	20	23	41	91	1	10	18	24	53

# Donne

Lettori numero medio

Analisi secondo: ● reddito familiare rispetto "ISPL"

(percentuali di composizione)

SETTIMANALI	Totale	REDDITO FAMILIARE SOTTO "ISPL"				Totale	REDDITO FAMILIARE SOPRA "ISPL" FASCIA MEDIA				Totale	REDDITO FAMILIARE SOPRA "ISPL" FASCIA ALTA				Totale
		comp. 1	comp. 2	comp. 3	comp. 4 o più		comp. 1	comp. 2	comp. 3	comp. 4 o più		comp. 1	comp. 2	comp. 3	comp. 4 o più	
REDDITO MEDIO FAM. MIO/ANNO	6,5	10	12	13	11	14	23	27	30	25	32	49	51	61	51	
<b>POPOLAZIONE</b>	<b>100,0</b>	<b>1,0</b>	<b>1,5</b>	<b>0,8</b>	<b>1,7</b>	<b>5,0</b>	<b>7,0</b>	<b>14,7</b>	<b>13,6</b>	<b>29,7</b>	<b>65,0</b>	<b>2,3</b>	<b>4,1</b>	<b>8,9</b>	<b>14,8</b>	<b>30,0</b>
AMICA	100,0	0,5	0,2	0,3	0,8	1,9	3,1	9,4	12,2	30,3	55,1	2,5	5,5	12,4	22,7	43,0
ANNA	100,0	0,2	0,5	0,4	0,7	1,7	3,1	9,9	13,6	29,4	56,0	2,0	5,2	13,1	22,0	42,3
AUTO OGGI	100,0	0,0	0,1	0,5	0,8	1,5	1,1	7,1	12,9	32,5	53,6	0,6	3,9	11,1	29,4	44,9
AUTOSPRINT	100,0	0,0	0,1	0,0	0,9	1,1	4,3	6,6	12,9	24,9	48,8	0,9	11,5	15,7	22,0	50,2
BELLA PIU'	100,0	0,5	0,2	0,4	1,3	2,4	4,0	12,4	14,4	29,0	59,8	1,7	5,0	11,3	19,8	37,8
CIOE'	100,0	0,0	0,5	0,7	3,1	4,3	0,7	4,0	10,6	53,5	68,8	0,3	1,0	5,9	19,6	26,8
CONFIDENZE	100,0	0,4	0,5	0,4	1,1	2,4	6,6	15,6	15,3	31,9	69,4	1,9	4,0	8,0	14,2	28,1
DOMENICA QUIZ	100,0	0,1	0,1	0,2	2,3	2,7	5,3	13,9	11,7	26,3	57,2	3,7	6,1	13,8	16,6	40,1
DONNA MODERNA	100,0	0,2	0,4	0,3	0,7	1,6	3,0	9,5	13,4	32,3	58,3	1,7	5,1	12,1	21,2	40,1
EPOCA	100,0	0,2	0,4	0,3	0,6	1,5	4,4	11,0	13,2	28,5	57,0	2,5	4,4	10,7	24,0	41,5
L'ESPRESSO	100,0	0,0	0,2	0,2	0,6	1,1	3,0	8,9	12,2	29,2	53,4	3,9	6,2	13,2	22,3	45,5
EUROPEO	100,0	0,1	0,4	0,1	0,1	0,6	2,6	7,5	11,3	22,4	43,8	3,9	6,5	17,5	27,7	55,5
EVA EXPRESS	100,0	0,0	0,4	0,4	0,7	1,6	3,5	9,4	15,1	34,2	62,2	1,7	4,3	9,4	20,7	36,2
FAMIGLIA CRISTIANA	100,0	0,9	0,8	0,4	0,8	2,9	7,5	15,7	11,6	27,3	62,1	2,7	4,6	10,1	17,5	35,0
GENTE	100,0	0,3	0,6	0,3	0,6	1,8	5,7	12,4	12,6	29,1	59,8	3,2	5,2	11,4	18,7	38,4
GIOIA	100,0	0,2	0,3	0,5	1,0	1,9	3,6	9,4	13,8	34,2	60,9	1,6	4,4	11,0	20,1	37,1
IL GIORNALINO	100,0	0,0	0,7	0,1	0,4	1,3	3,7	6,9	11,7	37,0	59,3	0,5	3,8	11,1	24,0	39,3
GRAND HOTEL	100,0	0,9	0,8	0,6	1,4	3,7	6,6	13,8	13,8	34,1	68,4	1,2	3,1	7,9	15,7	27,9
GRAZIA	100,0	0,3	0,5	0,3	1,0	2,1	3,4	10,2	13,3	31,0	58,0	2,1	5,0	10,9	22,0	40,0
GUERIN SPORTIVO	100,0	0,0	1,0	0,0	2,3	3,3	3,4	11,6	13,0	28,2	56,2	0,1	11,7	8,9	19,9	40,5
GUIDA CUCINA	100,0	0,2	0,3	0,7	1,1	2,4	2,7	11,2	16,4	33,7	64,0	1,7	6,0	10,7	15,3	33,7
GUIDA TV	100,0	0,4	0,3	0,7	1,3	2,7	4,0	10,7	14,7	30,3	59,7	2,4	5,1	11,9	18,1	37,5
INTIMITA'	100,0	0,7	0,8	0,3	0,8	2,5	5,2	15,8	14,9	30,4	66,2	1,2	3,8	9,4	16,8	31,2
IL MONDO	100,0	0,0	1,2	0,1	0,1	1,3	6,7	6,3	11,1	26,2	50,3	5,7	3,4	11,1	28,2	48,4
MONDO ECONOMICO	100,0	0,0	1,7	0,1	0,2	2,0	5,4	6,4	11,2	30,0	53,0	2,1	3,0	18,0	21,9	45,0
* NOI	100,0	0,2	0,4	0,4	0,8	1,7	3,7	10,1	13,3	33,3	60,4	1,8	4,2	10,9	21,0	37,8
NOVELLA 2000	100,0	0,3	0,6	0,5	1,0	2,4	3,3	11,3	15,4	33,8	63,9	1,3	4,1	10,0	18,4	33,8
OGGI	100,0	0,3	0,3	0,2	0,7	1,6	5,4	14,1	12,8	25,2	57,5	3,2	6,2	11,7	19,8	40,9
PANORAMA	100,0	0,1	0,3	0,4	0,7	1,5	2,9	8,1	12,0	27,8	50,8	2,9	6,8	13,7	24,4	47,7
RADIOCORRIERE TV	100,0	0,2	0,5	0,6	0,7	2,1	5,3	11,0	11,4	31,7	59,3	2,5	6,0	12,6	17,5	38,6
SORRISI E CANZONI TV	100,0	0,2	0,5	0,6	1,6	2,9	2,8	9,2	13,9	37,3	63,2	0,9	3,1	9,5	20,4	33,9
STOP	100,0	0,8	0,7	0,1	0,7	2,2	10,0	17,1	13,4	25,4	65,9	1,8	4,7	10,2	15,2	31,9
TELEPIU'	100,0	0,2	0,7	0,7	1,7	3,4	2,9	10,9	15,9	40,3	70,1	0,9	3,0	7,5	15,2	26,6
TELESETTE	100,0	0,2	0,7	0,5	1,5	2,9	4,1	11,4	13,9	33,5	62,9	2,9	5,1	9,2	17,0	34,2
TOPOLINO	100,0	0,1	0,4	0,4	0,8	1,8	2,0	7,2	13,8	36,9	59,9	1,1	4,3	11,9	21,0	38,3
VISTO	100,0	0,5	0,4	0,4	1,8	3,1	4,3	13,2	15,2	33,3	66,0	0,9	4,4	11,0	14,7	30,9
VIVERSANI & BELLI	100,0	0,5	0,8	0,2	0,6	2,1	3,0	10,7	13,9	31,4	58,9	1,5	5,4	11,1	21,0	39,0
<b>SUPPLEMENTI</b>																
SETTE	100,0	0,1	0,2	0,1	0,3	0,6	3,7	11,3	10,6	20,4	46,1	4,6	6,8	16,1	25,9	53,3
IL VENERDI'	100,0	0,0	0,2	0,2	0,4	0,8	2,5	9,3	10,2	24,6	46,5	4,2	7,6	15,2	25,7	52,7



Lettori numero medio

Analisi secondo: ● reddito familiare rispetto "ISPL"

(percentuali di composizione)

MENSILI	Totale	REDDITO FAMILIARE SOTTO "ISPL"					REDDITO FAMILIARE SOPRA "ISPL"					Totale				
		FASCIA MEDIA					FASCIA ALTA									
		comp. 1	comp. 2	comp. 3	comp. 4 o più	Totale	comp. 1	comp. 2	comp. 3	comp. 4 o più	Totale					
REDDITO MEDIO FAM. MIO/ANNO	6.5	10	12	13	11	14	23	27	30	25	32	49	51	61	51	
POPOLAZIONE	100.0	1.0	1.5	0.8	1.7	5.0	7.0	14.7	13.6	29.7	65.0	2.3	4.1	8.9	14.8	30.0
ABITARE	100.0	0.0	0.1	0.2	0.1	0.4	3.0	7.8	11.3	22.1	44.3	5.3	7.5	16.4	26.1	55.3
AD	100.0	0.0	0.0	0.4	0.2	0.7	1.0	7.2	8.6	25.5	42.3	3.5	6.9	18.0	28.6	57.0
AIRONE	100.0	0.0	0.1	0.1	0.5	0.7	2.7	9.1	11.0	24.1	46.8	2.9	6.2	17.2	26.2	52.5
AMADEUS	100.0	0.0	1.2	0.0	0.9	2.1	2.2	8.1	9.5	20.9	40.6	8.9	7.4	14.7	26.3	57.2
ARCHEO	100.0	0.0	0.1	0.1	1.2	1.3	1.7	6.1	8.8	28.0	44.6	3.0	5.2	13.4	32.6	54.1
ASTRA	100.0	0.3	0.3	0.9	1.7	3.2	2.6	7.8	13.7	35.1	59.2	2.1	2.9	12.5	20.1	37.6
* AUTO	100.0	0.0	0.0	0.4	1.7	2.1	3.1	10.2	12.2	43.2	68.7	2.4	1.8	7.5	17.4	29.2
AUTO CAPITAL	100.0	0.0	0.1	1.2	0.5	1.8	1.0	2.8	9.1	34.4	47.3	2.0	3.8	11.7	33.5	50.9
L'AUTOMOBILE	100.0	0.1	0.2	0.5	0.7	1.5	1.3	6.7	13.9	34.0	55.8	1.9	5.2	12.8	22.8	42.7
BELL'ITALIA	100.0	0.0	0.2	0.0	0.3	0.5	2.9	9.5	9.8	20.1	42.3	3.8	9.5	19.1	24.7	57.2
BENISSIMO	100.0	0.1	0.1	0.3	0.7	1.2	2.0	11.4	15.3	31.2	60.0	1.9	6.0	11.3	19.7	38.8
BRAVA CASA	100.0	0.1	0.1	0.2	0.8	1.2	1.6	9.3	12.9	28.8	52.5	3.1	6.6	13.5	23.1	46.3
BURDA	100.0	0.1	0.4	0.7	1.6	2.8	2.7	10.6	15.7	38.8	67.8	1.3	3.5	7.6	17.0	29.4
CAPITAL	100.0	0.0	0.4	0.8	0.6	1.8	3.9	10.9	11.4	24.4	50.6	2.6	7.0	14.2	23.8	47.6
CASAVIVA	100.0	0.1	0.4	0.2	0.9	1.7	1.9	9.6	14.0	29.1	54.6	2.5	6.0	12.7	22.4	43.7
CENTO COSE ENERGY	100.0	0.0	0.0	0.5	0.8	1.4	0.8	5.4	12.7	38.1	57.0	0.5	3.1	10.3	27.7	41.6
CIAK	100.0	0.1	0.0	0.4	0.9	1.4	0.5	3.7	12.8	37.7	54.7	0.7	4.2	14.2	24.8	43.9
CLASS	100.0	0.1	0.0	0.1	0.3	0.5	1.7	5.4	10.9	20.7	38.8	5.2	5.6	19.0	30.7	60.6
CONSIGLI PRATICI	100.0	0.5	0.4	0.2	1.8	2.9	2.7	13.2	13.1	32.5	61.6	1.5	4.2	9.5	20.3	35.5
CORTO MALTESE	100.0	0.0	0.0	0.0	0.0	0.0	3.6	7.3	18.6	30.1	59.5	1.4	1.5	17.2	20.4	40.5
COSMOPOLITAN	100.0	0.0	0.1	0.6	0.2	0.9	1.5	6.3	13.8	27.2	48.8	1.4	6.3	16.5	26.1	50.3
LA CUCINA ITALIANA	100.0	0.3	0.2	0.7	1.0	2.2	3.7	14.8	13.6	28.6	58.7	3.3	5.3	12.9	17.6	39.1
DONNA	100.0	0.3	0.3	0.2	0.9	1.8	4.0	11.7	15.2	30.5	61.4	2.4	4.8	10.8	18.7	36.8
DONNA E MAMMA	100.0	0.0	0.1	1.4	1.0	2.6	2.2	7.1	18.6	29.9	57.7	0.8	4.9	16.6	17.5	39.7
DOVE	100.0	0.0	0.3	0.1	0.3	0.7	1.4	7.2	11.8	23.8	44.2	2.0	6.9	17.5	28.7	55.2
ELLE	100.0	0.0	0.2	0.4	0.6	1.2	1.3	7.1	10.7	26.5	45.6	2.1	5.0	15.3	30.7	53.2
ELLE DECOR	100.0	0.0	0.1	0.3	0.1	0.5	3.0	10.6	10.8	21.1	45.6	1.4	5.9	15.7	30.9	53.9
ESPANSIONE	100.0	0.0	0.1	1.3	0.2	1.6	2.0	8.6	4.8	31.0	46.3	0.0	4.4	12.9	34.8	52.1
GARDENIA	100.0	0.8	0.2	0.1	0.7	1.7	3.1	8.8	11.1	22.5	45.4	2.6	7.0	18.0	25.1	52.8
GENTE MESE	100.0	0.1	0.4	0.7	1.5	2.7	2.8	8.9	12.7	35.6	60.1	1.3	5.0	10.3	20.7	37.3
GENTE MONEY	100.0	0.1	0.2	0.6	0.5	1.5	2.0	7.9	11.1	25.9	46.9	4.5	7.4	16.9	22.9	51.6
GENTE MOTORI	100.0	0.0	0.5	0.4	0.5	1.5	1.0	6.4	14.6	34.9	56.8	1.2	3.3	11.5	25.8	41.8
GENTE VIAGGI	100.0	0.0	0.0	0.1	0.3	0.4	1.5	10.1	12.9	23.2	47.6	3.3	7.9	18.5	22.3	52.0
* GLAMOUR	100.0	0.0	0.0	0.7	1.7	2.5	0.1	2.6	12.8	37.1	52.6	0.1	4.4	9.7	30.7	45.0
INSIEME	100.0	0.1	0.4	1.0	1.0	2.6	2.1	8.8	18.1	33.7	62.7	0.9	5.4	13.1	15.3	34.7
IO E IL MIO BAMBINO	100.0	0.1	0.5	0.9	1.7	3.1	1.2	8.0	21.7	35.2	66.2	0.8	3.9	12.7	13.3	30.7
KING	100.0	0.0	0.1	0.6	0.8	1.5	0.5	4.4	7.8	40.9	53.5	0.4	2.8	10.3	31.6	45.0
JESUS	100.0	0.0	0.1	1.1	0.4	1.6	7.1	10.5	9.8	31.3	58.7	3.4	4.4	12.4	19.5	39.7
LINUS	100.0	0.0	0.1	0.4	0.6	1.2	2.5	4.6	16.2	32.7	56.0	2.3	2.8	14.5	23.3	42.8
MADRE	100.0	0.0	1.3	0.2	0.5	2.0	6.7	11.8	13.7	23.8	55.9	4.1	3.8	13.1	21.1	42.0
MARIE CLAIRE	100.0	0.1	0.1	0.2	0.7	1.0	1.5	7.4	12.0	30.6	51.5	1.7	5.7	15.1	25.1	47.5
MAX	100.0	0.0	0.0	0.2	0.9	1.1	0.3	4.4	11.0	34.3	50.0	0.6	2.8	13.1	32.4	48.9
MESSAGGERO DI S.ANTONIO	100.0	1.3	1.1	0.6	1.8	4.9	9.6	16.5	14.0	29.2	69.4	2.2	3.8	7.1	12.7	25.8
LA MIA BOUTIQUE	100.0	0.0	0.4	0.8	1.3	2.5	1.7	9.5	16.5	36.9	64.6	1.2	3.1	10.0	18.5	32.9
LA MIA CASA	100.0	0.5	0.1	0.7	2.0	3.3	2.8	10.1	13.3	37.2	63.4	1.3	2.6	11.6	17.9	33.3
MILLEIDEE	100.0	0.2	0.4	0.5	0.8	1.9	2.6	11.3	15.3	30.0	59.2	1.7	5.2	11.6	20.4	38.9
MODA	100.0	0.1	0.5	0.6	1.2	2.3	2.9	9.7	13.5	34.2	60.3	1.7	3.3	10.0	22.3	37.4
NAUTICA	100.0	0.0	0.1	0.1	0.3	0.4	0.3	3.2	10.9	21.0	35.4	2.8	4.7	18.9	37.7	64.1
PESCARRE	100.0	0.0	0.5	0.9	2.3	3.7	1.7	12.5	16.3	31.4	61.9	0.2	4.4	10.8	19.1	34.4
PRATICA	100.0	0.2	0.3	0.3	0.7	1.5	1.3	10.0	13.9	29.5	54.7	2.2	5.5	14.5	21.5	43.8
QUATTORRUOTE	100.0	0.1	0.5	0.4	1.1	2.1	1.8	7.2	13.3	32.4	54.7	1.5	4.8	13.7	23.1	43.2
QUATTRO ZAMPE	100.0	0.0	0.0	0.4	1.3	1.8	2.1	8.7	13.4	31.5	55.8	2.1	5.5	12.8	22.1	42.5
RAKAM	100.0	0.1	0.2	0.5	0.9	1.6	3.4	10.8	12.0	27.5	53.7	1.7	5.7	13.9	23.4	44.7
SALE & PEPE	100.0	0.2	0.3	0.4	1.0	1.9	1.5	9.4	13.8	28.5	53.2	1.5	5.7	14.8	22.9	44.9
SALVE	100.0	0.3	0.2	0.4	0.7	1.6	3.0	9.4	13.3	25.3	51.0	2.9	7.0	14.6	22.9	47.4
SCIENZA & VITA	100.0	0.0	0.1	0.1	0.5	0.7	2.1	7.8	7.6	24.7	42.3	1.8	5.5	14.9	34.9	57.1
LE SCIENZE	100.0	0.0	0.4	0.0	1.5	1.9	1.2	6.8	10.2	28.4	46.6	2.3	4.8	14.6	29.7	51.5
SELEZIONE DAL R.DIGEST	100.0	0.3	0.1	0.3	1.5	2.2	4.4	13.9	12.0	29.0	59.3	3.5	4.9	11.5	18.7	38.5
SPAZIO CASA	100.0	0.4	0.2	0.5	1.1	2.2	1.6	8.8	13.1	31.3	54.8	2.0	6.8	12.4	21.8	43.1
SPEAK UP	100.0	0.0	0.4	0.0	0.4	0.9	1.5	5.4	10.3	31.8	49.1	3.2	6.3	14.5	26.1	50.1
STARBENE	100.0	0.1	0.4	0.4	1.1	2.1	2.4	9.5	15.1	31.7	58.7	2.1	5.6	11.4	20.1	39.2
STARTER	100.0	0.0	0.0	0.0	0.2	0.2	1.8	3.6	22.9	35.7	64.0	0.8	1.5	13.1	20.3	35.8
TUTTI FOTOGRAFI	100.0	0.0	0.0	0.2	0.9	1.1	2.2	2.7	12.7	36.8	54.5	0.3	3.3	11.5	29.3	44.4
TUTTO MOTO	100.0	0.0	0.1	0.8	0.7	1.6	0.9	6.1	13.0	38.6	58.6	0.2	2.5	8.3	28.8	39.8
TUTTO MUSICA E SPETTACOLO	100.0	0.1	0.3	0.6	1.7	2.7	0.6	4.4	12.7	48.8	66.6	0.3	1.6	7.3	21.6	30.7
TUTTO TURISMO	100.0	0.0	0.5	0.2	0.6	1.3	1.6	9.4	11.6	25.1	47.6	1.5	6.7	19.3	23.5	51.1
VERA	100.0	0.1	0.3	0.7	1.0	2.2	2.6	9.6	15.9	33.5	61.6	1.1	5.0	10.7	19.5	36.2
VITALITY	100.0	0.0	0.7	0.3	1.8	2.8	0.9	6.8	12.4	30.0	50.1	1.3	4.2	14.9	26.8	47.2
VOGUE ITALIA	100.0	0.0	0.3	0.6	0.9	1.8	1.1	7.4	12.8	34.1	55.4	0.9	4.8	11.9	25.2	42.8
WEEKEND VIAGGI	100.0	0.0														

# Responsabili acquisti

Lettori numero medio

Analisi secondo: ● classe di età ● classe socio-economica ● titolo di studio

(valori assoluti × 1.000)

SETTIMANALI	Totale	CLASSE DI ETÀ							CLASSE SOCIO-ECONOM.				TITOLO DI STUDIO				
		da 14 a 17 anni	da 18 a 24 anni	da 25 a 34 anni	da 35 a 44 anni	da 45 a 54 anni	da 55 a 64 anni	oltre i 64 anni	Super. Medio-super.	Media oltre 2.650	Media fino 2.650	Medio-infer. Infer.	Laurea	Dipl. media super.	Lic. media infer.	Lic. elemen.	Nessun titolo
<b>POPOLAZIONE</b>	<b>20709</b>	<b>23</b>	<b>568</b>	<b>3593</b>	<b>4041</b>	<b>3807</b>	<b>3678</b>	<b>4998</b>	<b>2038</b>	<b>5551</b>	<b>5100</b>	<b>8021</b>	<b>1048</b>	<b>3953</b>	<b>5133</b>	<b>7348</b>	<b>3226</b>
AMICA	911	0	25	245	226	198	124	92	160	324	232	194	90	296	277	217	31
ANNA	999	0	31	236	234	226	164	108	168	394	240	198	82	335	288	255	39
AUTO OGGI	121	0	14	31	29	33	9	4	19	45	29	28	7	42	45	27	1
AUTOSPRINT	113	0	9	28	34	18	12	11	20	48	32	13	12	27	50	21	2
BELLA PIU'	734	0	24	171	150	173	110	105	71	276	202	186	19	208	215	262	31
CIOE'	301	1	21	80	124	57	7	11	24	84	76	117	5	79	102	104	11
CONFIDENZE	760	0	24	163	157	120	140	158	60	223	213	264	15	170	241	282	52
DOMENICA QUIZ	192	0	3	20	40	49	37	42	42	55	48	46	33	69	31	51	7
DONNA MODERNA	2100	2	85	540	585	445	268	175	284	820	547	448	122	669	693	558	58
EPOCA	786	1	15	138	217	173	116	126	126	274	230	156	81	269	217	181	38
L'ESPRESSO	912	0	20	208	284	202	101	98	228	315	240	129	178	372	210	138	14
EUROPEO	268	1	5	46	75	83	27	31	59	111	59	38	41	131	59	34	3
EVA EXPRESS	342	0	19	93	77	74	39	40	33	120	88	100	10	59	145	113	15
FAMIGLIA CRISTIANA	2479	0	33	318	455	493	519	661	279	763	684	753	118	548	616	976	221
GENTE	2325	2	44	385	500	450	443	500	340	791	633	561	161	608	715	707	133
GIOIA	1192	1	46	284	265	269	179	148	179	430	320	263	87	358	354	342	51
IL GIORNALINO	170	0	3	50	69	20	11	16	31	72	43	24	19	81	49	19	2
GRAND HOTEL	765	0	22	155	171	149	100	169	38	258	192	277	9	115	225	333	84
GRAZIA	1329	1	40	259	284	301	241	202	234	470	332	293	102	419	354	398	56
GUERIN SPORTIVO	99	0	1	22	25	16	12	23	17	28	23	31	11	23	36	23	7
GUIDA CUCINA	594	0	37	210	131	127	56	34	53	218	155	168	18	187	213	151	24
GUIDA TV	757	0	15	145	197	177	112	111	105	248	212	193	49	200	231	240	36
INTIMITA'	877	0	19	134	207	193	145	179	40	305	225	307	11	126	302	372	66
IL MONDO	89	0	1	17	34	18	9	10	29	25	21	14	15	36	17	14	7
MONDO ECONOMICO	80	0	2	12	33	17	8	8	15	31	22	12	10	32	24	11	4
* NOI	877	0	16	201	173	236	114	137	96	344	257	180	40	230	308	265	34
NOVELLA 2000	826	1	38	239	170	154	129	96	64	283	219	260	20	162	317	279	49
OGGI	2026	0	25	361	406	403	402	430	293	737	540	456	130	555	635	607	100
PANORAMA	1267	1	26	287	367	287	166	132	337	444	327	159	215	535	293	193	31
RADIOCORRIERE TV	415	0	9	79	97	78	73	78	72	148	99	95	42	129	106	113	24
SORRISI E CANZONI TV	3600	5	142	857	944	769	477	406	302	1285	880	1133	86	849	1151	1278	238
STOP	498	0	10	54	92	74	111	156	30	169	127	172	6	53	131	265	43
TELEPIU'	840	0	32	252	211	153	98	94	47	245	253	295	13	200	259	314	55
TELESETTE	1070	1	38	261	239	198	162	172	103	362	279	326	52	305	335	322	57
TOPOLINO	1109	1	53	356	388	174	81	56	184	415	286	224	108	451	348	180	22
VISTO	575	1	24	165	106	100	80	100	42	199	146	189	14	119	190	229	23
VIVERSANI & BELLI	840	0	42	217	234	165	104	78	107	332	208	193	42	280	290	202	26
<b>SUPPLEMENTI</b>																	
SETTE	1017	0	26	187	232	227	175	171	306	342	235	135	159	401	262	183	12
IL VENERDI'	1530	2	32	343	438	336	210	170	485	513	387	166	349	621	351	191	19

# Responsabili acquisti

Lettori numero medio

Analisi secondo: ● classe di età ● classe socio-economica ● titolo di studio (valori assoluti × 1.000)

MENSILI	Totale	CLASSE DI ETÀ							CLASSE SOCIO-ECONOM.				TITOLO DI STUDIO				
		da 14 a 17 anni	da 18 a 24 anni	da 25 a 34 anni	da 35 a 44 anni	da 45 a 54 anni	da 55 a 64 anni	oltre i 64 anni	Super. Medio-super.	Media oltre 2.650	Media fino 2.650	Medio-infer.	Laurea	Dipl. media super.	Lic. media infer.	Lic. elemen.	Nessun titolo
<b>POPOLAZIONE</b>	<b>20709</b>	<b>23</b>	<b>568</b>	<b>3593</b>	<b>4041</b>	<b>3807</b>	<b>3678</b>	<b>4998</b>	<b>2038</b>	<b>5551</b>	<b>5100</b>	<b>8021</b>	<b>1048</b>	<b>3953</b>	<b>5133</b>	<b>7348</b>	<b>3226</b>
ABITARE	204	0	5	40	58	66	21	15	73	62	47	23	44	84	56	19	1
AD	288	0	6	72	90	64	41	14	115	87	67	18	58	169	46	13	2
AIRONE	520	0	8	153	170	96	41	51	130	200	133	56	91	225	138	53	12
AMADEUS	116	0	1	20	40	28	11	16	34	42	30	10	36	42	23	10	5
ARCHEO	99	0	2	23	33	22	16	4	28	29	31	11	15	59	23	2	0
ASTRA	251	3	8	80	70	50	30	10	27	83	62	79	11	68	105	63	4
* AUTO	139	0	7	42	29	40	9	11	19	34	50	36	11	32	65	30	2
AUTO CAPITAL	79	0	5	17	22	22	12	1	23	24	13	20	7	41	18	11	1
L'AUTOMOBILE	538	0	12	106	160	141	65	54	88	196	149	105	62	179	183	104	10
BELL'ITALIA	311	0	7	79	84	67	46	28	83	126	71	30	59	150	63	35	3
BENISSIMO	487	0	8	118	136	123	68	34	68	185	136	97	29	150	149	133	25
BRAVA CASA	669	0	16	226	199	132	67	29	170	258	151	90	82	300	203	74	10
BURDA	1254	0	49	333	270	329	172	101	112	428	353	361	47	341	374	448	45
CAPITAL	290	0	8	54	71	73	44	39	89	95	69	37	45	132	74	37	2
CASAVIVA	1152	1	22	360	326	221	144	78	246	441	280	185	128	465	336	205	17
CENTO COSE ENERGY	203	0	29	84	36	32	18	3	32	92	42	37	14	80	87	20	2
CIAK	309	2	14	127	86	55	18	7	71	107	79	52	35	141	94	33	4
CLASS	67	0	2	13	24	18	8	3	30	23	11	4	15	40	9	3	0
CONSIGLI PRATICI	282	0	4	67	79	54	31	47	20	97	86	78	3	51	114	103	10
CORTO MALTESE	47	0	1	19	5	9	5	7	7	12	16	12	3	25	11	5	3
COSMOPOLITAN	178	1	7	72	41	38	15	5	29	84	46	19	10	93	60	14	1
LA CUCINA ITALIANA	624	0	15	103	135	155	131	85	116	195	156	156	38	169	198	185	33
DONNA	699	2	17	121	139	177	131	111	83	242	199	175	21	116	247	271	44
DONNA E MAMMA	378	0	36	205	71	30	22	13	40	141	96	101	22	125	157	60	14
DOVE	203	0	1	77	55	47	16	7	63	75	45	20	37	88	59	18	0
ELLE	323	0	14	76	69	93	56	15	77	134	69	43	33	140	89	54	8
ELLE DECOR	114	0	5	17	31	30	14	17	34	48	22	9	12	45	28	27	1
ESPANSIONE	37	0	0	8	12	8	7	1	13	14	6	4	3	20	7	7	0
GARDENIA	297	0	3	50	100	76	37	31	75	100	69	53	41	101	94	58	3
GENTE MESE	999	2	71	263	235	202	128	99	129	370	270	231	63	288	363	261	25
GENTE MONEY	191	0	4	41	51	57	20	17	63	69	31	28	31	93	46	21	1
GENTE MOTORI	486	0	34	123	138	104	56	32	62	175	146	103	43	166	165	104	8
GENTE VIAGGI	279	1	5	72	97	71	17	17	57	110	79	33	39	118	98	21	2
* GLAMOUR	24	0	1	12	6	3	1	0	3	10	7	3	1	14	6	2	0
INSIEME	635	3	45	336	147	49	29	26	88	218	172	158	41	250	250	86	7
IO E IL MIO BAMBINO	913	0	87	513	161	62	64	26	97	312	244	260	48	330	360	148	27
KING	67	0	7	33	15	8	4	1	13	24	14	16	8	27	25	6	0
JESUS	126	0	0	13	10	39	32	31	31	28	43	24	19	42	29	30	6
LINUS	135	0	7	39	33	30	14	12	29	34	53	19	21	68	27	17	1
MADRE	209	0	0	45	42	58	24	39	37	66	50	57	23	59	56	62	9
MARIE CLAIRE	595	0	27	152	186	139	62	30	132	246	149	68	51	265	176	97	7
MAX	142	1	7	62	30	35	6	2	20	60	37	25	10	60	48	23	1
MESSAGGERO DI S.ANTONIO	1035	0	11	158	174	161	194	337	82	250	309	394	46	153	245	430	161
LA MIA BOUTIQUE	381	0	15	84	81	121	51	30	36	157	97	92	11	101	134	125	10
LA MIA CASA	326	0	22	105	65	66	44	25	42	113	94	77	19	97	102	101	6
MILLEIDEE	775	0	23	198	181	177	119	77	105	311	191	167	50	241	276	189	19
MODA	760	1	41	207	164	148	103	96	90	233	219	218	35	197	233	265	30
NAUTICA	52	0	2	8	14	16	6	6	12	22	10	8	6	21	14	10	1
PESCARRE	118	0	6	24	37	21	16	14	7	36	35	40	4	37	36	34	7
PRATICA	384	0	14	113	96	83	59	19	52	159	113	60	25	141	140	65	13
QUATTORRUOTE	1416	1	71	410	374	310	151	99	243	530	373	271	147	516	482	256	15
QUATTRO ZAMPE	295	0	23	94	76	65	19	19	41	120	85	49	18	118	120	35	4
RAKAM	519	0	9	105	141	141	80	42	97	224	131	67	42	203	154	111	10
SALE & PEPE	508	0	9	171	132	105	63	27	84	199	114	111	32	172	188	109	8
SALVE	650	0	12	182	180	139	86	51	146	250	169	86	66	261	202	110	11
SCIENZA & VITA	133	0	1	19	54	22	20	16	40	45	34	13	26	52	33	21	1
LE SCIENZE	128	0	0	26	51	21	17	13	43	33	32	20	49	35	23	20	2
SELEZIONE DAL R.DIGEST	848	0	19	194	160	180	138	156	129	259	265	194	61	271	294	201	20
SPAZIO CASA	330	1	16	121	71	61	46	14	62	125	77	67	20	136	118	44	13
SPEAK UP	89	0	2	26	32	19	6	4	33	33	18	6	29	48	11	1	0
STARBENE	1088	0	42	325	282	221	146	72	162	411	292	224	75	368	391	232	23
STARTER	25	0	3	7	4	9	1	2	8	5	9	4	3	8	10	4	0
TUTTI FOTOGRAFI	59	0	0	16	17	16	4	5	12	23	16	8	3	14	28	13	1
TUTTO MOTO	185	0	8	51	56	44	17	9	15	83	50	37	10	60	61	52	3
TUTTO MUSICA E SPETTACOLO	440	5	54	179	111	65	21	7	37	149	127	127	21	120	217	76	7
TUTTO TURISMO	159	1	7	47	28	44	21	10	28	64	45	22	15	77	46	20	2
VERA	689	0	30	213	193	143	61	49	68	286	185	150	15	221	272	155	26
VITALITY	104	0	7	36	24	28	8	1	14	36	29	25	5	48	39	6	6
VOGUE ITALIA	472	0	47	138	119	92	41	34	68	183	112	108	27	162	182	94	6
WEEKEND VIAGGI	106	0	4	28	33	27	9	5	22	38	28	18	9	49	41	6	1
ZOOM (BIMESTRALE)	40	0	2	18	11	2	4	3	17	9	12	3	11	21	6	1	0
DIANA (QUINDICINALE)	164	0	12	33	30	29	29	32	18	55	41	50	7	35	64	46	12

# Responsabili acquisti

Lettori numero medio

Analisi secondo: ● classe di età ● classe socio-economica ● titolo di studio

(percentuali di composizione)

SETTIMANALI	Totale	CLASSE DI ETÀ							CLASSE SOCIO-ECONOM.				TITOLO DI STUDIO					
		da 14 a 17 anni	da 18 a 24 anni	da 25 a 34 anni	da 35 a 44 anni	da 45 a 54 anni	da 55 a 64 anni	oltre i 64 anni	Super. Medio-super.	Media oltre 2.650	Media fino 2.650	Medio-Infer. Inter.	Laurea	Dipl. media super.	Lic. media infer.	Lic. elemen.	Nessun titolo	
POPOLAZIONE	100.0	0.1	2.7	17.4	19.5	18.4	17.8	24.1	9.8	26.8	24.6	38.7	5.1	19.1	24.8	35.5	15.6	
AMICA	100.0	0.0	2.7	26.9	24.9	21.7	13.7	10.1	17.5	35.6	25.5	21.4	9.8	32.5	30.5	23.8	3.4	
ANNA	100.0	0.0	3.1	23.6	23.4	22.6	16.4	10.8	16.8	39.4	24.0	19.8	8.2	33.6	28.8	25.5	3.9	
AUTO OGGI	100.0	0.1	11.8	25.8	24.2	27.4	7.6	2.9	15.5	37.5	24.0	23.0	5.4	34.6	36.9	22.2	0.9	
AUTOSPRINT	100.0	0.0	7.9	25.2	30.3	16.2	10.4	10.1	17.6	42.7	28.3	11.3	11.0	24.0	44.4	18.6	2.0	
BELLA PIU'	100.0	0.0	3.3	23.3	20.5	23.6	15.0	14.3	9.7	37.5	27.5	25.3	2.6	28.3	29.2	35.7	4.2	
CIOE'	100.0	0.3	7.0	26.6	41.3	19.1	2.3	3.5	7.9	27.9	25.2	39.0	1.8	26.3	33.8	34.7	3.5	
CONFIDENZE	100.0	0.0	3.1	21.4	20.6	15.7	18.4	20.7	7.9	29.4	28.0	34.7	1.9	22.3	31.8	37.1	6.8	
DOMENICA QUIZ	100.0	0.0	1.8	10.4	20.7	25.7	19.3	22.1	21.8	28.9	25.2	24.0	17.1	36.2	16.3	26.6	3.9	
DONNA MODERNA	100.0	0.1	4.1	25.7	27.9	21.2	12.8	8.3	13.5	39.1	26.1	21.3	5.8	31.9	33.0	26.6	2.8	
EPOCA	100.0	0.1	2.0	17.5	27.6	22.0	14.8	16.1	16.1	34.8	29.2	19.8	10.3	34.2	27.6	23.0	4.9	
L'ESPRESSO	100.0	0.0	2.2	22.8	31.1	22.1	11.1	10.7	25.0	34.5	26.3	14.2	19.6	40.8	23.1	15.1	1.5	
EUROPEO	100.0	0.2	2.0	17.1	28.1	31.0	10.1	11.4	22.0	41.6	22.2	14.2	15.3	49.0	21.9	12.6	1.2	
EVA EXPRESS	100.0	0.0	5.6	27.3	22.4	21.6	11.3	11.7	9.7	35.2	25.8	29.2	3.0	17.3	42.4	32.9	4.4	
FAMIGLIA CRISTIANA	100.0	0.0	1.3	12.8	18.4	19.9	21.0	26.7	11.2	30.8	27.6	30.4	4.8	22.1	24.8	39.4	8.9	
GENTE	100.0	0.1	1.9	16.6	21.5	19.4	19.1	21.5	14.6	34.0	27.2	24.1	6.9	26.2	30.8	30.4	5.7	
GIOIA	100.0	0.1	3.9	23.8	22.2	22.6	15.0	12.4	15.0	36.1	26.9	22.1	7.3	30.0	29.7	28.7	4.3	
IL GIORNALINO	100.0	0.0	2.0	29.7	40.7	11.8	6.3	9.6	18.0	42.5	25.1	14.3	11.2	47.6	29.1	11.1	1.0	
GRAND HOTEL	100.0	0.0	2.9	20.2	22.3	19.4	13.1	22.1	5.0	33.8	25.0	36.2	1.1	15.0	29.4	43.5	11.0	
GRAZIA	100.0	0.1	3.0	19.5	21.4	22.6	18.2	15.2	17.6	35.4	25.0	22.1	7.7	31.6	26.6	30.0	4.2	
GUERIN SPORTIVO	100.0	0.0	0.8	22.5	24.9	16.4	12.3	22.9	16.9	28.6	22.9	31.7	10.7	23.1	36.0	23.0	7.3	
GUIDA CUCINA	100.0	0.0	6.2	35.3	22.0	21.3	9.4	5.7	8.9	36.7	26.2	28.3	3.1	31.5	35.9	25.4	4.1	
GUIDA TV	100.0	0.1	2.0	19.1	26.0	23.3	14.8	14.7	13.8	32.7	28.0	25.5	6.5	26.4	30.5	31.8	4.8	
INTIMITA'	100.0	0.0	2.2	15.2	23.6	22.0	16.5	20.5	4.6	34.8	25.6	35.0	1.2	14.3	34.4	42.5	7.6	
IL MONDO	100.0	0.1	1.3	19.7	38.7	19.9	9.6	10.7	32.9	27.9	23.8	15.4	16.6	40.3	19.2	16.0	7.8	
MONDO ECONOMICO	100.0	0.0	2.7	14.7	41.3	21.3	10.5	9.5	18.9	38.7	27.2	15.3	12.1	39.9	29.7	13.5	4.7	
* NOI	100.0	0.0	1.8	22.9	19.7	26.9	13.0	15.7	11.0	39.2	29.3	20.5	4.6	26.2	35.2	30.2	3.9	
NOVELLA 2000	100.0	0.1	4.5	29.0	20.6	18.6	15.6	11.6	7.8	34.2	26.5	31.4	2.4	19.6	38.3	33.8	5.9	
OGGI	100.0	0.0	1.2	17.8	20.0	19.9	19.8	21.2	14.5	36.4	26.6	22.5	6.4	27.4	31.4	30.0	4.9	
PANORAMA	100.0	0.1	2.0	22.7	29.0	22.7	13.1	10.4	26.6	35.0	25.8	12.5	17.0	42.2	23.1	15.2	2.5	
RADIOCORRIERE TV	100.0	0.1	2.1	19.1	23.5	18.9	17.6	18.8	17.5	35.6	24.0	22.9	10.2	31.2	25.5	27.1	5.9	
SORRISI E CANZONI TV	100.0	0.1	4.0	23.8	26.2	21.3	13.3	11.3	8.4	35.7	24.5	31.5	2.4	23.6	32.0	35.5	6.6	
STOP	100.0	0.0	2.0	10.8	18.6	15.0	22.3	31.4	5.9	34.0	25.5	34.5	1.3	10.6	26.2	53.2	8.6	
TELEPIU'	100.0	0.0	3.8	30.0	25.2	18.2	11.7	11.1	5.6	29.2	30.1	35.1	1.5	23.8	30.8	37.4	6.6	
TELESETTE	100.0	0.1	3.5	24.4	22.3	18.5	15.2	16.1	9.6	33.9	26.0	30.5	4.9	28.5	31.3	30.1	5.3	
TOPOLINO	100.0	0.1	4.8	32.1	35.0	15.7	7.3	5.1	16.6	37.4	25.8	20.2	9.7	40.7	31.4	16.2	2.0	
VISTO	100.0	0.1	4.2	28.7	18.5	17.3	13.8	17.3	7.2	34.5	25.4	32.9	2.5	20.7	33.0	39.8	4.0	
VIVERSANI & BELLI	100.0	0.0	5.0	25.8	27.8	19.7	12.3	9.3	12.7	39.5	24.8	23.0	5.0	33.4	34.5	24.0	3.1	
<b>SUPPLEMENTI</b>																		
SETTE	100.0	0.0	2.5	18.4	22.8	22.3	17.2	16.8	30.1	33.6	23.1	13.2	15.6	39.4	25.8	18.0	1.2	
IL VENERDI'	100.0	0.1	2.1	22.4	28.6	21.9	13.7	11.1	31.7	33.5	24.0	10.9	22.8	40.6	22.9	12.5	1.3	

# Responsabili acquisti

Lettori numero medio

Analisi secondo: ● classe di età ● classe socio-economica ● titolo di studio

(percentuali di composizione)

MENSILI	Totale	CLASSE DI ETÀ							CLASSE SOCIO-ECONOM.				TITOLO DI STUDIO				
		da 14 a 17 anni	da 18 a 24 anni	da 25 a 34 anni	da 35 a 44 anni	da 45 a 54 anni	da 55 a 64 anni	oltre i 64 anni	Super. Medio-super.	Media oltre 2.650	Media fino 2.650	Medio-infer. Infer.	Laurea	Dipl. media super.	Lic. media infer.	Lic. elemen.	Nessun titolo
POPOLAZIONE	100.0	0.1	2.7	17.4	19.5	18.4	17.8	24.1	9.8	26.8	24.6	38.7	5.1	19.1	24.8	35.5	15.6
ABITARE	100.0	0.0	2.4	19.6	28.4	32.1	10.1	7.5	35.7	30.2	23.0	11.2	21.7	41.3	27.3	9.3	0.4
AD	100.0	0.1	2.2	25.2	31.2	22.1	14.3	5.0	40.0	30.4	23.3	6.3	20.1	58.6	16.0	4.7	0.6
AIRONE	100.0	0.0	1.6	29.5	32.7	18.5	7.8	9.8	25.1	38.5	25.6	10.8	17.6	43.3	26.6	10.3	2.2
AMADEUS	100.0	0.0	0.8	17.2	34.5	24.4	9.3	13.8	29.3	36.0	25.9	8.8	31.3	36.1	19.6	8.7	4.2
ARCHEO	100.0	0.0	2.1	23.0	33.0	21.9	16.0	3.9	28.4	29.5	31.1	11.0	15.6	59.2	23.2	2.0	0.0
ASTRA	100.0	1.2	3.0	32.1	27.9	19.8	12.0	4.0	10.6	33.2	24.8	31.4	4.6	27.0	41.9	24.9	1.5
* AUTO	100.0	0.1	5.0	30.2	21.2	29.1	6.8	7.6	13.7	24.4	36.0	26.0	7.6	22.9	47.0	21.3	1.1
AUTO CAPITAL	100.0	0.0	6.7	21.0	28.0	28.1	14.6	1.5	29.0	29.8	16.1	25.1	9.2	51.7	22.9	14.5	1.7
L'AUTOMOBILE	100.0	0.1	2.3	19.6	29.7	26.2	12.1	10.0	16.4	36.3	27.7	19.5	11.5	33.2	34.1	19.3	1.9
BELL'ITALIA	100.0	0.0	2.1	25.4	27.2	21.6	14.8	8.9	26.7	40.7	23.0	9.6	19.1	48.2	20.3	11.2	1.1
BENISSIMO	100.0	0.0	1.6	24.3	27.9	25.3	13.9	7.0	14.1	38.0	27.9	20.0	5.9	30.9	30.7	27.3	5.2
BRAVA CASA	100.0	0.0	2.4	33.8	29.8	19.7	9.9	4.3	25.4	38.5	22.6	13.5	12.2	44.8	30.4	11.1	1.5
BURDA	100.0	0.0	3.9	26.5	21.5	26.2	13.7	8.1	9.0	34.1	28.1	28.8	3.7	27.1	29.8	35.7	3.6
CAPITAL	100.0	0.0	2.8	18.6	24.6	25.0	15.4	13.5	30.6	32.7	23.8	12.9	15.5	45.5	25.7	12.7	0.6
CASAVIVA	100.0	0.1	1.9	31.2	28.3	19.2	12.5	6.8	21.3	38.3	24.3	16.1	11.1	40.4	29.2	17.8	1.5
CENTO COSE ENERGY	100.0	0.0	14.4	41.4	17.9	15.6	9.1	1.6	15.9	45.3	20.6	18.2	6.7	39.4	42.9	10.0	1.0
CIAK	100.0	0.6	4.6	41.3	27.8	18.0	5.7	2.1	23.0	34.7	25.6	16.7	11.4	45.7	30.6	10.8	1.4
CLASS	100.0	0.1	2.7	19.1	35.2	26.1	12.5	4.3	43.9	34.7	15.9	5.5	22.2	58.9	13.4	4.9	0.5
CONSIGLI PRATICI	100.0	0.0	1.3	23.7	28.1	19.3	11.0	16.6	7.2	34.4	30.6	27.8	1.2	18.1	40.6	36.7	3.4
CORTO MALTESE	100.0	0.0	1.3	41.8	11.3	20.1	9.9	15.7	14.7	25.2	33.9	26.2	6.1	53.2	23.4	10.9	6.5
COSMOPOLITAN	100.0	0.5	3.8	40.4	23.1	21.3	8.2	2.8	16.1	46.9	26.1	10.9	5.7	52.3	33.7	7.8	0.5
LA CUCINA ITALIANA	100.0	0.0	2.4	16.5	21.6	24.9	21.0	13.6	18.6	31.2	25.1	25.1	6.2	27.1	31.8	29.7	5.4
DONNA	100.0	0.3	2.5	17.3	19.9	25.4	18.8	15.9	11.8	34.6	28.5	25.0	3.0	16.5	35.4	38.7	6.3
DONNA E MAMMA	100.0	0.1	9.6	54.3	18.8	8.0	5.8	3.3	10.6	37.2	25.5	26.7	5.7	33.1	41.5	16.0	3.7
DOVE	100.0	0.0	0.5	38.1	27.2	23.1	7.9	3.2	31.2	36.8	22.1	10.0	18.2	43.5	29.1	9.1	0.0
ELLE	100.0	0.0	4.5	23.5	21.2	28.8	17.3	4.6	23.9	41.6	21.3	13.2	10.1	43.2	27.7	16.6	2.4
ELLE DECOR	100.0	0.1	4.0	15.1	27.6	26.6	12.1	14.6	30.1	42.6	19.5	7.8	10.3	40.0	24.8	24.1	0.9
ESPANSIONE	100.0	0.0	0.0	22.0	33.3	20.9	19.8	4.0	36.1	37.2	16.3	10.4	8.0	54.3	18.6	19.1	0.0
GARDENIA	100.0	0.0	1.0	16.8	33.7	25.6	12.4	10.3	25.2	33.6	23.4	17.8	13.8	34.2	31.6	19.5	0.9
GENTE MESE	100.0	0.2	7.1	26.3	23.5	20.2	12.8	9.9	12.9	37.0	27.0	23.1	6.3	28.8	36.3	26.1	2.5
GENTE MONEY	100.0	0.0	2.1	21.5	26.7	30.1	10.5	9.1	33.2	36.2	16.0	14.6	16.1	48.7	23.9	10.7	0.5
GENTE MOTORI	100.0	0.0	6.9	25.3	28.4	21.3	11.5	6.5	12.8	36.0	30.0	21.2	8.9	34.2	33.9	21.5	1.6
GENTE VIAGGI	100.0	0.4	1.7	25.9	34.7	25.3	5.9	6.2	20.5	39.3	28.4	11.9	14.1	42.3	35.2	7.7	0.7
* GLAMOUR	100.0	0.0	4.8	51.9	25.1	11.4	4.9	1.9	14.3	42.9	30.3	12.5	5.8	60.2	24.7	8.3	1.0
INSIEME	100.0	0.5	7.1	52.8	23.1	7.7	4.6	4.2	13.8	34.2	27.0	24.9	6.5	39.4	39.4	13.6	1.2
IO E IL MIO BAMBINO	100.0	0.0	9.5	56.2	17.7	6.7	7.0	2.8	10.6	34.1	26.7	28.5	5.2	36.2	39.4	16.2	2.9
KING	100.0	0.2	10.2	49.9	22.0	11.4	5.4	0.9	19.9	35.3	21.3	23.5	11.8	41.0	38.1	8.9	0.2
JESUS	100.0	0.0	0.2	10.5	7.7	31.0	25.7	24.9	24.3	22.3	34.1	19.3	15.3	33.6	22.7	23.8	4.7
LINUS	100.0	0.3	5.2	29.0	24.6	21.9	10.3	8.6	21.6	25.2	39.3	14.0	15.6	50.7	20.3	12.9	0.6
MADRE	100.0	0.0	0.2	21.6	20.0	27.9	11.5	18.7	17.5	31.6	23.8	27.2	11.2	28.2	26.7	29.4	4.5
MARIE CLAIRE	100.0	0.0	4.5	25.5	31.3	23.3	10.4	5.1	22.2	41.3	25.1	11.4	8.5	44.5	29.6	16.2	1.1
MAX	100.0	0.4	5.1	43.6	20.8	24.5	4.1	1.5	14.4	42.2	25.8	17.5	6.7	42.5	33.7	16.1	1.0
MESSAGGERO DI S.ANTONIO	100.0	0.0	1.0	15.3	16.8	15.6	18.7	32.6	7.9	24.2	29.8	38.1	4.4	14.8	23.7	41.5	15.6
LA MIA BOUTIQUE	100.0	0.0	3.9	21.9	21.3	31.7	13.4	7.8	9.3	41.1	25.4	24.2	2.8	26.6	35.1	32.9	2.7
LA MIA CASA	100.0	0.0	6.6	32.2	20.0	20.2	13.4	7.6	12.8	34.6	28.9	23.7	6.0	29.9	31.3	31.0	1.9
MILLEIDEE	100.0	0.1	2.9	25.6	23.4	22.8	15.4	9.9	13.6	40.2	24.7	21.6	6.5	31.1	35.5	24.3	2.5
MODA	100.0	0.2	5.4	27.2	21.5	19.5	13.5	12.6	11.8	30.7	28.8	28.7	4.6	25.9	30.7	34.8	4.0
NAUTICA	100.0	0.0	3.8	14.7	26.1	31.5	12.4	11.5	23.9	41.8	19.1	15.2	12.4	40.2	26.2	19.6	1.7
PESCARRE	100.0	0.1	5.4	20.5	31.2	18.0	13.2	11.5	6.3	30.4	29.7	33.6	3.2	31.2	31.0	28.5	6.2
PRATICA	100.0	0.0	3.5	29.4	25.1	21.7	15.4	4.9	13.5	41.4	29.4	15.7	6.5	36.8	36.5	16.8	3.3
QUATTORUOTE	100.0	0.1	5.0	28.9	26.4	21.9	10.6	7.0	17.1	37.4	26.3	19.1	10.4	36.4	34.0	18.1	1.0
QUATTRO ZAMPE	100.0	0.0	7.6	31.7	25.8	22.1	6.5	6.4	14.0	40.5	28.9	16.5	6.2	39.9	40.7	12.0	1.2
RAKAM	100.0	0.0	1.7	20.2	27.1	27.2	15.5	8.2	18.7	43.2	25.2	13.0	8.0	39.0	29.7	21.4	1.9
SALE & PEPE	100.0	0.0	1.9	33.6	26.1	20.6	12.5	5.3	16.6	39.2	22.5	21.8	6.2	33.8	37.0	21.5	1.5
SALVE	100.0	0.1	1.8	28.0	27.7	21.3	13.3	7.8	22.4	38.5	26.0	13.1	10.2	40.1	31.0	17.0	1.8
SCIENZA & VITA	100.0	0.0	1.0	14.4	40.9	16.6	15.3	11.8	30.3	34.0	25.9	9.8	19.6	39.0	24.5	15.9	1.0
LE SCIENZE	100.0	0.0	0.1	20.7	39.5	16.4	13.3	10.0	33.6	25.4	25.1	15.9	37.9	27.1	17.6	15.9	1.5
SELEZIONE DAL R.DIGEST	100.0	0.0	2.2	22.9	18.9	21.2	16.3	18.4	15.2	30.6	31.2	22.9	7.1	32.0	34.7	23.8	2.4
SPAZIO CASA	100.0	0.2	5.0	36.5	21.6	18.5	14.0	4.3	18.8	37.8	23.3	20.1	6.2	41.1	35.6	13.2	3.9
SPEAK UP	100.0	0.1	2.7	29.4	35.8	21.2	6.4	4.4	36.5	36.6	20.4	6.5	32.8	53.6	12.5	1.1	0.0
STARBENE	100.0	0.0	3.9	29.8	25.9	20.3	13.4	6.6	14.9	37.8	26.8	20.6	6.9	33.8	35.9	21.3	2.1
STARTER	100.0	0.0	10.4	28.4	14.2	37.4	3.1	6.5	29.9	19.1	36.5	14.5	12.3	33.8	39.1	14.7	0.1
TUTTI FOTOGRAFI	100.0	0.0	0.6	26.6	29.5	27.9	6.2	9.3	20.0	39.3	27.2	13.5	5.0	24.3	47.3	21.8	1.6
TUTTO MOTO	100.0	0.0	4.3	27.7	30.4	23.5	9.3	4.8	8.1	45.0	27.1	19.9	5.1	32.5	33.0	27.9	1.4
TUTTO MUSICA E SPETTACOLO																	

# Responsabili acquisti

Lettori numero medio

Analisi secondo: ● categoria socio-professionale

(valori assoluti × 1.000)

SETTIMANALI	Totale	Cell. super. A	Celi medi			Intellettuall		Operai			Pensionati e altri		CASALINGHE DI non operale		FAMIGLIE operale	
			Fascia alta B1	Fascia bassa B2	Agri-coltori B3	Docenti C1	Studenti C2	Fascia alta D1	Fascia bassa D2	Braccianti D3	Fascia alta F1	Fascia bassa F2	Fascia alta E1	Fascia bassa E2	Fascia alta E3	Fascia bassa E4
<b>POPOLAZIONE</b>	<b>20709</b>	<b>363</b>	<b>2213</b>	<b>883</b>	<b>245</b>	<b>906</b>	<b>106</b>	<b>843</b>	<b>776</b>	<b>268</b>	<b>1413</b>	<b>4629</b>	<b>1925</b>	<b>3522</b>	<b>656</b>	<b>1959</b>
AMICA	911	32	173	45	6	71	5	50	31	5	54	105	115	123	24	73
ANNA	999	31	196	59	7	70	7	46	24	4	65	96	145	135	43	73
AUTO OGGI	121	7	25	15	1	4	1	10	8	0	5	11	15	11	4	5
AUTOSPRINT	113	7	22	16	1	3	3	15	6	0	8	7	13	7	1	5
BELLA PIU'	734	10	115	30	4	34	4	45	20	3	46	104	93	133	31	66
CIOE'	301	2	44	11	2	12	1	13	18	4	5	21	41	53	12	62
CONFIDENZE	760	4	89	26	4	16	3	39	26	3	59	146	79	146	27	92
DOMENICA QUIZ	192	10	33	15	1	20	1	3	4	2	19	33	18	22	3	8
DONNA MODERNA	2100	34	424	99	10	142	15	137	80	7	124	202	265	323	70	167
EPOCA	786	27	123	48	4	66	6	34	24	3	61	112	102	110	20	45
L'ESPRESSO	912	70	172	82	3	132	12	29	25	3	60	75	93	103	21	32
EUROPEO	268	21	56	21	0	30	4	9	7	1	20	27	37	23	4	9
EVA EXPRESS	342	9	59	18	2	8	1	21	15	4	21	42	42	55	11	34
FAMIGLIA CRISTIANA	2479	24	286	90	32	148	5	91	67	7	219	599	284	357	81	188
GENTE	2325	50	322	98	17	150	13	111	72	7	209	435	306	323	69	145
GIOIA	1192	22	198	51	7	84	10	54	37	8	76	142	170	189	43	100
IL GIORNALINO	170	4	43	8	0	25	2	8	3	0	8	10	18	25	1	14
GRAND HOTEL	765	4	92	20	2	15	3	50	30	5	42	154	96	140	26	88
GRAZIA	1329	37	217	57	5	87	8	58	31	4	106	186	197	196	45	96
GUERIN SPORTIVO	99	9	11	10	0	3	1	10	5	0	7	18	8	6	0	10
GUIDA CUCINA	594	7	114	35	3	31	8	43	22	5	21	41	67	99	20	80
GUIDA TV	757	14	103	32	4	41	6	37	34	2	56	124	104	98	29	72
INTIMITA'	877	2	107	27	10	17	3	59	24	7	65	162	104	162	31	98
IL MONDO	89	13	17	8	0	6	0	2	0	0	2	13	11	12	1	3
MONDO ECONOMICO	80	3	20	8	0	6	2	1	1	0	5	9	11	6	2	6
* NOI	877	13	140	37	7	45	2	49	30	2	59	126	123	141	36	67
NOVELLA 2000	826	13	116	41	7	21	7	52	48	9	51	118	98	129	34	84
OGGI	2026	42	306	77	12	121	9	100	64	3	199	357	278	292	51	114
PANORAMA	1267	75	256	102	9	160	16	48	31	4	90	107	161	131	24	54
RADIOCORRIERE TV	415	16	76	25	3	25	4	11	14	1	40	69	50	46	10	25
SORRISI E CANZONI TV	3600	49	517	158	27	115	22	255	174	28	215	428	426	579	179	427
STOP	498	3	51	12	4	6	0	26	18	0	39	150	75	60	13	38
TELEPIU'	840	9	95	38	5	28	8	38	40	14	37	105	92	151	34	146
TELESETTE	1070	21	160	68	8	43	5	59	42	7	68	176	115	167	35	97
TOPOLINO	1109	41	236	65	8	111	18	60	47	2	43	72	127	157	23	100
VISTO	575	6	75	20	3	19	5	37	27	3	43	88	67	94	22	66
VIVERSANI & BELLI	840	15	177	41	7	55	3	53	35	2	43	94	99	112	20	82
<b>SUPPLEMENTI</b>																
SETTE	1017	76	175	64	4	112	10	28	30	1	105	131	155	80	14	33
IL VENERDI'	1530	125	324	127	5	232	22	43	38	1	123	120	182	137	13	40

# Responsabili acquisti

Lettori numero medio

Analisi secondo: ● categoria socio-professionale

(valori assoluti x 1.000)

MENSILI	Totale	Celli			Intellettuali		Operai			Pensionati e altri		CASALINGHE DI FAMIGLIE				
		super. A	Fascia alta B1	Fascia bassa B2	Agricoltori B3	Docenti C1	Studenti C2	Fascia alta D1	Fascia bassa D2	Braccianti D3	Fascia alta F1	Fascia bassa F2	Fascia non operale E1	Fascia bassa E2	Fascia alta E3	Fascia bassa E4
POPOLAZIONE	20709	363	2213	883	245	906	106	843	776	268	1413	4629	1925	3522	656	1959
ABITARE	204	29	42	13	1	22	3	5	13	0	10	19	26	14	3	5
AD	288	26	66	17	1	44	2	6	3	1	16	21	42	31	2	9
AIRONE	520	45	122	49	2	73	12	19	11	1	25	48	52	37	6	19
AMADEUS	116	13	24	13	1	20	2	3	1	1	8	11	9	7	1	2
ARCHEO	99	10	16	13	0	19	1	4	5	0	8	9	9	5	1	1
ASTRA	251	4	47	18	1	19	2	19	14	1	12	22	23	39	9	21
* AUTO	139	11	11	21	1	8	3	9	7	0	7	16	8	23	3	10
AUTO CAPITAL	79	8	13	5	1	11	1	4	4	0	3	6	7	6	1	8
L'AUTOMOBILE	538	19	86	38	4	54	1	27	20	2	46	59	64	57	16	45
BELL'ITALIA	311	29	68	23	3	48	4	4	8	1	24	29	43	21	2	6
BENISSIMO	487	5	79	21	4	39	5	30	14	2	31	39	71	90	16	41
BRAVA CASA	669	45	167	38	4	67	2	29	10	4	26	50	91	77	19	41
BURDA	1254	15	166	60	10	69	5	54	29	10	66	115	173	273	45	161
CAPITAL	290	24	63	15	1	29	2	9	8	0	20	38	41	28	3	10
CASAVIVA	1152	47	269	61	5	120	6	43	30	5	66	86	146	166	30	71
CENTO COSE ENERGY	203	7	45	10	4	16	7	17	9	0	12	12	26	22	5	9
CIAK	309	21	78	28	1	26	2	14	8	0	14	16	35	33	7	26
CLASS	67	11	18	7	0	5	0	1	1	0	3	4	13	2	0	1
CONSIGLI PRATICI	282	2	38	11	5	8	1	19	8	2	11	47	35	46	13	37
CORTO MALTESE	47	3	7	4	1	3	0	1	2	0	3	10	2	6	0	4
COSMOPOLITAN	178	5	51	13	1	13	8	15	5	0	7	12	21	17	2	8
LA CUCINA ITALIANA	624	10	96	20	8	38	4	27	24	5	60	84	74	99	26	48
DONNA	699	8	101	29	6	23	1	40	26	2	58	107	92	118	26	64
DONNA E MAMMA	378	5	81	13	3	23	4	31	25	2	12	24	34	59	10	53
DOVE	203	22	56	14	1	19	0	4	2	1	9	12	31	22	4	6
ELLE	323	18	73	19	2	19	5	17	7	0	29	24	56	32	7	13
ELLE DECOR	114	4	28	6	0	10	2	6	0	0	13	10	21	7	3	4
ESPANSIONE	37	2	8	1	0	5	0	2	0	0	2	2	9	4	0	2
GARDENIA	297	17	63	19	1	28	0	17	3	0	15	41	41	29	8	14
GENTE MESE	999	23	175	58	6	64	13	53	34	2	62	97	131	157	28	96
GENTE MONEY	191	21	37	9	0	24	1	11	6	0	15	11	21	14	8	11
GENTE MOTORI	486	25	92	60	4	34	4	29	33	2	27	48	47	49	8	23
GENTE VIAGGI	279	18	71	27	2	36	2	11	10	1	11	24	27	26	3	11
* GLAMOUR	24	0	8	1	0	2	0	1	0	0	1	1	2	6	0	2
INSIEME	635	15	125	33	4	53	11	43	25	8	16	47	65	103	10	78
IO E IL MIO BAMBINO	913	15	159	34	9	56	7	55	35	17	32	52	108	165	22	145
KING	67	8	14	8	1	5	4	6	4	1	1	4	2	6	1	2
JESUS	126	3	15	16	0	15	0	1	3	0	17	27	13	8	3	5
LINUS	135	8	22	18	2	18	7	3	4	0	5	24	6	11	1	6
MADRE	209	4	33	11	2	25	0	6	8	0	11	44	21	20	12	14
MARIE CLAIRE	595	32	147	47	7	43	10	31	14	2	32	39	85	71	10	25
MAX	142	8	30	13	3	9	3	11	5	1	5	10	17	15	3	10
MESSAGGERO DI S.ANTONIO	1035	10	98	43	11	42	1	26	49	11	89	309	78	146	27	97
LA MIA BOUTIQUE	381	5	70	7	3	19	3	22	11	2	19	40	50	65	21	43
LA MIA CASA	326	9	61	14	2	15	6	17	19	1	18	28	30	62	12	32
MILLEIDEE	775	11	147	29	7	57	2	49	29	5	61	79	104	111	22	62
MODA	760	20	115	59	8	33	5	48	33	6	45	93	72	123	20	82
NAUTICA	52	4	9	3	1	7	2	3	2	0	4	7	8	1	0	1
PESCARE	118	3	23	11	1	2	4	7	8	1	10	20	3	14	2	10
PRATICA	384	9	88	16	3	28	3	27	7	1	20	36	38	62	14	31
QUATTORRUOTE	1416	74	273	132	14	122	11	89	84	7	83	120	151	130	38	88
QUATTRO ZAMPE	295	12	67	23	1	20	4	21	11	1	16	30	34	33	4	18
RAKAM	519	9	109	21	4	58	0	21	6	1	42	43	86	75	11	30
SALE & PEPE	508	16	106	23	3	38	1	29	16	6	29	34	72	75	12	48
SALVE	650	29	147	36	3	66	6	33	20	2	37	64	89	78	9	30
SCIENZA & VITA	133	8	28	12	1	25	0	4	5	1	8	16	12	8	2	3
LE SCIENZE	128	9	25	11	1	29	3	1	5	1	7	12	4	15	1	2
SELEZIONE DAL R.DIGEST	848	15	120	54	9	59	3	35	28	5	71	140	93	135	19	62
SPAZIO CASA	330	14	79	20	3	24	3	17	13	2	17	24	41	38	8	26
SPEAK UP	89	10	24	6	0	22	0	2	3	0	2	5	7	5	1	2
STARBENE	1088	29	215	67	5	88	12	60	42	4	64	106	122	155	32	87
STARTER	25	3	2	3	0	5	0	1	1	0	0	2	2	3	1	2
TUTTI FOTOGRAFI	59	4	16	7	0	3	0	1	3	1	1	5	9	5	2	1
TUTTO MOTO	185	7	32	14	2	13	3	8	7	1	7	13	26	29	9	14
TUTTO MUSICA E SPETTACOLO	440	10	73	48	2	21	7	29	27	4	17	25	41	64	17	54
TUTTO TURISMO	159	9	38	16	1	14	2	6	11	0	13	18	14	9	3	5
VERA	689	8	161	36	4	27	4	48	27	1	23	60	86	104	26	72
VITALITY	104	4	19	4	2	6	5	4	4	0	3	14	14	18	3	4
VOGUE ITALIA	472	8	97	22	6	39	9	30	26	2	26	39	55	64	11	38
WEEKEND VIAGGI	106	7	23	14	0	9	0	8	5	0	8	7	10	9	1	5
ZOOM (BIMESTRALE)	40	10	8	6	0	5	2	1	1	0	1	4	1	2	0	0
DIANA (QUINDICINALE)	164	8	26	13	2	6	1	11	5	0	14	31	10	15	5	17

# Responsabili acquisti

Lettori numero medio

Analisi secondo: ● categoria socio-professionale

(percentuali di composizione)

SETTIMANALI	Totale	Celi super. A	Celi medi			Intellettuali		Operai			Pensionati e altri		CASALINGHE DI FAMIGLIE non operale operale			
			Fascia alta B1	Fascia bassa B2	Agri- coltori B3	Docenti C1	Studenti C2	Fascia alta D1	Fascia bassa D2	Brac- cianti D3	Fascia alta F1	Fascia bassa F2	Fascia alta E1	Fascia bassa E2	Fascia alta E3	Fascia bassa E4
POPOLAZIONE	100.0	1.8	10.7	4.3	1.2	4.4	0.5	4.1	3.7	1.3	6.8	22.4	9.3	17.0	3.2	9.5
AMICA	100.0	3.5	19.0	4.9	0.6	7.8	0.5	5.4	3.4	0.5	6.0	11.5	12.7	13.5	2.7	8.1
ANNA	100.0	3.1	19.6	5.9	0.7	7.0	0.7	4.6	2.4	0.4	6.5	9.6	14.5	13.5	4.3	7.3
AUTO OGGI	100.0	5.9	20.3	12.0	0.5	3.2	1.0	7.9	6.5	0.2	3.7	9.2	12.6	9.3	3.2	4.5
AUTOSPRINT	100.0	6.4	19.6	13.9	0.6	2.5	2.6	13.0	5.7	0.1	6.8	6.5	11.2	6.0	0.6	4.6
BELLA PIU'	100.0	1.3	15.7	4.0	0.5	4.6	0.5	6.1	2.7	0.3	6.2	14.1	12.6	18.1	4.2	8.9
CIOE'	100.0	0.5	14.8	3.6	0.5	3.9	0.4	4.4	6.0	1.4	1.6	6.9	13.5	17.7	4.1	20.6
CONFIDENZE	100.0	0.6	11.7	3.4	0.6	2.1	0.5	5.1	3.5	0.5	7.8	19.2	10.5	19.2	3.6	12.1
DOMENICA QUIZ	100.0	5.1	16.9	7.7	0.6	10.6	0.4	1.6	2.1	1.3	9.8	17.0	9.6	11.7	1.3	4.3
DONNA MODERNA	100.0	1.6	20.2	4.7	0.5	6.8	0.7	6.5	3.8	0.3	5.9	9.6	12.6	15.4	3.3	8.0
EPOCA	100.0	3.4	15.7	6.1	0.6	8.4	0.8	4.3	3.0	0.4	7.8	14.3	12.9	13.9	2.6	5.8
L'ESPRESSO	100.0	7.7	18.8	9.0	0.3	14.5	1.3	3.2	2.7	0.3	6.6	8.3	10.2	11.3	2.3	3.5
EUROPEO	100.0	7.7	20.9	7.9	0.1	11.3	1.5	3.3	2.5	0.3	7.3	10.1	14.0	8.5	1.3	3.3
EVA EXPRESS	100.0	2.8	17.3	5.2	0.5	2.4	0.2	6.2	4.4	1.2	6.0	12.3	12.2	16.1	3.3	10.1
FAMIGLIA CRISTIANA	100.0	1.0	11.5	3.6	1.3	6.0	0.2	3.7	2.7	0.3	8.8	24.2	11.4	14.4	3.3	7.6
GENTE	100.0	2.1	13.8	4.2	0.7	6.4	0.5	4.8	3.1	0.3	9.0	18.7	13.2	13.9	3.0	6.2
GIOIA	100.0	1.8	16.6	4.3	0.6	7.1	0.8	4.5	3.1	0.7	6.4	11.9	14.3	15.8	3.6	8.4
IL GIORNALINO	100.0	2.3	25.4	4.6	0.1	14.7	1.1	4.8	1.5	0.0	4.9	6.1	10.8	14.6	0.6	8.3
GRAND HOTEL	100.0	0.5	12.0	2.6	0.2	1.9	0.4	6.5	3.9	0.6	5.4	20.1	12.5	18.3	3.4	11.5
GRAZIA	100.0	2.8	16.3	4.3	0.4	6.5	0.6	4.3	2.3	0.3	8.0	14.0	14.8	14.8	3.4	7.2
GUERIN SPORTIVO	100.0	9.6	11.4	10.5	0.1	2.7	1.0	9.9	4.8	0.2	7.3	17.9	7.6	6.2	0.3	10.5
GUIDA CUCINA	100.0	1.1	19.2	5.8	0.5	5.1	1.3	7.3	3.7	0.8	3.5	6.9	11.2	16.7	3.4	13.5
GUIDA TV	100.0	1.9	13.6	4.2	0.6	5.5	0.8	4.8	4.6	0.2	7.3	16.4	13.7	13.0	3.9	9.5
INTIMITA'	100.0	0.2	12.2	3.1	1.2	1.9	0.3	6.7	2.8	0.8	7.4	18.5	11.9	18.5	3.5	11.2
IL MONDO	100.0	14.9	19.1	9.4	0.0	6.7	0.2	1.9	0.3	0.0	2.7	14.7	11.9	14.0	1.2	3.0
MONDO ECONOMICO	100.0	4.1	24.5	10.4	0.5	7.0	1.9	0.9	1.4	0.0	6.1	11.6	14.0	8.0	2.0	7.5
* NOI	100.0	1.5	16.0	4.2	0.8	5.1	0.2	5.6	3.5	0.2	6.7	14.3	14.0	16.1	4.1	7.7
NOVELLA 2000	100.0	1.6	14.0	4.9	0.8	2.5	0.8	6.3	5.8	1.1	6.1	14.3	11.9	15.6	4.1	10.1
OGGI	100.0	2.1	15.1	3.8	0.6	6.0	0.4	5.0	3.2	0.2	9.8	17.6	13.7	14.4	2.5	5.6
PANORAMA	100.0	5.9	20.2	8.0	0.7	12.7	1.3	3.8	2.5	0.3	7.1	8.5	12.7	10.3	1.9	4.3
RADIOCORRIERE TV	100.0	3.9	18.4	6.1	0.7	5.9	0.9	2.7	3.3	0.3	9.7	16.7	12.0	11.0	2.3	6.0
SORRISI E CANZONI TV	100.0	1.4	14.4	4.4	0.8	3.2	0.6	7.1	4.8	0.8	6.0	11.9	11.8	16.1	5.0	11.9
STOP	100.0	0.5	10.3	2.4	0.8	1.3	0.1	5.2	3.7	0.0	7.9	30.2	15.1	12.1	2.6	7.7
TELEPIU'	100.0	1.1	11.3	4.5	0.6	3.3	0.9	4.5	4.8	1.6	4.4	12.4	11.0	18.0	4.0	17.4
TELESETTE	100.0	2.0	14.9	6.3	0.7	4.0	0.5	5.5	4.0	0.7	6.3	16.4	10.7	15.6	3.3	9.1
TOPOLINO	100.0	3.7	21.2	5.9	0.8	10.0	1.6	5.4	4.2	0.2	3.9	6.5	11.5	14.2	2.0	9.0
VISTO	100.0	1.0	13.0	3.5	0.6	3.3	0.9	6.5	4.7	0.6	7.5	15.3	11.6	16.3	3.8	11.5
VIVERSANI & BELLI	100.0	1.8	21.1	4.9	0.9	6.5	0.3	6.4	4.2	0.3	5.1	11.2	11.7	13.4	2.4	9.8
<b>SUPPLEMENTI</b>																
SETTE	100.0	7.5	17.2	6.3	0.4	11.0	0.9	2.8	2.9	0.1	10.3	12.9	15.3	7.8	1.4	3.2
IL VENERDI'	100.0	8.2	21.1	8.3	0.3	15.1	1.4	2.8	2.5	0.1	8.0	7.8	11.9	9.0	0.9	2.6



# Responsabili acquisti

Lettori numero medio

Analisi secondo: ● categoria socio-professionale

(percentuali di composizione)

MENSILI	Totale	Ceti			Intelletuali		Operai			Pensionati e altri		CASALINGHE DI FAMIGLIE				
		super. A	Fascia alta B1	Fascia bassa B2	Agri-coltori B3	Docenti C1	Studenti C2	Fascia alta D1	Fascia bassa D2	Braccianti D3	Fascia alta F1	Fascia bassa F2	Fascia non operale alta E1	Fascia non operale bassa E2	Fascia operale alta E3	Fascia operale bassa E4
POPOLAZIONE	100.0	1.8	10.7	4.3	1.2	4.4	0.5	4.1	3.7	1.3	6.8	22.4	9.3	17.0	3.2	9.5
ABITARE	100.0	14.3	20.6	6.4	0.5	10.9	1.4	2.3	6.1	0.0	4.7	9.4	12.6	7.0	1.4	2.4
AD	100.0	9.0	23.0	5.9	0.4	15.4	0.7	2.1	1.0	0.2	5.6	7.2	14.7	10.7	0.8	3.2
AIRONE	100.0	8.7	23.5	9.4	0.4	14.1	2.3	3.6	2.1	0.2	4.8	9.2	10.0	7.1	1.1	3.6
AMADEUS	100.0	11.6	20.3	11.2	0.6	17.5	1.3	2.3	0.8	1.0	6.8	9.1	8.1	6.4	1.2	2.0
ARCHEO	100.0	10.5	15.8	12.9	0.0	18.6	1.0	3.9	4.8	0.0	7.8	8.9	9.4	4.5	0.5	1.4
ASTRA	100.0	1.6	18.6	7.2	0.5	7.5	0.8	7.6	5.6	0.3	4.7	8.7	9.2	15.7	3.6	8.4
* AUTO	100.0	7.8	8.1	15.1	0.9	6.0	2.3	6.6	5.2	0.0	5.0	11.5	5.6	16.8	2.0	7.0
AUTO CAPITAL	100.0	10.1	17.0	6.5	1.2	14.3	1.3	5.0	5.2	0.2	4.0	7.2	8.6	8.2	1.8	9.5
L'AUTOMOBILE	100.0	3.5	15.9	7.1	0.8	10.0	0.3	4.9	3.8	0.4	8.6	11.0	11.8	10.6	2.9	8.4
BELL'ITALIA	100.0	9.3	21.8	7.3	0.8	15.3	1.2	1.4	2.7	0.3	7.7	9.3	13.9	6.8	0.5	1.8
BENISSIMO	100.0	1.1	16.3	4.3	0.8	8.0	1.0	6.2	2.9	0.4	6.4	8.1	14.5	18.4	3.3	8.3
BRAVA CASA	100.0	6.7	24.9	5.7	0.6	9.9	0.3	4.3	1.6	0.6	3.9	7.5	13.6	11.5	2.9	6.1
BURDA	100.0	1.2	13.2	4.8	0.8	5.5	0.4	4.3	2.3	0.8	5.3	9.2	13.8	21.8	3.6	12.9
CAPITAL	100.0	8.3	21.6	5.3	0.2	9.9	0.6	3.2	2.7	0.1	7.0	13.1	14.0	9.6	0.9	3.4
CASAVIVA	100.0	4.1	23.3	5.3	0.4	10.4	0.5	3.7	2.6	0.4	5.7	7.5	12.7	14.5	2.6	6.1
CENTO COSE ENERGY	100.0	3.4	22.0	5.0	1.8	7.9	3.7	8.5	4.6	0.0	6.1	5.7	12.8	11.1	2.7	4.7
CIAK	100.0	6.7	25.4	9.1	0.3	8.3	0.5	4.5	2.7	0.1	4.4	5.2	11.3	10.7	2.2	8.4
CLASS	100.0	16.2	27.3	9.8	0.6	7.8	0.3	1.2	1.1	0.0	4.7	6.0	19.9	3.3	0.6	1.5
CONSIGLI PRATICI	100.0	0.7	13.5	4.0	1.8	2.9	0.2	6.7	2.7	0.5	4.0	16.5	12.3	16.4	4.5	13.2
CORTO MALTESE	100.0	5.7	14.5	9.3	2.4	6.8	0.4	2.6	3.4	0.0	6.8	21.8	4.5	13.8	0.4	7.6
COSMOPOLITAN	100.0	2.7	28.8	7.5	0.6	7.5	4.4	8.3	3.1	0.0	3.9	6.8	11.6	9.4	0.9	4.7
LA CUCINA ITALIANA	100.0	1.7	15.4	3.2	1.3	6.1	0.6	4.3	3.8	0.8	9.7	13.4	11.9	15.9	4.1	7.7
DONNA	100.0	1.1	14.4	4.1	0.8	3.3	0.2	5.8	3.7	0.2	8.3	15.3	13.1	16.8	3.7	9.1
DONNA E MAMMA	100.0	1.4	21.3	3.3	0.9	6.1	1.1	8.1	6.6	0.5	3.2	6.3	8.9	15.5	2.7	14.0
DOVE	100.0	10.9	27.5	6.9	0.3	9.4	0.2	2.2	1.1	0.4	4.2	5.8	15.3	10.9	2.0	3.0
ELLE	100.0	5.7	22.7	5.9	0.5	6.0	1.4	5.4	2.2	0.2	9.0	7.3	17.4	10.0	2.3	4.0
ELLE DECOR	100.0	3.6	25.0	4.9	0.2	8.6	1.4	4.9	0.4	0.1	11.3	9.2	18.6	6.1	2.4	3.3
ESPANSIONE	100.0	5.2	21.4	2.9	0.0	12.8	0.0	4.2	1.0	0.0	5.3	4.3	24.8	11.3	1.2	5.8
GARDENIA	100.0	5.6	21.1	6.5	0.4	9.4	0.1	5.6	1.1	0.0	5.0	14.0	14.0	9.9	2.6	4.8
GENTE MESE	100.0	2.3	17.5	5.8	0.6	6.4	1.3	5.3	3.4	0.2	6.2	9.7	13.1	15.7	2.8	9.6
GENTE MONEY	100.0	11.0	19.5	4.9	0.2	12.6	0.7	5.5	3.3	0.2	8.0	5.9	11.2	7.2	4.0	5.9
GENTE MOTORI	100.0	5.2	18.9	12.4	0.9	7.0	0.9	6.1	6.7	0.4	5.5	9.8	9.8	10.0	1.7	4.7
GENTE VIAGGI	100.0	6.5	25.6	9.7	0.6	12.9	0.6	3.8	3.7	0.3	3.8	8.4	9.5	9.5	1.2	3.8
* GLAMOUR	100.0	1.6	31.3	3.0	1.0	9.9	1.3	4.5	1.1	1.1	4.0	2.6	7.3	23.6	1.5	6.3
INSIEME	100.0	2.4	19.6	5.2	0.7	8.3	1.7	6.8	4.0	1.2	2.6	7.4	10.2	16.2	1.5	12.2
IO E IL MIO BAMBINO	100.0	1.6	17.5	3.7	1.0	6.2	0.8	6.0	3.9	1.9	3.5	5.7	11.9	18.1	2.4	15.9
KING	100.0	11.5	21.3	12.2	1.0	7.7	5.8	8.6	6.4	1.1	2.1	5.8	3.5	8.5	1.3	3.1
JESUS	100.0	2.2	11.8	12.6	0.3	11.9	0.1	0.8	2.3	0.3	13.3	21.3	10.3	6.8	2.2	3.9
LINUS	100.0	5.9	16.5	13.7	1.1	13.3	5.1	2.1	2.7	0.0	3.7	17.6	4.6	8.3	0.9	4.4
MADRE	100.0	2.1	15.7	5.3	0.9	12.0	0.0	2.6	3.8	0.0	5.1	20.8	10.0	9.4	5.7	6.6
MARIE CLAIRE	100.0	5.4	24.7	7.9	1.2	7.2	1.7	5.1	2.4	0.3	5.3	6.6	14.2	12.0	1.7	4.3
MAX	100.0	5.9	21.2	8.8	1.8	6.7	2.1	7.4	3.4	0.5	3.8	6.8	11.7	10.4	2.3	7.0
MESSAGGERO DI S.ANTONIO	100.0	0.9	9.5	4.1	1.1	4.1	0.1	2.5	4.7	1.0	8.6	29.8	7.5	14.1	2.6	9.3
LA MIA BOUTIQUE	100.0	1.4	18.3	1.9	0.7	5.1	0.9	5.8	3.0	0.6	5.0	10.5	13.2	17.0	5.4	11.2
LA MIA CASA	100.0	2.8	18.6	4.3	0.7	4.7	1.8	5.1	5.8	0.4	5.5	8.5	9.3	19.0	3.8	9.8
MILLEIDEE	100.0	1.4	19.0	3.7	0.9	7.4	0.3	6.3	3.8	0.6	7.8	10.2	13.4	14.3	2.9	8.1
MODA	100.0	2.6	15.1	7.8	1.0	4.4	0.7	6.3	4.3	0.7	5.9	12.2	9.4	16.2	2.6	10.8
NAUTICA	100.0	7.4	17.2	5.5	1.5	13.5	3.2	5.0	3.8	0.0	7.7	13.2	16.3	2.8	0.9	2.0
PESCARRE	100.0	2.1	19.1	9.0	1.0	2.1	3.7	5.6	6.8	0.6	8.3	16.7	2.7	12.0	1.8	8.5
PRATICA	100.0	2.5	22.9	4.2	0.8	7.3	0.9	7.0	1.9	0.3	5.2	9.4	9.9	16.0	3.5	8.1
QUATTORRUOTE	100.0	5.2	19.3	9.3	1.0	8.6	0.8	6.3	5.9	0.5	5.9	8.5	10.6	9.2	2.7	6.2
QUATTRO ZAMPE	100.0	4.0	22.8	7.8	0.3	6.8	1.3	7.3	3.7	0.4	5.4	10.0	11.6	11.2	1.4	6.0
RAKAM	100.0	1.7	21.0	4.1	0.7	11.2	0.1	4.1	1.3	0.1	8.2	8.4	16.6	14.5	2.2	5.8
SALE & PEPE	100.0	3.2	20.8	4.6	0.6	7.4	0.2	5.7	3.2	1.1	5.7	6.6	14.1	14.8	2.4	9.4
SALVE	100.0	4.5	22.6	5.6	0.5	10.1	0.9	5.1	3.1	0.4	5.7	9.8	13.7	11.9	1.4	4.6
SCIENZA & VITA	100.0	6.0	21.4	9.0	0.9	19.0	0.3	2.9	3.4	0.6	5.9	12.1	8.9	5.7	1.5	2.3
LE SCIENZE	100.0	7.3	19.6	8.8	0.6	23.0	2.5	0.8	3.9	1.2	5.4	9.7	3.2	11.6	0.9	1.6
SELEZIONE DAL R.DIGEST	100.0	1.7	14.2	6.4	1.1	6.9	0.4	4.1	3.3	0.6	8.3	16.5	11.0	15.9	2.2	7.4
SPAZIO CASA	100.0	4.3	23.9	5.9	0.8	7.3	1.1	5.1	4.0	0.7	5.2	7.4	12.4	11.6	2.6	7.9
SPEAK UP	100.0	11.7	26.5	6.4	0.2	24.5	0.5	2.0	3.4	0.1	2.6	6.1	8.0	5.5	0.7	1.9
STARBENE	100.0	2.7	19.8	6.2	0.4	8.1	1.1	5.5	3.9	0.4	5.9	9.7	11.2	14.2	3.0	8.0
STARTER	100.0	13.2	6.8	10.0	0.9	21.2	0.3	4.6	4.8	0.0	0.6	9.8	7.5	10.0	4.2	6.1
TUTTI FOTOGRAFI	100.0	7.5	27.4	11.4	0.0	4.7	0.0	2.4	5.4	1.3	1.7	8.9	15.4	8.3	4.1	1.4
TUTTO MOTO	100.0	4.0	17.4	7.3	0.9	7.0	1.6	4.4	3.5	0.8	3.9	7.2	14.2	15.5	5.0	7.4
TUTTO MUSICA E SPETTACOLO	100.0	2.3	16.5	10.9	0.5	4.8	1.7	6.7	6.2	1.0	3.8	5.7	9.3	14.6	3.9	12.2
TUTTO TURISMO	100.0	5.5	23.8	10.1	0.5	8.8	1.2	3.5	6.9	0.1	8.1	11.4	8.9	5.9	1.8	3.4
VERA	100.0	1.2	23.4	5.3	0.6	4.0	0.6	7.0	3.9	0.2	3.4	8.7	12.5	15.1	3.8	10.5
VITALITY	100.0	3.6	18.8	4.1	1.5	5.8	5.3	4.0	3.5	0.0	3.3	13.2	13.2	17.6	2.6	3.5
VOGUE ITALIA	100.0	1.6	20.6	4.7	1.2	8.3	2.0	6.4	5.6	0.4	5.5	8.3	11.6	13.5	2.4	8.0
WEEKEND VIAGGI	100.0	6.8	21.6	12.9	0.1	8.3	0.2	7.9	4.4	0.2	7.6	6.9	9.5	8.5	0.6	4.5
ZOOM (BIMESTRALE)	100.0	23.9	20.2	15.0	0.1	12.1	4.0	1.8	2.1	0.0	1.6					

# Responsabili acquisti

Lettori numero medio

Analisi secondo: ● ampiezza dei centri ● comuni ● presenza bambini

(valori assoluti × 1.000)

SETTIMANALI	Totale	AMPIEZZA DEI CENTRI					COMUNI		PRESENZA BAMBINI E/O RAGAZZI						
		fino a 10000 abit.	da 10000 a 30000 abit.	da 30000 a 100000 abit.	da 100000 a 250000 abit.	oltre 250000 abit.	capoluoghi	non capoluoghi	Totale "si"	da 0 a 2 anni	da 3 a 4 anni	da 5 a 7 anni	Totale fino 7 anni	da 8 a 13 anni	Totale "no"
<b>POPOLAZIONE</b>	<b>20709</b>	<b>6869</b>	<b>4115</b>	<b>3982</b>	<b>1858</b>	<b>3886</b>	<b>6705</b>	<b>14004</b>	<b>6011</b>	<b>1709</b>	<b>1193</b>	<b>1772</b>	<b>3837</b>	<b>3408</b>	<b>14698</b>
AMICA	911	197	177	179	103	254	399	512	344	95	67	107	222	186	567
ANNA	999	253	185	202	104	255	427	572	350	95	70	101	221	185	649
AUTO OGGI	121	33	28	23	18	20	39	82	42	9	8	12	27	23	79
AUTOSPRINT	113	29	19	26	21	17	45	68	36	8	5	10	21	22	77
BELLA PIU'	734	226	142	147	75	144	263	471	242	68	48	68	148	136	492
CIOE'	301	82	60	66	24	70	104	197	167	42	33	49	99	112	134
CONFIDENZE	760	225	167	129	83	156	281	479	254	72	47	82	169	146	506
DOMENICA QUIZ	192	36	27	45	20	64	96	96	49	13	10	9	26	32	142
DONNA MODERNA	2100	627	396	381	229	467	791	1309	811	232	159	230	513	449	1289
EPOCA	786	215	132	159	81	198	333	453	285	73	50	76	161	159	520
L'ESPRESSO	912	188	141	178	119	285	455	457	311	74	55	96	184	170	601
EUROPEO	268	57	58	46	21	86	127	140	83	24	14	19	48	48	184
EVA EXPRESS	342	85	75	57	39	85	133	208	129	37	31	32	83	68	212
FAMIGLIA CRISTIANA	2479	951	456	451	264	357	753	1726	631	169	112	178	374	385	1848
GENTE	2325	625	429	437	264	570	982	1343	674	156	127	187	399	402	1651
GIOIA	1192	275	248	223	138	308	499	693	444	125	104	124	284	241	748
IL GIORNALINO	170	46	40	36	16	32	57	113	91	26	17	28	59	52	79
GRAND HOTEL	765	238	153	133	74	167	267	498	252	71	42	76	152	155	513
GRAZIA	1329	343	256	274	162	295	548	780	426	118	88	118	269	226	903
GUERIN SPORTIVO	99	26	23	8	11	31	45	54	22	3	5	5	13	13	77
GUIDA CUCINA	594	175	117	122	63	117	200	395	268	79	59	79	177	140	326
GUIDA TV	757	200	136	153	90	178	293	464	261	70	48	76	159	146	496
INTIMITA'	877	300	170	158	90	158	288	588	282	62	50	80	167	181	595
IL MONDO	89	19	18	10	6	36	43	46	32	10	5	12	21	16	57
MONDO ECONOMICO	80	26	20	4	16	13	31	49	26	9	4	5	14	14	54
* NOI	877	305	144	142	76	209	327	550	286	79	54	87	178	153	591
NOVELLA 2000	826	243	162	166	77	179	309	517	322	99	79	97	218	163	504
OGGI	2026	551	412	383	230	451	788	1238	583	147	100	170	354	336	1444
PANORAMA	1267	346	195	215	148	362	589	678	436	123	84	123	271	230	831
RADIOCORRIERE TV	415	101	68	84	38	124	181	233	117	33	26	35	72	71	298
SORRISI E CANZONI TV	3600	1115	739	736	345	666	1186	2414	1409	395	275	403	881	806	2191
STOP	498	157	77	94	60	110	195	302	107	27	14	30	59	68	390
TELEPIU'	840	257	160	179	69	175	284	556	365	100	85	112	241	203	475
TELESETTE	1070	295	202	235	100	239	416	654	352	100	78	113	236	183	719
TOPOLINO	1109	300	198	215	119	278	460	650	590	156	132	172	371	331	519
VISTO	575	183	102	135	40	116	192	384	215	61	45	67	146	114	361
VIVERSANI & BELLI	840	242	168	169	88	174	314	525	338	80	73	103	213	185	502
<b>SUPPLEMENTI</b>															
SETTE	1017	209	171	197	118	322	482	535	276	67	53	76	164	158	742
IL VENERDI'	1530	264	230	286	204	546	815	716	489	126	103	124	293	280	1041

# Responsabili acquisti

Lettori numero medio

Analisi secondo: ● ampiezza dei centri ● comuni ● presenza bambini

(valori assoluti × 1.000)

MENSILI	Totale	AMPIEZZA DEI CENTRI					COMUNI		PRESENZA BAMBINI E/O RAGAZZI						
		fino a 10000 abilit.	da 10000 a 30000 abilit.	da 30000 a 100000 abilit.	da 100000 a 250000 abilit.	oltre 250000 abilit.	capoluoghi	non capoluoghi	Totale "si"	da 0 a 2 anni	da 3 a 4 anni	da 5 a 7 anni	Totale fino 7 anni	da 8 a 13 anni	Totale "no"
<b>POPOLAZIONE</b>	<b>20709</b>	<b>6869</b>	<b>4115</b>	<b>3982</b>	<b>1858</b>	<b>3886</b>	<b>6705</b>	<b>14004</b>	<b>6011</b>	<b>1709</b>	<b>1193</b>	<b>1772</b>	<b>3837</b>	<b>3408</b>	<b>14698</b>
ABITARE	204	36	33	35	24	76	110	94	62	20	12	18	40	31	142
AD	288	53	49	52	32	102	154	134	110	31	25	27	66	55	178
AIRONE	520	146	90	86	71	127	231	289	190	53	37	46	116	101	330
AMADEUS	116	28	12	14	13	49	67	49	40	12	6	8	22	20	76
ARCHEO	99	25	11	18	20	26	50	49	29	7	6	7	17	17	71
ASTRA	251	66	45	40	21	79	110	141	102	26	19	32	65	57	149
* AUTO	139	52	27	22	6	30	46	92	49	14	14	15	33	23	90
AUTO CAPITAL	79	19	12	16	10	22	33	46	27	7	3	7	16	17	52
L'AUTOMOBILE	538	149	85	105	69	131	239	299	195	53	37	59	122	111	344
BELL'ITALIA	311	68	48	57	37	101	156	154	108	31	18	34	70	53	203
BENISSIMO	487	138	102	93	50	103	179	307	200	64	40	57	130	109	287
BRAVA CASA	669	170	118	132	69	179	280	389	297	87	74	95	214	138	372
BURDA	1254	353	286	261	138	217	419	836	501	146	109	140	322	276	754
CAPITAL	290	66	46	46	32	99	145	144	95	24	14	29	57	55	194
CASAVIVA	1152	295	225	245	125	261	471	680	535	143	124	160	359	281	617
CENTO COSE ENERGY	203	55	38	41	32	36	79	124	89	29	20	27	64	39	113
CIAK	309	70	60	69	34	76	126	183	150	47	34	44	106	70	159
CLASS	67	10	11	13	12	21	36	31	17	6	2	6	12	8	50
CONSIGLI PRATICI	282	91	66	47	30	48	94	188	111	29	21	32	71	65	171
CORTO MALTESE	47	14	7	9	6	10	19	28	13	4	3	5	10	6	33
COSMOPOLITAN	178	46	38	36	19	39	68	110	76	26	14	22	53	33	102
LA CUCINA ITALIANA	624	174	105	125	77	143	251	372	187	48	33	57	109	108	436
DONNA	699	168	155	142	83	152	265	435	224	63	31	64	134	135	476
DONNA E MAMMA	378	119	79	66	53	61	121	257	253	135	71	63	215	77	125
DOVE	203	44	34	35	13	77	102	101	84	25	18	29	59	42	119
ELLE	323	72	63	53	37	98	154	169	99	30	19	25	66	49	224
ELLE DECOR	114	35	25	21	6	27	42	71	33	9	5	10	20	16	81
ESPANSIONE	37	6	9	11	2	9	13	24	15	6	2	5	11	8	22
GARDENIA	297	75	59	53	38	71	133	163	98	31	16	21	60	54	198
GENTE MESE	999	270	175	207	122	226	392	608	390	109	85	109	254	208	609
GENTE MONEY	191	47	31	27	18	67	93	98	59	14	9	18	36	34	132
GENTE MOTORI	486	152	96	94	53	91	170	316	173	52	34	47	111	95	313
GENTE VIAGGI	279	66	48	48	25	92	132	147	103	25	13	22	52	60	176
* GLAMOUR	24	6	6	6	3	3	7	17	13	4	2	6	11	6	11
INSIEME	635	210	119	122	63	121	213	422	411	194	98	105	321	157	224
IO E IL MIO BAMBINO	913	267	202	185	122	137	292	620	626	352	167	184	557	199	287
KING	67	19	9	10	11	17	29	38	27	12	5	8	20	11	39
JESUS	126	33	21	26	11	36	58	67	19	4	3	7	12	12	106
LINUS	135	38	20	20	19	37	64	71	46	16	10	12	32	20	89
MADRE	209	70	45	34	28	33	68	141	81	22	19	25	56	43	128
MARIE CLAIRE	595	165	121	108	84	117	224	371	239	70	41	62	148	133	356
MAX	142	36	32	23	20	31	54	88	50	18	7	16	34	21	92
MESSAGGERO DI S.ANTONIO	1035	422	195	180	99	140	279	757	272	70	53	86	168	165	764
LA MIA BOUTIQUE	381	103	88	74	47	69	131	250	142	48	25	35	88	72	239
LA MIA CASA	326	93	61	72	33	67	109	217	148	54	35	48	108	67	178
MILLEIDEE	775	225	138	145	86	181	314	462	283	79	58	81	184	151	492
MODA	760	180	141	171	93	175	302	458	271	90	51	86	188	131	489
NAUTICA	52	14	8	10	7	13	22	30	14	4	1	4	8	7	38
PESCCARE	118	38	23	19	8	30	43	75	45	9	10	15	29	22	73
PRATICA	384	105	77	68	52	81	154	230	156	49	26	41	99	82	228
QUATTORRUOTE	1416	431	258	233	175	320	550	866	545	162	113	148	360	276	872
QUATTRO ZAMPE	295	76	51	59	37	72	122	174	123	37	27	28	80	63	173
RAKAM	519	138	105	101	58	117	203	316	197	52	36	47	112	115	322
SALE & PEPE	508	146	87	103	61	111	202	306	230	74	51	63	152	114	278
SALVE	650	183	117	125	78	147	271	380	259	68	55	74	166	141	391
SCIENZA & VITA	133	38	24	24	9	38	57	77	39	8	7	8	21	25	94
LE SCIENZE	128	21	29	17	15	47	63	65	50	15	10	9	29	30	78
SELEZIONE DAL R.DIGEST	848	241	150	163	87	206	347	501	264	82	42	71	166	151	583
SPAZIO CASA	330	84	73	63	37	73	124	206	143	53	32	46	104	64	187
SPEAK UP	89	10	11	23	9	37	54	35	36	10	8	8	21	20	53
STARBENE	1088	319	221	195	125	228	401	687	443	118	98	129	291	230	646
STARTER	25	8	8	2	2	5	8	17	10	4	1	1	6	4	15
TUTTI FOTOGRAFI	59	20	10	8	6	14	21	38	15	4	4	5	11	9	44
TUTTO MOTO	185	52	40	31	21	42	68	117	72	24	14	16	42	44	113
TUTTO MUSICA E SPETTACOLO	440	141	83	90	48	79	138	302	214	69	43	68	149	102	226
TUTTO TURISMO	159	42	33	26	24	34	67	92	48	12	8	14	29	25	111
VERA	689	212	127	127	58	165	258	432	302	87	66	81	197	161	387
VITALITY	104	23	24	22	13	22	42	62	41	10	7	11	24	24	62
VOGUE ITALIA	472	114	110	102	65	80	163	309	195	59	35	59	131	101	276
WEEKEND VIAGGI	106	22	21	19	14	30	52	54	35	7	6	9	19	20	71
ZOOM (BIMESTRALE)	40	11	3	3	4	19	24	16	12	7	3	3	10	5	28
DIANA (QUINDICINALE)	164	68	28	34	20	14	42	122	57	17	13	18	38	31	106

# Responsabili acquisti

Lettori numero medio

Analisi secondo: ● ampiezza dei centri ● comuni ● presenza bambini

(percentuali di composizione)

SETTIMANALI	Totale	AMPIEZZA DEI CENTRI					COMUNI		PRESENZA BAMBINI E/O RAGAZZI						
		fino a 10000 abit.	da 10000 a 30000 abit.	da 30000 a 100000 abit.	da 100000 a 250000 abit.	oltre 250000 abit.	capoluoghi	non capoluoghi	Totale "sl"	da 0 a 2 anni	da 3 a 4 anni	da 5 a 7 anni	Totale fino 7 anni	da 8 a 13 anni	Totale "no"
<b>POPOLAZIONE</b>	<b>100.0</b>	<b>33.2</b>	<b>19.9</b>	<b>19.2</b>	<b>9.0</b>	<b>18.8</b>	<b>32.4</b>	<b>67.6</b>	<b>29.0</b>	<b>8.3</b>	<b>5.8</b>	<b>8.6</b>	<b>18.5</b>	<b>16.5</b>	<b>71.0</b>
AMICA	100.0	21.7	19.5	19.6	11.3	27.9	43.8	56.2	37.8	10.4	7.3	11.7	24.4	20.4	62.2
ANNA	100.0	25.3	18.6	20.2	10.4	25.5	42.8	57.2	35.0	9.5	7.0	10.1	22.1	18.5	65.0
AUTO OGGI	100.0	27.2	23.2	18.7	14.5	16.3	32.0	68.0	34.8	7.5	7.0	9.8	22.5	18.8	65.2
AUTOSPRINT	100.0	25.9	17.3	23.5	18.3	15.0	40.0	60.0	31.9	7.3	4.1	8.5	18.4	19.7	68.1
BELLA PIU'	100.0	30.8	19.3	20.0	10.3	19.5	35.8	64.2	33.0	9.3	6.6	9.2	20.2	18.6	67.0
CIOE'	100.0	27.1	19.9	21.8	8.1	23.1	34.5	65.5	55.4	14.0	10.9	16.1	33.0	37.3	44.6
CONFIDENZE	100.0	29.5	22.0	17.0	10.9	20.5	37.0	63.0	33.4	9.4	6.1	10.7	22.2	19.2	66.6
DOMENICA QUIZ	100.0	18.7	14.1	23.6	10.2	33.4	50.1	49.9	25.7	6.9	5.0	4.4	13.4	16.7	74.3
DONNA MODERNA	100.0	29.9	18.9	18.1	10.9	22.2	37.7	62.3	38.6	11.0	7.6	10.9	24.4	21.4	61.4
EPOCA	100.0	27.4	16.8	20.2	10.3	25.2	42.4	57.6	33.8	9.3	6.3	9.7	20.5	20.2	66.2
L'ESPRESSO	100.0	20.7	15.5	19.5	13.1	31.2	49.8	50.2	34.1	8.1	6.1	10.5	20.2	18.6	65.9
EUROPEO	100.0	21.4	21.7	17.1	7.7	32.1	47.6	52.4	31.2	9.1	5.1	7.2	17.8	17.9	68.8
EVA EXPRESS	100.0	25.0	22.0	16.8	11.3	24.9	39.0	61.0	37.9	10.8	9.0	9.4	24.4	19.8	62.1
FAMIGLIA CRISTIANA	100.0	38.4	18.4	18.2	10.7	14.4	30.4	69.6	25.5	6.8	4.5	7.2	15.1	15.5	74.5
GENTE	100.0	26.9	18.4	18.8	11.4	24.5	42.2	57.8	29.0	6.7	5.5	8.0	17.2	17.3	71.0
GIOIA	100.0	23.0	20.8	18.7	11.6	25.9	41.8	58.2	37.2	10.5	8.7	10.4	23.8	20.2	62.8
IL GIORNALINO	100.0	27.0	23.5	21.4	9.3	18.9	33.5	66.5	53.7	15.1	9.9	16.5	34.7	30.7	46.3
GRAND HOTEL	100.0	31.1	20.1	17.4	9.7	21.8	34.9	65.1	32.9	9.3	5.5	10.0	19.8	20.3	67.1
GRAZIA	100.0	25.8	19.2	20.6	12.2	22.2	41.3	58.7	32.0	8.9	6.6	8.9	20.2	17.0	68.0
GUERIN SPORTIVO	100.0	25.8	23.5	8.3	11.4	31.0	45.7	54.3	22.4	3.4	5.2	4.9	12.8	13.1	77.6
GUIDA CUCINA	100.0	29.5	19.8	20.5	10.6	19.6	33.6	66.4	45.1	13.4	10.0	13.2	29.7	23.6	54.9
GUIDA TV	100.0	26.4	17.9	20.2	11.9	23.5	38.7	61.3	34.4	9.3	6.3	10.1	21.0	19.4	65.6
INTIMITA'	100.0	34.2	19.4	18.0	10.3	18.1	32.9	67.1	32.1	7.0	5.8	9.2	19.0	20.6	67.9
IL MONDO	100.0	21.3	20.3	10.9	6.8	40.7	48.6	51.4	35.9	11.4	5.2	14.0	23.9	18.4	64.1
MONDO ECONOMICO	100.0	32.5	24.6	5.5	20.5	16.9	38.4	61.6	32.2	10.9	4.6	6.7	18.0	18.1	67.8
* NOI	100.0	34.8	16.4	16.2	8.7	23.8	37.3	62.7	32.6	9.0	6.2	9.9	20.2	17.5	67.4
NOVELLA 2000	100.0	29.4	19.6	20.0	9.3	21.7	37.4	62.6	39.0	12.0	9.6	11.8	26.4	19.7	61.0
OGGI	100.0	27.2	20.4	18.9	11.3	22.2	38.9	61.1	28.8	7.3	5.0	8.4	17.5	16.6	71.2
PANORAMA	100.0	27.3	15.4	17.0	11.7	28.6	46.5	53.5	34.4	9.7	6.7	9.7	21.4	18.2	65.6
RADIOCORRIERE TV	100.0	24.4	16.4	20.1	9.2	29.8	43.7	56.3	28.2	8.0	6.3	8.4	17.4	17.2	71.8
SORRISI E CANZONI TV	100.0	31.0	20.5	20.4	9.6	18.5	32.9	67.1	39.1	11.0	7.6	11.2	24.5	22.4	60.9
STOP	100.0	31.5	15.5	18.9	12.0	22.0	39.3	60.7	21.6	5.4	2.9	5.9	11.8	13.6	78.4
TELEPIU'	100.0	30.6	19.0	21.3	8.2	20.8	33.8	66.2	43.4	11.9	10.1	13.4	28.6	24.1	56.6
TELESETTE	100.0	27.6	18.8	21.9	9.4	22.3	38.9	61.1	32.9	9.3	7.3	10.6	22.0	17.1	67.1
TOPOLINO	100.0	27.0	17.8	19.4	10.7	25.1	41.4	58.6	53.2	14.0	11.9	15.5	33.5	29.8	46.8
VISTO	100.0	31.8	17.7	23.4	7.0	20.1	33.3	66.7	37.3	10.6	7.8	11.7	25.3	19.7	62.7
VIVERSANI & BELLI	100.0	28.8	20.0	20.1	10.5	20.7	37.4	62.6	40.2	9.6	8.7	12.2	25.3	22.0	59.8
<b>SUPPLEMENTI</b>															
SETTE	100.0	20.5	16.9	19.3	11.6	31.7	47.4	52.6	27.1	6.6	5.2	7.5	16.1	15.5	72.9
IL VENERDI'	100.0	17.3	15.0	18.7	13.3	35.7	53.2	46.8	32.0	8.3	6.7	8.1	19.1	18.3	68.0

# Responsabili acquisti

Lettori numero medio

Analisi secondo: ● ampiezza dei centri ● comuni ● presenza bambini

(percentuali di composizione)

MENSILI	Totale	AMPIEZZA DEI CENTRI					COMUNI		PRESENZA BAMBINI E/O RAGAZZI						
		fino a 10000 abt.	da 10000 a 30000 abt.	da 30000 a 100000 abt.	da 100000 a 250000 abt.	oltre 250000 abt.	capoluoghi	non capoluoghi	Totale "sl"	da 0 a 2 anni	da 3 a 4 anni	da 5 a 7 anni	Totale fino 7 anni	da 8 a 13 anni	Totale "no"
<b>POPOLAZIONE</b>	<b>100.0</b>	<b>33.2</b>	<b>19.9</b>	<b>19.2</b>	<b>9.0</b>	<b>18.8</b>	<b>32.4</b>	<b>67.6</b>	<b>29.0</b>	<b>8.3</b>	<b>5.8</b>	<b>8.6</b>	<b>18.5</b>	<b>16.5</b>	<b>71.0</b>
ABITARE	100.0	17.6	16.0	17.2	11.9	37.3	53.8	46.2	30.3	9.6	5.7	8.7	19.4	15.1	69.7
AD	100.0	18.4	16.9	18.0	11.2	35.4	53.4	46.6	38.1	10.7	8.8	9.4	23.1	19.2	61.9
AIRONE	100.0	28.2	17.3	16.5	13.6	24.4	44.4	55.6	36.5	10.2	7.1	8.9	22.4	19.5	63.5
AMADEUS	100.0	24.0	10.6	12.0	11.1	42.3	57.7	42.3	34.3	10.2	5.6	6.6	19.2	17.1	65.7
ARCHEO	100.0	24.8	11.3	17.7	20.3	25.9	50.5	49.5	28.7	7.0	6.1	7.5	17.2	16.6	71.3
ASTRA	100.0	26.3	17.8	16.1	8.4	31.4	43.7	56.3	40.5	10.3	7.7	12.6	25.9	22.5	59.5
* AUTO	100.0	37.5	19.8	16.1	4.7	22.0	33.4	66.6	35.4	10.0	10.3	10.7	23.8	16.4	64.6
AUTO CAPITAL	100.0	24.3	15.6	19.8	13.1	27.2	41.5	58.5	33.9	8.6	4.1	9.4	19.8	21.3	66.1
L'AUTOMOBILE	100.0	27.7	15.8	19.4	12.9	24.2	44.5	55.5	36.2	9.8	6.9	10.9	22.7	20.5	63.8
BELL'ITALIA	100.0	21.9	15.5	18.3	11.8	32.5	50.3	49.7	34.6	10.0	5.8	10.8	22.5	16.9	65.4
BENISSIMO	100.0	28.3	20.9	19.2	10.3	21.2	36.8	63.2	41.1	13.2	8.2	11.8	26.8	22.3	58.9
BRAVA CASA	100.0	25.4	17.6	19.8	10.3	26.8	41.8	58.2	44.4	13.0	11.1	14.2	31.9	20.7	55.6
BURDA	100.0	28.1	22.8	20.8	11.0	17.3	33.4	66.6	39.9	11.6	8.7	11.2	25.7	22.0	60.1
CAPITAL	100.0	22.9	16.0	15.9	11.2	34.1	50.2	49.8	32.9	8.4	4.9	10.1	19.6	19.1	67.1
CASAVIVA	100.0	25.6	19.5	21.3	10.9	22.7	40.9	59.1	46.4	12.4	10.8	13.9	31.2	24.4	53.6
CENTO COSE ENERGY	100.0	27.2	18.7	20.2	15.9	18.0	39.0	61.0	44.1	14.5	9.6	13.3	31.6	19.5	55.9
CIAM	100.0	22.7	19.4	22.3	11.2	24.5	40.7	59.3	48.5	15.1	11.0	14.2	34.4	22.8	51.5
CLASS	100.0	14.6	16.9	19.5	17.9	31.1	53.8	46.2	25.7	8.6	3.6	8.5	18.5	11.5	74.3
CONSIGLI PRATICI	100.0	32.3	23.3	16.7	10.7	17.0	33.3	66.7	39.4	10.3	7.4	11.5	25.1	22.9	60.6
CORTO MALTESE	100.0	29.9	15.7	20.3	13.2	20.9	40.1	59.9	28.5	9.2	6.8	10.7	20.7	13.4	71.5
COSMOPOLITAN	100.0	25.6	21.2	20.5	10.9	21.8	38.2	61.8	42.8	14.6	7.8	12.5	29.5	18.3	57.2
LA CUCINA ITALIANA	100.0	27.9	16.8	20.1	12.3	22.9	40.3	59.7	30.0	7.6	5.3	9.1	17.4	17.4	70.0
DONNA	100.0	24.0	22.1	20.3	11.9	21.7	37.9	62.1	32.0	9.0	4.5	9.1	19.1	19.3	68.0
DONNA E MAMMA	100.0	31.5	20.8	17.5	14.1	16.1	32.1	67.9	66.9	35.7	18.7	16.6	56.8	20.4	33.1
DOVE	100.0	21.8	16.7	17.2	6.5	37.9	50.0	50.0	41.3	12.3	8.7	14.4	29.0	20.5	58.7
ELLE	100.0	22.4	19.3	16.5	11.3	30.4	47.6	52.4	30.7	9.4	6.0	7.8	20.5	15.1	69.3
ELLE DECOR	100.0	30.5	22.3	18.1	5.3	23.8	37.2	62.8	28.9	7.8	4.7	9.1	17.6	14.1	71.1
ESPANSIONE	100.0	17.4	23.0	30.3	5.3	24.0	36.1	63.9	40.3	15.1	4.1	13.2	29.5	22.7	59.7
GARDENIA	100.0	25.3	19.9	18.0	13.0	23.9	45.0	55.0	33.1	10.5	5.4	7.2	20.2	18.3	66.9
GENTE MESE	100.0	27.1	17.5	20.7	12.2	22.6	39.2	60.8	39.0	10.9	8.5	10.9	25.4	20.9	61.0
GENTE MONEY	100.0	24.8	16.4	14.2	9.6	35.0	48.6	51.4	30.7	7.6	4.6	9.4	18.8	17.6	69.3
GENTE MOTORI	100.0	31.3	19.7	19.4	10.8	18.8	34.9	65.1	35.6	10.7	7.0	9.7	22.8	19.5	64.4
GENTE VIAGGI	100.0	23.7	17.3	17.1	9.1	32.9	47.3	52.7	36.8	9.1	4.7	8.0	18.5	21.6	63.2
* GLAMOUR	100.0	24.5	27.0	25.3	12.4	10.8	28.1	71.9	54.6	14.8	7.6	26.6	44.8	24.1	45.4
INSIEME	100.0	33.1	18.7	19.3	9.9	19.0	33.5	66.5	64.7	30.5	15.5	16.6	50.5	24.8	35.3
IO E IL MIO BAMBINO	100.0	29.3	22.1	20.3	13.3	15.0	32.0	68.0	68.6	38.6	18.3	20.2	61.0	21.8	31.4
KING	100.0	28.5	14.2	15.0	16.5	25.8	43.2	56.8	40.8	17.4	7.2	12.3	30.0	16.0	59.2
JESUS	100.0	26.0	16.8	20.4	8.4	28.4	46.4	53.6	15.2	2.9	2.0	5.2	9.2	9.9	84.8
LINUS	100.0	28.5	14.7	14.9	14.1	27.8	47.5	52.5	33.8	12.0	7.2	8.8	23.4	14.7	66.2
MADRE	100.0	33.3	21.7	16.0	13.4	15.6	32.5	67.5	38.8	10.6	9.2	11.9	26.6	20.4	61.2
MARIE CLAIRE	100.0	27.8	20.3	18.1	14.1	19.7	37.6	62.4	40.1	11.7	6.8	10.4	24.8	22.3	59.9
MAX	100.0	25.4	22.5	15.9	14.1	22.1	38.2	61.8	35.2	12.8	5.1	11.4	24.3	15.0	64.8
MESSAGGERO DI S.ANTONIO	100.0	40.7	18.8	17.4	9.5	13.5	26.9	73.1	26.2	6.7	5.1	8.3	16.2	15.9	73.8
LA MIA BOUTIQUE	100.0	27.0	23.0	19.4	12.4	18.2	34.4	65.6	37.2	12.5	6.5	9.2	23.0	18.8	62.8
LA MIA CASA	100.0	28.5	18.7	22.0	10.2	20.6	33.4	66.6	45.5	16.5	10.7	14.6	33.2	20.6	54.5
MILLEIDEE	100.0	29.0	17.8	18.7	11.1	23.4	40.5	59.5	36.5	10.2	7.5	10.5	23.7	19.5	63.5
MODA	100.0	23.7	18.6	22.5	12.2	23.0	39.7	60.3	35.7	11.9	6.7	11.3	24.8	17.2	64.3
NAUTICA	100.0	26.6	15.6	19.1	13.2	25.5	41.8	58.2	27.4	7.3	2.3	7.1	15.5	14.0	72.6
PESCARA	100.0	32.0	19.6	16.1	6.6	25.6	36.6	63.4	38.2	7.6	8.1	12.9	25.0	18.8	61.8
PRATICA	100.0	27.5	20.2	17.8	13.4	21.1	40.0	60.0	40.7	12.8	6.7	10.6	25.8	21.3	59.3
QUATTORRUOTE	100.0	30.4	18.2	16.4	12.4	22.6	38.8	61.2	38.5	11.5	8.0	10.4	25.4	19.5	61.5
QUATTRO ZAMPE	100.0	25.7	17.4	20.0	12.5	24.5	41.2	58.8	41.6	12.7	9.2	9.3	27.1	21.2	58.4
RAKAM	100.0	26.5	20.2	19.6	11.1	22.6	39.2	60.8	37.9	10.1	7.0	9.0	21.6	22.2	62.1
SALE & PEPE	100.0	28.6	17.1	20.3	12.0	21.8	39.8	60.2	45.3	14.5	10.0	12.3	29.9	22.5	54.7
SALVE	100.0	28.1	18.0	19.3	12.0	22.6	41.6	58.4	39.9	10.4	8.5	11.4	25.5	21.7	60.1
SCIENZA & VITA	100.0	28.7	18.4	17.8	6.5	28.6	42.5	57.5	29.1	6.2	5.1	5.8	16.1	18.9	70.9
LE SCIENZE	100.0	16.6	22.5	12.9	11.5	36.4	49.5	50.5	38.9	11.5	7.7	7.3	22.3	23.1	61.1
SELEZIONE DAL R.DIGEST	100.0	28.4	17.7	19.3	10.3	24.3	40.9	59.1	31.2	9.7	5.0	8.4	19.6	17.8	68.8
SPAZIO CASA	100.0	25.5	22.2	19.1	11.1	22.1	37.6	62.4	43.4	16.1	9.6	13.8	31.4	19.3	56.6
SPEAK UP	100.0	11.3	12.6	25.3	10.0	40.9	60.3	39.7	40.2	11.3	8.9	9.2	23.2	22.0	59.8
STARBENE	100.0	29.4	20.3	17.9	11.5	21.0	36.9	63.1	40.7	10.9	9.0	11.9	26.7	21.2	59.3
STARTER	100.0	33.1	32.0	7.5	6.8	20.6	31.6	68.4	38.5	17.8	4.1	4.7	24.2	16.6	61.5
TUTTI FOTOGRAFI	100.0	34.3	17.6	13.9	10.1	24.2	35.7	64.3	26.1	6.6	6.4	9.1	18.8	16.1	73.9
TUTTO MOTO	100.0	27.8	21.7	16.6	11.2	22.7	37.0	63.0	38.8	12.8	7.3	8.8	22.9	23.6	61.2
TUTTO MUSICA E SPETTACOLO	100.0	31.9	18.8	20.4	10.8	18.0	31.4	68.6	48.7	15.6	9.7	15.3	33.9	23.2	51.3
TUTTO TURISMO	100.0	26.2	20.9	16.5	15.4	21.1	42.0	58.0	30.4	7.3	5.0	8.9	17.9	15.5	69.6
VERA	100.0	30.8	18.5	18.4	8.4	24.0	37.4	62.6	43.8	12.7	9.6	11.8	28.5	23.3	56.2
VITALITY	100.0	22.2	22.7	21.1	12.6	21.5	40.3	59.7	40.1	9.3	6.3	10.3	22.9	23.0	59.9
VOGUE ITALIA	100.0	24.2	23.3	21.7	13.9	17.0	34.6	65.4	41.4	12.5	7.4	12.5	27.7	21.4	58.6
WEEKEND VIAGGI	100.0	21.0	19.5	18.3	12.8	28.5	48.8	51.2	32.8	6.5	5.9	8.9	18.4	19.0	67.2
ZOOM (BIMESTRALE)	100.0	27.2	6.9	8											

# Responsabili acquisti

Lettori numero medio

Analisi secondo: ● regioni

(valori assoluti × 1.000)

SETTIMANALI	Totale	REGIONI													
		Piemonte V.Aosta	Liguria	Lombardia	Trentino Alto Adige	Veneto	Friuli Venezia Giulia	Emilia Romagna	Toscana	Marche	Umbria	Lazio	Abruzzi Molise	Campania	Puglia
POPOLAZIONE	20709	1841	747	3362	319	1539	487	1524	1330	499	304	1902	561	1801	1304
AMICA	911	82	29	174	8	45	27	125	41	21	16	108	18	39	57
ANNA	999	77	55	187	10	93	20	79	77	23	17	144	14	62	36
AUTO OGGI	121	4	5	29	2	9	3	25	9	5	1	8	1	3	6
AUTOSPRINT	113	11	2	21	1	6	2	20	16	7	3	14	2	1	2
BELLA PIU'	734	68	40	153	12	54	20	61	53	18	9	65	27	28	22
CIOE'	301	21	6	51	1	11	2	16	20	2	6	28	8	56	12
CONFIDENZE	760	71	15	149	10	59	15	85	32	20	5	71	15	51	42
DOMENICA QUIZ	192	14	10	42	1	5	4	16	17	4	1	33	5	10	6
DONNA MODERNA	2100	177	106	435	35	198	62	194	99	55	21	238	42	95	93
EPOCA	786	79	30	139	4	51	29	76	64	24	8	92	12	31	31
L'ESPRESSO	912	88	45	152	15	56	28	70	70	23	6	132	23	40	53
EUROPEO	268	14	12	56	3	22	25	15	16	9	4	40	6	12	13
EVA EXPRESS	342	30	14	84	3	30	6	37	18	4	4	45	8	7	20
FAMIGLIA CRISTIANA	2479	262	45	644	65	298	65	232	99	82	29	125	27	138	126
GENTE	2325	217	93	459	55	152	59	175	150	78	29	292	48	144	105
GIOIA	1192	67	46	255	9	52	26	146	64	24	22	124	23	63	76
IL GIORNALINO	170	14	8	50	0	3	4	14	16	7	0	13	1	9	16
GRAND HOTEL	765	81	29	117	9	76	16	44	86	10	11	102	21	48	21
GRAZIA	1329	120	57	243	19	105	29	133	115	38	19	143	26	65	66
GUERIN SPORTIVO	99	9	9	21	2	1	1	6	4	4	3	10	1	6	5
GUIDA CUCINA	594	47	26	97	1	22	27	68	45	15	4	78	7	33	37
GUIDA TV	757	73	32	205	1	46	22	82	56	33	9	55	8	42	41
INTIMITA'	877	93	59	189	15	72	18	90	58	11	13	96	12	29	29
IL MONDO	89	6	4	30	1	8	1	5	7	1	0	11	0	4	3
MONDO ECONOMICO	80	2	0	23	2	2	1	21	10	0	2	10	1	5	0
* NOI	877	127	49	217	8	53	13	82	46	18	3	108	28	31	27
NOVELLA 2000	826	71	22	210	12	43	13	97	49	13	21	102	22	27	35
OGGI	2026	206	37	423	34	162	80	226	130	48	40	231	34	124	65
PANORAMA	1267	134	56	216	28	128	41	94	62	20	31	162	34	65	64
RADIOCORRIERE TV	415	27	14	64	4	12	18	32	40	18	12	67	16	14	12
SORRISI E CANZONI TV	3600	308	93	732	21	285	90	302	361	66	42	337	74	310	157
STOP	498	76	33	138	10	42	20	53	35	3	7	49	3	11	10
TELEPIU'	840	93	48	157	6	74	29	37	48	12	12	64	16	63	59
TELESETTE	1070	107	51	180	12	80	26	100	42	40	30	131	20	72	60
TOPOLINO	1109	141	48	217	5	42	25	91	109	30	21	144	38	53	30
VISTO	575	58	27	164	7	48	11	36	48	18	4	51	12	25	25
VIVERSANI & BELLI	840	99	37	170	13	61	27	77	59	9	15	117	17	38	26
<b>SUPPLEMENTI</b>															
SETTE	1017	33	20	569	15	58	15	66	30	12	9	63	12	18	40
IL VENERDI'	1530	91	66	215	20	98	37	157	135	36	27	271	32	109	68

# Responsabili acquisti

Lettori numero medio

Analisi secondo: ● regioni

(valori assoluti × 1.000)

## MENSILI

	Totale	REGIONI													
		Piemonte V.Aosta	Liguria	Lombardia	Trentino Alto Adige	Veneto	Friuli Venezia Giulia	Emilia Romagna	Toscana	Marche	Umbria	Lazio	Abruzzi Molise	Campania	Puglia
POPOLAZIONE	20709	1841	747	3362	319	1539	487	1524	1330	499	304	1902	561	1801	1304
ABITARE	204	17	10	49	2	14	4	13	29	6	4	29	3	11	5
AD	288	20	8	40	1	26	12	17	19	6	6	66	9	14	13
AIRONE	520	52	36	170	15	54	10	52	38	7	10	34	10	5	3
AMADEUS	116	9	11	25	4	13	1	15	10	0	1	16	4	4	0
ARCHEO	99	2	2	18	1	10	3	14	4	0	5	15	1	2	14
ASTRA	251	21	5	64	4	22	3	27	12	1	1	27	2	15	13
* AUTO	139	9	8	33	1	9	4	10	9	0	0	18	0	4	1
AUTO CAPITAL	79	4	2	13	0	2	1	13	4	2	2	21	1	1	5
L'AUTOMOBILE	538	95	16	116	18	33	10	55	40	2	5	28	19	25	17
BELL'ITALIA	311	21	17	85	8	24	2	41	29	7	9	40	1	6	4
BENISSIMO	487	39	17	104	3	52	28	46	23	7	10	36	31	28	13
BRAVA CASA	669	49	35	167	6	35	19	30	40	6	4	103	11	50	30
BURDA	1254	88	41	108	15	93	39	86	94	36	22	136	26	80	88
CAPITAL	290	16	23	79	0	23	3	30	16	11	8	33	4	16	5
CASAVIVA	1152	73	49	205	17	104	31	49	76	37	26	157	15	99	38
CENTO COSE ENERGY	203	20	17	47	2	15	2	30	14	6	6	12	3	5	4
CIAK	309	27	9	50	1	11	4	43	19	4	9	22	0	28	11
CLASS	67	3	1	21	0	2	1	14	7	0	2	7	2	0	2
CONSIGLI PRATICI	282	18	4	71	11	39	14	14	13	10	1	15	3	15	5
CORTO MALTESE	47	4	0	15	1	0	0	5	0	0	0	2	4	6	0
COSMOPOLITAN	178	13	9	42	7	8	9	19	22	1	4	17	2	6	4
LA CUCINA ITALIANA	624	36	25	142	9	53	6	84	72	5	5	27	10	44	24
DONNA	699	90	13	152	2	58	15	90	66	9	20	56	7	46	33
DONNA E MAMMA	378	26	13	46	6	49	13	61	20	7	8	35	16	22	16
DOVE	203	12	24	50	5	23	6	14	14	0	0	18	2	5	4
ELLE	323	20	18	92	1	18	9	35	20	9	6	36	4	11	14
ELLE DECOR	114	3	4	44	1	12	4	6	8	3	2	7	4	5	6
ESPANSIONE	37	1	0	10	0	1	4	1	6	0	0	3	0	1	0
GARDENIA	297	31	16	75	4	33	11	11	43	2	7	29	4	2	7
GENTE MESE	999	78	48	162	6	92	23	66	87	11	21	112	32	61	61
GENTE MONEY	191	17	6	48	1	23	6	18	8	4	3	31	5	5	4
GENTE MOTORI	486	37	21	91	11	29	17	42	29	20	10	48	3	18	26
GENTE VIAGGI	279	32	18	58	8	19	16	29	22	4	2	34	1	12	7
* GLAMOUR	24	0	1	4	0	2	1	3	3	2	0	1	0	0	0
INSIEME	635	45	29	126	14	40	13	52	53	9	17	70	13	68	33
IO E IL MIO BAMBINO	913	72	21	125	19	65	25	85	72	20	16	71	21	78	66
KING	67	14	4	5	1	3	2	14	3	0	3	6	1	3	1
JESUS	126	12	2	36	2	3	9	6	3	5	1	7	7	8	12
LINUS	135	15	5	37	5	11	8	9	7	0	5	10	1	2	5
MADRE	209	12	11	82	14	19	5	10	6	1	4	1	1	1	25
MARIE CLAIRE	595	31	29	135	13	59	8	93	62	25	8	28	6	22	12
MAX	142	6	3	35	4	16	8	20	6	1	6	9	1	2	9
MESSAGGERO DI S.ANTONIO	1035	90	51	241	13	107	22	48	27	21	20	76	48	67	86
LA MIA BOUTIQUE	381	16	19	64	3	17	16	39	40	12	6	34	10	31	21
LA MIA CASA	326	22	13	37	3	23	10	25	32	15	5	28	12	25	11
MILLEIDEE	775	73	34	167	10	73	10	97	66	9	10	67	23	26	23
MODA	760	90	31	122	7	47	14	87	71	9	19	52	16	55	38
NAUTICA	52	4	2	12	2	1	2	6	4	1	0	6	0	3	5
PESCARRE	118	12	5	17	2	8	1	17	7	5	3	8	5	5	7
PRATICA	384	32	9	77	14	48	24	44	26	5	3	28	15	13	7
QUATTORRUOTE	1416	169	45	227	17	121	29	166	99	37	20	144	38	57	74
QUATTRO ZAMPE	295	28	17	101	5	31	7	40	7	6	1	24	1	3	5
RAKAM	519	24	15	135	3	51	12	37	51	16	6	25	16	34	14
SALE & PEPE	508	54	13	106	8	27	14	70	46	11	5	35	4	24	32
SALVE	650	43	25	171	13	62	31	38	42	12	8	64	12	19	20
SCIENZA & VITA	133	17	12	38	1	11	4	8	10	0	2	7	3	5	1
LE SCIENZE	128	3	4	39	1	9	2	9	14	0	7	12	1	8	5
SELEZIONE DAL R.DIGEST	848	43	31	197	13	52	51	57	55	18	21	94	13	44	30
SPAZIO CASA	330	18	16	54	1	37	8	25	24	7	11	38	6	26	25
SPEAK UP	89	3	6	16	1	3	2	13	6	5	1	15	2	4	7
STARBENE	1088	99	32	204	15	69	34	114	62	19	33	142	17	52	55
STARTER	25	4	0	1	0	1	5	2	1	0	0	6	0	0	1
TUTTI FOTOGRAFI	59	2	1	5	1	12	1	7	14	0	1	4	0	1	1
TUTTO MOTO	185	22	6	50	3	20	1	15	12	0	6	15	0	2	6
TUTTO MUSICA E SPETTACOLO	440	37	20	81	7	22	6	45	17	13	14	38	7	46	16
TUTTO TURISMO	159	26	5	24	7	12	6	20	12	0	7	9	1	13	6
VERA	689	57	38	144	13	59	22	59	35	18	8	106	32	21	5
VITALITY	104	10	2	12	4	10	2	11	15	4	6	13	2	5	1
VOGUE ITALIA	472	41	31	70	7	21	15	60	39	21	10	26	6	48	40
WEEKEND VIAGGI	106	4	16	16	7	5	6	17	4	1	0	12	2	7	0
ZOOM (BIMESTRALE)	40	2	3	4	0	1	0	9	1	0	2	7	0	7	1
DIANA (QUINDICINALE)	164	17	11	25	3	2	1	23	20	7	7	4	5	12	5

# Responsabili acquisti

Lettori numero medio  
Analisi secondo: ● regioni

(percentuali di composizione)

SETTIMANALI	Totale	REGIONI													
		Pia- monte V.Aosta	Liguria	Lombar- dia	Trentino Alto Adige	Veneto	Friuli Venezia Giulia	Emilia Roma- gna	Toscana	Marche	Umbria	Lazio	Abruzzi Molise	Campania	Puglia
POPOLAZIONE	100.0	8.9	3.6	16.2	1.5	7.4	2.4	7.4	6.4	2.4	1.5	9.2	2.7	8.7	6.3
AMICA	100.0	9.0	3.1	19.2	0.9	4.9	3.0	13.7	4.5	2.3	1.8	11.8	2.0	4.3	6.3
ANNA	100.0	7.7	5.5	18.8	1.0	9.3	2.0	7.9	7.7	2.3	1.7	14.5	1.4	6.2	3.6
AUTO OGGI	100.0	3.3	4.4	23.9	2.0	7.7	2.4	20.3	7.1	3.8	1.0	6.9	0.5	2.1	4.7
AUTOSPRINT	100.0	10.1	1.6	18.9	0.5	5.7	2.0	17.8	14.0	6.2	2.8	12.3	1.6	0.7	1.7
BELLA PIU'	100.0	9.2	5.5	20.8	1.6	7.4	2.8	8.4	7.2	2.5	1.2	8.9	3.6	3.8	3.0
CIOE'	100.0	6.9	1.8	16.8	0.3	3.6	0.6	5.3	6.5	0.7	2.0	9.2	2.8	18.6	4.1
CONFIDENZE	100.0	9.3	1.9	19.7	1.3	7.8	2.0	11.2	4.2	2.6	0.7	9.4	2.0	6.7	5.5
DOMENICA QUIZ	100.0	7.3	5.3	21.7	0.7	2.4	1.9	8.2	8.9	2.1	0.5	17.0	2.8	5.3	3.2
DONNA MODERNA	100.0	8.4	5.0	20.7	1.7	9.4	3.0	9.3	4.7	2.6	1.0	11.3	2.0	4.5	4.4
EPOCA	100.0	10.0	3.8	17.7	0.6	6.4	3.7	9.7	8.1	3.0	1.0	11.7	1.5	4.0	3.9
L'ESPRESSO	100.0	9.7	4.9	16.6	1.7	6.1	3.0	7.6	7.7	2.6	0.6	14.5	2.5	4.4	5.8
EUROPEO	100.0	5.3	4.4	21.0	1.1	8.3	9.4	5.5	6.0	3.3	1.7	14.8	2.2	4.6	4.8
EVA EXPRESS	100.0	8.7	4.0	24.6	0.7	8.7	1.7	10.9	5.3	1.1	1.3	13.2	2.4	2.2	5.8
FAMIGLIA CRISTIANA	100.0	10.6	1.8	26.0	2.6	12.0	2.6	9.4	4.0	3.3	1.2	5.0	1.1	5.6	5.1
GENTE	100.0	9.3	4.0	19.7	2.4	6.5	2.5	7.5	6.5	3.3	1.3	12.5	2.0	6.2	4.5
GIOIA	100.0	5.6	3.9	21.4	0.8	4.4	2.2	12.3	5.4	2.0	1.8	10.4	1.9	5.3	6.4
IL GIORNALINO	100.0	8.2	4.7	29.3	0.2	1.9	2.6	8.4	9.1	3.9	0.1	7.6	0.5	5.4	9.7
GRAND HOTEL	100.0	10.6	3.8	15.3	1.2	10.0	2.1	5.7	11.3	1.3	1.4	13.4	2.7	6.3	2.7
GRAZIA	100.0	9.0	4.3	18.3	1.4	7.9	2.1	10.0	8.7	2.8	1.4	10.7	2.0	4.9	5.0
GUERIN SPORTIVO	100.0	9.3	9.5	21.0	1.8	0.7	0.7	6.1	4.4	4.4	2.7	10.2	0.5	6.1	5.1
GUIDA CUCINA	100.0	7.9	4.4	16.3	0.2	3.6	4.6	11.4	7.6	2.5	0.8	13.1	1.2	5.5	6.2
GUIDA TV	100.0	9.6	4.2	27.1	0.1	6.1	2.9	10.8	7.4	4.4	1.1	7.3	1.0	5.6	5.5
INTIMITA'	100.0	10.6	6.8	21.6	1.8	8.2	2.0	10.2	6.6	1.2	1.4	11.0	1.4	3.3	3.3
IL MONDO	100.0	6.5	4.1	33.8	0.8	8.5	1.2	5.6	8.0	0.7	0.5	12.7	0.5	4.6	3.3
MONDO ECONOMICO	100.0	2.3	0.1	29.1	2.3	2.3	0.7	25.9	13.1	0.0	2.4	12.9	0.7	5.8	0.0
* NOI	100.0	14.5	5.6	24.7	1.0	6.0	1.5	9.4	5.2	2.0	0.4	12.4	3.2	3.5	3.0
NOVELLA 2000	100.0	8.6	2.7	25.4	1.5	5.2	1.6	11.7	5.9	1.5	2.5	12.4	2.7	3.3	4.2
OGGI	100.0	10.2	1.8	20.9	1.7	8.0	4.0	11.1	6.4	2.4	2.0	11.4	1.7	6.1	3.2
PANORAMA	100.0	10.6	4.5	17.1	2.2	10.1	3.2	7.4	4.9	1.6	2.5	12.8	2.7	5.1	5.0
RADIOCORRIERE TV	100.0	6.5	3.3	15.3	1.1	2.9	4.4	7.6	9.5	4.3	2.9	16.2	4.0	3.3	2.9
SORRISI E CANZONI TV	100.0	8.6	2.6	20.3	0.6	7.9	2.5	8.4	10.0	1.8	1.2	9.4	2.1	8.6	4.4
STOP	100.0	15.2	6.7	27.7	2.0	8.5	4.0	10.6	7.0	0.7	1.3	9.9	0.7	2.1	1.9
TELEPIU'	100.0	11.1	5.7	18.6	0.7	8.8	3.5	4.5	5.8	1.4	1.4	7.6	1.9	7.5	7.0
TELESETTE	100.0	10.0	4.7	16.8	1.1	7.5	2.4	9.3	3.9	3.8	2.8	12.2	1.9	6.7	5.6
TOPOLINO	100.0	12.7	4.3	19.5	0.4	3.8	2.2	8.2	9.8	2.7	1.9	13.0	3.5	4.8	2.7
VISTO	100.0	10.0	4.7	28.5	1.2	8.3	1.9	6.2	8.3	3.1	0.7	8.9	2.1	4.3	4.3
VIVERSANI & BELLI	100.0	11.8	4.4	20.2	1.5	7.2	3.2	9.1	7.0	1.1	1.7	13.9	2.1	4.6	3.1
<b>SUPPLEMENTI</b>															
SETTE	100.0	3.2	2.0	55.9	1.5	5.7	1.5	6.5	3.0	1.2	0.9	6.1	1.2	1.8	3.9
IL VENERDI'	100.0	6.0	4.3	14.0	1.3	6.4	2.4	10.3	8.8	2.3	1.8	17.7	2.1	7.1	4.4



# Responsabili acquisti

Lettori numero medio

Analisi secondo: ● regioni

(percentuali di composizione)

## MENSILI

	Totale	REGIONI													
		Piemonte V.Aosta	Liguria	Lombardia	Trentino Alto Adige	Veneto	Friuli Venezia Giulia	Emilia Romagna	Toscana	Marche	Umbria	Lazio	Abruzzi Molise	Campania	Puglia
<b>POPOLAZIONE</b>	<b>100.0</b>	<b>8.9</b>	<b>3.6</b>	<b>16.2</b>	<b>1.5</b>	<b>7.4</b>	<b>2.4</b>	<b>7.4</b>	<b>6.4</b>	<b>2.4</b>	<b>1.5</b>	<b>9.2</b>	<b>2.7</b>	<b>8.7</b>	<b>6.3</b>
ABITARE	100.0	8.1	5.0	24.0	1.1	6.7	1.8	6.4	14.3	2.7	1.9	14.2	1.5	5.2	2.3
AD	100.0	6.9	2.7	13.9	0.2	8.9	4.1	6.0	6.6	1.9	2.0	22.8	3.1	4.9	4.5
AIRONE	100.0	10.1	6.9	32.8	3.0	10.4	2.0	10.0	7.3	1.3	1.9	6.6	2.0	0.9	0.7
AMADEUS	100.0	7.4	9.5	21.8	3.3	10.9	1.2	12.5	8.5	0.0	0.8	13.8	3.2	3.3	0.3
ARCHEO	100.0	1.7	2.3	18.4	1.1	9.7	3.5	14.0	4.1	0.5	4.7	14.9	0.9	2.1	13.9
ASTRA	100.0	8.3	1.9	25.5	1.6	8.9	1.4	10.9	4.7	0.3	0.5	10.8	0.7	6.1	5.3
* AUTO	100.0	6.5	5.6	24.1	0.6	6.2	2.7	7.3	6.6	0.0	0.1	13.0	0.0	2.6	0.7
AUTO CAPITAL	100.0	4.5	2.0	15.9	0.3	2.9	1.1	16.7	4.8	3.0	2.3	27.2	1.1	1.1	6.8
L'AUTOMOBILE	100.0	17.6	3.0	21.5	3.4	6.0	1.9	10.2	7.4	0.3	0.9	5.2	3.5	4.7	3.2
BELL'ITALIA	100.0	6.8	5.5	27.5	2.6	7.6	0.5	13.1	9.3	2.2	3.0	12.7	0.3	1.8	1.4
BENISSIMO	100.0	7.9	3.5	21.4	0.7	10.8	5.7	9.4	4.7	1.4	2.0	7.5	6.4	5.7	2.6
BRAVA CASA	100.0	7.4	5.3	25.0	1.0	5.3	2.9	4.4	5.9	0.9	0.6	15.4	1.7	7.5	4.5
BURDA	100.0	7.0	3.3	8.6	1.2	7.4	3.1	6.8	7.5	2.9	1.8	10.8	2.0	6.4	7.0
CAPITAL	100.0	5.7	7.8	27.2	0.1	7.8	1.2	10.3	5.6	3.9	2.7	11.2	1.2	5.5	1.7
CASAVIVA	100.0	6.3	4.3	17.8	1.5	9.0	2.7	4.3	6.6	3.2	2.2	13.6	1.3	8.6	3.3
CENTO COSE ENERGY	100.0	9.9	8.2	23.3	1.0	7.3	0.8	14.7	7.0	3.2	2.9	6.0	1.7	2.6	2.0
CIAK	100.0	8.6	2.8	16.3	0.3	3.7	1.2	14.0	6.2	1.2	2.8	7.0	0.2	9.0	3.5
CLASS	100.0	5.1	1.7	31.0	0.1	2.5	1.6	20.6	11.1	0.6	2.5	11.1	2.5	0.7	3.3
CONSIGLI PRATICI	100.0	6.2	1.4	25.0	3.8	13.7	4.9	5.1	4.5	3.6	0.3	5.3	1.2	5.2	1.9
CORTO MALTESE	100.0	8.0	1.0	33.0	2.5	0.7	0.5	11.2	0.3	1.0	0.4	3.6	9.1	12.3	0.0
COSMOPOLITAN	100.0	7.3	5.1	23.7	4.1	4.3	4.9	10.6	12.6	0.5	2.5	9.3	1.2	3.3	2.3
LA CUCINA ITALIANA	100.0	5.7	4.0	22.8	1.4	8.5	0.9	13.6	11.5	0.7	0.8	4.3	1.7	7.1	3.9
DONNA	100.0	12.9	1.9	21.8	0.3	8.3	2.2	12.8	9.4	1.3	2.9	7.9	1.0	6.5	4.8
DONNA E MAMMA	100.0	6.8	3.4	12.1	1.5	13.0	3.5	16.2	5.2	1.9	2.0	9.2	4.2	5.9	4.3
DOVE	100.0	6.0	12.1	24.6	2.6	11.1	3.1	7.0	7.1	0.0	0.0	8.8	1.1	2.3	2.1
ELLE	100.0	6.1	5.5	28.5	0.4	5.6	2.8	10.9	6.1	2.8	2.0	11.0	1.3	3.6	4.3
ELLE DECOR	100.0	2.8	3.5	39.0	0.8	10.1	3.4	5.1	6.8	2.8	1.5	6.4	3.8	4.3	5.4
ESPANSIONE	100.0	2.7	0.4	26.0	0.2	3.5	11.3	3.4	16.8	0.0	0.6	8.3	0.0	2.3	0.0
GARDENIA	100.0	10.5	5.4	25.3	1.4	11.1	3.6	3.8	14.6	0.5	2.4	9.6	1.4	0.8	2.5
GENTE MESE	100.0	7.8	4.8	16.2	0.6	9.2	2.3	6.6	8.7	1.1	2.1	11.2	3.2	6.1	6.1
GENTE MONEY	100.0	8.7	2.9	25.3	0.6	12.2	3.0	9.3	4.0	1.9	1.3	16.2	2.5	2.8	2.0
GENTE MOTORI	100.0	7.7	4.3	18.6	2.3	6.0	3.6	8.7	5.9	4.0	2.0	9.9	0.7	3.7	5.4
GENTE VIAGGI	100.0	11.3	6.4	20.7	2.8	7.0	5.9	10.5	7.9	1.4	0.6	12.1	0.4	4.4	2.5
* GLAMOUR	100.0	1.8	3.7	16.4	0.3	6.4	2.4	11.0	12.7	7.0	0.0	4.9	1.1	1.8	0.0
INSIEME	100.0	7.1	4.6	19.8	2.2	6.3	2.0	8.1	8.3	1.4	2.7	11.0	2.0	10.7	5.1
IO E IL MIO BAMBINO	100.0	7.9	2.3	13.7	2.1	7.1	2.8	9.3	7.9	2.2	1.8	7.8	2.2	8.6	7.2
KING	100.0	21.0	5.6	7.3	1.2	4.1	3.4	20.9	4.0	0.7	5.2	9.5	0.8	4.7	1.5
JESUS	100.0	9.9	1.7	28.4	1.2	2.6	6.9	5.0	2.2	3.7	0.8	5.8	5.5	6.4	9.8
LINUS	100.0	10.8	4.1	27.3	3.9	7.8	6.3	6.8	4.8	0.1	3.4	7.1	0.6	1.8	3.9
MADRE	100.0	5.8	5.1	39.2	6.7	9.3	2.6	4.6	3.1	0.5	1.7	0.6	0.3	0.6	11.9
MARIE CLAIRE	100.0	5.2	4.9	22.7	2.2	10.0	1.3	15.6	10.4	4.2	1.3	4.7	1.0	3.6	2.1
MAX	100.0	4.2	2.4	24.4	2.9	11.6	5.7	14.4	4.0	0.5	4.2	6.4	1.0	1.5	6.6
MESSAGGERO DI S.ANTONIO	100.0	8.7	4.9	23.3	1.3	10.4	2.1	4.7	2.6	2.0	1.9	7.4	4.6	6.5	8.3
LA MIA BOUTIQUE	100.0	4.1	5.0	16.9	0.7	4.4	4.1	10.2	10.6	3.0	1.5	8.8	2.6	8.1	5.5
LA MIA CASA	100.0	6.7	4.1	11.4	1.0	7.0	3.1	7.6	9.7	4.7	1.6	8.6	3.5	7.7	3.4
MILLEIDEE	100.0	9.5	4.3	21.6	1.3	9.4	1.2	12.5	8.6	1.2	1.3	8.6	3.0	3.4	2.9
MODA	100.0	11.9	4.0	16.0	0.9	6.2	1.9	11.5	9.4	1.2	2.5	6.9	2.1	7.2	5.0
NAUTICA	100.0	7.5	3.6	23.4	3.1	2.1	4.1	11.8	8.2	1.9	0.8	12.0	0.5	4.9	9.9
PESCARE	100.0	9.9	3.9	14.7	1.7	6.7	0.5	14.5	6.1	3.9	2.4	6.8	4.0	4.2	5.5
PRATICA	100.0	8.4	2.3	20.0	3.5	12.5	6.3	11.4	6.8	1.4	0.7	7.2	4.0	3.4	1.7
QUATTORRUOTE	100.0	11.9	3.2	16.0	1.2	8.6	2.1	11.7	7.0	2.6	1.4	10.2	2.7	4.0	5.2
QUATTRO ZAMPE	100.0	9.6	5.6	34.0	1.9	10.5	2.4	13.6	2.5	1.9	0.5	8.1	0.2	1.0	1.8
RAKAM	100.0	4.6	2.8	26.0	0.5	9.7	2.3	7.1	9.8	3.2	1.1	4.8	3.0	6.5	2.8
SALE & PEPE	100.0	10.7	2.5	20.9	1.7	5.2	2.7	13.7	9.0	2.1	1.0	7.0	0.8	4.7	6.2
SALVE	100.0	6.5	3.9	26.2	2.1	9.6	4.8	5.9	6.5	1.8	1.3	9.9	1.8	2.8	3.1
SCIENZA & VITA	100.0	13.0	9.0	28.4	0.4	8.5	3.0	5.7	7.6	0.3	1.6	5.3	2.4	3.4	1.0
LE SCIENZE	100.0	2.7	2.9	30.6	1.0	6.7	1.3	6.6	11.0	0.2	5.6	9.7	0.9	6.3	3.7
SELEZIONE DAL R.DIGEST	100.0	5.1	3.7	23.3	1.5	6.1	6.0	6.7	6.5	2.2	2.5	11.1	1.5	5.1	3.5
SPAZIO CASA	100.0	5.6	4.8	16.5	0.3	11.1	2.4	7.5	7.2	2.2	3.4	11.6	1.8	7.8	7.5
SPEAK UP	100.0	3.2	6.9	17.4	0.7	3.4	1.7	14.4	6.9	5.6	1.5	17.1	2.4	4.3	7.4
STARBENE	100.0	9.1	2.9	18.7	1.4	6.3	3.1	10.4	5.7	1.7	3.1	13.0	1.6	4.8	5.1
STARTER	100.0	17.1	0.0	5.6	0.3	3.9	18.0	9.6	2.0	0.0	0.0	22.7	0.1	0.0	2.4
TUTTI FOTOGRAFI	100.0	3.2	2.3	8.8	2.0	21.1	1.9	11.9	23.7	0.0	2.0	7.4	0.0	1.2	1.4
TUTTO MOTO	100.0	11.9	3.1	26.8	1.9	10.8	0.7	8.3	6.4	0.1	3.1	8.0	0.2	1.2	3.1
TUTTO MUSICA E SPETTACOLO	100.0	8.4	4.5	18.3	1.7	5.0	1.3	10.2	3.9	3.0	3.3	8.7	1.7	10.4	3.6
TUTTO TURISMO	100.0	16.2	2.9	15.0	4.3	7.5	3.5	12.6	7.7	0.3	4.4	5.8	0.5	8.4	3.7
VERA	100.0	8.3	5.5	20.9	1.8	8.5	3.3	8.6	5.1	2.6	1.2	15.4	4.7	3.0	0.7
VITALITY	100.0	10.1	1.7	11.5	3.4	9.5	1.8	11.0	14.9	3.8	5.8	12.7	2.1	5.1	1.2
VOGUE ITALIA	100.0	8.7	6.6	14.8	1.5	4.5	3.2	12.8	8.2	4.4	2.1	5.5	1.2	10.2	8.5
WEEKEND VIAGGI	100.0	4.0	14.9	15.6	6.3	5.1	5.5	16.1	4.2	0.5	0.3	11.1	2.1	6.6	0.2
ZOOM (BIMESTRALE)	100.0	4.4	7.4	9.0	0.8	1.3	0.8	23.5	1.4	0.0	4.7	18.0	0.9	17.7	1.6
DIANA (QUINDICINALE)	100.0	10.5	7.0	15.1	2.1	1.3	0.5	13.9	11.9	4.2	4.4	2.4	3.3	7.3	2.8

# Responsabili acquisti

Lettori numero medio

Analisi secondo: ● regioni ● area geografica

(valori assoluti × 1.000)

SETTIMANALI	Totale	REGIONI				AREA GEOGRAFICA				
		Basilicata	Calabria	Sicilia	Sardegna	Nord Ovest	Nord Est	Centro	Sud	Isole
<b>POPOLAZIONE</b>	<b>20709</b>	<b>211</b>	<b>705</b>	<b>1735</b>	<b>537</b>	<b>5950</b>	<b>3869</b>	<b>4036</b>	<b>4582</b>	<b>2272</b>
AMICA	911	9	6	87	20	285	205	185	129	107
ANNA	999	3	18	57	26	320	202	262	132	83
AUTO OGGI	121	1	2	5	5	38	39	23	11	10
AUTOSPRINT	113	0	0	2	3	34	29	40	4	5
BELLA PIU'	734	8	19	41	35	261	148	145	104	76
CIOE'	301	1	13	39	9	77	30	55	91	48
CONFIDENZE	760	4	35	50	31	235	169	128	148	81
DOMENICA QUIZ	192	0	5	4	15	66	25	55	27	19
DONNA MODERNA	2100	5	57	101	85	718	490	413	293	186
EPOCA	786	1	25	65	26	248	160	188	100	90
L'ESPRESSO	912	5	15	63	29	285	168	231	136	92
EUROPEO	268	0	3	15	3	82	65	69	34	18
EVA EXPRESS	342	1	6	21	3	128	76	71	43	25
FAMIGLIA CRISTIANA	2479	15	65	83	77	951	660	335	372	161
GENTE	2325	3	65	117	84	769	441	549	365	201
GIOIA	1192	7	17	131	39	368	234	233	186	170
IL GIORNALINO	170	1	8	2	4	72	22	35	35	6
GRAND HOTEL	765	0	12	74	6	227	146	209	102	81
GRAZIA	1329	3	22	102	25	420	285	314	182	127
GUERIN SPORTIVO	99	4	1	8	4	39	9	22	17	12
GUIDA CUCINA	594	8	18	36	26	169	118	142	102	62
GUIDA TV	757	7	5	27	13	309	151	153	104	39
INTIMITA'	877	5	33	25	30	341	194	178	108	55
IL MONDO	89	0	1	7	1	39	14	20	8	7
MONDO ECONOMICO	80	0	1	1	0	25	25	23	7	1
* NOI	877	0	14	29	24	393	156	175	100	53
NOVELLA 2000	826	4	13	53	18	303	166	185	101	72
OGGI	2026	2	55	75	55	666	501	448	281	130
PANORAMA	1267	4	31	58	36	407	291	276	199	95
RADIOCORRIERE TV	415	1	10	33	20	104	67	137	54	53
SORRISI E CANZONI TV	3600	14	130	164	113	1133	698	806	685	277
STOP	498	0	1	1	6	247	125	94	25	7
TELEPIU'	840	3	19	74	25	298	146	136	161	99
TELESETTE	1070	3	38	61	17	338	218	243	193	78
TOPOLINO	1109	2	23	39	52	405	163	303	146	92
VISTO	575	1	5	14	23	249	101	121	68	37
VIVERSANI & BELLI	840	6	16	43	12	305	177	199	104	55
<b>SUPPLEMENTI</b>										
SETTE	1017	2	19	21	16	621	155	114	91	36
IL VENERDI'	1530	10	41	71	48	373	311	469	259	119

# Responsabili acquisti

Lettori numero medio

Analisi secondo: ● regioni ● area geografica

(valori assoluti × 1.000)

MENSILI	Totale	REGIONI				AREA GEOGRAFICA				
		Basilicata	Calabria	Sicilia	Sardegna	Nord Ovest	Nord Est	Centro	Sud	Isole
<b>POPOLAZIONE</b>	<b>20709</b>	<b>211</b>	<b>705</b>	<b>1735</b>	<b>537</b>	<b>5950</b>	<b>3869</b>	<b>4036</b>	<b>4582</b>	<b>2272</b>
ABITARE	204	0	1	9	0	76	33	68	19	9
AD	288	0	9	22	2	68	55	96	45	24
AIRONE	520	0	2	11	9	259	132	89	20	20
AMADEUS	116	0	4	0	0	45	32	27	12	0
ARCHEO	99	0	0	3	5	22	28	24	17	8
ASTRA	251	4	5	9	15	90	57	41	39	24
* AUTO	139	0	1	24	9	50	23	27	5	33
AUTO CAPITAL	79	0	4	2	2	18	17	29	11	4
L'AUTOMOBILE	538	11	7	31	11	227	116	75	79	42
BELL'ITALIA	311	0	0	12	5	124	74	84	12	17
BENISSIMO	487	1	16	27	7	160	129	76	88	34
BRAVA CASA	669	4	21	36	22	252	91	152	116	58
BURDA	1254	13	35	216	40	237	233	289	241	256
CAPITAL	290	0	4	16	3	118	56	68	29	19
CASAVIVA	1152	11	33	108	24	327	202	295	196	132
CANTO COSE ENERGY	203	4	1	10	5	84	48	39	18	14
CIAK	309	4	10	36	21	86	59	53	53	57
CLASS	67	0	0	2	2	26	17	17	4	4
CONSIGLI PRATICI	282	1	5	35	9	92	77	39	30	44
CORTO MALTESE	47	0	3	4	0	20	7	2	13	5
COSMOPOLITAN	178	1	5	5	4	64	43	44	17	10
LA CUCINA ITALIANA	624	1	15	53	13	203	152	108	94	66
DONNA	699	3	7	25	7	256	165	151	95	33
DONNA E MAMMA	378	4	10	6	20	84	130	70	69	26
DOVE	203	0	11	13	1	87	48	32	22	14
ELLE	323	3	2	20	4	130	64	70	35	25
ELLE DECOR	114	0	1	4	0	51	22	20	17	4
ESPANSIONE	37	0	3	2	4	11	7	10	4	6
GARDENIA	297	0	1	12	7	122	59	81	15	20
GENTE MESE	999	4	29	63	44	288	186	231	187	107
GENTE MONEY	191	0	8	5	1	70	48	45	22	6
GENTE MOTORI	486	2	26	37	18	149	100	106	76	54
GENTE VIAGGI	279	0	3	13	1	107	73	61	23	15
* GLAMOUR	24	0	0	7	1	5	5	6	1	7
INSIEME	635	1	21	21	10	200	119	149	135	32
IO E IL MIO BAMBINO	913	2	35	91	29	218	194	179	201	121
KING	67	0	2	1	4	23	20	13	6	5
JESUS	126	0	6	5	1	50	20	16	34	6
LINUS	135	0	9	5	1	57	33	21	18	6
MADRE	209	0	2	7	8	105	49	12	28	15
MARIE CLAIRE	595	1	26	25	13	195	173	122	67	38
MAX	142	0	1	9	5	44	49	21	14	13
MESSAGGERO DI S.ANTONIO	1035	12	27	42	36	382	191	143	241	78
LA MIA BOUTIQUE	381	8	12	27	8	99	74	92	82	35
LA MIA CASA	326	2	22	31	10	72	61	81	71	41
MILLEIDEE	775	10	9	51	16	274	190	153	92	67
MODA	760	5	5	74	16	243	156	152	119	90
NAUTICA	52	0	0	1	3	18	11	12	8	3
PESCARE	118	0	14	1	3	34	28	23	30	4
PRATICA	384	0	15	15	10	117	129	62	50	25
QUATTORRUOTE	1416	5	32	106	31	440	334	300	205	137
QUATTRO ZAMPE	295	0	8	11	1	146	84	38	17	12
RAKAM	519	5	9	40	28	173	101	98	78	68
SALE & PEPE	508	1	8	40	11	173	119	97	69	51
SALVE	650	8	27	40	15	238	145	127	85	55
SCIENZA & VITA	133	0	6	3	5	67	24	20	15	8
LE SCIENZE	128	0	3	11	1	46	20	34	17	11
SELEZIONE DAL R.DIGEST	848	1	25	73	29	272	173	188	112	102
SPAZIO CASA	330	1	10	21	2	89	71	80	68	23
SPEAK UP	89	0	1	1	4	25	18	28	13	6
STARBENE	1088	12	24	73	34	334	231	255	161	107
STARTER	25	0	1	3	1	6	8	6	2	3
TUTTI FOTOGRAFI	59	0	5	3	0	8	22	19	7	3
TUTTO MOTO	185	0	11	13	3	77	40	33	19	16
TUTTO MUSICA E SPETTACOLO	440	11	8	43	9	138	80	83	88	52
TUTTO TURISMO	159	0	1	10	0	54	44	29	21	10
VERA	689	2	11	51	8	239	153	167	70	59
VITALITY	104	0	1	5	0	24	27	39	10	5
VOGUE ITALIA	472	1	5	23	7	142	104	95	101	30
WEEKEND VIAGGI	106	0	1	6	1	36	35	17	10	7
ZOOM (BIMESTRALE)	40	0	3	0	0	8	11	10	11	0
DIANA (QUINDICINALE)	164	7	9	0	5	53	29	38	38	5

# Responsabili acquisti

Lettori numero medio

Analisi secondo: ● regioni ● area geografica

(percentuali di composizione)

SETTIMANALI	Totale	REGIONI				AREA GEOGRAFICA				
		Basi- licata	Calabria	Sicilia	Sar- degna	Nord Ovest	Nord Est	Centro	Sud	Isole
<b>POPOLAZIONE</b>	<b>100.0</b>	<b>1.0</b>	<b>3.4</b>	<b>8.4</b>	<b>2.6</b>	<b>28.7</b>	<b>18.7</b>	<b>19.5</b>	<b>22.1</b>	<b>11.0</b>
AMICA	100.0	1.0	0.6	9.5	2.2	31.3	22.5	20.3	14.1	11.7
ANNA	100.0	0.3	1.8	5.7	2.6	32.0	20.2	26.2	13.2	8.3
AUTO OGGI	100.0	0.5	1.4	3.7	4.3	31.5	32.4	18.7	9.2	8.0
AUTOSPRINT	100.0	0.0	0.0	1.3	2.8	30.6	26.0	35.3	4.0	4.2
BELLA PIU'	100.0	1.1	2.6	5.6	4.8	35.5	20.1	19.8	14.2	10.4
CIOE'	100.0	0.4	4.3	13.0	3.0	25.6	9.8	18.4	30.2	16.0
CONFIDENZE	100.0	0.6	4.6	6.5	4.1	30.9	22.3	16.8	19.4	10.6
DOMENICA QUIZ	100.0	0.2	2.6	2.2	7.6	34.3	13.2	28.5	14.1	9.9
DONNA MODERNA	100.0	0.3	2.7	4.8	4.1	34.2	23.3	19.7	14.0	8.9
EPOCA	100.0	0.1	3.1	8.2	3.3	31.5	20.4	23.9	12.7	11.5
L'ESPRESSO	100.0	0.5	1.6	6.9	3.2	31.2	18.5	25.4	14.9	10.1
EUROPEO	100.0	0.2	1.0	5.5	1.1	30.7	24.2	25.8	12.8	6.6
EVA EXPRESS	100.0	0.2	1.8	6.3	1.0	37.3	22.1	20.9	12.4	7.3
FAMIGLIA CRISTIANA	100.0	0.6	2.6	3.4	3.1	38.4	26.6	13.5	15.0	6.5
GENTE	100.0	0.1	2.8	5.0	3.6	33.1	19.0	23.6	15.7	8.6
GIOIA	100.0	0.6	1.4	11.0	3.3	30.9	19.6	19.6	15.6	14.3
IL GIORNALINO	100.0	0.4	4.7	1.2	2.1	42.2	13.0	20.7	20.8	3.3
GRAND HOTEL	100.0	0.0	1.6	9.7	0.8	29.7	19.0	27.3	13.4	10.6
GRAZIA	100.0	0.2	1.7	7.7	1.9	31.6	21.4	23.7	13.7	9.6
GUERIN SPORTIVO	100.0	4.2	1.2	7.9	4.1	39.8	9.3	21.8	17.1	12.0
GUIDA CUCINA	100.0	1.4	3.0	6.1	4.4	28.5	19.8	24.0	17.2	10.4
GUIDA TV	100.0	0.9	0.7	3.5	1.7	40.9	20.0	20.2	13.7	5.2
INTIMITA'	100.0	0.5	3.8	2.9	3.4	38.9	22.2	20.3	12.3	6.3
IL MONDO	100.0	0.0	0.6	7.5	0.9	44.4	16.2	22.0	8.9	8.4
MONDO ECONOMICO	100.0	0.5	1.2	0.8	0.0	31.5	31.1	28.4	8.2	0.8
* NOI	100.0	0.0	1.6	3.3	2.8	44.8	17.8	20.0	11.4	6.0
NOVELLA 2000	100.0	0.5	1.6	6.4	2.2	36.7	20.0	22.4	12.2	8.7
OGGI	100.0	0.1	2.7	3.7	2.7	32.8	24.7	22.1	13.9	6.4
PANORAMA	100.0	0.3	2.5	4.6	2.8	32.1	23.0	21.8	15.7	7.5
RADIOCORRIERE TV	100.0	0.4	2.5	8.0	4.8	25.1	16.0	33.0	13.1	12.8
SORRISI E CANZONI TV	100.0	0.4	3.6	4.6	3.1	31.5	19.4	22.4	19.0	7.7
STOP	100.0	0.1	0.2	0.1	1.3	49.6	25.1	18.9	5.0	1.4
TELEPIU'	100.0	0.4	2.3	8.9	2.9	35.4	17.4	16.2	19.2	11.8
TELESETTE	100.0	0.3	3.6	5.7	1.6	31.6	20.3	22.7	18.1	7.3
TOPOLINO	100.0	0.2	2.1	3.6	4.7	36.5	14.7	27.3	13.2	8.3
VISTO	100.0	0.2	0.9	2.5	3.9	43.3	17.5	21.0	11.8	6.4
VIVERSANI & BELLI	100.0	0.7	1.9	5.1	1.4	36.4	21.1	23.7	12.3	6.5
<b>SUPPLEMENTI</b>										
SETTE	100.0	0.2	1.9	2.0	1.5	61.1	15.3	11.2	8.9	3.6
IL VENERDI'	100.0	0.6	2.7	4.6	3.1	24.4	20.3	30.6	16.9	7.8

# Responsabili acquisti

Lettori numero medio

Analisi secondo: ● regioni ● area geografica

(percentuali di composizione)

## MENSILI

	Totale	REGIONI				AREA GEOGRAFICA				
		Basi- licata	Calabria	Sicilia	Sar- degna	Nord Ovest	Nord Est	Centro	Sud	Isole
<b>POPOLAZIONE</b>	<b>100.0</b>	<b>1.0</b>	<b>3.4</b>	<b>8.4</b>	<b>2.6</b>	<b>28.7</b>	<b>18.7</b>	<b>19.5</b>	<b>22.1</b>	<b>11.0</b>
ABITARE	100.0	0.1	0.3	4.2	0.2	37.1	16.0	33.1	9.4	4.3
AD	100.0	0.0	3.1	7.5	0.8	23.5	19.2	33.3	15.6	8.3
AIRONE	100.0	0.0	0.4	2.1	1.8	49.8	25.4	17.1	3.9	3.8
AMADEUS	100.0	0.0	3.4	0.3	0.0	38.6	27.9	23.1	10.2	0.3
ARCHEO	100.0	0.0	0.3	3.2	4.7	22.4	28.3	24.2	17.2	7.9
ASTRA	100.0	1.4	2.0	3.6	6.0	35.7	22.8	16.2	15.6	9.7
* AUTO	100.0	0.0	0.4	17.3	6.3	36.1	16.8	19.7	3.8	23.6
AUTO CAPITAL	100.0	0.0	5.0	2.9	2.4	22.4	20.9	37.3	14.0	5.4
L'AUTOMOBILE	100.0	2.1	1.3	5.8	2.0	42.2	21.5	13.9	14.7	7.8
BELL'ITALIA	100.0	0.1	0.1	3.8	1.5	39.8	23.8	27.2	3.8	5.4
BENISSIMO	100.0	0.2	3.3	5.5	1.5	32.8	26.5	15.6	18.2	6.9
BRAVA CASA	100.0	0.6	3.1	5.3	3.3	37.7	13.5	22.8	17.4	8.6
BURDA	100.0	1.0	2.8	17.2	3.2	18.9	18.5	23.0	19.2	20.4
CAPITAL	100.0	0.0	1.5	5.5	1.0	40.7	19.4	23.5	9.9	6.5
CASAVIVA	100.0	1.0	2.9	9.4	2.1	28.4	17.5	25.6	17.0	11.5
CENTO COSE ENERGY	100.0	2.0	0.5	4.7	2.3	41.4	23.8	19.1	8.7	7.1
CIAK	100.0	1.3	3.2	11.7	6.9	27.7	19.2	17.3	17.2	18.6
CLASS	100.0	0.0	0.0	3.1	2.6	37.8	24.8	25.2	6.5	5.7
CONSIGLI PRATICI	100.0	0.3	1.9	12.3	3.4	32.7	27.4	13.8	10.5	15.7
CORTO MALTESE	100.0	0.0	6.5	8.9	0.9	42.1	14.9	5.4	27.8	9.8
COSMOPOLITAN	100.0	0.3	2.6	2.9	2.5	36.1	24.0	24.8	9.6	5.4
LA CUCINA ITALIANA	100.0	0.2	2.3	8.4	2.2	32.6	24.4	17.3	15.1	10.6
DONNA	100.0	0.4	0.9	3.6	1.1	36.6	23.6	21.5	13.6	4.7
DONNA E MAMMA	100.0	1.1	2.8	1.6	5.2	22.3	34.3	18.4	18.2	6.9
DOVE	100.0	0.0	5.4	6.5	0.3	42.7	23.8	15.9	10.8	6.8
ELLE	100.0	1.1	0.5	6.3	1.3	40.1	19.8	21.8	10.7	7.7
ELLE DECOR	100.0	0.0	1.1	3.3	0.0	45.2	19.4	17.5	14.6	3.3
ESPANSIONE	100.0	0.0	9.3	5.1	10.0	29.2	18.5	25.7	11.6	15.0
GARDENIA	100.0	0.2	0.3	4.1	2.5	41.2	19.9	27.2	5.1	6.6
GENTE MESE	100.0	0.4	2.9	6.3	4.4	28.9	18.7	23.1	18.7	10.7
GENTE MONEY	100.0	0.2	4.0	2.5	0.4	36.9	25.1	23.5	11.6	2.9
GENTE MOTORI	100.0	0.4	5.4	7.6	3.6	30.6	20.7	21.8	15.7	11.2
GENTE VIAGGI	100.0	0.0	0.9	4.8	0.5	38.4	26.1	21.9	8.3	5.3
* GLAMOUR	100.0	0.0	0.0	27.2	3.3	21.9	20.1	24.6	2.9	30.5
INSIEME	100.0	0.1	3.4	3.4	1.6	31.5	18.7	23.5	21.3	5.0
IO E IL MIO BAMBINO	100.0	0.2	3.8	10.0	3.2	23.9	21.2	19.6	22.0	13.2
KING	100.0	0.0	2.4	1.6	6.1	33.9	29.5	19.4	9.4	7.7
JESUS	100.0	0.2	4.9	4.4	0.6	40.0	15.7	12.5	26.8	5.0
LINUS	100.0	0.0	6.9	3.8	0.7	42.2	24.7	15.4	13.2	4.5
MADRE	100.0	0.0	0.8	3.3	3.9	50.1	23.3	5.9	13.6	7.1
MARIE CLAIRE	100.0	0.2	4.4	4.1	2.2	32.8	29.0	20.6	11.2	6.4
MAX	100.0	0.0	0.8	6.1	3.2	31.0	34.7	15.1	9.9	9.3
MESSAGGERO DI S.ANTONIO	100.0	1.1	2.6	4.1	3.5	36.9	18.4	13.8	23.2	7.6
LA MIA BOUTIQUE	100.0	2.2	3.1	7.1	2.1	25.9	19.4	24.0	21.5	9.1
LA MIA CASA	100.0	0.5	6.7	9.5	3.0	22.2	18.7	24.7	21.9	12.5
MILLEIDEE	100.0	1.3	1.2	6.6	2.1	35.4	24.5	19.7	11.8	8.6
MODA	100.0	0.6	0.7	9.8	2.1	31.9	20.5	20.0	15.7	11.9
NAUTICA	100.0	0.0	0.0	1.1	5.1	34.4	21.1	23.0	15.2	6.2
PESCARRE	100.0	0.0	11.9	1.0	2.4	28.5	23.4	19.2	25.5	3.4
PRATICA	100.0	0.1	3.9	3.8	2.6	30.6	33.7	16.1	13.1	6.4
QUATTORRUOTE	100.0	0.3	2.3	7.5	2.2	31.1	23.6	21.2	14.5	9.6
QUATTRO ZAMPE	100.0	0.0	2.6	3.6	0.3	49.3	28.3	12.9	5.6	3.9
RAKAM	100.0	0.9	1.8	7.7	5.3	33.4	19.6	18.9	15.0	13.1
SALE & PEPE	100.0	0.3	1.6	7.8	2.2	34.0	23.4	19.0	13.6	10.0
SALVE	100.0	1.2	4.1	6.1	2.3	36.7	22.3	19.5	13.1	8.5
SCIENZA & VITA	100.0	0.0	4.3	2.4	3.6	50.4	17.7	14.8	11.1	6.0
LE SCIENZE	100.0	0.0	2.2	8.3	0.4	36.1	15.7	26.5	13.1	8.7
SELEZIONE DAL R.DIGEST	100.0	0.1	3.0	8.6	3.4	32.1	20.4	22.2	13.3	12.1
SPAZIO CASA	100.0	0.4	3.0	6.5	0.6	26.8	21.4	24.3	20.5	7.1
SPEAK UP	100.0	0.0	0.7	1.6	4.8	27.5	20.2	31.1	14.7	6.4
STARBENE	100.0	1.1	2.2	6.7	3.1	30.7	21.2	23.5	14.8	9.9
STARTER	100.0	0.0	4.6	11.7	2.1	22.6	31.9	24.7	7.0	13.8
TUTTI FOTOGRAFI	100.0	0.0	8.7	4.4	0.1	14.2	36.9	33.1	11.3	4.6
TUTTO MOTO	100.0	0.2	5.8	7.1	1.5	41.8	21.6	17.6	10.5	8.6
TUTTO MUSICA E SPETTACOLO	100.0	2.5	1.7	9.8	2.0	31.3	18.2	18.9	19.9	11.8
TUTTO TURISMO	100.0	0.1	0.7	6.2	0.2	34.1	27.9	18.2	13.5	6.3
VERA	100.0	0.3	1.5	7.4	1.2	34.7	22.2	24.3	10.2	8.6
VITALITY	100.0	0.0	0.8	4.5	0.0	23.4	25.7	37.2	9.2	4.5
VOGUE ITALIA	100.0	0.3	1.1	4.9	1.4	30.2	22.0	20.2	21.3	6.3
WEEKEND VIAGGI	100.0	0.2	0.7	5.6	1.1	34.4	33.0	16.1	9.8	6.6
ZOOM (BIMESTRALE)	100.0	0.0	7.6	0.0	0.9	20.8	26.4	24.1	27.8	0.9
DIANA (QUINDICINALE)	100.0	4.3	5.7	0.0	3.3	32.6	17.7	23.0	23.5	3.3

# Responsabili acquisti

Lettori numero medio

Analisi secondo: ● numero componenti ● classe di reddito

(valori assoluti × 1.000)

SETTIMANALI	Totale	NUMERO COMPONENTI					CLASSE DI REDDITO							
		1 componente	2 componenti	3 componenti	4 componenti	5 o più componenti	fino a 1.450 mila	1.450 1.850 mila	1.850 2.250 mila	2.250 2.650 mila	2.650 3.250 mila	3.250 4.250 mila	4.250 5.250 mila	oltre 5.250 mila
<b>POPOLAZIONE</b>	<b>20709</b>	<b>3581</b>	<b>5070</b>	<b>4758</b>	<b>4821</b>	<b>2478</b>	<b>4301</b>	<b>3054</b>	<b>2765</b>	<b>2293</b>	<b>2956</b>	<b>2782</b>	<b>1569</b>	<b>990</b>
AMICA	911	91	197	256	258	108	92	102	105	101	153	183	104	72
ANNA	999	94	210	297	283	115	89	97	112	112	175	214	121	79
AUTO OGGI	121	16	25	34	33	13	10	15	13	16	21	18	20	9
AUTOSPRINT	113	18	24	33	30	8	6	16	12	10	25	22	12	10
BELLA PIU'	734	74	169	198	201	93	89	88	101	86	129	130	74	38
CIOE'	301	13	40	72	105	71	35	58	39	39	43	49	24	15
CONFIDENZE	760	88	181	187	211	93	118	119	112	99	118	106	54	36
DOMENICA QUIZ	192	32	47	47	52	15	20	24	21	25	23	35	29	16
DONNA MODERNA	2100	178	443	593	636	250	174	226	267	253	379	435	226	139
EPOCA	786	116	166	195	218	91	83	81	112	93	129	135	94	59
L'ESPRESSO	912	161	188	235	250	78	59	83	123	103	147	184	127	85
EUROPEO	268	55	46	71	69	28	16	27	23	33	37	67	41	25
EVA EXPRESS	342	33	74	90	101	44	32	45	49	44	61	58	34	19
FAMIGLIA CRISTIANA	2479	432	635	555	568	288	422	326	330	279	368	374	229	152
GENTE	2325	360	551	589	579	246	294	270	302	264	411	380	249	155
GIOIA	1192	113	242	338	349	151	115	147	154	136	206	233	127	75
IL GIORNALINO	170	14	29	46	54	27	10	18	16	22	36	38	15	16
GRAND HOTEL	765	106	173	178	207	102	134	121	111	82	123	104	62	30
GRAZIA	1329	141	309	356	367	157	135	150	157	151	223	247	160	105
GUERIN SPORTIVO	99	24	26	22	20	7	17	11	17	7	18	14	8	7
GUIDA CUCINA	594	41	119	175	173	86	50	90	74	79	105	112	56	29
GUIDA TV	757	96	149	222	207	83	81	99	100	99	124	144	67	44
INTIMITA'	877	86	223	223	229	116	142	122	123	102	155	124	67	42
IL MONDO	89	21	13	20	28	6	10	9	6	13	13	13	9	15
MONDO ECONOMICO	80	12	13	22	27	6	5	11	5	12	12	11	12	11
* NOI	877	101	187	236	248	105	98	90	117	109	151	164	89	59
NOVELLA 2000	826	82	187	225	228	104	92	107	121	121	149	141	58	38
OGGI	2026	284	520	518	498	207	235	222	263	227	380	344	223	133
PANORAMA	1267	200	255	329	354	130	83	112	149	141	214	249	184	135
RADIOCORRIERE TV	415	70	92	101	102	49	50	48	48	44	64	77	51	33
SORRISI E CANZONI TV	3600	325	678	940	1116	541	437	497	464	446	644	614	322	175
STOP	498	97	137	114	99	51	102	56	70	57	83	68	45	18
TELEPIU'	840	65	180	224	247	123	113	143	140	114	138	102	58	32
TELESETTE	1070	150	256	272	281	111	126	156	166	127	168	194	89	45
TOPOLINO	1109	108	181	314	367	139	73	145	137	124	189	234	135	72
VISTO	575	53	132	156	161	74	69	85	75	75	104	91	53	24
VIVERSANI & BELLI	840	80	186	231	244	98	75	106	120	79	162	162	89	46
<b>SUPPLEMENTI</b>														
SETTE	1017	184	240	262	243	88	68	82	108	113	160	194	150	142
IL VENERDI'	1530	266	333	383	403	145	88	119	180	153	232	319	246	194

# Responsabili acquisti

Lettori numero medio

Analisi secondo: ● numero componenti ● classe di reddito

(valori assoluti × 1.000)

MENSILI	Totale	NUMERO COMPONENTI					CLASSE DI REDDITO								
		1 componente	2 componenti	3 componenti	4 componenti	5 o più componenti	fino a 1.450 mila	1.450 1.850 mila	1.850 2.250 mila	2.250 2.650 mila	2.650 3.250 mila	3.250 4.250 mila	4.250 5.250 mila	oltre 5.250 mila	
<b>POPOLAZIONE 20709</b>	<b>3581</b>	<b>5070</b>	<b>4758</b>	<b>4821</b>	<b>2478</b>	<b>4301</b>	<b>3054</b>	<b>2765</b>	<b>2293</b>	<b>2956</b>	<b>2782</b>	<b>1569</b>	<b>990</b>		
ABITARE	204	35	41	55	59	14	12	15	19	27	23	42	39	28	
AD	288	36	56	80	88	28	10	18	29	32	44	55	52	47	
AIRONE	520	93	110	144	128	45	35	33	59	61	99	99	78	56	
AMADEUS	116	28	24	28	31	5	9	5	15	12	20	23	17	15	
ARCHEO	99	24	18	22	27	9	4	7	12	14	20	17	14	9	
ASTRA	251	33	51	67	68	31	26	42	31	27	48	45	19	14	
* AUTO	139	24	34	27	42	11	12	17	30	22	16	21	10	9	
AUTO CAPITAL	79	14	15	15	24	11	5	8	8	11	10	15	11	10	
L'AUTOMOBILE	538	76	93	146	157	66	43	58	74	64	85	100	64	50	
BELL'ITALIA	311	50	71	88	80	22	13	24	31	35	60	65	48	35	
BENISSIMO	487	25	104	135	147	76	36	55	69	56	92	92	57	30	
BRAVA CASA	669	60	130	193	211	74	31	58	73	72	118	148	95	73	
BURDA	1254	80	242	339	406	186	122	208	187	155	218	208	99	58	
CAPITAL	290	45	66	76	77	25	16	24	29	36	42	59	50	33	
CASAVIVA	1152	87	228	333	366	139	68	118	132	131	198	261	145	99	
CENTO COSE ENERGY	203	12	48	62	57	24	12	15	28	17	47	44	25	14	
CIAK	309	32	51	99	91	35	22	32	31	37	51	68	40	27	
CLASS	67	18	9	19	16	4	2	4	4	6	10	17	15	9	
CONSIGLI PRATICI	282	22	62	68	85	44	35	42	42	33	46	43	25	15	
CORTO MALTESE	47	11	9	13	13	1	8	5	9	6	9	5	4	2	
COSMOPOLITAN	178	19	38	60	47	14	8	14	20	21	36	42	22	15	
LA CUCINA ITALIANA	624	69	142	172	164	75	60	73	95	66	98	104	69	57	
DONNA	699	75	155	196	185	88	75	85	103	87	113	122	67	47	
DONNA E MAMMA	378	14	54	146	118	47	30	43	53	54	74	77	33	15	
DOVE	203	24	40	58	56	26	9	17	19	17	40	36	32	32	
ELLE	323	28	77	101	90	27	16	25	33	30	64	69	48	38	
ELLE DECOR	114	10	29	35	30	10	4	8	9	10	24	23	21	14	
ESPANSIONE	37	2	7	9	10	9	2	2	3	3	4	9	6	8	
GARDENIA	297	36	59	89	82	30	25	24	29	39	47	62	36	34	
GENTE MESE	999	103	215	267	292	123	97	123	132	120	167	188	110	62	
GENTE MONEY	191	37	33	48	51	22	7	14	19	20	33	38	33	27	
GENTE MOTORI	486	95	85	122	131	53	44	52	77	60	85	98	46	25	
GENTE VIAGGI	279	44	62	83	66	25	13	23	37	39	49	60	38	22	
* GLAMOUR	24	0	6	10	6	2	0	2	4	3	5	5	3	1	
INSIEME	635	40	108	215	200	73	53	93	90	76	115	116	67	25	
IO E IL MIO BAMBINO	913	26	126	338	293	129	84	133	136	116	171	162	75	36	
KING	67	12	16	16	17	6	8	8	9	6	12	11	6	7	
JESUS	126	37	25	23	25	15	16	14	17	20	14	16	17	10	
LINUS	135	38	22	40	25	10	12	19	22	20	15	20	14	12	
MADRE	209	36	40	58	53	23	31	27	23	21	27	41	22	18	
MARIE CLAIRE	595	50	121	183	171	70	27	51	65	66	127	123	77	60	
MAX	142	21	30	46	32	13	11	18	11	19	27	33	16	6	
MESSAGGERO DI S.ANTONIO	1035	208	265	228	214	121	221	159	154	135	126	123	75	44	
LA MIA BOUTIQUE	381	20	69	118	124	50	32	51	50	40	75	81	33	19	
LA MIA CASA	326	36	56	94	90	50	32	50	40	37	56	53	36	21	
MILLEIDEE	775	53	172	232	228	91	59	77	99	92	151	151	83	63	
MODA	760	98	167	221	186	88	89	118	115	88	117	117	73	44	
NAUTICA	52	10	10	15	12	4	3	4	4	6	11	10	9	6	
PESCCARE	118	19	27	30	27	15	13	24	20	12	17	21	7	3	
PRATICA	384	24	82	129	99	49	26	32	44	61	78	70	39	33	
QUATTORRUOTE	1416	232	259	401	378	146	107	155	179	165	264	287	161	99	
QUATTRO ZAMPE	295	32	62	96	73	32	25	30	38	32	65	56	27	22	
RAKAM	519	35	100	144	168	72	31	46	56	55	99	104	76	52	
SALE & PEPE	508	28	96	162	157	65	35	49	60	62	88	114	64	37	
SALVE	650	79	136	178	193	65	45	57	76	70	108	142	97	55	
SCIENZA & VITA	133	25	25	34	39	11	6	12	16	13	19	27	23	18	
LE SCIENZE	128	26	27	30	28	16	12	12	18	13	13	18	29	15	
SELEZIONE DAL R.DIGEST	848	126	200	203	232	87	107	116	108	113	125	150	72	58	
SPAZIO CASA	330	27	65	94	105	39	21	36	34	45	61	63	41	29	
SPEAK UP	89	13	19	25	24	8	5	3	10	7	15	23	15	11	
STARBENE	1088	103	232	311	319	123	86	119	150	132	186	228	116	72	
STARTER	25	6	5	6	7	2	1	4	5	3	5	4	0	2	
TUTTI FOTOGRAFI	59	16	10	12	13	8	3	10	5	6	11	10	7	7	
TUTTO MOTO	185	22	35	42	53	33	12	21	27	21	34	37	22	11	
TUTTO MUSICA E SPETTACOLO	440	41	75	123	140	62	51	75	53	52	80	74	32	23	
TUTTO TURISMO	159	22	39	48	36	15	12	16	22	14	26	35	17	17	
VERA	689	43	140	211	211	84	57	72	95	85	133	143	74	32	
VITALITY	104	8	23	34	22	16	9	7	16	16	16	19	13	6	
VOGUE ITALIA	472	44	105	136	129	57	38	53	57	56	88	95	53	31	
WEEKEND VIAGGI	106	19	22	25	29	11	5	13	11	13	18	24	11	11	
ZOOM (BIMESTRALE)	40	14	11	7	7	2	2	7	3	6	9	5	5	3	
DIANA (QUINDICINALE)	164	24	35	46	42	16	22	25	21	16	21	31	16	11	

# Responsabili acquisti

Lettori numero medio

Analisi secondo: ● numero componenti ● classe di reddito

(percentuali di composizione)

SETTIMANALI	Totale	NUMERO COMPONENTI					CLASSE DI REDDITO							
		1 componente	2 componenti	3 componenti	4 componenti	5 o più componenti	fino a 1.450 mila	1.450 1.850 mila	1.850 2.250 mila	2.250 2.650 mila	2.650 3.250 mila	3.250 4.250 mila	4.250 5.250 mila	oltre 5.250 mila
<b>POPOLAZIONE</b>	<b>100.0</b>	<b>17.3</b>	<b>24.5</b>	<b>23.0</b>	<b>23.3</b>	<b>12.0</b>	<b>20.8</b>	<b>14.7</b>	<b>13.4</b>	<b>11.1</b>	<b>14.3</b>	<b>13.4</b>	<b>7.6</b>	<b>4.8</b>
AMICA	100.0	10.0	21.6	28.1	28.4	11.9	10.1	11.2	11.6	11.0	16.8	20.1	11.4	7.9
ANNA	100.0	9.4	21.0	29.7	28.3	11.5	8.9	9.7	11.2	11.2	17.5	21.5	12.2	7.9
AUTO OGGI	100.0	12.9	20.7	28.5	27.5	10.4	8.0	12.2	10.4	13.6	17.1	14.9	16.4	7.5
AUTOSPRINT	100.0	15.6	21.5	29.6	26.3	7.0	5.3	14.1	10.3	9.3	22.0	19.5	10.2	9.3
BELLA PIU'	100.0	10.0	23.1	27.0	27.3	12.6	12.1	11.9	13.7	11.8	17.6	17.7	10.0	5.2
CIOE'	100.0	4.3	13.4	24.0	34.8	23.5	11.5	19.2	13.1	12.9	14.3	16.2	8.0	4.9
CONFIDENZE	100.0	11.6	23.9	24.6	27.7	12.2	15.5	15.6	14.7	13.0	15.5	13.9	7.1	4.7
DOMENICA QUIZ	100.0	16.5	24.3	24.5	27.0	7.7	10.3	12.3	11.0	12.8	11.8	18.3	15.0	8.5
DONNA MODERNA	100.0	8.5	21.1	28.3	30.3	11.9	8.3	10.8	12.7	12.0	18.0	20.7	10.8	6.6
EPOCA	100.0	14.8	21.1	24.8	27.8	11.6	10.5	10.3	14.2	11.9	16.4	17.2	12.0	7.4
L'ESPRESSO	100.0	17.7	20.6	25.8	27.4	8.6	6.5	9.1	13.5	11.3	16.1	20.2	14.0	9.3
EUROPEO	100.0	20.5	17.2	26.4	25.7	10.3	5.8	9.9	8.7	12.1	13.9	24.9	15.3	9.3
EVA EXPRESS	100.0	9.5	21.5	26.5	29.7	12.8	9.4	13.1	14.5	12.9	17.7	17.0	9.8	5.6
FAMIGLIA CRISTIANA	100.0	17.4	25.6	22.4	22.9	11.6	17.0	13.2	13.3	11.2	14.8	15.1	9.2	6.1
GENTE	100.0	15.5	23.7	25.4	24.9	10.6	12.6	11.6	13.0	11.3	17.7	16.3	10.7	6.7
GIOIA	100.0	9.5	20.3	28.4	29.3	12.6	9.7	12.3	12.9	11.4	17.3	19.5	10.6	6.3
IL GIORNALINO	100.0	8.3	17.0	27.2	31.8	15.7	5.7	10.5	9.5	12.8	21.3	22.3	8.6	9.2
GRAND HOTEL	100.0	13.8	22.6	23.2	27.0	13.4	17.5	15.8	14.5	10.7	16.0	13.6	8.1	3.9
GRAZIA	100.0	10.6	23.3	26.8	27.6	11.8	10.1	11.3	11.8	11.4	16.8	18.6	12.0	7.9
GUERIN SPORTIVO	100.0	24.0	26.6	22.1	20.5	6.8	17.2	11.4	16.9	7.5	18.0	14.0	8.2	6.7
GUIDA CUCINA	100.0	7.0	20.0	29.4	29.0	14.6	8.4	15.1	12.5	13.2	17.7	18.9	9.4	4.8
GUIDA TV	100.0	12.6	19.7	29.3	27.3	11.0	10.6	13.1	13.2	13.0	16.4	19.0	8.9	5.9
INTIMITA'	100.0	9.9	25.4	25.4	26.1	13.3	16.2	13.9	14.0	11.7	17.7	14.1	7.6	4.8
IL MONDO	100.0	23.8	14.6	22.6	31.8	7.2	11.5	10.5	7.1	14.5	14.8	14.4	10.0	17.3
MONDO ECONOMICO	100.0	14.5	16.4	28.0	33.4	7.7	6.8	13.4	6.6	15.3	15.6	13.9	14.5	13.9
* NOI	100.0	11.5	21.3	26.9	28.3	12.0	11.1	10.3	13.4	12.4	17.2	18.7	10.1	6.7
NOVELLA 2000	100.0	10.0	22.7	27.3	27.5	12.6	11.1	12.9	14.7	14.6	18.0	17.0	7.1	4.6
OGGI	100.0	14.0	25.7	25.6	24.6	10.2	11.6	11.0	13.0	11.2	18.7	17.0	11.0	6.6
PANORAMA	100.0	15.8	20.1	26.0	27.9	10.2	6.6	8.8	11.7	11.1	16.9	19.7	14.5	10.7
RADIOCORRIERE TV	100.0	17.0	22.2	24.4	24.6	11.8	12.0	11.5	11.5	10.7	15.5	18.5	12.2	8.0
SORRISI E CANZONI TV	100.0	9.0	18.8	26.1	31.0	15.0	12.1	13.8	12.9	12.4	17.9	17.1	8.9	4.9
STOP	100.0	19.5	27.5	22.9	19.9	10.3	20.5	11.2	14.0	11.4	16.6	13.6	9.0	3.7
TELEPIU'	100.0	7.8	21.4	26.7	29.4	14.7	13.5	17.0	16.7	13.5	16.4	12.2	6.9	3.8
TELESETTE	100.0	14.0	23.9	25.4	26.3	10.4	11.7	14.6	15.5	11.8	15.7	18.2	8.3	4.2
TOPOLINO	100.0	9.8	16.3	28.3	33.1	12.6	6.6	13.1	12.3	11.2	17.1	21.1	12.2	6.5
VISTO	100.0	9.3	22.9	27.1	28.0	12.8	11.9	14.8	13.1	13.0	18.0	15.8	9.1	4.1
VIVERSANI & BELLI	100.0	9.6	22.1	27.5	29.1	11.7	9.0	12.6	14.3	9.4	19.2	19.3	10.6	5.5
<b>SUPPLEMENTI</b>														
SETTE	100.0	18.1	23.6	25.7	23.9	8.6	6.7	8.1	10.6	11.1	15.7	19.1	14.8	14.0
IL VENERDI'	100.0	17.4	21.8	25.0	26.3	9.5	5.8	7.8	11.8	10.0	15.1	20.8	16.0	12.7



# Responsabili acquisti

Lettori numero medio

Analisi secondo: ● numero componenti ● classe di reddito

(percentuali di composizione)

MENSILI	Totale	NUMERO COMPONENTI					CLASSE DI REDDITO							
		1 componente	2 componenti	3 componenti	4 componenti	5 o più componenti	fino a 1.450 mila	1.450 - 1.850 mila	1.850 - 2.250 mila	2.250 - 2.650 mila	2.650 - 3.250 mila	3.250 - 4.250 mila	4.250 - 5.250 mila	oltre 5.250 mila
POPOLAZIONE	100.0	17.3	24.5	23.0	23.3	12.0	20.8	14.7	13.4	11.1	14.3	13.4	7.6	4.8
ABITARE	100.0	17.0	20.2	27.0	28.9	7.0	5.9	7.3	9.2	13.3	11.4	20.3	18.9	13.6
AD	100.0	12.5	19.3	27.8	30.5	9.8	3.6	6.2	10.2	11.1	15.2	19.1	18.2	16.4
AIRONE	100.0	17.9	21.2	27.6	24.6	8.7	6.7	6.3	11.4	11.7	19.0	19.1	15.0	10.8
AMADEUS	100.0	23.8	21.0	23.8	26.8	4.7	7.7	4.3	12.6	10.2	17.2	19.8	14.8	13.3
ARCHEO	100.0	23.6	18.0	22.0	26.9	9.5	4.2	7.5	12.4	14.5	20.1	17.1	14.6	9.5
ASTRA	100.0	13.2	20.4	26.8	27.2	12.3	10.2	16.6	12.3	10.7	19.3	17.8	7.5	5.7
* AUTO	100.0	17.1	24.8	19.4	30.5	8.2	8.9	12.6	21.9	16.1	11.5	15.4	7.3	6.3
AUTO CAPITAL	100.0	17.3	19.1	19.1	30.1	14.4	6.3	10.6	10.2	14.4	12.9	19.2	13.5	12.8
L'AUTOMOBILE	100.0	14.2	17.2	27.2	29.1	12.3	8.0	10.7	13.8	11.8	15.9	18.6	11.9	9.2
BELL'ITALIA	100.0	16.0	22.8	28.3	25.7	7.2	4.1	7.8	10.1	11.2	19.2	20.9	15.5	11.2
BENISSIMO	100.0	5.2	21.4	27.8	30.1	15.5	7.4	11.2	14.1	11.5	18.9	19.0	11.7	6.2
BRAVA CASA	100.0	9.0	19.5	28.8	31.6	11.1	4.7	8.6	11.0	10.8	17.6	22.1	14.2	11.0
BURDA	100.0	6.4	19.3	27.0	32.4	14.9	9.7	16.6	14.9	12.4	17.4	16.5	7.9	4.6
CAPITAL	100.0	15.5	22.8	26.4	26.5	8.8	5.6	8.3	10.0	12.6	14.5	20.3	17.3	11.4
CASAVIVA	100.0	7.6	19.8	28.9	31.7	12.0	5.9	10.3	11.5	11.4	17.2	22.7	12.6	8.6
CENTO COSE ENERGY	100.0	6.0	23.6	30.4	28.3	11.7	5.9	7.4	14.1	8.3	23.4	21.7	12.4	6.8
CIAK	100.0	10.5	16.6	32.0	29.5	11.4	7.2	10.4	10.2	11.8	16.6	22.1	12.8	8.8
CLASS	100.0	26.5	14.0	28.8	24.4	6.3	3.5	5.2	5.6	9.1	14.9	25.8	22.4	13.4
CONSIGLI PRATICI	100.0	7.9	22.2	24.0	30.3	15.6	12.5	14.8	15.0	11.8	16.4	15.1	8.8	5.5
CORTO MALTESE	100.0	22.5	18.3	27.6	28.3	3.2	17.0	10.3	19.4	12.6	18.3	10.2	7.9	4.4
COSMOPOLITAN	100.0	10.6	21.3	33.9	26.4	7.7	4.5	7.9	11.1	11.9	20.3	23.6	12.2	8.4
LA CUCINA ITALIANA	100.0	11.1	22.8	27.6	26.3	12.1	9.7	11.8	15.3	10.5	15.7	16.7	11.1	9.2
DONNA	100.0	10.7	22.2	28.0	26.5	12.6	10.8	12.1	14.8	12.4	16.1	17.4	9.6	6.7
DONNA E MAMMA	100.0	3.6	14.2	38.6	31.1	12.5	7.9	11.4	14.1	14.3	19.5	20.4	8.7	3.9
DOVE	100.0	11.7	19.8	28.5	27.4	12.6	4.5	8.2	9.5	8.5	19.7	17.7	16.0	15.9
ELLE	100.0	8.7	24.0	31.2	27.9	8.3	5.1	7.6	10.2	9.4	19.7	21.4	15.0	11.6
ELLE DECOR	100.0	8.8	25.8	30.7	26.2	8.6	3.3	6.8	8.3	8.8	21.2	20.1	18.8	12.7
ESPANSIONE	100.0	5.3	19.8	24.1	26.8	24.0	6.5	5.0	8.4	7.2	11.6	25.3	14.9	21.1
GARDENIA	100.0	12.2	20.0	30.0	27.5	10.3	8.5	8.0	9.9	13.1	15.9	21.0	12.1	11.6
GENTE MESE	100.0	10.3	21.5	26.7	29.2	12.3	9.7	12.3	13.2	12.0	16.7	18.8	11.0	6.2
GENTE MONEY	100.0	19.2	17.3	25.2	26.8	11.4	3.8	7.2	10.0	10.3	17.3	20.0	17.3	14.0
GENTE MOTORI	100.0	19.6	17.5	25.1	27.0	10.8	9.0	10.7	15.8	12.4	17.4	20.2	9.4	5.1
GENTE VIAGGI	100.0	15.6	22.2	29.7	23.5	9.0	4.5	8.2	13.4	13.8	17.4	21.4	13.5	7.8
* GLAMOUR	100.0	1.3	23.2	43.5	24.2	7.8	2.0	7.5	15.1	14.4	19.9	21.6	13.9	5.6
INSIEME	100.0	6.3	17.0	33.8	31.4	11.5	8.3	14.7	14.2	12.0	18.1	18.2	10.5	3.9
IO E IL MIO BAMBINO	100.0	2.8	13.8	37.0	32.1	14.2	9.2	14.6	14.9	12.7	18.8	17.8	8.2	4.0
KING	100.0	18.2	23.4	24.8	25.2	8.3	11.9	11.9	13.5	8.4	17.6	17.0	9.2	10.4
JESUS	100.0	29.5	20.2	18.3	20.3	11.7	12.9	11.4	13.9	15.6	11.4	13.0	13.6	8.2
LINUS	100.0	28.4	16.4	29.3	18.6	7.2	8.6	13.8	16.6	14.7	11.4	15.1	10.5	9.3
MADRE	100.0	17.3	18.9	27.6	25.2	11.0	14.6	12.7	11.1	9.9	12.8	19.7	10.7	8.4
MARIE CLAIRE	100.0	8.3	20.4	30.8	28.8	11.7	4.5	8.5	10.9	11.1	21.3	20.7	12.9	10.1
MAX	100.0	14.7	21.1	32.5	22.3	9.4	7.8	12.5	8.0	13.2	19.0	23.3	11.6	4.6
MESSAGGERO DI S.ANTONIO	100.0	20.1	25.6	22.1	20.7	11.6	21.3	15.4	14.8	13.0	12.2	11.8	7.2	4.2
LA MIA BOUTIQUE	100.0	5.4	18.0	30.9	32.6	13.0	8.3	13.3	13.1	10.4	19.8	21.3	8.7	5.1
LA MIA CASA	100.0	11.1	17.1	28.8	27.7	15.2	9.8	15.2	12.4	11.4	17.0	16.4	11.2	6.5
MILLEIDEE	100.0	6.8	22.2	29.9	29.4	11.7	7.6	10.0	12.8	11.9	19.5	19.4	10.7	8.1
MODA	100.0	12.8	22.0	29.1	24.5	11.6	11.8	15.5	15.1	11.6	15.3	15.3	9.6	5.7
NAUTICA	100.0	19.1	20.1	29.5	23.5	7.8	4.9	8.2	8.5	10.6	21.1	18.3	16.4	12.0
PESCARE	100.0	15.9	22.6	25.7	23.3	12.5	11.4	20.6	17.0	10.0	14.3	17.6	6.1	2.9
PRATICA	100.0	6.3	21.3	33.7	25.9	12.7	6.7	8.4	11.5	15.9	20.5	18.4	10.3	8.5
QUATTORRUOTE	100.0	16.4	18.3	28.3	26.7	10.3	7.6	10.9	12.6	11.7	18.6	20.3	11.4	7.0
QUATTRO ZAMPE	100.0	11.0	20.9	32.6	24.6	10.9	8.5	10.2	12.8	10.9	21.9	18.9	9.3	7.5
RAKAM	100.0	6.7	19.2	27.7	32.4	14.0	6.0	8.8	10.8	10.7	19.0	20.0	14.7	10.0
SALE & PEPE	100.0	5.5	19.0	31.8	30.9	12.8	6.9	9.6	11.7	12.1	17.4	22.5	12.6	7.2
SALVE	100.0	12.1	21.0	27.3	29.6	10.0	7.0	8.8	11.7	10.8	16.6	21.9	14.8	8.4
SCIENZA & VITA	100.0	18.5	18.6	25.5	29.4	8.0	4.5	8.7	12.0	9.8	13.9	20.4	17.0	13.5
LE SCIENZE	100.0	20.5	21.0	23.5	22.2	12.7	9.2	9.5	13.9	10.0	9.8	13.7	22.3	11.5
SELEZIONE DAL R.DIGEST	100.0	14.9	23.6	24.0	27.3	10.2	12.6	13.7	12.5	13.4	14.7	17.7	8.5	6.8
SPAZIO CASA	100.0	8.1	19.8	28.5	31.9	11.8	6.5	10.9	10.3	13.5	18.4	19.1	12.5	8.9
SPEAK UP	100.0	14.9	21.0	28.5	26.4	9.2	5.9	3.5	10.8	8.3	17.0	25.4	16.5	12.7
STARBENE	100.0	9.5	21.3	28.6	29.3	11.3	7.9	10.9	13.8	12.1	17.1	20.9	10.7	6.7
STARTER	100.0	21.9	18.6	23.2	29.5	6.7	4.5	16.2	20.1	11.8	20.5	15.8	1.6	9.4
TUTTI FOTOGRAFI	100.0	27.9	16.6	20.0	22.0	13.5	4.9	17.7	7.8	10.3	19.1	17.5	11.6	11.0
TUTTO MOTO	100.0	11.8	18.7	22.9	28.6	18.0	6.6	11.3	14.5	11.5	18.4	19.7	11.9	6.1
TUTTO MUSICA E SPETTACOLO	100.0	9.2	17.0	27.9	31.7	14.1	11.6	17.0	12.1	11.8	18.1	16.8	7.3	5.3
TUTTO TURISMO	100.0	13.8	24.3	30.0	22.4	9.5	7.8	10.2	13.7	9.1	16.4	21.8	10.5	10.5
VERA	100.0	6.3	20.3	30.6	30.6	12.2	8.3	10.4	13.7	12.4	19.2	20.7	10.7	4.6
VITALITY	100.0	7.6	22.2	33.1	21.5	15.7	9.2	7.1	15.8	15.7	15.5	18.4	12.3	6.1
VOGUE ITALIA	100.0	9.4	22.3	28.9	27.3	12.1	8.1	11.2	12.2	11.9	18.6	20.1	11.3	6.7
WEEKEND VIAGGI	100.0	17.9	20.4	23.4	27.6	10.6	4.4	12.5	10.7	12.5	17.0	22.2	10.2	10.4
ZOOM (BIMESTRALE)	100.0	34.0	28.3	17.1	16.5	4.1	5.6	18.2	8.0	16.0	21.5	11.3	12.1	7.4
DIANA (QUINDICINALE)	100.0	14.6	21.4	28.0	25.9	10.0	13.7	15.2	12.6	10.0	13.1	19.2	9.7	6.5

# Responsabili acquisti

Lettori numero medio

Analisi secondo: ● condizione professionale

(valori assoluti × 1.000)

SETTIMANALI	Totale	Imprend. pos. Dir. Lib. Prof. 1	Impiegati 2	Negozianti Artigiani 3	Agenti Lav. in proprio 4	Agricol. e fam. coad. 5	Insegn. Giornal. Scritt. 6	Operai Operai agr. 7	CASALINGHE CON CAPOFAMIGLIA DI CATEG.						Studenti 13	Pensionati 14	Altri 15
									1	2,6	3-5	7	altre				
									8	9	10	11	12				
<b>POPOLAZIONE</b>	<b>20709</b>	<b>363</b>	<b>1693</b>	<b>914</b>	<b>210</b>	<b>245</b>	<b>906</b>	<b>1888</b>	<b>374</b>	<b>1234</b>	<b>1371</b>	<b>2616</b>	<b>2469</b>	<b>106</b>	<b>5564</b>	<b>757</b>	
AMICA	911	32	136	47	15	6	71	85	36	75	59	98	68	5	133	46	
ANNA	999	31	165	52	15	7	70	74	39	71	72	116	97	7	137	46	
AUTO OGGI	121	7	22	11	5	1	4	18	4	10	7	9	6	1	8	9	
AUTOSPRINT	113	7	22	11	1	1	3	21	5	6	4	6	5	3	12	6	
BELLA PIU'	734	10	89	35	8	4	34	67	16	60	57	97	92	4	127	35	
CIOE'	301	2	33	12	2	2	12	35	9	30	30	74	25	1	14	20	
CONFIDENZE	760	4	62	33	6	4	16	68	13	70	56	119	86	3	190	28	
DOMENICA QUIZ	192	10	31	11	2	1	20	10	6	9	8	11	18	1	49	7	
DONNA MODERNA	2100	34	334	117	31	10	142	224	62	184	156	237	166	15	271	95	
EPOCA	786	27	110	44	8	4	66	61	35	61	47	66	69	6	153	29	
L'ESPRESSO	912	70	165	52	18	3	132	56	33	69	42	53	52	12	111	43	
EUROPEO	268	21	48	17	5	0	30	16	12	21	16	12	11	4	41	12	
EVA EXPRESS	342	9	36	25	4	2	8	40	8	24	34	46	30	1	50	24	
FAMIGLIA CRISTIANA	2479	24	200	110	17	32	148	166	59	156	151	269	274	5	777	90	
GENTE	2325	50	234	117	31	17	150	189	69	159	154	214	247	13	591	90	
GIOIA	1192	22	152	63	11	7	84	99	43	100	101	142	115	10	188	54	
IL GIORNALINO	170	4	35	9	2	0	25	11	5	17	8	15	13	2	17	7	
GRAND HOTEL	765	4	53	37	8	2	15	85	13	63	71	114	89	3	179	30	
GRAZIA	1329	37	166	63	17	5	87	93	58	116	85	141	133	8	257	62	
GUERIN SPORTIVO	99	9	14	4	1	0	3	15	1	2	2	11	9	1	23	4	
GUIDA CUCINA	594	7	87	36	13	3	31	70	16	50	47	100	53	8	48	27	
GUIDA TV	757	14	88	27	10	4	41	73	20	65	55	101	62	6	158	31	
INTIMITA'	877	2	74	36	9	10	17	89	14	67	78	128	108	3	212	30	
IL MONDO	89	13	19	2	4	0	6	2	3	8	5	4	7	0	10	5	
MONDO ECONOMICO	80	3	20	4	2	0	6	2	3	5	7	8	3	2	12	4	
* NOI	877	13	100	47	15	7	45	82	23	75	78	103	89	2	166	33	
NOVELLA 2000	826	13	85	47	10	7	21	109	18	58	74	117	78	7	138	44	
OGGI	2026	42	213	105	30	12	121	168	59	149	130	166	231	9	518	74	
PANORAMA	1267	75	236	75	23	9	160	83	57	81	68	78	85	16	170	50	
RADIOCORRIERE TV	415	16	65	25	4	3	25	27	11	29	23	35	33	4	95	21	
SORRISI E CANZONI TV	3600	49	384	180	46	27	115	457	68	262	329	606	346	22	544	165	
STOP	498	3	26	21	5	4	6	44	12	29	39	51	55	0	184	18	
TELEPIU'	840	9	77	31	7	5	28	92	14	63	77	180	90	8	119	40	
TELESETTE	1070	21	143	45	21	8	43	109	19	74	84	133	104	5	214	47	
TOPOLINO	1109	41	200	62	17	8	111	109	35	95	80	123	74	18	82	54	
VISTO	575	6	50	30	5	3	19	68	9	38	50	88	63	5	116	25	
VIVERSANI & BELLI	840	15	129	59	11	7	55	91	21	57	60	102	73	3	109	47	
<b>SUPPLEMENTI</b>																	
SETTE	1017	76	161	43	20	4	112	58	62	66	41	47	67	10	215	37	
IL VENERDI'	1530	125	337	65	29	5	232	82	69	106	45	53	99	22	209	53	

# Responsabili acquisti

Lettori numero medio

Analisi secondo: ● condizione professionale

(valori assoluti x 1.000)

MENSILI	Totale	Imprend. pos. Dir. Lib. Prot. 1	Impiegati 2	Nego- zianti Artigiani 3	Agenti Lav. In proprio 4	Agricol- e fam. coad. 5	Insegn. Giornal. Scritt. 6	Operai Operai agr. 7	CASALINGHE CON CAPOFAMIGLIA DI CATEG.					Stu- denti 13	Penso- nali 14	Altri 15
									1	2,6	3-5	7	altre			
									8	9	10	11	12			
<b>POPOLAZIONE</b>	<b>20709</b>	<b>363</b>	<b>1693</b>	<b>914</b>	<b>210</b>	<b>245</b>	<b>906</b>	<b>1888</b>	<b>374</b>	<b>1234</b>	<b>1371</b>	<b>2616</b>	<b>2469</b>	<b>106</b>	<b>5564</b>	<b>757</b>
ABITARE	204	29	36	9	6	1	22	17	10	15	8	8	6	3	25	8
AD	288	26	55	16	8	1	44	10	21	24	12	12	16	2	32	8
AIRONE	520	45	114	35	13	2	73	30	17	31	19	25	22	12	67	15
AMADEUS	116	13	25	6	3	1	20	5	4	5	1	4	7	2	18	3
ARCHEO	99	10	21	6	1	0	19	9	5	3	3	2	2	1	13	5
ASTRA	251	4	41	16	4	1	19	34	5	15	19	30	23	2	23	14
* AUTO	139	11	17	9	4	1	8	16	1	10	11	13	10	3	16	9
AUTO CAPITAL	79	8	10	5	2	1	11	8	3	4	4	9	2	1	6	5
L'AUTOMOBILE	538	19	77	29	11	4	54	49	19	45	32	61	25	1	93	18
BELL'ITALIA	311	29	71	12	3	3	48	13	14	17	16	7	18	4	48	9
BENISSIMO	487	5	57	29	8	4	39	46	17	49	44	57	51	5	64	14
BRAVA CASA	669	45	140	39	16	4	67	43	29	57	42	60	40	2	59	27
BURDA	1254	15	128	58	18	10	69	94	29	139	124	207	156	5	139	64
CAPITAL	290	24	39	23	8	1	29	17	21	14	15	13	19	2	53	13
CASAVIVA	1152	47	214	75	21	5	120	78	48	104	82	100	78	6	124	48
CENTO COSE ENERGY	203	7	30	17	3	4	16	27	5	18	15	15	11	7	15	15
CIAK	309	21	69	21	7	1	26	23	12	26	20	33	11	2	16	24
CLASS	67	11	17	5	2	0	5	2	4	2	4	1	5	0	6	3
CONSIGLI PRATICI	282	2	29	11	3	5	8	28	6	24	19	50	32	1	51	13
CORTO MALTESE	47	3	8	1	0	1	3	3	1	4	0	4	3	0	11	5
COSMOPOLITAN	178	5	48	11	3	1	13	20	4	13	13	10	8	8	14	7
LA CUCINA ITALIANA	624	10	58	37	12	8	38	55	24	49	35	74	66	4	128	25
DONNA	699	8	67	42	10	6	23	68	18	53	53	89	84	1	146	31
DONNA E MAMMA	378	5	65	19	1	3	23	57	10	31	26	63	26	4	23	21
DOVE	203	22	47	14	6	1	19	7	12	19	13	10	10	0	16	7
ELLE	323	18	56	21	7	2	19	25	18	22	27	20	22	5	41	20
ELLE DECOR	114	4	18	10	3	0	10	6	5	8	10	6	5	2	21	5
ESPANSIONE	37	2	4	4	1	0	5	2	3	3	5	3	2	0	3	0
GARDENIA	297	17	48	22	4	1	28	20	13	16	18	22	23	0	48	16
GENTE MESE	999	23	129	67	19	6	64	89	27	82	84	124	95	13	126	50
GENTE MONEY	191	21	29	12	3	0	24	17	8	10	11	19	6	1	24	5
GENTE MOTORI	486	25	81	43	14	4	34	64	10	40	26	31	21	4	57	31
GENTE VIAGGI	279	18	65	23	6	2	36	22	6	20	18	14	9	2	28	12
* GLAMOUR	24	0	6	1	1	0	2	2	3	1	2	2	1	0	1	1
INSIEME	635	15	110	28	8	4	53	76	14	68	52	88	34	11	39	35
IO E IL MIO BAMBINO	913	15	132	40	6	9	56	107	27	98	94	167	56	7	47	51
KING	67	8	13	4	4	1	5	11	0	4	2	3	1	4	2	4
JESUS	126	3	17	6	2	0	15	4	3	7	5	8	7	0	42	6
LINUS	135	8	31	4	3	2	18	7	2	8	4	7	4	7	23	8
MADRE	209	4	26	10	3	2	25	14	7	11	8	26	14	0	49	10
MARIE CLAIRE	595	32	121	44	12	7	43	47	26	49	46	35	35	10	55	32
MAX	142	8	24	10	7	3	9	16	6	9	9	13	7	3	8	9
MESSAGGERO DI S.ANTONIO	1035	10	60	46	14	11	42	85	11	64	49	123	100	1	379	41
LA MIA BOUTIQUE	381	5	41	18	7	3	19	36	11	46	26	63	31	3	48	22
LA MIA CASA	326	9	37	26	6	2	15	37	5	29	28	44	30	6	38	13
MILLEIDEE	775	11	110	42	12	7	57	83	22	58	60	85	75	2	125	26
MODA	760	20	89	51	17	8	33	86	15	48	55	102	76	5	117	38
NAUTICA	52	4	6	4	1	1	7	5	1	5	3	1	2	2	8	3
PESCARE	118	3	24	5	3	1	2	15	1	5	4	12	7	4	24	6
PRATICA	384	9	69	22	6	3	28	35	7	39	26	44	28	3	46	17
QUATTORUOTE	1416	74	243	103	34	14	122	180	40	92	90	126	59	11	158	70
QUATTRO ZAMPE	295	12	59	19	4	1	20	34	9	19	23	22	16	4	34	20
RAKAM	519	9	85	30	7	4	58	28	18	51	48	41	45	0	78	16
SALE & PEPE	508	16	88	23	10	3	38	51	19	49	41	60	39	1	49	22
SALVE	650	29	110	42	13	3	66	56	26	47	45	39	49	6	85	35
SCIENZA & VITA	133	8	24	11	1	1	25	9	5	5	6	5	3	0	22	6
LE SCIENZE	128	9	26	5	3	1	29	8	1	8	3	3	7	3	18	3
SELEZIONE DAL R.DIGEST	848	15	98	43	13	9	59	68	20	70	55	81	84	3	185	46
SPAZIO CASA	330	14	62	26	7	3	24	32	12	26	22	34	20	3	31	14
SPEAK UP	89	10	22	4	2	0	22	5	3	4	1	2	4	0	6	3
STARBENE	1088	29	176	64	19	5	88	106	31	89	73	119	84	12	132	61
STARTER	25	3	3	1	1	0	5	2	2	1	1	3	1	0	2	0
TUTTI FOTOGRAFI	59	4	11	8	0	0	3	5	0	7	5	3	1	0	6	3
TUTTO MOTO	185	7	26	12	5	2	13	16	6	21	15	23	13	3	15	10
TUTTO MUSICA E SPETTACOLO	440	10	67	28	11	2	21	61	7	37	36	71	26	7	18	38
TUTTO TURISMO	159	9	35	11	4	1	14	17	5	6	8	8	5	2	26	9
VERA	689	8	119	56	11	4	27	76	20	60	64	98	47	4	65	31
VITALITY	104	4	15	6	2	2	6	8	4	14	9	6	5	5	9	10
VOGUE ITALIA	472	8	63	35	10	6	39	58	18	33	35	49	32	9	49	27
WEEKEND VIAGGI	106	7	22	11	3	0	9	13	4	7	6	5	3	0	11	6
ZOOM (BIMESTRALE)	40	10	8	1	5	0	5	2	0	1	1	0	1	2	4	1
DIANA (QUINDICINALE)	164	8	22	10	4	2	6	16	1	10	4	22	9	1	41	7

# Responsabili acquisti

Lettori numero medio

Analisi secondo: ● condizione professionale

(percentuali di composizione)

SETTIMANALI	Totale	CASALINGHE CON CAPOFAMIGLIA DI CATEG.													Stu- denti 13	Pensio- nati 14	Altri 15
		Imprend. pos. Dir. Lib. Prof.	Impie- gati 2	Nego- zianti Artigiani 3	Agenti Lav. in proprio 4	Agricol- e fam. coad. 5	Insegn. Giornal. Scritt. 6	Operai Operai agr. 7	1	2,6	3-5	7	altre 12				
		1	2	3	4	5	6	7	8	9	10	11	12				
POPOLAZIONE	100.0	1.8	8.2	4.4	1.0	1.2	4.4	9.1	1.8	6.0	6.6	12.6	11.9	0.5	26.9	3.7	
AMICA	100.0	3.5	14.9	5.2	1.7	0.6	7.8	9.4	4.0	8.2	6.5	10.7	7.5	0.5	14.6	5.1	
ANNA	100.0	3.1	16.5	5.2	1.5	0.7	7.0	7.4	3.9	7.1	7.2	11.6	9.7	0.7	13.7	4.7	
AUTO OGGI	100.0	5.9	18.3	9.2	3.9	0.5	3.2	14.5	3.1	8.0	5.7	7.7	5.0	1.0	6.3	7.5	
AUTOSPRINT	100.0	6.4	19.7	10.1	0.9	0.6	2.5	18.7	4.6	5.0	3.1	5.1	4.5	2.6	11.0	5.2	
BELLA PIU'	100.0	1.3	12.1	4.7	1.1	0.5	4.6	9.1	2.2	8.1	7.8	13.2	12.5	0.5	17.3	4.8	
CIOE'	100.0	0.5	10.8	4.0	0.8	0.5	3.9	11.8	3.0	10.1	9.9	24.7	8.2	0.4	4.6	6.7	
CONFIDENZE	100.0	0.6	8.2	4.3	0.7	0.6	2.1	9.0	1.7	9.2	7.4	15.7	11.3	0.5	25.0	3.7	
DOMENICA QUIZ	100.0	5.1	16.0	5.5	1.2	0.6	10.6	5.0	3.1	4.9	4.0	5.6	9.3	0.4	25.3	3.5	
DONNA MODERNA	100.0	1.6	15.9	5.6	1.5	0.5	6.8	10.7	3.0	8.8	7.4	11.3	8.8	0.7	12.9	4.5	
EPOCA	100.0	3.4	14.0	5.6	1.0	0.6	8.4	7.8	4.4	7.7	6.0	8.4	8.7	0.8	19.5	3.7	
L'ESPRESSO	100.0	7.7	18.1	5.7	2.0	0.3	14.5	6.2	3.6	7.6	4.6	5.8	5.7	1.3	12.1	4.7	
EUROPEO	100.0	7.7	17.8	6.5	2.0	0.1	11.3	6.1	4.6	7.9	5.9	4.6	4.1	1.5	15.5	4.4	
EVA EXPRESS	100.0	2.8	10.6	7.4	1.2	0.5	2.4	11.8	2.4	7.0	10.1	13.4	8.7	0.2	14.7	6.9	
FAMIGLIA CRISTIANA	100.0	1.0	8.1	4.5	0.7	1.3	6.0	6.7	2.4	6.3	6.1	10.9	11.1	0.2	31.3	3.6	
GENTE	100.0	2.1	10.1	5.0	1.3	0.7	6.4	8.1	3.0	6.8	6.6	9.2	10.6	0.5	25.4	3.9	
GIOIA	100.0	1.8	12.7	5.3	0.9	0.6	7.1	8.3	3.6	8.4	8.4	11.9	9.6	0.8	15.8	4.6	
IL GIORNALINO	100.0	2.3	20.5	5.0	1.0	0.1	14.7	6.3	2.9	10.1	4.8	9.0	7.6	1.1	10.1	4.3	
GRAND HOTEL	100.0	0.5	7.0	4.9	1.0	0.2	1.9	11.1	1.7	8.3	9.2	14.8	11.6	0.4	23.3	4.0	
GRAZIA	100.0	2.8	12.5	4.8	1.3	0.4	6.5	7.0	4.3	8.8	6.4	10.6	10.0	0.6	19.3	4.7	
GUERIN SPORTIVO	100.0	9.6	14.5	4.0	1.0	0.1	2.7	14.9	0.6	2.0	2.0	10.8	9.2	1.0	23.3	4.4	
GUIDA CUCINA	100.0	1.1	14.6	6.0	2.2	0.5	5.1	11.8	2.7	8.4	8.0	16.9	8.8	1.3	8.0	4.5	
GUIDA TV	100.0	1.9	11.6	3.6	1.3	0.6	5.5	9.6	2.6	8.5	7.3	13.4	8.3	0.8	20.9	4.1	
INTIMITA'	100.0	0.2	8.4	4.1	1.0	1.2	1.9	10.2	1.6	7.6	8.9	14.6	12.3	0.3	24.2	3.4	
IL MONDO	100.0	14.9	20.9	2.5	4.8	0.0	6.7	2.2	3.9	8.7	6.0	4.2	7.4	0.2	11.7	6.0	
MONDO ECONOMICO	100.0	4.1	25.0	5.3	2.2	0.5	7.0	2.3	3.7	6.5	8.7	9.5	3.2	1.9	15.5	4.7	
* NOI	100.0	1.5	11.4	5.4	1.7	0.8	5.1	9.3	2.6	8.5	8.9	11.8	10.1	0.2	18.9	3.8	
NOVELLA 2000	100.0	1.6	10.3	5.7	1.2	0.8	2.5	13.1	2.2	7.0	8.9	14.2	9.4	0.8	16.8	5.4	
OGGI	100.0	2.1	10.5	5.2	1.5	0.6	6.0	8.3	2.9	7.4	6.4	8.2	11.4	0.4	25.6	3.6	
PANORAMA	100.0	5.9	18.7	5.9	1.8	0.7	12.7	6.5	4.5	6.4	5.4	6.2	6.7	1.3	13.4	3.9	
RADIOCORRIERE TV	100.0	3.9	15.7	6.0	1.1	0.7	5.9	6.4	2.6	7.0	5.5	8.3	8.0	0.9	23.0	5.1	
SORRISI E CANZONI TV	100.0	1.4	10.7	5.0	1.3	0.8	3.2	12.7	1.9	7.3	9.1	16.8	9.6	0.6	15.1	4.6	
STOP	100.0	0.5	5.3	4.1	0.9	0.8	1.3	8.9	2.5	5.9	7.8	10.3	11.0	0.1	36.9	3.6	
TELEPIU'	100.0	1.1	9.2	3.7	0.9	0.6	3.3	10.9	1.6	7.5	9.1	21.5	10.8	0.9	14.1	4.8	
TELESETTE	100.0	2.0	13.4	4.2	2.0	0.7	4.0	10.2	1.8	6.9	7.9	12.4	9.7	0.5	20.0	4.4	
TOPOLINO	100.0	3.7	18.0	5.6	1.5	0.8	10.0	9.8	3.2	8.5	7.2	11.1	6.7	1.6	7.4	4.9	
VISTO	100.0	1.0	8.8	5.2	0.8	0.6	3.3	11.7	1.6	6.6	8.8	15.3	10.9	0.9	20.2	4.3	
VIVERSANI & BELLI	100.0	1.8	15.4	7.0	1.3	0.9	6.5	10.8	2.5	6.8	7.2	12.2	8.7	0.3	13.0	5.5	
<b>SUPPLEMENTI</b>																	
SETTE	100.0	7.5	15.8	4.2	1.9	0.4	11.0	5.7	6.0	6.5	4.0	4.6	6.6	0.9	21.1	3.6	
IL VENERDI'	100.0	8.2	22.0	4.2	1.9	0.3	15.1	5.3	4.5	7.0	2.9	3.5	6.4	1.4	13.7	3.4	

# Responsabili acquisti

Lettori numero medio

Analisi secondo: ● condizione professionale

(percentuali di composizione)

MENSILI	Totale	CASALINGHE CON CAPOFAMIGLIA DI CATEG.														
		Imprend. pos.Dir. Lib.Prof.	Imple- gati	Nego- zianti Artigiani	Agenti Lav. in proprio	Agricol- e fam. coad.	Insegn. Giornal. Scritt.	Operai Operai agr.	1	2,6	3-5	7	altre	Stu- denti	Pensio- nati	Altri
		1	2	3	4	5	6	7	8	9	10	11	12	13	14	15
<b>POPOLAZIONE</b>	100.0	1.8	8.2	4.4	1.0	1.2	4.4	9.1	1.8	6.0	6.6	12.6	11.9	0.5	26.9	3.7
ABITARE	100.0	14.3	17.7	4.5	2.8	0.5	10.9	8.4	5.1	7.4	4.1	3.8	3.1	1.4	12.3	3.7
AD	100.0	9.0	19.1	5.7	2.8	0.4	15.4	3.3	7.4	8.4	4.2	4.0	5.4	0.7	11.2	2.9
AIRONE	100.0	8.7	21.9	6.7	2.5	0.4	14.1	5.8	3.3	6.0	3.6	4.7	4.1	2.3	13.0	2.8
AMADEUS	100.0	11.6	21.3	5.2	3.0	0.6	17.5	4.0	3.2	4.2	1.1	3.2	6.0	1.3	15.3	2.6
ARCHEO	100.0	10.5	21.2	5.6	1.3	0.0	18.6	8.7	4.7	3.5	3.3	1.9	2.4	1.0	12.6	4.6
ASTRA	100.0	1.6	16.4	6.5	1.6	0.5	7.5	13.5	2.1	5.9	7.7	12.0	9.2	0.8	9.1	5.6
* AUTO	100.0	7.8	12.3	6.7	3.1	0.9	6.0	11.7	0.9	7.0	7.6	9.1	6.9	2.3	11.5	6.1
AUTO CAPITAL	100.0	10.1	12.5	5.9	2.5	1.2	14.3	10.4	3.4	5.6	5.3	11.3	2.5	1.3	7.2	6.5
L'AUTOMOBILE	100.0	3.5	14.4	5.4	2.1	0.8	10.0	9.1	3.5	8.3	6.0	11.3	4.6	0.3	17.3	3.3
BELL'ITALIA	100.0	9.3	23.0	3.7	0.9	0.8	15.3	4.3	4.5	5.3	5.1	2.3	5.7	1.2	15.6	2.9
BENISSIMO	100.0	1.1	11.6	6.0	1.6	0.8	8.0	9.5	3.4	10.0	9.0	11.6	10.5	1.0	13.1	2.8
BRAVA CASA	100.0	6.7	20.9	5.8	2.4	0.6	9.9	6.5	4.3	8.5	6.3	9.0	6.0	0.3	8.8	4.1
BURDA	100.0	1.2	10.2	4.7	1.4	0.8	5.5	7.5	2.3	11.1	9.9	16.5	12.4	0.4	11.1	5.1
CAPITAL	100.0	8.3	13.5	8.0	2.9	0.2	9.9	6.0	7.3	4.8	5.1	4.3	6.4	0.6	18.3	4.4
CASAVIVA	100.0	4.1	18.5	6.5	1.8	0.4	10.4	6.8	4.2	9.1	7.2	8.7	6.8	0.5	10.8	4.2
CENTO COSE ENERGY	100.0	3.4	14.6	8.3	1.3	1.8	7.9	13.2	2.6	8.7	7.3	7.3	5.2	3.7	7.5	7.2
CIAK	100.0	6.7	22.3	6.8	2.2	0.3	8.3	7.3	3.8	8.3	6.5	10.6	3.5	0.5	5.0	7.7
CLASS	100.0	16.2	25.1	7.3	2.3	0.6	7.8	2.3	6.1	3.0	6.4	2.0	7.7	0.3	9.2	3.8
CONSIGLI PRATICI	100.0	0.7	10.2	4.0	1.1	1.8	2.9	9.9	2.3	8.4	6.6	17.7	11.5	0.2	18.3	4.4
CORTO MALTESE	100.0	5.7	16.6	1.5	0.8	2.4	6.8	6.1	2.5	8.2	1.0	8.0	6.6	0.4	23.0	10.6
COSMOPOLITAN	100.0	2.7	27.0	6.2	1.6	0.6	7.5	11.3	2.3	7.1	7.1	5.6	4.4	4.4	8.1	3.9
LA CUCINA ITALIANA	100.0	1.7	9.3	5.9	1.9	1.3	6.1	8.9	3.8	7.9	5.6	11.8	10.5	0.6	20.5	4.1
DONNA	100.0	1.1	9.6	5.9	1.4	0.8	3.3	9.7	2.6	7.6	7.6	12.8	12.1	0.2	20.9	4.4
DONNA E MAMMA	100.0	1.4	17.2	5.0	0.2	0.9	6.1	15.2	2.5	8.2	6.9	16.7	6.8	1.1	6.1	5.6
DOVE	100.0	10.9	22.9	6.8	3.1	0.3	9.4	3.7	6.1	9.1	6.2	5.0	4.8	0.2	8.0	3.6
ELLE	100.0	5.7	17.2	6.6	2.1	0.5	6.0	7.7	5.6	6.8	8.3	6.3	6.7	1.4	12.7	6.3
ELLE DECOR	100.0	3.6	15.7	8.8	2.9	0.2	8.6	5.5	4.6	6.7	8.7	5.6	4.6	1.4	18.7	4.4
ESPANSIONE	100.0	5.2	11.1	10.8	2.3	0.0	12.8	5.1	8.7	8.3	12.7	6.9	6.4	0.0	9.1	0.6
GARDENIA	100.0	5.6	16.3	7.3	1.3	0.4	9.4	6.7	4.5	5.3	6.2	7.4	7.8	0.1	16.3	5.3
GENTE MESE	100.0	2.3	12.9	6.7	1.9	0.6	6.4	8.9	2.7	8.2	8.4	12.4	9.5	1.3	12.6	5.0
GENTE MONEY	100.0	11.0	15.0	6.2	1.8	0.2	12.6	9.0	4.2	5.3	5.5	9.9	3.3	0.7	12.6	2.9
GENTE MOTORI	100.0	5.2	16.8	8.9	2.9	0.9	7.0	13.2	2.0	8.1	5.3	6.4	4.3	0.9	11.7	6.4
GENTE VIAGGI	100.0	6.5	23.2	8.3	2.0	0.6	12.9	7.8	2.2	7.1	6.3	5.0	3.4	0.6	9.9	4.2
* GLAMOUR	100.0	1.6	24.7	4.9	2.4	1.0	9.9	6.8	10.6	6.1	10.4	7.8	3.8	1.3	5.5	3.3
INSIEME	100.0	2.4	17.4	4.4	1.3	0.7	8.3	12.0	2.1	10.7	8.2	13.8	5.4	1.7	6.1	5.6
IO E IL MIO BAMBINO	100.0	1.6	14.4	4.4	0.7	1.0	6.2	11.7	3.0	10.7	10.2	18.3	6.1	0.8	5.2	5.6
KING	100.0	11.5	19.4	6.3	5.9	1.0	7.7	16.2	0.6	6.7	3.7	4.4	1.0	5.8	3.4	6.4
JESUS	100.0	2.2	13.9	4.5	1.8	0.3	11.9	3.4	2.2	5.9	3.7	6.1	5.3	0.1	33.6	5.1
LINUS	100.0	5.9	22.6	3.3	2.2	1.1	13.3	4.9	1.7	5.7	3.0	5.3	2.6	5.1	17.1	6.3
MADRE	100.0	2.1	12.3	5.0	1.6	0.9	12.0	6.5	3.5	5.3	4.0	12.3	6.5	0.0	23.3	4.7
MARIE CLAIRE	100.0	5.4	20.4	7.4	2.1	1.2	7.2	7.8	4.3	8.3	7.7	5.9	5.9	1.7	9.3	5.4
MAX	100.0	5.9	17.2	6.8	4.7	1.8	6.7	11.4	4.1	6.5	6.5	9.3	5.1	2.1	5.4	6.6
MESSAGGERO DI S.ANTONIO	100.0	0.9	5.8	4.4	1.3	1.1	4.1	8.2	1.1	6.2	4.7	11.9	9.7	0.1	36.6	3.9
LA MIA BOUTIQUE	100.0	1.4	10.8	4.7	1.9	0.7	5.1	9.4	2.9	12.1	6.9	16.6	8.2	0.9	12.6	5.7
LA MIA CASA	100.0	2.8	11.5	7.9	1.7	0.7	4.7	11.3	1.6	8.8	8.5	13.6	9.3	1.8	11.8	4.0
MILLEIDEE	100.0	1.4	14.2	5.4	1.5	0.9	7.4	10.7	2.8	7.5	7.8	10.9	9.6	0.3	16.1	3.4
MODA	100.0	2.6	11.7	6.7	2.2	1.0	4.4	11.3	1.9	6.3	7.3	13.4	10.1	0.7	15.5	4.9
NAUTICA	100.0	7.4	12.4	6.8	2.7	1.5	13.5	8.7	1.8	8.7	5.5	2.9	3.0	3.2	15.4	6.3
PESCARRE	100.0	2.1	20.4	4.5	2.4	1.0	2.1	13.0	0.9	4.4	3.4	10.3	5.9	3.7	20.3	5.4
PRATICA	100.0	2.5	17.9	5.8	1.6	0.8	7.3	9.2	1.9	10.1	6.7	11.6	7.2	0.9	12.1	4.4
QUATTRO RUOTE	100.0	5.2	17.2	7.3	2.4	1.0	8.6	12.7	2.8	6.5	6.4	8.9	4.1	0.8	11.2	4.9
QUATTRO ZAMPE	100.0	4.0	20.1	6.5	1.3	0.3	6.8	11.4	3.0	6.6	7.9	7.5	5.3	1.3	11.4	6.6
RAKAM	100.0	1.7	16.5	5.7	1.4	0.7	11.2	5.4	3.4	9.8	9.3	8.0	8.6	0.1	15.0	3.1
SALE & PEPE	100.0	3.2	17.3	4.6	1.9	0.6	7.4	10.1	3.6	9.6	8.0	11.8	7.7	0.2	9.5	4.4
SALVE	100.0	4.5	16.9	6.5	1.9	0.5	10.1	8.6	4.0	7.2	6.9	6.0	7.6	0.9	13.0	5.4
SCIENZA & VITA	100.0	6.0	18.3	8.1	1.0	0.9	19.0	6.8	4.1	3.8	4.3	3.8	2.5	0.3	16.2	4.7
LE SCIENZE	100.0	7.3	20.3	3.8	2.5	0.6	23.0	5.9	0.8	6.5	2.2	2.5	5.3	2.5	14.4	2.6
SELEZIONE DAL R.DIGEST	100.0	1.7	11.5	5.1	1.6	1.1	6.9	8.0	2.3	8.3	6.5	9.6	9.9	0.4	21.8	5.4
SPAZIO CASA	100.0	4.3	18.7	7.8	2.1	0.8	7.3	9.8	3.5	7.8	6.7	10.4	6.0	1.1	9.5	4.3
SPEAK UP	100.0	11.7	24.6	4.1	2.5	0.2	24.5	5.5	3.7	4.7	1.1	2.6	4.0	0.5	6.8	3.6
STARBENE	100.0	2.7	16.1	5.9	1.8	0.4	8.1	9.8	2.9	8.2	6.7	10.9	7.7	1.1	12.1	5.6
STARTER	100.0	13.2	10.2	2.8	3.8	0.9	21.2	9.4	6.3	4.8	2.9	10.4	3.5	0.3	8.5	1.9
TUTTI FOTOGRAFI	100.0	7.5	19.5	13.8	0.7	0.0	4.7	9.1	0.5	12.5	8.6	5.5	2.1	0.0	10.3	5.1
TUTTO MOTO	100.0	4.0	13.9	6.2	2.5	0.9	7.0	8.7	3.1	11.2	8.2	12.4	7.1	1.6	8.0	5.2
TUTTO MUSICA E SPETTACOLO	100.0	2.3	15.3	6.3	2.6	0.5	4.8	13.9	1.5	8.5	8.1	16.1	5.9	1.7	4.0	8.6
TUTTO TURISMO	100.0	5.5	22.0	6.8	2.7	0.5	8.8	10.4	2.8	3.7	5.1	5.3	3.2	1.2	16.1	5.8
VERA	100.0	1.2	17.3	8.1	1.5	0.6	4.0	11.1	2.8	8.8	9.2	14.3	6.8	0.6	9.5	4.4
VITALITY	100.0	3.6	14.2	5.5	1.6	1.5	5.8	7.6	3.8	13.7	8.5	6.2	4.8	5.3	8.3	9.8
VOGUE ITALIA	100.0	1.6	13.3	7.4	2.1	1.2	8.3	12.4	3.9	7.0	7.4	10.4	6.8	2.0	10.5	5.7
WEEKEND VIAGGI	100.0	6.8	20.6	10.0	2.4	0.1	8.3	12.6	3.7	6.2	5.4	5.1	2.8	0.2	10.1	5.9
ZOOM (BIMESTRALE)	100.0	23.														

# Responsabili acquisti

Lettori numero medio

Analisi secondo: ● reddito familiare rispetto "ISPL"

(valori assoluti × 1.000)

SETTIMANALI	Totale	REDDITO FAMILIARE SOTTO "ISPL"					REDDITO FAMILIARE SOPRA "ISPL"					FASCIA ALTA				
		FASCIA MEDIA				Totale	FASCIA ALTA				Totale	FASCIA ALTA				
		comp. 1	comp. 2	comp. 3	comp. 4 o più		comp. 1	comp. 2	comp. 3	comp. 4 o più		comp. 1	comp. 2	comp. 3	comp. 4 o più	Totale
REDDITO MEDIO FAM. MIO/ANNO	6.5	10	12	13	11	14	23	27	30	25	32	49	51	61	51	
<b>POPOLAZIONE</b>	<b>20709</b>	<b>321</b>	<b>373</b>	<b>161</b>	<b>326</b>	<b>1180</b>	<b>2246</b>	<b>3664</b>	<b>2772</b>	<b>4806</b>	<b>13487</b>	<b>1014</b>	<b>1034</b>	<b>1825</b>	<b>2168</b>	<b>6042</b>
AMICA	911	8	3	3	7	21	46	122	126	218	513	38	72	126	141	377
ANNA	999	3	7	5	6	21	51	130	149	228	558	40	73	143	164	420
AUTO OGGI	121	1	1	1	0	2	6	15	18	22	61	9	9	15	24	58
AUTOSPRINT	113	0	1	0	0	1	8	11	16	23	57	9	13	18	14	54
BELLA PIU'	734	5	2	3	10	21	45	121	108	177	452	23	47	87	105	262
CIOE'	301	1	4	2	11	18	8	28	43	127	206	4	8	28	38	78
CONFIDENZE	760	4	5	3	7	19	64	139	122	208	534	20	37	62	88	207
DOMENICA QUIZ	192	0	0	0	4	5	14	32	21	36	102	18	15	26	27	86
DONNA MODERNA	2100	8	9	7	12	37	101	279	296	543	1219	69	155	290	331	844
EPOCA	786	3	3	2	5	13	59	117	105	176	457	54	46	87	129	317
L'ESPRESSO	912	2	3	3	4	11	52	111	109	174	446	107	74	124	150	455
EUROPEO	268	1	1	0	0	2	18	25	26	42	112	36	20	44	54	153
EVA EXPRESS	342	0	4	1	3	9	20	48	52	91	211	13	21	37	51	122
FAMIGLIA CRISTIANA	2479	29	25	6	18	78	280	463	273	512	1527	123	147	276	327	873
GENTE	2325	10	17	6	13	47	211	372	307	505	1395	139	161	276	307	883
GIOIA	1192	3	4	4	11	23	73	162	182	312	729	36	76	151	177	440
IL GIORNALINO	170	0	2	0	1	3	10	17	24	51	102	4	10	22	29	65
GRAND HOTEL	765	9	9	4	10	31	74	132	109	207	522	22	32	65	93	212
GRAZIA	1329	8	8	4	11	31	79	205	189	292	765	54	96	163	220	532
GUERIN SPORTIVO	99	1	1	0	2	4	13	16	12	16	57	10	10	10	8	38
GUIDA CUCINA	594	2	2	4	7	15	23	74	102	170	370	16	43	69	82	210
GUIDA TV	757	4	3	6	9	22	52	100	117	181	451	39	46	99	99	283
INTIMITA'	877	8	8	3	6	25	62	173	140	234	609	16	42	80	105	242
IL MONDO	89	0	1	0	0	2	8	6	12	17	44	13	5	8	17	43
MONDO ECONOMICO	80	0	2	0	0	2	6	7	8	16	37	5	4	14	17	41
* NOI	877	3	5	3	6	18	61	133	129	209	533	37	48	104	138	327
NOVELLA 2000	826	3	7	3	7	21	46	131	136	233	546	33	50	86	91	259
OGGI	2026	10	8	5	12	34	162	356	261	409	1188	112	156	252	283	804
PANORAMA	1267	2	4	4	7	18	76	129	139	240	585	121	122	186	236	664
RADIOCORRIERE TV	415	1	2	3	1	7	35	60	45	96	237	33	31	53	53	171
SORRISI E CANZONI TV	3600	13	28	22	60	123	197	485	545	1105	2332	114	164	374	493	1145
STOP	498	5	5	0	4	14	71	102	61	101	335	20	29	53	45	148
TELEPIU'	840	4	8	5	19	35	43	134	155	270	602	18	38	65	81	203
TELESETTE	1070	4	9	4	14	32	72	170	155	258	655	74	77	113	120	383
TOPOLINO	1109	2	4	2	7	16	56	112	163	326	657	50	65	148	173	436
VISTO	575	5	3	2	7	17	36	96	89	168	389	12	32	65	60	170
VIVERSANI & BELLI	840	6	7	2	5	19	45	117	122	209	493	29	62	107	129	327
<b>SUPPLEMENTI</b>																
SETTE	1017	1	3	1	2	8	64	143	101	152	460	119	94	161	176	550
IL VENERDI'	1530	1	5	2	5	13	83	175	147	259	665	181	154	234	284	853

# Responsabili acquisti

Lettori numero medio

Analisi secondo: ● reddito familiare rispetto "ISPL"

(valori assoluti × 1.000)

MENSILI	Totale	REDDITO FAMILIARE SOTTO "ISPL"					REDDITO FAMILIARE SOPRA "ISPL"					FASCIA ALTA				
		FASCIA MEDIA					FASCIA ALTA									
		comp. 1	comp. 2	comp. 3	comp. 4 o più	Totale	comp. 1	comp. 2	comp. 3	comp. 4 o più	Totale	comp. 1	comp. 2	comp. 3	comp. 4 o più	Totale
REDDITO MEDIO FAM. MIO/ANNO	6,5	10	12	13	11	14	23	27	30	25	32	49	51	61	51	
<b>POPOLAZIONE</b>	<b>20709</b>	<b>321</b>	<b>373</b>	<b>161</b>	<b>326</b>	<b>1180</b>	<b>2246</b>	<b>3664</b>	<b>2772</b>	<b>4806</b>	<b>13487</b>	<b>1014</b>	<b>1034</b>	<b>1825</b>	<b>2168</b>	<b>6042</b>
ABITARE	204	2	1	0	1	5	9	20	22	33	84	24	20	33	39	116
AD	288	0	0	1	0	2	7	28	27	58	120	29	27	51	58	166
AIRONE	520	1	1	0	3	5	33	63	53	81	230	60	46	90	89	285
AMADEUS	116	0	1	0	1	2	4	13	10	14	42	23	10	17	21	72
ARCEO	99	0	0	0	0	1	5	11	9	15	40	18	7	13	21	59
ASTRA	251	1	2	3	5	10	19	36	33	59	147	13	14	32	35	94
* AUTO	139	0	0	1	1	2	9	26	16	38	89	14	8	10	15	48
AUTO CAPITAL	79	1	0	1	0	3	3	6	6	22	37	9	9	8	13	39
L'AUTOMOBILE	538	1	2	3	3	9	29	47	73	127	276	46	44	71	93	254
BELL'ITALIA	311	1	1	0	1	2	16	36	34	46	132	33	34	54	55	176
BENISSIMO	487	1	1	1	3	6	12	66	78	136	293	12	37	56	83	188
BRAVA CASA	669	1	1	2	4	8	17	71	93	161	343	42	58	98	120	319
BURDA	1254	1	4	9	20	34	51	177	217	405	850	28	61	113	168	370
CAPITAL	280	0	0	1	1	2	18	39	29	48	134	27	27	46	54	153
CASAVIVA	1152	2	4	3	9	19	34	134	170	284	623	51	89	159	211	510
CENTO COSE ENERGY	203	0	0	2	1	4	6	30	29	46	112	6	17	30	34	87
CIAM	309	2	0	1	3	7	11	23	42	86	162	19	28	56	37	139
CLASS	67	0	0	0	0	0	3	4	5	7	19	15	5	14	13	48
CONSIGLI PRATICI	282	2	2	1	6	11	14	45	40	81	180	6	16	27	42	91
CORTO MALTESE	47	1	0	0	0	1	5	6	9	10	31	5	2	4	15	
COSMOPOLITAN	178	0	0	1	0	2	7	19	23	35	85	12	18	36	25	90
LA CUCINA ITALIANA	624	3	2	4	5	14	30	100	84	141	355	37	41	84	93	255
DONNA	699	4	2	2	4	12	44	107	112	168	430	28	46	82	102	258
DONNA E MAMMA	378	0	1	6	4	11	10	31	77	106	224	4	22	63	55	143
DOVE	203	1	1	0	0	2	5	19	26	37	87	18	20	32	44	114
ELLE	323	0	1	1	0	3	9	44	39	57	149	19	32	60	60	171
ELLE DECOR	114	0	0	0	0	0	6	18	12	20	55	4	11	23	20	58
ESPANSIONE	37	0	0	1	0	1	1	4	2	9	16	1	3	6	10	20
GARDENIA	297	3	1	0	2	5	17	35	37	59	147	16	24	52	52	144
GENTE MESE	999	2	6	5	15	27	57	129	146	257	590	44	81	115	143	382
GENTE MONEY	191	1	0	1	0	2	5	17	16	37	74	31	16	31	36	114
GENTE MOTORI	486	1	3	3	2	10	38	53	64	114	268	55	29	55	68	207
GENTE VIAGGI	279	1	0	0	1	2	15	33	35	49	132	28	29	48	41	146
* GLAMOUR	24	0	0	0	0	0	0	3	7	4	15	0	3	3	3	9
INSIEME	635	1	3	7	5	16	26	62	124	192	404	12	43	84	76	215
IO E IL MIO BAMBINO	913	1	5	8	15	28	14	82	207	305	608	12	39	123	103	276
KING	67	0	0	0	1	2	7	9	6	10	33	5	6	10	11	32
JESUS	126	0	0	1	1	2	20	18	9	24	72	17	7	12	16	52
LINUS	135	1	1	0	0	3	13	14	23	19	68	24	8	17	16	64
MADRE	209	0	2	1	1	4	22	29	30	39	120	14	9	27	36	86
MARIE CLAIRE	595	1	1	1	1	4	18	67	78	139	303	30	53	105	100	289
MAX	142	0	0	1	2	3	7	18	19	23	67	13	12	26	20	71
MESSAGGERO DI S.ANTONIO	1035	17	10	7	15	48	142	207	141	230	720	49	47	80	90	267
LA MIA BOUTIQUE	381	1	1	2	2	6	13	50	69	117	249	7	18	47	55	127
LA MIA CASA	326	3	2	2	6	13	17	40	51	92	199	17	14	41	42	113
MILLEIDEE	775	2	3	2	4	12	29	112	124	183	447	21	57	106	132	316
MODA	760	3	6	4	9	22	54	121	125	181	482	41	40	91	84	257
NAUTICA	52	0	0	0	0	0	3	6	7	7	23	7	4	8	9	28
PESCARE	118	0	1	1	2	3	12	19	15	29	75	7	7	14	11	39
PRATICA	384	1	2	1	3	7	8	50	63	87	208	15	30	66	59	169
QUATTORRUOTE	1416	6	9	6	11	32	89	147	191	309	736	137	103	203	205	648
QUATTRO ZAMPE	295	1	0	1	4	6	12	36	50	56	154	19	25	45	45	135
RAKAM	519	1	1	2	4	8	23	63	67	130	282	11	36	75	106	228
SALE & PEPE	508	2	1	3	5	12	12	59	83	126	279	14	37	76	90	217
SALVE	650	2	2	3	4	11	31	76	79	136	322	46	59	96	118	318
SCIENZA & VITA	133	0	0	0	0	0	11	15	12	17	55	14	10	21	33	77
LE SCIENZE	128	1	2	0	2	4	8	15	11	19	54	17	10	19	24	71
SELEZIONE DAL R.DIGEST	848	5	3	3	12	22	63	141	103	192	500	58	58	97	115	326
SPAZIO CASA	330	2	1	1	4	8	8	37	46	79	169	17	28	48	61	153
SPEAK UP	89	0	1	0	0	1	4	8	7	17	36	9	10	18	15	53
STARBENE	1088	2	5	5	11	23	46	141	175	258	619	55	87	131	173	446
STARTER	25	0	0	0	0	0	3	4	4	5	16	3	1	2	4	9
TUTTI FOTOGRAFI	59	0	0	0	0	0	6	6	5	8	25	10	4	7	13	34
TUTTO MOTO	185	0	1	2	1	5	8	23	24	52	107	14	11	17	33	74
TUTTO MUSICA E SPETTACOLO	440	3	2	2	10	16	22	51	75	141	289	16	22	46	51	135
TUTTO TURISMO	159	1	1	0	0	3	10	24	17	27	78	11	14	31	23	79
VERA	689	1	4	5	7	17	29	87	117	195	428	13	50	89	93	245
VITALITY	104	1	1	1	2	5	3	14	17	25	59	4	7	17	12	40
VOGUE ITALIA	472	2	3	3	4	13	17	60	71	116	264	25	42	62	65	195
WEEKEND VIAGGI	106	0	1	0	0	1	4	8	10	22	44	15	12	15	18	60
ZOOM (BIMESTRALE)	40	0	0	0	0	0	5	7	2	5	19	9	5	5	3	21
DIANA (QUINDICINALE)	164	4	3	0	2	9	14	21	26	37	98	6	11	19	20	56

# Responsabili acquisti

Lettori numero medio

Analisi secondo: ● reddito familiare rispetto "ISPL"

(percentuali di composizione)

SETTIMANALI	Totale	REDDITO FAMILIARE SOTTO "ISPL"				Totale	REDDITO FAMILIARE SOPRA "ISPL"				Totale	FASCIA ALTA				Totale
		comp. 1	comp. 2	comp. 3	comp. 4 o più		comp. 1	comp. 2	comp. 3	comp. 4 o più		comp. 1	comp. 2	comp. 3	comp. 4 o più	
REDDITO MEDIO FAM. MIO/ANNO		6.5	10	12	13	11	14	23	27	30	25	32	49	51	61	51
POPOLAZIONE	100.0	1.5	1.8	0.8	1.6	5.7	10.8	17.7	13.4	23.2	65.1	4.9	5.0	8.8	10.5	29.2
AMICA	100.0	0.8	0.3	0.3	0.8	2.3	5.1	13.4	13.9	24.0	56.4	4.1	7.9	13.9	15.5	41.4
ANNA	100.0	0.3	0.7	0.5	0.6	2.1	5.1	13.0	14.9	22.8	55.8	4.0	7.4	14.3	16.4	42.1
AUTO OGGI	100.0	0.5	0.6	0.8	0.1	2.0	4.6	12.7	15.0	18.0	50.3	7.7	7.4	12.8	19.8	47.7
AUTOSPRINT	100.0	0.1	0.7	0.0	0.1	0.9	7.3	9.5	13.8	20.5	51.0	8.3	11.3	15.8	12.8	48.1
BELLA PIU'	100.0	0.7	0.3	0.4	1.4	2.8	6.1	16.5	14.8	24.1	61.5	3.2	6.3	11.8	14.4	35.7
CIOE'	100.0	0.2	1.4	0.5	3.7	5.9	2.7	9.3	14.2	42.1	68.3	1.4	2.7	9.2	12.5	25.8
CONFIDENZE	100.0	0.5	0.6	0.4	0.9	2.5	8.5	18.3	16.1	27.4	70.3	2.6	4.9	8.2	11.6	27.2
DOMENICA QUIZ	100.0	0.1	0.2	0.2	1.9	2.4	7.1	16.4	10.8	18.6	53.0	9.3	7.7	13.4	14.2	44.6
DONNA MODERNA	100.0	0.4	0.4	0.3	0.6	1.8	4.8	13.3	14.1	25.8	58.0	3.3	7.4	13.8	15.8	40.2
EPOCA	100.0	0.4	0.4	0.3	0.6	1.6	7.5	14.9	13.4	22.4	58.1	6.9	5.9	11.1	16.4	40.3
L'ESPRESSO	100.0	0.2	0.3	0.3	0.5	1.2	5.7	12.2	11.9	19.0	48.9	11.8	8.1	13.5	16.5	49.9
EUROPEO	100.0	0.4	0.4	0.0	0.1	0.9	6.9	9.3	9.9	15.7	41.8	13.3	7.4	16.5	20.2	57.3
EVA EXPRESS	100.0	0.1	1.3	0.4	0.9	2.6	5.8	14.1	15.3	26.6	61.8	3.7	6.1	10.8	15.0	35.6
FAMIGLIA CRISTIANA	100.0	1.2	1.0	0.3	0.7	3.2	11.3	18.7	11.0	20.6	61.6	5.0	5.9	11.1	13.2	35.2
GENTE	100.0	0.4	0.7	0.3	0.6	2.0	9.1	16.0	13.2	21.7	60.0	6.0	6.9	11.9	13.2	38.0
GIOIA	100.0	0.3	0.3	0.4	0.9	1.9	6.1	13.6	15.3	26.1	61.1	3.0	6.4	12.7	14.8	36.9
IL GIORNALINO	100.0	0.1	1.0	0.1	0.4	1.6	5.8	10.0	14.3	29.9	60.0	2.4	5.9	12.8	17.2	38.3
GRAND HOTEL	100.0	1.2	1.1	0.5	1.3	4.1	9.7	17.2	14.3	27.0	68.2	2.9	4.2	8.4	12.1	27.7
GRAZIA	100.0	0.6	0.6	0.3	0.9	2.3	5.9	15.4	14.2	22.0	57.6	4.1	7.2	12.2	16.6	40.1
GUERIN SPORTIVO	100.0	0.5	0.9	0.0	2.4	3.8	12.9	15.9	12.3	16.4	57.5	10.6	9.8	8.8	8.5	38.7
GUIDA CUCINA	100.0	0.3	0.4	0.7	1.2	2.5	3.9	12.5	17.2	28.6	62.2	2.7	7.2	11.5	13.8	35.3
GUIDA TV	100.0	0.5	0.4	0.7	1.2	2.9	6.9	13.2	15.5	24.0	59.6	5.2	6.0	13.1	13.1	37.4
INTIMITA'	100.0	1.0	1.0	0.3	0.7	2.9	7.1	19.7	15.9	26.7	69.5	1.8	4.8	9.2	11.9	27.6
IL MONDO	100.0	0.0	1.6	0.1	0.1	1.8	9.4	7.1	13.6	19.6	49.7	14.4	5.9	8.9	19.4	48.5
MONDO ECONOMICO	100.0	0.1	2.2	0.0	0.1	2.4	7.9	9.0	9.9	20.0	46.8	6.5	5.2	18.0	21.1	50.8
* NOI	100.0	0.3	0.6	0.3	0.7	2.0	7.0	15.2	14.7	23.9	60.7	4.2	5.5	11.9	15.7	37.3
NOVELLA 2000	100.0	0.4	0.9	0.4	0.9	2.6	5.6	15.8	16.5	28.2	66.1	4.0	6.0	10.4	11.0	31.3
OGGI	100.0	0.5	0.4	0.2	0.6	1.7	8.0	17.6	12.9	20.2	58.6	5.5	7.7	12.4	14.0	39.7
PANORAMA	100.0	0.2	0.3	0.3	0.6	1.4	6.0	10.2	11.0	19.0	46.2	9.6	9.6	14.6	18.6	52.5
RADIOCORRIERE TV	100.0	0.4	0.5	0.6	0.3	1.8	8.5	14.4	10.9	23.2	57.1	8.0	7.4	12.8	12.9	41.2
SORRISI E CANZONI TV	100.0	0.4	0.8	0.6	1.7	3.4	5.5	13.5	15.1	30.7	64.8	3.2	4.6	10.4	13.7	31.8
STOP	100.0	1.1	1.0	0.1	0.7	2.9	14.3	20.5	12.2	20.4	67.4	4.1	5.9	10.7	9.1	29.7
TELEPIU'	100.0	0.5	1.0	0.6	2.2	4.2	5.2	15.9	18.4	32.1	71.6	2.2	4.6	7.8	9.7	24.2
TELESETTE	100.0	0.4	0.9	0.4	1.3	3.0	6.7	15.9	14.5	24.1	61.2	6.9	7.2	10.5	11.2	35.8
TOPOLINO	100.0	0.2	0.4	0.2	0.6	1.4	5.1	10.1	14.7	29.4	59.3	4.5	5.8	13.4	15.6	39.3
VISTO	100.0	0.9	0.6	0.3	1.2	2.9	6.3	16.7	15.5	29.1	67.6	2.1	5.6	11.3	10.5	29.5
VIVERSANI & BELLI	100.0	0.7	0.8	0.2	0.6	2.3	5.4	14.0	14.6	24.9	58.8	3.5	7.4	12.8	15.3	39.0
<b>SUPPLEMENTI</b>																
SETTE	100.0	0.1	0.3	0.1	0.2	0.7	6.3	14.1	9.9	15.0	45.2	11.7	9.2	15.8	17.3	54.0
IL VENERDI'	100.0	0.1	0.3	0.1	0.3	0.9	5.4	11.4	9.6	16.9	43.4	11.8	10.1	15.3	18.6	55.7



# Responsabili acquisti

Lettori numero medio

Analisi secondo: ● reddito familiare rispetto "ISPL"

(percentuali di composizione)

MENSILI	Totale	REDDITO FAMILIARE SOTTO "ISPL"					REDDITO FAMILIARE SOPRA "ISPL"									
		FASCIA MEDIA				FASCIA ALTA				Totale	comp. 1	comp. 2	comp. 3	comp. 4 o più	Totale	
		comp. 1	comp. 2	comp. 3	comp. 4 o più	Totale	comp. 1	comp. 2	comp. 3							comp. 4 o più
REDDITO MEDIO FAM. MIO/ANNO		6.5	10	12	13	11	14	23	27	30	25	32	49	51	61	51
POPOLAZIONE	100.0	1.5	1.8	0.8	1.6	5.7	10.8	17.7	13.4	23.2	65.1	4.9	5.0	8.8	10.5	29.2
ABITARE	100.0	1.1	0.7	0.0	0.5	2.2	4.4	9.6	10.7	16.3	41.0	11.5	9.9	16.3	19.1	56.8
AD	100.0	0.1	0.1	0.4	0.1	0.8	2.3	9.8	9.5	20.0	41.6	10.2	9.4	17.9	20.2	57.7
AIRONE	100.0	0.1	0.3	0.1	0.5	1.0	6.3	12.2	10.2	15.6	44.2	11.5	8.8	17.4	17.1	54.8
AMADEUS	100.0	0.0	1.2	0.0	0.9	2.1	3.8	10.9	8.9	12.2	35.7	20.0	8.9	14.9	18.4	62.2
ARCHEO	100.0	0.5	0.1	0.1	0.0	0.6	5.5	10.9	9.0	14.7	40.1	17.7	7.1	12.9	21.6	59.3
ASTRA	100.0	0.6	0.7	1.1	1.8	4.2	7.6	14.2	13.0	23.7	58.5	5.1	5.5	12.7	14.1	37.3
* AUTO	100.0	0.3	0.1	0.6	0.7	1.7	6.4	18.9	11.6	27.1	64.0	10.4	5.7	7.2	10.9	34.3
AUTO CAPITAL	100.0	1.9	0.2	1.3	0.4	3.8	4.3	7.4	7.7	27.9	47.2	11.1	11.6	10.1	16.2	49.0
L'AUTOMOBILE	100.0	0.2	0.4	0.5	0.6	1.7	5.4	8.6	13.6	23.6	51.2	8.6	8.2	13.2	17.2	47.1
BELL'ITALIA	100.0	0.2	0.2	0.0	0.3	0.7	5.1	11.6	10.9	14.9	42.5	10.8	11.1	17.3	17.7	56.8
BENISSIMO	100.0	0.2	0.1	0.3	0.6	1.2	2.6	13.6	16.0	28.0	60.1	2.4	7.6	11.5	17.1	38.7
BRAVA CASA	100.0	0.1	0.2	0.2	0.6	1.1	2.5	10.6	14.0	24.1	51.2	6.3	8.7	14.6	18.0	47.7
BURDA	100.0	0.1	0.4	0.7	1.6	2.7	4.1	14.1	17.3	32.3	67.8	2.2	4.8	9.0	13.4	29.5
CAPITAL	100.0	0.1	0.1	0.4	0.2	0.9	6.1	13.4	10.1	16.6	46.2	9.2	9.3	15.9	18.5	53.0
CASAVIVA	100.0	0.2	0.4	0.3	0.8	1.7	2.9	11.6	14.8	24.7	54.1	4.5	7.7	13.8	18.3	44.3
CENTO COSE ENERGY	100.0	0.2	0.1	1.1	0.5	1.9	3.1	15.0	14.5	22.6	55.2	2.7	8.6	14.8	16.8	42.9
CIAK	100.0	0.7	0.1	0.5	1.1	2.4	3.6	7.5	13.5	27.9	52.5	6.1	9.0	18.0	11.9	45.1
CLASS	100.0	0.3	0.0	0.1	0.2	0.5	3.9	6.1	7.6	11.1	28.7	22.4	7.9	21.1	19.4	70.8
CONSIGLI PRATICI	100.0	0.7	0.8	0.2	2.2	3.9	5.0	15.8	14.3	28.7	63.8	2.3	5.5	9.5	15.0	32.3
CORTO MALTESE	100.0	1.8	0.0	0.0	0.0	1.8	10.9	13.6	19.6	22.4	66.4	9.9	4.7	8.1	9.1	31.8
COSMOPOLITAN	100.0	0.0	0.3	0.7	0.2	1.2	4.1	10.9	13.2	19.8	48.0	6.5	10.2	20.1	14.0	50.8
LA CUCINA ITALIANA	100.0	0.4	0.3	0.7	0.8	2.2	4.8	16.0	13.5	22.6	56.9	5.9	6.6	13.5	15.0	40.9
DONNA	100.0	0.5	0.4	0.3	0.5	1.7	6.2	15.3	16.0	24.0	61.5	4.0	6.6	11.7	14.5	36.8
DONNA E MAMMA	100.0	0.0	0.1	1.7	1.1	3.0	2.6	8.2	20.3	28.0	59.2	0.9	5.8	16.6	14.5	37.8
DOVE	100.0	0.4	0.3	0.0	0.2	1.1	2.3	9.3	12.9	18.2	42.7	9.0	10.1	15.5	21.6	56.2
ELLE	100.0	0.1	0.4	0.4	0.1	1.0	2.9	13.7	12.2	17.5	46.3	5.7	10.0	18.6	18.5	52.8
ELLE DECOR	100.0	0.0	0.2	0.1	0.0	0.3	5.3	15.5	10.5	17.3	48.6	3.5	10.0	20.0	17.5	51.1
ESPANSIONE	100.0	0.1	0.2	1.7	0.2	2.1	2.7	10.9	6.0	23.3	42.9	2.5	8.7	16.4	27.2	55.0
GARDENIA	100.0	1.0	0.2	0.1	0.6	1.8	5.7	11.8	12.4	19.7	49.7	5.5	8.0	17.6	17.5	48.5
GENTE MESE	100.0	0.2	0.6	0.5	1.5	2.7	5.7	12.9	14.6	25.7	59.0	4.4	8.1	11.5	14.3	38.3
GENTE MONEY	100.0	0.4	0.2	0.6	0.1	1.3	2.6	8.7	8.2	19.5	39.0	16.3	8.4	16.4	18.7	59.7
GENTE MOTORI	100.0	0.3	0.7	0.7	0.4	2.1	7.9	10.8	13.2	23.3	55.2	11.4	6.0	11.3	14.0	42.7
GENTE VIAGGI	100.0	0.2	0.1	0.1	0.3	0.7	5.4	11.7	12.6	17.4	47.1	10.0	10.3	17.0	14.8	52.2
* GLAMOUR	100.0	0.0	0.0	0.3	0.4	0.7	0.5	11.3	30.6	18.4	60.8	0.8	11.9	12.6	13.2	38.5
INSIEME	100.0	0.2	0.5	1.1	0.8	2.6	4.1	9.8	19.4	30.1	63.5	1.9	6.7	13.3	12.0	33.9
IO E IL MIO BAMBINO	100.0	0.1	0.5	0.9	1.6	3.1	1.5	9.0	22.7	33.4	66.6	1.3	4.3	13.4	11.2	30.3
KING	100.0	0.5	0.4	0.1	1.8	2.8	10.2	13.8	9.6	15.8	49.4	7.5	9.2	15.1	16.0	47.8
JESUS	100.0	0.0	0.1	0.9	0.7	1.7	16.1	14.5	7.5	18.9	57.0	13.4	5.5	9.9	12.4	41.3
LINUS	100.0	1.0	0.6	0.1	0.2	1.9	9.8	10.1	16.8	13.7	50.4	17.6	5.8	12.4	11.9	47.7
MADRE	100.0	0.0	0.9	0.3	0.6	1.8	10.6	13.8	14.3	18.5	57.1	6.7	4.2	13.0	17.2	41.1
MARIE CLAIRE	100.0	0.2	0.1	0.1	0.2	0.7	3.1	11.3	13.1	23.4	50.8	5.1	8.9	17.6	16.9	48.5
MAX	100.0	0.1	0.3	0.6	1.3	2.3	5.2	12.5	13.3	16.4	47.4	9.4	8.3	18.6	14.0	50.3
MESSAGGERO DI S.ANTONIO	100.0	1.6	1.0	0.7	1.4	4.7	13.7	20.0	13.6	22.2	69.5	4.8	4.6	7.7	8.7	25.8
LA MIA BOUTIQUE	100.0	0.2	0.3	0.6	0.5	1.6	3.3	13.0	18.1	30.7	65.2	1.8	4.7	12.2	14.4	33.2
LA MIA CASA	100.0	0.9	0.5	0.7	1.9	4.1	5.1	12.4	15.6	28.1	61.2	5.1	4.2	12.5	12.9	34.7
MILLEIDEE	100.0	0.3	0.4	0.3	0.5	1.5	3.8	14.4	16.0	23.6	57.7	2.7	7.4	13.6	17.1	40.7
MODA	100.0	0.3	0.8	0.6	1.2	2.9	7.1	16.0	16.5	23.8	63.4	5.4	5.2	12.0	11.1	33.8
NAUTICA	100.0	0.0	0.4	0.0	0.1	0.5	5.4	11.4	13.9	14.4	45.1	13.7	8.3	15.6	16.8	54.3
PESCARRE	100.0	0.0	0.5	0.6	1.8	2.9	10.3	16.2	13.0	24.6	64.1	5.6	5.9	12.2	9.4	33.1
PRATICA	100.0	0.3	0.4	0.2	0.8	1.7	2.2	13.1	16.4	22.5	54.2	3.8	7.7	17.2	15.3	44.1
QUATTORRUOTE	100.0	0.4	0.6	0.5	0.8	2.3	6.3	10.4	13.5	21.8	52.0	9.7	7.3	14.3	14.5	45.8
QUATTRO ZAMPE	100.0	0.2	0.1	0.4	1.2	2.0	4.2	12.2	16.9	18.9	52.3	6.5	8.6	15.2	15.4	45.7
RAKAM	100.0	0.1	0.3	0.3	0.9	1.5	4.4	12.1	12.9	25.0	54.4	2.2	6.9	14.5	20.5	44.0
SALE & PEPE	100.0	0.5	0.3	0.5	1.1	2.3	2.3	11.5	16.2	24.8	54.9	2.7	7.2	15.1	17.8	42.8
SALVE	100.0	0.4	0.3	0.4	0.6	1.6	4.7	11.7	12.1	20.9	49.5	7.0	9.0	14.8	18.1	48.9
SCIENZA & VITA	100.0	0.1	0.0	0.1	0.2	0.4	8.3	11.4	9.3	12.6	41.6	10.1	7.2	16.1	24.7	58.1
LE SCIENZE	100.0	0.4	1.5	0.1	1.2	3.2	6.6	11.6	8.8	14.8	41.8	13.5	7.9	14.7	19.0	55.0
SELEZIONE DAL R.DIGEST	100.0	0.6	0.3	0.3	1.4	2.6	7.5	16.6	12.2	22.7	58.9	6.8	6.6	11.4	13.6	38.4
SPAZIO CASA	100.0	0.6	0.3	0.3	1.2	2.4	2.4	11.2	13.8	23.8	51.2	5.1	8.4	14.4	18.6	46.4
SPEAK UP	100.0	0.2	0.8	0.0	0.0	1.0	4.2	8.6	8.3	19.0	40.1	10.5	11.6	20.2	16.7	59.0
STARBENE	100.0	0.2	0.4	0.5	1.0	2.1	4.2	12.9	16.1	23.7	56.9	5.1	8.0	12.1	15.9	41.0
STARTER	100.0	0.6	0.0	0.0	0.0	0.6	10.9	15.6	15.3	20.9	62.8	10.4	3.0	7.9	15.3	36.6
TUTTI FOTOGRAFI	100.0	0.1	0.0	0.0	0.1	0.2	10.1	9.6	8.2	14.0	41.9	17.7	7.0	11.8	21.4	57.9
TUTTO MOTO	100.0	0.2	0.6	1.0	0.7	2.4	4.3	12.2	12.8	28.3	57.5	7.3	5.9	9.2	17.6	40.0
TUTTO MUSICA E SPETTACOLO	100.0	0.6	0.4	0.5	2.2	3.7	5.1	11.5	17.0	32.0	65.6	3.6	5.1	10.4	11.6	30.7
TUTTO TURISMO	100.0	0.7	0.7	0.2	0.1	1.7	6.2	15.1	10.7	17.1	49.0	7.0	8.6	19.1	14.7	49.3
VERA	100.0	0.2	0.5	0.7	1.0	2.5	4.2	12.6	17.0	28.2	62.0	1.9	7.2	12.8	13.5	35.5
VITALITY	100.0	0.7	1.4	0.5	1.8	4.5	3.1	13.7	16.4	24.0	57.1	3.7	7.0	16.2	11.4	38.4
VOGUE ITALIA	100.0	0.4	0.6													

# Proposed Schedule

2024-2025

Proposed Schedule

2024-2025

Activity	2024		2025		Total
	Q1	Q2	Q1	Q2	
Activity 1	100	100	100	100	400
Activity 2	150	150	150	150	600
Activity 3	200	200	200	200	800
Activity 4	250	250	250	250	1000
Activity 5	300	300	300	300	1200
Activity 6	350	350	350	350	1400
Activity 7	400	400	400	400	1600
Activity 8	450	450	450	450	1800
Activity 9	500	500	500	500	2000
Activity 10	550	550	550	550	2200
Activity 11	600	600	600	600	2400
Activity 12	650	650	650	650	2600
Activity 13	700	700	700	700	2800
Activity 14	750	750	750	750	3000
Activity 15	800	800	800	800	3200
Activity 16	850	850	850	850	3400
Activity 17	900	900	900	900	3600
Activity 18	950	950	950	950	3800
Activity 19	1000	1000	1000	1000	4000
Activity 20	1050	1050	1050	1050	4200
Activity 21	1100	1100	1100	1100	4400
Activity 22	1150	1150	1150	1150	4600
Activity 23	1200	1200	1200	1200	4800
Activity 24	1250	1250	1250	1250	5000
Activity 25	1300	1300	1300	1300	5200
Activity 26	1350	1350	1350	1350	5400
Activity 27	1400	1400	1400	1400	5600
Activity 28	1450	1450	1450	1450	5800
Activity 29	1500	1500	1500	1500	6000
Activity 30	1550	1550	1550	1550	6200
Activity 31	1600	1600	1600	1600	6400
Activity 32	1650	1650	1650	1650	6600
Activity 33	1700	1700	1700	1700	6800
Activity 34	1750	1750	1750	1750	7000
Activity 35	1800	1800	1800	1800	7200
Activity 36	1850	1850	1850	1850	7400
Activity 37	1900	1900	1900	1900	7600
Activity 38	1950	1950	1950	1950	7800
Activity 39	2000	2000	2000	2000	8000
Activity 40	2050	2050	2050	2050	8200
Activity 41	2100	2100	2100	2100	8400
Activity 42	2150	2150	2150	2150	8600
Activity 43	2200	2200	2200	2200	8800
Activity 44	2250	2250	2250	2250	9000
Activity 45	2300	2300	2300	2300	9200
Activity 46	2350	2350	2350	2350	9400
Activity 47	2400	2400	2400	2400	9600
Activity 48	2450	2450	2450	2450	9800
Activity 49	2500	2500	2500	2500	10000
Activity 50	2550	2550	2550	2550	10200
Activity 51	2600	2600	2600	2600	10400
Activity 52	2650	2650	2650	2650	10600
Activity 53	2700	2700	2700	2700	10800
Activity 54	2750	2750	2750	2750	11000
Activity 55	2800	2800	2800	2800	11200
Activity 56	2850	2850	2850	2850	11400
Activity 57	2900	2900	2900	2900	11600
Activity 58	2950	2950	2950	2950	11800
Activity 59	3000	3000	3000	3000	12000
Activity 60	3050	3050	3050	3050	12200
Activity 61	3100	3100	3100	3100	12400
Activity 62	3150	3150	3150	3150	12600
Activity 63	3200	3200	3200	3200	12800
Activity 64	3250	3250	3250	3250	13000
Activity 65	3300	3300	3300	3300	13200
Activity 66	3350	3350	3350	3350	13400
Activity 67	3400	3400	3400	3400	13600
Activity 68	3450	3450	3450	3450	13800
Activity 69	3500	3500	3500	3500	14000
Activity 70	3550	3550	3550	3550	14200
Activity 71	3600	3600	3600	3600	14400
Activity 72	3650	3650	3650	3650	14600
Activity 73	3700	3700	3700	3700	14800
Activity 74	3750	3750	3750	3750	15000
Activity 75	3800	3800	3800	3800	15200
Activity 76	3850	3850	3850	3850	15400
Activity 77	3900	3900	3900	3900	15600
Activity 78	3950	3950	3950	3950	15800
Activity 79	4000	4000	4000	4000	16000
Activity 80	4050	4050	4050	4050	16200
Activity 81	4100	4100	4100	4100	16400
Activity 82	4150	4150	4150	4150	16600
Activity 83	4200	4200	4200	4200	16800
Activity 84	4250	4250	4250	4250	17000
Activity 85	4300	4300	4300	4300	17200
Activity 86	4350	4350	4350	4350	17400
Activity 87	4400	4400	4400	4400	17600
Activity 88	4450	4450	4450	4450	17800
Activity 89	4500	4500	4500	4500	18000
Activity 90	4550	4550	4550	4550	18200
Activity 91	4600	4600	4600	4600	18400
Activity 92	4650	4650	4650	4650	18600
Activity 93	4700	4700	4700	4700	18800
Activity 94	4750	4750	4750	4750	19000
Activity 95	4800	4800	4800	4800	19200
Activity 96	4850	4850	4850	4850	19400
Activity 97	4900	4900	4900	4900	19600
Activity 98	4950	4950	4950	4950	19800
Activity 99	5000	5000	5000	5000	20000
Activity 100	5050	5050	5050	5050	20200



# Adulti

Lettori numero medio

Analisi secondo: ● duplicazioni di lettura

(valori assoluti × 1.000)

SETTIMANALI	Totale	SETTIMANALI													
		Amica	Anna	Auto Oggi	Auto Sprint	Bella Più	Cioè	Confidenze	Domenica Quiz	Donna Moderna	Epoca	L'Espresso	Europeo	Eva Express	Famiglia Cristiana
<b>POPOLAZIONE</b>	<b>48497</b>	<b>1872</b>	<b>1837</b>	<b>1394</b>	<b>1038</b>	<b>1240</b>	<b>1370</b>	<b>1151</b>	<b>479</b>	<b>4058</b>	<b>2219</b>	<b>3078</b>	<b>976</b>	<b>984</b>	<b>5520</b>
AMICA	1872	1872	591	104	72	227	136	138	45	649	249	278	123	131	333
ANNA	1837	591	1837	79	45	220	121	130	44	618	225	238	73	103	347
AUTO OGGI	1394	104	79	1394	279	48	89	48	40	207	166	225	89	103	239
AUTOSPRINT	1038	72	45	279	1038	14	65	26	30	66	105	160	48	58	187
BELLA PIU'	1240	227	220	48	14	1240	65	117	30	427	136	96	37	87	253
CIOE'	1370	136	121	89	65	65	1370	80	33	292	109	80	20	92	181
CONFIDENZE	1151	138	130	48	26	117	80	1151	36	297	108	100	29	77	256
DOMENICA QUIZ	479	45	44	40	30	30	33	36	479	86	56	72	34	27	98
DONNA MODERNA	4058	649	618	207	66	427	292	297	86	4058	392	429	141	231	737
EPOCA	2219	249	225	166	105	136	109	108	56	392	2219	530	273	133	465
L'ESPRESSO	3078	278	238	225	160	96	80	100	72	429	530	3078	389	132	472
EUROPEO	976	123	73	89	48	37	20	29	34	141	273	389	976	64	202
EVA EXPRESS	984	131	103	103	58	87	92	77	27	231	133	132	64	984	132
FAMIGLIA CRISTIANA	5520	333	347	239	187	253	181	256	98	737	465	472	202	132	5520
GENTE	5099	550	525	271	160	317	296	272	102	978	701	659	247	338	969
GIOIA	2335	598	493	107	58	268	212	194	54	725	260	250	75	166	435
IL GIORNALINO	407	23	17	23	22	20	32	26	5	85	57	37	25	22	213
GRAND HOTEL	1478	101	79	76	70	81	139	154	34	219	102	74	33	83	208
GRAZIA	2662	639	593	115	65	269	196	190	35	749	317	329	108	171	489
GUERIN SPORTIVO	760	35	31	124	136	12	71	17	29	77	76	129	41	43	118
GUIDA CUCINA	917	102	130	42	23	129	50	71	13	288	93	90	35	54	185
GUIDA TV	1916	149	140	166	112	87	95	72	59	262	217	244	100	117	364
INTIMITA'	1324	110	111	41	30	124	93	344	29	291	96	76	35	63	312
IL MONDO	291	38	25	22	14	15	11	6	15	34	42	101	40	10	42
MONDO ECONOMICO	296	20	21	26	28	8	8	12	15	44	44	86	33	8	52
* NOI	2186	155	173	120	86	144	138	107	46	360	229	201	90	139	327
NOVELLA 2000	2178	295	220	163	137	186	203	179	37	516	244	241	92	449	342
OGGI	4638	532	509	275	161	305	220	243	89	895	635	659	273	326	902
PANORAMA	4440	366	308	350	216	159	144	141	91	687	725	1259	442	192	720
RADIOCORRIERE TV	1263	86	97	95	67	69	76	39	53	144	172	215	64	78	280
SORRISI E CANZONI TV	10387	727	669	629	411	440	725	412	160	1559	758	824	281	410	1408
STOP	977	78	91	43	40	81	59	81	24	164	104	80	40	135	187
TELEPIU'	2251	187	143	132	83	149	210	126	54	334	179	172	67	134	341
TELESETTE	2934	186	177	177	112	144	167	127	90	410	271	312	129	131	412
TOPOLINO	3312	263	262	281	184	165	227	99	86	540	361	500	161	150	573
VISTO	1279	103	74	78	48	101	85	108	33	227	164	106	66	148	229
VIVERSANI & BELLI	1679	211	213	105	59	193	124	106	33	460	184	165	59	120	305
<b>SUPPLEMENTI</b>															
SETTE	2920	191	196	136	95	97	61	66	55	382	257	427	177	101	444
IL VENERDI'	4593	296	298	202	142	136	104	89	81	524	420	963	274	119	538

Lettori numero medio

Analisi secondo: ● duplicazioni di lettura

(valori assoluti × 1.000)

MENSILI	Totale	SETTIMANALI													
		Amica	Anna	Auto Oggi	Auto Sprint	Bella Più	Cioè	Confidenze	Domenica Quiz	Donna Moderna	Epoca	L'Espresso	Europeo	Eva Express	Famiglia Cristiana
<b>POPOLAZIONE</b>	<b>48497</b>	<b>1872</b>	<b>1837</b>	<b>1394</b>	<b>1038</b>	<b>1240</b>	<b>1370</b>	<b>1151</b>	<b>479</b>	<b>4058</b>	<b>2219</b>	<b>3078</b>	<b>976</b>	<b>984</b>	<b>5520</b>
ABITARE	525	39	39	25	11	22	15	20	4	83	62	81	31	21	76
AD	829	75	79	49	35	37	19	21	13	155	102	160	60	29	107
AIRONE	1599	107	114	98	71	52	64	45	29	236	139	245	84	53	279
AMADEUS	291	14	13	22	7	5	11	6	7	22	33	42	18	6	47
ARCHEO	257	12	12	17	12	7	12	5	4	34	25	38	12	7	40
ASTRA	686	68	60	29	15	50	57	29	13	139	52	62	20	42	106
* AUTO	1418	77	60	162	126	26	62	29	26	124	114	173	71	63	193
AUTO CAPITAL	514	31	18	76	65	14	16	10	8	60	49	77	28	26	77
L'AUTOMOBILE	2347	94	69	196	147	56	70	61	46	223	199	277	102	71	398
BELL'ITALIA	718	69	59	36	24	31	22	28	11	117	75	110	52	21	117
BENISSIMO	643	70	59	8	9	66	27	39	16	150	48	45	16	22	106
BRAVA CASA	1218	129	119	51	25	70	44	62	15	266	115	161	43	42	180
BURDA	2029	200	173	35	23	126	111	97	24	414	124	133	37	65	282
CAPITAL	934	82	74	71	45	32	22	28	21	130	132	168	65	40	153
CASAVIVA	2230	210	197	71	45	109	94	100	26	438	208	267	91	64	328
CENTO COSE ENERGY	890	102	91	66	31	63	118	44	17	222	83	81	28	58	130
CIAK	1582	136	107	163	96	58	135	45	23	221	132	219	86	93	187
CLASS	271	28	22	19	23	3	4	4	8	24	37	56	28	14	53
CONSIGLI PRATICI	413	36	34	10	5	31	18	24	5	93	28	33	10	20	68
CORTO MALTESE	215	12	9	10	10	5	4	6	6	23	18	34	15	8	32
COSMOPOLITAN	498	70	55	26	20	37	28	20	6	135	54	55	26	25	87
LA CUCINA ITALIANA	1104	76	88	31	34	53	42	53	17	152	99	116	49	33	194
DONNA	1204	138	109	34	30	87	108	64	15	254	97	83	22	70	191
DONNA E MAMMA	589	63	43	19	9	40	25	27	7	122	34	51	17	23	83
DOVE	584	39	42	45	18	18	20	11	9	86	63	105	43	15	74
ELLE	840	130	96	37	16	59	58	44	17	198	82	86	30	42	127
ELLE DECOR	250	32	25	5	0	8	9	9	2	51	25	27	14	8	36
ESPANSIONE	167	13	6	16	10	4	2	1	4	16	17	31	14	10	30
GARDENIA	619	39	40	16	27	31	22	19	11	76	65	83	30	22	91
GENTE MESE	2486	223	203	143	93	114	160	93	45	422	242	262	93	114	368
GENTE MONEY	678	26	33	41	45	14	15	10	14	81	81	135	59	26	106
GENTE MOTORI	3227	168	133	375	256	57	135	56	48	314	291	387	156	129	493
GENTE VIAGGI	854	75	62	52	43	32	28	16	13	135	85	154	72	38	114
* GLAMOUR	217	25	19	8	9	17	21	7	6	48	22	15	11	11	29
INSIEME	1087	85	91	35	39	61	55	58	13	219	94	101	47	43	156
IO E IL MIO BAMBINO	1387	118	74	50	35	76	56	66	17	246	79	110	31	51	201
KING	879	70	49	106	55	35	60	25	17	107	91	114	39	61	128
JESUS	296	5	22	8	4	8	11	11	7	32	24	25	9	3	78
LINUS	582	41	45	31	33	19	40	22	15	90	58	80	37	30	82
MADRE	359	22	33	14	6	10	11	12	3	57	31	34	16	11	92
MARIE CLAIRE	1245	162	153	45	20	79	79	66	22	325	98	105	32	66	190
MAX	1550	118	91	163	97	62	106	50	22	232	143	232	76	91	205
MESSAGGERO DI S.ANTONIO	2138	100	104	100	44	82	55	69	32	233	143	170	67	48	432
LA MIA BOUTIQUE	628	64	65	11	3	43	33	37	9	137	41	46	8	23	92
LA MIA CASA	715	62	62	29	23	41	24	37	9	136	63	61	29	27	113
MILLEIDEE	1178	130	128	31	21	112	58	76	22	276	106	96	22	47	221
MODA	1969	227	176	109	72	95	170	76	26	342	181	202	71	105	288
NAUTICA	365	16	12	36	20	9	10	6	6	26	36	56	23	7	51
PESCARRE	810	25	13	63	76	14	32	14	11	48	59	79	26	33	115
PRATICA	779	75	89	31	12	71	37	38	13	179	56	77	32	35	140
QUATTORRUOTE	7427	354	268	648	477	162	243	139	95	652	608	911	300	286	1039
QUATTRO ZAMPE	867	77	70	55	37	58	55	37	13	157	82	88	33	48	124
RAKAM	731	79	74	14	10	63	28	47	9	162	66	62	23	30	137
SALE & PEPE	925	89	94	21	12	62	41	50	14	200	86	86	37	27	143
SALVE	1340	131	130	60	46	83	50	64	20	255	134	177	70	52	216
SCIENZA & VITA	520	25	19	32	25	10	19	13	7	67	52	72	27	17	93
LE SCIENZE	585	35	26	30	28	19	19	17	13	64	48	91	28	12	82
SELEZIONE DAL R.DIGEST	1982	130	140	86	67	79	65	71	32	261	172	239	108	60	314
SPAZIO CASA	721	51	49	32	24	31	25	36	5	127	51	81	39	25	108
SPEAK UP	336	29	35	25	18	14	16	12	7	58	28	47	11	6	38
STARBENE	2277	223	189	82	68	149	143	141	40	474	196	242	94	109	382
STARTER	221	14	4	21	15	1	3	3	11	18	23	32	24	15	29
TUTTI FOTOGRAFI	356	18	23	28	24	8	13	12	11	39	40	46	13	16	38
TUTTO MOTO	1802	85	67	242	176	40	119	43	37	181	130	173	60	104	251
TUTTO MUSICA E SPETTACOLO	2530	205	179	232	114	121	308	103	52	398	169	225	75	133	363
TUTTO TURISMO	576	44	41	41	27	21	20	7	9	82	52	85	34	29	87
VERA	1303	136	134	40	25	114	85	79	12	336	92	99	41	60	182
VITALITY	285	41	35	10	6	22	26	20	4	79	36	31	14	16	53
VOGUE ITALIA	1210	152	108	67	42	67	89	58	20	236	84	118	36	59	172
WEEKEND VIAGGI	375	43	32	28	27	8	15	10	6	68	35	64	31	17	46
ZOOM (BIMESTRALE)	195	9	6	14	9	5	7	4	5	28	21	33	11	6	17
DIANA (QUINDICINALE)	596	17	26	24	24	13	20	13	8	40	42	44	23	13	83

# Adulti

Lettori numero medio

Analisi secondo: ● duplicazioni di lettura

(valori assoluti × 1.000)

SETTIMANALI	Totale	SETTIMANALI													
		Gente	Gioia	Il Giornalino	Grand Hotel	Grazia	Guerin Sportivo	Guida Cucina	Guida TV	Intimità	Il Mondo	Mondo Economico	* Noi	Novella 2000	Oggi
<b>POPOLAZIONE</b>	<b>48497</b>	<b>5099</b>	<b>2335</b>	<b>407</b>	<b>1478</b>	<b>2662</b>	<b>760</b>	<b>917</b>	<b>1916</b>	<b>1324</b>	<b>291</b>	<b>296</b>	<b>2186</b>	<b>2178</b>	<b>4638</b>
AMICA	1872	550	598	23	101	639	35	102	149	110	38	20	155	295	532
ANNA	1837	525	493	17	79	593	31	130	140	111	25	21	173	220	509
AUTO OGGI	1394	271	107	23	76	115	124	42	166	41	22	26	120	163	275
AUTOSPRINT	1038	160	58	22	70	65	136	23	112	30	14	28	86	137	161
BELLA PIU'	1240	317	268	20	81	269	12	129	87	124	15	8	144	186	305
CIOE'	1370	296	212	32	139	196	71	50	95	93	11	8	138	203	220
CONFIDENZE	1151	272	194	26	154	190	17	71	72	344	6	12	107	179	243
DOMENICA QUIZ	479	102	54	5	34	35	29	13	59	29	15	15	46	37	89
DONNA MODERNA	4058	978	725	85	219	749	77	288	262	291	34	44	360	516	895
EPOCA	2219	701	260	57	102	317	76	93	217	96	42	44	229	244	635
L'ESPRESSO	3078	659	250	37	74	329	129	90	244	76	101	86	201	241	659
EUROPEO	976	247	75	25	33	108	41	35	100	35	40	33	90	92	273
EVA EXPRESS	984	338	166	22	83	171	43	54	117	63	10	8	139	449	326
FAMIGLIA CRISTIANA	5520	969	435	213	208	489	118	185	364	312	42	52	327	342	902
GENTE	5099	5099	753	65	249	763	150	162	386	288	47	56	450	714	1865
GIOIA	2335	753	2335	32	152	769	57	163	199	187	21	27	210	381	668
IL GIORNALINO	407	65	32	407	32	40	17	19	45	44	4	4	67	36	54
GRAND HOTEL	1478	249	152	32	1478	144	40	87	119	153	14	13	146	177	191
GRAZIA	2662	763	769	40	144	2662	42	167	190	186	31	26	231	335	614
GUERIN SPORTIVO	760	150	57	17	40	42	760	25	106	20	21	15	71	82	152
GUIDA CUCINA	917	162	163	19	87	167	25	917	99	82	16	19	70	93	140
GUIDA TV	1916	386	199	45	119	190	106	99	1916	112	31	33	157	179	369
INTIMITA'	1324	288	187	44	153	186	20	82	112	1324	11	9	119	138	256
IL MONDO	291	47	21	4	14	31	21	16	31	11	291	44	24	18	63
MONDO ECONOMICO	296	56	27	4	13	26	15	19	33	9	44	296	27	14	62
* NOI	2186	450	210	67	146	231	71	70	157	119	24	27	2186	239	409
NOVELLA 2000	2178	714	381	36	177	335	82	93	179	138	18	14	239	2178	632
OGGI	4638	1865	668	54	191	614	152	140	369	256	63	62	409	632	4638
PANORAMA	4440	959	415	64	120	461	182	103	280	146	104	90	329	343	967
RADIOCORRIERE TV	1263	260	118	43	84	105	70	58	119	60	17	26	119	97	227
SORRISI E CANZONI TV	10387	1739	929	137	488	952	340	305	585	425	67	79	825	1064	1506
STOP	977	251	124	6	155	92	28	49	94	117	7	10	93	203	253
TELEPIU'	2251	411	214	40	161	226	90	125	212	150	29	31	193	249	315
TELESETTE	2934	504	264	45	135	255	109	113	252	146	31	37	240	249	467
TOPOLINO	3312	657	332	123	154	356	161	134	281	135	40	28	297	316	586
VISTO	1279	344	146	19	149	138	54	65	106	116	21	9	175	281	332
VIVERSANI & BELLI	1679	401	273	27	164	286	51	129	134	127	20	22	196	196	322
<b>SUPPLEMENTI</b>															
SETTE	2920	522	226	42	74	277	69	61	182	87	71	35	187	178	526
IL VENERDI'	4593	715	305	45	101	388	111	103	235	90	93	72	251	246	704

Lettori numero medio

Analisi secondo: ● duplicazioni di lettura

(valori assoluti × 1.000)

MENSILI	Totale	SETTIMANALI													
		Gente	Gioia	Il Giornalino	Grand Hotel	Grazia	Guerrin Sportivo	Guida Cucina	Guida TV	Intimità	Il Mondo	Mondo Economico	* Noi	Novella 2000	Oggi
<b>POPOLAZIONE</b>	<b>48497</b>	<b>5099</b>	<b>2335</b>	<b>407</b>	<b>1478</b>	<b>2662</b>	<b>760</b>	<b>917</b>	<b>1916</b>	<b>1324</b>	<b>291</b>	<b>296</b>	<b>2186</b>	<b>2178</b>	<b>4638</b>
ABITARE	525	93	47	8	18	59	10	13	37	15	9	16	36	31	93
AD	829	147	69	19	37	107	17	22	55	25	14	17	60	43	138
AIRONE	1599	253	104	45	49	154	53	39	96	49	17	26	125	110	247
AMADEUS	291	41	12	5	7	27	12	10	19	8	4	5	15	16	39
ARCHEO	257	38	15	4	8	20	8	6	19	7	3	1	18	19	31
ASTRA	686	117	83	15	46	86	14	23	40	33	8	9	78	68	117
* AUTO	1418	201	64	21	62	81	60	21	102	27	13	15	124	117	195
AUTO CAPITAL	514	79	22	6	17	33	19	6	26	13	7	8	32	44	67
L'AUTOMOBILE	2347	353	127	31	82	154	114	64	175	61	38	29	174	138	328
BELL'ITALIA	718	105	59	11	21	81	19	31	54	18	10	16	65	41	108
BENISSIMO	643	121	103	15	42	88	1	46	37	53	1	3	58	72	134
BRAVA CASA	1218	209	132	24	47	164	17	55	80	64	19	16	82	93	195
BURDA	2029	322	263	32	97	261	17	107	101	113	7	11	142	138	272
CAPITAL	934	172	78	20	39	97	22	15	66	21	13	22	79	79	164
CASAVIVA	2230	367	241	32	92	291	32	90	132	114	22	20	165	154	348
CENTO COSE ENERGY	890	166	154	13	52	173	28	35	54	47	6	3	100	106	164
CIAK	1582	276	144	23	85	177	78	44	122	48	18	17	130	172	248
CLASS	271	49	28	9	9	32	5	6	25	6	9	16	18	19	49
CONSIGLI PRATICI	413	75	56	12	25	61	1	28	23	31	1	3	35	31	76
CORTO MALTESE	215	31	12	9	6	11	7	3	17	6	6	2	19	11	33
COSMOPOLITAN	498	97	63	10	22	81	17	21	27	26	5	9	38	41	92
LA CUCINA ITALIANA	1104	192	99	19	38	132	17	53	73	55	9	12	82	61	191
DONNA	1204	246	157	14	84	177	12	58	76	62	12	9	113	123	212
DONNA E MAMMA	589	78	82	13	16	67	6	32	30	32	5	8	42	53	89
DOVE	584	84	48	7	18	66	17	25	53	17	14	7	37	34	87
ELLE	840	162	139	14	33	161	11	35	48	44	13	4	81	78	148
ELLE DECOR	250	45	37	3	5	44	2	6	15	11	3	1	21	17	42
ESPANSIONE	167	20	6	5	3	9	5	1	18	7	2	10	5	9	26
GARDENIA	619	101	43	9	19	63	19	24	46	31	7	12	35	36	97
GENTE MESE	2486	554	284	36	120	300	72	99	143	115	20	20	191	239	485
GENTE MONEY	678	117	45	11	28	43	19	18	38	19	9	18	35	38	116
GENTE MOTORI	3227	508	174	61	130	189	168	78	210	84	36	32	206	283	476
GENTE VIAGGI	854	156	69	14	17	86	32	24	58	18	15	16	64	58	138
* GLAMOUR	217	49	37	9	14	53	7	12	16	13	2	2	36	24	34
INSIEME	1087	187	102	29	53	123	19	63	78	51	6	7	90	111	180
IO E IL MIO BAMBINO	1387	179	136	22	71	126	21	70	94	65	10	14	91	110	173
KING	879	136	61	19	29	80	44	19	63	19	14	9	81	90	140
JESUS	296	55	15	8	16	21	7	5	18	8	0	1	21	15	38
LINUS	582	112	46	16	21	58	23	17	36	19	10	8	59	38	99
MADRE	359	67	32	7	23	43	6	15	22	14	5	4	33	32	51
MARIE CLAIRE	1245	222	189	21	58	234	27	59	68	75	15	11	114	101	221
MAX	1550	287	147	32	49	167	70	31	90	40	32	16	135	167	262
MESSAGGERO DI S.ANTONIO	2138	295	125	29	99	149	42	69	99	92	11	11	134	102	290
LA MIA BOUTIQUE	628	103	85	9	48	91	3	48	47	36	0	1	63	49	88
LA MIA CASA	715	111	77	8	27	96	11	36	48	42	7	6	49	49	114
MILLEIDEE	1178	257	210	20	54	185	10	82	66	82	9	8	103	107	209
MODA	1969	355	268	21	102	302	61	92	118	81	18	19	160	182	310
NAUTICA	365	56	20	7	11	25	15	7	19	15	5	8	32	24	52
PESCARO	810	108	30	13	32	34	58	25	74	24	4	5	55	53	106
PRATICA	779	144	102	19	38	107	15	40	45	47	8	5	77	49	126
QUATTORRUOTE	7427	1058	353	100	279	414	295	150	449	162	73	71	500	519	1026
QUATTRO ZAMPE	867	165	87	9	48	103	21	31	72	31	6	17	85	73	116
RAKAM	731	153	114	16	44	127	6	47	51	47	9	7	55	50	136
SALE & PEPE	925	183	102	24	42	123	8	67	67	41	12	12	81	85	154
SALVE	1340	250	143	17	67	162	27	62	87	73	16	17	109	101	236
SCIENZA & VITA	520	73	28	7	16	32	22	10	36	15	10	10	47	29	75
LE SCIENZE	585	82	31	15	14	52	17	10	39	10	19	13	48	25	79
SELEZIONE DAL R.DIGEST	1982	336	142	23	69	186	43	65	112	76	17	13	127	140	317
SPAZIO CASA	721	94	65	11	33	91	15	30	47	32	8	7	51	60	102
SPEAK UP	336	45	29	10	11	44	16	17	21	11	11	5	36	16	37
STARBENE	2277	427	273	46	104	289	55	117	140	129	20	27	201	211	372
STARTER	221	24	5	2	7	13	16	5	15	3	2	1	18	16	30
TUTTI FOTOGRAFI	356	62	35	3	23	26	14	5	30	12	3	6	24	23	48
TUTTO MOTO	1802	281	105	35	83	103	124	37	144	42	15	20	148	177	239
TUTTO MUSICA E SPETTACOLO	2530	443	271	58	129	290	123	78	163	95	26	29	270	273	361
TUTTO TURISMO	576	96	44	9	23	55	32	12	57	21	7	9	44	38	94
VERA	1303	226	180	21	58	202	18	90	88	95	7	4	123	105	202
VITALITY	285	60	39	7	12	43	5	9	17	13	0	1	37	22	58
VOGUE ITALIA	1210	241	172	18	61	183	29	37	60	56	6	11	96	131	226
WEEKEND VIAGGI	375	46	17	7	14	31	22	15	29	12	4	4	36	27	57
ZOOM (BIMESTRALE)	195	29	10	2	4	10	10	7	12	3	2	2	17	17	22
DIANA (QUINDICINALE)	596	61	25	12	28	24	22	8	42	19	5	3	43	34	62

# Adulti

Lettori numero medio

Analisi secondo: ● duplicazioni di lettura

(valori assoluti × 1.000)

SETTIMANALI	Totale	SETTIMANALI											
		Panorama	Radio-corriere TV	Sorrisi e Canzoni TV	Stop	Telepiù	Telesette	Topolino	Visto	Viversani & Belli	Sette suppl.	Il Venerdì suppl.	
<b>POPOLAZIONE</b>	<b>48497</b>	<b>4440</b>	<b>1263</b>	<b>10387</b>	<b>977</b>	<b>2251</b>	<b>2934</b>	<b>3312</b>	<b>1279</b>	<b>1679</b>	<b>2920</b>	<b>4593</b>	
AMICA	1872	366	86	727	78	187	186	263	103	211	191	296	
ANNA	1837	308	97	669	91	143	177	262	74	213	196	298	
AUTO OGGI	1394	350	95	629	43	132	177	281	78	105	136	202	
AUTOSPRINT	1038	216	67	411	40	83	112	184	48	59	95	142	
BELLA PIU'	1240	159	69	440	81	149	144	165	101	193	97	136	
CIOE'	1370	144	76	725	59	210	167	227	85	124	61	104	
CONFIDENZE	1151	141	39	412	81	126	127	99	108	106	66	89	
DOMENICA QUIZ	479	91	53	160	24	54	90	86	33	33	55	81	
DONNA MODERNA	4058	687	144	1559	164	334	410	540	227	460	382	524	
EPOCA	2219	725	172	758	104	179	271	361	164	184	257	420	
L'ESPRESSO	3078	1259	215	824	80	172	312	500	106	165	427	963	
EUROPEO	976	442	64	281	40	67	129	161	66	59	177	274	
EVA EXPRESS	984	192	78	410	135	134	131	150	148	120	101	119	
FAMIGLIA CRISTIANA	5520	720	280	1408	187	341	412	573	229	305	444	538	
GENTE	5099	959	260	1739	251	411	504	657	344	401	522	715	
GIOIA	2335	415	118	929	124	214	264	332	146	273	226	305	
IL GIORNALINO	407	64	43	137	6	40	45	123	19	27	42	45	
GRAND HOTEL	1478	120	84	488	155	161	135	154	149	164	74	101	
GRAZIA	2662	461	105	952	92	226	255	356	138	286	277	388	
GUERIN SPORTIVO	760	182	70	340	28	90	109	161	54	51	69	111	
GUIDA CUCINA	917	103	58	305	49	125	113	134	65	129	61	103	
GUIDA TV	1916	280	119	585	94	212	252	281	106	134	182	235	
INTIMITA'	1324	146	60	425	117	150	146	135	116	127	87	90	
IL MONDO	291	104	17	67	7	29	31	40	21	20	71	93	
MONDO ECONOMICO	296	90	26	79	10	31	37	28	9	22	35	72	
* NOI	2186	329	119	825	93	193	240	297	175	196	187	251	
NOVELLA 2000	2178	343	97	1064	203	249	249	316	281	196	178	246	
OGGI	4638	967	227	1506	253	315	467	586	332	322	526	704	
PANORAMA	4440	4440	210	1395	126	308	444	722	198	279	621	1127	
RADIOCORRIERE TV	1263	210	1263	404	59	116	146	170	59	97	109	200	
SORRISI E CANZONI TV	10387	1395	404	10387	305	755	777	1287	454	574	689	1016	
STOP	977	126	59	305	977	93	114	112	159	88	70	99	
TELEPIU'	2251	308	116	755	93	2251	364	311	143	187	157	202	
TELESETTE	2934	444	146	777	114	364	2934	393	174	240	243	350	
TOPOLINO	3312	722	170	1287	112	311	393	3312	155	243	298	558	
VISTO	1279	198	59	454	159	143	174	155	1279	124	123	109	
VIVERSANI & BELLI	1679	279	97	574	88	187	240	243	124	1679	121	205	
<b>SUPPLEMENTI</b>													
SETTE	2920	621	109	689	70	157	243	298	123	121	2920	957	
IL VENERDI'	4593	1127	200	1016	99	202	350	558	109	205	957	4593	



Lettori numero medio

Analisi secondo: ● duplicazioni di lettura

(valori assoluti × 1.000)

MENSILI	Totale	SETTIMANALI										
		Pano-rama	Radio-corriere TV	Sorrisi e Can-zoni TV	Stop	Telepiù	Tele-sella	Topolino	Visto	Viversani & Belli	Sette suppl.	Il Ven-nerdi suppl.
<b>POPOLAZIONE</b>	<b>48497</b>	<b>4440</b>	<b>1263</b>	<b>10387</b>	<b>977</b>	<b>2251</b>	<b>2934</b>	<b>3312</b>	<b>1279</b>	<b>1679</b>	<b>2920</b>	<b>4593</b>
ABITARE	525	129	30	117	13	46	35	87	26	30	79	128
AD	829	207	39	202	18	48	77	125	20	53	121	261
AIRONE	1599	373	63	472	50	106	141	261	57	86	262	360
AMADEUS	291	59	8	65	5	18	27	33	6	12	39	82
ARCHEO	257	49	19	74	9	19	23	44	3	19	36	69
ASTRA	686	93	37	257	17	67	71	92	26	52	56	95
* AUTO	1418	275	63	474	38	101	171	206	55	51	115	184
AUTO CAPITAL	514	120	38	158	22	41	62	68	21	30	52	96
L'AUTOMOBILE	2347	398	118	670	73	168	227	324	116	115	222	333
BELL'ITALIA	718	157	37	196	23	49	57	97	24	43	115	164
BENISSIMO	643	78	20	199	23	55	55	62	36	51	57	77
BRAVA CASA	1218	214	39	365	25	76	103	159	54	102	134	227
BURDA	2029	203	52	566	48	142	179	200	73	158	95	206
CAPITAL	934	246	47	250	30	57	92	112	39	49	156	238
CASAVIVA	2230	409	99	577	62	157	208	301	88	159	213	439
CENTO COSE ENERGY	890	145	25	400	25	100	98	121	33	95	92	138
CIAK	1582	302	100	644	41	145	206	243	63	95	165	305
CLASS	271	75	9	74	8	16	22	37	10	18	64	79
CONSIGLI PRATICI	413	44	7	135	20	25	25	21	29	38	32	30
CORTO MALTESE	215	59	10	68	8	20	24	35	4	8	34	53
COSMOPOLITAN	498	88	31	185	16	25	46	69	41	37	60	94
LA CUCINA ITALIANA	1104	147	55	293	29	62	84	99	42	75	120	160
DONNA	1204	113	46	383	44	89	119	123	74	92	94	127
DONNA E MAMMA	589	64	21	196	10	38	42	74	39	46	53	68
DOVE	584	156	35	165	17	38	44	85	22	33	98	137
ELLE	840	141	36	284	23	76	91	75	32	60	112	148
ELLE DECOR	250	55	7	73	8	17	22	23	13	19	35	53
ESPANSIONE	167	44	11	37	2	12	19	15	9	9	34	42
GARDENIA	619	121	33	131	23	43	62	83	21	36	77	123
GENTE MESE	2486	380	112	834	85	205	256	307	124	171	213	351
GENTE MONEY	678	155	32	158	14	30	76	88	36	40	101	168
GENTE MOTORI	3227	622	150	1006	84	254	325	483	138	124	327	476
GENTE VIAGGI	854	216	39	219	14	60	93	115	29	40	111	194
* GLAMOUR	217	27	7	87	4	20	17	22	11	28	25	26
INSIEME	1087	149	36	348	42	99	95	148	52	91	100	142
IO E IL MIO BAMBINO	1387	157	53	416	33	124	123	162	83	115	86	148
KING	879	216	46	350	23	78	84	141	40	44	108	214
JESUS	296	49	9	56	3	12	18	22	12	16	31	32
LINUS	582	132	26	195	13	71	63	91	24	33	78	123
MADRE	359	42	14	91	13	27	35	28	18	17	25	39
MARIE CLAIRE	1245	189	47	442	34	93	132	131	53	120	145	190
MAX	1550	368	84	630	42	148	150	246	64	65	209	332
MESSAGGERO DI S.ANTONIO	2138	226	66	520	72	126	183	193	90	99	126	192
LA MIA BOUTIQUE	628	67	17	192	20	45	65	54	35	50	43	54
LA MIA CASA	715	101	22	212	24	55	66	97	40	37	58	84
MILLEIDEE	1178	149	38	374	36	108	94	148	71	114	104	169
MODA	1969	277	76	648	62	167	201	248	108	131	163	304
NAUTICA	365	75	32	104	12	24	33	43	9	19	51	69
PESCCARE	810	131	54	254	32	60	89	121	35	32	63	119
PRATICA	779	101	32	237	24	60	69	105	38	78	81	116
QUATTRORUOTE	7427	1416	340	2265	180	520	694	960	261	289	740	1206
QUATTRO ZAMPE	867	126	36	316	32	76	105	141	47	56	82	126
RAKAM	731	96	26	193	22	54	57	99	40	65	79	119
SALE & PEPE	925	140	32	284	37	67	93	121	43	94	122	126
SALVE	1340	282	47	368	41	91	110	166	64	103	188	265
SCIENZA & VITA	520	80	24	148	18	31	43	68	17	37	68	98
LE SCIENZE	585	116	31	126	9	29	43	93	10	30	76	152
SELEZIONE DAL R.DIGEST	1982	302	101	530	59	112	173	211	82	103	202	271
SPAZIO CASA	721	111	32	193	19	36	77	71	28	44	72	120
SPEAK UP	336	69	17	93	3	19	38	56	10	17	47	81
STARBENE	2277	370	79	730	89	207	210	254	129	189	203	349
STARTER	221	45	10	74	5	25	34	33	6	7	14	35
TUTTI FOTOGRAFI	356	80	19	111	11	31	38	48	6	22	39	64
TUTTO MOTO	1802	312	106	692	47	164	212	294	61	91	165	206
TUTTO MUSICA E SPETTACOLO	2530	379	103	1112	75	272	312	383	128	160	189	315
TUTTO TURISMO	576	115	26	181	16	49	71	77	23	29	70	102
VERA	1303	156	52	442	41	101	127	157	81	107	90	165
VITALITY	285	58	8	107	15	20	37	35	9	23	27	51
VOGUE ITALIA	1210	180	37	425	35	114	145	156	65	74	116	200
WEEKEND VIAGGI	375	74	13	123	7	22	47	48	13	27	43	67
ZOOM (BIMESTRALE)	195	61	12	66	4	14	19	39	4	7	31	55
DIANA (QUINDICINALE)	596	69	23	151	20	25	54	64	30	27	41	63

# Adulti

Lettori numero medio

Analisi secondo: ● duplicazioni di lettura

(valori assoluti × 1.000)

SETTIMANALI	Totale	MENSILI													
		Abitare	AD	Alrone	Amadeus	Archeo	Astra	* Auto	Auto Capital	L'Auto-mobilita	Bell' Italia	Benissimo	Brava Casa	Burda	Capital
<b>POPOLAZIONE</b>	<b>48497</b>	<b>525</b>	<b>829</b>	<b>1599</b>	<b>291</b>	<b>257</b>	<b>686</b>	<b>1418</b>	<b>514</b>	<b>2347</b>	<b>718</b>	<b>643</b>	<b>1218</b>	<b>2029</b>	<b>934</b>
AMICA	1872	39	75	107	14	12	68	77	31	94	69	70	129	200	82
ANNA	1837	39	79	114	13	12	60	60	18	69	59	59	119	173	74
AUTO OGGI	1394	25	49	98	22	17	29	162	76	196	36	8	51	35	71
AUTOSPRINT	1038	11	35	71	7	12	15	126	65	147	24	9	25	23	45
BELLA PIU'	1240	22	37	52	5	7	50	26	14	56	31	66	70	126	32
CIOE'	1370	15	19	64	11	12	57	62	16	70	22	27	44	111	22
CONFIDENZE	1151	20	21	45	6	5	29	29	10	61	28	39	62	97	28
DOMENICA QUIZ	479	4	13	29	7	4	13	26	8	46	11	16	15	24	21
DONNA MODERNA	4058	83	155	236	22	34	139	124	60	223	117	150	266	414	130
EPOCA	2219	62	102	139	33	25	52	114	49	199	75	48	115	124	132
L'ESPRESSO	3078	81	160	245	42	38	62	173	77	277	110	45	161	133	168
EUROPEO	976	31	60	84	18	12	20	71	28	102	52	16	43	37	65
EVA EXPRESS	984	21	29	53	6	7	42	63	26	71	21	22	42	65	40
FAMIGLIA CRISTIANA	5520	76	107	279	47	40	106	193	77	398	117	106	180	282	153
GENTE	5099	93	147	253	41	38	117	201	79	353	105	121	209	322	172
GIOIA	2335	47	69	104	12	15	83	64	22	127	59	103	132	263	78
IL GIORNALINO	407	8	19	45	5	4	15	21	6	31	11	15	24	32	20
GRAND HOTEL	1478	18	37	49	7	8	46	62	17	82	21	42	47	97	39
GRAZIA	2662	59	107	154	27	20	86	81	33	154	81	88	164	281	97
GUERIN SPORTIVO	760	10	17	53	12	8	14	60	19	114	19	1	17	17	22
GUIDA CUCINA	917	13	22	39	10	6	23	21	6	64	31	46	55	107	15
GUIDA TV	1916	37	55	96	19	19	40	102	26	175	54	37	80	101	66
INTIMITA'	1324	15	25	49	8	7	33	27	13	61	18	53	64	113	21
IL MONDO	291	9	14	17	4	3	8	13	7	38	10	1	19	7	13
MONDO ECONOMICO	296	16	17	26	5	1	9	15	8	29	16	3	16	11	22
* NOI	2186	36	60	125	15	18	78	124	32	174	65	58	82	142	79
NOVELLA 2000	2178	31	43	110	16	19	68	117	44	138	41	72	93	138	79
OGGI	4638	93	138	247	39	31	117	195	67	328	108	134	195	272	164
PANORAMA	4440	129	207	373	59	49	93	275	120	398	157	78	214	203	246
RADIOCORRIERE TV	1263	30	39	63	8	19	37	63	38	118	37	20	39	52	47
SORRISI E CANZONI TV	10387	117	202	472	65	74	257	474	158	670	196	199	365	566	250
STOP	977	13	18	50	5	9	17	38	22	73	23	23	25	48	30
TELEPIU'	2251	46	48	106	18	19	67	101	41	168	49	55	76	142	57
TELESETTE	2934	35	77	141	27	23	71	171	62	227	57	55	103	179	92
TOPOLINO	3312	87	125	261	33	44	92	206	68	324	97	62	159	200	112
VISTO	1279	26	20	57	6	3	26	55	21	116	24	36	54	73	39
VIVERSANI & BELLI	1679	30	53	86	12	19	52	51	30	115	43	51	102	158	49
<b>SUPPLEMENTI</b>															
SETTE	2920	79	121	262	39	36	56	115	52	222	115	57	134	95	156
IL VENERDI'	4593	128	261	360	82	69	95	184	96	333	164	77	227	206	238

Lettori numero medio

Analisi secondo: ● duplicazioni di lettura

(valori assoluti × 1.000)

MENSILI	Totale	MENSILI													
		Abitare	AD	Airone	Amadeus	Archeo	Astra	* Auto	Auto Capital	L'Auto-mobilità	Bell'Italia	Benissimo	Brava Casa	Burda	Capital
<b>POPOLAZIONE</b>	<b>48497</b>	<b>525</b>	<b>829</b>	<b>1599</b>	<b>291</b>	<b>257</b>	<b>686</b>	<b>1418</b>	<b>514</b>	<b>2347</b>	<b>718</b>	<b>643</b>	<b>1218</b>	<b>2029</b>	<b>934</b>
ABITARE	525	525	138	73	23	21	14	29	27	79	57	22	93	38	77
AD	829	138	829	125	36	44	39	47	46	89	104	44	120	70	107
AIRONE	1599	73	125	1599	54	64	46	84	77	173	163	48	94	98	115
AMADEUS	291	23	36	54	291	20	1	13	10	57	29	9	30	11	42
ARCHEO	257	21	44	64	20	257	14	10	19	37	43	13	18	10	24
ASTRA	686	14	39	46	1	14	686	44	17	72	33	16	35	70	30
* AUTO	1418	29	47	84	13	10	44	1418	94	242	50	11	65	39	78
AUTO CAPITAL	514	27	46	77	10	19	17	94	514	140	35	3	26	14	115
L'AUTOMOBILE	2347	79	89	173	57	37	72	242	140	2347	94	47	118	113	141
BELL'ITALIA	718	57	104	163	29	43	33	50	35	94	718	18	70	38	49
BENISSIMO	643	22	44	48	9	13	16	11	3	47	18	643	77	139	27
BRAVA CASA	1218	93	120	94	30	18	35	65	26	118	70	77	1218	115	82
BURDA	2029	38	70	98	11	10	70	39	14	113	38	139	115	2029	60
CAPITAL	934	77	107	115	42	24	30	78	115	141	49	27	82	60	934
CASAVIVA	2230	157	238	167	43	44	95	79	37	217	143	117	505	248	110
CENTO COSE ENERGY	890	20	41	85	9	11	79	39	22	78	37	34	65	85	44
CIAK	1582	39	100	197	41	41	104	139	84	212	79	36	108	98	76
CLASS	271	34	68	43	10	15	8	26	33	42	31	7	19	11	100
CONSIGLI PRATICI	413	5	14	34	4	2	29	17	7	35	14	57	33	57	14
CORTO MALTESE	215	9	26	36	13	17	8	22	9	29	14	8	20	17	23
COSMOPOLITAN	498	26	40	63	10	12	51	20	34	65	40	20	37	30	31
LA CUCINA ITALIANA	1104	42	66	77	20	27	36	55	26	128	79	69	95	142	55
DONNA	1204	30	30	81	11	19	61	50	27	110	47	100	71	164	45
DONNA E MAMMA	589	17	20	39	12	7	13	31	9	43	40	42	45	69	19
DOVE	584	37	74	80	28	31	10	24	38	51	74	21	75	23	76
ELLE	840	54	88	88	12	16	59	35	21	54	32	36	94	107	78
ELLE DECOR	250	22	79	20	7	8	15	7	1	19	15	5	49	19	25
ESPANSIONE	167	12	16	23	5	1	9	14	23	24	19	4	13	4	33
GARDENIA	619	45	70	111	27	20	19	27	8	59	53	36	54	54	55
GENTE MESE	2486	74	123	189	36	29	90	153	85	246	83	119	144	257	165
GENTE MONEY	678	44	76	74	19	13	24	55	82	111	38	15	71	32	170
GENTE MOTORI	3227	97	113	303	45	37	86	426	255	593	115	44	146	93	188
GENTE VIAGGI	854	62	65	129	19	19	29	71	59	129	94	30	64	38	99
* GLAMOUR	217	8	4	20	1	1	17	22	5	18	17	5	13	21	7
INSIEME	1087	43	47	85	19	15	32	46	19	82	44	72	117	128	52
IO E IL MIO BAMBINO	1387	28	41	74	16	16	25	54	29	112	43	82	145	161	49
KING	879	35	67	139	29	17	40	82	58	113	43	13	36	35	66
JESUS	296	9	12	26	8	6	7	13	1	47	9	9	5	12	11
LINUS	582	19	38	124	25	27	37	40	17	61	44	20	27	31	40
MADRE	359	16	12	25	6	2	6	16	6	41	13	19	16	37	15
MARIE CLAIRE	1245	48	84	139	19	15	81	39	23	97	59	82	126	208	91
MAX	1550	48	111	203	20	20	87	172	102	202	59	17	87	97	93
MESSAGGERO DI S.ANTONIO	2138	39	37	70	16	22	61	106	26	201	70	45	75	149	83
LA MIA BOUTIQUE	628	23	31	31	8	4	24	19	12	49	21	61	42	279	26
LA MIA CASA	715	74	65	41	12	6	34	40	19	96	35	38	144	75	42
MILLEIDEE	1178	34	57	105	19	13	54	43	18	90	42	154	145	239	50
MODA	1969	63	129	159	31	41	89	87	63	207	94	70	147	262	118
NAUTICA	365	32	27	50	10	9	18	56	41	98	32	7	31	20	39
PESCARE	810	16	29	90	21	21	19	108	29	137	29	11	34	32	27
PRATICA	779	23	56	78	11	9	61	34	17	70	31	92	107	98	44
QUATTRO RUOTE	7427	185	256	558	72	94	193	653	317	1005	214	105	285	274	374
QUATTRO ZAMPE	867	38	64	126	15	20	58	59	27	108	37	37	51	64	58
RAKAM	731	31	57	65	7	11	29	14	12	61	45	101	90	142	48
SALE & PEPE	925	25	65	105	24	38	40	18	15	86	68	54	89	116	78
SALVE	1340	63	100	154	34	39	68	83	38	169	70	68	148	107	130
SCIENZA & VITA	520	26	24	84	31	34	20	25	25	67	42	18	31	19	25
LE SCIENZE	585	32	49	92	35	15	23	41	23	65	47	18	40	37	35
SELEZIONE DAL R.DIGEST	1982	58	107	170	44	33	68	99	65	246	85	94	96	177	111
SPAZIO CASA	721	78	69	62	14	22	32	45	16	79	54	35	212	94	49
SPEAK UP	336	5	34	46	27	15	24	21	11	37	14	10	38	28	32
STARBENE	2277	74	105	184	31	29	124	123	46	223	103	127	206	264	140
STARTER	221	8	14	28	3	7	5	48	40	53	6	1	11	3	19
TUTTI FOTOGRAFI	356	21	21	48	14	15	14	30	22	61	33	5	31	20	26
TUTTO MOTO	1802	34	64	154	16	22	67	233	124	323	57	26	65	79	80
TUTTO MUSICA E SPETTACOLO	2530	35	71	209	38	29	150	205	71	222	59	68	111	236	84
TUTTO TURISMO	576	41	37	55	13	27	38	60	26	73	83	22	50	38	42
VERA	1303	24	49	87	1	7	73	50	11	90	49	122	124	212	58
VITALITY	285	18	37	32	7	6	16	8	11	36	16	22	15	26	24
VOGUE ITALIA	1210	49	98	118	9	14	83	84	47	103	47	57	113	183	85
WEEKEND VIAGGI	375	26	48	52	11	21	17	34	29	52	55	8	36	47	41
ZOOM (BIMESTRALE)	195	28	32	41	12	24	11	14	13	33	26	1	28	11	20
DIANA (QUINDICINALE)	596	21	19	41	6	14	11	51	15	57	24	9	23	19	19

# Adulti

Lettori numero medio

Analisi secondo: ● duplicazioni di lettura

(valori assoluti × 1.000)

SETTIMANALI	Totale	MENSILI														
		Casa Viva	Centocose Energy	Ciak	Class	Consigli Pratici	Corto Maltese	Cosmopolitan	La Cucina Italiana	Donna	Donna e Mamma	Dove	Elle	Elle Decor	Esposizione	
<b>POPOLAZIONE</b>	<b>48497</b>	<b>2230</b>	<b>890</b>	<b>1582</b>	<b>271</b>	<b>413</b>	<b>215</b>	<b>498</b>	<b>1104</b>	<b>1204</b>	<b>589</b>	<b>584</b>	<b>840</b>	<b>250</b>	<b>167</b>	
AMICA	1872	210	102	136	28	36	12	70	76	138	63	39	130	32	13	
ANNA	1837	197	91	107	22	34	9	55	88	109	43	42	96	25	6	
AUTO OGGI	1394	71	66	163	19	10	10	26	31	34	19	45	37	5	16	
AUTOSPRINT	1038	45	31	96	23	5	10	20	34	30	9	18	16	0	10	
BELLA PIU'	1240	109	63	58	3	31	5	37	53	87	40	18	59	8	4	
CIOE'	1370	94	118	135	4	18	4	28	42	108	25	20	58	9	2	
CONFIDENZE	1151	100	44	45	4	24	6	20	53	64	27	11	44	9	1	
DOMENICA QUIZ	479	26	17	23	8	5	6	6	17	15	7	9	17	2	4	
DONNA MODERNA	4058	438	222	221	24	93	23	135	152	254	122	86	198	51	16	
EPOCA	2219	208	83	132	37	28	18	54	99	97	34	63	82	25	17	
L'ESPRESSO	3078	267	81	219	56	33	34	55	116	83	51	105	86	27	31	
EUROPEO	976	91	28	86	28	10	15	26	49	22	17	43	30	14	14	
EVA EXPRESS	984	64	58	93	14	20	8	25	33	70	23	15	42	8	10	
FAMIGLIA CRISTIANA	5520	328	130	187	53	68	32	87	194	191	83	74	127	36	30	
GENTE	5099	367	166	276	49	75	31	97	192	246	78	84	162	45	20	
GIOIA	2335	241	154	144	28	56	12	63	99	157	82	48	139	37	6	
IL GIORNALINO	407	32	13	23	9	12	9	10	19	14	13	7	14	3	5	
GRAND HOTEL	1478	92	52	85	9	25	6	22	38	84	16	18	33	5	3	
GRAZIA	2662	291	173	177	32	61	11	81	132	177	67	66	161	44	9	
GUERIN SPORTIVO	760	32	28	78	5	1	7	17	17	12	6	17	11	2	5	
GUIDA CUCINA	917	90	35	44	6	28	3	21	53	58	32	25	35	6	1	
GUIDA TV	1916	132	54	122	25	23	17	27	73	76	30	53	48	15	18	
INTIMITA'	1324	114	47	48	6	31	6	26	55	62	32	17	44	11	7	
IL MONDO	291	22	6	18	9	1	6	5	9	12	5	14	13	3	2	
MONDO ECONOMICO	296	20	3	17	16	3	2	9	12	9	8	7	4	1	10	
* NOI	2186	165	100	130	18	35	19	38	82	113	42	37	81	21	5	
NOVELLA 2000	2178	154	106	172	19	31	11	41	61	123	53	34	78	17	9	
OGGI	4638	348	164	248	49	76	33	92	191	212	89	87	148	42	26	
PANORAMA	4440	409	145	302	75	44	59	88	147	113	64	156	141	55	44	
RADIOCORRIERE TV	1263	99	25	100	9	7	10	31	55	46	21	35	36	7	11	
SORRISI E CANZONI TV	10387	577	400	644	74	135	68	185	293	383	196	165	284	73	37	
STOP	977	62	25	41	8	20	8	16	29	44	10	17	23	8	2	
TELEPIU'	2251	157	100	145	16	25	20	25	62	89	38	38	76	17	12	
TELESETTE	2934	208	98	206	22	25	24	46	84	119	42	44	91	22	19	
TOPOLINO	3312	301	121	243	37	21	35	69	99	123	74	85	75	23	15	
VISTO	1279	88	33	63	10	29	4	41	42	74	39	22	32	13	9	
VIVERSANI & BELLI	1679	159	95	95	18	38	8	37	75	92	46	33	60	19	9	
<b>SUPPLEMENTI</b>																
SETTE	2920	213	92	165	64	32	34	60	120	94	53	98	112	35	34	
IL VENERDI'	4593	439	138	305	79	30	53	94	160	127	68	137	148	53	42	

Lettori numero medio

Analisi secondo: ● duplicazioni di lettura

(valori assoluti × 1.000)

MENSILI	Totale	MENSILI													
		Casa Viva	Cento Cose Energy	Ciak	Class	Consigli Pratici	Corlo Maltese	Cosmo-politan	La Cucina Italiana	Donna	Donna e Mamma	Dove	Elle	Elle Decor	Espansione
<b>POPOLAZIONE</b>	<b>48497</b>	<b>2230</b>	<b>890</b>	<b>1582</b>	<b>271</b>	<b>413</b>	<b>215</b>	<b>498</b>	<b>1104</b>	<b>1204</b>	<b>589</b>	<b>584</b>	<b>840</b>	<b>250</b>	<b>167</b>
ABITARE	525	157	20	39	34	5	9	26	42	30	17	37	54	22	12
AD	829	238	41	100	68	14	26	40	66	30	20	74	88	79	16
AIRONE	1599	167	85	197	43	34	36	63	77	81	39	80	88	20	23
AMADEUS	291	43	9	41	10	4	13	10	20	11	12	28	12	7	5
ARCHEO	257	44	11	41	15	2	17	12	27	19	7	31	16	8	1
ASTRA	686	95	79	104	8	29	8	51	36	61	13	10	59	15	9
* AUTO	1418	79	39	139	26	17	22	20	55	50	31	24	35	7	14
AUTO CAPITAL	514	37	22	84	33	7	9	34	26	27	9	38	21	1	23
L'AUTOMOBILE	2347	217	78	212	42	35	29	65	128	110	43	51	54	19	24
BELL'ITALIA	718	143	37	79	31	14	14	40	79	47	40	74	32	15	19
BENISSIMO	643	117	34	36	7	57	8	20	69	100	42	21	36	5	4
BRAVA CASA	1218	505	65	108	19	33	20	37	95	71	45	75	94	49	13
BURDA	2029	248	85	98	11	57	17	30	142	164	69	23	107	19	4
CAPITAL	934	110	44	76	100	14	23	31	55	45	19	76	78	25	33
CASAVIVA	2230	2230	114	155	43	44	29	81	181	131	93	118	163	62	23
CENTO COSE ENERGY	890	114	890	153	19	34	13	79	26	76	32	35	99	20	1
CIAK	1582	155	153	1582	31	33	51	57	95	104	43	59	111	39	24
CLASS	271	43	19	31	271	9	6	15	30	9	19	32	27	19	18
CONSIGLI PRATICI	413	44	34	33	9	413	2	21	58	69	43	9	16	2	1
CORTO MALTESE	215	29	13	51	6	2	215	8	15	6	7	15	16	6	5
COSMOPOLITAN	498	81	79	57	15	21	8	498	23	59	24	22	49	24	9
LA CUCINA ITALIANA	1104	181	26	95	30	58	15	23	1104	132	49	45	73	24	7
DONNA	1204	131	76	104	9	69	6	59	132	1204	68	19	148	35	4
DONNA E MAMMA	589	93	32	43	19	43	7	24	49	68	589	20	32	4	3
DOVE	584	118	35	59	32	9	15	22	45	19	20	584	40	18	19
ELLE	840	163	99	111	27	16	16	49	73	148	32	40	840	90	6
ELLE DECOR	250	62	20	39	19	2	6	24	24	35	4	18	90	250	3
ESPANSIONE	167	23	1	24	18	1	5	9	7	4	3	19	6	3	167
GARDENIA	619	107	17	33	18	27	16	23	71	30	20	43	35	21	9
GENTE MESE	2486	298	173	295	60	73	29	91	148	208	67	64	140	34	26
GENTE MONEY	678	103	19	51	70	12	16	42	65	23	18	53	44	21	32
GENTE MOTORI	3227	274	113	379	55	31	52	82	129	105	36	89	84	15	39
GENTE VIAGGI	854	132	49	113	49	17	20	54	67	55	30	91	58	28	14
* GLAMOUR	217	25	42	25	1	8	4	23	5	9	7	2	23	2	1
INSIEME	1087	190	48	85	10	47	8	32	82	115	149	36	63	9	11
IO E IL MIO BAMBINO	1387	198	50	78	12	44	11	31	76	98	324	23	70	16	10
KING	879	84	101	178	24	21	33	56	41	52	13	36	63	14	11
JESUS	296	26	13	21	2	12	1	3	23	8	4	3	11	2	3
LINUS	582	71	47	127	17	15	67	35	40	41	10	27	21	16	1
MADRE	359	34	13	20	2	10	0	9	31	25	14	18	14	4	1
MARIE CLAIRE	1245	234	154	152	18	27	9	136	100	146	48	31	246	64	10
MAX	1550	152	182	323	37	18	64	99	58	82	21	77	129	31	21
MESSAGGERO DI S.ANTONIO	2138	149	48	140	22	44	11	12	127	94	49	31	64	22	2
LA MIA BOUTIQUE	628	106	28	38	1	26	3	12	54	58	45	13	59	9	3
LA MIA CASA	715	158	22	50	20	40	5	23	92	70	42	19	41	25	10
MILLEIDEE	1178	282	105	101	9	81	6	41	126	123	80	40	109	15	9
MODA	1969	234	164	265	44	55	27	112	176	287	82	62	212	70	7
NAUTICA	365	53	14	35	19	4	13	22	24	20	7	34	15	9	8
PESCARA	810	61	25	92	6	9	23	10	50	53	16	32	9	0	4
PRATICA	779	154	92	88	6	50	14	39	53	65	51	20	59	13	8
QUATTORRUOTE	7427	573	246	626	133	68	71	147	237	236	117	196	149	29	66
QUATTRO ZAMPE	867	118	60	95	9	29	17	33	66	85	26	31	53	13	9
RAKAM	731	142	43	32	8	40	8	30	66	76	29	38	59	21	5
SALE & PEPE	925	167	71	86	25	60	8	34	150	93	62	59	61	14	12
SALVE	1340	244	82	109	34	42	26	54	78	102	46	67	106	37	10
SCIENZA & VITA	520	72	23	50	19	19	13	25	37	30	22	26	20	4	6
LE SCIENZE	585	53	15	65	14	6	23	16	39	17	11	32	23	9	2
SELEZIONE DAL R.DIGEST	1982	196	72	172	37	55	39	61	137	128	75	58	71	17	17
SPAZIO CASA	721	248	33	71	13	30	11	23	78	50	31	51	68	34	10
SPEAK UP	336	54	23	42	5	4	12	26	14	15	4	30	41	3	6
STARBENE	2277	382	185	195	42	93	20	101	150	232	95	71	146	39	13
STARTER	221	20	9	39	11	2	3	4	2	11	2	4	3	0	10
TUTTI FOTOGRAFI	356	55	23	33	12	14	9	6	22	10	15	18	17	7	3
TUTTO MOTO	1802	134	110	291	44	28	35	50	52	96	21	53	52	20	19
TUTTO MUSICA E SPETTACOLO	2530	158	204	542	26	50	45	68	74	179	46	43	115	26	11
TUTTO TURISMO	576	108	41	75	21	16	10	42	46	49	13	60	23	11	13
VERA	1303	219	138	102	11	71	13	62	77	158	65	38	85	11	8
VITALITY	285	39	72	43	12	12	2	54	15	32	19	7	29	10	1
VOGUE ITALIA	1210	211	143	158	35	37	11	91	78	191	48	22	177	52	9
WEEKEND VIAGGI	375	83	22	59	20	13	11	39	39	16	8	49	38	11	4
ZOOM (BIMESTRALE)	195	40	24	34	8	5	13	7	11	24	2	29	20	14	1
DIANA (QUINDICINALE)	596	41	17	36	13	7	4	1	15	36	28	13	3	3	5

# Adulti

Lettori numero medio

Analisi secondo: ● duplicazioni di lettura

(valori assoluti × 1.000)

SETTIMANALI	Totale	MENSILI													
		Gardena	Gente mese	Gente Money	Gente Motori	Gente Viaggi	* Glamour	Insieme	Io e il Mio Bambino	King	Jesus	Linus	Madre	Marie Claire	Max
<b>POPOLAZIONE</b>	<b>48497</b>	<b>619</b>	<b>2486</b>	<b>678</b>	<b>3227</b>	<b>854</b>	<b>217</b>	<b>1087</b>	<b>1387</b>	<b>879</b>	<b>296</b>	<b>582</b>	<b>359</b>	<b>1245</b>	<b>1550</b>
AMICA	1872	39	223	26	168	75	25	85	118	70	5	41	22	162	118
ANNA	1837	40	203	33	133	62	19	91	74	49	22	45	33	153	91
AUTO OGGI	1394	16	143	41	375	52	8	35	50	106	8	31	14	45	163
AUTOSPRINT	1038	27	93	45	256	43	9	39	35	55	4	33	6	20	97
BELLA PIU'	1240	31	114	14	57	32	17	61	76	35	8	19	10	79	62
CIOE'	1370	22	160	15	135	28	21	55	56	60	11	40	11	79	106
CONFIDENZE	1151	19	93	10	56	16	7	58	66	25	11	22	12	66	50
DOMENICA QUIZ	479	11	45	14	48	13	6	13	17	17	7	15	3	22	22
DONNA MODERNA	4058	76	422	81	314	135	48	219	246	107	32	90	57	325	232
EPOCA	2219	65	242	81	291	85	22	94	79	91	24	58	31	98	143
L'ESPRESSO	3078	83	262	135	387	154	15	101	110	114	25	80	34	105	232
EUROPEO	976	30	93	59	156	72	11	47	31	39	9	37	16	32	76
EVA EXPRESS	984	22	114	26	129	38	11	43	51	61	3	30	11	66	91
FAMIGLIA CRISTIANA	5520	91	368	106	493	114	29	156	201	128	78	82	92	190	205
GENTE	5099	101	554	117	508	156	49	187	179	136	55	112	67	222	287
GIOIA	2335	43	284	45	174	69	37	102	136	61	15	46	32	189	147
IL GIORNALINO	407	9	36	11	61	14	9	29	22	19	8	16	7	21	32
GRAND HOTEL	1478	19	120	28	130	17	14	53	71	29	16	21	23	58	49
GRAZIA	2662	63	300	43	189	86	53	123	126	80	21	58	43	234	167
GUERIN SPORTIVO	760	19	72	19	168	32	7	19	21	44	7	23	6	27	70
GUIDA CUCINA	917	24	99	18	78	24	12	63	70	19	5	17	15	59	31
GUIDA TV	1916	46	143	38	210	58	16	78	94	63	18	36	22	68	90
INTIMITA'	1324	31	115	19	84	18	13	51	65	19	8	19	14	75	40
IL MONDO	291	7	20	9	36	15	2	6	10	14	0	10	5	15	32
MONDO ECONOMICO	296	12	20	18	32	16	2	7	14	9	1	8	4	11	16
* NOI	2186	35	191	35	206	64	36	90	91	81	21	59	33	114	135
NOVELLA 2000	2178	36	239	38	283	58	24	111	110	90	15	38	32	101	167
OGGI	4638	97	485	116	476	138	34	180	173	140	38	99	51	221	262
PANORAMA	4440	121	380	155	622	216	27	149	157	216	49	132	42	189	368
RADIOCORRIERE TV	1263	33	112	32	150	39	7	36	53	46	9	26	14	47	84
SORRISI E CANZONI TV	10387	131	834	158	1006	219	87	348	416	350	56	195	91	442	630
STOP	977	23	85	14	84	14	4	42	33	23	3	13	13	34	42
TELEPIU'	2251	43	205	30	254	60	20	99	124	78	12	71	27	93	148
TELESETTE	2934	62	256	76	325	93	17	95	123	84	18	63	35	132	150
TOPOLINO	3312	83	307	88	483	115	22	148	162	141	22	91	28	131	246
VISTO	1279	21	124	36	138	29	11	52	83	40	12	24	18	53	64
VIVERSANI & BELLI	1679	36	171	40	124	40	28	91	115	44	16	33	17	120	65
<b>SUPPLEMENTI</b>															
SETTE	2920	77	213	101	327	111	25	100	86	108	31	78	25	145	209
IL VENERDI'	4593	123	351	168	476	194	26	142	148	214	32	123	39	190	332

MENSILI	Totale	MENSILI													
		Gardenia	Gente mese	Gente Money	Gente Motori	Gente Viaggi	* Glamour	Insieme	Io e il Mio Bambino	King	Jesus	Linus	Madre	Marie Claire	Max
<b>POPOLAZIONE</b>	<b>48497</b>	<b>619</b>	<b>2486</b>	<b>678</b>	<b>3227</b>	<b>854</b>	<b>217</b>	<b>1087</b>	<b>1387</b>	<b>879</b>	<b>296</b>	<b>582</b>	<b>359</b>	<b>1245</b>	<b>1550</b>
ABITARE	525	45	74	44	97	62	8	43	28	35	9	19	16	48	48
AD	829	70	123	76	113	65	4	47	41	67	12	38	12	84	111
AIRONE	1599	111	189	74	303	129	20	85	74	139	26	124	25	139	203
AMADEUS	291	27	36	19	45	19	1	19	16	29	8	25	6	19	20
ARCHEO	257	20	29	13	37	19	1	15	16	17	6	27	2	15	20
ASTRA	686	19	90	24	86	29	17	32	25	40	7	37	6	81	87
* AUTO	1418	27	153	55	426	71	22	46	54	82	13	40	16	39	172
AUTO CAPITAL	514	8	85	82	255	59	5	19	29	58	1	17	6	23	102
L'AUTOMOBILE	2347	59	246	111	593	129	18	82	112	113	47	61	41	97	202
BELL'ITALIA	718	53	83	38	115	94	17	44	43	43	9	44	13	59	59
BENISSIMO	643	36	119	15	44	30	5	72	82	13	9	20	19	82	17
BRAVA CASA	1218	54	144	71	146	64	13	117	145	36	5	27	16	126	87
BURDA	2029	54	257	32	93	38	21	128	161	35	12	31	37	208	97
CAPITAL	934	55	165	170	188	99	7	52	49	66	11	40	15	91	93
CASAVIVA	2230	107	298	103	274	132	25	190	198	84	26	71	34	234	152
CENTO COSE ENERGY	890	17	173	19	113	49	42	48	50	101	13	47	13	154	182
CIAK	1582	33	295	51	379	113	25	85	78	178	21	127	20	152	323
CLASS	271	18	60	70	55	49	1	10	12	24	2	17	2	18	37
CONSIGLI PRATICI	413	27	73	12	31	17	8	47	44	21	12	15	10	27	18
CORTO MALTESE	215	16	29	16	52	20	4	8	11	33	1	67	0	9	64
COSMOPOLITAN	498	23	91	42	82	54	23	32	31	56	3	35	9	136	99
LA CUCINA ITALIANA	1104	71	148	65	129	67	5	82	76	41	23	40	31	100	58
DONNA	1204	30	206	23	105	55	9	115	98	52	8	41	25	146	82
DONNA E MAMMA	589	20	67	18	36	30	7	149	324	13	4	10	14	48	21
DOVE	584	43	64	53	89	91	2	36	23	36	3	27	18	31	77
ELLE	840	35	140	44	84	58	23	63	70	63	11	21	14	246	129
ELLE DECOR	250	21	34	21	15	28	2	9	16	14	2	16	4	64	31
ESPANSIONE	167	9	26	32	39	14	1	11	10	11	3	1	1	10	21
GARDENIA	619	619	99	19	74	50	13	59	44	22	24	18	8	46	40
GENTE MESE	2486	99	2486	114	418	119	16	173	169	158	31	84	37	199	231
GENTE MONEY	678	19	114	678	153	71	2	42	24	41	11	42	10	48	82
GENTE MOTORI	3227	74	418	153	3227	180	19	116	114	208	31	131	32	119	358
GENTE VIAGGI	854	50	119	71	180	854	10	36	37	57	9	66	25	87	87
* GLAMOUR	217	13	16	2	19	10	217	10	10	28	0	5	2	35	38
INSIEME	1087	59	173	42	116	36	10	1087	323	35	11	30	30	98	49
IO E IL MIO BAMBINO	1387	44	169	24	114	37	10	323	1387	25	12	24	32	91	41
KING	879	22	158	41	206	57	28	35	25	879	11	78	12	112	392
JESUS	296	24	31	11	31	9	0	11	12	11	296	11	25	12	18
LINUS	582	18	84	42	131	66	5	30	24	78	11	582	11	61	102
MADRE	359	8	37	10	32	25	2	30	32	12	25	11	359	31	9
MARIE CLAIRE	1245	46	199	48	119	87	35	98	91	112	12	61	31	1245	179
MAX	1550	40	231	82	358	87	38	49	41	392	18	102	9	179	1550
MESSAGGERO DI S.ANTONIO	2138	41	197	59	247	72	13	102	102	37	64	44	73	66	73
LA MIA BOUTIQUE	628	18	72	12	28	17	13	59	54	22	2	11	19	78	33
LA MIA CASA	715	20	138	40	93	49	10	50	56	27	8	23	30	58	33
MILLEIDEE	1178	53	222	28	97	39	17	116	100	26	16	40	25	126	66
MODA	1969	66	327	64	252	111	37	102	104	213	23	74	32	257	310
NAUTICA	365	14	51	32	134	35	4	25	17	26	6	21	6	16	40
PESCARE	810	30	97	39	240	49	5	37	43	33	10	42	8	25	61
PRATICA	779	38	99	28	74	31	21	78	65	46	21	23	22	99	58
QUATTORRUOTE	7427	174	757	276	1869	341	50	228	285	385	73	222	53	227	665
QUATTRO ZAMPE	867	54	129	55	153	47	10	72	48	63	8	71	19	90	96
RAKAM	731	43	112	18	41	36	6	57	46	17	10	20	19	77	31
SALE & PEPE	925	50	139	29	78	49	13	130	101	51	17	39	18	86	58
SALVE	1340	49	182	103	223	109	10	134	107	60	21	69	41	136	116
SCIENZA & VITA	520	33	67	40	103	52	8	12	15	17	9	35	7	14	44
LE SCIENZE	585	37	52	38	103	57	8	26	30	46	11	42	9	31	45
SELEZIONE DAL R.DIGEST	1982	69	251	80	269	111	9	124	119	86	53	90	50	86	111
SPAZIO CASA	721	50	97	45	115	37	7	63	80	29	9	13	19	55	65
SPEAK UP	336	16	40	15	44	21	9	29	11	31	2	27	5	24	52
STARBENE	2277	118	410	108	281	122	27	209	180	92	44	86	39	224	180
STARTER	221	8	46	17	89	26	0	2	5	24	1	20	6	10	45
TUTTI FOTOGRAFI	356	19	43	26	75	37	4	14	20	32	9	33	7	23	48
TUTTO MOTO	1802	51	251	75	662	101	17	44	62	138	14	95	18	65	257
TUTTO MUSICA E SPETTACOLO	2530	41	454	51	523	90	40	112	117	262	40	152	31	171	382
TUTTO TURISMO	576	23	114	39	122	170	8	41	24	40	1	39	13	57	86
VERA	1303	39	230	21	109	57	20	122	113	44	20	36	23	124	79
VITALITY	285	13	58	7	37	26	6	37	32	31	3	19	13	47	56
VOGUE ITALIA	1210	24	292	48	193	74	24	111	101	128	21	51	20	223	240
WEEKEND VIAGGI	375	14	73	22	96	78	12	24	18	25	3	24	14	37	39
ZOOM (BIMESTRALE)	195	3	18	22	46	22	4	13	2	37	3	27	0	23	49
DIANA (QUINDICINALE)	596	25	58	12	114	25	2	24	28	9	10	22	18	11	15

# Adulti

Lettori numero medio

Analisi secondo: ● duplicazioni di lettura

(valori assoluti × 1.000)

SETTIMANALI	Totale	MENSILI													
		Messag- gero S. Antonio	La Mia Boutique	La Mia Casa	Mille- Idee	Moda	Nautica	Pescare	Pratica	Quattro- ruote	Quattro Zampe	Rakam	Sale & Pepe	Salve	Scienza & Vita
<b>POPOLAZIONE</b>	<b>48497</b>	<b>2138</b>	<b>628</b>	<b>715</b>	<b>1178</b>	<b>1969</b>	<b>365</b>	<b>810</b>	<b>779</b>	<b>7427</b>	<b>867</b>	<b>731</b>	<b>925</b>	<b>1340</b>	<b>520</b>
AMICA	1872	100	64	62	130	227	16	25	75	354	77	79	89	131	25
ANNA	1837	104	65	62	128	176	12	13	89	268	70	74	94	130	19
AUTO OGGI	1394	100	11	29	31	109	36	63	31	648	55	14	21	60	32
AUTOSPRINT	1038	44	3	23	21	72	20	76	12	477	37	10	12	46	25
BELLA PIU'	1240	82	43	41	112	95	9	14	71	162	58	63	62	83	10
CIOE'	1370	55	33	24	58	170	10	32	37	243	55	28	41	50	19
CONFIDENZE	1151	69	37	37	76	76	6	14	38	139	37	47	50	64	13
DOMENICA QUIZ	479	32	9	9	22	26	6	11	13	95	13	9	14	20	7
DONNA MODERNA	4058	233	137	136	276	342	26	48	179	652	157	162	200	255	67
EPOCA	2219	143	41	63	106	181	36	59	56	608	82	66	86	134	52
L'ESPRESSO	3078	170	46	61	98	202	56	79	77	911	88	62	86	177	72
EUROPEO	976	67	8	29	22	71	23	26	32	300	33	23	37	70	27
EVA EXPRESS	984	48	23	27	47	105	7	33	35	266	48	30	27	52	17
FAMIGLIA CRISTIANA	5520	432	92	113	221	288	51	115	140	1039	124	137	143	216	93
GENTE	5099	295	103	111	257	355	56	108	144	1058	165	153	183	250	73
GIOIA	2335	125	85	77	210	268	20	30	102	353	87	114	102	143	28
IL GIORNALINO	407	29	9	8	20	21	7	13	19	100	9	16	24	17	7
GRAND HOTEL	1478	99	48	27	54	102	11	32	38	279	48	44	42	67	16
GRAZIA	2662	149	91	96	185	302	25	34	107	414	103	127	123	162	32
GUERIN SPORTIVO	760	42	3	11	10	61	15	58	15	295	21	6	8	27	22
GUIDA CUCINA	917	69	48	36	82	92	7	25	40	150	31	47	67	62	10
GUIDA TV	1916	99	47	48	66	118	19	74	45	449	72	51	67	87	36
INTIMITA'	1324	92	36	42	82	81	15	24	47	162	31	47	41	73	15
IL MONDO	291	11	0	7	9	18	5	4	8	73	6	9	12	16	10
MONDO ECONOMICO	296	11	1	6	8	19	8	5	5	71	17	7	12	17	10
* NOI	2186	134	63	49	103	160	32	55	77	500	85	55	81	109	47
NOVELLA 2000	2178	102	49	49	107	182	24	53	49	519	73	50	85	101	29
OGGI	4638	290	88	114	209	310	52	106	128	1026	116	136	154	236	75
PANORAMA	4440	226	67	101	149	277	75	131	101	1416	126	96	140	282	80
RADIOCORRIERE TV	1263	66	17	22	38	76	32	54	32	340	36	26	32	47	24
SORRISI E CANZONI TV	10387	520	192	212	374	648	104	254	237	2265	316	193	284	368	148
STOP	977	72	20	24	36	62	12	32	24	180	32	22	37	41	18
TELEPIU'	2251	126	45	55	108	167	24	60	60	520	76	54	67	91	31
TELESETTE	2934	183	65	66	94	201	33	89	69	694	105	57	93	110	43
TOPOLINO	3312	193	54	97	148	248	43	121	105	960	141	99	121	166	68
VISTO	1279	90	35	40	71	108	9	35	38	261	47	40	43	64	17
VIVERSANI & BELLI	1679	99	50	37	114	131	19	32	78	289	56	65	94	103	37
<b>SUPPLEMENTI</b>															
SETTE	2920	126	43	58	104	163	51	63	81	740	82	79	122	188	68
IL VENERDI'	4593	192	54	84	169	304	69	119	116	1206	126	119	126	265	98



Lettori numero medio

Analisi secondo: ● duplicazioni di lettura

(valori assoluti × 1.000)

## MENSILI

Totale

## MENSILI

	Totale	Messaggero S. Antonio	La Mia Boutique	La Mia Casa	Mille-idee	Moda	Nautica	Pescare	Pratica	Quattro-ruote	Quattro Zampe	Rakam	Sale & Pepe	Salve	Scienza & Vita
<b>POPOLAZIONE</b>	<b>48497</b>	<b>2138</b>	<b>628</b>	<b>715</b>	<b>1178</b>	<b>1969</b>	<b>365</b>	<b>810</b>	<b>779</b>	<b>7427</b>	<b>867</b>	<b>731</b>	<b>925</b>	<b>1340</b>	<b>520</b>
ABITARE	525	39	23	74	34	63	32	16	23	185	38	31	25	63	26
AD	829	37	31	65	57	129	27	29	56	256	64	57	65	100	24
AIRONE	1599	70	31	41	105	159	50	90	78	558	126	65	105	154	84
AMADEUS	291	16	8	12	19	31	10	21	11	72	15	7	24	34	31
ARCHEO	257	22	4	6	13	41	9	21	9	94	20	11	38	39	34
ASTRA	686	61	24	34	54	89	18	19	61	193	58	29	40	68	20
* AUTO	1418	106	19	40	43	87	56	108	34	653	59	14	18	83	25
AUTO CAPITAL	514	26	12	19	18	63	41	29	17	317	27	12	15	38	25
L'AUTOMOBILE	2347	201	49	96	90	207	98	137	70	1005	108	61	86	169	67
BELL'ITALIA	718	70	21	35	42	94	32	29	31	214	37	45	68	70	42
BENISSIMO	643	45	61	38	154	70	7	11	92	105	37	101	54	68	18
BRAVA CASA	1218	75	42	144	145	147	31	34	107	285	51	90	89	148	31
BURDA	2029	149	279	75	239	262	20	32	98	274	64	142	116	107	19
CAPITAL	934	83	26	42	50	118	39	27	44	374	58	48	78	130	25
CASAVIVA	2230	149	106	158	282	234	53	61	154	573	118	142	167	244	72
CENTO COSE ENERGY	890	48	28	22	105	164	14	25	92	246	60	43	71	82	23
CIAK	1582	140	38	50	101	265	35	92	88	626	95	32	86	109	50
CLASS	271	22	1	20	9	44	19	6	6	133	9	8	25	34	19
CONSIGLI PRATICI	413	44	26	40	81	55	4	9	50	68	29	40	60	42	19
CORTO MALTESE	215	11	3	5	6	27	13	23	14	71	17	8	8	26	13
COSMOPOLITAN	498	12	12	23	41	112	22	10	39	147	33	30	34	54	25
LA CUCINA ITALIANA	1104	127	54	92	126	176	24	50	53	237	66	66	150	78	37
DONNA	1204	94	58	70	123	287	20	53	65	236	85	76	93	102	30
DONNA E MAMMA	589	49	45	42	80	82	7	16	51	117	26	29	62	46	22
DOVE	584	31	13	19	40	62	34	32	20	196	31	38	59	67	26
ELLE	840	64	59	41	109	212	15	9	59	149	53	59	61	106	20
ELLE DECOR	250	22	9	25	15	70	9	0	13	29	13	21	14	37	4
ESPANSIONE	167	2	3	10	9	7	8	4	8	66	9	5	12	10	6
GARDENIA	619	41	18	20	53	66	14	30	38	174	54	43	50	49	33
GENTE MESE	2486	197	72	138	222	327	51	97	99	757	129	112	139	182	67
GENTE MONEY	678	59	12	40	28	64	32	39	28	276	55	18	29	103	40
GENTE MOTORI	3227	247	28	93	97	252	134	240	74	1869	153	41	78	223	103
GENTE VIAGGI	854	72	17	49	39	111	35	49	31	341	47	36	49	109	52
* GLAMOUR	217	13	13	10	17	37	4	5	21	50	10	6	13	10	8
INSIEME	1087	102	59	50	116	102	25	37	78	228	72	57	130	134	12
IO E IL MIO BAMBINO	1387	102	54	56	100	104	17	43	65	285	48	46	101	107	15
KING	879	37	22	27	26	213	26	33	46	385	63	17	51	60	17
JESUS	296	64	2	8	16	23	6	10	21	73	8	10	17	21	9
LINUS	582	44	11	23	40	74	21	42	23	222	71	20	39	69	35
MADRE	359	73	19	30	25	32	6	8	22	53	19	19	18	41	7
MARIE CLAIRE	1245	66	78	58	126	257	16	25	99	227	90	77	86	136	14
MAX	1550	73	33	33	66	310	40	61	58	665	96	31	58	116	44
MESSAGGERO DI S.ANTONIO	2138	2138	49	55	86	155	32	57	62	452	77	61	59	97	64
LA MIA BOUTIQUE	628	49	628	39	83	103	7	5	49	67	27	50	58	32	10
LA MIA CASA	715	55	39	715	74	141	20	25	36	196	45	35	47	53	26
MILLEIDEE	1178	86	83	74	1178	155	11	22	141	226	68	164	137	132	30
MODA	1969	155	103	141	155	1969	24	73	77	516	114	60	105	175	40
NAUTICA	365	32	7	20	11	24	365	54	17	202	20	8	7	36	24
PESCARRE	810	57	5	25	22	73	54	810	19	345	59	13	34	35	26
PRATICA	779	62	49	36	141	77	17	19	779	144	50	86	98	108	22
QUATTORRUOTE	7427	452	67	196	226	516	202	345	144	7427	305	140	201	415	197
QUATTRO ZAMPE	867	77	27	45	68	114	20	59	50	305	867	36	78	85	33
RAKAM	731	61	50	35	164	60	8	13	86	140	36	731	92	67	24
SALE & PEPE	925	59	58	47	137	105	7	34	98	201	78	92	925	106	33
SALVE	1340	97	32	53	132	175	36	35	108	415	85	67	106	1340	51
SCIENZA & VITA	520	64	10	26	30	40	24	26	22	197	33	24	33	51	520
LE SCIENZE	585	62	6	21	23	44	11	23	10	188	34	25	15	58	75
SELEZIONE DAL R.DIGEST	1982	205	67	89	144	217	49	67	78	573	85	91	102	174	72
SPAZIO CASA	721	50	54	105	90	115	20	20	36	201	27	34	60	78	32
SPEAK UP	336	22	25	9	26	44	7	11	24	91	10	11	24	34	21
STARBENE	2277	173	65	98	281	341	39	81	139	594	128	118	168	460	66
STARTER	221	15	2	7	12	39	11	14	2	121	19	0	1	16	9
TUTTI FOTOGRAFI	356	29	10	37	13	45	21	30	10	148	23	14	21	45	42
TUTTO MOTO	1802	155	14	42	65	211	72	168	54	946	98	29	34	95	61
TUTTO MUSICA E SPETTACOLO	2530	184	84	86	156	397	43	100	97	863	174	48	96	118	53
TUTTO TURISMO	576	48	13	44	19	95	29	44	33	265	39	22	40	72	34
VERA	1303	83	64	67	174	204	11	23	160	263	77	92	99	144	12
VITALITY	285	13	14	20	29	63	3	0	42	82	20	15	36	41	6
VOGUE ITALIA	1210	105	50	81	127	340	24	25	58	389	77	69	89	139	37
WEEKEND VIAGGI	375	38	16	29	28	80	16	11	10	134	10	3	32	59	33
ZOOM (BIMESTRALE)	195	10	5	13	7	36	19	15	6	63	9	11	13	27	14
DIANA (QUINDICINALE)	586	74	2	13	13	41	17	92	9	200	42	11	26	21	15

# Adulti

Lettori numero medio

Analisi secondo: ● duplicazioni di lettura

(valori assoluti × 1.000)

SETTIMANALI	Totale	MENSILI													
		Le Scienze	Selezione dal R.D.	Spazio Casa	Speak Up	Starbene	Starter	Tutti Fotografi	Tutto Moto	Tutto Musica e Spettacolo	Tutto Turismo	Vera	Vitality	Vogue Italia	Week End Viaggi
<b>POPOLAZIONE</b>	<b>48497</b>	<b>585</b>	<b>1982</b>	<b>721</b>	<b>336</b>	<b>2277</b>	<b>221</b>	<b>356</b>	<b>1802</b>	<b>2530</b>	<b>576</b>	<b>1303</b>	<b>285</b>	<b>1210</b>	<b>375</b>
AMICA	1872	35	130	51	29	223	14	18	85	205	44	136	41	152	43
ANNA	1837	26	140	49	35	189	4	23	67	179	41	134	35	108	32
AUTO OGGI	1394	30	86	32	25	82	21	28	242	232	41	40	10	67	28
AUTOSPRINT	1038	28	67	24	18	68	15	24	176	114	27	25	6	42	27
BELLA PIU'	1240	19	79	31	14	149	1	8	40	121	21	114	22	67	8
CIOE'	1370	19	65	25	16	143	3	13	119	308	20	85	26	89	15
CONFIDENZE	1151	17	71	36	12	141	3	12	43	103	7	79	20	58	10
DOMENICA QUIZ	479	13	32	5	7	40	11	11	37	52	9	12	4	20	6
DONNA MODERNA	4058	64	261	127	58	474	18	39	181	398	82	336	79	236	68
EPOCA	2219	48	172	51	28	196	23	40	130	169	52	92	36	84	35
L'ESPRESSO	3078	91	239	81	47	242	32	46	173	225	85	99	31	118	64
EUROPEO	976	28	108	39	11	94	24	13	60	75	34	41	14	36	31
EVA EXPRESS	984	12	60	25	6	109	15	16	104	133	29	60	16	59	17
FAMIGLIA CRISTIANA	5520	82	314	108	38	382	29	38	251	363	87	182	53	172	46
GENTE	5099	82	336	94	45	427	24	62	281	443	96	226	60	241	46
GIOIA	2335	31	142	65	29	273	5	35	105	271	44	180	39	172	17
IL GIORNALINO	407	15	23	11	10	46	2	3	35	58	9	21	7	18	7
GRAND HOTEL	1478	14	69	33	11	104	7	23	83	129	23	58	12	61	14
GRAZIA	2662	52	186	91	44	289	13	26	103	290	55	202	43	183	31
GUERIN SPORTIVO	760	17	43	15	16	55	16	14	124	123	32	18	5	29	22
GUIDA CUCINA	917	10	65	30	17	117	5	5	37	78	12	90	9	37	15
GUIDA TV	1916	39	112	47	21	140	15	30	144	163	57	88	17	60	29
INTIMITA'	1324	10	76	32	11	129	3	12	42	95	21	95	13	56	12
IL MONDO	291	19	17	8	11	20	2	3	15	28	7	7	0	6	4
MONDO ECONOMICO	296	13	13	7	5	27	1	6	20	29	9	4	1	11	4
* NOI	2186	48	127	51	36	201	18	24	148	270	44	123	37	96	36
NOVELLA 2000	2178	25	140	60	16	211	16	23	177	273	38	105	22	131	27
OGGI	4638	79	317	102	37	372	30	48	239	361	94	202	58	226	57
PANORAMA	4440	116	302	111	69	370	45	80	312	379	115	156	58	180	74
RADIOCORRIERE TV	1263	31	101	32	17	79	10	19	106	103	26	52	8	37	13
SORRISI E CANZONI TV	10387	126	530	193	93	730	74	111	692	1112	181	442	107	425	123
STOP	977	9	59	19	3	89	5	11	47	75	16	41	15	35	7
TELEPIU'	2251	29	112	36	19	207	25	31	164	272	49	101	20	114	22
TELESETTE	2934	43	173	77	38	210	34	38	212	312	71	127	37	145	47
TOPOLOGO	3312	93	211	71	56	254	33	48	294	383	77	157	35	156	48
VISTO	1279	10	82	28	10	129	6	6	61	128	23	81	9	65	13
VIVERSANI & BELLI	1679	30	103	44	17	189	7	22	91	160	29	107	23	74	27
<b>SUPPLEMENTI</b>															
SETTE	2920	76	202	72	47	203	14	39	165	189	70	90	27	116	43
IL VENERDI'	4593	152	271	120	81	349	35	64	206	315	102	165	51	200	67

Lettori numero medio

Analisi secondo: ● duplicazioni di lettura

(valori assoluti × 1.000)

MENSILI	Totale	MENSILI													Week End Viaggi
		Le Scienze	Selezione dal R.D.	Spazio Casa	Speak Up	Starbene	Starter	Tutti Fotografi	Tutto Moto	Tutto Musica e Spettacolo	Tutto Turismo	Vera	Vitality	Vogue Italia	
<b>POPOLAZIONE</b>	<b>48497</b>	<b>585</b>	<b>1982</b>	<b>721</b>	<b>336</b>	<b>2277</b>	<b>221</b>	<b>356</b>	<b>1802</b>	<b>2530</b>	<b>576</b>	<b>1303</b>	<b>285</b>	<b>1210</b>	<b>375</b>
ABITARE	525	32	58	78	5	74	8	21	34	35	41	24	18	49	26
AD	829	49	107	69	34	105	14	21	64	71	37	49	37	98	48
AIRONE	1599	92	170	62	46	184	28	48	154	209	55	87	32	118	52
AMADEUS	291	35	44	14	27	31	3	14	16	38	13	1	7	9	11
ARCHEO	257	15	33	22	15	29	7	15	22	29	27	7	6	14	21
ASTRA	686	23	68	32	24	124	5	14	67	150	38	73	16	83	17
* AUTO	1418	41	99	45	21	123	48	30	233	205	60	50	8	84	34
AUTO CAPITAL	514	23	65	16	11	46	40	22	124	71	26	11	11	47	29
L'AUTOMOBILE	2347	65	246	79	37	223	53	61	323	222	73	90	36	103	52
BELL'ITALIA	718	47	85	54	14	103	6	33	57	59	83	49	16	47	55
BENISSIMO	643	18	94	35	10	127	1	5	26	68	22	122	22	57	8
BRAVA CASA	1218	40	96	212	38	206	11	31	65	111	50	124	15	113	36
BURDA	2029	37	177	94	28	264	3	20	79	236	38	212	26	183	47
CAPITAL	934	35	111	49	32	140	19	26	80	84	42	58	24	85	41
CASAVIVA	2230	53	196	248	54	382	20	55	134	158	108	219	39	211	83
CENTO COSE ENERGY	890	15	72	33	23	185	9	23	110	204	41	138	72	143	22
CIAK	1582	65	172	71	42	195	39	33	291	542	75	102	43	158	59
CLASS	271	14	37	13	5	42	11	12	44	26	21	11	12	35	20
CONSIGLI PRATICI	413	6	55	30	4	93	2	14	28	50	16	71	12	37	13
CORTO MALTESE	215	23	39	11	12	20	3	9	35	45	10	13	2	11	11
COSMOPOLITAN	498	16	61	23	26	101	4	6	50	68	42	62	54	91	39
LA CUCINA ITALIANA	1104	39	137	78	14	150	2	22	52	74	46	77	15	78	39
DONNA	1204	17	128	50	15	232	11	10	96	179	49	158	32	191	16
DONNA E MAMMA	589	11	75	31	4	95	2	15	21	46	13	65	19	48	8
DOVE	584	32	58	51	30	71	4	18	53	43	60	38	7	22	49
ELLE	840	23	71	68	41	146	3	17	52	115	23	85	29	177	38
ELLE DECOR	250	9	17	34	3	39	0	7	20	26	11	11	10	52	11
ESPANSIONE	167	2	17	10	6	13	10	3	19	11	13	8	1	9	4
GARDENIA	619	37	69	50	16	118	8	19	51	41	23	39	13	24	14
GENTE MESE	2486	52	251	97	40	410	46	43	251	454	114	230	58	292	73
GENTE MONEY	678	38	80	45	15	108	17	26	75	51	39	21	7	48	22
GENTE MOTORI	3227	103	269	115	44	281	89	75	662	523	122	109	37	193	96
GENTE VIAGGI	854	57	111	37	21	122	26	37	101	90	170	57	26	74	78
* GLAMOUR	217	8	9	7	9	27	0	4	17	40	8	20	6	24	12
INSIEME	1087	26	124	63	29	209	2	14	44	112	41	122	37	111	24
IO E IL MIO BAMBINO	1387	30	119	80	11	180	5	20	62	117	24	113	32	101	18
KING	879	46	86	29	31	92	24	32	138	262	40	44	31	128	25
JESUS	296	11	53	9	2	44	1	9	14	40	1	20	3	21	3
LINUS	582	42	90	13	27	86	20	33	95	152	39	36	19	51	24
MADRE	359	9	50	19	5	39	6	7	18	31	13	23	13	20	14
MARIE CLAIRE	1245	31	86	55	24	224	10	23	65	171	57	124	47	223	37
MAX	1550	45	111	65	52	180	45	48	257	382	86	79	56	240	39
MESSAGGERO DI S.ANTONIO	2138	62	205	50	22	173	15	29	155	184	48	83	13	105	38
LA MIA BOUTIQUE	628	6	67	54	25	65	2	10	14	84	13	64	14	50	16
LA MIA CASA	715	21	89	105	9	98	7	37	42	86	44	67	20	81	29
MILLEIDEE	1178	23	144	90	26	281	12	13	65	166	19	174	29	127	28
MODA	1969	44	217	115	44	341	39	45	211	397	95	204	63	340	80
NAUTICA	365	11	49	20	7	39	11	21	72	43	29	11	3	24	16
PESCARRE	810	23	67	20	11	81	14	30	168	100	44	23	0	25	11
PRATICA	779	10	78	36	24	139	2	10	54	97	33	160	42	58	10
QUATTORRUOTE	7427	188	573	201	91	594	121	148	946	863	265	263	82	389	134
QUATTRO ZAMPE	867	34	85	27	10	128	19	23	98	174	39	77	20	77	10
RAKAM	731	25	91	34	11	118	0	14	29	48	22	92	15	69	3
SALE & PEPE	925	15	102	60	24	168	1	21	34	96	40	99	36	89	32
SALVE	1340	58	174	78	34	460	16	45	95	118	72	144	41	139	59
SCIENZA & VITA	520	75	72	32	21	66	9	42	61	53	34	12	6	37	33
LE SCIENZE	585	585	78	19	35	66	6	25	52	65	34	21	6	29	11
SELEZIONE DAL R.DIGEST	1982	78	1982	89	36	223	14	38	127	214	80	118	34	105	54
SPAZIO CASA	721	19	89	721	24	108	6	18	41	121	45	57	19	77	41
SPEAK UP	336	35	36	24	336	32	2	11	34	55	14	33	20	38	22
STARBENE	2277	66	223	108	32	2277	38	27	136	366	113	262	82	257	53
STARTER	221	6	14	6	2	38	221	12	59	47	24	2	11	16	8
TUTTI FOTOGRAFI	356	25	38	18	11	27	12	356	48	42	31	7	6	21	27
TUTTO MOTO	1802	52	127	41	34	136	59	48	1802	388	101	75	26	127	36
TUTTO MUSICA E SPETTACOLO	2530	65	214	121	55	366	47	42	388	2530	92	173	56	279	49
TUTTO TURISMO	576	34	80	45	14	113	24	31	101	92	576	35	27	90	82
VERA	1303	21	118	57	33	262	2	7	75	173	35	1303	62	129	23
VITALITY	285	6	34	19	20	82	11	6	26	56	27	62	285	50	14
VOGUE ITALIA	1210	29	105	77	38	257	16	21	127	279	90	129	50	1210	48
WEEKEND VIAGGI	375	11	54	41	22	53	8	27	36	49	82	23	14	48	375
ZOOM (BIMESTRALE)	195	14	36	11	4	27	11	57	45	22	21	5	3	20	24
DIANA (QUINDICINALE)	596	11	53	6	1	55	5	9	62	40	22	22	1	20	13



Lettori numero medio

Analisi secondo: ● duplicazioni di lettura

(valori assoluti × 1.000)

MENSILI	Totale	MENSILI	
		Zoom (bimes.)	Diana (quindici)
<b>POPOLAZIONE</b>	<b>48497</b>	<b>195</b>	<b>596</b>
ABITARE	525	28	21
AD	829	32	19
AIRONE	1599	41	41
AMADEUS	291	12	6
ARCHEO	257	24	14
ASTRA	686	11	11
* AUTO	1418	14	51
AUTO CAPITAL	514	13	15
L'AUTOMOBILE	2347	33	57
BELL'ITALIA	718	26	24
BENISSIMO	643	1	9
BRAVA CASA	1218	28	23
BURDA	2029	11	19
CAPITAL	934	20	19
CASAVIVA	2230	40	41
CENTO COSE ENERGY	890	24	17
CIAK	1582	34	36
CLASS	271	8	13
CONSIGLI PRATICI	413	5	7
CORTO MALTESE	215	13	4
COSMOPOLITAN	498	7	1
LA CUCINA ITALIANA	1104	11	15
DONNA	1204	24	36
DONNA E MAMMA	589	2	28
DOVE	584	29	13
ELLE	840	20	3
ELLE DECOR	250	14	3
ESPANSIONE	167	1	5
GARDENIA	619	3	25
GENTE MESE	2486	18	58
GENTE MONEY	678	22	12
GENTE MOTORI	3227	46	114
GENTE VIAGGI	854	22	25
* GLAMOUR	217	4	2
INSIEME	1087	13	24
IO E IL MIO BAMBINO	1387	2	28
KING	879	37	9
JESUS	296	3	10
LINUS	582	27	22
MADRE	359	0	18
MARIE CLAIRE	1245	23	11
MAX	1550	49	15
MESSAGGERO DI S.ANTONIO	2138	10	74
LA MIA BOUTIQUE	628	5	2
LA MIA CASA	715	13	13
MILLEIDEE	1178	7	13
MODA	1969	36	41
NAUTICA	365	19	17
PESCARRE	810	15	92
PRATICA	779	6	9
QUATTORRUOTE	7427	63	200
QUATTRO ZAMPE	867	9	42
RAKAM	731	11	11
SALE & PEPE	925	13	26
SALVE	1340	27	21
SCIENZA & VITA	520	14	15
LE SCIENZE	585	14	11
SELEZIONE DAL R.DIGEST	1982	36	53
SPAZIO CASA	721	11	6
SPEAK UP	336	4	1
STARBENE	2277	27	55
STARTER	221	11	5
TUTTI FOTOGRAFI	356	57	9
TUTTO MOTO	1802	45	62
TUTTO MUSICA E SPETTACOLO	2530	22	40
TUTTO TURISMO	576	21	22
VERA	1303	5	22
VITALITY	285	3	1
VOGUE ITALIA	1210	20	20
WEEKEND VIAGGI	375	24	13
ZOOM (BIMESTRALE)	195	195	17
DIANA (QUINDICINALE)	596	17	596

# Uomini

Lettori numero medio

Analisi secondo: ● duplicazioni di lettura

(valori assoluti × 1.000)

SETTIMANALI	Totale	SETTIMANALI													
		Amica	Anna	Auto Oggi	Auto Sprint	Bella Più	Cioè	Confidenze	Domenica Quiz	Donna Moderna	Epoca	L'Espresso	Europeo	Eva Express	Famiglia Cristiana
<b>POPOLAZIONE</b>	<b>23267</b>	<b>420</b>	<b>345</b>	<b>1204</b>	<b>926</b>	<b>157</b>	<b>364</b>	<b>208</b>	<b>249</b>	<b>846</b>	<b>1154</b>	<b>2012</b>	<b>704</b>	<b>453</b>	<b>2497</b>
AMICA	420	420	110	60	54	19	16	19	15	101	77	100	63	54	73
ANNA	345	110	345	45	27	18	16	27	16	80	55	74	35	33	67
AUTO OGGI	1204	60	45	1204	268	20	70	26	34	140	142	199	81	82	201
AUTOSPRINT	926	54	27	268	926	4	52	14	19	40	93	139	46	56	169
BELLA PIU'	157	19	18	20	4	157	0	6	2	30	26	25	8	5	37
CIOE'	364	16	16	70	52	0	364	3	7	37	39	34	4	35	43
CONFIDENZE	208	19	27	26	14	6	3	208	14	43	26	35	14	19	42
DOMENICA QUIZ	249	15	16	34	19	2	7	14	249	30	27	41	21	20	51
DONNA MODERNA	846	101	80	140	40	30	37	43	30	846	102	162	73	65	151
EPOCA	1154	77	55	142	93	26	39	26	27	102	1154	318	181	73	242
L'ESPRESSO	2012	100	74	199	139	25	34	35	41	162	318	2012	285	90	281
EUROPEO	704	63	35	81	46	8	4	14	21	73	181	285	704	55	144
EVA EXPRESS	453	54	33	82	56	5	35	19	20	65	73	90	55	453	56
FAMIGLIA CRISTIANA	2497	73	67	201	169	37	43	42	51	151	242	281	144	56	2497
GENTE	2041	135	108	218	140	34	68	67	50	209	325	378	179	143	408
GIOIA	406	84	64	58	36	18	18	17	17	79	55	71	32	47	88
IL GIORNALINO	169	12	3	23	21	2	14	2	4	24	15	12	8	9	79
GRAND HOTEL	480	21	14	64	48	7	24	21	11	32	29	34	15	23	76
GRAZIA	451	93	79	63	35	10	14	22	8	74	65	101	49	41	97
GUERIN SPORTIVO	669	26	25	114	123	2	65	15	27	56	70	119	34	37	101
GUIDA CUCINA	177	5	11	19	13	9	8	4	2	30	26	22	14	12	33
GUIDA TV	1022	59	31	153	105	11	36	24	35	74	127	158	65	69	182
INTIMITA'	212	4	3	24	22	2	14	46	5	17	16	19	10	17	47
IL MONDO	176	12	8	14	14	1	3	1	6	9	18	70	23	6	25
MONDO ECONOMICO	189	7	4	23	18	3	2	9	5	10	18	51	19	1	35
* NOI	836	27	46	95	71	5	22	21	19	82	97	99	63	47	124
NOVELLA 2000	985	78	42	139	131	17	51	31	25	119	122	160	67	192	138
OGGI	2088	131	106	229	139	38	46	46	44	195	332	415	201	152	411
PANORAMA	2856	124	84	314	199	37	50	48	61	265	412	891	319	133	430
RADIOCORRIERE TV	782	37	21	86	58	11	34	10	31	42	87	147	37	35	171
SORRISI E CANZONI TV	4828	156	110	546	361	55	176	80	90	318	381	530	198	184	632
STOP	348	26	29	32	34	11	17	15	16	43	55	59	27	51	76
TELEPIU'	981	43	31	109	72	7	61	23	28	55	70	96	41	46	140
TELESETTE	1536	51	46	140	106	21	51	26	54	101	148	199	97	65	207
TOPOLINO	1810	73	84	247	167	32	80	19	52	152	222	341	120	95	297
VISTO	527	24	15	57	45	19	20	25	22	33	85	69	42	60	89
VIVERSANI & BELLI	455	23	28	62	41	19	13	10	10	62	66	58	27	31	84
<b>SUPPLEMENTI</b>															
SETTE	1654	65	56	120	85	12	12	18	28	112	155	294	128	54	235
IL VENERDI'	2685	83	81	180	124	20	27	17	42	139	243	672	204	75	295

Lettori numero medio

Analisi secondo: ● duplicazioni di lettura

(valori assoluti × 1.000)

MENSILI	Totale	SETTIMANALI													
		Amica	Anna	Auto Oggi	Auto Sprint	Bella Più	Cioè	Confidenze	Domenica Quiz	Donna Moderna	Epoca	L'Espresso	Europeo	Eva Express	Famiglia Cristiana
<b>POPOLAZIONE</b>	<b>23267</b>	<b>420</b>	<b>345</b>	<b>1204</b>	<b>926</b>	<b>157</b>	<b>364</b>	<b>208</b>	<b>249</b>	<b>846</b>	<b>1154</b>	<b>2012</b>	<b>704</b>	<b>453</b>	<b>2497</b>
ABITARE	311	13	12	24	10	3	4	7	3	30	30	53	23	13	40
AD	370	14	17	38	31	3	3	6	10	27	50	89	36	14	41
AIRONE	902	33	35	87	64	3	23	17	18	88	69	168	66	32	142
AMADEUS	175	6	4	21	6	0	2	2	2	8	21	32	15	2	24
ARCHEO	151	5	0	16	12	0	2	1	2	11	10	28	8	4	21
ASTRA	187	15	2	20	12	3	1	2	0	11	15	24	9	10	28
* AUTO	1249	60	42	159	124	13	46	22	21	82	96	160	63	52	170
AUTO CAPITAL	428	19	8	70	65	4	10	5	8	41	45	71	28	19	64
L'AUTOMOBILE	1725	43	21	178	143	14	40	27	36	98	151	226	89	47	277
BELL'ITALIA	359	18	13	33	18	4	7	9	6	32	34	63	35	5	51
BENISSIMO	22	1	0	4	4	0	0	0	1	0	1	0	0	1	3
BRAVA CASA	370	11	16	40	22	3	4	12	3	37	39	67	21	15	63
BURDA	169	7	4	15	11	4	6	0	3	13	14	24	8	9	24
CAPITAL	585	36	24	63	44	4	6	5	15	39	82	124	51	21	102
CASAVIVA	745	25	9	53	34	3	13	10	9	70	76	123	44	25	108
CENTO COSE ENERGY	185	8	5	38	21	2	19	5	5	17	18	19	9	14	20
CIAK	951	49	24	151	88	4	57	16	13	73	73	158	59	52	105
CLASS	190	11	11	18	23	1	2	0	6	8	25	43	27	13	34
CONSIGLI PRATICI	44	3	0	2	2	0	0	0	2	3	4	6	5	1	3
CORTO MALTESE	140	5	3	9	10	0	3	5	6	11	14	26	14	6	13
COSMOPOLITAN	147	8	6	16	12	0	2	4	3	12	18	32	11	7	26
LA CUCINA ITALIANA	388	14	10	24	28	3	7	11	7	36	44	65	36	16	68
DONNA	188	11	4	18	19	2	11	4	3	23	14	21	2	5	31
DONNA E MAMMA	133	6	2	8	5	1	0	2	2	6	8	19	7	6	17
DOVE	325	12	8	37	14	2	5	4	5	32	35	74	25	7	42
ELLE	147	5	4	18	11	2	5	3	3	14	13	26	5	3	26
ELLE DECOR	51	1	3	4	0	0	0	1	0	5	9	11	6	2	11
ESPANSIONE	119	8	3	15	10	0	1	1	2	8	13	27	12	10	23
GARDENIA	279	8	8	11	23	3	4	2	7	15	30	53	20	8	45
GENTE MESE	1012	47	34	110	78	7	38	11	21	78	112	154	61	56	146
GENTE MONEY	485	16	17	35	40	4	5	4	13	38	66	112	53	17	76
GENTE MOTORI	2687	109	74	357	253	21	84	27	38	200	249	350	138	93	406
GENTE VIAGGI	517	28	20	47	36	5	7	7	10	44	46	120	52	23	67
* GLAMOUR	53	2	0	4	8	0	1	2	0	2	4	4	3	1	6
INSIEME	309	12	8	22	28	5	6	2	2	24	40	51	28	11	55
IO E IL MIO BAMBINO	343	13	5	35	29	5	4	6	8	28	27	48	14	19	52
KING	613	28	18	98	55	3	18	9	15	48	63	92	30	41	80
JESUS	140	0	1	4	4	0	1	1	2	5	9	14	6	0	35
LINUS	334	14	14	29	30	3	13	11	8	26	33	45	25	14	46
MADRE	105	3	2	11	6	1	0	1	3	5	7	7	6	2	28
MARIE CLAIRE	185	8	1	19	8	2	6	3	3	24	19	28	11	13	30
MAX	1012	53	36	141	91	4	27	19	19	88	90	186	61	54	119
MESSAGGERO DI S.ANTONIO	903	26	21	92	42	9	15	8	18	53	86	116	54	15	184
LA MIA BOUTIQUE	32	0	0	3	1	0	0	0	1	2	1	3	1	1	5
LA MIA CASA	285	17	9	21	22	4	1	10	4	26	30	26	21	7	34
MILLEIDEE	101	8	3	11	10	0	4	3	1	12	14	11	3	3	25
MODA	647	34	22	81	59	7	30	10	14	41	63	98	35	32	96
NAUTICA	301	10	6	34	19	3	5	1	4	16	29	44	20	4	42
PESCCARE	704	14	11	63	76	6	29	5	9	36	56	69	24	25	104
PRATICA	151	7	4	17	9	0	2	3	4	13	12	22	8	5	24
QUATTORRUOTE	5849	188	126	608	461	55	135	61	72	331	465	784	258	197	779
QUATTRO ZAMPE	354	14	6	36	31	7	14	6	5	22	35	46	20	11	37
RAKAM	67	5	7	7	6	0	1	1	0	9	11	11	5	2	10
SALE & PEPE	217	6	5	10	9	0	1	1	5	18	14	34	17	6	42
SALVE	525	31	20	51	38	10	8	11	10	39	60	103	37	24	68
SCIENZA & VITA	340	9	8	31	20	3	4	8	3	22	33	53	23	11	58
LE SCIENZE	380	16	11	27	25	1	6	4	9	24	27	74	23	10	50
SELEZIONE DAL R.DIGEST	982	37	32	74	64	17	22	12	13	53	104	145	83	31	146
SPAZIO CASA	296	14	7	23	20	2	3	10	3	20	21	47	22	8	41
SPEAK UP	136	6	5	18	16	1	3	0	3	12	10	30	8	2	14
STARBENE	736	31	19	67	48	7	21	17	16	67	73	119	55	35	105
STARTER	208	12	4	21	15	1	3	3	11	15	23	30	22	15	29
TUTTI FOTOGRAFI	260	8	10	27	18	1	6	3	5	19	26	33	13	11	26
TUTTO MOTO	1440	55	31	231	171	9	83	28	34	107	103	150	51	77	193
TUTTO MUSICA E SPETTACOLO	1231	48	37	195	102	10	78	12	30	90	86	146	48	64	173
TUTTO TURISMO	371	21	22	37	24	1	7	4	6	33	34	63	27	18	52
VERA	206	9	6	19	16	3	6	3	3	17	17	25	13	16	27
VITALITY	65	6	4	3	2	1	1	4	3	11	7	9	3	3	11
VOGUE ITALIA	384	26	14	44	35	2	6	9	6	39	31	54	20	19	55
WEEKEND VIAGGI	233	22	17	25	26	0	8	6	4	25	21	49	19	11	32
ZOOM (BIMESTRALE)	143	2	3	12	9	0	3	1	4	16	18	28	9	4	11
DIANA (QUINDICINALE)	443	11	17	24	24	5	11	4	5	18	29	38	22	9	65

# Uomini

Lettori numero medio

Analisi secondo: ● duplicazioni di lettura

(valori assoluti × 1.000)

## SETTIMANALI

Totale

## SETTIMANALI

	Totale	Gente	Giola	Il Gior- nalino	Grand Hotel	Grazia	Guerin Sportivo	Guida Cucina	Guida TV	Intimità	Il Mondo	Mondo Econo- mico	* Noi	Novella 2000	Oggi
<b>POPOLAZIONE</b>	<b>23267</b>	<b>2041</b>	<b>406</b>	<b>169</b>	<b>480</b>	<b>451</b>	<b>669</b>	<b>177</b>	<b>1022</b>	<b>212</b>	<b>176</b>	<b>189</b>	<b>836</b>	<b>985</b>	<b>2088</b>
AMICA	420	135	84	12	21	93	26	5	59	4	12	7	27	78	131
ANNA	345	108	64	3	14	79	25	11	31	3	8	4	46	42	106
AUTO OGGI	1204	218	58	23	64	63	114	19	153	24	14	23	95	139	229
AUTOSPRINT	926	140	36	21	48	35	123	13	105	22	14	18	71	131	139
BELLA PIU'	157	34	18	2	7	10	2	9	11	2	1	3	5	17	38
CIOE'	364	68	18	14	24	14	65	8	36	14	3	2	22	51	46
CONFIDENZE	208	67	17	2	21	22	15	4	24	46	1	9	21	31	46
DOMENICA QUIZ	249	50	17	4	11	8	27	2	35	5	6	5	19	25	44
DONNA MODERNA	846	209	79	24	32	74	56	30	74	17	9	10	82	119	195
EPOCA	1154	325	55	15	29	65	70	26	127	16	18	18	97	122	332
L'ESPRESSO	2012	378	71	12	34	101	119	22	158	19	70	51	99	160	415
EUROPEO	704	179	32	8	15	49	34	14	65	10	23	19	63	67	201
EVA EXPRESS	453	143	47	9	23	41	37	12	69	17	6	1	47	192	152
FAMIGLIA CRISTIANA	2497	408	88	79	76	97	101	33	182	47	25	35	124	138	411
GENTE	2041	2041	158	17	84	125	120	23	174	45	22	33	143	290	769
GIOIA	406	158	406	3	31	91	34	17	49	6	7	9	28	70	134
IL GIORNALINO	169	17	3	169	6	12	14	0	20	2	0	0	24	9	13
GRAND HOTEL	480	84	31	6	480	13	31	9	50	33	5	7	47	46	58
GRAZIA	451	125	91	12	13	451	26	14	48	9	14	6	37	49	122
GUERIN SPORTIVO	669	120	34	14	31	26	669	18	100	14	10	11	53	68	122
GUIDA CUCINA	177	23	17	0	9	14	18	177	30	5	7	6	5	17	33
GUIDA TV	1022	174	49	20	50	48	100	30	1022	22	17	16	64	84	184
INTIMITA'	212	45	6	2	33	9	14	5	22	212	4	1	12	26	47
IL MONDO	176	22	7	0	5	14	10	7	17	4	176	15	12	11	29
MONDO ECONOMICO	189	33	9	0	7	6	11	6	16	1	15	189	10	6	41
* NOI	836	143	28	24	47	37	53	5	64	12	12	10	836	81	166
NOVELLA 2000	985	290	70	9	46	49	68	17	84	26	11	6	81	985	252
OGGI	2088	769	134	13	58	122	122	33	184	47	29	41	166	252	2088
PANORAMA	2856	541	108	17	54	112	164	31	183	36	73	58	165	220	595
RADIOCORRIERE TV	782	158	28	24	40	30	59	12	84	16	9	15	70	51	129
SORRISI E CANZONI TV	4828	722	145	44	146	135	300	42	318	54	39	48	323	481	663
STOP	348	105	42	1	53	35	20	13	45	28	3	6	30	80	109
TELEPIU'	981	149	21	9	34	32	75	15	106	25	13	11	73	77	116
TELESETTE	1536	202	49	12	42	44	91	25	120	20	9	13	85	116	212
TOPOLINO	1810	298	78	64	64	83	143	42	157	19	26	15	123	180	324
VISTO	527	152	31	4	52	35	42	17	35	24	15	4	57	112	158
VIVERSANI & BELLI	455	89	21	6	33	20	29	21	39	16	4	10	32	45	75
<b>SUPPLEMENTI</b>															
SETTE	1654	245	49	18	35	67	58	22	105	30	42	22	99	95	274
IL VENERDI'	2685	379	66	15	46	87	95	22	151	21	62	52	110	151	399



Lettori numero medio

Analisi secondo: ● duplicazioni di lettura

(valori assoluti × 1.000)

MENSILI	Totale	SETTIMANALI													
		Gente	Gioia	Il Gior- nalino	Grand Hotel	Grazia	Guerin Sportivo	Guida Cucina	Guida TV	Intimità	Il Mondo	Mondo Econo- mico	* Noi	Novella 2000	Oggi
<b>POPOLAZIONE</b>	<b>23267</b>	<b>2041</b>	<b>406</b>	<b>169</b>	<b>480</b>	<b>451</b>	<b>669</b>	<b>177</b>	<b>1022</b>	<b>212</b>	<b>176</b>	<b>189</b>	<b>836</b>	<b>985</b>	<b>2088</b>
ABITARE	311	48	14	1	4	17	8	2	26	3	6	13	15	18	47
AD	370	62	14	4	10	13	15	4	29	0	5	13	18	20	53
AIRONE	902	136	31	22	24	38	45	11	63	18	12	21	67	60	138
AMADEUS	175	23	4	1	3	1	12	7	9	4	4	5	7	9	17
ARCHEO	151	20	2	2	4	6	8	1	14	1	2	1	6	10	15
ASTRA	187	31	8	2	9	8	11	4	17	3	1	2	20	21	34
* AUTO	1249	178	37	19	49	52	59	13	95	15	9	10	112	105	171
AUTO CAPITAL	428	73	11	5	13	20	18	4	26	10	7	8	22	31	58
L'AUTOMOBILE	1725	240	54	14	42	66	113	25	136	25	29	20	107	93	231
BELL'ITALIA	359	42	7	10	8	14	18	5	30	1	6	11	25	16	50
BENISSIMO	22	3	1	0	2	1	0	0	3	0	0	1	2	3	3
BRAVA CASA	370	49	8	8	5	12	11	6	30	5	10	11	10	21	43
BURDA	169	18	4	0	4	8	9	2	6	1	0	4	9	6	25
CAPITAL	585	94	22	11	18	21	22	5	43	7	9	19	34	50	99
CASAVIVA	745	112	23	4	18	21	24	9	61	6	9	14	38	44	89
CENTO COSE ENERGY	185	29	7	3	5	8	15	3	14	2	4	2	18	17	40
CIAK	951	155	38	12	37	39	72	14	86	19	9	10	59	97	140
CLASS	190	31	11	3	7	5	5	2	16	2	8	14	7	17	35
CONSIGLI PRATICI	44	9	2	0	1	1	1	0	3	0	0	0	3	1	8
CORTO MALTESE	140	21	3	5	2	2	7	2	12	1	6	1	11	8	23
COSMOPOLITAN	147	21	4	1	2	3	9	0	11	3	2	8	5	8	22
LA CUCINA ITALIANA	388	70	6	9	12	19	15	10	32	8	7	5	32	20	68
DONNA	188	24	6	5	10	12	9	3	12	3	4	1	16	14	25
DONNA E MAMMA	133	6	5	2	2	4	3	1	11	1	3	2	8	6	13
DOVE	325	48	10	4	7	10	15	10	31	2	8	6	19	14	46
ELLE	147	23	5	5	2	3	4	3	15	2	4	2	15	9	19
ELLE DECOR	51	6	3	0	0	1	1	1	5	1	0	1	4	2	2
ESPANSIONE	119	13	2	5	2	3	4	1	12	5	2	10	1	7	21
GARDENIA	279	31	10	2	10	12	17	8	25	3	4	8	14	12	37
GENTE MESE	1012	206	43	16	36	45	61	11	69	10	13	13	68	102	199
GENTE MONEY	485	79	16	6	16	13	19	7	29	5	9	17	20	30	76
GENTE MOTORI	2687	408	89	49	100	103	167	43	189	48	31	29	155	229	386
GENTE VIAGGI	517	86	24	5	8	27	28	6	34	5	11	13	24	33	73
* GLAMOUR	53	9	1	0	7	0	4	0	5	1	2	0	11	7	8
INSIEME	309	38	4	2	7	4	16	7	33	6	5	4	24	20	41
IO E IL MIO BAMBINO	343	29	11	6	13	12	19	12	32	9	7	9	25	24	31
KING	613	91	17	12	14	21	40	4	54	8	10	9	45	61	105
JESUS	140	26	1	3	10	1	7	1	1	2	0	0	7	8	15
LINUS	334	54	8	6	6	13	23	4	21	7	8	2	31	19	50
MADRE	105	15	3	0	5	3	4	2	8	0	1	2	9	5	7
MARIE CLAIRE	185	28	5	4	5	7	11	3	20	9	1	4	11	10	28
MAX	1012	153	38	15	23	43	65	10	63	10	23	13	72	111	164
MESSAGGERO DI S.ANTONIO	903	135	23	11	29	26	39	17	51	10	10	8	52	42	134
LA MIA BOUTIQUE	32	6	2	0	0	2	0	0	3	1	0	0	2	1	4
LA MIA CASA	285	43	11	1	8	15	11	3	13	3	3	5	16	19	39
MILLEIDEE	101	22	7	2	1	4	5	2	4	0	2	1	10	7	19
MODA	647	94	34	3	23	28	52	13	40	6	11	12	42	51	91
NAUTICA	301	42	10	6	6	16	14	5	17	7	4	8	22	18	40
PESCARO	704	89	21	11	22	16	57	19	71	15	4	5	46	43	94
PRATICA	151	19	3	6	0	0	8	3	14	1	1	1	10	6	24
QUATTORRUOTE	5849	748	143	68	174	183	284	57	367	69	64	63	321	383	787
QUATTRO ZAMPE	354	49	7	2	11	12	20	6	26	4	3	12	22	21	35
RAKAM	67	10	5	0	4	3	1	0	9	0	1	0	2	7	16
SALE & PEPE	217	36	4	6	2	3	8	1	24	1	5	6	10	13	40
SALVE	525	81	17	4	16	25	21	9	41	14	9	14	34	37	73
SCIENZA & VITA	340	35	6	5	8	10	20	2	24	4	10	7	27	15	41
LE SCIENZE	380	42	11	9	4	15	16	3	30	5	13	13	28	17	45
SELEZIONE DAL R.DIGEST	982	151	24	6	22	35	42	17	59	9	13	10	54	55	151
SPAZIO CASA	296	34	11	1	5	15	12	3	20	4	2	6	13	17	34
SPEAK UP	136	15	6	3	3	7	9	0	10	1	6	3	13	5	13
STARBENE	736	126	23	12	20	23	42	9	55	13	8	17	56	55	102
STARTER	208	24	5	2	6	11	16	5	15	3	2	1	18	16	29
TUTTI FOTOGRAFI	260	37	8	1	11	6	14	4	22	5	3	3	17	17	35
TUTTO MOTO	1440	214	51	25	62	48	121	19	119	30	9	17	110	138	179
TUTTO MUSICA E SPETTACOLO	1231	171	41	32	44	50	111	20	80	17	14	17	97	132	167
TUTTO TURISMO	371	55	15	4	17	16	27	7	41	5	6	8	25	27	52
VERA	206	29	5	5	0	12	11	1	22	1	1	1	16	9	30
VITALITY	65	6	3	0	0	1	1	0	4	0	0	0	4	3	11
VOGUE ITALIA	384	76	18	5	16	18	23	3	13	4	3	8	23	39	69
WEEKEND VIAGGI	233	30	7	3	9	8	21	4	18	3	3	4	21	12	29
ZOOM (BIMESTRALE)	143	20	3	0	4	0	10	3	11	0	2	2	13	8	18
DIANA (QUINDICINALE)	443	38	8	7	18	8	22	5	32	6	5	3	24	21	45

# Uomini

Lettori numero medio

Analisi secondo: ● duplicazioni di lettura

(valori assoluti × 1.000)

SETTIMANALI	Totale	SETTIMANALI										
		Panorama	Radio-corriere TV	Sorrisi e Canzoni TV	Stop	Telepiù	Telesette	Topolino	Visto	Viversani & Belli	Sette suppl.	Il Venerdì suppl.
<b>POPOLAZIONE</b>	<b>23267</b>	<b>2856</b>	<b>782</b>	<b>4828</b>	<b>348</b>	<b>981</b>	<b>1536</b>	<b>1810</b>	<b>527</b>	<b>455</b>	<b>1654</b>	<b>2685</b>
AMICA	420	124	37	156	26	43	51	73	24	23	65	83
ANNA	345	84	21	110	29	31	46	84	15	28	56	81
AUTO OGGI	1204	314	86	546	32	109	140	247	57	62	120	180
AUTOSPRINT	926	199	58	361	34	72	106	167	45	41	85	124
BELLA PIU'	157	37	11	55	11	7	21	32	19	19	12	20
CIOE'	364	50	34	176	17	61	51	80	20	13	12	27
CONFIDENZE	208	48	10	80	15	23	26	19	25	10	18	17
DOMENICA QUIZ	249	61	31	90	16	28	54	52	22	10	28	42
DONNA MODERNA	846	265	42	318	43	55	101	152	33	62	112	139
EPOCA	1154	412	87	381	55	70	148	222	85	66	155	243
L'ESPRESSO	2012	891	147	530	59	96	199	341	69	58	294	672
EUROPEO	704	319	37	198	27	41	97	120	42	27	128	204
EVA EXPRESS	453	133	35	184	51	46	65	95	60	31	54	75
FAMIGLIA CRISTIANA	2497	430	171	632	76	140	207	297	89	84	235	295
GENTE	2041	541	158	722	105	149	202	298	152	89	245	379
GIOIA	406	108	28	145	42	21	49	78	31	21	49	66
IL GIORNALINO	169	17	24	44	1	9	12	64	4	6	18	15
GRAND HOTEL	480	54	40	146	53	34	42	64	52	33	35	46
GRAZIA	451	112	30	135	35	32	44	83	35	20	67	87
GUERIN SPORTIVO	669	164	59	300	20	75	91	143	42	29	58	95
GUIDA CUCINA	177	31	12	42	13	15	25	42	17	21	22	22
GUIDA TV	1022	183	84	318	45	106	120	157	35	39	105	151
INTIMITA'	212	36	16	54	28	25	20	19	24	16	30	21
IL MONDO	176	73	9	39	3	13	9	26	15	4	42	62
MONDO ECONOMICO	189	58	15	48	6	11	13	15	4	10	22	52
* NOI	836	165	70	323	30	73	85	123	57	32	99	110
NOVELLA 2000	985	220	51	481	80	77	116	180	112	45	95	151
OGGI	2088	595	129	663	109	116	212	324	158	75	274	399
PANORAMA	2856	2856	140	918	72	155	266	476	111	100	430	788
RADIOCORRIERE TV	782	140	782	273	32	64	80	120	23	35	69	128
SORRISI E CANZONI TV	4828	918	273	4828	111	340	388	699	161	136	359	577
STOP	348	72	32	111	348	17	60	51	66	18	42	51
TELEPIU'	981	155	64	340	17	981	163	144	36	47	84	115
TELESETTE	1536	266	80	388	60	163	1536	222	81	69	140	207
TOPOLINO	1810	476	120	699	51	144	222	1810	73	85	175	329
VISTO	527	111	23	161	66	36	81	73	527	25	71	67
VIVERSANI & BELLI	455	100	35	136	18	47	69	85	25	455	32	58
<b>SUPPLEMENTI</b>												
SETTE	1654	430	69	359	42	84	140	175	71	32	1654	623
IL VENERDI'	2685	788	128	577	51	115	207	329	67	58	623	2685

Lettori numero medio

Analisi secondo: ● duplicazioni di lettura

(valori assoluti × 1.000)

## MENSILI

Totale

## SETTIMANALI

	Totale	Pano-rama	Radio-corriere TV	Sorrisi e Canzoni TV	Slop	Telepiù	Tele-sette	Topolino	Visto	Viversani & Belli	Sette suppl.	Il Venerdì suppl.
<b>POPOLAZIONE</b>	<b>23267</b>	<b>2856</b>	<b>782</b>	<b>4828</b>	<b>348</b>	<b>981</b>	<b>1536</b>	<b>1810</b>	<b>527</b>	<b>455</b>	<b>1654</b>	<b>2885</b>
ABITARE	311	79	17	78	6	26	23	48	15	10	46	73
AD	370	114	24	86	7	24	33	49	5	15	61	128
AIRONE	902	252	39	270	29	55	88	171	26	27	143	232
AMADEUS	175	42	7	39	0	10	17	19	2	5	25	51
ARCHEO	151	35	13	39	2	13	14	31	1	9	26	51
ASTRA	187	36	17	74	3	26	21	33	8	4	15	24
* AUTO	1249	252	60	415	34	83	148	186	44	43	103	160
AUTO CAPITAL	428	109	30	132	18	31	56	58	14	18	46	82
L'AUTOMOBILE	1725	324	99	474	52	118	173	234	65	56	174	266
BELL'ITALIA	359	90	21	96	10	26	32	46	10	10	53	87
BENISSIMO	22	6	0	12	0	0	1	1	5	0	1	4
BRAVA CASA	370	86	19	111	6	26	35	54	17	18	43	84
BURDA	169	38	10	47	3	7	14	19	7	8	17	30
CAPITAL	585	175	27	151	14	27	54	76	16	17	107	159
CASAVIVA	745	168	50	165	12	46	74	104	25	18	89	179
CENTO COSE ENERGY	185	47	8	79	6	17	21	31	4	4	29	33
CIAK	951	222	74	360	21	85	116	173	31	33	102	203
CLASS	190	59	7	54	5	10	17	27	7	9	47	55
CONSIGLI PRATICI	44	6	2	11	3	0	1	1	2	1	4	2
CORTO MALTESE	140	50	7	44	4	13	14	22	2	6	22	37
COSMOPOLITAN	147	42	17	37	7	4	16	21	7	7	18	40
LA CUCINA ITALIANA	388	82	31	96	10	18	33	40	16	13	50	81
DONNA	188	30	11	53	3	12	29	30	19	3	21	30
DONNA E MAMMA	133	19	3	38	2	5	9	20	9	6	27	26
DOVE	325	109	26	88	7	11	24	51	12	16	62	89
ELLE	147	30	10	52	3	10	17	15	4	5	27	31
ELLE DECOR	51	12	2	11	1	4	1	6	3	0	7	15
ESPANSIONE	119	38	9	23	0	9	15	11	8	5	27	27
GARDENIA	279	63	18	52	4	17	33	41	7	10	34	68
GENTE MESE	1012	203	64	333	29	69	120	134	40	31	102	178
GENTE MONEY	485	124	25	114	9	22	59	67	25	24	74	129
GENTE MOTORI	2687	556	129	831	65	198	277	409	106	92	278	405
GENTE VIAGGI	517	154	29	127	9	36	68	86	19	12	77	135
* GLAMOUR	53	8	3	15	1	2	6	1	4	2	8	7
INSIEME	309	66	15	86	9	20	23	38	10	17	41	58
IO E IL MIO BAMBINO	343	66	27	96	8	29	37	49	21	19	39	60
KING	613	180	33	236	19	49	52	107	26	22	85	169
JESUS	140	21	6	22	2	6	5	16	3	6	13	16
LINUS	334	93	16	93	7	36	33	55	14	11	47	76
MADRE	105	13	7	23	4	8	13	7	6	1	7	9
MARIE CLAIRE	185	42	13	59	4	11	28	26	9	9	30	31
MAX	1012	287	64	376	25	80	96	164	35	25	153	244
MESSAGGERO DI S.ANTONIO	903	142	40	224	21	56	102	105	33	36	69	119
LA MIA BOUTIQUE	32	4	1	7	4	4	3	2	2	0	5	3
LA MIA CASA	285	56	10	81	11	22	26	37	18	6	27	44
MILLEIDEE	101	25	3	37	4	10	13	20	5	3	7	13
MODA	647	134	35	202	18	51	86	100	29	20	77	130
NAUTICA	301	68	25	79	7	18	28	39	7	14	40	57
PESCARE	704	125	54	217	27	52	79	110	32	27	57	104
PRATICA	151	21	12	43	3	14	14	28	6	4	16	26
QUATTRORUOTE	5849	1209	283	1742	126	382	557	746	175	163	605	978
QUATTRO ZAMPE	354	65	17	111	7	28	48	59	12	10	40	62
RAKAM	67	11	3	15	3	4	5	9	5	2	12	14
SALE & PEPE	217	52	11	52	1	5	19	28	5	12	44	38
SALVE	525	139	20	143	12	27	45	69	24	25	94	139
SCIENZA & VITA	340	63	20	84	6	20	20	40	7	15	54	69
LE SCIENZE	380	90	24	86	6	21	21	65	8	15	54	102
SELEZIONE DAL R.DIGEST	982	198	59	245	32	42	103	111	30	26	105	152
SPAZIO CASA	296	57	13	77	6	13	29	26	8	15	33	61
SPEAK UP	136	34	10	39	2	6	19	17	3	3	24	31
STARBENE	736	175	37	228	17	63	79	93	33	28	76	136
STARTER	208	43	10	72	5	25	32	33	6	6	14	33
TUTTI FOTOGRAFI	260	65	17	73	9	17	24	36	4	10	35	50
TUTTO MOTO	1440	271	91	551	28	132	182	254	42	53	129	167
TUTTO MUSICA E SPETTACOLO	1231	244	69	498	29	129	155	222	42	40	89	176
TUTTO TURISMO	371	83	22	108	11	32	52	57	16	8	47	70
VERA	206	42	16	63	6	17	28	31	11	7	15	28
VITALITY	65	19	3	15	0	6	9	10	0	3	4	16
VOGUE ITALIA	384	86	16	127	12	24	49	58	20	8	45	74
WEEKEND VIAGGI	233	54	7	76	6	16	30	29	7	10	31	42
ZOOM (BIMESTRALE)	143	52	11	46	3	10	11	29	3	5	20	41
DIANA (QUINDICINALE)	443	61	19	113	8	17	44	49	12	12	28	42

# Uomini

Lettori numero medio

Analisi secondo: ● duplicazioni di lettura

(valori assoluti × 1.000)

SETTIMANALI	Totale	MENSILI														
		Abitare	AD	Airone	Amadeus	Archeo	Astra	* Auto	Auto Capital	L'Auto-mobilita	Bell'Italia	Benissimo	Brava Casa	Burda	Capital	
<b>POPOLAZIONE</b>	<b>23267</b>	<b>311</b>	<b>370</b>	<b>902</b>	<b>175</b>	<b>151</b>	<b>187</b>	<b>1249</b>	<b>428</b>	<b>1725</b>	<b>359</b>	<b>22</b>	<b>370</b>	<b>169</b>	<b>585</b>	
AMICA	420	13	14	33	6	5	15	60	19	43	18	1	11	7	36	
ANNA	345	12	17	35	4	0	2	42	8	21	13	0	16	4	24	
AUTO OGGI	1204	24	38	87	21	16	20	159	70	178	33	4	40	15	63	
AUTOSPRINT	926	10	31	64	6	12	12	124	65	143	18	4	22	11	44	
BELLA PIU'	157	3	3	3	0	0	3	13	4	14	4	0	3	4	4	
CIOE'	364	4	3	23	2	2	1	46	10	40	7	0	4	6	6	
CONFIDENZE	208	7	6	17	2	1	2	22	5	27	9	0	12	0	5	
DOMENICA QUIZ	249	3	10	18	2	2	0	21	8	36	6	1	3	3	15	
DONNA MODERNA	846	30	27	88	8	11	11	82	41	98	32	0	37	13	39	
EPOCA	1154	30	50	69	21	10	15	96	45	151	34	1	39	14	82	
L'ESPRESSO	2012	53	89	168	32	28	24	160	71	226	63	0	67	24	124	
EUROPEO	704	23	36	66	15	8	9	63	28	89	35	0	21	8	51	
EVA EXPRESS	453	13	14	32	2	4	10	52	19	47	5	1	15	9	21	
FAMIGLIA CRISTIANA	2497	40	41	142	24	21	28	170	64	277	51	3	63	24	102	
GENTE	2041	48	62	136	23	20	31	178	73	240	42	3	49	18	94	
GIOIA	406	14	14	31	4	2	8	37	11	54	7	1	8	4	22	
IL GIORNALINO	169	1	4	22	1	2	2	19	5	14	10	0	8	0	11	
GRAND HOTEL	480	4	10	24	3	4	9	49	13	42	8	2	5	4	18	
GRAZIA	451	17	13	38	1	6	8	52	20	66	14	1	12	8	21	
GUERIN SPORTIVO	669	8	15	45	12	8	11	59	18	113	18	0	11	9	22	
GUIDA CUCINA	177	2	4	11	7	1	4	13	4	25	5	0	6	2	5	
GUIDA TV	1022	26	29	63	9	14	17	95	26	136	30	3	30	6	43	
INTIMITA'	212	3	0	18	4	1	3	15	10	25	1	0	5	1	7	
IL MONDO	176	6	5	12	4	2	1	9	7	29	6	0	10	0	9	
MONDO ECONOMICO	189	13	13	21	5	1	2	10	8	20	11	1	11	4	19	
* NOI	836	15	18	67	7	6	20	112	22	107	25	2	10	9	34	
NOVELLA 2000	985	18	20	60	9	10	21	105	31	93	16	3	21	6	50	
OGGI	2088	47	53	138	17	15	34	171	58	231	50	3	43	25	99	
PANORAMA	2856	79	114	252	42	35	36	252	109	324	90	6	86	38	175	
RADIOCORRIERE TV	782	17	24	39	7	13	17	60	30	99	21	0	19	10	27	
SORRISI E CANZONI TV	4828	78	86	270	39	39	74	415	132	474	96	12	111	47	151	
STOP	348	6	7	29	0	2	3	34	18	52	10	0	6	3	14	
TELEPIU'	981	26	24	55	10	13	26	83	31	118	26	0	26	7	27	
TELESETTE	1536	23	33	88	17	14	21	148	56	173	32	1	35	14	54	
TOPOLINO	1810	48	49	171	19	31	33	186	58	234	46	1	54	19	76	
VISTO	527	15	5	26	2	1	8	44	14	65	10	5	17	7	16	
VIVERSANI & BELLI	455	10	15	27	5	9	4	43	18	56	10	0	18	8	17	
<b>SUPPLEMENTI</b>																
SETTE	1654	46	61	143	25	26	15	103	46	174	53	1	43	17	107	
IL VENERDI'	2685	73	128	232	51	51	24	160	82	266	87	4	84	30	159	

Lettori numero medio

Analisi secondo: ● duplicazioni di lettura

(valori assoluti × 1.000)

## MENSILI

Totale

## MENSILI

	Totale	Abitare	AD	Airone	Amadeus	Archeo	Astra	* Auto	Auto Capital	L'Auto-mobile	Bell'Italia	Benissimo	Brava Casa	Burda	Capital
<b>POPOLAZIONE</b>	<b>23267</b>	<b>311</b>	<b>370</b>	<b>902</b>	<b>175</b>	<b>151</b>	<b>187</b>	<b>1249</b>	<b>428</b>	<b>1725</b>	<b>359</b>	<b>22</b>	<b>370</b>	<b>169</b>	<b>585</b>
ABITARE	311	311	68	40	6	9	4	28	22	55	30	0	51	5	38
AD	370	68	370	70	22	19	4	36	37	48	38	0	26	5	61
AIRONE	902	40	70	902	26	35	20	67	64	139	71	2	36	12	76
AMADEUS	175	6	22	28	175	9	1	7	8	39	17	0	13	2	26
ARCHEO	151	9	19	35	9	151	8	10	12	30	24	1	11	0	10
ASTRA	187	4	4	20	1	8	187	29	9	35	9	0	6	4	11
* AUTO	1249	28	36	67	7	10	29	1249	83	212	40	2	42	13	75
AUTO CAPITAL	428	22	37	64	8	12	9	83	428	113	25	2	14	2	93
L'AUTOMOBILE	1725	55	48	139	39	30	35	212	113	1725	63	5	59	21	108
BELL'ITALIA	359	30	38	71	17	24	9	40	25	63	359	2	41	9	26
BENISSIMO	22	0	0	2	0	1	0	2	2	5	2	22	1	1	9
BRAVA CASA	370	51	26	36	13	11	6	42	14	59	41	1	370	5	31
BURDA	169	5	5	12	2	0	4	13	2	21	9	1	5	169	10
CAPITAL	585	38	61	76	26	10	11	75	93	108	26	9	31	10	585
CASAVIVA	745	87	68	79	27	21	16	58	28	124	58	0	151	12	49
CENTO COSE ENERGY	185	3	4	22	4	7	3	26	16	36	8	1	5	5	5
CIAK	951	24	41	118	22	27	25	124	80	156	45	3	37	6	61
CLASS	190	20	33	31	3	9	1	23	33	34	15	2	11	3	73
CONSIGLI PRATICI	44	1	0	1	0	0	3	5	2	2	6	2	1	1	5
CORTO MALTESE	140	7	10	31	13	11	4	22	9	22	9	0	12	2	18
COSMOPOLITAN	147	12	11	22	8	4	4	8	17	35	10	2	7	1	11
LA CUCINA ITALIANA	388	14	22	40	11	11	13	39	23	99	45	3	27	16	29
DONNA	188	0	6	17	5	0	15	29	10	48	13	2	3	4	8
DONNA E MAMMA	133	5	3	9	4	0	1	19	8	21	17	3	14	2	10
DOVE	325	20	40	43	15	19	3	18	33	37	37	0	29	1	48
ELLE	147	14	24	31	6	4	7	24	14	35	10	2	14	1	11
ELLE DECOR	51	7	17	7	2	4	3	5	0	6	7	0	9	0	2
ESPANSIONE	119	6	11	16	2	1	2	13	19	17	14	0	10	1	26
GARDENIA	279	20	22	31	18	9	10	25	8	46	11	0	17	4	26
GENTE MESE	1012	34	51	83	23	16	10	122	76	163	38	7	41	16	88
GENTE MONEY	485	30	51	66	17	5	11	47	62	84	32	8	37	12	134
GENTE MOTORI	2687	78	77	258	41	31	49	390	221	524	90	9	85	35	164
GENTE VIAGGI	517	42	37	87	16	15	9	59	48	101	46	5	22	8	72
* GLAMOUR	53	5	3	7	1	1	4	10	4	8	6	0	1	1	3
INSIEME	309	8	10	30	10	5	4	35	16	49	10	8	20	10	17
IO E IL MIO BAMBINO	343	13	10	25	6	5	4	33	21	75	15	0	35	6	19
KING	613	18	43	89	18	12	13	76	46	96	20	2	20	13	51
JESUS	140	4	6	14	8	6	0	12	1	32	8	0	3	0	3
LINUS	334	13	15	80	20	14	9	33	17	44	18	1	10	6	25
MADRE	105	4	5	2	0	1	2	13	4	17	3	2	2	2	6
MARIE CLAIRE	185	5	6	35	1	3	3	20	14	43	7	0	7	4	18
MAX	1012	27	69	147	13	17	19	156	90	169	29	3	38	16	72
MESSAGGERO DI S.ANTONIO	903	33	23	42	9	8	28	94	23	151	47	0	21	18	58
LA MIA BOUTIQUE	32	3	0	2	0	0	0	0	1	5	0	0	0	0	4
LA MIA CASA	285	40	29	24	7	4	11	29	16	60	21	3	56	3	28
MILLEIDEE	101	1	3	6	1	0	2	13	11	15	3	4	6	12	5
MODA	647	27	49	70	11	14	14	64	48	138	47	4	30	18	58
NAUTICA	301	31	21	44	9	8	11	55	34	84	26	1	22	10	27
PESCARE	704	14	25	90	19	21	7	104	25	131	29	4	27	16	26
PRATICA	151	9	11	21	7	1	14	20	11	29	9	0	10	0	12
QUATTORRUOTE	5849	150	171	448	55	76	90	604	267	839	153	9	170	70	291
QUATTRO ZAMPE	354	18	16	55	11	7	15	55	19	64	17	1	8	8	32
RAKAM	67	5	4	6	1	5	3	2	4	8	9	0	6	1	8
SALE & PEPE	217	2	12	20	8	14	6	13	10	42	27	1	18	4	22
SALVE	525	23	36	70	21	13	24	71	33	109	21	4	40	9	56
SCIENZA & VITA	340	16	14	55	22	12	12	25	18	50	20	1	18	1	14
LE SCIENZE	380	23	29	68	29	14	14	40	23	51	25	0	16	1	28
SELEZIONE DAL R.DIGEST	982	34	47	92	26	18	26	82	55	174	48	12	29	12	66
SPAZIO CASA	296	59	20	21	14	7	12	28	9	65	29	0	78	14	26
SPEAK UP	136	3	18	29	22	9	6	14	10	27	11	0	13	1	19
STARBENE	736	32	30	75	16	13	20	91	38	126	36	2	50	23	55
STARTER	208	8	8	28	3	7	5	41	34	46	6	1	5	2	19
TUTTI FOTOGRAFI	260	20	15	36	11	10	8	29	22	56	20	2	24	8	24
TUTTO MOTO	1440	32	47	120	14	19	32	216	103	282	46	2	37	27	67
TUTTO MUSICA E SPETTACOLO	1231	26	29	116	29	20	38	175	58	161	31	4	32	20	53
TUTTO TURISMO	371	27	18	37	11	15	12	54	22	59	34	4	30	6	33
VERA	206	4	5	10	0	3	8	30	5	33	20	2	6	9	15
VITALITY	65	5	6	12	5	2	0	7	9	16	3	0	1	0	2
VOGUE ITALIA	384	28	28	50	6	9	15	60	35	69	17	1	31	10	40
WEEKEND VIAGGI	233	19	19	29	9	8	7	34	24	44	36	1	16	16	29
ZOOM (BIMESTRALE)	143	21	23	21	7	24	8	10	8	32	17	1	23	6	20
DIANA (QUINDICINALE)	443	15	14	23	0	11	9	48	15	53	17	0	18	6	14

# Uomini

Lettori numero medio

Analisi secondo: ● duplicazioni di lettura

(valori assoluti × 1.000)

SETTIMANALI	Totale	MENSILI															
		Casa Viva	Cento Cose Energy	Ciak	Class	Consigli Pratici	Corso Maltese	Cosmopolitan	La Cucina Italiana	Donna	Donna e Mamma	Dove	Elle	Elle Decor	Esposizione		
<b>POPOLAZIONE</b>	<b>23267</b>	<b>745</b>	<b>185</b>	<b>951</b>	<b>190</b>	<b>44</b>	<b>140</b>	<b>147</b>	<b>388</b>	<b>188</b>	<b>133</b>	<b>325</b>	<b>147</b>	<b>51</b>	<b>119</b>		
AMICA	420	25	8	49	11	3	5	8	14	11	6	12	5	1	8		
ANNA	345	9	5	24	11	0	3	6	10	4	2	8	4	3	3		
AUTO OGGI	1204	53	38	151	18	2	9	16	24	18	8	37	18	4	15		
AUTOSPRINT	926	34	21	88	23	2	10	12	28	19	5	14	11	0	10		
BELLA PIU'	157	3	2	4	1	0	0	0	3	2	1	2	2	0	0		
CIOE'	364	13	19	57	2	0	3	2	7	11	0	5	5	0	1		
CONFIDENZE	208	10	5	16	0	0	5	4	11	4	2	4	3	1	1		
DOMENICA QUIZ	249	9	5	13	6	2	6	3	7	3	2	5	3	0	2		
DONNA MODERNA	846	70	17	73	8	3	11	12	36	23	6	32	14	5	8		
EPOCA	1154	76	18	73	25	4	14	18	44	14	8	35	13	9	13		
L'ESPRESSO	2012	123	19	158	43	6	26	32	65	21	19	74	26	11	27		
EUROPEO	704	44	9	59	27	5	14	11	36	2	7	25	5	6	12		
EVA EXPRESS	453	25	14	52	13	1	6	7	16	5	6	7	3	2	10		
FAMIGLIA CRISTIANA	2497	108	20	105	34	3	13	26	68	31	17	42	26	11	23		
GENTE	2041	112	29	155	31	9	21	21	70	24	6	48	23	6	13		
GIOIA	406	23	7	38	11	2	3	4	6	6	5	10	5	3	2		
IL GIORNALINO	169	4	3	12	3	0	5	1	9	5	2	4	5	0	5		
GRAND HOTEL	480	18	5	37	7	1	2	2	12	10	2	7	2	0	2		
GRAZIA	451	21	8	39	5	1	2	3	19	12	4	10	3	1	3		
GUERIN SPORTIVO	669	24	15	72	5	1	7	9	15	9	3	15	4	1	4		
GUIDA CUCINA	177	9	3	14	2	0	2	0	10	3	1	10	3	1	1		
GUIDA TV	1022	61	14	86	16	3	12	11	32	12	11	31	15	5	12		
INTIMITA'	212	6	2	19	2	0	1	3	8	3	1	2	2	1	5		
IL MONDO	176	9	4	9	8	0	6	2	7	4	3	8	4	0	2		
MONDO ECONOMICO	189	14	2	10	14	0	1	8	5	1	2	6	2	1	10		
* NOI	836	38	18	59	7	3	11	5	32	16	8	19	15	4	1		
NOVELLA 2000	985	44	17	97	17	1	8	8	20	14	6	14	9	2	7		
OGGI	2088	89	40	140	35	8	23	22	68	25	13	46	19	2	21		
PANORAMA	2856	168	47	222	59	6	50	42	82	30	19	109	30	12	38		
RADIOCORRIERE TV	782	50	8	74	7	2	7	17	31	11	3	26	10	2	9		
SORRISI E CANZONI TV	4828	165	79	360	54	11	44	37	96	53	38	88	52	11	23		
STOP	348	12	6	21	5	3	4	7	10	3	2	7	3	1	0		
TELEPIU'	981	46	17	85	10	0	13	4	18	12	5	11	10	4	9		
TELESETTE	1536	74	21	116	17	1	14	16	33	29	9	24	17	1	15		
TOPOLINO	1810	104	31	173	27	1	22	21	40	30	20	51	15	6	11		
VISTO	527	25	4	31	7	2	2	7	16	19	9	12	4	3	8		
VIVERSANI & BELLI	455	18	4	33	9	1	6	7	13	3	6	16	5	0	5		
<b>SUPPLEMENTI</b>																	
SETTE	1654	89	29	102	47	4	22	18	50	21	27	62	27	7	27		
IL VENERDI'	2665	179	33	203	55	2	37	40	81	30	26	89	31	15	27		

Lettori numero medio

Analisi secondo: ● duplicazioni di lettura

(valori assoluti × 1.000)

## MENSILI

	Totale	MENSILI														
		Casa Viva	Centro Coese Energy	Ciak	Class	Consigli Pratici	Corto Maltese	Cosmopolitan	La Cucina Italiana	Donna	Donna e Mamma	Dove	Elle	Elle Decor	Espansione	
<b>POPOLAZIONE</b>	<b>23267</b>	<b>745</b>	<b>185</b>	<b>951</b>	<b>190</b>	<b>44</b>	<b>140</b>	<b>147</b>	<b>388</b>	<b>188</b>	<b>133</b>	<b>325</b>	<b>147</b>	<b>51</b>	<b>119</b>	
ABITARE	311	87	3	24	20	1	7	12	14	0	5	20	14	7	6	
AD	370	68	4	41	33	0	10	11	22	6	3	40	24	17	11	
AIRONE	902	79	22	118	31	1	31	22	40	17	9	43	31	7	16	
AMADEUS	175	27	4	22	3	0	13	8	11	5	4	15	6	2	2	
ARCHEO	151	21	7	27	9	0	11	4	11	0	0	19	4	4	1	
ASTRA	187	16	3	25	1	3	4	4	13	15	1	3	7	3	2	
* AUTO	1249	56	26	124	23	5	22	8	39	29	19	18	24	5	13	
AUTO CAPITAL	428	28	16	80	33	2	9	17	23	10	8	33	14	0	19	
L'AUTOMOBILE	1725	124	36	156	34	2	22	35	99	48	21	37	35	6	17	
BELL'ITALIA	359	58	8	45	15	6	9	10	45	13	17	37	10	7	14	
BENISSIMO	22	0	1	3	2	2	0	2	3	2	3	0	2	0	0	
BRAVA CASA	370	151	5	37	11	1	12	7	27	3	14	29	14	9	10	
BURDA	169	12	5	6	3	1	2	1	16	4	2	1	1	0	1	
CAPITAL	585	49	5	61	73	5	18	11	29	8	10	48	11	2	26	
CASAVIVA	745	745	19	59	22	1	15	16	54	19	14	55	27	13	13	
CENTO COSE ENERGY	185	19	185	48	9	1	7	14	4	8	0	10	7	4	0	
CIAK	951	59	48	951	26	3	42	29	57	36	13	26	18	12	19	
CLASS	190	22	9	26	190	5	6	11	11	5	7	21	7	5	18	
CONSIGLI PRATICI	44	1	1	3	5	44	0	0	4	8	5	3	0	0	0	
CORTO MALTESE	140	15	7	42	6	0	140	3	8	3	0	11	6	6	5	
COSMOPOLITAN	147	16	14	29	11	0	3	147	9	9	9	10	2	7	3	
LA CUCINA ITALIANA	388	54	4	57	11	4	8	9	388	12	9	16	9	2	3	
DONNA	188	19	8	36	5	8	3	9	12	188	15	8	20	5	1	
DONNA E MAMMA	133	14	0	13	7	5	0	9	9	15	133	11	5	1	3	
DOVE	325	55	10	26	21	3	11	10	16	8	11	325	12	4	11	
ELLE	147	27	7	18	7	0	6	2	9	20	5	12	147	14	3	
ELLE DECOR	51	13	4	12	5	0	6	7	2	5	1	4	14	51	0	
ESPANSIONE	119	13	0	19	18	0	5	3	3	1	3	11	3	0	119	
GARDENIA	279	30	1	15	5	4	13	12	20	4	3	20	8	2	3	
GENTE MESE	1012	74	33	168	38	8	25	25	41	25	13	25	16	2	14	
GENTE MONEY	485	64	6	42	61	0	16	20	42	9	6	44	26	14	27	
GENTE MOTORI	2687	191	75	333	54	10	43	33	104	62	25	71	32	4	31	
GENTE VIAGGI	517	64	17	68	42	2	9	28	25	11	11	51	25	5	6	
* GLAMOUR	53	2	1	5	1	0	1	4	3	0	2	1	3	0	1	
INSIEME	309	29	1	20	6	7	1	2	23	17	14	17	15	0	10	
IO E IL MIO BAMBINO	343	32	2	20	7	3	2	3	10	10	56	12	10	7	3	
KING	613	42	32	130	23	1	27	28	30	12	1	25	8	6	8	
JESUS	140	19	0	4	1	0	1	0	11	0	0	2	2	0	2	
LINUS	334	33	16	73	14	2	36	16	25	21	3	22	9	8	1	
MADRE	105	7	2	2	2	3	0	0	4	2	6	7	0	0	0	
MARIE CLAIRE	185	28	15	26	4	2	2	19	17	10	4	7	16	4	3	
MAX	1012	73	60	224	33	0	57	45	30	28	4	49	33	17	15	
MESSAGGERO DI S.ANTONIO	903	60	16	93	15	9	9	1	58	21	6	14	16	0	2	
LA MIA BOUTIQUE	32	3	1	2	0	0	0	0	1	2	0	0	0	0	0	
LA MIA CASA	285	65	2	21	12	14	5	3	47	10	15	15	8	3	3	
MILLEIDEE	101	27	6	17	0	1	1	6	16	7	2	6	7	0	0	
MODA	647	53	37	119	28	8	10	30	25	53	12	17	29	12	6	
NAUTICA	301	33	11	29	19	3	9	14	19	14	6	29	12	5	4	
PESCARRE	704	50	16	79	6	6	14	6	42	35	9	24	6	0	4	
PRATICA	151	31	11	25	3	0	5	4	9	3	15	11	2	1	7	
QUATTORRUOTE	5849	363	113	495	113	15	62	76	168	85	54	144	61	13	57	
QUATTRO ZAMPE	354	26	19	48	7	3	7	5	21	24	6	16	5	0	7	
RAKAM	67	14	0	9	2	0	3	3	5	0	0	11	4	3	1	
SALE & PEPE	217	28	6	23	7	0	2	4	38	6	4	22	1	0	11	
SALVE	525	65	17	59	16	0	14	10	35	11	9	35	23	14	9	
SCIENZA & VITA	340	43	5	33	14	3	11	17	15	8	14	11	6	2	6	
LE SCIENZE	380	29	2	54	9	0	22	13	24	5	3	23	5	8	2	
SELEZIONE DAL R.DIGEST	982	79	22	96	29	9	21	16	41	23	18	23	16	1	3	
SPAZIO CASA	296	84	1	42	12	3	6	7	32	7	4	23	15	9	4	
SPEAK UP	136	18	2	20	0	0	2	4	6	2	2	15	3	1	6	
STARBENE	736	107	24	67	32	8	9	18	49	34	19	27	9	6	6	
STARTER	208	20	9	39	11	2	3	4	2	11	2	4	3	0	10	
TUTTI FOTOGRAFI	260	39	8	27	9	5	9	4	15	8	10	14	11	6	3	
TUTTO MOTO	1440	92	71	235	44	2	29	29	35	57	10	43	29	11	14	
TUTTO MUSICA E SPETTACOLO	1231	46	38	338	20	4	30	23	33	40	6	25	12	5	7	
TUTTO TURISMO	371	59	12	47	19	10	5	15	16	19	7	35	5	5	6	
VERA	206	19	4	11	5	0	2	1	21	13	9	14	5	1	3	
VITALITY	65	4	1	12	1	0	0	4	0	1	2	2	0	0	1	
VOGUE ITALIA	384	52	14	71	24	7	7	19	20	29	2	14	20	7	4	
WEEKEND VIAGGI	233	32	4	30	15	4	3	15	19	4	8	23	11	2	4	
ZOOM (BIMESTRALE)	143	34	9	26	8	0	13	7	10	10	1	24	6	12	1	
DIANA (QUINDICINALE)	443	29	10	32	9	4	1	1	6	20	14	7	0	0	4	

# Uomini

Lettori numero medio

Analisi secondo: ● duplicazioni di lettura

(valori assoluti × 1.000)

SETTIMANALI	Totale	MENSILI													
		Gardena	Gente mese	Gente Money	Gente Motori	Gente Viaggi	* Glamour	Insieme	Io e il Mio Bambino	King	Jesus	Linus	Madre	Marie Claire	Max
<b>POPOLAZIONE</b>	<b>23267</b>	<b>279</b>	<b>1012</b>	<b>485</b>	<b>2687</b>	<b>517</b>	<b>53</b>	<b>309</b>	<b>343</b>	<b>613</b>	<b>140</b>	<b>334</b>	<b>105</b>	<b>185</b>	<b>1012</b>
AMICA	420	8	47	16	109	28	2	12	13	28	0	14	3	8	53
ANNA	345	8	34	17	74	20	0	8	5	18	1	14	2	1	36
AUTO OGGI	1204	11	110	35	357	47	4	22	35	98	4	29	11	19	141
AUTOSPRINT	926	23	78	40	253	36	8	28	29	55	4	30	6	8	91
BELLA PIU'	157	3	7	4	21	5	0	5	5	3	0	3	1	2	4
CIOE'	364	4	38	5	84	7	1	6	4	18	1	13	0	6	27
CONFIDENZE	208	2	11	4	27	7	2	2	6	9	1	11	1	3	19
DOMENICA QUIZ	249	7	21	13	38	10	0	2	8	15	2	8	3	3	19
DONNA MODERNA	846	15	78	38	200	44	2	24	28	48	5	26	5	24	88
EPOCA	1154	30	112	66	249	46	4	40	27	63	9	33	7	19	90
L'ESPRESSO	2012	53	154	112	350	120	4	51	48	92	14	45	7	28	186
EUROPEO	704	20	61	53	138	52	3	28	14	30	6	25	6	11	61
EVA EXPRESS	453	8	56	17	93	23	1	11	19	41	0	14	2	13	54
FAMIGLIA CRISTIANA	2497	45	146	76	406	67	6	55	52	80	35	46	28	30	119
GENTE	2041	31	206	79	408	86	9	38	29	91	26	54	15	28	153
GIOIA	406	10	43	16	89	24	1	4	11	17	1	8	3	5	38
IL GIORNALINO	169	2	16	6	49	5	0	2	6	12	3	6	0	4	15
GRAND HOTEL	480	10	36	16	100	8	7	7	13	14	10	6	5	5	23
GRAZIA	451	12	45	13	103	27	0	4	12	21	1	13	3	7	43
GUERIN SPORTIVO	669	17	61	19	167	28	4	16	19	40	7	23	4	11	65
GUIDA CUCINA	177	8	11	7	43	6	0	7	12	4	1	4	2	3	10
GUIDA TV	1022	25	69	29	189	34	5	33	32	54	1	21	8	20	63
INTIMITA'	212	3	10	5	48	5	1	6	9	8	2	7	0	9	10
IL MONDO	176	4	13	9	31	11	2	5	7	10	0	8	1	1	23
MONDO ECONOMICO	189	8	13	17	29	13	0	4	9	9	0	2	2	4	13
* NOI	836	14	68	20	155	24	11	24	25	45	7	31	9	11	72
NOVELLA 2000	985	12	102	30	229	33	7	20	24	61	8	19	5	10	111
OGGI	2088	37	199	76	386	73	8	41	31	105	15	50	7	28	164
PANORAMA	2856	63	203	124	556	154	8	66	66	180	21	93	13	42	287
RADIOCORRIERE TV	782	18	64	25	129	29	3	15	27	33	6	16	7	13	64
SORRISI E CANZONI TV	4828	52	333	114	831	127	15	86	96	236	22	93	23	59	376
STOP	348	4	29	9	65	9	1	9	8	19	2	7	4	4	25
TELEPIU'	981	17	69	22	198	36	2	20	29	49	6	36	8	11	80
TELESETTE	1536	33	120	59	277	68	6	23	37	52	5	33	13	28	96
TOPOLINO	1810	41	134	67	409	86	1	38	49	107	16	55	7	26	164
VISTO	527	7	40	25	106	19	4	10	21	26	3	14	6	9	35
VIVERSANI & BELLI	455	10	31	24	92	12	2	17	19	22	6	11	1	9	25
<b>SUPPLEMENTI</b>															
SETTE	1654	34	102	74	278	77	8	41	39	85	13	47	7	30	153
IL VENERDI'	2685	68	178	129	405	135	7	58	60	169	16	76	9	31	244



Lettori numero medio

Analisi secondo: ● duplicazioni di lettura

(valori assoluti × 1.000)

## MENSILI

	Totale	MENSILI													
		Gardenia	Gente mese	Gente Money	Gente Motori	Gente Viaggi	* Glamour	Insieme	Io e il Mio Bambino	King	Jesus	Linus	Madre	Marie Claire	Max
<b>POPOLAZIONE</b>	<b>23267</b>	<b>279</b>	<b>1012</b>	<b>485</b>	<b>2687</b>	<b>517</b>	<b>53</b>	<b>309</b>	<b>343</b>	<b>613</b>	<b>140</b>	<b>334</b>	<b>105</b>	<b>185</b>	<b>1012</b>
ABITARE	311	20	34	30	78	42	5	8	13	18	4	13	4	5	27
AD	370	22	51	51	77	37	3	10	10	43	6	15	5	6	69
AIRONE	902	31	83	66	258	87	7	30	25	89	14	80	2	35	147
AMADEUS	175	18	23	17	41	16	1	10	6	18	8	20	0	1	13
ARCHEO	151	9	16	5	31	15	1	5	5	12	6	14	1	3	17
ASTRA	187	10	10	11	49	9	4	4	4	13	0	9	2	3	19
* AUTO	1249	25	122	47	390	59	10	35	33	76	12	33	13	20	156
AUTO CAPITAL	428	8	76	62	221	48	4	16	21	46	1	17	4	14	90
L'AUTOMOBILE	1725	46	163	84	524	101	8	49	75	96	32	44	17	43	169
BELL'ITALIA	359	11	38	32	90	46	6	10	15	20	8	18	3	7	29
BENISSIMO	22	0	7	8	9	5	0	8	0	2	0	1	2	0	3
BRAVA CASA	370	17	41	37	85	22	1	20	35	20	3	10	2	7	38
BURDA	169	4	16	12	35	8	1	10	6	13	0	6	2	4	16
CAPITAL	585	26	88	134	164	72	3	17	19	51	3	25	6	18	72
CASAVIVA	745	30	74	64	191	64	2	29	32	42	19	33	7	28	73
CENTO COSE ENERGY	185	1	33	6	75	17	1	1	2	32	0	16	2	15	60
CIAK	951	15	168	42	333	68	5	20	20	130	4	73	2	26	224
CLASS	190	5	38	61	54	42	1	6	7	23	1	14	2	4	33
CONSIGLI PRATICI	44	4	8	0	10	2	0	7	3	1	0	2	3	2	0
CORTO MALTESE	140	13	25	16	43	9	1	1	2	27	1	36	0	2	57
COSMOPOLITAN	147	12	25	20	33	28	4	2	3	28	0	16	0	19	45
LA CUCINA ITALIANA	388	20	41	42	104	25	3	23	10	30	11	25	4	17	30
DONNA	188	4	25	9	62	11	0	17	10	12	0	21	2	10	28
DONNA E MAMMA	133	3	13	6	25	11	2	14	56	1	0	3	6	4	4
DOVE	325	20	25	44	71	51	1	17	12	25	2	22	7	7	49
ELLE	147	8	16	26	32	25	3	15	10	8	2	9	0	16	33
ELLE DECOR	51	2	2	14	4	5	0	0	7	6	0	8	0	4	17
ESPANSIONE	119	3	14	27	31	6	1	10	3	8	2	1	0	3	15
GARDENIA	279	279	29	17	60	28	8	15	17	9	11	7	7	6	17
GENTE MESE	1012	29	1012	74	332	68	1	47	33	103	13	32	6	23	134
GENTE MONEY	485	17	74	485	124	53	1	28	18	31	4	30	2	11	68
GENTE MOTORI	2687	60	332	124	2687	149	13	65	79	177	26	95	19	51	314
GENTE VIAGGI	517	28	68	53	149	517	6	9	12	38	7	37	10	22	59
* GLAMOUR	53	8	1	1	13	6	53	2	3	4	0	1	0	3	11
INSIEME	309	15	47	28	65	9	2	309	71	5	1	5	0	13	9
IO E IL MIO BAMBINO	343	17	33	18	79	12	3	71	343	8	1	2	6	13	17
KING	613	9	103	31	177	38	4	5	8	613	3	63	4	39	281
JESUS	140	11	13	4	26	7	0	1	1	3	140	10	12	2	3
LINUS	334	7	32	30	95	37	1	5	2	63	10	334	0	16	64
MADRE	105	7	6	2	19	10	0	0	6	4	12	0	105	5	2
MARIE CLAIRE	185	6	23	11	51	22	3	13	13	39	2	16	5	185	56
MAX	1012	17	134	68	314	59	11	9	17	281	3	64	2	56	1012
MESSAGGERO DI S.ANTONIO	903	31	98	41	214	46	1	35	21	26	43	26	23	17	61
LA MIA BOUTIQUE	32	4	4	1	5	0	0	2	0	0	0	0	0	1	0
LA MIA CASA	285	7	32	21	69	23	2	13	10	16	2	6	18	6	17
MILLEIDEE	101	8	10	3	30	5	0	2	2	2	2	10	0	5	12
MODA	647	16	108	42	171	36	12	27	18	107	9	27	6	30	161
NAUTICA	301	9	39	24	111	30	2	22	15	22	6	13	5	5	37
PESCARRE	704	26	84	38	226	39	1	20	31	30	10	30	7	19	55
PRATICA	151	10	11	8	38	10	1	3	9	10	2	6	1	5	11
QUATTORRUOTE	5849	110	492	218	1642	276	30	121	138	334	50	162	28	87	553
QUATTRO ZAMPE	354	9	34	34	120	27	3	10	6	27	3	29	4	20	51
RAKAM	67	7	10	10	10	7	0	2	1	2	0	1	0	0	5
SALE & PEPE	217	9	23	16	37	14	1	16	7	18	5	12	7	12	17
SALVE	525	17	52	67	147	54	4	28	29	34	10	22	12	19	82
SCIENZA & VITA	340	21	32	27	89	44	4	8	11	13	5	34	6	2	26
LE SCIENZE	380	22	32	28	101	41	3	14	23	40	6	36	3	11	36
SELEZIONE DAL R.DIGEST	982	21	118	58	213	67	4	38	12	54	31	52	8	19	75
SPAZIO CASA	296	17	32	33	74	21	1	9	9	16	6	6	7	2	32
SPEAK UP	136	3	19	10	33	7	2	14	6	20	0	17	0	2	22
STARBENE	736	46	118	60	191	66	6	50	37	40	11	31	7	26	89
STARTER	208	8	42	11	84	26	0	2	2	24	1	20	6	10	45
TUTTI FOTOGRAFI	260	13	31	22	69	32	0	12	16	29	7	17	6	8	40
TUTTO MOTO	1440	32	178	66	586	75	5	21	43	110	6	76	8	34	218
TUTTO MUSICA E SPETTACOLO	1231	9	200	32	426	65	8	17	25	168	13	92	12	27	242
TUTTO TURISMO	371	21	66	24	106	106	6	29	13	24	0	14	10	20	58
VERA	206	6	23	4	37	12	1	13	15	12	1	9	1	12	16
VITALITY	65	2	13	2	27	7	3	8	7	5	0	8	0	1	25
VOGUE ITALIA	384	7	85	25	123	26	7	22	6	48	3	19	7	27	115
WEEKEND VIAGGI	233	5	50	17	73	47	4	9	8	15	3	10	12	7	21
ZOOM (BIMESTRALE)	143	3	15	21	36	18	0	5	1	22	3	22	0	7	33
DIANA (QUINDICINALE)	443	16	42	12	100	18	0	12	12	9	9	12	16	2	13

# Uomini

Lettori numero medio

Analisi secondo: ● duplicazioni di lettura

(valori assoluti × 1.000)

SETTIMANALI	Totale	MENSILI														
		Messaggero S. Antonio	La Mia Boutique	La Mia Casa	Mille-Idee	Moda	Nautica	Pescare	Pratica	Quattro ruote	Quattro Zampe	Rakam	Salò & Pepe	Salve	Scienza & Vita	
POPOLAZIONE	23267	903	32	285	101	647	301	704	151	5849	354	67	217	525	340	
AMICA	420	26	0	17	8	34	10	14	7	188	14	5	6	31	9	
ANNA	345	21	0	9	3	22	6	11	4	126	6	7	5	20	8	
AUTO OGGI	1204	92	3	21	11	81	34	63	17	608	36	7	10	51	31	
AUTOSPRINT	926	42	1	22	10	59	19	76	9	461	31	6	9	38	20	
BELLA PIU'	157	9	0	4	0	7	3	6	0	55	7	0	0	10	3	
CIOE'	364	15	0	1	4	30	5	29	2	135	14	1	1	8	4	
CONFIDENZE	208	8	0	10	3	10	1	5	3	61	6	1	1	11	8	
DOMENICA QUIZ	249	18	1	4	1	14	4	9	4	72	5	0	5	10	3	
DONNA MODERNA	846	53	2	26	12	41	16	36	13	331	22	9	18	39	22	
EPOCA	1154	86	1	30	14	63	29	56	12	465	35	11	14	60	33	
L'ESPRESSO	2012	116	3	26	11	98	44	69	22	784	46	11	34	103	53	
EUROPEO	704	54	1	21	3	35	20	24	8	258	20	5	17	37	23	
EVA EXPRESS	453	15	1	7	3	32	4	25	5	197	11	2	6	24	11	
FAMIGLIA CRISTIANA	2497	184	5	34	25	96	42	104	24	779	37	10	42	68	58	
GENTE	2041	135	6	43	22	94	42	89	19	748	49	10	36	81	35	
GIOIA	406	23	2	11	7	34	10	21	3	143	7	5	4	17	6	
IL GIORNALINO	169	11	0	1	2	3	6	11	6	68	2	0	6	4	5	
GRAND HOTEL	480	29	0	8	1	23	6	22	0	174	11	4	2	16	8	
GRAZIA	451	26	2	15	4	28	16	16	0	183	12	3	3	25	10	
GUERIN SPORTIVO	669	39	0	11	5	52	14	57	8	284	20	1	8	21	20	
GUIDA CUCINA	177	17	0	3	2	13	5	19	3	57	6	0	1	9	2	
GUIDA TV	1022	51	3	13	4	40	17	71	14	367	26	9	24	41	24	
INTIMITA'	212	10	1	3	0	6	7	15	1	69	4	0	1	14	4	
IL MONDO	176	10	0	3	2	11	4	4	1	64	3	1	5	9	10	
MONDO ECONOMICO	189	8	0	5	1	12	8	5	1	63	12	0	6	14	7	
* NOI	836	52	2	16	10	42	22	46	10	321	22	2	10	34	27	
NOVELLA 2000	985	42	1	19	7	51	18	43	6	383	21	7	13	37	15	
OGGI	2088	134	4	39	19	91	40	94	24	787	35	16	40	73	41	
PANORAMA	2856	142	4	56	25	134	68	125	21	1209	65	11	52	139	63	
RADIOCORRIERE TV	782	40	1	10	3	35	25	54	12	283	17	3	11	20	20	
SORRISI E CANZONI TV	4828	224	7	81	37	202	79	217	43	1742	111	15	52	143	84	
STOP	348	21	4	11	4	18	7	27	3	126	7	3	1	12	6	
TELEPIU'	981	56	4	22	10	51	18	52	14	382	28	4	5	27	20	
TELESETTE	1536	102	3	26	13	86	28	79	14	557	48	5	19	45	20	
TOPOLINO	1810	105	2	37	20	100	39	110	28	746	59	9	28	69	40	
VISTO	527	33	2	18	5	29	7	32	6	175	12	5	5	24	7	
VIVERSANI & BELLI	455	36	0	6	3	20	14	27	4	163	10	2	12	25	15	
<b>SUPPLEMENTI</b>																
SETTE	1654	69	5	27	7	77	40	57	16	605	40	12	44	94	54	
IL VENERDI'	2685	119	3	44	13	130	57	104	26	978	62	14	38	139	69	

Lettori numero medio

Analisi secondo: ● duplicazioni di lettura

(valori assoluti × 1.000)

MENSILI	Totale	MENSILI													
		Messaggero S. Antonio	La Mia Boutiqua	La Mia Casa	Mille-idee	Moda	Nautica	Pescare	Pratica	Quattro-ruote	Quattro Zampe	Rakam	Salò & Pepe	Salve	Scienza & Vita
<b>POPOLAZIONE</b>	<b>23267</b>	<b>903</b>	<b>32</b>	<b>285</b>	<b>101</b>	<b>647</b>	<b>301</b>	<b>704</b>	<b>151</b>	<b>5849</b>	<b>354</b>	<b>67</b>	<b>217</b>	<b>525</b>	<b>340</b>
ABITARE	311	33	3	40	1	27	31	14	9	150	18	5	2	23	16
AD	370	23	0	29	3	49	21	25	11	171	16	4	12	36	14
AIRONE	902	42	2	24	6	70	44	90	21	448	55	6	20	70	55
AMADEUS	175	9	0	7	1	11	9	19	7	55	11	1	8	21	22
ARCHEO	151	8	0	4	0	14	8	21	1	76	7	5	14	13	12
ASTRA	187	28	0	11	2	14	11	7	14	90	15	3	6	24	12
* AUTO	1249	94	0	29	13	64	55	104	20	604	55	2	13	71	25
AUTO CAPITAL	428	23	1	16	11	48	34	25	11	267	19	4	10	33	18
L'AUTOMOBILE	1725	151	5	60	15	138	84	131	29	839	64	8	42	109	50
BELL'ITALIA	359	47	0	21	3	47	26	29	9	153	17	9	27	21	20
BENISSIMO	22	0	0	3	4	4	1	4	0	9	1	0	1	4	1
BRAVA CASA	370	21	0	56	6	30	22	27	10	170	8	6	18	40	18
BURDA	169	18	0	3	12	18	10	16	0	70	8	1	4	9	1
CAPITAL	585	58	4	28	5	58	27	26	12	291	32	8	22	56	14
CASAVIVA	745	60	3	65	27	53	33	50	31	363	26	14	28	65	43
CENTO COSE ENERGY	185	16	1	2	6	37	11	16	11	113	19	0	6	17	5
CIAK	951	93	2	21	17	119	29	79	25	495	48	9	23	59	33
CLASS	190	15	0	12	0	28	19	6	3	113	7	2	7	16	14
CONSIGLI PRATICI	44	9	0	14	1	8	3	6	0	15	3	0	0	0	3
CORTO MALTESE	140	9	0	5	1	10	9	14	5	62	7	3	2	14	11
COSMOPOLITAN	147	1	0	3	6	30	14	6	4	76	5	3	4	10	17
LA CUCINA ITALIANA	388	58	1	47	16	25	19	42	9	168	21	5	38	35	15
DONNA	188	21	2	10	7	53	14	35	3	85	24	0	6	11	8
DONNA E MAMMA	133	6	0	15	2	12	6	9	15	54	6	0	4	9	14
DOVE	325	14	0	15	6	17	29	24	11	144	16	11	22	35	11
ELLE	147	16	0	8	7	29	12	6	2	61	5	4	1	23	6
ELLE DECOR	51	0	0	3	0	12	5	0	1	13	0	3	0	14	2
ESPANSIONE	119	2	0	3	0	6	4	4	7	57	7	1	11	9	6
GARDENIA	279	31	4	7	8	16	9	26	10	110	9	7	9	17	21
GENTE MESE	1012	98	4	32	10	108	39	84	11	492	34	10	23	52	32
GENTE MONEY	485	41	1	21	3	42	24	38	8	218	34	10	16	67	27
GENTE MOTORI	2687	214	5	69	30	171	111	228	38	1642	120	10	37	147	89
GENTE VIAGGI	517	46	0	23	5	36	30	39	10	276	27	7	14	54	44
* GLAMOUR	53	1	0	2	0	12	2	1	1	30	3	0	1	4	4
INSIEME	309	35	2	13	2	27	22	20	3	121	10	2	16	28	8
IO E IL MIO BAMBINO	343	21	0	10	2	18	15	31	9	138	6	1	7	29	11
KING	613	26	0	16	2	107	22	30	10	334	27	2	18	34	13
JESUS	140	43	0	2	2	9	6	10	2	50	3	0	5	10	5
LINUS	334	26	0	6	10	27	13	30	6	162	29	1	12	22	34
MADRE	105	23	0	18	0	6	5	7	1	28	4	0	7	12	6
MARIE CLAIRE	185	17	1	6	5	30	5	19	5	87	20	0	12	19	2
MAX	1012	61	0	17	12	161	37	55	11	553	51	5	17	82	26
MESSAGGERO DI S.ANTONIO	903	903	2	15	13	61	30	52	27	350	35	14	21	33	44
LA MIA BOUTIQUE	32	2	32	0	0	6	0	3	0	10	0	0	1	0	1
LA MIA CASA	285	15	0	285	10	35	14	25	3	144	18	0	10	26	21
MILLEIDEE	101	13	0	10	101	19	1	11	0	52	14	2	2	5	8
MODA	647	61	6	35	19	647	16	59	5	303	43	3	13	54	27
NAUTICA	301	30	0	14	1	16	301	50	6	179	14	5	4	31	22
PESCARO	704	52	3	25	11	59	50	704	16	331	48	5	24	35	26
PRATICA	151	27	0	3	0	5	6	16	151	48	12	14	17	10	8
QUATTORRUOTE	5849	350	10	144	52	303	179	331	48	5849	181	18	76	259	157
QUATTRO ZAMPE	354	35	0	18	14	43	14	48	12	181	354	7	15	24	15
RAKAM	67	14	0	0	2	3	5	5	14	18	7	67	10	0	2
SALE & PEPE	217	21	1	10	2	13	4	24	17	76	15	10	217	21	13
SALVE	525	33	0	26	5	54	31	35	10	259	24	0	21	525	32
SCIENZA & VITA	340	44	1	21	8	27	22	26	8	157	15	2	13	32	340
LE SCIENZE	380	40	0	17	4	26	11	19	3	167	24	0	4	39	64
SELEZIONE DAL R.DIGEST	982	113	1	39	19	73	44	59	18	449	29	7	35	87	62
SPAZIO CASA	296	25	4	50	12	23	15	12	7	145	11	4	10	25	17
SPEAK UP	136	11	0	6	2	13	2	8	4	62	1	0	10	11	17
STARBENE	736	70	2	31	21	84	28	64	15	338	52	5	27	146	35
STARTER	208	15	0	7	8	37	11	14	2	115	19	0	1	14	9
TUTTI FOTOGRAFI	260	19	1	30	3	28	21	28	6	125	10	10	11	34	33
TUTTO MOTO	1440	122	1	23	30	139	61	151	18	823	72	5	11	65	52
TUTTO MUSICA E SPETTACOLO	1231	104	3	32	17	123	31	83	21	647	72	5	19	40	36
TUTTO TURISMO	371	34	0	28	6	45	25	36	11	214	21	5	12	44	34
VERA	206	31	0	9	3	23	5	16	7	78	14	1	14	16	4
VITALITY	65	4	0	7	0	13	0	0	1	34	4	0	6	13	3
VOGUE ITALIA	384	43	2	32	20	112	22	21	3	214	16	4	6	47	19
WEEKEND VIAGGI	233	33	0	23	4	28	16	7	3	115	8	0	7	32	23
ZOOM (BIMESTRALE)	143	9	0	9	0	25	19	15	0	61	9	3	5	22	14
DIANA (QUINDICINALE)	443	49	0	11	1	23	16	74	1	179	32	3	12	12	13

# Uomini

Lettori numero medio

Analisi secondo: ● duplicazioni di lettura

(valori assoluti × 1.000)

## SETTIMANALI

Totale

## MENSILI

		Le Scienze	Selezione dal R.D.	Spazio Casa	Speak Up	Starbene	Starter	Tutti Fotografi	Tutto Moto	Tutto Musica o Spettacolo	Tutto Turismo	Vera	Vitality	Vogue Italia	Week End Viaggi
<b>POPOLAZIONE</b>	<b>23267</b>	<b>380</b>	<b>982</b>	<b>296</b>	<b>136</b>	<b>736</b>	<b>208</b>	<b>260</b>	<b>1440</b>	<b>1231</b>	<b>371</b>	<b>206</b>	<b>65</b>	<b>384</b>	<b>233</b>
AMICA	420	16	37	14	6	31	12	8	55	48	21	9	6	26	22
ANNA	345	11	32	7	5	19	4	10	31	37	22	6	4	14	17
AUTO OGGI	1204	27	74	23	18	67	21	27	231	195	37	19	3	44	25
AUTOSPRINT	926	25	64	20	16	48	15	18	171	102	24	16	2	35	26
BELLA PIU'	157	1	17	2	1	7	1	1	9	10	1	3	1	2	0
CIOE'	364	6	22	3	3	21	3	6	83	78	7	6	1	6	8
CONFIDENZE	208	4	12	10	0	17	3	3	28	12	4	3	4	9	6
DOMENICA QUIZ	249	9	13	3	3	16	11	5	34	30	6	3	3	6	4
DONNA MODERNA	846	24	53	20	12	67	15	19	107	90	33	17	11	39	25
EPOCA	1154	27	104	21	10	73	23	26	103	86	34	17	7	31	21
L'ESPRESSO	2012	74	145	47	30	119	30	33	150	146	63	25	9	54	49
EUROPEO	704	23	83	22	8	55	22	13	51	48	27	13	3	20	19
EVA EXPRESS	453	10	31	8	2	35	15	11	77	64	18	16	3	19	11
FAMIGLIA CRISTIANA	2497	50	146	41	14	105	29	26	193	173	52	27	11	55	32
GENTE	2041	42	151	34	15	126	24	37	214	171	55	29	6	76	30
GIOIA	406	11	24	11	6	23	5	8	51	41	15	5	3	18	7
IL GIORNALINO	169	9	6	1	3	12	2	1	25	32	4	5	0	5	3
GRAND HOTEL	480	4	22	5	3	20	6	11	62	44	17	0	0	16	9
GRAZIA	451	15	35	15	7	23	11	6	48	50	16	12	1	18	8
GUERIN SPORTIVO	669	16	42	12	9	42	16	14	121	111	27	11	1	23	21
GUIDA CUCINA	177	3	17	3	0	9	5	4	19	20	7	1	0	3	4
GUIDA TV	1022	30	59	20	10	55	15	22	119	80	41	22	4	13	18
INTIMITA'	212	5	9	4	1	13	3	5	30	17	5	1	0	4	3
IL MONDO	176	13	13	2	6	8	2	3	9	14	6	1	0	3	3
MONDO ECONOMICO	189	13	10	6	3	17	1	3	17	17	8	1	0	8	4
* NOI	836	28	54	13	13	56	18	17	110	97	25	16	4	23	21
NOVELLA 2000	985	17	55	17	5	55	16	17	138	132	27	9	3	39	12
OGGI	2088	45	151	34	13	102	29	35	179	167	52	30	11	69	29
PANORAMA	2856	90	198	57	34	175	43	65	271	244	83	42	19	86	54
RADIOCORRIERE TV	782	24	59	13	10	37	10	17	91	69	22	16	3	16	7
SORRISI E CANZONI TV	4828	86	245	77	39	228	72	73	551	496	108	63	15	127	76
STOP	348	6	32	6	2	17	5	9	28	29	11	6	0	12	6
TELEPIU'	981	21	42	13	6	63	25	17	132	129	32	17	6	24	16
TELESETTE	1536	21	103	29	19	79	32	24	182	155	52	28	9	49	30
TOPOLINO	1810	65	111	26	17	93	33	36	254	222	57	31	10	58	29
VISTO	527	8	30	8	3	33	6	4	42	42	16	11	0	20	7
VIVERSANI & BELLI	455	15	26	15	3	28	6	10	53	40	8	7	3	8	10
<b>SUPPLEMENTI</b>															
SETTE	1654	54	105	33	24	76	14	35	129	89	47	15	4	45	31
IL VENERDI'	2685	102	152	61	31	136	33	50	167	176	70	28	16	74	42

Lettori numero medio

Analisi secondo: ● duplicazioni di lettura

(valori assoluti × 1.000)

MENSILI	Totale	MENSILI													
		Le Scienze	Selezione dal R.D.	Spazio Casa	Speak Up	Starbene	Starter	Tutti Fotografi	Tutto Moto	Tutto Musica e Spettacolo	Tutto Turismo	Vera	Vitality	Vogue Italia	Week End Viaggi
<b>POPOLAZIONE</b>	<b>23267</b>	<b>380</b>	<b>982</b>	<b>296</b>	<b>136</b>	<b>736</b>	<b>208</b>	<b>260</b>	<b>1440</b>	<b>1231</b>	<b>371</b>	<b>206</b>	<b>65</b>	<b>384</b>	<b>233</b>
ABITARE	311	23	34	59	3	32	8	20	32	26	27	4	5	28	19
AD	370	29	47	20	18	30	8	15	47	29	18	5	6	28	19
AIRONE	902	68	92	21	29	75	28	36	120	116	37	10	12	50	29
AMADEUS	175	29	26	14	22	16	3	11	14	29	11	0	5	6	9
ARCHEO	151	14	18	7	9	13	7	10	19	20	15	3	2	9	8
ASTRA	187	14	26	12	6	20	5	8	32	38	12	8	0	15	7
* AUTO	1249	40	82	28	14	91	41	29	216	175	54	30	7	60	34
AUTO CAPITAL	428	23	55	9	10	38	34	22	103	58	22	5	9	35	24
L'AUTOMOBILE	1725	51	174	65	27	126	46	56	282	161	59	33	16	69	44
BELL'ITALIA	359	25	48	29	11	36	6	20	46	31	34	20	3	17	36
BENISSIMO	22	0	12	0	0	2	1	2	2	4	4	2	0	1	1
BRAVA CASA	370	16	29	78	13	50	5	24	37	32	30	6	1	31	16
BURDA	169	1	12	14	1	23	2	8	27	20	6	9	0	10	16
CAPITAL	585	28	66	26	19	55	19	24	67	53	33	15	2	40	29
CASAVIVA	745	29	79	84	18	107	20	39	92	46	59	19	4	52	32
CENTO COSE ENERGY	185	2	22	1	2	24	9	8	71	38	12	4	1	14	4
CIAK	951	54	96	42	20	67	39	27	235	338	47	11	12	71	30
CLASS	190	9	29	12	0	32	11	9	44	20	19	5	1	24	15
CONSIGLI PRATICI	44	0	9	3	0	8	2	5	2	4	10	0	0	7	4
CORTO MALTESE	140	22	21	6	2	9	3	9	29	30	5	2	0	7	3
COSMOPOLITAN	147	13	16	7	4	18	4	4	29	23	15	1	4	19	15
LA CUCINA ITALIANA	388	24	41	32	6	49	2	15	35	33	16	21	0	20	19
DONNA	188	5	23	7	2	34	11	8	57	40	19	13	1	29	4
DONNA E MAMMA	133	3	18	4	2	19	2	10	10	6	7	9	2	2	8
DOVE	325	23	23	23	15	27	4	14	43	25	35	14	2	14	23
ELLE	147	5	16	15	3	9	3	11	29	12	5	5	0	20	11
ELLE DECOR	51	8	1	9	1	6	0	6	11	5	5	1	0	7	2
ESPANSIONE	119	2	3	4	6	6	10	3	14	7	6	3	1	4	4
GARDENIA	279	22	21	17	3	46	8	13	32	9	21	6	2	7	5
GENTE MESE	1012	32	118	32	19	118	42	31	178	200	66	23	13	85	50
GENTE MONEY	485	28	58	33	10	60	11	22	66	32	24	4	2	25	17
GENTE MOTORI	2687	101	213	74	33	191	84	69	586	426	106	37	27	123	73
GENTE VIAGGI	517	41	67	21	7	66	26	32	75	65	106	12	7	26	47
* GLAMOUR	53	3	4	1	2	6	0	0	5	8	6	1	3	7	4
INSIEME	309	14	38	9	14	50	2	12	21	17	29	13	8	22	9
IO E IL MIO BAMBINO	343	23	12	9	6	37	2	16	43	25	13	15	7	6	8
KING	613	40	54	16	20	40	24	29	110	168	24	12	5	48	15
JESUS	140	6	31	6	0	11	1	7	6	13	0	1	0	3	3
LINUS	334	36	52	6	17	31	20	17	76	92	14	9	8	19	10
MADRE	105	3	8	7	0	7	6	6	8	12	10	1	0	7	12
MARIE CLAIRE	185	11	19	2	2	26	10	8	34	27	20	12	1	27	7
MAX	1012	36	75	32	22	89	45	40	218	242	58	16	25	115	21
MESSAGGERO DI S.ANTONIO	903	40	113	25	11	70	15	19	122	104	34	31	4	43	33
LA MIA BOUTIQUE	32	0	1	4	0	2	0	1	1	3	0	0	0	2	0
LA MIA CASA	285	17	39	50	6	31	7	30	23	32	28	9	7	32	23
MILLEIDEE	101	4	19	12	2	21	8	3	30	17	6	3	0	20	4
MODA	647	26	73	23	13	84	37	28	139	123	45	23	13	112	28
NAUTICA	301	11	44	15	2	28	11	21	61	31	25	5	0	22	16
PESCARRE	704	19	59	12	8	64	14	28	151	83	36	16	0	21	7
PRATICA	151	3	18	7	4	15	2	6	18	21	11	7	1	3	3
QUATTORRUOTE	5849	167	449	145	62	338	115	125	823	647	214	78	34	214	115
QUATTRO ZAMPE	354	24	29	11	1	52	19	10	72	72	21	14	4	16	8
RAKAM	67	0	7	4	0	5	0	10	5	5	5	1	0	4	0
SALE & PEPE	217	4	35	10	10	27	1	11	11	19	12	14	6	6	7
SALVE	525	39	87	25	11	146	14	34	65	40	44	16	13	47	32
SCIENZA & VITA	340	64	62	17	17	35	9	33	52	36	34	4	3	19	23
LE SCIENZE	380	380	44	15	27	32	6	23	51	51	26	4	3	12	6
SELEZIONE DAL R.DIGEST	982	44	982	35	19	60	13	36	90	100	48	14	9	38	29
SPAZIO CASA	296	15	35	296	2	25	3	14	33	54	21	3	3	25	17
SPEAK UP	136	27	19	2	136	12	2	11	22	26	3	0	8	7	12
STARBENE	736	32	60	25	12	736	34	14	78	95	63	22	13	68	28
STARTER	208	6	13	3	2	34	208	12	59	46	24	2	11	16	8
TUTTI FOTOGRAFI	260	23	36	14	11	14	12	260	43	26	27	0	4	13	24
TUTTO MOTO	1440	51	90	33	22	78	59	43	1440	306	80	18	17	74	26
TUTTO MUSICA E SPETTACOLO	1231	51	100	54	26	95	46	26	306	1231	69	12	13	82	34
TUTTO TURISMO	371	26	48	21	3	63	24	27	80	69	371	12	6	37	57
VERA	206	4	14	3	0	22	2	0	18	12	12	206	2	10	5
VITALITY	65	3	9	3	8	13	11	4	17	13	6	2	65	7	4
VOGUE ITALIA	384	12	38	25	7	68	16	13	74	82	37	10	7	384	24
WEEKEND VIAGGI	233	6	29	17	12	28	8	24	26	34	57	5	4	24	233
ZOOM (BIMESTRALE)	143	7	19	10	4	15	11	57	36	16	21	0	0	8	14
DIANA (QUINDICINALE)	443	11	37	4	1	33	5	7	49	20	17	9	0	10	11

# Uomini

Lettori numero medio

Analisi secondo: ● duplicazioni di lettura

(valori assoluti × 1.000)

SETTIMANALI		Totale	Zoom (bimes.)	Diana (quindic.)	MENSILI												
Titolo	Popolazione				GEN	FEB	MAR	APR	MAG	GIU	LUG	AUG	SET	OCT	NOV	DIC	ANNO
<b>POPOLAZIONE</b>	<b>23267</b>	<b>143</b>	<b>443</b>														
AMICA	420	2	11														
ANNA	345	3	17														
AUTO OGGI	1204	12	24														
AUTOSPRINT	926	9	24														
BELLA PIU'	157	0	5														
CIOE'	364	3	11														
CONFIDENZE	208	1	4														
DOMENICA QUIZ	249	4	5														
DONNA MODERNA	846	16	18														
EPOCA	1154	18	29														
L'ESPRESSO	2012	28	38														
EUROPEO	704	9	22														
EVA EXPRESS	453	4	9														
FAMIGLIA CRISTIANA	2497	11	65														
GENTE	2041	20	38														
GIOIA	406	3	8														
IL GIORNALINO	169	0	7														
GRAND HOTEL	480	4	18														
GRAZIA	451	0	8														
GUERIN SPORTIVO	669	10	22														
GUIDA CUCINA	177	3	5														
GUIDA TV	1022	11	32														
INTIMITA'	212	0	6														
IL MONDO	176	2	5														
MONDO ECONOMICO	189	2	3														
* NOI	836	13	24														
NOVELLA 2000	985	8	21														
OGGI	2088	18	45														
PANORAMA	2856	52	61														
RADIOCORRIERE TV	782	11	19														
SORRISI E CANZONI TV	4828	46	113														
STOP	348	3	8														
TELEPIU'	981	10	17														
TELESETTE	1536	11	44														
TOPOLINO	1810	29	49														
VISTO	527	3	12														
VIVERSANI & BELLI	455	5	12														
<b>SUPPLEMENTI</b>																	
SETTE	1654	20	28														
IL VENERDI'	2685	41	42														

Lettori numero medio

Analisi secondo: ● duplicazioni di lettura

(valori assoluti × 1.000)

MENSILI	Totale	MENSILI	
		Zoom (bimes.)	Diana (quindic.)
<b>POPOLAZIONE</b>	<b>23267</b>	<b>143</b>	<b>443</b>
ABITARE	311	21	15
AD	370	23	14
AIRONE	902	21	23
AMADEUS	175	7	0
ARCHEO	151	24	11
ASTRA	187	8	9
* AUTO	1249	10	48
AUTO CAPITAL	428	8	15
L'AUTOMOBILE	1725	32	53
BELL'ITALIA	359	17	17
BENISSIMO	22	1	0
BRAVA CASA	370	23	18
BURDA	169	6	6
CAPITAL	585	20	14
CASAVIVA	745	34	29
CENTO COSE ENERGY	185	9	10
CIAK	951	26	32
CLASS	190	8	9
CONSIGLI PRATICI	44	0	4
CORTO MALTESE	140	13	1
COSMOPOLITAN	147	7	1
LA CUCINA ITALIANA	388	10	6
DONNA	188	10	20
DONNA E MAMMA	133	1	14
DOVE	325	24	7
ELLE	147	6	0
ELLE DECOR	51	12	0
ESPANSIONE	119	1	4
GARDENIA	279	3	16
GENTE MESE	1012	15	42
GENTE MONEY	485	21	12
GENTE MOTORI	2687	36	100
GENTE VIAGGI	517	18	18
* GLAMOUR	53	0	0
INSIEME	309	5	12
IO E IL MIO BAMBINO	343	1	12
KING	613	22	9
JESUS	140	3	9
LINUS	334	22	12
MADRE	105	0	16
MARIE CLAIRE	185	7	2
MAX	1012	33	13
MESSAGGERO DI S.ANTONIO	903	9	49
LA MIA BOUTIQUE	32	0	0
LA MIA CASA	285	9	11
MILLEIDEE	101	0	1
MODA	647	25	23
NAUTICA	301	19	16
PESCARE	704	15	74
PRATICA	151	0	1
QUATTRORUOTE	5849	61	179
QUATTRO ZAMPE	354	9	32
RAKAM	67	3	3
SALE & PEPE	217	5	12
SALVE	525	22	12
SCIENZA & VITA	340	14	13
LE SCIENZE	380	7	11
SELEZIONE DAL R.DIGEST	982	19	37
SPAZIO CASA	296	10	4
SPEAK UP	136	4	1
STARBENE	736	15	33
STARTER	208	11	5
TUTTI FOTOGRAFI	260	57	7
TUTTO MOTO	1440	36	49
TUTTO MUSICA E SPETTACOLO	1231	16	20
TUTTO TURISMO	371	21	17
VERA	206	0	9
VITALITY	65	0	0
VOGUE ITALIA	384	8	10
WEEKEND VIAGGI	233	14	11
ZOOM (BIMESTRALE)	143	143	11
DIANA (QUINDICINALE)	443	11	443

# Donne

Lettori numero medio

Analisi secondo: ● duplicazioni di lettura

(valori assoluti × 1.000)

SETTIMANALI	Totale	SETTIMANALI													
		Amica	Anna	Auto Oggi	Auto Sprint	Bella Più	Cioè	Confidenze	Domenica Quiz	Donna Moderna	Epoca	L'Espresso	Europeo	Eva Express	Famiglia Cristiana
<b>POPOLAZIONE</b>	<b>25230</b>	<b>1452</b>	<b>1492</b>	<b>189</b>	<b>113</b>	<b>1083</b>	<b>1006</b>	<b>942</b>	<b>230</b>	<b>3211</b>	<b>1064</b>	<b>1066</b>	<b>272</b>	<b>531</b>	<b>3023</b>
AMICA	1452	1452	480	44	18	208	120	119	29	548	172	178	60	78	260
ANNA	1492	480	1492	34	19	202	105	103	27	538	170	164	38	70	280
AUTO OGGI	189	44	34	189	10	28	19	22	6	67	24	26	7	21	38
AUTOSPRINT	113	18	19	10	113	10	13	12	12	26	13	21	1	2	17
BELLA PIÙ	1083	208	202	28	10	1083	65	111	28	397	111	72	29	83	216
CIOÈ	1006	120	105	19	13	65	1006	77	26	256	70	46	16	57	137
CONFIDENZE	942	119	103	22	12	111	77	942	22	254	82	64	15	58	214
DOMENICA QUIZ	230	29	27	6	12	28	26	22	230	57	30	31	13	7	46
DONNA MODERNA	3211	548	538	67	26	397	256	254	57	3211	290	267	68	166	586
EPOCA	1064	172	170	24	13	111	70	82	30	290	1064	212	92	59	223
L'ESPRESSO	1066	178	164	26	21	72	46	64	31	267	212	1066	104	41	191
EUROPEO	272	60	38	7	1	29	16	15	13	68	92	104	272	9	58
EVA EXPRESS	531	78	70	21	2	83	57	58	7	166	59	41	9	531	75
FAMIGLIA CRISTIANA	3023	260	280	38	17	216	137	214	46	586	223	191	58	75	3023
GENTE	3058	415	418	53	21	283	228	205	52	770	376	281	68	195	560
GIOIA	1929	515	430	49	22	250	194	177	37	647	205	179	43	119	346
IL GIORNALINO	238	11	14	0	2	18	19	24	1	61	42	25	17	13	134
GRAND HOTEL	998	80	65	12	22	74	115	133	23	187	73	40	18	59	132
GRAZIA	2212	546	513	52	30	260	182	168	27	675	253	228	59	130	391
GUERIN SPORTIVO	91	9	6	9	13	10	6	2	2	20	7	9	7	6	17
GUIDA CUCINA	740	97	118	23	11	120	42	67	11	258	67	68	21	42	152
GUIDA TV	893	90	110	12	8	76	60	49	25	188	90	86	35	48	182
INTIMITA'	1112	106	109	17	9	122	80	298	24	274	80	57	25	45	265
IL MONDO	115	25	17	7	0	13	8	5	9	25	23	31	17	4	17
MONDO ECONOMICO	107	13	17	3	10	5	7	2	10	34	26	36	14	7	18
* NOI	1350	128	127	25	15	139	116	87	27	278	132	102	27	92	203
NOVELLA 2000	1193	217	178	24	7	169	152	147	12	397	123	81	24	257	204
OGGI	2550	401	403	46	22	267	174	197	45	700	303	244	73	174	491
PANORAMA	1584	243	224	35	17	123	94	93	30	422	313	368	123	59	290
RADIOCORRIERE TV	480	49	76	9	9	58	42	29	22	102	84	68	26	44	109
SORRISI E CANZONI TV	5559	571	559	84	50	388	548	332	71	1241	377	294	83	226	776
STOP	629	52	62	11	6	69	42	65	8	120	49	22	13	84	111
TELEPIU'	1270	144	112	24	11	142	150	103	26	279	108	76	26	89	200
TELESETTE	1399	135	131	37	7	122	116	100	36	309	122	114	32	66	205
TOPOLINO	1502	190	178	34	17	133	147	81	35	389	139	160	41	55	276
VISTO	752	79	59	21	2	82	64	84	11	194	79	37	24	89	140
VIVERSANI & BELLI	1224	187	185	43	18	174	111	96	23	398	118	107	33	89	221
<b>SUPPLEMENTI</b>															
SETTE	1266	126	140	16	10	85	50	48	27	270	102	133	49	47	209
IL VENERDI'	1908	213	217	22	18	116	77	72	38	385	177	291	70	44	243



Lettori numero medio

Analisi secondo: ● duplicazioni di lettura

(valori assoluti × 1.000)

MENSILI	Totale	SETTIMANALI													
		Amica	Anna	Auto Oggi	Auto Sprint	Bella Più	Cioè	Confidenze	Domenica Quiz	Donna Moderna	Epoca	L'Espresso	Europeo	Eva Express	Famiglia Cristiana
<b>POPOLAZIONE</b>	<b>25230</b>	<b>1452</b>	<b>1492</b>	<b>189</b>	<b>113</b>	<b>1083</b>	<b>1006</b>	<b>942</b>	<b>230</b>	<b>3211</b>	<b>1064</b>	<b>1066</b>	<b>272</b>	<b>531</b>	<b>3023</b>
ABITARE	214	26	27	1	1	19	11	13	1	53	32	28	8	8	36
AD	460	61	63	11	4	34	16	16	3	128	52	71	24	15	65
AIRONE	697	74	79	10	7	49	40	28	11	149	71	78	19	21	137
AMADEUS	117	9	9	1	1	5	9	4	4	13	12	10	2	4	23
ARCHEO	106	7	12	2	0	7	10	4	2	23	15	10	5	3	19
ASTRA	500	54	58	9	3	47	56	27	13	128	36	37	12	33	78
* AUTO	169	17	17	4	2	13	16	7	6	42	18	12	8	11	22
AUTO CAPITAL	86	12	10	6	0	10	6	4	0	19	4	5	0	7	12
L'AUTOMOBILE	621	51	48	18	4	41	29	34	11	125	49	51	13	24	121
BELL'ITALIA	359	50	46	3	6	27	15	19	5	85	41	46	17	16	66
BENISSIMO	621	69	59	4	5	66	27	39	15	150	47	44	16	21	103
BRAVA CASA	848	118	104	11	3	67	40	50	12	229	76	94	22	27	117
BURDA	1860	193	169	21	12	122	105	97	21	401	111	108	29	56	258
CAPITAL	349	46	50	8	0	28	16	24	6	91	50	44	14	19	51
CASAVIVA	1485	185	189	19	11	106	82	90	18	368	131	144	47	40	221
CENTO COSE ENERGY	705	94	86	28	10	60	99	39	12	205	65	62	19	44	109
CIAK	631	87	83	12	7	53	78	29	10	148	59	61	27	41	82
CLASS	80	18	11	1	0	2	2	4	2	16	12	13	1	1	19
CONSIGLI PRATICI	369	33	34	8	3	31	18	24	2	90	24	27	5	18	65
CORTO MALTESE	75	8	5	1	0	5	1	2	1	11	5	8	2	2	19
COSMOPOLITAN	352	62	49	10	8	36	26	16	4	123	36	23	15	17	61
LA CUCINA ITALIANA	715	62	78	7	6	50	35	41	10	116	55	51	13	16	126
DONNA	1015	127	105	16	11	85	97	59	12	231	83	62	19	65	160
DONNA E MAMMA	456	57	40	11	4	38	25	24	5	117	26	33	10	17	66
DOVE	259	28	34	8	4	17	15	8	4	53	29	31	18	8	32
ELLE	693	125	92	19	5	57	53	40	14	184	70	60	25	39	101
ELLE DECOR	199	31	21	0	0	8	9	8	2	47	16	16	8	6	25
ESPANSIONE	47	4	2	1	0	4	1	0	3	9	4	3	2	1	7
GARDENIA	340	31	31	5	4	29	17	17	4	61	35	30	10	14	46
GENTE MESE	1474	176	169	32	15	107	122	83	24	344	130	108	31	58	222
GENTE MONEY	193	10	16	5	4	10	9	6	1	43	16	23	6	9	30
GENTE MOTORI	541	59	58	18	3	36	51	29	9	114	42	36	18	36	87
GENTE VIAGGI	337	47	41	5	7	27	21	9	3	91	39	34	20	15	46
* GLAMOUR	163	23	19	4	1	17	20	5	6	46	18	11	7	10	23
INSIEME	778	73	83	13	12	56	49	56	11	195	55	50	20	32	101
IO E IL MIO BAMBINO	1045	105	69	15	6	71	52	60	9	218	52	62	16	32	149
KING	266	42	31	8	1	32	42	16	2	59	28	22	9	20	48
JESUS	157	5	21	4	0	8	10	10	4	27	15	10	3	3	44
LINUS	248	26	31	2	3	16	27	12	7	64	26	35	12	15	36
MADRE	255	19	31	3	0	9	11	11	0	52	24	27	10	9	64
MARIE CLAIRE	1060	155	152	26	12	77	73	62	19	301	79	78	20	54	160
MAX	539	65	55	22	6	58	79	31	3	144	53	45	15	36	86
MESSAGGERO DI S.ANTONIO	1236	74	84	8	2	73	41	61	13	181	57	54	14	34	249
LA MIA BOUTIQUE	595	64	65	9	3	43	33	36	7	135	40	43	6	22	87
LA MIA CASA	430	45	54	8	1	37	23	28	5	110	33	35	8	20	79
MILLEIDEE	1076	123	125	20	11	112	55	73	21	263	92	85	18	44	196
MODA	1322	193	154	28	13	89	140	66	13	300	118	104	36	73	191
NAUTICA	64	6	7	2	2	6	5	5	2	11	6	12	2	3	9
PESCARRE	105	10	3	1	0	8	4	8	2	12	3	10	2	8	11
PRATICA	627	68	85	14	3	71	35	34	9	166	44	55	25	30	116
QUATTORRUOTE	1578	167	142	40	16	107	109	78	23	320	143	127	43	69	261
QUATTRO ZAMPE	513	63	64	19	6	51	41	31	8	135	47	43	13	37	87
RAKAM	664	74	67	6	4	63	28	47	9	154	55	50	18	27	127
SALE & PEPE	707	83	89	10	3	62	40	49	9	182	72	52	20	21	101
SALVE	815	99	110	9	8	74	42	52	10	216	74	73	33	28	148
SCIENZA & VITA	181	16	12	1	5	7	15	5	4	45	19	19	4	6	35
LE SCIENZE	205	19	15	3	3	18	13	13	3	40	21	17	5	2	32
SELEZIONE DAL R.DIGEST	1000	94	108	12	3	62	44	59	20	208	68	95	25	29	168
SPAZIO CASA	425	37	42	9	3	29	23	26	2	106	30	34	17	17	67
SPEAK UP	200	23	30	7	2	12	13	12	4	47	17	17	3	3	25
STARBENE	1541	193	170	15	20	142	122	124	23	407	123	123	39	74	277
STARTER	13	1	0	0	0	0	0	0	0	3	0	2	2	0	0
TUTTI FOTOGRAFI	96	10	13	1	6	7	7	9	6	19	14	13	0	6	12
TUTTO MOTO	362	30	36	12	5	31	36	15	3	73	27	23	9	27	58
TUTTO MUSICA E SPETTACOLO	1298	157	142	38	12	110	230	91	21	307	82	78	27	69	190
TUTTO TURISMO	205	22	19	4	3	20	13	3	3	49	18	23	7	11	34
VERA	1097	127	128	21	9	111	79	76	10	319	76	75	28	44	155
VITALITY	219	35	31	7	4	21	25	15	1	68	29	22	11	13	42
VOGUE ITALIA	826	126	93	24	7	65	83	49	14	198	53	64	16	40	117
WEEKEND VIAGGI	142	22	15	2	1	8	7	3	2	43	13	15	11	7	15
ZOOM (BIMESTRALE)	52	7	4	2	0	5	4	3	1	12	4	5	1	2	5
DIANA (QUINDICINALE)	153	5	10	0	0	8	9	8	2	22	13	6	1	3	18

Lettori numero medio

Analisi secondo: ● duplicazioni di lettura

(valori assoluti × 1.000)

MENSILI	Totale	SETTIMANALI														
		Gente	Gioia	Il Gior- nalino	Grand Hotel	Grazia	Guerin Sportivo	Guida Cucina	Guida TV	Intimità	Il Mondo	Mondo Econo- mico	* Noi	Novella 2000	Oggi	
<b>POPOLAZIONE</b>	<b>25230</b>	<b>3058</b>	<b>1929</b>	<b>238</b>	<b>998</b>	<b>2212</b>	<b>91</b>	<b>740</b>	<b>893</b>	<b>1112</b>	<b>115</b>	<b>107</b>	<b>1350</b>	<b>1193</b>	<b>2550</b>	
AMICA	1452	415	515	11	80	546	9	97	90	106	25	13	128	217	401	
ANNA	1492	418	430	14	65	513	6	118	110	109	17	17	127	178	403	
AUTO OGGI	189	53	49	0	12	52	9	23	12	17	7	3	25	24	46	
AUTOSPRINT	113	21	22	2	22	30	13	11	8	9	0	10	15	7	22	
BELLA PIU'	1083	283	250	18	74	260	10	120	76	122	13	5	139	169	267	
CIOE'	1006	228	194	19	115	182	6	42	60	80	8	7	116	152	174	
CONFIDENZE	942	205	177	24	133	168	2	67	49	298	5	2	87	147	197	
DOMENICA QUIZ	230	52	37	1	23	27	2	11	25	24	9	10	27	12	45	
DONNA MODERNA	3211	770	647	61	187	675	20	258	188	274	25	34	278	397	700	
EPOCA	1064	376	205	42	73	253	7	67	90	80	23	26	132	123	303	
L'ESPRESSO	1066	281	179	25	40	228	9	68	86	57	31	36	102	81	244	
EUROPEO	272	68	43	17	18	59	7	21	35	25	17	14	27	24	73	
EVA EXPRESS	531	195	119	13	59	130	6	42	48	45	4	7	92	257	174	
FAMIGLIA CRISTIANA	3023	560	346	134	132	391	17	152	182	265	17	18	203	204	491	
GENTE	3058	3058	595	48	165	638	30	139	212	244	25	23	307	424	1096	
GIOIA	1929	695	1929	28	121	678	23	147	150	180	14	18	182	311	534	
IL GIORNALINO	238	48	28	238	26	28	4	19	24	42	4	4	44	27	41	
GRAND HOTEL	998	165	121	26	998	131	9	78	69	120	9	6	99	131	133	
GRAZIA	2212	638	678	28	131	2212	16	153	142	177	17	20	194	286	492	
GUERIN SPORTIVO	91	30	23	4	9	16	91	7	6	6	10	4	18	14	30	
GUIDA CUCINA	740	139	147	19	78	153	7	740	69	77	10	13	65	76	107	
GUIDA TV	893	212	150	24	69	142	6	69	893	91	14	17	93	94	184	
INTIMITA'	1112	244	180	42	120	177	6	77	91	1112	8	8	107	111	209	
IL MONDO	115	25	14	4	9	17	10	10	14	8	115	29	12	7	34	
MONDO ECONOMICO	107	23	18	4	6	20	4	13	17	8	29	107	18	7	21	
* NOI	1350	307	182	44	99	194	18	65	93	107	12	18	1350	158	244	
NOVELLA 2000	1193	424	311	27	131	286	14	76	94	111	7	7	158	1193	380	
OGGI	2550	1096	534	41	133	492	30	107	184	209	34	21	244	380	2550	
PANORAMA	1584	418	306	47	67	349	18	73	97	109	32	32	163	123	372	
RADIOCORRIERE TV	480	102	90	19	43	75	11	47	35	44	8	11	49	47	98	
SORRISI E CANZONI TV	5559	1017	784	92	342	817	40	262	267	371	29	31	502	583	843	
STOP	629	146	82	5	102	57	8	36	50	89	3	4	63	123	144	
TELEPIU'	1270	262	193	31	127	195	14	110	107	125	15	20	120	173	199	
TELESETTE	1399	302	215	33	94	211	18	88	132	126	22	24	155	133	254	
TOPOLINO	1502	359	254	59	89	272	18	92	125	116	14	14	174	136	262	
VISTO	752	193	116	15	97	103	12	48	71	92	6	5	118	168	174	
VIVERSANI & BELLI	1224	312	253	21	131	266	22	108	96	110	17	12	163	151	247	
<b>SUPPLEMENTI</b>																
SETTE	1266	276	177	24	39	210	12	39	77	57	29	13	88	82	252	
IL VENERDI'	1908	336	239	30	55	301	16	81	84	68	31	20	141	95	305	

# Donne

Lettori numero medio

Analisi secondo: ● duplicazioni di lettura

(valori assoluti × 1.000)

SETTIMANALI	Totale	SETTIMANALI														
		Gente	Giola	Il Giornalino	Grand Hotel	Grazia	Guerin Sportivo	Guida Cucina	Guida TV	Intimità	Il Mondo	Mondo Economico	* Noi	Novella 2000	Oggi	
<b>POPOLAZIONE</b>	<b>25230</b>	<b>3058</b>	<b>1929</b>	<b>238</b>	<b>998</b>	<b>2212</b>	<b>91</b>	<b>740</b>	<b>893</b>	<b>1112</b>	<b>115</b>	<b>107</b>	<b>1350</b>	<b>1193</b>	<b>2550</b>	
ABITARE	214	45	33	7	14	43	1	11	11	12	3	3	21	13	45	
AD	460	85	55	15	26	94	2	18	25	24	9	3	42	22	85	
AIRONE	697	117	73	22	25	116	8	28	33	31	5	5	58	50	109	
AMADEUS	117	18	8	3	4	26	1	4	10	4	0	0	7	7	22	
ARCHEO	106	19	13	2	4	14	1	5	5	6	1	0	12	8	16	
ASTRA	500	86	75	13	37	78	3	19	23	31	7	7	58	47	84	
* AUTO	169	22	27	2	13	28	1	8	8	11	4	5	13	12	23	
AUTO CAPITAL	86	6	10	1	4	13	1	2	0	3	0	0	10	13	9	
L'AUTOMOBILE	621	113	73	18	39	89	1	39	39	36	9	9	66	45	97	
BELL'ITALIA	359	63	52	2	12	67	1	26	24	17	4	5	40	25	58	
BENISSIMO	621	118	102	15	40	87	1	46	35	53	1	3	56	69	131	
BRAVA CASA	848	160	124	16	42	152	6	49	49	59	9	4	72	72	153	
BURDA	1860	304	260	32	92	253	8	105	95	113	7	7	133	132	247	
CAPITAL	349	78	57	10	21	76	0	10	24	14	4	3	45	29	64	
CASAVIVA	1485	255	218	28	74	270	8	82	71	108	13	5	127	109	259	
CENTO COSE ENERGY	705	138	147	10	47	164	13	32	40	44	2	1	83	69	123	
CIAK	631	122	105	11	48	138	6	30	36	30	9	7	71	74	108	
CLASS	80	18	18	6	2	27	0	4	9	4	2	1	11	2	13	
CONSIGLI PRATICI	369	66	53	12	24	60	0	28	20	30	1	2	31	30	68	
CORTO MALTESE	75	10	9	4	4	9	0	1	5	5	0	1	8	3	10	
COSMOPOLITAN	352	76	59	8	20	78	8	21	16	23	3	1	33	32	71	
LA CUCINA ITALIANA	715	123	93	10	26	113	1	43	41	47	2	7	50	42	122	
DONNA	1015	222	150	9	73	166	3	55	64	59	8	8	97	109	187	
DONNA E MAMMA	456	72	77	11	14	64	3	31	19	31	2	6	34	47	75	
DOVE	259	36	37	3	11	56	2	15	22	15	6	2	18	20	42	
ELLE	693	139	134	9	31	159	7	33	33	41	9	2	66	69	129	
ELLE DECOR	199	39	34	3	5	43	1	6	10	10	3	1	17	15	40	
ESPANSIONE	47	7	4	0	1	6	1	0	6	2	0	0	4	2	5	
GARDENIA	340	70	33	6	9	51	2	16	21	27	2	4	21	24	60	
GENTE MESE	1474	349	241	20	84	256	11	88	74	105	7	7	123	137	286	
GENTE MONEY	193	38	30	5	12	30	0	11	10	14	1	1	15	8	40	
GENTE MOTORI	541	100	85	12	30	86	1	35	21	36	5	3	51	54	90	
GENTE VIAGGI	337	69	45	9	9	59	4	18	24	13	4	2	40	25	65	
* GLAMOUR	163	40	37	9	6	53	3	12	11	12	1	2	26	16	25	
INSIEME	778	149	98	26	46	120	3	56	45	45	1	3	66	92	138	
IO E IL MIO BAMBINO	1045	150	125	16	58	115	2	59	62	56	3	5	66	87	141	
KING	266	45	43	7	15	58	3	15	9	10	4	0	36	29	35	
JESUS	157	29	13	5	6	20	0	4	17	6	0	1	14	7	23	
LINUS	248	58	38	11	15	45	0	13	14	12	2	6	28	19	49	
MADRE	255	52	28	7	18	40	3	13	14	14	4	2	24	27	44	
MARIE CLAIRE	1060	194	183	17	53	227	15	56	48	66	14	7	103	91	193	
MAX	539	134	108	17	26	124	5	21	27	30	10	4	63	55	98	
MESSAGGERO DI S.ANTONIO	1236	160	102	18	70	122	3	52	49	82	1	3	82	60	156	
LA MIA BOUTIQUE	595	96	84	9	48	89	2	48	45	35	0	1	61	48	84	
LA MIA CASA	430	68	65	7	19	81	0	33	35	39	5	1	33	30	76	
MILLEIDEE	1076	235	203	17	53	180	5	80	63	82	7	7	93	100	190	
MODA	1322	261	234	17	79	273	9	78	77	75	7	6	118	131	219	
NAUTICA	64	14	11	1	5	8	1	2	2	8	1	0	10	6	12	
PESCARÈ	105	19	9	2	9	18	1	6	4	8	0	0	9	11	11	
PRATICA	627	124	99	14	38	107	7	37	31	46	7	4	67	43	103	
QUATTORRUOTE	1578	310	210	32	105	231	11	92	82	93	9	8	178	136	239	
QUATTRO ZAMPE	513	116	80	7	37	91	1	25	46	27	3	4	64	52	81	
RAKAM	664	143	109	16	41	124	5	47	42	47	7	6	53	43	120	
SALE & PEPE	707	147	98	18	40	120	1	66	43	40	7	6	71	72	114	
SALVE	815	170	127	13	51	137	6	53	46	59	7	3	75	63	163	
SCIENZA & VITA	181	38	22	2	8	22	2	8	12	11	0	3	20	14	35	
LE SCIENZE	205	41	20	7	11	36	1	7	9	5	6	0	20	8	35	
SELEZIONE DAL R.DIGEST	1000	185	118	16	48	151	1	48	54	67	4	3	73	85	167	
SPAZIO CASA	425	60	54	11	28	76	3	27	27	28	6	1	38	43	68	
SPEAK UP	200	30	23	7	8	37	7	17	12	10	5	2	22	11	23	
STARBENE	1541	301	251	34	85	266	13	108	85	116	12	10	146	156	270	
STARTER	13	0	0	0	1	2	0	0	0	0	0	0	0	0	1	
TUTTI FOTOGRAFI	96	24	27	2	11	20	0	2	7	7	0	3	8	6	13	
TUTTO MOTO	362	67	54	10	21	55	4	18	24	13	5	2	38	40	59	
TUTTO MUSICA E SPETTACOLO	1298	273	230	27	85	240	12	58	83	78	12	13	173	141	194	
TUTTO TURISMO	205	42	29	5	6	39	5	5	16	15	1	1	19	11	42	
VERA	1097	196	175	16	58	190	7	89	66	95	6	3	108	98	172	
VITALITY	219	54	37	7	12	42	4	9	14	12	0	1	32	18	46	
VOGUE ITALIA	826	165	153	13	45	164	6	35	47	53	3	3	73	92	158	
WEEKEND VIAGGI	142	16	10	5	6	23	2	11	11	9	1	0	15	15	28	
ZOOM (BIMESTRALE)	52	9	7	2	0	10	0	4	2	3	0	0	4	8	4	
DIANA (QUINDICINALE)	153	23	17	5	10	17	0	3	10	13	0	0	19	13	17	

SETTIMANALI	Totale	SETTIMANALI										
		Pano-rama	Radio-corrriere TV	Sorrisi e Can-zoni TV	Stop	Telepiù	Tele-sette	Topolino	Visto	Viversani & Belli	Sette suppl.	Il Ven-nerdi suppl.
<b>POPOLAZIONE</b>	<b>25230</b>	<b>1584</b>	<b>480</b>	<b>5559</b>	<b>629</b>	<b>1270</b>	<b>1399</b>	<b>1502</b>	<b>752</b>	<b>1224</b>	<b>1266</b>	<b>1908</b>
AMICA	1452	243	49	571	52	144	135	190	79	187	126	213
ANNA	1492	224	76	559	62	112	131	178	59	185	140	217
AUTO OGGI	189	35	9	84	11	24	37	34	21	43	16	22
AUTOSPRINT	113	17	9	50	6	11	7	17	2	18	10	18
BELLA PIU'	1083	123	58	386	69	142	122	133	82	174	85	116
CIOE'	1006	94	42	548	42	150	116	147	64	111	50	77
CONFIDENZE	942	93	29	332	65	103	100	81	84	96	48	72
DOMENICA QUIZ	230	30	22	71	8	26	36	35	11	23	27	38
DONNA MODERNA	3211	422	102	1241	120	279	309	389	194	398	270	385
EPOCA	1064	313	84	377	49	108	122	139	79	118	102	177
L'ESPRESSO	1066	368	68	294	22	76	114	160	37	107	133	291
EUROPEO	272	123	26	83	13	26	32	41	24	33	49	70
EVA EXPRESS	531	59	44	226	84	89	66	55	89	89	47	44
FAMIGLIA CRISTIANA	3023	290	109	776	111	200	205	276	140	221	209	243
GENTE	3058	418	102	1017	146	262	302	359	193	312	276	336
GIOIA	1929	306	90	784	82	193	215	254	116	253	177	239
IL GIORNALINO	238	47	19	92	5	31	33	59	15	21	24	30
GRAND HOTEL	998	67	43	342	102	127	94	89	97	131	39	55
GRAZIA	2212	349	75	817	57	195	211	272	103	266	210	301
GUERIN SPORTIVO	91	18	11	40	8	14	18	18	12	22	12	16
GUIDA CUCINA	740	73	47	262	36	110	88	92	48	108	39	81
GUIDA TV	893	97	35	267	50	107	132	125	71	96	77	84
INTIMITA'	1112	109	44	371	89	125	126	116	92	110	57	68
IL MONDO	115	32	8	29	3	15	22	14	6	17	29	31
MONDO ECONOMICO	107	32	11	31	4	20	24	14	5	12	13	20
* NOI	1350	163	49	502	63	120	155	174	118	163	88	141
NOVELLA 2000	1193	123	47	583	123	173	133	136	168	151	82	95
OGGI	2550	372	98	843	144	199	254	262	174	247	252	305
PANORAMA	1584	1584	70	477	54	153	178	246	88	179	190	339
RADIOCORRIERE TV	480	70	480	131	27	51	67	50	36	62	40	72
SORRISI E CANZONI TV	5559	477	131	5559	194	415	389	587	293	439	330	438
STOP	629	54	27	194	629	76	54	62	93	70	29	48
TELEPIU'	1270	153	51	415	76	1270	200	166	107	140	73	86
TELESETTE	1399	178	67	389	54	200	1399	171	93	171	102	143
TOPOLINO	1502	246	50	587	62	166	171	1502	82	157	123	229
VISTO	752	88	36	293	93	107	93	82	752	99	52	42
VIVERSANI & BELLI	1224	179	62	439	70	140	171	157	99	1224	88	147
<b>SUPPLEMENTI</b>												
SETTE	1266	190	40	330	29	73	102	123	52	88	1266	334
IL VENERDI'	1908	339	72	438	48	86	143	229	42	147	334	1908

Lettori numero medio

Analisi secondo: ● duplicazioni di lettura

(valori assoluti × 1.000)

## MENSILI

	Totale	SETTIMANALI											
		Pano-rama	Radio-corrriere TV	Sorrisi e Can-zoni TV	Stop	Telepiù	Tele-sette	Topolino	Visto	Viversani & Belli	Sette suppl.	Il Ve-nerdi suppl.	
<b>POPOLAZIONE</b>	<b>25230</b>	<b>1584</b>	<b>480</b>	<b>5559</b>	<b>629</b>	<b>1270</b>	<b>1399</b>	<b>1502</b>	<b>752</b>	<b>1224</b>	<b>1266</b>	<b>1908</b>	
ABITARE	214	50	13	39	7	20	12	40	10	20	33	55	
AD	460	93	16	116	11	25	44	76	15	38	60	133	
AIRONE	697	121	24	202	21	51	54	90	31	59	119	129	
AMADEUS	117	17	2	26	5	8	10	14	3	7	14	31	
ARCHEO	106	14	6	35	7	5	9	13	1	10	10	17	
ASTRA	500	57	20	183	14	41	50	59	18	48	41	71	
* AUTO	169	23	2	60	3	17	22	20	11	8	12	25	
AUTO CAPITAL	86	10	8	26	4	10	7	10	7	12	7	14	
L'AUTOMOBILE	621	74	19	196	21	50	54	89	51	58	48	67	
BELL'ITALIA	359	66	16	100	13	22	25	51	15	34	62	78	
BENISSIMO	621	72	20	187	23	55	54	62	31	51	57	73	
BRAVA CASA	848	128	19	254	19	50	68	105	37	85	91	143	
BURDA	1860	165	42	519	46	135	165	181	66	149	78	176	
CAPITAL	349	71	20	99	16	30	39	35	23	32	49	79	
CASAVIVA	1485	242	49	412	49	112	134	197	64	141	124	260	
CENTO COSE ENERGY	705	98	17	322	19	83	77	90	29	91	63	105	
CIAK	631	80	26	284	20	61	90	69	32	62	63	102	
CLASS	80	16	3	20	3	6	4	10	3	9	16	24	
CONSIGLI PRATICI	369	38	5	125	17	25	24	20	27	37	28	28	
CORTO MALTESE	75	9	3	24	3	8	10	13	2	2	11	16	
COSMOPOLITAN	352	46	15	148	9	21	30	48	34	31	42	54	
LA CUCINA ITALIANA	715	65	24	198	19	44	51	59	27	62	70	79	
DONNA	1015	83	35	330	41	77	90	93	55	89	73	97	
DONNA E MAMMA	456	45	18	159	8	33	33	54	30	40	26	43	
DOVE	259	47	8	76	10	27	19	35	10	18	37	48	
ELLE	693	110	26	232	20	66	74	60	28	55	85	117	
ELLE DECOR	199	44	5	62	7	13	21	17	11	19	29	38	
ESPANSIONE	47	5	3	14	2	3	4	4	2	4	7	15	
GARDENIA	340	58	14	79	19	26	29	41	14	26	42	55	
GENTE MESE	1474	177	48	501	57	135	136	173	84	139	112	173	
GENTE MONEY	193	31	7	44	5	8	17	21	11	16	28	39	
GENTE MOTORI	541	66	20	175	19	55	48	74	32	32	49	70	
GENTE VIAGGI	337	62	10	92	5	24	25	29	10	28	33	60	
* GLAMOUR	163	19	4	72	3	18	11	21	7	27	17	19	
INSIEME	778	83	22	262	33	79	72	110	42	74	59	85	
IO E IL MIO BAMBINO	1045	91	26	320	25	95	86	113	61	96	46	88	
KING	266	36	13	114	4	29	32	34	14	22	24	44	
JESUS	157	28	3	34	2	6	13	7	9	10	18	16	
LINUS	248	39	10	101	6	35	30	36	10	21	31	47	
MADRE	255	28	7	68	9	18	22	22	12	16	19	30	
MARIE CLAIRE	1060	147	33	384	30	81	104	105	44	111	116	158	
MAX	539	81	20	253	17	68	54	82	29	40	56	89	
MESSAGGERO DI S.ANTONIO	1236	85	26	296	51	69	82	88	58	63	58	73	
LA MIA BOUTIQUE	595	63	16	185	16	41	62	52	33	50	38	51	
LA MIA CASA	430	45	12	131	13	33	40	60	22	31	32	41	
MILLEIDEE	1076	124	36	337	32	98	81	128	66	111	97	166	
MODA	1322	143	41	446	43	116	115	148	78	111	86	173	
NAUTICA	64	7	7	25	6	6	5	4	3	5	11	13	
PESCARRE	105	6	0	37	4	8	10	11	3	5	6	14	
PRATICA	627	80	20	194	22	46	55	77	32	73	65	90	
QUATTORRUOTE	1578	208	57	524	54	138	137	214	86	126	135	228	
QUATTRO ZAMPE	513	61	20	205	25	48	57	82	35	45	42	64	
RAKAM	664	85	23	178	19	50	52	91	35	63	67	105	
SALE & PEPE	707	89	20	231	36	62	74	93	38	82	78	87	
SALVE	815	143	27	225	30	64	64	97	40	78	94	126	
SCIENZA & VITA	181	17	4	64	11	11	23	28	10	23	14	29	
LE SCIENZE	205	26	8	40	3	9	22	28	2	15	22	50	
SELEZIONE DAL R.DIGEST	1000	105	42	285	28	70	70	100	52	76	98	119	
SPAZIO CASA	425	54	19	116	13	24	48	45	20	29	40	59	
SPEAK UP	200	35	6	55	2	13	19	39	8	15	23	50	
STARBENE	1541	195	43	502	72	144	131	161	96	161	127	213	
STARTER	13	3	0	2	0	0	2	0	0	2	0	1	
TUTTI FOTOGRAFI	96	15	2	38	2	13	13	12	2	12	5	14	
TUTTO MOTO	362	41	15	142	19	32	30	39	18	38	35	39	
TUTTO MUSICA E SPETTACOLO	1298	136	35	614	46	143	158	161	87	120	100	139	
TUTTO TURISMO	205	32	4	73	5	17	19	20	7	21	22	31	
VERA	1097	113	36	378	35	84	99	126	71	100	75	137	
VITALITY	219	40	5	93	14	14	28	25	9	20	23	35	
VOGUE ITALIA	826	94	20	297	24	90	96	99	44	66	71	125	
WEEKEND VIAGGI	142	19	6	47	2	6	17	19	6	17	12	25	
ZOOM (BIMESTRALE)	52	10	1	20	2	4	8	10	1	2	11	14	
DIANA (QUINDICINALE)	153	8	4	38	12	8	10	15	17	15	13	21	

# Donne

Lettori numero medio

Analisi secondo: ● duplicazioni di lettura

(valori assoluti × 1.000)

SETTIMANALI	Totale	MENSILI													
		Abitare	AD	Airone	Amadeus	Archeo	Astra	* Auto	Auto Capital	L'Auto-mobilita	Bell' Italia	Benis-simo	Brava Casa	Burda	Capital
<b>POPOLAZIONE</b>	<b>25230</b>	<b>214</b>	<b>460</b>	<b>697</b>	<b>117</b>	<b>106</b>	<b>500</b>	<b>169</b>	<b>86</b>	<b>621</b>	<b>359</b>	<b>621</b>	<b>848</b>	<b>1860</b>	<b>349</b>
AMICA	1452	26	61	74	9	7	54	17	12	51	50	69	118	193	46
ANNA	1492	27	63	79	9	12	58	17	10	48	46	59	104	169	50
AUTO OGGI	189	1	11	10	1	2	9	4	6	18	3	4	11	21	8
AUTOSPRINT	113	1	4	7	1	0	3	2	0	4	6	5	3	12	0
BELLA PIU'	1083	19	34	49	5	7	47	13	10	41	27	66	67	122	28
CIOE'	1006	11	16	40	9	10	56	16	6	29	15	27	40	105	16
CONFIDENZE	942	13	16	28	4	4	27	7	4	34	19	39	50	97	24
DOMENICA QUIZ	230	1	3	11	4	2	13	6	0	11	5	15	12	21	6
DONNA MODERNA	3211	53	128	149	13	23	128	42	19	125	85	150	229	401	91
EPOCA	1064	32	52	71	12	15	36	18	4	49	41	47	76	111	50
L'ESPRESSO	1066	28	71	78	10	10	37	12	5	51	46	44	94	108	44
EUROPEO	272	8	24	19	2	5	12	8	0	13	17	16	22	29	14
EVA EXPRESS	531	8	15	21	4	3	33	11	7	24	16	21	27	56	19
FAMIGLIA CRISTIANA	3023	36	65	137	23	19	78	22	12	121	66	103	117	258	51
GENTE	3058	45	85	117	18	19	86	22	6	113	63	118	160	304	78
GIOIA	1929	33	55	73	8	13	75	27	10	73	52	102	124	260	57
IL GIORNALINO	238	7	15	22	3	2	13	2	1	18	2	15	16	32	10
GRAND HOTEL	998	14	26	25	4	4	37	13	4	39	12	40	42	92	21
GRAZIA	2212	43	94	116	26	14	78	28	13	89	67	87	152	253	76
GUERIN SPORTIVO	91	1	2	8	1	1	3	1	1	1	1	1	6	8	0
GUIDA CUCINA	740	11	18	28	4	5	19	8	2	39	26	46	49	105	10
GUIDA TV	893	11	25	33	10	5	23	8	0	39	24	35	49	95	24
INTIMITA'	1112	12	24	31	4	6	31	11	3	36	17	53	59	113	14
IL MONDO	115	3	9	5	0	1	7	4	0	9	4	1	9	7	4
MONDO ECONOMICO	107	3	3	5	0	0	7	5	0	9	5	3	4	7	3
* NOI	1350	21	42	58	7	12	58	13	10	66	40	56	72	133	45
NOVELLA 2000	1193	13	22	50	7	8	47	12	13	45	25	69	72	132	29
OGGI	2550	45	85	109	22	16	84	23	9	97	58	131	153	247	64
PANORAMA	1584	50	93	121	17	14	57	23	10	74	66	72	128	165	71
RADIOCORRIERE TV	480	13	16	24	2	6	20	2	8	19	16	20	19	42	20
SORRISI E CANZONI TV	5559	39	116	202	26	35	183	60	26	196	100	187	254	519	99
STOP	629	7	11	21	5	7	14	3	4	21	13	23	19	46	16
TELEPIU'	1270	20	25	51	8	5	41	17	10	50	22	55	50	135	30
TELESETTE	1399	12	44	54	10	9	50	22	7	54	25	54	68	165	39
TOPOLINO	1502	40	76	90	14	13	59	20	10	89	51	62	105	181	35
VISTO	752	10	15	31	3	1	18	11	7	51	15	31	37	66	23
VIVERSANI & BELLI	1224	20	38	59	7	10	48	8	12	58	34	51	85	149	32
<b>SUPPLEMENTI</b>															
SETTE	1266	33	60	119	14	10	41	12	7	48	62	57	91	78	49
IL VENERDI'	1908	55	133	129	31	17	71	25	14	67	78	73	143	176	79

Lettori numero medio

Analisi secondo: ● duplicazioni di lettura

(valori assoluti × 1.000)

MENSILI	Totale	MENSILI														
		Abitare	AD	Airone	Amadeus	Archeo	Astra	* Auto	Auto Capital	L'Automobile	Bell'Italia	Benissimo	Brava Casa	Burda	Capital	
<b>POPOLAZIONE</b>	<b>25230</b>	<b>214</b>	<b>460</b>	<b>697</b>	<b>117</b>	<b>106</b>	<b>500</b>	<b>169</b>	<b>86</b>	<b>621</b>	<b>359</b>	<b>621</b>	<b>848</b>	<b>1860</b>	<b>349</b>	
ABITARE	214	214	71	33	18	12	10	1	5	24	27	22	43	33	38	
AD	460	71	460	55	14	26	35	11	9	41	65	43	94	65	46	
AIRONE	697	33	55	697	28	29	26	17	13	34	92	46	59	85	39	
AMADEUS	117	18	14	28	117	11	0	6	2	18	11	9	17	9	15	
ARCHEO	106	12	26	29	11	106	5	0	7	7	19	12	7	10	14	
ASTRA	500	10	35	26	0	5	500	15	8	36	24	16	29	66	19	
* AUTO	169	1	11	17	6	0	15	169	11	31	10	9	23	26	3	
AUTO CAPITAL	86	5	9	13	2	7	8	11	86	27	10	2	13	12	22	
L'AUTOMOBILE	621	24	41	34	18	7	36	31	27	621	31	41	59	92	33	
BELL'ITALIA	359	27	65	92	11	19	24	10	10	31	359	16	29	28	23	
BENISSIMO	621	22	43	46	9	12	16	9	2	41	16	621	76	138	17	
BRAVA CASA	848	43	94	59	17	7	29	23	13	59	29	76	848	109	52	
BURDA	1860	33	65	85	9	10	66	26	12	92	28	138	109	1860	50	
CAPITAL	349	38	46	39	15	14	19	3	22	33	23	17	52	50	349	
CASAVIVA	1485	70	170	88	16	23	79	23	9	92	85	117	353	236	61	
CENTO COSE ENERGY	705	17	38	64	5	4	76	13	6	42	29	33	60	81	39	
CIAK	631	16	59	79	18	14	79	15	4	56	33	33	71	92	16	
CLASS	80	14	34	11	7	5	7	2	0	8	16	5	8	8	27	
CONSIGLI PRATICI	369	5	14	34	4	2	25	12	5	33	8	56	33	56	9	
CORTO MALTESE	75	2	15	5	0	6	4	0	0	7	5	8	8	14	5	
COSMOPOLITAN	352	14	30	41	2	8	46	11	17	30	30	18	31	29	20	
LA CUCINA ITALIANA	715	29	43	37	8	16	23	16	3	29	34	65	69	126	27	
DONNA	1015	30	24	64	6	19	46	22	17	62	34	98	68	160	37	
DONNA E MAMMA	456	12	17	30	8	7	12	12	1	22	23	39	31	67	9	
DOVE	259	18	34	37	13	12	7	5	6	14	37	21	46	22	28	
ELLE	693	40	64	56	5	13	52	12	7	19	22	34	80	106	66	
ELLE DECOR	199	15	62	12	4	4	12	2	1	13	9	5	41	19	23	
ESPANSIONE	47	6	6	7	3	0	7	1	4	7	5	4	2	3	7	
GARDENIA	340	24	48	80	9	10	9	2	0	12	42	36	37	50	29	
GENTE MESE	1474	39	73	105	13	14	81	31	9	83	45	112	103	241	78	
GENTE MONEY	193	13	25	8	3	8	12	7	20	27	6	7	34	20	37	
GENTE MOTORI	541	19	36	45	5	6	37	37	34	69	25	36	61	58	24	
GENTE VIAGGI	337	20	28	42	3	5	20	11	12	28	48	25	42	30	27	
* GLAMOUR	163	2	1	13	0	0	13	12	1	10	11	5	12	20	4	
INSIEME	778	35	38	55	9	10	28	11	3	32	33	65	97	117	35	
IO E IL MIO BAMBINO	1045	15	31	49	9	11	21	21	8	37	27	82	111	155	30	
KING	266	16	24	51	11	6	27	7	12	17	24	11	16	23	15	
JESUS	157	5	5	12	0	0	7	1	0	15	0	9	2	12	8	
LINUS	248	6	22	44	5	12	29	6	0	17	26	20	17	24	15	
MADRE	255	11	7	23	6	1	4	3	2	23	9	17	14	35	8	
MARIE CLAIRE	1060	43	77	105	17	12	78	18	9	54	52	82	120	204	73	
MAX	539	21	42	55	7	3	67	16	12	33	30	15	50	81	22	
MESSAGGERO DI S.ANTONIO	1236	7	14	28	7	13	33	12	3	50	23	45	55	131	25	
LA MIA BOUTIQUE	595	21	31	29	8	4	24	19	10	43	21	61	42	279	22	
LA MIA CASA	430	33	36	17	5	2	23	10	3	36	14	35	89	72	14	
MILLEIDEE	1076	33	54	99	18	13	52	30	7	75	39	150	139	227	45	
MODA	1322	36	79	89	20	27	74	23	14	69	47	66	117	244	60	
NAUTICA	64	1	6	6	1	2	7	2	7	13	5	7	9	10	12	
PESCARO	105	2	5	0	2	0	11	4	4	6	0	7	7	16	1	
PRATICA	627	14	45	57	4	7	48	15	6	40	21	92	97	98	32	
QUATTORRUOTE	1578	36	85	111	17	18	103	49	49	166	61	97	115	204	83	
QUATTRO ZAMPE	513	20	47	72	4	13	43	4	9	45	20	35	43	56	26	
RAKAM	664	26	53	59	6	7	27	12	8	53	36	101	84	141	40	
SALE & PEPE	707	23	54	85	16	23	34	6	5	43	40	53	71	112	56	
SALVE	815	39	65	84	12	26	44	12	5	60	49	64	109	98	74	
SCIENZA & VITA	181	9	11	29	9	21	7	1	7	17	22	17	13	18	10	
LE SCIENZE	205	9	19	25	6	1	10	1	0	14	21	18	24	36	7	
SELEZIONE DAL R.DIGEST	1000	24	59	77	18	15	43	17	10	72	37	82	67	164	45	
SPAZIO CASA	425	19	49	41	0	15	19	17	7	14	24	35	134	80	22	
SPEAK UP	200	2	16	17	5	5	17	7	1	10	3	10	25	28	13	
STARBENE	1541	42	75	109	16	16	104	32	8	97	67	125	156	241	85	
STARTER	13	0	6	0	0	0	0	7	7	7	0	0	6	1	0	
TUTTI FOTOGRAFI	96	2	6	12	4	5	6	1	0	5	13	2	7	13	1	
TUTTO MOTO	362	1	16	33	2	3	35	17	21	42	12	24	28	52	14	
TUTTO MUSICA E SPETTACOLO	1298	9	42	93	9	9	112	29	13	61	28	64	80	216	31	
TUTTO TURISMO	205	13	19	18	3	12	26	6	4	14	49	17	20	32	9	
VERA	1097	20	43	76	1	4	65	20	7	57	29	120	119	203	43	
VITALITY	219	13	31	20	2	5	16	2	2	20	13	22	13	26	22	
VOGUE ITALIA	826	22	69	68	2	5	68	23	12	34	29	57	82	173	45	
WEEKEND VIAGGI	142	8	29	23	1	13	10	0	5	9	19	7	20	31	12	
ZOOM (BIMESTRALE)	52	6	9	20	5	0	4	4	5	1	9	0	4	4	0	
DIANA (QUINDICINALE)	153	6	5	18	6	4	1	3	0	4	7	9	4	13	6	

# Donne

Lettori numero medio

Analisi secondo: ● duplicazioni di lettura

(valori assoluti × 1.000)

SETTIMANALI	Totale	MENSILI													
		Casa Viva	Cento Cose Energy	Ciak	Class	Consigli Pratici	Corto Maltese	Cosmo-politan	La Cucina Italiana	Donna	Donna e Mamma	Dove	Elle	Elle Decor	Espansione
<b>POPOLAZIONE</b>	<b>25230</b>	<b>1485</b>	<b>705</b>	<b>631</b>	<b>80</b>	<b>369</b>	<b>75</b>	<b>352</b>	<b>715</b>	<b>1015</b>	<b>456</b>	<b>259</b>	<b>693</b>	<b>199</b>	<b>47</b>
AMICA	1452	185	94	87	18	33	8	62	62	127	57	28	125	31	4
ANNA	1492	189	86	83	11	34	5	49	78	105	40	34	92	21	2
AUTO OGGI	189	19	28	12	1	8	1	10	7	16	11	8	19	0	0
AUTOSPRINT	113	11	10	7	0	3	0	8	6	11	4	4	5	0	0
BELLA PIU'	1083	106	60	53	2	31	5	36	50	85	38	17	57	8	4
CIOE'	1006	82	99	78	2	18	1	26	35	97	25	15	53	9	1
CONFIDENZE	942	90	39	29	4	24	2	16	41	59	24	8	40	8	0
DOMENICA QUIZ	230	18	12	10	2	2	1	4	10	12	5	4	14	2	3
DONNA MODERNA	3211	368	205	148	16	90	11	123	116	231	117	53	184	47	9
EPOCA	1064	131	65	59	12	24	5	36	55	83	26	29	70	16	4
L'ESPRESSO	1066	144	62	61	13	27	8	23	51	62	33	31	60	16	3
EUROPEO	272	47	19	27	1	5	2	15	13	19	10	18	25	8	2
EVA EXPRESS	531	40	44	41	1	18	2	17	16	65	17	8	39	6	1
FAMIGLIA CRISTIANA	3023	221	109	82	19	65	19	61	126	160	66	32	101	25	7
GENTE	3058	255	138	122	18	66	10	76	123	222	72	36	139	39	7
GIOIA	1929	218	147	105	18	53	9	59	93	150	77	37	134	34	4
IL GIORNALINO	238	28	10	11	6	12	4	8	10	9	11	3	9	3	0
GRAND HOTEL	998	74	47	48	2	24	4	20	26	73	14	11	31	5	1
GRAZIA	2212	270	164	138	27	60	9	78	113	166	64	56	159	43	6
GUERIN SPORTIVO	91	8	13	6	0	0	0	8	1	3	3	2	7	1	1
GUIDA CUCINA	740	82	32	30	4	28	1	21	43	55	31	15	33	6	0
GUIDA TV	893	71	40	36	9	20	5	16	41	64	19	22	33	10	6
INTIMITA'	1112	108	44	30	4	30	5	23	47	59	31	15	41	10	2
IL MONDO	115	13	2	9	2	1	0	3	2	8	2	6	9	3	0
MONDO ECONOMICO	107	5	1	7	1	2	1	1	7	8	6	2	2	1	0
* NOI	1350	127	83	71	11	31	8	33	50	97	34	18	66	17	4
NOVELLA 2000	1193	109	89	74	2	30	3	32	42	109	47	20	69	15	2
OGGI	2550	259	123	108	13	68	10	71	122	187	75	42	129	40	5
PANORAMA	1584	242	98	80	16	38	9	46	65	83	45	47	110	44	5
RADIOCORRIERE TV	480	49	17	26	3	5	3	15	24	35	18	8	26	5	3
SORRISI E CANZONI TV	5559	412	322	284	20	125	24	148	198	330	159	76	232	62	14
STOP	629	49	19	20	3	17	3	9	19	41	8	10	20	7	2
TELEPIU'	1270	112	83	61	6	25	8	21	44	77	33	27	66	13	3
TELESETTE	1399	134	77	90	4	24	10	30	51	90	33	19	74	21	4
TOPOLINO	1502	197	90	69	10	20	13	48	59	93	54	35	60	17	4
VISTO	752	64	29	32	3	27	2	34	27	55	30	10	28	11	2
VIVERSANI & BELLI	1224	141	91	62	9	37	2	31	62	89	40	18	55	19	4
<b>SUPPLEMENTI</b>															
SETTE	1266	124	63	63	16	28	11	42	70	73	26	37	85	29	7
IL VENERDI'	1908	260	105	102	24	28	16	54	79	97	43	48	117	38	15



Lettori numero medio

Analisi secondo: ● duplicazioni di lettura

(valori assoluti × 1.000)

MENSILI	Totale	MENSILI													
		Casa Viva	Centocose Energy	Ciak	Class	Consigli Pratici	Corto Maltese	Cosmopolitan	La Cucina Italiana	Donna	Donna e Mamma	Dove	Elle	Elle Decor	Espansione
<b>POPOLAZIONE</b>	<b>25230</b>	<b>1485</b>	<b>705</b>	<b>631</b>	<b>80</b>	<b>369</b>	<b>75</b>	<b>352</b>	<b>715</b>	<b>1015</b>	<b>456</b>	<b>259</b>	<b>693</b>	<b>199</b>	<b>47</b>
ABITARE	214	70	17	16	14	5	2	14	29	30	12	18	40	15	6
AD	460	170	38	59	34	14	15	30	43	24	17	34	64	62	6
AIRONE	697	88	64	79	11	34	5	41	37	64	30	37	56	12	7
AMADEUS	117	16	5	18	7	4	0	2	8	6	8	13	5	4	3
ARCHEO	106	23	4	14	5	2	6	8	16	19	7	12	13	4	0
ASTRA	500	79	76	79	7	25	4	46	23	46	12	7	52	12	7
* AUTO	169	23	13	15	2	12	0	11	16	22	12	5	12	2	1
AUTO CAPITAL	86	9	6	4	0	5	0	17	3	17	1	6	7	1	4
L'AUTOMOBILE	621	92	42	56	8	33	7	30	29	62	22	14	19	13	7
BELL'ITALIA	359	85	29	33	16	8	5	30	34	34	23	37	22	9	5
BENISSIMO	621	117	33	33	5	56	8	18	65	98	39	21	34	5	4
BRAVA CASA	848	353	60	71	8	33	8	31	69	68	31	46	80	41	2
BURDA	1860	236	81	92	8	56	14	29	126	160	67	22	106	19	3
CAPITAL	349	61	39	16	27	9	5	20	27	37	9	28	66	23	7
CASAVIVA	1485	1485	95	97	21	43	14	65	127	113	79	63	136	50	11
CENTO COSE ENERGY	705	95	705	105	10	32	5	65	22	68	32	26	92	16	1
CIAK	631	97	105	631	5	30	9	28	38	68	30	33	92	27	5
CLASS	80	21	10	5	80	4	0	4	19	5	12	11	20	14	0
CONSIGLI PRATICI	369	43	32	30	4	369	2	21	54	61	38	6	16	2	1
CORTO MALTESE	75	14	5	9	0	2	75	4	7	4	7	4	10	0	0
COSMOPOLITAN	352	65	65	28	4	21	4	352	15	50	15	12	47	17	6
LA CUCINA ITALIANA	715	127	22	38	19	54	7	15	715	120	40	28	64	22	4
DONNA	1015	113	68	68	5	61	4	50	120	1015	53	11	128	30	2
DONNA E MAMMA	456	79	32	30	12	38	7	15	40	53	456	9	27	3	0
DOVE	259	63	26	33	11	6	4	12	28	11	9	259	29	15	9
ELLE	693	136	92	92	20	16	10	47	64	128	27	29	693	76	3
ELLE DECOR	199	50	16	27	14	2	0	17	22	30	3	15	76	199	3
ESPANSIONE	47	11	1	5	0	1	0	6	4	2	0	9	3	3	47
GARDENIA	340	77	16	19	13	23	4	12	51	26	17	23	27	18	5
GENTE MESE	1474	224	140	127	22	65	4	66	108	181	54	39	123	32	12
GENTE MONEY	193	39	13	9	9	12	0	22	23	14	11	8	18	6	4
GENTE MOTORI	541	83	38	46	1	21	8	49	24	43	11	18	53	11	7
GENTE VIAGGI	337	68	32	45	6	15	11	26	43	44	19	40	33	23	7
* GLAMOUR	163	23	40	20	1	8	2	19	2	9	5	1	20	2	1
INSIEME	778	161	47	65	4	40	8	30	59	98	135	19	48	9	2
IO E IL MIO BAMBINO	1045	166	48	58	5	42	9	28	66	88	268	11	60	9	7
KING	266	42	69	48	1	20	6	28	11	41	12	11	55	8	3
JESUS	157	7	13	17	1	12	0	3	12	8	4	1	9	2	1
LINUS	248	38	31	54	3	13	31	19	15	21	7	5	12	9	0
MADRE	255	26	11	18	0	7	0	8	27	23	7	11	14	4	1
MARIE CLAIRE	1060	206	139	126	14	25	7	117	83	136	43	24	230	60	7
MAX	539	79	122	99	4	18	8	54	28	54	17	28	96	14	6
MESSAGGERO DI S.ANTONIO	1236	90	32	46	8	35	3	11	69	73	43	17	48	22	0
LA MIA BOUTIQUE	595	103	27	36	1	25	3	12	53	56	45	13	59	9	3
LA MIA CASA	430	94	20	29	7	26	0	20	45	60	28	5	34	22	7
MILLEIDEE	1076	255	99	84	9	80	5	35	110	116	78	34	102	15	9
MODA	1322	181	127	146	16	47	17	82	151	234	71	44	183	58	1
NAUTICA	64	20	3	5	0	2	4	8	5	6	1	5	4	4	4
PESCARE	105	10	9	13	0	3	9	5	8	18	7	7	3	0	0
PRATICA	627	122	80	63	3	50	8	35	44	61	36	8	56	11	1
QUATTORRUOTE	1578	210	133	131	20	53	9	71	69	151	63	52	88	16	10
QUATTRO ZAMPE	513	92	41	48	2	28	10	29	45	62	20	15	48	12	3
RAKAM	664	128	43	23	6	40	5	27	62	76	29	27	55	18	4
SALE & PEPE	707	139	65	63	18	60	5	30	111	86	59	37	59	14	1
SALVE	815	179	65	50	18	42	12	44	43	91	37	31	83	23	1
SCIENZA & VITA	181	29	17	17	5	16	1	8	22	22	8	15	14	2	0
LE SCIENZE	205	23	13	11	6	6	0	2	15	12	7	8	18	1	0
SELEZIONE DAL R.DIGEST	1000	117	50	76	8	45	18	45	96	105	57	34	55	16	14
SPAZIO CASA	425	164	32	29	2	28	4	16	46	44	28	29	52	25	6
SPEAK UP	200	36	20	22	4	4	9	22	9	13	3	15	39	2	0
STARBENE	1541	275	161	128	10	85	12	82	100	198	75	44	137	33	7
STARTER	13	0	0	0	0	0	0	0	0	0	0	0	0	0	0
TUTTI FOTOGRAFI	96	16	16	5	3	9	0	2	7	2	5	5	7	1	0
TUTTO MOTO	362	42	39	56	0	26	6	22	17	39	10	10	22	9	5
TUTTO MUSICA E SPETTACOLO	1298	113	166	204	6	46	15	46	41	138	39	18	103	21	4
TUTTO TURISMO	205	49	29	29	2	6	5	27	29	31	7	25	18	7	7
VERA	1097	200	134	91	6	71	11	62	57	146	56	24	79	10	5
VITALITY	219	35	71	31	11	12	2	50	14	31	17	5	29	10	0
VOGUE ITALIA	826	159	129	87	11	31	4	71	58	162	46	8	157	45	5
WEEKEND VIAGGI	142	51	17	30	5	9	8	24	20	12	0	26	27	9	0
ZOOM (BIMESTRALE)	52	7	15	8	1	5	0	0	1	13	1	5	13	2	0
DIANA (QUINDICINALE)	153	12	7	4	4	3	3	0	9	15	14	6	3	2	1

# Donne

Lettori numero medio

Analisi secondo: ● duplicazioni di lettura

(valori assoluti × 1.000)

SETTIMANALI	Totale	MENSILI													
		Gard- nia	Gente mese	Gente Money	Gente Motori	Gente Viaggi	* Glamour	Insieme	Io e Il Mio Bambino	King	Jesus	Linus	Madre	Marie Claire	Max
<b>POPOLAZIONE</b>	<b>25230</b>	<b>340</b>	<b>1474</b>	<b>193</b>	<b>541</b>	<b>337</b>	<b>163</b>	<b>778</b>	<b>1045</b>	<b>266</b>	<b>157</b>	<b>248</b>	<b>255</b>	<b>1060</b>	<b>539</b>
AMICA	1452	31	176	10	59	47	23	73	105	42	5	26	19	155	65
ANNA	1492	31	169	16	58	41	19	83	69	31	21	31	31	152	55
AUTO OGGI	189	5	32	5	18	5	4	13	15	8	4	2	3	26	22
AUTOSPRINT	113	4	15	4	3	7	1	12	6	1	0	3	0	12	6
BELLA PIU'	1083	29	107	10	36	27	17	56	71	32	8	16	9	77	58
CIOE'	1006	17	122	9	51	21	20	49	52	42	10	27	11	73	79
CONFIDENZE	942	17	83	6	29	9	5	56	60	16	10	12	11	62	31
DOMENICA QUIZ	230	4	24	1	9	3	6	11	9	2	4	7	0	19	3
DONNA MODERNA	3211	61	344	43	114	91	46	195	218	59	27	64	52	301	144
EPOCA	1064	35	130	16	42	39	18	55	52	28	15	26	24	79	53
L'ESPRESSO	1066	30	108	23	36	34	11	50	62	22	10	35	27	78	45
EUROPEO	272	10	31	6	18	20	7	20	16	9	3	12	10	20	15
EVA EXPRESS	531	14	58	9	36	15	10	32	32	20	3	15	9	54	36
FAMIGLIA CRISTIANA	3023	46	222	30	87	46	23	101	149	48	44	36	64	160	86
GENTE	3058	70	349	38	100	69	40	149	150	45	29	58	52	194	134
GIOIA	1929	33	241	30	85	45	37	98	125	43	13	38	28	183	108
IL GIORNALINO	238	6	20	5	12	9	9	26	16	7	5	11	7	17	17
GRAND HOTEL	998	9	84	12	30	9	6	46	58	15	6	15	18	53	26
GRAZIA	2212	51	256	30	86	59	53	120	115	58	20	45	40	227	124
GUERIN SPORTIVO	91	2	11	0	1	4	3	3	2	3	0	0	3	15	5
GUIDA CUCINA	740	16	88	11	35	18	12	56	59	15	4	13	13	56	21
GUIDA TV	893	21	74	10	21	24	11	45	62	9	17	14	14	48	27
INTIMITA'	1112	27	105	14	36	13	12	45	56	10	6	12	14	66	30
IL MONDO	115	2	7	1	5	4	1	1	3	4	0	2	4	14	10
MONDO ECONOMICO	107	4	7	1	3	2	2	3	5	0	1	6	2	7	4
* NOI	1350	21	123	15	51	40	26	66	66	36	14	28	24	103	63
NOVELLA 2000	1193	24	137	8	54	25	16	92	87	29	7	19	27	91	55
OGGI	2550	60	286	40	90	65	25	138	141	35	23	49	44	193	98
PANORAMA	1584	58	177	31	66	62	19	83	91	36	28	39	28	147	81
RADIOCORRIERE TV	480	14	48	7	20	10	4	22	26	13	3	10	7	33	20
SORRISI E CANZONI TV	5559	79	501	44	175	92	72	262	320	114	34	101	68	384	253
STOP	629	19	57	5	19	5	3	33	25	4	2	6	9	30	17
TELEPIU'	1270	26	135	8	55	24	18	79	95	29	6	35	18	81	68
TELESETTE	1399	29	136	17	48	25	11	72	86	32	13	30	22	104	54
TOPOLINO	1502	41	173	21	74	29	21	110	113	34	7	36	22	105	82
VISTO	752	14	84	11	32	10	7	42	61	14	9	10	12	44	29
VIVERSANI & BELLI	1224	26	139	16	32	28	27	74	96	22	10	21	16	111	40
<b>SUPPLEMENTI</b>															
SETTE	1266	42	112	28	49	33	17	59	46	24	18	31	19	116	56
IL VENERDI'	1908	55	173	39	70	60	19	85	88	44	16	47	30	158	89

Lettori numero medio

Analisi secondo: ● duplicazioni di lettura

(valori assoluti × 1.000)

MENSILI	Totale	MENSILI													
		Gardenia	Gente mese	Gente Money	Gente Motori	Gente Viaggi	* Glamour	Insieme	Io e il Mio Bambino	King	Jesus	Linus	Madre	Marie Claire	Max
<b>POPOLAZIONE</b>	<b>25230</b>	<b>340</b>	<b>1474</b>	<b>193</b>	<b>541</b>	<b>337</b>	<b>163</b>	<b>778</b>	<b>1045</b>	<b>266</b>	<b>157</b>	<b>248</b>	<b>255</b>	<b>1060</b>	<b>539</b>
ABITARE	214	24	39	13	19	20	2	35	15	16	5	6	11	43	21
AD	460	48	73	25	36	28	1	38	31	24	5	22	7	77	42
AIRONE	697	80	105	8	45	42	13	55	49	51	12	44	23	105	55
AMADEUS	117	9	13	3	5	3	0	9	9	11	0	5	6	17	7
ARCHEO	106	10	14	8	6	5	0	10	11	6	0	12	1	12	3
ASTRA	500	9	81	12	37	20	13	28	21	27	7	29	4	78	67
* AUTO	169	2	31	7	37	11	12	11	21	7	1	6	3	18	16
AUTO CAPITAL	86	0	9	20	34	12	1	3	8	12	0	0	2	9	12
L'AUTOMOBILE	621	12	83	27	69	28	10	32	37	17	15	17	23	54	33
BELL'ITALIA	359	42	45	6	25	48	11	33	27	24	0	26	9	52	30
BENISSIMO	621	36	112	7	36	25	5	65	82	11	9	20	17	82	15
BRAVA CASA	848	37	103	34	61	42	12	97	111	16	2	17	14	120	50
BURDA	1860	50	241	20	58	30	20	117	155	23	12	24	35	204	81
CAPITAL	349	29	78	37	24	27	4	35	30	15	8	15	8	73	22
CASAVIVA	1485	77	224	39	83	68	23	161	166	42	7	38	26	206	79
CENTO COSE ENERGY	705	16	140	13	38	32	40	47	48	69	13	31	11	139	122
CIAK	631	19	127	9	46	45	20	65	58	48	17	54	18	126	99
CLASS	80	13	22	9	1	6	1	4	5	1	1	3	0	14	4
CONSIGLI PRATICI	369	23	65	12	21	15	8	40	42	20	12	13	7	25	18
CORTO MALTESE	75	4	4	0	8	11	2	8	9	6	0	31	0	7	8
COSMOPOLITAN	352	12	66	22	49	26	19	30	28	28	3	19	8	117	54
LA CUCINA ITALIANA	715	51	108	23	24	43	2	59	66	11	12	15	27	83	28
DONNA	1015	26	181	14	43	44	9	98	88	41	8	21	23	136	54
DONNA E MAMMA	456	17	54	11	11	19	5	135	268	12	4	7	7	43	17
DOVE	259	23	39	8	18	40	1	19	11	11	1	5	11	24	28
ELLE	693	27	123	18	53	33	20	48	60	55	9	12	14	230	96
ELLE DECOR	199	18	32	6	11	23	2	9	9	8	2	9	4	60	14
ESPANSIONE	47	5	12	4	7	7	1	2	7	3	1	0	1	7	6
GARDENIA	340	340	70	2	13	22	5	44	27	13	13	11	2	41	24
GENTE MESE	1474	70	1474	40	86	50	15	126	136	55	18	51	30	177	97
GENTE MONEY	193	2	40	193	29	18	1	14	6	9	7	12	7	38	14
GENTE MOTORI	541	13	86	29	541	30	6	51	36	31	5	36	12	67	44
GENTE VIAGGI	337	22	50	18	30	337	5	27	25	19	3	28	15	64	27
* GLAMOUR	163	5	15	1	6	5	163	7	7	24	0	4	2	32	26
INSIEME	778	44	126	14	51	27	7	778	251	30	10	25	30	85	40
IO E IL MIO BAMBINO	1045	27	136	6	36	25	7	251	1045	17	11	22	26	78	24
KING	266	13	55	9	31	19	24	30	17	266	8	15	8	74	111
JESUS	157	13	18	7	5	3	0	10	11	8	157	2	13	9	15
LINUS	248	11	51	12	36	28	4	25	22	15	2	248	11	44	37
MADRE	255	2	30	7	12	15	2	30	26	8	13	11	255	26	7
MARIE CLAIRE	1060	41	177	38	67	64	32	85	78	74	9	44	26	1060	123
MAX	539	24	97	14	44	27	26	40	24	111	15	37	7	123	539
MESSAGGERO DI S.ANTONIO	1236	10	100	18	33	26	12	67	81	12	21	19	50	48	13
LA MIA BOUTIQUE	595	14	68	11	23	17	13	57	54	22	2	11	19	76	33
LA MIA CASA	430	13	105	19	24	26	8	36	46	10	6	17	12	52	15
MILLEIDEE	1076	46	212	25	67	35	17	114	98	24	14	30	25	121	53
MODA	1322	50	219	22	80	74	26	75	86	106	14	47	26	227	149
NAUTICA	64	5	12	7	23	6	2	4	3	4	0	8	1	11	3
PESCARÉ	105	4	13	1	14	11	4	17	12	2	0	12	1	6	6
PRATICA	627	28	88	20	36	21	20	75	57	36	20	17	21	93	47
QUATTORRUOTE	1578	63	265	58	227	66	20	107	147	51	23	60	25	140	112
QUATTRO ZAMPE	513	45	96	21	33	20	7	62	43	36	5	42	15	70	45
RAKAM	664	36	103	8	32	28	6	55	46	14	10	19	19	77	26
SALE & PEPE	707	41	116	13	41	36	13	114	94	33	12	27	11	75	40
SALVE	815	32	130	36	76	55	6	106	78	26	11	47	30	117	34
SCIENZA & VITA	181	12	34	13	13	8	4	4	5	4	4	1	1	12	17
LE SCIENZE	205	15	20	10	2	15	5	12	7	6	5	6	6	20	9
SELEZIONE DAL R.DIGEST	1000	48	133	22	56	44	5	86	107	32	23	38	43	68	36
SPAZIO CASA	425	33	65	13	41	15	6	54	71	13	2	7	12	54	33
SPEAK UP	200	13	21	5	10	14	8	15	5	11	2	9	5	22	30
STARBENE	1541	72	292	48	89	56	20	159	142	53	33	55	33	198	91
STARTER	13	0	4	6	5	0	0	0	4	0	0	0	0	0	0
TUTTI FOTOGRAFI	96	6	12	3	6	4	4	3	4	3	3	16	1	15	8
TUTTO MOTO	362	19	72	9	77	26	12	22	19	28	8	19	9	31	38
TUTTO MUSICA E SPETTACOLO	1298	32	254	19	96	25	32	95	92	94	27	59	19	143	140
TUTTO TURISMO	205	3	48	15	16	65	2	12	10	16	1	24	4	37	28
VERA	1097	33	207	17	72	45	19	109	98	32	20	27	21	112	63
VITALITY	219	10	45	4	11	20	3	29	25	27	3	11	13	46	32
VOGUE ITALIA	826	18	208	23	70	48	18	89	96	80	18	32	13	196	125
WEEKEND VIAGGI	142	10	24	4	23	31	8	14	10	10	0	14	2	30	19
ZOOM (BIMESTRALE)	52	0	3	1	10	4	4	8	1	15	0	5	0	16	16
DIANA (QUINDICINALE)	153	9	16	0	14	7	2	12	16	0	1	10	1	9	2

# Donne

Lettori numero medio

Analisi secondo: ● duplicazioni di lettura

(valori assoluti × 1.000)

## SETTIMANALI

Totale

## MENSILI

	Totale	Messag- gero S. Antonio	La Mia Boutique	La Mia Casa	Mille- Idee	Moda	Nautica	Pescare	Pratica	Quattro- ruote	Quattro Zampe	Rakam	Sale & Pepe	Salve	Scienza & Vita
<b>POPOLAZIONE</b>	<b>25230</b>	<b>1236</b>	<b>595</b>	<b>430</b>	<b>1076</b>	<b>1322</b>	<b>64</b>	<b>105</b>	<b>627</b>	<b>1578</b>	<b>513</b>	<b>664</b>	<b>707</b>	<b>815</b>	<b>181</b>
AMICA	1452	74	64	45	123	193	6	10	68	167	63	74	83	99	16
ANNA	1492	84	65	54	125	154	7	3	85	142	64	67	89	110	12
AUTO OGGI	189	8	9	8	20	28	2	1	14	40	19	6	10	9	1
AUTOSPRINT	113	2	3	1	11	13	2	0	3	16	6	4	3	8	5
BELLA PIU'	1083	73	43	37	112	89	6	8	71	107	51	63	62	74	7
CIOE'	1006	41	33	23	55	140	5	4	35	109	41	28	40	42	15
CONFIDENZE	942	61	36	28	73	66	5	8	34	78	31	47	49	52	5
DOMENICA QUIZ	230	13	7	5	21	13	2	2	9	23	8	9	9	10	4
DONNA MODERNA	3211	181	135	110	263	300	11	12	166	320	135	154	182	216	45
EPOCA	1064	57	40	33	92	118	6	3	44	143	47	55	72	74	19
L'ESPRESSO	1066	54	43	35	85	104	12	10	55	127	43	50	52	73	19
EUROPEO	272	14	6	8	18	36	2	2	25	43	13	18	20	33	4
EVA EXPRESS	531	34	22	20	44	73	3	8	30	69	37	27	21	28	6
FAMIGLIA CRISTIANA	3023	249	87	79	196	191	9	11	116	261	87	127	101	148	35
GENTE	3058	160	96	68	235	261	14	19	124	310	116	143	147	170	38
GIOIA	1929	102	84	65	203	234	11	9	99	210	80	109	98	127	22
IL GIORNALINO	238	18	9	7	17	17	1	2	14	32	7	16	18	13	2
GRAND HOTEL	998	70	48	19	53	79	5	9	38	105	37	41	40	51	8
GRAZIA	2212	122	89	81	180	273	8	18	107	231	91	124	120	137	22
GUERIN SPORTIVO	91	3	2	0	5	9	1	1	7	11	1	5	1	6	2
GUIDA CUCINA	740	52	48	33	80	78	2	6	37	92	25	47	66	53	8
GUIDA TV	893	49	45	35	63	77	2	4	31	82	46	42	43	46	12
INTIMITA'	1112	82	35	39	82	75	8	8	46	93	27	47	40	59	11
IL MONDO	115	1	0	5	7	7	1	0	7	9	3	7	7	7	0
MONDO ECONOMICO	107	3	1	1	7	6	0	0	4	8	4	6	6	3	3
* NOI	1350	82	61	33	93	118	10	9	67	178	64	53	71	75	20
NOVELLA 2000	1193	60	48	30	100	131	6	11	43	136	52	43	72	63	14
OGGI	2550	156	84	76	190	219	12	11	103	239	81	120	114	163	35
PANORAMA	1584	85	63	45	124	143	7	6	80	208	61	85	89	143	17
RADIOCORRIERE TV	480	26	16	12	36	41	7	0	20	57	20	23	20	27	4
SORRISI E CANZONI TV	5559	296	185	131	337	446	25	37	194	524	205	178	231	225	64
STOP	629	51	16	13	32	43	6	4	22	54	25	19	36	30	11
TELEPIU'	1270	69	41	33	98	116	6	8	46	138	48	50	62	64	11
TELESETTE	1399	82	62	40	81	115	5	10	55	137	57	52	74	64	23
TOPOLINO	1502	88	52	60	128	148	4	11	77	214	82	91	93	97	28
VISTO	752	58	33	22	66	78	3	3	32	86	35	35	38	40	10
VIVERSANI & BELLI	1224	63	50	31	111	111	5	5	73	126	45	63	82	78	23
<b>SUPPLEMENTI</b>															
SETTE	1266	58	38	32	97	86	11	6	65	135	42	67	78	94	14
IL VENERDI'	1908	73	51	41	156	173	13	14	90	228	64	105	87	126	29

Lettori numero medio

Analisi secondo: ● duplicazioni di lettura

(valori assoluti × 1.000)

MENSILI	Totale	MENSILI														
		Messaggero S. Antonio	La Mia Boutique	La Mia Casa	Mille-idee	Moda	Nautica	Pescare	Pratica	Quattro-ruote	Quattro Zampe	Rakam	Sale & Pepe	Salve	Scienza & Vita	
<b>POPOLAZIONE</b>	<b>25230</b>	<b>1236</b>	<b>595</b>	<b>430</b>	<b>1076</b>	<b>1322</b>	<b>64</b>	<b>105</b>	<b>627</b>	<b>1578</b>	<b>513</b>	<b>664</b>	<b>707</b>	<b>815</b>	<b>181</b>	
ABITARE	214	7	21	33	33	36	1	2	14	36	20	26	23	39	9	
AD	460	14	31	36	54	79	6	5	45	85	47	53	54	65	11	
AIRONE	697	28	29	17	99	89	6	0	57	111	72	59	85	84	29	
AMADEUS	117	7	8	5	18	20	1	2	4	17	4	6	16	12	9	
ARCHEO	106	13	4	2	13	27	2	0	7	18	13	7	23	26	21	
ASTRA	500	33	24	23	52	74	7	11	48	103	43	27	34	44	7	
* AUTO	169	12	19	10	30	23	2	4	15	49	4	12	6	12	1	
AUTO CAPITAL	86	3	10	3	7	14	7	4	6	49	9	8	5	5	7	
L'AUTOMOBILE	621	50	43	36	75	69	13	6	40	166	45	53	43	60	17	
BELL'ITALIA	359	23	21	14	39	47	5	0	21	61	20	36	40	49	22	
BENISSIMO	621	45	61	35	150	66	7	7	92	97	35	101	53	64	17	
BRAVA CASA	848	55	42	89	139	117	9	7	97	115	43	84	71	109	13	
BURDA	1860	131	279	72	227	244	10	16	98	204	56	141	112	98	18	
CAPITAL	349	25	22	14	45	60	12	1	32	83	26	40	56	74	10	
CASAVIVA	1485	90	103	94	255	181	20	10	122	210	92	128	139	179	29	
CENTO COSE ENERGY	705	32	27	20	99	127	3	9	80	133	41	43	65	65	17	
CIAK	631	46	36	29	84	146	5	13	63	131	46	23	63	50	17	
CLASS	80	8	1	7	9	16	0	0	3	20	2	6	18	18	5	
CONSIGLI PRATICI	369	35	25	26	80	47	2	3	50	53	26	40	60	42	16	
CORTO MALTESE	75	3	3	0	5	17	4	9	8	9	10	5	5	12	1	
COSMOPOLITAN	352	11	12	20	35	82	8	5	35	71	29	27	30	44	8	
LA CUCINA ITALIANA	715	69	53	45	110	151	5	8	44	69	45	62	111	43	22	
DONNA	1015	73	56	60	116	234	6	18	61	151	62	76	86	91	22	
DONNA E MAMMA	456	43	45	28	78	71	1	7	36	63	20	29	59	37	8	
DOVE	259	17	13	5	34	44	5	7	8	52	15	27	37	31	15	
ELLE	693	48	59	34	102	183	4	3	56	88	48	55	59	83	14	
ELLE DECOR	199	22	9	22	15	58	4	0	11	16	12	18	14	23	2	
ESPANSIONE	47	0	3	7	9	1	4	0	1	10	3	4	1	1	0	
GARDENIA	340	10	14	13	46	50	5	4	28	63	45	36	41	32	12	
GENTE MESE	1474	100	68	105	212	219	12	13	88	265	96	103	116	130	34	
GENTE MONEY	193	18	11	19	25	22	7	1	20	58	21	8	13	36	13	
GENTE MOTORI	541	33	23	24	67	80	23	14	36	227	33	32	41	76	13	
GENTE VIAGGI	337	26	17	26	35	74	6	11	21	66	20	28	36	55	8	
* GLAMOUR	163	12	13	8	17	26	2	4	20	20	7	6	13	6	4	
INSIEME	778	67	57	36	114	75	4	17	75	107	62	55	114	106	4	
IO E IL MIO BAMBINO	1045	81	54	46	98	86	3	12	57	147	43	46	94	78	5	
KING	266	12	22	10	24	106	4	2	36	51	36	14	33	26	4	
JESUS	157	21	2	6	14	14	0	0	20	23	5	10	12	11	4	
LINUS	248	19	11	17	30	47	8	12	17	60	42	19	27	47	1	
MADRE	255	50	19	12	25	26	1	1	21	25	15	19	11	30	1	
MARIE CLAIRE	1060	48	76	52	121	227	11	6	93	140	70	77	75	117	12	
MAX	539	13	33	15	53	149	3	6	47	112	45	26	40	34	17	
MESSAGGERO DI S.ANTONIO	1236	1236	47	40	73	94	2	4	34	102	42	47	38	64	20	
LA MIA BOUTIQUE	595	47	595	39	83	97	7	3	49	57	26	50	57	32	9	
LA MIA CASA	430	40	39	430	64	105	6	0	33	51	27	35	37	26	5	
MILLEIDEE	1076	73	83	64	1076	136	11	11	141	174	54	161	135	127	21	
MODA	1322	94	97	105	136	1322	8	14	72	214	71	57	91	121	13	
NAUTICA	64	2	7	6	11	8	64	4	11	23	6	3	3	5	2	
PESCARRE	105	4	3	0	11	14	4	105	3	14	10	8	9	0	0	
PRATICA	627	34	49	33	141	72	11	3	627	96	38	72	81	98	14	
QUATTORRUOTE	1578	102	57	51	174	214	23	14	96	1578	124	122	125	156	40	
QUATTRO ZAMPE	513	42	26	27	54	71	6	10	38	124	513	29	63	62	18	
RAKAM	664	47	50	35	161	57	3	8	72	122	29	664	83	67	22	
SALE & PEPE	707	38	57	37	135	91	3	9	81	125	63	83	707	84	20	
SALVE	815	64	32	26	127	121	5	0	98	156	62	67	84	815	19	
SCIENZA & VITA	181	20	9	5	21	13	2	0	14	40	18	22	20	19	181	
LE SCIENZE	205	22	6	5	19	17	0	4	7	21	10	25	11	19	11	
SELEZIONE DAL R.DIGEST	1000	92	66	50	125	145	4	8	60	124	57	84	67	87	9	
SPAZIO CASA	425	25	49	55	79	91	5	9	29	56	16	30	50	54	15	
SPEAK UP	200	11	25	3	25	32	6	3	20	28	9	10	14	22	4	
STARBENE	1541	103	63	66	260	257	12	17	124	256	76	114	140	314	31	
STARTER	13	0	2	0	4	2	0	0	0	6	0	0	0	2	0	
TUTTI FOTOGRAFI	96	11	9	7	10	16	0	2	4	24	13	4	10	11	9	
TUTTO MOTO	362	34	13	19	35	72	10	17	36	123	26	24	22	30	8	
TUTTO MUSICA E SPETTACOLO	1298	79	81	54	139	274	12	18	76	217	102	43	77	78	17	
TUTTO TURISMO	205	14	13	16	14	51	4	8	22	51	18	17	28	27	0	
VERA	1097	52	64	58	171	181	6	7	153	185	63	91	85	128	8	
VITALITY	219	8	14	13	29	50	2	0	41	48	16	15	30	28	3	
VOGUE ITALIA	826	63	47	49	108	228	2	4	55	175	61	65	83	92	19	
WEEKEND VIAGGI	142	5	16	6	25	52	0	4	7	20	2	3	25	27	10	
ZOOM (BIMESTRALE)	52	1	5	3	7	12	0	0	6	3	0	7	8	4	0	
DIANA (QUINDICINALE)	153	25	2	2	13	17	1	19	8	21	10	8	14	9	2	

# Donne

Lettori numero medio

Analisi secondo: ● duplicazioni di lettura

(valori assoluti × 1.000)

## SETTIMANALI

Totale

## MENSILI

	Totale	Le Scienze	Selezione dal R.D.	Spazio Casa	Speak Up	Starbene	Starter	Tutti Fotografi	Tutto Moto	Tutto Musica e Spettacolo	Tutto Turismo	Vera	Vitality	Vogue Italia	Week End Viaggi
<b>POPOLAZIONE</b>	<b>25230</b>	<b>205</b>	<b>1000</b>	<b>425</b>	<b>200</b>	<b>1541</b>	<b>13</b>	<b>96</b>	<b>362</b>	<b>1298</b>	<b>205</b>	<b>1097</b>	<b>219</b>	<b>826</b>	<b>142</b>
AMICA	1452	19	94	37	23	193	1	10	30	157	22	127	35	126	22
ANNA	1492	15	108	42	30	170	0	13	36	142	19	128	31	93	15
AUTO OGGI	189	3	12	9	7	15	0	1	12	38	4	21	7	24	2
AUTOSPRINT	113	3	3	3	2	20	0	6	5	12	3	9	4	7	1
BELLA PIU'	1083	18	62	29	12	142	0	7	31	110	20	111	21	65	8
CIOE'	1006	13	44	23	13	122	0	7	36	230	13	79	25	83	7
CONFIDENZE	942	13	59	26	12	124	0	9	15	91	3	76	15	49	3
DOMENICA QUIZ	230	3	20	2	4	23	0	6	3	21	3	10	1	14	2
DONNA MODERNA	3211	40	208	106	47	407	3	19	73	307	49	319	68	198	43
EPOCA	1064	21	68	30	17	123	0	14	27	82	18	76	29	53	13
L'ESPRESSO	1066	17	95	34	17	123	2	13	23	78	23	75	22	64	15
EUROPEO	272	5	25	17	3	39	2	0	9	27	7	28	11	16	11
EVA EXPRESS	531	2	29	17	3	74	0	6	27	69	11	44	13	40	7
FAMIGLIA CRISTIANA	3023	32	168	67	25	277	0	12	58	190	34	155	42	117	15
GENTE	3058	41	185	60	30	301	0	24	67	273	42	196	54	165	16
GIOIA	1929	20	118	54	23	251	0	27	54	230	29	175	37	153	10
IL GIORNALINO	238	7	16	11	7	34	0	2	10	27	5	16	7	13	5
GRAND HOTEL	998	11	48	28	8	85	1	11	21	85	6	58	12	45	6
GRAZIA	2212	36	151	76	37	266	2	20	55	240	39	190	42	164	23
GUERIN SPORTIVO	91	1	1	3	7	13	0	0	4	12	5	7	4	6	2
GUIDA CUCINA	740	7	48	27	17	108	0	2	18	58	5	89	9	35	11
GUIDA TV	893	9	54	27	12	85	0	7	24	83	16	66	14	47	11
INTIMITA'	1112	5	67	28	10	116	0	7	13	78	15	95	12	53	9
IL MONDO	115	6	4	6	5	12	0	0	5	12	1	6	0	3	1
MONDO ECONOMICO	107	0	3	1	2	10	0	3	2	13	1	3	1	3	0
* NOI	1350	20	73	38	22	146	0	8	38	173	19	108	32	73	15
NOVELLA 2000	1193	8	85	43	11	156	0	6	40	141	11	96	18	92	15
OGGI	2550	35	167	68	23	270	1	13	59	194	42	172	46	158	28
PANORAMA	1584	26	105	54	35	195	3	15	41	136	32	113	40	94	19
RADIOCORRIERE TV	480	8	42	19	6	43	0	2	15	35	4	36	5	20	6
SORRISI E CANZONI TV	5559	40	285	116	55	502	2	38	142	614	73	378	93	297	47
STOP	629	3	28	13	2	72	0	2	19	46	5	35	14	24	2
TELEPIU'	1270	9	70	24	13	144	0	13	32	143	17	84	14	90	6
TELESETTE	1399	22	70	48	19	131	2	13	30	158	19	99	28	96	17
TOPOLINO	1502	28	100	45	39	161	0	12	39	161	20	126	25	99	19
VISTO	752	2	52	20	8	96	0	2	18	87	7	71	9	44	6
VIVERSANI & BELLI	1224	15	76	29	15	161	2	12	38	120	21	100	20	66	17
<b>SUPPLEMENTI</b>															
SETTE	1266	22	98	40	23	127	0	5	35	100	22	75	23	71	12
IL VENERDI'	1908	50	119	59	50	213	1	14	39	139	31	137	35	125	25

Lettori numero medio

Analisi secondo: ● duplicazioni di lettura

(valori assoluti × 1.000)

MENSILI	Totale	MENSILI													
		Le Scienze	Selezione dal R.D.	Spazio Casa	Speak Up	Starbene	Starter	Tutti Fotografi	Tutto Moto	Tutto Musica e Spettacolo	Tutto Turismo	Vera	Vitality	Vogue Italia	Week End Viaggi
<b>POPOLAZIONE</b>	<b>25230</b>	<b>205</b>	<b>1000</b>	<b>425</b>	<b>200</b>	<b>1541</b>	<b>13</b>	<b>96</b>	<b>362</b>	<b>1298</b>	<b>205</b>	<b>1097</b>	<b>219</b>	<b>826</b>	<b>142</b>
ABITARE	214	9	24	19	2	42	0	2	1	9	13	20	13	22	8
AD	460	19	59	49	16	75	6	6	16	42	19	43	31	69	29
AIRONE	697	25	77	41	17	109	0	12	33	93	18	76	20	68	23
AMADEUS	117	6	18	0	5	16	0	4	2	9	3	1	2	2	1
ARCHEO	108	1	15	15	5	16	0	5	3	9	12	4	5	5	13
ASTRA	500	10	43	19	17	104	0	6	35	112	26	65	16	68	10
* AUTO	169	1	17	17	7	32	7	1	17	29	6	20	2	23	0
AUTO CAPITAL	86	0	10	7	1	8	7	0	21	13	4	7	2	12	5
L'AUTOMOBILE	621	14	72	14	10	97	7	5	42	61	14	57	20	34	9
BELL'ITALIA	359	21	37	24	3	67	0	13	12	28	49	29	13	29	19
BENISSIMO	621	18	82	35	10	125	0	2	24	64	17	120	22	57	7
BRAVA CASA	848	24	67	134	25	156	6	7	28	80	20	119	13	82	20
BURDA	1860	36	164	80	28	241	1	13	52	216	32	203	26	173	31
CAPITAL	349	7	45	22	13	85	0	1	14	31	9	43	22	45	12
CASAVIVA	1485	23	117	164	36	275	0	16	42	113	49	200	35	159	51
CENTO COSE ENERGY	705	13	50	32	20	161	0	16	39	166	29	134	71	129	17
CIAK	631	11	76	29	22	128	0	5	56	204	29	91	31	87	30
CLASS	80	6	8	2	4	10	0	3	0	6	2	6	11	11	5
CONSIGLI PRATICI	369	6	45	28	4	85	0	9	26	46	6	71	12	31	9
CORTO MALTESE	75	0	18	4	9	12	0	0	6	15	5	11	2	4	8
COSMOPOLITAN	352	2	45	16	22	82	0	2	22	46	27	62	50	71	24
LA CUCINA ITALIANA	715	15	96	46	9	100	0	7	17	41	29	57	14	58	20
DONNA	1015	12	105	44	13	198	0	2	39	138	31	146	31	162	12
DONNA E MAMMA	456	7	57	28	3	75	0	5	10	39	7	56	17	46	0
DOVE	259	8	34	29	15	44	0	5	10	18	25	24	5	8	26
ELLE	693	18	55	52	39	137	0	7	22	103	18	79	29	157	27
ELLE DECOR	199	1	16	25	2	33	0	1	9	21	7	10	10	45	9
ESPANSIONE	47	0	14	6	0	7	0	0	5	4	7	5	0	5	0
GARDENIA	340	15	48	33	13	72	0	6	19	32	3	33	10	18	10
GENTE MESE	1474	20	133	65	21	292	4	12	72	254	48	207	45	208	24
GENTE MONEY	193	10	22	13	5	48	6	3	9	19	15	17	4	23	4
GENTE MOTORI	541	2	56	41	10	89	5	6	77	96	16	72	11	70	23
GENTE VIAGGI	337	15	44	15	14	56	0	4	26	25	65	45	20	48	31
* GLAMOUR	163	5	5	6	8	20	0	4	12	32	2	19	3	18	8
INSIEME	778	12	86	54	15	159	0	3	22	95	12	109	29	89	14
IO E IL MIO BAMBINO	1045	7	107	71	5	142	4	4	19	92	10	98	25	96	10
KING	266	6	32	13	11	53	0	3	8	27	1	20	3	18	0
JESUS	157	5	23	2	2	33	0	3	8	27	1	20	3	18	0
LINUS	248	6	38	7	9	55	0	16	19	59	24	27	11	32	14
MADRE	255	6	43	12	5	33	0	1	9	19	4	21	13	13	2
MARIE CLAIRE	1060	20	68	54	22	198	0	15	31	143	37	112	46	196	30
MAX	539	9	36	33	30	91	0	8	38	140	28	63	32	125	19
MESSAGGERO DI S.ANTONIO	1236	22	92	25	11	103	0	11	34	79	14	52	8	63	5
LA MIA BOUTIQUE	595	6	66	49	25	63	2	9	13	81	13	64	14	47	16
LA MIA CASA	430	5	50	55	3	66	0	7	19	54	16	58	13	49	6
MILLEIDEE	1076	19	125	79	25	280	4	10	35	139	14	171	29	108	25
MODA	1322	17	145	91	32	257	2	16	72	274	51	181	50	228	52
NAUTICA	64	0	4	5	6	12	0	0	10	12	4	6	2	2	0
PESCARRE	105	4	8	9	3	17	0	2	17	18	8	7	0	4	4
PRATICA	627	7	60	29	20	124	0	4	36	76	22	153	41	55	7
QUATTORRUOTE	1578	21	124	56	28	256	6	24	123	217	51	185	48	175	20
QUATTRO ZAMPE	513	10	57	16	9	76	0	13	26	102	18	63	16	61	2
RAKAM	664	25	84	30	10	114	0	4	24	43	17	91	15	65	3
SALE & PEPE	707	11	67	50	14	140	0	10	22	77	28	85	30	83	25
SALVE	815	19	87	54	22	314	2	11	30	78	27	128	28	92	27
SCIENZA & VITA	181	11	9	15	4	31	0	9	8	17	0	8	3	19	10
LE SCIENZE	205	205	34	4	8	35	0	3	1	15	8	16	2	17	5
SELEZIONE DAL R.DIGEST	1000	34	1000	55	16	163	1	2	37	114	32	104	25	67	24
SPAZIO CASA	425	4	55	425	22	83	4	4	8	67	24	55	16	52	24
SPEAK UP	200	8	16	22	200	20	0	0	13	29	11	33	12	31	10
STARBENE	1541	35	163	83	20	1541	4	14	57	271	51	240	69	188	25
STARTER	13	0	1	4	0	4	13	0	0	1	0	0	0	0	0
TUTTI FOTOGRAFI	96	3	2	4	0	14	0	96	5	16	3	7	3	9	3
TUTTO MOTO	362	1	37	8	13	57	0	5	362	81	21	57	9	53	10
TUTTO MUSICA E SPETTACOLO	1298	15	114	67	29	271	1	16	81	1298	23	161	43	197	14
TUTTO TURISMO	205	8	32	24	11	51	0	3	21	23	205	23	21	53	25
VERA	1097	16	104	55	33	240	0	7	57	161	23	1097	59	119	17
VITALITY	219	2	25	16	12	69	0	3	9	43	21	59	219	43	11
VOGUE ITALIA	826	17	67	52	31	188	0	9	53	197	53	119	43	826	23
WEEKEND VIAGGI	142	5	24	24	10	25	0	3	10	14	25	17	11	23	142
ZOOM (BIMESTRALE)	52	7	17	1	0	12	0	0	8	5	0	5	2	12	10
DIANA (QUINDICINALE)	153	0	16	2	0	22	0	1	12	20	5	12	1	11	2

# Donne

Lettori numero medio

Analisi secondo: ● duplicazioni di lettura

(valori assoluti × 1.000)

SETTIMANALI		Totale	Zoom (bimes.)	Diana (quindic.)	MENSILI												
Settimanale	Lettori				GI	FEB	MAR	APR	MAG	JUN	LUG	AUG	SET	OCT	NOV	DIC	ANNO
<b>POPOLAZIONE</b>	<b>25230</b>		<b>52</b>	<b>153</b>													
AMICA	1452		7	5	0	0	0	0	0	0	0	0	0	0	0	0	
ANNA	1492		4	10	0	0	0	0	0	0	0	0	0	0	0	0	
AUTO OGGI	189		2	0	0	0	0	0	0	0	0	0	0	0	0	0	
AUTOSPRINT	113		0	0	0	0	0	0	0	0	0	0	0	0	0	0	
BELLA PIU'	1083		5	8	0	0	0	0	0	0	0	0	0	0	0	0	
CIOE'	1006		4	9	0	0	0	0	0	0	0	0	0	0	0	0	
CONFIDENZE	942		3	8	0	0	0	0	0	0	0	0	0	0	0	0	
DOMENICA QUIZ	230		1	2	0	0	0	0	0	0	0	0	0	0	0	0	
DONNA MODERNA	3211		12	22	0	0	0	0	0	0	0	0	0	0	0	0	
EPOCA	1064		4	13	0	0	0	0	0	0	0	0	0	0	0	0	
L'ESPRESSO	1066		5	6	0	0	0	0	0	0	0	0	0	0	0	0	
EUROPEO	272		1	1	0	0	0	0	0	0	0	0	0	0	0	0	
EVA EXPRESS	531		2	3	0	0	0	0	0	0	0	0	0	0	0	0	
FAMIGLIA CRISTIANA	3023		5	18	0	0	0	0	0	0	0	0	0	0	0	0	
GENTE	3058		9	23	0	0	0	0	0	0	0	0	0	0	0	0	
GIOIA	1929		7	17	0	0	0	0	0	0	0	0	0	0	0	0	
IL GIORNALINO	238		2	5	0	0	0	0	0	0	0	0	0	0	0	0	
GRAND HOTEL	998		0	10	0	0	0	0	0	0	0	0	0	0	0	0	
GRAZIA	2212		10	17	0	0	0	0	0	0	0	0	0	0	0	0	
GUERIN SPORTIVO	91		0	0	0	0	0	0	0	0	0	0	0	0	0	0	
GUIDA CUCINA	740		4	3	0	0	0	0	0	0	0	0	0	0	0	0	
GUIDA TV	893		2	10	0	0	0	0	0	0	0	0	0	0	0	0	
INTIMITA'	1112		3	13	0	0	0	0	0	0	0	0	0	0	0	0	
IL MONDO	115		0	0	0	0	0	0	0	0	0	0	0	0	0	0	
MONDO ECONOMICO	107		0	0	0	0	0	0	0	0	0	0	0	0	0	0	
* NOI	1350		4	19	0	0	0	0	0	0	0	0	0	0	0	0	
NOVELLA 2000	1193		8	13	0	0	0	0	0	0	0	0	0	0	0	0	
OGGI	2550		4	17	0	0	0	0	0	0	0	0	0	0	0	0	
PANORAMA	1584		10	8	0	0	0	0	0	0	0	0	0	0	0	0	
RADIOCORRIERE TV	480		1	4	0	0	0	0	0	0	0	0	0	0	0	0	
SORRISI E CANZONI TV	5559		20	38	0	0	0	0	0	0	0	0	0	0	0	0	
STOP	629		2	12	0	0	0	0	0	0	0	0	0	0	0	0	
TELEPIU'	1270		4	8	0	0	0	0	0	0	0	0	0	0	0	0	
TELESETTE	1399		8	10	0	0	0	0	0	0	0	0	0	0	0	0	
TOPOLINO	1502		10	15	0	0	0	0	0	0	0	0	0	0	0	0	
VISTO	752		1	17	0	0	0	0	0	0	0	0	0	0	0	0	
VIVERSANI & BELLI	1224		2	15	0	0	0	0	0	0	0	0	0	0	0	0	
<b>SUPPLEMENTI</b>																	
SETTE	1266		11	13	0	0	0	0	0	0	0	0	0	0	0	0	
IL VENERDI'	1908		14	21	0	0	0	0	0	0	0	0	0	0	0	0	





# Responsabili acquisti

Lettori numero medio

Analisi secondo: ● duplicazioni di lettura

(valori assoluti × 1.000)

SETTIMANALI	Totale	SETTIMANALI													
		Amica	Anna	Auto Oggi	Auto Sprint	Bella Più	Cioè	Confidenze	Domenica Quiz	Donna Moderna	Epoca	L'Espresso	Europeo	Eva Express	Famiglia Cristiana
<b>POPOLAZIONE</b>	<b>20709</b>	<b>911</b>	<b>999</b>	<b>121</b>	<b>113</b>	<b>734</b>	<b>301</b>	<b>760</b>	<b>192</b>	<b>2100</b>	<b>786</b>	<b>912</b>	<b>268</b>	<b>342</b>	<b>2479</b>
AMICA	911	911	295	16	9	126	42	89	19	324	119	126	47	22	185
ANNA	999	295	999	12	16	122	24	80	25	317	99	111	31	27	215
AUTO OGGI	121	16	12	121	12	16	4	13	5	41	16	26	8	14	18
AUTOSPRINT	113	9	16	12	113	1	4	11	9	20	12	22	2	0	17
BELLA PIU'	734	126	122	16	1	734	26	98	21	269	70	48	16	47	168
CIOE'	301	42	24	4	4	26	301	38	18	61	31	22	15	9	40
CONFIDENZE	760	89	80	13	11	98	38	760	20	191	54	46	11	34	176
DOMENICA QUIZ	192	19	25	5	9	21	18	20	192	38	17	29	13	3	48
DONNA MODERNA	2100	324	317	41	20	269	61	191	38	2100	155	178	43	79	414
EPOCA	786	119	99	16	12	70	31	54	17	155	786	161	77	35	148
L'ESPRESSO	912	126	111	26	22	48	22	46	29	178	161	912	115	24	146
EUROPEO	268	47	31	8	2	16	15	11	13	43	77	115	268	7	52
EVA EXPRESS	342	22	27	14	0	47	9	34	3	79	35	24	7	342	40
FAMIGLIA CRISTIANA	2479	185	215	18	17	168	40	176	48	414	148	146	52	40	2479
GENTE	2325	277	263	20	21	201	74	165	38	501	281	203	71	111	419
GIOIA	1192	311	247	20	11	150	66	137	23	364	126	115	36	53	253
IL GIORNALINO	170	5	9	0	0	3	6	18	1	33	24	16	13	5	86
GRAND HOTEL	765	35	32	5	17	40	52	103	15	119	51	30	21	28	96
GRAZIA	1329	304	292	13	16	135	44	123	17	368	164	134	48	45	267
GUERIN SPORTIVO	99	4	9	1	9	8	4	2	0	17	7	10	6	6	14
GUIDA CUCINA	594	74	97	19	11	86	21	57	9	210	57	51	18	35	134
GUIDA TV	757	63	71	8	4	52	27	41	17	136	55	70	32	40	149
INTIMITA'	877	75	72	7	8	85	41	260	21	203	62	41	19	32	192
IL MONDO	89	18	10	5	0	13	6	1	9	24	16	26	14	5	12
MONDO ECONOMICO	80	13	14	4	15	5	4	1	6	21	24	31	15	3	14
* NOI	877	71	83	17	8	72	27	60	11	157	84	68	19	35	143
NOVELLA 2000	826	129	89	11	8	95	40	123	12	219	78	58	22	139	139
OGGI	2028	292	281	23	16	194	65	163	42	504	224	207	75	101	385
PANORAMA	1267	164	135	21	21	81	38	67	28	245	211	324	115	24	221
RADIOCORRIERE TV	415	41	62	7	11	49	17	18	17	78	60	51	27	23	93
SORRISI E CANZONI TV	3600	299	293	49	53	231	120	238	54	682	241	192	60	107	534
STOP	498	26	35	6	6	55	17	54	7	74	42	21	13	63	105
TELEPIU'	840	78	59	11	3	88	40	73	15	144	60	45	23	39	129
TELESETTE	1070	77	83	20	6	91	32	78	29	183	88	107	42	42	154
TOPOLINO	1109	117	123	18	17	98	49	58	26	245	93	129	34	22	199
VISTO	575	51	39	11	5	68	28	73	11	128	65	34	21	67	120
VIVERSANI & BELLI	840	111	114	26	17	97	44	78	20	242	87	79	24	53	171
<b>SUPPLEMENTI</b>															
SETTE	1017	82	97	14	10	53	22	38	28	175	86	126	56	34	170
IL VENERDI'	1530	135	148	16	19	64	33	54	36	254	132	268	72	28	197

# Responsabili acquisti

Lettori numero medio

Analisi secondo: ● duplicazioni di lettura

(valori assoluti × 1.000)

MENSILI	Totale	SETTIMANALI														
		Amica	Anna	Auto Oggi	Auto Sprint	Bella Più	Cioè	Confidenze	Domenica Quiz	Donna Moderna	Epoca	L'Espresso	Europeo	Eva Express	Famiglia Cristiana	
POPOLAZIONE	20709	911	999	121	113	734	301	760	192	2100	786	912	268	342	2479	
ABITARE	204	18	19	3	1	14	11	11	2	41	23	30	5	9	35	
AD	288	31	36	6	5	15	4	9	3	78	27	46	13	7	36	
AIRONE	520	43	48	5	8	24	9	16	9	90	42	72	18	6	98	
AMADEUS	116	6	6	0	0	4	0	2	4	10	12	15	4	0	15	
ARCHEO	99	4	8	3	1	3	3	1	2	14	11	13	4	1	15	
ASTRA	251	22	24	7	0	14	9	20	6	52	13	17	6	9	35	
* AUTO	139	7	7	2	2	6	4	4	3	21	13	21	10	7	19	
AUTO CAPITAL	79	4	6	1	3	8	2	3	0	18	5	10	0	4	8	
L'AUTOMOBILE	538	31	25	12	12	20	8	27	9	83	38	56	13	12	100	
BELL'ITALIA	311	36	33	5	6	17	7	19	5	70	29	44	17	7	58	
BENISSIMO	487	47	35	3	5	47	17	33	13	108	30	34	12	13	87	
BRAVA CASA	669	76	74	8	6	40	20	40	11	165	60	70	19	21	97	
BURDA	1254	116	98	12	6	79	30	75	12	252	73	75	21	39	190	
CAPITAL	290	33	36	4	4	19	10	19	7	64	43	49	17	12	42	
CASAVIVA	1152	124	137	9	12	70	47	72	14	258	101	108	40	25	173	
CENTO COSE ENERGY	203	26	24	7	4	15	7	14	4	50	20	33	10	4	36	
CIAK	309	23	25	7	7	13	12	19	5	52	23	32	12	10	35	
CLASS	67	8	8	2	2	0	2	2	2	12	7	15	5	0	14	
CONSIGLI PRATICI	282	27	20	5	2	24	12	14	2	63	17	16	3	10	45	
CORTO MALTESE	47	3	0	0	0	1	0	2	1	4	4	7	4	0	11	
COSMOPOLITAN	178	24	26	4	3	17	6	10	1	67	16	14	8	4	30	
LA CUCINA ITALIANA	624	49	62	6	6	37	21	36	10	91	44	44	15	13	112	
DONNA	699	78	63	11	3	48	31	45	9	149	55	40	15	33	118	
DONNA E MAMMA	378	48	29	8	4	30	15	18	5	93	18	19	8	9	47	
DOVE	203	18	21	7	4	11	5	5	4	41	28	31	19	5	24	
ELLE	323	55	43	8	2	27	11	21	6	84	30	31	15	16	51	
ELLE DECOR	114	16	15	0	0	3	4	4	2	28	8	13	4	4	17	
ESPANSIONE	37	2	0	1	0	2	1	0	2	6	6	3	2	0	4	
GARDENIA	297	27	27	5	6	26	12	14	4	47	32	24	10	13	42	
GENTE MESE	999	103	93	23	14	63	37	53	17	202	90	79	29	24	155	
GENTE MONEY	191	8	12	2	8	9	5	6	2	41	12	28	13	9	26	
GENTE MOTORI	486	27	32	10	7	20	13	19	9	69	42	49	32	16	76	
GENTE VIAGGI	279	23	30	6	4	15	9	6	3	61	29	44	20	4	41	
* GLAMOUR	24	5	3	1	0	2	0	2	0	13	6	4	0	1	4	
INSIEME	635	53	55	6	13	37	29	38	7	146	44	36	19	26	88	
IO E IL MIO BAMBINO	913	92	57	13	6	49	33	51	9	185	45	51	16	28	130	
KING	67	7	8	0	0	4	2	4	2	11	8	5	2	4	10	
JESUS	126	4	8	3	0	4	0	5	4	12	3	6	4	1	34	
LINUS	135	9	11	1	2	8	6	3	4	27	15	21	15	4	22	
MADRE	209	15	22	2	0	6	6	8	0	37	17	24	11	6	57	
MARIE CLAIRE	595	69	79	10	9	44	13	40	10	166	47	60	12	23	105	
MAX	142	9	7	10	2	9	2	8	3	37	13	14	10	4	21	
MESSAGGERO DI S.ANTONIO	1035	39	50	13	3	56	13	53	7	123	45	35	14	21	223	
LA MIA BOUTIQUE	381	39	32	4	3	24	12	27	4	81	18	27	3	15	60	
LA MIA CASA	326	23	32	4	5	22	13	21	2	75	19	25	6	15	59	
MILLEIDEE	775	89	88	13	11	76	19	58	15	173	59	61	16	23	154	
MODA	760	80	80	9	9	44	34	46	6	138	63	63	21	36	110	
NAUTICA	52	3	3	2	2	2	3	4	2	8	2	8	2	0	13	
PESCARÉ	118	7	2	3	3	6	1	5	1	14	7	13	2	7	18	
PRATICA	384	36	45	6	3	38	9	22	5	96	22	31	14	14	73	
QUATTORRUOTE	1416	100	96	37	25	80	39	60	17	232	113	139	47	40	238	
QUATTRO ZAMPE	295	30	27	11	5	25	7	20	4	74	21	29	8	16	53	
RAKAM	519	56	47	4	3	48	19	34	7	123	38	34	16	19	112	
SALE & PEPE	508	58	57	6	3	45	14	35	6	126	50	33	17	8	73	
SALVE	650	74	77	4	10	58	26	49	9	161	63	63	33	15	112	
SCIENZA & VITA	133	9	9	0	6	3	6	4	3	24	13	14	6	1	31	
LE SCIENZE	128	9	8	1	1	5	1	4	3	20	9	13	3	1	24	
SELEZIONE DAL R.DIGEST	848	65	73	6	6	47	17	45	17	148	56	75	24	14	143	
SPAZIO CASA	330	29	28	7	3	18	13	24	1	78	27	29	20	16	60	
SPEAK UP	89	14	13	6	1	6	2	6	2	18	14	11	2	0	10	
STARBENE	1088	119	108	6	16	90	38	97	17	257	78	97	36	42	192	
STARTER	25	1	0	0	0	1	0	0	0	3	4	9	7	0	3	
TUTTI FOTOGRAFI	59	4	6	0	4	2	1	6	1	10	7	8	5	0	5	
TUTTO MOTO	185	12	13	2	3	13	4	8	0	35	17	13	12	4	19	
TUTTO MUSICA E SPETTACOLO	440	53	45	17	5	39	33	42	7	86	20	26	19	21	67	
TUTTO TURISMO	159	10	9	4	0	14	2	2	2	29	13	26	9	5	24	
VERA	689	77	76	10	2	78	31	55	6	186	42	51	18	24	94	
VITALITY	104	7	9	4	1	9	5	7	0	20	7	13	6	4	17	
VOGUE ITALIA	472	49	39	13	6	24	20	32	5	92	23	37	14	16	72	
WEEKEND VIAGGI	106	10	10	2	4	2	2	4	1	29	8	15	7	1	10	
ZOOM (BIMESTRALE)	40	1	1	2	0	2	0	2	0	6	2	7	2	0	3	
DIANA (QUINDICINALE)	164	4	9	0	1	5	8	8	3	20	10	5	1	4	17	

# Responsabili acquisti

Lettori numero medio

Analisi secondo: ● duplicazioni di lettura

(valori assoluti × 1.000)

SETTIMANALI	Totale	SETTIMANALI													
		Gente	Gioia	Il Giornalino	Grand Hotel	Grazia	Guerin Sportivo	Guida Cucina	Guida TV	Intimità	Il Mondo	Mondo Economico	* Noi	Novella 2000	Oggi
<b>POPOLAZIONE</b>	<b>20709</b>	<b>2325</b>	<b>1192</b>	<b>170</b>	<b>765</b>	<b>1329</b>	<b>99</b>	<b>594</b>	<b>757</b>	<b>877</b>	<b>89</b>	<b>80</b>	<b>877</b>	<b>826</b>	<b>2026</b>
AMICA	911	277	311	5	35	304	4	74	63	75	18	13	71	129	292
ANNA	999	263	247	9	32	292	9	97	71	72	10	14	83	89	281
AUTO OGGI	121	20	20	0	5	13	1	19	8	7	5	4	17	11	23
AUTOSPRINT	113	21	11	0	17	16	9	11	4	8	0	15	8	8	16
BELLA PIU'	734	201	150	3	40	135	8	86	52	85	13	5	72	95	194
CIOE'	301	74	66	6	52	44	4	21	27	41	6	4	27	40	65
CONFIDENZE	760	165	137	18	103	123	2	57	41	260	1	1	60	123	163
DOMENICA QUIZ	192	38	23	1	15	17	0	9	17	21	9	6	11	12	42
DONNA MODERNA	2100	501	364	33	119	368	17	210	136	203	24	21	157	219	504
EPOCA	786	281	126	24	51	164	7	57	55	62	16	24	84	78	224
L'ESPRESSO	912	203	115	16	30	134	10	51	70	41	26	31	68	58	207
EUROPEO	268	71	36	13	21	48	6	18	32	19	14	15	19	22	75
EVA EXPRESS	342	111	53	5	28	45	6	35	40	32	5	3	35	139	101
FAMIGLIA CRISTIANA	2479	419	253	86	96	267	14	134	149	192	12	14	143	139	385
GENTE	2325	2325	382	27	121	401	27	114	158	179	20	19	198	287	822
GIOIA	1192	382	1192	23	63	375	9	110	96	137	9	14	97	188	362
IL GIORNALINO	170	27	23	170	18	15	5	17	14	28	4	4	31	17	26
GRAND HOTEL	765	121	63	18	765	76	8	62	59	101	9	11	65	89	90
GRAZIA	1329	401	375	15	76	1329	9	111	78	125	16	16	99	169	331
GUERIN SPORTIVO	99	27	9	5	8	9	99	10	11	3	13	4	8	8	22
GUIDA CUCINA	594	114	110	17	62	111	10	594	62	69	12	8	47	61	82
GUIDA TV	757	158	96	14	59	78	11	62	757	79	15	12	66	78	144
INTIMITA'	877	179	137	28	101	125	3	69	79	877	8	7	77	86	168
IL MONDO	89	20	9	4	9	16	13	12	15	8	89	20	11	7	17
MONDO ECONOMICO	80	19	14	4	11	16	4	8	12	7	20	80	9	5	18
* NOI	877	198	97	31	65	99	8	47	66	77	11	9	877	77	159
NOVELLA 2000	826	287	188	17	89	159	8	61	78	86	7	5	77	826	275
OGGI	2026	822	362	26	90	331	22	82	144	168	17	18	159	275	2026
PANORAMA	1267	301	185	31	41	192	21	57	73	77	32	31	105	80	292
RADIOCORRIERE TV	415	83	58	18	37	48	14	41	31	36	7	8	28	34	80
SORRISI E CANZONI TV	3600	632	383	59	221	376	36	192	201	256	20	26	248	329	557
STOP	498	121	55	5	83	37	9	21	56	85	3	5	52	87	114
TELEPIU'	840	146	87	15	86	88	11	82	72	82	7	7	68	100	106
TELESETTE	1070	188	108	19	68	108	15	71	97	94	16	16	78	96	194
TOPOLINO	1109	255	141	45	65	150	12	74	85	84	10	9	107	80	195
VISTO	575	160	73	12	65	76	11	44	57	82	6	4	82	122	140
VIVERSANI & BELLI	840	215	138	18	87	137	17	82	70	94	13	8	98	90	157
<b>SUPPLEMENTI</b>															
SETTE	1017	232	117	13	31	139	13	34	63	34	23	10	60	62	212
IL VENERDI'	1530	247	149	23	43	169	17	62	61	49	29	22	97	59	243

# Responsabili acquisti

Lettori numero medio

Analisi secondo: ● duplicazioni di lettura

(valori assoluti × 1.000)

MENSILI	Totale	SETTIMANALI													
		Gente	Giola	Il Giornale	Grand Hotel	Grazia	Guerin Sportivo	Guida Cucina	Guida TV	Intimità	Il Mondo	Mondo Economico	* Noi	Novella 2000	Oggi
<b>POPOLAZIONE</b>	<b>20709</b>	<b>2325</b>	<b>1192</b>	<b>170</b>	<b>765</b>	<b>1329</b>	<b>99</b>	<b>594</b>	<b>757</b>	<b>877</b>	<b>89</b>	<b>80</b>	<b>877</b>	<b>826</b>	<b>2026</b>
ABITARE	204	39	19	7	14	30	4	10	11	9	5	3	16	9	39
AD	288	52	23	11	16	48	1	15	10	9	9	2	23	7	56
AIRONE	520	79	40	12	15	62	13	17	21	15	3	5	26	25	78
AMADEUS	116	12	3	1	3	17	0	4	7	2	1	0	4	3	19
ARCEO	99	14	5	1	2	5	1	6	3	3	2	0	5	7	13
ASTRA	251	25	24	3	19	23	0	9	11	18	6	6	20	15	33
* AUTO	139	11	13	3	5	14	3	7	10	6	3	3	7	4	21
AUTO CAPITAL	79	6	6	2	2	5	1	2	2	1	0	0	7	5	14
L'AUTOMOBILE	538	93	52	13	29	45	9	34	39	27	7	5	37	30	77
BELL'ITALIA	311	49	29	4	12	40	6	24	15	12	5	4	28	16	45
BENISSIMO	487	80	79	10	33	56	1	38	25	43	1	1	40	48	101
BRAVA CASA	669	128	82	18	27	103	6	47	44	42	11	5	45	48	123
BURDA	1254	200	164	23	66	141	7	79	59	85	3	3	63	89	183
CAPITAL	290	65	36	10	15	48	1	10	19	11	6	5	32	21	54
CASAVIVA	1152	198	143	25	48	179	5	71	61	85	9	4	81	81	210
CENTO COSE ENERGY	203	32	34	5	9	36	2	15	13	15	0	1	16	18	38
CIAK	309	42	28	5	21	25	10	21	17	12	3	3	9	27	49
CLASS	67	15	3	5	3	13	1	2	4	3	4	3	5	4	10
CONSIGLI PRATICI	282	52	41	5	22	40	0	19	17	22	0	1	22	19	46
CORTO MALTESE	47	6	1	1	3	3	0	0	3	3	0	0	4	4	4
COSMOPOLITAN	178	42	20	4	12	23	0	14	11	10	2	1	16	12	37
LA CUCINA ITALIANA	624	98	67	8	24	83	2	38	38	42	4	5	38	35	101
DONNA	699	150	85	5	50	86	2	44	45	39	9	8	55	70	125
DONNA E MAMMA	378	51	61	9	12	51	1	28	17	25	1	4	25	40	59
DOVE	203	30	21	3	9	36	7	16	14	13	6	0	13	7	34
ELLE	323	56	49	5	12	66	2	25	10	21	5	1	20	27	66
ELLE DECOR	114	25	17	1	3	21	0	6	5	4	2	0	10	5	28
ESPANSIONE	37	3	1	1	1	2	0	0	6	2	0	0	3	1	5
GARDENIA	297	61	30	6	7	44	5	13	21	26	2	4	15	22	56
GENTE MESE	999	234	122	9	46	133	13	68	57	74	4	5	68	79	209
GENTE MONEY	191	35	19	5	7	22	0	12	9	9	1	4	12	6	36
GENTE MOTORI	486	94	40	7	26	39	14	32	20	24	5	6	31	25	77
GENTE VIAGGI	279	54	28	7	5	36	6	18	20	10	6	3	18	14	54
* GLAMOUR	24	4	8	1	1	8	0	6	1	2	0	0	9	0	4
INSIEME	635	107	71	19	34	81	3	47	37	37	1	3	53	70	113
IO E IL MIO BAMBINO	913	121	106	15	46	89	3	53	54	50	2	4	48	73	124
KING	67	6	6	0	2	14	0	6	5	3	2	0	3	3	8
JESUS	126	27	8	4	5	13	2	3	10	2	0	1	10	6	18
LINUS	135	22	11	4	3	12	1	7	11	5	2	3	9	5	21
MADRE	209	41	20	7	16	26	3	13	12	10	4	2	18	25	32
MARIE CLAIRE	595	109	76	15	28	108	2	45	30	35	6	4	42	38	111
MAX	142	27	12	6	2	17	1	9	11	8	4	1	9	15	26
MESSAGGERO DI S.ANTONIO	1035	140	59	12	57	66	6	41	39	70	0	3	54	44	128
LA MIA BOUTIQUE	381	55	45	6	29	45	2	32	27	26	0	0	34	34	53
LA MIA CASA	326	55	42	5	8	50	1	28	24	27	3	1	18	17	56
MILLEIDEE	775	165	132	14	33	122	4	58	46	61	4	1	63	58	147
MODA	760	153	106	8	44	109	9	57	47	43	5	4	45	70	128
NAUTICA	52	10	5	1	3	3	3	2	2	4	0	0	6	0	9
PESCARE	118	21	6	2	6	12	2	4	7	8	1	0	11	9	12
PRATICA	384	69	49	8	24	45	2	27	20	24	3	1	33	21	69
QUATTORRUOTE	1416	247	134	27	87	125	29	84	72	80	11	10	112	90	218
QUATTRO ZAMPE	295	66	42	2	18	36	3	16	27	15	5	4	38	27	55
RAKAM	519	115	93	13	28	94	2	43	32	38	5	6	40	35	95
SALE & PEPE	508	100	61	10	22	79	0	49	32	30	3	2	48	46	86
SALVE	650	135	90	9	42	91	5	46	35	51	9	3	62	46	140
SCIENZA & VITA	133	24	8	1	6	10	3	5	12	6	2	3	9	5	28
LE SCIENZE	128	27	13	5	5	21	4	2	6	2	3	0	6	4	23
SELEZIONE DAL R.DIGEST	848	151	87	14	38	103	6	42	47	55	2	3	61	65	125
SPAZIO CASA	330	46	33	8	22	54	5	24	25	25	7	1	23	34	61
SPEAK UP	89	13	7	3	6	9	2	5	7	3	4	2	9	3	14
STARBENE	1088	212	155	24	58	153	9	89	67	90	8	10	89	87	186
STARTER	25	2	0	0	4	7	0	1	1	2	1	1	0	0	5
TUTTI FOTOGRAFI	59	9	8	0	7	5	0	1	3	5	1	4	4	3	9
TUTTO MOTO	185	24	21	4	12	19	2	13	15	6	4	1	12	7	30
TUTTO MUSICA E SPETTACOLO	440	77	63	7	30	48	7	33	34	30	9	6	40	49	73
TUTTO TURISMO	159	29	12	2	7	21	1	3	9	8	3	1	13	6	27
VERA	689	123	105	10	41	91	3	68	46	73	2	2	62	61	108
VITALITY	104	20	9	5	5	12	1	4	8	6	0	1	16	6	25
VOGUE ITALIA	472	94	64	9	28	53	2	24	31	28	0	4	28	48	88
WEEKEND VIAGGI	106	11	3	2	5	7	1	8	7	4	2	0	5	4	15
ZOOM (BIMESTRALE)	40	6	5	1	1	5	0	4	0	0	1	0	1	0	4
DIANA (QUINDICINALE)	164	23	15	5	8	12	5	4	13	13	0	0	20	11	18

# Responsabili acquisti

Lettori numero medio

Analisi secondo: ● duplicazioni di lettura

(valori assoluti × 1.000)

SETTIMANALI	Totale	SETTIMANALI										
		Panorama	Radio-corrriere TV	Sorrisi e Canzoni TV	Stop	Telepiù	Tela-sette	Topolino	Visto	Viversani & Belli	Sette suppl.	Il Venerdì suppl.
<b>POPOLAZIONE</b>	<b>20709</b>	<b>1267</b>	<b>415</b>	<b>3600</b>	<b>498</b>	<b>840</b>	<b>1070</b>	<b>1109</b>	<b>575</b>	<b>840</b>	<b>1017</b>	<b>1530</b>
AMICA	911	164	41	299	26	78	77	117	51	111	82	135
ANNA	999	135	62	293	35	59	83	123	39	114	97	148
AUTO OGGI	121	21	7	49	6	11	20	18	11	26	14	16
AUTOSPRINT	113	21	11	53	6	3	6	17	5	17	10	19
BELLA PIU'	734	81	49	231	55	88	91	98	68	97	53	64
CIOE'	301	38	17	120	17	40	32	49	28	44	22	33
CONFIDENZE	760	67	18	238	54	73	78	58	73	78	38	54
DOMENICA QUIZ	192	28	17	54	7	15	29	26	11	20	28	36
DONNA MODERNA	2100	245	78	682	74	144	183	245	128	242	175	254
EPOCA	786	211	60	241	42	60	88	93	65	87	86	132
L'ESPRESSO	912	324	51	192	21	45	107	129	34	79	126	268
EUROPEO	268	115	27	60	13	23	42	34	21	24	56	72
EVA EXPRESS	342	24	23	107	63	39	42	22	67	53	34	28
FAMIGLIA CRISTIANA	2479	221	93	534	105	129	154	199	120	171	170	197
GENTE	2325	301	83	632	121	146	188	255	160	215	232	247
GIOIA	1192	185	58	383	55	87	108	141	73	138	117	149
IL GIORNALINO	170	31	18	59	5	15	19	45	12	18	13	23
GRAND HOTEL	765	41	37	221	83	86	68	65	65	87	31	43
GRAZIA	1329	192	48	376	37	88	108	150	76	137	139	169
GUERIN SPORTIVO	99	21	14	36	9	11	15	12	11	17	13	17
GUIDA CUCINA	594	57	41	192	21	82	71	74	44	82	34	62
GUIDA TV	757	73	31	201	56	72	97	85	57	70	63	61
INTIMITA'	877	77	36	256	85	82	94	84	82	94	34	49
IL MONDO	89	32	7	20	3	7	16	10	6	13	23	29
MONDO ECONOMICO	80	31	8	26	5	7	16	9	4	8	10	22
* NOI	877	105	28	248	52	68	78	107	82	98	60	97
NOVELLA 2000	826	80	34	329	87	100	96	80	122	90	62	59
OGGI	2026	292	80	557	114	106	194	195	140	157	212	243
PANORAMA	1267	1267	56	286	43	82	122	198	64	124	166	304
RADIOCORRIERE TV	415	56	415	93	28	35	50	44	23	45	39	61
SORRISI E CANZONI TV	3600	286	93	3600	123	203	235	365	204	248	204	273
STOP	498	43	28	123	498	53	39	44	76	51	23	34
TELEPIU'	840	82	35	203	53	840	122	80	76	86	45	51
TELESETTE	1070	122	50	235	39	122	1070	109	74	125	87	119
TOPOLINO	1109	198	44	365	44	80	109	1109	60	116	99	194
VISTO	575	64	23	204	76	76	74	60	575	73	40	36
VIVERSANI & BELLI	840	124	45	248	51	86	125	116	73	840	67	89
<b>SUPPLEMENTI</b>												
SETTE	1017	166	39	204	23	45	87	99	40	67	1017	277
IL VENERDI'	1530	304	61	273	34	51	119	194	36	89	277	1530

# Responsabili acquisti

Lettori numero medio

Analisi secondo: ● duplicazioni di lettura

(valori assoluti × 1.000)

MENSILI	Totale	SETTIMANALI										
		Pano-rama	Radio-corrriere TV	Sorrisi e Can-zoni TV	Stop	Telepiù	Tela-sette	Topolino	Visto	Viversani & Belli	Sette suppl.	Il Ve-nerdi suppl.
<b>POPOLAZIONE</b>	<b>20709</b>	<b>1267</b>	<b>415</b>	<b>3600</b>	<b>498</b>	<b>840</b>	<b>1070</b>	<b>1109</b>	<b>575</b>	<b>840</b>	<b>1017</b>	<b>1530</b>
ABITARE	204	44	13	33	9	22	13	44	9	12	33	60
AD	288	60	9	52	6	11	26	55	10	22	40	97
AIRONE	520	113	25	105	15	29	37	83	12	40	84	114
AMADEUS	116	16	3	14	5	2	9	13	2	4	16	37
ARCHEO	99	14	8	23	6	3	11	19	1	12	16	26
ASTRA	251	28	6	62	5	15	26	26	6	14	19	36
* AUTO	139	22	8	38	1	9	22	10	7	4	10	22
AUTO CAPITAL	79	18	11	20	4	7	7	8	3	7	3	19
L'AUTOMOBILE	538	68	16	136	25	33	42	68	35	42	45	71
BELL'ITALIA	311	61	16	65	10	15	21	49	12	24	53	70
BENISSIMO	487	60	17	127	13	40	40	54	24	33	46	51
BRAVA CASA	669	98	21	168	18	29	49	79	30	67	85	119
BURDA	1254	105	31	282	31	86	107	107	45	90	56	109
CAPITAL	290	68	19	63	16	16	32	31	14	22	44	76
CASAVIVA	1152	187	40	276	36	78	94	147	48	94	107	205
CENTO COSE ENERGY	203	38	9	60	6	16	22	25	16	30	22	29
CIAK	309	38	23	85	8	17	48	36	16	23	35	58
CLASS	67	18	4	17	5	4	5	12	4	5	17	22
CONSIGLI PRATICI	282	27	2	79	16	14	20	19	24	22	18	17
CORTO MALTESE	47	14	2	10	2	0	8	7	1	1	8	8
COSMOPOLITAN	178	27	11	56	5	9	22	29	17	14	20	32
LA CUCINA ITALIANA	624	54	22	163	19	36	52	49	23	48	67	71
DONNA	699	50	23	182	33	41	54	61	35	53	52	70
DONNA E MAMMA	378	27	16	129	6	20	28	46	23	33	22	33
DOVE	203	49	17	53	9	10	19	36	8	15	30	43
ELLE	323	58	16	77	10	28	32	33	17	23	48	59
ELLE DECOR	114	26	4	23	6	7	11	9	8	9	23	22
ESPANSIONE	37	3	2	10	1	1	4	4	2	2	4	10
GARDENIA	297	51	16	63	17	22	26	35	12	21	38	51
GENTE MESE	999	120	32	251	46	62	84	103	53	86	85	115
GENTE MONEY	191	37	7	40	3	5	22	24	11	9	29	44
GENTE MOTORI	486	76	18	117	16	26	44	53	24	23	51	83
GENTE VIAGGI	279	71	10	48	4	14	22	31	8	12	34	57
* GLAMOUR	24	4	0	5	0	4	3	4	2	9	2	2
INSIEME	635	73	21	191	26	46	57	93	34	54	56	75
IO E IL MIO BAMBINO	913	76	24	265	21	71	74	102	53	85	44	74
KING	67	12	4	16	0	6	8	12	3	5	9	18
JESUS	126	25	4	15	0	2	6	8	5	8	14	13
LINUS	135	34	7	30	2	8	9	26	5	6	17	32
MADRE	209	22	11	41	7	11	15	20	11	13	17	21
MARIE CLAIRE	595	93	17	172	13	31	58	66	24	50	73	98
MAX	142	28	8	43	3	14	15	31	10	7	18	23
MESSAGGERO DI S.ANTONIO	1035	62	21	203	43	36	52	67	40	50	49	59
LA MIA BOUTIQUE	381	42	11	109	15	24	30	28	21	32	25	31
LA MIA CASA	326	35	12	84	11	22	30	46	14	20	21	26
MILLEIDEE	775	98	24	214	21	55	51	83	43	78	70	102
MODA	760	77	24	176	34	44	55	70	44	52	46	97
NAUTICA	52	4	5	9	2	6	5	4	2	4	7	10
PESCARRE	118	10	0	31	4	10	12	15	4	5	6	15
PRATICA	384	54	14	79	11	23	36	54	20	34	40	54
QUATTORRUOTE	1416	224	53	349	53	92	128	182	70	89	129	233
QUATTRO ZAMPE	295	38	9	88	8	23	35	53	17	21	37	35
RAKAM	519	71	19	126	16	36	42	75	33	46	55	89
SALE & PEPE	508	63	16	133	27	41	56	75	28	56	60	63
SALVE	650	121	24	136	26	44	51	76	31	52	81	107
SCIENZA & VITA	133	18	5	34	4	5	15	18	3	13	17	27
LE SCIENZE	128	21	9	18	0	4	7	19	2	12	20	36
SELEZIONE DAL R.DIGEST	848	89	33	194	22	44	68	78	40	58	80	101
SPAZIO CASA	330	46	21	72	10	16	41	34	15	22	34	49
SPEAK UP	89	23	6	11	2	4	4	20	6	7	14	29
STARBENE	1088	142	28	271	53	77	81	107	59	95	87	158
STARTER	25	8	3	5	2	1	6	2	0	2	1	8
TUTTI FOTOGRAFI	59	14	2	16	2	1	4	5	0	3	5	15
TUTTO MOTO	185	28	7	55	10	8	18	19	11	20	18	20
TUTTO MUSICA E SPETTACOLO	440	51	14	141	19	34	50	55	36	44	32	53
TUTTO TURISMO	159	30	4	34	5	7	18	16	5	14	14	26
VERA	689	68	24	181	29	54	58	70	51	59	47	84
VITALITY	104	19	7	32	9	5	15	14	4	9	11	17
VOGUE ITALIA	472	52	8	117	20	39	61	56	27	31	43	72
WEEKEND VIAGGI	106	16	3	36	1	2	15	15	3	10	7	19
ZOOM (BIMESTRALE)	40	14	1	6	0	1	5	8	1	3	6	17
DIANA (QUINDICINALE)	164	10	3	36	12	8	13	17	17	14	13	22

# Responsabili acquisti

Lettori numero medio

Analisi secondo: ● duplicazioni di lettura

(valori assoluti × 1.000)

SETTIMANALI	Totale	MENSILI													
		Abitare	AD	Airona	Amadeus	Archeo	Astra	* Auto	Auto Capital	L'Auto-mobilita'	Bell'Italia	Benissimo	Brava Casa	Burda	Capital
<b>POPOLAZIONE</b>	<b>20709</b>	<b>204</b>	<b>288</b>	<b>520</b>	<b>116</b>	<b>99</b>	<b>251</b>	<b>139</b>	<b>79</b>	<b>538</b>	<b>311</b>	<b>487</b>	<b>669</b>	<b>1254</b>	<b>290</b>
AMICA.....	911	18	31	43	6	4	22	7	4	31	36	47	76	116	33
ANNA.....	999	19	36	48	6	8	24	7	6	25	33	35	74	98	36
AUTO OGGI.....	121	3	6	5	0	3	7	2	1	12	5	3	8	12	4
AUTOSPRINT.....	113	1	5	8	0	1	0	2	3	12	6	5	6	6	4
BELLA PIU'.....	734	14	15	24	4	3	14	6	8	20	17	47	40	79	19
CIOE'.....	301	11	4	9	0	3	9	4	2	8	7	17	20	30	10
CONFIDENZE.....	760	11	9	16	2	1	20	4	3	27	19	33	40	75	19
DOMENICA QUIZ.....	192	2	3	9	4	2	6	3	0	9	5	13	11	12	7
DONNA MODERNA.....	2100	41	78	90	10	14	52	21	18	83	70	108	165	252	64
EPOCA.....	786	23	27	42	12	11	13	13	5	38	29	30	60	73	43
L'ESPRESSO.....	912	30	46	72	15	13	17	21	10	56	44	34	70	75	49
EUROPEO.....	268	5	13	18	4	4	6	10	0	13	17	12	19	21	17
EVA EXPRESS.....	342	9	7	6	0	1	9	7	4	12	7	13	21	39	12
FAMIGLIA CRISTIANA.....	2479	35	36	98	15	15	35	19	8	100	58	87	97	190	42
GENTE.....	2325	39	52	79	12	14	25	11	6	93	49	80	128	200	65
GIOIA.....	1192	19	23	40	3	5	24	13	6	52	29	79	82	164	36
IL GIORNALINO.....	170	7	11	12	1	1	3	3	2	13	4	10	18	23	10
GRAND HOTEL.....	765	14	16	15	3	2	19	5	2	29	12	33	27	66	15
GRAZIA.....	1329	30	48	62	17	5	23	14	5	45	40	56	103	141	48
GUERIN SPORTIVO.....	99	4	1	13	0	1	0	3	1	9	6	1	6	7	1
GUIDA CUCINA.....	594	10	15	17	4	6	9	7	2	34	24	38	47	79	10
GUIDA TV.....	757	11	10	21	7	3	11	10	2	39	15	25	44	59	19
INTIMITA'.....	877	9	9	15	2	3	18	6	1	27	12	43	42	85	11
IL MONDO.....	89	5	9	3	1	2	6	3	0	7	5	1	11	3	6
MONDO ECONOMICO.....	80	3	2	5	0	0	6	3	0	5	4	1	5	3	5
* NOI.....	877	16	23	26	4	5	20	7	7	37	28	40	45	63	32
NOVELLA 2000.....	826	9	7	25	3	7	15	4	5	30	16	48	48	89	21
OGGI.....	2026	39	58	78	19	13	33	21	14	77	45	101	123	183	54
PANORAMA.....	1267	44	60	113	16	14	28	22	18	68	61	60	98	105	68
RADIOCORRIERE TV.....	415	13	9	25	3	8	6	8	11	16	16	17	21	31	19
SORRISI E CANZONI TV.....	3600	33	52	105	14	23	62	38	20	136	65	127	168	282	63
STOP.....	498	9	6	15	5	6	5	1	4	25	10	13	18	31	16
TELEPIU'.....	840	22	11	29	2	3	15	9	7	33	15	40	29	86	16
TELESETTE.....	1070	13	26	37	9	11	26	22	7	42	21	40	49	107	32
TOPOLINO.....	1109	44	55	83	13	19	26	10	8	68	49	54	79	107	31
VISTO.....	575	9	10	12	2	1	6	7	3	35	12	24	30	45	14
VIVERSANI & BELLI.....	840	12	22	40	4	12	14	4	7	42	24	33	67	90	22
<b>SUPPLEMENTI</b>															
SETTE.....	1017	33	40	84	16	16	19	10	3	45	53	46	85	56	44
IL VENERDI'.....	1530	60	97	114	37	26	36	22	19	71	70	51	119	109	76



# Responsabili acquisti

Lettori numero medio

Analisi secondo: ● duplicazioni di lettura

(valori assoluti × 1.000)

MENSILI	Totale	MENSILI														
		Abitare	AD	Airone	Amadeus	Archeo	Astra	* Auto	Auto Capital	L'Auto-mobilità	Bell'Italia	Benissimo	Brava Casa	Burda	Capital	
POPOLAZIONE	20709	204	288	520	116	99	251	139	79	538	311	487	669	1254	290	
ABITARE	204	204	49	34	16	11	6	3	11	26	24	18	37	27	32	
AD	288	49	288	36	17	22	18	10	13	35	38	32	66	28	31	
AIRONE	520	34	36	520	28	29	11	11	19	29	83	38	53	48	45	
AMADEUS	116	16	17	28	116	7	0	4	1	14	17	8	19	5	12	
ARCHEO	99	11	22	29	7	99	5	2	8	9	24	11	2	5	13	
ASTRA	251	6	18	11	0	5	251	10	6	18	14	5	22	32	13	
* AUTO	139	3	10	11	4	2	10	139	12	29	6	6	18	10	6	
AUTO CAPITAL	79	11	13	19	1	8	6	12	79	21	11	1	14	6	22	
L'AUTOMOBILE	538	26	35	29	14	9	18	29	21	538	24	29	46	64	24	
BELL'ITALIA	311	24	38	83	17	24	14	6	11	24	311	11	35	17	20	
BENISSIMO	487	18	32	38	8	11	5	6	1	29	11	487	62	113	9	
BRAVA CASA	669	37	66	53	19	2	22	18	14	46	35	62	669	68	52	
BURDA	1254	27	28	48	5	5	32	10	6	64	17	113	68	1254	33	
CAPITAL	290	32	31	45	12	13	13	6	22	24	20	9	52	33	290	
CASAVIVA	1152	54	117	79	19	23	38	22	5	78	72	96	270	173	54	
CENTO COSE ENERGY	203	12	20	26	0	4	14	4	7	11	16	15	30	29	22	
CIAK	309	11	33	33	16	13	20	3	5	18	21	14	37	34	9	
CLASS	67	7	17	18	5	6	4	1	1	6	7	4	8	7	25	
CONSIGLI PRATICI	282	1	4	18	4	2	10	12	0	24	3	44	31	46	8	
CORTO MALTESE	47	0	5	7	1	5	1	0	0	6	5	3	7	7	9	
COSMOPOLITAN	178	11	17	36	2	7	7	7	17	25	18	13	22	15	12	
LA CUCINA ITALIANA	624	14	29	38	12	12	16	7	3	39	25	60	52	95	21	
DONNA	699	18	9	33	5	11	24	11	10	39	20	73	52	102	35	
DONNA E MAMMA	378	10	7	18	8	2	10	10	1	16	19	31	25	56	8	
DOVE	203	16	23	37	13	15	3	7	4	7	30	19	44	11	24	
ELLE	323	21	19	30	4	3	21	3	6	7	9	19	47	47	47	
ELLE DECOR	114	1	32	6	1	0	7	0	0	1	1	4	23	11	17	
ESPANSIONE	37	3	1	5	4	0	7	1	5	8	5	3	0	3	4	
GARDENIA	297	17	34	61	13	10	9	5	1	13	37	34	32	37	23	
GENTE MESE	999	34	44	61	15	8	24	21	12	68	41	86	91	176	64	
GENTE MONEY	191	14	21	15	3	4	11	11	23	23	4	4	31	13	49	
GENTE MOTORI	486	18	24	40	12	11	13	45	23	78	20	23	42	27	25	
GENTE VIAGGI	279	19	13	52	9	10	8	13	11	25	39	11	35	17	31	
* GLAMOUR	24	0	0	0	0	0	0	0	0	1	0	0	6	6	1	
INSIEME	635	28	24	35	7	9	18	11	2	26	27	60	76	76	34	
IO E IL MIO BAMBINO	913	15	22	45	9	9	17	12	5	33	29	75	89	131	31	
KING	67	8	7	14	5	5	2	1	2	4	13	2	4	4	6	
JESUS	126	7	6	7	3	1	4	2	0	13	1	5	2	2	9	
LINUS	135	4	10	29	1	5	11	4	2	6	18	5	13	10	12	
MADRE	209	9	2	19	3	0	1	4	0	17	5	13	9	24	5	
MARIE CLAIRE	595	30	45	64	12	5	30	9	4	35	30	63	82	106	55	
MAX	142	9	16	14	6	5	11	12	5	9	14	6	23	22	7	
MESSAGGERO DI S.ANTONIO	1035	9	15	21	7	9	24	8	3	43	27	30	45	86	16	
LA MIA BOUTIQUE	381	16	11	19	5	3	8	9	5	25	16	41	26	173	13	
LA MIA CASA	326	26	23	13	7	1	4	1	4	24	11	22	65	44	11	
MILLEIDEE	775	20	34	68	16	9	17	21	5	56	29	119	107	156	28	
MODA	760	26	45	31	15	24	22	10	9	50	27	52	71	129	52	
NAUTICA	52	3	3	0	1	4	3	2	3	14	2	4	7	6	6	
PESCARE	118	2	8	7	6	2	10	7	4	13	1	7	6	16	5	
PRATICA	384	10	29	25	3	4	23	8	3	26	6	61	72	64	21	
QUATTRORUOTE	1416	35	67	102	21	29	47	56	47	161	54	78	99	150	81	
QUATTRO ZAMPE	295	12	20	34	1	1	15	6	8	22	12	26	19	28	21	
RAKAM	519	18	35	40	5	7	13	6	7	40	25	75	67	113	27	
SALE & PEPE	508	14	37	47	13	20	7	5	2	36	28	41	63	85	41	
SALVE	650	31	44	72	19	24	26	11	5	50	40	52	98	84	71	
SCIENZA & VITA	133	9	10	28	13	18	4	1	7	15	26	13	11	13	8	
LE SCIENZE	128	8	10	31	9	2	4	2	2	9	21	10	25	18	10	
SELEZIONE DAL R.DIGEST	848	16	41	58	17	10	28	18	6	58	39	60	62	129	38	
SPAZIO CASA	330	19	46	25	2	14	9	17	6	13	22	33	101	51	22	
SPEAK UP	89	1	9	8	6	6	6	7	1	8	3	3	23	5	8	
STARBENE	1088	35	52	68	16	16	42	25	9	75	49	97	134	156	75	
STARTER	25	0	6	1	1	4	0	13	7	8	1	0	6	1	1	
TUTTI FOTOGRAFI	59	3	6	10	6	3	2	2	0	7	12	2	7	4	6	
TUTTO MOTO	185	5	13	17	5	3	4	7	13	28	6	16	25	28	11	
TUTTO MUSICA E SPETTACOLO	440	12	18	21	10	5	35	14	4	26	20	26	32	71	18	
TUTTO TURISMO	159	9	8	19	0	16	9	7	5	10	27	10	15	21	9	
VERA	689	10	18	45	0	6	25	6	5	33	14	93	85	116	31	
VITALITY	104	7	17	13	0	4	2	2	5	9	7	12	7	18	18	
VOGUE ITALIA	472	10	16	35	2	4	20	14	9	23	15	36	57	93	39	
WEEKEND VIAGGI	106	1	12	16	1	16	0	2	2	8	23	7	19	13	9	
ZOOM (BIMESTRALE)	40	5	4	13	6	6	1	1	0	0	7	0	2	4	4	
DIANA (QUINDICINALE)	164	9	6	17	6	4	3	5	1	6	9	4	6	9	5	

# Responsabili acquisti

Lettori numero medio

Analisi secondo: ● duplicazioni di lettura

(valori assoluti × 1.000)

SETTIMANALI	Totale	MENSILI														
		Casa Viva	Cent'ose Energy	Ciak	Class	Consigli Pratici	Corto Maltese	Cosmopolitan	La Cucina Italiana	Donna	Donna e Mamma	Dove	Elle	Elle Decor	Espansione	
<b>POPOLAZIONE</b>	<b>20709</b>	<b>1152</b>	<b>203</b>	<b>309</b>	<b>67</b>	<b>282</b>	<b>47</b>	<b>178</b>	<b>624</b>	<b>699</b>	<b>378</b>	<b>203</b>	<b>323</b>	<b>114</b>	<b>37</b>	
AMICA	911	124	26	23	8	27	3	24	49	78	48	18	55	16	2	
ANNA	999	137	24	25	8	20	0	26	62	63	29	21	43	15	0	
AUTO OGGI	121	9	7	7	2	5	0	4	6	11	8	7	8	0	1	
AUTOSPRINT	113	12	4	7	2	2	0	3	6	3	4	4	2	0	0	
BELLA PIU'	734	70	15	13	0	24	1	17	37	48	30	11	27	3	2	
CIOE'	301	47	7	12	2	12	0	6	21	31	15	5	11	4	1	
CONFIDENZE	760	72	14	19	2	14	2	10	36	45	18	5	21	4	0	
DOMENICA QUIZ	192	14	4	5	2	2	1	1	10	9	5	4	6	2	2	
DONNA MODERNA	2100	258	50	52	12	63	4	67	91	149	93	41	84	28	6	
EPOCA	786	101	20	23	7	17	4	16	44	55	18	28	30	8	6	
L'ESPRESSO	912	108	33	32	15	16	7	14	44	40	19	31	31	13	3	
EUROPEO	268	40	10	12	5	3	4	8	15	15	8	19	15	4	2	
EVA EXPRESS	342	25	4	10	0	10	0	4	13	33	9	5	16	4	0	
FAMIGLIA CRISTIANA	2479	173	36	35	14	45	11	30	112	118	47	24	51	17	4	
GENTE	2325	198	32	42	15	52	6	42	98	150	51	30	56	25	3	
GIOIA	1192	143	34	28	3	41	1	20	67	85	61	21	49	17	1	
IL GIORNALINO	170	25	5	5	5	5	1	4	8	5	9	3	5	1	1	
GRAND HOTEL	765	48	9	21	3	22	3	12	24	50	12	9	12	3	1	
GRAZIA	1329	179	36	25	13	40	3	23	83	86	51	36	66	21	2	
GUERIN SPORTIVO	99	5	2	10	1	0	0	0	2	2	1	7	2	0	0	
GUIDA CUCINA	594	71	15	21	2	19	0	14	38	44	28	16	25	6	0	
GUIDA TV	757	61	13	17	4	17	3	11	38	45	17	14	10	5	6	
INTIMITA'	877	85	15	12	3	22	3	10	42	39	25	13	21	4	2	
IL MONDO	89	9	0	3	4	0	0	2	4	9	1	6	5	2	0	
MONDO ECONOMICO	80	4	1	3	3	1	0	1	5	8	4	0	1	0	0	
* NOI	877	81	16	9	5	22	4	16	38	55	25	13	20	10	3	
NOVELLA 2000	826	81	18	27	4	19	4	12	35	70	40	7	27	5	1	
OGGI	2026	210	38	49	10	46	4	37	101	125	59	34	66	28	5	
PANORAMA	1267	187	38	38	18	27	14	27	54	50	27	49	58	26	3	
RADIOCORRIERE TV	415	40	9	23	4	2	2	11	22	23	16	17	16	4	2	
SORRISI E CANZONI TV	3600	276	60	85	17	79	10	56	163	182	129	53	77	23	10	
STOP	498	36	6	8	5	16	2	5	19	33	6	9	10	6	1	
TELEPIU'	840	78	16	17	4	14	0	9	36	41	20	10	28	7	1	
TELESETTE	1070	94	22	48	5	20	8	22	52	54	28	19	32	11	4	
TOPOLINO	1109	147	25	36	12	19	7	29	49	61	46	36	33	9	4	
VISTO	575	48	16	16	4	24	1	17	23	35	23	8	17	8	2	
VIVERSANI & BELLI	840	94	30	23	5	22	1	14	48	53	33	15	23	9	2	
<b>SUPPLEMENTI</b>																
SETTE	1017	107	22	35	17	18	8	20	67	52	22	30	48	23	4	
IL VENERDI'	1530	205	29	58	22	17	8	32	71	70	33	43	59	22	10	

# Responsabili acquisti

Lettori numero medio

Analisi secondo: ● duplicazioni di lettura

(valori assoluti × 1.000)

MENSILI	Totale	MENSILI													
		Casa Viva	Cento Cose Energy	Ciak	Class	Consigli Pratici	Corto Maltese	Cosmopolitan	La Cucina Italiana	Donna	Donna e Mamma	Dove	Elle	Elle Decor	Espansione
POPOLAZIONE	20709	1152	203	309	67	282	47	178	624	699	378	203	323	114	37
ABITARE	204	54	12	11	7	1	0	11	14	18	10	16	21	1	3
AD	288	117	20	33	17	4	5	17	29	9	7	23	19	32	1
AIRONE	520	79	26	33	18	18	7	36	38	33	18	37	30	6	5
AMADEUS	116	19	0	16	5	4	1	2	12	5	8	13	4	1	4
ARCHEO	99	23	4	13	6	2	5	7	12	11	2	15	3	0	0
ASTRA	251	38	14	20	4	10	1	7	16	24	10	3	21	7	7
* AUTO	139	22	4	3	1	12	0	7	7	11	10	7	3	0	1
AUTO CAPITAL	79	5	7	5	1	0	0	17	3	10	1	4	6	0	5
L'AUTOMOBILE	538	78	11	18	6	24	6	25	39	39	16	7	7	1	8
BELL'ITALIA	311	72	16	21	7	3	5	18	25	20	19	30	9	1	5
BENISSIMO	487	96	15	14	4	44	3	13	60	73	31	19	19	4	3
BRAVA CASA	669	270	30	37	8	31	7	22	52	52	25	44	47	23	0
BURDA	1254	173	29	34	7	46	7	15	95	102	56	11	47	11	3
CAPITAL	290	54	22	9	25	8	9	12	21	35	8	24	47	17	4
CASAVIVA	1152	1152	43	52	15	34	8	44	105	83	69	56	71	31	10
CENTO COSE ENERGY	203	43	203	16	6	17	2	20	16	10	19	11	18	7	1
CIAK	309	52	16	309	7	11	9	14	21	17	20	27	22	10	3
CLASS	67	15	6	7	67	0	1	3	8	2	3	5	14	5	0
CONSIGLI PRATICI	282	34	17	11	0	282	1	12	40	49	24	0	7	2	1
CORTO MALTESE	47	8	2	9	1	1	47	1	7	4	7	2	1	0	0
COSMOPOLITAN	178	44	20	14	3	12	1	178	9	29	9	10	23	5	4
LA CUCINA ITALIANA	624	105	16	21	8	40	7	9	624	89	32	21	38	12	4
DONNA	699	83	10	17	2	49	4	29	89	699	43	10	52	14	2
DONNA E MAMMA	378	69	19	20	3	24	7	9	32	43	378	2	17	3	0
DOVE	203	56	11	27	5	0	2	10	21	10	2	203	12	7	9
ELLE	323	71	18	22	14	7	1	23	38	52	17	12	323	37	0
ELLE DECOR	114	31	7	10	5	2	0	5	12	14	3	7	37	114	0
ESPANSIONE	37	10	1	3	0	1	0	4	4	2	0	9	0	0	37
GARDENIA	297	60	12	13	9	21	1	6	45	22	13	23	18	9	3
GENTE MESE	999	160	35	61	11	56	6	43	87	139	40	24	58	19	10
GENTE MONEY	191	32	9	5	14	9	2	18	24	11	9	7	15	8	5
GENTE MOTORI	486	62	10	26	3	8	8	33	27	13	5	17	16	1	6
GENTE VIAGGI	279	50	9	28	10	3	8	11	38	31	15	43	18	13	7
* GLAMOUR	24	10	5	1	0	0	0	2	0	0	0	0	3	0	1
INSIEME	635	137	29	38	4	37	5	25	49	82	115	15	28	4	1
IO E IL MIO BAMBINO	913	148	28	50	5	42	7	26	62	74	240	11	37	3	5
KING	67	5	8	11	1	1	0	1	4	6	7	3	3	0	0
JESUS	126	6	0	1	1	3	1	2	10	5	1	2	2	1	1
LINUS	135	21	9	13	6	6	17	6	3	8	3	5	3	5	0
MADRE	209	21	1	4	0	2	0	3	22	15	2	7	5	4	1
MARIE CLAIRE	595	140	44	43	8	15	3	58	64	68	32	13	105	32	4
MAX	142	32	10	14	2	3	2	13	12	16	6	16	18	1	0
MESSAGGERO DI S.ANTONIO	1035	71	6	21	4	28	1	7	55	53	35	8	23	20	0
LA MIA BOUTIQUE	381	60	16	18	0	18	3	5	41	33	35	10	32	5	0
LA MIA CASA	326	56	3	9	3	15	0	8	38	48	19	5	19	13	6
MILLEIDEE	775	195	47	36	7	68	2	20	99	87	66	26	55	12	5
MODA	760	108	19	45	17	27	9	24	110	135	47	31	57	39	1
NAUTICA	52	11	0	1	1	1	1	4	2	4	0	3	1	3	3
PESCARO	118	14	4	6	0	5	5	3	13	19	6	5	1	0	0
PRATICA	384	83	31	25	2	34	7	13	27	35	19	4	24	7	1
QUATTORRUOTE	1416	171	35	53	27	33	10	43	67	100	48	45	45	9	11
QUATTRO ZAMPE	295	52	9	7	3	11	2	11	26	29	12	10	12	4	1
RAKAM	519	103	14	8	4	31	5	19	42	59	21	21	41	17	3
SALE & PEPE	508	114	29	34	9	38	5	16	88	53	38	25	29	8	1
SALVE	650	155	23	27	15	31	10	34	38	73	30	31	52	13	4
SCIENZA & VITA	133	21	4	9	5	11	3	8	19	20	0	8	5	0	0
LE SCIENZE	128	18	7	7	7	4	3	4	17	4	7	10	10	0	0
SELEZIONE DAL R.DIGEST	848	101	23	45	9	35	12	27	77	64	41	26	29	13	12
SPAZIO CASA	330	133	14	21	1	23	3	14	35	33	21	25	29	22	3
SPEAK UP	89	25	0	9	4	3	0	9	6	6	2	5	14	0	0
STARBENE	1088	222	62	52	14	68	7	40	82	121	58	33	60	18	6
STARTER	25	1	0	1	1	0	0	0	0	0	0	3	0	0	0
TUTTI FOTOGRAFI	59	14	3	0	1	4	2	1	7	1	1	3	1	1	0
TUTTO MOTO	185	35	4	10	3	10	5	9	8	16	9	5	3	1	5
TUTTO MUSICA E SPETTACOLO	440	45	26	50	5	20	7	15	23	40	23	7	20	11	3
TUTTO TURISMO	159	27	5	14	1	3	4	2	23	15	2	22	5	0	7
VERA	689	142	37	19	1	49	6	26	41	97	42	19	30	4	4
VITALITY	104	21	21	10	4	1	0	14	7	11	7	5	8	3	0
VOGUE ITALIA	472	101	25	31	10	19	5	26	43	83	38	6	49	15	2
WEEKEND VIAGGI	106	35	12	18	0	4	8	15	18	5	0	27	5	1	0
ZOOM (BIMESTRALE)	40	9	4	5	2	1	2	1	0	3	1	8	2	0	0
DIANA (QUINDICINALE)	164	11	4	3	4	4	3	0	7	16	13	6	3	2	1

# Responsabili acquisti

Lettori numero medio

Analisi secondo: ● duplicazioni di lettura

(valori assoluti × 1.000)

SETTIMANALI	Totale	MENSILI													
		Gardania	Gente mese	Gente Money	Gente Motori	Gente Viaggi	* Glamour	Insieme	Io e il Mio Bambino	King	Jesus	Linus	Madre	Marie Claire	Max
<b>POPOLAZIONE</b>	<b>20709</b>	<b>297</b>	<b>999</b>	<b>191</b>	<b>486</b>	<b>279</b>	<b>24</b>	<b>635</b>	<b>913</b>	<b>67</b>	<b>126</b>	<b>135</b>	<b>209</b>	<b>595</b>	<b>142</b>
AMICA	911	27	103	8	27	23	5	53	92	7	4	9	15	69	9
ANNA	999	27	93	12	32	30	3	55	57	8	8	11	22	79	7
AUTO OGGI	121	5	23	2	10	6	1	6	13	0	3	1	2	10	10
AUTOSPRINT	113	6	14	8	7	4	0	13	6	0	0	2	0	9	2
BELLA PIU'	734	26	63	9	20	15	2	37	49	4	4	8	6	44	9
CIOE'	301	12	37	5	13	9	0	29	33	2	0	6	6	13	2
CONFIDENZE	760	14	53	6	19	6	2	38	51	4	5	3	8	40	8
DOMENICA QUIZ	192	4	17	2	9	3	0	7	9	2	4	4	0	10	3
DONNA MODERNA	2100	47	202	41	69	61	13	146	185	11	12	27	37	166	37
EPOCA	786	32	90	12	42	29	6	44	45	8	3	15	17	47	13
L'ESPRESSO	912	24	79	28	49	44	4	36	51	5	6	21	24	60	14
EUROPEO	268	10	29	13	32	20	0	19	16	2	4	15	11	12	10
EVA EXPRESS	342	13	24	9	16	4	1	26	28	4	1	4	6	23	4
FAMIGLIA CRISTIANA	2479	42	155	26	76	41	4	88	130	10	34	22	57	105	21
GENTE	2325	61	234	35	94	54	4	107	121	6	27	22	41	109	27
GIOIA	1192	30	122	19	40	28	8	71	106	6	8	11	20	76	12
IL GIORNALINO	170	6	9	5	7	7	1	19	15	0	4	4	7	15	6
GRAND HOTEL	765	7	46	7	26	5	1	34	46	2	5	3	16	28	2
GRAZIA	1329	44	133	22	39	36	8	81	89	14	13	12	26	108	17
GUERIN SPORTIVO	99	5	13	0	14	6	0	3	3	0	2	1	3	2	1
GUIDA CUCINA	594	13	68	12	32	18	6	47	53	6	3	7	13	45	9
GUIDA TV	757	21	57	9	20	20	1	37	54	5	10	11	12	30	11
INTIMITA'	877	26	74	9	24	10	2	37	50	3	2	5	10	35	8
IL MONDO	89	2	4	1	5	6	0	1	2	2	0	2	4	6	4
MONDO ECONOMICO	80	4	5	4	6	3	0	3	4	0	1	3	2	4	1
* NOI	877	15	68	12	31	18	9	53	48	3	10	9	18	42	9
NOVELLA 2000	826	22	79	6	25	14	0	70	73	3	6	5	25	38	15
OGGI	2026	56	209	36	77	54	4	113	124	8	18	21	32	111	26
PANORAMA	1267	51	120	37	76	71	4	73	76	12	25	34	22	93	28
RADIOCORRIERE TV	415	16	32	7	18	10	0	21	24	4	4	7	11	17	8
SORRISI E CANZONI TV	3600	63	251	40	117	48	5	191	265	16	15	30	41	172	43
STOP	498	17	46	3	16	4	0	26	21	0	0	2	7	13	3
TELEPIU'	840	22	62	5	26	14	4	46	71	6	2	8	11	31	14
TELESETTE	1070	26	84	22	44	22	3	57	74	8	6	9	15	58	15
TOPOLINO	1109	35	103	24	53	31	4	93	102	12	8	26	20	66	31
VISTO	575	12	53	11	24	8	2	34	53	3	5	5	11	24	10
VIVERSANI & BELLI	840	21	86	9	23	12	9	54	85	5	8	6	13	50	7
<b>SUPPLEMENTI</b>															
SETTE	1017	38	85	29	51	34	2	56	44	9	14	17	17	73	18
IL VENERDI'	1530	51	115	44	83	57	2	75	74	18	13	32	21	98	23

# Responsabili acquisti

Lettori numero medio

Analisi secondo: ● duplicazioni di lettura

(valori assoluti × 1.000)

MENSILI	Totale	MENSILI													
		Gardena	Gente mese	Gente Money	Gente Motori	Gente Viaggi	* Glamour	Insieme	Io e il Mio Bambino	King	Jesus	Linus	Madre	Marie Claire	Max
<b>POPOLAZIONE</b>	<b>20709</b>	<b>297</b>	<b>999</b>	<b>191</b>	<b>486</b>	<b>279</b>	<b>24</b>	<b>635</b>	<b>913</b>	<b>67</b>	<b>126</b>	<b>135</b>	<b>209</b>	<b>595</b>	<b>142</b>
ABITARE	204	17	34	14	18	19	0	28	15	8	7	4	9	30	9
AD	288	34	44	21	24	13	0	24	22	7	6	10	2	45	16
AIRONE	520	61	61	15	40	52	0	35	45	14	7	29	19	64	14
AMADEUS	116	13	15	3	12	9	0	7	9	5	3	1	3	12	6
ARCHEO	99	10	8	4	11	10	0	9	9	5	1	5	0	5	5
ASTRA	251	9	24	11	13	8	0	18	17	2	4	11	1	30	11
* AUTO	139	5	21	11	45	13	0	11	12	1	2	4	4	9	12
AUTO CAPITAL	79	1	12	23	23	11	0	2	5	2	0	2	0	4	5
L'AUTOMOBILE	538	13	68	23	78	25	1	26	33	4	13	6	17	35	9
BELL'ITALIA	311	37	41	4	20	39	1	27	29	13	1	18	5	30	14
BENISSIMO	487	34	86	4	23	11	0	60	75	2	5	5	13	63	6
BRAVA CASA	669	32	91	31	42	35	6	76	89	4	2	13	9	82	23
BURDA	1254	37	176	13	27	17	6	76	131	4	2	10	24	106	22
CAPITAL	290	23	64	49	25	31	1	34	31	6	9	12	5	55	7
CASAVIVA	1152	60	160	32	62	50	10	137	148	5	6	21	21	140	32
CENTO COSE ENERGY	203	12	35	9	10	9	5	29	28	8	0	9	1	44	10
CIAK	309	13	61	5	26	28	1	38	50	11	1	13	4	43	14
CLASS	67	9	11	14	3	10	0	4	5	1	1	6	0	8	2
CONSIGLI PRATICI	282	21	56	9	8	3	0	37	42	1	3	6	2	15	3
CORTO MALTESE	47	1	6	2	8	8	0	5	7	0	1	17	0	3	2
COSMOPOLITAN	178	6	43	18	33	11	2	25	26	1	2	6	3	58	13
LA CUCINA ITALIANA	624	45	87	24	27	38	0	49	62	4	10	3	22	64	12
DONNA	699	22	139	11	13	31	0	82	74	6	5	8	15	68	16
DONNA E MAMMA	378	13	40	9	5	15	0	115	240	7	1	3	2	32	6
DOVE	203	23	24	7	17	43	0	15	11	3	2	5	7	13	16
ELLE	323	18	58	15	16	18	3	28	37	3	2	3	5	105	18
ELLE DECOR	114	9	19	8	1	13	0	4	3	0	1	5	4	32	1
ESPANSIONE	37	3	10	5	6	7	1	1	5	0	1	0	1	4	0
GARDENIA	297	297	56	3	16	19	0	38	20	1	4	0	3	34	12
GENTE MESE	999	56	999	39	71	46	5	113	122	10	5	20	27	109	17
GENTE MONEY	191	3	39	191	29	20	0	9	6	0	10	11	2	32	8
GENTE MOTORI	486	16	71	29	486	29	0	32	25	3	9	32	5	34	17
GENTE VIAGGI	279	19	46	20	29	279	0	18	18	2	6	22	9	39	11
* GLAMOUR	24	0	5	0	0	0	24	3	4	0	0	0	0	9	1
INSIEME	635	38	113	9	32	18	3	635	227	14	2	21	15	55	17
IO E IL MIO BAMBINO	913	20	122	6	25	18	4	227	913	9	10	16	21	67	8
KING	67	1	10	0	3	2	0	14	9	67	1	1	0	10	16
JESUS	126	4	5	10	9	6	0	2	10	1	126	5	22	5	2
LINUS	135	0	20	11	32	22	0	21	16	1	5	135	6	15	4
MADRE	209	3	27	2	5	9	0	15	21	0	22	6	209	17	2
MARIE CLAIRE	595	34	109	32	34	39	9	55	67	10	5	15	17	595	25
MAX	142	12	17	8	17	11	1	17	8	16	2	4	2	25	142
MESSAGGERO DI S.ANTONIO	1035	17	74	20	34	31	3	54	74	2	34	10	49	22	7
LA MIA BOUTIQUE	381	4	47	7	12	6	4	43	45	7	1	1	12	44	13
LA MIA CASA	326	9	67	15	21	15	0	27	43	1	3	2	7	33	4
MILLEIDEE	775	36	141	21	43	28	2	86	88	7	9	15	20	76	10
MODA	760	33	109	22	34	58	1	51	74	14	2	11	13	87	28
NAUTICA	52	3	11	7	11	3	0	0	2	0	1	4	2	5	1
PESCARÉ	118	9	20	7	20	10	0	17	11	0	3	4	3	5	1
PRATICA	384	17	47	14	19	7	3	52	42	4	5	10	15	59	2
QUATTORRUOTE	1416	65	202	66	243	72	4	98	131	16	23	38	16	93	37
QUATTRO ZAMPE	295	30	50	17	22	17	0	49	35	5	5	18	9	22	10
RAKAM	519	26	84	5	20	16	1	38	42	2	2	8	14	63	12
SALE & PEPE	508	29	84	9	29	28	1	88	86	11	6	10	7	41	14
SALVE	650	31	104	30	71	51	2	93	72	10	13	32	22	75	12
SCIENZA & VITA	133	10	21	13	15	11	0	3	4	0	6	9	1	1	2
LE SCIENZE	128	17	21	13	14	15	0	9	7	1	2	9	7	9	4
SELEZIONE DAL R.DIGEST	848	35	104	19	54	44	2	65	97	5	28	27	32	41	20
SPAZIO CASA	330	18	55	18	37	13	0	44	60	6	3	2	11	38	21
SPEAK UP	89	2	11	5	4	5	0	9	4	1	1	1	1	10	10
STARBENE	1088	66	188	41	60	54	4	125	119	17	15	28	22	106	21
STARTER	25	1	8	6	12	5	0	0	4	3	0	0	0	1	4
TUTTI FOTOGRAFI	59	9	4	4	12	11	0	1	2	2	3	4	1	5	5
TUTTO MOTO	185	11	38	12	50	21	0	15	17	2	2	7	4	10	10
TUTTO MUSICA E SPETTACOLO	440	21	89	16	58	12	1	50	63	16	5	11	9	28	18
TUTTO TURISMO	159	6	40	11	13	50	0	13	10	0	0	13	0	13	9
VERA	689	27	116	12	25	31	2	84	76	2	6	16	8	59	6
VITALITY	104	7	17	1	9	6	0	20	17	5	0	5	6	14	5
VOGUE ITALIA	472	9	138	22	40	25	1	63	79	5	1	12	7	70	17
WEEKEND VIAGGI	106	7	19	5	18	20	0	12	10	2	0	9	2	15	5
ZOOM (BIMESTRALE)	40	0	3	2	10	4	0	5	1	6	0	7	0	6	9
DIANA (QUINDICINALE)	164	15	21	0	22	8	0	10	15	0	2	12	3	8	0

# Responsabili acquisti

Lettori numero medio

Analisi secondo: ● duplicazioni di lettura

(valori assoluti × 1.000)

SETTIMANALI	Totale	MENSILI													
		Messaggero S. Antonio	La Mia Boutique	La Mia Casa	Mille-Idee	Moda	Nautica	Pescare	Pratica	Quattro-ruote	Quattro Zampe	Rakam	Sale & Pepe	Salve	Scienza & Vita
<b>POPOLAZIONE</b>	<b>20709</b>	<b>1035</b>	<b>381</b>	<b>326</b>	<b>775</b>	<b>760</b>	<b>52</b>	<b>118</b>	<b>384</b>	<b>1416</b>	<b>295</b>	<b>519</b>	<b>508</b>	<b>650</b>	<b>133</b>
AMICA	911	39	39	23	89	80	3	7	36	100	30	56	58	74	9
ANNA	999	50	32	32	88	80	3	2	45	96	27	47	57	77	9
AUTO OGGI	121	13	4	4	13	9	2	3	6	37	11	4	6	4	0
AUTOSPRINT	113	3	3	5	11	9	2	3	3	25	5	3	3	10	6
BELLA PIU'	734	56	24	22	76	44	2	6	38	80	25	48	45	58	3
CIOE'	301	13	12	13	19	34	3	1	9	39	7	19	14	26	6
CONFIDENZE	760	53	27	21	58	46	4	5	22	60	20	34	35	49	4
DOMENICA QUIZ	192	7	4	2	15	6	2	1	5	17	4	7	6	9	3
DONNA MODERNA	2100	123	81	75	173	138	8	14	96	232	74	123	126	161	24
EPOCA	786	45	18	19	59	63	2	7	22	113	21	38	50	63	13
L'ESPRESSO	912	35	27	25	61	63	8	13	31	139	29	34	33	63	14
EUROPEO	268	14	3	6	16	21	2	2	14	47	8	16	17	33	6
EVA EXPRESS	342	21	15	15	23	36	0	7	14	40	16	19	8	15	1
FAMIGLIA CRISTIANA	2479	223	60	59	154	110	13	18	73	238	53	112	73	112	31
GENTE	2325	140	55	55	165	153	10	21	69	247	66	115	100	135	24
GIOIA	1192	59	45	42	132	106	5	6	49	134	42	93	61	90	8
IL GIORNALINO	170	12	6	5	14	8	1	2	8	27	2	13	10	9	1
GRAND HOTEL	765	57	29	8	33	44	3	6	24	87	18	28	22	42	6
GRAZIA	1329	66	45	50	122	109	3	12	45	125	36	94	79	91	10
GUERIN SPORTIVO	99	6	2	1	4	9	3	2	2	29	3	2	0	5	3
GUIDA CUCINA	594	41	32	28	58	57	2	4	27	84	16	43	49	46	5
GUIDA TV	757	39	27	24	46	47	2	7	20	72	27	32	32	35	12
INTIMITA'	877	70	26	27	61	43	4	8	24	80	15	38	30	51	6
IL MONDO	89	0	0	3	4	5	0	1	3	11	5	5	3	9	2
MONDO ECONOMICO	80	3	0	1	1	4	0	0	1	10	4	6	2	3	3
* NOI	877	54	34	18	63	45	6	11	33	112	38	40	48	62	9
NOVELLA 2000	826	44	34	17	58	70	0	9	21	90	27	35	46	46	5
OGGI	2026	128	53	56	147	128	9	12	69	218	55	95	86	140	28
PANORAMA	1267	62	42	35	98	77	4	10	54	224	38	71	63	121	18
RADIOCORRIERE TV	415	21	11	12	24	24	5	0	14	53	9	19	16	24	5
SORRISI E CANZONI TV	3600	203	109	84	214	176	9	31	79	349	88	126	133	136	34
STOP	498	43	15	11	21	34	2	4	11	53	8	16	27	26	4
TELEPIU'	840	36	24	22	55	44	6	10	23	92	23	36	41	44	5
TELESETTE	1070	52	30	30	51	55	5	12	36	128	35	42	56	51	15
TOPOLINO	1109	67	28	46	83	70	4	15	54	182	53	75	75	76	18
VISTO	575	40	21	14	43	44	2	4	20	70	17	33	28	31	3
VIVERSANI & BELLI	840	50	32	20	78	52	4	5	34	89	21	46	56	52	13
<b>SUPPLEMENTI</b>															
SETTE	1017	49	25	21	70	46	7	6	40	129	37	55	60	81	17
IL VENERDI'	1530	59	31	26	102	97	10	15	54	233	35	89	63	107	27

# Responsabili acquisti

Lettori numero medio

Analisi secondo: ● duplicazioni di lettura

(valori assoluti × 1.000)

MENSILI	Totale	MENSILI														
		Messaggero S. Antonio	La Mia Boutique	La Mia Casa	Mille-idee	Moda	Nautica	Pescare	Pratica	Quattro-ruote	Quattro Zampe	Rakam	Sale & Pepe	Salve	Scienza & Vita	
<b>POPOLAZIONE</b>	<b>20709</b>	<b>1035</b>	<b>381</b>	<b>326</b>	<b>775</b>	<b>760</b>	<b>52</b>	<b>118</b>	<b>384</b>	<b>1416</b>	<b>295</b>	<b>519</b>	<b>508</b>	<b>650</b>	<b>133</b>	
ABITARE	204	9	16	26	20	26	3	2	10	35	12	18	14	31	9	
AD	288	15	11	23	34	45	3	8	29	67	20	35	37	44	10	
AIRONE	520	21	19	13	68	31	0	7	25	102	34	40	47	72	28	
AMADEUS	116	7	5	7	16	15	1	6	3	21	1	5	13	19	13	
ARCHEO	99	9	3	1	9	24	4	2	4	29	1	7	20	24	18	
ASTRA	251	24	8	4	17	22	3	10	23	47	15	13	7	26	4	
* AUTO	139	8	9	1	21	10	2	7	8	56	6	6	5	11	1	
AUTO CAPITAL	79	3	5	4	5	9	3	4	3	47	8	7	2	5	7	
L'AUTOMOBILE	538	43	25	24	56	50	14	13	26	161	22	40	36	50	15	
BELL'ITALIA	311	27	16	11	29	27	2	1	6	54	12	25	28	40	26	
BENISSIMO	487	30	41	22	119	52	4	7	61	78	26	75	41	52	13	
BRAVA CASA	669	45	26	65	107	71	7	6	72	99	19	67	63	98	11	
BURDA	1254	86	173	44	156	129	6	16	64	150	28	113	85	84	13	
CAPITAL	290	16	13	11	28	52	6	5	21	81	21	27	41	71	8	
CASAVIVA	1152	71	60	56	195	108	11	14	83	171	52	103	114	155	21	
CENTO COSE ENERGY	203	6	16	3	47	19	0	4	31	35	9	14	29	23	4	
CIAK	309	21	18	9	36	45	1	6	25	53	7	8	34	27	9	
CLASS	67	4	0	3	7	17	1	0	2	27	3	4	9	15	5	
CONSIGLI PRATICI	282	28	18	15	68	27	1	5	34	33	11	31	38	31	11	
CORTO MALTESE	47	1	3	0	2	9	1	5	7	10	2	5	5	10	3	
COSMOPOLITAN	178	7	5	8	20	24	4	3	13	43	11	19	16	34	8	
LA CUCINA ITALIANA	624	55	41	38	99	110	2	13	27	67	26	42	88	38	19	
DONNA	699	53	33	48	87	135	4	19	35	100	29	59	53	73	20	
DONNA E MAMMA	378	35	35	19	66	47	0	6	19	48	12	21	38	30	0	
DOVE	203	8	10	5	26	31	3	5	4	45	10	21	25	31	8	
ELLE	323	23	32	19	55	57	1	1	24	45	12	41	29	52	5	
ELLE DECOR	114	20	5	13	12	39	3	0	7	9	4	17	8	13	0	
ESPANSIONE	37	0	0	6	5	1	3	0	1	11	1	3	1	4	0	
GARDENIA	297	17	4	9	36	33	3	9	17	65	30	26	29	31	10	
GENTE MESE	999	74	47	67	141	109	11	20	47	202	50	84	84	104	21	
GENTE MONEY	191	20	7	15	21	22	7	7	14	66	17	5	9	30	13	
GENTE MOTORI	486	34	12	21	43	34	11	20	19	243	22	20	29	71	15	
GENTE VIAGGI	279	31	6	15	28	58	3	10	7	72	17	16	28	51	11	
* GLAMOUR	24	3	4	0	2	1	0	0	3	4	0	1	1	2	0	
INSIEME	635	54	43	27	86	51	0	17	52	98	49	38	88	93	3	
IO E IL MIO BAMBINO	913	74	45	43	88	74	2	11	42	131	35	42	86	72	4	
KING	67	2	7	1	7	14	0	0	4	16	5	2	11	10	0	
JESUS	126	34	1	3	9	2	1	3	5	23	5	2	6	13	6	
LINUS	135	10	1	2	15	11	4	4	10	38	18	8	10	32	9	
MADRE	209	49	12	7	20	13	2	3	15	16	9	14	7	22	1	
MARIE CLAIRE	595	22	44	33	76	87	5	5	59	93	22	63	41	75	1	
MAX	142	7	13	4	10	28	1	1	2	37	10	12	14	12	2	
MESSAGGERO DI S.ANTONIO	1035	1035	30	25	61	60	4	8	25	89	16	37	27	59	9	
LA MIA BOUTIQUE	381	30	381	21	48	59	4	3	30	40	12	27	39	22	8	
LA MIA CASA	326	25	21	326	33	79	5	1	21	44	12	21	22	23	6	
MILLEIDEE	775	61	48	33	775	72	2	11	93	118	25	130	94	99	13	
MODA	760	60	59	79	72	760	5	13	28	133	28	40	58	96	9	
NAUTICA	52	4	4	5	2	5	52	3	6	24	3	1	0	6	0	
PESCARRE	118	8	3	1	11	13	3	118	3	31	11	8	8	4	4	
PRATICA	384	25	30	21	93	28	6	3	384	55	17	50	49	66	8	
QUATTORRUOTE	1416	89	40	44	118	133	24	31	55	1416	80	96	100	140	49	
QUATTRO ZAMPE	295	16	12	12	25	28	3	11	17	80	295	16	34	45	8	
RAKAM	519	37	27	21	130	40	1	8	50	96	16	519	49	58	18	
SALE & PEPE	508	27	39	22	94	58	0	8	49	100	34	49	508	74	12	
SALVE	650	59	22	23	99	96	6	4	66	140	45	58	74	650	19	
SCIENZA & VITA	133	9	8	6	13	9	0	4	8	49	8	18	12	19	133	
LE SCIENZE	128	17	0	6	13	10	1	3	3	27	3	21	8	18	13	
SELEZIONE DAL R.DIGEST	848	91	52	37	100	96	8	10	39	119	23	66	55	75	14	
SPAZIO CASA	330	22	37	49	60	57	6	8	23	61	6	24	36	49	12	
SPEAK UP	89	5	3	2	6	9	2	3	13	15	5	3	7	16	1	
STARBENE	1088	72	45	39	188	141	8	20	90	186	46	87	108	270	24	
STARTER	25	2	2	0	4	5	0	0	0	14	1	0	0	3	0	
TUTTI FOTOGRAFI	59	6	3	7	1	9	2	4	2	24	3	1	6	5	12	
TUTTO MOTO	185	16	9	18	15	30	5	10	16	60	6	20	14	20	13	
TUTTO MUSICA E SPETTACOLO	440	28	33	30	68	80	8	8	19	95	29	21	34	44	1	
TUTTO TURISMO	159	13	7	14	10	36	5	8	7	48	12	9	14	22	2	
VERA	689	31	32	36	116	90	2	7	89	106	31	69	57	92	5	
VITALITY	104	4	7	3	17	12	1	0	18	31	8	9	14	17	3	
VOGUE ITALIA	472	37	20	41	63	105	3	7	20	110	34	48	55	65	12	
WEEKEND VIAGGI	106	5	7	1	12	31	0	4	6	22	3	2	19	22	6	
ZOOM (BIMESTRALE)	40	3	4	0	4	10	1	0	1	6	1	7	7	4	2	
DIANA (QUINDICINALE)	164	20	2	3	12	18	2	22	7	31	11	8	13	9	2	

# Responsabili acquisti

Lettori numero medio

Analisi secondo: ● duplicazioni di lettura

(valori assoluti × 1.000)

SETTIMANALI	Totale	MENSILI													
		Le Scienze	Selezione dal R.D.	Spazio Casa	Speak Up	Starbene	Starter	Tutti Fotografi	Tutto Moto	Tutto Musica e Spettacolo	Tutto Turismo	Vera	Vitality	Vogue Italia	Week End Viaggi
<b>POPOLAZIONE</b>	<b>20709</b>	<b>128</b>	<b>848</b>	<b>330</b>	<b>89</b>	<b>1088</b>	<b>25</b>	<b>59</b>	<b>185</b>	<b>440</b>	<b>159</b>	<b>689</b>	<b>104</b>	<b>472</b>	<b>106</b>
AMICA	911	9	65	29	14	119	1	4	12	53	10	77	7	49	10
ANNA	999	8	73	28	13	108	0	6	13	45	9	76	9	39	10
AUTO OGGI	121	1	6	7	6	6	0	0	2	17	4	10	4	13	2
AUTOSPRINT	113	1	6	3	1	16	0	4	3	5	0	2	1	6	4
BELLA PIU'	734	5	47	18	6	90	1	2	13	39	14	78	9	24	2
CIOE'	301	1	17	13	2	38	0	1	4	33	2	31	5	20	2
CONFIDENZE	760	4	45	24	6	97	0	6	8	42	2	55	7	32	4
DOMENICA QUIZ	192	3	17	1	2	17	0	1	0	7	2	6	0	5	1
DONNA MODERNA	2100	20	148	78	18	257	3	10	35	86	29	186	20	92	29
EPOCA	786	9	56	27	14	78	4	7	17	20	13	42	7	23	8
L'ESPRESSO	912	13	75	29	11	97	9	8	13	26	26	51	13	37	15
EUROPEO	268	3	24	20	2	36	7	5	12	19	9	18	6	14	7
EVA EXPRESS	342	1	14	16	0	42	0	0	4	21	5	24	4	16	1
FAMIGLIA CRISTIANA	2479	24	143	60	10	192	3	5	19	67	24	94	17	72	10
GENTE	2325	27	151	46	13	212	2	9	24	77	29	123	20	94	11
GIOIA	1192	13	87	33	7	155	0	8	21	63	12	105	9	64	3
IL GIORNALINO	170	5	14	8	3	24	0	0	4	7	2	10	5	9	2
GRAND HOTEL	765	5	38	22	6	58	4	7	12	30	7	41	5	28	5
GRAZIA	1329	21	103	54	9	153	7	5	19	48	21	91	12	53	7
GUERIN SPORTIVO	99	4	6	5	2	9	0	0	2	7	1	3	1	2	1
GUIDA CUCINA	594	2	42	24	5	89	1	1	13	33	3	68	4	24	8
GUIDA TV	757	6	47	25	7	67	1	3	15	34	9	46	8	31	7
INTIMITA'	877	2	55	25	3	90	2	5	6	30	8	73	6	28	4
IL MONDO	89	3	2	7	4	8	1	1	4	9	3	2	0	0	2
MONDO ECONOMICO	80	0	3	1	2	10	1	4	1	6	1	2	1	4	0
* NOI	877	6	61	23	9	89	0	4	12	40	13	62	16	28	5
NOVELLA 2000	826	4	65	34	3	87	0	3	7	49	6	61	6	48	4
OGGI	2026	23	125	61	14	186	5	9	30	73	27	108	25	88	15
PANORAMA	1267	21	89	46	23	142	8	14	28	51	30	68	19	52	16
RADIOCORRIERE TV	415	9	33	21	6	28	3	2	7	14	4	24	7	8	3
SORRISI E CANZONI TV	3600	18	194	72	11	271	5	16	55	141	34	181	32	117	36
STOP	498	0	22	10	2	53	2	2	10	19	5	29	9	20	1
TELEPIU'	840	4	44	16	4	77	1	1	8	34	7	54	5	39	2
TELESETTE	1070	7	68	41	4	81	6	4	18	50	18	58	15	61	15
TOPOLINO	1109	19	78	34	20	107	2	5	19	55	16	70	14	56	15
VISTO	575	2	40	15	6	59	0	0	11	36	5	51	4	27	3
VIVERSANI & BELLI	840	12	58	22	7	95	2	3	20	44	14	59	9	31	10
<b>SUPPLEMENTI</b>															
SETTE	1017	20	80	34	14	87	1	5	18	32	14	47	11	43	7
IL VENERDI'	1530	36	101	49	29	158	8	15	20	53	26	84	17	72	19



# Responsabili acquisti

Lettori numero medio

Analisi secondo: ● duplicazioni di lettura

(valori assoluti × 1.000)

MENSILI	Totale	MENSILI													
		Le Scienze	Selezione dal R.D.	Spazio Casa	Speak Up	Starbene	Starter	Tutti Fotografi	Tutto Moto	Tutto Musica e Spettacolo	Tutto Turismo	Vera	Vitality	Vogue Italia	Week End Viaggi
<b>POPOLAZIONE</b>	<b>20709</b>	<b>128</b>	<b>848</b>	<b>330</b>	<b>89</b>	<b>1088</b>	<b>25</b>	<b>59</b>	<b>185</b>	<b>440</b>	<b>159</b>	<b>689</b>	<b>104</b>	<b>472</b>	<b>106</b>
ABITARE	204	8	16	19	1	35	0	3	5	12	9	10	7	10	1
AD	288	10	41	46	9	52	6	6	13	18	8	18	17	16	12
AIRONE	520	31	58	25	8	68	1	10	17	21	19	45	13	35	16
AMADEUS	116	9	17	2	6	16	1	6	5	10	0	0	0	2	1
ARCHEO	99	2	10	14	6	16	4	3	3	5	16	6	4	4	16
ASTRA	251	4	28	9	6	42	0	2	4	35	9	25	2	20	0
* AUTO	139	2	18	17	7	25	13	2	7	14	7	6	2	14	2
AUTO CAPITAL	79	2	6	6	1	9	7	0	13	4	5	5	5	9	2
L'AUTOMOBILE	538	9	58	13	8	75	8	7	28	26	10	33	9	23	8
BELL'ITALIA	311	21	39	22	3	49	1	12	6	20	27	14	7	15	23
BENISSIMO	487	10	60	33	3	97	0	2	16	26	10	93	12	36	7
BRAVA CASA	669	25	62	101	23	134	6	7	25	32	15	85	7	57	19
BURDA	1254	18	129	51	5	156	1	4	28	71	21	116	18	93	13
CAPITAL	290	10	38	22	8	75	1	6	11	18	9	31	18	39	9
CASAVIVA	1152	18	101	133	25	222	1	14	35	45	27	142	21	101	35
CENTO COSE ENERGY	203	7	23	14	0	62	0	3	4	26	5	37	21	25	12
CIAK	309	7	45	21	9	52	1	0	10	50	14	19	10	31	18
CLASS	67	7	9	1	4	14	1	1	3	5	1	1	4	10	0
CONSIGLI PRATICI	282	4	35	23	3	68	0	4	10	20	3	49	1	19	4
CORTO MALTESE	47	3	12	3	0	7	0	2	5	7	4	6	0	5	8
COSMOPOLITAN	178	4	27	14	9	40	0	1	9	15	2	26	14	26	15
LA CUCINA ITALIANA	624	17	77	35	6	82	0	7	8	23	23	41	7	43	18
DONNA	699	4	64	33	6	121	0	1	16	40	15	97	11	83	5
DONNA E MAMMA	378	7	41	21	2	58	0	1	9	23	2	42	7	38	0
DOVE	203	10	26	25	5	33	3	3	5	7	22	19	5	6	27
ELLE	323	10	29	29	14	60	0	1	3	20	5	30	8	49	5
ELLE DECOR	114	0	13	22	0	18	0	1	1	11	0	4	3	15	1
ESPANSIONE	37	0	12	3	0	6	0	0	5	3	7	4	0	2	0
GARDENIA	297	17	35	18	2	66	1	9	11	21	6	27	7	9	7
GENTE MESE	999	21	104	55	11	188	8	4	38	89	40	116	17	138	19
GENTE MONEY	191	13	19	18	5	41	6	4	12	16	11	12	1	22	5
GENTE MOTORI	486	14	54	37	4	60	12	12	50	58	13	25	9	40	18
GENTE VIAGGI	279	15	44	13	5	54	5	11	21	12	50	31	6	25	20
* GLAMOUR	24	0	2	0	0	4	0	0	0	1	0	2	0	1	0
INSIEME	635	9	65	44	9	125	0	1	15	50	13	84	20	63	12
IO E IL MIO BAMBINO	913	7	97	60	4	119	4	2	17	63	10	76	17	79	10
KING	67	1	5	6	1	17	3	2	2	16	0	2	5	5	2
JESUS	126	2	28	3	1	15	0	3	2	5	0	6	0	1	0
LINUS	135	9	27	2	1	28	0	4	7	11	13	16	5	12	9
MADRE	209	7	32	11	1	22	0	1	4	9	0	8	6	7	2
MARIE CLAIRE	595	9	41	38	10	106	1	5	10	28	13	59	14	70	15
MAX	142	4	20	21	10	21	4	5	10	18	9	6	5	17	5
MESSAGGERO DI S.ANTONIO	1035	17	91	22	5	72	2	6	16	28	13	31	4	37	5
LA MIA BOUTIQUE	381	0	52	37	3	45	2	3	9	33	7	32	7	20	7
LA MIA CASA	326	6	37	49	2	39	0	7	18	30	14	36	3	41	1
MILLEIDEE	775	13	100	60	6	188	4	1	15	68	10	116	17	63	12
MODA	760	10	96	57	9	141	5	9	30	80	36	90	12	105	31
NAUTICA	52	1	8	6	2	8	0	2	5	8	5	2	1	3	0
PESCARA	118	3	10	8	3	20	0	4	10	8	8	7	0	7	4
PRATICA	384	3	39	23	13	90	0	2	16	19	7	89	18	20	6
QUATTORRUOTE	1416	27	119	61	15	186	14	24	60	95	48	106	31	110	22
QUATTRO ZAMPE	295	3	23	6	5	46	1	3	6	29	12	31	8	34	3
RAKAM	519	21	66	24	3	87	0	1	20	21	9	69	9	48	2
SALE & PEPE	508	8	55	36	7	108	0	6	14	34	14	57	14	55	19
SALVE	650	18	75	49	16	270	3	5	20	44	22	92	17	65	22
SCIENZA & VITA	133	13	14	12	1	24	0	12	13	1	2	5	3	12	6
LE SCIENZE	128	128	27	4	2	22	0	3	5	7	4	8	2	6	2
SELEZIONE DAL R.DIGEST	848	27	848	39	13	119	2	5	17	65	28	60	11	49	22
SPAZIO CASA	330	4	39	330	13	70	5	3	9	45	16	33	14	44	16
SPEAK UP	89	2	13	13	89	14	1	2	3	3	0	5	1	7	4
STARBENE	1088	22	119	70	14	1088	8	8	24	109	39	158	36	116	18
STARTER	25	0	2	5	1	8	25	4	1	4	6	0	2	0	3
TUTTI FOTOGRAFI	59	3	5	3	2	8	4	59	8	4	1	2	1	2	2
TUTTO MOTO	185	5	17	9	3	24	1	8	185	16	12	25	6	16	3
TUTTO MUSICA E SPETTACOLO	440	7	65	45	3	109	4	4	16	440	11	53	14	72	6
TUTTO TURISMO	159	4	28	16	0	39	6	1	12	11	159	8	4	28	22
VERA	689	8	60	33	5	158	0	2	25	53	8	689	24	61	7
VITALITY	104	2	11	14	1	36	2	1	6	14	4	24	104	13	5
VOGUE ITALIA	472	6	49	44	7	116	0	2	16	72	28	61	13	472	4
WEEKEND VIAGGI	106	2	22	16	4	18	3	2	3	6	22	7	5	4	106
ZOOM (BIMESTRALE)	40	9	12	1	1	6	5	7	3	4	3	0	0	0	6
DIANA (QUINDICINALE)	164	8	22	3	1	21	0	0	7	18	3	10	1	10	2



# Responsabili acquisti

Lettori numero medio

Analisi secondo: ● duplicazioni di lettura

(valori assoluti × 1.000)

MENSILI	Totale	MENSILI	
		Zoom (bimes.)	Diana (quindic.)
<b>POPOLAZIONE</b>	<b>20709</b>	<b>40</b>	<b>164</b>
ABITARE	204	5	9
AD	288	4	6
AIRONE	520	13	17
AMADEUS	116	6	6
ARCHEO	99	6	4
ASTRA	251	1	3
* AUTO	139	1	5
AUTO CAPITAL	79	0	1
L'AUTOMOBILE	538	0	6
BELL'ITALIA	311	7	9
BENISSIMO	487	0	4
BRAVA CASA	669	2	6
BURDA	1254	4	9
CAPITAL	290	4	5
CASAVIVA	1152	9	11
CENTO COSE ENERGY	203	4	4
CIAK	309	5	3
CLASS	67	2	4
CONSIGLI PRATICI	282	1	4
CORTO MALTESE	47	2	3
COSMOPOLITAN	178	1	0
LA CUCINA ITALIANA	624	0	7
DONNA	699	3	16
DONNA E MAMMA	378	1	13
DOVE	203	8	6
ELLE	323	2	3
ELLE DECOR	114	0	2
ESPANSIONE	37	0	1
GARDENIA	297	0	15
GENTE MESE	999	3	21
GENTE MONEY	191	2	0
GENTE MOTORI	486	10	22
GENTE VIAGGI	279	4	8
* GLAMOUR	24	0	0
INSIEME	635	5	10
IO E IL MIO BAMBINO	913	1	15
KING	67	6	0
JESUS	126	0	2
LINUS	135	7	12
MADRE	209	0	3
MARIE CLAIRE	595	6	8
MAX	142	9	0
MESSAGGERO DI S.ANTONIO	1035	3	20
LA MIA BOUTIQUE	381	4	2
LA MIA CASA	326	0	3
MILLEIDEE	775	4	12
MODA	760	10	18
NAUTICA	52	1	2
PESCARRE	118	0	22
PRATICA	384	1	7
QUATTORRUOTE	1416	6	31
QUATTRO ZAMPE	295	1	11
RAKAM	519	7	8
SALE & PEPE	508	7	13
SALVE	650	4	9
SCIENZA & VITA	133	2	2
LE SCIENZE	128	9	8
SELEZIONE DAL R.DIGEST	848	12	22
SPAZIO CASA	330	1	3
SPEAK UP	89	1	1
STARBENE	1088	6	21
STARTER	25	5	0
TUTTI FOTOGRAFI	59	7	0
TUTTO MOTO	185	3	7
TUTTO MUSICA E SPETTACOLO	440	4	18
TUTTO TURISMO	159	3	3
VERA	689	0	10
VITALITY	104	0	1
VOGUE ITALIA	472	0	10
WEEKEND VIAGGI	106	6	2
ZOOM (BIMESTRALE)	40	40	5
DIANA (QUINDICINALE)	164	5	164





Lettori numero medio

Analisi secondo: ● contatti per pagina ● sesso

(valori assoluti × 1.000)

SETTIMANALI	ADULTI			UOMINI			DONNE			RESPONSABILI ACQUISTI		
	Totale lettori stime in 1.000	N. medio contatti (*) per pagina	Totale contatti stime in 1.000	Totale lettori stime in 1.000	N. medio contatti (*) per pagina	Totale contatti stime in 1.000	Totale lettori stime in 1.000	N. medio contatti (*) per pagina	Totale contatti stime in 1.000	Totale lettori stime in 1.000	N. medio contatti (*) per pagina	Totale contatti stime in 1.000
<b>POPOLAZIONE</b>	<b>48497</b>			<b>23267</b>			<b>25230</b>			<b>20709</b>		
AMICA	1872	1.5	2884	420	1.2	517	1452	1.6	2367	911	1.6	1419
ANNA	1837	1.8	3291	345	1.5	519	1492	1.9	2773	999	1.8	1754
AUTO OGGI	1394	1.6	2245	1204	1.7	2014	189	1.2	231	121	1.2	150
AUTOSPRINT	1038	1.6	1687	926	1.7	1540	113	1.3	147	113	1.4	153
BELLA PIU'	1240	1.8	2254	157	1.3	208	1083	1.9	2046	734	2.0	1444
CIOE'	1370	1.7	2395	364	1.4	510	1006	1.9	1884	301	1.1	320
CONFIDENZE	1151	1.8	2124	208	1.3	271	942	2.0	1853	760	1.9	1453
DOMENICA QUIZ	479	2.7	1289	249	2.4	602	230	3.0	688	192	3.1	589
DONNA MODERNA	4058	1.7	6982	846	1.2	1032	3211	1.9	5950	2100	1.8	3878
EPOCA	2219	1.6	3506	1154	1.4	1596	1064	1.8	1911	786	1.8	1426
L'ESPRESSO	3078	1.7	5333	2012	1.7	3504	1066	1.7	1829	912	1.8	1610
EUROPEO	976	1.5	1477	704	1.6	1106	272	1.4	371	268	1.4	376
EVA EXPRESS	984	1.6	1527	453	1.5	663	531	1.6	864	342	1.8	618
FAMIGLIA CRISTIANA	5520	1.9	10382	2497	1.7	4205	3023	2.0	6178	2479	2.1	5183
GENTE	5099	1.7	8769	2041	1.6	3169	3058	1.8	5600	2325	1.9	4371
GIOIA	2335	1.6	3681	406	1.2	505	1929	1.6	3176	1192	1.6	1878
IL GIORNALINO	407	1.6	651	169	1.6	273	238	1.6	378	170	1.5	255
GRAND HOTEL	1478	2.0	2961	480	1.7	827	998	2.1	2134	765	2.1	1636
GRAZIA	2662	1.6	4363	451	1.1	476	2212	1.8	3887	1329	1.6	2163
GUERIN SPORTIVO	760	1.7	1303	669	1.8	1171	91	1.4	132	99	1.5	148
GUIDA CUCINA	917	2.2	2018	177	1.9	330	740	2.3	1688	594	2.4	1401
GUIDA TV	1916	2.6	4890	1022	2.5	2514	893	2.7	2376	757	2.5	1860
INTIMITA'	1324	2.2	2956	212	1.4	304	1112	2.4	2652	877	2.4	2094
IL MONDO	291	1.7	493	176	1.8	317	115	1.5	175	89	1.4	124
MONDO ECONOMICO	296	1.7	498	189	1.6	311	107	1.7	187	80	2.0	156
* NOI	2186	2.0	4347	836	1.6	1319	1350	2.2	3028	877	2.1	1863
NOVELLA 2000	2178	1.5	3340	985	1.5	1466	1193	1.6	1874	826	1.6	1323
OGGI	4638	1.7	7943	2088	1.6	3294	2550	1.8	4649	2026	1.9	3840
PANORAMA	4440	1.8	7832	2856	1.8	5141	1584	1.7	2691	1267	1.8	2218
RADIOCORRIERE TV	1263	2.5	3197	782	2.4	1892	480	2.7	1305	415	2.6	1098
SORRISI E CANZONI TV	10387	2.8	28956	4828	2.6	12450	5559	3.0	16506	3600	2.8	10195
STOP	977	1.8	1798	348	1.7	584	629	1.9	1215	498	2.0	999
TELEPIU'	2251	2.9	6490	981	2.5	2416	1270	3.2	4073	840	3.0	2555
TELESETTE	2934	2.8	8294	1536	2.7	4207	1399	2.9	4087	1070	2.9	3123
TOPOLINO	3312	1.8	6035	1810	1.8	3287	1502	1.8	2748	1109	1.7	1883
VISTO	1279	1.8	2347	527	1.4	738	752	2.1	1609	575	2.0	1172
VIVERSANI & BELLI	1679	2.1	3459	455	1.9	881	1224	2.1	2578	840	2.1	1783
<b>SUPPLEMENTI</b>												
SETTE	2920	1.6	4608	1654	1.5	2532	1266	1.6	2076	1017	1.7	1722
IL VENERDI'	4593	1.6	7459	2685	1.6	4221	1908	1.7	3238	1530	1.7	2559

(\*) Poiché il numero di contatti per lettore per pagina è calcolato con un decimale (1,5 può variare da 1,449 a 1,549) la stima risultante in '000 del numero di contatti calcolata sugli adulti non corrisponde esattamente alla somma delle stime fornite separatamente per i contatti su uomini e donne.

Lettori numero medio

Analisi secondo: ● contatti per pagina ● sesso

(valori assoluti × 1.000)

MENSILI	ADULTI			UOMINI			DONNE			RESPONSABILI ACQUISTI		
	Totale lettori stima in 1.000	N. medio contatti (*) per pagina	Totale contatti stima in 1.000	Totale lettori stima in 1.000	N. medio contatti (*) per pagina	Totale contatti stima in 1.000	Totale lettori stima in 1.000	N. medio contatti (*) per pagina	Totale contatti stima in 1.000	Totale lettori stima in 1.000	N. medio contatti (*) per pagina	Totale contatti stima in 1.000
<b>POPOLAZIONE</b>	<b>48497</b>			<b>23267</b>			<b>25230</b>			<b>20709</b>		
ABITARE	525	2.2	1171	311	1.9	587	214	2.7	584	204	2.3	466
AD	829	2.4	2020	370	1.9	720	460	2.8	1299	288	2.8	792
AIRONE	1599	2.0	3225	902	1.9	1705	697	2.2	1520	520	2.1	1104
AMADEUS	291	1.6	454	175	1.7	299	117	1.3	155	116	1.6	181
ARCHEO	257	2.2	570	151	2.5	380	106	1.8	190	99	2.4	242
ASTRA	686	2.0	1341	187	1.7	328	500	2.0	1015	251	1.7	435
* AUTO	1418	2.0	2810	1249	2.0	2551	169	1.5	258	139	1.7	233
AUTO CAPITAL	514	1.5	792	428	1.7	710	86	0.9	82	79	1.2	94
L'AUTOMOBILE	2347	1.8	4115	1725	1.9	3307	621	1.3	808	538	1.4	754
BELL'ITALIA	718	2.0	1431	359	2.0	704	359	2.0	727	311	2.1	655
BENISSIMO	643	2.0	1297	22	1.7	39	621	2.0	1258	487	2.1	1009
BRAVA CASA	1218	2.3	2776	370	2.1	763	848	2.4	2013	669	2.4	1574
BURDA	2029	2.5	5008	169	1.0	168	1660	2.6	4840	1254	2.6	3234
CAPITAL	934	1.5	1368	585	1.3	774	349	1.7	594	290	1.8	520
CASAVIVA	2230	2.2	4939	745	2.0	1455	1485	2.3	3484	1152	2.3	2639
CENTO COSE ENERGY	890	2.0	1741	185	1.5	276	705	2.1	1465	203	1.8	373
CIAK	1582	1.9	2946	951	1.9	1813	631	1.8	1133	309	1.6	506
CLASS	271	1.5	414	190	1.7	322	80	1.1	92	67	1.2	84
CONSIGLI PRATICI	413	2.1	858	44	1.0	43	369	2.2	815	282	2.3	642
CORTO MALTESE	215	1.8	393	140	1.7	239	75	2.0	153	47	1.8	84
COSMOPOLITAN	498	1.8	906	147	1.1	161	352	2.1	746	178	2.1	365
LA CUCINA ITALIANA	1104	2.0	2190	388	1.6	640	715	2.2	1550	624	2.1	1298
DONNA	1204	1.5	1860	188	1.3	236	1015	1.6	1624	699	1.5	1033
DONNA E MAMMA	589	1.9	1142	133	1.8	235	456	2.0	907	378	2.1	786
DOVE	584	2.1	1253	325	2.4	788	259	1.8	464	203	1.9	377
ELLE	840	1.8	1472	147	1.3	198	693	1.8	1273	323	1.7	555
ELLE DECOR	250	2.4	596	51	1.5	75	199	2.6	522	114	2.2	253
ESPANSIONE	167	2.2	368	119	2.3	274	47	2.0	94	37	2.3	86
GARDENIA	619	2.0	1258	279	2.0	557	340	2.1	700	297	2.0	596
GENTE MESE	2486	1.7	4241	1012	1.6	1627	1474	1.8	2614	999	1.7	1740
GENTE MONEY	678	1.6	1078	485	1.5	743	193	1.7	335	191	1.6	308
GENTE MOTORI	3227	2.0	6524	2687	2.1	5646	541	1.6	878	486	1.5	742
GENTE VIAGGI	854	1.9	1664	517	1.9	986	337	2.0	679	279	1.9	536
* GLAMOUR	217	1.6	351	53	0.9	48	163	1.9	304	24	1.2	30
INSIEME	1087	2.0	2209	309	1.6	510	778	2.2	1700	635	2.2	1419
IO E IL MIO BAMBINO	1387	2.0	2826	343	1.9	642	1045	2.1	2184	913	2.1	1943
KING	879	1.7	1480	613	1.7	1048	266	1.6	432	67	1.4	90
JESUS	296	2.1	614	140	2.2	303	157	2.0	311	126	2.2	273
LINUS	582	2.1	1237	334	2.1	717	248	2.1	520	135	1.8	244
MADRE	359	1.6	591	105	1.5	160	255	1.7	431	209	1.6	343
MARIE CLAIRE	1245	1.8	2292	185	1.5	278	1060	1.9	2013	595	1.8	1053
MAX	1550	1.8	2726	1012	1.9	1873	539	1.6	853	142	1.3	190
MESSAGGERO DI S.ANTONIO	2138	1.8	3885	903	1.5	1349	1236	2.1	2537	1036	2.1	2132
LA MIA BOUTIQUE	628	3.0	1883	32	3.0	96	595	3.0	1787	381	3.0	1128
LA MIA CASA	715	1.8	1278	285	1.6	451	430	1.9	827	326	1.8	579
MILLEIDEE	1178	2.0	2401	101	1.2	119	1076	2.1	2282	775	2.2	1731
MODA	1969	1.9	3743	647	1.7	1107	1322	2.0	2636	760	1.9	1453
NAUTICA	365	2.0	746	301	2.2	661	64	1.3	85	52	1.8	94
PESCARE	810	2.4	1918	704	2.5	1738	105	1.7	181	118	1.8	208
PRATICA	779	2.5	1929	151	1.5	225	627	2.7	1704	384	2.6	992
QUATTORRUOTE	7427	2.0	14961	5849	2.2	12650	1578	1.5	2311	1416	1.5	2189
QUATTRO ZAMPE	867	2.2	1933	354	2.2	767	513	2.3	1166	295	2.1	629
RAKAM	731	2.3	1658	67	1.4	93	664	2.4	1565	519	2.4	1260
SALE & PEPE	925	2.2	2013	217	2.0	436	707	2.2	1577	508	2.3	1156
SALVE	1340	2.1	2850	525	1.7	914	815	2.4	1936	650	2.4	1562
SCIENZA & VITA	520	2.2	1163	340	2.2	746	181	2.3	417	133	2.4	316
LE SCIENZE	585	2.1	1240	380	2.2	820	205	2.1	420	128	2.0	250
SELEZIONE DAL R.DIGEST	1982	2.0	3990	982	2.0	2002	1000	2.0	1988	848	2.0	1705
SPAZIO CASA	721	2.0	1424	296	1.9	568	425	2.0	856	330	2.0	667
SPEAK UP	336	2.5	856	136	2.2	296	200	2.8	559	89	1.9	166
STARBENE	2277	2.0	4552	736	1.6	1198	1541	2.2	3354	1088	2.1	2325
STARTER	221	2.1	469	208	1.9	404	13	5.0	66	25	3.0	75
TUTTI FOTOGRAFI	356	1.8	633	260	1.7	453	96	1.9	180	59	1.5	89
TUTTO MOTO	1802	2.3	4129	1440	2.4	3494	362	1.8	635	185	1.3	247
TUTTO MUSICA E SPETTACOLO	2530	2.0	4943	1231	1.9	2383	1298	2.0	2560	440	1.5	641
TUTTO TURISMO	576	2.2	1281	371	1.9	702	205	2.8	578	159	2.5	395
VERA	1303	2.2	2852	206	1.5	303	1097	2.3	2549	689	2.4	1648
VITALITY	285	2.3	663	65	1.4	95	219	2.6	569	104	2.5	262
VOGUE ITALIA	1210	2.0	2411	384	1.8	680	826	2.1	1731	472	1.9	900
WEEKEND VIAGGI	375	1.7	652	233	1.6	369	142	2.0	283	106	2.1	227
ZOOM (BIMESTRALE)	195	2.0	397	143	1.7	244	52	2.9	154	40	2.4	97
DIANA (QUINDICINALE)	596	2.2	1298	443	2.5	1123	153	1.1	175	164	1.3	214







# Adulti

Valore medio della probabilità individuale di lettura per classe di frequenza dichiarata  
Analisi secondo: ● frequenza di lettura

(valori assoluti × 1.000)

SETTIMANALI	LETTORI		FREQ. BASSA	FREQ. MEDIA	FREQ. ALTA
	Ultimi 12 numeri (A)	Numero medio (B)	Probabilità lettura media	Probabilità lettura media	Probabilità lettura media
<b>POPOLAZIONE</b>	<b>48497</b>	<b>48497</b>	<b>1.000</b>	<b>1.000</b>	<b>1.000</b>
AMICA	8501	1872	0.119	0.303	0.695
ANNA	7709	1837	0.128	0.307	0.738
AUTO OGGI	4857	1394	0.153	0.390	0.697
AUTOSPRINT	3768	1038	0.137	0.340	0.748
BELLA PIU'	4689	1240	0.113	0.280	0.745
CIOE'	3679	1370	0.180	0.443	0.735
CONFIDENZE	4031	1151	0.111	0.281	0.797
DOMENICA QUIZ	1483	479	0.141	0.350	0.763
DONNA MODERNA	11769	4058	0.149	0.394	0.797
EPOCA	9027	2219	0.125	0.362	0.699
L'ESPRESSO	9828	3078	0.125	0.391	0.802
EUROPEO	4551	976	0.114	0.297	0.664
EVA EXPRESS	4375	984	0.118	0.281	0.658
FAMIGLIA CRISTIANA	12894	5520	0.151	0.337	0.859
GENTE	15727	5099	0.142	0.380	0.802
GIOIA	10272	2335	0.119	0.285	0.709
IL GIORNALINO	1211	407	0.120	0.355	0.738
GRAND HOTEL	3766	1478	0.106	0.304	0.848
GRAZIA	10726	2662	0.125	0.307	0.748
GUERIN SPORTIVO	2207	760	0.165	0.347	0.794
GUIDA CUCINA	2997	917	0.128	0.318	0.763
GUIDA TV	4752	1916	0.148	0.316	0.827
INTIMITA'	3991	1324	0.114	0.264	0.830
IL MONDO	1140	291	0.156	0.217	0.708
MONDO ECONOMICO	1009	296	0.145	0.355	0.693
* NOI	7527	2186	0.155	0.407	0.808
NOVELLA 2000	8400	2178	0.126	0.343	0.741
OGGI	16078	4638	0.130	0.313	0.781
PANORAMA	13484	4440	0.149	0.376	0.790
RADIOCORRIERE TV	4438	1263	0.135	0.296	0.753
SORRISI E CANZONI TV	18124	10387	0.191	0.388	0.899
STOP	3504	977	0.091	0.299	0.790
TELEPIU'	5581	2251	0.139	0.292	0.825
TELESETTE	6405	2934	0.148	0.348	0.865
TOPOLINO	8030	3312	0.202	0.383	0.787
VISTO	3992	1279	0.127	0.330	0.780
VIVERSANI & BELLI	5044	1679	0.145	0.319	0.793
<b>SUPPLEMENTI</b>					
SETTE	7688	2920	0.123	0.318	0.836
IL VENERDI'	12603	4593	0.116	0.318	0.842

# Adulti

Valore medio della probabilità individuale di lettura per classe di frequenza dichiarata  
 Analisi secondo: ● **frequenza di lettura** (valori assoluti × 1.000)

MENSILI	LETTORI		FREQ. BASSA	FREQ. MEDIA	FREQ. ALTA
	Ultimi 12 numeri (A)	Numero medio (B)			
<b>POPOLAZIONE</b>	<b>48497</b>	<b>48497</b>	<b>1.000</b>	<b>1.000</b>	<b>1.000</b>
ABITARE	1889	525	0.151	0.382	0.783
AD	2473	829	0.149	0.458	0.802
AIRONE	6205	1599	0.133	0.320	0.771
AMADEUS	853	291	0.185	0.418	0.841
ARCHEO	987	257	0.153	0.343	0.645
ASTRA	2720	686	0.146	0.336	0.790
* AUTO	3863	1418	0.218	0.414	0.809
AUTO CAPITAL	1997	514	0.114	0.401	0.757
L'AUTOMOBILE	4833	2347	0.207	0.406	0.867
BELL'ITALIA	2770	718	0.129	0.308	0.729
BENISSIMO	2437	643	0.135	0.350	0.779
BRAVA CASA	3429	1218	0.188	0.450	0.779
BURDA	6210	2029	0.171	0.460	0.755
CAPITAL	3699	934	0.132	0.341	0.781
CASAVIVA	6102	2230	0.197	0.472	0.816
CENTO COSE ENERGY	3105	890	0.159	0.399	0.774
CIAK	5188	1582	0.176	0.394	0.766
CLASS	1589	271	0.108	0.224	0.666
CONSIGLI PRATICI	1577	413	0.142	0.347	0.712
CORTO MALTESE	637	215	0.185	0.512	0.719
COSMOPOLITAN	2471	498	0.100	0.301	0.738
LA CUCINA ITALIANA	3688	1104	0.146	0.371	0.752
DONNA	4028	1204	0.187	0.386	0.721
DONNA E MAMMA	1562	589	0.235	0.456	0.694
DOVE	1570	584	0.235	0.392	0.865
ELLE	3028	840	0.162	0.348	0.835
ELLE DECOR	1060	250	0.135	0.314	0.723
ESPANSIONE	540	167	0.109	0.385	0.773
GARDENIA	1756	619	0.200	0.345	0.795
GENTE MESE	7812	2486	0.184	0.405	0.716
GENTE MONEY	2607	678	0.144	0.426	0.773
GENTE MOTORI	9092	3227	0.195	0.465	0.799
GENTE VIAGGI	3579	854	0.133	0.364	0.748
* GLAMOUR	658	217	0.271	0.353	0.711
INSIEME	3612	1087	0.150	0.381	0.731
IO E IL MIO BAMBINO	3337	1387	0.259	0.508	0.682
KING	3257	879	0.146	0.447	0.784
JESUS	1111	296	0.156	0.295	0.744
LINUS	2422	582	0.109	0.324	0.733
MADRE	882	359	0.215	0.402	0.793
MARIE CLAIRE	4259	1245	0.169	0.409	0.796
MAX	4604	1550	0.194	0.477	0.827
MESSAGGERO DI S.ANTONIO	4870	2138	0.165	0.371	0.812
LA MIA BOUTIQUE	1700	628	0.211	0.356	0.829
LA MIA CASA	2424	715	0.210	0.417	0.691
MILLEIDEE	4947	1178	0.119	0.352	0.702
MODA	7154	1969	0.157	0.406	0.702
NAUTICA	1475	365	0.107	0.378	0.744
PESCARE	2098	810	0.174	0.424	0.855
PRATICA	2307	779	0.145	0.379	0.768
QUATTORRUOTE	16936	7427	0.245	0.506	0.864
QUATTRO ZAMPE	2691	867	0.138	0.370	0.832
RAKAM	2899	731	0.120	0.349	0.836
SALE & PEPE	3277	925	0.134	0.347	0.711
SALVE	5243	1340	0.113	0.389	0.752
SCIENZA & VITA	1782	520	0.144	0.340	0.759
LE SCIENZE	1647	585	0.188	0.372	0.788
SELEZIONE DAL R.DIGEST	6247	1982	0.098	0.261	0.759
SPAZIO CASA	2183	721	0.208	0.435	0.778
SPEAK UP	1295	336	0.144	0.314	0.761
STARBENE	7217	2277	0.164	0.429	0.775
STARTER	956	221	0.122	0.314	0.700
TUTTI FOTOGRAFI	1047	356	0.207	0.329	0.769
TUTTO MOTO	4861	1802	0.204	0.453	0.781
TUTTO MUSICA E SPETTACOLO	6645	2530	0.195	0.475	0.780
TUTTO TURISMO	2381	576	0.130	0.306	0.701
VERA	3619	1303	0.172	0.369	0.846
VITALITY	1042	285	0.133	0.376	0.720
VOGUE ITALIA	6287	1210	0.114	0.309	0.682
WEEKEND VIAGGI	1742	375	0.149	0.292	0.683
ZOOM (BIMESTRALE)	580	195	0.236	0.696	
DIANA (QUINDICINALE)	1588	596	0.182	0.428	0.748

# Uomini

ClubA

Valore medio della probabilità individuale di lettura per classe di frequenza dichiarata

Analisi secondo: ● frequenza di lettura

(valori assoluti × 1.000)

SETTIMANALI	LETTORI		FREQ. BASSA Probabilità lettura media	FREQ. MEDIA Probabilità lettura media	FREQ. ALTA Probabilità lettura media
	Ultimi 12 numeri (A)	Numero medio (B)			
<b>POPOLAZIONE</b>	<b>23267</b>	<b>23267</b>	<b>1.000</b>	<b>1.000</b>	<b>1.000</b>
AMICA	1810	420	0.141	0.332	0.685
ANNA	1453	345	0.124	0.300	0.805
AUTO OGGI	4053	1204	0.163	0.406	0.685
AUTOSPRINT	3313	926	0.140	0.344	0.755
BELLA PIU'	542	157	0.164	0.318	0.747
CIOE'	1013	364	0.211	0.499	0.706
CONFIDENZE	680	208	0.117	0.371	0.838
DOMENICA QUIZ	727	249	0.173	0.414	0.716
DONNA MODERNA	2445	846	0.148	0.446	0.832
EPOCA	4735	1154	0.132	0.359	0.729
L'ESPRESSO	6175	2012	0.135	0.407	0.827
EUROPEO	2990	704	0.128	0.344	0.692
EVA EXPRESS	1896	453	0.119	0.404	0.675
FAMIGLIA CRISTIANA	5650	2497	0.169	0.377	0.845
GENTE	6580	2041	0.139	0.423	0.788
GIOIA	2239	406	0.101	0.268	0.677
IL GIORNALINO	465	169	0.168	0.397	0.707
GRAND HOTEL	1243	480	0.102	0.361	0.891
GRAZIA	2296	451	0.121	0.230	0.699
GUERIN SPORTIVO	1918	669	0.166	0.379	0.799
GUIDA CUCINA	617	177	0.151	0.397	0.626
GUIDA TV	2468	1022	0.170	0.339	0.826
INTIMITA'	652	212	0.171	0.363	0.746
IL MONDO	779	176	0.173	0.159	0.629
MONDO ECONOMICO	660	189	0.143	0.378	0.697
* NOI	3308	836	0.121	0.417	0.834
NOVELLA 2000	3530	985	0.154	0.385	0.766
OGGI	7033	2088	0.147	0.357	0.787
PANORAMA	7952	2856	0.172	0.408	0.815
RADIOCORRIERE TV	2590	782	0.146	0.314	0.795
SORRISI E CANZONI TV	8415	4828	0.208	0.415	0.903
STOP	1351	348	0.101	0.286	0.728
TELEPIU'	2459	981	0.144	0.365	0.838
TELESETTE	3258	1536	0.185	0.385	0.855
TOPOLINO	4168	1810	0.230	0.424	0.808
VISTO	1703	527	0.132	0.390	0.772
VIVERSANI & BELLI	1274	455	0.156	0.347	0.881
<b>SUPPLEMENTI</b>					
SETTE	4356	1654	0.128	0.324	0.848
IL VENERDI'	6937	2685	0.125	0.350	0.862

# Uomini

Valore medio della probabilità individuale di lettura per classe di frequenza dichiarata

Analisi secondo: ● frequenza di lettura

(valori assoluti × 1.000)

MENSILI	LETTORI		FREQ. BASSA	FREQ. MEDIA	FREQ. ALTA
	Ultimi 12 numeri (A)	Numero medio (B)	Probabilità lettura media	Probabilità lettura media	Probabilità lettura media
<b>POPOLAZIONE</b>	<b>23267</b>	<b>23267</b>	<b>1.000</b>	<b>1.000</b>	<b>1.000</b>
ABITARE	961	311	0.193	0.406	0.941
AD	1177	370	0.172	0.479	0.780
AIRONE	3531	902	0.130	0.356	0.728
AMADEUS	525	175	0.205	0.347	0.927
ARCHEO	563	151	0.163	0.402	0.642
ASTRA	687	187	0.145	0.441	0.831
* AUTO	3242	1249	0.226	0.424	0.835
AUTO CAPITAL	1619	428	0.115	0.431	0.815
L'AUTOMOBILE	3681	1725	0.210	0.377	0.861
BELL'ITALIA	1426	359	0.138	0.320	0.739
BENISSIMO	121	22	0.199	0.095	0.344
BRAVA CASA	934	370	0.231	0.539	0.687
BURDA	679	169	0.138	0.351	0.800
CAPITAL	2409	585	0.137	0.324	0.754
CASAVIVA	1836	745	0.231	0.544	0.863
CENTO COSE ENERGY	745	185	0.172	0.320	0.821
CIAK	3057	951	0.188	0.395	0.749
CLASS	994	190	0.128	0.224	0.687
CONSIGLI PRATICI	229	44	0.071	0.403	0.417
CORTO MALTESE	437	140	0.180	0.516	0.741
COSMOPOLITAN	818	147	0.122	0.344	0.359
LA CUCINA ITALIANA	1248	388	0.173	0.363	0.733
DONNA	863	188	0.125	0.403	0.480
DONNA E MAMMA	336	133	0.246	0.462	0.695
DOVE	758	325	0.266	0.455	0.880
ELLE	554	147	0.170	0.416	0.782
ELLE DECOR	168	51	0.258	0.161	0.719
ESPANSIONE	387	119	0.062	0.440	0.823
GARDENIA	747	279	0.261	0.263	0.781
GENTE MESE	3272	1012	0.196	0.396	0.743
GENTE MONEY	1710	485	0.148	0.441	0.818
GENTE MOTORI	7288	2687	0.201	0.486	0.819
GENTE VIAGGI	2124	517	0.138	0.375	0.777
* GLAMOUR	166	53	0.297	0.475	0.722
INSIEME	946	309	0.170	0.436	0.806
IO E IL MIO BAMBINO	846	343	0.250	0.512	0.728
KING	2224	613	0.142	0.458	0.778
JESUS	486	140	0.144	0.321	0.847
LINUS	1380	334	0.098	0.337	0.774
MADRE	228	105	0.151	0.337	0.954
MARIE CLAIRE	733	185	0.146	0.450	0.738
MAX	2797	1012	0.208	0.487	0.844
MESSAGGERO DI S.ANTONIO	2253	903	0.165	0.451	0.783
LA MIA BOUTIQUE	186	32	0.127	0.180	0.363
LA MIA CASA	829	285	0.222	0.450	0.922
MILLEIDEE	716	101	0.076	0.342	0.454
MODA	2397	647	0.178	0.409	0.669
NAUTICA	1136	301	0.115	0.386	0.752
PESCARE	1751	704	0.186	0.433	0.874
PRATICA	417	151	0.167	0.533	0.658
QUATTORUOTE	12138	5849	0.270	0.531	0.874
QUATTRO ZAMPE	1171	354	0.133	0.379	0.826
RAKAM	244	67	0.145	0.251	0.840
SALE & PEPE	761	217	0.108	0.417	0.637
SALVE	2088	525	0.125	0.428	0.784
SCIENZA & VITA	1101	340	0.150	0.387	0.798
LE SCIENZE	1028	380	0.202	0.374	0.797
SELEZIONE DAL R.DIGEST	3093	982	0.111	0.301	0.717
SPAZIO CASA	904	296	0.215	0.407	0.844
SPEAK UP	586	136	0.113	0.338	0.808
STARBENE	2260	736	0.177	0.517	0.717
STARTER	883	208	0.127	0.321	0.737
TUTTI FOTOGRAFI	773	260	0.200	0.305	0.792
TUTTO MOTO	3894	1440	0.203	0.441	0.777
TUTTO MUSICA E SPETTACOLO	3452	1231	0.188	0.453	0.754
TUTTO TURISMO	1524	371	0.130	0.326	0.743
VERA	621	206	0.233	0.327	0.715
VITALITY	174	65	0.257	0.532	0.924
VOGUE ITALIA	2084	384	0.114	0.287	0.654
WEEKEND VIAGGI	1050	233	0.163	0.321	0.763
ZOOM (BIMESTRALE)	456	143	0.205	0.731	
DIANA (QUINDICINALE)	1162	443	0.173	0.416	0.773

# Donne

inimol

Valore medio della probabilità individuale di lettura per classe di frequenza dichiarata  
 Analisi secondo: ● **frequenza di lettura** (valori assoluti × 1.000)

SETTIMANALI	LETTORI		FREQ. BASSA Probabilità lettura media	FREQ. MEDIA Probabilità lettura media	FREQ. ALTA Probabilità lettura media
	Ultimi 12 numeri (A)	Numero medio (B)			
<b>POPOLAZIONE</b>	<b>25230</b>	<b>25230</b>	<b>1.000</b>	<b>1.000</b>	<b>1.000</b>
AMICA	6691	1452	0.113	0.297	0.698
ANNA	6256	1492	0.130	0.308	0.720
AUTO OGGI	804	189	0.105	0.307	0.763
AUTOSPRINT	456	113	0.113	0.306	0.706
BELLA PIU'	4147	1083	0.105	0.277	0.745
CIOE'	2666	1006	0.166	0.421	0.741
CONFIDENZE	3351	942	0.110	0.266	0.789
DOMENICA QUIZ	756	230	0.109	0.285	0.805
DONNA MODERNA	9324	3211	0.149	0.385	0.787
EPOCA	4292	1064	0.118	0.365	0.674
L'ESPRESSO	3653	1066	0.108	0.361	0.762
EUROPEO	1561	272	0.084	0.213	0.615
EVA EXPRESS	2479	531	0.116	0.209	0.648
FAMIGLIA CRISTIANA	7244	3023	0.136	0.311	0.871
GENTE	9147	3058	0.145	0.354	0.811
GIOIA	8033	1929	0.125	0.288	0.716
IL GIORNALINO	745	238	0.092	0.321	0.757
GRAND HOTEL	2523	998	0.108	0.284	0.829
GRAZIA	8430	2212	0.127	0.319	0.759
GUERIN SPORTIVO	289	91	0.160	0.139	0.770
GUIDA CUCINA	2380	740	0.121	0.300	0.789
GUIDA TV	2284	893	0.123	0.291	0.827
INTIMITA'	3339	1112	0.100	0.251	0.843
IL MONDO	361	115	0.119	0.406	0.807
MONDO ECONOMICO	349	107	0.149	0.294	0.689
* NOI	4219	1350	0.184	0.400	0.796
NOVELLA 2000	4870	1193	0.104	0.320	0.723
OGGI	9045	2550	0.115	0.284	0.777
PANORAMA	5531	1584	0.117	0.324	0.752
RADIOCORRIERE TV	1848	480	0.119	0.270	0.698
SORRISI E CANZONI TV	9709	5559	0.175	0.366	0.896
STOP	2152	629	0.085	0.307	0.824
TELEPIU'	3123	1270	0.134	0.239	0.816
TELESETTE	3147	1399	0.107	0.309	0.875
TOPOLINO	3862	1502	0.171	0.338	0.766
VISTO	2289	752	0.123	0.290	0.784
VIVERSANI & BELLI	3770	1224	0.141	0.309	0.766
<b>SUPPLEMENTI</b>					
SETTE	3333	1266	0.116	0.310	0.821
IL VENERDI'	5667	1908	0.105	0.278	0.816

# Donne

Valore medio della probabilità individuale di lettura per classe di frequenza dichiarata

Analisi secondo: ● frequenza di lettura

(valori assoluti × 1.000)

MENSILI	LETTORI		FREQ. BASSA	FREQ. MEDIA	FREQ. ALTA
	Ultimi 12 numeri (A)	Numero medio (B)	Probabilità lettura media	Probabilità lettura media	Probabilità lettura media
<b>POPOLAZIONE</b>	<b>25230</b>	<b>25230</b>	<b>1.000</b>	<b>1.000</b>	<b>1.000</b>
ABITARE	928	214	0.105	0.359	0.629
AD	1295	460	0.124	0.440	0.812
AIRONE	2673	697	0.136	0.276	0.826
AMADEUS	328	117	0.153	0.578	0.757
ARCHEO	425	106	0.139	0.269	0.648
ASTRA	2032	500	0.146	0.312	0.774
* AUTO	621	169	0.183	0.350	0.617
AUTO CAPITAL	379	86	0.108	0.262	0.589
L'AUTOMOBILE	1152	621	0.197	0.518	0.883
BELL'ITALIA	1344	359	0.118	0.294	0.721
BENISSIMO	2316	621	0.131	0.357	0.789
BRAVA CASA	2494	848	0.171	0.420	0.821
BURDA	5531	1860	0.175	0.472	0.752
CAPITAL	1289	349	0.121	0.370	0.822
CASAVIVA	4266	1485	0.183	0.441	0.797
CENTO COSE ENERGY	2360	705	0.154	0.418	0.766
CIAK	2131	631	0.158	0.392	0.791
CLASS	595	80	0.074	0.222	0.620
CONSIGLI PRATICI	1348	369	0.155	0.339	0.756
CORTO MALTESE	200	75	0.198	0.506	0.692
COSMOPOLITAN	1653	352	0.087	0.284	0.806
LA CUCINA ITALIANA	2440	715	0.131	0.374	0.762
DONNA	3165	1015	0.207	0.383	0.758
DONNA E MAMMA	1226	456	0.232	0.454	0.694
DOVE	812	259	0.212	0.299	0.848
ELLE	2474	693	0.159	0.341	0.846
ELLE DECOR	892	199	0.111	0.337	0.725
ESPANSIONE	154	47	0.216	0.192	0.648
GARDENIA	1009	340	0.153	0.395	0.807
GENTE MESE	4540	1474	0.174	0.410	0.700
GENTE MONEY	898	193	0.137	0.391	0.625
GENTE MOTORI	1804	541	0.173	0.368	0.723
GENTE VIAGGI	1455	337	0.125	0.346	0.716
* GLAMOUR	492	163	0.260	0.321	0.711
INSIEME	2666	778	0.142	0.362	0.710
IO E IL MIO BAMBINO	2491	1045	0.263	0.507	0.669
KING	1034	266	0.154	0.423	0.803
JESUS	625	157	0.165	0.279	0.645
LINUS	1043	248	0.126	0.311	0.667
MADRE	654	255	0.233	0.426	0.715
MARIE CLAIRE	3526	1060	0.174	0.401	0.803
MAX	1807	539	0.174	0.461	0.793
MESSAGGERO DI S.ANTONIO	2617	1236	0.165	0.302	0.828
LA MIA BOUTIQUE	1514	595	0.222	0.378	0.868
LA MIA CASA	1596	430	0.204	0.396	0.538
MILLEIDEE	4231	1076	0.129	0.353	0.720
MODA	4756	1322	0.144	0.404	0.715
NAUTICA	339	64	0.084	0.347	0.701
PESCARE	347	105	0.124	0.364	0.752
PRATICA	1890	627	0.140	0.350	0.793
QUATTORRUOTE	4798	1578	0.200	0.405	0.827
QUATTRO ZAMPE	1520	513	0.142	0.362	0.836
RAKAM	2655	664	0.117	0.356	0.836
SALE & PEPE	2517	707	0.142	0.329	0.742
SALVE	3155	815	0.104	0.370	0.736
SCIENZA & VITA	681	181	0.134	0.271	0.704
LE SCIENZE	618	205	0.164	0.369	0.768
SELEZIONE DAL R.DIGEST	3155	1000	0.084	0.222	0.796
SPAZIO CASA	1278	425	0.203	0.454	0.738
SPEAK UP	709	200	0.171	0.292	0.739
STARBENE	4958	1541	0.157	0.396	0.799
STARTER	73	13	0.065	0.050	0.516
TUTTI FOTOGRAFI	274	96	0.221	0.446	0.708
TUTTO MOTO	966	362	0.204	0.517	0.798
TUTTO MUSICA E SPETTACOLO	3192	1298	0.203	0.499	0.801
TUTTO TURISMO	857	205	0.131	0.270	0.645
VERA	2998	1097	0.158	0.377	0.866
VITALITY	867	219	0.103	0.352	0.694
VOGUE ITALIA	4204	826	0.115	0.316	0.701
WEEKEND VIAGGI	692	142	0.125	0.254	0.629
ZOOM (BIMESTRALE)	124	52	0.358	0.593	
DIANA (QUINDICINALE)	426	153	0.200	0.491	0.681

# Responsabili acquisti

anno 0

Valore medio della probabilità individuale di lettura per classe di frequenza dichiarata

Analisi secondo: ● frequenza di lettura

(valori assoluti × 1.000)

SETTIMANALI	LETTORI		FREQ. BASSA Probabilità lettura media	FREQ. MEDIA Probabilità lettura media	FREQ. ALTA Probabilità lettura media
	Ultimi 12 numeri (A)	Numero medio (B)			
<b>POPOLAZIONE</b>	<b>20709</b>	<b>20709</b>	<b>1.000</b>	<b>1.000</b>	<b>1.000</b>
AMICA	4615	911	0.093	0.284	0.662
ANNA	4201	999	0.130	0.308	0.665
AUTO OGGI	635	121	0.094	0.210	0.648
AUTOSPRINT	500	113	0.117	0.243	0.585
BELLA PIU'	2913	734	0.101	0.233	0.743
CIOE'	1063	301	0.100	0.279	0.684
CONFIDENZE	2672	760	0.096	0.271	0.802
DOMENICA QUIZ	542	192	0.112	0.322	0.811
DONNA MODERNA	6242	2100	0.139	0.353	0.781
EPOCA	3289	786	0.110	0.319	0.672
L'ESPRESSO	2971	912	0.113	0.349	0.742
EUROPEO	1435	268	0.089	0.245	0.593
EVA EXPRESS	1738	342	0.102	0.181	0.640
FAMIGLIA CRISTIANA	6047	2479	0.128	0.292	0.878
GENTE	6923	2325	0.128	0.353	0.814
GIOIA	5521	1192	0.103	0.266	0.672
IL GIORNALINO	504	170	0.112	0.332	0.752
GRAND HOTEL	1815	765	0.113	0.284	0.848
GRAZIA	5737	1329	0.104	0.281	0.725
GUERIN SPORTIVO	257	99	0.229	0.220	0.763
GUIDA CUCINA	1902	594	0.121	0.291	0.780
GUIDA TV	1692	757	0.157	0.311	0.817
INTIMITA'	2699	877	0.105	0.225	0.846
IL MONDO	335	89	0.072	0.283	0.776
MONDO ECONOMICO	284	80	0.128	0.206	0.640
* NOI	2835	877	0.176	0.385	0.785
NOVELLA 2000	3509	826	0.108	0.289	0.688
OGGI	6948	2026	0.123	0.288	0.768
PANORAMA	4242	1267	0.117	0.324	0.754
RADIOCORRIERE TV	1410	415	0.152	0.250	0.725
SORRISI E CANZONI TV	6539	3600	0.153	0.317	0.882
STOP	1703	498	0.070	0.281	0.801
TELEPIU'	2041	840	0.141	0.180	0.791
TELESETTE	2266	1070	0.113	0.329	0.861
TOPOLINO	2754	1109	0.170	0.332	0.802
VISTO	1731	575	0.123	0.277	0.765
VIVERSANI & BELLI	2624	840	0.125	0.292	0.785
<b>SUPPLEMENTI</b>					
SETTE	2583	1017	0.119	0.304	0.825
IL VENERDI'	4264	1530	0.110	0.282	0.824



# Responsabili acquisti

Valore medio della probabilità individuale di lettura per classe di frequenza dichiarata

Analisi secondo: ● frequenza di lettura

(valori assoluti × 1.000)

MENSILI	LETTORI		FREQ. BASSA	FREQ. MEDIA	FREQ. ALTA
	Ultimi 12 numeri (A)	Numero medio (B)	Probabilità lettura media	Probabilità lettura media	Probabilità lettura media
<b>POPOLAZIONE</b>	<b>20709</b>	<b>20709</b>	<b>1.000</b>	<b>1.000</b>	<b>1.000</b>
ABITARE	786	204	0.128	0.382	0.667
AD	956	288	0.101	0.383	0.783
AIRONE	1905	520	0.122	0.304	0.809
AMADEUS	254	116	0.196	0.736	0.868
ARCHEO	329	99	0.206	0.333	0.633
ASTRA	1033	251	0.140	0.247	0.746
* AUTO	514	139	0.181	0.281	0.648
AUTO CAPITAL	368	79	0.123	0.193	0.587
L' AUTOMOBILE	1007	538	0.224	0.465	0.863
BELL'ITALIA	1055	311	0.125	0.296	0.808
BENISSIMO	1813	487	0.135	0.348	0.806
BRAVA CASA	1932	669	0.181	0.415	0.824
BURDA	3962	1254	0.178	0.431	0.721
CAPITAL	1109	290	0.121	0.311	0.797
CASAVIVA	3311	1152	0.179	0.433	0.804
CENTO COSE ENERGY	814	203	0.137	0.418	0.670
CIAK	930	309	0.146	0.475	0.828
CLASS	491	67	0.078	0.175	0.718
CONSIGLI PRATICI	1019	282	0.143	0.350	0.722
CORTO MALTESE	144	47	0.201	0.447	0.735
COSMOPOLITAN	951	178	0.109	0.222	0.827
LA CUCINA ITALIANA	2115	624	0.147	0.344	0.778
DONNA	2266	699	0.191	0.390	0.762
DONNA E MAMMA	1042	378	0.193	0.456	0.679
DOVE	563	203	0.270	0.234	0.888
ELLE	1277	323	0.150	0.300	0.895
ELLE DECOR	535	114	0.114	0.298	0.696
ESPANSIONE	145	37	0.185	0.220	0.511
GARDENIA	812	297	0.196	0.416	0.811
GENTE MESE	3087	999	0.174	0.407	0.724
GENTE MONEY	780	191	0.147	0.388	0.683
GENTE MOTORI	1535	486	0.162	0.413	0.735
GENTE VIAGGI	1154	279	0.136	0.351	0.715
* GLAMOUR	184	24	0.114	0.076	0.299
INSIEME	2130	635	0.137	0.372	0.695
IO E IL MIO BAMBINO	2037	913	0.266	0.526	0.685
KING	404	67	0.113	0.242	0.672
JESUS	501	126	0.165	0.327	0.570
LINUS	615	135	0.107	0.237	0.696
MADRE	540	209	0.220	0.456	0.700
MARIE CLAIRE	1954	595	0.204	0.323	0.830
MAX	698	142	0.136	0.289	0.604
MESSAGGERO DI S.ANTONIO	2128	1035	0.173	0.298	0.824
LA MIA BOUTIQUE	1016	381	0.226	0.353	0.894
LA MIA CASA	1218	326	0.194	0.399	0.542
MILLEIDEE	3239	775	0.114	0.333	0.722
MODA	2729	760	0.145	0.435	0.728
NAUTICA	327	52	0.077	0.136	0.719
PESCARÉ	366	118	0.138	0.419	0.755
PRATICA	1147	384	0.146	0.366	0.765
QUATTORRUOTE	3936	1416	0.196	0.457	0.825
QUATTRO ZAMPE	833	295	0.150	0.386	0.857
RAKAM	2135	519	0.107	0.341	0.811
SALE & PEPE	1921	508	0.124	0.315	0.732
SALVE	2476	650	0.110	0.379	0.727
SCIENZA & VITA	536	133	0.152	0.189	0.817
LE SCIENZE	463	128	0.136	0.320	0.614
SELEZIONE DAL R.DIGEST	2570	848	0.105	0.205	0.818
SPAZIO CASA	1001	330	0.205	0.431	0.719
SPEAK UP	363	89	0.125	0.213	0.654
STARBENE	3407	1088	0.152	0.402	0.793
STARTER	118	25	0.115	0.193	0.549
TUTTI FOTOGRAFI	194	59	0.200	0.293	0.751
TUTTO MOTO	620	185	0.158	0.407	0.676
TUTTO MUSICA E SPETTACOLO	1223	440	0.202	0.441	0.795
TUTTO TURISMO	687	159	0.130	0.241	0.743
VERA	1958	689	0.154	0.359	0.852
VITALITY	406	104	0.093	0.403	0.646
VOGUE ITALIA	2566	472	0.120	0.268	0.693
WEEKEND VIAGGI	522	106	0.082	0.273	0.671
ZOOM (BIMESTRALE)	92	40	0.440	0.422	
DIANA (QUINDICINALE)	428	164	0.209	0.474	0.721

# Responsabili account

elenco in alto per attività, tabelloni di dettaglio per attività di cui è prevista la lettura  
 Analizza i costi da - a - per quanto di lettura

(costo) (costo) (costo)

Attività	Costo Medio		Costo Totale	
	Costo Medio	Costo Totale	Costo Medio	Costo Totale
1000	1000	1000	1000	1000
1001	1001	1001	1001	1001
1002	1002	1002	1002	1002
1003	1003	1003	1003	1003
1004	1004	1004	1004	1004
1005	1005	1005	1005	1005
1006	1006	1006	1006	1006
1007	1007	1007	1007	1007
1008	1008	1008	1008	1008
1009	1009	1009	1009	1009
1010	1010	1010	1010	1010
1011	1011	1011	1011	1011
1012	1012	1012	1012	1012
1013	1013	1013	1013	1013
1014	1014	1014	1014	1014
1015	1015	1015	1015	1015
1016	1016	1016	1016	1016
1017	1017	1017	1017	1017
1018	1018	1018	1018	1018
1019	1019	1019	1019	1019
1020	1020	1020	1020	1020
1021	1021	1021	1021	1021
1022	1022	1022	1022	1022
1023	1023	1023	1023	1023
1024	1024	1024	1024	1024
1025	1025	1025	1025	1025
1026	1026	1026	1026	1026
1027	1027	1027	1027	1027
1028	1028	1028	1028	1028
1029	1029	1029	1029	1029
1030	1030	1030	1030	1030
1031	1031	1031	1031	1031
1032	1032	1032	1032	1032
1033	1033	1033	1033	1033
1034	1034	1034	1034	1034
1035	1035	1035	1035	1035
1036	1036	1036	1036	1036
1037	1037	1037	1037	1037
1038	1038	1038	1038	1038
1039	1039	1039	1039	1039
1040	1040	1040	1040	1040
1041	1041	1041	1041	1041
1042	1042	1042	1042	1042
1043	1043	1043	1043	1043
1044	1044	1044	1044	1044
1045	1045	1045	1045	1045
1046	1046	1046	1046	1046
1047	1047	1047	1047	1047
1048	1048	1048	1048	1048
1049	1049	1049	1049	1049
1050	1050	1050	1050	1050
1051	1051	1051	1051	1051
1052	1052	1052	1052	1052
1053	1053	1053	1053	1053
1054	1054	1054	1054	1054
1055	1055	1055	1055	1055
1056	1056	1056	1056	1056
1057	1057	1057	1057	1057
1058	1058	1058	1058	1058
1059	1059	1059	1059	1059
1060	1060	1060	1060	1060
1061	1061	1061	1061	1061
1062	1062	1062	1062	1062
1063	1063	1063	1063	1063
1064	1064	1064	1064	1064
1065	1065	1065	1065	1065
1066	1066	1066	1066	1066
1067	1067	1067	1067	1067
1068	1068	1068	1068	1068
1069	1069	1069	1069	1069
1070	1070	1070	1070	1070
1071	1071	1071	1071	1071
1072	1072	1072	1072	1072
1073	1073	1073	1073	1073
1074	1074	1074	1074	1074
1075	1075	1075	1075	1075
1076	1076	1076	1076	1076
1077	1077	1077	1077	1077
1078	1078	1078	1078	1078
1079	1079	1079	1079	1079
1080	1080	1080	1080	1080
1081	1081	1081	1081	1081
1082	1082	1082	1082	1082
1083	1083	1083	1083	1083
1084	1084	1084	1084	1084
1085	1085	1085	1085	1085
1086	1086	1086	1086	1086
1087	1087	1087	1087	1087
1088	1088	1088	1088	1088
1089	1089	1089	1089	1089
1090	1090	1090	1090	1090
1091	1091	1091	1091	1091
1092	1092	1092	1092	1092
1093	1093	1093	1093	1093
1094	1094	1094	1094	1094
1095	1095	1095	1095	1095
1096	1096	1096	1096	1096
1097	1097	1097	1097	1097
1098	1098	1098	1098	1098
1099	1099	1099	1099	1099
1100	1100	1100	1100	1100



# Adulti

Stima delle audience cumulate dei settimanali a 2, 3, 6, 9 uscite

Metodo: probabilità individuale

SETTIMANALI	LETTORI NUMERO MEDIO		LETTORI CUMULATI DOPO				Lettori ultimi 3 mesi
	valori × 1.000	%	2 uscite	3 uscite	6 uscite	9 uscite	
<b>POPOLAZIONE</b>	<b>48497</b>	<b>100.0</b>					
AMICA	1872	3.9	2724	3365	4707	5603	8501
ANNA	1837	3.8	2655	3267	4528	5344	7709
AUTO OGGI	1394	2.9	1977	2384	3161	3625	4857
AUTOSPRINT	1038	2.1	1440	1729	2311	2683	3768
BELLA PIU'	1240	2.6	1705	2043	2744	3210	4689
CIOE'	1370	2.8	1788	2057	2545	2838	3679
CONFIDENZE	1151	2.4	1515	1782	2347	2734	4031
DOMENICA QUIZ	479	1.0	614	709	906	1042	1483
DONNA MODERNA	4058	8.4	5546	6523	8275	9273	11769
EPOCA	2219	4.6	3203	3928	5394	6332	9027
L'ESPRESSO	3078	6.3	4145	4882	6314	7217	9828
EUROPEO	976	2.0	1429	1770	2493	2982	4551
EVA EXPRESS	984	2.0	1409	1730	2413	2877	4375
FAMIGLIA CRISTIANA	5520	11.4	6930	7837	9492	10450	12894
GENTE	5099	10.5	6961	8243	10652	12079	15727
GIOIA	2335	4.8	3421	4232	5898	6984	10272
IL GIORNALINO	407	0.8	511	585	742	851	1211
GRAND HOTEL	1478	3.0	1803	2026	2481	2788	3766
GRAZIA	2662	5.5	3831	4681	6393	7489	10726
GUERIN SPORTIVO	760	1.6	998	1166	1493	1693	2207
GUIDA CUCINA	917	1.9	1201	1408	1835	2120	2997
GUIDA TV	1916	4.0	2414	2742	3358	3735	4752
INTIMITA'	1324	2.7	1680	1934	2463	2822	3991
IL MONDO	291	0.6	394	470	635	751	1140
MONDO ECONOMICO	296	0.6	387	454	595	694	1009
* NOI	2186	4.5	2960	3523	4654	5380	7527
NOVELLA 2000	2178	4.5	3056	3698	5004	5853	8400
OGGI	4638	9.6	6478	7784	10329	11893	16078
PANORAMA	4440	9.2	6070	7160	9165	10348	13484
RADIOCORRIERE TV	1263	2.6	1700	2019	2677	3110	4438
SORRISI E CANZONI TV	10387	21.4	12315	13400	15155	16085	18124
STOP	977	2.0	1278	1500	1976	2309	3504
TELEPIU'	2251	4.6	2791	3155	3855	4297	5581
TELESETTE	2934	6.1	3555	3946	4664	5105	6405
TOPOLINO	3312	6.8	4341	4985	6079	6665	8030
VISTO	1279	2.6	1691	1977	2544	2910	3992
VIVERSANI & BELLI	1679	3.5	2232	2611	3336	3783	5044
<b>SUPPLEMENTI</b>							
SETTE	2920	6.0	3801	4369	5420	6043	7688
IL VENERDI'	4593	9.5	6057	7010	8767	9809	12603

Stima delle audience cumulate dei mensili a 2, 3, 6, 9 uscite

Metodo: probabilità individuale

MENSILI	LETTORI NUMERO MEDIO		LETTORI CUMULATI DOPO				Lettori ultimo anno
	valori × 1.000	%	2 uscite	3 uscite	6 uscite	9 uscite	
<b>POPOLAZIONE</b>	<b>48497</b>	<b>100.0</b>					
ABITARE	525	1.1	698	827	1100	1286	1889
AD	829	1.7	1093	1273	1619	1837	2473
AIRONE	1599	3.3	2274	2761	3740	4368	6205
AMADEUS	291	0.6	369	424	536	612	853
ARCHEO	257	0.5	351	418	559	656	987
ASTRA	686	1.4	956	1157	1578	1859	2720
* AUTO	1418	2.9	1898	2217	2785	3103	3863
AUTO CAPITAL	514	1.1	688	820	1109	1314	1997
L'AUTOMOBILE	2347	4.8	2884	3214	3777	4087	4833
BELL'ITALIA	718	1.5	999	1204	1627	1906	2770
BENISSIMO	643	1.3	902	1087	1462	1707	2437
BRAVA CASA	1218	2.5	1597	1851	2325	2612	3429
BURDA	2029	4.2	2812	3336	4280	4821	6210
CAPITAL	934	1.9	1303	1579	2155	2537	3699
CASAVIVA	2230	4.6	2964	3453	4339	4846	6102
CENTO COSE ENERGY	890	1.8	1237	1484	1964	2262	3105
CIAK	1582	3.3	2244	2700	3536	4013	5188
CLASS	271	0.6	399	504	746	924	1589
CONSIGLI PRATICI	413	0.9	571	683	915	1072	1577
CORTO MALTESE	215	0.4	282	327	417	473	637
COSMOPOLITAN	498	1.0	709	872	1240	1505	2471
LA CUCINA ITALIANA	1104	2.3	1501	1782	2334	2682	3688
DONNA	1204	2.5	1686	2017	2643	3020	4028
DONNA E MAMMA	589	1.2	776	894	1102	1223	1562
DOVE	584	1.2	750	862	1071	1199	1570
ELLE	840	1.7	1172	1413	1890	2188	3028
ELLE DECOR	250	0.5	348	421	578	689	1060
ESPANSIONE	167	0.3	208	236	296	340	540
GARDENIA	619	1.3	797	920	1159	1311	1756
GENTE MESE	2486	5.1	3487	4166	5395	6092	7812
GENTE MONEY	678	1.4	943	1135	1530	1793	2607
GENTE MOTORI	3227	6.7	4442	5240	6626	7374	9092
GENTE VIAGGI	854	1.8	1201	1458	1997	2363	3579
* GLAMOUR	217	0.4	280	324	412	471	658
INSIEME	1087	2.2	1507	1794	2336	2667	3612
IO E IL MIO BAMBINO	1387	2.9	1834	2105	2550	2785	3337
KING	879	1.8	1248	1507	2016	2338	3257
JESUS	296	0.6	388	455	602	707	1111
LINUS	582	1.2	794	955	1307	1559	2422
MADRE	359	0.7	444	500	609	678	882
MARIE CLAIRE	1245	2.6	1724	2061	2717	3125	4259
MAX	1550	3.2	2138	2531	3237	3635	4604
MESSAGGERO DI S.ANTONIO	2138	4.4	2650	2978	3571	3924	4870
LA MIA BOUTIQUE	628	1.3	814	940	1173	1313	1700
LA MIA CASA	715	1.5	995	1190	1563	1792	2424
MILLEIDEE	1178	2.4	1703	2083	2844	3338	4947
MODA	1969	4.1	2851	3472	4652	5357	7154
NAUTICA	365	0.8	506	608	821	967	1475
PESCARÉ	810	1.7	1051	1211	1499	1666	2098
PRATICA	779	1.6	1007	1168	1488	1694	2307
QUATTORRUOTE	7427	15.3	9828	11267	13532	14639	16936
QUATTRO ZAMPE	867	1.8	1125	1310	1682	1928	2691
RAKAM	731	1.5	1013	1221	1647	1932	2899
SALE & PEPE	925	1.9	1276	1527	2023	2341	3277
SALVE	1340	2.8	1857	2233	3015	3542	5243
SCIENZA & VITA	520	1.1	684	803	1053	1226	1782
LE SCIENZE	585	1.2	759	876	1099	1237	1647
SELEZIONE DAL R.DIGEST	1982	4.1	2583	2992	3797	4325	6247
SPAZIO CASA	721	1.5	965	1134	1454	1650	2183
SPEAK UP	336	0.7	457	548	742	875	1295
STARBENE	2277	4.7	3169	3783	4917	5571	7217
STARTER	221	0.5	310	377	523	625	956
TUTTI FOTOGRAFI	356	0.7	469	547	696	789	1047
TUTTO MOTO	1802	3.7	2438	2849	3560	3947	4861
TUTTO MUSICA E SPETTACOLO	2530	5.2	3409	3964	4907	5420	6645
TUTTO TURISMO	576	1.2	811	985	1350	1595	2381
VERA	1303	2.7	1710	1984	2491	2792	3619
VITALITY	285	0.6	380	451	604	710	1042
VOGUE ITALIA	1210	2.5	1792	2248	3253	3958	6287
WEEKEND VIAGGI	375	0.8	542	668	935	1117	1742
ZOOM (BIMESTRALE)	195	0.4	249	286	364	416	580
DIANA (QUINDICINALE)	596	1.2	773	888	1098	1225	1588

# Uomini

Stima delle audience cumulate dei settimanali a 2, 3, 6, 9 uscite

Metodo: probabilità individuale

SETTIMANALI	LETTORI NUMERO MEDIO		LETTORI CUMULATI DOPO				Lettori ultimi 3 mesi
	valori × 1.000	%	2 uscite	3 uscite	6 uscite	9 uscite	
<b>POPOLAZIONE</b>	<b>23267</b>	<b>100.0</b>					
AMICA.....	420	1.8	606	743	1026	1214	1810
ANNA.....	345	1.5	477	579	799	951	1453
AUTO OGGI.....	1204	5.2	1722	2080	2744	3126	4053
AUTOSPRINT.....	926	4.0	1292	1556	2077	2405	3313
BELLA PIU'.....	157	0.7	211	249	326	376	542
CIOE'.....	364	1.6	476	550	690	775	1013
CONFIDENZE.....	208	0.9	261	301	389	453	680
DOMENICA QUIZ.....	249	1.1	322	371	467	530	727
DONNA MODERNA.....	846	3.6	1101	1281	1634	1853	2445
EPOCA.....	1154	5.0	1692	2088	2876	3366	4735
L'ESPRESSO.....	2012	8.6	2714	3191	4095	4648	6175
EUROPEO.....	704	3.0	1033	1272	1752	2060	2990
EVA EXPRESS.....	453	1.9	642	781	1072	1268	1896
FAMIGLIA CRISTIANA.....	2497	10.7	3161	3579	4316	4728	5650
GENTE.....	2041	8.8	2806	3338	4356	4973	6580
GIOIA.....	406	1.7	616	780	1140	1393	2239
IL GIORNALINO.....	169	0.7	213	244	303	343	465
GRAND HOTEL.....	480	2.1	568	633	775	877	1243
GRAZIA.....	451	1.9	663	828	1188	1437	2296
GUERIN SPORTIVO.....	669	2.9	883	1032	1319	1492	1918
GUIDA CUCINA.....	177	0.8	239	282	367	423	617
GUIDA TV.....	1022	4.4	1298	1476	1802	1993	2468
INTIMITA'.....	212	0.9	271	312	401	463	652
IL MONDO.....	176	0.8	250	305	425	508	779
MONDO ECONOMICO.....	189	0.8	247	291	385	450	660
* NOI.....	836	3.6	1153	1389	1885	2221	3308
NOVELLA 2000.....	985	4.2	1373	1655	2219	2574	3530
OGGI.....	2088	9.0	2945	3546	4683	5357	7033
PANORAMA.....	2856	12.3	3894	4569	5753	6409	7952
RADIOCORRIERE TV.....	782	3.4	1050	1243	1633	1883	2590
SORRISI E CANZONI TV.....	4828	20.8	5781	6312	7151	7568	8415
STOP.....	348	1.5	470	562	763	903	1351
TELEPIU'.....	981	4.2	1233	1403	1724	1919	2459
TELESETTE.....	1536	6.6	1883	2097	2471	2687	3258
TOPOLINO.....	1810	7.8	2369	2718	3292	3579	4168
VISTO.....	527	2.3	705	829	1074	1232	1703
VIVERSANI & BELLI.....	455	2.0	590	683	862	971	1274
<b>SUPPLEMENTI</b>							
SETTE.....	1654	7.1	2165	2496	3107	3464	4356
IL VENERDI'.....	2685	11.5	3518	4055	5028	5585	6937

Stima delle audience cumulate dei mensili a 2, 3, 6, 9 uscite

Metodo: probabilità individuale

MENSILI	LETTORI NUMERO MEDIO		LETTORI CUMULATI DOPO				Lettori ultimo anno
	valori x 1.000	%	2 uscite	3 uscite	6 uscite	9 uscite	
<b>POPOLAZIONE</b>	<b>23267</b>	<b>100.0</b>					
ABITARE	311	1.3	407	474	606	691	961
AD	370	1.6	510	604	780	886	1177
AIRONE	902	3.9	1298	1582	2147	2507	3531
AMADEUS	175	0.8	224	260	333	381	525
ARCHEO	151	0.6	203	241	320	374	563
ASTRA	187	0.8	245	289	365	453	687
* AUTO	1249	5.4	1674	1952	2430	2686	3242
AUTO CAPITAL	428	1.8	571	680	915	1079	1619
L'AUTOMOBILE	1725	7.4	2169	2439	2891	3132	3681
BELL'ITALIA	359	1.5	512	622	845	988	1426
BENISSIMO	22	0.1	33	40	57	69	121
BRAVA CASA	370	1.6	474	539	659	731	934
BURDA	169	0.7	239	289	392	459	679
CAPITAL	585	2.5	836	1025	1417	1674	2409
CASAVIVA	745	3.2	961	1100	1346	1486	1836
CENTO COSE ENERGY	185	0.8	265	325	445	523	745
CIAK	951	4.1	1365	1648	2153	2426	3057
CLASS	190	0.8	278	349	508	622	994
CONSIGLI PRATICI	44	0.2	63	77	109	134	229
CORTO MALTESE	140	0.6	188	221	286	326	437
COSMOPOLITAN	147	0.6	223	283	416	510	818
LA CUCINA ITALIANA	388	1.7	531	627	811	925	1248
DONNA	188	0.8	268	328	462	557	863
DONNA E MAMMA	133	0.6	169	191	232	258	336
DOVE	325	1.4	412	467	562	616	758
ELLE	147	0.6	197	235	314	369	554
ELLE DECOR	51	0.2	67	78	101	117	168
ESPANSIONE	119	0.5	147	165	206	236	387
GARDENIA	279	1.2	364	421	525	587	747
GENTE MESE	1012	4.3	1431	1717	2238	2534	3272
GENTE MONEY	485	2.1	668	797	1053	1217	1710
GENTE MOTORI	2687	11.5	3691	4345	5461	6045	7288
GENTE VIAGGI	517	2.2	732	890	1210	1421	2124
* GLAMOUR	53	0.2	69	80	103	118	166
INSIEME	309	1.3	412	482	616	700	946
IO E IL MIO BAMBINO	343	1.5	439	501	610	674	846
KING	613	2.6	876	1059	1411	1629	2224
JESUS	140	0.6	175	203	264	309	486
LINUS	334	1.4	446	534	732	876	1380
MADRE	105	0.4	120	131	155	171	228
MARIE CLAIRE	185	0.8	263	318	431	505	733
MAX	1012	4.3	1381	1624	2048	2278	2797
MESSAGGERO DI S.ANTONIO	903	3.9	1153	1316	1611	1787	2253
LA MIA BOUTIQUE	32	0.1	48	61	90	112	186
LA MIA CASA	285	1.2	375	437	554	626	829
MILLEIDEE	101	0.4	154	197	301	382	716
MODA	647	2.8	950	1164	1567	1804	2397
NAUTICA	301	1.3	418	501	669	781	1136
PESCARO	704	3.0	915	1051	1292	1427	1751
PRATICA	151	0.6	191	219	272	307	417
QUATTORRUOTE	5849	25.1	7657	8691	10214	10897	12138
QUATTRO ZAMPE	354	1.5	466	546	709	817	1171
RAKAM	67	0.3	88	104	136	160	244
SALE & PEPE	217	0.9	285	334	436	509	761
SALVE	525	2.3	722	868	1178	1390	2088
SCIENZA & VITA	340	1.5	442	516	667	769	1101
LE SCIENZE	380	1.6	490	564	703	786	1028
SELEZIONE DAL R.DIGEST	982	4.2	1305	1525	1944	2208	3093
SPAZIO CASA	296	1.3	394	463	595	677	904
SPEAK UP	136	0.6	189	229	319	383	586
STARBENE	736	3.2	1018	1213	1571	1775	2260
STARTER	208	0.9	291	354	491	586	883
TUTTI FOTOGRAFI	260	1.1	342	399	512	582	773
TUTTO MOTO	1440	6.2	1964	2303	2884	3194	3894
TUTTO MUSICA E SPETTACOLO	1231	5.3	1700	1998	2507	2783	3452
TUTTO TURISMO	371	1.6	522	636	875	1035	1524
VERA	206	0.9	274	320	407	461	621
VITALITY	65	0.3	82	93	115	130	174
VOGUE ITALIA	384	1.7	565	711	1044	1285	2084
WEEKEND VIAGGI	233	1.0	343	426	596	707	1050
ZOOM (BIMESTRALE)	143	0.6	186	216	279	321	456
DIANA (QUINDICINALE)	443	1.9	577	663	816	907	1162

# Donne

Stima delle audience cumulate dei settimanali a 2, 3, 6, 9 uscite  
Metodo: probabilità individuale

SETTIMANALI	LETTORI NUMERO MEDIO		LETTORI CUMULATI DOPO				Lettori ultimi 3 mesi
	valori × 1.000	%	2 uscite	3 uscite	6 uscite	9 uscite	
<b>POPOLAZIONE</b>	<b>25230</b>	<b>100.0</b>					
AMICA.....	1452	5.8	2118	2622	3681	4389	6691
ANNA.....	1492	5.9	2178	2689	3729	4393	6256
AUTO OGGI.....	189	0.7	255	304	417	499	804
AUTOSPRINT.....	113	0.4	147	173	233	278	456
BELLA PIU'.....	1083	4.3	1494	1794	2418	2834	4147
CIOE'.....	1006	4.0	1312	1506	1855	2064	2666
CONFIDENZE.....	942	3.7	1253	1481	1957	2281	3351
DOMENICA QUIZ.....	230	0.9	292	338	439	512	756
DONNA MODERNA.....	3211	12.7	4445	5243	6641	7420	9324
EPOCA.....	1064	4.2	1511	1840	2518	2966	4292
L'ESPRESSO.....	1066	4.2	1431	1691	2219	2569	3653
EUROPEO.....	272	1.1	396	498	740	922	1561
EVA EXPRESS.....	531	2.1	768	950	1341	1609	2479
FAMIGLIA CRISTIANA.....	3023	12.0	3769	4259	5175	5722	7244
GENTE.....	3058	12.1	4155	4905	6286	7107	9147
GIOIA.....	1929	7.6	2805	3451	4758	5591	8033
IL GIORNALINO.....	238	0.9	298	342	438	508	745
GRAND HOTEL.....	998	4.0	1234	1393	1707	1911	2523
GRAZIA.....	2212	8.8	3167	3853	5205	6052	8430
GUERIN SPORTIVO.....	91	0.4	115	134	173	201	289
GUIDA CUCINA.....	740	2.9	962	1126	1468	1697	2380
GUIDA TV.....	893	3.5	1115	1265	1556	1742	2284
INTIMITA'.....	1112	4.4	1409	1621	2082	2360	3339
IL MONDO.....	115	0.5	144	164	210	243	361
MONDO ECONOMICO.....	107	0.4	139	162	211	244	349
* NOI.....	1350	5.3	1808	2134	2768	3159	4219
NOVELLA 2000.....	1193	4.7	1683	2043	2785	3279	4870
OGGI.....	2550	10.1	3532	4239	5645	6536	9045
PANORAMA.....	1584	6.3	2176	2591	3412	3939	5531
RADIOCORRIERE TV.....	480	1.9	650	776	1043	1226	1848
SORRISI E CANZONI TV.....	5559	22.0	6534	7088	8004	8497	9709
STOP.....	629	2.5	809	938	1213	1406	2152
TELEPIU'.....	1270	5.0	1558	1752	2131	2377	3123
TELESETTE.....	1399	5.5	1672	1849	2193	2418	3147
TOPOLINO.....	1502	6.0	1972	2267	2788	3085	3862
VISTO.....	752	3.0	986	1148	1470	1678	2289
VIVERSANI & BELLI.....	1224	4.9	1642	1928	2473	2812	3770
<b>SUPPLEMENTI</b>							
SETTE.....	1266	5.0	1636	1873	2313	2579	3333
IL VENERDI'.....	1908	7.6	2539	2954	3740	4225	5667



Stima delle audience cumulate dei mensili a 2, 3, 6, 9 uscite

Metodo: probabilità individuale

MENSILI	LETTORI		LETTORI CUMULATI DOPO				Lettori ultimo anno
	NUMERO MEDIO valori × 1.000	%	2 uscite	3 uscite	6 uscite	9 uscite	
<b>POPOLAZIONE</b>	<b>25230</b>	<b>100.0</b>					
ABITARE	214	0.8	292	353	493	595	928
AD	460	1.8	583	668	839	951	1295
AIRONE	697	2.8	976	1179	1593	1862	2673
AMADEUS	117	0.5	145	164	203	231	328
ARCHEO	106	0.4	147	177	240	282	425
ASTRA	500	2.0	711	868	1192	1406	2032
* AUTO	169	0.7	224	265	354	417	621
AUTO CAPITAL	86	0.3	117	140	194	234	379
L'AUTOMOBILE	621	2.5	716	775	886	955	1152
BELL'ITALIA	359	1.4	487	582	782	918	1344
BENISSIMO	621	2.5	869	1047	1405	1638	2316
BRAVA CASA	848	3.4	1124	1312	1666	1880	2494
BURDA	1860	7.4	2574	3047	3889	4362	5531
CAPITAL	349	1.4	467	555	738	863	1289
CASAVIVA	1485	5.9	2003	2353	2993	3360	4266
CENTO COSE ENERGY	705	2.8	972	1159	1519	1739	2360
CIAK	631	2.5	879	1052	1383	1587	2131
CLASS	80	0.3	121	155	238	303	595
CONSIGLI PRATICI	369	1.5	508	606	806	939	1348
CORTO MALTESE	75	0.3	94	106	131	148	200
COSMOPOLITAN	352	1.4	486	590	824	995	1653
LA CUCINA ITALIANA	715	2.8	970	1155	1523	1757	2440
DONNA	1015	4.0	1418	1689	2181	2463	3165
DONNA E MAMMA	456	1.8	608	703	869	965	1226
DOVE	259	1.0	338	395	509	584	812
ELLE	693	2.7	974	1178	1576	1819	2474
ELLE DECOR	199	0.8	281	343	477	572	892
ESPANSIONE	47	0.2	62	71	90	104	154
GARDENIA	340	1.3	433	499	634	724	1009
GENTE MESE	1474	5.8	2057	2449	3157	3558	4540
GENTE MONEY	193	0.8	275	338	478	576	898
GENTE MOTORI	541	2.1	750	895	1165	1330	1804
GENTE VIAGGI	337	1.3	468	568	787	942	1455
* GLAMOUR	163	0.6	211	244	309	353	492
INSIEME	778	3.1	1095	1313	1720	1966	2666
IO E IL MIO BAMBINO	1045	4.1	1395	1605	1940	2111	2491
KING	266	1.1	372	448	605	709	1034
JESUS	157	0.6	213	252	338	398	625
LINUS	248	1.0	348	421	576	683	1043
MADRE	255	1.0	324	369	454	506	654
MARIE CLAIRE	1060	4.2	1461	1743	2286	2620	3526
MAX	539	2.1	757	907	1189	1356	1807
MESSAGGERO DI S.ANTONIO	1236	4.9	1497	1662	1960	2137	2617
LA MIA BOUTIQUE	595	2.4	765	878	1083	1201	1514
LA MIA CASA	430	1.7	620	753	1009	1166	1596
MILLEIDEE	1076	4.3	1550	1886	2543	2956	4231
MODA	1322	5.2	1901	2308	3085	3553	4756
NAUTICA	64	0.3	88	107	151	186	339
PESCARE	105	0.4	137	160	207	240	347
PRATICA	627	2.5	816	949	1215	1387	1890
QUATTORRUOTE	1578	6.3	2171	2576	3318	3742	4798
QUATTRO ZAMPE	513	2.0	659	763	973	1110	1520
RAKAM	664	2.6	925	1117	1510	1772	2655
SALE & PEPE	707	2.8	990	1193	1587	1832	2517
SALVE	815	3.2	1135	1365	1837	2152	3155
SCIENZA & VITA	181	0.7	241	287	386	457	681
LE SCIENZE	205	0.8	268	312	396	450	618
SELEZIONE DAL R.DIGEST	1000	4.0	1278	1467	1853	2117	3155
SPAZIO CASA	425	1.7	571	671	860	974	1278
SPEAK UP	200	0.8	269	319	423	492	709
STARBENE	1541	6.1	2150	2571	3346	3796	4958
STARTER	13	0.1	19	23	32	39	73
TUTTI FOTOGRAFI	96	0.4	127	148	184	207	274
TUTTO MOTO	362	1.4	474	546	676	752	966
TUTTO MUSICA E SPETTACOLO	1298	5.1	1709	1965	2400	2637	3192
TUTTO TURISMO	205	0.8	288	349	475	560	857
VERA	1097	4.3	1436	1664	2083	2331	2998
VITALITY	219	0.9	298	358	489	580	867
VOGUE ITALIA	826	3.3	1227	1537	2209	2673	4204
WEEKEND VIAGGI	142	0.6	199	242	339	410	692
ZOOM (BIMESTRALE)	52	0.2	63	70	85	95	124
DIANA (QUINDICINALE)	153	0.6	196	225	281	318	426

# Responsabili acquisti

Stima delle audience cumulate dei settimanali a 2, 3, 6, 9 uscite

Metodo: probabilità individuale

SETTIMANALI	LETTORI NUMERO MEDIO		LETTORI CUMULATI DOPO				Lettori ultimi 3 mesi
	valori × 1.000	%	2 uscite	3 uscite	6 uscite	9 uscite	
<b>POPOLAZIONE</b>	<b>20709</b>	<b>100.0</b>					
AMICA	911	4.4	1330	1656	2366	2862	4615
ANNA	999	4.8	1471	1819	2522	2965	4201
AUTO OGGI	121	0.6	173	214	309	380	635
AUTOSPRINT	113	0.5	154	185	257	309	500
BELLA PIU'	734	3.5	1026	1240	1686	1981	2913
CIOE'	301	1.5	393	459	602	705	1063
CONFIDENZE	760	3.7	1010	1192	1573	1831	2672
DOMENICA QUIZ	192	0.9	235	267	335	384	542
DONNA MODERNA	2100	10.1	2899	3424	4363	4896	6242
EPOCA	786	3.8	1125	1379	1907	2258	3289
L'ESPRESSO	912	4.4	1216	1429	1853	2129	2971
EUROPEO	268	1.3	386	481	700	863	1435
EVA EXPRESS	342	1.7	500	624	897	1090	1738
FAMIGLIA CRISTIANA	2479	12.0	3073	3473	4241	4710	6047
GENTE	2325	11.2	3133	3685	4726	5342	6923
GIOIA	1192	5.8	1750	2171	3051	3639	5521
IL GIORNALINO	170	0.8	208	236	300	346	504
GRAND HOTEL	765	3.7	942	1057	1274	1411	1815
GRAZIA	1329	6.4	1938	2389	3318	3924	5737
GUERIN SPORTIVO	99	0.5	123	139	171	193	257
GUIDA CUCINA	594	2.9	774	906	1180	1362	1902
GUIDA TV	757	3.7	929	1040	1245	1368	1692
INTIMITA'	877	4.2	1111	1282	1641	1884	2699
IL MONDO	89	0.4	115	134	177	210	335
MONDO ECONOMICO	80	0.4	105	124	163	190	284
* NOI	877	4.2	1185	1405	1838	2106	2835
NOVELLA 2000	826	4.0	1177	1435	1968	2325	3509
OGGI	2026	9.8	2795	3340	4412	5083	6948
PANORAMA	1267	6.1	1725	2043	2662	3056	4242
RADIOCORRIERE TV	415	2.0	555	655	860	995	1410
SORRISI E CANZONI TV	3600	17.4	4219	4583	5219	5583	6539
STOP	498	2.4	639	740	950	1098	1703
TELEPIU'	840	4.1	1024	1147	1392	1553	2041
TELESETTE	1070	5.2	1266	1387	1617	1768	2266
TOPOLINO	1109	5.4	1426	1626	1986	2197	2754
VISTO	575	2.8	755	879	1123	1279	1731
VIVERSANI & BELLI	840	4.1	1113	1300	1668	1905	2624
<b>SUPPLEMENTI</b>							
SETTE	1017	4.9	1293	1469	1797	1999	2583
IL VENERDI'	1530	7.4	2001	2308	2888	3244	4264

# Responsabili acquisti

Stima delle audience cumulate dei mensili a 2, 3, 6, 9 uscite

Metodo: probabilità individuale

MENSILI	LETTORI NUMERO MEDIO		LETTORI CUMULATI DOPO				Lettori ultimo anno
	valori × 1.000	%	2 uscite	3 uscite	6 uscite	9 uscite	
<b>POPOLAZIONE</b>	<b>20709</b>	<b>100.0</b>					
ABITARE	204	1.0	270	321	436	518	786
AD	288	1.4	377	441	577	669	956
AIRONE	520	2.5	704	838	1115	1303	1905
AMADEUS	116	0.6	138	151	178	196	254
ARCHEO	99	0.5	130	152	197	227	329
ASTRA	251	1.2	354	431	593	704	1033
* AUTO	139	0.7	186	222	298	350	514
AUTO CAPITAL	79	0.4	111	136	191	231	368
L'AUTOMOBILE	538	2.6	628	683	783	843	1007
BELL'ITALIA	311	1.5	408	479	630	732	1055
BENISSIMO	487	2.4	683	824	1107	1288	1813
BRAVA CASA	669	3.2	888	1036	1311	1474	1932
BURDA	1254	6.1	1784	2140	2772	3122	3962
CAPITAL	290	1.4	392	468	627	734	1109
CASAVIVA	1152	5.6	1570	1849	2352	2634	3311
CENTO COSE ENERGY	203	1.0	281	339	460	543	814
CIAK	309	1.5	410	480	614	698	930
CLASS	67	0.3	101	129	196	248	491
CONSIGLI PRATICI	282	1.4	387	461	612	712	1019
CORTO MALTESE	47	0.2	60	69	88	101	144
COSMOPOLITAN	178	0.9	260	327	480	590	951
LA CUCINA ITALIANA	624	3.0	854	1019	1341	1542	2115
DONNA	699	3.4	972	1160	1514	1725	2266
DONNA E MAMMA	378	1.8	508	589	732	815	1042
DOVE	203	1.0	261	302	380	428	563
ELLE	323	1.6	458	558	762	893	1277
ELLE DECOR	114	0.5	162	200	283	343	535
ESPANSIONE	37	0.2	51	60	79	93	145
GARDENIA	297	1.4	375	430	539	609	812
GENTE MESE	999	4.8	1362	1642	2123	2401	3087
GENTE MONEY	191	0.9	267	323	444	527	780
GENTE MOTORI	486	2.3	656	771	991	1128	1535
GENTE VIAGGI	279	1.3	388	470	645	767	1154
* GLAMOUR	24	0.1	38	50	79	102	184
INSIEME	635	3.1	899	1077	1402	1593	2130
IO E IL MIO BAMBINO	913	4.4	1215	1391	1659	1785	2037
KING	67	0.3	100	127	189	234	404
JESUS	126	0.6	169	200	267	314	501
LINUS	135	0.7	187	227	317	382	615
MADRE	209	1.0	266	303	373	417	540
MARIE CLAIRE	595	2.9	814	969	1271	1457	1954
MAX	142	0.7	210	261	371	446	698
MESSAGGERO DI S.ANTONIO	1035	5.0	1246	1378	1613	1752	2128
LA MIA BOUTIQUE	381	1.8	494	570	711	794	1016
LA MIA CASA	326	1.6	466	566	759	880	1218
MILLEIDEE	775	3.7	1127	1380	1882	2203	3239
MODA	760	3.7	1066	1281	1704	1973	2729
NAUTICA	52	0.3	77	96	141	176	327
PESCARRE	118	0.6	151	174	222	255	366
PRATICA	384	1.9	501	583	742	844	1147
QUATTORRUOTE	1416	6.8	1890	2204	2773	3101	3936
QUATTRO ZAMPE	295	1.4	370	423	532	607	833
RAKAM	519	2.5	723	874	1187	1398	2135
SALE & PEPE	508	2.5	721	875	1181	1375	1921
SALVE	650	3.1	908	1091	1459	1701	2476
SCIENZA & VITA	133	0.6	179	215	294	351	536
LE SCIENZE	128	0.6	173	204	269	314	463
SELEZIONE DAL R.DIGEST	848	4.1	1071	1225	1538	1752	2570
SPAZIO CASA	330	1.6	445	524	674	764	1001
SPEAK UP	89	0.4	121	146	199	237	363
STARBENE	1088	5.3	1505	1790	2312	2613	3407
STARTER	25	0.1	35	43	60	73	118
TUTTI FOTOGRAFI	59	0.3	77	89	115	134	194
TUTTO MOTO	185	0.9	252	297	386	444	620
TUTTO MUSICA E SPETTACOLO	440	2.1	587	683	859	962	1223
TUTTO TURISMO	159	0.8	222	269	367	435	687
VERA	689	3.3	906	1051	1322	1486	1958
VITALITY	104	0.5	138	164	222	264	406
VOGUE ITALIA	472	2.3	710	897	1306	1592	2566
WEEKEND VIAGGI	106	0.5	146	177	247	299	522
ZOOM (BIMESTRALE)	40	0.2	50	56	67	73	92
DIANA (QUINDICINALE)	164	0.8	209	239	294	329	428

# Распорядок дня

Составлено в соответствии с программой учебного курса

№ п/п	Дата	Учебные занятия			Итого		Примечания
		Лекции	Семинары	Лабораторные работы	Часы	Формы	
1	01.09.2023	1	1	0	2	Лекция	
2	02.09.2023	1	1	0	2	Лекция	
3	03.09.2023	1	1	0	2	Лекция	
4	04.09.2023	1	1	0	2	Лекция	
5	05.09.2023	1	1	0	2	Лекция	
6	06.09.2023	1	1	0	2	Лекция	
7	07.09.2023	1	1	0	2	Лекция	
8	08.09.2023	1	1	0	2	Лекция	
9	09.09.2023	1	1	0	2	Лекция	
10	10.09.2023	1	1	0	2	Лекция	
11	11.09.2023	1	1	0	2	Лекция	
12	12.09.2023	1	1	0	2	Лекция	
13	13.09.2023	1	1	0	2	Лекция	
14	14.09.2023	1	1	0	2	Лекция	
15	15.09.2023	1	1	0	2	Лекция	
16	16.09.2023	1	1	0	2	Лекция	
17	17.09.2023	1	1	0	2	Лекция	
18	18.09.2023	1	1	0	2	Лекция	
19	19.09.2023	1	1	0	2	Лекция	
20	20.09.2023	1	1	0	2	Лекция	
21	21.09.2023	1	1	0	2	Лекция	
22	22.09.2023	1	1	0	2	Лекция	
23	23.09.2023	1	1	0	2	Лекция	
24	24.09.2023	1	1	0	2	Лекция	
25	25.09.2023	1	1	0	2	Лекция	
26	26.09.2023	1	1	0	2	Лекция	
27	27.09.2023	1	1	0	2	Лекция	
28	28.09.2023	1	1	0	2	Лекция	
29	29.09.2023	1	1	0	2	Лекция	
30	30.09.2023	1	1	0	2	Лекция	
31	01.10.2023	1	1	0	2	Лекция	
32	02.10.2023	1	1	0	2	Лекция	
33	03.10.2023	1	1	0	2	Лекция	
34	04.10.2023	1	1	0	2	Лекция	
35	05.10.2023	1	1	0	2	Лекция	
36	06.10.2023	1	1	0	2	Лекция	
37	07.10.2023	1	1	0	2	Лекция	
38	08.10.2023	1	1	0	2	Лекция	
39	09.10.2023	1	1	0	2	Лекция	
40	10.10.2023	1	1	0	2	Лекция	
41	11.10.2023	1	1	0	2	Лекция	
42	12.10.2023	1	1	0	2	Лекция	
43	13.10.2023	1	1	0	2	Лекция	
44	14.10.2023	1	1	0	2	Лекция	
45	15.10.2023	1	1	0	2	Лекция	
46	16.10.2023	1	1	0	2	Лекция	
47	17.10.2023	1	1	0	2	Лекция	
48	18.10.2023	1	1	0	2	Лекция	
49	19.10.2023	1	1	0	2	Лекция	
50	20.10.2023	1	1	0	2	Лекция	
51	21.10.2023	1	1	0	2	Лекция	
52	22.10.2023	1	1	0	2	Лекция	
53	23.10.2023	1	1	0	2	Лекция	
54	24.10.2023	1	1	0	2	Лекция	
55	25.10.2023	1	1	0	2	Лекция	
56	26.10.2023	1	1	0	2	Лекция	
57	27.10.2023	1	1	0	2	Лекция	
58	28.10.2023	1	1	0	2	Лекция	
59	29.10.2023	1	1	0	2	Лекция	
60	30.10.2023	1	1	0	2	Лекция	
61	31.10.2023	1	1	0	2	Лекция	
62	01.11.2023	1	1	0	2	Лекция	
63	02.11.2023	1	1	0	2	Лекция	
64	03.11.2023	1	1	0	2	Лекция	
65	04.11.2023	1	1	0	2	Лекция	
66	05.11.2023	1	1	0	2	Лекция	
67	06.11.2023	1	1	0	2	Лекция	
68	07.11.2023	1	1	0	2	Лекция	
69	08.11.2023	1	1	0	2	Лекция	
70	09.11.2023	1	1	0	2	Лекция	
71	10.11.2023	1	1	0	2	Лекция	
72	11.11.2023	1	1	0	2	Лекция	
73	12.11.2023	1	1	0	2	Лекция	
74	13.11.2023	1	1	0	2	Лекция	
75	14.11.2023	1	1	0	2	Лекция	
76	15.11.2023	1	1	0	2	Лекция	
77	16.11.2023	1	1	0	2	Лекция	
78	17.11.2023	1	1	0	2	Лекция	
79	18.11.2023	1	1	0	2	Лекция	
80	19.11.2023	1	1	0	2	Лекция	
81	20.11.2023	1	1	0	2	Лекция	
82	21.11.2023	1	1	0	2	Лекция	
83	22.11.2023	1	1	0	2	Лекция	
84	23.11.2023	1	1	0	2	Лекция	
85	24.11.2023	1	1	0	2	Лекция	
86	25.11.2023	1	1	0	2	Лекция	
87	26.11.2023	1	1	0	2	Лекция	
88	27.11.2023	1	1	0	2	Лекция	
89	28.11.2023	1	1	0	2	Лекция	
90	29.11.2023	1	1	0	2	Лекция	
91	30.11.2023	1	1	0	2	Лекция	
92	01.12.2023	1	1	0	2	Лекция	
93	02.12.2023	1	1	0	2	Лекция	
94	03.12.2023	1	1	0	2	Лекция	
95	04.12.2023	1	1	0	2	Лекция	
96	05.12.2023	1	1	0	2	Лекция	
97	06.12.2023	1	1	0	2	Лекция	
98	07.12.2023	1	1	0	2	Лекция	
99	08.12.2023	1	1	0	2	Лекция	
100	09.12.2023	1	1	0	2	Лекция	
101	10.12.2023	1	1	0	2	Лекция	
102	11.12.2023	1	1	0	2	Лекция	
103	12.12.2023	1	1	0	2	Лекция	
104	13.12.2023	1	1	0	2	Лекция	
105	14.12.2023	1	1	0	2	Лекция	
106	15.12.2023	1	1	0	2	Лекция	
107	16.12.2023	1	1	0	2	Лекция	
108	17.12.2023	1	1	0	2	Лекция	
109	18.12.2023	1	1	0	2	Лекция	
110	19.12.2023	1	1	0	2	Лекция	
111	20.12.2023	1	1	0	2	Лекция	
112	21.12.2023	1	1	0	2	Лекция	
113	22.12.2023	1	1	0	2	Лекция	
114	23.12.2023	1	1	0	2	Лекция	
115	24.12.2023	1	1	0	2	Лекция	
116	25.12.2023	1	1	0	2	Лекция	
117	26.12.2023	1	1	0	2	Лекция	
118	27.12.2023	1	1	0	2	Лекция	
119	28.12.2023	1	1	0	2	Лекция	
120	29.12.2023	1	1	0	2	Лекция	
121	30.12.2023	1	1	0	2	Лекция	
122	31.12.2023	1	1	0	2	Лекция	



# Adulti

Lettori numero medio

Analisi secondo: ● "stili di vita"

(valori assoluti × 1.000)

SETTIMANALI	Totale	GIOVANILI			SUPERIORI		CENTR. MASCH.		CENTRALI FEMMINILI				MARGINALI				Altri	
		Liceali	Delfini	Spettatori	Arrivati	Impegnati	Organizz.	Esecutori	Colleghe	Commesse	Raffinate	Massale	Avventati	Accorti	Apparate "(+)"	Apparate "(-)"		Apparate "sole"
<b>POPOLAZIONE</b>	<b>48497</b>	<b>3789</b>	<b>1668</b>	<b>3812</b>	<b>4026</b>	<b>1746</b>	<b>1977</b>	<b>2965</b>	<b>2249</b>	<b>2500</b>	<b>1021</b>	<b>2976</b>	<b>1045</b>	<b>6885</b>	<b>3932</b>	<b>5400</b>	<b>1309</b>	<b>1196</b>
AMICA	1872	213	152	65	228	80	51	44	214	185	63	169	39	45	124	89	36	73
ANNA	1837	199	145	62	206	78	38	29	226	188	79	174	25	42	142	99	50	56
AUTO OGGI	1394	266	100	282	187	59	113	146	25	31	9	15	23	82	12	4	4	34
AUTOSPRINT	1038	181	68	211	140	43	94	123	13	16	4	14	18	85	8	5	1	16
BELLA PIU'	1240	108	83	18	106	40	19	17	133	141	55	144	20	41	125	99	42	48
CIOE'	1370	490	61	121	41	14	16	28	72	155	16	99	23	25	79	43	17	69
CONFIDENZE	1151	98	34	29	79	30	19	26	83	100	41	180	23	55	133	142	51	28
DOMENICA QUIZ	479	62	28	27	58	26	27	34	36	23	13	27	5	46	23	26	3	17
DONNA MODERNA	4058	516	269	127	409	162	103	105	471	444	146	412	71	87	298	194	86	156
EPOCA	2219	213	149	155	330	137	147	122	140	98	64	122	40	195	114	84	33	76
L'ESPRESSO	3078	304	241	232	617	263	250	222	195	94	59	109	55	203	78	46	20	87
EUROPEO	976	72	71	79	212	95	89	66	42	18	27	29	17	90	23	10	4	34
EVA EXPRESS	984	137	68	97	101	23	41	77	52	85	14	82	19	44	50	40	16	37
FAMIGLIA CRISTIANA	5520	492	175	332	469	278	237	281	311	271	128	385	88	718	502	531	171	151
GENTE	5099	543	251	320	539	238	231	259	336	343	177	402	86	400	411	303	119	140
GIOIA	2335	295	160	67	198	94	43	42	252	252	92	244	41	74	193	136	58	95
IL GIORNALINO	407	78	21	30	49	26	17	9	41	25	11	29	2	14	20	9	8	17
GRAND HOTEL	1478	127	47	109	84	33	44	76	87	133	39	161	33	110	110	178	58	47
GRAZIA	2662	374	195	70	268	116	44	37	277	252	114	237	38	82	224	175	60	99
GUERIN SPORTIVO	760	154	43	191	76	26	45	79	7	11	4	9	16	61	11	11	1	15
GUIDA CUCINA	917	46	43	24	87	32	18	28	100	116	30	130	25	37	83	63	27	29
GUIDA TV	1916	185	84	177	230	82	88	152	108	98	58	147	45	184	115	83	34	44
INTIMITA'	1324	104	46	30	87	30	20	32	94	128	38	182	28	49	170	169	68	50
IL MONDO	291	25	24	20	80	21	27	15	18	6	5	12	3	12	7	8	2	7
MONDO ECONOMICO	296	23	13	16	79	33	23	12	14	9	6	9	2	26	16	5	2	8
* NOI	2186	324	135	158	206	86	78	122	143	193	73	166	28	126	135	102	41	70
NOVELLA 2000	2178	258	122	253	171	64	81	158	120	200	39	185	52	115	132	100	54	72
OGGI	4638	406	216	304	555	224	242	275	304	261	161	364	77	412	356	269	95	116
PANORAMA	4440	530	327	406	812	337	354	323	282	135	111	151	77	261	121	63	33	118
RADIOCORRIERE TV	1263	131	60	164	172	57	67	82	49	50	35	59	35	140	65	50	20	29
SORRISI E CANZONI TV	10387	1428	525	1063	864	284	417	741	584	752	209	732	232	781	676	539	200	361
STOP	977	70	35	55	71	21	36	58	40	54	27	87	18	97	105	124	50	31
TELEPIU'	2251	350	95	236	175	63	68	133	102	161	46	197	52	147	154	151	44	78
TELESETTE	2934	340	131	281	296	116	141	220	154	163	67	202	65	283	188	138	53	97
TOPOLINO	3312	524	209	342	420	169	177	243	242	174	73	221	69	154	105	64	33	96
VISTO	1279	99	52	102	113	38	54	91	68	96	26	124	27	110	104	89	39	48
VIVERSANI & BELLI	1679	183	100	74	161	71	53	72	181	163	47	167	29	71	121	80	38	68
<b>SUPPLEMENTI</b>																		
SETTE	2920	302	245	181	690	235	212	135	174	93	105	140	28	162	88	53	9	67
IL VENERDI'	4593	510	441	307	999	438	316	229	342	153	122	174	51	227	117	55	14	100

Lettori numero medio  
Analisi secondo: ● "stili di vita"

(valori assoluti × 1.000)

MENSILI	Totale	GIOVANI			SUPERIORI		CENTR. MASCH.		CENTRALI FEMMINILI				MARGINALI				Altri	
		Liceali	Delfini	Spel-tatori	Arrivati	Impegnati	Orga-nizz.	Esecu-tori	Colle-ghe	Com-messe	Raffi-nate	Massaie	Avven-tati	Accorti	Appar-tate "(+)"	Appar-tate "(-)"		Appar-tate "sole"
<b>POPOLAZIONE</b>	<b>48497</b>	<b>3789</b>	<b>1668</b>	<b>3812</b>	<b>4026</b>	<b>1746</b>	<b>1977</b>	<b>2965</b>	<b>2249</b>	<b>2500</b>	<b>1021</b>	<b>2976</b>	<b>1045</b>	<b>6885</b>	<b>3932</b>	<b>5400</b>	<b>1309</b>	<b>1196</b>
ABITARE	525	31	43	33	121	53	55	31	35	17	21	17	8	17	18	8	3	15
AD	829	92	96	42	192	56	58	19	89	31	37	30	8	17	21	6	7	30
AIRONE	1599	219	147	127	306	130	107	102	117	66	34	66	19	59	31	18	8	44
AMADEUS	291	35	20	20	62	40	22	13	22	7	4	11	4	15	5	4	1	7
ARCHEO	257	39	23	14	51	27	16	15	22	8	10	8	7	4	4	0	2	7
ASTRA	686	124	56	49	61	28	12	19	47	87	8	52	17	25	34	19	11	38
* AUTO	1418	262	91	304	129	53	103	172	24	23	5	22	27	132	19	9	2	43
AUTO CAPITAL	514	62	42	73	108	23	45	72	15	5	5	6	14	20	6	3	0	16
L'AUTOMOBILE	2347	263	108	290	344	147	183	249	90	65	42	89	50	258	52	30	15	72
BELL'ITALIA	718	48	58	33	177	68	47	41	61	24	34	29	7	34	22	7	5	22
BENISSIMO	643	35	27	2	57	27	6	4	85	84	44	101	9	3	68	48	21	22
BRAVA CASA	1218	84	88	57	195	69	64	50	152	86	63	114	26	23	70	24	13	40
BURDA	2029	213	83	33	137	53	19	21	212	238	85	301	45	32	235	170	81	71
CAPITAL	934	59	63	64	246	70	90	65	55	25	26	39	15	43	25	18	5	24
CASAVIVA	2230	152	148	83	346	154	115	97	260	166	92	208	45	64	121	73	40	67
CENTO COSE ENERGY	890	255	102	47	70	26	14	14	93	101	18	37	12	6	20	8	8	58
CIAK	1582	376	159	248	175	60	67	94	84	77	23	53	31	37	23	11	7	56
CLASS	271	21	20	18	91	19	33	10	16	3	8	4	2	13	4	2	0	5
CONSIGLI PRATICI	413	23	15	5	25	9	4	6	39	55	14	75	9	14	58	33	12	17
CORTO MALTESE	215	50	31	23	28	13	14	10	9	6	2	8	3	6	3	6	1	3
COSMOPOLITAN	498	65	59	22	80	26	20	10	61	48	14	28	8	10	12	3	6	27
LA CUCINA ITALIANA	1104	42	47	40	159	65	53	60	80	81	46	119	18	62	107	73	28	24
DONNA	1204	150	55	39	99	26	13	30	92	138	36	144	23	32	139	105	42	41
DONNA E MAMMA	589	22	19	11	74	23	25	26	75	76	22	91	19	20	41	20	12	12
DOVE	584	59	52	29	154	45	50	25	37	17	19	30	10	14	17	7	2	16
ELLE	840	140	102	27	110	35	17	19	110	73	29	47	12	11	40	12	11	43
ELLE DECOR	250	33	31	6	34	17	5	5	36	16	12	14	2	7	18	4	2	10
ESPANSIONE	167	20	7	8	59	14	23	3	9	2	4	6	1	3	4	2	1	3
GARDENIA	619	38	31	32	123	43	45	27	53	35	31	47	13	34	23	16	9	20
GENTE MESE	2486	380	149	198	234	95	106	156	184	186	72	224	49	106	135	84	43	84
GENTE MONEY	678	35	36	38	194	57	79	54	34	15	16	26	9	46	16	10	4	11
GENTE MOTORI	3227	446	181	577	407	169	286	415	87	69	24	70	72	263	38	18	13	92
GENTE VIAGGI	854	58	74	54	196	61	83	58	56	42	21	34	13	49	17	6	3	30
* GLAMOUR	217	53	30	16	21	5	7	5	24	24	1	5	2	3	4	1	3	14
INSIEME	1087	65	53	37	157	50	41	49	126	123	45	138	24	31	61	33	23	31
IO E IL MIO BAMBINO	1387	64	40	53	156	46	46	78	166	151	63	229	45	25	116	56	30	25
KING	879	219	118	170	90	32	51	48	39	30	5	8	11	18	5	1	3	31
JESUS	296	25	12	15	26	39	8	18	21	15	16	10	5	37	21	11	6	11
LINUS	582	145	61	53	92	35	25	24	29	22	7	16	8	32	8	5	3	17
MADRE	359	28	12	13	44	19	9	17	30	27	13	27	8	35	28	33	9	8
MARIE CLAIRE	1245	195	128	33	167	52	22	26	172	134	41	96	18	8	60	22	22	49
MAX	1550	417	211	256	171	69	79	82	54	55	8	29	23	22	13	3	10	49
MESSAGGERO DI S.ANTONIO	2138	176	50	152	164	99	64	119	91	125	39	160	42	216	218	286	86	50
LA MIA BOUTIQUE	628	59	34	6	43	13	2	8	81	86	21	91	11	7	73	45	24	25
LA MIA CASA	715	59	40	47	88	35	41	39	65	43	16	70	16	32	53	30	17	25
MILLEIDEE	1178	115	64	20	97	52	13	11	139	152	63	157	25	12	115	64	38	41
MODA	1969	352	159	148	185	67	50	84	151	163	39	151	39	60	103	104	38	76
NAUTICA	365	42	31	43	78	26	38	40	10	6	2	6	3	27	2	2	1	8
PESCARRE	810	115	36	136	74	40	79	121	11	23	3	16	27	83	9	10	5	23
PRATICA	779	85	64	28	89	38	18	23	101	74	28	82	12	9	54	19	17	38
QUATTORRUOTE	7427	902	404	1163	1093	417	668	843	244	201	91	199	171	626	121	55	36	193
QUATTRO ZAMPE	867	139	64	73	122	43	36	51	58	77	21	44	15	32	31	15	9	36
RAKAM	731	37	35	8	88	47	12	12	109	66	53	100	10	5	75	34	17	23
SALE & PEPE	925	72	55	16	127	43	32	27	110	91	42	109	15	38	70	34	18	25
SALVE	1340	100	89	69	231	106	72	51	148	88	55	100	27	47	62	35	18	41
SCIENZA & VITA	520	62	34	49	95	54	40	29	38	14	11	12	9	38	15	6	2	12
LE SCIENZE	585	88	54	43	119	72	43	29	35	13	5	12	5	30	10	8	3	15
SELEZIONE DAL R.DIGEST	1982	170	91	137	257	123	110	141	116	109	69	150	41	180	128	71	33	54
SPAZIO CASA	721	49	37	47	106	41	33	42	79	58	27	58	15	32	41	17	11	26
SPEAK UP	336	57	37	17	69	28	13	13	33	19	6	4	7	10	1	3	14	
STARBENE	2277	276	132	122	260	112	103	88	223	218	77	216	53	70	147	65	42	73
STARTER	221	35	14	48	29	8	15	33	3	1	0	5	7	19	2	0	4	
TUTTI FOTOGRAFI	356	33	24	36	63	34	32	35	8	12	5	10	9	31	13	1	1	10
TUTTO MOTO	1802	473	114	411	146	49	93	153	32	49	13	41	35	97	25	11	7	52
TUTTO MUSICA E SPETT.	2530	767	213	371	141	71	59	113	119	197	24	106	51	59	77	23	17	120
TUTTO TURISMO	576	54	48	63	116	43	44	43	34	13	19	17	10	32	13	5	2	20
VERA	1303	139	86	36	119	38	30	38	150	167	49	150	28	28	92	58	31	62
VITALITY	285	50	31	8	29	13	9	7	35	28	14	19	5	12	7	5	3	9
VOGUE ITALIA	1210	191	111	84	127	53	41	51	118	115	28	86	23	24	54	26	18	60
WEEKEND VIAGGI	375	23	31	44	73	25	34	35	23	15	7	16	9	17	5	3	3	12
ZOOM (BIMESTRALE)	195	23	20	13	51	17	16	21	5	2	4	2	2	9	1	0	0	9
DIANA (QUINDICINALE)	596	36	14	92	54	32	44	79	16	24	5	30	14	94	20	20	7	1

# Adulti

Lettori numero medio

Analisi secondo: ● "stili di vita"

(percentuali di composizione)

SETTIMANALI	Totale	GIOVANI			SUPERIORI		CENTR. MASCH.		CENTRALI FEMMINILI				MARGINALI					Altri	
		Liceali	Delfini	Spettatori	Arrivati	Impegnati	Organizz.	Esecutori	Colleghe	Commesse	Raffinate	Massale	Avventali	Accorti	Apparate "(+)"	Apparate "(-)"	Apparate "sole"		
<b>POPOLAZIONE</b>	<b>100.0</b>	<b>7.8</b>	<b>3.4</b>	<b>7.9</b>	<b>8.3</b>	<b>3.6</b>	<b>4.1</b>	<b>6.1</b>	<b>4.6</b>	<b>5.2</b>	<b>2.1</b>	<b>6.1</b>	<b>2.2</b>	<b>14.2</b>	<b>8.1</b>	<b>11.1</b>	<b>2.7</b>	<b>2.5</b>	
AMICA	100.0	11.4	8.1	3.5	12.2	4.3	2.7	2.4	11.4	9.9	3.4	9.0	2.1	2.4	6.6	4.8	1.9	3.9	
ANNA	100.0	10.8	7.9	3.4	11.2	4.3	2.0	1.6	12.3	10.2	4.3	9.5	1.4	2.3	7.7	5.4	2.7	3.1	
AUTO OGGI	100.0	19.1	7.2	20.2	13.4	4.3	8.1	10.5	1.8	2.2	0.6	1.1	1.7	5.9	0.9	0.3	0.3	2.4	
AUTOSPRINT	100.0	17.4	6.5	20.3	13.4	4.2	9.1	11.8	1.2	1.6	0.4	1.3	1.7	8.1	0.7	0.5	0.1	1.5	
BELLA PIU'	100.0	8.7	6.7	1.4	8.6	3.2	1.5	1.4	10.7	11.4	4.4	11.6	1.6	3.3	10.1	8.0	3.4	3.8	
CIOE'	100.0	35.8	4.5	8.8	3.0	1.0	1.2	2.0	5.3	11.3	1.2	7.3	1.7	1.8	5.8	3.2	1.2	5.1	
CONFIDENZE	100.0	8.6	2.9	2.5	6.9	2.6	1.6	2.3	7.2	8.7	3.5	15.6	2.0	4.8	11.6	12.3	4.5	2.4	
DOMENICA QUIZ	100.0	13.0	5.8	5.7	12.1	5.3	5.5	7.0	7.5	4.8	2.7	5.7	1.1	9.5	4.7	5.3	0.7	3.5	
DONNA MODERNA	100.0	12.7	6.6	3.1	10.1	4.0	2.5	2.6	11.6	11.0	3.6	10.2	1.7	2.2	7.4	4.8	2.1	3.9	
EPOCA	100.0	9.6	6.7	7.0	14.9	6.2	6.6	5.5	6.3	4.4	2.9	5.5	1.8	8.8	5.1	3.8	1.5	3.4	
L'ESPRESSO	100.0	9.9	7.8	7.6	20.0	8.5	8.1	7.2	6.3	3.1	1.9	3.6	1.8	6.6	2.5	1.5	0.7	2.8	
EUROPEO	100.0	7.4	7.2	8.1	21.8	9.8	9.1	6.7	4.3	1.8	2.8	2.9	1.8	9.3	2.3	1.0	0.4	3.5	
EVA EXPRESS	100.0	13.9	6.9	9.9	10.3	2.3	4.2	7.9	5.3	8.6	1.4	8.4	1.9	4.5	5.1	4.1	1.6	3.8	
FAMIGLIA CRISTIANA	100.0	8.9	3.2	6.0	8.5	5.0	4.3	5.1	5.6	4.9	2.3	7.0	1.6	13.0	9.1	9.6	3.1	2.7	
GENTE	100.0	10.7	4.9	6.3	10.6	4.7	4.5	5.1	6.6	6.7	3.5	7.9	1.7	7.8	8.1	5.9	2.3	2.8	
GIOIA	100.0	12.6	6.9	2.9	8.5	4.0	1.8	1.8	10.8	10.8	3.9	10.5	1.8	3.2	8.2	5.8	2.5	4.0	
IL GIORNALINO	100.0	19.2	5.1	7.5	11.9	6.5	4.1	2.2	10.1	6.3	2.7	7.0	0.5	3.5	5.0	2.1	1.9	4.2	
GRAND HOTEL	100.0	8.6	3.2	7.4	5.7	2.3	3.0	5.1	5.9	9.0	2.6	10.9	2.2	7.5	7.5	12.0	3.9	3.2	
GRAZIA	100.0	14.0	7.3	2.6	10.1	4.4	1.7	1.4	10.4	9.5	4.3	8.9	1.4	3.1	8.4	6.6	2.2	3.7	
GUERIN SPORTIVO	100.0	20.3	5.7	25.1	10.1	3.5	6.0	10.4	0.9	1.4	0.5	1.1	2.1	8.0	1.4	1.4	0.2	2.0	
GUIDA CUCINA	100.0	5.0	4.6	2.6	9.5	3.5	2.0	3.0	10.9	12.6	3.3	14.2	2.8	4.0	9.1	6.9	2.9	3.1	
GUIDA TV	100.0	9.6	4.4	9.3	12.0	4.3	4.6	8.0	5.6	5.1	3.0	7.7	2.3	9.6	6.0	4.3	1.8	2.3	
INTIMITA'	100.0	7.8	3.5	2.3	6.6	2.2	1.5	2.4	7.1	9.6	2.9	13.7	2.1	3.7	12.8	12.8	5.1	3.8	
IL MONDO	100.0	8.6	8.2	6.8	27.5	7.3	9.4	5.3	6.2	1.9	1.9	4.0	0.9	4.0	2.4	2.6	0.7	2.4	
MONDO ECONOMICO	100.0	7.6	4.5	5.3	26.6	11.2	7.9	4.1	4.7	3.0	2.2	3.1	0.7	8.6	5.3	1.8	0.6	2.8	
* NOI	100.0	14.8	6.2	7.2	9.4	3.9	3.6	5.6	6.5	8.8	3.3	7.6	1.3	5.8	6.2	4.7	1.9	3.2	
NOVELLA 2000	100.0	11.9	5.6	11.6	7.9	2.9	3.7	7.3	5.5	9.2	1.8	8.5	2.4	5.3	6.1	4.6	2.5	3.3	
OGGI	100.0	8.8	4.7	6.6	12.0	4.8	5.2	5.9	6.6	5.6	3.5	7.9	1.7	8.9	7.7	5.8	2.1	2.5	
PANORAMA	100.0	11.9	7.4	9.2	18.3	7.6	8.0	7.3	6.3	3.0	2.5	3.4	1.7	5.9	2.7	1.4	0.7	2.7	
RADIOCORRIERE TV	100.0	10.4	4.7	13.0	13.6	4.5	5.3	6.5	3.9	4.0	2.7	4.7	2.7	11.1	5.1	3.9	1.6	2.3	
SORRISI E CANZONI TV	100.0	13.7	5.1	10.2	8.3	2.7	4.0	7.1	5.6	7.2	2.0	7.0	2.2	7.5	6.5	5.2	1.9	3.5	
STOP	100.0	7.1	3.5	5.6	7.3	2.2	3.7	5.9	4.1	5.6	2.7	8.9	1.8	9.9	10.7	12.6	5.1	3.1	
TELEPIU'	100.0	15.5	4.2	10.5	7.8	2.8	3.0	5.9	4.5	7.2	2.0	8.7	2.3	6.5	6.8	6.7	1.9	3.5	
TELESETTE	100.0	11.6	4.5	9.6	10.1	4.0	4.8	7.5	5.3	5.6	2.3	6.9	2.2	9.6	6.4	4.7	1.8	3.3	
TOPOLINO	100.0	15.8	6.3	10.3	12.7	5.1	5.3	7.3	7.3	5.3	2.2	6.7	2.1	4.7	3.2	1.9	1.0	2.9	
VISTO	100.0	7.7	4.0	8.0	8.8	3.0	4.2	7.1	5.3	7.5	2.0	9.7	2.1	8.6	8.1	7.0	3.1	3.8	
VIVERSANI & BELLI	100.0	10.9	6.0	4.4	9.6	4.2	3.1	4.3	10.8	9.7	2.8	9.9	1.7	4.2	7.2	4.7	2.3	4.1	
<b>SUPPLEMENTI</b>																			
SETTE	100.0	10.4	8.4	6.2	23.6	8.1	7.2	4.6	6.0	3.2	3.6	4.8	1.0	5.5	3.0	1.8	0.3	2.3	
IL VENERDI'	100.0	11.1	9.6	6.7	21.8	9.5	6.9	5.0	7.4	3.3	2.6	3.8	1.1	4.9	2.5	1.2	0.3	2.2	



Lettori numero medio  
Analisi secondo: ● "stili di vita"

(percentuali di composizione)

MENSILI	Totale	GIOVANI			SUPERIORI		CENTR. MASCH.		CENTRALI FEMMINILI				MARGINALI					Altri
		Liceali	Delfini	Spet-tatori	Arrivati	Impe-gnati	Orga-nizz.	Esecu-tori	Colle-ghe	Com-messe	Raffi-nate	Massale	Avven-tali	Accorti	Appar-tate "(+)"	Appar-tate "(-)"	Appar-tate "sote"	
POPOLAZIONE	100.0	7.8	3.4	7.9	8.3	3.6	4.1	6.1	4.6	5.2	2.1	6.1	2.2	14.2	8.1	11.1	2.7	2.5
ABITARE	100.0	5.9	8.1	6.3	23.1	10.0	10.4	6.0	6.6	3.2	4.0	3.2	1.6	3.2	3.4	1.5	0.6	2.8
AD	100.0	11.1	11.6	5.0	23.2	6.7	6.9	2.3	10.7	3.7	4.5	3.6	1.0	2.0	2.5	0.7	0.8	3.6
AIRONE	100.0	13.7	9.2	7.9	19.1	8.1	6.7	6.4	7.3	4.2	2.1	4.1	1.2	3.7	1.9	1.1	0.5	2.8
AMADEUS	100.0	12.1	7.0	6.9	21.4	13.7	7.4	4.3	7.4	2.3	1.4	3.7	1.2	5.2	1.9	1.4	0.4	2.3
ARCHEO	100.0	15.3	8.8	5.3	20.0	10.6	6.2	5.9	8.5	3.2	3.8	3.2	2.7	1.5	1.4	0.1	0.7	2.7
ASTRA	100.0	18.1	8.1	7.1	8.8	4.1	1.7	2.8	6.9	12.7	1.2	7.6	2.5	3.6	4.9	2.7	1.6	5.6
* AUTO	100.0	18.4	6.4	21.4	9.1	3.7	7.3	12.1	1.7	1.6	0.3	1.5	1.9	9.3	1.3	0.6	0.2	3.0
AUTO CAPITAL	100.0	12.1	8.1	14.2	21.0	4.4	8.8	14.0	2.9	1.1	0.9	1.1	2.7	3.8	1.2	0.5	0.1	3.1
L'AUTOMOBILE	100.0	11.2	4.6	12.4	14.7	6.3	7.8	10.6	3.8	2.7	1.8	3.8	2.1	11.0	2.2	1.3	0.6	3.1
BELL'ITALIA	100.0	6.7	8.1	4.6	24.7	9.5	6.5	5.7	8.5	3.4	4.8	4.0	0.9	4.7	3.1	0.9	0.8	3.1
BENISSIMO	100.0	5.4	4.3	0.4	8.9	4.2	0.9	0.6	13.3	13.1	6.9	15.7	1.4	0.4	10.5	7.5	3.3	3.4
BRAVA CASA	100.0	6.9	7.2	4.7	16.0	5.7	5.3	4.1	12.5	5.1	5.2	9.4	2.1	1.9	5.7	1.9	1.1	3.3
BURDA	100.0	10.5	4.1	1.6	6.8	2.6	0.9	1.0	10.4	11.7	4.2	14.8	2.2	1.6	11.6	8.4	4.0	3.5
CAPITAL	100.0	6.4	6.7	6.9	26.3	7.5	9.6	7.0	5.9	2.7	2.8	4.2	1.6	4.6	2.7	1.9	0.5	2.6
CASAVIVA	100.0	6.8	6.6	3.7	15.5	6.9	5.2	4.3	11.7	7.4	4.1	9.3	2.0	2.9	5.4	3.3	1.8	3.0
CENTO COSE ENERGY	100.0	28.7	11.5	5.2	7.9	2.9	1.5	1.6	10.4	11.4	2.0	4.2	1.4	0.7	2.3	0.9	0.9	6.5
CIAK	100.0	23.8	10.1	15.7	11.1	3.8	4.2	6.0	5.3	4.8	1.4	3.4	2.0	2.4	1.4	0.7	0.4	3.5
CLASS	100.0	7.7	7.5	6.7	33.6	7.0	12.0	3.7	6.0	1.2	3.1	1.4	0.9	4.9	1.6	0.6	0.2	1.9
CONSIGLI PRATICI	100.0	5.7	3.6	1.3	6.1	2.1	1.0	1.5	9.4	13.3	3.3	18.1	2.1	3.4	13.9	7.9	3.0	4.2
CORTO MALTESE	100.0	23.1	14.2	10.9	12.8	6.2	6.3	4.9	4.0	2.7	1.1	3.9	1.2	3.0	1.2	2.7	0.4	1.5
COSMOPOLITAN	100.0	13.0	11.7	4.3	16.1	5.2	3.9	2.0	12.1	9.7	2.9	5.6	1.6	2.0	2.3	0.6	1.3	5.5
LA CUCINA ITALIANA	100.0	3.8	4.2	3.7	14.4	5.9	4.8	5.4	7.3	7.3	4.2	10.8	1.6	5.6	9.7	6.6	2.6	2.2
DONNA	100.0	12.5	4.6	3.2	8.2	2.1	1.1	2.5	7.7	11.4	3.0	12.0	1.9	2.7	11.5	8.8	3.5	3.4
DONNA E MAMMA	100.0	3.8	3.3	1.9	12.6	3.8	4.3	4.3	12.8	12.9	3.8	15.4	3.1	3.4	7.0	3.4	2.1	2.0
DOVE	100.0	10.1	8.9	5.0	26.4	7.7	8.6	4.2	6.3	2.8	3.3	5.2	1.8	2.4	3.0	1.1	0.3	2.8
ELLE	100.0	16.7	12.1	3.2	13.1	4.2	2.0	2.3	13.1	8.7	3.5	5.6	1.4	1.3	4.8	1.5	1.3	5.2
ELLE DECOR	100.0	13.3	12.3	2.5	13.4	6.6	1.9	1.8	14.2	6.3	4.9	5.6	0.6	2.8	7.0	1.7	0.9	4.1
ESPANSIONE	100.0	12.1	4.4	4.5	35.5	8.2	13.9	1.7	5.2	1.0	2.2	3.4	0.9	1.7	2.3	1.1	0.3	1.5
GARDENIA	100.0	6.1	5.0	5.2	19.8	7.0	7.3	4.4	8.6	5.6	4.9	7.5	2.1	5.5	3.7	2.5	1.5	3.3
GENTE MESE	100.0	15.3	6.0	7.9	9.4	3.8	4.3	6.3	7.4	7.5	2.9	9.0	2.0	4.3	5.4	3.4	1.7	3.4
GENTE MONEY	100.0	5.2	5.3	5.5	28.5	8.4	11.6	7.9	5.1	2.3	2.4	3.8	1.3	6.8	2.4	1.4	0.5	1.6
GENTE MOTORI	100.0	13.8	5.6	17.9	12.6	5.2	8.9	12.9	2.7	2.2	0.8	2.2	2.2	8.2	1.2	0.6	0.4	2.9
GENTE VIAGGI	100.0	6.8	8.7	6.3	23.0	7.2	9.8	6.7	6.5	4.9	2.5	4.0	1.5	5.8	1.9	0.6	0.4	3.5
* GLAMOUR	100.0	24.5	14.0	7.4	9.7	2.5	3.1	2.2	11.0	10.9	0.5	2.4	0.8	1.5	1.7	0.2	1.2	6.4
INSIEME	100.0	6.0	4.8	3.4	14.5	4.6	3.8	4.6	11.6	11.3	4.1	12.7	2.2	2.8	5.6	3.0	2.2	2.8
IO E IL MIO BAMBINO	100.0	4.6	2.9	3.8	11.3	3.3	3.4	5.5	12.0	10.9	4.6	16.5	3.2	1.8	8.3	4.0	2.2	1.8
KING	100.0	24.9	13.5	19.4	10.2	3.6	5.8	5.4	4.5	3.4	0.5	0.9	1.2	2.1	0.6	0.1	0.4	3.5
JESUS	100.0	8.5	3.9	5.2	8.8	13.3	2.7	6.2	6.9	5.1	5.4	3.4	1.6	12.5	7.0	3.6	2.0	3.7
LINUS	100.0	24.9	10.5	9.1	15.8	6.1	4.2	4.2	5.0	3.8	1.1	2.8	1.3	5.6	1.3	0.9	0.5	2.9
MADRE	100.0	7.7	3.3	3.6	12.4	5.2	2.6	4.7	8.4	7.4	3.6	7.5	2.1	9.7	7.8	9.2	2.5	2.2
MARIE CLAIRE	100.0	15.7	10.3	2.6	13.4	4.2	1.7	2.1	13.8	10.8	3.3	7.7	1.4	0.6	4.8	1.8	1.8	3.9
MAX	100.0	26.9	13.6	16.5	11.0	4.4	5.1	5.3	3.5	3.5	0.5	1.8	1.5	1.4	0.8	0.2	0.6	3.1
MESSAGGERO DI S.ANTONIO	100.0	8.3	2.3	7.1	7.7	4.6	3.0	5.6	4.3	5.8	1.8	7.5	2.0	10.1	10.2	13.4	4.0	2.3
LA MIA BOUTIQUE	100.0	9.4	5.4	1.0	6.8	2.0	0.3	1.2	12.9	13.6	3.3	14.5	1.8	1.1	11.7	7.2	3.8	4.0
LA MIA CASA	100.0	8.3	5.6	6.6	12.3	4.9	5.7	5.4	9.1	6.1	2.2	9.7	2.2	4.5	7.4	4.1	2.4	3.5
MILLEIDEE	100.0	9.7	5.4	1.7	8.3	4.4	1.1	1.0	11.8	12.9	5.4	13.3	2.1	1.0	9.8	5.4	3.2	3.4
MODA	100.0	17.9	8.1	7.5	9.4	3.4	2.5	4.2	7.7	8.3	2.0	7.7	2.0	3.1	5.3	5.3	1.9	3.8
NAUTICA	100.0	11.6	8.5	11.8	21.3	7.1	10.4	10.9	2.6	1.6	0.7	1.7	0.9	7.5	0.6	0.5	0.2	2.1
PESCARE	100.0	14.2	4.4	16.8	9.1	5.0	9.7	15.0	1.4	2.9	0.4	2.0	3.3	10.2	1.1	1.2	0.6	2.9
PRATICA	100.0	10.9	8.2	3.6	11.4	4.9	2.4	3.0	13.0	9.5	3.6	10.6	1.5	1.2	6.9	2.4	2.1	4.8
QUATTORRUOTE	100.0	12.1	5.4	15.7	14.7	5.6	9.0	11.4	3.3	2.7	1.2	2.7	2.3	8.4	1.6	0.7	0.5	2.6
QUATTRO ZAMPE	100.0	16.0	7.4	8.4	14.1	5.0	4.1	5.9	6.6	8.9	2.4	5.1	1.8	3.7	3.6	1.7	1.0	4.1
RAKAM	100.0	5.0	4.8	1.0	12.1	6.4	1.7	1.6	15.0	9.1	7.2	13.6	1.4	0.7	10.3	4.6	2.4	3.2
SALE & PEPE	100.0	7.8	5.9	1.7	13.8	4.7	3.4	2.9	11.9	9.8	4.5	11.8	1.6	4.1	7.6	3.7	2.0	2.7
SALVE	100.0	7.4	6.7	5.1	17.3	7.9	5.4	3.8	11.0	6.6	4.1	7.4	2.0	3.5	4.7	2.6	1.4	3.1
SCIENZA & VITA	100.0	12.0	6.4	9.3	18.3	10.3	7.7	5.5	7.4	2.6	2.1	2.4	1.8	7.4	2.9	1.1	0.4	2.4
LE SCIENZE	100.0	15.0	9.3	7.4	20.3	12.3	7.3	4.9	6.0	2.3	0.9	2.1	0.9	5.1	1.7	1.3	0.4	2.6
SELEZIONE DAL R.DIGEST	100.0	8.6	4.6	6.9	12.9	6.2	5.6	7.1	5.9	5.5	3.5	7.6	2.1	9.1	6.5	3.6	1.7	2.7
SPAZIO CASA	100.0	6.8	5.2	6.5	14.7	5.7	4.5	5.8	11.0	8.1	3.8	8.0	2.1	4.5	5.7	2.3	1.5	3.7
SPEAK UP	100.0	16.9	11.1	5.2	20.5	8.2	3.8	4.0	9.8	5.7	1.7	1.2	1.3	2.2	3.1	0.2	0.8	4.2
STARBENE	100.0	12.1	5.8	5.4	11.4	4.9	4.5	3.9	9.8	9.6	3.4	9.5	2.3	3.1	6.4	2.9	1.8	3.2
STARTER	100.0	15.9	6.2	21.6	13.0	3.4	6.6	14.9	1.4	0.6	0.2	2.1	2.9	8.4	0.9	0.0	0.1	1.7
TUTTI FOTOGRAFI	100.0	9.2	6.8	10.0	17.6	9.4	9.1	9.9	2.2	3.3	1.3	2.8	2.4	8.6	3.8	0.4	0.2	2.8
TUTTO MOTO	100.0	26.3	6.3	22.8	8.1	2.7	5.2	8.5	1.8	2.7	0.7	2.3	2.0	5.4	1.4	0.6	0.4	2.9
TUTTO																		

# Uomini

Lettori numero medio  
Analisi secondo: ● "stili di vita"

(valori assoluti × 1.000)

SETTIMANALI	Totale	GIOVANI			SUPERIORI		CENTR. MASCH.		CENTRALI FEMMINILI				MARGINALI				Altri	
		Liceali	Delfini	Spettatori	Arrivati	Impegnati	Organizz.	Esecutori	Colleghe	Commesse	Raffinate	Massaie	Avventati	Accorti	Apparate "(+)"	Apparate "(-)"		Apparate "sole"
<b>POPOLAZIONE</b>	<b>23267</b>	<b>1925</b>	<b>754</b>	<b>3812</b>	<b>2651</b>	<b>1189</b>	<b>1977</b>	<b>2965</b>	<b>0</b>	<b>0</b>	<b>0</b>	<b>0</b>	<b>589</b>	<b>6885</b>	<b>0</b>	<b>0</b>	<b>0</b>	<b>518</b>
AMICA	420	55	31	65	77	25	51	44	0	0	0	0	14	45	0	0	0	13
ANNA	345	47	27	62	66	25	38	29	0	0	0	0	5	42	0	0	0	6
AUTO OGGI	1204	231	84	282	169	52	113	146	0	0	0	0	20	82	0	0	0	24
AUTOSPRINT	926	161	58	211	126	40	94	123	0	0	0	0	17	85	0	0	0	11
BELLA PIU'	157	11	7	18	27	11	19	17	0	0	0	0	3	41	0	0	0	3
CIOE'	364	125	14	121	13	6	16	28	0	0	0	0	9	25	0	0	0	8
CONFIDENZE	208	22	8	29	30	11	19	26	0	0	0	0	6	55	0	0	0	4
DOMENICA QUIZ	249	43	14	27	34	14	27	34	0	0	0	0	4	46	0	0	0	7
DONNA MODERNA	846	119	52	127	150	68	103	105	0	0	0	0	15	87	0	0	0	21
EPOCA	1154	99	67	155	227	84	147	122	0	0	0	0	25	195	0	0	0	33
L'ESPRESSO	2012	185	153	232	468	207	250	222	0	0	0	0	40	203	0	0	0	51
EUROPEO	704	51	46	79	172	74	89	66	0	0	0	0	15	90	0	0	0	23
EVA EXPRESS	453	63	26	97	67	16	41	77	0	0	0	0	10	44	0	0	0	11
FAMIGLIA CRISTIANA	2497	248	77	332	295	193	237	281	0	0	0	0	48	718	0	0	0	67
GENTE	2041	211	85	320	293	145	231	259	0	0	0	0	43	400	0	0	0	67
GIOIA	406	58	23	67	48	27	43	42	0	0	0	0	10	74	0	0	0	14
IL GIORNALINO	169	44	9	30	25	16	17	9	0	0	0	0	1	14	0	0	0	3
GRAND HOTEL	480	39	19	109	35	18	44	76	0	0	0	0	18	110	0	0	0	11
GRAZIA	451	60	30	70	76	30	44	37	0	0	0	0	9	82	0	0	0	11
GUERIN SPORTIVO	669	134	37	191	69	23	45	79	0	0	0	0	15	61	0	0	0	14
GUIDA CUCINA	177	11	7	24	30	13	18	28	0	0	0	0	4	37	0	0	0	5
GUIDA TV	1022	117	46	177	158	56	88	152	0	0	0	0	24	184	0	0	0	20
INTIMITA'	212	20	9	30	27	12	20	32	0	0	0	0	4	49	0	0	0	10
IL MONDO	176	16	10	20	56	16	27	15	0	0	0	0	2	12	0	0	0	2
MONDO ECONOMICO	189	10	8	16	65	25	23	12	0	0	0	0	2	26	0	0	0	2
* NOI	836	120	46	156	105	47	78	122	0	0	0	0	16	128	0	0	0	19
NOVELLA 2000	985	120	56	253	109	45	81	158	0	0	0	0	26	115	0	0	0	21
OGGI	2088	190	94	304	330	149	242	275	0	0	0	0	41	412	0	0	0	51
PANORAMA	2856	339	194	406	610	253	354	323	0	0	0	0	52	261	0	0	0	63
RADIOCORRIERE TV	782	83	33	164	123	45	67	82	0	0	0	0	29	140	0	0	0	17
SORRISI E CANZONI TV	4828	639	228	1063	537	194	417	741	0	0	0	0	117	781	0	0	0	112
STOP	348	23	13	55	37	14	36	58	0	0	0	0	5	97	0	0	0	10
TELEPIU'	981	159	39	236	106	43	68	133	0	0	0	0	25	147	0	0	0	25
TELESETTE	1536	174	55	281	217	82	141	220	0	0	0	0	38	283	0	0	0	45
TOPOLINO	1810	316	92	342	284	112	177	243	0	0	0	0	46	154	0	0	0	44
VISTO	527	38	14	102	66	27	54	91	0	0	0	0	13	110	0	0	0	13
VIVERSANI & BELLI	455	41	24	74	64	30	53	72	0	0	0	0	12	71	0	0	0	13
<b>SUPPLEMENTI</b>																		
SETTE	1654	154	123	181	471	160	212	135	0	0	0	0	19	162	0	0	0	37
IL VENERDI'	2685	291	227	307	694	307	316	229	0	0	0	0	33	227	0	0	0	54

Lettori numero medio  
Analisi secondo: ● "stili di vita"

(valori assoluti × 1.000)

MENSILI	Totale	GIOVANILI			SUPERIORI		CENTR. MASCH.		CENTRALI FEMMINILI				MARGINALI				Altri	
		Liceali	Delfini	Spettatori	Arrivati	Impegnati	Organizz.	Esecutori	Colleghe	Commesse	Raffinate	Massale	Avventati	Accorti	Apparate "(+)"	Apparate "(-)"		Apparate "sole"
<b>POPOLAZIONE</b>	<b>23267</b>	<b>1925</b>	<b>754</b>	<b>3812</b>	<b>2651</b>	<b>1189</b>	<b>1977</b>	<b>2965</b>	<b>0</b>	<b>0</b>	<b>0</b>	<b>0</b>	<b>589</b>	<b>6885</b>	<b>0</b>	<b>0</b>	<b>0</b>	<b>518</b>
ABITARE	311	18	24	33	83	36	55	31	0	0	0	0	6	17	0	0	0	9
AD	370	41	34	42	110	33	58	19	0	0	0	0	3	17	0	0	0	13
AIRONE	902	118	71	127	207	80	107	102	0	0	0	0	10	59	0	0	0	21
AMADEUS	175	23	14	20	40	25	22	13	0	0	0	0	2	15	0	0	0	1
ARCHEO	151	22	15	14	40	16	18	15	0	0	0	0	6	4	0	0	0	3
ASTRA	187	31	9	49	24	9	12	19	0	0	0	0	4	25	0	0	0	5
* AUTO	1249	238	78	304	120	47	103	172	0	0	0	0	25	132	0	0	0	30
AUTO CAPITAL	428	52	32	73	97	19	45	72	0	0	0	0	12	20	0	0	0	6
L'AUTOMOBILE	1725	189	70	290	286	119	183	249	0	0	0	0	38	258	0	0	0	44
BELL'ITALIA	359	20	25	33	100	42	47	41	0	0	0	0	4	34	0	0	0	12
BENISSIMO	22	1	1	2	3	1	6	4	0	0	0	0	0	3	0	0	0	1
BRAVA CASA	370	25	27	57	81	27	64	50	0	0	0	0	9	23	0	0	0	8
BURDA	169	13	5	33	27	8	19	21	0	0	0	0	5	32	0	0	0	5
CAPITAL	585	34	32	64	185	49	90	65	0	0	0	0	10	43	0	0	0	12
CASAVIVA	745	48	47	83	177	81	115	97	0	0	0	0	13	64	0	0	0	20
CENTO COSE ENERGY	185	47	15	47	20	9	14	14	0	0	0	0	5	6	0	0	0	7
CIAK	951	223	88	248	114	40	87	94	0	0	0	0	20	37	0	0	0	19
CLASS	190	14	11	18	71	16	33	10	0	0	0	0	2	13	0	0	0	3
CONSIGLI PRATICI	44	1	1	5	3	4	4	6	0	0	0	0	2	14	0	0	0	3
CORTO MALTESE	140	39	19	23	15	10	14	10	0	0	0	0	1	6	0	0	0	1
COSMOPOLITAN	147	16	12	22	37	15	20	10	0	0	0	0	2	10	0	0	0	3
LA CUCINA ITALIANA	388	12	17	40	85	41	53	60	0	0	0	0	5	62	0	0	0	13
DONNA	188	29	6	39	21	9	13	30	0	0	0	0	6	32	0	0	0	4
DONNA E MAMMA	133	3	3	11	30	9	25	26	0	0	0	0	3	20	0	0	0	2
DOVE	325	32	28	29	106	30	50	25	0	0	0	0	5	14	0	0	0	7
ELLE	147	19	15	27	30	7	17	19	0	0	0	0	2	11	0	0	0	1
ELLE DECOR	51	7	4	6	7	9	5	5	0	0	0	0	1	7	0	0	0	1
ESPANSIONE	119	16	4	8	50	11	23	3	0	0	0	0	0	3	0	0	0	2
GARDENIA	279	17	10	32	72	23	45	27	0	0	0	0	10	34	0	0	0	9
GENTE MESE	1012	156	61	198	121	57	106	156	0	0	0	0	26	106	0	0	0	24
GENTE MONEY	485	23	21	38	160	51	79	54	0	0	0	0	6	46	0	0	0	7
GENTE MOTORI	2687	371	141	577	370	150	286	415	0	0	0	0	64	263	0	0	0	49
GENTE VIAGGI	517	28	34	54	144	46	83	58	0	0	0	0	8	49	0	0	0	13
* GLAMOUR	53	4	7	16	9	2	7	5	0	0	0	0	0	3	0	0	0	0
INSIEME	309	10	13	37	80	28	41	49	0	0	0	0	8	31	0	0	0	12
IO E IL MIO BAMBINO	343	18	13	53	75	19	46	76	0	0	0	0	12	25	0	0	0	5
KING	613	140	69	170	73	25	51	48	0	0	0	0	8	18	0	0	0	10
JESUS	140	7	3	15	18	25	8	18	0	0	0	0	3	37	0	0	0	5
LINUS	334	68	28	53	70	23	25	24	0	0	0	0	6	32	0	0	0	5
MADRE	105	3	0	13	16	7	9	17	0	0	0	0	4	35	0	0	0	1
MARIE CLAIRE	185	25	18	33	34	13	22	26	0	0	0	0	3	8	0	0	0	5
MAX	1012	233	127	256	129	50	79	82	0	0	0	0	21	22	0	0	0	13
MESSAGGERO DI S.ANTONIO	903	91	26	152	115	74	64	119	0	0	0	0	23	216	0	0	0	22
LA MIA BOUTIQUE	32	3	0	6	4	1	2	8	0	0	0	0	1	7	0	0	0	2
LA MIA CASA	285	18	13	47	59	22	41	39	0	0	0	0	7	32	0	0	0	7
MILLEIDEE	101	12	6	20	13	7	13	11	0	0	0	0	4	12	0	0	0	4
MODA	647	102	49	148	93	30	50	84	0	0	0	0	18	60	0	0	0	13
NAUTICA	301	35	19	43	67	23	38	40	0	0	0	0	3	27	0	0	0	5
PESCARE	704	105	33	136	68	37	79	121	0	0	0	0	24	83	0	0	0	19
PRATICA	151	19	11	28	26	12	18	23	0	0	0	0	1	9	0	0	0	3
QUATTORRUOTE	5849	701	296	1163	937	355	668	843	0	0	0	0	141	626	0	0	0	119
QUATTRO ZAMPE	354	42	17	73	69	21	36	51	0	0	0	0	7	32	0	0	0	5
RAKAM	67	5	4	8	14	6	12	12	0	0	0	0	1	5	0	0	0	2
SALE & PEPE	217	16	14	16	53	15	32	27	0	0	0	0	3	38	0	0	0	5
SALVE	525	34	28	69	132	63	72	51	0	0	0	0	13	47	0	0	0	16
SCIENZA & VITA	340	38	18	49	72	41	40	29	0	0	0	0	8	38	0	0	0	7
LE SCIENZE	380	55	26	43	90	52	43	29	0	0	0	0	4	30	0	0	0	9
SELEZIONE DAL R.DIGEST	982	94	44	137	152	82	110	141	0	0	0	0	19	180	0	0	0	22
SPAZIO CASA	296	18	14	47	66	26	33	42	0	0	0	0	5	32	0	0	0	12
SPEAK UP	136	18	14	17	32	15	13	13	0	0	0	0	3	7	0	0	0	3
STARBENE	736	89	35	122	129	63	103	88	0	0	0	0	22	70	0	0	0	15
STARTER	208	35	13	48	28	8	15	33	0	0	0	0	6	19	0	0	0	4
TUTTI FOTOGRAFI	260	16	17	36	55	26	32	35	0	0	0	0	8	31	0	0	0	4
TUTTO MOTO	1440	384	86	411	125	37	93	153	0	0	0	0	31	97	0	0	0	24
TUTTO MUSICA E SPETT.	1231	346	95	371	97	43	59	113	0	0	0	0	28	59	0	0	0	20
TUTTO TURISMO	371	25	23	63	92	31	44	43	0	0	0	0	6	32	0	0	0	12
VERA	206	13	9	36	25	13	30	38	0	0	0	0	9	28	0	0	0	5
VITALITY	65	7	5	8	7	8	9	7	0	0	0	0	2	12	0	0	0	0
VOGUE ITALIA	384	44	34	84	58	24	41	51	0	0	0	0	11	24	0	0	0	12
WEEKEND VIAGGI	233	13	14	44	49	17	34	35	0	0	0	0	5	17	0	0	0	5
ZOOM (BIMESTRALE)	143	13	14	13	39	13	16	21	0	0	0	0	2	9	0	0	0	4
DIANA (QUINDICINALE)	443	32	10	92	45	27	44	79	0	0	0	0	12	94	0	0	0	8

# Uomini

Lettori numero medio

Analisi secondo: ● "stili di vita"

(percentuali di composizione)

SETTIMANALI	Totale	GIOVANI			SUPERIORI		CENTR. MASCH.		CENTRALI FEMMINILI				MARGINALI			Altri		
		Liceali	Delfini	Spet-tatori	Arrivat	Impe-gnati	Orga-nizz.	Esecu-tori	Colle-ghe	Com-messe	Raffi-nate	Massaie	Avven-tati	Accorti	Appar-tate "(+)"		Appar-tate "(-)"	Appar-tate "sole"
<b>POPOLAZIONE</b>	<b>100.0</b>	<b>8.3</b>	<b>3.2</b>	<b>16.4</b>	<b>11.4</b>	<b>5.1</b>	<b>8.5</b>	<b>12.7</b>	<b>0.0</b>	<b>0.0</b>	<b>0.0</b>	<b>0.0</b>	<b>2.5</b>	<b>29.6</b>	<b>0.0</b>	<b>0.0</b>	<b>0.0</b>	<b>2.2</b>
AMICA	100.0	13.0	7.4	15.5	18.4	5.9	12.1	10.6	0.0	0.0	0.0	0.0	3.3	10.7	0.0	0.0	0.0	3.2
ANNA	100.0	13.6	7.7	17.8	19.0	7.4	10.9	8.4	0.0	0.0	0.0	0.0	1.5	12.0	0.0	0.0	0.0	1.7
AUTO OGGI	100.0	19.2	7.0	23.4	14.0	4.4	9.4	12.1	0.0	0.0	0.0	0.0	1.7	6.8	0.0	0.0	0.0	2.0
AUTOSPRINT	100.0	17.4	6.3	22.8	13.6	4.3	10.2	13.2	0.0	0.0	0.0	0.0	1.9	9.1	0.0	0.0	0.0	1.2
BELLA PIU'	100.0	6.8	4.3	11.3	17.2	7.3	11.9	11.0	0.0	0.0	0.0	0.0	2.1	26.0	0.0	0.0	0.0	2.0
CIOE'	100.0	34.3	3.8	33.2	3.5	1.7	4.3	7.7	0.0	0.0	0.0	0.0	2.4	6.9	0.0	0.0	0.0	2.2
CONFIDENZE	100.0	10.5	3.6	13.8	14.3	5.1	8.9	12.4	0.0	0.0	0.0	0.0	3.0	26.5	0.0	0.0	0.0	1.9
DOMENICA QUIZ	100.0	17.1	5.7	10.9	13.6	5.8	10.7	13.5	0.0	0.0	0.0	0.0	1.7	18.4	0.0	0.0	0.0	2.7
DONNA MODERNA	100.0	14.1	6.1	15.0	17.7	8.0	12.1	12.4	0.0	0.0	0.0	0.0	1.7	10.3	0.0	0.0	0.0	2.5
EPOCA	100.0	8.6	5.8	13.5	19.6	7.2	12.8	10.6	0.0	0.0	0.0	0.0	2.2	16.9	0.0	0.0	0.0	2.9
L'ESPRESSO	100.0	9.2	7.6	11.6	23.3	10.3	12.4	11.1	0.0	0.0	0.0	0.0	2.0	10.1	0.0	0.0	0.0	2.5
EUROPEO	100.0	7.2	6.6	11.2	24.4	10.5	12.6	9.3	0.0	0.0	0.0	0.0	2.1	12.8	0.0	0.0	0.0	3.2
EVA EXPRESS	100.0	14.0	5.7	21.5	14.9	3.4	9.1	17.1	0.0	0.0	0.0	0.0	2.2	9.7	0.0	0.0	0.0	2.4
FAMIGLIA CRISTIANA	100.0	9.9	3.1	13.3	11.8	7.7	9.5	11.3	0.0	0.0	0.0	0.0	1.9	28.8	0.0	0.0	0.0	2.7
GENTE	100.0	10.4	4.2	15.7	14.4	7.1	11.3	12.7	0.0	0.0	0.0	0.0	2.1	19.6	0.0	0.0	0.0	2.7
GIOIA	100.0	14.4	5.7	16.5	11.9	6.5	10.6	10.4	0.0	0.0	0.0	0.0	2.4	18.2	0.0	0.0	0.0	3.4
IL GIORNALINO	100.0	25.8	5.3	18.1	14.7	9.7	9.9	5.4	0.0	0.0	0.0	0.0	0.9	8.5	0.0	0.0	0.0	1.8
GRAND HOTEL	100.0	8.1	4.0	22.8	7.2	3.8	9.2	15.8	0.0	0.0	0.0	0.0	3.8	23.0	0.0	0.0	0.0	2.3
GRAZIA	100.0	13.4	6.7	15.5	16.9	6.7	9.8	8.3	0.0	0.0	0.0	0.0	2.0	18.3	0.0	0.0	0.0	2.5
GUERIN SPORTIVO	100.0	20.1	5.5	28.5	10.4	3.5	6.8	11.9	0.0	0.0	0.0	0.0	2.2	9.1	0.0	0.0	0.0	2.1
GUIDA CUCINA	100.0	6.5	4.0	13.3	17.2	7.6	10.4	15.8	0.0	0.0	0.0	0.0	2.1	20.6	0.0	0.0	0.0	2.6
GUIDA TV	100.0	11.4	4.5	17.4	15.4	5.5	8.7	14.9	0.0	0.0	0.0	0.0	2.3	18.0	0.0	0.0	0.0	1.9
INTIMITA'	100.0	9.2	4.2	14.2	12.7	5.5	9.4	15.1	0.0	0.0	0.0	0.0	2.0	23.1	0.0	0.0	0.0	4.8
IL MONDO	100.0	8.9	5.9	11.3	32.0	8.9	15.4	8.7	0.0	0.0	0.0	0.0	1.1	6.6	0.0	0.0	0.0	1.3
MONDO ECONOMICO	100.0	5.3	4.4	8.2	34.3	13.3	12.4	6.4	0.0	0.0	0.0	0.0	1.0	13.5	0.0	0.0	0.0	1.1
* NOI	100.0	14.4	5.5	18.7	12.6	5.7	9.3	14.6	0.0	0.0	0.0	0.0	1.9	15.1	0.0	0.0	0.0	2.3
NOVELLA 2000	100.0	12.2	5.7	25.7	11.1	4.5	8.2	16.0	0.0	0.0	0.0	0.0	2.6	11.7	0.0	0.0	0.0	2.1
OGGI	100.0	9.1	4.5	14.6	15.8	7.1	11.6	13.2	0.0	0.0	0.0	0.0	2.0	19.7	0.0	0.0	0.0	2.4
PANORAMA	100.0	11.9	6.8	14.2	21.4	8.9	12.4	11.3	0.0	0.0	0.0	0.0	1.8	9.1	0.0	0.0	0.0	2.2
RADIOCORRIERE TV	100.0	10.7	4.2	20.9	15.8	5.7	8.5	10.5	0.0	0.0	0.0	0.0	3.7	17.8	0.0	0.0	0.0	2.2
SORRISI E CANZONI TV	100.0	13.2	4.7	22.0	11.1	4.0	8.6	15.3	0.0	0.0	0.0	0.0	2.4	16.2	0.0	0.0	0.0	2.3
STOP	100.0	6.8	3.8	15.7	10.7	3.9	10.4	16.6	0.0	0.0	0.0	0.0	1.5	27.8	0.0	0.0	0.0	2.8
TELEPIU'	100.0	16.3	4.0	24.1	10.8	4.4	7.0	13.6	0.0	0.0	0.0	0.0	2.5	14.9	0.0	0.0	0.0	2.6
TELESETTE	100.0	11.3	3.6	18.3	14.1	5.3	9.2	14.3	0.0	0.0	0.0	0.0	2.5	18.4	0.0	0.0	0.0	2.9
TOPOLINO	100.0	17.4	5.1	18.9	15.7	6.2	9.8	13.4	0.0	0.0	0.0	0.0	2.5	8.5	0.0	0.0	0.0	2.4
VISTO	100.0	7.3	2.7	19.4	12.5	5.2	10.2	17.3	0.0	0.0	0.0	0.0	2.4	20.8	0.0	0.0	0.0	2.4
VIVERSANI & BELLI	100.0	9.0	5.3	16.3	14.1	6.6	11.6	15.9	0.0	0.0	0.0	0.0	2.7	15.6	0.0	0.0	0.0	2.8
<b>SUPPLEMENTI</b>																		
SETTE	100.0	9.3	7.5	11.0	28.5	9.7	12.8	8.2	0.0	0.0	0.0	0.0	1.2	9.8	0.0	0.0	0.0	2.2
IL VENERDI'	100.0	10.8	8.4	11.4	25.9	11.4	11.8	8.5	0.0	0.0	0.0	0.0	1.2	8.4	0.0	0.0	0.0	2.0

Lettori numero medio  
Analisi secondo: ● "stili di vita"

(percentuali di composizione)

MENSILI	Totale	GIOVANI			SUPERIORI		CENTR. MASCH.		CENTRALI FEMMINILI				MARGINALI				Altri	
		Liceali	Delfini	Spet-tatori	Arriva-ti	Impegnati	Organi-zz.	Esecu-tori	Colle-ghe	Com-messe	Raffi-nate	Massaie	Avven-tati	Accorti	Appar-tate "(+)"	Appar-tate "(-)"		Appar-tate "sole"
POPOLAZIONE	100.0	8.3	3.2	16.4	11.4	5.1	8.5	12.7	0.0	0.0	0.0	0.0	2.5	29.6	0.0	0.0	0.0	2.2
ABITARE	100.0	5.8	7.6	10.6	26.7	11.4	17.6	10.1	0.0	0.0	0.0	0.0	1.8	5.4	0.0	0.0	0.0	3.0
AD	100.0	11.0	9.3	11.3	29.8	9.1	15.6	5.0	0.0	0.0	0.0	0.0	0.9	4.5	0.0	0.0	0.0	3.4
AIRONE	100.0	13.1	7.9	14.1	23.0	8.9	11.9	11.3	0.0	0.0	0.0	0.0	1.1	6.5	0.0	0.0	0.0	2.4
AMADEUS	100.0	13.1	8.0	11.5	22.9	14.1	12.4	7.2	0.0	0.0	0.0	0.0	1.3	8.7	0.0	0.0	0.0	0.8
ARCHEO	100.0	14.4	9.9	9.1	26.6	10.8	10.5	10.0	0.0	0.0	0.0	0.0	4.2	2.6	0.0	0.0	0.0	1.9
ASTRA	100.0	16.8	4.9	26.0	12.7	4.8	6.4	10.1	0.0	0.0	0.0	0.0	2.3	13.1	0.0	0.0	0.0	2.8
* AUTO	100.0	19.0	6.2	24.3	9.6	3.8	8.3	13.7	0.0	0.0	0.0	0.0	2.0	10.6	0.0	0.0	0.0	2.4
AUTO CAPITAL	100.0	12.2	7.5	17.1	22.6	4.4	10.6	16.8	0.0	0.0	0.0	0.0	2.7	4.6	0.0	0.0	0.0	1.4
L'AUTOMOBILE	100.0	10.9	4.1	16.8	16.6	6.9	10.6	14.4	0.0	0.0	0.0	0.0	2.2	15.0	0.0	0.0	0.0	2.5
BELL'ITALIA	100.0	5.5	7.1	9.3	27.9	11.7	13.0	11.5	0.0	0.0	0.0	0.0	1.2	9.4	0.0	0.0	0.0	3.5
BENISSIMO	100.0	4.1	3.2	10.7	13.3	6.7	25.4	16.6	0.0	0.0	0.0	0.0	1.7	12.5	0.0	0.0	0.0	5.8
BRAVA CASA	100.0	6.8	7.2	15.4	21.9	7.2	17.4	13.5	0.0	0.0	0.0	0.0	2.5	6.1	0.0	0.0	0.0	2.1
BURDA	100.0	8.0	2.8	19.8	15.9	5.0	11.4	12.5	0.0	0.0	0.0	0.0	3.0	18.9	0.0	0.0	0.0	2.8
CAPITAL	100.0	5.9	5.4	11.0	31.7	8.4	15.4	11.2	0.0	0.0	0.0	0.0	1.7	7.4	0.0	0.0	0.0	2.0
CASAVIVA	100.0	6.5	6.3	11.1	23.8	10.9	15.4	13.0	0.0	0.0	0.0	0.0	1.8	8.5	0.0	0.0	0.0	2.6
CENTO COSE ENERGY	100.0	25.7	8.2	25.2	10.8	4.8	7.4	7.8	0.0	0.0	0.0	0.0	2.9	3.5	0.0	0.0	0.0	3.8
CIAK	100.0	23.4	9.2	26.1	12.0	4.2	7.0	9.9	0.0	0.0	0.0	0.0	2.1	3.9	0.0	0.0	0.0	2.0
CLASS	100.0	7.5	5.9	9.5	37.2	8.2	17.1	5.3	0.0	0.0	0.0	0.0	0.9	7.0	0.0	0.0	0.0	1.3
CONSIGLI PRATICI	100.0	1.7	1.4	12.3	7.9	9.6	9.6	14.3	0.0	0.0	0.0	0.0	5.1	31.4	0.0	0.0	0.0	6.8
CORTO MALTESE	100.0	28.0	13.7	16.7	11.0	7.3	9.7	7.5	0.0	0.0	0.0	0.0	1.0	4.6	0.0	0.0	0.0	0.4
COSMOPOLITAN	100.0	11.2	8.3	14.7	25.3	10.0	13.3	6.9	0.0	0.0	0.0	0.0	1.5	6.9	0.0	0.0	0.0	1.9
LA CUCINA ITALIANA	100.0	3.0	4.4	10.4	21.9	10.5	13.5	15.5	0.0	0.0	0.0	0.0	1.4	16.0	0.0	0.0	0.0	3.3
DONNA	100.0	15.4	3.0	20.6	11.0	5.0	6.9	16.7	0.0	0.0	0.0	0.0	3.1	17.0	0.0	0.0	0.0	2.2
DONNA E MAMMA	100.0	2.1	2.5	8.5	22.9	7.1	19.0	19.2	0.0	0.0	0.0	0.0	2.1	15.2	0.0	0.0	0.0	1.3
DOVE	100.0	9.9	8.5	9.0	32.7	9.1	15.4	7.6	0.0	0.0	0.0	0.0	1.4	4.3	0.0	0.0	0.0	2.1
ELLE	100.0	12.8	10.1	18.3	20.1	4.5	11.6	13.2	0.0	0.0	0.0	0.0	1.5	7.4	0.0	0.0	0.0	0.5
ELLE DECOR	100.0	14.6	7.9	12.0	13.0	17.0	9.4	8.8	0.0	0.0	0.0	0.0	1.5	13.9	0.0	0.0	0.0	2.0
ESPANSIONE	100.0	13.1	3.0	6.4	41.7	9.5	19.5	2.4	0.0	0.0	0.0	0.0	0.4	2.4	0.0	0.0	0.0	1.7
GARDENIA	100.0	6.1	3.4	11.4	25.6	8.2	16.2	9.8	0.0	0.0	0.0	0.0	3.7	12.2	0.0	0.0	0.0	3.4
GENTE MESE	100.0	15.5	6.1	19.5	11.9	5.6	10.5	15.4	0.0	0.0	0.0	0.0	2.6	10.5	0.0	0.0	0.0	2.4
GENTE MONEY	100.0	4.8	4.3	7.7	33.0	10.6	16.3	11.1	0.0	0.0	0.0	0.0	1.3	9.5	0.0	0.0	0.0	1.3
GENTE MOTORI	100.0	13.8	5.2	21.5	13.8	5.6	10.6	15.4	0.0	0.0	0.0	0.0	2.4	9.8	0.0	0.0	0.0	1.8
GENTE VIAGGI	100.0	5.4	6.6	10.5	27.9	8.9	16.2	11.1	0.0	0.0	0.0	0.0	1.5	9.5	0.0	0.0	0.0	2.5
* GLAMOUR	100.0	7.0	13.4	30.2	16.4	4.2	12.8	9.0	0.0	0.0	0.0	0.0	0.8	6.1	0.0	0.0	0.0	0.3
INSIEME	100.0	3.4	4.1	12.0	26.0	8.9	13.4	16.0	0.0	0.0	0.0	0.0	2.5	9.9	0.0	0.0	0.0	3.8
IO E IL MIO BAMBINO	100.0	5.1	3.9	15.3	22.0	5.5	13.6	22.3	0.0	0.0	0.0	0.0	3.6	7.3	0.0	0.0	0.0	1.4
KING	100.0	22.9	11.3	27.8	11.9	4.1	8.3	7.8	0.0	0.0	0.0	0.0	1.3	3.0	0.0	0.0	0.0	1.6
JESUS	100.0	4.7	2.2	11.0	12.7	17.6	5.8	13.1	0.0	0.0	0.0	0.0	2.5	26.6	0.0	0.0	0.0	3.8
LINUS	100.0	20.5	8.4	15.9	20.8	6.8	7.3	7.3	0.0	0.0	0.0	0.0	1.8	9.7	0.0	0.0	0.0	1.6
MADRE	100.0	2.7	0.2	12.5	15.0	6.2	8.8	16.2	0.0	0.0	0.0	0.0	4.0	33.2	0.0	0.0	0.0	1.1
MARIE CLAIRE	100.0	13.7	9.6	17.7	18.2	6.8	11.7	14.0	0.0	0.0	0.0	0.0	1.5	4.3	0.0	0.0	0.0	2.5
MAX	100.0	23.0	12.5	25.3	12.7	5.0	7.8	8.1	0.0	0.0	0.0	0.0	2.1	2.2	0.0	0.0	0.0	1.3
MESSAGGERO DI S.ANTONIO	100.0	10.1	2.9	16.8	12.7	8.2	7.1	13.2	0.0	0.0	0.0	0.0	2.6	24.0	0.0	0.0	0.0	2.4
LA MIA BOUTIQUE	100.0	8.0	1.0	20.1	11.4	2.9	5.2	23.4	0.0	0.0	0.0	0.0	3.0	20.4	0.0	0.0	0.0	4.7
LA MIA CASA	100.0	6.2	4.5	16.6	20.8	7.9	14.3	13.6	0.0	0.0	0.0	0.0	2.3	11.3	0.0	0.0	0.0	2.4
MILLEIDEE	100.0	12.1	6.2	19.4	12.4	6.5	13.0	11.2	0.0	0.0	0.0	0.0	3.6	11.6	0.0	0.0	0.0	4.1
MODA	100.0	15.8	7.6	22.8	14.3	4.6	7.7	12.9	0.0	0.0	0.0	0.0	2.8	9.3	0.0	0.0	0.0	2.0
NAUTICA	100.0	11.6	6.2	14.4	22.4	7.8	12.6	13.2	0.0	0.0	0.0	0.0	1.1	9.1	0.0	0.0	0.0	1.6
PESCARO	100.0	14.9	4.7	19.3	9.6	5.2	11.1	17.2	0.0	0.0	0.0	0.0	3.4	11.7	0.0	0.0	0.0	2.6
PRATICA	100.0	12.6	7.2	18.3	17.4	8.2	12.1	15.3	0.0	0.0	0.0	0.0	0.9	6.2	0.0	0.0	0.0	1.7
QUATTORRUOTE	100.0	12.0	5.1	19.9	16.0	6.1	11.4	14.4	0.0	0.0	0.0	0.0	2.4	10.7	0.0	0.0	0.0	2.0
QUATTRO ZAMPE	100.0	12.0	4.8	20.7	19.6	6.0	10.1	14.4	0.0	0.0	0.0	0.0	1.9	9.0	0.0	0.0	0.0	1.5
RAKAM	100.0	7.2	5.5	11.2	21.1	8.8	18.0	17.3	0.0	0.0	0.0	0.0	1.0	7.4	0.0	0.0	0.0	2.3
SALE & PEPE	100.0	7.2	6.4	7.2	24.4	6.8	14.6	12.2	0.0	0.0	0.0	0.0	1.2	17.6	0.0	0.0	0.0	2.3
SALVE	100.0	6.6	5.4	13.1	25.1	12.0	13.7	9.8	0.0	0.0	0.0	0.0	2.4	8.9	0.0	0.0	0.0	3.0
SCIENZA & VITA	100.0	11.2	5.3	14.3	21.2	12.1	11.8	8.4	0.0	0.0	0.0	0.0	2.3	11.3	0.0	0.0	0.0	2.1
LE SCIENZE	100.0	14.5	6.9	11.3	23.7	13.6	11.2	7.6	0.0	0.0	0.0	0.0	0.9	7.9	0.0	0.0	0.0	2.2
SELEZIONE DAL R.DIGEST	100.0	9.6	4.5	13.9	15.5	8.4	11.2	14.3	0.0	0.0	0.0	0.0	1.9	18.3	0.0	0.0	0.0	2.3
SPAZIO CASA	100.0	6.2	4.7	15.9	22.4	8.9	11.1	14.2	0.0	0.0	0.0	0.0	1.7	10.9	0.0	0.0	0.0	4.0
SPEAK UP	100.0	12.9	10.2	12.8	23.7	11.3	9.4	9.9	0.0	0.0	0.0	0.0	2.1	5.5	0.0	0.0	0.0	2.1
STARBENE	100.0	12.1	4.8	16.6	17.5	8.5	13.9	11.9	0.0	0.0	0.0	0.0	3.0	9.5	0.0	0.0	0.0	2.1
STARTER	100.0	16.7	6.4	23.0	13.7	3.6	7.1	15.8	0.0	0.0	0.0	0.0	3.1	8.9	0.0	0.0	0.0	1.7
TUTTI FOTOGRAFI	100.0	6.0	6.4	13.7	21.2	10.1	12.4	13.6	0.0	0.0	0.0	0.0	3.1	11.8	0.0	0.0	0.0	1.6
TUTTO MOTO	100.0	26.7	6.0	28.5	8.7	2.6	6.5	10.7	0.									

# Donne

Lettori numero medio

Analisi secondo: ● "stili di vita"

(valori assoluti × 1.000)

SETTIMANALI	Totale	GIOVANI			SUPERIORI		CENTR. MASCH.		CENTRALI FEMMINILI				MARGINALI				Altri	
		Liceali	Delfini	Spet-tatori	Arrivati	Impe-gnati	Orga-nizz.	Esecu-tori	Colle-ghe	Com-messe	Raffi-nate	Massaie	Avven-tati	Accorti	Appar-tate "(+)"	Appar-tate "(-)"		Appar-tate "sole"
<b>POPOLAZIONE</b>	<b>25230</b>	<b>1864</b>	<b>915</b>	<b>0</b>	<b>1374</b>	<b>556</b>	<b>0</b>	<b>0</b>	<b>2249</b>	<b>2500</b>	<b>1021</b>	<b>2976</b>	<b>456</b>	<b>0</b>	<b>3932</b>	<b>5400</b>	<b>1309</b>	<b>678</b>
AMICA	1452	158	121	0	151	55	0	0	214	185	63	169	25	0	124	89	36	60
ANNA	1492	152	118	0	141	53	0	0	226	188	79	174	20	0	142	99	50	50
AUTO OGGI	189	35	16	0	18	7	0	0	25	31	9	15	3	0	12	4	4	10
AUTOSPRINT	113	20	9	0	14	3	0	0	13	16	4	14	1	0	8	5	1	4
BELLA PIU'	1083	98	76	0	79	28	0	0	133	141	55	144	17	0	125	99	42	44
CIOE'	1006	365	47	0	28	8	0	0	72	155	16	99	14	0	79	43	17	61
CONFIDENZE	942	77	26	0	49	20	0	0	83	100	41	180	17	0	133	142	51	24
DOMENICA QUIZ	230	20	14	0	24	11	0	0	36	23	13	27	1	0	23	26	3	10
DONNA MODERNA	3211	397	217	0	259	94	0	0	471	444	146	412	56	0	298	194	86	136
EPOCA	1064	114	82	0	103	53	0	0	140	98	64	122	14	0	114	84	33	43
L'ESPRESSO	1066	120	88	0	149	56	0	0	195	94	59	109	15	0	78	46	20	36
EUROPEO	272	21	24	0	41	21	0	0	42	18	27	29	2	0	23	10	4	11
EVA EXPRESS	531	73	43	0	34	7	0	0	52	85	14	82	9	0	50	40	16	26
FAMIGLIA CRISTIANA	3023	244	97	0	174	85	0	0	311	271	128	385	39	0	502	531	171	84
GENTE	3058	332	166	0	246	93	0	0	336	343	177	402	44	0	411	303	119	85
GIOIA	1929	237	137	0	150	67	0	0	252	252	92	244	32	0	193	136	58	81
IL GIORNALINO	238	35	12	0	24	10	0	0	41	25	11	29	1	0	20	9	8	14
GRAND HOTEL	998	88	28	0	49	15	0	0	87	133	39	161	15	0	110	178	58	36
GRAZIA	2212	313	165	0	192	86	0	0	277	252	114	237	29	0	224	175	60	88
GUERIN SPORTIVO	91	19	6	0	7	3	0	0	7	11	4	9	1	0	11	11	1	1
GUIDA CUCINA	740	34	36	0	57	19	0	0	100	116	30	130	22	0	83	63	27	24
GUIDA TV	893	68	38	0	72	27	0	0	108	98	58	147	21	0	115	83	34	24
INTIMITA'	1112	84	37	0	60	18	0	0	94	128	38	182	24	0	170	169	68	40
IL MONDO	115	9	13	0	24	6	0	0	18	6	5	12	1	0	7	8	2	5
MONDO ECONOMICO	107	13	5	0	14	8	0	0	14	9	6	9	0	0	16	5	2	6
* NOI	1350	204	89	0	101	38	0	0	143	193	73	166	12	0	135	102	41	51
NOVELLA 2000	1193	138	65	0	62	19	0	0	120	200	39	185	26	0	132	100	54	52
OGGI	2550	216	122	0	225	76	0	0	304	261	161	364	36	0	356	269	95	65
PANORAMA	1584	191	132	0	201	83	0	0	282	135	111	151	25	0	121	63	33	56
RADIOCORRIERE TV	480	47	27	0	49	12	0	0	49	50	35	59	6	0	65	50	20	12
SORRISI E CANZONI TV	5559	790	297	0	327	90	0	0	584	752	209	732	115	0	676	539	200	249
STOP	629	46	21	0	34	7	0	0	40	54	27	87	12	0	105	124	50	21
TELEPIU'	1270	190	56	0	69	20	0	0	102	161	46	197	27	0	154	151	44	53
TELESETTE	1399	166	76	0	78	34	0	0	154	163	67	202	27	0	188	138	53	52
TOPOLINO	1502	208	117	0	136	57	0	0	242	174	73	221	23	0	105	64	33	51
VISTO	752	61	37	0	47	11	0	0	68	96	26	124	14	0	104	89	39	35
VIVERSANI & BELLI	1224	142	76	0	97	41	0	0	181	163	47	167	17	0	121	80	38	55
<b>SUPPLEMENTI</b>																		
SETTE	1266	149	122	0	219	76	0	0	174	93	105	140	9	0	88	53	9	30
IL VENERDI'	1908	219	214	0	305	131	0	0	342	153	122	174	18	0	117	55	14	46

Lettori numero medio  
Analisi secondo: ● "stili di vita"

(valori assoluti × 1.000)

MENSILI	Totale	GIOVANILI			SUPERIORI		CENTR. MASCH.		CENTRALI FEMMINILI				MARGINALI					Altri
		Liceali	Delfini	Spet-tatori	Arrivati	Impe-gnati	Orga-nizz.	Esecu-tori	Colle-ghe	Com-messe	Raffi-nate	Massale	Avven-tati	Accorti	Appar-tate "(+)"	Appar-tate "(-)"	Appar-tate "sole"	
<b>POPOLAZIONE</b>	<b>25230</b>	<b>1864</b>	<b>915</b>	<b>0</b>	<b>1374</b>	<b>556</b>	<b>0</b>	<b>0</b>	<b>2249</b>	<b>2500</b>	<b>1021</b>	<b>2976</b>	<b>456</b>	<b>0</b>	<b>3932</b>	<b>5400</b>	<b>1309</b>	<b>678</b>
ABITARE	214	13	19	0	38	17	0	0	35	17	21	17	3	0	18	8	3	6
AD	460	52	62	0	82	22	0	0	89	31	37	30	5	0	21	6	7	17
AIRONE	697	101	76	0	99	50	0	0	117	66	34	66	9	0	31	18	8	23
AMADEUS	117	12	7	0	22	15	0	0	22	7	4	11	1	0	5	4	1	5
ARCHEO	106	18	8	0	11	11	0	0	22	8	10	8	1	0	4	0	2	4
ASTRA	500	93	47	0	37	19	0	0	47	87	8	52	13	0	34	19	11	33
* AUTO	169	24	13	0	9	5	0	0	24	23	5	22	2	0	19	9	2	13
AUTO CAPITAL	86	10	10	0	11	4	0	0	15	5	5	6	2	0	6	3	0	10
L'AUTOMOBILE	621	74	38	0	59	29	0	0	90	65	42	89	12	0	52	30	15	28
BELL'ITALIA	359	29	33	0	77	26	0	0	61	24	34	29	2	0	22	7	5	10
BENISSIMO	621	34	27	0	54	25	0	0	85	84	44	101	9	0	68	48	21	21
BRAVA CASA	848	58	62	0	114	43	0	0	152	86	63	114	16	0	70	24	13	33
BURDA	1860	199	79	0	110	45	0	0	212	238	85	301	40	0	235	170	81	66
CAPITAL	349	25	31	0	61	21	0	0	55	25	26	39	5	0	25	18	5	13
CASAVIVA	1485	104	101	0	168	72	0	0	260	166	92	208	32	0	121	73	40	47
CENTO COSE ENERGY	705	207	87	0	50	17	0	0	93	101	18	37	7	0	20	8	8	51
CIAK	631	153	72	0	60	20	0	0	84	77	23	53	11	0	23	11	7	36
CLASS	80	6	9	0	20	3	0	0	16	3	8	4	1	0	4	2	0	3
CONSIGLI PRATICI	369	23	14	0	22	5	0	0	39	55	14	75	6	0	58	33	12	14
CORTO MALTESE	75	10	11	0	12	3	0	0	9	6	2	8	1	0	3	6	1	3
COSMOPOLITAN	352	49	46	0	43	11	0	0	61	48	14	28	6	0	12	3	6	25
LA CUCINA ITALIANA	715	30	29	0	74	24	0	0	80	81	46	119	13	0	107	73	28	11
DONNA	1015	121	50	0	78	16	0	0	92	138	36	144	18	0	139	105	42	37
DONNA E MAMMA	456	19	16	0	44	13	0	0	75	76	22	91	16	0	41	20	12	10
DOVE	259	27	24	0	48	15	0	0	37	17	19	30	6	0	17	7	2	10
ELLE	693	122	87	0	81	29	0	0	110	73	29	47	10	0	40	12	11	43
ELLE DECOR	199	26	27	0	27	8	0	0	36	16	12	14	1	0	18	4	2	9
ESPANSIONE	47	5	4	0	9	2	0	0	9	2	4	6	1	0	4	2	1	0
GARDENIA	340	21	22	0	51	20	0	0	53	35	31	47	2	0	23	16	9	11
GENTE MESE	1474	224	88	0	114	38	0	0	184	186	72	224	22	0	135	84	43	60
GENTE MONEY	193	12	15	0	33	6	0	0	34	15	16	26	3	0	16	10	4	4
GENTE MOTORI	541	74	40	0	37	18	0	0	87	69	24	70	8	0	38	18	13	43
GENTE VIAGGI	337	30	40	0	52	15	0	0	56	42	21	34	5	0	17	6	3	17
* GLAMOUR	163	49	23	0	12	3	0	0	24	24	1	5	1	0	4	1	3	14
INSIEME	778	54	40	0	77	22	0	0	126	123	45	138	16	0	61	33	23	19
IO E IL MIO BAMBINO	1045	46	27	0	81	27	0	0	166	151	63	229	33	0	116	56	30	20
KING	266	79	49	0	17	7	0	0	39	30	5	8	3	0	5	1	3	21
JESUS	157	19	8	0	8	15	0	0	21	15	16	10	1	0	21	11	6	6
LINUS	248	76	33	0	22	12	0	0	29	22	7	16	2	0	8	5	3	12
MADRE	255	25	12	0	29	12	0	0	30	27	13	27	3	0	28	33	9	7
MARIE CLAIRE	1060	170	111	0	133	39	0	0	172	134	41	96	15	0	60	22	22	44
MAX	539	185	85	0	42	18	0	0	54	55	8	29	2	0	13	3	10	36
MESSAGGERO DI S.ANTONIO	1236	85	24	0	49	25	0	0	91	125	39	160	19	0	218	286	86	28
LA MIA BOUTIQUE	595	56	34	0	39	12	0	0	81	86	21	91	10	0	73	45	24	24
LA MIA CASA	430	41	27	0	29	13	0	0	65	43	16	70	9	0	53	30	17	18
MILLEIDEE	1076	102	58	0	85	45	0	0	139	152	63	157	21	0	115	64	38	36
MODA	1322	250	110	0	92	37	0	0	151	163	39	151	21	0	103	104	38	62
NAUTICA	64	7	12	0	10	2	0	0	10	6	2	6	0	0	2	2	1	3
PESCARÉ	105	10	2	0	6	3	0	0	11	23	3	16	2	0	9	10	5	5
PRATICA	627	66	53	0	63	26	0	0	101	74	28	82	11	0	54	19	17	35
QUATTORRUOTE	1578	201	108	0	156	61	0	0	244	201	91	199	30	0	121	55	36	74
QUATTRO ZAMPE	513	97	47	0	53	22	0	0	58	77	21	44	9	0	31	15	9	30
RAKAM	664	32	32	0	74	41	0	0	109	66	53	100	10	0	75	34	17	22
SALE & PEPE	707	57	41	0	74	28	0	0	110	91	42	109	12	0	70	34	18	20
SALVE	815	65	61	0	99	43	0	0	148	88	55	100	15	0	62	35	18	25
SCIENZA & VITA	181	24	15	0	23	13	0	0	38	14	11	12	2	0	15	6	2	5
LE SCIENZE	205	33	28	0	29	20	0	0	35	13	5	12	2	0	10	8	3	7
SELEZIONE DAL R.DIGEST	1000	76	47	0	104	41	0	0	116	109	69	150	22	0	128	71	33	32
SPAZIO CASA	425	31	23	0	40	15	0	0	79	58	27	58	10	0	41	17	11	15
SPEAK UP	200	39	23	0	37	12	0	0	33	19	6	4	1	0	10	1	3	11
STARBENE	1541	187	96	0	132	49	0	0	223	218	77	216	31	0	147	65	42	58
STARTER	13	0	0	0	0	0	0	0	3	1	0	5	0	0	2	0	0	0
TUTTI FOTOGRAFI	96	17	8	0	8	7	0	0	8	12	5	10	1	0	13	1	1	6
TUTTO MOTO	362	89	28	0	21	13	0	0	32	49	13	41	5	0	25	11	7	29
TUTTO MUSICA E SPETT.	1298	421	118	0	44	28	0	0	119	197	24	106	23	0	77	23	17	100
TUTTO TURISMO	205	30	25	0	24	12	0	0	34	13	19	17	4	0	13	5	2	8
VERA	1097	126	77	0	94	25	0	0	150	167	49	150	19	0	92	58	31	56
VITALITY	219	44	26	0	21	5	0	0	35	28	14	19	3	0	7	5	3	9
VOGUE ITALIA	826	147	77	0	69	29	0	0	118	115	28	86	12	0	54	26	18	48
WEEKEND VIAGGI	142	10	17	0	23	8	0	0	23	15	7	16	4	0	5	3	3	7
ZOOM (BIMESTRALE)	52	9	7	0	12	4	0	0	5	2	4	2	0	0	1	0	0	5
DIANA (QUINDICINALE)	153	3	4	0	9	6	0	0	16	24	5	30	1	0	20	7	8	8

# Donne

Lettori numero medio

Analisi secondo: ● "stili di vita"

(percentuali di composizione)

SETTIMANALI	Totale	GIOVANI			SUPERIORI		CENTR. MASCH.		CENTRALI FEMMINILI				MARGINALI				Altri		
		Liceali	Delfini	Spettatori	Arrivati	Impegnati	Organizz.	Esecutori	Colleghe	Commesse	Raffinate	Massale	Avventati	Accorti	Apparate "(+)"	Apparate "(-)"		Apparate "sole"	
<b>POPOLAZIONE</b>	<b>100.0</b>	<b>7.4</b>	<b>3.6</b>	<b>0.0</b>	<b>5.4</b>	<b>2.2</b>	<b>0.0</b>	<b>0.0</b>	<b>8.9</b>	<b>9.9</b>	<b>4.0</b>	<b>11.8</b>	<b>1.8</b>	<b>0.0</b>	<b>15.6</b>	<b>21.4</b>	<b>5.2</b>	<b>2.7</b>	
AMICA	100.0	10.9	8.4	0.0	10.4	3.8	0.0	0.0	14.7	12.7	4.4	11.6	1.7	0.0	8.6	6.1	2.5	4.1	
ANNA	100.0	10.2	7.9	0.0	9.4	3.6	0.0	0.0	15.2	12.6	5.3	11.6	1.3	0.0	9.5	6.7	3.4	3.4	
AUTO OGGI	100.0	18.3	8.4	0.0	9.7	3.8	0.0	0.0	13.2	16.4	4.5	8.0	1.4	0.0	6.6	2.3	2.3	5.2	
AUTOSPRINT	100.0	17.7	8.3	0.0	12.1	3.0	0.0	0.0	11.5	14.6	3.9	12.4	0.7	0.0	6.9	4.5	0.6	3.8	
BELLA PIU'	100.0	9.0	7.0	0.0	7.3	2.6	0.0	0.0	12.3	13.1	5.1	13.3	1.6	0.0	11.6	9.1	3.9	4.1	
CIOE'	100.0	36.3	4.7	0.0	2.8	0.8	0.0	0.0	7.2	15.4	1.6	9.9	1.4	0.0	7.9	4.3	1.7	6.1	
CONFIDENZE	100.0	8.1	2.8	0.0	5.2	2.1	0.0	0.0	8.8	10.6	4.3	19.1	1.8	0.0	14.1	15.0	5.5	2.5	
DOMENICA QUIZ	100.0	8.5	5.9	0.0	10.5	4.8	0.0	0.0	15.6	9.9	5.7	11.9	0.4	0.0	9.8	11.1	1.4	4.5	
DONNA MODERNA	100.0	12.4	6.8	0.0	8.1	2.9	0.0	0.0	14.7	13.8	4.6	12.8	1.8	0.0	9.3	6.0	2.7	4.2	
EPOCA	100.0	10.7	7.7	0.0	9.7	5.0	0.0	0.0	13.1	9.3	6.0	11.4	1.3	0.0	10.7	7.9	3.1	4.1	
L'ESPRESSO	100.0	11.2	8.2	0.0	13.9	5.3	0.0	0.0	18.3	8.9	5.5	10.3	1.4	0.0	7.3	4.4	1.9	3.4	
EUROPEO	100.0	7.8	8.9	0.0	15.0	7.8	0.0	0.0	15.4	6.4	9.9	10.5	0.8	0.0	8.3	3.6	1.5	4.1	
EVA EXPRESS	100.0	13.8	8.0	0.0	6.4	1.4	0.0	0.0	9.7	16.0	2.7	15.5	1.6	0.0	9.4	7.6	3.0	4.9	
FAMIGLIA CRISTIANA	100.0	8.1	3.2	0.0	5.8	2.8	0.0	0.0	10.3	9.0	4.2	12.8	1.3	0.0	16.6	17.6	5.7	2.8	
GENTE	100.0	10.9	5.4	0.0	8.0	3.0	0.0	0.0	11.0	11.2	5.8	13.2	1.4	0.0	13.4	9.9	3.9	2.8	
GIOIA	100.0	12.3	7.1	0.0	7.8	3.5	0.0	0.0	13.1	13.1	4.8	12.7	1.6	0.0	10.0	7.0	3.0	4.2	
IL GIORNALINO	100.0	14.6	5.1	0.0	10.0	4.2	0.0	0.0	17.3	10.7	4.6	12.0	0.2	0.0	8.6	3.6	3.3	5.8	
GRAND HOTEL	100.0	8.9	2.8	0.0	4.9	1.5	0.0	0.0	8.8	13.4	3.9	16.2	1.5	0.0	11.1	17.8	5.8	3.6	
GRAZIA	100.0	14.2	7.5	0.0	8.7	3.9	0.0	0.0	12.5	11.4	5.2	10.7	1.3	0.0	10.1	7.9	2.7	4.0	
GUERIN SPORTIVO	100.0	21.4	7.0	0.0	7.7	3.5	0.0	0.0	7.2	12.0	3.9	9.3	1.5	0.0	11.9	12.1	1.3	1.2	
GUIDA CUCINA	100.0	4.6	4.8	0.0	7.6	2.5	0.0	0.0	13.5	15.7	4.1	17.6	2.9	0.0	11.2	8.5	3.6	3.3	
GUIDA TV	100.0	7.6	4.2	0.0	8.1	3.0	0.0	0.0	12.0	11.0	6.5	16.4	2.4	0.0	12.8	9.3	3.8	2.7	
INTIMITA'	100.0	7.6	3.4	0.0	5.4	1.6	0.0	0.0	8.4	11.5	3.4	16.3	2.1	0.0	15.3	15.2	6.1	3.6	
IL MONDO	100.0	8.1	11.7	0.0	20.7	4.9	0.0	0.0	15.7	4.8	4.8	10.1	0.6	0.0	6.0	6.6	1.8	4.2	
MONDO ECONOMICO	100.0	11.8	4.7	0.0	13.1	7.4	0.0	0.0	12.9	8.4	5.9	8.6	0.2	0.0	14.6	4.9	1.7	5.8	
* NOI	100.0	15.1	6.6	0.0	7.5	2.8	0.0	0.0	10.6	14.3	5.4	12.3	0.9	0.0	10.0	7.6	3.1	3.8	
NOVELLA 2000	100.0	11.6	5.5	0.0	5.2	1.6	0.0	0.0	10.1	16.7	3.3	15.5	2.2	0.0	11.1	8.4	4.5	4.3	
OGGI	100.0	8.5	4.8	0.0	8.8	3.0	0.0	0.0	11.9	10.2	6.3	14.3	1.4	0.0	14.0	10.6	3.7	2.5	
PANORAMA	100.0	12.0	8.4	0.0	12.7	5.3	0.0	0.0	17.8	8.5	7.0	9.5	1.6	0.0	7.6	4.0	2.1	3.5	
RADIOCORRIERE TV	100.0	9.9	5.5	0.0	10.2	2.5	0.0	0.0	10.3	10.4	7.2	12.2	1.3	0.0	13.5	10.3	4.1	2.6	
SORRISI E CANZONI TV	100.0	14.2	5.3	0.0	5.9	1.6	0.0	0.0	10.5	13.5	3.8	13.2	2.1	0.0	12.2	9.7	3.6	4.5	
STOP	100.0	7.3	3.4	0.0	5.4	1.2	0.0	0.0	6.4	8.7	4.2	13.8	2.0	0.0	16.7	19.6	7.9	3.3	
TELEPIU'	100.0	15.0	4.4	0.0	5.5	1.6	0.0	0.0	8.0	12.7	3.6	15.5	2.2	0.0	12.1	11.9	3.4	4.2	
TELESETTE	100.0	11.9	5.4	0.0	5.6	2.4	0.0	0.0	11.0	11.7	4.8	14.5	1.9	0.0	13.4	9.9	3.8	3.8	
TOPOLINO	100.0	13.8	7.8	0.0	9.0	3.8	0.0	0.0	16.1	11.6	4.8	14.7	1.5	0.0	7.0	4.3	2.2	3.4	
VISTO	100.0	8.1	5.0	0.0	6.3	1.4	0.0	0.0	9.0	12.8	3.5	16.5	1.9	0.0	13.8	11.9	5.2	4.7	
VIVERSANI & BELLI	100.0	11.6	6.2	0.0	7.9	3.3	0.0	0.0	14.7	13.3	3.8	13.6	1.4	0.0	9.9	6.5	3.1	4.5	
<b>SUPPLEMENTI</b>																			
SETTE	100.0	11.7	9.6	0.0	17.3	6.0	0.0	0.0	13.8	7.3	8.3	11.1	0.7	0.0	6.9	4.2	0.7	2.4	
IL VENERDI'	100.0	11.5	11.2	0.0	16.0	6.9	0.0	0.0	17.9	8.0	6.4	9.1	1.0	0.0	6.1	2.9	0.7	2.4	



Lettori numero medio  
Analisi secondo: ● "stili di vita"

(percentuali di composizione)

MENSILI	Totale	GIOVANI			SUPERIORI		CENTR. MASCH.		CENTRALI FEMMINILI				MARGINALI					Altri
		Liceali	Delfini	Spet- tatori	Arriva- ti	Impe- gnati	Orga- nizz.	Esecu- tori	Colle- ghe	Com- messe	Raffi- nate	Massale	Avven- tati	Accorti	Appar- tate "(+)"	Appar- tate "(-)"	Appar- tate "sote"	
POPOLAZIONE	100.0	7.4	3.6	0.0	5.4	2.2	0.0	0.0	8.9	9.9	4.0	11.8	1.8	0.0	15.6	21.4	5.2	2.7
ABITARE	100.0	6.0	9.0	0.0	18.0	8.0	0.0	0.0	16.2	7.8	9.7	7.9	1.3	0.0	8.4	3.6	1.5	2.7
AD	100.0	11.2	13.4	0.0	17.8	4.9	0.0	0.0	19.3	6.7	8.1	6.4	1.0	0.0	4.5	1.3	1.4	3.8
AIRONE	100.0	14.5	10.9	0.0	14.2	7.1	0.0	0.0	16.8	9.5	4.8	9.4	1.3	0.0	4.4	2.6	1.1	3.3
AMADEUS	100.0	10.7	5.6	0.0	19.1	13.1	0.0	0.0	18.5	5.6	3.5	9.2	1.1	0.0	4.7	3.4	1.0	4.5
ARCHEO	100.0	16.6	7.3	0.0	10.7	10.3	0.0	0.0	20.7	7.8	9.3	7.7	0.6	0.0	3.5	0.2	1.7	3.7
ASTRA	100.0	18.6	9.3	0.0	7.4	3.8	0.0	0.0	9.4	17.5	1.6	10.5	2.6	0.0	6.7	3.7	2.2	6.6
* AUTO	100.0	14.0	7.5	0.0	5.3	3.1	0.0	0.0	14.5	13.5	2.7	12.9	1.1	0.0	11.2	5.2	1.4	7.6
AUTO CAPITAL	100.0	11.6	11.3	0.0	12.8	4.3	0.0	0.0	17.1	6.4	5.6	6.4	2.5	0.0	7.3	3.1	0.4	11.2
L'AUTOMOBILE	100.0	12.0	6.1	0.0	9.4	4.6	0.0	0.0	14.4	10.4	6.8	14.3	1.9	0.0	8.4	4.8	2.4	4.5
BELL'ITALIA	100.0	7.9	9.1	0.0	21.4	7.3	0.0	0.0	16.9	6.7	9.6	8.0	0.6	0.0	6.2	1.9	1.5	2.8
BENISSIMO	100.0	5.4	4.3	0.0	8.7	4.1	0.0	0.0	13.7	13.6	7.2	16.2	1.4	0.0	10.9	7.7	3.4	3.3
BRAVA CASA	100.0	6.9	7.3	0.0	13.5	5.0	0.0	0.0	17.9	10.2	7.4	13.5	1.9	0.0	8.3	2.8	1.6	3.8
BURDA	100.0	10.7	4.2	0.0	5.9	2.4	0.0	0.0	11.4	12.8	4.6	16.2	2.2	0.0	12.6	9.1	4.3	3.5
CAPITAL	100.0	7.1	9.0	0.0	17.4	6.1	0.0	0.0	15.9	7.1	7.5	11.2	1.5	0.0	7.1	5.1	1.4	3.7
CASAVIVA	100.0	7.0	6.8	0.0	11.3	4.9	0.0	0.0	17.5	11.2	6.2	14.0	2.1	0.0	8.1	4.9	2.7	3.2
CENTO COSE ENERGY	100.0	29.4	12.4	0.0	7.1	2.4	0.0	0.0	13.1	14.4	2.5	5.3	1.0	0.0	2.9	1.1	1.2	7.2
CIAK	100.0	24.3	11.4	0.0	9.6	3.2	0.0	0.0	13.4	12.2	3.6	8.4	1.8	0.0	3.6	1.7	1.1	5.8
CLASS	100.0	8.0	11.2	0.0	25.0	4.0	0.0	0.0	20.2	4.2	10.6	4.7	0.9	0.0	5.2	2.0	0.5	3.4
CONSIGLI PRATICI	100.0	6.2	3.8	0.0	5.9	1.2	0.0	0.0	10.5	14.9	3.7	20.3	1.8	0.0	15.6	8.8	3.4	3.9
CORTO MALTESE	100.0	13.9	15.1	0.0	16.1	4.1	0.0	0.0	11.5	7.8	3.1	11.2	1.5	0.0	3.5	7.7	1.0	3.5
COSMOPOLITAN	100.0	13.8	13.2	0.0	12.3	3.1	0.0	0.0	17.2	13.8	4.1	7.9	1.7	0.0	3.3	0.8	1.8	7.0
LA CUCINA ITALIANA	100.0	4.2	4.1	0.0	10.3	3.4	0.0	0.0	11.2	11.3	6.4	16.6	1.8	0.0	14.9	10.2	4.0	1.6
DONNA	100.0	11.9	4.9	0.0	7.7	1.6	0.0	0.0	9.1	13.6	3.5	14.2	1.7	0.0	13.7	10.4	4.1	3.6
DONNA E MAMMA	100.0	4.3	3.5	0.0	9.6	2.9	0.0	0.0	16.5	16.7	4.9	19.9	3.4	0.0	9.1	4.4	2.7	2.2
DOVE	100.0	10.4	9.4	0.0	18.6	5.9	0.0	0.0	14.1	6.4	7.5	11.7	2.2	0.0	6.8	2.5	0.6	3.7
ELLE	100.0	17.6	12.5	0.0	11.7	4.1	0.0	0.0	15.9	10.5	4.2	6.8	1.4	0.0	5.8	1.8	1.5	6.2
ELLE DECOR	100.0	13.0	13.4	0.0	13.5	4.0	0.0	0.0	17.8	7.9	6.1	7.0	0.4	0.0	8.8	2.2	1.1	4.7
ESPANSIONE	100.0	9.6	7.9	0.0	19.6	5.1	0.0	0.0	18.3	3.5	7.7	12.1	2.0	0.0	8.1	3.9	1.2	1.0
GARDENIA	100.0	6.1	6.4	0.0	15.0	6.0	0.0	0.0	15.7	10.2	9.0	13.7	0.7	0.0	6.7	4.6	2.7	3.2
GENTE MESE	100.0	15.2	5.9	0.0	7.7	2.6	0.0	0.0	12.5	12.6	4.9	15.2	1.5	0.0	9.2	5.7	2.9	4.0
GENTE MONEY	100.0	6.2	7.6	0.0	17.3	3.0	0.0	0.0	17.7	7.9	8.4	13.2	1.4	0.0	8.3	5.0	1.9	2.1
GENTE MOTORI	100.0	13.8	7.4	0.0	6.9	3.4	0.0	0.0	16.2	12.8	4.5	12.9	1.4	0.0	7.1	3.4	2.4	7.9
GENTE VIAGGI	100.0	8.9	11.9	0.0	15.5	4.5	0.0	0.0	16.6	12.4	6.3	10.0	1.4	0.0	4.9	1.6	0.9	4.9
* GLAMOUR	100.0	30.3	14.2	0.0	7.5	1.9	0.0	0.0	14.6	14.4	0.6	3.2	0.8	0.0	2.2	0.3	1.5	8.4
INSIEME	100.0	7.0	5.1	0.0	9.9	2.8	0.0	0.0	16.2	15.8	5.8	17.8	2.0	0.0	7.8	4.3	3.0	2.4
IO E IL MIO BAMBINO	100.0	4.5	2.5	0.0	7.8	2.6	0.0	0.0	15.9	14.4	6.1	21.9	3.1	0.0	11.1	5.3	2.9	1.9
KING	100.0	29.6	18.5	0.0	6.3	2.5	0.0	0.0	14.7	11.1	1.7	3.0	1.1	0.0	2.0	0.3	1.3	7.9
JESUS	100.0	11.9	5.4	0.0	5.4	9.5	0.0	0.0	13.1	9.7	10.2	6.5	0.9	0.0	13.1	6.9	3.9	3.6
LINUS	100.0	30.8	13.2	0.0	8.9	5.0	0.0	0.0	11.8	9.0	2.6	6.7	0.8	0.0	3.1	2.1	1.2	4.8
MADRE	100.0	9.8	4.6	0.0	11.3	4.7	0.0	0.0	11.9	10.5	5.1	10.6	1.3	0.0	11.1	13.0	3.5	2.6
MARIE CLAIRE	100.0	16.0	10.4	0.0	12.6	3.7	0.0	0.0	16.2	12.7	3.9	9.1	1.4	0.0	5.6	2.1	2.1	4.2
MAX	100.0	34.3	15.8	0.0	7.8	3.4	0.0	0.0	10.1	10.2	1.5	5.3	0.3	0.0	2.4	0.6	1.8	6.6
MESSAGGERO DI S.ANTONIO	100.0	6.9	1.9	0.0	3.9	2.1	0.0	0.0	7.4	10.1	3.1	13.0	1.5	0.0	17.7	23.1	7.0	2.3
LA MIA BOUTIQUE	100.0	9.5	5.7	0.0	6.5	2.0	0.0	0.0	13.6	14.4	3.5	15.2	1.7	0.0	12.3	7.6	4.0	4.0
LA MIA CASA	100.0	9.6	6.2	0.0	6.7	2.9	0.0	0.0	15.1	10.1	3.7	16.2	2.2	0.0	12.4	6.9	3.9	4.1
MILLEIDEE	100.0	9.5	5.4	0.0	7.9	4.2	0.0	0.0	12.9	14.2	5.9	14.6	1.9	0.0	10.7	6.0	3.5	3.4
MODA	100.0	18.9	8.3	0.0	7.0	2.8	0.0	0.0	11.4	12.4	3.0	11.5	1.6	0.0	7.8	7.8	2.9	4.7
NAUTICA	100.0	11.6	19.0	0.0	18.3	3.8	0.0	0.0	15.0	8.9	3.7	9.9	0.2	0.0	3.7	2.6	1.0	4.3
PESCARRE	100.0	9.4	2.3	0.0	5.5	3.2	0.0	0.0	10.5	22.0	2.7	15.6	2.3	0.0	8.5	9.2	4.4	4.4
PRATICA	100.0	10.5	8.4	0.0	10.0	4.1	0.0	0.0	16.1	11.7	4.5	13.1	1.7	0.0	8.6	3.0	2.7	5.6
QUATTORUOTE	100.0	12.8	6.8	0.0	9.9	3.9	0.0	0.0	15.4	12.7	5.8	12.6	1.9	0.0	7.7	3.5	2.3	4.7
QUATTRO ZAMPE	100.0	18.8	9.2	0.0	10.3	4.4	0.0	0.0	11.2	15.1	4.0	8.6	1.7	0.0	6.1	2.9	1.8	5.9
RAKAM	100.0	4.8	4.8	0.0	11.2	6.2	0.0	0.0	16.5	10.0	7.9	15.0	1.4	0.0	11.3	5.1	2.6	3.3
SALE & PEPE	100.0	8.0	5.8	0.0	10.5	4.0	0.0	0.0	15.6	12.8	5.9	15.4	1.7	0.0	9.9	4.8	2.6	2.9
SALVE	100.0	8.0	7.5	0.0	12.2	5.3	0.0	0.0	18.1	10.8	6.8	12.2	1.8	0.0	7.7	4.3	2.2	3.1
SCIENZA & VITA	100.0	13.5	8.6	0.0	12.8	7.1	0.0	0.0	21.2	7.5	6.1	6.8	0.9	0.0	8.3	3.2	1.2	2.8
LE SCIENZE	100.0	16.0	13.7	0.0	14.0	9.9	0.0	0.0	17.0	6.5	2.7	6.1	0.9	0.0	4.9	3.7	1.3	3.4
SELEZIONE DAL R.DIGEST	100.0	7.6	4.7	0.0	10.4	4.1	0.0	0.0	11.6	10.9	6.9	15.0	2.2	0.0	12.8	7.1	3.3	3.2
SPAZIO CASA	100.0	7.3	5.5	0.0	9.4	3.5	0.0	0.0	18.6	13.7	6.4	13.6	2.4	0.0	9.6	4.0	2.6	3.4
SPEAK UP	100.0	19.7	11.7	0.0	18.4	6.2	0.0	0.0	16.5	9.7	2.8	1.9	0.7	0.0	5.2	0.3	1.4	5.5
STARBENE	100.0	12.1	6.3	0.0	8.5	3.2	0.0	0.0	14.5	14.2	5.0	14.0	2.0	0.0	9.5	4.2	2.7	3.8
STARTER	100.0	2.8	3.0	0.0	2.2	0.1	0.0	0.0	23.9	10.1	3.1	35.4	0.6	0.0	15.8	0.8	1.0	1.3
TUTTI FOTOGRAFI	100.0	17.8	8.2	0.0	8.0	7.6	0.0	0.0	8.2	12.1	5.0	10.5	0.6	0.0	14.0	1.4	0.7	6.1
TUTTO MOTO	100.0	24.6	7.7	0.0	5.8	3.5	0.0	0.0	8									

# Responsabili acquisti

Lettori numero medio

Analisi secondo: ● "stili di vita"

(valori assoluti × 1.000)

SETTIMANALI	Totale	GIOVANILI			SUPERIORI		CENTR. MASCH.		CENTRALI FEMMINILI				MARGINALI				Altri	
		Liceali	Delfini	Spet-tatori	Arrivati	Impe-gnati	Orga-nizz.	Esecu-tori	Colle-ghe	Com-messe	Raffi-nate	Massaie	Avven-tali	Accorti	Appar-tate "(+)"	Appar-tate "(-)"		Appar-tate "sole"
<b>POPOLAZIONE</b>	<b>20709</b>	<b>76</b>	<b>311</b>	<b>216</b>	<b>1436</b>	<b>513</b>	<b>101</b>	<b>204</b>	<b>1540</b>	<b>1626</b>	<b>961</b>	<b>2785</b>	<b>426</b>	<b>776</b>	<b>3251</b>	<b>5064</b>	<b>1170</b>	<b>254</b>
AMICA	911	3	32	1	124	40	1	1	128	105	58	160	21	1	104	86	32	14
ANNA	999	4	30	4	125	39	1	2	149	110	74	165	14	6	121	95	43	18
AUTO OGGI	121	1	3	6	19	7	2	7	15	12	8	15	2	4	9	4	3	4
AUTOSPRINT	113	0	5	7	18	6	3	7	9	12	4	14	3	6	8	5	1	3
BELLA PIU'	734	1	12	1	65	18	2	1	90	83	53	137	14	4	103	97	38	9
CIOE'	301	1	4	1	23	4	0	2	29	38	14	80	12	1	39	35	10	7
CONFIDENZE	760	3	7	1	46	13	0	0	64	71	40	176	14	4	122	139	50	8
DOMENICA QUIZ	192	1	5	1	31	12	0	2	30	14	13	26	1	4	20	23	3	7
DONNA MODERNA	2100	12	52	3	227	67	8	7	297	288	138	395	46	7	254	185	77	36
EPOCA	786	3	21	7	101	42	7	12	91	55	63	116	12	25	103	80	29	18
L'ESPRESSO	912	6	43	15	188	65	13	18	149	65	56	106	13	22	71	44	20	18
EUROPEO	268	2	13	4	59	26	5	6	33	11	24	28	2	13	20	9	3	9
EVA EXPRESS	342	2	10	4	31	6	1	2	30	49	14	79	8	6	42	37	14	7
FAMIGLIA CRISTIANA	2479	5	35	17	178	86	15	19	221	180	124	372	37	81	438	496	150	26
GENTE	2325	6	40	8	239	89	12	18	234	225	170	388	43	52	370	290	110	29
GIOIA	1192	5	28	1	119	44	1	2	152	136	86	229	25	6	158	129	50	19
IL GIORNALINO	170	1	3	0	22	14	2	0	31	17	11	28	1	1	18	9	8	6
GRAND HOTEL	765	1	6	8	48	13	3	3	47	86	37	153	17	13	95	171	52	13
GRAZIA	1329	8	37	2	158	57	3	3	157	120	105	226	22	6	187	164	50	23
GUERIN SPORTIVO	99	0	3	10	17	7	3	6	2	4	4	9	3	9	9	11	1	1
GUIDA CUCINA	594	4	16	1	55	14	1	2	80	82	30	123	19	4	74	59	24	7
GUIDA TV	757	5	11	12	70	22	4	9	82	73	56	143	19	24	102	82	34	8
INTIMITA'	877	2	8	2	52	15	1	1	62	97	36	178	23	9	153	166	62	10
IL MONDO	89	0	3	0	26	5	0	1	13	3	5	12	1	1	7	6	2	4
MONDO ECONOMICO	80	1	1	0	12	9	1	0	11	5	6	9	1	1	12	5	1	4
* NOI	877	2	19	2	92	29	4	3	82	115	72	159	9	20	116	100	36	17
NOVELLA 2000	826	4	13	6	58	15	7	10	71	125	36	175	22	12	116	98	45	13
OGGI	2026	5	41	12	224	65	12	18	215	182	152	350	31	37	311	254	88	30
PANORAMA	1267	7	54	20	238	90	15	27	210	82	108	142	22	27	107	60	32	25
RADIOCORRIERE TV	415	3	10	6	67	14	7	9	36	26	35	54	8	14	58	47	18	4
SORRISI E CANZONI TV	3600	16	55	30	293	67	20	48	326	406	196	683	93	70	558	507	167	64
STOP	498	2	4	4	35	5	5	7	22	33	21	82	12	14	88	119	39	6
TELEPIU'	840	4	10	6	61	14	1	4	64	93	45	180	25	10	132	141	39	11
TELESETTE	1070	2	27	20	97	29	14	16	97	99	64	187	25	27	167	131	50	18
TOPOLINO	1109	13	35	23	156	49	6	21	183	115	71	206	25	12	87	57	28	21
VISTO	575	1	11	3	45	7	2	4	47	70	25	119	12	9	91	80	37	14
VIVERSANI & BELLI	840	5	15	4	93	31	5	8	123	101	45	160	15	8	101	77	32	16
<b>SUPPLEMENTI</b>																		
SETTE	1017	5	39	12	244	78	17	8	131	70	97	136	10	19	77	52	8	14
IL VENERDI'	1530	13	103	21	340	134	19	24	262	103	110	167	20	27	102	52	12	22

# Responsabili acquisti

Lettori numero medio

Analisi secondo: ● "stili di vita"

(valori assoluti × 1.000)

MENSILI	Totale	GIOVANI			SUPERIORI		CENTR. MASCH.		CENTRALI FEMMINILI				MARGINALI				Altri	
		Liceali	Delfini	Spet-tatori	Arrivati	Impegnati	Orga-nizz.	Esecu-tori	Colle-ghe	Com-messe	Raffi-nate	Massaie	Avven-tati	Accorti	Appar-tate "(+)"	Appar-tate "(-)"		Appar-tate "sole"
<b>POPOLAZIONE</b>	<b>20709</b>	<b>76</b>	<b>311</b>	<b>216</b>	<b>1436</b>	<b>513</b>	<b>101</b>	<b>204</b>	<b>1540</b>	<b>1626</b>	<b>961</b>	<b>2785</b>	<b>426</b>	<b>776</b>	<b>3251</b>	<b>5064</b>	<b>1170</b>	<b>254</b>
ABITARE	204	1	9	3	51	20	4	5	25	12	20	17	3	4	15	7	3	4
AD	288	1	14	3	68	23	2	1	63	14	35	28	4	2	15	6	5	4
AIRONE	520	4	29	9	115	50	6	11	85	38	32	63	8	12	27	18	5	6
AMADEUS	116	1	6	2	30	19	3	4	18	3	4	11	1	5	5	3	1	1
ARCHEO	99	3	5	3	23	14	1	3	17	4	9	8	3	1	3	0	2	1
ASTRA	251	1	10	4	32	12	0	4	22	41	8	47	12	2	24	17	10	5
* AUTO	139	0	5	6	21	3	2	9	7	16	4	20	1	9	17	9	2	6
AUTO CAPITAL	79	0	2	2	22	4	1	5	11	3	5	5	4	3	6	3	0	2
L'AUTOMOBILE	538	1	11	17	79	32	10	18	62	39	41	89	12	31	43	27	13	14
BELL'ITALIA	311	1	15	4	78	27	3	7	51	18	34	27	2	4	22	7	5	4
BENISSIMO	487	2	9	0	45	19	0	0	63	66	44	96	6	0	62	47	20	6
BRAVA CASA	669	5	27	4	119	40	5	5	109	64	61	107	16	2	59	23	12	10
BURDA	1254	5	21	1	93	30	0	1	138	131	82	279	32	2	194	160	71	15
CAPITAL	290	1	10	5	71	21	6	5	38	17	26	37	6	3	21	14	4	5
CASAVIVA	1152	4	41	2	166	58	5	5	200	125	89	198	27	6	105	69	35	16
CENTO COSE ENERGY	203	2	12	1	32	5	2	1	30	33	17	32	3	2	14	6	5	7
CIAK	309	0	19	5	55	14	2	10	51	28	21	52	9	4	18	9	4	7
CLASS	67	0	1	1	29	4	2	1	11	2	8	4	1	1	3	1	0	0
CONSIGLI PRATICI	232	1	4	0	19	3	0	1	25	35	12	73	6	5	50	30	12	6
CORTO MALTESE	47	0	3	1	9	4	0	3	4	2	2	8	2	1	2	6	1	0
COSMOPOLITAN	178	2	10	2	31	7	0	1	33	24	14	26	3	1	9	3	4	7
LA CUCINA ITALIANA	624	2	13	3	78	27	1	6	62	64	44	112	13	9	88	67	26	7
DONNA	699	1	13	1	65	9	0	1	63	87	33	138	16	3	122	101	38	7
DONNA E MAMMA	378	2	6	0	40	8	1	0	65	63	21	85	15	1	37	19	12	4
DOVE	203	0	11	1	55	15	3	4	28	11	18	29	5	1	12	5	1	4
ELLE	323	1	20	1	57	13	1	3	52	33	29	45	7	0	35	12	10	3
ELLE DECOR	114	0	8	1	21	4	0	0	21	10	12	13	1	0	16	4	2	0
ESPANSIONE	37	0	1	0	8	2	1	0	7	2	4	6	1	0	4	2	1	0
GARDENIA	297	1	8	4	51	17	2	5	38	29	30	46	5	10	22	15	9	4
GENTE MESE	999	7	27	10	108	29	8	16	118	114	69	208	20	20	113	79	35	19
GENTE MONEY	191	1	10	3	53	7	4	7	28	11	16	23	3	1	12	6	4	2
GENTE MOTORI	486	1	15	37	68	26	8	29	50	40	24	67	14	35	33	17	11	11
GENTE VIAGGI	279	5	16	5	59	18	3	6	40	30	21	32	5	8	15	5	3	10
* GLAMOUR	24	0	2	0	5	1	0	0	5	2	1	4	0	0	2	1	2	1
INSIEME	635	6	19	2	77	17	1	2	101	99	44	130	15	7	54	30	21	11
IO E IL MIO BAMBINO	913	6	12	2	82	22	0	2	147	126	62	223	31	1	106	55	28	8
KING	67	4	5	2	11	4	1	7	7	7	3	6	2	2	2	1	1	2
JESUS	126	0	1	2	13	15	0	7	12	6	15	10	2	8	18	11	6	1
LINUS	135	3	9	5	26	13	1	4	17	9	6	15	1	10	5	4	2	3
MADRE	209	1	3	1	30	12	1	3	25	21	12	27	4	2	26	32	9	1
MARIE CLAIRE	595	2	31	2	105	29	2	5	107	75	41	87	9	2	48	20	19	10
MAX	142	1	11	3	28	9	2	4	14	13	7	24	2	3	9	3	5	3
MESSAGGERO DI S.ANTONIO	1035	2	6	12	64	28	1	14	60	83	36	145	14	34	176	269	77	13
LA MIA BOUTIQUE	381	1	8	2	33	6	0	1	47	50	20	79	8	1	57	42	20	8
LA MIA CASA	326	1	8	7	30	8	4	10	40	30	16	63	8	4	47	29	14	7
MILLEIDEE	775	3	18	2	80	29	1	2	102	105	62	149	16	3	99	58	33	12
MODA	760	5	24	9	82	23	5	11	72	94	37	141	19	8	84	99	33	16
NAUTICA	52	2	3	1	12	6	1	1	6	3	2	6	1	3	2	1	1	1
PESCARO	118	3	2	5	11	7	4	4	7	17	3	14	3	17	7	9	4	2
PRATICA	384	2	12	0	49	13	0	0	64	50	28	79	7	0	44	17	14	5
QUATTORRUOTE	1416	7	42	54	232	74	28	61	168	133	89	190	41	72	113	53	33	28
QUATTRO ZAMPE	295	4	9	1	55	14	1	8	36	44	21	42	8	2	26	12	6	8
RAKAM	519	0	13	0	67	32	0	0	83	53	51	97	8	0	64	29	15	7
SALE & PEPE	508	1	14	1	64	16	1	2	76	68	40	104	9	3	57	29	14	7
SALVE	650	3	25	2	105	35	4	6	104	69	55	99	14	10	56	34	17	13
SCIENZA & VITA	133	1	2	6	29	14	0	2	28	8	11	12	1	5	10	4	1	1
LE SCIENZE	128	0	4	4	32	20	1	2	21	3	4	10	1	6	8	7	2	2
SELEZIONE DAL R.DIGEST	848	6	19	11	106	43	3	12	78	83	69	142	20	34	112	67	30	14
SPAZIO CASA	330	4	7	2	43	14	1	2	58	46	27	51	7	5	35	15	9	5
SPEAK UP	89	0	8	1	27	10	0	1	19	5	6	3	0	0	5	0	1	2
STARBENE	1088	8	31	8	133	38	8	7	151	138	75	205	28	11	129	64	38	16
STARTER	25	0	2	1	5	1	0	1	3	1	0	5	0	3	2	0	0	0
TUTTI FOTOGRAFI	59	0	2	2	12	8	1	5	4	1	4	8	0	4	5	1	1	1
TUTTO MOTO	185	0	4	7	28	8	2	3	18	17	12	38	4	5	19	10	5	5
TUTTO MUSICA E SPETT.	440	4	24	9	33	15	3	12	42	75	21	91	17	4	46	19	9	16
TUTTO TURISMO	159	4	11	6	27	10	1	5	22	9	18	14	2	9	12	4	1	3
VERA	689	3	16	0	76	15	0	1	96	107	48	145	13	0	78	55	25	10
VITALITY	104	3	2	1	15	3	0	1	14	15	14	18	2	1	6	5	3	2
VOGUE ITALIA	472	6	18	5	59	21	6	10	58	66	27	82	12	8	44	26	14	11
WEEKEND VIAGGI	106	0	5	6	21	8	2	3	15	8	7	15	4	2	3	2	2	2
ZOOM (BIMESTRALE)	40	1	5	0	14	6	1	3	2	1	4	2	0	0	1	0	0	0
DIANA (QUINDICINALE)	164	1	2	5	12	6	1	5	15	20	5	28	2	14	19	19	6	5

# Responsabili acquisti

Lettori numero medio  
Analisi secondo: ● "stili di vita"

(percentuali di composizione)

SETTIMANALI	Totale	GIOVANILI			SUPERIORI		CENTR. MASCH.		CENTRALI FEMMINILI				MARGINALI					Altri	
		Liceali	Delfini	Spettatori	Arrivati	Impegnati	Organizz.	Esecutori	Colleghe	Commesse	Raffinate	Massaie	Avventati	Accorti	Apparato "(+)"	Apparato "(-)"	Apparato "sole"		
POPOLAZIONE	100.0	0.4	1.5	1.0	6.9	2.5	0.5	1.0	7.4	7.9	4.6	13.4	2.1	3.7	15.7	24.5	5.7	1.2	
AMICA	100.0	0.4	3.5	0.1	13.6	4.4	0.1	0.1	14.0	11.6	6.4	17.6	2.3	0.1	11.4	9.4	3.5	1.5	
ANNA	100.0	0.4	3.0	0.4	12.5	3.9	0.1	0.2	14.9	11.0	7.4	16.5	1.4	0.6	12.1	9.5	4.3	1.8	
AUTO OGGI	100.0	0.8	2.7	5.1	15.4	6.1	1.4	5.7	12.1	10.3	6.5	12.3	2.1	3.4	7.6	3.5	2.3	2.9	
AUTOSPRINT	100.0	0.4	4.3	6.6	16.4	5.0	2.7	6.4	8.4	11.0	3.9	12.2	2.9	5.4	6.9	4.6	0.5	2.6	
BELLA PIU'	100.0	0.2	1.7	0.2	8.8	2.4	0.2	0.1	12.2	11.3	7.2	18.6	1.9	0.6	14.9	13.2	5.2	1.3	
CIOE'	100.0	0.4	1.5	0.2	7.6	1.4	0.1	0.5	9.7	12.7	4.7	26.7	4.0	0.3	12.9	11.7	3.3	2.3	
CONFIDENZE	100.0	0.3	0.9	0.1	6.0	1.7	0.0	0.0	8.5	9.4	5.3	23.2	1.9	0.6	16.1	18.3	6.5	1.1	
DOMENICA QUIZ	100.0	0.3	2.7	0.3	16.1	6.3	0.1	1.2	15.8	7.2	6.8	13.3	0.5	2.0	10.4	12.2	1.4	3.5	
DONNA MODERNA	100.0	0.5	2.5	0.1	10.8	3.2	0.4	0.4	14.1	13.7	6.6	18.8	2.2	0.3	12.1	8.8	3.7	1.7	
EPOCA	100.0	0.4	2.7	0.9	12.9	5.4	0.9	1.5	11.5	7.0	8.0	14.7	1.5	3.1	13.1	10.2	3.7	2.2	
L'ESPRESSO	100.0	0.7	4.7	1.6	20.6	7.2	1.5	2.0	16.4	7.2	6.1	11.6	1.4	2.4	7.8	4.8	2.1	2.0	
EUROPEO	100.0	0.6	4.9	1.3	22.0	9.8	1.8	2.1	12.4	4.2	9.1	10.5	0.9	5.0	7.6	3.5	1.2	3.3	
EVA EXPRESS	100.0	0.5	2.8	1.3	9.0	1.7	0.3	0.7	8.7	14.4	4.0	23.0	2.4	1.8	12.2	10.9	4.2	1.9	
FAMIGLIA CRISTIANA	100.0	0.2	1.4	0.7	7.2	3.5	0.6	0.8	8.9	7.3	5.0	15.0	1.5	3.3	17.7	20.0	6.0	1.1	
GENTE	100.0	0.3	1.7	0.3	10.3	3.8	0.5	0.8	10.1	9.7	7.3	16.7	1.9	2.3	15.9	12.5	4.7	1.2	
GIOIA	100.0	0.4	2.3	0.1	10.0	3.7	0.1	0.2	12.8	11.4	7.3	19.2	2.1	0.5	13.3	10.8	4.2	1.6	
IL GIORNALINO	100.0	0.4	1.5	0.0	12.9	8.0	1.1	0.2	18.3	10.1	6.4	16.3	0.3	0.9	10.6	5.0	4.5	3.4	
GRAND HOTEL	100.0	0.1	0.8	1.0	6.3	1.7	0.5	0.4	6.2	11.2	4.9	20.0	2.2	1.6	12.5	22.3	6.8	1.7	
GRAZIA	100.0	0.6	2.8	0.1	11.9	4.3	0.2	0.2	11.8	9.0	7.9	17.0	1.7	0.5	14.1	12.3	3.7	1.8	
GUERIN SPORTIVO	100.0	0.1	3.5	9.7	17.3	7.4	3.1	5.6	2.0	4.3	3.6	8.6	3.0	9.2	9.3	10.8	1.2	1.5	
GUIDA CUCINA	100.0	0.6	2.6	0.2	9.3	2.3	0.2	0.4	13.5	13.8	5.0	20.7	3.1	0.7	12.5	9.9	4.0	1.2	
GUIDA TV	100.0	0.6	1.5	1.6	9.2	2.9	0.6	1.2	10.8	9.7	7.4	18.8	2.6	3.2	13.5	10.8	4.5	1.0	
INTIMITA'	100.0	0.3	1.0	0.2	5.9	1.7	0.1	0.1	7.1	11.0	4.2	20.3	2.6	1.0	17.4	18.9	7.1	1.1	
IL MONDO	100.0	0.2	3.6	0.1	29.1	5.2	0.4	0.6	14.4	3.5	6.2	13.0	0.8	1.2	7.8	7.1	2.2	4.6	
MONDO ECONOMICO	100.0	1.8	1.2	0.2	15.4	11.1	1.9	0.6	13.5	5.7	8.0	10.8	0.9	1.2	15.2	6.6	1.3	4.7	
* NOI	100.0	0.2	2.1	0.2	10.5	3.4	0.4	0.4	9.3	13.1	8.2	18.1	1.1	2.3	13.2	11.4	4.1	1.9	
NOVELLA 2000	100.0	0.5	1.6	0.7	7.0	1.9	0.8	1.2	8.5	15.2	4.4	21.1	2.7	1.5	14.1	11.9	5.4	1.5	
OGGI	100.0	0.2	2.0	0.6	11.1	3.2	0.6	0.9	10.6	9.0	7.5	17.3	1.5	1.8	15.3	12.5	4.3	1.5	
PANORAMA	100.0	0.6	4.3	1.6	18.8	7.1	1.2	2.1	16.5	6.5	8.5	11.2	1.8	2.1	8.5	4.8	2.5	2.0	
RADIOCORRIERE TV	100.0	0.7	2.4	1.4	16.2	3.4	1.6	2.3	8.6	6.2	8.3	13.0	1.9	3.3	13.9	11.4	4.4	1.0	
SORRISI E CANZONI TV	100.0	0.4	1.5	0.8	8.1	1.9	0.6	1.3	9.1	11.3	5.4	19.0	2.6	1.9	15.5	14.1	4.6	1.8	
STOP	100.0	0.4	0.9	0.9	7.0	1.0	1.0	1.4	4.4	6.7	4.2	16.5	2.4	2.8	17.6	23.9	7.9	1.2	
TELEPIU'	100.0	0.4	1.1	0.7	7.3	1.7	0.1	0.5	7.7	11.0	5.3	21.4	3.0	1.2	15.7	16.8	4.6	1.4	
TELESETTE	100.0	0.2	2.5	1.9	9.0	2.7	1.3	1.5	9.0	9.3	6.0	17.5	2.3	2.5	15.6	12.2	4.7	1.7	
TOPOLINO	100.0	1.1	3.2	2.1	14.1	4.5	0.5	1.9	16.5	10.4	6.4	18.6	2.2	1.1	7.9	5.2	2.5	1.9	
VISTO	100.0	0.2	1.8	0.5	7.8	1.3	0.4	0.6	8.2	12.1	4.3	20.7	2.1	1.6	15.8	13.9	6.4	2.4	
VIVERSANI & BELLI	100.0	0.6	1.8	0.5	11.1	3.7	0.6	0.9	14.6	12.1	5.4	19.1	1.8	1.0	12.0	9.2	3.8	2.0	
<b>SUPPLEMENTI</b>																			
SETTE	100.0	0.5	3.9	1.2	24.0	7.7	1.6	0.8	12.9	6.9	9.6	13.3	0.9	1.8	7.6	5.1	0.8	1.4	
IL VENERDI'	100.0	0.8	6.7	1.4	22.2	8.8	1.2	1.6	17.1	6.8	7.2	10.9	1.3	1.8	6.7	3.4	0.8	1.4	

# Responsabili acquisti

Lettori numero medio  
Analisi secondo: ● "stili di vita"

(percentuali di composizione)

MENSILI	Totale	GIOVANILI			SUPERIORI		CENTR. MASCH.		CENTRALI FEMMINILI				MARGINALI				Altri	
		Liceali	Delfini	Spettatori	Arrivati	Impegnati	Orga-nizz.	Esecu-tori	Colle-ghe	Com-messe	Raffi-nate	Massaie	Avven-tati	Accorti	Appar-tate "(+)"	Appar-tate "(-)"		Appar-tate "sole"
POPOLAZIONE	100.0	0.4	1.5	1.0	6.9	2.5	0.5	1.0	7.4	7.9	4.6	13.4	2.1	3.7	15.7	24.5	5.7	1.2
ABITARE	100.0	0.4	4.2	1.6	25.1	9.7	2.2	2.2	12.3	6.0	10.0	8.1	1.6	2.0	7.5	3.7	1.5	1.8
AD	100.0	0.3	4.8	0.9	23.8	8.1	0.5	0.4	21.9	5.0	12.3	9.7	1.3	0.7	5.3	1.9	1.7	1.5
AIRONE	100.0	0.9	5.5	1.8	22.2	9.5	1.1	2.2	16.4	7.4	6.1	12.2	1.5	2.3	5.2	3.5	1.0	1.3
AMADEUS	100.0	0.8	4.9	1.3	25.4	16.0	2.8	3.3	15.7	2.9	3.5	9.2	1.1	4.4	4.2	2.6	0.9	1.1
ARCHEO	100.0	2.6	4.8	2.6	23.6	14.2	1.1	3.4	16.9	4.1	9.5	8.0	3.3	0.6	2.8	0.1	1.8	0.5
ASTRA	100.0	0.4	4.0	1.4	12.9	4.9	0.0	1.7	8.6	16.2	3.3	18.9	4.9	0.6	9.6	6.6	3.9	2.0
* AUTO	100.0	0.1	3.4	4.6	15.2	2.5	1.6	6.7	4.9	11.9	3.2	14.6	0.4	6.4	12.5	6.3	1.2	4.5
AUTO CAPITAL	100.0	0.1	3.2	2.6	27.2	5.7	1.2	6.6	14.4	3.9	6.1	6.9	4.4	3.9	7.4	3.4	0.4	2.7
L'AUTOMOBILE	100.0	0.1	2.1	3.1	14.6	6.0	1.9	3.3	11.5	7.2	7.6	16.5	2.3	5.8	8.0	5.0	2.4	2.6
BELL'ITALIA	100.0	0.4	4.8	1.3	25.2	8.8	0.9	2.4	16.4	5.7	11.0	8.8	0.6	1.4	7.0	2.1	1.7	1.4
BENISSIMO	100.0	0.5	1.9	0.0	9.3	4.0	0.0	0.0	12.9	13.5	9.1	19.8	1.3	0.0	12.7	9.7	4.1	1.2
BRAVA CASA	100.0	0.7	4.0	0.6	17.9	6.0	0.8	0.8	16.4	9.6	9.2	16.0	2.4	0.3	8.9	3.4	1.7	1.5
BURDA	100.0	0.4	1.6	0.1	7.4	2.4	0.0	0.1	11.0	10.5	6.5	22.3	2.5	0.1	15.4	12.8	5.7	1.2
CAPITAL	100.0	0.3	3.6	1.7	24.6	7.3	1.9	1.8	13.1	5.7	9.0	12.7	2.0	1.0	7.3	4.9	1.4	1.6
CASAVIVA	100.0	0.4	3.6	0.2	14.4	5.1	0.4	0.5	17.3	10.8	7.8	17.2	2.3	0.5	9.1	6.0	3.1	1.4
CENTO COSE ENERGY	100.0	1.2	5.8	0.4	15.6	2.5	0.9	0.3	14.6	16.5	8.2	16.0	1.3	0.8	7.1	3.1	2.4	3.3
CIAK	100.0	0.1	6.1	1.6	17.9	4.4	0.8	3.3	16.4	9.1	6.8	16.8	3.1	1.3	5.8	3.0	1.2	2.3
CLASS	100.0	0.2	2.0	1.6	42.3	5.5	2.6	1.0	16.5	3.1	11.3	5.5	0.8	1.4	4.0	1.3	0.6	0.4
CONSIGLI PRATICI	100.0	0.4	1.6	0.0	6.8	1.2	0.0	0.2	8.8	12.3	4.3	25.8	2.0	1.8	17.9	10.8	4.1	2.0
CORTO MALTESE	100.0	0.0	5.8	1.9	19.9	7.5	0.2	5.7	9.2	3.3	5.0	17.2	3.5	2.8	3.8	12.4	1.5	0.3
COSMOPOLITAN	100.0	0.9	5.5	1.3	17.4	4.2	0.1	0.6	18.7	13.6	7.9	14.8	1.6	0.5	5.1	1.6	2.5	3.7
LA CUCINA ITALIANA	100.0	0.3	2.1	0.5	12.5	4.3	0.2	1.0	10.0	10.3	7.0	17.9	2.0	1.5	14.1	10.7	4.2	1.2
DONNA	100.0	0.2	1.9	0.2	9.3	1.3	0.0	0.2	9.1	12.4	4.8	19.7	2.2	0.4	17.5	14.4	5.4	1.1
DONNA E MAMMA	100.0	0.6	1.5	0.0	10.5	2.0	0.2	0.0	17.2	16.6	5.6	22.4	4.0	0.2	9.7	5.0	3.2	1.1
DOVE	100.0	0.0	5.2	0.5	27.0	7.5	1.3	2.1	13.7	5.5	9.0	14.3	2.3	0.5	6.1	2.6	0.7	1.8
ELLE	100.0	0.4	6.0	0.3	17.7	4.1	0.4	0.8	16.1	10.3	8.9	13.8	2.3	0.1	10.8	3.7	3.0	1.1
ELLE DECOR	100.0	0.1	6.8	0.6	18.5	3.8	0.1	0.0	18.2	9.1	10.7	11.8	0.5	0.1	13.9	3.8	1.7	0.4
ESPANSIONE	100.0	0.0	2.9	0.0	21.0	6.2	2.3	0.4	19.4	4.1	9.8	15.5	1.4	0.1	10.3	5.0	1.5	0.0
GARDENIA	100.0	0.3	2.6	1.4	17.1	5.8	0.5	1.8	13.0	9.8	10.3	15.6	1.5	3.4	7.3	5.2	2.9	1.4
GENTE MESE	100.0	0.7	2.7	1.0	10.8	2.9	0.8	1.6	11.8	11.4	6.9	20.8	2.0	2.0	11.3	7.9	3.5	1.9
GENTE MONEY	100.0	0.5	5.1	1.6	27.5	3.8	2.1	3.5	14.6	5.8	8.5	12.3	1.5	0.7	6.4	3.3	1.9	0.8
GENTE MOTORI	100.0	0.3	3.0	7.5	14.1	5.4	1.7	5.9	10.4	8.3	4.9	13.7	2.9	7.2	6.8	3.6	2.2	2.2
GENTE VIAGGI	100.0	1.7	5.9	1.7	21.0	6.4	0.9	2.0	14.4	10.9	7.6	11.6	1.7	2.8	5.3	1.8	1.0	3.4
* GLAMOUR	100.0	0.1	8.4	0.0	22.9	3.2	0.0	0.1	19.4	7.6	4.2	15.7	0.0	0.0	6.6	2.2	6.6	2.9
INSIEME	100.0	1.0	2.9	0.3	12.1	2.7	0.2	0.4	15.9	15.5	6.9	20.4	2.3	1.1	8.5	4.8	3.3	1.7
IO E IL MIO BAMBINO	100.0	0.6	1.3	0.2	9.0	2.4	0.0	0.2	16.1	13.8	6.7	24.4	3.4	0.1	11.6	6.0	3.1	0.9
KING	100.0	5.6	8.1	2.4	16.9	5.7	2.1	11.2	10.7	10.4	4.6	9.5	2.6	3.0	3.0	0.8	1.1	2.3
JESUS	100.0	0.0	0.8	1.7	10.0	12.1	0.0	5.8	9.4	4.6	11.8	8.0	1.3	6.5	14.4	8.4	4.7	0.5
LINUS	100.0	2.2	6.5	3.9	19.3	9.3	1.0	3.2	12.6	6.7	4.2	11.4	1.1	7.7	3.8	3.2	1.8	1.9
MADRE	100.0	0.3	1.5	0.6	14.4	5.6	0.6	1.3	12.0	10.0	5.8	12.8	1.8	0.8	12.2	15.4	4.2	0.5
MARIE CLAIRE	100.0	0.4	5.2	0.4	17.6	4.9	0.3	0.9	18.0	12.7	6.9	14.6	1.6	0.3	8.1	3.4	3.2	1.6
MAX	100.0	1.0	7.7	2.2	19.6	6.1	1.6	3.1	10.0	9.4	5.2	17.2	1.4	1.9	6.0	1.9	3.6	2.0
MESSAGGERO DI S.ANTONIO	100.0	0.2	0.6	1.1	6.2	2.7	0.1	1.3	5.8	8.0	3.5	14.0	1.4	3.3	17.0	26.0	7.5	1.3
LA MIA BOUTIQUE	100.0	0.2	2.0	0.4	8.6	1.7	0.0	0.2	12.4	13.1	5.2	20.6	2.0	0.3	14.9	11.0	5.3	2.0
LA MIA CASA	100.0	0.3	2.6	2.0	9.3	2.5	1.4	3.1	12.3	9.1	4.8	19.4	2.4	1.2	14.4	8.8	4.3	2.1
MILLEIDEE	100.0	0.4	2.4	0.2	10.4	3.8	0.1	0.3	13.1	13.6	8.1	19.2	2.1	0.3	12.7	7.4	4.3	1.5
MODA	100.0	0.6	3.2	1.1	10.7	3.0	0.6	1.5	9.4	12.3	4.9	18.6	2.5	1.0	11.0	13.1	4.4	2.0
NAUTICA	100.0	3.0	5.9	1.0	23.4	12.1	2.6	1.9	10.6	6.2	4.6	11.3	1.4	6.5	4.3	2.7	1.1	1.3
PESCARE	100.0	2.2	2.0	4.1	9.1	5.8	3.6	3.8	6.3	14.2	2.4	11.6	2.4	14.2	5.8	7.5	3.1	1.9
PRATICA	100.0	0.4	3.2	0.0	12.7	3.4	0.0	0.0	16.7	13.0	7.2	20.5	1.8	0.1	11.5	4.5	3.6	1.3
QUATTORRUOTE	100.0	0.5	2.9	3.8	16.4	5.2	2.0	4.3	11.8	9.4	6.3	13.4	2.9	5.1	8.0	3.7	2.3	2.0
QUATTRO ZAMPE	100.0	1.2	3.0	0.3	18.6	4.8	0.4	2.6	12.1	14.8	7.0	14.2	2.7	0.7	8.8	4.2	1.9	2.7
RAKAM	100.0	0.0	2.5	0.0	12.8	6.2	0.0	0.0	16.0	10.3	9.7	18.6	1.5	0.0	12.4	5.6	2.9	1.4
SALE & PEPE	100.0	0.1	2.8	0.3	12.6	3.2	0.2	0.3	15.0	13.4	7.9	20.5	1.8	0.6	11.3	5.7	2.8	1.4
SALVE	100.0	0.5	3.8	0.4	16.1	5.5	0.6	0.9	16.0	10.7	8.5	15.2	2.1	1.6	8.6	5.2	2.6	2.0
SCIENZA & VITA	100.0	0.7	1.8	4.5	21.6	10.3	0.1	1.5	20.7	5.9	8.0	9.0	0.5	3.9	7.6	2.7	0.8	0.5
LE SCIENZE	100.0	0.0	3.4	3.2	24.9	15.8	0.4	1.8	16.3	2.5	3.5	7.8	1.0	4.3	6.0	5.7	1.9	1.3
SELEZIONE DAL R.DIGEST	100.0	0.7	2.2	1.3	12.5	5.0	0.4	1.4	9.2	9.7	8.1	16.8	2.4	4.1	13.2	7.8	3.5	1.7
SPAZIO CASA	100.0	1.3	2.0	0.7	13.1	4.1	0.4	0.6	17.6	13.9	8.1	15.3	2.1	1.4	10.5	4.7	2.8	1.5
SPEAK UP	100.0	0.2	8.9	1.1	30.6	11.6	0.5	1.4	20.9	5.6	6.2	3.3	0.5	0.4	5.3	0.1	0.6	2.7
STARBENE	100.0	0.8	2.8	0.7	12.2	3.5	0.7	0.6	13.9	12.7	6.9	18.9	2.6	1.0	11.8	5.9	3.5	1.5
STARTER	100.0	0.4	7.1	4.4	17.9	2.8	0.6	5.4	12.3	3.9	1.6	18.4	1.3	13.6	8.1	0.2	0.5	1.5
TUTTI FOTOGRAFI	100.0	0.1	3.7	3.5	20.4	12.9	1.6	9.1	6.3	2.0	6.4	13.4	0.6	6.2	9.0	2.2	1.0	1.6
TUTTO MOTO	100.0	0.3	2.2	3.9	15.3	4.2	0.8	1.8	9.8	9.0	6.4	20.3	2.1	2.6				

