



AUDIPRESS



AUDIPRESS



AUDIPRESS

**INDAGINE SULLA LETTURA DEI PERIODICI
E DEI QUOTIDIANI IN ITALIA**

DEMOSKOPEA DOXA MAKROTEST

RILEVAZIONE: febbraio, marzo, aprile 1993 - ottobre, novembre, dicembre 1993

UNIVERSO: adulti + 14 anni (48.497.000)

CAMPIONE: 55.981 individui

1993 / II



AUDIPRESS

AUDIPRESS

AUDIPRESS



AUDIPRESS



AUDIPRESS




AUDIPRESS



AUDIPRESS




AUDIPRESS




AUDIPRESS

APRILE 1994





Indagine sulla lettura dei Periodici e dei Quotidiani in Italia



Volume di sintesi
Analisi lettori in un giorno medio
dei singoli quotidiani

RILEVAZIONE: febbraio, marzo, aprile 1993
ottobre, novembre, dicembre 1993

UNIVERSO: 48.497.000 adulti + 14 anni

CAMPIONE: 55.981 individui

1993/II

Aprile 1994
DEMOSKOPEA DOXA MAKROTEST



Indice

	pag.
Avvertenza	5
Analisi dei lettori in un giorno medio	8
● secondo sesso/caratteri socio-demografici	
● secondo "ISPL"	
Duplicazioni di lettura	74
Contatti medi per pagina	92
Probabilità di lettura (B/A)	94
Lettori cumulati	100
Lettori nei 7 giorni della settimana	106
● analisi secondo sesso e giorni di lettura	
Analisi secondo regioni	112
Piemonte - Val d'Aosta	120
Liguria	124
Lombardia	128
Trentino - Alto Adige	134
Veneto	138
Friuli - Venezia Giulia	144
Emilia - Romagna	148
Toscana	154
Marche	158
Umbria	162
Lazio	166
Abruzzi - Molise	170
Campania	174
Puglia	178
Basilicata	182
Calabria	186
Sicilia	190
Sardegna	194
Stili di vita	200

1984

6 Avvenimenti

8 Avvenimenti relativi al giorno in cui
 * giorno festivo o giorno di
 vacanza 1984

14 Giorno di festa

20 Giorni festivi per legge

24 Festività di Stato (FST)

100 Festa - anniversario

108 Festa nel giorno della settimana
 * festa di giorno di vacanza

115 Festa - giorno festivo

120 Festa - Val d'Aosta

121 Festa - Val d'Aosta

122 Festa - Val d'Aosta

123 Festa - Val d'Aosta

124 Festa - Val d'Aosta

125 Festa - Val d'Aosta

126 Festa - Val d'Aosta

127 Festa - Val d'Aosta

128 Festa - Val d'Aosta

129 Festa - Val d'Aosta

130 Festa - Val d'Aosta

131 Festa - Val d'Aosta

132 Festa - Val d'Aosta

133 Festa - Val d'Aosta

134 Festa - Val d'Aosta

135 Festa - Val d'Aosta

136 Festa - Val d'Aosta

137 Festa - Val d'Aosta

138 Festa - Val d'Aosta

139 Festa - Val d'Aosta

140 Festa - Val d'Aosta

141 Festa - Val d'Aosta

142 Festa - Val d'Aosta

143 Festa - Val d'Aosta

144 Festa - Val d'Aosta

145 Festa - Val d'Aosta

146 Festa - Val d'Aosta

147 Festa - Val d'Aosta

148 Festa - Val d'Aosta

149 Festa - Val d'Aosta

150 Festa - Val d'Aosta

151 Festa - Val d'Aosta

152 Festa - Val d'Aosta

153 Festa - Val d'Aosta

154 Festa - Val d'Aosta

155 Festa - Val d'Aosta

156 Festa - Val d'Aosta

157 Festa - Val d'Aosta

158 Festa - Val d'Aosta

159 Festa - Val d'Aosta

160 Festa - Val d'Aosta

161 Festa - Val d'Aosta

162 Festa - Val d'Aosta

163 Festa - Val d'Aosta

164 Festa - Val d'Aosta

165 Festa - Val d'Aosta

166 Festa - Val d'Aosta

167 Festa - Val d'Aosta

168 Festa - Val d'Aosta

169 Festa - Val d'Aosta

170 Festa - Val d'Aosta

171 Festa - Val d'Aosta

172 Festa - Val d'Aosta

173 Festa - Val d'Aosta

174 Festa - Val d'Aosta

175 Festa - Val d'Aosta

176 Festa - Val d'Aosta

177 Festa - Val d'Aosta

178 Festa - Val d'Aosta

179 Festa - Val d'Aosta

180 Festa - Val d'Aosta

181 Festa - Val d'Aosta

182 Festa - Val d'Aosta

183 Festa - Val d'Aosta

184 Festa - Val d'Aosta

185 Festa - Val d'Aosta

186 Festa - Val d'Aosta

187 Festa - Val d'Aosta

188 Festa - Val d'Aosta

189 Festa - Val d'Aosta

190 Festa - Val d'Aosta

191 Festa - Val d'Aosta

192 Festa - Val d'Aosta

193 Festa - Val d'Aosta

194 Festa - Val d'Aosta

195 Festa - Val d'Aosta

196 Festa - Val d'Aosta

197 Festa - Val d'Aosta

198 Festa - Val d'Aosta

199 Festa - Val d'Aosta

200 Festa - Val d'Aosta

Avvertenza

Il presente volume contiene l'analisi dei lettori dei singoli quotidiani.

Per quanto riguarda l'elenco dei Committenti, il Comitato Tecnico, gli Organismi Audipress, il Consiglio Direttivo Audipress, la nota metodologica, i limiti fiduciari delle stime e il questionario, si prega di far riferimento al volume 1 del presente rapporto di sintesi.

Abstract

The purpose of this study was to investigate the effects of a 12-week training program on the physical fitness and health of sedentary individuals.

The participants in this study were 20 sedentary individuals who were randomly assigned to either a training group or a control group. The training group performed a 12-week program of aerobic and resistance training, while the control group remained sedentary. The results of the study showed that the training group experienced significant improvements in cardiovascular fitness, muscular strength, and body composition compared to the control group. These findings suggest that a 12-week training program can effectively improve the physical fitness and health of sedentary individuals.

Settore	Maggio 2009			Maggio 2010			Variaz.
	Lettori	Quota	Indice	Lettori	Quota	Indice	
Settore editoriale	1.000.000	100	100	1.000.000	100	100	0
Editoria	800.000	80	100	800.000	80	100	0
Stampa	200.000	20	100	200.000	20	100	0
Settore pubblicitario	1.000.000	100	100	1.000.000	100	100	0
Advertising	800.000	80	100	800.000	80	100	0
Stampa	200.000	20	100	200.000	20	100	0
Settore di distribuzione	1.000.000	100	100	1.000.000	100	100	0
Distribuzione	800.000	80	100	800.000	80	100	0
Stampa	200.000	20	100	200.000	20	100	0
Settore di servizi	1.000.000	100	100	1.000.000	100	100	0
Editoria	800.000	80	100	800.000	80	100	0
Stampa	200.000	20	100	200.000	20	100	0

ANALISI DEI LETTORI IN UN GIORNO MEDIO

• secondo sesso/caratteri socio-demografici

Caratteristica	Lettori	Quota	Indice
Per sesso			
Uomini	500.000	50	100
Donne	500.000	50	100
Per età			
18-24	100.000	10	100
25-34	200.000	20	100
35-44	300.000	30	100
45-54	200.000	20	100
55-64	100.000	10	100
65+	100.000	10	100
Per livello di istruzione			
Elementare	100.000	10	100
Medio	300.000	30	100
Superiore	600.000	60	100

Il grafico a pagina 101 mostra la distribuzione dei lettori per sesso, età e livello di istruzione. I dati sono espressi in milioni di lettori e in percentuale rispetto al totale dei lettori. L'indice di lettura è sempre uguale a 100, che rappresenta il valore di riferimento per ogni categoria.



Adulti

Lettori in un giorno medio

Analisi secondo: ● classe di età ● classe socio-economica ● titolo di studio

(valori assoluti × 1.000)

QUOTIDIANI	Totale	CLASSE DI ETÀ							CLASSE SOCIO-ECONOM.				TITOLO DI STUDIO				
		da 14 a 17 anni	da 18 a 24 anni	da 25 a 34 anni	da 35 a 44 anni	da 45 a 54 anni	da 55 a 64 anni	oltre i 64 anni	Super. Medio-super.	Media oltre 2.650	Media fino 2.650	Medio-infer. Infer.	Laurea	Dipl. media super.	Lic. media infer.	Lic. elemen.	Nessun titolo
POPOLAZIONE	48497	3052	6401	9052	7858	7047	6720	8367	5443	15926	10521	16608	2444	11431	16711	13079	4832
L'ADIGE	142	8	21	31	24	25	17	16	19	65	25	32	8	39	63	31	1
ALTO ADIGE	272	14	31	55	55	51	32	35	29	137	49	57	10	74	113	72	3
L'ARENA	274	16	32	54	53	48	37	35	27	114	81	52	12	65	103	84	10
AVVENIRE	190	13	17	40	23	38	34	25	39	76	45	30	31	72	56	28	3
IL CENTRO	225	11	35	61	58	31	19	11	38	84	49	54	21	73	92	34	4
CORRIERE ADRIATICO	181	11	24	46	32	35	20	15	23	93	23	42	8	61	71	38	4
CORRIERE UMBRIA/VITERBO	190	11	34	40	39	33	22	11	31	72	41	46	11	62	75	36	6
CORRIERE DELLA SERA	2744	149	391	524	522	489	325	343	819	1116	501	307	408	1148	832	326	29
CORR. DELLO SPORT-STADIO	1748	225	379	426	311	206	128	73	191	674	381	502	63	465	898	291	32
L'ECO DI BERGAMO	354	20	48	73	59	57	50	47	56	149	62	88	18	98	136	88	14
LA GAZZETTA DELLO SPORT	3134	339	645	807	552	382	264	144	396	1375	587	775	103	858	1585	543	44
LA GAZZ. DEL MEZZOGIORNO	581	46	101	132	107	77	66	52	105	142	140	193	57	200	215	87	21
GAZZETTA DEL SUD	536	35	84	133	110	72	54	48	74	128	160	173	53	194	186	83	21
GAZZETTA DI MANTOVA	210	8	20	39	33	32	42	37	20	97	32	61	8	40	71	84	6
GAZZETTA DI MODENA/CARPI	86	6	14	16	17	13	13	7	13	45	9	19	5	24	36	19	3
GAZZETTA DI PARMA	224	6	23	40	34	36	38	47	41	91	48	44	14	63	65	73	10
GAZZETTA DI REGGIO	103	7	13	20	20	15	13	15	7	52	12	32	4	24	47	26	3
IL GAZZETTINO	807	33	100	151	147	155	106	115	122	366	164	155	59	252	293	186	16
IL GIORNALE	725	26	101	142	111	120	87	138	271	269	108	78	154	314	193	56	8
GIORNALE DI BRESCIA	330	19	37	75	68	54	43	35	50	125	88	67	14	72	153	82	9
GIORNALE DI SICILIA	444	34	59	114	94	64	41	39	81	97	120	146	58	164	145	68	10
IL GIORNALE DI VICENZA	260	14	42	46	49	40	35	35	62	96	69	33	8	80	93	72	7
IL GIORNO	738	43	97	171	165	116	87	59	101	349	141	146	36	205	317	167	13
L'INDIPENDENTE	377	14	56	103	78	54	42	30	120	166	58	34	46	182	116	31	1
ITALIA OGGI	92	2	16	34	21	9	7	2	36	36	11	9	20	50	17	3	1
LIBERTA'	160	7	18	23	28	27	28	29	27	77	26	30	8	48	47	44	13
IL MANIFESTO	254	12	46	82	52	34	10	18	68	107	55	25	46	134	57	17	1
IL MATTINO	987	65	164	237	180	124	117	100	180	245	241	320	94	349	344	185	14
IL MATTINO DI PADOVA	209	11	36	41	42	35	23	22	25	98	34	52	8	59	79	59	4
IL MESSAGGERO	1383	85	195	282	287	225	160	150	285	549	318	232	129	507	518	202	27
MESSAGGERO VENETO	242	6	41	46	33	40	34	42	22	124	55	41	9	73	91	63	6
LA NAZIONE	1161	57	161	269	221	160	149	145	206	567	168	220	60	343	465	256	37
LA NOTTE	204	12	34	46	34	41	22	15	38	88	32	46	10	60	91	38	5
LA NUOVA SARDEGNA	385	25	56	92	71	58	47	36	41	112	105	127	18	81	168	96	21
LA NUOVA VENEZIA	115	9	19	29	25	15	8	11	18	48	28	22	7	40	45	21	3
IL PICCOLO	242	9	21	40	47	47	25	52	38	113	40	51	19	76	104	41	2
LA PROVINCIA(CO)	210	15	24	43	33	30	32	33	38	89	43	39	16	47	82	57	8
LA PROVINCIA PAVESE	201	13	22	27	34	36	33	36	24	104	39	35	10	42	76	60	13
QUOTIDIANO(LE/BR/TA)	156	11	30	36	35	21	13	11	22	30	43	61	17	55	51	28	5
LA REPUBBLICA	3392	156	469	781	783	574	358	272	1056	1309	651	377	692	1505	904	260	31
IL RESTO DEL CARLINO	1282	44	163	260	217	208	178	212	192	625	201	264	104	371	461	295	51
IL SECOLO XIX	640	19	77	101	100	111	99	133	102	225	185	129	47	195	232	141	26
LA SICILIA	500	24	84	140	87	76	49	39	61	113	174	151	60	158	188	76	18
IL SOLE 24 ORE	1447	50	195	435	333	261	117	56	517	629	205	96	278	810	295	60	3
LA STAMPA	1881	97	237	332	331	333	268	284	317	785	391	388	158	568	692	410	53
* IL TEMPO	532	25	80	124	106	77	62	58	142	193	103	94	74	220	173	54	11
IL TIRRENO	568	33	92	117	105	90	69	61	78	257	105	128	21	157	233	128	28
LA TRIBUNA DI TREVISO	145	11	29	37	25	13	13	16	19	68	24	34	8	44	64	24	5
TUTTOSPORT	872	130	215	183	127	114	71	32	71	391	170	240	14	193	497	151	15
L'UNIONE SARDA	457	29	80	108	77	68	44	51	70	113	135	137	29	127	170	100	30
L'UNITA'	766	30	71	157	181	134	89	105	106	330	149	181	73	234	239	196	25
ULTIMO LUNEDI'																	
CORR. DELLO SPORT-STADIO	3317	412	692	813	585	391	271	154	389	1287	748	893	134	951	1631	546	55
LA GAZZETTA DELLO SPORT	5746	612	1233	1466	987	677	488	283	747	2527	1123	1349	231	1679	2811	940	86
TUTTOSPORT	1624	200	379	356	238	235	129	85	152	761	317	395	39	423	839	294	29
GIORNO MEDIO ESCL. LUNEDI'																	
CORR. DELLO SPORT-STADIO	1487	194	327	362	266	175	104	59	158	572	320	437	51	384	776	248	28
LA GAZZETTA DELLO SPORT	2698	294	547	698	480	333	227	121	338	1183	498	679	82	722	1381	477	37
TUTTOSPORT	746	118	187	154	109	94	62	23	57	329	145	214	10	155	441	128	13
SUPPLEMENTI																	
SETTE	2920	159	502	602	532	467	344	315	888	1185	529	318	421	1274	896	307	22
IL VENERDI'	4593	264	744	1134	972	705	437	336	1406	1764	949	474	862	2063	1270	365	32

Lettori in un giorno medio

Analisi secondo: ● classe di età ● classe socio-economica ● titolo di studio (percentuali di composizione)

QUOTIDIANI	Totale	CLASSE DI ETÀ							CLASSE SOCIO-ECONOM.				TITOLO DI STUDIO				
		da 14 a 17 anni	da 18 a 24 anni	da 25 a 34 anni	da 35 a 44 anni	da 45 a 54 anni	da 55 a 64 anni	oltre i 64 anni	Super. Medio- super.	Media oltre 2.650	Media fino 2.650	Medio- infer.	Laurea	Dipl. media super.	Lic. media infer.	Lic. elemen.	Nessun titolo
POPOLAZIONE	100.0	6.3	13.2	18.7	16.2	14.5	13.9	17.3	11.2	32.8	21.7	34.2	5.0	23.6	34.5	27.0	10.0
L'ADIGE	100.0	5.4	14.6	22.2	17.0	17.9	11.9	11.0	13.5	46.2	17.6	22.6	5.7	27.6	44.1	21.7	0.8
ALTO ADIGE	100.0	5.0	11.5	20.1	20.3	18.8	11.7	12.7	10.8	50.2	18.1	20.9	3.8	27.2	41.5	26.4	1.2
L'ARENA	100.0	5.8	11.6	19.6	19.2	17.5	13.5	12.8	9.7	41.7	29.5	19.1	4.4	23.6	37.7	30.8	3.5
AVVENIRE	100.0	6.8	9.2	21.1	12.3	19.8	17.8	13.0	20.6	40.1	23.4	15.8	16.1	38.0	29.7	14.8	1.4
IL CENTRO	100.0	4.8	15.5	27.1	25.7	13.8	8.3	4.7	16.7	37.4	22.0	23.9	9.3	32.3	41.2	15.3	1.9
CORRIERE ADRIATICO	100.0	5.8	13.2	25.4	17.4	19.1	10.9	8.2	12.8	51.3	12.7	23.2	4.5	33.5	38.9	21.1	2.0
CORRIERE UMBRIA/VITERBO	100.0	5.8	17.7	21.3	20.3	17.5	11.5	5.8	16.3	38.1	21.5	24.1	5.9	32.6	39.2	19.1	3.1
CORRIERE DELLA SERA	100.0	5.4	14.3	19.1	19.0	17.8	11.8	12.5	29.9	40.7	18.3	11.2	14.9	41.9	30.3	11.9	1.1
CORR. DELLO SPORT-STADIO	100.0	12.9	21.7	24.4	17.8	11.8	7.3	4.1	10.9	38.6	21.8	28.7	3.6	26.6	51.4	16.6	1.8
L'ECHO DI BERGAMO	100.0	5.7	13.7	20.7	16.6	16.0	14.0	13.3	15.7	42.1	17.4	24.8	5.0	27.8	38.3	24.9	3.9
LA GAZZETTA DELLO SPORT	100.0	10.8	20.6	25.8	17.6	12.2	8.4	4.6	12.6	43.9	18.7	24.7	3.3	27.4	50.6	17.3	1.4
LA GAZZ. DEL MEZZOGIORNO	100.0	7.9	17.5	22.6	18.4	13.3	11.3	8.9	18.1	24.5	24.1	33.2	9.9	34.5	37.1	15.0	3.6
GAZZETTA DEL SUD	100.0	6.6	15.7	24.8	20.6	13.4	10.0	8.9	13.9	23.9	29.9	32.3	9.8	36.2	34.7	15.5	3.8
GAZZETTA DI MANTOVA	100.0	3.9	9.4	18.5	15.7	15.0	20.1	17.4	9.6	45.9	15.4	29.1	3.8	19.3	34.0	40.2	2.8
GAZZETTA DI MODENA/CARPI	100.0	7.4	15.8	19.0	19.3	15.6	14.9	8.0	14.8	51.8	10.9	22.6	5.3	27.5	42.0	21.7	3.5
GAZZETTA DI PARMA	100.0	2.9	10.4	17.7	15.4	16.0	16.8	20.9	18.4	40.6	21.4	19.7	6.1	28.0	28.9	32.4	4.6
GAZZETTA DI REGGIO	100.0	6.8	12.9	19.1	19.9	14.3	12.6	14.4	7.1	50.6	11.5	30.8	3.8	23.0	45.6	25.1	2.5
IL GAZZETTINO	100.0	4.1	12.4	18.7	18.3	19.2	13.1	14.2	15.2	45.4	20.3	19.2	7.3	31.2	36.3	23.0	2.0
IL GIORNALE	100.0	3.6	13.9	19.5	15.3	16.5	12.1	19.0	37.4	37.0	14.9	10.7	21.2	43.3	26.6	7.7	1.1
GIORNALE DI BRESCIA	100.0	5.7	11.1	22.6	20.7	16.4	12.9	10.6	15.1	37.9	26.6	20.4	4.3	21.8	46.3	24.8	2.9
GIORNALE DI SICILIA	100.0	7.6	13.3	25.7	21.1	14.3	9.3	8.8	18.2	21.8	27.0	32.9	13.0	36.9	32.6	15.4	2.1
IL GIORNALE DI VICENZA	100.0	5.3	16.1	17.6	18.7	15.5	13.3	13.4	23.6	37.0	26.5	12.8	3.0	30.5	35.9	27.8	2.7
IL GIORNO	100.0	5.8	13.1	23.2	22.3	15.7	11.8	8.1	13.7	47.4	19.1	19.8	4.9	27.8	42.9	22.6	1.7
L'INDIPENDENTE	100.0	3.8	14.9	27.3	20.7	14.2	11.2	8.0	31.7	44.1	15.3	8.9	12.3	48.4	30.8	8.2	0.3
ITALIA OGGI	100.0	2.6	17.7	36.9	22.6	10.3	7.7	2.3	39.3	39.1	12.0	9.6	22.1	54.4	18.5	3.6	1.3
LIBERTA'	100.0	4.6	11.2	14.5	17.3	16.9	17.3	18.2	17.0	48.1	16.2	18.7	5.1	29.8	29.4	27.3	8.3
IL MANIFESTO	100.0	4.8	18.3	32.4	20.4	13.3	3.8	7.0	26.6	42.1	21.5	9.8	17.9	52.7	22.6	6.5	0.2
IL MATTINO	100.0	6.5	16.6	24.0	18.2	12.5	11.9	10.2	18.3	24.9	24.4	32.4	9.6	35.4	34.8	18.8	1.4
IL MATTINO DI PADOVA	100.0	5.1	17.1	19.5	20.2	16.9	10.9	10.3	11.9	46.9	16.2	25.0	3.8	28.3	37.8	28.4	1.7
IL MESSAGGERO	100.0	6.1	14.1	20.3	20.8	16.3	11.5	10.9	20.6	39.7	23.0	16.8	9.4	36.6	37.5	14.6	2.0
MESSAGGERO VENETO	100.0	2.3	16.9	19.0	13.8	16.7	14.0	17.4	9.1	51.3	22.7	16.8	3.6	30.3	37.7	26.0	2.5
LA NAZIONE	100.0	4.9	13.8	23.1	19.0	13.8	12.8	12.5	17.8	48.8	14.4	18.9	5.2	29.6	40.1	22.0	3.2
LA NOTTE	100.0	5.7	16.7	22.6	16.9	19.9	10.7	7.5	18.5	43.2	15.8	22.6	4.9	29.3	44.7	18.7	2.4
LA NUOVA SARDEGNA	100.0	6.4	14.6	23.8	18.5	15.0	12.3	9.4	10.5	29.2	27.3	32.9	4.8	21.2	43.7	24.9	5.4
LA NUOVA VENEZIA	100.0	7.6	16.9	25.0	21.4	12.9	6.9	9.4	15.3	41.2	24.4	19.0	5.8	34.6	38.9	18.2	2.6
IL PICCOLO	100.0	3.9	8.9	16.5	19.6	19.3	10.4	21.4	15.7	46.6	16.6	21.0	7.8	31.4	43.1	16.8	0.8
LA PROVINCIA(CO)	100.0	7.0	11.2	20.6	15.8	14.5	15.0	15.9	18.2	42.5	20.6	18.7	7.7	22.3	39.1	27.1	3.8
LA PROVINCIA PAVESE	100.0	6.4	11.1	13.4	17.0	17.8	16.3	18.0	11.9	51.5	19.2	17.3	5.2	20.6	37.8	29.8	6.6
QUOTIDIANO(LE/BR/TA)	100.0	6.8	19.1	23.0	22.4	13.3	8.1	7.2	13.9	19.2	27.5	39.4	10.8	35.6	32.9	17.7	3.1
LA REPUBBLICA	100.0	4.6	13.8	23.0	23.1	16.9	10.6	8.0	31.1	38.6	19.2	11.1	20.4	44.4	26.6	7.7	0.9
IL RESTO DEL CARLINO	100.0	3.4	12.7	20.3	17.0	16.2	13.9	16.5	15.0	48.8	15.7	20.6	8.1	28.9	36.0	23.0	4.0
IL SECOLO XIX	100.0	3.0	12.0	15.7	15.7	17.3	15.5	20.7	15.9	35.1	28.9	20.1	7.3	30.4	36.2	22.0	4.0
LA SICILIA	100.0	4.8	16.8	28.1	17.5	15.2	9.8	7.9	12.1	22.7	34.9	30.3	12.0	31.6	37.6	15.1	3.6
IL SOLE 24 ORE	100.0	3.5	13.5	30.1	23.0	18.0	8.1	3.8	35.7	43.4	14.2	6.6	19.2	56.0	20.4	4.2	0.2
LA STAMPA	100.0	5.1	12.6	17.7	17.6	17.7	14.3	15.1	16.8	41.7	20.8	20.6	8.4	30.2	36.8	21.8	2.8
* IL TEMPO	100.0	4.7	15.0	23.3	19.9	14.4	11.7	11.0	26.7	36.3	19.4	17.6	13.9	41.4	32.5	10.2	2.0
IL TIRRENO	100.0	5.8	16.2	20.6	18.4	15.9	12.2	10.8	13.8	45.3	18.4	22.5	3.7	27.7	41.1	22.6	4.9
LA TRIBUNA DI TREVISO	100.0	7.5	19.9	25.8	17.5	9.0	9.1	11.1	13.0	47.0	16.3	23.7	5.4	30.4	44.1	16.4	3.7
TUTTOSPORT	100.0	14.9	24.6	21.0	14.6	13.1	8.2	3.6	8.1	44.9	19.5	27.6	1.7	22.2	57.1	17.4	1.7
L'UNIONE SARDA	100.0	6.3	17.4	23.6	16.9	15.0	9.7	11.1	15.4	24.9	29.6	30.1	6.4	27.9	37.2	21.9	6.6
L'UNITA'	100.0	3.9	9.2	20.5	23.6	17.5	11.6	13.7	13.8	43.1	19.5	23.6	9.5	30.5	31.2	25.6	3.2
ULTIMO LUNEDI'																	
CORR. DELLO SPORT-STADIO	100.0	12.4	20.8	24.5	17.6	11.8	8.2	4.6	11.7	38.8	22.5	26.9	4.0	28.7	49.2	16.5	1.7
LA GAZZETTA DELLO SPORT	100.0	10.6	21.5	25.5	17.2	11.8	8.5	4.9	13.0	44.0	19.5	23.5	4.0	29.2	48.9	16.4	1.5
TUTTOSPORT	100.0	12.3	23.4	21.9	14.6	14.5	8.0	5.3	9.3	46.9	19.5	24.3	2.4	26.1	51.7	18.1	1.8
GIORNO MEDIO ESCL. LUNEDI'																	
CORR. DELLO SPORT-STADIO	100.0	13.1	22.0	24.3	17.9	11.8	7.0	4.0	10.6	38.5	21.5	29.4	3.5	25.8	52.2	16.7	1.9
LA GAZZETTA DELLO SPORT	100.0	10.9	20.3	25.9	17.8	12.3	8.4	4.5	12.5	43.9	18.5	25.2	3.0	26.7	51.2	17.7	1.4
TUTTOSPORT	100.0	15.8	25.1	20.6	14.6	12.6	8.3	3.0	7.7	44.1	19.5	28.7	1.4	20.7	59.0	17.1	1.7
SUPPLEMENTI																	
SETTE	100.0	5.4	17.2	20.6	18.2	16.0	11.8	10.8	30.4	40.6	18.1	10.9	14.4	43.6	30.7	10.5	0.7
IL VENERDI'	100.0	5.7	16.2	24.7	21.2	15.4	9.5	7.3	30.6	38.4	20.7	10.3	18.8	44.9	27.7	8.0	0.7

Adulti

Lettori in un giorno medio

Analisi secondo: ● categoria socio-professionale

(valori assoluti × 1.000)

QUOTIDIANI	Totale	Celli	Celli medi			Intellettuali		Operai			Pensionati e altri		CASALINGHE non operale		DI FAMIGLIE operale	
		super. A	Fascia alla B1	Fascia bassa B2	Agri-coltori B3	Docenti C1	Studenti C2	Fascia alta D1	Fascia bassa D2	Braccianti D3	Fascia alla F1	Fascia bassa F2	Fascia alta E1	Fascia bassa E2	Fascia alla E3	Fascia bassa E4
POPOLAZIONE	48497	1571	7260	2959	789	1409	5318	3622	3584	549	3703	9138	2042	3737	736	2079
L'ADIGE	142	6	26	7	4	8	15	18	12	0	13	15	6	5	2	5
ALTO ADIGE	272	11	59	18	6	10	25	33	20	0	22	35	12	11	4	6
L'ARENA	274	10	60	15	13	8	22	29	29	0	16	39	8	13	2	10
AVVENIRE	190	10	39	17	1	18	23	10	11	0	15	22	11	10	1	1
IL CENTRO	225	8	65	17	5	13	23	24	23	0	6	21	5	9	4	3
CORRIERE ADRIATICO	181	6	55	10	2	5	25	27	8	0	15	15	8	4	1	1
CORRIERE UMBRIA/VITERBO	190	7	42	17	4	5	27	23	13	1	12	18	6	8	1	4
CORRIERE DELLA SERA	2744	275	676	172	13	160	407	162	99	1	255	264	159	61	14	26
CORR. DELLO SPORT-STADIO	1748	55	349	185	16	26	364	179	221	9	91	178	20	29	5	18
L'ECO DI BERGAMO	354	20	71	12	3	12	32	50	30	0	35	43	19	10	8	9
LA GAZZETTA DELLO SPORT	3134	121	692	260	40	45	564	480	348	14	176	282	35	33	18	25
LA GAZZ. DEL MEZZOGIORNO	581	31	107	73	6	31	94	22	61	6	34	69	14	19	2	10
GAZZETTA DEL SUD	536	31	78	76	3	30	77	16	52	8	22	78	10	40	2	13
GAZZETTA DI MANTOVA	210	5	39	8	6	5	16	26	15	1	27	30	11	11	6	5
GAZZETTA DI MODENA/CARPI	86	5	19	2	2	2	10	16	2	1	8	12	2	0	3	0
GAZZETTA DI PARMA	224	16	37	8	5	9	22	22	10	0	25	38	10	13	3	8
GAZZETTA DI REGGIO	103	7	20	5	4	2	15	11	7	0	14	12	1	3	0	0
IL GAZZETTINO	807	35	179	47	17	28	72	79	54	1	86	103	40	37	14	14
IL GIORNALE	725	99	163	31	4	50	90	30	19	0	91	74	52	17	2	3
GIORNALE DI BRESCIA	330	11	65	23	3	8	25	34	41	1	32	41	15	16	6	9
GIORNALE DI SICILIA	444	32	59	75	4	29	55	7	36	3	27	70	14	26	0	7
IL GIORNALE DI VICENZA	260	9	55	12	1	8	30	30	27	1	22	33	15	11	4	5
IL GIORNO	738	29	172	50	3	28	88	99	67	1	65	69	26	19	8	14
L'INDIPENDENTE	377	38	118	30	4	17	51	26	11	0	35	23	15	6	0	3
ITALIA OGGI	92	26	33	7	0	4	6	2	4	0	6	2	1	1	1	0
LIBERTA'	160	6	37	4	6	5	13	12	7	0	21	28	10	7	2	3
IL MANIFESTO	254	23	68	28	0	24	51	13	6	0	16	14	5	5	1	2
IL MATTINO	987	56	151	132	5	51	155	29	92	1	51	147	24	59	3	31
IL MATTINO DI PADOVA	209	10	48	14	4	4	26	29	9	0	16	21	8	6	5	9
IL MESSAGGERO	1383	94	318	107	9	54	194	87	88	2	107	149	68	61	17	26
MESSAGGERO VENETO	242	11	45	9	3	3	20	34	17	0	32	41	7	8	4	7
LA NAZIONE	1161	59	316	54	11	23	130	142	60	1	129	117	52	35	17	14
LA NOTTE	204	9	54	11	0	5	24	27	19	2	19	13	7	9	2	3
LA NUOVA SARDEGNA	385	8	59	42	3	19	44	27	41	0	21	47	13	40	7	14
LA NUOVA VENEZIA	115	5	25	12	2	3	16	11	10	0	6	9	4	7	2	3
IL PICCOLO	242	13	58	13	1	3	18	29	12	0	32	29	16	14	0	4
LA PROVINCIA(CO)	210	12	45	8	1	5	26	21	13	0	19	35	12	6	3	4
LA PROVINCIA PAVESE	201	5	43	7	4	5	20	19	11	1	30	33	12	4	4	2
QUOTIDIANO(LE/BR/TA)	156	9	20	30	2	12	21	2	15	3	5	21	3	7	0	5
LA REPUBBLICA	3392	395	858	275	15	298	511	165	129	1	253	236	131	94	10	21
IL RESTO DEL CARLINO	1282	80	316	72	34	32	117	143	61	1	163	171	38	32	15	8
IL SECOLO XIX	640	24	118	44	2	18	58	41	35	1	62	129	37	53	9	11
LA SICILIA	500	34	59	97	2	28	50	7	67	7	22	73	10	31	2	10
IL SOLE 24 ORE	1447	286	550	117	8	66	157	45	31	1	77	46	40	20	0	5
LA STAMPA	1881	98	418	112	33	73	209	155	118	2	191	294	72	62	16	29
* IL TEMPO	532	51	130	46	8	29	72	28	36	2	36	50	18	18	4	5
IL TIRRENO	568	19	134	39	5	11	65	56	43	0	57	63	30	29	5	11
LA TRIBUNA DI TREVISO	145	8	31	6	6	3	28	19	10	0	10	9	4	7	3	1
TUTTOSPORT	872	14	165	59	14	8	193	122	110	3	57	92	10	11	4	11
L'UNIONE SARDA	457	15	63	43	4	27	61	25	43	2	23	79	11	25	6	28
L'UNITA'	766	44	162	64	10	36	78	95	54	1	66	108	21	15	7	7
ULTIMO LUNEDI'																
CORR. DELLO SPORT-STADIO	3317	131	651	355	35	55	697	341	379	15	160	349	40	59	9	41
LA GAZZETTA DELLO SPORT	5746	238	1259	458	64	99	1093	798	601	22	329	523	83	81	37	59
TUTTOSPORT	1624	35	328	110	19	24	337	223	169	4	105	173	32	30	7	26
GIORNO MEDIO ESCL. LUNEDI'																
CORR. DELLO SPORT-STADIO	1487	43	298	157	13	22	309	152	195	8	80	150	17	24	5	15
LA GAZZETTA DELLO SPORT	2698	102	597	226	36	36	476	427	306	12	150	242	27	25	15	19
TUTTOSPORT	746	11	138	50	13	6	169	105	100	2	49	79	6	7	3	8
SUPPLEMENTI																
SETTE	2920	292	696	168	12	174	497	162	103	2	280	244	160	82	16	33
IL VENERDI'	4593	514	1075	373	14	370	837	218	157	11	344	294	188	142	15	42

Lettori in un giorno medio

Analisi secondo: ● categoria socio-professionale

(percentuali di composizione)

QUOTIDIANI	Totale	Cell	Celli medi			Intellettuali		Operai			Pensionati e altri		CASALINGHE DI FAMIGLIE operale non operale			
		super. A	Fascia alta B1	Fascia bassa B2	Agri-colori B3	Docenti C1	Studenti C2	Fascia alta D1	Fascia bassa D2	Braccianti D3	Fascia alta F1	Fascia bassa F2	Fascia alta E1	Fascia bassa E2	Fascia alta E3	Fascia bassa E4
POPOLAZIONE	100.0	3.2	15.0	6.1	1.6	2.9	11.0	7.5	7.4	1.1	7.6	18.8	4.2	7.7	1.5	4.3
L'ADIGE	100.0	4.1	18.2	5.2	2.6	5.7	10.7	12.8	8.2	0.0	9.4	10.7	4.3	3.5	1.2	3.4
ALTO ADIGE	100.0	4.1	21.5	6.4	2.4	3.8	9.1	12.0	7.4	0.0	8.2	13.0	4.4	4.2	1.3	2.2
L'ARENA	100.0	3.7	21.8	5.4	4.9	2.9	8.1	10.4	10.5	0.1	5.9	14.1	3.1	4.9	0.8	3.5
AVVENIRE	100.0	5.5	20.7	8.7	0.5	9.5	12.2	5.3	6.0	0.1	7.9	11.6	5.6	5.2	0.6	0.7
IL CENTRO	100.0	3.7	28.8	7.5	2.3	5.6	10.2	10.6	10.2	0.0	2.8	9.3	2.0	3.9	1.6	1.5
CORRIERE ADRIATICO	100.0	3.3	30.2	5.2	0.8	2.6	13.7	15.1	4.3	0.0	8.4	8.1	4.6	2.5	0.7	0.5
CORRIERE UMBRIA/VITERBO	100.0	3.6	22.3	9.2	2.1	2.6	14.2	12.0	6.7	0.6	6.6	9.6	3.3	4.3	0.7	2.2
CORRIERE DELLA SERA	100.0	10.0	24.6	6.3	0.5	5.8	14.8	5.9	3.6	0.0	9.3	9.6	5.8	2.2	0.5	1.0
CORR. DELLO SPORT-STADIO	100.0	3.2	19.9	10.6	0.9	1.5	20.8	10.2	12.7	0.5	5.2	10.2	1.2	1.7	0.3	1.0
L'ECO DI BERGAMO	100.0	5.5	20.0	3.5	0.9	3.4	9.0	14.2	8.5	0.0	9.9	12.1	5.2	2.9	2.4	2.6
LA GAZZETTA DELLO SPORT	100.0	3.9	22.1	8.3	1.3	1.5	18.0	15.3	11.1	0.4	5.6	9.0	1.1	1.0	0.6	0.8
LA GAZZ. DEL MEZZOGIORNO	100.0	5.3	18.5	12.6	1.1	5.4	16.2	3.8	10.6	1.0	5.8	11.9	2.5	3.3	0.3	1.8
GAZZETTA DEL SUD	100.0	5.7	14.6	14.1	0.6	5.7	14.3	3.1	9.8	1.5	4.1	14.5	1.9	7.4	0.4	2.4
GAZZETTA DI MANTOVA	100.0	2.5	18.4	3.9	2.8	2.5	7.4	12.2	7.2	0.6	12.9	14.3	5.1	5.2	2.8	2.3
GAZZETTA DI MODENA/CARPI	100.0	5.7	22.2	2.7	2.1	2.9	12.0	18.5	2.3	1.7	9.8	14.2	2.1	0.3	2.9	0.5
GAZZETTA DI PARMA	100.0	7.1	16.5	3.5	2.2	4.1	9.7	9.6	4.5	0.1	11.1	17.0	4.3	5.7	1.2	3.5
GAZZETTA DI REGGIO	100.0	6.5	19.5	4.6	3.7	2.2	15.0	11.2	7.2	0.1	13.5	12.1	1.3	2.7	0.0	0.4
IL GAZZETTINO	100.0	4.4	22.2	5.8	2.2	3.5	8.9	9.8	6.6	0.2	10.7	12.8	4.9	4.5	1.7	1.8
IL GIORNALE	100.0	13.7	22.5	4.3	0.5	6.9	12.5	4.1	2.6	0.0	12.6	10.2	7.1	2.4	0.2	0.4
GIORNALE DI BRESCIA	100.0	3.2	19.8	7.0	0.8	2.4	7.5	10.5	12.5	0.2	9.6	12.5	4.6	4.9	1.7	2.8
GIORNALE DI SICILIA	100.0	7.2	13.2	17.0	0.8	6.5	12.4	1.6	8.1	0.7	6.1	15.8	3.1	5.9	0.1	1.6
IL GIORNALE DI VICENZA	100.0	3.5	21.0	4.5	0.4	3.0	11.4	11.5	10.2	0.3	8.3	12.5	5.8	4.1	1.6	1.9
IL GIORNO	100.0	3.9	23.3	6.8	0.5	3.7	11.9	13.5	9.1	0.2	8.7	9.3	3.5	2.6	1.0	1.9
L'INDIPENDENTE	100.0	10.0	31.4	8.0	1.0	4.5	13.4	6.9	2.9	0.0	9.3	6.1	4.1	1.5	0.0	0.8
ITALIA OGGI	100.0	28.2	35.3	7.9	0.0	4.3	6.6	1.9	4.6	0.0	6.2	1.8	0.8	1.6	0.6	0.1
LIBERTA'	100.0	3.7	23.3	2.3	3.9	3.3	8.1	7.3	4.3	0.1	12.9	17.4	6.0	4.4	1.3	1.7
IL MANIFESTO	100.0	9.2	26.7	11.1	0.1	9.4	20.1	5.0	2.3	0.0	6.2	5.3	1.8	1.9	0.3	0.6
IL MATTINO	100.0	5.7	15.3	13.4	0.5	5.2	15.7	2.9	9.3	0.1	5.2	14.9	2.4	6.0	0.3	3.2
IL MATTINO DI PADOVA	100.0	4.6	23.2	6.5	2.0	1.8	12.5	13.8	4.4	0.0	7.5	10.0	3.8	3.0	2.3	4.5
IL MESSAGGERO	100.0	6.8	23.0	7.8	0.7	3.9	14.0	6.3	6.4	0.1	7.7	10.8	4.9	4.4	1.2	1.9
MESSAGGERO VENETO	100.0	4.5	18.7	3.8	1.4	1.2	8.4	14.1	7.1	0.1	13.2	16.8	3.1	3.2	1.7	2.8
LA NAZIONE	100.0	5.1	27.2	4.7	1.0	2.0	11.2	12.3	5.2	0.1	11.1	10.1	4.4	3.0	1.5	1.2
LA NOTTE	100.0	4.2	26.4	5.4	0.1	2.5	11.8	13.1	9.5	0.9	9.5	6.6	3.4	4.4	0.9	1.2
LA NUOVA SARDEGNA	100.0	2.0	15.4	10.9	0.9	4.9	11.4	7.0	10.7	0.1	5.5	12.2	3.5	10.3	1.7	3.6
LA NUOVA VENEZIA	100.0	4.7	21.5	10.1	1.4	2.8	14.0	9.9	8.9	0.0	5.6	7.4	3.6	6.1	1.4	2.7
IL PICCOLO	100.0	5.3	23.9	5.2	0.4	1.3	7.5	12.2	4.9	0.0	13.2	12.2	6.5	5.8	0.1	1.6
LA PROVINCIA(CO)	100.0	5.8	21.2	3.9	0.3	2.4	12.3	10.0	6.4	0.0	9.1	16.5	5.5	2.8	1.5	2.1
LA PROVINCIA PAVESE	100.0	2.7	21.4	3.5	1.8	2.3	10.1	9.4	5.2	0.7	15.2	16.5	6.2	1.9	2.1	1.0
QUOTIDIANO(LE/BR/TA)	100.0	5.6	13.1	19.0	1.5	8.0	13.6	1.2	9.7	1.9	3.4	13.2	1.9	4.7	0.3	2.9
LA REPUBBLICA	100.0	11.7	25.3	8.1	0.4	8.8	15.1	4.8	3.8	0.0	7.5	7.0	3.9	2.8	0.3	0.6
IL RESTO DEL CARLINO	100.0	6.2	24.7	5.6	2.6	2.5	9.1	11.2	4.7	0.1	12.7	13.4	3.0	2.5	1.2	0.6
IL SECOLO XIX	100.0	3.7	18.4	6.9	0.2	2.7	9.0	6.5	5.5	0.2	9.6	20.2	5.8	8.3	1.3	1.7
LA SICILIA	100.0	6.9	11.8	19.4	0.5	5.6	10.1	1.3	13.4	1.4	4.3	14.6	2.0	6.3	0.4	2.0
IL SOLE 24 ORE	100.0	19.8	38.0	8.1	0.6	4.5	10.9	3.1	2.1	0.1	5.3	3.1	2.8	1.4	0.0	0.3
LA STAMPA	100.0	5.2	22.2	6.0	1.8	3.9	11.1	8.2	6.3	0.1	10.2	15.6	3.8	3.3	0.8	1.5
* IL TEMPO	100.0	9.5	24.5	8.6	1.5	5.5	13.5	5.3	6.7	0.3	6.8	9.4	3.4	3.4	0.7	0.9
IL TIRRENO	100.0	3.4	23.6	6.8	0.9	2.0	11.4	9.8	7.6	0.0	10.0	11.2	5.2	5.2	0.9	2.0
LA TRIBUNA DI TREVISO	100.0	5.6	21.3	4.2	3.9	2.2	19.2	13.2	6.9	0.0	6.8	6.0	3.0	5.1	2.0	0.5
TUTTOSPORT	100.0	1.7	18.9	6.8	1.6	1.0	22.2	14.0	12.6	0.3	6.6	10.6	1.1	1.2	0.4	1.2
L'UNIONE SARDA	100.0	3.3	13.9	9.5	0.9	5.9	13.4	5.5	9.4	0.5	5.1	17.4	2.4	5.4	1.2	6.1
L'UNITA'	100.0	5.7	21.1	8.4	1.3	4.6	10.2	12.3	7.0	0.1	8.6	14.1	2.8	1.9	0.9	0.9
ULTIMO LUNEDI'																
CORR. DELLO SPORT-STADIO	100.0	3.9	19.6	10.7	1.1	1.7	21.0	10.3	11.4	0.5	4.8	10.5	1.2	1.8	0.3	1.2
LA GAZZETTA DELLO SPORT	100.0	4.1	21.9	8.0	1.1	1.7	19.0	13.9	10.5	0.4	5.7	9.1	1.4	1.4	0.6	1.0
TUTTOSPORT	100.0	2.2	20.2	6.8	1.2	1.5	20.8	13.7	10.4	0.3	6.5	10.7	2.0	1.8	0.4	1.6
GIORNO MEDIO ESCL. LUNEDI'																
CORR. DELLO SPORT-STADIO	100.0	2.9	20.1	10.5	0.9	1.5	20.8	10.2	13.1	0.6	5.4	10.1	1.1	1.6	0.3	1.0
LA GAZZETTA DELLO SPORT	100.0	3.8	22.1	8.4	1.3	1.4	17.7	15.8	11.4	0.5	5.6	9.0	1.0	0.9	0.6	0.7
TUTTOSPORT	100.0	1.5	18.4	6.7	1.7	0.8	22.7	14.0	13.4	0.3	6.6	10.5	0.8	1.0	0.4	1.1
SUPPLEMENTI																
SETTE	100.0	10.0	23.8	5.7	0.4	6.0	17.0	5.5	3.5	0.1	9.6	8.4	5.5	2.8	0.5	1.1
IL VENERDI'	100.0	11.2	23.4	8.1	0.3	8.1	18.2	4.8	3.4	0.2	7.5	6.4	4.1	3.1	0.3	0.9

Adulti

Lettori in un giorno medio

Analisi secondo: ● categoria socio-professionale ● ampiezza dei centri ● comuni (valori assoluti × 1.000)

QUOTIDIANI	Totale	AMPIEZZA DEI CENTRI					COMUNI		PRESENZA BAMBINI E/O RAGAZZI						
		fino a 10000 abilit.	da 10000 a 30000 abilit.	da 30000 a 100000 abilit.	da 100000 a 250000 abilit.	oltre 250000 abilit.	capo-luoghi	non capo-luoghi	Totale "sl"	da 0 a 2 anni	da 3 a 4 anni	da 5 a 7 anni	Totale fino 7 anni	da 8 a 13 anni	Totale "no"
POPOLAZIONE	48497	16137	10020	9340	4358	8641	15159	33338	14088	3556	2509	3861	8194	8514	34409
L'ADIGE	142	76	13	14	37	2	39	103	39	12	10	8	24	22	103
ALTO ADIGE	272	134	36	23	80	0	79	193	77	22	19	19	47	42	195
L'ARENA	274	106	70	1	1	97	99	175	76	17	9	22	41	48	198
AVVENIRE	190	61	41	37	26	25	63	127	44	12	10	14	30	24	146
IL CENTRO	225	85	50	55	32	2	68	156	82	28	21	22	54	45	142
CORRIERE ADRIATICO	181	47	39	63	32	0	47	134	55	14	10	15	31	32	126
CORRIERE UMBRIA/VITERBO	190	52	42	45	51	1	64	126	59	8	10	18	32	39	131
CORRIERE DELLA SERA	2744	683	507	490	290	772	1158	1586	708	154	118	188	391	431	2035
CORR. DELLO SPORT-STADIO	1748	472	349	344	187	397	641	1107	630	159	112	158	351	393	1119
L'ECO DI BERGAMO	354	233	55	1	63	2	65	289	93	19	13	25	50	60	261
LA GAZZETTA DELLO SPORT	3134	1138	669	546	357	424	925	2209	1006	245	162	265	567	598	2127
LA GAZZ. DEL MEZZOGIORNO	581	88	144	175	62	112	199	382	214	50	39	64	123	139	367
GAZZETTA DEL SUD	536	185	85	62	107	96	209	327	217	64	44	65	140	128	318
GAZZETTA DI MANTOVA	210	127	42	35	3	2	39	171	53	10	5	18	28	34	158
GAZZETTA DI MODENA/CARPI	86	21	24	11	30	0	31	55	23	6	2	7	12	12	64
GAZZETTA DI PARMA	224	87	29	0	107	1	108	116	45	6	5	10	19	32	179
GAZZETTA DI REGGIO	103	45	18	1	38	0	39	64	26	3	3	8	14	18	77
IL GAZZETTINO	807	263	222	106	56	161	276	531	199	46	33	55	117	119	607
IL GIORNALE	725	160	131	134	95	206	335	390	177	42	29	50	99	108	548
GIORNALE DI BRESCIA	330	165	84	2	74	5	80	250	105	26	16	29	60	65	225
GIORNALE DI SICILIA	444	85	80	81	7	191	226	218	177	45	42	50	110	109	267
IL GIORNALE DI VICENZA	260	119	62	27	50	3	53	208	72	14	14	13	37	46	188
IL GIORNO	738	277	171	139	37	114	177	561	229	48	35	65	126	144	509
L'INDIPENDENTE	377	111	84	65	45	73	140	237	107	26	17	30	64	58	270
ITALIA OGGI	92	25	22	19	8	18	34	59	29	11	4	8	19	16	63
LIBERTA'	160	75	19	2	64	1	65	95	34	8	5	8	18	18	128
IL MANIFESTO	254	45	41	48	28	92	131	123	72	20	15	23	47	36	182
IL MATTINO	987	167	203	281	41	294	372	614	382	105	63	112	221	229	624
IL MATTINO DI PADOVA	209	85	57	3	60	3	66	143	55	17	10	12	33	33	154
IL MESSAGGERO	1383	194	140	206	70	773	898	485	425	107	77	106	235	257	959
MESSAGGERO VENETO	242	147	39	50	4	1	55	186	66	11	9	18	32	43	176
LA NAZIONE	1161	250	278	287	163	183	419	742	332	84	45	71	179	189	830
LA NOTTE	204	42	45	37	7	73	85	120	54	15	11	15	33	31	150
LA NUOVA SARDEGNA	385	187	63	69	65	1	85	300	137	29	24	35	71	91	247
LA NUOVA VENEZIA	115	14	36	20	1	44	47	69	28	5	4	8	17	16	88
IL PICCOLO	242	64	24	20	131	3	154	88	46	13	6	11	24	26	196
LA PROVINCIA(CO)	210	123	23	60	0	3	38	173	62	19	15	15	39	34	148
LA PROVINCIA PAVESE	201	111	20	68	0	2	35	166	45	8	7	10	21	31	156
QUOTIDIANO(LE/BR/TA)	156	38	40	38	37	3	57	99	67	19	13	20	42	40	89
LA REPUBBLICA	3392	663	560	581	394	1195	1735	1658	1052	274	191	302	633	596	2341
IL RESTO DEL CARLINO	1282	306	261	221	303	191	498	783	321	75	53	93	191	166	961
IL SECOLO XIX	640	113	116	57	19	335	394	246	136	31	25	34	77	75	505
LA SICILIA	500	74	154	134	30	107	183	317	205	62	34	48	123	119	295
IL SOLE 24 ORE	1447	350	303	273	181	340	596	852	491	128	83	145	300	260	956
LA STAMPA	1881	685	292	381	57	466	660	1221	442	100	76	113	250	257	1440
* IL TEMPO	532	147	77	101	22	185	257	275	167	49	37	43	101	94	365
IL TIRRENO	568	89	150	156	158	15	210	358	163	33	26	44	92	91	405
LA TRIBUNA DI TREVISO	145	69	46	24	0	4	21	123	41	11	8	10	25	22	104
TUTTOSPORT	872	321	165	179	63	144	256	616	255	55	42	61	136	155	617
L'UNIONE SARDA	457	188	74	69	126	1	143	314	165	27	28	43	88	107	292
L'UNITA'	766	225	137	119	95	190	306	460	213	54	34	63	123	126	553
ULTIMO LUNEDI'															
CORR. DELLO SPORT-STADIO	3317	904	632	678	362	741	1224	2094	1149	305	205	292	648	708	2168
LA GAZZETTA DELLO SPORT	5746	2021	1213	1032	674	806	1749	3996	1807	453	295	474	1022	1071	3939
TUTTOSPORT	1624	606	312	327	132	248	459	1165	462	106	76	99	240	281	1162
GIORNO MEDIO ESCL. LUNEDI'															
CORR. DELLO SPORT-STADIO	1487	400	302	288	158	340	544	943	543	135	97	136	301	341	944
LA GAZZETTA DELLO SPORT	2698	991	578	465	304	361	787	1911	873	210	140	231	491	519	1825
TUTTOSPORT	746	274	141	154	51	126	222	524	220	46	36	54	118	134	526
SUPPLEMENTI															
SETTE	2920	690	518	569	322	822	1261	1659	742	175	132	186	412	447	2178
IL VENERDI'	4593	900	761	873	588	1470	2280	2313	1402	346	265	361	805	820	3191

Lettori in un giorno medio

Analisi secondo: ● categoria socio-professionale ● ampiezza dei centri ● comuni

(percentuali di composizione)

QUOTIDIANI	Totale	AMPIEZZA DEI CENTRI					COMUNI		PRESENZA BAMBINI E/O RAGAZZI						
		fino a 100000 ab.	da 100000 a 300000 ab.	da 300000 a 1000000 ab.	da 1000000 a 2500000 ab.	oltre 2500000 ab.	capoluoghi	non capoluoghi	Totale "si"	da 0 a 2 anni	da 3 a 4 anni	da 5 a 7 anni	Totale fino a 7 anni	da 8 a 13 anni	Totale "no"
POPOLAZIONE	100.0	33.3	20.7	19.3	9.0	17.8	31.3	68.7	29.0	7.3	5.2	8.0	16.9	17.6	71.0
L'ADIGE	100.0	53.5	9.4	9.6	26.3	1.2	27.5	72.5	27.4	8.3	7.3	5.7	17.0	15.8	72.6
ALTO ADIGE	100.0	49.1	13.1	8.4	29.2	0.2	29.0	71.0	28.3	8.0	7.1	7.1	17.3	15.5	71.7
L'ARENA	100.0	38.5	25.4	0.2	0.4	35.5	36.0	64.0	27.7	6.1	3.4	8.2	15.0	17.5	72.3
AVVENIRE	100.0	32.3	21.4	19.7	13.6	13.0	33.4	66.6	23.2	6.6	5.3	7.5	15.8	12.7	76.8
IL CENTRO	100.0	37.8	22.3	24.6	14.3	1.0	30.4	69.6	38.6	12.4	9.2	9.7	24.1	19.9	63.4
CORRIERE ADRIATICO	100.0	26.1	21.6	34.8	17.4	0.1	26.0	74.0	30.6	7.4	5.4	8.3	17.3	17.5	69.4
CORRIERE UMBRIA/VITERBO	100.0	27.3	21.9	23.7	26.8	0.3	33.8	66.2	30.8	4.4	5.3	9.2	16.9	20.4	69.2
CORRIERE DELLA SERA	100.0	24.9	18.5	17.9	10.6	28.1	42.2	57.8	25.8	5.6	4.3	6.9	14.2	15.7	74.2
CORR. DELLO SPORT-STADIO	100.0	27.0	20.0	19.7	10.7	22.7	36.7	63.3	36.0	9.1	6.4	9.0	20.1	22.5	64.0
L'ECO DI BERGAMO	100.0	65.9	15.4	0.3	17.8	0.6	18.4	81.6	26.3	5.2	3.7	7.0	14.1	17.1	73.7
LA GAZZETTA DELLO SPORT	100.0	36.3	21.3	17.4	11.4	13.5	29.5	70.5	32.1	7.8	5.2	8.5	18.1	19.1	67.9
LA GAZZ. DEL MEZZOGIORNO	100.0	15.1	24.9	30.1	10.7	19.2	34.2	65.8	36.8	8.6	6.7	11.0	21.2	24.0	63.2
GAZZETTA DEL SUD	100.0	34.6	16.0	11.5	20.0	17.9	39.0	61.0	40.6	11.9	8.3	12.1	26.2	23.9	59.4
GAZZETTA DI MANTOVA	100.0	60.6	20.0	16.8	1.4	1.2	18.5	81.5	25.1	4.9	2.4	8.5	13.2	16.1	74.9
GAZZETTA DI MODENA/CARPI	100.0	24.2	27.9	12.4	35.1	0.4	36.4	63.6	26.2	6.9	2.7	7.9	14.5	14.1	73.8
GAZZETTA DI PARMA	100.0	38.6	13.0	0.2	47.5	0.6	48.3	51.7	20.0	2.8	2.4	4.2	8.5	14.0	80.0
GAZZETTA DI REGGIO	100.0	43.8	17.4	1.4	37.2	0.1	38.0	62.0	25.3	3.1	2.9	7.7	13.2	17.1	74.7
IL GAZZETTINO	100.0	32.5	27.5	13.1	6.9	19.9	34.2	65.8	24.7	5.7	4.0	6.8	14.5	14.7	75.3
IL GIORNALE	100.0	22.0	18.1	18.4	13.0	28.3	46.3	53.7	24.4	5.7	4.0	7.0	13.6	14.9	75.6
GIORNALE DI BRESCIA	100.0	49.9	25.5	0.5	22.6	1.6	24.3	75.7	31.7	7.9	4.8	8.9	18.2	19.6	68.3
GIORNALE DI SICILIA	100.0	19.2	18.0	18.3	1.5	43.0	50.8	49.2	39.9	10.1	9.5	11.2	24.7	24.5	60.1
IL GIORNALE DI VICENZA	100.0	45.7	23.9	10.3	19.1	1.0	20.2	79.8	27.8	5.4	5.2	5.1	14.2	17.8	72.2
IL GIORNO	100.0	37.5	23.2	18.9	5.1	15.4	24.0	76.0	31.0	6.5	4.8	8.8	17.0	19.5	69.0
L'INDIPENDENTE	100.0	29.5	22.2	17.1	11.9	19.2	37.1	62.9	28.3	7.0	4.6	7.9	17.1	15.5	71.7
ITALIA OGGI	100.0	27.3	23.5	20.5	8.8	20.0	36.4	63.6	31.8	11.8	4.2	8.7	20.7	17.0	68.2
LIBERTA'	100.0	46.9	11.7	1.1	39.7	0.6	40.6	59.4	21.3	5.2	3.1	4.8	11.3	11.4	78.7
IL MANIFESTO	100.0	17.8	16.1	18.8	11.1	36.3	51.6	48.4	28.5	7.8	5.8	9.0	18.6	14.3	71.5
IL MATTINO	100.0	17.0	20.6	28.5	4.2	29.8	37.7	62.3	36.7	10.6	6.4	11.4	22.4	23.2	63.3
IL MATTINO DI PADOVA	100.0	40.8	27.5	1.3	28.9	1.6	31.4	68.6	26.4	8.0	4.9	5.8	15.6	15.8	73.6
IL MESSAGGERO	100.0	14.1	10.1	14.9	5.1	55.9	64.9	35.1	30.7	7.7	5.6	7.7	17.0	18.6	69.3
MESSAGGERO VENETO	100.0	60.9	16.1	20.7	1.8	0.5	22.9	77.1	27.3	4.5	3.9	7.3	13.3	17.7	72.7
LA NAZIONE	100.0	21.6	23.9	24.7	14.0	15.8	36.1	63.9	28.6	7.2	3.9	6.1	15.4	16.3	71.4
LA NOTTE	100.0	20.5	21.8	18.2	3.6	35.9	41.4	58.6	26.4	7.4	5.3	7.5	16.1	15.2	73.6
LA NUOVA SARDEGNA	100.0	48.6	16.4	17.9	16.8	0.3	22.0	78.0	35.7	7.5	6.3	9.2	18.4	23.6	64.3
LA NUOVA VENEZIA	100.0	11.8	31.2	17.4	1.3	38.4	40.5	59.5	23.9	4.2	3.8	7.2	14.7	13.5	76.1
IL PICCOLO	100.0	26.4	9.9	8.3	54.0	1.4	63.6	36.4	19.0	5.2	2.6	4.6	10.1	10.9	81.0
LA PROVINCIA(CO)	100.0	58.7	10.9	28.7	0.2	1.4	17.9	82.1	29.5	9.0	6.9	7.0	18.7	16.2	70.5
LA PROVINCIA PAVESE	100.0	55.0	9.7	33.9	0.1	1.2	17.2	82.8	22.5	3.9	3.5	5.1	10.7	15.3	77.5
QUOTIDIANO(LE/BR/TA)	100.0	24.5	25.4	24.6	23.5	2.1	36.3	63.7	43.0	12.0	8.0	12.5	27.2	25.5	57.0
LA REPUBBLICA	100.0	19.5	16.5	17.1	11.6	35.2	51.1	48.9	31.0	8.1	5.6	8.9	18.7	17.6	69.0
IL RESTO DEL CARLINO	100.0	23.8	20.3	17.3	23.7	14.9	38.9	61.1	25.0	5.8	4.1	7.3	14.9	12.9	75.0
IL SECOLO XIX	100.0	17.7	18.1	8.9	3.0	52.3	61.6	38.4	21.2	4.8	3.8	5.3	11.9	11.7	78.8
LA SICILIA	100.0	14.9	30.7	26.9	6.1	21.4	36.6	63.4	41.0	12.4	6.8	9.5	24.6	23.9	59.0
IL SOLE 24 ORE	100.0	24.2	21.0	18.9	12.5	23.5	41.2	58.8	33.9	8.9	5.7	10.0	20.7	18.0	66.1
LA STAMPA	100.0	36.4	15.5	20.3	3.0	24.7	35.1	64.9	23.5	5.3	4.1	6.0	13.3	13.7	76.5
* IL TEMPO	100.0	27.6	14.5	18.9	4.1	34.8	48.3	51.7	31.4	9.3	6.9	8.0	19.0	17.7	68.6
IL TIRRENO	100.0	15.6	26.4	27.5	27.9	2.7	37.0	63.0	28.6	5.7	4.6	7.7	16.1	16.0	71.4
LA TRIBUNA DI TREVISO	100.0	48.0	32.0	16.8	0.3	2.9	14.7	85.3	28.2	7.9	5.6	6.9	17.2	15.0	71.8
TUTTOSPORT	100.0	36.8	18.9	20.5	7.2	16.5	29.3	70.7	29.2	6.3	4.8	6.9	15.6	17.8	70.8
L'UNIONE SARDA	100.0	41.1	16.1	15.1	27.5	0.2	31.3	68.7	36.1	6.0	6.2	9.5	19.2	23.5	63.9
L'UNITA'	100.0	29.4	17.9	15.5	12.4	24.8	39.9	60.1	27.8	7.0	4.5	8.3	16.0	16.5	72.2
ULTIMO LUNEDI'															
CORR. DELLO SPORT-STADIO	100.0	27.2	19.1	20.4	10.9	22.4	36.9	63.1	34.6	9.2	6.2	8.8	19.5	21.3	65.4
LA GAZZETTA DELLO SPORT	100.0	35.2	21.1	18.0	11.7	14.0	30.4	69.6	31.4	7.9	5.1	8.3	17.8	18.6	68.6
TUTTOSPORT	100.0	37.3	19.2	20.2	8.1	15.3	28.2	71.8	28.5	6.5	4.7	6.1	14.8	17.3	71.5
GIORNO MEDIO ESCL. LUNEDI'															
CORR. DELLO SPORT-STADIO	100.0	26.9	20.3	19.4	10.6	22.8	36.6	63.4	36.5	9.1	6.5	9.1	20.3	22.9	63.5
LA GAZZETTA DELLO SPORT	100.0	36.7	21.4	17.2	11.3	13.4	29.2	70.8	32.3	7.8	5.2	8.5	18.2	19.2	67.7
TUTTOSPORT	100.0	36.7	18.8	20.7	6.9	16.9	29.7	70.3	29.5	6.2	4.9	7.3	15.9	18.0	70.5
SUPPLEMENTI															
SETTE	100.0	23.6	17.7	19.5	11.0	28.2	43.2	56.8	25.4	6.0	4.5	6.4	14.1	15.3	74.6
IL VENERDI'	100.0	19.6	16.6	19.0	12.8	32.0	49.6	60.4	30.5	7.5	5.8	7.9	17.5	17.8	69.5

Adulti

Lettori in un giorno medio

Analisi secondo: ● regioni

(valori assoluti × 1.000)

QUOTIDIANI	Totale	REGIONI													
		Pie- monte V.Aosta	Liguria	Lombar- dia	Trentino Alto Adige	Veneto	Friuli Venezia Giulia	Emilia Roma- gna	Toscana	Marche	Umbria	Lazio	Abruzzi Molise	Campania	Puglia
POPOLAZIONE	48497	3898	1530	7649	738	3764	1065	3480	3138	1228	726	4387	1353	4584	3240
L'ADIGE	142	0	0	4	135	2	0	0	0	0	0	0	0	0	0
ALTO ADIGE	272	0	0	10	259	2	0	0	0	0	0	0	0	0	0
L'ARENA	274	1	0	2	0	270	0	1	0	0	0	0	0	0	0
AVVENIRE	190	15	5	61	5	18	2	24	13	5	4	11	4	3	4
IL CENTRO	225	0	0	0	0	0	0	0	0	0	1	2	220	0	0
CORRIERE ADRIATICO	181	0	0	0	0	0	0	2	1	177	1	0	0	0	0
CORRIERE UMBRIA/VITERBO	190	0	0	0	0	0	0	0	0	0	143	45	0	0	0
CORRIERE DELLA SERA	2744	102	50	1538	37	198	54	138	64	31	20	171	28	68	79
CORR. DELLO SPORT-STADIO	1748	48	16	72	10	40	18	175	88	46	42	395	78	231	141
L'ECO DI BERGAMO	354	1	0	351	0	0	0	0	0	0	0	0	0	0	0
LA GAZZETTA DELLO SPORT	3134	156	106	842	61	378	105	296	289	75	59	102	62	121	150
LA GAZZ. DEL MEZZOGIORNO	581	1	0	2	0	2	0	0	0	0	0	1	1	3	508
GAZZETTA DEL SUD	536	1	0	1	0	0	0	1	0	0	0	1	0	0	3
GAZZETTA DI MANTOVA	210	0	0	199	1	5	0	4	0	0	0	0	0	0	0
GAZZETTA DI MODENA/CARPI	86	0	0	5	0	1	0	80	0	0	0	0	0	0	0
GAZZETTA DI PARMA	224	0	1	2	0	0	0	219	1	0	0	1	0	1	0
GAZZETTA DI REGGIO	103	0	0	3	0	0	0	98	0	0	0	0	0	1	0
IL GAZZETTINO	807	0	0	2	3	702	89	3	1	0	0	2	0	3	0
IL GIORNALE	725	44	39	288	10	71	26	74	28	10	7	42	8	18	14
GIORNALE DI BRESCIA	330	0	1	324	0	0	0	0	0	0	0	1	0	0	0
GIORNALE DI SICILIA	444	0	0	1	0	1	0	0	0	0	0	0	0	0	0
IL GIORNALE DI VICENZA	260	0	0	0	1	259	0	0	0	0	0	0	0	0	0
IL GIORNO	738	14	7	607	7	16	7	19	8	10	2	19	3	4	9
L'INDIPENDENTE	377	42	13	159	1	52	8	43	15	8	4	15	1	1	6
ITALIA OGGI	92	6	3	20	2	5	3	6	4	3	0	6	7	9	9
LIBERTA'	160	0	0	5	0	0	0	153	0	0	0	0	0	0	0
IL MANIFESTO	254	16	8	65	4	9	6	27	22	2	2	54	2	8	10
IL MATTINO	987	2	0	4	1	3	0	1	3	0	0	16	4	935	6
IL MATTINO DI PADOVA	209	0	0	1	0	205	0	1	0	0	0	1	0	1	0
IL MESSAGGERO	1383	3	4	10	2	6	2	24	6	40	69	1094	86	15	6
MESSAGGERO VENETO	242	0	0	0	0	4	236	0	1	0	0	0	0	0	0
LA NAZIONE	1161	0	67	3	0	1	1	3	972	1	104	5	1	1	1
LA NOTTE	204	5	3	182	1	5	0	5	0	0	0	0	0	2	0
LA NUOVA SARDEGNA	385	0	1	1	0	1	0	1	0	1	0	0	0	0	0
LA NUOVA VENEZIA	115	0	0	0	0	112	1	1	0	0	0	0	0	0	0
IL PICCOLO	242	1	1	0	0	4	234	0	0	0	0	0	0	0	0
LA PROVINCIA(CO)	210	0	0	208	0	0	0	1	0	0	0	0	0	0	0
LA PROVINCIA PAVESE	201	2	1	196	0	0	0	0	0	0	0	0	0	0	0
QUOTIDIANO(LE/BR/TA)	156	0	0	0	0	0	0	3	0	0	0	1	1	0	148
LA REPUBBLICA	3392	176	158	458	41	228	87	375	303	68	53	583	80	275	130
IL RESTO DEL CARLINO	1282	1	1	7	0	34	1	1029	1	202	0	2	0	1	1
IL SECOLO XIX	640	9	609	7	0	1	0	1	5	1	0	3	0	0	1
LA SICILIA	500	0	0	1	0	1	0	1	0	0	0	0	0	0	0
IL SOLE 24 ORE	1447	136	45	357	21	151	43	151	98	37	24	122	25	61	65
LA STAMPA	1881	1562	128	47	4	19	6	13	18	2	5	29	5	9	6
* IL TEMPO	532	2	0	6	0	1	1	2	2	4	9	351	117	4	5
IL TIRRENO	568	0	3	1	0	0	0	1	563	0	0	0	0	0	0
LA TRIBUNA DI TREVISO	145	0	0	0	0	138	2	1	1	0	0	1	0	0	0
TUTTOSPORT	872	216	44	136	11	60	16	67	65	17	11	38	29	39	29
L'UNIONE SARDA	457	0	1	0	0	0	0	0	0	0	0	0	0	0	0
L'UNITA'	766	40	31	136	5	36	14	185	115	12	13	94	14	18	17
ULTIMO LUNEDI'															
CORR. DELLO SPORT-STADIO	3317	113	39	142	20	84	39	305	170	101	83	743	150	422	247
LA GAZZETTA DELLO SPORT	5746	296	206	1509	111	698	190	516	493	146	87	202	111	249	265
TUTTOSPORT	1624	394	88	238	27	129	33	122	131	35	18	67	40	64	51
GIORNO MEDIO ESCL. LUNEDI'															
CORR. DELLO SPORT-STADIO	1487	37	12	60	9	33	15	153	75	37	36	337	66	199	123
LA GAZZETTA DELLO SPORT	2698	133	89	731	53	324	91	260	255	63	54	85	54	99	130
TUTTOSPORT	746	187	37	119	8	48	13	58	54	14	10	33	27	34	25
SUPPLEMENTI															
SETTE	2920	103	48	1513	32	205	58	170	85	37	27	201	37	76	105
IL VENERDI'	4593	231	176	595	48	320	110	428	370	101	76	765	97	442	221

Lettori in un giorno medio
Analisi secondo: ● regioni

(percentuali di composizione)

QUOTIDIANI	Totale	REGIONI													
		Pie- monte V.Aosta	Liguria	Lombar- dia	Trentino Alto Adige	Veneto	Friuli Venezia Giulia	Emilia Roma- gna	Toscana	Marche	Umbria	Lazio	Abruzzi Molise	Campan- ia	Puglia
POPOLAZIONE	100.0	8.0	3.2	15.8	1.5	7.8	2.2	7.2	6.5	2.5	1.5	9.0	2.8	9.5	6.7
L'ADIGE	100.0	0.1	0.0	2.7	95.1	1.4	0.0	0.3	0.0	0.0	0.0	0.0	0.0	0.0	0.2
ALTO ADIGE	100.0	0.0	0.0	3.7	95.2	0.7	0.0	0.2	0.2	0.0	0.0	0.0	0.0	0.0	0.0
L'ARENA	100.0	0.2	0.0	0.8	0.2	98.5	0.0	0.2	0.0	0.0	0.0	0.0	0.0	0.0	0.0
AVVENIRE	100.0	8.0	2.9	32.2	2.6	9.6	1.2	12.4	7.0	2.7	2.1	6.0	2.2	1.8	2.2
IL CENTRO	100.0	0.0	0.0	0.2	0.0	0.1	0.0	0.0	0.2	0.0	0.3	1.0	98.1	0.0	0.2
CORRIERE ADRIATICO	100.0	0.0	0.0	0.0	0.0	0.0	0.0	1.1	0.4	97.6	0.4	0.0	0.2	0.0	0.0
CORRIERE UMBRIA/VITERBO	100.0	0.0	0.0	0.1	0.0	0.0	0.0	0.0	0.0	0.1	75.1	23.9	0.2	0.0	0.0
CORRIERE DELLA SERA	100.0	3.7	1.8	56.1	1.3	7.2	2.0	5.0	2.3	1.1	0.7	6.2	1.0	2.5	2.9
CORR. DELLO SPORT-STADIO	100.0	2.8	0.9	4.1	0.6	2.3	1.1	10.0	5.0	2.6	2.4	22.6	4.5	13.2	8.0
L'ECO DI BERGAMO	100.0	0.2	0.1	99.2	0.1	0.0	0.0	0.1	0.0	0.0	0.1	0.0	0.0	0.0	0.0
LA GAZZETTA DELLO SPORT	100.0	5.0	3.4	26.9	1.9	12.1	3.3	9.5	9.2	2.4	1.9	3.2	2.0	3.9	4.8
LA GAZZ. DEL MEZZOGIORNO	100.0	0.1	0.0	0.4	0.0	0.3	0.0	0.1	0.1	0.0	0.0	0.1	0.1	0.5	87.4
GAZZETTA DEL SUD	100.0	0.2	0.0	0.2	0.0	0.1	0.0	0.2	0.1	0.0	0.0	0.1	0.0	0.0	0.5
GAZZETTA DI MANTOVA	100.0	0.0	0.0	94.8	0.3	2.2	0.0	2.0	0.0	0.0	0.0	0.0	0.0	0.0	0.0
GAZZETTA DI MODENA/CARPI	100.0	0.0	0.0	6.2	0.0	0.6	0.0	92.4	0.0	0.0	0.0	0.0	0.0	0.1	0.0
GAZZETTA DI PARMA	100.0	0.1	0.3	1.0	0.1	0.0	0.0	97.6	0.2	0.0	0.0	0.2	0.0	0.5	0.0
GAZZETTA DI REGGIO	100.0	0.0	0.0	3.3	0.0	0.0	0.0	95.0	0.0	0.0	0.0	0.0	0.0	1.4	0.0
IL GAZZETTINO	100.0	0.0	0.0	0.3	0.4	87.0	11.0	0.3	0.1	0.0	0.0	0.2	0.0	0.3	0.0
IL GIORNALE	100.0	6.1	5.3	39.7	1.3	9.8	3.6	10.2	3.9	1.3	0.9	5.8	1.1	2.4	1.9
GIORNALE DI BRESCIA	100.0	0.1	0.3	98.3	0.0	0.1	0.0	0.1	0.0	0.0	0.0	0.3	0.0	0.0	0.0
GIORNALE DI SICILIA	100.0	0.1	0.0	0.2	0.0	0.2	0.0	0.0	0.0	0.0	0.0	0.1	0.1	0.0	0.1
IL GIORNALE DI VICENZA	100.0	0.1	0.0	0.0	0.3	99.3	0.0	0.0	0.0	0.0	0.1	0.0	0.2	0.0	0.0
IL GIORNO	100.0	1.9	0.9	82.3	0.9	2.2	0.9	2.6	1.0	1.4	0.2	2.6	0.4	0.5	1.3
L'INDIPENDENTE	100.0	11.2	3.3	42.3	0.3	13.7	2.1	11.4	4.1	2.2	1.2	3.9	0.3	0.3	1.5
ITALIA OGGI	100.0	6.6	3.6	21.6	1.9	5.9	3.2	6.0	4.1	2.7	0.5	6.0	8.0	9.8	9.9
LIBERTA'	100.0	0.0	0.0	3.3	0.0	0.0	0.1	95.5	0.0	0.0	0.0	0.0	0.2	0.0	0.0
IL MANIFESTO	100.0	6.3	3.2	25.6	1.4	3.6	2.2	10.7	8.8	0.7	0.8	21.3	0.8	3.3	3.8
IL MATTINO	100.0	0.2	0.0	0.5	0.1	0.3	0.0	0.1	0.3	0.0	0.0	1.6	0.4	94.8	0.6
IL MATTINO DI PADOVA	100.0	0.0	0.1	0.4	0.0	98.0	0.1	0.5	0.0	0.0	0.0	0.4	0.0	0.3	0.0
IL MESSAGGERO	100.0	0.2	0.3	0.7	0.1	0.4	0.1	1.8	0.4	2.9	5.0	79.1	6.2	1.1	0.4
MESSAGGERO VENETO	100.0	0.0	0.0	0.1	0.0	1.7	97.7	0.0	0.2	0.0	0.0	0.0	0.0	0.0	0.0
LA NAZIONE	100.0	0.0	5.8	0.3	0.0	0.1	0.1	0.2	83.7	0.1	9.0	0.4	0.1	0.1	0.0
LA NOTTE	100.0	2.3	1.4	89.1	0.5	2.2	0.0	2.5	0.0	0.0	0.0	0.0	0.0	0.9	0.0
LA NUOVA SARDEGNA	100.0	0.0	0.3	0.1	0.0	0.2	0.0	0.4	0.0	0.3	0.0	0.1	0.0	0.0	0.0
LA NUOVA VENEZIA	100.0	0.1	0.0	0.2	0.0	97.0	1.2	0.8	0.0	0.0	0.0	0.0	0.0	0.0	0.0
IL PICCOLO	100.0	0.3	0.6	0.1	0.0	1.5	96.8	0.1	0.1	0.0	0.0	0.2	0.0	0.0	0.0
LA PROVINCIA(CO)	100.0	0.0	0.0	99.2	0.0	0.0	0.2	0.3	0.0	0.0	0.0	0.0	0.2	0.0	0.0
LA PROVINCIA PAVESE	100.0	1.0	0.7	97.7	0.0	0.0	0.0	0.1	0.0	0.0	0.0	0.0	0.0	0.0	0.0
QUOTIDIANO(LE/BR/TA)	100.0	0.3	0.0	0.1	0.2	0.1	0.0	1.9	0.0	0.0	0.0	0.4	0.5	0.0	94.9
LA REPUBBLICA	100.0	5.2	4.7	13.5	1.2	6.7	2.6	11.1	8.9	2.0	1.6	17.2	2.3	8.1	3.8
IL RESTO DEL CARLINO	100.0	0.1	0.1	0.5	0.0	2.6	0.0	80.2	0.1	15.8	0.0	0.2	0.0	0.1	0.1
IL SECOLO XIX	100.0	1.4	95.0	1.0	0.1	0.1	0.0	0.1	0.8	0.2	0.0	0.5	0.0	0.1	0.2
LA SICILIA	100.0	0.1	0.1	0.2	0.0	0.2	0.0	0.1	0.0	0.0	0.0	0.1	0.0	0.1	0.0
IL SOLE 24 ORE	100.0	9.4	3.1	24.6	1.5	10.5	3.0	10.5	6.8	2.5	1.6	8.4	1.7	4.2	4.5
LA STAMPA	100.0	83.0	6.8	2.5	0.2	1.0	0.3	0.7	0.9	0.1	0.3	1.6	0.3	0.5	0.3
* IL TEMPO	100.0	0.3	0.0	1.1	0.1	0.2	0.2	0.4	0.4	0.7	1.7	66.0	22.0	0.7	0.9
IL TIRRENO	100.0	0.1	0.5	0.1	0.1	0.0	0.0	0.1	99.1	0.0	0.0	0.0	0.0	0.0	0.0
LA TRIBUNA DI TREVISO	100.0	0.0	0.0	0.3	0.1	95.7	1.3	0.9	0.4	0.0	0.0	0.6	0.0	0.0	0.0
TUTTOSPORT	100.0	24.8	5.1	15.6	1.2	6.9	1.8	7.7	7.5	2.0	1.3	4.3	3.3	4.4	3.3
L'UNIONE SARDA	100.0	0.0	0.1	0.1	0.1	0.0	0.1	0.0	0.0	0.0	0.0	0.1	0.0	0.0	0.0
L'UNITA'	100.0	5.3	4.0	17.7	0.6	4.7	1.8	24.1	15.0	1.5	1.8	12.2	1.8	2.3	2.3
ULTIMO LUNEDI'															
CORR. DELLO SPORT-STADIO	100.0	3.4	1.2	4.3	0.6	2.5	1.2	9.2	5.1	3.0	2.5	22.4	4.5	12.7	7.5
LA GAZZETTA DELLO SPORT	100.0	5.2	3.6	26.3	1.9	12.2	3.3	9.0	8.6	2.5	1.5	3.5	1.9	4.3	4.6
TUTTOSPORT	100.0	24.3	5.4	14.7	1.7	8.0	2.0	7.5	8.1	2.1	1.1	4.1	2.5	3.9	3.2
GIORNO MEDIO ESCL. LUNEDI'															
CORR. DELLO SPORT-STADIO	100.0	2.5	0.8	4.1	0.6	2.2	1.0	10.3	5.0	2.5	2.4	22.6	4.4	13.4	8.3
LA GAZZETTA DELLO SPORT	100.0	4.9	3.3	27.1	2.0	12.0	3.4	9.6	9.5	2.3	2.0	3.1	2.0	3.7	4.8
TUTTOSPORT	100.0	25.0	4.9	16.0	1.0	6.5	1.7	7.8	7.2	1.9	1.3	4.4	3.6	4.6	3.4
SUPPLEMENTI															
SETTE	100.0	3.5	1.6	51.8	1.1	7.0	2.0	5.8	2.9	1.3	0.9	6.9	1.3	2.6	3.6
IL VENERDI'	100.0	5.0	3.8	13.0	1.1	7.0	2.4	9.3	8.1	2.2	1.7	16.6	2.1	9.6	4.8

Adulti

Lettori in un giorno medio

Analisi secondo: ● regioni ● area geografica

(valori assoluti × 1.000)

QUOTIDIANI	Totale	REGIONI				AREA GEOGRAFICA				
		Basi- licata	Calabria	Sicilia	Sar- degna	Nord Ovest	Nord Est	Centro	Sud	Isole
POPOLAZIONE	48497	502	1711	4139	1365	13077	9047	9479	11390	5504
L'ADIGE	142	0	0	0	0	4	137	0	0	0
ALTO ADIGE	272	0	0	0	0	10	262	0	0	0
L'ARENA	274	0	0	0	0	3	271	0	0	0
AVVENIRE	190	3	5	2	5	82	49	34	19	6
IL CENTRO	225	0	0	0	0	0	0	3	221	0
CORRIERE ADRIATICO	181	0	0	0	0	0	2	179	0	0
CORRIERE UMBRIA/VITERBO	190	0	0	0	1	0	0	188	0	1
CORRIERE DELLA SERA	2744	8	43	75	39	1690	427	286	227	114
CORR. DELLO SPORT-STADIO	1748	22	91	109	127	136	244	571	562	236
L'ECO DI BERGAMO	354	0	0	0	0	352	1	0	0	0
LA GAZZETTA DELLO SPORT	3134	23	61	180	69	1104	840	524	416	250
LA GAZZ. DEL MEZZOGIORNO	581	62	1	0	0	3	2	1	573	1
GAZZETTA DEL SUD	536	1	337	190	0	2	1	1	341	190
GAZZETTA DI MANTOVA	210	0	1	0	0	199	9	0	1	1
GAZZETTA DI MODENA/CARPI	86	0	0	0	1	5	80	0	0	1
GAZZETTA DI PARMA	224	0	0	0	0	3	219	1	1	0
GAZZETTA DI REGGIO	103	0	0	0	0	3	98	0	2	0
IL GAZZETTINO	807	0	0	1	0	3	797	3	4	1
IL GIORNALE	725	2	10	23	14	370	181	87	51	36
GIORNALE DI BRESCIA	330	0	0	2	0	326	1	1	0	2
GIORNALE DI SICILIA	444	0	1	440	0	1	1	0	1	440
IL GIORNALE DI VICENZA	260	0	0	0	0	0	259	0	0	0
IL GIORNO	738	0	2	2	2	628	49	39	18	4
L'INDIPENDENTE	377	1	0	5	3	214	104	43	9	8
ITALIA OGGI	92	2	3	3	1	29	16	12	31	4
LIBERTA'	160	0	1	0	0	5	153	0	1	0
IL MANIFESTO	254	1	8	5	5	89	45	80	29	11
IL MATTINO	987	3	7	2	0	7	5	19	954	2
IL MATTINO DI PADOVA	209	0	0	0	0	1	206	1	1	0
IL MESSAGGERO	1383	1	6	8	4	17	33	1208	114	12
MESSAGGERO VENETO	242	0	0	0	0	0	240	1	0	0
LA NAZIONE	1161	0	0	1	1	70	5	1082	2	2
LA NOTTE	204	0	0	0	1	190	11	0	2	2
LA NUOVA SARDEGNA	385	0	0	0	379	2	2	2	0	379
LA NUOVA VENEZIA	115	0	0	0	1	0	114	0	0	1
IL PICCOLO	242	0	0	1	0	3	238	1	0	1
LA PROVINCIA(CO)	210	0	0	0	0	208	1	0	1	0
LA PROVINCIA PAVESE	201	0	0	0	1	200	0	0	0	1
QUOTIDIANO(LE/BR/TA)	156	1	0	1	1	0	3	1	150	2
LA REPUBBLICA	3392	19	99	169	92	792	731	1006	603	261
IL RESTO DEL CARLINO	1282	0	2	0	0	9	1063	206	4	0
IL SECOLO XIX	640	0	0	2	1	624	2	10	2	3
LA SICILIA	500	0	0	495	0	2	2	0	1	495
IL SOLE 24 ORE	1447	10	21	53	28	538	367	280	181	81
LA STAMPA	1881	4	8	9	8	1737	42	54	32	17
* IL TEMPO	532	4	6	13	6	8	4	366	135	19
IL TIRRENO	568	0	0	0	0	4	1	563	0	0
LA TRIBUNA DI TREVISO	145	0	0	0	1	0	142	1	0	1
TUTTOSPORT	872	5	24	38	27	397	153	131	125	66
L'UNIONE SARDA	457	0	0	0	454	1	1	1	0	454
L'UNITA'	766	2	10	10	16	207	239	234	61	26
ULTIMO LUNEDI'										
CORR. DELLO SPORT-STADIO	3317	40	194	190	235	294	448	1097	1054	425
LA GAZZETTA DELLO SPORT	5746	43	141	357	124	2011	1515	928	810	481
TUTTOSPORT	1624	7	42	80	57	720	312	251	204	137
GIORNO MEDIO ESCL. LUNEDI'										
CORR. DELLO SPORT-STADIO	1487	19	73	95	109	109	210	484	480	204
LA GAZZETTA DELLO SPORT	2698	19	47	151	60	953	728	457	350	211
TUTTOSPORT	746	5	21	32	23	343	127	111	112	54
SUPPLEMENTI										
SETTE	2920	8	61	103	52	1663	465	350	287	154
IL VENERDI'	4593	28	162	272	152	1003	906	1311	949	424

Lettori in un giorno medio

Analisi secondo: ● regioni ● area geografica

(percentuali di composizione)

QUOTIDIANI	Totale	REGIONI				AREA GEOGRAFICA				
		Basilicata	Calabria	Sicilia	Sardegna	Nord Ovest	Nord Est	Centro	Sud	Isole
POPOLAZIONE	100.0	1.0	3.5	8.5	2.8	27.0	18.7	19.5	23.5	11.3
L'ADIGE	100.0	0.0	0.0	0.0	0.0	2.8	96.9	0.1	0.2	0.0
ALTO ADIGE	100.0	0.0	0.0	0.0	0.0	3.7	96.1	0.2	0.0	0.0
L'ARENA	100.0	0.0	0.0	0.0	0.0	1.0	98.9	0.0	0.0	0.1
AVVENIRE	100.0	1.4	2.4	0.9	2.4	43.0	25.9	17.8	10.0	3.3
IL CENTRO	100.0	0.0	0.0	0.0	0.0	0.2	0.1	1.4	98.3	0.0
CORRIERE ADRIATICO	100.0	0.0	0.0	0.0	0.0	0.1	1.2	98.5	0.2	0.0
CORRIERE UMBRIA/VITERBO	100.0	0.0	0.0	0.0	0.5	0.1	0.1	99.1	0.2	0.5
CORRIERE DELLA SERA	100.0	0.3	1.6	2.7	1.4	61.6	15.6	10.4	8.3	4.2
CORR. DELLO SPORT-STADIO	100.0	1.2	5.2	6.2	7.3	7.8	13.9	32.7	32.2	13.5
L'ECO DI BERGAMO	100.0	0.0	0.0	0.0	0.0	99.5	0.3	0.1	0.0	0.0
LA GAZZETTA DELLO SPORT	100.0	0.7	1.9	5.8	2.2	35.2	26.8	16.7	13.3	8.0
LA GAZZ. DEL MEZZOGIORNO	100.0	10.6	0.1	0.1	0.0	0.6	0.4	0.2	98.7	0.1
GAZZETTA DEL SUD	100.0	0.2	62.9	35.5	0.0	0.4	0.2	0.2	63.7	35.5
GAZZETTA DI MANTOVA	100.0	0.0	0.5	0.1	0.2	94.8	4.4	0.0	0.5	0.3
GAZZETTA DI MODENA/CARPI	100.0	0.0	0.0	0.0	0.6	6.2	93.0	0.1	0.1	0.7
GAZZETTA DI PARMA	100.0	0.0	0.0	0.0	0.0	1.3	97.7	0.5	0.5	0.0
GAZZETTA DI REGGIO	100.0	0.0	0.2	0.0	0.0	3.3	95.0	0.0	1.7	0.0
IL GAZZETTINO	100.0	0.0	0.0	0.1	0.0	0.3	98.8	0.3	0.5	0.1
IL GIORNALE	100.0	0.3	1.3	3.2	1.9	51.0	24.9	12.0	7.1	5.0
GIORNALE DI BRESCIA	100.0	0.0	0.0	0.6	0.0	98.8	0.2	0.4	0.0	0.6
GIORNALE DI SICILIA	100.0	0.0	0.1	99.0	0.0	0.3	0.3	0.1	0.3	99.0
IL GIORNALE DI VICENZA	100.0	0.0	0.0	0.0	0.1	0.1	99.5	0.1	0.2	0.1
IL GIORNO	100.0	0.0	0.3	0.3	0.3	85.1	6.6	5.2	2.5	0.6
L'INDIPENDENTE	100.0	0.1	0.1	1.2	0.9	56.8	27.5	11.3	2.3	2.1
ITALIA OGGI	100.0	1.8	3.7	3.4	1.4	31.8	17.0	13.3	33.1	4.7
LIBERTA'	100.0	0.1	0.5	0.2	0.0	3.3	95.7	0.0	0.8	0.2
IL MANIFESTO	100.0	0.4	3.0	2.0	2.1	35.1	17.9	31.6	11.3	4.1
IL MATTINO	100.0	0.3	0.7	0.2	0.0	0.7	0.5	1.9	96.7	0.2
IL MATTINO DI PADOVA	100.0	0.0	0.0	0.1	0.0	0.5	98.6	0.5	0.3	0.1
IL MESSAGGERO	100.0	0.1	0.4	0.6	0.3	1.2	2.4	87.3	8.2	0.8
MESSAGGERO VENETO	100.0	0.0	0.0	0.0	0.1	0.2	99.4	0.2	0.1	0.1
LA NAZIONE	100.0	0.0	0.0	0.1	0.1	6.1	0.4	93.2	0.2	0.2
LA NOTTE	100.0	0.0	0.1	0.1	0.7	92.7	5.3	0.1	1.1	0.8
LA NUOVA SARDEGNA	100.0	0.0	0.0	0.0	98.6	0.4	0.6	0.4	0.0	98.6
LA NUOVA VENEZIA	100.0	0.0	0.0	0.0	0.8	0.3	99.0	0.0	0.0	0.8
IL PICCOLO	100.0	0.0	0.0	0.3	0.0	1.1	98.4	0.2	0.0	0.3
LA PROVINCIA(CO)	100.0	0.0	0.0	0.0	0.0	99.2	0.5	0.0	0.2	0.0
LA PROVINCIA PAVESE	100.0	0.1	0.0	0.0	0.3	99.3	0.1	0.0	0.2	0.3
QUOTIDIANO(LE/BR/TA)	100.0	0.7	0.0	0.4	0.7	0.3	2.1	0.5	96.1	1.0
LA REPUBBLICA	100.0	0.6	2.9	5.0	2.7	23.3	21.5	29.7	17.8	7.7
IL RESTO DEL CARLINO	100.0	0.0	0.1	0.0	0.0	0.7	82.9	16.0	0.3	0.0
IL SECOLO XIX	100.0	0.0	0.0	0.3	0.2	97.4	0.3	1.5	0.3	0.4
LA SICILIA	100.0	0.0	0.1	99.1	0.0	0.4	0.3	0.1	0.2	99.1
IL SOLE 24 ORE	100.0	0.7	1.4	3.7	1.9	37.2	25.4	19.3	12.5	5.6
LA STAMPA	100.0	0.2	0.4	0.5	0.4	92.3	2.2	2.8	1.7	0.9
* IL TEMPO	100.0	0.7	1.1	2.4	1.1	1.5	0.8	68.9	25.3	3.5
IL TIRRENO	100.0	0.0	0.0	0.0	0.0	0.7	0.2	99.1	0.0	0.0
LA TRIBUNA DI TREVISO	100.0	0.0	0.0	0.0	0.6	0.3	98.0	1.0	0.1	0.6
TUTTOSPORT	100.0	0.6	2.7	4.4	3.1	45.5	17.6	15.0	14.3	7.6
L'UNIONE SARDA	100.0	0.0	0.0	0.0	99.5	0.2	0.2	0.1	0.0	99.5
L'UNITA'	100.0	0.2	1.4	1.3	2.1	27.0	31.2	30.5	8.0	3.4
ULTIMO LUNEDI'										
CORR. DELLO SPORT-STADIO	100.0	1.2	5.9	5.7	7.1	8.9	13.5	33.1	31.8	12.8
LA GAZZETTA DELLO SPORT	100.0	0.7	2.5	6.2	2.2	35.0	26.4	16.2	14.1	8.4
TUTTOSPORT	100.0	0.4	2.6	4.9	3.5	44.4	19.2	15.5	12.5	8.4
GIORNO MEDIO ESCL. LUNEDI'										
CORR. DELLO SPORT-STADIO	100.0	1.3	4.9	6.4	7.3	7.3	14.1	32.5	32.3	13.7
LA GAZZETTA DELLO SPORT	100.0	0.7	1.8	5.6	2.2	35.3	27.0	16.9	13.0	7.8
TUTTOSPORT	100.0	0.6	2.8	4.2	3.0	45.9	17.0	14.8	15.0	7.2
SUPPLEMENTI										
SETTE	100.0	0.3	2.1	3.5	1.8	57.0	15.9	12.0	9.8	5.3
IL VENERDI'	100.0	0.6	3.5	5.9	3.3	21.8	19.7	28.5	20.7	9.2

Adulti

Lettori numero medio

Analisi secondo: ● numero componenti ● classe di reddito

(valori assoluti × 1.000)

QUOTIDIANI	Totale	NUMERO COMPONENTI					CLASSE DI REDDITO							
		1 componente	2 componenti	3 componenti	4 componenti	5 o più componenti	fino a 1450 mila	1.450 - 1.850 mila	1.850 - 2.250 mila	2.250 - 2.650 mila	2.650 - 3.250 mila	3.250 - 4.250 mila	4.250 - 5.250 mila	oltre 5.250 mila
POPOLAZIONE	48497	3581	9835	12024	14210	8846	6655	6317	6315	5505	7699	7826	4873	3307
L'ADIGE	142	11	25	36	48	22	9	12	14	12	27	27	21	19
ALTO ADIGE	272	22	55	66	87	42	17	28	31	22	37	53	41	43
L'ARENA	274	12	50	78	91	43	32	23	34	31	59	50	29	16
AVVENIRE	190	19	39	52	47	33	14	17	22	21	29	36	26	26
IL CENTRO	225	4	34	49	76	61	9	27	22	28	32	58	32	17
CORRIERE ADRIATICO	181	5	32	44	63	38	5	8	15	14	44	48	31	15
CORRIERE UMBRIA/VITERBO	190	7	25	48	78	31	8	18	17	26	40	44	22	15
CORRIERE DELLA SERA	2744	183	518	775	884	384	100	158	230	276	430	584	498	467
CORR. DELLO SPORT-STADIO	1748	49	197	438	632	433	123	220	239	213	319	330	185	119
L'ECO DI BERGAMO	354	37	61	89	109	57	33	18	30	36	60	79	56	41
LA GAZZETTA DELLO SPORT	3134	98	440	899	1106	591	162	284	352	374	587	676	399	299
LA GAZZ. DEL MEZZOGIORNO	581	24	73	120	217	147	47	89	95	68	84	94	50	54
GAZZETTA DEL SUD	536	21	90	118	183	124	74	97	89	55	63	85	48	24
GAZZETTA DI MANTOVA	210	8	44	58	67	33	9	12	24	28	45	48	32	13
GAZZETTA DI MODENA/CARPI	86	5	15	29	27	10	3	4	5	7	19	24	11	14
GAZZETTA DI PARMA	224	16	50	70	64	25	17	16	27	24	39	31	35	35
GAZZETTA DI REGGIO	103	5	21	35	30	11	4	5	12	12	22	25	11	12
IL GAZZETTINO	807	42	151	225	257	132	42	60	82	101	139	180	100	103
IL GIORNALE	725	54	153	192	219	108	28	45	48	54	121	151	134	143
GIORNALE DI BRESCIA	330	18	71	87	116	39	19	23	45	59	82	51	39	12
GIORNALE DI SICILIA	444	19	52	105	176	93	51	85	81	48	46	60	36	37
IL GIORNALE DI VICENZA	260	11	52	63	93	42	13	19	22	41	49	57	35	25
IL GIORNO	738	35	133	234	236	100	29	56	77	85	151	163	105	72
L'INDIPENDENTE	377	25	63	128	116	45	9	20	30	28	61	85	77	68
ITALIA OGGI	92	3	15	29	31	15	2	3	6	8	14	22	20	18
LIBERTA'	160	9	40	54	40	17	11	12	15	16	36	32	22	16
IL MANIFESTO	254	26	47	70	74	37	10	13	23	33	51	48	43	32
IL MATTINO	987	39	125	187	336	300	109	165	150	122	137	152	90	62
IL MATTINO DI PADOVA	209	10	33	57	63	46	11	12	23	21	36	51	23	32
IL MESSAGGERO	1383	80	217	353	504	230	65	107	169	165	250	271	217	139
MESSAGGERO VENETO	242	16	57	64	72	33	22	13	24	32	42	54	32	23
LA NAZIONE	1161	51	230	344	353	182	50	71	93	101	218	287	193	149
LA NOTTE	204	9	35	66	65	31	8	16	16	26	34	45	34	25
LA NUOVA SARDEGNA	385	18	52	75	128	112	34	58	68	58	67	54	26	19
LA NUOVA VENEZIA	115	7	19	36	38	16	5	9	15	17	20	24	11	14
IL PICCOLO	242	26	68	60	69	19	14	13	23	26	39	53	34	41
LA PROVINCIA(CO)	210	15	33	68	59	35	19	16	21	18	38	36	33	29
LA PROVINCIA PAVESE	201	14	44	66	53	24	12	11	18	22	32	37	37	32
QUOTIDIANO(LE/BR/TA)	156	5	21	40	60	31	18	31	28	20	18	25	10	5
LA REPUBBLICA	3392	194	587	957	1156	500	104	225	325	326	531	760	603	519
IL RESTO DEL CARLINO	1282	90	257	415	347	173	68	90	101	125	253	311	197	137
IL SECOLO XIX	640	56	195	188	157	44	49	66	106	77	121	120	65	36
LA SICILIA	500	12	78	124	178	108	78	100	87	57	78	56	27	16
IL SOLE 24 ORE	1447	63	225	454	494	212	27	59	99	97	241	339	309	276
LA STAMPA	1881	169	429	592	503	189	161	155	191	204	344	387	241	198
* IL TEMPO	532	23	93	134	193	88	24	38	67	54	84	109	98	58
IL TIRRENO	568	27	103	168	179	91	38	51	51	66	105	134	76	46
LA TRIBUNA DI TREVISO	145	5	20	44	47	29	8	7	12	15	35	31	16	20
TUTTOSPORT	872	36	114	254	292	176	52	99	112	99	155	197	98	59
L'UNIONE SARDA	457	26	58	105	126	142	56	73	70	63	71	66	35	21
L'UNITA'	766	55	168	211	234	98	52	71	81	86	147	160	100	71
ULTIMO LUNEDI'														
CORR. DELLO SPORT-STADIO	3317	95	406	824	1217	774	221	403	473	387	623	620	360	231
LA GAZZETTA DELLO SPORT	5746	179	824	1621	2051	1071	315	541	640	665	1089	1205	741	548
TUTTOSPORT	1624	63	230	485	535	311	91	155	203	186	310	377	174	129
GIORNO MEDIO ESCL. LUNEDI'														
CORR. DELLO SPORT-STADIO	1487	41	163	373	534	376	107	189	200	184	269	281	156	100
LA GAZZETTA DELLO SPORT	2698	85	376	778	948	511	136	241	304	325	504	588	342	258
TUTTOSPORT	746	31	95	215	252	153	46	90	97	84	130	167	85	48
SUPPLEMENTI														
SETTE	2920	184	535	839	949	413	102	168	243	290	459	630	535	494
IL VENERDI'	4593	266	753	1248	1583	743	159	305	476	441	715	1028	809	661

Lettori numero medio

Analisi secondo: ● numero componenti ● classe di reddito

(percentuali di composizione)

QUOTIDIANI	Totale	NUMERO COMPONENTI					CLASSE DI REDDITO							
		1 componente	2 componenti	3 componenti	4 componenti	5 o più componenti	fino a 1450 mila	1.450 - 1.850 mila	1.850 - 2.250 mila	2.250 - 2.650 mila	2.650 - 3.250 mila	3.250 - 4.250 mila	4.250 - 5.250 mila	oltre 5.250 mila
POPOLAZIONE	100.0	7.4	20.3	24.8	29.3	18.2	13.7	13.0	13.0	11.4	15.9	16.1	10.0	6.8
L'ADIGE	100.0	7.9	17.4	25.4	33.9	15.5	6.6	8.6	10.2	8.7	18.8	19.1	14.6	13.4
ALTO ADIGE	100.0	8.2	20.3	24.3	31.8	15.4	6.4	10.2	11.3	8.2	13.7	19.4	15.2	15.7
L'ARENA	100.0	4.5	18.2	28.5	33.3	15.5	11.7	8.3	12.4	11.3	21.5	18.3	10.6	6.0
AVVENIRE	100.0	10.0	20.4	27.4	24.8	17.4	7.1	9.0	11.5	11.0	15.2	18.9	13.6	13.8
IL CENTRO	100.0	1.9	15.2	21.7	34.0	27.2	4.1	12.0	10.0	12.3	14.1	25.7	14.2	7.7
CORRIERE ADRIATICO	100.0	2.7	17.7	24.1	34.5	21.0	2.6	4.7	8.4	8.0	24.4	26.3	17.4	8.3
CORRIERE UMBRIA/VITERBO	100.0	3.5	13.4	25.5	41.1	16.6	4.0	9.7	9.1	13.9	20.9	23.1	11.5	7.8
CORRIERE DELLA SERA	100.0	6.7	18.9	28.2	32.2	14.0	3.6	5.8	8.4	10.1	15.7	21.3	18.1	17.0
CORR. DELLO SPORT-STADIO	100.0	2.8	11.3	25.0	36.1	24.8	7.1	12.6	13.7	12.2	18.3	18.9	10.6	6.8
L'ECO DI BERGAMO	100.0	10.5	17.3	25.3	30.9	16.0	9.4	5.0	8.5	10.3	17.0	22.4	15.8	11.6
LA GAZZETTA DELLO SPORT	100.0	3.1	14.0	28.7	35.3	18.9	5.2	9.1	11.2	11.9	18.7	21.6	12.7	9.5
LA GAZZ. DEL MEZZOGIORNO	100.0	4.1	12.6	20.6	37.4	25.3	8.1	15.3	16.3	11.8	14.5	16.2	8.6	9.3
GAZZETTA DEL SUD	100.0	3.9	16.8	22.0	34.2	23.1	13.8	18.1	16.7	10.3	11.8	15.9	8.9	4.4
GAZZETTA DI MANTOVA	100.0	3.8	21.0	27.6	32.1	15.5	4.2	5.7	11.6	13.2	21.5	22.6	15.1	6.1
GAZZETTA DI MODENA/CARPI	100.0	5.5	17.9	33.2	31.7	11.8	3.5	5.1	5.7	7.6	21.6	27.4	12.5	16.7
GAZZETTA DI PARMA	100.0	7.1	22.2	31.1	28.6	11.0	7.5	7.3	11.9	10.9	17.3	13.7	15.6	15.7
GAZZETTA DI REGGIO	100.0	5.0	20.4	34.5	29.1	11.0	4.0	4.9	12.1	11.6	21.7	24.1	10.4	11.2
IL GAZZETTINO	100.0	5.2	18.7	27.9	31.9	16.3	5.2	7.4	10.2	12.6	17.2	22.3	12.4	12.7
IL GIORNALE	100.0	7.4	21.1	26.5	30.2	14.8	3.8	6.3	6.6	7.5	16.7	20.9	18.5	19.7
GIORNALE DI BRESCIA	100.0	5.3	21.4	26.5	35.1	11.7	5.8	7.1	13.6	17.9	24.7	15.5	11.8	3.6
GIORNALE DI SICILIA	100.0	4.2	11.8	23.5	39.6	20.9	11.5	19.1	18.2	10.7	10.5	13.4	8.1	8.4
IL GIORNALE DI VICENZA	100.0	4.2	19.9	24.3	35.7	16.0	5.2	7.2	8.6	15.9	18.7	21.7	13.3	9.4
IL GIORNO	100.0	4.7	18.0	31.7	32.1	13.6	3.9	7.5	10.4	11.5	20.5	22.1	14.2	9.8
L'INDIPENDENTE	100.0	6.7	16.7	33.9	30.8	11.9	2.4	5.3	8.0	7.3	16.1	22.5	20.4	18.0
ITALIA OGGI	100.0	3.5	15.8	31.4	33.3	15.9	2.3	2.9	6.8	8.4	14.9	23.4	22.2	19.0
LIBERTA'	100.0	5.8	24.9	33.9	25.0	10.4	6.6	7.3	9.5	10.3	22.6	19.8	13.7	10.2
IL MANIFESTO	100.0	10.3	18.4	27.4	29.1	14.7	4.0	5.1	9.0	12.9	20.2	18.9	17.1	12.7
IL MATTINO	100.0	4.0	12.6	18.9	34.0	30.4	11.1	16.7	15.2	12.3	13.9	15.4	9.1	6.2
IL MATTINO DI PADOVA	100.0	4.8	15.8	27.2	29.9	22.2	5.4	6.0	10.9	10.0	17.2	24.5	10.8	15.2
IL MESSAGGERO	100.0	5.8	15.7	25.5	36.4	16.6	4.7	7.8	12.2	11.9	18.1	19.6	15.7	10.1
MESSAGGERO VENETO	100.0	6.8	23.4	26.5	29.6	13.7	8.9	5.5	9.9	13.4	17.2	22.4	13.2	9.4
LA NAZIONE	100.0	4.4	19.8	29.7	30.4	15.7	4.3	6.1	8.0	8.7	18.8	24.7	16.6	12.8
LA NOTTE	100.0	4.2	17.0	32.3	31.6	15.0	3.7	7.6	7.9	12.9	16.8	22.3	16.4	12.4
LA NUOVA SARDEGNA	100.0	4.8	13.5	19.4	33.3	29.1	8.8	15.2	17.8	15.0	17.5	14.0	6.7	5.0
LA NUOVA VENEZIA	100.0	6.0	16.1	31.6	32.8	13.5	4.5	7.4	13.2	14.8	17.4	21.1	9.7	12.0
IL PICCOLO	100.0	10.6	28.3	24.8	28.6	7.7	5.6	5.5	9.5	10.6	15.9	22.0	14.1	16.8
LA PROVINCIA(CO)	100.0	7.0	15.8	32.5	27.9	16.8	9.2	7.5	10.2	8.7	17.8	17.1	15.8	13.6
LA PROVINCIA PAVESE	100.0	7.0	21.8	33.0	26.4	12.0	6.1	5.6	9.0	10.8	15.9	18.5	18.2	15.9
QUOTIDIANO(LE/BR/TA)	100.0	3.1	13.4	25.4	38.4	19.7	11.3	20.0	18.2	12.9	11.8	16.2	6.1	3.5
LA REPUBBLICA	100.0	5.7	17.3	28.2	34.1	14.7	3.1	6.6	9.6	9.6	15.6	22.4	17.8	15.3
IL RESTO DEL CARLINO	100.0	7.0	20.0	32.4	27.1	13.5	5.3	7.0	7.9	9.8	19.7	24.3	15.4	10.7
IL SECOLO XIX	100.0	8.8	30.4	29.3	24.6	6.9	7.6	10.3	16.5	12.1	18.9	18.8	10.2	5.6
LA SICILIA	100.0	2.4	15.6	24.7	35.6	21.7	15.6	20.1	17.5	11.5	15.6	11.2	5.3	3.2
IL SOLE 24 ORE	100.0	4.3	15.5	31.3	34.1	14.7	1.9	4.1	6.8	6.7	16.6	23.4	21.4	19.1
LA STAMPA	100.0	9.0	22.8	31.5	26.8	10.0	8.6	8.2	10.1	10.8	18.3	20.6	12.8	10.5
* IL TEMPO	100.0	4.4	17.4	25.3	36.2	16.6	4.5	7.2	12.6	10.2	15.7	20.5	18.4	10.9
IL TIRRENO	100.0	4.8	18.1	29.6	31.5	16.0	6.8	8.9	8.9	11.6	18.5	23.7	13.4	8.1
LA TRIBUNA DI TREVISO	100.0	3.1	13.6	30.5	32.6	20.2	5.4	5.1	8.6	10.0	24.3	21.8	11.3	13.6
TUTTOSPORT	100.0	4.1	13.1	29.1	33.5	20.2	6.0	11.4	12.9	11.3	17.8	22.6	11.3	6.8
L'UNIONE SARDA	100.0	5.7	12.7	23.1	27.6	31.0	12.3	16.0	15.4	13.9	15.6	14.4	7.7	4.7
L'UNITA'	100.0	7.2	22.0	27.5	30.5	12.8	6.7	9.2	10.5	11.2	19.2	20.9	13.0	9.2
ULTIMO LUNEDI'														
CORR. DELLO SPORT-STADIO	100.0	2.9	12.2	24.9	36.7	23.3	6.7	12.1	14.3	11.7	18.8	18.7	10.9	7.0
LA GAZZETTA DELLO SPORT	100.0	3.1	14.3	28.2	35.7	18.6	5.5	9.4	11.1	11.6	19.0	21.0	12.9	9.5
TUTTOSPORT	100.0	3.9	14.1	29.9	33.0	19.1	5.6	9.5	12.5	11.4	19.1	23.2	10.7	7.9
GIORNO MEDIO ESCL. LUNEDI'														
CORR. DELLO SPORT-STADIO	100.0	2.8	10.9	25.1	35.9	25.3	7.2	12.7	13.4	12.4	18.1	18.9	10.5	6.8
LA GAZZETTA DELLO SPORT	100.0	3.1	13.9	28.8	35.1	19.0	5.0	8.9	11.3	12.1	18.7	21.8	12.7	9.5
TUTTOSPORT	100.0	4.2	12.7	28.8	33.8	20.5	6.2	12.0	13.0	11.3	17.4	22.3	11.4	6.4
SUPPLEMENTI														
SETTE	100.0	6.3	18.3	28.7	32.5	14.1	3.5	5.8	8.3	9.9	15.7	21.6	18.3	16.9
IL VENERDI'	100.0	5.8	16.4	27.2	34.5	16.2	3.5	6.6	10.4	9.6	15.6	22.4	17.6	14.4

Adulti

Lettori numero medio

Analisi secondo: ● condizione professionale

(valori assoluti × 1.000)

QUOTIDIANI	Totale	Imprend. pos. Dirg. Lib. Prof.	Impiegati	Negozianti Artigiani	Agenti Lav. In proprio	Agricoltori e fam. coad.	Insegn. Giornal. Scritt.	Operai Operai agr.	CASALINGHE CON CAPOFAMIGLIA DI CATEG.					Studenti	Pensionati	Altri
									1	2,6	3-5	7	altre			
									8	9	10	11	12			
POPOLAZIONE	48497	1571	5185	3098	1037	789	1409	7755	390	1303	1441	2815	2645	5318	10354	3386
L'ADIGE	142	6	17	10	3	4	8	30	0	2	5	7	4	15	25	6
ALTO ADIGE	272	11	34	28	6	6	10	53	0	5	8	10	10	25	55	11
L'ARENA	274	10	34	31	5	13	8	57	1	4	13	12	4	22	48	12
AVVENIRE	190	10	26	9	5	1	18	22	3	6	4	2	8	23	32	21
IL CENTRO	225	8	40	25	7	5	13	47	1	5	4	7	3	23	14	23
CORRIERE ADRIATICO	181	6	34	22	5	2	5	35	2	4	3	2	4	25	24	8
CORRIERE UMBRIA/VITERBO	190	7	27	21	5	4	5	37	1	6	2	6	5	27	23	14
CORRIERE DELLA SERA	2744	275	546	172	62	13	160	262	57	54	39	40	71	407	447	138
CORR. DELLO SPORT STADIO	1748	55	230	177	68	16	26	409	2	14	15	24	18	364	131	197
L'ECO DI BERGAMO	354	20	32	34	8	3	12	80	4	5	13	17	7	32	72	15
LA GAZZETTA DELLO SPORT	3134	121	405	335	109	40	45	842	6	21	21	43	20	564	294	267
LA GAZZ. DEL MEZZOGIORNO	581	31	86	46	21	6	31	89	6	8	8	12	12	94	68	63
GAZZETTA DEL SUD	536	31	81	41	17	3	30	77	3	14	11	15	21	77	54	61
GAZZETTA DI MANTOVA	210	5	16	20	7	6	5	42	1	3	7	11	11	16	51	9
GAZZETTA DI MODENA/CARPI	86	5	12	5	3	2	2	19	1	1	0	3	0	10	17	5
GAZZETTA DI PARMA	224	16	18	20	5	5	9	32	2	4	5	10	11	22	57	8
GAZZETTA DI REGGIO	103	7	15	7	1	4	2	19	0	1	1	0	2	15	23	4
IL GAZZETTINO	807	35	115	72	15	17	28	134	12	16	18	28	30	72	163	51
IL GIORNALE	725	99	123	35	17	4	50	49	20	16	8	5	25	90	146	39
GIORNALE DI BRESCIA	330	11	40	33	9	3	8	77	3	10	11	15	7	25	68	13
GIORNALE DI SICILIA	444	32	82	28	15	4	29	46	4	17	8	7	11	55	50	56
IL GIORNALE DI VICENZA	260	9	29	24	7	1	8	57	5	3	9	9	9	30	50	11
IL GIORNO	738	29	129	56	18	3	28	167	7	11	16	22	12	88	112	40
L'INDIPENDENTE	377	38	84	43	10	4	17	37	6	4	6	3	5	51	50	20
ITALIA OGGI	92	26	27	6	3	0	4	6	0	1	0	1	1	6	4	7
LIBERTA'	160	6	20	16	3	6	5	19	1	3	4	5	8	13	44	7
IL MANIFESTO	254	23	70	12	11	0	24	19	1	3	2	2	4	51	17	16
IL MATTINO	987	56	145	78	36	5	51	122	7	31	11	34	34	155	123	98
IL MATTINO DI PADOVA	209	10	23	21	8	4	4	38	0	3	3	14	8	26	28	18
IL MESSAGGERO	1383	94	272	98	26	9	54	177	18	38	29	43	45	194	180	106
MESSAGGERO VENETO	242	11	27	18	2	3	3	51	1	4	2	11	8	20	63	17
LA NAZIONE	1161	59	183	108	43	11	23	203	8	21	24	31	33	130	197	84
LA NOTTE	204	9	36	15	7	0	5	48	0	4	6	4	6	24	26	14
LA NUOVA SARDEGNA	385	8	41	36	14	3	19	68	3	10	14	20	25	44	45	33
LA NUOVA VENEZIA	115	5	24	7	0	2	3	22	1	2	3	5	5	16	12	7
IL PICCOLO	242	13	50	11	6	1	3	41	2	4	4	4	19	18	55	10
LA PROVINCIA(CO)	210	12	29	18	2	1	5	35	3	4	5	8	6	26	48	10
LA PROVINCIA PAVESE	201	5	22	20	3	4	5	31	4	5	4	6	4	20	56	13
QUOTIDIANO(LE/BR/TA)	156	9	25	15	5	2	12	20	1	2	3	5	5	21	14	16
LA REPUBBLICA	3392	395	805	181	78	15	298	295	50	76	31	31	69	511	374	185
IL RESTO DEL CARLINO	1282	80	212	100	44	34	32	205	9	19	16	23	26	117	292	74
IL SECOLO XIX	640	24	79	52	15	2	18	78	5	26	12	19	47	58	161	46
LA SICILIA	500	34	81	46	15	2	28	81	3	10	11	12	17	50	54	55
IL SOLE 24 ORE	1447	286	495	105	32	8	66	76	21	14	11	5	13	157	79	78
LA STAMPA	1881	98	276	158	63	33	73	275	20	36	32	45	46	209	414	106
* IL TEMPO	532	51	95	46	16	8	29	65	6	7	7	8	18	72	62	43
IL TIRRENO	568	19	78	53	20	5	11	99	6	14	16	16	23	65	86	55
LA TRIBUNA DI TREVISO	145	8	18	12	3	6	3	29	1	2	3	4	5	28	16	5
TUTTOSPORT	872	14	93	72	32	14	8	234	1	5	6	14	8	193	83	94
L'UNIONE SARDA	457	15	54	26	12	4	27	70	1	8	5	34	21	61	62	55
L'UNITA'	766	44	148	45	18	10	36	150	3	12	8	14	14	78	150	39
ULTIMO LUNEDI'																
CORR. DELLO SPORT STADIO	3317	131	471	319	111	35	55	735	4	31	24	50	40	697	268	347
LA GAZZETTA DELLO SPORT	5746	238	816	538	192	64	99	1422	18	46	41	98	58	1093	547	477
TUTTOSPORT	1624	35	202	134	53	19	24	397	4	14	22	33	22	337	176	152
GIORNO MEDIO ESCL. LUNEDI'																
CORR. DELLO SPORT STADIO	1487	43	189	154	61	13	22	355	2	12	13	19	15	309	108	172
LA GAZZETTA DELLO SPORT	2698	102	336	301	95	36	36	745	4	16	18	34	14	476	252	232
TUTTOSPORT	746	11	75	61	28	13	6	207	0	4	4	11	6	169	67	84
SUPPLEMENTI																
SETTE	2920	292	563	172	69	12	174	267	64	67	41	49	69	497	425	158
IL VENERDI'	4593	514	1021	234	103	14	370	386	71	110	46	57	102	837	463	265

Lettori numero medio

Analisi secondo: ● condizione professionale

(percentuali di composizione)

QUOTIDIANI

	Totale	Imprend. poss. Dirig. Lib. Prof.	Impiegati	Negozianti Artigiani	Agenti Lav. in proprio	Agricoltori e lam. coad.	Insegn. Giornal. Scritt.	Operai Operai agr.	CASALINGHE CON CAPOFAMIGLIA DI CATEG.					Studenti	Pensionati	Altri
									1	2	3	7	altre			
									8	9	10	11	12			
POPOLAZIONE	100.0	3.2	10.7	6.4	2.1	1.6	2.9	16.0	0.8	2.7	3.0	5.8	5.5	11.0	21.4	7.0
L'ADIGE	100.0	4.1	12.0	7.2	1.8	2.6	5.7	21.0	0.0	1.3	3.6	4.6	2.9	10.7	17.9	4.6
ALTO ADIGE	100.0	4.1	12.5	10.3	2.1	2.4	3.8	19.5	0.1	1.7	3.0	3.6	3.7	9.1	20.0	4.2
L'ARENA	100.0	3.7	12.3	11.2	1.8	4.9	2.9	21.0	0.2	1.3	4.8	4.2	1.6	8.1	17.5	4.5
AVVENIRE	100.0	5.5	13.5	4.5	2.8	0.5	9.5	11.3	1.5	3.3	1.9	1.3	4.0	12.2	16.9	11.3
IL CENTRO	100.0	3.7	17.9	11.0	3.1	2.3	5.6	20.8	0.4	2.4	2.0	3.0	1.2	10.2	6.2	10.2
CORRIERE ADRIATICO	100.0	3.3	18.9	12.4	2.7	0.8	2.6	19.3	1.0	2.2	1.5	1.2	2.3	13.7	13.3	4.7
CORRIERE UMBRIA/VITERBO	100.0	3.6	14.4	10.8	2.8	2.1	2.6	19.3	0.5	3.2	1.3	2.9	2.7	14.2	12.1	7.6
CORRIERE DELLA SERA	100.0	10.0	19.9	6.3	2.3	0.5	5.8	9.6	2.1	2.0	1.4	1.5	2.6	14.8	16.3	5.0
CORR. DELLO SPORT STADIO	100.0	3.2	13.1	10.1	3.9	0.9	1.5	23.4	0.1	0.8	0.8	1.4	1.0	20.8	7.5	11.3
L'ECO DI BERGAMO	100.0	5.5	9.0	9.7	2.2	0.9	3.4	22.7	1.0	1.4	3.6	4.9	2.1	9.0	20.3	4.2
LA GAZZETTA DELLO SPORT	100.0	3.9	12.9	10.7	3.5	1.3	1.5	26.9	0.2	0.7	0.7	1.4	0.6	18.0	9.4	8.5
LA GAZZ. DEL MEZZOGIORNO	100.0	5.3	14.8	7.9	3.5	1.1	5.4	15.3	1.0	1.4	1.3	2.1	2.0	16.2	11.7	10.9
GAZZETTA DEL SUD	100.0	5.7	15.1	7.6	3.2	0.6	5.7	14.4	0.6	2.7	2.1	2.8	4.0	14.3	10.0	11.4
GAZZETTA DI MANTOVA	100.0	2.5	7.8	9.6	3.4	2.8	2.5	20.0	0.3	1.7	3.4	5.0	5.0	7.4	24.4	4.3
GAZZETTA DI MODENA/CARPI	100.0	5.7	14.3	6.4	2.9	2.1	2.9	22.6	1.1	0.7	0.5	3.4	0.1	12.0	19.8	5.5
GAZZETTA DI PARMA	100.0	7.1	8.2	8.9	2.1	2.2	4.1	14.2	1.0	1.7	2.4	4.6	4.8	9.7	25.3	3.6
GAZZETTA DI REGGIO	100.0	6.5	14.8	7.3	1.1	3.7	2.2	18.5	0.2	0.5	1.3	0.5	2.0	15.0	22.6	4.0
IL GAZZETTINO	100.0	4.4	14.2	8.9	1.9	2.2	3.5	16.6	1.5	2.0	2.2	3.5	3.7	8.9	20.2	6.3
IL GIORNALE	100.0	13.7	16.9	4.8	2.3	0.5	6.9	6.7	2.7	2.2	1.1	0.6	3.5	12.5	20.1	5.4
GIORNALE DI BRESCIA	100.0	3.2	12.2	10.0	2.7	0.8	2.4	23.2	1.0	3.0	3.4	4.6	2.0	7.5	20.0	3.9
GIORNALE DI SICILIA	100.0	7.2	18.4	6.4	3.4	0.8	6.5	10.4	0.9	3.8	1.8	1.6	2.5	12.4	11.3	12.5
IL GIORNALE DI VICENZA	100.0	3.5	11.2	9.1	2.7	0.4	3.0	22.0	2.0	1.2	3.3	3.5	3.3	11.4	19.0	4.3
IL GIORNO	100.0	3.9	17.5	7.6	2.5	0.5	3.7	22.7	0.9	1.5	2.1	2.9	1.6	11.9	15.2	5.5
L'INDIPENDENTE	100.0	10.0	22.2	11.3	2.7	1.0	4.5	9.8	1.5	1.2	1.5	0.8	1.4	13.4	13.3	5.4
ITALIA OGGI	100.0	28.2	29.6	6.5	3.4	0.0	4.3	6.5	0.2	0.9	0.1	0.7	1.2	6.6	4.1	7.6
LIBERTA'	100.0	3.7	12.3	9.8	1.9	3.9	3.3	11.7	0.6	2.1	2.8	3.0	4.9	8.1	27.8	4.2
IL MANIFESTO	100.0	9.2	27.4	4.5	4.4	0.1	9.4	7.3	0.5	1.0	0.6	0.9	1.5	20.1	6.7	6.4
IL MATTINO	100.0	5.7	14.6	7.9	3.6	0.5	5.2	12.4	0.7	3.1	1.2	3.5	3.4	15.7	12.5	10.0
IL MATTINO DI PADOVA	100.0	4.6	11.1	9.9	3.9	2.0	1.8	18.3	0.0	1.2	1.5	6.8	4.0	12.5	13.6	8.8
IL MESSAGGERO	100.0	6.8	19.7	7.1	1.9	0.7	3.9	12.8	1.3	2.7	2.1	3.1	3.3	14.0	13.0	7.7
MESSAGGERO VENETO	100.0	4.5	11.3	7.3	0.7	1.4	1.2	21.2	0.4	1.6	1.0	4.5	3.3	8.4	25.9	7.2
LA NAZIONE	100.0	5.1	15.8	9.3	3.7	1.0	2.0	17.5	0.7	1.8	2.1	2.7	2.9	11.2	17.0	7.3
LA NOTTE	100.0	4.2	17.8	7.4	3.2	0.1	2.5	23.5	0.2	2.0	2.8	2.1	2.8	11.8	12.7	6.9
LA NUOVA SARDEGNA	100.0	2.0	10.7	9.5	3.6	0.9	4.9	17.7	0.7	2.7	3.8	5.3	6.6	11.4	11.6	8.6
LA NUOVA VENEZIA	100.0	4.7	21.0	6.5	0.3	1.4	2.8	18.7	1.1	1.6	2.2	4.2	4.8	14.0	10.3	6.5
IL PICCOLO	100.0	5.3	20.8	4.6	2.5	0.4	1.3	17.1	0.9	1.8	1.6	1.7	8.0	7.5	22.6	4.1
LA PROVINCIA(CO)	100.0	5.8	13.6	8.6	0.8	0.3	2.4	16.5	1.4	1.8	2.4	3.6	2.8	12.3	22.9	4.9
LA PROVINCIA PAVESE	100.0	2.7	10.8	10.2	1.5	1.8	2.3	15.3	1.8	2.5	2.0	3.2	1.8	10.1	27.7	6.3
QUOTIDIANO(LE/BR/TA)	100.0	5.6	16.1	9.8	3.1	1.5	8.0	12.8	0.9	1.2	1.6	3.3	2.9	13.6	9.2	10.5
LA REPUBBLICA	100.0	11.7	23.7	5.3	2.3	0.4	8.8	8.7	1.5	2.2	0.9	0.9	2.0	15.1	11.0	5.5
IL RESTO DEL CARLINO	100.0	6.2	16.6	7.8	3.4	2.6	2.5	16.0	0.7	1.5	1.2	1.8	2.0	9.1	22.7	5.7
IL SECOLO XIX	100.0	3.7	12.3	8.1	2.3	0.2	2.7	12.1	0.8	4.1	1.8	3.0	7.3	9.0	25.1	7.3
LA SICILIA	100.0	6.9	16.3	9.1	3.0	0.5	5.6	16.1	0.7	2.0	2.3	2.4	3.4	10.1	10.8	10.9
IL SOLE 24 ORE	100.0	19.8	34.2	7.2	2.2	0.6	4.5	5.3	1.5	1.0	0.8	0.4	0.9	10.9	5.5	5.4
LA STAMPA	100.0	5.2	14.7	8.4	3.3	1.8	3.9	14.6	1.1	1.9	1.7	2.4	2.4	11.1	22.0	5.6
* IL TEMPO	100.0	9.5	17.9	8.6	3.0	1.5	5.5	12.3	1.0	1.3	1.2	1.6	3.3	13.5	11.6	8.1
IL TIRRENO	100.0	3.4	13.7	9.4	3.6	0.9	2.0	17.4	1.0	2.5	2.8	2.9	4.1	11.4	15.2	9.7
LA TRIBUNA DI TREVISO	100.0	5.6	12.7	8.5	2.3	3.9	2.2	20.1	0.6	1.7	2.2	2.5	3.7	19.2	11.4	3.4
TUTTOSPORT	100.0	1.7	10.7	8.2	3.6	1.6	1.0	26.9	0.1	0.6	0.7	1.6	0.9	22.2	9.5	10.7
L'UNIONE SARDA	100.0	3.3	11.9	5.8	2.7	0.9	5.9	15.4	0.3	1.7	1.2	7.4	4.7	13.4	13.5	12.0
L'UNITA'	100.0	5.7	19.3	5.8	2.4	1.3	4.6	19.5	0.4	1.5	1.0	1.8	1.8	10.2	19.5	5.1
ULTIMO LUNEDI'																
CORR. DELLO SPORT STADIO	100.0	3.9	14.2	9.6	3.4	1.1	1.7	22.1	0.1	0.9	0.7	1.5	1.2	21.0	8.1	10.5
LA GAZZETTA DELLO SPORT	100.0	4.1	14.2	9.4	3.3	1.1	1.7	24.7	0.3	0.8	0.7	1.7	1.0	19.0	9.5	8.3
TUTTOSPORT	100.0	2.2	12.4	8.3	3.3	1.2	1.5	24.4	0.3	0.8	1.3	2.0	1.4	20.8	10.8	9.3
GIORNO MEDIO ESCL. LUNEDI'																
CORR. DELLO SPORT STADIO	100.0	2.9	12.7	10.3	4.1	0.9	1.5	23.9	0.1	0.8	0.9	1.3	1.0	20.8	7.3	11.6
LA GAZZETTA DELLO SPORT	100.0	3.8	12.4	11.2	3.5	1.3	1.4	27.6	0.1	0.6	0.7	1.3	0.5	17.7	9.3	8.6
TUTTOSPORT	100.0	1.5	10.1	8.2	3.7	1.7	0.8	27.8	0.0	0.5	0.5	1.5	0.8	22.7	9.0	11.2
SUPPLEMENTI																
SETTE	100.0	10.0	19.3	5.9	2.4	0.4	6.0	9.1	2.2	2.3	1.4	1.7	2.4	17.0	14.6	5.4
IL VENERDI'	100.0	11.2	22.2	5.1	2.2	0.3	8.1	8.4	1.5	2.4	1.0	1.2	2.2	18.2	10.1	5.8

Adulti

Lettori numero medio

Analisi secondo: ● reddito familiare rispetto "ISPL"

(valori assoluti × 1.000)

QUOTIDIANI	Totale	REDDITO FAMILIARE SOTTO "ISPL"					REDDITO FAMILIARE SOPRA "ISPL"									
		comp. 1	comp. 2	comp. 3	comp. 4 o più	Totale	FASCIA MEDIA					FASCIA ALTA				
REDDITO MEDIA FAM. MIO/ANNO		6.5	10	12	13	11	14	23	27	30	25	32	49	51	61	51
POPOLAZIONE	48497	321	683	382	806	2191	2246	7014	6899	14582	30740	1014	2138	4744	7670	15566
L'ADIGE	142	0	0	0	0	0	3	12	10	17	42	8	13	26	53	99
ALTO ADIGE	272	0	0	0	0	0	7	30	17	29	83	15	25	50	99	189
L'ARENA	274	0	0	2	0	2	12	27	26	48	113	1	23	50	86	160
AVVENIRE	190	1	0	0	0	1	12	25	22	37	96	7	13	30	43	94
IL CENTRO	225	0	1	1	1	3	2	25	32	96	154	3	8	16	40	67
CORRIERE ADRIATICO	181	0	1	0	0	1	3	20	23	60	105	2	11	21	41	75
CORRIERE UMBRIA/VITERBO	190	0	1	0	1	2	6	19	30	76	132	1	5	18	32	57
CORRIERE DELLA SERA	2744	3	6	3	6	19	65	293	295	562	1214	115	218	477	700	1510
CORR. DELLO SPORT-STADIO	1748	0	9	10	31	51	26	139	261	731	1156	22	50	167	303	542
L'ECO DI BERGAMO	354	2	3	0	0	5	20	38	51	81	189	15	20	38	85	159
LA GAZZETTA DELLO SPORT	3134	3	9	12	26	50	43	276	441	950	1710	52	154	446	721	1373
LA GAZZ. DEL MEZZOGIORNO	581	1	4	7	8	20	13	53	89	278	433	9	16	25	78	128
GAZZETTA DEL SUD	536	1	7	7	14	29	17	70	87	236	410	4	13	23	57	97
GAZZETTA DI MANTOVA	210	0	1	0	1	2	5	36	33	57	131	3	7	25	42	77
GAZZETTA DI MODENA/CARPI	86	0	0	0	0	0	2	6	2	7	16	3	9	27	31	70
GAZZETTA DI PARMA	224	1	1	0	0	3	3	22	19	23	67	11	27	51	66	155
GAZZETTA DI REGGIO	103	0	0	0	0	0	2	9	7	12	29	3	12	28	29	73
IL GAZZETTINO	807	1	2	0	0	3	8	63	63	104	237	34	86	162	285	566
IL GIORNALE	725	1	1	1	2	5	21	75	62	123	280	33	77	130	201	441
GIORNALE DI BRESCIA	330	0	3	2	0	5	8	55	62	119	244	10	13	23	36	82
GIORNALE DI SICILIA	444	0	3	6	12	22	15	36	73	197	321	3	13	25	60	101
IL GIORNALE DI VICENZA	260	1	0	0	0	1	5	18	21	30	73	6	34	43	104	186
IL GIORNO	738	2	2	2	3	8	15	98	124	190	427	18	33	108	144	303
L'INDIPENDENTE	377	0	0	0	0	1	5	31	39	63	138	20	32	89	98	238
ITALIA OGGI	92	0	0	1	0	1	1	4	9	21	35	2	10	20	24	56
LIBERTA'	160	0	0	0	0	0	3	18	12	9	42	6	22	42	47	117
IL MANIFESTO	254	0	1	0	0	1	6	25	32	54	117	20	21	37	57	135
IL MATTINO	987	2	9	12	28	51	30	92	138	470	730	7	24	37	137	205
IL MATTINO DI PADOVA	209	0	0	0	0	0	3	13	13	29	58	7	20	44	80	151
IL MESSAGGERO	1383	0	9	2	7	18	33	143	205	451	833	46	65	146	276	533
MESSAGGERO VENETO	242	2	1	0	0	3	2	21	16	31	70	12	35	48	74	169
LA NAZIONE	1161	0	2	2	1	5	33	158	154	287	632	18	70	189	247	525
LA NOTTE	204	1	0	0	0	1	4	26	31	49	109	5	9	35	46	94
LA NUOVA SARDEGNA	385	1	1	4	10	16	12	45	63	187	307	5	6	9	43	62
LA NUOVA VENEZIA	115	0	1	0	0	1	0	8	10	20	38	7	10	26	33	76
IL PICCOLO	242	0	1	0	0	2	3	18	8	16	45	23	49	52	72	195
LA PROVINCIA(CO)	210	3	1	0	2	6	10	28	37	46	121	2	4	31	46	83
LA PROVINCIA PAVESE	201	0	1	2	0	3	5	30	27	33	96	8	13	37	44	102
QUOTIDIANO(LE/BR/TA)	156	0	2	3	5	9	3	15	30	73	121	2	5	6	13	26
LA REPUBBLICA	3392	0	10	4	9	24	62	290	387	767	1506	132	286	565	879	1862
IL RESTO DEL CARLINO	1282	3	1	1	1	6	32	125	80	124	362	55	130	334	395	914
IL SECOLO XIX	640	0	5	1	0	6	30	156	108	132	426	26	34	79	70	209
LA SICILIA	500	0	6	7	18	31	10	61	105	226	402	2	11	12	42	66
IL SOLE 24 ORE	1447	0	0	2	3	5	17	85	139	284	525	46	139	313	419	917
LA STAMPA	1881	3	8	5	4	20	103	312	307	380	1101	63	108	280	309	760
* IL TEMPO	532	0	1	0	4	5	11	52	71	168	302	12	40	63	110	225
IL TIRRENO	568	0	2	2	1	5	17	76	98	163	355	10	25	69	105	209
LA TRIBUNA DI TREVISO	145	0	0	0	0	0	2	9	8	24	44	2	11	36	52	100
TUTTOSPORT	872	1	3	5	12	20	24	77	133	286	520	11	35	116	170	332
L'UNIONE SARDA	457	0	4	10	17	32	19	47	79	205	350	7	7	17	45	75
L'UNITA'	766	1	5	3	1	10	26	107	88	175	395	28	56	120	156	361
ULTIMO LUNEDI'																
CORR. DELLO SPORT-STADIO	3317	0	25	14	51	90	53	275	494	1371	2193	43	106	317	569	1035
LA GAZZETTA DELLO SPORT	5746	7	19	29	49	104	81	516	813	1751	3161	91	288	779	1322	2480
TUTTOSPORT	1624	2	6	5	17	29	41	150	252	511	955	20	74	228	318	640
GIORNO MEDIO ESCL. LUNEDI'																
CORR. DELLO SPORT-STADIO	1487	0	7	10	27	44	21	116	222	624	983	19	40	141	259	459
LA GAZZETTA DELLO SPORT	2698	2	8	9	22	41	36	236	379	817	1469	46	131	390	621	1188
TUTTOSPORT	746	0	2	5	11	19	21	65	113	249	447	10	28	97	146	280
SUPPLEMENTI																
SETTE	2920	1	5	2	8	16	64	302	323	589	1277	119	228	514	765	1627
IL VENERDI'	4593	1	9	9	20	39	83	376	539	1141	2139	181	368	700	1165	2414

Lettori numero medio

Analisi secondo: ● reddito familiare rispetto "ISPL"

(percentuali di composizione)

QUOTIDIANI	Totale	REDDITO FAMILIARE SOTTO "ISPL"				Totale	REDDITO FAMILIARE SOPRA "ISPL"				Totale	FASCIA ALTA				Totale
		comp. 1	comp. 2	comp. 3	comp. 4 o più		comp. 1	comp. 2	comp. 3	comp. 4 o più		comp. 1	comp. 2	comp. 3	comp. 4 o più	
REDDITO MEDIA FAM. MIO/ANNO	6.5	10	12	13	11	14	23	27	30	25	32	49	51	61	51	
POPOLAZIONE	100.0	0.7	1.4	0.8	1.7	4.5	4.6	14.5	14.2	30.1	63.4	2.1	4.4	9.8	15.8	32.1
L'ADIGE	100.0	0.0	0.0	0.0	0.0	0.0	2.2	8.2	7.2	12.3	29.7	5.7	9.2	18.2	37.1	70.2
ALTO ADIGE	100.0	0.0	0.0	0.0	0.0	0.0	2.6	11.1	6.1	10.7	30.6	5.5	9.2	18.2	36.5	69.4
L'ARENA	100.0	0.0	0.0	0.6	0.0	0.6	4.3	9.7	9.6	17.6	41.2	0.2	8.5	18.3	31.2	58.3
AVVENIRE	100.0	0.3	0.0	0.0	0.0	0.4	6.1	13.4	11.6	19.4	50.4	3.7	7.0	15.8	22.8	49.2
IL CENTRO	100.0	0.0	0.6	0.4	0.6	1.6	0.7	11.0	14.2	42.6	68.5	1.2	3.6	7.2	18.0	30.0
CORRIERE ADRIATICO	100.0	0.0	0.5	0.0	0.0	0.5	1.4	11.2	12.7	32.8	58.1	1.3	6.0	11.4	22.7	41.4
CORRIERE UMBRIA/VITERBO	100.0	0.0	0.3	0.1	0.5	0.9	3.1	10.2	15.9	40.1	69.4	0.4	2.8	9.4	17.1	29.8
CORRIERE DELLA SERA	100.0	0.1	0.2	0.1	0.2	0.7	2.4	10.7	10.8	20.5	44.3	4.2	8.0	17.4	25.5	55.0
CORR. DELLO SPORT-STADIO	100.0	0.0	0.5	0.6	1.8	2.9	1.5	7.9	14.9	41.8	66.1	1.3	2.8	9.5	17.3	31.0
L'ECO DI BERGAMO	100.0	0.6	0.8	0.0	0.0	1.5	5.6	10.7	14.4	22.8	53.5	4.3	5.8	10.8	24.1	45.0
LA GAZZETTA DELLO SPORT	100.0	0.1	0.3	0.4	0.8	1.6	1.4	8.8	14.1	30.3	54.6	1.7	4.9	14.2	23.0	43.8
LA GAZZ. DEL MEZZOGIORNO	100.0	0.2	0.8	1.2	1.4	3.5	2.3	9.1	15.2	47.9	74.5	1.6	2.8	4.2	13.4	22.0
GAZZETTA DEL SUD	100.0	0.2	1.3	1.3	2.6	5.4	3.1	13.0	16.3	44.1	76.5	0.7	2.5	4.4	10.6	18.1
GAZZETTA DI MANTOVA	100.0	0.0	0.5	0.0	0.5	1.0	2.2	17.0	15.9	27.1	62.1	1.6	3.5	11.7	20.1	36.9
GAZZETTA DI MODENA/CARPI	100.0	0.0	0.0	0.0	0.0	0.0	2.1	7.2	2.1	7.6	19.0	3.4	10.7	31.0	35.9	81.0
GAZZETTA DI PARMA	100.0	0.6	0.7	0.0	0.0	1.2	1.5	9.7	8.4	10.3	29.8	5.1	11.8	22.7	29.4	69.0
GAZZETTA DI REGGIO	100.0	0.0	0.0	0.1	0.1	0.2	1.7	8.5	7.0	11.3	28.6	3.3	11.9	27.4	28.6	71.2
IL GAZZETTINO	100.0	0.1	0.3	0.0	0.0	0.4	0.9	7.8	7.8	12.9	29.4	4.2	10.6	20.1	35.3	70.2
IL GIORNALE	100.0	0.1	0.2	0.1	0.3	0.6	2.8	10.3	8.5	17.0	38.6	4.5	10.6	17.9	27.7	60.8
GIORNALE DI BRESCIA	100.0	0.0	0.9	0.5	0.0	1.4	2.3	16.6	18.9	36.1	73.8	3.0	4.0	7.0	10.8	24.8
GIORNALE DI SICILIA	100.0	0.0	0.7	1.4	2.7	4.8	3.5	8.1	16.5	44.2	72.3	0.7	3.0	5.5	13.6	22.8
IL GIORNALE DI VICENZA	100.0	0.2	0.0	0.0	0.0	0.2	1.8	6.8	7.9	11.6	28.2	2.2	13.0	16.4	40.0	71.6
IL GIORNO	100.0	0.3	0.2	0.2	0.4	1.1	2.0	13.3	16.8	25.8	57.9	2.5	4.5	14.6	19.5	41.0
L'INDIPENDENTE	100.0	0.1	0.0	0.1	0.0	0.2	1.2	8.2	10.4	16.8	36.6	5.4	8.4	23.5	25.9	63.2
ITALIA OGGI	100.0	0.1	0.0	0.7	0.1	0.9	0.8	4.7	9.3	23.2	38.0	2.6	11.1	21.4	26.0	61.1
LIBERTA'	100.0	0.0	0.0	0.1	0.2	0.3	2.1	11.0	7.4	5.8	26.3	3.8	13.8	26.3	29.5	73.4
IL MANIFESTO	100.0	0.0	0.3	0.1	0.1	0.6	2.5	9.7	12.6	21.4	46.1	7.8	8.4	14.7	22.3	53.3
IL MATTINO	100.0	0.2	0.9	1.2	2.9	5.2	3.1	9.3	14.0	47.7	74.0	0.7	2.4	3.8	13.9	20.8
IL MATTINO DI PADOVA	100.0	0.1	0.0	0.0	0.0	0.1	1.3	6.3	6.4	13.9	27.9	3.4	9.5	20.8	38.3	72.0
IL MESSAGGERO	100.0	0.0	0.6	0.1	0.5	1.3	2.4	10.3	14.8	32.6	60.2	3.3	4.7	10.6	19.9	38.5
MESSAGGERO VENETO	100.0	1.0	0.3	0.0	0.0	1.2	0.8	8.7	6.7	12.7	28.9	5.1	14.5	19.8	30.5	69.8
LA NAZIONE	100.0	0.0	0.2	0.1	0.1	0.4	2.8	13.6	13.2	24.7	54.4	1.6	6.0	16.3	21.3	45.2
LA NOTTE	100.0	0.3	0.1	0.0	0.1	0.5	1.7	12.6	15.2	24.0	53.5	2.2	4.3	17.1	22.5	46.1
LA NUOVA SARDEGNA	100.0	0.3	0.3	0.9	2.6	4.1	3.2	11.7	16.3	48.6	79.8	1.3	1.4	2.2	11.2	16.1
LA NUOVA VENEZIA	100.0	0.0	0.7	0.0	0.0	0.7	0.3	6.7	9.1	17.3	33.3	5.7	8.7	22.5	29.1	66.0
IL PICCOLO	100.0	0.1	0.5	0.0	0.0	0.6	1.1	7.6	3.3	6.8	18.7	9.4	20.2	21.5	29.6	80.6
LA PROVINCIA(CO)	100.0	1.2	0.5	0.0	1.1	2.9	4.8	13.3	17.7	21.8	57.6	1.0	2.0	14.9	21.8	39.6
LA PROVINCIA PAVESE	100.0	0.2	0.3	1.1	0.1	1.6	2.6	14.8	13.5	16.6	47.5	4.2	6.7	18.4	21.6	50.9
QUOTIDIANO(LE/BR/TA)	100.0	0.0	1.0	1.8	2.9	5.7	1.9	9.3	19.4	47.1	77.8	1.1	3.1	4.1	8.2	16.5
LA REPUBBLICA	100.0	0.0	0.3	0.1	0.3	0.7	1.8	8.5	11.4	22.6	44.4	3.9	8.4	16.6	25.9	54.9
IL RESTO DEL CARLINO	100.0	0.2	0.1	0.1	0.1	0.5	2.5	9.8	6.3	9.7	28.2	4.3	10.1	26.0	30.8	71.3
IL SECOLO XIX	100.0	0.0	0.7	0.1	0.1	0.9	4.8	24.4	16.8	20.5	66.5	4.1	5.3	12.4	10.9	32.6
LA SICILIA	100.0	0.0	1.2	1.4	3.6	6.2	2.1	12.1	20.9	45.3	80.5	0.3	2.2	2.4	8.3	13.3
IL SOLE 24 ORE	100.0	0.0	0.0	0.1	0.2	0.4	1.2	5.9	9.6	19.6	36.3	3.1	9.6	21.6	29.0	63.3
LA STAMPA	100.0	0.2	0.5	0.3	0.2	1.1	5.4	16.6	16.3	20.2	58.5	3.3	5.7	14.9	16.4	40.4
* IL TEMPO	100.0	0.0	0.3	0.0	0.7	0.9	2.1	9.7	13.4	31.5	56.7	2.3	7.5	11.9	20.7	42.3
IL TIRRENO	100.0	0.0	0.3	0.3	0.2	0.8	3.0	13.4	17.2	28.8	62.5	1.7	4.4	12.1	18.5	36.7
LA TRIBUNA DI TREVISO	100.0	0.2	0.0	0.0	0.0	0.2	1.6	6.3	5.8	16.6	30.4	1.4	7.3	24.6	36.2	69.5
TUTTOSPORT	100.0	0.1	0.3	0.6	1.3	2.3	2.7	8.8	15.2	32.8	59.6	1.3	4.0	13.3	19.5	38.0
L'UNIONE SARDA	100.0	0.1	0.9	2.2	3.8	7.0	4.1	10.3	17.2	45.0	76.7	1.4	1.4	3.8	9.8	16.3
L'UNITA'	100.0	0.2	0.7	0.4	0.1	1.3	3.4	14.0	11.4	22.8	51.5	3.7	7.3	15.7	20.4	47.1
ULTIMO LUNEDI'																
CORR. DELLO SPORT-STADIO	100.0	0.0	0.8	0.4	1.5	2.7	1.6	8.3	14.9	41.3	66.1	1.3	3.2	9.6	17.2	31.2
LA GAZZETTA DELLO SPORT	100.0	0.1	0.3	0.5	0.9	1.8	1.4	9.0	14.2	30.5	55.0	1.6	5.0	13.6	23.0	43.2
TUTTOSPORT	100.0	0.1	0.4	0.3	1.1	1.8	2.6	9.2	15.5	31.5	58.8	1.2	4.6	14.1	19.6	39.4
GIORNO MEDIO ESCL. LUNEDI'																
CORR. DELLO SPORT-STADIO	100.0	0.0	0.4	0.7	1.8	3.0	1.4	7.8	14.9	42.0	66.1	1.3	2.7	9.5	17.4	30.9
LA GAZZETTA DELLO SPORT	100.0	0.1	0.3	0.3	0.8	1.5	1.4	8.8	14.1	30.3	54.4	1.7	4.9	14.5	23.0	44.0
TUTTOSPORT	100.0	0.1	0.3	0.7	1.4	2.5	2.8	8.7	15.1	33.3	59.9	1.3	3.7	13.0	19.5	37.6
SUPPLEMENTI																
SETTE	100.0	0.0	0.2	0.1	0.3	0.5	2.2	10.3	11.1	20.2	43.7	4.1	7.8	17.6	26.2	55.7
IL VENERDI'	100.0	0.0	0.2	0.2	0.4	0.9	1.8	8.2	11.7	24.8	46.6	3.9	8.0	15.2	25.4	52.6

Uomini

Lettori in un giorno medio

Analisi secondo: ● classe di età ● classe socio-economica ● titolo di studio (valori assoluti × 1.000)

QUOTIDIANI	Totale	CLASSE DI ETÀ							CLASSE SOCIO-ECONOM.				TITOLO DI STUDIO				
		da 14 a 17 anni	da 18 a 24 anni	da 25 a 34 anni	da 35 a 44 anni	da 45 a 54 anni	da 55 a 64 anni	oltre i 64 anni	Super. Medio-super.	Media oltre 2.650	Media fino 2.650	Medio-infer.	Laurea	Dipl. media super.	Lic. media infer.	Lic. elemen.	Nessun titolo
POPOLAZIONE	23267	1571	3266	4571	3924	3451	3149	3335	2832	8158	4797	7480	1419	5732	9054	5678	1384
L'ADIGE	82	3	14	21	14	15	9	7	12	38	14	18	6	22	38	16	0
ALTO ADIGE	158	7	18	34	38	29	17	16	19	82	26	31	6	44	68	39	1
L'ARENA	164	9	20	34	33	30	21	19	17	77	42	29	7	44	68	40	6
AVVENIRE	102	7	10	18	10	18	24	15	21	36	25	20	19	38	30	14	1
IL CENTRO	153	8	26	38	39	20	15	8	27	56	36	35	15	44	74	17	3
CORRIERE ADRIATICO	115	7	15	30	24	20	10	10	15	62	16	22	5	34	51	22	2
CORRIERE UMBRIA/VITERBO	126	7	20	25	28	21	17	7	22	48	26	30	7	37	54	23	3
CORRIERE DELLA SERA	1593	76	228	343	312	279	186	169	475	665	271	183	256	674	487	165	11
CORR. DELLO SPORT-STADIO	1516	181	332	383	262	179	117	64	169	573	328	446	52	400	789	249	26
L'ECO DI BERGAMO	184	10	24	44	31	31	28	15	29	87	32	37	13	62	66	36	7
LA GAZZETTA DELLO SPORT	2697	276	553	705	467	332	241	122	332	1179	508	678	90	729	1373	470	35
LA GAZZ. DEL MEZZOGIORNO	407	28	68	90	81	55	48	35	63	109	97	137	36	126	167	65	12
GAZZETTA DEL SUD	353	24	47	98	73	49	33	30	53	87	104	110	33	124	134	54	8
GAZZETTA DI MANTOVA	121	5	10	23	20	19	23	21	9	62	18	32	4	22	47	46	2
GAZZETTA DI MODENA/CARPI	55	3	6	11	9	11	8	6	9	27	5	13	4	11	26	12	2
GAZZETTA DI PARMA	111	4	13	22	17	20	19	16	25	47	22	17	5	34	37	32	2
GAZZETTA DI REGGIO	61	5	6	12	10	11	8	8	3	35	6	17	2	14	26	16	2
IL GAZZETTINO	494	20	60	94	86	93	75	66	70	226	91	106	39	147	190	112	7
IL GIORNALE	430	12	69	94	62	58	52	82	155	167	65	43	99	195	108	26	2
GIORNALE DI BRESCIA	178	4	17	40	38	35	25	18	32	68	43	35	10	36	80	47	5
GIORNALE DI SICILIA	291	18	34	81	64	40	30	24	54	57	70	110	42	94	101	48	6
IL GIORNALE DI VICENZA	153	6	23	29	29	29	19	18	37	56	39	22	7	52	55	37	2
IL GIORNO	442	22	58	104	101	75	49	34	63	200	81	98	19	118	204	96	4
L'INDIPENDENTE	258	6	40	69	58	37	27	20	82	117	39	21	35	131	80	12	0
ITALIA OGGI	69	1	9	27	18	7	5	2	30	26	9	4	19	36	13	0	1
LIBERTA'	84	4	11	14	16	14	11	14	16	42	11	14	5	26	28	19	5
IL MANIFESTO	143	6	23	43	33	22	5	12	41	61	27	14	24	78	31	10	0
IL MATTINO	633	38	99	166	120	77	73	59	99	158	152	225	56	210	250	110	7
IL MATTINO DI PADOVA	122	6	23	29	27	17	11	10	15	61	16	30	5	39	50	27	2
IL MESSAGGERO	829	51	126	171	177	130	90	85	168	323	198	141	76	307	337	100	10
MESSAGGERO VENETO	135	3	23	28	21	22	21	17	14	74	26	22	7	43	55	29	1
LA NAZIONE	685	33	89	172	125	92	94	79	125	338	93	129	41	206	292	135	11
LA NOTTE	125	5	24	26	22	26	16	6	25	52	21	27	8	38	54	21	3
LA NUOVA SARDEGNA	213	17	29	51	45	30	19	23	26	62	59	66	13	39	101	50	10
LA NUOVA VENEZIA	73	4	13	20	18	9	4	6	9	33	16	15	4	28	27	13	1
IL PICCOLO	132	5	14	24	27	27	14	20	20	66	21	25	12	42	59	18	2
LA PROVINCIA(CO)	114	5	13	25	21	18	18	14	23	46	23	22	12	28	42	27	4
LA PROVINCIA PAVESE	103	5	13	18	19	17	18	13	12	50	24	17	6	23	42	29	3
QUOTIDIANO(LE/BR/TA)	103	6	18	25	25	11	10	8	14	17	25	46	10	36	37	18	1
LA REPUBBLICA	2019	91	272	476	459	355	215	151	597	811	379	231	405	858	595	149	11
IL RESTO DEL CARLINO	761	26	98	153	129	138	100	117	110	387	109	155	61	220	282	178	19
IL SECOLO XIX	343	12	48	59	57	56	47	64	57	129	90	66	32	106	127	72	6
LA SICILIA	350	16	59	103	61	51	30	30	41	72	122	115	43	99	141	53	14
IL SOLE 24 ORE	946	26	107	255	239	195	89	35	352	395	135	64	207	507	189	42	1
LA STAMPA	1048	49	135	192	188	189	147	148	164	456	216	212	93	310	404	215	26
* IL TEMPO	353	15	54	85	75	54	42	29	90	135	65	63	50	135	130	34	5
IL TIRRENO	340	17	54	77	58	56	40	38	42	158	60	79	15	94	150	71	10
LA TRIBUNA DI TREVISO	97	4	19	28	18	9	9	10	14	48	11	24	6	29	46	15	2
TUTTOSPORT	739	107	195	156	108	89	59	25	57	332	144	206	12	161	434	122	10
L'UNIONE SARDA	269	17	41	64	50	36	31	31	39	71	71	88	18	71	102	62	17
L'UNITA'	535	20	46	115	118	90	69	77	69	231	100	135	46	148	187	138	15
ULTIMO LUNEDI'																	
CORR. DELLO SPORT-STADIO	2826	328	608	702	495	322	242	129	337	1072	634	782	117	797	1423	448	41
LA GAZZETTA DELLO SPORT	4745	483	1009	1236	805	554	429	230	603	2073	936	1134	201	1352	2356	771	65
TUTTOSPORT	1317	168	342	283	184	172	110	59	118	621	257	321	31	332	716	221	17
GIORNO MEDIO ESCL. LUNEDI'																	
CORR. DELLO SPORT-STADIO	1298	156	286	329	223	155	96	53	141	490	277	390	41	334	683	216	24
LA GAZZETTA DELLO SPORT	2356	242	477	617	410	295	210	104	287	1030	437	601	71	626	1209	419	31
TUTTOSPORT	643	97	170	134	95	76	50	20	47	284	125	187	9	133	387	106	8
SUPPLEMENTI																	
SETTE	1654	91	280	358	313	257	191	163	505	698	285	165	277	715	521	132	9
IL VENERDI'	2685	154	419	706	574	403	245	185	800	1066	548	271	532	1201	763	179	10

Lettori in un giorno medio

Analisi secondo: ● classe di età ● classe socio-economica ● titolo di studio (percentuali di composizione)

QUOTIDIANI	Totale	CLASSE DI ETÀ							CLASSE SOCIO-ECONOM.			TITOLO DI STUDIO					
		da 14 a 17 anni	da 18 a 24 anni	da 25 a 34 anni	da 35 a 44 anni	da 45 a 54 anni	da 55 a 64 anni	oltre i 64 anni	Super. Medio-super.	Media oltre 2.650	Media fino 2.650	Medio-infer. Infer.	Laurea	Dipl. media super.	Lic. media infer.	Lic. elemen.	Nessun titolo
POPOLAZIONE	100.0	6.8	14.0	19.6	16.9	14.8	13.5	14.3	12.2	35.1	20.6	32.2	6.1	24.6	38.9	24.4	5.9
L'ADIGE	100.0	3.8	16.9	25.3	17.2	17.9	10.7	8.1	14.7	46.1	17.5	21.7	6.9	27.2	46.8	19.1	0.0
ALTO ADIGE	100.0	4.2	11.4	21.5	23.8	18.1	10.8	10.1	11.7	51.9	16.7	19.7	3.7	27.8	43.0	24.9	0.5
L'ARENA	100.0	5.4	11.9	20.8	19.9	18.0	12.5	11.5	10.5	46.8	25.3	17.4	4.0	26.6	41.4	24.5	3.5
AVVENIRE	100.0	6.4	9.9	17.5	10.2	17.2	23.9	14.9	20.7	35.0	24.5	19.8	18.5	37.2	29.1	13.7	1.4
IL CENTRO	100.0	4.9	17.1	24.9	25.3	12.8	10.0	5.0	17.8	36.3	23.2	22.7	10.0	28.4	48.3	11.0	2.3
CORRIERE ADRIATICO	100.0	6.1	13.1	25.8	20.4	17.1	8.5	9.0	13.3	53.6	13.7	19.4	4.2	29.9	44.5	19.3	2.1
CORRIERE UMBRIA/VITERBO	100.0	5.4	16.3	20.0	22.1	16.9	13.8	5.5	17.4	38.2	20.5	24.0	5.9	29.8	43.4	18.3	2.7
CORRIERE DELLA SERA	100.0	4.8	14.3	21.5	19.6	17.5	11.7	10.6	29.8	41.7	17.0	11.5	16.1	42.3	30.6	10.3	0.7
CORR. DELLO SPORT-STADIO	100.0	11.9	21.9	25.2	17.3	11.8	7.7	4.2	11.2	37.8	21.6	29.4	3.4	26.4	52.0	16.5	1.7
L'ECO DI BERGAMO	100.0	5.5	13.3	24.0	17.1	16.9	15.2	8.0	15.6	47.1	17.5	19.8	7.1	33.8	35.8	19.6	3.7
LA GAZZETTA DELLO SPORT	100.0	10.2	20.5	26.2	17.3	12.3	8.9	4.5	12.3	43.7	18.8	25.1	3.3	27.0	50.9	17.4	1.3
LA GAZZ. DEL MEZZOGIORNO	100.0	6.9	16.8	22.2	20.0	13.5	11.9	8.6	15.5	26.8	23.9	33.8	9.0	31.1	41.1	15.9	2.9
GAZZETTA DEL SUD	100.0	6.8	13.2	27.6	20.7	13.8	9.4	8.4	15.0	24.5	29.3	31.2	9.2	35.0	38.1	15.4	2.3
GAZZETTA DI MANTOVA	100.0	3.7	8.2	19.1	16.7	16.0	19.2	17.0	7.6	51.4	14.8	26.3	3.0	18.4	39.0	38.1	1.4
GAZZETTA DI MODENA/CARPI	100.0	6.3	11.8	20.0	16.4	20.1	15.1	10.3	15.6	50.2	9.5	24.6	6.8	20.3	47.2	22.1	3.6
GAZZETTA DI PARMA	100.0	3.8	11.6	19.5	15.4	18.2	17.0	14.5	22.5	42.6	19.8	15.2	4.9	31.1	33.3	28.8	1.9
GAZZETTA DI REGGIO	100.0	8.3	10.6	19.5	16.8	18.3	13.2	13.5	5.2	57.3	9.5	28.0	3.8	22.9	43.5	26.5	3.4
IL GAZZETTINO	100.0	4.0	12.1	19.1	17.4	18.9	15.1	13.3	14.1	45.8	18.5	21.5	7.9	29.7	38.4	22.6	1.4
IL GIORNALE	100.0	2.8	16.1	21.9	14.4	13.5	12.2	19.1	36.2	38.9	15.0	9.9	22.9	45.4	25.1	6.1	0.5
GIORNALE DI BRESCIA	100.0	2.2	9.6	22.8	21.4	19.9	13.9	10.3	17.8	38.4	24.2	19.6	5.8	20.2	44.8	26.2	3.0
GIORNALE DI SICILIA	100.0	6.2	11.8	27.7	21.9	13.6	10.4	8.3	18.5	19.6	24.2	37.7	14.4	32.4	34.7	16.4	2.1
IL GIORNALE DI VICENZA	100.0	4.2	15.0	19.2	18.8	18.7	12.2	11.9	23.9	36.4	25.2	14.5	4.3	34.1	35.9	24.3	1.4
IL GIORNO	100.0	4.9	13.2	23.4	22.9	16.9	11.0	7.6	14.3	45.2	18.4	22.1	4.4	26.7	46.3	21.8	0.9
L'INDIPENDENTE	100.0	2.5	15.6	26.8	22.3	14.5	10.6	7.7	31.6	45.2	15.1	8.1	13.4	50.6	31.1	4.8	0.1
ITALIA OGGI	100.0	1.2	13.0	39.0	26.1	9.9	7.8	3.1	44.1	37.5	12.6	5.8	27.1	52.7	18.5	0.4	1.3
LIBERTA'	100.0	4.9	12.7	16.4	18.8	17.1	13.3	16.8	19.4	50.3	13.4	16.9	5.7	30.9	34.0	22.9	6.4
IL MANIFESTO	100.0	3.9	16.2	29.9	22.8	15.1	3.6	8.5	28.9	42.7	18.7	9.7	16.6	54.2	21.9	7.0	0.3
IL MATTINO	100.0	6.1	15.6	26.3	19.0	12.2	11.5	9.4	15.6	24.9	23.9	35.6	8.8	33.2	39.5	17.4	1.0
IL MATTINO DI PADOVA	100.0	4.6	18.9	23.7	21.9	13.9	9.0	8.0	11.9	50.1	13.5	24.6	3.8	32.0	40.6	21.8	1.9
IL MESSAGGERO	100.0	6.2	15.2	20.6	21.4	15.6	10.8	10.2	20.2	38.9	23.9	17.0	9.2	37.0	40.7	12.0	1.2
MESSAGGERO VENETO	100.0	1.9	17.3	20.6	15.7	16.1	15.4	12.9	10.0	54.4	19.2	16.3	5.2	31.5	40.9	21.7	0.7
LA NAZIONE	100.0	4.9	13.0	25.0	18.3	13.5	13.7	11.6	18.3	49.3	13.6	18.8	6.0	30.1	42.6	19.7	1.6
LA NOTTE	100.0	3.8	19.2	21.2	17.5	21.2	12.7	4.4	20.1	41.6	16.5	21.8	6.4	30.6	43.2	17.1	2.7
LA NUOVA SARDEGNA	100.0	8.0	13.5	23.8	21.1	14.3	8.7	10.6	12.0	29.3	27.7	31.0	6.2	18.3	47.3	23.7	4.5
LA NUOVA VENEZIA	100.0	5.2	17.8	27.1	24.3	11.7	5.3	8.6	12.5	44.8	22.5	20.3	5.0	38.2	37.6	17.3	1.9
IL PICCOLO	100.0	4.0	10.7	18.3	20.7	20.6	11.0	14.8	15.1	49.9	16.3	18.7	8.7	31.9	44.7	13.6	1.2
LA PROVINCIA(CO)	100.0	4.2	11.4	21.8	18.6	15.8	16.2	12.1	19.8	40.8	20.4	19.0	10.4	25.0	36.9	24.1	3.6
LA PROVINCIA PAVESE	100.0	5.1	12.4	17.4	18.5	16.6	17.8	12.2	11.7	48.8	22.9	16.5	5.7	22.6	40.5	28.3	2.9
QUOTIDIANO(LE/BR/TA)	100.0	6.3	17.2	24.4	24.0	10.8	9.6	7.7	14.0	16.9	24.2	44.9	9.6	35.1	36.3	17.6	1.4
LA REPUBBLICA	100.0	4.5	13.5	23.6	22.8	17.6	10.6	7.5	29.6	40.2	18.8	11.5	20.1	42.5	29.5	7.4	0.5
IL RESTO DEL CARLINO	100.0	3.4	12.8	20.1	17.0	18.1	13.1	15.4	14.4	50.9	14.3	20.3	8.1	29.0	37.1	23.3	2.5
IL SECOLO XIX	100.0	3.5	14.0	17.1	16.5	16.4	13.6	18.8	16.7	37.6	26.3	19.4	9.3	30.8	37.1	21.1	1.7
LA SICILIA	100.0	4.6	16.9	29.4	17.4	14.5	8.5	8.7	11.8	20.6	34.8	32.8	12.4	28.3	40.4	15.1	3.9
IL SOLE 24 ORE	100.0	2.8	11.4	26.9	25.2	20.6	9.4	3.7	37.2	41.8	14.3	6.7	21.9	53.6	19.9	4.5	0.1
LA STAMPA	100.0	4.7	12.9	18.3	17.9	18.1	14.0	14.1	15.7	43.5	20.6	20.2	8.8	29.6	38.6	20.5	2.5
* IL TEMPO	100.0	4.4	15.2	24.0	21.2	15.3	11.9	8.1	25.6	38.1	18.4	17.8	14.1	38.3	36.7	9.6	1.3
IL TIRRENO	100.0	5.0	16.0	22.7	17.1	16.4	11.8	11.0	12.3	46.7	17.7	23.4	4.4	27.6	44.1	21.0	2.9
LA TRIBUNA DI TREVISO	100.0	4.0	19.9	28.7	18.2	9.5	9.4	10.3	14.7	49.2	11.5	24.6	5.7	30.1	47.2	15.4	1.6
TUTTOSPORT	100.0	14.5	26.4	21.1	14.6	12.1	8.0	3.4	7.7	45.0	19.5	27.8	1.6	21.8	58.7	16.6	1.3
L'UNIONE SARDA	100.0	6.3	15.4	23.7	18.6	13.2	11.4	11.5	14.6	26.4	26.4	32.6	6.5	26.3	37.9	23.1	6.2
L'UNITA'	100.0	3.7	8.6	21.5	22.0	16.9	12.8	14.4	12.9	43.2	18.7	25.3	8.6	27.7	35.1	25.8	2.9
ULTIMO LUNEDI'																	
CORR. DELLO SPORT-STADIO	100.0	11.6	21.5	24.9	17.5	11.4	8.6	4.6	11.9	37.9	22.5	27.7	4.1	28.2	50.3	15.9	1.4
LA GAZZETTA DELLO SPORT	100.0	10.2	21.3	26.0	17.0	11.7	9.0	4.9	12.7	43.7	19.7	23.9	4.2	28.5	49.7	16.3	1.4
TUTTOSPORT	100.0	12.7	26.0	21.5	14.0	13.0	8.3	4.5	9.0	47.2	19.5	24.4	2.3	25.2	54.4	16.8	1.3
GIORNO MEDIO ESCL. LUNEDI'																	
CORR. DELLO SPORT-STADIO	100.0	12.0	22.1	25.4	17.2	11.9	7.4	4.1	10.9	37.7	21.3	30.1	3.2	25.7	52.6	16.7	1.8
LA GAZZETTA DELLO SPORT	100.0	10.3	20.3	26.2	17.4	12.5	8.9	4.4	12.2	43.7	18.5	25.5	3.0	26.6	51.3	17.8	1.3
TUTTOSPORT	100.0	15.0	26.5	20.9	14.8	11.8	7.8	3.1	7.3	44.2	19.4	29.0	1.4	20.7	60.2	16.5	1.3
SUPPLEMENTI																	
SETTE	100.0	5.5	17.0	21.7	18.9	15.5	11.6	9.9	30.6	42.2	17.3	9.9	16.8	43.2	31.5	8.0	0.5
IL VENERDI'	100.0	5.7	15.6	26.3	21.4	15.0	9.1	6.9	29.8	39.7	20.4	10.1	19.8	44.7	28.4	6.7	0.4

Uomini

Lettori in un giorno medio

Analisi secondo: ● categoria socio-professionale

(valori assoluti × 1.000)

QUOTIDIANI	Totale	Ceti super. A	Ceti medi			Intellettuale		Operai			Pensionati e altri		CASALINGHE DI FAMIGLIE operale			
			Fascia alta B1	Fascia bassa B2	Agri-coltori B3	Docenti C1	Studenti C2	Fascia alta D1	Fascia bassa D2	Braccianti D3	Fascia alla F1	Fascia bassa F2	Fascia alla E1	Fascia bassa E2	Fascia alla E3	Fascia bassa E4
POPOLAZIONE	23267	1304	4447	2190	567	414	2753	2329	2790	265	1789	4419	0	0	0	0
L'ADIGE	82	4	20	5	3	4	9	13	11	0	6	8	0	0	0	0
ALTO ADIGE	158	9	44	11	5	4	12	23	17	0	12	20	0	0	0	0
L'ARENA	164	9	44	11	12	3	14	19	24	0	12	17	0	0	0	0
AVVENIRE	102	8	20	14	1	5	14	7	10	0	9	15	0	0	0	0
IL CENTRO	153	7	45	14	4	6	16	19	20	0	5	17	0	0	0	0
CORRIERE ADRIATICO	115	5	38	8	2	2	16	20	7	0	10	9	0	0	0	0
CORRIERE UMBRIA/VITERBO	126	6	31	13	4	1	17	17	11	1	9	15	0	0	0	0
CORRIERE DELLA SERA	1593	232	458	132	10	50	218	122	79	1	146	145	0	0	0	0
CORR. DELLO SPORT-STADIO	1516	53	320	178	16	18	297	165	217	8	80	166	0	0	0	0
L'ECO DI BERGAMO	184	19	45	11	1	4	17	36	19	0	15	17	0	0	0	0
LA GAZZETTA DELLO SPORT	2697	118	620	249	38	25	463	438	325	12	155	253	0	0	0	0
LA GAZZ. DEL MEZZOGIORNO	407	29	89	67	6	12	58	17	55	5	22	47	0	0	0	0
GAZZETTA DEL SUD	353	28	61	63	2	12	49	14	48	5	17	54	0	0	0	0
GAZZETTA DI MANTOVA	121	4	30	6	6	2	9	18	10	1	14	20	0	0	0	0
GAZZETTA DI MODENA/CARPI	55	5	11	2	2	0	5	13	2	1	7	6	0	0	0	0
GAZZETTA DI PARMA	111	13	22	7	5	1	11	15	9	0	12	16	0	0	0	0
GAZZETTA DI REGGIO	61	5	13	2	3	1	9	6	6	0	7	9	0	0	0	0
IL GAZZETTINO	494	29	122	32	16	14	40	60	50	1	61	70	0	0	0	0
IL GIORNALE	430	84	114	23	4	13	54	24	13	0	53	48	0	0	0	0
GIORNALE DI BRESCIA	178	10	40	13	2	2	9	25	30	1	19	26	0	0	0	0
GIORNALE DI SICILIA	291	30	44	66	4	12	30	6	35	3	17	45	0	0	0	0
IL GIORNALE DI VICENZA	153	9	36	10	1	5	17	21	19	1	13	21	0	0	0	0
IL GIORNO	442	25	114	36	3	6	43	75	58	1	36	46	0	0	0	0
L'INDIPENDENTE	258	34	90	27	3	7	32	19	9	0	23	15	0	0	0	0
ITALIA OGGI	69	25	20	6	0	3	3	1	3	0	5	1	0	0	0	0
LIBERTA'	84	5	26	2	6	2	7	8	6	0	9	12	0	0	0	0
IL MANIFESTO	143	16	43	17	0	8	26	8	4	0	12	9	0	0	0	0
IL MATTINO	633	48	112	118	4	16	95	22	85	0	27	105	0	0	0	0
IL MATTINO DI PADOVA	122	7	35	11	4	2	15	20	7	0	10	12	0	0	0	0
IL MESSAGGERO	829	76	215	88	8	15	121	68	74	2	63	101	0	0	0	0
MESSAGGERO VENETO	135	10	33	6	2	1	9	24	16	0	17	18	0	0	0	0
LA NAZIONE	685	53	200	42	6	7	76	106	47	1	76	70	0	0	0	0
LA NOTTE	125	7	38	9	0	1	16	20	15	2	9	9	0	0	0	0
LA NUOVA SARDEGNA	213	7	44	32	3	6	25	20	35	0	11	30	0	0	0	0
LA NUOVA VENEZIA	73	5	17	8	1	3	8	10	10	0	5	7	0	0	0	0
IL PICCOLO	132	12	39	11	1	0	12	16	8	0	16	17	0	0	0	0
LA PROVINCIA(CO)	114	12	26	8	1	0	11	17	10	0	11	19	0	0	0	0
LA PROVINCIA PAVESE	103	5	27	5	4	2	8	13	8	1	12	17	0	0	0	0
QUOTIDIANO(LE/BR/TA)	103	7	17	26	1	4	12	2	14	2	3	14	0	0	0	0
LA REPUBBLICA	2019	324	561	208	14	96	290	122	111	1	151	140	0	0	0	0
IL RESTO DEL CARLINO	761	64	198	50	26	10	69	104	42	1	98	98	0	0	0	0
IL SECOLO XIX	343	23	76	31	1	5	37	27	26	1	37	78	0	0	0	0
LA SICILIA	350	34	43	86	2	12	32	5	63	6	12	55	0	0	0	0
IL SOLE 24 ORE	946	252	338	89	8	28	96	30	26	1	50	27	0	0	0	0
LA STAMPA	1048	75	264	80	22	24	114	115	90	2	99	163	0	0	0	0
* IL TEMPO	353	41	96	39	6	11	45	24	33	1	24	31	0	0	0	0
IL TIRRENO	340	17	87	32	4	4	36	44	33	0	36	45	0	0	0	0
LA TRIBUNA DI TREVISO	97	6	26	5	6	0	16	16	7	0	9	7	0	0	0	0
TUTTOSPORT	739	13	143	56	12	5	161	111	103	3	49	84	0	0	0	0
L'UNIONE SARDA	269	12	49	34	4	11	32	19	36	2	13	58	0	0	0	0
L'UNITA'	535	39	111	48	8	15	50	79	51	1	50	83	0	0	0	0
ULTIMO LUNEDI'																
CORR. DELLO SPORT-STADIO	2826	124	579	335	31	39	574	300	374	15	136	318	0	0	0	0
LA GAZZETTA DELLO SPORT	4745	227	1084	432	61	54	861	705	562	20	276	464	0	0	0	0
TUTTOSPORT	1317	33	270	99	16	9	288	203	153	4	87	156	0	0	0	0
GIORNO MEDIO ESCL. LUNEDI'																
CORR. DELLO SPORT-STADIO	1298	41	276	152	13	14	251	142	191	7	71	140	0	0	0	0
LA GAZZETTA DELLO SPORT	2356	99	543	219	34	21	397	393	285	11	135	218	0	0	0	0
TUTTOSPORT	643	10	122	48	11	4	140	96	95	2	42	72	0	0	0	0
SUPPLEMENTI																
SETTE	1654	247	466	125	8	56	266	114	76	1	163	131	0	0	0	0
IL VENERDI'	2685	430	697	282	9	135	464	157	122	8	201	179	0	0	0	0

Lettori in un giorno medio

Analisi secondo: ● categoria socio-professionale

(percentuali di composizione)

QUOTIDIANI	Totale	Celli medi			Intellettuali		Operai			Pensionati e altri		CASALINGHE DI FAMIGLIE				
		Celli super. A	Fascia alta B1	Fascia bassa B2	Agri-coltori B3	Docenti C1	Studenti C2	Fascia alta D1	Fascia bassa D2	Braccianti D3	Fascia alta F1	Fascia bassa F2	Fascia alta E1	Fascia bassa E2	Fascia alta E3	Fascia bassa E4
POPOLAZIONE	100.0	5.6	19.1	9.4	2.4	1.8	11.8	10.0	12.0	1.1	7.7	19.0	0.0	0.0	0.0	0.0
L'ADIGE	100.0	5.1	23.9	5.5	3.6	5.0	10.6	15.6	13.4	0.0	7.2	10.1	0.0	0.0	0.0	0.0
ALTO ADIGE	100.0	5.6	27.8	7.2	3.4	2.6	7.9	14.3	11.0	0.1	7.7	12.5	0.0	0.0	0.0	0.0
L'ARENA	100.0	5.2	26.7	6.9	7.2	1.6	8.5	11.4	14.4	0.1	7.6	10.3	0.0	0.0	0.0	0.0
AVVENIRE	100.0	7.8	19.7	13.3	0.9	4.7	13.4	6.7	9.5	0.1	9.1	14.8	0.0	0.0	0.0	0.0
IL CENTRO	100.0	4.8	29.3	9.4	2.6	3.9	10.4	12.7	12.8	0.0	3.3	10.9	0.0	0.0	0.0	0.0
CORRIERE ADRIATICO	100.0	4.0	32.9	6.7	1.3	1.6	13.9	17.6	6.0	0.0	8.5	7.6	0.0	0.0	0.0	0.0
CORRIERE UMBRIA/VITERBO	100.0	4.8	24.9	10.6	3.1	0.9	13.7	13.9	8.8	0.8	6.8	11.6	0.0	0.0	0.0	0.0
CORRIERE DELLA SERA	100.0	14.6	28.7	8.3	0.6	3.1	13.7	7.7	5.0	0.1	9.2	9.1	0.0	0.0	0.0	0.0
CORR. DELLO SPORT-STADIO	100.0	3.5	21.1	11.7	1.0	1.2	19.6	10.9	14.3	0.5	5.3	10.9	0.0	0.0	0.0	0.0
L'ECO DI BERGAMO	100.0	10.1	24.4	6.2	0.7	2.3	9.2	19.7	10.1	0.0	8.1	9.1	0.0	0.0	0.0	0.0
LA GAZZETTA DELLO SPORT	100.0	4.4	23.0	9.2	1.4	0.9	17.2	16.2	12.0	0.5	5.7	9.4	0.0	0.0	0.0	0.0
LA GAZZ. DEL MEZZOGIORNO	100.0	7.2	21.9	16.4	1.5	2.9	14.2	4.2	13.5	1.1	5.3	11.6	0.0	0.0	0.0	0.0
GAZZETTA DEL SUD	100.0	7.9	17.2	17.8	0.7	3.5	14.0	3.9	13.6	1.5	4.7	15.3	0.0	0.0	0.0	0.0
GAZZETTA DI MANTOVA	100.0	3.3	24.8	5.3	4.9	1.5	7.8	15.1	8.2	0.8	11.8	16.6	0.0	0.0	0.0	0.0
GAZZETTA DI MODENA/CARPI	100.0	8.7	19.4	4.3	3.2	0.6	9.7	23.6	3.1	2.7	13.3	11.4	0.0	0.0	0.0	0.0
GAZZETTA DI PARMA	100.0	12.1	20.2	6.2	4.4	0.9	10.1	13.3	7.7	0.1	10.8	14.1	0.0	0.0	0.0	0.0
GAZZETTA DI REGGIO	100.0	8.8	21.8	3.3	5.3	1.4	14.0	10.2	9.1	0.1	11.6	14.3	0.0	0.0	0.0	0.0
IL GAZZETTINO	100.0	5.9	24.6	6.5	3.3	2.8	8.1	12.1	10.0	0.2	12.4	14.2	0.0	0.0	0.0	0.0
IL GIORNALE	100.0	19.5	26.6	5.3	0.8	3.1	12.6	5.5	3.0	0.0	12.3	11.2	0.0	0.0	0.0	0.0
GIORNALE DI BRESCIA	100.0	5.8	22.5	7.1	1.4	1.1	5.3	14.1	16.7	0.4	10.8	14.8	0.0	0.0	0.0	0.0
GIORNALE DI SICILIA	100.0	10.4	15.1	22.5	1.2	4.1	10.2	2.0	12.0	1.1	6.0	15.4	0.0	0.0	0.0	0.0
IL GIORNALE DI VICENZA	100.0	5.7	23.7	6.4	0.4	3.5	11.4	13.4	12.5	0.6	8.7	13.7	0.0	0.0	0.0	0.0
IL GIORNO	100.0	5.6	25.8	8.1	0.7	1.3	9.8	16.9	13.1	0.2	8.2	10.4	0.0	0.0	0.0	0.0
L'INDIPENDENTE	100.0	13.0	35.0	10.3	1.3	2.8	12.4	7.2	3.4	0.0	8.9	5.8	0.0	0.0	0.0	0.0
ITALIA OGGI	100.0	36.9	29.0	9.4	0.0	5.0	4.1	2.1	4.7	0.0	6.8	2.0	0.0	0.0	0.0	0.0
LIBERTA'	100.0	6.4	30.9	2.3	7.0	2.8	8.5	9.5	7.5	0.2	10.6	14.2	0.0	0.0	0.0	0.0
IL MANIFESTO	100.0	11.1	29.8	12.0	0.2	5.8	18.0	5.7	2.9	0.0	8.3	6.2	0.0	0.0	0.0	0.0
IL MATTINO	100.0	7.6	17.7	18.7	0.6	2.5	15.1	3.5	13.4	0.0	4.3	16.6	0.0	0.0	0.0	0.0
IL MATTINO DI PADOVA	100.0	5.5	28.8	9.3	3.4	1.6	12.0	16.2	5.5	0.0	7.9	9.6	0.0	0.0	0.0	0.0
IL MESSAGGERO	100.0	9.1	25.9	10.6	0.9	1.8	14.6	8.2	8.9	0.2	7.6	12.1	0.0	0.0	0.0	0.0
MESSAGGERO VENETO	100.0	7.6	24.1	4.3	1.8	0.5	6.9	17.4	11.6	0.0	12.7	13.1	0.0	0.0	0.0	0.0
LA NAZIONE	100.0	7.7	29.2	6.1	0.9	1.1	11.1	15.5	6.9	0.2	11.1	10.2	0.0	0.0	0.0	0.0
LA NOTTE	100.0	5.5	30.4	7.1	0.2	0.9	13.0	15.7	11.9	1.5	6.9	7.0	0.0	0.0	0.0	0.0
LA NUOVA SARDEGNA	100.0	3.4	20.5	15.2	1.6	2.7	11.8	9.5	16.3	0.0	5.1	13.9	0.0	0.0	0.0	0.0
LA NUOVA VENEZIA	100.0	6.8	22.9	11.2	2.0	3.7	10.6	13.3	13.8	0.0	6.7	9.1	0.0	0.0	0.0	0.0
IL PICCOLO	100.0	9.2	29.9	8.1	0.5	0.4	9.3	12.2	5.8	0.0	12.1	12.6	0.0	0.0	0.0	0.0
LA PROVINCIA(CO)	100.0	10.6	22.7	7.0	0.5	0.3	9.4	14.7	8.6	0.1	9.7	16.3	0.0	0.0	0.0	0.0
LA PROVINCIA PAVESE	100.0	4.8	25.9	5.3	3.5	1.8	8.2	13.0	8.3	1.3	11.6	16.2	0.0	0.0	0.0	0.0
QUOTIDIANO(LE/BR/TA)	100.0	7.1	16.8	25.7	1.4	4.3	11.6	1.5	13.3	1.7	2.5	14.0	0.0	0.0	0.0	0.0
LA REPUBBLICA	100.0	16.1	27.8	10.3	0.7	4.8	14.4	6.1	5.5	0.1	7.5	6.9	0.0	0.0	0.0	0.0
IL RESTO DEL CARLINO	100.0	8.5	26.0	6.6	3.5	1.3	9.1	13.6	5.5	0.1	12.9	12.9	0.0	0.0	0.0	0.0
IL SECOLO XIX	100.0	6.6	22.1	9.2	0.4	1.3	10.8	8.0	7.6	0.3	10.8	22.9	0.0	0.0	0.0	0.0
LA SICILIA	100.0	9.8	12.2	24.5	0.7	3.5	9.2	1.5	17.9	1.7	3.5	15.6	0.0	0.0	0.0	0.0
IL SOLE 24 ORE	100.0	26.7	35.7	9.4	0.8	3.0	10.1	3.2	2.8	0.1	5.3	2.9	0.0	0.0	0.0	0.0
LA STAMPA	100.0	7.2	25.2	7.6	2.1	2.3	10.8	11.0	8.6	0.2	9.4	15.5	0.0	0.0	0.0	0.0
* IL TEMPO	100.0	11.7	27.3	11.1	1.7	3.1	12.9	6.9	9.4	0.3	6.7	8.8	0.0	0.0	0.0	0.0
IL TIRRENO	100.0	5.0	25.7	9.5	1.3	1.2	10.5	13.1	9.8	0.0	10.7	13.2	0.0	0.0	0.0	0.0
LA TRIBUNA DI TREVISO	100.0	6.7	26.5	4.7	5.7	0.5	16.5	16.5	7.1	0.0	8.8	7.1	0.0	0.0	0.0	0.0
TUTTOSPORT	100.0	1.8	19.4	7.5	1.6	0.6	21.8	15.0	14.0	0.4	6.6	11.4	0.0	0.0	0.0	0.0
L'UNIONE SARDA	100.0	4.5	18.0	12.6	1.5	4.0	12.0	6.9	13.2	0.9	5.0	21.4	0.0	0.0	0.0	0.0
L'UNITA'	100.0	7.3	20.9	8.9	1.6	2.7	9.4	14.8	9.6	0.1	9.3	15.5	0.0	0.0	0.0	0.0
ULTIMO LUNEDI'																
CORR. DELLO SPORT-STADIO	100.0	4.4	20.5	11.8	1.1	1.4	20.3	10.6	13.3	0.5	4.8	11.3	0.0	0.0	0.0	0.0
LA GAZZETTA DELLO SPORT	100.0	4.8	22.8	9.1	1.3	1.1	18.1	14.9	11.8	0.4	5.8	9.8	0.0	0.0	0.0	0.0
TUTTOSPORT	100.0	2.5	20.5	7.6	1.2	0.7	21.8	15.4	11.6	0.3	6.6	11.8	0.0	0.0	0.0	0.0
GIORNO MEDIO ESCL. LUNEDI'																
CORR. DELLO SPORT-STADIO	100.0	3.1	21.3	11.7	1.0	1.1	19.3	11.0	14.7	0.5	5.5	10.8	0.0	0.0	0.0	0.0
LA GAZZETTA DELLO SPORT	100.0	4.2	23.0	9.3	1.5	0.9	16.9	16.7	12.1	0.5	5.7	9.3	0.0	0.0	0.0	0.0
TUTTOSPORT	100.0	1.5	19.0	7.5	1.7	0.6	21.7	14.9	14.8	0.4	6.6	11.2	0.0	0.0	0.0	0.0
SUPPLEMENTI																
SETTE	100.0	15.0	28.2	7.6	0.5	3.4	16.1	6.9	4.6	0.1	9.9	7.9	0.0	0.0	0.0	0.0
IL VENERDI'	100.0	16.0	26.0	10.5	0.3	5.0	17.3	5.8	4.6	0.3	7.5	6.7	0.0	0.0	0.0	0.0

Uomini

Lettori in un giorno medio

Analisi secondo: ● categoria socio-professionale ● ampiezza dei centri ● comuni (valori assoluti × 1.000)

QUOTIDIANI	Totale	AMPIEZZA DEI CENTRI					COMUNI		PRESENZA BAMBINI E/O RAGAZZI						
		fino a 10000 abit.	da 10000 a 30000 abit.	da 30000 a 100000 abit.	da 100000 a 250000 abit.	oltre 250000 abit.	capoluoghi	non capoluoghi	Totale "si"	da 0 a 2 anni	da 3 a 4 anni	da 5 a 7 anni	Totale fino 7 anni	da 8 a 13 anni	Totale "no"
POPOLAZIONE	23267	7795	4842	4472	2085	4072	7184	16083	6778	1728	1215	1866	3951	4069	16489
L'ADIGE	82	45	7	8	22	1	22	59	21	8	6	4	14	11	61
ALTO ADIGE	158	80	20	12	46	0	46	113	46	14	10	12	28	25	112
L'ARENA	164	59	44	1	1	60	61	103	43	9	7	13	25	26	121
AVVENIRE	102	37	18	18	14	14	35	67	17	5	4	4	10	10	85
IL CENTRO	153	63	35	33	21	2	43	110	53	18	14	17	36	29	100
CORRIERE ADRIATICO	115	30	27	39	19	0	30	85	33	9	5	11	19	18	82
CORRIERE UMBRIA/VITERBO	126	34	30	29	33	0	40	86	38	5	7	10	20	26	88
CORRIERE DELLA SERA	1593	416	309	283	166	419	640	953	422	100	75	117	244	247	1171
CORR. DELLO SPORT-STADIO	1516	413	308	301	168	326	541	975	535	138	101	137	306	327	981
L'ECO DI BERGAMO	184	123	28	1	31	2	33	151	50	13	5	10	24	34	134
LA GAZZETTA DELLO SPORT	2697	985	576	475	310	351	786	1911	850	212	141	227	488	496	1847
LA GAZZ. DEL MEZZOGIORNO	407	67	103	130	40	67	123	284	156	39	32	46	93	102	251
GAZZETTA DEL SUD	353	131	53	40	67	61	134	219	148	47	31	47	99	84	206
GAZZETTA DI MANTOVA	121	70	27	20	3	2	23	99	29	5	3	9	14	19	93
GAZZETTA DI MODENA/CARPI	55	15	13	7	19	0	20	35	13	5	1	3	7	7	42
GAZZETTA DI PARMA	111	44	15	0	51	1	52	59	24	4	4	6	13	14	86
GAZZETTA DI REGGIO	61	28	12	1	20	0	21	40	15	2	2	5	9	9	46
IL GAZZETTINO	494	178	129	72	31	85	158	336	119	30	20	32	71	68	376
IL GIORNALE	430	95	74	82	60	119	199	231	99	21	17	29	57	59	331
GIORNALE DI BRESCIA	178	93	43	1	38	2	41	137	52	14	9	12	31	34	126
GIORNALE DI SICILIA	291	55	59	62	6	109	136	155	119	28	28	36	74	73	173
IL GIORNALE DI VICENZA	153	69	37	16	29	3	31	122	39	8	5	8	20	23	114
IL GIORNO	442	161	106	85	22	68	107	335	133	28	20	34	70	88	309
L'INDIPENDENTE	258	75	61	43	32	48	96	163	68	15	12	20	42	39	191
ITALIA OGGI	69	18	18	13	7	13	26	43	23	10	3	6	16	12	45
LIBERTA'	84	40	9	1	32	1	33	50	21	5	3	4	11	11	63
IL MANIFESTO	143	23	24	28	16	51	74	69	34	9	7	13	24	16	109
IL MATTINO	633	117	135	180	26	176	226	407	235	68	49	84	154	143	398
IL MATTINO DI PADOVA	122	52	33	2	32	2	37	85	33	13	6	7	22	18	89
IL MESSAGGERO	829	131	94	133	48	424	509	320	256	62	51	64	144	152	574
MESSAGGERO VENETO	135	84	22	24	4	1	29	106	39	7	7	10	20	24	96
LA NAZIONE	685	152	164	176	97	95	244	441	188	53	28	42	110	99	497
LA NOTTE	125	27	29	20	5	44	52	73	29	7	5	9	17	17	95
LA NUOVA SARDEGNA	213	102	36	40	33	1	46	167	82	13	15	22	42	56	131
LA NUOVA VENEZIA	73	9	22	14	1	27	29	44	18	3	3	6	11	11	55
IL PICCOLO	132	36	12	10	71	3	84	48	26	9	3	6	16	14	106
LA PROVINCIA(CO)	114	72	10	31	0	1	21	93	31	11	8	9	22	16	83
LA PROVINCIA PAVESE	103	54	12	35	0	1	18	85	25	3	4	6	11	17	78
QUOTIDIANO(LE/BR/TA)	103	28	28	25	21	1	33	69	46	14	10	14	31	26	57
LA REPUBBLICA	2019	423	350	362	238	646	978	1041	616	165	115	183	383	343	1403
IL RESEO DEL CARLINO	761	199	162	128	185	87	277	484	179	47	26	51	106	98	582
IL SECOLO XIX	343	61	64	32	12	173	208	135	73	17	9	17	38	45	270
LA SICILIA	350	54	110	93	21	72	126	224	148	47	23	36	88	88	203
IL SOLE 24 ORE	946	230	195	182	120	219	390	558	312	81	56	89	187	171	634
LA STAMPA	1048	398	174	203	34	238	346	702	247	60	37	61	137	143	801
* IL TEMPO	353	107	57	73	10	106	150	203	119	34	26	30	70	70	234
IL TIRRENO	340	60	90	85	95	9	119	221	91	21	15	27	55	47	248
LA TRIBUNA DI TREVISO	97	45	35	14	0	3	12	85	27	9	7	4	16	14	70
TUTTOSPORT	739	267	142	155	56	119	216	523	217	47	34	51	115	132	522
L'UNIONE SARDA	269	116	44	39	71	0	82	187	97	16	17	25	53	61	172
L'UNITA'	535	171	97	83	69	114	194	340	144	39	23	45	88	81	390
ULTIMO LUNEDI'															
CORR. DELLO SPORT-STADIO	2826	782	546	591	320	587	1002	1824	971	261	178	253	558	595	1855
LA GAZZETTA DELLO SPORT	4745	1670	999	864	567	644	1430	3315	1472	384	246	384	847	856	3273
TUTTOSPORT	1317	473	257	274	113	199	374	943	374	85	58	77	191	230	943
GIORNO MEDIO ESCL. LUNEDI'															
CORR. DELLO SPORT-STADIO	1298	351	269	253	142	283	464	834	462	118	88	117	264	282	836
LA GAZZETTA DELLO SPORT	2356	871	506	410	267	302	678	1677	747	183	123	201	428	436	1609
TUTTOSPORT	643	233	123	135	46	105	190	453	191	40	31	46	103	115	452
SUPPLEMENTI															
SETTE	1654	394	294	328	183	455	705	949	430	111	80	108	250	250	1224
IL VENERDI'	2685	556	444	540	346	799	1286	1399	841	222	164	228	506	471	1844

Lettori in un giorno medio

Analisi secondo: ● categoria socio-professionale ● ampiezza dei centri ● comuni

(percentuali di composizione)

QUOTIDIANI	Totale	AMPIEZZA DEI CENTRI					COMUNI		PRESENZA BAMBINI E/O RAGAZZI						
		fino a 10000 abilit.	da 10000 a 30000 abilit.	da 30000 a 100000 abilit.	da 100000 a 250000 abilit.	oltre 250000 abilit.	capoluoghi	non capoluoghi	Totale "si"	da 0 a 2 anni	da 3 a 4 anni	da 5 a 7 anni	Totale fino 7 anni	da 8 a 13 anni	Totale "no"
POPOLAZIONE	100.0	33.5	20.8	19.2	9.0	17.5	30.9	69.1	29.1	7.4	5.2	8.0	17.0	17.5	70.9
L'ADIGE	100.0	54.9	8.3	9.4	26.7	0.8	27.4	72.6	25.8	10.4	6.9	5.0	17.5	13.2	74.2
ALTO ADIGE	100.0	50.7	12.7	7.3	29.1	0.2	29.0	71.0	29.0	9.1	6.5	7.4	17.8	15.6	71.0
L'ARENA	100.0	36.2	26.5	0.3	0.3	36.7	37.2	62.8	26.3	5.8	4.5	7.9	15.4	15.6	73.7
AVVENIRE	100.0	35.9	18.1	18.0	13.9	14.2	34.3	65.7	17.0	4.4	4.0	3.6	9.7	9.3	83.0
IL CENTRO	100.0	40.9	22.7	21.5	13.6	1.3	27.9	72.1	34.7	11.9	9.1	11.1	23.2	18.9	65.3
CORRIERE ADRIATICO	100.0	25.9	23.1	34.1	16.8	0.1	26.1	73.9	28.6	8.1	4.7	9.1	16.7	15.8	71.4
CORRIERE UMBRIA/VITERBO	100.0	27.5	23.6	22.8	25.9	0.2	31.6	68.4	30.2	4.2	5.6	8.0	15.9	21.0	69.8
CORRIERE DELLA SERA	100.0	26.1	19.4	17.7	10.4	26.3	40.2	59.8	26.5	6.3	4.7	7.4	15.3	15.5	73.5
CORR. DELLO SPORT-STADIO	100.0	27.2	20.3	19.9	11.1	21.5	35.7	64.3	35.3	9.1	6.7	9.0	20.2	21.6	64.7
L'ECO DI BERGAMO	100.0	66.6	15.2	0.3	17.0	0.9	18.0	82.0	26.9	6.8	2.7	5.5	13.1	18.2	73.1
LA GAZZETTA DELLO SPORT	100.0	38.5	21.4	17.6	11.5	13.0	29.1	70.9	31.5	7.9	5.2	8.4	18.1	18.4	68.5
LA GAZZ. DEL MEZZOGIORNO	100.0	16.5	25.4	31.9	9.8	16.4	30.2	69.8	38.3	9.6	7.7	11.3	23.0	25.0	61.7
GAZZETTA DEL SUD	100.0	37.1	15.1	11.4	19.1	17.3	38.0	62.0	41.8	13.3	8.9	13.2	27.9	23.8	58.2
GAZZETTA DI MANTOVA	100.0	57.5	22.4	16.6	2.1	1.4	18.6	81.4	23.7	4.2	2.8	7.8	11.8	15.5	76.3
GAZZETTA DI MODENA/CARPI	100.0	27.9	24.1	12.3	35.2	0.5	36.9	63.1	22.8	8.7	1.2	5.2	12.7	12.5	77.2
GAZZETTA DI PARMA	100.0	39.6	13.4	0.3	46.1	0.5	46.9	53.1	22.1	3.7	3.5	5.3	11.8	12.7	77.9
GAZZETTA DI REGGIO	100.0	45.2	19.9	1.5	33.2	0.2	34.0	66.0	24.4	3.9	3.5	8.6	15.3	15.5	75.6
IL GAZZETTINO	100.0	36.0	26.1	14.5	6.3	17.1	32.0	68.0	24.0	6.1	4.1	6.6	14.5	13.7	76.0
IL GIORNALE	100.0	22.0	17.2	19.1	14.0	27.7	46.3	53.7	23.0	4.9	3.9	6.9	13.2	13.7	77.0
GIORNALE DI BRESCIA	100.0	52.5	24.3	0.3	21.6	1.3	23.1	76.9	29.3	8.0	5.3	7.0	17.2	19.0	70.7
GIORNALE DI SICILIA	100.0	19.0	20.3	21.2	2.1	37.4	46.8	53.2	40.7	9.7	9.7	12.5	25.3	25.1	59.3
IL GIORNALE DI VICENZA	100.0	45.0	24.4	10.3	18.6	1.7	20.3	79.7	25.3	5.3	3.6	5.2	12.8	14.8	74.7
IL GIORNO	100.0	36.4	23.9	19.2	5.1	15.3	24.2	75.8	30.1	6.4	4.5	7.8	15.8	19.8	69.9
L'INDIPENDENTE	100.0	29.2	23.6	16.5	12.3	18.4	37.1	62.9	26.1	5.8	4.7	7.9	16.2	15.1	73.9
ITALIA OGGI	100.0	26.1	25.7	18.3	10.8	19.1	37.7	62.3	34.1	14.1	4.6	8.2	22.7	17.7	65.9
LIBERTA'	100.0	48.1	11.0	1.2	38.6	1.0	39.8	60.2	24.6	6.1	3.2	4.8	12.8	12.7	75.4
IL MANIFESTO	100.0	16.3	16.9	19.8	11.0	36.0	51.9	48.1	23.6	6.3	5.0	9.4	16.6	11.4	76.4
IL MATTINO	100.0	18.4	21.3	28.4	4.2	27.8	35.7	64.3	37.1	10.7	7.8	13.3	24.2	22.6	62.9
IL MATTINO DI PADOVA	100.0	42.5	27.2	2.0	28.4	1.9	30.1	69.9	27.2	10.6	4.6	6.0	18.0	15.0	72.8
IL MESSAGGERO	100.0	15.8	11.3	16.1	5.8	51.1	61.4	38.6	30.8	7.5	6.1	7.7	17.3	18.3	69.2
MESSAGGERO VENETO	100.0	62.5	16.1	17.9	3.0	0.6	21.4	78.6	29.1	5.1	5.5	7.3	15.0	17.8	70.9
LA NAZIONE	100.0	22.2	23.9	25.7	14.2	13.9	35.6	64.4	27.4	7.7	4.2	6.1	16.1	14.5	72.6
LA NOTTE	100.0	21.3	23.0	16.3	3.9	35.5	41.5	58.5	23.6	5.4	4.2	7.6	13.8	13.5	76.4
LA NUOVA SARDEGNA	100.0	48.1	16.9	18.8	15.7	0.4	21.5	78.5	38.5	6.3	7.2	10.3	19.6	26.1	61.5
LA NUOVA VENEZIA	100.0	12.5	29.9	19.1	1.9	36.6	39.6	60.4	25.2	4.0	3.6	7.8	14.7	15.0	74.8
IL PICCOLO	100.0	27.1	9.0	7.8	54.0	2.1	63.9	36.1	19.9	6.9	2.5	4.9	11.9	10.5	80.1
LA PROVINCIA(CO)	100.0	62.8	9.0	27.0	0.4	0.7	18.1	81.9	27.2	9.3	7.0	8.0	19.1	13.6	72.8
LA PROVINCIA PAVESE	100.0	52.5	12.0	34.1	0.2	1.2	17.5	82.5	24.0	3.1	4.0	5.7	10.6	16.9	76.0
QUOTIDIANO(LE/BR/TA)	100.0	26.8	26.9	24.3	20.8	1.3	32.5	67.5	45.0	14.1	10.1	13.7	30.6	24.9	55.0
LA REPUBBLICA	100.0	20.9	17.3	17.9	11.8	32.0	48.5	51.5	30.5	8.2	5.7	9.1	19.0	17.0	69.5
IL RESTO DEL CARLINO	100.0	26.2	21.2	16.8	24.4	11.4	36.4	63.6	23.5	6.2	3.4	6.7	13.9	12.9	76.5
IL SECOLO XIX	100.0	17.9	18.8	9.2	3.5	50.6	60.6	39.4	21.2	4.9	2.6	4.9	11.1	13.2	78.8
LA SICILIA	100.0	15.3	31.5	26.7	6.0	20.5	36.1	63.9	42.1	13.3	6.5	10.3	25.2	25.2	57.9
IL SOLE 24 ORE	100.0	24.3	20.6	19.2	12.7	23.2	41.2	58.8	33.0	8.6	5.9	9.4	19.8	18.1	67.0
LA STAMPA	100.0	38.0	16.6	19.4	3.2	22.7	33.0	67.0	23.5	5.7	3.5	5.8	13.1	13.7	76.5
* IL TEMPO	100.0	30.4	16.1	20.7	2.8	29.9	42.4	57.6	33.7	9.7	7.3	8.4	19.7	19.8	66.3
IL TIRRENO	100.0	17.7	26.4	25.2	27.9	2.7	35.0	65.0	26.9	6.1	4.3	7.8	16.1	14.0	73.1
LA TRIBUNA DI TREVISO	100.0	46.6	35.7	14.7	0.2	2.9	12.6	87.4	27.5	9.4	7.1	3.9	16.5	14.7	72.5
TUTTOSPORT	100.0	36.1	19.3	21.0	7.6	16.1	29.3	70.7	29.4	6.3	4.7	6.9	15.6	17.8	70.6
L'UNIONE SARDA	100.0	42.9	16.2	14.5	26.2	0.2	30.6	69.4	36.0	5.8	6.3	9.3	19.7	22.5	64.0
L'UNITA'	100.0	32.1	18.2	15.6	12.9	21.3	36.4	63.6	27.0	7.3	4.3	8.5	16.5	15.2	73.0
ULTIMO LUNEDI'															
CORR. DELLO SPORT-STADIO	100.0	27.7	19.3	20.9	11.3	20.8	35.4	64.6	34.3	9.3	6.3	8.9	19.8	21.1	65.7
LA GAZZETTA DELLO SPORT	100.0	35.2	21.1	18.2	12.0	13.6	30.1	69.9	31.0	8.1	5.2	8.1	17.8	18.0	69.0
TUTTOSPORT	100.0	35.9	19.5	20.8	8.6	15.1	28.4	71.6	28.4	6.5	4.4	5.9	14.5	17.5	71.6
GIORNO MEDIO ESCL. LUNEDI'															
CORR. DELLO SPORT-STADIO	100.0	27.1	20.7	19.5	11.0	21.8	35.8	64.2	35.6	9.1	6.8	9.1	20.4	21.7	64.4
LA GAZZETTA DELLO SPORT	100.0	37.0	21.5	17.4	11.3	12.8	28.8	71.2	31.7	7.8	5.2	8.5	18.2	18.5	68.3
TUTTOSPORT	100.0	36.2	19.2	21.0	7.2	16.4	29.6	70.4	29.7	6.3	4.8	7.2	16.0	18.0	70.3
SUPPLEMENTI															
SETTE	100.0	23.8	17.8	19.8	11.1	27.5	42.6	57.4	26.0	6.7	4.8	6.5	15.1	15.1	74.0
IL VENERDI'	100.0	20.7	16.5	20.1	12.9	29.7	47.9	52.1	31.3	8.3	6.1	8.5	18.9	17.5	68.7

Uomini

Lettori in un giorno medio
Analisi secondo: ● regioni

(valori assoluti × 1.000)

QUOTIDIANI	Totale	REGIONI													
		Piemonte V.Aosta	Liguria	Lombardia	Trentino Alto Adige	Veneto	Friuli Venezia Giulia	Emilia Romagna	Toscana	Marche	Umbria	Lazio	Abruzzi Molise	Campania	Puglia
POPOLAZIONE	23267	1868	720	3646	356	1807	503	1666	1494	591	350	2098	650	2233	1551
L'ADIGE	82	0	0	2	78	2	0	0	0	0	0	0	0	0	0
ALTO ADIGE	158	0	0	8	148	2	0	0	0	0	0	0	0	0	0
L'ARENA	164	1	0	2	0	161	0	0	0	0	0	0	0	0	0
AVVENIRE	102	11	4	30	1	11	1	12	6	3	1	8	3	2	2
IL CENTRO	153	0	0	0	0	0	0	0	0	0	1	2	149	0	0
CORRIERE ADRIATICO	115	0	0	0	0	0	0	2	1	111	1	0	0	0	0
CORRIERE UMBRIA/VITERBO	126	0	0	0	0	0	0	0	0	0	94	30	0	0	0
CORRIERE DELLA SERA	1593	58	32	851	25	121	35	74	38	21	14	99	17	39	59
CORR. DELLO SPORT-STADIO	1516	40	11	53	9	34	16	158	82	38	38	318	69	209	131
L'ECO DI BERGAMO	184	1	0	182	0	0	0	0	0	0	0	0	0	0	0
LA GAZZETTA DELLO SPORT	2697	131	84	691	51	327	94	264	253	69	53	87	58	108	138
LA GAZZ. DEL MEZZOGIORNO	407	0	0	2	0	1	0	0	0	0	0	0	1	1	355
GAZZETTA DEL SUD	353	0	0	1	0	0	0	1	0	0	0	0	0	0	2
GAZZETTA DI MANTOVA	121	0	0	113	1	4	0	3	0	0	0	0	0	0	0
GAZZETTA DI MODENA/CARPI	55	0	0	4	0	0	0	50	0	0	0	0	0	0	0
GAZZETTA DI PARMA	111	0	0	1	0	0	0	107	1	0	0	1	0	1	0
GAZZETTA DI REGGIO	61	0	0	2	0	0	0	57	0	0	0	0	0	1	0
IL GAZZETTINO	494	0	0	2	1	430	55	3	0	0	0	1	0	1	0
IL GIORNALE	430	20	24	161	7	46	18	44	21	7	4	24	3	11	8
GIORNALE DI BRESCIA	178	0	1	176	0	0	0	0	0	0	0	1	0	0	0
GIORNALE DI SICILIA	291	0	0	0	0	1	0	0	0	0	0	0	0	0	0
IL GIORNALE DI VICENZA	153	0	0	0	0	152	0	0	0	0	0	0	0	0	0
IL GIORNO	442	8	5	357	4	12	2	13	6	5	1	15	2	2	6
L'INDIPENDENTE	258	31	10	100	1	41	3	31	13	7	3	8	1	1	4
ITALIA OGGI	69	5	2	13	1	5	3	3	3	1	0	4	7	7	8
LIBERTA'	84	0	0	4	0	0	0	79	0	0	0	0	0	0	0
IL MANIFESTO	143	12	4	34	2	6	1	14	11	1	2	31	1	5	7
IL MATTINO	633	2	0	4	0	2	0	0	3	0	0	9	3	597	5
IL MATTINO DI PADOVA	122	0	0	0	0	121	0	0	0	0	0	0	0	1	0
IL MESSAGGERO	829	1	3	7	1	5	0	19	4	26	50	632	54	11	3
MESSAGGERO VENETO	135	0	0	0	0	3	132	0	0	0	0	0	0	0	0
LA NAZIONE	685	0	36	3	0	1	1	2	564	1	71	3	1	1	0
LA NOTTE	125	3	1	109	1	4	0	4	0	0	0	0	0	2	0
LA NUOVA SARDEGNA	213	0	1	0	0	1	0	0	0	1	0	0	0	0	0
LA NUOVA VENEZIA	73	0	0	0	0	71	1	1	0	0	0	0	0	0	0
IL PICCOLO	132	0	1	0	0	4	126	0	0	0	0	0	0	0	0
LA PROVINCIA(CO)	114	0	0	112	0	0	0	1	0	0	0	0	0	0	0
LA PROVINCIA PAVESE	103	1	1	100	0	0	0	0	0	0	0	0	0	0	0
QUOTIDIANO(LE/BR/TA)	103	0	0	0	0	0	0	3	0	0	0	0	0	0	99
LA REPUBBLICA	2019	112	100	259	27	139	57	213	177	40	37	300	50	174	81
IL RESTO DEL CARLINO	761	1	1	5	0	26	0	585	1	136	0	1	0	1	1
IL SECOLO XIX	343	4	320	5	0	1	0	1	3	1	0	3	0	0	1
LA SICILIA	350	0	0	1	0	1	0	0	0	0	0	0	0	0	0
IL SOLE 24 ORE	946	77	26	233	14	97	31	102	59	20	16	88	18	40	53
LA STAMPA	1048	854	78	27	4	11	3	10	8	1	4	15	3	6	5
* IL TEMPO	353	1	0	6	0	1	1	1	2	4	4	223	86	1	3
IL TIRRENO	340	0	2	0	0	0	0	0	336	0	0	0	0	0	0
LA TRIBUNA DI TREVISO	97	0	0	0	0	94	2	1	0	0	0	0	0	0	0
TUTTOSPORT	739	171	35	111	8	48	14	60	61	15	10	35	26	35	27
L'UNIONE SARDA	269	0	0	0	0	0	0	0	0	0	0	0	0	0	0
L'UNITA'	535	29	18	104	5	28	8	132	83	10	10	53	10	10	10
ULTIMO LUNEDI'															
CORR. DELLO SPORT-STADIO	2826	99	23	96	18	68	31	269	163	83	73	592	125	371	241
LA GAZZETTA DELLO SPORT	4745	242	150	1184	94	590	156	431	411	125	82	169	100	217	239
TUTTOSPORT	1317	303	64	192	20	95	24	105	118	31	14	59	34	54	47
GIORNO MEDIO ESCL. LUNEDI'															
CORR. DELLO SPORT-STADIO	1298	30	8	46	8	28	14	139	69	31	32	273	59	182	113
LA GAZZETTA DELLO SPORT	2356	113	73	609	44	283	84	237	226	60	49	73	51	90	121
TUTTOSPORT	643	149	30	98	6	41	12	53	51	12	9	31	25	31	24
SUPPLEMENTI															
SETTE	1654	64	27	799	17	120	35	97	49	19	19	124	22	48	68
IL VENERDI'	2685	132	100	324	26	195	67	256	210	52	47	412	59	282	138

Lettori in un giorno medio
Analisi secondo: ● regioni

(percentuali di composizione)

QUOTIDIANI	Totale	REGIONI													
		Piemonte V.Aosta	Liguria	Lombardia	Trentino Alto Adige	Veneto	Friuli Venezia Giulia	Emilia Romagna	Toscana	Marche	Umbria	Lazio	Abruzzi Molise	Campania	Puglia
POPOLAZIONE	100.0	8.0	3.1	15.7	1.5	7.8	2.2	7.2	6.4	2.5	1.5	9.0	2.8	9.6	6.7
L'ADIGE	100.0	0.1	0.0	2.6	94.9	1.9	0.0	0.0	0.0	0.0	0.0	0.0	0.0	0.0	0.3
ALTO ADIGE	100.0	0.0	0.0	5.2	93.3	1.1	0.0	0.1	0.3	0.0	0.0	0.0	0.0	0.0	0.0
L'ARENA	100.0	0.3	0.0	1.0	0.2	98.1	0.0	0.3	0.0	0.0	0.0	0.0	0.0	0.0	0.0
AVVENIRE	100.0	11.0	4.2	29.4	1.4	10.5	1.0	11.4	6.1	3.0	1.2	7.6	2.6	1.9	2.2
IL CENTRO	100.0	0.0	0.0	0.3	0.0	0.1	0.0	0.0	0.2	0.0	0.4	1.2	97.4	0.0	0.3
CORRIERE ADRIATICO	100.0	0.0	0.0	0.0	0.0	0.0	0.0	1.7	0.6	96.5	0.7	0.0	0.3	0.0	0.0
CORRIERE UMBRIA/VITERBO	100.0	0.0	0.0	0.2	0.0	0.0	0.0	0.0	0.0	0.1	75.3	24.0	0.3	0.0	0.0
CORRIERE DELLA SERA	100.0	3.7	2.0	53.4	1.6	7.6	2.2	4.7	2.4	1.3	0.9	6.2	1.0	2.4	3.7
CORR. DELLO SPORT-STADIO	100.0	2.6	0.7	3.5	0.6	2.2	1.1	10.4	5.4	2.5	2.5	21.0	4.5	13.8	8.7
L'ECO DI BERGAMO	100.0	0.3	0.2	99.1	0.0	0.1	0.0	0.0	0.0	0.0	0.2	0.0	0.0	0.0	0.0
LA GAZZETTA DELLO SPORT	100.0	4.9	3.1	25.6	1.9	12.1	3.5	9.8	9.4	2.6	2.0	3.2	2.1	4.0	5.1
LA GAZZ. DEL MEZZOGIORNO	100.0	0.1	0.0	0.4	0.0	0.3	0.0	0.0	0.0	0.0	0.0	0.0	0.2	0.4	87.2
GAZZETTA DEL SUD	100.0	0.1	0.0	0.3	0.0	0.1	0.0	0.2	0.1	0.0	0.0	0.1	0.0	0.0	0.6
GAZZETTA DI MANTOVA	100.0	0.0	0.0	93.3	0.5	2.9	0.0	2.4	0.0	0.0	0.0	0.0	0.0	0.0	0.0
GAZZETTA DI MODENA/CARPI	100.0	0.0	0.0	7.4	0.0	0.1	0.0	92.2	0.0	0.0	0.0	0.0	0.0	0.0	0.0
GAZZETTA DI PARMA	100.0	0.0	0.3	1.2	0.1	0.0	0.0	96.3	0.5	0.0	0.0	0.5	0.1	0.9	0.0
GAZZETTA DI REGGIO	100.0	0.0	0.0	3.7	0.0	0.0	0.0	93.8	0.1	0.0	0.0	0.0	0.0	2.4	0.0
IL GAZZETTINO	100.0	0.0	0.0	0.3	0.3	87.0	11.2	0.5	0.1	0.0	0.0	0.2	0.1	0.3	0.1
IL GIORNALE	100.0	4.7	5.5	37.3	1.6	10.7	4.3	10.1	4.8	1.6	0.8	5.5	0.6	2.6	1.8
GIORNALE DI BRESCIA	100.0	0.0	0.5	98.7	0.0	0.2	0.0	0.2	0.0	0.0	0.0	0.4	0.0	0.0	0.0
GIORNALE DI SICILIA	100.0	0.0	0.0	0.0	0.0	0.4	0.0	0.0	0.0	0.0	0.0	0.0	0.1	0.0	0.1
IL GIORNALE DI VICENZA	100.0	0.2	0.0	0.0	0.0	99.4	0.0	0.0	0.0	0.0	0.1	0.0	0.3	0.0	0.0
IL GIORNO	100.0	1.9	1.0	80.9	0.8	2.7	0.5	3.1	1.5	1.2	0.3	3.4	0.5	0.5	1.3
L'INDIPENDENTE	100.0	11.9	3.8	38.8	0.4	15.8	1.3	11.9	4.9	2.6	1.3	3.3	0.5	0.4	1.7
ITALIA OGGI	100.0	7.2	2.4	19.3	1.2	6.9	4.1	4.9	4.2	1.2	0.6	6.1	10.6	10.4	11.1
LIBERTA'	100.0	0.0	0.0	4.3	0.0	0.0	0.3	95.0	0.0	0.0	0.0	0.0	0.0	0.0	0.0
IL MANIFESTO	100.0	8.1	2.6	23.7	1.3	4.4	0.8	9.6	7.6	0.7	1.3	21.4	0.5	3.8	4.8
IL MATTINO	100.0	0.3	0.0	0.6	0.0	0.3	0.0	0.0	0.5	0.0	0.0	1.4	0.5	94.2	0.8
IL MATTINO DI PADOVA	100.0	0.0	0.0	0.0	0.0	99.1	0.0	0.1	0.0	0.0	0.0	0.1	0.0	0.5	0.0
IL MESSAGGERO	100.0	0.2	0.4	0.8	0.1	0.6	0.1	2.3	0.5	3.1	6.0	76.2	6.5	1.3	0.4
MESSAGGERO VENETO	100.0	0.0	0.0	0.0	0.0	1.9	97.7	0.0	0.2	0.0	0.0	0.0	0.0	0.0	0.0
LA NAZIONE	100.0	0.0	5.3	0.4	0.0	0.1	0.1	0.3	82.3	0.2	10.4	0.4	0.1	0.1	0.1
LA NOTTE	100.0	2.5	0.9	87.9	0.8	2.9	0.0	3.2	0.0	0.0	0.0	0.1	0.0	1.6	0.0
LA NUOVA SARDEGNA	100.0	0.0	0.4	0.2	0.1	0.3	0.0	0.0	0.0	0.6	0.0	0.0	0.0	0.0	0.0
LA NUOVA VENEZIA	100.0	0.0	0.0	0.0	0.0	96.9	1.9	1.2	0.0	0.0	0.0	0.0	0.0	0.0	0.0
IL PICCOLO	100.0	0.0	1.1	0.2	0.0	2.7	95.2	0.1	0.0	0.0	0.0	0.0	0.0	0.0	0.0
LA PROVINCIA(CO)	100.0	0.0	0.0	98.7	0.0	0.0	0.4	0.5	0.0	0.0	0.0	0.0	0.3	0.0	0.0
LA PROVINCIA PAVESE	100.0	1.3	1.3	97.2	0.0	0.0	0.0	0.2	0.0	0.0	0.0	0.0	0.0	0.1	0.0
QUOTIDIANO(LE/BR/TA)	100.0	0.0	0.0	0.0	0.2	0.1	0.0	2.8	0.0	0.0	0.0	0.0	0.2	0.0	96.0
LA REPUBBLICA	100.0	5.6	5.0	12.8	1.4	6.9	2.8	10.6	8.8	2.0	1.8	14.9	2.5	8.6	4.0
IL RESTO DEL CARLINO	100.0	0.2	0.1	0.7	0.0	3.5	0.0	77.0	0.1	17.8	0.0	0.2	0.0	0.1	0.1
IL SECOLO XIX	100.0	1.3	93.5	1.6	0.1	0.3	0.0	0.2	0.8	0.3	0.0	0.8	0.0	0.1	0.4
LA SICILIA	100.0	0.0	0.0	0.1	0.0	0.3	0.0	0.1	0.0	0.0	0.0	0.1	0.0	0.1	0.0
IL SOLE 24 ORE	100.0	8.1	2.8	24.7	1.5	10.3	3.3	10.8	6.2	2.1	1.7	9.3	1.9	4.2	5.6
LA STAMPA	100.0	81.5	7.4	2.6	0.4	1.0	0.3	0.9	0.8	0.1	0.4	1.5	0.3	0.6	0.4
* IL TEMPO	100.0	0.3	0.0	1.6	0.1	0.2	0.2	0.4	0.6	1.0	1.0	63.2	24.3	0.3	0.8
IL TIRRENO	100.0	0.1	0.6	0.1	0.1	0.0	0.0	0.1	98.8	0.0	0.0	0.0	0.0	0.0	0.0
LA TRIBUNA DI TREVISO	100.0	0.0	0.0	0.0	0.1	96.8	1.6	1.4	0.0	0.0	0.0	0.0	0.0	0.0	0.0
TUTTOSPORT	100.0	23.1	4.7	15.1	1.1	6.6	1.8	8.1	8.2	2.0	1.4	4.7	3.6	4.7	3.7
L'UNIONE SARDA	100.0	0.0	0.1	0.1	0.1	0.0	0.2	0.0	0.0	0.1	0.0	0.1	0.0	0.0	0.0
L'UNITA'	100.0	5.4	3.4	19.4	0.9	5.2	1.4	24.8	15.6	1.8	1.9	10.0	1.8	1.9	1.9
ULTIMO LUNEDI'															
CORR. DELLO SPORT-STADIO	100.0	3.5	0.8	3.4	0.6	2.4	1.1	9.5	5.8	2.9	2.6	20.9	4.4	13.1	8.5
LA GAZZETTA DELLO SPORT	100.0	5.1	3.2	25.0	2.0	12.4	3.3	9.1	8.7	2.6	1.7	3.6	2.1	4.6	5.0
TUTTOSPORT	100.0	23.0	4.9	14.5	1.5	7.2	1.8	8.0	9.0	2.4	1.1	4.5	2.6	4.1	3.6
GIORNO MEDIO ESCL. LUNEDI'															
CORR. DELLO SPORT-STADIO	100.0	2.3	0.6	3.5	0.6	2.2	1.1	10.7	5.3	2.4	2.5	21.0	4.6	14.0	8.7
LA GAZZETTA DELLO SPORT	100.0	4.8	3.1	25.8	1.9	12.0	3.6	10.0	9.6	2.6	2.1	3.1	2.2	3.8	5.1
TUTTOSPORT	100.0	23.1	4.7	15.2	0.9	6.3	1.8	8.2	7.9	1.9	1.5	4.8	3.9	4.9	3.8
SUPPLEMENTI															
SETTE	100.0	3.8	1.6	48.3	1.0	7.3	2.1	5.9	2.9	1.2	1.2	7.5	1.3	2.9	4.1
IL VENERDI'	100.0	4.9	3.7	12.1	1.0	7.2	2.5	9.5	7.8	2.0	1.8	15.3	2.2	10.5	5.1

Uomini

Lettori in un giorno medio

Analisi secondo: ● regioni ● area geografica

(valori assoluti × 1.000)

QUOTIDIANI	Totale	REGIONI				AREA GEOGRAFICA				
		Basi- licata	Catabria	Sicilia	Sar- degna	Nord Ovest	Nord Est	Centro	Sud	Isole
POPOLAZIONE	23267	244	834	1992	663	6235	4331	4533	5513	2655
L'ADIGE	82	0	0	0	0	2	79	0	0	0
ALTO ADIGE	158	0	0	0	0	8	150	0	0	0
L'ARENA	164	0	0	0	0	2	162	0	0	0
AVVENIRE	102	0	1	1	4	46	25	18	8	6
IL CENTRO	153	0	0	0	0	0	0	3	150	0
CORRIERE ADRIATICO	115	0	0	0	0	0	2	113	0	0
CORRIERE UMBRIA/VITERBO	126	0	0	0	0	0	0	125	0	0
CORRIERE DELLA SERA	1593	5	31	54	21	941	255	172	150	75
CORR. DELLO SPORT-STADIO	1516	19	81	103	107	103	217	476	509	210
L'ECO DI BERGAMO	184	0	0	0	0	183	0	0	0	0
LA GAZZETTA DELLO SPORT	2697	20	51	164	53	906	737	462	375	217
LA GAZZ. DEL MEZZOGIORNO	407	46	0	0	0	2	1	0	403	0
GAZZETTA DEL SUD	353	0	221	127	0	1	1	1	223	127
GAZZETTA DI MANTOVA	121	0	1	0	0	113	7	0	1	0
GAZZETTA DI MODENA/CARPI	55	0	0	0	0	4	51	0	0	0
GAZZETTA DI PARMA	111	0	0	0	0	2	107	1	1	0
GAZZETTA DI REGGIO	61	0	0	0	0	2	57	0	1	0
IL GAZZETTINO	494	0	0	0	0	2	489	1	2	0
IL GIORNALE	430	2	8	17	8	205	115	55	32	25
GIORNALE DI BRESCIA	178	0	0	0	0	177	1	1	0	0
GIORNALE DI SICILIA	291	0	0	289	0	0	1	0	1	289
IL GIORNALE DI VICENZA	153	0	0	0	0	0	152	0	0	0
IL GIORNO	442	0	1	1	0	370	31	28	11	1
L'INDIPENDENTE	258	1	0	3	1	141	76	31	7	4
ITALIA OGGI	69	1	3	2	0	20	12	8	27	2
LIBERTA'	84	0	0	0	0	4	80	0	0	0
IL MANIFESTO	143	1	5	4	4	49	23	44	19	8
IL MATTINO	633	2	5	1	0	6	2	12	612	1
IL MATTINO DI PADOVA	122	0	0	0	0	0	121	0	1	0
IL MESSAGGERO	829	0	3	7	3	11	26	712	72	9
MESSAGGERO VENETO	135	0	0	0	0	0	135	0	0	0
LA NAZIONE	685	0	0	0	0	40	4	639	2	0
LA NOTTE	125	0	0	0	0	114	9	0	2	0
LA NUOVA SARDEGNA	213	0	0	0	209	1	1	1	0	209
LA NUOVA VENEZIA	73	0	0	0	0	0	73	0	0	0
IL PICCOLO	132	0	0	1	0	2	129	0	0	1
LA PROVINCIA(CO)	114	0	0	0	0	112	1	0	0	0
LA PROVINCIA PAVESE	103	0	0	0	0	102	0	0	0	0
QUOTIDIANO(LE/BR/TA)	103	1	0	0	0	0	3	0	99	0
LA REPUBBLICA	2019	14	64	116	57	472	437	554	382	173
IL RESTO DEL CARLINO	761	0	2	0	0	7	612	138	4	0
IL SECOLO XIX	343	0	0	2	1	330	2	7	2	2
LA SICILIA	350	0	0	347	0	1	2	0	0	347
IL SOLE 24 ORE	946	6	11	37	18	336	244	182	127	56
LA STAMPA	1048	3	3	6	6	959	28	29	20	12
* IL TEMPO	353	3	2	10	5	7	3	232	96	15
IL TIRRENO	340	0	0	0	0	3	1	336	0	0
LA TRIBUNA DI TREVISO	97	0	0	0	0	0	97	0	0	0
TUTTOSPORT	739	5	20	36	22	317	130	121	114	58
L'UNIONE SARDA	269	0	0	0	268	1	1	0	0	268
L'UNITA'	535	2	8	7	8	151	173	156	40	15
ULTIMO LUNEDI'										
CORR. DELLO SPORT-STADIO	2826	37	172	181	186	217	386	910	946	367
LA GAZZETTA DELLO SPORT	4745	39	117	309	91	1577	1271	787	712	399
TUTTOSPORT	1317	7	33	72	43	559	244	223	176	115
GIORNO MEDIO ESCL. LUNEDI'										
CORR. DELLO SPORT-STADIO	1298	16	66	90	94	84	189	404	436	184
LA GAZZETTA DELLO SPORT	2356	17	40	139	47	795	648	408	319	186
TUTTOSPORT	643	4	18	29	19	277	111	104	103	48
SUPPLEMENTI										
SETTE	1654	6	38	71	31	890	269	211	182	102
IL VENERDI'	2685	14	104	184	84	556	543	721	597	268

Lettori in un giorno medio

Analisi secondo: ● regioni ● area geografica

(percentuali di composizione)

QUOTIDIANI	Totale	REGIONI				AREA GEOGRAFICA				
		Basilicata	Calabria	Sicilia	Sardegna	Nord Ovest	Nord Est	Centro	Sud	Isole
POPOLAZIONE	100.0	1.0	3.6	8.6	2.9	26.8	18.6	19.5	23.7	11.4
L'ADIGE	100.0	0.0	0.0	0.0	0.0	2.8	96.8	0.0	0.4	0.0
ALTO ADIGE	100.0	0.0	0.0	0.0	0.0	5.2	94.4	0.3	0.0	0.0
L'ARENA	100.0	0.0	0.0	0.0	0.0	1.4	98.6	0.0	0.0	0.0
AVVENIRE	100.0	0.1	0.9	1.1	4.3	44.6	24.4	17.9	7.7	5.5
IL CENTRO	100.0	0.0	0.0	0.0	0.0	0.3	0.2	1.8	97.7	0.0
CORRIERE ADRIATICO	100.0	0.0	0.0	0.0	0.0	0.1	1.8	97.9	0.3	0.0
CORRIERE UMBRIA/VITERBO	100.0	0.0	0.0	0.0	0.0	0.2	0.1	99.5	0.3	0.0
CORRIERE DELLA SERA	100.0	0.3	1.9	3.4	1.3	59.1	16.0	10.8	9.4	4.7
CORR. DELLO SPORT-STADIO	100.0	1.2	5.3	6.8	7.1	6.8	14.3	31.4	33.6	13.9
L'ECO DI BERGAMO	100.0	0.0	0.0	0.0	0.0	99.6	0.1	0.2	0.0	0.0
LA GAZZETTA DELLO SPORT	100.0	0.7	1.9	6.1	2.0	33.6	27.3	17.1	13.9	8.0
LA GAZZ. DEL MEZZOGIORNO	100.0	11.3	0.1	0.0	0.1	0.5	0.3	0.0	99.1	0.1
GAZZETTA DEL SUD	100.0	0.1	62.4	35.9	0.0	0.4	0.3	0.2	63.1	35.9
GAZZETTA DI MANTOVA	100.0	0.0	0.9	0.0	0.0	93.3	5.8	0.0	0.9	0.0
GAZZETTA DI MODENA/CARPI	100.0	0.0	0.0	0.0	0.0	7.4	92.4	0.1	0.1	0.0
GAZZETTA DI PARMA	100.0	0.0	0.0	0.0	0.0	1.5	96.5	1.0	1.0	0.0
GAZZETTA DI REGGIO	100.0	0.0	0.0	0.0	0.0	3.7	93.8	0.1	2.4	0.0
IL GAZZETTINO	100.0	0.0	0.0	0.0	0.0	0.4	99.0	0.3	0.4	0.0
IL GIORNALE	100.0	0.4	1.9	3.9	1.8	47.6	26.6	12.8	7.3	5.7
GIORNALE DI BRESCIA	100.0	0.0	0.0	0.0	0.0	99.2	0.4	0.4	0.0	0.0
GIORNALE DI SICILIA	100.0	0.0	0.0	99.2	0.0	0.1	0.4	0.0	0.3	99.2
IL GIORNALE DI VICENZA	100.0	0.0	0.0	0.0	0.0	0.2	99.4	0.1	0.3	0.0
IL GIORNO	100.0	0.0	0.3	0.1	0.0	83.8	7.1	6.4	2.6	0.2
L'INDIPENDENTE	100.0	0.2	0.0	1.1	0.3	54.5	29.3	12.0	2.8	1.4
ITALIA OGGI	100.0	1.7	5.0	2.4	0.5	28.8	17.2	12.2	38.9	3.0
LIBERTA'	100.0	0.0	0.0	0.4	0.0	4.3	95.2	0.0	0.0	0.4
IL MANIFESTO	100.0	0.6	3.5	2.5	2.8	34.4	16.1	31.0	13.2	5.3
IL MATTINO	100.0	0.4	0.8	0.2	0.0	0.9	0.4	1.9	96.6	0.2
IL MATTINO DI PADOVA	100.0	0.0	0.0	0.0	0.0	0.1	99.3	0.1	0.5	0.1
IL MESSAGGERO	100.0	0.0	0.4	0.8	0.3	1.3	3.1	85.8	8.7	1.1
MESSAGGERO VENETO	100.0	0.0	0.0	0.0	0.0	0.0	99.7	0.2	0.1	0.0
LA NAZIONE	100.0	0.0	0.0	0.0	0.0	5.8	0.6	93.3	0.3	0.0
LA NOTTE	100.0	0.0	0.0	0.2	0.0	91.2	7.0	0.1	1.6	0.2
LA NUOVA SARDEGNA	100.0	0.0	0.0	0.0	98.3	0.6	0.4	0.6	0.0	98.3
LA NUOVA VENEZIA	100.0	0.0	0.0	0.0	0.0	0.0	100.0	0.0	0.0	0.0
IL PICCOLO	100.0	0.0	0.0	0.5	0.0	1.3	98.1	0.1	0.0	0.5
LA PROVINCIA(CO)	100.0	0.0	0.0	0.0	0.0	98.7	0.9	0.0	0.3	0.0
LA PROVINCIA PAVESE	100.0	0.0	0.0	0.0	0.0	99.7	0.2	0.0	0.1	0.0
QUOTIDIANO(LE/BR/TA)	100.0	0.6	0.0	0.0	0.0	0.0	3.1	0.1	96.8	0.0
LA REPUBBLICA	100.0	0.7	3.2	5.8	2.8	23.4	21.7	27.5	18.9	8.6
IL RESTO DEL CARLINO	100.0	0.0	0.2	0.0	0.0	0.9	80.5	18.1	0.5	0.0
IL SECOLO XIX	100.0	0.0	0.0	0.5	0.2	96.3	0.6	1.9	0.5	0.6
LA SICILIA	100.0	0.0	0.0	99.1	0.0	0.2	0.5	0.1	0.1	99.2
IL SOLE 24 ORE	100.0	0.6	1.2	4.0	1.9	35.5	25.8	19.3	13.5	5.9
LA STAMPA	100.0	0.3	0.3	0.5	0.6	91.5	2.7	2.8	1.9	1.1
* IL TEMPO	100.0	1.0	0.7	2.8	1.5	1.9	0.9	65.8	27.1	4.2
IL TIRRENO	100.0	0.0	0.0	0.0	0.0	0.8	0.2	98.9	0.0	0.0
LA TRIBUNA DI TREVISO	100.0	0.0	0.0	0.0	0.0	0.0	99.9	0.0	0.1	0.0
TUTTOSPORT	100.0	0.6	2.8	4.8	3.0	42.9	17.6	16.3	15.4	7.8
L'UNIONE SARDA	100.0	0.0	0.0	0.0	99.3	0.2	0.3	0.2	0.0	99.3
L'UNITA'	100.0	0.3	1.5	1.3	1.5	28.2	32.3	29.2	7.4	2.9
ULTIMO LUNEDI'										
CORR. DELLO SPORT-STADIO	100.0	1.3	6.1	6.4	6.6	7.7	13.7	32.2	33.5	13.0
LA GAZZETTA DELLO SPORT	100.0	0.8	2.5	6.5	1.9	33.2	26.8	16.6	15.0	8.4
TUTTOSPORT	100.0	0.5	2.5	5.5	3.2	42.5	18.6	16.9	13.3	8.7
GIORNO MEDIO ESCL. LUNEDI'										
CORR. DELLO SPORT-STADIO	100.0	1.2	5.1	7.0	7.2	6.5	14.6	31.1	33.6	14.2
LA GAZZETTA DELLO SPORT	100.0	0.7	1.7	5.9	2.0	33.7	27.5	17.3	13.5	7.9
TUTTOSPORT	100.0	0.7	2.8	4.6	2.9	43.0	17.3	16.1	16.1	7.5
SUPPLEMENTI										
SETTE	100.0	0.4	2.3	4.3	1.9	53.8	16.3	12.8	11.0	6.2
IL VENERDI'	100.0	0.5	3.9	6.8	3.1	20.7	20.2	26.9	22.2	10.0

QUOTIDIANI	Totale	NUMERO COMPONENTI					CLASSE DI REDDITO							
		1 componente	2 componenti	3 componenti	4 componenti	5 o più componenti	fino a 1450 mila	1.450 - 1.850 mila	1.850 - 2.250 mila	2.250 - 2.650 mila	2.650 - 3.250 mila	3.250 - 4.250 mila	4.250 - 5.250 mila	oltre 5.250 mila
POPOLAZIONE	23267	979	4731	6148	7171	4237	2485	2938	3055	2656	3840	4002	2541	1749
L'ADIGE	82	5	15	22	29	11	6	6	8	7	13	17	14	10
ALTO ADIGE	158	12	33	35	54	24	8	15	18	11	22	30	30	24
L'ARENA	164	1	34	50	53	26	13	13	23	14	39	32	18	12
AVVENIRE	102	14	22	31	24	11	9	12	12	12	13	19	15	10
IL CENTRO	153	3	23	37	49	41	7	18	16	19	20	37	25	11
CORRIERE ADRIATICO	115	1	25	26	43	21	2	6	11	7	30	32	17	8
CORRIERE UMBRIA/VITERBO	126	4	18	34	52	18	4	13	11	17	28	27	15	10
CORRIERE DELLA SERA	1593	79	307	462	524	222	48	92	132	155	247	350	293	278
CORR. DELLO SPORT-STADIO	1516	45	178	380	543	370	110	191	211	185	276	283	158	105
L'ECO DI BERGAMO	184	10	36	49	60	29	10	9	16	18	26	49	32	24
LA GAZZETTA DELLO SPORT	2697	87	382	786	938	503	140	247	304	325	496	590	346	249
LA GAZZ. DEL MEZZOGIORNO	407	12	52	85	158	99	32	64	67	47	65	62	35	34
GAZZETTA DEL SUD	353	11	59	77	125	80	39	67	61	33	47	59	36	13
GAZZETTA DI MANTOVA	121	4	25	30	41	21	3	8	11	17	27	27	21	8
GAZZETTA DI MODENA/CARPI	55	1	10	21	17	6	1	2	3	5	10	17	7	10
GAZZETTA DI PARMA	111	2	25	37	33	13	5	6	11	14	19	17	16	23
GAZZETTA DI REGGIO	61	1	12	24	16	7	2	3	7	6	14	16	6	8
IL GAZZETTINO	494	20	87	143	164	81	24	33	51	64	87	112	61	63
IL GIORNALE	430	26	95	114	133	62	15	25	29	30	73	95	75	88
GIORNALE DI BRESCIA	178	9	40	51	65	13	10	10	21	33	42	32	24	6
GIORNALE DI SICILIA	291	7	39	70	118	57	37	59	49	29	30	35	28	25
IL GIORNALE DI VICENZA	153	6	30	39	57	22	9	10	12	26	30	34	18	14
IL GIORNO	442	21	78	138	147	58	19	35	47	51	84	101	61	44
L'INDIPENDENTE	258	21	45	86	77	29	5	12	22	19	42	61	53	43
ITALIA OGGI	69	3	13	24	18	11	2	1	4	6	12	17	13	13
LIBERTA'	84	2	18	31	25	8	3	6	7	8	19	17	14	9
IL MANIFESTO	143	15	28	39	43	19	5	6	15	16	31	26	25	18
IL MATTINO	633	23	78	120	223	190	75	107	102	80	90	91	50	40
IL MATTINO DI PADOVA	122	2	21	35	38	25	5	5	14	11	24	30	13	20
IL MESSAGGERO	829	43	132	221	302	132	34	66	112	101	155	152	137	72
MESSAGGERO VENETO	135	5	33	37	38	23	8	7	13	17	22	32	20	16
LA NAZIONE	685	24	133	226	199	102	24	42	53	61	130	167	115	94
LA NOTTE	125	7	20	35	40	22	3	10	10	16	20	28	21	17
LA NUOVA SARDEGNA	213	9	27	42	74	61	14	32	36	35	35	32	13	15
LA NUOVA VENEZIA	73	3	11	26	20	12	2	4	11	9	14	16	5	11
IL PICCOLO	132	5	43	33	38	12	6	6	13	13	21	30	18	25
LA PROVINCIA(CO)	114	4	19	39	35	16	7	8	13	13	19	22	17	16
LA PROVINCIA PAVESE	103	6	24	34	28	11	4	4	12	15	15	20	16	16
QUOTIDIANO(LE/BR/TA)	103	1	13	27	43	19	14	19	17	15	13	15	6	4
LA REPUBBLICA	2019	105	330	581	694	308	54	137	192	194	327	456	368	290
IL RESTO DEL CARLINO	761	37	149	250	217	108	31	51	59	71	155	186	120	88
IL SECOLO XIX	343	22	104	99	95	23	23	35	51	40	64	69	37	22
LA SICILIA	350	7	53	87	128	75	56	71	65	43	48	33	21	14
IL SOLE 24 ORE	946	42	146	293	327	138	16	37	67	66	152	216	207	186
LA STAMPA	1048	73	238	352	278	106	74	92	107	115	185	229	135	110
* IL TEMPO	353	10	55	89	137	62	14	23	43	37	57	75	68	35
IL TIRRENO	340	16	60	101	106	56	16	34	33	38	63	85	45	26
LA TRIBUNA DI TREVISO	97	1	14	31	32	19	5	4	9	6	25	23	11	15
TUTTOSPORT	739	32	93	222	243	149	46	85	94	85	130	169	81	49
L'UNIONE SARDA	269	15	38	65	69	82	35	45	38	36	44	41	17	14
L'UNITA'	535	40	115	150	159	70	39	51	58	58	102	112	67	48
ULTIMO LUNEDI'														
CORR. DELLO SPORT-STADIO	2826	82	346	705	1039	654	187	349	418	325	529	517	299	200
LA GAZZETTA DELLO SPORT	4745	153	681	1366	1679	866	257	452	533	566	890	1000	610	438
TUTTOSPORT	1317	49	182	404	427	255	76	118	167	152	248	310	144	102
GIORNO MEDIO ESCL. LUNEDI'														
CORR. DELLO SPORT-STADIO	1298	39	151	326	460	323	97	164	176	162	233	244	134	89
LA GAZZETTA DELLO SPORT	2356	76	333	690	814	443	120	213	266	285	430	521	302	218
TUTTOSPORT	643	29	78	192	212	131	41	80	82	73	111	145	70	40
SUPPLEMENTI														
SETTE	1654	78	304	500	549	223	39	86	132	165	256	383	310	283
IL VENERDI'	2685	139	428	759	933	427	81	176	280	260	436	601	478	375

Lettori numero medio

Analisi secondo: ● numero componenti ● classe di reddito

(percentuali di composizione)

QUOTIDIANI	Totale	NUMERO COMPONENTI					CLASSE DI REDDITO							
		1 componente	2 componenti	3 componenti	4 componenti	5 o più componenti	fino a 1450 mila	1.450 - 1.850 mila	1.850 - 2.250 mila	2.250 - 2.650 mila	2.650 - 3.250 mila	3.250 - 4.250 mila	4.250 - 5.250 mila	oltre 5.250 mila
POPOLAZIONE	100.0	4.2	20.3	26.4	30.8	18.2	10.7	12.6	13.1	11.4	16.5	17.2	10.9	7.5
L'ADIGE	100.0	6.5	18.0	26.6	34.9	13.9	7.2	7.5	10.0	8.9	16.1	20.3	17.4	12.6
ALTO ADIGE	100.0	7.7	21.0	22.1	34.1	15.2	5.3	9.6	11.4	7.1	13.6	19.1	18.6	15.2
L'ARENA	100.0	0.4	20.7	30.6	32.2	16.0	8.2	7.9	13.7	8.7	23.8	19.6	11.0	7.1
AVVENIRE	100.0	13.7	21.6	30.0	23.9	10.8	8.4	11.7	11.5	12.2	12.7	18.8	15.0	9.8
IL CENTRO	100.0	1.8	14.9	24.4	31.9	27.1	4.5	11.9	10.7	12.2	13.0	24.3	16.1	7.4
CORRIERE ADRIATICO	100.0	0.7	21.5	22.6	37.2	18.1	2.0	5.3	9.8	6.3	26.3	28.1	14.9	7.3
CORRIERE UMBRIA/VITERBO	100.0	3.5	14.1	26.7	41.5	14.1	3.5	10.3	8.7	13.4	22.6	21.4	12.0	7.9
CORRIERE DELLA SERA	100.0	4.9	19.3	29.0	32.9	13.9	3.0	5.8	8.3	9.7	15.5	21.9	18.4	17.4
CORR. DELLO SPORT-STADIO	100.0	3.0	11.8	25.1	35.8	24.4	7.2	12.6	13.9	12.2	18.2	18.7	10.4	6.9
L'ECO DI BERGAMO	100.0	5.7	19.5	26.4	32.6	15.9	5.5	4.7	8.7	9.9	14.4	26.5	17.2	13.1
LA GAZZETTA DELLO SPORT	100.0	3.2	14.2	29.2	34.8	18.7	5.2	9.1	11.3	12.1	18.4	21.9	12.8	9.2
LA GAZZ. DEL MEZZOGIORNO	100.0	3.0	12.8	21.0	38.8	24.5	7.8	15.7	16.5	11.6	16.1	15.3	8.5	8.5
GAZZETTA DEL SUD	100.0	3.2	16.7	21.9	35.4	22.7	11.0	18.8	17.2	9.4	13.3	16.6	10.1	3.6
GAZZETTA DI MANTOVA	100.0	3.0	21.0	25.1	33.7	17.3	2.6	6.4	8.7	13.8	22.2	22.0	17.4	6.8
GAZZETTA DI MODENA/CARPI	100.0	2.3	18.5	37.8	30.7	10.6	2.1	3.7	4.7	9.1	18.5	30.5	13.0	18.4
GAZZETTA DI PARMA	100.0	2.2	22.7	33.7	29.8	11.5	4.6	5.2	9.8	12.8	16.9	15.3	14.6	20.8
GAZZETTA DI REGGIO	100.0	2.3	19.9	40.1	26.1	11.7	3.1	5.4	11.4	9.2	22.7	26.0	9.5	12.8
IL GAZZETTINO	100.0	4.0	17.7	28.9	33.2	16.3	4.8	6.6	10.4	12.9	17.5	22.6	12.4	12.8
IL GIORNALE	100.0	6.0	22.2	26.5	30.9	14.4	3.6	5.9	6.7	7.0	16.9	22.2	17.5	20.4
GIORNALE DI BRESCIA	100.0	5.0	22.6	28.6	36.3	7.4	5.7	5.9	11.7	18.4	23.8	17.9	13.5	3.1
GIORNALE DI SICILIA	100.0	2.4	13.4	24.2	40.4	19.7	12.8	20.3	16.7	10.0	10.3	11.9	9.6	8.5
IL GIORNALE DI VICENZA	100.0	4.2	19.6	25.1	37.0	14.1	5.7	6.5	7.7	16.9	19.7	22.3	11.9	9.3
IL GIORNO	100.0	4.7	17.7	31.3	33.3	13.1	4.3	7.8	10.7	11.6	19.0	22.8	13.8	9.9
L'INDIPENDENTE	100.0	8.0	17.5	33.3	29.9	11.3	2.0	4.8	8.5	7.5	16.4	23.8	20.6	16.5
ITALIA OGGI	100.0	4.2	18.6	34.4	26.7	16.2	2.3	2.1	6.2	9.1	17.2	25.1	19.5	18.5
LIBERTA'	100.0	2.4	20.9	37.5	29.6	9.5	4.0	6.7	8.8	9.3	23.2	20.0	17.3	10.7
IL MANIFESTO	100.0	10.5	19.3	27.2	30.1	13.0	3.3	4.3	10.7	11.1	22.0	18.2	17.6	12.8
IL MATTINO	100.0	3.6	12.3	18.9	35.2	29.9	11.8	16.8	16.1	12.7	14.1	14.4	7.8	6.3
IL MATTINO DI PADOVA	100.0	2.0	17.5	28.8	31.4	20.3	4.3	3.9	11.2	8.9	19.6	24.3	11.0	16.7
IL MESSAGGERO	100.0	5.2	15.9	26.6	36.4	15.9	4.1	8.0	13.5	12.1	18.7	18.3	16.5	8.7
MESSAGGERO VENETO	100.0	3.5	24.2	27.3	28.3	16.7	6.2	5.0	9.3	12.7	16.5	23.4	15.2	11.8
LA NAZIONE	100.0	3.6	19.4	33.0	29.1	14.9	3.5	6.2	7.8	8.9	18.9	24.4	16.7	13.7
LA NOTTE	100.0	5.6	16.1	28.2	32.5	17.5	2.4	8.2	7.7	13.1	16.2	22.2	16.5	13.7
LA NUOVA SARDEGNA	100.0	4.4	12.8	19.7	34.7	28.5	6.5	14.9	17.0	16.6	16.4	15.2	6.2	7.1
LA NUOVA VENEZIA	100.0	4.3	15.5	35.6	27.6	17.0	2.9	6.1	15.4	13.0	19.4	21.8	7.0	14.4
IL PICCOLO	100.0	4.1	32.6	25.0	29.1	9.2	4.6	4.3	9.6	10.1	15.9	22.9	13.8	18.7
LA PROVINCIA(CO)	100.0	3.7	16.9	34.2	31.0	14.2	6.0	6.9	11.2	11.0	16.7	19.1	14.6	14.5
LA PROVINCIA PAVESE	100.0	5.9	22.9	33.0	27.8	10.3	3.5	3.8	12.2	15.0	15.0	19.6	15.4	15.4
QUOTIDIANO(LE/BR/TA)	100.0	1.1	13.0	26.1	41.8	18.1	14.1	18.1	16.8	14.1	12.9	14.7	5.4	4.0
LA REPUBBLICA	100.0	5.2	16.4	28.8	34.4	15.3	2.7	6.8	9.5	9.6	16.2	22.6	18.2	14.4
IL RESTO DEL CARLINO	100.0	4.8	19.6	32.8	28.5	14.2	4.0	6.6	7.8	9.4	20.4	24.5	15.7	11.6
IL SECOLO XIX	100.0	6.3	30.2	29.0	27.8	6.7	6.8	10.2	15.0	11.8	18.7	20.0	10.9	6.5
LA SICILIA	100.0	2.1	15.1	24.8	36.6	21.3	15.9	20.3	18.6	12.2	13.6	9.3	6.1	3.9
IL SOLE 24 ORE	100.0	4.5	15.4	30.9	34.5	14.6	1.7	3.9	7.0	7.0	16.0	22.9	21.9	19.6
LA STAMPA	100.0	7.0	22.7	33.6	26.5	10.1	7.1	8.8	10.2	11.0	17.6	21.9	12.9	10.5
* IL TEMPO	100.0	2.8	15.5	25.1	38.9	17.7	4.1	6.6	12.2	10.5	16.0	21.3	19.4	9.9
IL TIRRENO	100.0	4.8	17.7	29.8	31.3	16.4	4.6	10.0	9.7	11.3	18.4	24.9	13.3	7.8
LA TRIBUNA DI TREVISO	100.0	1.0	14.4	32.4	32.7	19.5	5.0	3.9	9.1	6.0	25.8	23.5	11.5	15.2
TUTTOSPORT	100.0	4.3	12.6	30.1	32.9	20.2	6.3	11.5	12.7	11.5	17.6	22.8	11.0	6.6
L'UNIONE SARDA	100.0	5.6	14.2	24.2	25.6	30.3	13.1	16.5	14.0	13.2	16.3	15.2	6.5	5.1
L'UNITA'	100.0	7.5	21.5	28.1	29.8	13.1	7.3	9.5	10.8	10.9	19.1	21.0	12.4	9.0
ULTIMO LUNEDI'														
CORR. DELLO SPORT-STADIO	100.0	2.9	12.3	24.9	36.8	23.2	6.6	12.4	14.8	11.5	18.7	18.3	10.6	7.1
LA GAZZETTA DELLO SPORT	100.0	3.2	14.4	28.8	35.4	18.2	5.4	9.5	11.2	11.9	18.8	21.1	12.8	9.2
TUTTOSPORT	100.0	3.7	13.8	30.7	32.4	19.4	5.8	9.0	12.7	11.6	18.8	23.5	11.0	7.8
GIORNO MEDIO ESCL. LUNEDI'														
CORR. DELLO SPORT-STADIO	100.0	3.0	11.6	25.1	35.5	24.8	7.4	12.7	13.6	12.4	18.0	18.8	10.3	6.8
LA GAZZETTA DELLO SPORT	100.0	3.2	14.1	29.3	34.6	18.8	5.1	9.0	11.3	12.1	18.3	22.1	12.8	9.3
TUTTOSPORT	100.0	4.5	12.2	29.8	33.0	20.4	6.4	12.4	12.7	11.4	17.2	22.6	10.9	6.2
SUPPLEMENTI														
SETTE	100.0	4.7	18.4	30.2	33.2	13.5	2.4	5.2	8.0	10.0	15.5	23.2	18.7	17.1
IL VENERDI'	100.0	5.2	15.9	28.3	34.8	15.9	3.0	6.5	10.4	9.7	16.2	22.4	17.8	14.0

Uomini

Lettori numero medio

Analisi secondo: ● condizione professionale

(valori assoluti × 1.000)

QUOTIDIANI	Totale	Imprend. pos. Dirig. Lib. Prof.	Imple- gati	Negoz- ianti Artigiani	Agenti Lav. in proprio	Agricol- tori e fam. coad	Insegn. Giornal. Scritt.	Operai Operai agr.	CASALINGHE CON CAPOFAMIGLIA DI CATEG.					Stu- denti	Pensio- nati	Altri
									1	2,6	3-5	7	altre			
		1	2	3	4	5	6	7	8	9	10	11	12	13	14	15
POPOLAZIONE	23267	1304	3024	2218	835	567	414	5384	0	0	0	0	0	2753	4957	1811
L'ADIGE	82	4	10	9	3	3	4	24	0	0	0	0	0	9	11	5
ALTO ADIGE	158	9	22	23	6	5	4	40	0	0	0	0	0	12	29	7
L'ARENA	164	9	22	26	5	12	3	43	0	0	0	0	0	14	25	7
AVVENIRE	102	8	12	5	5	1	5	17	0	0	0	0	0	14	21	15
IL CENTRO	153	7	25	20	7	4	6	39	0	0	0	0	0	16	11	18
CORRIERE ADRIATICO	115	5	22	17	4	2	2	27	0	0	0	0	0	16	16	5
CORRIERE UMBRIA/VITERBO	126	6	19	15	5	4	1	29	0	0	0	0	0	17	18	11
CORRIERE DELLA SERA	1593	232	353	132	53	10	50	202	0	0	0	0	0	218	250	94
CORR. DELLO SPORT STADIO	1516	53	207	170	66	16	18	390	0	0	0	0	0	297	122	179
L'ECO DI BERGAMO	184	19	21	23	7	1	4	55	0	0	0	0	0	17	29	7
LA GAZZETTA DELLO SPORT	2697	118	356	317	105	38	25	775	0	0	0	0	0	463	271	229
LA GAZZ. DEL MEZZOGIORNO	407	29	68	44	20	6	12	77	0	0	0	0	0	58	47	45
GAZZETTA DEL SUD	353	28	58	38	15	2	12	67	0	0	0	0	0	49	44	40
GAZZETTA DI MANTOVA	121	4	11	18	5	6	2	29	0	0	0	0	0	9	32	5
GAZZETTA DI MODENA/CARPI	55	5	6	5	2	2	0	16	0	0	0	0	0	5	12	2
GAZZETTA DI PARMA	111	13	10	15	3	5	1	23	0	0	0	0	0	11	25	4
GAZZETTA DI REGGIO	61	5	8	6	1	3	1	12	0	0	0	0	0	9	14	2
IL GAZZETTINO	494	29	64	59	12	16	14	110	0	0	0	0	0	40	114	36
IL GIORNALE	430	84	83	24	13	4	13	37	0	0	0	0	0	54	90	28
GIORNALE DI BRESCIA	178	10	20	25	5	2	2	56	0	0	0	0	0	9	43	6
GIORNALE DI SICILIA	291	30	62	26	14	4	12	44	0	0	0	0	0	30	34	36
IL GIORNALE DI VICENZA	153	9	18	17	6	1	5	41	0	0	0	0	0	17	32	8
IL GIORNO	442	25	82	42	12	3	6	133	0	0	0	0	0	43	69	27
L'INDIPENDENTE	258	34	62	35	9	3	7	27	0	0	0	0	0	32	34	15
ITALIA OGGI	69	25	17	4	3	0	3	5	0	0	0	0	0	3	3	5
LIBERTA'	84	5	12	11	3	6	2	14	0	0	0	0	0	7	19	3
IL MANIFESTO	143	16	41	7	10	0	8	12	0	0	0	0	0	26	11	12
IL MATTINO	633	48	114	67	29	4	16	107	0	0	0	0	0	95	86	67
IL MATTINO DI PADOVA	122	7	14	18	8	4	2	27	0	0	0	0	0	15	16	12
IL MESSAGGERO	829	76	180	78	21	8	15	143	0	0	0	0	0	121	114	74
MESSAGGERO VENETO	135	10	19	12	1	2	1	39	0	0	0	0	0	9	31	10
LA NAZIONE	685	53	100	81	37	6	7	154	0	0	0	0	0	76	119	51
LA NOTTE	125	7	22	13	6	0	1	36	0	0	0	0	0	16	15	8
LA NUOVA SARDEGNA	213	7	28	28	12	3	6	55	0	0	0	0	0	25	30	18
LA NUOVA VENEZIA	73	5	15	6	0	1	3	20	0	0	0	0	0	8	9	6
IL PICCOLO	132	12	34	7	6	1	0	24	0	0	0	0	0	12	29	7
LA PROVINCIA(CO)	114	12	19	11	2	1	0	27	0	0	0	0	0	11	27	5
LA PROVINCIA PAVESE	103	5	13	13	3	4	2	23	0	0	0	0	0	8	25	7
QUOTIDIANO(LE/BR/TA)	103	7	21	14	5	1	4	17	0	0	0	0	0	12	11	11
LA REPUBBLICA	2019	324	505	140	66	14	96	235	0	0	0	0	0	290	223	126
IL RESTO DEL CARLINO	761	64	110	75	41	26	10	148	0	0	0	0	0	69	171	48
IL SECOLO XIX	343	23	52	38	10	1	5	55	0	0	0	0	0	37	96	29
LA SICILIA	350	34	61	42	15	2	12	74	0	0	0	0	0	32	42	36
IL SOLE 24 ORE	946	252	292	84	26	8	28	57	0	0	0	0	0	96	57	47
LA STAMPA	1048	75	172	102	50	22	24	207	0	0	0	0	0	114	229	53
* IL TEMPO	353	41	66	39	14	6	11	59	0	0	0	0	0	45	38	34
IL TIRRENO	340	17	48	40	17	4	4	78	0	0	0	0	0	36	61	35
LA TRIBUNA DI TREVISO	97	6	13	12	3	6	0	23	0	0	0	0	0	16	14	4
TUTTOSPORT	739	13	82	62	30	12	5	217	0	0	0	0	0	161	72	85
L'UNIONE SARDA	269	12	36	24	11	4	11	57	0	0	0	0	0	32	45	37
L'UNITA'	535	39	96	34	17	8	15	131	0	0	0	0	0	50	118	27
ULTIMO LUNEDI'																
CORR. DELLO SPORT STADIO	2026	124	409	300	106	31	39	690	0	0	0	0	0	574	242	311
LA GAZZETTA DELLO SPORT	4745	227	690	494	182	61	54	1287	0	0	0	0	0	861	489	401
TUTTOSPORT	1317	33	166	112	48	16	9	359	0	0	0	0	0	288	147	139
GIORNO MEDIO ESCL. LUNEDI'																
CORR. DELLO SPORT STADIO	1298	41	173	148	59	13	14	340	0	0	0	0	0	251	102	157
LA GAZZETTA DELLO SPORT	2356	99	300	287	92	34	21	690	0	0	0	0	0	397	235	200
TUTTOSPORT	643	10	68	54	27	11	4	193	0	0	0	0	0	140	60	76
SUPPLEMENTI																
SETTE	1654	247	360	133	57	8	56	191	0	0	0	0	0	266	238	97
IL VENERDI'	2685	430	648	174	84	9	135	287	0	0	0	0	0	464	279	176

Lettori numero medio

Analisi secondo: ● condizione professionale

(percentuali di composizione)

QUOTIDIANI	Totale	Imprend. pos. Dirig. Lib. Prof.	Impiegati	Negozianti Artigiani	Agenti Lav. in proprio	Agricoltori e fam. coad.	Insegn. Giornal. Scritt.	Operai Operai agr.	CASALINGHE CON CAPOFAMIGLIA DI CATEG.					Studenti	Pensionati	Altri
									1	2,6	3-5	7	altre			
									8	9	10	11	12			
POPOLAZIONE	100.0	5.6	13.0	9.5	3.6	2.4	1.8	23.1	0.0	0.0	0.0	0.0	0.0	11.8	21.3	7.8
L'ADIGE	100.0	5.1	12.8	10.8	3.1	3.6	5.0	28.9	0.0	0.0	0.0	0.0	0.0	10.6	13.9	6.1
ALTO ADIGE	100.0	5.6	13.9	14.8	3.6	3.4	2.6	25.4	0.0	0.0	0.0	0.0	0.0	7.9	18.5	4.3
L'ARENA	100.0	5.2	13.6	15.6	2.9	7.2	1.6	26.0	0.0	0.0	0.0	0.0	0.0	8.5	15.3	4.1
AVVENIRE	100.0	7.8	11.7	4.8	4.8	0.9	4.7	16.2	0.0	0.0	0.0	0.0	0.0	13.4	20.8	14.7
IL CENTRO	100.0	4.8	16.1	13.2	4.3	2.6	3.9	25.5	0.0	0.0	0.0	0.0	0.0	10.4	7.5	11.8
CORRIERE ADRIATICO	100.0	4.0	18.9	15.0	3.4	1.3	1.6	23.6	0.0	0.0	0.0	0.0	0.0	13.9	13.7	4.6
CORRIERE UMBRIA/VITERBO	100.0	4.8	15.5	11.6	4.2	3.1	0.9	23.5	0.0	0.0	0.0	0.0	0.0	13.7	14.3	8.4
CORRIERE DELLA SERA	100.0	14.6	22.2	8.3	3.3	0.6	3.1	12.7	0.0	0.0	0.0	0.0	0.0	13.7	15.7	5.9
CORR. DELLO SPORT STADIO	100.0	3.5	13.7	11.2	4.4	1.0	1.2	25.7	0.0	0.0	0.0	0.0	0.0	19.6	8.0	11.8
L'ECO DI BERGAMO	100.0	10.1	11.6	12.7	3.9	0.7	2.3	29.8	0.0	0.0	0.0	0.0	0.0	9.2	15.7	3.9
LA GAZZETTA DELLO SPORT	100.0	4.4	13.2	11.7	3.9	1.4	0.9	28.7	0.0	0.0	0.0	0.0	0.0	17.2	10.0	8.5
LA GAZZ. DEL MEZZOGIORNO	100.0	7.2	16.8	10.8	5.0	1.5	2.9	18.8	0.0	0.0	0.0	0.0	0.0	14.2	11.6	11.1
GAZZETTA DEL SUD	100.0	7.9	16.5	10.8	4.2	0.7	3.5	18.9	0.0	0.0	0.0	0.0	0.0	14.0	12.3	11.2
GAZZETTA DI MANTOVA	100.0	3.3	8.9	15.0	4.2	4.9	1.5	24.1	0.0	0.0	0.0	0.0	0.0	7.8	26.5	3.8
GAZZETTA DI MODENA/CARPI	100.0	8.7	10.1	8.3	4.6	3.2	0.6	29.5	0.0	0.0	0.0	0.0	0.0	9.7	22.5	2.9
GAZZETTA DI PARMA	100.0	12.1	9.5	13.3	2.8	4.4	0.9	21.1	0.0	0.0	0.0	0.0	0.0	10.1	22.2	3.4
GAZZETTA DI REGGIO	100.0	8.8	12.8	9.3	1.5	5.3	1.4	19.5	0.0	0.0	0.0	0.0	0.0	14.0	23.7	3.6
IL GAZZETTINO	100.0	5.9	13.0	12.0	2.5	3.3	2.8	22.3	0.0	0.0	0.0	0.0	0.0	8.1	23.0	7.3
IL GIORNALE	100.0	19.5	19.2	5.6	3.1	0.8	3.1	8.5	0.0	0.0	0.0	0.0	0.0	12.6	21.0	6.6
GIORNALE DI BRESCIA	100.0	5.8	11.0	14.2	2.8	1.4	1.1	31.2	0.0	0.0	0.0	0.0	0.0	5.3	24.1	3.2
GIORNALE DI SICILIA	100.0	10.4	21.1	9.1	4.9	1.2	4.1	15.1	0.0	0.0	0.0	0.0	0.0	10.2	11.7	12.3
IL GIORNALE DI VICENZA	100.0	5.7	12.0	11.0	3.7	0.4	3.5	26.5	0.0	0.0	0.0	0.0	0.0	11.4	20.8	5.1
IL GIORNO	100.0	5.6	18.5	9.5	2.7	0.7	1.3	30.2	0.0	0.0	0.0	0.0	0.0	9.8	15.6	6.1
L'INDIPENDENTE	100.0	13.0	24.0	13.5	3.5	1.3	2.8	10.5	0.0	0.0	0.0	0.0	0.0	12.4	13.2	5.8
ITALIA OGGI	100.0	36.9	24.8	6.2	4.6	0.0	5.0	6.8	0.0	0.0	0.0	0.0	0.0	4.1	3.7	8.0
LIBERTA'	100.0	6.4	14.0	13.6	3.3	7.0	2.8	17.2	0.0	0.0	0.0	0.0	0.0	8.5	23.2	4.0
IL MANIFESTO	100.0	11.1	28.8	4.6	6.7	0.2	5.8	8.7	0.0	0.0	0.0	0.0	0.0	18.0	8.0	8.3
IL MATTINO	100.0	7.6	18.1	10.6	4.5	0.6	2.5	16.9	0.0	0.0	0.0	0.0	0.0	15.1	13.6	10.6
IL MATTINO DI PADOVA	100.0	5.5	11.8	14.7	6.2	3.4	1.6	21.7	0.0	0.0	0.0	0.0	0.0	12.0	13.1	9.8
IL MESSAGGERO	100.0	9.1	21.7	9.4	2.5	0.9	1.8	17.2	0.0	0.0	0.0	0.0	0.0	14.6	13.7	8.9
MESSAGGERO VENETO	100.0	7.6	13.8	8.7	1.1	1.8	0.5	29.0	0.0	0.0	0.0	0.0	0.0	6.9	23.1	7.4
LA NAZIONE	100.0	7.7	14.7	11.8	5.4	0.9	1.1	22.5	0.0	0.0	0.0	0.0	0.0	11.1	17.3	7.4
LA NOTTE	100.0	5.5	17.8	10.3	4.7	0.2	0.9	29.1	0.0	0.0	0.0	0.0	0.0	13.0	12.3	6.3
LA NUOVA SARDEGNA	100.0	3.4	13.1	13.2	5.8	1.6	2.7	25.8	0.0	0.0	0.0	0.0	0.0	11.8	13.9	8.7
LA NUOVA VENEZIA	100.0	6.8	20.2	8.4	0.5	2.0	3.7	27.1	0.0	0.0	0.0	0.0	0.0	10.6	12.3	8.6
IL PICCOLO	100.0	9.2	26.0	5.5	4.3	0.5	0.4	18.0	0.0	0.0	0.0	0.0	0.0	9.3	21.6	5.2
LA PROVINCIA(CO)	100.0	10.6	17.0	9.6	1.3	0.5	0.3	23.4	0.0	0.0	0.0	0.0	0.0	9.4	23.4	4.3
LA PROVINCIA PAVESE	100.0	4.8	12.8	12.6	2.5	3.5	1.8	22.6	0.0	0.0	0.0	0.0	0.0	8.2	24.7	6.4
QUOTIDIANO(LE/BR/TA)	100.0	7.1	20.0	13.7	4.6	1.4	4.3	16.5	0.0	0.0	0.0	0.0	0.0	11.6	10.3	10.3
LA REPUBBLICA	100.0	16.1	25.0	6.9	3.3	0.7	4.8	11.6	0.0	0.0	0.0	0.0	0.0	14.4	11.0	6.2
IL RESTO DEL CARLINO	100.0	8.5	14.5	9.8	5.3	3.5	1.3	19.2	0.0	0.0	0.0	0.0	0.0	9.1	22.5	6.3
IL SECOLO XIX	100.0	6.6	15.1	10.4	2.9	0.4	1.3	15.9	0.0	0.0	0.0	0.0	0.0	10.8	28.0	8.4
LA SICILIA	100.0	9.8	17.6	12.0	4.2	0.7	3.5	21.1	0.0	0.0	0.0	0.0	0.0	9.2	12.0	10.2
IL SOLE 24 ORE	100.0	26.7	30.8	8.9	2.8	0.8	3.0	6.1	0.0	0.0	0.0	0.0	0.0	10.1	6.0	4.9
LA STAMPA	100.0	7.2	16.4	9.7	4.8	2.1	2.3	19.8	0.0	0.0	0.0	0.0	0.0	10.8	21.8	5.1
* IL TEMPO	100.0	11.7	18.6	11.0	4.1	1.7	3.1	16.6	0.0	0.0	0.0	0.0	0.0	12.9	10.7	9.6
IL TIRRENO	100.0	5.0	14.1	11.9	4.9	1.3	1.2	22.9	0.0	0.0	0.0	0.0	0.0	10.5	17.9	10.2
LA TRIBUNA DI TREVISO	100.0	6.7	13.3	12.3	2.6	5.7	0.5	23.6	0.0	0.0	0.0	0.0	0.0	16.5	14.7	4.2
TUTTOSPORT	100.0	1.8	11.1	8.4	4.1	1.6	0.6	29.3	0.0	0.0	0.0	0.0	0.0	21.8	9.8	11.5
L'UNIONE SARDA	100.0	4.5	13.4	9.1	4.2	1.5	4.0	21.0	0.0	0.0	0.0	0.0	0.0	12.0	16.7	13.6
L'UNITA'	100.0	7.3	17.9	6.3	3.1	1.6	2.7	24.5	0.0	0.0	0.0	0.0	0.0	9.4	22.1	5.1
ULTIMO LUNEDI'																
CORR. DELLO SPORT STADIO	100.0	4.4	14.5	10.6	3.7	1.1	1.4	24.4	0.0	0.0	0.0	0.0	0.0	20.3	8.6	11.0
LA GAZZETTA DELLO SPORT	100.0	4.8	14.5	10.4	3.8	1.3	1.1	27.1	0.0	0.0	0.0	0.0	0.0	18.1	10.3	8.5
TUTTOSPORT	100.0	2.5	12.6	8.5	3.6	1.2	0.7	27.3	0.0	0.0	0.0	0.0	0.0	21.8	11.2	10.6
GIORNO MEDIO ESCL. LUNEDI'																
CORR. DELLO SPORT STADIO	100.0	3.1	13.4	11.4	4.6	1.0	1.1	26.2	0.0	0.0	0.0	0.0	0.0	19.3	7.9	12.1
LA GAZZETTA DELLO SPORT	100.0	4.2	12.7	12.2	3.9	1.5	0.9	29.3	0.0	0.0	0.0	0.0	0.0	16.9	10.0	8.5
TUTTOSPORT	100.0	1.5	10.6	8.4	4.2	1.7	0.6	30.0	0.0	0.0	0.0	0.0	0.0	21.7	9.3	11.8
SUPPLEMENTI																
SETTE	100.0	15.0	21.8	8.0	3.4	0.5	3.4	11.5	0.0	0.0	0.0	0.0	0.0	16.1	14.4	5.9
IL VENERDI'	100.0	16.0	24.1	6.5	3.1	0.3	5.0	10.7	0.0	0.0	0.0	0.0	0.0	17.3	10.4	6.5

Uomini

Lettori numero medio

Analisi secondo: ● reddito familiare rispetto "ISPL"

(valori assoluti × 1.000)

QUOTIDIANI	Totale	REDDITO FAMILIARE SOTTO "ISPL"					REDDITO FAMILIARE SOPRA "ISPL"					FASCIA ALTA				
		comp. 1	comp. 2	comp. 3	comp. 4 o più	Totale	comp. 1	comp. 2	comp. 3	comp. 4 o più	Totale	comp. 1	comp. 2	comp. 3	comp. 4 o più	Totale
REDDITO MEDIA FAM. MIO/ANNO	6.5	10	12	13	11	14	23	27	30	25	32	49	51	61	51	
POPOLAZIONE	23267	56	313	171	383	924	487	3309	3467	7081	14344	436	1109	2509	3945	7999
L'ADIGE	82	0	0	0	0	0	1	8	6	8	22	4	7	16	32	59
ALTO ADIGE	158	0	0	0	0	0	2	19	8	16	45	10	15	27	62	113
L'ARENA	164	0	0	2	0	2	1	17	19	25	61	0	18	30	54	102
AVVENIRE	102	0	0	0	0	0	10	15	14	16	55	4	7	17	20	48
IL CENTRO	153	0	1	1	1	3	0	16	24	62	102	3	5	13	28	48
CORRIERE ADRIATICO	115	0	0	0	0	0	0	16	13	39	68	1	9	13	25	47
CORRIERE UMBRIA/VITERBO	126	0	0	0	0	1	4	13	20	48	85	1	4	13	22	40
CORRIERE DELLA SERA	1593	2	6	2	4	14	24	166	175	329	694	53	135	284	413	885
CORR. DELLO SPORT-STADIO	1516	0	9	9	28	46	23	124	228	623	998	22	46	143	262	472
L'ECO DI BERGAMO	184	0	0	0	0	0	4	19	27	40	90	7	17	21	49	93
LA GAZZETTA DELLO SPORT	2697	2	8	9	24	44	36	238	385	807	1466	49	136	392	610	1187
LA GAZZ. DEL MEZZOGIORNO	407	1	4	3	7	14	6	37	69	199	311	5	11	13	51	81
GAZZETTA DEL SUD	353	0	5	3	8	16	9	44	57	164	273	3	11	17	34	64
GAZZETTA DI MANTOVA	121	0	0	0	1	1	2	21	16	34	73	1	5	14	27	47
GAZZETTA DI MODENA/CARPI	55	0	0	0	0	0	0	4	2	3	9	1	7	19	19	46
GAZZETTA DI PARMA	111	1	0	0	0	1	0	10	9	10	30	2	14	28	36	80
GAZZETTA DI REGGIO	61	0	0	0	0	0	1	5	5	5	16	1	7	19	18	45
IL GAZZETTINO	494	1	0	0	0	1	3	36	45	68	152	16	51	98	176	341
IL GIORNALE	430	0	1	1	0	2	11	43	39	71	163	15	52	75	123	264
GIORNALE DI BRESCIA	178	0	2	0	0	2	3	27	35	59	124	6	11	16	19	52
GIORNALE DI SICILIA	291	0	3	4	9	16	6	27	50	123	206	1	9	16	44	70
IL GIORNALE DI VICENZA	153	0	0	0	0	0	2	9	11	20	43	4	21	27	58	110
IL GIORNO	442	1	1	1	2	5	9	57	76	116	258	11	19	61	87	179
L'INDIPENDENTE	258	0	0	0	0	0	2	21	27	41	91	18	24	59	65	167
ITALIA OGGI	69	0	0	1	0	1	1	4	7	15	27	2	9	16	14	41
LIBERTA'	84	0	0	0	0	0	1	9	6	5	21	1	8	25	28	63
IL MANIFESTO	143	0	0	0	0	1	2	14	20	29	65	13	14	18	32	78
IL MATTINO	633	2	8	7	20	37	17	59	90	306	472	4	11	23	86	124
IL MATTINO DI PADOVA	122	0	0	0	0	0	0	8	9	15	32	2	14	26	48	90
IL MESSAGGERO	829	0	3	1	4	8	16	92	133	277	518	27	36	87	153	303
MESSAGGERO VENETO	135	0	0	0	0	1	0	13	9	19	41	4	19	28	42	94
LA NAZIONE	685	0	1	2	0	2	14	87	104	157	363	11	45	120	144	320
LA NOTTE	125	0	0	0	0	0	3	16	15	30	64	4	4	20	32	60
LA NUOVA SARDEGNA	213	0	1	2	4	7	6	23	34	102	165	4	3	5	28	40
LA NUOVA VENEZIA	73	0	1	0	0	1	0	4	8	15	27	3	7	17	18	45
IL PICCOLO	132	0	1	0	0	2	0	11	4	10	25	5	30	29	41	105
LA PROVINCIA(CO)	114	0	0	0	2	3	3	17	19	23	62	1	1	20	26	49
LA PROVINCIA PAVESE	103	0	1	1	0	2	1	17	14	16	48	5	6	19	23	53
QUOTIDIANO(LE/BR/TA)	103	0	1	3	4	8	1	9	21	51	80	1	3	4	7	14
LA REPUBBLICA	2019	0	6	2	5	13	29	159	245	480	913	75	165	334	518	1092
IL RESTO DEL CARLINO	761	1	1	1	1	4	10	75	47	84	215	26	74	202	241	542
IL SECOLO XIX	343	0	4	1	0	5	10	80	55	74	219	12	20	43	44	119
LA SICILIA	350	0	5	5	11	20	6	38	74	161	280	1	10	8	31	50
IL SOLE 24 ORE	946	0	0	0	2	3	8	52	92	187	339	34	93	200	276	604
LA STAMPA	1048	0	4	1	2	8	42	181	181	201	604	31	54	170	182	437
* IL TEMPO	353	0	1	0	2	3	5	30	44	123	203	5	24	44	75	147
IL TIRRENO	340	0	1	2	0	2	8	42	60	101	211	8	18	39	61	126
LA TRIBUNA DI TREVISO	97	0	0	0	0	0	0	6	4	15	26	1	8	27	35	71
TUTTOSPORT	739	0	3	5	11	19	20	63	118	239	440	11	27	99	142	280
L'UNIONE SARDA	269	0	3	5	10	19	13	29	51	116	209	2	6	9	25	41
L'UNITA'	535	1	5	2	1	9	20	74	64	120	278	19	36	84	109	248
ULTIMO LUNEDI'																
CORR. DELLO SPORT-STADIO	2826	0	24	13	46	83	39	231	425	1173	1868	43	92	267	474	876
LA GAZZETTA DELLO SPORT	4745	4	17	21	47	89	67	420	687	1441	2616	82	244	658	1058	2041
TUTTOSPORT	1317	0	6	5	15	26	29	118	213	403	763	20	59	187	263	528
GIORNO MEDIO ESCL. LUNEDI'																
CORR. DELLO SPORT-STADIO	1298	0	6	8	26	40	20	106	196	531	853	18	38	122	226	405
LA GAZZETTA DELLO SPORT	2356	1	7	7	20	36	31	207	335	701	1274	44	118	347	536	1045
TUTTOSPORT	643	0	2	5	10	18	19	54	102	211	386	10	22	65	122	239
SUPPLEMENTI																
SETTE	1654	0	3	1	4	8	17	158	188	331	694	61	143	310	437	952
IL VENERDI'	2685	1	6	6	12	24	36	199	344	672	1252	102	223	409	675	1409

Lettori numero medio

Analisi secondo: ● reddito familiare rispetto "ISPL"

(percentuali di composizione)

QUOTIDIANI	Totale	REDDITO FAMILIARE SOTTO "ISPL"					REDDITO FAMILIARE SOPRA "ISPL"					FASCIA ALTA				
		comp. 1	comp. 2	comp. 3	comp. 4 o più	Totale	comp. 1	comp. 2	comp. 3	comp. 4 o più	Totale	comp. 1	comp. 2	comp. 3	comp. 4 o più	Totale
REDDITO MEDIA FAM. MIO/ANNO	6.5	10	12	13	11	14	23	27	30	25	32	49	51	61	51	
POPOLAZIONE	100.0	0.2	1.3	0.7	1.6	4.0	2.1	14.2	14.9	30.4	61.6	1.9	4.8	10.8	17.0	34.4
L'ADIGE	100.0	0.0	0.0	0.0	0.0	0.0	1.4	9.3	6.8	9.8	27.3	5.1	8.7	19.8	39.1	72.6
ALTO ADIGE	100.0	0.0	0.0	0.0	0.1	0.1	1.6	11.8	4.9	10.3	28.5	6.1	9.2	17.2	38.9	71.5
L'ARENA	100.0	0.0	0.0	0.9	0.0	0.9	0.3	10.1	11.3	15.3	37.0	0.1	10.7	18.4	32.9	62.0
AVVENIRE	100.0	0.0	0.0	0.0	0.0	0.0	9.7	14.9	13.4	15.2	53.3	3.9	6.6	16.6	19.5	46.6
IL CENTRO	100.0	0.0	0.8	0.5	0.5	1.8	0.1	10.5	15.6	40.4	66.7	1.6	3.6	8.3	18.0	31.5
CORRIERE ADRIATICO	100.0	0.0	0.0	0.0	0.0	0.0	0.3	14.0	11.4	33.7	59.3	0.4	7.4	11.2	21.6	40.7
CORRIERE UMBRIA/VITERBO	100.0	0.0	0.3	0.1	0.1	0.5	3.1	10.6	16.0	38.2	67.8	0.4	3.2	10.6	17.4	31.7
CORRIERE DELLA SERA	100.0	0.1	0.4	0.1	0.2	0.8	1.5	10.4	11.0	20.7	43.6	3.3	8.5	17.9	25.9	55.6
CORR. DELLO SPORT-STADIO	100.0	0.0	0.6	0.6	1.9	3.0	1.5	8.2	15.1	41.1	65.8	1.4	3.0	9.4	17.2	31.1
L'ECO DI BERGAMO	100.0	0.0	0.1	0.0	0.1	0.2	2.0	10.4	14.9	22.0	49.1	3.7	9.0	11.5	26.4	50.7
LA GAZZETTA DELLO SPORT	100.0	0.1	0.3	0.3	0.9	1.6	1.3	8.8	14.3	29.9	54.4	1.8	5.0	14.5	22.6	44.0
LA GAZZ. DEL MEZZOGIORNO	100.0	0.2	0.9	0.6	1.8	3.5	1.5	9.1	17.0	48.9	76.6	1.2	2.8	3.3	12.6	19.9
GAZZETTA DEL SUD	100.0	0.0	1.4	1.0	2.3	4.6	2.5	12.3	16.1	46.4	77.2	0.7	3.0	4.8	9.5	18.1
GAZZETTA DI MANTOVA	100.0	0.0	0.0	0.0	0.8	0.8	1.7	16.9	13.4	28.2	60.3	1.2	4.0	11.6	22.0	38.9
GAZZETTA DI MODENA/CARPI	100.0	0.0	0.0	0.0	0.0	0.0	0.0	6.7	2.8	6.1	15.6	2.3	11.9	35.0	35.2	84.4
GAZZETTA DI PARMA	100.0	0.5	0.4	0.0	0.0	0.9	0.1	9.5	8.4	9.0	27.0	1.7	12.9	25.2	32.3	72.1
GAZZETTA DI REGGIO	100.0	0.0	0.0	0.0	0.0	0.0	1.3	8.1	8.5	8.6	26.6	1.0	11.8	31.6	29.1	73.4
IL GAZZETTINO	100.0	0.1	0.0	0.0	0.0	0.2	0.6	7.3	9.1	13.8	30.8	3.3	10.3	19.8	35.6	69.0
IL GIORNALE	100.0	0.1	0.2	0.1	0.1	0.5	2.6	9.9	9.0	16.5	38.0	3.4	12.0	17.4	28.6	61.5
GIORNALE DI BRESCIA	100.0	0.0	1.1	0.2	0.0	1.3	1.5	15.2	19.5	33.3	69.6	3.5	6.3	8.8	10.4	29.1
GIORNALE DI SICILIA	100.0	0.0	0.9	1.4	3.1	5.4	2.0	9.2	17.2	42.1	70.6	0.3	3.2	5.5	15.0	24.0
IL GIORNALE DI VICENZA	100.0	0.2	0.0	0.0	0.0	0.2	1.3	6.1	7.2	13.1	27.8	2.7	13.5	17.9	37.9	72.0
IL GIORNO	100.0	0.2	0.2	0.2	0.4	1.1	2.0	13.0	17.2	26.3	58.5	2.5	4.4	13.9	19.6	40.4
L'INDIPENDENTE	100.0	0.1	0.0	0.0	0.0	0.2	0.9	8.1	10.4	16.0	35.3	7.0	9.4	22.9	25.2	64.5
ITALIA OGGI	100.0	0.1	0.0	0.9	0.2	1.2	1.0	5.2	10.1	22.3	38.6	3.1	13.4	23.3	20.4	60.2
LIBERTA'	100.0	0.0	0.0	0.0	0.0	0.0	0.8	11.2	7.5	5.6	25.1	1.6	9.7	30.0	33.6	74.9
IL MANIFESTO	100.0	0.0	0.1	0.0	0.2	0.4	1.2	9.5	14.3	20.1	45.1	9.3	9.7	12.8	22.7	54.5
IL MATTINO	100.0	0.3	1.2	1.1	3.2	5.9	2.7	9.3	14.2	48.4	74.6	0.6	1.8	3.6	13.6	19.6
IL MATTINO DI PADOVA	100.0	0.0	0.0	0.0	0.0	0.0	0.3	6.3	7.3	12.2	26.1	1.7	11.2	21.6	39.4	73.9
IL MESSAGGERO	100.0	0.0	0.4	0.1	0.5	1.0	1.9	11.1	16.0	33.4	62.4	3.2	4.3	10.5	18.4	36.6
MESSAGGERO VENETO	100.0	0.1	0.3	0.0	0.0	0.4	0.2	9.8	6.4	13.8	30.2	3.1	14.2	20.9	31.2	69.4
LA NAZIONE	100.0	0.0	0.1	0.2	0.0	0.3	2.0	12.8	15.3	23.0	53.0	1.6	6.5	17.6	21.0	46.7
LA NOTTE	100.0	0.2	0.0	0.0	0.1	0.3	2.0	13.2	12.1	24.3	51.6	3.4	2.9	16.1	25.7	48.0
LA NUOVA SARDEGNA	100.0	0.1	0.6	0.9	1.7	3.3	2.6	10.9	16.2	48.1	77.8	1.7	1.3	2.6	13.4	18.9
LA NUOVA VENEZIA	100.0	0.0	1.1	0.0	0.0	1.1	0.2	4.9	11.6	20.1	36.8	4.1	9.5	24.0	24.6	62.1
IL PICCOLO	100.0	0.2	1.0	0.0	0.0	1.2	0.3	8.7	3.0	7.2	19.2	3.7	23.0	22.0	31.0	79.7
LA PROVINCIA(CO)	100.0	0.2	0.4	0.0	2.1	2.7	2.4	15.2	16.5	20.5	54.6	1.1	1.3	17.7	22.7	42.7
LA PROVINCIA PAVESE	100.0	0.3	0.5	0.7	0.0	1.6	1.1	16.3	13.8	15.4	46.6	4.5	6.1	18.5	22.7	51.8
QUOTIDIANO(LE/BR/TA)	100.0	0.0	1.3	2.5	3.9	7.7	0.6	8.4	20.0	49.3	78.2	0.5	3.3	3.6	6.6	14.1
LA REPUBBLICA	100.0	0.0	0.3	0.1	0.2	0.7	1.5	7.9	12.1	23.8	45.2	3.7	8.2	16.6	25.6	54.1
IL RESTO DEL CARLINO	100.0	0.2	0.1	0.2	0.1	0.6	1.3	9.8	6.2	11.0	28.3	3.4	9.7	26.5	31.7	71.2
IL SECOLO XIX	100.0	0.0	1.2	0.2	0.0	1.5	2.8	23.3	16.1	21.7	63.9	3.5	5.7	12.7	12.7	34.7
LA SICILIA	100.0	0.0	1.4	1.4	3.0	5.8	1.7	10.9	21.1	46.1	79.8	0.4	2.8	2.3	8.9	14.4
IL SOLE 24 ORE	100.0	0.0	0.1	0.0	0.2	0.3	0.8	5.5	9.7	19.8	35.9	3.6	9.8	21.2	29.2	63.8
LA STAMPA	100.0	0.0	0.3	0.1	0.2	0.7	4.0	17.2	17.2	19.1	57.6	3.0	5.2	16.2	17.3	41.7
* IL TEMPO	100.0	0.0	0.4	0.0	0.6	1.0	1.5	8.4	12.6	34.9	57.3	1.3	6.7	12.5	21.1	41.7
IL TIRRENO	100.0	0.0	0.2	0.5	0.1	0.7	2.4	12.3	17.8	29.7	62.2	2.4	5.3	11.5	17.9	37.1
LA TRIBUNA DI TREVISO	100.0	0.0	0.0	0.0	0.0	0.0	0.1	6.5	4.3	15.9	26.9	0.8	7.9	28.1	36.4	73.1
TUTTOSPORT	100.0	0.1	0.4	0.7	1.5	2.6	2.7	8.5	15.9	32.3	59.5	1.5	3.7	13.4	19.3	37.9
L'UNIONE SARDA	100.0	0.1	1.3	1.7	3.8	7.0	4.8	10.8	19.1	43.0	77.7	0.7	2.1	3.4	9.1	15.3
L'UNITA'	100.0	0.2	0.9	0.4	0.1	1.6	3.8	13.9	12.0	22.4	52.0	3.5	6.7	15.7	20.4	46.4
ULTIMO LUNEDI'																
CORR. DELLO SPORT-STADIO	100.0	0.0	0.8	0.4	1.6	2.9	1.4	8.2	15.0	41.5	66.1	1.5	3.2	9.5	16.8	31.0
LA GAZZETTA DELLO SPORT	100.0	0.1	0.4	0.4	1.0	1.9	1.4	8.9	14.5	30.4	55.1	1.7	5.1	13.9	22.3	43.0
TUTTOSPORT	100.0	0.0	0.4	0.3	1.2	2.0	2.2	8.9	16.2	30.6	57.9	1.5	4.5	14.2	20.0	40.1
GIORNO MEDIO ESCL. LUNEDI'																
CORR. DELLO SPORT-STADIO	100.0	0.0	0.5	0.6	2.0	3.1	1.6	8.1	15.1	40.9	65.7	1.4	3.0	9.4	17.4	31.2
LA GAZZETTA DELLO SPORT	100.0	0.1	0.3	0.3	0.9	1.5	1.3	8.8	14.2	29.8	54.1	1.9	5.0	14.7	22.7	44.4
TUTTOSPORT	100.0	0.1	0.4	0.8	1.6	2.8	2.9	8.4	15.9	32.9	60.0	1.5	3.4	13.2	19.0	37.2
SUPPLEMENTI																
SETTE	100.0	0.0	0.2	0.1	0.2	0.5	1.0	9.5	11.4	20.0	42.0	3.7	8.6	18.8	26.4	57.6
IL VENERDI'	100.0	0.0	0.2	0.2	0.5	0.9	1.4	7.4	12.8	25.0	46.6	3.8	8.3	15.2	25.1	52.5

Donne

Lettori in un giorno medio

Analisi secondo: ● classe di età ● classe socio-economica ● titolo di studio

(valori assoluti × 1.000)

QUOTIDIANI	Totale	CLASSE DI ETÀ							CLASSE SOCIO-ECONOM.				TITOLO DI STUDIO				
		da 14 a 17 anni	da 18 a 24 anni	da 25 a 34 anni	da 35 a 44 anni	da 45 a 54 anni	da 55 a 64 anni	oltre i 64 anni	Super. Medio-super.	Media oltre 2.650	Media fino 2.650	Medio-infer. Infer.	Laurea	Dipl. media super.	Lic. media infer.	Lic. elemen.	Nessun titolo
POPOLAZIONE	25230	1481	3135	4481	3934	3596	3571	5032	2611	7768	5723	9127	1025	5698	7657	7401	3448
L'ADIGE	60	5	7	11	10	11	8	9	7	28	11	14	2	17	24	15	1
ALTO ADIGE	114	7	13	21	17	22	15	19	11	55	23	26	4	30	45	32	2
L'ARENA	110	7	12	20	20	19	16	16	9	37	39	24	6	21	35	44	4
AVVENIRE	88	6	7	22	13	20	9	9	18	40	19	10	12	34	27	14	1
IL CENTRO	71	3	9	23	19	11	3	3	10	28	14	19	6	29	18	17	1
CORRIERE ADRIATICO	66	4	9	16	8	15	10	4	8	31	7	20	3	26	19	16	1
CORRIERE UMBRIA/VITERBO	65	4	13	15	11	12	5	4	9	25	15	16	4	25	20	13	3
CORRIERE DELLA SERA	1151	73	163	181	210	209	139	175	344	452	230	124	152	474	345	161	18
CORR. DELLO SPORT-STADIO	232	45	46	44	50	27	11	9	22	101	53	56	11	65	109	41	6
L'ECO DI BERGAMO	170	10	24	29	27	26	22	32	27	62	29	51	5	36	70	52	7
LA GAZZETTA DELLO SPORT	437	63	92	102	86	50	23	22	64	196	79	97	13	129	213	73	9
LA GAZZ. DEL MEZZOGIORNO	174	18	33	41	26	22	17	17	42	34	43	56	21	74	48	23	9
GAZZETTA DEL SUD	182	11	38	35	37	23	21	18	21	41	56	63	20	70	51	28	13
GAZZETTA DI MANTOVA	89	4	10	16	13	12	19	16	11	34	14	29	4	18	24	38	4
GAZZETTA DI MODENA/CARPI	32	3	7	5	8	2	5	1	4	17	4	6	1	13	10	7	1
GAZZETTA DI PARMA	114	2	10	18	17	16	19	31	16	44	26	27	8	28	28	41	8
GAZZETTA DI REGGIO	42	2	7	8	10	4	5	7	4	17	6	15	2	10	20	10	1
IL GAZZETTINO	313	13	40	56	61	62	31	49	53	140	72	48	20	105	103	74	9
IL GIORNALE	295	14	32	48	49	61	35	56	115	101	43	35	55	119	85	30	6
GIORNALE DI BRESCIA	152	15	20	34	30	19	18	17	18	57	45	32	4	36	73	35	4
GIORNALE DI SICILIA	153	16	25	33	30	24	11	15	27	40	50	37	16	69	44	21	3
IL GIORNALE DI VICENZA	107	7	19	16	20	12	16	17	25	41	30	11	1	27	38	35	5
IL GIORNO	296	21	38	68	63	41	38	26	38	150	60	48	17	87	112	71	9
L'INDIPENDENTE	119	8	16	34	20	16	15	10	38	49	19	13	12	52	36	19	1
ITALIA OGGI	24	2	7	7	3	3	2	0	6	10	2	5	2	14	4	3	0
LIBERTA'	76	3	7	9	12	13	17	15	11	35	15	16	3	22	19	25	8
IL MANIFESTO	111	7	23	39	19	12	5	6	26	46	28	11	22	56	26	7	0
IL MATTINO	353	26	65	71	59	46	44	41	82	88	90	94	38	139	94	75	8
IL MATTINO DI PADOVA	87	5	13	12	15	18	12	12	10	37	17	22	3	20	29	33	1
IL MESSAGGERO	554	34	69	111	110	95	70	66	117	226	120	91	53	200	181	102	18
MESSAGGERO VENETO	107	3	17	18	12	19	13	25	8	51	29	19	2	31	36	34	5
LA NAZIONE	477	24	72	97	96	67	55	65	81	230	74	91	19	137	174	121	26
LA NOTTE	80	7	10	20	13	14	6	10	13	36	12	19	2	22	37	17	2
LA NUOVA SARDEGNA	172	8	28	41	26	27	29	14	15	50	46	61	5	43	68	45	11
LA NUOVA VENEZIA	42	5	6	9	7	6	4	4	9	15	12	7	3	12	17	8	2
IL PICCOLO	110	4	7	16	20	20	11	32	18	47	19	26	7	34	45	23	0
LA PROVINCIA(CO)	96	10	11	19	12	12	13	20	16	43	20	18	4	18	40	29	4
LA PROVINCIA PAVESE	99	8	9	9	15	19	15	24	12	54	15	18	5	18	34	31	10
QUOTIDIANO(LE/BR/TA)	53	4	12	11	10	10	3	3	7	12	18	15	7	19	14	10	3
LA REPUBBLICA	1373	65	197	304	323	219	143	121	459	497	272	145	287	647	309	111	20
IL RESTO DEL CARLINO	521	17	65	107	88	70	79	95	82	238	92	109	43	160	179	117	32
IL SECOLO XIX	298	7	29	42	44	55	53	68	45	96	95	62	15	89	105	68	20
LA SICILIA	149	8	25	37	26	25	19	9	19	41	52	37	17	58	47	23	5
IL SOLE 24 ORE	501	24	88	181	94	65	27	21	165	233	70	32	71	303	106	18	2
LA STAMPA	833	48	101	140	143	144	122	135	152	329	175	176	66	258	288	195	27
* IL TEMPO	178	10	26	39	31	23	20	30	51	59	38	31	24	85	43	21	6
IL TIRRENO	228	16	38	40	47	35	29	24	36	99	45	48	6	63	84	57	18
LA TRIBUNA DI TREVISO	48	7	9	9	8	4	4	6	5	20	12	10	2	15	18	9	4
TUTTOSPORT	133	23	20	27	19	25	13	6	14	59	26	34	3	32	64	29	6
L'UNIONE SARDA	187	12	38	44	27	33	14	20	31	42	64	50	12	56	68	38	14
L'UNITA'	232	10	25	42	63	43	21	28	37	99	50	46	27	86	51	58	9
ULTIMO LUNEDI'																	
CORR. DELLO SPORT-STADIO	491	84	84	111	90	69	29	25	52	214	113	111	17	154	208	98	14
LA GAZZETTA DELLO SPORT	1000	128	224	230	182	124	59	52	144	453	187	215	30	326	455	168	21
TUTTOSPORT	307	33	37	74	54	64	20	26	34	140	60	74	8	91	123	73	12
GIORNO MEDIO ESCL. LUNEDI'																	
CORR. DELLO SPORT-STADIO	189	38	40	33	43	21	8	6	17	82	43	47	10	50	93	32	4
LA GAZZETTA DELLO SPORT	343	52	69	81	70	38	17	17	51	153	61	78	10	96	172	57	7
TUTTOSPORT	104	21	17	20	13	18	11	3	10	45	21	28	2	22	54	22	5
SUPPLEMENTI																	
SETTE	1266	68	221	244	218	210	153	152	383	486	244	153	144	559	376	175	13
IL VENERDI'	1908	110	325	428	398	302	192	151	605	698	400	204	330	862	507	187	22

Lettori in un giorno medio

Analisi secondo: ● classe di età ● classe socio-economica ● titolo di studio (percentuali di composizione)

QUOTIDIANI	Totale	CLASSE DI ETÀ							CLASSE SOCIO-ECONOM.				TITOLO DI STUDIO				
		da 14 a 17 anni	da 18 a 24 anni	da 25 a 34 anni	da 35 a 44 anni	da 45 a 54 anni	da 55 a 64 anni	oltre i 64 anni	Super. Medio- super.	Media oltre 2.650	Media fino 2.650	Medio- infer. infer.	Laurea	Dipl. media super.	Lic. media infer.	Lic. elemen.	Nessun titolo
POPOLAZIONE	100.0	5.9	12.4	17.8	15.6	14.3	14.2	19.9	10.3	30.8	22.7	36.2	4.1	22.6	30.3	29.3	13.7
L'ADIGE	100.0	7.7	11.4	17.8	16.7	17.9	13.6	14.9	12.0	46.2	17.9	23.9	4.2	28.2	40.6	25.1	1.9
ALTO ADIGE	100.0	6.0	11.7	18.2	15.3	19.7	12.8	16.3	9.5	47.9	20.0	22.6	3.9	26.4	39.3	28.4	2.1
L'ARENA	100.0	6.3	11.2	17.8	18.1	16.9	14.8	14.9	8.4	34.0	35.8	21.8	5.1	19.2	32.0	40.2	3.4
AVVENIRE	100.0	7.3	8.3	25.2	14.7	23.0	10.7	10.8	20.5	46.1	22.2	11.2	13.2	39.0	30.4	16.0	1.3
IL CENTRO	100.0	4.6	12.1	32.0	26.7	15.8	4.7	4.2	14.4	39.8	19.5	26.4	7.8	40.8	25.8	24.4	1.2
CORRIERE ADRIATICO	100.0	5.4	13.3	24.7	12.1	22.7	15.2	6.7	12.0	47.4	10.9	29.8	5.0	39.8	29.1	24.3	1.7
CORRIERE UMBRIA/VITERBO	100.0	6.6	20.5	23.8	16.9	18.7	7.0	6.4	14.3	38.1	23.4	24.2	5.9	38.2	31.1	20.8	3.9
CORRIERE DELLA SERA	100.0	6.4	14.2	15.7	18.3	18.2	12.1	15.2	29.9	39.3	20.0	10.8	13.2	41.2	30.0	14.0	1.6
CORR. DELLO SPORT-STADIO	100.0	19.2	20.0	18.9	21.4	11.8	4.8	3.8	9.4	43.6	22.9	24.1	4.8	27.9	47.2	17.7	2.4
L'ECHO DI BERGAMO	100.0	5.9	14.1	17.1	16.1	15.1	12.7	19.0	15.8	36.7	17.2	30.2	2.8	21.3	41.1	30.7	4.2
LA GAZZETTA DELLO SPORT	100.0	14.4	21.0	23.4	19.6	11.4	5.2	5.0	14.7	44.9	18.1	22.3	3.0	29.5	48.7	16.7	2.0
LA GAZZ. DEL MEZZOGIORNO	100.0	10.4	18.9	23.6	14.8	12.9	9.8	9.5	24.3	19.2	24.6	31.9	12.0	42.3	27.6	13.0	5.0
GAZZETTA DEL SUD	100.0	6.1	20.6	19.4	20.4	12.5	11.3	9.7	11.7	22.7	30.9	34.7	10.9	38.5	28.1	15.6	6.9
GAZZETTA DI MANTOVA	100.0	4.2	11.1	17.6	14.3	13.7	21.3	17.9	12.4	38.4	16.3	32.9	4.9	20.4	27.1	43.0	4.6
GAZZETTA DI MODENA/CARPI	100.0	9.2	22.8	17.3	24.3	7.8	14.5	4.1	13.4	54.5	13.2	19.0	2.8	40.0	33.0	20.9	3.3
GAZZETTA DI PARMA	100.0	2.0	9.2	16.0	15.3	13.9	16.7	27.1	14.4	38.6	22.9	24.2	7.4	24.9	24.5	36.0	7.2
GAZZETTA DI REGGIO	100.0	4.6	16.4	18.6	24.5	8.4	11.8	15.8	9.9	40.8	14.4	34.9	3.9	23.1	48.7	23.0	1.2
IL GAZZETTINO	100.0	4.2	12.8	18.1	19.6	19.7	9.9	15.8	16.8	44.7	23.0	15.4	6.5	33.7	33.1	23.7	3.0
IL GIORNALE	100.0	4.8	10.8	16.1	16.6	20.8	11.9	19.0	39.1	34.3	14.7	11.8	18.7	40.3	28.8	10.1	2.0
GIORNALE DI BRESCIA	100.0	9.7	12.9	22.5	19.8	12.4	11.7	11.0	11.9	37.3	29.4	21.4	2.4	23.6	48.1	23.0	2.8
IL GIORNALE DI VICENZA	100.0	10.1	16.2	21.8	19.4	15.5	7.1	9.8	17.7	26.0	32.4	23.9	10.4	45.3	28.5	13.5	2.3
IL GIORNO	100.0	7.2	13.0	22.9	21.4	13.9	12.9	8.7	12.9	50.5	20.3	16.3	5.8	29.5	38.0	23.8	3.0
L'INDIPENDENTE	100.0	6.5	13.2	28.3	17.2	13.6	12.5	8.7	31.9	41.5	15.8	10.7	9.9	43.6	30.2	15.7	0.6
ITALIA OGGI	100.0	6.5	31.3	30.9	12.4	11.4	7.4	0.0	25.3	43.8	10.4	20.5	7.8	59.3	18.6	12.9	1.4
LIBERTA'	100.0	4.2	9.5	12.4	15.7	16.6	21.8	19.8	14.4	45.6	19.2	20.8	4.5	28.5	24.4	32.1	10.4
IL MANIFESTO	100.0	5.9	20.9	35.6	17.4	11.0	4.1	5.0	23.6	41.4	25.1	9.8	19.7	50.7	23.6	5.9	0.1
IL MATTINO	100.0	7.4	18.3	20.0	16.8	13.2	12.5	11.7	23.1	24.8	25.4	26.7	10.9	39.2	26.5	21.3	2.1
IL MATTINO DI PADOVA	100.0	5.7	14.6	13.7	17.8	21.1	13.5	13.6	12.0	42.4	20.1	25.5	3.7	23.2	33.9	37.7	1.4
IL MESSAGGERO	100.0	6.1	12.4	20.0	19.8	17.2	12.6	11.9	21.1	40.7	21.7	16.5	9.6	36.1	32.7	18.4	3.2
MESSAGGERO VENETO	100.0	2.8	16.3	17.0	11.3	17.4	12.1	23.1	7.9	47.5	27.2	17.5	1.6	28.7	33.6	31.4	4.7
LA NAZIONE	100.0	5.0	15.1	20.4	20.1	14.1	11.6	13.7	17.0	48.2	15.6	19.2	4.1	28.8	36.4	25.3	5.4
LA NOTTE	100.0	8.7	12.9	24.7	15.9	17.8	7.6	12.3	15.9	45.7	14.7	23.8	2.7	27.2	46.9	21.2	2.0
LA NUOVA SARDEGNA	100.0	4.4	16.1	23.8	15.3	15.8	16.7	7.9	8.7	29.1	26.9	35.4	3.1	24.7	39.3	26.3	6.6
LA NUOVA VENEZIA	100.0	11.7	15.3	21.3	16.4	14.9	9.8	10.6	20.3	35.1	27.6	16.9	7.1	28.4	41.2	19.6	3.8
IL PICCOLO	100.0	3.8	6.7	14.5	18.3	17.7	9.8	29.3	16.4	42.7	17.0	23.8	6.8	31.0	41.2	20.7	0.4
LA PROVINCIA(CO)	100.0	10.3	11.1	19.3	12.4	13.0	13.6	20.4	16.3	44.6	20.8	18.3	4.6	19.0	41.8	30.6	4.1
LA PROVINCIA PAVESE	100.0	7.8	9.6	9.2	15.5	19.2	14.8	24.0	12.2	54.3	15.3	18.2	4.7	18.6	35.0	31.3	10.5
QUOTIDIANO(LE/BR/TA)	100.0	7.9	22.8	20.2	19.3	18.1	5.3	6.4	13.7	23.5	34.1	28.7	13.0	36.4	26.4	17.9	6.2
LA REPUBBLICA	100.0	4.8	14.4	22.2	23.5	16.0	10.4	8.8	33.4	36.2	19.8	10.6	20.9	47.1	22.5	8.1	1.5
IL RESTO DEL CARLINO	100.0	3.4	12.5	20.5	16.9	13.5	15.1	18.2	15.8	45.6	17.7	20.9	8.2	28.9	34.3	22.6	6.1
IL SECOLO XIX	100.0	2.3	9.8	14.1	14.7	18.3	17.8	22.9	14.9	32.2	31.9	20.9	5.1	29.9	35.2	23.0	6.8
LA SICILIA	100.0	5.3	16.6	25.1	17.7	16.7	12.7	6.0	12.9	27.6	35.0	24.5	11.1	39.2	31.3	15.3	3.1
IL SOLE 24 ORE	100.0	4.8	17.5	36.1	18.9	13.1	5.5	4.2	33.0	46.6	14.0	6.5	14.2	60.5	21.3	3.6	0.4
LA STAMPA	100.0	5.8	12.2	16.8	17.2	17.2	14.6	16.3	18.3	39.5	21.0	21.2	7.9	30.9	34.5	23.4	3.3
* IL TEMPO	100.0	5.4	14.6	21.9	17.2	12.7	11.4	16.7	28.7	32.8	21.1	17.3	13.5	47.6	24.0	11.5	3.4
IL TIRRENO	100.0	7.1	16.4	17.6	20.4	15.1	12.8	10.5	16.0	43.3	19.5	21.2	2.7	27.8	36.6	25.1	7.9
LA TRIBUNA DI TREVISO	100.0	14.7	19.9	19.8	16.2	8.1	8.7	12.7	9.7	42.4	25.9	22.0	4.8	31.0	38.0	18.4	7.9
TUTTOSPORT	100.0	17.4	15.0	20.5	14.4	18.6	9.5	4.6	10.3	44.1	19.7	25.9	1.9	23.9	48.1	21.9	4.2
L'UNIONE SARDA	100.0	6.4	20.3	23.4	14.5	17.6	7.2	10.6	16.6	22.8	34.2	26.5	6.2	30.1	36.2	20.2	7.2
L'UNITA'	100.0	4.4	10.6	18.1	27.2	18.7	8.9	12.2	16.0	42.9	21.4	19.7	11.6	37.0	22.2	25.2	4.0
ULTIMO LUNEDI'																	
CORR. DELLO SPORT-STADIO	100.0	17.0	17.1	22.6	18.3	14.0	6.0	5.1	10.6	43.6	23.1	22.7	3.5	31.3	42.4	19.9	2.9
LA GAZZETTA DELLO SPORT	100.0	12.8	22.4	23.0	18.2	12.4	5.9	5.2	14.4	45.3	18.7	21.5	3.0	32.6	45.4	16.8	2.1
TUTTOSPORT	100.0	10.7	12.1	24.0	17.5	20.7	6.4	8.6	10.9	45.5	19.5	24.0	2.6	29.8	40.0	23.8	3.8
GIORNO MEDIO ESCL. LUNEDI'																	
CORR. DELLO SPORT-STADIO	100.0	20.2	21.3	17.3	22.8	10.9	4.3	3.3	8.9	43.6	22.8	24.8	5.3	26.5	49.2	16.8	2.3
LA GAZZETTA DELLO SPORT	100.0	15.1	20.3	23.5	20.3	11.0	4.9	4.9	14.9	44.6	17.8	22.7	3.0	28.1	50.3	16.7	2.0
TUTTOSPORT	100.0	20.6	16.4	18.9	12.9	17.6	11.0	2.6	10.0	43.4	19.8	26.8	1.6	21.1	52.1	20.9	4.3
SUPPLEMENTI																	
SETTE	100.0	5.4	17.5	19.2	17.2	16.6	12.1	12.0	30.2	38.4	19.2	12.1	11.4	44.1	29.7	13.8	1.0
IL VENERDI'	100.0	5.8	17.1	22.4	20.9	15.8	10.1	7.9	31.7	36.6	21.0	10.7	17.3	45.2	26.6	9.8	1.2

Donne

Lettori in un giorno medio

Analisi secondo: ● categoria socio-professionale

(valori assoluti × 1.000)

QUOTIDIANI	Totale	Celli	Celli medi			Intellettuali		Operai			Pensionati e altri		CASALINGHE DI FAMIGLIE			
		super. A	Fascia alta B1	Fascia bassa B2	Agri-coltori B3	Docenti C1	Studenti C2	Fascia alta D1	Fascia bassa D2	Braccianti D3	Fascia alta F1	Fascia bassa F2	Fascia non operale alta E1	Fascia non operale bassa E2	Fascia operale alta E3	Fascia operale bassa E4
POPOLAZIONE	25230	267	2813	770	222	996	2565	1293	794	284	1914	4718	2042	3737	736	2079
L'ADIGE	60	2	6	3	1	4	7	5	1	0	7	7	6	5	2	5
ALTO ADIGE	114	2	15	6	1	6	12	10	3	0	10	16	12	11	4	6
L'ARENA	110	2	16	3	2	5	8	10	5	0	4	22	8	13	2	10
AVVENIRE	88	2	19	3	0	13	9	3	2	0	6	7	11	10	1	1
IL CENTRO	71	1	20	2	1	7	7	4	3	0	1	4	5	9	4	3
CORRIERE ADRIATICO	66	1	17	2	0	3	9	7	1	0	5	6	8	4	1	1
CORRIERE UMBRIA/VITERBO	65	1	11	4	0	4	10	5	2	0	4	4	6	8	1	4
CORRIERE DELLA SERA	1151	43	218	39	3	111	189	40	20	0	108	118	159	61	14	26
CORR. DELLO SPORT-STADIO	232	3	29	7	1	9	67	14	4	1	11	13	20	29	5	18
L'ECO DI BERGAMO	170	1	26	1	2	8	15	14	12	0	20	26	19	10	8	9
LA GAZZETTA DELLO SPORT	437	4	72	10	2	20	101	42	24	2	21	29	35	33	18	25
LA GAZZ. DEL MEZZOGIORNO	174	2	18	7	0	19	37	5	6	1	12	22	14	19	2	10
GAZZETTA DEL SUD	182	3	17	13	1	18	27	3	4	3	5	24	10	40	2	13
GAZZETTA DI MANTOVA	89	1	9	2	0	3	6	7	5	0	13	10	11	11	6	5
GAZZETTA DI MODENA/CARPI	32	0	9	0	0	2	5	3	0	0	1	6	2	0	3	0
GAZZETTA DI PARMA	114	3	15	1	0	8	11	7	2	0	13	23	10	13	3	8
GAZZETTA DI REGGIO	42	1	7	3	1	1	7	5	2	0	7	4	1	3	0	0
IL GAZZETTINO	313	6	58	15	1	14	32	19	4	1	25	33	40	37	14	14
IL GIORNALE	295	15	49	8	0	37	36	6	6	0	38	25	52	17	2	3
GIORNALE DI BRESCIA	152	0	25	10	0	6	15	9	12	0	12	15	15	16	6	9
GIORNALE DI SICILIA	153	2	15	10	0	17	25	1	1	0	10	25	14	26	0	7
IL GIORNALE DI VICENZA	107	0	18	2	0	2	12	9	7	0	8	12	15	11	4	5
IL GIORNO	296	4	58	15	0	22	44	25	9	1	28	23	26	19	8	14
L'INDIPENDENTE	119	4	28	4	1	10	19	8	2	0	12	8	15	6	0	3
ITALIA OGGI	24	1	13	1	0	1	3	0	1	0	1	0	1	1	1	0
LIBERTA'	76	0	12	2	0	3	6	4	1	0	12	16	10	7	2	3
IL MANIFESTO	111	7	25	11	0	16	25	4	2	0	4	5	5	5	1	2
IL MATTINO	353	8	38	14	1	35	59	7	7	1	24	42	24	59	3	31
IL MATTINO DI PADOVA	87	3	13	2	0	2	11	9	3	0	6	9	8	6	5	9
IL MESSAGGERO	554	18	103	20	1	40	73	19	15	0	44	49	68	61	17	26
MESSAGGERO VENETO	107	1	13	3	1	2	11	11	1	0	15	23	7	8	4	7
LA NAZIONE	477	6	116	12	5	16	53	36	13	0	53	47	52	35	17	14
LA NOTTE	80	2	16	2	0	4	8	7	5	0	11	5	7	9	2	3
LA NUOVA SARDEGNA	172	1	16	10	0	13	19	7	7	0	10	17	13	40	7	14
LA NUOVA VENEZIA	42	1	8	3	0	1	8	2	0	0	2	2	4	7	2	3
IL PICCOLO	110	1	18	2	0	3	6	13	4	0	16	13	16	14	0	4
LA PROVINCIA(CO)	96	0	19	0	0	5	15	4	4	0	8	16	12	6	3	4
LA PROVINCIA PAVESE	99	1	16	2	0	3	12	6	2	0	19	17	12	4	4	2
QUOTIDIANO(LE/BR/TA)	53	2	3	3	1	8	9	0	1	1	3	6	3	7	0	5
LA REPUBBLICA	1373	71	297	67	1	201	221	42	18	0	102	96	131	94	10	21
IL RESTO DEL CARLINO	521	15	119	21	7	22	47	40	19	0	65	73	38	32	15	8
IL SECOLO XIX	298	1	42	13	0	13	21	14	9	0	25	51	37	53	9	11
LA SICILIA	149	0	16	11	0	16	18	1	4	1	9	19	10	31	2	10
IL SOLE 24 ORE	501	34	212	28	1	37	61	14	5	0	26	18	40	20	0	5
LA STAMPA	833	23	154	32	11	49	95	40	28	0	92	131	72	62	16	29
* IL TEMPO	178	9	34	6	2	18	26	4	3	1	13	19	18	18	4	5
IL TIRRENO	228	2	47	7	1	7	29	11	10	0	20	19	30	29	5	11
LA TRIBUNA DI TREVISO	48	2	5	2	0	3	12	3	3	0	1	2	4	7	3	1
TUTTOSPORT	133	1	22	3	2	4	32	11	7	0	9	8	10	11	4	11
L'UNIONE SARDA	187	3	15	9	0	16	29	6	7	0	10	22	11	25	6	28
L'UNITA'	232	5	50	17	2	21	28	16	3	0	16	25	21	15	7	7
ULTIMO LUNEDI'																
CORR. DELLO SPORT-STADIO	491	7	72	20	4	16	123	41	4	0	24	31	40	59	9	41
LA GAZZETTA DELLO SPORT	1000	11	175	27	3	45	232	94	40	2	53	59	83	81	37	59
TUTTOSPORT	307	2	58	11	4	15	50	21	17	0	18	17	32	30	7	26
GIORNO MEDIO ESCL. LUNEDI'																
CORR. DELLO SPORT-STADIO	189	2	22	5	0	7	58	9	4	1	9	10	17	24	5	15
LA GAZZETTA DELLO SPORT	343	3	54	8	2	16	79	33	21	1	15	24	27	25	15	19
TUTTOSPORT	104	1	16	2	2	2	29	9	5	0	7	6	6	7	3	8
SUPPLEMENTI																
SETTE	1266	45	230	43	4	118	231	48	27	1	117	114	160	82	16	33
IL VENERDI'	1908	84	378	90	5	235	373	62	34	3	143	114	188	142	15	42

Lettori in un giorno medio

Analisi secondo: ● categoria socio-professionale

(percentuali di composizione)

QUOTIDIANI	Totale	Ceti super. A	Ceti medi			Intellettuai		Operai			Pensionati e altri		CASALINGHE DI FAMIGLIE non operai operai			
			Fascia alta B1	Fascia bassa B2	Agri- coltori B3	Docenti C1	Studenti C2	Fascia alta D1	Fascia bassa D2	Brac- cianti D3	Fascia alta F1	Fascia bassa F2	Fascia alta E1	Fascia bassa E2	Fascia alta E3	Fascia bassa E4
POPOLAZIONE	100.0	1.1	11.2	3.1	0.9	3.9	10.2	5.1	3.1	1.1	7.6	18.7	8.1	14.8	2.9	8.2
L'ADIGE	100.0	2.7	10.3	4.7	1.2	6.8	10.9	9.1	1.0	0.0	12.3	11.6	10.3	8.2	2.7	8.1
ALTO ADIGE	100.0	1.9	12.7	5.3	0.9	5.5	10.8	8.8	2.4	0.0	8.9	13.7	10.5	10.0	3.2	5.4
L'ARENA	100.0	1.5	14.3	3.0	1.4	4.8	7.5	9.0	4.5	0.0	3.5	19.8	7.7	12.3	1.9	8.7
AVVENIRE	100.0	2.7	22.0	3.4	0.0	15.0	10.7	3.6	1.9	0.1	6.5	7.8	12.1	11.3	1.4	1.5
IL CENTRO	100.0	1.4	27.9	3.5	1.6	9.2	9.9	6.2	4.5	0.0	1.8	5.8	6.4	12.3	5.0	4.6
CORRIERE ADRIATICO	100.0	2.2	25.6	2.7	0.0	4.4	13.3	10.7	1.3	0.0	8.2	9.0	12.5	6.8	1.9	1.4
CORRIERE UMBRIA/VITERBO	100.0	1.2	17.3	6.4	0.2	5.9	15.0	8.4	2.7	0.0	6.1	5.6	9.8	12.7	2.1	6.4
CORRIERE DELLA SERA	100.0	3.7	19.0	3.4	0.3	9.6	16.4	3.5	1.7	0.0	9.4	10.3	13.8	5.3	1.2	2.3
CORR. DELLO SPORT-STADIO	100.0	1.2	12.6	3.1	0.4	3.7	29.0	5.9	1.9	0.5	4.8	5.5	8.7	12.6	2.3	7.9
L'ECO DI BERGAMO	100.0	0.6	15.2	0.7	1.2	4.5	8.7	8.2	6.8	0.0	11.8	15.2	10.9	6.0	4.9	5.3
LA GAZZETTA DELLO SPORT	100.0	0.9	16.4	2.4	0.5	4.6	23.1	9.6	5.4	0.4	4.7	6.7	8.1	7.5	4.1	5.6
LA GAZZ. DEL MEZZOGIORNO	100.0	1.1	10.4	3.8	0.0	11.0	21.1	2.7	3.7	0.6	6.9	12.4	8.2	11.0	1.2	5.9
GAZZETTA DEL SUD	100.0	1.5	9.4	7.0	0.4	9.9	14.9	1.5	2.4	1.7	2.8	13.0	5.6	21.7	1.1	7.1
GAZZETTA DI MANTOVA	100.0	1.2	9.7	1.9	0.0	3.9	6.8	8.2	5.7	0.5	14.5	11.1	12.1	12.4	6.5	5.4
GAZZETTA DI MODENA/CARPI	100.0	0.5	27.0	0.1	0.2	6.9	16.1	9.6	0.9	0.1	3.7	18.9	5.9	0.9	8.0	1.2
GAZZETTA DI PARMA	100.0	2.3	12.8	0.8	0.0	7.2	9.4	6.0	1.4	0.1	11.5	19.8	8.4	11.2	2.3	6.8
GAZZETTA DI REGGIO	100.0	3.0	16.1	6.6	1.3	3.4	16.4	12.5	4.4	0.0	16.4	8.9	3.2	6.7	0.0	1.1
IL GAZZETTINO	100.0	2.0	18.4	4.7	0.3	4.6	10.2	6.2	1.3	0.2	8.0	10.5	12.7	11.7	4.5	4.6
IL GIORNALE	100.0	5.2	16.6	2.8	0.0	12.4	12.3	2.1	2.0	0.0	12.9	8.6	17.5	5.8	0.6	1.0
GIORNALE DI BRESCIA	100.0	0.3	16.7	6.8	0.1	4.0	9.9	6.2	7.6	0.0	8.1	9.8	10.0	10.6	3.8	6.1
GIORNALE DI SICILIA	100.0	1.2	9.6	6.4	0.0	11.1	16.6	0.7	0.7	0.0	6.3	16.5	9.0	17.2	0.2	4.5
IL GIORNALE DI VICENZA	100.0	0.3	17.0	1.8	0.4	2.2	11.4	8.6	7.0	0.0	7.8	10.8	14.0	10.1	3.9	4.7
IL GIORNO	100.0	1.3	19.7	4.9	0.2	7.3	15.0	8.3	3.0	0.2	9.6	7.8	8.8	6.6	2.5	4.8
L'INDIPENDENTE	100.0	3.3	23.6	3.2	0.5	8.2	15.7	6.4	1.8	0.0	10.2	6.9	13.0	4.7	0.1	2.4
ITALIA OGGI	100.0	2.8	53.7	3.3	0.0	2.5	13.9	1.2	4.4	0.0	4.6	1.5	3.2	6.3	2.2	0.4
LIBERTA'	100.0	0.6	15.1	2.3	0.6	3.8	7.7	4.8	0.7	0.0	15.5	20.9	12.5	9.3	2.7	3.5
IL MANIFESTO	100.0	6.7	22.8	9.8	0.0	14.0	22.7	4.0	1.5	0.0	3.6	4.2	4.1	4.4	0.7	1.4
IL MATTINO	100.0	2.3	10.8	3.8	0.4	9.8	16.8	1.9	1.9	0.4	6.8	11.8	6.7	16.8	0.8	8.8
IL MATTINO DI PADOVA	100.0	3.3	15.3	2.6	0.1	1.9	13.0	10.4	3.0	0.0	7.0	10.5	9.1	7.3	5.6	10.9
IL MESSAGGERO	100.0	3.3	18.6	3.5	0.3	7.1	13.2	3.5	2.6	0.0	7.9	8.8	12.4	11.0	3.0	4.7
MESSAGGERO VENETO	100.0	0.7	11.9	3.0	0.7	2.1	10.3	9.9	1.4	0.1	13.8	21.5	7.0	7.3	3.8	6.4
LA NAZIONE	100.0	1.3	24.4	2.5	1.0	3.4	11.2	7.6	2.7	0.0	11.1	9.9	10.8	7.4	3.6	3.0
LA NOTTE	100.0	2.2	20.2	2.9	0.0	5.0	10.1	9.0	5.9	0.0	13.7	5.8	8.6	11.3	2.2	3.2
LA NUOVA SARDEGNA	100.0	0.3	9.0	5.6	0.0	7.7	10.9	3.8	3.8	0.1	6.0	10.1	7.8	23.0	3.8	8.0
LA NUOVA VENEZIA	100.0	1.2	19.0	8.2	0.3	1.2	19.8	3.9	0.4	0.0	3.8	4.5	9.8	16.6	3.9	7.4
IL PICCOLO	100.0	0.7	16.7	1.9	0.3	2.5	5.2	12.1	3.8	0.0	14.4	11.6	14.4	12.7	0.3	3.5
LA PROVINCIA(CO)	100.0	0.2	19.5	0.3	0.0	4.9	15.6	4.6	3.7	0.0	8.4	16.6	12.1	6.1	3.3	4.5
LA PROVINCIA PAVESE	100.0	0.5	16.6	1.6	0.0	2.8	12.1	5.7	2.1	0.0	18.8	16.8	12.6	3.9	4.4	2.1
QUOTIDIANO(LE/BR/TA)	100.0	2.8	5.9	5.8	1.8	15.1	17.3	0.5	2.7	2.3	5.2	11.6	5.5	13.8	0.9	8.6
LA REPUBBLICA	100.0	5.2	21.7	4.9	0.1	14.7	16.1	3.1	1.3	0.0	7.4	7.0	9.5	6.9	0.7	1.5
IL RESTO DEL CARLINO	100.0	2.9	22.7	4.1	1.4	4.2	9.1	7.6	3.6	0.0	12.5	14.0	7.4	6.1	2.9	1.5
IL SECOLO XIX	100.0	0.4	14.1	4.3	0.0	4.4	6.9	4.7	3.1	0.0	8.3	17.1	12.4	17.8	2.9	3.6
LA SICILIA	100.0	0.0	10.7	7.4	0.0	10.6	12.2	1.0	2.7	0.9	6.3	12.4	6.7	21.1	1.3	6.8
IL SOLE 24 ORE	100.0	6.7	42.3	5.5	0.1	7.5	12.3	2.8	1.0	0.0	5.3	3.6	8.0	3.9	0.1	1.0
LA STAMPA	100.0	2.7	18.5	3.9	1.3	5.9	11.5	4.7	3.3	0.0	11.1	15.7	8.6	7.4	1.9	3.5
* IL TEMPO	100.0	5.2	18.9	3.5	1.1	10.3	14.6	2.0	1.5	0.3	7.0	10.5	10.2	10.2	2.0	2.7
IL TIRRENO	100.0	1.1	20.4	2.9	0.4	3.1	12.8	4.8	4.4	0.0	8.9	8.1	12.9	12.9	2.2	5.0
LA TRIBUNA DI TREVISO	100.0	3.4	10.7	3.3	0.2	5.7	24.8	6.6	6.4	0.0	2.7	3.7	9.2	15.6	6.0	1.5
TUTTOSPORT	100.0	0.9	16.3	2.4	1.5	2.7	24.3	8.1	5.1	0.1	6.4	6.0	7.4	8.0	2.8	8.0
L'UNIONE SARDA	100.0	1.6	8.0	5.1	0.1	8.6	15.4	3.4	4.0	0.0	5.2	11.7	5.8	13.2	3.0	14.9
L'UNITA'	100.0	2.0	21.6	7.1	0.8	9.0	12.2	6.7	1.1	0.2	7.0	10.7	9.1	6.4	2.9	3.1
ULTIMO LUNEDI'																
CORR. DELLO SPORT-STADIO	100.0	1.4	14.7	4.1	0.8	3.3	25.0	8.3	0.9	0.0	5.0	6.3	8.2	11.9	1.9	8.3
LA GAZZETTA DELLO SPORT	100.0	1.1	17.5	2.7	0.3	4.5	23.2	9.4	4.0	0.2	5.3	5.9	8.3	8.1	3.7	5.9
TUTTOSPORT	100.0	0.8	19.0	3.5	1.3	4.8	16.2	6.7	5.4	0.1	5.8	5.6	10.5	9.7	2.2	8.4
GIORNO MEDIO ESCL. LUNEDI'																
CORR. DELLO SPORT-STADIO	100.0	1.2	11.7	2.6	0.2	3.8	30.7	4.9	2.3	0.6	4.7	5.2	8.9	12.9	2.5	7.7
LA GAZZETTA DELLO SPORT	100.0	0.8	15.8	2.3	0.6	4.6	23.1	9.7	6.1	0.4	4.5	7.0	8.0	7.2	4.3	5.5
TUTTOSPORT	100.0	0.9	15.0	1.8	1.7	1.7	28.3	8.8	4.9	0.0	6.7	6.2	5.9	7.1	3.0	7.8
SUPPLEMENTI																
SETTE	100.0	3.5	18.1	3.4	0.3	9.3	18.2	3.8	2.2	0.1	9.2	9.0	12.6	6.4	1.2	2.6
IL VENERDI'	100.0	4.4	19.8	4.7	0.2	12.3	19.6	3.2	1.8	0.1	7.5	6.0	9.8	7.4	0.8	2.2

Donne

Lettori in un giorno medio

Analisi secondo: ● ampiezza dei centri ● comuni ● presenza bambini e/o ragazzi

(valori assoluti × 1.000)

QUOTIDIANI

	Totale	AMPIEZZA DEI CENTRI					COMUNI		PRESENZA BAMBINI E/O RAGAZZI						
		fino a 10000 abit.	da 10000 a 30000 abit.	da 30000 a 100000 abit.	da 100000 a 250000 abit.	oltre 250000 abit.	capoluoghi	non capoluoghi	Totale "si"	da 0 a 2 anni	da 3 a 4 anni	da 5 a 7 anni	Totale fino 7 anni	da 8 a 13 anni	Totale "no"
POPOLAZIONE	25230	8341	5178	4868	2273	4569	7975	17255	7310	1828	1294	1995	4243	4444	17920
L'ADIGE	60	31	7	6	15	1	17	43	18	3	5	4	10	12	42
ALTO ADIGE	114	54	15	11	33	0	33	81	31	7	9	8	19	18	83
L'ARENA	110	46	26	0	1	37	37	72	33	7	2	9	16	22	77
AVVENIRE	88	25	22	19	12	10	28	59	27	8	6	11	20	15	61
IL CENTRO	71	22	15	22	11	0	25	46	29	10	7	5	19	16	42
CORRIERE ADRIATICO	66	18	13	24	12	0	17	49	22	4	4	5	12	14	44
CORRIERE UMBRIA/VITERBO	65	17	12	16	18	0	25	40	21	3	3	8	12	13	44
CORRIERE DELLA SERA	1151	267	198	207	124	353	517	633	287	54	43	71	147	184	864
CORR. DELLO SPORT-STADIO	232	59	40	43	19	71	100	132	95	21	11	21	44	66	137
L'ECO DI BERGAMO	170	111	27	0	32	0	32	138	44	6	8	14	26	27	126
LA GAZZETTA DELLO SPORT	437	152	92	71	47	74	139	298	156	33	22	39	79	102	281
LA GAZZ. DEL MEZZOGIORNO	174	21	41	45	22	45	76	99	58	10	7	18	30	37	116
GAZZETTA DEL SUD	182	54	32	21	40	35	75	108	70	17	13	18	42	44	113
GAZZETTA DI MANTOVA	89	58	15	15	0	1	16	72	24	5	2	8	13	15	65
GAZZETTA DI MODENA/CARPI	32	6	11	4	11	0	11	20	10	1	2	4	6	5	21
GAZZETTA DI PARMA	114	43	14	0	56	1	56	57	20	2	2	4	6	18	93
GAZZETTA DI REGGIO	42	17	6	1	18	0	18	24	11	1	1	3	4	8	31
IL GAZZETTINO	313	85	93	34	25	76	118	195	81	16	12	22	45	51	232
IL GIORNALE	295	65	58	52	35	86	136	159	78	20	12	21	42	49	217
GIORNALE DI BRESCIA	152	71	41	1	36	3	39	113	52	12	6	17	29	31	100
GIORNALE DI SICILIA	153	30	21	19	1	82	90	63	59	17	14	13	36	36	94
IL GIORNALE DI VICENZA	107	50	25	11	21	0	21	86	34	6	8	5	17	24	73
IL GIORNO	296	116	65	54	15	46	70	226	96	20	15	30	56	56	200
L'INDIPENDENTE	119	36	23	22	13	25	44	75	39	11	5	10	23	19	79
ITALIA OGGI	24	7	4	6	1	5	8	16	6	1	1	2	4	4	18
LIBERTA'	76	35	9	1	31	0	32	45	13	3	2	4	7	8	63
IL MANIFESTO	111	22	17	19	13	41	57	54	39	11	8	9	23	20	72
IL MATTINO	353	51	68	102	15	118	146	207	127	37	14	28	67	85	226
IL MATTINO DI PADOVA	87	33	24	0	28	1	29	58	22	4	5	5	11	15	65
IL MESSAGGERO	554	64	46	73	22	349	389	165	169	44	26	42	91	105	385
MESSAGGERO VENETO	107	63	17	26	0	0	26	80	27	4	2	8	12	19	80
LA NAZIONE	477	98	114	111	66	88	175	301	144	31	17	29	69	90	332
LA NOTTE	80	15	16	17	2	29	33	47	25	8	5	6	16	14	55
LA NUOVA SARDEGNA	172	85	27	29	31	0	39	133	56	16	9	14	29	35	117
LA NUOVA VENEZIA	42	4	14	6	0	18	18	25	9	2	2	3	6	5	33
IL PICCOLO	110	28	12	10	60	0	70	40	20	4	3	5	9	12	90
LA PROVINCIA(CO)	96	52	13	30	0	2	17	79	31	8	7	6	18	18	65
LA PROVINCIA PAVESE	99	57	7	33	0	1	17	82	21	5	3	5	11	13	78
QUOTIDIANO(LE/BR/TA)	53	11	12	13	15	2	23	30	21	4	2	5	11	14	32
LA REPUBBLICA	1373	240	209	219	156	549	756	617	435	109	75	118	250	253	938
IL RESTO DEL CARLINO	521	106	99	94	118	104	221	300	142	28	27	42	85	68	379
IL SECOLO XIX	298	52	51	25	7	162	187	111	63	14	16	17	38	30	235
LA SICILIA	149	21	43	41	10	35	56	93	57	15	11	11	35	31	92
IL SOLE 24 ORE	501	120	108	91	61	121	206	295	179	47	27	57	113	89	322
LA STAMPA	833	287	117	178	23	227	315	519	195	41	40	52	112	113	638
* IL TEMPO	178	40	20	27	12	79	107	71	48	15	11	13	32	24	131
IL TIRRENO	228	28	60	70	63	6	91	137	71	12	12	17	37	44	157
LA TRIBUNA DI TREVISO	48	24	12	10	0	1	9	39	14	2	1	6	9	7	34
TUTTOSPORT	133	54	22	24	7	25	39	93	38	8	7	10	21	23	95
L'UNIONE SARDA	187	72	30	30	55	0	60	127	68	12	11	18	35	47	119
L'UNITA'	232	54	40	35	26	77	111	120	69	15	11	18	35	45	163
ULTIMO LUNEDI'															
CORR. DELLO SPORT-STADIO	491	121	87	87	42	155	222	270	179	44	27	39	90	112	313
LA GAZZETTA DELLO SPORT	1000	350	214	168	107	161	319	681	335	69	49	90	175	215	666
TUTTOSPORT	307	133	54	53	19	49	84	223	88	21	18	21	50	51	219
GIORNO MEDIO ESCL. LUNEDI'															
CORR. DELLO SPORT-STADIO	189	48	33	35	15	57	80	109	81	17	9	18	37	58	108
LA GAZZETTA DELLO SPORT	343	119	72	55	37	59	109	234	126	27	17	30	63	83	217
TUTTOSPORT	104	41	17	19	5	21	32	72	30	6	6	8	16	19	74
SUPPLEMENTI															
SETTE	1266	296	223	241	139	367	556	711	312	64	52	78	162	197	954
IL VENERDI'	1908	344	317	334	242	671	994	913	581	124	100	132	299	349	1347

Lettori in un giorno medio

Analisi secondo: ● ampiezza dei centri ● comuni ● presenza bambini e/o ragazzi

(percentuali di composizione)

QUOTIDIANI	Totale	AMPIEZZA DEI CENTRI					COMUNI		PRESENZA BAMBINI E/O RAGAZZI						
		fino a 10000 abit.	da 10000 a 30000 abit.	da 30000 a 100000 abit.	da 100000 a 250000 abit.	oltre 250000 abit.	capoluoghi	non capoluoghi	Totale "si"	da 0 a 2 anni	da 3 a 4 anni	da 5 a 7 anni	Totale fino 7 anni	da 8 a 13 anni	Totale "no"
POPOLAZIONE	100.0	33.1	20.5	19.3	9.0	18.1	31.6	68.4	29.0	7.2	5.1	7.9	16.8	17.6	71.0
L'ADIGE	100.0	51.6	11.0	9.8	25.9	1.7	27.7	72.3	29.6	5.4	7.8	6.6	16.4	19.3	70.4
ALTO ADIGE	100.0	46.9	13.6	10.0	29.3	0.2	29.1	70.9	27.3	6.4	8.0	6.7	16.6	15.4	72.7
L'ARENA	100.0	42.1	23.8	0.1	0.5	33.6	34.1	65.9	29.7	6.5	1.9	8.6	14.3	20.4	70.3
AVVENIRE	100.0	28.2	25.2	21.7	13.4	11.6	32.3	67.7	30.5	9.0	6.9	12.1	22.9	16.7	69.5
IL CENTRO	100.0	31.0	21.5	31.2	15.9	0.5	35.7	64.3	40.7	13.5	9.6	6.7	26.2	22.0	59.3
CORRIERE ADRIATICO	100.0	26.5	19.0	36.0	18.4	0.1	25.7	74.3	34.0	6.4	6.6	6.8	18.2	20.5	66.0
CORRIERE UMBRIA/VITERBO	100.0	26.9	18.6	25.6	28.4	0.5	38.2	61.8	32.0	4.6	4.7	11.6	18.7	19.4	68.0
CORRIERE DELLA SERA	100.0	23.2	17.2	18.0	10.8	30.7	45.0	55.0	24.9	4.7	3.8	6.2	12.8	16.0	75.1
CORR. DELLO SPORT-STADIO	100.0	25.3	17.4	18.4	8.2	30.6	43.2	56.8	40.8	8.9	4.8	9.1	19.1	28.5	59.2
L'ECO DI BERGAMO	100.0	65.2	15.6	0.3	18.6	0.3	18.9	81.1	25.7	3.6	4.8	8.5	15.1	15.8	74.3
LA GAZZETTA DELLO SPORT	100.0	34.9	21.1	16.3	10.8	16.8	31.8	68.2	35.7	7.6	5.0	8.8	18.2	23.4	64.3
LA GAZZ. DEL MEZZOGIORNO	100.0	11.8	23.5	26.0	12.8	25.9	43.5	56.5	33.3	6.0	4.2	10.1	17.2	21.5	66.7
GAZZETTA DEL SUD	100.0	29.8	17.6	11.7	21.9	19.0	41.0	59.0	38.3	9.1	7.1	9.9	23.0	23.9	61.7
GAZZETTA DI MANTOVA	100.0	64.9	16.7	17.1	0.5	0.8	18.3	81.7	26.9	5.8	1.8	9.5	15.1	16.8	73.1
GAZZETTA DI MODENA/CARPI	100.0	17.7	34.6	12.5	34.9	0.3	35.6	64.4	32.1	3.8	5.3	12.6	17.5	16.7	67.9
GAZZETTA DI PARMA	100.0	37.7	12.6	0.1	48.9	0.7	49.6	50.4	18.0	2.0	1.4	3.2	5.3	15.4	82.0
GAZZETTA DI REGGIO	100.0	41.7	13.8	1.3	43.2	0.0	43.7	56.3	26.6	2.0	2.1	6.5	10.1	19.4	73.4
IL GAZZETTINO	100.0	27.1	29.8	10.9	7.9	24.3	37.6	62.4	25.9	5.2	3.9	7.2	14.5	16.3	74.1
IL GIORNALE	100.0	22.1	19.5	17.5	11.7	29.3	46.1	53.9	26.5	6.9	4.0	7.1	14.2	16.7	73.5
GIORNALE DI BRESCIA	100.0	46.9	26.8	0.6	23.7	1.9	25.7	74.3	34.4	7.8	4.2	11.1	19.4	20.2	65.6
GIORNALE DI SICILIA	100.0	19.7	13.7	12.7	0.3	53.5	58.6	41.4	38.3	10.8	9.1	8.8	23.5	23.4	61.7
IL GIORNALE DI VICENZA	100.0	46.7	23.2	10.2	19.8	0.0	20.0	80.0	31.4	5.5	7.5	5.0	16.1	22.2	68.6
IL GIORNO	100.0	39.1	22.1	18.3	5.1	15.5	23.7	76.3	32.5	6.6	5.2	10.2	18.8	19.1	67.5
L'INDIPENDENTE	100.0	30.2	19.4	18.4	11.0	21.0	37.2	62.8	33.2	9.6	4.4	8.1	19.1	16.4	66.8
ITALIA OGGI	100.0	30.8	16.9	26.8	2.8	22.7	32.6	67.4	24.9	5.2	3.1	10.3	14.9	14.8	75.1
LIBERTA'	100.0	45.5	12.4	1.1	40.9	0.1	41.5	58.5	17.7	4.2	3.0	4.7	9.6	9.9	82.3
IL MANIFESTO	100.0	19.6	15.0	17.4	11.3	36.6	51.1	48.9	34.8	9.7	6.9	8.5	21.2	18.0	65.2
IL MATTINO	100.0	14.4	19.3	28.8	4.2	33.3	41.3	58.7	35.9	10.5	3.9	8.1	19.0	24.1	64.1
IL MATTINO DI PADOVA	100.0	38.4	27.8	0.2	32.3	1.3	33.2	66.8	25.3	4.2	5.3	5.4	12.1	16.8	74.7
IL MESSAGGERO	100.0	11.5	8.4	13.1	4.0	63.0	70.2	29.8	30.5	8.0	4.7	7.6	16.4	19.0	69.5
MESSAGGERO VENETO	100.0	59.0	16.2	24.2	0.3	0.3	24.7	75.3	25.0	3.7	1.9	7.4	11.0	17.5	75.0
LA NAZIONE	100.0	20.6	23.9	23.3	13.8	18.4	36.8	63.2	30.2	6.5	3.5	6.1	14.5	18.9	69.8
LA NOTTE	100.0	19.4	19.9	21.1	3.0	36.6	41.4	58.6	30.7	10.3	6.8	7.3	19.5	18.0	69.3
LA NUOVA SARDEGNA	100.0	49.2	15.7	16.8	18.1	0.2	22.7	77.3	32.3	9.0	5.3	7.9	16.9	20.4	67.7
LA NUOVA VENEZIA	100.0	10.5	33.4	14.5	0.2	41.5	42.0	58.0	21.6	4.6	3.9	6.2	14.8	11.1	78.4
IL PICCOLO	100.0	25.5	11.1	8.9	54.1	0.5	63.3	36.7	18.0	3.2	2.6	4.3	7.8	11.3	82.0
LA PROVINCIA(CO)	100.0	53.8	13.1	30.8	0.0	2.3	17.7	82.3	32.1	8.7	6.9	5.8	18.3	19.2	67.9
LA PROVINCIA PAVESE	100.0	57.6	7.4	33.7	0.0	1.2	16.9	83.1	20.9	4.7	3.0	4.6	10.8	13.7	79.1
QUOTIDIANO(LE/BR/TA)	100.0	20.1	22.5	25.1	28.6	3.6	43.8	56.2	39.1	8.1	4.0	10.3	20.7	26.6	60.9
LA REPUBBLICA	100.0	17.5	15.2	16.0	11.3	40.0	55.1	44.9	31.7	7.9	5.5	8.6	18.2	18.4	68.3
IL RESTO DEL CARLINO	100.0	20.4	19.0	18.0	22.6	19.9	42.5	57.5	27.3	5.3	5.1	8.1	16.4	13.1	72.7
IL SECOLO XIX	100.0	17.5	17.3	8.5	2.5	54.2	62.6	37.4	21.2	4.7	5.3	5.8	12.9	10.1	78.8
LA SICILIA	100.0	13.9	28.9	27.5	6.4	23.3	37.6	62.4	38.5	10.4	7.5	7.6	23.4	21.0	61.5
IL SOLE 24 ORE	100.0	23.9	21.6	18.2	12.2	24.1	41.0	59.0	35.7	9.5	5.4	11.3	22.5	17.8	64.3
LA STAMPA	100.0	34.5	14.1	21.4	2.8	27.3	37.7	62.3	23.4	4.9	4.8	6.2	13.5	13.6	76.6
* IL TEMPO	100.0	22.3	11.3	15.3	6.7	44.4	59.9	40.1	26.7	8.4	6.1	7.3	17.7	13.6	73.3
IL TIRRENO	100.0	12.4	26.4	30.9	27.8	2.5	39.9	60.1	31.1	5.2	5.0	7.5	16.2	19.2	68.9
LA TRIBUNA DI TREVISO	100.0	50.8	24.6	21.2	0.5	2.9	19.0	81.0	29.6	4.9	2.5	13.0	18.7	15.6	70.4
TUTTOSPORT	100.0	40.7	16.9	18.2	5.3	18.9	29.7	70.3	28.6	5.9	5.6	7.4	15.5	17.5	71.4
L'UNIONE SARDA	100.0	38.5	16.0	16.0	29.4	0.2	32.3	67.7	36.3	6.3	6.1	9.9	18.5	25.0	63.7
L'UNITA'	100.0	23.2	17.3	15.2	11.2	33.1	48.1	51.9	29.7	6.3	4.8	7.9	15.0	19.4	70.3
ULTIMO LUNEDI'															
CORR. DELLO SPORT-STADIO	100.0	24.7	17.6	17.7	8.5	31.5	45.2	54.8	35.4	8.9	5.5	8.0	18.3	22.8	63.6
LA GAZZETTA DELLO SPORT	100.0	35.0	21.4	16.8	10.7	16.1	31.9	68.1	33.4	6.9	4.9	9.0	17.5	21.5	66.6
TUTTOSPORT	100.0	43.2	17.6	17.2	6.1	15.8	27.5	72.5	28.8	6.7	5.9	6.9	16.2	16.6	71.2
GIORNO MEDIO ESCL. LUNEDI'															
CORR. DELLO SPORT-STADIO	100.0	25.6	17.4	18.7	8.1	30.2	42.3	57.7	42.7	8.9	4.5	9.6	19.5	31.0	57.3
LA GAZZETTA DELLO SPORT	100.0	34.8	21.0	16.0	10.9	17.2	31.8	68.2	36.8	7.9	5.0	8.7	18.5	24.3	63.2
TUTTOSPORT	100.0	39.4	16.6	18.6	5.0	20.4	30.8	69.2	28.4	5.5	5.5	7.7	15.2	18.0	71.6
SUPPLEMENTI															
SETTE	100.0	23.4	17.6	19.0	11.0	29.0	43.9	56.1	24.7	5.0	4.1	6.2	12.8	15.6	75.3
IL VENERDI'	100.0	18.0	16.6	17.5	12.7	35.2	52.1	47.9	29.4	6.5	5.3	6.9	15.7	18.3	70.6

Donne

Lettori in un giorno medio

Analisi secondo: ● regioni

(valori assoluti × 1.000)

QUOTIDIANI

Totale

REGIONI

	Totale	Piemonte V.Aosta	Liguria	Lombardia	Trentino Alto Adige	Veneto	Friuli Venezia Giulia	Emilia Roma- gna	Toscana	Marche	Umbria	Lazio	Abruzzi Molise	Campania	Puglia
POPOLAZIONE	25230	2029	810	4003	382	1957	562	1814	1644	637	376	2289	703	2352	1689
L'ADIGE	60	0	0	2	57	1	0	0	0	0	0	0	0	0	0
ALTO ADIGE	114	0	0	2	112	0	0	0	0	0	0	0	0	0	0
L'ARENA	110	0	0	0	0	109	0	0	0	0	0	0	0	0	0
AVVENIRE	88	4	1	31	4	8	1	12	7	2	3	4	2	1	2
IL CENTRO	71	0	0	0	0	0	0	0	0	0	0	0	71	0	0
CORRIERE ADRIATICO	66	0	0	0	0	0	0	0	0	66	0	0	0	0	0
CORRIERE UMBRIA/VITERBO	65	0	0	0	0	0	0	0	0	0	48	15	0	0	0
CORRIERE DELLA SERA	1151	44	18	688	12	77	20	64	26	11	5	72	11	29	21
CORR. DELLO SPORT-STADIO	232	8	5	19	1	7	2	17	6	8	4	77	9	22	9
L'ECO DI BERGAMO	170	0	0	169	0	0	0	0	0	0	0	0	0	0	0
LA GAZZETTA DELLO SPORT	437	24	22	151	10	51	11	32	37	5	5	15	4	13	11
LA GAZZ. DEL MEZZOGIORNO	174	0	0	1	0	1	0	0	0	0	0	1	0	1	153
GAZZETTA DEL SUD	182	1	0	0	0	0	0	0	0	0	0	0	0	0	1
GAZZETTA DI MANTOVA	89	0	0	86	0	1	0	1	0	0	0	0	0	0	0
GAZZETTA DI MODENA/CARPI	32	0	0	1	0	0	0	29	0	0	0	0	0	0	0
GAZZETTA DI PARMA	114	0	0	1	0	0	0	112	0	0	0	0	0	0	0
GAZZETTA DI REGGIO	42	0	0	1	0	0	0	40	0	0	0	0	0	0	0
IL GAZZETTINO	313	0	0	1	2	272	34	0	0	0	0	0	0	1	0
IL GIORNALE	295	24	15	127	3	25	8	30	8	3	3	18	5	7	6
GIORNALE DI BRESCIA	152	0	0	149	0	0	0	0	0	0	0	0	0	0	0
GIORNALE DI SICILIA	153	0	0	1	0	0	0	0	0	0	0	0	0	0	0
IL GIORNALE DI VICENZA	107	0	0	0	1	106	0	0	0	0	0	0	0	0	0
IL GIORNO	296	5	2	250	3	5	5	5	1	5	0	4	1	1	4
L'INDIPENDENTE	119	11	3	59	0	11	5	12	3	2	1	6	0	0	1
ITALIA OGGI	24	1	2	7	1	1	0	2	1	2	0	1	0	2	1
LIBERTA'	76	0	0	2	0	0	0	73	0	0	0	0	0	0	0
IL MANIFESTO	111	4	4	31	2	3	5	13	11	1	0	23	1	3	3
IL MATTINO	353	0	0	1	1	1	0	1	0	0	0	7	1	339	0
IL MATTINO DI PADOVA	87	0	0	1	0	84	0	1	0	0	0	1	0	0	0
IL MESSAGGERO	554	2	1	3	0	1	1	5	2	13	19	461	32	4	3
MESSAGGERO VENETO	107	0	0	0	0	1	104	0	0	0	0	0	0	0	0
LA NAZIONE	477	0	30	0	0	0	0	1	408	0	33	1	0	0	0
LA NOTTE	80	2	2	73	0	1	0	1	0	0	0	0	0	0	0
LA NUOVA SARDEGNA	172	0	0	0	0	0	0	1	0	0	0	0	0	0	0
LA NUOVA VENEZIA	42	0	0	0	0	41	0	0	0	0	0	0	0	0	0
IL PICCOLO	110	1	0	0	0	0	109	0	0	0	0	0	0	0	0
LA PROVINCIA(CO)	96	0	0	96	0	0	0	0	0	0	0	0	0	0	0
LA PROVINCIA PAVESE	99	1	0	97	0	0	0	0	0	0	0	0	0	0	0
QUOTIDIANO(LE/BR/TA)	53	0	0	0	0	0	0	0	0	0	1	1	0	0	49
LA REPUBBLICA	1373	64	58	198	13	88	30	162	126	28	16	283	30	100	50
IL RESTO DEL CARLINO	521	0	0	2	0	7	0	443	0	66	0	1	0	0	0
IL SECOLO XIX	298	4	288	1	0	0	0	0	3	0	0	1	0	0	0
LA SICILIA	149	0	0	1	0	0	0	0	0	0	0	0	0	0	0
IL SOLE 24 ORE	501	60	19	123	7	54	12	49	39	17	8	34	7	21	12
LA STAMPA	833	708	50	20	0	8	2	4	9	0	1	14	3	2	2
* IL TEMPO	178	1	0	0	0	0	0	1	0	0	6	128	31	3	2
IL TIRRENO	228	0	1	0	0	0	0	0	227	0	0	0	0	0	0
LA TRIBUNA DI TREVISO	48	0	0	0	0	45	0	0	1	0	0	1	0	0	0
TUTTOSPORT	133	46	9	25	3	12	2	7	4	2	1	3	2	4	1
L'UNIONE SARDA	187	0	0	0	0	0	0	0	0	0	0	0	0	0	0
L'UNITA'	232	12	12	32	0	8	6	53	32	2	3	40	4	8	7
ULTIMO LUNEDI'															
CORR. DELLO SPORT-STADIO	491	14	16	46	2	16	8	36	7	18	11	151	25	51	6
LA GAZZETTA DELLO SPORT	1000	54	56	325	17	108	35	85	81	21	5	34	11	32	26
TUTTOSPORT	307	91	24	47	8	34	9	17	13	4	4	8	6	9	4
GIORNO MEDIO ESCL. LUNEDI'															
CORR. DELLO SPORT-STADIO	189	7	3	15	1	5	1	14	6	6	3	64	7	17	10
LA GAZZETTA DELLO SPORT	343	20	16	122	9	41	7	23	29	3	5	12	3	9	9
TUTTOSPORT	104	38	7	21	2	8	1	5	3	2	0	2	2	3	1
SUPPLEMENTI															
SETTE	1266	39	21	714	15	85	23	73	36	17	8	77	15	27	37
IL VENERDI'	1908	99	77	271	22	125	43	172	160	48	28	353	38	160	84

Lettori in un giorno medio
Analisi secondo: ● regioni

(percentuali di composizione)

QUOTIDIANI	Totale	REGIONI													
		Piemonte V.Aosta	Liguria	Lombardia	Trentino Alto Adige	Veneto	Friuli Venezia Giulia	Emilia Romagna	Toscana	Marche	Umbria	Lazio	Abruzzi Molise	Campania	Puglia
POPOLAZIONE	100.0	8.0	3.2	15.9	1.5	7.8	2.2	7.2	6.5	2.5	1.5	9.1	2.8	9.3	6.7
L'ADIGE	100.0	0.0	0.0	2.8	95.4	0.9	0.0	0.8	0.0	0.0	0.0	0.1	0.0	0.0	0.0
ALTO ADIGE	100.0	0.0	0.0	1.6	97.8	0.3	0.0	0.3	0.0	0.0	0.0	0.0	0.0	0.0	0.0
L'ARENA	100.0	0.1	0.0	0.4	0.1	99.2	0.0	0.1	0.0	0.0	0.0	0.0	0.0	0.0	0.0
AVVENIRE	100.0	4.5	1.3	35.4	4.0	8.6	1.4	13.6	8.0	2.4	3.2	4.1	1.8	1.7	2.2
IL CENTRO	100.0	0.0	0.0	0.0	0.0	0.0	0.0	0.0	0.0	0.0	0.0	0.5	99.4	0.0	0.0
CORRIERE ADRIATICO	100.0	0.1	0.0	0.0	0.0	0.1	0.0	0.0	0.0	99.6	0.0	0.0	0.1	0.0	0.0
CORRIERE UMBRIA/VITERBO	100.0	0.0	0.0	0.0	0.0	0.0	0.0	0.0	0.0	0.0	74.6	23.8	0.0	0.1	0.0
CORRIERE DELLA SERA	100.0	3.8	1.5	59.8	1.0	6.7	1.7	5.5	2.2	0.9	0.5	6.2	1.0	2.6	1.8
CORR. DELLO SPORT-STADIO	100.0	3.5	2.2	8.2	0.4	2.8	0.8	7.2	2.6	3.4	1.9	33.0	4.0	9.5	3.9
L'ECO DI BERGAMO	100.0	0.1	0.0	99.3	0.2	0.0	0.1	0.2	0.0	0.0	0.0	0.0	0.0	0.0	0.0
LA GAZZETTA DELLO SPORT	100.0	5.6	5.0	34.6	2.2	11.6	2.5	7.3	8.4	1.2	1.2	3.4	1.0	2.9	2.6
LA GAZZ. DEL MEZZOGIORNO	100.0	0.2	0.1	0.4	0.1	0.3	0.0	0.1	0.2	0.0	0.0	0.4	0.1	0.7	87.9
GAZZETTA DEL SUD	100.0	0.4	0.0	0.1	0.0	0.0	0.0	0.0	0.0	0.0	0.0	0.0	0.0	0.0	0.5
GAZZETTA DI MANTOVA	100.0	0.0	0.0	96.8	0.0	1.2	0.0	1.4	0.0	0.0	0.0	0.0	0.0	0.0	0.0
GAZZETTA DI MODENA/CARPI	100.0	0.0	0.0	4.1	0.0	1.5	0.0	92.6	0.0	0.0	0.0	0.0	0.0	0.1	0.0
GAZZETTA DI PARMA	100.0	0.1	0.3	0.7	0.0	0.1	0.0	98.8	0.0	0.0	0.0	0.0	0.0	0.0	0.0
GAZZETTA DI REGGIO	100.0	0.0	0.0	2.7	0.0	0.0	0.0	96.7	0.0	0.0	0.0	0.0	0.0	0.0	0.0
IL GAZZETTINO	100.0	0.1	0.0	0.2	0.6	87.0	10.7	0.1	0.1	0.0	0.0	0.3	0.0	0.5	0.0
IL GIORNALE	100.0	8.0	5.0	43.0	1.0	8.4	2.6	10.2	2.6	0.9	1.0	6.2	1.8	2.3	2.1
GIORNALE DI BRESCIA	100.0	0.2	0.1	97.9	0.0	0.0	0.0	0.0	0.0	0.0	0.0	0.3	0.0	0.0	0.0
GIORNALE DI SICILIA	100.0	0.2	0.0	0.6	0.0	0.0	0.0	0.0	0.0	0.0	0.0	0.2	0.0	0.0	0.0
IL GIORNALE DI VICENZA	100.0	0.0	0.0	0.0	0.6	99.2	0.0	0.0	0.0	0.0	0.0	0.0	0.0	0.0	0.0
IL GIORNO	100.0	1.8	0.8	84.5	1.0	1.5	1.6	1.8	0.4	1.8	0.1	1.3	0.2	0.5	1.3
L'INDIPENDENTE	100.0	9.5	2.4	49.8	0.3	9.1	3.9	10.4	2.2	1.4	0.9	5.1	0.0	0.1	1.0
ITALIA OGGI	100.0	5.0	7.1	28.5	4.0	2.8	0.3	9.4	3.8	7.0	0.1	5.7	0.2	8.0	6.2
LIBERTA'	100.0	0.0	0.0	2.1	0.0	0.0	0.0	96.2	0.0	0.0	0.0	0.1	0.3	0.0	0.0
IL MANIFESTO	100.0	4.0	3.8	28.0	1.5	2.5	4.1	12.0	10.4	0.8	0.2	21.1	1.1	2.7	2.6
IL MATTINO	100.0	0.0	0.0	0.2	0.2	0.4	0.0	0.2	0.1	0.0	0.0	1.8	0.2	95.9	0.1
IL MATTINO DI PADOVA	100.0	0.0	0.1	1.0	0.0	96.4	0.2	1.0	0.0	0.0	0.0	1.0	0.0	0.0	0.0
IL MESSAGGERO	100.0	0.3	0.2	0.5	0.1	0.1	0.2	1.0	0.4	2.4	3.5	83.3	5.8	0.7	0.5
MESSAGGERO VENETO	100.0	0.0	0.0	0.3	0.0	1.4	97.7	0.1	0.3	0.0	0.0	0.0	0.0	0.0	0.0
LA NAZIONE	100.0	0.0	6.4	0.1	0.0	0.0	0.0	0.2	85.7	0.0	7.0	0.3	0.0	0.0	0.0
LA NOTTE	100.0	2.1	2.2	90.9	0.0	1.1	0.0	1.5	0.0	0.0	0.0	0.0	0.0	0.0	0.0
LA NUOVA SARDEGNA	100.0	0.0	0.1	0.0	0.0	0.0	0.0	0.8	0.0	0.0	0.0	0.1	0.0	0.0	0.0
LA NUOVA VENEZIA	100.0	0.1	0.0	0.6	0.0	97.1	0.0	0.0	0.0	0.0	0.0	0.0	0.0	0.0	0.0
IL PICCOLO	100.0	0.7	0.0	0.0	0.0	0.0	98.7	0.0	0.1	0.0	0.0	0.4	0.0	0.0	0.0
LA PROVINCIA(CO)	100.0	0.0	0.0	99.7	0.0	0.1	0.0	0.0	0.0	0.0	0.0	0.0	0.0	0.1	0.1
LA PROVINCIA PAVESE	100.0	0.7	0.0	98.2	0.0	0.0	0.0	0.1	0.0	0.0	0.0	0.0	0.0	0.0	0.0
QUOTIDIANO(LE/BR/TA)	100.0	0.7	0.0	0.2	0.0	0.0	0.0	0.0	0.1	0.0	0.0	1.2	1.0	0.1	92.8
LA REPUBBLICA	100.0	4.6	4.2	14.5	1.0	6.4	2.2	11.8	9.1	2.0	1.2	20.6	2.2	7.3	3.6
IL RESTO DEL CARLINO	100.0	0.1	0.0	0.3	0.0	1.4	0.1	85.0	0.1	12.8	0.0	0.1	0.0	0.0	0.0
IL SECOLO XIX	100.0	1.5	96.8	0.4	0.0	0.0	0.0	0.0	0.9	0.0	0.0	0.2	0.0	0.0	0.0
LA SICILIA	100.0	0.2	0.3	0.4	0.0	0.0	0.0	0.0	0.0	0.0	0.0	0.0	0.0	0.0	0.0
IL SOLE 24 ORE	100.0	11.9	3.8	24.6	1.4	10.8	2.4	9.9	7.8	3.4	1.5	6.7	1.5	4.3	2.4
LA STAMPA	100.0	84.9	6.0	2.4	0.0	1.0	0.3	0.4	1.1	0.0	0.1	1.7	0.3	0.3	0.2
* IL TEMPO	100.0	0.3	0.0	0.2	0.0	0.3	0.0	0.4	0.1	0.1	3.1	71.6	17.2	1.5	1.2
IL TIRRENO	100.0	0.0	0.3	0.1	0.0	0.0	0.0	0.1	99.4	0.0	0.0	0.0	0.0	0.0	0.0
LA TRIBUNA DI TREVISO	100.0	0.0	0.0	0.9	0.0	93.6	0.5	0.0	1.2	0.0	0.0	1.8	0.0	0.0	0.0
TUTTOSPORT	100.0	34.3	7.0	18.7	2.1	8.7	1.6	5.2	3.3	1.7	0.6	1.9	1.7	2.9	1.0
L'UNIONE SARDA	100.0	0.1	0.1	0.1	0.0	0.0	0.0	0.0	0.0	0.0	0.0	0.1	0.0	0.0	0.0
L'UNITA'	100.0	5.0	5.3	13.8	0.0	3.4	2.6	22.7	13.6	1.0	1.4	17.4	1.8	3.3	3.0
ULTIMO LUNEDI'															
CORR. DELLO SPORT-STADIO	100.0	2.9	3.3	9.4	0.4	3.2	1.6	7.3	1.4	3.8	2.2	30.8	5.1	10.5	1.2
LA GAZZETTA DELLO SPORT	100.0	5.4	5.6	32.5	1.7	10.8	3.5	8.5	8.1	2.1	0.5	3.4	1.1	3.2	2.6
TUTTOSPORT	100.0	29.5	7.8	15.2	2.5	11.1	2.8	5.6	4.1	1.1	1.3	2.7	1.9	3.1	1.4
GIORNO MEDIO ESCL. LUNEDI'															
CORR. DELLO SPORT-STADIO	100.0	3.7	1.7	7.7	0.4	2.7	0.5	7.2	3.1	3.3	1.8	34.0	3.5	9.1	5.1
LA GAZZETTA DELLO SPORT	100.0	5.7	4.7	35.7	2.5	12.0	2.0	6.7	8.5	0.7	1.5	3.4	0.9	2.7	2.6
TUTTOSPORT	100.0	36.7	6.6	20.5	1.9	7.5	0.9	5.0	2.9	2.0	0.3	1.6	1.6	2.9	0.8
SUPPLEMENTI															
SETTE	100.0	3.1	1.6	56.4	1.2	6.7	1.8	5.8	2.8	1.4	0.6	6.1	1.2	2.2	2.9
IL VENERDI'	100.0	5.2	4.0	14.2	1.2	6.6	2.3	9.0	8.4	2.5	1.5	18.5	2.0	8.4	4.4

Donne

Lettori in un giorno medio

Analisi secondo: ● regioni ● area geografica

(valori assoluti × 1.000)

QUOTIDIANI	Totale	REGIONI				AREA GEOGRAFICA				
		Basi- licata	Calabria	Sicilia	Sar- degna	Nord Ovest	Nord Est	Centro	Sud	Isole
POPOLAZIONE	25230	258	877	2147	702	6842	4715	4946	5878	2849
L'ADIGE	60	0	0	0	0	2	58	0	0	0
ALTO ADIGE	114	0	0	0	0	2	112	0	0	0
L'ARENA	110	0	0	0	0	1	109	0	0	0
AVVENIRE	88	2	4	1	0	36	24	16	11	1
IL CENTRO	71	0	0	0	0	0	0	0	71	0
CORRIERE ADRIATICO	66	0	0	0	0	0	0	66	0	0
CORRIERE UMBRIA/VITERBO	65	0	0	0	1	0	0	63	0	1
CORRIERE DELLA SERA	1151	3	13	22	18	749	172	114	77	39
CORR. DELLO SPORT-STADIO	232	3	10	5	20	32	26	95	53	25
L'ECO DI BERGAMO	170	0	0	0	0	169	1	0	0	0
LA GAZZETTA DELLO SPORT	437	3	10	17	16	198	103	62	41	33
LA GAZZ. DEL MEZZOGIORNO	174	16	0	0	0	1	1	1	171	0
GAZZETTA DEL SUD	182	1	117	63	0	1	0	0	118	63
GAZZETTA DI MANTOVA	89	0	0	0	0	88	2	0	0	1
GAZZETTA DI MODENA/CARPI	32	0	0	0	1	1	30	0	0	1
GAZZETTA DI PARMA	114	0	0	0	0	1	112	0	0	0
GAZZETTA DI REGGIO	42	0	0	0	0	1	40	0	0	0
IL GAZZETTINO	313	0	0	1	0	1	308	1	2	1
IL GIORNALE	295	0	2	6	6	166	66	32	20	12
GIORNALE DI BRESCIA	152	0	0	2	0	149	0	0	0	2
GIORNALE DI SICILIA	153	0	1	151	0	1	0	0	1	151
IL GIORNALE DI VICENZA	107	0	0	0	0	0	107	0	0	0
IL GIORNO	296	0	1	1	2	258	18	10	7	3
L'INDIPENDENTE	119	0	0	2	2	73	28	11	2	4
ITALIA OGGI	24	0	0	1	1	10	4	4	4	2
LIBERTA'	76	0	1	0	0	2	74	0	1	0
IL MANIFESTO	111	0	3	2	1	40	22	36	10	3
IL MATTINO	353	0	1	1	0	1	3	7	342	1
IL MATTINO DI PADOVA	87	0	0	0	0	1	85	1	0	0
IL MESSAGGERO	554	1	3	1	1	6	8	496	42	3
MESSAGGERO VENETO	107	0	0	0	0	0	106	0	0	0
LA NAZIONE	477	0	0	1	1	31	1	443	0	2
LA NOTTE	80	0	0	0	1	76	2	0	0	1
LA NUOVA SARDEGNA	172	0	0	0	170	0	1	0	0	170
LA NUOVA VENEZIA	42	0	0	0	1	0	41	0	0	1
IL PICCOLO	110	0	0	0	0	1	109	1	0	0
LA PROVINCIA(CO)	96	0	0	0	0	96	0	0	0	0
LA PROVINCIA PAVESE	99	0	0	0	1	98	0	0	0	1
QUOTIDIANO(LE/BR/TA)	53	1	0	1	1	0	0	1	50	2
LA REPUBBLICA	1373	6	34	52	35	320	294	452	220	88
IL RESTO DEL CARLINO	521	0	0	0	0	2	451	68	0	0
IL SECOLO XIX	298	0	0	0	0	294	0	3	0	0
LA SICILIA	149	0	0	148	0	1	0	0	0	148
IL SOLE 24 ORE	501	4	10	16	9	202	123	97	54	25
LA STAMPA	833	1	5	3	2	778	14	24	12	5
* IL TEMPO	178	0	3	3	1	1	1	134	39	4
IL TIRRENO	228	0	0	0	0	1	0	227	0	0
LA TRIBUNA DI TREVISO	48	0	0	0	1	0	45	1	0	1
TUTTOSPORT	133	0	3	3	5	80	23	10	11	8
L'UNIONE SARDA	187	0	0	0	186	0	0	0	0	186
L'UNITA'	232	0	2	3	8	56	66	77	21	10
ULTIMO LUNEDI'										
CORR. DELLO SPORT-STADIO	491	3	23	9	49	76	61	187	108	58
LA GAZZETTA DELLO SPORT	1000	4	24	48	33	435	245	142	98	81
TUTTOSPORT	307	0	9	8	14	161	67	28	28	22
GIORNO MEDIO ESCL. LUNEDI'										
CORR. DELLO SPORT-STADIO	189	3	8	5	15	25	20	80	44	20
LA GAZZETTA DELLO SPORT	343	3	7	11	13	158	80	49	31	25
TUTTOSPORT	104	0	3	2	4	66	16	7	9	6
SUPPLEMENTI										
SETTE	1266	3	23	32	21	773	197	139	105	52
IL VENERDI'	1908	13	57	88	67	447	363	590	352	156

Lettori in un giorno medio

Analisi secondo: ● regioni ● area geografica

(percentuali di composizione)

QUOTIDIANI	Totale	REGIONI				AREA GEOGRAFICA				
		Basi- licata	Calabria	Sicilia	Sar- degna	Nord Ovest	Nord Est	Centro	Sud	Isole
POPOLAZIONE	100.0	1.0	3.5	8.5	2.8	27.1	18.7	19.6	23.3	11.3
L'ADIGE	100.0	0.0	0.0	0.0	0.0	2.8	97.0	0.1	0.0	0.0
ALTO ADIGE	100.0	0.0	0.0	0.0	0.0	1.6	98.4	0.0	0.0	0.0
L'ARENA	100.0	0.0	0.0	0.0	0.1	0.5	99.4	0.0	0.0	0.1
AVVENIRE	100.0	2.8	4.1	0.7	0.1	41.3	27.6	17.7	12.7	0.8
IL CENTRO	100.0	0.0	0.0	0.0	0.0	0.0	0.0	0.5	99.5	0.0
CORRIERE ADRIATICO	100.0	0.0	0.0	0.0	0.0	0.1	0.1	99.7	0.1	0.0
CORRIERE UMBRIA/VITERBO	100.0	0.0	0.0	0.1	1.4	0.0	0.1	98.4	0.1	1.4
CORRIERE DELLA SERA	100.0	0.3	1.1	1.9	1.5	65.1	14.9	9.9	6.7	3.4
CORR. DELLO SPORT-STADIO	100.0	1.4	4.2	2.3	8.6	13.9	11.3	41.0	23.0	10.9
L'ECO DI BERGAMO	100.0	0.0	0.0	0.0	0.0	99.4	0.5	0.0	0.0	0.0
LA GAZZETTA DELLO SPORT	100.0	0.7	2.3	3.8	3.7	45.3	23.7	14.2	9.4	7.5
LA GAZZ. DEL MEZZOGIORNO	100.0	9.0	0.1	0.2	0.0	0.7	0.6	0.7	97.8	0.2
GAZZETTA DEL SUD	100.0	0.4	63.9	34.6	0.0	0.5	0.1	0.1	64.8	34.6
GAZZETTA DI MANTOVA	100.0	0.0	0.0	0.2	0.4	96.8	2.5	0.0	0.0	0.6
GAZZETTA DI MODENA/CARPI	100.0	0.0	0.0	0.0	1.7	4.1	94.1	0.0	0.1	1.8
GAZZETTA DI PARMA	100.0	0.0	0.0	0.0	0.0	1.1	98.8	0.0	0.0	0.0
GAZZETTA DI REGGIO	100.0	0.0	0.6	0.0	0.0	2.7	96.7	0.0	0.6	0.0
IL GAZZETTINO	100.0	0.0	0.1	0.3	0.0	0.3	98.4	0.5	0.6	0.3
IL GIORNALE	100.0	0.0	0.5	2.0	2.0	56.1	22.3	10.8	6.7	4.1
GIORNALE DI BRESCIA	100.0	0.0	0.0	1.4	0.0	98.3	0.0	0.3	0.0	1.4
GIORNALE DI SICILIA	100.0	0.0	0.4	98.7	0.0	0.7	0.0	0.2	0.4	98.7
IL GIORNALE DI VICENZA	100.0	0.0	0.0	0.0	0.2	0.0	99.7	0.0	0.0	0.2
IL GIORNO	100.0	0.1	0.3	0.5	0.7	87.1	5.9	3.5	2.3	1.1
L'INDIPENDENTE	100.0	0.0	0.2	1.6	2.0	61.6	23.7	9.7	1.4	3.6
ITALIA OGGI	100.0	1.9	0.1	6.1	3.8	40.6	16.5	16.6	16.4	9.9
LIBERTA'	100.0	0.2	1.1	0.0	0.0	2.1	96.2	0.1	1.6	0.0
IL MANIFESTO	100.0	0.1	2.3	1.4	1.3	35.9	20.1	32.4	9.0	2.7
IL MATTINO	100.0	0.1	0.4	0.2	0.0	0.3	0.8	1.9	96.8	0.2
IL MATTINO DI PADOVA	100.0	0.0	0.0	0.1	0.0	1.1	97.7	1.0	0.1	0.1
IL MESSAGGERO	100.0	0.1	0.5	0.3	0.2	1.0	1.4	89.6	7.6	0.5
MESSAGGERO VENETO	100.0	0.0	0.1	0.0	0.2	0.3	99.1	0.3	0.1	0.2
LA NAZIONE	100.0	0.0	0.0	0.2	0.1	6.5	0.2	93.0	0.0	0.3
LA NOTTE	100.0	0.0	0.4	0.0	1.7	95.2	2.7	0.1	0.4	1.7
LA NUOVA SARDEGNA	100.0	0.0	0.0	0.0	98.9	0.2	0.8	0.1	0.0	98.9
LA NUOVA VENEZIA	100.0	0.0	0.0	0.0	2.1	0.7	97.2	0.0	0.0	2.1
IL PICCOLO	100.0	0.0	0.0	0.0	0.0	0.7	98.8	0.5	0.0	0.0
LA PROVINCIA(CO)	100.0	0.0	0.0	0.0	0.0	99.7	0.1	0.0	0.2	0.0
LA PROVINCIA PAVESE	100.0	0.3	0.0	0.0	0.7	98.9	0.1	0.0	0.3	0.7
QUOTIDIANO(LE/BR/TA)	100.0	1.0	0.0	1.1	1.9	0.9	0.1	1.2	94.8	3.0
LA REPUBBLICA	100.0	0.4	2.5	3.8	2.6	23.3	21.4	32.9	16.0	6.4
IL RESTO DEL CARLINO	100.0	0.0	0.0	0.0	0.0	0.4	86.6	13.0	0.0	0.0
IL SECOLO XIX	100.0	0.0	0.0	0.0	0.2	98.7	0.0	1.1	0.0	0.2
LA SICILIA	100.0	0.0	0.2	98.8	0.0	0.9	0.0	0.0	0.3	98.8
IL SOLE 24 ORE	100.0	0.7	1.9	3.2	1.9	40.3	24.5	19.4	10.7	5.1
LA STAMPA	100.0	0.1	0.5	0.3	0.3	93.3	1.7	2.9	1.4	0.6
* IL TEMPO	100.0	0.1	1.8	1.8	0.3	0.5	0.7	74.9	21.7	2.1
IL TIRRENO	100.0	0.0	0.0	0.0	0.0	0.4	0.1	99.4	0.0	0.0
LA TRIBUNA DI TREVISO	100.0	0.0	0.0	0.0	1.8	0.9	94.2	3.0	0.0	1.9
TUTTOSPORT	100.0	0.3	2.6	2.2	4.0	60.1	17.6	7.6	8.6	6.2
L'UNIONE SARDA	100.0	0.0	0.0	0.0	99.6	0.2	0.0	0.1	0.0	99.6
L'UNITA'	100.0	0.1	1.0	1.2	3.3	24.2	28.7	33.4	9.2	4.5
ULTIMO LUNEDI'										
CORR. DELLO SPORT-STADIO	100.0	0.7	4.6	1.8	10.0	15.6	12.5	38.1	22.0	11.8
LA GAZZETTA DELLO SPORT	100.0	0.4	2.4	4.8	3.3	43.5	24.5	14.2	9.8	8.1
TUTTOSPORT	100.0	0.0	2.9	2.5	4.6	52.5	21.9	9.3	9.2	7.1
GIORNO MEDIO ESCL. LUNEDI'										
CORR. DELLO SPORT-STADIO	100.0	1.7	4.0	2.5	8.0	13.1	10.7	42.2	23.4	10.5
LA GAZZETTA DELLO SPORT	100.0	0.8	2.2	3.4	3.9	46.1	23.3	14.2	9.2	7.2
TUTTOSPORT	100.0	0.5	2.4	2.0	3.8	63.8	15.4	6.8	8.2	5.8
SUPPLEMENTI										
SETTE	100.0	0.2	1.8	2.5	1.6	61.1	15.5	10.9	8.3	4.1
IL VENERDI'	100.0	0.7	3.0	4.6	3.5	23.4	19.0	30.9	18.5	8.2

Donne

Lettori numero medio

Analisi secondo: ● numero componenti ● classe di reddito

(valori assoluti × 1.000)

QUOTIDIANI	Totale	NUMERO COMPONENTI					CLASSE DI REDDITO							
		1 componente	2 componenti	3 componenti	4 componenti	5 o più componenti	fino a 1450 mila	1.450-1.850 mila	1.850-2.250 mila	2.250-2.650 mila	2.650-3.250 mila	3.250-4.250 mila	4.250-5.250 mila	oltre 5.250 mila
POPOLAZIONE	25230	2602	5103	5876	7039	4609	4170	3379	3260	2849	3859	3824	2331	1557
L'ADIGE	60	6	10	14	19	11	3	6	6	5	13	10	6	9
ALTO ADIGE	114	10	22	31	33	18	9	12	13	11	16	23	12	19
L'ARENA	110	12	16	28	38	16	19	10	11	17	20	18	11	5
AVVENIRE	88	5	17	21	23	22	5	5	10	8	16	17	10	16
IL CENTRO	71	2	11	11	27	20	2	9	6	9	12	20	7	6
CORRIERE ADRIATICO	66	4	7	18	20	17	2	2	4	7	14	15	14	7
CORRIERE UMBRIA/VITERBO	65	2	8	15	26	14	3	6	6	10	11	17	7	5
CORRIERE DELLA SERA	1151	104	211	313	360	162	52	66	99	121	184	235	205	190
CORR. DELLO SPORT-STADIO	232	4	19	58	89	63	14	29	28	28	44	47	28	14
L'ECO DI BERGAMO	170	27	25	41	49	27	23	9	14	18	34	30	24	17
LA GAZZETTA DELLO SPORT	437	11	57	112	168	88	22	37	48	49	92	86	53	50
LA GAZZ. DEL MEZZOGIORNO	174	11	21	35	59	48	15	25	28	21	19	32	15	20
GAZZETTA DEL SUD	182	10	31	40	58	44	35	31	29	22	17	26	12	11
GAZZETTA DI MANTOVA	89	4	19	28	26	12	6	4	14	11	18	21	11	4
GAZZETTA DI MODENA/CARPI	32	3	5	8	11	4	2	2	2	2	8	7	4	4
GAZZETTA DI PARMA	114	13	25	32	31	12	12	11	16	10	20	14	19	12
GAZZETTA DI REGGIO	42	4	9	11	14	4	2	2	6	6	8	9	5	4
IL GAZZETTINO	313	22	63	82	93	51	18	27	31	38	53	68	39	39
IL GIORNALE	295	28	58	78	86	46	13	20	19	24	49	56	59	55
GIORNALE DI BRESCIA	152	9	30	36	51	25	8	13	24	26	39	19	15	6
GIORNALE DI SICILIA	153	12	13	34	58	36	14	26	32	19	16	25	8	12
IL GIORNALE DI VICENZA	107	5	22	25	36	20	5	9	11	16	19	22	16	10
IL GIORNO	296	14	55	95	90	42	10	21	30	34	67	63	44	29
L'INDIPENDENTE	119	5	18	42	39	16	4	8	8	8	18	24	24	25
ITALIA OGGI	24	0	2	5	12	4	1	1	2	2	4	7	7	5
LIBERTA'	76	7	22	23	15	9	7	6	8	9	17	15	7	7
IL MANIFESTO	111	11	19	31	31	19	6	7	8	17	20	22	18	14
IL MATTINO	353	16	47	67	113	110	35	59	48	42	48	61	40	22
IL MATTINO DI PADOVA	87	8	12	22	24	22	6	8	9	10	12	21	9	11
IL MESSAGGERO	554	37	85	132	202	98	31	41	57	64	95	119	80	67
MESSAGGERO VENETO	107	12	24	27	33	10	13	7	11	15	19	23	11	7
LA NAZIONE	477	27	98	118	154	80	26	28	40	40	89	121	78	55
LA NOTTE	80	2	15	31	24	9	5	5	7	10	14	18	13	8
LA NUOVA SARDEGNA	172	9	25	33	54	51	20	27	32	23	32	22	13	4
LA NUOVA VENEZIA	42	4	7	10	18	3	3	4	4	8	6	8	6	3
IL PICCOLO	110	20	25	27	31	7	8	8	10	12	17	23	16	16
LA PROVINCIA(CO)	96	11	14	30	23	19	13	8	9	6	18	14	16	12
LA PROVINCIA PAVESE	99	8	20	32	25	13	9	7	6	6	17	17	21	16
QUOTIDIANO(LE/BR/TA)	53	4	8	13	17	12	3	13	11	6	5	10	4	1
LA REPUBBLICA	1373	89	256	376	462	191	50	87	133	132	204	304	235	229
IL RESTO DEL CARLINO	521	54	107	165	130	64	37	40	42	54	98	125	77	49
IL SECOLO XIX	298	35	91	89	62	21	25	31	54	37	57	52	28	14
LA SICILIA	149	5	25	37	50	34	22	29	22	15	31	23	5	2
IL SOLE 24 ORE	501	20	79	161	167	74	11	22	32	31	89	123	102	90
LA STAMPA	833	96	190	240	225	83	87	63	84	88	160	158	106	88
* IL TEMPO	178	13	38	46	55	26	9	15	24	17	27	34	29	23
IL TIRRENO	228	11	43	67	72	35	23	17	18	28	43	50	31	20
LA TRIBUNA DI TREVISO	48	4	6	13	15	10	3	4	4	9	10	9	5	5
TUTTOSPORT	133	4	21	31	50	27	6	14	19	14	25	28	17	10
L'UNIONE SARDA	187	11	20	40	57	60	21	29	32	28	27	25	18	8
L'UNITA'	232	15	54	61	75	28	13	20	23	27	45	48	33	23
ULTIMO LUNEDI'														
CORR. DELLO SPORT-STADIO	491	14	60	120	178	119	34	54	56	61	93	102	61	30
LA GAZZETTA DELLO SPORT	1000	26	142	255	372	205	59	89	107	100	199	205	131	110
TUTTOSPORT	307	14	48	81	109	56	15	37	36	34	62	67	30	26
GIORNO MEDIO ESCL. LUNEDI'														
CORR. DELLO SPORT-STADIO	189	2	12	47	74	54	10	25	24	22	35	38	22	12
LA GAZZETTA DELLO SPORT	343	9	43	88	134	69	16	29	38	40	74	67	40	40
TUTTOSPORT	104	2	17	23	40	22	5	10	16	11	19	22	15	7
SUPPLEMENTI														
SETTE	1266	106	231	339	399	190	62	82	111	126	203	247	225	211
IL VENERDI'	1908	127	325	489	650	316	77	130	196	181	279	427	331	286

Lettori numero medio

Analisi secondo: ● numero componenti ● classe di reddito

(percentuali di composizione)

QUOTIDIANI	Totale	NUMERO COMPONENTI					CLASSE DI REDDITO							
		1 compo- nente	2 compo- nenti	3 compo- nenti	4 compo- nenti	5 o più compo- nenti	fino a 1450 mila	1.450 1.850 mila	1.850 2.250 mila	2.250 2.650 mila	2.650 3.250 mila	3.250 4.250 mila	4.250 5.250 mila	oltre 5.250 mila
POPOLAZIONE	100.0	10.3	20.2	23.3	27.9	18.3	16.5	13.4	12.9	11.3	15.3	15.2	9.2	6.2
L'ADIGE	100.0	9.8	16.5	23.7	32.5	17.6	5.7	10.2	10.6	8.5	22.4	17.4	10.7	14.5
ALTO ADIGE	100.0	8.9	19.3	27.5	28.6	15.7	7.9	10.9	11.1	9.8	13.8	19.7	10.3	16.4
L'ARENA	100.0	10.6	14.3	25.3	35.1	14.7	16.9	9.0	10.3	15.2	18.0	16.2	10.0	4.3
AVVENIRE	100.0	5.7	19.0	24.4	25.9	25.0	5.7	5.8	11.5	9.6	18.2	19.0	11.9	18.4
IL CENTRO	100.0	2.1	15.8	16.0	38.5	27.6	3.2	12.3	8.5	12.5	16.5	28.7	10.0	8.3
CORRIERE ADRIATICO	100.0	6.2	11.1	26.6	29.9	26.2	3.5	3.6	5.9	10.9	21.3	23.1	21.6	10.1
CORRIERE UMBRIA/VITERBO	100.0	3.7	11.9	23.0	40.2	21.3	5.0	8.5	9.9	14.8	17.4	26.4	10.5	7.5
CORRIERE DELLA SERA	100.0	9.1	18.3	27.2	31.3	14.1	4.5	5.7	8.6	10.5	16.0	20.4	17.8	16.5
CORR. DELLO SPORT-STADIO	100.0	1.7	8.2	24.8	38.2	27.2	5.9	12.6	12.2	12.1	18.8	20.2	11.9	6.3
L'ECO DI BERGAMO	100.0	15.8	15.0	24.1	29.1	16.1	13.7	5.4	8.3	10.6	19.8	17.9	14.3	10.0
LA GAZZETTA DELLO SPORT	100.0	2.5	13.1	25.7	38.5	20.2	5.0	8.6	11.0	11.1	21.0	19.8	12.1	11.4
LA GAZZ. DEL MEZZOGIORNO	100.0	6.6	12.1	19.9	34.1	27.3	8.6	14.6	15.8	12.1	10.7	18.3	8.7	11.3
GAZZETTA DEL SUD	100.0	5.4	16.9	22.0	31.7	23.9	19.3	16.8	15.8	12.1	9.1	14.4	6.6	6.0
GAZZETTA DI MANTOVA	100.0	4.9	21.0	31.1	29.8	13.1	6.3	4.8	15.6	12.3	20.7	23.5	11.9	5.0
GAZZETTA DI MODENA/CARPI	100.0	10.9	16.7	25.0	33.5	13.8	5.9	7.5	7.5	5.0	26.8	22.0	11.6	13.8
GAZZETTA DI PARMA	100.0	11.8	21.6	28.5	27.5	10.6	10.4	9.4	14.0	9.1	17.7	12.1	16.6	10.7
GAZZETTA DI REGGIO	100.0	8.9	21.1	26.5	33.5	10.0	5.3	4.2	13.3	15.2	20.2	21.3	11.7	8.8
IL GAZZETTINO	100.0	7.1	20.3	26.3	29.9	16.3	5.8	8.7	9.8	12.1	16.8	21.8	12.5	12.6
IL GIORNALE	100.0	9.4	19.5	26.4	29.2	15.5	4.2	6.8	6.5	8.3	16.5	19.0	19.9	18.6
GIORNALE DI BRESCIA	100.0	5.6	20.0	23.9	33.7	16.7	5.6	8.5	15.9	17.4	25.8	12.8	9.9	4.2
GIORNALE DI SICILIA	100.0	7.6	8.7	22.3	38.1	23.3	9.2	16.9	21.0	12.2	10.7	16.4	5.4	8.1
IL GIORNALE DI VICENZA	100.0	4.3	20.2	23.1	33.9	18.6	4.3	8.3	9.8	14.5	17.4	20.8	15.3	9.6
IL GIORNO	100.0	4.8	18.5	32.2	30.3	14.3	3.4	7.1	10.0	11.4	22.6	21.2	14.8	9.6
L'INDIPENDENTE	100.0	3.8	14.9	35.2	32.9	13.2	3.2	6.4	6.9	6.9	15.5	19.9	20.0	21.2
ITALIA OGGI	100.0	1.6	7.8	22.7	52.6	15.3	2.2	5.3	8.5	6.6	8.5	18.4	30.0	20.6
LIBERTA'	100.0	9.6	29.2	29.9	20.0	11.4	9.5	7.9	10.2	11.3	22.0	19.7	9.7	9.8
IL MANIFESTO	100.0	10.2	17.3	27.8	27.8	16.9	5.0	6.2	6.9	15.3	17.9	19.7	16.4	12.6
IL MATTINO	100.0	4.6	13.2	19.0	32.0	31.2	9.8	16.6	13.6	11.8	13.5	17.1	11.4	6.2
IL MATTINO DI PADOVA	100.0	8.7	13.6	24.9	27.8	25.0	6.9	8.8	10.5	11.5	13.8	24.8	10.7	13.1
IL MESSAGGERO	100.0	6.7	15.4	23.8	36.5	17.6	5.5	7.4	10.3	11.5	17.2	21.5	14.4	12.1
MESSAGGERO VENETO	100.0	11.0	22.4	25.6	31.3	9.8	12.4	6.2	10.5	14.3	18.1	21.2	10.8	6.4
LA NAZIONE	100.0	5.6	20.5	24.8	32.3	16.8	5.5	5.9	8.4	8.4	18.6	25.3	16.4	11.5
LA NOTTE	100.0	2.0	18.3	38.6	30.1	11.0	5.7	6.6	8.3	12.7	17.6	22.4	16.2	10.5
LA NUOVA SARDEGNA	100.0	5.3	14.4	19.0	31.5	29.8	11.7	15.4	18.8	13.1	18.8	12.5	7.3	2.3
LA NUOVA VENEZIA	100.0	9.0	17.0	24.7	41.7	7.5	7.2	9.7	9.4	18.0	13.9	19.9	14.3	7.7
IL PICCOLO	100.0	18.3	23.1	24.4	28.1	6.0	6.8	6.9	9.4	11.1	15.9	20.9	14.5	14.5
LA PROVINCIA(CO)	100.0	11.0	14.4	30.6	24.1	19.8	13.0	8.4	9.0	6.1	19.2	14.7	17.1	12.5
LA PROVINCIA PAVESE	100.0	8.1	20.5	32.9	24.9	13.6	8.7	7.6	5.7	6.5	16.8	17.2	21.1	16.4
QUOTIDIANO(LE/BR/TA)	100.0	6.8	14.2	24.0	32.0	23.0	5.9	23.7	20.9	10.4	9.7	19.1	7.6	2.6
LA REPUBBLICA	100.0	6.5	18.6	27.3	33.6	13.9	3.7	6.4	9.7	9.6	14.8	22.1	17.1	16.7
IL RESTO DEL CARLINO	100.0	10.3	20.6	31.7	25.0	12.3	7.1	7.6	8.0	10.4	18.7	24.0	14.8	9.3
IL SECOLO XIX	100.0	11.7	30.6	29.7	20.8	7.2	8.5	10.5	18.2	12.4	19.0	17.4	9.3	4.6
LA SICILIA	100.0	3.1	16.7	24.5	33.2	22.5	14.7	19.7	14.8	9.8	20.5	15.6	3.6	1.5
IL SOLE 24 ORE	100.0	4.0	15.7	32.1	33.4	14.8	2.3	4.3	6.4	6.2	17.8	24.5	20.4	18.1
LA STAMPA	100.0	11.5	22.8	28.8	27.0	9.9	10.5	7.5	10.0	10.6	19.2	18.9	12.7	10.6
* IL TEMPO	100.0	7.5	21.3	25.6	30.9	14.6	5.3	8.3	13.4	9.6	15.1	19.0	16.5	12.8
IL TIRRENO	100.0	4.8	18.7	29.3	31.7	15.5	10.0	7.3	7.8	12.2	18.6	21.9	13.6	8.7
LA TRIBUNA DI TREVISO	100.0	7.5	12.0	26.5	32.3	21.7	6.3	7.3	7.5	18.2	21.1	18.3	10.9	10.4
TUTTOSPORT	100.0	3.1	15.9	23.7	37.3	20.0	4.6	10.3	14.0	10.4	19.0	21.1	12.9	7.7
L'UNIONE SARDA	100.0	5.7	10.4	21.5	30.3	32.1	11.2	15.3	17.3	14.8	14.6	13.2	9.5	4.0
L'UNITA'	100.0	6.4	23.1	26.2	32.2	12.1	5.5	8.5	10.0	11.8	19.3	20.8	14.3	9.7
ULTIMO LUNEDI'														
CORR. DELLO SPORT-STADIO	100.0	2.8	12.2	24.4	36.3	24.3	6.9	10.9	11.3	12.5	19.0	20.8	12.4	6.2
LA GAZZETTA DELLO SPORT	100.0	2.6	14.2	25.5	37.2	20.5	5.9	8.9	10.7	10.0	19.9	20.5	13.1	11.0
TUTTOSPORT	100.0	4.6	15.5	26.4	35.4	18.1	4.8	12.0	11.9	10.9	20.2	21.9	9.7	8.6
GIORNO MEDIO ESCL. LUNEDI'														
CORR. DELLO SPORT-STADIO	100.0	1.2	6.4	25.0	39.0	28.4	5.5	13.4	12.7	11.9	18.7	19.9	11.7	6.3
LA GAZZETTA DELLO SPORT	100.0	2.5	12.5	25.8	39.2	20.0	4.6	8.4	11.1	11.7	21.5	19.5	11.6	11.6
TUTTOSPORT	100.0	2.4	16.0	22.4	38.2	21.0	4.5	9.5	15.0	10.2	18.3	20.8	14.5	7.2
SUPPLEMENTI														
SETTE	100.0	8.4	18.3	26.8	31.5	15.0	4.9	6.5	8.8	9.9	16.0	19.5	17.8	16.7
IL VENERDI'	100.0	6.7	17.1	25.6	34.1	16.6	4.1	6.8	10.3	9.5	14.6	22.4	17.4	15.0

Donne

Lettori numero medio

Analisi secondo: ● condizione professionale

(valori assoluti × 1.000)

QUOTIDIANI	Totale	Imprend. pos. Dirig. Lib. Prof. 1	Impiegati 2	Negozianti Artigiani 3	Agenti Lav. in proprio 4	Agricoltori e fam. coad. 5	Insegn. Giornal. Scritt. 6	Operai Operai agr. 7	CASALINGHE CON CAPOFAMIGLIA DI CATEG.					Studenti 13	Pensionati 14	Altri 15
									1	2,6	3-5	7	altre			
									8	9	10	11	12			
POPOLAZIONE	25230	267	2161	880	202	222	996	2371	390	1303	1441	2815	2645	2565	5398	1575
L'ADIGE	60	2	7	1	0	1	4	6	0	2	5	7	4	7	14	1
ALTO ADIGE	114	2	12	5	0	1	6	13	0	5	8	10	10	12	25	5
L'ARENA	110	2	11	5	0	2	5	15	1	4	13	12	4	8	23	6
AVVENIRE	88	2	14	4	0	0	13	5	3	6	4	2	8	9	11	6
IL CENTRO	71	1	16	5	0	1	7	8	1	5	4	7	3	7	3	5
CORRIERE ADRIATICO	66	1	12	5	1	0	3	8	2	4	3	2	4	9	8	3
CORRIERE UMBRIA/VITERBO	65	1	8	6	0	0	4	7	1	6	2	6	5	10	5	4
CORRIERE DELLA SERA	1151	43	193	41	10	3	111	60	57	54	39	40	71	189	197	45
CORR. DELLO SPORT STADIO	232	3	23	8	2	1	9	19	2	14	15	24	18	67	9	19
L'ECO DI BERGAMO	170	1	11	11	1	2	8	25	4	5	13	17	7	15	43	8
LA GAZZETTA DELLO SPORT	437	4	49	18	4	2	20	67	6	21	21	43	20	101	23	38
LA GAZZ. DEL MEZZOGIORNO	174	2	18	2	0	0	19	12	6	8	8	12	12	37	20	18
GAZZETTA DEL SUD	182	3	22	3	2	1	18	10	3	14	11	15	21	27	10	21
GAZZETTA DI MANTOVA	89	1	6	2	2	0	3	13	1	3	7	11	11	6	19	4
GAZZETTA DI MODENA/CARPI	32	0	7	1	0	0	2	3	1	1	0	3	0	5	5	3
GAZZETTA DI PARMA	114	3	8	5	2	0	8	9	2	4	5	10	11	11	32	4
GAZZETTA DI REGGIO	42	1	7	2	0	1	1	7	0	1	1	0	2	7	9	2
IL GAZZETTINO	313	6	50	13	3	1	14	24	12	16	18	28	30	32	50	15
IL GIORNALE	295	15	40	11	3	0	37	12	20	16	8	5	25	36	56	11
GIORNALE DI BRESCIA	152	0	21	8	4	0	6	21	3	10	11	15	7	15	23	7
GIORNALE DI SICILIA	153	2	20	2	1	0	17	2	4	17	8	7	11	25	16	20
IL GIORNALE DI VICENZA	107	0	11	7	1	0	2	17	5	3	9	9	9	12	18	3
IL GIORNO	296	4	47	14	7	0	22	34	7	11	16	22	12	44	43	14
L'INDIPENDENTE	119	4	22	8	1	1	10	10	6	4	6	3	5	19	16	5
ITALIA OGGI	24	1	10	2	0	0	1	1	0	1	0	1	1	3	1	2
LIBERTA'	76	0	8	4	0	0	3	4	1	3	4	5	8	6	25	3
IL MANIFESTO	111	7	28	5	2	0	16	6	1	3	2	2	4	25	6	4
IL MATTINO	353	8	30	11	7	1	35	15	7	31	11	34	34	59	38	31
IL MATTINO DI PADOVA	87	3	9	3	1	0	2	12	0	3	3	14	8	11	12	6
IL MESSAGGERO	554	18	92	19	5	1	40	34	18	38	29	43	45	73	67	32
MESSAGGERO VENETO	107	1	9	6	0	1	2	12	1	4	2	11	8	11	31	7
LA NAZIONE	477	6	83	28	6	5	16	49	8	21	24	31	33	53	79	34
LA NOTTE	80	2	14	2	1	0	4	12	0	4	6	4	6	8	11	6
LA NUOVA SARDEGNA	172	1	13	8	1	0	13	13	3	10	14	20	25	19	15	15
LA NUOVA VENEZIA	42	1	9	1	0	0	1	2	1	2	3	5	5	8	3	1
IL PICCOLO	110	1	16	4	0	0	3	18	2	4	4	4	19	6	26	3
LA PROVINCIA(CO)	96	0	9	7	0	0	5	8	3	4	5	8	6	15	22	5
LA PROVINCIA PAVESE	99	1	9	8	1	0	3	8	4	5	4	6	4	12	30	6
QUOTIDIANO(LE/BR/TA)	53	2	4	1	0	1	8	3	1	2	3	5	5	9	4	6
LA REPUBBLICA	1373	71	300	40	12	1	201	60	50	76	31	31	69	221	151	59
IL RESTO DEL CARLINO	521	15	102	26	3	7	22	59	9	19	16	23	26	47	120	26
IL SECOLO XIX	298	1	27	16	5	0	13	23	5	26	12	19	47	21	65	18
LA SICILIA	149	0	20	4	0	0	16	7	3	10	11	12	17	18	12	19
IL SOLE 24 ORE	501	34	203	21	6	1	37	19	21	14	11	5	13	61	23	31
LA STAMPA	833	23	104	56	13	11	49	68	20	36	32	45	46	95	186	52
* IL TEMPO	178	9	30	7	1	2	18	7	6	7	7	8	18	26	24	9
IL TIRRENO	228	2	30	13	3	1	7	21	6	14	16	16	23	29	25	20
LA TRIBUNA DI TREVISO	48	2	5	0	1	0	3	6	1	2	3	4	5	12	2	1
TUTTOSPORT	133	1	11	10	1	2	4	18	1	5	6	14	8	32	10	9
L'UNIONE SARDA	187	3	18	2	1	0	16	14	1	8	5	34	21	29	17	18
L'UNITA'	232	5	52	11	2	2	21	19	3	12	8	14	14	28	32	11
ULTIMO LUNEDI'																
CORR. DELLO SPORT STADIO	491	7	61	19	6	4	16	45	4	31	24	50	40	123	25	37
LA GAZZETTA DELLO SPORT	1000	11	126	44	10	3	45	135	18	46	41	96	58	232	58	76
TUTTOSPORT	307	2	35	23	5	4	15	37	4	14	22	33	22	50	29	13
GIORNO MEDIO ESCL. LUNEDI'																
CORR. DELLO SPORT STADIO	189	2	16	6	2	0	7	15	2	12	13	19	15	58	6	16
LA GAZZETTA DELLO SPORT	343	3	36	14	3	2	16	56	4	16	18	34	14	79	17	32
TUTTOSPORT	104	1	7	8	1	2	2	14	0	4	4	11	6	29	7	8
SUPPLEMENTI																
SETTE	1266	45	203	39	12	4	118	76	64	67	41	49	69	231	188	61
IL VENERDI'	1908	84	373	60	19	5	235	99	71	110	46	57	102	373	185	90

Lettori numero medio

Analisi secondo: ● condizione professionale

(percentuali di composizione)

QUOTIDIANI

Totale

	Totale	Imprend. pos. Dirig. Lib. Prof.	Imple- gati	Nego- zianti Artigiani	Agenil Lav. in proprio	Agricol- tori e am. coad.	Insegn. Giornal. Scritt.	Operal Operal agr.	CASALINGHE CON CAPOFAMIGLIA DI CATEG.					Stu- denti	Pensio- nati	Altri
									1	2,6	3-5	7	altre			
									8	9	10	11	12			
POPOLAZIONE	100.0	1.1	8.6	3.5	0.8	0.9	3.9	9.4	1.5	5.2	5.7	11.2	10.5	10.2	21.4	6.2
L'ADIGE	100.0	2.7	10.9	2.3	0.0	1.2	6.8	10.1	0.1	3.1	8.4	10.9	6.9	10.9	23.3	2.5
ALTO ADIGE	100.0	1.9	10.4	4.0	0.0	0.9	5.5	11.3	0.3	4.0	7.2	8.6	8.9	10.8	22.1	4.1
L'ARENA	100.0	1.5	10.3	4.5	0.1	1.4	4.8	13.5	0.6	3.3	12.0	10.6	4.0	7.5	20.7	5.1
AVVENIRE	100.0	2.7	15.7	4.1	0.4	0.0	15.0	5.6	3.1	7.2	4.2	2.8	8.8	10.7	12.2	7.3
IL CENTRO	100.0	1.4	21.8	6.3	0.6	1.6	9.2	10.7	1.4	7.4	6.2	9.6	3.7	9.9	3.6	6.7
CORRIERE ADRIATICO	100.0	2.2	18.8	7.9	1.4	0.0	4.4	12.0	2.9	6.0	4.2	3.2	6.2	13.3	12.6	4.8
CORRIERE UMBRIA/VITERBO	100.0	1.2	12.1	9.3	0.2	0.2	5.9	11.2	1.4	9.4	3.8	8.6	7.8	15.0	7.9	6.0
CORRIERE DELLA SERA	100.0	3.7	16.7	3.5	0.8	0.3	9.6	5.2	5.0	4.7	3.4	3.5	6.1	16.4	17.1	3.9
CORR. DELLO SPORT STADIO	100.0	1.2	9.7	3.3	1.0	0.4	3.7	8.2	0.8	6.2	6.4	10.2	7.9	29.0	3.8	8.1
L'ECO DI BERGAMO	100.0	0.6	6.2	6.6	0.4	1.2	4.5	15.0	2.1	2.9	7.6	10.2	4.3	8.7	25.2	4.5
LA GAZZETTA DELLO SPORT	100.0	0.9	11.2	4.1	0.8	0.5	4.6	15.4	1.4	4.7	4.9	9.8	4.6	23.1	5.3	8.7
LA GAZZ. DEL MEZZOGIORNO	100.0	1.1	10.2	1.1	0.2	0.0	11.0	7.0	3.3	4.6	4.5	7.0	6.8	21.1	11.8	10.3
GAZZETTA DEL SUD	100.0	1.5	12.2	1.4	1.2	0.4	9.9	5.6	1.8	7.8	6.1	8.2	11.6	14.9	5.6	11.7
GAZZETTA DI MANTOVA	100.0	1.2	6.3	2.1	2.3	0.0	3.9	14.4	0.7	3.9	7.9	11.9	11.9	6.8	21.6	5.0
GAZZETTA DI MODENA/CARPI	100.0	0.5	21.5	2.9	0.1	0.2	6.9	10.6	3.0	2.0	1.5	9.2	0.3	16.1	15.1	10.0
GAZZETTA DI PARMA	100.0	2.3	6.9	4.6	1.4	0.0	7.2	7.5	1.9	3.5	4.8	9.1	9.4	9.4	28.2	3.7
GAZZETTA DI REGGIO	100.0	3.0	17.7	4.4	0.5	1.3	3.4	16.9	0.4	1.2	3.3	1.1	5.0	16.4	21.0	4.4
IL GAZZETTINO	100.0	2.0	16.1	4.1	0.9	0.3	4.6	7.7	3.8	5.2	5.8	9.1	9.7	10.2	15.8	4.7
IL GIORNALE	100.0	5.2	13.6	3.7	1.0	0.0	12.4	4.1	6.7	5.4	2.8	1.6	8.5	12.3	18.9	3.8
GIORNALE DI BRESCIA	100.0	0.3	13.7	5.2	2.7	0.1	4.0	13.8	2.2	6.6	7.5	9.9	4.4	9.9	15.2	4.6
GIORNALE DI SICILIA	100.0	1.2	13.2	1.2	0.7	0.0	11.1	1.4	2.7	10.9	5.3	4.8	7.3	16.6	10.6	13.0
IL GIORNALE DI VICENZA	100.0	0.3	10.1	6.5	1.2	0.4	2.2	15.6	4.9	3.0	8.1	8.6	8.1	11.4	16.5	3.1
IL GIORNO	100.0	1.3	16.0	4.8	2.2	0.2	7.3	11.6	2.2	3.8	5.2	7.3	4.1	15.0	14.4	4.6
L'INDIPENDENTE	100.0	3.3	18.2	6.5	0.9	0.5	8.2	8.2	4.7	3.8	4.8	2.5	4.5	15.7	13.7	4.6
ITALIA OGGI	100.0	2.8	43.6	7.6	0.1	0.0	2.5	5.6	0.6	3.6	0.6	2.6	4.7	13.9	5.4	6.4
LIBERTA'	100.0	0.6	10.4	5.5	0.5	0.6	3.8	5.6	1.3	4.4	5.8	6.2	10.3	7.7	32.8	4.5
IL MANIFESTO	100.0	6.7	25.6	4.4	1.5	0.0	14.0	5.5	1.2	2.4	1.4	2.1	3.5	22.7	5.0	3.9
IL MATTINO	100.0	2.3	8.5	3.2	2.0	0.4	9.8	4.2	2.0	8.7	3.3	9.7	9.5	16.8	10.7	8.9
IL MATTINO DI PADOVA	100.0	3.3	10.0	3.2	0.6	0.1	1.9	13.4	0.1	3.0	3.6	16.5	9.7	13.0	14.2	7.3
IL MESSAGGERO	100.0	3.3	16.6	3.5	0.9	0.3	7.1	6.2	3.2	6.8	5.2	7.7	8.1	13.2	12.0	5.8
MESSAGGERO VENETO	100.0	0.7	8.1	5.6	0.1	0.7	2.1	11.4	0.9	3.6	2.3	10.2	7.5	10.3	29.4	6.9
LA NAZIONE	100.0	1.3	17.3	5.8	1.2	1.0	3.4	10.3	1.8	4.5	5.0	6.6	7.0	11.2	16.5	7.1
LA NOTTE	100.0	2.2	17.7	2.9	0.9	0.0	5.0	14.9	0.4	5.1	7.1	5.4	7.3	10.1	13.2	7.8
LA NUOVA SARDEGNA	100.0	0.3	7.8	4.8	0.9	0.0	7.7	7.8	1.6	6.0	8.4	11.8	14.8	10.9	8.7	8.5
LA NUOVA VENEZIA	100.0	1.2	22.3	3.2	0.0	0.3	1.2	4.3	3.0	4.5	6.0	11.3	13.0	19.8	7.0	3.0
IL PICCOLO	100.0	0.7	14.5	3.4	0.3	0.3	2.5	15.9	2.1	3.9	3.4	3.8	17.7	5.2	23.7	2.7
LA PROVINCIA(CO)	100.0	0.2	9.5	7.3	0.3	0.0	4.9	8.3	3.0	4.0	5.2	7.9	6.1	15.6	22.3	5.5
LA PROVINCIA PAVESE	100.0	0.5	8.7	7.6	0.5	0.0	2.8	7.7	3.6	5.1	4.2	6.5	3.7	12.1	30.8	6.1
QUOTIDIANO(LE/BR/TA)	100.0	2.8	8.4	2.1	0.0	1.8	15.1	5.5	2.5	3.5	4.7	9.6	8.5	17.3	7.1	11.0
LA REPUBBLICA	100.0	5.2	21.8	2.9	0.9	0.1	14.7	4.4	3.6	5.5	2.3	2.3	5.0	16.1	11.0	4.3
IL RESTO DEL CARLINO	100.0	2.9	19.6	5.0	0.7	1.4	4.2	11.2	1.8	3.7	3.0	4.4	5.0	9.1	23.1	5.0
IL SECOLO XIX	100.0	0.4	9.1	5.3	1.6	0.0	4.4	7.8	1.7	8.9	3.9	6.4	15.8	6.9	21.9	5.9
LA SICILIA	100.0	0.0	13.2	2.4	0.2	0.0	10.6	4.5	2.2	6.5	7.7	8.1	11.4	12.2	8.2	12.7
IL SOLE 24 ORE	100.0	6.7	40.6	4.2	1.2	0.1	7.5	3.8	4.2	2.8	2.2	1.1	2.7	12.3	4.6	6.2
LA STAMPA	100.0	2.7	12.5	6.7	1.5	1.3	5.9	8.1	2.4	4.3	3.8	5.4	5.5	11.5	22.3	6.3
* IL TEMPO	100.0	5.2	16.6	3.8	0.8	1.1	10.3	3.8	3.1	3.7	3.7	4.7	9.9	14.6	13.5	5.1
IL TIRRENO	100.0	1.1	13.1	5.7	1.5	0.4	3.1	9.2	2.5	6.1	7.0	7.2	10.1	12.8	11.1	8.9
LA TRIBUNA DI TREVISO	100.0	3.4	11.5	0.8	1.7	0.2	5.7	13.0	1.9	5.1	6.6	7.5	11.2	24.8	4.6	1.8
TUTTOSPORT	100.0	0.9	8.3	7.4	1.0	1.5	2.7	13.2	0.7	3.8	4.6	10.8	6.2	24.3	7.7	6.6
L'UNIONE SARDA	100.0	1.6	9.8	1.1	0.6	0.1	8.6	7.4	0.7	4.1	2.9	17.9	11.4	15.4	8.9	9.6
L'UNITA'	100.0	2.0	22.4	4.8	0.8	0.8	9.0	8.0	1.3	5.1	3.3	6.0	5.9	12.2	13.7	4.9
ULTIMO LUNEDI'																
CORR. DELLO SPORT STADIO	100.0	1.4	12.4	3.8	1.1	0.8	3.3	9.2	0.8	6.4	4.9	10.2	8.1	25.0	5.2	7.4
LA GAZZETTA DELLO SPORT	100.0	1.1	12.6	4.4	1.0	0.3	4.5	13.5	1.8	4.6	4.1	9.6	5.8	23.2	5.8	7.6
TUTTOSPORT	100.0	0.8	11.6	7.3	1.7	1.3	4.8	12.2	1.4	4.4	7.1	10.7	7.3	16.2	9.3	4.1
GIORNO MEDIO ESCL. LUNEDI'																
CORR. DELLO SPORT STADIO	100.0	1.2	8.5	3.0	1.0	0.2	3.8	7.8	0.8	6.1	7.0	10.3	7.8	30.7	3.2	8.4
LA GAZZETTA DELLO SPORT	100.0	0.8	10.5	4.0	0.8	0.6	4.6	16.3	1.1	4.8	5.2	9.8	4.0	23.1	5.1	9.2
TUTTOSPORT	100.0	0.9	6.7	7.5	0.7	1.7	1.7	13.7	0.3	3.6	3.4	10.9	5.7	28.3	6.9	7.9
SUPPLEMENTI																
SETTE	100.0	3.5	16.0	3.1	1.0	0.3	9.3	6.0	5.0	5.3	3.3	3.9	5.5	18.2	14.8	4.8
IL VENERDI'	100.0	4.4	19.5	3.1	1.0	0.2	12.3	5.2	3.7	5.8	2.4	3.0	5.4	19.6	9.7	4.7

Donne

Lettori numero medio

Analisi secondo: ● reddito familiare rispetto "ISPL"

(valori assoluti × 1.000)

QUOTIDIANI	Totale	REDDITO FAMILIARE SOTTO "ISPL"				Totale	REDDITO FAMILIARE SOPRA "ISPL"				Totale	FASCIA ALTA				Totale
		comp. 1	comp. 2	comp. 3	comp. 4 o più		comp. 1	comp. 2	comp. 3	comp. 4 o più		comp. 1	comp. 2	comp. 3	comp. 4 o più	
REDDITO MEDIA FAM. MIO/ANNO		6.5	10	12	13	11	14	23	27	30	25	32	49	51	61	51
POPOLAZIONE	25230	265	369	210	423	1267	1759	3704	3432	7501	16397	579	1029	2234	3724	7567
L'ADIGE	60	0	0	0	0	0	2	4	5	9	20	4	6	10	21	40
ALTO ADIGE	114	0	0	0	0	0	5	12	9	13	38	5	10	22	38	76
L'ARENA	110	0	0	0	0	0	11	10	8	23	52	1	6	20	32	58
AVVENIRE	88	1	0	0	0	1	2	10	8	21	41	3	6	13	23	46
IL CENTRO	71	0	0	0	0	1	1	8	8	34	52	0	3	3	13	19
CORRIERE ADRIATICO	66	0	1	0	0	1	2	4	10	21	37	2	2	8	16	28
CORRIERE UMBRIA/VITERBO	65	0	0	0	1	1	2	6	10	28	47	0	1	5	11	17
CORRIERE DELLA SERA	1151	1	1	1	3	5	41	127	120	233	520	63	83	192	287	625
CORR. DELLO SPORT-STADIO	232	0	0	2	2	5	3	15	32	108	158	1	4	24	41	69
L'ECO DI BERGAMO	170	2	3	0	0	5	16	19	24	40	99	8	4	17	37	66
LA GAZZETTA DELLO SPORT	437	1	1	2	2	7	7	38	56	144	244	3	18	54	111	186
LA GAZZ. DEL MEZZOGIORNO	174	0	1	4	1	6	7	15	19	79	121	4	5	11	27	47
GAZZETTA DEL SUD	182	1	2	4	6	12	8	26	30	73	137	1	2	6	23	33
GAZZETTA DI MANTOVA	89	0	1	0	0	1	3	15	17	23	57	2	2	10	15	30
GAZZETTA DI MODENA/CARPI	32	0	0	0	0	0	2	3	0	3	8	2	3	8	12	24
GAZZETTA DI PARMA	114	1	1	0	0	2	3	11	9	13	37	10	12	23	30	75
GAZZETTA DI REGGIO	42	0	0	0	0	0	1	4	2	6	13	3	5	9	12	28
IL GAZZETTINO	313	0	2	0	0	2	5	27	18	36	85	17	35	65	109	225
IL GIORNALE	295	0	0	0	2	2	10	32	23	52	117	18	26	55	78	176
GIORNALE DI BRESCIA	152	0	1	1	0	2	5	28	28	60	120	4	2	7	17	30
GIORNALE DI SICILIA	153	0	0	2	3	6	9	9	23	74	116	2	4	9	17	31
IL GIORNALE DI VICENZA	107	0	0	0	0	0	3	8	10	10	31	2	13	15	46	76
IL GIORNO	296	1	1	1	1	3	6	40	48	74	169	7	14	46	57	124
L'INDIPENDENTE	119	0	0	0	0	0	2	10	12	22	47	2	8	29	32	72
ITALIA OGGI	24	0	0	0	0	0	0	1	2	6	9	0	1	4	10	15
LIBERTA'	76	0	0	0	0	0	3	8	6	5	21	5	14	17	19	55
IL MANIFESTO	111	0	1	0	0	1	5	11	11	26	53	7	8	19	24	57
IL MATTINO	353	0	1	5	8	14	13	33	48	164	258	3	13	15	51	81
IL MATTINO DI PADOVA	87	0	0	0	0	0	2	5	4	14	26	5	6	17	32	60
IL MESSAGGERO	554	0	5	1	3	9	18	51	72	174	315	19	29	59	123	230
MESSAGGERO VENETO	107	2	0	0	0	2	2	8	8	12	29	8	16	20	32	75
LA NAZIONE	477	0	2	0	1	2	19	71	49	130	269	7	25	69	103	205
LA NOTTE	80	0	0	0	0	1	1	9	16	19	45	0	5	15	14	34
LA NUOVA SARDEGNA	172	1	0	2	6	9	7	22	28	85	141	1	3	3	15	22
LA NUOVA VENEZIA	42	0	0	0	0	0	0	4	2	5	12	4	3	8	16	31
IL PICCOLO	110	0	0	0	0	0	2	7	4	7	20	18	19	23	31	90
LA PROVINCIA(CO)	96	2	1	0	0	3	7	11	18	22	59	1	3	11	20	35
LA PROVINCIA PAVESE	99	0	0	1	0	2	4	13	13	18	48	4	7	18	20	49
QUOTIDIANO(LE/BR/TA)	53	0	0	0	0	1	2	6	10	23	41	1	1	3	6	11
LA REPUBBLICA	1373	0	4	2	4	11	32	131	143	287	593	56	121	231	361	769
IL RESTO DEL CARLINO	521	2	0	0	0	2	22	51	33	41	147	30	57	132	154	372
IL SECOLO XIX	298	0	0	0	0	1	21	76	52	57	207	14	14	36	26	90
LA SICILIA	149	0	1	2	7	11	4	22	31	65	122	0	1	4	11	16
IL SOLE 24 ORE	501	0	0	1	1	3	9	33	47	97	186	11	46	113	143	313
LA STAMPA	833	3	5	3	1	13	61	131	126	179	498	32	54	110	127	323
* IL TEMPO	178	0	0	0	1	2	6	22	27	44	99	7	16	19	35	78
IL TIRRENO	228	0	1	0	1	2	9	35	37	63	144	2	7	30	44	82
LA TRIBUNA DI TREVISO	48	0	0	0	0	0	2	3	4	9	18	1	3	8	17	30
TUTTOSPORT	133	0	0	0	1	1	4	14	15	48	80	0	7	16	28	52
L'UNIONE SARDA	187	0	1	5	7	13	6	18	27	89	141	5	1	8	20	33
L'UNITA'	232	0	0	1	0	2	5	33	24	55	117	9	20	36	48	113
ULTIMO LUNEDI'																
CORR. DELLO SPORT-STADIO	491	0	2	1	4	7	14	44	69	198	325	0	14	50	95	159
LA GAZZETTA DELLO SPORT	1000	3	2	8	2	16	13	96	126	310	545	9	44	121	265	439
TUTTOSPORT	307	2	0	0	2	4	12	32	39	108	191	0	16	42	55	112
GIORNO MEDIO ESCL. LUNEDI'																
CORR. DELLO SPORT-STADIO	189	0	0	2	2	4	1	10	26	93	130	1	2	19	33	54
LA GAZZETTA DELLO SPORT	343	1	1	1	2	5	6	29	44	116	194	2	13	43	85	143
TUTTOSPORT	104	0	0	0	0	1	2	11	11	38	61	0	6	12	23	41
SUPPLEMENTI																
SETTE	1266	1	2	1	4	8	47	144	135	258	583	58	86	203	328	675
IL VENERDI'	1908	0	4	3	7	15	47	177	195	469	887	80	145	291	490	1005

Lettori numero medio

Analisi secondo: ● reddito familiare rispetto "ISPL"

(percentuali di composizione)

QUOTIDIANI	Totale	REDDITO FAMILIARE SOTTO "ISPL"					REDDITO FAMILIARE SOPRA "ISPL"												
		FASCIA MEDIA				FASCIA ALTA													
		comp. 1	comp. 2	comp. 3	comp. 4 o più	Totale	comp. 1	comp. 2	comp. 3	comp. 4 o più	Totale	comp. 1	comp. 2	comp. 3	comp. 4 o più	Totale			
REDDITO MEDIA FAM. MIO/ANNO	6.5	10	12	13	11	14	23	27	30	25	32	49	51	61	51				
POPOLAZIONE	100.0	1.0	1.5	0.8	1.7	5.0	7.0	14.7	13.6	29.7	65.0	2.3	4.1	8.9	14.8	30.0			
L'ADIGE	100.0	0.0	0.0	0.0	0.0	0.0	3.1	6.6	7.7	15.7	33.0	6.7	9.9	16.0	34.4	67.0			
ALTO ADIGE	100.0	0.0	0.0	0.0	0.0	0.0	4.2	10.2	7.9	11.3	33.6	4.7	9.1	19.6	33.0	66.4			
L'ARENA	100.0	0.0	0.0	0.0	0.0	0.0	10.2	9.2	7.0	21.0	47.4	0.5	5.2	18.2	28.7	52.6			
AVVENIRE	100.0	0.6	0.0	0.1	0.0	0.7	1.8	11.5	9.4	24.2	47.0	3.3	7.4	15.0	26.6	52.3			
IL CENTRO	100.0	0.0	0.2	0.1	0.7	1.0	1.9	11.9	11.1	47.5	72.3	0.2	3.8	4.8	17.9	26.7			
CORRIERE ADRIATICO	100.0	0.0	1.4	0.0	0.0	1.5	3.4	6.2	14.8	31.4	55.9	2.8	3.4	11.8	24.7	42.6			
CORRIERE UMBRIA/VITERBO	100.0	0.0	0.4	0.0	1.3	1.7	3.1	9.4	15.9	43.9	72.3	0.5	2.1	7.0	16.4	26.0			
CORRIERE DELLA SERA	100.0	0.1	0.1	0.1	0.3	0.5	3.5	11.0	10.4	20.2	45.2	5.5	7.2	16.7	24.9	54.3			
CORR. DELLO SPORT-STADIO	100.0	0.0	0.2	0.8	1.0	2.0	1.3	6.4	13.9	46.5	68.1	0.3	1.6	10.1	17.9	29.9			
L'ECO DI BERGAMO	100.0	1.3	1.6	0.0	0.0	3.0	9.6	11.1	14.0	23.7	58.3	4.8	2.3	10.1	21.5	38.7			
LA GAZZETTA DELLO SPORT	100.0	0.3	0.3	0.6	0.4	1.5	1.5	8.8	12.8	32.9	56.0	0.7	4.0	12.4	25.4	42.5			
LA GAZZ. DEL MEZZOGIORNO	100.0	0.0	0.5	2.4	0.5	3.5	4.2	8.9	11.0	45.5	69.6	2.3	2.7	6.4	15.5	26.9			
GAZZETTA DEL SUD	100.0	0.4	1.3	1.9	3.1	6.8	4.4	14.3	16.7	39.8	75.2	0.6	1.3	3.4	12.6	18.0			
GAZZETTA DI MANTOVA	100.0	0.0	1.2	0.0	0.0	1.2	2.8	17.1	19.3	25.5	64.7	2.1	2.8	11.8	17.5	34.1			
GAZZETTA DI MODENA/CARPI	100.0	0.0	0.0	0.0	0.0	0.0	5.6	8.2	1.0	10.2	24.9	5.3	8.5	24.0	37.2	75.1			
GAZZETTA DI PARMA	100.0	0.7	0.9	0.0	0.0	1.6	2.8	9.9	8.3	11.5	32.5	8.4	10.8	20.2	26.5	65.9			
GAZZETTA DI REGGIO	100.0	0.0	0.0	0.3	0.4	0.6	2.3	9.1	4.9	15.1	31.4	6.6	12.0	21.4	28.0	68.0			
IL GAZZETTINO	100.0	0.1	0.6	0.0	0.1	0.8	1.5	8.6	5.7	11.4	27.2	5.6	11.1	20.6	34.8	72.0			
IL GIORNALE	100.0	0.0	0.0	0.0	0.6	0.7	3.2	10.8	7.8	17.7	39.5	6.1	8.6	18.7	26.3	59.8			
GIORNALE DI BRESCIA	100.0	0.0	0.6	0.9	0.0	1.5	3.2	18.2	18.2	39.3	78.8	2.4	1.2	4.9	11.2	19.7			
GIORNALE DI SICILIA	100.0	0.0	0.2	1.5	2.1	3.8	6.2	5.9	15.2	48.4	75.7	1.5	2.6	5.6	10.9	20.6			
IL GIORNALE DI VICENZA	100.0	0.2	0.1	0.0	0.0	0.3	2.5	7.8	8.9	9.5	28.7	1.5	12.3	14.2	43.0	71.0			
IL GIORNO	100.0	0.4	0.3	0.2	0.2	1.1	2.0	13.6	16.3	25.1	57.0	2.4	4.6	15.7	19.3	41.9			
L'INDIPENDENTE	100.0	0.0	0.0	0.2	0.0	0.2	2.0	8.6	10.2	18.6	39.5	1.8	6.4	24.7	27.4	60.3			
ITALIA OGGI	100.0	0.0	0.0	0.0	0.0	0.0	0.3	3.2	6.8	25.8	36.1	1.3	4.6	15.9	42.1	63.8			
LIBERTA'	100.0	0.0	0.0	0.2	0.3	0.6	3.5	10.8	7.3	6.0	27.7	6.1	18.3	22.3	25.0	71.7			
IL MANIFESTO	100.0	0.0	0.5	0.3	0.0	0.8	4.2	9.9	10.3	23.0	47.5	5.9	6.9	17.2	21.7	51.7			
IL MATTINO	100.0	0.1	0.3	1.3	2.4	4.0	3.8	9.3	13.5	46.4	73.0	0.8	3.5	4.1	14.5	23.0			
IL MATTINO DI PADOVA	100.0	0.2	0.0	0.0	0.0	0.2	2.8	6.3	5.1	16.2	30.4	5.8	7.2	19.8	36.7	69.4			
IL MESSAGGERO	100.0	0.0	0.9	0.1	0.6	1.7	3.2	9.2	13.1	31.4	56.9	3.5	5.2	10.6	22.2	41.5			
MESSAGGERO VENETO	100.0	2.0	0.2	0.1	0.0	2.3	1.5	7.3	7.1	11.4	27.3	7.5	14.9	18.4	29.7	70.4			
LA NAZIONE	100.0	0.0	0.3	0.0	0.1	0.5	4.0	14.8	10.3	27.3	56.5	1.6	5.3	14.4	21.7	43.0			
LA NOTTE	100.0	0.3	0.4	0.0	0.0	0.7	1.3	11.5	19.9	23.6	56.4	0.5	6.4	18.6	17.5	43.0			
LA NUOVA SARDEGNA	100.0	0.6	0.0	0.9	3.6	5.1	4.0	12.7	16.4	49.1	82.2	0.7	1.7	1.8	8.6	12.7			
LA NUOVA VENEZIA	100.0	0.0	0.0	0.0	0.0	0.0	0.5	9.8	4.6	12.4	27.4	8.5	7.2	20.1	36.8	72.6			
IL PICCOLO	100.0	0.0	0.0	0.0	0.0	0.0	2.1	6.3	3.5	6.3	18.2	16.2	16.8	20.9	27.9	81.8			
LA PROVINCIA(CO)	100.0	2.5	0.5	0.0	0.0	3.0	7.6	11.2	19.1	23.3	61.1	0.9	2.7	11.5	20.7	35.8			
LA PROVINCIA PAVESE	100.0	0.0	0.0	1.5	0.1	1.6	4.2	13.2	13.1	17.9	48.4	3.8	7.3	18.4	20.5	50.0			
QUOTIDIANO(LE/BR/TA)	100.0	0.0	0.4	0.5	0.9	1.8	4.4	11.3	18.4	42.8	76.9	2.4	2.5	5.1	11.3	21.2			
LA REPUBBLICA	100.0	0.0	0.3	0.2	0.3	0.8	2.4	9.5	10.4	20.9	43.2	4.1	8.8	16.8	26.3	56.0			
IL RESTO DEL CARLINO	100.0	0.3	0.0	0.0	0.0	0.3	4.2	9.7	6.4	7.8	28.2	5.7	10.8	25.3	29.6	71.5			
IL SECOLO XIX	100.0	0.0	0.2	0.1	0.1	0.4	7.0	25.6	17.6	19.2	69.4	4.7	4.8	12.1	8.7	30.2			
LA SICILIA	100.0	0.1	0.8	1.3	5.0	7.3	2.9	15.0	20.5	43.6	82.0	0.1	0.9	2.6	7.1	10.7			
IL SOLE 24 ORE	100.0	0.0	0.0	0.3	0.3	0.5	1.8	6.6	9.3	19.4	37.1	2.3	9.1	22.5	28.5	62.4			
LA STAMPA	100.0	0.3	0.6	0.4	0.2	1.5	7.3	15.8	15.2	21.5	59.7	3.8	6.5	13.2	15.3	38.7			
* IL TEMPO	100.0	0.0	0.0	0.0	0.8	0.9	3.3	12.3	15.1	24.9	55.6	4.2	9.0	10.5	19.9	43.6			
IL TIRRENO	100.0	0.0	0.6	0.0	0.4	1.0	4.0	15.1	16.3	27.4	62.9	0.8	3.0	12.9	19.3	36.1			
LA TRIBUNA DI TREVISO	100.0	0.5	0.0	0.0	0.0	0.5	4.6	5.8	8.9	18.1	37.5	2.4	6.1	17.7	35.8	62.1			
TUTTOSPORT	100.0	0.2	0.1	0.3	0.4	0.9	2.8	10.3	11.3	35.9	60.2	0.2	5.5	12.2	21.0	38.8			
L'UNIONE SARDA	100.0	0.1	0.3	2.8	3.7	7.0	3.2	9.7	14.6	47.8	75.3	2.5	0.4	4.0	10.8	17.8			
L'UNITA'	100.0	0.1	0.2	0.3	0.1	0.7	2.4	14.2	10.2	23.8	50.5	4.0	8.7	15.7	20.5	48.9			
ULTIMO LUNEDI'																			
CORR. DELLO SPORT-STADIO	100.0	0.0	0.3	0.2	0.9	1.5	2.8	9.1	14.0	40.3	66.1	0.0	2.9	10.2	19.3	32.4			
LA GAZZETTA DELLO SPORT	100.0	0.3	0.2	0.8	0.2	1.6	1.3	9.6	12.6	31.0	54.5	0.9	4.4	12.1	26.5	43.9			
TUTTOSPORT	100.0	0.6	0.0	0.0	0.6	1.2	4.0	10.4	12.8	35.2	62.3	0.0	5.1	13.6	17.8	36.5			
GIORNO MEDIO ESCL. LUNEDI'																			
CORR. DELLO SPORT-STADIO	100.0	0.0	0.1	1.1	1.0	2.2	0.7	5.3	13.8	49.2	69.0	0.4	1.0	10.1	17.2	28.8			
LA GAZZETTA DELLO SPORT	100.0	0.3	0.3	0.4	0.5	1.5	1.6	8.4	12.8	33.8	56.7	0.6	3.9	12.5	24.9	41.8			
TUTTOSPORT	100.0	0.0	0.1	0.4	0.3	0.8	2.1	10.3	10.5	36.2	59.2	0.3	5.7	11.4	22.6	40.0			
SUPPLEMENTI																			
SETTE	100.0	0.1	0.2	0.1	0.3	0.6	3.7	11.3	10.6	20.4	46.1	4.6	6.8	16.1	25.9	53.3			
IL VENERDI'	100.0	0.0	0.2	0.2	0.4	0.8	2.5	9.3	10.2	24.6	46.5	4.2	7.6	15.2	25.7	52.7			

Responsabili acquisti

Lettori in un giorno medio

Analisi secondo: ● classe di età ● classe socio-economica ● titolo di studio

(valori assoluti × 1.000)

QUOTIDIANI	Totale	CLASSE DI ETÀ							CLASSE SOCIO-ECONOM.				TITOLO DI STUDIO				
		da 14 a 17 anni	da 18 a 24 anni	da 25 a 34 anni	da 35 a 44 anni	da 45 a 54 anni	da 55 a 64 anni	oltre i 64 anni	Super-Medio-super.	Media oltre 2.650	Media fino 2.650	Medio-Infer.	Laurea	Dipl. media super.	Lic. media infer.	Lic. elemen.	Nessun titolo
POPOLAZIONE 20709	23	568	3593	4041	3807	3678	4998	2038	5551	5100	8021	1048	3953	5133	7348	3226	
L'ADIGE	51	0	1	9	11	12	9	8	6	19	12	14	4	14	19	14	1
ALTO ADIGE	106	0	2	20	26	24	17	18	8	47	25	25	5	28	39	32	2
L'ARENA	89	0	3	14	20	20	16	16	9	25	36	20	7	12	23	44	4
AVVENIRE	83	0	0	20	15	20	15	12	14	31	24	14	16	27	23	16	1
IL CENTRO	61	0	3	21	18	12	4	3	9	26	13	14	4	25	14	18	1
CORRIERE ADRIATICO	49	0	1	10	8	15	9	6	6	22	5	16	4	15	12	16	1
CORRIERE UMBRIA/VITERBO	51	0	2	12	13	13	6	5	8	18	14	12	5	15	15	13	2
CORRIERE DELLA SERA	961	0	14	140	231	226	158	192	292	326	227	116	161	364	243	174	18
CORR. DELLO SPORT-STADIO	229	0	10	49	67	47	29	28	25	69	58	77	18	54	81	69	8
L'ECO DI BERGAMO	156	0	8	28	30	30	26	35	22	55	28	51	4	36	52	56	8
LA GAZZETTA DELLO SPORT	442	0	17	120	123	83	53	45	58	157	104	123	24	127	158	120	13
LA GAZZ. DEL MEZZOGIORNO	130	1	7	29	27	23	17	27	32	18	38	42	22	42	29	28	10
GAZZETTA DEL SUD	153	0	6	29	42	26	24	21	30	49	53	21	48	32	37	14	14
GAZZETTA DI MANTOVA	67	0	0	14	12	11	17	12	7	22	14	24	3	13	16	33	2
GAZZETTA DI MODENA/CARPI	23	0	2	5	7	3	5	1	4	11	4	5	0	9	6	7	1
GAZZETTA DI PARMA	89	0	0	9	18	17	18	27	11	30	22	25	6	16	21	39	7
GAZZETTA DI REGGIO	34	0	0	7	11	5	5	7	3	14	6	11	2	9	13	10	1
IL GAZZETTINO	270	0	6	44	63	72	36	49	42	109	70	49	21	76	82	85	6
IL GIORNALE	275	0	1	45	51	65	41	72	107	84	51	33	61	107	67	34	6
GIORNALE DI BRESCIA	130	0	5	33	29	23	20	20	16	44	42	28	6	29	53	39	3
GIORNALE DI SICILIA	116	0	1	26	31	29	10	19	22	27	41	27	18	50	21	23	4
IL GIORNALE DI VICENZA	83	0	3	10	22	13	18	18	21	21	29	12	1	16	25	37	4
IL GIORNO	253	0	4	64	71	43	45	26	30	119	61	44	18	74	76	75	9
L'INDIPENDENTE	119	0	1	35	32	20	17	14	41	42	25	12	19	47	33	19	1
ITALIA OGGI	17	0	0	8	4	3	2	0	4	7	4	2	2	10	2	2	0
LIBERTA'	67	0	1	8	12	13	18	16	8	29	15	15	2	17	14	26	8
IL MANIFESTO	93	0	1	40	25	15	5	8	26	31	26	10	21	48	15	8	0
IL MATTINO	277	0	9	56	57	55	48	51	65	54	68	89	37	97	53	81	9
IL MATTINO DI PADOVA	68	0	2	8	16	21	12	10	9	23	17	20	4	14	17	31	1
IL MESSAGGERO	468	0	10	87	117	111	74	70	100	166	117	86	60	155	130	106	17
MESSAGGERO VENETO	90	0	3	16	13	21	13	24	7	40	25	18	2	24	26	33	4
LA NAZIONE	373	0	11	67	103	76	56	60	64	155	73	80	21	92	119	117	22
LA NOTTE	72	0	1	18	12	19	11	10	8	33	12	19	3	18	29	20	2
LA NUOVA SARDEGNA	130	0	5	29	30	27	26	13	12	31	36	50	7	24	46	42	11
LA NUOVA VENEZIA	33	0	0	10	8	7	4	5	7	12	9	6	5	8	11	7	2
IL PICCOLO	99	0	1	11	20	23	11	33	16	37	18	28	6	30	40	22	1
LA PROVINCIA(CO)	81	0	3	17	15	14	12	20	12	33	15	21	6	12	29	30	4
LA PROVINCIA PAVESE	79	0	0	6	15	20	16	22	8	36	17	17	5	14	19	33	9
QUOTIDIANO(LE/BR/TA)	41	0	2	9	12	10	5	4	6	9	15	12	6	15	8	9	3
LA REPUBBLICA	1161	1	21	244	356	251	155	134	388	378	264	130	294	508	224	118	17
IL RESTO DEL CARLINO	461	0	11	82	100	79	85	104	70	190	97	104	44	117	145	126	29
IL SECOLO XIX	279	0	5	36	45	63	59	70	42	84	95	59	16	79	93	74	18
LA SICILIA	123	0	2	30	29	29	18	15	17	32	41	33	23	38	31	26	6
IL SOLE 24 ORE	407	0	10	149	110	77	35	26	144	171	66	25	76	233	70	25	2
LA STAMPA	753	0	12	126	163	172	132	149	136	248	187	182	76	195	234	217	31
* IL TEMPO	147	0	4	31	33	25	22	32	44	44	38	21	23	67	28	22	6
IL TIRRENO	188	0	4	39	49	38	33	25	30	64	49	45	7	47	59	61	15
LA TRIBUNA DI TREVISO	32	0	1	9	10	3	4	4	4	13	9	6	3	11	9	8	1
TUTTOSPORT	144	0	4	30	25	46	29	10	12	52	38	41	2	34	53	47	7
L'UNIONE SARDA	142	0	6	32	29	36	16	24	20	21	52	49	12	32	44	40	15
L'UNITA'	249	0	3	42	73	55	35	40	36	90	63	60	33	77	51	79	9
ULTIMO LUNEDI'																	
CORR. DELLO SPORT-STADIO	467	0	16	113	112	102	63	60	56	153	120	138	34	128	145	143	16
LA GAZZETTA DELLO SPORT	923	1	34	248	240	184	123	95	125	341	216	241	62	280	307	247	27
TUTTOSPORT	330	1	9	81	64	91	44	40	35	129	77	90	8	94	109	103	16
GIORNO MEDIO ESCL. LUNEDI'																	
CORR. DELLO SPORT-STADIO	190	0	9	38	59	38	24	22	20	55	48	67	15	41	70	57	7
LA GAZZETTA DELLO SPORT	362	0	14	99	104	66	42	37	47	127	85	103	18	101	133	99	10
TUTTOSPORT	113	0	3	21	19	39	26	5	9	39	31	33	1	24	44	38	6
SUPPLEMENTI																	
SETTE	1017	0	26	187	232	227	175	171	306	342	235	135	159	401	262	183	12
IL VENERDI'	1530	2	32	343	438	336	210	170	485	513	367	166	349	621	351	191	19

Responsabili acquisti

Lettori in un giorno medio

Analisi secondo: ● classe di età ● classe socio-economica ● titolo di studio (percentuali di composizione)

QUOTIDIANI	Totale	CLASSE DI ETÀ							CLASSE SOCIO-ECONOM.				TITOLO DI STUDIO				
		da 14 a 17 anni	da 18 a 24 anni	da 25 a 34 anni	da 35 a 44 anni	da 45 a 54 anni	da 55 a 64 anni	oltre i 64 anni	Super. Medio-super.	Media oltre 2.650	Media fino 2.650	Medio-infer. Infer.	Laurea	Dipl. media super.	Lic. media infer.	Lic. elemen.	Nessun titolo
POPOLAZIONE	100.0	0.1	2.7	17.4	19.5	18.4	17.8	24.1	9.8	26.8	24.6	38.7	5.1	19.1	24.8	35.5	15.6
L'ADIGE	100.0	0.0	2.2	18.6	22.1	24.0	17.3	15.7	12.0	37.0	23.8	27.3	7.1	26.9	36.5	27.2	2.3
ALTO ADIGE	100.0	0.0	1.7	19.2	24.3	22.4	15.6	16.8	7.4	44.5	24.1	24.1	5.1	26.1	36.6	30.0	2.3
L'ARENA	100.0	0.0	3.6	16.1	22.2	22.4	17.8	18.0	9.8	27.8	40.1	22.3	7.4	13.2	25.8	48.8	4.7
AVVENIRE	100.0	0.0	0.3	24.5	18.5	24.7	17.9	14.0	17.0	37.3	29.1	16.6	18.8	32.4	28.0	19.4	1.3
IL CENTRO	100.0	0.0	5.6	35.0	29.3	19.0	6.4	4.8	14.4	42.1	21.3	22.3	6.3	41.2	22.2	28.8	1.4
CORRIERE ADRIATICO	100.0	0.0	1.2	20.7	16.3	30.9	19.0	11.9	12.7	44.7	10.4	32.2	7.6	31.7	24.6	33.8	2.3
CORRIERE UMBRIA/VITERBO	100.0	0.0	4.6	22.7	25.8	25.3	11.2	10.4	14.8	34.8	26.8	23.6	10.4	29.7	30.2	25.0	4.7
CORRIERE DELLA SERA	100.0	0.0	1.5	14.6	24.0	23.6	16.4	20.0	30.4	34.0	23.7	12.0	16.8	37.9	25.3	18.1	1.9
CORR. DELLO SPORT-STADIO	100.0	0.1	4.3	21.4	29.0	20.5	12.7	12.0	11.0	30.0	25.5	33.5	7.9	23.5	35.1	30.0	3.5
L'ECO DI BERGAMO	100.0	0.1	4.8	17.7	19.0	19.5	16.9	22.1	14.1	35.3	18.1	32.5	2.5	23.2	33.2	35.8	5.3
LA GAZZETTA DELLO SPORT	100.0	0.1	3.8	27.1	27.9	18.8	12.1	10.3	13.2	35.6	23.4	27.8	5.5	28.6	35.8	27.2	2.9
LA GAZZ. DEL MEZZOGIORNO	100.0	0.6	5.0	22.5	20.7	17.8	13.1	20.4	24.3	14.1	29.1	32.6	16.7	32.2	22.3	21.2	7.5
GAZZETTA DEL SUD	100.0	0.0	3.9	18.9	27.1	17.2	17.2	15.7	13.8	19.8	31.9	34.5	14.0	31.5	21.1	24.4	9.1
GAZZETTA DI MANTOVA	100.0	0.0	0.6	21.1	18.4	17.0	25.0	17.9	10.5	33.1	20.3	36.0	4.8	19.1	23.6	49.4	3.1
GAZZETTA DI MODENA/CARPI	100.0	0.0	9.3	20.6	29.5	11.6	22.7	6.3	15.1	45.9	17.4	21.6	1.3	39.2	26.7	28.2	4.5
GAZZETTA DI PARMA	100.0	0.0	0.1	10.1	20.4	18.8	20.3	30.4	12.7	33.9	24.7	28.7	6.8	17.9	23.8	43.8	7.7
GAZZETTA DI REGGIO	100.0	0.0	0.3	19.3	31.0	13.8	13.9	21.7	9.6	40.4	17.7	32.3	4.9	27.5	37.4	28.1	2.1
IL GAZZETTINO	100.0	0.0	2.2	16.2	23.5	26.7	13.2	18.2	15.5	40.4	26.1	18.0	7.9	28.1	30.3	31.5	2.1
IL GIORNALE	100.0	0.0	0.2	16.2	18.6	23.8	14.9	26.3	38.8	30.7	18.4	12.1	22.1	39.0	24.2	12.4	2.2
GIORNALE DI BRESCIA	100.0	0.1	3.8	25.2	22.3	18.0	15.5	15.0	12.1	33.7	32.6	21.7	4.7	22.4	41.0	29.6	2.4
GIORNALE DI SICILIA	100.0	0.2	0.9	22.6	26.4	24.6	8.8	16.4	18.7	23.2	34.9	23.1	15.5	43.4	18.3	19.5	3.3
IL GIORNALE DI VICENZA	100.0	0.0	3.5	11.7	26.0	16.1	21.3	21.5	24.8	25.4	35.1	14.7	1.4	18.9	29.7	45.2	4.9
IL GIORNO	100.0	0.1	1.7	25.2	28.1	17.0	17.7	10.2	11.7	47.0	24.0	17.4	7.1	29.4	30.1	29.8	3.6
L'INDIPENDENTE	100.0	0.0	0.7	29.6	26.7	17.0	14.2	11.7	34.3	34.9	20.8	10.1	15.6	39.5	28.0	16.2	0.7
ITALIA OGGI	100.0	0.5	2.3	46.1	22.1	17.3	11.5	0.3	24.5	42.2	21.5	11.8	12.6	57.7	14.5	13.0	2.3
LIBERTÀ'	100.0	0.0	1.0	12.0	18.0	19.1	26.2	23.7	12.4	43.0	22.2	22.3	2.8	25.8	21.0	39.0	11.5
IL MANIFESTO	100.0	0.0	1.0	42.8	26.6	16.3	5.1	8.2	27.5	33.7	28.3	10.5	23.0	51.7	16.3	8.8	0.2
IL MATTINO	100.0	0.1	3.4	20.3	20.7	20.0	17.2	18.4	23.6	19.5	24.7	32.2	13.2	34.9	19.3	29.2	3.4
IL MATTINO DI PADOVA	100.0	0.0	2.2	11.0	24.2	30.3	17.9	14.3	12.8	33.1	25.1	29.0	6.3	21.2	25.5	45.5	1.4
IL MESSAGGERO	100.0	0.0	2.2	18.5	25.0	23.7	15.7	14.9	21.3	35.4	25.0	18.3	12.9	33.2	27.7	22.6	3.6
MESSAGGERO VENETO	100.0	0.0	3.4	17.8	14.0	23.1	15.0	26.7	7.7	44.3	28.3	19.7	2.5	27.0	29.2	36.8	4.5
LA NAZIONE	100.0	0.1	2.9	17.9	27.5	20.3	15.1	16.2	17.2	41.6	19.7	21.6	5.8	24.8	32.0	31.5	5.9
LA NOTTE	100.0	0.0	2.1	25.2	17.1	26.8	15.0	13.7	11.5	46.1	16.5	26.0	4.7	25.4	39.9	27.6	2.3
LA NUOVA SARDEGNA	100.0	0.4	3.6	22.4	23.1	21.0	19.8	9.7	9.5	24.1	27.6	38.8	5.1	18.6	35.6	32.2	8.4
LA NUOVA VENEZIA	100.0	0.0	0.1	29.4	23.8	19.8	12.8	14.2	19.9	36.6	25.9	17.7	14.9	25.1	34.3	20.9	4.8
IL PICCOLO	100.0	0.0	0.7	11.1	20.2	23.0	11.5	33.6	16.1	37.4	18.5	28.0	6.3	30.1	40.5	22.4	0.7
LA PROVINCIA(CO)	100.0	0.0	3.8	20.7	18.2	17.7	15.2	24.4	15.0	40.3	18.5	26.3	7.2	14.8	35.9	37.5	4.6
LA PROVINCIA PAVESE	100.0	0.0	0.0	8.1	18.4	25.4	20.8	27.3	10.6	46.1	21.3	22.1	5.9	17.2	24.5	41.3	11.1
QUOTIDIANO(LE/BR/TA)	100.0	0.5	4.0	21.7	28.5	23.8	11.1	10.4	13.9	20.7	35.7	29.7	13.5	36.1	20.0	22.4	8.0
LA REPUBBLICA	100.0	0.0	1.8	21.0	30.6	21.6	13.4	11.5	33.4	32.6	22.8	11.2	25.3	43.7	19.3	10.2	1.5
IL RESTO DEL CARLINO	100.0	0.1	2.3	17.8	21.6	17.2	18.4	22.6	15.2	41.2	21.0	22.6	9.5	25.4	31.5	27.3	6.3
IL SECOLO XIX	100.0	0.0	1.7	12.9	16.3	22.7	21.3	25.1	15.0	30.0	33.9	21.1	5.7	28.2	33.2	26.5	6.4
LA SICILIA	100.0	0.2	1.5	24.7	23.5	23.2	14.7	12.1	14.1	25.9	33.5	26.5	18.3	30.9	24.9	21.2	4.7
IL SOLE 24 ORE	100.0	0.0	2.5	36.5	27.0	19.0	8.6	6.3	35.5	42.0	16.3	6.2	18.6	57.4	17.3	6.1	0.6
LA STAMPA	100.0	0.0	1.6	16.7	21.6	22.8	17.6	19.8	18.1	32.9	24.8	24.2	10.1	25.9	31.1	28.8	4.1
* IL TEMPO	100.0	0.0	2.4	21.0	22.2	17.3	14.9	22.1	30.0	30.0	26.1	14.0	15.8	45.6	19.1	15.2	4.4
IL TIRRENO	100.0	0.0	2.1	20.8	26.2	20.1	17.4	13.3	15.8	34.1	26.0	24.1	3.7	24.8	31.1	32.1	8.2
LA TRIBUNA DI TREVISO	100.0	0.0	3.9	28.5	30.8	10.3	12.8	13.7	13.1	40.1	28.6	18.1	8.6	33.6	28.1	25.1	4.6
TUTTOSPORT	100.0	0.1	2.5	20.6	17.5	32.1	20.1	7.1	8.6	36.3	26.2	28.9	1.5	23.8	36.8	32.6	5.2
L'UNIONE SARDA	100.0	0.0	4.6	22.1	20.2	25.0	11.4	16.7	14.3	15.0	36.5	34.2	8.5	22.1	31.0	27.9	10.4
L'UNITÀ'	100.0	0.0	1.4	17.0	29.3	22.1	13.9	16.2	14.5	36.2	25.3	24.0	13.2	30.8	20.4	31.8	3.8
ULTIMO LUNEDI'																	
CORR. DELLO SPORT-STADIO	100.0	0.1	3.4	24.2	24.0	21.8	13.5	12.9	11.9	32.7	25.8	29.6	7.3	27.5	31.2	30.6	3.4
LA GAZZETTA DELLO SPORT	100.0	0.1	3.7	26.8	25.9	19.9	13.3	10.3	13.6	37.0	23.4	26.1	6.7	30.3	33.3	26.8	2.9
TUTTOSPORT	100.0	0.2	2.8	24.7	19.5	27.6	13.3	12.0	10.5	38.9	23.4	27.2	2.4	28.6	33.0	31.1	5.0
GIORNO MEDIO ESCL. LUNEDI'																	
CORR. DELLO SPORT-STADIO	100.0	0.1	4.6	20.2	31.1	19.9	12.4	11.6	10.7	28.9	25.3	35.2	8.1	21.9	36.8	29.8	3.5
LA GAZZETTA DELLO SPORT	100.0	0.1	3.8	27.3	28.7	18.3	11.5	10.3	13.0	35.0	23.5	28.5	5.0	27.9	36.9	27.4	2.9
TUTTOSPORT	100.0	0.0	2.3	18.7	16.5	34.4	23.4	4.8	7.6	35.1	27.6	29.7	1.2	21.5	38.7	33.4	5.3
SUPPLEMENTI																	
SETTE	100.0	0.0	2.5	18.4	22.8	22.3	17.2	16.8	30.1	33.6	23.1	13.2	15.6	39.4	25.8	18.0	1.2
IL VENERDI'	100.0	0.1	2.1	22.4	28.6	21.9	13.7	11.1	31.7	33.5	24.0	10.9	22.8	40.6	22.9	12.5	1.3

Responsabili acquisti

Lettori in un giorno medio

Analisi secondo: ● categoria socio-professionale

(valori assoluti × 1.000)

QUOTIDIANI	Totale	Ceti medi			Intellettuali		Operai			Pensionati e altri		CASALINGHE DI FAMIGLIE				
		Ceti super. A	Fascia alla B1	Fascia bassa B2	Agri-coltori B3	Docenti C1	Studenti C2	Fascia alta D1	Fascia bassa D2	Braccianti D3	Fascia alta F1	Fascia bassa F2	Fascia alla E1	Fascia bassa E2	Fascia alta E3	Fascia bassa E4
POPOLAZIONE	20709	363	2213	883	245	906	106	843	776	268	1413	4629	1925	3522	656	1959
L'ADIGE	51	3	6	3	0	3	0	3	2	0	6	8	6	5	2	5
ALTO ADIGE	106	3	14	10	1	6	0	7	5	0	10	17	12	11	4	6
L'ARENA	89	3	10	2	2	5	0	6	4	0	3	20	8	13	2	10
AVVENIRE	83	3	17	11	0	9	0	2	3	0	5	10	10	10	1	1
IL CENTRO	61	1	20	4	1	6	0	3	2	0	1	4	5	8	4	3
CORRIERE ADRIATICO	49	1	12	1	0	3	1	5	1	0	4	6	8	4	1	1
CORRIERE UMBRIA/VITERBO	51	1	10	5	1	3	0	3	3	0	4	5	6	6	1	4
CORRIERE DELLA SERA	961	63	173	58	5	105	4	29	29	0	102	138	154	60	13	26
CORR. DELLO SPORT-STADIO	229	11	37	18	2	9	3	13	19	1	11	40	19	28	5	16
L'ECO DI BERGAMO	156	2	20	6	2	10	1	9	13	0	20	26	18	10	8	9
LA GAZZETTA DELLO SPORT	442	19	82	48	5	22	4	33	40	2	21	59	35	32	17	24
LA GAZZ. DEL MEZZOGIORNO	130	5	11	11	3	16	3	2	7	1	10	20	14	17	2	10
GAZZETTA DEL SUD	153	6	17	13	1	16	1	0	5	3	5	25	9	39	2	12
GAZZETTA DI MANTOVA	67	1	6	2	0	3	0	3	5	0	8	10	9	10	5	5
GAZZETTA DI MODENA/CARPI	23	0	6	1	0	2	0	1	1	0	1	6	2	0	2	0
GAZZETTA DI PARMA	89	2	9	1	0	6	0	4	3	0	12	20	9	12	3	8
GAZZETTA DI REGGIO	34	1	6	3	1	1	0	3	2	0	7	5	1	3	0	0
IL GAZZETTINO	270	9	42	17	3	16	1	15	6	0	21	39	39	35	14	14
IL GIORNALE	275	21	43	13	0	36	1	4	7	0	42	39	50	16	1	3
GIORNALE DI BRESCIA	130	1	18	11	0	6	0	10	10	0	10	18	15	16	5	9
GIORNALE DI SICILIA	116	4	13	12	0	15	1	1	2	0	4	25	12	23	0	5
IL GIORNALE DI VICENZA	83	0	12	3	0	2	1	2	7	0	6	15	15	11	4	5
IL GIORNO	253	5	54	18	1	22	1	20	13	1	26	26	25	19	8	14
L'INDIPENDENTE	119	9	29	13	2	11	0	6	4	0	14	10	14	5	0	3
ITALIA OGGI	17	1	6	2	0	2	0	0	2	0	1	0	1	1	0	0
LIBERTA'	67	1	11	0	2	2	0	3	2	0	9	16	9	7	2	3
IL MANIFESTO	93	9	23	18	0	15	1	3	3	0	5	6	5	4	1	1
IL MATTINO	277	12	31	17	1	34	4	5	7	1	16	42	22	55	2	28
IL MATTINO DI PADOVA	68	4	10	4	0	2	1	5	1	0	5	9	8	6	5	9
IL MESSAGGERO	468	25	92	27	2	36	4	13	16	0	33	51	67	61	15	26
MESSAGGERO VENETO	90	1	13	3	1	2	0	8	3	0	12	22	7	7	4	6
LA NAZIONE	373	8	85	21	5	13	4	21	15	0	40	49	48	35	14	14
LA NOTTE	72	4	12	3	0	3	1	6	8	0	11	6	7	8	1	3
LA NUOVA SARDEGNA	130	4	11	9	0	9	1	4	7	0	4	14	12	35	6	13
LA NUOVA VENEZIA	33	2	6	3	0	2	0	1	0	0	1	2	4	7	1	3
IL PICCOLO	99	1	16	3	0	3	0	9	5	0	16	14	14	13	0	4
LA PROVINCIA(CO)	81	1	16	1	0	5	0	5	4	0	7	17	11	6	3	4
LA PROVINCIA PAVESE	79	2	12	1	1	2	0	2	3	0	15	20	12	3	4	2
QUOTIDIANO(LE/BR/TA)	41	2	3	6	1	6	0	0	2	1	2	5	3	7	0	4
LA REPUBBLICA	1161	93	255	104	3	198	10	30	28	0	89	102	128	91	9	20
IL RESTO DEL CARLINO	461	19	98	31	8	19	3	32	16	0	59	90	34	32	14	7
IL SECOLO XIX	279	4	41	15	0	13	2	11	10	0	22	57	36	50	8	11
LA SICILIA	123	4	13	14	0	16	1	2	5	1	6	17	10	25	1	9
IL SOLE 24 ORE	407	51	163	35	1	34	5	10	8	0	21	17	39	20	0	3
LA STAMPA	753	32	133	46	12	51	4	29	44	1	76	151	69	61	16	29
* IL TEMPO	147	7	30	7	2	18	1	3	4	1	12	19	18	18	2	5
IL TIRRENO	188	4	36	16	0	7	0	9	9	0	11	24	29	28	5	11
LA TRIBUNA DI TREVISO	32	2	5	1	1	3	0	2	3	0	1	2	4	6	0	1
TUTTOSPORT	144	3	26	14	3	3	0	13	15	0	11	22	9	10	3	10
L'UNIONE SARDA	142	5	9	16	0	13	2	2	7	0	3	21	10	22	5	26
L'UNITA'	249	11	47	26	3	24	1	16	11	0	18	44	21	14	6	7
ULTIMO LUNEDI'																
CORR. DELLO SPORT-STADIO	467	21	87	35	6	17	4	30	24	0	23	78	38	57	9	38
LA GAZZETTA DELLO SPORT	923	39	170	86	9	50	10	63	71	2	56	117	82	78	37	55
TUTTOSPORT	330	7	60	24	4	14	2	28	30	0	25	48	31	27	7	24
GIORNO MEDIO ESCL. LUNEDI'																
CORR. DELLO SPORT-STADIO	190	9	29	15	1	7	2	10	18	1	8	33	16	23	4	12
LA GAZZETTA DELLO SPORT	362	15	67	42	4	17	2	29	35	2	15	50	27	24	14	19
TUTTOSPORT	113	2	20	12	3	1	0	10	12	0	8	18	6	7	3	8
SUPPLEMENTI																
SETTE	1017	76	175	64	4	112	10	28	30	1	105	131	155	80	14	33
IL VENERDI'	1530	125	324	127	5	232	22	43	38	1	123	120	162	137	13	40

Responsabili acquisti

Lettori in un giorno medio

Analisi secondo: ● categoria socio-professionale

(percentuali di composizione)

QUOTIDIANI	Totale	Ceti medi			Intellettuali		Operai			Pensionati e altri		CASALINGHE non operale		DI FAMIGLIE operale		
		Celli super. A	Fascia alla B1	Fascia bassa B2	Agri-coltori B3	Docenti C1	Studenti C2	Fascia alla D1	Fascia bassa D2	Braccianti D3	Fascia alla F1	Fascia bassa F2	Fascia alla E1	Fascia bassa E2	Fascia alta E3	Fascia bassa E4
POPOLAZIONE	100.0	1.8	10.7	4.3	1.2	4.4	0.5	4.1	3.7	1.3	6.8	22.4	9.3	17.0	3.2	9.5
L'ADIGE	100.0	4.9	11.1	6.5	0.7	6.0	0.0	6.1	3.3	0.0	11.8	16.4	10.9	9.7	3.2	9.4
ALTO ADIGE	100.0	2.6	13.4	9.5	1.1	5.8	0.0	6.6	4.6	0.0	9.8	15.8	11.1	10.4	3.5	5.8
L'ARENA	100.0	3.0	11.5	2.7	1.8	5.8	0.0	6.8	5.0	0.0	3.5	22.5	9.4	15.0	2.2	10.7
AVVENIRE	100.0	3.2	20.6	13.2	0.1	10.7	0.1	2.6	3.5	0.1	6.3	12.6	12.1	11.9	1.5	1.5
IL CENTRO	100.0	1.0	32.1	6.2	1.9	9.2	0.0	5.6	4.0	0.0	1.6	6.2	7.4	13.6	5.8	5.3
CORRIERE ADRIATICO	100.0	1.6	25.0	1.5	0.0	5.7	1.8	11.2	1.4	0.0	9.2	11.9	17.0	9.2	2.5	1.8
CORRIERE UMBRIA/VITERBO	100.0	1.9	19.7	9.7	1.1	6.4	0.6	6.0	5.6	0.0	7.1	9.8	11.8	11.6	1.8	6.9
CORRIERE DELLA SERA	100.0	6.6	18.1	6.0	0.5	10.9	0.5	3.0	3.1	0.0	10.6	14.4	16.1	6.3	1.3	2.7
CORR. DELLO SPORT-STADIO	100.0	4.8	16.3	7.8	0.8	3.8	1.2	5.5	8.2	0.3	4.6	17.3	8.3	12.2	2.0	7.0
L'ECO DI BERGAMO	100.0	1.5	13.0	4.0	1.2	6.4	0.6	5.9	8.5	0.0	12.7	16.8	11.8	6.5	5.4	5.8
LA GAZZETTA DELLO SPORT	100.0	4.2	18.5	10.9	1.1	4.9	0.8	7.6	9.0	0.4	4.8	13.4	7.9	7.2	3.9	5.4
LA GAZZ. DEL MEZZOGIORNO	100.0	4.0	8.7	8.5	1.9	12.0	2.4	1.3	5.1	0.8	7.4	15.3	10.4	12.8	1.5	7.9
GAZZETTA DEL SUD	100.0	4.2	11.3	8.3	0.6	10.7	0.4	0.3	3.1	1.8	3.0	16.2	6.0	25.3	1.3	7.6
GAZZETTA DI MANTOVA	100.0	1.2	9.1	3.2	0.4	3.8	0.3	5.1	7.7	0.6	11.4	14.5	13.3	14.4	8.1	7.1
GAZZETTA DI MODENA/CARPI	100.0	0.0	25.1	4.1	1.1	9.2	0.4	6.2	3.3	0.1	5.3	25.3	7.9	1.2	9.2	1.7
GAZZETTA DI PARMA	100.0	2.7	10.7	1.0	0.0	7.1	0.0	5.0	3.0	0.2	13.1	22.3	10.0	13.2	3.0	8.7
GAZZETTA DI REGGIO	100.0	4.0	18.4	8.7	2.7	4.2	0.1	9.9	4.5	0.0	19.3	15.1	3.7	8.2	0.0	1.3
IL GAZZETTINO	100.0	3.2	15.7	6.3	1.1	5.8	0.4	5.6	2.1	0.0	7.7	14.4	14.6	12.9	5.2	5.1
IL GIORNALE	100.0	7.5	15.7	4.7	0.0	12.9	0.2	1.6	2.6	0.0	15.2	14.1	18.2	5.8	0.5	1.0
GIORNALE DI BRESCIA	100.0	1.0	13.9	8.2	0.1	4.6	0.1	7.6	7.7	0.0	7.4	14.1	11.7	12.3	4.1	7.2
GIORNALE DI SICILIA	100.0	3.6	11.0	10.2	0.1	13.2	0.6	1.0	1.5	0.2	3.5	21.1	10.3	19.4	0.2	3.9
IL GIORNALE DI VICENZA	100.0	0.1	14.1	3.7	0.5	2.2	0.6	3.0	8.4	0.0	7.1	18.2	18.1	13.0	4.7	6.1
IL GIORNO	100.0	2.1	21.3	7.0	0.5	8.9	0.4	8.1	5.3	0.2	10.1	10.2	9.9	7.5	3.0	5.5
L'INDIPENDENTE	100.0	7.4	24.0	10.6	1.6	9.2	0.1	4.8	3.5	0.0	12.1	8.2	12.1	4.1	0.1	2.4
ITALIA OGGI	100.0	7.6	36.7	10.7	0.0	11.9	1.8	0.8	9.9	0.0	6.3	2.4	4.5	5.7	1.0	0.5
LIBERTA'	100.0	1.4	16.7	0.7	3.4	2.9	0.0	4.4	3.3	0.0	13.6	24.1	12.8	9.8	3.0	4.0
IL MANIFESTO	100.0	9.3	25.3	19.2	0.0	16.2	1.0	3.1	2.7	0.0	5.0	6.6	4.9	4.3	0.9	1.5
IL MATTINO	100.0	4.5	11.2	6.2	0.4	12.2	1.5	1.7	2.5	0.5	5.6	15.1	7.9	19.9	0.7	10.3
IL MATTINO DI PADOVA	100.0	5.9	15.3	5.4	0.1	2.3	1.2	7.0	1.4	0.0	7.0	12.7	11.6	9.3	7.1	13.8
IL MESSAGGERO	100.0	5.2	19.7	5.9	0.4	7.8	1.0	2.8	3.4	0.0	7.1	10.9	14.2	13.0	3.2	5.4
MESSAGGERO VENETO	100.0	0.8	14.4	3.1	0.8	2.6	0.0	8.5	3.4	0.0	13.7	25.1	8.3	8.4	4.1	6.8
LA NAZIONE	100.0	2.3	22.8	5.7	1.3	3.5	1.1	5.6	4.0	0.0	10.8	13.1	12.8	9.4	3.9	3.8
LA NOTTE	100.0	5.0	17.3	3.6	0.0	4.2	1.3	8.1	10.8	0.0	15.7	8.7	9.6	10.7	1.5	3.5
LA NUOVA SARDEGNA	100.0	3.2	8.2	7.0	0.3	7.3	1.0	3.4	5.4	0.1	2.9	10.9	9.1	27.0	4.6	9.8
LA NUOVA VENEZIA	100.0	6.9	17.8	8.0	0.4	6.2	0.9	3.0	0.5	0.0	4.0	7.3	12.3	19.6	3.9	9.4
IL PICCOLO	100.0	0.7	16.2	3.3	0.3	2.7	0.1	9.4	4.9	0.0	16.1	14.7	14.6	12.7	0.4	3.9
LA PROVINCIA(CO)	100.0	1.5	20.2	1.1	0.0	5.9	0.5	6.8	5.0	0.0	8.0	21.4	13.6	6.9	3.9	5.3
LA PROVINCIA PAVESE	100.0	2.4	15.5	1.4	1.1	2.9	0.0	3.1	4.2	0.0	18.6	24.9	14.7	4.3	4.9	2.0
QUOTIDIANO(LE/BR/TA)	100.0	4.3	8.0	13.4	2.3	13.7	1.1	0.3	5.5	1.2	5.4	13.0	6.9	15.9	0.2	8.7
LA REPUBBLICA	100.0	8.0	22.0	8.9	0.3	17.0	0.9	2.6	2.4	0.0	7.7	8.8	11.1	7.8	0.8	1.7
IL RESTO DEL CARLINO	100.0	4.0	21.3	6.7	1.7	4.1	0.6	6.9	3.4	0.0	12.9	19.5	7.5	6.9	3.1	1.6
IL SECOLO XIX	100.0	1.4	14.6	5.5	0.0	4.6	0.6	3.9	3.6	0.0	7.8	20.3	12.9	18.0	2.9	3.8
LA SICILIA	100.0	3.2	10.6	11.3	0.0	12.8	0.5	1.3	4.1	1.1	5.1	13.5	8.0	20.3	1.1	7.1
IL SOLE 24 ORE	100.0	12.5	40.1	8.5	0.2	8.3	1.3	2.6	1.9	0.1	5.2	4.2	9.5	4.8	0.1	0.7
LA STAMPA	100.0	4.2	17.7	6.2	1.6	6.8	0.6	3.8	5.8	0.1	10.0	20.0	9.2	8.1	2.1	3.8
* IL TEMPO	100.0	4.8	20.4	5.0	1.3	12.2	0.9	1.9	3.0	0.4	8.4	12.7	12.1	12.4	1.4	3.1
IL TIRRENO	100.0	1.9	19.2	8.3	0.2	3.6	0.0	4.7	4.6	0.0	5.7	13.0	15.2	14.9	2.4	6.1
LA TRIBUNA DI TREVISO	100.0	5.4	17.0	4.6	4.5	8.4	0.0	7.2	8.8	0.0	2.1	5.8	13.6	19.9	0.4	2.2
TUTTOSPORT	100.0	2.0	18.0	9.7	2.4	2.2	0.3	9.0	10.1	0.0	7.5	15.5	6.5	7.1	2.4	7.0
L'UNIONE SARDA	100.0	3.2	6.3	11.0	0.1	8.8	1.7	1.6	5.2	0.0	2.5	14.8	7.0	15.7	3.8	18.4
L'UNITA'	100.0	4.3	18.8	10.4	1.2	9.6	0.6	6.4	4.3	0.2	7.3	17.6	8.5	5.7	2.4	2.8
ULTIMO LUNEDI'																
CORR. DELLO SPORT-STADIO	100.0	4.5	18.5	7.6	1.2	3.6	0.8	6.5	5.1	0.0	5.0	16.7	8.1	12.1	2.0	8.2
LA GAZZETTA DELLO SPORT	100.0	4.2	18.4	9.4	0.9	5.4	1.1	6.8	7.7	0.2	6.1	12.6	8.9	8.5	4.0	5.9
TUTTOSPORT	100.0	2.2	18.1	7.2	1.2	4.1	0.5	8.5	9.1	0.1	7.6	14.4	9.4	8.1	2.1	7.3
GIORNO MEDIO ESCL. LUNEDI'																
CORR. DELLO SPORT-STADIO	100.0	4.9	15.4	7.9	0.6	3.8	1.3	5.1	9.5	0.5	4.5	17.5	8.3	12.2	2.0	6.4
LA GAZZETTA DELLO SPORT	100.0	4.2	18.5	11.6	1.2	4.7	0.7	7.9	9.6	0.4	4.2	13.7	7.5	6.6	3.9	5.2
TUTTOSPORT	100.0	1.9	18.0	11.0	3.0	1.3	0.2	9.3	10.6	0.0	7.4	16.1	5.1	6.6	2.6	6.9
SUPPLEMENTI																
SETTE	100.0	7.5	17.2	6.3	0.4	11.0	0.9	2.8	2.9	0.1	10.3	12.9	15.3	7.8	1.4	3.2
IL VENERDI'	100.0	8.2	21.1	8.3	0.3	15.1	1.4	2.8	2.5	0.1	8.0	7.8	11.9	9.0	0.9	2.6

Responsabili acquisti

Lettori in un giorno medio

Analisi secondo: ● ampiezza dei centri ● comuni ● presenza bambini e/o ragazzi

(valori assoluti × 1.000)

QUOTIDIANI	Totale	AMPIEZZA DEI CENTRI					COMUNI		PRESENZA BAMBINI E/O RAGAZZI						
		fino a 100000 abit.	da 100000 a 300000 abit.	da 300000 a 1000000 abit.	da 1000000 a 2500000 abit.	oltre 2500000 abit.	capoluoghi	non capoluoghi	Totale "si"	da 0 a 2 anni	da 3 a 4 anni	da 5 a 7 anni	Totale fino 7 anni	da 8 a 13 anni	Totale "no"
POPOLAZIONE	20709	6869	4115	3982	1858	3886	6705	14004	6011	1709	1193	1772	3837	3408	14698
L'ADIGE	51	25	5	5	15	0	15	36	15	3	4	4	9	9	36
ALTO ADIGE	106	49	16	10	31	0	31	75	28	7	8	8	18	14	78
L'ARENA	89	38	21	0	1	30	30	59	30	7	2	8	14	20	59
AVVENIRE	83	27	19	19	10	8	25	58	23	7	6	10	18	12	59
IL CENTRO	61	18	16	18	9	0	20	42	26	10	6	4	18	13	36
CORRIERE ADRIATICO	49	11	9	17	12	0	15	34	17	4	5	4	11	9	31
CORRIERE UMBRIA/VITERBO	51	12	11	14	14	0	19	33	18	3	4	6	11	10	33
CORRIERE DELLA SERA	961	206	156	169	108	321	462	498	241	54	42	66	138	144	720
CORR. DELLO SPORT-STADIO	229	53	39	44	22	72	99	130	77	23	11	21	46	45	152
L'ECO DI BERGAMO	156	105	21	0	29	1	30	126	43	6	8	14	25	25	113
LA GAZZETTA DELLO SPORT	442	170	85	66	48	73	138	304	140	41	22	43	89	78	302
LA GAZZ. DEL MEZZOGIORNO	130	18	33	29	17	32	56	74	48	13	8	15	30	26	82
GAZZETTA DEL SUD	153	50	23	15	33	31	67	87	60	15	15	17	41	35	93
GAZZETTA DI MANTOVA	67	41	10	15	1	1	16	51	20	5	2	8	12	11	47
GAZZETTA DI MODENA/CARPI	23	3	8	4	9	0	10	14	8	1	2	3	5	3	15
GAZZETTA DI PARMA	89	35	11	0	42	0	42	47	19	2	2	4	6	16	70
GAZZETTA DI REGGIO	34	15	6	1	13	0	14	21	9	1	1	3	5	6	25
IL GAZZETTINO	270	76	74	28	25	67	106	163	76	18	12	22	45	45	193
IL GIORNALE	275	57	52	50	38	79	134	142	67	20	11	20	40	40	208
GIORNALE DI BRESCIA	130	54	40	0	32	4	36	94	40	12	5	16	27	18	90
GIORNALE DI SICILIA	116	19	13	15	1	69	77	39	49	14	15	14	34	27	67
IL GIORNALE DI VICENZA	83	38	17	8	19	0	19	64	24	4	7	4	14	17	59
IL GIORNO	253	97	56	47	13	40	62	191	86	19	15	28	53	46	168
L'INDIPENDENTE	119	40	20	21	13	25	45	74	35	12	6	9	23	15	84
ITALIA OGGI	17	3	5	4	1	4	6	11	5	1	1	2	3	3	12
LIBERTA'	67	30	8	1	28	0	29	39	12	4	2	2	6	7	55
IL MANIFESTO	93	16	12	16	14	35	52	41	32	11	8	10	23	14	60
IL MATTINO	277	35	45	76	9	113	131	146	99	35	12	25	60	63	178
IL MATTINO DI PADOVA	68	24	20	0	23	1	24	44	15	4	4	3	8	9	53
IL MESSAGGERO	468	52	39	64	22	292	329	140	144	42	24	39	84	85	325
MESSAGGERO VENETO	90	52	15	21	0	0	22	67	22	3	2	7	10	16	67
LA NAZIONE	373	86	83	87	51	66	137	236	121	33	13	26	64	73	252
LA NOTTE	72	12	17	13	2	27	31	41	20	7	5	4	13	11	52
LA NUOVA SARDEGNA	130	59	22	25	23	0	30	99	45	14	8	13	27	26	84
LA NUOVA VENEZIA	33	1	12	5	1	15	16	17	7	2	1	2	5	4	26
IL PICCOLO	99	23	8	8	59	0	67	31	16	4	2	5	8	9	82
LA PROVINCIA(CO)	81	44	10	26	0	1	14	67	25	9	5	7	18	14	56
LA PROVINCIA PAVESE	79	41	6	31	0	0	15	64	15	4	2	4	8	10	64
QUOTIDIANO(LE/BR/TA)	41	6	10	10	13	2	21	20	17	5	2	4	11	10	24
LA REPUBBLICA	1161	197	168	187	137	471	653	508	376	106	73	110	238	202	785
IL RESTO DEL CARLINO	461	98	80	82	106	95	202	260	124	28	24	39	80	54	337
IL SECOLO XIX	279	47	52	26	6	148	170	109	56	13	15	15	35	25	223
LA SICILIA	123	14	32	40	10	28	52	71	47	13	11	11	31	25	76
IL SOLE 24 ORE	407	89	80	79	54	105	183	224	158	48	27	49	107	74	249
LA STAMPA	753	246	103	167	21	217	296	458	175	41	38	49	108	94	579
* IL TEMPO	147	30	19	21	12	64	87	60	40	14	11	12	30	19	107
IL TIRRENO	188	31	49	51	52	5	74	114	61	12	9	17	34	36	127
LA TRIBUNA DI TREVISO	32	16	7	8	0	1	7	25	13	3	1	6	8	7	19
TUTTOSPORT	144	56	23	24	6	35	48	96	32	9	6	10	21	18	111
L'UNIONE SARDA	142	51	24	25	42	0	46	96	55	10	12	17	33	34	87
L'UNITA'	249	62	39	42	29	77	114	135	65	15	12	19	36	40	184
ULTIMO LUNEDI'															
CORR. DELLO SPORT-STADIO	467	112	78	85	49	143	209	258	143	42	26	43	90	74	324
LA GAZZETTA DELLO SPORT	923	346	175	145	104	153	303	620	289	80	45	103	188	161	634
TUTTOSPORT	330	137	59	52	19	63	97	233	85	22	17	24	51	47	245
GIORNO MEDIO ESCL. LUNEDI'															
CORR. DELLO SPORT-STADIO	190	43	32	37	18	60	81	109	66	20	8	18	39	40	124
LA GAZZETTA DELLO SPORT	362	141	70	52	38	60	110	252	116	34	18	34	72	65	246
TUTTOSPORT	113	42	17	19	4	30	39	73	24	7	4	8	16	13	89
SUPPLEMENTI															
SETTE	1017	209	171	197	118	322	482	535	276	67	53	76	164	158	742
IL VENERDI'	1530	264	230	286	204	546	815	716	489	126	103	124	293	280	1041

Responsabili acquisti

Lettori in un giorno medio

Analisi secondo: ● ampiezza dei centri ● comuni ● presenza bambini e/o ragazzi

(percentuali di composizione)

QUOTIDIANI	Totale	AMPIEZZA DEI CENTRI					COMUNI		PRESENZA BAMBINI E/O RAGAZZI						
		fino a 10000 abit.	da 10000 a 30000 abit.	da 30000 a 100000 abit.	da 100000 a 250000 abit.	oltre 250000 abit.	capoluoghi	non capoluoghi	Totale "si"	da 0 a 2 anni	da 3 a 4 anni	da 5 a 7 anni	Totale fino 7 anni	da 8 a 13 anni	Totale "no"
POPOLAZIONE	100.0	33.2	19.9	19.2	9.0	18.8	32.4	67.6	29.0	8.3	5.8	8.6	18.5	16.5	71.0
L'ADIGE	100.0	49.8	10.3	10.0	29.4	0.5	30.0	70.0	28.8	5.2	8.2	7.6	17.0	17.7	71.2
ALTO ADIGE	100.0	46.5	15.1	9.1	29.1	0.2	29.1	70.9	26.3	6.9	8.0	7.6	17.3	13.7	73.7
L'ARENA	100.0	42.9	23.0	0.1	0.8	33.3	34.1	65.9	33.5	7.4	2.2	9.4	15.8	22.5	66.5
AVVENIRE	100.0	32.6	22.7	22.7	11.8	10.1	30.0	70.0	28.4	8.8	6.8	12.1	22.3	14.4	71.6
IL CENTRO	100.0	28.7	26.1	30.0	14.8	0.5	32.0	68.0	42.0	15.7	10.1	7.1	28.7	20.8	58.0
CORRIERE ADRIATICO	100.0	23.1	18.6	34.3	23.9	0.1	30.0	70.0	35.7	8.0	9.6	7.7	22.9	18.3	64.3
CORRIERE UMBRIA/VITERBO	100.0	23.1	21.0	28.0	27.3	0.7	36.6	63.4	35.6	6.2	7.1	11.9	22.0	19.4	64.4
CORRIERE DELLA SERA	100.0	21.4	16.3	17.6	11.3	33.5	48.1	51.9	25.1	5.6	4.3	6.9	14.4	15.0	74.9
CORR. DELLO SPORT-STADIO	100.0	23.1	16.8	19.1	9.7	31.3	43.3	56.7	33.5	10.2	4.6	9.3	20.1	19.7	66.5
L'ECO DI BERGAMO	100.0	67.3	13.4	0.1	18.7	0.5	19.2	80.8	27.5	3.5	5.2	9.2	16.1	16.0	72.5
LA GAZZETTA DELLO SPORT	100.0	38.5	19.3	14.9	10.8	16.6	31.2	68.8	31.8	9.2	5.0	9.8	20.1	17.7	68.2
LA GAZZ. DEL MEZZOGIORNO	100.0	13.9	25.8	22.6	12.9	24.9	43.2	56.8	37.0	10.1	6.2	11.6	23.4	20.3	63.0
GAZZETTA DEL SUD	100.0	32.9	15.3	9.8	21.5	20.5	43.5	56.5	39.2	10.0	9.8	11.2	26.8	22.8	60.8
GAZZETTA DI MANTOVA	100.0	60.6	14.9	22.7	0.8	1.0	24.4	75.6	29.4	7.3	2.3	11.6	18.5	16.5	70.6
GAZZETTA DI MODENA/CARPI	100.0	12.4	32.0	15.3	39.8	0.4	40.8	59.2	34.1	5.2	6.7	14.9	21.6	13.7	65.9
GAZZETTA DI PARMA	100.0	40.0	12.7	0.1	47.0	0.2	47.2	52.8	21.4	2.4	1.7	4.2	6.8	18.1	78.6
GAZZETTA DI REGGIO	100.0	42.6	16.4	1.6	39.3	0.0	40.0	60.0	26.0	3.9	2.5	8.7	14.5	17.1	74.0
IL GAZZETTINO	100.0	28.4	27.5	10.2	9.2	24.7	39.4	60.6	28.2	6.5	4.5	8.2	16.9	16.8	71.8
IL GIORNALE	100.0	20.8	19.0	18.1	13.6	28.6	48.5	51.5	24.5	7.2	4.0	7.4	14.5	14.4	75.5
GIORNALE DI BRESCIA	100.0	41.4	30.6	0.4	24.9	2.7	27.7	72.3	30.6	8.8	4.1	12.1	20.8	14.0	69.4
GIORNALE DI SICILIA	100.0	16.8	10.9	12.6	0.9	58.9	66.3	33.7	42.2	12.0	12.8	12.3	29.4	22.8	57.8
IL GIORNALE DI VICENZA	100.0	46.1	20.8	9.9	23.2	0.0	23.3	76.7	28.5	5.3	8.8	4.8	16.8	20.0	71.5
IL GIORNO	100.0	38.2	22.2	18.7	5.0	15.9	24.6	75.4	33.9	7.5	6.1	11.2	21.0	18.2	66.1
L'INDIPENDENTE	100.0	33.1	17.0	17.6	11.2	21.1	37.7	62.3	29.6	10.4	4.6	7.9	19.3	12.6	70.4
ITALIA OGGI	100.0	18.0	29.2	21.5	5.3	26.0	36.6	63.4	31.0	8.5	4.2	12.1	19.8	15.8	69.0
LIBERTA'	100.0	44.3	12.4	0.9	42.2	0.2	42.6	57.4	17.7	5.7	2.9	2.6	9.5	10.3	82.3
IL MANIFESTO	100.0	17.6	12.6	17.1	15.4	37.2	56.4	43.6	34.9	11.3	8.3	10.7	25.1	14.7	65.1
IL MATTINO	100.0	12.5	16.3	27.3	3.1	40.8	47.1	52.9	35.9	12.8	4.4	8.9	21.6	22.8	64.1
IL MATTINO DI PADOVA	100.0	34.9	29.5	0.2	33.8	1.6	34.8	65.2	22.3	5.3	5.9	4.7	12.3	12.5	77.7
IL MESSAGGERO	100.0	11.0	8.3	13.6	4.6	62.4	70.2	29.8	30.7	8.9	5.2	8.3	18.0	18.2	69.3
MESSAGGERO VENETO	100.0	58.1	17.0	24.0	0.5	0.3	24.8	75.2	24.9	3.4	2.1	8.3	11.4	17.3	75.1
LA NAZIONE	100.0	22.9	22.1	23.3	13.8	17.8	36.6	63.4	32.4	8.8	3.5	7.0	17.0	19.6	67.6
LA NOTTE	100.0	17.0	23.6	18.2	3.1	38.2	42.9	57.1	27.6	9.8	7.6	5.5	18.1	14.9	72.4
LA NUOVA SARDEGNA	100.0	45.8	17.3	19.1	17.7	0.1	23.3	76.7	35.1	11.1	6.4	9.8	20.6	19.7	64.9
LA NUOVA VENEZIA	100.0	3.3	35.0	14.1	3.5	44.1	48.1	51.9	21.0	5.1	3.2	5.6	13.9	11.0	79.0
IL PICCOLO	100.0	23.7	7.9	8.3	59.6	0.5	68.4	31.6	16.5	3.6	2.3	4.8	8.1	9.6	83.5
LA PROVINCIA(CO)	100.0	54.5	12.1	31.6	0.0	1.7	17.5	82.5	31.2	10.6	6.3	8.8	22.0	17.5	68.8
LA PROVINCIA PAVESE	100.0	52.3	7.7	39.5	0.1	0.3	18.7	81.3	18.8	4.8	2.5	4.5	10.1	12.3	81.2
QUOTIDIANO(LE/BR/TA)	100.0	14.1	25.5	24.4	31.8	4.3	50.9	49.1	41.4	12.0	5.7	10.7	25.7	24.1	58.6
LA REPUBBLICA	100.0	17.0	14.5	16.1	11.8	40.6	56.2	43.8	32.4	9.1	6.3	9.5	20.5	17.4	67.6
IL RESTO DEL CARLINO	100.0	21.3	17.4	17.8	22.9	20.6	43.7	56.3	26.9	6.0	5.3	8.4	17.4	11.7	73.1
IL SECOLO XIX	100.0	16.8	18.7	9.4	2.0	53.0	60.9	39.1	20.1	4.7	5.4	5.5	12.6	9.0	79.9
LA SICILIA	100.0	11.4	25.6	32.8	7.8	22.4	42.5	57.5	38.2	10.4	8.8	8.8	25.4	20.3	61.8
IL SOLE 24 ORE	100.0	21.9	19.7	19.5	13.2	25.7	45.0	55.0	38.8	11.9	6.7	12.1	26.4	18.1	61.2
LA STAMPA	100.0	32.7	13.6	22.2	2.8	28.8	39.2	60.8	23.2	5.4	5.0	6.5	14.4	12.5	76.8
* IL TEMPO	100.0	20.3	13.2	14.6	8.2	43.6	59.1	40.9	27.4	9.5	7.5	8.3	20.4	12.6	72.6
IL TIRRENO	100.0	16.5	26.2	26.9	27.5	2.9	39.5	60.5	32.4	6.5	4.8	8.9	18.2	19.0	67.6
LA TRIBUNA DI TREVISO	100.0	48.8	21.3	25.5	0.1	4.4	22.6	77.4	40.4	9.3	3.2	17.8	25.7	20.6	59.6
TUTTOSPORT	100.0	38.9	16.1	16.7	4.0	24.3	33.1	66.9	22.5	6.4	3.9	7.0	14.3	12.5	77.5
L'UNIONE SARDA	100.0	35.9	16.7	17.6	29.7	0.2	32.5	67.5	38.9	6.9	8.5	11.7	22.9	23.9	61.1
L'UNITA'	100.0	24.8	15.6	17.0	11.8	30.8	46.0	54.0	26.2	6.1	4.8	7.8	14.3	16.0	73.8
ULTIMO LUNEDI'															
CORR. DELLO SPORT-STADIO	100.0	24.0	16.7	18.2	10.6	30.6	44.8	55.2	30.6	8.9	5.6	9.2	19.3	15.9	69.4
LA GAZZETTA DELLO SPORT	100.0	37.5	19.0	15.7	11.2	16.5	32.8	67.2	31.3	8.6	4.9	11.1	20.4	17.4	68.7
TUTTOSPORT	100.0	41.5	17.9	15.7	5.7	19.2	29.3	70.7	25.8	6.6	5.1	7.3	15.5	14.2	74.2
GIORNO MEDIO ESCL. LUNEDI'															
CORR. DELLO SPORT-STADIO	100.0	22.7	16.9	19.5	9.3	31.6	42.7	57.3	34.8	10.7	4.2	9.4	20.5	21.2	65.2
LA GAZZETTA DELLO SPORT	100.0	38.9	19.4	14.5	10.6	16.6	30.5	69.5	32.0	9.4	5.1	9.3	19.9	17.9	68.0
TUTTOSPORT	100.0	37.6	15.2	17.2	3.2	26.8	34.9	65.1	21.0	6.3	3.3	6.8	13.8	11.6	79.0
SUPPLEMENTI															
SETTE	100.0	20.5	16.9	19.3	11.6	31.7	47.4	52.6	27.1	6.6	5.2	7.5	16.1	15.5	72.9
IL VENERDI'	100.0	17.3	15.0	18.7	13.3	35.7	53.2	46.8	32.0	8.3	6.7	8.1	19.1	18.3	68.0

Responsabili acquisti

Lettori in un giorno medio

Analisi secondo: ● regioni

(valori assoluti × 1.000)

QUOTIDIANI	Totale	REGIONI													
		Pie- monte V.Aosta	Liguria	Lombar- dia	Trentino Alto Adige	Veneto	Friuli Venezia Giulia	Emilia Roma- gna	Toscana	Marche	Umbria	Lazio	Abruzzi Molise	Campania	Puglia
POPOLAZIONE	20709	1841	747	3362	319	1539	487	1524	1330	499	304	1902	561	1801	1304
L'ADIGE	51	0	0	1	49	0	0	0	0	0	0	0	0	0	0
ALTO ADIGE	106	0	0	6	99	0	0	0	0	0	0	0	0	0	0
L'ARENA	89	0	0	0	0	89	0	0	0	0	0	0	0	0	0
AVVENIRE	83	7	1	29	3	5	1	9	7	5	3	4	2	2	1
IL CENTRO	61	0	0	0	0	0	0	0	0	0	0	0	61	0	0
CORRIERE ADRIATICO	49	0	0	0	0	0	0	0	0	48	0	0	0	0	0
CORRIERE UMBRIA/VITERBO	51	0	0	0	0	0	0	0	0	0	39	12	0	0	0
CORRIERE DELLA SERA	961	40	19	576	13	59	18	58	22	11	5	61	9	15	18
CORR. DELLO SPORT-STADIO	229	12	6	11	1	3	2	25	11	9	6	62	13	23	13
L'ECO DI BERGAMO	156	0	0	155	0	0	0	0	0	0	0	0	0	0	0
LA GAZZETTA DELLO SPORT	442	31	22	146	11	43	17	38	37	5	4	11	6	12	18
LA GAZZ. DEL MEZZOGIORNO	130	0	0	1	0	1	0	0	0	0	0	1	0	1	110
GAZZETTA DEL SUD	153	1	0	0	0	0	0	1	0	0	0	0	0	0	1
GAZZETTA DI MANTOVA	67	0	0	64	1	1	0	1	0	0	0	0	0	0	0
GAZZETTA DI MODENA/CARPI	23	0	0	1	0	0	0	22	0	0	0	0	0	0	0
GAZZETTA DI PARMA	89	0	0	1	0	0	0	87	0	0	0	0	0	0	0
GAZZETTA DI REGGIO	34	0	0	1	0	0	0	33	0	0	0	0	0	0	0
IL GAZZETTINO	270	0	0	1	2	233	29	1	0	0	0	1	0	1	0
IL GIORNALE	275	22	12	121	5	21	9	27	7	4	3	17	5	6	5
GIORNALE DI BRESCIA	130	0	1	126	0	0	0	0	0	0	0	0	0	0	0
GIORNALE DI SICILIA	116	0	0	1	0	0	0	0	0	0	0	0	0	0	0
IL GIORNALE DI VICENZA	83	0	0	0	0	83	0	0	0	0	0	0	0	0	0
IL GIORNO	253	9	2	213	3	4	1	5	1	4	0	4	0	0	4
L'INDIPENDENTE	119	14	4	57	0	14	3	9	3	3	0	7	0	0	1
ITALIA OGGI	17	2	0	2	1	2	0	2	0	0	0	1	0	2	1
LIBERTA'	67	0	0	1	0	0	0	66	0	0	0	0	0	0	0
IL MANIFESTO	93	4	3	24	2	3	4	16	12	1	0	16	1	2	1
IL MATTINO	277	1	0	1	0	1	0	1	0	0	0	5	1	265	1
IL MATTINO DI PADOVA	68	0	0	0	0	66	0	1	0	0	0	1	0	0	0
IL MESSAGGERO	468	1	1	2	0	1	1	5	2	12	20	391	27	2	1
MESSAGGERO VENETO	90	0	0	0	0	1	88	0	0	0	0	0	0	0	0
LA NAZIONE	373	0	27	1	0	0	0	1	314	0	27	1	0	0	0
LA NOTTE	72	0	1	68	1	1	0	1	0	0	0	0	0	0	0
LA NUOVA SARDEGNA	130	0	0	0	0	0	0	1	0	1	0	0	0	0	0
LA NUOVA VENEZIA	33	0	0	0	0	33	0	0	0	0	0	0	0	0	0
IL PICCOLO	99	1	0	0	0	0	97	0	0	0	0	0	0	0	0
LA PROVINCIA(CO)	81	0	0	81	0	0	0	0	0	0	0	0	0	0	0
LA PROVINCIA PAVESE	79	0	0	79	0	0	0	0	0	0	0	0	0	0	0
QUOTIDIANO(LE/BR/TA)	41	0	0	0	0	0	0	0	0	0	0	1	1	0	39
LA REPUBBLICA	1161	72	52	167	14	76	31	144	103	21	14	225	28	75	35
IL RESTO DEL CARLINO	461	1	0	3	0	8	0	390	0	57	0	1	0	0	0
IL SECOLO XIX	279	7	268	1	0	0	0	0	3	0	0	1	0	0	0
LA SICILIA	123	0	0	1	0	0	0	0	0	0	0	0	0	0	0
IL SOLE 24 ORE	407	52	15	101	5	39	14	48	29	10	5	31	5	13	16
LA STAMPA	753	639	48	18	1	7	3	3	9	1	3	9	2	1	1
* IL TEMPO	147	1	0	0	0	0	0	1	0	0	8	104	23	2	2
IL TIRRENO	188	0	1	0	0	0	0	0	187	0	0	0	0	0	0
LA TRIBUNA DI TREVISO	32	0	0	0	0	30	0	0	1	0	0	1	0	0	0
TUTTOSPORT	144	54	12	27	2	7	2	8	5	3	1	4	5	4	2
L'UNIONE SARDA	142	0	0	0	0	0	0	0	0	0	0	0	0	0	0
L'UNITA'	249	17	10	38	0	5	7	63	37	1	3	32	8	6	5
ULTIMO LUNEDI'															
CORR. DELLO SPORT-STADIO	467	18	16	35	2	6	7	43	20	17	11	123	31	48	16
LA GAZZETTA DELLO SPORT	923	76	49	286	16	98	44	76	67	19	5	28	15	30	32
TUTTOSPORT	330	108	28	57	5	23	12	20	11	4	4	15	9	6	7
GIORNO MEDIO ESCL. LUNEDI'															
CORR. DELLO SPORT-STADIO	190	11	4	7	1	2	1	22	9	7	5	52	10	18	13
LA GAZZETTA DELLO SPORT	362	23	17	123	11	34	13	31	32	3	4	8	5	9	16
TUTTOSPORT	113	45	10	22	2	5	1	6	5	3	1	2	5	4	1
SUPPLEMENTI															
SETTE	1017	33	20	569	15	58	15	66	30	12	9	63	12	18	40
IL VENERDI'	1530	91	66	215	20	98	37	157	135	36	27	271	32	109	68

Responsabili acquisti

Lettori in un giorno medio
Analisi secondo: ● regioni

(percentuali di composizione)

QUOTIDIANI	Totale	REGIONI													
		Piemonte V.Aosta	Liguria	Lombardia	Trentino Alto Adige	Veneto	Friuli Venezia Giulia	Emilia Roma- gna	Toscana	Marche	Umbria	Lazio	Abruzzi Molise	Campa- nia	Puglia
POPOLAZIONE	100.0	8.9	3.6	16.2	1.5	7.4	2.4	7.4	6.4	2.4	1.5	9.2	2.7	8.7	6.3
L'ADIGE	100.0	0.0	0.0	2.2	96.7	0.9	0.0	0.0	0.0	0.0	0.0	0.0	0.0	0.0	0.0
ALTO ADIGE	100.0	0.0	0.0	6.0	93.4	0.2	0.0	0.3	0.0	0.0	0.0	0.0	0.0	0.0	0.0
L'ARENA	100.0	0.2	0.0	0.4	0.3	99.0	0.0	0.0	0.0	0.0	0.0	0.0	0.0	0.0	0.0
AVVENIRE	100.0	8.8	1.4	34.7	4.1	6.3	1.4	11.2	8.1	5.8	4.1	4.3	1.9	2.6	0.6
IL CENTRO	100.0	0.0	0.0	0.0	0.0	0.0	0.0	0.0	0.0	0.0	0.0	0.5	98.7	0.0	0.7
CORRIERE ADRIATICO	100.0	0.0	0.0	0.1	0.0	0.1	0.0	0.1	0.1	99.4	0.0	0.0	0.1	0.0	0.0
CORRIERE UMBRIA/VITERBO	100.0	0.0	0.0	0.0	0.0	0.0	0.0	0.0	0.0	0.0	75.7	24.0	0.0	0.1	0.0
CORRIERE DELLA SERA	100.0	4.1	1.9	60.0	1.4	6.2	1.9	6.0	2.3	1.1	0.6	6.3	0.9	1.6	1.9
CORR. DELLO SPORT-STADIO	100.0	5.1	2.5	4.7	0.3	1.2	0.8	11.0	4.6	3.8	2.7	27.1	5.7	9.8	5.7
L'ECO DI BERGAMO	100.0	0.1	0.0	99.4	0.3	0.1	0.1	0.0	0.0	0.0	0.0	0.0	0.0	0.0	0.0
LA GAZZETTA DELLO SPORT	100.0	7.0	4.9	33.1	2.6	9.8	3.9	8.5	8.4	1.2	1.0	2.5	1.4	2.6	4.1
LA GAZZ. DEL MEZZOGIORNO	100.0	0.3	0.1	0.5	0.1	0.4	0.0	0.2	0.3	0.0	0.0	0.5	0.1	0.5	84.9
GAZZETTA DEL SUD	100.0	0.4	0.0	0.2	0.0	0.0	0.0	0.5	0.1	0.0	0.0	0.0	0.0	0.0	0.6
GAZZETTA DI MANTOVA	100.0	0.0	0.0	95.6	0.8	1.5	0.0	1.7	0.0	0.0	0.0	0.0	0.0	0.0	0.0
GAZZETTA DI MODENA/CARPI	100.0	0.0	0.0	3.7	0.1	0.0	0.0	95.4	0.0	0.0	0.0	0.0	0.0	0.1	0.0
GAZZETTA DI PARMA	100.0	0.0	0.5	1.0	0.0	0.1	0.0	98.4	0.0	0.0	0.0	0.0	0.0	0.0	0.0
GAZZETTA DI REGGIO	100.0	0.0	0.0	4.3	0.0	0.0	0.0	95.6	0.0	0.0	0.0	0.0	0.0	0.0	0.0
IL GAZZETTINO	100.0	0.0	0.0	0.2	0.6	86.3	10.9	0.4	0.1	0.0	0.0	0.3	0.0	0.5	0.1
IL GIORNALE	100.0	8.1	4.5	43.8	1.7	7.8	3.3	10.0	2.7	1.6	1.1	6.3	1.8	2.1	1.8
GIORNALE DI BRESCIA	100.0	0.3	0.8	96.9	0.0	0.0	0.0	0.0	0.0	0.0	0.0	0.3	0.0	0.0	0.0
GIORNALE DI SICILIA	100.0	0.2	0.0	0.5	0.0	0.0	0.0	0.0	0.0	0.0	0.0	0.3	0.0	0.0	0.0
IL GIORNALE DI VICENZA	100.0	0.0	0.0	0.0	0.0	99.9	0.0	0.0	0.0	0.0	0.0	0.0	0.0	0.0	0.0
IL GIORNO	100.0	3.4	0.8	84.2	1.3	1.7	0.5	1.9	0.3	1.5	0.1	1.5	0.0	0.0	1.7
L'INDIPENDENTE	100.0	11.9	3.3	47.6	0.2	11.3	2.7	7.4	2.2	2.4	0.3	5.5	0.0	0.0	0.6
ITALIA OGGI	100.0	13.3	1.3	12.6	5.6	12.1	2.6	9.8	1.9	1.7	0.0	5.8	0.3	11.1	7.4
LIBERTA'	100.0	0.0	0.0	2.2	0.0	0.0	0.0	97.5	0.0	0.0	0.0	0.0	0.0	0.0	0.0
IL MANIFESTO	100.0	4.4	3.6	26.0	2.3	2.8	4.1	17.1	12.6	0.9	0.0	17.6	0.8	2.3	0.7
IL MATTINO	100.0	0.2	0.0	0.3	0.1	0.3	0.0	0.2	0.0	0.0	0.0	1.9	0.2	95.8	0.3
IL MATTINO DI PADOVA	100.0	0.0	0.0	0.1	0.0	96.9	0.3	1.3	0.0	0.0	0.0	1.2	0.0	0.0	0.0
IL MESSAGGERO	100.0	0.3	0.2	0.5	0.0	0.1	0.3	1.1	0.4	2.5	4.2	83.4	5.7	0.5	0.2
MESSAGGERO VENETO	100.0	0.0	0.0	0.3	0.0	1.1	98.2	0.1	0.3	0.0	0.0	0.0	0.0	0.0	0.0
LA NAZIONE	100.0	0.0	7.2	0.1	0.1	0.0	0.0	0.2	84.3	0.0	7.4	0.4	0.0	0.0	0.0
LA NOTTE	100.0	0.6	2.0	94.7	0.8	0.9	0.0	1.0	0.0	0.0	0.0	0.0	0.0	0.0	0.0
LA NUOVA SARDEGNA	100.0	0.0	0.0	0.1	0.0	0.0	0.0	1.0	0.0	1.0	0.0	0.1	0.0	0.0	0.0
LA NUOVA VENEZIA	100.0	0.1	0.0	0.8	0.0	99.1	0.0	0.0	0.0	0.0	0.0	0.0	0.0	0.0	0.0
IL PICCOLO	100.0	0.8	0.0	0.0	0.0	0.0	98.6	0.0	0.1	0.0	0.0	0.4	0.0	0.0	0.0
LA PROVINCIA(CO)	100.0	0.0	0.0	99.8	0.0	0.0	0.0	0.0	0.0	0.0	0.0	0.0	0.0	0.1	0.1
LA PROVINCIA PAVESE	100.0	0.0	0.0	99.3	0.0	0.0	0.0	0.2	0.0	0.0	0.0	0.0	0.0	0.0	0.0
QUOTIDIANO(LE/BR/TA)	100.0	0.9	0.0	0.2	0.0	0.0	0.0	0.3	0.1	0.0	0.0	1.5	1.3	0.1	94.0
LA REPUBBLICA	100.0	6.2	4.5	14.4	1.2	6.6	2.6	12.4	8.9	1.8	1.2	19.4	2.4	6.5	3.0
IL RESTO DEL CARLINO	100.0	0.3	0.0	0.6	0.0	1.6	0.1	84.5	0.1	12.4	0.0	0.2	0.0	0.1	0.0
IL SECOLO XIX	100.0	2.4	95.9	0.5	0.0	0.0	0.0	0.0	0.9	0.0	0.0	0.2	0.0	0.0	0.0
LA SICILIA	100.0	0.2	0.4	0.5	0.0	0.0	0.0	0.0	0.0	0.0	0.0	0.0	0.0	0.0	0.0
IL SOLE 24 ORE	100.0	12.9	3.8	24.8	1.3	9.6	3.4	11.9	7.1	2.5	1.3	7.6	1.1	3.2	3.9
LA STAMPA	100.0	84.9	6.3	2.4	0.2	0.9	0.3	0.3	1.2	0.1	0.3	1.1	0.2	0.2	0.1
* IL TEMPO	100.0	0.8	0.0	0.3	0.0	0.3	0.0	0.5	0.1	0.2	5.3	70.8	15.8	1.1	1.1
IL TIRRENO	100.0	0.0	0.3	0.1	0.0	0.0	0.0	0.2	99.4	0.0	0.0	0.0	0.0	0.0	0.0
LA TRIBUNA DI TREVISO	100.0	0.0	0.0	1.3	0.1	93.2	0.8	0.0	1.8	0.0	0.0	2.6	0.0	0.0	0.0
TUTTOSPORT	100.0	37.6	8.7	18.5	1.5	5.2	1.6	5.6	3.8	2.1	0.8	2.5	3.6	2.7	1.1
L'UNIONE SARDA	100.0	0.1	0.1	0.1	0.0	0.0	0.0	0.0	0.0	0.1	0.0	0.1	0.0	0.0	0.0
L'UNITA'	100.0	6.7	4.2	15.4	0.2	1.8	2.6	25.2	14.9	0.4	1.4	12.7	3.1	2.6	1.9
ULTIMO LUNEDI'															
CORR. DELLO SPORT-STADIO	100.0	3.9	3.4	7.4	0.5	1.2	1.4	9.2	4.4	3.7	2.4	26.3	6.6	10.3	3.4
LA GAZZETTA DELLO SPORT	100.0	8.2	5.3	31.0	1.8	10.6	4.8	8.3	7.2	2.1	0.6	3.0	1.6	3.2	3.4
TUTTOSPORT	100.0	32.7	8.5	17.2	1.6	7.1	3.7	6.2	3.2	1.4	1.1	4.6	2.8	1.8	2.0
GIORNO MEDIO ESCL. LUNEDI'															
CORR. DELLO SPORT-STADIO	100.0	5.6	2.1	3.6	0.3	1.2	0.6	11.7	4.7	3.8	2.8	27.4	5.4	9.6	6.7
LA GAZZETTA DELLO SPORT	100.0	6.5	4.7	34.0	3.0	9.4	3.6	8.6	8.9	0.9	1.1	2.3	1.3	2.4	4.4
TUTTOSPORT	100.0	40.0	8.8	19.1	1.5	4.3	0.6	5.3	4.1	2.4	0.7	1.4	4.0	3.1	0.6
SUPPLEMENTI															
SETTE	100.0	3.2	2.0	55.9	1.5	5.7	1.5	6.5	3.0	1.2	0.9	6.1	1.2	1.8	3.9
IL VENERDI'	100.0	6.0	4.3	14.0	1.3	6.4	2.4	10.3	8.8	2.3	1.8	17.7	2.1	7.1	4.4

Responsabili acquisti

Lettori in un giorno medio

Analisi secondo: ● regioni ● area geografica

(valori assoluti × 1.000)

QUOTIDIANI	Totale	REGIONI				AREA GEOGRAFICA				
		Basi- licata	Calabria	Sicilia	Sar- degna	Nord Ovest	Nord Est	Centro	Sud	Isole
POPOLAZIONE	20709	211	705	1735	537	5950	3869	4036	4582	2272
L'ADIGE	51	0	0	0	0	1	50	0	0	0
ALTO ADIGE	106	0	0	0	0	6	99	0	0	0
L'ARENA	89	0	0	0	0	1	89	0	0	0
AVVENIRE	83	1	0	1	1	37	19	18	6	2
IL CENTRO	61	0	0	0	0	0	0	0	61	0
CORRIERE ADRIATICO	49	0	0	0	0	0	0	48	0	0
CORRIERE UMBRIA/VITERBO	51	0	0	0	0	0	0	51	0	0
CORRIERE DELLA SERA	961	3	7	13	13	634	149	99	51	26
CORR. DELLO SPORT-STADIO	229	3	7	7	17	28	31	88	59	24
L'ECO DI BERGAMO	156	0	0	0	0	156	1	0	0	0
LA GAZZETTA DELLO SPORT	442	3	10	13	14	199	110	58	50	26
LA GAZZ. DEL MEZZOGIORNO	130	15	0	0	0	1	1	1	126	0
GAZZETTA DEL SUD	153	0	98	52	0	1	1	0	99	52
GAZZETTA DI MANTOVA	67	0	0	0	0	64	3	0	0	0
GAZZETTA DI MODENA/CARPI	23	0	0	0	0	1	22	0	0	0
GAZZETTA DI PARMA	89	0	0	0	0	1	87	0	0	0
GAZZETTA DI REGGIO	34	0	0	0	0	1	33	0	0	0
IL GAZZETTINO	270	0	0	1	0	1	265	1	2	1
IL GIORNALE	275	0	1	5	4	155	62	32	17	8
GIORNALE DI BRESCIA	130	0	0	2	0	128	0	0	0	2
GIORNALE DI SICILIA	116	0	0	115	0	1	0	0	0	115
IL GIORNALE DI VICENZA	83	0	0	0	0	0	83	0	0	0
IL GIORNO	253	0	0	1	2	224	14	9	4	3
L'INDIPENDENTE	119	0	0	2	3	75	26	12	1	5
ITALIA OGGI	17	0	0	2	0	5	5	2	4	2
LIBERTA'	67	0	0	0	0	1	66	0	0	0
IL MANIFESTO	93	0	1	2	2	32	24	29	5	3
IL MATTINO	277	0	1	1	0	1	2	5	268	1
IL MATTINO DI PADOVA	68	0	0	0	0	0	67	1	0	0
IL MESSAGGERO	468	1	1	1	0	5	7	424	31	1
MESSAGGERO VENETO	90	0	0	0	0	0	89	0	0	0
LA NAZIONE	373	0	0	1	0	28	1	343	0	1
LA NOTTE	72	0	0	0	0	70	2	0	0	0
LA NUOVA SARDEGNA	130	0	0	0	127	0	1	1	0	127
LA NUOVA VENEZIA	33	0	0	0	0	0	33	0	0	0
IL PICCOLO	99	0	0	0	0	1	97	1	0	0
LA PROVINCIA(CO)	81	0	0	0	0	81	0	0	0	0
LA PROVINCIA PAVESE	79	0	0	0	0	79	0	0	0	0
QUOTIDIANO(LE/BR/TA)	41	1	0	0	0	0	0	1	40	0
LA REPUBBLICA	1161	4	21	49	30	290	265	363	163	80
IL RESTO DEL CARLINO	461	0	0	0	0	4	398	59	1	0
IL SECOLO XIX	279	0	0	0	0	276	0	3	0	0
LA SICILIA	123	0	0	122	0	1	0	0	0	122
IL SOLE 24 ORE	407	4	3	11	5	169	106	75	40	16
LA STAMPA	753	3	2	1	3	705	13	21	10	4
* IL TEMPO	147	0	2	3	1	2	1	112	28	3
IL TIRRENO	188	0	0	0	0	1	0	187	0	0
LA TRIBUNA DI TREVISO	32	0	0	0	0	0	30	1	0	0
TUTTOSPORT	144	0	2	1	4	93	20	13	12	5
L'UNIONE SARDA	142	0	0	0	142	0	0	0	0	142
L'UNITA'	249	1	3	5	8	65	74	73	23	13
ULTIMO LUNEDI'										
CORR. DELLO SPORT-STADIO	467	3	20	14	36	69	58	172	118	50
LA GAZZETTA DELLO SPORT	923	6	17	34	25	412	234	119	99	59
TUTTOSPORT	330	0	6	3	11	193	61	34	28	14
GIORNO MEDIO ESCL. LUNEDI'										
CORR. DELLO SPORT-STADIO	190	3	5	6	14	21	26	74	49	20
LA GAZZETTA DELLO SPORT	362	3	9	9	12	163	89	48	41	21
TUTTOSPORT	113	0	1	1	3	76	13	10	10	4
SUPPLEMENTI										
SETTE	1017	2	19	21	16	621	155	114	91	36
IL VENERDI'	1530	10	41	71	48	373	311	469	259	119

Responsabili acquisti

Lettori in un giorno medio

Analisi secondo: ● regioni ● area geografica

(percentuali di composizione)

QUOTIDIANI	Totale	REGIONI				AREA GEOGRAFICA				
		Basilicata	Calabria	Sicilia	Sardegna	Nord Ovest	Nord Est	Centro	Sud	Isole
POPOLAZIONE	100.0	1.0	3.4	8.4	2.6	28.7	18.7	19.5	22.1	11.0
L'ADIGE	100.0	0.0	0.0	0.0	0.0	2.2	97.7	0.1	0.0	0.0
ALTO ADIGE	100.0	0.0	0.0	0.0	0.0	6.0	93.9	0.0	0.0	0.0
L'ARENA	100.0	0.0	0.0	0.0	0.0	0.6	99.4	0.0	0.0	0.0
AVVENIRE	100.0	1.8	0.1	1.3	1.7	44.8	22.9	22.3	7.0	3.0
IL CENTRO	100.0	0.0	0.0	0.0	0.0	0.0	0.0	0.5	99.5	0.0
CORRIERE ADRIATICO	100.0	0.0	0.0	0.1	0.0	0.1	0.2	99.5	0.1	0.1
CORRIERE UMBRIA/VITERBO	100.0	0.0	0.0	0.1	0.0	0.1	0.0	99.8	0.1	0.1
CORRIERE DELLA SERA	100.0	0.3	0.7	1.4	1.4	66.0	15.5	10.4	5.3	2.8
CORR. DELLO SPORT-STADIO	100.0	1.3	2.9	3.1	7.5	12.3	13.4	38.2	25.5	10.6
L'ECO DI BERGAMO	100.0	0.0	0.0	0.0	0.0	99.6	0.4	0.0	0.0	0.0
LA GAZZETTA DELLO SPORT	100.0	0.7	2.3	2.9	3.1	44.9	24.8	13.1	11.2	5.9
LA GAZZ. DEL MEZZOGIORNO	100.0	11.7	0.0	0.2	0.0	0.9	0.7	0.9	97.3	0.2
GAZZETTA DEL SUD	100.0	0.2	63.8	34.1	0.0	0.6	0.5	0.1	64.6	34.1
GAZZETTA DI MANTOVA	100.0	0.0	0.0	0.3	0.0	95.7	4.0	0.0	0.0	0.3
GAZZETTA DI MODENA/CARPI	100.0	0.0	0.0	0.0	0.7	3.7	95.4	0.0	0.1	0.8
GAZZETTA DI PARMA	100.0	0.0	0.0	0.0	0.0	1.5	98.5	0.0	0.0	0.0
GAZZETTA DI REGGIO	100.0	0.0	0.0	0.0	0.0	4.4	95.6	0.0	0.0	0.0
IL GAZZETTINO	100.0	0.0	0.0	0.3	0.0	0.3	98.3	0.5	0.6	0.3
IL GIORNALE	100.0	0.2	0.3	1.7	1.3	56.4	22.7	11.7	6.2	3.0
GIORNALE DI BRESCIA	100.0	0.0	0.0	1.6	0.0	98.0	0.0	0.3	0.0	1.6
GIORNALE DI SICILIA	100.0	0.0	0.0	98.9	0.0	0.8	0.0	0.3	0.0	98.9
IL GIORNALE DI VICENZA	100.0	0.0	0.0	0.0	0.0	0.1	99.9	0.0	0.0	0.0
IL GIORNO	100.0	0.1	0.0	0.3	0.8	88.4	5.3	3.4	1.8	1.1
L'INDIPENDENTE	100.0	0.0	0.2	2.0	2.4	62.7	21.6	10.4	0.9	4.4
ITALIA OGGI	100.0	2.6	0.1	11.8	0.0	27.1	30.0	9.5	21.6	11.8
LIBERTA'	100.0	0.2	0.0	0.0	0.0	2.2	97.6	0.0	0.2	0.0
IL MANIFESTO	100.0	0.2	0.9	1.7	2.0	34.0	26.3	31.1	4.9	3.8
IL MATTINO	100.0	0.1	0.4	0.2	0.0	0.5	0.6	1.9	96.8	0.2
IL MATTINO DI PADOVA	100.0	0.0	0.0	0.0	0.0	0.2	98.5	1.2	0.1	0.0
IL MESSAGGERO	100.0	0.1	0.1	0.3	0.0	1.0	1.6	90.5	6.6	0.3
MESSAGGERO VENETO	100.0	0.0	0.0	0.0	0.0	0.3	99.4	0.3	0.0	0.0
LA NAZIONE	100.0	0.0	0.0	0.2	0.0	7.4	0.3	92.1	0.0	0.3
LA NOTTE	100.0	0.0	0.0	0.0	0.0	97.2	2.6	0.1	0.0	0.0
LA NUOVA SARDEGNA	100.0	0.0	0.0	0.0	97.8	0.1	1.0	1.0	0.0	97.8
LA NUOVA VENEZIA	100.0	0.0	0.0	0.0	0.0	0.8	99.2	0.0	0.0	0.0
IL PICCOLO	100.0	0.0	0.0	0.0	0.0	0.8	98.7	0.5	0.0	0.0
LA PROVINCIA(CO)	100.0	0.0	0.0	0.0	0.0	99.8	0.1	0.0	0.1	0.0
LA PROVINCIA PAVESE	100.0	0.4	0.0	0.0	0.0	99.4	0.3	0.0	0.4	0.0
QUOTIDIANO(LE/BR/TA)	100.0	1.6	0.0	0.0	0.0	1.1	0.3	1.5	97.0	0.0
LA REPUBBLICA	100.0	0.3	1.8	4.3	2.6	25.0	22.8	31.2	14.1	6.9
IL RESTO DEL CARLINO	100.0	0.0	0.0	0.0	0.0	0.8	86.3	12.7	0.1	0.0
IL SECOLO XIX	100.0	0.0	0.0	0.0	0.0	98.8	0.0	1.2	0.0	0.0
LA SICILIA	100.0	0.0	0.0	98.8	0.0	1.1	0.0	0.0	0.0	98.8
IL SOLE 24 ORE	100.0	1.0	0.7	2.6	1.3	41.5	26.2	18.5	9.9	4.0
LA STAMPA	100.0	0.4	0.3	0.2	0.4	93.6	1.8	2.8	1.3	0.5
* IL TEMPO	100.0	0.1	1.3	2.0	0.3	1.1	0.8	76.4	19.4	2.3
IL TIRRENO	100.0	0.0	0.0	0.0	0.0	0.4	0.2	99.4	0.0	0.0
LA TRIBUNA DI TREVISO	100.0	0.0	0.0	0.1	0.0	1.3	94.2	4.5	0.0	0.1
TUTTOSPORT	100.0	0.1	1.0	1.0	2.7	64.8	13.9	9.2	8.5	3.7
L'UNIONE SARDA	100.0	0.0	0.0	0.0	99.5	0.2	0.0	0.2	0.0	99.5
L'UNITA'	100.0	0.6	1.3	1.9	3.2	26.3	29.8	29.5	9.4	5.1
ULTIMO LUNEDI'										
CORR. DELLO SPORT-STADIO	100.0	0.7	4.3	3.0	7.7	14.7	12.4	36.9	25.3	10.8
LA GAZZETTA DELLO SPORT	100.0	0.6	1.9	3.6	2.7	44.6	25.3	12.9	10.8	6.4
TUTTOSPORT	100.0	0.0	2.0	1.0	3.3	58.4	18.6	10.3	8.5	4.3
GIORNO MEDIO ESCL. LUNEDI'										
CORR. DELLO SPORT-STADIO	100.0	1.6	2.4	3.1	7.4	11.3	13.8	38.8	25.7	10.5
LA GAZZETTA DELLO SPORT	100.0	0.7	2.5	2.5	3.2	45.1	24.6	13.2	11.4	5.7
TUTTOSPORT	100.0	0.2	0.6	0.9	2.4	67.9	11.6	8.6	8.5	3.4
SUPPLEMENTI										
SETTE	100.0	0.2	1.9	2.0	1.5	61.1	15.3	11.2	8.9	3.6
IL VENERDI'	100.0	0.6	2.7	4.6	3.1	24.4	20.3	30.6	16.9	7.8

Responsabili acquisti

Lettori numero medio

Analisi secondo: ● numero componenti ● classe di reddito

(valori assoluti × 1.000)

QUOTIDIANI	Totale	NUMERO COMPONENTI					CLASSE DI REDDITO							
		1 componente	2 componenti	3 componenti	4 componenti	5 o più componenti	fino a 1450 mila	1.450 1.850 mila	1.850 2.250 mila	2.250 2.650 mila	2.650 3.250 mila	3.250 4.250 mila	4.250 5.250 mila	oltre 5.250 mila
POPOLAZIONE	20709	3581	5070	4758	4821	2478	4301	3054	2765	2293	2956	2782	1569	990
L'ADIGE	51	11	9	11	13	6	6	6	6	6	11	7	5	5
ALTO ADIGE	106	22	24	24	23	12	13	13	11	12	15	17	10	14
L'ARENA	89	12	15	25	28	10	19	8	9	15	13	11	10	4
AVVENIRE	83	19	16	17	17	14	10	10	12	7	14	13	8	9
IL CENTRO	61	4	12	10	21	14	2	6	6	8	9	20	6	4
CORRIERE ADRIATICO	49	5	8	14	14	8	3	2	2	6	10	13	10	3
CORRIERE UMBRIA/VITERBO	51	7	8	13	16	8	5	6	4	8	9	11	5	3
CORRIERE DELLA SERA	961	183	223	243	228	84	65	68	97	110	144	181	154	142
CORR. DELLO SPORT-STADIO	229	49	41	55	55	29	34	38	31	26	31	40	20	9
L'ECO DI BERGAMO	156	37	31	38	38	13	26	8	20	15	33	25	17	13
LA GAZZETTA DELLO SPORT	442	98	91	106	113	34	52	58	51	56	81	79	34	32
LA GAZZ. DEL MEZZOGIORNO	130	24	26	28	34	19	15	23	20	18	11	20	10	14
GAZZETTA DEL SUD	153	21	37	33	42	21	38	28	24	12	17	20	9	5
GAZZETTA DI MANTOVA	67	8	16	21	16	7	6	6	10	10	13	14	6	3
GAZZETTA DI MODENA/CARPI	23	5	5	6	6	2	2	3	2	2	5	4	2	3
GAZZETTA DI PARMA	89	16	21	23	19	10	10	11	14	9	15	11	11	8
GAZZETTA DI REGGIO	34	5	8	9	9	3	3	2	6	3	7	7	4	2
IL GAZZETTINO	270	42	63	70	61	34	23	25	29	37	46	54	28	26
IL GIORNALE	275	54	64	69	61	27	19	23	21	25	43	48	52	46
GIORNALE DI BRESCIA	130	18	34	32	33	13	10	13	21	24	30	18	10	4
GIORNALE DI SICILIA	116	19	17	22	41	18	15	21	25	10	11	20	7	7
IL GIORNALE DI VICENZA	83	11	24	17	24	6	9	9	10	14	14	16	8	3
IL GIORNO	253	35	55	82	55	26	15	21	29	29	55	54	32	18
L'INDIPENDENTE	119	25	25	35	29	6	5	8	13	10	20	21	25	18
ITALIA OGGI	17	3	4	3	6	1	1	1	2	3	3	5	1	2
LIBERTA'	67	9	22	21	12	3	9	6	8	8	12	15	6	5
IL MANIFESTO	93	26	20	22	17	8	7	6	9	17	14	16	15	10
IL MATTINO	277	39	55	51	82	50	42	45	41	30	37	35	31	16
IL MATTINO DI PADOVA	68	10	12	18	17	11	6	6	9	10	8	16	8	6
IL MESSAGGERO	468	80	86	108	142	52	39	44	53	57	82	91	60	43
MESSAGGERO VENETO	90	16	24	22	20	7	13	8	11	11	15	19	6	6
LA NAZIONE	373	51	99	90	96	37	32	33	41	31	75	76	44	40
LA NOTTE	72	9	16	26	18	4	5	7	6	8	12	17	11	4
LA NUOVA SARDEGNA	130	18	23	24	38	27	19	22	25	17	18	18	9	2
LA NUOVA VENEZIA	33	7	9	7	9	2	4	2	4	6	6	5	4	2
IL PICCOLO	99	26	27	25	18	3	9	8	10	12	17	20	13	10
LA PROVINCIA(CO)	81	15	13	22	18	13	14	7	6	5	17	11	12	9
LA PROVINCIA PAVESE	79	14	22	24	14	5	10	8	9	5	11	15	15	8
QUOTIDIANO(LE/BR/TA)	41	5	10	11	10	6	4	9	7	6	4	7	4	1
LA REPUBBLICA	1161	194	264	298	313	91	59	87	134	120	168	238	186	167
IL RESTO DEL CARLINO	461	90	108	143	87	33	49	45	44	48	85	107	57	28
IL SECOLO XIX	279	56	91	80	41	11	29	35	51	32	56	43	21	11
LA SICILIA	123	12	32	31	34	13	22	25	16	10	23	19	6	1
IL SOLE 24 ORE	407	63	88	124	100	33	16	21	29	30	72	100	70	69
LA STAMPA	753	169	197	195	151	42	113	75	77	88	132	122	82	64
* IL TEMPO	147	23	38	35	38	12	13	13	21	13	20	28	25	15
IL TIRRENO	188	27	46	55	41	19	26	20	18	26	33	36	19	12
LA TRIBUNA DI TREVISO	32	5	7	10	9	1	3	2	3	6	6	8	2	2
TUTTOSPORT	144	36	31	30	32	15	19	24	20	12	21	29	12	7
L'UNIONE SARDA	142	26	23	30	38	26	25	26	28	22	11	20	9	3
L'UNITA'	249	55	62	53	62	18	28	30	30	26	43	46	29	18
ULTIMO LUNEDI'														
CORR. DELLO SPORT-STADIO	467	95	98	112	110	51	66	68	57	54	79	83	42	18
LA GAZZETTA DELLO SPORT	923	179	199	231	238	76	111	113	107	104	173	166	82	68
TUTTOSPORT	330	63	71	79	83	35	40	48	43	30	56	69	21	23
GIORNO MEDIO ESCL. LUNEDI'														
CORR. DELLO SPORT-STADIO	190	41	32	45	46	26	28	33	27	22	23	33	16	8
LA GAZZETTA DELLO SPORT	362	85	73	85	92	27	42	49	42	48	66	64	26	25
TUTTOSPORT	113	31	24	22	24	12	15	20	17	9	15	22	11	4
SUPPLEMENTI														
SETTE	1017	184	240	262	243	88	68	82	108	113	160	194	150	142
IL VENERDI'	1530	266	333	383	403	145	88	119	180	153	232	319	246	194

Responsabili acquisti

Lettori numero medio

Analisi secondo: ● numero componenti ● classe di reddito

(percentuali di composizione)

QUOTIDIANI	Totale	NUMERO COMPONENTI					CLASSE DI REDDITO							
		1 componente	2 componenti	3 componenti	4 componenti	5 o più componenti	fino a 1450 mila	1.450 1.850 mila	1.850 2.250 mila	2.250 2.650 mila	2.650 3.250 mila	3.250 4.250 mila	4.250 5.250 mila	oltre 5.250 mila
POPOLAZIONE	100.0	17.3	24.5	23.0	23.3	12.0	20.8	14.7	13.4	11.1	14.3	13.4	7.6	4.8
L'ADIGE	100.0	21.9	18.5	22.4	24.8	12.4	11.2	11.5	11.9	11.3	20.7	13.6	9.4	10.5
ALTO ADIGE	100.0	21.1	22.7	22.9	22.1	11.3	12.5	12.1	10.8	11.3	14.1	16.4	9.9	12.8
L'ARENA	100.0	13.8	16.6	27.8	30.9	10.8	21.3	9.2	9.8	16.9	14.9	12.3	10.9	4.8
AVVENIRE	100.0	23.0	19.4	20.8	20.4	16.4	11.8	11.7	14.7	8.3	16.5	16.0	10.2	10.9
IL CENTRO	100.0	7.0	20.3	16.7	33.9	22.1	4.0	10.3	9.6	13.2	14.9	32.3	9.3	6.5
CORRIERE ADRIATICO	100.0	10.1	16.8	28.7	28.5	15.9	5.4	5.1	4.8	12.2	20.2	25.9	20.1	6.4
CORRIERE UMBRIA/VITERBO	100.0	13.1	14.9	24.6	31.6	15.7	9.4	11.9	8.5	15.5	17.7	22.0	9.8	5.2
CORRIERE DELLA SERA	100.0	19.0	23.2	25.3	23.7	8.7	6.8	7.1	10.1	11.4	15.0	18.8	16.0	14.8
CORR. DELLO SPORT-STADIO	100.0	21.3	17.9	23.8	24.1	12.8	14.7	16.5	13.6	11.4	13.6	17.5	8.7	4.0
L'ECO DI BERGAMO	100.0	23.8	19.6	24.1	24.2	8.4	16.4	5.2	12.6	9.5	21.2	15.8	10.7	8.5
LA GAZZETTA DELLO SPORT	100.0	22.2	20.6	23.9	25.6	7.8	11.7	13.1	11.6	12.7	18.3	17.8	7.6	7.1
LA GAZZ. DEL MEZZOGIORNO	100.0	18.1	19.7	21.3	26.1	14.8	11.7	17.5	15.2	13.6	8.1	15.2	8.1	10.7
GAZZETTA DEL SUD	100.0	13.8	23.9	21.7	27.2	13.4	24.8	18.1	15.8	7.6	10.9	13.1	6.1	3.5
GAZZETTA DI MANTOVA	100.0	11.9	23.5	31.5	23.3	9.8	8.3	9.4	14.8	15.0	18.6	20.3	9.4	4.0
GAZZETTA DI MODENA/CARPI	100.0	20.1	21.0	24.3	24.2	10.4	8.2	12.9	8.3	7.7	22.7	17.8	9.1	13.4
GAZZETTA DI PARMA	100.0	18.0	23.5	25.5	21.4	11.6	10.8	12.1	15.7	10.2	17.5	11.9	12.8	9.0
GAZZETTA DI REGGIO	100.0	15.0	24.2	25.7	27.7	7.4	8.0	6.3	16.9	8.4	21.3	20.5	11.3	7.2
IL GAZZETTINO	100.0	15.6	23.4	26.0	22.5	12.5	8.7	9.4	10.9	13.7	17.1	20.1	10.5	9.7
IL GIORNALE	100.0	19.5	23.3	25.1	22.3	9.9	6.7	8.3	7.5	9.2	15.5	17.4	18.8	16.5
GIORNALE DI BRESCIA	100.0	13.5	26.2	24.5	25.6	10.3	7.6	10.3	16.0	18.2	23.4	14.0	7.8	2.8
GIORNALE DI SICILIA	100.0	15.9	14.5	18.7	35.2	15.7	13.0	18.0	21.1	8.8	9.8	17.2	6.4	5.8
IL GIORNALE DI VICENZA	100.0	13.2	29.0	21.0	29.1	7.7	11.2	10.8	11.6	16.4	17.1	19.1	10.2	3.6
IL GIORNO	100.0	13.7	21.7	32.4	21.9	10.3	6.0	8.3	11.6	11.5	21.6	21.3	12.6	7.1
L'INDIPENDENTE	100.0	21.2	20.8	29.0	24.0	5.0	4.3	6.4	11.2	8.7	16.8	17.2	20.7	14.7
ITALIA OGGI	100.0	19.2	24.9	18.6	32.7	4.7	3.8	3.9	9.5	15.4	19.1	27.4	8.1	12.7
LIBERTA'	100.0	13.9	32.4	31.4	17.4	4.9	12.9	8.4	12.2	11.3	17.6	21.8	8.9	6.9
IL MANIFESTO	100.0	28.2	21.2	23.8	18.5	8.3	7.3	6.7	9.6	17.8	14.6	17.6	15.7	10.6
IL MATTINO	100.0	14.2	19.7	18.3	29.6	18.1	15.3	16.4	14.7	10.9	13.3	12.5	11.0	5.9
IL MATTINO DI PADOVA	100.0	14.6	18.3	26.1	24.4	16.7	8.8	8.5	12.5	14.3	11.8	23.6	11.1	9.5
IL MESSAGGERO	100.0	17.1	18.3	23.1	30.4	11.2	8.3	9.4	11.2	12.1	17.5	19.5	12.8	9.1
MESSAGGERO VENETO	100.0	18.3	27.0	24.3	22.3	8.1	14.2	8.5	12.6	11.9	17.1	21.5	7.2	7.0
LA NAZIONE	100.0	13.7	26.5	24.1	25.8	10.0	8.7	8.9	11.1	8.3	20.2	20.3	11.9	10.7
LA NOTTE	100.0	12.0	22.3	36.0	24.5	5.2	7.5	9.9	8.9	11.4	16.7	23.8	15.7	6.1
LA NUOVA SARDEGNA	100.0	14.2	17.4	18.8	29.0	20.6	14.4	17.2	19.7	12.7	14.1	14.0	6.6	1.3
LA NUOVA VENEZIA	100.0	20.8	25.5	22.2	26.1	5.4	10.7	5.7	11.3	17.6	19.1	15.9	13.1	6.8
IL PICCOLO	100.0	26.0	27.4	25.2	18.6	2.8	9.0	8.4	10.2	12.2	17.0	20.2	13.0	9.9
LA PROVINCIA(CO)	100.0	18.2	16.3	27.4	22.4	15.6	16.8	9.0	7.2	6.7	20.4	14.1	15.0	10.8
LA PROVINCIA PAVESE	100.0	17.7	27.4	30.8	17.9	6.2	12.2	9.6	11.1	6.4	13.4	18.6	18.6	10.1
QUOTIDIANO(LE/BR/TA)	100.0	11.6	24.4	25.6	23.9	14.5	8.7	22.8	17.0	14.4	9.7	16.0	8.7	2.6
LA REPUBBLICA	100.0	16.7	22.8	25.7	27.0	7.9	5.1	7.5	11.6	10.3	14.5	20.5	16.1	14.4
IL RESTO DEL CARLINO	100.0	19.5	23.3	31.0	18.9	7.2	10.5	9.7	9.6	10.5	18.3	23.2	12.3	6.0
IL SECOLO XIX	100.0	20.2	32.5	28.5	14.8	4.1	10.5	12.7	18.3	11.5	20.0	15.4	7.4	4.1
LA SICILIA	100.0	9.8	26.4	25.4	27.8	10.6	17.9	20.3	13.3	8.2	18.8	15.4	5.0	1.1
IL SOLE 24 ORE	100.0	15.4	21.6	30.4	24.5	8.1	3.8	5.1	7.2	7.5	17.6	24.6	17.3	16.9
LA STAMPA	100.0	22.4	26.2	25.8	20.0	5.5	15.0	9.9	10.3	11.7	17.6	16.2	10.8	8.5
* IL TEMPO	100.0	15.9	25.8	23.9	26.0	8.4	8.6	8.7	14.5	8.9	13.4	18.9	16.8	10.3
IL TIRRENO	100.0	14.4	24.6	29.1	21.8	10.1	13.8	10.5	9.7	13.6	17.3	18.9	10.0	6.2
LA TRIBUNA DI TREVISO	100.0	14.1	21.7	31.4	29.3	3.5	10.1	5.7	8.8	20.0	19.8	23.7	7.0	5.0
TUTTOSPORT	100.0	24.8	21.4	20.8	22.6	10.4	12.9	16.8	14.3	8.4	14.5	20.0	8.4	4.7
L'UNIONE SARDA	100.0	18.2	15.8	21.3	26.5	18.3	17.6	18.0	19.3	15.1	7.9	13.9	6.4	1.8
L'UNITA'	100.0	22.2	24.8	21.1	24.8	7.1	11.1	12.2	11.9	10.2	17.2	18.3	11.7	7.4
ULTIMO LUNEDI'														
CORR. DELLO SPORT-STADIO	100.0	20.4	21.0	24.1	23.5	11.0	14.1	14.6	12.2	11.6	16.9	17.8	9.0	3.8
LA GAZZETTA DELLO SPORT	100.0	19.4	21.6	25.0	25.8	8.2	12.1	12.2	11.5	11.2	18.7	17.9	8.9	7.4
TUTTOSPORT	100.0	19.0	21.5	23.9	25.0	10.6	12.0	14.5	13.0	9.2	17.1	21.0	6.4	6.8
GIORNO MEDIO ESCL. LUNEDI'														
CORR. DELLO SPORT-STADIO	100.0	21.6	16.7	23.7	24.4	13.6	14.9	17.2	14.1	11.3	12.3	17.5	8.6	4.0
LA GAZZETTA DELLO SPORT	100.0	23.4	20.2	23.4	25.4	7.6	11.6	13.4	11.6	13.3	18.2	17.8	7.1	7.0
TUTTOSPORT	100.0	27.7	21.3	19.3	21.4	10.3	13.4	17.9	14.9	8.0	13.2	19.5	9.4	3.7
SUPPLEMENTI														
SETTE	100.0	18.1	23.6	25.7	23.9	8.6	6.7	8.1	10.6	11.1	15.7	19.1	14.8	14.0
IL VENERDI'	100.0	17.4	21.8	25.0	26.3	9.5	5.8	7.8	11.8	10.0	15.1	20.8	16.0	12.7

Responsabili acquisti

Lettori numero medio

Analisi secondo: ● condizione professionale

(valori assoluti × 1.000)

QUOTIDIANI	Totale	Imprend. pos. Dirig. Lib. Prof. 1	Impiegati 2	Negozianti Artigiani 3	Agenti Lav. in proprio 4	Agricoltori e fam. coad. 5	Insegn. Giornal. Scritt. 6	Operai Operai agr. 7	CASALINGHE CON CAPOFAMIGLIA DI CATEG.					Studenti 13	Pensionati 14	Altri 15
									1	2,6	3-5	7	altre			
									8	9	10	11	12			
POPOLAZIONE	20709	363	1693	914	210	245	906	1888	374	1234	1371	2616	2469	106	5564	757
L'ADIGE	51	3	6	2	0	0	3	5	0	2	5	6	4	0	14	2
ALTO ADIGE	106	3	11	9	0	1	6	12	0	5	8	10	10	0	26	5
L'ARENA	89	3	7	3	0	2	5	11	1	4	13	12	4	0	22	4
AVVENIRE	83	3	12	3	1	0	9	5	3	6	4	2	8	0	14	13
IL CENTRO	61	1	14	7	0	1	6	6	1	5	4	7	2	0	3	5
CORRIERE ADRIATICO	49	1	8	4	0	0	3	6	2	4	3	2	4	1	9	1
CORRIERE UMBRIA/VITERBO	51	1	7	6	0	1	3	6	1	4	2	4	4	0	7	3
CORRIERE DELLA SERA	961	63	155	44	16	5	105	58	55	51	39	39	69	4	224	32
CORR. DELLO SPORT STADIO	229	11	26	19	5	2	9	32	2	13	15	21	17	3	40	16
L'ECO DI BERGAMO	156	2	9	15	1	2	10	22	3	5	13	17	7	1	46	2
LA GAZZETTA DELLO SPORT	442	19	64	41	12	5	22	75	6	20	21	41	19	4	67	26
LA GAZZ. DEL MEZZOGIORNO	130	5	11	5	1	3	16	9	6	8	7	12	9	3	27	7
GAZZETTA DEL SUD	153	6	18	8	2	1	16	8	2	14	11	14	20	1	23	9
GAZZETTA DI MANTOVA	67	1	4	2	2	0	3	9	1	3	6	10	9	0	15	3
GAZZETTA DI MODENA/CARPI	23	0	5	1	0	0	2	2	1	1	0	3	0	0	5	3
GAZZETTA DI PARMA	89	2	3	5	2	0	6	7	2	4	5	10	9	0	30	2
GAZZETTA DI REGGIO	34	1	8	1	0	1	1	5	0	1	1	0	2	0	10	2
IL GAZZETTINO	270	9	35	15	3	3	16	21	12	16	18	28	29	1	55	10
IL GIORNALE	275	21	38	11	4	0	36	12	20	16	8	4	23	1	77	7
GIORNALE DI BRESCIA	130	1	16	5	4	0	6	20	3	10	11	15	7	0	28	3
GIORNALE DI SICILIA	116	4	19	3	1	0	15	3	3	16	7	5	9	1	20	10
IL GIORNALE DI VICENZA	83	0	5	6	3	0	2	9	5	3	9	9	9	1	20	2
IL GIORNO	253	5	46	14	7	1	22	34	7	11	15	21	12	1	48	8
L'INDIPENDENTE	119	9	27	9	3	2	11	10	5	4	5	3	5	0	23	4
ITALIA OGGI	17	1	7	0	0	0	2	2	0	1	0	0	1	0	1	0
LIBERTA'	67	1	5	6	1	2	2	5	1	3	3	5	7	0	24	2
IL MANIFESTO	93	9	30	6	5	0	15	5	1	3	2	2	3	1	9	2
IL MATTINO	277	12	27	12	7	1	34	13	7	29	11	30	30	4	52	8
IL MATTINO DI PADOVA	68	4	8	4	1	0	2	6	0	3	3	14	8	1	11	5
IL MESSAGGERO	468	25	87	20	6	2	36	29	17	37	29	40	45	4	76	14
MESSAGGERO VENETO	90	1	8	6	0	1	2	11	1	4	2	10	8	0	31	5
LA NAZIONE	373	8	63	29	8	5	13	36	8	21	21	29	32	4	75	21
LA NOTTE	72	4	11	3	1	0	3	14	0	4	5	4	5	1	16	2
LA NUOVA SARDEGNA	130	4	10	8	1	0	9	11	2	9	14	19	22	1	15	3
LA NUOVA VENEZIA	33	2	7	1	0	0	2	1	1	2	3	4	5	0	3	1
IL PICCOLO	99	1	14	5	0	0	3	14	2	4	2	4	18	0	29	2
LA PROVINCIA(CO)	81	1	6	8	0	0	5	10	3	4	5	7	5	0	21	5
LA PROVINCIA PAVESE	79	2	6	7	1	1	2	6	4	4	4	5	3	0	31	3
QUOTIDIANO(LE/BR/TA)	41	2	5	2	0	1	6	3	1	2	2	4	4	0	6	2
LA REPUBBLICA	1161	93	280	45	18	3	198	58	49	74	30	29	66	10	168	39
IL RESTO DEL CARLINO	461	19	90	24	6	8	19	47	9	18	15	21	24	3	137	21
IL SECOLO XIX	279	4	26	19	6	0	13	21	5	24	11	19	46	2	73	11
LA SICILIA	123	4	18	4	1	0	16	8	3	9	10	10	13	1	17	9
IL SOLE 24 ORE	407	51	159	24	9	1	34	19	21	13	11	3	13	5	31	14
LA STAMPA	753	32	93	60	16	12	51	73	20	34	31	44	45	4	209	28
* IL TEMPO	147	7	25	10	1	2	18	8	6	7	6	7	18	1	27	6
IL TIRRENO	188	4	27	13	6	0	7	17	6	14	15	16	22	0	31	10
LA TRIBUNA DI TREVISO	32	2	5	1	1	1	3	5	1	2	3	1	4	0	3	0
TUTTOSPORT	144	3	18	15	4	3	3	28	1	5	6	14	8	0	29	7
L'UNIONE SARDA	142	5	14	6	3	0	13	10	1	7	5	32	19	2	23	5
L'UNITA'	249	11	51	14	6	3	24	27	3	12	8	13	13	1	54	10
ULTIMO LUNEDI'																
CORR. DELLO SPORT STADIO	467	21	67	37	8	6	17	54	4	29	23	47	39	4	84	27
LA GAZZETTA DELLO SPORT	923	39	142	66	24	9	50	135	18	46	40	92	56	10	143	54
TUTTOSPORT	330	7	41	28	6	4	14	59	4	13	21	31	20	2	66	14
GIORNO MEDIO ESCL. LUNEDI'																
CORR. DELLO SPORT STADIO	190	9	19	16	5	1	7	29	2	11	13	16	14	2	33	14
LA GAZZETTA DELLO SPORT	362	15	51	37	10	4	17	65	4	16	18	33	13	2	54	21
TUTTOSPORT	113	2	14	13	3	3	1	22	0	4	4	11	6	0	23	6
SUPPLEMENTI																
SETTE	1017	76	161	43	20	4	112	58	62	66	41	47	67	10	215	37
IL VENERDI'	1530	125	337	65	29	5	232	82	69	106	45	53	99	22	209	53

Responsabili acquisti

Lettori numero medio

Analisi secondo: ● condizione professionale

(percentuali di composizione)

QUOTIDIANI	Totale	Imprend. poss. Dirig. Lib. Prof.	Impiegati	Negozianti Artigiani	Agenti Lav. in proprio	Agricoltori e fam. coad.	Insegn. Giornal. Scritt.	Operai Operai agr.	CASALINGHE CON CAPOFAMIGLIA DI CATEG.					Studenti	Pensionati	Altri							
									1	2	3	4	5				6	7	8	9	10	11	12
									1	2	3	4	5				6	7	8	9	10	11	12
POPOLAZIONE	100.0	1.8	8.2	4.4	1.0	1.2	4.4	9.1	1.8	6.0	6.6	12.6	11.9	0.5	26.9	3.7							
L'ADIGE	100.0	4.9	11.5	3.6	0.5	0.7	6.0	9.4	0.1	3.1	9.9	12.6	7.4	0.0	27.0	3.2							
ALTO ADIGE	100.0	2.6	10.5	8.7	0.2	1.1	5.8	11.3	0.3	4.3	7.8	9.2	9.1	0.0	24.8	4.3							
L'ARENA	100.0	3.0	7.4	3.7	0.1	1.8	5.8	11.8	0.7	4.0	14.8	12.9	5.0	0.0	25.1	3.9							
AVVENIRE	100.0	3.2	14.3	3.7	1.8	0.1	10.7	6.2	3.3	7.0	4.5	3.0	9.3	0.1	17.3	15.5							
IL CENTRO	100.0	1.0	22.6	10.7	0.7	1.9	9.2	9.6	1.6	8.6	7.2	11.1	3.6	0.0	4.4	7.8							
CORRIERE ADRIATICO	100.0	1.6	16.3	9.2	0.8	0.0	5.7	12.6	3.9	8.2	5.7	4.4	8.4	1.8	19.4	1.9							
CORRIERE UMBRIA/VITERBO	100.0	1.9	14.3	11.7	0.2	1.1	6.4	11.6	1.8	8.6	4.5	8.7	8.5	0.6	14.2	5.9							
CORRIERE DELLA SERA	100.0	6.6	16.2	4.5	1.7	0.5	10.9	6.1	5.8	5.3	4.0	4.0	7.2	0.5	23.3	3.4							
CORR. DELLO SPORT STADIO	100.0	4.8	11.1	8.3	2.2	0.8	3.8	14.1	0.8	5.8	6.3	8.9	7.5	1.2	17.5	7.0							
L'ECO DI BERGAMO	100.0	1.5	6.0	9.4	0.5	1.2	6.4	14.4	2.2	3.1	8.2	11.1	4.7	0.6	29.5	1.1							
LA GAZZETTA DELLO SPORT	100.0	4.2	14.5	9.4	2.7	1.1	4.9	17.0	1.3	4.6	4.7	9.3	4.4	0.8	15.1	5.9							
LA GAZZ. DEL MEZZOGIORNO	100.0	4.0	8.4	4.1	0.5	1.9	12.0	7.3	4.4	6.1	5.5	9.4	7.1	2.4	21.1	5.7							
GAZZETTA DEL SUD	100.0	4.2	12.1	4.9	1.2	0.6	10.7	5.1	1.6	9.3	7.1	8.9	13.2	0.4	15.1	5.6							
GAZZETTA DI MANTOVA	100.0	1.2	5.8	2.3	2.3	0.4	3.8	13.5	0.9	4.2	8.9	15.1	13.7	0.3	22.7	5.0							
GAZZETTA DI MODENA/CARPI	100.0	0.0	21.4	4.2	0.1	1.1	9.2	9.6	4.0	2.7	2.0	10.8	0.4	0.4	20.7	13.4							
GAZZETTA DI PARMA	100.0	2.7	3.7	5.3	1.9	0.0	7.1	8.1	2.5	4.4	6.1	11.7	10.1	0.0	33.5	2.7							
GAZZETTA DI REGGIO	100.0	4.0	22.4	3.3	1.2	2.7	4.2	14.4	0.2	1.5	4.0	1.4	6.1	0.1	29.5	5.0							
IL GAZZETTINO	100.0	3.2	12.9	5.6	1.3	1.1	5.8	7.7	4.4	5.9	6.5	10.2	10.7	0.4	20.4	3.8							
IL GIORNALE	100.0	7.5	13.7	4.2	1.4	0.0	12.9	4.2	7.1	5.7	2.9	1.4	8.2	0.2	27.9	2.6							
GIORNALE DI BRESCIA	100.0	1.0	12.0	4.1	3.4	0.1	4.6	15.3	2.6	7.6	8.7	11.2	5.0	0.1	21.6	2.6							
GIORNALE DI SICILIA	100.0	3.6	16.0	2.7	1.3	0.1	13.2	2.8	2.8	13.4	6.0	4.1	7.5	0.6	16.9	9.0							
IL GIORNALE DI VICENZA	100.0	0.1	6.4	6.9	3.3	0.5	2.2	11.4	6.4	3.8	10.5	10.8	10.4	0.6	24.4	2.2							
IL GIORNO	100.0	2.1	18.2	5.6	2.6	0.5	8.9	13.6	2.6	4.1	5.9	8.5	4.7	0.4	18.9	3.3							
L'INDIPENDENTE	100.0	7.4	22.8	7.7	2.2	1.6	9.2	8.2	4.3	3.4	4.4	2.5	4.1	0.1	19.0	3.0							
ITALIA OGGI	100.0	7.6	43.5	2.2	1.4	0.0	11.9	10.7	0.9	5.0	0.8	1.5	3.7	1.8	8.2	0.9							
LIBERTA'	100.0	1.4	7.5	8.3	0.8	3.4	2.9	7.7	1.5	5.0	5.0	7.0	11.0	0.0	36.2	2.2							
IL MANIFESTO	100.0	9.3	32.1	6.3	5.0	0.0	16.2	5.8	1.4	2.9	1.7	2.4	3.3	1.0	10.0	2.6							
IL MATTINO	100.0	4.5	9.7	4.3	2.5	0.4	12.2	4.7	2.6	10.5	3.9	10.9	10.8	1.5	18.7	2.9							
IL MATTINO DI PADOVA	100.0	5.9	11.5	5.2	0.8	0.1	2.3	8.4	0.1	3.8	4.6	20.9	12.4	1.2	15.9	6.8							
IL MESSAGGERO	100.0	5.2	18.7	4.4	1.3	0.4	7.8	6.3	3.6	8.0	6.1	8.6	9.5	1.0	16.2	3.1							
MESSAGGERO VENETO	100.0	0.8	8.5	7.1	0.2	0.8	2.6	11.9	1.1	4.3	2.7	10.9	8.6	0.0	34.8	5.7							
LA NAZIONE	100.0	2.3	16.8	7.7	2.0	1.3	3.5	9.6	2.3	5.7	5.6	7.7	8.6	1.1	20.2	5.7							
LA NOTTE	100.0	5.0	15.4	3.6	1.1	0.0	4.2	18.9	0.5	5.7	7.1	5.0	7.0	1.3	21.7	3.4							
LA NUOVA SARDEGNA	100.0	3.2	7.9	6.1	1.0	0.3	7.3	8.8	1.8	7.2	10.5	14.4	16.6	1.0	11.4	2.6							
LA NUOVA VENEZIA	100.0	6.9	21.6	2.1	0.0	0.4	6.2	3.4	3.8	5.5	7.6	13.2	14.9	0.9	10.0	3.4							
IL PICCOLO	100.0	0.7	14.2	4.8	0.0	0.3	2.7	14.3	2.3	4.3	2.5	4.2	18.2	0.1	29.0	2.2							
LA PROVINCIA(CO)	100.0	1.5	7.5	9.9	0.6	0.0	5.9	11.8	3.5	4.3	6.2	9.2	6.5	0.5	26.5	6.2							
LA PROVINCIA PAVESE	100.0	2.4	7.0	8.8	0.7	1.1	2.9	7.3	4.5	5.3	5.2	6.9	4.0	0.0	39.6	4.2							
QUOTIDIANO(LE/BR/TA)	100.0	4.3	13.2	5.8	0.5	2.3	13.7	7.0	3.3	4.3	6.0	8.9	9.3	1.1	15.2	5.2							
LA REPUBBLICA	100.0	8.0	24.2	3.9	1.5	0.3	17.0	5.0	4.2	6.3	2.6	2.5	5.7	0.9	14.4	3.4							
IL RESTO DEL CARLINO	100.0	4.0	19.4	5.3	1.3	1.7	4.1	10.3	2.0	3.9	3.2	4.7	5.3	0.6	29.8	4.5							
IL SECOLO XIX	100.0	1.4	9.3	6.9	2.1	0.0	4.6	7.5	1.8	8.6	4.1	6.7	16.4	0.6	26.1	3.9							
LA SICILIA	100.0	3.2	14.9	3.0	1.1	0.0	12.8	6.5	2.5	7.4	7.9	8.2	10.5	0.5	14.0	7.5							
IL SOLE 24 ORE	100.0	12.5	39.0	6.0	2.2	0.2	8.3	4.6	5.2	3.3	2.7	0.8	3.1	1.3	7.5	3.4							
LA STAMPA	100.0	4.2	12.4	8.0	2.1	1.6	6.8	9.7	2.7	4.5	4.2	5.9	6.0	0.6	27.7	3.8							
* IL TEMPO	100.0	4.8	16.8	6.7	0.5	1.3	12.2	5.3	3.8	4.5	4.2	4.5	12.0	0.9	18.6	3.9							
IL TIRRENO	100.0	1.9	14.4	7.0	3.4	0.2	3.6	9.3	3.1	7.4	8.0	8.5	11.7	0.0	16.2	5.3							
LA TRIBUNA DI TREVISO	100.0	5.4	16.2	1.9	3.4	4.5	8.4	15.9	2.8	7.5	9.6	2.6	13.6	0.0	7.8	0.1							
TUTTOSPORT	100.0	2.0	12.2	10.7	2.5	2.4	2.2	19.2	0.6	3.4	4.2	9.5	5.3	0.3	20.5	5.0							
L'UNIONE SARDA	100.0	3.2	9.5	4.0	2.0	0.1	8.8	6.9	0.9	4.8	3.5	22.2	13.5	1.7	15.8	3.2							
L'UNITA'	100.0	4.3	20.4	5.6	2.3	1.2	9.6	10.9	1.2	4.7	3.0	5.2	5.2	0.6	21.7	4.1							
ULTIMO LUNEDI'																							
CORR. DELLO SPORT STADIO	100.0	4.5	14.3	8.0	1.7	1.2	3.6	11.6	0.8	6.2	4.9	10.2	8.3	0.8	18.0	5.9							
LA GAZZETTA DELLO SPORT	100.0	4.2	15.4	7.2	2.7	0.9	5.4	14.7	2.0	4.9	4.3	9.9	6.1	1.1	15.5	5.8							
TUTTOSPORT	100.0	2.2	12.5	8.6	1.8	1.2	4.1	17.7	1.3	4.0	6.3	9.4	5.9	0.5	20.1	4.3							
GIORNO MEDIO ESCL. LUNEDI'																							
CORR. DELLO SPORT STADIO	100.0	4.9	9.8	8.4	2.4	0.6	3.8	15.1	0.8	5.6	6.9	8.4	7.2	1.3	17.2	7.4							
LA GAZZETTA DELLO SPORT	100.0	4.2	14.1	10.3	2.8	1.2	4.7	17.9	1.1	4.4	4.9	9.1	3.7	0.7	15.0	5.9							
TUTTOSPORT	100.0	1.9	12.1	11.8	2.7	3.0	1.3	19.9	0.3	3.1	3.2	9.5	5.1	0.2	20.6	5.3							
SUPPLEMENTI																							
SETTE	100.0	7.5	15.8	4.2	1.9	0.4	11.0	5.7	6.0	6.5	4.0	4.6	6.6	0.9	21.1	3.6							
IL VENERDI'	100.0	8.2	22.0	4.2	1.9	0.3	15.1	5.3	4.5	7.0	2.9	3.5	6.4	1.4	13.7	3.4							

Responsabili acquisti

Lettori numero medio

Analisi secondo: ● reddito familiare rispetto "ISPL"

(valori assoluti × 1.000)

QUOTIDIANI	Totale	REDDITO FAMILIARE SOTTO "ISPL"					REDDITO FAMILIARE SOPRA "ISPL"									
		FASCIA MEDIA					FASCIA ALTA					Totale	Totale			
		comp. 1	comp. 2	comp. 3	comp. 4 o più	Totale	comp. 1	comp. 2	comp. 3	comp. 4 o più	Totale			comp. 1	comp. 2	comp. 3
6,5	10	12	13	11	14	23	27	30	25	32	49	51	61	51		
POPOLAZIONE	20709	321	373	161	326	1180	2246	3664	2772	4806	13487	1014	1034	1825	2168	6042
L'ADIGE	51	0	0	0	0	0	3	4	3	7	18	8	5	8	12	33
ALTO ADIGE	106	0	0	0	0	0	7	13	5	11	36	15	11	19	25	70
L'ARENA	89	0	0	0	0	0	12	9	7	17	45	1	5	18	21	45
AVVENIRE	83	1	0	0	0	1	12	10	7	15	44	7	6	10	15	38
IL CENTRO	61	0	0	0	0	0	2	8	7	25	42	3	4	3	9	19
CORRIERE ADRIATICO	49	0	1	0	0	1	3	4	8	12	26	2	4	6	10	22
CORRIERE UMBRIA/VITERBO	51	0	0	0	1	1	6	6	8	18	38	1	2	5	5	13
CORRIERE DELLA SERA	961	3	1	0	2	6	65	131	89	133	418	115	91	154	177	537
CORR. DELLO SPORT-STADIO	229	0	3	2	2	8	26	28	30	60	143	22	10	23	22	78
L'ECO DI BERGAMO	156	2	3	0	0	5	20	21	23	27	92	15	6	15	23	60
LA GAZZETTA DELLO SPORT	442	3	4	2	2	10	43	57	54	87	241	52	31	50	58	191
LA GAZZ. DEL MEZZOGIORNO	130	1	1	2	1	5	13	17	17	40	87	9	7	9	12	38
GAZZETTA DEL SUD	153	1	3	3	2	9	17	30	25	47	119	4	3	5	14	25
GAZZETTA DI MANTOVA	67	0	1	0	0	1	5	12	14	14	45	3	2	7	8	21
GAZZETTA DI MODENA/CARPI	23	0	0	0	0	0	2	2	0	2	6	3	3	6	6	17
GAZZETTA DI PARMA	89	1	0	0	0	1	3	10	7	11	32	11	11	16	18	56
GAZZETTA DI REGGIO	34	0	0	0	0	0	2	4	2	2	10	3	4	7	10	24
IL GAZZETTINO	270	1	2	0	0	3	8	25	18	23	73	34	36	52	71	193
IL GIORNALE	275	1	0	0	1	2	21	34	21	33	109	33	30	48	55	165
GIORNALE DI BRESCIA	130	0	1	0	0	1	8	28	25	36	96	10	5	7	11	33
GIORNALE DI SICILIA	116	0	1	1	3	4	15	13	15	43	87	3	3	6	14	26
IL GIORNALE DI VICENZA	83	1	0	0	0	1	5	9	8	7	28	6	15	10	24	54
IL GIORNO	253	2	1	0	1	3	15	40	40	48	142	18	14	42	33	108
L'INDIPENDENTE	119	0	0	0	0	1	5	14	10	14	43	20	10	25	20	76
ITALIA OGGI	17	0	0	0	0	0	1	1	1	4	6	2	3	3	3	11
LIBERTA'	67	0	0	0	0	0	3	9	5	2	19	6	13	16	13	48
IL MANIFESTO	93	0	1	0	0	1	6	11	7	9	34	20	8	15	16	59
IL MATTINO	277	2	1	3	6	12	30	39	36	89	194	7	15	12	37	71
IL MATTINO DI PADOVA	68	0	0	0	0	0	3	5	3	9	19	7	8	15	19	49
IL MESSAGGERO	468	0	6	0	2	9	33	53	61	117	263	46	27	47	76	196
MESSAGGERO VENETO	90	2	0	0	0	3	2	8	6	7	24	12	15	15	20	63
LA NAZIONE	373	0	2	0	1	2	33	71	41	83	228	18	26	49	50	143
LA NOTTE	72	1	0	0	0	1	4	11	10	13	37	5	5	16	8	33
LA NUOVA SARDEGNA	130	1	0	1	5	8	12	20	19	51	103	5	3	4	8	19
LA NUOVA VENEZIA	33	0	0	0	0	0	0	4	2	1	8	7	4	5	9	25
IL PICCOLO	99	0	0	0	0	0	3	7	3	5	17	23	20	22	17	81
LA PROVINCIA(CO)	81	3	0	0	0	3	10	10	13	15	49	2	3	9	16	30
LA PROVINCIA PAVESE	79	0	0	1	0	2	5	14	7	10	37	8	7	16	10	41
QUOTIDIANO(LE/BR/TA)	41	0	0	0	0	1	3	8	8	11	30	2	2	3	4	10
LA REPUBBLICA	1161	0	5	0	2	8	62	131	112	168	474	132	128	185	234	679
IL RESTO DEL CARLINO	461	3	0	0	0	3	32	53	30	25	140	55	55	113	95	319
IL SECOLO XIX	279	0	0	0	0	1	30	76	48	37	191	26	14	31	15	87
LA SICILIA	123	0	2	0	3	5	10	28	27	36	101	2	2	4	9	17
IL SOLE 24 ORE	407	0	0	0	0	1	17	37	34	52	139	46	51	89	81	266
LA STAMPA	753	3	7	2	1	14	103	137	103	112	454	63	53	90	79	285
* IL TEMPO	147	0	0	0	1	1	11	21	19	28	79	12	17	16	21	66
IL TIRRENO	188	0	2	0	1	2	17	37	31	39	124	10	8	24	20	62
LA TRIBUNA DI TREVISO	32	0	0	0	0	0	2	3	3	3	11	2	4	7	8	21
TUTTOSPORT	144	1	0	0	1	2	24	19	14	29	85	11	11	16	18	56
L'UNIONE SARDA	142	0	1	5	5	11	19	21	21	48	109	7	1	4	10	22
L'UNITA'	249	1	2	0	0	3	26	37	19	40	122	28	23	33	39	123
ULTIMO LUNEDI'																
CORR. DELLO SPORT-STADIO	467	0	8	2	6	15	53	65	65	107	289	43	26	46	48	163
LA GAZZETTA DELLO SPORT	923	7	7	3	1	18	81	125	119	177	501	91	67	110	136	403
TUTTOSPORT	330	2	1	0	4	7	41	46	35	72	195	20	23	43	42	128
GIORNO MEDIO ESCL. LUNEDI'																
CORR. DELLO SPORT-STADIO	190	0	2	2	2	7	21	21	24	53	119	19	8	19	18	64
LA GAZZETTA DELLO SPORT	362	2	3	1	2	9	36	45	43	72	197	46	25	40	45	156
TUTTOSPORT	113	0	0	0	0	1	21	15	11	21	67	10	9	11	14	44
SUPPLEMENTI																
SETTE	1017	1	3	1	2	8	64	143	101	152	460	119	94	161	176	550
IL VENERDI'	1530	1	5	2	5	13	83	175	147	259	665	181	154	234	204	853

Responsabili acquisti

Lettori numero medio

Analisi secondo: ● reddito familiare rispetto "ISPL"

(percentuali di composizione)

QUOTIDIANI	Totale	REDDITO FAMILIARE SOTTO "ISPL"					REDDITO FAMILIARE SOPRA "ISPL"					FASCIA ALTA				
		FASCIA MEDIA					FASCIA ALTA									
		comp. 1	comp. 2	comp. 3	comp. 4 o più	Totale	comp. 1	comp. 2	comp. 3	comp. 4 o più	Totale	comp. 1	comp. 2	comp. 3	comp. 4 o più	Totale
	6.5	10	12	13	11	14	23	27	30	25	32	49	51	61	51	
REDDITO MEDIA FAM. MIO/ANNO		6.5	10	12	13	11	14	23	27	30	25	32	49	51	61	51
POPOLAZIONE	100.0	1.5	1.8	0.8	1.6	5.7	10.8	17.7	13.4	23.2	65.1	4.9	5.0	8.8	10.5	29.2
L'ADIGE	100.0	0.0	0.0	0.0	0.0	0.0	6.0	7.7	6.7	14.3	34.7	15.9	10.8	15.7	22.9	65.3
ALTO ADIGE	100.0	0.0	0.0	0.0	0.0	0.0	6.8	12.1	5.0	10.0	33.9	14.2	10.6	17.9	23.3	66.1
L'ARENA	100.0	0.0	0.0	0.0	0.0	0.0	13.1	10.5	7.9	18.7	50.2	0.7	6.1	19.9	23.0	49.8
AVVENIRE	100.0	0.6	0.1	0.1	0.0	0.8	14.0	12.2	8.8	18.7	53.7	8.4	7.1	12.0	18.0	45.5
IL CENTRO	100.0	0.0	0.3	0.0	0.2	0.5	2.5	13.8	11.5	41.1	69.0	4.4	6.2	5.2	14.7	30.5
CORRIERE ADRIATICO	100.0	0.0	2.0	0.0	0.0	2.0	5.2	7.4	17.1	24.1	53.7	4.9	7.5	11.7	20.3	44.3
CORRIERE UMBRIA/VITERBO	100.0	0.0	0.7	0.1	1.2	2.0	11.5	11.2	15.1	35.8	73.6	1.7	3.0	9.5	10.3	24.4
CORRIERE DELLA SERA	100.0	0.3	0.1	0.0	0.2	0.6	6.7	13.7	9.3	13.8	43.5	12.0	9.5	16.0	18.4	55.9
CORR. DELLO SPORT-STADIO	100.0	0.1	1.4	0.9	1.1	3.5	11.3	12.0	13.0	26.3	62.6	9.8	4.6	9.9	9.6	33.9
L'ECO DI BERGAMO	100.0	1.5	1.8	0.0	0.0	3.2	12.7	13.7	14.7	17.5	58.6	9.7	4.1	9.3	15.0	38.1
LA GAZZETTA DELLO SPORT	100.0	0.7	0.9	0.3	0.4	2.3	9.7	12.8	12.2	19.8	54.4	11.8	6.9	11.3	13.1	43.3
LA GAZZ. DEL MEZZOGIORNO	100.0	0.8	0.9	1.3	0.9	3.8	10.3	13.3	12.8	30.8	67.2	7.0	5.6	7.3	9.0	28.9
GAZZETTA DEL SUD	100.0	0.6	2.1	1.7	1.3	5.6	10.8	19.8	16.6	30.5	77.8	2.4	2.0	3.4	8.8	16.6
GAZZETTA DI MANTOVA	100.0	0.0	1.6	0.0	0.0	1.6	6.9	18.5	20.5	20.8	66.6	5.0	3.4	11.1	12.4	31.8
GAZZETTA DI MODENA/CARPI	100.0	0.0	0.0	0.0	0.0	0.0	7.6	9.4	0.7	8.3	26.0	12.5	11.6	23.6	26.2	74.0
GAZZETTA DI PARMA	100.0	1.4	0.0	0.0	0.0	1.4	3.7	11.4	7.8	12.8	35.6	12.8	12.1	17.7	20.2	62.9
GAZZETTA DI REGGIO	100.0	0.0	0.0	0.0	0.0	0.0	5.2	11.1	6.3	6.2	28.9	9.8	13.1	19.4	28.9	71.1
IL GAZZETTINO	100.0	0.3	0.7	0.0	0.1	1.2	2.8	9.3	6.6	8.6	27.2	12.5	13.4	19.4	26.3	71.6
IL GIORNALE	100.0	0.2	0.0	0.0	0.5	0.7	7.5	12.4	7.7	11.9	39.5	11.9	10.8	17.3	19.9	59.9
GIORNALE DI BRESCIA	100.0	0.0	0.7	0.0	0.0	0.7	5.9	21.4	19.1	27.7	74.1	7.6	4.1	5.4	8.2	25.2
GIORNALE DI SICILIA	100.0	0.0	0.6	0.6	2.3	3.5	13.2	11.2	13.1	36.8	74.4	2.7	2.7	5.0	11.8	22.1
IL GIORNALE DI VICENZA	100.0	0.6	0.1	0.0	0.0	0.7	5.7	10.6	9.3	8.4	34.0	6.9	18.3	11.7	28.4	65.3
IL GIORNO	100.0	0.7	0.2	0.1	0.3	1.3	5.8	15.8	15.6	18.9	56.2	7.2	5.6	16.7	13.0	42.5
L'INDIPENDENTE	100.0	0.3	0.0	0.2	0.0	0.4	3.9	12.0	8.3	12.0	36.1	17.1	8.8	20.6	17.0	63.4
ITALIA OGGI	100.0	0.3	0.0	0.0	0.6	1.0	4.5	6.4	3.5	21.7	36.1	14.4	18.5	15.1	15.0	62.9
LIBERTA'	100.0	0.0	0.0	0.0	0.0	0.0	4.9	13.2	8.1	2.5	28.8	9.0	19.2	23.2	19.8	71.2
IL MANIFESTO	100.0	0.0	0.6	0.3	0.0	0.9	6.9	11.7	7.8	9.7	36.1	21.3	8.9	15.7	17.0	63.0
IL MATTINO	100.0	0.8	0.5	1.0	2.2	4.5	10.9	13.9	13.1	32.1	70.0	2.5	5.3	4.3	13.4	25.5
IL MATTINO DI PADOVA	100.0	0.2	0.0	0.0	0.0	0.2	4.0	6.7	4.3	12.9	27.9	10.4	11.6	21.7	28.1	71.9
IL MESSAGGERO	100.0	0.1	1.3	0.1	0.4	1.9	7.1	11.2	12.9	24.9	56.2	9.9	5.7	10.1	16.2	41.9
MESSAGGERO VENETO	100.0	2.6	0.3	0.1	0.0	2.9	2.1	9.5	6.9	8.0	26.4	13.7	17.2	17.3	22.5	70.6
LA NAZIONE	100.0	0.0	0.4	0.0	0.2	0.6	8.8	19.1	10.9	22.3	61.1	4.9	7.0	13.1	13.3	38.3
LA NOTTE	100.0	0.7	0.4	0.0	0.0	1.1	4.9	15.4	13.4	18.4	52.2	6.4	6.5	22.6	11.3	46.7
LA NUOVA SARDEGNA	100.0	0.9	0.1	1.2	3.7	5.8	9.6	15.1	14.8	39.8	79.3	3.7	2.2	2.8	6.1	14.9
LA NUOVA VENEZIA	100.0	0.0	0.0	0.0	0.0	0.0	1.1	12.5	7.2	4.5	25.1	19.7	13.0	15.1	27.0	74.9
IL PICCOLO	100.0	0.2	0.0	0.0	0.0	0.2	2.7	7.4	2.9	4.6	17.6	23.1	20.1	22.3	16.8	82.2
LA PROVINCIA(CO)	100.0	3.2	0.0	0.0	0.0	3.2	12.4	12.9	15.9	18.8	60.1	2.6	3.4	11.6	19.2	36.7
LA PROVINCIA PAVESE	100.0	0.4	0.0	1.8	0.0	2.3	6.7	18.3	9.1	12.1	46.2	10.6	9.1	19.9	12.0	51.6
QUOTIDIANO(LE/BR/TA)	100.0	0.0	0.0	0.5	0.9	1.4	7.3	20.1	18.4	27.9	73.7	4.3	4.3	6.6	9.6	24.9
LA REPUBBLICA	100.0	0.0	0.4	0.0	0.2	0.7	5.3	11.3	9.7	14.5	40.8	11.3	11.1	15.9	20.1	58.5
IL RESTO DEL CARLINO	100.0	0.6	0.0	0.0	0.0	0.6	6.9	11.4	6.5	5.5	30.3	12.0	11.8	24.5	20.7	69.1
IL SECOLO XIX	100.0	0.0	0.2	0.1	0.1	0.4	10.9	27.1	17.2	13.2	68.5	9.3	5.2	11.1	5.5	31.1
LA SICILIA	100.0	0.2	1.4	0.4	2.1	4.1	8.4	23.0	22.0	28.9	82.3	1.3	2.0	3.0	7.4	13.7
IL SOLE 24 ORE	100.0	0.1	0.1	0.0	0.0	0.2	4.1	9.0	8.5	12.7	34.3	11.2	12.5	22.0	19.8	65.5
LA STAMPA	100.0	0.4	1.0	0.3	0.1	1.9	13.6	18.2	13.6	14.9	60.3	8.3	7.0	11.9	10.5	37.8
* IL TEMPO	100.0	0.0	0.0	0.0	0.9	1.0	7.6	14.3	13.0	19.0	53.8	8.3	11.5	10.8	14.5	45.2
IL TIRRENO	100.0	0.0	0.8	0.0	0.4	1.3	9.2	19.6	16.3	20.8	65.9	5.2	4.2	12.8	10.6	32.8
LA TRIBUNA DI TREVISO	100.0	0.7	0.0	0.0	0.0	0.7	7.3	8.8	8.9	9.5	34.5	6.2	12.8	22.5	23.3	64.8
TUTTOSPORT	100.0	0.5	0.2	0.1	0.6	1.3	16.5	13.3	9.8	19.9	59.5	7.9	7.9	11.0	12.5	39.2
L'UNIONE SARDA	100.0	0.3	0.5	3.2	3.7	7.6	13.2	14.8	14.9	33.9	76.8	4.6	0.6	3.2	7.2	15.6
L'UNITA'	100.0	0.6	0.7	0.0	0.0	1.4	10.3	15.0	7.8	16.1	49.1	11.2	9.1	13.3	15.8	49.5
ULTIMO LUNEDI'																
CORR. DELLO SPORT-STADIO	100.0	0.0	1.6	0.4	1.3	3.3	11.3	13.9	13.8	22.8	61.8	9.2	5.6	9.9	10.3	34.9
LA GAZZETTA DELLO SPORT	100.0	0.7	0.8	0.3	0.2	2.0	8.8	13.6	12.8	19.1	54.3	9.9	7.3	11.9	14.7	43.7
TUTTOSPORT	100.0	0.5	0.4	0.0	1.1	2.0	12.6	14.0	10.8	21.9	59.2	6.0	7.1	13.1	12.6	38.8
GIORNO MEDIO ESCL. LUNEDI'																
CORR. DELLO SPORT-STADIO	100.0	0.2	1.3	1.2	1.0	3.6	11.3	11.2	12.6	27.7	62.9	10.1	4.2	9.9	9.4	33.5
LA GAZZETTA DELLO SPORT	100.0	0.7	0.9	0.4	0.5	2.5	10.1	12.5	11.9	20.0	54.5	12.7	6.8	11.1	12.5	43.1
TUTTOSPORT	100.0	0.4	0.1	0.1	0.3	1.0	18.4	12.9	9.3	18.9	59.6	8.8	8.3	9.9	12.4	39.4
SUPPLEMENTI																
SETTE	100.0	0.1	0.3	0.1	0.2	0.7	6.3	14.1	9.9	15.0	45.2	11.7	9.2	15.8	17.3	54.0
IL VENERDI'	100.0	0.1	0.3	0.1	0.3	0.9	5.4	11.4	9.6	16.9	43.4	11.8	10.1	15.3	18.6	55.7

Adulti

Lettori in un giorno medio

Analisi secondo: ● duplicazioni di lettura

(valori assoluti × 1.000)

QUOTIDIANI	Totale	L'Adige	Alto Adige	L'Arena	Avvenire	Il Centro	Corriere Adriatico	Corriere Umbria Viterbo	Corriere della Sera	Corriere dello Sport-Stadio	L'Eco di Bergamo	La Gazzetta dello Sport	La Gazzetta del Mezzogiorno	Gazzetta del Sud	Gazzetta di Mantova
POPOLAZIONE	48497	142	272	274	190	225	181	190	2744	1748	354	3134	581	536	210
L'ADIGE	142	142	74	1	2	0	0	0	13	4	0	24	0	0	1
ALTO ADIGE	272	74	272	1	3	0	0	0	25	7	0	42	0	0	1
L'ARENA	274	1	1	274	3	0	0	0	20	4	0	48	0	0	3
AVVENIRE	190	2	3	3	190	2	0	2	26	8	2	15	2	2	3
IL CENTRO	225	0	0	0	2	225	0	0	8	33	0	26	0	0	0
CORRIERE ADRIATICO	181	0	0	0	0	0	181	0	6	13	0	26	0	0	0
CORRIERE UMBRIA/VITERBO	190	0	0	0	2	0	0	190	9	32	0	33	0	0	0
CORRIERE DELLA SERA	2744	13	25	20	26	8	6	9	2744	117	50	408	43	26	24
CORR. DELLO SPORT-STADIO	1748	4	7	4	8	33	13	32	117	1748	3	480	73	60	6
L'ECO DI BERGAMO	354	0	0	0	2	0	0	0	50	3	354	58	0	0	0
LA GAZZETTA DELLO SPORT	3134	24	42	48	15	26	26	33	408	480	58	3134	68	52	43
LA GAZZ. DEL MEZZOGIORNO	581	0	0	0	2	0	0	0	43	73	0	68	581	1	0
GAZZETTA DEL SUD	536	0	0	0	2	0	0	0	26	60	0	52	1	536	0
GAZZETTA DI MANTOVA	210	1	1	3	3	0	0	0	24	6	0	43	0	0	210
GAZZETTA DI MODENA/CARPI	86	0	0	0	3	0	0	0	6	7	0	21	0	0	5
GAZZETTA DI PARMA	224	0	0	0	2	0	0	0	26	9	0	33	0	0	1
GAZZETTA DI REGGIO	103	0	0	0	1	0	0	0	5	4	0	21	0	0	3
IL GAZZETTINO	807	2	3	2	6	0	0	0	85	17	0	134	1	0	1
IL GIORNALE	725	5	6	5	12	2	2	3	168	33	11	89	10	5	6
GIORNALE DI BRESCIA	330	1	1	0	4	0	0	0	37	2	5	63	0	0	4
GIORNALE DI SICILIA	444	0	0	0	1	0	0	0	23	36	0	46	0	14	0
IL GIORNALE DI VICENZA	260	0	0	4	3	0	0	0	25	2	0	48	1	0	0
IL GIORNO	738	3	4	2	8	2	3	0	171	24	22	149	2	1	6
L'INDIPENDENTE	377	0	4	5	6	1	5	2	89	16	6	66	3	0	2
ITALIA OGGI	92	0	1	0	2	3	2	0	20	6	1	12	4	2	0
LIBERTA'	160	0	0	0	2	0	0	0	13	2	0	26	0	0	0
IL MANIFESTO	254	2	2	0	3	0	0	1	39	18	1	19	4	5	1
IL MATTINO	987	0	0	1	2	1	0	0	36	108	0	61	4	3	0
IL MATTINO DI PADOVA	209	0	0	1	1	0	0	0	20	6	0	41	0	0	0
IL MESSAGGERO	1383	0	0	1	7	37	12	41	96	217	1	80	3	4	0
MESSAGGERO VENETO	242	0	0	0	1	0	0	0	18	8	0	42	0	0	0
LA NAZIONE	1161	0	0	1	6	1	1	44	36	66	0	180	1	0	0
LA NOTTE	204	0	1	2	2	0	0	0	79	6	3	48	1	0	3
LA NUOVA SARDEGNA	385	0	0	0	2	0	0	0	16	55	0	39	0	0	0
LA NUOVA VENEZIA	115	0	0	0	0	0	0	0	11	4	0	16	0	0	0
IL PICCOLO	242	0	0	3	1	0	0	0	20	5	0	38	0	0	0
LA PROVINCIA (CO)	210	0	0	0	2	0	0	0	26	2	0	34	0	0	0
LA PROVINCIA PAVESE	201	0	0	0	1	0	0	1	40	3	0	31	0	0	0
QUOTIDIANO (LE/BR/TA)	156	0	0	0	0	0	0	0	7	9	0	12	37	1	0
LA REPUBBLICA	3392	17	25	24	19	23	19	23	490	180	23	305	66	59	15
IL RESTO DEL CARLINO	1282	0	0	1	12	0	55	0	62	113	1	155	0	1	5
IL SECOLO XIX	640	0	0	1	2	0	1	0	31	10	0	55	2	0	0
LA SICILIA	500	0	0	0	1	0	0	0	22	28	0	51	0	19	0
IL SOLE 24 ORE	1447	6	13	15	16	12	10	10	287	86	18	172	32	15	12
LA STAMPA	1881	2	2	2	8	1	0	2	114	46	4	147	6	4	3
*IL TEMPO	532	0	0	0	7	41	2	11	43	84	0	48	4	4	1
IL TIRRENO	568	0	0	0	2	0	0	0	21	25	0	91	0	0	0
LA TRIBUNA DI TREVISO	145	0	0	0	1	0	0	0	14	7	0	36	0	0	0
TUTTOSPORT	872	3	7	9	5	12	4	8	87	206	4	329	12	12	8
L'UNIONE SARDA	457	0	0	0	3	0	0	0	25	70	0	35	0	0	0
L'UNITA'	766	3	3	3	7	5	6	6	81	67	7	127	10	7	11
SUPPLEMENTI															
SETTE	2920	10	21	12	23	13	8	10	1130	98	48	336	33	28	17
IL VENERDI'	4593	17	29	20	23	36	29	27	577	269	31	411	89	81	18

Lettori in un giorno medio

Analisi secondo: ● duplicazioni di lettura

(valori assoluti × 1.000)

QUOTIDIANI	Totale	Gaz-zetta di Modena-Carpi	Gaz-zetta di Parma	Gaz-zetta di Reggio	Il Gaz-zettino	Il Giornale	Giornale di Brescia	Giornale di Sicilia	Il Giornale di Vicenza	Il Giorno	L'Indipen-dente	Italia Oggi	Libertà	Il Mani-festo	Il Mattino
POPOLAZIONE	48497	86	224	103	807	725	330	444	260	738	377	92	160	254	987
L'ADIGE	142	0	0	0	2	5	1	0	0	3	0	0	0	2	0
ALTO ADIGE	272	0	0	0	3	6	1	0	0	4	4	1	0	2	0
L'ARENA	274	0	0	0	2	5	0	0	4	2	5	0	0	0	1
AVVENIRE	190	3	2	1	6	12	4	1	3	8	6	2	2	3	2
IL CENTRO	225	0	0	0	0	2	0	0	0	2	1	3	0	0	1
CORRIERE ADRIATICO	181	0	0	0	0	2	0	0	0	3	5	2	0	0	0
CORRIERE UMBRIA/VITERBO	190	0	0	0	0	3	0	0	0	0	2	0	0	1	0
CORRIERE DELLA SERA	2744	6	26	5	85	168	37	23	25	171	89	20	13	39	36
CORR. DELLO SPORT-STADIO	1748	7	9	4	17	33	2	36	2	24	16	6	2	18	108
L'ECO DI BERGAMO	354	0	0	0	0	11	5	0	0	22	6	1	0	1	0
LA GAZZETTA DELLO SPORT	3134	21	33	21	134	89	63	46	48	149	66	12	26	19	61
LA GAZZ. DEL MEZZOGIORNO	581	0	0	0	1	10	0	0	1	2	3	4	0	4	4
GAZZETTA DEL SUD	536	0	0	0	0	5	0	14	0	1	0	2	0	5	3
GAZZETTA DI MANTOVA	210	5	1	3	1	6	4	0	0	6	2	0	0	1	0
GAZZETTA DI MODENA/CARPI	86	86	1	2	0	4	0	0	0	2	2	1	0	0	0
GAZZETTA DI PARMA	224	1	224	3	0	8	1	0	0	2	8	2	2	1	0
GAZZETTA DI REGGIO	103	2	3	103	0	3	0	0	0	0	1	1	0	1	0
IL GAZZETTINO	807	0	0	0	807	28	0	1	14	7	18	3	0	4	2
IL GIORNALE	725	4	8	3	28	725	7	5	8	43	48	8	7	15	11
GIORNALE DI BRESCIA	330	0	1	0	0	7	330	0	0	16	9	1	0	4	0
GIORNALE DI SICILIA	444	0	0	0	1	5	0	444	1	1	1	2	0	1	0
IL GIORNALE DI VICENZA	260	0	0	0	14	8	0	1	260	3	8	1	0	2	1
IL GIORNO	738	2	2	0	7	43	16	1	3	738	27	3	4	13	5
L'INDIPENDENTE	377	2	8	1	18	48	9	1	8	27	377	6	5	13	3
ITALIA OGGI	92	1	2	1	3	8	1	2	1	3	6	92	1	1	2
LIBERTA'	160	0	2	0	0	7	0	0	0	4	5	1	160	1	0
IL MANIFESTO	254	0	1	1	4	15	4	1	2	13	13	1	1	254	6
IL MATTINO	987	0	0	0	2	11	0	0	1	5	3	2	0	6	987
IL MATTINO DI PADOVA	209	0	1	0	64	7	0	0	4	1	4	0	0	1	1
IL MESSAGGERO	1383	0	0	0	3	27	2	1	1	15	11	4	0	20	16
MESSAGGERO VENETO	242	0	0	0	28	11	0	0	1	2	2	1	0	1	0
LA NAZIONE	1161	1	1	0	1	19	0	0	1	7	11	4	0	13	4
LA NOTTE	204	2	2	1	1	26	1	0	2	43	10	2	0	4	3
LA NUOVA SARDEGNA	385	0	0	0	1	8	0	0	0	1	2	0	0	2	0
LA NUOVA VENEZIA	115	1	0	0	63	4	0	0	1	0	4	3	0	1	0
IL PICCOLO	242	0	0	0	5	9	0	0	1	3	4	2	0	2	1
LA PROVINCIA (CO)	210	0	0	0	0	8	0	0	0	19	5	0	0	3	2
LA PROVINCIA PAVESE	201	0	0	0	0	9	0	0	0	13	4	1	0	1	0
QUOTIDIANO (LE/BR/TA)	156	0	0	0	0	1	0	0	0	0	1	0	0	2	0
LA REPUBBLICA	3392	11	25	9	88	137	25	46	25	70	73	25	12	79	140
IL RESTO DEL CARLINO	1282	43	4	41	16	41	0	0	1	12	22	5	1	11	1
IL SECOLO XIX	640	1	1	0	0	27	0	0	1	5	8	2	0	6	3
LA SICILIA	500	0	0	0	1	8	0	55	0	0	3	2	0	3	1
IL SOLE 24 ORE	1447	8	16	4	53	101	17	17	19	51	55	44	6	26	37
LA STAMPA	1881	1	2	0	6	52	3	3	4	22	38	6	1	18	8
*IL TEMPO	532	0	0	0	1	20	1	3	0	5	5	4	0	9	6
IL TIRRENO	568	0	0	0	0	8	0	0	0	4	7	1	0	5	0
LA TRIBUNA DI TREVISO	145	1	0	0	47	5	0	0	1	2	5	0	0	0	0
TUTTOSPORT	872	3	5	3	20	26	7	14	6	38	15	3	3	7	20
L'UNIONE SARDA	457	0	0	0	0	6	0	0	0	2	2	0	0	3	0
L'UNITA'	766	12	5	11	15	25	14	2	4	26	20	5	2	45	8
SUPPLEMENTI															
SETTE	2920	6	19	10	66	140	37	34	21	141	79	16	17	39	26
IL VENERDI'	4593	8	25	13	111	137	35	67	29	73	82	24	13	75	182

Adulti

Lettori in un giorno medio

Analisi secondo: ● duplicazioni di lettura

(valori assoluti × 1.000)

QUOTIDIANI	Totale	Il Mat- tino di Padova	Il Mes- saggero	Mes- saggero Veneto	La Nazione	La Notte	La Nuova Sardegna	La Nuova Venezia	Il Piccolo	La Pro- vincia (CO)	La Pro- vincia Pavese	Quo- tidiano (LE-BR- TA)	La Re- pubblica	Il Resto del Carlino	Il Secolo XIX
POPOLAZIONE	48497	209	1383	242	1161	204	385	115	242	210	201	156	3392	1282	640
L'ADIGE	142	0	0	0	0	0	0	0	0	0	0	0	17	0	0
ALTO ADIGE	272	0	0	0	0	1	0	0	0	0	0	0	25	0	0
L'ARENA	274	1	1	0	1	2	0	0	3	0	0	0	24	1	1
AVVENIRE	190	1	7	1	6	2	2	0	1	2	1	0	19	12	2
IL CENTRO	225	0	37	0	1	0	0	0	0	0	0	0	23	0	0
CORRIERE ADRIATICO	181	0	12	0	1	0	0	0	0	0	0	0	19	55	1
CORRIERE UMBRIA/VITERBO	190	0	41	0	44	0	0	0	0	0	1	0	23	0	0
CORRIERE DELLA SERA	2744	20	96	18	36	79	16	11	20	26	40	7	490	62	31
CORR. DELLO SPORT-STADIO	1748	6	217	8	66	6	55	4	5	2	3	9	180	113	10
L'ECO DI BERGAMO	354	0	1	0	0	3	0	0	0	0	0	0	23	1	0
LA GAZZETTA DELLO SPORT	3134	41	80	42	180	48	39	16	38	34	31	12	305	155	55
LA GAZZ. DEL MEZZOGIORNO	581	0	3	0	1	1	0	0	0	0	0	37	66	0	2
GAZZETTA DEL SUD	536	0	4	0	0	0	0	0	0	0	0	1	59	1	0
GAZZETTA DI MANTOVA	210	0	0	0	0	3	0	0	0	0	0	0	15	5	0
GAZZETTA DI MODENA/CARPI	86	0	0	0	1	2	0	1	0	0	0	0	11	43	1
GAZZETTA DI PARMA	224	1	0	0	1	2	0	0	0	0	0	0	25	4	1
GAZZETTA DI REGGIO	103	0	0	0	0	1	0	0	0	0	0	0	9	41	0
IL GAZZETTINO	807	64	3	28	1	1	1	63	5	0	0	0	88	16	0
IL GIORNALE	725	7	27	11	19	26	8	4	9	8	9	1	137	41	27
GIORNALE DI BRESCIA	330	0	2	0	0	1	0	0	0	0	0	0	25	0	0
GIORNALE DI SICILIA	444	0	1	0	0	0	0	0	0	0	0	0	46	0	0
IL GIORNALE DI VICENZA	260	4	1	1	1	2	0	1	1	0	0	0	25	1	1
IL GIORNO	738	1	15	2	7	43	1	0	3	19	13	0	70	12	5
L'INDIPENDENTE	377	4	11	2	11	10	2	4	4	5	4	1	73	22	8
ITALIA OGGI	92	0	4	1	4	2	0	3	2	0	1	0	25	5	2
LIBERTA'	160	0	0	0	0	0	0	0	0	0	0	0	12	1	0
IL MANIFESTO	254	1	20	1	13	4	2	1	2	3	1	2	79	11	6
IL MATTINO	987	1	16	0	4	3	0	0	1	2	0	0	140	1	3
IL MATTINO DI PADOVA	209	209	2	0	1	1	0	1	1	0	0	0	19	3	1
IL MESSAGGERO	1383	2	1383	1	23	3	1	0	1	2	1	1	241	29	3
MESSAGGERO VENETO	242	0	1	242	0	0	0	2	25	0	0	0	24	0	0
LA NAZIONE	1161	1	23	0	1161	3	1	0	1	0	0	0	168	3	18
LA NOTTE	204	1	3	0	3	204	0	1	1	3	3	1	23	4	4
LA NUOVA SARDEGNA	385	0	1	0	1	0	385	1	0	0	0	0	44	0	1
LA NUOVA VENEZIA	115	1	0	2	0	1	1	115	0	0	0	0	20	1	0
IL PICCOLO	242	1	1	25	1	1	0	0	242	0	0	0	31	1	2
LA PROVINCIA (CO)	210	0	2	0	0	3	0	0	0	210	0	0	13	0	0
LA PROVINCIA PAVESE	201	0	1	0	0	3	0	0	0	0	201	0	11	0	0
QUOTIDIANO (LE/BR/TA)	156	0	1	0	0	1	0	0	0	0	0	156	9	2	0
LA REPUBBLICA	3392	19	241	24	168	23	44	20	31	13	11	9	3392	185	82
IL RESTO DEL CARLINO	1282	3	29	0	3	4	0	1	1	0	0	2	185	1282	2
IL SECOLO XIX	640	1	3	0	18	4	1	0	2	0	0	0	82	2	640
LA SICILIA	500	0	0	0	1	0	1	1	0	0	0	0	53	0	0
IL SOLE 24 ORE	1447	13	68	12	63	27	16	8	19	14	8	3	340	95	26
LA STAMPA	1881	2	20	2	13	9	4	2	3	3	3	2	174	8	69
*IL TEMPO	532	1	148	0	7	2	1	0	0	0	0	0	98	2	2
IL TIRRENO	568	0	1	0	164	0	0	0	0	0	1	0	64	0	3
LA TRIBUNA DI TREVISO	145	2	2	0	0	1	0	5	0	0	0	1	13	0	0
TUTTOSPORT	872	7	30	10	42	14	16	3	4	3	12	2	83	46	22
L'UNIONE SARDA	457	0	2	0	0	1	82	0	0	0	0	0	51	0	1
L'UNITA'	766	6	40	2	52	9	6	6	6	2	5	2	180	84	16
SUPPLEMENTI															
SETTE	2920	16	93	15	42	59	20	15	19	23	33	10	444	76	30
IL VENERDI'	4593	28	297	27	187	25	59	32	38	18	14	18	1620	222	90

Lettori in un giorno medio

Analisi secondo: ● duplicazioni di lettura

(valori assoluti × 1.000)

QUOTIDIANI	Totale	La Sicilia	Il Sole 24 Ore	La Stampa	Il Tirreno	*Il Tempo	La Tribuna di Treviso	Tutto-Sport	L'Unione Sarda	L'Unità
POPOLAZIONE	48497	500	1447	1881	532	568	145	872	457	766
L'ADIGE	142	0	6	2	0	0	0	3	0	3
ALTO ADIGE	272	0	13	2	0	0	0	7	0	3
L'ARENA	274	0	15	2	0	0	0	9	0	3
AVVENIRE	190	1	16	8	7	2	1	5	3	7
IL CENTRO	225	0	12	1	41	0	0	12	0	5
CORRIERE ADRIATICO	181	0	10	0	2	0	0	4	0	6
CORRIERE UMBRIA/VITERBO	190	0	10	2	11	0	0	8	0	6
CORRIERE DELLA SERA	2744	22	287	114	43	21	14	87	25	81
CORR. DELLO SPORT-STADIO	1748	28	86	46	84	25	7	206	70	67
L'ECO DI BERGAMO	354	0	18	4	0	0	0	4	0	7
LA GAZZETTA DELLO SPORT	3134	51	172	147	48	91	36	329	35	127
LA GAZZ. DEL MEZZOGIORNO	581	0	32	6	4	0	0	12	0	10
GAZZETTA DEL SUD	536	19	15	4	4	0	0	12	0	7
GAZZETTA DI MANTOVA	210	0	12	3	1	0	0	8	0	11
GAZZETTA DI MODENA/CARPI	86	0	8	1	0	0	1	3	0	12
GAZZETTA DI PARMA	224	0	16	2	0	0	0	5	0	5
GAZZETTA DI REGGIO	103	0	4	0	0	0	0	3	0	11
IL GAZZETTINO	807	1	53	6	1	0	47	20	0	15
IL GIORNALE	725	8	101	52	20	8	5	26	6	25
GIORNALE DI BRESCIA	330	0	17	3	1	0	0	7	0	14
GIORNALE DI SICILIA	444	55	17	3	3	0	0	14	0	2
IL GIORNALE DI VICENZA	260	0	19	4	0	0	1	6	0	4
IL GIORNO	738	0	51	22	5	4	2	38	2	26
L'INDIPENDENTE	377	3	55	38	5	7	5	15	2	20
ITALIA OGGI	92	2	44	6	4	1	0	3	0	5
LIBERTA'	160	0	6	1	0	0	0	3	0	2
IL MANIFESTO	254	3	26	18	9	5	0	7	3	45
IL MATTINO	987	1	37	8	6	0	0	20	0	8
IL MATTINO DI PADOVA	209	0	13	2	1	0	2	7	0	6
IL MESSAGGERO	1383	0	68	20	148	1	2	30	2	40
MESSAGGERO VENETO	242	0	12	2	0	0	0	10	0	2
LA NAZIONE	1161	1	63	13	7	164	0	42	0	52
LA NOTTE	204	0	27	9	2	0	1	14	1	9
LA NUOVA SARDEGNA	385	1	16	4	1	0	0	16	82	6
LA NUOVA VENEZIA	115	1	8	2	0	0	5	3	0	6
IL PICCOLO	242	0	19	3	0	0	0	4	0	6
LA PROVINCIA (CO)	210	0	14	3	0	0	0	3	0	2
LA PROVINCIA PAVESE	201	0	8	3	0	1	0	12	0	5
QUOTIDIANO (LE/BR/TA)	156	0	3	2	0	0	1	2	0	2
LA REPUBBLICA	3392	53	340	174	98	64	13	83	51	180
IL RESTO DEL CARLINO	1282	0	95	8	2	0	0	46	0	84
IL SECOLO XIX	640	0	26	69	2	3	0	22	1	16
LA SICILIA	500	500	20	3	1	0	0	11	0	3
IL SOLE 24 ORE	1447	20	1447	119	32	26	13	45	12	60
LA STAMPA	1881	3	119	1881	12	4	1	147	5	36
*IL TEMPO	532	1	32	12	532	1	1	24	3	18
IL TIRRENO	568	0	26	4	1	568	0	27	0	25
LA TRIBUNA DI TREVISO	145	0	13	1	1	0	145	6	1	3
TUTTOSPORT	872	11	45	147	24	27	6	872	13	37
L'UNIONE SARDA	457	0	12	5	3	0	1	13	457	9
L'UNITA'	766	3	60	36	18	25	3	37	9	766
SUPPLEMENTI										
SETTE	2920	25	261	96	33	25	11	61	23	60
IL VENERDI'	4593	62	367	201	115	76	18	96	65	164

Uomini

Lettori in un giorno medio

Analisi secondo: ● duplicazioni di lettura

(valori assoluti × 1.000)

QUOTIDIANI	Totale	L'Adige	Alto Adige	L'Arena	Avvenire	Il Centro	Corriere Adriatico	Corriere Umbria Viterbo	Corriere della Sera	Corriere dello Sport-Stadio	L'Eco di Bergamo	La Gazzetta dello Sport	La Gazzetta del Mezzogiorno	Gazzetta del Sud	Gazzetta di Mantova
POPOLAZIONE	23267	82	158	164	102	153	115	126	1593	1516	184	2697	407	353	121
L'ADIGE	82	82	46	1	1	0	0	0	10	3	0	20	0	0	1
ALTO ADIGE	158	46	158	1	1	0	0	0	18	7	0	36	0	0	1
L'ARENA	164	1	1	164	2	0	0	0	16	4	0	46	0	0	3
AVVENIRE	102	1	1	2	102	1	0	1	15	6	1	13	1	1	2
IL CENTRO	153	0	0	0	1	153	0	0	7	31	0	25	0	0	0
CORRIERE ADRIATICO	115	0	0	0	0	0	115	0	4	12	0	25	0	0	0
CORRIERE UMBRIA/VITERBO	126	0	0	0	1	0	0	126	7	29	0	31	0	0	0
CORRIERE DELLA SERA	1593	10	18	16	15	7	4	7	1593	97	33	345	34	20	17
CORR. DELLO SPORT-STADIO	1516	3	7	4	6	31	12	29	97	1516	3	439	70	57	6
L'ECO DI BERGAMO	184	0	0	0	1	0	0	0	33	3	184	53	0	0	0
LA GAZZETTA DELLO SPORT	2697	20	36	46	13	25	25	31	345	439	53	2697	65	47	42
LA GAZZ. DEL MEZZOGIORNO	407	0	0	0	1	0	0	0	34	70	0	65	407	1	0
GAZZETTA DEL SUD	353	0	0	0	1	0	0	0	20	57	0	47	1	353	0
GAZZETTA DI MANTOVA	121	1	1	3	2	0	0	0	17	6	0	42	0	0	121
GAZZETTA DI MODENA/CARPI	55	0	0	0	2	0	0	0	4	7	0	18	0	0	4
GAZZETTA DI PARMA	111	0	0	0	1	0	0	0	14	6	0	29	0	0	1
GAZZETTA DI REGGIO	61	0	0	0	1	0	0	0	3	4	0	20	0	0	3
IL GAZZETTINO	494	1	1	2	3	0	0	0	50	16	0	118	0	0	0
IL GIORNALE	430	3	4	4	5	1	2	2	106	26	5	73	6	4	4
GIORNALE DI BRESCIA	178	0	1	0	2	0	0	0	22	1	3	52	0	0	4
GIORNALE DI SICILIA	291	0	0	0	1	0	0	0	17	35	0	43	0	12	0
IL GIORNALE DI VICENZA	153	0	0	4	2	0	0	0	18	2	0	42	1	0	0
IL GIORNO	442	2	2	2	5	1	0	0	118	21	15	125	2	1	5
L'INDIPENDENTE	258	0	4	4	4	1	5	2	64	14	6	60	2	0	1
ITALIA OGGI	69	0	0	0	2	3	0	0	15	6	1	10	3	2	0
LIBERTA'	84	0	0	0	1	0	0	0	8	2	0	23	0	0	0
IL MANIFESTO	143	1	1	0	2	0	0	1	26	13	1	16	3	4	0
IL MATTINO	633	0	0	1	1	1	0	0	21	98	0	56	3	3	0
IL MATTINO DI PADOVA	122	0	0	1	1	0	0	0	15	5	0	35	0	0	0
IL MESSAGGERO	829	0	0	1	3	25	9	32	63	182	0	71	2	3	0
MESSAGGERO VENETO	135	0	0	0	0	0	0	0	12	7	0	39	0	0	0
LA NAZIONE	685	0	0	1	5	1	1	34	26	60	0	159	1	0	0
LA NOTTE	125	0	1	2	0	0	0	0	53	5	3	38	1	0	2
LA NUOVA SARDEGNA	213	0	0	0	1	0	0	0	11	47	0	31	0	0	0
LA NUOVA VENEZIA	73	0	0	0	0	0	0	0	7	4	0	15	0	0	0
IL PICCOLO	132	0	0	3	1	0	0	0	14	4	0	35	0	0	0
LA PROVINCIA (CO)	114	0	0	0	1	0	0	0	17	1	0	26	0	0	0
LA PROVINCIA PAVESE	103	0	0	0	0	0	0	0	24	1	0	27	0	0	0
QUOTIDIANO (LE/BR/TA)	103	0	0	0	0	0	0	0	5	9	0	11	27	1	0
LA REPUBBLICA	2019	13	18	16	11	14	11	18	318	156	17	278	46	43	9
IL RESTO DEL CARLINO	761	0	0	1	7	0	37	0	39	104	0	143	0	1	5
IL SECOLO XIX	343	0	0	1	2	0	1	0	22	8	0	46	2	0	0
LA SICILIA	350	0	0	0	1	0	0	0	16	27	0	48	0	16	0
IL SOLE 24 ORE	946	5	10	10	10	9	5	7	204	78	14	151	27	10	10
LA STAMPA	1048	2	2	1	5	0	0	2	73	39	3	127	6	2	3
* IL TEMPO	353	0	0	0	4	35	2	9	29	72	0	42	3	3	1
IL TIRRENO	340	0	0	0	2	0	0	0	15	23	0	82	0	0	0
LA TRIBUNA DI TREVISO	97	0	0	0	0	0	0	0	10	6	0	34	0	0	0
TUTTOSPORT	739	2	6	8	4	12	4	7	75	190	4	300	11	10	8
L'UNIONE SARDA	269	0	0	0	3	0	0	0	12	60	0	28	0	0	0
L'UNITA'	535	3	3	3	6	3	6	4	64	59	6	118	5	6	10
SUPPLEMENTI															
SETTE	1654	7	13	10	13	11	5	7	645	89	30	275	27	22	10
IL VENERDI'	2685	10	16	17	15	23	18	22	367	237	19	363	61	59	13

Lettori in un giorno medio

Analisi secondo: ● duplicazioni di lettura

(valori assoluti × 1.000)

QUOTIDIANI	Totale	Gaz-zetta di Modena-Carpi	Gaz-zetta di Parma	Gaz-zetta di Reggio	Il Gaz-zettino	Il Giornale	Giornale di Brescia	Giornale di Sicilia	Il Gior-nale di Vicenza	Il Giorno	L'Indipen-dente	Italia Oggi	Libertà	Il Mani-festo	Il Mattino
POPOLAZIONE	23267	55	111	61	494	430	178	291	153	442	258	69	84	143	633
L'ADIGE	82	0	0	0	1	3	0	0	0	2	0	0	0	1	0
ALTO ADIGE	158	0	0	0	1	4	1	0	0	2	4	0	0	1	0
L'ARENA	164	0	0	0	2	4	0	0	4	2	4	0	0	0	1
AVVENIRE	102	2	1	1	3	5	2	1	2	5	4	2	1	2	1
IL CENTRO	153	0	0	0	0	1	0	0	0	1	1	3	0	0	1
CORRIERE ADRIATICO	115	0	0	0	0	2	0	0	0	0	5	0	0	0	0
CORRIERE UMBRIA/VITERBO	126	0	0	0	0	2	0	0	0	0	2	0	0	1	0
CORRIERE DELLA SERA	1593	4	14	3	50	106	22	17	18	118	64	15	8	26	21
CORR. DELLO SPORT-STADIO	1516	7	6	4	16	26	1	35	2	21	14	6	2	13	98
L'ECO DI BERGAMO	184	0	0	0	0	5	3	0	0	15	6	1	0	1	0
LA GAZZETTA DELLO SPORT	2697	18	29	20	118	73	52	43	42	125	60	10	23	16	56
LA GAZZ. DEL MEZZOGIORNO	407	0	0	0	0	6	0	0	1	2	2	3	0	3	3
GAZZETTA DEL SUD	353	0	0	0	0	4	0	12	0	1	0	2	0	4	3
GAZZETTA DI MANTOVA	121	4	1	3	0	4	4	0	0	5	1	0	0	0	0
GAZZETTA DI MODENA/CARPI	55	55	1	1	0	3	0	0	0	2	1	0	0	0	0
GAZZETTA DI PARMA	111	1	111	2	0	5	1	0	0	2	6	2	1	0	0
GAZZETTA DI REGGIO	61	1	2	61	0	2	0	0	0	0	1	0	0	0	0
IL GAZZETTINO	494	0	0	0	494	20	0	0	9	6	15	3	0	3	1
IL GIORNALE	430	3	5	2	20	430	5	3	5	26	35	5	4	9	8
GIORNALE DI BRESCIA	178	0	1	0	0	5	178	0	0	5	7	0	0	2	0
GIORNALE DI SICILIA	291	0	0	0	0	3	0	291	1	0	0	1	0	1	0
IL GIORNALE DI VICENZA	153	0	0	0	9	5	0	1	153	3	7	1	0	1	1
IL GIORNO	442	2	2	0	6	26	5	0	3	442	22	2	3	8	4
L'INDIPENDENTE	258	1	6	1	15	35	7	0	7	22	258	4	4	7	3
ITALIA OGGI	69	0	2	0	3	5	0	1	1	2	4	69	1	0	2
LIBERTA'	84	0	1	0	0	4	0	0	3	4	1	84	0	0	0
IL MANIFESTO	143	0	0	0	3	9	2	1	8	7	0	0	0	143	4
IL MATTINO	633	0	0	0	1	8	0	0	1	4	3	2	0	4	633
IL MATTINO DI PADOVA	122	0	1	0	44	5	0	0	4	1	4	0	0	0	1
IL MESSAGGERO	829	0	0	0	1	16	2	1	1	13	8	3	0	12	13
MESSAGGERO VENETO	135	0	0	0	20	8	0	0	1	1	2	1	0	0	0
LA NAZIONE	685	1	1	0	1	14	0	0	1	5	9	3	0	8	4
LA NOTTE	125	1	1	1	1	18	1	0	1	28	8	2	0	3	3
LA NUOVA SARDEGNA	213	0	0	0	1	5	0	0	0	0	1	0	0	1	0
LA NUOVA VENEZIA	73	0	0	0	43	3	0	0	1	0	3	2	0	1	0
IL PICCOLO	132	0	0	0	4	8	0	0	1	2	2	2	0	1	1
LA PROVINCIA (CO)	114	0	0	0	0	8	0	0	0	13	3	0	0	2	2
LA PROVINCIA PAVESE	103	0	0	0	0	4	0	0	0	6	2	0	0	1	0
QUOTIDIANO (LE/BR/TA)	103	0	0	0	0	1	0	0	0	0	1	0	0	2	0
LA REPUBBLICA	2019	6	16	6	59	91	10	33	18	50	55	20	5	51	91
IL RESTO DEL CARLINO	761	30	2	23	14	27	0	0	1	9	18	2	0	5	1
IL SECOLO XIX	343	0	0	0	0	17	0	0	1	4	7	2	0	4	3
LA SICILIA	350	0	0	0	1	7	0	45	0	0	2	1	0	3	1
IL SOLE 24 ORE	946	6	12	3	35	74	14	13	14	37	43	36	5	17	26
LA STAMPA	1048	1	2	0	5	33	1	2	3	14	31	5	1	12	7
* IL TEMPO	353	0	0	0	1	15	0	0	0	4	3	3	0	7	5
IL TIRRENO	340	0	0	0	0	7	0	0	0	3	5	0	0	3	0
LA TRIBUNA DI TREVISO	97	0	0	0	39	4	0	0	1	2	4	0	0	0	0
TUTTOSPORT	739	3	3	3	17	19	6	13	6	33	13	3	3	5	19
L'UNIONE SARDA	269	0	0	0	0	4	0	0	0	0	0	0	0	3	0
L'UNITA'	535	10	3	8	12	17	10	2	3	20	14	3	2	33	6
SUPPLEMENTI															
SETTE	1654	3	10	5	44	87	22	28	12	83	56	14	10	25	19
IL VENERDI'	2685	7	18	8	74	88	20	52	20	48	61	19	7	43	125

Uomini

Lettori in un giorno medio

Analisi secondo: ● duplicazioni di lettura

(valori assoluti × 1.000)

QUOTIDIANI	Totale	Il Mat- tino di Padova	Il Mes- saggero	Mes- saggero Veneto	La Nazione	La Notte	La Nuova Sardegna	La Nuova Venezia	Il Piccolo	La Pro- vincia (CO)	La Pro- vincia Pavese	Quo- tidiano (LE-BR- TA)	La Re- pubblica	Il Resto del Carlino	Il Secolo XIX
POPOLAZIONE	23267	122	829	135	685	125	213	73	132	114	103	103	2019	761	343
L'ADIGE	82	0	0	0	0	0	0	0	0	0	0	0	13	0	0
ALTO ADIGE	158	0	0	0	0	1	0	0	0	0	0	0	18	0	0
L'ARENA	164	1	1	0	1	2	0	0	3	0	0	0	16	1	1
AVVENIRE	102	1	3	0	5	0	1	0	1	1	0	0	11	7	2
IL CENTRO	153	0	25	0	1	0	0	0	0	0	0	0	14	0	0
CORRIERE ADRIATICO	115	0	9	0	1	0	0	0	0	0	0	0	11	37	1
CORRIERE UMBRIA/VITERBO	126	0	32	0	34	0	0	0	0	0	0	0	18	0	0
CORRIERE DELLA SERA	1593	15	63	12	26	53	11	7	14	17	24	5	318	39	22
CORR. DELLO SPORT-STADIO	1516	5	182	7	60	5	47	4	4	1	1	9	156	104	8
L'ECO DI BERGAMO	184	0	0	0	0	3	0	0	0	0	0	0	17	0	0
LA GAZZETTA DELLO SPORT	2697	35	71	39	159	38	31	15	35	26	27	11	278	143	46
LA GAZZ. DEL MEZZOGIORNO	407	0	2	0	1	1	0	0	0	0	0	27	46	0	2
GAZZETTA DEL SUD	353	0	3	0	0	0	0	0	0	0	0	1	43	1	0
GAZZETTA DI MANTOVA	121	0	0	0	0	2	0	0	0	0	0	0	9	5	0
GAZZETTA DI MODENA/CARPI	55	0	0	0	1	1	0	0	0	0	0	0	6	30	0
GAZZETTA DI PARMA	111	1	0	0	1	1	0	0	0	0	0	0	16	2	0
GAZZETTA DI REGGIO	61	0	0	0	0	1	0	0	0	0	0	0	6	23	0
IL GAZZETTINO	494	44	1	20	1	1	1	43	4	0	0	0	59	14	0
IL GIORNALE	430	5	16	8	14	18	5	3	8	8	4	1	91	27	17
GIORNALE DI BRESCIA	178	0	2	0	0	1	0	0	0	0	0	0	10	0	0
GIORNALE DI SICILIA	291	0	1	0	0	0	0	0	0	0	0	0	33	0	0
IL GIORNALE DI VICENZA	153	4	1	1	1	1	0	1	1	0	0	0	18	1	1
IL GIORNO	442	1	13	1	5	28	0	0	2	13	6	0	50	9	4
L'INDIPENDENTE	258	4	8	2	9	8	1	3	2	3	2	1	55	18	7
ITALIA OGGI	69	0	3	1	3	2	0	2	2	0	0	0	20	2	2
LIBERTA'	84	0	0	0	0	0	0	0	0	0	0	0	5	0	0
IL MANIFESTO	143	0	12	0	8	3	1	1	1	2	1	2	51	5	4
IL MATTINO	633	1	13	0	4	3	0	0	1	2	0	0	91	1	3
IL MATTINO DI PADOVA	122	122	1	0	1	1	0	1	1	0	0	0	15	3	1
IL MESSAGGERO	829	1	829	0	19	2	1	0	1	2	0	0	134	23	3
MESSAGGERO VENETO	135	0	0	135	0	0	0	1	19	0	0	0	17	0	0
LA NAZIONE	685	1	19	0	685	2	0	0	1	0	0	0	103	3	13
LA NOTTE	125	1	2	0	2	125	0	0	1	1	1	0	16	4	3
LA NUOVA SARDEGNA	213	0	1	0	0	0	213	1	0	0	0	0	32	0	0
LA NUOVA VENEZIA	73	1	0	1	0	0	1	73	0	0	0	0	15	1	0
IL PICCOLO	132	1	1	19	1	1	0	0	132	0	0	0	24	1	2
LA PROVINCIA (CO)	114	0	2	0	0	1	0	0	0	114	0	0	8	0	0
LA PROVINCIA PAVESE	103	0	0	0	0	1	0	0	0	0	103	0	6	0	0
QUOTIDIANO (LE/BR/TA)	103	0	0	0	0	0	0	0	0	0	0	103	7	2	0
LA REPUBBLICA	2019	15	134	17	103	16	32	15	24	8	6	7	2019	120	57
IL RESTO DEL CARLINO	761	3	23	0	3	4	0	1	1	0	0	2	120	761	2
IL SECOLO XIX	343	1	3	0	13	3	0	0	2	0	0	0	57	2	343
LA SICILIA	350	0	0	0	0	0	1	1	0	0	0	0	41	0	0
IL SOLE 24 ORE	946	9	52	8	40	19	13	6	15	11	5	3	247	65	17
LA STAMPA	1048	2	13	1	9	7	3	1	2	2	1	1	110	7	42
*IL TEMPO	353	0	101	0	6	2	1	0	0	0	0	0	60	2	2
IL TIRRENO	340	0	1	0	111	0	0	0	0	0	1	0	46	0	2
LA TRIBUNA DI TREVISO	97	1	1	0	0	0	0	4	0	0	0	0	9	0	0
TUTTOSPORT	739	6	27	9	39	12	12	2	2	2	9	2	78	43	19
L'UNIONE SARDA	269	0	1	0	0	0	55	0	0	0	0	0	35	0	0
L'UNITA'	535	5	26	2	40	8	3	4	5	2	2	2	130	66	11
SUPPLEMENTI															
SETTE	1654	8	69	11	27	41	15	9	15	16	18	6	287	48	19
IL VENERDI'	2685	19	185	18	113	16	38	22	24	11	6	12	964	143	55

Lettori in un giorno medio

Analisi secondo: ● duplicazioni di lettura

(valori assoluti × 1.000)

QUOTIDIANI	Totale	La Sicilia	Il Sole 24 Ore	La Stampa	Il Tirreno	*Il Tempo	La Tribuna di Treviso	Tutto-Sport	L'Unione Sarda	L'Unità
POPOLAZIONE	23267	350	946	1048	353	340	97	739	269	535
L'ADIGE	82	0	5	2	0	0	0	2	0	3
ALTO ADIGE	158	0	10	2	0	0	0	6	0	3
L'ARENA	164	0	10	1	0	0	0	8	0	3
AVVENIRE	102	1	10	5	4	2	0	4	3	6
IL CENTRO	153	0	9	0	35	0	0	12	0	3
CORRIERE ADRIATICO	115	0	5	0	2	0	0	4	0	6
CORRIERE UMBRIA/VITERBO	126	0	7	2	9	0	0	7	0	4
CORRIERE DELLA SERA	1593	16	204	73	29	15	10	75	12	64
CORR. DELLO SPORT-STADIO	1516	27	78	39	72	23	6	190	60	59
L'ECO DI BERGAMO	184	0	14	3	0	0	0	4	0	6
LA GAZZETTA DELLO SPORT	2697	48	151	127	42	82	34	300	28	118
LA GAZZ. DEL MEZZOGIORNO	407	0	27	6	3	0	0	11	0	5
GAZZETTA DEL SUD	353	16	10	2	3	0	0	10	0	6
GAZZETTA DI MANTOVA	121	0	10	3	1	0	0	8	0	10
GAZZETTA DI MODENA/CARPI	55	0	6	1	0	0	0	3	0	10
GAZZETTA DI PARMA	111	0	12	2	0	0	0	3	0	3
GAZZETTA DI REGGIO	61	0	3	0	0	0	0	3	0	8
IL GAZZETTINO	494	1	35	5	1	0	39	17	0	12
IL GIORNALE	430	7	74	33	15	7	4	19	4	17
GIORNALE DI BRESCIA	178	0	14	1	0	0	0	6	0	10
GIORNALE DI SICILIA	291	45	13	2	0	0	0	13	0	2
IL GIORNALE DI VICENZA	153	0	14	3	0	0	1	6	0	3
IL GIORNO	442	0	37	14	4	3	2	33	0	20
L'INDIPENDENTE	258	2	43	31	3	5	4	13	0	14
ITALIA OGGI	69	1	36	5	3	0	0	3	0	3
LIBERTA'	84	0	5	1	0	0	0	3	0	2
IL MANIFESTO	143	3	17	12	7	3	0	5	3	33
IL MATTINO	633	1	26	7	5	0	0	19	0	6
IL MATTINO DI PADOVA	122	0	9	2	0	0	1	6	0	5
IL MESSAGGERO	829	0	52	13	101	1	1	27	1	26
MESSAGGERO VENETO	135	0	8	1	0	0	0	9	0	2
LA NAZIONE	685	0	40	9	6	111	0	39	0	40
LA NOTTE	125	0	19	7	2	0	0	12	0	8
LA NUOVA SARDEGNA	213	1	13	3	1	0	0	12	55	3
LA NUOVA VENEZIA	73	1	6	1	0	0	4	2	0	4
IL PICCOLO	132	0	15	2	0	0	0	2	0	5
LA PROVINCIA (CO)	114	0	11	2	0	0	0	2	0	2
LA PROVINCIA PAVESE	103	0	5	1	0	1	0	9	0	2
QUOTIDIANO (LE/BR/TA)	103	0	3	1	0	0	0	2	0	2
LA REPUBBLICA	2019	41	247	110	60	46	9	78	35	130
IL RESTO DEL CARLINO	761	0	65	7	2	0	0	43	0	66
IL SECOLO XIX	343	0	17	42	2	2	0	19	0	11
LA SICILIA	350	350	15	1	0	0	0	11	0	3
IL SOLE 24 ORE	946	15	946	78	27	16	10	39	9	46
LA STAMPA	1048	1	78	1048	8	3	1	119	3	26
*IL TEMPO	353	0	27	8	353	1	0	22	2	10
IL TIRRENO	340	0	16	3	1	340	0	26	0	20
LA TRIBUNA DI TREVISO	97	0	10	1	0	0	97	5	0	3
TUTTOSPORT	739	11	39	119	22	26	5	739	12	34
L'UNIONE SARDA	269	0	9	3	2	0	0	12	269	4
L'UNITA'	535	3	46	26	10	20	3	34	4	535
SUPPLEMENTI										
SETTE	1654	19	186	66	27	15	6	51	13	47
IL VENERDI'	2685	48	264	116	81	54	13	85	41	117

Donne

Lettori in un giorno medio

Analisi secondo: ● duplicazioni di lettura

(valori assoluti × 1.000)

QUOTIDIANI	Totale	L'Adige	Alto Adige	L'Arena	Avvenire	Il Centro	Corriere Adriatico	Corriere Umbria Viterbo	Corriere della Sera	Corriere dello Sport-Stadio	L'Eco di Bergamo	La Gazzetta dello Sport	La Gazzetta del Mezzogiorno	Gazzetta del Sud	Gazzetta di Mantova
POPOLAZIONE	25230	60	114	110	88	71	66	65	1151	232	170	437	174	182	89
L'ADIGE	60	60	29	0	2	0	0	0	3	0	0	4	0	0	0
ALTO ADIGE	114	29	114	0	2	0	0	0	7	1	0	6	0	0	0
L'ARENA	110	0	0	110	1	0	0	0	4	0	0	2	0	0	0
AVVENIRE	88	2	2	1	88	1	0	0	11	2	1	2	1	1	1
IL CENTRO	71	0	0	0	1	71	0	0	2	2	0	1	0	0	0
CORRIERE ADRIATICO	66	0	0	0	0	0	66	0	2	2	0	1	0	0	0
CORRIERE UMBRIA/VITERBO	65	0	0	0	0	0	0	65	2	3	0	2	0	0	0
CORRIERE DELLA SERA	1151	3	7	4	11	2	2	2	1151	20	17	63	9	6	7
CORR. DELLO SPORT-STADIO	232	0	1	0	2	2	2	3	20	232	0	41	3	3	0
L'ECO DI BERGAMO	170	0	0	0	1	0	0	0	17	0	170	5	0	0	0
LA GAZZETTA DELLO SPORT	437	4	6	2	2	1	1	2	63	41	5	437	3	5	2
LA GAZZ. DEL MEZZOGIORNO	174	0	0	0	1	0	0	0	9	3	0	3	174	1	0
GAZZETTA DEL SUD	182	0	0	0	1	0	0	0	6	3	0	5	1	182	0
GAZZETTA DI MANTOVA	89	0	0	0	1	0	0	0	7	0	0	2	0	0	89
GAZZETTA DI MODENA/CARPI	32	0	0	0	1	0	0	0	2	0	0	3	0	0	1
GAZZETTA DI PARMA	114	0	0	0	1	0	0	0	12	4	0	4	0	0	0
GAZZETTA DI REGGIO	42	0	0	0	1	0	0	0	2	0	0	1	0	0	1
IL GAZZETTINO	313	1	1	0	3	0	0	0	35	1	0	16	0	0	0
IL GIORNALE	295	1	2	1	7	1	0	1	62	7	6	16	4	0	2
GIORNALE DI BRESCIA	152	0	0	0	1	0	0	0	15	1	2	11	0	0	1
GIORNALE DI SICILIA	153	0	0	0	0	0	0	0	6	1	0	3	0	2	0
IL GIORNALE DI VICENZA	107	0	0	1	1	0	0	0	7	0	0	5	0	0	0
IL GIORNO	296	1	2	0	3	0	2	0	52	3	6	24	0	0	1
L'INDIPENDENTE	119	0	0	1	2	0	0	0	25	2	0	6	0	0	1
ITALIA OGGI	24	0	1	0	0	0	1	0	4	1	0	1	1	0	0
LIBERTA'	76	0	0	0	1	0	0	0	5	0	0	3	0	0	0
IL MANIFESTO	111	1	1	0	1	0	0	0	13	5	0	3	1	0	1
IL MATTINO	353	0	0	0	2	0	0	0	15	10	0	5	0	1	0
IL MATTINO DI PADOVA	87	0	0	0	0	0	0	0	5	1	0	6	0	0	0
IL MESSAGGERO	554	0	0	0	3	12	3	9	33	35	0	9	1	1	0
MESSAGGERO VENETO	107	0	0	0	1	0	0	0	7	0	0	3	0	0	0
LA NAZIONE	477	0	0	1	0	0	0	10	9	6	0	21	0	0	0
LA NOTTE	80	0	0	0	1	0	0	0	25	2	0	9	0	0	1
LA NUOVA SARDEGNA	172	0	0	0	0	0	0	0	5	8	0	7	0	0	0
LA NUOVA VENEZIA	42	0	0	0	0	0	0	0	4	0	0	1	0	0	0
IL PICCOLO	110	0	0	0	0	0	0	0	6	1	0	3	0	0	0
LA PROVINCIA (CO)	96	0	0	0	2	0	0	0	9	1	0	7	0	0	0
LA PROVINCIA PAVESE	99	0	0	0	1	0	0	0	15	1	0	5	0	0	0
QUOTIDIANO (LE/BR/TA)	53	0	0	0	0	0	0	0	2	0	0	1	11	0	0
LA REPUBBLICA	1373	4	7	8	8	9	8	5	171	23	6	27	20	16	6
IL RESTO DEL CARLINO	521	0	0	0	6	0	18	0	22	9	1	12	0	0	0
IL SECOLO XIX	298	0	0	0	1	0	0	0	9	2	0	8	0	0	0
LA SICILIA	149	0	0	0	0	0	0	0	6	0	0	3	0	4	0
IL SOLE 24 ORE	501	1	3	5	7	3	5	2	83	9	4	22	5	5	2
LA STAMPA	833	0	0	1	3	1	0	0	41	7	0	21	0	1	0
*IL TEMPO	178	0	0	0	2	7	0	2	15	13	0	6	1	1	0
IL TIRRENO	228	0	0	0	0	0	0	0	6	2	0	9	0	0	0
LA TRIBUNA DI TREVISO	48	0	0	0	1	0	0	0	4	1	0	2	0	0	0
TUTTOSPORT	133	1	1	1	1	0	0	0	13	15	0	29	1	2	0
L'UNIONE SARDA	187	0	0	0	0	0	0	0	12	10	0	7	0	0	0
L'UNITA'	232	0	0	0	1	2	0	1	17	8	1	9	4	1	1
SUPPLEMENTI															
SETTE	1266	4	8	2	10	3	3	4	485	10	18	61	6	6	6
IL VENERDI'	1908	7	12	3	8	12	11	6	211	32	12	48	29	22	5

Lettori in un giorno medio

Analisi secondo: ● duplicazioni di lettura

(valori assoluti × 1.000)

QUOTIDIANI	Totale	Gaz-zetta di Modena-Carpi	Gaz-zetta di Parma	Gaz-zetta di Reggio	Il Gaz-zettino	Il Giornale	Giornale di Brescia	Giornale di Sicilia	Il Gior-nale di Vicenza	Il Giorno	L'Indipen-dente	Italia Oggi	Libertà	Il Mani-festo	Il Mattino
POPOLAZIONE	25230	32	114	42	313	295	152	153	107	296	119	24	76	111	353
L'ADIGE	60	0	0	0	1	1	0	0	0	1	0	0	0	1	0
ALTO ADIGE	114	0	0	0	1	2	0	0	0	2	0	1	0	1	0
L'ARENA	110	0	0	0	0	1	0	0	1	0	1	0	0	0	0
AVVENIRE	88	1	1	1	3	7	1	0	1	3	2	0	1	1	2
IL CENTRO	71	0	0	0	0	1	0	0	0	0	0	0	0	0	0
CORRIERE ADRIATICO	66	0	0	0	0	0	0	0	0	2	0	1	0	0	0
CORRIERE UMBRIA/VITERBO	65	0	0	0	0	1	0	0	0	0	0	0	0	0	0
CORRIERE DELLA SERA	1151	2	12	2	35	62	15	6	7	52	25	4	5	13	15
CORR. DELLO SPORT-STADIO	232	0	4	0	1	7	1	1	0	3	2	1	0	5	10
L'ECO DI BERGAMO	170	0	0	0	0	6	2	0	0	6	0	0	0	0	0
LA GAZZETTA DELLO SPORT	437	3	4	1	16	16	11	3	5	24	6	1	3	3	5
LA GAZZ. DEL MEZZOGIORNO	174	0	0	0	0	4	0	0	0	0	0	1	0	1	0
GAZZETTA DEL SUD	182	0	0	0	0	0	0	2	0	0	0	0	0	0	1
GAZZETTA DI MANTOVA	89	1	0	1	0	2	1	0	0	1	1	0	0	1	0
GAZZETTA DI MODENA/CARPI	32	32	0	1	0	1	0	0	0	0	0	0	0	0	0
GAZZETTA DI PARMA	114	0	114	0	0	3	0	0	0	1	2	0	1	1	0
GAZZETTA DI REGGIO	42	1	0	42	0	0	0	0	0	0	0	0	0	1	0
IL GAZZETTINO	313	0	0	0	313	8	0	0	5	1	3	0	0	1	1
IL GIORNALE	295	1	3	0	8	295	2	1	3	17	14	2	3	6	3
GIORNALE DI BRESCIA	152	0	0	0	0	2	152	0	0	11	2	0	0	2	0
GIORNALE DI SICILIA	153	0	0	0	0	1	0	153	0	0	1	1	0	0	0
IL GIORNALE DI VICENZA	107	0	0	0	5	3	0	0	107	0	2	0	0	0	1
IL GIORNO	296	0	1	0	1	17	11	0	0	296	5	1	2	6	1
L'INDIPENDENTE	119	0	2	0	3	14	2	1	2	5	119	2	2	6	0
ITALIA OGGI	24	0	0	0	0	2	0	1	0	1	2	24	0	1	0
LIBERTA'	76	0	1	0	0	3	0	0	0	2	2	0	76	0	0
IL MANIFESTO	111	0	1	1	1	6	2	0	0	6	6	1	0	111	1
IL MATTINO	353	0	0	0	1	3	0	0	1	1	0	0	0	1	353
IL MATTINO DI PADOVA	87	0	0	0	20	2	0	0	1	0	0	0	0	0	1
IL MESSAGGERO	554	0	0	0	2	10	0	0	0	2	3	1	0	8	2
MESSAGGERO VENETO	107	0	0	0	8	2	0	0	0	1	1	0	0	1	0
LA NAZIONE	477	0	0	0	0	5	0	0	0	2	2	1	0	6	0
LA NOTTE	80	1	0	0	0	8	0	0	0	14	2	1	0	1	0
LA NUOVA SARDEGNA	172	0	0	0	0	3	0	0	0	1	1	0	0	1	0
LA NUOVA VENEZIA	42	1	0	0	20	1	0	0	0	1	1	0	0	0	0
IL PICCOLO	110	0	0	0	1	1	0	0	0	1	2	0	0	1	0
LA PROVINCIA (CO)	96	0	0	0	0	1	0	0	0	6	2	0	0	1	0
LA PROVINCIA PAVESE	99	0	0	0	0	5	0	0	0	7	2	0	0	1	0
QUOTIDIANO (LE/BR/TA)	53	0	0	0	0	0	0	0	0	0	0	0	0	0	0
LA REPUBBLICA	1373	5	9	3	29	47	15	13	7	20	18	5	7	28	49
IL RESTO DEL CARLINO	521	14	1	18	2	14	0	0	0	3	5	3	0	5	0
IL SECOLO XIX	298	0	0	0	0	9	0	0	0	1	2	1	0	2	0
LA SICILIA	149	0	0	0	0	1	0	10	0	0	1	0	0	0	0
IL SOLE 24 ORE	501	2	5	1	18	27	3	4	5	14	11	8	1	9	11
LA STAMPA	833	0	0	0	1	19	2	1	1	8	8	1	0	5	1
*IL TEMPO	178	0	0	0	1	5	0	2	0	1	2	1	0	2	1
IL TIRRENO	228	0	0	0	0	1	0	0	0	1	1	0	0	2	0
LA TRIBUNA DI TREVISO	48	1	0	0	8	1	0	0	0	0	1	0	0	0	0
TUTTOSPORT	133	0	1	0	3	6	1	1	1	4	3	0	0	3	1
L'UNIONE SARDA	187	0	0	0	0	3	0	0	0	2	2	0	0	1	0
L'UNITA'	232	2	2	2	3	8	3	0	0	6	6	1	1	12	2
SUPPLEMENTI															
SETTE	1266	3	8	5	23	52	15	5	9	58	23	2	8	14	7
IL VENERDI'	1908	2	7	5	37	49	15	15	9	26	21	6	6	32	57

Donne

Lettori in un giorno medio

Analisi secondo: ● duplicazioni di lettura

(valori assoluti × 1.000)

QUOTIDIANI	Totale	Il Mat- tino di Padova	Il Mes- saggero	Mes- saggero Veneto	La Nazione	La Notte	La Nuova Sardegna	La Nuova Venezia	Il Piccolo	La Pro- vincia (CO)	La Pro- vincia Pavese	Quo- tidiano (LE-BR TA)	La Re- pubblica	Il Resto del Carlino	Il Secolo XIX
POPOLAZIONE	25230	87	554	107	477	80	172	42	110	96	99	53	1373	521	298
L'ADIGE	60	0	0	0	0	0	0	0	0	0	0	0	4	0	0
ALTO ADIGE	114	0	0	0	0	0	0	0	0	0	0	0	7	0	0
L'ARENA	110	0	0	0	0	0	0	0	0	0	0	0	8	0	0
AVVENIRE	88	0	3	1	1	1	0	0	0	2	1	0	8	6	1
IL CENTRO	71	0	12	0	0	0	0	0	0	0	0	0	9	0	0
CORRIERE ADRIATICO	66	0	3	0	0	0	0	0	0	0	0	0	8	18	0
CORRIERE UMBRIA/VITERBO	65	0	9	0	10	0	0	0	0	0	0	0	5	0	0
CORRIERE DELLA SERA	1151	5	33	7	9	25	5	4	6	9	15	2	171	22	9
CORR. DELLO SPORT-STADIO	232	1	35	0	6	2	8	0	1	1	1	0	23	9	2
L'ECO DI BERGAMO	170	0	0	0	0	0	0	0	0	0	0	0	6	1	0
LA GAZZETTA DELLO SPORT	437	6	9	3	21	9	7	1	3	7	5	1	27	12	8
LA GAZZ. DEL MEZZOGIORNO	174	0	1	0	0	0	0	0	0	0	0	11	20	0	0
GAZZETTA DEL SUD	182	0	1	0	0	0	0	0	0	0	0	0	16	0	0
GAZZETTA DI MANTOVA	89	0	0	0	0	1	0	0	0	0	0	0	6	0	0
GAZZETTA DI MODENA/CARPI	32	0	0	0	0	1	0	1	0	0	0	0	5	14	0
GAZZETTA DI PARMA	114	0	0	0	0	0	0	0	0	0	0	0	9	1	0
GAZZETTA DI REGGIO	42	0	0	0	0	0	0	0	0	0	0	0	3	18	0
IL GAZZETTINO	313	20	2	8	0	0	0	20	1	0	0	0	29	2	0
IL GIORNALE	295	2	10	2	5	8	3	1	1	1	5	0	47	14	9
GIORNALE DI BRESCIA	152	0	0	0	0	0	0	0	0	0	0	0	15	0	0
GIORNALE DI SICILIA	153	0	0	0	0	0	0	0	0	0	0	0	13	0	0
IL GIORNALE DI VICENZA	107	1	0	0	0	0	0	0	0	0	0	0	7	0	0
IL GIORNO	296	0	2	1	2	14	1	0	1	6	7	0	20	3	1
L'INDIPENDENTE	119	0	3	1	2	2	1	1	2	2	2	0	18	5	2
ITALIA OGGI	24	0	1	0	1	1	0	1	0	0	0	0	5	3	1
LIBERTA'	76	0	0	0	0	0	0	0	0	0	0	0	7	0	0
IL MANIFESTO	111	0	8	1	6	1	1	0	1	1	1	0	28	5	2
IL MATTINO	353	1	2	0	0	0	0	0	0	0	0	0	49	0	0
IL MATTINO DI PADOVA	87	87	1	0	0	0	0	0	0	0	0	0	4	0	0
IL MESSAGGERO	554	1	554	0	4	1	0	0	0	0	1	0	108	6	0
MESSAGGERO VENETO	107	0	0	107	0	0	0	1	5	0	0	0	7	0	0
LA NAZIONE	477	0	4	0	477	1	1	0	0	0	0	0	65	1	5
LA NOTTE	80	0	1	0	1	80	0	1	0	2	2	1	8	0	1
LA NUOVA SARDEGNA	172	0	0	0	1	0	172	0	0	0	0	0	12	0	1
LA NUOVA VENEZIA	42	0	0	1	0	1	0	42	0	0	0	0	5	0	0
IL PICCOLO	110	0	0	5	0	0	0	0	110	0	0	0	6	0	0
LA PROVINCIA (CO)	96	0	0	0	0	2	0	0	0	96	0	0	5	0	0
LA PROVINCIA PAVESE	99	0	1	0	0	2	0	0	0	0	99	0	4	0	0
QUOTIDIANO (LE/BR/TA)	53	0	0	0	0	1	0	0	0	0	0	53	3	0	0
LA REPUBBLICA	1373	4	108	7	65	8	12	5	6	5	4	3	1373	65	25
IL RESTO DEL CARLINO	521	0	6	0	1	0	0	0	0	0	0	0	65	521	0
IL SECOLO XIX	298	0	0	0	5	1	1	0	0	0	0	0	25	0	298
LA SICILIA	149	0	0	0	1	0	0	0	0	0	0	0	12	0	0
IL SOLE 24 ORE	501	5	16	4	23	8	4	3	4	3	3	0	92	30	10
LA STAMPA	833	0	7	1	4	3	1	1	1	1	1	1	64	2	27
*IL TEMPO	178	1	47	0	1	0	0	0	0	0	0	0	38	1	0
IL TIRRENO	228	0	0	0	53	0	0	0	0	0	0	0	18	0	1
LA TRIBUNA DI TREVISO	48	1	1	0	0	1	0	1	0	0	0	1	4	0	0
TUTTOSPORT	133	1	3	1	3	2	3	1	1	1	3	0	5	3	3
L'UNIONE SARDA	187	0	1	0	0	1	27	0	0	0	0	0	15	0	0
L'UNITA'	232	1	14	1	12	1	3	1	2	0	2	0	50	18	5
SUPPLEMENTI															
SETTE	1266	7	24	3	15	18	5	6	5	8	15	4	157	28	11
IL VENERDI'	1908	10	112	9	74	9	21	10	13	8	8	6	657	78	35

Lettori in un giorno medio

Analisi secondo: ● duplicazioni di lettura

(valori assoluti × 1.000)

QUOTIDIANI	Totale	La Sicilia	Il Sole 24 Ore	La Stampa	Il Tirreno	*Il Tempo	La Tribuna di Treviso	Tutto-Sport	L'Unione Sarda	L'Unità
POPOLAZIONE	25230	149	501	833	178	228	48	133	187	232
L'ADIGE	60	0	1	0	0	0	0	1	0	0
ALTO ADIGE	114	0	3	0	0	0	0	1	0	0
L'ARENA	110	0	5	1	0	0	0	1	0	0
AVVENIRE	88	0	7	3	2	0	1	1	0	1
IL CENTRO	71	0	3	1	7	0	0	0	0	2
CORRIERE ADRIATICO	66	0	5	0	0	0	0	0	0	0
CORRIERE UMBRIA/VITERBO	65	0	2	0	2	0	0	0	0	1
CORRIERE DELLA SERA	1151	6	83	41	15	6	4	13	12	17
CORR. DELLO SPORT-STADIO	232	0	9	7	13	2	1	15	10	8
L'ECO DI BERGAMO	170	0	4	0	0	0	0	0	0	1
LA GAZZETTA DELLO SPORT	437	3	22	21	6	9	2	29	7	9
LA GAZZ. DEL MEZZOGIORNO	174	0	5	0	1	0	0	1	0	4
GAZZETTA DEL SUD	182	4	5	1	1	0	0	2	0	1
GAZZETTA DI MANTOVA	89	0	2	0	0	0	0	0	0	1
GAZZETTA DI MODENA/CARPI	32	0	2	0	0	0	1	0	0	2
GAZZETTA DI PARMA	114	0	5	0	0	0	0	1	0	2
GAZZETTA DI REGGIO	42	0	1	0	0	0	0	0	0	2
IL GAZZETTINO	313	0	18	1	1	0	8	3	0	3
IL GIORNALE	295	1	27	19	5	1	1	6	3	8
GIORNALE DI BRESCIA	152	0	3	2	0	0	0	1	0	3
GIORNALE DI SICILIA	153	10	4	1	2	0	0	1	0	0
IL GIORNALE DI VICENZA	107	0	5	1	0	0	0	1	0	0
IL GIORNO	296	0	14	8	1	1	0	4	2	6
L'INDIPENDENTE	119	0	11	8	2	1	1	3	2	6
ITALIA OGGI	24	1	8	1	1	0	0	0	0	1
LIBERTA'	76	0	1	0	0	0	0	0	0	1
IL MANIFESTO	111	0	9	5	2	2	0	3	1	12
IL MATTINO	353	0	11	1	1	0	0	1	0	2
IL MATTINO DI PADOVA	87	0	5	0	1	0	1	1	0	1
IL MESSAGGERO	554	0	16	7	47	0	1	3	1	14
MESSAGGERO VENETO	107	0	4	1	0	0	0	1	0	1
LA NAZIONE	477	1	23	4	1	53	0	3	0	12
LA NOTTE	80	0	8	3	0	0	1	2	1	1
LA NUOVA SARDEGNA	172	0	4	1	0	0	0	3	27	3
LA NUOVA VENEZIA	42	0	3	1	0	0	1	1	0	1
IL PICCOLO	110	0	4	1	0	0	0	1	0	2
LA PROVINCIA (CO)	96	0	3	1	0	0	0	1	0	0
LA PROVINCIA PAVESE	99	0	3	1	0	0	0	3	0	2
QUOTIDIANO (LE/BR/TA)	53	0	0	1	0	0	1	0	0	0
LA REPUBBLICA	1373	12	92	64	38	18	4	5	15	50
IL RESTO DEL CARLINO	521	0	30	2	1	0	0	3	0	18
IL SECOLO XIX	298	0	10	27	0	1	0	3	0	5
LA SICILIA	149	149	6	2	1	0	0	0	0	0
IL SOLE 24 ORE	501	6	501	41	5	9	3	6	3	14
LA STAMPA	833	2	41	833	4	1	0	28	2	10
*IL TEMPO	178	1	5	4	178	0	1	2	0	8
IL TIRRENO	228	0	9	1	0	228	0	1	0	5
LA TRIBUNA DI TREVISO	48	0	3	0	1	0	48	1	1	1
TUTTOSPORT	133	0	6	28	2	1	1	133	2	3
L'UNIONE SARDA	187	0	3	2	0	0	1	2	187	5
L'UNITA'	232	0	14	10	8	5	1	3	5	232
SUPPLEMENTI										
SETTE	1266	5	75	30	7	10	5	10	10	13
IL VENERDI'	1908	14	103	84	34	22	5	11	24	48

Responsabili acquisti

Lettori in un giorno medio

Analisi secondo: ● duplicazioni di lettura

(valori assoluti × 1.000)

QUOTIDIANI	Totale	L'Adige	Alto Adige	L'Arena	Avvenire	Il Centro	Corriere Adriatico	Corriere Umbria Viterbo	Corriere della Sera	Corriere dello Sport-Stadio	L'Eco di Bergamo	La Gazzetta dello Sport	La Gazzetta del Mezzogiorno	Gazzetta del Sud	Gazzetta di Mantova
POPOLAZIONE	20709	51	106	89	83	61	49	51	961	229	156	442	130	153	67
L'ADIGE	51	51	28	0	2	0	0	0	4	1	0	3	0	0	0
ALTO ADIGE	106	28	106	0	2	0	0	0	9	1	0	10	0	0	1
L'ARENA	89	0	0	89	0	0	0	0	3	0	0	1	0	0	0
AVVENIRE	83	2	2	0	83	1	0	1	9	3	1	3	0	0	2
IL CENTRO	61	0	0	0	1	61	0	0	2	5	0	2	0	0	0
CORRIERE ADRIATICO	49	0	0	0	0	0	49	0	3	2	0	1	0	0	0
CORRIERE UMBRIA/VITERBO	51	0	0	0	1	0	0	51	2	3	0	2	0	0	0
CORRIERE DELLA SERA	961	4	9	3	9	2	3	2	961	16	15	62	9	4	6
CORR. DELLO SPORT-STADIO	229	1	1	0	3	5	2	3	16	229	0	48	7	4	1
L'ECO DI BERGAMO	156	0	0	0	1	0	0	0	15	0	156	13	0	0	0
LA GAZZETTA DELLO SPORT	442	3	10	1	3	2	1	2	62	48	13	442	6	8	4
LA GAZZ. DEL MEZZOGIORNO	130	0	0	0	0	0	0	0	9	7	0	6	130	1	0
GAZZETTA DEL SUD	153	0	0	0	0	0	0	0	4	4	0	8	1	153	0
GAZZETTA DI MANTOVA	67	0	1	0	2	0	0	0	6	1	0	4	0	0	67
GAZZETTA DI MODENA/CARPI	23	0	0	0	1	0	0	0	1	1	0	2	0	0	1
GAZZETTA DI PARMA	89	0	0	0	1	0	0	0	9	2	0	3	0	0	0
GAZZETTA DI REGGIO	34	0	0	0	0	0	0	0	2	1	0	2	0	0	1
IL GAZZETTINO	270	1	1	0	3	0	0	0	30	2	0	22	0	0	0
IL GIORNALE	275	2	3	1	7	1	0	1	62	5	6	16	2	0	3
GIORNALE DI BRESCIA	130	0	1	0	2	0	0	0	11	0	1	10	0	0	0
GIORNALE DI SICILIA	116	0	0	0	1	0	0	0	4	2	0	2	0	2	0
IL GIORNALE DI VICENZA	83	0	0	1	0	0	0	0	4	0	0	6	0	0	0
IL GIORNO	253	1	2	0	3	0	2	0	47	4	10	27	1	0	0
L'INDIPENDENTE	119	0	3	1	3	0	0	0	25	2	0	9	0	0	1
ITALIA OGGI	17	0	1	0	0	1	0	0	5	1	0	2	1	0	0
LIBERTA'	67	0	0	0	1	0	0	0	4	0	0	3	0	0	0
IL MANIFESTO	93	1	1	0	1	0	0	0	11	4	1	6	0	0	1
IL MATTINO	277	0	0	0	1	0	0	0	6	12	0	7	0	0	0
IL MATTINO DI PADOVA	68	0	0	0	0	0	0	0	4	1	0	6	0	0	0
IL MESSAGGERO	468	0	0	0	4	10	2	11	29	31	1	9	1	1	0
MESSAGGERO VENETO	90	0	0	0	1	0	0	0	5	0	0	4	0	0	0
LA NAZIONE	373	0	0	0	1	0	0	10	11	7	0	26	0	0	0
LA NOTTE	72	0	0	0	1	0	0	0	23	1	0	10	0	0	1
LA NUOVA SARDEGNA	130	0	0	0	1	0	0	0	4	8	0	6	0	0	0
LA NUOVA VENEZIA	33	0	0	0	0	0	0	0	3	0	0	1	0	0	0
IL PICCOLO	99	0	0	0	0	0	0	0	7	1	0	4	0	0	0
LA PROVINCIA (CO)	81	0	0	0	2	0	0	0	8	0	0	7	0	0	0
LA PROVINCIA PAVESE	79	0	0	0	1	0	0	0	13	0	0	5	0	0	0
QUOTIDIANO (LE/BR/TA)	41	0	0	0	0	0	0	0	1	1	0	0	8	0	0
LA REPUBBLICA	1161	6	9	7	9	8	6	4	156	26	6	41	16	16	4
IL RESTO DEL CARLINO	461	0	0	0	6	0	11	0	27	17	1	21	0	0	1
IL SECOLO XIX	279	0	0	0	1	0	0	0	10	3	0	11	0	0	0
LA SICILIA	123	0	0	0	1	0	0	0	4	1	0	2	0	5	0
IL SOLE 24 ORE	407	1	2	3	8	3	2	2	75	13	5	31	4	2	2
LA STAMPA	753	0	1	1	2	1	0	1	41	12	1	30	2	1	0
*IL TEMPO	147	0	0	0	2	9	0	2	12	14	0	7	1	0	0
IL TIRRENO	188	0	0	0	0	0	0	0	5	2	0	13	0	0	0
LA TRIBUNA DI TREVISO	32	0	0	0	0	0	0	0	3	1	0	1	0	0	0
TUTTOSPORT	144	1	1	0	0	1	0	0	17	22	0	37	1	2	2
L'UNIONE SARDA	142	0	0	0	1	0	0	0	10	9	0	7	0	0	0
L'UNITA'	249	0	0	0	2	2	0	1	21	16	1	21	3	3	2
SUPPLEMENTI															
SETTE	1017	4	11	2	9	3	3	3	398	14	17	54	8	7	4
IL VENERDI'	1530	6	12	2	7	10	7	7	183	33	12	52	25	20	4

Responsabili acquisti

Lettori in un giorno medio

Analisi secondo: ● duplicazioni di lettura

(valori assoluti × 1.000)

QUOTIDIANI	Totale	Gaz-zetta di Modena-Carpi	Gaz-zetta di Parma	Gaz-zetta di Reggio	Il Gaz-zettino	Il Giornale	Giornale di Brescia	Giornale di Sicilia	Il Giornale di Vicenza	Il Giorno	L'Indipen-dente	Italia Oggi	Libertà	Il Mani-festo	Il Mattino
POPOLAZIONE 20709		23	89	34	270	275	130	116	83	253	119	17	67	93	277
L'ADIGE	51	0	0	0	1	2	0	0	0	1	0	0	0	1	0
ALTO ADIGE	106	0	0	0	1	3	1	0	0	2	3	1	0	1	0
L'ARENA	89	0	0	0	0	1	0	0	1	0	1	0	0	0	0
AVVENIRE	83	1	1	0	3	7	2	1	0	3	3	0	1	1	1
IL CENTRO	61	0	0	0	0	1	0	0	0	0	0	1	0	0	0
CORRIERE ADRIATICO	49	0	0	0	0	0	0	0	0	2	0	0	0	0	0
CORRIERE UMBRIA/VITERBO	51	0	0	0	0	1	0	0	0	0	0	0	0	0	0
CORRIERE DELLA SERA	961	1	9	2	30	62	11	4	4	47	25	5	4	11	6
CORR. DELLO SPORT-STADIO	229	1	2	1	2	5	0	2	0	4	2	1	0	4	12
L'ECO DI BERGAMO	156	0	0	0	0	6	1	0	0	10	0	0	0	1	0
LA GAZZETTA DELLO SPORT	442	2	3	2	22	16	10	2	6	27	9	2	3	6	7
LA GAZZ. DEL MEZZOGIORNO	130	0	0	0	0	2	0	0	0	1	0	1	0	0	0
GAZZETTA DEL SUD	153	0	0	0	0	0	0	2	0	0	0	0	0	0	0
GAZZETTA DI MANTOVA	67	1	0	1	0	3	0	0	0	0	1	0	0	1	0
GAZZETTA DI MODENA/CARPI	23	23	1	1	0	1	0	0	0	0	0	0	0	0	0
GAZZETTA DI PARMA	89	1	89	0	0	2	0	0	0	0	2	0	1	1	0
GAZZETTA DI REGGIO	34	1	0	34	0	0	0	0	0	0	0	0	0	1	0
IL GAZZETTINO	270	0	0	0	270	9	0	0	4	1	4	1	0	1	1
IL GIORNALE	275	1	2	0	9	275	3	1	2	14	13	2	2	5	1
GIORNALE DI BRESCIA	130	0	0	0	0	3	130	0	0	9	3	0	0	2	0
GIORNALE DI SICILIA	116	0	0	0	0	1	0	116	0	0	0	1	0	0	0
IL GIORNALE DI VICENZA	83	0	0	0	4	2	0	0	83	1	3	0	0	0	0
IL GIORNO	253	0	0	0	1	14	9	0	1	253	5	1	2	5	1
L'INDIPENDENTE	119	0	2	0	4	13	3	0	3	5	119	2	2	5	0
ITALIA OGGI	17	0	0	0	1	2	0	1	0	1	2	17	0	1	0
LIBERTA'	67	0	1	0	0	2	0	0	0	2	2	0	67	0	0
IL MANIFESTO	93	0	1	1	1	5	2	0	0	5	5	1	0	93	1
IL MATTINO	277	0	0	0	1	1	0	0	0	1	0	0	0	1	277
IL MATTINO DI PADOVA	68	0	0	0	19	1	0	0	0	0	0	0	0	0	0
IL MESSAGGERO	468	0	0	0	2	12	0	0	0	2	5	1	0	4	1
MESSAGGERO VENETO	90	0	0	0	7	2	0	0	0	0	0	0	0	1	0
LA NAZIONE	373	0	0	0	0	5	0	0	0	2	3	1	0	6	0
LA NOTTE	72	0	0	0	0	7	0	0	0	13	2	0	0	0	0
LA NUOVA SARDEGNA	130	0	0	0	0	2	0	0	0	1	1	0	0	1	0
LA NUOVA VENEZIA	33	0	0	0	16	0	0	0	0	0	0	1	0	1	0
IL PICCOLO	99	0	0	0	1	2	0	0	0	0	2	0	0	1	0
LA PROVINCIA (CO)	81	0	0	0	0	1	0	0	0	6	2	0	0	0	0
LA PROVINCIA PAVESE	79	0	0	0	0	5	0	0	0	4	0	0	0	0	0
QUOTIDIANO (LE/BR/TA)	41	0	0	0	0	0	0	0	0	0	0	0	0	0	0
LA REPUBBLICA	1161	4	6	4	29	44	10	13	4	23	21	6	5	31	42
IL RESTO DEL CARLINO	461	10	1	15	2	17	0	0	0	4	5	2	0	8	1
IL SECOLO XIX	279	0	1	0	0	7	0	0	0	1	2	0	0	2	0
LA SICILIA	123	0	0	0	0	1	0	10	0	0	2	2	0	0	0
IL SOLE 24 ORE	407	2	4	1	12	28	2	2	3	15	16	6	3	9	8
LA STAMPA	753	0	0	0	1	20	1	1	1	10	10	2	0	5	1
*IL TEMPO	147	0	0	0	1	8	0	2	0	2	2	2	0	2	0
IL TIRRENO	188	0	0	0	0	1	0	0	0	1	2	0	0	2	0
LA TRIBUNA DI TREVISO	32	0	0	0	8	0	0	0	0	0	3	0	0	0	0
TUTTOSPORT	144	0	1	0	3	7	2	1	0	6	4	1	1	2	1
L'UNIONE SARDA	142	0	0	0	0	2	0	0	0	2	2	0	0	1	0
L'UNITA'	249	2	1	2	2	7	4	1	0	7	5	2	1	15	2
SUPPLEMENTI															
SETTE	1017	2	7	5	15	52	9	7	6	50	21	3	6	11	4
IL VENERDI'	1530	1	5	5	31	45	8	14	6	20	23	6	4	26	39

Responsabili acquisti

Lettori in un giorno medio

Analisi secondo: ● duplicazioni di lettura

LETTORI IN UN GIORNO MEDIO

(valori assoluti × 1.000)

QUOTIDIANI	Totale	Il Mat- tino di Padova	Il Mes- saggero	Mes- saggero Veneto	La Nazione	La Notte	La Nuova Sardegna	La Nuova Venezia	Il Piccolo	La Pro- vincia (CO)	La Pro- vincia Pavese	Quo- tidiano (LE-BR- TA)	La Re- pubblica	Il Resto del Carlino	Il Secolo XIX
POPOLAZIONE	20709	68	468	90	373	72	130	33	99	81	79	41	1161	461	279
L'ADIGE	51	0	0	0	0	0	0	0	0	0	0	0	6	0	0
ALTO ADIGE	106	0	0	0	0	0	0	0	0	0	0	0	9	0	0
L'ARENA	89	0	0	0	0	0	0	0	0	0	0	0	7	0	0
AVVENIRE	83	0	4	1	1	1	1	0	0	2	1	0	9	6	1
IL CENTRO	61	0	10	0	0	0	0	0	0	0	0	0	8	0	0
CORRIERE ADRIATICO	49	0	2	0	0	0	0	0	0	0	0	0	6	11	0
CORRIERE UMBRIA/VITERBO	51	0	11	0	10	0	0	0	0	0	0	0	4	0	0
CORRIERE DELLA SERA	961	4	29	5	11	23	4	3	7	8	13	1	156	27	10
CORR. DELLO SPORT-STADIO	229	1	31	0	7	1	8	0	1	0	0	1	26	17	3
L'ECO DI BERGAMO	156	0	1	0	0	0	0	0	0	0	0	0	6	1	0
LA GAZZETTA DELLO SPORT	442	6	9	4	26	10	6	1	4	7	5	0	41	21	11
LA GAZZ. DEL MEZZOGIORNO	130	0	1	0	0	0	0	0	0	0	0	8	16	0	0
GAZZETTA DEL SUD	153	0	1	0	0	0	0	0	0	0	0	0	16	0	0
GAZZETTA DI MANTOVA	67	0	0	0	0	1	0	0	0	0	0	0	4	1	0
GAZZETTA DI MODENA/CARPI	23	0	0	0	0	0	0	0	0	0	0	0	4	10	0
GAZZETTA DI PARMA	89	0	0	0	0	0	0	0	0	0	0	0	6	1	1
GAZZETTA DI REGGIO	34	0	0	0	0	0	0	0	0	0	0	0	4	15	0
IL GAZZETTINO	270	19	2	7	0	0	0	16	1	0	0	0	29	2	0
IL GIORNALE	275	1	12	2	5	7	2	0	2	1	5	0	44	17	7
GIORNALE DI BRESCIA	130	0	0	0	0	0	0	0	0	0	0	0	10	0	0
GIORNALE DI SICILIA	116	0	0	0	0	0	0	0	0	0	0	0	13	0	0
IL GIORNALE DI VICENZA	83	0	0	0	0	0	0	0	0	0	0	0	4	0	0
IL GIORNO	253	0	2	0	2	13	1	0	0	6	4	0	23	4	1
L'INDIPENDENTE	119	0	5	0	3	2	1	0	2	2	0	0	21	5	2
ITALIA OGGI	17	0	1	0	1	0	0	1	0	0	0	0	6	2	0
LIBERTA'	67	0	0	0	0	0	0	0	0	0	0	0	5	0	0
IL MANIFESTO	93	0	4	1	6	0	1	1	1	0	0	0	31	8	2
IL MATTINO	277	0	1	0	0	0	0	0	0	0	0	0	42	1	0
IL MATTINO DI PADOVA	68	68	1	0	0	0	0	0	0	0	0	0	4	0	0
IL MESSAGGERO	468	1	468	0	6	0	0	0	0	0	0	0	88	6	0
MESSAGGERO VENETO	90	0	0	90	0	0	0	0	6	0	0	0	7	0	0
LA NAZIONE	373	0	6	0	373	1	0	0	0	0	0	0	51	1	4
LA NOTTE	72	0	0	0	1	72	0	0	0	2	1	0	7	1	0
LA NUOVA SARDEGNA	130	0	0	0	0	0	130	0	0	0	0	0	10	0	0
LA NUOVA VENEZIA	33	0	0	0	0	0	0	33	0	0	0	0	6	0	0
IL PICCOLO	99	0	0	6	0	0	0	0	99	0	0	0	7	0	0
LA PROVINCIA (CO)	81	0	0	0	0	2	0	0	0	81	0	0	4	0	0
LA PROVINCIA PAVESE	79	0	0	0	0	1	0	0	0	0	79	0	6	0	0
QUOTIDIANO (LE/BR/TA)	41	0	0	0	0	0	0	0	0	0	0	41	2	0	0
LA REPUBBLICA	1161	4	88	7	51	7	10	6	7	4	6	2	1161	68	22
IL RESTO DEL CARLINO	461	0	6	0	1	1	0	0	0	0	0	0	68	461	0
IL SECOLO XIX	279	0	0	0	4	0	0	0	0	0	0	0	22	0	279
LA SICILIA	123	0	0	0	1	0	0	0	0	0	0	0	14	0	0
IL SOLE 24 ORE	407	4	17	4	17	7	3	2	5	3	3	0	90	34	9
LA STAMPA	753	0	6	1	6	1	1	0	1	1	1	1	66	2	27
*IL TEMPO	147	1	44	0	3	0	0	0	0	0	0	0	34	1	0
IL TIRRENO	188	0	0	0	50	0	0	0	0	0	0	0	18	0	1
LA TRIBUNA DI TREVISO	32	0	1	0	0	0	0	0	0	0	0	0	2	0	0
TUTTOSPORT	144	0	3	1	4	1	2	0	1	1	3	0	10	5	4
L'UNIONE SARDA	142	0	0	0	0	0	20	0	0	0	0	0	16	0	0
L'UNITA'	249	1	11	1	14	1	4	1	2	0	2	0	66	26	3
SUPPLEMENTI															
SETTE	1017	4	21	3	13	16	5	5	5	4	11	2	137	29	11
IL VENERDI'	1530	8	98	6	63	9	16	6	13	8	6	4	571	82	29

Responsabili acquisti

Lettori in un giorno medio

Analisi secondo: ● duplicazioni di lettura

(valori assoluti × 1.000)

QUOTIDIANI	Totale	La Sicilia	Il Sole 24 Ore	La Stampa	Il Tirreno	*Il Tempo	La Tribuna di Treviso	Tutto-Sport	L'Unione Sarda	L'Unità
POPOLAZIONE	20709	123	407	753	147	188	32	144	142	249
L'ADIGE	51	0	1	0	0	0	0	1	0	0
ALTO ADIGE	106	0	2	1	0	0	0	1	0	0
L'ARENA	89	0	3	1	0	0	0	0	0	0
AVVENIRE	83	1	8	2	2	0	0	0	1	2
IL CENTRO	61	0	3	1	9	0	0	1	0	2
CORRIERE ADRIATICO	49	0	2	0	0	0	0	0	0	0
CORRIERE UMBRIA/VITERBO	51	0	2	1	2	0	0	0	0	1
CORRIERE DELLA SERA	961	4	75	41	12	5	3	17	10	21
CORR. DELLO SPORT-STADIO	229	1	13	12	14	2	1	22	9	16
L'ECO DI BERGAMO	156	0	5	1	0	0	0	0	0	1
LA GAZZETTA DELLO SPORT	442	2	31	30	7	13	1	37	7	21
LA GAZZ. DEL MEZZOGIORNO	130	0	4	2	1	0	0	1	0	3
GAZZETTA DEL SUD	153	5	2	1	0	0	0	2	0	3
GAZZETTA DI MANTOVA	67	0	2	0	0	0	0	2	0	2
GAZZETTA DI MODENA/CARPI	23	0	2	0	0	0	0	0	0	2
GAZZETTA DI PARMA	89	0	4	0	0	0	0	1	0	1
GAZZETTA DI REGGIO	34	0	1	0	0	0	0	0	0	2
IL GAZZETTINO	270	0	12	1	1	0	8	3	0	2
IL GIORNALE	275	1	28	20	8	1	0	7	2	7
GIORNALE DI BRESCIA	130	0	2	1	0	0	0	2	0	4
GIORNALE DI SICILIA	116	10	2	1	2	0	0	1	0	1
IL GIORNALE DI VICENZA	83	0	3	1	0	0	0	0	0	0
IL GIORNO	253	0	15	10	2	1	0	6	2	7
L'INDIPENDENTE	119	2	16	10	2	2	3	4	2	5
ITALIA OGGI	17	2	6	2	2	0	0	1	0	2
LIBERTA'	67	0	3	0	0	0	0	1	0	1
IL MANIFESTO	93	0	9	5	2	2	0	2	1	15
IL MATTINO	277	0	8	1	0	0	0	1	0	2
IL MATTINO DI PADOVA	68	0	4	0	1	0	0	0	0	1
IL MESSAGGERO	468	0	17	6	44	0	1	3	0	11
MESSAGGERO VENETO	90	0	4	1	0	0	0	1	0	1
LA NAZIONE	373	1	17	6	3	50	0	4	0	14
LA NOTTE	72	0	7	1	0	0	0	1	0	1
LA NUOVA SARDEGNA	130	0	3	1	0	0	0	2	20	4
LA NUOVA VENEZIA	33	0	2	0	0	0	0	0	0	1
IL PICCOLO	99	0	5	1	0	0	0	1	0	2
LA PROVINCIA (CO)	81	0	3	1	0	0	0	1	0	0
LA PROVINCIA PAVESE	79	0	3	1	0	0	0	3	0	2
QUOTIDIANO (LE/BR/TA)	41	0	0	1	0	0	0	0	0	0
LA REPUBBLICA	1161	14	90	66	34	18	2	10	16	66
IL RESTO DEL CARLINO	461	0	34	2	1	0	0	5	0	26
IL SECOLO XIX	279	0	9	27	0	1	0	4	0	3
LA SICILIA	123	123	4	1	1	0	0	0	0	1
IL SOLE 24 ORE	407	4	407	37	4	9	3	9	2	17
LA STAMPA	753	1	37	753	4	1	0	36	3	11
*IL TEMPO	147	1	4	4	147	0	1	3	0	8
IL TIRRENO	188	0	9	1	0	188	0	2	0	8
LA TRIBUNA DI TREVISO	32	0	3	0	1	0	32	0	0	0
TUTTOSPORT	144	0	9	36	3	2	0	144	1	8
L'UNIONE SARDA	142	0	2	3	0	0	0	1	142	4
L'UNITA'	249	1	17	11	8	8	0	8	4	249
SUPPLEMENTI										
SETTE	1017	5	69	29	4	8	2	11	8	15
IL VENERDI'	1530	16	94	80	31	24	4	14	17	50

Response by species

1998-2000

Response to environmental factors

Year	1998	1999	2000	1998	1999	2000	1998	1999	2000	1998	1999	2000	1998	1999	2000	1998	1999	2000	1998	1999	2000	1998	1999	2000
1	0	0	0	0	0	0	0	0	0	0	0	0	0	0	0	0	0	0	0	0	0	0	0	0
2	0	0	0	0	0	0	0	0	0	0	0	0	0	0	0	0	0	0	0	0	0	0	0	0
3	0	0	0	0	0	0	0	0	0	0	0	0	0	0	0	0	0	0	0	0	0	0	0	0
4	0	0	0	0	0	0	0	0	0	0	0	0	0	0	0	0	0	0	0	0	0	0	0	0
5	0	0	0	0	0	0	0	0	0	0	0	0	0	0	0	0	0	0	0	0	0	0	0	0
6	0	0	0	0	0	0	0	0	0	0	0	0	0	0	0	0	0	0	0	0	0	0	0	0
7	0	0	0	0	0	0	0	0	0	0	0	0	0	0	0	0	0	0	0	0	0	0	0	0
8	0	0	0	0	0	0	0	0	0	0	0	0	0	0	0	0	0	0	0	0	0	0	0	0
9	0	0	0	0	0	0	0	0	0	0	0	0	0	0	0	0	0	0	0	0	0	0	0	0
10	0	0	0	0	0	0	0	0	0	0	0	0	0	0	0	0	0	0	0	0	0	0	0	0
11	0	0	0	0	0	0	0	0	0	0	0	0	0	0	0	0	0	0	0	0	0	0	0	0
12	0	0	0	0	0	0	0	0	0	0	0	0	0	0	0	0	0	0	0	0	0	0	0	0
13	0	0	0	0	0	0	0	0	0	0	0	0	0	0	0	0	0	0	0	0	0	0	0	0
14	0	0	0	0	0	0	0	0	0	0	0	0	0	0	0	0	0	0	0	0	0	0	0	0
15	0	0	0	0	0	0	0	0	0	0	0	0	0	0	0	0	0	0	0	0	0	0	0	0
16	0	0	0	0	0	0	0	0	0	0	0	0	0	0	0	0	0	0	0	0	0	0	0	0
17	0	0	0	0	0	0	0	0	0	0	0	0	0	0	0	0	0	0	0	0	0	0	0	0
18	0	0	0	0	0	0	0	0	0	0	0	0	0	0	0	0	0	0	0	0	0	0	0	0
19	0	0	0	0	0	0	0	0	0	0	0	0	0	0	0	0	0	0	0	0	0	0	0	0
20	0	0	0	0	0	0	0	0	0	0	0	0	0	0	0	0	0	0	0	0	0	0	0	0
21	0	0	0	0	0	0	0	0	0	0	0	0	0	0	0	0	0	0	0	0	0	0	0	0
22	0	0	0	0	0	0	0	0	0	0	0	0	0	0	0	0	0	0	0	0	0	0	0	0
23	0	0	0	0	0	0	0	0	0	0	0	0	0	0	0	0	0	0	0	0	0	0	0	0
24	0	0	0	0	0	0	0	0	0	0	0	0	0	0	0	0	0	0	0	0	0	0	0	0
25	0	0	0	0	0	0	0	0	0	0	0	0	0	0	0	0	0	0	0	0	0	0	0	0
26	0	0	0	0	0	0	0	0	0	0	0	0	0	0	0	0	0	0	0	0	0	0	0	0
27	0	0	0	0	0	0	0	0	0	0	0	0	0	0	0	0	0	0	0	0	0	0	0	0
28	0	0	0	0	0	0	0	0	0	0	0	0	0	0	0	0	0	0	0	0	0	0	0	0
29	0	0	0	0	0	0	0	0	0	0	0	0	0	0	0	0	0	0	0	0	0	0	0	0
30	0	0	0	0	0	0	0	0	0	0	0	0	0	0	0	0	0	0	0	0	0	0	0	0

CONTATTI MEDI PER PAGINA

RAZIE	INDICAZIONE	CONTATTI MEDI PER PAGINA	RAZIE	INDICAZIONE	CONTATTI MEDI PER PAGINA
26	10	150	56	20	150
27	10	150	57	20	150
28	10	150	58	20	150
29	10	150	59	20	150
30	10	150	60	20	150
31	10	150	61	20	150
32	10	150	62	20	150
33	10	150	63	20	150
34	10	150	64	20	150
35	10	150	65	20	150
36	10	150	66	20	150
37	10	150	67	20	150
38	10	150	68	20	150
39	10	150	69	20	150
40	10	150	70	20	150
41	10	150	71	20	150
42	10	150	72	20	150
43	10	150	73	20	150
44	10	150	74	20	150
45	10	150	75	20	150
46	10	150	76	20	150
47	10	150	77	20	150
48	10	150	78	20	150
49	10	150	79	20	150
50	10	150	80	20	150
51	10	150	81	20	150
52	10	150	82	20	150
53	10	150	83	20	150
54	10	150	84	20	150
55	10	150	85	20	150
56	20	150	86	20	150
57	20	150	87	20	150
58	20	150	88	20	150
59	20	150	89	20	150
60	20	150	90	20	150
61	20	150	91	20	150
62	20	150	92	20	150
63	20	150	93	20	150
64	20	150	94	20	150
65	20	150	95	20	150
66	20	150	96	20	150
67	20	150	97	20	150
68	20	150	98	20	150
69	20	150	99	20	150
70	20	150	100	20	150

PIRELLA GÖTTSCHE LOWE
 STUDIO PUBBLICITÀ
 ITALIA
 REDAZIONE
 INVIATORE
 ABBONATI
 ARRETRATI
 PREZZO

Lettori in un giorno medio

Analisi secondo: ● contatti per pagina ● sesso

(valori assoluti × 1.000)

QUOTIDIANI	ADULTI			UOMINI			DONNE			RESP. ACQUISTI		
	Totale lett. stime in '000	G. Medio cont. per pagina	Totale cont. stime in '000	Totale lett. stime in '000	G. Medio cont. per pagina	Totale cont. stime in '000	Totale Lett. stime in '000	G. Medio cont. per pagina	Totale cont. stime in '000	Totale Lett. stime in '000	G. Medio cont. per pagina	Totale cont. stime in '000
POPOLAZIONE	48497			23267			25230			20709		
L'ADIGE	142	1.6	233	82	1.5	125	60	1.8	108	51	1.7	86
ALTO ADIGE	272	1.8	491	158	1.9	296	114	1.7	195	106	1.7	184
L'ARENA	274	1.5	415	164	1.5	253	110	1.5	162	89	1.5	133
AVVENIRE	190	1.4	275	102	1.4	148	88	1.5	127	83	1.5	120
IL CENTRO	225	1.7	381	153	1.7	268	71	1.6	114	61	1.8	112
CORRIERE ADRIATICO	181	1.7	303	115	1.7	199	66	1.6	104	49	1.5	75
CORRIERE UMBRIA/VITERBO	190	1.6	308	126	1.7	211	65	1.5	97	51	1.5	78
CORRIERE DELLA SERA	2744	1.7	4683	1593	1.8	2810	1151	1.6	1873	961	1.7	1588
CORR. DELLO SPORT-STADIO	1748	1.7	2887	1516	1.7	2532	232	1.5	355	229	1.7	390
L'ECO DI BERGAMO	354	1.5	531	184	1.5	277	170	1.5	254	156	1.6	243
LA GAZZETTA DELLO SPORT	3134	1.6	4989	2897	1.6	4403	437	1.3	586	442	1.4	618
LA GAZZ. DEL MEZZOGIORNO	581	1.5	854	407	1.5	599	174	1.5	255	130	1.5	190
GAZZETTA DEL SUD	536	1.7	933	353	1.9	665	182	1.5	268	153	1.5	224
GAZZETTA DI MANTOVA	210	1.8	387	121	1.8	221	89	1.9	166	67	2.0	132
GAZZETTA DI MODENA/CARPI	86	1.4	121	55	1.5	81	32	1.3	40	23	1.3	30
GAZZETTA DI PARMA	224	1.8	413	111	1.8	198	114	1.9	215	89	2.0	176
GAZZETTA DI REGGIO	103	1.4	145	61	1.4	87	42	1.4	58	34	1.3	44
IL GAZZETTINO	807	1.6	1300	494	1.6	785	313	1.6	514	270	1.7	447
IL GIORNALE	725	1.7	1254	430	1.8	786	295	1.6	468	275	1.6	451
GIORNALE DI BRESCIA	330	1.5	489	178	1.5	267	152	1.5	222	130	1.5	193
GIORNALE DI SICILIA	444	1.5	686	291	1.6	475	153	1.4	212	116	1.4	167
IL GIORNALE DI VICENZA	260	1.6	429	153	1.7	265	107	1.5	164	83	1.7	143
IL GIORNO	738	1.6	1164	442	1.6	700	296	1.6	464	253	1.6	395
L'INDIPENDENTE	377	1.7	637	258	1.7	446	119	1.6	191	119	1.6	187
ITALIA OGGI	92	1.6	149	69	1.6	111	24	1.6	38	17	1.8	31
LIBERTA'	160	1.6	257	84	1.5	126	76	1.7	130	67	1.7	114
IL MANIFESTO	254	1.7	432	143	1.7	248	111	1.7	183	93	1.6	153
IL MATTINO	987	1.8	1779	633	1.9	1175	353	1.7	604	277	1.8	488
IL MATTINO DI PADOVA	209	1.6	326	122	1.6	197	87	1.5	129	68	1.5	105
IL MESSAGGERO	1383	1.7	2405	829	1.8	1480	554	1.7	924	468	1.7	794
MESSAGGERO VENETO	242	1.6	396	135	1.6	215	107	1.7	181	90	1.7	150
LA NAZIONE	1161	1.7	2015	685	1.8	1239	477	1.6	776	373	1.7	619
LA NOTTE	204	1.4	287	125	1.5	181	80	1.3	105	72	1.4	98
LA NUOVA SARDEGNA	385	2.0	775	213	2.0	422	172	2.1	353	130	2.2	281
LA NUOVA VENEZIA	115	1.6	190	73	1.7	125	42	1.5	65	33	1.4	47
IL PICCOLO	242	1.7	411	132	1.7	226	110	1.7	185	99	1.7	170
LA PROVINCIA(CO)	210	1.6	344	114	1.6	182	96	1.7	162	81	1.7	134
LA PROVINCIA PAVESE	201	2.0	393	103	1.8	185	99	2.1	207	79	2.0	162
QUOTIDIANO(LE/BR/TA)	156	1.7	268	103	1.8	186	53	1.5	82	41	1.7	71
LA REPUBBLICA	3392	1.8	6002	2019	1.8	3654	1373	1.7	2349	1161	1.8	2059
IL RESTO DEL CARLINO	1282	1.7	2199	761	1.7	1300	521	1.7	899	461	1.7	798
IL SECOLO XIX	640	1.8	1141	343	1.8	614	298	1.8	527	279	1.8	503
LA SICILIA	500	1.6	802	350	1.6	551	149	1.7	251	123	1.8	224
IL SOLE 24 ORE	1447	1.7	2459	946	1.7	1635	501	1.6	824	407	1.6	632
LA STAMPA	1881	1.8	3352	1048	1.8	1928	833	1.7	1424	753	1.8	1332
* IL TEMPO	532	1.6	856	353	1.7	591	178	1.5	264	147	1.5	222
IL TIRRENO	568	1.7	976	340	1.7	583	228	1.7	393	188	1.8	335
LA TRIBUNA DI TREVISO	145	1.6	225	97	1.6	153	48	1.5	73	32	1.6	53
TUTTOSPORT	872	1.5	1324	739	1.6	1147	133	1.3	176	144	1.4	208
L'UNIONE SARDA	457	1.6	724	269	1.6	438	187	1.5	286	142	1.5	221
L'UNITA'	766	1.7	1278	535	1.7	909	232	1.6	369	249	1.7	429

Adulti

Valore medio della probabilità individuale di lettura per classe di frequenza dichiarata
Analisi secondo: ● frequenza di lettura

(valori assoluti × 1.000)

QUOTIDIANI	TOTALE LETTORI		FREQ. BASSA	FREQ. MEDIA	FREQ. ALTA
	Ultimi 3 mesi (A)	Giorno medio (B)	Probabilità lettura media	Probabilità lettura media	Probabilità lettura media
POPOLAZIONE	48497	48497	1.000	1.000	1.000
L'ADIGE	513	142	0.035	0.159	0.750
ALTO ADIGE	723	272	0.026	0.197	0.792
L'ARENA	732	274	0.032	0.201	0.812
AVVENIRE	1448	190	0.031	0.122	0.586
IL CENTRO	702	225	0.044	0.176	0.648
CORRIERE ADRIATICO	687	181	0.042	0.145	0.650
CORRIERE DELL'UMBRIA/VITERBO	748	190	0.038	0.159	0.604
CORRIERE DELLA SERA	12813	2744	0.024	0.139	0.672
CORRIERE DELLO SPORT-STADIO	7913	1748	0.031	0.161	0.625
L'ECO DI BERGAMO	863	354	0.046	0.179	0.777
LA GAZZETTA DELLO SPORT	12253	3134	0.035	0.168	0.687
LA GAZZETTA DEL MEZZOGIORNO	2230	581	0.032	0.137	0.626
GAZZETTA DEL SUD	1734	536	0.035	0.165	0.672
GAZZETTA DI MANTOVA	492	210	0.032	0.181	0.794
GAZZETTA DI MODENA/CARPI	409	86	0.032	0.156	0.716
GAZZETTA DI PARMA	490	224	0.043	0.209	0.784
GAZZETTA DI REGGIO	319	103	0.056	0.196	0.734
IL GAZZETTINO	2627	807	0.034	0.158	0.668
IL GIORNALE	4537	725	0.024	0.125	0.660
GIORNALE DI BRESCIA	867	330	0.036	0.178	0.768
GIORNALE DI SICILIA	1718	444	0.034	0.154	0.594
IL GIORNALE DI VICENZA	627	260	0.050	0.213	0.783
IL GIORNO	3970	738	0.023	0.129	0.645
L'INDIPENDENTE	2353	377	0.030	0.154	0.619
ITALIA OGGI	594	92	0.034	0.114	0.620
LIBERTA'	341	160	0.061	0.223	0.838
IL MANIFESTO	1542	254	0.030	0.150	0.613
IL MATTINO	3516	987	0.026	0.174	0.649
IL MATTINO DI PADOVA	726	209	0.029	0.160	0.714
IL MESSAGGERO	5473	1383	0.026	0.147	0.672
MESSAGGERO VENETO	702	242	0.028	0.159	0.730
LA NAZIONE	3056	1161	0.041	0.173	0.742
LA NOTTE	1184	204	0.025	0.149	0.613
LA NUOVA SARDEGNA	942	385	0.037	0.169	0.693
LA NUOVA VENEZIA	486	115	0.043	0.135	0.625
IL PICCOLO	515	242	0.034	0.204	0.852
LA PROVINCIA(CO)	578	210	0.030	0.143	0.827
LA PROVINCIA PAVESE	520	201	0.063	0.232	0.768
QUOTIDIANO(LE/BR/TA)	807	156	0.034	0.138	0.529
LA REPUBBLICA	13669	3392	0.030	0.174	0.683
IL RESTO DEL CARLINO	3392	1282	0.036	0.177	0.726
IL SECOLO XIX	1599	640	0.052	0.198	0.805
LA SICILIA	1620	500	0.028	0.166	0.698
IL SOLE 24 ORE	6243	1447	0.029	0.142	0.642
LA STAMPA	5989	1881	0.028	0.175	0.770
* IL TEMPO	2628	532	0.026	0.110	0.609
IL TIRRENO	1483	568	0.052	0.152	0.710
LA TRIBUNA DI TREVISO	549	145	0.051	0.160	0.586
TUTTOSPORT	5170	872	0.029	0.140	0.590
L'UNIONE SARDA	1053	457	0.045	0.172	0.811
L'UNITA'	4157	766	0.029	0.134	0.663

Valore medio della probabilità individuale di lettura per classe di frequenza dichiarata

Analisi secondo: ● frequenza di lettura

(valori assoluti × 1.000)

QUOTIDIANI	TOTALE LETTORI		FREQ. BASSA	FREQ. MEDIA	FREQ. ALTA
	Ultimi 3 mesi (A)	Giorno medio (B)	Probabilità lettura media	Probabilità lettura media	Probabilità lettura media
POPOLAZIONE	23267	23267	1.000	1.000	1.000
L'ADIGE	286	82	0.034	0.182	0.765
ALTO ADIGE	405	158	0.027	0.208	0.778
L'ARENA	400	164	0.032	0.224	0.810
AVVENIRE	674	102	0.038	0.137	0.622
IL CENTRO	412	153	0.030	0.201	0.678
CORRIERE ADRIATICO	401	115	0.031	0.155	0.632
CORRIERE DELL'UMBRIA/VITERBO	410	126	0.032	0.188	0.636
CORRIERE DELLA SERA	7139	1593	0.025	0.148	0.672
CORRIERE DELLO SPORT-STADIO	6242	1516	0.031	0.170	0.636
L'ECO DI BERGAMO	474	184	0.043	0.157	0.752
LA GAZZETTA DELLO SPORT	9305	2697	0.037	0.182	0.699
LA GAZZETTA DEL MEZZOGIORNO	1287	407	0.033	0.159	0.651
GAZZETTA DEL SUD	1046	353	0.039	0.170	0.712
GAZZETTA DI MANTOVA	264	121	0.031	0.206	0.809
GAZZETTA DI MODENA/CARPI	233	55	0.023	0.144	0.796
GAZZETTA DI PARMA	268	111	0.026	0.203	0.764
GAZZETTA DI REGGIO	178	61	0.050	0.222	0.719
IL GAZZETTINO	1398	494	0.040	0.181	0.695
IL GIORNALE	2599	430	0.022	0.130	0.677
GIORNALE DI BRESCIA	471	178	0.038	0.174	0.776
GIORNALE DI SICILIA	1024	291	0.030	0.162	0.613
IL GIORNALE DI VICENZA	334	153	0.047	0.229	0.808
IL GIORNO	2258	442	0.021	0.138	0.643
L'INDIPENDENTE	1532	258	0.031	0.157	0.676
ITALIA OGGI	371	69	0.043	0.130	0.705
LIBERTA'	180	84	0.061	0.194	0.873
IL MANIFESTO	906	143	0.035	0.154	0.625
IL MATTINO	2005	633	0.028	0.194	0.650
IL MATTINO DI PADOVA	393	122	0.018	0.168	0.746
IL MESSAGGERO	2946	829	0.031	0.160	0.682
MESSAGGERO VENETO	358	135	0.028	0.171	0.707
LA NAZIONE	1679	685	0.048	0.170	0.756
LA NOTTE	686	125	0.021	0.151	0.650
LA NUOVA SARDEGNA	490	213	0.045	0.180	0.740
LA NUOVA VENEZIA	263	73	0.048	0.138	0.640
IL PICCOLO	260	132	0.019	0.227	0.857
LA PROVINCIA(CO)	282	114	0.036	0.159	0.825
LA PROVINCIA PAVESE	270	103	0.033	0.224	0.752
QUOTIDIANO(LE/BR/TA)	440	103	0.037	0.149	0.568
LA REPUBBLICA	7629	2019	0.032	0.187	0.701
IL RESTO DEL CARLINO	1836	761	0.040	0.184	0.750
IL SECOLO XIX	832	343	0.056	0.204	0.798
LA SICILIA	963	350	0.023	0.196	0.730
IL SOLE 24 ORE	3912	946	0.030	0.148	0.648
LA STAMPA	3312	1048	0.030	0.176	0.774
* IL TEMPO	1477	353	0.028	0.127	0.639
IL TIRRENO	793	340	0.076	0.165	0.718
LA TRIBUNA DI TREVISO	303	97	0.045	0.200	0.680
TUTTOSPORT	4145	739	0.030	0.146	0.590
L'UNIONE SARDA	542	269	0.051	0.183	0.820
L'UNITA'	2527	535	0.029	0.147	0.668

Donne

Valore medio della probabilità individuale di lettura per classe di frequenza dichiarata

Analisi secondo: ● frequenza di lettura

(valori assoluti × 1.000)

QUOTIDIANI	TOTALE LETTORI		FREQ. BASSA	FREQ. MEDIA	FREQ. ALTA
	Ultimi 3 mesi (A)	Giorno medio (B)	Probabilità lettura media	Probabilità lettura media	Probabilità lettura media
POPOLAZIONE	25230	25230	1.000	1.000	1.000
L'ADIGE	227	60	0.037	0.133	0.742
ALTO ADIGE	318	114	0.026	0.187	0.804
L'ARENA	332	110	0.022	0.175	0.814
AVVENIRE	774	88	0.028	0.106	0.563
IL CENTRO	290	71	0.059	0.143	0.585
CORRIERE ADRIATICO	286	66	0.045	0.134	0.677
CORRIERE DELL'UMBRIA/VITERBO	338	65	0.034	0.124	0.545
CORRIERE DELLA SERA	5674	1151	0.022	0.127	0.671
CORRIERE DELLO SPORT-STADIO	1671	232	0.029	0.124	0.540
L'ECO DI BERGAMO	390	170	0.052	0.199	0.801
LA GAZZETTA DELLO SPORT	2948	437	0.032	0.124	0.604
LA GAZZETTA DEL MEZZOGIORNO	943	174	0.031	0.111	0.564
GAZZETTA DEL SUD	688	182	0.030	0.157	0.601
GAZZETTA DI MANTOVA	228	89	0.033	0.157	0.765
GAZZETTA DI MODENA/CARPI	176	32	0.044	0.169	0.560
GAZZETTA DI PARMA	222	114	0.051	0.233	0.797
GAZZETTA DI REGGIO	142	42	0.061	0.153	0.763
IL GAZZETTINO	1229	313	0.029	0.133	0.629
IL GIORNALE	1938	295	0.025	0.118	0.634
GIORNALE DI BRESCIA	396	152	0.033	0.183	0.759
GIORNALE DI SICILIA	694	153	0.039	0.143	0.557
IL GIORNALE DI VICENZA	294	107	0.036	0.191	0.748
IL GIORNO	1712	296	0.025	0.117	0.650
L'INDIPENDENTE	822	119	0.029	0.147	0.509
ITALIA OGGI	223	24	0.020	0.089	0.452
LIBERTA'	162	76	0.061	0.264	0.813
IL MANIFESTO	637	111	0.024	0.147	0.611
IL MATTINO	1511	353	0.021	0.150	0.645
IL MATTINO DI PADOVA	333	87	0.031	0.152	0.681
IL MESSAGGERO	2527	554	0.023	0.131	0.655
MESSAGGERO VENETO	344	107	0.027	0.139	0.770
LA NAZIONE	1377	477	0.036	0.176	0.723
LA NOTTE	498	80	0.030	0.146	0.554
LA NUOVA SARDEGNA	452	172	0.028	0.147	0.651
LA NUOVA VENEZIA	223	42	0.039	0.129	0.580
IL PICCOLO	255	110	0.030	0.182	0.847
LA PROVINCIA(CO)	295	96	0.026	0.129	0.830
LA PROVINCIA PAVESE	251	99	0.091	0.240	0.787
QUOTIDIANO(LE/BR/TA)	367	53	0.031	0.125	0.446
LA REPUBBLICA	6041	1373	0.027	0.157	0.660
IL RESTO DEL CARLINO	1556	521	0.032	0.169	0.691
IL SECOLO XIX	767	298	0.048	0.194	0.814
LA SICILIA	657	149	0.028	0.122	0.627
IL SOLE 24 ORE	2331	501	0.027	0.131	0.631
LA STAMPA	2677	833	0.026	0.174	0.765
* IL TEMPO	1151	178	0.023	0.088	0.552
IL TIRRENO	690	228	0.030	0.139	0.698
LA TRIBUNA DI TREVISO	246	48	0.057	0.106	0.452
TUTTOSPORT	1025	133	0.025	0.120	0.589
L'UNIONE SARDA	511	187	0.050	0.162	0.796
L'UNITA'	1630	232	0.029	0.114	0.654

Responsabili acquisti

Valore medio della probabilità individuale di lettura per classe di frequenza dichiarata

Analisi secondo: ● frequenza di lettura

(valori assoluti × 1.000)

QUOTIDIANI	TOTALE LETTORI		FREQ. BASSA	FREQ. MEDIA	FREQ. ALTA
	Ultimi 3 mesi (A)	Giorno medio (B)	Probabilità lettura media	Probabilità lettura media	Probabilità lettura media
POPOLAZIONE	20709	20709	1.000	1.000	1.000
L'ADIGE	194	51	0.029	0.151	0.745
ALTO ADIGE	263	106	0.034	0.189	0.789
L'ARENA	260	89	0.026	0.194	0.831
AVVENIRE	626	83	0.028	0.114	0.616
IL CENTRO	226	61	0.040	0.162	0.606
CORRIERE ADRIATICO	216	49	0.050	0.126	0.711
CORRIERE DELL'UMBRIA/VITERBO	257	51	0.033	0.131	0.567
CORRIERE DELLA SERA	4405	961	0.025	0.129	0.679
CORRIERE DELLO SPORT-STADIO	1348	229	0.028	0.139	0.582
L'ECO DI BERGAMO	327	156	0.063	0.194	0.832
LA GAZZETTA DELLO SPORT	2299	442	0.034	0.140	0.678
LA GAZZETTA DEL MEZZOGIORNO	690	130	0.031	0.109	0.556
GAZZETTA DEL SUD	524	153	0.042	0.146	0.632
GAZZETTA DI MANTOVA	183	67	0.020	0.138	0.770
GAZZETTA DI MODENA/CARPI	137	23	0.033	0.169	0.647
GAZZETTA DI PARMA	165	89	0.037	0.231	0.788
GAZZETTA DI REGGIO	119	34	0.038	0.164	0.719
IL GAZZETTINO	958	270	0.032	0.145	0.648
IL GIORNALE	1485	275	0.024	0.131	0.665
GIORNALE DI BRESCIA	324	130	0.031	0.179	0.754
GIORNALE DI SICILIA	521	116	0.034	0.137	0.572
IL GIORNALE DI VICENZA	225	83	0.037	0.195	0.753
IL GIORNO	1373	253	0.026	0.119	0.663
L'INDIPENDENTE	677	119	0.031	0.152	0.586
ITALIA OGGI	188	17	0.034	0.083	0.333
LIBERTA'	134	67	0.080	0.263	0.800
IL MANIFESTO	530	93	0.021	0.158	0.614
IL MATTINO	1068	277	0.021	0.141	0.688
IL MATTINO DI PADOVA	246	68	0.028	0.131	0.707
IL MESSAGGERO	1942	468	0.023	0.140	0.674
MESSAGGERO VENETO	255	90	0.032	0.172	0.724
LA NAZIONE	1063	373	0.042	0.170	0.720
LA NOTTE	408	72	0.030	0.144	0.600
LA NUOVA SARDEGNA	323	130	0.033	0.198	0.643
LA NUOVA VENEZIA	167	33	0.041	0.111	0.625
IL PICCOLO	225	99	0.042	0.188	0.856
LA PROVINCIA(CO)	234	81	0.032	0.132	0.827
LA PROVINCIA PAVESE	201	79	0.082	0.228	0.781
QUOTIDIANO(LE/BR/TA)	273	41	0.034	0.129	0.455
LA REPUBBLICA	4497	1161	0.028	0.167	0.694
IL RESTO DEL CARLINO	1268	461	0.033	0.173	0.728
IL SECOLO XIX	690	279	0.051	0.190	0.820
LA SICILIA	498	123	0.035	0.127	0.691
IL SOLE 24 ORE	1750	407	0.027	0.147	0.623
LA STAMPA	2245	753	0.027	0.182	0.772
* IL TEMPO	898	147	0.022	0.078	0.583
IL TIRRENO	541	188	0.042	0.162	0.677
LA TRIBUNA DI TREVISO	187	32	0.035	0.110	0.393
TUTTOSPORT	886	144	0.030	0.135	0.590
L'UNIONE SARDA	365	142	0.034	0.167	0.819
L'UNITA'	1429	249	0.031	0.125	0.655

Handwritten Title

Handwritten text at the top of the page, possibly a date or page number.

Main body of handwritten text, consisting of several lines of cursive script.

LETTORI CUMULATI

Adulti

Stima delle audience cumulate dei quotidiani a 2, 3, 6, 9 uscite

Metodo: probabilità individuale

QUOTIDIANI	LETTORI GIORNO MEDIO		LETTORI CUMULATI DOPO				Lettori ultimi 3 mesi
	valori × 1.000	%	2 uscite	3 uscite	6 uscite	9 uscite	
POPOLAZIONE	48497	100.0					
L'ADIGE	142	0.3	186	214	263	293	513
ALTO ADIGE	272	0.6	343	384	450	486	723
L'ARENA	274	0.6	342	385	459	500	732
AVVENIRE	190	0.4	289	363	520	624	1448
IL CENTRO	225	0.5	304	353	435	480	702
CORRIERE ADRIATICO	181	0.4	250	294	376	426	687
CORRIERE DELL'UMBRIA/VITERBO	190	0.4	266	316	409	465	748
CORRIERE DELLA SERA	2744	5.7	3799	4520	5943	6854	12813
CORRIERE DELLO SPORT-STADIO	1748	3.6	2570	3160	4315	5013	7913
L'ECO DI BERGAMO	354	0.7	440	491	581	631	863
LA GAZZETTA DELLO SPORT	3134	6.5	4430	5346	7122	8186	12253
LA GAZZETTA DEL MEZZOGIORNO	581	1.2	791	927	1180	1333	2230
GAZZETTA DEL SUD	536	1.1	716	828	1026	1140	1734
GAZZETTA DI MANTOVA	210	0.4	253	277	318	342	492
GAZZETTA DI MODENA/CARPI	86	0.2	120	143	187	214	409
GAZZETTA DI PARMA	224	0.5	273	299	337	357	490
GAZZETTA DI REGGIO	103	0.2	136	158	199	222	319
IL GAZZETTINO	807	1.7	1058	1216	1504	1676	2627
IL GIORNALE	725	1.5	1024	1239	1680	1976	4537
GIORNALE DI BRESCIA	330	0.7	415	467	558	611	867
GIORNALE DI SICILIA	444	0.9	613	723	929	1055	1718
IL GIORNALE DI VICENZA	260	0.5	329	371	443	481	627
IL GIORNO	738	1.5	1049	1263	1690	1964	3970
L'INDIPENDENTE	377	0.8	556	686	946	1111	2353
ITALIA OGGI	92	0.2	133	161	218	255	594
LIBERTA'	160	0.3	190	209	241	258	341
IL MANIFESTO	254	0.5	374	460	630	738	1542
IL MATTINO	987	2.0	1359	1601	2036	2283	3516
IL MATTINO DI PADOVA	209	0.4	280	323	401	446	726
IL MESSAGGERO	1383	2.9	1868	2188	2795	3164	5473
MESSAGGERO VENETO	242	0.5	306	345	414	453	702
LA NAZIONE	1161	2.4	1474	1660	1984	2168	3056
LA NOTTE	204	0.4	300	369	505	590	1184
LA NUOVA SARDEGNA	385	0.8	463	509	594	644	942
LA NUOVA VENEZIA	115	0.2	160	190	247	280	486
IL PICCOLO	242	0.5	287	312	353	376	515
LA PROVINCIA(CO)	210	0.4	259	288	342	375	578
LA PROVINCIA PAVESE	201	0.4	261	296	354	385	520
QUOTIDIANO(LE/BR/TA)	156	0.3	230	282	388	455	807
LA REPUBBLICA	3392	7.0	4692	5579	7257	8259	13669
IL RESTO DEL CARLINO	1282	2.6	1627	1831	2186	2387	3392
IL SECOLO XIX	640	1.3	798	896	1067	1160	1599
LA SICILIA	500	1.0	654	750	924	1027	1620
IL SOLE 24 ORE	1447	3.0	2012	2378	3065	3498	6243
LA STAMPA	1881	3.9	2418	2756	3369	3731	5989
* IL TEMPO	532	1.1	735	868	1123	1286	2628
IL TIRRENO	568	1.2	723	812	965	1051	1483
LA TRIBUNA DI TREVISO	145	0.3	199	235	301	341	549
TUTTOSPORT	872	1.8	1314	1646	2331	2773	5170
L'UNIONE SARDA	457	0.9	552	608	703	757	1053
L'UNITA'	766	1.6	1103	1346	1841	2165	4157

Stima delle audience cumulate dei quotidiani a 2, 3, 6, 9 uscite
Metodo: probabilità individuale

QUOTIDIANI	LETTORI GIORNO MEDIO		LETTORI CUMULATI DOPO				Lettori ultimi 3 mesi
	valori × 1.000	%	2 uscite	3 uscite	6 uscite	9 uscite	
POPOLAZIONE	23267	100.0					
L'ADIGE	82	0.4	106	121	147	163	286
ALTO ADIGE	158	0.7	198	220	254	272	405
L'ARENA	164	0.7	203	227	267	289	400
AVVENIRE	102	0.4	155	193	274	327	674
IL CENTRO	153	0.7	203	233	279	302	412
CORRIERE ADRIATICO	115	0.5	157	183	228	254	401
CORRIERE DELL'UMBRIA/VITERBO	126	0.5	172	200	250	278	410
CORRIERE DELLA SERA	1593	6.8	2218	2646	3483	4011	7139
CORRIERE DELLO SPORT-STADIO	1516	6.5	2202	2689	3627	4182	6242
L'ECO DI BERGAMO	184	0.8	229	256	302	328	474
LA GAZZETTA DELLO SPORT	2697	11.6	3754	4487	5866	6661	9305
LA GAZZETTA DEL MEZZOGIORNO	407	1.7	543	626	775	861	1287
GAZZETTA DEL SUD	353	1.5	463	530	650	719	1046
GAZZETTA DI MANTOVA	121	0.5	145	157	178	190	264
GAZZETTA DI MODENA/CARPI	55	0.2	72	84	106	120	233
GAZZETTA DI PARMA	111	0.5	135	148	189	179	268
GAZZETTA DI REGGIO	61	0.3	81	94	118	130	178
IL GAZZETTINO	494	2.1	642	730	882	968	1398
IL GIORNALE	430	1.8	603	728	986	1158	2599
GIORNALE DI BRESCIA	178	0.8	223	250	299	327	471
GIORNALE DI SICILIA	291	1.3	396	463	586	659	1024
IL GIORNALE DI VICENZA	153	0.7	190	211	247	265	334
IL GIORNO	442	1.9	629	757	1008	1166	2258
L'INDIPENDENTE	258	1.1	374	458	627	737	1532
ITALIA OGGI	69	0.3	98	118	158	184	371
LIBERTA'	84	0.4	98	106	121	130	180
IL MANIFESTO	143	0.6	214	265	371	438	906
IL MATTINO	633	2.7	864	1008	1259	1394	2005
IL MATTINO DI PADOVA	122	0.5	162	185	225	248	393
IL MESSAGGERO	829	3.6	1109	1292	1632	1832	2946
MESSAGGERO VENETO	135	0.6	172	194	230	250	358
LA NAZIONE	685	2.9	858	959	1135	1234	1679
LA NOTTE	125	0.5	178	216	291	337	686
LA NUOVA SARDEGNA	213	0.9	254	278	323	350	490
LA NUOVA VENEZIA	73	0.3	101	119	153	173	263
IL PICCOLO	132	0.6	155	167	185	195	260
LA PROVINCIA(CO)	114	0.5	140	156	183	199	282
LA PROVINCIA PAVESE	103	0.4	134	152	180	194	270
QUOTIDIANO(LE/BR/TA)	103	0.4	146	176	237	274	440
LA REPUBBLICA	2019	8.7	2782	3304	4282	4853	7629
IL RESTO DEL CARLINO	761	3.3	954	1066	1255	1360	1836
IL SECOLO XIX	343	1.5	427	478	563	609	832
LA SICILIA	350	1.5	451	511	615	673	963
IL SOLE 24 ORE	946	4.1	1308	1544	1989	2268	3912
LA STAMPA	1048	4.5	1345	1529	1862	2061	3312
* IL TEMPO	353	1.5	476	555	703	795	1477
IL TIRRENO	340	1.5	429	479	562	608	793
LA TRIBUNA DI TREVISO	97	0.4	130	151	189	211	303
TUTTOSPORT	739	3.2	1105	1376	1933	2290	4145
L'UNIONE SARDA	269	1.2	321	349	394	418	542
L'UNITA'	535	2.3	757	913	1224	1421	2527

Donne

Stima delle audience cumulate dei quotidiani a 2, 3, 6, 9 uscite

Metodo: probabilità individuale

QUOTIDIANI	LETTORI GIORNO MEDIO		LETTORI CUMULATI DOPO				Lettori ulti- mi 3 mesi
	valori × 1.000	%	2 uscite	3 uscite	6 uscite	9 uscite	
POPOLAZIONE	25230	100.0					
L'ADIGE	60	0.2	80	93	116	130	227
ALTO ADIGE	114	0.5	145	164	196	214	318
L'ARENA	110	0.4	139	158	192	212	332
AVVENIRE	88	0.3	135	170	245	297	774
IL CENTRO	71	0.3	101	120	156	178	290
CORRIERE ADRIATICO	66	0.3	93	111	148	171	286
CORRIERE DELL'UMBRIA/VITERBO	65	0.3	94	116	159	187	338
CORRIERE DELLA SERA	1151	4.6	1581	1874	2460	2843	5674
CORRIERE DELLO SPORT-STADIO	232	0.9	368	471	688	830	1671
L'ECO DI BERGAMO	170	0.7	210	235	279	303	390
LA GAZZETTA DELLO SPORT	437	1.7	675	859	1256	1526	2948
LA GAZZETTA DEL MEZZOGIORNO	174	0.7	249	301	405	473	943
GAZZETTA DEL SUD	182	0.7	253	298	377	421	688
GAZZETTA DI MANTOVA	89	0.4	108	119	140	152	228
GAZZETTA DI MODENA/CARPI	32	0.1	48	60	81	95	176
GAZZETTA DI PARMA	114	0.5	138	150	168	178	222
GAZZETTA DI REGGIO	42	0.2	55	64	81	91	142
IL GAZZETTINO	313	1.2	417	486	622	708	1229
IL GIORNALE	295	1.2	421	510	695	818	1938
GIORNALE DI BRESCIA	152	0.6	192	216	260	284	396
GIORNALE DI SICILIA	153	0.6	216	259	343	396	694
IL GIORNALE DI VICENZA	107	0.4	139	160	196	215	294
IL GIORNO	296	1.2	420	506	681	798	1712
L'INDIPENDENTE	119	0.5	182	229	319	374	822
ITALIA OGGI	24	0.1	35	43	59	71	223
LIBERTA'	76	0.3	92	102	119	128	162
IL MANIFESTO	111	0.4	160	195	260	300	637
IL MATTINO	353	1.4	496	592	777	889	1511
IL MATTINO DI PADOVA	87	0.3	118	138	176	198	333
IL MESSAGGERO	554	2.2	759	896	1163	1332	2527
MESSAGGERO VENETO	107	0.4	134	151	184	203	344
LA NAZIONE	477	1.9	617	701	849	934	1377
LA NOTTE	80	0.3	122	152	214	253	498
LA NUOVA SARDEGNA	172	0.7	209	231	271	294	452
LA NUOVA VENEZIA	42	0.2	59	71	94	107	223
IL PICCOLO	110	0.4	132	145	168	181	255
LA PROVINCIA(CO)	96	0.4	119	133	159	176	295
LA PROVINCIA PAVESE	99	0.4	127	145	175	191	251
QUOTIDIANO(LE/BR/TA)	53	0.2	83	106	152	181	367
LA REPUBBLICA	1373	5.4	1910	2275	2975	3406	6041
IL RESTO DEL CARLINO	521	2.1	672	765	930	1028	1556
IL SECOLO XIX	298	1.2	371	418	504	552	767
LA SICILIA	149	0.6	203	238	309	354	657
IL SOLE 24 ORE	501	2.0	704	834	1077	1230	2331
LA STAMPA	833	3.3	1074	1227	1507	1670	2677
* IL TEMPO	178	0.7	259	313	420	491	1151
IL TIRRENO	228	0.9	294	333	402	444	690
LA TRIBUNA DI TREVISO	48	0.2	70	84	112	129	246
TUTTOSPORT	133	0.5	209	269	398	484	1025
L'UNIONE SARDA	187	0.7	232	259	309	339	511
L'UNITA'	232	0.9	346	432	618	744	1630

Responsabili acquisti

Stima delle audience cumulate dei quotidiani a 2, 3, 6, 9 uscite
Metodo: probabilità individuale

QUOTIDIANI	LETTORI GIORNO MEDIO		LETTORI CUMULATI DOPO				Lettori ultimi 3 mesi
	valori × 1.000	%	2 uscite	3 uscite	6 uscite	9 uscite	
POPOLAZIONE	20709	100.0					
L'ADIGE	51	0.2	68	79	98	110	194
ALTO ADIGE	106	0.5	132	147	171	185	263
L'ARENA	89	0.4	113	127	151	166	260
AVVENIRE	83	0.4	123	153	218	261	626
IL CENTRO	61	0.3	85	100	128	145	226
CORRIERE ADRIATICO	49	0.2	67	80	106	122	216
CORRIERE DELL'UMBRIA/VITERBO	51	0.2	74	90	123	144	257
CORRIERE DELLA SERA	961	4.6	1309	1543	2001	2298	4405
CORRIERE DELLO SPORT-STADIO	229	1.1	350	439	618	731	1348
L'ECO DI BERGAMO	156	0.8	187	205	237	255	327
LA GAZZETTA DELLO SPORT	442	2.1	651	802	1109	1306	2299
LA GAZZETTA DEL MEZZOGIORNO	130	0.6	184	222	297	345	690
GAZZETTA DEL SUD	153	0.7	206	239	297	331	524
GAZZETTA DI MANTOVA	67	0.3	82	90	105	115	183
GAZZETTA DI MODENA/CARPI	23	0.1	34	42	57	67	137
GAZZETTA DI PARMA	89	0.4	107	116	129	136	165
GAZZETTA DI REGGIO	34	0.2	46	54	68	77	119
IL GAZZETTINO	270	1.3	355	410	514	578	958
IL GIORNALE	275	1.3	380	454	600	695	1485
GIORNALE DI BRESCIA	130	0.6	164	184	218	237	324
GIORNALE DI SICILIA	116	0.6	161	192	251	290	521
IL GIORNALE DI VICENZA	83	0.4	105	120	145	159	225
IL GIORNO	253	1.2	359	432	578	672	1373
L'INDIPENDENTE	119	0.6	174	213	289	334	677
ITALIA OGGI	17	0.1	27	34	48	58	188
LIBERTA'	67	0.3	81	89	102	109	134
IL MANIFESTO	93	0.4	135	163	217	249	530
IL MATTINO	277	1.3	377	443	570	647	1068
IL MATTINO DI PADOVA	68	0.3	89	103	127	141	246
IL MESSAGGERO	468	2.3	635	745	952	1080	1942
MESSAGGERO VENETO	90	0.4	114	129	156	171	255
LA NAZIONE	373	1.8	485	552	670	737	1063
LA NOTTE	72	0.3	106	131	180	210	408
LA NUOVA SARDEGNA	130	0.6	157	173	202	219	323
LA NUOVA VENEZIA	33	0.2	45	53	69	78	167
IL PICCOLO	99	0.5	119	131	152	163	225
LA PROVINCIA(CO)	81	0.4	99	109	129	141	234
LA PROVINCIA PAVESE	79	0.4	101	114	136	148	201
QUOTIDIANO(LE/BR/TA)	41	0.2	64	81	115	138	273
LA REPUBBLICA	1161	5.6	1577	1854	2376	2688	4497
IL RESTO DEL CARLINO	461	2.2	585	660	793	869	1268
IL SECOLO XIX	279	1.3	345	387	464	507	690
LA SICILIA	123	0.6	163	189	241	275	498
IL SOLE 24 ORE	407	2.0	570	673	863	978	1750
LA STAMPA	753	3.6	965	1099	1337	1474	2245
* IL TEMPO	147	0.7	207	246	322	373	898
IL TIRRENO	188	0.9	245	278	333	364	541
LA TRIBUNA DI TREVISO	32	0.2	48	60	81	95	187
TUTTOSPORT	144	0.7	215	270	382	454	886
L'UNIONE SARDA	142	0.7	172	189	221	240	365
L'UNITA'	249	1.2	361	444	616	728	1429

Pharmaceutical Marketing Strategy

Page 1

The pharmaceutical industry is a highly competitive and regulated market. The primary goal of pharmaceutical marketing is to promote the safe and effective use of pharmaceutical products. This involves a combination of scientific communication, education, and promotion.

Key components of a pharmaceutical marketing strategy include:

- Product Development:** Research and development of new drugs and formulations.
- Regulatory Compliance:** Adherence to strict regulatory requirements, including FDA approval and labeling regulations.
- Market Research:** Understanding the needs and preferences of healthcare professionals and patients.
- Sales and Distribution:** Establishing a robust distribution network and sales force.
- Medical Education:** Providing continuing education and training for healthcare professionals.
- Public Awareness:** Educating the public about the benefits and proper use of pharmaceuticals.

Successful pharmaceutical marketing strategies are characterized by a strong focus on scientific evidence, transparency, and ethical practices. The industry must also be prepared to address challenges such as patent expiration, generic competition, and changing reimbursement policies.

**LETTORI
NEI 7 GIORNI
DELLA
SETTIMANA**

- **analisi
secondo sesso
e giorni di lettura**

Adulti

Lettori ultimi 7 giorni

Analisi secondo: ● giorni di lettura

(valori assoluti × 1.000)

QUOTIDIANI

POPOLAZIONE	GIORNI DI LETTURA						
	Lunedì	Martedì	Mercoledì	Giovedì	Venerdì	Sabato	Domenica
POPOLAZIONE	48497	48497	48497	48497	48497	48497	48497
L'ADIGE	119	152	137	155	136	130	150
ALTO ADIGE	264	280	280	283	265	252	258
L'ARENA	264	278	279	237	270	251	315
AVVENIRE		142	148	170	171	173	336
IL CENTRO	249	235	214	205	237	207	207
CORRIERE ADRIATICO	210	202	173	187	167	152	161
CORRIERE UMBRIA/VITERBO	196	192	181	187	196	208	168
CORRIERE DELLA SERA	2934	2831	2699	2870	2926	2401	2291
CORRIERE DELLO SPORT-STADIO	3317	1383	1494	1433	1426	1490	1522
L'ECO DI BERGAMO	367	345	335	330	334	349	374
LA GAZZETTA DELLO SPORT	5746	2597	2628	2645	2683	2707	2636
LA GAZZETTA DEL MEZZOGIORNO	605	566	575	555	558	578	571
GAZZETTA DEL SUD	572	549	526	468	517	517	520
GAZZETTA DI MANTOVA	199	205	210	191	215	219	207
GAZZETTA DI MODENA/CARPI	76	93	82	87	79	92	86
GAZZETTA DI PARMA	230	219	210	211	222	219	259
GAZZETTA DI REGGIO		110	93	98	95	86	121
IL GAZZETTINO	829	814	800	793	856	756	726
IL GIORNALE	766	722	784	769	716	707	612
GIORNALE DI BRESCIA	313	314	308	321	335	344	344
GIORNALE DI SICILIA	485	441	424	428	454	416	420
IL GIORNALE DI VICENZA	263	261	249	218	260	238	293
IL GIORNO	749	774	746	800	733	683	607
L'INDIPENDENTE		361	366	367	377	327	401
ITALIA OGGI	79	98	125	115	121	67	41
LIBERTA'	151	156	161	139	158	159	182
IL MANIFESTO		251	255	242	228	246	300
IL MATTINO	1056	937	998	929	969	875	995
IL MATTINO DI PADOVA	214	222	197	199	212	206	204
IL MESSAGGERO	1435	1392	1376	1310	1337	1261	1456
MESSAGGERO VENETO	252	252	244	237	241	252	216
LA NAZIONE	1161	1141	1158	1102	1136	1045	1054
LA NOTTE	153	193	201	212	238	214	
LA NUOVA SARDEGNA	389	373	382	356	361	351	409
LA NUOVA VENEZIA	114	133	124	123	112	105	90
IL PICCOLO	230	251	245	248	246	221	240
LA PROVINCIA (CO)	195	205	199	207	201	203	245
LA PROVINCIA PAVESE		212	198	210	184	181	205
QUOTIDIANO (LE/BR/TA)		140	128	127	125	138	257
LA REPUBBLICA		3433	3169	3080	4242	2814	3284
IL RESTO DEL CARLINO	1309	1317	1289	1234	1254	1155	1164
IL SECOLO XIX		627	606	605	619	598	730
LA SICILIA	485	482	513	455	484	472	535
IL SOLE 24 ORE	1543	1723	1617	1452	1725	1074	778
LA STAMPA	1760	1893	1878	1779	1901	1781	1967
* IL TEMPO	545	575	537	512	533	463	451
IL TIRRENO	548	586	553	540	561	553	555
LA TRIBUNA DI TREVISO	158	158	142	130	144	136	132
TUTTOSPORT	1624	734	750	731	766	755	650
L'UNIONE SARDA	485	467	434	433	409	436	481
L'UNITA'	807	744	728	677	711	710	984

Lettori ultimi 7 giorni
Analisi secondo: ● giorni di lettura

(valori assoluti × 1.000)

QUOTIDIANI	GIORNI DI LETTURA						
	Lunedì	Martedì	Mercoledì	Giovedì	Venerdì	Sabato	Domenica
POPOLAZIONE	23267	23267	23267	23267	23267	23267	23267
L'ADIGE	77	92	80	86	77	76	77
ALTO ADIGE	156	164	161	171	154	143	146
L'ARENA	162	172	171	145	160	146	175
AVVENIRE		71	78	91	95	102	177
IL CENTRO	169	156	152	139	164	140	140
CORRIERE ADRIATICO	140	119	120	116	108	97	96
CORRIERE UMBRIA/VITERBO	133	135	121	122	135	130	102
CORRIERE DELLA SERA	1699	1657	1592	1702	1677	1378	1288
CORRIERE DELLO SPORT-STADIO	2826	1202	1321	1266	1256	1313	1277
L'ECO DI BERGAMO	185	185	177	174	176	179	191
LA GAZZETTA DELLO SPORT	4745	2254	2313	2348	2380	2364	2228
LA GAZZETTA DEL MEZZOGIORNO	435	397	394	390	402	418	372
GAZZETTA DEL SUD	389	356	344	315	348	346	324
GAZZETTA DI MANTOVA	117	120	121	105	125	132	116
GAZZETTA DI MODENA/CARPI	41	57	54	52	51	61	63
GAZZETTA DI PARMA	121	108	104	102	108	98	134
GAZZETTA DI REGGIO		70	54	60	55	49	68
IL GAZZETTINO	507	494	494	479	535	465	436
IL GIORNALE	446	443	464	465	426	418	349
GIORNALE DI BRESCIA	173	175	164	169	179	186	186
GIORNALE DI SICILIA	328	282	288	281	304	282	247
IL GIORNALE DI VICENZA	163	147	154	119	152	139	176
IL GIORNO	443	481	458	478	447	388	353
L'INDIPENDENTE		275	266	260	262	211	248
ITALIA OGGI	60	72	83	87	96	52	30
LIBERTA'	82	77	89	73	80	83	94
IL MANIFESTO		136	138	126	140	145	172
IL MATTINO	704	586	669	606	624	526	612
IL MATTINO DI PADOVA	128	136	119	116	129	115	105
IL MESSAGGERO	882	851	836	795	808	720	845
MESSAGGERO VENETO	143	141	139	137	133	139	114
LA NAZIONE	700	659	683	664	678	613	588
LA NOTTE	89	120	130	134	140	127	
LA NUOVA SARDEGNA	209	220	215	204	196	192	216
LA NUOVA VENEZIA	79	81	81	84	67	62	54
IL PICCOLO	124	137	137	146	131	120	122
LA PROVINCIA (CO)	103	113	107	109	113	113	129
LA PROVINCIA PAVESE		111	102	107	90	98	101
QUOTIDIANO (LE/BR/TA)		101	91	87	78	91	155
LA REPUBBLICA		2086	1921	1825	2506	1653	1910
IL RESTO DEL CARLINO	764	794	762	731	759	685	688
IL SECOLO XIX		352	333	328	328	313	374
LA SICILIA	345	340	375	319	348	324	356
IL SOLE 24 ORE	981	1119	1062	942	1146	716	516
LA STAMPA	997	1073	1035	978	1083	989	1053
* IL TEMPO	366	369	364	344	357	311	294
IL TIRRENO	339	344	336	325	344	320	317
LA TRIBUNA DI TREVISO	105	101	100	95	98	86	85
TUTTOSPORT	1317	646	645	644	658	660	524
L'UNIONE SARDA	301	271	263	261	238	251	268
L'UNITA'	560	540	540	494	520	472	613

Donne

Lettori ultimi 7 giorni

Analisi secondo: ● giorni di lettura

(valori assoluti × 1.000)

QUOTIDIANI	GIORNI DI LETTURA						
	Lunedì	Martedì	Mercoledì	Giovedì	Venerdì	Sabato	Domenica
POPOLAZIONE	25230	25230	25230	25230	25230	25230	25230
L'ADIGE	42	60	57	69	59	54	73
ALTO ADIGE	108	116	119	112	111	109	113
L'ARENA	102	106	108	92	110	105	139
AVVENIRE		71	69	79	76	71	159
IL CENTRO	80	78	62	66	73	66	67
CORRIERE ADRIATICO	71	83	53	71	59	55	66
CORRIERE UMBRIA/VITERBO	63	57	60	65	61	79	66
CORRIERE DELLA SERA	1235	1174	1107	1168	1249	1022	1002
CORRIERE DELLO SPORT-STADIO	491	181	174	167	169	177	245
L'ECO DI BERGAMO	181	160	158	156	158	171	183
LA GAZZETTA DELLO SPORT	1000	344	315	297	303	343	408
LA GAZZETTA DEL MEZZOGIORNO	170	169	181	165	156	160	199
GAZZETTA DEL SUD	183	194	182	153	170	171	196
GAZZETTA DI MANTOVA	82	85	89	87	89	87	91
GAZZETTA DI MODENA/CARPI	36	36	28	35	28	31	23
GAZZETTA DI PARMA	109	111	106	108	114	122	125
GAZZETTA DI REGGIO		40	39	37	40	37	53
IL GAZZETTINO	322	320	306	314	321	291	291
IL GIORNALE	320	279	321	304	290	289	264
GIORNALE DI BRESCIA	140	139	144	152	156	158	158
GIORNALE DI SICILIA	157	159	136	147	149	134	173
IL GIORNALE DI VICENZA	100	114	95	99	108	99	117
IL GIORNO	306	293	287	323	286	296	253
L'INDIPENDENTE		106	100	108	114	116	153
ITALIA OGGI	19	26	42	27	25	15	11
LIBERTA'	69	79	72	66	78	75	88
IL MANIFESTO		115	117	116	88	101	128
IL MATTINO	352	351	329	323	345	349	383
IL MATTINO DI PADOVA	86	85	78	83	83	91	99
IL MESSAGGERO	553	541	540	515	530	541	611
MESSAGGERO VENETO	108	111	104	100	107	113	102
LA NAZIONE	462	482	475	438	458	432	465
LA NOTTE	64	73	71	78	98	87	
LA NUOVA SARDEGNA	180	153	167	152	165	159	193
LA NUOVA VENEZIA	36	52	43	38	46	43	36
IL PICCOLO	105	114	107	102	115	101	118
LA PROVINCIA (CO)	92	91	92	98	88	90	116
LA PROVINCIA PAVESE		101	96	103	94	83	104
QUOTIDIANO (LE/BR/TA)		39	37	39	47	46	102
LA REPUBBLICA		1347	1249	1255	1736	1161	1374
IL RESTO DEL CARLINO	545	523	527	504	495	469	475
IL SECOLO XIX		275	273	277	291	286	357
LA SICILIA	140	142	138	136	136	148	179
IL SOLE 24 ORE	562	604	555	510	579	357	262
LA STAMPA	762	820	843	800	818	792	914
* IL TEMPO	179	206	174	168	177	152	157
IL TIRRENO	209	242	217	215	216	233	238
LA TRIBUNA DI TREVISO	53	57	42	35	46	50	47
TUTTOSPORT	307	89	105	88	108	95	126
L'UNIONE SARDA	184	196	170	172	170	185	213
L'UNITA'	247	204	188	183	191	238	371

Responsabili acquisti

Lettori ultimi 7 giorni
Analisi secondo: ● giorni di lettura

(valori assoluti × 1.000)

QUOTIDIANI	GIORNI DI LETTURA						
	Lunedì	Martedì	Mercoledì	Giovedì	Venerdì	Sabato	Domenica
POPOLAZIONE	20709	20709	20709	20709	20709	20709	20709
L'ADIGE	38	52	48	54	51	49	59
ALTO ADIGE	96	111	101	112	103	104	103
L'ARENA	85	86	91	77	89	89	105
AVVENIRE		68	67	81	73	64	144
IL CENTRO	69	67	53	51	68	55	61
CORRIERE ADRIATICO	55	59	42	48	47	36	48
CORRIERE UMBRIA/VITERBO	50	48	52	49	46	68	47
CORRIERE DELLA SERA	1021	982	921	983	1014	881	840
CORRIERE DELLO SPORT-STADIO	467	187	193	170	180	187	206
L'ECO DI BERGAMO	171	149	151	142	147	152	163
LA GAZZETTA DELLO SPORT	923	354	356	323	364	379	353
LA GAZZETTA DEL MEZZOGIORNO	125	120	139	122	129	121	139
GAZZETTA DEL SUD	160	154	157	124	149	144	153
GAZZETTA DI MANTOVA	64	60	69	64	70	68	67
GAZZETTA DI MODENA/CARPI	33	20	19	24	21	21	22
GAZZETTA DI PARMA	86	84	85	80	90	96	100
GAZZETTA DI REGGIO		35	31	32	33	28	41
IL GAZZETTINO	273	285	253	281	272	250	249
IL GIORNALE	282	275	295	291	268	279	238
GIORNALE DI BRESCIA	121	126	118	126	132	142	135
GIORNALE DI SICILIA	106	121	103	114	112	110	138
IL GIORNALE DI VICENZA	81	84	74	67	82	82	93
IL GIORNO	266	257	234	268	264	246	216
L'INDIPENDENTE		113	112	116	119	104	136
ITALIA OGGI	15	17	29	17	24	14	3
LIBERTA'	61	68	66	62	65	66	78
IL MANIFESTO		91	104	83	73	98	109
IL MATTINO	289	278	258	255	273	274	271
IL MATTINO DI PADOVA	62	72	66	67	62	77	69
IL MESSAGGERO	461	452	454	447	445	448	537
MESSAGGERO VENETO	89	94	86	87	84	98	89
LA NAZIONE	358	370	370	348	359	345	365
LA NOTTE	59	62	69	67	90	73	
LA NUOVA SARDEGNA	141	110	131	114	116	121	147
LA NUOVA VENEZIA	31	40	37	30	37	32	25
IL PICCOLO	97	102	97	92	102	90	101
LA PROVINCIA (CO)	75	79	83	87	74	77	87
LA PROVINCIA PAVESE		81	77	85	72	70	84
QUOTIDIANO (LE/BR/TA)		30	26	32	38	40	74
LA REPUBBLICA		1164	1072	1057	1432	965	1170
IL RESTO DEL CARLINO	465	464	457	461	447	412	424
IL SECOLO XIX		262	254	257	273	272	334
LA SICILIA	116	113	116	114	115	126	141
IL SOLE 24 ORE	432	498	443	413	486	308	205
LA STAMPA	698	740	733	707	752	727	838
* IL TEMPO	142	159	142	159	135	135	136
IL TIRRENO	170	198	173	176	176	190	205
LA TRIBUNA DI TREVISO	36	43	27	25	29	33	28
TUTTOSPORT	330	117	114	106	115	102	105
L'UNIONE SARDA	136	154	128	132	133	140	159
L'UNITA'	254	232	225	201	208	245	378

THE HISTORY OF THE

REPUBLIC OF THE

UNITED STATES OF AMERICA

FROM 1776 TO 1863

BY

W. H. RICHMOND

NEW YORK

1863

Published by

W. H. RICHMOND

NEW YORK

1863

Published by

W. H. RICHMOND

NEW YORK

1863

Published by

W. H. RICHMOND

NEW YORK

1863

Published by

W. H. RICHMOND

NEW YORK

1863

Published by

W. H. RICHMOND

NEW YORK

1863

Published by

W. H. RICHMOND

NEW YORK

1863

**ANALISI
DEI LETTORI
SECONDO
REGIONI**

Adulti

Lettori ultimi 3 mesi

Analisi secondo: ● regioni

(valori assoluti × 1.000)

QUOTIDIANI	Totale	REGIONI																	
		Pie- monte V.Aosta	Liguria	Lom- bardia	Trent Alto Adige	Veneto	Friuli Venez. Giulia	Emilia Roma- gna	Tosca- na	Marche	Umbria	Lazio	Abruzzi Molise	Campa- nia	Puglia	Basi- licata	Calab- ria	Sicilia	Sar- degna
POPOLAZIONE	48497	3898	1530	7649	738	3764	1065	3480	3138	1228	726	4387	1353	4584	3240	502	1711	4139	1365
L'ADIGE	513	8	2	44	372	60	3	9	4		2	3	1		2		2	2	1
ALTO ADIGE	723	4	2	45	578	62		12	7		2	2		3	2		2	1	2
L'ARENA	732	8	3	55	25	609	2	19	4		2	2	1					3	1
AVVENIRE	1448	113	41	426	17	149	24	150	62	37	15	126	38	67	68	19	40	32	24
IL CENTRO	702	1		4		4		7	4	4	2	22	641	10	2				
CORRIERE ADRIATICO	687	8	1	6	1	9	2	19	6	591	17	6	13	1	2			5	
CORRIERE UMBRIA/VITERBO	748	2	1	4		5	1	3	6	2	516	190	5	3	2			4	2
CORRIERE DELLA SERA	12813	723	356	4579	244	1067	327	885	557	249	163	989	208	593	576	80	314	646	254
CORRIERE DELLO SPORT-STADIO	7913	334	122	539	70	280	103	669	445	215	187	1394	327	1049	652	100	427	564	435
L'ECO DI BERGAMO	863	13	6	812	4	4	1	8			1			5	1			3	5
LA GAZZETTA DELLO SPORT	12253	774	414	2842	229	1302	352	986	993	291	179	546	248	769	687	110	378	842	311
LA GAZZETTA DEL MEZZOGIORNO	2230	18	4	44	4	24	3	19	7	5	4	33	24	42	1743	205	19	24	8
GAZZETTA DEL SUD	1734	21	5	24	2	13	7	16	11	1		22	3	21	31	11	1005	541	
GAZZETTA DI MANTOVA	492		4	375	2	49		55				2					2	1	1
GAZZETTA DI MODENA/CARPI	409	2		32	2	9		345	2		2	1		5			2	4	2
GAZZETTA DI PARMA	490	13	12	43	4			394	2		1	4	6	9				1	
GAZZETTA DI REGGIO	319			18				286	3			1	1	5			2	3	
IL GAZZETTINO	2627	19	2	31	36	1988	406	24	23		5	17	6	19	12	2	6	21	12
IL GIORNALE	4537	319	214	1551	84	437	148	389	223	76	53	269	53	187	129	25	88	203	90
GIORNALE DI BRESCIA	867	10	6	803	3	14		10		2	1	5	1	4		1		6	
GIORNALE DI SICILIA	1718	11	4	16		5	7	10	4			19	1	4	2		16	1616	3
IL GIORNALE DI VICENZA	627	4		7	8	598					3		3		2			1	1
IL GIORNO	3970	118	63	2802	61	229	83	193	77	70	22	117	36	62	80	12	43	64	40
L'INDIPENDENTE	2353	239	83	889	37	289	69	273	111	47	31	103	31	27	38	6	11	56	15
ITALIA OGGI	594	54	16	129	9	41	23	34	33	16	7	53	22	39	54	9	17	30	9
LIBERTA'	341	3	1	64	1	2	2	253				5	2		2		3	2	
IL MANIFESTO	1542	120	49	338	19	100	25	181	131	16	23	241	22	81	53	10	44	42	49
IL MATTINO	3516	36	10	54	15	43	4	30	27	4	11	133	47	2864	70	47	58	54	9
IL MATTINO DI PADOVA	726	5	6	18	7	637	8	9	3		1	10	3	8	3		1	7	1
IL MESSAGGERO	5473	88	45	160	22	119	30	258	133	211	286	3074	422	178	149	30	84	119	66
MESSAGGERO VENETO	702	8	1	7	1	77	578	3	7	1		2	2	6	1		6	2	1
LA NAZIONE	3056	30	166	62	6	27	3	73	2188	9	352	50	12	28	13	2	10	13	14
LA NOTTE	1184	27	18	989	10	42	2	55	4	3	4	7		9	4		2	2	5
LA NUOVA SARDEGNA	942	12	8	22	2	7	4	8	8	2	1	20	1					2	845
LA NUOVA VENEZIA	486	6		3	1	459	8	5										2	2
IL PICCOLO	515	12	2	9	3	25	430	5	13			8		5			2	1	
LA PROVINCIA(CO)	578		1	525		9	2	4		3	1		10	8	7		4	1	2
LA PROVINCIA PAVESE	520	25	5	464	1			12			1	4	5		2				2
QUOTIDIANO(LE/BR/TA)	807	5		10	2	9		8	3	2	1	9	8	6	720	15	2	6	3
LA REPUBBLICA	13669	867	520	2036	203	1029	378	1358	1083	306	230	1800	304	1089	618	124	431	869	423
IL RESTO DEL CARLINO	3392	30	15	82	13	148	10	2255	39	655	20	29	34	22	15	1	10	11	4
IL SECOLO XIX	1599	114	1259	77	4	14	1	26	23	4	3	19	3	9	7	3	9	11	15
LA SICILIA	1620	8	3	37	1	2	9	16	6	1		10		12			11	1500	3
IL SOLE 24 ORE	6243	636	188	1326	119	617	182	582	413	140	121	490	132	359	263	47	148	314	165
LA STAMPA	5989	3241	482	495	46	249	67	236	150	36	51	242	62	138	105	24	111	169	84
* IL TEMPO	2628	68	11	73	14	40	14	58	32	18	54	1384	419	111	96	37	81	91	27
IL TIRRENO	1483	11	19	19	1	4	1	24	1362		3	14	6	10		2	4	3	
LA TRIBUNA DI TREVISO	549			8	3	501	18	3	2			3		6	2			2	2
TUTTOSPORT	5170	968	251	810	79	410	108	410	402	134	88	254	105	284	233	42	190	256	143
L'UNIONE SARDA	1053	15	6	23	3	5	4	6	6	1	1	38	3		2		2		941
L'UNITA'	4157	277	138	708	30	235	93	845	564	84	66	412	76	184	106	24	94	115	106

Lettori ultimi 3 mesi
Analisi secondo: ● regioni

(percentuali di penetrazione)

QUOTIDIANI	Totale	REGIONI																	
		Piemonte V.Aosta	Liguria	Lombardia	Trent. Alto Adige	Veneto	Friuli Venez. Giulia	Emilia Roma- gna	Tosca- na	Marche	Umbria	Lazio	Abruzzi Molise	Campa- nia	Puglia	Basilicata	Calabria	Sicilia	Sardegna
POPOLAZIONE	100.0	100.0	100.0	100.0	100.0	100.0	100.0	100.0	100.0	100.0	100.0	100.0	100.0	100.0	100.0	100.0	100.0	100.0	100.0
L'ADIGE	1.1	.2	.1	.6	50.4	1.6	.3	.3	.1		.3	.1	.1	.1		.1		*	.1
ALTO ADIGE	1.5	.1	.1	.6	78.3	1.6		.3	.2		.3	*		.1		.1		*	.1
L'ARENA	1.5	.2	.2	.7	3.4	16.2	.2	.5	.1		.3	*	.1					.1	.1
AVVENIRE	3.0	2.9	2.7	5.6	2.3	4.0	2.3	4.3	2.0	3.0	2.1	2.9	2.8	1.5	2.1	3.8	2.3	.8	1.8
IL CENTRO	1.4	*		.1	.1	.1		.2	.1	.3	.3	.5	47.4		.4				
CORRIERE ADRIATICO	1.4	.2	.1	.1	.1	.2	.2	.5	.2	48.1	2.3	.1	1.0	*	.1			.1	
CORRIERE UMBRIA/VITERBO	1.5	.1	.1	.1	.1	.1	.1	.1	.2	71.1	4.3	.4	.1	.1			.1	.1	.1
CORRIERE DELLA SERA	26.4	18.5	23.3	59.9	33.1	28.3	30.7	25.4	17.8	20.3	22.5	22.5	15.4	12.9	17.8	15.9	18.4	15.6	18.6
CORRIERE DELLO SPORT-STADIO	16.3	8.6	8.0	7.0	9.5	7.4	9.7	19.2	14.2	17.5	25.8	31.8	24.2	22.9	20.1	19.9	25.0	13.6	31.9
L'ECO DI BERGAMO	1.8	.3	.4	10.6	.5	.1	.1	.2			.1			.1	*			.1	.4
LA GAZZETTA DELLO SPORT	25.3	19.9	27.1	37.2	31.0	34.6	33.1	28.3	31.6	23.7	24.7	12.4	18.3	16.8	21.2	21.9	22.1	20.3	22.8
LA GAZZETTA DEL MEZZOGIORNO	4.6	.5	.3	.6	.5	.6	.3	.5	.2	.4	.6	.8	1.8	.9	53.8	40.8	1.1	.6	.6
GAZZETTA DEL SUD	3.6	.5	.3	.3	.3	.3	.7	.5	.4	.1		.5	.2	.5	1.0	2.2	58.7	13.1	*
GAZZETTA DI MANTOVA	1.0		.3	4.9	.3	1.3		1.6			*	*		.1			.1	*	.1
GAZZETTA DI MODENA/CARPI	.8	.1		.4	.3	.2		9.9	.1		.3	*		.1			.1	.1	.1
GAZZETTA DI PARMA	1.0	.3	.8	.6	.5			11.3	.1		.1	.4	.2	.2			.1	.1	*
GAZZETTA DI REGGIO	.7			.2				8.2	.1		*	.1	.1	.1			.1	.1	*
IL GAZZETTINO	5.4	.5	.1	.4	4.9	52.8	38.1	.7	.7		.7	.4	.4	.4	.4	.4	.4	.5	.9
IL GIORNALE	9.4	8.2	14.0	20.3	11.4	11.6	13.9	11.2	7.1	6.2	7.3	6.1	3.9	4.1	4.0	5.0	5.1	4.9	6.6
GIORNALE DI BRESCIA	1.8	.3	.4	10.5	.4	.4		.3		.2	.1	.1	.1	.1	.2			.1	
GIORNALE DI SICILIA	3.5	.3	.3	.2	.1	.7	.3	.1			.4	.1	.1	.1	.1	.9	39.0	*	.2
IL GIORNALE DI VICENZA	1.3	.1		.1	1.1	15.9					.4	.2	.2	.1			*	*	.1
IL GIORNO	8.2	3.0	4.1	34.0	8.3	6.1	7.8	5.5	2.5	5.7	3.0	2.7	2.7	1.4	2.5	2.4	2.5	1.5	2.9
L'INDIPENDENTE	4.9	6.1	5.4	11.6	5.0	7.7	6.5	7.8	3.5	3.8	4.3	2.3	2.3	.6	1.2	1.2	.6	1.4	1.1
ITALIA OGGI	1.2	1.4	1.0	1.7	1.2	1.1	2.2	1.0	1.1	1.3	1.0	1.2	1.6	.9	1.7	1.8	1.0	.7	.7
LIBERTA'	.7	.1	.1	.8	.1	.1	.2	7.3			.1	.1	.1	.1	.1	.2		*	*
IL MANIFESTO	3.2	3.1	3.2	4.4	2.6	2.7	2.3	5.2	4.2	1.3	3.2	5.5	1.6	1.8	1.6	2.0	2.6	1.0	3.6
IL MATTINO	7.2	.9	.7	.7	2.0	1.1	.4	.9	.9	.3	1.5	3.0	3.5	62.5	2.2	9.4	3.4	1.3	.7
IL MATTINO DI PADOVA	1.5	.1	.4	.2	.9	16.9	.8	.3	.1		.1	.2	.2	.2	.1	.1	.1	.2	.1
IL MESSAGGERO	11.3	2.3	2.9	2.1	3.0	3.2	2.8	7.4	4.2	17.2	39.4	70.1	31.2	3.9	4.6	6.0	4.9	2.9	4.8
MESSAGGERO VENETO	1.4	.2	.1	.1	.1	2.0	54.3	.1	.2	.1		*	.1	.1	*	.4	*	*	.1
LA NAZIONE	6.3	.8	10.8	.8	.8	.7	.3	2.1	69.7	.7	48.5	1.1	.9	.6	.4	.4	.6	.3	1.0
LA NOTTE	2.4	.7	1.2	12.9	1.4	1.1	.2	1.6	.1	.2	.6	.2	.2	.1		.1		*	.4
LA NUOVA SARDEGNA	1.9	.3	.5	.3	.3	.2	.4	.2	.3	.2	.1	.5	.1				*	*	61.9
LA NUOVA VENEZIA	1.0	.2		*	.1	12.2	.8	.1									*	*	.1
IL PICCOLO	1.1	.3	.1	.1	.4	.7	40.4	.1	.4		.2	.1				.1	*	*	.1
LA PROVINCIA(CO)	1.2		.1	6.9	.2	.2	.1		.2	.1		.7	.2	.2		.2	*	*	.1
LA PROVINCIA PAVESE	1.1	.6	.3	6.1	.1		.3					*	.3	.1	.4				.1
QUOTIDIANO(LE/BR/TA)	1.7	.1		.1	.3	.2		.2	.1	.2	.1	.2	.6	.1	22.2	3.0	.1	.1	.2
LA REPUBBLICA	28.2	22.2	34.0	26.6	27.5	27.3	35.5	39.0	34.5	24.9	31.7	41.0	22.5	23.8	19.1	24.7	25.2	21.0	31.0
IL RESTO DEL CARLINO	7.0	.8	1.0	1.1	1.8	3.9	.9	64.8	1.2	53.3	2.8	.7	2.5	.5	.2	.6	.3	.3	.3
IL SECOLO XIX	3.3	2.9	82.3	1.0	.5	.4	.1	.7	.7	.3	.4	.4	.2	.2	.2	.6	.5	.3	1.1
LA SICILIA	3.3	.2	.2	.5	.1	.1	.8	.5	.2	.1	.2	.2	.3	.3	.6	.6	36.2	*	.2
IL SOLE 24 ORE	12.9	16.3	12.3	17.3	16.1	16.4	17.1	16.7	13.2	11.4	16.7	11.2	9.8	7.8	8.1	9.4	8.6	7.6	12.1
LA STAMPA	12.3	83.1	31.5	6.5	6.2	6.6	6.3	6.8	4.8	2.9	7.0	5.5	4.6	3.0	3.2	4.8	6.5	4.1	6.2
* IL TEMPO	5.4	1.7	.7	1.0	1.9	1.1	1.3	1.7	1.0	1.5	7.4	31.5	31.0	2.4	3.0	7.4	4.7	2.2	2.0
IL TIRRENO	3.1	.3	1.2	.2	.1	.1	.1	.7	43.4		.4	.3	.4	.2	.4	.2	.1	*	
LA TRIBUNA DI TREVISO	1.1			.1	.4	13.3	1.7	.1	.1			.1		.1	.1		*	*	.1
TUTTOSPORT	10.7	24.8	16.4	10.6	10.7	10.9	10.1	11.8	12.8	10.9	12.1	5.8	7.8	6.2	7.2	8.4	11.1	6.2	10.5
L'UNIONE SARDA	2.2	.4	.4	.3	.4	.1	.4	.2	.2	.1	.1	.8	.2	.1	.1	.1	.1	.1	68.9
L'UNITA'	8.6	7.1	9.0	9.3	4.1	6.2	8.7	24.3	18.0	6.8	9.1	9.4	5.6	4.0	3.3	4.8	5.5	2.8	7.8

Adulti

Lettori ultimi 30 giorni
Analisi secondo: ● regioni

(valori assoluti × 1.000)

QUOTIDIANI

	Totale	REGIONI																	
		Piemonte V.Aosta	Liguria	Lombardia	Trent. Alto Adige	Veneto	Friuli Venez. Giulia	Emilia Roma- gna	Tosca- na	Marche	Umbria	Lazio	Abruzzi Molise	Campa- nia	Puglia	Basi- licata	Calab- ria	Sicilia	Sar- degna
POPOLAZIONE	48497	3898	1530	7649	738	3764	1065	3480	3138	1228	726	4387	1353	4584	3240	502	1711	4139	1365
L'ADIGE	457	2		35	357	48	3	4	2		2	1	1		2				1
ALTO ADIGE	648			32	558	37		10	3		1	1		3	2				1
L'ARENA	689	8	1	43	19	598		8	4		2	1	1						1
AVVENIRE	1214	103	37	350	17	137	21	130	57	28	11	113	33	50	40	12	35	19	19
IL CENTRO	655			3	1			6	4	3	2	14	612	8	2				
CORRIERE ADRIATICO	634		1	4		6		16	6	568	13	4	12	1				3	
CORRIERE UMBRIA/VITERBO	695		1	4		2	1	2	3	2	490	177	5	2				3	
CORRIERE DELLA SERA	11604	593	316	4344	226	976	317	792	491	220	141	911	183	523	474	58	288	529	222
CORRIERE DELLO SPORT-STADIO	7106	275	102	443	62	249	99	606	370	197	171	1323	299	963	580	87	394	507	377
L'ECO DI BERGAMO	816	11	5	777	4	4	1	6			1			5	1				2
LA GAZZETTA DELLO SPORT	11213	702	389	2661	210	1247	346	921	895	273	166	483	227	652	590	89	352	746	261
LA GAZZETTA DEL MEZZOGIORNO	1951	7	1	21	1	13	1	15	6	5	4	27	17	27	1597	175	8	21	4
GAZZETTA DEL SUD	1614	12	4	16		6	4	11	7			13	2	14	30	8	974	514	
GAZZETTA DI MANTOVA	458		2	357	2	40		50				2					2	1	1
GAZZETTA DI MODENA/CARPI	375	2		30	2	6		321	2		2	1		5				1	2
GAZZETTA DI PARMA	444		10	33	4			382	2		1	3	4	4				1	
GAZZETTA DI REGGIO	305			18				278					4	4				1	
IL GAZZETTINO	2446	15	2	29	34	1882	391	18	12		3	16	4	17	5	2	2	4	7
IL GIORNALE	3909	251	205	1362	78	396	142	341	185	68	44	232	45	131	94	16	78	168	75
GIORNALE DI BRESCIA	786	5	3	747	2	13		6		2		5						3	
GIORNALE DI SICILIA	1536	3	1	6		2	5	8	2			14	1	2	2		10	1478	3
IL GIORNALE DI VICENZA	597	4		5	6	574					3		3					1	1
IL GIORNO	3470	86	60	2375	54	200	71	162	56	58	19	99	28	42	57	5	36	37	25
L'INDIPENDENTE	2051	199	71	801	34	257	63	237	92	46	22	96	23	19	23	4	9	39	15
ITALIA OGGI	484	40	16	97	7	37	18	33	30	12	5	45	19	27	43	7	16	20	9
LIBERTA'	320	3	1	55	1	2	2	247				3	1					3	2
IL MANIFESTO	1341	113	43	295	19	81	25	154	105	16	21	227	13	62	42	8	41	35	41
IL MATTINO	3173	22	6	39	11	25	3	16	24	4	6	107	36	2716	41	28	51	34	2
IL MATTINO DI PADOVA	655	2	4	14	5	594	6	9	3			6	3	4	3			1	
IL MESSAGGERO	4953	66	37	117	18	94	27	228	102	195	255	2978	379	135	93	22	67	93	47
MESSAGGERO VENETO	662	4	1	4	1	62	570	3	7	1			2	6	1				1
LA NAZIONE	2862	12	161	34	4	17	3	59	2142	9	330	41	4	21	5	1	7	8	5
LA NOTTE	1033	26	17	864	9	33	2	50	2	2	2	7		7	4		2	1	4
LA NUOVA SARDEGNA	838	8	8	9	1	3	4	8	6	2		10							780
LA NUOVA VENEZIA	429			3	1	413	7	3											2
IL PICCOLO	493	8	2	7	3	21	425	4	12			5					2	1	
LA PROVINCIA(CO)	534			495	7	2	4				1		4	8	7		3	1	
LA PROVINCIA PAVESE	487	22	5	447			5						1	3		2			2
QUOTIDIANO(LE/BR/TA)	716	2		2	2	4		8	3	2		8	5	2	655	10	2	6	3
LA REPUBBLICA	12565	780	484	1838	193	961	361	1275	1010	292	208	1703	274	1004	553	98	395	760	377
IL RESTO DEL CARLINO	3192	21	14	55	12	131	8	2204	29	615	17	22	24	20	9		7	3	
IL SECOLO XIX	1488	96	1233	51	2	5		18	21	2	2	12	3	9	4		9	10	11
LA SICILIA	1452	2	3	21		2	5	13	5	1		8		5			8	1376	3
IL SOLE 24 ORE	5663	582	177	1219	112	578	172	532	372	133	114	470	113	293	234	35	134	255	136
LA STAMPA	5427	3178	454	391	39	187	62	203	116	26	40	214	53	96	64	14	94	134	60
* IL TEMPO	2292	46	9	49	12	32	13	50	27	15	41	1298	384	70	61	21	69	72	22
IL TIRRENO	1373	5	15	10	1	3		12	1302		1	10	2	10		2	2		
LA TRIBUNA DI TREVISO	525			7	3	486	18	3	2			3			2				2
TUTTOSPORT	4450	874	215	685	66	358	97	374	323	120	77	219	98	236	176	28	167	217	122
L'UNIONE SARDA	967	6	6	6	1		4	5	3	1	1	24		2		2			906
L'UNITA'	3690	232	129	619	29	204	86	799	514	77	57	373	68	138	85	16	79	94	89

Lettori ultimi 30 giorni
Analisi secondo: ● regioni

(percentuali di penetrazione)

QUOTIDIANI	Totale	REGIONI																	
		Piemonte V.Aosta	Liguria	Lombardia	Trent. Alto Adige	Veneto	Friuli Venez. Giulia	Emilia Roma- gna	Tosca- na	Marche	Umbria	Lazio	Abruzzi Molise	Campa- nia	Puglia	Basi- licata	Calab- ria	Sicilia	Sar- degna
POPOLAZIONE	100.0	100.0	100.0	100.0	100.0	100.0	100.0	100.0	100.0	100.0	100.0	100.0	100.0	100.0	100.0	100.0	100.0	100.0	100.0
L'ADIGE	.9	.1		.5	48.4	1.3	.3	.1	.1		.3	*	.1		.1				.1
ALTO ADIGE	1.3			.4	75.6	1.0		.3	.1		.1	*		.1	.1				.1
L'ARENA	1.4	.2	.1	.6	2.6	15.9		.2	.1		.3	*	.1					*	.1
AVVENIRE	2.5	2.6	2.4	4.6	2.3	3.6	2.0	3.7	1.8	2.3	1.5	2.6	2.4	1.1	1.2	2.4	2.0	.5	1.4
IL CENTRO	1.4			*		*		.2	.1	.2	.3	.3	45.2	.2	.4				
CORRIERE ADRIATICO	1.3		.1	.1		.2		.5	.2	46.3	1.8	.1	.9	*				.1	
CORRIERE UMBRIA/VITERBO	1.4		.1	.1		.1	.1	.1	.1	.2	67.5	4.0	.4		.1			.1	.1
CORRIERE DELLA SERA	23.9	15.2	20.7	56.8	30.6	25.9	29.8	22.8	15.6	17.9	19.4	20.8	13.5	11.4	14.6	11.6	16.8	12.8	16.3
CORRIERE DELLO SPORT-STADIO	14.7	7.1	6.7	5.8	8.4	6.6	9.3	17.4	11.8	16.0	23.6	30.2	22.1	21.0	17.9	17.3	23.0	12.2	27.6
L'ECO DI BERGAMO	1.7	.3	.3	10.2	.5	.1	.1	.2			.1			.1	*			*	
LA GAZZETTA DELLO SPORT	23.1	18.0	25.4	34.8	28.5	33.1	32.5	26.5	28.5	22.2	23.1	11.0	16.8	14.2	18.2	17.7	20.6	18.0	19.1
LA GAZZETTA DEL MEZZOGIORNO	4.0	.2	.1	.3	.1	.3	.1	.4	.2	.4	.6	.6	1.3	.6	49.3	34.9	.5	.5	.3
GAZZETTA DEL SUD	3.3	.3	.3	.2	.2	.4	.3	.2				.3	.1	.3	.9	1.6	56.9	12.4	
GAZZETTA DI MANTOVA	.9		.1	4.7	.3	1.1		1.4				*					.1	*	.1
GAZZETTA DI MODENA/CARPI	.8	.1		.4	.3	.2		9.2	.1		.3	*					*	*	.1
GAZZETTA DI PARMA	.9		.7	.4	.5			11.0	.1		.1	.1	.1	.1				*	
GAZZETTA DI REGGIO	.6			.2				8.0					.1	.1			.1	*	
IL GAZZETTINO	5.0	.4	.1	.4	4.6	50.0	36.7	.5	.4		.4	.4	.3	.4	.2	.4	.4	.1	.5
IL GIORNALE	8.1	6.4	13.4	17.8	10.6	10.5	13.3	9.8	5.9	5.5	6.1	5.3	3.3	2.9	2.9	3.2	4.6	4.1	5.5
GIORNALE DI BRESCIA	1.6	.1	.2	9.8	.3	.3		.2		.2		.1						.1	
GIORNALE DI SICILIA	3.2	.1	.1	.1	.1	.1	.5	.2	.1			.3	.1	*	.1		.6	35.7	.2
IL GIORNALE DI VICENZA	1.2	.1		.1	.8	15.2					.4		.2						.1
IL GIORNO	7.2	2.2	3.9	31.0	7.3	5.3	6.7	4.7	1.8	4.7	2.6	2.3	2.1	.9	1.8	1.0	2.1	.9	1.8
L'INDIPENDENTE	4.2	5.1	4.6	10.5	4.6	6.8	5.9	6.8	2.9	3.7	3.0	2.2	1.7	.4	.7	.8	.5	.9	1.1
ITALIA OGGI	1.0	1.0	1.0	1.3	.9	1.0	1.7	.9	1.0	1.0	.7	1.0	1.4	.6	1.3	1.4	.9	.5	.7
LIBERTA'	.7	.1	.1	.7	.1	.1	.2	7.1			.1	.1	.1				.2	*	
IL MANIFESTO	2.8	2.9	2.8	3.9	2.6	2.2	2.3	4.4	3.3	1.3	2.9	5.2	1.0	1.4	1.3	1.6	2.4	.8	3.0
IL MATTINO	6.5	.6	.4	.5	1.5	.7	.3	.5	.8	.3	.8	2.4	2.7	59.2	1.3	5.6	3.0	.8	.1
IL MATTINO DI PADOVA	1.4	.1	.3	.2	.7	15.8	.6	.3	.1			.1	.2	.1	.1			*	
IL MESSAGGERO	10.2	1.7	2.4	1.5	2.4	2.5	6.6	3.3	15.9	35.1	67.9	28.0	2.9	2.9	4.4	3.9	2.2	3.4	
MESSAGGERO VENETO	1.4	.1	.1	.1	1.1	1.6	53.5	.1	.2	.1		.1	.1	*	*				.1
LA NAZIONE	5.9	.3	10.5	.4	.5	.5	.3	1.7	68.3	.7	45.5	.9	.3	.5	.2	.2	.4	.2	.4
LA NOTTE	2.1	.7	1.1	11.3	1.2	.9	.2	1.4	.1	.2	.3	.2	.2	.1			.1	*	.3
LA NUOVA SARDEGNA	1.7	.2	.5	.1	.1	.1	.4	.2	.2	.2		.2							57.1
LA NUOVA VENEZIA	.9			*	.1	11.0	.7	.1										*	.1
IL PICCOLO	1.0	.2	.1	.1	.4	.6	39.9	.1	.4			.1					.1	*	
LA PROVINCIA(CO)	1.1			6.5		.2	.2	.1			.1	.3	.2	.2			.2	*	
LA PROVINCIA PAVESE	1.0	.6	.3	5.8				.1				.1	.1		.4				.1
QUOTIDIANO(LE/BR/TA)	1.5	.1		*	.3	.1		.2	.1	.2		.2	.4	*	20.2	2.0	.1	.1	.2
LA REPUBBLICA	25.9	20.0	31.6	24.0	26.2	25.5	33.9	36.6	32.2	23.8	28.7	38.8	20.3	21.9	17.1	19.5	23.1	18.4	27.6
IL RESTO DEL CARLINO	6.6	.5	.9	.7	1.6	3.5	.8	63.3	.9	50.1	2.3	.5	1.8	.4	.3		.4	.1	
IL SECOLO XIX	3.1	2.5	80.6	.7	.3	.1		.5	.7	.2	.3	.3	.2	.2	.1		.5	.2	.8
LA SICILIA	3.0	.1	.2	.3		.1	.5	.4	.2	.1		.2		.1			.5	33.2	.2
IL SOLE 24 ORE	11.7	14.9	11.6	15.9	15.2	15.4	16.2	15.3	11.9	10.8	15.7	10.7	8.4	6.4	7.2	7.0	7.8	6.2	10.0
LA STAMPA	11.2	81.5	29.7	5.1	5.3	5.0	5.8	5.8	3.7	2.1	5.5	4.9	3.9	2.1	2.0	2.8	5.5	3.2	4.4
* IL TEMPO	4.7	1.2	.6	.6	1.6	.9	1.2	1.4	.9	1.2	5.6	29.6	28.4	1.5	1.9	4.2	4.0	1.7	1.6
IL TIRRENO	2.8	.1	1.0	.1	.1	.1		.3	41.5		.1	.2	.1	.2	.4	.1			.1
LA TRIBUNA DI TREVISO	1.1		.1	.1	.4	12.9	1.7	.1	.1			.1			.1				.1
TUTTOSPORT	9.2	22.4	14.1	9.0	8.9	9.5	9.1	10.7	10.3	9.8	10.6	5.0	7.2	5.1	5.4	5.6	9.8	5.2	8.9
L'UNIONE SARDA	2.0	.2	.4	.1	.1		.4	.1	.1	.1	.1	.5		.1		.1			66.4
L'UNITA'	7.6	6.0	8.4	8.1	3.9	5.4	8.1	23.0	16.4	6.3	7.9	8.5	5.0	3.0	2.6	3.2	4.6	2.3	6.5

Adulti

Lettori ultimi 7 giorni
Analisi secondo: ● regioni

(valori assoluti × 1.000)

QUOTIDIANI	Totale	REGIONI																	
		Pie- monte V.Aosta	Liguria	Lom- bardia	Trent. Alto Adige	Veneto	Friuli Venez. Giulia	Emilia Roma- gna	Tosca- na	Marche	Umbria	Lazio	Abruzzi Molise	Campa- nia	Puglia	Basi- licata	Cala- bria	Scilla	Sar- degna
POPOLAZIONE	48497	3898	1530	7649	738	3764	1065	3480	3138	1228	726	4387	1353	4584	3240	502	1711	4139	1365
L'ADIGE	287			17	253	11		3							2				
ALTO ADIGE	471			15	439	11		3	3										
L'ARENA	522	5		11	1	502		3											1
AVVENIRE	615	49	17	189	10	69	6	83	23	17	5	50	24	16	18	6	8	10	15
IL CENTRO	467			1		1			4		1	5	451		4				
CORRIERE ADRIATICO	436		1	1				6	4	416	3	3	2						
CORRIERE UMBRIA/VITERBO	452		1	2					1	339	105	2							2
CORRIERE DELLA SERA	6802	336	152	3124	116	500	167	389	245	100	73	478	86	243	268	27	127	255	113
CORRIERE DELLO SPORT-STADIO	5086	190	62	258	37	161	71	460	260	145	126	1056	224	685	410	56	262	316	307
L'ECO DI BERGAMO	676	3	3	664	1	1	1	3											
LA GAZZETTA DELLO SPORT	8462	483	284	2153	153	1033	278	748	715	216	119	295	153	402	421	59	213	540	198
LA GAZZETTA DEL MEZZOGIORNO	1292	5	1	6	1	7		1	1			6	4	12	1119	121	4	1	2
GAZZETTA DEL SUD	1108	7	2	6		3		2	3			3		1	17	7	675	383	
GAZZETTA DI MANTOVA	343			304	2	18		15										1	1
GAZZETTA DI MODENA/CARPI	227			17		3		205											2
GAZZETTA DI PARMA	370		8	10	1			344	1			3		4					2
GAZZETTA DI REGGIO	225			10				208						5					
IL GAZZETTINO	1669	2		11	15	1370	232	7	4		1	9	1	11	2		2	2	
IL GIORNALE	1930	113	103	716	23	189	71	182	80	33	22	110	22	60	47	5	30	85	40
GIORNALE DI BRESCIA	616	2	3	598		1		3				5						3	
GIORNALE DI SICILIA	1093	2		2		1		1				2	1	2	2		2	1078	
IL GIORNALE DI VICENZA	487	2			2	479					1		3						1
IL GIORNO	1912	39	27	1497	19	68	18	54	25	27	7	47	12	11	28	2	11	10	9
L'INDIPENDENTE	1040	114	31	431	12	134	30	120	41	20	10	48	5	3	15	1	1	15	9
ITALIA OGGI	266	18	9	55	2	18	9	19	15	10	3	22	13	15	26	3	10	15	4
LIBERTA'	259			28			2	223											2
IL MANIFESTO	695	54	18	161	9	31	14	80	60	6	13	127	8	31	26	4	18	16	20
IL MATTINO	2218	7		10	4	8		5	10	2		41	19	2047	20	8	23	14	
IL MATTINO DI PADOVA	430		1	3		414	1	5				3		4				1	
IL MESSAGGERO	3158	22	10	35	7	27	8	83	32	108	153	2290	227	50	31	7	26	26	15
MESSAGGERO VENETO	471			2	24	439	1	4											
LA NAZIONE	2127		127	13	1	1	2	18	1715	2	215	15	3	6	2			4	1
LA NOTTE	554	11	8	488	2	17		17						6					2
LA NUOVA SARDEGNA	635		5	3	1	2		2		2									620
LA NUOVA VENEZIA	268			2		258	3	3											2
IL PICCOLO	379	3	2	1		7	362	1				2						1	2
LA PROVINCIA(CO)	404			394			1	4					3		3				
LA PROVINCIA PAVESE	374	11	3	355															2
QUOTIDIANO(LE/BR/TA)	448	2			1			4		1		4	4		420	2		3	2
LA REPUBBLICA	7803	404	344	1103	101	573	226	810	664	165	126	1160	165	655	336	57	224	444	246
IL RESTO DEL CARLINO	2401	9	4	22	1	74	2	1837	6	426	5	2	2	6	1		4		
IL SECOLO XIX	1121	39	1024	18	1	1		4	14	2				3	2				4
LA SICILIA	1023	2	3	6		2		3				2		2				3	999
IL SOLE 24 ORE	3509	348	97	832	56	368	99	338	230	76	68	286	72	185	140	23	58	150	82
LA STAMPA	3699	2751	304	153	13	69	21	53	50	9	16	81	19	33	19	10	31	40	26
* IL TEMPO	1247	9	1	15	2	8	4	16	8	7	23	791	253	21	20	8	20	22	18
IL TIRRENO	1038	2	8	4	1			4	1019										
LA TRIBUNA DI TREVISO	360			3	1	335	11	3	2			3							2
TUTTOSPORT	2798	625	140	438	39	220	51	234	199	59	40	123	65	131	99	15	92	138	91
L'UNIONE SARDA	753		4	1	1		3		2	1									742
L'UNITA'	2215	133	67	398	13	117	49	513	349	33	32	230	43	60	54	5	28	41	51

Lettori ultimi 7 giorni
Analisi secondo: ● regioni

(percentuali di penetrazione)

QUOTIDIANI	Totale	REGIONI																	
		Pie- monte V.Aosta	Liguria	Lom- bardia	Trent. Alto Adige	Veneto	Friuli Venez. Giulia	Emilia Roma- gna	Tosca- na	Marche	Umbria	Lazio	Abruzzi Molise	Campa- nia	Puglia	Basi- licata	Calab- ria	Sicilia	Sar- degna
POPOLAZIONE	100.0	100.0	100.0	100.0	100.0	100.0	100.0	100.0	100.0	100.0	100.0	100.0	100.0	100.0	100.0	100.0	100.0	100.0	100.0
L'ADIGE	.6			.2	34.3	.3		.1							.1				
ALTO ADIGE	1.0			.2	59.5	.3		.1		.1									
L'ARENA	1.1	.1		.1	.1	13.3		.1											.1
AVVENIRE	1.3	1.3	1.1	2.5	1.4	1.8	.6	2.4	.7	1.4	.7	1.1	1.8	.3	.6	1.2	.5	.2	1.1
IL CENTRO	1.0			*		*			.1		.1	.1	33.3	.1					
CORRIERE ADRIATICO	.9		.1	*				.2	.1	33.9	.4	.1	.1						
CORRIERE UMBRIA/VITERBO	.9		.1	*					.1	46.7	2.4	.1							.1
CORRIERE DELLA SERA	14.0	8.6	9.9	40.8	15.7	13.3	15.7	11.2	7.8	8.1	10.1	10.9	6.4	5.3	8.3	5.4	7.4	6.2	8.3
CORRIERE DELLO SPORT-STADIO	10.5	4.9	4.1	3.4	5.0	4.3	6.7	13.2	8.3	11.8	17.4	24.1	16.6	14.9	12.7	11.2	15.3	7.6	22.5
L'ECO DI BERGAMO	1.4	.1	.2	8.7	.1	*	.1	.1			.1								
LA GAZZETTA DELLO SPORT	17.4	12.4	18.6	28.1	20.7	27.4	26.1	21.5	22.8	17.6	16.4	6.7	11.3	8.8	13.0	11.8	12.4	13.0	14.5
LA GAZZETTA DEL MEZZOGIORNO	2.7	.1	.1	.1	.1	.2		*	*			.1	.3	.3	34.5	24.1	.2		.1
GAZZETTA DEL SUD	2.3	.2	.1	.1	.1	.1		.1	.1		.1		*	.5	1.4	39.5	9.3	*	.1
GAZZETTA DI MANTOVA	.7			4.0	.3	.5		.4									.1		.1
GAZZETTA DI MODENA/CARPI	.5			.2		.1		5.9											.1
GAZZETTA DI PARMA	.8		.5	.1	.1			9.9	*		.1		.1				.1		
GAZZETTA DI REGGIO	.5			.1				6.0					.1				.1		
IL GAZZETTINO	3.4	.1		.1	2.0	36.4	21.8	.2	.1		.1	.2	.1	.2	.1	.1	.1	*	
IL GIORNALE	4.0	2.9	6.7	9.4	3.1	5.0	6.7	5.2	2.5	2.7	3.0	2.5	1.6	1.3	1.5	1.0	1.8	2.1	2.9
GIORNALE DI BRESCIA	1.3	.1	.2	7.8	*	*	*	.1	*			.1	*	*				.1	
GIORNALE DI SICILIA	2.3	.1		*	*	*	*	*	*			*	*	*			.1	26.0	
IL GIORNALE DI VICENZA	1.0	.1			.3	12.7					.1		.2						.1
IL GIORNO	3.9	1.0	1.8	19.6	2.6	1.8	1.7	1.6	.8	2.2	1.0	1.1	.9	.2	.9	.4	.6	.2	.7
L'INDIPENDENTE	2.1	2.9	2.0	5.6	1.6	3.6	2.8	3.4	1.3	1.6	1.4	1.1	.4	.1	.5	.2	.1	.4	.7
ITALIA OGGI	.5	.5	.6	.7	.3	.5	.8	.5	.5	.8	.4	.5	1.0	.3	.8	.6	.6	.4	.3
LIBERTA'	.5			.4			.2	6.4									.2		
IL MANIFESTO	1.4	1.4	1.2	2.1	1.2	.8	1.3	2.3	1.9	.5	1.8	2.9	.6	.7	.8	.8	1.1	.4	1.5
IL MATTINO	4.6	.2		.1	.5	.2		.1	.3	.2		.9	1.4	44.7	.6	1.6	1.3	.3	
IL MATTINO DI PADOVA	.9		.1	*	11.0	.1	.1	.1				.1		.1				*	
IL MESSAGGERO	6.5	.6	.7	.5	.9	.7	.8	2.4	1.0	8.8	21.1	52.2	16.8	1.1	1.0	1.4	1.5	.6	1.1
MESSAGGERO VENETO	1.0			*	.6	41.2	*	*	.1									*	.1
LA NAZIONE	4.4		8.3	.2	.1	*	.2	.5	54.7	.2	29.6	.3	.2	.1	.1			.1	.4
LA NOTTE	1.1	.3	.5	6.4	.3	.5	.5	.5						.1			.1	*	.1
LA NUOVA SARDEGNA	1.3		.3	*	.1	.1		.1		.2								*	45.4
LA NUOVA VENEZIA	.6			*		6.9	.3	.1										*	.1
IL PICCOLO	.8	.1	.1	*	.2	34.0	*	*				*						*	
LA PROVINCIA(CO)	.8			5.2		.1	.1					.2		.1					
LA PROVINCIA PAVESE	.8	.3	.2	4.6											.4				.1
QUOTIDIANO(LE/BR/TA)	.9	.1			.1			.1				.3		13.0	1.2			.1	.1
LA REPUBBLICA	16.1	10.4	22.5	14.4	13.7	15.2	21.2	23.3	21.2	13.4	17.4	26.4	12.2	14.3	10.4	11.4	13.1	10.7	18.0
IL RESTO DEL CARLINO	5.0	.2	.3	.3	.1	2.0	.2	52.8	.2	34.7	.7	*	.1	.1	*		.2		
IL SECOLO XIX	2.3	1.0	68.9	.2	.1	*	*	.1	.4	.2		.1	*	.1	.1			.1	.3
LA SICILIA	2.1	.1	.2	.1	.1	.1	.1	.1				*		*				24.1	
IL SOLE 24 ORE	7.2	8.9	6.3	10.9	7.6	9.8	9.3	9.7	7.3	6.2	9.4	6.5	5.3	4.0	4.3	4.6	3.4	3.6	6.0
LA STAMPA	7.6	70.6	19.9	2.0	1.8	1.8	2.0	1.5	1.6	.7	2.2	1.8	1.4	.7	.6	2.0	1.8	1.0	1.9
* IL TEMPO	2.6	.2	.1	.2	.3	.2	.4	.5	.3	.6	3.2	18.0	18.7	.5	.6	1.6	1.2	.5	1.3
IL TIRRENO	2.1	.1	.5	.1	.1	.1	.1	.1	32.5			.1							.1
LA TRIBUNA DI TREVISO	.7			*	.1	8.9	1.0	.1	.1										.1
TUTTOSPORT	5.8	16.0	9.2	5.7	5.3	5.8	4.8	6.7	6.3	4.8	5.5	2.8	4.8	2.9	3.1	3.0	5.4	3.3	6.7
L'UNIONE SARDA	1.6		.3	*	.1	.3	.3	.1	.1	.1									54.4
L'UNITA'	4.6	3.4	4.4	5.2	1.8	3.1	4.6	14.7	11.1	2.7	4.4	5.2	3.2	1.3	1.7	1.0	1.6	1.0	3.7

Adulti

Lettori in un giorno medio

Analisi secondo: ● regioni

(valori assoluti × 1.000)

QUOTIDIANI	Totale	REGIONI																		
		Piemonte V.Aosta	Liguria	Lombardia	Trent. Alto Adige	Veneto	Friuli Venez. Giulia	Emilia Roma- gna	Tosca- na	Marche	Umbria	Lazio	Abruzzi Molise	Campa- nia	Puglia	Basilicata	Calabria	Sicilia	Sardegna	
POPOLAZIONE	48497	3898	1530	7649	738	3764	1065	3480	3138	1228	726	4387	1353	4584	3240	502	1711	4139	1365	
L'ADIGE	142	0	0	4	135	2	0	0	0	0	0	0	0	0	0	0	0	0	0	0
ALTO ADIGE	272	0	0	10	259	2	0	0	0	0	0	0	0	0	0	0	0	0	0	0
L'ARENA	274	1	0	2	0	270	0	1	0	0	0	0	0	0	0	0	0	0	0	0
AVVENIRE	190	15	5	61	5	18	2	24	13	5	4	11	4	3	4	3	5	2	5	5
IL CENTRO	225	0	0	0	0	0	0	0	0	0	1	2	220	0	0	0	0	0	0	0
CORRIERE ADRIATICO	181	0	0	0	0	0	0	2	1	177	1	0	0	0	0	0	0	0	0	0
CORRIERE UMBRIA/VITERBO	190	0	0	0	0	0	0	0	0	0	143	45	0	0	0	0	0	0	0	1
CORRIERE DELLA SERA	2744	102	50	1538	37	198	54	138	64	31	20	171	28	68	79	8	43	75	39	39
CORRIERE DELLO SPORT-STADIO	1748	48	16	72	10	40	18	175	88	46	42	395	78	231	141	22	91	109	127	127
L'ECO DI BERGAMO	354	1	0	351	0	0	0	0	0	0	0	0	0	0	0	0	0	0	0	0
LA GAZZETTA DELLO SPORT	3134	156	106	842	61	378	105	296	289	75	59	102	62	121	150	23	61	180	69	69
LA GAZZETTA DEL MEZZOGIORNO	581	1	0	2	0	2	0	0	0	0	0	1	1	3	508	62	1	0	0	0
GAZZETTA DEL SUD	536	1	0	1	0	0	0	1	0	0	0	1	0	0	3	1	337	190	0	0
GAZZETTA DI MANTOVA	210	0	0	199	1	5	0	4	0	0	0	0	0	0	0	0	0	1	0	0
GAZZETTA DI MODENA/CARPI	86	0	0	5	0	1	0	80	0	0	0	0	0	0	0	0	0	0	0	1
GAZZETTA DI PARMA	224	0	1	2	0	0	0	219	1	0	0	1	0	1	0	0	0	0	0	0
GAZZETTA DI REGGIO	103	0	0	3	0	0	0	98	0	0	0	0	1	0	0	0	0	0	0	0
IL GAZZETTINO	807	0	0	2	3	702	89	3	1	0	0	2	0	3	0	0	0	1	0	0
IL GIORNALE	725	44	39	288	10	71	26	74	28	10	7	42	8	18	14	2	10	23	14	14
GIORNALE DI BRESCIA	330	0	1	324	0	0	0	0	0	0	0	1	0	0	0	0	0	0	2	0
GIORNALE DI SICILIA	444	0	0	1	0	1	0	0	0	0	0	0	0	0	0	0	1	440	0	0
IL GIORNALE DI VICENZA	260	0	0	0	1	259	0	0	0	0	0	0	0	0	0	0	0	0	0	0
IL GIORNO	738	14	7	607	7	16	7	19	8	10	2	19	3	4	9	0	2	2	2	2
L'INDIPENDENTE	377	42	13	159	1	52	8	43	15	8	4	15	1	1	6	1	0	5	3	3
ITALIA OGGI	92	6	3	20	2	5	3	6	4	3	0	6	7	9	9	2	3	3	1	1
LIBERTA'	160	0	0	5	0	0	0	153	0	0	0	0	0	0	0	0	1	0	0	0
IL MANIFESTO	254	16	8	65	4	9	6	27	22	2	2	54	2	8	10	1	8	5	5	5
IL MATTINO	987	2	0	4	1	3	0	1	3	0	0	16	4	935	6	3	7	2	0	0
IL MATTINO DI PADOVA	209	0	0	1	0	205	0	1	0	0	0	1	0	1	0	0	0	0	0	0
IL MESSAGGERO	1383	3	4	10	2	6	2	24	6	40	69	1094	86	15	6	1	6	8	4	4
MESSAGGERO VENETO	242	0	0	0	0	4	236	0	1	0	0	0	0	0	0	0	0	0	0	0
LA NAZIONE	1161	0	67	3	0	1	1	3	972	1	104	5	1	1	1	0	0	1	1	1
LA NOTTE	204	5	3	182	1	5	0	5	0	0	0	0	0	2	0	0	0	0	1	1
LA NUOVA SARDEGNA	385	0	1	1	0	1	0	1	0	1	0	0	0	0	0	0	0	0	0	379
LA NUOVA VENEZIA	115	0	0	0	0	112	1	1	0	0	0	0	0	0	0	0	0	0	0	1
IL PICCOLO	242	1	1	0	0	4	234	0	0	0	0	0	0	0	0	0	0	1	0	0
LA PROVINCIA(CO)	210	0	0	208	0	0	0	1	0	0	0	0	0	0	0	0	0	0	0	0
LA PROVINCIA PAVESE	201	2	1	196	0	0	0	0	0	0	0	0	0	0	0	0	0	0	0	1
QUOTIDIANO(LE/BR/TA)	156	0	0	0	0	0	0	3	0	0	0	1	1	0	148	1	0	1	1	1
LA REPUBBLICA	3392	176	158	458	41	228	87	375	303	68	53	583	80	275	130	19	99	169	92	92
IL RESTO DEL CARLINO	1282	1	1	7	0	34	1	1029	1	202	0	2	0	1	1	0	2	0	0	0
IL SECOLO XIX	640	9	609	7	0	1	0	1	5	1	0	3	0	0	1	0	0	2	1	1
LA SICILIA	500	0	0	1	0	1	0	1	0	0	0	0	0	0	0	0	0	495	0	0
IL SOLE 24 ORE	1447	136	45	357	21	151	43	151	98	37	24	122	25	61	65	10	21	53	28	28
LA STAMPA	1881	1562	128	47	4	19	6	13	18	2	5	29	5	9	6	4	8	9	8	8
* IL TEMPO	532	2	0	6	0	1	1	2	2	4	9	351	117	4	5	4	6	13	6	6
IL TIRRENO	568	0	3	1	0	0	0	1	563	0	0	0	0	0	0	0	0	0	0	0
LA TRIBUNA DI TREVISO	145	0	0	0	0	138	2	1	1	0	0	1	0	0	0	0	0	0	0	1
TUTTOSPORT	872	216	44	136	11	60	16	67	65	17	11	38	29	39	29	5	24	38	27	27
L'UNIONE SARDA	457	0	1	0	0	0	0	0	0	0	0	0	0	0	0	0	0	0	454	454
L'UNITA'	766	40	31	136	5	36	14	185	115	12	13	94	14	18	17	2	10	10	16	16

Lettori in un giorno medio
Analisi secondo: ● regioni

(percentuali di penetrazione)

QUOTIDIANI	Totale	REGIONI																	
		Pie- monte V.Aosta	Liguria	Lom- bardia	Trent. Alto Adige	Veneto	Friuli Venez. Giulia	Emilia Roma- gna	Tosca- na	Marche	Umbria	Lazio	Abruzzi Molise	Campa- nia	Puglia	Basil- icata	Calab- ria	Sicilia	Sar- degna
POPOLAZIONE	100.0	100.0	100.0	100.0	100.0	100.0	100.0	100.0	100.0	100.0	100.0	100.0	100.0	100.0	100.0	100.0	100.0	100.0	100.0
L'ADIGE	0.3	0.0	0.0	0.1	18.3	0.1	0.0	0.0	0.0	0.0	0.0	0.0	0.0	0.0	0.0	0.0	0.0	0.0	0.0
ALTO ADIGE	0.6	0.0	0.0	0.1	35.1	0.1	0.0	0.0	0.0	0.0	0.0	0.0	0.0	0.0	0.0	0.0	0.0	0.0	0.0
L'ARENA	0.6	0.0	0.0	0.0	0.1	7.2	0.0	0.0	0.0	0.0	0.0	0.0	0.0	0.0	0.0	0.0	0.0	0.0	0.0
AVVENIRE	0.4	0.4	0.4	0.8	0.7	0.5	0.2	0.7	0.4	0.4	0.6	0.3	0.3	0.1	0.1	0.5	0.3	0.0	0.3
IL CENTRO	0.5	0.0	0.0	0.0	0.0	0.0	0.0	0.0	0.0	0.0	0.1	0.0	16.3	0.0	0.0	0.0	0.0	0.0	0.0
CORRIERE ADRIATICO	0.4	0.0	0.0	0.0	0.0	0.0	0.0	0.1	0.0	14.4	0.1	0.0	0.0	0.0	0.0	0.0	0.0	0.0	0.0
CORRIERE UMBRIA/VITERBO	0.4	0.0	0.0	0.0	0.0	0.0	0.0	0.0	0.0	0.0	19.6	1.0	0.0	0.0	0.0	0.0	0.0	0.0	0.1
CORRIERE DELLA SERA	5.7	2.6	3.3	20.1	5.0	5.3	5.1	4.0	2.0	2.6	2.7	3.9	2.1	1.5	2.4	1.7	2.5	1.8	2.8
CORRIERE DELLO SPORT-STADIO	3.6	1.2	1.0	0.9	1.4	1.1	1.7	5.0	2.8	3.7	5.8	9.0	5.8	5.0	4.3	4.3	5.3	2.6	9.3
L'ECO DI BERGAMO	0.7	0.0	0.0	4.6	0.1	0.0	0.0	0.0	0.0	0.0	0.1	0.0	0.0	0.0	0.0	0.0	0.0	0.0	0.0
LA GAZZETTA DELLO SPORT	6.5	4.0	6.9	11.0	8.3	10.0	9.8	8.5	9.2	6.1	8.1	2.3	4.6	2.6	4.6	4.5	3.6	4.4	5.1
LA GAZZETTA DEL MEZZOGIORNO	1.2	0.0	0.0	0.0	0.0	0.0	0.0	0.0	0.0	0.0	0.0	0.1	0.1	15.7	12.3	0.0	0.0	0.0	0.0
GAZZETTA DEL SUD	1.1	0.0	0.0	0.0	0.0	0.0	0.0	0.0	0.0	0.0	0.0	0.0	0.0	0.0	0.1	0.2	19.7	4.6	0.0
GAZZETTA DI MANTOVA	0.4	0.0	0.0	2.6	0.1	0.1	0.0	0.1	0.0	0.0	0.0	0.0	0.0	0.0	0.0	0.0	0.1	0.0	0.0
GAZZETTA DI MODENA/CARPI	0.2	0.0	0.0	0.1	0.0	0.0	0.0	2.3	0.0	0.0	0.0	0.0	0.0	0.0	0.0	0.0	0.0	0.0	0.0
GAZZETTA DI PARMA	0.5	0.0	0.0	0.0	0.0	0.0	0.0	6.3	0.0	0.0	0.0	0.0	0.0	0.0	0.0	0.0	0.0	0.0	0.0
GAZZETTA DI REGGIO	0.2	0.0	0.0	0.0	0.0	0.0	0.0	2.8	0.0	0.0	0.0	0.0	0.0	0.0	0.0	0.0	0.0	0.0	0.0
IL GAZZETTINO	1.7	0.0	0.0	0.0	0.4	18.6	8.4	0.1	0.0	0.0	0.0	0.0	0.0	0.1	0.0	0.0	0.0	0.0	0.0
IL GIORNALE	1.5	1.1	2.5	3.8	1.3	1.9	2.4	2.1	0.9	0.8	0.9	1.0	0.6	0.4	0.4	0.6	0.6	0.6	1.0
GIORNALE DI BRESCIA	0.7	0.0	0.1	4.2	0.0	0.0	0.0	0.0	0.0	0.0	0.0	0.0	0.0	0.0	0.0	0.0	0.0	0.1	0.0
GIORNALE DI SICILIA	0.9	0.0	0.0	0.0	0.0	0.0	0.0	0.0	0.0	0.0	0.0	0.0	0.0	0.0	0.0	0.0	0.0	10.6	0.0
IL GIORNALE DI VICENZA	0.5	0.0	0.0	0.0	0.1	6.9	0.0	0.0	0.0	0.0	0.0	0.0	0.0	0.0	0.0	0.0	0.0	0.0	0.0
IL GIORNO	1.5	0.4	0.4	7.9	0.9	0.4	0.7	0.5	0.2	0.9	0.2	0.4	0.2	0.1	0.3	0.0	0.1	0.0	0.2
L'INDIPENDENTE	0.8	1.1	0.8	2.1	0.2	1.4	0.7	1.2	0.5	0.7	0.6	0.3	0.1	0.0	0.2	0.1	0.0	0.1	0.2
ITALIA OGGI	0.2	0.2	0.2	0.3	0.2	0.1	0.3	0.2	0.1	0.2	0.1	0.1	0.5	0.2	0.3	0.3	0.2	0.1	0.1
LIBERTA'	0.3	0.0	0.0	0.1	0.0	0.0	0.0	4.4	0.0	0.0	0.0	0.0	0.0	0.0	0.0	0.0	0.0	0.0	0.0
IL MANIFESTO	0.5	0.4	0.5	0.8	0.5	0.2	0.5	0.8	0.7	0.1	0.3	1.2	0.1	0.2	0.3	0.2	0.4	0.1	0.4
IL MATTINO	2.0	0.1	0.0	0.1	0.1	0.1	0.0	0.0	0.1	0.0	0.0	0.4	0.3	20.4	0.2	0.6	0.4	0.0	0.0
IL MATTINO DI PADOVA	0.4	0.0	0.0	0.0	0.0	5.4	0.0	0.0	0.0	0.0	0.0	0.0	0.0	0.0	0.0	0.0	0.0	0.0	0.0
IL MESSAGGERO	2.9	0.1	0.3	0.1	0.2	0.1	0.2	0.7	0.2	3.2	9.5	24.9	6.4	0.3	0.2	0.2	0.4	0.2	0.3
MESSAGGERO VENETO	0.5	0.0	0.0	0.0	0.0	0.1	22.2	0.0	0.0	0.0	0.0	0.0	0.0	0.0	0.0	0.0	0.0	0.0	0.0
LA NAZIONE	2.4	0.0	4.4	0.0	0.0	0.1	0.1	31.0	0.1	14.3	0.1	0.0	0.0	0.0	0.0	0.0	0.0	0.0	0.1
LA NOTTE	0.4	0.1	0.2	2.4	0.1	0.1	0.0	0.1	0.0	0.0	0.0	0.0	0.0	0.0	0.0	0.0	0.0	0.0	0.1
LA NUOVA SARDEGNA	0.8	0.0	0.1	0.0	0.0	0.0	0.0	0.0	0.1	0.0	0.0	0.0	0.0	0.0	0.0	0.0	0.0	0.0	27.8
LA NUOVA VENEZIA	0.2	0.0	0.0	0.0	0.0	3.0	0.1	0.0	0.0	0.0	0.0	0.0	0.0	0.0	0.0	0.0	0.0	0.0	0.1
IL PICCOLO	0.5	0.0	0.1	0.0	0.0	0.1	22.0	0.0	0.0	0.0	0.0	0.0	0.0	0.0	0.0	0.0	0.0	0.0	0.0
LA PROVINCIA(CO)	0.4	0.0	0.0	2.7	0.0	0.0	0.0	0.0	0.0	0.0	0.0	0.0	0.0	0.0	0.0	0.0	0.0	0.0	0.0
LA PROVINCIA PAVESE	0.4	0.1	0.1	2.6	0.0	0.0	0.0	0.0	0.0	0.0	0.0	0.0	0.0	0.0	0.0	0.1	0.0	0.0	0.0
QUOTIDIANO(LE/BR/TA)	0.3	0.0	0.0	0.0	0.0	0.0	0.0	0.1	0.0	0.0	0.0	0.1	0.0	4.6	0.2	0.0	0.0	0.0	0.1
LA REPUBBLICA	7.0	4.5	10.3	6.0	5.5	6.0	8.2	10.8	9.6	5.5	7.3	13.3	5.9	6.0	4.0	3.9	5.8	4.1	6.8
IL RESTO DEL CARLINO	2.6	0.0	0.0	0.1	0.0	0.9	0.1	29.6	0.0	16.5	0.1	0.0	0.0	0.0	0.0	0.1	0.0	0.0	0.0
IL SECOLO XIX	1.3	0.2	39.8	0.1	0.1	0.0	0.0	0.0	0.2	0.1	0.0	0.1	0.0	0.0	0.0	0.0	0.0	0.0	0.1
LA SICILIA	1.0	0.0	0.0	0.0	0.0	0.0	0.0	0.0	0.0	0.0	0.0	0.0	0.0	0.0	0.0	0.0	0.0	12.0	0.0
IL SOLE 24 ORE	3.0	3.5	2.9	4.7	2.9	4.0	4.1	4.4	3.1	3.0	3.2	2.8	1.8	1.3	2.0	1.9	1.2	1.3	2.0
LA STAMPA	3.9	40.1	8.4	0.6	0.6	0.5	0.5	0.4	0.6	0.1	0.7	0.7	0.4	0.2	0.2	0.8	0.4	0.2	0.6
* IL TEMPO	1.1	0.0	0.0	0.1	0.0	0.0	0.1	0.1	0.1	0.3	1.3	8.0	8.6	0.1	0.2	0.7	0.3	0.3	0.4
IL TIRRENO	1.2	0.0	0.2	0.0	0.0	0.0	0.0	0.0	17.9	0.0	0.0	0.0	0.0	0.0	0.0	0.0	0.0	0.0	0.0
LA TRIBUNA DI TREVISO	0.3	0.0	0.0	0.0	0.0	3.7	0.2	0.0	0.0	0.0	0.0	0.0	0.0	0.0	0.0	0.0	0.0	0.0	0.1
TUTTOSPORT	1.8	5.5	2.9	1.8	1.4	1.6	1.5	1.9	2.1	1.4	1.5	0.9	2.1	0.8	0.9	1.0	1.4	0.9	2.0
L'UNIONE SARDA	0.9	0.0	0.0	0.0	0.0	0.0	0.0	0.0	0.0	0.0	0.0	0.0	0.0	0.0	0.0	0.0	0.0	0.0	33.3
L'UNITA'	1.6	1.0	2.0	1.8	0.7	1.0	1.3	5.3	3.7	1.0	1.9	2.1	1.0	0.4	0.5	0.4	0.6	0.2	1.2

Piemonte - Val d'Aosta

Lettori in un giorno medio delle testate AUDIPRESS più lette nella Regione

Analisi secondo: ● caratteri socio-demografici

(valori assoluti × 1.000)

ADULTI	Totale	Corriere della Sera	Corriere dello Sport-Stadio	La Gazzetta dello Sport	Il Giornale	L'Indipendente	La Repubblica	Il Sole 24 Ore	La Stampa	Tutto-Sport	L'Unità	Sette	Il Venerdì	
SESSO	POPOLAZIONE	3898	102	48	156	44	42	176	136	1562	216	40	103	231
UOMINI.....	1868	58	40	131	20	31	112	77	854	171	29	64	132	
DONNE.....	2029	44	8	24	24	11	64	60	708	46	12	39	99	
RESPONSABILI ACQUISTI.....	1841	40	12	31	22	14	72	52	639	54	17	33	91	
RESPONSABILI ACQ. UOMINI.....	230	7	7	15	3	6	22	12	105	27	6	9	17	
RESPONSABILI ACQ. DONNE.....	1611	32	5	16	19	8	50	40	535	27	11	24	74	
ETA'														
14-17 ANNI.....	212	3	7	21	2	2	7	7	80	26	0	3	9	
18-24 ANNI.....	453	13	11	29	5	4	15	12	189	49	4	16	32	
25-34 ANNI.....	634	25	13	41	11	13	37	37	265	55	7	26	54	
35-44 ANNI.....	629	24	5	26	2	5	55	34	274	28	10	18	57	
45-54 ANNI.....	608	18	5	16	8	7	33	31	279	34	10	14	40	
55-64 ANNI.....	608	9	5	16	6	9	14	10	228	17	3	12	20	
65 ANNI E OLTRE.....	754	9	2	7	10	1	14	5	246	7	6	13	19	
CLASSE SOCIO-ECONOMICA														
SUPERIORE, MEDIO-SUPERIORE.....	411	32	4	23	18	15	62	47	234	20	4	31	79	
MEDIA OLTRE 2.650.000.....	1494	40	21	71	17	18	69	60	669	109	17	43	89	
MEDIA FINO 2.650.000.....	777	20	8	26	2	4	29	14	313	38	6	17	42	
MEDIO-INFERIORE, INFERIORE.....	1215	11	15	37	6	5	16	15	346	49	13	11	20	
TITOLO DI STUDIO														
LAUREA.....	181	16	0	6	5	7	42	19	108	2	3	21	48	
LICENZA MEDIA SUPERIORE.....	869	45	9	33	21	20	71	79	460	40	12	47	100	
LICENZA MEDIA INFERIORE.....	1384	32	32	90	14	14	52	35	577	134	12	27	66	
LICENZA ELEMENTARE.....	1213	8	5	27	3	1	9	4	375	37	12	8	16	
NESSUN TITOLO.....	252	1	2	0	0	0	2	0	42	3	1	0	1	
CLASSE SOCIO-PROFESSIONALE														
CETI SUPERIORI A.....	111	12	0	8	6	7	17	17	72	6	2	11	25	
CETI MEDI														
FASCIA ALTA B1.....	657	28	11	35	9	12	57	62	344	55	10	21	66	
FASCIA BASSA B2.....	180	4	4	10	2	3	13	12	83	10	1	3	14	
AGRICOLTORI B3.....	90	1	0	3	1	0	1	1	27	5	0	0	0	
INTELLETTUALI														
DOCENTI C1.....	104	9	0	0	2	1	22	3	53	2	2	11	23	
STUDENTI C2.....	375	12	9	28	5	4	18	12	161	41	3	16	35	
OPERAI														
FASCIA ALTA D1.....	378	7	7	26	3	2	7	3	140	27	6	6	9	
FASCIA BASSA D2.....	258	7	6	18	2	3	7	6	102	26	5	4	8	
BRACCIANTI D3.....	3	0	0	1	0	0	0	0	2	0	0	0	0	
PENSIONATI ED ALTRI														
FASCIA ALTA F1.....	368	7	3	7	6	7	13	7	170	15	1	12	18	
FASCIA BASSA F2.....	869	10	4	12	1	2	12	5	258	22	7	12	18	
CASALINGHE FAM. NON OPERAIE														
FASCIA ALTA E1.....	140	3	0	2	6	2	5	6	59	1	1	4	9	
FASCIA BASSA E2.....	196	2	1	2	1	0	2	0	50	2	0	1	4	
CASALINGHE FAM. OPERAIE														
FASCIA ALTA E3.....	46	0	0	2	0	0	0	0	13	0	1	1	1	
FASCIA BASSA E4.....	122	1	2	2	0	0	0	0	27	4	0	1	0	
CONDIZIONE PROFESSIONALE														
IMPR/POSS/DIR/LIB.PROF (1).....	111	12	0	8	6	7	17	17	72	6	2	11	25	
IMPIEGATI (2).....	437	21	5	20	6	8	54	60	226	25	6	16	57	
NEGOZIANI E ARTIGIANI (3).....	236	5	3	14	2	3	12	6	117	19	2	4	13	
AGENTI/LAV. IN PROPRIO (4).....	102	3	5	6	1	2	2	6	56	13	2	2	5	
AGRICOLTORI (5).....	90	1	0	3	1	0	1	1	27	5	0	0	0	
INSEGNANTI E GIORNALISTI (6).....	104	9	0	0	2	1	22	3	53	2	2	11	23	
OPERAI E OPERAI AGRICOLI (7).....	640	14	12	44	5	4	15	9	244	53	10	11	17	
CASALINGHE CON CAPOFAMIGLIA														
DI CAT. 1 (8).....	28	1	0	1	3	1	2	3	15	0	0	1	6	
DI CAT. 2,6 (9).....	81	2	0	1	2	1	2	1	30	1	1	2	3	
DI CAT. 3-5 (10).....	88	1	0	0	0	1	1	1	27	1	0	1	1	
DI CAT. 7 (11).....	168	1	2	4	0	0	0	0	40	4	2	1	1	
ALTRE CAT. (12).....	139	1	0	2	2	0	2	1	37	2	1	1	3	
STUDENTI (13).....	375	12	9	28	5	4	18	12	161	41	3	16	35	
PENSIONATI (14).....	1083	13	5	14	7	9	21	8	369	22	8	19	31	
ALTRI (15).....	216	6	4	11	1	2	7	7	87	22	1	7	11	
AMPIEZZA CENTRI														
FINO 10 MILA ABITANTI.....	1586	35	18	66	15	15	40	49	589	88	14	36	59	
10 - 30 MILA ABITANTI.....	628	22	6	21	7	8	18	19	228	29	7	16	24	
30 - 100 MILA ABITANTI.....	747	20	10	32	13	9	39	28	307	41	9	25	53	
100 - 250 MILA ABITANTI.....	88	7	2	7	2	1	4	5	34	3	1	7	7	
OLTRE 250 MILA ABITANTI.....	849	17	12	30	6	8	75	35	405	56	10	19	87	
COMUNI														
CAPOLUOGHI.....	1217	35	19	53	13	13	92	54	543	75	12	40	117	
NON CAPOLUOGHI.....	2681	67	29	103	31	29	84	82	1019	141	28	63	114	

Piemonte - Val d'Aosta

Lettori in un giorno medio delle testate AUDIPRESS più lette nella Regione

Analisi secondo: ● caratteri socio-demografici

(percentuali di composizione)

ADULTI	Totale	Corriere della Sera	Corriere dello Sport-Stadio	La Gazzetta dello Sport	Il Giornale	L'Indipendente	La Repubblica	Il Sole 24 Ore	La Stampa	Tutto-Sport	L'Unità	Sette	Il Venerdì
POPOLAZIONE	100.0	100.0	100.0	100.0	100.0	100.0	100.0	100.0	100.0	100.0	100.0	100.0	100.0
SESSO													
UOMINI	47.9	57.0	83.2	84.3	46.1	73.3	63.9	56.3	54.7	78.9	71.1	61.9	57.1
DONNE	52.1	43.0	16.8	15.7	53.9	26.7	36.1	43.7	45.3	21.1	28.9	38.1	42.9
RESPONSABILI ACQUISTI	47.2	39.0	24.1	19.8	50.9	33.7	40.8	38.5	40.9	25.0	41.7	32.0	39.5
RESPONSABILI ACQ. UOMINI	5.9	7.2	14.1	9.9	8.0	15.3	12.6	9.0	6.7	12.3	15.3	8.3	7.5
RESPONSABILI ACQ. DONNE	41.3	31.8	10.0	9.9	42.9	18.4	28.2	29.5	34.2	12.7	26.3	23.8	32.1
ETA'													
14-17 ANNI	5.4	2.7	15.4	13.5	4.3	4.1	3.9	5.0	5.1	12.2	0.9	3.2	3.8
18-24 ANNI	11.6	13.2	23.1	18.4	12.3	10.0	8.8	9.0	12.1	22.4	9.2	15.6	14.0
25-34 ANNI	16.3	25.0	27.4	26.2	24.8	32.0	21.1	26.9	17.0	25.5	17.2	25.0	23.3
35-44 ANNI	16.1	23.1	11.1	16.8	5.6	13.0	31.5	25.3	17.6	13.2	25.2	17.6	24.6
45-54 ANNI	15.6	17.9	10.0	10.3	18.6	17.0	18.9	22.5	17.8	15.8	25.0	13.9	17.5
55-64 ANNI	15.6	9.3	9.9	10.1	12.7	21.8	7.7	7.7	14.6	7.7	7.4	11.8	8.6
65 ANNI E OLTRE	19.3	8.9	3.1	4.7	21.7	2.2	8.1	3.6	15.8	3.2	15.2	13.0	8.1
CLASSE SOCIO-ECONOMICA													
SUPERIORE, MEDIO-SUPERIORE	10.6	31.2	7.4	14.7	41.2	35.5	35.2	34.4	15.0	9.3	11.2	30.6	34.4
MEDIA OLTRE 2.650.000	38.3	38.8	44.3	45.3	39.0	42.0	39.0	43.8	42.8	50.4	43.4	41.9	38.5
MEDIA FINO 2.650.000	19.9	19.3	17.5	16.4	5.7	9.6	16.4	10.6	20.0	17.4	14.0	17.0	18.3
MEDIO-INFERIORE, INFERIORE	31.2	10.7	30.8	23.6	14.2	13.0	9.3	11.1	22.2	22.9	31.5	10.5	8.8
TITOLO DI STUDIO													
LAUREA	4.6	15.6	0.3	3.7	11.8	16.3	23.8	13.8	6.9	1.1	8.5	20.2	20.6
LICENZA MEDIA SUPERIORE	22.3	44.5	17.7	20.9	48.9	47.6	40.5	57.8	29.4	18.3	29.1	46.0	43.3
LICENZA MEDIA INFERIORE	35.5	31.7	66.5	57.9	32.6	33.2	29.8	25.5	36.9	61.9	28.8	26.0	28.8
LICENZA ELEMENTARE	31.1	7.5	11.3	17.4	6.7	2.8	5.0	2.8	24.0	17.2	30.1	7.5	7.0
NESSUN TITOLO	6.5	0.6	4.2	0.1	0.0	0.0	0.9	0.1	2.7	1.5	3.5	0.2	0.3
CLASSE SOCIO-PROFESSIONALE													
CETI SUPERIORI A	2.9	11.3	0.3	4.9	14.2	15.7	9.9	12.8	4.6	2.8	4.5	10.9	10.8
CETI MEDI													
FASCIA ALTA B1	16.9	27.1	23.0	22.5	19.4	29.1	32.6	45.9	22.0	25.6	24.6	20.1	28.4
FASCIA BASSA B2	4.6	4.0	9.0	6.4	4.4	6.2	7.4	9.0	5.3	4.7	2.9	3.1	6.0
AGRICOLTORI B3	2.3	0.6	0.3	1.6	2.2	0.1	0.4	0.7	1.8	2.2	0.5	0.0	0.1
INTELLETTUALI													
DOCENTI C1	2.7	8.7	0.1	0.3	3.4	2.1	12.4	2.4	3.4	0.9	5.3	10.7	9.9
STUDENTI C2	9.6	11.9	19.3	18.3	11.5	9.0	10.2	8.6	10.3	18.8	7.8	15.6	15.1
OPERAI													
FASCIA ALTA D1	9.7	6.4	13.5	16.4	6.8	4.1	4.3	2.3	9.0	12.6	14.6	5.6	3.7
FASCIA BASSA D2	6.6	7.1	12.4	11.6	4.6	6.4	4.2	4.3	6.5	12.1	11.3	4.4	3.6
BRACCianti D3	0.1	0.1	0.0	0.5	0.0	0.0	0.0	0.0	0.1	0.0	0.1	0.4	0.0
PENSIONATI ED ALTRI													
FASCIA ALTA F1	9.4	6.8	6.0	4.4	13.9	16.7	7.4	5.2	10.9	6.7	3.2	11.8	7.9
FASCIA BASSA F2	22.3	9.3	8.8	7.7	2.3	4.2	7.0	3.9	16.5	10.2	16.8	11.3	7.9
CASALINGHE FAM.NON OPERAIE													
FASCIA ALTA E1	3.6	2.9	0.1	1.2	13.2	4.7	3.0	4.3	3.8	0.7	3.2	3.8	4.0
FASCIA BASSA E2	5.0	2.3	1.9	1.5	3.4	1.0	0.9	0.2	3.2	1.1	1.1	1.2	1.9
CASALINGHE FAM. OPERAIE													
FASCIA ALTA E3	1.2	0.0	0.1	1.5	0.0	0.0	0.0	0.0	0.8	0.0	3.6	0.6	0.3
FASCIA BASSA E4	3.1	1.4	5.1	1.3	0.6	0.6	0.2	0.1	1.7	1.7	0.5	0.6	0.2
CONDIZIONE PROFESSIONALE													
IMPR/POSS/DIR/LIB.PROF (1)	2.9	11.3	0.3	4.9	14.2	15.7	9.9	12.8	4.6	2.8	4.5	10.9	10.8
IMPIEGATI (2)	11.2	20.5	11.1	13.1	14.5	19.3	30.8	44.1	14.5	11.6	15.0	15.8	24.7
NEGOZIANI E ARTIGIANI (3)	6.1	5.2	5.3	8.7	3.8	8.0	6.6	4.1	7.5	9.0	4.7	3.6	5.4
AGENTI/LAV. IN PROPRIO (4)	2.6	2.9	11.4	3.6	2.9	3.7	1.1	4.7	3.6	6.1	5.1	2.1	2.2
AGRICOLTORI (5)	2.3	0.6	0.3	1.6	2.2	0.1	0.4	0.7	1.8	2.2	0.5	0.0	0.1
INSEGNANTI E GIORNALISTI (6)	2.7	8.7	0.1	0.3	3.4	2.1	12.4	2.4	3.4	0.9	5.3	10.7	9.9
OPERAI E OPERAI AGRICOLI (7)	16.4	13.6	25.9	28.5	11.4	10.5	8.5	6.7	15.6	24.7	25.9	10.3	7.3
CASALINGHE CON CAPOFAMIGLIA													
DI CAT. 1 (8)	0.7	1.2	0.0	0.4	5.7	2.4	1.2	2.0	0.9	0.1	0.0	1.0	2.7
DI CAT. 2,6 (9)	2.1	2.2	0.0	0.7	5.2	1.5	1.3	0.7	1.9	0.3	1.3	2.1	1.3
DI CAT. 3-5 (10)	2.3	0.9	1.0	0.2	0.0	1.2	0.4	1.0	1.7	0.5	0.0	1.0	0.5
DI CAT. 7 (11)	4.3	1.4	5.1	2.8	0.6	0.6	0.2	0.1	2.6	1.7	4.0	1.2	0.5
ALTRE CAT. (12)	3.6	0.8	1.0	1.4	5.6	0.5	1.1	0.8	2.4	0.9	3.0	0.8	1.4
STUDENTI (13)	9.6	11.9	19.3	18.3	11.5	9.0	10.2	8.6	10.3	18.8	7.8	15.6	15.1
PENSIONATI (14)	27.8	13.0	11.4	8.8	15.8	20.2	11.9	5.8	23.7	10.3	19.3	18.2	13.3
ALTRI (15)	5.5	5.8	7.7	6.8	3.1	5.0	4.1	5.3	5.6	10.1	3.6	6.5	4.6
AMPIEZZA CENTRI													
FINO 10 MILA ABITANTI	40.7	34.7	37.1	42.4	33.9	36.6	22.8	36.0	37.7	40.8	34.3	35.2	25.5
10 - 30 MILA ABITANTI	16.1	21.1	13.5	13.2	17.0	19.9	10.1	14.1	14.6	13.4	17.0	15.7	10.5
30 - 100 MILA ABITANTI	19.2	19.9	21.1	20.8	30.0	21.4	22.2	20.6	19.6	18.8	22.5	24.1	23.1
100 - 250 MILA ABITANTI	2.3	7.1	3.2	4.2	5.0	2.0	2.5	3.5	2.2	1.4	2.0	6.9	3.2
OLTRE 250 MILA ABITANTI	21.8	17.1	25.1	19.4	14.2	20.0	42.4	25.8	25.9	25.7	24.3	18.1	37.6
COMUNI													
CAPOLUOGHI	31.2	34.4	39.7	34.0	30.3	30.9	52.2	39.5	34.8	34.6	29.8	39.0	50.6
NON CAPOLUOGHI	68.8	65.6	60.3	66.0	69.7	69.1	47.8	60.5	65.2	65.4	70.2	61.0	49.4

Piemonte - Val d'Aosta

Lettori in un giorno medio delle testate AUDIPRESS più lette nella Regione

Analisi secondo: ● provincie

(valori assoluti × 1.000)

ADULTI	Totale	Torino	Aosta	Vercelli	Novara	Cuneo	Asti	Ales- sandria
POPOLAZIONE	3898	1945	101	341	428	473	197	413
CORRIERE DELLA SERA	102	31	2	8	35	6	5	15
CORRIERE DELLO SPORT-STADIO	48	23	2	6	4	5	4	5
LA GAZZETTA DELLO SPORT	156	54	6	21	29	14	10	21
IL GIORNALE	44	14	1	8	11	1	3	6
L'INDIPENDENTE	42	14	1	6	4	5	2	10
LA REPUBBLICA	176	127	3	6	10	6	6	17
IL SOLE 24 ORE	136	61	2	14	19	14	9	17
LA STAMPA	1562	845	48	110	188	129	87	155
TUTTOSPORT	216	116	5	27	15	18	19	15
L'UNITA'	40	26	0	2	5	1	2	4
QUOTIDIANI AUDIPRESS	1864	990	56	144	229	154	100	190

(percentuali di composizione)

	POPOLAZIONE	49.9	2.6	8.7	11.0	12.1	5.1	10.6
CORRIERE DELLA SERA	100.0	30.5	1.8	7.5	34.1	6.0	5.0	15.1
CORRIERE DELLO SPORT-STADIO	100.0	48.4	3.8	11.6	8.6	10.2	7.6	9.7
LA GAZZETTA DELLO SPORT	100.0	34.7	4.2	13.4	18.7	8.8	6.7	13.6
IL GIORNALE	100.0	30.9	3.3	18.1	24.9	2.6	6.4	13.8
L'INDIPENDENTE	100.0	33.6	2.3	14.1	10.3	12.2	4.5	22.9
LA REPUBBLICA	100.0	72.2	1.7	3.5	5.8	3.4	3.5	9.9
IL SOLE 24 ORE	100.0	45.2	1.6	9.9	14.0	10.4	6.5	12.3
LA STAMPA	100.0	54.1	3.1	7.1	12.0	8.3	5.5	10.0
TUTTOSPORT	100.0	53.6	2.4	12.4	7.1	8.5	9.0	7.0
L'UNITA'	100.0	64.0	0.6	6.1	12.2	1.7	5.3	10.1
QUOTIDIANI AUDIPRESS	100.0	53.1	3.0	7.7	12.3	8.2	5.4	10.2

Piemonte - Val d'Aosta

Lettori in un giorno medio delle testate AUDIPRESS più lette nella Regione

Analisi secondo: ● duplicazioni di lettura

(valori assoluti × 1.000)

ADULTI	Totale	Corriere della Sera	Corriere dello Sport-Stadio	La Gazzetta dello Sport	Il Giornale	L'Indipendente	La Repubblica	Il Sole 24 Ore	La Stampa	Tutto-Sport	L'Unità
POPOLAZIONE	3898	102	48	156	44	42	176	136	1562	216	40
CORRIERE DELLA SERA	102	102	3	15	6	6	15	17	53	10	3
CORRIERE DELLO SPORT-STADIO	48	3	48	17	2	2	3	6	29	20	1
LA GAZZETTA DELLO SPORT	156	15	17	156	4	6	10	11	97	48	5
IL GIORNALE	44	6	2	4	44	5	6	10	26	3	1
L'INDIPENDENTE	42	6	2	6	5	42	8	7	23	5	1
LA REPUBBLICA	176	15	3	10	6	8	176	25	105	12	8
IL SOLE 24 ORE	136	17	6	11	10	7	25	136	82	14	5
LA STAMPA	1562	53	29	97	26	23	105	82	1562	127	21
TUTTOSPORT	216	10	20	48	3	5	12	14	127	216	5
L'UNITA'	40	3	1	5	1	1	8	5	21	5	40
SUPPLEMENTI											
SETTE (ultimi 7 giorni)	103	30	3	11	3	5	16	13	52	5	1
IL VENERDI' (ultimi 7 giorni)	231	15	5	15	4	7	80	22	134	10	6

Liguria

Lettori in un giorno medio delle testate AUDIPRESS più lette nella Regione

Analisi secondo: ● caratteri socio-demografici

(valori assoluti × 1.000)

ADULTI	Totale	Corriere della Sera	La Gazzetta dello Sport	Il Giornale	La Nazione	La Repubblica	Il Secolo XIX	Il Sole 24 Ore	La Stampa	Tutto-Sport	L'Unità	Sette	Il Venerdì
POPOLAZIONE	1530	50	106	39	67	158	609	45	128	44	31	48	176
SESSO													
UOMINI	720	32	84	24	36	100	320	26	78	35	18	27	100
DONNE	810	18	22	15	30	58	288	19	50	9	12	21	77
RESPONSABILI ACQUISTI	747	19	22	12	27	52	268	15	48	12	10	20	66
RESPONSABILI ACQ. UOMINI	78	3	7	3	1	10	34	1	6	6	2	2	8
RESPONSABILI ACQ. DONNE	669	16	15	10	26	42	233	15	41	6	9	18	59
ETA'													
14-17 ANNI	66	1	7	1	4	4	19	2	3	1	0	1	9
18-24 ANNI	154	5	18	8	3	20	74	4	13	8	4	5	22
25-34 ANNI	252	15	30	7	14	41	96	12	25	5	9	14	40
35-44 ANNI	215	8	20	5	11	30	93	9	24	8	6	9	35
45-54 ANNI	238	11	14	4	12	28	105	10	24	13	3	10	32
55-64 ANNI	241	4	9	3	13	23	96	5	19	6	4	4	25
65 ANNI E OLTRE	364	6	7	11	11	13	127	2	19	2	3	5	13
CLASSE SOCIO-ECONOMICA													
SUPERIORE, MEDIO-SUPERIORE	184	17	16	13	10	35	98	18	27	3	4	17	47
MEDIA OLTRE 2.650.000	497	19	41	13	38	66	211	20	42	16	16	18	69
MEDIA FINO 2.650.000	434	11	25	9	3	35	179	6	40	14	7	11	41
MEDIO-INFERIORE, INFERIORE	416	3	23	4	16	22	121	1	20	11	4	2	20
TITOLO DI STUDIO													
LAUREA	72	8	8	7	1	23	44	5	11	1	4	10	27
LICENZA MEDIA SUPERIORE	403	21	35	19	17	65	185	27	37	19	8	20	71
LICENZA MEDIA INFERIORE	530	16	46	10	25	42	221	12	52	14	12	13	54
LICENZA ELEMENTARE	418	5	18	2	20	25	135	1	25	10	7	5	22
NESSUN TITOLO	107	0	0	1	4	3	23	0	4	0	0	0	3
CLASSE SOCIO-PROFESSIONALE													
CETI SUPERIORI A	36	6	3	5	1	11	22	7	5	1	2	5	15
CETI MEDI													
FASCIA ALTA B1	229	13	17	7	16	33	107	17	33	6	7	13	40
FASCIA BASSA B2	103	5	12	4	1	14	42	3	17	7	3	2	12
AGRICOLTORI B3	14	0	1	0	0	1	1	1	2	1	0	0	0
INTELLETTUALI													
DOCENTI C1	31	4	3	1	1	8	17	2	5	0	0	5	9
STUDENTI C2	138	5	19	8	6	20	56	5	9	5	4	4	26
OPERAI													
FASCIA ALTA D1	99	4	10	1	9	12	40	2	6	4	3	2	7
FASCIA BASSA D2	107	2	12	0	1	12	34	1	7	3	2	2	10
BRACCIANTI D3	1	0	0	0	0	0	0	0	0	0	0	0	0
PENSIONATI ED ALTRI													
FASCIA ALTA F1	136	4	9	2	11	17	61	2	7	4	2	4	18
FASCIA BASSA F2	354	3	11	6	5	15	123	2	24	8	4	3	14
CASALINGHE FAM. NON OPERAIE													
FASCIA ALTA E1	83	3	2	3	7	6	36	4	5	1	1	4	10
FASCIA BASSA E2	141	2	4	1	5	7	51	2	5	2	2	2	10
CASALINGHE FAM. OPERAIE													
FASCIA ALTA E3	22	1	1	0	2	1	8	0	1	0	0	0	1
FASCIA BASSA E4	36	0	1	0	1	2	11	0	1	1	0	0	3
CONDIZIONE PROFESSIONALE													
IMPR/POSS/DIR/LIB.PROF (1)	36	6	3	5	1	11	22	7	5	1	2	5	15
IMPIEGATI (2)	162	8	11	5	7	27	72	14	17	5	7	7	30
NEGOZIANI E ARTIGIANI (3)	108	4	8	3	5	9	47	4	28	5	1	5	13
AGENTI/LAV. IN PROPRIO (4)	25	2	5	0	1	3	13	1	2	1	0	0	4
AGRICOLTORI (5)	14	0	1	0	0	1	1	1	2	1	0	0	0
INSEGNANTI E GIORNALISTI (6)	31	4	3	1	1	8	17	2	5	0	0	5	9
OPERAI E OPERAI AGRICOLI (7)	207	5	22	1	10	24	74	2	13	8	5	4	18
CASALINGHE CON CAPOFAMIGLIA													
DI CAT. 1 (8)	11	1	0	1	1	2	5	2	1	0	0	1	3
DI CAT. 2,6 (9)	49	2	3	1	3	3	25	2	2	1	1	3	7
DI CAT. 3-5 (10)	33	0	1	0	0	1	12	1	2	0	0	0	2
DI CAT. 7 (11)	59	1	2	0	4	3	18	0	2	1	1	0	4
ALTRE CAT. (12)	130	3	2	3	8	6	45	1	4	1	1	2	8
STUDENTI (13)	138	5	19	8	6	20	56	5	9	5	4	4	26
PENSIONATI (14)	428	6	13	8	14	27	156	3	26	8	6	6	26
ALTRI (15)	98	4	12	2	5	13	44	1	8	5	3	4	12
AMPIEZZA CENTRI													
FINO 10 MILA ABITANTI	384	9	25	8	25	30	103	9	42	10	9	8	27
10 - 30 MILA ABITANTI	277	11	22	8	9	18	110	11	34	9	5	9	29
30 - 100 MILA ABITANTI	146	4	11	3	0	7	48	6	42	3	2	4	10
100 - 250 MILA ABITANTI	90	4	9	1	33	5	18	1	1	2	2	3	9
OLTRE 250 MILA ABITANTI	633	22	38	18	0	98	330	17	9	19	14	23	102
COMUNI													
CAPOLUOGHI	818	29	55	21	33	108	383	23	32	24	16	29	117
NON CAPOLUOGHI	712	21	51	17	34	50	225	22	96	20	14	19	60

Lettori in un giorno medio delle testate AUDIPRESS più lette nella Regione

Analisi secondo: ● caratteri socio-demografici

(percentuali di composizione)

ADULTI	Totale	Corriere della Sera	La Gazzetta dello Sport	Il Giornale	La Nazione	La Repubblica	Il Secolo XIX	Il Sole 24 Ore	La Stampa	Tutto-Sport	L'Unità	Sette	Il Venerdì
SESSO	POPOLAZIONE	100.0	100.0	100.0	100.0	100.0	100.0	100.0	100.0	100.0	100.0	100.0	100.0
UOMINI.....	47.1	64.7	79.3	61.4	54.6	63.5	52.6	58.2	60.7	78.9	59.8	56.9	56.6
DONNE.....	52.9	35.3	20.7	38.6	45.4	36.5	47.4	41.8	39.3	21.1	40.2	43.1	43.4
RESPONSABILI ACQUISTI.....	48.8	37.3	20.3	32.4	40.3	32.7	44.0	34.1	37.2	28.1	33.8	41.9	37.7
RESPONSABILI ACQ. UOMINI.....	5.1	5.8	6.5	7.2	1.7	6.3	5.7	1.8	5.0	13.6	5.0	4.7	4.4
RESPONSABILI ACQ. DONNE.....	43.7	31.5	13.8	25.2	38.6	26.4	38.4	32.4	32.2	14.5	28.8	37.2	33.3
ETA'													
14-17 ANNI.....	4.3	1.2	6.7	2.3	5.9	2.8	3.1	3.4	2.2	3.4	0.5	1.9	5.1
18-24 ANNI.....	10.1	10.8	16.8	21.3	4.0	12.3	12.1	9.6	10.2	18.7	14.4	9.8	12.6
25-34 ANNI.....	16.5	29.3	28.6	17.8	20.6	25.8	15.7	27.6	19.9	11.1	30.5	28.9	22.6
35-44 ANNI.....	14.1	16.7	19.3	12.7	16.2	18.7	15.2	20.9	19.0	18.0	21.2	19.8	20.1
45-54 ANNI.....	15.5	22.1	13.5	9.8	17.3	17.4	17.2	23.0	19.0	30.4	11.0	21.4	18.2
55-64 ANNI.....	15.8	8.9	8.8	7.6	18.9	14.8	15.7	11.3	14.5	13.0	12.2	8.5	14.0
65 ANNI E OLTRE.....	23.8	11.0	6.3	28.5	17.1	8.1	20.9	4.3	15.2	5.3	10.2	9.7	7.5
CLASSE SOCIO-ECONOMICA													
SUPERIORE, MEDIO-SUPERIORE.....	12.0	34.1	15.0	32.5	15.3	22.0	16.1	39.6	20.8	6.2	12.8	35.3	26.5
MEDIA OLTRE 2.650.000.....	32.5	37.7	38.8	33.2	56.4	41.7	34.7	43.5	32.7	36.9	51.3	36.8	39.0
MEDIA FINO 2.650.000.....	28.3	22.0	24.1	24.6	4.4	22.1	29.3	13.8	30.9	32.7	21.8	22.8	23.2
MEDIO-INFERIORE, INFERIORE.....	27.2	6.2	22.1	9.6	23.9	14.2	19.9	3.1	15.6	24.2	14.1	5.1	11.2
TITOLO DI STUDIO													
LAUREA.....	4.7	16.8	7.2	17.7	1.3	14.8	7.3	10.8	8.2	2.8	12.6	20.3	15.6
LICENZA MEDIA SUPERIORE.....	26.3	41.3	32.6	48.9	26.1	41.2	30.4	60.7	29.1	42.4	25.2	42.0	40.4
LICENZA MEDIA INFERIORE.....	34.7	31.9	43.4	25.5	36.8	26.5	36.4	25.6	40.2	32.6	38.6	27.0	30.3
LICENZA ELEMENTARE.....	27.3	9.8	16.6	4.4	29.6	15.6	22.2	2.8	19.3	21.6	22.6	10.6	12.3
NESSUN TITOLO.....	7.0	0.2	0.2	3.5	6.2	1.9	3.8	0.0	3.2	0.6	1.0	0.1	1.5
CLASSE SOCIO-PROFESSIONALE													
CETI SUPERIORI A	2.3	11.5	3.3	12.3	1.6	6.9	3.6	15.4	4.2	2.4	7.3	11.4	8.8
CETI MEDI													
FASCIA ALTA B1.....	14.9	25.1	16.3	17.9	24.0	20.6	17.5	37.1	25.4	12.6	24.2	27.3	22.9
FASCIA BASSA B2.....	6.7	9.8	11.5	9.1	1.7	8.6	6.9	6.8	12.9	16.5	9.0	4.6	6.6
AGRICOLTORI B3.....	0.9	0.3	1.0	0.6	0.0	0.9	0.2	1.1	1.9	3.2	0.0	0.3	0.1
INTELLETTUALI													
DOCENTI C1.....	2.0	7.0	2.4	3.3	1.7	4.7	2.8	3.7	4.2	1.0	0.9	9.8	5.3
STUDENTI C2.....	9.0	9.8	17.5	20.7	9.3	12.4	9.2	10.2	7.4	12.2	13.9	7.8	14.6
OPERAI													
FASCIA ALTA D1.....	6.5	7.8	9.7	2.4	13.7	7.3	6.6	4.0	4.4	10.0	11.2	5.2	4.2
FASCIA BASSA D2.....	7.0	3.1	11.3	0.5	1.8	7.8	5.7	1.5	5.7	7.7	5.2	4.0	5.9
BRACCIANTI D3.....	0.1	0.0	0.0	0.0	0.0	0.0	0.0	0.0	0.1	0.0	0.0	0.0	0.0
PENSIONATI ED ALTRI													
FASCIA ALTA F1.....	8.9	7.1	8.3	4.6	16.1	10.9	10.0	4.6	5.8	9.0	5.8	9.1	10.2
FASCIA BASSA F2.....	23.2	6.0	10.5	16.5	7.3	9.6	20.2	3.8	18.5	18.1	12.7	7.3	7.8
CASALINGHE FAM. NON OPERAIE													
FASCIA ALTA E1.....	5.4	6.7	2.2	7.3	10.3	3.8	6.0	8.1	4.0	1.7	2.2	8.2	5.7
FASCIA BASSA E2.....	9.2	3.9	3.6	3.7	7.0	4.2	8.3	3.6	3.7	3.4	5.4	4.0	5.6
CASALINGHE FAM. OPERAIE													
FASCIA ALTA E3.....	1.5	1.7	0.9	0.8	3.5	0.9	1.3	0.1	1.1	0.9	1.3	0.0	0.7
FASCIA BASSA E4.....	2.4	0.1	1.4	0.3	2.0	1.3	1.7	0.0	0.7	1.3	0.9	0.9	1.6
CONDIZIONE PROFESSIONALE													
IMPR/POSS/DIR/LIB.PROF (1).....	2.3	11.5	3.3	12.3	1.6	6.9	3.6	15.4	4.2	2.4	7.3	11.4	8.8
IMPIEGATI (2).....	10.6	16.3	10.5	13.8	10.2	16.8	11.9	31.5	13.0	12.1	21.6	15.1	17.0
NEGOZIANI E ARTIGIANI (3).....	7.1	8.7	8.0	7.7	8.2	5.9	7.7	8.6	21.5	10.5	2.1	10.9	7.4
AGENTI/LAV. IN PROPRIO (4).....	1.7	3.7	4.3	0.8	1.7	2.0	2.2	1.6	1.4	2.8	1.5	0.5	2.0
AGRICOLTORI (5).....	0.9	0.3	1.0	0.6	0.0	0.9	0.2	1.1	1.9	3.2	0.0	0.3	0.1
INSEGNANTI E GIORNALISTI (6).....	2.0	7.0	2.4	3.3	1.7	4.7	2.8	3.7	4.2	1.0	0.9	9.8	5.3
OPERAI E OPERAI AGRICOLI (7).....	13.5	10.9	21.0	2.9	15.5	15.1	12.2	5.5	10.2	17.7	16.5	9.2	10.1
CASALINGHE CON CAPOFAMIGLIA													
DI CAT. 1 (8).....	0.7	1.2	0.0	1.7	1.0	1.3	0.8	4.7	0.9	0.1	0.7	2.4	1.5
DI CAT. 2,6 (9).....	3.2	3.7	2.8	1.8	4.1	2.2	4.1	3.3	1.7	1.7	2.1	5.8	4.0
DI CAT. 3-5 (10).....	2.2	0.1	1.2	0.1	0.7	0.8	1.9	2.4	1.8	0.2	0.0	0.7	1.2
DI CAT. 7 (11).....	3.8	1.8	2.3	1.0	5.5	2.2	3.0	0.1	1.8	2.1	2.2	0.9	2.2
ALTRE CAT. (12).....	8.5	5.7	1.8	7.4	11.5	3.7	7.5	1.2	3.3	3.1	4.7	3.3	4.7
STUDENTI (13).....	9.0	9.8	17.5	20.7	9.3	12.4	9.2	10.2	7.4	12.2	13.9	7.8	14.6
PENSIONATI (14).....	27.9	11.7	12.1	20.2	21.5	16.8	25.6	7.6	20.2	19.0	18.0	13.6	14.5
ALTRI (15).....	6.4	7.6	11.7	5.6	7.5	8.2	7.3	3.0	6.5	11.8	8.5	8.3	6.7
AMPIEZZA CENTRI													
FINO 10 MILA ABITANTI.....	25.1	18.7	23.9	21.3	37.7	18.7	16.9	20.5	33.0	23.0	28.2	17.6	15.2
10 - 30 MILA ABITANTI.....	18.1	21.1	21.1	21.2	12.8	11.6	18.1	24.8	26.9	21.1	14.9	18.7	16.3
30 - 100 MILA ABITANTI.....	9.5	8.6	10.0	7.7	0.0	4.2	7.8	14.3	32.7	7.9	4.9	8.2	5.9
100 - 250 MILA ABITANTI.....	5.9	8.4	9.0	2.3	49.4	3.3	3.0	3.0	0.5	4.6	7.8	7.1	5.0
OLTRE 250 MILA ABITANTI.....	41.4	43.2	36.0	47.5	0.1	62.1	54.3	37.4	7.0	43.4	44.2	48.5	57.6
COMUNI													
CAPOLUOGHI.....	53.5	58.5	52.0	55.0	49.5	68.6	63.0	50.4	25.2	55.0	53.5	61.1	66.1
NON CAPOLUOGHI.....	46.5	41.5	48.0	45.0	50.5	31.4	37.0	49.6	74.8	45.0	46.5	38.9	33.9

Liguria

Lettori in un giorno medio delle testate AUDIPRESS più lette nella Regione

Analisi secondo: ● provincie

(valori assoluti × 1.000)

ADULTI	Totale	Genova	La Spezia	Imperia	Savona
POPOLAZIONE	1530	881	204	191	254
CORRIERE DELLA SERA	50	30	8	4	8
LA GAZZETTA DELLO SPORT	106	53	17	16	20
IL GIORNALE	39	27	2	5	5
LA NAZIONE	67	0	67	0	0
LA REPUBBLICA	158	131	11	8	9
IL SECOLO XIX	609	438	40	58	73
IL SOLE 24 ORE	45	29	3	6	7
LA STAMPA	128	14	1	49	63
TUTTOSPORT	44	24	7	5	8
L'UNITA'	31	19	8	2	2
QUOTIDIANI AUDIPRESS	827	498	110	96	123

(percentuali di composizione)

POPOLAZIONE	100.0	57.6	13.3	12.5	16.6
CORRIERE DELLA SERA	100.0	59.4	15.5	8.2	16.9
LA GAZZETTA DELLO SPORT	100.0	49.9	16.1	14.7	19.3
IL GIORNALE	100.0	70.4	4.0	13.0	12.6
LA NAZIONE	100.0	0.4	99.6	0.0	0.0
LA REPUBBLICA	100.0	82.6	6.8	5.2	5.4
IL SECOLO XIX	100.0	72.0	6.5	9.5	12.0
IL SOLE 24 ORE	100.0	64.0	5.9	13.4	16.7
LA STAMPA	100.0	11.2	0.9	38.6	49.3
TUTTOSPORT	100.0	54.8	15.5	11.9	17.8
L'UNITA'	100.0	63.1	25.3	5.0	6.6
QUOTIDIANI AUDIPRESS	100.0	60.2	13.3	11.6	14.9

Lettori in un giorno medio delle testate AUDIPRESS più lette nella Regione

Analisi secondo: ● duplicazioni di lettura

(valori assoluti × 1.000)

ADULTI	Totale	Corriere della Sera	La Gazzetta dello Sport	Il Giornale	La Nazione	La Repubblica	Il Secolo XIX	Il Sole 24 Ore	La Stampa	Tuttosport	L'Unità
POPOLAZIONE	1530	50	106	39	67	158	609	45	128	44	31
CORRIERE DELLA SERA	50	50	8	7	2	15	27	7	11	3	2
LA GAZZETTA DELLO SPORT	106	8	106	6	7	18	50	5	17	17	4
IL GIORNALE	39	7	6	39	0	11	24	5	6	3	1
LA NAZIONE	67	2	7	0	67	2	13	1	1	3	1
LA REPUBBLICA	158	15	18	11	2	158	78	11	14	6	10
IL SECOLO XIX	609	27	50	24	13	78	609	25	60	19	14
IL SOLE 24 ORE	45	7	5	5	1	11	25	45	8	1	0
LA STAMPA	128	11	17	6	1	14	60	8	128	7	3
TUTTOSPORT	44	3	17	3	3	6	19	1	7	44	1
L'UNITA'	31	2	4	1	1	10	14	0	3	1	31
SUPPLEMENTI											
SETTE (ultimi 7 giorni)	48	10	4	4	3	10	25	2	5	3	1
IL VENERDI' (ultimi 7 giorni)	176	16	19	11	5	78	86	11	13	8	7

Lombardia

Lettori in un giorno medio delle testate AUDIPRESS più lette nella Regione

Analisi secondo: ● caratteri socio-demografici

(valori assoluti × 1.000)

ADULTI	Totale	Avve- nire	Cor- riere della Sera	Corrie- re dello Sport- Stadio	L'Eco di Bergamo	La Gaz- zetta dello Sport	La Gaz- zetta di Mantova	Il Gior- nale	Gior- nale di Brescia	Il Giorno	L'Indi- pen- dente	Italia Oggi	Il Mani- festo	La Notte	La Pro- vincia (CO)	
SESSO	POPOLAZIONE	7649	61	1538	72	351	842	199	288	324	607	159	20	65	182	208
UOMINI.....	3646	30	851	53	182	691	113	161	176	357	100	13	34	109	112	
DONNE.....	4003	31	688	19	169	151	86	127	149	250	59	7	31	73	96	
RESPONSABILI ACQUISTI.....	3362	29	576	11	155	146	64	121	126	213	57	2	24	68	81	
RESPONSABILI ACQ. UOMINI.....	332	5	81	3	27	63	5	18	19	26	12	1	5	13	11	
RESPONSABILI ACQ. DONNE.....	3030	23	495	7	129	84	59	103	107	187	45	1	19	55	70	
ETA'																
14-17 ANNI.....	465	6	82	17	20	97	8	8	19	33	7	1	2	9	15	
18-24 ANNI.....	957	4	212	14	48	142	19	30	37	74	23	4	14	29	23	
25-34 ANNI.....	1350	14	264	14	73	198	36	63	73	143	47	8	27	43	43	
35-44 ANNI.....	1293	10	295	10	58	148	29	44	67	138	26	5	12	30	33	
45-54 ANNI.....	1223	12	280	10	56	132	30	42	54	98	23	0	6	37	30	
55-64 ANNI.....	1090	8	192	3	49	78	41	36	41	73	16	1	2	19	31	
65 ANNI E OLTRE.....	1271	6	213	3	47	47	36	65	34	48	17	0	2	15	33	
CLASSE SOCIO-ECONOMICA																
SUPERIORE, MEDIO-SUPERIORE.....	1093	11	419	8	55	111	19	106	48	76	49	11	15	34	38	
MEDIA OLTRE 2.650.000.....	3222	31	677	36	147	413	92	103	123	291	70	8	26	82	89	
MEDIA FINO 2.650.000.....	1488	13	266	11	61	142	30	40	87	117	25	1	19	26	42	
MEDIO-INFERIORE, INFERIORE.....	1846	7	176	17	88	177	59	38	66	123	16	0	4	40	39	
TITOLO DI STUDIO																
LAUREA.....	386	6	184	1	17	20	7	60	13	24	15	6	10	9	16	
LICENZA MEDIA SUPERIORE.....	1910	24	609	15	97	210	39	116	71	160	69	11	38	54	47	
LICENZA MEDIA INFERIORE.....	2797	24	504	42	135	420	66	82	150	263	58	3	13	81	81	
LICENZA ELEMENTARE.....	2112	7	221	13	88	177	81	26	81	149	17	0	3	33	57	
NESSUN TITOLO.....	444	0	21	1	14	14	6	3	9	12	0	0	0	5	8	
CLASSE SOCIO-PROFESSIONALE																
CETI SUPERIORI A	335	2	149	2	19	27	5	40	10	18	17	9	6	8	12	
CETI MEDI																
FASCIA ALTA B1.....	1450	12	395	14	70	195	36	63	64	144	45	9	14	49	44	
FASCIA BASSA B2.....	321	5	72	3	12	49	7	9	23	41	11	0	9	8	8	
AGRICOLTORI B3.....	51	0	5	0	3	6	6	1	3	2	0	0	0	0	1	
INTELLETTUALI																
DOCENTI C1.....	202	5	66	1	11	11	4	17	8	21	4	0	9	5	5	
STUDENTI C2.....	807	8	215	21	32	140	15	27	25	63	23	1	14	22	26	
OPERAI																
FASCIA ALTA D1.....	844	5	104	12	50	156	25	15	34	90	15	0	4	24	21	
FASCIA BASSA D2.....	516	3	53	6	30	95	14	6	39	58	4	0	3	18	13	
BRACCIANTI D3.....	11	0	0	0	0	1	1	0	1	0	0	0	0	2	0	
PENSIONATI ED ALTRI																
FASCIA ALTA F1.....	741	5	153	4	35	57	27	38	30	53	15	0	2	19	19	
FASCIA BASSA F2.....	1290	5	164	4	42	75	29	39	41	61	14	0	2	10	34	
CASALINGHE FAM. NON OPERAIE																
FASCIA ALTA E1.....	395	5	105	1	18	13	11	26	15	22	6	0	0	7	12	
FASCIA BASSA E2.....	297	2	32	1	10	4	11	6	16	15	2	0	1	8	6	
CASALINGHE FAM. OPERAIE																
FASCIA ALTA E3.....	146	1	8	1	8	5	5	0	6	6	0	0	0	1	3	
FASCIA BASSA E4.....	243	0	17	1	9	8	5	0	9	13	2	0	1	2	4	
CONDIZIONE PROFESSIONALE																
IMPR/POSS/DIR/LIB.PROF (1).....	335	2	149	2	19	27	5	40	10	18	17	9	6	8	12	
IMPIEGATI (2).....	994	8	308	7	31	106	15	47	40	106	32	6	17	32	28	
NEGOZIANI E ARTIGIANI (3).....	491	3	97	5	34	94	18	12	33	48	18	2	3	13	18	
AGENTI/LAV. IN PROPRIO (4).....	157	1	32	2	8	25	7	10	9	16	4	0	2	6	2	
AGRICOLTORI (5).....	51	0	5	0	3	6	6	1	3	2	0	0	0	0	1	
INSEGNANTI E GIORNALISTI (6).....	202	5	66	1	11	11	4	17	8	21	4	0	9	5	5	
OPERAI E OPERAI AGRICOLI (7).....	1371	9	158	18	80	252	40	21	75	148	19	0	7	44	34	
CASALINGHE CON CAPOFAMIGLIA																
DI CAT. 1 (8).....	89	1	38	0	4	3	1	7	3	6	1	0	0	0	3	
DI CAT. 2,6 (9).....	167	4	33	0	5	4	3	9	10	9	2	0	1	4	4	
DI CAT. 3-5 (10).....	182	1	26	0	13	8	7	5	11	12	3	0	0	6	5	
DI CAT. 7 (11).....	389	1	25	2	17	14	10	1	15	19	2	0	1	4	8	
ALTRE CAT. (12).....	253	2	40	1	7	3	10	11	7	10	2	0	0	5	6	
STUDENTI (13).....	807	8	215	21	32	140	15	27	25	63	23	1	14	22	26	
PENSIONATI (14).....	1816	8	287	5	71	103	50	71	65	96	26	0	2	23	47	
ALTRI (15).....	344	8	59	6	15	49	9	10	13	33	5	1	3	12	10	
AMPIEZZA CENTRI																
FINO 10 MILA ABITANTI.....	3109	23	393	26	232	372	122	65	164	237	50	9	19	34	123	
10 - 30 MILA ABITANTI.....	1514	12	291	17	54	171	39	50	84	148	32	3	11	40	23	
30 - 100 MILA ABITANTI.....	1427	13	297	16	1	138	35	55	1	118	33	4	14	33	60	
100 - 250 MILA ABITANTI.....	355	3	78	2	62	37	2	19	74	18	8	1	3	4	0	
OLTRE 250 MILA ABITANTI.....	1244	10	480	11	2	124	1	98	1	87	36	3	18	71	3	
COMUNI																
CAPOLUOGHI.....	1874	15	584	17	64	198	37	127	76	124	54	6	27	78	37	
NON CAPOLUOGHI.....	5775	46	954	55	287	644	163	161	249	484	105	14	38	104	172	

Lombardia

Lettori in un giorno medio delle testate AUDIPRESS più lette nella Regione

Analisi secondo: ● caratteri socio-demografici

(valori assoluti × 1.000)

ADULTI	Totale	La Provincia Pavese	La Repubblica	Il Sole 24 Ore	La Stampa	Tutto-Sport	L'Unità	Sette	Il Venerdì	
SESSO	POPOLAZIONE	7649	196	458	357	47	136	136	1513	595
UOMINI		3646	100	259	233	27	111	104	799	324
DONNE		4003	97	198	123	20	25	32	714	271
RESPONSABILI ACQUISTI		3362	79	167	101	18	27	38	569	215
RESPONSABILI ACQ. UOMINI		332	16	27	16	5	12	16	71	39
RESPONSABILI ACQ. DONNE		3030	63	139	85	13	15	22	498	176
ETA'										
14-17 ANNI		465	13	24	11	5	20	9	78	33
18-24 ANNI		957	21	67	46	7	32	12	241	95
25-34 ANNI		1350	26	92	117	11	27	32	289	126
35-44 ANNI		1293	34	104	83	6	17	29	279	141
45-54 ANNI		1223	35	84	58	8	17	21	245	92
55-64 ANNI		1090	33	56	26	7	17	24	200	69
65 ANNI E OLTRE		1271	36	30	15	3	5	10	182	39
CLASSE SOCIO-ECONOMICA										
SUPERIORE, MEDIO-SUPERIORE		1093	23	156	149	13	12	16	431	190
MEDIA OLTRE 2.650.000		3222	102	186	158	22	65	62	660	253
MEDIA FINO 2.650.000		1488	37	75	34	6	26	31	254	98
MEDIO-INFERIORE, INFERIORE		1846	34	41	16	6	34	27	168	54
TITOLO DI STUDIO										
LAUREA		386	10	88	77	7	1	9	168	102
LICENZA MEDIA SUPERIORE		1910	39	202	192	17	26	40	644	255
LICENZA MEDIA INFERIORE		2797	75	134	74	21	80	52	510	184
LICENZA ELEMENTARE		2112	59	31	13	1	25	31	182	53
NESSUN TITOLO		444	13	3	0	0	4	3	10	2
CLASSE SOCIO-PROFESSIONALE										
CETI SUPERIORI A		335	5	68	87	5	1	9	143	83
CETI MEDI										
FASCIA ALTA B1		1450	42	111	137	13	27	22	392	142
FASCIA BASSA B2		321	5	31	18	3	8	10	71	35
AGRICOLTORI B3		51	4	1	1	1	0	1	6	1
INTELLETTUALI										
DOCENTI C1		202	5	38	16	3	1	6	69	42
STUDENTI C2		807	20	75	35	8	29	14	233	100
OPERAI										
FASCIA ALTA D1		844	19	30	15	3	23	25	96	39
FASCIA BASSA D2		516	11	15	6	2	16	16	55	23
BRACCianti D3		11	1	0	0	0	0	0	1	0
PENSIONATI ED ALTRI										
FASCIA ALTA F1		741	30	24	15	3	10	11	153	44
FASCIA BASSA F2		1290	33	31	10	3	13	14	145	37
CASALINGHE FAM. NON OPERAIE										
FASCIA ALTA E1		395	12	25	12	2	2	3	97	34
FASCIA BASSA E2		297	3	8	2	1	2	2	33	12
CASALINGHE FAM. OPERAIE										
FASCIA ALTA E3		146	4	0	0	0	1	1	8	0
FASCIA BASSA E4		243	2	2	0	0	2	0	12	4
CONDIZIONE PROFESSIONALE										
IMPR/POSS/DIR/LIB.PROF (1)		335	5	68	87	5	1	9	143	83
IMPIEGATI (2)		994	21	103	117	9	16	23	308	128
NEGOZIANI E ARTIGIANI (3)		491	20	25	27	4	12	6	98	33
AGENTI/LAV. IN PROPRIO (4)		157	3	8	7	1	4	2	34	9
AGRICOLTORI (5)		51	4	1	1	1	0	1	6	1
INSEGNANTI E GIORNALISTI (6)		202	5	38	16	3	1	6	69	42
OPERAI E OPERAI AGRICOLI (7)		1371	31	45	21	6	39	41	152	62
CASALINGHE CON CAPOFAMIGLIA										
DI CAT. 1 (8)		89	4	13	9	1	0	1	35	15
DI CAT. 2,6 (9)		167	5	9	2	1	1	3	36	16
DI CAT. 3-5 (10)		182	4	5	1	0	1	0	23	5
DI CAT. 7 (11)		389	6	2	0	1	3	1	20	4
ALTRE CAT. (12)		253	3	7	2	1	2	2	36	9
STUDENTI (13)		807	20	75	35	8	29	14	233	100
PENSIONATI (14)		1816	56	48	20	4	17	23	260	66
ALTRI (15)		344	12	14	10	2	9	3	62	23
AMPIEZZA CENTRI										
FINO 10 MILA ABITANTI		3109	109	110	100	17	57	55	375	160
10 - 30 MILA ABITANTI		1514	19	78	73	7	29	25	277	106
30 - 100 MILA ABITANTI		1427	67	92	76	8	29	22	294	122
100 - 250 MILA ABITANTI		355	0	35	22	2	3	6	84	40
OLTRE 250 MILA ABITANTI		1244	2	142	87	13	18	27	483	168
COMUNI										
CAPOLUOGHI		1874	33	201	126	18	28	40	590	241
NON CAPOLUOGHI		5775	164	256	231	29	108	95	923	355

Lettori in un giorno medio delle testate AUDIPRESS più lette nella Regione
 Analisi secondo: ● caratteri socio-demografici (percentuali di composizione)

ADULTI	Totale	Avve- nire	Cor- riere della Sera	Corrie- re dello Sport- Stadio	L'Eco di Bergamo	La Gaz- zetta dello Sport	La Gaz- zetta di Mantova	Il Gior- nale	Gior- nale di Brescia	Il Giorno	L'Indi- pende- nte	Italia Oggi	Il Mani- festo	La Notte	La Pro- vincia (CO)
SESSO	POPOLAZIONE	100.0	100.0	100.0	100.0	100.0	100.0	100.0	100.0	100.0	100.0	100.0	100.0	100.0	100.0
UOMINI.....	47.7	49.2	55.3	73.5	52.0	82.0	56.9	55.8	54.1	58.8	62.9	66.2	52.2	60.1	53.9
DONNE.....	52.3	50.8	44.7	26.5	48.0	18.0	43.1	44.2	45.9	41.2	37.1	33.8	47.8	39.9	46.1
RESPONSABILI ACQUISTI.....	44.0	46.9	37.4	15.1	44.3	17.4	32.2	41.9	38.9	35.1	35.7	10.7	37.2	37.3	38.8
RESPONSABILI ACQ. UOMINI.....	4.3	8.7	5.2	4.7	7.6	7.4	2.7	6.2	5.9	4.3	7.8	6.5	7.8	7.2	5.1
RESPONSABILI ACQ. DONNE.....	39.6	38.2	32.2	10.3	36.6	9.9	29.5	35.7	33.0	30.8	27.9	4.2	29.4	30.1	33.6
ETA'															
14-17 ANNI.....	6.1	10.6	5.4	23.8	5.8	11.5	3.9	2.6	5.8	5.4	4.4	4.6	3.3	5.2	7.0
18-24 ANNI.....	12.5	6.8	13.8	19.8	13.7	16.9	9.6	10.3	11.3	12.2	14.2	22.4	21.7	15.7	11.1
25-34 ANNI.....	17.6	23.4	17.2	19.6	20.7	23.6	18.0	21.8	22.5	23.6	29.8	39.3	41.3	23.8	20.8
35-44 ANNI.....	16.9	16.8	19.2	13.7	16.5	17.5	14.5	15.5	20.6	22.8	16.3	27.2	18.7	16.7	15.9
45-54 ANNI.....	16.0	19.5	18.2	14.3	16.0	15.7	15.3	14.6	16.6	16.1	14.4	2.3	9.3	20.3	14.6
55-64 ANNI.....	14.2	12.4	12.5	4.3	14.0	9.2	20.6	12.5	12.7	12.0	10.0	2.8	2.4	10.3	15.0
65 ANNI E OLTRE.....	16.6	10.5	13.9	4.5	13.4	5.5	18.1	22.7	10.6	8.0	10.9	1.4	3.2	8.1	15.6
CLASSE SOCIO-ECONOMICA															
SUPERIORE, MEDIO-SUPERIORE.....	14.3	17.5	27.2	10.9	15.7	13.2	9.6	37.0	14.9	12.5	30.6	54.1	23.6	18.9	18.2
MEDIA OLTRE 2.650.000.....	42.1	50.0	44.0	50.4	41.9	49.0	46.2	35.9	38.0	47.9	43.7	40.1	40.2	45.1	42.7
MEDIA FINO 2.650.000.....	19.5	20.5	17.3	15.6	17.4	16.8	14.8	13.8	26.9	19.3	15.6	3.6	29.7	14.1	20.3
MEDIO-INFERIORE, INFERIORE.....	24.1	12.0	11.4	23.2	25.0	21.0	29.4	13.3	20.2	20.2	10.0	2.2	6.5	21.9	18.8
TITOLO DI STUDIO															
LAUREA.....	5.0	9.5	12.0	0.8	4.9	2.4	3.3	21.0	3.9	3.9	9.2	30.8	15.0	5.0	7.8
LICENZA MEDIA SUPERIORE.....	25.0	39.8	39.6	21.0	27.7	25.0	19.7	40.5	22.0	26.3	43.4	53.3	59.3	29.6	22.4
LICENZA MEDIA INFERIORE.....	36.6	38.8	32.7	57.9	38.4	49.8	33.2	28.5	46.2	43.3	36.6	15.5	20.1	44.7	39.0
LICENZA ELEMENTARE.....	27.6	11.4	14.4	18.5	25.1	21.0	40.8	8.9	25.0	24.5	10.6	0.2	5.2	17.9	27.1
NESSUN TITOLO.....	5.8	0.5	1.3	1.8	4.0	1.7	2.9	1.1	2.9	1.9	0.2	0.2	0.5	2.7	3.7
CLASSE SOCIO-PROFESSIONALE															
CETI SUPERIORI A.....	4.4	3.8	9.7	3.4	5.5	3.2	2.3	13.8	3.1	3.0	10.6	43.0	9.5	4.2	5.9
CETI MEDI.....															
FASCIA ALTA B1.....	19.0	20.4	25.7	19.2	19.8	23.1	18.0	22.1	19.7	23.7	28.4	44.5	21.4	26.7	21.3
FASCIA BASSA B2.....	4.2	8.8	4.7	3.5	3.5	5.9	3.3	3.0	7.1	6.8	6.8	2.1	14.0	4.5	3.9
AGRICOLTORI B3.....	0.7	0.2	0.3	0.3	0.9	0.7	2.9	0.4	0.8	0.3	0.2	0.0	0.0	0.0	0.3
INTELLETTUALI.....															
DOCENTI C1.....	2.6	8.8	4.3	1.1	3.3	1.3	2.0	6.0	2.4	3.5	2.7	0.4	13.4	2.6	2.4
STUDENTI C2.....	10.6	13.9	14.0	29.7	9.0	16.6	7.5	9.3	7.6	10.4	14.6	6.1	21.6	12.2	12.2
OPERAI.....															
FASCIA ALTA D1.....	11.0	8.5	6.8	16.9	14.3	16.5	12.5	5.2	10.6	14.8	9.2	0.3	6.3	13.3	10.1
FASCIA BASSA D2.....	6.7	5.6	3.4	8.8	8.5	11.2	6.8	2.1	12.2	9.5	2.5	1.1	4.5	10.1	6.4
BRACCIANTI D3.....	0.1	0.1	0.0	0.0	0.0	0.2	0.7	0.0	0.2	0.0	0.0	0.0	0.0	0.9	0.0
PENSIONATI ED ALTRI.....															
FASCIA ALTA F1.....	9.7	8.4	9.9	6.2	9.9	6.7	13.5	13.1	9.4	8.7	9.2	1.6	3.7	10.3	9.1
FASCIA BASSA F2.....	16.9	8.2	10.7	5.3	12.0	8.9	14.5	13.7	12.7	10.0	8.8	0.7	2.4	5.5	16.2
CASALINGHE FAM. NON OPERAIE.....															
FASCIA ALTA E1.....	5.2	8.7	6.8	0.7	5.2	1.6	5.4	9.0	4.7	3.7	4.1	0.2	0.4	3.7	5.6
FASCIA BASSA E2.....	3.9	3.1	2.1	1.6	2.9	0.5	5.4	2.2	5.0	2.4	1.3	0.0	1.4	4.2	2.8
CASALINGHE FAM. OPERAIE.....															
FASCIA ALTA E3.....	1.9	1.0	0.5	1.3	2.4	0.6	2.7	0.1	1.8	1.0	0.0	0.0	0.0	0.6	1.5
FASCIA BASSA E4.....	3.2	0.5	1.1	2.0	2.6	1.0	2.4	0.2	2.9	2.1	1.5	0.1	1.5	1.3	2.1
CONDIZIONE PROFESSIONALE															
IMPR/POSS/DIR/LIB.PROF (1).....	4.4	3.8	9.7	3.4	5.5	3.2	2.3	13.8	3.1	3.0	10.6	43.0	9.5	4.2	5.9
IMPIEGATI (2).....	13.0	13.0	20.1	10.4	8.9	12.6	7.5	16.3	12.2	17.4	20.2	28.6	25.8	17.6	13.7
NEGOZIANI E ARTIGIANI (3).....	6.4	4.7	6.3	7.1	9.7	11.2	8.9	4.2	10.1	7.9	11.2	10.4	4.4	7.0	8.6
AGENTI/LAV. IN PROPRIO (4).....	2.1	2.4	2.1	2.4	2.2	2.9	3.4	3.3	2.7	2.6	2.5	2.3	3.6	3.1	0.9
AGRICOLTORI (5).....	0.7	0.2	0.3	0.3	0.9	0.7	2.9	0.4	0.8	0.3	0.2	0.0	0.0	0.0	0.3
INSEGNANTI E GIORNALISTI (6).....	2.6	8.8	4.3	1.1	3.3	1.3	2.0	6.0	2.4	3.5	2.7	0.4	13.4	2.6	2.4
OPERAI E OPERAI AGRICOLI (7).....	17.9	14.2	10.2	25.7	22.9	29.9	20.0	7.3	23.0	24.3	11.8	1.4	10.8	24.2	16.5
CASALINGHE CON CAPOFAMIGLIA.....															
DI CAT. 1 (8).....	1.2	1.8	2.5	0.2	1.0	0.3	0.3	2.5	1.0	1.0	0.7	0.1	0.2	0.2	1.4
DI CAT. 2,6 (9).....	2.2	5.8	2.1	0.3	1.4	0.4	1.7	3.2	3.1	1.4	1.5	0.1	1.4	2.1	1.8
DI CAT. 3-5 (10).....	2.4	1.5	1.7	0.6	3.7	1.0	3.5	1.6	3.5	2.0	1.9	0.0	0.0	3.1	2.4
DI CAT. 7 (11).....	5.1	1.5	1.6	3.3	5.0	1.6	5.1	0.3	4.6	3.1	1.5	0.1	1.6	1.9	3.6
ALTRE CAT. (12).....	3.3	2.7	2.6	1.2	2.1	0.4	5.2	3.9	2.0	1.6	1.2	0.0	0.2	2.5	2.8
STUDENTI (13).....	10.6	13.9	14.0	29.7	9.0	16.6	7.5	9.3	7.6	10.4	14.6	6.1	21.6	12.2	12.2
PENSIONATI (14).....	23.7	12.5	18.7	6.3	20.3	12.2	25.3	24.6	20.0	15.9	16.4	2.1	3.6	12.6	22.7
ALTRI (15).....	4.5	13.3	3.8	8.0	4.2	5.8	4.3	3.4	3.9	5.4	2.9	5.4	4.0	6.7	4.9
AMPIEZZA CENTRI															
FINO 10 MILA ABITANTI.....	40.6	38.2	25.5	35.8	66.2	44.2	61.4	22.6	50.6	39.0	31.7	43.7	29.7	18.7	59.1
10 - 30 MILA ABITANTI.....	19.8	19.7	18.9	23.7	15.4	20.3	19.4	17.5	25.8	24.4	20.0	14.8	16.4	21.8	10.8
30 - 100 MILA ABITANTI.....	18.7	22.0	19.3	22.0	0.1	16.4	17.7	19.1	0.4	19.4	20.5	22.1	21.3	18.3	28.7
100 - 250 MILA ABITANTI.....	4.6	4.2	5.0	2.8	17.7	4.4	1.0	6.7	22.9	2.9	5.0	5.1	4.2	2.1	0.0
OLTRE 250 MILA ABITANTI.....	16.3	15.9	31.2	15.7	0.5	14.7	0.6	34.1	0.3	14.3	22.8	14.3	28.4	39.1	1.4
COMUNI															
CAPOLUOGHI.....	24.5	24.6	38.0	23.2	18.3	23.5	18.3	44.1	23.3	20.3	33.9	28.1	41.7	42.8	17.7
NON CAPOLUOGHI.....	75.5	75.4	62.0	76.8	81.7	76.5	81.7	55.9	76.7	79.7	66.1	71.9	58.3	57.2	82.3

Lettori in un giorno medio delle testate AUDIPRESS più lette nella Regione
 Analisi secondo: ● caratteri socio-demografici (percentuali di composizione)

ADULTI	Totale	La Provincia Pavese	La Repubblica	Il Sole 24 Ore	La Stampa	Tutto-Sport	L'Unità	Sette	Il Venerdì
POPOLAZIONE	100.0	100.0	100.0	100.0	100.0	100.0	100.0	100.0	100.0
SESSO									
UOMINI	47.7	50.7	56.6	65.4	57.5	81.7	76.4	52.8	54.4
DONNE	52.3	49.3	43.4	34.6	42.5	18.3	23.6	47.2	45.6
RESPONSABILI ACQUISTI	44.0	40.0	36.4	28.3	38.1	19.5	28.2	37.6	36.1
RESPONSABILI ACQ. UOMINI	4.3	8.1	5.9	4.4	9.8	8.5	11.9	4.7	6.5
RESPONSABILI ACQ. DONNE	39.6	31.9	30.5	23.9	28.4	11.0	16.3	32.9	29.6
ETA'									
14-17 ANNI	6.1	6.6	5.3	3.1	11.1	14.7	6.8	5.2	5.6
18-24 ANNI	12.5	10.6	14.7	12.9	14.7	23.8	8.7	16.0	15.9
25-34 ANNI	17.6	13.0	20.2	32.9	23.5	19.6	23.3	19.1	21.2
35-44 ANNI	16.9	17.1	22.6	23.2	13.0	12.7	21.3	18.4	23.6
45-54 ANNI	16.0	17.6	18.4	16.3	17.3	12.8	15.2	16.2	15.4
55-64 ANNI	14.2	16.6	12.1	7.2	15.1	12.8	17.5	13.2	11.7
65 ANNI E OLTRE	16.6	18.4	6.6	4.3	5.3	3.5	7.2	12.0	6.6
CLASSE SOCIO-ECONOMICA									
SUPERIORE, MEDIO-SUPERIORE	14.3	11.9	34.0	41.8	28.0	8.6	12.1	28.5	32.0
MEDIA OLTRE 2.650.000	42.1	52.0	40.7	44.2	45.8	47.4	45.5	43.6	42.5
MEDIA FINO 2.650.000	19.5	18.7	16.3	9.6	12.8	19.0	22.6	16.8	16.5
MEDIO-INFERIORE, INFERIORE	24.1	17.4	9.0	4.4	13.4	25.0	19.8	11.1	9.0
TITOLO DI STUDIO									
LAUREA	5.0	5.2	19.3	21.6	14.9	0.8	6.9	11.1	17.2
LICENZA MEDIA SUPERIORE	25.0	19.8	44.0	53.9	36.0	19.1	29.6	42.6	42.7
LICENZA MEDIA INFERIORE	36.6	38.4	29.3	20.8	45.6	58.9	38.5	33.7	31.0
LICENZA ELEMENTARE	27.6	29.9	6.8	3.6	2.9	18.6	22.9	12.0	8.8
NESSUN TITOLO	5.8	6.8	0.6	0.1	0.6	2.6	2.0	0.7	0.3
CLASSE SOCIO-PROFESSIONALE									
CETI SUPERIORI A	4.4	2.6	14.8	24.4	11.6	0.6	6.4	9.4	13.9
CETI MEDI									
FASCIA ALTA B1	19.0	21.5	24.3	38.5	27.0	19.5	16.6	25.9	23.9
FASCIA BASSA B2	4.2	2.8	6.7	5.1	5.4	5.9	7.5	4.7	5.9
AGRICOLTORI B3	0.7	1.9	0.3	0.4	1.2	0.4	1.1	0.4	0.2
INTELLETTUALI									
DOCENTI C1	2.6	2.3	8.2	4.6	5.5	0.5	4.2	4.5	7.0
STUDENTI C2	10.6	9.9	16.3	9.9	17.8	21.6	10.6	15.4	16.8
OPERAI									
FASCIA ALTA D1	11.0	9.6	6.6	4.1	7.3	17.1	18.3	6.4	6.5
FASCIA BASSA D2	6.7	5.4	3.2	1.7	4.7	11.5	11.6	3.6	3.9
BRACCIANTI D3	0.1	0.7	0.0	0.1	0.1	0.2	0.0	0.0	0.0
PENSIONATI ED ALTRI									
FASCIA ALTA F1	9.7	15.5	5.3	4.2	5.4	7.6	8.3	10.1	7.4
FASCIA BASSA F2	16.9	16.8	6.7	2.9	6.0	9.5	10.6	9.6	6.3
CASALINGHE FAM. NON OPERAIE									
FASCIA ALTA E1	5.2	6.3	5.4	3.5	4.9	1.5	2.5	6.4	5.6
FASCIA BASSA E2	3.9	1.6	1.8	0.5	1.3	1.7	1.6	2.2	1.9
CASALINGHE FAM. OPERAIE									
FASCIA ALTA E3	1.9	2.0	0.0	0.0	0.9	1.1	0.5	0.5	0.1
FASCIA BASSA E4	3.2	1.1	0.3	0.0	0.9	1.4	0.1	0.8	0.7
CONDIZIONE PROFESSIONALE									
IMPR/POSS/DIR/LIB.PROF (1)	4.4	2.6	14.8	24.4	11.6	0.6	6.4	9.4	13.9
IMPIEGATI (2)	13.0	10.5	22.4	32.8	18.8	11.5	17.0	20.4	21.4
NEGOZIANI E ARTIGIANI (3)	6.4	10.2	5.4	7.6	9.2	8.8	4.8	6.5	5.6
AGENTI/LAV. IN PROPRIO (4)	2.1	1.5	1.8	2.0	2.7	3.1	1.5	2.2	1.5
AGRICOLTORI (5)	0.7	1.9	0.3	0.4	1.2	0.4	1.1	0.4	0.2
INSEGNANTI E GIORNALISTI (6)	2.6	2.3	8.2	4.6	5.5	0.5	4.2	4.5	7.0
OPERAI E OPERAI AGRICOLI (7)	17.9	15.6	9.8	5.8	12.1	28.8	30.0	10.1	10.4
CASALINGHE CON CAPOFAMIGLIA									
DI CAT. 1 (8)	1.2	1.8	2.8	2.4	2.9	0.1	0.5	2.3	2.5
DI CAT. 2,6 (9)	2.2	2.4	1.9	0.7	1.6	0.9	2.0	2.4	2.7
DI CAT. 3-5 (10)	2.4	2.1	1.1	0.4	0.4	0.4	0.2	1.5	0.9
DI CAT. 7 (11)	5.1	3.1	0.4	0.1	1.8	2.5	0.7	1.3	0.7
ALTRE CAT. (12)	3.3	1.6	1.5	0.6	1.3	1.8	1.3	2.4	1.5
STUDENTI (13)	10.6	9.9	16.3	9.9	17.8	21.6	10.6	15.4	16.8
PENSIONATI (14)	23.7	28.3	10.5	5.6	9.5	12.5	17.2	17.2	11.0
ALTRI (15)	4.5	6.1	3.0	2.9	3.6	6.7	2.4	4.1	3.9
AMPIEZZA CENTRI									
FINO 10 MILA ABITANTI	40.6	55.4	24.0	27.9	35.6	42.1	40.4	24.8	26.9
10 - 30 MILA ABITANTI	19.8	9.5	17.1	20.4	15.3	21.3	18.4	18.3	17.8
30 - 100 MILA ABITANTI	18.7	34.1	20.2	21.3	17.5	21.5	16.3	19.4	20.4
100 - 250 MILA ABITANTI	4.6	0.1	7.7	6.2	3.6	1.9	4.6	5.5	6.7
OLTRE 250 MILA ABITANTI	16.3	0.9	31.0	24.3	28.0	13.2	20.3	31.9	28.2
COMUNI									
CAPOLUOGHI	24.5	16.7	44.0	35.3	38.3	20.3	29.7	39.0	40.5
NON CAPOLUOGHI	75.5	83.3	56.0	64.7	61.7	79.7	70.3	61.0	59.5

Lombardia

Lettori in un giorno medio delle testate AUDIPRESS più lette nella Regione

Analisi secondo: ● provincie

(valori assoluti × 1.000)

ADULTI	Totale	Milano	Varese	Como	Sondrio	Ber-gamo	Brescia	Pavia	Cre-mona	Man-tova
POPOLAZIONE	7649	3467	672	660	148	751	861	465	293	332
AVVENIRE	61	29	5	8	2	5	4	1	3	4
CORRIERE DELLA SERA	1538	1020	119	89	17	74	72	72	40	36
CORRIERE DELLO SPORT-STADIO	72	35	10	3	1	5	5	4	2	7
L'ECO DI BERGAMO	351	4	0	1	0	341	3	0	1	0
LA GAZZETTA DELLO SPORT	842	356	72	69	14	80	113	52	41	44
GAZZETTA DI MANTOVA	199	3	0	0	0	0	5	0	1	190
IL GIORNALE	288	174	21	19	6	17	18	21	4	8
GIORNALE DI BRESCIA	324	2	0	0	0	5	313	0	1	3
IL GIORNO	607	350	56	54	36	32	26	28	19	6
L'INDIPENDENTE	159	75	20	10	3	15	22	7	3	4
ITALIA OGGI	20	7	2	0	2	3	4	1	0	1
IL MANIFESTO	65	36	4	7	1	2	8	1	4	1
LA NOTTE	182	142	12	7	0	5	3	6	4	2
LA PROVINCIA(CO)	208	7	2	199	1	0	0	0	0	0
LA PROVINCIA PAVESE	196	12	0	0	0	0	0	184	0	0
LA REPUBBLICA	458	263	35	28	6	33	42	19	11	20
IL SOLE 24 ORE	357	187	27	30	3	36	33	18	12	11
LA STAMPA	47	25	4	3	0	3	2	6	1	4
TUTTOSPORT	136	59	14	6	4	7	12	20	7	8
L'UNITA'	136	67	7	6	1	8	16	9	7	14
QUOTIDIANI AUDIPRESS	3941	1781	256	359	62	427	455	267	110	225

(percentuali di composizione)

POPOLAZIONE	100.0	45.3	8.8	8.6	1.9	9.8	11.3	6.1	3.8	4.3
AVVENIRE	100.0	47.3	8.1	13.2	3.4	8.1	7.3	2.2	4.3	6.1
CORRIERE DELLA SERA	100.0	66.3	7.7	5.8	1.1	4.8	4.7	4.7	2.6	2.3
CORRIERE DELLO SPORT-STADIO	100.0	48.9	13.3	4.8	1.2	7.4	7.4	5.3	2.3	9.3
L'ECO DI BERGAMO	100.0	1.1	0.1	0.3	0.0	97.3	1.0	0.0	0.2	0.0
LA GAZZETTA DELLO SPORT	100.0	42.3	8.5	8.2	1.6	9.6	13.5	6.2	4.9	5.2
GAZZETTA DI MANTOVA	100.0	1.7	0.0	0.0	0.0	0.0	2.7	0.0	0.3	95.3
IL GIORNALE	100.0	60.6	7.2	6.7	2.2	5.9	6.2	7.3	1.3	2.6
GIORNALE DI BRESCIA	100.0	0.8	0.0	0.0	0.0	1.6	96.5	0.0	0.3	0.9
IL GIORNO	100.0	57.6	9.2	8.9	5.9	5.3	4.3	4.7	3.1	1.1
L'INDIPENDENTE	100.0	46.9	12.6	6.3	2.1	9.7	13.8	4.4	1.7	2.5
ITALIA OGGI	100.0	34.7	8.4	1.9	8.8	17.0	18.8	4.6	1.2	4.7
IL MANIFESTO	100.0	55.5	6.6	10.8	1.7	3.5	12.4	0.9	6.4	2.2
LA NOTTE	100.0	78.2	6.5	3.7	0.3	2.5	1.9	3.4	2.3	1.2
LA PROVINCIA(CO)	100.0	3.2	1.0	95.5	0.3	0.0	0.0	0.0	0.0	0.0
LA PROVINCIA PAVESE	100.0	5.9	0.0	0.0	0.0	0.0	0.0	93.8	0.2	0.1
LA REPUBBLICA	100.0	57.5	7.6	6.0	1.4	7.3	9.2	4.2	2.4	4.3
IL SOLE 24 ORE	100.0	52.4	7.5	8.4	0.9	10.1	9.3	5.2	3.3	3.0
LA STAMPA	100.0	52.3	7.7	5.4	1.0	6.7	5.0	11.9	2.1	7.8
TUTTOSPORT	100.0	43.4	10.4	4.2	3.0	4.8	8.8	14.5	5.2	5.7
L'UNITA'	100.0	49.6	5.1	4.5	1.1	6.1	11.5	6.4	5.2	10.5
QUOTIDIANI AUDIPRESS	100.0	45.2	6.5	9.1	1.6	10.8	11.5	6.8	2.8	5.7

Lettori in un giorno medio delle testate AUDIPRESS più lette nella regione

Analisi secondo: ● duplicazioni di lettura

(valori assoluti × 1.000)

ADULTI	Totale	Avvenire	Corriere della Sera	Corr. dello Sport-Stadio	L'Eco di Bergamo	La Gazz. dello Sport	La Gazz. di Mantova	Il Giornale	Giornale di Brescia	Il Giorno	L'Indipendente	Italia Oggi	Il Manifesto	La Notte	La Provincia (CO)	La Provincia Pavese
POPOLAZIONE	7649	61	1538	72	351	842	199	288	324	607	159	20	65	182	208	196
AVVENIRE	61	61	13	0	2	6	3	4	4	6	3	0	1	1	2	1
CORRIERE DELLA SERA	1538	13	1538	23	49	233	23	98	37	150	55	8	21	74	26	39
CORR. DELLO SPORT-STADIO	72	0	23	72	3	32	6	7	2	11	1	0	2	6	2	3
L'ECO DI BERGAMO	351	2	49	3	351	58	0	11	5	22	6	1	1	3	0	0
LA GAZZ. DELLO SPORT	842	6	233	32	58	842	39	39	63	126	25	1	5	43	33	31
GAZZETTA DI MANTOVA	199	3	23	6	0	39	199	5	4	6	2	0	1	2	0	0
IL GIORNALE	288	4	98	7	11	39	5	288	7	33	23	3	8	22	8	8
GIORNALE DI BRESCIA	324	4	37	2	5	63	4	7	324	16	9	1	4	1	0	0
IL GIORNO	607	6	150	11	22	126	6	33	16	607	21	1	10	40	19	13
L'INDIPENDENTE	159	3	55	1	6	25	2	23	9	21	159	2	7	9	5	4
ITALIA OGGI	20	0	8	0	1	1	0	3	1	1	2	20	0	0	0	0
IL MANIFESTO	65	1	21	2	1	5	1	8	4	10	7	0	65	4	3	1
LA NOTTE	182	1	74	6	3	43	2	22	1	40	9	0	4	182	3	3
LA PROVINCIA (CO)	208	2	26	2	0	33	0	8	0	19	5	0	3	3	208	0
LA PROVINCIA PAVESE	196	1	39	3	0	31	0	8	0	13	4	0	1	3	0	196
LA REPUBBLICA	458	5	188	10	23	53	13	40	24	44	25	4	16	19	13	10
IL SOLE 24 ORE	357	6	153	4	17	46	10	40	17	39	21	14	7	23	14	7
LA STAMPA	47	1	21	3	3	8	3	8	2	8	4	0	5	4	3	2
TUTTOSPORT	136	2	35	22	4	61	7	10	7	26	4	0	2	13	3	12
L'UNITA'	136	5	44	3	7	30	11	9	13	18	10	1	11	7	2	4
SUPPLEMENTI																
SETTE (ultimi 7 giorni)	1513	13	789	15	47	190	16	92	36	128	48	9	22	57	23	33
IL VENERDI' (ultimi 7 giorni)	595	6	215	7	30	69	15	33	34	47	25	3	13	22	18	14

Lombardia

Lettori in un giorno medio delle testate AUDIPRESS più lette nella regione

Analisi secondo: ● duplicazioni di lettura

(valori assoluti × 1.000)

ADULTI	Totale	La Repubblica	Il Sole 24 Ore	La Stampa	Tutto-Sport	L'Unità
POPOLAZIONE	7649	458	357	47	136	136
AVVENIRE	61	5	6	1	2	5
CORRIERE DELLA SERA	1538	188	153	21	35	44
CORR. DELLO SPORT-STADIO	72	10	4	3	22	3
L'ECO DI BERGAMO	351	23	17	3	4	7
LA GAZZ. DELLO SPORT	842	53	46	8	61	30
GAZZETTA DI MANTOVA	199	13	10	3	7	11
IL GIORNALE	288	40	40	8	10	9
GIORNALE DI BRESCIA	324	24	17	2	7	13
IL GIORNO	607	44	39	8	26	18
L'INDIPENDENTE	159	25	21	4	4	10
ITALIA OGGI	20	4	14	0	0	1
IL MANIFESTO	65	16	7	5	2	11
LA NOTTE	182	19	23	4	13	7
LA PROVINCIA (CO)	208	13	14	3	3	2
LA PROVINCIA PAVESE	196	10	7	2	12	4
LA REPUBBLICA	458	458	65	14	9	26
IL SOLE 24 ORE	357	65	357	8	8	14
LA STAMPA	47	14	8	47	6	5
TUTTOSPORT	136	9	8	6	136	8
L'UNITA'	136	26	14	5	8	136
SUPPLEMENTI						
SETTE (ultimi 7 giorni)	1513	162	139	18	24	33
IL VENERDI' (ultimi 7 giorni)	595	195	67	7	12	25

Trentino - Alto Adige

Lettori in un giorno medio delle testate AUDIPRESS più lette nella Regione

Analisi secondo: ● caratteri socio-demografici

(valori assoluti × 1.000)

ADULTI	Totale	L'Adige	Alto Adige	Corriere della Sera	La Gazzetta dello Sport	La Repubblica	Il Sole 24 ore	Sette	Il Venerdì
POPOLAZIONE	738	135	259	37	61	41	21	32	48
SESSO									
UOMINI	356	78	148	25	51	27	14	17	26
DONNE	382	57	112	12	10	13	7	15	22
RESPONSABILI ACQUISTI	319	49	99	13	11	14	5	15	20
RESPONSABILI ACQ. UOMINI	30	7	16	5	7	4	1	2	3
RESPONSABILI ACQ. DONNE	289	43	83	9	5	10	4	13	16
ETA'									
14-17 ANNI	46	8	13	2	7	1	0	1	2
18-24 ANNI	98	20	31	5	9	7	4	3	6
25-34 ANNI	143	30	53	6	14	10	4	7	11
35-44 ANNI	122	22	50	8	15	8	6	8	10
45-54 ANNI	108	23	47	9	7	7	6	6	8
55-64 ANNI	90	16	31	2	6	4	1	4	6
65 ANNI E OLTRE	131	16	34	4	3	3	1	3	5
CLASSE SOCIO-ECONOMICA									
SUPERIORE, MEDIO-SUPERIORE	59	18	27	9	7	9	5	8	11
MEDIA OLTRE 2.650.000	362	63	132	17	32	21	12	13	26
MEDIA FINO 2.650.000	153	24	46	7	9	7	3	7	6
MEDIO-INFERIORE, INFERIORE	164	29	54	4	12	5	2	5	5
TITOLO DI STUDIO									
LAUREA	19	8	10	3	1	6	1	5	6
LICENZA MEDIA SUPERIORE	158	37	71	14	13	19	13	12	21
LICENZA MEDIA INFERIORE	299	59	108	16	35	12	6	12	15
LICENZA ELEMENTARE	251	30	67	4	11	4	1	3	6
NESSUN TITOLO	10	1	3	0	0	0	0	1	0
CLASSE SOCIO-PROFESSIONALE									
CETI SUPERIORI A	18	6	11	3	2	5	4	3	4
CETI MEDI									
FASCIA ALTA B1	128	24	54	9	14	11	9	7	12
FASCIA BASSA B2	31	6	13	2	3	3	3	2	3
AGRICOLTORI B3	32	4	6	1	2	1	0	1	0
INTELLETTUALI									
DOCENTI C1	20	8	10	2	0	4	1	3	4
STUDENTI C2	69	15	25	5	10	5	1	4	7
OPERAI									
FASCIA ALTA D1	82	17	31	4	10	4	1	3	5
FASCIA BASSA D2	49	10	19	3	8	1	0	1	1
BRACCianti D3	2	0	0	0	1	0	0	0	0
PENSIONATI ED ALTRI									
FASCIA ALTA F1	58	13	22	3	4	2	1	2	6
FASCIA BASSA F2	125	15	35	2	5	4	0	2	2
CASALINGHE FAM. NON OPERAIE									
FASCIA ALTA E1	43	6	12	1	1	1	1	1	1
FASCIA BASSA E2	39	5	11	0	0	1	1	2	1
CASALINGHE FAM. OPERAIE									
FASCIA ALTA E3	18	2	4	0	0	0	0	0	0
FASCIA BASSA E4	24	5	5	0	0	0	0	0	1
CONDIZIONE PROFESSIONALE									
IMPR/POSS/DIR/LIB.PROF (1)	18	6	11	3	2	5	4	3	4
IMPIEGATI (2)	79	15	32	5	8	8	8	5	11
NEGOZIANI E ARTIGIANI (3)	48	10	23	3	7	3	2	2	2
AGENTI/LAV. IN PROPRIO (4)	8	2	5	1	2	1	0	1	1
AGRICOLTORI (5)	32	4	6	1	2	1	0	1	0
INSEGNANTI E GIORNALISTI (6)	20	8	10	2	0	4	1	3	4
OPERAI E OPERAI AGRICOLI (7)	133	27	51	8	19	5	1	4	6
CASALINGHE CON CAPOFAMIGLIA									
DI CAT. 1 (8)	3	0	0	0	0	0	0	0	0
DI CAT. 2,6 (9)	17	2	4	0	1	1	1	2	1
DI CAT. 3-5 (10)	34	5	8	0	0	0	0	0	1
DI CAT. 7 (11)	42	6	9	0	0	0	1	0	1
ALTRE CAT. (12)	29	4	10	1	0	0	0	1	1
STUDENTI (13)	69	15	25	5	10	5	1	4	7
PENSIONATI (14)	168	25	54	5	7	6	1	4	7
ALTRI (15)	39	6	10	2	3	2	1	2	2
AMPIEZZA CENTRI									
FINO 10 MILA ABITANTI	438	73	125	14	33	17	9	10	14
10 - 30 MILA ABITANTI	78	12	32	5	4	5	2	3	5
30 - 100 MILA ABITANTI	52	13	22	4	5	4	1	3	6
100 - 250 MILA ABITANTI	170	37	79	15	19	15	9	16	24
OLTRE 250 MILA ABITANTI	0	0	0	0	0	0	0	0	0
COMUNI									
CAPOLUOGHI	168	37	78	14	19	15	9	15	23
NON CAPOLUOGHI	570	98	181	23	42	25	12	17	25

Trentino - Alto Adige

Lettori in un giorno medio delle testate AUDIPRESS più lette nella Regione

Analisi secondo: ● caratteri socio-demografici

(percentuali di composizione)

ADULTI	Totale	L'Adige	Alto Adige	Corriere della Sera	La Gazzetta dello Sport	La Repubblica	Il Sole 24 ore	Sette	Il Venerdì
SESSO	POPOLAZIONE	100.0	100.0	100.0	100.0	100.0	100.0	100.0	100.0
UOMINI	48.3	57.6	57.0	68.1	83.9	67.1	67.1	52.4	54.0
DONNE	51.7	42.4	43.0	31.9	16.1	32.9	32.9	47.6	46.0
RESPONSABILI ACQUISTI	43.2	36.6	38.1	36.2	18.8	35.0	24.7	48.0	40.7
RESPONSABILI ACQ. UOMINI	4.0	4.9	6.1	12.3	10.7	10.8	3.7	6.0	6.8
RESPONSABILI ACQ. DONNE	39.2	31.7	32.0	24.0	8.1	24.2	20.9	42.0	33.9
ETA'									
14-17 ANNI	6.2	5.7	5.2	6.7	11.3	3.5	1.8	4.3	5.1
18-24 ANNI	13.3	14.7	12.0	13.1	14.6	17.7	17.2	9.2	13.4
25-34 ANNI	19.4	22.1	20.4	16.4	22.8	24.4	20.3	20.5	23.2
35-44 ANNI	16.5	16.4	19.1	22.0	25.3	19.7	27.4	25.4	20.4
45-54 ANNI	14.6	17.4	18.3	25.0	11.1	18.0	26.2	19.8	16.8
55-64 ANNI	12.2	12.2	12.0	6.5	10.4	9.1	4.5	11.9	11.8
65 ANNI E OLTRE	17.7	11.6	13.0	10.3	4.5	7.6	2.6	8.9	9.3
CLASSE SOCIO-ECONOMICA									
SUPERIORE, MEDIO-SUPERIORE	8.0	13.6	10.6	23.6	12.3	21.0	21.1	25.4	23.4
MEDIA OLTRE 2.650.000	49.0	46.6	50.9	47.0	53.1	50.2	54.0	39.5	54.3
MEDIA FINO 2.650.000	20.8	17.9	17.9	19.3	14.7	17.0	13.4	20.6	11.7
MEDIO-INFERIORE, INFERIORE	22.2	21.9	20.6	10.1	20.0	11.8	11.5	14.5	10.6
TITOLO DI STUDIO									
LAUREA	2.6	5.8	3.8	8.9	2.0	14.4	6.9	15.0	11.9
LICENZA MEDIA SUPERIORE	21.4	27.1	27.4	37.9	21.9	46.4	60.6	36.1	44.3
LICENZA MEDIA INFERIORE	40.5	44.0	41.7	42.3	57.8	28.7	28.3	36.5	30.5
LICENZA ELEMENTARE	34.1	22.2	25.8	10.6	17.8	10.4	3.1	9.9	13.1
NESSUN TITOLO	1.4	0.9	1.2	0.3	0.6	0.0	1.1	2.6	0.1
CLASSE SOCIO-PROFESSIONALE									
CETI SUPERIORI A	2.4	4.2	4.2	9.3	3.8	11.4	17.1	10.8	8.2
CETI MEDI									
FASCIA ALTA B1	17.3	17.5	20.8	24.5	23.6	27.2	43.1	23.0	25.0
FASCIA BASSA B2	4.3	4.7	5.1	6.3	5.5	7.1	12.4	7.5	6.1
AGRICOLTORI B3	4.3	2.7	2.5	1.5	2.9	1.3	0.3	3.0	0.7
INTELLETTUALI									
DOCENTI C1	2.7	5.9	3.9	6.3	0.6	8.9	4.7	9.4	8.9
STUDENTI C2	9.4	11.0	9.5	13.0	16.0	12.2	5.0	11.5	15.1
OPERAI									
FASCIA ALTA D1	11.1	13.0	12.1	11.8	17.0	9.7	3.2	9.8	10.1
FASCIA BASSA D2	6.7	7.4	7.4	8.7	12.7	3.5	1.0	3.4	2.3
BRACCIANTI D3	0.3	0.0	0.0	0.0	0.9	0.0	0.0	0.0	0.0
PENSIONATI ED ALTRI									
FASCIA ALTA F1	7.9	9.7	8.6	8.0	6.3	5.9	2.6	5.0	11.4
FASCIA BASSA F2	16.9	11.1	13.6	6.7	7.8	9.3	1.9	6.5	4.5
CASALINGHE FAM. NON OPERAIE									
FASCIA ALTA E1	5.8	4.5	4.5	2.5	2.0	1.3	2.6	2.6	3.0
FASCIA BASSA E2	5.3	3.6	4.4	1.2	0.1	1.7	3.4	7.1	2.9
CASALINGHE FAM. OPERAIE									
FASCIA ALTA E3	2.4	1.2	1.4	0.1	0.0	0.0	0.4	0.2	0.5
FASCIA BASSA E4	3.2	3.4	2.1	0.2	0.7	0.5	2.3	0.2	1.4
CONDIZIONE PROFESSIONALE									
IMPR/POSS/DIR/LIB.PROF (1)	2.4	4.2	4.2	9.3	3.8	11.4	17.1	10.8	8.2
IMPIEGATI (2)	10.7	11.0	12.2	13.7	12.8	20.5	38.1	15.3	22.3
NEGOZIANTE E ARTIGIANI (3)	6.5	7.2	8.8	8.4	11.0	7.2	11.3	6.4	4.4
AGENTI/LAV. IN PROPRIO (4)	1.1	1.6	2.1	3.6	2.9	1.8	1.5	3.2	1.7
AGRICOLTORI (5)	4.3	2.7	2.5	1.5	2.9	1.3	0.3	3.0	0.7
INSEGNANTI E GIORNALISTI (6)	2.7	5.9	3.9	6.3	0.6	8.9	4.7	9.4	8.9
OPERAI E OPERAI AGRICOLI (7)	18.0	20.3	19.5	20.5	30.6	13.2	4.3	13.2	12.3
CASALINGHE CON CAPOFAMIGLIA									
DI CAT. 1 (8)	0.3	0.0	0.1	0.1	0.0	0.0	0.7	0.2	0.2
DI CAT. 2,6 (9)	2.3	1.3	1.7	0.7	1.6	1.3	3.3	4.9	1.7
DI CAT. 3-5 (10)	4.6	3.7	3.2	0.5	0.5	0.8	0.3	0.5	2.1
DI CAT. 7 (11)	5.6	4.6	3.5	0.3	0.7	0.5	2.7	0.4	1.9
ALTRE CAT. (12)	4.0	3.1	3.9	2.5	0.0	0.9	1.7	4.1	2.0
STUDENTI (13)	9.4	11.0	9.5	13.0	16.0	12.2	5.0	11.5	15.1
PENSIONATI (14)	22.7	18.5	20.9	14.0	12.2	14.7	4.3	11.4	15.2
ALTRI (15)	5.3	4.7	4.0	5.7	4.3	5.4	4.6	5.8	3.3
AMPIEZZA CENTRI									
FINO 10 MILA ABITANTI	59.4	54.4	48.3	37.9	53.4	40.7	42.4	31.3	29.1
10 - 30 MILA ABITANTI	10.6	8.9	12.5	12.8	6.7	12.2	7.4	10.3	10.3
30 - 100 MILA ABITANTI	7.0	9.6	8.7	9.7	8.1	9.2	6.5	9.3	12.0
100 - 250 MILA ABITANTI	23.0	27.1	30.5	39.6	31.8	37.9	43.8	49.1	48.5
OLTRE 250 MILA ABITANTI	0.0	0.0	0.0	0.0	0.0	0.0	0.0	0.0	0.0
COMUNI									
CAPOLUOGHI	22.8	27.1	30.1	38.5	31.5	37.6	43.3	48.2	48.2
NON CAPOLUOGHI	77.2	72.9	69.9	61.5	68.5	62.4	56.7	51.8	51.8

Trentino - Alto Adige

Lettori in un giorno medio delle testate AUDIPRESS più lette nella Regione

(valori assoluti × 1.000)

Analisi secondo: ● provincie

ADULTI	Totale	Trento	Boz- zano
POPOLAZIONE	738	383	355
L'ADIGE	135	130	5
ALTO ADIGE	259	152	107
CORRIERE DELLA SERA	37	22	15
LA GAZZETTA DELLO SPORT	61	36	25
LA REPUBBLICA	41	27	14
IL SOLE 24 ORE	21	11	10
QUOTIDIANI AUDIPRESS	367	237	129

(percentuali di composizione)

POPOLAZIONE	100.0	51.9	48.1
L'ADIGE	100.0	96.5	3.5
ALTO ADIGE	100.0	58.7	41.3
CORRIERE DELLA SERA	100.0	60.1	39.9
LA GAZZETTA DELLO SPORT	100.0	59.0	41.0
LA REPUBBLICA	100.0	66.2	33.8
IL SOLE 24 ORE	100.0	53.3	46.7
QUOTIDIANI AUDIPRESS	100.0	64.7	35.3

Trentino - Alto Adige

Lettori in un giorno medio delle testate AUDIPRESS più lette nella Regione

Analisi secondo: ● duplicazioni di lettura

(valori assoluti × 1.000)

ADULTI	Totale	L'Adige	Alto Adige	Corriere della Sera	La Gazzetta dello Sport	La Repubblica	Il Sole 24 ore
POPOLAZIONE	738	135	259	37	61	41	21
L'ADIGE	135	135	73	13	22	16	5
ALTO ADIGE	259	73	259	24	37	24	13
CORRIERE DELLA SERA	37	13	24	37	9	8	4
LA GAZZETTA DELLO SPORT	61	22	37	9	61	6	4
LA REPUBBLICA	41	16	24	8	6	41	4
IL SOLE 24 ORE	21	5	13	4	4	4	21
SUPPLEMENTI							
SETTE (ultimi 7 giorni)	32	10	19	10	6	7	3
IL VENERDI' (ultimi 7 giorni)	48	16	28	10	6	16	3

ADULTI	Totale	L'Arena	Corriere della Sera	Corriere dello Sport-Stadio	La Gazzetta dello Sport	Il Gazzettino	Il Giornale	Il Giornale di Vicenza	L'Indipendente	Il Mattino di Padova	La Nuova Venezia	La Repubblica	Il Resto del Carlino	Il Sole 24 Ore	La Stampa	
SESSO	POPOLAZIONE	3764	270	198	40	378	702	71	259	52	205	112	228	34	151	19
UOMINI.....	1807	161	121	34	327	430	46	152	41	121	71	139	26	97	11	
DONNE.....	1957	109	77	7	51	272	25	106	11	84	41	88	7	54	8	
RESPONSABILI ACQUISTI.....	1539	89	59	3	43	233	21	83	14	66	33	76	8	39	7	
RESPONSABILI ACQ. UOMINI.....	90	2	6	1	12	32	3	10	6	6	6	12	2	4	1	
RESPONSABILI ACQ. DONNE.....	1449	87	53	2	31	201	19	73	7	60	27	64	5	35	6	
ETA'																
14-17 ANNI.....	222	16	14	5	33	28	2	14	2	10	9	11	3	5	1	
18-24 ANNI.....	494	31	29	14	78	86	10	41	8	34	18	37	3	26	4	
25-34 ANNI.....	716	53	38	7	101	128	15	45	11	41	27	48	8	53	5	
35-44 ANNI.....	623	51	40	6	66	124	12	49	17	41	25	57	10	28	3	
45-54 ANNI.....	559	47	32	4	42	137	15	40	8	35	15	36	3	19	3	
55-64 ANNI.....	511	36	30	2	38	93	7	35	4	23	8	19	2	14	2	
65 ANNI E OLTRE.....	639	35	16	2	20	106	9	35	1	21	11	19	4	5	1	
CLASSE SOCIO-ECONOMICA																
SUPERIORE, MEDIO-SUPERIORE.....	406	26	61	3	46	107	29	61	16	24	17	64	5	49	4	
MEDIA OLTRE 2.650.000.....	1524	112	83	21	179	309	30	95	22	96	45	97	19	71	9	
MEDIA FINO 2.650.000.....	865	80	36	8	70	148	9	69	10	33	28	46	3	26	5	
MEDIO-INFERIORE.....	968	52	18	9	83	139	4	33	4	52	21	20	6	6	1	
TITOLO DI STUDIO																
LAUREA.....	147	12	29	1	8	50	16	8	7	7	7	36	4	21	4	
LICENZA MEDIA SUPERIORE.....	812	64	88	12	100	218	34	79	26	57	39	100	14	91	8	
LICENZA MEDIA INFERIORE.....	1392	101	53	22	194	258	18	92	15	78	43	70	9	34	5	
LICENZA ELEMENTARE.....	1158	84	27	5	73	161	2	72	3	59	20	20	7	6	2	
NESSUN TITOLO.....	255	9	1	0	3	14	0	7	0	4	3	3	0	0	0	
CLASSE SOCIO-PROFESSIONALE																
CETI SUPERIORI A	103	10	17	1	15	29	10	9	4	10	5	20	3	20	1	
CETI MEDI																
FASCIA ALTA B1.....	632	58	49	9	93	155	18	54	19	47	25	63	5	65	4	
FASCIA BASSA B2.....	160	14	18	4	22	43	4	12	7	14	12	14	2	12	1	
AGRICOLTORI B3.....	91	13	3	0	9	14	0	1	2	4	2	1	3	3	0	
INTELLETTUALI																
DOCENTI C1.....	85	8	10	0	5	24	6	8	3	3	3	23	1	5	1	
STUDENTI C2.....	375	22	30	11	59	58	9	29	7	24	16	31	4	15	3	
OPERAI																
FASCIA ALTA D1.....	437	28	12	6	69	65	7	29	3	29	10	12	7	7	2	
FASCIA BASSA D2.....	298	29	6	3	43	47	1	27	2	9	10	8	2	5	1	
BRACCIANTI D3.....	6	0	0	0	0	1	0	1	0	0	0	0	0	0	0	
PENSIONATI ED ALTRI																
FASCIA ALTA F1.....	313	16	21	2	24	77	8	22	2	15	6	22	3	10	2	
FASCIA BASSA F2.....	572	38	13	3	26	93	3	33	1	21	9	16	3	3	1	
CASALINGHE FAM.NON OPERAIE																
FASCIA ALTA E1.....	201	8	11	0	4	35	2	15	1	7	4	6	0	3	1	
FASCIA BASSA E2.....	251	13	5	1	2	35	2	11	0	6	7	9	0	3	1	
CASALINGHE FAM. OPERAIE																
FASCIA ALTA E3.....	80	2	1	0	3	13	0	4	0	5	1	1	0	0	1	
FASCIA BASSA E4.....	160	10	2	0	4	13	0	5	0	9	3	2	0	1	0	
CONDIZIONE PROFESSIONALE																
IMPR/POSS/DIR/LIB.PROF (1).....	103	10	17	1	15	29	10	9	4	10	5	20	3	20	1	
IMPIEGATI (2).....	356	33	34	4	43	99	11	29	10	22	24	46	3	51	4	
NEGOZIANI E ARTIGIANI (3).....	281	30	17	3	45	63	5	23	9	20	7	16	2	15	1	
AGENTI/LAV. IN PROPRIO (4).....	71	5	6	1	11	13	1	7	3	8	0	6	1	3	1	
AGRICOLTORI (5).....	91	13	3	0	9	14	0	1	2	4	2	1	3	3	0	
INSEGNANTI E GIORNALISTI (6).....	85	8	10	0	5	24	6	8	3	3	3	23	1	5	1	
OPERAI E OPERAI AGRICOLI (7).....	742	57	18	8	113	113	8	57	6	38	20	21	10	12	3	
CASALINGHE CON CAPOFAMIGLIA																
DI CAT. 1 (8).....	29	1	3	0	1	10	2	5	1	0	1	3	0	1	1	
DI CAT. 2,6 (9).....	95	4	3	1	2	16	0	3	0	3	2	5	0	1	0	
DI CAT. 3-5 (10).....	132	13	5	0	1	16	1	9	1	3	3	3	0	1	0	
DI CAT. 7 (11).....	240	11	4	1	6	25	1	9	0	14	4	3	0	1	1	
ALTRE CAT. (12).....	195	4	5	0	1	29	2	9	0	8	5	4	0	2	0	
STUDENTI (13).....	375	22	30	11	59	58	9	29	7	24	16	31	4	15	3	
PENSIONATI (14).....	777	47	30	3	40	148	10	49	2	28	12	32	5	9	2	
ALTRI (15).....	193	12	14	6	26	46	6	11	6	18	7	14	2	11	1	
AMPIEZZA CENTRI																
FINO 10 MILA ABITANTI.....	1643	104	64	16	163	213	21	118	18	84	12	55	16	43	5	
10 - 30 MILA ABITANTI.....	1000	69	52	14	103	190	17	62	15	57	35	63	8	52	5	
30 - 100 MILA ABITANTI.....	347	0	18	4	31	90	8	27	4	2	19	22	8	15	2	
100 - 250 MILA ABITANTI.....	275	1	25	3	34	52	15	50	6	59	1	30	1	20	2	
OLTRE 250 MILA ABITANTI.....	499	97	38	4	48	156	10	3	7	2	44	57	0	22	4	
COMUNI																
CAPOLUOGHI.....	923	97	75	8	95	253	28	52	17	64	46	101	10	49	8	
NON CAPOLUOGHI.....	2841	173	123	32	283	449	43	206	35	141	66	127	24	103	11	

Lettori in un giorno medio delle testate AUDIPRESS più lette nella Regione

Analisi secondo: ● caratteri socio-demografici

(valori assoluti × 1.000)

ADULTI	Totale	La Tri- buna di Treviso	Tutto- Sport	L'Unità	Sette	Il Venerdì
POPOLAZIONE	3764	138	60	36	205	320
SESSO						
UOMINI	1807	94	48	28	120	195
DONNE	1957	45	12	8	85	125
RESPONSABILI ACQUISTI	1539	30	7	5	58	98
RESPONSABILI ACQ. UOMINI	90	3	0	1	4	13
RESPONSABILI ACQ. DONNE	1449	27	7	4	54	84
ETA'						
14-17 ANNI	222	10	11	1	14	20
18-24 ANNI	494	28	15	5	37	56
25-34 ANNI	716	35	13	8	46	76
35-44 ANNI	623	24	7	7	41	71
45-54 ANNI	559	13	7	7	26	44
55-64 ANNI	511	12	4	2	23	28
65 ANNI E OLTRE	639	16	3	6	19	25
CLASSE SOCIO-ECONOMICA						
SUPERIORE, MEDIO-SUPERIORE	406	17	3	2	61	96
MEDIA OLTRE 2.650.000	1524	66	34	18	99	133
MEDIA FINO 2.650.000	865	23	10	8	30	67
MEDIO-INFERIORE, INFERIORE	968	33	14	7	15	24
TITOLO DI STUDIO						
LAUREA	147	6	0	3	27	43
LICENZA MEDIA SUPERIORE	812	42	13	12	79	146
LICENZA MEDIA INFERIORE	1392	63	35	13	76	97
LICENZA ELEMENTARE	1158	22	11	8	22	31
NESSUN TITOLO	255	5	0	0	1	2
CLASSE SOCIO-PROFESSIONALE						
CETI SUPERIORI A	103	7	1	1	15	27
CETI MEDI						
FASCIA ALTA B1	632	29	13	8	60	85
FASCIA BASSA B2	160	6	1	3	9	25
AGRICOLTORI B3	91	6	1	2	1	2
INTELLETTUALI						
DOCENTI C1	85	3	0	2	9	19
STUDENTI C2	375	27	16	4	35	55
OPERAI						
FASCIA ALTA D1	437	19	11	5	16	21
FASCIA BASSA D2	298	10	7	3	8	12
BRACCIANTI D3	6	0	0	0	0	0
PENSIONATI ED ALTRI						
FASCIA ALTA F1	313	9	3	3	20	28
FASCIA BASSA F2	572	8	3	5	10	17
CASALINGHE FAM. NON OPERAIE						
FASCIA ALTA E1	201	4	2	0	9	13
FASCIA BASSA E2	251	7	0	0	8	12
CASALINGHE FAM. OPERAIE						
FASCIA ALTA E3	80	3	0	0	1	2
FASCIA BASSA E4	160	1	1	0	3	2
CONDIZIONE PROFESSIONALE						
IMPR/POSS/DIR/LIB.PROF (1)	103	7	1	1	15	27
IMPIEGATI (2)	356	18	4	7	38	67
NEGOZIANI E ARTIGIANI (3)	281	12	4	3	19	24
AGENTI/LAV. IN PROPRIO (4)	71	3	2	0	4	7
AGRICOLTORI (5)	91	6	1	2	1	2
INSEGNANTI E GIORNALISTI (6)	85	3	0	2	9	19
OPERAI E OPERAI AGRICOLI (7)	742	28	18	8	24	33
CASALINGHE CON CAPOFAMIGLIA						
DI CAT. 1 (8)	29	1	0	0	4	4
DI CAT. 2,6 (9)	95	2	1	0	4	9
DI CAT. 3-5 (10)	132	3	1	0	4	6
DI CAT. 7 (11)	240	3	1	0	4	4
ALTRE CAT. (12)	195	5	0	0	6	6
STUDENTI (13)	375	27	16	4	35	55
PENSIONATI (14)	777	16	5	7	26	37
ALTRI (15)	193	4	5	2	14	21
AMPIEZZA CENTRI						
FINO 10 MILA ABITANTI	1643	67	28	12	65	77
10 - 30 MILA ABITANTI	1000	46	15	10	51	85
30 - 100 MILA ABITANTI	347	24	5	3	22	35
100 - 250 MILA ABITANTI	275	0	3	5	21	44
OLTRE 250 MILA ABITANTI	499	2	9	6	46	79
COMUNI						
CAPOLUOGHI	923	19	13	12	79	144
NON CAPOLUOGHI	2841	120	47	24	127	176

ADULTI	Totale	L'Arena	Corriere della Sera	Corriere dello Sport-Stadio	La Gazzetta dello Sport	Il Gazzettino	Il Giornale	Il Giornale di Vicenza	L'Indipendente	Il Mattino di Padova	La Nuova Venezia	La Repubblica	Il Resto del Carlino	Il Sole 24 Ore	La Stampa
POPOLAZIONE	100.0	100.0	100.0	100.0	100.0	100.0	100.0	100.0	100.0	100.0	100.0	100.0	100.0	100.0	100.0
SESSO															
UOMINI	48.0	59.7	61.3	83.8	86.6	61.2	64.8	58.9	79.1	59.2	63.2	61.2	78.2	64.2	57.1
DONNE	52.0	40.3	38.7	16.2	13.4	38.8	35.2	41.1	20.9	40.8	36.8	38.8	21.8	35.8	42.9
RESPONSABILI ACQUISTI	40.9	32.8	30.0	7.1	11.4	33.2	30.3	32.0	26.2	32.2	29.6	33.5	22.5	25.9	35.8
RESPONSABILI ACQ. UOMINI	2.4	0.6	3.1	2.2	3.2	4.5	3.9	3.9	12.2	3.0	5.1	5.4	6.8	2.6	6.4
RESPONSABILI ACQ. DONNE	38.5	32.2	26.9	4.9	8.3	28.7	26.4	28.2	14.0	29.2	24.5	28.1	15.7	23.3	29.4
ETA'															
14-17 ANNI	5.9	5.8	7.2	13.5	8.6	4.0	2.9	5.3	4.8	5.1	7.8	4.7	7.5	3.6	5.6
18-24 ANNI	13.1	11.6	14.6	33.5	20.7	12.2	14.6	16.0	15.6	16.8	16.6	16.4	9.9	17.4	18.9
25-34 ANNI	19.0	19.8	19.1	18.5	26.8	18.2	21.7	17.5	20.5	19.8	23.8	21.2	24.9	35.2	24.1
35-44 ANNI	16.6	19.0	20.1	14.2	17.5	17.6	16.5	18.8	33.2	19.9	22.0	25.1	30.7	18.7	18.2
45-54 ANNI	14.8	17.4	15.9	10.5	11.0	19.5	21.8	15.4	15.1	16.9	13.3	15.7	8.6	12.6	18.7
55-64 ANNI	13.6	13.4	15.1	4.1	9.9	13.3	10.3	13.4	8.1	11.0	6.9	8.3	6.8	9.5	8.3
65 ANNI E OLTRE	17.0	13.0	8.0	5.6	5.3	15.2	12.2	13.5	2.6	10.5	9.6	8.5	11.5	3.1	6.3
CLASSE SOCIO-ECONOMICA															
SUPERIORE, MEDIO-SUPERIORE	10.8	9.6	30.6	7.5	12.1	15.3	40.5	23.7	30.9	11.5	15.5	28.2	15.3	32.2	19.5
MEDIA OLTRE 2.650.000	40.5	41.5	42.0	51.2	47.5	44.0	41.7	36.9	41.9	46.9	40.5	42.8	57.8	46.7	48.9
MEDIA FINO 2.650.000	23.0	29.7	18.1	19.8	18.6	21.0	12.3	26.6	19.8	16.2	25.1	20.1	6.9	17.1	24.3
MEDIO-INFERIORE, INFERIORE	25.7	19.3	9.2	21.5	21.9	19.7	5.5	12.7	7.3	25.3	18.9	8.9	17.9	4.0	7.3
TITOLO DI STUDIO															
LAUREA	3.9	4.4	14.6	2.0	2.2	7.2	23.1	3.1	13.6	3.4	5.9	15.9	10.6	14.1	19.0
LICENZA MEDIA SUPERIORE	21.6	23.6	44.5	30.1	26.5	31.1	48.2	30.7	50.6	28.0	34.7	43.7	41.0	59.9	40.0
LICENZA MEDIA INFERIORE	37.0	37.5	26.9	55.2	51.2	38.8	25.1	35.8	29.5	38.2	38.9	30.7	26.3	22.3	29.2
LICENZA ELEMENTARE	30.8	31.1	13.6	11.6	19.4	23.0	3.0	27.8	6.1	28.7	17.7	8.6	22.0	3.7	11.6
NESSUN TITOLO	6.8	3.5	0.3	1.1	0.7	2.0	0.5	2.7	0.1	1.7	2.7	1.1	0.1	0.0	0.1
CLASSE SOCIO-PROFESSIONALE															
CETI SUPERIORI A	2.7	3.7	8.7	2.3	3.9	4.1	14.4	3.5	7.3	4.6	4.8	9.0	9.9	13.3	4.3
CETI MEDI															
FASCIA ALTA B1	16.8	21.5	24.7	23.5	24.6	22.1	25.6	20.9	36.7	23.2	22.1	27.5	13.6	42.9	23.7
FASCIA BASSA B2	4.2	5.4	8.9	9.8	5.8	6.2	5.5	4.6	13.8	6.6	10.4	6.2	4.7	7.7	7.2
AGRICOLTORI B3	2.4	4.9	1.3	0.8	2.3	2.0	0.6	0.4	3.9	2.1	1.4	0.6	7.7	2.2	0.1
INTELLETTUALI															
DOCENTI C1	2.3	2.9	5.3	0.3	1.4	3.4	8.4	3.0	6.3	1.6	2.4	10.0	2.4	3.4	7.5
STUDENTI C2	10.0	8.1	15.3	28.4	15.7	8.3	12.3	11.4	12.8	11.9	14.0	13.7	12.5	10.0	15.2
OPERAI															
FASCIA ALTA D1	11.6	10.5	5.8	14.0	18.4	9.2	9.6	11.3	6.2	14.1	9.0	5.3	21.5	4.3	9.1
FASCIA BASSA D2	7.9	10.6	3.0	6.8	11.5	6.7	1.9	10.3	4.5	4.4	9.1	3.7	6.8	3.4	6.7
BRACCIANTI D3	0.2	0.1	0.0	0.0	0.0	0.2	0.0	0.3	0.0	0.0	0.0	0.1	0.0	0.0	0.0
PENSIONATI ED ALTRI															
FASCIA ALTA F1	8.3	6.0	10.4	4.1	6.3	11.0	10.6	8.3	3.6	7.6	5.6	9.5	9.6	6.5	8.7
FASCIA BASSA F2	15.2	14.2	6.5	6.4	6.9	13.2	4.4	12.6	1.8	10.2	7.7	6.9	9.9	1.9	4.3
CASALINGHE FAM. NON OPERAIE															
FASCIA ALTA E1	5.3	3.1	5.7	0.3	1.0	5.1	3.5	5.8	2.0	3.6	3.7	2.5	0.7	2.1	2.7
FASCIA BASSA E2	6.7	4.9	2.6	1.9	0.5	5.0	2.3	4.2	1.0	3.1	5.8	3.9	0.2	1.7	7.0
CASALINGHE FAM. OPERAIE															
FASCIA ALTA E3	2.1	0.7	0.6	1.2	0.7	1.8	0.1	1.5	0.1	2.4	1.2	0.2	0.0	0.0	3.4
FASCIA BASSA E4	4.2	3.5	1.2	0.1	0.9	1.8	0.7	1.9	0.0	4.6	2.8	1.0	0.3	0.4	0.1
CONDIZIONE PROFESSIONALE															
IMPR/POSS/DIR/LIB.PROF (1)	2.7	3.7	8.7	2.3	3.9	4.1	14.4	3.5	7.3	4.6	4.8	9.0	9.9	13.3	4.3
IMPIEGATI (2)	9.4	12.1	16.9	10.2	11.3	14.1	14.9	11.2	19.3	10.9	21.6	20.3	8.8	33.8	20.1
NEGOZIANI E ARTIGIANI (3)	7.5	11.1	8.4	8.0	11.8	9.0	7.5	9.0	16.5	10.0	6.7	7.2	5.6	9.8	6.4
AGENTI/LAV. IN PROPRIO (4)	1.9	1.7	2.8	2.1	2.9	1.8	0.9	2.7	5.1	3.9	0.3	2.5	2.4	2.3	3.0
AGRICOLTORI (5)	2.4	4.9	1.3	0.8	2.3	2.0	0.6	0.4	3.9	2.1	1.4	0.6	7.7	2.2	0.1
INSEGNANTI E GIORNALISTI (6)	2.3	2.9	5.3	0.3	1.4	3.4	8.4	3.0	6.3	1.6	2.4	10.0	2.4	3.4	7.5
OPERAI E OPERAI AGRICOLI (7)	19.7	21.1	8.9	20.8	29.9	16.1	11.6	21.9	10.7	18.5	18.1	9.1	28.3	7.8	15.8
CASALINGHE CON CAPOFAMIGLIA															
DI CAT. 1 (8)	0.8	0.2	1.4	0.0	0.4	1.4	2.4	2.0	1.4	0.0	1.1	1.2	0.0	0.9	4.5
DI CAT. 2,8 (9)	2.5	1.3	1.7	1.6	0.5	2.2	0.4	1.2	0.1	1.2	1.7	2.1	0.9	1.0	2.4
DI CAT. 3-5 (10)	3.5	4.9	2.5	0.5	0.4	2.3	0.8	3.4	1.1	1.4	2.3	1.2	0.0	0.8	1.3
DI CAT. 7 (11)	6.4	4.3	1.9	1.3	1.6	3.6	0.8	3.5	0.1	7.0	4.0	1.2	0.3	0.4	3.5
ALTRE CAT. (12)	5.2	1.6	2.7	0.2	0.3	4.1	2.2	3.3	0.5	4.0	4.5	1.9	0.0	1.1	1.4
STUDENTI (13)	10.0	8.1	15.3	28.4	15.7	8.3	12.3	11.4	12.8	11.9	14.0	13.7	12.5	10.0	15.2
PENSIONATI (14)	20.6	17.5	15.3	8.1	10.5	21.0	14.5	19.1	3.8	13.8	10.4	14.1	16.1	6.1	9.1
ALTRI (15)	5.1	4.5	7.0	15.3	7.0	6.5	8.4	4.3	11.1	8.9	6.7	6.0	4.9	7.0	5.4
AMPIEZZA CENTRI															
FINO 10 MILA ABITANTI	43.7	38.4	32.5	40.0	43.1	30.4	29.0	45.6	35.5	41.0	10.7	24.4	48.6	28.1	27.3
10 - 30 MILA ABITANTI	26.6	25.4	26.1	34.2	27.3	27.0	24.7	24.0	29.9	27.7	31.1	27.6	22.8	34.3	26.6
30 - 100 MILA ABITANTI	9.2	0.1	9.2	9.4	8.1	12.9	11.1	10.3	8.5	1.2	17.4	9.5	24.5	9.6	11.8
100 - 250 MILA ABITANTI	7.3	0.2	12.8	6.9	8.9	7.5	21.3	19.2	12.0	29.0	1.3	13.2	3.3	13.2	11.7
OLTRE 250 MILA ABITANTI	13.3	35.8	19.3	9.5	12.6	22.2	13.9	1.0	14.1	1.1	39.5	25.2	0.8	14.8	22.5
COMUNI															
CAPOLUOGHI	24.5	36.1	38.1	20.5	25.0	36.0	39.3	20.2	32.8	31.2	41.1	44.3	28.6	32.1	42.6
NON CAPOLUOGHI	75.5	63.9	61.9	79.5	75.0	64.0	60.7	79.8	67.2	68.8	58.9	55.7	71.4	67.9	57.4

Lettori in un giorno medio delle testate AUDIPRESS più lette nella Regione
 Analisi secondo: ● caratteri socio-demografici

(percentuali di composizione)

ADULTI	Totale	La Tri- buna di Treviso	Tutto- Sport	L'Unità	Sette	Il Venerdì
POPOLAZIONE	100.0	100.0	100.0	100.0	100.0	100.0
SESSO						
UOMINI.....	48.0	67.7	80.7	78.2	58.5	60.9
DONNE.....	52.0	32.3	19.3	21.8	41.5	39.1
RESPONSABILI ACQUISTI.....	40.9	21.7	12.5	12.6	28.4	30.5
RESPONSABILI ACQ. UOMINI.....	2.4	2.5	0.4	1.8	2.1	4.2
RESPONSABILI ACQ. DONNE.....	38.5	19.2	12.1	10.8	26.3	26.3
ETA'						
14-17 ANNI.....	5.9	7.5	19.0	2.6	7.0	6.1
18-24 ANNI.....	13.1	20.1	24.9	14.6	17.9	17.5
25-34 ANNI.....	19.0	25.0	20.9	21.0	22.3	23.8
35-44 ANNI.....	16.6	17.6	12.4	18.2	20.2	22.3
45-54 ANNI.....	14.8	9.3	11.1	20.2	12.5	13.8
55-64 ANNI.....	13.6	8.9	6.2	6.4	11.0	8.7
65 ANNI E OLTRE.....	17.0	11.6	5.5	17.0	9.2	7.8
CLASSE SOCIO-ECONOMICA						
SUPERIORE, MEDIO-SUPERIORE.....	10.8	11.9	4.5	6.6	29.5	30.2
MEDIA OLTRE 2.650.000.....	40.5	47.7	56.0	50.2	48.4	41.5
MEDIA FINO 2.650.000.....	23.0	16.6	16.1	23.3	14.8	20.8
MEDIO-INFERIORE, INFERIORE.....	25.7	23.8	23.3	19.9	7.2	7.5
TITOLO DI STUDIO						
LAUREA.....	3.9	4.1	0.2	7.4	13.4	13.6
LICENZA MEDIA SUPERIORE.....	21.6	30.6	21.9	33.0	38.3	45.7
LICENZA MEDIA INFERIORE.....	37.0	45.4	58.4	35.7	36.9	30.4
LICENZA ELEMENTARE.....	30.8	16.1	19.1	23.0	10.9	9.6
NESSUN TITOLO.....	6.8	3.9	0.4	0.8	0.5	0.7
CLASSE SOCIO-PROFESSIONALE						
CETI SUPERIORI A	2.7	5.1	1.5	2.4	7.5	8.3
CETI MEDI						
FASCIA ALTA B1.....	16.8	21.1	21.1	23.0	29.4	26.7
FASCIA BASSA B2.....	4.2	4.4	2.1	9.7	4.2	7.7
AGRICOLTORI B3.....	2.4	4.1	1.8	5.6	0.6	0.7
INTELLETTUALI						
DOCENTI C1.....	2.3	1.9	0.7	4.5	4.3	5.8
STUDENTI C2.....	10.0	19.7	26.0	11.7	17.1	17.3
OPERAI						
FASCIA ALTA D1.....	11.6	13.4	19.0	13.4	7.6	6.4
FASCIA BASSA D2.....	7.9	6.9	11.5	7.7	4.0	3.8
BRACCIANTI D3.....	0.2	0.0	0.2	0.0	0.2	0.1
PENSIONATI ED ALTRI						
FASCIA ALTA F1.....	8.3	6.8	5.1	8.2	9.9	8.9
FASCIA BASSA F2.....	15.2	6.0	5.7	12.9	5.1	5.4
CASALINGHE FAM.NON OPERAIE						
FASCIA ALTA E1.....	5.3	3.2	3.1	0.3	4.4	4.2
FASCIA BASSA E2.....	6.7	5.0	0.8	0.3	3.8	3.6
CASALINGHE FAM. OPERAIE						
FASCIA ALTA E3.....	2.1	1.8	0.5	0.1	0.6	0.5
FASCIA BASSA E4.....	4.2	0.5	1.0	0.2	1.3	0.6
CONDIZIONE PROFESSIONALE						
IMPR/POSS/DIR/LIB.PROF (1).....	2.7	5.1	1.5	2.4	7.5	8.3
IMPIEGATI (2).....	9.4	12.6	7.3	20.9	18.4	20.9
NEGOZIANI E ARTIGIANI (3).....	7.5	8.5	7.0	8.6	9.0	7.5
AGENTI/LAV. IN PROPRIO (4).....	1.9	2.2	2.6	1.1	1.7	2.1
AGRICOLTORI (5).....	2.4	4.1	1.8	5.6	0.6	0.7
INSEGNANTI E GIORNALISTI (6).....	2.3	1.9	0.7	4.5	4.3	5.8
OPERAI E OPERAI AGRICOLI (7).....	19.7	20.3	30.7	21.1	11.8	10.3
CASALINGHE CON CAPOFAMIGLIA						
DI CAT. 1 (8).....	0.8	0.7	0.0	0.3	1.9	1.3
DI CAT. 2,6 (9).....	2.5	1.7	1.6	0.1	1.8	2.7
DI CAT. 3-5 (10).....	3.5	2.3	2.1	0.1	1.7	1.8
DI CAT. 7 (11).....	6.4	2.3	1.5	0.3	2.0	1.1
ALTRE CAT. (12).....	5.2	3.5	0.2	0.1	2.7	1.9
STUDENTI (13).....	10.0	19.7	26.0	11.7	17.1	17.3
PENSIONATI (14).....	20.6	11.7	9.1	18.5	12.6	11.6
ALTRI (15).....	5.1	3.2	8.0	4.7	6.8	6.5
AMPIEZZA CENTRI						
FINO 10 MILA ABITANTI.....	43.7	48.3	47.0	32.3	31.7	24.2
10 - 30 MILA ABITANTI.....	26.6	32.9	25.7	27.1	25.0	26.5
30 - 100 MILA ABITANTI.....	9.2	17.4	7.7	8.8	10.8	10.8
100 - 250 MILA ABITANTI.....	7.3	0.2	4.9	14.1	10.2	13.9
OLTRE 250 MILA ABITANTI.....	13.3	1.1	14.7	17.6	22.3	24.6
COMUNI						
CAPOLUOGHI.....	24.5	13.4	22.4	32.2	38.3	44.9
NON CAPOLUOGHI.....	75.5	86.6	77.6	67.8	61.7	55.1

Lettori in un giorno medio delle testate AUDIPRESS più lette nella Regione
 Analisi secondo: ● province

(valori assoluti × 1.000)

ADULTI	Totale	Venezia	Verona	Vicenza	Belluno	Rovigo	Treviso	Padova
POPOLAZIONE	3764	731	677	622	195	223	620	696
L'ARENA	270	0	265	1	0	0	0	3
CORRIERE DELLA SERA	198	42	28	34	9	10	37	39
CORRIERE DELLO SPORT-STADIO	40	8	4	4	2	4	11	8
LA GAZZETTA DELLO SPORT	378	70	69	68	19	19	66	67
IL GAZZETTINO	702	301	3	21	55	52	129	141
IL GIORNALE	71	13	7	14	6	1	12	17
IL GIORNALE DI VICENZA	259	2	3	250	0	0	1	3
L'INDIPENDENTE	52	8	4	9	4	2	15	9
IL MATTINO DI PADOVA	205	5	1	3	0	4	3	189
LA NUOVA VENEZIA	112	104	0	1	0	0	4	3
LA REPUBBLICA	228	67	36	38	11	7	28	41
IL RESTO DEL CARLINO	34	1	0	0	0	28	0	4
IL SOLE 24 ORE	151	30	25	30	4	7	26	29
LA STAMPA	19	5	2	4	1	2	3	3
LA TRIBUNA DI TREVISO	138	7	0	1	6	0	124	1
TUTTOSPORT	60	11	12	11	2	4	8	12
L'UNITA'	36	11	3	4	0	2	7	8
QUOTIDIANI AUDIPRESS	1846	414	319	317	81	86	285	344

(percentuali di composizione)

POPOLAZIONE	100.0	19.4	18.0	16.5	5.2	5.9	16.5	18.5
L'ARENA	100.0	0.0	98.1	0.5	0.0	0.1	0.1	1.0
CORRIERE DELLA SERA	100.0	21.1	13.9	17.3	4.7	4.8	18.5	19.7
CORRIERE DELLO SPORT-STADIO	100.0	20.5	9.9	9.3	4.0	8.7	27.7	19.8
LA GAZZETTA DELLO SPORT	100.0	18.5	18.2	18.0	5.1	5.0	17.5	17.6
IL GAZZETTINO	100.0	42.9	0.5	3.0	7.8	7.3	18.4	20.1
IL GIORNALE	100.0	19.0	9.6	19.7	8.1	1.6	17.4	24.6
IL GIORNALE DI VICENZA	100.0	0.8	1.1	96.9	0.1	0.0	0.2	1.0
L'INDIPENDENTE	100.0	16.0	7.3	18.1	7.2	4.4	29.0	18.1
IL MATTINO DI PADOVA	100.0	2.6	0.3	1.6	0.0	1.9	1.4	92.2
LA NUOVA VENEZIA	100.0	93.2	0.1	0.8	0.2	0.2	3.3	2.4
LA REPUBBLICA	100.0	29.3	15.8	16.7	4.8	3.0	12.3	18.1
IL RESTO DEL CARLINO	100.0	1.8	0.7	0.1	0.0	84.3	0.0	13.1
IL SOLE 24 ORE	100.0	19.8	16.5	19.6	2.4	4.9	17.4	19.4
LA STAMPA	100.0	24.1	12.0	18.9	6.0	8.6	14.5	15.8
LA TRIBUNA DI TREVISO	100.0	5.1	0.0	0.7	4.3	0.1	89.3	0.5
TUTTOSPORT	100.0	19.1	19.5	18.0	3.5	7.3	13.1	19.5
L'UNITA'	100.0	29.6	9.4	10.1	1.2	6.2	20.1	23.3
QUOTIDIANI AUDIPRESS	100.0	22.5	17.3	17.2	4.4	4.6	15.5	18.6

Lettori in un giorno medio delle testate AUDIPRESS più lette nella regione

Analisi secondo: ● duplicazioni di lettura

(valori assoluti × 1.000)

ADULTI	Totale	L'Arena	Corriere della Sera	Corriere dello Sport-Stadio	La Gazzetta dello Sport	Il Gazzettino	Il Giornale	Il Giornale di Vicenza	L'Indipendente	Il Mattino di Padova	La Nuova Venezia	La Repubblica	Il Resto del Carlino	Il Sole 24 Ore	La Stampa	La Tribuna di Treviso	Tutto Sport	L'Unità
POPOLAZIONE	3764	270	198	40	378	702	71	259	52	205	112	228	34	151	19	138	60	36
L'ARENA	270	270	19	4	47	2	4	4	5	1	0	23	1	15	2	0	8	3
CORRIERE DELLA SERA	198	19	198	10	43	74	16	24	14	19	11	39	5	26	4	12	11	4
CORR. DELLO SPORT-STADIO	40	4	10	40	23	12	4	2	3	5	4	6	1	6	0	7	9	2
LA GAZZ. DELLO SPORT	378	47	43	23	378	109	12	48	12	41	15	31	7	24	3	35	35	10
IL GAZZETTINO	702	2	74	12	109	702	23	14	17	63	62	72	14	44	4	45	16	13
IL GIORNALE	71	4	16	4	12	23	71	8	5	7	4	11	1	13	1	3	3	1
IL GIORNALE DI VICENZA	259	4	24	2	48	14	8	259	8	4	1	25	1	18	3	1	6	4
L'INDIPENDENTE	52	5	14	3	12	17	5	8	52	4	4	13	2	7	3	5	2	2
IL MATTINO DI PADOVA	205	1	19	5	41	63	7	4	4	205	1	18	3	13	2	1	6	6
LA NUOVA VENEZIA	112	0	11	4	15	62	4	1	4	1	112	20	0	8	2	5	3	6
LA REPUBBLICA	228	23	39	6	31	72	11	25	13	18	20	228	3	27	7	12	7	9
IL RESTO DEL CARLINO	34	1	5	1	7	14	1	1	2	3	0	3	34	4	1	0	2	1
IL SOLE 24 ORE	151	15	26	6	24	44	13	18	7	13	8	27	4	151	3	13	4	3
LA STAMPA	19	2	4	0	3	4	1	3	3	2	2	7	1	3	19	1	0	2
LA TRIBUNA DI TREVISO	138	0	12	7	35	45	3	1	5	1	5	12	0	13	1	138	6	3
TUTTOSPORT	60	8	11	9	35	16	3	6	2	6	3	7	2	4	0	6	60	1
L'UNITA'	36	3	4	2	10	13	1	4	2	6	6	9	1	3	2	3	1	36
SUPPLEMENTI																		
SETTE (ultimi 7 giorni)	205	12	57	5	28	56	11	21	7	15	14	42	2	20	3	10	8	4
IL VENERDI' (ultimi 7 giorni)	320	19	55	9	45	95	22	28	16	28	31	102	3	35	6	16	7	9

Friuli - Venezia Giulia

Lettori in un giorno medio delle testate AUDIPRESS più lette nella Regione

Analisi secondo: ● caratteri socio-demografici

(valori assoluti × 1.000)

ADULTI		Totale	Corriere della Sera	La Gazzetta dello Sport	Il Gazzettino	Il Giornale	Messaggero Veneto	Il Piccolo	La Repubblica	Il Sole 24 Ore	Sette	Il Venerdì
SESSO	POPOLAZIONE	1065	54	105	89	26	236	234	87	43	58	110
UOMINI		503	35	94	55	18	132	126	57	31	35	67
DONNE		562	20	11	34	8	104	109	30	12	23	43
RESPONSABILI ACQUISTI		487	18	17	29	9	88	97	31	14	15	37
RESPONSABILI ACQ. UOMINI		43	5	10	7	1	7	10	7	3	3	4
RESPONSABILI ACQ. DONNE		445	13	8	23	7	81	87	23	11	12	33
ETA'												
14-17 ANNI		56	2	5	5	0	5	9	2	0	2	3
18-24 ANNI		121	11	17	12	5	40	21	13	7	16	18
25-34 ANNI		179	10	26	18	4	45	36	15	8	8	23
35-44 ANNI		176	11	25	21	5	32	47	27	17	13	30
45-54 ANNI		171	7	17	15	4	39	45	15	6	6	14
55-64 ANNI		143	6	11	10	4	33	25	7	3	7	11
65 ANNI E OLTRE		219	6	4	8	5	42	50	9	1	7	11
CLASSE SOCIO-ECONOMICA												
SUPERIORE, MEDIO-SUPERIORE		104	9	8	11	5	21	36	20	11	16	24
MEDIA OLTRE 2.650.000		519	31	58	51	15	121	112	45	23	29	58
MEDIA FINO 2.650.000		224	10	18	13	4	54	37	15	6	10	21
MEDIO-INFERIORE, INFERIORE		219	4	21	13	1	40	49	8	3	2	8
TITOLO DI STUDIO												
LAUREA		42	5	3	4	2	9	18	11	3	4	12
LICENZA MEDIA SUPERIORE		279	29	34	31	17	71	73	43	31	31	54
LICENZA MEDIA INFERIORE		398	14	51	31	6	89	103	28	8	16	34
LICENZA ELEMENTARE		292	5	16	21	1	61	39	5	2	6	9
NESSUN TITOLO		54	2	1	2	0	6	2	0	0	0	2
CLASSE SOCIO-PROFESSIONALE												
CETI SUPERIORI A		32	4	6	4	3	11	12	9	7	5	12
CETI MEDI												
FASCIA ALTA B1		184	11	26	21	10	44	57	24	21	16	30
FASCIA BASSA B2		35	4	6	3	0	9	10	6	5	3	7
AGRICOLTORI B3		15	0	3	3	0	3	1	0	0	0	0
INTELLETTUALI												
DOCENTI C1		28	2	1	3	1	3	3	6	2	1	5
STUDENTI C2		109	9	10	13	4	20	17	10	5	11	13
OPERAI												
FASCIA ALTA D1		125	5	19	13	1	33	29	9	1	4	10
FASCIA BASSA D2		60	2	11	6	1	17	11	3	1	3	4
BRACCianti D3		2	0	0	0	0	0	0	0	0	0	0
PENSIONATI ED ALTRI												
FASCIA ALTA F1		126	11	10	9	3	32	32	7	2	9	13
FASCIA BASSA F2		179	3	10	9	2	40	28	5	0	2	8
CASALINGHE FAM. NON OPERAIE												
FASCIA ALTA E1		61	2	1	4	2	7	16	4	1	2	5
FASCIA BASSA E2		64	1	0	1	0	8	14	3	0	2	2
CASALINGHE FAM. OPERAIE												
FASCIA ALTA E3		21	0	0	1	0	4	0	0	0	0	0
FASCIA BASSA E4		27	0	0	1	0	7	4	1	0	0	1
CONDIZIONE PROFESSIONALE												
IMPR/POSS/DIR/LIB.PROF (1)		32	4	6	4	3	11	12	9	7	5	12
IMPIEGATI (2)		129	11	19	13	8	27	47	23	20	15	26
NEGOZIANI E ARTIGIANI (3)		58	3	8	8	1	17	11	4	4	2	7
AGENTI/LAV. IN PROPRIO (4)		16	1	2	2	0	2	6	2	1	1	3
AGRICOLTORI (5)		15	0	3	3	0	3	1	0	0	0	0
INSEGNANTI E GIORNALISTI (6)		28	2	1	3	1	3	3	6	2	1	5
OPERAI E OPERAI AGRICOLI (7)		187	6	30	19	1	50	41	12	1	7	13
CASALINGHE CON CAPOFAMIGLIA												
DI CAT. 1 (8)		9	1	0	2	1	1	2	2	1	2	2
DI CAT. 2,6 (9)		20	1	0	0	0	4	4	1	0	0	2
DI CAT. 3-5 (10)		20	0	1	2	0	2	4	1	0	0	1
DI CAT. 7 (11)		48	1	1	2	0	10	4	1	0	0	1
ALTRE CAT. (12)		76	1	1	1	1	8	19	4	0	2	2
STUDENTI (13)		109	9	10	13	4	20	17	10	5	11	13
PENSIONATI (14)		270	11	13	14	4	62	54	10	2	8	17
ALTRI (15)		51	5	10	4	1	17	9	3	0	3	6
AMPIEZZA CENTRI												
FINO 10 MILA ABITANTI		513	24	48	44	10	145	63	35	20	23	39
10 - 30 MILA ABITANTI		173	8	17	30	4	37	21	16	10	13	21
30 - 100 MILA ABITANTI		157	11	16	14	7	50	20	13	4	12	23
100 - 250 MILA ABITANTI		222	12	23	1	6	4	131	23	10	9	27
OLTRE 250 MILA ABITANTI		0	0	0	0	0	0	0	0	0	0	0
COMUNI												
CAPOLUOGHI		379	23	39	15	13	54	151	37	14	21	50
NON CAPOLUOGHI		686	32	66	74	13	182	84	51	30	37	60

Friuli - Venezia Giulia

Lettori in un giorno medio delle testate AUDIPRESS più lette nella Regione
 Analisi secondo: ● caratteri socio-demografici (percentuali di composizione)

ADULTI	Totale	Corriere della Sera	La Gazzetta dello Sport	Il Gazzettino	Il Giornale	Messaggero Veneto	Il Piccolo	La Repubblica	Il Sole 24 Ore	Sette	Il Venerdì
SESSO	POPOLAZIONE	100.0	100.0	100.0	100.0	100.0	100.0	100.0	100.0	100.0	100.0
UOMINI	47.2	63.5	89.6	62.2	70.1	55.9	53.6	65.5	71.8	60.4	60.6
DONNE	52.8	36.5	10.4	37.8	29.9	44.1	46.4	34.5	28.2	39.6	39.4
RESPONSABILI ACQUISTI	45.8	33.7	16.6	33.1	34.3	37.2	41.5	35.1	31.8	26.7	33.4
RESPONSABILI ACQ. UOMINI	4.0	9.2	9.1	7.5	5.6	3.1	4.3	8.5	6.2	6.0	3.6
RESPONSABILI ACQ. DONNE	41.7	24.5	7.4	25.6	28.7	34.1	37.2	26.6	25.6	20.7	29.8
ETA'											
14-17 ANNI	5.2	3.4	5.2	5.4	0.1	2.2	4.0	2.3	0.2	2.7	2.8
18-24 ANNI	11.4	20.0	15.8	14.0	18.5	16.7	8.8	15.1	15.7	28.1	16.4
25-34 ANNI	16.8	18.9	24.4	20.0	16.9	19.0	15.5	16.6	19.3	13.2	20.8
35-44 ANNI	16.5	20.6	23.4	23.1	18.3	13.7	20.2	31.0	40.2	22.6	27.6
45-54 ANNI	16.1	13.7	16.5	17.2	14.7	16.7	19.4	16.8	14.4	10.4	12.6
55-64 ANNI	13.4	11.4	10.9	11.6	13.9	13.8	10.7	8.4	8.1	11.3	10.1
65 ANNI E OLTRE	20.6	11.9	3.8	8.8	17.7	17.8	21.5	9.7	2.1	11.7	9.7
CLASSE SOCIO-ECONOMICA											
SUPERIORE, MEDIO-SUPERIORE	9.8	17.4	7.9	12.8	19.7	8.8	15.4	23.4	25.3	28.3	21.5
MEDIA OLTRE 2.650.000	48.7	57.4	54.9	57.5	58.9	51.4	47.9	51.3	54.3	50.8	52.4
MEDIA FINO 2.650.000	21.0	18.0	17.3	14.7	16.1	23.0	15.9	16.7	13.7	16.6	18.7
MEDIO-INFERIORE, INFERIORE	20.6	7.3	19.9	15.0	5.3	16.7	20.8	8.7	6.6	4.3	7.4
TITOLO DI STUDIO											
LAUREA	4.0	9.0	3.2	4.4	7.8	3.6	7.5	12.6	7.1	7.8	10.6
LICENZA MEDIA SUPERIORE	26.2	53.4	32.3	34.7	65.2	30.1	31.0	49.2	70.8	54.0	48.9
LICENZA MEDIA INFERIORE	37.3	25.8	48.4	35.1	23.3	37.8	43.9	31.7	17.8	27.7	31.0
LICENZA ELEMENTARE	27.4	8.7	15.3	23.4	3.8	25.9	16.8	6.1	4.1	10.5	7.8
NESSUN TITOLO	5.1	3.1	0.7	2.4	0.0	2.5	0.9	0.3	0.3	0.1	1.6
CLASSE SOCIO-PROFESSIONALE											
CETI SUPERIORI A	3.0	7.0	5.9	4.1	10.1	4.6	5.0	10.5	15.5	9.0	10.8
CETI MEDI											
FASCIA ALTA B1	17.3	21.1	25.2	23.5	37.5	18.6	24.4	27.7	47.9	27.6	27.7
FASCIA BASSA B2	3.3	7.5	5.8	3.2	0.9	3.8	4.2	7.2	10.6	5.3	6.4
AGRICOLTORI B3	1.4	0.1	2.4	3.4	0.0	1.3	0.4	0.0	0.0	0.0	0.1
INTELLETTUALI											
DOCENTI C1	2.4	3.9	0.9	3.1	2.0	1.1	1.3	6.6	4.0	2.0	4.3
STUDENTI C2	10.2	15.7	10.0	14.2	15.1	8.3	7.3	11.1	11.1	18.7	11.9
OPERAI											
FASCIA ALTA D1	11.7	8.6	18.2	14.2	2.9	14.1	12.5	10.4	1.4	7.0	8.8
FASCIA BASSA D2	5.6	3.2	10.4	6.9	2.6	7.0	4.9	3.0	1.9	4.4	3.3
BRACCIANTI D3	0.2	0.0	0.0	0.1	0.0	0.1	0.0	0.0	0.0	0.0	0.0
PENSIONATI ED ALTRI											
FASCIA ALTA F1	11.9	20.5	9.1	9.8	11.6	13.4	13.6	8.5	4.4	15.5	11.6
FASCIA BASSA F2	16.8	6.0	10.0	9.9	8.2	17.0	12.0	5.2	1.0	3.0	7.2
CASALINGHE FAM. NON OPERAIE											
FASCIA ALTA E1	5.7	3.3	1.3	4.5	7.6	3.0	6.7	4.9	1.8	4.1	4.5
FASCIA BASSA E2	6.0	2.0	0.3	0.9	0.5	3.2	5.8	3.5	0.1	3.0	2.2
CASALINGHE FAM. OPERAIE											
FASCIA ALTA E3	1.9	0.8	0.2	1.6	0.0	1.5	0.1	0.5	0.0	0.4	0.1
FASCIA BASSA E4	2.5	0.4	0.4	0.6	1.1	2.9	1.6	0.9	0.4	0.1	1.1
CONDIZIONE PROFESSIONALE											
IMPR/POSS/DIR/LIB.PROF (1)	3.0	7.0	5.9	4.1	10.1	4.6	5.0	10.5	15.5	9.0	10.8
IMPIEGATI (2)	12.1	19.9	18.3	14.6	30.8	11.4	20.0	26.2	45.7	25.5	23.8
NEGOZIANI E ARTIGIANI (3)	5.4	5.0	7.9	9.0	5.3	7.4	4.7	4.2	9.5	4.0	6.1
AGENTI/LAV. IN PROPRIO (4)	1.5	1.0	1.7	2.5	1.1	0.7	2.5	2.4	2.4	1.9	2.3
AGRICOLTORI (5)	1.4	0.1	2.4	3.4	0.0	1.3	0.4	0.0	0.0	0.0	0.1
INSEGNANTI E GIORNALISTI (6)	2.4	3.9	0.9	3.1	2.0	1.1	1.3	6.6	4.0	2.0	4.3
OPERAI E OPERAI AGRICOLI (7)	17.5	11.8	28.7	21.3	5.6	21.2	17.4	13.4	3.3	11.4	12.0
CASALINGHE CON CAPOFAMIGLIA											
DI CAT. 1 (8)	0.8	2.1	0.1	2.3	3.0	0.3	1.0	1.8	1.6	3.0	2.0
DI CAT. 2,6 (9)	1.9	0.9	0.5	0.5	0.3	1.6	1.7	0.7	0.2	0.7	1.9
DI CAT. 3-5 (10)	1.9	0.5	0.5	1.9	0.0	1.0	1.6	1.1	0.1	0.5	0.7
DI CAT. 7 (11)	4.5	1.2	0.5	2.2	1.1	4.4	1.8	1.4	0.4	0.5	1.3
ALTRE CAT. (12)	7.2	1.8	0.5	0.7	4.8	3.4	8.3	4.9	0.0	2.9	2.1
STUDENTI (13)	10.2	15.7	10.0	14.2	15.1	8.3	7.3	11.1	11.1	18.7	11.9
PENSIONATI (14)	25.4	19.8	12.3	16.3	15.8	26.3	23.1	11.7	5.1	14.7	15.4
ALTRI (15)	4.8	9.3	9.9	4.0	5.0	7.1	3.9	4.0	1.1	5.3	5.4
AMPIEZZA CENTRI											
FINO 10 MILA ABITANTI	48.2	43.2	46.2	49.2	36.6	61.6	26.8	39.8	45.2	40.6	35.5
10 - 30 MILA ABITANTI	16.2	14.8	16.6	33.6	14.3	15.5	8.9	18.1	23.3	23.0	19.4
30 - 100 MILA ABITANTI	14.7	19.6	15.1	15.7	25.2	21.1	8.5	15.4	9.0	20.1	21.0
100 - 250 MILA ABITANTI	20.8	22.4	22.1	1.5	24.0	1.8	55.8	26.6	22.5	16.3	24.2
OLTRE 250 MILA ABITANTI	0.0	0.0	0.0	0.0	0.0	0.0	0.0	0.0	0.0	0.0	0.0
COMUNI											
CAPOLUOGHI	35.6	42.0	37.3	17.2	49.2	22.9	64.3	42.1	31.5	36.4	45.1
NON CAPOLUOGHI	64.4	58.0	62.7	82.8	50.8	77.1	35.7	57.9	68.5	63.6	54.9

Friuli - Venezia Giulia

Lettori in un giorno medio delle testate AUDIPRESS più lette nella Regione

Analisi secondo: ● provincie

(valori assoluti × 1.000)

ADULTI

	Totale	Trieste	Gorizia	Pordenone	Udine
POPOLAZIONE	1065	255	126	233	451
CORRIERE DELLA SERA	54	14	6	11	23
LA GAZZETTA DELLO SPORT	105	26	14	19	45
IL GAZZETTINO	89	2	2	50	35
IL GIORNALE	26	6	2	5	13
MESSAGGERO VENETO	236	6	18	22	191
IL PICCOLO	234	139	79	3	14
LA REPUBBLICA	87	26	13	16	33
IL SOLE 24 ORE	43	11	10	8	15
QUOTIDIANI AUDIPRESS	594	161	92	92	249

(percentuali di composizione)

	Totale	Trieste	Gorizia	Pordenone	Udine
POPOLAZIONE	100.0	23.9	11.8	21.9	42.3
CORRIERE DELLA SERA	100.0	26.2	11.6	20.0	42.2
LA GAZZETTA DELLO SPORT	100.0	25.1	13.4	18.3	43.2
IL GAZZETTINO	100.0	1.7	1.9	56.6	39.7
IL GIORNALE	100.0	24.6	8.0	17.5	49.9
MESSAGGERO VENETO	100.0	2.5	7.5	9.4	80.7
IL PICCOLO	100.0	59.5	33.5	1.1	5.8
LA REPUBBLICA	100.0	29.6	14.8	17.9	37.7
IL SOLE 24 ORE	100.0	24.6	23.3	17.5	34.7
QUOTIDIANI AUDIPRESS	100.0	27.1	15.5	15.4	41.9

Friuli - Venezia Giulia

Lettori in un giorno medio delle testate AUDIPRESS più lette nella Regione
 Analisi secondo: ● duplicazioni di lettura

(valori assoluti × 1.000)

ADULTI	Totale	Corriere della Sera	La Gazzetta dello Sport	Il Gazzettino	Il Giornale	Messaggero Veneto	Il Piccolo	La Repubblica	Il Sole 24 Ore
POPOLAZIONE	1065	54	105	89	26	236	234	87	43
CORRIERE DELLA SERA	54	54	12	8	3	17	18	13	9
LA GAZZETTA DELLO SPORT	105	12	105	22	4	41	36	14	5
IL GAZZETTINO	89	8	22	89	3	26	4	13	7
IL GIORNALE	26	3	4	3	26	9	7	6	2
MESSAGGERO VENETO	236	17	41	26	9	236	25	24	11
IL PICCOLO	234	18	36	4	7	25	234	29	18
LA REPUBBLICA	87	13	14	13	6	24	29	87	16
IL SOLE 24 ORE	43	9	5	7	2	11	18	16	43
SUPPLEMENTI									
SETTE (ultimi 7 giorni)	58	13	9	9	2	14	19	11	7
IL VENERDI' (ultimi 7 giorni)	110	14	16	14	5	25	35	40	12

Emilia - Romagna

Lettori in un giorno medio delle testate AUDIPRESS più lette nella Regione

Analisi secondo: ● caratteri socio-demografici

(valori assoluti × 1.000)

ADULTI	Totale	Avvenire	Corriere della Sera	Corriere dello Sport-Stadio	La Gazzetta dello Sport	Gazzetta di Modena-Carpi	Gazzetta di Parma	Gazzetta di Reggio	Il Giornale	L'Indipendente	Libertà	La Repubblica	Il Resto del Carlino	Il Sole 24 Ore	Tutto-Sport	
SESSO	POPOLAZIONE	3480	24	138	175	296	80	219	98	74	43	153	375	1029	151	67
UOMINI	1666	12	74	158	264	50	107	57	44	31	79	213	585	102	60	
DONNE	1814	12	64	17	32	29	112	40	30	12	73	162	443	49	7	
RESPONSABILI ACQUISTI	1524	9	58	25	38	22	87	33	27	9	66	144	390	48	8	
RESPONSABILI ACQ. UOMINI	165	1	10	18	22	2	3	4	1	0	11	20	53	12	5	
RESPONSABILI ACQ. DONNE	1359	8	48	7	15	21	84	29	26	8	54	124	337	36	3	
ETA'																
14-17 ANNI	171	1	6	16	23	6	6	7	3	1	6	7	36	4	6	
18-24 ANNI	398	6	19	41	58	12	23	13	6	5	15	58	136	19	14	
25-34 ANNI	595	3	28	27	69	15	39	18	16	11	23	95	198	46	9	
35-44 ANNI	543	1	24	33	51	16	33	19	15	9	27	78	163	33	14	
45-54 ANNI	513	5	26	27	43	12	35	14	16	7	26	67	167	26	13	
55-64 ANNI	518	2	16	20	32	12	37	12	7	7	27	42	154	15	7	
65 ANNI E OLTRE	742	6	19	11	22	7	46	14	11	3	29	27	174	8	4	
CLASSE SOCIO-ECONOMICA																
SUPERIORE, MEDIO-SUPERIORE	415	6	39	22	37	12	40	7	33	13	26	108	159	52	3	
MEDIA OLTRE 2.650.000	1531	12	58	98	168	41	90	50	30	23	74	179	499	78	40	
MEDIA FINO 2.650.000	607	4	26	24	37	9	47	10	8	5	24	52	168	14	8	
MEDIO-INFERIORE, INFERIORE	927	2	13	31	54	18	42	30	3	2	28	36	203	7	16	
TITOLO DI STUDIO																
LAUREA	190	3	23	10	11	4	13	4	24	4	8	71	82	25	1	
LICENZA MEDIA SUPERIORE	817	12	59	37	79	22	61	22	35	23	46	165	282	83	17	
LICENZA MEDIA INFERIORE	1117	5	35	86	139	33	63	45	7	12	43	96	372	29	28	
LICENZA ELEMENTARE	1005	4	20	38	61	18	71	25	7	5	43	41	247	14	18	
NESSUN TITOLO	350	0	1	4	6	3	10	3	1	0	13	2	44	0	4	
CLASSE SOCIO-PROFESSIONALE																
CETI SUPERIORI A	139	1	19	8	15	5	16	6	14	7	6	49	64	36	1	
CETI MEDI																
FASCIA ALTA B1	686	6	31	40	77	17	36	20	19	14	36	112	246	58	13	
FASCIA BASSA B2	151	1	9	11	14	2	7	4	1	2	4	28	57	11	2	
AGRICOLTORI B3	109	0	3	4	9	2	5	4	0	1	6	4	28	1	4	
INTELLETTUALI																
DOCENTI C1	98	2	11	2	3	2	9	2	10	3	5	24	25	5	1	
STUDENTI C2	336	4	19	33	41	10	21	15	7	4	11	49	93	16	8	
OPERAI																
FASCIA ALTA D1	361	1	8	26	58	15	21	11	1	4	11	27	112	4	13	
FASCIA BASSA D2	163	0	3	15	25	1	9	6	1	1	6	8	48	2	9	
BRACCianti D3	9	0	0	0	0	1	0	0	0	0	0	0	1	0	0	
PENSIONATI ED ALTRI																
FASCIA ALTA F1	395	3	11	20	22	8	24	13	11	3	20	34	135	11	10	
FASCIA BASSA F2	672	4	13	14	27	12	37	12	5	2	27	21	141	3	5	
CASALINGHE FAM.NON OPERAIE																
FASCIA ALTA E1	127	1	5	1	3	2	9	1	3	2	9	11	32	2	1	
FASCIA BASSA E2	158	0	5	1	1	0	13	2	1	1	7	6	29	2	0	
CASALINGHE FAM. OPERAIE																
FASCIA ALTA E3	35	0	0	0	2	2	3	0	0	0	2	1	10	0	0	
FASCIA BASSA E4	42	0	0	0	0	0	8	0	0	0	3	1	6	0	0	
CONDIZIONE PROFESSIONALE																
IMPR/POSS/DIR/LIB.PROF (1)	139	1	19	8	15	5	16	6	14	7	6	49	64	36	1	
IMPIEGATI (2)	450	5	22	24	41	11	18	15	14	10	19	100	171	47	9	
NEGOZIANI E ARTIGIANI (3)	229	1	11	15	30	5	19	7	4	5	15	25	76	14	3	
AGENTI/LAV. IN PROPRIO (4)	97	0	4	7	14	2	5	1	0	1	3	7	34	3	2	
AGRICOLTORI (5)	109	0	3	4	9	2	5	4	0	1	6	4	28	1	4	
INSEGNANTI E GIORNALISTI (6)	98	2	11	2	3	2	9	2	10	3	5	24	25	5	1	
OPERAI E OPERAI AGRICOLI (7)	533	1	11	41	83	17	30	17	2	4	17	35	161	7	22	
CASALINGHE CON CAPOFAMIGLIA																
DI CAT. 1 (8)	26	1	2	0	0	1	2	0	2	1	1	6	7	2	0	
DI CAT. 2,6 (9)	60	1	4	1	2	1	4	1	0	0	3	6	17	1	0	
DI CAT. 3-5 (10)	81	0	1	0	1	0	5	1	0	1	4	2	12	0	0	
DI CAT. 7 (11)	77	0	0	0	2	3	10	0	0	0	5	2	16	0	0	
ALTRE CAT. (12)	117	0	3	1	1	0	11	2	1	1	8	3	25	2	0	
STUDENTI (13)	336	4	19	33	41	10	21	15	7	4	11	49	93	16	8	
PENSIONATI (14)	961	7	21	25	39	17	56	23	14	4	44	47	241	12	9	
ALTRI (15)	166	1	6	14	15	5	7	4	3	2	6	16	58	7	6	
AMPIEZZA CENTRI																
FINO 10 MILA ABITANTI	1041	7	35	44	95	17	84	42	12	12	71	72	214	23	21	
10 - 30 MILA ABITANTI	728	4	23	41	58	23	28	16	14	9	17	66	208	27	14	
30 - 100 MILA ABITANTI	353	2	10	20	24	10	0	1	7	3	1	38	133	20	7	
100 - 250 MILA ABITANTI	984	9	63	43	107	30	106	38	20	15	63	106	289	50	20	
OLTRE 250 MILA ABITANTI	374	2	7	27	13	0	0	0	21	4	1	93	186	31	5	
COMUNI																
CAPOLUOGHI	1230	11	64	62	108	30	107	38	40	19	64	181	425	73	23	
NON CAPOLUOGHI	2250	13	74	113	188	49	112	59	34	25	89	194	604	78	44	

Lettori in un giorno medio delle testate AUDIPRESS più lette nella Regione

Analisi secondo: ● caratteri socio-demografici

(valori assoluti × 1.000)

ADULTI	Totale	L'Unità	Sette	Il Venerdì
POPOLAZIONE	3480	185	170	428
SESSO				
UOMINI	1666	132	97	256
DONNE	1814	53	73	172
RESPONSABILI ACQUISTI	1524	63	66	157
RESPONSABILI ACQ. UOMINI	165	20	12	31
RESPONSABILI ACQ. DONNE	1359	43	54	126
ETA'				
14-17 ANNI	171	5	7	14
18-24 ANNI	398	13	28	64
25-34 ANNI	595	34	39	111
35-44 ANNI	543	39	30	84
45-54 ANNI	513	29	28	68
55-64 ANNI	518	29	19	51
65 ANNI E OLTRE	742	37	19	36
CLASSE SOCIO-ECONOMICA				
SUPERIORE, MEDIO-SUPERIORE	415	19	55	135
MEDIA OLTRE 2.650.000	1531	84	67	188
MEDIA FINO 2.650.000	607	26	35	66
MEDIO-INFERIORE, INFERIORE	927	55	14	38
TITOLO DI STUDIO				
LAUREA	190	12	29	72
LICENZA MEDIA SUPERIORE	817	46	76	194
LICENZA MEDIA INFERIORE	1117	54	44	112
LICENZA ELEMENTARE	1005	63	20	48
NESSUN TITOLO	350	9	2	3
CLASSE SOCIO-PROFESSIONALE				
CETI SUPERIORI A	139	10	24	53
CETI MEDI				
FASCIA ALTA B1	686	37	32	118
FASCIA BASSA B2	151	13	10	34
AGRICOLTORI B3	109	4	0	3
INTELLETTUALI				
DOCENTI C1	98	7	11	21
STUDENTI C2	336	14	29	61
OPERAI				
FASCIA ALTA D1	361	26	9	31
FASCIA BASSA D2	163	7	6	12
BRACCIANTI D3	9	0	0	0
PENSIONATI ED ALTRI				
FASCIA ALTA F1	395	20	15	36
FASCIA BASSA F2	672	37	18	28
CASALINGHE FAM. NON OPERAIE				
FASCIA ALTA E1	127	4	6	17
FASCIA BASSA E2	158	3	8	10
CASALINGHE FAM. OPERAIE				
FASCIA ALTA E3	35	1	1	1
FASCIA BASSA E4	42	1	1	2
CONDIZIONE PROFESSIONALE				
IMPR/POSS/DIR/LIB.PROF (1)	139	10	24	53
IMPIEGATI (2)	450	33	30	109
NEGOZIANI E ARTIGIANI (3)	229	10	5	26
AGENTI/LAV. IN PROPRIO (4)	97	5	4	10
AGRICOLTORI (5)	109	4	0	3
INSEGNANTI E GIORNALISTI (6)	98	7	11	21
OPERAI E OPERAI AGRICOLI (7)	533	33	15	43
CASALINGHE CON CAPOFAMIGLIA				
DI CAT. 1 (8)	26	1	3	7
DI CAT. 2,6 (9)	60	1	6	10
DI CAT. 3-5 (10)	81	2	2	3
DI CAT. 7 (11)	77	2	1	4
ALTRE CAT. (12)	117	3	4	7
STUDENTI (13)	336	14	29	61
PENSIONATI (14)	961	53	25	55
ALTRI (15)	166	7	11	16
AMPIEZZA CENTRI				
FINO 10 MILA ABITANTI	1041	49	35	65
10 - 30 MILA ABITANTI	728	38	29	79
30 - 100 MILA ABITANTI	353	20	16	46
100 - 250 MILA ABITANTI	984	45	76	144
OLTRE 250 MILA ABITANTI	374	33	15	94
COMUNI				
CAPOLUOGHI	1230	73	82	209
NON CAPOLUOGHI	2250	112	88	219

Emilia - Romagna

Lettori in un giorno medio delle testate AUDIPRESS più lette nella Regione

Analisi secondo: ● caratteri socio-demografici

(percentuali di composizione)

ADULTI	Totale	Avvenire	Corriere della Sera	Corriere dello Sport-Stadio	La Gazzetta dello Sport	Gazzetta di Modena-Carpi	Gazzetta di Parma	Gazzetta di Reggio	Il Giornale	L'Indipendente	Libertà	La Repubblica	Il Resto del Carlino	Il Sole 24 Ore	Tutto-Sport
SESSO	POPOLAZIONE	100.0	100.0	100.0	100.0	100.0	100.0	100.0	100.0	100.0	100.0	100.0	100.0	100.0	100.0
UOMINI	47.9	49.5	53.8	90.4	89.2	63.4	48.7	58.5	59.1	71.3	51.9	56.9	56.9	67.3	89.7
DONNE	52.1	50.5	46.2	9.6	10.8	36.6	51.3	41.5	40.9	28.7	48.1	43.1	43.1	32.7	10.3
RESPONSABILI ACQUISTI	43.8	39.1	42.1	14.4	12.7	28.1	39.8	33.6	37.2	20.6	43.0	38.4	37.9	31.8	11.9
RESPONSABILI ACQ. UOMINI	4.7	4.0	7.2	10.3	7.5	2.1	1.3	4.1	1.9	1.0	7.3	5.3	5.2	8.1	7.9
RESPONSABILI ACQ. DONNE	39.1	35.1	34.9	4.2	5.2	26.0	38.5	29.5	35.2	19.5	35.6	33.1	32.7	23.7	4.0
ETA'															
14-17 ANNI	4.9	5.8	4.3	9.3	7.7	7.4	2.9	7.1	3.9	2.5	4.2	1.9	3.5	2.8	8.5
18-24 ANNI	11.4	24.6	13.5	23.3	19.5	15.5	10.3	13.2	8.2	12.2	9.9	15.6	13.2	12.5	21.4
25-34 ANNI	17.1	14.2	20.4	15.4	23.1	18.3	17.7	18.6	21.5	26.5	15.0	25.3	19.3	30.1	13.3
35-44 ANNI	15.6	3.3	17.4	19.0	17.2	20.0	14.9	19.7	20.0	20.0	17.6	20.8	15.9	21.8	20.8
45-54 ANNI	14.8	19.1	18.9	15.3	14.4	14.8	16.0	14.3	21.8	17.1	16.8	17.9	16.2	17.3	19.5
55-64 ANNI	14.9	7.8	11.8	11.3	10.7	15.5	17.1	12.5	10.1	15.7	17.5	11.2	14.9	10.1	11.0
65 ANNI E OLTRE	21.3	25.3	13.7	6.5	7.3	8.4	21.0	14.6	14.5	5.9	19.0	7.2	17.0	5.5	5.6
CLASSE SOCIO-ECONOMICA															
SUPERIORE, MEDIO-SUPERIORE	11.9	25.3	28.7	12.3	12.4	15.0	18.3	7.1	44.6	29.9	17.3	28.8	15.5	34.3	4.4
MEDIA OLTRE 2.650.000	44.0	49.7	42.4	56.2	56.8	52.0	41.0	51.6	41.0	54.3	48.5	47.8	48.5	51.4	59.1
MEDIA FINO 2.650.000	17.4	15.7	19.2	13.9	12.6	11.0	21.6	10.6	11.0	10.7	15.9	13.9	16.3	9.6	12.1
MEDIO-INFERIORE, INFERIORE	26.6	9.3	9.8	17.5	18.3	22.0	19.1	30.7	3.4	5.2	18.3	9.5	19.7	4.7	24.3
TITOLO DI STUDIO															
LAUREA	5.5	10.8	16.4	5.5	3.6	5.4	6.1	3.8	32.0	9.0	5.3	18.9	8.0	16.3	1.7
LICENZA MEDIA SUPERIORE	23.5	49.9	43.0	21.1	26.7	27.9	27.9	22.3	47.4	53.0	29.9	43.9	27.5	55.0	25.2
LICENZA MEDIA INFERIORE	32.1	22.7	25.2	49.1	47.0	40.9	28.7	45.7	9.1	26.7	28.2	25.6	36.2	19.5	41.2
LICENZA ELEMENTARE	28.9	16.3	14.6	22.0	20.6	22.1	32.6	25.6	9.5	10.9	27.9	11.0	24.0	9.0	26.6
NESSUN TITOLO	10.1	0.3	0.9	2.2	2.0	3.8	4.7	2.6	2.0	0.4	8.6	0.6	4.3	0.2	5.3
CLASSE SOCIO-PROFESSIONALE															
CETI SUPERIORI A	4.0	4.0	13.5	4.4	5.1	5.8	7.1	6.6	19.6	15.8	3.8	13.1	6.2	23.5	1.7
CETI MEDI															
FASCIA ALTA B1	19.7	25.7	22.9	22.7	25.8	21.3	16.5	20.0	25.8	32.9	23.3	29.9	23.9	38.2	19.8
FASCIA BASSA B2	4.3	4.2	6.6	6.5	4.9	2.6	3.4	4.6	1.8	4.3	2.3	7.4	5.6	7.0	2.7
AGRICOLTORI B3	3.1	0.0	1.8	2.5	2.9	2.0	2.3	3.7	0.4	2.8	4.1	1.1	2.7	0.6	5.5
INTELLETTUALI															
DOCENTI C1	2.8	8.6	7.7	1.1	1.1	3.1	4.1	1.8	14.0	6.4	3.4	6.3	2.5	3.3	1.2
STUDENTI C2	9.7	16.2	13.9	18.7	13.9	12.1	9.8	15.3	10.0	8.3	7.1	13.2	9.1	10.3	12.4
OPERAI															
FASCIA ALTA D1	10.4	4.1	6.1	15.0	19.7	18.4	9.7	11.4	1.7	8.7	7.1	7.1	10.9	3.0	20.0
FASCIA BASSA D2	4.7	1.2	2.0	8.4	8.3	1.3	4.2	6.3	1.4	1.3	4.2	2.3	4.6	1.6	13.5
BRACCIANTI D3	0.3	0.3	0.0	0.0	0.0	1.9	0.1	0.1	0.0	0.0	0.1	0.0	0.1	0.0	0.0
PENSIONATI ED ALTRI															
FASCIA ALTA F1	11.3	13.0	8.2	11.5	7.3	10.4	11.0	13.5	14.3	7.2	13.1	9.0	13.1	7.5	14.2
FASCIA BASSA F2	19.3	15.1	9.6	8.3	8.9	15.2	17.0	12.7	6.2	5.1	17.8	5.7	13.7	1.9	7.8
CASALINGHE FAM. NON OPERAIE															
FASCIA ALTA E1	3.7	4.4	3.9	0.4	1.2	2.3	4.2	1.2	3.6	4.7	6.1	2.9	3.1	1.6	0.8
FASCIA BASSA E2	4.5	2.0	3.8	0.3	0.2	0.3	5.8	2.5	1.3	2.0	4.4	1.5	2.8	1.2	0.1
CASALINGHE FAM. OPERAIE															
FASCIA ALTA E3	1.0	0.3	0.1	0.1	0.5	2.7	1.2	0.0	0.0	0.0	1.3	0.2	1.0	0.0	0.3
FASCIA BASSA E4	1.2	0.8	0.1	0.1	0.1	0.5	3.5	0.5	0.0	0.5	1.8	0.3	0.6	0.3	0.0
CONDIZIONE PROFESSIONALE															
IMPR/POSS/DIR/LIB.PROF (1)	4.0	4.0	13.5	4.4	5.1	5.8	7.1	6.6	19.6	15.8	3.8	13.1	6.2	23.5	1.7
IMPIEGATI (2)	12.9	22.2	16.1	13.7	14.0	14.1	8.2	15.3	18.6	22.3	12.4	26.7	16.7	31.3	13.8
NEGOZIANI E ARTIGIANI (3)	6.6	3.6	8.2	8.5	10.0	5.9	8.8	7.2	5.6	10.9	9.8	6.8	7.4	9.2	4.8
AGENTI/LAV. IN PROPRIO (4)	2.8	1.5	2.8	4.3	4.6	2.5	2.2	1.1	0.6	1.8	1.9	1.9	3.3	1.8	2.6
AGRICOLTORI (5)	3.1	0.0	1.8	2.5	2.9	2.0	2.3	3.7	0.4	2.8	4.1	1.1	2.7	0.6	5.5
INSEGNANTI E GIORNALISTI (6)	2.8	8.6	7.7	1.1	1.1	3.1	4.1	1.8	14.0	6.4	3.4	6.3	2.5	3.3	1.2
OPERAI E OPERAI AGRICOLI (7)	15.3	5.5	8.1	23.4	28.0	21.6	13.9	17.8	3.0	10.0	11.4	9.4	15.6	4.6	33.5
CASALINGHE CON CAPOFAMIGLIA															
DI CAT. 1 (8)	0.8	2.2	1.5	0.0	0.0	1.2	1.0	0.2	2.9	2.9	0.5	1.7	0.7	1.2	0.0
DI CAT. 2,6 (9)	1.7	2.5	3.1	0.4	0.8	0.8	1.8	0.5	0.6	0.0	2.2	1.5	1.7	0.3	0.6
DI CAT. 3-5 (10)	2.3	0.3	0.9	0.0	0.4	0.6	2.4	1.2	0.3	1.3	2.8	0.5	1.2	0.2	0.1
DI CAT. 7 (11)	2.2	1.1	0.2	0.3	0.7	3.1	4.8	0.5	0.0	0.5	3.1	0.5	1.6	0.3	0.3
ALTRE CAT. (12)	3.4	1.5	2.1	0.3	0.2	0.1	4.9	1.8	1.1	2.4	5.0	0.8	2.4	1.1	0.2
STUDENTI (13)	9.7	16.2	13.9	18.7	13.9	12.1	9.8	15.3	10.0	8.3	7.1	13.2	9.1	10.3	12.4
PENSIONATI (14)	27.6	27.9	15.6	14.2	13.3	21.1	25.5	23.5	19.2	10.3	28.5	12.4	23.4	7.6	13.7
ALTRI (15)	4.8	2.9	4.6	8.2	5.0	5.9	3.3	3.7	4.1	4.2	4.0	4.2	5.6	4.6	9.6
AMPIEZZA CENTRI															
FINO 10 MILA ABITANTI	29.9	30.4	25.4	25.0	32.0	21.6	38.5	43.5	15.6	27.5	46.5	19.2	20.8	15.0	30.7
10 - 30 MILA ABITANTI	20.9	16.2	16.6	23.7	19.4	28.3	12.6	16.5	18.8	19.9	11.4	17.6	20.2	17.8	21.3
30 - 100 MILA ABITANTI	10.1	6.8	7.4	11.3	8.1	12.2	0.0	0.8	9.6	7.0	0.3	10.2	12.9	13.4	10.9
100 - 250 MILA ABITANTI	28.3	38.1	45.6	24.6	36.0	37.9	48.6	39.1	27.6	35.7	41.4	28.3	28.1	33.2	29.4
OLTRE 250 MILA ABITANTI	10.7	8.5	5.0	15.4	4.4	0.0	0.2	0.1	28.5	9.9	0.4	24.7	18.1	20.7	7.6
COMUNI															
CAPOLUOGHI	35.3	46.3	46.5	35.3	36.4	37.9	48.8	39.2	54.5	43.0	41.8	48.2	41.3	48.4	33.9
NON CAPOLUOGHI	64.7	53.7	53.5	64.7	63.6	62.1	51.2	60.8	45.5	57.0	58.2	51.8	58.7	51.6	66.1

Lettori in un giorno medio delle testate AUDIPRESS più lette nella Regione
 Analisi secondo: ● caratteri socio-demografici (percentuali di composizione)

ADULTI	Totale	L'Unità	Sette	Il Venerdì
POPOLAZIONE	100.0	100.0	100.0	100.0
SESSO				
UOMINI	47.9	71.6	56.9	59.8
DONNE	52.1	28.4	43.1	40.2
RESPONSABILI ACQUISTI	43.8	33.9	38.8	36.6
RESPONSABILI ACQ. UOMINI	4.7	10.7	7.0	7.3
RESPONSABILI ACQ. DONNE	39.1	23.2	31.7	29.4
ETA'				
14-17 ANNI	4.9	2.5	4.4	3.3
18-24 ANNI	11.4	6.9	16.3	15.0
25-34 ANNI	17.1	18.5	23.1	26.0
35-44 ANNI	15.6	20.9	17.7	19.6
45-54 ANNI	14.8	15.5	16.5	15.8
55-64 ANNI	14.9	15.8	10.9	11.9
65 ANNI E OLTRE	21.3	19.9	11.1	8.4
CLASSE SOCIO-ECONOMICA				
SUPERIORE, MEDIO-SUPERIORE	11.9	10.5	32.1	31.6
MEDIA OLTRE 2.650.000	44.0	45.6	39.2	44.0
MEDIA FINO 2.650.000	17.4	14.2	20.4	15.5
MEDIO-INFERIORE, INFERIORE	26.6	29.8	8.3	8.9
TITOLO DI STUDIO				
LAUREA	5.5	6.6	17.1	16.8
LICENZA MEDIA SUPERIORE	23.5	24.7	44.6	45.3
LICENZA MEDIA INFERIORE	32.1	29.3	26.0	26.2
LICENZA ELEMENTARE	28.9	34.3	11.5	11.2
NESSUN TITOLO	10.1	5.1	0.9	0.6
CLASSE SOCIO-PROFESSIONALE				
CETI SUPERIORI A	4.0	5.5	14.4	12.4
CETI MEDI				
FASCIA ALTA B1	19.7	20.3	19.0	27.7
FASCIA BASSA B2	4.3	7.3	5.7	7.9
AGRICOLTORI B3	3.1	2.0	0.3	0.8
INTELLETTUALI				
DOCENTI C1	2.8	3.7	6.3	4.9
STUDENTI C2	9.7	7.5	17.3	14.3
OPERAI				
FASCIA ALTA D1	10.4	14.0	5.5	7.2
FASCIA BASSA D2	4.7	3.5	3.4	2.8
BRACCIANTI D3	0.3	0.1	0.0	0.0
PENSIONATI ED ALTRI				
FASCIA ALTA F1	11.3	10.9	8.8	8.5
FASCIA BASSA F2	19.3	20.3	10.3	6.5
CASALINGHE FAM.NON OPERAIE				
FASCIA ALTA E1	3.7	2.0	3.7	3.9
FASCIA BASSA E2	4.5	1.8	4.7	2.3
CASALINGHE FAM. OPERAIE				
FASCIA ALTA E3	1.0	0.7	0.3	0.3
FASCIA BASSA E4	1.2	0.4	0.4	0.6
CONDIZIONE PROFESSIONALE				
IMPR/POSS/DIR/LIB.PROF (1)	4.0	5.5	14.4	12.4
IMPIEGATI (2)	12.9	17.7	17.6	25.4
NEGOZIANI E ARTIGIANI (3)	6.6	5.4	2.8	6.1
AGENTI/LAV. IN PROPRIO (4)	2.8	2.8	2.3	2.3
AGRICOLTORI (5)	3.1	2.0	0.3	0.8
INSEGNANTI E GIORNALISTI (6)	2.8	3.7	6.3	4.9
OPERAI E OPERAI AGRICOLI (7)	15.3	17.6	8.8	10.0
CASALINGHE CON CAPOFAMIGLIA				
DI CAT. 1 (8)	0.8	0.6	1.5	1.5
DI CAT. 2,6 (9)	1.7	0.7	3.3	2.4
DI CAT. 3-5 (10)	2.3	0.9	1.4	0.6
DI CAT. 7 (11)	2.2	1.2	0.7	0.9
ALTRE CAT. (12)	3.4	1.6	2.1	1.7
STUDENTI (13)	9.7	7.5	17.3	14.3
PENSIONATI (14)	27.6	28.8	14.7	12.9
ALTRI (15)	4.8	4.0	6.4	3.7
AMPIEZZA CENTRI				
FINO 10 MILA ABITANTI	29.9	26.6	20.3	15.2
10 - 30 MILA ABITANTI	20.9	20.3	16.9	18.4
30 - 100 MILA ABITANTI	10.1	10.9	9.5	10.7
100 - 250 MILA ABITANTI	28.3	24.5	44.6	33.7
OLTRE 250 MILA ABITANTI	10.7	17.6	8.7	22.0
COMUNI				
CAPOLUOGHI	35.3	39.5	48.2	48.9
NON CAPOLUOGHI	64.7	60.5	51.8	51.1

Emilia - Romagna

Lettori in un giorno medio delle testate AUDIPRESS più lette nella Regione

Analisi secondo: ● provincie

(valori assoluti × 1.000)

ADULTI

	Totale	Bologna	Pia- cenza	Reggio Emilia	Modena	Parma	Ferrara	Ravenna	Forlì
POPOLAZIONE	3480	831	247	361	521	361	332	313	514
AVVENIRE	24	6	3	5	3	2	1	3	1
CORRIERE DELLA SERA	138	13	19	10	14	36	13	17	16
CORRIERE DELLO SPORT-STADIO	175	60	4	9	21	10	19	17	35
LA GAZZETTA DELLO SPORT	296	27	29	50	50	36	31	22	51
GAZZETTA DI MODENA/CARPI	80	1	0	1	78	0	0	0	0
GAZZETTA DI PARMA	219	0	1	5	1	212	0	0	0
GAZZETTA DI REGGIO	98	0	0	95	2	0	0	0	0
IL GIORNALE	74	32	9	5	7	9	5	3	4
L'INDIPENDENTE	43	9	5	7	6	11	1	1	4
LIBERTA'	153	1	149	1	0	2	0	0	0
LA REPUBBLICA	375	152	14	20	38	34	27	32	58
IL RESTO DEL CARLINO	1029	365	0	101	129	3	110	118	201
IL SOLE 24 ORE	151	54	5	9	19	23	8	11	22
TUTTOSPORT	67	16	4	6	7	4	13	6	11
L'UNITA'	185	62	4	31	33	5	16	17	16
QUOTIDIANI AUDIPRESS	1924	489	169	204	245	243	145	162	268

(percentuali di composizione)

	POPOLAZIONE	100.0	23.9	7.1	10.4	15.0	10.4	9.5	9.0	14.8
AVVENIRE	100.0	26.7	11.1	19.4	13.6	8.1	4.5	10.8	5.8	
CORRIERE DELLA SERA	100.0	9.6	14.0	7.3	10.1	26.2	9.5	12.1	11.3	
CORRIERE DELLO SPORT-STADIO	100.0	34.3	2.1	5.4	11.9	5.7	10.7	9.6	20.3	
LA GAZZETTA DELLO SPORT	100.0	9.3	9.7	16.9	16.9	12.1	10.4	7.6	17.2	
GAZZETTA DI MODENA/CARPI	100.0	0.9	0.0	1.2	97.3	0.0	0.2	0.2	0.1	
GAZZETTA DI PARMA	100.0	0.2	0.5	2.1	0.3	96.8	0.0	0.0	0.0	
GAZZETTA DI REGGIO	100.0	0.3	0.0	97.4	2.0	0.3	0.0	0.0	0.0	
IL GIORNALE	100.0	43.6	12.3	6.2	9.8	11.8	6.8	3.9	5.6	
L'INDIPENDENTE	100.0	20.2	12.7	16.1	12.8	25.3	2.5	1.8	8.5	
LIBERTA'	100.0	0.7	97.2	0.4	0.0	1.3	0.1	0.1	0.1	
LA REPUBBLICA	100.0	40.7	3.6	5.5	10.2	9.0	7.1	8.6	15.4	
IL RESTO DEL CARLINO	100.0	35.5	0.0	9.8	12.6	0.3	10.7	11.5	19.6	
IL SOLE 24 ORE	100.0	35.7	3.5	6.2	12.4	14.9	5.6	7.1	14.4	
TUTTOSPORT	100.0	23.9	5.6	9.5	10.0	6.5	19.2	8.5	16.9	
L'UNITA'	100.0	33.8	1.9	16.5	18.1	2.8	8.9	9.2	8.9	
QUOTIDIANI AUDIPRESS	100.0	25.4	8.8	10.6	12.7	12.6	7.5	8.4	13.9	

Emilia - Romagna

Lettori in un giorno medio delle testate AUDIPRESS più lette nella Regione
 Analisi secondo: ● duplicazioni di lettura (valori assoluti × 1.000)

ADULTI	Totale	Avvenire	Corriere della Sera	Corriere dello Sport-Stadio	La Gazzetta dello Sport	Gazzetta di Modena-Carpi	Gazzetta di Parma	Gazzetta di Reggio	Il Giornale	L'Indipendente	Libertà	La Repubblica	Il Resto del Carlino	Il Sole 24 Ore	Tuttosport	L'Unità
POPOLAZIONE	3480	24	138	175	296	80	219	98	74	43	153	375	1029	151	67	185
AVVENIRE.....	24	24	2	2	2	2	2	1	3	1	2	2	10	3	0	1
CORRIERE DELLA SERA.....	138	2	138	9	21	5	25	4	10	5	13	32	44	15	4	8
CORRIERE DELLO SPORT-STADIO.....	175	2	9	175	65	6	9	3	4	4	2	31	95	17	24	26
LA GAZZETTA DELLO SPORT.....	296	2	21	65	296	18	32	19	6	8	24	36	121	20	26	35
GAZZETTA DI MODENA/CARPI.....	80	2	5	6	18	80	0	1	3	1	0	10	42	7	3	11
GAZZETTA DI PARMA.....	219	2	25	9	32	0	219	1	7	8	2	24	3	16	4	5
GAZZETTA DI REGGIO.....	98	1	4	3	19	1	1	98	2	1	0	8	40	4	2	10
IL GIORNALE.....	74	3	10	4	6	3	7	2	74	4	6	24	33	13	2	4
L'INDIPENDENTE.....	43	1	5	4	8	1	8	1	4	43	5	11	15	5	1	3
LIBERTÀ.....	153	2	13	2	24	0	2	0	6	5	153	11	1	5	3	2
LA REPUBBLICA.....	375	2	32	31	36	10	24	8	24	11	11	375	159	45	10	39
IL RESTO DEL CARLINO.....	1029	10	44	95	121	42	3	40	33	15	1	159	1029	78	36	77
IL SOLE 24 ORE.....	151	3	15	17	20	7	16	4	13	5	5	45	78	151	3	15
TUTTOSPORT.....	67	0	4	24	26	3	4	2	2	1	3	10	36	3	67	7
L'UNITÀ.....	185	1	8	26	35	11	5	10	4	3	2	39	77	15	7	185
SUPPLEMENTI																
SETTE (ultimi 7 giorni).....	170	3	47	7	17	5	18	10	8	5	17	32	62	18	2	6
IL VENERDI' (ultimi 7 giorni).....	428	3	37	32	48	7	24	12	20	11	12	183	184	40	7	28

ADULTI	Totale	Corriere della Sera	Corriere dello Sport-Stadio	La Gazzetta dello Sport	La Nazione	La Repubblica	Il Sole 24 Ore	Il Tirreno	Tutto-Sport	L'Unità	Sette	Il Venerdì	
SESSO	POPOLAZIONE	3138	64	88	289	972	303	98	563	65	115	85	370
UOMINI	1494	38	82	253	564	177	59	336	61	83	49	210	
DONNE	1644	26	6	37	408	126	39	227	4	32	36	160	
RESPONSABILI ACQUISTI	1330	22	11	37	314	103	29	187	5	37	30	135	
RESPONSABILI ACQ. UOMINI	103	1	7	12	31	10	6	28	2	8	3	18	
RESPONSABILI ACQ. DONNE	1227	21	3	25	283	93	23	159	3	29	27	117	
ETA'													
14-17 ANNI	141	2	8	20	46	11	2	33	8	5	3	17	
18-24 ANNI	374	10	14	67	138	44	12	92	14	8	16	53	
25-34 ANNI	552	10	24	90	222	73	27	116	12	22	16	96	
35-44 ANNI	502	7	14	48	182	62	23	104	13	31	12	70	
45-54 ANNI	454	16	12	30	135	49	22	88	10	22	15	62	
55-64 ANNI	446	9	10	23	126	34	10	69	5	10	9	37	
65 ANNI E OLTRE	669	11	6	10	123	30	3	61	3	17	13	35	
CLASSE SOCIO-ECONOMICA													
SUPERIORE, MEDIO-SUPERIORE	359	25	8	41	168	85	40	78	4	15	26	97	
MEDIA OLTRE 2.650.000	1335	23	49	151	479	138	45	254	37	54	34	172	
MEDIA FINO 2.650.000	557	10	12	34	140	39	8	103	6	16	14	64	
MEDIO-INFERIORE, INFERIORE	887	6	19	63	185	40	4	127	19	30	9	37	
TITOLO DI STUDIO													
LAUREA	128	9	1	5	46	39	17	20	0	9	12	50	
LICENZA MEDIA SUPERIORE	719	29	18	87	275	133	61	155	16	22	38	161	
LICENZA MEDIA INFERIORE	1012	21	47	143	394	90	11	231	29	40	27	109	
LICENZA ELEMENTARE	964	6	21	49	225	37	9	128	19	38	6	45	
NESSUN TITOLO	315	0	1	5	31	3	0	28	1	5	1	4	
CLASSE SOCIO-PROFESSIONALE													
CETI SUPERIORI A	105	7	2	12	51	29	17	19	0	5	10	37	
CETI MEDI													
FASCIA ALTA B1	620	20	26	83	263	100	49	133	18	29	22	108	
FASCIA BASSA B2	120	2	2	14	41	18	4	37	1	9	3	23	
AGRICOLTORI B3	39	0	0	2	10	1	0	5	0	1	2	2	
INTELLETTUALI													
DOCENTI C1	60	3	0	2	19	15	6	11	0	2	4	20	
STUDENTI C2	287	7	15	48	105	43	7	65	11	9	12	58	
OPERAI													
FASCIA ALTA D1	310	3	14	56	121	13	3	55	12	18	5	20	
FASCIA BASSA D2	173	1	10	23	52	11	1	43	8	10	2	9	
BRACCIANTI D3	6	0	2	0	1	0	0	0	0	1	0	0	
PENSIONATI ED ALTRI													
FASCIA ALTA F1	332	5	8	19	109	32	4	56	5	12	10	37	
FASCIA BASSA F2	555	7	8	23	102	17	2	63	6	11	7	21	
CASALINGHE FAM. NON OPERAIE													
FASCIA ALTA E1	180	5	1	4	43	12	2	29	1	4	4	15	
FASCIA BASSA E2	197	1	1	1	30	7	3	29	0	3	4	12	
CASALINGHE FAM. OPERAIE													
FASCIA ALTA E3	66	0	0	0	12	3	0	5	0	1	0	3	
FASCIA BASSA E4	89	1	0	1	12	3	0	11	0	0	1	4	
CONDIZIONE PROFESSIONALE													
IMPR/POSS/DIR/LIB.PROF (1)	105	7	2	12	51	29	17	19	0	5	10	37	
IMPIEGATI (2)	348	13	9	43	148	83	39	77	8	21	15	93	
NEGOZIANI E ARTIGIANI (3)	236	6	9	33	89	19	8	53	8	10	4	21	
AGENTI/LAV. IN PROPRIO (4)	93	1	7	12	39	10	2	20	3	5	3	11	
AGRICOLTORI (5)	39	0	0	2	10	1	0	5	0	1	2	2	
INSEGNANTI E GIORNALISTI (6)	60	3	0	2	19	15	6	11	0	2	4	20	
OPERAI E OPERAI AGRICOLI (7)	488	4	26	78	174	24	5	98	20	29	7	29	
CASALINGHE CON CAPOFAMIGLIA													
DI CAT. 1 (8)	27	2	0	0	7	3	0	6	0	0	2	3	
DI CAT. 2,6 (9)	68	1	0	1	18	7	1	14	0	1	2	8	
DI CAT. 3-5 (10)	101	2	0	3	23	4	2	16	0	3	2	6	
DI CAT. 7 (11)	155	1	0	2	24	6	0	16	0	2	1	7	
ALTRE CAT. (12)	180	2	1	1	25	5	2	23	1	2	2	11	
STUDENTI (13)	287	7	15	48	105	43	7	65	11	9	12	58	
PENSIONATI (14)	742	11	10	21	167	38	5	86	5	21	14	45	
ALTRI (15)	208	4	8	31	72	16	5	54	8	4	6	19	
AMPIEZZA CENTRI													
FINO 10 MILA ABITANTI	766	5	18	72	199	51	16	87	12	35	14	61	
10 - 30 MILA ABITANTI	803	15	28	80	240	72	26	149	20	29	16	89	
30 - 100 MILA ABITANTI	816	24	21	75	262	65	28	155	20	26	31	80	
100 - 250 MILA ABITANTI	395	12	12	39	91	38	13	157	8	11	16	56	
OLTRE 250 MILA ABITANTI	358	8	9	23	179	77	14	13	6	14	8	84	
COMUNI													
CAPOLUOGHI	996	29	24	83	342	134	35	207	17	33	40	159	
NON CAPOLUOGHI	2142	35	64	206	630	169	63	356	49	82	44	211	

Lettori in un giorno medio delle testate AUDIPRESS più lette nella Regione
 Analisi secondo: ● caratteri socio-demografici (percentuali di composizione)

ADULTI	Totale	Corriere della Sera	Corriere dello Sport-Stadio	La Gazzetta dello Sport	La Nazione	La Repubblica	Il Sole 24 Ore	Il Tirreno	Tutto-Sport	L'Unità	Sette	Il Venerdì
POPOLAZIONE	100.0	100.0	100.0	100.0	100.0	100.0	100.0	100.0	100.0	100.0	100.0	100.0
SESSO												
UOMINI	47.6	59.9	93.2	87.4	58.0	58.5	60.0	59.7	93.3	72.5	57.6	56.7
DONNE	52.4	40.1	6.8	12.6	42.0	41.5	40.0	40.3	6.7	27.5	42.4	43.3
RESPONSABILI ACQUISTI	42.4	35.2	12.0	12.8	32.3	34.0	29.5	33.3	8.4	32.4	35.6	36.5
RESPONSABILI ACQ. UOMINI	3.3	1.7	8.3	4.2	3.2	3.2	6.1	5.0	3.5	7.3	3.2	4.9
RESPONSABILI ACQ. DONNE	39.1	33.5	3.7	8.6	29.2	30.8	23.4	28.3	4.9	25.1	32.4	31.6
ETA'												
14-17 ANNI	4.5	2.4	8.8	7.0	4.7	3.5	1.8	5.9	12.7	4.4	3.8	4.6
18-24 ANNI	11.9	15.7	16.1	23.2	14.2	14.5	12.2	16.3	22.2	6.7	19.0	14.3
25-34 ANNI	17.6	15.4	27.7	31.0	22.8	24.2	27.3	20.7	17.9	19.5	19.1	25.9
35-44 ANNI	16.0	10.2	15.6	16.8	18.7	20.6	23.3	18.4	20.2	26.6	14.4	18.9
45-54 ANNI	14.5	24.6	13.4	10.5	13.9	16.1	22.9	15.6	14.8	19.3	17.6	16.8
55-64 ANNI	14.2	13.9	11.3	7.9	13.0	11.1	9.8	12.2	8.1	9.0	10.7	10.1
65 ANNI E OLTRE	21.3	17.6	7.1	3.6	12.6	10.0	2.7	10.9	4.2	14.5	15.4	9.4
CLASSE SOCIO-ECONOMICA												
SUPERIORE, MEDIO-SUPERIORE	11.5	38.4	9.0	14.2	17.3	28.2	41.2	13.8	5.6	13.1	31.0	26.1
MEDIA OLTRE 2.650.000	42.5	36.7	55.5	52.2	49.3	45.8	45.7	45.2	56.4	47.4	40.7	46.6
MEDIA FINO 2.650.000	17.7	15.6	13.6	11.8	14.4	12.8	8.6	18.3	9.4	13.8	17.1	17.3
MEDIO-INFERIORE, INFERIORE	28.3	9.3	21.8	21.8	19.0	13.2	4.5	22.7	28.6	25.7	11.2	10.0
TITOLO DI STUDIO												
LAUREA	4.1	13.3	0.9	1.7	4.8	12.7	17.4	3.6	0.6	7.8	13.7	13.5
LICENZA MEDIA SUPERIORE	22.9	45.0	20.8	30.2	28.3	44.0	61.9	27.5	24.3	19.1	45.4	43.6
LICENZA MEDIA INFERIORE	32.3	32.7	53.4	49.6	40.5	29.8	11.3	41.1	45.2	35.1	32.1	29.6
LICENZA ELEMENTARE	30.7	8.7	23.9	16.9	23.2	12.3	9.2	22.8	28.9	33.5	7.2	12.2
NESSUN TITOLO	10.0	0.3	1.0	1.6	3.2	1.1	0.2	4.9	1.1	4.6	1.5	1.1
CLASSE SOCIO-PROFESSIONALE												
CETI SUPERIORI A	3.4	11.6	2.2	4.2	5.2	9.6	17.9	3.3	0.6	4.3	11.6	10.0
CETI MEDI												
FASCIA ALTA B1	19.7	31.7	29.7	28.7	27.1	33.1	50.4	23.6	28.0	25.4	25.5	29.1
FASCIA BASSA B2	3.8	3.2	2.1	4.8	4.2	5.9	3.6	6.7	2.1	7.5	3.5	6.3
AGRICOLTORI B3	1.2	0.1	0.5	0.9	1.1	0.3	0.1	1.0	0.2	1.1	2.1	0.5
INTELLETTUALI												
DOCENTI C1	1.9	4.5	0.0	0.6	2.0	4.9	6.1	2.0	0.3	1.5	4.6	5.4
STUDENTI C2	9.2	11.6	16.9	16.5	10.8	14.1	7.0	11.5	17.5	7.6	13.7	15.7
OPERAI												
FASCIA ALTA D1	9.9	4.7	15.7	19.2	12.4	4.2	3.4	9.7	18.2	16.0	6.2	5.4
FASCIA BASSA D2	5.5	1.5	11.8	7.8	5.4	3.6	1.2	7.7	13.0	8.7	2.0	2.4
BRACCIANTI D3	0.2	0.0	2.0	0.0	0.1	0.0	0.1	0.0	0.0	0.5	0.0	0.0
PENSIONATI ED ALTRI												
FASCIA ALTA F1	10.6	8.1	8.7	6.7	11.2	10.5	3.8	9.9	7.9	10.3	12.3	9.9
FASCIA BASSA F2	17.7	11.1	8.6	8.1	10.4	5.7	1.8	11.3	9.9	10.0	8.4	5.8
CASALINGHE FAM. NON OPERAIE												
FASCIA ALTA E1	5.7	8.5	0.7	1.3	4.5	3.8	2.0	5.2	1.1	3.6	4.7	4.1
FASCIA BASSA E2	6.3	2.2	1.1	0.5	3.1	2.2	2.6	5.2	0.7	2.3	4.3	3.3
CASALINGHE FAM. OPERAIE												
FASCIA ALTA E3	2.1	0.2	0.1	0.1	1.3	1.1	0.0	0.9	0.1	1.0	0.1	0.9
FASCIA BASSA E4	2.8	0.9	0.0	0.4	1.2	1.0	0.1	2.0	0.3	0.3	1.1	1.0
CONDIZIONE PROFESSIONALE												
IMPR/POSS/DIR/LIB.PROF (1)	3.4	11.6	2.2	4.2	5.2	9.6	17.9	3.3	0.6	4.3	11.6	10.0
IMPIEGATI (2)	11.1	19.8	10.3	14.8	15.2	27.4	39.5	13.6	11.6	17.9	17.6	25.2
NEGOZIANI E ARTIGIANI (3)	7.5	9.0	10.3	11.5	9.2	6.4	8.5	9.4	11.6	9.0	4.3	5.7
AGENTI/LAV. IN PROPRIO (4)	3.0	2.2	7.9	4.3	4.0	3.4	2.2	3.5	4.5	4.1	4.1	2.9
AGRICOLTORI (5)	1.2	0.1	0.5	0.9	1.1	0.3	0.1	1.0	0.2	1.1	2.1	0.5
INSEGNANTI E GIORNALISTI (6)	1.9	4.5	0.0	0.6	2.0	4.9	6.1	2.0	0.3	1.5	4.6	5.4
OPERAI E OPERAI AGRICOLI (7)	15.6	6.3	29.4	27.1	17.9	7.8	4.7	17.4	31.2	25.1	8.2	7.9
CASALINGHE CON CAPOFAMIGLIA												
DI CAT. 1 (8)	0.9	2.6	0.3	0.2	0.7	1.1	0.2	1.0	0.4	0.1	2.9	0.9
DI CAT. 2,6 (9)	2.2	1.5	0.1	0.4	1.8	2.2	0.6	2.5	0.3	1.2	1.9	2.1
DI CAT. 3-5 (10)	3.2	3.1	0.3	0.9	2.4	1.2	2.0	2.8	0.2	2.5	2.0	1.6
DI CAT. 7 (11)	4.9	1.2	0.2	0.6	2.5	2.1	0.1	2.9	0.4	1.3	1.1	1.9
ALTRE CAT. (12)	5.7	3.6	1.1	0.3	2.6	1.6	1.8	4.1	1.1	2.1	2.2	2.9
STUDENTI (13)	9.2	11.6	16.9	16.5	10.8	14.1	7.0	11.5	17.5	7.6	13.7	15.7
PENSIONATI (14)	23.7	17.2	11.8	7.2	17.2	12.7	4.7	15.3	8.2	18.4	16.2	12.0
ALTRI (15)	6.6	5.9	8.8	10.6	7.4	5.3	4.6	9.6	11.9	3.7	7.3	5.2
AMPIEZZA CENTRI												
FINO 10 MILA ABITANTI	24.4	7.8	20.2	25.0	20.5	16.8	16.5	15.5	18.2	30.3	16.4	16.5
10 - 30 MILA ABITANTI	25.6	23.7	32.1	27.6	24.7	23.9	26.8	26.6	30.1	25.1	18.7	24.0
30 - 100 MILA ABITANTI	26.0	37.6	23.3	26.0	27.0	21.4	28.2	27.6	30.2	22.4	36.7	21.6
100 - 250 MILA ABITANTI	12.6	19.0	13.7	13.3	9.4	12.5	13.7	27.9	12.5	10.0	19.0	15.2
OLTRE 250 MILA ABITANTI	11.4	11.9	10.7	8.1	18.4	25.4	14.8	2.4	9.0	12.1	9.1	22.8
COMUNI												
CAPOLUOGHI	31.7	45.7	27.2	28.7	35.2	44.1	36.0	36.8	25.4	28.4	47.8	42.9
NON CAPOLUOGHI	68.3	54.3	72.8	71.3	64.8	55.9	64.0	63.2	74.6	71.6	52.2	57.1

Toscana

Lettori in un giorno medio delle testate AUDIPRESS più lette nella Regione

Analisi secondo: ● provincie

(valori assoluti × 1.000)

ADULTI	Totale	Firenze	Massa Carrara	Luca	Livorno	Pisa	Gros-selo	Pistoia	Arezzo	Siena
POPOLAZIONE	3138	1047	184	338	303	339	194	229	271	233
CORRIERE DELLA SERA	64	16	4	10	6	14	4	3	5	2
CORRIERE DELLO SPORT-STADIO	88	35	2	4	7	9	6	7	10	8
LA GAZZETTA DELLO SPORT	289	92	16	26	28	31	20	24	33	18
LA NAZIONE	972	454	48	94	22	51	43	89	81	91
LA REPUBBLICA	303	149	7	18	23	27	13	16	27	22
IL SOLE 24 ORE	98	39	12	11	7	7	4	8	8	3
IL TIRRENO	563	73	51	73	163	121	41	30	3	7
TUTTOSPORT	65	22	5	8	8	8	5	3	4	2
L'UNITA'	115	43	2	6	9	8	9	6	16	15
QUOTIDIANI AUDIPRESS	1645	582	97	154	193	177	88	117	122	115

(percentuali di composizione)

POPOLAZIONE	100.0	33.4	5.9	10.8	9.7	10.8	6.2	7.3	8.6	7.4
CORRIERE DELLA SERA	100.0	25.6	6.8	15.1	9.2	21.2	6.8	4.9	7.8	2.6
CORRIERE DELLO SPORT-STADIO	100.0	39.2	2.3	4.9	8.1	10.4	6.7	7.5	11.6	9.3
LA GAZZETTA DELLO SPORT	100.0	31.9	5.6	9.0	9.6	10.8	7.0	8.4	11.5	6.3
LA NAZIONE	100.0	46.7	4.9	9.6	2.3	5.2	4.4	9.2	8.3	9.4
LA REPUBBLICA	100.0	49.4	2.2	6.0	7.7	9.0	4.3	5.3	9.0	7.2
IL SOLE 24 ORE	100.0	39.4	11.8	10.7	6.7	6.9	4.4	8.7	8.2	3.2
IL TIRRENO	100.0	13.0	9.0	12.9	29.1	21.6	7.3	5.3	0.6	1.2
TUTTOSPORT	100.0	34.3	7.9	12.1	11.7	11.6	8.3	4.5	6.3	3.4
L'UNITA'	100.0	37.5	2.0	5.0	7.9	7.3	7.9	5.4	14.0	13.0
QUOTIDIANI AUDIPRESS	100.0	35.4	5.9	9.4	11.7	10.8	5.3	7.1	7.4	7.0

Lettori in un giorno medio delle testate AUDIPRESS più lette nella Regione
 Analisi secondo: ● duplicazioni di lettura

(valori assoluti × 1.000)

ADULTI	Totale	Corriere della Sera	Corriere dello Sport-Stadio	La Gazzetta dello Sport	La Nazione	La Repubblica	Il Sole 24 Ore	Il Tirreno	Tutto-Sport	L'Unità
POPOLAZIONE	3138	64	88	289	972	303	98	563	65	115
CORRIERE DELLA SERA	64	64	3	9	22	16	5	20	3	3
CORRIERE DELLO SPORT-STADIO	88	3	88	46	46	13	3	24	17	8
LA GAZZETTA DELLO SPORT	289	9	46	289	150	43	15	90	27	22
LA NAZIONE	972	22	46	150	972	147	50	163	33	46
LA REPUBBLICA	303	16	13	43	147	303	31	63	12	26
IL SOLE 24 ORE	98	5	3	15	50	31	98	24	3	7
IL TIRRENO	563	20	24	90	163	63	24	563	26	25
TUTTOSPORT	65	3	17	27	33	12	3	26	65	5
L'UNITA'	115	3	8	22	46	26	7	25	5	115
SUPPLEMENTI										
SETTE (ultimi 7 giorni)	85	16	5	10	31	17	7	24	2	1
IL VENERDI' (ultimi 7 giorni)	370	17	14	52	160	143	28	76	14	22

Marche

Lettori in un giorno medio delle testate AUDIPRESS più lette nella Regione

Analisi secondo: ● caratteri socio-demografici

(valori assoluti × 1.000)

ADULTI	Totale	Corriere Adriatico	Corriere della Sera	Corriere dello Sport Stadio	La Gazzetta dello Sport	Il Messaggero	La Repubblica	Il Resto del Carlino	Il Venerdì	
SESSO	POPOLAZIONE	1228	177	31	46	75	40	68	202	101
UOMINI	591	111	21	38	69	26	40	136	52	
DONNE	637	66	11	8	5	13	28	66	48	
RESPONSABILI ACQUISTI	499	48	11	9	5	12	21	57	36	
RESPONSABILI ACQ. UOMINI	33	3	1	3	3	1	2	10	4	
RESPONSABILI ACQ. DONNE	466	46	9	6	2	10	19	47	32	
ETA'										
14-17 ANNI	61	11	2	4	7	1	2	5	4	
18-24 ANNI	137	24	2	7	19	7	6	22	11	
25-34 ANNI	223	44	9	16	22	6	20	49	25	
35-44 ANNI	196	30	9	8	11	10	15	42	21	
45-54 ANNI	185	35	5	6	9	9	11	34	18	
55-64 ANNI	183	20	1	2	5	5	6	18	11	
65 ANNI E OLTRE	243	15	4	3	1	1	9	33	10	
CLASSE SOCIO-ECONOMICA										
SUPERIORE, MEDIO-SUPERIORE	112	23	8	4	7	5	16	25	25	
MEDIA OLTRE 2.650.000	522	89	13	26	39	21	37	100	50	
MEDIA FINO 2.650.000	170	23	4	5	10	6	9	27	14	
MEDIO-INFERIORE, INFERIORE	424	42	6	11	19	8	6	50	11	
TITOLO DI STUDIO										
LAUREA	65	8	6	1	2	2	14	16	20	
LICENZA MEDIA SUPERIORE	293	60	13	17	22	13	28	69	40	
LICENZA MEDIA INFERIORE	396	68	10	19	43	15	19	74	28	
LICENZA ELEMENTARE	316	37	2	9	8	8	6	37	13	
NESSUN TITOLO	158	4	0	0	0	1	0	7	0	
CLASSE SOCIO-PROFESSIONALE										
CETI SUPERIORI A	36	6	3	1	4	2	5	11	7	
CETI MEDI										
FASCIA ALTA B1	244	52	8	11	20	9	18	62	22	
FASCIA BASSA B2	53	9	2	3	7	2	3	12	5	
AGRICOLTORI B3	38	2	0	1	1	0	1	3	1	
INTELLETTUALI										
DOCENTI C1	33	5	3	2	1	2	8	5	10	
STUDENTI C2	120	25	5	8	16	5	7	17	14	
OPERAI										
FASCIA ALTA D1	135	26	2	11	14	5	7	22	13	
FASCIA BASSA D2	58	8	0	1	3	5	1	8	1	
BRACCianti D3	8	0	0	0	0	0	0	0	0	
PENSIONATI ED ALTRI										
FASCIA ALTA F1	142	15	2	4	5	3	8	22	9	
FASCIA BASSA F2	194	15	3	3	2	1	4	24	4	
CASALINGHE FAM. NON OPERAIE										
FASCIA ALTA E1	64	8	1	1	0	2	4	6	9	
FASCIA BASSA E2	56	4	0	0	0	1	1	3	3	
CASALINGHE FAM. OPERAIE										
FASCIA ALTA E3	27	1	1	1	0	2	0	5	0	
FASCIA BASSA E4	19	1	0	0	0	0	0	1	1	
CONDIZIONE PROFESSIONALE										
IMPR/POSS/DIR/LIB.PROF (1)	36	6	3	1	4	2	5	11	7	
IMPIEGATI (2)	133	33	7	4	6	4	13	36	18	
NEGOZIANI E ARTIGIANI (3)	114	22	2	8	14	6	6	22	6	
AGENTI/LAV. IN PROPRIO (4)	29	3	0	1	5	1	0	9	2	
AGRICOLTORI (5)	38	2	0	1	1	0	1	3	1	
INSEGNANTI E GIORNALISTI (6)	33	5	3	2	1	2	8	5	10	
OPERAI E OPERAI AGRICOLI (7)	201	34	3	12	17	10	8	31	15	
CASALINGHE CON CAPOFAMIGLIA										
DI CAT. 1 (8)	13	2	1	0	0	0	2	2	3	
DI CAT. 2,6 (9)	29	4	0	0	0	1	1	2	5	
DI CAT. 3-5 (10)	37	3	0	1	0	1	0	3	2	
DI CAT. 7 (11)	46	2	1	1	0	2	0	6	1	
ALTRE CAT. (12)	42	4	0	0	0	0	2	1	2	
STUDENTI (13)	120	25	5	8	16	5	7	17	14	
PENSIONATI (14)	280	24	4	4	3	3	10	40	11	
ALTRI (15)	78	8	1	3	6	2	4	13	4	
AMPIEZZA CENTRI										
FINO 10 MILA ABITANTI	477	46	9	19	33	14	15	70	28	
10 - 30 MILA ABITANTI	261	39	6	10	17	9	12	42	18	
30 - 100 MILA ABITANTI	400	63	11	14	20	15	32	79	41	
100 - 250 MILA ABITANTI	90	30	6	4	5	1	9	12	13	
OLTRE 250 MILA ABITANTI	0	0	0	0	0	0	0	0	0	
COMUNI										
CAPOLUOGHI	261	46	11	9	10	9	20	56	29	
NON CAPOLUOGHI	967	131	20	37	65	31	48	146	72	

Lettori in un giorno medio delle testate AUDIPRESS più lette nella Regione

Analisi secondo: ● caratteri socio-demografici

(percentuali di composizione)

ADULTI	Totale	Corriere Adriatico	Corriere della Sera	Corriere dello Sport Stadio	La Gazzetta dello Sport	Il Messaggero	La Repubblica	Il Resto del Carlino	Il Venerdì
POPOLAZIONE	100.0	100.0	100.0	100.0	100.0	100.0	100.0	100.0	100.0
SESSO									
UOMINI	48.1	62.8	65.5	82.8	93.0	66.0	59.5	67.1	52.2
DONNE	51.9	37.2	34.5	17.2	7.0	34.0	40.5	32.9	47.8
RESPONSABILI ACQUISTI	40.7	27.3	34.4	19.0	7.3	29.4	31.4	28.4	35.6
RESPONSABILI ACQ. UOMINI	2.7	1.6	4.5	6.7	4.2	2.8	3.6	4.9	4.2
RESPONSABILI ACQ. DONNE	38.0	25.8	29.8	12.3	3.1	26.5	27.9	23.5	31.4
ETA'									
14-17 ANNI	5.0	6.0	5.2	7.8	9.7	2.7	2.5	2.2	3.9
18-24 ANNI	11.2	13.4	7.8	15.0	25.7	18.6	8.8	11.0	11.3
25-34 ANNI	18.2	24.8	28.8	34.7	29.1	15.8	29.6	24.0	24.8
35-44 ANNI	16.0	16.9	27.9	17.7	14.2	24.8	21.8	20.8	20.9
45-54 ANNI	15.1	19.5	16.1	13.8	12.6	21.6	15.8	16.9	17.5
55-64 ANNI	14.9	11.1	2.7	4.4	7.3	13.5	8.4	8.9	11.3
65 ANNI E OLTRE	19.8	8.3	11.6	6.7	1.4	3.0	13.0	16.3	10.4
CLASSE SOCIO-ECONOMICA									
SUPERIORE, MEDIO-SUPERIORE	9.1	13.0	25.0	8.5	9.3	11.7	23.7	12.6	25.1
MEDIA OLTRE 2.650.000	42.5	50.5	42.9	55.9	51.8	52.7	54.5	49.3	50.2
MEDIA FINO 2.650.000	13.8	12.9	11.5	11.4	13.8	16.0	12.8	13.4	13.8
MEDIO-INFERIORE, INFERIORE	34.5	23.6	20.6	24.2	25.1	19.6	9.1	24.7	10.9
TITOLO DI STUDIO									
LAUREA	5.3	4.6	18.3	1.8	2.2	5.5	21.1	7.9	20.0
LICENZA MEDIA SUPERIORE	23.8	33.9	42.7	37.0	29.5	33.5	41.5	34.2	39.6
LICENZA MEDIA INFERIORE	32.2	38.4	32.5	40.8	57.7	38.7	28.4	36.4	27.8
LICENZA ELEMENTARE	25.7	21.1	6.3	20.1	10.5	19.7	8.6	18.2	12.5
NESSUN TITOLO	12.9	2.0	0.1	0.2	0.2	2.7	0.3	3.2	0.1
CLASSE SOCIO-PROFESSIONALE									
CETI SUPERIORI A	2.9	3.3	11.0	3.2	5.7	5.4	7.9	5.5	7.0
CETI MEDI									
FASCIA ALTA B1	19.9	29.5	26.6	23.1	27.2	23.3	26.5	30.9	21.7
FASCIA BASSA B2	4.3	5.3	6.4	6.8	9.7	6.1	4.9	5.8	5.1
AGRICOLTORI B3	3.1	0.9	0.1	1.3	1.5	0.1	0.9	1.6	0.7
INTELLETTUALI									
DOCENTI C1	2.7	2.6	9.4	3.3	1.4	4.7	12.3	2.7	10.0
STUDENTI C2	9.8	14.0	14.6	17.3	21.5	13.3	11.0	8.5	14.4
OPERAI									
FASCIA ALTA D1	11.0	14.8	7.5	24.7	18.7	13.6	10.7	11.1	13.4
FASCIA BASSA D2	4.7	4.4	1.2	1.3	4.1	12.1	0.9	4.1	1.3
BRACCIANTI D3	0.7	0.0	0.0	0.0	0.0	0.0	0.0	0.0	0.0
PENSIONATI ED ALTRI									
FASCIA ALTA F1	11.5	8.5	7.0	9.0	6.5	6.6	11.3	11.0	9.3
FASCIA BASSA F2	15.8	8.3	9.1	5.7	2.5	3.8	6.3	11.7	4.2
CASALINGHE FAM. NON OPERAIE									
FASCIA ALTA E1	5.2	4.7	2.9	1.8	0.2	4.5	5.4	2.8	8.9
FASCIA BASSA E2	4.6	2.5	0.7	1.0	0.4	1.8	1.7	1.3	2.7
CASALINGHE FAM. OPERAIE									
FASCIA ALTA E3	2.2	0.7	3.0	1.6	0.0	4.3	0.1	2.2	0.3
FASCIA BASSA E4	1.6	0.5	0.4	0.0	0.5	0.3	0.1	0.7	0.9
CONDIZIONE PROFESSIONALE									
IMPR/POSS/DIR/LIB.PROF (1)	2.9	3.3	11.0	3.2	5.7	5.4	7.9	5.5	7.0
IMPIEGATI (2)	10.8	18.7	22.8	8.3	8.5	11.1	18.6	17.6	17.9
NEGOZIANI E ARTIGIANI (3)	9.2	12.6	6.3	16.3	18.2	14.0	9.5	10.9	6.3
AGENTI/LAV. IN PROPRIO (4)	2.3	1.9	1.5	2.8	7.1	2.7	0.4	4.4	1.7
AGRICOLTORI (5)	3.1	0.9	0.1	1.3	1.5	0.1	0.9	1.6	0.7
INSEGNANTI E GIORNALISTI (6)	2.7	2.6	9.4	3.3	1.4	4.7	12.3	2.7	10.0
OPERAI E OPERAI AGRICOLI (7)	16.4	19.2	8.7	26.0	22.8	25.7	11.6	15.2	14.7
CASALINGHE CON CAPOFAMIGLIA									
DI CAT. 1 (8)	1.1	1.1	3.1	0.0	0.0	0.8	2.7	1.1	3.4
DI CAT. 2,6 (9)	2.4	2.3	0.1	0.5	0.2	1.7	1.7	0.8	4.8
DI CAT. 3-5 (10)	3.0	1.6	0.3	1.3	0.0	3.3	0.0	1.6	1.6
DI CAT. 7 (11)	3.8	1.2	3.4	1.6	0.5	4.6	0.2	3.0	1.2
ALTRE CAT. (12)	3.4	2.3	0.1	1.0	0.4	0.4	2.6	0.6	1.8
STUDENTI (13)	9.8	14.0	14.6	17.3	21.5	13.3	11.0	8.5	14.4
PENSIONATI (14)	22.8	13.6	14.0	9.5	4.2	6.6	14.1	20.0	10.5
ALTRI (15)	6.3	4.8	4.5	7.6	7.9	5.4	6.5	6.5	4.0
AMPIEZZA CENTRI									
FINO 10 MILA ABITANTI	38.8	25.9	27.1	41.4	44.0	36.3	22.5	34.7	28.3
10 - 30 MILA ABITANTI	21.3	21.9	19.2	21.4	22.5	23.3	17.2	20.6	17.9
30 - 100 MILA ABITANTI	32.6	35.3	35.4	29.4	26.3	37.3	46.5	38.8	41.2
100 - 250 MILA ABITANTI	7.3	16.9	18.3	7.8	7.2	3.1	13.8	5.8	12.6
OLTRE 250 MILA ABITANTI	0.0	0.0	0.0	0.0	0.0	0.0	0.0	0.0	0.0
COMUNI									
CAPOLUOGHI	21.3	26.1	36.5	18.9	13.6	21.9	28.8	27.7	28.4
NON CAPOLUOGHI	78.7	73.9	63.5	81.1	86.4	78.1	71.2	72.3	71.6

Marche

Lettori in un giorno medio delle testate AUDIPRESS più lette nella Regione

Analisi secondo: ● provincie

(valori assoluti × 1.000)

ADULTI

	Totale	Ancona	Pesaro Urbino	Mace-rata	Ascoli Piceno
POPOLAZIONE	1228	385	283	256	304
CORRIERE ADRIATICO.....	177	95	26	17	39
CORRIERE DELLA SERA.....	31	13	8	6	5
CORRIERE DELLO SPORT-STADIO.....	46	9	7	11	19
LA GAZZETTA DELLO SPORT.....	75	21	12	16	26
IL MESSAGGERO.....	40	3	1	13	23
LA REPUBBLICA.....	68	31	16	7	13
IL RESTO DEL CARLINO.....	202	53	60	35	54
QUOTIDIANI AUDIPRESS	467	169	99	77	121

(percentuali di composizione)

	Totale	Ancona	Pesaro Urbino	Mace-rata	Ascoli Piceno
POPOLAZIONE	100.0	31.4	23.0	20.8	24.8
CORRIERE ADRIATICO.....	100.0	53.4	14.7	9.8	22.2
CORRIERE DELLA SERA.....	100.0	40.5	25.2	18.8	15.4
CORRIERE DELLO SPORT-STADIO.....	100.0	20.6	14.4	24.9	40.2
LA GAZZETTA DELLO SPORT.....	100.0	28.1	16.0	21.4	34.5
IL MESSAGGERO.....	100.0	6.4	2.7	33.1	57.8
LA REPUBBLICA.....	100.0	46.3	23.5	10.4	19.8
IL RESTO DEL CARLINO.....	100.0	28.4	29.7	17.5	26.5
QUOTIDIANI AUDIPRESS	100.0	36.1	21.3	16.6	26.0

Lettori in un giorno medio delle testate AUDIPRESS più lette nella Regione

Analisi secondo: ● duplicazioni di lettura

(valori assoluti × 1.000)

ADULTI

Totale

	Totale	Corriere Adriatico	Corriere della Sera	Corriere dello Sport Stadio	La Gazzetta dello Sport	Il Messaggero	La Repubblica	Il Resto del Carlino
POPOLAZIONE	1228	177	31	46	75	40	68	202
CORRIERE ADRIATICO.....	177	177	6	13	26	12	18	53
CORRIERE DELLA SERA.....	31	6	31	2	3	2	4	8
CORRIERE DELLO SPORT-STADIO.....	46	13	2	46	14	6	1	14
LA GAZZETTA DELLO SPORT.....	75	26	3	14	75	5	4	24
IL MESSAGGERO.....	40	12	2	6	5	40	3	15
LA REPUBBLICA.....	68	18	4	1	4	3	68	19
IL RESTO DEL CARLINO.....	202	53	8	14	24	15	19	202
SUPPLEMENTI								
IL VENERDI' (ultimi 7 giorni).....	101	27	4	2	10	4	37	30

Umbria

Lettori in un giorno medio delle testate AUDIPRESS più lette nella Regione

Analisi secondo: ● caratteri socio-demografici

(valori assoluti × 1.000)

ADULTI	Totale	Corriere Umbria Viterbo	Corriere della Sera	Corriere dello Sport-Stadio	La Gazzetta dello Sport	Il Messaggero	La Nazione	La Repubblica	Il Sole 24 Ore	Sette	Il Venerdì	
SESSO	POPOLAZIONE	726	143	20	42	59	69	104	53	24	27	76
UOMINI.....	350	94	14	38	53	50	71	37	16	19	47	
DONNE.....	376	48	5	4	5	19	33	16	8	8	28	
RESPONSABILI ACQUISTI.....	304	39	5	6	4	20	27	14	5	9	27	
RESPONSABILI ACQ. UOMINI.....	37	9	2	3	3	5	8	3	1	3	7	
RESPONSABILI ACQ. DONNE.....	267	30	3	3	1	15	19	10	5	6	20	
ETA'												
14-17 ANNI.....	35	9	1	2	5	3	6	3	2	1	4	
18-24 ANNI.....	81	24	3	10	15	8	17	7	3	4	9	
25-34 ANNI.....	128	31	6	10	17	14	29	15	9	8	26	
35-44 ANNI.....	120	28	5	10	11	20	23	13	4	5	17	
45-54 ANNI.....	105	25	1	5	4	8	12	8	2	4	12	
55-64 ANNI.....	116	17	1	3	5	8	9	5	1	3	5	
65 ANNI E OLTRE.....	141	10	2	2	1	7	9	2	2	2	4	
CLASSE SOCIO-ECONOMICA												
SUPERIORE, MEDIO-SUPERIORE.....	96	24	6	6	9	15	23	19	8	7	24	
MEDIA OLTRE 2.650.000.....	228	55	6	15	26	23	42	18	8	9	27	
MEDIA FINO 2.650.000.....	146	27	5	7	11	11	23	10	5	7	17	
MEDIO-INFERIORE, INFERIORE.....	256	37	3	15	13	21	16	5	2	4	8	
TITOLO DI STUDIO												
LAUREA.....	39	9	3	1	3	5	10	13	6	3	15	
LICENZA MEDIA SUPERIORE.....	196	52	13	15	23	31	43	26	13	14	37	
LICENZA MEDIA INFERIORE.....	212	54	4	20	28	23	41	10	4	6	18	
LICENZA ELEMENTARE.....	170	23	0	6	4	8	9	4	1	4	5	
NESSUN TITOLO.....	109	4	0	1	1	1	2	0	0	0	1	
CLASSE SOCIO-PROFESSIONALE												
CETI SUPERIORI A	22	5	1	1	2	5	5	8	4	3	10	
CETI MEDI												
FASCIA ALTA B1.....	121	34	4	10	13	19	31	15	6	4	20	
FASCIA BASSA B2.....	44	12	2	5	6	4	11	4	3	5	8	
AGRICOLTORI B3.....	9	2	0	0	1	0	1	0	0	0	0	
INTELLETTUALI												
DOCENTI C1.....	20	4	0	0	2	3	3	4	1	1	5	
STUDENTI C2.....	80	21	4	8	14	9	15	9	4	4	12	
OPERAI												
FASCIA ALTA D1.....	67	20	2	8	11	8	10	4	1	3	4	
FASCIA BASSA D2.....	40	9	2	3	5	5	6	1	0	1	3	
BRACCIANTI D3.....	0	0	0	0	0	0	0	0	0	0	0	
PENSIONATI ED ALTRI												
FASCIA ALTA F1.....	61	9	1	2	1	3	8	2	3	2	5	
FASCIA BASSA F2.....	144	15	2	4	5	10	9	3	2	2	4	
CASALINGHE FAM. NON OPERAIE												
FASCIA ALTA E1.....	23	4	0	0	0	1	1	1	0	1	2	
FASCIA BASSA E2.....	56	5	1	0	0	2	1	1	0	0	3	
CASALINGHE FAM. OPERAIE												
FASCIA ALTA E3.....	15	1	0	0	0	1	2	0	0	0	1	
FASCIA BASSA E4.....	22	3	0	0	0	1	1	0	0	0	1	
CONDIZIONE PROFESSIONALE												
IMPR/POSS/DIR/LIB.PROF (1).....	22	5	1	1	2	5	5	8	4	3	10	
IMPIEGATI (2).....	78	22	5	5	8	12	23	13	7	6	18	
NEGOZIANI E ARTIGIANI (3).....	65	16	1	5	8	9	13	4	1	2	5	
AGENTI/LAV. IN PROPRIO (4).....	11	4	0	4	1	1	3	1	0	1	3	
AGRICOLTORI (5).....	9	2	0	0	1	0	1	0	0	0	0	
INSEGNANTI E GIORNALISTI (6).....	20	4	0	0	2	3	3	4	1	1	5	
OPERAI E OPERAI AGRICOLI (7).....	108	29	3	11	16	13	16	6	1	4	7	
CASALINGHE CON CAPOFAMIGLIA												
DI CAT. 1 (8).....	5	1	1	0	0	0	1	1	0	0	1	
DI CAT. 2,6 (9).....	20	4	0	0	0	0	1	1	0	0	2	
DI CAT. 3-5 (10).....	17	2	0	0	0	1	0	0	0	0	1	
DI CAT. 7 (11).....	37	4	0	1	0	1	3	1	0	0	1	
ALTRE CAT. (12).....	38	2	0	0	0	1	1	0	0	0	1	
STUDENTI (13).....	80	21	4	8	14	9	15	9	4	4	12	
PENSIONATI (14).....	178	18	2	5	3	10	14	3	3	3	5	
ALTRI (15).....	39	10	1	2	4	3	6	2	2	2	5	
AMPIEZZA CENTRI												
FINO 10 MILA ABITANTI.....	189	27	4	10	16	16	19	10	4	5	13	
10 - 30 MILA ABITANTI.....	171	33	4	10	15	16	27	11	4	4	12	
30 - 100 MILA ABITANTI.....	139	32	5	6	14	11	21	12	5	9	20	
100 - 250 MILA ABITANTI.....	227	51	7	16	12	27	37	20	10	10	31	
OLTRE 250 MILA ABITANTI.....	0	0	0	0	0	0	0	0	0	0	0	
COMUNI												
CAPOLUOGHI.....	227	51	7	16	12	27	37	20	10	10	31	
NON CAPOLUOGHI.....	499	92	13	27	46	42	68	33	14	18	44	

Lettori in un giorno medio delle testate AUDIPRESS più lette nella Regione

Analisi secondo: ● caratteri socio-demografici

(percentuali di composizione)

ADULTI	Totale	Corriere Umbria Viterbo	Corriere della Sera	Corriere dello Sport-Stadio	La Gazzetta dello Sport	Il Messaggero	La Nazione	La Repubblica	Il Sole 24 Ore	Sette	Il Venerdì
POPOLAZIONE	100.0	100.0	100.0	100.0	100.0	100.0	100.0	100.0	100.0	100.0	100.0
SESSO											
UOMINI.....	48.2	66.2	73.5	89.5	91.0	71.8	68.1	69.4	67.6	70.4	62.5
DONNE.....	51.8	33.8	26.5	10.5	9.0	28.2	31.9	30.6	32.4	29.6	37.5
RESPONSABILI ACQUISTI.....	41.9	27.2	27.3	14.5	7.3	28.6	26.4	25.5	22.4	31.8	35.5
RESPONSABILI ACQ. UOMINI.....	5.1	6.0	10.1	7.7	5.1	7.4	7.9	6.2	3.2	10.5	9.5
RESPONSABILI ACQ. DONNE.....	36.8	21.2	17.1	6.8	2.3	21.3	18.4	19.3	19.2	21.3	26.0
ETA'											
14-17 ANNI.....	4.8	6.3	5.1	5.2	9.3	5.0	5.9	4.9	8.3	2.6	5.5
18-24 ANNI.....	11.2	16.7	17.2	23.2	25.6	11.8	15.9	13.5	12.8	16.1	12.1
25-34 ANNI.....	17.6	21.8	30.6	22.5	29.8	20.7	28.3	28.3	39.1	30.1	34.0
35-44 ANNI.....	16.5	19.4	25.4	22.9	18.4	28.6	21.9	24.7	16.4	18.1	21.8
45-54 ANNI.....	14.5	17.4	7.0	12.5	6.3	12.2	11.2	15.7	8.1	13.2	15.3
55-64 ANNI.....	16.0	11.7	4.9	8.0	9.2	11.5	8.6	8.9	6.4	12.1	6.2
65 ANNI E OLTRE.....	19.4	6.7	9.8	5.6	1.4	10.2	8.3	4.0	8.8	7.8	5.1
CLASSE SOCIO-ECONOMICA											
SUPERIORE, MEDIO-SUPERIORE.....	13.2	17.1	30.8	13.8	15.5	21.1	22.1	35.9	32.8	26.2	31.7
MEDIA OLTRE 2.650.000.....	31.4	38.3	31.6	35.1	44.0	33.3	40.5	34.7	34.0	34.3	35.0
MEDIA FINO 2.650.000.....	20.1	18.9	23.0	16.3	18.9	15.7	21.9	19.1	22.7	25.0	22.4
MEDIO-INFERIORE, INFERIORE.....	35.3	25.7	14.6	34.8	21.6	29.8	15.5	10.3	10.5	14.6	10.9
TITOLO DI STUDIO											
LAUREA.....	5.3	6.2	13.3	1.6	4.7	7.7	9.3	24.3	23.6	10.9	19.7
LICENZA MEDIA SUPERIORE.....	27.0	36.7	64.3	34.7	40.0	45.2	41.0	49.6	55.1	51.7	49.1
LICENZA MEDIA INFERIORE.....	29.2	38.0	18.8	47.1	47.9	33.6	39.6	18.9	18.8	21.3	23.9
LICENZA ELEMENTARE.....	23.4	16.3	1.9	14.5	6.4	12.2	8.7	6.8	2.3	14.3	6.5
NESSUN TITOLO.....	15.0	2.7	1.7	2.2	1.1	1.3	1.4	0.4	0.3	1.8	0.8
CLASSE SOCIO-PROFESSIONALE											
CETI SUPERIORI A	3.0	3.5	7.4	2.5	2.6	7.4	5.2	15.9	16.1	9.4	13.8
CETI MEDI											
FASCIA ALTA B1.....	16.7	23.7	20.3	23.0	21.5	26.9	29.9	28.4	27.6	16.3	25.8
FASCIA BASSA B2.....	6.1	8.5	12.5	11.3	9.8	5.8	10.3	7.4	10.6	19.5	10.5
AGRICOLTORI B3.....	1.3	1.2	0.5	0.1	1.1	0.2	0.5	0.2	0.7	0.9	0.0
INTELLETTUALI											
DOCENTI C1.....	2.7	2.7	2.4	0.5	2.7	4.3	2.5	7.6	5.1	3.9	6.2
STUDENTI C2.....	11.0	14.5	20.7	18.2	24.5	12.7	14.9	16.8	16.3	14.9	15.3
OPERAI											
FASCIA ALTA D1.....	9.3	14.2	8.5	19.7	18.4	11.4	9.8	8.4	2.9	11.9	5.7
FASCIA BASSA D2.....	5.5	6.0	8.9	7.1	8.2	7.0	5.5	2.3	1.4	3.8	3.4
BRACCianti D3.....	0.1	0.0	0.0	0.0	0.0	0.0	0.0	0.0	0.0	0.0	0.0
PENSIONATI ED ALTRI											
FASCIA ALTA F1.....	8.4	6.3	6.9	4.6	1.6	4.5	7.9	3.1	10.8	7.5	6.3
FASCIA BASSA F2.....	19.9	10.3	7.9	10.3	8.8	14.0	8.5	5.6	7.3	8.3	5.5
CASALINGHE FAM. NON OPERAIE											
FASCIA ALTA E1.....	3.2	2.8	0.7	0.3	0.0	1.1	1.3	2.0	0.1	2.3	2.3
FASCIA BASSA E2.....	7.8	3.6	3.2	0.9	0.6	2.5	0.9	1.4	0.5	0.7	3.5
CASALINGHE FAM. OPERAIE											
FASCIA ALTA E3.....	2.0	0.6	0.0	1.0	0.1	1.3	2.0	0.5	0.0	0.2	0.8
FASCIA BASSA E4.....	3.1	2.1	0.2	0.5	0.1	0.8	0.8	0.5	0.5	0.4	0.9
CONDIZIONE PROFESSIONALE											
IMPR/POSS/DIR/LIB.PROF (1).....	3.0	3.5	7.4	2.5	2.6	7.4	5.2	15.9	16.1	9.4	13.8
IMPIEGATI (2).....	10.7	15.4	26.1	12.6	13.7	17.9	22.2	24.0	30.8	23.0	24.0
NEGOZIANI E ARTIGIANI (3).....	8.9	10.9	4.6	12.2	14.3	12.8	12.2	8.4	5.8	5.6	7.1
AGENTI/LAV. IN PROPRIO (4).....	1.5	2.5	1.5	8.5	0.9	1.5	2.6	2.0	0.7	4.6	4.1
AGRICOLTORI (5).....	1.3	1.2	0.5	0.1	1.1	0.2	0.5	0.2	0.7	0.9	0.0
INSEGNANTI E GIORNALISTI (6).....	2.7	2.7	2.4	0.5	2.7	4.3	2.5	7.6	5.1	3.9	6.2
OPERAI E OPERAI AGRICOLI (7).....	14.8	20.2	17.4	26.8	26.6	18.4	15.4	10.7	4.3	15.7	9.1
CASALINGHE CON CAPOFAMIGLIA											
DI CAT. 1 (8).....	0.6	0.6	3.2	0.1	0.0	0.2	0.5	1.2	0.0	0.3	0.9
DI CAT. 2,6 (9).....	2.8	2.8	0.4	0.4	0.1	0.7	0.8	1.8	0.6	0.5	2.9
DI CAT. 3-5 (10).....	2.3	1.2	0.2	0.4	0.4	0.8	0.2	0.2	0.0	1.7	1.3
DI CAT. 7 (11).....	5.1	2.7	0.2	1.5	0.1	2.1	2.9	1.0	0.5	0.6	1.7
ALTRE CAT. (12).....	5.3	1.7	0.1	0.3	0.1	1.9	0.6	0.3	0.0	0.5	0.7
STUDENTI (13).....	11.0	14.5	20.7	18.2	24.5	12.7	14.9	16.8	16.3	14.9	15.3
PENSIONATI (14).....	24.5	12.8	11.6	11.5	5.5	15.0	13.2	5.8	10.8	11.0	6.1
ALTRI (15).....	5.4	7.2	3.6	4.4	7.3	4.1	6.2	4.2	8.1	7.4	6.9
AMPIEZZA CENTRI											
FINO 10 MILA ABITANTI.....	26.0	19.1	19.6	23.0	27.8	23.0	18.6	19.3	18.8	17.7	17.1
10 - 30 MILA ABITANTI.....	23.6	23.0	18.3	24.4	26.4	23.1	26.3	20.2	18.3	15.0	15.6
30 - 100 MILA ABITANTI.....	19.1	22.2	25.6	15.1	24.4	15.5	20.0	22.3	22.2	31.6	25.9
100 - 250 MILA ABITANTI.....	31.3	35.7	36.4	37.4	21.3	38.4	35.1	38.2	40.6	35.7	41.3
OLTRE 250 MILA ABITANTI.....	0.0	0.0	0.0	0.0	0.0	0.0	0.0	0.0	0.0	0.0	0.0
COMUNI											
CAPOLUOGHI.....	31.3	35.7	36.4	37.4	21.3	38.4	35.1	38.2	40.6	35.7	41.3
NON CAPOLUOGHI.....	68.7	64.3	63.6	62.6	78.7	61.6	64.9	61.8	59.4	64.3	58.7

Umbria

Lettori in un giorno medio delle testate AUDIPRESS più lette nella Regione

Analisi secondo: ● provincie

(valori assoluti × 1.000)

ADULTI

	Totale	Perugia	Terni
POPOLAZIONE	726	519	207
CORRIERE DELL'UMBRIA/VITERBO	143	105	37
CORRIERE DELLA SERA	20	13	6
CORRIERE DELLO SPORT-STADIO	42	27	15
LA GAZZETTA DELLO SPORT	59	42	16
IL MESSAGGERO	69	36	33
LA NAZIONE	104	90	14
LA REPUBBLICA	53	39	14
IL SOLE 24 ORE	24	17	6
QUOTIDIANI AUDIPRESS	302	221	81

(percentuali di composizione)

	Totale	Perugia	Terni
POPOLAZIONE	100.0	71.5	28.5
CORRIERE DELL'UMBRIA/VITERBO	100.0	73.8	26.2
CORRIERE DELLA SERA	100.0	68.2	31.8
CORRIERE DELLO SPORT-STADIO	100.0	64.7	35.3
LA GAZZETTA DELLO SPORT	100.0	72.2	27.8
IL MESSAGGERO	100.0	52.7	47.3
LA NAZIONE	100.0	86.3	13.7
LA REPUBBLICA	100.0	72.9	27.1
IL SOLE 24 ORE	100.0	74.1	25.9
QUOTIDIANI AUDIPRESS	100.0	73.2	26.8

Lettori in un giorno medio delle testate AUDIPRESS più lette nella Regione
 Analisi secondo: ● duplicazioni di lettura

(valori assoluti × 1.000)

ADULTI	Totale	Corriere Umbria Viterbo	Corriere della Sera	Corriere dello Sport-Stadio	La Gazzetta dello Sport	Il Messaggero	La Nazione	La Repubblica	Il Sole 24 Ore
POPOLAZIONE	726	143	20	42	59	69	104	53	24
CORRIERE DELL'UMBRIA/VITERBO	143	143	7	21	28	26	43	18	8
CORRIERE DELLA SERA	20	7	20	2	5	6	7	6	2
CORRIERE DELLO SPORT-STADIO	42	21	2	42	14	12	13	4	2
LA GAZZETTA DELLO SPORT	59	28	5	14	59	12	19	9	5
IL MESSAGGERO	69	26	6	12	12	69	17	10	5
LA NAZIONE	104	43	7	13	19	17	104	14	10
LA REPUBBLICA	53	18	6	4	9	10	14	53	6
IL SOLE 24 ORE	24	8	2	2	5	5	10	6	24
SUPPLEMENTI									
SETTE (ultimi 7 giorni).....	27	7	5	3	5	4	5	5	2
IL VENERDI' (ultimi 7 giorni).....	76	22	6	7	12	10	17	24	7

Lazio

Lettori in un giorno medio delle testate AUDIPRESS più lette nella Regione

Analisi secondo: ● caratteri socio-demografici

(valori assoluti × 1.000)

ADULTI	Totale	Corriere Umbria Viterbo	Corriere della Sera	Corriere dello Sport-Stadio	La Gazzetta dello Sport	Il Giornale	Il Manifesto	Il Messaggero	La Repubblica	Il Sole 24 Ore	* Il Tempo	Tutto-Sport	L'Unità	Sette	Il Venerdì	
SESSO	POPOLAZIONE	4387	45	171	395	102	42	54	1094	583	122	351	38	94	201	765
UOMINI.....	2098	30	99	318	87	24	31	632	300	88	223	35	53	124	412	
DONNE.....	2289	15	72	77	15	18	23	461	283	34	128	3	40	77	353	
RESPONSABILI ACQUISTI.....	1902	12	61	62	11	17	16	391	225	31	104	4	32	63	271	
RESPONSABILI ACQ. UOMINI.....	163	2	4	15	4	3	6	53	20	7	7	1	2	12	35	
RESPONSABILI ACQ. DONNE.....	1739	10	57	48	8	14	10	338	204	24	97	2	30	50	236	
ETA'																
14-17 ANNI.....	278	2	11	51	16	5	3	69	31	4	16	8	4	11	47	
18-24 ANNI.....	585	9	22	81	24	3	12	153	86	10	52	12	8	39	132	
25-34 ANNI.....	839	9	27	90	27	5	19	216	121	30	78	8	24	31	160	
35-44 ANNI.....	715	11	33	73	19	5	7	217	123	38	61	4	23	34	160	
45-54 ANNI.....	654	9	34	49	9	6	8	181	102	22	55	3	20	41	133	
55-64 ANNI.....	621	5	24	37	5	9	2	131	68	10	44	2	4	24	75	
65 ANNI E OLTRE.....	695	1	20	14	2	9	4	127	52	7	45	1	10	21	58	
CLASSE SOCIO-ECONOMICA																
SUPERIORE, MEDIO-SUPERIORE.....	707	6	80	52	14	16	13	224	218	48	99	8	20	81	258	
MEDIA OLTRE 2.650.000.....	1498	17	61	182	47	15	27	440	215	51	128	14	44	75	314	
MEDIA FINO 2.650.000.....	1127	14	21	91	22	8	11	264	101	19	77	9	20	34	138	
MEDIO-INFERIORE, INFERIORE.....	1056	8	9	69	18	3	2	165	48	4	46	7	10	11	55	
TITOLO DI STUDIO																
LAUREA.....	325	2	50	16	5	8	16	101	150	39	50	1	15	47	160	
LICENZA MEDIA SUPERIORE.....	1328	9	79	119	29	15	25	390	264	64	150	5	44	99	371	
LICENZA MEDIA INFERIORE.....	1462	20	34	190	56	13	10	415	129	16	105	28	22	41	187	
LICENZA ELEMENTARE.....	950	12	8	66	11	6	2	165	35	1	40	3	12	12	44	
NESSUN TITOLO.....	321	2	0	4	0	0	0	23	5	1	6	0	1	1	4	
CLASSE SOCIO-PROFESSIONALE																
CETI SUPERIORI A	208	2	22	16	3	5	9	74	77	32	36	0	8	26	99	
CETI MEDI																
FASCIA ALTA B1.....	701	8	38	94	25	9	13	244	143	40	83	7	28	39	185	
FASCIA BASSA B2.....	307	5	10	34	10	1	6	86	38	10	29	5	8	17	54	
AGRICOLTORI B3.....	46	2	1	3	2	0	0	6	3	0	6	1	1	1	2	
INTELLETTUALI																
DOCENTI C1.....	154	1	18	6	4	2	4	40	50	5	17	0	5	13	55	
STUDENTI C2.....	556	6	29	75	23	6	11	153	101	15	49	12	12	42	158	
OPERAI																
FASCIA ALTA D1.....	261	3	5	39	14	0	2	62	20	1	15	2	4	8	30	
FASCIA BASSA D2.....	285	4	3	42	8	2	0	65	15	2	20	5	2	4	18	
BRACCIANTI D3.....	15	1	0	0	0	0	0	1	0	0	1	0	0	0	0	
PENSIONATI ED ALTRI																
FASCIA ALTA F1.....	327	3	16	24	4	9	5	93	43	7	30	2	10	22	58	
FASCIA BASSA F2.....	677	4	8	35	5	3	3	121	30	3	33	3	9	8	31	
CASALINGHE FAM. NON OPERAIE																
FASCIA ALTA E1.....	237	2	17	11	0	4	1	63	35	4	15	0	2	13	42	
FASCIA BASSA E2.....	346	2	2	10	1	1	1	50	19	2	13	0	1	3	20	
CASALINGHE FAM. OPERAIE																
FASCIA ALTA E3.....	80	0	1	1	0	0	0	13	2	0	2	0	1	2	3	
FASCIA BASSA E4.....	187	1	0	4	0	0	0	24	5	0	4	0	2	4	10	
CONDIZIONE PROFESSIONALE																
IMPR/POSS/DIR/LIB.PROF (1).....	208	2	22	16	3	5	9	74	77	32	36	0	8	26	99	
IMPIEGATI (2).....	579	5	37	61	15	7	14	217	143	38	66	6	29	39	190	
NEGOZIANI E ARTIGIANI (3).....	261	5	5	41	10	1	1	70	18	7	30	5	3	9	27	
AGENTI/LAV. IN PROPRIO (4).....	86	2	2	11	2	0	3	19	12	1	9	1	0	4	13	
AGRICOLTORI (5).....	46	2	1	3	2	0	0	6	3	0	6	1	1	1	2	
INSEGNANTI E GIORNALISTI (6).....	154	1	18	6	4	2	4	40	50	5	17	0	5	13	55	
OPERAI E OPERAI AGRICOLI (7).....	561	8	9	81	23	2	2	129	35	3	35	7	6	12	48	
CASALINGHE CON CAPOFAMIGLIA																
DI CAT. 1 (8).....	45	0	6	1	0	2	0	16	8	2	5	0	0	6	12	
DI CAT. 2,6 (9).....	158	2	4	7	0	1	1	33	20	3	5	0	1	3	19	
DI CAT. 3-5 (10).....	124	1	1	8	1	1	0	25	5	1	5	0	1	2	6	
DI CAT. 7 (11).....	267	1	2	5	1	0	0	37	7	0	6	0	4	5	13	
ALTRE CAT. (12).....	256	2	8	6	0	2	0	39	20	1	13	0	1	4	24	
STUDENTI (13).....	556	6	29	75	23	6	11	153	101	15	49	12	12	42	158	
PENSIONATI (14).....	784	5	19	31	3	9	2	149	52	6	46	2	11	24	64	
ALTRI (15).....	302	4	8	42	16	5	7	88	30	9	25	3	11	9	34	
AMPIEZZA CENTRI																
FINO 10 MILA ABITANTI.....	745	23	14	64	24	2	3	107	39	13	68	12	11	17	50	
10 - 30 MILA ABITANTI.....	493	8	7	46	11	2	1	82	27	12	43	5	4	12	48	
30 - 100 MILA ABITANTI.....	684	13	14	63	23	7	6	133	49	7	51	8	7	19	75	
100 - 250 MILA ABITANTI.....	78	0	2	4	2	2	1	13	4	3	13	1	0	2	7	
OLTRE 250 MILA ABITANTI.....	2387	1	133	218	42	29	43	759	464	87	177	12	71	150	585	
COMUNI																
CAPOLUOGHI.....	2599	13	136	232	50	32	45	793	475	93	208	15	72	156	603	
NON CAPOLUOGHI.....	1788	32	34	163	52	10	9	300	107	29	142	22	21	45	162	

Lettori in un giorno medio delle testate AUDIPRESS più lette nella Regione

Analisi secondo: ● caratteri socio-demografici

(percentuali di composizione)

ADULTI	Totale	Corriere Umbria Viterbo	Corriere della Sera	Corriere dello Sport-Stadio	La Gazzetta dello Sport	Il Giornale	Il Manifesto	Il Messaggero	La Repubblica	Il Sole 24 Ore	* Il Tempo	Tutto-Sport	L'Unità	Sette	Il Venerdì
POPOLAZIONE	100.0	100.0	100.0	100.0	100.0	100.0	100.0	100.0	100.0	100.0	100.0	100.0	100.0	100.0	100.0
SESSO															
UOMINI	47.8	66.3	57.9	80.6	85.4	56.3	56.6	57.8	51.5	72.4	63.6	93.2	56.9	61.6	53.8
DONNE	52.2	33.7	42.1	19.4	14.6	43.7	43.4	42.2	48.5	27.6	36.4	6.8	43.1	38.4	46.2
RESPONSABILI ACQUISTI	43.4	27.1	35.6	15.8	11.1	41.1	30.2	35.7	38.6	25.4	29.6	9.4	34.0	31.1	35.5
RESPONSABILI ACQ. UOMINI	3.7	4.3	2.4	3.7	3.5	6.8	11.2	4.8	3.5	5.7	2.1	3.6	2.1	6.0	4.6
RESPONSABILI ACQ. DONNE	39.6	22.8	33.3	12.0	7.6	34.3	19.0	30.9	35.1	19.7	27.6	5.8	31.8	25.1	30.9
ETA'															
14-17 ANNI	6.3	4.7	6.3	13.0	16.0	11.4	4.7	6.3	5.2	3.7	4.6	21.3	4.6	5.6	6.2
18-24 ANNI	13.3	18.8	13.2	20.5	23.2	6.4	22.8	14.0	14.7	8.2	14.8	30.9	8.7	19.5	17.2
25-34 ANNI	19.1	20.0	15.9	22.8	26.3	12.7	35.3	19.8	20.8	24.5	22.1	22.0	25.7	15.3	20.9
35-44 ANNI	16.3	23.4	19.1	18.6	18.9	11.4	13.6	19.8	21.2	31.5	17.5	10.0	25.0	17.2	21.0
45-54 ANNI	14.9	18.7	19.8	12.4	8.5	14.4	14.1	16.6	17.5	18.0	15.7	8.0	21.6	20.2	17.4
55-64 ANNI	14.2	11.3	14.3	9.3	4.8	21.3	3.1	11.9	11.7	8.6	12.6	5.6	3.8	11.8	9.8
65 ANNI E OLTRE	15.8	3.1	11.5	3.4	2.2	22.3	6.5	11.6	8.9	5.5	12.8	2.1	10.5	10.5	7.6
CLASSE SOCIO-ECONOMICA															
SUPERIORE, MEDIO-SUPERIORE	16.1	13.8	46.7	13.2	14.2	38.1	25.0	20.5	37.5	39.3	28.3	21.3	21.1	40.2	33.8
MEDIA OLTRE 2.650.000	34.1	38.2	35.9	46.2	46.0	35.7	50.3	40.3	36.9	42.1	36.4	37.0	47.2	37.4	41.0
MEDIA FINO 2.650.000	25.7	30.3	12.1	23.1	22.0	19.1	20.4	24.1	17.4	15.6	22.0	23.1	20.9	16.9	18.0
MEDIO-INFERIORE, INFERIORE	24.1	17.7	5.2	17.6	17.7	7.1	4.3	15.1	8.2	3.0	13.2	18.6	10.8	5.4	7.2
TITOLO DI STUDIO															
LAUREA	7.4	4.6	29.3	4.0	5.2	19.4	30.4	9.2	25.8	32.1	14.2	3.0	16.3	23.4	20.9
LICENZA MEDIA SUPERIORE	30.3	20.6	46.1	30.2	28.3	36.5	47.0	35.7	45.3	52.9	42.6	14.5	47.4	49.5	48.5
LICENZA MEDIA INFERIORE	33.3	44.0	19.8	48.1	55.2	30.0	19.4	38.0	22.1	13.2	30.0	73.6	23.1	20.5	24.4
LICENZA ELEMENTARE	21.7	26.3	4.6	16.6	11.1	14.1	3.2	15.1	6.0	1.1	11.5	8.5	12.6	6.1	5.7
NESSUN TITOLO	7.3	4.5	0.2	1.0	0.2	0.0	0.0	2.1	0.8	0.7	1.7	0.3	0.7	0.5	0.5
CLASSE SOCIO-PROFESSIONALE															
CETI SUPERIORI A	4.7	3.5	12.7	4.1	3.1	11.3	17.6	6.7	13.3	26.0	10.2	1.0	8.6	13.1	12.9
CETI MEDI															
FASCIA ALTA B1	16.0	18.6	22.3	23.7	25.0	20.3	23.7	22.3	24.6	32.6	23.8	19.8	29.8	19.5	24.2
FASCIA BASSA B2	7.0	11.6	5.8	8.5	9.9	2.6	10.2	7.9	6.6	8.2	8.2	12.1	8.7	8.5	7.1
AGRICOLTORI B3	1.1	5.0	0.6	0.8	1.5	0.6	0.0	0.5	0.5	0.0	1.6	2.2	1.5	0.3	0.2
INTELLETTUALI															
DOCENTI C1	3.5	2.3	10.3	1.4	3.8	5.3	8.1	3.6	8.5	4.4	4.8	0.5	4.8	6.7	7.3
STUDENTI C2	12.7	13.3	17.1	19.1	22.8	13.2	20.4	14.0	17.3	12.5	13.9	32.3	12.4	20.9	20.7
OPERAI															
FASCIA ALTA D1	6.0	5.6	3.0	10.0	14.2	0.2	2.9	5.7	3.5	0.6	4.2	5.3	4.4	4.1	3.9
FASCIA BASSA D2	6.5	9.2	2.0	10.5	7.9	4.4	0.3	6.0	2.6	1.6	5.6	13.3	2.0	1.8	2.4
BRACCIANTI D3	0.3	1.9	0.0	0.0	0.1	0.0	0.0	0.1	0.0	0.0	0.2	0.1	0.0	0.0	0.0
PENSIONATI ED ALTRI															
FASCIA ALTA F1	7.4	7.6	9.2	6.1	4.3	21.6	9.4	8.5	7.5	5.7	8.6	4.2	10.4	10.9	7.5
FASCIA BASSA F2	15.4	7.9	4.6	8.8	5.3	7.5	5.3	11.0	5.2	2.8	9.5	6.8	9.9	4.0	4.0
CASALINGHE FAM.NON OPERAIE															
FASCIA ALTA E1	5.4	5.2	10.2	2.9	0.3	9.6	1.2	5.7	6.0	3.6	4.1	0.5	2.3	6.3	5.4
FASCIA BASSA E2	7.9	5.4	1.2	2.6	1.2	3.0	1.0	4.6	3.3	1.7	3.7	0.9	1.4	1.3	2.7
CASALINGHE FAM. OPERAIE															
FASCIA ALTA E3	1.8	0.3	0.7	0.3	0.2	0.1	0.0	1.2	0.4	0.1	0.5	0.7	1.6	0.8	0.4
FASCIA BASSA E4	4.3	2.6	0.2	1.1	0.4	0.3	0.0	2.2	0.9	0.0	1.1	0.2	2.2	1.7	1.4
CONDIZIONE PROFESSIONALE															
IMPR/POSS/DIR/LIB.PROF (1)	4.7	3.5	12.7	4.1	3.1	11.3	17.6	6.7	13.3	26.0	10.2	1.0	8.6	13.1	12.9
IMPIEGATI (2)	13.2	11.7	21.9	15.5	14.4	16.7	25.0	19.8	24.6	31.6	18.7	15.0	31.2	19.6	24.9
NEGOZIANTE E ARTIGIANI (3)	6.0	10.5	2.9	10.4	9.4	1.9	2.4	6.4	3.2	5.5	8.5	12.8	3.7	4.6	3.5
AGENTI/LAV. IN PROPRIO (4)	2.0	3.7	1.4	2.9	2.2	0.3	5.1	1.8	2.0	0.6	2.6	1.8	0.4	1.9	1.7
AGRICOLTORI (5)	1.1	5.0	0.6	0.8	1.5	0.6	0.0	0.5	0.5	0.0	1.6	2.2	1.5	0.3	0.2
INSEGNANTI E GIORNALISTI (6)	3.5	2.3	10.3	1.4	3.8	5.3	8.1	3.6	8.5	4.4	4.8	0.5	4.8	6.7	7.3
OPERAI E OPERAI AGRICOLI (7)	12.8	16.7	5.0	20.5	22.3	4.6	3.2	11.8	6.1	2.1	10.0	18.7	6.5	5.9	6.2
CASALINGHE CON CAPOFAMIGLIA															
DI CAT. 1 (8)	1.0	0.0	3.6	0.2	0.0	5.1	0.4	1.5	1.4	1.3	1.5	0.0	0.0	3.1	1.6
DI CAT. 2,6 (9)	3.6	4.4	2.4	1.8	0.4	2.1	1.7	3.0	3.5	2.4	1.3	0.9	1.3	1.4	2.5
DI CAT. 3-5 (10)	2.8	1.7	0.8	2.0	0.6	1.4	0.0	2.3	0.9	0.7	1.3	0.2	1.4	1.0	0.8
DI CAT. 7 (11)	6.1	2.9	0.9	1.3	0.6	0.3	0.0	3.4	1.2	0.1	1.6	0.9	3.8	2.6	1.7
ALTRE CAT. (12)	5.8	4.6	4.6	1.5	0.5	4.1	0.0	3.5	3.5	1.0	3.7	0.3	1.0	2.1	3.2
STUDENTI (13)	12.7	13.3	17.1	19.1	22.8	13.2	20.4	14.0	17.3	12.5	13.9	32.3	12.4	20.9	20.7
PENSIONATI (14)	17.9	10.5	11.3	7.8	3.0	21.3	2.8	13.7	8.8	4.6	13.1	4.9	11.3	12.2	8.3
ALTRI (15)	6.9	9.3	4.5	10.6	15.5	11.7	13.3	8.1	5.1	7.2	7.1	8.4	12.1	4.7	4.5
AMPIEZZA CENTRI															
FINO 10 MILA ABITANTI	17.0	51.4	8.4	16.2	23.2	4.7	5.6	9.8	6.6	10.4	19.3	31.5	12.1	8.6	6.5
10 - 30 MILA ABITANTI	11.2	18.6	4.4	11.7	10.5	4.3	2.0	7.5	4.6	10.1	12.1	14.3	3.9	6.1	6.3
30 - 100 MILA ABITANTI	15.6	28.7	8.2	16.0	23.0	16.9	11.7	12.1	8.4	5.8	14.4	22.2	7.5	9.5	9.8
100 - 250 MILA ABITANTI	1.8	0.0	1.1	1.0	2.1	4.7	1.0	1.2	0.7	2.4	3.7	1.4	0.2	1.1	0.9
OLTRE 250 MILA ABITANTI	54.4	1.3	77.9	55.1	41.3	69.4	79.7	69.4	79.6	71.3	50.5	30.6	76.3	74.7	76.5
COMUNI															
CAPOLUOGHI	59.2	29.3	79.9	58.7	48.9	76.8	82.9	72.6	81.6	76.4	59.4	40.7	77.1	77.6	78.8
NON CAPOLUOGHI	40.8	70.7	20.1	41.3	51.1	23.2	17.1	27.4	18.4	23.6	40.6	59.3	22.9	22.4	21.2

Lazio

Lettori in un giorno medio delle testate AUDIPRESS più lette nella Regione

Analisi secondo: ● provincie

(valori assoluti × 1.000)

ADULTI	Totale	Roma	Viterbo	Rieti	Latina	Fros- none
POPOLAZIONE	4387	3245	243	137	363	399
CORRIERE DELL'UMBRIA/VITERBO	45	1	44	0	0	0
CORRIERE DELLA SERA	171	156	3	4	6	3
CORRIERE DELLO SPORT-STADIO	395	310	22	8	26	29
LA GAZZETTA DELLO SPORT	102	63	10	5	10	13
IL GIORNALE	42	34	1	1	5	2
IL MANIFESTO	54	49	1	1	3	0
IL MESSAGGERO	1094	953	30	24	46	41
LA REPUBBLICA	583	543	13	6	12	8
IL SOLE 24 ORE	122	100	5	2	8	6
* IL TEMPO	351	221	21	18	44	47
TUTTOSPORT	38	18	4	1	5	9
L'UNITA'	94	84	4	3	2	0
QUOTIDIANI AUDIPRESS	2013	1653	91	46	116	106

(percentuali di composizione)

	POPOLAZIONE	100.0	74.0	5.5	3.1	8.3	9.1
CORRIERE DELL'UMBRIA/VITERBO	100.0	3.2	96.2	0.6	0.0	0.0	
CORRIERE DELLA SERA	100.0	91.2	1.6	2.2	3.5	1.5	
CORRIERE DELLO SPORT-STADIO	100.0	78.5	5.7	2.0	6.5	7.3	
LA GAZZETTA DELLO SPORT	100.0	62.4	10.1	4.7	10.3	12.4	
IL GIORNALE	100.0	79.8	2.3	1.7	11.6	4.5	
IL MANIFESTO	100.0	90.0	2.2	1.3	6.0	0.5	
IL MESSAGGERO	100.0	87.1	2.7	2.1	4.2	3.8	
LA REPUBBLICA	100.0	93.2	2.3	1.0	2.1	1.4	
IL SOLE 24 ORE	100.0	82.0	4.3	1.7	6.9	5.0	
* IL TEMPO	100.0	63.1	6.1	5.0	12.6	13.3	
TUTTOSPORT	100.0	46.9	11.3	3.4	14.4	24.0	
L'UNITA'	100.0	90.0	4.1	3.0	2.5	0.4	
QUOTIDIANI AUDIPRESS	100.0	82.1	4.5	2.3	5.8	5.3	

Lettori in un giorno medio delle testate AUDIPRESS più lette nella Regione

Analisi secondo: ● duplicazioni di lettura

(valori assoluti × 1.000)

ADULTI	Totale	Corriere Umbria Viterbo	Corriere della Sera	Corriere dello Sport-Stadio	La Gazzetta dello Sport	Il Giornale	Il Manifesto	Il Messaggero	La Repubblica	Il Sole 24 Ore	*Il Tempo	Tutto-Sport	L'Unità
POPOLAZIONE	4387	45	171	395	102	42	54	1094	583	122	351	38	94
CORRIERE DELL'UMBRIA/VITERBO	45	45	1	11	5	0	0	14	5	2	9	2	1
CORRIERE DELLA SERA	171	1	171	19	9	6	5	63	65	19	23	4	7
CORRIERE DELLO SPORT-STADIO	395	11	19	395	39	4	7	175	43	18	56	19	13
LA GAZZETTA DELLO SPORT	102	5	9	39	102	3	2	37	17	8	23	14	5
IL GIORNALE	42	0	6	4	3	42	2	17	9	4	13	1	3
IL MANIFESTO	54	0	5	7	2	2	54	17	19	6	7	1	10
IL MESSAGGERO	1094	14	63	175	37	17	17	1094	193	48	120	14	28
LA REPUBBLICA	583	5	65	43	17	9	19	193	583	44	66	5	28
IL SOLE 24 ORE	122	2	19	18	8	4	6	48	44	122	24	4	8
* IL TEMPO	351	9	23	56	23	13	7	120	66	24	351	11	14
TUTTOSPORT	38	2	4	19	14	1	1	14	5	4	11	38	3
L'UNITA'	94	1	7	13	5	3	10	28	28	8	14	3	94
SUPPLEMENTI													
SETTE (ultimi 7 giorni)	201	3	63	19	6	5	6	64	60	19	16	2	6
IL VENERDI' (ultimi 7 giorni)	765	5	78	76	22	10	24	241	328	56	82	8	33

Abruzzi - Molise

Lettori in un giorno medio delle testate AUDIPRESS più lette nella Regione

Analisi secondo: ● caratteri socio-demografici

(valori assoluti × 1.000)

ADULTI	Totale	Il Centro	Corriere della Sera	Corriere dello Sport-Stadio	La Gazzetta dello Sport	Il Messaggero	La Repubblica	* Il Tempo	Sette	Il Venerdì	
SESSO	POPOLAZIONE	1353	220	28	78	62	86	80	117	37	97
UOMINI.....	650	149	17	69	58	54	50	86	22	59	
DONNE.....	703	71	11	9	4	32	30	31	15	38	
RESPONSABILI ACQUISTI.....	561	61	9	13	6	27	28	23	12	32	
RESPONSABILI ACQ. UOMINI.....	34	5	0	6	3	1	5	6	1	5	
RESPONSABILI ACQ. DONNE.....	528	56	9	7	3	26	23	17	11	27	
ETA'											
14-17 ANNI.....	59	11	2	6	7	3	2	7	2	5	
18-24 ANNI.....	160	34	4	17	11	9	7	19	6	11	
25-34 ANNI.....	272	61	9	16	16	15	20	29	9	31	
35-44 ANNI.....	231	57	3	19	17	22	23	29	7	20	
45-54 ANNI.....	184	29	3	13	6	15	12	12	6	11	
55-64 ANNI.....	201	19	3	4	4	10	8	10	5	10	
65 ANNI E OLTRE.....	246	11	3	3	1	11	8	10	2	8	
CLASSE SOCIO-ECONOMICA											
SUPERIORE, MEDIO-SUPERIORE.....	134	37	9	11	9	23	19	30	10	27	
MEDIA OLTRE 2.650.000.....	392	81	9	27	20	30	35	40	14	38	
MEDIA FINO 2.650.000.....	347	48	6	16	16	13	17	14	7	19	
MEDIO-INFERIORE, INFERIORE.....	481	53	4	24	17	19	9	33	7	12	
TITOLO DI STUDIO											
LAUREA.....	64	20	8	4	6	12	22	18	8	25	
LICENZA MEDIA SUPERIORE.....	316	70	10	24	17	35	35	45	14	39	
LICENZA MEDIA INFERIORE.....	429	92	6	37	28	26	17	44	9	23	
LICENZA ELEMENTARE.....	340	34	2	11	10	11	5	9	6	9	
NESSUN TITOLO.....	204	4	1	1	0	2	0	2	0	1	
CLASSE SOCIO-PROFESSIONALE											
CETI SUPERIORI A	39	8	3	2	3	7	8	10	5	9	
CETI MEDI											
FASCIA ALTA B1.....	213	63	6	18	11	23	20	30	11	26	
FASCIA BASSA B2.....	88	16	2	9	6	6	7	8	2	5	
AGRICOLTORI B3.....	50	5	0	2	0	2	0	1	0	0	
INTELLETTUALI											
DOCENTI C1.....	39	12	3	3	2	7	10	9	1	10	
STUDENTI C2.....	128	23	5	12	13	10	8	19	5	13	
OPERAI											
FASCIA ALTA D1.....	96	24	1	10	8	5	3	8	1	3	
FASCIA BASSA D2.....	96	23	1	11	11	4	4	10	1	4	
BRACCIANTI D3.....	8	0	0	0	1	0	0	1	0	1	
PENSIONATI ED ALTRI											
FASCIA ALTA F1.....	78	6	1	3	1	5	8	4	3	9	
FASCIA BASSA F2.....	273	21	2	5	5	11	4	11	2	7	
CASALINGHE FAM. NON OPERAIE											
FASCIA ALTA E1.....	46	5	1	1	0	2	1	2	1	2	
FASCIA BASSA E2.....	119	9	2	2	1	3	5	2	3	5	
CASALINGHE FAM. OPERAIE											
FASCIA ALTA E3.....	27	4	0	0	0	1	0	1	1	1	
FASCIA BASSA E4.....	52	3	0	0	0	1	0	0	1	0	
CONDIZIONE PROFESSIONALE											
IMPR/POSS/DIR/LIB.PROF (1).....	39	8	3	2	3	7	8	10	5	9	
IMPIEGATI (2).....	141	38	5	9	8	20	15	20	7	19	
NEGOZIANI E ARTIGIANI (3).....	109	24	1	13	6	6	8	12	4	7	
AGENTI/LAV. IN PROPRIO (4).....	27	7	0	1	1	2	2	3	1	2	
AGRICOLTORI (5).....	50	5	0	2	0	2	0	1	0	0	
INSEGNANTI E GIORNALISTI (6).....	39	12	3	3	2	7	10	9	1	10	
OPERAI E OPERAI AGRICOLI (7).....	201	46	2	21	20	9	8	19	2	8	
CASALINGHE CON CAPOFAMIGLIA											
DI CAT. 1 (8).....	6	1	0	0	0	1	0	0	1	1	
DI CAT. 2,6 (9).....	41	5	0	0	0	2	3	1	0	2	
DI CAT. 3-5 (10).....	44	4	0	2	1	1	1	1	0	1	
DI CAT. 7 (11).....	79	7	0	0	0	1	0	2	2	1	
ALTRE CAT. (12).....	73	3	2	0	0	2	2	2	3	4	
STUDENTI (13).....	128	23	5	12	13	10	8	19	5	13	
PENSIONATI (14).....	280	14	2	4	2	13	9	10	3	11	
ALTRI (15).....	95	23	3	7	5	4	4	7	3	7	
AMPIEZZA CENTRI											
FINO 10 MILA ABITANTI.....	701	85	12	35	31	32	30	56	15	39	
10 - 30 MILA ABITANTI.....	236	50	5	17	12	14	16	23	6	15	
30 - 100 MILA ABITANTI.....	310	55	6	17	15	31	25	36	12	31	
100 - 250 MILA ABITANTI.....	106	31	4	9	4	10	8	1	4	12	
OLTRE 250 MILA ABITANTI.....	0	0	0	0	0	0	0	0	0	0	
COMUNI											
CAPOLUOGHI.....	318	65	9	21	14	35	29	30	14	35	
NON CAPOLUOGHI.....	1035	155	19	57	48	51	50	86	24	62	

Lettori in un giorno medio delle testate AUDIPRESS più lette nella Regione

Analisi secondo: ● caratteri socio-demografici

(percentuali di composizione)

ADULTI	Totale	Il Centro	Corriere della Sera	Corriere dello Sport-Stadio	La Gazzetta dello Sport	Il Messaggero	La Repubblica	* Il Tempo	Sette	Il Venerdì
POPOLAZIONE	100.0	100.0	100.0	100.0	100.0	100.0	100.0	100.0	100.0	100.0
SESSO										
UOMINI.....	48.1	67.8	59.4	88.1	93.3	63.0	62.2	73.7	58.8	60.6
DONNE.....	51.9	32.2	40.6	11.9	6.7	37.0	37.8	26.3	41.2	39.4
RESPONSABILI ACQUISTI.....	41.5	27.5	32.5	16.9	10.2	31.0	35.2	19.9	31.5	33.1
RESPONSABILI ACQ. UOMINI.....	2.5	2.3	0.1	8.2	4.9	1.2	6.6	5.3	3.1	5.0
RESPONSABILI ACQ. DONNE.....	39.0	25.2	32.5	8.7	5.3	29.8	28.6	14.6	28.4	28.2
ETA'										
14-17 ANNI.....	4.4	4.9	7.6	7.9	10.5	3.5	3.0	6.0	4.8	5.5
18-24 ANNI.....	11.8	15.5	14.5	22.1	17.9	10.9	9.3	16.7	15.6	11.6
25-34 ANNI.....	20.1	27.5	32.9	21.0	26.1	17.6	24.7	25.0	24.7	31.6
35-44 ANNI.....	17.1	25.7	12.1	24.5	27.3	25.1	28.4	25.2	19.7	20.6
45-54 ANNI.....	13.6	13.2	10.9	16.3	10.5	17.6	14.6	10.6	15.2	11.6
55-64 ANNI.....	14.9	8.4	11.5	4.8	5.8	12.0	10.0	8.1	13.6	10.8
65 ANNI E OLTRE.....	18.2	4.8	10.5	3.5	1.9	13.1	9.9	8.3	6.4	8.3
CLASSE SOCIO-ECONOMICA										
SUPERIORE, MEDIO-SUPERIORE.....	9.9	16.8	32.6	13.7	14.7	26.8	24.1	26.0	25.8	28.2
MEDIA OLTRE 2.650.000.....	29.0	37.0	31.9	35.0	31.6	35.3	43.5	34.0	37.1	39.7
MEDIA FINO 2.650.000.....	25.6	22.0	20.4	20.1	25.8	15.5	20.8	11.9	19.6	19.6
MEDIO-INFERIORE, INFERIORE.....	35.5	24.2	15.1	31.2	27.8	22.3	11.6	28.2	17.5	12.6
TITOLO DI STUDIO										
LAUREA.....	4.7	9.2	30.4	5.4	9.1	13.5	27.3	15.6	21.3	25.9
LICENZA MEDIA SUPERIORE.....	23.4	31.8	37.1	30.8	28.0	41.1	44.0	38.1	37.7	40.2
LICENZA MEDIA INFERIORE.....	31.7	41.7	20.3	48.1	45.7	30.4	21.9	37.3	24.8	24.0
LICENZA ELEMENTARE.....	25.1	15.3	8.7	14.4	16.7	12.8	6.3	7.6	15.9	8.8
NESSUN TITOLO.....	15.1	2.0	3.4	1.4	0.4	2.2	0.4	1.3	0.3	1.1
CLASSE SOCIO-PROFESSIONALE										
CETI SUPERIORI A	2.9	3.7	10.8	2.4	5.6	8.0	10.6	8.4	12.9	9.7
CETI MEDI										
FASCIA ALTA B1.....	15.8	28.4	21.5	23.6	17.1	27.1	25.2	25.4	29.5	26.6
FASCIA BASSA B2.....	6.5	7.3	6.7	11.1	9.7	7.3	8.3	7.2	4.4	5.4
AGRICOLTORI B3.....	3.7	2.3	0.4	2.0	0.4	1.9	0.3	0.9	0.2	0.4
INTELLETTUALI										
DOCENTI C1.....	2.9	5.6	12.5	3.6	3.9	8.5	13.2	8.1	3.6	10.2
STUDENTI C2.....	9.5	10.4	16.2	15.8	20.2	11.8	10.3	16.1	12.4	13.9
OPERAI										
FASCIA ALTA D1.....	7.1	10.7	4.2	13.2	13.5	6.0	4.3	7.2	3.5	3.5
FASCIA BASSA D2.....	7.1	10.3	3.3	14.3	17.0	4.1	5.4	8.4	2.5	4.4
BRACCianti D3.....	0.6	0.0	0.0	0.1	1.2	0.0	0.0	0.8	0.1	0.7
PENSIONATI ED ALTRI										
FASCIA ALTA F1.....	5.8	2.8	5.1	3.2	1.7	5.7	9.5	3.3	8.1	9.1
FASCIA BASSA F2.....	20.2	9.4	7.4	6.4	7.4	12.4	4.7	9.2	6.1	6.9
CASALINGHE FAM. NON OPERAIE										
FASCIA ALTA E1.....	3.4	2.1	2.9	1.2	0.6	2.1	1.4	1.9	2.7	2.1
FASCIA BASSA E2.....	8.8	4.0	8.5	2.6	1.3	3.8	6.3	1.7	7.4	5.6
CASALINGHE FAM. OPERAIE										
FASCIA ALTA E3.....	2.0	1.6	0.1	0.6	0.2	0.7	0.1	1.1	3.6	0.9
FASCIA BASSA E4.....	3.8	1.5	0.5	0.0	0.1	0.7	0.5	0.2	3.0	0.5
CONDIZIONE PROFESSIONALE										
IMPR/POSS/DIR/LIB.PROF (1).....	2.9	3.7	10.8	2.4	5.6	8.0	10.6	8.4	12.9	9.7
IMPIEGATI (2).....	10.4	17.4	18.9	12.1	13.6	23.0	19.3	17.2	18.2	19.2
NEGOZIANI E ARTIGIANI (3).....	8.1	10.8	2.8	16.7	9.7	7.5	9.8	10.2	9.9	7.3
AGENTI/LAV. IN PROPRIO (4).....	2.0	3.2	1.8	1.9	1.5	2.4	2.1	2.8	3.9	2.6
AGRICOLTORI (5).....	3.7	2.3	0.4	2.0	0.4	1.9	0.3	0.9	0.2	0.4
INSEGNANTI E GIORNALISTI (6).....	2.9	5.6	12.5	3.6	3.9	8.5	13.2	8.1	3.6	10.2
OPERAI E OPERAI AGRICOLI (7).....	14.9	21.0	7.5	27.6	31.7	10.1	9.6	16.3	6.0	8.6
CASALINGHE CON CAPOFAMIGLIA										
DI CAT. 1 (8).....	0.5	0.5	0.5	0.1	0.0	0.7	0.0	0.1	2.4	0.6
DI CAT. 2,6 (9).....	3.0	2.4	0.7	0.2	0.5	1.8	4.0	0.7	0.5	2.4
DI CAT. 3-5 (10).....	3.3	2.0	1.8	3.0	0.9	1.2	1.6	1.0	0.3	0.5
DI CAT. 7 (11).....	5.8	3.1	0.6	0.6	0.3	1.4	0.6	1.3	6.7	1.4
ALTRE CAT. (12).....	5.4	1.2	8.4	0.5	0.4	2.2	2.0	1.8	6.9	4.1
STUDENTI (13).....	9.5	10.4	16.2	15.8	20.2	11.8	10.3	16.1	12.4	13.9
PENSIONATI (14).....	20.7	6.3	7.8	4.5	3.8	15.1	11.8	8.5	8.6	11.6
ALTRI (15).....	7.0	10.3	9.3	9.0	7.3	4.6	4.7	6.4	7.5	7.5
AMPIEZZA CENTRI										
FINO 10 MILA ABITANTI.....	51.8	38.5	44.4	44.8	49.5	36.9	37.9	48.3	41.2	40.1
10 - 30 MILA ABITANTI.....	17.5	22.5	17.4	21.7	19.3	16.4	20.7	19.6	15.4	15.5
30 - 100 MILA ABITANTI.....	22.9	24.8	23.2	22.4	24.7	35.6	31.7	31.2	31.9	31.8
100 - 250 MILA ABITANTI.....	7.8	14.2	14.9	11.0	6.5	11.1	9.7	0.9	11.6	12.6
OLTRE 250 MILA ABITANTI.....	0.0	0.0	0.0	0.0	0.0	0.0	0.0	0.0	0.0	0.0
COMUNI										
CAPOLUOGHI.....	23.5	29.6	33.2	26.7	23.2	40.5	36.7	26.0	36.7	36.5
NON CAPOLUOGHI.....	76.5	70.4	66.8	73.3	76.8	59.5	63.3	74.0	63.3	63.5

Abruzzi - Molise

Lettori in un giorno medio delle testate AUDIPRESS più lette nella Regione

Analisi secondo: ● province

(valori assoluti × 1.000)

ADULTI

	Totale	L'Aquila	Teramo	Pescara	Chieti	Campobasso	Isernia
POPOLAZIONE	1353	256	242	247	319	203	86
IL CENTRO	220	54	55	59	52	0	0
CORRIERE DELLA SERA	28	4	6	6	8	4	1
CORRIERE DELLO SPORT-STADIO	78	13	16	15	15	15	4
LA GAZZETTA DELLO SPORT	62	15	13	10	11	11	3
IL MESSAGGERO	86	24	28	17	14	1	2
LA REPUBBLICA	80	16	18	13	10	18	5
* IL TEMPO	117	23	33	2	27	21	11
QUOTIDIANI AUDIPRESS	455	99	101	90	92	51	22

(percentuali di composizione)

	POPOLAZIONE	100.0	18.9	17.9	18.3	23.6	15.0	6.4
IL CENTRO	100.0	24.5	25.2	26.8	23.5	0.0	0.0	
CORRIERE DELLA SERA	100.0	13.2	20.0	20.9	28.5	13.9	3.4	
CORRIERE DELLO SPORT-STADIO	100.0	16.4	20.2	19.8	19.0	19.6	5.1	
LA GAZZETTA DELLO SPORT	100.0	23.8	21.1	15.6	17.7	17.4	4.4	
IL MESSAGGERO	100.0	27.5	32.7	20.3	15.9	1.4	2.3	
LA REPUBBLICA	100.0	19.6	23.1	15.8	13.1	22.4	5.9	
* IL TEMPO	100.0	19.6	28.3	2.1	22.9	17.6	9.5	
QUOTIDIANI AUDIPRESS	100.0	21.7	22.3	19.8	20.1	11.2	4.9	

Lettori in un giorno medio delle testate AUDIPRESS più lette nella Regione
 Analisi secondo: ● duplicazioni di lettura

(valori assoluti × 1.000)

ADULTI	Totale	Il Centro	Corriere della Sera	Corriere dello Sport-Stadio	La Gazzetta dello Sport	Il Messaggero	La Repubblica	*Il Tempo
POPOLAZIONE	1353	220	28	78	62	86	80	117
IL CENTRO	220	220	7	32	26	35	22	41
CORRIERE DELLA SERA	28	7	28	3	3	5	8	11
CORRIERE DELLO SPORT-STADIO	78	32	3	78	22	12	7	19
LA GAZZETTA DELLO SPORT	62	26	3	22	62	9	9	16
IL MESSAGGERO	86	35	5	12	9	86	14	22
LA REPUBBLICA	80	22	8	7	9	14	80	19
* IL TEMPO	117	41	11	19	16	22	19	117
SUPPLEMENTI								
SETTE (ultimi 7 giorni)	37	12	8	5	6	5	8	9
IL VENERDI' (ultimi 7 giorni)	97	35	9	8	12	16	31	22

Campania

Lettori in un giorno medio delle testate AUDIPRESS più lette nella Regione

Analisi secondo: ● caratteri socio-demografici

(valori assoluti × 1.000)

ADULTI		Totale	Corriero della Sera	Corriere dello Sport-Stadio	La Gazzetta dello Sport	Il Mattino	La Repubblica	Il Sole 24 ore	Tutto-Sport	Sette	Il Venerdì
SESSO	POPOLAZIONE	4584	68	231	121	935	275	61	39	76	442
UOMINI.....		2233	39	209	108	597	174	40	35	48	282
DONNE.....		2352	29	22	13	339	100	21	4	27	160
RESPONSABILI ACQUISTI.....		1801	15	23	12	265	75	13	4	18	109
RESPONSABILI ACQ. UOMINI.....		128	1	9	3	41	11	3	1	3	19
RESPONSABILI ACQ. DONNE.....		1673	15	13	8	224	65	10	3	15	90
ETA'											
14-17 ANNI.....		389	6	30	21	61	16	3	9	8	40
18-24 ANNI.....		725	18	50	37	156	42	6	12	18	92
25-34 ANNI.....		943	15	71	25	223	67	21	7	18	125
35-44 ANNI.....		740	10	33	20	171	64	9	4	11	78
45-54 ANNI.....		603	8	24	8	117	44	13	4	11	57
55-64 ANNI.....		590	3	12	7	112	26	6	2	5	29
65 ANNI E OLTRE.....		595	9	12	2	95	18	2	1	5	21
CLASSE SOCIO-ECONOMICA											
SUPERIORE, MEDIO-SUPERIORE.....		478	24	22	15	172	93	18	2	27	157
MEDIA OLTRE 2.650.000.....		904	16	60	25	228	69	22	12	19	117
MEDIA FINO 2.650.000.....		941	15	48	33	225	66	15	6	16	111
MEDIO-INFERIORE, INFERIORE.....		2261	13	102	47	310	47	7	18	13	58
TITOLO DI STUDIO											
LAUREA.....		238	11	8	4	89	64	13	2	11	90
LICENZA MEDIA SUPERIORE.....		1005	26	60	36	328	121	33	7	33	216
LICENZA MEDIA INFERIORE.....		1616	23	120	65	326	77	12	24	25	117
LICENZA ELEMENTARE.....		1109	7	38	14	178	9	2	5	6	15
NESSUN TITOLO.....		618	0	6	2	14	4	0	1	1	4
CLASSE SOCIO-PROFESSIONALE											
CETI SUPERIORI A		127	3	7	2	52	33	14	1	5	49
CETI MEDI											
FASCIA ALTA B1.....		439	11	34	17	139	53	14	4	13	77
FASCIA BASSA B2.....		363	5	31	23	125	30	10	2	7	50
AGRICOLTORI B3.....		67	0	1	1	4	0	0	0	0	0
INTELLETTUALI											
DOCENTI C1.....		159	5	3	3	48	33	4	0	5	49
STUDENTI C2.....		624	20	53	35	149	50	8	14	21	113
OPERAI											
FASCIA ALTA D1.....		140	0	11	5	27	4	1	1	2	7
FASCIA BASSA D2.....		498	4	41	14	86	17	0	5	3	15
BRACCIANTI D3.....		77	0	0	0	1	0	0	0	0	2
PENSIONATI ED ALTRI											
FASCIA ALTA F1.....		209	4	5	3	50	12	4	1	8	19
FASCIA BASSA F2.....		832	9	36	14	141	25	4	8	4	33
CASALINGHE FAM.NON OPERAIE											
FASCIA ALTA E1.....		150	1	2	0	22	8	1	0	2	10
FASCIA BASSA E2.....		524	3	4	3	58	8	1	1	2	12
CASALINGHE FAM. OPERAIE											
FASCIA ALTA E3.....		63	0	0	0	3	0	0	0	0	1
FASCIA BASSA E4.....		313	1	3	2	31	1	0	1	4	2
CONDIZIONE PROFESSIONALE											
IMPR/POSS/DIR/LIB.PROF (1).....		127	3	7	2	52	33	14	1	5	49
IMPIEGATI (2).....		372	8	33	20	135	60	19	3	13	89
NEGOZIANI E ARTIGIANI (3).....		254	6	22	11	75	8	2	1	6	16
AGENTI/LAV. IN PROPRIO (4).....		106	1	7	6	33	10	3	2	1	13
AGRICOLTORI (5).....		67	0	1	1	4	0	0	0	0	0
INSEGNANTI E GIORNALISTI (6).....		159	5	3	3	48	33	4	0	5	49
OPERAI E OPERAI AGRICOLI (7).....		715	5	52	19	114	21	1	6	5	25
CASALINGHE CON CAPOFAMIGLIA											
DI CAT. 1 (8).....		35	0	0	0	7	4	0	0	0	5
DI CAT. 2,6 (9).....		174	1	2	1	30	5	0	0	1	7
DI CAT. 3-5 (10).....		146	0	1	0	11	3	1	1	0	3
DI CAT. 7 (11).....		376	1	3	2	34	1	0	1	4	3
ALTRE CAT. (12).....		319	2	2	2	31	6	0	0	2	8
STUDENTI (13).....		624	20	53	35	149	50	8	14	21	113
PENSIONATI (14).....		676	8	14	4	118	23	4	2	7	27
ALTRI (15).....		435	6	31	16	94	18	5	6	6	35
AMPIEZZA CENTRI											
FINO 10 MILA ABITANTI.....		1196	15	48	28	154	43	10	9	12	74
10 - 30 MILA ABITANTI.....		1062	12	53	28	194	46	10	8	13	73
30 - 100 MILA ABITANTI.....		1204	17	68	34	270	87	24	15	30	143
100 - 250 MILA ABITANTI.....		197	3	12	3	38	13	2	0	1	18
OLTRE 250 MILA ABITANTI.....		925	20	50	27	280	87	15	7	19	133
COMUNI											
CAPOLUOGHI.....		1207	29	67	36	352	112	21	10	31	176
NON CAPOLUOGHI.....		3377	39	164	84	584	162	40	29	44	266

Lettori in un giorno medio delle testate AUDIPRESS più lette nella Regione
 Analisi secondo: ● caratteri socio-demografici

(percentuali di composizione)

ADULTI	Totale	Corriere della Sera	Corriere dello Sport-Stadio	La Gazzetta dello Sport	Il Mattino	La Repubblica	Il Sole 24 ore	Tutto-Sport	Sette	Il Venerdì
POPOLAZIONE	100.0	100.0	100.0	100.0	100.0	100.0	100.0	100.0	100.0	100.0
SESSO										
UOMINI	48.7	56.8	90.5	89.6	63.8	63.5	65.1	89.9	63.8	63.7
DONNE	51.3	43.2	9.5	10.4	36.2	36.5	34.9	10.1	36.2	36.3
RESPONSABILI ACQUISTI	39.3	22.4	9.7	9.6	28.4	27.5	21.4	9.9	24.1	24.7
RESPONSABILI ACQ. UOMINI	2.8	0.8	4.1	2.9	4.4	3.9	5.3	2.8	4.1	4.2
RESPONSABILI ACQ. DONNE	36.5	21.6	5.7	6.7	23.9	23.6	16.0	7.1	20.0	20.5
ETA'										
14-17 ANNI	8.5	8.2	12.8	17.2	6.5	5.6	5.4	22.7	10.3	9.0
18-24 ANNI	15.8	26.5	21.5	30.9	16.7	15.1	10.0	31.1	23.4	20.8
25-34 ANNI	20.6	21.4	30.7	21.1	23.8	24.3	34.0	17.4	23.9	28.2
35-44 ANNI	16.1	14.4	14.2	16.9	18.3	23.2	15.1	11.5	14.8	17.6
45-54 ANNI	13.1	12.2	10.5	6.5	12.5	15.9	21.9	9.3	14.2	13.0
55-64 ANNI	12.9	4.3	5.3	5.7	12.0	9.3	10.2	5.6	6.6	6.6
65 ANNI E OLTRE	13.0	13.0	5.1	1.7	10.1	6.5	3.4	2.5	6.7	4.8
CLASSE SOCIO-ECONOMICA										
SUPERIORE, MEDIO-SUPERIORE	10.4	35.3	9.3	12.8	18.4	33.9	30.0	6.3	35.7	35.4
MEDIA OLTRE 2.650.000	19.7	23.5	25.8	21.1	24.4	25.0	35.3	30.8	25.3	26.4
MEDIA FINO 2.650.000	20.5	22.2	20.9	27.3	24.0	23.9	23.9	15.9	21.7	25.0
MEDIO-INFERIORE, INFERIORE	49.3	18.9	44.0	38.9	33.2	17.1	10.9	47.0	17.3	13.1
TITOLO DI STUDIO										
LAUREA	5.2	15.9	3.3	2.9	9.5	23.4	22.1	5.2	14.1	20.3
LICENZA MEDIA SUPERIORE	21.9	38.8	25.9	30.1	35.1	44.0	53.5	17.6	44.2	48.8
LICENZA MEDIA INFERIORE	35.2	33.9	51.9	53.8	34.9	28.2	20.5	61.2	32.8	26.5
LICENZA ELEMENTARE	24.2	11.0	16.4	11.8	19.1	3.2	3.9	12.9	7.6	3.5
NESSUN TITOLO	13.5	0.4	2.5	1.4	1.5	1.3	0.0	3.0	1.4	0.9
CLASSE SOCIO-PROFESSIONALE										
CETI SUPERIORI A	2.8	4.7	3.2	1.4	5.5	12.0	23.4	3.4	6.8	11.2
CETI MEDI										
FASCIA ALTA B1	9.6	16.1	14.9	14.2	14.8	19.3	23.4	10.7	16.9	17.5
FASCIA BASSA B2	7.9	7.2	13.5	18.8	13.4	10.9	16.4	5.2	9.7	11.4
AGRICOLTORI B3	1.5	0.1	0.4	0.8	0.4	0.0	0.0	0.2	0.6	0.1
INTELLETTUALI										
DOCENTI C1	3.5	8.1	1.3	2.1	5.2	12.0	6.4	0.6	6.1	11.2
STUDENTI C2	13.6	29.8	22.8	28.8	15.9	18.3	12.4	36.6	28.2	25.5
OPERAI										
FASCIA ALTA D1	3.1	0.7	4.6	3.9	2.8	1.5	0.9	3.3	2.0	1.7
FASCIA BASSA D2	10.9	6.2	17.7	11.6	9.2	6.1	0.5	13.4	4.0	3.5
BRACCIANTI D3	1.7	0.2	0.2	0.3	0.1	0.1	0.0	0.0	0.0	0.4
PENSIONATI ED ALTRI										
FASCIA ALTA F1	4.6	6.2	2.1	2.5	5.3	4.3	6.8	1.4	10.2	4.3
FASCIA BASSA F2	18.1	13.6	15.6	11.2	15.1	8.9	6.9	19.7	5.6	7.5
CASALINGHE FAM. NON OPERAIE										
FASCIA ALTA E1	3.3	1.1	0.7	0.3	2.4	3.0	1.6	1.0	2.2	2.3
FASCIA BASSA E2	11.4	3.8	1.6	2.2	6.2	3.0	1.0	1.4	2.4	2.8
CASALINGHE FAM. OPERAIE										
FASCIA ALTA E3	1.4	0.0	0.1	0.2	0.3	0.1	0.0	0.0	0.0	0.1
FASCIA BASSA E4	6.8	2.1	1.2	1.7	3.3	0.4	0.3	3.1	5.3	0.5
CONDIZIONE PROFESSIONALE										
IMPR/POSS/DIR/LIB.PROF (1)	2.8	4.7	3.2	1.4	5.5	12.0	23.4	3.4	6.8	11.2
IMPIEGATI (2)	8.1	11.5	14.2	16.5	14.4	21.7	30.8	7.4	16.9	20.2
NEGOZIANI E ARTIGIANI (3)	5.5	9.0	9.6	8.9	8.0	3.1	3.6	3.1	7.5	3.7
AGENTI/LAV. IN PROPRIO (4)	2.3	2.0	2.9	4.7	3.5	3.7	4.8	4.2	1.5	3.0
AGRICOLTORI (5)	1.5	0.1	0.4	0.8	0.4	0.0	0.0	0.2	0.6	0.1
INSEGNANTI E GIORNALISTI (6)	3.5	8.1	1.3	2.1	5.2	12.0	6.4	0.6	6.1	11.2
OPERAI E OPERAI AGRICOLI (7)	15.6	7.2	22.5	15.8	12.2	7.7	1.5	16.7	6.0	5.6
CASALINGHE CON CAPOFAMIGLIA										
DI CAT. 1 (8)	0.8	0.1	0.1	0.1	0.7	1.3	0.4	0.5	0.2	1.1
DI CAT. 2,6 (9)	3.8	2.0	0.7	0.5	3.2	1.8	0.6	0.4	1.1	1.5
DI CAT. 3-5 (10)	3.2	0.7	0.5	0.3	1.2	0.9	1.2	1.3	0.2	0.6
DI CAT. 7 (11)	8.2	2.1	1.3	1.9	3.6	0.5	0.3	3.1	5.3	0.6
ALTRE CAT. (12)	7.0	2.2	0.9	1.7	3.4	2.1	0.4	0.1	3.1	1.9
STUDENTI (13)	13.6	29.8	22.8	28.8	15.9	18.3	12.4	36.6	28.2	25.5
PENSIONATI (14)	14.8	12.0	6.2	3.7	12.6	8.4	6.6	5.6	8.7	6.0
ALTRI (15)	9.5	8.6	13.2	13.0	10.1	6.6	7.7	16.6	7.9	7.9
AMPIEZZA CENTRI										
FINO 10 MILA ABITANTI	26.1	21.8	20.8	22.8	16.4	15.7	16.4	24.5	16.2	16.8
10 - 30 MILA ABITANTI	23.2	18.3	22.8	23.4	20.7	16.6	17.0	19.5	16.9	16.5
30 - 100 MILA ABITANTI	26.3	25.4	29.3	28.1	28.9	31.6	38.8	37.9	40.2	32.3
100 - 250 MILA ABITANTI	4.3	4.7	5.3	2.8	4.1	4.6	3.4	0.7	1.8	4.1
OLTRE 250 MILA ABITANTI	20.2	29.8	21.8	22.8	30.0	31.6	24.4	17.3	24.9	30.2
COMUNI										
CAPOLUOGHI	26.3	42.8	29.1	30.2	37.6	40.9	34.3	25.3	41.5	39.9
NON CAPOLUOGHI	73.7	57.2	70.9	69.8	62.4	59.1	65.7	74.7	58.5	60.1

Campania

Lettori in un giorno medio delle testate AUDIPRESS più lette nella Regione

Analisi secondo: ● provincie

(valori assoluti × 1.000)

ADULTI

	Totale	Napoli	Caserta	Benevento	Ave-lino	Salerno
POPOLAZIONE	4584	2447	624	259	381	873
CORRIERE DELLA SERA	68	34	12	5	4	13
CORRIERE DELLO SPORT-STADIO	231	140	30	8	17	36
LA GAZZETTA DELLO SPORT	121	67	22	7	7	18
IL MATTINO	935	601	118	43	49	124
LA REPUBBLICA	275	179	27	16	18	34
IL SOLE 24 ORE	61	32	14	2	3	10
TUTTOSPORT	39	20	10	1	3	5
QUOTIDIANI AUDIPRESS	1303	805	171	62	77	188

(percentuali di composizione)

	POPOLAZIONE	100.0	53.4	13.6	5.7	8.3	19.0
CORRIERE DELLA SERA	100.0	50.1	17.9	6.9	5.6	19.4	
CORRIERE DELLO SPORT-STADIO	100.0	60.4	13.1	3.5	7.5	15.5	
LA GAZZETTA DELLO SPORT	100.0	55.7	18.1	5.5	5.9	14.8	
IL MATTINO	100.0	64.3	12.7	4.6	5.2	13.3	
LA REPUBBLICA	100.0	65.2	9.8	6.0	6.7	12.3	
IL SOLE 24 ORE	100.0	52.5	23.3	3.9	4.6	15.8	
TUTTOSPORT	100.0	52.0	25.6	1.4	7.7	13.4	
QUOTIDIANI AUDIPRESS	100.0	61.7	13.1	4.8	5.9	14.4	

Lettori in un giorno medio delle testate AUDIPRESS più lette nella Regione
 Analisi secondo: ● duplicazioni di lettura

(valori assoluti × 1.000)

ADULTI	Totale	Corriere della Sera	Corriere dello Sport-Stadio	La Gazzetta dello Sport	Il Mattino	La Repubblica	Il Sole 24 ore	Tutto-Sport
POPOLAZIONE	4584	68	231	121	935	275	61	39
CORRIERE DELLA SERA.....	68	68	7	7	29	16	4	3
CORRIERE DELLO SPORT-STADIO.....	231	7	231	40	101	18	7	12
LA GAZZETTA DELLO SPORT.....	121	7	40	121	54	14	3	10
IL MATTINO.....	935	29	101	54	935	128	33	16
LA REPUBBLICA.....	275	16	18	14	128	275	16	2
IL SOLE 24 ORE.....	61	4	7	3	33	16	61	1
TUTTOSPORT.....	39	3	12	10	16	2	1	39
SUPPLEMENTI								
SETTE (ultimi 7 giorni).....	76	13	7	7	22	11	3	4
IL VENERDI' (ultimi 7 giorni).....	442	20	33	22	171	140	19	3

Puglia

Lettori in un giorno medio delle testate AUDIPRESS più lette nella Regione

(valori assoluti × 1.000)

Analisi secondo: ● caratteri socio-demografici

ADULTI	Totale	Corriere della Sera	Corriere dello Sport-Stadio	La Gazzetta dello Sport	La Gazzetta del Mezzogiorno	Quotidiano (LE-BR-TA)	La Repubblica	Il Sole 24 Ore	Tutto-Sport	Sette	Il Venerdì
POPOLAZIONE	3240	79	141	150	508	148	130	65	29	105	221
SESSO											
UOMINI	1551	59	131	138	355	99	81	53	27	63	138
DONNE	1689	21	9	11	153	49	50	12	1	37	84
RESPONSABILI ACQUISTI	1304	18	13	18	110	39	35	16	2	40	68
RESPONSABILI ACQ. UOMINI	130	5	11	14	26	7	6	9	1	11	16
RESPONSABILI ACQ. DONNE	1175	13	3	4	84	31	29	7	0	29	51
ETA'											
14-17 ANNI	272	5	28	22	41	10	7	2	10	11	13
18-24 ANNI	500	12	28	37	87	28	15	15	7	17	40
25-34 ANNI	651	20	34	42	112	34	30	24	5	28	67
35-44 ANNI	528	17	28	24	96	34	34	9	3	18	45
45-54 ANNI	429	11	11	13	66	20	19	11	1	15	29
55-64 ANNI	392	6	8	5	61	10	15	1	2	9	12
65 ANNI E OLTRE	468	7	4	5	45	11	10	2	1	7	16
CLASSE SOCIO-ECONOMICA											
SUPERIORE, MEDIO-SUPERIORE	265	28	12	19	95	21	44	22	1	34	63
MEDIA OLTRE 2.650.000	627	23	41	37	128	26	37	20	9	30	69
MEDIA FINO 2.650.000	741	18	38	40	119	42	35	14	8	23	57
MEDIO-INFERIORE, INFERIORE	1607	9	50	53	165	60	14	10	10	18	32
TITOLO DI STUDIO											
LAUREA	148	19	6	6	51	16	34	15	0	16	51
LICENZA MEDIA SUPERIORE	712	34	35	48	172	54	65	39	7	50	102
LICENZA MEDIA INFERIORE	1087	22	76	71	191	51	27	11	19	29	55
LICENZA ELEMENTARE	845	4	18	20	76	23	4	1	2	10	12
NESSUN TITOLO	468	0	5	4	18	5	1	0	0	1	1
CLASSE SOCIO-PROFESSIONALE											
CETI SUPERIORI A	68	7	4	4	26	8	15	13	0	6	20
CETI MEDI											
FASCIA ALTA B1	320	20	25	28	96	16	28	19	3	23	43
FASCIA BASSA B2	269	9	22	25	61	29	14	7	2	8	22
AGRICOLTORI B3	54	0	2	1	4	2	0	0	0	0	0
INTELLETTUALI											
DOCENTI C1	135	9	2	2	28	12	17	6	0	11	28
STUDENTI C2	402	14	37	36	85	21	21	11	10	24	45
OPERAI											
FASCIA ALTA D1	105	3	6	9	20	2	2	1	3	1	5
FASCIA BASSA D2	285	3	20	19	53	15	4	1	2	5	8
BRACCianti D3	162	0	2	3	5	3	0	0	1	0	1
PENSIONATI ED ALTRI											
FASCIA ALTA F1	143	7	4	4	31	5	11	3	1	5	16
FASCIA BASSA F2	638	4	14	16	59	20	11	2	5	9	15
CASALINGHE FAM. NON OPERAIE											
FASCIA ALTA E1	101	1	0	1	14	3	5	1	0	8	7
FASCIA BASSA E2	313	0	1	1	15	6	3	0	0	2	8
CASALINGHE FAM. OPERAIE											
FASCIA ALTA E3	27	0	0	0	2	0	0	0	0	1	0
FASCIA BASSA E4	216	0	1	1	8	5	0	0	0	2	2
CONDIZIONE PROFESSIONALE											
IMPR/POSS/DIR/LIB.PROF (1)	68	7	4	4	26	8	15	13	0	6	20
IMPIEGATI (2)	255	21	17	17	74	24	31	20	2	20	42
NEGOZIANI E ARTIGIANI (3)	182	5	17	22	41	13	5	2	1	5	9
AGENTI/LAV. IN PROPRIO (4)	72	2	7	5	19	3	3	0	1	4	6
AGRICOLTORI (5)	54	0	2	1	4	2	0	0	0	0	0
INSEGNANTI E GIORNALISTI (6)	135	9	2	2	28	12	17	6	0	11	28
OPERAI E OPERAI AGRICOLI (7)	552	6	28	31	78	19	7	3	6	6	14
CASALINGHE CON CAPOFAMIGLIA											
DI CAT. 1 (8)	21	1	0	0	6	1	2	0	0	5	5
DI CAT. 2,6 (9)	72	0	0	1	6	2	2	0	0	2	3
DI CAT. 3-5 (10)	124	0	0	0	7	2	1	0	0	2	2
DI CAT. 7 (11)	243	0	1	1	10	5	0	0	0	3	3
ALTRE CAT. (12)	197	0	0	0	9	4	2	0	0	1	5
STUDENTI (13)	402	14	37	36	85	21	21	11	10	24	45
PENSIONATI (14)	541	7	6	9	61	14	13	2	2	6	17
ALTRI (15)	319	5	19	20	53	16	11	7	7	9	22
AMPIEZZA CENTRI											
FINO 10 MILA ABITANTI	558	7	22	29	51	34	9	5	4	10	19
10 - 30 MILA ABITANTI	961	18	35	39	132	38	33	18	8	25	49
30 - 100 MILA ABITANTI	1036	20	44	47	156	38	33	18	9	30	66
100 - 250 MILA ABITANTI	403	14	20	15	61	37	21	10	3	21	45
OLTRE 250 MILA ABITANTI	282	19	20	20	108	2	33	14	5	19	42
COMUNI											
CAPOLUOGHI	758	35	42	37	177	55	58	25	8	43	96
NON CAPOLUOGHI	2482	44	98	113	331	93	72	39	20	62	125

Lettori in un giorno medio delle testate AUDIPRESS più lette nella Regione

Analisi secondo: ● caratteri socio-demografici

(percentuali di composizione)

ADULTI	Totale	Corriere della Sera	Corriere dello Sport-Stadio	La Gazzetta dello Sport	La Gazzetta del Mezzogiorno	Quotidiano (LE-BR-TA)	La Repubblica	Il Sole 24 Ore	Tutto-Sport	Sette	Il Venerdì
POPOLAZIONE	100.0	100.0	100.0	100.0	100.0	100.0	100.0	100.0	100.0	100.0	100.0
SESSO											
UOMINI	47.9	74.0	93.6	92.4	69.8	66.8	61.8	81.8	95.4	64.9	62.2
DONNE	52.1	26.0	6.4	7.6	30.2	33.2	38.2	18.2	4.6	35.1	37.8
RESPONSABILI ACQUISTI	40.2	22.6	9.3	12.2	21.7	26.2	26.8	24.2	5.3	37.9	30.6
RESPONSABILI ACQ. UOMINI	4.0	6.4	7.6	9.5	5.2	5.0	4.3	13.8	4.4	10.4	7.4
RESPONSABILI ACQ. DONNE	36.3	16.1	1.8	2.8	16.6	21.2	22.4	10.4	1.0	27.5	23.2
ETA'											
14-17 ANNI	8.4	6.6	19.8	14.9	8.1	7.1	5.5	3.0	33.8	10.1	5.7
18-24 ANNI	15.4	14.7	19.7	24.7	17.2	18.8	11.9	23.9	26.0	16.7	17.8
25-34 ANNI	20.1	25.6	23.9	28.4	22.0	23.3	22.9	36.2	18.0	26.5	30.4
35-44 ANNI	16.3	21.8	19.9	16.0	18.8	23.1	26.0	14.6	9.9	17.5	20.3
45-54 ANNI	13.2	14.5	7.9	8.7	13.0	13.4	14.7	17.4	4.0	14.3	13.1
55-64 ANNI	12.1	8.0	6.0	3.6	12.0	6.7	11.2	2.2	6.1	8.4	5.6
65 ANNI E OLTRE	14.4	8.8	2.8	3.7	8.9	7.6	7.9	2.6	2.3	6.5	7.1
CLASSE SOCIO-ECONOMICA											
SUPERIORE, MEDIO-SUPERIORE	8.2	35.9	8.6	12.7	18.8	14.2	33.9	33.3	4.2	32.7	28.6
MEDIA OLTRE 2.650.000	19.3	29.6	29.2	24.9	25.3	17.3	28.6	30.8	32.7	28.7	31.1
MEDIA FINO 2.650.000	22.9	22.6	26.9	26.7	23.4	28.2	26.7	20.8	27.3	21.8	25.7
MEDIO-INFERIORE, INFERIORE	49.6	11.8	35.3	35.8	32.5	40.3	10.8	15.1	35.8	16.8	14.6
TITOLO DI STUDIO											
LAUREA	4.6	24.0	4.4	3.8	10.1	10.9	26.1	22.7	1.4	15.0	23.0
LICENZA MEDIA SUPERIORE	22.0	42.9	24.6	32.4	33.8	36.3	49.9	59.4	24.0	47.5	46.3
LICENZA MEDIA INFERIORE	32.9	28.1	54.4	47.7	37.5	34.2	20.6	16.3	65.1	27.3	24.7
LICENZA ELEMENTARE	26.1	5.0	13.2	13.2	14.9	15.4	2.9	1.6	7.8	9.1	5.6
NESSUN TITOLO	14.4	0.0	3.4	2.9	3.6	3.2	0.6	0.1	1.7	1.0	0.4
CLASSE SOCIO-PROFESSIONALE											
CETI SUPERIORI A	2.1	9.3	2.9	2.9	5.1	5.7	11.5	20.0	1.2	5.9	9.0
CETI MEDI											
FASCIA ALTA B1	9.9	25.9	17.9	18.9	18.9	11.1	21.4	28.7	11.6	21.6	19.3
FASCIA BASSA B2	8.3	12.0	15.4	16.5	12.0	19.6	10.8	11.1	7.9	7.4	9.8
AGRICOLTORI B3	1.7	0.0	1.6	0.4	0.8	1.6	0.0	0.3	0.4	0.4	0.2
INTELLETTUALI											
DOCENTI C1	4.2	11.8	1.5	1.3	5.6	8.4	12.7	8.7	0.6	10.5	12.7
STUDENTI C2	12.4	17.3	26.3	24.3	16.7	13.9	15.8	16.7	34.0	23.0	20.5
OPERAI											
FASCIA ALTA D1	3.2	3.5	4.5	5.8	3.9	1.1	1.8	2.2	9.1	1.1	2.2
FASCIA BASSA D2	8.8	4.3	14.4	12.8	10.4	10.2	3.2	1.9	7.6	4.3	3.7
BRACCIANTI D3	5.0	0.2	1.1	1.9	1.0	1.9	0.1	0.5	3.8	0.1	0.6
PENSIONATI ED ALTRI											
FASCIA ALTA F1	4.4	8.3	3.1	2.9	6.2	3.4	8.3	4.7	4.0	4.5	7.3
FASCIA BASSA F2	19.7	5.3	9.9	10.4	11.7	13.8	8.2	3.7	19.0	8.8	7.0
CASALINGHE FAM. NON OPERAIE											
FASCIA ALTA E1	3.1	1.2	0.0	0.5	2.7	2.0	3.8	1.2	0.1	7.4	3.1
FASCIA BASSA E2	9.7	0.6	0.5	0.5	3.0	4.2	2.1	0.1	0.2	1.9	3.5
CASALINGHE FAM. OPERAIE											
FASCIA ALTA E3	0.8	0.1	0.0	0.2	0.3	0.0	0.2	0.1	0.1	0.8	0.2
FASCIA BASSA E4	6.7	0.2	0.7	0.5	1.6	3.1	0.1	0.2	0.4	2.3	1.0
CONDIZIONE PROFESSIONALE											
IMPR/POSS/DIR/LIB.PROF (1)	2.1	9.3	2.9	2.9	5.1	5.7	11.5	20.0	1.2	5.9	9.0
IMPIEGATI (2)	7.9	26.5	11.8	11.4	14.6	16.5	23.5	31.1	7.4	19.2	19.1
NEGOZIANI E ARTIGIANI (3)	5.6	6.4	11.8	14.8	8.2	8.8	3.7	3.6	4.5	4.6	4.1
AGENTI/LAV. IN PROPRIO (4)	2.2	2.7	5.0	3.4	3.7	2.4	2.6	0.5	2.1	3.6	2.5
AGRICOLTORI (5)	1.7	0.0	1.6	0.4	0.8	1.6	0.0	0.3	0.4	0.4	0.2
INSEGNANTI E GIORNALISTI (6)	4.2	11.8	1.5	1.3	5.6	8.4	12.7	8.7	0.6	10.5	12.7
OPERAI E OPERAI AGRICOLI (7)	17.0	8.0	20.1	20.5	15.3	13.2	5.1	4.6	20.5	5.5	6.4
CASALINGHE CON CAPOFAMIGLIA											
DI CAT. 1 (8)	0.6	0.8	0.0	0.1	1.1	0.9	1.8	0.3	0.0	4.6	2.3
DI CAT. 2,6 (9)	2.2	0.4	0.3	0.4	1.2	1.2	1.7	0.6	0.1	1.9	1.3
DI CAT. 3-5 (10)	3.8	0.4	0.1	0.3	1.4	1.4	0.9	0.4	0.1	1.5	0.7
DI CAT. 7 (11)	7.5	0.4	0.7	0.7	2.0	3.1	0.3	0.2	0.5	3.1	1.2
ALTRE CAT. (12)	6.1	0.1	0.2	0.2	1.9	2.6	1.5	0.0	0.1	1.3	2.2
STUDENTI (13)	12.4	17.3	26.3	24.3	16.7	13.9	15.8	16.7	34.0	23.0	20.5
PENSIONATI (14)	16.7	9.1	4.6	6.0	12.0	9.7	10.3	3.0	5.3	6.1	7.9
ALTRI (15)	9.8	6.7	13.3	13.1	10.5	10.6	8.5	10.1	23.1	8.8	9.8
AMPIEZZA CENTRI											
FINO 10 MILA ABITANTI	17.2	9.1	15.9	19.4	10.0	22.9	7.0	7.8	12.7	9.2	8.4
10 - 30 MILA ABITANTI	29.7	22.7	24.6	25.9	26.0	25.4	25.6	27.8	27.9	24.3	22.3
30 - 100 MILA ABITANTI	32.0	25.8	31.1	31.6	30.7	25.5	25.7	27.0	31.3	28.8	30.0
100 - 250 MILA ABITANTI	12.4	17.9	14.3	9.8	12.0	24.7	16.1	15.1	9.8	19.7	20.1
OLTRE 250 MILA ABITANTI	8.7	24.5	14.1	13.3	21.3	1.5	25.7	22.3	18.2	18.1	19.2
COMUNI											
CAPOLUOGHI	23.4	44.5	30.1	24.4	34.8	37.4	44.5	39.2	29.4	40.6	43.5
NON CAPOLUOGHI	76.6	55.5	69.9	75.6	65.2	62.6	55.5	60.8	70.6	59.4	56.5

Puglia

Lettori in un giorno medio delle testate AUDIPRESS più lette nella Regione

Analisi secondo: ● provincie

(valori assoluti × 1.000)

ADULTI

	Totale	Bari	Foggia	Taranto	Brindisi	Lecce
POPOLAZIONE	3240	1230	564	473	329	644
CORRIERE DELLA SERA	79	43	12	15	3	7
CORRIERE DELLO SPORT-STADIO	141	64	21	24	10	20
LA GAZZETTA DELLO SPORT	150	70	20	22	10	28
LA GAZZETTA DEL MEZZOGIORNO	508	300	65	54	36	53
QUOTIDIANO(LE/BR/TA)	148	3	1	35	41	68
LA REPUBBLICA	130	74	19	16	9	12
IL SOLE 24 ORE	65	35	9	11	3	7
TUTTOSPORT	29	14	6	2	3	3
QUOTIDIANI AUDIPRESS	872	416	111	123	81	141

(percentuali di composizione)

	POPOLAZIONE	100.0	38.0	17.4	14.6	10.2	19.9
CORRIERE DELLA SERA	100.0	53.9	15.3	18.5	4.0	8.4	
CORRIERE DELLO SPORT-STADIO	100.0	45.9	15.1	17.3	7.2	14.5	
LA GAZZETTA DELLO SPORT	100.0	46.5	13.4	14.7	6.4	19.0	
LA GAZZETTA DEL MEZZOGIORNO	100.0	59.1	12.8	10.7	7.0	10.4	
QUOTIDIANO(LE/BR/TA)	100.0	1.9	0.5	23.8	27.7	46.1	
LA REPUBBLICA	100.0	57.1	14.8	11.9	6.8	9.4	
IL SOLE 24 ORE	100.0	53.3	13.9	16.4	5.0	11.3	
TUTTOSPORT	100.0	49.7	20.7	8.6	8.9	12.1	
QUOTIDIANI AUDIPRESS	100.0	47.8	12.8	14.1	9.2	16.2	

Lettori in un giorno medio delle testate AUDIPRESS più lette nella Regione
 Analisi secondo: ● duplicazioni di lettura

(valori assoluti × 1.000)

ADULTI	Totale	Corriere della Sera	Corriere dello Sport-Stadio	La Gazzetta dello Sport	La Gazzetta del Mezzogiorno	Quotidiano (LE-BR-TA)	La Repubblica	Il Sole 24 Ore	Tutto-Sport
POPOLAZIONE	3240	79	141	150	508	148	130	65	29
CORRIERE DELLA SERA	79	79	9	10	35	7	19	8	1
CORRIERE DELLO SPORT-STADIO	141	9	141	42	65	9	8	5	10
LA GAZZETTA DELLO SPORT	150	10	42	150	58	12	9	8	11
LA GAZZETTA DEL MEZZOGIORNO	508	35	65	58	508	37	57	28	9
QUOTIDIANO (LE/BR/TA)	148	7	9	12	37	148	9	3	2
LA REPUBBLICA	130	19	8	9	57	9	130	15	3
IL SOLE 24 ORE	65	8	5	8	28	3	15	65	1
TUTTOSPORT	29	1	10	11	9	2	3	1	29
SUPPLEMENTI									
SETTE (ultimi 7 giorni)	105	17	5	10	28	10	14	7	2
IL VENERDI' (ultimi 7 giorni)	221	23	15	17	79	18	61	20	2

Basilicata

Lettori in un giorno medio delle testate AUDIPRESS più lette nella Regione

Analisi secondo: ● caratteri socio-demografici

(valori assoluti × 1.000)

ADULTI	Totale	La Gazzetta del Mezzogiorno	
SESSO	POPOLAZIONE	502	62
UOMINI.....	244	46	
DONNE.....	258	16	
RESPONSABILI ACQUISTI.....	211	15	
RESPONSABILI ACQ. UOMINI.....	14	6	
RESPONSABILI ACQ. DONNE.....	196	9	
ETA'			
14-17 ANNI.....	36	4	
18-24 ANNI.....	74	12	
25-34 ANNI.....	104	18	
35-44 ANNI.....	83	10	
45-54 ANNI.....	58	9	
55-64 ANNI.....	66	2	
65 ANNI E OLTRE.....	81	6	
CLASSE SOCIO-ECONOMICA			
SUPERIORE, MEDIO-SUPERIORE.....	25	7	
MEDIA OLTRE 2.650.000.....	64	11	
MEDIA FINO 2.650.000.....	108	19	
MEDIO-INFERIORE, INFERIORE.....	304	25	
TITOLO DI STUDIO			
LAUREA.....	17	5	
LICENZA MEDIA SUPERIORE.....	111	26	
LICENZA MEDIA INFERIORE.....	159	20	
LICENZA ELEMENTARE.....	128	9	
NESSUN TITOLO.....	87	2	
CLASSE SOCIO-PROFESSIONALE			
CETI SUPERIORI A	17	5	
CETI MEDI			
FASCIA ALTA B1.....	31	8	
FASCIA BASSA B2.....	51	12	
AGRICOLTORI B3.....	15	2	
INTELLETTUALI			
DOCENTI C1.....	14	2	
STUDENTI C2.....	53	8	
OPERAI			
FASCIA ALTA D1.....	6	1	
FASCIA BASSA D2.....	63	7	
BRACCIANTI D3.....	18	0	
PENSIONATI ED ALTRI			
FASCIA ALTA F1.....	12	2	
FASCIA BASSA F2.....	133	9	
CASALINGHE FAM.NON OPERAIE			
FASCIA ALTA E1.....	9	0	
FASCIA BASSA E2.....	41	3	
CASALINGHE FAM. OPERAIE			
FASCIA ALTA E3.....	3	0	
FASCIA BASSA E4.....	37	2	
CONDIZIONE PROFESSIONALE			
IMPR/POSS/DIR/LIB.PROF (1).....	17	5	
IMPIEGATI (2).....	31	10	
NEGOZIANI E ARTIGIANI (3).....	30	4	
AGENTI/LAV. IN PROPRIO (4).....	8	1	
AGRICOLTORI (5).....	15	2	
INSEGNANTI E GIORNALISTI (6).....	14	2	
OPERAI E OPERAI AGRICOLI (7).....	87	8	
CASALINGHE CON CAPOFAMIGLIA			
DI CAT. 1 (8).....	5	0	
DI CAT. 2,6 (9).....	10	2	
DI CAT. 3-5 (10).....	13	0	
DI CAT. 7 (11).....	40	2	
ALTRE CAT. (12).....	21	2	
STUDENTI (13).....	53	8	
PENSIONATI (14).....	101	6	
ALTRI (15).....	56	9	
AMPIEZZA CENTRI			
FINO 10 MILA ABITANTI.....	303	35	
10 - 30 MILA ABITANTI.....	101	11	
30 - 100 MILA ABITANTI.....	98	16	
100 - 250 MILA ABITANTI.....	0	0	
OLTRE 250 MILA ABITANTI.....	0	0	
COMUNI			
CAPOLUOGHI.....	98	16	
NON CAPOLUOGHI.....	404	46	

Lettori in un giorno medio delle testate AUDIPRESS più lette nella Regione
 Analisi secondo: ● caratteri socio-demografici

(percentuali di composizione)

ADULTI	Totale	La Gazzetta del Mezzogiorno
POPOLAZIONE	100.0	100.0
SESSO		
UOMINI	48.6	74.4
DONNE	51.4	25.6
RESPONSABILI ACQUISTI	41.9	24.7
RESPONSABILI ACQ. UOMINI	2.8	9.8
RESPONSABILI ACQ. DONNE	39.1	15.0
ETA'		
14-17 ANNI	7.2	6.5
18-24 ANNI	14.7	19.2
25-34 ANNI	20.7	28.6
35-44 ANNI	16.5	16.3
45-54 ANNI	11.6	15.1
55-64 ANNI	13.1	4.0
65 ANNI E OLTRE	16.1	10.3
CLASSE SOCIO-ECONOMICA		
SUPERIORE, MEDIO-SUPERIORE	5.0	11.8
MEDIA OLTRE 2.650.000	12.7	17.4
MEDIA FINO 2.650.000	21.6	30.8
MEDIO-INFERIORE, INFERIORE	60.6	40.1
TITOLO DI STUDIO		
LAUREA	3.5	7.8
LICENZA MEDIA SUPERIORE	22.2	41.9
LICENZA MEDIA INFERIORE	31.7	32.9
LICENZA ELEMENTARE	25.4	14.0
NESSUN TITOLO	17.3	3.4
CLASSE SOCIO-PROFESSIONALE		
CETI SUPERIORI A	3.4	8.1
CETI MEDI		
FASCIA ALTA B1	6.1	13.6
FASCIA BASSA B2	10.1	18.9
AGRICOLTORI B3	3.0	3.3
INTELLETTUALI		
DOCENTI C1	2.7	3.4
STUDENTI C2	10.6	12.9
OPERAI		
FASCIA ALTA D1	1.2	1.6
FASCIA BASSA D2	12.5	11.4
BRACCIANTI D3	3.5	0.3
PENSIONATI ED ALTRI		
FASCIA ALTA F1	2.4	2.8
FASCIA BASSA F2	26.5	14.6
CASALINGHE FAM. NON OPERAIE		
FASCIA ALTA E1	1.8	0.6
FASCIA BASSA E2	8.2	5.6
CASALINGHE FAM. OPERAIE		
FASCIA ALTA E3	0.5	0.0
FASCIA BASSA E4	7.5	2.9
CONDIZIONE PROFESSIONALE		
IMPR/POSS/DIR/LIB.PROF (1)	3.4	8.1
IMPIEGATI (2)	6.3	16.2
NEGOZIANTE E ARTIGIANI (3)	5.9	7.0
AGENTI/LAV. IN PROPRIO (4)	1.6	1.8
AGRICOLTORI (5)	3.0	3.3
INSEGNANTI E GIORNALISTI (6)	2.7	3.4
OPERAI E OPERAI AGRICOLI (7)	17.3	13.3
CASALINGHE CON CAPOFAMIGLIA		
DI CAT. 1 (8)	1.1	0.0
DI CAT. 2,6 (9)	2.0	2.6
DI CAT. 3-5 (10)	2.7	0.2
DI CAT. 7 (11)	8.0	2.9
ALTRE CAT. (12)	4.3	3.5
STUDENTI (13)	10.6	12.9
PENSIONATI (14)	20.1	10.0
ALTRI (15)	11.2	14.8
AMPIEZZA CENTRI		
FINO 10 MILA ABITANTI	60.4	57.4
10 - 30 MILA ABITANTI	20.1	17.1
30 - 100 MILA ABITANTI	19.5	25.5
100 - 250 MILA ABITANTI	0.0	0.0
OLTRE 250 MILA ABITANTI	0.0	0.0
COMUNI		
CAPOLUOGHI	19.5	25.5
NON CAPOLUOGHI	80.5	74.5

Basilicata

Lettori in un giorno medio delle testate AUDIPRESS più lette nella Regione
Analisi secondo: ● provincie

(valori assoluti × 1.000)

ADULTI	Totale	Polenza	Matera
POPOLAZIONE	502	340	162
LA GAZZETTA DEL MEZZOGIORNO	62	41	21
QUOTIDIANI AUDIPRESS	111	77	34

(percentuali di composizione)

POPOLAZIONE	100.0	67.7	32.3
LA GAZZETTA DEL MEZZOGIORNO	100.0	65.8	34.2
QUOTIDIANI AUDIPRESS	100.0	69.4	30.6

Lettori in un giorno medio delle testate AUDIPRESS più lette nella Regione
 Analisi secondo: ● duplicazioni di lettura

(valori assoluti × 1.000)

ADULTI	Totale	La Gazzetta del Mezzogiorno
POPOLAZIONE	502	62
LA GAZZETTA DEL MEZZOGIORNO	62	62

Calabria

Lettori in un giorno medio delle testate AUDIPRESS più lette nella Regione

Analisi secondo: ● caratteri socio-demografici

(valori assoluti × 1.000)

ADULTI		Totale	Corriere della Sera	Corriere dello Sport-Stadio	La Gazzetta dello Sport	Gazzetta del Sud	La Repubblica	Tutto-Sport	Sette	Il Venerdì
SESSO	POPOLAZIONE	1711	43	91	61	337	99	24	61	162
UOMINI.....		834	31	81	51	221	64	20	38	104
DONNE.....		877	13	10	10	117	34	3	23	57
RESPONSABILI ACQUISTI.....		705	7	7	10	98	21	2	19	41
RESPONSABILI ACQ. UOMINI.....		70	1	3	4	18	4	0	3	8
RESPONSABILI ACQ. DONNE.....		635	5	4	6	80	17	1	16	33
ETA'										
14-17 ANNI.....		140	5	16	13	20	9	6	5	14
18-24 ANNI.....		266	7	23	16	52	17	8	14	30
25-34 ANNI.....		344	13	24	15	89	26	5	11	43
35-44 ANNI.....		257	4	14	8	75	21	3	14	35
45-54 ANNI.....		217	6	6	4	39	12	2	9	20
55-64 ANNI.....		225	4	7	5	35	8	0	5	10
65 ANNI E OLTRE.....		262	4	1	1	28	6	0	3	9
CLASSE SOCIO-ECONOMICA										
SUPERIORE, MEDIO-SUPERIORE.....		157	15	10	6	48	29	3	19	39
MEDIA OLTRE 2.650.000.....		289	7	23	15	75	22	5	16	43
MEDIA FINO 2.650.000.....		415	14	27	18	111	30	7	17	51
MEDIO-INFERIORE, INFERIORE.....		850	7	30	22	103	18	9	10	29
TITOLO DI STUDIO										
LAUREA.....		98	8	4	2	33	19	1	16	37
LICENZA MEDIA SUPERIORE.....		413	22	29	18	128	54	8	27	73
LICENZA MEDIA INFERIORE.....		513	11	44	33	111	22	13	14	43
LICENZA ELEMENTARE.....		387	1	12	7	53	4	2	4	7
NESSUN TITOLO.....		300	1	3	1	12	0	0	0	2
CLASSE SOCIO-PROFESSIONALE										
CETI SUPERIORI A		36	2	3	2	17	8	0	3	10
CETI MEDI										
FASCIA ALTA B1.....		148	8	12	8	52	17	3	9	25
FASCIA BASSA B2.....		131	6	13	6	49	13	2	6	17
AGRICOLTORI B3.....		20	0	0	0	3	0	0	0	0
INTELLETTUALI										
DOCENTI C1.....		72	6	1	1	23	10	0	11	23
STUDENTI C2.....		231	10	23	19	47	27	11	16	40
OPERAI										
FASCIA ALTA D1.....		39	0	5	2	8	2	1	1	4
FASCIA BASSA D2.....		137	3	13	6	30	4	3	2	7
BRACCIANTI D3.....		99	0	4	2	7	0	1	1	4
PENSIONATI ED ALTRI										
FASCIA ALTA F1.....		57	1	3	1	9	2	0	2	5
FASCIA BASSA F2.....		455	5	12	10	54	11	3	6	18
CASALINGHE FAM.NON OPERAIE										
FASCIA ALTA E1.....		34	0	0	0	6	0	0	2	2
FASCIA BASSA E2.....		157	1	2	3	24	3	0	4	6
CASALINGHE FAM. OPERAIE										
FASCIA ALTA E3.....		8	0	0	0	1	0	0	0	0
FASCIA BASSA E4.....		86	0	1	0	8	0	0	0	1
CONDIZIONE PROFESSIONALE										
IMPR/POSS/DIR/LIB.PROF (1).....		36	2	3	2	17	8	0	3	10
IMPIEGATI (2).....		136	10	9	7	51	22	3	9	32
NEGOZIANI E ARTIGIANI (3).....		94	4	11	5	30	4	1	4	5
AGENTI/LAV. IN PROPRIO (4).....		20	0	2	1	10	1	0	0	2
AGRICOLTORI (5).....		20	0	0	0	3	0	0	0	0
INSEGNANTI E GIORNALISTI (6).....		72	6	1	1	23	10	0	11	23
OPERAI E OPERAI AGRICOLI (7).....		275	4	21	10	45	6	5	3	14
CASALINGHE CON CAPOFAMIGLIA										
DI CAT. 1 (8).....		9	0	0	0	3	0	0	0	0
DI CAT. 2,6 (9).....		50	0	1	1	10	1	0	4	3
DI CAT. 3-5 (10).....		39	0	0	1	6	1	0	1	2
DI CAT. 7 (11).....		94	0	1	0	9	0	0	0	1
ALTRE CAT. (12).....		94	0	1	1	10	1	0	1	2
STUDENTI (13).....		231	10	23	19	47	27	11	16	40
PENSIONATI (14).....		347	4	3	3	29	8	1	5	11
ALTRI (15).....		194	3	14	9	43	7	2	5	15
AMPIEZZA CENTRI										
FINO 10 MILA ABITANTI.....		871	14	36	22	139	39	10	22	67
10 - 30 MILA ABITANTI.....		347	10	17	14	68	23	4	16	38
30 - 100 MILA ABITANTI.....		183	5	10	9	31	9	5	7	17
100 - 250 MILA ABITANTI.....		310	14	27	16	99	27	5	17	40
OLTRE 250 MILA ABITANTI.....		0	0	0	0	0	0	0	0	0
COMUNI										
CAPOLUOGHI.....		310	14	27	16	99	27	5	17	40
NON CAPOLUOGHI.....		1401	29	63	45	238	71	19	44	122

Lettori in un giorno medio delle testate AUDIPRESS più lette nella Regione
 Analisi secondo: ● caratteri socio-demografici

(percentuali di composizione)

ADULTI	Totale	Corriere della Sera	Corriere dello Sport-Stadio	La Gazzetta dello Sport	Gazzetta del Sud	La Repubblica	Tutto-Sport	Sette	Il Venerdì
POPOLAZIONE	100.0	100.0	100.0	100.0	100.0	100.0	100.0	100.0	100.0
SESSO									
UOMINI	48.8	70.9	89.3	83.8	65.4	65.0	85.6	62.1	64.5
DONNE	51.2	29.1	10.7	16.2	34.6	35.0	14.4	37.9	35.5
RESPONSABILI ACQUISTI	41.2	15.1	7.4	16.7	29.0	21.5	6.3	31.7	25.2
RESPONSABILI ACQ. UOMINI	4.1	2.7	2.9	6.7	5.2	4.4	1.5	5.6	4.8
RESPONSABILI ACQ. DONNE	37.1	12.4	4.6	10.1	23.8	17.1	4.8	26.1	20.4
ETA'									
14-17 ANNI	8.2	10.7	17.3	21.0	5.9	8.9	24.9	8.9	8.8
18-24 ANNI	15.5	16.1	25.1	26.3	15.5	17.6	33.3	22.3	18.3
25-34 ANNI	20.1	30.2	26.4	24.1	26.3	26.0	19.6	17.7	26.5
35-44 ANNI	15.0	9.7	15.6	13.2	22.3	21.1	13.3	22.4	21.7
45-54 ANNI	12.7	15.0	6.6	6.3	11.4	12.0	6.8	15.3	12.5
55-64 ANNI	13.1	10.0	7.5	7.6	10.3	8.4	1.8	7.7	6.4
65 ANNI E OLTRE	15.3	8.4	1.4	1.5	8.3	6.1	0.2	5.7	5.8
CLASSE SOCIO-ECONOMICA									
SUPERIORE, MEDIO-SUPERIORE	9.2	34.9	11.3	10.4	14.3	29.0	11.5	30.3	24.2
MEDIA OLTRE 2.650.000	16.9	15.3	25.9	24.4	22.1	22.0	20.0	26.5	26.5
MEDIA FINO 2.650.000	24.3	32.7	30.0	29.3	33.0	30.3	29.8	27.2	31.3
MEDIO-INFERIORE, INFERIORE	49.7	17.1	32.7	35.9	30.6	18.7	38.7	16.0	18.0
TITOLO DI STUDIO									
LAUREA	5.7	18.9	4.1	2.8	9.9	19.1	2.3	25.6	22.9
LICENZA MEDIA SUPERIORE	24.2	50.7	31.6	29.3	38.0	54.7	34.1	44.0	45.3
LICENZA MEDIA INFERIORE	30.0	26.6	48.4	54.4	33.0	22.2	53.1	22.9	26.6
LICENZA ELEMENTARE	22.6	2.6	12.8	11.6	15.6	3.8	8.9	6.7	4.1
NESSUN TITOLO	17.6	1.2	3.1	1.9	3.5	0.1	1.7	0.8	1.1
CLASSE SOCIO-PROFESSIONALE									
CETI SUPERIORI A	2.1	5.1	3.1	3.3	5.1	8.4	1.2	4.2	6.5
CETI MEDI									
FASCIA ALTA B1	8.7	19.1	13.5	12.4	15.4	17.0	10.8	14.5	15.3
FASCIA BASSA B2	7.6	15.0	14.4	9.0	14.5	13.0	8.4	9.1	10.5
AGRICOLTORI B3	1.2	0.1	0.0	0.1	0.9	0.1	0.4	0.2	0.3
INTELLETTUALI									
DOCENTI C1	4.2	14.1	0.8	2.0	6.7	10.3	0.5	18.2	14.0
STUDENTI C2	13.5	22.2	25.4	31.0	14.1	27.6	44.9	25.7	24.8
OPERAI									
FASCIA ALTA D1	2.3	1.0	5.6	2.9	2.5	1.9	2.3	1.2	2.5
FASCIA BASSA D2	8.0	7.3	14.1	10.4	8.8	4.1	14.1	3.2	4.2
BRACCIANTI D3	5.8	0.1	4.0	4.0	2.1	0.2	2.9	1.0	2.2
PENSIONATI ED ALTRI									
FASCIA ALTA F1	3.3	2.1	3.1	1.4	2.6	2.5	0.3	4.0	3.0
FASCIA BASSA F2	26.6	10.7	13.2	16.8	15.9	11.0	10.6	10.2	11.4
CASALINGHE FAM. NON OPERAIE									
FASCIA ALTA E1	2.0	0.0	0.1	0.7	1.7	0.5	0.0	2.5	1.0
FASCIA BASSA E2	9.2	2.6	1.7	5.5	7.1	3.3	1.8	5.9	3.5
CASALINGHE FAM. OPERAIE									
FASCIA ALTA E3	0.5	0.0	0.0	0.0	0.2	0.0	0.1	0.0	0.0
FASCIA BASSA E4	5.0	0.4	0.9	0.6	2.5	0.1	1.7	0.2	0.9
CONDIZIONE PROFESSIONALE									
IMPR/POSS/DIR/LIB.PROF (1)	2.1	5.1	3.1	3.3	5.1	8.4	1.2	4.2	6.5
IMPIEGATI (2)	7.9	22.9	10.3	10.7	15.2	22.7	11.4	14.5	19.6
NEGOZIANI E ARTIGIANI (3)	5.5	8.4	12.4	8.4	8.8	3.8	5.5	6.0	3.3
AGENTI/LAV. IN PROPRIO (4)	1.2	1.1	2.5	1.0	2.8	1.4	0.5	0.7	1.2
AGRICOLTORI (5)	1.2	0.1	0.0	0.1	0.9	0.1	0.4	0.2	0.3
INSEGNANTI E GIORNALISTI (6)	4.2	14.1	0.8	2.0	6.7	10.3	0.5	18.2	14.0
OPERAI E OPERAI AGRICOLI (7)	16.1	8.5	23.7	17.2	13.3	6.1	19.2	5.4	8.8
CASALINGHE CON CAPOFAMIGLIA									
DI CAT. 1 (8)	0.5	0.0	0.0	0.0	0.9	0.2	0.0	0.2	0.3
DI CAT. 2,6 (9)	2.9	1.1	0.7	2.3	3.0	1.4	0.1	5.8	2.1
DI CAT. 3-5 (10)	2.3	0.4	0.2	2.0	1.7	1.3	0.8	1.5	1.0
DI CAT. 7 (11)	5.5	0.4	0.9	0.6	2.8	0.1	1.9	0.2	0.9
ALTRE CAT. (12)	5.5	1.1	0.9	1.8	3.1	0.8	0.9	0.9	1.1
STUDENTI (13)	13.5	22.2	25.4	31.0	14.1	27.6	44.9	25.7	24.8
PENSIONATI (14)	20.3	8.5	3.0	4.9	8.7	8.0	2.6	7.7	6.9
ALTRI (15)	11.3	6.1	15.9	14.6	12.8	7.6	10.1	8.9	9.3
AMPIEZZA CENTRI									
FINO 10 MILA ABITANTI	50.9	32.3	39.6	36.1	41.2	39.2	42.3	35.7	41.5
10 - 30 MILA ABITANTI	20.3	24.3	19.0	23.4	20.2	23.6	15.5	25.6	23.4
30 - 100 MILA ABITANTI	10.7	11.5	11.1	14.5	9.2	9.4	21.9	11.1	10.5
100 - 250 MILA ABITANTI	18.1	31.8	30.2	26.0	29.3	27.8	20.4	27.7	24.7
OLTRE 250 MILA ABITANTI	0.0	0.0	0.0	0.0	0.0	0.0	0.0	0.0	0.0
COMUNI									
CAPOLUOGHI	18.1	31.8	30.2	26.0	29.3	27.8	20.4	27.7	24.7
NON CAPOLUOGHI	81.9	68.2	69.8	74.0	70.7	72.2	79.6	72.3	75.3

Calabria

Lettori in un giorno medio delle testate AUDIPRESS più lette nella Regione
 Analisi secondo: ● province

(valori assoluti × 1.000)

ADULTI

	Totale	Reggio Calabria	Cosenza	Catanzaro
POPOLAZIONE	1711	479	624	608
CORRIERE DELLA SERA	43	14	16	14
CORRIERE DELLO SPORT-STADIO	91	33	27	31
LA GAZZETTA DELLO SPORT	61	23	24	14
GAZZETTA DEL SUD	337	147	97	94
LA REPUBBLICA	99	28	43	28
TUTTOSPORT	24	6	10	7
QUOTIDIANI AUDIPRESS	500	183	166	150

(percentuali di composizione)

	Totale	Reggio Calabria	Cosenza	Catanzaro
POPOLAZIONE	100.0	28.0	36.5	35.5
CORRIERE DELLA SERA	100.0	31.8	36.2	32.0
CORRIERE DELLO SPORT-STADIO	100.0	35.9	29.7	34.4
LA GAZZETTA DELLO SPORT	100.0	37.5	40.3	22.2
GAZZETTA DEL SUD	100.0	43.5	28.6	27.9
LA REPUBBLICA	100.0	28.5	43.4	28.1
TUTTOSPORT	100.0	25.9	43.4	30.7
QUOTIDIANI AUDIPRESS	100.0	36.7	33.3	30.1

Lettori in un giorno medio delle testate AUDIPRESS più lette nella Regione

Analisi secondo: ● duplicazioni di lettura

(valori assoluti × 1.000)

ADULTI	Totale	Corriere della Sera	Corriere dello Sport-Stadio	La Gazzetta dello Sport	Gazzetta del Sud	La Repubblica	Tutto-Sport
POPOLAZIONE 1711		43	91	61	337	99	24
CORRIERE DELLA SERA	43	43	7	4	18	10	3
CORRIERE DELLO SPORT-STADIO	91	7	91	23	45	5	10
LA GAZZETTA DELLO SPORT	61	4	23	61	26	4	8
GAZZETTA DEL SUD	337	18	45	26	337	43	9
LA REPUBBLICA	99	10	5	4	43	99	1
TUTTOSPORT	24	3	10	6	9	1	24
SUPPLEMENTI							
SETTE (ultimi 7 giorni)	61	7	5	7	22	10	1
IL VENERDI' (ultimi 7 giorni)	162	14	14	12	64	43	4

Sicilia

Lettori in un giorno medio delle testate AUDIPRESS più lette nella Regione

Analisi secondo: ● caratteri socio-demografici

(valori assoluti × 1.000)

ADULTI		Totale	Corriere della Sera	Corriere dello Sport-Stadio	La Gazzetta dello Sport	Gazzetta del Sud	Giornale di Sicilia	Il Giornale	La Repubblica	La Sicilia	Il Sole 24 Ore	Tutto-Sport	Sette	Il Venerdì
POPOLAZIONE		4139	75	109	180	190	23	440	169	495	53	38	103	272
SESSO														
UOMINI	1992	54	103	164	127	17	289	116	347	37	36	71	184	
DONNE	2147	22	5	17	63	6	151	52	148	16	3	32	88	
RESPONSABILI ACQUISTI	1735	13	7	13	52	5	115	49	122	11	1	21	71	
RESPONSABILI ACQ. UOMINI	155	2	5	3	13	1	23	10	23	1	0	6	17	
RESPONSABILI ACQ. DONNE	1580	12	2	9	39	4	92	39	98	9	1	15	54	
ETA'														
14-17 ANNI	305	3	16	27	15	1	34	12	24	4	10	5	20	
18-24 ANNI	620	11	23	46	30	6	57	14	83	10	11	22	41	
25-34 ANNI	846	19	33	45	43	3	114	48	139	14	9	31	81	
35-44 ANNI	646	16	18	25	34	5	93	39	87	9	3	13	50	
45-54 ANNI	543	11	10	20	32	5	62	26	75	9	3	15	40	
55-64 ANNI	520	8	6	12	18	2	41	17	48	6	1	9	22	
65 ANNI E OLTRE	659	7	2	6	19	0	39	14	39	1	2	7	19	
CLASSE SOCIO-ECONOMICA														
SUPERIORE, MEDIO-SUPERIORE	303	25	11	16	26	8	80	53	60	17	3	38	88	
MEDIA OLTRE 2.650.000	616	19	19	36	51	6	96	42	112	16	8	26	70	
MEDIA FINO 2.650.000	1045	17	30	52	47	6	120	54	174	14	11	26	83	
MEDIO-INFERIORE, INFERIORE	2175	14	49	77	66	3	145	19	149	6	17	13	30	
TITOLO DI STUDIO														
LAUREA	229	18	6	10	19	6	58	43	59	14	2	26	76	
LICENZA MEDIA SUPERIORE	826	36	31	53	63	9	161	74	156	26	11	49	115	
LICENZA MEDIA INFERIORE	1392	18	57	87	70	7	143	40	187	12	19	22	68	
LICENZA ELEMENTARE	1065	2	14	27	29	1	68	11	75	1	5	4	13	
NESSUN TITOLO	627	1	1	5	8	0	10	1	18	0	1	1	0	
CLASSE SOCIO-PROFESSIONALE														
CETI SUPERIORI A	115	11	3	9	13	5	32	24	34	13	1	16	41	
CETI MEDI														
FASCIA ALTA B1	311	16	15	19	24	4	57	30	58	10	2	17	44	
FASCIA BASSA B2	453	10	22	34	26	3	75	22	96	7	6	11	37	
AGRICOLTORI B3	32	0	0	0	0	0	4	0	2	0	0	0	0	
INTELLETTUALI														
DOCENTI C1	104	4	2	4	8	1	28	17	28	2	2	8	24	
STUDENTI C2	453	10	21	37	28	5	54	22	50	8	11	23	53	
OPERAI														
FASCIA ALTA D1	66	1	4	6	8	0	7	1	6	1	1	0	3	
FASCIA BASSA D2	366	2	20	32	22	1	36	8	67	0	8	4	11	
BRACCIANTI D3	112	0	1	4	1	0	3	0	7	0	0	0	0	
PENSIONATI ED ALTRI														
FASCIA ALTA F1	142	5	2	5	12	1	27	11	22	3	2	8	17	
FASCIA BASSA F2	909	11	15	23	23	1	70	18	72	2	5	8	23	
CASALINGHE FAM.NON OPERAIE														
FASCIA ALTA E1	105	1	0	0	5	1	14	6	10	1	0	2	6	
FASCIA BASSA E2	638	1	1	3	15	1	26	8	31	3	1	4	11	
CASALINGHE FAM. OPERAIE														
FASCIA ALTA E3	28	0	0	3	1	0	0	0	2	0	0	0	0	
FASCIA BASSA E4	304	1	1	2	4	1	7	1	10	2	0	2	2	
CONDIZIONE PROFESSIONALE														
IMPR/POSS/DIR/LIB.PROF (1)	115	11	3	9	13	5	32	24	34	13	1	16	41	
IMPIEGATI (2)	395	20	19	25	28	5	81	38	80	14	3	18	57	
NEGOZIANI E ARTIGIANI (3)	226	1	10	14	10	1	28	6	45	2	3	1	10	
AGENTI/LAV. IN PROPRIO (4)	78	4	5	9	7	0	15	5	15	1	1	7	8	
AGRICOLTORI (5)	32	0	0	0	0	0	4	0	2	0	0	0	0	
INSEGNANTI E GIORNALISTI (6)	104	4	2	4	8	1	28	17	28	2	2	8	24	
OPERAI E OPERAI AGRICOLI (7)	544	3	24	42	31	1	46	10	80	1	9	4	15	
CASALINGHE CON CAPOFAMIGLIA														
DI CAT. 1 (8)	25	1	0	0	0	0	4	1	3	0	0	1	2	
DI CAT. 2,6 (9)	156	1	1	1	4	1	17	8	10	1	0	3	8	
DI CAT. 3-5 (10)	185	0	0	1	5	1	8	2	11	2	0	0	4	
DI CAT. 7 (11)	333	1	1	5	5	1	7	1	12	2	0	2	2	
ALTRE CAT. (12)	377	1	0	2	11	1	11	3	17	2	1	2	4	
STUDENTI (13)	453	10	21	37	28	5	54	22	50	8	11	23	53	
PENSIONATI (14)	708	9	5	11	23	1	50	18	53	2	3	9	23	
ALTRI (15)	408	8	16	21	17	2	55	14	54	4	4	8	21	
AMPIEZZA CENTRI														
FINO 10 MILA ABITANTI	941	12	22	34	43	5	85	28	73	9	9	14	47	
10 - 30 MILA ABITANTI	985	15	20	41	16	4	80	36	152	16	7	15	47	
30 - 100 MILA ABITANTI	1024	14	21	38	29	4	81	29	134	8	14	24	69	
100 - 250 MILA ABITANTI	99	6	4	9	8	2	5	6	30	3	1	9	13	
OLTRE 250 MILA ABITANTI	1090	28	41	59	93	8	190	69	105	17	8	41	96	
COMUNI														
CAPOLUOGHI	1447	39	50	76	107	12	223	84	181	23	12	58	136	
NON CAPOLUOGHI	2692	37	59	104	83	11	217	84	314	30	27	45	137	

Lettori in un giorno medio delle testate AUDIPRESS più lette nella Regione

Analisi secondo: ● caratteri socio-demografici

(percentuali di composizione)

ADULTI	Totale	Corriere della Sera	Corriere dello Sport-Stadio	La Gazzetta dello Sport	Gazzetta del Sud	Giornale di Sicilia	Il Giornale	La Repubblica	La Sicilia	Il Sole 24 Ore	Tutto-Sport	Sette	Il Venerdì
SESSO	POPOLAZIONE	100.0	100.0	100.0	100.0	100.0	100.0	100.0	100.0	100.0	100.0	100.0	100.0
UOMINI	48.1	71.3	95.0	90.7	66.7	73.8	65.7	68.9	70.2	70.1	92.5	69.0	67.6
DONNE	51.9	28.7	5.0	9.3	33.3	26.2	34.3	31.1	29.8	29.9	7.5	31.0	32.4
RESPONSABILI ACQUISTI	41.9	17.7	6.5	7.0	27.5	20.8	26.1	29.3	24.6	20.0	3.6	20.1	26.0
RESPONSABILI ACQ. UOMINI	3.7	2.2	4.4	1.9	7.0	3.0	5.2	5.9	4.7	2.8	0.2	5.7	6.2
RESPONSABILI ACQ. DONNE	38.2	15.5	2.1	5.1	20.5	17.8	20.9	23.3	19.8	17.3	3.3	14.4	19.7
ETA'													
14-17 ANNI	7.4	4.3	14.7	15.0	7.8	5.7	7.6	7.3	4.8	8.2	25.5	5.1	7.2
18-24 ANNI	15.0	14.0	21.5	25.6	15.7	24.5	13.0	8.2	16.9	19.1	27.5	21.5	15.0
25-34 ANNI	20.4	25.7	30.0	24.8	22.7	14.3	25.8	28.2	28.1	25.6	24.5	30.4	29.8
35-44 ANNI	15.6	21.5	17.0	13.8	17.7	22.7	21.0	22.9	17.5	17.3	7.6	13.0	18.4
45-54 ANNI	13.1	14.4	9.2	11.2	16.6	23.5	14.2	15.3	15.1	16.5	6.5	14.7	14.7
55-64 ANNI	12.6	11.2	5.8	6.4	9.7	8.4	9.4	9.9	9.8	11.4	1.9	8.5	8.1
65 ANNI E OLTRE	15.9	8.9	1.9	3.1	9.8	0.9	8.9	8.3	7.8	2.0	6.4	6.7	6.9
CLASSE SOCIO-ECONOMICA													
SUPERIORE, MEDIO-SUPERIORE	7.3	33.9	10.4	9.1	13.6	33.4	18.1	31.4	12.1	32.2	6.7	37.2	32.4
MEDIA OLTRE 2.650.000	14.9	25.4	17.1	19.7	26.9	26.8	21.7	25.2	22.6	30.9	21.3	25.5	25.7
MEDIA FINO 2.650.000	25.2	22.7	27.2	28.7	24.9	25.7	27.2	32.1	35.1	25.3	28.6	25.1	30.7
MEDIO-INFERIORE, INFERIORE	52.5	18.1	45.3	42.5	34.7	14.1	33.0	11.3	30.1	11.6	43.4	12.2	11.2
TITOLO DI STUDIO													
LAUREA	5.5	23.5	5.7	5.3	9.9	25.9	13.2	25.6	12.0	26.7	6.4	25.1	27.8
LICENZA MEDIA SUPERIORE	20.0	47.8	28.2	29.2	33.4	40.4	36.6	43.9	31.5	48.6	29.1	48.0	42.2
LICENZA MEDIA INFERIORE	33.6	23.8	52.1	48.2	36.9	29.3	32.6	23.4	37.8	22.7	48.6	21.4	25.0
LICENZA ELEMENTARE	25.7	3.2	13.1	14.7	15.5	2.8	15.5	6.4	15.1	1.3	12.7	4.3	4.9
NESSUN TITOLO	15.2	1.7	1.1	2.6	4.3	1.7	2.2	0.6	3.6	0.6	3.2	1.1	0.1
CLASSE SOCIO-PROFESSIONALE													
CETI SUPERIORI A	2.8	15.3	2.6	4.8	7.0	20.8	7.3	14.1	6.9	23.5	2.3	16.0	15.0
CETI MEDI													
FASCIA ALTA B1	7.5	21.9	14.0	10.6	12.6	16.2	13.0	17.6	11.7	18.4	5.1	16.7	16.1
FASCIA BASSA B2	10.9	13.2	20.6	18.7	13.6	11.9	17.1	13.2	19.4	12.9	14.5	10.3	13.5
AGRICOLTORI B3	0.8	0.0	0.2	0.0	0.0	0.0	0.8	0.0	0.5	0.0	0.0	0.0	0.0
INTELLETTUALI													
DOCENTI C1	2.5	6.0	2.1	2.1	4.0	4.6	6.3	9.9	5.6	4.3	4.6	8.2	8.7
STUDENTI C2	10.9	13.8	19.7	20.6	14.7	20.1	12.3	13.2	10.0	15.8	29.1	22.0	19.6
OPERAI													
FASCIA ALTA D1	1.6	0.8	3.8	3.1	4.0	0.5	1.6	0.7	1.3	1.6	2.1	0.4	1.3
FASCIA BASSA D2	8.8	2.9	18.2	17.8	11.7	4.1	8.2	4.8	13.5	0.9	20.8	3.8	4.2
BRACCIANTI D3	2.7	0.2	0.6	2.4	0.6	0.1	0.7	0.2	1.5	0.0	0.1	0.0	0.1
PENSIONATI ED ALTRI													
FASCIA ALTA F1	3.4	6.9	2.3	2.6	6.2	2.6	6.1	6.5	4.4	6.4	5.3	7.6	6.1
FASCIA BASSA F2	22.0	14.8	14.0	12.6	12.3	5.9	15.9	10.7	14.6	4.3	12.1	7.5	8.3
CASALINGHE FAM. NON OPERAIE													
FASCIA ALTA E1	2.5	1.7	0.4	0.2	2.4	4.5	3.1	3.6	2.0	2.5	0.8	1.6	2.4
FASCIA BASSA E2	15.4	1.3	0.6	1.6	8.2	6.5	6.0	4.9	6.3	5.7	1.9	4.2	4.0
CASALINGHE FAM. OPERAIE													
FASCIA ALTA E3	0.7	0.0	0.0	1.7	0.6	0.0	0.1	0.0	0.4	0.0	0.0	0.0	0.1
FASCIA BASSA E4	7.4	1.2	1.0	1.1	2.2	2.3	1.6	0.8	2.0	3.8	1.2	1.7	0.6
CONDIZIONE PROFESSIONALE													
IMPR/POSS/DIR/LIB.PROF (1)	2.8	15.3	2.6	4.8	7.0	20.8	7.3	14.1	6.9	23.5	2.3	16.0	15.0
IMPIEGATI (2)	9.5	26.9	17.7	14.0	14.7	21.6	18.4	22.6	16.2	25.3	8.9	17.4	21.1
NEGOZIANI E ARTIGIANI (3)	5.5	1.8	9.5	7.6	5.4	3.2	6.3	3.6	9.2	3.6	7.4	1.3	3.6
AGENTI/LAV. IN PROPRIO (4)	1.9	5.0	4.7	4.8	3.6	1.4	3.4	3.0	3.0	1.8	2.6	6.5	3.0
AGRICOLTORI (5)	0.8	0.0	0.2	0.0	0.0	0.0	0.8	0.0	0.5	0.0	0.0	0.0	0.0
INSEGNANTI E GIORNALISTI (6)	2.5	6.0	2.1	2.1	4.0	4.6	6.3	9.9	5.6	4.3	4.6	8.2	8.7
OPERAI E OPERAI AGRICOLI (7)	13.2	3.9	22.6	23.3	16.3	4.7	10.5	5.7	16.2	2.5	23.0	4.2	5.6
CASALINGHE CON CAPOFAMIGLIA													
DI CAT. 1 (8)	0.6	0.8	0.0	0.0	0.1	1.0	0.9	0.9	0.7	0.0	0.0	0.8	0.9
DI CAT. 2,6 (9)	3.8	0.7	0.5	0.3	2.1	3.3	3.8	5.0	2.0	1.7	0.0	2.7	2.9
DI CAT. 3-5 (10)	4.5	0.5	0.2	0.5	2.7	2.4	1.8	1.1	2.3	2.8	1.0	0.5	1.4
DI CAT. 7 (11)	8.0	1.2	1.0	2.8	2.7	2.3	1.6	0.8	2.4	3.8	1.2	1.7	0.7
ALTRE CAT. (12)	9.1	1.1	0.2	1.0	5.7	4.3	2.5	1.5	3.4	3.5	1.7	1.8	1.3
STUDENTI (13)	10.9	13.8	19.7	20.6	14.7	20.1	12.3	13.2	10.0	15.8	29.1	22.0	19.6
PENSIONATI (14)	17.1	11.8	4.4	6.3	12.0	2.5	11.4	10.6	10.8	3.2	6.8	8.9	8.4
ALTRI (15)	9.9	11.3	14.4	11.8	9.0	7.8	12.6	8.3	10.8	8.1	11.3	8.0	7.8
AMPIEZZA CENTRI													
FINO 10 MILA ABITANTI	22.7	15.9	20.2	18.7	22.9	21.4	19.2	16.4	14.8	17.5	22.1	14.1	17.3
10 - 30 MILA ABITANTI	23.8	20.0	18.8	22.7	8.2	16.0	18.1	21.6	30.7	30.0	18.4	14.3	17.3
30 - 100 MILA ABITANTI	24.7	18.7	19.5	20.9	15.4	19.2	18.4	17.4	27.1	15.2	36.5	23.2	25.5
100 - 250 MILA ABITANTI	2.4	8.5	3.5	5.0	4.3	6.7	1.2	3.4	6.1	4.9	2.9	8.8	4.6
OLTRE 250 MILA ABITANTI	26.3	36.8	38.0	32.7	49.2	36.5	43.1	41.2	21.3	32.4	20.0	39.6	35.3
COMUNI													
CAPOLUOGHI	35.0	51.2	46.0	42.3	56.4	53.4	50.7	50.1	36.6	43.1	30.5	56.5	49.8
NON CAPOLUOGHI	65.0	48.8	54.0	57.7	43.6	46.6	49.3	49.9	63.4	56.9	69.5	43.5	50.2

Sicilia

Lettori in un giorno medio delle testate AUDIPRESS più lette nella Regione

Analisi secondo: ● province

(valori assoluti × 1.000)

ADULTI

	Totale	Palermo	Trapani	Agrigento	Caltanissetta	Enna	Ragusa	Siracusa	Messina	Catania
POPOLAZIONE	4139	1004	360	389	233	160	231	336	579	847
CORRIERE DELLA SERA	75	20	2	3	3	4	3	13	10	18
CORRIERE DELLO SPORT-STADIO	109	37	7	6	8	6	3	6	18	18
LA GAZZETTA DELLO SPORT	180	45	14	9	11	5	14	20	35	28
GAZZETTA DEL SUD	190	1	0	0	1	1	8	14	164	2
IL GIORNALE	23	6	0	1	0	1	2	2	2	8
GIORNALE DI SICILIA	440	260	45	40	31	17	6	11	22	8
LA REPUBBLICA	169	51	8	10	6	9	5	12	26	41
LA SICILIA	495	13	2	15	33	37	51	84	8	252
IL SOLE 24 ORE	53	18	2	1	2	4	2	5	3	16
TUTTOSPORT	38	10	3	4	5	2	3	4	3	4
QUOTIDIANI AUDIPRESS	1237	330	60	60	59	47	62	114	204	300

(percentuali di composizione)

	POPOLAZIONE	100.0	24.3	8.7	9.4	5.6	3.9	5.6	8.1	14.0	20.5
CORRIERE DELLA SERA	100.0	26.8	3.0	3.9	3.7	5.0	4.1	16.7	13.6	23.3	
CORRIERE DELLO SPORT-STADIO	100.0	34.1	6.2	5.2	7.1	5.4	2.4	5.9	16.9	16.8	
LA GAZZETTA DELLO SPORT	100.0	25.2	7.9	4.7	6.1	2.8	7.9	10.8	19.3	15.3	
GAZZETTA DEL SUD	100.0	0.7	0.0	0.0	0.3	0.4	4.3	7.2	86.1	1.0	
IL GIORNALE	100.0	28.0	1.0	2.2	0.9	2.6	9.6	9.5	9.6	36.6	
GIORNALE DI SICILIA	100.0	59.2	10.3	9.0	7.0	3.8	1.4	2.6	4.9	1.9	
LA REPUBBLICA	100.0	30.4	4.6	6.2	3.7	5.3	3.0	7.1	15.5	24.2	
LA SICILIA	100.0	2.6	0.3	3.1	6.7	7.5	10.3	16.9	1.7	50.9	
IL SOLE 24 ORE	100.0	34.0	4.0	2.3	4.3	7.4	3.3	8.8	6.1	29.9	
TUTTOSPORT	100.0	26.8	9.0	10.1	14.3	4.6	8.7	9.2	8.0	9.5	
QUOTIDIANI AUDIPRESS	100.0	26.7	4.9	4.8	4.8	3.8	5.0	9.2	16.5	24.2	

Lettori in un giorno medio delle testate AUDIPRESS più lette nella Regione

Analisi secondo: ● duplicazioni di lettura

(valori assoluti × 1.000)

ADULTI	Totale	Corriere della Sera	Corriere dello Sport-Stadio	La Gazzetta dello Sport	Gazzetta del Sud	Il Giornale	Giornale di Sicilia	La Repubblica	La Sicilia	Il Sole 24 Ore	Tutto-Sport
POPOLAZIONE	4139	75	109	180	190	23	440	169	495	53	38
CORRIERE DELLA SERA.....	75	75	6	7	6	3	23	20	21	9	2
CORRIERE DELLO SPORT-STADIO.....	109	6	109	39	15	1	36	10	27	4	15
LA GAZZETTA DELLO SPORT.....	180	7	39	180	25	0	46	13	50	7	18
GAZZETTA DEL SUD.....	190	6	15	25	190	1	14	15	19	3	3
IL GIORNALE.....	23	3	1	0	1	23	5	5	7	2	0
GIORNALE DI SICILIA.....	440	23	36	46	14	5	440	46	55	16	14
LA REPUBBLICA.....	169	20	10	13	15	5	46	169	52	12	4
LA SICILIA.....	495	21	27	50	19	7	55	52	495	20	11
IL SOLE 24 ORE.....	53	9	4	7	3	2	16	12	20	53	1
TUTTOSPORT.....	38	2	15	18	3	0	14	4	11	1	38
SUPPLEMENTI											
SETTE (ultimi 7 giorni).....	103	24	7	9	6	2	33	21	24	9	1
IL VENERDI' (ultimi 7 giorni).....	272	24	18	20	16	5	66	68	60	15	6

Sardegna

Lettori in un giorno medio delle testate AUDIPRESS più lette nella Regione

Analisi secondo: ● caratteri socio-demografici

(valori assoluti × 1.000)

ADULTI	Totale	Corriere della Sera	Corriere dello Sport-Stadio	La Gazzetta dello Sport	La Nuova Sardegna	La Repubblica	Tutto-Sport	L'Unione Sarda	Sette	Il Venerdì
POPOLAZIONE	1365	39	127	69	379	92	27	454	52	152
SESSO										
UOMINI	663	21	107	53	209	57	22	268	31	84
DONNE	702	18	20	16	170	35	5	186	21	67
RESPONSABILI ACQUISTI	537	13	17	14	127	30	4	142	16	48
RESPONSABILI ACQ. UOMINI	62	2	9	4	15	6	1	27	4	8
RESPONSABILI ACQ. DONNE	475	11	8	10	112	25	3	115	12	40
ETA'										
14-17 ANNI	98	2	13	6	24	7	3	29	3	9
18-24 ANNI	203	6	27	14	55	8	7	79	11	25
25-34 ANNI	281	8	33	23	89	20	10	107	14	35
35-44 ANNI	239	6	25	14	71	26	5	77	8	42
45-54 ANNI	196	8	17	6	57	18	2	68	8	19
55-64 ANNI	159	4	7	3	47	7	1	44	3	14
65 ANNI E OLTRE	189	5	5	4	36	6	0	51	3	8
CLASSE SOCIO-ECONOMICA										
SUPERIORE, MEDIO-SUPERIORE	134	10	14	9	40	21	3	70	16	39
MEDIA OLTRE 2.650.000	303	10	30	15	111	28	7	113	14	42
MEDIA FINO 2.650.000	376	14	39	19	103	27	11	135	15	46
MEDIO-INFERIORE, INFERIORE	552	5	44	26	125	17	6	137	7	25
TITOLO DI STUDIO										
LAUREA	56	7	4	4	18	13	0	29	10	23
LICENZA MEDIA SUPERIORE	264	16	24	14	80	31	4	126	23	55
LICENZA MEDIA INFERIORE	536	12	69	42	165	34	19	169	15	53
LICENZA ELEMENTARE	356	3	27	8	94	11	3	99	2	16
NESSUN TITOLO	152	1	2	2	21	4	0	30	1	4
CLASSE SOCIO-PROFESSIONALE										
CETI SUPERIORI A	25	3	1	3	7	4	0	15	6	8
CETI MEDI										
FASCIA ALTA B1	148	6	19	9	59	20	4	63	8	28
FASCIA BASSA B2	99	6	14	9	41	14	4	43	5	19
AGRICOLTORI B3	15	0	2	1	3	0	0	4	0	0
INTELLETTUALI										
DOCENTI C1	53	3	5	2	19	10	0	27	5	19
STUDENTI C2	175	7	24	11	44	12	6	61	10	27
OPERAI										
FASCIA ALTA D1	70	0	11	7	26	5	3	25	1	7
FASCIA BASSA D2	131	3	25	12	40	8	4	43	2	7
BRACCIANTI D3	9	0	0	0	0	0	0	2	0	3
PENSIONATI ED ALTRI										
FASCIA ALTA F1	64	2	5	1	21	4	0	23	2	6
FASCIA BASSA F2	267	4	14	7	47	7	3	79	4	11
CASALINGHE FAM. NON OPERAIE										
FASCIA ALTA E1	41	1	2	1	13	1	0	11	3	3
FASCIA BASSA E2	144	1	2	4	38	4	0	25	2	8
CASALINGHE FAM. OPERAIE										
FASCIA ALTA E3	24	1	0	1	7	1	0	6	1	1
FASCIA BASSA E4	97	1	3	1	14	1	1	28	2	3
CONDIZIONE PROFESSIONALE										
IMPR/POSS/DIR/LIB.PROF (1)	25	3	1	3	7	4	0	15	6	8
IMPIEGATI (2)	111	8	13	4	41	21	1	54	9	30
NEGOZIANI E ARTIGIANI (3)	77	1	9	7	36	6	2	26	2	6
AGENTI/LAV. IN PROPRIO (4)	31	1	6	4	14	4	2	12	1	5
AGRICOLTORI (5)	15	0	2	1	3	0	0	4	0	0
INSEGNANTI E GIORNALISTI (6)	53	3	5	2	19	10	0	27	5	19
OPERAI E OPERAI AGRICOLI (7)	211	3	36	19	67	14	8	70	3	17
CASALINGHE CON CAPOFAMIGLIA										
DI CAT. 1 (8)	4	0	0	0	3	0	0	1	1	1
DI CAT. 2,6 (9)	35	1	1	2	9	1	0	8	1	3
DI CAT. 3-5 (10)	40	0	0	1	14	1	0	5	1	1
DI CAT. 7 (11)	122	2	3	1	20	1	1	33	3	4
ALTRE CAT. (12)	106	1	3	3	25	2	0	21	2	6
STUDENTI (13)	175	7	24	11	44	12	6	61	10	27
PENSIONATI (14)	214	5	8	4	44	8	1	61	4	12
ALTRI (15)	146	3	16	8	32	7	6	54	4	10
AMPIEZZA CENTRI										
FINO 10 MILA ABITANTI	676	13	66	34	185	30	16	187	11	46
10 - 30 MILA ABITANTI	202	3	19	12	62	17	3	73	5	20
30 - 100 MILA ABITANTI	218	5	20	8	67	18	4	68	14	28
100 - 250 MILA ABITANTI	269	18	23	15	65	28	5	126	21	59
OLTRE 250 MILA ABITANTI	0	0	0	0	0	0	0	0	0	0
COMUNI										
CAPOLUOGHI	329	20	26	17	82	32	6	142	24	66
NON CAPOLUOGHI	1036	19	101	52	297	60	21	312	27	86

Lettori in un giorno medio delle testate AUDIPRESS più lette nella Regione

(percentuali di composizione)

Analisi secondo: ● caratteri socio-demografici

ADULTI	Totale	Corriere della Sera	Corriere dello Sport-Stadio	La Gazzetta dello Sport	La Nuova Sardegna	La Repubblica	Tutto-Sport	L'Unione Sarda	Sette	Il Venerdì
SESSO	POPOLAZIONE	100.0	100.0	100.0	100.0	100.0	100.0	100.0	100.0	100.0
UOMINI	48.6	54.4	84.3	76.8	55.1	61.8	80.4	58.9	60.1	55.6
DONNE	51.4	45.6	15.7	23.2	44.9	38.2	19.6	41.1	39.9	44.4
RESPONSABILI ACQUISTI	39.3	33.8	13.6	19.6	33.4	32.9	14.3	31.2	30.4	31.6
RESPONSABILI ACQ. UOMINI	4.5	5.3	6.9	5.3	4.0	6.3	2.0	6.0	6.8	5.2
RESPONSABILI ACQ. DONNE	34.8	28.5	6.6	14.3	29.5	26.6	12.3	25.2	23.6	26.5
ETA'										
14-17 ANNI	7.2	6.1	9.9	8.0	6.5	7.4	12.4	6.3	6.7	6.0
18-24 ANNI	14.9	15.9	21.3	19.8	14.4	8.9	24.8	17.4	22.2	16.7
25-34 ANNI	20.6	21.1	26.1	32.9	23.5	21.2	35.3	23.5	27.1	23.2
35-44 ANNI	17.5	14.9	19.4	20.2	18.6	28.0	17.8	16.9	16.0	27.3
45-54 ANNI	14.4	20.0	13.6	8.4	15.1	19.6	5.5	15.0	15.8	12.2
55-64 ANNI	11.7	10.3	5.6	4.2	12.4	8.1	2.4	9.7	6.3	9.2
65 ANNI E OLTRE	13.8	11.7	4.2	6.4	9.5	6.9	1.7	11.2	5.8	5.4
CLASSE SOCIO-ECONOMICA										
SUPERIORE, MEDIO-SUPERIORE	9.8	27.1	11.3	13.2	10.5	22.9	11.9	15.4	30.7	25.5
MEDIA OLTRE 2.650.000	22.2	24.6	23.5	22.2	29.4	29.9	27.1	24.8	26.8	27.7
MEDIA FINO 2.650.000	27.5	34.9	30.6	27.3	27.2	29.1	39.5	29.6	28.8	30.6
MEDIO-INFERIORE, INFERIORE	40.5	13.5	34.6	37.3	33.0	18.0	21.5	30.1	13.7	16.3
TITOLO DI STUDIO										
LAUREA	4.1	18.5	3.5	5.2	4.9	14.5	0.7	6.4	20.1	15.2
LICENZA MEDIA SUPERIORE	19.3	41.4	19.2	20.5	21.2	33.1	16.3	27.8	44.3	36.4
LICENZA MEDIA INFERIORE	39.3	29.9	54.6	60.3	43.6	36.5	71.0	37.2	29.5	35.1
LICENZA ELEMENTARE	26.1	8.5	20.9	11.0	24.8	11.4	11.4	21.9	4.2	10.8
NESSUN TITOLO	11.1	1.7	1.8	3.1	5.5	4.4	0.6	6.6	1.9	2.5
CLASSE SOCIO-PROFESSIONALE										
CETI SUPERIORI A	1.8	7.9	1.1	4.5	1.9	4.3	0.2	3.3	12.2	5.5
CETI MEDI										
FASCIA ALTA B1	10.8	15.9	14.9	13.2	15.5	22.0	14.4	13.9	15.6	18.6
FASCIA BASSA B2	7.3	16.5	10.8	13.5	10.7	15.0	15.7	9.4	9.3	12.7
AGRICOLTORI B3	1.1	0.0	1.4	1.9	0.9	0.3	0.1	0.9	0.0	0.0
INTELLETTUALI										
DOCENTI C1	3.9	6.7	3.6	2.2	5.0	11.1	0.2	5.9	10.0	12.8
STUDENTI C2	12.8	16.9	18.7	15.8	11.5	13.4	23.7	13.4	20.2	18.0
OPERAI										
FASCIA ALTA D1	5.1	1.3	8.5	9.4	7.0	5.9	12.7	5.5	1.5	4.8
FASCIA BASSA D2	9.6	7.2	19.4	17.8	10.6	8.5	14.2	9.4	4.4	4.5
BRACCianti D3	0.7	0.0	0.2	0.3	0.1	0.4	0.9	0.5	0.0	2.0
PENSIONATI ED ALTRI										
FASCIA ALTA F1	4.7	5.8	4.1	1.6	5.6	4.5	1.5	5.1	4.7	4.1
FASCIA BASSA F2	19.5	11.5	11.4	10.0	12.3	8.1	10.9	17.5	7.1	7.1
CASALINGHE FAM. NON OPERAIE										
FASCIA ALTA E1	3.0	3.4	1.6	1.7	3.5	0.9	0.8	2.4	5.1	1.9
FASCIA BASSA E2	10.5	2.1	1.7	6.2	10.1	4.1	1.2	5.4	3.9	5.6
CASALINGHE FAM. OPERAIE										
FASCIA ALTA E3	1.8	2.3	0.0	0.9	1.7	0.7	0.1	1.2	1.7	0.6
FASCIA BASSA E4	7.1	2.3	2.6	1.0	3.6	0.8	3.2	6.1	4.4	2.0
CONDIZIONE PROFESSIONALE										
IMPR/POSS/DIR/LIB.PROF (1)	1.8	7.9	1.1	4.5	1.9	4.3	0.2	3.3	12.2	5.5
IMPIEGATI (2)	8.1	20.7	9.9	6.3	10.8	22.6	4.9	11.8	16.9	20.1
NEGOZIANI E ARTIGIANI (3)	5.6	3.8	7.4	9.6	9.4	6.6	7.9	5.8	3.1	4.2
AGENTI/LAV. IN PROPRIO (4)	2.2	3.0	4.6	5.2	3.6	4.5	5.6	2.7	1.6	3.6
AGRICOLTORI (5)	1.1	0.0	1.4	1.9	0.9	0.3	0.1	0.9	0.0	0.0
INSEGNANTI E GIORNALISTI (6)	3.9	6.7	3.6	2.2	5.0	11.1	0.2	5.9	10.0	12.8
OPERAI E OPERAI AGRICOLI (7)	15.4	8.4	28.1	27.6	17.6	14.8	27.8	15.4	5.9	11.3
CASALINGHE CON CAPOFAMIGLIA										
DI CAT. 1 (8)	0.3	0.8	0.2	0.0	0.7	0.5	0.0	0.3	1.7	0.5
DI CAT. 2,6 (9)	2.6	1.8	0.4	2.3	2.4	0.8	0.3	1.7	2.4	2.3
DI CAT. 3-5 (10)	2.9	0.1	0.2	1.4	3.8	1.2	0.4	1.2	1.4	0.8
DI CAT. 7 (11)	8.9	4.6	2.6	1.9	5.3	1.5	3.3	7.4	6.1	2.6
ALTRE CAT. (12)	7.7	2.9	2.5	4.3	6.7	2.5	1.4	4.7	3.5	3.8
STUDENTI (13)	12.8	16.9	18.7	15.8	11.5	13.4	23.7	13.4	20.2	18.0
PENSIONATI (14)	15.7	13.5	6.3	5.4	11.7	8.6	2.3	13.5	7.7	7.8
ALTRI (15)	10.7	8.9	13.0	11.7	8.6	7.3	21.8	12.0	7.3	6.8
AMPIEZZA CENTRI										
FINO 10 MILA ABITANTI	49.5	33.1	51.6	49.5	48.8	32.7	57.7	41.2	22.0	30.4
10 - 30 MILA ABITANTI	14.8	7.6	15.1	16.9	16.4	17.9	10.3	16.1	9.8	12.8
30 - 100 MILA ABITANTI	16.0	13.6	15.4	11.4	17.7	19.4	12.9	15.1	26.5	18.2
100 - 250 MILA ABITANTI	19.7	45.8	17.8	22.2	17.0	30.0	19.1	27.6	41.6	38.6
OLTRE 250 MILA ABITANTI	0.0	0.0	0.0	0.0	0.0	0.0	0.0	0.0	0.0	0.0
COMUNI										
CAPOLUOGHI	24.1	50.6	20.3	24.7	21.7	35.2	23.6	31.2	46.9	43.3
NON CAPOLUOGHI	75.9	49.4	79.7	75.3	78.3	64.8	76.4	68.8	53.1	56.7

Sardegna

Lettori in un giorno medio delle testate AUDIPRESS più lette nella Regione

Analisi secondo: ● province

(valori assoluti × 1.000)

ADULTI

	Totale	Cagliari	Sassari	Nuoro	Ori- stano
POPOLAZIONE	1365	617	372	237	139
CORRIERE DELLA SERA	39	24	10	3	2
CORRIERE DELLO SPORT-STADIO	127	60	35	19	12
LA GAZZETTA DELLO SPORT	69	32	23	9	5
LA NUOVA SARDEGNA	379	48	212	102	17
LA REPUBBLICA	92	46	27	15	4
TUTTOSPORT	27	13	8	5	2
L'UNIONE SARDA	454	333	19	44	58
QUOTIDIANI AUDIPRESS	804	370	234	130	70

(percentuali di composizione)

	POPOLAZIONE	100.0	45.2	27.3	17.4	10.2
CORRIERE DELLA SERA	100.0	61.7	25.4	6.6	6.2	
CORRIERE DELLO SPORT-STADIO	100.0	47.4	27.5	15.3	9.8	
LA GAZZETTA DELLO SPORT	100.0	46.5	33.1	12.7	7.7	
LA NUOVA SARDEGNA	100.0	12.8	55.9	26.9	4.5	
LA REPUBBLICA	100.0	50.3	29.0	16.7	4.0	
TUTTOSPORT	100.0	46.3	28.6	18.1	7.1	
L'UNIONE SARDA	100.0	73.3	4.2	9.8	12.7	
QUOTIDIANI AUDIPRESS	100.0	46.0	29.1	16.1	8.8	

Lettori in un giorno medio delle testate AUDIPRESS più lette nella Regione

Analisi secondo: ● duplicazioni di lettura

(valori assoluti × 1.000)

ADULTI	Totale	Corriere della Sera	Corriere dello Sport-Stadio	La Gazzetta dello Sport	La Nuova Sardegna	La Repubblica	Tutto-Sport	L'Unione Sarda
POPOLAZIONE 1365	39	127	69	379	92	27	454	
CORRIERE DELLA SERA	39	7	7	15	11	3	24	
CORRIERE DELLO SPORT-STADIO	127	7	127	32	54	12	69	
LA GAZZETTA DELLO SPORT	69	7	32	69	37	11	34	
LA NUOVA SARDEGNA	379	15	54	37	379	43	82	
LA REPUBBLICA	92	11	12	11	43	92	3	
TUTTOSPORT	27	3	12	11	16	3	27	
L'UNIONE SARDA	454	24	69	34	82	50	13	
SUPPLEMENTI								
SETTE (ultimi 7 giorni)	52	7	7	19	11	2	22	
IL VENERDI' (ultimi 7 giorni)	152	16	17	14	58	44	3	

STILI DI VITA

• lettori numero medio

Adulti

Lettori giorno medio

Analisi secondo: ● "stili di vita"

(valori assoluti x 1.000)

QUOTIDIANI

	Totale	GIOVANILI			SUPERIORI		CENTR. MASCH.		CENTRALI FEMMINILI				MARGINALI				Altri	
		Liceali	Delfini	Spettatori	Arrivati	Impegnati	Organizz.	Esecutori	Colleghe	Commesse	Raffinate	Massale	Avventati	Accorti	Apparate "(+)"	Apparate "(-)"		Apparate "sole"
POPOLAZIONE	48497	3789	1668	3812	4026	1746	1977	2965	2249	2500	1021	2976	1045	6885	3932	5400	1309	1196
L'ADIGE	142	13	7	18	17	12	7	12	7	4	2	12	4	12	7	2	3	3
ALTO ADIGE	272	19	13	25	28	25	19	27	12	11	7	23	4	28	11	9	4	8
L'ARENA	274	17	12	20	20	15	24	31	12	10	4	14	2	41	18	20	8	5
AVVENIRE	190	14	9	11	21	33	12	7	17	8	7	8	2	21	9	6	2	3
IL CENTRO	225	12	10	35	19	17	24	24	16	11	3	10	7	18	6	5	3	5
CORRIERE ADRIATICO	181	20	9	19	16	11	16	17	15	3	4	8	4	19	9	3	1	7
CORRIERE UMBRIA/VITERBO	190	17	9	23	15	14	11	23	11	8	2	9	4	24	7	4	2	5
CORRIERE DELLA SERA	2744	263	185	149	651	231	215	142	161	79	97	125	40	193	92	41	15	63
COR. DELLO SPORT-STADIO	1748	238	81	439	152	62	125	242	29	27	9	37	57	180	17	15	3	36
L'ECO DI BERGAMO	354	24	21	27	31	19	36	24	15	22	11	24	1	39	27	20	5	8
LA GAZZETTA DELLO SPORT	3134	367	154	713	353	105	266	436	58	55	15	51	68	348	45	17	3	79
LA GAZ. DEL MEZZOGIORNO	581	55	22	90	57	38	33	46	28	17	10	19	24	87	15	16	8	15
GAZZETTA DEL SUD	536	51	18	73	40	34	26	43	26	28	4	26	27	74	26	22	8	10
GAZZETTA DI MANTOVA	210	11	8	17	16	15	13	17	7	11	6	11	3	36	18	15	2	2
GAZ. DI MODENA/CARPI	86	7	5	8	12	6	4	10	5	4	1	3	5	11	2	1	0	1
GAZZETTA DI PARMA	224	12	13	14	28	10	15	17	8	7	7	15	1	29	18	23	2	6
GAZZETTA DI REGGIO	103	8	7	7	13	7	7	10	5	8	2	2	1	13	5	3	0	3
IL GAZZETTINO	807	52	35	70	88	66	57	82	38	30	26	55	6	117	36	19	12	18
IL GIORNALE	725	50	51	40	183	68	63	33	50	19	41	24	7	49	22	10	3	14
GIORNALE DI BRESCIA	330	14	7	32	49	17	18	32	10	22	6	27	1	44	12	15	7	16
GIORNALE DI SICILIA	444	30	26	50	48	31	21	39	26	19	10	23	15	62	15	8	6	16
IL GIORNALE DI VICENZA	260	22	14	14	34	19	14	15	14	12	8	18	5	36	10	12	3	9
IL GIORNO	738	62	30	66	121	33	41	85	39	39	14	35	15	82	31	14	9	22
L'INDIPENDENTE	377	31	23	32	102	31	36	24	20	9	10	11	3	22	7	4	2	8
ITALIA OGGI	92	5	12	10	27	7	7	4	7	1	1	0	3	4	1	1	0	2
LIBERTA'	160	11	5	12	16	6	14	11	8	5	5	12	1	19	13	13	2	6
IL MANIFESTO	254	33	31	22	58	22	12	10	22	8	4	6	1	11	3	1	0	8
IL MATTINO	987	103	42	130	93	55	41	73	60	39	21	58	34	138	30	37	9	25
IL MATTINO DI PADOVA	209	19	9	17	24	14	14	21	11	9	1	15	2	25	12	9	4	3
IL MESSAGGERO	1383	125	91	123	187	80	95	126	94	49	37	82	21	126	57	34	12	47
MESSAGGERO VENETO	242	15	10	20	23	17	17	21	12	12	7	13	5	25	19	11	3	9
LA NAZIONE	1161	89	65	106	182	43	94	96	67	54	25	53	16	125	62	37	15	32
LA NOTTE	204	15	11	22	37	11	9	21	8	15	5	12	4	16	6	4	2	7
LA NUOVA SARDEGNA	385	26	10	64	22	16	13	35	17	20	9	25	12	46	25	25	8	12
LA NUOVA VENEZIA	115	10	9	11	16	10	7	14	4	2	2	6	1	13	5	4	0	1
IL PICCOLO	242	13	13	12	35	20	18	22	14	11	14	15	1	24	11	8	2	8
LA PROVINCIA(CO)	210	21	8	16	23	10	15	13	14	10	7	11	6	29	12	12	3	1
LA PROVINCIA PAVESE	201	11	11	19	19	3	17	14	11	7	8	8	2	27	16	14	5	8
QUOTIDIANO(LE/BR/TA)	156	15	5	27	16	7	8	15	6	7	1	9	7	17	5	7	2	4
LA REPUBBLICA	3392	325	281	220	793	345	250	190	258	101	94	113	35	200	72	35	11	70
IL RESTO DEL CARLINO	1282	75	85	120	177	80	94	85	75	60	21	68	14	167	73	32	15	39
IL SECOLO XIX	640	42	33	33	82	35	31	50	28	34	21	53	7	97	40	38	4	13
LA SICILIA	500	34	19	71	48	35	15	50	23	19	4	27	28	79	12	12	9	14
IL SOLE 24 ORE	1447	96	103	82	443	143	152	69	147	34	23	29	19	52	13	3	3	36
LA STAMPA	1881	140	95	125	284	86	115	171	97	99	52	103	20	241	94	71	30	61
* IL TEMPO	532	38	24	70	91	39	37	43	29	18	22	16	9	52	11	12	3	19
IL TIRRENO	568	41	26	51	82	23	41	53	23	31	15	29	6	70	28	21	7	19
LA TRIBUNA DI TREVISO	145	18	4	23	15	9	10	17	7	7	2	5	1	14	4	4	3	2
TUTTOSPORT	872	127	39	212	80	25	48	128	13	20	4	16	23	89	13	9	2	23
L'UNIONE SARDA	457	41	19	58	29	22	17	44	18	20	6	33	14	72	27	18	8	12
L'UNITA'	766	48	42	88	109	64	51	69	41	27	12	19	12	114	22	20	5	22
ULTIMO LUNEDI'																		
COR. DELLO SPORT-STADIO	3317	448	167	749	321	130	252	418	69	55	17	75	107	358	35	37	8	71
LA GAZZETTA DELLO SPORT	5746	741	289	1148	660	211	481	746	137	126	38	131	126	614	94	41	5	157
TUTTOSPORT	1624	227	73	345	166	45	104	225	35	47	12	40	41	163	39	22	5	36
GIORNO MEDIO ESCL. LUNEDI'																		
COR. DELLO SPORT-STADIO	1487	203	66	387	124	51	104	213	23	22	8	31	49	150	13	12	2	30
LA GAZZETTA DELLO SPORT	2698	304	132	640	302	88	230	384	45	43	11	38	59	303	37	13	3	66
TUTTOSPORT	746	110	34	190	65	21	38	111	10	16	3	13	20	77	9	6	2	21
SUPPLEMENTI																		
SETTE	2920	302	245	181	690	235	212	135	174	93	105	140	26	162	88	53	9	67
IL VENERDI'	4593	510	441	307	999	438	316	229	342	153	122	174	51	227	117	55	14	100

Lettori giorno medio
Analisi secondo: ● "stili di vita"

(percentuali di composizione)

QUOTIDIANI	Totale	GIOVANILI			SUPERIORI		CENTR. MASCH.		CENTRALI FEMMINILI				MARGINALI			Altri			
		Liceali	Dellini	Spet-tatori	Arrivati	Impe-gnati	Orga-nizz.	Esecu-tori	Colla-ghe	Com-messe	Raffi-nate	Massale	Avven-tati	Accorti	Appar-tate "(+)"		Appar-tate "(-)"	Appar-tate "sole"	
POPOLAZIONE	100.0	7.8	3.4	7.9	8.3	3.6	4.1	6.1	4.6	5.2	2.1	6.1	2.2	14.2	8.1	11.1	2.7	2.5	
L'ADIGE	100.0	8.9	4.9	12.4	12.0	8.6	4.7	8.3	4.6	3.0	1.6	8.7	2.5	8.7	5.1	1.7	2.3	2.0	
ALTO ADIGE	100.0	7.1	4.6	9.1	10.2	9.0	7.1	10.1	4.2	3.9	2.7	8.5	1.4	10.3	4.1	3.3	1.4	2.9	
L'ARENA	100.0	6.4	4.6	7.4	7.4	5.4	8.7	11.2	4.5	3.7	1.3	5.2	0.7	15.0	6.7	7.3	2.9	1.7	
AVVENIRE	100.0	7.5	4.8	5.6	11.0	17.6	6.5	3.8	8.8	4.2	3.6	4.2	1.0	11.2	4.8	3.3	0.8	1.5	
IL CENTRO	100.0	5.4	4.3	15.4	8.7	7.7	10.6	10.7	7.3	4.7	1.2	4.4	3.3	8.2	2.7	2.0	1.2	2.2	
CORRIERE ADRIATICO	100.0	10.9	4.9	10.4	8.8	6.3	8.7	9.2	8.3	1.8	2.5	4.7	2.3	10.4	4.8	1.8	0.5	3.8	
CORRIERE UMBRIA/VITERBO	100.0	8.8	4.5	12.1	8.1	7.6	5.9	12.1	6.0	4.2	1.1	4.6	2.0	12.8	3.8	2.4	1.3	2.6	
CORRIERE DELLA SERA	100.0	9.6	6.7	5.4	23.7	8.4	7.8	5.2	5.9	2.9	3.5	4.6	1.5	7.0	3.4	1.5	0.6	2.3	
COR. DELLO SPORT-STADIO	100.0	13.6	4.6	25.1	8.7	3.6	7.2	13.8	1.7	1.5	0.5	2.1	3.3	10.3	0.9	0.9	0.2	2.0	
L'ECO DI BERGAMO	100.0	6.8	6.0	7.6	8.7	5.5	10.1	6.9	4.2	6.2	3.0	6.7	0.2	11.0	7.7	5.7	1.6	2.2	
LA GAZZETTA DELLO SPORT	100.0	11.7	4.9	22.7	11.3	3.4	8.5	13.9	1.9	1.8	0.5	1.6	2.2	11.1	1.4	0.5	0.1	2.5	
LA GAZ. DEL MEZZOGIORNO	100.0	9.4	3.9	15.4	9.8	6.5	5.8	7.9	4.9	2.9	1.7	3.3	4.2	15.0	2.5	2.7	1.4	2.6	
GAZZETTA DEL SUD	100.0	9.5	3.3	13.6	7.5	6.3	4.8	8.0	4.9	5.2	0.7	4.9	5.1	13.8	4.9	4.0	1.6	1.9	
GAZZETTA DI MANTOVA	100.0	5.4	3.9	8.0	7.8	7.1	6.1	8.2	3.3	5.1	3.0	5.2	1.6	17.4	8.4	7.1	1.2	1.2	
GAZ. DI MODENA/CARPI	100.0	7.9	5.4	9.6	14.3	7.1	4.3	11.7	6.0	4.6	1.2	4.0	5.2	12.9	2.6	1.6	0.2	1.4	
GAZZETTA DI PARMA	100.0	5.4	6.0	6.3	12.3	4.2	6.6	7.4	3.7	3.3	3.1	6.7	0.4	13.1	7.8	10.3	0.8	2.5	
GAZZETTA DI REGGIO	100.0	8.2	6.7	6.9	12.6	6.7	7.2	9.3	5.1	7.6	2.2	1.9	0.9	13.0	5.3	2.5	0.5	3.3	
IL GAZZETTINO	100.0	6.5	4.3	8.7	10.9	8.2	7.1	10.1	4.8	3.7	3.2	6.8	0.8	14.4	4.4	2.4	1.4	2.2	
IL GIORNALE	100.0	7.0	7.0	5.5	25.2	9.3	8.7	4.5	6.8	2.6	5.7	3.3	1.0	6.8	3.1	1.3	0.4	1.9	
GIORNALE DI BRESCIA	100.0	4.2	2.2	9.7	14.9	5.2	5.3	9.8	3.2	6.6	1.9	8.2	0.4	13.4	3.6	4.5	2.0	4.9	
GIORNALE DI SICILIA	100.0	6.6	5.9	11.2	10.8	7.0	4.7	8.7	6.0	4.2	2.2	5.3	3.4	13.9	3.4	1.7	1.3	3.6	
IL GIORNALE DI VICENZA	100.0	8.6	5.4	5.4	13.0	7.4	5.5	5.9	5.5	4.6	3.1	6.8	2.0	13.8	3.8	4.5	1.1	3.6	
IL GIORNO	100.0	8.4	4.0	8.9	16.5	4.5	5.6	11.5	5.3	5.3	1.8	4.7	2.0	11.1	4.2	1.9	1.2	3.0	
L'INDIPENDENTE	100.0	8.3	6.2	8.6	27.2	8.2	9.5	6.4	5.4	2.5	2.5	2.9	0.8	5.7	1.8	1.2	0.5	2.1	
ITALIA OGGI	100.0	4.9	13.0	10.8	29.3	7.5	7.7	3.9	7.1	1.6	1.4	0.5	3.5	4.1	1.3	0.8	0.5	2.0	
LIBERTA'	100.0	6.8	3.0	7.5	10.1	3.8	8.7	7.0	5.2	3.0	3.1	7.7	0.7	11.8	8.4	8.0	1.4	3.9	
IL MANIFESTO	100.0	13.0	12.4	8.5	23.0	8.5	4.9	4.1	8.8	3.2	1.8	2.4	0.4	4.2	1.3	0.4	0.1	3.1	
IL MATTINO	100.0	10.4	4.3	13.2	9.5	5.5	4.1	7.4	6.1	3.9	2.1	5.8	3.4	14.0	3.1	3.8	0.9	2.5	
IL MATTINO DI PADOVA	100.0	9.2	4.2	8.0	11.5	6.7	6.6	9.9	5.3	4.2	0.7	7.2	0.9	12.0	5.8	4.3	1.9	1.7	
IL MESSAGGERO	100.0	9.1	6.6	8.9	13.5	5.7	6.9	9.1	6.8	3.6	2.6	5.9	1.5	9.1	4.1	2.5	0.9	3.4	
MESSAGGERO VENETO	100.0	6.4	4.3	8.2	9.6	7.0	7.2	8.6	4.9	5.0	2.8	5.4	2.1	10.5	8.0	4.8	1.4	3.7	
LA NAZIONE	100.0	7.7	5.6	9.1	15.7	3.7	8.1	8.3	5.7	4.7	2.1	4.6	1.4	10.7	5.3	3.2	1.3	2.8	
LA NOTTE	100.0	7.4	5.4	10.8	18.1	5.4	4.5	10.3	4.0	7.2	2.5	5.7	2.1	7.6	2.9	1.8	0.8	3.5	
LA NUOVA SARDEGNA	100.0	6.8	2.6	16.6	5.8	4.2	3.3	9.0	4.4	5.2	2.4	6.4	3.2	11.8	6.5	6.6	2.0	3.1	
LA NUOVA VENEZIA	100.0	8.8	7.6	9.5	13.7	8.6	6.1	12.1	3.8	2.1	1.6	5.2	0.8	11.1	4.5	3.3	0.4	1.1	
IL PICCOLO	100.0	5.3	5.3	5.1	14.4	8.4	7.6	8.9	6.0	4.7	5.7	6.1	0.5	9.9	4.6	3.2	0.9	3.4	
LA PROVINCIA(CO)	100.0	10.0	3.7	7.7	10.8	4.6	7.1	6.1	6.6	4.7	3.4	5.3	2.8	13.6	5.8	5.7	1.4	0.7	
LA PROVINCIA PAVESE	100.0	5.3	5.6	9.5	9.5	1.6	8.4	7.0	5.3	3.6	4.1	3.9	0.9	13.7	8.1	7.0	2.5	3.9	
QUOTIDIANO(LE/BR/TA)	100.0	9.6	3.4	17.4	10.1	4.4	5.2	9.7	4.1	4.2	0.9	5.5	4.3	10.7	3.0	4.2	1.0	2.4	
LA REPUBBLICA	100.0	9.6	8.3	6.5	23.4	10.2	7.4	5.6	7.6	3.0	2.8	3.3	1.0	5.9	2.1	1.0	0.3	2.1	
IL RESTO DEL CARLINO	100.0	5.9	6.7	9.4	13.8	6.3	7.4	6.6	5.8	4.7	1.7	5.3	1.1	13.0	5.7	2.5	1.2	3.0	
IL SECOLO XIX	100.0	6.5	5.2	5.1	12.8	5.4	4.8	7.8	4.3	5.3	3.3	8.2	1.0	15.2	6.3	5.9	0.7	2.1	
LA SICILIA	100.0	6.9	3.8	14.2	9.6	7.1	3.0	10.0	4.7	3.7	0.8	5.4	5.7	15.8	2.4	2.4	1.8	2.8	
IL SOLE 24 ORE	100.0	6.6	7.1	5.6	30.6	9.9	10.5	4.8	10.2	2.4	1.6	2.0	1.3	3.6	0.9	0.2	0.2	2.5	
LA STAMPA	100.0	7.4	5.0	6.7	15.1	4.5	6.1	9.1	5.2	5.2	2.8	5.5	1.1	12.8	5.0	3.8	1.6	3.2	
*IL TEMPO	100.0	7.2	4.5	13.2	17.1	7.4	6.9	8.1	5.4	3.4	4.1	3.0	1.6	9.7	2.0	2.2	0.6	3.5	
IL TIRRENO	100.0	7.2	4.6	9.1	14.5	4.1	7.2	9.4	4.1	5.4	2.7	5.1	1.0	12.3	4.9	3.8	1.3	3.3	
LA TRIBUNA DI TREVISO	100.0	12.6	2.6	15.8	10.4	6.4	6.7	11.8	4.6	5.1	1.4	3.4	0.8	9.6	3.0	2.9	1.8	1.2	
TUTTOSPORT	100.0	14.6	4.5	24.4	9.1	2.8	5.5	14.6	1.5	2.3	0.5	1.9	2.6	10.2	1.5	1.0	0.3	2.7	
L'UNIONE SARDA	100.0	8.9	4.3	12.7	6.3	4.8	3.7	9.5	3.9	4.4	1.3	7.2	3.0	15.8	5.8	3.8	1.8	2.7	
L'UNITA'	100.0	6.3	5.5	11.5	14.3	8.4	6.7	9.0	5.3	3.6	1.5	2.5	1.6	14.8	2.8	2.6	0.6	2.9	
ULTIMO LUNEDI'																			
COR. DELLO SPORT-STADIO	100.0	13.5	5.0	22.6	9.7	3.9	7.6	12.6	2.1	1.7	0.5	2.3	3.2	10.8	1.1	1.1	0.2	2.1	
LA GAZZETTA DELLO SPORT	100.0	12.9	5.0	20.0	11.5	3.7	8.4	13.0	2.4	2.2	0.7	2.3	2.2	10.7	1.6	0.7	0.1	2.7	
TUTTOSPORT	100.0	14.0	4.5	21.2	10.2	2.8	6.4	13.8	2.2	2.9	0.7	2.5	2.5	10.0	2.4	1.3	0.3	2.2	
GIORNO MEDIO ESCL. LUNEDI'																			
COR. DELLO SPORT-STADIO	100.0	13.7	4.5	26.0	8.3	3.4	7.0	14.3	1.5	1.5	0.5	2.1	3.3	10.1	0.9	0.8	0.1	2.0	
LA GAZZETTA DELLO SPORT	100.0	11.3	4.9	23.7	11.2	3.2	8.5	14.2	1.7	1.6	0.4	1.4	2.2	11.2	1.4	0.5	0.1	2.5	
TUTTOSPORT	100.0	14.8	4.5	25.5	8.7	2.9	5.1	14.9	1.3	2.1	0.4	1.7	2.6	10.3	1.2	0.9	0.3	2.8	
SUPPLEMENTI																			
SETTE	100.0	10.4	8.4	6.2	23.6	8.1	7.2	4.6	6.0	3.2	3.6	4.8	1.0	5.5	3.0	1.8	0.3	2.3	
IL VENERDI'	100.0	11.1	9.6	6.7	21.8	9.5	6.9	5.0	7.4	3.3	2.6	3.8	1.1	4.9	2.5	1.2	0.3	2.2	

Uomini

Lettori giorno medio
Analisi secondo: ● "still di vita"

(valori assoluti x 1.000)

QUOTIDIANI	Totale	GIOVANILI			SUPERIORI		CENTR. MASCH.		CENTRALI FEMMINILI				MARGINALI				Altri	
		Liceali	Delfini	Spet- tatori	Arrivati	Impe- gnati	Orga- nizz.	Esecu- tori	Colle- ghe	Com- messe	Raffi- nate	Massaie	Avven- tali	Accorti	Appar- tate "(+)"	Appar- tate "(-)"		Appar- tate "sole"
POPOLAZIONE	23267	1925	754	3812	2651	1189	1977	2965	0	0	0	0	589	6885	0	0	0	518
L'ADIGE	82	5	4	18	12	9	7	12	0	0	0	0	2	12	0	0	0	1
ALTO ADIGE	158	8	6	25	19	19	19	27	0	0	0	0	4	28	0	0	0	3
L'ARENA	164	12	6	20	18	11	24	31	0	0	0	0	2	41	0	0	0	0
AVVENIRE	102	8	4	11	12	24	12	7	0	0	0	0	1	21	0	0	0	1
IL CENTRO	153	8	5	35	15	14	24	24	0	0	0	0	6	18	0	0	0	3
CORRIERE ADRIATICO	115	13	5	19	13	8	16	17	0	0	0	0	2	19	0	0	0	4
CORRIERE UMBRIA/VITERBO	126	10	5	23	13	12	11	23	0	0	0	0	2	24	0	0	0	2
CORRIERE DELLA SERA	1593	143	95	149	441	155	215	142	0	0	0	0	27	193	0	0	0	34
COR. DELLO SPORT-STADIO	1516	190	68	439	137	58	125	242	0	0	0	0	53	180	0	0	0	25
L'ECO DI BERGAMO	184	11	12	27	21	13	36	24	0	0	0	0	0	39	0	0	0	1
LA GAZZETTA DELLO SPORT	2697	296	122	713	317	96	266	436	0	0	0	0	62	348	0	0	0	43
LA GAZ. DEL MEZZOGIORNO	407	34	10	90	48	30	33	46	0	0	0	0	21	87	0	0	0	8
GAZZETTA DEL SUD	353	32	13	73	35	29	26	43	0	0	0	0	22	74	0	0	0	7
GAZZETTA DI MANTOVA	121	6	4	17	12	13	13	17	0	0	0	0	2	36	0	0	0	1
GAZ. DI MODENA/CARPI	55	3	3	8	9	4	4	10	0	0	0	0	3	11	0	0	0	0
GAZZETTA DI PARMA	111	5	5	14	19	5	15	17	0	0	0	0	1	29	0	0	0	2
GAZZETTA DI REGGIO	61	6	4	7	8	5	7	10	0	0	0	0	0	13	0	0	0	0
IL GAZZETTINO	494	29	17	70	55	53	57	82	0	0	0	0	3	117	0	0	0	11
IL GIORNALE	430	31	31	40	124	44	63	33	0	0	0	0	5	49	0	0	0	10
GIORNALE DI BRESCIA	178	4	2	32	34	9	18	32	0	0	0	0	1	44	0	0	0	1
GIORNALE DI SICILIA	291	16	19	50	39	25	21	39	0	0	0	0	12	62	0	0	0	9
IL GIORNALE DI VICENZA	153	14	8	14	27	16	14	15	0	0	0	0	4	36	0	0	0	5
IL GIORNO	442	29	17	66	83	19	41	85	0	0	0	0	7	82	0	0	0	12
L'INDIPENDENTE	258	19	15	32	77	26	36	24	0	0	0	0	2	22	0	0	0	5
ITALIA OGGI	69	2	9	10	25	5	7	4	0	0	0	0	3	4	0	0	0	0
LIBERTA'	84	6	3	12	11	4	14	11	0	0	0	0	0	19	0	0	0	3
IL MANIFESTO	143	16	14	22	40	14	12	10	0	0	0	0	1	11	0	0	0	2
IL MATTINO	633	65	27	130	71	46	41	73	0	0	0	0	27	138	0	0	0	16
IL MATTINO DI PADOVA	122	9	6	17	16	12	14	21	0	0	0	0	1	25	0	0	0	1
IL MESSAGGERO	829	75	49	123	131	61	95	126	0	0	0	0	13	126	0	0	0	31
MESSAGGERO VENETO	135	8	8	20	19	12	17	21	0	0	0	0	2	25	0	0	0	3
LA NAZIONE	685	52	32	106	128	33	94	96	0	0	0	0	9	125	0	0	0	11
LA NOTTE	125	10	8	22	25	7	9	21	0	0	0	0	2	16	0	0	0	4
LA NUOVA SARDEGNA	213	13	4	64	15	11	13	35	0	0	0	0	8	46	0	0	0	5
LA NUOVA VENEZIA	73	4	6	11	10	7	7	14	0	0	0	0	0	13	0	0	0	1
IL PICCOLO	132	8	8	12	22	13	18	22	0	0	0	0	1	24	0	0	0	3
LA PROVINCIA(CO)	114	8	3	16	18	7	15	13	0	0	0	0	5	29	0	0	0	1
LA PROVINCIA PAVESE	103	4	4	19	13	2	17	14	0	0	0	0	2	27	0	0	0	1
QUOTIDIANO(LE/BR/TA)	103	8	3	27	14	5	8	15	0	0	0	0	5	17	0	0	0	1
LA REPUBBLICA	2019	185	138	220	539	229	250	190	0	0	0	0	26	200	0	0	0	42
IL RESTO DEL CARLINO	761	45	42	120	119	58	94	85	0	0	0	0	8	167	0	0	0	22
IL SECOLO XIX	343	27	14	33	55	27	31	50	0	0	0	0	4	97	0	0	0	6
LA SICILIA	350	23	15	71	37	29	15	50	0	0	0	0	24	79	0	0	0	8
IL SOLE 24 ORE	946	59	56	82	349	104	152	69	0	0	0	0	13	52	0	0	0	10
LA STAMPA	1048	79	42	125	186	54	115	171	0	0	0	0	8	241	0	0	0	26
* IL TEMPO	353	21	15	70	65	32	37	43	0	0	0	0	6	52	0	0	0	12
IL TIRRENO	340	22	10	51	59	19	41	53	0	0	0	0	3	70	0	0	0	11
LA TRIBUNA DI TREVISO	97	9	2	23	13	8	10	17	0	0	0	0	1	14	0	0	0	1
TUTTOSPORT	739	107	32	212	69	21	48	128	0	0	0	0	20	89	0	0	0	13
L'UNIONE SARDA	269	19	12	58	19	17	17	44	0	0	0	0	8	72	0	0	0	4
L'UNITA'	535	29	26	88	85	49	51	69	0	0	0	0	8	114	0	0	0	13
ULTIMO LUNEDI'																		
COR. DELLO SPORT-STADIO	2826	361	135	749	291	117	252	418	0	0	0	0	93	358	0	0	0	52
LA GAZZETTA DELLO SPORT	4745	581	215	1148	567	187	481	746	0	0	0	0	117	614	0	0	0	89
TUTTOSPORT	1317	197	60	345	134	38	104	225	0	0	0	0	36	163	0	0	0	17
GIORNO MEDIO ESCL. LUNEDI'																		
COR. DELLO SPORT-STADIO	1298	162	57	387	111	48	104	213	0	0	0	0	46	150	0	0	0	20
LA GAZZETTA DELLO SPORT	2356	249	106	640	275	81	230	384	0	0	0	0	53	303	0	0	0	35
TUTTOSPORT	643	92	28	190	58	19	38	111	0	0	0	0	17	77	0	0	0	12
SUPPLEMENTI																		
SETTE	1654	154	123	181	471	160	212	135	0	0	0	0	19	162	0	0	0	37
IL VENERDI'	2685	291	227	307	694	307	316	229	0	0	0	0	33	227	0	0	0	54

Lettori giorno medio
Analisi secondo: ● "still di vita"

(percentuali di composizione)

QUOTIDIANI	Totale	GIOVANILI			SUPERIORI		CENTR. MASCH.		CENTRALI FEMMINILI				MARGINALI			Altri		
		Liceali	Delfini	Spettatori	Arrivati	Impegnati	Organizz.	Esecutori	Colleghe	Commesse	Raffinate	Massaie	Avventati	Accorti	Appartate "(+)"		Appartate "(-)"	Appartate "sole"
POPOLAZIONE	100.0	8.3	3.2	16.4	11.4	5.1	8.5	12.7	0.0	0.0	0.0	0.0	2.5	29.6	0.0	0.0	0.0	2.2
L'ADIGE	100.0	5.6	5.3	21.4	14.8	11.5	8.2	14.4	0.0	0.0	0.0	0.0	2.8	15.0	0.0	0.0	0.0	1.0
ALTO ADIGE	100.0	4.9	3.6	15.6	12.2	11.9	12.2	17.3	0.0	0.0	0.0	0.0	2.3	17.8	0.0	0.0	0.0	2.2
L'ARENA	100.0	7.3	3.6	12.3	10.9	6.7	14.5	18.6	0.0	0.0	0.0	0.0	0.9	25.0	0.0	0.0	0.0	0.2
AVVENIRE	100.0	8.1	4.2	10.3	11.4	23.6	12.0	7.1	0.0	0.0	0.0	0.0	1.1	20.8	0.0	0.0	0.0	1.4
IL CENTRO	100.0	5.0	3.6	22.6	9.7	9.3	15.6	15.7	0.0	0.0	0.0	0.0	4.2	12.0	0.0	0.0	0.0	2.3
CORRIERE ADRIATICO	100.0	11.1	4.3	16.4	11.2	7.1	13.7	14.4	0.0	0.0	0.0	0.0	1.7	16.4	0.0	0.0	0.0	3.6
CORRIERE UMBRIA/VITERBO	100.0	8.0	4.3	18.4	10.3	9.6	8.9	18.4	0.0	0.0	0.0	0.0	1.3	19.3	0.0	0.0	0.0	1.4
CORRIERE DELLA SERA	100.0	9.0	5.9	9.4	27.7	9.7	13.5	8.9	0.0	0.0	0.0	0.0	1.7	12.1	0.0	0.0	0.0	2.1
COR. DELLO SPORT-STADIO	100.0	12.5	4.5	28.9	9.0	3.8	8.3	15.9	0.0	0.0	0.0	0.0	3.5	11.8	0.0	0.0	0.0	1.6
L'ECO DI BERGAMO	100.0	5.9	6.4	14.6	11.7	7.2	19.4	13.3	0.0	0.0	0.0	0.0	0.0	21.2	0.0	0.0	0.0	0.4
LA GAZZETTA DELLO SPORT	100.0	11.0	4.5	26.4	11.7	3.6	9.9	16.2	0.0	0.0	0.0	0.0	2.3	12.9	0.0	0.0	0.0	1.6
LA GAZ. DEL MEZZOGIORNO	100.0	8.3	2.5	22.0	11.7	7.3	8.2	11.3	0.0	0.0	0.0	0.0	5.1	21.5	0.0	0.0	0.0	2.1
GAZZETTA DEL SUD	100.0	9.0	3.8	20.6	10.0	8.1	7.3	12.1	0.0	0.0	0.0	0.0	6.2	20.9	0.0	0.0	0.0	2.0
GAZZETTA DI MANTOVA	100.0	5.3	3.0	13.9	9.7	10.5	10.5	14.1	0.0	0.0	0.0	0.0	1.9	30.0	0.0	0.0	0.0	1.1
GAZ. DI MODENA/CARPI	100.0	5.2	4.7	15.2	17.0	7.4	6.8	18.5	0.0	0.0	0.0	0.0	4.8	20.4	0.0	0.0	0.0	0.2
GAZZETTA DI PARMA	100.0	4.1	4.9	12.8	16.9	4.1	13.4	15.0	0.0	0.0	0.0	0.0	0.9	26.6	0.0	0.0	0.0	1.4
GAZZETTA DI REGGIO	100.0	10.0	6.5	11.7	12.9	8.4	12.1	15.7	0.0	0.0	0.0	0.0	0.3	21.9	0.0	0.0	0.0	0.5
IL GAZZETTINO	100.0	5.8	3.5	14.2	11.2	10.6	11.6	16.6	0.0	0.0	0.0	0.0	0.7	23.6	0.0	0.0	0.0	2.2
IL GIORNALE	100.0	7.2	7.2	9.2	28.8	10.3	14.7	7.6	0.0	0.0	0.0	0.0	1.2	11.5	0.0	0.0	0.0	2.3
GIORNALE DI BRESCIA	100.0	2.3	1.3	18.0	19.2	5.0	9.8	18.1	0.0	0.0	0.0	0.0	0.6	24.9	0.0	0.0	0.0	0.7
GIORNALE DI SICILIA	100.0	5.5	6.6	17.1	13.5	8.5	7.2	13.2	0.0	0.0	0.0	0.0	4.1	21.2	0.0	0.0	0.0	3.0
IL GIORNALE DI VICENZA	100.0	8.9	4.9	9.2	17.8	10.6	9.3	10.0	0.0	0.0	0.0	0.0	2.5	23.5	0.0	0.0	0.0	3.2
IL GIORNO	100.0	6.6	3.9	14.9	18.8	4.4	9.3	19.3	0.0	0.0	0.0	0.0	1.7	18.5	0.0	0.0	0.0	2.7
L'INDIPENDENTE	100.0	7.5	6.0	12.5	29.9	9.9	13.8	9.3	0.0	0.0	0.0	0.0	0.6	8.4	0.0	0.0	0.0	2.0
ITALIA OGGI	100.0	3.4	12.8	14.5	36.3	7.7	10.4	5.3	0.0	0.0	0.0	0.0	3.7	5.6	0.0	0.0	0.0	0.4
LIBERTA'	100.0	7.1	3.5	14.3	13.1	5.2	16.7	13.4	0.0	0.0	0.0	0.0	0.3	22.6	0.0	0.0	0.0	3.8
IL MANIFESTO	100.0	11.2	10.1	15.1	28.2	9.6	8.7	7.3	0.0	0.0	0.0	0.0	0.6	7.4	0.0	0.0	0.0	1.7
IL MATTINO	100.0	10.2	4.2	20.5	11.2	7.3	6.4	11.6	0.0	0.0	0.0	0.0	4.3	21.8	0.0	0.0	0.0	2.4
IL MATTINO DI PADOVA	100.0	7.5	4.9	13.7	13.4	9.9	11.2	16.9	0.0	0.0	0.0	0.0	0.9	20.4	0.0	0.0	0.0	1.1
IL MESSAGGERO	100.0	9.1	5.9	14.8	15.8	7.3	11.5	15.2	0.0	0.0	0.0	0.0	1.6	15.1	0.0	0.0	0.0	3.8
MESSAGGERO VENETO	100.0	5.8	6.1	14.7	13.8	8.8	12.9	15.4	0.0	0.0	0.0	0.0	1.4	18.7	0.0	0.0	0.0	2.3
LA NAZIONE	100.0	7.6	4.7	15.4	18.6	4.8	13.8	14.1	0.0	0.0	0.0	0.0	1.3	18.2	0.0	0.0	0.0	1.6
LA NOTTE	100.0	8.1	6.4	17.7	20.2	5.9	7.4	16.9	0.0	0.0	0.0	0.0	1.7	12.5	0.0	0.0	0.0	3.1
LA NUOVA SARDEGNA	100.0	6.0	1.8	30.1	7.0	5.3	5.9	16.3	0.0	0.0	0.0	0.0	3.9	21.4	0.0	0.0	0.0	2.3
LA NUOVA VENEZIA	100.0	5.9	8.3	15.0	13.9	9.7	9.6	19.1	0.0	0.0	0.0	0.0	0.0	17.5	0.0	0.0	0.0	1.1
IL PICCOLO	100.0	6.0	6.0	9.4	17.0	10.1	13.9	16.3	0.0	0.0	0.0	0.0	0.7	18.2	0.0	0.0	0.0	2.4
LA PROVINCIA(CO)	100.0	6.8	2.3	14.3	15.5	6.5	13.1	11.2	0.0	0.0	0.0	0.0	4.5	25.1	0.0	0.0	0.0	0.7
LA PROVINCIA PAVESE	100.0	3.4	4.0	18.6	12.3	2.4	16.5	13.8	0.0	0.0	0.0	0.0	1.5	26.8	0.0	0.0	0.0	0.6
QUOTIDIANO(LE/BR/TA)	100.0	8.2	2.4	26.3	13.9	4.6	7.9	14.6	0.0	0.0	0.0	0.0	4.8	16.2	0.0	0.0	0.0	1.1
LA REPUBBLICA	100.0	9.2	6.8	10.9	26.7	11.4	12.4	9.4	0.0	0.0	0.0	0.0	1.3	9.9	0.0	0.0	0.0	2.1
IL RESTO DEL CARLINO	100.0	5.9	5.5	15.8	15.7	7.6	12.4	11.1	0.0	0.0	0.0	0.0	1.0	22.0	0.0	0.0	0.0	2.9
IL SECOLO XIX	100.0	7.9	4.2	9.5	15.9	7.9	8.9	14.7	0.0	0.0	0.0	0.0	1.1	28.3	0.0	0.0	0.0	1.6
LA SICILIA	100.0	6.6	4.3	20.2	10.6	8.2	4.2	14.2	0.0	0.0	0.0	0.0	6.8	22.5	0.0	0.0	0.0	2.3
IL SOLE 24 ORE	100.0	6.2	6.0	8.6	36.9	11.0	16.1	7.3	0.0	0.0	0.0	0.0	1.4	5.5	0.0	0.0	0.0	1.1
LA STAMPA	100.0	7.5	4.0	11.9	17.8	5.1	11.0	16.3	0.0	0.0	0.0	0.0	0.8	23.0	0.0	0.0	0.0	2.5
*IL TEMPO	100.0	6.1	4.1	19.8	18.4	9.1	10.4	12.2	0.0	0.0	0.0	0.0	1.8	14.6	0.0	0.0	0.0	3.4
IL TIRRENO	100.0	6.5	2.9	15.1	17.3	5.6	12.1	15.7	0.0	0.0	0.0	0.0	0.9	20.6	0.0	0.0	0.0	3.2
LA TRIBUNA DI TREVISO	100.0	9.6	2.1	23.6	13.1	8.4	10.0	17.6	0.0	0.0	0.0	0.0	0.7	14.3	0.0	0.0	0.0	0.8
TUTTOSPORT	100.0	14.5	4.4	28.7	9.3	2.9	6.4	17.3	0.0	0.0	0.0	0.0	2.7	12.1	0.0	0.0	0.0	1.7
L'UNIONE SARDA	100.0	7.1	4.4	21.6	7.2	6.2	6.3	16.2	0.0	0.0	0.0	0.0	2.8	26.8	0.0	0.0	0.0	1.4
L'UNITA'	100.0	5.5	5.3	16.5	16.0	9.2	9.5	12.9	0.0	0.0	0.0	0.0	1.5	21.3	0.0	0.0	0.0	2.4
ULTIMO LUNEDI'																		
COR. DELLO SPORT-STADIO	100.0	12.8	4.8	26.5	10.3	4.1	8.9	14.8	0.0	0.0	0.0	0.0	3.3	12.7	0.0	0.0	0.0	1.8
LA GAZZETTA DELLO SPORT	100.0	12.2	4.5	24.2	12.0	3.9	10.1	15.7	0.0	0.0	0.0	0.0	2.5	12.9	0.0	0.0	0.0	1.9
TUTTOSPORT	100.0	15.0	4.5	26.2	10.2	2.9	7.9	17.1	0.0	0.0	0.0	0.0	2.7	12.4	0.0	0.0	0.0	1.3
GIORNO MEDIO ESCL. LUNEDI'																		
COR. DELLO SPORT-STADIO	100.0	12.5	4.4	29.8	8.6	3.7	8.0	16.4	0.0	0.0	0.0	0.0	3.6	11.5	0.0	0.0	0.0	1.6
LA GAZZETTA DELLO SPORT	100.0	10.6	4.5	27.2	11.7	3.4	9.8	16.3	0.0	0.0	0.0	0.0	2.2	12.9	0.0	0.0	0.0	1.5
TUTTOSPORT	100.0	14.3	4.3	29.6	9.0	2.9	5.9	17.3	0.0	0.0	0.0	0.0	2.7	11.9	0.0	0.0	0.0	1.9
SUPPLEMENTI																		
SETTE	100.0	9.3	7.5	11.0	28.5	9.7	12.8	8.2	0.0	0.0	0.0	0.0	1.2	9.8	0.0	0.0	0.0	2.2
IL VENERDI'	100.0	10.8	8.4	11.4	25.9	11.4	11.8	8.5	0.0	0.0	0.0	0.0	1.2	8.4	0.0	0.0	0.0	2.0

Donne

Lettori giorno medio

Analisi secondo: ● "stili di vita"

(valori assoluti x 1.000)

QUOTIDIANI

Totale

	Totale	GIOVANILI			SUPERIORI		CENTR. MASCH.		CENTRALI FEMMINILI				MARGINALI				Altri	
		Liceali	Delfini	Spel-tatori	Arrivati	Impegnati	Orga-nizz.	Esecu-tori	Colle-ghe	Corn-messe	Raffi-nate	Massale	Avven-tati	Accorti	Appar-tate "(+)"	Appar-tate "(-)"		Appar-tate "sole"
POPOLAZIONE	25230	1864	915	0	1374	556	0	0	2249	2500	1021	2976	456	0	3932	5400	1309	678
L'ADIGE	60	8	3	0	5	3	0	0	7	4	2	12	1	0	7	2	3	2
ALTO ADIGE	114	12	7	0	9	6	0	0	12	11	7	23	0	0	11	9	4	4
L'ARENA	110	5	7	0	2	4	0	0	12	10	4	14	0	0	18	20	8	4
AVVENIRE	88	6	5	0	9	9	0	0	17	8	7	8	1	0	9	6	2	1
IL CENTRO	71	5	4	0	5	3	0	0	16	11	3	10	1	0	6	5	3	1
CORRIERE ADRIATICO	66	7	4	0	3	3	0	0	15	3	4	8	2	0	9	3	1	3
CORRIERE UMBRIA/VITERBO	65	7	3	0	3	2	0	0	11	8	2	9	2	0	7	4	2	3
CORRIERE DELLA SERA	1151	120	90	0	210	76	0	0	161	79	97	125	13	0	92	41	15	29
COR. DELLO SPORT-STADIO	232	48	12	0	15	5	0	0	29	27	9	37	4	0	17	15	3	11
L'ECO DI BERGAMO	170	13	9	0	9	6	0	0	15	22	11	24	1	0	27	20	5	7
LA GAZZETTA DELLO SPORT	437	71	32	0	37	9	0	0	58	55	15	51	6	0	45	17	3	37
LA GAZ. DEL MEZZOGIORNO	174	21	12	0	9	8	0	0	28	17	10	19	3	0	15	16	8	7
GAZZETTA DEL SUD	182	19	4	0	5	5	0	0	26	28	4	26	5	0	26	22	8	3
GAZZETTA DI MANTOVA	89	5	5	0	5	2	0	0	7	11	6	11	1	0	18	15	2	1
GAZ. DI MODENA/CARPI	32	4	2	0	3	2	0	0	5	4	1	3	2	0	2	1	0	1
GAZZETTA DI PARMA	114	8	8	0	9	5	0	0	8	7	7	15	0	0	18	23	2	4
GAZZETTA DI REGGIO	42	2	3	0	5	2	0	0	5	8	2	2	1	0	5	3	0	3
IL GAZZETTINO	313	23	17	0	33	14	0	0	38	30	26	55	3	0	36	19	12	7
IL GIORNALE	295	20	20	0	59	24	0	0	50	19	41	24	2	0	22	10	3	4
GIORNALE DI BRESCIA	152	10	5	0	15	8	0	0	10	22	6	27	0	0	12	15	7	15
GIORNALE DI SICILIA	153	14	7	0	9	6	0	0	26	19	10	23	3	0	15	8	6	8
IL GIORNALE DI VICENZA	107	9	6	0	6	3	0	0	14	12	8	18	1	0	10	12	3	4
IL GIORNO	296	33	13	0	38	14	0	0	39	39	14	35	7	0	31	14	9	10
L'INDIPENDENTE	119	12	8	0	25	5	0	0	20	9	10	11	2	0	7	4	2	3
ITALIA OGGI	24	2	3	0	2	2	0	0	7	1	1	0	1	0	1	1	0	2
LIBERTA'	76	5	2	0	5	2	0	0	8	5	5	12	1	0	13	13	2	3
IL MANIFESTO	111	17	17	0	18	8	0	0	22	8	4	6	0	0	3	1	0	5
IL MATTINO	353	38	15	0	22	8	0	0	60	39	21	58	6	0	30	37	9	9
IL MATTINO DI PADOVA	87	10	3	0	8	2	0	0	11	9	1	15	1	0	12	9	4	2
IL MESSAGGERO	554	50	42	0	56	19	0	0	94	49	37	82	7	0	57	34	12	15
MESSAGGERO VENETO	107	8	2	0	5	5	0	0	12	12	7	13	3	0	19	11	3	6
LA NAZIONE	477	37	33	0	55	10	0	0	67	54	25	53	8	0	62	37	15	21
LA NOTTE	80	5	3	0	12	4	0	0	8	15	5	12	2	0	6	4	2	3
LA NUOVA SARDEGNA	172	14	6	0	7	5	0	0	17	20	9	25	4	0	25	25	8	7
LA NUOVA VENEZIA	42	6	3	0	6	3	0	0	4	2	2	6	1	0	5	4	0	0
IL PICCOLO	110	5	5	0	12	7	0	0	14	11	14	15	0	0	11	8	2	5
LA PROVINCIA(CO)	96	13	5	0	5	2	0	0	14	10	7	11	1	0	12	12	3	1
LA PROVINCIA PAVESE	99	7	7	0	7	1	0	0	11	7	8	8	0	0	16	14	5	7
QUOTIDIANO(LE/BR/TA)	53	7	3	0	2	2	0	0	6	7	1	9	2	0	5	7	2	3
LA REPUBBLICA	1373	139	143	0	254	116	0	0	258	101	94	113	10	0	72	35	11	29
IL RESTO DEL CARLINO	521	30	43	0	58	22	0	0	75	60	21	68	6	0	73	32	15	17
IL SECOLO XIX	298	15	19	0	27	8	0	0	28	34	21	53	3	0	40	38	4	8
LA SICILIA	149	11	4	0	11	7	0	0	23	19	4	27	4	0	12	12	9	6
IL SOLE 24 ORE	501	37	47	0	94	40	0	0	147	34	23	29	6	0	13	3	3	25
LA STAMPA	833	61	52	0	98	32	0	0	97	99	52	103	11	0	94	71	30	35
*IL TEMPO	178	17	10	0	26	7	0	0	29	18	22	16	2	0	11	12	3	6
IL TIRRENO	228	19	16	0	24	4	0	0	23	31	15	29	3	0	28	21	7	8
LA TRIBUNA DI TREVISO	48	9	2	0	2	1	0	0	7	7	2	5	0	0	4	4	3	1
TUTTOSPORT	133	20	7	0	11	4	0	0	13	20	4	16	3	0	13	9	2	10
L'UNIONE SARDA	187	21	7	0	9	5	0	0	18	20	6	33	6	0	27	18	8	9
L'UNITA'	232	19	14	0	24	15	0	0	41	27	12	19	4	0	22	20	5	9
ULTIMO LUNEDI'																		
COR. DELLO SPORT-STADIO	491	87	32	0	30	13	0	0	69	55	17	75	14	0	35	37	8	20
LA GAZZETTA DELLO SPORT	1000	160	73	0	93	25	0	0	137	126	38	131	9	0	94	41	5	69
TUTTOSPORT	307	30	13	0	32	8	0	0	35	47	12	40	5	0	39	22	5	19
GIORNO MEDIO ESCL. LUNEDI'																		
COR. DELLO SPORT-STADIO	189	41	9	0	13	4	0	0	23	22	8	31	2	0	13	12	2	9
LA GAZZETTA DELLO SPORT	343	56	26	0	27	7	0	0	45	43	11	38	6	0	37	13	3	31
TUTTOSPORT	104	18	6	0	7	3	0	0	10	16	3	13	3	0	9	6	2	9
SUPPLEMENTI																		
SETTE	1266	149	122	0	219	76	0	0	174	93	105	140	9	0	88	53	9	30
IL VENERDI'	1908	219	214	0	305	131	0	0	342	153	122	174	18	0	117	55	14	46

Lettori giorno medio
Analisi secondo: ● "stili di vita"

(percentuali di composizione)

QUOTIDIANI	Totale	GIOVANILI			SUPERIORI		CENTR. MASCH.		CENTRALI FEMMINILI				MARGINALI				Altri		
		Liceali	Delfini	Spettatori	Arrivati	Impegnati	Organizz.	Esecutori	Colloche	Commesse	Raffinate	Massaie	Avventati	Accorti	Appartate "(+)"	Appartate "(-)"		Appartate "sole"	
POPOLAZIONE	100.0	7.4	3.6	0.0	5.4	2.2	0.0	0.0	8.9	9.9	4.0	11.8	1.8	0.0	15.6	21.4	5.2	2.7	
L'ADIGE	100.0	13.5	4.3	0.0	8.1	4.5	0.0	0.0	11.0	7.1	3.8	20.7	2.1	0.0	12.0	4.0	5.3	3.4	
ALTO ADIGE	100.0	10.1	6.1	0.0	7.5	5.1	0.0	0.0	10.1	9.3	6.5	20.3	0.2	0.0	9.8	7.9	3.4	3.8	
L'ARENA	100.0	4.9	6.0	0.0	2.1	3.6	0.0	0.0	11.2	9.2	3.4	13.1	0.4	0.0	16.7	18.3	7.2	3.9	
AVVENIRE	100.0	6.9	5.5	0.0	10.4	10.6	0.0	0.0	19.0	9.0	7.8	9.1	0.9	0.0	10.4	7.1	1.7	1.7	
IL CENTRO	100.0	6.3	5.9	0.0	6.3	4.0	0.0	0.0	22.9	14.9	3.7	13.8	1.4	0.0	8.5	6.4	3.9	1.9	
CORRIERE ADRIATICO	100.0	10.6	5.8	0.0	4.7	4.9	0.0	0.0	22.6	5.0	6.7	12.8	3.2	0.0	13.3	4.9	1.4	4.1	
CORRIERE UMBRIA/VITERBO	100.0	10.5	4.9	0.0	3.9	3.7	0.0	0.0	17.7	12.3	3.2	13.5	3.3	0.0	11.3	7.0	3.9	5.0	
CORRIERE DELLA SERA	100.0	10.4	7.8	0.0	18.3	6.6	0.0	0.0	14.0	6.8	8.4	10.9	1.1	0.0	8.0	3.6	1.3	2.6	
COR. DELLO SPORT-STADIO	100.0	20.6	5.3	0.0	6.5	2.1	0.0	0.0	12.7	11.4	3.9	16.0	1.7	0.0	7.1	6.6	1.2	4.7	
L'ECO DI BERGAMO	100.0	7.8	5.5	0.0	5.4	3.7	0.0	0.0	8.7	12.9	6.3	14.0	0.4	0.0	16.1	11.9	3.2	4.2	
LA GAZZETTA DELLO SPORT	100.0	16.2	7.4	0.0	8.4	2.2	0.0	0.0	13.3	12.6	3.5	11.7	1.4	0.0	10.3	3.9	0.7	8.4	
LA GAZ. DEL MEZZOGIORNO	100.0	12.0	7.2	0.0	5.4	4.6	0.0	0.0	16.3	9.8	5.5	11.1	2.0	0.0	8.4	9.1	4.7	3.9	
GAZZETTA DEL SUD	100.0	10.6	2.4	0.0	2.8	2.7	0.0	0.0	14.5	15.2	2.1	14.3	2.9	0.0	14.4	11.9	4.6	1.8	
GAZZETTA DI MANTOVA	100.0	5.6	5.1	0.0	5.2	2.5	0.0	0.0	7.9	12.1	7.0	12.3	1.2	0.0	20.0	16.9	2.8	1.2	
GAZ. DI MODENA/CARPI	100.0	12.6	6.7	0.0	9.6	6.5	0.0	0.0	16.5	12.5	3.4	10.9	6.1	0.0	7.1	4.3	0.5	3.4	
GAZZETTA DI PARMA	100.0	6.6	7.1	0.0	7.9	4.4	0.0	0.0	7.4	6.4	6.0	13.2	0.0	0.0	15.4	20.3	1.6	3.6	
GAZZETTA DI REGGIO	100.0	5.7	7.1	0.0	12.2	4.1	0.0	0.0	12.4	18.8	5.5	4.7	1.9	0.0	13.0	6.1	1.1	7.4	
IL GAZZETTINO	100.0	7.5	5.5	0.0	10.5	4.4	0.0	0.0	12.3	9.6	8.2	17.6	1.0	0.0	11.4	6.2	3.7	2.2	
IL GIORNALE	100.0	6.6	6.6	0.0	19.9	8.0	0.0	0.0	16.8	6.3	13.9	8.1	0.6	0.0	7.6	3.2	0.9	1.4	
GIORNALE DI BRESCIA	100.0	6.4	3.3	0.0	9.9	5.4	0.0	0.0	6.9	14.4	4.0	17.8	0.2	0.0	7.7	9.8	4.4	9.8	
GIORNALE DI SICILIA	100.0	8.9	4.6	0.0	5.7	4.0	0.0	0.0	17.3	12.2	6.4	15.4	2.1	0.0	9.8	5.0	3.7	4.9	
IL GIORNALE DI VICENZA	100.0	8.1	6.0	0.0	6.0	2.9	0.0	0.0	13.3	11.3	7.6	16.5	1.4	0.0	9.2	11.0	2.7	4.1	
IL GIORNO	100.0	11.1	4.2	0.0	12.9	4.7	0.0	0.0	13.1	13.3	4.6	11.7	2.5	0.0	10.5	4.8	3.1	3.5	
L'INDIPENDENTE	100.0	10.0	6.7	0.0	21.2	4.5	0.0	0.0	17.3	8.0	8.1	9.3	1.3	0.0	5.6	3.8	1.7	2.5	
ITALIA OGGI	100.0	9.4	13.7	0.0	9.0	7.0	0.0	0.0	27.6	6.3	5.4	1.9	2.7	0.0	5.2	3.1	1.9	6.7	
LIBERTA'	100.0	6.4	2.4	0.0	6.8	2.3	0.0	0.0	10.8	6.3	6.4	16.2	1.1	0.0	17.6	16.7	3.0	3.9	
IL MANIFESTO	100.0	15.4	15.4	0.0	16.4	7.1	0.0	0.0	20.1	7.2	4.0	5.6	0.1	0.0	3.0	0.8	0.1	4.9	
IL MATTINO	100.0	10.8	4.4	0.0	6.3	2.4	0.0	0.0	17.1	10.9	5.8	16.3	1.8	0.0	8.6	10.5	2.6	2.6	
IL MATTINO DI PADOVA	100.0	11.7	3.3	0.0	8.8	2.2	0.0	0.0	12.7	10.0	1.6	17.4	0.9	0.0	14.0	10.4	4.5	2.4	
IL MESSAGGERO	100.0	9.0	7.6	0.0	10.1	3.4	0.0	0.0	16.9	8.9	6.6	14.8	1.3	0.0	10.2	6.1	2.2	2.8	
MESSAGGERO VENETO	100.0	7.1	2.0	0.0	4.3	4.8	0.0	0.0	11.2	11.4	6.3	12.3	3.0	0.0	18.2	10.8	3.2	5.4	
LA NAZIONE	100.0	7.8	6.9	0.0	11.5	2.1	0.0	0.0	14.0	11.4	5.2	11.2	1.7	0.0	13.0	7.7	3.3	4.4	
LA NOTTE	100.0	6.4	3.9	0.0	14.9	4.6	0.0	0.0	10.3	18.4	6.4	14.6	2.8	0.0	7.4	4.5	2.0	4.1	
LA NUOVA SARDEGNA	100.0	7.9	3.5	0.0	4.3	2.9	0.0	0.0	9.9	11.6	5.3	14.3	2.4	0.0	14.6	14.7	4.4	4.0	
LA NUOVA VENEZIA	100.0	13.7	6.3	0.0	13.5	6.5	0.0	0.0	10.4	5.6	4.4	14.3	2.1	0.0	12.2	9.0	1.0	1.1	
IL PICCOLO	100.0	4.4	4.4	0.0	11.3	6.4	0.0	0.0	13.1	10.3	12.5	13.5	0.3	0.0	10.0	7.1	2.1	4.6	
LA PROVINCIA(CO)	100.0	13.9	5.2	0.0	5.2	2.3	0.0	0.0	14.3	10.3	7.3	11.5	0.9	0.0	12.7	12.4	3.1	0.7	
LA PROVINCIA PAVESE	100.0	7.3	7.4	0.0	6.6	0.7	0.0	0.0	10.8	7.3	8.4	8.0	0.4	0.0	16.5	14.3	5.1	7.3	
QUOTIDIANO(LE/BR/TA)	100.0	12.3	5.2	0.0	2.9	4.1	0.0	0.0	12.1	12.3	2.5	16.1	3.4	0.0	8.9	12.3	2.9	5.1	
LA REPUBBLICA	100.0	10.2	10.4	0.0	18.5	8.4	0.0	0.0	18.8	7.3	6.9	8.2	0.7	0.0	5.2	2.5	0.8	2.1	
IL RESTO DEL CARLINO	100.0	5.8	8.3	0.0	11.1	4.3	0.0	0.0	14.3	11.5	4.1	13.0	1.2	0.0	13.9	6.2	2.9	3.3	
IL SECOLO XIX	100.0	4.9	6.3	0.0	9.2	2.7	0.0	0.0	9.2	11.5	7.1	17.7	1.0	0.0	13.5	12.8	1.5	2.6	
LA SICILIA	100.0	7.5	2.8	0.0	7.2	4.6	0.0	0.0	15.6	12.5	2.8	17.9	2.9	0.0	8.1	8.0	5.9	4.0	
IL SOLE 24 ORE	100.0	7.4	9.3	0.0	18.7	7.9	0.0	0.0	29.4	6.9	4.6	5.9	1.1	0.0	2.5	0.7	0.6	5.0	
LA STAMPA	100.0	7.3	6.3	0.0	11.7	3.8	0.0	0.0	11.7	11.8	6.2	12.3	1.4	0.0	11.3	8.5	3.6	4.1	
*IL TEMPO	100.0	9.4	5.3	0.0	14.5	4.1	0.0	0.0	16.0	10.0	12.3	9.1	1.3	0.0	6.1	6.7	1.8	3.6	
IL TIRRENO	100.0	8.3	7.1	0.0	10.3	1.9	0.0	0.0	10.2	13.5	6.7	12.8	1.2	0.0	12.1	9.4	3.1	3.4	
LA TRIBUNA DI TREVISO	100.0	18.6	3.8	0.0	5.2	2.3	0.0	0.0	14.0	15.4	4.3	10.3	0.9	0.0	9.2	8.6	5.4	2.1	
TUTTOSPORT	100.0	14.9	5.1	0.0	8.1	2.6	0.0	0.0	10.0	15.3	3.1	12.4	2.2	0.0	10.0	6.5	1.8	7.9	
L'UNIONE SARDA	100.0	11.5	4.0	0.0	4.9	2.8	0.0	0.0	9.5	10.8	3.1	17.6	3.2	0.0	14.3	9.4	4.3	4.6	
L'UNITA'	100.0	8.2	6.2	0.0	10.3	6.4	0.0	0.0	17.6	11.8	5.1	8.3	1.8	0.0	9.4	8.6	2.1	4.1	
ULTIMO LUNEDI'																			
COR. DELLO SPORT-STADIO	100.0	17.8	6.5	0.0	6.0	2.7	0.0	0.0	13.9	11.2	3.4	15.3	2.8	0.0	7.1	7.6	1.6	4.0	
LA GAZZETTA DELLO SPORT	100.0	16.0	7.3	0.0	9.3	2.5	0.0	0.0	13.7	12.6	3.8	13.0	0.9	0.0	9.4	4.1	0.5	6.9	
TUTTOSPORT	100.0	9.8	4.3	0.0	10.4	2.5	0.0	0.0	11.6	15.3	3.8	13.0	1.7	0.0	12.8	7.1	1.5	6.2	
GIORNO MEDIO ESCL. LUNEDI'																			
COR. DELLO SPORT-STADIO	100.0	21.9	4.7	0.0	6.8	1.9	0.0	0.0	12.1	11.5	4.1	16.4	1.3	0.0	7.1	6.2	1.0	5.0	
LA GAZZETTA DELLO SPORT	100.0	16.3	7.5	0.0	8.0	2.0	0.0	0.0	13.1	12.5	3.4	11.1	1.6	0.0	10.8	3.8	0.8	9.1	
TUTTOSPORT	100.0	17.4	5.6	0.0	6.9	2.7	0.0	0.0	9.2	15.3	2.8	12.1	2.5	0.0	8.6	6.2	1.9	8.7	
SUPPLEMENTI																			
SETTE	100.0	11.7	9.6	0.0	17.3	6.0	0.0	0.0	13.8	7.3	8.3	11.1	0.7	0.0	6.9	4.2	0.7	2.4	
IL VENERDI'	100.0	11.5	11.2	0.0	16.0	6.9	0.0	0.0	17.9	8.0	6.4	9.1	1.0	0.0	6.1	2.9	0.7	2.4	

Responsabili acquisti

Lettori giorno medio

Analisi secondo: ● "stili di vita"

(valori assoluti x 1.000)

QUOTIDIANI	Totale	GIOVANILI			SUPERIORI		CENTR. MASCH.		CENTRALI FEMMINILI				MARGINALI				Altri	
		Liceali	Delfini	Spettatori	Arrivati	Impugnati	Organizz.	Esecutori	Colleghe	Commesse	Raffinate	Massale	Avventati	Accorti	Apparate "(+)"	Apparate "(-)"		Apparate "sole"
POPOLAZIONE	20709	76	311	216	1436	513	101	204	1540	1626	961	2785	426	776	3251	5064	1170	254
L'ADIGE	51	2	1	2	5	4	0	1	5	3	2	12	1	1	5	2	2	1
ALTO ADIGE	106	2	2	5	11	6	3	2	10	9	7	22	0	5	10	8	3	1
L'ARENA	89	0	3	0	2	4	1	0	7	8	4	14	0	1	17	20	8	1
AVVENIRE	83	0	2	1	7	14	1	1	12	6	7	8	1	5	8	6	1	2
IL CENTRO	61	0	4	1	4	1	0	3	13	9	3	10	1	0	6	4	3	0
CORRIERE ADRIATICO	49	1	3	0	3	1	0	0	9	2	4	8	2	0	9	3	1	1
CORRIERE UMBRIA/VITERBO	51	0	1	3	3	3	0	2	8	6	2	7	1	3	6	4	2	0
CORRIERE DELLA SERA	961	4	29	12	232	77	10	13	123	56	93	121	13	25	84	40	15	15
COR. DELLO SPORT-STADIO	229	1	4	18	27	7	7	22	19	15	8	36	7	27	13	13	3	5
L'ECO DI BERGAMO	156	1	4	4	11	9	3	4	12	16	11	22	0	6	26	20	5	2
LA GAZZETTA DELLO SPORT	442	2	12	44	62	17	17	30	35	38	15	50	11	37	41	16	3	14
LA GAZ. DEL MEZZOGIORNO	130	1	3	5	12	9	1	4	14	6	9	19	6	10	10	14	7	1
GAZZETTA DEL SUD	153	0	3	4	9	7	1	3	19	10	4	25	7	12	19	22	8	3
GAZZETTA DI MANTOVA	67	0	1	0	4	2	0	0	5	9	5	10	1	4	13	10	2	0
GAZ. DI MODENA/CARPI	23	0	1	1	2	2	0	1	5	3	1	3	2	0	2	1	0	0
GAZZETTA DI PARMA	89	0	1	0	8	3	0	2	6	6	6	15	0	0	16	21	2	1
GAZZETTA DI REGGIO	34	1	1	1	5	2	0	1	5	5	2	2	1	1	5	2	0	0
IL GAZZETTINO	270	0	5	6	33	12	3	5	28	23	23	54	3	13	32	16	10	5
IL GIORNALE	275	0	7	3	66	26	5	2	42	13	40	23	3	10	21	8	2	4
GIORNALE DI BRESCIA	130	0	1	5	17	9	1	2	7	17	6	26	0	6	11	14	7	2
GIORNALE DI SICILIA	116	0	1	1	14	7	1	2	16	10	8	17	3	10	12	6	5	2
IL GIORNALE DI VICENZA	83	0	2	1	7	1	0	2	8	8	8	18	1	3	8	12	3	2
IL GIORNO	253	0	4	6	42	12	3	5	33	32	13	33	7	9	28	14	9	3
L'INDIPENDENTE	119	0	3	5	34	9	5	2	16	7	9	10	2	5	6	4	2	1
ITALIA OGGI	17	0	2	1	4	2	0	0	2	1	1	0	1	0	1	0	0	0
LIBERTA'	67	0	1	1	6	2	2	2	5	3	4	11	1	3	10	12	2	1
IL MANIFESTO	93	1	11	3	23	8	2	1	19	6	4	5	0	2	3	1	0	2
IL MATTINO	277	2	7	4	21	11	2	2	41	16	20	52	7	19	26	34	8	5
IL MATTINO DI PADOVA	68	0	1	0	8	3	0	1	7	5	1	15	0	3	11	9	3	1
IL MESSAGGERO	468	3	23	5	61	18	6	6	73	36	35	81	8	16	51	32	10	6
MESSAGGERO VENETO	90	0	1	2	6	6	0	0	9	8	7	12	3	2	16	11	3	4
LA NAZIONE	373	3	8	6	53	11	4	6	44	38	21	50	6	8	54	34	14	12
LA NOTTE	72	0	0	3	12	3	1	2	6	11	5	11	3	3	5	3	1	3
LA NUOVA SARDEGNA	130	0	1	5	8	6	2	1	12	10	6	23	3	4	17	24	6	1
LA NUOVA VENEZIA	33	0	2	0	7	2	0	0	4	1	2	6	1	1	4	3	0	0
IL PICCOLO	99	0	2	1	14	5	1	1	12	9	14	15	0	3	10	8	2	1
LA PROVINCIA(CO)	81	0	1	3	6	2	0	2	11	9	6	11	3	2	10	12	3	0
LA PROVINCIA PAVESE	79	0	1	2	9	1	1	2	5	4	8	6	1	8	13	14	3	2
QUOTIDIANO(LE/BR/TA)	41	0	1	2	2	2	0	1	4	3	1	7	2	3	4	6	1	1
LA REPUBBLICA	1161	6	72	21	287	115	13	20	208	70	89	108	9	23	64	32	10	14
IL RESTO DEL CARLINO	461	0	20	7	64	26	4	6	55	48	21	67	6	19	64	31	14	11
IL SECOLO XIX	279	2	9	2	27	11	2	4	21	30	21	52	3	16	37	34	3	7
LA SICILIA	123	0	2	1	16	8	0	0	16	10	3	21	4	10	10	11	9	2
IL SOLE 24 ORE	407	3	14	8	114	38	8	7	108	22	22	26	6	6	10	3	2	8
LA STAMPA	753	1	20	18	111	27	8	24	71	77	50	100	11	38	86	67	25	19
*IL TEMPO	147	1	5	3	26	6	1	3	21	11	21	15	2	5	9	12	3	2
IL TIRRENO	188	0	5	3	26	6	1	5	16	20	15	29	2	7	20	21	7	6
LA TRIBUNA DI TREVISO	32	0	1	0	3	1	1	0	4	6	2	4	0	1	1	4	3	1
TUTTOSPORT	144	0	2	11	16	5	3	14	9	15	3	15	4	18	12	8	2	6
L'UNIONE SARDA	142	1	1	6	10	4	1	3	11	10	5	33	3	13	19	14	6	1
L'UNITA'	249	1	9	10	35	21	4	6	32	23	12	18	7	16	21	19	4	9
ULTIMO LUNEDI'																		
COR. DELLO SPORT-STADIO	467	2	7	28	56	15	13	29	47	32	15	73	19	46	32	34	7	11
LA GAZZETTA DELLO SPORT	923	4	28	74	128	45	29	44	80	83	38	123	18	78	81	40	4	26
TUTTOSPORT	330	1	6	26	39	10	5	21	28	36	10	35	7	31	39	20	5	13
GIORNO MEDIO ESCL. LUNEDI'																		
COR. DELLO SPORT-STADIO	190	0	3	16	23	5	6	20	14	13	7	29	6	24	9	9	2	4
LA GAZZETTA DELLO SPORT	362	1	9	39	51	12	15	27	27	31	11	38	10	30	35	12	3	12
TUTTOSPORT	113	0	1	9	13	4	3	13	5	11	2	12	4	15	8	6	2	5
SUPPLEMENTI																		
SETTE	1017	5	39	12	244	78	17	8	131	70	97	136	10	19	77	52	8	14
IL VENERDI'	1530	13	103	21	340	134	19	24	262	103	110	167	20	27	102	52	12	22

Responsabili acquisti

Lettori giorno medio
Analisi secondo: ● "stili di vita"

(percentuali di composizione)

QUOTIDIANI	Totale	GIOVANILI			SUPERIORI		CENTR. MASCH.		CENTRALI FEMMINILI				MARGINALI			Altri			
		Liceali	Delfini	Spettatori	Arrivati	Impegnati	Organizz.	Esecutori	Collega	Commesse	Raffinate	Massaie	Avventati	Accorti	Apparate "(+)"		Apparate "(-)"	Apparate "sole"	
POPOLAZIONE	100.0	0.4	1.5	1.0	6.9	2.5	0.5	1.0	7.4	7.9	4.6	13.4	2.1	3.7	15.7	24.5	5.7	1.2	
L'ADIGE	100.0	3.2	1.8	3.9	9.4	7.0	0.5	2.7	10.2	6.8	4.5	24.3	1.6	2.3	10.2	4.7	4.8	2.1	
ALTO ADIGE	100.0	1.8	2.4	5.1	10.2	5.7	2.6	1.7	9.4	8.3	7.0	20.5	0.2	4.3	9.2	7.6	2.6	1.4	
L'ARENA	100.0	0.0	3.0	0.0	2.2	4.0	1.1	0.1	8.4	8.8	4.1	16.1	0.5	0.7	18.9	22.4	8.7	1.1	
AVVENIRE	100.0	0.1	2.8	1.5	8.9	17.5	1.3	1.8	15.1	7.2	7.9	9.6	1.0	5.7	9.6	6.8	1.5	1.8	
IL CENTRO	100.0	0.0	6.2	1.3	7.0	2.4	0.3	4.3	21.4	14.3	4.2	15.9	1.0	0.5	9.6	6.9	4.5	0.0	
CORRIERE ADRIATICO	100.0	1.4	6.6	0.1	5.5	2.9	0.0	0.8	18.5	4.7	9.1	17.4	4.4	0.7	18.0	6.7	1.9	1.4	
CORRIERE UMBRIA/VITERBO	100.0	0.3	2.0	5.5	6.7	5.4	0.7	3.4	15.2	12.2	4.0	14.0	1.2	6.1	11.7	7.1	3.4	0.9	
CORRIERE DELLA SERA	100.0	0.4	3.1	1.3	24.1	8.0	1.1	1.3	12.8	5.8	9.6	12.6	1.4	2.6	8.7	4.1	1.6	1.5	
COR. DELLO SPORT-STADIO	100.0	0.3	1.6	7.7	11.9	2.9	3.0	9.4	8.2	6.7	3.5	15.6	3.2	11.6	5.5	5.6	1.1	2.2	
L'ECO DI BERGAMO	100.0	0.5	2.2	2.8	7.0	5.9	1.8	2.4	7.7	10.1	6.8	14.4	0.0	3.9	16.7	12.7	3.5	1.6	
LA GAZZETTA DELLO SPORT	100.0	0.4	2.6	9.9	13.9	3.8	3.8	6.7	7.9	8.6	3.4	11.2	2.6	8.3	9.4	3.7	0.7	3.2	
LA GAZ. DEL MEZZOGIORNO	100.0	1.0	2.3	3.9	9.2	6.7	1.0	3.3	10.6	4.5	7.1	14.3	4.3	7.3	7.6	10.7	5.3	0.8	
GAZZETTA DEL SUD	100.0	0.0	1.8	2.4	5.7	4.4	0.6	1.9	12.6	6.7	2.5	16.2	4.5	7.8	12.5	14.0	5.0	1.7	
GAZZETTA DI MANTOVA	100.0	0.3	0.8	0.6	6.5	2.9	0.0	0.7	7.1	12.7	8.2	14.9	1.3	5.4	19.2	15.4	3.7	0.4	
GAZ. DI MODENA/CARPI	100.0	0.0	2.2	3.0	9.9	6.5	0.0	2.4	19.4	13.9	4.6	14.6	7.1	1.3	7.9	5.7	0.7	0.9	
GAZZETTA DI PARMA	100.0	0.0	1.5	0.5	8.5	3.9	0.0	2.4	7.2	7.1	6.9	16.9	0.0	0.2	17.8	23.4	2.1	1.6	
GAZZETTA DI REGGIO	100.0	1.5	2.6	1.7	14.0	5.1	0.4	1.7	13.7	15.7	6.2	5.7	2.3	4.2	15.6	7.3	1.4	0.9	
IL GAZZETTINO	100.0	0.2	1.8	2.0	12.4	4.5	1.0	1.8	10.4	8.4	8.3	20.1	1.0	4.8	11.8	5.9	3.7	1.9	
IL GIORNALE	100.0	0.1	2.6	1.1	24.0	9.6	1.7	0.9	15.1	4.7	14.4	8.3	1.1	3.7	7.6	3.1	0.8	1.3	
GIORNALE DI BRESCIA	100.0	0.0	0.8	3.5	12.9	6.6	1.0	1.7	5.5	13.0	4.7	20.3	0.2	4.7	8.3	10.5	5.0	1.2	
GIORNALE DI SICILIA	100.0	0.3	1.1	1.2	11.7	5.6	0.7	1.5	13.5	8.9	7.2	15.0	2.7	8.4	10.1	5.5	4.7	1.8	
IL GIORNALE DI VICENZA	100.0	0.2	2.1	1.6	8.8	1.3	0.0	2.0	9.3	9.1	9.6	21.3	1.3	3.9	9.8	14.2	3.4	2.0	
IL GIORNO	100.0	0.1	1.6	2.5	16.5	4.8	1.3	1.8	12.9	12.6	5.0	13.2	2.8	3.6	11.2	5.4	3.6	1.1	
L'INDIPENDENTE	100.0	0.1	2.2	4.0	28.4	7.5	3.8	1.6	13.2	6.3	7.6	8.5	1.8	4.2	4.9	3.5	1.6	1.0	
ITALIA OGGI	100.0	0.5	10.0	3.4	25.8	12.5	1.4	2.5	13.2	6.9	7.6	2.7	4.3	0.7	4.2	1.4	2.6	0.4	
LIBERTA'	100.0	0.3	0.8	2.2	8.4	2.6	3.0	2.3	8.1	4.5	6.7	17.0	1.0	4.9	15.5	17.8	3.4	1.6	
IL MANIFESTO	100.0	0.9	11.5	3.5	24.9	8.5	2.4	1.6	20.3	6.1	4.8	5.6	0.2	2.4	3.6	1.0	0.1	2.7	
IL MATTINO	100.0	0.8	2.7	1.3	7.7	3.9	0.7	0.8	14.9	5.9	7.2	18.6	2.4	6.9	9.5	12.1	2.9	1.7	
IL MATTINO DI PADOVA	100.0	0.6	2.2	0.0	12.4	3.8	0.0	1.2	10.1	6.8	2.1	22.0	0.7	4.4	15.7	12.9	3.8	1.4	
IL MESSAGGERO	100.0	0.7	4.9	1.2	13.0	3.7	1.2	1.3	15.6	7.7	7.4	17.2	1.8	3.3	10.8	6.8	2.1	1.2	
MESSAGGERO VENETO	100.0	0.0	1.2	1.8	6.9	6.3	0.4	0.3	9.6	9.2	7.3	13.8	2.8	2.2	17.9	12.5	3.8	4.0	
LA NAZIONE	100.0	0.8	2.1	1.5	14.3	3.0	1.0	1.7	11.7	10.3	5.8	13.5	1.7	2.1	14.4	9.1	3.8	3.2	
LA NOTTE	100.0	0.0	0.5	4.1	16.5	4.4	1.7	2.8	8.7	14.9	7.1	15.3	3.6	4.3	7.2	3.9	1.0	4.0	
LA NUOVA SARDEGNA	100.0	0.3	0.9	4.0	6.3	4.6	1.9	0.6	9.3	7.7	4.8	17.6	2.4	2.9	12.8	18.2	4.9	0.6	
LA NUOVA VENEZIA	100.0	0.0	5.2	0.1	21.9	5.0	0.0	0.0	11.6	4.4	5.5	18.1	1.7	4.2	11.7	10.0	0.6	0.0	
IL PICCOLO	100.0	0.4	2.4	0.9	13.9	5.4	0.8	1.1	11.9	8.9	14.0	15.1	0.3	3.5	10.3	8.0	2.3	1.0	
LA PROVINCIA(CO)	100.0	0.0	1.7	3.4	7.3	2.7	0.1	2.9	13.9	11.3	8.0	13.0	3.2	2.5	11.8	14.7	3.1	0.5	
LA PROVINCIA PAVESE	100.0	0.0	1.4	1.9	11.9	1.2	1.3	2.3	6.6	5.1	10.1	8.2	0.9	10.2	16.2	17.2	3.6	1.9	
QUOTIDIANO(LE/BR/TA)	100.0	0.7	2.3	4.8	5.1	5.7	0.2	1.8	9.6	6.2	3.2	18.2	5.3	7.2	10.0	14.2	2.6	3.0	
LA REPUBBLICA	100.0	0.5	6.2	1.8	24.7	9.9	1.1	1.7	18.0	6.0	7.7	9.3	0.7	2.0	5.5	2.7	0.8	1.2	
IL RESTO DEL CARLINO	100.0	0.1	4.4	1.5	13.9	5.7	0.8	1.2	11.9	10.4	4.5	14.4	1.3	4.0	13.9	6.7	2.9	2.3	
IL SECOLO XIX	100.0	0.6	3.2	0.7	9.7	4.0	0.7	1.6	7.5	10.6	7.6	18.5	1.0	5.6	13.1	12.2	1.0	2.5	
LA SICILIA	100.0	0.0	1.9	0.7	12.9	6.3	0.1	0.0	12.7	8.3	2.8	17.4	3.5	8.1	7.7	8.9	7.0	1.8	
IL SOLE 24 ORE	100.0	0.7	3.4	2.0	28.1	9.4	1.8	1.7	26.6	5.4	5.5	6.5	1.4	1.4	2.5	0.8	0.5	2.0	
LA STAMPA	100.0	0.1	2.6	2.4	14.7	3.6	1.1	3.2	9.5	10.2	6.6	13.3	1.4	5.1	11.4	8.9	3.3	2.5	
* IL TEMPO	100.0	0.7	3.6	2.3	17.8	4.2	0.7	2.2	14.3	7.8	14.1	10.0	1.6	3.1	6.4	8.1	2.0	1.2	
IL TIRRENO	100.0	0.2	2.7	1.4	13.7	3.3	0.7	2.4	8.4	10.4	7.8	15.3	1.2	3.9	10.8	11.1	3.6	3.0	
LA TRIBUNA DI TREVISO	100.0	0.1	2.8	0.0	10.8	4.1	3.6	0.5	12.3	17.9	6.3	13.3	0.8	1.6	4.5	11.3	8.0	2.3	
TUTTOSPORT	100.0	0.2	1.4	7.9	11.5	3.2	2.3	10.0	6.0	10.1	2.3	10.4	3.1	12.3	8.3	5.6	1.4	3.9	
L'UNIONE SARDA	100.0	0.9	0.9	4.4	7.1	2.7	0.7	2.0	7.6	7.2	3.8	22.9	1.9	9.3	13.4	10.1	4.1	1.0	
L'UNITA'	100.0	0.5	3.5	4.0	14.2	8.5	1.5	2.6	12.9	9.2	4.7	7.4	2.7	7.0	8.4	7.6	1.5	3.6	
ULTIMO LUNEDI'																			
COR. DELLO SPORT-STADIO	100.0	0.5	1.5	6.0	12.0	3.3	2.9	6.2	10.0	6.9	3.3	15.7	4.0	9.8	6.8	7.3	1.5	2.4	
LA GAZZETTA DELLO SPORT	100.0	0.5	3.1	8.0	13.9	4.9	3.1	4.8	8.7	8.9	4.1	13.3	1.9	8.5	8.8	4.3	0.4	2.8	
TUTTOSPORT	100.0	0.3	1.8	7.8	11.7	2.9	1.5	6.4	8.4	11.0	3.2	10.5	2.2	9.4	11.7	6.0	1.4	3.8	
GIORNO MEDIO ESCL. LUNEDI'																			
COR. DELLO SPORT-STADIO	100.0	0.2	1.7	8.4	11.9	2.8	3.0	10.7	7.4	6.6	3.5	15.5	2.9	12.4	5.0	4.9	1.0	2.1	
LA GAZZETTA DELLO SPORT	100.0	0.4	2.4	10.7	14.0	3.3	4.1	7.5	7.5	8.5	3.1	10.4	2.9	8.2	9.6	3.4	0.8	3.3	
TUTTOSPORT	100.0	0.1	1.2	7.9	11.3	3.4	2.7	11.8	4.8	9.8	1.9	10.4	3.5	13.7	6.7	5.4	1.4	4.0	
SUPPLEMENTI																			
SETTE	100.0	0.5	3.9	1.2	24.0	7.7	1.6	0.8	12.9	6.9	9.6	13.3	0.9	1.8	7.6	5.1	0.8	1.4	
IL VENERDI'	100.0	0.8	6.7	1.4	22.2	8.8	1.2	1.6	17.1	6.8	7.2	10.9	1.3	1.8	6.7	3.4	0.8	1.4	

Il documento discute l'importanza della responsabilità sociale d'impresa (RSI) nel contesto attuale. Si evidenzia che la RSI non è solo un dovere etico, ma anche un fattore strategico per il successo a lungo termine di un'azienda. Le aziende che adottano pratiche sostenibili e trasparenti tendono a costruire relazioni più solide con i propri stakeholder, inclusi clienti, dipendenti e comunità locali. Inoltre, la RSI contribuisce a ridurre i rischi operativi e finanziari, promuovendo un ambiente di lavoro sicuro e produttivo. È fondamentale che le aziende integrino la RSI nei loro processi decisionali e operativi, adottando approcci innovativi e misurabili per valutare l'impatto sociale e ambientale delle loro attività.

Area	Obiettivo	Strategia	Indicatore
Ambiente	Ridurre l'impronta di carbonio	Adozione di energie rinnovabili	Consumo di CO2
Sociale	Migliorare le condizioni di lavoro	Formazione continua	Indice di soddisfazione
Economico	Promuovere la crescita sostenibile	Investimenti in R&D	ROI a lungo termine