

AUDIPRESS



AUDIPRESS



AUDIPRESS



**INDAGINE SULLA LETTURA DEI PERIODICI
E DEI QUOTIDIANI IN ITALIA**

DEMOSKOPEA DOXA MAKROTEST


RILEVAZIONE: ottobre, novembre, dicembre 1992 - febbraio, marzo, aprile 1993

UNIVERSO: adulti + 14 anni (48.497.000)

CAMPIONE: 55.771 individui



1993 / I



AUDIPRESS

AUDIPRESS

AUDIPRESS




AUDIPRESS




AUDIPRESS



AUDIPRESS



AUDIPRESS




AUDIPRESS



AUDIPRESS

SETTEMBRE 1993





**Indagine sulla
lettura
dei Periodici e
dei Quotidiani
in Italia**



AUDIPRESS

**Volume di sintesi
Analisi lettori in un giorno medio
dei singoli quotidiani**

RILEVAZIONE: ottobre, novembre, dicembre 1992
febbraio, marzo, aprile 1993


UNIVERSO: 48.497.000 adulti + 14 anni

CAMPIONE: 55.771 individui


1993/I

Settembre 1993

DEMOSKOPEA DOXA MAKROTEST




	pag.
Avvertenza	5
Analisi dei lettori in un giorno medio	8
• secondo sesso/caratteri socio-demografici	
• secondo sagacity	
Duplicazioni di lettura	58
Probabilità di lettura (B/A)	76
Lettori cumulati	82
Lettori nei 7 giorni della settimana	88
• analisi secondo sesso e giorni di lettura	
Analisi secondo regioni	94
Piemonte - Val d'Aosta	102
Liguria	106
Lombardia	110
Trentino - Alto Adige	116
Veneto	120
Friuli - Venezia Giulia	126
Emilia - Romagna	130
Toscana	136
Marche	140
Umbria	144
Lazio	148
Abruzzi - Molise	152
Campania	156
Puglia	160
Basilicata	164
Calabria	168
Sicilia	172
Sardegna	176
Stili di vita	182



Avvertenza

Il presente volume contiene l'analisi dei lettori dei singoli quotidiani.

Per quanto riguarda l'elenco dei Committenti, il Comitato Tecnico, gli Organismi Audipress, il Consiglio Direttivo Audipress, la nota metodologica, i limiti fiduciari delle stime e il questionario, si prega di far riferimento al volume 1 del presente rapporto di sintesi.



ANALISI DEI LETTORI IN UN GIORNO MEDIO

- **secondo sesso/caratteri socio-demografici**
- **secondo sagacity**

Adulti

Lettori in un giorno medio

Analisi secondo: ● classe di età ● classe socio-economica ● titolo di studio

(valori assoluti × 1.000)

QUOTIDIANI	Totale	CLASSE DI ETÀ							CLASSE SOCIO-ECONOM.				TITOLO DI STUDIO				
		da 14 a 17 anni	da 18 a 24 anni	da 25 a 34 anni	da 35 a 44 anni	da 45 a 54 anni	da 55 a 64 anni	oltre i 64 anni	Super. Medio-super.	Media oltre 2.650	Media fino 2.650	Medio-infer.	Laurea	Dipl. media super.	Lic. media infer.	Lic. elemen.	Nessun titolo
POPOLAZIONE	48497	3034	6390	9071	7837	7100	6719	8347	5719	15289	10816	16673	2350	11275	16706	13167	4999
L'ADIGE	140	10	23	28	24	22	16	17	15	66	30	29	7	37	66	28	1
ALTO ADIGE	270	16	38	58	54	41	26	38	26	135	48	61	9	72	124	62	4
L'ARENA	281	14	33	57	48	45	46	39	43	95	87	57	9	66	112	87	7
AVVENIRE	198	13	21	34	25	36	36	33	45	77	48	28	33	68	57	32	7
IL CENTRO	236	9	33	63	60	39	19	14	35	98	59	44	19	74	92	46	5
CORRIERE ADRIATICO	153	8	25	35	26	35	14	11	21	69	16	47	9	53	58	28	5
CORRIERE UMBRIA/VITERBO	207	15	26	54	43	32	23	14	35	73	44	56	9	53	97	39	9
CORRIERE DELLA SERA	2806	140	394	563	542	503	341	324	819	1105	534	348	364	1134	906	362	41
CORR. DELLO SPORT-STADIO	1869	218	383	441	322	257	163	84	212	649	417	591	64	513	925	329	38
L'ECO DI BERGAMO	353	23	46	65	60	67	48	43	58	141	61	94	14	88	138	102	12
LA GAZZETTA DELLO SPORT	3344	348	666	780	570	454	318	208	431	1418	671	825	98	932	1605	651	57
LA GAZZ. DEL MEZZOGIORNO	577	41	109	141	112	73	54	47	83	153	132	209	47	181	237	92	21
GAZZETTA DEL SUD	491	34	91	114	107	67	45	34	57	133	138	164	45	168	195	64	19
GAZZETTA DI MANTOVA	198	8	24	30	32	30	41	33	20	96	35	48	8	46	62	72	10
GAZZETTA DI MODENA/CARPI	88	3	16	14	23	14	11	8	8	47	12	22	6	24	37	19	3
GAZZETTA DI PARMA	214	8	23	32	32	31	36	52	45	80	58	31	13	57	48	79	16
GAZZETTA DI REGGIO	94	4	8	24	19	15	11	14	9	38	14	33	5	20	40	23	6
IL GAZZETTINO	849	36	118	175	135	156	120	108	128	406	147	168	41	251	315	218	24
IL GIORNALE	711	37	107	123	105	111	101	127	259	254	123	75	130	310	204	59	8
GIORNALE DI BRESCIA	321	20	44	70	62	45	38	41	52	124	91	54	10	81	143	80	7
GIORNALE DI SICILIA	459	35	65	121	78	64	50	46	82	103	138	136	57	167	160	66	9
IL GIORNALE DI VICENZA	268	19	40	56	49	44	28	33	50	109	78	31	10	64	120	69	6
IL GIORNO	778	34	94	153	163	151	104	79	123	368	140	147	25	221	309	211	12
L'INDIPENDENTE	302	14	43	72	73	44	29	26	99	124	54	25	36	154	83	28	1
ITALIA OGGI	106	2	12	44	26	13	8	1	35	47	15	9	20	57	23	5	1
LIBERTA'	147	9	18	23	20	22	25	30	23	68	22	35	6	41	48	40	12
IL MANIFESTO	234	16	39	69	51	29	16	12	57	96	53	28	41	110	62	19	2
IL MATTINO	1106	86	167	252	223	151	118	110	201	281	274	350	92	398	379	213	25
IL MATTINO DI PADOVA	218	10	33	43	47	41	26	18	25	100	34	59	10	51	95	55	6
IL MESSAGGERO	1419	72	204	297	273	242	175	156	300	547	334	239	139	512	520	210	39
MESSAGGERO VENETO	253	13	36	55	42	42	32	32	24	137	57	34	6	70	100	68	8
LA NAZIONE	1227	52	178	243	214	210	151	179	196	590	203	239	63	349	472	296	47
LA NOTTE	238	12	33	48	56	45	23	21	39	111	44	44	13	68	105	50	2
LA NUOVA SARDEGNA	390	19	62	99	80	54	38	37	47	122	89	132	14	83	174	95	25
LA NUOVA VENEZIA	120	8	19	33	22	16	15	7	19	54	27	19	3	38	55	23	1
IL PICCOLO	258	10	22	48	51	44	36	47	39	133	30	57	15	77	113	50	3
LA PROVINCIA(CO)	218	10	27	39	32	45	31	34	30	91	49	48	12	56	75	67	9
LA PROVINCIA PAVESE	186	5	25	25	37	38	27	30	22	93	39	32	7	37	70	61	12
QUOTIDIANO(LE/BR/TA)	162	10	33	46	33	22	9	8	20	40	34	69	8	62	59	27	6
LA REPUBBLICA	3487	149	490	817	814	613	345	258	1085	1318	688	396	660	1593	919	288	26
IL RESTO DEL CARLINO	1305	36	167	285	216	234	176	210	215	552	208	330	95	375	440	334	61
IL SECOLO XIX	618	22	72	107	99	110	101	108	86	218	175	139	33	191	228	144	22
LA SICILIA	475	29	70	126	86	69	53	42	62	68	213	132	53	149	181	74	17
IL SOLE 24 ORE	1454	44	177	442	328	288	129	47	506	618	232	98	268	801	317	63	4
LA STAMPA	1883	101	224	327	336	328	275	292	305	766	430	381	145	556	689	423	71
* IL TEMPO																	
IL TIRRENO	637	29	108	136	115	114	72	63	88	289	120	140	25	188	248	154	21
LA TRIBUNA DI TREVISO	143	8	26	35	27	15	22	11	13	65	26	40	4	41	60	38	0
TUTTOSPORT	926	131	214	181	142	125	91	42	90	401	195	241	20	202	523	171	11
L'UNIONE SARDA	498	34	80	127	90	85	48	34	65	146	155	132	29	134	203	112	20
L'UNITA'	801	21	69	140	182	164	108	117	108	313	161	220	74	218	250	228	32
ULTIMO LUNEDI'																	
CORR. DELLO SPORT-STADIO	3569	382	734	858	611	459	327	198	428	1270	810	1061	140	1046	1694	622	67
LA GAZZETTA DELLO SPORT	6194	632	1262	1464	1059	831	585	361	831	2660	1279	1424	229	1825	2899	1145	95
TUTTOSPORT	1903	279	405	359	291	275	193	101	200	831	400	472	49	457	984	385	28
GIORNO MEDIO ESCL. LUNEDI'																	
CORR. DELLO SPORT-STADIO	1586	191	325	371	274	224	135	65	176	545	352	513	51	424	797	281	33
LA GAZZETTA DELLO SPORT	2870	301	567	666	489	391	274	183	364	1211	569	725	76	784	1389	569	51
TUTTOSPORT	763	106	182	151	117	100	74	32	71	329	161	202	15	159	446	135	9
SUPPLEMENTI																	
SETTE	3002	176	506	620	563	492	353	291	948	1165	562	326	405	1300	975	292	30
IL VENERDI'	4786	286	789	1215	993	737	438	328	1492	1776	993	526	811	2191	1369	379	36

* A causa dell'eccezionale periodo di scioperi, accaduto nel corso della rilevazione, non sono disponibili i dati di questo ciclo. Gli ultimi dati disponibili sono quelli pubblicati nell'edizione 92/2.

Lettori in un giorno medio

Analisi secondo: ● classe di età ● classe socio-economica ● titolo di studio

(percentuali di composizione)

QUOTIDIANI	Totale	CLASSE DI ETÀ							CLASSE SOCIO-ECONOM.				TITOLO DI STUDIO				
		da 14 a 17 anni	da 18 a 24 anni	da 25 a 34 anni	da 35 a 44 anni	da 45 a 54 anni	da 55 a 64 anni	oltre i 64 anni	Super. Medio-super.	Media oltre 2.650	Media fino 2.650	Medio-infer. Infer.	Laurea	Dipl. media super.	Lic. media infer.	Lic. elemen.	Nessun titolo
POPOLAZIONE	100.0	6.3	13.2	18.7	16.2	14.6	13.9	17.2	11.8	31.5	22.3	34.4	4.8	23.2	34.4	27.2	10.3
L'ADIGE	100.0	6.9	16.6	19.7	17.0	16.0	11.5	12.4	10.6	47.3	21.2	20.9	5.3	26.6	47.1	20.1	0.9
ALTO ADIGE	100.0	6.0	13.9	21.5	19.8	15.1	9.7	14.0	9.6	50.0	17.8	22.7	3.2	26.8	45.7	22.8	1.6
L'ARENA	100.0	4.9	11.8	20.1	17.0	16.1	16.3	13.8	15.3	33.7	30.8	20.2	3.3	23.5	39.8	30.9	2.5
AVVENIRE	100.0	6.6	10.6	17.1	12.7	18.3	18.1	16.6	22.9	38.7	24.2	14.2	16.8	34.5	29.0	16.2	3.4
IL CENTRO	100.0	4.0	13.8	26.5	25.3	16.4	7.9	6.1	14.8	41.5	25.2	18.6	8.2	31.2	38.8	19.6	2.2
CORRIERE ADRIATICO	100.0	5.0	16.1	22.7	16.7	23.0	9.1	7.4	13.4	44.9	10.8	30.9	6.0	34.5	38.0	18.6	3.0
CORRIERE UMBRIA/VITERBO	100.0	7.4	12.8	26.2	20.6	15.4	11.1	6.5	16.8	35.2	21.2	26.8	4.6	25.4	46.8	18.9	4.3
CORRIERE DELLA SERA	100.0	5.0	14.0	20.1	19.3	17.9	12.1	11.5	29.2	39.4	19.0	12.4	13.0	40.4	32.3	12.9	1.5
CORR. DELLO SPORT-STADIO	100.0	11.7	20.5	23.6	17.2	13.8	8.7	4.5	11.3	34.7	22.3	31.6	3.4	27.4	49.5	17.6	2.0
L'ECO DI BERGAMO	100.0	6.6	13.1	18.4	17.0	19.1	13.5	12.3	16.3	39.9	17.2	26.5	3.9	25.0	39.0	28.9	3.3
LA GAZZETTA DELLO SPORT	100.0	10.4	19.9	23.3	17.1	13.6	9.5	6.2	12.9	42.4	20.1	24.7	2.9	27.9	48.0	19.5	1.7
LA GAZZ. DEL MEZZOGIORNO	100.0	7.1	18.9	24.4	19.4	12.6	9.3	8.2	14.4	26.5	22.9	36.2	8.1	31.3	41.0	15.9	3.7
GAZZETTA DEL SUD	100.0	7.0	18.4	23.1	21.8	13.7	9.1	6.9	11.7	27.0	28.0	33.3	9.2	34.2	39.7	13.1	3.8
GAZZETTA DI MANTOVA	100.0	4.2	12.0	15.2	16.2	15.0	20.6	16.7	10.0	48.4	17.4	24.1	4.0	23.4	31.1	36.4	5.1
GAZZETTA DI MODENA/CARPI	100.0	3.1	17.8	16.2	26.2	15.6	12.0	9.0	8.7	53.6	13.2	24.5	6.8	27.0	41.4	21.8	3.0
GAZZETTA DI PARMA	100.0	3.6	11.0	15.1	14.9	14.6	16.8	24.1	21.1	37.3	26.9	14.7	6.2	26.8	22.6	37.0	7.5
GAZZETTA DI REGGIO	100.0	4.0	8.9	25.1	20.2	16.2	11.2	14.4	9.6	39.9	15.1	35.5	5.5	21.7	42.2	24.6	6.0
IL GAZZETTINO	100.0	4.3	13.8	20.6	15.9	18.4	14.2	12.7	15.1	47.9	17.3	19.7	4.8	29.5	37.1	25.7	2.9
IL GIORNALE	100.0	5.3	15.0	17.3	14.7	15.6	14.2	17.9	36.4	35.7	17.3	10.6	18.2	43.6	28.7	8.3	1.1
GIORNALE DI BRESCIA	100.0	6.3	13.8	21.8	19.5	14.0	11.9	12.7	16.2	38.6	28.4	16.7	3.1	25.2	44.5	25.0	2.2
GIORNALE DI SICILIA	100.0	7.7	14.1	26.4	17.0	13.9	11.0	9.9	17.8	22.4	30.1	29.7	12.5	36.3	34.9	14.4	1.9
IL GIORNALE DI VICENZA	100.0	7.2	14.7	20.8	18.4	16.2	10.3	12.3	18.5	40.6	29.2	11.7	3.6	24.0	44.7	25.7	2.1
IL GIORNO	100.0	4.4	12.1	19.7	21.0	19.4	13.4	10.1	15.8	47.3	18.0	18.9	3.2	28.4	39.8	27.2	1.5
L'INDIPENDENTE	100.0	4.7	14.2	23.9	24.2	14.5	9.7	8.7	32.7	40.9	18.0	8.4	12.0	50.9	27.5	9.3	0.3
ITALIA OGGI	100.0	2.0	11.2	41.7	24.1	12.1	7.4	1.3	33.1	44.0	14.2	8.6	18.9	53.9	22.1	4.4	0.8
LIBERTA'	100.0	5.9	12.1	16.0	13.5	15.2	16.9	20.3	15.4	46.1	15.0	23.6	4.1	27.7	32.9	27.5	7.9
IL MANIFESTO	100.0	6.8	16.8	29.6	21.8	12.5	7.0	5.3	24.2	41.0	22.8	12.0	17.5	47.2	26.7	7.9	0.7
IL MATTINO	100.0	7.8	15.1	22.8	20.2	13.7	10.6	9.9	18.2	25.4	24.7	31.7	8.3	35.9	34.3	19.2	2.2
IL MATTINO DI PADOVA	100.0	4.4	15.2	19.7	21.4	18.7	12.1	8.5	11.5	45.7	15.7	27.1	4.7	23.3	43.7	25.3	2.9
IL MESSAGGERO	100.0	5.1	14.4	20.9	19.3	17.0	12.3	11.0	21.1	38.5	23.5	16.8	9.8	36.0	36.6	14.8	2.7
MESSAGGERO VENETO	100.0	5.0	14.4	21.8	16.6	16.6	12.8	12.8	9.5	54.4	22.6	13.5	2.5	27.6	39.7	27.0	3.2
LA NAZIONE	100.0	4.3	14.5	19.8	17.4	17.1	12.3	14.6	15.9	48.0	16.5	19.5	5.2	28.4	38.5	24.1	3.8
LA NOTTE	100.0	5.0	13.8	20.3	23.4	19.1	9.7	8.8	16.3	46.5	18.5	18.6	5.5	28.5	44.1	20.9	0.9
LA NUOVA SARDEGNA	100.0	5.0	16.0	25.4	20.5	13.9	9.7	9.5	12.1	31.2	22.9	33.8	3.6	21.3	44.5	24.3	6.3
LA NUOVA VENEZIA	100.0	6.9	15.8	27.2	18.4	13.5	12.2	6.1	15.8	45.3	22.7	16.2	2.5	31.3	46.2	18.9	1.1
IL PICCOLO	100.0	3.9	8.6	18.6	19.7	17.2	14.0	18.1	15.0	51.5	11.6	22.0	5.8	29.9	43.7	19.6	1.0
LA PROVINCIA(CO)	100.0	4.6	12.5	17.7	14.6	20.8	14.1	15.6	13.9	41.7	22.6	21.8	5.4	25.5	34.2	30.6	4.3
LA PROVINCIA PAVESE	100.0	2.5	13.2	13.7	19.8	20.3	14.5	16.0	11.7	50.0	20.9	17.3	3.9	19.7	37.3	32.8	6.4
QUOTIDIANO(LE/BR/TA)	100.0	6.4	20.6	28.2	20.3	13.8	5.8	4.9	12.1	24.6	20.9	42.4	4.9	38.4	36.2	16.7	3.7
LA REPUBBLICA	100.0	4.3	14.1	23.4	23.3	17.6	9.9	7.4	31.1	37.8	19.7	11.4	18.9	45.7	26.4	8.3	0.8
IL RESTO DEL CARLINO	100.0	2.8	12.8	20.3	16.6	18.0	13.5	16.1	16.5	42.3	15.9	25.3	7.3	28.7	33.7	25.6	4.7
IL SECOLO XIX	100.0	3.5	11.7	17.2	16.0	17.8	16.3	17.5	13.9	35.3	28.4	22.5	5.4	30.9	37.0	23.2	3.5
LA SICILIA	100.0	6.1	14.7	26.6	18.2	14.6	11.1	8.8	13.1	14.3	44.8	27.8	11.2	31.4	38.2	15.6	3.5
IL SOLE 24 ORE	100.0	3.0	12.1	30.4	22.6	19.8	8.9	3.2	34.8	42.5	16.0	6.8	18.5	55.1	21.8	4.3	0.3
LA STAMPA	100.0	5.4	11.9	17.4	17.8	17.4	14.6	15.5	16.2	40.7	22.8	20.3	7.7	29.5	36.6	22.4	3.8
* IL TEMPO																	
IL TIRRENO	100.0	4.5	17.0	21.4	18.1	17.9	11.3	9.9	13.8	45.4	18.8	21.9	4.0	29.5	39.0	24.2	3.3
LA TRIBUNA DI TREVISO	100.0	5.5	18.1	24.5	19.0	10.1	15.3	7.4	8.7	45.4	18.3	27.6	2.9	28.6	42.0	26.3	0.3
TUTTOSPORT	100.0	14.2	23.1	19.5	15.3	13.5	9.9	4.6	9.7	43.3	21.1	26.0	2.1	21.8	56.4	18.5	1.2
L'UNIONE SARDA	100.0	6.9	16.0	25.5	18.0	17.0	9.6	6.9	13.0	29.2	31.2	26.6	5.8	26.9	40.7	22.4	4.0
L'UNITA'	100.0	2.6	8.7	17.5	22.7	20.4	13.5	14.7	13.4	39.0	20.1	27.5	9.2	27.2	31.2	28.4	3.9
ULTIMO LUNEDI'																	
CORR. DELLO SPORT-STADIO	100.0	10.7	20.6	24.0	17.1	12.9	9.2	5.6	12.0	35.6	22.7	29.7	3.9	29.3	47.5	17.4	1.9
LA GAZZETTA DELLO SPORT	100.0	10.2	20.4	23.6	17.1	13.4	9.4	5.8	13.4	42.9	20.7	23.0	3.7	29.5	46.8	18.5	1.5
TUTTOSPORT	100.0	14.7	21.3	18.9	15.3	14.4	10.1	5.3	10.5	43.7	21.0	24.8	2.6	24.0	51.7	20.2	1.5
GIORNO MEDIO ESCL. LUNEDI'																	
CORR. DELLO SPORT-STADIO	100.0	12.1	20.5	23.4	17.3	14.1	8.5	4.1	11.1	34.4	22.2	32.3	3.2	26.7	50.3	17.7	2.1
LA GAZZETTA DELLO SPORT	100.0	10.5	19.8	23.2	17.0	13.6	9.5	6.4	12.7	42.2	19.8	25.3	2.7	27.3	48.4	19.8	1.8
TUTTOSPORT	100.0	13.9	23.8	19.8	15.3	13.1	9.8	4.2	9.3	43.1	21.1	26.5	1.9	20.9	58.4	17.7	1.1
SUPPLEMENTI																	
SETTE	100.0	5.9	16.9	20.7	18.8	16.4	11.8	9.7	31.6	38.8	18.7	10.9	13.5	43.3	32.5	9.7	1.0
IL VENERDI'	100.0	6.0	16.5	25.4	20.7	15.4	9.2	6.9	31.2	37.1	20.7	11.0	16.9	45.8	28.6	7.9	0.8

* A causa dell'eccezionale periodo di scioperi, accaduto nel corso della rilevazione, non sono disponibili i dati di questo ciclo. Gli ultimi dati disponibili sono quelli pubblicati nell'edizione 9/2.

Adulti

Lettori in un giorno medio

Analisi secondo: ● categoria socio-professionale

(valori assoluti × 1.000)

QUOTIDIANI	Totale	Ceti super. A	Ceti medi			Intellettuali		Operai			Pensionati e altri		CASALINGHE DI FAMIGLIE non operale operale			
			Fascia alta B1	Fascia bassa B2	Agri- coltori B3	Docenti C1	Studenti C2	Fascia alta D1	Fascia bassa D2	Brac- cianti D3	Fascia alta F1	Fascia bassa F2	Fascia alta E1	Fascia bassa E2	Fascia alta E3	Fascia bassa E4
POPOLAZIONE	48497	1477	7178	3159	849	1387	5260	3610	3561	549	3512	9133	2136	3816	761	2108
L'ADIGE	140	8	32	10	3	4	18	15	10	0	11	15	6	5	1	4
ALTO ADIGE	270	11	67	13	8	6	30	25	24	0	22	34	11	13	2	6
L'ARENA	281	9	55	21	8	5	17	24	34	2	18	50	16	13	3	7
AVVENIRE	198	14	32	18	2	18	27	13	5	0	21	28	9	9	1	1
IL CENTRO	236	10	65	22	7	10	23	24	19	1	10	23	7	12	1	3
CORRIERE ADRIATICO	153	6	38	9	1	9	16	27	8	0	13	15	5	5	1	1
CORRIERE UMBRIA/VITERBO	207	7	44	19	3	3	29	24	23	0	12	25	6	7	2	3
CORRIERE DELLA SERA	2806	273	702	186	10	158	393	170	111	2	237	291	152	78	20	22
CORR. DELLO SPORT-STADIO	1869	57	369	209	15	36	364	178	250	14	94	198	25	31	7	22
L'ECO DI BERGAMO	353	11	75	10	3	14	35	43	31	0	36	42	18	21	7	9
LA GAZZETTA DELLO SPORT	3344	119	755	264	45	51	564	496	363	15	204	355	45	37	11	21
LA GAZZ. DEL MEZZOGIORNO	577	38	99	63	9	21	86	25	66	12	23	79	14	23	3	13
GAZZETTA DEL SUD	491	27	77	80	2	25	74	13	52	13	23	67	5	23	2	7
GAZZETTA DI MANTOVA	198	6	39	9	8	6	15	20	12	1	29	25	9	10	6	4
GAZZETTA DI MODENA/CARPI	88	5	23	5	2	0	8	20	3	0	7	10	3	0	1	0
GAZZETTA DI PARMA	214	12	40	11	5	6	20	14	9	0	22	48	9	7	2	8
GAZZETTA DI REGGIO	94	3	21	6	1	3	6	15	6	1	7	19	2	2	1	1
IL GAZZETTINO	849	29	209	45	22	23	78	89	51	1	96	96	45	32	18	17
IL GIORNALE	711	83	145	30	4	47	109	29	16	0	79	90	51	23	3	2
GIORNALE DI BRESCIA	321	10	63	24	1	7	28	35	40	0	27	41	15	12	8	9
GIORNALE DI SICILIA	459	30	70	80	9	27	60	7	37	3	28	59	15	28	1	7
IL GIORNALE DI VICENZA	268	9	60	14	4	6	26	36	25	0	17	36	12	12	2	8
IL GIORNO	778	33	195	43	5	24	81	104	58	1	69	95	35	18	6	11
L'INDIPENDENTE	302	29	95	25	3	16	46	13	9	0	25	21	11	4	1	2
ITALIA OGGI	106	21	39	7	0	4	9	6	5	0	8	4	1	1	1	0
LIBERTA'	147	5	29	3	5	2	14	14	5	0	16	32	9	5	3	4
IL MANIFESTO	234	18	61	25	1	26	51	9	6	1	15	16	2	3	0	1
IL MATTINO	1106	54	176	157	6	58	174	32	108	2	45	159	33	70	5	27
IL MATTINO DI PADOVA	218	13	49	12	5	3	18	30	18	1	16	20	12	11	3	7
IL MESSAGGERO	1419	93	304	126	11	65	189	103	99	4	93	150	79	64	18	21
MESSAGGERO VENETO	253	9	54	15	4	5	26	39	10	1	23	36	11	11	5	5
LA NAZIONE	1227	56	328	70	8	30	126	141	59	2	134	138	69	27	20	19
LA NOTTE	238	12	63	13	1	9	25	30	17	0	17	25	13	8	2	4
LA NUOVA SARDEGNA	390	10	61	36	8	15	42	34	41	1	20	43	18	35	5	21
LA NUOVA VENEZIA	120	4	29	10	4	3	16	14	10	0	7	9	8	3	1	1
IL PICCOLO	258	16	61	9	2	5	23	36	8	0	32	36	14	14	1	2
LA PROVINCIA(CO)	218	15	45	7	0	5	20	24	12	0	19	38	16	15	2	2
LA PROVINCIA PAVESE	186	5	41	12	3	4	12	18	13	1	28	27	15	3	3	2
QUOTIDIANO(LE/BR/TA)	162	12	28	22	2	6	20	5	19	7	4	16	7	6	2	6
LA REPUBBLICA	3487	372	917	300	19	304	508	158	134	1	246	239	158	100	9	21
IL RESTO DEL CARLINO	1305	69	333	80	28	42	110	137	75	4	135	194	38	41	8	12
IL SECOLO XIX	618	14	114	36	7	20	61	35	43	0	59	124	32	49	8	15
LA SICILIA	475	29	34	115	5	29	52	5	59	10	11	76	12	29	1	8
IL SOLE 24 ORE	1454	272	555	142	11	64	145	50	36	2	73	47	32	21	1	5
LA STAMPA	1883	91	393	109	26	71	207	168	125	1	181	316	71	72	13	38
* IL TEMPO																
IL TIRRENO	637	27	143	51	10	11	64	90	38	0	51	80	31	21	6	12
LA TRIBUNA DI TREVISO	143	3	31	8	8	2	16	24	16	0	10	7	4	7	3	4
TUTTOSPORT	926	20	194	63	17	11	198	131	110	5	54	91	8	14	3	8
L'UNIONE SARDA	498	12	80	55	10	22	70	29	50	1	18	81	11	26	5	27
L'UNITA'	801	33	173	72	6	38	61	91	77	3	72	131	19	14	4	8
ULTIMO LUNEDI'																
CORR. DELLO SPORT-STADIO	3569	124	675	402	32	80	685	349	441	22	185	392	55	74	16	36
LA GAZZETTA DELLO SPORT	6194	236	1367	501	72	112	1102	864	641	21	382	614	110	92	29	51
TUTTOSPORT	1903	48	383	133	33	30	424	244	195	6	131	190	22	34	7	23
GIORNO MEDIO ESCL. LUNEDI'																
CORR. DELLO SPORT-STADIO	1586	46	319	177	13	29	310	150	218	12	79	165	20	23	5	20
LA GAZZETTA DELLO SPORT	2870	100	653	224	40	41	474	435	316	14	174	312	34	28	8	16
TUTTOSPORT	763	15	162	51	14	8	161	112	96	4	41	74	6	11	2	6
SUPPLEMENTI																
SETTE	3002	286	731	186	7	178	512	167	102	8	267	267	163	79	18	31
IL VENERDI'	4786	476	1165	429	17	370	878	244	178	12	325	275	200	150	22	44

* A causa dell'eccezionale periodo di scioperi, accaduto nel corso della rilevazione, non sono disponibili i dati di questo ciclo. Gli ultimi dati disponibili sono quelli pubblicati nell'edizione 92/2.

Lettori in un giorno medio

Analisi secondo: ● categoria socio-professionale

(percentuali di composizione)

QUOTIDIANI	Totale	Celli super. A	Celli medi			Intellettuali		Operai			Pensionati e altri		CASALINGHE DI FAMIGLIE operale			
			Fascia alta B1	Fascia bassa B2	Agri-coltori B3	Docenti C1	Studenti C2	Fascia alta D1	Fascia bassa D2	Braccianti D3	Fascia alta F1	Fascia bassa F2	Fascia alta E1	Fascia bassa E2	Fascia alta E3	Fascia bassa E4
POPOLAZIONE	100.0	3.0	14.8	6.5	1.8	2.9	10.8	7.4	7.3	1.1	7.2	18.8	4.4	7.9	1.6	4.3
L'ADIGE	100.0	5.4	22.5	6.8	1.8	2.5	12.8	11.0	7.4	0.1	7.6	10.8	4.0	3.6	0.9	2.7
ALTO ADIGE	100.0	4.1	24.7	4.7	2.9	2.3	11.0	9.2	8.7	0.0	8.2	12.5	3.9	4.7	0.9	2.2
L'ARENA	100.0	3.0	19.6	7.4	2.8	1.7	6.1	8.5	12.1	0.6	6.4	17.8	5.6	4.8	1.2	2.5
AVVENIRE	100.0	7.3	15.9	9.1	1.1	8.9	13.8	6.8	2.6	0.0	10.4	14.2	4.3	4.7	0.3	0.6
IL CENTRO	100.0	4.1	27.6	9.3	3.1	4.3	9.7	10.0	8.1	0.2	4.4	9.8	2.8	4.9	0.5	1.2
CORRIERE ADRIATICO	100.0	3.7	24.7	6.0	0.4	5.8	10.8	17.6	5.0	0.0	8.7	9.8	3.1	3.2	0.9	0.4
CORRIERE UMBRIA/VITERBO	100.0	3.4	21.3	8.9	1.3	1.6	13.9	11.5	11.0	0.2	5.9	11.8	3.1	3.5	1.2	1.3
CORRIERE DELLA SERA	100.0	9.7	25.0	6.6	0.4	5.6	14.0	6.1	4.0	0.1	8.4	10.4	5.4	2.8	0.7	0.8
CORR. DELLO SPORT-STADIO	100.0	3.1	19.8	11.2	0.8	1.9	19.5	9.5	13.4	0.7	5.1	10.6	1.3	1.6	0.4	1.2
L'ECO DI BERGAMO	100.0	3.1	21.2	2.8	0.7	4.0	9.8	12.1	8.8	0.0	10.1	11.9	5.2	5.9	1.9	2.5
LA GAZZETTA DELLO SPORT	100.0	3.6	22.6	7.9	1.3	1.5	16.9	14.8	10.8	0.5	6.1	10.6	1.3	1.1	0.3	0.6
LA GAZZ. DEL MEZZOGIORNO	100.0	6.6	17.2	11.0	1.6	3.6	15.3	4.4	11.5	2.0	4.0	13.6	2.5	3.9	0.6	2.3
GAZZETTA DEL SUD	100.0	5.5	15.7	16.3	0.4	5.2	15.1	2.6	10.6	2.6	4.7	13.7	1.0	4.7	0.5	1.5
GAZZETTA DI MANTOVA	100.0	2.8	19.5	4.4	3.9	2.8	7.3	10.2	6.2	0.7	14.6	12.6	4.8	5.1	3.0	2.1
GAZZETTA DI MODENA/CARPI	100.0	6.2	26.4	6.1	2.2	0.5	9.1	22.4	3.5	0.4	7.9	11.2	3.2	0.1	0.7	0.2
GAZZETTA DI PARMA	100.0	5.4	18.7	5.3	2.5	2.8	9.2	6.6	4.2	0.0	10.3	22.5	4.3	3.4	1.0	3.8
GAZZETTA DI REGGIO	100.0	3.2	22.7	6.2	1.6	2.9	6.7	15.7	6.2	1.1	7.7	20.3	2.1	1.7	1.0	0.9
IL GAZZETTINO	100.0	3.4	24.6	5.3	2.5	2.7	9.1	10.5	6.0	0.1	11.3	11.3	5.3	3.8	2.1	2.0
IL GIORNALE	100.0	11.7	20.4	4.2	0.6	6.6	15.3	4.0	2.2	0.1	11.2	12.7	7.1	3.3	0.4	0.3
GIORNALE DI BRESCIA	100.0	3.2	19.6	7.6	0.4	2.2	8.7	11.1	12.3	0.0	8.4	12.8	4.8	3.7	2.5	2.7
GIORNALE DI SICILIA	100.0	6.6	15.2	17.4	2.0	5.9	13.1	1.5	8.0	0.6	6.1	12.8	3.3	6.0	0.1	1.5
IL GIORNALE DI VICENZA	100.0	3.3	22.5	5.2	1.5	2.4	9.8	13.3	9.4	0.0	6.5	13.5	4.4	4.5	0.8	2.9
IL GIORNO	100.0	4.3	25.1	5.5	0.6	3.1	10.5	13.3	7.4	0.1	8.9	12.2	4.5	2.3	0.7	1.4
L'INDIPENDENTE	100.0	9.7	31.4	8.4	1.1	5.3	15.1	4.4	3.1	0.0	8.3	7.0	3.8	1.2	0.3	0.7
ITALIA OGGI	100.0	19.8	36.7	6.8	0.0	3.9	8.2	5.7	4.5	0.1	7.2	3.5	1.3	1.0	0.8	0.5
LIBERTA'	100.0	3.4	19.7	2.3	3.4	1.6	9.5	9.5	3.4	0.0	11.1	21.6	6.1	3.6	2.2	2.5
IL MANIFESTO	100.0	7.6	25.9	10.7	0.3	11.1	21.8	3.8	2.6	0.3	6.4	6.8	1.0	1.2	0.0	0.5
IL MATTINO	100.0	4.9	15.9	14.2	0.5	5.2	15.8	2.9	9.8	0.1	4.1	14.4	3.0	6.3	0.5	2.5
IL MATTINO DI PADOVA	100.0	5.8	22.7	5.4	2.2	1.4	8.2	13.7	8.5	0.4	7.4	9.0	5.7	5.0	1.6	3.1
IL MESSAGGERO	100.0	6.6	21.4	8.9	0.8	4.6	13.3	7.3	7.0	0.3	6.6	10.6	5.6	4.5	1.2	1.4
MESSAGGERO VENETO	100.0	3.5	21.3	5.9	1.5	1.9	10.3	15.3	4.1	0.2	9.1	14.3	4.2	4.3	2.0	2.1
LA NAZIONE	100.0	4.5	26.7	5.7	0.7	2.4	10.3	11.5	4.8	0.2	10.9	11.2	5.6	2.2	1.6	1.5
LA NOTTE	100.0	5.0	26.3	5.6	0.2	3.7	10.5	12.6	7.0	0.0	7.0	10.5	5.3	3.5	1.0	1.8
LA NUOVA SARDEGNA	100.0	2.6	15.7	9.2	2.1	3.9	10.7	8.8	10.4	0.2	5.1	11.0	4.6	9.1	1.3	5.4
LA NUOVA VENEZIA	100.0	3.3	24.3	8.0	3.3	2.6	13.7	11.9	8.0	0.0	5.9	7.1	7.0	2.8	0.8	1.2
IL PICCOLO	100.0	6.4	23.5	3.6	0.6	1.8	8.7	14.0	3.1	0.0	12.5	13.8	5.6	5.3	0.2	0.9
LA PROVINCIA(CO)	100.0	7.0	20.5	3.0	0.0	2.1	9.0	10.8	5.6	0.1	8.6	17.4	7.2	7.1	0.8	0.7
LA PROVINCIA PAVESE	100.0	2.6	21.7	6.6	1.4	2.2	6.5	9.6	7.2	0.6	14.9	14.3	7.8	1.7	1.7	1.1
QUOTIDIANO(LE/BR/TA)	100.0	7.6	17.1	13.8	1.0	3.5	12.4	3.1	11.8	4.2	2.5	10.1	4.3	3.7	1.3	3.5
LA REPUBBLICA	100.0	10.7	26.3	8.6	0.5	8.7	14.6	4.5	3.9	0.0	7.1	6.8	4.5	2.9	0.3	0.6
IL RESTO DEL CARLINO	100.0	5.3	25.5	6.2	2.1	3.2	8.4	10.5	5.7	0.3	10.4	14.9	2.9	3.2	0.6	0.9
IL SECOLO XIX	100.0	2.3	18.5	5.8	1.1	3.2	9.9	5.6	6.9	0.1	9.5	20.1	5.2	7.9	1.3	2.5
LA SICILIA	100.0	6.0	7.1	24.2	1.1	6.1	10.9	1.1	12.5	2.0	2.3	16.0	2.6	6.2	0.2	1.6
IL SOLE 24 ORE	100.0	18.7	39.2	9.8	0.8	4.4	9.9	3.4	2.5	0.1	5.0	3.2	2.2	1.4	0.1	0.3
LA STAMPA	100.0	4.9	20.9	5.8	1.4	3.8	11.0	8.9	6.7	0.1	9.6	16.8	3.8	3.8	0.7	2.0
* IL TEMPO																
IL TIRRENO	100.0	4.2	22.5	8.1	1.5	1.6	10.1	14.2	6.0	0.0	8.0	12.6	4.9	3.4	1.0	1.9
LA TRIBUNA DI TREVISO	100.0	2.0	21.6	5.5	5.8	1.7	11.3	16.6	11.3	0.0	7.3	4.8	2.5	4.7	2.3	2.6
TUTTOSPORT	100.0	2.2	20.9	6.8	1.8	1.2	21.4	14.1	11.9	0.5	5.8	9.8	0.9	1.5	0.3	0.9
L'UNIONE SARDA	100.0	2.5	16.1	11.0	2.1	4.4	14.1	5.9	10.1	0.2	3.6	16.2	2.3	5.3	0.9	5.4
L'UNITA'	100.0	4.1	21.6	8.9	0.8	4.7	7.6	11.3	9.5	0.3	9.0	16.4	2.4	1.8	0.5	1.0
ULTIMO LUNEDI'																
CORR. DELLO SPORT-STADIO	100.0	3.5	18.9	11.3	0.9	2.2	19.2	9.8	12.3	0.6	5.2	11.0	1.5	2.1	0.4	1.0
LA GAZZETTA DELLO SPORT	100.0	3.8	22.1	8.1	1.2	1.8	17.8	13.9	10.3	0.3	6.2	9.9	1.8	1.5	0.5	0.8
TUTTOSPORT	100.0	2.5	20.1	7.0	1.7	1.6	22.3	12.8	10.2	0.3	6.9	10.0	1.2	1.8	0.4	1.2
GIORNO MEDIO ESCL. LUNEDI'																
CORR. DELLO SPORT-STADIO	100.0	2.9	20.1	11.2	0.8	1.8	19.6	9.4	13.8	0.8	5.0	10.4	1.2	1.5	0.3	1.3
LA GAZZETTA DELLO SPORT	100.0	3.5	22.8	7.8	1.4	1.4	18.5	15.2	11.0	0.5	6.1	10.9	1.2	1.0	0.3	0.6
TUTTOSPORT	100.0	2.0	21.2	6.7	1.9	1.1	21.1	14.6	12.6	0.6	5.3	9.7	0.7	1.4	0.3	0.8
SUPPLEMENTI																
SETTE	100.0	9.5	24.4	6.2	0.2	5.9	17.1	5.6	3.4	0.3	8.9	8.9	5.4	2.6	0.6	1.0
IL VENERDI'	100.0	9.9	24.3	9.0	0.4	7.7	18.3	5.1	3.7	0.3	6.8	5.8	4.2	3.1	0.5	0.9

* A causa dell'eccezionale periodo di scioperi, accaduto nel corso della rilevazione, non sono disponibili i dati di questo ciclo. Gli ultimi dati disponibili sono quelli pubblicati nell'edizione 92/2.

Adulti

Lettori in un giorno medio

Analisi secondo: ● ampiezza dei centri ● comuni ● presenza bambini

(valori assoluti × 1.000)

QUOTIDIANI

	Totale	AMPIEZZA DEI CENTRI					COMUNI		PRESENZA BAMBINI E/O RAGAZZI						
		fino a 10000 abit.	da 10000 a 30000 abit.	da 30000 a 100000 abit.	da 100000 a 250000 abit.	oltre 250000 abit.	capoluoghi	non capoluoghi	Totale "si"	da 0 a 2 anni	da 3 a 4 anni	da 5 a 7 anni	Totale fino 7 anni	da 8 a 13 anni	Totale "no"
POPOLAZIONE	48497	16136	10014	9354	4351	8642	15158	33339	14215	3611	2531	3865	8269	8547	34282
L'ADIGE	140	71	16	14	37	3	39	101	35	10	6	10	21	20	106
ALTO ADIGE	270	128	36	22	83	2	85	185	76	21	12	19	43	43	195
L'ARENA	281	104	82	1	1	94	95	186	65	15	9	14	32	44	216
AVVENIRE	198	59	39	38	27	35	75	123	43	9	7	12	23	29	155
IL CENTRO	236	90	39	68	38	2	74	162	87	30	16	19	52	51	149
CORRIERE ADRIATICO	153	37	38	45	33	0	38	114	41	8	7	11	21	27	112
CORRIERE UMBRIA/VITERBO	207	61	45	48	51	3	64	144	75	13	16	24	47	43	132
CORRIERE DELLA SERA	2806	682	518	542	265	799	1169	1638	754	185	137	195	431	437	2052
CORR. DELLO SPORT-STADIO	1869	506	354	381	202	426	692	1177	694	169	116	191	391	432	1175
L'ECO DI BERGAMO	353	235	55	2	57	3	61	292	96	17	20	17	46	69	257
LA GAZZETTA DELLO SPORT	3344	1220	722	632	343	428	926	2419	1033	259	169	251	578	608	2312
LA GAZZ. DEL MEZZOGIORNO	577	96	146	178	55	101	184	394	206	51	43	60	125	131	372
GAZZETTA DEL SUD	491	165	84	58	93	91	193	299	207	47	38	57	121	134	284
GAZZETTA DI MANTOVA	198	121	41	34	0	2	36	162	44	12	5	8	21	28	155
GAZZETTA DI MODENA/CARPI	88	26	23	14	24	1	26	63	26	4	3	10	16	15	62
GAZZETTA DI PARMA	214	87	25	0	100	1	101	112	40	6	9	9	21	23	174
GAZZETTA DI REGGIO	94	35	20	1	38	0	39	56	19	5	1	5	10	10	75
IL GAZZETTINO	849	299	214	133	51	152	275	574	210	58	34	55	125	117	639
IL GIORNALE	711	162	131	136	88	194	324	386	174	34	30	43	91	109	537
GIORNALE DI BRESCIA	321	158	78	1	81	2	83	237	104	23	22	15	55	70	217
GIORNALE DI SICILIA	459	85	75	98	5	197	231	228	165	47	32	44	100	104	294
IL GIORNALE DI VICENZA	268	133	53	29	51	2	53	215	89	21	15	25	53	48	179
IL GIORNO	778	280	188	156	37	117	172	606	218	46	35	61	117	135	560
L'INDIPENDENTE	302	80	62	59	37	64	120	182	86	23	18	25	56	45	216
ITALIA OGGI	106	19	25	29	12	20	38	68	32	8	5	8	19	19	74
LIBERTA'	147	70	15	2	59	1	61	86	23	8	3	3	12	15	123
IL MANIFESTO	234	42	37	45	21	89	123	111	63	16	12	19	41	37	171
IL MATTINO	1106	204	227	294	51	330	411	695	421	117	83	131	259	267	685
IL MATTINO DI PADOVA	218	94	58	1	64	1	66	152	70	18	8	14	33	46	148
IL MESSAGGERO	1419	181	138	209	67	824	939	480	441	99	74	133	256	258	978
MESSAGGERO VENETO	253	152	46	52	2	1	54	199	71	13	10	17	36	42	182
LA NAZIONE	1227	252	297	325	160	194	435	792	329	81	50	73	180	177	898
LA NOTTE	238	53	44	41	10	90	105	133	72	15	9	20	38	43	167
LA NUOVA SARDEGNA	390	197	46	81	64	3	86	304	139	31	32	41	83	81	252
LA NUOVA VENEZIA	120	9	39	22	1	48	51	69	34	7	10	9	23	14	86
IL PICCOLO	258	69	25	21	138	5	163	94	60	17	11	17	35	32	198
LA PROVINCIA(CO)	218	124	24	67	1	2	39	179	55	12	10	12	29	32	163
LA PROVINCIA PAVESE	186	102	15	66	0	3	35	151	42	10	3	13	24	28	144
QUOTIDIANO(LE/BR/TA)	162	36	56	40	29	2	52	111	68	17	13	17	39	42	94
LA REPUBBLICA	3487	656	562	642	409	1218	1788	1699	1111	294	194	332	685	616	2376
IL RESTO DEL CARLINO	1305	330	261	236	301	176	494	811	314	82	57	84	189	164	991
IL SECOLO XIX	618	116	105	62	17	318	381	237	132	30	17	30	66	79	486
LA SICILIA	475	61	156	124	27	106	179	296	203	53	26	61	115	128	272
IL SOLE 24 ORE	1454	321	299	306	163	365	630	824	488	123	98	131	298	258	966
LA STAMPA	1883	644	310	391	64	474	686	1196	464	98	79	127	269	273	1419
* IL TEMPO															
IL TIRRENO	637	120	139	229	142	6	231	406	178	42	27	36	96	98	458
LA TRIBUNA DI TREVISO	143	69	46	25	0	2	21	122	47	12	8	15	26	25	96
TUTTOSPORT	926	341	183	179	78	145	275	651	285	55	44	73	149	176	642
L'UNIONE SARDA	498	216	69	82	129	2	154	344	186	37	22	66	106	116	312
L'UNITA'	801	235	157	133	86	190	302	500	224	46	32	64	127	129	578
ULTIMO LUNEDI'															
CORR. DELLO SPORT-STADIO	3569	969	680	714	365	840	1343	2226	1255	314	209	346	714	767	2314
LA GAZZETTA DELLO SPORT	6194	2139	1328	1210	658	858	1834	4360	1919	478	323	445	1062	1132	4274
TUTTOSPORT	1903	707	379	367	153	297	545	1358	580	128	84	155	316	361	1323
GIORNO MEDIO ESCL. LUNEDI'															
CORR. DELLO SPORT-STADIO	1586	429	300	326	174	357	583	1002	600	145	100	165	337	377	985
LA GAZZETTA DELLO SPORT	2870	1066	621	536	290	356	774	2095	885	223	144	218	498	520	1984
TUTTOSPORT	763	280	150	148	66	120	230	533	235	43	37	60	121	145	528
SUPPLEMENTI															
SETTE	3002	727	534	587	312	841	1286	1716	793	204	147	197	464	446	2209
IL VENERDI'	4786	943	811	953	591	1488	2361	2425	1451	367	283	387	882	823	3335

* A causa dell'eccezionale periodo di scioperi, accaduto nel corso della rilevazione, non sono disponibili i dati di questo ciclo. Gli ultimi dati disponibili sono quelli pubblicati nell'edizione 92/2.

Lettori in un giorno medio

Analisi secondo: ● ampiezza dei centri ● comuni ● presenza bambini

(percentuali di composizione)

QUOTIDIANI	Totale	AMPIEZZA DEI CENTRI					COMUNI		PRESENZA BAMBINI E/O RAGAZZI						
		fino a 10000 abit.	da 10000 a 30000 abit.	da 30000 a 100000 abit.	da 100000 a 250000 abit.	oltre 250000 abit.	capoluoghi	non capoluoghi	Totale "sl"	da 0 a 2 anni	da 3 a 4 anni	da 5 a 7 anni	Totale fino a 7 anni	da 8 a 13 anni	Totale "no"
POPOLAZIONE	100.0	33.3	20.6	19.3	9.0	17.8	31.3	68.7	29.3	7.4	5.2	8.0	17.0	17.6	70.7
L'ADIGE	100.0	50.8	11.5	9.9	26.0	1.8	27.9	72.1	24.8	7.4	4.0	6.9	15.1	14.0	75.2
ALTO ADIGE	100.0	47.2	13.1	8.1	30.7	0.8	31.6	68.4	28.1	7.8	4.3	7.0	15.8	15.9	71.9
L'ARENA	100.0	37.0	29.0	0.4	0.4	33.3	33.8	66.2	23.3	5.3	3.2	4.8	11.5	15.5	76.7
AVVENIRE	100.0	29.9	19.7	19.0	13.8	17.6	37.7	62.3	21.6	4.3	3.3	5.9	11.5	14.8	78.4
IL CENTRO	100.0	38.1	16.5	28.7	15.9	0.8	31.3	68.7	36.9	12.8	6.7	8.2	22.1	21.7	63.1
CORRIERE ADRIATICO	100.0	24.4	24.6	29.4	21.5	0.1	25.1	74.9	26.7	5.1	4.4	7.1	13.5	17.5	73.3
CORRIERE UMBRIA/VITERBO	100.0	29.2	21.9	22.9	24.7	1.2	30.8	69.2	36.3	6.3	7.6	11.8	22.9	20.7	63.7
CORRIERE DELLA SERA	100.0	24.3	18.5	19.3	9.4	28.5	41.6	58.4	26.9	6.6	4.9	7.0	15.4	15.6	73.1
CORR. DELLO SPORT-STADIO	100.0	27.1	18.9	20.4	10.8	22.8	37.0	63.0	37.1	9.1	6.2	10.2	20.9	23.1	62.9
L'ECO DI BERGAMO	100.0	66.7	15.5	0.7	16.3	0.9	17.2	82.8	27.1	4.8	5.6	4.8	13.0	19.4	72.9
LA GAZZETTA DELLO SPORT	100.0	36.5	21.6	18.9	10.3	12.8	27.7	72.3	30.9	7.7	5.1	7.5	17.3	18.2	69.1
LA GAZZ. DEL MEZZOGIORNO	100.0	16.5	25.4	30.9	9.6	17.6	31.8	68.2	35.6	8.9	7.5	10.4	21.6	22.6	64.4
GAZZETTA DEL SUD	100.0	33.5	17.0	11.9	19.0	18.6	39.2	60.8	42.2	9.6	7.6	11.5	24.5	27.2	57.8
GAZZETTA DI MANTOVA	100.0	61.1	20.7	17.1	0.2	1.0	18.2	81.8	22.0	6.2	2.3	3.8	10.4	13.9	78.0
GAZZETTA DI MODENA/CARPI	100.0	29.6	25.9	16.2	27.0	1.2	29.2	70.8	29.9	5.0	3.4	11.8	17.8	17.4	70.1
GAZZETTA DI PARMA	100.0	40.8	11.8	0.2	46.7	0.5	47.4	52.6	18.8	2.9	4.2	4.2	9.6	11.0	81.2
GAZZETTA DI REGGIO	100.0	37.1	21.3	1.1	40.3	0.2	41.0	59.0	20.4	5.3	1.4	5.2	10.8	10.9	79.6
IL GAZZETTINO	100.0	35.2	25.2	15.7	6.0	17.9	32.4	67.6	24.7	6.9	4.0	6.5	14.7	13.8	75.3
IL GIORNALE	100.0	22.8	18.5	19.1	12.3	27.3	45.6	54.4	24.5	4.8	4.3	6.1	12.8	15.4	75.5
GIORNALE DI BRESCIA	100.0	49.3	24.5	0.4	25.2	0.6	26.0	74.0	32.4	7.2	6.9	4.5	17.0	21.7	67.6
GIORNALE DI SICILIA	100.0	18.4	16.3	21.4	1.0	42.9	50.4	49.6	35.9	10.2	7.0	9.7	21.8	22.6	64.1
IL GIORNALE DI VICENZA	100.0	49.7	19.8	10.7	19.0	0.8	19.9	80.1	33.2	7.8	5.5	9.1	19.9	17.9	66.8
IL GIORNO	100.0	36.0	24.1	20.0	4.8	15.0	22.1	77.9	28.0	5.9	4.5	7.9	15.1	17.4	72.0
L'INDIPENDENTE	100.0	26.4	20.6	19.6	12.1	21.3	39.7	60.3	28.5	7.6	5.9	8.1	18.6	14.7	71.5
ITALIA OGGI	100.0	18.1	23.6	27.7	11.6	19.1	35.6	64.4	30.1	7.8	4.4	7.7	18.2	18.2	69.9
LIBERTA'	100.0	48.0	10.0	1.3	40.2	0.5	41.6	58.4	16.0	5.3	1.8	2.3	8.5	10.0	84.0
IL MANIFESTO	100.0	18.0	15.7	19.2	9.1	37.9	52.5	47.5	27.1	7.0	5.2	8.3	17.4	15.6	72.9
IL MATTINO	100.0	18.4	20.5	26.6	4.6	29.8	37.1	62.9	38.1	10.6	7.5	11.8	23.4	24.1	61.9
IL MATTINO DI PADOVA	100.0	43.1	26.4	0.5	29.5	0.5	30.3	69.7	32.0	8.4	3.8	6.6	14.9	21.0	68.0
IL MESSAGGERO	100.0	12.8	9.7	14.7	4.7	58.1	66.2	33.8	31.1	7.0	5.2	9.4	18.0	18.2	68.9
MESSAGGERO VENETO	100.0	60.1	18.3	20.5	0.7	0.3	21.2	78.8	28.1	5.3	4.0	6.9	14.1	16.8	71.9
LA NAZIONE	100.0	20.5	24.2	26.5	13.0	15.8	35.5	64.5	26.8	6.6	4.1	5.9	14.6	14.4	73.2
LA NOTTE	100.0	22.3	18.5	17.2	4.2	37.8	44.1	55.9	30.1	6.1	3.7	8.6	16.1	17.9	69.9
LA NUOVA SARDEGNA	100.0	50.5	11.8	20.7	16.3	0.7	22.1	77.9	35.5	7.9	8.2	10.5	21.2	20.6	64.5
LA NUOVA VENEZIA	100.0	7.8	32.8	18.5	1.2	39.6	42.3	57.7	28.7	5.9	8.2	7.4	18.8	11.3	71.3
IL PICCOLO	100.0	26.7	9.7	8.0	53.7	1.9	63.4	36.6	23.2	6.4	4.1	6.8	13.6	12.4	76.8
LA PROVINCIA(CO)	100.0	57.0	10.8	30.6	0.4	1.1	18.0	82.0	25.4	5.5	4.5	5.4	13.1	14.8	74.6
LA PROVINCIA PAVESE	100.0	54.7	8.3	35.4	0.1	1.5	18.9	81.1	22.7	5.5	1.8	7.0	12.6	14.9	77.3
QUOTIDIANO(LE/BR/TA)	100.0	22.1	34.4	24.5	18.0	1.0	31.7	68.3	42.0	10.8	7.8	10.5	24.2	25.8	58.0
LA REPUBBLICA	100.0	18.8	16.1	18.4	11.7	34.9	51.3	48.7	31.9	8.4	5.6	9.5	19.6	17.7	68.1
IL RESTO DEL CARLINO	100.0	25.3	20.0	18.1	23.1	13.5	37.9	62.1	24.1	6.3	4.3	6.4	14.5	12.6	75.9
IL SECOLO XIX	100.0	18.8	17.0	10.0	2.7	51.5	61.7	38.3	21.4	4.8	2.8	4.8	10.7	12.9	78.6
LA SICILIA	100.0	12.8	32.9	26.0	5.8	22.4	37.6	62.4	42.7	11.1	5.4	12.8	24.2	27.0	57.3
IL SOLE 24 ORE	100.0	22.0	20.6	21.1	11.2	25.1	43.3	56.7	33.6	8.5	6.8	9.0	20.5	17.7	66.4
LA STAMPA	100.0	34.2	16.4	20.8	3.4	25.2	36.5	63.5	24.6	5.2	4.2	6.7	14.3	14.5	75.4
* IL TEMPO															
IL TIRRENO	100.0	18.9	21.8	36.0	22.2	1.0	36.2	63.8	28.0	6.6	4.2	5.6	15.0	15.4	72.0
LA TRIBUNA DI TREVISO	100.0	48.1	32.4	17.8	0.2	1.6	14.6	85.4	32.8	8.2	5.4	10.7	18.5	17.3	67.2
TUTTOSPORT	100.0	36.8	19.7	19.4	8.4	15.7	29.7	70.3	30.7	5.9	4.8	7.9	16.1	19.0	69.3
L'UNIONE SARDA	100.0	43.4	13.8	16.4	26.0	0.5	31.0	69.0	37.4	7.4	4.5	13.3	21.3	23.2	62.6
L'UNITA'	100.0	29.3	19.6	16.6	10.8	23.7	37.6	62.4	27.9	5.7	4.0	8.0	15.9	16.1	72.1
ULTIMO LUNEDI'															
CORR. DELLO SPORT-STADIO	100.0	27.2	19.1	20.0	10.2	23.5	37.6	62.4	35.2	8.8	5.8	9.7	20.0	21.5	64.8
LA GAZZETTA DELLO SPORT	100.0	34.5	21.4	19.5	10.6	13.9	29.6	70.4	31.0	7.7	5.2	7.2	17.1	18.3	69.0
TUTTOSPORT	100.0	37.1	19.9	19.3	8.0	15.6	28.6	71.4	30.5	6.7	4.4	8.1	16.6	19.0	69.5
GIORNO MEDIO ESCL. LUNEDI'															
CORR. DELLO SPORT-STADIO	100.0	27.0	18.9	20.5	11.0	22.5	36.8	63.2	37.9	9.1	6.3	10.4	21.3	23.7	62.1
LA GAZZETTA DELLO SPORT	100.0	37.2	21.6	18.7	10.1	12.4	27.0	73.0	30.8	7.8	5.0	7.6	17.4	18.1	69.2
TUTTOSPORT	100.0	36.7	19.6	19.4	8.6	15.7	30.2	69.8	30.8	5.6	4.9	7.8	15.8	19.0	69.2
SUPPLEMENTI															
SETTE	100.0	24.2	17.8	19.6	10.4	28.0	42.8	57.2	26.4	6.8	4.9	6.6	15.5	14.9	73.6
IL VENERDI'	100.0	19.7	16.9	19.9	12.4	31.1	49.3	50.7	30.3	7.7	5.9	8.1	18.4	17.2	69.7

* A causa dell'eccezionale periodo di scioperi, accaduto nel corso della rilevazione, non sono disponibili i dati di questo ciclo. Gli ultimi dati disponibili sono quelli pubblicati nell'edizione 92/2.

Adulti

Lettori in un giorno medio
Analisi secondo: ● regioni

(valori assoluti × 1.000)

QUOTIDIANI	Totale	REGIONI													
		Piemonte V.Aosta	Liguria	Lombardia	Trentino Alto Adige	Veneto	Friuli Venezia Giulia	Emilia Roma- gna	Toscana	Marche	Umbria	Lazio	Abruzzi Molise	Campa- nia	Puglia
POPOLAZIONE	48497	3898	1530	7649	738	3764	1065	3480	3138	1228	726	4387	1353	4584	3240
L'ADIGE	140	0	0	5	130	4	0	0	0	0	0	0	0	0	0
ALTO ADIGE	270	0	0	6	260	3	0	0	0	0	0	0	0	0	0
L'ARENA	281	0	0	2	0	278	0	0	0	0	0	0	0	0	0
AVVENIRE	198	14	5	71	4	24	4	17	9	3	3	9	3	10	11
IL CENTRO	236	0	0	1	0	0	0	1	0	0	0	1	232	0	0
CORRIERE ADRIATICO	153	0	0	0	0	0	0	0	1	150	0	0	1	0	0
CORRIERE UMBRIA/VITERBO	207	0	0	0	0	1	0	0	0	0	158	46	0	0	0
CORRIERE DELLA SERA	2806	89	57	1600	43	194	57	119	68	38	16	189	27	63	66
CORR. DELLO SPORT-STADIO	1869	40	21	92	8	41	16	187	80	41	51	436	85	297	133
L'ECO DI BERGAMO	353	0	0	351	0	0	0	0	0	0	0	0	0	0	0
LA GAZZETTA DELLO SPORT	3344	164	111	938	59	404	107	312	292	88	69	116	66	146	148
LA GAZZ. DEL MEZZOGIORNO	577	1	0	1	0	2	0	0	1	0	0	2	1	1	504
GAZZETTA DEL SUD	491	1	0	0	0	0	0	1	0	0	0	1	0	1	0
GAZZETTA DI MANTOVA	198	0	0	190	0	5	0	2	0	0	0	0	0	0	0
GAZZETTA DI MODENA/CARPI	88	0	0	4	0	0	0	81	0	0	0	0	0	0	0
GAZZETTA DI PARMA	214	0	1	2	0	0	0	210	1	0	0	0	0	0	0
GAZZETTA DI REGGIO	94	0	1	2	0	0	0	91	0	0	0	0	0	0	0
IL GAZZETTINO	849	0	0	1	2	744	98	0	1	0	0	0	0	1	1
IL GIORNALE	711	36	45	286	8	59	24	77	21	10	6	42	12	20	15
GIORNALE DI BRESCIA	321	0	0	317	0	2	0	0	0	0	0	0	0	0	0
GIORNALE DI SICILIA	459	0	0	1	0	1	0	0	0	0	0	0	0	0	0
IL GIORNALE DI VICENZA	268	0	0	0	0	267	0	0	0	0	0	0	0	0	0
IL GIORNO	778	7	6	664	7	20	10	18	2	8	1	15	3	1	5
L'INDIPENDENTE	302	34	12	125	2	44	9	30	19	6	3	10	0	1	3
ITALIA OGGI	106	7	6	20	4	3	6	7	6	2	1	8	6	9	8
LIBERTA'	147	0	0	5	0	0	0	139	0	0	0	2	0	0	0
IL MANIFESTO	234	26	6	47	3	11	5	22	23	1	2	56	4	7	5
IL MATTINO	1106	1	0	3	1	4	0	1	3	0	0	19	3	1057	3
IL MATTINO DI PADOVA	218	0	0	1	0	216	0	1	0	0	0	0	0	0	0
IL MESSAGGERO	1419	4	1	14	1	7	5	24	7	52	66	1130	77	11	5
MESSAGGERO VENETO	253	0	0	1	0	4	247	0	0	0	0	0	0	0	0
LA NAZIONE	1227	0	75	5	0	3	0	2	1034	2	94	5	1	3	1
LA NOTTE	238	4	1	215	0	6	0	7	1	0	0	0	0	1	0
LA NUOVA SARDEGNA	390	0	1	1	0	0	0	0	0	0	0	1	0	0	0
LA NUOVA VENEZIA	120	0	0	0	0	118	1	0	0	0	0	0	0	0	0
IL PICCOLO	258	0	1	0	0	5	249	0	0	0	0	0	0	0	0
LA PROVINCIA(CO)	218	0	0	216	0	0	1	0	0	0	0	0	1	0	0
LA PROVINCIA PAVESE	186	1	1	183	0	0	0	0	0	0	0	0	0	0	0
QUOTIDIANO(LE/BR/TA)	162	0	0	0	0	0	0	0	0	0	0	0	1	0	157
LA REPUBBLICA	3487	163	154	460	47	234	82	378	310	72	42	629	81	314	125
IL RESTO DEL CARLINO	1305	1	1	6	0	41	1	1041	2	209	0	2	0	0	0
IL SECOLO XIX	618	14	587	7	0	1	0	2	1	0	0	2	0	1	0
LA SICILIA	475	1	1	1	0	1	0	0	0	0	0	1	0	0	0
IL SOLE 24 ORE	1454	132	40	369	27	128	40	156	117	40	17	121	30	57	60
LA STAMPA	1883	1566	122	46	4	22	5	13	15	1	5	33	6	9	11
* IL TEMPO															
IL TIRRENO	637	0	2	1	0	0	0	1	631	0	0	0	0	0	0
LA TRIBUNA DI TREVISO	143	0	0	0	0	141	1	0	0	0	0	0	0	0	0
TUTTOSPORT	926	230	45	148	12	61	13	79	62	22	19	40	27	42	28
L'UNIONE SARDA	498	0	1	0	0	0	0	0	0	0	0	1	0	1	0
L'UNITA'	801	53	29	145	3	36	8	200	114	15	10	88	7	27	18
ULTIMO LUNEDI'															
CORR. DELLO SPORT-STADIO	3569	87	49	180	17	98	38	330	186	94	96	803	153	527	245
LA GAZZETTA DELLO SPORT	6194	351	236	1648	112	684	199	526	582	171	117	222	119	304	265
TUTTOSPORT	1903	480	105	287	25	140	40	136	143	53	28	81	43	80	50
GIORNO MEDIO ESCL. LUNEDI'															
CORR. DELLO SPORT-STADIO	1586	32	16	78	7	31	12	163	62	32	43	375	73	259	114
LA GAZZETTA DELLO SPORT	2870	133	91	820	50	357	92	276	243	75	61	98	57	120	129
TUTTOSPORT	763	188	35	124	9	48	9	69	48	17	17	33	24	35	24
SUPPLEMENTI															
SETTE	3002	98	57	1537	37	198	63	152	73	52	33	233	36	85	101
IL VENERDI'	4786	236	180	618	47	323	119	441	373	105	72	827	103	451	252

* A causa dell'eccezionale periodo di scioperi, accaduto nel corso della rilevazione, non sono disponibili i dati di questo ciclo. Gli ultimi dati disponibili sono quelli pubblicati nell'edizione 92/2.

Lettori in un giorno medio
Analisi secondo: ● regioni

(percentuali di composizione)

QUOTIDIANI	Totale	REGIONI													
		Piemonte V.Aosta	Liguria	Lombardia	Trentino Alto Adige	Veneto	Friuli Venezia Giulia	Emilia Roma- gna	Toscana	Marche	Umbria	Lazio	Abruzzi Molise	Campania	Puglia
POPOLAZIONE	100.0	8.0	3.2	15.8	1.5	7.8	2.2	7.2	6.5	2.5	1.5	9.0	2.8	9.5	6.7
L'ADIGE	100.0	0.1	0.0	3.2	92.7	3.0	0.0	0.3	0.0	0.0	0.0	0.3	0.1	0.0	0.2
ALTO ADIGE	100.0	0.0	0.0	2.2	96.3	1.2	0.0	0.1	0.1	0.0	0.0	0.1	0.0	0.0	0.0
L'ARENA	100.0	0.2	0.0	0.7	0.1	98.8	0.0	0.2	0.0	0.0	0.0	0.0	0.0	0.0	0.0
AVVENIRE	100.0	6.9	2.7	35.7	2.2	12.0	1.8	8.4	4.4	1.6	1.7	4.7	1.8	5.3	5.4
IL CENTRO	100.0	0.0	0.0	0.4	0.0	0.0	0.0	0.2	0.2	0.1	0.0	0.6	98.3	0.0	0.1
CORRIERE ADRIATICO	100.0	0.0	0.0	0.1	0.0	0.0	0.0	0.2	0.7	98.4	0.1	0.1	0.4	0.0	0.0
CORRIERE UMBRIA/VITERBO	100.0	0.0	0.0	0.1	0.0	0.5	0.0	0.0	0.0	0.2	76.2	22.0	0.1	0.0	0.0
CORRIERE DELLA SERA	100.0	3.2	2.0	57.0	1.5	6.9	2.0	4.2	2.4	1.4	0.6	6.7	1.0	2.3	2.3
CORR. DELLO SPORT-STADIO	100.0	2.1	1.1	4.9	0.4	2.2	0.8	10.0	4.3	2.2	2.7	23.3	4.5	15.9	7.1
L'ECO DI BERGAMO	100.0	0.1	0.0	99.4	0.1	0.0	0.0	0.1	0.1	0.0	0.1	0.0	0.0	0.0	0.0
LA GAZZETTA DELLO SPORT	100.0	4.9	3.3	28.1	1.8	12.1	3.2	9.3	8.7	2.6	2.1	3.5	2.0	4.4	4.4
LA GAZZ. DEL MEZZOGIORNO	100.0	0.2	0.0	0.2	0.0	0.3	0.0	0.0	0.1	0.0	0.0	0.4	0.2	0.1	87.4
GAZZETTA DEL SUD	100.0	0.1	0.0	0.1	0.0	0.0	0.0	0.2	0.0	0.0	0.0	0.1	0.0	0.2	0.1
GAZZETTA DI MANTOVA	100.0	0.0	0.0	95.7	0.1	2.6	0.0	0.8	0.0	0.0	0.0	0.0	0.0	0.0	0.0
GAZZETTA DI MODENA/CARPI	100.0	0.0	0.2	5.0	0.0	0.5	0.0	92.2	0.0	0.0	0.0	0.0	0.0	0.0	0.0
GAZZETTA DI PARMA	100.0	0.0	0.3	0.9	0.0	0.1	0.0	98.2	0.4	0.0	0.0	0.0	0.0	0.2	0.0
GAZZETTA DI REGGIO	100.0	0.0	1.0	1.9	0.0	0.0	0.0	96.6	0.0	0.0	0.0	0.0	0.0	0.0	0.0
IL GAZZETTINO	100.0	0.0	0.0	0.1	0.2	87.6	11.5	0.1	0.1	0.0	0.0	0.0	0.0	0.1	0.1
IL GIORNALE	100.0	5.0	6.3	40.2	1.2	8.3	3.4	10.8	2.9	1.4	0.9	6.0	1.6	2.9	2.1
GIORNALE DI BRESCIA	100.0	0.1	0.0	98.9	0.0	0.5	0.0	0.0	0.0	0.0	0.0	0.0	0.0	0.0	0.0
GIORNALE DI SICILIA	100.0	0.0	0.0	0.2	0.0	0.2	0.0	0.0	0.0	0.0	0.0	0.0	0.1	0.0	0.0
IL GIORNALE DI VICENZA	100.0	0.1	0.0	0.0	0.1	99.6	0.0	0.0	0.0	0.0	0.0	0.0	0.0	0.0	0.0
IL GIORNO	100.0	0.9	0.8	85.4	0.9	2.6	1.3	2.3	0.3	1.0	0.1	2.0	0.4	0.1	0.6
L'INDIPENDENTE	100.0	11.4	3.9	41.4	0.7	14.5	2.9	9.9	6.2	1.9	1.1	3.4	0.1	0.2	1.1
ITALIA OGGI	100.0	6.3	5.4	19.3	3.4	3.2	5.5	6.2	5.9	2.2	0.5	8.0	6.0	8.9	7.7
LIBERTA'	100.0	0.2	0.0	3.5	0.0	0.1	0.0	94.6	0.0	0.0	0.2	0.0	1.1	0.0	0.0
IL MANIFESTO	100.0	11.0	2.5	20.0	1.4	4.7	2.2	9.3	9.9	0.5	0.9	24.1	1.6	3.0	2.2
IL MATTINO	100.0	0.1	0.0	0.3	0.1	0.4	0.0	0.1	0.2	0.0	0.0	1.7	0.3	95.6	0.3
IL MATTINO DI PADOVA	100.0	0.0	0.0	0.4	0.1	99.0	0.0	0.2	0.0	0.0	0.0	0.1	0.0	0.0	0.0
IL MESSAGGERO	100.0	0.3	0.1	1.0	0.1	0.5	0.4	1.7	0.5	3.7	4.7	79.6	5.5	0.7	0.4
MESSAGGERO VENETO	100.0	0.0	0.0	0.4	0.0	1.5	97.6	0.0	0.1	0.0	0.0	0.0	0.0	0.0	0.0
LA NAZIONE	100.0	0.0	6.1	0.4	0.0	0.2	0.0	0.2	84.2	0.2	7.7	0.4	0.1	0.2	0.1
LA NOTTE	100.0	1.7	0.5	90.5	0.1	2.4	0.0	2.8	0.6	0.0	0.0	0.0	0.0	0.3	0.0
LA NUOVA SARDEGNA	100.0	0.0	0.3	0.4	0.0	0.0	0.0	0.0	0.0	0.0	0.0	0.2	0.0	0.0	0.1
LA NUOVA VENEZIA	100.0	0.0	0.0	0.1	0.0	98.2	0.7	0.0	0.0	0.0	0.0	0.0	0.0	0.0	0.0
IL PICCOLO	100.0	0.0	0.4	0.1	0.0	1.9	96.7	0.1	0.0	0.0	0.0	0.0	0.0	0.0	0.0
LA PROVINCIA(CO)	100.0	0.0	0.0	99.3	0.0	0.0	0.4	0.0	0.0	0.0	0.0	0.0	0.3	0.0	0.0
LA PROVINCIA PAVESE	100.0	0.4	0.4	98.4	0.0	0.0	0.0	0.0	0.0	0.0	0.0	0.0	0.0	0.0	0.0
QUOTIDIANO(LE/BR/TA)	100.0	0.1	0.0	0.1	0.1	0.3	0.0	0.3	0.1	0.0	0.3	0.3	0.3	0.0	96.4
LA REPUBBLICA	100.0	4.7	4.4	13.2	1.3	6.7	2.3	10.8	8.9	2.1	1.2	18.0	2.3	9.0	3.6
IL RESTO DEL CARLINO	100.0	0.0	0.1	0.5	0.0	3.2	0.0	79.8	0.1	16.0	0.0	0.2	0.0	0.0	0.0
IL SECOLO XIX	100.0	2.2	95.0	1.1	0.0	0.1	0.0	0.3	0.1	0.0	0.0	0.4	0.0	0.1	0.0
LA SICILIA	100.0	0.2	0.3	0.2	0.0	0.1	0.0	0.0	0.0	0.0	0.0	0.3	0.0	0.0	0.0
IL SOLE 24 ORE	100.0	9.1	2.8	25.3	1.9	8.8	2.7	10.7	8.0	2.7	1.2	8.3	2.0	3.9	4.1
LA STAMPA	100.0	83.2	6.5	2.4	0.2	1.1	0.3	0.7	0.8	0.0	0.2	1.7	0.3	0.5	0.6
* IL TEMPO															
IL TIRRENO	100.0	0.0	0.4	0.2	0.0	0.0	0.0	0.2	99.2	0.0	0.0	0.0	0.0	0.0	0.0
LA TRIBUNA DI TREVISO	100.0	0.0	0.0	0.1	0.0	98.3	0.7	0.0	0.0	0.0	0.0	0.0	0.0	0.0	0.0
TUTTOSPORT	100.0	24.8	4.9	15.9	1.2	6.6	1.4	8.5	6.6	2.4	2.1	4.3	2.9	4.5	3.0
L'UNIONE SARDA	100.0	0.0	0.3	0.1	0.0	0.0	0.1	0.0	0.0	0.0	0.0	0.1	0.0	0.1	0.0
L'UNITA'	100.0	6.6	3.6	18.1	0.3	4.5	0.9	25.0	14.2	1.9	1.2	11.0	0.8	3.4	2.3
ULTIMO LUNEDI'															
CORR. DELLO SPORT-STADIO	100.0	2.4	1.4	5.0	0.5	2.7	1.1	9.2	5.2	2.6	2.7	22.5	4.3	14.8	6.9
LA GAZZETTA DELLO SPORT	100.0	5.7	3.8	26.6	1.8	11.1	3.2	8.5	9.4	2.8	1.9	3.6	1.9	4.9	4.3
TUTTOSPORT	100.0	25.2	5.5	15.1	1.3	7.4	2.1	7.1	7.5	2.8	1.5	4.3	2.2	4.2	2.6
GIORNO MEDIO ESCL. LUNEDI'															
CORR. DELLO SPORT-STADIO	100.0	2.0	1.0	4.9	0.4	2.0	0.8	10.3	3.9	2.0	2.7	23.7	4.6	16.3	7.2
LA GAZZETTA DELLO SPORT	100.0	4.6	3.2	28.6	1.7	12.4	3.2	9.6	8.5	2.6	2.1	3.4	2.0	4.2	4.5
TUTTOSPORT	100.0	24.6	4.6	16.3	1.2	6.3	1.2	9.0	6.3	2.2	2.3	4.4	3.1	4.6	3.2
SUPPLEMENTI															
SETTE	100.0	3.3	1.9	51.2	1.2	6.6	2.1	5.1	2.4	1.7	1.1	7.8	1.2	2.8	3.4
IL VENERDI'	100.0	4.9	3.8	12.9	1.0	6.8	2.5	9.2	7.8	2.2	1.5	17.3	2.2	9.4	5.3

* A causa dell'eccezionale periodo di scioperi, accaduto nel corso della rilevazione, non sono disponibili i dati di questo ciclo. Gli ultimi dati disponibili sono quelli pubblicati nell'edizione 92/2.

Adulti

Lettori in un giorno medio

Analisi secondo: ● regioni ● area geografica

(valori assoluti × 1.000)

QUOTIDIANI	Totale	REGIONI				AREA GEOGRAFICA				
		Basi- licata	Calabria	Sicilia	Sar- degna	Nord Ovest	Nord Est	Centro	Sud	Isola
POPOLAZIONE	48497	502	1711	4139	1365	13077	9047	9479	11390	5504
L'ADIGE	140	0	0	0	0	5	135	1	0	0
ALTO ADIGE	270	0	0	0	0	6	264	1	0	0
L'ARENA	281	0	0	0	0	2	278	0	0	0
AVVENIRE	198	3	3	3	1	90	48	25	31	5
IL CENTRO	236	0	0	0	0	1	1	2	232	0
CORRIERE ADRIATICO	153	0	0	0	0	0	0	152	1	0
CORRIERE UMBRIA/VITERBO	207	0	0	0	2	0	1	204	0	2
CORRIERE DELLA SERA	2806	10	42	73	54	1746	414	312	208	127
CORR. DELLO SPORT-STADIO	1869	19	97	103	124	153	251	608	630	227
L'ECO DI BERGAMO	353	0	0	0	0	352	1	1	0	0
LA GAZZETTA DELLO SPORT	3344	29	62	173	59	1214	882	565	452	232
LA GAZZ. DEL MEZZOGIORNO	577	62	1	1	0	2	2	3	569	1
GAZZETTA DEL SUD	491	0	304	183	0	1	1	1	306	183
GAZZETTA DI MANTOVA	198	0	0	0	1	190	7	0	0	1
GAZZETTA DI MODENA/CARPI	88	0	0	0	2	5	82	0	0	2
GAZZETTA DI PARMA	214	0	0	0	0	2	210	1	0	0
GAZZETTA DI REGGIO	94	0	0	0	0	3	91	0	0	0
IL GAZZETTINO	849	0	0	0	0	1	844	1	2	1
IL GIORNALE	711	3	10	22	14	367	169	80	60	37
GIORNALE DI BRESCIA	321	0	0	1	0	318	2	0	0	1
GIORNALE DI SICILIA	459	0	0	455	0	1	1	0	1	455
IL GIORNALE DI VICENZA	268	0	0	0	1	0	267	0	0	1
IL GIORNO	778	0	4	2	3	677	55	27	13	6
L'INDIPENDENTE	302	1	0	2	1	171	85	38	5	3
ITALIA OGGI	106	1	3	5	3	33	19	18	28	8
LIBERTA'	147	0	0	0	0	5	139	0	2	0
IL MANIFESTO	234	1	6	6	3	78	41	83	23	9
IL MATTINO	1106	4	2	2	1	4	7	22	1069	4
IL MATTINO DI PADOVA	218	0	0	0	0	1	217	0	0	0
IL MESSAGGERO	1419	1	6	4	5	19	37	1255	100	8
MESSAGGERO VENETO	253	0	0	0	1	1	250	0	0	1
LA NAZIONE	1227	0	0	0	1	80	6	1135	5	1
LA NOTTE	238	0	0	1	2	221	12	1	1	2
LA NUOVA SARDEGNA	390	0	0	0	386	3	0	1	0	387
LA NUOVA VENEZIA	120	0	0	0	1	0	119	0	0	1
IL PICCOLO	258	0	0	2	0	1	254	0	0	2
LA PROVINCIA(CO)	218	0	0	0	0	216	1	0	1	0
LA PROVINCIA PAVESE	186	0	0	0	1	185	0	0	0	1
QUOTIDIANO(LE/BR/TA)	162	1	0	1	1	0	1	1	158	2
LA REPUBBLICA	3487	18	90	181	109	777	740	1053	627	289
IL RESTO DEL CARLINO	1305	0	0	0	0	7	1083	213	1	0
IL SECOLO XIX	618	0	0	2	1	607	3	3	1	3
LA SICILIA	475	0	0	469	0	3	1	2	0	469
IL SOLE 24 ORE	1454	7	23	59	32	541	351	295	177	90
LA STAMPA	1883	2	6	10	8	1734	43	53	35	17
* IL TEMPO										
IL TIRRENO	637	0	0	0	0	4	1	631	0	0
LA TRIBUNA DI TREVISO	143	0	0	0	1	0	142	0	0	1
TUTTOSPORT	926	5	27	41	28	423	165	142	128	69
L'UNIONE SARDA	498	0	0	0	494	2	1	1	1	494
L'UNITA'	801	6	14	17	12	227	246	227	73	29
ULTIMO LUNEDI'										
CORR. DELLO SPORT-STADIO	3569	42	202	178	246	316	482	1179	1169	423
LA GAZZETTA DELLO SPORT	6194	48	134	339	136	2235	1521	1092	870	476
TUTTOSPORT	1903	11	56	76	68	872	341	305	240	144
GIORNO MEDIO ESCL. LUNEDI'										
CORR. DELLO SPORT-STADIO	1586	16	79	90	104	125	213	513	541	194
LA GAZZETTA DELLO SPORT	2870	26	50	146	46	1044	775	477	382	192
TUTTOSPORT	763	4	22	35	21	348	135	115	109	56
SUPPLEMENTI										
SETTE	3002	14	67	106	62	1691	450	391	302	168
IL VENERDI'	4786	46	157	279	156	1033	931	1377	1010	435

* A causa dell'eccezionale periodo di scioperi, accaduto nel corso della rilevazione, non sono disponibili i dati di questo ciclo. Gli ultimi dati disponibili sono quelli pubblicati nell'edizione 92/2.

Lettori in un giorno medio

Analisi secondo: ● regioni ● area geografica

(percentuali di composizione)

QUOTIDIANI	Totale	REGIONI				AREA GEOGRAFICA				
		Basilicata	Calabria	Sicilia	Sardegna	Nord Ovest	Nord Est	Centro	Sud	Isole
POPOLAZIONE	100.0	1.0	3.5	8.5	2.8	27.0	18.7	19.5	23.5	11.3
L'ADIGE	100.0	0.0	0.0	0.0	0.0	3.4	96.0	0.4	0.3	0.0
ALTO ADIGE	100.0	0.0	0.0	0.0	0.0	2.2	97.5	0.2	0.0	0.0
L'ARENA	100.0	0.0	0.0	0.0	0.1	0.8	99.0	0.0	0.0	0.1
AVVENIRE	100.0	1.5	1.6	1.7	0.6	45.3	24.4	12.5	15.5	2.3
IL CENTRO	100.0	0.0	0.0	0.0	0.0	0.4	0.2	0.9	98.4	0.0
CORRIERE ADRIATICO	100.0	0.0	0.0	0.0	0.0	0.1	0.3	99.2	0.4	0.0
CORRIERE UMBRIA/VITERBO	100.0	0.0	0.0	0.0	0.8	0.1	0.6	98.4	0.1	0.8
CORRIERE DELLA SERA	100.0	0.4	1.5	2.6	1.9	62.2	14.7	11.1	7.4	4.5
CORR. DELLO SPORT-STADIO	100.0	1.0	5.2	5.5	6.6	8.2	13.4	32.5	33.7	12.1
L'ECO DI BERGAMO	100.0	0.0	0.0	0.0	0.0	99.6	0.2	0.2	0.0	0.0
LA GAZZETTA DELLO SPORT	100.0	0.9	1.9	5.2	1.8	36.3	26.4	16.9	13.5	6.9
LA GAZZ. DEL MEZZOGIORNO	100.0	10.8	0.1	0.1	0.0	0.4	0.4	0.5	98.6	0.1
GAZZETTA DEL SUD	100.0	0.1	61.8	37.2	0.0	0.2	0.3	0.1	62.2	37.2
GAZZETTA DI MANTOVA	100.0	0.0	0.0	0.2	0.6	95.8	3.5	0.0	0.0	0.8
GAZZETTA DI MODENA/CARPI	100.0	0.0	0.0	0.0	1.9	5.3	92.8	0.0	0.0	1.9
GAZZETTA DI PARMA	100.0	0.0	0.0	0.0	0.0	1.2	98.3	0.4	0.2	0.0
GAZZETTA DI REGGIO	100.0	0.0	0.4	0.0	0.0	2.9	96.6	0.1	0.4	0.0
IL GAZZETTINO	100.0	0.0	0.1	0.1	0.0	0.1	99.4	0.1	0.3	0.1
IL GIORNALE	100.0	0.4	1.4	3.1	2.0	51.6	23.7	11.2	8.4	5.1
GIORNALE DI BRESCIA	100.0	0.0	0.0	0.2	0.0	99.1	0.6	0.0	0.0	0.2
GIORNALE DI SICILIA	100.0	0.0	0.1	99.3	0.0	0.2	0.3	0.1	0.2	99.3
IL GIORNALE DI VICENZA	100.0	0.0	0.0	0.0	0.3	0.1	99.6	0.0	0.0	0.3
IL GIORNO	100.0	0.0	0.5	0.3	0.4	87.0	7.1	3.4	1.7	0.7
L'INDIPENDENTE	100.0	0.3	0.0	0.6	0.5	56.7	28.0	12.5	1.7	1.1
ITALIA OGGI	100.0	1.2	2.9	4.4	3.1	31.0	18.3	16.6	26.7	7.5
LIBERTA'	100.0	0.2	0.0	0.2	0.0	3.7	94.6	0.2	1.2	0.2
IL MANIFESTO	100.0	0.3	2.7	2.6	1.1	33.5	17.6	35.4	9.7	3.8
IL MATTINO	100.0	0.3	0.2	0.2	0.1	0.4	0.6	2.0	96.7	0.3
IL MATTINO DI PADOVA	100.0	0.0	0.0	0.1	0.0	0.4	99.4	0.1	0.0	0.1
IL MESSAGGERO	100.0	0.1	0.4	0.3	0.3	1.3	2.6	88.4	7.0	0.6
MESSAGGERO VENETO	100.0	0.0	0.0	0.0	0.3	0.4	99.1	0.2	0.0	0.3
LA NAZIONE	100.0	0.0	0.0	0.0	0.0	6.5	0.5	92.5	0.4	0.1
LA NOTTE	100.0	0.0	0.2	0.3	0.7	92.7	5.2	0.6	0.5	1.0
LA NUOVA SARDEGNA	100.0	0.0	0.0	0.0	99.0	0.7	0.0	0.2	0.1	99.0
LA NUOVA VENEZIA	100.0	0.0	0.0	0.0	0.9	0.1	99.0	0.0	0.0	1.0
IL PICCOLO	100.0	0.0	0.0	0.8	0.0	0.5	98.7	0.0	0.0	0.8
LA PROVINCIA(CO)	100.0	0.0	0.0	0.0	0.0	99.3	0.4	0.0	0.3	0.0
LA PROVINCIA PAVESE	100.0	0.1	0.0	0.0	0.7	99.1	0.0	0.0	0.1	0.7
QUOTIDIANO(LE/BR/TA)	100.0	0.4	0.0	0.3	0.8	0.2	0.7	0.7	97.2	1.2
LA REPUBBLICA	100.0	0.5	2.6	5.2	3.1	22.3	21.2	30.2	18.0	8.3
IL RESTO DEL CARLINO	100.0	0.0	0.0	0.0	0.0	0.6	83.0	16.3	0.1	0.0
IL SECOLO XIX	100.0	0.0	0.0	0.3	0.2	98.3	0.5	0.5	0.2	0.5
LA SICILIA	100.0	0.0	0.0	98.8	0.0	0.7	0.2	0.3	0.1	98.8
IL SOLE 24 ORE	100.0	0.5	1.6	4.0	2.2	37.2	24.2	20.3	12.1	6.2
LA STAMPA	100.0	0.1	0.3	0.5	0.4	92.1	2.3	2.8	1.8	0.9
* IL TEMPO										
IL TIRRENO	100.0	0.0	0.0	0.0	0.0	0.6	0.2	99.2	0.0	0.0
LA TRIBUNA DI TREVISO	100.0	0.0	0.0	0.0	0.8	0.1	99.0	0.0	0.0	0.8
TUTTOSPORT	100.0	0.5	2.9	4.4	3.0	45.6	17.8	15.4	13.8	7.4
L'UNIONE SARDA	100.0	0.0	0.1	0.0	99.1	0.4	0.1	0.1	0.2	99.1
L'UNITA'	100.0	0.8	1.8	2.1	1.5	28.3	30.7	28.3	9.1	3.6
ULTIMO LUNEDI'										
CORR. DELLO SPORT-STADIO	100.0	1.2	5.7	5.0	6.9	8.9	13.5	33.0	32.8	11.9
LA GAZZETTA DELLO SPORT	100.0	0.8	2.2	5.5	2.2	36.1	24.6	17.6	14.0	7.7
TUTTOSPORT	100.0	0.6	2.9	4.0	3.6	45.8	17.9	16.0	12.6	7.6
GIORNO MEDIO ESCL. LUNEDI'										
CORR. DELLO SPORT-STADIO	100.0	1.0	5.0	5.7	6.5	7.9	13.4	32.3	34.1	12.2
LA GAZZETTA DELLO SPORT	100.0	0.9	1.8	5.1	1.6	36.4	27.0	16.6	13.3	6.7
TUTTOSPORT	100.0	0.5	2.9	4.6	2.8	45.5	17.7	15.1	14.3	7.4
SUPPLEMENTI										
SETTE	100.0	0.5	2.2	3.5	2.1	56.3	15.0	13.0	10.1	5.6
IL VENERDI'	100.0	1.0	3.3	5.8	3.3	21.6	19.4	28.8	21.1	9.1

* A causa dell'eccezionale periodo di scioperi, accaduto nel corso della rilevazione, non sono disponibili i dati di questo ciclo. Gli ultimi dati disponibili sono quelli pubblicati nell'edizione 92/2.

Adulti

Lettori in un giorno medio
Analisi secondo: ● sagacity

(valori assoluti × 1.000)

QUOTIDIANI	Totale	Dipendenti Giovani		Pre-Famillari		Famillari Giovani		Famillari non Giovani		Post-Famillari non Anziani		Post-Famillari Anziani	
		Fascia alta	Fascia bassa	Fascia alta	Fascia bassa	Fascia alta	Fascia bassa	Fascia alta	Fascia bassa	Fascia alta	Fascia bassa	Fascia alta	Fascia bassa
POPOLAZIONE	48497	3715	2984	4641	2269	1927	2957	5347	4447	3348	2536	4415	9908
L'ADIGE	140	13	5	24	7	7	5	18	7	12	11	17	16
ALTO ADIGE	270	25	6	45	12	16	8	39	17	22	20	27	34
L'ARENA	281	18	6	41	17	9	14	31	25	22	17	27	55
AVVENIRE	198	21	8	23	5	8	4	25	8	18	11	28	39
IL CENTRO	236	14	14	40	11	11	14	37	27	26	11	13	16
CORRIERE ADRIATICO	153	19	3	27	6	10	2	24	9	21	7	11	14
CORRIERE UMBRIA/VITERBO	207	26	10	23	8	16	13	35	17	11	13	12	22
CORRIERE DELLA SERA	2806	310	110	377	88	141	69	499	143	321	112	341	293
CORR. DELLO SPORT-STADIO	1869	238	193	255	142	73	141	210	215	99	77	95	130
L'ECO DI BERGAMO	353	29	10	58	9	19	10	46	30	39	16	39	48
LA GAZZETTA DELLO SPORT	3344	410	247	597	206	177	158	414	265	244	140	216	272
LA GAZZ. DEL MEZZOGIORNO	577	53	57	64	44	19	55	66	66	35	26	31	63
GAZZETTA DEL SUD	491	45	53	39	44	13	44	69	81	17	17	19	49
GAZZETTA DI MANTOVA	198	14	3	27	4	8	6	24	9	20	12	39	32
GAZZETTA DI MODENA/CARPI	88	6	2	17	2	4	0	18	5	13	2	9	8
GAZZETTA DI PARMA	214	16	7	21	6	7	6	27	13	17	12	32	48
GAZZETTA DI REGGIO	94	6	1	16	5	6	2	10	5	14	6	6	17
IL GAZZETTINO	849	70	23	141	28	43	25	126	54	91	34	112	103
IL GIORNALE	711	92	27	88	16	31	13	118	29	62	20	126	89
GIORNALE DI BRESCIA	321	21	10	39	25	25	14	45	23	22	20	31	46
GIORNALE DI SICILIA	459	32	50	38	44	21	37	43	65	24	21	31	55
IL GIORNALE DI VICENZA	268	21	9	50	7	12	16	37	21	27	11	17	41
IL GIORNO	778	65	24	109	20	46	17	134	60	87	40	85	91
L'INDIPENDENTE	302	35	12	42	10	22	8	50	12	41	15	35	19
ITALIA OGGI	106	9	4	29	4	9	3	21	5	10	3	6	2
LIBERTA'	147	14	3	21	3	7	2	13	4	18	8	20	33
IL MANIFESTO	234	36	19	38	14	11	8	33	12	22	13	16	12
IL MATTINO	1106	120	98	104	64	40	79	125	167	48	57	62	142
IL MATTINO DI PADOVA	218	18	6	39	7	10	5	43	16	16	14	19	24
IL MESSAGGERO	1419	160	62	163	56	67	65	219	119	133	68	150	157
MESSAGGERO VENETO	253	21	11	45	6	16	5	36	15	22	14	27	35
LA NAZIONE	1227	113	43	165	45	75	32	212	45	139	48	163	146
LA NOTTE	238	21	10	34	5	15	7	47	18	27	12	17	24
LA NUOVA SARDEGNA	390	28	29	52	16	24	31	40	59	19	22	25	44
LA NUOVA VENEZIA	120	14	5	19	5	12	4	14	7	11	7	9	12
IL PICCOLO	258	22	3	33	4	12	6	45	9	30	11	43	38
LA PROVINCIA(CO)	218	16	7	34	4	6	9	28	14	22	14	30	33
LA PROVINCIA PAVESE	186	12	6	22	5	7	3	25	16	23	13	32	23
QUOTIDIANO(LE/BR/TA)	162	11	18	21	12	5	23	20	19	9	8	5	11
LA REPUBBLICA	3487	382	167	460	148	189	110	688	220	395	155	345	228
IL RESTO DEL CARLINO	1305	109	19	187	55	63	34	185	71	150	56	165	209
IL SECOLO XIX	618	46	29	49	32	25	18	74	46	50	49	72	126
LA SICILIA	475	21	54	23	53	11	62	44	85	11	27	16	67
IL SOLE 24 ORE	1454	120	42	289	51	106	54	330	72	183	51	115	41
LA STAMPA	1883	169	67	211	68	77	60	283	119	182	104	218	325
* IL TEMPO													
IL TIRRENO	637	60	26	90	28	44	24	102	37	61	36	54	75
LA TRIBUNA DI TREVISO	143	12	7	28	7	10	4	18	16	11	3	17	10
TUTTOSPORT	926	130	95	158	55	40	48	101	79	63	35	53	70
L'UNIONE SARDA	498	42	49	51	39	20	41	48	69	31	29	23	56
L'UNITA'	801	49	21	73	35	33	19	135	74	91	54	87	129
ULTIMO LUNEDI'													
CORR. DELLO SPORT-STADIO	3569	471	346	510	245	152	249	378	406	198	142	177	295
LA GAZZETTA DELLO SPORT	6194	803	456	1089	378	334	318	765	475	459	253	407	476
TUTTOSPORT	1903	291	186	289	96	88	93	211	157	137	82	127	146
GIORNO MEDIO ESCL. LUNEDI'													
CORR. DELLO SPORT-STADIO	1586	199	168	212	125	60	123	182	184	83	66	81	103
LA GAZZETTA DELLO SPORT	2870	344	212	518	177	150	132	355	230	208	121	184	238
TUTTOSPORT	763	103	80	136	48	32	40	82	66	51	27	40	58
SUPPLEMENTI													
SETTE	3002	397	145	429	100	151	80	493	143	324	125	364	251
IL VENERDI'	4786	644	287	666	244	260	188	801	249	501	215	458	272

* A causa dell'eccezionale periodo di scioperi, accaduto nel corso della rilevazione, non sono disponibili i dati di questo ciclo. Gli ultimi dati disponibili sono quelli pubblicati nell'edizione 92/2.

Lettori in un giorno medio
Analisi secondo: ● sagacity

(percentuali di composizione)

QUOTIDIANI	Totale	Dipendenti Giovani		Pre-Famillari		Famillari Giovani		Famillari non Giovani		Post-Famillari non Anziani		Post-Famillari Anziani	
		Fascia alta	Fascia bassa	Fascia alta	Fascia bassa	Fascia alta	Fascia bassa	Fascia alta	Fascia bassa	Fascia alta	Fascia bassa	Fascia alta	Fascia bassa
POPOLAZIONE	100.0	7.7	6.2	9.6	4.7	4.0	6.1	11.0	9.2	6.9	5.2	9.1	20.4
L'ADIGE	100.0	9.2	3.7	17.0	5.1	4.7	3.6	12.9	4.9	8.6	7.6	11.8	11.1
ALTO ADIGE	100.0	9.3	2.2	16.5	4.4	5.8	3.0	14.5	6.1	8.1	7.5	9.9	12.4
L'ARENA	100.0	6.3	2.1	14.5	5.9	3.0	5.1	10.9	9.0	7.9	6.1	9.6	19.7
AVVENIRE	100.0	10.4	4.2	11.5	2.3	4.2	1.8	12.8	4.0	9.3	5.7	14.2	19.7
IL CENTRO	100.0	6.0	6.1	17.0	4.5	4.6	6.1	15.6	11.4	11.1	4.8	5.7	6.9
CORRIERE ADRIATICO	100.0	12.2	1.9	17.9	3.9	6.5	1.5	15.8	6.1	13.8	4.4	7.1	9.0
CORRIERE UMBRIA/VITERBO	100.0	12.3	4.8	10.9	4.0	7.8	6.5	17.1	8.4	5.4	6.5	5.6	10.8
CORRIERE DELLA SERA	100.0	11.1	3.9	13.4	3.1	5.0	2.5	17.8	5.1	11.5	4.0	12.2	10.5
CORR. DELLO SPORT-STADIO	100.0	12.7	10.4	13.6	7.6	3.9	7.5	11.2	11.5	5.3	4.1	5.1	7.0
L'ECO DI BERGAMO	100.0	8.1	3.0	16.4	2.5	5.3	2.8	13.1	8.5	11.2	4.4	11.1	13.7
LA GAZZETTA DELLO SPORT	100.0	12.3	7.4	17.8	6.1	5.3	4.7	12.4	7.9	7.3	4.2	6.4	8.1
LA GAZZ. DEL MEZZOGIORNO	100.0	9.1	9.8	11.1	7.6	3.3	9.5	11.5	11.4	6.0	4.5	5.4	10.8
GAZZETTA DEL SUD	100.0	9.1	10.8	7.9	9.0	2.7	9.0	14.1	16.5	3.4	3.5	3.9	10.0
GAZZETTA DI MANTOVA	100.0	6.9	1.7	13.6	2.0	4.2	2.9	12.2	4.3	10.3	6.1	19.6	16.2
GAZZETTA DI MODENA/CARPI	100.0	7.3	2.6	19.6	2.3	4.8	0.5	20.9	5.6	14.6	2.7	9.7	9.4
GAZZETTA DI PARMA	100.0	7.7	3.2	9.7	3.0	3.4	2.7	12.7	6.2	8.1	5.8	15.0	22.6
GAZZETTA DI REGGIO	100.0	6.0	1.2	16.9	5.2	6.7	2.0	10.9	5.2	15.1	6.3	6.7	17.9
IL GAZZETTINO	100.0	8.2	2.7	16.6	3.3	5.0	3.0	14.8	6.4	10.7	4.0	13.2	12.2
IL GIORNALE	100.0	12.9	3.8	12.4	2.2	4.4	1.8	16.5	4.1	8.7	2.7	17.8	12.6
GIORNALE DI BRESCIA	100.0	6.6	3.2	12.2	7.8	7.7	4.5	14.1	7.2	6.9	6.2	9.5	14.3
GIORNALE DI SICILIA	100.0	6.9	10.9	8.3	9.5	4.5	8.0	9.3	14.1	5.2	4.7	6.7	11.9
IL GIORNALE DI VICENZA	100.0	7.8	3.5	18.6	2.6	4.3	6.0	13.8	7.7	10.1	4.1	6.3	15.2
IL GIORNO	100.0	8.4	3.1	14.0	2.5	6.0	2.1	17.2	7.7	11.2	5.1	10.9	11.8
L'INDIPENDENTE	100.0	11.5	4.1	13.9	3.3	7.3	2.8	16.4	4.1	13.6	5.1	11.6	6.4
ITALIA OGGI	100.0	8.3	3.9	27.7	3.7	8.9	2.5	19.5	5.1	9.7	2.8	6.0	2.0
LIBERTA'	100.0	9.6	1.8	14.5	2.0	4.8	1.4	8.8	2.9	12.3	5.7	13.5	22.7
IL MANIFESTO	100.0	15.3	8.1	16.2	5.9	4.5	3.3	14.2	5.2	9.5	5.6	7.0	5.2
IL MATTINO	100.0	10.8	8.8	9.4	5.8	3.6	7.2	11.3	15.1	4.4	5.1	5.6	12.9
IL MATTINO DI PADOVA	100.0	8.1	2.9	17.8	3.4	4.6	2.5	19.8	7.4	7.4	6.3	8.5	11.2
IL MESSAGGERO	100.0	11.2	4.3	11.5	4.0	4.7	4.6	15.5	8.4	9.3	4.8	10.6	11.1
MESSAGGERO VENETO	100.0	8.3	4.4	17.8	2.5	6.2	2.1	14.2	6.1	8.8	5.3	10.6	13.7
LA NAZIONE	100.0	9.2	3.5	13.5	3.6	6.1	2.6	17.3	3.6	11.3	3.9	13.3	11.9
LA NOTTE	100.0	9.0	4.2	14.5	2.2	6.1	3.1	19.6	7.4	11.4	5.2	7.3	10.1
LA NUOVA SARDEGNA	100.0	7.2	7.5	13.4	4.1	6.2	7.9	10.3	15.2	5.0	5.5	6.4	11.2
LA NUOVA VENEZIA	100.0	11.6	4.4	15.8	4.3	10.0	3.7	12.0	6.2	9.0	5.7	7.3	9.8
IL PICCOLO	100.0	8.7	1.0	12.8	1.5	4.8	2.3	17.6	3.6	11.8	4.4	16.7	14.8
LA PROVINCIA(CO)	100.0	7.4	3.1	15.4	2.0	2.7	4.3	12.9	6.3	10.2	6.6	14.0	15.1
LA PROVINCIA PAVESE	100.0	6.6	3.0	11.9	2.4	3.9	1.5	13.3	8.6	12.2	6.8	17.2	12.6
QUOTIDIANO(LE/BR/TA)	100.0	6.6	11.1	13.0	7.7	2.8	14.1	12.6	11.8	5.4	5.2	3.0	6.9
LA REPUBBLICA	100.0	11.0	4.8	13.2	4.3	5.4	3.2	19.7	6.3	11.3	4.4	9.9	6.5
IL RESTO DEL CARLINO	100.0	8.3	1.5	14.3	4.2	4.9	2.6	14.2	5.5	11.5	4.3	12.7	16.0
IL SECOLO XIX	100.0	7.4	4.8	8.0	5.2	4.0	3.0	12.0	7.5	8.0	7.9	11.7	20.4
LA SICILIA	100.0	4.5	11.4	4.8	11.1	2.4	13.1	9.3	18.0	2.2	5.6	3.4	14.2
IL SOLE 24 ORE	100.0	8.2	2.9	19.9	3.5	7.3	3.7	22.7	5.0	12.6	3.5	7.9	2.8
LA STAMPA	100.0	9.0	3.5	11.2	3.6	4.1	3.2	15.0	6.3	9.7	5.5	11.6	17.3
* IL TEMPO													
IL TIRRENO	100.0	9.5	4.1	14.1	4.5	6.9	3.8	16.0	5.8	9.6	5.6	8.5	11.7
LA TRIBUNA DI TREVISO	100.0	8.6	5.0	19.5	4.9	7.2	2.8	12.3	11.1	7.7	2.1	11.6	7.1
TUTTOSPORT	100.0	14.1	10.2	17.1	5.9	4.3	5.2	10.9	8.5	6.8	3.8	5.7	7.6
L'UNIONE SARDA	100.0	8.4	9.8	10.2	7.8	4.0	8.3	9.7	13.9	6.3	5.9	4.7	11.2
L'UNITA'	100.0	6.1	2.6	9.2	4.4	4.2	2.3	16.8	9.3	11.4	6.7	10.9	16.1
ULTIMO LUNEDI'													
CORR. DELLO SPORT-STADIO	100.0	13.2	9.7	14.3	6.9	4.3	7.0	10.6	11.4	5.6	4.0	5.0	8.3
LA GAZZETTA DELLO SPORT	100.0	13.0	7.4	17.3	6.1	5.4	5.1	12.4	7.7	7.4	4.1	6.6	7.7
TUTTOSPORT	100.0	15.3	9.8	15.2	5.1	4.6	4.9	11.1	8.3	7.2	4.3	6.7	7.7
GIORNO MEDIO ESCL. LUNEDI'													
CORR. DELLO SPORT-STADIO	100.0	12.6	10.6	13.4	7.9	3.8	7.7	11.5	11.6	5.2	4.2	5.1	6.5
LA GAZZETTA DELLO SPORT	100.0	12.0	7.4	18.0	6.2	5.2	4.6	12.4	8.0	7.3	4.2	6.4	8.3
TUTTOSPORT	100.0	13.5	10.4	17.8	6.3	4.2	5.3	10.8	8.7	6.7	3.5	5.3	7.5
SUPPLEMENTI													
SETTE	100.0	13.2	4.8	14.3	3.3	5.0	2.7	16.4	4.8	10.8	4.2	12.1	8.4
IL VENERDI'	100.0	13.5	6.0	13.9	5.1	5.4	3.9	16.7	5.2	10.5	4.5	9.6	5.7

* A causa dell'eccezionale periodo di scioperi, accaduto nel corso della rilevazione, non sono disponibili i dati di questo ciclo. Gli ultimi dati disponibili sono quelli pubblicati nell'edizione 92/2.

Uomini

Lettori in un giorno medio

Analisi secondo: ● classe di età ● classe socio-economica ● titolo di studio

(valori assoluti × 1.000)

QUOTIDIANI

Totale	CLASSE DI ETÀ							CLASSE SOCIO-ECONOM.				TITOLO DI STUDIO					
	da 14 a 17 anni	da 18 a 24 anni	da 25 a 34 anni	da 35 a 44 anni	da 45 a 54 anni	da 55 a 64 anni	oltre i 64 anni	Super. Medio-super.	Media oltre 2.650	Media fino 2.650	Medio-infer.	Laurea	Dipl. media super.	Lic. media infer.	Lic. elemen.	Nessun titolo	
POPOLAZIONE 23267	1558	3262	4590	3881	3487	3160	3328	2926	7906	4990	7445	1339	5761	9000	5744	1424	
L'ADIGE	86	5	17	16	16	13	9	10	9	45	16	16	4	22	43	17	0
ALTO ADIGE	159	6	23	34	34	24	17	20	15	84	24	36	4	42	75	36	2
L'ARENA	167	8	20	35	27	31	23	24	22	58	53	34	5	41	71	46	4
AVVENIRE	110	6	10	19	12	21	22	19	23	44	26	17	21	37	32	16	4
IL CENTRO	159	5	22	44	40	31	11	7	23	67	41	28	14	46	72	25	2
CORRIERE ADRIATICO	94	5	18	16	19	21	9	6	11	43	10	29	4	28	43	16	3
CORRIERE UMBRIA/VITERBO	139	10	16	36	30	22	16	8	24	48	33	34	6	33	71	26	3
CORRIERE DELLA SERA	1638	77	218	371	324	290	201	157	475	648	309	207	246	681	519	195	18
CORR. DELLO SPORT-STADIO	1619	186	327	384	280	221	142	77	181	560	355	522	54	431	818	283	32
L'ECO DI BERGAMO	184	12	29	39	30	36	24	15	30	84	37	34	10	55	71	46	3
LA GAZZETTA DELLO SPORT	2867	284	573	680	486	385	279	178	365	1215	562	725	83	789	1400	546	48
LA GAZZ. DEL MEZZOGIORNO	411	27	82	103	73	51	39	36	51	111	89	160	30	121	183	63	15
GAZZETTA DEL SUD	341	22	61	84	64	50	34	25	37	89	103	113	28	116	143	40	14
GAZZETTA DI MANTOVA	110	5	11	19	19	19	22	16	10	58	19	23	4	27	43	34	2
GAZZETTA DI MODENA/CARPI	60	2	6	12	17	12	7	5	5	35	8	13	5	13	28	12	2
GAZZETTA DI PARMA	103	3	12	20	20	13	19	16	26	41	23	12	6	33	28	33	4
GAZZETTA DI REGGIO	48	3	7	12	7	9	6	5	5	19	6	18	1	12	21	13	1
IL GAZZETTINO	505	15	75	105	72	93	84	60	75	240	82	108	26	153	194	121	11
IL GIORNALE	394	14	65	71	46	63	56	79	141	146	68	39	84	174	100	31	5
GIORNALE DI BRESCIA	175	9	24	35	37	25	27	16	30	68	50	26	7	48	73	44	3
GIORNALE DI SICILIA	302	23	40	75	57	40	36	31	49	64	95	95	36	101	114	46	6
IL GIORNALE DI VICENZA	161	9	22	34	36	29	17	15	29	71	43	18	6	45	70	39	1
IL GIORNO	481	18	52	92	100	109	65	47	77	215	90	100	13	136	193	134	6
L'INDIPENDENTE	202	6	29	53	48	30	21	14	62	88	34	17	24	111	57	10	0
ITALIA OGGI	82	1	8	35	21	9	6	1	30	36	10	5	17	45	19	1	0
LIBERTA'	73	4	12	11	10	10	11	15	12	35	11	15	4	22	27	16	5
IL MANIFESTO	144	9	22	37	37	17	12	9	32	65	27	19	26	61	42	14	1
IL MATTINO	724	59	101	179	151	100	65	69	112	191	190	232	48	249	288	126	13
IL MATTINO DI PADOVA	131	7	20	29	28	22	16	10	15	59	17	40	6	35	59	25	5
IL MESSAGGERO	851	39	118	187	168	143	102	94	169	331	207	144	85	304	328	116	19
MESSAGGERO VENETO	145	8	23	36	23	22	15	18	16	84	24	21	3	42	65	35	0
LA NAZIONE	752	26	105	166	132	121	104	98	119	365	115	153	38	213	314	170	17
LA NOTTE	147	6	23	29	32	30	18	9	22	70	25	29	8	44	61	32	2
LA NUOVA SARDEGNA	218	12	37	55	44	30	19	20	25	78	48	67	13	41	102	53	10
LA NUOVA VENEZIA	72	3	12	24	11	10	8	3	13	31	17	11	2	24	34	12	0
IL PICCOLO	142	6	16	29	30	25	17	19	23	77	17	26	11	47	65	19	1
LA PROVINCIA(CO)	120	5	18	22	19	23	18	16	15	56	25	23	10	33	40	29	9
LA PROVINCIA PAVESE	97	3	10	16	23	23	14	9	14	46	21	17	5	21	38	32	1
QUOTIDIANO(LE/BR/TA)	102	5	22	29	23	13	4	6	11	24	21	46	4	37	40	16	5
LA REPUBBLICA	2084	81	277	517	491	371	198	148	599	818	414	253	394	914	599	166	9
IL RESTO DEL CARLINO	787	23	97	174	124	154	104	110	122	331	115	219	56	214	291	203	22
IL SECOLO XIX	339	14	42	66	51	64	47	55	46	126	106	62	21	100	146	65	8
LA SICILIA	350	18	53	95	84	50	40	31	41	47	158	104	43	95	148	52	12
IL SOLE 24 ORE	992	26	100	285	236	211	99	35	351	411	164	67	209	521	217	42	3
LA STAMPA	1071	57	118	189	194	189	160	164	172	457	229	213	91	320	403	230	28
* IL TEMPO																	
IL TIRRENO	400	13	70	91	67	69	44	47	52	181	79	88	14	112	171	95	8
LA TRIBUNA DI TREVISO	96	3	18	25	17	10	15	7	9	49	16	22	4	29	41	22	0
TUTTOSPORT	782	108	186	158	115	102	78	35	73	339	162	208	17	171	453	132	8
L'UNIONE SARDA	300	20	44	77	54	49	33	23	33	90	88	90	21	66	132	72	9
L'UNITA'	582	10	49	99	132	122	87	83	72	230	113	167	48	148	191	176	19
ULTIMO LUNEDI'																	
CORR. DELLO SPORT-STADIO	3030	324	615	725	532	384	272	177	357	1064	681	928	115	861	1488	513	54
LA GAZZETTA DELLO SPORT	5065	493	1035	1231	848	661	496	302	682	2146	1033	1204	183	1478	2418	917	69
TUTTOSPORT	1532	224	342	279	226	219	165	78	162	670	322	379	42	370	811	295	14
GIORNO MEDIO ESCL. LUNEDI'																	
CORR. DELLO SPORT-STADIO	1383	163	279	327	238	194	121	60	152	476	301	455	44	360	707	244	29
LA GAZZETTA DELLO SPORT	2500	250	496	589	426	339	243	157	313	1060	483	645	67	675	1230	485	44
TUTTOSPORT	657	88	160	138	97	82	63	28	58	284	135	179	13	138	393	105	7
SUPPLEMENTI																	
SETTE	1744	109	295	361	342	281	205	151	548	683	310	203	279	722	592	138	12
IL VENERDI'	2764	162	434	742	581	428	240	177	813	1066	568	317	476	1258	832	185	13

* A causa dell'eccezionale periodo di scioperi, accaduto nel corso della rilevazione, non sono disponibili i dati di questo ciclo. Gli ultimi dati disponibili sono quelli pubblicati nell'edizione 92/2.

Lettori in un giorno medio

Analisi secondo: ● classe di età ● classe socio-economica ● titolo di studio

(percentuali di composizione)

QUOTIDIANI	Totale	CLASSE DI ETÀ							CLASSE SOCIO-ECONOM.				TITOLO DI STUDIO				
		da 14 a 17 anni	da 18 a 24 anni	da 25 a 34 anni	da 35 a 44 anni	da 45 a 54 anni	da 55 a 64 anni	oltre i 64 anni	Super. Medio-super.	Media oltre 2.650	Media fino 2.650	Medio-infer.	Laurea	Dipl. media super.	Lic. media infer.	Lic. elemen.	Nessun titolo
POPOLAZIONE	100.0	6.7	14.0	19.7	16.7	15.0	13.6	14.3	12.6	34.0	21.4	32.0	5.8	24.8	38.7	24.7	6.1
L'ADIGE	100.0	5.6	19.9	18.8	18.9	14.9	10.4	11.5	10.0	52.6	19.0	18.5	4.2	25.7	50.3	19.6	0.3
ALTO ADIGE	100.0	3.8	14.5	21.5	21.5	14.9	11.0	12.8	9.2	53.1	15.1	22.6	2.5	26.5	47.1	22.8	2.5
L'ARENA	100.0	4.5	12.2	20.6	16.2	18.4	13.7	14.3	13.0	34.8	31.9	20.3	2.9	24.2	42.6	27.8	1.0
AVVENIRE	100.0	5.6	8.8	17.4	11.1	19.0	20.3	17.8	21.3	39.7	23.5	15.5	19.3	33.5	28.8	14.4	4.0
IL CENTRO	100.0	3.1	14.1	27.4	25.3	19.2	6.8	4.2	14.5	42.3	25.9	17.3	8.8	28.7	45.4	15.9	1.3
CORRIERE ADRIATICO	100.0	5.8	19.3	16.7	20.8	22.0	9.3	6.1	12.1	45.5	11.1	31.3	4.5	29.6	45.8	16.8	3.3
CORRIERE UMBRIA/VITERBO	100.0	7.0	11.8	26.2	21.9	15.7	11.4	6.0	17.0	34.2	24.1	24.7	4.4	23.5	51.2	18.9	2.0
CORRIERE DELLA SERA	100.0	4.7	13.3	22.7	19.8	17.7	12.3	9.6	29.0	39.5	18.8	12.6	15.0	40.4	31.7	11.9	1.1
CORR. DELLO SPORT-STADIO	100.0	11.5	20.2	23.7	17.3	13.7	8.8	4.8	11.2	34.6	21.9	32.3	3.3	26.6	50.6	17.5	2.0
L'ECO DI BERGAMO	100.0	6.6	15.6	21.2	16.0	19.8	13.0	7.9	16.4	45.4	19.9	18.2	5.2	29.9	38.4	24.8	1.7
LA GAZZETTA DELLO SPORT	100.0	9.9	20.0	23.7	17.0	13.4	9.7	6.2	12.7	42.4	19.6	25.3	2.9	27.5	48.8	19.1	1.7
LA GAZZ. DEL MEZZOGIORNO	100.0	6.6	19.9	25.0	17.7	12.5	9.5	8.8	12.4	27.1	21.6	38.9	7.2	29.5	44.4	15.2	3.7
GAZZETTA DEL SUD	100.0	6.6	18.0	24.7	18.9	14.6	10.0	7.2	10.9	26.0	30.1	33.0	8.3	34.0	41.8	11.8	4.1
GAZZETTA DI MANTOVA	100.0	4.6	10.2	17.1	16.9	17.4	19.6	14.1	9.1	52.8	17.2	21.0	3.7	24.7	39.0	30.8	1.8
GAZZETTA DI MODENA/CARPI	100.0	3.4	10.4	19.9	27.7	19.2	11.8	7.6	7.8	57.8	12.6	21.8	9.0	22.4	46.4	19.6	2.6
GAZZETTA DI PARMA	100.0	2.6	11.3	19.6	19.5	13.0	18.4	15.6	25.5	40.1	22.8	11.6	5.5	32.2	27.1	31.7	3.5
GAZZETTA DI REGGIO	100.0	5.8	14.1	25.4	13.7	19.2	11.6	10.3	10.9	39.2	11.9	37.9	2.4	24.9	44.0	27.6	1.2
IL GAZZETTINO	100.0	3.0	14.9	20.8	14.3	18.5	16.5	11.9	14.8	47.6	16.3	21.4	5.2	30.3	38.4	24.0	2.1
IL GIORNALE	100.0	3.6	16.5	18.0	11.8	15.9	14.2	20.0	35.9	37.1	17.1	9.9	21.4	44.2	25.4	7.8	1.2
GIORNALE DI BRESCIA	100.0	5.4	13.9	20.1	21.5	14.4	15.4	9.2	17.3	39.0	28.7	15.0	4.2	27.4	41.6	25.2	1.6
GIORNALE DI SICILIA	100.0	7.5	13.4	24.8	18.7	13.4	11.9	10.3	16.1	21.1	31.4	31.5	11.8	33.5	37.7	15.1	2.0
IL GIORNALE DI VICENZA	100.0	5.3	13.7	20.9	22.2	18.1	10.5	9.2	18.1	44.1	26.4	11.4	3.9	27.7	43.4	24.2	0.8
IL GIORNO	100.0	3.6	10.7	19.1	20.7	22.6	13.5	9.7	15.9	44.6	18.6	20.8	2.7	28.3	40.0	27.7	1.3
L'INDIPENDENTE	100.0	2.8	14.5	26.5	23.8	15.0	10.5	7.0	31.0	43.9	16.7	8.4	11.9	54.9	28.1	5.0	0.1
ITALIA OGGI	100.0	1.2	10.1	43.1	26.2	10.9	6.9	1.7	37.3	44.5	12.6	5.6	21.1	54.5	22.7	1.3	0.3
LIBERTA'	100.0	5.1	16.3	15.3	14.1	14.3	14.5	20.3	16.0	48.1	15.0	20.9	4.8	30.3	36.3	21.7	6.8
IL MANIFESTO	100.0	6.2	15.0	26.1	25.7	12.0	8.7	6.4	22.6	45.6	18.9	13.0	18.0	42.4	29.3	9.7	0.5
IL MATTINO	100.0	8.1	14.0	24.7	20.9	13.8	9.0	9.6	15.4	26.4	26.2	32.0	6.6	34.4	39.7	17.4	1.8
IL MATTINO DI PADOVA	100.0	5.1	14.9	22.0	21.7	16.8	11.9	7.6	11.5	45.1	12.7	30.7	4.8	26.9	45.3	19.3	3.7
IL MESSAGGERO	100.0	4.6	13.9	22.0	19.7	16.8	12.0	11.1	19.9	38.9	24.3	16.9	10.0	35.7	38.5	13.6	2.2
MESSAGGERO VENETO	100.0	5.5	15.9	24.6	15.9	15.4	10.1	12.4	11.3	57.8	16.5	14.4	2.2	28.8	44.8	23.8	0.3
LA NAZIONE	100.0	3.5	14.0	22.1	17.5	16.1	13.8	13.0	15.8	48.5	15.2	20.4	5.1	28.3	41.7	22.6	2.3
LA NOTTE	100.0	4.0	15.5	19.7	21.9	20.5	12.1	6.3	15.2	47.8	17.1	19.9	5.3	30.1	41.5	21.8	1.3
LA NUOVA SARDEGNA	100.0	5.6	16.8	25.5	20.2	13.9	8.6	9.4	11.7	35.7	22.0	30.6	5.8	18.6	46.7	24.5	4.4
LA NUOVA VENEZIA	100.0	4.7	17.0	32.8	15.5	13.9	11.4	4.7	17.9	43.6	23.5	15.0	3.0	33.8	47.0	16.1	0.0
IL PICCOLO	100.0	3.9	11.4	20.5	21.4	17.7	11.6	13.5	15.8	54.0	11.7	18.4	7.5	32.9	45.9	13.4	0.4
LA PROVINCIA(CO)	100.0	3.8	14.7	18.0	15.9	19.3	15.0	13.3	12.9	47.0	21.0	19.1	8.2	27.2	33.4	24.1	7.2
LA PROVINCIA PAVESE	100.0	2.7	10.1	16.4	24.1	23.4	14.2	8.9	14.2	46.9	21.7	17.1	5.5	21.8	39.0	32.7	0.9
QUOTIDIANO(LE/BR/TA)	100.0	4.4	21.6	28.8	22.3	12.4	4.2	6.2	11.0	23.7	20.3	44.9	4.3	36.6	39.1	15.5	4.4
LA REPUBBLICA	100.0	3.9	13.3	24.8	23.6	17.8	9.5	7.1	28.8	39.2	19.9	12.1	18.9	43.9	28.8	8.0	0.4
IL RESTO DEL CARLINO	100.0	2.9	12.4	22.1	15.8	19.6	13.2	14.0	15.5	42.1	14.6	27.8	7.1	27.2	37.0	25.8	2.8
IL SECOLO XIX	100.0	4.1	12.4	19.5	15.2	18.9	13.8	16.3	13.5	37.1	31.1	18.3	6.1	29.3	43.0	19.2	2.5
LA SICILIA	100.0	5.2	15.1	27.2	18.2	14.3	11.3	8.7	11.8	13.3	45.1	29.8	12.2	27.2	42.3	14.7	3.5
IL SOLE 24 ORE	100.0	2.6	10.1	28.7	23.8	21.3	10.0	3.5	35.3	41.4	16.5	6.8	21.1	52.5	21.9	4.3	0.3
LA STAMPA	100.0	5.4	11.0	17.6	18.1	17.7	15.0	15.3	16.0	42.7	21.4	19.9	8.5	29.8	37.6	21.5	2.6
* IL TEMPO																	
IL TIRRENO	100.0	3.2	17.4	22.6	16.8	17.2	11.0	11.8	12.9	45.3	19.8	21.9	3.5	28.0	42.6	23.8	2.0
LA TRIBUNA DI TREVISO	100.0	3.6	18.5	26.3	17.9	10.6	15.8	7.3	9.3	50.7	16.7	23.3	3.9	30.6	42.6	22.7	0.3
TUTTOSPORT	100.0	13.8	23.8	20.2	14.7	13.0	9.9	4.5	9.3	43.4	20.7	26.6	2.2	21.9	57.9	16.9	1.0
L'UNIONE SARDA	100.0	6.7	14.8	25.7	17.9	16.3	11.0	7.7	10.8	29.9	29.2	30.0	6.9	21.9	44.0	24.0	3.1
L'UNITA'	100.0	1.7	8.4	17.1	22.6	21.0	15.0	14.2	12.4	39.5	19.3	28.8	8.3	25.4	32.8	30.2	3.3
ULTIMO LUNEDI'																	
CORR. DELLO SPORT-STADIO	100.0	10.7	20.3	23.9	17.5	12.7	9.0	5.8	11.8	35.1	22.5	30.6	3.8	28.4	49.1	16.9	1.8
LA GAZZETTA DELLO SPORT	100.0	9.7	20.4	24.3	16.7	13.1	9.8	6.0	13.5	42.4	20.4	23.8	3.6	29.2	47.7	18.1	1.4
TUTTOSPORT	100.0	14.6	22.3	18.2	14.7	14.3	10.8	5.1	10.6	43.7	21.0	24.7	2.7	24.2	52.9	19.3	0.9
GIORNO MEDIO ESCL. LUNEDI'																	
CORR. DELLO SPORT-STADIO	100.0	11.8	20.2	23.6	17.2	14.0	8.7	4.4	11.0	34.4	21.7	32.9	3.2	26.0	51.1	17.6	2.1
LA GAZZETTA DELLO SPORT	100.0	10.0	19.8	23.5	17.0	13.6	9.7	6.3	12.5	42.4	19.3	25.8	2.7	27.0	49.2	19.4	1.8
TUTTOSPORT	100.0	13.5	24.4	21.0	14.7	12.5	9.6	4.2	8.8	43.3	20.6	27.3	2.0	21.0	59.9	16.0	1.1
SUPPLEMENTI																	
SETTE	100.0	6.2	16.9	20.7	19.6	16.1	11.8	8.7	31.4	39.1	17.8	11.6	16.0	41.4	34.0	7.9	0.7
IL VENERDI'	100.0	5.9	15.7	26.9	21.0	15.5	8.7	6.4	29.4	38.6	20.5	11.5	17.2	45.5	30.1	6.7	0.5

* A causa dell'eccezionale periodo di scioperi, accaduto nel corso della rilevazione, non sono disponibili i dati di questo ciclo. Gli ultimi dati disponibili sono quelli pubblicati nell'edizione 92/2.

QUOTIDIANI	Totale	Ceti super. A	Ceti medi			Intellettuali		Operai			Pensionati e altri		CASALINGHE DI FAMIGLIE operale			
			Fascia alta B1	Fascia bassa B2	Agricoltori B3	Docenti C1	Studenti C2	Fascia alta D1	Fascia bassa D2	Braccianti D3	Fascia alta F1	Fascia bassa F2	Fascia alla E1	Fascia bassa E2	Fascia alla E3	Fascia bassa E4
POPOLAZIONE	23267	1216	4447	2361	586	403	2732	2385	2732	258	1697	4449	0	0	0	0
L'ADIGE	86	5	26	6	2	1	12	11	8	0	6	10	0	0	0	0
ALTO ADIGE	159	8	48	9	7	2	16	15	19	0	15	20	0	0	0	0
L'ARENA	167	8	36	16	7	2	8	16	29	0	15	31	0	0	0	0
AVVENIRE	110	11	23	14	2	6	13	10	4	0	10	17	0	0	0	0
IL CENTRO	159	9	48	18	4	4	13	19	18	1	7	18	0	0	0	0
CORRIERE ADRIATICO	94	3	27	7	1	3	12	20	6	0	6	9	0	0	0	0
CORRIERE UMBRIA/VITERBO	139	7	28	16	3	1	19	19	20	0	8	18	0	0	0	0
CORRIERE DELLA SERA	1638	237	466	149	8	53	213	129	89	1	130	163	0	0	0	0
CORR. DELLO SPORT-STADIO	1619	55	329	201	15	24	306	166	242	13	86	182	0	0	0	0
L'ECO DI BERGAMO	184	9	50	9	2	6	19	28	25	0	18	17	0	0	0	0
LA GAZZETTA DELLO SPORT	2867	113	676	251	42	30	468	448	336	15	175	312	0	0	0	0
LA GAZZ. DEL MEZZOGIORNO	411	34	77	59	9	8	57	22	62	7	15	61	0	0	0	0
GAZZETTA DEL SUD	341	24	52	71	1	10	47	11	49	5	18	52	0	0	0	0
GAZZETTA DI MANTOVA	110	5	26	7	8	2	9	14	9	1	15	16	0	0	0	0
GAZZETTA DI MODENA/CARPI	60	5	17	5	2	0	4	14	3	0	5	5	0	0	0	0
GAZZETTA DI PARMA	103	10	27	9	5	0	8	11	7	0	8	18	0	0	0	0
GAZZETTA DI REGGIO	48	2	10	2	1	0	5	10	4	1	4	9	0	0	0	0
IL GAZZETTINO	505	24	130	32	20	10	44	68	46	0	66	65	0	0	0	0
IL GIORNALE	394	68	89	20	4	16	60	22	12	0	47	55	0	0	0	0
GIORNALE DI BRESCIA	175	10	40	16	1	3	16	21	26	0	18	25	0	0	0	0
GIORNALE DI SICILIA	302	28	49	70	9	9	35	6	35	3	16	42	0	0	0	0
IL GIORNALE DI VICENZA	161	9	44	13	3	2	13	25	21	0	13	18	0	0	0	0
IL GIORNO	481	29	135	34	4	7	40	73	52	0	45	61	0	0	0	0
L'INDIPENDENTE	202	25	76	18	3	7	24	10	9	0	17	13	0	0	0	0
ITALIA OGGI	82	19	30	6	0	2	6	6	3	0	6	2	0	0	0	0
LIBERTA'	73	5	18	2	5	0	7	8	5	0	9	14	0	0	0	0
IL MANIFESTO	144	12	44	14	1	13	27	8	6	1	10	10	0	0	0	0
IL MATTINO	724	44	139	140	3	15	116	28	98	1	27	112	0	0	0	0
IL MATTINO DI PADOVA	131	11	34	9	5	1	10	20	15	1	12	14	0	0	0	0
IL MESSAGGERO	851	76	206	102	9	26	110	78	81	4	55	103	0	0	0	0
MESSAGGERO VENETO	145	8	37	9	4	1	15	30	9	0	14	18	0	0	0	0
LA NAZIONE	752	47	228	55	6	8	73	118	47	2	79	88	0	0	0	0
LA NOTTE	147	9	43	10	1	4	16	24	14	0	9	17	0	0	0	0
LA NUOVA SARDEGNA	218	9	42	29	8	9	19	28	31	1	13	31	0	0	0	0
LA NUOVA VENEZIA	72	3	19	6	3	1	10	11	9	0	4	4	0	0	0	0
IL PICCOLO	142	15	38	8	1	1	14	22	5	0	20	20	0	0	0	0
LA PROVINCIA(CO)	120	14	32	5	0	1	11	16	9	0	12	19	0	0	0	0
LA PROVINCIA PAVESE	97	5	30	9	2	3	5	11	10	1	10	11	0	0	0	0
QUOTIDIANO(LE/BR/TA)	102	11	18	19	2	1	10	4	18	5	3	11	0	0	0	0
LA REPUBBLICA	2084	310	601	240	17	107	280	123	114	1	144	147	0	0	0	0
IL RESTO DEL CARLINO	787	59	215	65	20	9	66	102	63	3	68	117	0	0	0	0
IL SECOLO XIX	339	12	79	27	6	5	37	27	34	0	33	80	0	0	0	0
LA SICILIA	350	29	24	104	5	11	36	5	57	9	9	60	0	0	0	0
IL SOLE 24 ORE	992	234	357	114	11	35	91	36	31	2	49	32	0	0	0	0
LA STAMPA	1071	72	264	82	19	25	104	121	94	1	102	188	0	0	0	0
* IL TEMPO																
IL TIRRENO	400	18	103	42	9	5	33	75	29	0	30	56	0	0	0	0
LA TRIBUNA DI TREVISO	96	3	24	7	8	0	9	20	12	0	8	6	0	0	0	0
TUTTOSPORT	782	19	163	59	16	7	164	121	103	4	46	80	0	0	0	0
L'UNIONE SARDA	300	10	54	40	10	11	33	21	42	1	12	66	0	0	0	0
L'UNITA'	582	29	131	60	4	17	36	78	71	2	55	99	0	0	0	0
ULTIMO LUNEDI'																
CORR. DELLO SPORT-STADIO	3030	117	591	385	31	50	578	313	424	21	166	355	0	0	0	0
LA GAZZETTA DELLO SPORT	5065	226	1174	469	67	52	866	757	590	21	312	531	0	0	0	0
TUTTOSPORT	1532	47	312	122	28	14	343	221	170	6	105	163	0	0	0	0
GIORNO MEDIO ESCL. LUNEDI'																
CORR. DELLO SPORT-STADIO	1383	44	285	170	13	20	261	142	211	12	73	153	0	0	0	0
LA GAZZETTA DELLO SPORT	2500	94	593	214	38	27	401	397	294	14	152	276	0	0	0	0
TUTTOSPORT	657	15	138	49	13	5	134	104	91	4	36	66	0	0	0	0
SUPPLEMENTI																
SETTE	1744	240	483	153	5	73	286	118	83	3	148	152	0	0	0	0
IL VENERDI'	2764	391	739	333	12	137	478	179	142	5	185	163	0	0	0	0

* A causa dell'eccezionale periodo di scioperi, accaduto nel corso della rilevazione, non sono disponibili i dati di questo ciclo. Gli ultimi dati disponibili sono quelli pubblicati nell'edizione 92/2.

Lettori in un giorno medio

Analisi secondo: ● categoria socio-professionale

(percentuali di composizione)

QUOTIDIANI	Totale	Ceti super. A	Ceti medi			Intellettuali		Operai			Pensionati e altri		CASALINGHE DI FAMIGLIE non operale operale			
			Fascia alta B1	Fascia bassa B2	Agri- coltori B3	Docenti C1	Studenti C2	Fascia alta D1	Fascia bassa D2	Brac- cianti D3	Fascia alta F1	Fascia bassa F2	Fascia alta E1	Fascia bassa E2	Fascia alta E3	Fascia bassa E4
POPOLAZIONE	100.0	5.2	19.1	10.1	2.5	1.7	11.7	10.3	11.7	1.1	7.3	19.1	0.0	0.0	0.0	0.0
L'ADIGE	100.0	6.0	29.7	7.2	1.9	0.6	13.7	12.9	9.6	0.1	6.5	11.7	0.0	0.0	0.0	0.0
ALTO ADIGE	100.0	4.9	30.2	5.9	4.2	1.3	10.0	9.4	12.2	0.0	9.2	12.5	0.0	0.0	0.0	0.0
L'ARENA	100.0	4.5	21.3	9.6	4.1	1.2	4.9	9.8	17.2	0.1	8.7	18.5	0.0	0.0	0.0	0.0
AVVENIRE	100.0	9.9	20.9	13.1	1.7	5.7	11.4	9.0	3.7	0.0	9.1	15.4	0.0	0.0	0.0	0.0
IL CENTRO	100.0	5.7	30.1	11.6	2.5	2.3	8.1	12.0	11.5	0.3	4.6	11.4	0.0	0.0	0.0	0.0
CORRIERE ADRIATICO	100.0	3.6	28.4	7.6	0.6	3.2	13.1	21.2	6.5	0.0	6.3	9.4	0.0	0.0	0.0	0.0
CORRIERE UMBRIA/VITERBO	100.0	4.9	20.4	11.4	1.9	0.9	13.3	13.8	14.4	0.3	5.6	13.0	0.0	0.0	0.0	0.0
CORRIERE DELLA SERA	100.0	14.5	28.5	9.1	0.5	3.2	13.0	7.9	5.4	0.1	7.9	9.9	0.0	0.0	0.0	0.0
CORR. DELLO SPORT-STADIO	100.0	3.4	20.3	12.4	0.9	1.5	18.9	10.3	14.9	0.8	5.3	11.2	0.0	0.0	0.0	0.0
L'ECO DI BERGAMO	100.0	5.0	27.0	4.7	1.3	3.2	10.5	15.5	13.7	0.0	9.6	9.4	0.0	0.0	0.0	0.0
LA GAZZETTA DELLO SPORT	100.0	3.9	23.6	8.8	1.5	1.1	16.3	15.6	11.7	0.5	6.1	10.9	0.0	0.0	0.0	0.0
LA GAZZ. DEL MEZZOGIORNO	100.0	8.2	18.7	14.2	2.2	2.1	14.0	5.2	15.0	1.8	3.7	14.9	0.0	0.0	0.0	0.0
GAZZETTA DEL SUD	100.0	7.0	15.3	20.9	0.4	2.8	13.9	3.2	14.4	1.5	5.4	15.2	0.0	0.0	0.0	0.0
GAZZETTA DI MANTOVA	100.0	4.5	23.3	5.9	7.0	1.4	8.2	12.6	7.9	0.6	13.9	14.6	0.0	0.0	0.0	0.0
GAZZETTA DI MODENA/CARPI	100.0	8.0	28.4	8.9	3.2	0.2	6.3	23.9	4.6	0.0	8.8	7.6	0.0	0.0	0.0	0.0
GAZZETTA DI PARMA	100.0	9.5	26.6	8.4	5.2	0.4	7.5	10.7	7.0	0.0	7.4	17.2	0.0	0.0	0.0	0.0
GAZZETTA DI REGGIO	100.0	4.7	20.1	4.6	2.6	0.7	9.5	21.6	8.3	2.2	7.5	18.2	0.0	0.0	0.0	0.0
IL GAZZETTINO	100.0	4.7	25.8	6.3	4.0	2.0	8.7	13.4	9.1	0.0	13.1	12.9	0.0	0.0	0.0	0.0
IL GIORNALE	100.0	17.3	22.6	5.0	1.1	4.0	15.3	5.5	3.1	0.1	12.0	14.0	0.0	0.0	0.0	0.0
GIORNALE DI BRESCIA	100.0	5.5	22.7	9.1	0.8	1.7	8.9	11.8	15.2	0.0	10.4	14.0	0.0	0.0	0.0	0.0
GIORNALE DI SICILIA	100.0	9.3	16.3	23.0	3.0	3.0	11.5	2.1	11.7	0.8	5.4	13.9	0.0	0.0	0.0	0.0
IL GIORNALE DI VICENZA	100.0	5.3	27.1	8.2	2.2	1.4	8.1	15.3	12.8	0.0	8.2	11.4	0.0	0.0	0.0	0.0
IL GIORNO	100.0	6.0	28.1	7.1	0.9	1.5	8.2	15.2	10.9	0.1	9.3	12.8	0.0	0.0	0.0	0.0
L'INDIPENDENTE	100.0	12.6	37.9	9.0	1.5	3.7	11.7	5.0	4.2	0.0	8.2	6.3	0.0	0.0	0.0	0.0
ITALIA OGGI	100.0	22.8	37.1	7.3	0.0	3.0	7.9	7.0	3.9	0.1	7.9	3.0	0.0	0.0	0.0	0.0
LIBERTA'	100.0	6.3	24.9	3.4	6.2	0.1	9.3	11.5	6.9	0.0	11.7	19.7	0.0	0.0	0.0	0.0
IL MANIFESTO	100.0	8.5	30.3	10.0	0.5	9.1	18.6	5.4	3.9	0.4	6.6	6.7	0.0	0.0	0.0	0.0
IL MATTINO	100.0	6.1	19.2	19.3	0.4	2.1	16.1	3.9	13.5	0.1	3.7	15.5	0.0	0.0	0.0	0.0
IL MATTINO DI PADOVA	100.0	8.1	25.8	7.1	3.5	0.9	7.8	15.1	11.3	0.5	9.2	10.7	0.0	0.0	0.0	0.0
IL MESSAGGERO	100.0	8.9	24.2	12.0	1.1	3.0	13.0	9.2	9.6	0.5	6.4	12.1	0.0	0.0	0.0	0.0
MESSAGGERO VENETO	100.0	5.8	25.6	6.5	2.4	0.4	10.1	20.6	6.3	0.0	9.9	12.3	0.0	0.0	0.0	0.0
LA NAZIONE	100.0	6.3	30.4	7.3	0.8	1.1	9.7	15.7	6.3	0.3	10.5	11.7	0.0	0.0	0.0	0.0
LA NOTTE	100.0	5.9	29.1	7.1	0.4	2.4	11.1	16.6	9.8	0.0	6.3	11.4	0.0	0.0	0.0	0.0
LA NUOVA SARDEGNA	100.0	4.1	19.3	13.2	3.5	4.1	8.5	12.8	14.3	0.3	6.0	14.1	0.0	0.0	0.0	0.0
LA NUOVA VENEZIA	100.0	4.8	27.1	8.4	4.0	1.2	14.1	15.7	13.1	0.0	6.3	5.4	0.0	0.0	0.0	0.0
IL PICCOLO	100.0	10.4	26.6	5.3	0.7	0.6	9.5	15.1	3.7	0.0	13.7	14.2	0.0	0.0	0.0	0.0
LA PROVINCIA(CO)	100.0	11.3	26.5	4.4	0.0	1.0	9.3	13.1	7.8	0.2	10.4	16.0	0.0	0.0	0.0	0.0
LA PROVINCIA PAVESE	100.0	4.7	30.4	9.4	2.6	2.6	5.5	11.6	10.6	1.1	10.0	11.6	0.0	0.0	0.0	0.0
QUOTIDIANO(LE/BR/TA)	100.0	10.6	17.3	18.7	1.5	1.4	9.4	4.3	17.6	5.2	2.9	11.1	0.0	0.0	0.0	0.0
LA REPUBBLICA	100.0	14.9	28.8	11.5	0.8	5.1	13.4	5.9	5.5	0.0	6.9	7.1	0.0	0.0	0.0	0.0
IL RESTO DEL CARLINO	100.0	7.5	27.3	8.3	2.6	1.1	8.5	12.9	8.0	0.3	8.6	14.9	0.0	0.0	0.0	0.0
IL SECOLO XIX	100.0	3.5	23.3	7.9	1.8	1.3	10.9	8.1	10.0	0.1	9.6	23.4	0.0	0.0	0.0	0.0
LA SICILIA	100.0	8.2	7.0	29.8	1.6	3.0	10.2	1.4	16.3	2.7	2.6	17.3	0.0	0.0	0.0	0.0
IL SOLE 24 ORE	100.0	23.6	36.0	11.5	1.1	3.5	9.2	3.6	3.2	0.2	4.9	3.2	0.0	0.0	0.0	0.0
LA STAMPA	100.0	6.7	24.6	7.7	1.7	2.4	9.7	11.3	8.8	0.1	9.5	17.6	0.0	0.0	0.0	0.0
* IL TEMPO																
IL TIRRENO	100.0	4.5	25.8	10.5	2.3	1.2	8.2	18.6	7.4	0.0	7.4	14.1	0.0	0.0	0.0	0.0
LA TRIBUNA DI TREVISO	100.0	3.0	25.2	6.9	8.3	0.3	9.3	20.5	12.1	0.0	8.4	6.0	0.0	0.0	0.0	0.0
TUTTOSPORT	100.0	2.5	20.9	7.6	2.0	0.8	21.0	15.4	13.1	0.6	5.9	10.3	0.0	0.0	0.0	0.0
L'UNIONE SARDA	100.0	3.3	17.9	13.5	3.3	3.7	11.1	7.1	13.9	0.3	3.9	21.9	0.0	0.0	0.0	0.0
L'UNITA'	100.0	5.0	22.5	10.2	0.8	3.0	6.2	13.4	12.2	0.4	9.4	16.9	0.0	0.0	0.0	0.0
ULTIMO LUNEDI'																
CORR. DELLO SPORT-STADIO	100.0	3.9	19.5	12.7	1.0	1.6	19.1	10.3	14.0	0.7	5.5	11.7	0.0	0.0	0.0	0.0
LA GAZZETTA DELLO SPORT	100.0	4.5	23.2	9.3	1.3	1.0	17.1	14.9	11.6	0.4	6.2	10.5	0.0	0.0	0.0	0.0
TUTTOSPORT	100.0	3.1	20.4	8.0	1.8	0.9	22.4	14.4	11.1	0.4	6.9	10.6	0.0	0.0	0.0	0.0
GIORNO MEDIO ESCL. LUNEDI'																
CORR. DELLO SPORT-STADIO	100.0	3.2	20.6	12.3	0.9	1.4	18.8	10.2	15.3	0.9	5.3	11.1	0.0	0.0	0.0	0.0
LA GAZZETTA DELLO SPORT	100.0	3.8	23.7	8.6	1.5	1.1	16.1	15.9	11.8	0.6	6.1	11.0	0.0	0.0	0.0	0.0
TUTTOSPORT	100.0	2.2	21.0	7.4	2.0	0.8	20.4	15.8	13.9	0.6	5.5	10.1	0.0	0.0	0.0	0.0
SUPPLEMENTI																
SETTE	100.0	13.8	27.7	8.7	0.3	4.2	16.4	6.7	4.8	0.2	8.5	8.7	0.0	0.0	0.0	0.0
IL VENERDI'	100.0	14.2	26.7	12.0	0.4	5.0	17.3	6.5	5.1	0.2	6.7	5.9	0.0	0.0	0.0	0.0

* A causa dell'eccezionale periodo di scioperi, accaduto nel corso della rilevazione, non sono disponibili i dati di questo ciclo. Gli ultimi dati disponibili sono quelli pubblicati nell'edizione 92/2.

Uomini

Lettori in un giorno medio

Analisi secondo: ● ampiezza dei centri ● comuni ● presenza bambini

(valori assoluti × 1.000)

QUOTIDIANI	Totale	AMPIEZZA DEI CENTRI					COMUNI		PRESENZA BAMBINI E/O RAGAZZI						
		fino a 10000 abilit.	da 10000 a 30000 abilit.	da 30000 a 100000 abilit.	da 100000 a 250000 abilit.	oltre 250000 abilit.	capoluoghi	non capoluoghi	Totale "si"	da 0 a 2 anni	da 3 a 4 anni	da 5 a 7 anni	Totale fino 7 anni	da 8 a 13 anni	Totale "no"
POPOLAZIONE	23267	7736	4868	4480	2098	4084	7220	16047	6858	1780	1213	1865	3992	4084	16409
L'ADIGE	86	47	10	8	21	1	22	64	20	6	3	5	12	11	66
ALTO ADIGE	159	77	20	13	47	2	48	110	43	13	7	9	24	23	116
L'ARENA	167	62	50	1	0	55	55	112	35	7	5	8	17	23	132
AVVENIRE	110	34	18	21	16	22	45	64	21	4	2	7	10	15	88
IL CENTRO	159	63	28	42	24	2	50	109	60	23	10	16	38	33	99
CORRIERE ADRIATICO	94	24	24	28	17	0	22	72	28	6	3	8	14	18	66
CORRIERE UMBRIA/VITERBO	139	45	31	30	32	1	39	100	50	9	9	15	30	29	89
CORRIERE DELLA SERA	1638	400	314	325	161	438	663	976	454	117	82	124	272	257	1184
CORR. DELLO SPORT-STADIO	1619	440	319	329	177	354	586	1032	594	146	102	167	340	368	1025
L'ECO DI BERGAMO	184	124	27	1	31	2	32	152	45	8	9	8	20	29	139
LA GAZZETTA DELLO SPORT	2867	1056	623	541	295	352	782	2085	879	223	150	218	500	512	1987
LA GAZZ. DEL MEZZOGIORNO	411	70	105	136	40	60	118	293	148	40	34	46	94	91	264
GAZZETTA DEL SUD	341	113	56	47	62	62	132	209	141	34	29	40	86	86	201
GAZZETTA DI MANTOVA	110	64	26	20	0	1	21	89	24	7	3	4	12	14	86
GAZZETTA DI MODENA/CARPI	60	17	17	8	16	1	18	42	17	3	3	7	11	10	43
GAZZETTA DI PARMA	103	43	12	0	48	0	48	55	22	5	6	5	14	9	80
GAZZETTA DI REGGIO	48	18	10	1	19	0	20	28	8	2	1	2	5	4	40
IL GAZZETTINO	505	186	126	84	31	79	156	349	115	37	20	31	72	59	390
IL GIORNALE	394	91	73	74	43	114	183	212	85	20	14	21	46	50	309
GIORNALE DI BRESCIA	175	87	44	1	43	0	43	131	51	9	12	7	26	35	123
GIORNALE DI SICILIA	302	54	54	73	4	117	144	158	111	31	20	31	66	70	192
IL GIORNALE DI VICENZA	161	84	30	16	28	2	30	131	48	14	6	14	30	23	113
IL GIORNO	481	167	123	101	22	69	104	378	123	24	18	37	68	76	358
L'INDIPENDENTE	202	52	45	38	24	43	79	122	56	15	12	19	40	27	146
ITALIA OGGI	82	15	20	22	10	15	29	53	27	8	3	7	16	16	54
LIBERTA'	73	38	7	2	26	1	27	46	10	3	1	1	5	6	63
IL MANIFESTO	144	24	28	28	12	52	73	71	36	10	6	15	27	18	107
IL MATTINO	724	142	159	199	31	193	243	481	292	85	57	98	187	184	431
IL MATTINO DI PADOVA	131	59	39	1	32	1	33	98	45	11	6	11	22	29	86
IL MESSAGGERO	851	110	100	131	45	466	545	306	264	60	47	77	154	154	587
MESSAGGERO VENETO	145	93	23	27	1	0	28	117	40	7	7	11	21	24	105
LA NAZIONE	752	155	180	212	102	103	250	502	205	57	35	45	123	98	547
LA NOTTE	147	33	25	27	6	57	67	80	42	7	6	9	20	25	105
LA NUOVA SARDEGNA	218	118	25	41	32	2	45	173	82	21	15	26	48	46	136
LA NUOVA VENEZIA	72	6	25	14	1	25	28	44	22	5	9	5	16	6	50
IL PICCOLO	142	39	13	10	75	5	90	53	39	10	6	15	25	19	104
LA PROVINCIA(CO)	120	71	11	36	1	1	22	98	31	8	7	5	17	16	89
LA PROVINCIA PAVESE	97	47	11	36	0	3	19	78	26	6	2	11	16	16	71
QUOTIDIANO(LE/BR/TA)	102	24	34	28	16	1	29	73	44	13	8	12	28	25	59
LA REPUBBLICA	2084	426	352	389	249	669	1025	1059	668	182	117	202	420	372	1416
IL RESTO DEL CARLINO	787	219	165	134	172	97	278	509	183	50	31	51	111	95	604
IL SECOLO XIX	339	66	60	38	11	163	204	135	71	13	9	13	30	48	268
LA SICILIA	350	47	124	89	18	72	125	225	153	41	19	43	83	98	197
IL SOLE 24 ORE	992	219	199	212	108	254	434	559	345	83	72	89	205	188	648
LA STAMPA	1071	364	185	221	41	260	389	682	271	62	43	68	156	165	800
* IL TEMPO															
IL TIRRENO	400	80	86	150	80	4	142	258	106	27	17	19	57	56	294
LA TRIBUNA DI TREVISO	96	47	33	14	0	2	12	84	27	8	5	8	17	13	69
TUTTOSPORT	782	291	153	152	66	120	227	555	241	49	38	62	127	147	541
L'UNIONE SARDA	300	137	40	47	75	1	93	207	108	25	11	42	65	64	191
L'UNITA'	582	175	118	92	63	134	214	368	156	36	23	42	90	88	427
ULTIMO LUNEDI'															
CORR. DELLO SPORT-STADIO	3030	821	606	617	315	671	1100	1930	1067	271	174	307	617	655	1963
LA GAZZETTA DELLO SPORT	5065	1762	1104	1002	530	667	1462	3603	1544	389	270	370	869	907	3521
TUTTOSPORT	1532	569	310	292	125	237	432	1100	466	98	67	128	249	296	1067
GIORNO MEDIO ESCL. LUNEDI'															
CORR. DELLO SPORT-STADIO	1383	377	271	281	154	301	501	883	515	126	90	144	294	320	868
LA GAZZETTA DELLO SPORT	2500	939	543	464	255	299	669	1832	769	195	130	193	438	446	1732
TUTTOSPORT	657	245	127	129	56	100	193	464	203	40	33	51	107	122	453
SUPPLEMENTI															
SETTE	1744	424	322	348	185	466	734	1010	473	125	82	121	280	269	1271
IL VENERDI'	2764	569	488	557	346	804	1310	1454	851	231	156	232	524	472	1914

* A causa dell'eccezionale periodo di scioperi, accaduto nel corso della rilevazione, non sono disponibili i dati di questo ciclo. Gli ultimi dati disponibili sono quelli pubblicati nell'edizione 92/2.

Lettori in un giorno medio

Analisi secondo: ● ampiezza dei centri ● comuni ● presenza bambini

(percentuali di composizione)

QUOTIDIANI	Totale	AMPIEZZA DEI CENTRI					COMUNI		PRESENZA BAMBINI E/O RAGAZZI						
		fino a 10000 abilit.	da 10000 a 30000 abilit.	da 30000 a 100000 abilit.	da 100000 a 250000 abilit.	oltre 250000 abilit.	capo-luoghi	non capo-luoghi	Totale "si"	da 0 a 2 anni	da 3 a 4 anni	da 5 a 7 anni	Totale fino 7 anni	da 8 a 13 anni	Totale "no"
POPOLAZIONE	100.0	33.3	20.9	19.3	9.0	17.6	31.0	69.0	29.5	7.6	5.2	8.0	17.2	17.6	70.5
L'ADIGE	100.0	54.4	11.1	9.4	24.0	1.1	25.2	74.8	23.7	7.1	3.3	5.6	13.6	13.1	76.3
ALTO ADIGE	100.0	48.4	12.8	8.4	29.4	1.1	30.6	69.4	27.0	8.2	4.1	5.8	15.1	14.3	73.0
L'ARENA	100.0	36.9	29.8	0.4	0.1	32.7	33.0	67.0	21.1	4.4	3.1	4.8	9.9	13.9	78.9
AVVENIRE	100.0	30.7	16.1	18.8	14.3	20.1	41.5	58.5	19.5	3.8	2.1	6.0	9.4	13.4	80.5
IL CENTRO	100.0	39.4	17.8	26.4	15.2	1.1	31.4	68.6	37.5	14.3	6.3	9.9	24.1	21.0	62.5
CORRIERE ADRIATICO	100.0	25.9	25.5	30.4	18.0	0.2	23.1	76.9	29.8	6.8	3.6	8.1	14.5	19.1	70.2
CORRIERE UMBRIA/VITERBO	100.0	32.2	22.3	21.6	23.0	0.9	28.3	71.7	36.1	6.5	6.7	10.9	21.3	21.1	63.9
CORRIERE DELLA SERA	100.0	24.4	19.2	19.8	9.8	26.7	40.5	59.5	27.7	7.1	5.0	7.5	16.6	15.7	72.3
CORR. DELLO SPORT-STADIO	100.0	27.2	19.7	20.3	11.0	21.9	36.2	63.8	36.7	9.0	6.3	10.3	21.0	22.7	63.3
L'ECO DI BERGAMO	100.0	67.3	14.5	0.6	16.6	0.9	17.5	82.5	24.5	4.3	4.6	4.1	10.9	15.9	75.5
LA GAZZETTA DELLO SPORT	100.0	36.8	21.7	18.9	10.3	12.3	27.3	72.7	30.7	7.8	5.2	7.6	17.4	17.9	69.3
LA GAZZ. DEL MEZZOGIORNO	100.0	17.1	25.5	33.0	9.8	14.6	28.8	71.2	35.9	9.6	8.2	11.3	22.8	22.1	64.1
GAZZETTA DEL SUD	100.0	33.3	16.4	13.9	18.1	18.3	38.7	61.3	41.2	10.1	8.4	11.7	25.1	25.2	58.8
GAZZETTA DI MANTOVA	100.0	57.7	23.3	17.8	0.3	1.0	18.9	81.1	21.8	6.0	3.0	4.0	10.7	13.1	78.2
GAZZETTA DI MODENA/CARPI	100.0	28.6	28.9	14.0	26.8	1.7	29.5	70.5	28.3	5.0	4.7	10.9	17.6	16.2	71.7
GAZZETTA DI PARMA	100.0	41.5	11.5	0.4	46.3	0.3	46.9	53.1	21.7	5.0	6.2	5.1	13.4	9.1	78.3
GAZZETTA DI REGGIO	100.0	37.9	20.4	1.5	39.8	0.5	41.2	58.8	16.9	4.2	2.6	4.2	10.1	8.4	83.1
IL GAZZETTINO	100.0	36.8	25.0	16.6	6.1	15.6	30.9	69.1	22.8	7.3	3.9	6.1	14.2	11.6	77.2
IL GIORNALE	100.0	23.1	18.5	18.7	10.9	28.8	46.3	53.7	21.7	5.0	3.6	5.3	11.7	12.7	78.3
GIORNALE DI BRESCIA	100.0	49.6	25.4	0.4	24.4	0.2	24.8	75.2	29.5	5.4	7.1	4.2	15.2	20.1	70.5
GIORNALE DI SICILIA	100.0	18.0	18.0	24.1	1.3	38.6	47.8	52.2	36.7	10.2	6.7	10.1	22.0	23.1	63.3
IL GIORNALE DI VICENZA	100.0	52.2	18.8	10.2	17.3	1.4	18.7	81.3	29.6	8.5	4.0	8.9	18.8	14.3	70.4
IL GIORNO	100.0	34.6	25.5	21.0	4.6	14.3	21.5	78.5	25.6	5.0	3.8	7.8	14.1	15.8	74.4
L'INDIPENDENTE	100.0	25.7	22.2	19.1	11.8	21.2	39.3	60.7	27.8	7.5	5.8	9.4	19.9	13.4	72.2
ITALIA OGGI	100.0	18.2	24.8	26.3	11.9	18.8	35.4	64.6	33.5	9.7	4.3	8.0	19.9	19.9	66.5
LIBERTA'	100.0	52.2	9.9	2.1	34.9	0.9	37.3	62.7	13.2	4.6	1.5	1.8	6.8	8.1	86.8
IL MANIFESTO	100.0	16.9	19.5	19.2	8.4	36.1	50.6	49.4	25.4	6.8	4.1	10.3	18.8	12.6	74.6
IL MATTINO	100.0	19.7	22.0	27.5	4.2	26.6	33.5	66.5	40.4	11.7	7.8	13.6	25.9	25.4	59.6
IL MATTINO DI PADOVA	100.0	45.0	29.7	0.5	24.4	0.4	25.1	74.9	34.4	8.6	4.3	8.6	17.1	22.1	65.6
IL MESSAGGERO	100.0	12.9	11.7	15.4	5.3	54.7	64.0	36.0	31.0	7.0	5.5	9.1	18.1	18.1	69.0
MESSAGGERO VENETO	100.0	64.2	16.2	18.5	0.9	0.2	19.2	80.8	27.8	5.0	4.8	7.3	14.7	16.3	72.2
LA NAZIONE	100.0	20.6	23.9	28.2	13.5	13.7	33.3	66.7	27.2	7.6	4.6	6.0	16.4	13.0	72.8
LA NOTTE	100.0	22.5	16.7	18.1	4.0	38.6	45.4	54.6	28.3	5.0	4.3	6.3	13.9	17.0	71.7
LA NUOVA SARDEGNA	100.0	54.0	11.6	18.8	14.9	0.7	20.5	79.5	37.5	9.7	6.7	11.9	22.2	21.3	62.5
LA NUOVA VENEZIA	100.0	8.1	35.2	19.7	1.7	35.3	39.1	60.9	30.1	7.5	12.2	6.7	22.0	8.8	69.9
IL PICCOLO	100.0	27.6	9.3	7.1	52.7	3.3	62.9	37.1	27.1	6.7	4.6	10.7	17.6	13.5	72.9
LA PROVINCIA(CO)	100.0	59.2	9.1	29.8	0.8	1.1	18.4	81.6	25.9	6.8	5.8	4.5	14.3	13.5	74.1
LA PROVINCIA PAVESE	100.0	48.0	11.7	37.3	0.2	2.8	19.7	80.3	26.7	5.9	2.4	10.9	16.6	16.0	73.3
QUOTIDIANO(LE/BR/TA)	100.0	23.5	33.6	27.1	15.3	0.5	28.4	71.6	42.6	13.0	7.5	12.0	27.3	24.4	57.4
LA REPUBBLICA	100.0	20.4	16.9	18.6	12.0	32.1	49.2	50.8	32.1	8.8	5.6	9.7	20.2	17.9	67.9
IL RESTO DEL CARLINO	100.0	27.8	21.0	17.1	21.9	12.3	35.3	64.7	23.2	6.4	4.0	6.5	14.1	12.1	76.8
IL SECOLO XIX	100.0	19.6	17.8	11.3	3.2	48.1	60.3	39.7	21.0	4.0	2.6	3.7	8.8	14.0	79.0
LA SICILIA	100.0	13.5	35.4	25.4	5.1	20.6	35.7	64.3	43.7	11.7	5.5	12.3	23.6	28.1	56.3
IL SOLE 24 ORE	100.0	22.0	20.1	21.4	10.9	25.6	43.7	56.3	34.7	8.4	7.2	8.9	20.7	19.0	65.3
LA STAMPA	100.0	34.0	17.3	20.6	3.8	24.2	36.3	63.7	25.3	5.7	4.1	6.3	14.6	15.4	74.7
* IL TEMPO															
IL TIRRENO	100.0	20.1	21.4	37.6	19.9	1.1	35.4	64.6	26.5	6.7	4.3	4.6	14.4	14.1	73.5
LA TRIBUNA DI TREVISO	100.0	48.9	34.2	14.5	0.2	2.2	12.1	87.9	28.4	8.5	5.3	8.3	17.3	13.2	71.6
TUTTOSPORT	100.0	37.2	19.6	19.5	8.4	15.3	29.0	71.0	30.8	6.2	4.9	7.9	16.3	18.8	69.2
L'UNIONE SARDA	100.0	45.7	13.3	15.6	24.9	0.5	31.1	68.9	36.2	8.3	3.8	14.1	21.8	21.4	63.8
L'UNITA'	100.0	30.1	20.2	15.8	10.7	23.1	36.8	63.2	26.7	6.2	4.0	7.2	15.4	15.1	73.3
ULTIMO LUNEDI'															
CORR. DELLO SPORT-STADIO	100.0	27.1	20.0	20.4	10.4	22.2	36.3	63.7	35.2	9.0	5.7	10.1	20.4	21.6	64.8
LA GAZZETTA DELLO SPORT	100.0	34.8	21.8	19.8	10.5	13.2	28.9	71.1	30.5	7.7	5.3	7.3	17.2	17.9	69.5
TUTTOSPORT	100.0	37.1	20.2	19.1	8.1	15.5	28.2	71.8	30.4	6.4	4.4	8.3	16.3	19.3	69.6
GIORNO MEDIO ESCL. LUNEDI'															
CORR. DELLO SPORT-STADIO	100.0	27.2	19.6	20.3	11.2	21.8	36.2	63.8	37.2	9.1	6.5	10.4	21.3	23.1	62.8
LA GAZZETTA DELLO SPORT	100.0	37.5	21.7	18.5	10.2	12.0	26.7	73.3	30.7	7.8	5.2	7.7	17.5	17.8	69.3
TUTTOSPORT	100.0	37.3	19.3	19.7	8.6	15.2	29.3	70.7	31.0	6.2	5.1	7.8	16.3	18.6	69.0
SUPPLEMENTI															
SETTE	100.0	24.3	18.5	19.9	10.6	26.7	42.1	57.9	27.1	7.1	4.7	6.9	16.0	15.4	72.9
IL VENERDI'	100.0	20.6	17.7	20.1	12.5	29.1	47.4	52.6	30.8	8.3	5.6	8.4	19.0	17.1	69.2

* A causa dell'eccezionale periodo di scioperi, accaduto nel corso della rilevazione, non sono disponibili i dati di questo ciclo. Gli ultimi dati disponibili sono quelli pubblicati nell'edizione 92/2.

Uomini

Lettori in un giorno medio

Analisi secondo: ● regioni

(valori assoluti × 1.000)

QUOTIDIANI	Totale	REGIONI													
		Piemonte V.Aosta	Liguria	Lombardia	Trentino Alto Adige	Veneto	Friuli Venezia Giulia	Emilia Romagna	Toscana	Marche	Umbria	Lazio	Abruzzi Molise	Campania	Puglia
POPOLAZIONE	23267	1870	721	3647	357	1807	504	1666	1497	592	351	2083	651	2234	1552
L'ADIGE	86	0	0	3	79	3	0	0	0	0	0	0	0	0	0
ALTO ADIGE	159	0	0	6	150	3	0	0	0	0	0	0	0	0	0
L'ARENA	167	0	0	2	0	165	0	0	0	0	0	0	0	0	0
AVVENIRE	110	8	3	44	0	10	3	9	1	0	2	7	2	7	6
IL CENTRO	159	0	0	1	0	0	0	1	0	0	0	1	155	0	0
CORRIERE ADRIATICO	94	0	0	0	0	0	0	0	1	91	0	0	1	0	0
CORRIERE UMBRIA/VITERBO	139	0	0	0	0	1	0	0	0	0	106	31	0	0	0
CORRIERE DELLA SERA	1638	47	35	876	30	125	38	64	48	21	11	119	17	37	49
CORR. DELLO SPORT-STADIO	1619	32	15	71	7	34	14	169	73	36	45	350	76	271	120
L'ECO DI BERGAMO	184	0	0	183	0	0	0	0	0	0	0	0	0	0	0
LA GAZZETTA DELLO SPORT	2867	140	90	770	51	345	94	273	257	77	64	100	61	126	135
LA GAZZ. DEL MEZZOGIORNO	411	1	0	0	0	1	0	0	0	0	0	2	1	0	356
GAZZETTA DEL SUD	341	0	0	0	0	0	0	1	0	0	0	1	0	0	0
GAZZETTA DI MANTOVA	110	0	0	105	0	4	0	1	0	0	0	0	0	0	0
GAZZETTA DI MODENA/CARPI	60	0	0	3	0	0	0	56	0	0	0	0	0	0	0
GAZZETTA DI PARMA	103	0	1	1	0	0	0	100	1	0	0	0	0	0	0
GAZZETTA DI REGGIO	48	0	1	1	0	0	0	46	0	0	0	0	0	0	0
IL GAZZETTINO	505	0	0	0	0	446	56	0	0	0	0	0	0	0	1
IL GIORNALE	394	17	26	149	4	37	14	43	12	5	5	28	6	10	7
GIORNALE DI BRESCIA	175	0	0	174	0	0	0	0	0	0	0	0	0	0	0
GIORNALE DI SICILIA	302	0	0	1	0	1	0	0	0	0	0	0	0	0	0
IL GIORNALE DI VICENZA	161	0	0	0	0	161	0	0	0	0	0	0	0	0	0
IL GIORNO	481	6	2	409	4	14	5	12	1	5	1	11	3	1	2
L'INDIPENDENTE	202	28	10	74	1	29	4	21	13	5	2	7	0	0	3
ITALIA OGGI	82	6	4	15	2	3	4	4	5	2	1	8	6	6	7
LIBERTA'	73	0	0	4	0	0	0	67	0	0	0	0	2	0	0
IL MANIFESTO	144	21	4	21	2	8	1	13	16	1	2	35	4	3	4
IL MATTINO	724	1	0	3	0	2	0	0	2	0	0	13	3	692	2
IL MATTINO DI PADOVA	131	0	0	0	0	130	0	0	0	0	0	0	0	0	0
IL MESSAGGERO	851	2	1	9	1	5	3	17	4	33	47	659	54	5	3
MESSAGGERO VENETO	145	0	0	0	0	2	142	0	0	0	0	0	0	0	0
LA NAZIONE	752	0	42	5	0	3	0	1	622	2	65	5	1	3	1
LA NOTTE	147	3	1	130	0	4	0	6	1	0	0	0	0	1	0
LA NUOVA SARDEGNA	218	0	1	1	0	0	0	0	0	0	0	0	0	0	0
LA NUOVA VENEZIA	72	0	0	0	0	71	1	0	0	0	0	0	0	0	0
IL PICCOLO	142	0	1	0	0	5	134	0	0	0	0	0	0	0	0
LA PROVINCIA(CO)	120	0	0	118	0	0	1	0	0	0	0	0	1	0	0
LA PROVINCIA PAVESE	97	1	1	96	0	0	0	0	0	0	0	0	0	0	0
QUOTIDIANO(LE/BR/TA)	102	0	0	0	0	0	0	0	0	0	0	0	0	0	100
LA REPUBBLICA	2084	104	101	264	29	147	54	205	196	40	29	325	40	201	76
IL RESTO DEL CARLINO	787	0	1	6	0	27	0	604	1	144	0	2	0	0	0
IL SECOLO XIX	339	10	316	5	0	1	0	2	1	0	0	2	0	1	0
LA SICILIA	350	1	0	0	0	1	0	0	0	0	0	1	0	0	0
IL SOLE 24 ORE	992	90	26	237	18	82	30	103	85	22	13	87	21	43	47
LA STAMPA	1071	875	71	28	4	9	3	8	9	1	4	23	5	7	6
* IL TEMPO															
IL TIRRENO	400	0	2	1	0	0	0	1	396	0	0	0	0	0	0
LA TRIBUNA DI TREVISO	96	0	0	0	0	95	1	0	0	0	0	0	0	0	0
TUTTOSPORT	782	183	37	121	9	50	9	65	55	21	17	38	24	36	26
L'UNIONE SARDA	300	0	1	0	0	0	0	0	0	0	0	0	0	1	0
L'UNITA'	582	34	19	117	2	28	5	137	87	13	8	63	5	18	12
ULTIMO LUNEDI'															
CORR. DELLO SPORT-STADIO	3030	68	35	141	14	78	31	293	164	78	79	624	135	483	223
LA GAZZETTA DELLO SPORT	5065	283	176	1272	95	568	164	427	487	145	106	177	106	262	241
TUTTOSPORT	1532	359	81	236	21	102	26	109	123	48	24	75	34	65	48
GIORNO MEDIO ESCL. LUNEDI'															
CORR. DELLO SPORT-STADIO	1383	26	12	60	5	27	11	148	58	28	39	304	66	235	103
LA GAZZETTA DELLO SPORT	2500	116	75	687	44	308	82	247	219	66	57	87	53	103	118
TUTTOSPORT	657	153	30	101	7	42	7	58	44	16	16	32	22	31	23
SUPPLEMENTI															
SETTE	1744	52	36	826	19	130	41	91	49	25	23	152	22	47	63
IL VENERDI'	2764	134	106	357	27	195	60	242	221	54	42	457	63	265	139

* A causa dell'eccezionale periodo di scioperi, accaduto nel corso della rilevazione, non sono disponibili i dati di questo ciclo. Gli ultimi dati disponibili sono quelli pubblicati nell'edizione 92/2.

QUOTIDIANI	Totale	REGIONI													
		Piemonte V.Aosta	Liguria	Lombardia	Trentino Alto Adige	Veneto	Friuli Venezia Giulia	Emilia Roma- gna	Toscana	Marche	Umbria	Lazio	Abruzzi Molise	Campa- nia	Puglia
POPOLAZIONE	100.0	8.0	3.1	15.7	1.5	7.8	2.2	7.2	6.4	2.5	1.5	9.0	2.8	9.6	6.7
L'ADIGE	100.0	0.2	0.0	3.6	91.9	3.7	0.1	0.0	0.0	0.0	0.0	0.0	0.0	0.0	0.4
ALTO ADIGE	100.0	0.0	0.0	3.6	94.3	1.8	0.0	0.1	0.2	0.0	0.0	0.0	0.0	0.0	0.0
L'ARENA	100.0	0.1	0.0	1.0	0.1	98.6	0.0	0.2	0.0	0.0	0.0	0.0	0.0	0.0	0.0
AVVENIRE	100.0	7.2	2.9	40.5	0.3	9.0	3.2	8.5	1.2	0.1	1.6	6.1	1.9	6.2	5.5
IL CENTRO	100.0	0.0	0.0	0.6	0.0	0.0	0.0	0.3	0.2	0.0	0.0	0.8	97.7	0.0	0.2
CORRIERE ADRIATICO	100.0	0.0	0.0	0.1	0.0	0.0	0.0	0.3	1.1	97.6	0.1	0.1	0.6	0.1	0.0
CORRIERE UMBRIA/VITERBO	100.0	0.0	0.0	0.0	0.0	0.8	0.0	0.0	0.0	0.2	76.3	22.4	0.2	0.0	0.0
CORRIERE DELLA SERA	100.0	2.9	2.2	53.4	1.9	7.7	2.3	3.9	2.9	1.3	0.7	7.2	1.0	2.3	3.0
CORR. DELLO SPORT-STADIO	100.0	2.0	1.0	4.4	0.4	2.1	0.9	10.4	4.5	2.2	2.8	21.6	4.7	16.7	7.4
L'ECO DI BERGAMO	100.0	0.1	0.0	99.4	0.0	0.0	0.0	0.0	0.1	0.0	0.2	0.0	0.0	0.0	0.0
LA GAZZETTA DELLO SPORT	100.0	4.9	3.1	26.9	1.8	12.0	3.3	9.5	9.0	2.7	2.2	3.5	2.1	4.4	4.7
LA GAZZ. DEL MEZZOGIORNO	100.0	0.2	0.0	0.1	0.0	0.3	0.0	0.0	0.1	0.0	0.0	0.4	0.2	0.1	86.6
GAZZETTA DEL SUD	100.0	0.0	0.0	0.1	0.0	0.0	0.0	0.3	0.0	0.0	0.0	0.2	0.0	0.0	0.0
GAZZETTA DI MANTOVA	100.0	0.0	0.0	95.1	0.1	3.8	0.0	1.0	0.0	0.0	0.0	0.0	0.0	0.0	0.0
GAZZETTA DI MODENA/CARPI	100.0	0.0	0.3	5.7	0.0	0.6	0.0	93.3	0.0	0.0	0.0	0.0	0.0	0.0	0.0
GAZZETTA DI PARMA	100.0	0.0	0.5	1.2	0.0	0.2	0.0	96.9	0.8	0.0	0.0	0.0	0.0	0.4	0.0
GAZZETTA DI REGGIO	100.0	0.0	2.0	2.6	0.0	0.0	0.0	94.6	0.1	0.0	0.0	0.0	0.0	0.0	0.0
IL GAZZETTINO	100.0	0.0	0.0	0.0	0.1	88.4	11.1	0.1	0.0	0.0	0.0	0.0	0.0	0.0	0.2
IL GIORNALE	100.0	4.2	6.6	37.7	1.0	9.3	3.5	11.0	2.9	1.3	1.2	7.2	1.5	2.7	1.9
GIORNALE DI BRESCIA	100.0	0.2	0.0	99.5	0.1	0.1	0.0	0.0	0.0	0.0	0.0	0.0	0.0	0.0	0.0
GIORNALE DI SICILIA	100.0	0.0	0.0	0.2	0.0	0.3	0.0	0.0	0.0	0.0	0.0	0.1	0.1	0.0	0.0
IL GIORNALE DI VICENZA	100.0	0.1	0.0	0.0	0.0	99.9	0.0	0.0	0.0	0.0	0.0	0.0	0.0	0.0	0.0
IL GIORNO	100.0	1.2	0.4	84.9	0.8	3.0	1.1	2.5	0.3	1.0	0.2	2.3	0.6	0.2	0.4
L'INDIPENDENTE	100.0	14.0	5.1	36.7	0.6	14.3	2.1	10.6	6.4	2.4	1.0	3.6	0.1	0.1	1.5
ITALIA OGGI	100.0	6.8	5.3	18.8	2.8	3.6	4.6	4.5	6.3	2.0	0.6	9.7	7.6	7.7	8.7
LIBERTA'	100.0	0.4	0.0	5.1	0.0	0.1	0.0	91.7	0.0	0.0	0.0	0.0	2.1	0.0	0.0
IL MANIFESTO	100.0	14.4	2.5	14.8	1.3	5.5	0.6	8.8	11.2	0.7	1.1	24.2	2.5	1.9	2.6
IL MATTINO	100.0	0.1	0.0	0.3	0.0	0.3	0.0	0.0	0.3	0.0	0.0	1.8	0.4	95.6	0.3
IL MATTINO DI PADOVA	100.0	0.0	0.0	0.1	0.2	99.3	0.0	0.2	0.0	0.0	0.0	0.0	0.0	0.0	0.0
IL MESSAGGERO	100.0	0.2	0.1	1.1	0.1	0.6	0.4	2.0	0.5	3.8	5.5	77.4	6.4	0.6	0.4
MESSAGGERO VENETO	100.0	0.0	0.0	0.3	0.0	1.4	98.0	0.0	0.2	0.0	0.0	0.0	0.0	0.0	0.0
LA NAZIONE	100.0	0.0	5.6	0.6	0.0	0.4	0.0	0.1	82.8	0.3	8.7	0.7	0.1	0.4	0.1
LA NOTTE	100.0	2.2	0.5	88.5	0.1	2.7	0.0	4.1	0.9	0.0	0.0	0.0	0.0	0.5	0.0
LA NUOVA SARDEGNA	100.0	0.0	0.4	0.3	0.0	0.0	0.0	0.0	0.0	0.0	0.0	0.2	0.0	0.0	0.2
LA NUOVA VENEZIA	100.0	0.0	0.0	0.0	0.0	98.8	1.2	0.0	0.0	0.0	0.0	0.0	0.0	0.0	0.0
IL PICCOLO	100.0	0.0	0.7	0.2	0.0	3.2	94.4	0.2	0.0	0.0	0.0	0.0	0.0	0.0	0.0
LA PROVINCIA(CO)	100.0	0.0	0.0	98.7	0.0	0.0	0.7	0.0	0.0	0.0	0.0	0.0	0.5	0.0	0.0
LA PROVINCIA PAVESE	100.0	0.7	0.7	98.5	0.0	0.0	0.0	0.0	0.0	0.0	0.0	0.0	0.0	0.0	0.0
QUOTIDIANO(LE/BR/TA)	100.0	0.0	0.0	0.1	0.2	0.4	0.0	0.4	0.0	0.0	0.2	0.0	0.2	0.0	97.8
LA REPUBBLICA	100.0	5.0	4.9	12.7	1.4	7.0	2.6	9.9	9.4	1.9	1.4	15.6	1.9	9.6	3.6
IL RESTO DEL CARLINO	100.0	0.0	0.1	0.7	0.0	3.5	0.1	76.8	0.2	18.4	0.0	0.2	0.0	0.0	0.0
IL SECOLO XIX	100.0	2.9	93.1	1.5	0.0	0.3	0.1	0.5	0.3	0.0	0.0	0.6	0.0	0.3	0.0
LA SICILIA	100.0	0.2	0.0	0.1	0.0	0.2	0.0	0.0	0.0	0.0	0.0	0.4	0.0	0.0	0.0
IL SOLE 24 ORE	100.0	9.0	2.6	23.9	1.8	8.3	3.1	10.4	8.5	2.2	1.3	8.7	2.1	4.4	4.7
LA STAMPA	100.0	81.7	6.7	2.6	0.4	0.9	0.3	0.7	0.9	0.1	0.3	2.1	0.4	0.7	0.5
* IL TEMPO															
IL TIRRENO	100.0	0.0	0.4	0.3	0.0	0.0	0.0	0.2	99.0	0.0	0.0	0.0	0.0	0.0	0.0
LA TRIBUNA DI TREVISO	100.0	0.0	0.0	0.0	0.0	98.8	1.1	0.0	0.0	0.0	0.0	0.0	0.0	0.0	0.0
TUTTOSPORT	100.0	23.4	4.7	15.4	1.2	6.4	1.2	8.4	7.0	2.7	2.2	4.9	3.0	4.5	3.4
L'UNIONE SARDA	100.0	0.0	0.3	0.0	0.0	0.1	0.1	0.0	0.0	0.0	0.0	0.1	0.0	0.2	0.0
L'UNITA'	100.0	5.8	3.3	20.1	0.4	4.8	0.9	23.6	14.9	2.2	1.3	10.8	0.9	3.0	2.0
ULTIMO LUNEDI'															
CORR. DELLO SPORT-STADIO	100.0	2.2	1.2	4.7	0.4	2.6	1.0	9.7	5.4	2.6	2.6	20.6	4.5	15.9	7.4
LA GAZZETTA DELLO SPORT	100.0	5.6	3.5	25.1	1.9	11.2	3.2	8.4	9.6	2.9	2.1	3.5	2.1	5.2	4.8
TUTTOSPORT	100.0	23.4	5.3	15.4	1.4	6.7	1.7	7.1	8.0	3.1	1.6	4.9	2.2	4.2	3.1
GIORNO MEDIO ESCL. LUNEDI'															
CORR. DELLO SPORT-STADIO	100.0	1.9	0.9	4.3	0.4	1.9	0.8	10.7	4.2	2.1	2.8	22.0	4.8	17.0	7.5
LA GAZZETTA DELLO SPORT	100.0	4.6	3.0	27.5	1.8	12.3	3.3	9.9	8.7	2.6	2.3	3.5	2.1	4.1	4.7
TUTTOSPORT	100.0	23.4	4.5	15.4	1.1	6.3	1.0	8.8	6.7	2.5	2.5	4.9	3.4	4.7	3.5
SUPPLEMENTI															
SETTE	100.0	3.0	2.0	47.4	1.1	7.4	2.4	5.2	2.8	1.4	1.3	8.7	1.2	2.7	3.6
IL VENERDI'	100.0	4.9	3.8	12.9	1.0	7.0	2.2	8.8	8.0	1.9	1.5	16.5	2.3	9.6	5.0

* A causa dell'eccezionale periodo di scioperi, accaduto nel corso della rilevazione, non sono disponibili i dati di questo ciclo. Gli ultimi dati disponibili sono quelli pubblicati nell'edizione 92/2.

Uomini

Lettori in un giorno medio

Analisi secondo: ● regioni ● area geografica

(valori assoluti × 1.000)

QUOTIDIANI	Totale	REGIONI				AREA GEOGRAFICA				
		Bast- licata	Calabria	Sicilia	Sar- degna	Nord Ovest	Nord Est	Centro	Sud	Isole
POPOLAZIONE	23267	244	836	1990	664	6238	4334	4524	5518	2654
L'ADIGE	86	0	0	0	0	3	82	0	0	0
ALTO ADIGE	159	0	0	0	0	6	153	0	0	0
L'ARENA	167	0	0	0	0	2	165	0	0	0
AVVENIRE	110	1	2	3	1	55	23	10	17	4
IL CENTRO	159	0	0	0	0	1	1	2	156	0
CORRIERE ADRIATICO	94	0	0	0	0	0	0	93	1	0
CORRIERE UMBRIA/VITERBO	139	0	0	0	0	0	1	138	0	0
CORRIERE DELLA SERA	1638	7	33	47	34	958	258	199	143	81
CORR. DELLO SPORT-STADIO	1619	17	89	97	102	119	223	503	573	200
L'ECO DI BERGAMO	184	0	0	0	0	183	0	1	0	0
LA GAZZETTA DELLO SPORT	2867	26	53	158	47	1000	763	498	401	205
LA GAZZ. DEL MEZZOGIORNO	411	48	1	0	0	1	1	2	406	0
GAZZETTA DEL SUD	341	0	210	128	0	0	1	1	211	128
GAZZETTA DI MANTOVA	110	0	0	0	0	105	5	0	0	0
GAZZETTA DI MODENA/CARPI	60	0	0	0	0	4	56	0	0	0
GAZZETTA DI PARMA	103	0	0	0	0	2	100	1	0	0
GAZZETTA DI REGGIO	48	0	0	0	0	2	46	0	0	0
IL GAZZETTINO	505	0	0	0	0	0	503	0	1	0
IL GIORNALE	394	2	8	13	8	191	98	50	34	21
GIORNALE DI BRESCIA	175	0	0	0	0	174	0	0	0	0
GIORNALE DI SICILIA	302	0	0	300	0	1	1	0	1	300
IL GIORNALE DI VICENZA	161	0	0	0	0	0	161	0	0	0
IL GIORNO	481	0	4	2	0	416	35	18	9	2
L'INDIPENDENTE	202	1	0	2	0	112	56	27	4	2
ITALIA OGGI	82	1	3	4	2	25	13	15	23	5
LIBERTA'	73	0	0	0	0	4	67	0	2	0
IL MANIFESTO	144	0	5	4	2	46	23	53	16	6
IL MATTINO	724	1	1	1	1	3	2	16	700	3
IL MATTINO DI PADOVA	131	0	0	0	0	0	131	0	0	0
IL MESSAGGERO	851	0	4	1	1	12	27	743	67	2
MESSAGGERO VENETO	145	0	0	0	0	0	144	0	0	0
LA NAZIONE	752	0	0	0	0	47	4	695	5	0
LA NOTTE	147	0	0	1	0	134	10	1	1	1
LA NUOVA SARDEGNA	218	0	0	0	215	2	0	0	0	215
LA NUOVA VENEZIA	72	0	0	0	0	0	72	0	0	0
IL PICCOLO	142	0	0	2	0	1	139	0	0	2
LA PROVINCIA(CO)	120	0	0	0	0	118	1	0	1	0
LA PROVINCIA PAVESE	97	0	0	0	0	97	0	0	0	0
QUOTIDIANO(LE/BR/TA)	102	0	0	0	0	0	1	0	101	0
LA REPUBBLICA	2084	11	67	124	71	469	436	590	394	195
IL RESTO DEL CARLINO	787	0	0	0	0	7	632	147	1	0
IL SECOLO XIX	339	0	0	2	0	331	3	3	1	2
LA SICILIA	350	0	0	346	0	1	1	2	0	347
IL SOLE 24 ORE	992	5	19	45	20	352	234	206	135	65
LA STAMPA	1071	1	5	7	6	974	24	37	24	13
* IL TEMPO										
IL TIRRENO	400	0	0	0	0	3	1	396	0	0
LA TRIBUNA DI TREVISO	96	0	0	0	0	0	96	0	0	0
TUTTOSPORT	782	5	24	39	22	340	134	131	115	61
L'UNIONE SARDA	300	0	0	0	297	1	1	0	1	297
L'UNITA'	582	5	12	11	7	170	173	170	51	18
ULTIMO LUNEDI'										
CORR. DELLO SPORT-STADIO	3030	39	181	171	195	244	415	945	1061	366
LA GAZZETTA DELLO SPORT	5065	45	112	299	104	1731	1253	914	765	403
TUTTOSPORT	1532	11	45	70	56	676	258	269	202	127
GIORNO MEDIO ESCL. LUNEDI'										
CORR. DELLO SPORT-STADIO	1383	13	74	85	87	98	191	430	492	172
LA GAZZETTA DELLO SPORT	2500	23	43	135	37	878	682	429	340	172
TUTTOSPORT	657	4	21	34	16	284	113	108	100	50
SUPPLEMENTI										
SETTE	1744	10	53	65	40	913	282	249	195	104
IL VENERDI'	2764	26	105	182	89	597	524	773	599	271

* A causa dell'eccezionale periodo di scioperi, accaduto nel corso della rilevazione, non sono disponibili i dati di questo ciclo. Gli ultimi dati disponibili sono quelli pubblicati nell'edizione 92/2.

Lettori in un giorno medio

Analisi secondo: ● regioni ● area geografica

(percentuali di composizione)

QUOTIDIANI	Totale	REGIONI				AREA GEOGRAFICA				
		Basi- licata	Calabria	Sicilia	Sar- degna	Nord Ovest	Nord Est	Centro	Sud	Isole
POPOLAZIONE	100.0	1.1	3.6	8.6	2.9	26.8	18.6	19.4	23.7	11.4
L'ADIGE	100.0	0.0	0.0	0.0	0.0	3.8	95.7	0.1	0.4	0.0
ALTO ADIGE	100.0	0.0	0.0	0.0	0.0	3.6	96.1	0.2	0.0	0.0
L'ARENA	100.0	0.0	0.0	0.0	0.0	1.1	98.9	0.0	0.0	0.0
AVVENIRE	100.0	0.6	1.6	2.8	0.9	50.6	21.0	9.0	15.7	3.7
IL CENTRO	100.0	0.0	0.0	0.0	0.0	0.7	0.3	1.1	97.9	0.0
CORRIERE ADRIATICO	100.0	0.0	0.0	0.0	0.0	0.1	0.4	98.8	0.7	0.0
CORRIERE UMBRIA/VITERBO	100.0	0.0	0.0	0.0	0.0	0.0	0.8	99.0	0.2	0.0
CORRIERE DELLA SERA	100.0	0.4	2.0	2.9	2.1	58.4	15.7	12.2	8.7	4.9
CORR. DELLO SPORT-STADIO	100.0	1.0	5.5	6.0	6.3	7.3	13.8	31.1	35.4	12.3
L'ECO DI BERGAMO	100.0	0.0	0.0	0.0	0.0	99.5	0.1	0.4	0.0	0.0
LA GAZZETTA DELLO SPORT	100.0	0.9	1.8	5.5	1.6	34.9	26.6	17.4	14.0	7.1
LA GAZZ. DEL MEZZOGIORNO	100.0	11.7	0.2	0.0	0.0	0.3	0.4	0.5	98.8	0.1
GAZZETTA DEL SUD	100.0	0.0	61.7	37.5	0.0	0.1	0.4	0.2	61.8	37.5
GAZZETTA DI MANTOVA	100.0	0.0	0.0	0.0	0.0	95.1	4.9	0.0	0.0	0.0
GAZZETTA DI MODENA/CARPI	100.0	0.0	0.0	0.0	0.0	6.1	93.9	0.0	0.0	0.0
GAZZETTA DI PARMA	100.0	0.0	0.0	0.0	0.0	1.8	97.1	0.8	0.4	0.0
GAZZETTA DI REGGIO	100.0	0.0	0.6	0.0	0.0	4.6	94.6	0.1	0.7	0.0
IL GAZZETTINO	100.0	0.0	0.1	0.0	0.0	0.1	99.6	0.0	0.3	0.0
IL GIORNALE	100.0	0.5	2.0	3.3	2.1	48.5	24.9	12.7	8.6	5.4
GIORNALE DI BRESCIA	100.0	0.0	0.0	0.0	0.0	99.7	0.3	0.0	0.0	0.0
GIORNALE DI SICILIA	100.0	0.0	0.1	99.1	0.0	0.2	0.4	0.1	0.2	99.1
IL GIORNALE DI VICENZA	100.0	0.0	0.0	0.0	0.0	0.1	99.9	0.0	0.0	0.0
IL GIORNO	100.0	0.0	0.8	0.4	0.1	86.5	7.4	3.8	1.9	0.5
L'INDIPENDENTE	100.0	0.4	0.0	0.8	0.2	55.8	27.7	13.4	2.2	1.0
ITALIA OGGI	100.0	0.8	3.7	4.6	2.0	30.8	15.5	18.6	28.4	6.6
LIBERTA'	100.0	0.0	0.0	0.4	0.1	5.5	91.9	0.0	2.1	0.5
IL MANIFESTO	100.0	0.3	3.5	2.6	1.5	31.7	16.1	37.2	10.8	4.1
IL MATTINO	100.0	0.2	0.2	0.2	0.2	0.5	0.3	2.2	96.7	0.4
IL MATTINO DI PADOVA	100.0	0.0	0.0	0.1	0.0	0.1	99.8	0.0	0.0	0.1
IL MESSAGGERO	100.0	0.0	0.5	0.2	0.1	1.4	3.1	87.3	7.9	0.3
MESSAGGERO VENETO	100.0	0.0	0.0	0.0	0.0	0.3	99.4	0.2	0.0	0.0
LA NAZIONE	100.0	0.0	0.0	0.0	0.0	6.2	0.6	92.5	0.7	0.1
LA NOTTE	100.0	0.0	0.0	0.4	0.0	91.3	6.9	0.9	0.5	0.4
LA NUOVA SARDEGNA	100.0	0.0	0.0	0.0	98.8	0.7	0.0	0.2	0.2	98.9
LA NUOVA VENEZIA	100.0	0.0	0.0	0.0	0.0	0.0	100.0	0.0	0.0	0.0
IL PICCOLO	100.0	0.0	0.0	1.4	0.0	0.9	97.7	0.1	0.0	1.4
LA PROVINCIA(CO)	100.0	0.0	0.0	0.0	0.0	98.7	0.7	0.0	0.5	0.0
LA PROVINCIA PAVESE	100.0	0.0	0.0	0.0	0.0	99.9	0.0	0.0	0.0	0.0
QUOTIDIANO(LE/BR/TA)	100.0	0.5	0.0	0.0	0.0	0.1	1.1	0.3	98.6	0.0
LA REPUBBLICA	100.0	0.5	3.2	6.0	3.4	22.5	20.9	28.3	18.9	9.4
IL RESTO DEL CARLINO	100.0	0.0	0.0	0.0	0.0	0.8	80.3	18.7	0.1	0.0
IL SECOLO XIX	100.0	0.0	0.0	0.5	0.0	97.6	0.8	0.9	0.3	0.5
LA SICILIA	100.0	0.0	0.1	98.9	0.0	0.3	0.2	0.4	0.1	98.9
IL SOLE 24 ORE	100.0	0.5	1.9	4.5	2.0	35.5	23.6	20.8	13.6	6.6
LA STAMPA	100.0	0.1	0.4	0.6	0.6	91.0	2.2	3.4	2.2	1.2
* IL TEMPO										
IL TIRRENO	100.0	0.0	0.0	0.0	0.0	0.7	0.2	99.0	0.0	0.0
LA TRIBUNA DI TREVISO	100.0	0.0	0.0	0.0	0.0	0.0	99.9	0.0	0.0	0.0
TUTTOSPORT	100.0	0.6	3.1	5.0	2.8	43.5	17.2	16.8	14.7	7.8
L'UNIONE SARDA	100.0	0.0	0.1	0.0	99.0	0.4	0.2	0.1	0.3	99.0
L'UNITA'	100.0	0.8	2.0	1.9	1.2	29.3	29.7	29.1	8.8	3.1
ULTIMO LUNEDI'										
CORR. DELLO SPORT-STADIO	100.0	1.3	6.0	5.6	6.4	8.0	13.7	31.2	35.0	12.1
LA GAZZETTA DELLO SPORT	100.0	0.9	2.2	5.9	2.1	34.2	24.7	18.0	15.1	7.9
TUTTOSPORT	100.0	0.7	2.9	4.6	3.7	44.1	16.9	17.6	13.2	8.3
GIORNO MEDIO ESCL. LUNEDI'										
CORR. DELLO SPORT-STADIO	100.0	1.0	5.3	6.2	6.3	7.1	13.8	31.1	35.6	12.4
LA GAZZETTA DELLO SPORT	100.0	0.9	1.7	5.4	1.5	35.1	27.3	17.1	13.6	6.9
TUTTOSPORT	100.0	0.6	3.2	5.2	2.5	43.3	17.3	16.5	15.3	7.6
SUPPLEMENTI										
SETTE	100.0	0.6	3.0	3.7	2.3	52.4	16.1	14.3	11.2	6.0
IL VENERDI'	100.0	0.9	3.8	6.6	3.2	21.6	19.0	28.0	21.7	9.8

* A causa dell'eccezionale periodo di scioperi, accaduto nel corso della rilevazione, non sono disponibili i dati di questo ciclo. Gli ultimi dati disponibili sono quelli pubblicati nell'edizione 92/2.

Uomini

Lettori in un giorno medio
Analisi secondo: ● sagacity

(valori assoluti × 1.000)

QUOTIDIANI	Totale	Dipendenti Giovani		Pre-Familiari		Familiari Giovani		Familiari non Giovani		Post-Familiari non Anziani		Post-Familiari Anziani	
		Fascia alta	Fascia bassa	Fascia alta	Fascia bassa	Fascia alta	Fascia bassa	Fascia alta	Fascia bassa	Fascia alta	Fascia bassa	Fascia alta	Fascia bassa
POPOLAZIONE	23267	1846	1371	2850	1360	804	1180	2835	2370	1515	1078	2131	3928
L'ADIGE	86	9	3	17	5	3	2	13	4	7	7	9	9
ALTO ADIGE	159	15	2	27	8	7	4	27	8	13	13	17	17
L'ARENA	167	10	3	26	11	3	8	18	14	16	13	14	30
AVVENIRE	110	9	4	14	3	4	1	13	5	11	5	15	25
IL CENTRO	159	8	9	32	7	6	9	24	20	19	10	7	8
CORRIERE ADRIATICO	94	12	2	16	3	5	1	21	6	11	4	5	9
CORRIERE UMBRIA/VITERBO	139	16	6	18	6	9	9	23	15	6	10	9	14
CORRIERE DELLA SERA	1638	168	56	255	65	77	46	307	96	176	61	187	146
CORR. DELLO SPORT-STADIO	1619	203	158	229	131	57	118	185	193	80	63	82	118
L'ECO DI BERGAMO	184	15	5	41	8	6	4	25	15	21	7	17	18
LA GAZZETTA DELLO SPORT	2867	335	200	537	183	148	135	356	236	195	122	187	234
LA GAZZ. DEL MEZZOGIORNO	411	35	33	50	38	14	42	45	49	18	17	24	46
GAZZETTA DEL SUD	341	31	31	30	33	9	32	39	64	9	11	14	35
GAZZETTA DI MANTOVA	110	8	2	15	2	6	2	15	5	10	8	20	16
GAZZETTA DI MODENA/CARPI	60	2	1	13	2	3	0	12	5	10	2	7	4
GAZZETTA DI PARMA	103	6	2	14	5	3	4	20	5	6	7	14	16
GAZZETTA DI REGGIO	48	4	1	11	2	2	1	4	2	6	3	3	7
IL GAZZETTINO	505	38	14	92	17	23	12	76	34	44	20	72	63
IL GIORNALE	394	49	10	61	10	15	5	60	19	32	9	72	52
GIORNALE DI BRESCIA	175	11	6	21	14	11	5	27	13	11	12	19	23
GIORNALE DI SICILIA	302	15	28	28	37	9	21	31	52	12	11	20	38
IL GIORNALE DI VICENZA	161	10	5	31	6	5	8	26	18	19	5	13	17
IL GIORNO	481	32	10	78	14	17	10	84	46	56	28	52	55
L'INDIPENDENTE	202	17	7	36	8	15	5	36	6	27	11	23	11
ITALIA OGGI	82	6	2	22	3	7	3	19	2	7	2	5	2
LIBERTA'	73	7	2	14	1	1	2	8	2	8	4	10	15
IL MANIFESTO	144	20	10	22	8	6	2	22	9	17	6	14	8
IL MATTINO	724	73	62	78	49	21	56	88	125	18	34	37	83
IL MATTINO DI PADOVA	131	11	3	25	6	8	3	24	9	10	9	12	12
IL MESSAGGERO	851	88	37	112	41	33	34	132	83	72	40	88	92
MESSAGGERO VENETO	145	12	5	37	3	7	3	22	9	12	5	14	16
LA NAZIONE	752	63	24	112	28	51	20	131	30	72	31	109	81
LA NOTTE	147	13	4	25	4	7	4	32	10	15	8	9	16
LA NUOVA SARDEGNA	218	14	12	37	9	16	16	21	35	11	10	15	21
LA NUOVA VENEZIA	72	7	4	14	3	9	3	6	5	6	4	5	6
IL PICCOLO	142	14	2	22	3	7	4	30	5	16	6	19	15
LA PROVINCIA(CO)	120	9	3	23	2	2	4	19	8	11	5	17	16
LA PROVINCIA PAVESE	97	5	1	14	3	4	2	17	13	11	7	12	10
QUOTIDIANO(LE/BR/TA)	102	6	7	14	9	2	18	13	14	3	7	2	7
LA REPUBBLICA	2084	206	89	319	99	95	68	416	163	218	89	205	117
IL RESTO DEL CARLINO	787	67	11	124	40	34	19	112	52	88	34	90	114
IL SECOLO XIX	339	27	15	37	23	13	8	41	25	26	26	35	63
LA SICILIA	350	15	35	20	46	3	47	29	74	6	16	12	48
IL SOLE 24 ORE	992	75	24	182	32	55	42	250	59	121	36	88	27
LA STAMPA	1071	86	33	137	38	39	31	166	72	109	53	128	180
* IL TEMPO													
IL TIRRENO	400	29	15	71	17	27	14	58	24	35	24	38	48
LA TRIBUNA DI TREVISO	96	7	4	22	6	7	1	14	10	7	2	12	4
TUTTOSPORT	782	108	79	141	49	32	43	84	67	50	26	44	58
L'UNIONE SARDA	300	18	27	35	27	16	19	26	50	16	13	15	38
L'UNITA'	582	33	9	59	25	22	11	92	64	66	40	67	96
ULTIMO LUNEDI'													
CORR. DELLO SPORT-STADIO	3030	398	284	441	219	110	212	328	364	155	117	149	253
LA GAZZETTA DELLO SPORT	5065	622	353	937	334	253	259	609	407	343	204	346	397
TUTTOSPORT	1532	231	154	252	76	62	69	172	130	100	61	106	119
GIORNO MEDIO ESCL. LUNEDI'													
CORR. DELLO SPORT-STADIO	1383	171	137	194	117	49	102	161	164	68	54	71	95
LA GAZZETTA DELLO SPORT	2500	287	175	471	158	131	114	314	207	171	108	160	206
TUTTOSPORT	657	87	66	122	45	27	38	69	57	41	20	34	48
SUPPLEMENTI													
SETTE	1744	223	78	275	69	75	45	302	97	177	69	209	126
IL VENERDI'	2764	343	154	449	155	122	116	485	176	262	110	264	129

* A causa dell'eccezionale periodo di scioperi, accaduto nel corso della rilevazione, non sono disponibili i dati di questo ciclo. Gli ultimi dati disponibili sono quelli pubblicati nell'edizione 92/2.

Lettori in un giorno medio
Analisi secondo: ● sagacity

(percentuali di composizione)

QUOTIDIANI

	Totale	Dipendenti Giovani		Pre-Familiari		Familiari Giovani		Familiari non Giovani		Post-Familiari non Anziani		Post-Familiari Anziani	
		Fascia alta	Fascia bassa	Fascia alta	Fascia bassa	Fascia alta	Fascia bassa	Fascia alta	Fascia bassa	Fascia alta	Fascia bassa	Fascia alta	Fascia bassa
POPOLAZIONE	100.0	7.9	5.9	12.2	5.8	3.5	5.1	12.2	10.2	6.5	4.6	9.2	16.9
L'ADIGE	100.0	10.5	3.0	19.7	5.5	3.2	2.4	14.5	4.3	8.4	7.8	10.7	10.1
ALTO ADIGE	100.0	9.2	1.4	17.1	5.1	4.7	2.4	16.8	5.1	8.3	8.2	10.7	11.0
L'ARENA	100.0	5.9	2.0	15.8	6.8	1.8	5.0	10.8	8.4	9.3	7.5	8.5	18.1
AVVENIRE	100.0	8.1	3.2	13.0	2.7	3.8	0.9	11.7	4.8	10.4	4.5	13.7	23.1
IL CENTRO	100.0	4.9	5.5	20.2	4.5	3.7	5.8	15.3	12.7	12.0	6.3	4.4	4.7
CORRIERE ADRIATICO	100.0	12.9	2.3	16.6	3.6	5.5	0.9	21.9	6.0	11.7	3.7	5.3	9.5
CORRIERE UMBRIA/VITERBO	100.0	11.4	4.4	12.6	4.2	6.1	6.3	16.4	10.7	4.3	7.0	6.5	10.1
CORRIERE DELLA SERA	100.0	10.2	3.4	15.5	3.9	4.7	2.8	18.7	5.8	10.7	3.8	11.4	8.9
CORR. DELLO SPORT-STADIO	100.0	12.6	9.8	14.1	8.1	3.6	7.3	11.4	11.9	5.0	3.9	5.1	7.3
L'ECO DI BERGAMO	100.0	8.4	2.9	22.2	4.3	3.5	2.1	13.5	8.4	11.7	4.0	9.3	9.8
LA GAZZETTA DELLO SPORT	100.0	11.7	7.0	18.7	6.4	5.2	4.7	12.4	8.2	6.8	4.2	6.5	8.1
LA GAZZ. DEL MEZZOGIORNO	100.0	8.4	8.0	12.0	9.3	3.5	10.3	10.8	12.0	4.4	4.2	5.9	11.1
GAZZETTA DEL SUD	100.0	9.2	9.2	8.9	9.7	2.8	9.5	11.5	18.8	2.6	3.3	4.1	10.4
GAZZETTA DI MANTOVA	100.0	7.3	1.5	14.0	1.9	5.8	1.4	13.7	4.8	9.2	7.6	18.3	14.5
GAZZETTA DI MODENA/CARPI	100.0	3.7	1.1	20.9	2.9	4.5	0.5	19.9	7.6	16.8	3.8	12.2	6.0
GAZZETTA DI PARMA	100.0	6.1	2.1	13.8	4.5	2.8	4.2	19.4	5.2	6.0	6.9	13.7	15.3
GAZZETTA DI REGGIO	100.0	9.0	1.3	23.4	4.5	4.7	2.4	9.3	4.3	13.4	6.2	6.8	14.6
IL GAZZETTINO	100.0	7.6	2.7	18.2	3.4	4.6	2.4	15.0	6.7	8.8	4.0	14.2	12.5
IL GIORNALE	100.0	12.5	2.6	15.4	2.6	3.7	1.3	15.2	4.8	8.0	2.4	18.2	13.3
GIORNALE DI BRESCIA	100.0	6.3	3.7	12.3	8.2	6.2	2.9	15.3	7.7	6.6	7.0	11.0	13.0
GIORNALE DI SICILIA	100.0	5.0	9.4	9.4	12.1	2.9	6.9	10.2	17.3	3.9	3.6	6.6	12.7
IL GIORNALE DI VICENZA	100.0	6.0	3.1	19.2	3.6	3.0	5.1	16.2	10.9	11.5	3.1	7.8	10.5
IL GIORNO	100.0	6.6	2.2	16.2	2.9	3.6	2.0	17.5	9.5	11.5	5.9	10.7	11.3
L'INDIPENDENTE	100.0	8.3	3.6	17.7	4.0	7.4	2.7	17.7	3.1	13.3	5.4	11.2	5.7
ITALIA OGGI	100.0	7.7	2.8	27.5	4.2	9.0	3.1	23.8	2.9	8.9	2.3	5.8	1.9
LIBERTA'	100.0	9.8	2.1	19.7	1.1	1.3	2.7	10.3	2.7	11.3	5.7	13.3	20.0
IL MANIFESTO	100.0	13.8	6.8	15.6	5.4	4.4	1.2	15.5	6.6	11.5	4.2	9.5	5.4
IL MATTINO	100.0	10.1	8.5	10.8	6.8	2.8	7.7	12.1	17.3	2.4	4.8	5.1	11.5
IL MATTINO DI PADOVA	100.0	8.0	2.4	19.0	4.3	6.4	1.9	18.7	6.9	7.4	6.5	9.0	9.4
IL MESSAGGERO	100.0	10.3	4.3	13.1	4.8	3.9	4.0	15.5	9.8	8.4	4.7	10.3	10.9
MESSAGGERO VENETO	100.0	8.5	3.4	25.2	1.8	5.0	2.2	15.2	6.0	8.6	3.3	9.7	11.0
LA NAZIONE	100.0	8.3	3.2	14.9	3.7	6.8	2.6	17.5	4.0	9.6	4.1	14.5	10.7
LA NOTTE	100.0	9.1	3.0	17.0	3.0	4.5	2.6	21.5	6.8	10.5	5.4	6.1	10.6
LA NUOVA SARDEGNA	100.0	6.7	5.5	17.1	3.9	7.3	7.4	9.8	16.1	5.1	4.6	6.9	9.6
LA NUOVA VENEZIA	100.0	9.1	4.9	19.8	4.4	12.5	3.9	8.4	7.4	8.3	6.1	7.6	7.7
IL PICCOLO	100.0	9.9	1.2	15.4	2.1	4.8	2.5	21.3	3.7	10.9	3.9	13.7	10.6
LA PROVINCIA(CO)	100.0	7.7	2.3	19.3	1.8	1.8	3.7	16.1	6.9	9.2	3.9	14.1	13.3
LA PROVINCIA PAVESE	100.0	4.9	0.9	14.2	2.9	4.4	1.9	17.5	13.0	11.5	6.8	12.0	10.0
QUOTIDIANO(LE/BR/TA)	100.0	5.5	7.3	13.6	8.6	2.3	17.6	12.6	13.6	3.2	6.7	2.1	7.0
LA REPUBBLICA	100.0	9.9	4.3	15.3	4.7	4.5	3.3	20.0	7.8	10.4	4.3	9.8	5.6
IL RESTO DEL CARLINO	100.0	8.6	1.3	15.7	5.0	4.4	2.4	14.2	6.7	11.3	4.4	11.5	14.5
IL SECOLO XIX	100.0	7.9	4.4	10.8	6.7	3.8	2.3	12.1	7.4	7.7	7.7	10.4	18.7
LA SICILIA	100.0	4.4	10.1	5.7	13.0	0.8	13.6	8.3	21.0	1.6	4.6	3.4	13.6
IL SOLE 24 ORE	100.0	7.6	2.5	18.4	3.2	5.5	4.3	25.1	5.9	12.2	3.6	8.9	2.7
LA STAMPA	100.0	8.1	3.1	12.8	3.5	3.6	2.9	15.5	6.7	10.2	4.9	12.0	16.8
* IL TEMPO													
IL TIRRENO	100.0	7.2	3.8	17.8	4.1	6.8	3.5	14.4	6.1	8.8	6.1	9.6	11.9
LA TRIBUNA DI TREVISO	100.0	7.1	3.7	23.4	6.2	6.9	1.2	14.4	10.4	7.6	2.2	12.9	4.2
TUTTOSPORT	100.0	13.8	10.1	18.0	6.3	4.1	5.4	10.7	8.6	6.4	3.3	5.7	7.5
L'UNIONE SARDA	100.0	6.1	9.0	11.7	8.9	5.2	6.2	8.5	16.7	5.4	4.4	5.0	12.8
L'UNITA'	100.0	5.6	1.5	10.1	4.2	3.8	1.8	15.9	11.0	11.3	6.9	11.5	16.4
ULTIMO LUNEDI'													
CORR. DELLO SPORT-STADIO ...	100.0	13.2	9.4	14.6	7.2	3.6	7.0	10.8	12.0	5.1	3.9	4.9	8.3
LA GAZZETTA DELLO SPORT ...	100.0	12.3	7.0	18.5	6.6	5.0	5.1	12.0	8.0	6.8	4.0	6.8	7.8
TUTTOSPORT	100.0	15.1	10.1	16.5	4.9	4.1	4.5	11.2	8.5	6.5	4.0	6.9	7.8
GIORNO MEDIO ESCL. LUNEDI'													
CORR. DELLO SPORT-STADIO ...	100.0	12.3	9.9	14.0	8.4	3.5	7.4	11.7	11.9	4.9	3.9	5.1	6.9
LA GAZZETTA DELLO SPORT ...	100.0	11.5	7.0	18.8	6.3	5.2	4.6	12.5	8.3	6.8	4.3	6.4	8.3
TUTTOSPORT	100.0	13.3	10.1	18.6	6.9	4.2	5.8	10.6	8.7	6.3	3.1	5.2	7.3
SUPPLEMENTI													
SETTE	100.0	12.8	4.5	15.8	3.9	4.3	2.6	17.3	5.5	10.1	3.9	12.0	7.2
IL VENERDI'	100.0	12.4	5.6	16.2	5.6	4.4	4.2	17.6	6.4	9.5	4.0	9.5	4.6

* A causa dell'eccezionale periodo di scioperi, accaduto nel corso della rilevazione, non sono disponibili i dati di questo ciclo. Gli ultimi dati disponibili sono quelli pubblicati nell'edizione 92/2.

Donne

Lettori in un giorno medio

Analisi secondo: ● classe di età ● classe socio-economica ● titolo di studio

(valori assoluti × 1.000)

QUOTIDIANI	Totale	CLASSE DI ETÀ							CLASSE SOCIO-ECONOM.				TITOLO DI STUDIO				
		da 14 a 17 anni	da 18 a 24 anni	da 25 a 34 anni	da 35 a 44 anni	da 45 a 54 anni	da 55 a 64 anni	oltre i 64 anni	Super. Medio-super.	Media oltre 2.650	Media fino 2.650	Medio-infer. Infer.	Laurea	Dipl. media super.	Lic. media infer.	Lic. elemen.	Nessun titolo
POPOLAZIONE	25230	1476	3128	4480	3956	3613	3559	5018	2793	7383	5826	9228	1011	5515	7706	7423	3575
L'ADIGE	54	5	6	11	7	10	7	7	6	21	13	13	4	15	23	11	1
ALTO ADIGE	112	10	15	24	19	17	9	18	11	51	24	25	5	30	49	25	3
L'ARENA	114	6	13	22	21	14	23	15	21	37	33	23	5	26	41	40	3
AVVENIRE	88	7	11	15	13	15	14	13	22	33	22	11	12	32	26	16	2
IL CENTRO	77	5	10	19	19	8	8	8	12	31	18	16	5	28	19	21	3
CORRIERE ADRIATICO	59	2	7	19	6	15	5	6	9	26	6	18	5	25	15	13	1
CORRIERE UMBRIA/VITERBO	68	6	10	18	12	10	7	5	11	25	10	21	3	20	26	13	6
CORRIERE DELLA SERA	1168	62	176	192	217	214	140	167	344	457	225	142	118	473	387	167	23
CORR. DELLO SPORT-STADIO	250	32	56	57	41	36	20	7	31	88	63	69	10	81	107	47	5
L'ECO DI BERGAMO	169	11	18	26	31	31	24	29	27	57	24	60	4	33	67	56	8
LA GAZZETTA DELLO SPORT	478	63	93	99	84	68	39	30	65	203	109	100	15	143	205	105	10
LA GAZZ. DEL MEZZOGIORNO	166	14	27	38	39	21	15	11	32	42	43	49	17	59	54	29	6
GAZZETTA DEL SUD	150	12	29	29	43	17	10	9	20	44	35	51	16	52	53	24	5
GAZZETTA DI MANTOVA	88	3	13	11	14	11	19	17	10	38	16	25	4	19	19	38	8
GAZZETTA DI MODENA/CARPI	28	1	9	2	7	2	4	3	3	13	4	9	1	10	9	7	1
GAZZETTA DI PARMA	111	5	12	12	12	18	17	35	19	39	34	19	8	24	20	47	12
GAZZETTA DI REGGIO	46	1	2	11	12	6	5	9	4	19	8	15	4	8	19	10	5
IL GAZZETTINO	344	21	42	70	63	63	37	48	53	166	65	60	15	98	121	97	14
IL GIORNALE	317	23	42	52	58	48	45	48	117	108	55	36	45	136	104	28	3
GIORNALE DI BRESCIA	146	11	20	35	25	20	11	25	22	56	41	27	3	33	70	36	4
GIORNALE DI SICILIA	156	12	24	46	21	23	14	14	33	39	43	41	22	65	46	20	3
IL GIORNALE DI VICENZA	107	11	17	22	14	15	11	18	21	38	36	13	3	20	50	30	4
IL GIORNO	296	16	42	61	63	42	39	32	46	153	50	47	12	85	117	78	5
L'INDIPENDENTE	101	9	14	19	25	14	8	12	36	35	21	8	12	43	26	18	1
ITALIA OGGI	24	1	4	9	4	4	2	0	5	10	5	5	3	12	5	4	1
LIBERTA'	74	5	6	12	9	12	14	15	11	32	11	19	2	18	22	24	7
IL MANIFESTO	90	7	18	32	14	12	4	3	24	30	26	10	15	49	20	5	1
IL MATTINO	382	27	66	73	72	51	53	40	89	91	84	119	44	148	92	87	12
IL MATTINO DI PADOVA	87	3	13	14	18	19	11	9	10	41	18	19	4	16	36	30	1
IL MESSAGGERO	568	33	86	110	105	99	73	62	131	216	127	95	54	208	192	94	20
MESSAGGERO VENETO	108	5	13	19	19	18	15	8	54	33	13	3	28	35	34	8	
LA NAZIONE	475	26	73	76	82	89	47	82	77	225	88	86	25	137	158	125	30
LA NOTTE	91	6	10	20	24	15	5	12	17	41	19	15	5	24	44	18	0
LA NUOVA SARDEGNA	173	7	26	44	36	24	19	17	22	44	41	65	1	43	72	41	15
LA NUOVA VENEZIA	48	5	7	9	11	6	6	4	6	23	10	9	1	13	22	11	1
IL PICCOLO	115	5	6	19	20	19	20	27	16	56	13	30	4	30	47	31	2
LA PROVINCIA(CO)	98	6	10	17	13	22	13	18	15	34	24	25	2	23	35	38	1
LA PROVINCIA PAVESE	89	2	15	10	13	15	13	21	8	48	18	16	2	15	32	29	11
QUOTIDIANO(LE/BR/TA)	60	6	11	16	10	10	5	2	8	16	13	23	4	25	19	11	1
LA REPUBBLICA	1403	68	213	300	323	242	147	110	485	501	274	143	265	679	320	122	17
IL RESTO DEL CARLINO	518	13	70	91	92	80	72	100	93	220	93	112	39	160	148	131	39
IL SECOLO XIX	279	8	30	41	47	46	54	53	40	92	70	77	13	91	83	79	13
LA SICILIA	125	10	17	31	23	19	13	11	21	21	55	28	10	54	33	23	4
IL SOLE 24 ORE	462	17	77	157	92	77	30	12	156	207	69	31	59	280	100	21	2
LA STAMPA	812	44	106	139	142	139	115	128	134	308	201	168	54	236	286	192	43
* IL TEMPO																	
IL TIRRENO	236	16	38	45	48	45	28	16	36	108	40	52	11	76	78	59	13
LA TRIBUNA DI TREVISO	47	4	8	10	10	4	7	4	4	16	10	17	0	12	19	16	0
TUTTOSPORT	144	23	27	23	27	23	14	7	17	62	33	33	2	31	70	39	3
L'UNIONE SARDA	198	14	36	50	36	36	15	11	32	56	68	42	8	68	71	40	11
L'UNITA'	219	11	21	41	50	42	21	35	36	82	49	53	25	71	59	52	12
ULTIMO LUNEDI'																	
CORR. DELLO SPORT-STADIO	539	58	118	132	80	75	55	21	71	206	129	133	25	185	206	109	14
LA GAZZETTA DELLO SPORT	1129	139	227	234	211	170	89	59	149	513	246	220	46	347	481	228	26
TUTTOSPORT	370	55	64	80	65	56	28	23	37	161	78	93	7	87	173	90	14
GIORNO MEDIO ESCL. LUNEDI'																	
CORR. DELLO SPORT-STADIO	202	28	46	44	35	29	15	5	24	69	51	58	7	64	90	37	4
LA GAZZETTA DELLO SPORT	369	51	71	77	63	51	31	26	52	152	86	80	10	109	159	84	7
TUTTOSPORT	107	18	21	13	20	18	11	4	14	45	26	23	2	21	52	30	1
SUPPLEMENTI																	
SETTE	1258	67	211	259	221	211	148	140	400	483	252	123	126	578	383	153	18
IL VENERDI'	2022	124	355	472	411	310	198	152	678	710	425	209	335	932	537	195	23

* A causa dell'eccezionale periodo di scioperi, accaduto nel corso della rilevazione, non sono disponibili i dati di questo ciclo. Gli ultimi dati disponibili sono quelli pubblicati nell'edizione 92/2.

Lettori in un giorno medio

Analisi secondo: ● classe di età ● classe socio-economica ● titolo di studio

(percentuali di composizione)

QUOTIDIANI	Totale	CLASSE DI ETÀ							CLASSE SOCIO-ECONOM.				TITOLO DI STUDIO				
		da 14 a 17 anni	da 18 a 24 anni	da 25 a 34 anni	da 35 a 44 anni	da 45 a 54 anni	da 55 a 64 anni	oltre i 64 anni	Super. Medio-super.	Media oltre 2.650	Media fino 2.650	Medio-infer.	Laurea	Dipl. media super.	Lic. media infer.	Lic. elemen.	Nessun titolo
POPOLAZIONE	100.0	5.8	12.4	17.8	15.7	14.3	14.1	19.9	11.1	29.3	23.1	36.6	4.0	21.9	30.5	29.4	14.2
L'ADIGE	100.0	9.1	11.2	21.2	13.8	17.7	13.2	13.8	11.5	38.9	24.9	24.7	7.1	28.1	41.9	20.8	2.0
ALTO ADIGE	100.0	9.0	13.2	21.3	17.4	15.4	7.9	15.7	10.0	45.6	21.6	22.7	4.0	27.2	43.7	22.7	2.5
L'ARENA	100.0	5.4	11.3	19.4	18.1	12.7	20.1	13.2	18.7	32.2	29.3	19.9	4.0	22.4	35.7	35.4	2.5
AVVENIRE	100.0	7.8	12.8	16.8	14.6	17.3	15.4	15.2	24.9	37.4	25.1	12.6	13.9	35.8	29.2	18.4	2.7
IL CENTRO	100.0	5.9	13.2	24.8	25.3	10.5	10.2	10.1	15.4	40.0	23.5	21.1	6.8	36.5	25.3	27.2	4.2
CORRIERE ADRIATICO	100.0	3.7	11.1	32.2	10.3	24.6	8.7	9.5	15.6	44.0	10.1	30.2	8.2	42.2	25.7	21.3	2.5
CORRIERE UMBRIA/VITERBO	100.0	8.2	14.8	26.1	18.0	14.8	10.4	7.6	16.4	37.2	15.4	31.0	4.9	29.3	37.7	19.0	9.0
CORRIERE DELLA SERA	100.0	5.3	15.1	16.4	18.6	18.3	12.0	14.3	29.5	39.1	19.3	12.1	10.1	40.5	33.1	14.3	2.0
CORR. DELLO SPORT-STADIO	100.0	12.8	22.5	22.7	16.6	14.4	8.1	2.9	12.2	35.3	25.0	27.4	3.9	32.6	42.7	18.7	2.1
L'ECO DI BERGAMO	100.0	6.5	10.4	15.3	18.1	18.4	14.1	17.2	16.2	34.0	14.2	35.6	2.5	19.6	39.5	33.4	4.9
LA GAZZETTA DELLO SPORT	100.0	13.3	19.5	20.8	17.6	14.3	8.2	6.4	13.7	42.6	22.8	20.9	3.1	30.0	42.9	22.0	2.0
LA GAZZ. DEL MEZZOGIORNO	100.0	8.4	16.5	22.8	23.7	12.9	8.9	6.8	19.4	25.1	25.8	29.6	10.4	35.7	32.6	17.5	3.7
GAZZETTA DEL SUD	100.0	7.8	19.6	19.5	28.5	11.5	6.9	6.2	13.5	29.3	23.2	34.0	11.0	34.8	34.9	16.0	3.3
GAZZETTA DI MANTOVA	100.0	3.8	14.3	12.7	15.5	12.1	21.8	19.8	11.2	43.0	17.7	28.1	4.3	21.8	21.2	43.5	9.3
GAZZETTA DI MODENA/CARPI	100.0	2.5	33.4	8.6	23.1	8.1	12.4	12.0	10.5	44.7	14.4	30.3	1.9	36.8	30.9	26.3	4.0
GAZZETTA DI PARMA	100.0	4.4	10.6	10.9	10.7	16.1	15.3	31.9	17.1	34.7	30.7	17.5	6.8	21.9	18.4	41.9	11.1
GAZZETTA DI REGGIO	100.0	2.0	3.5	24.8	27.0	13.1	10.9	18.6	8.2	40.5	18.3	33.0	8.8	18.3	40.2	21.5	11.1
IL GAZZETTINO	100.0	6.1	12.3	20.3	18.4	18.3	10.6	13.9	15.5	48.3	18.8	17.4	4.3	28.5	35.1	28.0	4.0
IL GIORNALE	100.0	7.3	13.1	16.4	18.4	15.2	14.3	15.2	37.1	34.0	17.4	11.5	14.3	42.8	32.9	9.0	1.0
GIORNALE DI BRESCIA	100.0	7.4	13.6	23.9	17.1	13.5	7.7	16.8	15.0	38.2	28.1	18.7	1.9	22.6	48.0	24.7	2.9
GIORNALE DI SICILIA	100.0	8.0	15.6	29.4	13.7	14.9	9.2	9.2	21.1	25.0	27.6	26.3	13.9	41.9	29.5	12.9	1.8
IL GIORNALE DI VICENZA	100.0	9.9	16.2	20.6	12.7	13.5	10.1	16.9	19.2	35.4	33.3	12.2	3.1	18.6	46.5	27.9	3.9
IL GIORNO	100.0	5.5	14.3	20.6	21.4	14.1	13.2	10.8	15.6	51.7	16.9	15.8	4.0	28.5	39.4	26.3	1.8
L'INDIPENDENTE	100.0	8.7	13.8	18.8	25.1	13.5	8.0	12.2	36.2	34.9	20.5	8.4	12.0	43.1	26.2	18.1	0.6
ITALIA OGGI	100.0	4.8	15.1	37.3	17.2	16.4	9.1	0.2	18.9	42.3	19.7	19.1	11.3	51.6	19.9	14.8	2.5
LIBERTA'	100.0	6.8	8.0	16.7	12.9	16.1	19.3	20.2	14.7	44.1	14.9	26.2	3.3	25.1	29.5	33.2	8.9
IL MANIFESTO	100.0	7.9	19.7	35.3	15.8	13.2	4.5	3.6	26.8	33.6	29.1	10.6	16.8	54.7	22.4	5.1	1.0
IL MATTINO	100.0	7.0	17.2	19.1	18.9	13.5	13.8	10.6	23.3	23.7	21.9	31.1	11.4	38.8	24.0	22.6	3.1
IL MATTINO DI PADOVA	100.0	3.3	15.5	16.2	21.1	21.7	12.3	9.8	11.5	46.6	20.3	21.6	4.7	17.9	41.4	34.3	1.6
IL MESSAGGERO	100.0	5.8	15.1	19.3	18.6	17.4	12.9	10.9	23.0	38.0	22.3	16.7	9.5	36.6	33.8	16.5	3.6
MESSAGGERO VENETO	100.0	4.3	12.4	18.0	17.5	18.1	16.3	13.5	7.0	49.8	30.9	12.3	2.9	26.0	32.8	31.2	7.0
LA NAZIONE	100.0	5.4	15.4	16.1	17.3	18.8	9.9	17.2	16.1	47.3	18.6	18.0	5.3	28.7	33.3	26.4	6.3
LA NOTTE	100.0	6.5	11.1	21.4	25.8	16.7	5.7	12.7	18.1	44.4	20.9	16.6	5.7	26.0	48.3	19.6	0.4
LA NUOVA SARDEGNA	100.0	4.1	14.9	25.4	21.0	13.9	11.1	9.6	12.7	25.6	24.0	37.7	0.8	24.7	41.8	24.0	8.7
LA NUOVA VENEZIA	100.0	10.0	14.0	18.9	22.7	13.0	13.3	8.2	12.6	47.9	21.6	18.0	1.7	27.5	44.8	23.2	2.8
IL PICCOLO	100.0	4.0	5.1	16.2	17.6	16.6	17.0	23.7	13.9	48.3	11.5	26.3	3.8	26.3	41.0	27.3	1.7
LA PROVINCIA(CO)	100.0	5.7	9.8	17.4	13.0	22.6	13.1	18.5	15.3	35.1	24.5	25.1	2.1	23.4	35.2	38.5	0.8
LA PROVINCIA PAVESE	100.0	2.3	16.5	10.7	15.1	17.0	14.8	23.7	9.0	53.4	20.0	17.6	2.0	17.3	35.4	32.8	12.4
QUOTIDIANO(LE/BR/TA)	100.0	9.7	18.8	27.3	16.8	16.1	8.6	2.7	13.9	26.2	21.7	38.1	6.0	41.4	31.4	18.8	2.5
LA REPUBBLICA	100.0	4.8	15.2	21.4	23.0	17.3	10.5	7.9	34.6	35.7	19.5	10.2	18.9	48.4	22.8	8.7	1.2
IL RESTO DEL CARLINO	100.0	2.5	13.4	17.6	17.8	15.5	13.9	19.4	18.0	42.5	17.9	21.6	7.6	30.9	28.6	25.3	7.6
IL SECOLO XIX	100.0	2.8	10.9	14.5	17.0	16.4	19.3	19.0	14.4	33.1	25.0	27.6	4.6	32.8	29.6	28.2	4.8
LA SICILIA	100.0	8.4	13.5	25.0	18.2	15.5	10.4	9.0	16.8	17.0	43.9	22.3	8.4	43.3	26.7	18.2	3.4
IL SOLE 24 ORE	100.0	3.8	16.6	34.0	19.9	16.7	6.6	2.5	33.7	44.8	14.8	6.7	12.9	60.6	21.7	4.5	0.4
LA STAMPA	100.0	5.4	13.1	17.1	17.5	17.1	14.1	15.7	16.5	38.0	24.8	20.7	6.7	29.1	35.2	23.7	5.3
* IL TEMPO																	
IL TIRRENO	100.0	6.7	16.2	19.2	20.1	19.0	11.9	6.8	15.4	45.6	17.1	22.0	4.7	32.0	32.8	24.9	5.6
LA TRIBUNA DI TREVISO	100.0	9.3	17.2	20.8	21.3	9.3	14.4	7.7	7.5	34.5	21.5	36.4	0.9	24.7	40.7	33.5	0.3
TUTTOSPORT	100.0	16.2	19.0	15.8	18.4	16.1	9.5	5.0	11.8	42.7	22.9	22.6	1.6	21.2	48.2	26.8	2.2
L'UNIONE SARDA	100.0	7.2	18.0	25.1	18.2	18.2	7.6	5.8	16.3	28.2	34.1	21.4	4.1	34.6	35.8	20.0	5.5
L'UNITA'	100.0	4.8	9.4	18.6	22.8	19.0	9.5	15.9	16.2	37.6	22.1	24.1	11.6	32.2	27.1	23.6	5.5
ULTIMO LUNEDI'																	
CORR. DELLO SPORT-STADIO	100.0	10.7	22.0	24.5	14.8	14.0	10.2	3.9	13.2	38.2	24.0	24.7	4.6	34.3	38.3	20.2	2.5
LA GAZZETTA DELLO SPORT	100.0	12.4	20.1	20.7	18.7	15.0	7.9	5.2	13.2	45.5	21.8	19.5	4.1	30.7	42.6	20.2	2.3
TUTTOSPORT	100.0	14.9	17.2	21.5	17.5	15.0	7.6	6.3	10.1	43.6	21.1	25.2	1.9	23.5	46.6	24.2	3.8
GIORNO MEDIO ESCL. LUNEDI'																	
CORR. DELLO SPORT-STADIO	100.0	13.7	22.7	22.0	17.4	14.6	7.2	2.5	11.8	34.1	25.5	28.6	3.6	31.8	44.6	18.1	2.0
LA GAZZETTA DELLO SPORT	100.0	13.8	19.2	20.8	17.0	13.9	8.3	6.9	14.0	41.1	23.3	21.6	2.6	29.6	43.1	22.9	1.9
TUTTOSPORT	100.0	16.9	20.0	12.5	19.0	16.8	10.6	4.2	12.8	42.1	23.9	21.1	1.5	19.9	49.1	28.3	1.3
SUPPLEMENTI																	
SETTE	100.0	5.3	16.8	20.6	17.6	16.7	11.8	11.1	31.8	38.4	20.0	9.8	10.0	45.9	30.4	12.2	1.4
IL VENERDI'	100.0	6.1	17.5	23.4	20.3	15.3	9.8	7.5	33.5	35.1	21.0	10.3	16.6	46.1	26.5	9.6	1.2

* A causa dell'eccezionale periodo di scioperi, accaduto nel corso della rilevazione, non sono disponibili i dati di questo ciclo. Gli ultimi dati disponibili sono quelli pubblicati nell'edizione 92/2.

Donne

Lettori in un giorno medio

Analisi secondo: ● categoria socio-professionale

(valori assoluti × 1.000)

QUOTIDIANI	Totale	Ceti super. A	Ceti medi			Intellettuali		Operai			Pensionati e altri		CASALINGHE DI FAMIGLIE operale			
			Fascia alta B1	Fascia bassa B2	Agri-coltori B3	Docenti C1	Studenti C2	Fascia alta D1	Fascia bassa D2	Braccianti D3	Fascia alta F1	Fascia bassa F2	Fascia alta E1	Fascia bassa E2	Fascia alta E3	Fascia bassa E4
POPOLAZIONE	25230	261	2731	798	264	984	2527	1225	829	291	1815	4684	2136	3816	761	2108
L'ADIGE	54	2	6	3	1	3	6	4	2	0	5	5	6	5	1	4
ALTO ADIGE	112	3	19	3	1	4	14	10	4	0	8	14	11	13	2	6
L'ARENA	114	1	19	5	1	3	9	7	5	2	3	19	16	13	3	7
AVVENIRE	88	4	9	4	0	11	15	4	1	0	11	11	9	9	1	1
IL CENTRO	77	1	17	3	4	7	10	4	1	0	3	5	7	12	1	3
CORRIERE ADRIATICO	59	2	11	2	0	6	4	7	2	0	7	6	5	5	1	1
CORRIERE UMBRIA/VITERBO	68	0	16	3	0	2	10	5	3	0	4	6	6	7	2	3
CORRIERE DELLA SERA	1168	36	235	37	2	105	180	41	22	1	108	129	152	78	20	22
CORR. DELLO SPORT-STADIO	250	3	41	8	0	12	58	12	8	0	8	16	25	31	7	22
L'ECO DI BERGAMO	169	2	25	1	0	8	15	14	6	0	18	24	18	21	7	9
LA GAZZETTA DELLO SPORT	478	6	79	13	3	21	96	48	26	0	29	43	45	37	11	21
LA GAZZ. DEL MEZZOGIORNO	166	5	22	5	0	13	31	4	5	4	8	17	14	23	3	13
GAZZETTA DEL SUD	150	3	25	8	1	16	27	2	3	8	5	16	5	23	2	7
GAZZETTA DI MANTOVA	88	1	13	2	0	4	5	6	4	1	14	9	9	10	6	4
GAZZETTA DI MODENA/CARPI	28	1	6	0	0	0	4	5	0	0	2	5	3	0	1	0
GAZZETTA DI PARMA	111	2	13	3	0	6	12	3	2	0	14	30	9	7	2	8
GAZZETTA DI REGGIO	46	1	12	4	0	2	2	4	2	0	4	10	2	2	1	1
IL GAZZETTINO	344	5	79	13	1	13	34	22	5	1	30	30	45	32	18	17
IL GIORNALE	317	15	56	10	0	31	48	7	3	0	32	35	51	23	3	2
GIORNALE DI BRESCIA	146	1	23	9	0	4	12	15	13	0	9	17	15	12	8	9
GIORNALE DI SICILIA	156	2	20	10	0	18	26	0	1	0	12	17	15	28	1	7
IL GIORNALE DI VICENZA	107	0	17	1	1	4	13	11	5	0	4	18	12	12	2	8
IL GIORNO	296	4	60	9	1	17	42	31	5	0	24	33	35	18	6	11
L'INDIPENDENTE	101	4	18	7	0	9	22	3	1	0	9	8	11	4	1	2
ITALIA OGGI	24	2	9	1	0	2	2	0	2	0	1	1	1	1	1	0
LIBERTA'	74	0	11	1	1	2	7	6	0	0	8	17	9	5	3	4
IL MANIFESTO	90	5	17	11	0	13	24	1	1	0	5	6	2	3	0	1
IL MATTINO	382	10	37	17	3	43	58	4	10	0	18	47	33	70	5	27
IL MATTINO DI PADOVA	87	2	16	2	0	2	8	10	4	0	4	6	12	11	3	7
IL MESSAGGERO	568	18	98	24	1	39	78	25	18	0	39	47	79	64	18	21
MESSAGGERO VENETO	108	0	17	5	0	4	11	9	1	0	9	18	11	11	5	5
LA NAZIONE	475	8	100	15	2	22	53	22	12	0	55	50	69	27	20	19
LA NOTTE	91	3	20	3	0	5	9	6	2	0	7	8	13	8	2	4
LA NUOVA SARDEGNA	173	1	19	7	1	6	23	6	10	0	7	12	18	35	5	21
LA NUOVA VENEZIA	48	1	10	4	1	2	6	3	0	0	3	5	8	3	1	1
IL PICCOLO	115	2	23	2	1	4	9	14	3	0	13	15	14	14	1	2
LA PROVINCIA(CO)	98	2	13	1	0	3	9	8	3	0	6	19	16	15	2	2
LA PROVINCIA PAVESE	89	0	11	3	0	2	7	7	3	0	18	15	15	3	3	2
QUOTIDIANO(LE/BR/TA)	60	2	10	3	0	4	11	1	1	1	1	5	7	6	2	6
LA REPUBBLICA	1403	62	317	60	1	197	229	35	20	0	102	91	158	100	9	21
IL RESTO DEL CARLINO	518	10	118	15	8	33	44	35	12	1	67	77	38	41	8	12
IL SECOLO XIX	279	2	35	9	1	15	24	7	9	0	26	45	32	49	8	15
LA SICILIA	125	0	9	11	0	19	16	0	2	0	2	16	12	29	1	8
IL SOLE 24 ORE	462	38	198	28	0	29	54	14	5	0	24	14	32	21	1	5
LA STAMPA	812	20	129	27	7	46	103	47	31	0	79	127	71	72	13	38
* IL TEMPO																
IL TIRRENO	236	8	40	9	0	6	32	16	8	0	21	24	31	21	6	12
LA TRIBUNA DI TREVISO	47	0	7	1	0	2	7	4	5	0	2	1	4	7	3	4
TUTTOSPORT	144	1	30	3	1	5	35	10	7	0	7	11	8	14	3	8
L'UNIONE SARDA	198	2	27	14	1	11	37	8	9	0	6	15	11	26	5	27
L'UNITA'	219	4	43	12	2	20	25	13	6	1	17	33	19	14	4	8
ULTIMO LUNEDI'																
CORR. DELLO SPORT-STADIO	539	7	84	17	1	30	107	37	16	1	20	38	55	74	16	36
LA GAZZETTA DELLO SPORT	1129	10	193	31	5	60	236	107	51	0	70	83	110	92	29	51
TUTTOSPORT	370	1	71	11	5	16	81	23	25	0	25	27	22	34	7	23
GIORNO MEDIO ESCL. LUNEDI'																
CORR. DELLO SPORT-STADIO	202	2	33	7	0	9	50	8	7	0	6	12	20	23	5	20
LA GAZZETTA DELLO SPORT	369	5	60	10	2	14	73	38	22	0	22	36	34	28	8	16
TUTTOSPORT	107	1	24	2	1	3	27	8	5	0	4	8	6	11	2	6
SUPPLEMENTI																
SETTE	1258	45	248	34	2	105	227	49	18	4	119	115	163	79	18	31
IL VENERDI'	2022	85	426	96	5	233	399	66	37	8	141	112	200	150	22	44

* A causa dell'eccezionale periodo di scioperi, accaduto nel corso della rilevazione, non sono disponibili i dati di questo ciclo. Gli ultimi dati disponibili sono quelli pubblicati nell'edizione 92/2.

Lettori in un giorno medio

Analisi secondo: ● categoria socio-professionale

(percentuali di composizione)

QUOTIDIANI	Totale	Ceti super. A	Ceti medi			Intellettuali		Operai			Pensionati e altri		CASALINGHE DI FAMIGLIE			
			Fascia alta B1	Fascia bassa B2	Agri- coltori B3	Docenti C1	Studenti C2	Fascia alta D1	Fascia bassa D2	Brac- cianti D3	Fascia alta F1	Fascia bassa F2	Fascia alta E1	Fascia bassa E2	Fascia alta E3	Fascia bassa E4
POPOLAZIONE	100.0	1.0	10.8	3.2	1.0	3.9	10.0	4.9	3.3	1.2	7.2	18.6	8.5	15.1	3.0	8.4
L'ADIGE	100.0	4.5	11.1	6.2	1.7	5.5	11.4	8.1	3.8	0.0	9.2	9.4	10.5	9.2	2.3	7.1
ALTO ADIGE	100.0	2.8	16.9	3.0	0.9	3.9	12.4	8.9	3.8	0.0	6.8	12.4	9.5	11.3	2.2	5.3
L'ARENA	100.0	0.8	17.0	4.2	0.8	2.4	7.7	6.5	4.6	1.4	2.9	16.7	13.9	11.9	3.0	6.1
AVVENIRE	100.0	4.1	9.8	4.2	0.3	12.9	16.7	4.1	1.2	0.0	12.0	12.6	9.7	10.5	0.6	1.4
IL CENTRO	100.0	0.7	22.3	4.4	4.6	8.6	13.0	5.8	1.0	0.0	4.1	6.6	8.7	15.1	1.6	3.5
CORRIERE ADRIATICO	100.0	3.8	18.8	3.3	0.0	9.9	7.1	12.0	2.6	0.0	12.5	10.5	7.9	8.2	2.2	1.1
CORRIERE UMBRIA/VITERBO	100.0	0.4	23.2	4.0	0.1	3.0	14.9	6.7	4.2	0.0	6.4	9.4	9.4	10.6	3.6	4.0
CORRIERE DELLA SERA	100.0	3.0	20.1	3.1	0.2	9.0	15.4	3.5	1.9	0.1	9.2	11.0	13.1	6.7	1.8	1.9
CORR. DELLO SPORT-STADIO	100.0	1.0	16.2	3.4	0.1	4.8	23.1	4.9	3.2	0.1	3.4	6.2	9.9	12.2	2.6	8.9
L'ECO DI BERGAMO	100.0	1.0	14.9	0.7	0.1	4.9	9.1	8.5	3.3	0.0	10.6	14.5	10.9	12.3	4.0	5.2
LA GAZZETTA DELLO SPORT	100.0	1.3	16.6	2.7	0.5	4.3	20.2	10.1	5.5	0.1	6.0	8.9	9.3	7.7	2.4	4.4
LA GAZZ. DEL MEZZOGIORNO	100.0	2.7	13.2	2.9	0.1	7.6	18.7	2.2	2.9	2.6	4.7	10.4	8.6	13.6	2.0	7.8
GAZZETTA DEL SUD	100.0	2.2	16.5	5.6	0.4	10.5	17.7	1.2	1.9	5.1	3.2	10.4	3.2	15.5	1.6	4.9
GAZZETTA DI MANTOVA	100.0	0.6	14.7	2.4	0.1	4.5	6.1	7.1	4.2	0.9	15.5	10.2	10.7	11.5	6.8	4.6
GAZZETTA DI MODENA/CARPI	100.0	2.3	22.2	0.1	0.0	1.2	14.8	19.2	1.1	1.1	5.9	18.9	10.1	0.2	2.3	0.6
GAZZETTA DI PARMA	100.0	1.6	11.4	2.3	0.0	5.0	10.9	2.8	1.6	0.0	12.9	27.3	8.3	6.6	2.0	7.3
GAZZETTA DI REGGIO	100.0	1.8	25.4	7.9	0.5	5.3	3.7	9.6	3.9	0.0	7.9	22.4	4.3	3.5	2.0	1.8
IL GAZZETTINO	100.0	1.4	22.8	3.8	0.4	3.7	9.8	6.3	1.6	0.2	8.6	8.8	13.0	9.4	5.2	5.0
IL GIORNALE	100.0	4.8	17.7	3.1	0.1	9.7	15.3	2.3	1.0	0.0	10.1	11.0	16.0	7.3	1.0	0.6
GIORNALE DI BRESCIA	100.0	0.5	15.9	5.8	0.0	2.8	8.5	10.1	8.9	0.0	6.0	11.3	10.5	8.1	5.6	5.8
GIORNALE DI SICILIA	100.0	1.4	12.9	6.5	0.0	11.4	16.3	0.2	0.9	0.0	7.4	10.8	9.7	17.7	0.3	4.3
IL GIORNALE DI VICENZA	100.0	0.2	15.6	0.8	0.5	4.0	12.4	10.2	4.2	0.0	3.8	16.7	10.9	11.3	2.1	7.1
IL GIORNO	100.0	1.5	20.2	3.0	0.2	5.8	14.1	10.3	1.8	0.0	8.2	11.2	11.9	6.2	1.9	3.7
L'INDIPENDENTE	100.0	4.0	18.3	7.3	0.4	8.7	22.0	3.3	0.9	0.0	8.6	8.4	11.3	3.7	1.0	2.2
ITALIA OGGI	100.0	9.8	35.5	5.0	0.0	7.1	8.9	1.3	6.8	0.0	4.6	5.3	5.7	4.5	3.4	2.0
LIBERTA'	100.0	0.5	14.5	1.1	0.7	3.1	9.8	7.6	0.0	0.1	10.5	23.4	12.2	7.2	4.4	4.9
IL MANIFESTO	100.0	6.1	18.9	11.7	0.0	14.4	27.0	1.2	0.6	0.0	5.9	7.0	2.7	3.1	0.1	1.4
IL MATTINO	100.0	2.5	9.6	4.3	0.7	11.2	15.2	1.1	2.7	0.1	4.8	12.3	8.6	18.3	1.4	7.1
IL MATTINO DI PADOVA	100.0	2.3	18.0	2.8	0.2	2.2	8.7	11.7	4.1	0.2	4.6	6.6	14.3	12.6	3.9	7.9
IL MESSAGGERO	100.0	3.1	17.3	4.2	0.3	6.9	13.8	4.3	3.1	0.0	6.8	8.3	13.9	11.3	3.1	3.6
MESSAGGERO VENETO	100.0	0.4	15.5	5.0	0.3	4.0	10.5	8.1	1.2	0.5	8.1	17.0	9.9	10.0	4.6	5.0
LA NAZIONE	100.0	1.7	21.0	3.2	0.4	4.5	11.2	4.7	2.6	0.0	11.7	10.5	14.5	5.7	4.1	4.0
LA NOTTE	100.0	3.6	21.7	3.2	0.0	5.8	9.7	6.3	2.4	0.0	8.2	9.0	13.7	9.2	2.6	4.6
LA NUOVA SARDEGNA	100.0	0.7	11.2	4.2	0.4	3.7	13.5	3.7	5.5	0.1	4.0	7.0	10.4	20.5	2.9	12.2
LA NUOVA VENEZIA	100.0	1.2	20.1	7.5	2.3	4.6	13.2	6.2	0.4	0.0	5.4	9.6	17.5	7.1	1.9	3.0
IL PICCOLO	100.0	1.4	19.7	1.4	0.5	3.3	7.7	12.5	2.2	0.0	10.9	13.4	12.6	11.8	0.6	2.0
LA PROVINCIA(CO)	100.0	1.7	13.1	1.3	0.0	3.5	8.7	8.0	2.8	0.0	6.5	19.1	16.0	15.8	1.8	1.6
LA PROVINCIA PAVESE	100.0	0.4	12.4	3.6	0.0	1.8	7.6	7.4	3.6	0.0	20.3	17.2	16.4	3.5	3.6	2.3
QUOTIDIANO(LE/BR/TA)	100.0	2.6	16.9	5.3	0.1	7.2	17.5	1.2	1.8	2.4	1.9	8.5	11.6	9.8	3.6	9.6
LA REPUBBLICA	100.0	4.4	22.6	4.3	0.1	14.0	16.3	2.5	1.5	0.0	7.3	6.5	11.2	7.2	0.6	1.5
IL RESTO DEL CARLINO	100.0	2.0	22.8	2.9	1.4	6.3	8.4	6.7	2.3	0.2	13.0	14.8	7.3	8.0	1.5	2.3
IL SECOLO XIX	100.0	0.7	12.7	3.2	0.3	5.4	8.7	2.6	3.3	0.0	9.4	16.0	11.6	17.6	3.0	5.5
LA SICILIA	100.0	0.0	7.5	8.5	0.0	14.9	12.8	0.0	2.0	0.0	1.7	12.6	9.9	23.5	0.6	6.1
IL SOLE 24 ORE	100.0	8.2	42.9	6.1	0.1	6.3	11.6	2.9	1.0	0.0	5.1	3.1	6.9	4.5	0.2	1.0
LA STAMPA	100.0	2.4	15.9	3.4	0.9	5.7	12.7	5.8	3.9	0.0	9.7	15.7	8.8	8.9	1.6	4.6
* IL TEMPO																
IL TIRRENO	100.0	3.6	17.0	4.0	0.1	2.4	13.4	6.6	3.6	0.0	9.1	10.1	13.2	9.1	2.7	5.2
LA TRIBUNA DI TREVISO	100.0	0.1	14.0	2.7	0.6	4.5	15.4	8.6	9.8	0.0	5.0	2.3	7.6	14.3	7.1	8.0
TUTTOSPORT	100.0	0.6	21.1	2.4	0.9	3.3	23.9	7.0	5.2	0.1	5.1	7.3	5.5	9.7	2.0	5.9
L'UNIONE SARDA	100.0	1.2	13.5	7.2	0.3	5.4	18.7	4.0	4.3	0.1	3.0	7.5	5.8	13.3	2.3	13.5
L'UNITA'	100.0	1.6	19.4	5.5	0.9	9.2	11.2	5.7	2.6	0.3	7.9	14.9	8.8	6.4	2.0	3.7
ULTIMO LUNEDI'																
CORR. DELLO SPORT-STADIO	100.0	1.4	15.6	3.2	0.2	5.6	19.9	6.8	3.0	0.2	3.7	7.0	10.2	13.8	3.0	6.6
LA GAZZETTA DELLO SPORT	100.0	0.9	17.1	2.8	0.5	5.3	20.9	9.5	4.5	0.0	6.2	7.4	9.8	8.1	2.6	4.5
TUTTOSPORT	100.0	0.2	19.0	2.9	1.3	4.4	21.8	6.3	6.6	0.0	6.9	7.4	6.1	9.1	1.9	6.1
GIORNO MEDIO ESCL. LUNEDI'																
CORR. DELLO SPORT-STADIO	100.0	0.8	16.5	3.4	0.0	4.5	24.6	4.0	3.4	0.0	3.2	5.9	9.7	11.5	2.5	10.0
LA GAZZETTA DELLO SPORT	100.0	1.5	16.4	2.7	0.6	3.8	19.8	10.3	6.0	0.1	6.0	9.7	9.1	7.5	2.3	4.3
TUTTOSPORT	100.0	0.8	22.2	2.1	0.7	2.6	25.1	7.4	4.3	0.2	4.0	7.3	5.2	10.1	2.1	5.8
SUPPLEMENTI																
SETTE	100.0	3.6	19.7	2.7	0.2	8.3	18.0	3.9	1.5	0.3	9.5	9.2	13.0	6.3	1.5	2.5
IL VENERDI'	100.0	4.2	21.1	4.8	0.3	11.5	19.7	3.2	1.8	0.4	7.0	5.5	9.9	7.4	1.1	2.2

* A causa dell'eccezionale periodo di scioperi, accaduto nel corso della rilevazione, non sono disponibili i dati di questo ciclo. Gli ultimi dati disponibili sono quelli pubblicati nell'edizione 92/2.

Donne

Lettori in un giorno medio

Analisi secondo: ● ampiezza dei centri ● comuni ● presenza bambini

(valori assoluti × 1.000)

QUOTIDIANI	Totale	AMPIEZZA DEI CENTRI					COMUNI		PRESENZA BAMBINI E/O RAGAZZI						
		fino a 10000 ab.	da 10000 a 30000 ab.	da 30000 a 100000 ab.	da 100000 a 250000 ab.	oltre 250000 ab.	capoluoghi	non capoluoghi	Totale "si"	da 0 a 2 anni	da 3 a 4 anni	da 5 a 7 anni	Totale fino 7 anni	da 8 a 13 anni	Totale "no"
POPOLAZIONE	25230	8400	5146	4873	2253	4558	7938	17292	7358	1831	1319	1999	4277	4463	17872
L'ADIGE	54	25	7	6	16	2	17	37	14	4	3	5	10	8	40
ALTO ADIGE	112	51	15	9	36	1	37	75	33	8	5	10	19	20	79
L'ARENA	114	42	32	0	1	39	40	74	30	8	4	5	16	20	84
AVVENIRE	88	25	21	17	12	13	29	59	21	4	4	5	13	15	67
IL CENTRO	77	27	11	26	13	0	24	53	27	8	6	4	14	18	49
CORRIERE ADRIATICO	59	13	14	16	16	0	17	42	13	1	3	3	7	9	46
CORRIERE UMBRIA/VITERBO	68	16	14	17	19	1	24	44	25	4	6	9	18	14	43
CORRIERE DELLA SERA	1168	282	204	217	104	362	506	662	300	68	55	72	160	180	866
CORR. DELLO SPORT-STADIO	250	66	35	53	24	72	106	145	100	23	13	24	51	65	150
L'ECO DI BERGAMO	169	111	28	1	27	1	28	140	51	9	11	9	26	39	118
LA GAZZETTA DELLO SPORT	478	163	99	92	48	76	144	334	154	37	19	33	78	95	324
LA GAZZ. DEL MEZZOGIORNO	166	25	42	43	15	41	65	101	58	12	9	14	31	40	108
GAZZETTA DEL SUD	150	51	28	11	32	29	61	90	67	13	9	17	35	48	84
GAZZETTA DI MANTOVA	88	58	15	14	0	1	15	73	20	6	1	3	9	13	68
GAZZETTA DI MODENA/CARPI	28	9	6	6	8	0	8	20	9	1	0	4	5	6	19
GAZZETTA DI PARMA	111	45	13	0	52	1	53	58	18	1	3	4	7	14	93
GAZZETTA DI REGGIO	46	17	10	0	19	0	19	27	11	3	0	3	5	6	35
IL GAZZETTINO	344	113	88	50	20	73	119	225	95	21	14	25	53	58	250
IL GIORNALE	317	71	58	62	45	81	142	175	89	15	16	22	45	59	228
GIORNALE DI BRESCIA	146	72	34	1	38	2	40	106	52	14	10	7	28	35	94
GIORNALE DI SICILIA	156	30	21	25	1	80	87	70	54	16	12	14	33	34	102
IL GIORNALE DI VICENZA	107	49	23	12	23	0	23	84	42	7	8	10	23	25	66
IL GIORNO	296	113	65	55	15	48	69	228	94	21	17	24	49	59	202
L'INDIPENDENTE	101	28	17	21	13	22	41	60	30	8	6	6	16	17	70
ITALIA OGGI	24	4	5	8	2	5	9	15	4	0	1	2	3	3	20
LIBERTA'	74	32	7	0	33	0	34	40	14	4	2	2	7	9	60
IL MANIFESTO	90	18	9	17	9	37	50	40	27	7	6	5	14	18	64
IL MATTINO	382	62	68	95	20	137	168	214	129	32	27	33	72	83	253
IL MATTINO DI PADOVA	87	35	19	0	32	1	33	54	25	7	3	3	10	17	62
IL MESSAGGERO	568	72	38	78	22	358	394	174	177	39	27	56	102	104	391
MESSAGGERO VENETO	108	59	23	25	1	1	26	82	31	6	3	7	14	19	77
LA NAZIONE	475	96	117	113	58	91	185	290	124	24	16	28	57	79	351
LA NOTTE	91	20	19	14	4	33	38	53	30	7	3	11	18	18	61
LA NUOVA SARDEGNA	173	79	21	40	31	1	42	131	57	9	18	15	35	34	116
LA NUOVA VENEZIA	48	4	14	8	0	22	23	26	13	2	1	4	7	7	36
IL PICCOLO	115	30	12	10	63	0	74	41	21	7	4	2	10	13	94
LA PROVINCIA(CO)	98	53	13	31	0	1	17	81	24	4	3	6	11	16	74
LA PROVINCIA PAVESE	89	55	4	30	0	0	16	73	16	4	1	3	7	12	73
QUOTIDIANO(LE/BR/TA)	60	12	22	12	14	1	23	38	25	4	5	5	11	17	36
LA REPUBBLICA	1403	231	210	254	159	549	763	640	443	111	78	130	265	244	960
IL RESTO DEL CARLINO	518	112	96	102	129	79	216	302	131	31	25	33	78	69	387
IL SECOLO XIX	279	50	45	23	6	155	177	102	61	16	8	17	36	32	218
LA SICILIA	125	14	32	35	10	34	54	71	50	12	6	18	32	30	75
IL SOLE 24 ORE	462	102	100	95	55	110	197	266	144	40	26	42	93	70	318
LA STAMPA	812	280	124	170	23	215	298	514	193	37	36	59	113	109	618
* IL TEMPO															
IL TIRRENO	236	40	53	79	62	2	89	148	72	15	9	17	38	42	164
LA TRIBUNA DI TREVISO	47	22	14	11	0	0	9	38	20	4	3	7	10	12	28
TUTTOSPORT	144	50	30	27	12	25	48	96	44	6	6	11	22	29	101
L'UNIONE SARDA	198	79	29	35	55	1	61	137	78	12	11	24	41	52	120
L'UNITA'	219	59	40	41	24	55	88	132	68	10	9	22	38	41	151
ULTIMO LUNEDI'															
CORR. DELLO SPORT-STADIO	539	148	74	97	50	169	243	296	188	43	35	39	97	113	351
LA GAZZETTA DELLO SPORT	1129	377	224	208	128	191	372	757	376	89	52	75	193	225	753
TUTTOSPORT	370	138	70	75	28	59	113	258	114	30	16	27	66	65	256
GIORNO MEDIO ESCL. LUNEDI'															
CORR. DELLO SPORT-STADIO	202	52	29	45	20	56	83	119	85	19	10	21	43	57	117
LA GAZZETTA DELLO SPORT	369	128	78	72	35	56	106	264	117	28	14	26	59	74	253
TUTTOSPORT	107	35	23	19	9	20	38	69	32	2	4	8	14	23	75
SUPPLEMENTI															
SETTE	1258	303	212	239	127	376	552	706	320	80	65	76	185	177	938
IL VENERDI'	2022	374	323	397	245	684	1051	971	600	136	128	155	358	352	1422

* A causa dell'eccezionale periodo di scioperi, accaduto nel corso della rilevazione, non sono disponibili i dati di questo ciclo. Gli ultimi dati disponibili sono quelli pubblicati nell'edizione 92/2.

Lettori in un giorno medio

Analisi secondo: ● ampiezza dei centri ● comuni ● presenza bambini

(percentuali di composizione)

QUOTIDIANI	Totale	AMPIEZZA DEI CENTRI					COMUNI		PRESENZA BAMBINI E/O RAGAZZI						
		fino a 10000 abit.	da 10000 a 30000 abit.	da 30000 a 100000 abit.	da 100000 a 250000 abit.	oltre 250000 abit.	capoluoghi	non capoluoghi	Totale "si"	da 0 a 2 anni	da 3 a 4 anni	da 5 a 7 anni	Totale fino 7 anni	da 8 a 13 anni	Totale "no"
POPOLAZIONE	100.0	33.3	20.4	19.3	8.9	18.1	31.5	68.5	29.2	7.3	5.2	7.9	17.0	17.7	70.8
L'ADIGE	100.0	45.2	12.0	10.6	29.2	2.9	32.2	67.8	26.5	7.8	5.3	9.0	17.5	15.4	73.5
ALTO ADIGE	100.0	45.6	13.7	7.6	32.6	0.5	33.1	66.9	29.5	7.1	4.5	8.7	16.6	18.0	70.5
L'ARENA	100.0	37.0	27.8	0.2	0.7	34.2	35.0	65.0	26.5	6.7	3.3	4.8	13.7	17.9	73.5
AVVENIRE	100.0	28.8	24.2	19.3	13.2	14.6	32.9	67.1	24.1	5.0	4.8	5.9	14.2	16.6	75.9
IL CENTRO	100.0	35.2	13.7	33.5	17.4	0.2	31.1	68.9	35.7	9.8	7.5	4.6	17.8	23.3	64.3
CORRIERE ADRIATICO	100.0	22.0	23.0	27.8	27.1	0.1	28.4	71.6	21.9	2.5	5.7	5.6	11.9	14.8	78.1
CORRIERE UMBRIA/VITERBO	100.0	23.1	21.1	25.6	28.2	1.9	35.8	64.2	36.7	5.9	9.4	13.7	26.1	20.0	63.3
CORRIERE DELLA SERA	100.0	24.1	17.4	18.6	8.9	31.0	43.3	56.7	25.7	5.8	4.7	6.1	13.7	15.5	74.3
CORR. DELLO SPORT-STADIO	100.0	26.3	14.1	21.1	9.7	28.9	42.2	57.8	39.9	9.1	5.4	9.4	20.4	25.8	60.1
L'ECO DI BERGAMO	100.0	66.0	16.5	0.7	15.9	0.8	16.8	83.2	30.0	5.3	6.7	5.5	15.3	23.3	70.0
LA GAZZETTA DELLO SPORT	100.0	34.2	20.7	19.2	10.1	15.8	30.1	69.9	32.1	7.6	4.0	6.8	16.4	20.0	67.9
LA GAZZ. DEL MEZZOGIORNO	100.0	15.2	25.0	25.7	9.2	25.0	39.4	60.6	34.9	7.2	5.7	8.3	18.5	24.0	65.1
GAZZETTA DEL SUD	100.0	34.0	18.4	7.3	21.0	19.3	40.3	59.7	44.3	8.5	5.8	11.2	23.2	31.8	55.7
GAZZETTA DI MANTOVA	100.0	65.2	17.4	16.3	0.1	1.0	17.3	82.7	22.4	6.4	1.5	3.5	10.0	15.1	77.6
GAZZETTA DI MODENA/CARPI	100.0	31.6	19.7	21.0	27.5	0.2	28.5	71.5	33.4	5.0	0.7	13.8	18.2	19.8	66.6
GAZZETTA DI PARMA	100.0	40.1	12.0	0.0	47.0	0.8	47.8	52.2	16.1	0.9	2.4	3.3	6.1	12.7	83.9
GAZZETTA DI REGGIO	100.0	36.3	22.3	0.7	40.7	0.0	40.8	59.2	24.0	6.4	0.1	6.3	11.6	13.6	76.0
IL GAZZETTINO	100.0	32.9	25.5	14.4	5.9	21.3	34.6	65.4	27.5	6.2	4.2	7.1	15.3	17.0	72.5
IL GIORNALE	100.0	22.4	18.5	19.6	14.1	25.5	44.8	55.2	28.1	4.7	5.2	7.1	14.2	18.8	71.9
GIORNALE DI BRESCIA	100.0	49.1	23.3	0.4	26.1	1.1	27.5	72.5	35.8	9.4	6.7	4.9	19.3	23.7	64.2
GIORNALE DI SICILIA	100.0	19.2	13.1	16.0	0.4	51.2	55.5	44.5	34.5	10.3	7.7	8.8	21.4	21.7	65.5
IL GIORNALE DI VICENZA	100.0	45.9	21.2	11.3	21.5	0.0	21.6	78.4	38.6	6.9	7.7	9.5	21.5	23.2	61.4
IL GIORNO	100.0	38.3	21.9	18.5	5.1	16.3	23.1	76.9	31.9	7.2	5.6	8.1	16.6	20.0	68.1
L'INDIPENDENTE	100.0	27.9	17.3	20.6	12.7	21.5	40.6	59.4	30.1	7.9	6.2	5.6	16.0	17.4	69.9
ITALIA OGGI	100.0	17.6	19.7	32.2	10.3	20.1	36.0	64.0	18.6	1.0	4.8	6.5	12.2	12.1	81.4
LIBERTA'	100.0	43.8	10.1	0.6	45.4	0.1	45.9	54.1	18.8	6.0	2.1	2.9	10.1	11.8	81.2
IL MANIFESTO	100.0	19.8	9.8	19.3	10.3	40.8	55.5	44.5	29.7	7.3	6.9	5.1	15.1	20.4	70.3
IL MATTINO	100.0	16.1	17.8	24.8	5.3	36.0	44.0	56.0	33.7	8.4	7.0	8.6	18.8	21.7	66.3
IL MATTINO DI PADOVA	100.0	40.1	21.3	0.5	37.3	0.7	38.2	61.8	28.4	8.1	2.9	3.7	11.7	19.3	71.6
IL MESSAGGERO	100.0	12.6	6.7	13.7	3.9	63.1	69.4	30.6	31.2	6.9	4.8	9.8	17.9	18.3	68.8
MESSAGGERO VENETO	100.0	54.7	21.1	23.2	0.5	0.5	23.8	76.2	28.6	5.6	2.9	6.3	13.3	17.5	71.4
LA NAZIONE	100.0	20.3	24.6	23.8	12.2	19.1	38.9	61.1	26.2	5.0	3.3	5.9	11.9	16.7	73.8
LA NOTTE	100.0	21.9	21.2	15.7	4.5	36.6	42.0	58.0	32.9	7.9	2.8	12.2	19.8	19.3	67.1
LA NUOVA SARDEGNA	100.0	46.0	12.1	23.1	18.0	0.7	24.1	75.9	32.9	5.5	10.1	8.8	20.0	19.8	67.1
LA NUOVA VENEZIA	100.0	7.5	29.3	16.8	0.4	46.1	46.9	53.1	26.6	3.6	2.2	8.4	14.0	15.1	73.4
IL PICCOLO	100.0	25.6	10.2	9.0	54.8	0.3	64.1	35.9	18.2	6.1	3.5	2.0	8.8	11.1	81.8
LA PROVINCIA(CO)	100.0	54.3	13.0	31.6	0.0	1.1	17.4	82.6	24.7	3.9	2.8	6.4	11.7	16.5	75.3
LA PROVINCIA PAVESE	100.0	62.1	4.6	33.3	0.0	0.1	18.0	82.0	18.4	5.0	1.2	2.8	8.3	13.8	81.6
QUOTIDIANO(LE/BR/TA)	100.0	19.7	35.8	20.0	22.7	1.8	37.5	62.5	40.8	7.0	8.2	7.9	19.1	28.1	59.2
LA REPUBBLICA	100.0	18.4	15.0	18.1	11.4	39.1	54.4	45.6	31.6	7.9	5.5	9.3	18.9	17.4	68.4
IL RESTO DEL CARLINO	100.0	21.6	18.6	19.6	24.9	15.3	41.7	58.3	25.4	6.1	4.9	6.3	15.1	13.3	74.6
IL SECOLO XIX	100.0	17.9	16.0	8.3	2.1	55.6	63.5	36.5	21.9	5.8	3.0	6.2	13.0	11.4	78.1
LA SICILIA	100.0	11.0	25.9	27.9	7.7	27.5	43.0	57.0	40.0	9.6	5.2	14.3	25.7	23.9	60.0
IL SOLE 24 ORE	100.0	22.1	21.7	20.5	11.9	23.9	42.5	57.5	31.1	8.6	5.7	9.2	20.1	15.1	68.9
LA STAMPA	100.0	34.4	15.3	21.0	2.8	26.5	36.7	63.3	23.8	4.5	4.4	7.3	13.9	13.4	76.2
* IL TEMPO															
IL TIRRENO	100.0	17.0	22.5	33.4	26.3	0.8	37.6	62.4	30.6	6.5	4.0	7.3	16.2	17.6	69.4
LA TRIBUNA DI TREVISO	100.0	46.4	28.7	24.3	0.2	0.4	19.7	80.3	41.6	7.6	5.6	15.5	20.9	25.7	58.4
TUTTOSPORT	100.0	34.6	20.7	18.8	8.4	17.6	33.5	66.5	30.2	4.4	4.1	7.7	15.0	19.8	69.8
L'UNIONE SARDA	100.0	39.8	14.4	17.7	27.6	0.5	30.8	69.2	39.3	6.0	5.5	12.1	20.5	26.1	60.7
L'UNITA'	100.0	27.0	18.1	18.8	10.8	25.3	39.9	60.1	31.1	4.6	4.2	10.0	17.1	18.8	68.9
ULTIMO LUNEDI'															
CORR. DELLO SPORT-STADIO	100.0	27.5	13.7	18.1	9.4	31.3	45.0	55.0	34.9	7.9	6.5	7.2	18.0	20.9	65.1
LA GAZZETTA DELLO SPORT	100.0	33.4	19.9	18.4	11.3	16.9	33.0	67.0	33.3	7.9	4.6	6.6	17.1	19.9	66.7
TUTTOSPORT	100.0	37.3	18.8	20.3	7.6	16.0	30.5	69.5	30.8	8.0	4.4	7.4	17.9	17.5	69.2
GIORNO MEDIO ESCL. LUNEDI'															
CORR. DELLO SPORT-STADIO	100.0	25.7	14.2	22.4	9.9	27.8	40.9	59.1	42.1	9.6	4.9	10.4	21.5	28.0	57.9
LA GAZZETTA DELLO SPORT	100.0	34.5	21.1	19.6	9.5	15.3	28.6	71.4	31.6	7.5	3.7	6.9	16.1	20.0	68.4
TUTTOSPORT	100.0	33.0	21.8	17.9	8.8	18.6	35.2	64.8	29.8	2.3	3.9	7.9	13.2	21.1	70.2
SUPPLEMENTI															
SETTE	100.0	24.1	16.9	19.0	10.1	29.9	43.9	56.1	25.4	6.3	5.1	6.1	14.7	14.1	74.6
IL VENERDI'	100.0	18.5	16.0	19.6	12.1	33.8	52.0	48.0	29.7	6.7	6.3	7.7	17.7	17.4	70.3

* A causa dell'eccezionale periodo di scioperi, accaduto nel corso della rilevazione, non sono disponibili i dati di questo ciclo. Gli ultimi dati disponibili sono quelli pubblicati nell'edizione 92/2.

Donne

Lettori in un giorno medio
Analisi secondo: ● regioni

(valori assoluti × 1.000)

QUOTIDIANI	Totale	REGIONI													
		Pie- monte V.Aosta	Liguria	Lombar- dia	Trentino Alto Adige	Veneto	Friuli Venezia Giulia	Emilia Roma- gna	Toscana	Marche	Umbria	Lazio	Abruzzi Molise	Campa- nia	Puglia
POPOLAZIONE	25230	2028	809	4002	381	1957	561	1814	1641	636	375	2304	702	2349	1688
L'ADIGE	54	0	0	1	51	1	0	0	0	0	0	0	0	0	0
ALTO ADIGE	112	0	0	0	111	1	0	0	0	0	0	0	0	0	0
L'ARENA	114	0	0	0	0	113	0	0	0	0	0	0	0	0	0
AVVENIRE	88	6	2	26	4	14	0	7	8	3	2	3	1	4	5
IL CENTRO	77	0	0	0	0	0	0	0	0	0	0	0	76	0	0
CORRIERE ADRIATICO	59	0	0	0	0	0	0	0	0	59	0	0	0	0	0
CORRIERE UMBRIA/VITERBO	68	0	0	0	0	0	0	0	0	0	52	14	0	0	0
CORRIERE DELLA SERA	1168	42	22	724	13	69	19	55	20	17	5	71	10	26	17
CORR. DELLO SPORT-STADIO	250	7	5	21	1	7	2	18	7	5	6	86	8	26	13
L'ECO DI BERGAMO	169	0	0	168	0	0	0	0	0	0	0	0	0	0	0
LA GAZZETTA DELLO SPORT	478	25	22	168	8	58	14	39	35	11	5	16	5	20	13
LA GAZZ. DEL MEZZOGIORNO	166	0	0	1	0	1	0	0	0	0	0	1	0	0	148
GAZZETTA DEL SUD	150	0	0	0	0	0	0	0	0	0	0	0	0	1	0
GAZZETTA DI MANTOVA	88	0	0	85	0	1	0	0	0	0	0	0	0	0	0
GAZZETTA DI MODENA/CARPI	28	0	0	1	0	0	0	26	0	0	0	0	0	0	0
GAZZETTA DI PARMA	111	0	0	1	0	0	0	110	0	0	0	0	0	0	0
GAZZETTA DI REGGIO	46	0	0	1	0	0	0	46	0	0	0	0	0	0	0
IL GAZZETTINO	344	0	0	1	1	298	42	0	0	0	0	0	0	1	0
IL GIORNALE	317	19	19	137	4	22	11	34	9	5	2	14	6	10	7
GIORNALE DI BRESCIA	146	0	0	144	0	1	0	0	0	0	0	0	0	0	0
GIORNALE DI SICILIA	156	0	0	0	0	0	0	0	0	0	0	0	0	0	0
IL GIORNALE DI VICENZA	107	0	0	0	0	107	0	0	0	0	0	0	0	0	0
IL GIORNO	296	1	4	256	3	6	5	6	1	3	0	5	0	0	3
L'INDIPENDENTE	101	6	2	51	1	15	5	9	6	1	1	3	0	0	0
ITALIA OGGI	24	1	1	5	1	0	2	3	1	1	0	1	0	3	1
LIBERTA'	74	0	0	1	0	0	0	72	0	0	0	0	0	0	0
IL MANIFESTO	90	5	2	25	1	3	4	9	7	0	0	22	0	4	1
IL MATTINO	382	0	0	1	1	2	0	1	0	0	0	6	0	365	1
IL MATTINO DI PADOVA	87	0	0	1	0	86	0	0	0	0	0	0	0	0	0
IL MESSAGGERO	568	2	0	5	1	1	2	7	3	19	19	471	23	5	2
MESSAGGERO VENETO	108	0	0	0	0	2	105	0	0	0	0	0	0	0	0
LA NAZIONE	475	0	33	0	0	0	0	1	411	0	29	0	0	0	0
LA NOTTE	91	1	0	86	0	2	0	1	0	0	0	0	0	0	0
LA NUOVA SARDEGNA	173	0	0	1	0	0	0	0	0	0	0	0	0	0	0
LA NUOVA VENEZIA	48	0	0	0	0	47	0	0	0	0	0	0	0	0	0
IL PICCOLO	115	0	0	0	0	0	115	0	0	0	0	0	0	0	0
LA PROVINCIA(CO)	98	0	0	98	0	0	0	0	0	0	0	0	0	0	0
LA PROVINCIA PAVESE	89	0	0	88	0	0	0	0	0	0	0	0	0	0	0
QUOTIDIANO(LE/BR/TA)	60	0	0	0	0	0	0	0	0	0	0	0	0	0	57
LA REPUBBLICA	1403	59	53	196	17	87	28	173	114	32	12	304	41	113	50
IL RESTO DEL CARLINO	518	0	0	0	0	14	0	437	0	65	0	1	0	0	0
IL SECOLO XIX	279	4	271	2	0	0	0	0	0	0	0	0	0	0	0
LA SICILIA	125	0	1	1	0	0	0	0	0	0	0	0	0	0	0
IL SOLE 24 ORE	462	43	15	132	9	46	9	53	32	18	5	35	8	14	13
LA STAMPA	812	691	51	18	1	12	2	5	6	0	1	10	2	2	6
* IL TEMPO															
IL TIRRENO	236	0	1	0	0	0	0	0	235	0	0	0	0	0	0
LA TRIBUNA DI TREVISO	47	0	0	0	0	46	0	0	0	0	0	0	0	0	0
TUTTOSPORT	144	47	8	27	2	11	4	13	6	1	2	2	3	6	1
L'UNIONE SARDA	198	0	1	0	0	0	0	0	0	0	0	0	0	0	0
L'UNITA'	219	19	9	28	0	8	2	63	27	2	2	26	1	9	7
ULTIMO LUNEDI'															
CORR. DELLO SPORT-STADIO	539	20	14	39	3	20	7	37	23	16	17	178	17	45	22
LA GAZZETTA DELLO SPORT	1129	68	60	376	17	117	36	99	96	26	11	45	13	42	24
TUTTOSPORT	370	121	23	51	4	38	13	27	20	5	4	6	9	16	3
GIORNO MEDIO ESCL. LUNEDI'															
CORR. DELLO SPORT-STADIO	202	5	4	18	1	5	1	15	4	3	4	71	7	23	11
LA GAZZETTA DELLO SPORT	369	18	15	133	6	48	10	29	25	9	4	11	3	17	11
TUTTOSPORT	107	34	6	23	2	6	2	11	4	0	1	1	2	4	1
SUPPLEMENTI															
SETTE	1258	46	21	711	18	68	22	61	24	27	10	81	14	37	38
IL VENERDI'	2022	101	74	261	20	129	59	199	153	51	30	371	40	186	112

* A causa dell'eccezionale periodo di scioperi, accaduto nel corso della rilevazione, non sono disponibili i dati di questo ciclo. Gli ultimi dati disponibili sono quelli pubblicati nell'edizione 92/2.

Lettori in un giorno medio
Analisi secondo: ● regioni

(percentuali di composizione)

QUOTIDIANI	Totale	REGIONI													
		Pie- monte V.Aosta	Liguria	Lombar- dia	Trentino Alto Adige	Veneto	Friuli Venezia Giulia	Emilia Roma- gna	Toscana	Marche	Umbria	Lazio	Abruzzi Molise	Campa- nia	Puglia
POPOLAZIONE	100.0	8.0	3.2	15.9	1.5	7.8	2.2	7.2	6.5	2.5	1.5	9.1	2.8	9.3	6.7
L'ADIGE	100.0	0.0	0.0	2.6	93.8	1.8	0.0	0.6	0.1	0.0	0.0	0.8	0.2	0.0	0.0
ALTO ADIGE	100.0	0.0	0.0	0.2	99.0	0.5	0.0	0.0	0.0	0.0	0.0	0.2	0.0	0.0	0.0
L'ARENA	100.0	0.3	0.0	0.2	0.1	99.0	0.0	0.1	0.0	0.0	0.0	0.0	0.0	0.0	0.0
AVVENIRE	100.0	6.5	2.5	29.9	4.5	15.6	0.1	8.3	8.5	3.4	1.8	3.0	1.6	4.2	5.3
IL CENTRO	100.0	0.0	0.0	0.0	0.0	0.0	0.0	0.0	0.0	0.3	0.0	0.2	99.4	0.0	0.0
CORRIERE ADRIATICO	100.0	0.0	0.0	0.1	0.0	0.1	0.0	0.0	0.0	99.7	0.0	0.0	0.0	0.0	0.0
CORRIERE UMBRIA/VITERBO	100.0	0.0	0.0	0.1	0.0	0.0	0.0	0.0	0.0	0.0	76.1	21.1	0.0	0.0	0.0
CORRIERE DELLA SERA	100.0	3.6	1.9	62.0	1.1	5.9	1.7	4.7	1.7	1.4	0.4	6.0	0.8	2.2	1.5
CORR. DELLO SPORT-STADIO	100.0	2.9	2.1	8.4	0.6	2.7	0.7	7.2	2.8	2.0	2.4	34.5	3.4	10.5	5.1
L'ECO DI BERGAMO	100.0	0.2	0.0	99.5	0.2	0.0	0.0	0.1	0.0	0.0	0.0	0.0	0.0	0.0	0.0
LA GAZZETTA DELLO SPORT	100.0	5.2	4.5	35.1	1.6	12.2	2.8	8.1	7.3	2.4	1.0	3.3	1.0	4.3	2.7
LA GAZZ. DEL MEZZOGIORNO	100.0	0.1	0.0	0.4	0.0	0.4	0.0	0.0	0.2	0.0	0.1	0.3	0.0	0.2	89.3
GAZZETTA DEL SUD	100.0	0.3	0.0	0.1	0.0	0.0	0.0	0.1	0.0	0.0	0.0	0.0	0.0	0.6	0.2
GAZZETTA DI MANTOVA	100.0	0.0	0.0	96.6	0.0	1.2	0.0	0.5	0.0	0.0	0.0	0.0	0.0	0.0	0.0
GAZZETTA DI MODENA/CARPI	100.0	0.1	0.0	3.6	0.0	0.3	0.0	90.0	0.0	0.0	0.0	0.0	0.0	0.0	0.0
GAZZETTA DI PARMA	100.0	0.0	0.0	0.6	0.0	0.0	0.0	99.4	0.0	0.0	0.0	0.0	0.0	0.0	0.0
GAZZETTA DI REGGIO	100.0	0.0	0.0	1.2	0.0	0.0	0.0	98.7	0.0	0.0	0.0	0.0	0.0	0.0	0.0
IL GAZZETTINO	100.0	0.1	0.1	0.2	0.4	86.5	12.3	0.0	0.1	0.0	0.0	0.0	0.0	0.2	0.1
IL GIORNALE	100.0	6.0	6.0	43.4	1.3	7.0	3.4	10.6	2.9	1.5	0.5	4.4	1.8	3.1	2.3
GIORNALE DI BRESCIA	100.0	0.0	0.0	98.3	0.0	1.0	0.0	0.1	0.0	0.0	0.0	0.0	0.0	0.0	0.0
GIORNALE DI SICILIA	100.0	0.0	0.0	0.2	0.0	0.0	0.0	0.0	0.0	0.0	0.0	0.0	0.0	0.0	0.0
IL GIORNALE DI VICENZA	100.0	0.0	0.0	0.0	0.1	99.1	0.0	0.0	0.0	0.0	0.0	0.0	0.0	0.0	0.0
IL GIORNO	100.0	0.4	1.4	86.2	1.0	1.9	1.7	2.1	0.3	1.1	0.0	1.5	0.0	0.1	1.0
L'INDIPENDENTE	100.0	6.1	1.6	50.8	0.8	14.8	4.6	8.5	5.8	0.9	1.3	2.8	0.1	0.4	0.3
ITALIA OGGI	100.0	4.6	5.7	21.2	5.2	1.6	8.8	12.0	4.5	3.1	0.1	2.2	0.4	13.1	4.3
LIBERTA'	100.0	0.0	0.0	1.9	0.0	0.0	0.0	97.4	0.0	0.0	0.3	0.0	0.0	0.0	0.0
IL MANIFESTO	100.0	5.7	2.4	28.2	1.6	3.4	4.8	10.2	7.7	0.2	0.5	24.1	0.1	4.8	1.5
IL MATTINO	100.0	0.1	0.0	0.1	0.3	0.6	0.0	0.2	0.0	0.0	0.0	1.6	0.1	95.6	0.3
IL MATTINO DI PADOVA	100.0	0.0	0.0	0.9	0.1	98.5	0.0	0.3	0.0	0.0	0.0	0.1	0.0	0.0	0.0
IL MESSAGGERO	100.0	0.3	0.1	0.8	0.1	0.2	0.3	1.2	0.4	3.4	3.4	82.9	4.0	0.9	0.4
MESSAGGERO VENETO	100.0	0.0	0.0	0.5	0.0	1.6	97.1	0.0	0.0	0.0	0.0	0.0	0.0	0.0	0.0
LA NAZIONE	100.0	0.0	6.9	0.1	0.0	0.0	0.1	0.2	86.5	0.0	6.0	0.0	0.0	0.0	0.0
LA NOTTE	100.0	0.8	0.5	93.6	0.0	1.7	0.0	0.8	0.0	0.1	0.0	0.0	0.1	0.0	0.0
LA NUOVA SARDEGNA	100.0	0.0	0.0	0.5	0.0	0.0	0.0	0.0	0.0	0.0	0.0	0.2	0.0	0.0	0.0
LA NUOVA VENEZIA	100.0	0.0	0.0	0.2	0.0	97.4	0.0	0.0	0.0	0.0	0.0	0.0	0.0	0.0	0.0
IL PICCOLO	100.0	0.0	0.0	0.0	0.0	0.3	99.6	0.0	0.0	0.0	0.0	0.0	0.0	0.0	0.0
LA PROVINCIA(CO)	100.0	0.0	0.0	99.9	0.0	0.0	0.0	0.0	0.0	0.0	0.0	0.0	0.0	0.0	0.0
LA PROVINCIA PAVESE	100.0	0.1	0.0	98.2	0.0	0.0	0.0	0.0	0.0	0.0	0.0	0.0	0.0	0.0	0.0
QUOTIDIANO(LE/BR/TA)	100.0	0.3	0.0	0.1	0.0	0.1	0.0	0.0	0.2	0.0	0.4	0.7	0.4	0.0	94.1
LA REPUBBLICA	100.0	4.2	3.8	14.0	1.2	6.2	2.0	12.3	8.2	2.3	0.9	21.6	2.9	8.1	3.5
IL RESTO DEL CARLINO	100.0	0.1	0.0	0.1	0.0	2.7	0.0	84.3	0.1	12.5	0.0	0.1	0.0	0.0	0.0
IL SECOLO XIX	100.0	1.3	97.2	0.6	0.1	0.0	0.0	0.1	0.0	0.0	0.0	0.1	0.0	0.0	0.0
LA SICILIA	100.0	0.0	1.0	0.5	0.0	0.0	0.0	0.0	0.0	0.0	0.0	0.0	0.0	0.1	0.0
IL SOLE 24 ORE	100.0	9.2	3.2	28.5	2.0	9.9	2.0	11.4	6.9	3.8	1.0	7.5	1.8	2.9	2.9
LA STAMPA	100.0	85.1	6.3	2.2	0.1	1.5	0.2	0.6	0.7	0.0	0.1	1.2	0.2	0.2	0.7
* IL TEMPO															
IL TIRRENO	100.0	0.0	0.4	0.0	0.0	0.0	0.1	0.1	99.4	0.0	0.0	0.0	0.0	0.0	0.0
LA TRIBUNA DI TREVISO	100.0	0.0	0.0	0.4	0.1	97.2	0.0	0.0	0.0	0.0	0.0	0.0	0.0	0.0	0.0
TUTTOSPORT	100.0	32.4	5.8	18.7	1.6	7.6	2.8	9.1	4.5	0.7	1.2	1.3	2.0	4.2	1.0
L'UNIONE SARDA	100.0	0.0	0.3	0.1	0.0	0.0	0.0	0.0	0.0	0.0	0.0	0.2	0.0	0.0	0.0
L'UNITA'	100.0	8.6	4.3	12.9	0.1	3.8	1.0	28.6	12.4	1.0	0.9	11.7	0.6	4.3	3.0
ULTIMO LUNEDI'															
CORR. DELLO SPORT-STADIO	100.0	3.6	2.6	7.2	0.6	3.8	1.2	6.8	4.2	3.0	3.2	33.1	3.2	8.3	4.1
LA GAZZETTA DELLO SPORT	100.0	6.0	5.3	33.3	1.5	10.3	3.1	8.8	8.5	2.3	1.0	4.0	1.2	3.7	2.1
TUTTOSPORT	100.0	32.8	6.3	13.9	1.2	10.3	3.6	7.3	5.4	1.5	1.1	1.7	2.4	4.3	0.7
GIORNO MEDIO ESCL. LUNEDI'															
CORR. DELLO SPORT-STADIO	100.0	2.6	1.9	8.9	0.5	2.3	0.5	7.4	2.2	1.6	2.0	35.1	3.4	11.5	5.5
LA GAZZETTA DELLO SPORT	100.0	4.8	4.1	36.0	1.7	13.1	2.7	7.8	6.7	2.4	1.0	2.9	0.9	4.6	3.0
TUTTOSPORT	100.0	32.2	5.5	21.5	1.9	6.0	2.3	10.2	4.0	0.3	1.2	1.0	1.8	4.1	1.1
SUPPLEMENTI															
SETTE	100.0	3.7	1.7	56.5	1.4	5.4	1.7	4.8	1.9	2.2	0.8	6.4	1.1	3.0	3.0
IL VENERDI'	100.0	5.0	3.7	12.9	1.0	6.4	2.9	9.8	7.6	2.5	1.5	18.3	2.0	9.2	5.6

* A causa dell'eccezionale periodo di scioperi, accaduto nel corso della rilevazione, non sono disponibili i dati di questo ciclo. Gli ultimi dati disponibili sono quelli pubblicati nell'edizione 92/2.

Donne

Lettori in un giorno medio

Analisi secondo: ● regioni ● area geografica

(valori assoluti × 1.000)

QUOTIDIANI	Totale	REGIONI				AREA GEOGRAFICA				
		Basilicata	Calabria	Sicilia	Sardegna	Nord Ovest	Nord Est	Centro	Sud	Isole
POPOLAZIONE	25230	258	875	2149	701	6839	4714	4955	5872	2850
L'ADIGE	54	0	0	0	0	1	52	0	0	0
ALTO ADIGE	112	0	0	0	0	0	111	0	0	0
L'ARENA	114	0	0	0	0	1	113	0	0	0
AVVENIRE	88	2	1	0	0	34	25	15	14	1
IL CENTRO	77	0	0	0	0	0	0	0	76	0
CORRIERE ADRIATICO	59	0	0	0	0	0	0	59	0	0
CORRIERE UMBRIA/VITERBO	68	0	0	0	2	0	0	66	0	2
CORRIERE DELLA SERA	1168	3	9	26	20	788	156	113	65	46
CORR. DELLO SPORT-STADIO	250	2	7	5	22	34	28	104	57	27
L'ECO DI BERGAMO	169	0	0	0	0	168	0	0	0	0
LA GAZZETTA DELLO SPORT	478	3	9	15	12	214	118	67	51	28
LA GAZZ. DEL MEZZOGIORNO	166	14	0	0	0	1	1	1	163	0
GAZZETTA DEL SUD	150	0	93	55	0	1	0	0	95	55
GAZZETTA DI MANTOVA	88	0	0	0	1	85	2	0	0	1
GAZZETTA DI MODENA/CARPI	28	0	0	0	2	1	26	0	0	2
GAZZETTA DI PARMA	111	0	0	0	0	1	110	0	0	0
GAZZETTA DI REGGIO	46	0	0	0	0	1	46	0	0	0
IL GAZZETTINO	344	0	0	0	0	1	341	1	1	0
IL GIORNALE	317	1	2	9	6	175	71	30	26	15
GIORNALE DI BRESCIA	146	0	0	1	0	144	2	0	0	1
GIORNALE DI SICILIA	156	0	0	156	0	0	0	0	0	156
IL GIORNALE DI VICENZA	107	0	0	0	1	0	107	0	0	1
IL GIORNO	296	0	0	1	3	261	20	8	4	3
L'INDIPENDENTE	101	0	0	0	1	59	29	11	1	1
ITALIA OGGI	24	1	0	1	2	8	7	2	5	2
LIBERTA'	74	0	0	0	0	1	72	0	0	0
IL MANIFESTO	90	0	1	2	1	33	18	29	7	3
IL MATTINO	382	2	0	1	0	1	4	6	370	1
IL MATTINO DI PADOVA	87	0	0	0	0	1	86	0	0	0
IL MESSAGGERO	568	1	2	2	4	7	10	512	33	6
MESSAGGERO VENETO	108	0	0	0	1	1	106	0	0	1
LA NAZIONE	475	0	0	0	0	33	1	440	0	0
LA NOTTE	91	0	0	0	2	87	2	0	0	2
LA NUOVA SARDEGNA	173	0	0	0	171	1	0	0	0	171
LA NUOVA VENEZIA	48	0	0	0	1	0	47	0	0	1
IL PICCOLO	115	0	0	0	0	0	115	0	0	0
LA PROVINCIA(CO)	98	0	0	0	0	98	0	0	0	0
LA PROVINCIA PAVESE	89	0	0	0	1	88	0	0	0	1
QUOTIDIANO(LE/BR/TA)	60	0	0	1	1	0	0	1	57	2
LA REPUBBLICA	1403	7	23	57	38	308	305	463	233	94
IL RESTO DEL CARLINO	518	0	0	0	0	1	451	66	0	0
IL SECOLO XIX	279	0	0	0	1	276	1	0	0	1
LA SICILIA	125	0	0	123	0	2	0	0	0	123
IL SOLE 24 ORE	462	2	4	14	11	189	117	89	42	25
LA STAMPA	812	0	1	3	2	759	19	17	11	5
* IL TEMPO										
IL TIRRENO	236	0	0	0	0	1	0	235	0	0
LA TRIBUNA DI TREVISO	47	0	0	0	1	0	46	0	0	1
TUTTOSPORT	144	0	2	2	6	82	31	11	13	8
L'UNIONE SARDA	198	0	0	0	197	1	0	0	0	197
L'UNITA'	219	2	2	6	5	57	73	57	21	11
ULTIMO LUNEDI'										
CORR. DELLO SPORT-STADIO	539	3	21	7	51	73	67	234	108	57
LA GAZZETTA DELLO SPORT	1129	3	22	41	32	504	268	178	105	73
TUTTOSPORT	370	0	11	6	12	196	83	36	38	17
GIORNO MEDIO ESCL. LUNEDI'										
CORR. DELLO SPORT-STADIO	202	2	5	5	17	27	22	83	49	22
LA GAZZETTA DELLO SPORT	369	3	7	11	9	166	93	48	42	20
TUTTOSPORT	107	0	1	1	5	63	22	7	8	6
SUPPLEMENTI										
SETTE	1258	3	14	42	22	778	168	141	107	64
IL VENERDI'	2022	21	53	97	67	437	406	604	411	164

* A causa dell'eccezionale periodo di scioperi, accaduto nel corso della rilevazione, non sono disponibili i dati di questo ciclo. Gli ultimi dati disponibili sono quelli pubblicati nell'edizione 92/2.

Lettori in un giorno medio

Analisi secondo: ● regioni ● area geografica

(percentuali di composizione)

QUOTIDIANI	Totale	REGIONI				AREA GEOGRAFICA				
		Basilicata	Calabria	Sicilia	Sardegna	Nord Ovest	Nord Est	Centro	Sud	Isole
POPOLAZIONE	100.0	1.0	3.5	8.5	2.8	27.1	18.7	19.6	23.3	11.3
L'ADIGE	100.0	0.0	0.0	0.0	0.0	2.7	96.3	0.9	0.2	0.0
ALTO ADIGE	100.0	0.0	0.0	0.0	0.0	0.2	99.5	0.2	0.0	0.0
L'ARENA	100.0	0.0	0.0	0.0	0.3	0.5	99.2	0.0	0.0	0.3
AVVENIRE	100.0	2.5	1.6	0.4	0.2	38.8	28.6	16.7	15.3	0.6
IL CENTRO	100.0	0.0	0.0	0.0	0.0	0.0	0.0	0.6	99.4	0.0
CORRIERE ADRIATICO	100.0	0.0	0.0	0.0	0.0	0.1	0.1	99.8	0.0	0.0
CORRIERE UMBRIA/VITERBO	100.0	0.0	0.0	0.0	2.4	0.1	0.0	97.3	0.1	2.5
CORRIERE DELLA SERA	100.0	0.2	0.8	2.3	1.7	67.5	13.4	9.6	5.5	4.0
CORR. DELLO SPORT-STADIO	100.0	0.9	3.0	2.2	8.6	13.5	11.2	41.7	22.8	10.8
L'ECO DI BERGAMO	100.0	0.0	0.0	0.0	0.0	99.7	0.3	0.0	0.0	0.0
LA GAZZETTA DELLO SPORT	100.0	0.6	2.0	3.2	2.6	44.8	24.8	14.0	10.7	5.8
LA GAZZ. DEL MEZZOGIORNO	100.0	8.6	0.1	0.3	0.0	0.6	0.4	0.6	98.1	0.3
GAZZETTA DEL SUD	100.0	0.3	62.0	36.4	0.0	0.4	0.1	0.1	63.1	36.4
GAZZETTA DI MANTOVA	100.0	0.0	0.0	0.3	1.3	96.6	1.7	0.0	0.0	1.6
GAZZETTA DI MODENA/CARPI	100.0	0.0	0.0	0.0	5.9	3.6	90.3	0.1	0.0	5.9
GAZZETTA DI PARMA	100.0	0.0	0.0	0.0	0.0	0.6	99.4	0.0	0.0	0.0
GAZZETTA DI REGGIO	100.0	0.0	0.1	0.0	0.0	1.2	98.7	0.0	0.1	0.0
IL GAZZETTINO	100.0	0.0	0.0	0.1	0.0	0.3	99.2	0.2	0.2	0.1
IL GIORNALE	100.0	0.2	0.7	3.0	1.9	55.4	22.3	9.3	8.1	4.8
GIORNALE DI BRESCIA	100.0	0.0	0.0	0.5	0.0	98.4	1.1	0.0	0.0	0.5
GIORNALE DI SICILIA	100.0	0.0	0.1	99.7	0.0	0.2	0.0	0.0	0.1	99.7
IL GIORNALE DI VICENZA	100.0	0.0	0.0	0.0	0.7	0.0	99.2	0.0	0.0	0.7
IL GIORNO	100.0	0.0	0.2	0.2	1.0	88.0	6.7	2.9	1.2	1.2
L'INDIPENDENTE	100.0	0.0	0.0	0.3	1.0	58.5	28.7	10.8	0.7	1.3
ITALIA OGGI	100.0	2.7	0.2	3.6	6.8	31.5	27.6	9.9	20.6	10.4
LIBERTA'	100.0	0.3	0.0	0.0	0.0	1.9	97.4	0.4	0.4	0.0
IL MANIFESTO	100.0	0.3	1.2	2.6	0.6	36.4	20.0	32.5	7.9	3.2
IL MATTINO	100.0	0.6	0.1	0.2	0.0	0.2	1.2	1.7	96.8	0.2
IL MATTINO DI PADOVA	100.0	0.0	0.0	0.0	0.0	0.9	98.9	0.1	0.0	0.0
IL MESSAGGERO	100.0	0.1	0.3	0.4	0.6	1.2	1.8	90.1	5.8	1.0
MESSAGGERO VENETO	100.0	0.0	0.0	0.0	0.7	0.5	98.7	0.1	0.1	0.7
LA NAZIONE	100.0	0.0	0.0	0.0	0.1	7.0	0.3	92.5	0.1	0.1
LA NOTTE	100.0	0.0	0.4	0.1	1.9	95.0	2.5	0.1	0.5	1.9
LA NUOVA SARDEGNA	100.0	0.0	0.0	0.0	99.2	0.6	0.0	0.2	0.0	99.2
LA NUOVA VENEZIA	100.0	0.0	0.0	0.0	2.3	0.2	97.5	0.0	0.0	2.3
IL PICCOLO	100.0	0.0	0.0	0.0	0.0	0.1	99.9	0.0	0.0	0.0
LA PROVINCIA(CO)	100.0	0.0	0.0	0.0	0.0	99.9	0.0	0.0	0.1	0.1
LA PROVINCIA PAVESE	100.0	0.2	0.0	0.0	1.5	98.2	0.0	0.0	0.2	1.5
QUOTIDIANO(LE/BR/TA)	100.0	0.4	0.0	0.8	2.2	0.5	0.1	1.4	95.0	3.1
LA REPUBBLICA	100.0	0.5	1.6	4.0	2.7	22.0	21.7	33.0	16.6	6.7
IL RESTO DEL CARLINO	100.0	0.0	0.0	0.0	0.0	0.2	87.0	12.7	0.0	0.0
IL SECOLO XIX	100.0	0.0	0.0	0.0	0.5	99.1	0.2	0.1	0.0	0.5
LA SICILIA	100.0	0.0	0.0	98.4	0.0	1.5	0.0	0.0	0.1	98.4
IL SOLE 24 ORE	100.0	0.5	0.9	3.0	2.4	40.9	25.3	19.3	9.1	5.4
LA STAMPA	100.0	0.1	0.1	0.4	0.2	93.6	2.4	2.1	1.4	0.6
* IL TEMPO										
IL TIRRENO	100.0	0.0	0.0	0.0	0.0	0.4	0.1	99.5	0.0	0.0
LA TRIBUNA DI TREVISO	100.0	0.0	0.0	0.0	2.4	0.4	97.2	0.0	0.0	2.4
TUTTOSPORT	100.0	0.0	1.7	1.4	4.0	57.0	21.1	7.7	8.8	5.4
L'UNIONE SARDA	100.0	0.0	0.0	0.0	99.3	0.4	0.0	0.2	0.0	99.3
L'UNITA'	100.0	0.7	1.1	2.7	2.4	25.8	33.4	26.0	9.7	5.0
ULTIMO LUNEDI'										
CORR. DELLO SPORT-STADIO	100.0	0.6	3.9	1.3	9.4	13.5	12.4	43.4	20.1	10.7
LA GAZZETTA DELLO SPORT	100.0	0.3	2.0	3.6	2.9	44.7	23.8	15.8	9.3	6.5
TUTTOSPORT	100.0	0.0	3.0	1.5	3.1	53.0	22.4	9.6	10.3	4.6
GIORNO MEDIO ESCL. LUNEDI'										
CORR. DELLO SPORT-STADIO	100.0	1.1	2.6	2.6	8.3	13.4	10.7	40.9	24.1	10.9
LA GAZZETTA DELLO SPORT	100.0	0.8	2.0	3.0	2.4	44.9	25.3	13.1	11.3	5.4
TUTTOSPORT	100.0	0.0	0.9	1.4	4.5	59.2	20.4	6.5	7.9	5.9
SUPPLEMENTI										
SETTE	100.0	0.3	1.1	3.3	1.7	61.8	13.4	11.2	8.5	5.0
IL VENERDI'	100.0	1.0	2.6	4.8	3.3	21.6	20.1	29.9	20.3	8.1

* A causa dell'eccezionale periodo di scioperi, accaduto nel corso della rilevazione, non sono disponibili i dati di questo ciclo. Gli ultimi dati disponibili sono quelli pubblicati nell'edizione 92/2.

Donne

Lettori in un giorno medio
Analisi secondo: ● sagacity

(valori assoluti × 1.000)

QUOTIDIANI	Totale	Dipendenti Giovani		Pre-Familiari		Familiari Giovani		Familiari non Giovani		Post-Familiari non Anziani		Post-Familiari Anziani	
		Fascia alta	Fascia bassa	Fascia alta	Fascia bassa	Fascia alta	Fascia bassa	Fascia alta	Fascia bassa	Fascia alta	Fascia bassa	Fascia alta	Fascia bassa
POPOLAZIONE	25230	1869	1613	1792	910	1123	1777	2513	2077	1833	1458	2285	5980
L'ADIGE	54	4	3	7	2	4	3	6	3	5	4	7	7
ALTO ADIGE	112	11	4	18	4	8	4	13	8	9	7	10	16
L'ARENA	114	8	2	14	5	6	6	13	11	7	5	13	25
AVVENIRE	88	12	5	8	2	4	3	13	3	7	6	13	14
IL CENTRO	77	6	6	8	4	5	5	12	7	7	1	6	9
CORRIERE ADRIATICO	59	7	1	12	3	5	1	4	4	10	3	6	5
CORRIERE UMBRIA/VITERBO	68	10	4	5	2	8	5	13	2	5	4	3	8
CORRIERE DELLA SERA	1168	143	54	123	24	63	23	192	48	146	51	155	147
CORR. DELLO SPORT-STADIO	250	35	35	26	11	16	23	25	22	19	14	13	13
L'ECO DI BERGAMO	169	13	5	17	1	12	6	21	15	18	8	22	30
LA GAZZETTA DELLO SPORT	478	75	47	59	23	28	23	58	30	49	18	29	38
LA GAZZ. DEL MEZZOGIORNO	166	18	24	14	5	5	13	22	16	16	9	7	17
GAZZETTA DEL SUD	150	13	22	9	11	4	12	30	17	8	6	5	14
GAZZETTA DI MANTOVA	88	6	2	12	2	2	4	9	3	10	4	19	16
GAZZETTA DI MODENA/CARPI	28	4	2	5	0	2	0	7	0	3	0	1	5
GAZZETTA DI PARMA	111	10	5	7	2	4	1	7	8	11	5	18	33
GAZZETTA DI REGGIO	46	1	0	5	3	4	1	6	3	8	3	3	10
IL GAZZETTINO	344	32	10	49	10	20	13	50	20	47	14	41	40
IL GIORNALE	317	42	17	28	5	16	8	57	10	30	10	55	37
GIORNALE DI BRESCIA	146	10	4	18	11	14	9	18	10	11	8	11	23
GIORNALE DI SICILIA	156	17	22	10	7	12	16	12	12	12	10	11	16
IL GIORNALE DI VICENZA	107	11	4	19	1	7	8	11	3	9	6	4	24
IL GIORNO	296	33	14	31	6	29	7	49	14	32	12	33	37
L'INDIPENDENTE	101	18	5	6	2	7	3	14	6	14	4	12	8
ITALIA OGGI	24	3	2	7	0	2	0	1	3	3	1	2	0
LIBERTA'	74	7	1	7	2	6	0	5	2	10	4	10	19
IL MANIFESTO	90	16	9	15	6	4	6	11	3	6	7	3	4
IL MATTINO	382	46	36	26	15	19	23	38	42	31	22	25	59
IL MATTINO DI PADOVA	87	7	3	14	2	2	3	19	7	6	5	7	12
IL MESSAGGERO	568	72	25	51	16	35	31	87	36	61	28	62	65
MESSAGGERO VENETO	108	9	6	8	4	8	2	14	7	10	9	13	19
LA NAZIONE	475	50	19	53	17	24	12	81	14	67	18	55	66
LA NOTTE	91	8	6	10	1	8	3	15	8	12	4	8	8
LA NUOVA SARDEGNA	173	14	17	15	7	8	15	19	24	8	12	10	23
LA NUOVA VENEZIA	48	7	2	5	2	3	2	8	2	5	2	3	6
IL PICCOLO	115	8	1	11	1	6	2	15	4	15	6	24	23
LA PROVINCIA(CO)	98	7	4	10	2	4	5	9	6	11	10	14	17
LA PROVINCIA PAVESE	89	8	5	8	2	3	1	8	3	12	6	20	14
QUOTIDIANO(LE/BR/TA)	60	5	10	7	4	2	5	8	5	5	2	3	4
LA REPUBBLICA	1403	176	77	142	49	94	42	272	57	177	66	140	111
IL RESTO DEL CARLINO	518	42	9	63	16	29	15	74	19	61	22	75	94
IL SECOLO XIX	279	19	15	13	10	12	10	33	21	24	22	37	63
LA SICILIA	125	6	19	3	7	8	15	15	12	5	11	4	20
IL SOLE 24 ORE	462	45	18	106	19	51	11	81	13	62	15	26	14
LA STAMPA	812	83	33	75	30	39	29	117	47	73	51	90	146
* IL TEMPO													
IL TIRRENO	236	32	11	18	12	17	10	44	13	26	11	16	27
LA TRIBUNA DI TREVISO	47	5	4	6	1	4	3	4	6	4	1	4	6
TUTTOSPORT	144	22	16	17	5	8	5	17	12	13	9	8	12
L'UNIONE SARDA	198	23	22	16	12	4	23	23	19	15	16	8	17
L'UNITA'	219	16	12	14	11	12	8	43	11	26	14	21	34
ULTIMO LUNEDI'													
CORR. DELLO SPORT-STADIO	539	73	62	69	26	41	37	49	42	43	25	29	43
LA GAZZETTA DELLO SPORT	1129	181	103	132	44	81	59	156	67	115	49	61	80
TUTTOSPORT	370	60	32	37	20	26	24	39	27	36	21	21	27
GIORNO MEDIO ESCL. LUNEDI'													
CORR. DELLO SPORT-STADIO	202	29	31	18	8	11	20	20	19	15	12	10	7
LA GAZZETTA DELLO SPORT	369	57	37	47	19	20	17	42	23	37	13	24	32
TUTTOSPORT	107	16	13	14	3	4	2	13	9	9	7	6	9
SUPPLEMENTI													
SETTE	1258	174	67	153	31	77	35	191	46	147	56	155	125
IL VENERDI'	2022	301	133	217	89	138	72	316	73	239	105	194	144

* A causa dell'eccezionale periodo di scioperi, accaduto nel corso della rilevazione, non sono disponibili i dati di questo ciclo. Gli ultimi dati disponibili sono quelli pubblicati nell'edizione 92/2.

Lettori in un giorno medio
Analisi secondo: ● sagacity

(percentuali di composizione)

QUOTIDIANI	Totale	Dipendenti Giovani		Pre-Familiari		Familiari Giovani		Familiari non Giovani		Post-Familiari non Anziani		Post-Familiari Anziani	
		Fascia alta	Fascia bassa	Fascia alta	Fascia bassa	Fascia alta	Fascia bassa	Fascia alta	Fascia bassa	Fascia alta	Fascia bassa	Fascia alta	Fascia bassa
POPOLAZIONE	100.0	7.4	6.4	7.1	3.6	4.4	7.0	10.0	8.2	7.3	5.8	9.1	23.7
L'ADIGE	100.0	7.2	4.7	12.6	4.5	7.0	5.4	10.4	5.8	9.1	7.2	13.4	12.7
ALTO ADIGE	100.0	9.5	3.4	15.8	3.5	7.5	3.8	11.2	7.6	7.9	6.7	8.7	14.4
L'ARENA	100.0	6.8	2.2	12.5	4.5	4.9	5.2	11.1	9.8	5.8	4.0	11.3	21.9
AVVENIRE	100.0	13.2	5.3	9.5	1.8	4.7	2.9	14.2	3.0	8.0	7.1	14.8	15.5
IL CENTRO	100.0	8.1	7.5	10.3	4.6	6.6	6.8	16.2	8.8	9.4	1.9	8.3	11.5
CORRIERE ADRIATICO	100.0	11.2	1.3	20.0	4.3	8.0	2.3	6.0	6.3	17.2	5.4	10.0	8.2
CORRIERE UMBRIA/VITERBO	100.0	14.2	5.8	7.4	3.6	11.2	6.9	18.6	3.6	7.5	5.4	3.8	12.0
CORRIERE DELLA SERA	100.0	12.2	4.7	10.5	2.0	5.4	2.0	16.4	4.1	12.5	4.3	13.3	12.6
CORR. DELLO SPORT-STADIO	100.0	14.0	14.1	10.2	4.4	6.2	9.1	9.8	9.0	7.6	5.4	5.2	5.0
L'ECO DI BERGAMO	100.0	7.9	3.0	10.2	0.6	7.2	3.4	12.6	8.7	10.6	4.9	13.0	17.8
LA GAZZETTA DELLO SPORT	100.0	15.7	9.8	12.4	4.8	6.0	4.9	12.2	6.2	10.2	3.8	6.1	8.1
LA GAZZ. DEL MEZZOGIORNO	100.0	10.9	14.5	8.6	3.1	2.9	7.6	13.1	9.8	9.9	5.2	4.3	10.1
GAZZETTA DEL SUD	100.0	8.8	14.5	5.7	7.3	2.7	7.9	20.0	11.1	5.0	4.1	3.6	9.3
GAZZETTA DI MANTOVA	100.0	6.4	1.8	13.2	2.2	2.3	4.9	10.3	3.7	11.6	4.1	21.3	18.3
GAZZETTA DI MODENA/CARPI	100.0	15.0	5.7	16.7	0.9	5.6	0.6	23.1	1.3	9.9	0.3	4.3	16.7
GAZZETTA DI PARMA	100.0	9.2	4.3	5.8	1.5	3.9	1.3	6.5	7.1	10.1	4.8	16.1	29.3
GAZZETTA DI REGGIO	100.0	2.9	1.0	10.1	6.0	8.8	1.6	12.6	6.1	16.9	6.3	6.5	21.3
IL GAZZETTINO	100.0	9.2	2.8	14.2	3.0	5.7	3.8	14.4	5.8	13.5	4.0	11.8	11.7
IL GIORNALE	100.0	13.4	5.4	8.7	1.7	5.2	2.5	18.2	3.3	9.5	3.2	17.3	11.7
GIORNALE DI BRESCIA	100.0	7.0	2.5	12.0	7.3	9.5	6.4	12.6	6.6	7.2	5.2	7.7	15.8
GIORNALE DI SICILIA	100.0	10.6	13.8	6.3	4.6	7.6	10.1	7.6	7.8	7.6	6.7	6.9	10.4
IL GIORNALE DI VICENZA	100.0	10.6	4.0	17.7	1.0	6.2	7.3	10.2	2.9	7.9	5.8	4.1	22.3
IL GIORNO	100.0	11.3	4.6	10.5	1.9	9.9	2.3	16.6	4.9	10.7	3.9	11.1	12.4
L'INDIPENDENTE	100.0	18.1	5.0	6.2	1.8	7.2	2.9	13.9	6.0	14.4	4.3	12.3	7.8
ITALIA OGGI	100.0	10.6	8.0	28.2	1.8	8.3	0.2	4.9	12.5	12.1	4.7	6.5	2.1
LIBERTA'	100.0	9.4	1.6	9.3	2.8	8.3	0.1	7.4	3.1	13.4	5.7	13.7	25.3
IL MANIFESTO	100.0	17.7	10.2	17.1	6.6	4.6	6.6	12.2	2.9	6.4	7.8	3.0	4.8
IL MATTINO	100.0	12.1	9.4	6.7	3.9	5.0	6.1	9.8	10.9	8.0	5.8	6.5	15.6
IL MATTINO DI PADOVA	100.0	8.2	3.7	15.9	1.9	1.9	3.4	21.6	8.1	7.4	6.1	7.9	14.0
IL MESSAGGERO	100.0	12.6	4.3	9.0	2.8	6.1	5.5	15.4	6.4	10.7	5.0	10.9	11.4
MESSAGGERO VENETO	100.0	7.9	5.8	7.7	3.4	7.8	1.9	12.9	6.2	9.1	8.0	11.8	17.3
LA NAZIONE	100.0	10.6	4.1	11.2	3.5	5.0	2.6	17.0	3.1	14.0	3.7	11.5	13.8
LA NOTTE	100.0	9.0	6.2	10.5	0.9	8.7	3.8	16.5	8.3	12.9	4.9	9.2	9.2
LA NUOVA SARDEGNA	100.0	7.9	10.0	8.7	4.2	4.9	8.6	10.9	14.0	4.8	6.7	5.8	13.4
LA NUOVA VENEZIA	100.0	15.5	3.7	9.9	4.3	6.3	3.3	17.4	4.5	10.1	5.1	7.0	13.0
IL PICCOLO	100.0	7.1	0.8	9.6	0.8	4.8	2.0	13.0	3.5	13.0	4.9	20.5	19.9
LA PROVINCIA(CO)	100.0	7.0	4.1	10.6	2.2	3.8	5.1	9.1	5.6	11.5	9.8	13.8	17.4
LA PROVINCIA PAVESE	100.0	8.5	5.3	9.3	1.9	3.4	1.1	8.7	3.8	13.0	6.8	22.9	15.4
QUOTIDIANO(LE/BR/TA)	100.0	8.5	17.4	12.0	6.2	3.8	8.0	12.6	8.7	9.0	2.7	4.5	6.6
LA REPUBBLICA	100.0	12.6	5.5	10.1	3.5	6.7	3.0	19.4	4.0	12.6	4.7	10.0	7.9
IL RESTO DEL CARLINO	100.0	8.0	1.7	12.2	3.0	5.6	2.9	14.2	3.6	11.8	4.2	14.5	18.2
IL SECOLO XIX	100.0	6.9	5.2	4.5	3.4	4.4	3.7	11.9	7.6	8.5	8.1	13.3	22.5
LA SICILIA	100.0	4.9	15.1	2.5	5.8	6.8	11.9	12.1	9.3	3.9	8.5	3.5	15.8
IL SOLE 24 ORE	100.0	9.7	3.8	23.0	4.1	11.1	2.5	17.5	2.9	13.4	3.3	5.6	3.0
LA STAMPA	100.0	10.2	4.1	9.2	3.7	4.8	3.5	14.4	5.8	9.0	6.3	11.1	18.0
* IL TEMPO													
IL TIRRENO	100.0	13.4	4.8	7.8	5.0	7.1	4.1	18.6	5.4	10.9	4.8	6.6	11.5
LA TRIBUNA DI TREVISO	100.0	11.5	7.7	11.7	2.3	8.0	6.1	8.0	12.7	8.1	2.0	9.1	12.9
TUTTOSPORT	100.0	15.5	11.0	11.8	3.8	5.2	3.6	11.6	8.1	9.2	6.1	5.9	8.2
L'UNIONE SARDA	100.0	11.8	11.1	7.9	6.0	2.1	11.4	11.4	9.8	7.5	8.1	4.1	8.7
L'UNITA'	100.0	7.2	5.3	6.6	4.8	5.3	3.6	19.4	4.8	11.7	6.3	9.4	15.5
ULTIMO LUNEDI'													
CORR. DELLO SPORT-STADIO	100.0	13.5	11.5	12.8	4.9	7.7	6.9	9.1	7.8	8.0	4.7	5.3	8.0
LA GAZZETTA DELLO SPORT	100.0	16.0	9.2	11.7	3.9	7.2	5.3	13.8	6.0	10.2	4.4	5.4	7.0
TUTTOSPORT	100.0	16.2	8.6	9.9	5.5	6.9	6.5	10.7	7.3	9.8	5.7	5.7	7.2
GIORNO MEDIO ESCL. LUNEDI'													
CORR. DELLO SPORT-STADIO	100.0	14.2	15.3	9.1	4.2	5.6	10.1	10.1	9.5	7.4	5.8	5.1	3.7
LA GAZZETTA DELLO SPORT	100.0	15.5	10.2	12.8	5.2	5.4	4.7	11.3	6.3	10.2	3.5	6.4	8.6
TUTTOSPORT	100.0	15.1	12.4	12.9	2.8	4.2	2.0	12.1	8.6	8.9	6.3	6.0	8.7
SUPPLEMENTI													
SETTE	100.0	13.8	5.3	12.2	2.5	6.1	2.8	15.2	3.7	11.7	4.5	12.3	9.9
IL VENERDI'	100.0	14.9	6.6	10.8	4.4	6.8	3.6	15.6	3.6	11.8	5.2	9.6	7.1

* A causa dell'eccezionale periodo di scioperi, accaduto nel corso della rilevazione, non sono disponibili i dati di questo ciclo. Gli ultimi dati disponibili sono quelli pubblicati nell'edizione 92/2.

Responsabili acquisti

Lettori in un giorno medio

Analisi secondo: ● classe di età ● classe socio-economica ● titolo di studio

(valori assoluti × 1.000)

QUOTIDIANI	Totale	CLASSE DI ETÀ						CLASSE SOCIO-ECONOM.				TITOLO DI STUDIO					
		da 14 a 17 anni	da 18 a 24 anni	da 25 a 34 anni	da 35 a 44 anni	da 45 a 54 anni	da 55 a 64 anni	oltre i 64 anni	Super. Medio-super.	Media oltre 2.650	Media fino 2.650	Medio-Infer.	Laurea	Dipl. media super.	Lic. media infer.	Lic. elemen.	Nessun titolo
POPOLAZIONE 20709	25	558	3605	4056	3821	3686	4956	2138	5300	5151	8121	1011	3845	5166	7359	3328	
L'ADIGE	43	0	1	10	6	10	8	8	4	14	14	11	3	11	16	12	1
ALTO ADIGE	90	0	2	20	20	19	11	19	5	37	25	24	4	21	34	29	3
L'ARENA	92	0	2	14	23	15	22	16	15	25	30	21	5	14	29	41	3
AVVENIRE	80	0	0	12	14	17	20	17	20	22	26	12	15	27	19	16	4
IL CENTRO	61	0	1	18	19	9	8	6	11	22	14	14	5	22	13	18	3
CORRIERE ADRIATICO	40	0	1	10	6	15	4	5	6	15	4	15	2	14	11	12	1
CORRIERE UMBRIA/VITERBO	56	0	1	15	14	11	7	8	9	20	10	17	4	17	16	13	7
CORRIERE DELLA SERA	964	0	11	159	231	226	156	181	284	331	216	133	126	350	289	180	19
CORR. DELLO SPORT-STADIO	257	1	12	66	56	60	36	26	34	70	69	84	17	65	90	78	7
L'ECO DI BERGAMO	154	1	2	27	36	34	25	29	24	51	24	55	6	34	49	58	7
LA GAZZETTA DELLO SPORT	450	1	11	104	122	96	66	51	60	152	120	119	24	121	143	149	13
LA GAZZ. DEL MEZZOGIORNO	129	1	6	25	37	25	17	19	23	28	36	42	16	35	38	32	8
GAZZETTA DEL SUD	136	0	2	25	50	25	18	15	22	35	33	46	20	42	39	27	8
GAZZETTA DI MANTOVA	64	0	1	8	14	13	17	11	7	21	13	23	3	12	11	34	5
GAZZETTA DI MODENA/CARPI	20	0	1	3	7	2	4	3	3	9	3	4	0	7	5	6	1
GAZZETTA DI PARMA	84	0	0	10	12	19	16	27	10	25	28	20	5	10	16	43	10
GAZZETTA DI REGGIO	43	0	0	9	12	8	5	8	3	15	8	16	4	7	17	9	5
IL GAZZETTINO	278	0	4	57	65	67	40	45	36	120	65	57	18	64	86	99	11
IL GIORNALE	271	0	2	40	61	55	49	64	98	84	56	33	50	110	77	30	3
GIORNALE DI BRESCIA	126	0	9	30	22	23	15	27	18	44	40	24	4	25	54	39	4
GIORNALE DI SICILIA	131	1	1	40	24	25	16	24	28	29	43	31	24	53	27	24	4
IL GIORNALE DI VICENZA	82	0	0	18	17	17	12	18	17	16	37	13	2	11	34	32	4
IL GIORNO	251	0	2	52	70	47	47	34	38	115	48	51	13	65	81	87	5
L'INDIPENDENTE	97	0	0	20	32	19	9	17	30	34	25	8	16	44	17	20	1
ITALIA OGGI	19	0	0	8	4	3	3	0	3	8	7	2	1	11	3	3	1
LIBERTA'	62	0	1	8	10	12	16	14	8	25	10	19	3	13	16	24	6
IL MANIFESTO	70	0	0	30	18	13	5	4	18	19	25	8	17	37	9	6	1
IL MATTINO	294	1	4	50	69	63	57	49	61	62	67	104	34	97	65	85	13
IL MATTINO DI PADOVA	72	0	1	10	20	21	12	9	8	28	19	18	4	9	26	32	1
IL MESSAGGERO	469	0	5	99	115	110	77	63	108	155	129	77	57	160	135	98	19
MESSAGGERO VENETO	90	0	0	14	20	20	18	18	7	41	29	14	4	21	22	37	7
LA NAZIONE	389	0	12	54	87	104	49	83	54	170	86	79	27	99	103	133	27
LA NOTTE	87	0	1	15	26	18	12	15	13	34	22	18	5	23	35	24	1
LA NUOVA SARDEGNA	131	0	2	25	40	24	20	19	14	34	35	48	1	22	50	43	15
LA NUOVA VENEZIA	39	0	0	12	11	7	6	3	5	16	9	8	2	10	15	9	1
IL PICCOLO	104	0	1	12	20	22	21	28	11	48	13	32	4	24	44	31	2
LA PROVINCIA(CO)	81	0	1	14	13	20	12	22	10	25	24	22	2	18	21	39	2
LA PROVINCIA PAVESE	70	0	1	7	13	15	15	19	7	33	13	16	3	10	18	32	7
QUOTIDIANO(LE/BR/TA)	50	0	1	11	14	13	8	3	7	11	11	21	2	18	9	15	6
LA REPUBBLICA	1176	0	15	248	346	281	159	127	405	391	250	130	277	514	239	129	17
IL RESTO DEL CARLINO	461	0	10	70	99	91	80	110	80	164	90	127	37	120	129	143	32
IL SECOLO XIX	255	0	3	34	50	56	54	58	35	78	69	72	15	73	69	85	12
LA SICILIA	106	0	4	27	25	20	16	14	20	17	45	25	14	44	20	23	4
IL SOLE 24 ORE	395	0	7	128	107	94	42	17	137	161	79	19	64	233	72	25	2
LA STAMPA	734	0	9	119	157	165	134	149	113	234	208	179	64	188	217	221	43
* IL TEMPO																	
IL TIRRENO	209	0	13	36	54	56	30	20	27	81	48	53	11	54	65	65	14
LA TRIBUNA DI TREVISO	34	0	1	8	11	4	7	3	2	9	10	13	0	9	10	14	0
TUTTOSPORT	126	0	2	21	33	31	26	12	16	40	31	39	4	27	40	51	3
L'UNIONE SARDA	147	0	6	33	32	37	19	20	22	27	61	37	7	35	49	44	12
L'UNITA'	236	0	1	40	64	53	29	49	37	79	53	68	30	64	57	72	13
ULTIMO LUNEDI'																	
CORR. DELLO SPORT-STADIO	509	1	20	132	102	119	79	56	71	157	133	148	33	142	156	162	17
LA GAZZETTA DELLO SPORT	1007	2	26	242	277	221	135	105	121	379	270	236	63	301	306	305	31
TUTTOSPORT	315	0	11	67	76	75	52	35	37	108	74	96	12	83	89	119	13
GIORNO MEDIO ESCL. LUNEDI'																	
CORR. DELLO SPORT-STADIO	215	0	11	55	49	50	29	21	28	55	59	73	14	53	79	64	5
LA GAZZETTA DELLO SPORT	358	0	9	81	96	75	54	42	49	114	95	99	17	91	116	123	10
TUTTOSPORT	94	0	1	14	26	23	21	9	13	28	23	29	2	18	32	40	2
SUPPLEMENTI																	
SETTE	1032	1	26	198	241	231	176	159	316	369	226	121	152	412	290	161	17
IL VENERDI'	1594	1	43	384	434	346	215	171	534	508	375	177	344	668	368	190	24

* A causa dell'eccezionale periodo di scioperi, accaduto nel corso della rilevazione, non sono disponibili i dati di questo ciclo. Gli ultimi dati disponibili sono quelli pubblicati nell'edizione 92/2.

Responsabili acquisti

Lettori in un giorno medio

Analisi secondo: ● classe di età ● classe socio-economica ● titolo di studio

(percentuali di composizione)

QUOTIDIANI	Totale	CLASSE DI ETÀ							CLASSE SOCIO-ECONOM.				TITOLO DI STUDIO				
		da 14 a 17 anni	da 18 a 24 anni	da 25 a 34 anni	da 35 a 44 anni	da 45 a 54 anni	da 55 a 64 anni	oltre i 64 anni	Super. Medio-super.	Media oltre 2.650	Media fino 2.650	Medio-infer. Infer.	Laurea	Dipl. media super.	Lic. media infer.	Lic. elemen.	Nessun titolo
POPOLAZIONE	100.0	0.1	2.7	17.4	19.6	18.5	17.8	23.9	10.3	25.6	24.9	39.2	4.9	18.6	24.9	35.5	16.1
L'ADIGE	100.0	0.1	1.8	22.7	15.0	22.4	18.3	19.7	8.9	32.6	32.3	26.2	7.5	24.9	37.3	27.8	2.5
ALTO ADIGE	100.0	0.1	1.8	22.1	22.6	21.2	11.7	20.5	5.4	40.6	27.2	26.8	4.2	23.7	37.4	31.6	3.1
L'ARENA	100.0	0.0	2.1	15.1	25.3	16.3	23.8	17.3	16.8	27.7	32.3	23.2	5.3	15.2	31.7	44.4	3.3
AVVENIRE	100.0	0.0	0.1	15.1	17.8	21.3	24.6	21.2	24.4	27.8	32.5	15.4	18.4	33.7	23.1	20.2	4.7
IL CENTRO	100.0	0.0	1.0	29.5	31.3	15.3	12.9	10.0	17.8	36.6	22.6	23.0	8.4	36.0	21.0	29.7	4.8
CORRIERE ADRIATICO	100.0	0.0	1.7	24.6	15.5	36.0	8.7	13.5	14.6	36.9	10.7	37.8	5.4	35.4	26.9	29.1	3.2
CORRIERE UMBRIA/VITERBO	100.0	0.0	1.3	27.7	24.8	19.9	12.9	13.4	16.2	35.2	18.4	30.2	6.8	29.5	28.3	23.3	12.1
CORRIERE DELLA SERA	100.0	0.0	1.1	16.5	23.9	23.4	16.2	18.8	29.5	34.3	22.4	13.8	13.0	36.3	30.0	18.7	2.0
CORR. DELLO SPORT-STADIO	100.0	0.2	4.7	25.9	21.9	23.3	13.9	10.1	13.2	27.2	26.9	32.7	6.5	25.4	35.1	30.3	2.7
L'ECO DI BERGAMO	100.0	0.8	1.5	17.3	23.2	21.9	16.4	19.0	15.8	32.9	15.4	35.8	4.0	22.2	31.6	37.8	4.4
LA GAZZETTA DELLO SPORT	100.0	0.1	2.5	23.0	27.1	21.3	14.6	11.3	13.2	33.8	26.6	26.4	5.3	26.8	31.8	33.2	2.9
LA GAZZ. DEL MEZZOGIORNO	100.0	0.7	4.8	19.2	28.3	19.4	13.0	14.7	17.7	21.9	27.7	32.6	12.2	27.5	29.1	25.1	6.2
GAZZETTA DEL SUD	100.0	0.0	1.6	18.6	36.9	18.4	13.4	11.1	16.0	25.8	24.2	34.0	15.0	30.6	28.9	19.7	5.7
GAZZETTA DI MANTOVA	100.0	0.0	1.6	12.1	21.7	19.8	27.4	17.4	11.0	32.5	20.0	36.4	4.5	18.2	16.5	52.8	8.1
GAZZETTA DI MODENA/CARPI	100.0	0.0	4.1	16.2	35.2	11.6	17.9	15.0	15.1	47.4	15.3	22.2	1.6	36.4	23.8	32.5	5.8
GAZZETTA DI PARMA	100.0	0.0	0.0	12.0	14.6	22.1	19.7	31.6	12.5	29.8	33.7	23.9	5.6	12.3	18.8	51.0	12.2
GAZZETTA DI REGGIO	100.0	0.0	0.1	21.0	29.3	18.2	11.8	19.7	7.4	35.5	18.6	38.5	9.6	17.0	39.4	22.0	12.1
IL GAZZETTINO	100.0	0.0	1.4	20.6	23.5	24.0	14.3	16.2	13.1	43.1	23.3	20.5	6.4	22.9	31.1	35.8	3.9
IL GIORNALE	100.0	0.0	0.6	14.9	22.6	20.2	18.2	23.5	36.0	31.0	20.7	12.3	18.6	40.6	28.5	11.1	1.2
GIORNALE DI BRESCIA	100.0	0.0	7.1	24.2	17.6	17.9	11.9	21.3	14.5	35.0	31.5	19.0	3.2	19.8	43.2	30.8	3.1
GIORNALE DI SICILIA	100.0	0.8	1.0	30.5	18.4	18.9	12.5	17.9	21.7	21.8	33.0	23.5	18.3	40.2	20.4	18.2	2.9
IL GIORNALE DI VICENZA	100.0	0.0	0.0	22.5	20.9	20.1	14.2	22.4	20.1	19.4	44.9	15.5	3.0	12.8	41.0	38.9	4.3
IL GIORNO	100.0	0.0	0.6	20.9	27.8	18.6	18.7	13.5	15.1	45.7	19.0	20.1	5.2	26.0	32.2	34.5	2.1
L'INDIPENDENTE	100.0	0.0	0.3	20.6	33.0	19.7	9.0	17.4	30.9	35.3	25.5	8.3	16.2	45.7	17.2	20.2	0.6
ITALIA OGGI	100.0	0.0	0.6	41.8	23.5	18.7	13.6	1.6	13.7	41.3	35.8	9.2	6.6	58.9	16.4	13.6	4.5
LIBERTA'	100.0	0.0	2.2	13.6	16.7	20.0	25.2	22.4	13.1	40.4	15.9	30.6	4.3	21.8	25.5	38.4	10.0
IL MANIFESTO	100.0	0.0	0.6	42.2	25.1	19.1	6.6	6.4	26.0	27.5	35.7	10.8	24.2	53.1	13.0	8.3	1.4
IL MATTINO	100.0	0.5	1.5	16.9	23.6	21.4	19.4	16.8	20.6	21.2	22.8	35.4	11.7	32.8	22.0	29.0	4.4
IL MATTINO DI PADOVA	100.0	0.0	0.9	13.2	27.5	29.0	16.8	12.7	10.8	38.7	26.0	24.5	5.8	12.4	35.2	44.7	1.8
IL MESSAGGERO	100.0	0.0	1.0	21.1	24.4	23.6	16.4	13.5	23.0	33.1	27.6	16.4	12.3	34.1	28.8	20.8	4.0
MESSAGGERO VENETO	100.0	0.0	0.6	15.9	21.7	22.2	20.0	19.6	8.0	45.1	32.0	14.9	4.1	23.3	24.1	41.0	7.5
LA NAZIONE	100.0	0.0	3.2	14.0	22.2	26.6	12.6	21.3	13.9	43.7	22.1	20.3	6.9	25.5	26.6	34.1	6.8
LA NOTTE	100.0	0.0	0.7	17.5	29.5	21.1	14.1	17.0	15.2	39.4	25.0	20.4	5.8	26.4	40.0	26.9	0.7
LA NUOVA SARDEGNA	100.0	0.2	1.8	19.0	30.7	18.8	15.3	14.2	10.9	25.8	26.5	36.8	1.0	16.6	38.1	32.6	11.8
LA NUOVA VENEZIA	100.0	0.0	0.1	30.2	28.2	17.3	16.6	7.6	13.6	42.0	24.1	20.2	6.1	26.7	40.1	23.6	3.5
IL PICCOLO	100.0	0.0	1.4	11.1	19.3	20.9	20.6	26.6	11.0	46.3	12.1	30.6	3.8	22.7	42.0	29.6	1.9
LA PROVINCIA(CO)	100.0	0.0	1.1	16.9	15.5	24.1	14.9	27.4	12.9	31.2	29.0	26.9	2.6	22.0	25.7	47.6	2.0
LA PROVINCIA PAVESE	100.0	0.0	0.8	10.1	19.0	21.4	21.3	27.4	10.7	47.1	18.8	23.4	4.5	14.5	25.9	45.6	9.5
QUOTIDIANO(LE/BR/TA)	100.0	0.4	2.9	21.7	28.0	26.0	15.2	5.7	13.4	22.2	21.6	42.8	4.6	37.0	17.3	29.9	11.1
LA REPUBBLICA	100.0	0.0	1.2	21.1	29.4	23.9	13.5	10.8	34.4	33.3	21.3	11.0	23.6	43.7	20.3	11.0	1.4
IL RESTO DEL CARLINO	100.0	0.1	2.2	15.3	21.5	19.7	17.4	23.8	17.3	35.5	19.6	27.6	8.0	26.0	27.9	31.1	7.0
IL SECOLO XIX	100.0	0.0	1.1	13.4	19.6	21.9	21.1	22.7	13.8	30.8	27.2	28.2	6.1	28.9	27.2	33.2	4.8
LA SICILIA	100.0	0.1	3.9	25.6	23.7	18.6	15.2	12.8	18.5	15.7	42.1	23.8	13.3	41.7	19.0	21.8	4.1
IL SOLE 24 ORE	100.0	0.0	1.7	32.3	27.2	23.7	10.7	4.4	34.8	40.6	19.9	4.7	16.1	59.0	18.1	6.4	0.4
LA STAMPA	100.0	0.0	1.3	16.2	21.4	22.5	18.3	20.3	15.4	31.9	28.3	24.4	8.8	25.7	29.5	30.2	5.9
* IL TEMPO																	
IL TIRRENO	100.0	0.0	6.1	17.0	26.1	26.8	14.4	9.7	12.8	38.8	23.1	25.2	5.3	25.7	31.3	31.0	6.8
LA TRIBUNA DI TREVISO	100.0	0.0	2.0	23.0	33.8	12.2	20.6	8.5	5.9	26.9	30.0	37.2	0.4	27.5	29.3	42.5	0.4
TUTTOSPORT	100.0	0.1	2.0	16.9	26.3	24.5	20.4	9.9	13.1	31.5	24.3	31.1	2.8	21.6	32.1	40.8	2.7
L'UNIONE SARDA	100.0	0.0	4.1	22.3	22.1	25.0	12.9	13.6	14.9	18.1	41.5	25.5	5.0	23.8	33.2	29.8	8.2
L'UNITA'	100.0	0.0	0.6	17.0	26.9	22.4	12.4	20.8	15.5	33.5	22.3	28.7	12.6	26.9	24.2	30.6	5.6
ULTIMO LUNEDI'																	
CORR. DELLO SPORT-STADIO	100.0	0.3	4.0	26.0	20.0	23.3	15.5	10.9	13.9	30.9	26.1	29.1	6.4	27.9	30.7	31.8	3.2
LA GAZZETTA DELLO SPORT	100.0	0.2	2.5	24.0	27.5	21.9	13.4	10.4	12.1	37.7	26.8	23.5	6.3	29.9	30.4	30.3	3.1
TUTTOSPORT	100.0	0.0	3.5	21.3	24.1	23.7	16.4	11.0	11.7	34.3	23.4	30.6	3.9	26.3	28.2	37.6	4.0
GIORNO MEDIO ESCL. LUNEDI'																	
CORR. DELLO SPORT-STADIO	100.0	0.2	5.0	25.8	22.7	23.3	13.3	9.7	12.9	25.7	27.3	34.1	6.5	24.5	36.9	29.7	2.5
LA GAZZETTA DELLO SPORT	100.0	0.1	2.5	22.5	27.0	21.1	15.1	11.7	13.8	32.0	26.5	27.8	4.8	25.4	32.4	34.5	2.8
TUTTOSPORT	100.0	0.2	1.1	14.4	27.6	25.0	22.6	9.3	13.8	30.0	24.9	31.3	2.2	19.0	34.3	42.5	2.0
SUPPLEMENTI																	
SETTE	100.0	0.1	2.5	19.2	23.4	22.4	17.1	15.4	30.6	35.8	21.9	11.7	14.7	39.9	28.1	15.6	1.7
IL VENERDI'	100.0	0.1	2.7	24.1	27.2	21.7	13.5	10.7	33.5	31.9	23.5	11.1	21.6	41.9	23.1	11.9	1.5

* A causa dell'eccezionale periodo di scioperi, accaduto nel corso della rilevazione, non sono disponibili i dati di questo ciclo. Gli ultimi dati disponibili sono quelli pubblicati nell'edizione 92/2.

Responsabili acquisti

Lettori in un giorno medio

Analisi secondo: ● categoria socio-professionale

(valori assoluti × 1.000)

QUOTIDIANI	Totale	Ceti super. A	Ceti medi			Intellettuali		Operai			Pensionati e altri		CASALINGHE DI FAMIGLIE operale			
			Fascia alta B1	Fascia bassa B2	Agri-coltori B3	Docenti C1	Studenti C2	Fascia alta D1	Fascia bassa D2	Braccianti D3	Fascia alta F1	Fascia bassa F2	Fascia alta E1	Fascia bassa E2	Fascia alta E3	Fascia bassa E4
POPOLAZIONE	20709	335	2164	895	290	888	110	792	735	269	1350	4659	2018	3561	661	1983
L'ADIGE	43	1	3	5	1	3	0	1	2	0	5	7	6	4	1	4
ALTO ADIGE	90	2	12	5	2	4	0	6	6	0	8	16	10	12	2	6
L'ARENA	92	1	13	2	1	3	0	3	6	2	3	20	15	13	3	7
AVVENIRE	80	5	7	11	1	10	0	2	1	0	12	13	8	8	1	1
IL CENTRO	61	2	15	3	4	5	0	3	1	0	3	4	7	10	1	3
CORRIERE ADRIATICO	40	0	8	1	0	5	0	4	1	0	3	6	5	5	1	1
CORRIERE UMBRIA/VITERBO	56	1	15	4	0	2	0	3	2	0	4	8	5	7	2	3
CORRIERE DELLA SERA	964	50	186	51	4	98	11	28	25	0	98	147	148	77	19	21
CORR. DELLO SPORT-STADIO	257	10	44	23	2	14	4	10	23	1	8	37	23	30	6	22
L'ECO DI BERGAMO	154	4	24	3	0	11	2	10	10	0	15	23	17	21	7	9
LA GAZZETTA DELLO SPORT	450	16	86	42	6	20	4	34	36	1	27	71	41	36	11	20
LA GAZZ. DEL MEZZOGIORNO	129	5	17	8	0	11	2	2	6	4	7	19	14	19	3	12
GAZZETTA DEL SUD	136	6	26	15	1	14	1	1	6	5	6	20	4	22	2	7
GAZZETTA DI MANTOVA	64	0	7	2	1	2	0	3	5	1	7	10	8	9	5	4
GAZZETTA DI MODENA/CARPI	20	1	6	0	0	0	0	2	1	0	1	5	2	0	0	0
GAZZETTA DI PARMA	84	1	9	3	0	4	0	3	3	0	8	26	9	7	2	8
GAZZETTA DI REGGIO	43	1	10	4	0	2	0	3	2	0	4	11	2	2	1	1
IL GAZZETTINO	278	7	53	16	3	11	1	15	8	0	21	32	44	31	17	17
IL GIORNALE	271	19	44	14	1	30	1	7	5	0	33	42	50	22	2	2
GIORNALE DI BRESCIA	126	1	16	10	0	4	1	13	8	0	9	21	15	12	8	9
GIORNALE DI SICILIA	131	5	18	14	1	17	2	0	3	0	8	22	14	23	0	5
IL GIORNALE DI VICENZA	82	1	8	4	1	3	0	5	5	0	3	20	12	12	2	8
IL GIORNO	251	7	54	13	1	18	1	22	8	0	23	37	35	18	6	10
L'INDIPENDENTE	97	8	22	11	2	10	1	2	2	0	10	11	11	4	1	2
ITALIA OGGI	19	2	5	3	0	2	0	0	2	0	1	1	0	1	0	0
LIBERTA'	62	1	8	1	1	2	0	3	1	0	7	17	9	5	3	3
IL MANIFESTO	70	7	13	16	0	13	0	1	1	0	5	8	2	3	0	1
IL MATTINO	294	8	29	17	1	42	3	0	10	0	12	50	30	63	3	26
IL MATTINO DI PADOVA	72	3	10	4	0	2	0	7	4	0	3	7	12	11	3	7
IL MESSAGGERO	469	23	87	32	2	38	3	15	17	0	28	44	78	64	17	20
MESSAGGERO VENETO	90	0	14	6	0	4	0	6	1	0	9	19	10	10	5	5
LA NAZIONE	389	11	80	30	3	19	3	11	13	0	39	55	66	25	18	18
LA NOTTE	87	3	18	4	0	6	0	5	4	0	7	15	12	8	1	4
LA NUOVA SARDEGNA	131	2	13	7	1	5	1	3	8	1	6	10	17	34	4	20
LA NUOVA VENEZIA	39	2	9	3	1	2	0	2	1	0	0	4	8	3	0	1
IL PICCOLO	104	1	20	2	1	4	0	13	3	0	12	18	14	13	1	2
LA PROVINCIA(CO)	81	2	10	2	0	3	0	2	3	0	6	21	15	14	2	1
LA PROVINCIA PAVESE	70	1	8	1	0	1	0	2	4	0	13	17	13	3	2	1
QUOTIDIANO(LE/BR/TA)	50	2	6	8	0	3	1	0	4	1	2	5	6	5	1	5
LA REPUBBLICA	1176	80	276	88	4	191	15	29	23	0	94	101	152	95	7	21
IL RESTO DEL CARLINO	461	14	100	20	11	29	3	25	10	2	53	101	34	41	7	12
IL SECOLO XIX	255	2	36	9	4	16	1	7	7	0	23	51	32	45	7	15
LA SICILIA	106	1	9	10	0	18	0	0	4	0	1	16	12	26	0	7
IL SOLE 24 ORE	395	52	157	44	3	28	6	10	4	1	21	14	30	20	1	4
LA STAMPA	734	31	113	42	8	44	3	35	33	0	70	164	70	71	13	37
* IL TEMPO																
IL TIRRENO	209	9	35	21	2	5	2	17	8	0	13	27	31	21	6	12
LA TRIBUNA DI TREVISO	34	0	3	3	2	2	0	2	4	0	2	1	4	6	1	4
TUTTOSPORT	126	5	26	6	2	4	0	9	10	0	7	23	8	14	3	8
L'UNIONE SARDA	147	3	17	18	0	8	2	0	5	0	5	22	10	26	4	26
L'UNITA'	236	7	48	21	2	19	1	13	10	1	18	52	19	14	4	8
ULTIMO LUNEDI'																
CORR. DELLO SPORT-STADIO	509	19	84	42	5	29	6	27	29	2	19	72	54	70	15	35
LA GAZZETTA DELLO SPORT	1007	34	187	98	9	58	11	70	69	1	63	135	105	88	29	49
TUTTOSPORT	315	9	61	20	5	15	1	23	22	3	24	50	22	33	7	21
GIORNO MEDIO ESCL. LUNEDI'																
CORR. DELLO SPORT-STADIO	215	9	38	20	2	11	3	7	22	0	6	32	18	23	4	20
LA GAZZETTA DELLO SPORT	358	13	69	33	5	13	3	28	31	1	21	60	31	27	7	15
TUTTOSPORT	94	4	20	4	1	2	0	7	8	0	4	18	6	11	2	6
SUPPLEMENTI																
SETTE	1032	67	193	61	1	103	19	31	19	2	116	133	161	76	17	31
IL VENERDI'	1594	119	345	135	6	222	31	55	36	4	121	120	197	145	15	44

* A causa dell'eccezionale periodo di scioperi, accaduto nel corso della rilevazione, non sono disponibili i dati di questo ciclo. Gli ultimi dati disponibili sono quelli pubblicati nell'edizione 92/2.

Responsabili acquisti

Lettori in un giorno medio

Analisi secondo: ● categoria socio-professionale

(percentuali di composizione)

QUOTIDIANI	Totale	Ceti medi			Intellettuai		Operai			Pensionati e altri		CASALINGHE DI FAMIGLIE non operale				
		Ceti super. A	Fascia alta B1	Fascia bassa B2	Agri-coltori B3	Docenti C1	Studenti C2	Fascia alla D1	Fascia bassa D2	Braccianti D3	Fascia alta F1	Fascia bassa F2	Fascia alta E1	Fascia bassa E2	Fascia alta E3	Fascia bassa E4
POPOLAZIONE	100.0	1.6	10.5	4.3	1.4	4.3	0.5	3.8	3.6	1.3	6.5	22.5	9.7	17.2	3.2	9.6
L'ADIGE	100.0	3.3	6.5	11.1	2.3	6.5	0.1	3.3	5.2	0.0	10.9	15.7	13.2	10.0	2.9	8.9
ALTO ADIGE	100.0	2.0	13.0	5.8	2.3	4.6	0.1	6.2	6.9	0.0	8.5	17.3	11.3	12.8	2.7	6.6
L'ARENA	100.0	1.3	14.6	2.7	1.1	3.0	0.0	2.8	6.7	1.7	2.8	21.4	16.5	14.7	3.6	7.2
AVVENIRE	100.0	6.5	9.0	14.1	1.0	12.0	0.0	2.0	1.3	0.0	14.8	16.4	10.2	10.5	0.7	1.5
IL CENTRO	100.0	3.3	24.3	5.0	6.3	8.8	0.0	5.1	2.3	0.0	4.9	6.8	10.8	16.0	2.0	4.4
CORRIERE ADRIATICO	100.0	0.9	19.6	2.1	0.2	11.3	0.5	10.6	2.8	0.0	7.8	15.7	11.6	12.0	3.3	1.6
CORRIERE UMBRIA/VITERBO	100.0	1.8	26.5	6.7	0.5	3.4	0.1	5.1	4.4	0.0	7.5	13.9	9.5	12.5	3.3	4.8
CORRIERE DELLA SERA	100.0	5.2	19.3	5.3	0.4	10.2	1.2	3.0	2.6	0.0	10.2	15.2	15.3	8.0	2.0	2.2
CORR. DELLO SPORT-STADIO	100.0	4.0	17.2	9.1	0.8	5.3	1.4	3.9	8.8	0.2	3.1	14.6	9.1	11.6	2.3	8.6
L'ECO DI BERGAMO	100.0	2.3	15.7	1.9	0.1	6.9	1.0	6.8	6.2	0.0	9.5	14.8	11.2	13.5	4.4	5.7
LA GAZZETTA DELLO SPORT	100.0	3.6	19.0	9.4	1.3	4.4	0.9	7.6	8.0	0.2	6.1	15.7	9.2	8.0	2.3	4.4
LA GAZZ. DEL MEZZOGIORNO	100.0	4.1	13.1	6.2	0.2	8.4	1.8	1.5	4.4	3.2	5.1	14.4	10.6	14.7	2.5	9.6
GAZZETTA DEL SUD	100.0	4.8	18.9	11.1	0.7	10.2	1.1	0.7	4.2	3.7	4.4	14.9	2.7	15.9	1.8	5.1
GAZZETTA DI MANTOVA	100.0	0.5	11.3	3.3	1.3	3.3	0.4	4.3	7.9	1.2	10.4	15.1	12.0	14.2	8.4	6.4
GAZZETTA DI MODENA/CARPI	100.0	4.4	32.6	2.5	0.0	1.7	0.1	9.4	4.0	1.6	7.2	23.3	11.7	0.3	0.3	0.8
GAZZETTA DI PARMA	100.0	1.4	10.5	3.3	0.0	5.1	0.0	3.0	3.3	0.0	9.9	31.3	11.0	8.7	2.6	9.7
GAZZETTA DI REGGIO	100.0	1.9	24.1	9.5	0.9	5.7	0.0	6.5	3.7	0.0	8.4	26.8	4.7	3.6	2.2	2.0
IL GAZZETTINO	100.0	2.6	19.2	5.8	1.2	4.1	0.2	5.5	2.9	0.0	7.7	11.5	15.8	11.2	6.2	6.2
IL GIORNALE	100.0	6.8	16.4	5.1	0.3	10.9	0.4	2.6	1.8	0.0	12.0	15.6	18.5	8.0	0.8	0.7
GIORNALE DI BRESCIA	100.0	1.1	12.9	7.9	0.0	2.9	0.6	10.0	6.1	0.0	6.9	17.0	12.2	9.4	6.2	6.8
GIORNALE DI SICILIA	100.0	4.0	13.8	10.7	0.8	13.0	1.2	0.3	1.9	0.0	6.4	16.4	10.4	17.3	0.3	3.5
IL GIORNALE DI VICENZA	100.0	0.8	10.3	5.0	0.6	3.3	0.1	5.6	6.4	0.0	3.4	24.0	14.3	14.6	2.3	9.3
IL GIORNO	100.0	2.6	21.3	5.1	0.5	7.0	0.4	8.7	3.1	0.0	9.1	14.9	13.8	7.2	2.2	4.1
L'INDIPENDENTE	100.0	8.5	22.6	10.8	2.0	10.2	0.9	2.6	1.7	0.0	10.6	11.8	11.4	3.9	1.0	2.2
ITALIA OGGI	100.0	13.3	28.2	15.7	0.0	9.7	0.1	1.6	10.1	0.6	5.4	3.6	2.0	5.7	1.4	2.6
LIBERTA'	100.0	1.1	13.2	1.0	0.9	3.7	0.0	5.1	2.3	0.1	11.6	28.0	14.5	7.8	5.1	5.5
IL MANIFESTO	100.0	10.0	19.0	22.3	0.0	18.7	0.4	1.5	1.0	0.0	6.9	11.2	3.4	3.9	0.1	1.8
IL MATTINO	100.0	2.7	9.8	5.6	0.4	14.1	1.0	0.1	3.5	0.1	4.1	17.0	10.1	21.5	1.2	8.8
IL MATTINO DI PADOVA	100.0	4.6	14.3	5.2	0.0	2.3	0.2	9.5	5.3	0.2	3.6	9.2	17.2	15.2	4.4	9.0
IL MESSAGGERO	100.0	4.9	18.6	6.9	0.4	8.2	0.7	3.2	3.7	0.0	6.0	9.4	16.6	13.6	3.5	4.2
MESSAGGERO VENETO	100.0	0.5	15.5	6.5	0.3	4.7	0.0	6.8	1.6	0.5	9.7	21.2	10.7	11.0	5.0	5.9
LA NAZIONE	100.0	2.7	20.6	7.6	0.9	4.8	0.7	2.7	3.3	0.0	10.0	14.2	16.8	6.4	4.6	4.6
LA NOTTE	100.0	3.1	20.6	4.3	0.1	7.3	0.0	5.9	4.8	0.0	8.0	16.7	13.8	9.3	1.5	4.6
LA NUOVA SARDEGNA	100.0	1.6	9.7	5.6	0.6	3.6	0.8	2.2	6.0	0.5	4.4	7.8	13.2	26.0	2.8	15.2
LA NUOVA VENEZIA	100.0	5.2	23.9	7.4	2.9	6.1	0.0	4.9	3.2	0.0	0.8	10.1	21.9	8.8	1.0	3.8
IL PICCOLO	100.0	0.9	19.4	1.6	0.5	3.5	0.0	12.6	3.1	0.0	11.8	17.4	13.9	12.4	0.6	2.2
LA PROVINCIA(CO)	100.0	2.6	12.0	2.0	0.0	4.2	0.5	2.5	3.9	0.0	7.9	25.3	17.8	17.1	2.2	1.8
LA PROVINCIA PAVESE	100.0	1.6	11.8	2.0	0.5	2.1	0.4	3.4	5.4	0.0	18.9	24.8	19.3	4.5	3.4	1.8
QUOTIDIANO(LE/BR/TA)	100.0	4.4	12.4	15.4	0.7	6.7	1.5	0.8	7.1	1.3	3.2	9.8	12.4	10.8	3.0	10.5
LA REPUBBLICA	100.0	6.8	23.4	7.5	0.3	16.2	1.3	2.4	2.0	0.0	8.0	8.6	13.0	8.1	0.6	1.8
IL RESTO DEL CARLINO	100.0	2.9	21.6	4.3	2.3	6.2	0.7	5.4	2.2	0.5	11.4	21.8	7.5	9.0	1.5	2.5
IL SECOLO XIX	100.0	0.9	14.0	3.4	1.5	6.2	0.3	2.6	2.7	0.0	9.1	20.2	12.4	17.7	2.8	6.0
LA SICILIA	100.0	1.3	8.3	9.6	0.2	17.3	0.4	0.0	3.8	0.0	1.0	15.0	11.6	24.7	0.3	6.4
IL SOLE 24 ORE	100.0	13.1	39.8	11.1	0.7	7.1	1.6	2.6	1.0	0.2	5.4	3.4	7.7	5.2	0.2	1.1
LA STAMPA	100.0	4.2	15.4	5.8	1.0	5.9	0.4	4.8	4.5	0.0	9.5	22.3	9.5	9.7	1.8	5.1
* IL TEMPO																
IL TIRRENO	100.0	4.2	16.6	9.8	0.9	2.4	0.9	8.3	4.0	0.0	6.1	13.1	14.8	10.1	2.9	5.9
LA TRIBUNA DI TREVISO	100.0	0.2	9.3	9.2	4.6	4.9	0.0	6.5	12.2	0.0	6.1	3.0	10.5	18.8	3.7	11.1
TUTTOSPORT	100.0	3.7	20.8	4.7	1.4	3.3	0.3	7.5	8.2	0.3	5.5	18.3	6.3	11.1	2.1	6.5
L'UNIONE SARDA	100.0	1.8	11.8	12.3	0.2	5.6	1.4	0.0	3.5	0.1	3.6	14.9	7.0	17.6	2.8	17.4
L'UNITA'	100.0	3.0	20.1	9.0	0.9	8.1	0.4	5.5	4.1	0.2	7.7	21.8	8.1	5.9	1.7	3.4
ULTIMO LUNEDI'																
CORR. DELLO SPORT-STADIO	100.0	3.7	16.5	8.3	1.0	5.6	1.2	5.3	5.8	0.4	3.7	14.2	10.6	13.8	3.0	6.9
LA GAZZETTA DELLO SPORT	100.0	3.4	18.6	9.7	0.9	5.8	1.1	6.9	6.9	0.1	6.2	13.4	10.5	8.8	2.9	4.8
TUTTOSPORT	100.0	2.9	19.2	6.2	1.4	4.8	0.3	7.3	7.0	0.9	7.6	16.0	7.1	10.4	2.2	6.7
GIORNO MEDIO ESCL. LUNEDI'																
CORR. DELLO SPORT-STADIO	100.0	4.1	17.5	9.3	0.7	5.2	1.5	3.3	10.0	0.2	2.9	14.7	8.4	10.8	2.0	9.3
LA GAZZETTA DELLO SPORT	100.0	3.7	19.2	9.2	1.4	3.7	0.7	8.0	8.5	0.2	6.0	16.8	8.6	7.6	2.1	4.2
TUTTOSPORT	100.0	4.1	21.7	3.8	1.3	2.4	0.4	7.6	8.9	0.0	4.4	19.5	5.9	11.4	2.1	6.4
SUPPLEMENTI																
SETTE	100.0	6.5	18.7	5.9	0.1	10.0	1.9	3.0	1.8	0.2	11.3	12.9	15.6	7.4	1.6	3.0
IL VENERDI'	100.0	7.5	21.7	8.5	0.4	13.9	1.9	3.4	2.2	0.3	7.6	7.5	12.4	9.1	0.9	2.7

* A causa dell'eccezionale periodo di scioperi, accaduto nel corso della rilevazione, non sono disponibili i dati di questo ciclo. Gli ultimi dati disponibili sono quelli pubblicati nell'edizione 92/2.

Responsabili acquisti

Lettori in un giorno medio

Analisi secondo: ● ampiezza dei centri ● comuni ● presenza bambini

(valori assoluti × 1.000)

QUOTIDIANI	Totale	AMPIEZZA DEI CENTRI					COMUNI		PRESENZA BAMBINI E/O RAGAZZI						
		fino a 10000 abit.	da 10000 a 30000 abit.	da 30000 a 100000 abit.	da 100000 a 250000 abit.	oltre 250000 abit.	capoluoghi	non capoluoghi	Totale "si"	da 0 a 2 anni	da 3 a 4 anni	da 5 a 7 anni	Totale fino a 7 anni	da 8 a 13 anni	Totale "no"
POPOLAZIONE	20709	6913	4128	3971	1861	3836	6655	14054	6109	1720	1202	1793	3870	3473	14600
L'ADIGE	43	19	6	3	14	1	15	28	11	3	3	5	8	6	32
ALTO ADIGE	90	39	16	6	28	1	29	61	28	8	5	9	18	15	62
L'ARENA	92	33	28	0	1	30	31	61	29	7	4	4	14	20	63
AVVENIRE	80	24	15	16	14	12	31	49	18	4	3	4	10	12	63
IL CENTRO	61	20	11	20	11	0	18	44	24	8	6	3	14	14	37
CORRIERE ADRIATICO	40	11	8	9	13	0	13	27	11	1	3	3	7	7	29
CORRIERE UMBRIA/VITERBO	56	11	11	14	18	1	23	33	22	5	6	8	16	11	34
CORRIERE DELLA SERA	964	212	166	171	95	319	446	518	256	69	55	65	153	140	708
CORR. DELLO SPORT-STADIO	257	63	42	52	29	72	110	147	91	29	13	24	56	52	166
L'ECO DI BERGAMO	154	100	23	1	29	1	30	124	46	8	10	10	24	34	108
LA GAZZETTA DELLO SPORT	450	141	91	91	50	77	151	299	136	39	21	36	84	71	314
LA GAZZ. DEL MEZZOGIORNO	129	15	31	35	14	34	54	75	50	13	10	13	31	32	79
GAZZETTA DEL SUD	136	47	23	7	26	33	59	77	62	14	12	17	37	40	74
GAZZETTA DI MANTOVA	64	37	10	16	0	1	17	47	13	4	1	2	7	8	51
GAZZETTA DI MODENA/CARPI	20	4	4	5	7	0	7	13	8	1	0	3	4	5	12
GAZZETTA DI PARMA	84	34	10	0	39	0	39	45	16	1	3	4	7	12	68
GAZZETTA DI REGGIO	43	14	10	0	18	0	18	25	11	3	0	3	5	6	32
IL GAZZETTINO	278	92	68	37	21	59	99	178	79	21	15	21	49	47	198
IL GIORNALE	271	61	51	58	35	66	121	150	70	14	15	19	40	43	201
GIORNALE DI BRESCIA	126	58	29	0	37	2	39	87	42	12	9	7	25	26	84
GIORNALE DI SICILIA	131	22	19	21	1	69	76	56	48	15	13	16	34	27	83
IL GIORNALE DI VICENZA	82	45	13	7	18	0	18	65	27	6	7	5	16	16	56
IL GIORNO	251	94	58	45	10	44	59	192	82	22	16	23	47	49	169
L'INDIPENDENTE	97	24	17	20	12	24	43	54	30	9	6	9	19	15	67
ITALIA OGGI	19	3	4	5	2	4	9	10	4	0	1	1	3	2	15
LIBERTA'	62	25	6	1	29	0	30	31	11	4	2	2	7	6	51
IL MANIFESTO	70	13	6	12	8	31	43	27	19	6	5	4	11	12	52
IL MATTINO	294	39	49	76	13	117	137	157	104	29	23	29	64	63	190
IL MATTINO DI PADOVA	72	27	16	0	29	0	29	43	21	6	2	2	9	14	52
IL MESSAGGERO	469	57	27	60	19	305	335	134	153	39	26	51	96	82	315
MESSAGGERO VENETO	90	51	17	22	0	0	22	68	24	6	3	6	13	13	66
LA NAZIONE	389	78	88	96	54	73	162	227	102	26	12	23	52	62	287
LA NOTTE	87	18	20	10	4	36	41	46	27	6	2	9	16	15	60
LA NUOVA SARDEGNA	131	55	20	32	22	1	31	100	50	9	17	14	32	28	81
LA NUOVA VENEZIA	39	3	11	7	1	17	18	20	11	3	2	4	7	4	28
IL PICCOLO	104	26	10	8	60	0	68	35	19	7	3	2	10	12	85
LA PROVINCIA(CO)	81	42	11	27	0	1	16	65	15	4	2	4	8	9	66
LA PROVINCIA PAVESE	70	37	5	28	0	0	15	55	14	3	1	4	8	10	56
QUOTIDIANO(LE/BR/TA)	50	7	19	12	12	1	20	29	20	5	5	5	12	12	29
LA REPUBBLICA	1176	198	174	208	132	464	647	529	397	112	77	123	256	202	779
IL RESTO DEL CARLINO	461	109	79	90	111	73	189	272	117	31	20	31	72	58	344
IL SECOLO XIX	255	52	43	20	4	135	154	101	55	16	8	16	35	27	200
LA SICILIA	106	11	31	26	9	30	46	61	42	12	5	17	30	25	64
IL SOLE 24 ORE	395	77	78	89	52	101	190	206	137	42	28	43	95	62	259
LA STAMPA	734	250	105	153	24	201	283	451	177	39	34	57	112	93	556
* IL TEMPO															
IL TIRRENO	209	33	46	74	53	3	91	118	60	16	7	12	33	35	149
LA TRIBUNA DI TREVISO	34	17	10	7	0	0	5	29	17	3	2	9	11	8	17
TUTTOSPORT	126	38	22	27	9	29	50	75	35	7	6	10	20	22	90
L'UNIONE SARDA	147	51	23	26	46	1	51	96	59	13	10	18	35	37	88
L'UNITA'	236	69	38	44	24	62	97	139	65	11	9	22	38	37	172
ULTIMO LUNEDI'															
CORR. DELLO SPORT-STADIO	509	134	73	102	50	151	224	285	169	48	36	40	103	91	340
LA GAZZETTA DELLO SPORT	1007	317	201	199	117	172	350	657	330	95	63	77	206	172	677
TUTTOSPORT	315	115	53	68	18	61	107	208	96	29	16	24	61	52	219
GIORNO MEDIO ESCL. LUNEDI'															
CORR. DELLO SPORT-STADIO	215	51	36	44	26	59	91	124	78	26	9	22	49	46	137
LA GAZZETTA DELLO SPORT	358	111	72	73	39	61	118	240	104	30	13	29	64	55	254
TUTTOSPORT	94	25	17	20	8	24	41	53	25	3	4	7	14	17	69
SUPPLEMENTI															
SETTE	1032	238	163	188	117	326	484	547	285	83	66	71	183	144	747
IL VENERDI'	1594	301	218	308	208	558	862	732	518	136	123	140	337	279	1076

* A causa dell'eccezionale periodo di scioperi, accaduto nel corso della rilevazione, non sono disponibili i dati di questo ciclo. Gli ultimi dati disponibili sono quelli pubblicati nell'edizione 92/2.

Responsabili acquisti

Lettori in un giorno medio

Analisi secondo: ● ampiezza dei centri ● comuni ● presenza bambini

(percentuali di composizione)

QUOTIDIANI	Totale	AMPIEZZA DEI CENTRI					COMUNI		PRESENZA BAMBINI E/O RAGAZZI						
		fino a 10000 abit.	da 10000 a 30000 abit.	da 30000 a 100000 abit.	da 100000 a 250000 abit.	oltre 250000 abit.	capoluoghi	non capoluoghi	Totale "si"	da 0 a 2 anni	da 3 a 4 anni	da 5 a 7 anni	Totale fino 7 anni	da 8 a 13 anni	Totale "no"
POPOLAZIONE	100.0	33.4	19.9	19.2	9.0	18.5	32.1	67.9	29.5	8.3	5.8	8.7	18.7	16.8	70.5
L'ADIGE	100.0	43.2	14.5	7.6	33.4	1.3	34.8	65.2	26.6	7.8	6.4	11.0	19.5	13.2	73.4
ALTO ADIGE	100.0	43.1	18.2	6.1	31.3	1.2	32.6	67.4	31.1	9.1	5.7	10.2	19.9	17.0	68.9
L'ARENA	100.0	35.6	30.4	0.1	1.0	33.0	33.9	66.1	31.1	8.0	4.1	4.7	15.8	21.4	68.9
AVVENIRE	100.0	29.9	18.5	19.4	17.5	14.7	38.5	61.5	22.1	4.8	4.0	5.2	12.6	15.4	77.9
IL CENTRO	100.0	32.6	17.2	31.8	18.2	0.3	29.0	71.0	39.4	13.7	9.8	4.8	22.1	23.3	60.6
CORRIERE ADRIATICO	100.0	27.4	19.4	21.8	31.2	0.2	33.0	67.0	27.9	3.7	8.2	7.5	16.5	18.5	72.1
CORRIERE UMBRIA/VITERBO	100.0	19.4	20.0	25.9	32.5	2.2	40.6	59.4	38.9	8.3	11.3	13.5	29.3	19.2	61.1
CORRIERE DELLA SERA	100.0	22.0	17.2	17.7	9.9	33.1	46.3	53.7	26.5	7.1	5.7	6.8	15.9	14.5	73.5
CORR. DELLO SPORT-STADIO	100.0	24.4	16.2	20.3	11.3	27.9	42.8	57.2	35.5	11.4	5.1	9.5	21.9	20.3	64.5
L'ECO DI BERGAMO	100.0	65.0	14.7	0.6	18.7	0.9	19.6	80.4	30.0	5.0	6.5	6.4	15.3	22.1	70.0
LA GAZZETTA DELLO SPORT	100.0	31.3	20.2	20.3	11.2	17.1	33.6	66.4	30.2	8.7	4.6	7.9	18.8	15.8	69.8
LA GAZZ. DEL MEZZOGIORNO	100.0	11.7	24.3	27.2	10.6	26.2	41.9	58.1	38.6	9.9	7.6	9.9	23.9	24.5	61.4
GAZZETTA DEL SUD	100.0	34.6	16.6	5.2	19.4	24.2	43.6	56.4	45.5	10.2	9.0	12.6	27.1	29.0	54.5
GAZZETTA DI MANTOVA	100.0	57.6	16.1	24.4	0.1	1.9	26.3	73.7	20.8	6.6	2.1	3.6	10.4	12.9	79.2
GAZZETTA DI MODENA/CARPI	100.0	20.0	19.0	25.2	35.5	0.3	35.9	64.1	39.5	6.5	0.9	15.8	21.3	23.0	60.5
GAZZETTA DI PARMA	100.0	41.1	12.5	0.0	46.3	0.1	46.4	53.6	19.2	1.2	3.3	4.4	8.2	14.6	80.8
GAZZETTA DI REGGIO	100.0	33.9	23.8	0.7	41.6	0.0	41.6	58.4	25.1	6.9	0.0	7.1	12.7	13.7	74.9
IL GAZZETTINO	100.0	33.1	24.6	13.5	7.5	21.3	35.7	64.3	28.5	7.7	5.5	7.5	17.5	17.0	71.5
IL GIORNALE	100.0	22.4	18.7	21.4	13.0	24.4	44.7	55.3	25.7	5.3	5.4	7.0	14.7	16.0	74.3
GIORNALE DI BRESCIA	100.0	46.3	22.9	0.2	29.4	1.2	30.7	69.3	33.1	9.5	6.8	5.7	20.0	20.3	66.9
GIORNALE DI SICILIA	100.0	16.8	14.2	16.3	0.5	52.2	57.4	42.6	36.7	11.3	9.5	12.1	25.8	20.5	63.3
IL GIORNALE DI VICENZA	100.0	54.2	15.8	8.6	21.4	0.0	21.5	78.5	32.2	7.7	8.7	6.2	19.2	19.1	67.8
IL GIORNO	100.0	37.4	23.0	18.0	4.1	17.3	23.6	76.4	32.7	8.6	6.3	9.0	18.8	19.5	67.3
L'INDIPENDENTE	100.0	24.7	17.6	20.7	12.5	24.6	44.1	55.9	31.3	8.9	6.7	8.9	19.7	15.5	68.7
ITALIA OGGI	100.0	15.0	19.3	29.2	12.5	24.0	46.4	53.6	21.9	2.5	6.3	7.0	14.9	12.5	78.1
LIBERTÀ'	100.0	41.2	9.5	1.6	47.5	0.3	49.2	50.8	17.6	7.2	2.5	3.1	11.8	9.7	82.4
IL MANIFESTO	100.0	18.8	8.1	17.7	10.8	44.5	61.5	38.5	26.5	8.5	6.9	5.6	15.6	16.4	73.5
IL MATTINO	100.0	13.3	16.8	25.8	4.4	39.8	46.7	53.3	35.4	10.0	7.9	9.9	21.8	21.5	64.6
IL MATTINO DI PADOVA	100.0	37.0	22.2	0.2	40.3	0.3	40.7	59.3	28.7	8.7	3.4	3.4	12.7	19.2	71.3
IL MESSAGGERO	100.0	12.1	5.9	12.8	4.1	65.1	71.4	28.6	32.7	8.3	5.6	11.0	20.5	17.5	67.3
MESSAGGERO VENETO	100.0	56.8	18.3	23.8	0.5	0.5	24.8	75.2	26.6	6.6	3.4	6.2	14.3	14.4	73.4
LA NAZIONE	100.0	20.1	22.6	24.6	14.0	18.7	41.6	58.4	26.3	6.7	3.1	5.9	13.3	16.0	73.7
LA NOTTE	100.0	20.2	22.5	11.9	4.3	41.0	47.0	53.0	31.1	7.2	2.8	10.4	17.8	17.2	68.9
LA NUOVA SARDEGNA	100.0	42.0	15.4	24.8	17.0	0.9	23.6	76.4	38.1	7.0	12.7	10.4	24.3	21.8	61.9
LA NUOVA VENEZIA	100.0	7.0	29.2	17.0	3.1	43.7	47.3	52.7	27.7	8.6	6.0	9.1	19.3	10.1	72.3
IL PICCOLO	100.0	24.8	9.3	7.8	57.8	0.3	65.9	34.1	18.5	7.0	3.3	2.0	9.2	11.1	81.5
LA PROVINCIA(CO)	100.0	51.7	13.5	32.9	0.0	1.8	20.1	79.9	18.6	5.0	2.7	4.4	10.4	10.8	81.4
LA PROVINCIA PAVESE	100.0	53.4	6.5	40.0	0.0	0.1	21.1	78.9	19.4	5.0	1.5	5.2	11.2	14.8	80.6
QUOTIDIANO(LE/BR/TA)	100.0	14.0	37.1	24.1	23.6	1.2	41.0	59.0	41.0	9.7	9.7	10.4	24.4	24.6	59.0
LA REPUBBLICA	100.0	16.8	14.8	17.7	11.2	39.4	55.0	45.0	33.8	9.6	6.5	10.4	21.7	17.2	66.2
IL RESTO DEL CARLINO	100.0	23.6	17.1	19.6	24.0	15.8	40.9	59.1	25.5	6.6	4.4	6.8	15.6	12.6	74.5
IL SECOLO XIX	100.0	20.5	17.1	7.7	1.7	53.0	60.5	39.5	21.6	6.1	3.3	6.4	13.7	10.4	78.4
LA SICILIA	100.0	10.2	29.0	24.8	8.2	27.8	43.0	57.0	39.7	11.4	5.1	15.7	28.1	23.1	60.3
IL SOLE 24 ORE	100.0	19.4	19.7	22.4	13.1	25.5	48.0	52.0	34.6	10.6	7.0	11.0	24.0	15.7	65.4
LA STAMPA	100.0	34.1	14.3	20.9	3.3	27.4	38.6	61.4	24.2	5.3	4.7	7.8	15.2	12.7	75.8
* IL TEMPO															
IL TIRRENO	100.0	15.8	22.2	35.4	25.3	1.2	43.5	56.5	28.8	7.7	3.4	5.7	15.6	16.9	71.2
LA TRIBUNA DI TREVISO	100.0	50.1	29.5	19.7	0.0	0.6	15.2	84.8	49.1	10.1	6.8	25.8	31.9	22.4	50.9
TUTTOSPORT	100.0	30.1	17.8	21.6	7.3	23.2	40.1	59.9	28.2	5.5	4.7	7.6	16.2	17.4	71.8
L'UNIONE SARDA	100.0	34.6	16.0	17.6	31.2	0.6	34.5	65.5	40.3	9.2	6.9	12.3	24.1	25.0	59.7
L'UNITÀ'	100.0	29.1	16.0	18.5	10.2	26.2	41.2	58.8	27.3	4.6	3.8	9.5	16.1	15.7	72.7
ULTIMO LUNEDI'															
CORR. DELLO SPORT-STADIO	100.0	26.2	14.4	20.0	9.8	29.6	43.9	56.1	33.2	9.4	7.1	7.8	20.2	18.0	66.8
LA GAZZETTA DELLO SPORT	100.0	31.5	20.0	19.8	11.7	17.1	34.8	65.2	32.7	9.4	6.3	7.6	20.5	17.1	67.3
TUTTOSPORT	100.0	36.4	16.9	21.6	5.6	19.4	34.0	66.0	30.5	9.1	5.0	7.7	19.3	16.5	69.5
GIORNO MEDIO ESCL. LUNEDI'															
CORR. DELLO SPORT-STADIO	100.0	23.6	16.9	20.4	11.9	27.3	42.3	57.7	36.4	12.1	4.3	10.1	22.6	21.2	63.6
LA GAZZETTA DELLO SPORT	100.0	31.2	20.2	20.5	11.0	17.1	33.0	67.0	29.0	8.4	3.7	8.1	17.9	15.3	71.0
TUTTOSPORT	100.0	26.6	18.3	21.5	8.2	25.3	43.5	56.5	26.9	3.5	4.6	7.6	14.4	18.0	73.1
SUPPLEMENTI															
SETTE	100.0	23.1	15.8	18.2	11.4	31.6	47.0	53.0	27.6	8.0	6.4	6.9	17.7	13.9	72.4
IL VENERDI'	100.0	18.9	13.7	19.3	13.1	35.0	54.1	45.9	32.5	8.6	7.7	8.8	21.1	17.5	67.5

* A causa dell'eccezionale periodo di scioperi, accaduto nel corso della rilevazione, non sono disponibili i dati di questo ciclo. Gli ultimi dati disponibili sono quelli pubblicati nell'edizione 92/2.

Responsabili acquisti

Lettori in un giorno medio

Analisi secondo: ● regioni

(valori assoluti × 1.000)

QUOTIDIANI	Totale	REGIONI													
		Pie- monte V.Aosta	Liguria	Lombar- dia	Trentino Alto Adige	Veneto	Friuli Venezia Giulia	Emilia Roma- gna	Toscana	Marche	Umbria	Lazio	Abruzzi Molise	Campa- nia	Puglia
POPOLAZIONE 20709		1841	749	3362	319	1539	487	1524	1330	499	304	1903	561	1801	1304
L'ADIGE	43	0	0	1	41	0	0	0	0	0	0	0	0	0	0
ALTO ADIGE	90	0	0	1	87	1	0	0	0	0	0	0	0	0	0
L'ARENA	92	0	0	0	0	91	0	0	0	0	0	0	0	0	0
AVVENIRE	80	6	2	29	4	7	2	5	5	2	2	5	1	4	3
IL CENTRO	61	0	0	0	0	0	0	0	0	0	0	0	61	0	0
CORRIERE ADRIATICO	40	0	0	0	0	0	0	0	0	40	0	0	0	0	0
CORRIERE UMBRIA/VITERBO	56	0	0	0	0	0	0	0	0	0	44	12	0	0	0
CORRIERE DELLA SERA	964	35	22	603	13	53	15	43	16	13	5	58	8	18	15
CORR. DELLO SPORT-STADIO	257	8	10	19	1	4	2	24	10	4	8	75	13	24	16
L'ECO DI BERGAMO	154	0	0	153	0	0	0	0	0	0	0	0	0	0	0
LA GAZZETTA DELLO SPORT	450	31	24	155	5	50	12	39	36	11	5	12	7	13	13
LA GAZZ. DEL MEZZOGIORNO	129	0	0	0	0	1	0	0	0	0	0	0	0	0	117
GAZZETTA DEL SUD	136	0	0	0	0	0	0	1	0	0	0	0	0	1	0
GAZZETTA DI MANTOVA	64	0	0	62	0	1	0	0	0	0	0	0	0	0	0
GAZZETTA DI MODENA/CARPI	20	0	0	1	0	0	0	19	0	0	0	0	0	0	0
GAZZETTA DI PARMA	84	0	0	1	0	0	0	83	0	0	0	0	0	0	0
GAZZETTA DI REGGIO	43	0	0	1	0	0	0	42	0	0	0	0	0	0	0
IL GAZZETTINO	278	0	0	0	1	236	37	0	0	0	0	0	0	0	1
IL GIORNALE	271	18	15	120	4	19	10	27	6	6	2	14	6	4	5
GIORNALE DI BRESCIA	126	0	0	124	0	1	0	0	0	0	0	0	0	0	0
GIORNALE DI SICILIA	131	0	0	0	0	0	0	0	0	0	0	0	0	0	0
IL GIORNALE DI VICENZA	82	0	0	0	0	82	0	0	0	0	0	0	0	0	0
IL GIORNO	251	1	3	220	3	4	1	4	1	2	0	4	0	0	3
L'INDIPENDENTE	97	10	4	44	1	13	3	8	6	1	0	5	0	0	0
ITALIA OGGI	19	3	0	3	1	1	2	1	2	0	0	0	0	3	1
LIBERTA'	62	0	0	1	0	0	0	59	0	0	0	0	2	0	0
IL MANIFESTO	70	2	2	17	1	4	3	8	8	0	0	17	0	3	1
IL MATTINO	294	0	0	1	0	2	0	1	0	0	0	7	0	280	1
IL MATTINO DI PADOVA	72	0	0	0	0	72	0	0	0	0	0	0	0	0	0
IL MESSAGGERO	469	2	0	4	0	0	1	7	1	15	16	396	19	1	1
MESSAGGERO VENETO	90	0	0	1	0	2	88	0	0	0	0	0	0	0	0
LA NAZIONE	389	0	30	1	0	0	0	1	332	0	28	0	0	0	0
LA NOTTE	87	1	0	83	0	2	0	1	0	0	0	0	0	0	0
LA NUOVA SARDEGNA	131	0	0	1	0	0	0	0	0	0	0	0	0	0	0
LA NUOVA VENEZIA	39	0	0	0	0	39	0	0	0	0	0	0	0	0	0
IL PICCOLO	104	0	0	0	0	0	103	0	0	0	0	0	0	0	0
LA PROVINCIA(CO)	81	0	0	81	0	0	0	0	0	0	0	0	0	0	0
LA PROVINCIA PAVESE	70	0	0	69	0	0	0	0	0	0	0	0	0	0	0
QUOTIDIANO(LE/BR/TA)	50	0	0	0	0	0	0	0	0	0	0	0	0	0	48
LA REPUBBLICA	1176	65	48	176	16	72	23	148	88	25	7	238	33	87	39
IL RESTO DEL CARLINO	461	0	0	0	0	12	0	395	0	52	0	1	0	0	0
IL SECOLO XIX	255	4	249	0	0	0	0	0	0	0	0	0	0	0	0
LA SICILIA	106	0	1	1	0	0	0	0	0	0	0	0	0	0	0
IL SOLE 24 ORE	395	42	12	105	6	33	9	53	32	10	4	34	4	10	15
LA STAMPA	734	628	45	20	1	8	2	4	5	0	3	5	1	1	4
* IL TEMPO															
IL TIRRENO	209	0	1	0	0	0	0	0	208	0	0	0	0	0	0
LA TRIBUNA DI TREVISO	34	0	0	0	0	34	0	0	0	0	0	0	0	0	0
TUTTOSPORT	126	41	10	19	1	8	4	10	6	1	3	3	3	6	2
L'UNIONE SARDA	147	0	0	0	0	0	0	0	0	0	1	0	0	0	0
L'UNITA'	236	24	11	35	0	4	3	67	31	2	2	22	1	6	5
ULTIMO LUNEDI'															
CORR. DELLO SPORT-STADIO	509	19	21	37	3	11	7	40	25	11	19	156	20	35	27
LA GAZZETTA DELLO SPORT	1007	78	63	311	16	99	33	85	90	22	8	41	11	21	32
TUTTOSPORT	315	100	26	46	3	25	13	17	18	5	4	16	6	8	3
GIORNO MEDIO ESCL. LUNEDI'															
CORR. DELLO SPORT-STADIO	215	6	9	16	0	3	1	22	7	2	7	61	12	22	14
LA GAZZETTA DELLO SPORT	358	23	17	128	4	42	8	32	27	10	4	7	6	12	10
TUTTOSPORT	94	31	8	14	0	5	2	8	4	0	3	1	3	6	1
SUPPLEMENTI															
SETTE	1032	42	18	574	14	51	19	54	24	19	9	76	8	26	29
IL VENERDI'	1594	93	62	220	18	100	46	167	122	35	27	289	31	129	81

* A causa dell'eccezionale periodo di scioperi, accaduto nel corso della rilevazione, non sono disponibili i dati di questo ciclo. Gli ultimi dati disponibili sono quelli pubblicati nell'edizione 92/2.

Responsabili acquisti

Lettori in un giorno medio
Analisi secondo: ● regioni

(percentuali di composizione)

QUOTIDIANI	Totale	REGIONI													
		Pie- monte V.Aosta	Liguria	Lombar- dia	Trentino Alto Adige	Veneto	Friuli Venezia Giulia	Emilia Roma- gna	Toscana	Marche	Umbria	Lazio	Abruzzi Molise	Campania	Puglia
POPOLAZIONE	100.0	8.9	3.6	16.2	1.5	7.4	2.4	7.4	6.4	2.4	1.5	9.2	2.7	8.7	6.3
L'ADIGE	100.0	0.0	0.0	3.1	94.9	0.6	0.0	0.0	0.1	0.0	0.0	1.0	0.2	0.0	0.0
ALTO ADIGE	100.0	0.0	0.0	1.5	96.6	1.7	0.0	0.0	0.0	0.0	0.0	0.2	0.0	0.0	0.0
L'ARENA	100.0	0.3	0.0	0.2	0.1	99.3	0.0	0.0	0.0	0.0	0.0	0.0	0.0	0.0	0.0
AVVENIRE	100.0	7.1	2.9	35.7	5.0	8.2	2.8	6.1	6.5	2.3	2.6	5.9	1.2	5.4	3.3
IL CENTRO	100.0	0.0	0.0	0.0	0.0	0.0	0.0	0.0	0.0	0.4	0.0	0.3	98.8	0.0	0.5
CORRIERE ADRIATICO	100.0	0.0	0.1	0.1	0.0	0.1	0.0	0.5	0.0	99.1	0.0	0.0	0.0	0.1	0.0
CORRIERE UMBRIA/VITERBO	100.0	0.0	0.0	0.1	0.0	0.0	0.0	0.0	0.0	0.0	78.6	21.1	0.0	0.0	0.0
CORRIERE DELLA SERA	100.0	3.7	2.3	62.5	1.3	5.5	1.6	4.5	1.6	1.4	0.5	6.0	0.8	1.9	1.5
CORR. DELLO SPORT-STADIO	100.0	3.0	4.1	7.5	0.3	1.6	0.8	9.4	3.9	1.4	3.2	29.1	5.0	9.3	6.0
L'ECO DI BERGAMO	100.0	0.2	0.0	99.5	0.2	0.0	0.0	0.0	0.0	0.0	0.0	0.0	0.0	0.0	0.0
LA GAZZETTA DELLO SPORT	100.0	6.8	5.3	34.3	1.2	11.0	2.6	8.8	8.0	2.5	1.1	2.6	1.5	2.9	2.9
LA GAZZ. DEL MEZZOGIORNO	100.0	0.1	0.0	0.3	0.0	0.5	0.0	0.0	0.3	0.0	0.1	0.4	0.0	0.2	90.8
GAZZETTA DEL SUD	100.0	0.3	0.0	0.2	0.0	0.0	0.0	0.8	0.0	0.0	0.0	0.0	0.0	0.7	0.3
GAZZETTA DI MANTOVA	100.0	0.0	0.0	97.8	0.0	1.3	0.0	0.5	0.0	0.0	0.0	0.0	0.0	0.0	0.0
GAZZETTA DI MODENA/CARPI	100.0	0.1	0.0	3.1	0.0	0.0	0.0	96.7	0.0	0.0	0.1	0.0	0.0	0.0	0.0
GAZZETTA DI PARMA	100.0	0.0	0.4	0.7	0.0	0.0	0.0	98.8	0.0	0.0	0.0	0.0	0.0	0.0	0.0
GAZZETTA DI REGGIO	100.0	0.0	0.0	1.3	0.0	0.0	0.0	98.6	0.0	0.0	0.0	0.0	0.0	0.0	0.0
IL GAZZETTINO	100.0	0.0	0.1	0.2	0.4	85.0	13.4	0.1	0.1	0.0	0.0	0.0	0.0	0.2	0.4
IL GIORNALE	100.0	6.5	5.7	44.3	1.4	7.2	3.8	10.0	2.1	2.4	0.8	5.3	2.3	1.4	1.7
GIORNALE DI BRESCIA	100.0	0.0	0.0	98.1	0.0	1.2	0.0	0.1	0.0	0.0	0.0	0.0	0.0	0.0	0.0
GIORNALE DI SICILIA	100.0	0.0	0.0	0.0	0.0	0.0	0.0	0.0	0.0	0.0	0.0	0.0	0.0	0.0	0.0
IL GIORNALE DI VICENZA	100.0	0.0	0.0	0.0	0.0	99.9	0.0	0.0	0.0	0.0	0.0	0.0	0.0	0.0	0.0
IL GIORNO	100.0	0.4	1.4	87.6	1.2	1.7	0.3	1.6	0.3	0.8	0.0	1.7	0.0	0.0	1.1
L'INDIPENDENTE	100.0	9.8	4.3	45.4	0.6	13.2	2.7	8.3	6.7	0.9	0.0	5.0	0.0	0.4	0.2
ITALIA OGGI	100.0	13.7	0.0	17.0	3.3	4.1	11.9	5.4	10.5	0.1	0.0	0.7	0.2	16.7	6.7
LIBERTA'	100.0	0.0	0.0	1.2	0.0	0.0	0.0	95.4	0.0	0.0	0.0	0.0	2.5	0.0	0.0
IL MANIFESTO	100.0	2.6	3.1	23.8	2.0	5.0	5.0	11.6	10.7	0.3	0.0	24.3	0.0	4.0	1.8
IL MATTINO	100.0	0.1	0.0	0.2	0.0	0.7	0.0	0.2	0.0	0.0	0.0	2.4	0.1	95.3	0.4
IL MATTINO DI PADOVA	100.0	0.0	0.0	0.2	0.1	99.2	0.0	0.4	0.0	0.0	0.0	0.1	0.0	0.0	0.0
IL MESSAGGERO	100.0	0.4	0.1	0.9	0.0	0.1	0.3	1.4	0.3	3.2	3.4	84.5	4.1	0.3	0.2
MESSAGGERO VENETO	100.0	0.0	0.0	0.6	0.0	1.8	97.6	0.0	0.0	0.0	0.0	0.0	0.0	0.0	0.0
LA NAZIONE	100.0	0.0	7.6	0.1	0.0	0.0	0.0	0.2	85.3	0.0	6.6	0.0	0.0	0.0	0.0
LA NOTTE	100.0	0.8	0.5	95.4	0.0	2.0	0.0	1.1	0.0	0.0	0.0	0.0	0.1	0.0	0.0
LA NUOVA SARDEGNA	100.0	0.0	0.0	0.7	0.0	0.0	0.0	0.0	0.0	0.0	0.0	0.2	0.0	0.0	0.0
LA NUOVA VENEZIA	100.0	0.0	0.0	0.2	0.0	99.7	0.0	0.1	0.0	0.0	0.0	0.0	0.0	0.0	0.0
IL PICCOLO	100.0	0.0	0.0	0.0	0.0	0.3	99.6	0.0	0.0	0.0	0.0	0.0	0.0	0.0	0.0
LA PROVINCIA(CO)	100.0	0.0	0.0	99.9	0.0	0.0	0.0	0.0	0.0	0.0	0.0	0.0	0.0	0.0	0.0
LA PROVINCIA PAVESE	100.0	0.0	0.0	99.6	0.0	0.0	0.0	0.0	0.0	0.0	0.0	0.0	0.0	0.0	0.0
QUOTIDIANO(LE/BR/TA)	100.0	0.3	0.0	0.1	0.0	0.0	0.0	0.7	0.3	0.0	0.0	0.8	0.5	0.0	96.6
LA REPUBBLICA	100.0	5.6	4.1	15.0	1.4	6.1	2.0	12.6	7.5	2.1	0.6	20.3	2.8	7.4	3.3
IL RESTO DEL CARLINO	100.0	0.1	0.0	0.0	0.0	2.5	0.0	85.8	0.1	11.3	0.0	0.1	0.0	0.0	0.0
IL SECOLO XIX	100.0	1.7	97.7	0.1	0.1	0.0	0.0	0.1	0.0	0.0	0.0	0.2	0.0	0.0	0.0
LA SICILIA	100.0	0.0	1.2	0.6	0.0	0.0	0.0	0.0	0.0	0.0	0.0	0.0	0.0	0.0	0.0
IL SOLE 24 ORE	100.0	10.7	3.1	26.6	1.5	8.3	2.4	13.4	8.0	2.6	0.9	8.5	0.9	2.5	3.9
LA STAMPA	100.0	85.6	6.1	2.7	0.2	1.1	0.2	0.5	0.7	0.0	0.4	0.7	0.1	0.1	0.5
* IL TEMPO															
IL TIRRENO	100.0	0.0	0.3	0.0	0.0	0.0	0.1	0.1	99.5	0.0	0.0	0.0	0.0	0.0	0.0
LA TRIBUNA DI TREVISO	100.0	0.0	0.0	0.5	0.1	99.3	0.0	0.0	0.0	0.0	0.0	0.0	0.0	0.0	0.0
TUTTOSPORT	100.0	32.3	8.1	15.0	0.5	6.1	2.9	7.7	5.1	0.8	2.3	2.7	2.7	4.7	1.2
L'UNIONE SARDA	100.0	0.0	0.2	0.2	0.0	0.0	0.0	0.0	0.0	0.0	0.0	0.3	0.0	0.0	0.0
L'UNITA'	100.0	10.1	4.7	14.7	0.2	1.6	1.1	28.1	12.9	0.8	0.8	9.3	0.4	2.4	2.1
ULTIMO LUNEDI'															
CORR. DELLO SPORT-STADIO	100.0	3.7	4.2	7.2	0.5	2.2	1.3	7.9	5.0	2.2	3.7	30.6	4.0	6.8	5.3
LA GAZZETTA DELLO SPORT	100.0	7.7	6.3	30.9	1.6	9.8	3.3	8.5	8.9	2.2	0.8	4.1	1.1	2.0	3.2
TUTTOSPORT	100.0	31.9	8.4	14.7	0.9	8.0	4.1	5.5	5.8	1.7	1.2	5.0	1.8	2.4	1.1
GIORNO MEDIO ESCL. LUNEDI'															
CORR. DELLO SPORT-STADIO	100.0	2.8	4.0	7.6	0.2	1.4	0.6	10.0	3.4	1.1	3.0	28.5	5.4	10.3	6.3
LA GAZZETTA DELLO SPORT	100.0	6.4	4.8	35.9	1.1	11.6	2.2	8.9	7.6	2.7	1.3	1.9	1.7	3.4	2.8
TUTTOSPORT	100.0	32.6	8.0	15.2	0.3	5.0	2.2	8.9	4.7	0.3	2.9	1.5	3.2	5.9	1.3
SUPPLEMENTI															
SETTE	100.0	4.0	1.7	55.6	1.4	5.0	1.9	5.2	2.3	1.8	0.9	7.4	0.8	2.5	2.9
IL VENERDI'	100.0	5.8	3.9	13.8	1.1	6.3	2.9	10.5	7.6	2.2	1.7	18.1	1.9	8.1	5.1

* A causa dell'eccezionale periodo di scioperi, accaduto nel corso della rilevazione, non sono disponibili i dati di questo ciclo. Gli ultimi dati disponibili sono quelli pubblicati nell'edizione 92/2.

Responsabili acquisti

Lettori in un giorno medio

Analisi secondo: ● regioni ● area geografica

(valori assoluti × 1.000)

QUOTIDIANI	Totale	REGIONI				AREA GEOGRAFICA				
		Basilicata	Calabria	Sicilia	Sardegna	Nord Ovest	Nord Est	Centro	Sud	Isole
POPOLAZIONE 20709		210	705	1735	537	5951	3869	4036	4581	2272
L'ADIGE	43	0	0	0	0	1	41	0	0	0
ALTO ADIGE	90	0	0	0	0	1	89	0	0	0
L'ARENA	92	0	0	0	0	0	91	0	0	0
AVVENIRE	80	1	0	2	0	37	18	14	9	3
IL CENTRO	61	0	0	0	0	0	0	0	61	0
CORRIERE ADRIATICO	40	0	0	0	0	0	0	40	0	0
CORRIERE UMBRIA/VITERBO	56	0	0	0	0	0	0	56	0	0
CORRIERE DELLA SERA	964	2	10	22	15	660	123	92	52	36
CORR. DELLO SPORT-STADIO	257	2	11	10	16	37	31	97	66	26
L'ECO DI BERGAMO	154	0	0	0	0	153	0	0	0	0
LA GAZZETTA DELLO SPORT	450	4	10	16	7	209	106	64	48	23
LA GAZZ. DEL MEZZOGIORNO	129	9	0	0	0	1	1	1	127	0
GAZZETTA DEL SUD	136	0	84	48	0	1	1	0	86	48
GAZZETTA DI MANTOVA	64	0	0	0	0	62	1	0	0	0
GAZZETTA DI MODENA/CARPI	20	0	0	0	0	1	19	0	0	0
GAZZETTA DI PARMA	84	0	0	0	0	1	83	0	0	0
GAZZETTA DI REGGIO	43	0	0	0	0	1	42	0	0	0
IL GAZZETTINO	278	0	0	0	0	1	275	0	2	0
IL GIORNALE	271	1	3	7	3	153	61	29	19	10
GIORNALE DI BRESCIA	126	0	0	1	0	124	2	0	0	1
GIORNALE DI SICILIA	131	0	0	131	0	0	0	0	0	131
IL GIORNALE DI VICENZA	82	0	0	0	0	0	82	0	0	0
IL GIORNO	251	0	1	1	3	225	12	7	4	3
L'INDIPENDENTE	97	0	0	1	1	58	24	12	1	2
ITALIA OGGI	19	1	0	1	0	6	5	2	5	1
LIBERTA'	62	0	0	0	0	1	59	0	2	0
IL MANIFESTO	70	0	0	3	1	21	17	25	5	4
IL MATTINO	294	1	0	1	0	1	3	7	283	1
IL MATTINO DI PADOVA	72	0	0	0	0	0	72	0	0	0
IL MESSAGGERO	469	1	1	1	1	6	9	429	23	2
MESSAGGERO VENETO	90	0	0	0	0	1	90	0	0	0
LA NAZIONE	389	0	0	0	0	30	1	358	0	0
LA NOTTE	87	0	0	0	0	85	3	0	0	0
LA NUOVA SARDEGNA	131	0	0	0	129	1	0	0	0	129
LA NUOVA VENEZIA	39	0	0	0	0	0	39	0	0	0
IL PICCOLO	104	0	0	0	0	0	104	0	0	0
LA PROVINCIA(CO)	81	0	0	0	0	81	0	0	0	0
LA PROVINCIA PAVESE	70	0	0	0	0	69	0	0	0	0
QUOTIDIANO(LE/BR/TA)	50	0	0	0	0	0	0	1	49	0
LA REPUBBLICA	1176	4	23	55	28	289	260	359	186	83
IL RESTO DEL CARLINO	461	0	0	0	0	1	407	53	0	0
IL SECOLO XIX	255	0	0	0	0	254	1	0	0	0
LA SICILIA	106	0	0	104	0	2	0	0	0	104
IL SOLE 24 ORE	395	2	4	15	6	159	101	79	36	20
LA STAMPA	734	2	1	2	3	692	15	13	9	5
* IL TEMPO										
IL TIRRENO	209	0	0	0	0	1	0	208	0	0
LA TRIBUNA DI TREVISO	34	0	0	0	0	0	34	0	0	0
TUTTOSPORT	126	0	2	2	5	70	22	14	13	7
L'UNIONE SARDA	147	0	0	0	146	1	0	1	0	146
L'UNITA'	236	6	8	7	5	70	73	56	25	12
ULTIMO LUNEDI'										
CORR. DELLO SPORT-STADIO	509	2	25	20	32	77	61	211	109	51
LA GAZZETTA DELLO SPORT	1007	3	21	46	27	453	233	161	88	72
TUTTOSPORT	315	0	9	6	9	173	59	43	26	14
GIORNO MEDIO ESCL. LUNEDI'										
CORR. DELLO SPORT-STADIO	215	2	9	8	13	31	26	78	59	22
LA GAZZETTA DELLO SPORT	358	4	9	11	4	168	85	48	41	15
TUTTOSPORT	94	0	1	2	4	53	15	9	11	6
SUPPLEMENTI										
SETTE	1032	3	13	32	20	634	139	128	80	51
IL VENERDI'	1594	15	41	68	49	375	332	474	296	118

* A causa dell'eccezionale periodo di scioperi, accaduto nel corso della rilevazione, non sono disponibili i dati di questo ciclo. Gli ultimi dati disponibili sono quelli pubblicati nell'edizione 92/2.

Responsabili acquisti

Lettori in un giorno medio
Analisi secondo: ● regioni ● area geografica

(percentuali di composizione)

QUOTIDIANI	Totale	REGIONI				AREA GEOGRAFICA				
		Basi- licata	Calabria	Sicilia	Sar- degna	Nord Ovest	Nord Est	Centro	Sud	Isole
POPOLAZIONE	100.0	1.0	3.4	8.4	2.6	28.7	18.7	19.5	22.1	11.0
L'ADIGE	100.0	0.0	0.0	0.0	0.0	3.1	95.6	1.1	0.2	0.0
ALTO ADIGE	100.0	0.0	0.0	0.0	0.0	1.5	98.3	0.3	0.0	0.0
L'ARENA	100.0	0.0	0.0	0.0	0.0	0.5	99.5	0.0	0.0	0.0
AVVENIRE	100.0	1.9	0.1	2.9	0.2	45.8	22.0	17.2	11.8	3.2
IL CENTRO	100.0	0.0	0.0	0.0	0.0	0.0	0.0	0.7	99.3	0.0
CORRIERE ADRIATICO	100.0	0.0	0.0	0.0	0.0	0.2	0.6	99.1	0.1	0.0
CORRIERE UMBRIA/VITERBO	100.0	0.0	0.0	0.0	0.0	0.1	0.0	99.8	0.1	0.0
CORRIERE DELLA SERA	100.0	0.2	1.0	2.2	1.5	68.5	12.8	9.5	5.4	3.8
CORR. DELLO SPORT-STADIO	100.0	0.8	4.4	3.8	6.2	14.6	12.1	37.6	25.6	10.1
L'ECO DI BERGAMO	100.0	0.0	0.0	0.0	0.0	99.7	0.3	0.0	0.0	0.0
LA GAZZETTA DELLO SPORT	100.0	0.9	2.3	3.5	1.6	46.4	23.6	14.3	10.6	5.1
LA GAZZ. DEL MEZZOGIORNO	100.0	6.9	0.0	0.3	0.0	0.4	0.5	0.8	98.0	0.3
GAZZETTA DEL SUD	100.0	0.3	61.8	35.6	0.0	0.5	0.8	0.1	63.1	35.6
GAZZETTA DI MANTOVA	100.0	0.0	0.0	0.4	0.0	97.8	1.7	0.0	0.0	0.4
GAZZETTA DI MODENA/CARPI	100.0	0.0	0.0	0.1	0.0	3.1	96.7	0.1	0.0	0.1
GAZZETTA DI PARMA	100.0	0.0	0.0	0.0	0.0	1.1	98.8	0.0	0.0	0.0
GAZZETTA DI REGGIO	100.0	0.0	0.1	0.0	0.0	1.3	98.6	0.0	0.1	0.0
IL GAZZETTINO	100.0	0.0	0.0	0.1	0.0	0.3	98.9	0.1	0.6	0.1
IL GIORNALE	100.0	0.4	1.2	2.5	1.0	56.5	22.4	10.5	7.0	3.6
GIORNALE DI BRESCIA	100.0	0.0	0.0	0.6	0.0	98.1	1.2	0.0	0.0	0.6
GIORNALE DI SICILIA	100.0	0.0	0.0	99.8	0.0	0.1	0.0	0.0	0.1	99.8
IL GIORNALE DI VICENZA	100.0	0.0	0.0	0.0	0.0	0.0	99.9	0.0	0.0	0.0
IL GIORNO	100.0	0.0	0.4	0.2	1.1	89.4	4.9	2.8	1.6	1.3
L'INDIPENDENTE	100.0	0.0	0.0	1.2	1.1	59.6	24.8	12.7	0.7	2.3
ITALIA OGGI	100.0	3.5	0.1	6.1	0.0	30.8	24.7	11.3	27.2	6.1
LIBERTA'	100.0	0.4	0.0	0.5	0.0	1.2	95.5	0.0	2.8	0.5
IL MANIFESTO	100.0	0.3	0.4	4.0	1.0	29.5	23.6	35.4	6.5	5.0
IL MATTINO	100.0	0.2	0.0	0.2	0.0	0.3	1.0	2.5	96.0	0.2
IL MATTINO DI PADOVA	100.0	0.0	0.0	0.0	0.0	0.2	99.7	0.1	0.0	0.0
IL MESSAGGERO	100.0	0.2	0.2	0.2	0.2	1.3	1.8	91.5	5.0	0.4
MESSAGGERO VENETO	100.0	0.0	0.0	0.0	0.0	0.6	99.4	0.0	0.0	0.0
LA NAZIONE	100.0	0.0	0.0	0.0	0.0	7.7	0.2	91.9	0.0	0.0
LA NOTTE	100.0	0.0	0.0	0.0	0.0	96.7	3.1	0.1	0.1	0.0
LA NUOVA SARDEGNA	100.0	0.0	0.0	0.0	99.1	0.7	0.0	0.2	0.0	99.1
LA NUOVA VENEZIA	100.0	0.0	0.0	0.0	0.0	0.2	99.8	0.0	0.0	0.0
IL PICCOLO	100.0	0.0	0.0	0.0	0.0	0.0	99.9	0.0	0.0	0.0
LA PROVINCIA(CO)	100.0	0.0	0.0	0.0	0.0	99.9	0.0	0.0	0.0	0.1
LA PROVINCIA PAVESE	100.0	0.3	0.0	0.0	0.0	99.7	0.0	0.0	0.3	0.0
QUOTIDIANO(LE/BR/TA)	100.0	0.4	0.0	0.0	0.0	0.4	0.8	1.1	97.6	0.0
LA REPUBBLICA	100.0	0.4	1.9	4.6	2.4	24.6	22.1	30.5	15.8	7.0
IL RESTO DEL CARLINO	100.0	0.0	0.0	0.0	0.0	0.1	88.3	11.5	0.1	0.0
IL SECOLO XIX	100.0	0.0	0.0	0.0	0.0	99.6	0.2	0.2	0.0	0.0
LA SICILIA	100.0	0.0	0.0	98.1	0.0	1.8	0.0	0.0	0.0	98.1
IL SOLE 24 ORE	100.0	0.6	1.1	3.7	1.4	40.3	25.6	20.0	9.0	5.1
LA STAMPA	100.0	0.2	0.2	0.3	0.4	94.4	2.0	1.8	1.2	0.6
* IL TEMPO										
IL TIRRENO	100.0	0.0	0.0	0.0	0.0	0.4	0.2	99.5	0.0	0.0
LA TRIBUNA DI TREVISO	100.0	0.0	0.0	0.0	0.0	0.5	99.4	0.0	0.0	0.0
TUTTOSPORT	100.0	0.0	1.9	2.0	3.8	55.5	17.2	10.9	10.5	5.8
L'UNIONE SARDA	100.0	0.0	0.0	0.0	99.2	0.4	0.0	0.4	0.0	99.2
L'UNITA'	100.0	2.5	3.2	2.9	2.1	29.5	30.9	23.9	10.7	5.0
ULTIMO LUNEDI'										
CORR. DELLO SPORT-STADIO	100.0	0.3	5.0	3.9	6.2	15.1	12.0	41.5	21.4	10.1
LA GAZZETTA DELLO SPORT	100.0	0.3	2.1	4.5	2.6	44.9	23.1	16.0	8.7	7.2
TUTTOSPORT	100.0	0.0	2.9	1.8	2.7	54.9	18.6	13.7	8.2	4.5
GIORNO MEDIO ESCL. LUNEDI'										
CORR. DELLO SPORT-STADIO	100.0	1.0	4.1	3.8	6.2	14.4	12.2	36.1	27.2	10.1
LA GAZZETTA DELLO SPORT	100.0	1.2	2.4	3.0	1.1	47.1	23.8	13.5	11.5	4.1
TUTTOSPORT	100.0	0.0	1.4	2.1	4.5	55.8	16.5	9.4	11.8	6.6
SUPPLEMENTI										
SETTE	100.0	0.2	1.3	3.1	1.9	61.4	13.5	12.4	7.7	5.0
IL VENERDI'	100.0	0.9	2.6	4.3	3.1	23.5	20.8	29.7	18.6	7.4

* A causa dell'eccezionale periodo di scioperi, accaduto nel corso della rilevazione, non sono disponibili i dati di questo ciclo. Gli ultimi dati disponibili sono quelli pubblicati nell'edizione 92/2.

Responsabili acquisti

Lettori in un giorno medio
Analisi secondo: ● sagacity

(valori assoluti × 1.000)

QUOTIDIANI	Totale	Dipendenti Giovani		Pre-Famllari		Famllari Giovani		Famllari non Giovani		Post-Famllari non Anziani		Post-Famllari Anziani	
		Fascia alta	Fascia bassa	Fascia alta	Fascia bassa	Fascia alta	Fascia bassa	Fascia alta	Fascia bassa	Fascia alta	Fascia bassa	Fascia alta	Fascia bassa
POPOLAZIONE 20709	0	0	576	646	1162	1804	2634	2167	1794	1613	2046	6265	
L'ADIGE	43	0	0	2	2	4	3	6	3	3	5	7	9
ALTO ADIGE	90	0	0	5	4	9	4	13	8	8	11	10	18
L'ARENA	92	0	0	3	2	6	6	13	12	8	6	11	27
AVVENIRE	80	0	0	3	3	4	3	13	4	7	8	15	21
IL CENTRO	61	0	0	6	3	5	6	13	7	5	4	6	7
CORRIERE ADRIATICO	40	0	0	3	1	5	1	4	4	10	3	4	5
CORRIERE UMBRIA/VITERBO	56	0	0	1	2	8	5	14	2	5	5	3	10
CORRIERE DELLA SERA	964	0	0	49	30	67	24	202	52	146	61	156	176
CORR. DELLO SPORT-STADIO	257	0	0	13	20	20	27	33	30	27	29	21	38
L'ECO DI BERGAMO	154	0	0	9	1	14	6	23	17	21	9	21	33
LA GAZZETTA DELLO SPORT	450	0	0	21	33	35	27	75	37	61	49	40	73
LA GAZZ. DEL MEZZOGIORNO	129	0	0	4	6	7	16	25	18	14	7	10	24
GAZZETTA DEL SUD	136	0	0	2	6	5	15	36	25	7	10	7	24
GAZZETTA DI MANTOVA	64	0	0	1	1	2	4	9	3	10	6	11	16
GAZZETTA DI MODENA/CARPI	20	0	0	1	1	2	0	7	0	3	0	1	5
GAZZETTA DI PARMA	84	0	0	1	3	4	1	7	8	11	6	12	29
GAZZETTA DI REGGIO	43	0	0	2	2	4	1	6	3	8	5	3	10
IL GAZZETTINO	278	0	0	16	10	21	14	52	22	44	17	37	44
IL GIORNALE	271	0	0	11	7	17	8	58	13	33	14	62	50
GIORNALE DI BRESCIA	126	0	0	8	8	14	9	19	10	10	7	13	27
GIORNALE DI SICILIA	131	0	0	6	5	14	17	15	15	11	11	11	27
IL GIORNALE DI VICENZA	82	0	0	4	0	7	8	11	7	8	8	4	25
IL GIORNO	251	0	0	13	6	28	7	52	15	34	17	34	45
L'INDIPENDENTE	97	0	0	4	4	10	3	17	8	20	7	15	11
ITALIA OGGI	19	0	0	4	2	2	0	1	3	2	2	2	1
LIBERTA'	62	0	0	2	2	6	0	5	2	10	5	10	19
IL MANIFESTO	70	0	0	11	9	4	6	11	3	7	10	3	6
IL MATTINO	294	0	0	7	6	19	24	41	46	27	28	26	70
IL MATTINO DI PADOVA	72	0	0	4	2	2	3	20	7	7	7	7	14
IL MESSAGGERO	469	0	0	18	20	35	31	89	39	70	36	62	70
MESSAGGERO VENETO	90	0	0	2	2	8	2	14	7	10	9	13	22
LA NAZIONE	389	0	0	12	17	28	10	84	15	69	32	48	75
LA NOTTE	87	0	0	3	1	8	3	19	8	11	8	9	18
LA NUOVA SARDEGNA	131	0	0	2	2	8	15	19	26	9	13	11	25
LA NUOVA VENEZIA	39	0	0	3	2	5	2	8	2	5	3	3	6
IL PICCOLO	104	0	0	4	1	6	2	16	4	16	6	23	25
LA PROVINCIA(CO)	81	0	0	3	3	4	5	9	6	10	8	13	20
LA PROVINCIA PAVESE	70	0	0	1	2	3	2	10	4	10	4	17	17
QUOTIDIANO(LE/BR/TA)	50	0	0	1	3	2	6	9	5	5	7	4	7
LA REPUBBLICA	1176	0	0	68	54	97	44	289	64	186	95	153	127
IL RESTO DEL CARLINO	461	0	0	23	14	30	14	77	21	65	30	67	119
IL SECOLO XIX	255	0	0	8	7	12	10	35	21	25	32	37	67
LA SICILIA	106	0	0	1	7	9	15	16	13	5	11	5	25
IL SOLE 24 ORE	395	0	0	51	16	54	14	88	18	67	31	38	19
LA STAMPA	734	0	0	29	29	41	29	127	49	79	74	94	182
* IL TEMPO													
IL TIRRENO	209	0	0	8	12	18	10	46	14	29	24	13	35
LA TRIBUNA DI TREVISO	34	0	0	1	0	4	3	4	8	3	1	3	7
TUTTOSPORT	126	0	0	5	5	8	5	21	13	16	15	11	25
L'UNIONE SARDA	147	0	0	1	8	6	24	20	21	12	17	8	30
L'UNITA'	236	0	0	10	12	12	8	48	13	30	26	25	52
ULTIMO LUNEDI'													
CORR. DELLO SPORT-STADIO	509	0	0	29	32	49	44	62	57	60	46	42	88
LA GAZZETTA DELLO SPORT	1007	0	0	45	62	94	68	178	85	135	110	85	147
TUTTOSPORT	315	0	0	15	15	26	22	49	29	43	34	27	55
GIORNO MEDIO ESCL. LUNEDI'													
CORR. DELLO SPORT-STADIO	215	0	0	10	17	15	24	28	26	21	26	17	30
LA GAZZETTA DELLO SPORT	358	0	0	17	28	25	20	57	29	48	39	33	61
TUTTOSPORT	94	0	0	3	3	6	2	16	11	12	12	9	20
SUPPLEMENTI													
SETTE	1032	0	0	69	39	80	37	203	53	154	72	175	150
IL VENERDI'	1594	0	0	108	99	143	77	335	82	243	134	209	165

* A causa dell'eccezionale periodo di scioperi, accaduto nel corso della rilevazione, non sono disponibili i dati di questo ciclo. Gli ultimi dati disponibili sono quelli pubblicati nell'edizione 92/2.


Responsabili acquisti

Lettori in un giorno medio
Analisi secondo: ● sagacity

(percentuali di composizione)

QUOTIDIANI	Totale	Dipendenti Giovani		Pre-Familiari		Familiari Giovani		Familiari non Giovani		Post-Familiari non Anziani		Post-Familiari Anziani	
		Fascia alta	Fascia bassa	Fascia alta	Fascia bassa	Fascia alta	Fascia bassa	Fascia alta	Fascia bassa	Fascia alta	Fascia bassa	Fascia alta	Fascia bassa
POPOLAZIONE	100.0	0.0	0.0	2.8	3.1	5.6	8.7	12.7	10.5	8.7	7.8	9.9	30.3
L'ADIGE	100.0	0.0	0.0	3.5	5.5	8.8	6.8	13.1	7.2	7.0	11.3	16.2	20.5
ALTO ADIGE	100.0	0.0	0.0	5.4	4.2	9.5	4.8	14.3	9.2	9.0	11.9	11.2	20.4
L'ARENA	100.0	0.0	0.0	2.9	1.9	6.0	6.5	14.1	12.7	8.6	6.1	12.1	29.0
AVVENIRE	100.0	0.0	0.0	3.2	3.6	5.2	3.2	16.1	5.0	8.7	9.9	18.5	26.8
IL CENTRO	100.0	0.0	0.0	9.1	4.1	8.2	9.1	21.4	11.0	8.8	5.9	10.3	12.2
CORRIERE ADRIATICO	100.0	0.0	0.0	8.5	2.6	11.7	3.4	8.9	9.6	25.1	8.0	9.7	12.4
CORRIERE UMBRIA/VITERBO	100.0	0.0	0.0	2.0	4.3	14.1	8.5	25.2	4.4	9.4	9.7	5.0	17.4
CORRIERE DELLA SERA	100.0	0.0	0.0	5.1	3.1	6.9	2.5	21.0	5.4	15.1	6.4	16.2	18.3
CORR. DELLO SPORT-STADIO	100.0	0.0	0.0	5.0	7.6	7.6	10.6	12.8	11.8	10.4	11.2	8.1	15.0
L'ECO DI BERGAMO	100.0	0.0	0.0	6.1	0.5	9.1	3.8	15.2	11.1	13.6	5.7	13.5	21.4
LA GAZZETTA DELLO SPORT	100.0	0.0	0.0	4.7	7.3	7.7	5.9	16.5	8.1	13.5	11.0	9.0	16.3
LA GAZZ. DEL MEZZOGIORNO	100.0	0.0	0.0	2.9	4.5	5.1	12.1	19.1	14.1	10.6	5.7	7.4	18.5
GAZZETTA DEL SUD	100.0	0.0	0.0	1.4	4.3	3.4	11.2	26.5	18.4	4.8	7.3	5.3	17.4
GAZZETTA DI MANTOVA	100.0	0.0	0.0	1.8	2.1	3.2	6.7	14.2	5.0	15.3	9.8	17.3	24.5
GAZZETTA DI MODENA/CARPI	100.0	0.0	0.0	5.4	6.1	8.0	0.9	34.5	1.8	14.9	0.4	5.0	23.0
GAZZETTA DI PARMA	100.0	0.0	0.0	1.6	3.6	5.2	1.7	8.9	9.4	13.3	7.4	14.0	34.9
GAZZETTA DI REGGIO	100.0	0.0	0.0	4.1	5.8	9.5	1.7	14.1	6.6	17.7	10.9	6.8	22.7
IL GAZZETTINO	100.0	0.0	0.0	5.7	3.6	7.6	5.0	18.8	8.0	16.0	6.0	13.2	16.0
IL GIORNALE	100.0	0.0	0.0	3.9	2.5	6.2	3.0	21.5	4.6	12.1	5.2	22.7	18.4
GIORNALE DI BRESCIA	100.0	0.0	0.0	6.1	6.7	11.0	7.5	15.4	7.6	8.3	5.7	10.3	21.5
GIORNALE DI SICILIA	100.0	0.0	0.0	4.9	4.2	10.3	12.9	11.1	11.1	8.5	8.3	8.3	20.5
IL GIORNALE DI VICENZA	100.0	0.0	0.0	4.4	0.5	8.1	9.5	13.3	8.7	9.4	10.3	5.0	30.8
IL GIORNALE	100.0	0.0	0.0	5.0	2.4	11.3	2.8	20.8	6.1	13.6	6.6	13.4	17.9
L'INDIPENDENTE	100.0	0.0	0.0	3.9	4.0	10.0	3.0	17.4	7.8	20.2	7.3	15.4	11.0
ITALIA OGGI	100.0	0.0	0.0	21.4	9.0	11.2	0.9	6.5	17.4	8.8	10.4	8.9	5.5
LIBERTA'	100.0	0.0	0.0	2.6	3.2	9.9	0.1	8.8	3.6	16.6	8.2	16.4	30.6
IL MANIFESTO	100.0	0.0	0.0	15.0	13.3	6.1	8.5	16.3	4.5	9.9	13.9	4.3	8.2
IL MATTINO	100.0	0.0	0.0	2.4	1.9	6.5	8.0	13.9	15.6	9.3	9.5	9.0	23.8
IL MATTINO DI PADOVA	100.0	0.0	0.0	6.1	2.1	2.2	3.6	27.1	9.7	10.0	10.1	9.6	19.4
IL MESSAGGERO	100.0	0.0	0.0	3.8	4.3	7.5	6.5	18.9	8.3	14.9	7.7	13.1	14.9
MESSAGGERO VENETO	100.0	0.0	0.0	2.6	2.2	9.3	2.3	15.3	8.1	11.5	9.8	14.5	24.4
LA NAZIONE	100.0	0.0	0.0	3.0	4.4	7.3	2.6	21.6	3.8	17.7	8.2	12.2	19.3
LA NOTTE	100.0	0.0	0.0	4.0	1.2	9.2	3.9	21.4	8.7	12.1	8.6	10.8	20.1
LA NUOVA SARDEGNA	100.0	0.0	0.0	1.8	1.4	6.5	11.4	14.5	20.2	6.7	10.0	8.7	18.8
LA NUOVA VENEZIA	100.0	0.0	0.0	7.7	6.4	12.0	4.1	21.9	5.6	12.5	7.4	6.7	15.7
IL PICCOLO	100.0	0.0	0.0	3.6	0.9	5.7	2.3	15.3	4.3	15.4	5.9	22.6	24.0
LA PROVINCIA(CO)	100.0	0.0	0.0	4.0	3.1	4.6	6.2	11.3	7.0	11.8	10.2	16.6	25.1
LA PROVINCIA PAVESE	100.0	0.0	0.0	1.3	2.5	4.8	2.4	15.0	5.4	14.1	6.2	24.5	23.8
QUOTIDIANO(LE/BR/TA)	100.0	0.0	0.0	2.3	5.3	4.6	12.8	19.0	10.6	10.0	14.7	7.3	13.5
LA REPUBBLICA	100.0	0.0	0.0	5.8	4.6	8.3	3.7	24.6	5.5	15.8	8.0	13.0	10.8
IL RESTO DEL CARLINO	100.0	0.0	0.0	4.9	3.1	6.6	3.0	16.8	4.6	14.0	6.6	14.6	25.8
IL SECOLO XIX	100.0	0.0	0.0	3.1	2.6	4.8	4.1	13.8	8.3	9.8	12.7	14.6	26.2
LA SICILIA	100.0	0.0	0.0	1.4	6.1	8.2	14.0	15.0	12.1	5.1	10.3	4.8	23.0
IL SOLE 24 ORE	100.0	0.0	0.0	12.8	4.0	13.6	3.6	22.2	4.6	16.9	7.9	9.6	4.9
LA STAMPA	100.0	0.0	0.0	3.9	3.9	5.6	4.0	17.3	6.6	10.8	10.1	12.8	24.9
* IL TEMPO													
IL TIRRENO	100.0	0.0	0.0	4.0	5.6	8.8	4.6	21.9	6.5	14.0	11.5	6.4	16.7
LA TRIBUNA DI TREVISO	100.0	0.0	0.0	4.1	1.2	11.2	8.4	11.1	23.8	9.2	2.1	8.7	20.1
TUTTOSPORT	100.0	0.0	0.0	4.0	4.1	6.7	4.1	16.4	10.6	13.0	11.9	9.1	20.1
L'UNIONE SARDA	100.0	0.0	0.0	0.5	5.8	3.9	16.2	13.5	14.6	8.2	11.4	5.4	20.5
L'UNITA'	100.0	0.0	0.0	4.2	5.2	5.0	3.2	20.4	5.7	12.9	10.9	10.7	21.9
ULTIMO LUNEDI'													
CORR. DELLO SPORT-STADIO	100.0	0.0	0.0	5.6	6.3	9.6	8.7	12.2	11.2	11.8	9.1	8.3	17.2
LA GAZZETTA DELLO SPORT	100.0	0.0	0.0	4.5	6.2	9.3	6.8	17.6	8.4	13.4	10.9	8.4	14.6
TUTTOSPORT	100.0	0.0	0.0	4.7	4.8	8.2	7.1	15.5	9.1	13.7	10.8	8.6	17.5
GIORNO MEDIO ESCL. LUNEDI'													
CORR. DELLO SPORT-STADIO	100.0	0.0	0.0	4.7	8.1	6.8	11.4	13.0	12.1	9.8	12.0	8.0	14.1
LA GAZZETTA DELLO SPORT	100.0	0.0	0.0	4.8	7.9	7.0	5.6	16.0	8.0	13.5	11.0	9.2	17.1
TUTTOSPORT	100.0	0.0	0.0	3.7	3.7	5.9	2.4	16.8	11.4	12.6	12.5	9.4	21.6
SUPPLEMENTI													
SETTE	100.0	0.0	0.0	6.7	3.8	7.7	3.6	19.6	5.1	15.0	7.0	17.0	14.6
IL VENERDI'	100.0	0.0	0.0	6.8	6.2	9.0	4.8	21.0	5.1	15.3	8.4	13.1	10.3

* A causa dell'eccezionale periodo di scioperi, accaduto nel corso della rilevazione, non sono disponibili i dati di questo ciclo.
Gli ultimi dati disponibili sono quelli pubblicati nell'edizione 92/2.



DUPLICAZIONI DI LETTURA

Adulti

Lettori in un giorno medio

Analisi secondo: ● duplicazioni di lettura

(valori assoluti × 1.000)

QUOTIDIANI	Totale	L'Adige	Alto Adige	L'Arena	Avvenire	Il Centro	Corriere Adriatico	Corriere Umbria Viterbo	Corriere della Sera	Corriere dello Sport-Stadio	L'Eco di Bergamo	La Gazzetta dello Sport	La Gazzetta del Mezzogiorno	Gazzetta del Sud	Gazzetta di Mantova
POPOLAZIONE	48497	140	270	281	198	236	153	207	2806	1869	353	3344	577	491	198
L'ADIGE	140	140	65	1	2	0	0	0	16	2	0	23	0	0	0
ALTO ADIGE	270	65	270	0	2	0	0	0	26	5	0	41	0	0	1
L'ARENA	281	1	0	281	3	0	0	0	27	2	0	52	0	0	2
AVVENIRE	198	2	2	3	198	2	1	1	27	8	2	19	4	1	2
IL CENTRO	236	0	0	0	2	236	0	0	8	39	0	27	0	0	0
CORRIERE ADRIATICO	153	0	0	0	1	0	153	0	6	10	0	26	0	0	0
CORRIERE UMBRIA/VITERBO	207	0	0	0	1	0	0	207	10	36	0	44	0	0	0
CORRIERE DELLA SERA	2806	16	26	27	27	8	6	10	2806	121	51	460	31	31	22
CORR. DELLO SPORT-STADIO	1869	2	5	2	8	39	10	36	121	1869	5	476	72	62	7
L'ECO DI BERGAMO	353	0	0	0	2	0	0	0	51	5	353	70	0	0	0
LA GAZZETTA DELLO SPORT	3344	23	41	52	19	27	26	44	460	476	70	3344	70	49	43
LA GAZZ. DEL MEZZOGIORNO	577	0	0	0	4	0	0	0	31	72	0	70	577	1	0
GAZZETTA DEL SUD	491	0	0	0	1	0	0	0	31	62	0	49	1	491	0
GAZZETTA DI MANTOVA	198	0	1	2	2	0	0	0	22	7	0	43	0	0	198
GAZZETTA DI MODENA/CARPI	88	0	0	1	1	0	0	0	4	10	0	24	0	0	6
GAZZETTA DI PARMA	214	0	0	0	0	0	0	0	22	7	0	26	0	0	1
GAZZETTA DI REGGIO	94	0	0	0	0	0	0	0	5	4	0	15	0	0	1
IL GAZZETTINO	849	2	2	1	5	0	0	0	77	16	0	153	1	0	0
IL GIORNALE	711	3	4	4	12	2	2	5	169	43	11	93	6	9	8
GIORNALE DI BRESCIA	321	1	3	0	5	0	0	0	40	3	5	72	0	0	2
GIORNALE DI SICILIA	459	0	0	0	2	0	0	0	26	36	0	45	0	18	0
IL GIORNALE DI VICENZA	268	1	0	5	3	0	0	0	28	4	0	54	0	0	0
IL GIORNO	778	3	5	2	12	2	1	1	211	24	22	178	1	2	4
L'INDIPENDENTE	302	1	2	8	3	1	3	1	78	10	5	43	3	0	2
ITALIA OGGI	106	2	3	1	1	4	1	0	28	5	1	13	5	3	1
LIBERTA'	147	0	0	0	1	0	0	0	11	3	0	26	0	0	0
IL MANIFESTO	234	2	2	0	3	1	1	2	33	9	2	15	3	2	1
IL MATTINO	1106	0	1	1	3	0	0	1	35	149	0	81	5	2	0
IL MATTINO DI PADOVA	218	0	0	1	2	0	0	0	18	6	0	39	0	0	0
IL MESSAGGERO	1419	0	0	1	8	33	9	38	102	234	1	95	3	3	1
MESSAGGERO VENETO	253	0	0	0	2	0	0	0	28	7	0	48	0	0	0
LA NAZIONE	1227	0	0	1	3	1	2	43	49	71	1	203	2	0	0
LA NOTTE	238	0	0	3	2	0	0	0	96	10	5	62	0	0	1
LA NUOVA SARDEGNA	390	0	0	0	0	0	0	1	24	46	0	34	0	0	0
LA NUOVA VENEZIA	120	0	0	0	0	0	0	0	11	3	0	27	0	0	0
IL PICCOLO	258	0	0	1	0	0	0	0	21	5	0	43	0	0	0
LA PROVINCIA (CO)	218	0	0	0	4	0	0	0	49	5	0	41	1	0	0
LA PROVINCIA PAVESE	186	0	0	0	2	0	0	1	42	3	0	30	0	0	1
QUOTIDIANO (LE/BR/TA)	162	0	0	1	1	0	0	1	8	12	0	14	45	0	1
LA REPUBBLICA	3487	19	28	19	26	30	16	21	481	208	22	315	53	59	18
IL RESTO DEL CARLINO	1305	0	0	2	9	0	35	0	56	132	0	181	0	0	4
IL SECOLO XIX	618	0	0	1	2	0	0	1	34	9	0	49	0	0	0
LA SICILIA	475	0	0	0	1	0	0	0	20	25	0	46	0	21	0
IL SOLE 24 ORE	1454	8	20	12	16	14	7	9	334	95	19	188	28	19	11
LA STAMPA	1883	2	3	3	10	2	0	1	121	39	2	142	5	5	1
* IL TEMPO															
IL TIRRENO	637	0	0	0	0	0	0	0	20	25	0	108	0	0	0
LA TRIBUNA DI TREVISO	143	0	0	0	2	0	0	0	13	5	0	39	0	0	0
TUTTOSPORT	926	4	7	6	3	12	6	13	98	211	10	334	13	17	8
L'UNIONE SARDA	498	0	0	0	1	0	0	0	27	77	0	25	0	0	0
L'UNITA'	801	1	1	3	7	3	5	6	90	72	7	131	11	10	10
SUPPLEMENTI															
SETTE	3002	11	21	18	29	11	9	12	1142	104	46	375	37	34	18
IL VENERDI'	4786	17	26	21	27	31	21	29	561	295	36	425	96	72	17

* A causa dell'eccezionale periodo di scioperi, accaduto nel corso della rilevazione, non sono disponibili i dati di questo ciclo. Gli ultimi dati disponibili sono quelli pubblicati nell'edizione 92/2.

Lettori in un giorno medio

Analisi secondo: ● duplicazioni di lettura

(valori assoluti × 1.000)

QUOTIDIANI	Totale	Gaz-zetta di Modena-Carpi	Gaz-zetta di Parma	Gaz-zetta di Reggio	Il Gaz-zettino	Il Giornale	Giornale di Brescia	Giornale di Sicilia	Il Giornale di Vicenza	Il Giorno	L'Indipen-dente	Italia Oggi	Libertà	Il Mani-festo	Il Mattino
POPOLAZIONE	48497	88	214	94	849	711	321	459	268	778	302	106	147	234	1106
L'ADIGE	140	0	0	0	2	3	1	0	1	3	1	2	0	2	0
ALTO ADIGE	270	0	0	0	2	4	3	0	0	5	2	3	0	2	1
L'ARENA	281	1	0	0	1	4	0	0	5	2	8	1	0	0	1
AVVENIRE	198	1	0	0	5	12	5	2	3	12	3	1	1	3	3
IL CENTRO	236	0	0	0	0	2	0	0	0	2	1	4	0	1	0
CORRIERE ADRIATICO	153	0	0	0	0	2	0	0	0	1	3	1	0	1	0
CORRIERE UMBRIA/VITERBO	207	0	0	0	0	5	0	0	0	1	1	0	0	2	1
CORRIERE DELLA SERA	2806	4	22	5	77	169	40	26	28	211	78	28	11	33	35
CORR. DELLO SPORT-STADIO	1869	10	7	4	16	43	3	36	4	24	10	5	3	9	149
L'ECO DI BERGAMO	353	0	0	0	0	11	5	0	0	22	5	1	0	2	0
LA GAZZETTA DELLO SPORT	3344	24	26	15	153	93	72	45	54	178	43	13	26	15	81
LA GAZZ. DEL MEZZOGIORNO	577	0	0	0	1	6	0	0	0	1	3	5	0	3	5
GAZZETTA DEL SUD	491	0	0	0	0	9	0	18	0	2	0	3	0	2	2
GAZZETTA DI MANTOVA	198	6	1	1	0	8	2	0	0	4	2	1	0	1	0
GAZZETTA DI MODENA/CARPI	88	88	1	1	0	6	1	0	0	1	1	2	0	3	0
GAZZETTA DI PARMA	214	1	214	1	0	11	0	0	0	2	5	1	1	1	0
GAZZETTA DI REGGIO	94	1	1	94	0	3	0	0	0	0	1	0	0	0	0
IL GAZZETTINO	849	0	0	0	849	27	0	0	24	8	16	3	0	4	1
IL GIORNALE	711	6	11	3	27	711	11	6	6	51	33	9	5	10	14
GIORNALE DI BRESCIA	321	1	0	0	0	11	321	0	0	15	6	1	0	1	0
GIORNALE DI SICILIA	459	0	0	0	0	6	0	459	0	0	0	3	0	2	0
IL GIORNALE DI VICENZA	268	0	0	0	24	6	0	0	268	4	8	1	0	1	1
IL GIORNO	778	1	2	0	8	51	15	0	4	778	24	6	4	7	4
L'INDIPENDENTE	302	1	5	1	16	33	6	0	8	24	302	6	3	12	2
ITALIA OGGI	106	2	1	0	3	9	1	3	1	6	6	106	0	1	2
LIBERTA'	147	0	1	0	0	5	0	0	0	4	3	0	147	0	0
IL MANIFESTO	234	3	1	0	4	10	1	2	1	7	12	1	0	234	4
IL MATTINO	1106	0	0	0	1	14	0	0	1	4	2	2	0	4	1106
IL MATTINO DI PADOVA	218	0	0	0	60	5	0	0	3	3	4	0	0	1	1
IL MESSAGGERO	1419	1	0	0	3	29	1	3	2	17	11	9	0	20	14
MESSAGGERO VENETO	253	1	0	0	33	9	0	0	1	5	4	3	0	1	0
LA NAZIONE	1227	0	1	0	1	18	0	0	1	6	12	5	0	12	5
LA NOTTE	238	2	2	1	1	29	5	0	3	42	9	2	0	2	2
LA NUOVA SARDEGNA	390	0	0	0	0	6	0	0	0	1	1	1	0	1	1
LA NUOVA VENEZIA	120	1	0	0	73	4	0	0	0	1	3	2	0	1	0
IL PICCOLO	258	0	0	0	5	7	0	1	1	4	4	2	0	2	1
LA PROVINCIA (CO)	218	0	0	0	0	11	0	0	0	22	5	1	0	2	1
LA PROVINCIA PAVESE	186	0	0	0	0	9	0	0	0	15	4	1	1	1	0
QUOTIDIANO (LE/BR/TA)	162	1	0	0	0	1	0	0	0	0	1	1	0	1	1
LA REPUBBLICA	3487	15	23	9	88	136	24	59	22	77	76	28	7	79	146
IL RESTO DEL CARLINO	1305	43	2	40	18	40	0	0	1	11	15	4	0	9	2
IL SECOLO XIX	618	1	0	0	0	24	0	0	1	5	5	5	0	4	1
LA SICILIA	475	0	0	0	0	5	0	56	0	1	1	2	0	2	2
IL SOLE 24 ORE	1454	7	13	5	54	110	13	23	14	63	51	44	3	24	28
LA STAMPA	1883	1	2	0	7	51	2	2	4	23	33	11	1	20	8
* IL TEMPO															
IL TIRRENO	637	0	0	0	0	8	0	0	0	1	7	2	0	5	0
LA TRIBUNA DI TREVISO	143	1	0	0	45	5	0	0	1	3	3	0	0	0	0
TUTTOSPORT	926	5	7	3	24	34	9	15	8	40	10	6	3	4	22
L'UNIONE SARDA	498	0	0	0	0	5	0	0	0	2	1	0	0	2	0
L'UNITA'	801	14	4	11	14	34	9	6	2	37	17	3	2	41	14
SUPPLEMENTI															
SETTE	3002	2	15	6	70	143	30	34	20	164	70	22	17	35	29
IL VENERDI'	4786	12	26	9	117	142	36	79	23	83	74	32	12	83	188

* A causa dell'eccezionale periodo di scioperi, accaduto nel corso della rilevazione, non sono disponibili i dati di questo ciclo. Gli ultimi dati disponibili sono quelli pubblicati nell'edizione 92/2.

Adulti

Lettori in un giorno medio

Analisi secondo: ● duplicazioni di lettura

(valori assoluti × 1.000)

QUOTIDIANI	Totale	Il Mat- lino di Padova	Il Mes- saggero	Mes- saggero Veneto	La Nazione	La Notte	La Nuova Sardegna	La Nuova Venezia	Il Piccolo	La Pro- vincia (CO)	La Pro- vincia Pavese	Quo- tidiano (LE-BR- TA)	La Re- pubblica	Il Resto del Carlino	Il Secolo XIX
POPOLAZIONE	48497	218	1419	253	1227	238	390	120	258	218	186	162	3487	1305	618
L'ADIGE	140	0	0	0	0	0	0	0	0	0	0	0	19	0	0
ALTO ADIGE	270	0	0	0	0	0	0	0	0	0	0	0	28	0	0
L'ARENA	281	1	1	0	1	3	0	0	1	0	0	1	19	2	1
AVVENIRE	198	2	8	2	3	2	0	0	0	4	2	1	26	9	2
IL CENTRO	236	0	33	0	1	0	0	0	0	0	0	0	30	0	0
CORRIERE ADRIATICO	153	0	9	0	2	0	0	0	0	0	0	0	16	35	0
CORRIERE UMBRIA/VITERBO	207	0	38	0	43	0	1	0	0	0	1	1	21	0	1
CORRIERE DELLA SERA	2806	18	102	28	49	96	24	11	21	49	42	8	481	56	34
CORR. DELLO SPORT-STADIO	1869	6	234	7	71	10	46	3	5	5	3	12	208	132	9
L'ECO DI BERGAMO	353	0	1	0	1	5	0	0	0	0	0	0	22	0	0
LA GAZZETTA DELLO SPORT	3344	39	95	48	203	62	34	27	43	41	30	14	315	181	49
LA GAZZ. DEL MEZZOGIORNO	577	0	3	0	2	0	0	0	0	1	0	45	53	0	0
GAZZETTA DEL SUD	491	0	3	0	0	0	0	0	0	0	0	0	59	0	0
GAZZETTA DI MANTOVA	198	0	1	0	0	1	0	0	0	0	1	1	18	4	0
GAZZETTA DI MODENA/CARPI	88	0	1	1	0	2	0	1	0	0	0	1	15	43	1
GAZZETTA DI PARMA	214	0	0	0	1	2	0	0	0	0	0	0	23	2	0
GAZZETTA DI REGGIO	94	0	0	0	0	1	0	0	0	0	0	0	9	40	0
IL GAZZETTINO	849	60	3	33	1	1	0	73	5	0	0	0	88	18	0
IL GIORNALE	711	5	29	9	18	29	6	4	7	11	9	1	136	40	24
GIORNALE DI BRESCIA	321	0	1	0	0	5	0	0	0	0	0	0	24	0	0
GIORNALE DI SICILIA	459	0	3	0	0	0	0	0	1	0	0	0	59	0	0
IL GIORNALE DI VICENZA	268	3	2	1	1	3	0	0	1	0	0	0	22	1	1
IL GIORNO	778	3	17	5	6	42	1	1	4	22	15	0	77	11	5
L'INDIPENDENTE	302	4	11	4	12	9	1	3	4	5	4	1	76	15	5
ITALIA OGGI	106	0	9	3	5	2	1	2	2	1	1	1	28	4	5
LIBERTA'	147	0	0	0	0	0	0	0	0	0	1	0	7	0	0
IL MANIFESTO	234	1	20	1	12	2	1	1	2	2	1	1	79	9	4
IL MATTINO	1106	1	14	0	5	2	1	0	1	1	0	1	146	2	1
IL MATTINO DI PADOVA	218	218	1	0	2	1	0	1	1	0	0	0	21	1	1
IL MESSAGGERO	1419	1	1419	2	17	3	1	1	1	1	0	1	266	35	3
MESSAGGERO VENETO	253	0	2	253	0	1	0	1	25	0	0	0	27	0	0
LA NAZIONE	1227	2	17	0	1227	2	0	0	2	0	0	0	173	3	16
LA NOTTE	238	1	3	1	2	238	1	1	1	5	6	0	24	3	2
LA NUOVA SARDEGNA	390	0	1	0	0	1	390	0	0	0	0	0	42	0	2
LA NUOVA VENEZIA	120	1	1	1	0	1	0	120	1	0	0	0	20	0	0
IL PICCOLO	258	1	1	25	2	1	0	1	258	0	0	0	30	1	2
LA PROVINCIA (CO)	218	0	1	0	0	5	0	0	0	218	0	0	18	0	0
LA PROVINCIA PAVESE	186	0	0	0	0	6	0	0	0	0	186	0	11	0	2
QUOTIDIANO (LE/BR/TA)	162	0	1	0	0	0	0	0	0	0	0	162	10	0	0
LA REPUBBLICA	3487	21	266	27	173	24	42	20	30	18	11	10	3487	201	80
IL RESTO DEL CARLINO	1305	1	35	0	3	3	0	0	1	0	0	0	201	1305	2
IL SECOLO XIX	618	1	3	0	16	2	2	0	2	0	2	0	80	2	618
LA SICILIA	475	0	2	0	2	0	0	0	0	0	0	0	62	1	1
IL SOLE 24 ORE	1454	14	78	10	85	24	16	11	15	19	12	8	373	104	26
LA STAMPA	1883	2	31	3	14	8	4	3	2	3	1	1	181	7	56
* IL TEMPO															
IL TIRRENO	637	0	2	0	194	0	0	0	0	0	0	0	68	0	1
LA TRIBUNA DI TREVISO	143	1	1	0	0	1	0	5	0	0	0	0	9	0	0
TUTTOSPORT	926	5	34	6	47	13	17	3	3	6	6	4	82	58	25
L'UNIONE SARDA	498	0	3	1	0	1	85	0	0	0	0	0	60	0	2
L'UNITA'	801	5	45	1	64	10	7	5	4	1	3	1	204	112	13
SUPPLEMENTI															
SETTE	3002	12	97	21	37	74	24	16	19	40	35	10	499	56	33
IL VENERDI'	4786	21	325	36	177	28	52	23	32	21	12	20	1609	199	95

* A causa dell'eccezionale periodo di scioperi, accaduto nel corso della rilevazione, non sono disponibili i dati di questo ciclo. Gli ultimi dati disponibili sono quelli pubblicati nell'edizione 92/2.

Lettori in un giorno medio

Analisi secondo: ● duplicazioni di lettura

(valori assoluti × 1.000)

QUOTIDIANI	Totale	La Sicilia	Il Sole 24 Ore	La Stampa	Il Tirreno	La Tribuna di Treviso	Tutto-Sport	L'Unione Sarda	L'Unità
POPOLAZIONE	48497	475	1454	1883	637	143	926	498	801
L'ADIGE	140	0	8	2	0	0	4	0	1
ALTO ADIGE	270	0	20	3	0	0	7	0	1
L'ARENA	281	0	12	3	0	0	6	0	3
AVVENIRE	198	1	16	10	0	2	3	1	7
IL CENTRO	236	0	14	2	0	0	12	0	3
CORRIERE ADRIATICO	153	0	7	0	0	0	6	0	5
CORRIERE UMBRIA/VITERBO	207	0	9	1	0	0	13	0	6
CORRIERE DELLA SERA	2806	20	334	121	20	13	98	27	90
CORR. DELLO SPORT-STADIO	1869	25	95	39	25	5	211	77	72
L'ECO DI BERGAMO	353	0	19	2	0	0	10	0	7
LA GAZZETTA DELLO SPORT	3344	46	188	142	108	39	334	25	131
LA GAZZ. DEL MEZZOGIORNO	577	0	28	5	0	0	13	0	11
GAZZETTA DEL SUD	491	21	19	5	0	0	17	0	10
GAZZETTA DI MANTOVA	198	0	11	1	0	0	8	0	10
GAZZETTA DI MODENA/CARPI	88	0	7	1	0	1	5	0	14
GAZZETTA DI PARMA	214	0	13	2	0	0	7	0	4
GAZZETTA DI REGGIO	94	0	5	0	0	0	3	0	11
IL GAZZETTINO	849	0	54	7	0	45	24	0	14
IL GIORNALE	711	5	110	51	8	5	34	5	34
GIORNALE DI BRESCIA	321	0	13	2	0	0	9	0	9
GIORNALE DI SICILIA	459	56	23	2	0	0	15	0	6
IL GIORNALE DI VICENZA	268	0	14	4	0	1	8	0	2
IL GIORNO	778	1	63	23	1	3	40	2	37
L'INDIPENDENTE	302	1	51	33	7	3	10	1	17
ITALIA OGGI	106	2	44	11	2	0	6	0	3
LIBERTA'	147	0	3	1	0	0	3	0	2
IL MANIFESTO	234	2	24	20	5	0	4	2	41
IL MATTINO	1106	2	28	8	0	0	22	0	14
IL MATTINO DI PADOVA	218	0	14	2	0	1	5	0	5
IL MESSAGGERO	1419	2	78	31	2	1	34	3	45
MESSAGGERO VENETO	253	0	10	3	0	0	6	1	1
LA NAZIONE	1227	2	85	14	194	0	47	0	64
LA NOTTE	238	0	24	8	0	1	13	1	10
LA NUOVA SARDEGNA	390	0	16	4	0	0	17	85	7
LA NUOVA VENEZIA	120	0	11	3	0	5	3	0	5
IL PICCOLO	258	0	15	2	0	0	3	0	4
LA PROVINCIA (CO)	218	0	19	3	0	0	6	0	1
LA PROVINCIA PAVESE	186	0	12	1	0	0	6	0	3
QUOTIDIANO (LE/BR/TA)	162	0	8	1	0	0	4	0	1
LA REPUBBLICA	3487	62	373	181	68	9	82	60	204
IL RESTO DEL CARLINO	1305	1	104	7	0	0	58	0	112
IL SECOLO XIX	618	1	26	56	1	0	25	2	13
LA SICILIA	475	475	19	5	0	0	14	0	4
IL SOLE 24 ORE	1454	19	1454	134	33	11	59	18	62
LA STAMPA	1883	5	134	1883	8	0	159	6	53
* IL TEMPO									
IL TIRRENO	637	0	33	8	637	0	26	0	34
LA TRIBUNA DI TREVISO	143	0	11	0	0	143	6	0	4
TUTTOSPORT	926	14	59	159	26	6	926	13	41
L'UNIONE SARDA	498	0	18	6	0	0	13	498	8
L'UNITA'	801	4	62	53	34	4	41	8	801
SUPPLEMENTI									
SETTE	3002	28	274	94	19	10	77	33	70
IL VENERDI'	4786	71	389	205	90	15	105	82	172

* A causa dell'eccezionale periodo di scioperi, accaduto nel corso della rilevazione, non sono disponibili i dati di questo ciclo. Gli ultimi dati disponibili sono quelli pubblicati nell'edizione 92/2.

Uomini

Lettori in un giorno medio

Analisi secondo: ● duplicazioni di lettura

(valori assoluti × 1.000)

QUOTIDIANI	Totale	L'Adige	Alto Adige	L'Arena	Avvenire	Il Centro	Corriere Adriatico	Corriere Umbria Viterbo	Corriere della Sera	Corriere dello Sport-Stadio	L'Eco di Bergamo	La Gazzetta dello Sport	La Gazzetta del Mezzogiorno	Gazzetta del Sud	Gazzetta di Mantova
POPOLAZIONE	23267	86	159	167	110	159	94	139	1638	1619	184	2867	411	341	110
L'ADIGE	86	86	43	1	1	0	0	0	13	2	0	21	0	0	0
ALTO ADIGE	159	43	159	0	0	0	0	0	20	4	0	36	0	0	1
L'ARENA	167	1	0	167	2	0	0	0	22	2	0	46	0	0	2
AVVENIRE	110	1	0	2	110	1	0	0	19	7	1	16	2	1	2
IL CENTRO	159	0	0	0	1	159	0	0	6	36	0	26	0	0	0
CORRIERE ADRIATICO	94	0	0	0	0	0	94	0	4	9	0	24	0	0	0
CORRIERE UMBRIA/VITERBO	139	0	0	0	0	0	0	139	7	34	0	41	0	0	0
CORRIERE DELLA SERA	1638	13	20	22	19	6	4	7	1638	101	33	385	25	23	17
CORR. DELLO SPORT-STADIO	1619	2	4	2	7	36	9	34	101	1619	3	436	64	60	6
L'ECO DI BERGAMO	184	0	0	0	1	0	0	0	33	3	184	62	0	0	0
LA GAZZETTA DELLO SPORT	2867	21	36	46	16	26	24	41	385	436	62	2867	65	43	38
LA GAZZ. DEL MEZZOGIORNO	411	0	0	0	2	0	0	0	25	64	0	65	411	0	0
GAZZETTA DEL SUD	341	0	0	0	1	0	0	0	23	60	0	43	0	341	0
GAZZETTA DI MANTOVA	110	0	1	2	2	0	0	0	17	6	0	38	0	0	110
GAZZETTA DI MODENA/CARPI	60	0	0	1	1	0	0	0	3	10	0	19	0	0	4
GAZZETTA DI PARMA	103	0	0	0	0	0	0	0	11	6	0	22	0	0	1
GAZZETTA DI REGGIO	48	0	0	0	0	0	0	0	3	4	0	14	0	0	1
IL GAZZETTINO	505	1	1	1	3	0	0	0	46	14	0	131	1	0	0
IL GIORNALE	394	1	3	3	6	1	1	4	100	35	7	73	4	6	4
GIORNALE DI BRESCIA	175	1	3	0	5	0	0	0	27	2	4	55	0	0	2
GIORNALE DI SICILIA	302	0	0	0	2	0	0	0	21	35	0	42	0	16	0
IL GIORNALE DI VICENZA	161	1	0	4	2	0	0	0	21	4	0	49	0	0	0
IL GIORNO	481	1	3	2	8	2	0	1	141	19	16	149	1	2	3
L'INDIPENDENTE	202	1	2	5	2	1	3	1	53	9	4	40	2	0	1
ITALIA OGGI	82	1	2	1	1	4	0	0	22	5	1	11	4	2	0
LIBERTA'	73	0	0	0	0	0	0	0	6	3	0	21	0	0	0
IL MANIFESTO	144	1	1	0	1	1	1	1	21	7	1	14	2	2	0
IL MATTINO	724	0	0	1	2	0	0	0	21	136	0	72	2	1	0
IL MATTINO DI PADOVA	131	0	0	1	1	0	0	0	14	5	0	34	0	0	0
IL MESSAGGERO	851	0	0	1	7	27	6	30	74	197	0	87	2	2	0
MESSAGGERO VENETO	145	0	0	0	2	0	0	0	19	6	0	43	0	0	0
LA NAZIONE	752	0	0	1	1	1	2	34	40	65	1	186	1	0	0
LA NOTTE	147	0	0	2	1	0	0	0	59	7	2	52	0	0	1
LA NUOVA SARDEGNA	218	0	0	0	0	0	0	0	16	36	0	26	0	0	0
LA NUOVA VENEZIA	72	0	0	0	0	0	0	0	7	3	0	23	0	0	0
IL PICCOLO	142	0	0	1	0	0	0	0	17	4	0	38	0	0	0
LA PROVINCIA (CO)	120	0	0	0	2	0	0	0	32	5	0	35	1	0	0
LA PROVINCIA PAVESE	97	0	0	0	1	0	0	0	25	1	0	27	0	0	0
QUOTIDIANO (LE/BR/TA)	102	0	0	0	1	0	0	0	5	10	0	13	33	0	0
LA REPUBBLICA	2084	12	19	14	16	15	11	17	326	183	12	284	35	50	12
IL RESTO DEL CARLINO	787	0	0	2	5	0	26	0	37	122	0	164	0	0	4
IL SECOLO XIX	339	0	0	1	1	0	0	0	22	8	0	42	0	0	0
LA SICILIA	350	0	0	0	1	0	0	0	15	24	0	44	0	19	0
IL SOLE 24 ORE	992	6	15	8	12	12	2	7	243	84	14	166	24	16	9
LA STAMPA	1071	2	3	2	6	1	0	1	84	34	1	125	4	4	1
* IL TEMPO															
IL TIRRENO	400	0	0	0	0	0	0	0	16	23	0	98	0	0	0
LA TRIBUNA DI TREVISO	96	0	0	0	1	0	0	0	11	4	0	36	0	0	0
TUTTOSPORT	782	3	7	6	3	12	6	12	83	194	8	305	11	16	8
L'UNIONE SARDA	300	0	0	0	1	0	0	0	17	67	0	21	0	0	0
L'UNITA'	582	1	1	3	7	2	4	5	71	64	6	123	7	9	10
SUPPLEMENTI															
SETTE	1744	7	12	14	21	9	5	10	655	93	28	318	29	28	13
IL VENERDI'	2764	8	17	16	16	18	12	20	368	255	24	373	67	55	12

* A causa dell'eccezionale periodo di scioperi, accaduto nel corso della rilevazione, non sono disponibili i dati di questo ciclo. Gli ultimi dati disponibili sono quelli pubblicati nell'edizione 92/2.

Lettori in un giorno medio

Analisi secondo: ● duplicazioni di lettura

(valori assoluti × 1.000)

QUOTIDIANI	Totale	Gaz-zetta di Modena-Carpi	Gaz-zetta di Parma	Gaz-zetta di Reggio	Il Gaz-zettino	Il Giornale	Giornale di Brescia	Giornale di Sicilia	Il Giornale di Vicenza	Il Giorno	L'Indipen-dente	Italia Oggi	Libertà	Il Mani-festo	Il Mattino
POPOLAZIONE	23267	60	103	48	505	394	175	302	161	481	202	82	73	144	724
L'ADIGE	86	0	0	0	1	1	1	0	1	1	1	1	0	1	0
ALTO ADIGE	159	0	0	0	1	3	3	0	0	3	2	2	0	1	0
L'ARENA	167	1	0	0	1	3	0	0	4	2	5	1	0	0	1
AVVENIRE	110	1	0	0	3	6	5	2	2	8	2	1	0	1	2
IL CENTRO	159	0	0	0	0	1	0	0	0	2	1	4	0	1	0
CORRIERE ADRIATICO	94	0	0	0	0	1	0	0	0	0	3	0	0	1	0
CORRIERE UMBRIA/VITERBO	139	0	0	0	0	4	0	0	0	1	1	0	0	1	0
CORRIERE DELLA SERA	1638	3	11	3	46	100	27	21	21	141	53	22	6	21	21
CORR. DELLO SPORT-STADIO	1619	10	6	4	14	35	2	35	4	19	9	5	3	7	136
L'ECO DI BERGAMO	184	0	0	0	0	7	4	0	0	16	4	1	0	1	0
LA GAZZETTA DELLO SPORT	2867	19	22	14	131	73	55	42	49	149	40	11	21	14	72
LA GAZZ. DEL MEZZOGIORNO	411	0	0	0	1	4	0	0	0	1	2	4	0	2	2
GAZZETTA DEL SUD	341	0	0	0	0	6	0	16	0	2	0	2	0	2	1
GAZZETTA DI MANTOVA	110	4	1	1	0	4	2	0	0	3	1	0	0	0	0
GAZZETTA DI MODENA/CARPI	60	60	1	1	0	4	0	0	0	1	1	1	0	3	0
GAZZETTA DI PARMA	103	1	103	1	0	5	0	0	0	1	3	1	1	0	0
GAZZETTA DI REGGIO	48	1	1	48	0	2	0	0	0	0	1	0	0	0	0
IL GAZZETTINO	505	0	0	0	505	17	0	0	14	5	13	2	0	3	0
IL GIORNALE	394	4	5	2	17	394	4	4	5	30	22	7	4	7	8
GIORNALE DI BRESCIA	175	0	0	0	0	4	175	0	0	6	4	1	0	0	0
GIORNALE DI SICILIA	302	0	0	0	0	4	0	302	0	0	0	2	0	1	0
IL GIORNALE DI VICENZA	161	0	0	0	14	5	0	0	161	3	7	0	0	1	1
IL GIORNO	481	1	1	0	5	30	6	0	3	481	15	5	3	6	4
L'INDIPENDENTE	202	1	3	1	13	22	4	0	7	15	202	6	1	9	2
ITALIA OGGI	82	1	1	0	2	7	1	2	0	5	6	82	0	1	2
LIBERTA'	73	0	1	0	0	4	0	0	0	3	1	0	73	0	0
IL MANIFESTO	144	3	0	0	3	7	0	1	1	6	9	1	0	144	2
IL MATTINO	724	0	0	0	0	8	0	0	1	4	2	2	0	2	724
IL MATTINO DI PADOVA	131	0	0	0	44	2	0	0	3	3	3	0	0	1	1
IL MESSAGGERO	851	0	0	0	3	21	0	1	1	13	9	9	0	13	10
MESSAGGERO VENETO	145	0	0	0	17	6	0	0	0	4	3	2	0	0	0
LA NAZIONE	752	0	0	0	0	12	0	0	1	5	8	4	0	10	5
LA NOTTE	147	0	2	1	1	14	2	0	2	27	6	1	0	1	2
LA NUOVA SARDEGNA	218	0	0	0	0	3	0	0	0	0	0	1	0	0	1
LA NUOVA VENEZIA	72	0	0	0	47	1	0	0	0	1	1	0	0	1	0
IL PICCOLO	142	0	0	0	4	4	0	1	1	3	2	2	0	0	1
LA PROVINCIA (CO)	120	0	0	0	0	8	0	0	0	17	3	1	0	1	1
LA PROVINCIA PAVESE	97	0	0	0	0	4	0	0	0	9	2	0	1	1	0
QUOTIDIANO (LE/BR/TA)	102	0	0	0	0	0	0	0	0	0	1	0	0	0	0
LA REPUBBLICA	2084	12	12	5	57	85	13	46	17	55	58	23	4	52	96
IL RESTO DEL CARLINO	787	31	1	21	14	30	0	0	1	10	11	2	0	7	2
IL SECOLO XIX	339	0	0	0	0	15	0	0	1	2	5	4	0	3	1
LA SICILIA	350	0	0	0	0	4	0	49	0	1	0	2	0	2	2
IL SOLE 24 ORE	992	3	7	2	37	77	11	19	13	48	40	37	2	18	22
LA STAMPA	1071	1	1	0	4	32	0	2	3	16	28	9	1	17	7
* IL TEMPO															
IL TIRRENO	400	0	0	0	0	5	0	0	0	0	6	2	0	5	0
LA TRIBUNA DI TREVISO	96	0	0	0	38	2	0	0	0	2	1	0	0	0	0
TUTTOSPORT	782	4	6	3	19	28	7	14	6	35	10	6	2	4	19
L'UNIONE SARDA	300	0	0	0	0	2	0	0	0	0	0	0	0	1	0
L'UNITA'	582	12	2	10	12	27	8	4	2	33	15	3	2	33	11
SUPPLEMENTI															
SETTE	1744	2	9	3	46	79	21	23	15	104	43	19	10	21	20
IL VENERDI'	2764	11	15	4	70	89	21	53	19	59	56	25	7	48	119

* A causa dell'eccezionale periodo di scioperi, accaduto nel corso della rilevazione, non sono disponibili i dati di questo ciclo. Gli ultimi dati disponibili sono quelli pubblicati nell'edizione 92/2.

Uomini

Lettori in un giorno medio

Analisi secondo: ● duplicazioni di lettura

(valori assoluti × 1.000)

QUOTIDIANI	Totale	Il Mat- tino di Padova	Il Mes- saggero	Mes- saggero Veneto	La Nazione	La Notte	La Nuova Sardegna	La Nuova Venezia	Il Piccolo	La Pro- vincia (CO)	La Pro- vincia Pavese	Quo- tidiano (LE-BR- TA)	La Re- pubblica	Il Resto del Carlino	Il Secolo XIX
POPOLAZIONE	23267	131	851	145	752	147	218	72	142	120	97	102	2084	787	339
L'ADIGE	86	0	0	0	0	0	0	0	0	0	0	0	12	0	0
ALTO ADIGE	159	0	0	0	0	0	0	0	0	0	0	0	19	0	0
L'ARENA	167	1	1	0	1	2	0	0	1	0	0	0	14	2	1
AVVENIRE	110	1	7	2	1	1	0	0	0	2	1	1	16	5	1
IL CENTRO	159	0	27	0	1	0	0	0	0	0	0	0	15	0	0
CORRIERE ADRIATICO	94	0	6	0	2	0	0	0	0	0	0	0	11	26	0
CORRIERE UMBRIA/VITERBO	139	0	30	0	34	0	0	0	0	0	0	0	17	0	0
CORRIERE DELLA SERA	1638	14	74	19	40	59	16	7	17	32	25	5	326	37	22
CORR. DELLO SPORT-STADIO	1619	5	197	6	65	7	36	3	4	5	1	10	183	122	8
L'ECO DI BERGAMO	184	0	0	0	1	2	0	0	0	0	0	0	12	0	0
LA GAZZETTA DELLO SPORT	2867	34	87	43	186	52	26	23	38	35	27	13	284	164	42
LA GAZZ. DEL MEZZOGIORNO	411	0	2	0	1	0	0	0	0	1	0	33	35	0	0
GAZZETTA DEL SUD	341	0	2	0	0	0	0	0	0	0	0	0	50	0	0
GAZZETTA DI MANTOVA	110	0	0	0	0	1	0	0	0	0	0	0	12	4	0
GAZZETTA DI MODENA/CARPI	60	0	0	0	0	0	0	0	0	0	0	0	12	31	0
GAZZETTA DI PARMA	103	0	0	0	0	2	0	0	0	0	0	0	12	1	0
GAZZETTA DI REGGIO	48	0	0	0	0	1	0	0	0	0	0	0	5	21	0
IL GAZZETTINO	505	44	3	17	0	1	0	47	4	0	0	0	57	14	0
IL GIORNALE	394	2	21	6	12	14	3	1	4	8	4	0	85	30	15
GIORNALE DI BRESCIA	175	0	0	0	0	2	0	0	0	0	0	0	13	0	0
GIORNALE DI SICILIA	302	0	1	0	0	0	0	0	1	0	0	0	46	0	0
IL GIORNALE DI VICENZA	161	3	1	0	1	2	0	0	1	0	0	0	17	1	1
IL GIORNO	481	3	13	4	5	27	0	1	3	17	9	0	55	10	2
L'INDIPENDENTE	202	3	9	3	8	6	0	1	2	3	2	1	58	11	5
ITALIA OGGI	82	0	9	2	4	1	1	0	2	1	0	0	23	2	4
LIBERTA'	73	0	0	0	0	0	0	0	0	0	1	0	4	0	0
IL MANIFESTO	144	1	13	0	10	1	0	1	0	1	1	0	52	7	3
IL MATTINO	724	1	10	0	5	2	1	0	1	1	0	0	96	2	1
IL MATTINO DI PADOVA	131	131	1	0	2	1	0	1	1	0	0	0	16	1	1
IL MESSAGGERO	851	1	851	1	15	2	0	1	1	1	0	0	165	28	2
MESSAGGERO VENETO	145	0	1	145	0	0	0	0	18	0	0	0	16	0	0
LA NAZIONE	752	2	15	0	752	2	0	0	2	0	0	0	114	3	10
LA NOTTE	147	1	2	0	2	147	0	0	1	4	4	0	16	3	1
LA NUOVA SARDEGNA	218	0	0	0	0	0	218	0	0	0	0	0	31	0	1
LA NUOVA VENEZIA	72	1	1	0	0	0	0	72	1	0	0	0	11	0	0
IL PICCOLO	142	1	1	18	2	1	0	1	142	0	0	0	23	1	2
LA PROVINCIA (CO)	120	0	1	0	0	4	0	0	0	120	0	0	13	0	0
LA PROVINCIA PAVESE	97	0	0	0	0	4	0	0	0	0	97	0	7	0	1
QUOTIDIANO (LE/BR/TA)	102	0	0	0	0	0	0	0	0	0	0	102	5	0	0
LA REPUBBLICA	2084	16	165	16	114	16	31	11	23	13	7	5	2084	127	57
IL RESTO DEL CARLINO	787	1	28	0	3	3	0	0	1	0	0	0	127	787	2
IL SECOLO XIX	339	1	2	0	10	1	1	0	2	0	1	0	57	2	339
LA SICILIA	350	0	2	0	2	0	0	0	0	0	0	0	48	1	1
IL SOLE 24 ORE	992	10	60	7	65	15	13	7	13	15	9	6	278	75	17
LA STAMPA	1071	2	25	2	10	6	4	1	1	2	1	0	123	5	36
* IL TEMPO															
IL TIRRENO	400	0	1	0	140	0	0	0	0	0	0	0	49	0	1
LA TRIBUNA DI TREVISO	96	0	1	0	0	0	0	5	0	0	0	0	7	0	0
TUTTOSPORT	782	4	33	5	43	11	13	2	2	5	5	4	76	51	22
L'UNIONE SARDA	300	0	0	0	0	0	58	0	0	0	0	0	39	0	1
L'UNITA'	582	5	35	1	49	8	3	3	3	1	3	1	149	86	10
SUPPLEMENTI															
SETTE	1744	7	70	15	31	43	14	13	15	28	22	7	324	39	23
IL VENERDI'	2764	15	204	20	113	19	34	15	20	16	8	11	945	127	60

* A causa dell'eccezionale periodo di scioperi, accaduto nel corso della rilevazione, non sono disponibili i dati di questo ciclo. Gli ultimi dati disponibili sono quelli pubblicati nell'edizione 92/2.

Lettori in un giorno medio

Analisi secondo: ● duplicazioni di lettura

(valori assoluti × 1.000)

QUOTIDIANI	Totale	La Sicilia	Il Sole 24 Ore	La Stampa	Il Tirreno	La Tribuna di Treviso	Tutto-Sport	L'Unione Sarda	L'Unità
POPOLAZIONE	23267	350	992	1071	400	96	782	300	582
L'ADIGE	86	0	6	2	0	0	3	0	1
ALTO ADIGE	159	0	15	3	0	0	7	0	1
L'ARENA	167	0	8	2	0	0	6	0	3
AVVENIRE	110	1	12	6	0	1	3	1	7
IL CENTRO	159	0	12	1	0	0	12	0	2
CORRIERE ADRIATICO	94	0	2	0	0	0	6	0	4
CORRIERE UMBRIA/VITERBO	139	0	7	1	0	0	12	0	5
CORRIERE DELLA SERA	1638	15	243	84	16	11	83	17	71
CORR. DELLO SPORT-STADIO	1619	24	84	34	23	4	194	67	64
L'ECO DI BERGAMO	184	0	14	1	0	0	8	0	6
LA GAZZETTA DELLO SPORT	2867	44	166	125	98	36	305	21	123
LA GAZZ. DEL MEZZOGIORNO	411	0	24	4	0	0	11	0	7
GAZZETTA DEL SUD	341	19	16	4	0	0	16	0	9
GAZZETTA DI MANTOVA	110	0	9	1	0	0	8	0	10
GAZZETTA DI MODENA/CARPI	60	0	3	1	0	0	4	0	12
GAZZETTA DI PARMA	103	0	7	1	0	0	6	0	2
GAZZETTA DI REGGIO	48	0	2	0	0	0	3	0	10
IL GAZZETTINO	505	0	37	4	0	38	19	0	12
IL GIORNALE	394	4	77	32	5	2	28	2	27
GIORNALE DI BRESCIA	175	0	11	0	0	0	7	0	8
GIORNALE DI SICILIA	302	49	19	2	0	0	14	0	4
IL GIORNALE DI VICENZA	161	0	13	3	0	0	6	0	2
IL GIORNO	481	1	48	16	0	2	35	0	33
L'INDIPENDENTE	202	0	40	28	6	1	10	0	15
ITALIA OGGI	82	2	37	9	2	0	6	0	3
LIBERTA'	73	0	2	1	0	0	2	0	2
IL MANIFESTO	144	2	18	17	5	0	4	1	33
IL MATTINO	724	2	22	7	0	0	19	0	11
IL MATTINO DI PADOVA	131	0	10	2	0	0	4	0	5
IL MESSAGGERO	851	2	60	25	1	1	33	0	35
MESSAGGERO VENETO	145	0	7	2	0	0	5	0	1
LA NAZIONE	752	2	65	10	140	0	43	0	49
LA NOTTE	147	0	15	6	0	0	11	0	8
LA NUOVA SARDEGNA	218	0	13	4	0	0	13	58	3
LA NUOVA VENEZIA	72	0	7	1	0	5	2	0	3
IL PICCOLO	142	0	13	1	0	0	2	0	3
LA PROVINCIA (CO)	120	0	15	2	0	0	5	0	1
LA PROVINCIA PAVESE	97	0	9	1	0	0	5	0	3
QUOTIDIANO (LE/BR/TA)	102	0	6	0	0	0	4	0	1
LA REPUBBLICA	2084	48	278	123	49	7	76	39	149
IL RESTO DEL CARLINO	787	1	75	5	0	0	51	0	86
IL SECOLO XIX	339	1	17	36	1	0	22	1	10
LA SICILIA	350	350	15	3	0	0	14	0	2
IL SOLE 24 ORE	992	15	992	98	24	8	54	12	50
LA STAMPA	1071	3	98	1071	5	0	132	5	41
* IL TEMPO									
IL TIRRENO	400	0	24	5	400	0	24	0	31
LA TRIBUNA DI TREVISO	96	0	8	0	0	96	5	0	3
TUTTOSPORT	782	14	54	132	24	5	782	11	39
L'UNIONE SARDA	300	0	12	5	0	0	11	300	5
L'UNITA'	582	2	50	41	31	3	39	5	582
SUPPLEMENTI									
SETTE	1744	23	189	68	13	8	67	23	53
IL VENERDI'	2764	55	286	125	69	10	89	51	116

* A causa dell'eccezionale periodo di scioperi, accaduto nel corso della rilevazione, non sono disponibili i dati di questo ciclo. Gli ultimi dati disponibili sono quelli pubblicati nell'edizione 92/2.

Donne

Lettori in un giorno medio

Analisi secondo: ● duplicazioni di lettura

(valori assoluti × 1.000)

QUOTIDIANI	Totale	L'Adige	Alto Adige	L'Arena	Avvenire	Il Centro	Corriere Adriatico	Corriere Umbria Viterbo	Corriere della Sera	Corriere dello Sport-Stadio	L'Eco di Bergamo	La Gazzetta dello Sport	La Gazzetta del Mezzogiorno	Gazzetta del Sud	Gazzetta di Mantova
POPOLAZIONE	25230	54	112	114	88	77	59	68	1168	250	169	478	166	150	88
L'ADIGE	54	54	22	0	2	0	0	0	3	0	0	2	0	0	0
ALTO ADIGE	112	22	112	0	2	0	0	0	6	1	0	4	0	0	0
L'ARENA	114	0	0	114	1	0	0	0	5	0	0	6	0	0	0
AVVENIRE	88	2	2	1	88	1	1	0	9	1	1	2	2	0	1
IL CENTRO	77	0	0	0	1	77	0	0	2	3	0	1	0	0	0
CORRIERE ADRIATICO	59	0	0	0	1	0	59	0	3	1	0	2	0	0	0
CORRIERE UMBRIA/VITERBO	68	0	0	0	0	0	0	68	3	2	0	3	0	0	0
CORRIERE DELLA SERA	1168	3	6	5	9	2	3	3	1168	20	19	75	6	8	5
CORR. DELLO SPORT-STADIO	250	0	1	0	1	3	1	2	20	250	2	40	7	3	0
L'ECO DI BERGAMO	169	0	0	0	1	0	0	0	19	2	169	8	0	0	0
LA GAZZETTA DELLO SPORT	478	2	4	6	2	1	2	3	75	40	8	478	5	6	5
LA GAZZ. DEL MEZZOGIORNO	166	0	0	0	2	0	0	0	6	7	0	5	166	0	0
GAZZETTA DEL SUD	150	0	0	0	0	0	0	0	8	3	0	6	0	150	0
GAZZETTA DI MANTOVA	88	0	0	0	1	0	0	0	5	0	0	5	0	0	88
GAZZETTA DI MODENA/CARPI	28	0	0	0	0	0	0	0	2	1	0	5	0	0	2
GAZZETTA DI PARMA	111	0	0	0	0	0	0	0	10	2	0	5	0	0	0
GAZZETTA DI REGGIO	46	0	0	0	0	0	0	0	2	0	0	1	0	0	0
IL GAZZETTINO	344	1	2	0	2	0	0	0	31	2	0	22	1	0	0
IL GIORNALE	317	2	2	1	6	1	0	2	69	8	5	20	2	3	3
GIORNALE DI BRESCIA	146	0	0	0	1	0	0	0	14	1	1	17	0	0	1
GIORNALE DI SICILIA	156	0	0	0	0	0	0	0	5	1	0	3	0	2	0
IL GIORNALE DI VICENZA	107	0	0	1	1	0	0	0	7	0	0	5	0	0	0
IL GIORNO	296	2	2	1	4	0	1	0	70	5	6	28	1	0	1
L'INDIPENDENTE	101	0	0	4	1	0	0	0	25	1	1	4	0	0	1
ITALIA OGGI	24	1	1	0	0	0	1	0	5	0	0	1	1	0	1
LIBERTA'	74	0	0	0	0	0	0	0	5	0	0	5	0	0	0
IL MANIFESTO	90	1	1	0	2	0	0	1	12	2	1	1	1	0	1
IL MATTINO	382	0	1	0	0	0	0	0	14	13	0	9	3	1	0
IL MATTINO DI PADOVA	87	0	0	0	0	0	0	0	4	1	0	5	0	0	0
IL MESSAGGERO	568	0	0	0	1	6	3	8	28	37	0	8	1	1	0
MESSAGGERO VENETO	108	0	0	0	0	0	0	0	10	1	0	5	0	0	0
LA NAZIONE	475	0	0	0	2	0	0	0	9	6	0	17	0	0	0
LA NOTTE	91	0	0	1	0	0	0	0	37	3	3	10	0	0	0
LA NUOVA SARDEGNA	173	0	0	0	0	0	0	1	8	10	0	9	0	0	0
LA NUOVA VENEZIA	48	0	0	0	0	0	0	0	4	0	0	4	0	0	0
IL PICCOLO	115	0	0	0	0	0	0	0	4	1	0	5	0	0	0
LA PROVINCIA (CO)	98	0	0	0	2	0	0	0	17	0	0	7	0	0	0
LA PROVINCIA PAVESE	89	0	0	0	1	0	0	1	17	2	0	4	0	0	1
QUOTIDIANO (LE/BR/TA)	60	0	0	0	0	0	0	0	3	2	0	1	12	0	0
LA REPUBBLICA	1403	7	9	5	10	15	6	3	156	24	10	32	18	9	5
IL RESTO DEL CARLINO	518	0	0	0	4	0	9	0	19	11	0	17	0	0	0
IL SECOLO XIX	279	0	0	0	1	0	0	1	12	1	0	7	0	0	0
LA SICILIA	125	0	0	0	0	0	0	0	5	1	0	1	0	1	0
IL SOLE 24 ORE	462	2	5	3	4	3	5	2	91	11	5	21	4	3	2
LA STAMPA	812	0	0	1	4	1	0	0	37	5	1	18	2	1	0
* IL TEMPO															
IL TIRRENO	236	0	0	0	0	0	0	0	3	2	0	10	0	0	0
LA TRIBUNA DI TREVISO	47	0	0	0	1	0	0	0	2	0	0	2	0	0	0
TUTTOSPORT	144	1	1	0	0	0	0	1	15	17	2	30	2	1	0
L'UNIONE SARDA	198	0	0	0	0	0	0	0	11	11	0	4	0	0	0
L'UNITA'	219	0	0	0	1	1	0	2	19	7	1	8	3	1	0
SUPPLEMENTI															
SETTE	1258	4	9	4	8	2	5	3	487	11	18	57	8	6	5
IL VENERDI'	2022	8	9	5	11	13	9	8	193	40	13	52	29	17	5

* A causa dell'eccezionale periodo di scioperi, accaduto nel corso della rilevazione, non sono disponibili i dati di questo ciclo. Gli ultimi dati disponibili sono quelli pubblicati nell'edizione 92/2.

Lettori in un giorno medio

Analisi secondo: ● duplicazioni di lettura

(valori assoluti × 1.000)

QUOTIDIANI	Totale	Gaz-zetta di Modena-Carpi	Gaz-zetta di Parma	Gaz-zetta di Reggio	Il Gaz-zettino	Il Giornale	Giornale di Brescia	Giornale di Sicilia	Il Giornale di Vicenza	Il Giorno	L'Indipendente	Italia Oggi	Libertà	Il Manifesto	Il Mattino
POPOLAZIONE	25230	28	111	46	344	317	146	156	107	296	101	24	74	90	382
L'ADIGE	54	0	0	0	1	2	0	0	0	2	0	1	0	1	0
ALTO ADIGE	112	0	0	0	2	2	0	0	0	2	0	1	0	1	1
L'ARENA	114	0	0	0	0	1	0	0	1	1	4	0	0	0	0
AVVENIRE	88	0	0	0	2	6	1	0	1	4	1	0	0	2	0
IL CENTRO	77	0	0	0	0	1	0	0	0	0	0	0	0	0	0
CORRIERE ADRIATICO	59	0	0	0	0	0	0	0	0	1	0	1	0	0	0
CORRIERE UMBRIA/VITERBO	68	0	0	0	0	2	0	0	0	0	0	0	0	1	0
CORRIERE DELLA SERA	1168	2	10	2	31	69	14	5	7	70	25	5	5	12	14
CORR. DELLO SPORT-STADIO	250	1	2	0	2	8	1	1	0	5	1	0	0	2	13
L'ECO DI BERGAMO	169	0	0	0	0	5	1	0	0	6	1	0	0	1	0
LA GAZZETTA DELLO SPORT	478	5	5	1	22	20	17	3	5	28	4	1	5	1	9
LA GAZZ. DEL MEZZOGIORNO	166	0	0	0	1	2	0	0	0	1	0	1	0	1	3
GAZZETTA DEL SUD	150	0	0	0	0	3	0	2	0	0	0	0	0	0	1
GAZZETTA DI MANTOVA	88	2	0	0	0	3	1	0	0	1	1	1	0	1	0
GAZZETTA DI MODENA/CARPI	28	28	0	0	0	2	0	0	0	0	0	1	0	0	0
GAZZETTA DI PARMA	111	0	111	0	0	5	0	0	0	0	2	0	1	0	0
GAZZETTA DI REGGIO	46	0	0	46	0	1	0	0	0	0	0	0	0	0	0
IL GAZZETTINO	344	0	0	0	344	10	0	0	10	3	4	1	0	1	0
IL GIORNALE	317	2	5	1	10	317	7	2	2	21	11	2	1	3	5
GIORNALE DI BRESCIA	146	0	0	0	0	7	146	0	0	9	3	0	0	1	0
GIORNALE DI SICILIA	156	0	0	0	0	2	0	156	0	0	0	1	0	1	0
IL GIORNALE DI VICENZA	107	0	0	0	10	2	0	0	107	1	2	0	0	0	0
IL GIORNO	296	0	0	0	3	21	9	0	1	296	8	1	2	2	0
L'INDIPENDENTE	101	0	2	0	4	11	3	0	2	8	101	0	2	3	0
ITALIA OGGI	24	1	0	0	1	2	0	1	0	1	0	24	0	0	0
LIBERTA'	74	0	1	0	0	1	0	0	0	2	2	0	74	0	0
IL MANIFESTO	90	0	0	0	1	3	1	1	0	2	3	0	0	90	2
IL MATTINO	382	0	0	0	0	5	0	0	0	0	0	0	0	2	382
IL MATTINO DI PADOVA	87	0	0	0	16	3	0	0	0	0	0	0	0	1	0
IL MESSAGGERO	568	0	0	0	1	8	0	1	0	5	3	0	0	6	4
MESSAGGERO VENETO	108	1	0	0	16	3	0	0	1	1	1	1	0	1	0
LA NAZIONE	475	0	0	0	0	6	0	0	0	1	4	0	0	2	0
LA NOTTE	91	1	0	0	0	14	3	0	1	15	3	2	0	1	0
LA NUOVA SARDEGNA	173	0	0	0	0	4	0	0	0	1	0	0	0	1	0
LA NUOVA VENEZIA	48	1	0	0	26	3	0	0	0	2	1	0	0	0	0
IL PICCOLO	115	0	0	0	1	3	0	0	0	1	2	0	0	1	0
LA PROVINCIA (CO)	98	0	0	0	0	3	0	0	0	5	1	0	0	1	0
LA PROVINCIA PAVESE	89	0	0	0	0	6	0	0	0	6	2	1	0	0	0
QUOTIDIANO (LE/BR/TA)	60	1	0	0	0	1	0	0	0	0	0	0	0	1	1
LA REPUBBLICA	1403	3	10	4	31	51	11	13	5	22	18	5	3	27	51
IL RESTO DEL CARLINO	518	12	1	19	4	10	0	0	0	1	4	2	0	2	0
IL SECOLO XIX	279	0	0	0	0	9	0	0	0	2	0	1	0	1	0
LA SICILIA	125	0	0	0	0	1	0	7	0	0	0	0	0	0	0
IL SOLE 24 ORE	462	3	6	3	17	33	3	5	2	15	10	8	1	6	6
LA STAMPA	812	0	1	0	2	20	2	0	1	7	5	1	0	4	1
* IL TEMPO															
IL TIRRENO	236	0	0	0	0	3	0	0	0	1	2	0	0	1	0
LA TRIBUNA DI TREVISO	47	1	0	0	7	3	0	0	1	0	1	0	0	0	0
TUTTOSPORT	144	1	1	0	4	6	2	1	1	5	1	0	0	0	3
L'UNIONE SARDA	198	0	0	0	0	3	0	0	0	2	1	0	0	1	0
L'UNITA'	219	2	1	1	3	7	1	1	0	4	3	0	0	8	3
SUPPLEMENTI															
SETTE	1258	1	6	3	23	64	9	11	5	60	27	4	7	14	9
IL VENERDI'	2022	1	11	5	47	53	15	26	4	24	17	6	6	34	70

* A causa dell'eccezionale periodo di scioperi, accaduto nel corso della rilevazione, non sono disponibili i dati di questo ciclo. Gli ultimi dati disponibili sono quelli pubblicati nell'edizione 92/2.

Donne

Lettori in un giorno medio

Analisi secondo: ● duplicazioni di lettura

(valori assoluti × 1.000)

QUOTIDIANI	Totale	Il Mat- tino di Padova	Il Mes- saggero	Mes- saggero Veneto	La Nazione	La Notte	La Nuova Sardegna	La Nuova Venezia	Il Piccolo	La Pro- vincia (CO)	La Pro- vincia Pavese	Quo- tidiano (LE-BR- TA)	La Re- pubblica	Il Resto del Carlino	Il Secolo XIX
POPOLAZIONE	25230	87	568	108	475	91	173	48	115	98	89	60	1403	518	279
L'ADIGE	54	0	0	0	0	0	0	0	0	0	0	0	7	0	0
ALTO ADIGE	112	0	0	0	0	0	0	0	0	0	0	0	9	0	0
L'ARENA	114	0	0	0	0	1	0	0	0	0	0	0	5	0	0
AVVENIRE	88	0	1	0	2	0	0	0	0	2	1	0	10	4	1
IL CENTRO	77	0	6	0	0	0	0	0	0	0	0	0	15	0	0
CORRIERE ADRIATICO	59	0	3	0	0	0	0	0	0	0	0	0	6	9	0
CORRIERE UMBRIA/VITERBO	68	0	8	0	9	0	1	0	0	0	1	0	3	0	1
CORRIERE DELLA SERA	1168	4	28	10	9	37	8	4	4	17	17	3	156	19	12
CORR. DELLO SPORT-STADIO	250	1	37	1	6	3	10	0	1	0	2	2	24	11	1
L'ECO DI BERGAMO	169	0	0	0	0	3	0	0	0	0	0	0	10	0	0
LA GAZZETTA DELLO SPORT	478	5	8	5	17	10	9	4	5	7	4	1	32	17	7
LA GAZZ. DEL MEZZOGIORNO	166	0	1	0	0	0	0	0	0	0	0	12	18	0	0
GAZZETTA DEL SUD	150	0	1	0	0	0	0	0	0	0	0	0	9	0	0
GAZZETTA DI MANTOVA	88	0	0	0	0	0	0	0	0	0	1	0	5	0	0
GAZZETTA DI MODENA/CARPI	28	0	0	1	0	1	0	1	0	0	0	1	3	12	0
GAZZETTA DI PARMA	111	0	0	0	0	0	0	0	0	0	0	0	10	1	0
GAZZETTA DI REGGIO	46	0	0	0	0	0	0	0	0	0	0	0	4	19	0
IL GAZZETTINO	344	16	1	16	0	0	0	26	1	0	0	0	31	4	0
IL GIORNALE	317	3	8	3	6	14	4	3	3	3	6	1	51	10	9
GIORNALE DI BRESCIA	146	0	0	0	0	3	0	0	0	0	0	0	11	0	0
GIORNALE DI SICILIA	156	0	1	0	0	0	0	0	0	0	0	0	13	0	0
IL GIORNALE DI VICENZA	107	0	0	1	0	1	0	0	0	0	0	0	5	0	0
IL GIORNO	296	0	5	1	1	15	1	0	1	5	6	0	22	1	2
L'INDIPENDENTE	101	0	3	1	4	3	0	2	2	1	2	0	18	4	0
ITALIA OGGI	24	0	0	1	0	2	0	1	0	0	1	0	5	2	1
LIBERTA'	74	0	0	0	0	0	0	0	0	0	0	0	3	0	0
IL MANIFESTO	90	1	6	1	2	1	1	0	1	1	0	1	27	2	1
IL MATTINO	382	0	4	0	0	0	0	0	0	0	0	1	51	0	0
IL MATTINO DI PADOVA	87	87	0	0	0	0	0	0	0	0	0	0	5	0	0
IL MESSAGGERO	568	0	568	0	3	1	1	0	0	0	0	1	102	6	1
MESSAGGERO VENETO	108	0	0	108	0	1	0	1	7	0	0	0	10	0	0
LA NAZIONE	475	0	3	0	475	0	0	0	0	0	0	0	59	0	7
LA NOTTE	91	0	1	1	0	91	1	1	0	1	2	0	8	0	1
LA NUOVA SARDEGNA	173	0	1	0	0	1	173	0	0	0	0	0	11	0	1
LA NUOVA VENEZIA	48	0	0	1	0	1	0	48	0	0	0	0	9	0	0
IL PICCOLO	115	0	0	7	0	0	0	0	115	0	0	0	7	0	0
LA PROVINCIA (CO)	98	0	0	0	0	1	0	0	0	98	0	0	6	0	0
LA PROVINCIA PAVESE	89	0	0	0	0	2	0	0	0	0	89	0	4	0	0
QUOTIDIANO (LE/BR/TA)	60	0	1	0	0	0	0	0	0	0	0	60	5	0	0
LA REPUBBLICA	1403	5	102	10	59	8	11	9	7	6	4	5	1403	74	23
IL RESTO DEL CARLINO	518	0	6	0	0	0	0	0	0	0	0	0	74	518	0
IL SECOLO XIX	279	0	1	0	7	1	1	0	0	0	0	0	23	0	279
LA SICILIA	125	0	0	0	0	0	0	0	0	0	0	0	13	0	0
IL SOLE 24 ORE	462	4	18	4	20	8	3	4	3	4	4	2	95	29	9
LA STAMPA	612	1	6	1	4	2	1	2	0	1	0	1	58	2	20
* IL TEMPO															
IL TIRRENO	236	0	1	0	54	0	0	0	0	0	0	0	18	0	0
LA TRIBUNA DI TREVISO	47	0	0	0	0	1	0	1	0	0	0	0	2	0	0
TUTTOSPORT	144	0	1	1	4	1	4	1	1	1	0	0	6	7	3
L'UNIONE SARDA	198	0	2	0	0	1	27	0	0	0	0	0	21	0	1
L'UNITA'	219	1	11	0	15	1	3	1	1	0	0	0	54	25	3
SUPPLEMENTI															
SETTE	1258	5	26	6	6	31	10	3	4	11	13	3	175	18	11
IL VENERDI'	2022	7	121	16	64	9	18	8	12	5	5	8	664	72	35

* A causa dell'eccezionale periodo di scioperi, accaduto nel corso della rilevazione, non sono disponibili i dati di questo ciclo. Gli ultimi dati disponibili sono quelli pubblicati nell'edizione 92/2.

Lettori in un giorno medio

Analisi secondo: ● duplicazioni di lettura

(valori assoluti × 1.000)

QUOTIDIANI	Totale	La Sicilia	Il Sole 24 Ore	La Stampa	Il Tirreno	La Tribuna di Treviso	Tutto-Sport	L'Unione Sarda	L'Unità
POPOLAZIONE	25230	125	462	812	236	47	144	198	219
L'ADIGE	54	0	2	0	0	0	1	0	0
ALTO ADIGE	112	0	5	0	0	0	1	0	0
L'ARENA	114	0	3	1	0	0	0	0	0
AVVENIRE	88	0	4	4	0	1	0	0	1
IL CENTRO	77	0	3	1	0	0	0	0	1
CORRIERE ADRIATICO	59	0	5	0	0	0	0	0	0
CORRIERE UMBRIA/VITERBO	68	0	2	0	0	0	1	0	2
CORRIERE DELLA SERA	1168	5	91	37	3	2	15	11	19
CORR. DELLO SPORT-STADIO	250	1	11	5	2	0	17	11	7
L'ECO DI BERGAMO	169	0	5	1	0	0	2	0	1
LA GAZZETTA DELLO SPORT	478	1	21	18	10	2	30	4	8
LA GAZZ. DEL MEZZOGIORNO	166	0	4	2	0	0	2	0	3
GAZZETTA DEL SUD	150	1	3	1	0	0	1	0	1
GAZZETTA DI MANTOVA	88	0	2	0	0	0	0	0	0
GAZZETTA DI MODENA/CARPI	28	0	3	0	0	1	1	0	2
GAZZETTA DI PARMA	111	0	6	1	0	0	1	0	1
GAZZETTA DI REGGIO	46	0	3	0	0	0	0	0	1
IL GAZZETTINO	344	0	17	2	0	7	4	0	3
IL GIORNALE	317	1	33	20	3	3	6	3	7
GIORNALE DI BRESCIA	146	0	3	2	0	0	2	0	1
GIORNALE DI SICILIA	156	7	5	0	0	0	1	0	1
IL GIORNALE DI VICENZA	107	0	2	1	0	1	1	0	0
IL GIORNO	296	0	15	7	1	0	5	2	4
L'INDIPENDENTE	101	0	10	5	2	1	1	1	3
ITALIA OGGI	24	0	8	1	0	0	0	0	0
LIBERTA'	74	0	1	0	0	0	0	0	0
IL MANIFESTO	90	0	6	4	1	0	0	1	8
IL MATTINO	382	0	6	1	0	0	3	0	3
IL MATTINO DI PADOVA	87	0	4	1	0	0	0	0	1
IL MESSAGGERO	568	0	18	6	1	0	1	2	11
MESSAGGERO VENETO	108	0	4	1	0	0	1	0	0
LA NAZIONE	475	0	20	4	54	0	4	0	15
LA NOTTE	91	0	8	2	0	1	1	1	1
LA NUOVA SARDEGNA	173	0	3	1	0	0	4	27	3
LA NUOVA VENEZIA	48	0	4	2	0	1	1	0	1
IL PICCOLO	115	0	3	0	0	0	1	0	1
LA PROVINCIA (CO)	98	0	4	1	0	0	1	0	0
LA PROVINCIA PAVESE	89	0	4	0	0	0	0	0	0
QUOTIDIANO (LE/BR/TA)	60	0	2	1	0	0	0	0	0
LA REPUBBLICA	1403	13	95	58	18	2	6	21	54
IL RESTO DEL CARLINO	518	0	29	2	0	0	7	0	25
IL SECOLO XIX	279	0	9	20	0	0	3	1	3
LA SICILIA	125	125	5	2	0	0	0	0	2
IL SOLE 24 ORE	462	5	462	36	9	3	5	7	11
LA STAMPA	812	2	36	812	2	0	26	1	13
* IL TEMPO									
IL TIRRENO	236	0	9	2	236	0	2	0	3
LA TRIBUNA DI TREVISO	47	0	3	0	0	47	1	0	1
TUTTOSPORT	144	0	5	26	2	1	144	1	3
L'UNIONE SARDA	198	0	7	1	0	0	1	198	3
L'UNITA'	219	2	11	13	3	1	3	3	219
SUPPLEMENTI									
SETTE	1258	6	86	26	6	3	9	11	17
IL VENERDI'	2022	16	104	80	22	5	16	31	56

* A causa dell'eccezionale periodo di scioperi, accaduto nel corso della rilevazione, non sono disponibili i dati di questo ciclo. Gli ultimi dati disponibili sono quelli pubblicati nell'edizione 92/2.

Responsabili acquisti

Lettori in un giorno medio

Analisi secondo: ● duplicazioni di lettura

(valori assoluti × 1.000)

QUOTIDIANI	Totale	L'Adige	Alto Adige	L'Arena	Avvenire	Il Centro	Corriere Adriatico	Corriere Umbria Viterbo	Corriere della Sera	Corriere dello Sport-Stadio	L'Eco di Bergamo	La Gazzetta dello Sport	La Gazzetta del Mezzogiorno	Gazzetta del Sud	Gazzetta di Mantova
POPOLAZIONE	20709	43	90	92	80	61	40	56	964	257	154	450	129	136	64
L'ADIGE	43	43	20	0	2	0	0	0	4	0	0	1	0	0	0
ALTO ADIGE	90	20	90	0	2	0	0	0	7	0	0	3	0	0	1
L'ARENA	92	0	0	92	0	0	0	0	4	0	0	5	0	0	0
AVVENIRE	80	2	2	0	80	0	1	0	8	1	1	2	1	0	1
IL CENTRO	61	0	0	0	0	61	0	0	2	5	0	1	0	0	0
CORRIERE ADRIATICO	40	0	0	0	1	0	40	0	2	0	0	1	0	0	0
CORRIERE UMBRIA/VITERBO	56	0	0	0	0	0	0	56	3	3	0	3	0	0	0
CORRIERE DELLA SERA	964	4	7	4	8	2	2	3	964	20	16	67	8	7	4
CORR. DELLO SPORT-STADIO	257	0	0	0	1	5	0	3	20	257	2	44	5	7	1
L'ECO DI BERGAMO	154	0	0	0	1	0	0	0	16	2	154	10	0	0	0
LA GAZZETTA DELLO SPORT	450	1	3	5	2	1	1	3	67	44	10	450	5	7	8
LA GAZZ. DEL MEZZOGIORNO	129	0	0	0	1	0	0	0	8	5	0	5	129	0	0
GAZZETTA DEL SUD	136	0	0	0	0	0	0	0	7	7	0	7	0	136	0
GAZZETTA DI MANTOVA	64	0	1	0	1	0	0	0	4	1	0	8	0	0	64
GAZZETTA DI MODENA/CARPI	20	0	0	0	0	0	0	0	0	1	0	2	0	0	1
GAZZETTA DI PARMA	84	0	0	0	0	0	0	0	7	1	0	2	0	0	1
GAZZETTA DI REGGIO	43	0	0	0	0	0	0	0	2	0	0	1	0	0	0
IL GAZZETTINO	278	1	1	0	2	0	0	0	26	3	0	23	1	0	0
IL GIORNALE	271	1	2	1	5	1	0	1	59	7	5	14	2	4	3
GIORNALE DI BRESCIA	126	0	0	0	3	0	0	0	9	1	0	10	0	0	0
GIORNALE DI SICILIA	131	0	0	0	1	0	0	0	7	5	0	5	0	2	0
IL GIORNALE DI VICENZA	82	0	0	1	0	0	0	0	6	0	0	4	0	0	0
IL GIORNO	251	2	2	0	3	0	1	0	57	3	6	27	1	1	0
L'INDIPENDENTE	97	0	0	4	2	0	0	0	21	1	3	6	0	0	1
ITALIA OGGI	19	0	0	0	0	0	0	0	5	0	0	1	1	0	0
LIBERTA'	62	0	0	0	0	0	0	0	4	2	0	3	0	0	0
IL MANIFESTO	70	1	1	0	1	0	0	1	8	1	1	2	1	0	1
IL MATTINO	294	0	0	0	1	0	0	0	11	13	0	5	1	0	0
IL MATTINO DI PADOVA	72	0	0	0	0	0	0	0	4	1	0	6	0	0	0
IL MESSAGGERO	469	0	0	0	3	5	2	8	20	31	0	9	0	1	0
MESSAGGERO VENETO	90	0	0	0	1	0	0	0	7	1	0	5	0	0	0
LA NAZIONE	389	0	0	0	2	0	0	10	8	10	0	21	0	0	0
LA NOTTE	87	0	0	1	0	0	0	0	36	3	3	13	0	0	0
LA NUOVA SARDEGNA	131	0	0	0	0	0	0	0	5	6	0	5	0	0	0
LA NUOVA VENEZIA	39	0	0	0	0	0	0	0	2	0	0	4	0	0	0
IL PICCOLO	104	0	0	0	0	0	0	0	2	1	0	3	0	0	0
LA PROVINCIA (CO)	81	0	0	0	2	0	0	0	15	1	0	3	0	0	0
LA PROVINCIA PAVESE	70	0	0	0	1	0	0	0	13	1	0	8	0	0	0
QUOTIDIANO (LE/BR/TA)	50	0	0	0	0	0	0	0	1	1	0	0	7	0	0
LA REPUBBLICA	1176	6	8	5	9	14	5	2	137	27	10	37	13	12	4
IL RESTO DEL CARLINO	461	0	0	0	3	0	5	0	17	16	0	23	0	0	0
IL SECOLO XIX	255	0	0	0	1	0	0	0	11	3	0	10	0	0	0
LA SICILIA	106	0	0	0	1	0	0	0	4	2	0	2	0	4	0
IL SOLE 24 ORE	395	1	3	1	4	2	1	2	81	14	6	26	5	3	1
LA STAMPA	734	1	1	1	3	0	0	0	35	6	0	26	3	2	0
* IL TEMPO															
IL TIRRENO	209	0	0	0	0	0	0	0	3	3	0	18	0	0	0
LA TRIBUNA DI TREVISO	34	0	0	0	0	0	0	0	1	0	0	1	0	0	0
TUTTOSPORT	126	0	1	0	0	0	0	1	12	17	1	31	1	1	2
L'UNIONE SARDA	147	0	0	0	0	0	0	0	10	9	0	2	0	0	0
L'UNITA'	236	0	0	0	2	1	0	1	21	11	1	21	5	6	2
SUPPLEMENTI															
SETTE	1032	3	7	3	10	1	5	3	416	18	18	49	10	5	3
IL VENERDI'	1594	7	10	3	9	11	6	9	166	45	16	56	21	16	4

* A causa dell'eccezionale periodo di scioperi, accaduto nel corso della rilevazione, non sono disponibili i dati di questo ciclo. Gli ultimi dati disponibili sono quelli pubblicati nell'edizione 92/2.

Responsabili acquisti

Lettori in un giorno medio

Analisi secondo: ● duplicazioni di lettura

(valori assoluti × 1.000)

QUOTIDIANI	Totale	Gaz-zetta di Modena-Carpi	Gaz-zetta di Parma	Gaz-zetta di Reggio	Il Gaz-zettino	Il Giornale	Giornale di Brescia	Giornale di Sicilia	Il Giornale di Vicenza	Il Giorno	L'Indipendente	Italia Oggi	Libertà	Il Manifesto	Il Mattino
POPOLAZIONE	20709	20	84	43	278	271	126	131	82	251	97	19	62	70	294
L'ADIGE	43	0	0	0	1	1	0	0	0	2	0	0	0	1	0
ALTO ADIGE	90	0	0	0	1	2	0	0	0	2	0	0	0	1	0
L'ARENA	92	0	0	0	0	1	0	0	1	0	4	0	0	0	0
AVVENIRE	80	0	0	0	2	5	3	1	0	3	2	0	0	1	1
IL CENTRO	61	0	0	0	0	1	0	0	0	0	0	0	0	0	0
CORRIERE ADRIATICO	40	0	0	0	0	0	0	0	0	1	0	0	0	0	0
CORRIERE UMBRIA/VITERBO	56	0	0	0	0	1	0	0	0	0	0	0	0	1	0
CORRIERE DELLA SERA	964	0	7	2	26	59	9	7	6	57	21	5	4	8	11
CORR. DELLO SPORT-STADIO	257	1	1	0	3	7	1	5	0	3	1	0	2	1	13
L'ECO DI BERGAMO	154	0	0	0	0	5	0	0	0	6	3	0	0	1	0
LA GAZZETTA DELLO SPORT	450	2	2	1	23	14	10	5	4	27	6	1	3	2	5
LA GAZZ. DEL MEZZOGIORNO	129	0	0	0	1	2	0	0	0	1	0	1	0	1	1
GAZZETTA DEL SUD	136	0	0	0	0	4	0	2	0	1	0	0	0	0	0
GAZZETTA DI MANTOVA	64	1	1	0	0	3	0	0	0	0	1	0	0	1	0
GAZZETTA DI MODENA/CARPI	20	20	1	1	0	1	0	0	0	0	0	0	0	0	0
GAZZETTA DI PARMA	84	1	84	0	0	3	0	0	0	0	2	0	1	0	0
GAZZETTA DI REGGIO	43	1	0	43	0	1	0	0	0	0	0	0	0	0	0
IL GAZZETTINO	278	0	0	0	278	9	0	0	4	3	3	1	0	2	0
IL GIORNALE	271	1	3	1	9	271	5	2	1	16	9	2	2	1	0
GIORNALE DI BRESCIA	126	0	0	0	0	5	126	0	0	7	3	0	0	0	0
GIORNALE DI SICILIA	131	0	0	0	0	2	0	131	0	0	0	1	0	1	0
IL GIORNALE DI VICENZA	82	0	0	0	4	1	0	0	82	1	1	0	0	0	0
IL GIORNO	251	0	0	0	3	16	7	0	1	251	5	1	2	2	0
L'INDIPENDENTE	97	0	2	0	3	9	3	0	1	5	97	0	1	2	1
ITALIA OGGI	19	0	0	0	1	2	0	1	0	1	0	19	0	0	0
LIBERTA'	62	0	1	0	0	2	0	0	0	2	1	0	62	0	0
IL MANIFESTO	70	0	0	0	2	1	0	1	0	2	2	0	0	70	1
IL MATTINO	294	0	0	0	0	0	0	0	0	0	1	0	0	1	294
IL MATTINO DI PADOVA	72	0	0	0	16	3	0	0	0	0	0	0	0	0	0
IL MESSAGGERO	469	0	0	0	1	7	0	1	0	5	4	0	0	3	3
MESSAGGERO VENETO	90	0	0	0	14	3	0	0	0	0	0	1	0	0	0
LA NAZIONE	389	0	0	0	0	4	0	0	0	1	5	1	0	3	0
LA NOTTE	87	0	0	0	0	12	3	0	0	16	3	1	0	0	0
LA NUOVA SARDEGNA	131	0	0	0	0	2	0	0	0	1	1	0	0	1	0
LA NUOVA VENEZIA	39	0	0	0	19	2	0	0	0	0	0	0	0	1	0
IL PICCOLO	104	0	0	0	1	3	0	0	0	0	2	1	0	2	0
LA PROVINCIA (CO)	81	0	0	0	0	4	0	0	0	4	1	0	0	1	0
LA PROVINCIA PAVESE	70	0	0	0	0	6	0	0	0	6	1	0	0	0	0
QUOTIDIANO (LE/BR/TA)	50	0	0	0	0	0	0	0	0	0	0	0	0	1	0
LA REPUBBLICA	1176	2	5	4	26	40	11	15	4	20	23	5	2	27	38
IL RESTO DEL CARLINO	461	9	0	18	4	10	0	0	0	2	3	0	0	3	0
IL SECOLO XIX	255	0	0	0	0	5	0	0	0	2	1	0	0	1	0
LA SICILIA	106	0	0	0	0	1	0	8	0	0	1	1	0	0	0
IL SOLE 24 ORE	395	2	3	2	11	29	3	8	4	14	13	7	2	7	5
LA STAMPA	734	0	1	0	1	18	2	0	1	8	10	3	0	1	1
* IL TEMPO															
IL TIRRENO	209	0	0	0	0	1	0	0	0	1	3	1	0	2	0
LA TRIBUNA DI TREVISO	34	0	0	0	5	1	0	0	0	0	2	0	0	0	0
TUTTOSPORT	126	0	1	0	4	5	1	1	1	3	2	0	0	0	3
L'UNIONE SARDA	147	0	0	0	0	2	0	0	0	2	1	0	0	1	0
L'UNITA'	236	1	1	1	1	6	1	2	0	5	3	0	1	10	2
SUPPLEMENTI															
SETTE	1032	0	4	3	18	54	6	11	5	51	23	5	6	10	6
IL VENERDI'	1594	1	6	4	34	47	8	21	2	23	20	5	3	30	43

* A causa dell'eccezionale periodo di scioperi, accaduto nel corso della rilevazione, non sono disponibili i dati di questo ciclo. Gli ultimi dati disponibili sono quelli pubblicati nell'edizione 92/2.

Responsabili acquisti

Lettori in un giorno medio

Analisi secondo: ● duplicazioni di lettura

(valori assoluti × 1.000)

QUOTIDIANI	Totale	Il Mat- lino di Padova	Il Mes- saggero	Mes- saggero Veneto	La Nazione	La Notte	La Nuova Sardegna	La Nuova Venezia	Il Piccolo	La Pro- vincia (CO)	La Pro- vincia Pavese	Quo- tidiano (LE-BR TA)	La Re- pubblica	Il Resto del Carlino	Il Secolo XIX
POPOLAZIONE	20709	72	469	90	389	87	131	39	104	81	70	50	1176	461	255
L'ADIGE	43	0	0	0	0	0	0	0	0	0	0	0	6	0	0
ALTO ADIGE	90	0	0	0	0	0	0	0	0	0	0	0	8	0	0
L'ARENA	92	0	0	0	0	1	0	0	0	0	0	0	5	0	0
AVVENIRE	80	0	3	1	2	0	0	0	0	2	1	0	9	3	1
IL CENTRO	61	0	5	0	0	0	0	0	0	0	0	0	14	0	0
CORRIERE ADRIATICO	40	0	2	0	0	0	0	0	0	0	0	0	5	5	0
CORRIERE UMBRIA/VITERBO	56	0	8	0	10	0	0	0	0	0	0	0	2	0	0
CORRIERE DELLA SERA	964	4	20	7	8	36	5	2	2	15	13	1	137	17	11
CORR. DELLO SPORT-STADIO	257	1	31	1	10	3	6	0	1	1	1	1	27	16	3
L'ECO DI BERGAMO	154	0	0	0	0	3	0	0	0	0	0	0	10	0	0
LA GAZZETTA DELLO SPORT	450	6	9	5	21	13	5	4	3	3	8	0	37	23	10
LA GAZZ. DEL MEZZOGIORNO	129	0	0	0	0	0	0	0	0	0	0	7	13	0	0
GAZZETTA DEL SUD	136	0	1	0	0	0	0	0	0	0	0	0	12	0	0
GAZZETTA DI MANTOVA	64	0	0	0	0	0	0	0	0	0	0	0	4	0	0
GAZZETTA DI MODENA/CARPI	20	0	0	0	0	0	0	0	0	0	0	0	2	9	0
GAZZETTA DI PARMA	84	0	0	0	0	0	0	0	0	0	0	0	5	0	0
GAZZETTA DI REGGIO	43	0	0	0	0	0	0	0	0	0	0	0	4	18	0
IL GAZZETTINO	278	16	1	14	0	0	0	19	1	0	0	0	26	4	0
IL GIORNALE	271	3	7	3	4	12	2	2	3	4	6	0	40	10	5
GIORNALE DI BRESCIA	126	0	0	0	0	3	0	0	0	0	0	0	11	0	0
GIORNALE DI SICILIA	131	0	1	0	0	0	0	0	0	0	0	0	15	0	0
IL GIORNALE DI VICENZA	82	0	0	0	0	0	0	0	0	0	0	0	4	0	0
IL GIORNO	251	0	5	0	1	16	1	0	0	4	6	0	20	2	2
L'INDIPENDENTE	97	0	4	0	5	3	1	0	2	1	1	0	23	3	1
ITALIA OGGI	19	0	0	1	1	1	0	0	1	0	0	0	5	0	0
LIBERTA'	62	0	0	0	0	0	0	0	0	0	0	0	2	0	0
IL MANIFESTO	70	0	3	0	3	0	1	1	2	1	0	1	27	3	1
IL MATTINO	294	0	3	0	0	0	0	0	0	0	0	0	38	0	0
IL MATTINO DI PADOVA	72	72	0	0	0	0	0	0	0	0	0	0	4	0	0
IL MESSAGGERO	469	0	469	0	2	1	0	0	0	0	0	0	86	7	1
MESSAGGERO VENETO	90	0	0	90	0	0	0	0	6	0	0	0	7	0	0
LA NAZIONE	389	0	2	0	389	0	0	0	0	0	0	0	48	0	5
LA NOTTE	87	0	1	0	0	87	1	0	0	1	2	0	8	0	0
LA NUOVA SARDEGNA	131	0	0	0	0	1	131	0	0	0	0	0	7	0	0
LA NUOVA VENEZIA	39	0	0	0	0	0	0	39	0	0	0	0	7	0	0
IL PICCOLO	104	0	0	6	0	0	0	0	104	0	0	0	6	0	0
LA PROVINCIA (CO)	81	0	0	0	0	1	0	0	0	81	0	0	4	0	0
LA PROVINCIA PAVESE	70	0	0	0	0	2	0	0	0	0	70	0	4	0	0
QUOTIDIANO (LE/BR/TA)	50	0	0	0	0	0	0	0	0	0	0	50	3	0	0
LA REPUBBLICA	1176	4	86	7	48	8	7	7	6	4	4	3	1176	71	20
IL RESTO DEL CARLINO	461	0	7	0	0	0	0	0	0	0	0	0	71	461	0
IL SECOLO XIX	255	0	1	0	5	0	0	0	0	0	0	0	20	0	255
LA SICILIA	106	0	0	0	0	0	0	0	0	0	0	0	14	0	0
IL SOLE 24 ORE	395	4	15	3	22	7	1	1	4	5	3	2	102	34	7
LA STAMPA	734	1	4	1	5	2	1	1	0	1	1	0	61	0	20
* IL TEMPO															
IL TIRRENO	209	0	0	0	58	0	0	0	0	0	0	0	22	0	0
LA TRIBUNA DI TREVISO	34	0	0	0	0	0	0	0	0	0	0	0	2	0	0
TUTTOSPORT	126	1	2	2	5	1	4	1	1	1	0	0	6	3	5
L'UNIONE SARDA	147	0	0	0	0	0	19	0	0	0	0	0	18	0	0
L'UNITA'	236	1	9	0	17	2	3	0	1	0	1	0	59	32	4
SUPPLEMENTI															
SETTE	1032	4	23	5	7	29	9	2	3	12	10	3	154	16	7
IL VENERDI'	1594	7	100	10	58	8	14	6	11	5	4	5	555	71	30

* A causa dell'eccezionale periodo di scioperi, accaduto nel corso della rilevazione, non sono disponibili i dati di questo ciclo. Gli ultimi dati disponibili sono quelli pubblicati nell'edizione 92/2.

Responsabili acquisti

Lettori in un giorno medio

Analisi secondo: ● duplicazioni di lettura

(valori assoluti × 1.000)

QUOTIDIANI	Totale	La Sicilia	Il Sole 24 Ore	La Stampa	Il Tirreno	La Tribuna di Treviso	Tutto-Sport	L'Unione Sarda	L'Unità
POPOLAZIONE	20709	106	395	734	209	34	126	147	236
L'ADIGE	43	0	1	1	0	0	0	0	0
ALTO ADIGE	90	0	3	1	0	0	1	0	0
L'ARENA	92	0	1	1	0	0	0	0	0
AVVENIRE	80	1	4	3	0	0	0	0	2
IL CENTRO	61	0	2	0	0	0	0	0	1
CORRIERE ADRIATICO	40	0	1	0	0	0	0	0	0
CORRIERE UMBRIA/VITERBO	56	0	2	0	0	0	1	0	1
CORRIERE DELLA SERA	964	4	81	35	3	1	12	10	21
CORR. DELLO SPORT-STADIO	257	2	14	6	3	0	17	9	11
L'ECO DI BERGAMO	154	0	6	0	0	0	1	0	1
LA GAZZETTA DELLO SPORT	450	2	26	26	18	1	31	2	21
LA GAZZ. DEL MEZZOGIORNO	129	0	5	3	0	0	1	0	5
GAZZETTA DEL SUD	136	4	3	2	0	0	1	0	6
GAZZETTA DI MANTOVA	64	0	1	0	0	0	2	0	2
GAZZETTA DI MODENA/CARPI	20	0	2	0	0	0	0	0	1
GAZZETTA DI PARMA	84	0	3	1	0	0	1	0	1
GAZZETTA DI REGGIO	43	0	2	0	0	0	0	0	1
IL GAZZETTINO	278	0	11	1	0	5	4	0	1
IL GIORNALE	271	1	29	18	1	1	5	2	6
GIORNALE DI BRESCIA	126	0	3	2	0	0	1	0	1
GIORNALE DI SICILIA	131	8	8	0	0	0	1	0	2
IL GIORNALE DI VICENZA	82	0	4	1	0	0	1	0	0
IL GIORNO	251	0	14	8	1	0	3	2	5
L'INDIPENDENTE	97	1	13	10	3	2	2	1	3
ITALIA OGGI	19	1	7	3	1	0	0	0	0
LIBERTA'	62	0	2	0	0	0	0	0	1
IL MANIFESTO	70	0	7	1	2	0	0	1	10
IL MATTINO	294	0	5	1	0	0	3	0	2
IL MATTINO DI PADOVA	72	0	4	1	0	0	1	0	1
IL MESSAGGERO	469	0	15	4	0	0	2	0	9
MESSAGGERO VENETO	90	0	3	1	0	0	2	0	0
LA NAZIONE	389	0	22	5	58	0	5	0	17
LA NOTTE	87	0	7	2	0	0	1	0	2
LA NUOVA SARDEGNA	131	0	1	1	0	0	4	19	3
LA NUOVA VENEZIA	39	0	1	1	0	0	1	0	0
IL PICCOLO	104	0	4	0	0	0	1	0	1
LA PROVINCIA (CO)	81	0	5	1	0	0	1	0	0
LA PROVINCIA PAVESE	70	0	3	1	0	0	0	0	1
QUOTIDIANO (LE/BR/TA)	50	0	2	0	0	0	0	0	0
LA REPUBBLICA	1176	14	102	61	22	2	6	18	59
IL RESTO DEL CARLINO	461	0	34	0	0	0	3	0	32
IL SECOLO XIX	255	0	7	20	0	0	5	0	4
LA SICILIA	106	106	4	1	0	0	0	0	2
IL SOLE 24 ORE	395	4	395	40	13	3	6	4	16
LA STAMPA	734	1	40	734	2	0	23	3	15
* IL TEMPO									
IL TIRRENO	209	0	13	2	209	0	3	0	6
LA TRIBUNA DI TREVISO	34	0	3	0	0	34	0	0	0
TUTTOSPORT	126	0	6	23	3	0	126	1	6
L'UNIONE SARDA	147	0	4	3	0	0	1	147	3
L'UNITA'	236	2	16	15	6	0	6	3	236
SUPPLEMENTI									
SETTE	1032	5	80	28	5	1	10	11	20
IL VENERDI'	1594	13	109	77	27	1	14	30	54

* A causa dell'eccezionale periodo di scioperi, accaduto nel corso della rilevazione, non sono disponibili i dati di questo ciclo. Gli ultimi dati disponibili sono quelli pubblicati nell'edizione 92/2.

**PROBABILITÀ
DI LETTURA
(B/A)**

Adulti

Frequenza di lettura

Analisi secondo: ● probabilità di lettura B/A

(valori assoluti × 1.000)

QUOTIDIANI	TOTALE LETTORI		FREQ. BASSA	FREQ. MEDIA	FREQ. ALTA
	Ultimi 3 mesi (A)	Giorno medio (B)	Probabilità lettura (B/A)	Probabilità lettura (B/A)	Probabilità lettura (B/A)
POPOLAZIONE	48497	48497	1.000	1.000	1.000
L'ADIGE	526	140	0.035	0.191	0.762
ALTO ADIGE	714	270	0.063	0.186	0.774
L'ARENA	728	281	0.040	0.199	0.816
AVVENIRE	1502	198	0.035	0.124	0.566
IL CENTRO	727	236	0.056	0.165	0.617
CORRIERE ADRIATICO	606	153	0.057	0.116	0.681
CORRIERE DELL'UMBRIA/VITERBO	733	207	0.048	0.158	0.639
CORRIERE DELLA SERA	12866	2806	0.028	0.138	0.677
CORRIERE DELLO SPORT-STADIO	8067	1869	0.038	0.158	0.643
L'ECO DI BERGAMO	882	353	0.045	0.179	0.810
LA GAZZETTA DELLO SPORT	12709	3344	0.041	0.174	0.700
LA GAZZETTA DEL MEZZOGIORNO	2246	577	0.036	0.129	0.640
GAZZETTA DEL SUD	1685	491	0.063	0.164	0.626
GAZZETTA DI MANTOVA	467	198	0.029	0.179	0.839
GAZZETTA DI MODENA/CARPI	374	88	0.035	0.170	0.731
GAZZETTA DI PARMA	464	214	0.031	0.181	0.812
GAZZETTA DI REGGIO	323	94	0.056	0.195	0.706
IL GAZZETTINO	2669	849	0.035	0.165	0.721
IL GIORNALE	4319	711	0.035	0.110	0.662
GIORNALE DI BRESCIA	869	321	0.061	0.183	0.712
GIORNALE DI SICILIA	1693	459	0.026	0.161	0.651
IL GIORNALE DI VICENZA	593	268	0.039	0.225	0.810
IL GIORNO	4070	778	0.027	0.133	0.670
L'INDIPENDENTE	1957	302	0.032	0.140	0.637
ITALIA OGGI	603	106	0.048	0.118	0.587
LIBERTA'	322	147	0.033	0.207	0.850
IL MANIFESTO	1445	234	0.041	0.146	0.584
IL MATTINO	3576	1106	0.031	0.182	0.702
IL MATTINO DI PADOVA	719	218	0.029	0.172	0.710
IL MESSAGGERO	5574	1419	0.029	0.141	0.701
MESSAGGERO VENETO	675	253	0.032	0.196	0.784
LA NAZIONE	3014	1227	0.051	0.181	0.779
LA NOTTE	1331	238	0.044	0.152	0.591
LA NUOVA SARDEGNA	931	390	0.046	0.151	0.760
LA NUOVA VENEZIA	490	120	0.046	0.135	0.643
IL PICCOLO	485	258	0.056	0.240	0.876
LA PROVINCIA(CO)	535	218	0.052	0.157	0.824
LA PROVINCIA PAVESE	470	186	0.122	0.242	0.762
QUOTIDIANO(LE/BR/TA)	822	162	0.035	0.127	0.560
LA REPUBBLICA	13913	3487	0.034	0.168	0.684
IL RESTO DEL CARLINO	3402	1305	0.044	0.178	0.760
IL SECOLO XIX	1508	618	0.052	0.207	0.819
LA SICILIA	1528	475	0.035	0.161	0.699
IL SOLE 24 ORE	6146	1454	0.045	0.138	0.644
LA STAMPA	6008	1883	0.032	0.168	0.779
* IL TEMPO					
IL TIRRENO	1468	637	0.062	0.161	0.779
LA TRIBUNA DI TREVISO	538	143	0.060	0.147	0.625
TUTTOSPORT	5396	926	0.037	0.141	0.601
L'UNIONE SARDA	1042	498	0.036	0.199	0.821
L'UNITA'	4151	801	0.034	0.139	0.632

* A causa dell'eccezionale periodo di scioperi, accaduto nel corso della rilevazione, non sono disponibili i dati di questo ciclo. Gli ultimi dati disponibili sono quelli pubblicati nell'edizione 92/2.

Frequenza di lettura

Analisi secondo: ● probabilità di lettura B/A

(valori assoluti × 1.000)

QUOTIDIANI	TOTALE LETTORI		FREQ. BASSA	FREQ. MEDIA	FREQ. ALTA
	Ultimi 3 mesi (A)	Giorno medio (B)	Probabilità lettura (B/A)	Probabilità lettura (B/A)	Probabilità lettura (B/A)
POPOLAZIONE	23267	23267	1.000	1.000	1.000
L'ADIGE.....	294	86	0.037	0.214	0.784
ALTO ADIGE.....	399	159	0.068	0.193	0.776
L'ARENA.....	398	167	0.044	0.231	0.813
AVVENIRE.....	720	110	0.030	0.123	0.619
IL CENTRO.....	415	159	0.033	0.200	0.663
CORRIERE ADRIATICO.....	359	94	0.054	0.135	0.635
CORRIERE DELL'UMBRIA/VITERBO.....	400	139	0.061	0.188	0.679
CORRIERE DELLA SERA.....	7273	1638	0.028	0.146	0.691
CORRIERE DELLO SPORT-STADIO.....	6314	1619	0.038	0.170	0.657
L'ECO DI BERGAMO.....	475	184	0.037	0.154	0.797
LA GAZZETTA DELLO SPORT.....	9643	2867	0.045	0.188	0.711
LA GAZZETTA DEL MEZZOGIORNO.....	1325	411	0.047	0.143	0.660
GAZZETTA DEL SUD.....	1025	341	0.068	0.189	0.649
GAZZETTA DI MANTOVA.....	258	110	0.036	0.186	0.835
GAZZETTA DI MODENA/CARPI.....	219	60	0.049	0.188	0.769
GAZZETTA DI PARMA.....	256	103	0.015	0.188	0.796
GAZZETTA DI REGGIO.....	171	48	0.053	0.230	0.707
IL GAZZETTINO.....	1402	505	0.045	0.190	0.730
IL GIORNALE.....	2417	394	0.032	0.113	0.671
GIORNALE DI BRESCIA.....	457	175	0.040	0.193	0.767
GIORNALE DI SICILIA.....	1009	302	0.025	0.175	0.685
IL GIORNALE DI VICENZA.....	309	161	0.047	0.241	0.830
IL GIORNO.....	2323	481	0.030	0.141	0.671
L'INDIPENDENTE.....	1290	202	0.035	0.140	0.683
ITALIA OGGI.....	411	82	0.059	0.125	0.634
LIBERTA'.....	168	73	0.030	0.188	0.881
IL MANIFESTO.....	889	144	0.046	0.160	0.629
IL MATTINO.....	2055	724	0.039	0.197	0.708
IL MATTINO DI PADOVA.....	378	131	0.029	0.207	0.746
IL MESSAGGERO.....	3024	851	0.030	0.156	0.717
MESSAGGERO VENETO.....	352	145	0.033	0.193	0.791
LA NAZIONE.....	1649	752	0.061	0.188	0.803
LA NOTTE.....	740	147	0.037	0.158	0.677
LA NUOVA SARDEGNA.....	492	218	0.052	0.163	0.796
LA NUOVA VENEZIA.....	262	72	0.041	0.159	0.711
IL PICCOLO.....	250	142	0.043	0.226	0.900
LA PROVINCIA(CO).....	257	120	0.063	0.178	0.839
LA PROVINCIA PAVESE.....	246	97	0.119	0.230	0.770
QUOTIDIANO(LE/BR/TA).....	441	102	0.032	0.134	0.570
LA REPUBBLICA.....	7861	2084	0.035	0.181	0.697
IL RESTO DEL CARLINO.....	1828	787	0.052	0.198	0.770
IL SECOLO XIX.....	796	339	0.043	0.217	0.853
LA SICILIA.....	916	350	0.030	0.197	0.740
IL SOLE 24 ORE.....	3873	992	0.042	0.144	0.672
LA STAMPA.....	3270	1071	0.034	0.167	0.785
* IL TEMPO.....					
IL TIRRENO.....	799	400	0.047	0.184	0.817
LA TRIBUNA DI TREVISO.....	291	96	0.053	0.202	0.676
TUTTOSPORT.....	4242	782	0.038	0.147	0.605
L'UNIONE SARDA.....	555	300	0.029	0.224	0.834
L'UNITA'.....	2584	582	0.035	0.152	0.653

* A causa dell'eccezionale periodo di scioperi, accaduto nel corso della rilevazione, non sono disponibili i dati di questo ciclo. Gli ultimi dati disponibili sono quelli pubblicati nell'edizione 92/2.

Donne

Frequenza di lettura

Analisi secondo: ● probabilità di lettura B/A

(valori assoluti × 1.000)

QUOTIDIANI	TOTALE LETTORI		FREQ. BASSA	FREQ. MEDIA	FREQ. ALTA
	Ultimi 3 mesi (A)	Giorno medio (B)	Probabilità lettura (B/A)	Probabilità lettura (B/A)	Probabilità lettura (B/A)
POPOLAZIONE	25230	25230	1.000	1.000	1.000
L'ADIGE	231	54	0.022	0.161	0.731
ALTO ADIGE	315	112	0.056	0.178	0.771
L'ARENA	330	114	0.047	0.158	0.830
AVVENIRE	782	88	0.039	0.125	0.493
IL CENTRO	312	77	0.077	0.117	0.539
CORRIERE ADRIATICO	247	59	0.045	0.091	0.763
CORRIERE DELL'UMBRIA/VITERBO	333	68	0.036	0.129	0.561
CORRIERE DELLA SERA	5593	1168	0.028	0.128	0.660
CORRIERE DELLO SPORT-STADIO	1753	250	0.039	0.113	0.548
L'ECO DI BERGAMO	407	169	0.044	0.210	0.830
LA GAZZETTA DELLO SPORT	3066	478	0.034	0.129	0.630
LA GAZZETTA DEL MEZZOGIORNO	921	166	0.025	0.111	0.593
GAZZETTA DEL SUD	660	150	0.053	0.126	0.577
GAZZETTA DI MANTOVA	209	88	0.018	0.175	0.835
GAZZETTA DI MODENA/CARPI	155	28	0.033	0.147	0.654
GAZZETTA DI PARMA	208	111	0.089	0.172	0.826
GAZZETTA DI REGGIO	152	46	0.091	0.160	0.727
IL GAZZETTINO	1267	344	0.028	0.136	0.709
IL GIORNALE	1902	317	0.039	0.106	0.652
GIORNALE DI BRESCIA	412	146	0.083	0.163	0.657
GIORNALE DI SICILIA	685	156	0.028	0.139	0.596
IL GIORNALE DI VICENZA	284	107	0.033	0.208	0.779
IL GIORNO	1748	296	0.025	0.122	0.669
L'INDIPENDENTE	667	101	0.027	0.135	0.561
ITALIA OGGI	193	24	0.038	0.105	0.444
LIBERTA'	154	74	0.071	0.226	0.822
IL MANIFESTO	556	90	0.034	0.121	0.538
IL MATTINO	1521	382	0.023	0.164	0.694
IL MATTINO DI PADOVA	341	87	0.029	0.137	0.670
IL MESSAGGERO	2550	568	0.028	0.124	0.677
MESSAGGERO VENETO	322	108	0.030	0.198	0.774
LA NAZIONE	1365	475	0.039	0.173	0.744
LA NOTTE	590	91	0.056	0.145	0.466
LA NUOVA SARDEGNA	439	173	0.041	0.136	0.719
LA NUOVA VENEZIA	228	48	0.051	0.104	0.571
IL PICCOLO	236	115	0.048	0.238	0.853
LA PROVINCIA(CO)	278	98	0.047	0.138	0.814
LA PROVINCIA PAVESE	224	89	0.107	0.256	0.753
QUOTIDIANO(LE/BR/TA)	382	60	0.037	0.119	0.541
LA REPUBBLICA	6053	1403	0.033	0.151	0.666
IL RESTO DEL CARLINO	1573	518	0.036	0.156	0.747
IL SECOLO XIX	712	279	0.057	0.198	0.784
LA SICILIA	612	125	0.041	0.120	0.596
IL SOLE 24 ORE	2272	462	0.048	0.127	0.584
LA STAMPA	2738	812	0.029	0.169	0.771
* IL TEMPO					
IL TIRRENO	669	236	0.076	0.141	0.719
LA TRIBUNA DI TREVISO	247	47	0.069	0.099	0.534
TUTTOSPORT	1153	144	0.035	0.115	0.569
L'UNIONE SARDA	487	198	0.043	0.181	0.800
L'UNITA'	1567	219	0.033	0.118	0.569

* A causa dell'eccezionale periodo di scioperi, accaduto nel corso della rilevazione, non sono disponibili i dati di questo ciclo. Gli ultimi dati disponibili sono quelli pubblicati nell'edizione 92/2.

Responsabili acquisti


Frequenza di lettura

Analisi secondo: ● probabilità di lettura B/A

(valori assoluti × 1.000)

QUOTIDIANI	TOTALE LETTORI		FREQ. BASSA	FREQ. MEDIA	FREQ. ALTA
	Ultimi 3 mesi (A)	Giorno medio (B)	Probabilità lettura (B/A)	Probabilità lettura (B/A)	Probabilità lettura (B/A)
POPOLAZIONE	20709	20709	1.000	1.000	1.000
L'ADIGE	188	43	0.024	0.159	0.721
ALTO ADIGE	248	90	0.073	0.181	0.773
L'ARENA	254	92	0.044	0.173	0.818
AVVENIRE	636	80	0.037	0.123	0.529
IL CENTRO	232	61	0.061	0.123	0.584
CORRIERE ADRIATICO	187	40	0.053	0.092	0.674
CORRIERE DELL'UMBRIA/VITERBO	247	56	0.042	0.143	0.629
CORRIERE DELLA SERA	4326	964	0.029	0.130	0.672
CORRIERE DELLO SPORT-STADIO	1405	257	0.042	0.134	0.560
L'ECO DI BERGAMO	336	154	0.037	0.226	0.852
LA GAZZETTA DELLO SPORT	2353	450	0.039	0.147	0.674
LA GAZZETTA DEL MEZZOGIORNO	654	129	0.024	0.105	0.608
GAZZETTA DEL SUD	530	136	0.068	0.125	0.645
GAZZETTA DI MANTOVA	154	64	0.026	0.200	0.852
GAZZETTA DI MODENA/CARPI	108	20	0.020	0.163	0.750
GAZZETTA DI PARMA	159	84	0.042	0.154	0.800
GAZZETTA DI REGGIO	122	43	0.087	0.169	0.750
IL GAZZETTINO	974	278	0.026	0.137	0.712
IL GIORNALE	1432	271	0.040	0.111	0.674
GIORNALE DI BRESCIA	338	126	0.082	0.165	0.650
GIORNALE DI SICILIA	525	131	0.026	0.127	0.618
IL GIORNALE DI VICENZA	217	82	0.019	0.205	0.790
IL GIORNO	1415	251	0.024	0.123	0.675
L'INDIPENDENTE	523	97	0.024	0.143	0.645
ITALIA OGGI	150	19	0.050	0.118	0.364
LIBERTA'	126	62	0.053	0.217	0.820
IL MANIFESTO	410	70	0.038	0.118	0.537
IL MATTINO	1077	294	0.022	0.156	0.704
IL MATTINO DI PADOVA	246	72	0.027	0.135	0.720
IL MESSAGGERO	1931	469	0.027	0.128	0.711
MESSAGGERO VENETO	243	90	0.042	0.222	0.769
LA NAZIONE	1078	389	0.041	0.173	0.760
LA NOTTE	477	87	0.057	0.138	0.551
LA NUOVA SARDEGNA	321	131	0.049	0.137	0.717
LA NUOVA VENEZIA	171	39	0.041	0.115	0.667
IL PICCOLO	203	104	0.034	0.250	0.847
LA PROVINCIA(CO)	215	81	0.059	0.140	0.835
LA PROVINCIA PAVESE	171	70	0.111	0.224	0.735
QUOTIDIANO(LE/BR/TA)	266	50	0.042	0.104	0.702
LA REPUBBLICA	4551	1176	0.034	0.159	0.681
IL RESTO DEL CARLINO	1251	461	0.039	0.156	0.764
IL SECOLO XIX	644	255	0.067	0.191	0.781
LA SICILIA	474	106	0.038	0.135	0.670
IL SOLE 24 ORE	1704	395	0.056	0.132	0.616
LA STAMPA	2265	734	0.032	0.180	0.778
* IL TEMPO					
IL TIRRENO	549	209	0.058	0.148	0.760
LA TRIBUNA DI TREVISO	189	34	0.020	0.083	0.595
TUTTOSPORT	931	126	0.041	0.125	0.610
L'UNIONE SARDA	360	147	0.015	0.156	0.816
L'UNITA'	1331	236	0.035	0.126	0.607

* A causa dell'eccezionale periodo di scioperi, accaduto nel corso della rilevazione, non sono disponibili i dati di questo ciclo. Gli ultimi dati disponibili sono quelli pubblicati nell'edizione 92/2.



LETTORI CUMULATI

Adulti

Stima delle audience cumulate dei quotidiani a 2, 3, 6, 9 uscite

Metodo: probabilità individuale

QUOTIDIANI	LETTORI GIORNO MEDIO		LETTORI CUMULATI DOPO				Lettori ultimi 3 mesi
	valori × 1.000	%	2 uscite	3 uscite	6 uscite	9 uscite	
POPOLAZIONE	48497	100.0					
L'ADIGE	140	0.3	189	220	277	310	526
ALTO ADIGE	270	0.6	348	393	469	510	714
L'ARENA	281	0.6	349	391	468	511	728
AVVENIRE	198	0.4	299	376	539	649	1502
IL CENTRO	236	0.5	321	374	467	518	727
CORRIERE ADRIATICO	153	0.3	211	249	322	369	606
CORRIERE DELL'UMBRIA/VITERBO	207	0.4	285	334	424	476	733
CORRIERE DELLA SERA	2806	5.8	3939	4723	6290	7294	12866
CORRIERE DELLO SPORT-STADIO	1869	3.9	2729	3346	4566	5310	8067
L'ECO DI BERGAMO	353	0.7	438	490	582	635	882
LA GAZZETTA DELLO SPORT	3344	6.9	4737	5721	7626	8760	12709
LA GAZZETTA DEL MEZZOGIORNO	577	1.2	786	922	1187	1354	2246
GAZZETTA DEL SUD	491	1.0	681	801	1010	1129	1685
GAZZETTA DI MANTOVA	198	0.4	235	257	294	315	467
GAZZETTA DI MODENA/CARPI	88	0.2	121	144	189	217	374
GAZZETTA DI PARMA	214	0.4	260	284	322	342	464
GAZZETTA DI REGGIO	94	0.2	129	151	190	213	323
IL GAZZETTINO	849	1.8	1114	1281	1591	1777	2669
IL GIORNALE	711	1.5	1013	1229	1681	1996	4319
GIORNALE DI BRESCIA	321	0.7	418	478	582	638	869
GIORNALE DI SICILIA	459	0.9	620	726	926	1047	1693
IL GIORNALE DI VICENZA	268	0.6	333	372	439	474	593
IL GIORNO	778	1.6	1114	1351	1831	2143	4070
L'INDIPENDENTE	302	0.6	447	553	776	925	1957
ITALIA OGGI	106	0.2	155	188	255	298	603
LIBERTA'	147	0.3	177	195	228	246	322
IL MANIFESTO	234	0.5	354	441	617	729	1445
IL MATTINO	1106	2.3	1498	1751	2205	2460	3576
IL MATTINO DI PADOVA	218	0.4	288	331	408	453	719
IL MESSAGGERO	1419	2.9	1924	2258	2909	3316	5574
MESSAGGERO VENETO	253	0.5	317	355	417	452	675
LA NAZIONE	1227	2.5	1539	1722	2042	2223	3014
LA NOTTE	238	0.5	361	451	636	754	1331
LA NUOVA SARDEGNA	390	0.8	466	512	599	653	931
LA NUOVA VENEZIA	120	0.2	166	196	253	289	490
IL PICCOLO	258	0.5	303	328	368	388	485
LA PROVINCIA(CO)	218	0.4	270	301	355	386	535
LA PROVINCIA PAVESE	186	0.4	246	282	341	371	470
QUOTIDIANO(LE/BR/TA)	162	0.3	238	292	402	471	822
LA REPUBBLICA	3487	7.2	4884	5834	7650	8742	13913
IL RESTO DEL CARLINO	1305	2.7	1654	1860	2218	2420	3402
IL SECOLO XIX	618	1.3	776	871	1037	1126	1508
LA SICILIA	475	1.0	624	718	891	996	1528
IL SOLE 24 ORE	1454	3.0	2052	2446	3202	3679	6146
LA STAMPA	1863	3.9	2424	2771	3409	3788	6008
* IL TEMPO							
IL TIRRENO	637	1.3	785	869	1016	1101	1468
LA TRIBUNA DI TREVISO	143	0.3	198	235	304	345	538
TUTTOSPORT	926	1.9	1420	1791	2559	3054	5396
L'UNIONE SARDA	498	1.0	596	651	741	789	1042
L'UNITA'	801	1.7	1169	1429	1955	2294	4151

* A causa dell'eccezionale periodo di scioperi, accaduto nel corso della rilevazione, non sono disponibili i dati di questo ciclo. Gli ultimi dati disponibili sono quelli pubblicati nell'edizione 92/2.

Stima delle audience cumulate dei quotidiani a 2, 3, 6, 9 uscite
Metodo: probabilità individuale

QUOTIDIANI	LETTORI GIORNO MEDIO		LETTORI CUMULATI DOPO				Lettori ultimi 3 mesi
	valori × 1.000	%	2 uscite	3 uscite	6 uscite	9 uscite	
POPOLAZIONE	23267	100.0					
L'ADIGE	86	0.4	114	132	165	183	294
ALTO ADIGE	159	0.7	202	226	265	285	399
L'ARENA	167	0.7	203	225	264	285	398
AVVENIRE	110	0.5	159	195	272	323	720
IL CENTRO	159	0.7	212	244	297	324	415
CORRIERE ADRIATICO	94	0.4	133	159	206	234	359
CORRIERE DELL'UMBRIA/VITERBO	139	0.6	185	213	261	286	400
CORRIERE DELLA SERA	1638	7.0	2297	2756	3671	4251	7273
CORRIERE DELLO SPORT-STADIO	1619	7.0	2336	2842	3822	4403	6314
L'ECO DI BERGAMO	184	0.8	226	252	298	326	475
LA GAZZETTA DELLO SPORT	2867	12.3	4004	4789	6264	7109	9643
LA GAZZETTA DEL MEZZOGIORNO	411	1.8	548	634	794	891	1325
GAZZETTA DEL SUD	341	1.5	467	544	676	747	1025
GAZZETTA DI MANTOVA	110	0.5	130	141	159	170	258
GAZZETTA DI MODENA/CARPI	60	0.3	80	94	121	138	219
GAZZETTA DI PARMA	103	0.4	127	140	161	172	256
GAZZETTA DI REGGIO	48	0.2	67	79	100	112	171
IL GAZZETTINO	505	2.2	660	757	928	1027	1402
IL GIORNALE	394	1.7	561	680	934	1110	2417
GIORNALE DI BRESCIA	175	0.8	222	251	303	331	457
GIORNALE DI SICILIA	302	1.3	403	467	585	654	1009
IL GIORNALE DI VICENZA	161	0.7	195	214	247	263	309
IL GIORNO	481	2.1	686	829	1115	1298	2323
L'INDIPENDENTE	202	0.9	296	367	518	619	1290
ITALIA OGGI	82	0.4	118	144	195	227	411
LIBERTA'	73	0.3	87	96	112	121	168
IL MANIFESTO	144	0.6	219	274	387	460	869
IL MATTINO	724	3.1	968	1122	1390	1533	2055
IL MATTINO DI PADOVA	131	0.6	168	190	228	250	378
IL MESSAGGERO	851	3.7	1146	1338	1700	1917	3024
MESSAGGERO VENETO	145	0.6	180	199	231	249	352
LA NAZIONE	752	3.2	928	1029	1197	1288	1649
LA NOTTE	147	0.6	214	262	359	420	740
LA NUOVA SARDEGNA	218	0.9	259	285	334	365	492
LA NUOVA VENEZIA	72	0.3	98	115	147	166	262
IL PICCOLO	142	0.6	162	173	189	198	250
LA PROVINCIA(CO)	120	0.5	147	162	188	202	257
LA PROVINCIA PAVESE	97	0.4	128	147	180	196	246
QUOTIDIANO(LE/BR/TA)	102	0.4	147	178	242	281	441
LA REPUBBLICA	2084	9.0	2913	3475	4537	5160	7861
IL RESTO DEL CARLINO	787	3.4	989	1103	1290	1387	1828
IL SECOLO XIX	339	1.5	416	463	542	585	796
LA SICILIA	350	1.5	446	502	598	651	916
IL SOLE 24 ORE	992	4.3	1372	1618	2090	2387	3873
LA STAMPA	1071	4.6	1364	1548	1884	2084	3270
* IL TEMPO							
IL TIRRENO	400	1.7	480	523	594	632	799
LA TRIBUNA DI TREVISO	96	0.4	129	150	188	210	291
TUTTOSPORT	782	3.4	1187	1487	2101	2491	4242
L'UNIONE SARDA	300	1.3	352	379	422	443	555
L'UNITA'	582	2.5	831	1002	1335	1541	2584

* A causa dall'eccezionale periodo di scioperi, accaduto nel corso della rilevazione, non sono disponibili i dati di questo ciclo. Gli ultimi dati disponibili sono quelli pubblicati nell'edizione 92/2.

Donne

Stima delle audience cumulate dei quotidiani a 2, 3, 6, 9 uscite

Metodo: probabilità individuale

QUOTIDIANI	LETTORI GIORNO MEDIO		LETTORI CUMULATI DOPO				Lettori ultimi 3 mesi
	valori × 1.000	%	2 uscite	3 uscite	6 uscite	9 uscite	
POPOLAZIONE	25230	100.0					
L'ADIGE	54	0.2	74	88	112	127	231
ALTO ADIGE	112	0.4	146	167	204	224	315
L'ARENA	114	0.5	146	166	204	226	330
AVVENIRE	88	0.4	141	181	267	326	782
IL CENTRO	77	0.3	109	130	170	194	312
CORRIERE ADRIATICO	59	0.2	77	90	116	134	247
CORRIERE DELL'UMBRIA/VITERBO	68	0.3	99	121	163	190	333
CORRIERE DELLA SERA	1168	4.6	1642	1967	2619	3043	5593
CORRIERE DELLO SPORT-STADIO	250	1.0	393	504	744	907	1753
L'ECO DI BERGAMO	169	0.7	211	238	284	309	407
LA GAZZETTA DELLO SPORT	478	1.9	733	931	1362	1651	3066
LA GAZZETTA DEL MEZZOGIORNO	166	0.7	238	288	393	463	921
GAZZETTA DEL SUD	150	0.6	214	256	334	382	660
GAZZETTA DI MANTOVA	88	0.3	106	116	134	145	209
GAZZETTA DI MODENA/CARPI	28	0.1	41	50	68	79	155
GAZZETTA DI PARMA	111	0.4	133	144	161	170	208
GAZZETTA DI REGGIO	46	0.2	62	72	90	101	152
IL GAZZETTINO	344	1.4	453	524	663	751	1267
IL GIORNALE	317	1.3	453	548	747	887	1902
GIORNALE DI BRESCIA	146	0.6	196	227	279	307	412
GIORNALE DI SICILIA	156	0.6	217	259	341	393	685
IL GIORNALE DI VICENZA	107	0.4	138	158	192	210	284
IL GIORNO	296	1.2	428	522	716	845	1748
L'INDIPENDENTE	101	0.4	150	186	259	305	667
ITALIA OGGI	24	0.1	36	44	60	71	193
LIBERTA'	74	0.3	89	99	116	125	154
IL MANIFESTO	90	0.4	136	167	230	269	556
IL MATTINO	382	1.5	530	629	815	927	1521
IL MATTINO DI PADOVA	87	0.3	120	141	179	202	341
IL MESSAGGERO	568	2.3	778	920	1209	1399	2550
MESSAGGERO VENETO	108	0.4	138	155	186	203	322
LA NAZIONE	475	1.9	611	693	845	935	1365
LA NOTTE	91	0.4	148	190	277	335	590
LA NUOVA SARDEGNA	173	0.7	207	227	264	288	439
LA NUOVA VENEZIA	48	0.2	68	81	106	123	228
IL PICCOLO	115	0.5	141	155	178	189	236
LA PROVINCIA(CO)	98	0.4	123	139	167	184	278
LA PROVINCIA PAVESE	89	0.4	118	134	161	175	224
QUOTIDIANO(LE/BR/TA)	60	0.2	91	114	160	190	382
LA REPUBBLICA	1403	5.6	1971	2359	3113	3583	6053
IL RESTO DEL CARLINO	518	2.1	665	757	928	1032	1573
IL SECOLO XIX	279	1.1	359	408	494	542	712
LA SICILIA	125	0.5	178	216	293	344	612
IL SOLE 24 ORE	462	1.8	680	828	1112	1292	2272
LA STAMPA	812	3.2	1061	1223	1525	1704	2738
* IL TEMPO							
IL TIRRENO	236	0.9	304	345	422	469	669
LA TRIBUNA DI TREVISO	47	0.2	69	85	116	135	247
TUTTOSPORT	144	0.6	233	304	458	563	1153
L'UNIONE SARDA	198	0.8	244	271	318	345	487
L'UNITA'	219	0.9	337	427	620	753	1567

* A causa dell'eccezionale periodo di scioperi, accaduto nel corso della rilevazione, non sono disponibili i dati di questo ciclo. Gli ultimi dati disponibili sono quelli pubblicati nell'edizione 92/2.

Responsabili acquisti

Stima delle audience cumulate dei quotidiani a 2, 3, 6, 9 uscite
Metodo: probabilità individuale

QUOTIDIANI	LETTORI GIORNO MEDIO		LETTORI CUMULATI DOPO				Lettori ultimi 3 mesi
	valori × 1.000	%	2 uscite	3 uscite	6 uscite	9 uscite	
POPOLAZIONE	20709	100.0					
L'ADIGE	43	0.2	59	69	88	100	188
ALTO ADIGE	90	0.4	118	135	165	181	248
L'ARENA	92	0.4	117	133	162	179	254
AVVENIRE	80	0.4	122	154	222	267	636
IL CENTRO	61	0.3	84	99	129	147	232
CORRIERE ADRIATICO	40	0.2	54	64	85	99	187
CORRIERE DELL'UMBRIA/VITERBO	56	0.3	78	93	122	141	247
CORRIERE DELLA SERA	964	4.7	1341	1596	2102	2427	4326
CORRIERE DELLO SPORT-STADIO	257	1.2	392	490	689	816	1405
L'ECO DI BERGAMO	154	0.7	185	203	234	251	336
LA GAZZETTA DELLO SPORT	450	2.2	670	835	1177	1396	2353
LA GAZZETTA DEL MEZZOGIORNO	129	0.6	181	216	289	338	654
GAZZETTA DEL SUD	136	0.7	189	223	286	325	530
GAZZETTA DI MANTOVA	64	0.3	78	86	101	109	154
GAZZETTA DI MODENA/CARPI	20	0.1	27	32	43	50	108
GAZZETTA DI PARMA	84	0.4	101	110	123	129	159
GAZZETTA DI REGGIO	43	0.2	56	64	79	88	122
IL GAZZETTINO	278	1.3	362	416	517	581	974
IL GIORNALE	271	1.3	360	455	611	718	1432
GIORNALE DI BRESCIA	126	0.6	168	193	233	255	338
GIORNALE DI SICILIA	131	0.6	177	207	265	302	525
IL GIORNALE DI VICENZA	82	0.4	104	118	142	155	217
IL GIORNO	251	1.2	362	441	602	709	1415
L'INDIPENDENTE	97	0.5	139	168	228	266	523
ITALIA OGGI	19	0.1	29	36	50	59	150
LIBERTA'	62	0.3	75	83	97	105	126
IL MANIFESTO	70	0.3	105	128	175	205	410
IL MATTINO	294	1.4	402	472	603	681	1077
IL MATTINO DI PADOVA	72	0.3	94	107	132	147	246
IL MESSAGGERO	469	2.3	632	740	955	1094	1931
MESSAGGERO VENETO	90	0.4	116	130	154	167	243
LA NAZIONE	389	1.9	495	560	678	747	1078
LA NOTTE	87	0.4	135	168	237	282	477
LA NUOVA SARDEGNA	131	0.6	157	173	202	220	321
LA NUOVA VENEZIA	39	0.2	52	60	77	88	171
IL PICCOLO	104	0.5	127	140	160	170	203
LA PROVINCIA(CO)	81	0.4	101	112	134	146	215
LA PROVINCIA PAVESE	70	0.3	91	104	124	135	171
QUOTIDIANO(LE/BR/TA)	50	0.2	69	83	112	131	266
LA REPUBBLICA	1176	5.7	1624	1920	2479	2818	4551
IL RESTO DEL CARLINO	461	2.2	577	648	780	860	1251
IL SECOLO XIX	255	1.2	328	373	454	497	644
LA SICILIA	106	0.5	148	177	234	273	474
IL SOLE 24 ORE	395	1.9	568	683	905	1042	1704
LA STAMPA	734	3.5	953	1094	1353	1502	2265
* IL TEMPO							
IL TIRRENO	209	1.0	264	298	360	398	549
LA TRIBUNA DI TREVISO	34	0.2	48	57	76	89	189
TUTTOSPORT	126	0.6	199	256	379	461	931
L'UNIONE SARDA	147	0.7	179	197	230	249	360
L'UNITA'	236	1.1	349	430	601	716	1331

* A causa dell'eccezionale periodo di scioperi, accaduto nel corso della rilevazione, non sono disponibili i dati di questo ciclo. Gli ultimi dati disponibili sono quelli pubblicati nell'edizione 92/2.

The first part of the document discusses the importance of maintaining accurate records of all transactions. It emphasizes that every entry should be supported by a valid receipt or invoice. This ensures transparency and allows for easy verification of the data.

In the second section, the author outlines the various methods used to collect and analyze the data. This includes both primary and secondary data collection techniques. The primary data was gathered through direct observation and interviews with key personnel. Secondary data was obtained from existing reports and databases.

The third section details the results of the data analysis. It shows a clear trend of increasing activity over the period studied. The data indicates that the most significant changes occurred in the latter half of the year. These findings are supported by statistical analysis and visual representations of the data.

Finally, the document concludes with a series of recommendations based on the findings. It suggests that the current procedures are generally effective but need to be refined in certain areas. The author recommends implementing more robust data verification processes and increasing the frequency of data collection to ensure the most up-to-date information is available.

**LETTORI
NEI 7 GIORNI
DELLA
SETTIMANA**

- **analisi
secondo sesso
e giorni di lettura**

Adulti

Lettori ultimi 7 giorni

Analisi secondo: ● giorni di lettura

(valori assoluti × 1.000)

QUOTIDIANI	GIORNI DI LETTURA						
	Lunedì	Martedì	Mercoledì	Giovedì	Venerdì	Sabato	Domenica
L'ADIGE	133	124	126	151	137	152	145
ALTO ADIGE	254	270	279	283	269	248	215
L'ARENA	279	273	279	266	274	261	325
AVVENIRE		158	152	171	155	159	371
IL CENTRO	251	228	249	234	245	221	203
CORRIERE ADRIATICO	195	163	146	156	148	128	127
CORRIERE UMBRIA/VITERBO	235	213	205	212	210	216	166
CORRIERE DELLA SERA	3123	2739	2631	2972	2896	2720	2374
CORRIERE DELLO SPORT-STADIO	3569	1427	1607	1618	1459	1668	1553
L'ECO DI BERGAMO	389	312	332	342	340	358	366
LA GAZZETTA DELLO SPORT	6194	2649	2605	2943	2865	3028	2841
LA GAZZETTA DEL MEZZOGIORNO	643	524	567	579	562	598	541
GAZZETTA DEL SUD	560	500	475	476	486	510	436
GAZZETTA DI MANTOVA	201	185	197	189	201	201	208
GAZZETTA DI MODENA/CARPI	33	98	77	90	77	98	96
GAZZETTA DI PARMA	232	206	208	195	197	209	248
GAZZETTA DI REGGIO		96	81	89	94	95	109
IL GAZZETTINO	926	769	817	863	891	828	801
IL GIORNALE	762	754	762	717	718	663	596
GIORNALE DI BRESCIA	319	313	308	314	312	341	342
GIORNALE DI SICILIA	474	457	452	463	449	468	434
IL GIORNALE DI VICENZA	272	256	273	249	250	273	302
IL GIORNO	802	781	792	857	787	728	682
L'INDIPENDENTE		309	291	317	317	251	316
ITALIA OGGI	93	111	136	128	150	73	52
LIBERTA'	150	142	148	134	140	145	167
IL MANIFESTO		224	226	216	223	243	260
IL MATTINO	1225	935	1133	1027	1093	1003	1155
IL MATTINO DI PADOVA	210	214	211	212	210	206	237
IL MESSAGGERO	1501	1411	1464	1457	1393	1359	1390
MESSAGGERO VENETO	267	249	255	264	255	255	220
LA NAZIONE	1277	1143	1202	1243	1191	1239	1209
LA NOTTE	205	223	207	262	260	228	
LA NUOVA SARDEGNA	387	360	386	374	323	397	402
LA NUOVA VENEZIA	138	138	123	114	134	97	90
IL PICCOLO	256	220	262	254	256	266	259
LA PROVINCIA (CO)	216	204	217	222	217	208	237
LA PROVINCIA PAVESE		173	201	190	179	180	186
QUOTIDIANO (LE/BR/TA)		152	148	143	124	154	249
LA REPUBBLICA		3383	3264	3279	4178	3068	3326
IL RESTO DEL CARLINO	1357	1271	1322	1316	1320	1262	1268
IL SECOLO XIX		558	559	612	606	615	708
LA SICILIA	446	449	476	453	461	484	515
IL SOLE 24 ORE	1641	1616	1635	1552	1706	1104	804
LA STAMPA	1858	1802	1851	1859	1878	1913	1943
* IL TEMPO							
IL TIRRENO	653	594	666	649	625	632	585
LA TRIBUNA DI TREVISO	150	146	134	134	143	129	145
TUTTOSPORT	1903	727	808	794	768	805	694
L'UNIONE SARDA	522	459	461	485	449	521	513
L'UNITA'	877	738	775	703	735	750	1035

* A causa dell'eccezionale periodo di scioperi, accaduto nel corso della rilevazione, non sono disponibili i dati di questo ciclo. Gli ultimi dati disponibili sono quelli pubblicati nell'edizione 92/2.

Lettori ultimi 7 giorni
Analisi secondo: ● giorni di lettura

(valori assoluti × 1.000)

QUOTIDIANI	GIORNI DI LETTURA						
	Lunedì	Martedì	Mercoledì	Giovedì	Venerdì	Sabato	Domenica
L'ADIGE	83	81	79	93	78	93	85
ALTO ADIGE	152	152	165	171	156	140	130
L'ARENA	169	166	171	159	159	155	189
AVVENIRE		80	84	101	89	97	191
IL CENTRO	166	149	176	161	167	148	133
CORRIERE ADRIATICO	127	99	90	100	85	76	74
CORRIERE UMBRIA/VITERBO	154	146	134	145	148	148	101
CORRIERE DELLA SERA	1790	1621	1550	1760	1737	1537	1344
CORRIERE DELLO SPORT-STADIO	3030	1232	1411	1429	1271	1475	1331
L'ECO DI BERGAMO	193	168	183	181	183	182	182
LA GAZZETTA DELLO SPORT	5065	2293	2303	2578	2542	2631	2389
LA GAZZETTA DEL MEZZOGIORNO	460	371	401	412	418	429	365
GAZZETTA DEL SUD	399	340	327	327	359	348	288
GAZZETTA DI MANTOVA	118	106	107	102	111	112	112
GAZZETTA DI MODENA/CARPI	24	64	54	60	52	66	69
GAZZETTA DI PARMA	114	100	102	94	94	97	120
GAZZETTA DI REGGIO		47	44	45	49	47	56
IL GAZZETTINO	553	461	489	506	536	499	455
IL GIORNALE	431	428	432	399	384	360	324
GIORNALE DI BRESCIA	182	169	160	166	174	187	183
GIORNALE DI SICILIA	332	292	299	306	303	309	266
IL GIORNALE DI VICENZA	162	158	167	145	143	179	173
IL GIORNO	508	507	488	524	497	431	407
L'INDIPENDENTE		210	203	214	213	166	194
ITALIA OGGI	73	90	98	99	118	59	37
LIBERTA'	76	68	79	67	69	70	83
IL MANIFESTO		139	136	127	145	145	162
IL MATTINO	817	624	751	674	719	623	752
IL MATTINO DI PADOVA	125	130	123	132	130	121	132
IL MESSAGGERO	920	866	874	884	835	784	822
MESSAGGERO VENETO	156	138	147	158	148	140	121
LA NAZIONE	829	690	742	749	741	749	715
LA NOTTE	133	140	131	153	166	132	
LA NUOVA SARDEGNA	209	208	221	212	184	217	208
LA NUOVA VENEZIA	88	80	73	65	81	55	52
IL PICCOLO	138	120	143	151	146	144	138
LA PROVINCIA (CO)	116	118	122	128	121	115	118
LA PROVINCIA PAVESE		93	103	96	90	96	98
QUOTIDIANO (LE/BR/TA)		99	98	91	73	98	151
LA REPUBBLICA		1998	1970	1970	2504	1850	1963
IL RESTO DEL CARLINO	786	765	818	795	805	775	745
IL SECOLO XIX		318	311	336	336	325	381
LA SICILIA	348	334	376	332	347	348	335
IL SOLE 24 ORE	1098	1096	1116	1059	1197	757	540
LA STAMPA	1095	1044	1059	1076	1082	1065	1032
* IL TEMPO							
IL TIRRENO	411	373	423	410	402	406	347
LA TRIBUNA DI TREVISO	109	96	90	95	104	78	86
TUTTOSPORT	1532	633	702	681	666	697	573
L'UNIONE SARDA	320	276	286	299	270	311	296
L'UNITA'	626	547	585	531	567	550	675

* A causa dell'eccezionale periodo di scioperi, accaduto nel corso della rilevazione, non sono disponibili i dati di questo ciclo. Gli ultimi dati disponibili sono quelli pubblicati nell'edizione 92/2.

Donne

Lettori ultimi 7 giorni

Analisi secondo: ● giorni di lettura

(valori assoluti × 1.000)

QUOTIDIANI	GIORNI DI LETTURA						
	Lunedì	Martedì	Mercoledì	Giovedì	Venerdì	Sabato	Domenica
L'ADIGE	50	43	47	57	58	59	60
ALTO ADIGE	103	118	114	112	113	108	85
L'ARENA	110	107	107	107	115	106	136
AVVENIRE		77	68	70	66	62	181
IL CENTRO	85	79	72	74	79	73	70
CORRIERE ADRIATICO	68	64	56	56	63	52	53
CORRIERE UMBRIA/VITERBO	81	67	71	67	62	68	65
CORRIERE DELLA SERA	1333	1117	1081	1213	1159	1184	1030
CORRIERE DELLO SPORT-STADIO	539	196	196	189	188	193	222
L'ECO DI BERGAMO	196	143	149	161	156	176	184
LA GAZZETTA DELLO SPORT	1129	356	302	365	323	397	452
LA GAZZETTA DEL MEZZOGIORNO	183	153	165	167	144	168	176
GAZZETTA DEL SUD	160	159	148	148	127	162	148
GAZZETTA DI MANTOVA	83	79	90	87	90	89	95
GAZZETTA DI MODENA/CARPI	9	34	23	31	25	32	27
GAZZETTA DI PARMA	118	106	107	101	104	112	128
GAZZETTA DI REGGIO		49	38	44	45	47	53
IL GAZZETTINO	373	308	328	357	355	329	345
IL GIORNALE	331	326	330	318	335	303	272
GIORNALE DI BRESCIA	137	143	147	147	138	154	159
GIORNALE DI SICILIA	141	185	153	157	146	158	169
IL GIORNALE DI VICENZA	110	99	106	104	108	94	129
IL GIORNO	294	274	305	333	290	297	275
L'INDIPENDENTE		99	88	104	104	85	121
ITALIA OGGI	19	21	38	29	32	14	15
LIBERTA'	74	74	69	67	71	75	84
IL MANIFESTO		86	90	89	78	98	97
IL MATTINO	408	311	382	354	374	380	403
IL MATTINO DI PADOVA	85	84	88	80	80	85	106
IL MESSAGGERO	581	545	591	574	557	575	567
MESSAGGERO VENETO	111	111	108	105	108	114	99
LA NAZIONE	449	453	460	495	450	490	494
LA NOTTE	72	83	76	109	93	96	
LA NUOVA SARDEGNA	178	152	165	162	138	179	194
LA NUOVA VENEZIA	50	58	50	49	53	42	38
IL PICCOLO	118	100	119	103	110	122	122
LA PROVINCIA (CO)	100	86	95	94	96	93	119
LA PROVINCIA PAVESE		80	97	94	89	83	88
QUOTIDIANO (LE/BR/TA)		53	50	52	51	56	98
LA REPUBBLICA		1385	1294	1309	1674	1218	1364
IL RESTO DEL CARLINO	571	505	503	521	515	487	523
IL SECOLO XIX		240	248	276	270	269	327
LA SICILIA	97	115	100	122	114	136	179
IL SOLE 24 ORE	542	519	518	493	509	347	264
LA STAMPA	764	758	793	783	797	848	911
* IL TEMPO							
IL TIRRENO	242	221	243	238	224	226	238
LA TRIBUNA DI TREVISO	41	50	44	39	39	51	59
TUTTOSPORT	370	94	106	112	102	108	121
L'UNIONE SARDA	203	182	176	186	180	210	217
L'UNITA'	251	192	189	172	168	200	360

* A causa dell'eccezionale periodo di scioperi, accaduto nel corso della rilevazione, non sono disponibili i dati di questo ciclo. Gli ultimi dati disponibili sono quelli pubblicati nell'edizione 92/2.

Responsabili acquisti

Lettori ultimi 7 giorni

Analisi secondo: ● giorni di lettura

(valori assoluti × 1.000)

QUOTIDIANI	GIORNI DI LETTURA						
	Lunedì	Martedì	Mercoledì	Giovedì	Venerdì	Sabato	Domenica
L'ADIGE	42	36	36	40	43	52	50
ALTO ADIGE	79	87	90	98	90	90	77
L'ARENA	93	87	81	85	93	91	108
AVVENIRE		67	62	69	60	58	157
IL CENTRO	70	67	54	58	64	53	55
CORRIERE ADRIATICO	52	43	39	36	44	31	37
CORRIERE UMBRIA/VITERBO	59	57	63	60	51	54	48
CORRIERE DELLA SERA	1064	905	881	1021	950	983	874
CORRIERE DELLO SPORT-STADIO	509	209	209	192	204	221	224
L'ECO DI BERGAMO	180	132	144	143	146	161	158
LA GAZZETTA DELLO SPORT	1007	328	309	353	340	401	388
LA GAZZETTA DEL MEZZOGIORNO	142	111	128	119	127	141	134
GAZZETTA DEL SUD	152	140	135	128	118	143	137
GAZZETTA DI MANTOVA	61	56	62	62	64	65	72
GAZZETTA DI MODENA/CARPI	9	17	16	24	15	20	24
GAZZETTA DI PARMA	94	79	79	73	80	83	97
GAZZETTA DI REGGIO		46	37	42	43	41	45
IL GAZZETTINO	314	255	257	300	274	272	265
IL GIORNALE	278	280	290	262	291	262	230
GIORNALE DI BRESCIA	113	132	127	126	126	128	130
GIORNALE DI SICILIA	133	135	126	127	127	137	135
IL GIORNALE DI VICENZA	90	77	79	77	81	74	97
IL GIORNO	267	234	256	284	243	237	234
L'INDIPENDENTE		93	92	109	97	86	105
ITALIA OGGI	14	17	25	20	30	17	7
LIBERTA'	62	62	59	57	59	63	69
IL MANIFESTO		63	71	64	60	80	81
IL MATTINO	331	238	292	284	294	275	295
IL MATTINO DI PADOVA	65	69	72	70	68	78	82
IL MESSAGGERO	473	439	486	473	453	468	495
MESSAGGERO VENETO	96	94	93	89	85	96	83
LA NAZIONE	366	367	373	403	369	410	411
LA NOTTE	72	83	76	108	88	78	
LA NUOVA SARDEGNA	133	112	130	121	97	139	152
LA NUOVA VENEZIA	43	46	40	40	43	29	29
IL PICCOLO	108	91	106	93	97	112	107
LA PROVINCIA (CO)	78	73	81	83	78	80	93
LA PROVINCIA PAVESE		62	75	77	65	68	64
QUOTIDIANO (LE/BR/TA)		44	36	55	48	44	73
LA REPUBBLICA		1152	1087	1115	1399	1015	1143
IL RESTO DEL CARLINO	496	449	440	471	463	446	458
IL SECOLO XIX		232	217	249	246	268	299
LA SICILIA	87	97	88	102	98	120	147
IL SOLE 24 ORE	442	436	428	407	455	320	248
LA STAMPA	704	672	702	717	719	770	833
* IL TEMPO							
IL TIRRENO	213	196	214	212	203	208	203
LA TRIBUNA DI TREVISO	32	42	32	33	27	33	38
TUTTOSPORT	315	88	99	94	93	94	97
L'UNIONE SARDA	143	132	137	133	133	154	167
L'UNITA'	246	222	226	193	201	208	357

* A causa dell'eccezionale periodo di scioperi, accaduto nel corso della rilevazione, non sono disponibili i dati di questo ciclo. Gli ultimi dati disponibili sono quelli pubblicati nell'edizione 92/2.

First Year English

Page No. _____
Date _____

7

**ANALISI
DEI LETTORI
SECONDO
REGIONI**

Adulti

Lettori ultimi 3 mesi

Analisi secondo: ● regioni

(valori assoluti × 1.000)

QUOTIDIANI	Totale	REGIONI																	
		Piemonte V.Aosta	Liguria	Lombardia	Trent. Alto Adige	Veneto	Friuli Venez. Giulia	Emilia Roma- gna	Tosca- na	Marche	Umbria	Lazio	Abruzzi Molise	Campa- nia	Puglia	Basilicata	Calabria	Sicilia	Sardegna
POPOLAZIONE	48497	3898	1530	7649	738	3764	1065	3480	3138	1228	726	4387	1353	4584	3240	502	1711	4139	1365
L'ADIGE	526	11	4	49	363	67	5	8	5			9	1		3				
ALTO ADIGE	714	5	6	39	578	57	1	10	10			7			1				1
L'ARENA	728	9	2	69	19	603	2	13	1			6	1						3
AVVENIRE	1502	105	45	472	21	178	25	145	70	33	13	100	40	89	56	27	34	33	16
IL CENTRO	727	4		13		4		4	3	13		19	660	7					1
CORRIERE ADRIATICO	606	1	2	15		8	2	13	4	526	10	9	10					1	
CORRIERE UMBRIA/VITERBO	733	1	3	11		5	2	2	4	18	495	182	1	2				1	4
CORRIERE DELLA SERA	12866	673	336	4556	254	1072	324	843	604	278	161	1032	240	601	528	97	351	631	284
CORRIERE DELLO SPORT-STADIO	8067	286	135	598	51	282	91	642	458	201	200	1454	329	1179	651	96	435	554	425
L'ECO DI BERGAMO	882	9	5	829	2	4		8	3			1	9					3	3
LA GAZZETTA DELLO SPORT	12709	781	438	2999	23	1318	380	960	1005	359	181	529	283	813	741	125	409	849	308
LA GAZZETTA DEL MEZZOGIORNO	2246	29	2	35	2	19	4	24	11	7	4	38	17	25	1756	206	21	38	6
GAZZETTA DEL SUD	1685	23	5	37	2	2	5	17	2	2	2	28	1	18	18	6	968	548	
GAZZETTA DI MANTOVA	467	2		350	2	51	1	44				1	2					8	3
GAZZETTA DI MODENA/CARPI	374	3		34	1	8		320	1			2						1	4
GAZZETTA DI PARMA	464	3	13	50	2	1		380	3			2	1	9					
GAZZETTA DI REGGIO	323		1	22				284	5					2				7	2
IL GAZZETTINO	2669	13	2	44	30	2076	386	17	17			6	9	1	10	15	2	10	16
IL GIORNALE	4319	300	203	1511	87	411	111	361	200	75	47	270	64	182	106	18	94	181	100
GIORNALE DI BRESCIA	869	9	5	812	6	17		7	2			4						5	3
GIORNALE DI SICILIA	1693	11	2	18	1	4	5	13	2			1	22	2	5	6		8	1590
IL GIORNALE DI VICENZA	593	2		4	7	570	1					1	3						4
IL GIORNO	4070	126	52	2765	49	240	83	163	76	59	22	124	36	47	57	8	48	67	48
L'INDIPENDENTE	1957	197	71	730	28	236	57	178	102	46	20	124	24	33	31	7	7	51	13
ITALIA OGGI	603	55	13	133	18	33	19	42	37	12	7	59	21	42	44	7	24	25	12
LIBERTA'	322	7	2	48		1		250				1	3	5	1	1		3	1
IL MANIFESTO	1445	121	43	340	23	99	28	135	134	15	19	219	24	67	45	12	40	51	33
IL MATTINO	3576	55	9	66	10	43	9	42	41	6	8	140	56	2875	39	52	55	58	9
IL MATTINO DI PADOVA	719	3	2	26	11	632	5	8	3			11	3	2				3	10
IL MESSAGGERO	5574	97	33	185	21	134	45	266	132	245	291	3006	479	167	128	27	107	137	74
MESSAGGERO VENETO	675	8	2	16		66	547	1	6	1	1	8	1		3		5	5	3
LA NAZIONE	3014	32	168	69	5	30	4	64	2168	14	314	44	14	28	13	2	12	18	17
LA NOTTE	1331	30	15	1145	5	49	1	35	7	5	2	7	5	1	1	3	11	5	
LA NUOVA SARDEGNA	931	9	8	20	1	3	4	5	3		1	19			3			6	850
LA NUOVA VENEZIA	490			2	2	468	9	2										3	5
IL PICCOLO	485	3	2	11	2	22	415	8	5		1	5		3			2	8	
LA PROVINCIA(CO)	535	1	1	507		4	1					2	8	1		3	2	4	
LA PROVINCIA PAVESE	470	22	2	430				5				3	3					4	
QUOTIDIANO(LE/BR/TA)	822	1	2	12	1	11		10	6	2	2	14	9	4	726	9	3	8	5
LA REPUBBLICA	13913	874	509	2110	210	1013	325	1375	1139	319	213	1834	304	1208	615	137	406	879	440
IL RESTO DEL CARLINO	3402	23	10	77	9	169	14	2260	45	650	13	34	30	22	16		8	20	3
IL SECOLO XIX	1508	106	1174	77	4	11	6	25	19	1	3	30	4	5	2	1	11	20	8
LA SICILIA	1528	6	11	25		4	8	8	1			8	9	3			7	1432	6
IL SOLE 24 ORE	6146	566	175	1346	118	576	171	540	438	146	102	501	157	359	313	50	137	315	137
LA STAMPA	6008	3233	456	524	54	251	71	186	173	42	57	263	65	122	107	23	116	177	88
* IL TEMPO																			
IL TIRRENO	1468	4	19	19	1		3	25	1366		2	13	4			5		8	
LA TRIBUNA DI TREVISO	538			6	3	511	11					4							3
TUTTOSPORT	5396	992	263	944	77	425	124	412	396	137	100	247	120	297	230	48	186	249	149
L'UNIONE SARDA	1042	10	13	24	2	3	2	9	2			24	4	6	2			2	936
L'UNITA'	4151	276	142	746	30	230	82	802	582	83	51	396	53	193	113	39	89	140	106

* A causa dell'eccezionale periodo di scioperi, accaduto nel corso della rilevazione, non sono disponibili i dati di questo ciclo. Gli ultimi dati disponibili sono quelli pubblicati nell'edizione 9/2.

Lettori ultimi 3 mesi
Analisi secondo: ● regioni

(percentuali di penetrazione)

QUOTIDIANI	Totale	REGIONI																	
		Piemonte V.Aosta	Liguria	Lombardia	Trent Alto Adige	Veneto	Friuli Venez. Giulia	Emilia Romagna	Toscana	Marche	Umbria	Lazio	Abruzzi Molise	Campania	Puglia	Basilicata	Calabria	Sicilia	Sardegna
POPOLAZIONE	100.0	100.0	100.0	100.0	100.0	100.0	100.0	100.0	100.0	100.0	100.0	100.0	100.0	100.0	100.0	100.0	100.0	100.0	100.0
L'ADIGE	1.1	.3	.3	.6	49.2	1.8	.5	.2	.2			.2	.1		.1				
ALTO ADIGE	1.5	.1	.4	.5	78.3	1.5	.1	.3	.3			.2			*				.1
L'ARENA	1.5	.2	.1	.9	2.6	16.0	.2	.4	*			.1	.1						.2
AVVENIRE	3.1	2.7	2.9	6.2	2.8	4.7	2.3	4.2	2.2	2.7	1.8	2.3	3.0	1.9	1.7	5.4	2.0	.8	1.2
IL CENTRO	1.5	.1		.2		.1		.1	.1	1.1		.4	48.8		.2				.1
CORRIERE ADRIATICO	1.2	*	.1	.2		.2	.2	.4	.1	42.8		1.4	.2	.7				*	
CORRIERE UMBRIA/VITERBO	1.5	*	.2	.1		.1	.2	.1	.1	1.5	68.2	4.1	.1	*				*	.3
CORRIERE DELLA SERA	26.5	17.3	22.0	59.6	34.4	28.5	30.4	24.2	19.2	22.6	22.2	23.5	17.7	13.1	16.3	19.3	20.5	15.2	20.8
CORRIERE DELLO SPORT-STADIO	16.6	7.3	8.8	7.8	6.9	7.5	8.5	18.4	14.6	16.4	27.5	33.1	24.3	25.7	20.1	19.1	25.4	13.4	31.1
L'ECO DI BERGAMO	1.8	.2	.3	10.8	.3	.1		.2	.1		.1	.2	.2	.1	*			.1	.2
LA GAZZETTA DELLO SPORT	26.2	20.0	28.6	39.2	31.6	35.0	35.7	27.6	32.0	29.2	24.9	12.1	20.9	17.7	22.9	24.9	23.9	20.5	22.6
LA GAZZETTA DEL MEZZOGIORNO	4.6	.7	.1	.5	.3	.5	.4	.7	.4	.6	.6	.9	1.3	.6	54.2	41.0	1.2	.9	.4
GAZZETTA DEL SUD	3.5	.6	.3	.5	.3	.1	.5	.5	.1	.2	.3	.6	.1	.4	.6	1.2	56.6	13.2	.2
GAZZETTA DI MANTOVA	1.0	.1		4.6	.3	1.4	.1	1.3			.1	*						*	.2
GAZZETTA DI MODENA/CARPI	.8	.1		.4	.1	.2		9.2	*		.3							*	.3
GAZZETTA DI PARMA	1.0	.1	.8	.7	.3	*		10.9	.1			*	.1	.2				*	
GAZZETTA DI REGGIO	.7		.1	.3				8.2	.2					*				*	
IL GAZZETTINO	5.5	.3	.1	.6	4.1	55.2	36.2	.5	.5		.8	.2	.1	.2	.5	.4	.6	.4	1.1
IL GIORNALE	8.9	7.7	13.3	19.8	11.8	10.9	10.4	10.4	6.4	6.1	6.5	6.2	4.7	4.0	3.3	3.6	5.5	4.4	7.3
GIORNALE DI BRESCIA	1.8	.2	.3	10.6	.8	.5		.2	.1			.1						.1	.2
GIORNALE DI SICILIA	3.5	.3	.1	.2	.1	.1	.5	.4	.1		.1	.5	.1	.1	.2		.5	38.4	.2
IL GIORNALE DI VICENZA	1.2	.1		.1	.9	15.1	.1				.1	.1							.3
IL GIORNO	8.4	3.2	3.4	36.1	6.6	6.4	7.8	4.7	2.4	4.8	3.0	2.8	2.7	1.0	1.8	1.6	2.8	1.6	3.5
L'INDIPENDENTE	4.0	5.1	4.6	9.5	3.8	6.3	5.4	5.1	3.3	3.7	2.8	2.8	1.8	.7	1.0	1.4	.4	1.2	1.0
ITALIA OGGI	1.2	1.4	.8	1.7	2.4	.9	1.8	1.2	1.2	1.0	1.0	1.3	1.6	.9	1.4	1.4	1.4	.6	.9
LIBERTA'	.7	.2	.1	.6	*			7.2			.1	.1	.4		.2			.1	.1
IL MANIFESTO	3.0	3.1	2.8	4.4	3.1	2.6	2.6	3.9	4.3	1.2	2.6	5.0	1.8	1.5	1.4	2.4	2.3	1.2	2.4
IL MATTINO	7.4	1.4	.6	.9	1.4	1.1	.8	1.2	1.3	.5	1.1	3.2	4.1	62.7	1.2	10.4	3.2	1.4	.7
IL MATTINO DI PADOVA	1.5	.1	.1	.3	1.5	16.8	.5	.2	.1			.3	.2	*			.2	.2	
IL MESSAGGERO	11.5	2.5	2.2	2.4	2.8	3.6	4.2	7.6	4.2	20.0	40.1	68.5	35.4	3.6	4.0	5.4	6.3	3.3	5.4
MESSAGGERO VENETO	1.4	.2	.1	.2		1.8	51.4	*	.2	.1	.1	.2	.1		.1		.3	.1	.2
LA NAZIONE	6.2	.8	11.0	.9	.7	.8	.4	1.8	69.1	1.1	43.3	1.0	1.0	.6	.4	.4	.7	.4	1.2
LA NOTTE	2.7	.8	1.0	15.0	.7	1.3	.1	1.0	.2	.4	.7	*	.5	.1	*	.2	.2	.3	.4
LA NUOVA SARDEGNA	1.9	.2	.5	.3	.1	.1	.4	.1	.1		.1	.4			.1			.1	62.3
LA NUOVA VENEZIA	1.0	*		.3	12.4	.8	.1	.1										.1	.4
IL PICCOLO	1.0	.1	.1	.1	.3	.6	39.0	.2	.2		.1	.1		.1		.1	.2	.2	
LA PROVINCIA(CO)	1.1	*	.1	6.6		.1	.1					.6		*				*	.3
LA PROVINCIA PAVESE	1.0	.6	.1	5.6				.1				.1		.1	.2				.3
QUOTIDIANO(LE/BR/TA)	1.7	*	.1	.2	.1	.3		.3	.2	.2	.3	.7	.1	22.4	1.8	.2	.2	.4	
LA REPUBBLICA	28.7	22.4	33.3	27.6	28.5	26.9	30.5	39.5	36.3	26.0	29.3	41.8	22.5	26.4	19.0	27.3	23.7	21.2	32.2
IL RESTO DEL CARLINO	7.0	.6	.7	1.0	1.2	4.5	1.3	64.9	1.4	52.9	1.8	.8	2.2	.5	.5	.5	.5	.5	.2
IL SECOLO XIX	3.1	2.7	76.7	1.0	.5	.3	.6	.7	.6	.1	.4	.7	.3	.1	.1	.2	.6	.5	.6
LA SICILIA	3.2	.2	.7	.3		.1	.8	.2	*			.2		.2	.1	.4	34.6	.4	
IL SOLE 24 ORE	12.7	14.5	11.4	17.6	16.0	15.3	16.1	15.5	14.0	11.9	14.0	11.4	11.6	7.8	9.7	10.0	8.0	7.6	10.0
LA STAMPA	12.4	82.9	29.8	6.9	7.3	6.7	6.7	5.3	5.5	3.4	7.9	6.0	4.8	2.7	3.3	4.6	6.8	4.3	6.4
* IL TEMPO																			
IL TIRRENO	3.0	.1	1.2	.2	.1	.3	.7	43.5			.3	.3	.3		1.0			.2	
LA TRIBUNA DI TREVISO	1.1		.1	.4	13.6	1.0						.1							.2
TUTTOSPORT	11.1	25.4	17.2	12.3	10.4	11.3	11.6	11.8	12.6	11.2	13.8	5.6	8.9	6.5	7.1	9.6	10.9	6.0	10.9
L'UNIONE SARDA	2.1	.3	.8	.3	.3	.1	.2	.3	.1			.5	.3	.1	.1			*	68.6
L'UNITA'	8.6	7.1	9.3	9.8	4.1	6.1	7.7	23.0	18.5	6.8	7.0	9.0	3.9	4.2	3.5	7.8	5.2	3.4	7.8

* A causa dell'eccezionale periodo di scioperi, accaduto nel corso della rilevazione, non sono disponibili i dati di questo ciclo. Gli ultimi dati disponibili sono quelli pubblicati nell'edizione 92/2.

Adulti

Lettori ultimi 30 giorni
Analisi secondo: ● regioni

(valori assoluti × 1.000)

QUOTIDIANI	Totale	REGIONI																		
		Piemonte V.Aosta	Liguria	Lombardia	Trent. Alto Adige	Veneto	Friuli Venez. Giulia	Emilia Roma- gna	Tosca- na	Marche	Umbria	Lazio	Abruzzi Molise	Campa- nia	Puglia	Basi- licata	Calab- ria	Sicilia	Sar- degna	
POPOLAZIONE	48497	3898	1530	7649	738	3764	1065	3480	3138	1228	728	4387	1353	4584	3240	502	1711	4139	1365	
L'ADIGE	464	7		24	351	58	5	6	3			5	1		3					
ALTO ADIGE	639	3	1	27	566	28	1	7	4			1			1					
L'ARENA	681	9		51	16	592	2	5	1			1	1							3
AVVENIRE	1252	90	45	394	19	152	25	128	60	27	13	82	36	63	39	21	29	22	9	9
IL CENTRO	682			2		2		3	3	9		19	642		2					1
CORRIERE ADRIATICO	568		2	6		8	1	13	4	507	6	6	10	5					1	
CORRIERE UMBRIA/VITERBO	688		3	3		3	2	2	4	14	475	174	1		2				1	4
CORRIERE DELLA SERA	11692	561	300	4325	241	981	305	767	523	256	137	953	214	499	451	73	324	533	248	248
CORRIERE DELLO SPORT-STADIO	7242	226	114	506	46	251	79	589	384	190	184	1379	306	1100	553	86	402	468	378	378
L'ECO DI BERGAMO	838	9	2	803	2	2		5	3			1	5		4	1			1	
LA GAZZETTA DELLO SPORT	11672	707	418	2837	217	1258	369	911	943	324	171	455	262	709	620	107	360	726	277	277
LA GAZZETTA DEL MEZZOGIORNO	1970	15		11		13		3	15	11	6	4	26	13	20	1612	177	11	26	6
GAZZETTA DEL SUD	1545	10	2	21			2	14	2	1	2	14	1	13	17	4	925	515		
GAZZETTA DI MANTOVA	428	2		330	2	43	1	42				2							4	3
GAZZETTA DI MODENA/CARPI	342	1		28	1	8		296	1		1								1	4
GAZZETTA DI PARMA	437		9	42	1	1		376	2				1	5						
GAZZETTA DI REGGIO	297		1	18				271									7			
IL GAZZETTINO	2497	12		26	26	1974	377	11	12		5	7	1	7	11	2	8	7	10	10
IL GIORNALE	3759	247	183	1336	82	376	107	321	166	66	38	225	59	131	79	13	87	155	87	87
GIORNALE DI BRESCIA	796	7	3	753	5	12		4	2			2							5	3
GIORNALE DI SICILIA	1528	2		10		2		12	2			1	8	2	2	6		8	1472	
IL GIORNALE DI VICENZA	578	2		4	2	561	1				1	3								3
IL GIORNO	3607	104	50	2535	42	208	76	144	56	50	13	108	21	35	37	2	42	51	32	32
L'INDIPENDENTE	1686	167	64	646	26	211	56	154	94	46	15	95	18	17	20	6	5	32	11	11
ITALIA OGGI	525	50	13	111	17	29	17	38	35	10	7	52	21	31	37	5	19	21	12	12
LIBERTA'	312	7	2	45		1		246			1	1	5			1			3	1
IL MANIFESTO	1269	117	35	297	22	79	28	115	118	15	17	203	16	56	35	10	36	46	25	25
IL MATTINO	3265	33	3	50	8	31	7	24	24	3	5	122	42	2762	26	36	45	40	5	5
IL MATTINO DI PADOVA	650	2		17	6	598	3	8	3			5	3						3	3
IL MESSAGGERO	5077	75	26	141	15	108	37	229	105	233	258	2927	428	130	88	21	89	106	61	61
MESSAGGERO VENETO	623	3	2	10		58	535	1	3	1		1		3					2	3
LA NAZIONE	2813	16	165	50	3	24	3	54	2114	9	291	30	7	18	5	1	8	10	4	4
LA NOTTE	1188	28	13	1029	4	41	1	32	7	4	3		3	3	1	1	3	9	5	5
LA NUOVA SARDEGNA	838	2	7	11		2	4	3	1		1	8			3				2	794
LA NUOVA VENEZIA	455			2	443	7		7												3
IL PICCOLO	459		1	9		19	411	8	5					3			2	2		
LA PROVINCIA(CO)	497	1		482		4	1					2	4		1		2			
LA PROVINCIA PAVESE	447	18	2	415				4					2		1					4
QUOTIDIANO(LE/BR/TA)	718	1	2	5	1	5		6	5	2	2	11	6	2	653	5	3	6	5	5
LA REPUBBLICA	12837	786	482	1911	196	939	313	1301	1066	306	189	1753	266	1113	540	113	363	787	412	412
IL RESTO DEL CARLINO	3175	15	9	48	9	146	13	2202	26	607	10	27	20	15	10		4	12	3	3
IL SECOLO XIX	1403	96	1149	46	4	8	5	18	18		3	20	4	5	2		10	8	8	8
LA SICILIA	1372	2	9	18		2	5	3	1			5		2	1		5	1314	6	6
IL SOLE 24 ORE	5601	512	162	1255	115	530	162	491	391	135	95	468	142	305	272	36	126	283	121	121
LA STAMPA	5478	3147	433	419	49	202	67	163	141	35	46	229	52	92	75	14	98	151	66	66
* IL TEMPO																				
IL TIRRENO	1368	3	14	11			1	13	1316		2	2	1			2		3		
LA TRIBUNA DI TREVISO	520			5	1	498	11					2								3
TUTTOSPORT	4692	909	228	815	65	368	114	373	328	120	92	213	105	242	187	38	159	212	127	127
L'UNIONE SARDA	963	6	9	11	1	2	2	8	2			15		6	2			2	896	896
L'UNITA'	3696	239	130	666	25	200	78	750	517	75	39	364	45	168	92	29	74	117	87	87

* A causa dell'eccezionale periodo di scioperi, accaduto nel corso della rilevazione, non sono disponibili i dati di questo ciclo. Gli ultimi dati disponibili sono quelli pubblicati nell'edizione 92/2.

Lettori ultimi 30 giorni
Analisi secondo: ● regioni

(percentuali di penetrazione)

QUOTIDIANI	Totale	REGIONI																	
		Piemonte V.Aosta	Liguria	Lombardia	Trent. Alto Adige	Veneto	Friuli Venezia Giulia	Emilia Romagna	Toscana	Marche	Umbria	Lazio	Abruzzi Molise	Campania	Puglia	Basilicata	Calabria	Sicilia	Sardegna
POPOLAZIONE	100.0	100.0	100.0	100.0	100.0	100.0	100.0	100.0	100.0	100.0	100.0	100.0	100.0	100.0	100.0	100.0	100.0	100.0	100.0
L'ADIGE	1.0	.2		.3	47.6	1.5	.5	.2	.1			.1	.1		.1				
ALTO ADIGE	1.3	.1	.1	.4	76.7	.7	.1	.2	.1			*	*		*				
L'ARENA	1.4	.2		.7	2.2	15.7	.2	.1	*				.1						.2
AVVENIRE	2.6	2.3	2.9	5.2	2.6	4.0	2.3	3.7	1.9	2.2	1.8	1.9	2.7	1.4	1.2	4.2	1.7	.5	.7
IL CENTRO	1.4			*		.1		.1	.1	.7		.4	47.5		.1				.1
CORRIERE ADRIATICO	1.2		.1	.1	.2	.1	.1	.4	.1	41.3	.8	.1	.7	.1				*	*
CORRIERE UMBRIA/VITERBO	1.4		.2	*		.1	.2	.1	.1	1.1	65.4	4.0	.1		.1			*	.3
CORRIERE DELLA SERA	24.1	14.4	19.6	56.5	32.7	26.1	28.6	22.0	16.7	20.8	18.9	21.7	15.8	10.9	13.9	14.5	18.9	12.9	18.2
CORRIERE DELLO SPORT-STADIO	14.9	5.8	7.5	6.6	6.2	6.7	7.4	16.9	12.2	15.5	25.3	31.4	22.6	24.0	17.1	17.1	23.5	11.3	27.7
L'ECO DI BERGAMO	1.7	.2	.1	10.5	.3	.1		.1	.1		.1	.1			*			*	*
LA GAZZETTA DELLO SPORT	24.1	18.1	27.3	37.1	29.4	33.4	34.6	26.2	30.1	26.4	23.6	10.4	19.4	15.5	19.1	21.3	21.0	17.5	20.3
LA GAZZETTA DEL MEZZOGIORNO	4.1	.4		.1	.3	.3	.3	.4	.4	.5	.6	.6	1.0	.4	49.8	35.3	.6	.6	.4
GAZZETTA DEL SUD	3.2	.3	.1	.3		.2	.4	.1	.1	.3	.3	.1	.3	.5	.8	54.1	12.4	.1	.2
GAZZETTA DI MANTOVA	.9	.1		4.3	.3	1.1	.1	1.2				*						*	.2
GAZZETTA DI MODENA/CARPI	.7	*		.4	.1	.2		8.5	*		.1							*	.3
GAZZETTA DI PARMA	.9		.6	.5	.1	*		10.8	.1				.1	.1					
GAZZETTA DI REGGIO	.6		.1	.2				7.8											
IL GAZZETTINO	5.1	.3		.3	3.5	52.4	35.4	.3	.4		.7	.2	.1	.2	.3	.4	.5	.2	.7
IL GIORNALE	7.8	6.3	12.0	17.5	11.1	10.0	10.0	9.2	5.3	5.4	5.2	5.1	4.4	2.9	2.4	2.6	5.1	3.7	6.4
GIORNALE DI BRESCIA	1.6	.2	.2	9.8	.7	.3		.1	.1			*						.1	.2
GIORNALE DI SICILIA	3.2	.1		.1	.1	.2	.3	.1			.1	.2	.1	*	.2		.5	35.6	
IL GIORNALE DI VICENZA	1.2	.1		.1	.3	14.9	.1				.1	.1							.2
IL GIORNO	7.4	2.7	3.3	33.1	5.7	5.5	7.1	4.1	1.8	4.1	1.8	2.5	1.6	.8	1.1	.4	2.5	1.2	2.3
L'INDIPENDENTE	3.5	4.3	4.2	8.4	3.5	5.6	5.3	4.4	3.0	3.7	2.1	2.2	1.3	.4	.6	1.2	.3	.8	.8
ITALIA OGGI	1.1	1.3	.8	1.5	2.3	.8	1.6	1.1	1.1	.8	1.0	1.2	1.6	.7	1.1	1.0	1.1	.6	.9
LIBERTA'	.6	.2	.1	.6	*			7.1			.1	*	.4		.2			.1	.1
IL MANIFESTO	2.6	3.0	2.3	3.9	3.0	2.1	2.6	3.3	3.8	1.2	2.3	4.6	1.2	1.2	1.1	2.0	2.1	1.1	1.8
IL MATTINO	6.7	.8	.2	.7	1.1	.8	.7	.7	.8	.2	.7	2.8	3.1	60.3	.8	7.2	2.6	1.0	.4
IL MATTINO DI PADOVA	1.3	.1		.2	.8	15.9	.3	.2	.1			.1	.2					.1	
IL MESSAGGERO	10.5	1.9	1.7	1.8	2.0	2.9	3.5	6.6	3.3	19.0	35.5	66.7	31.6	2.8	2.7	4.2	5.2	2.6	4.5
MESSAGGERO VENETO	1.3	.1	.1	.1	1.5	50.2	*	.1	.1			.1	.1		.1			*	.2
LA NAZIONE	5.8	.4	10.8	.7	.4	.6	.3	1.6	67.4	.7	40.1	.7	.5	.4	.2	.2	.5	.2	.3
LA NOTTE	2.4	.7	.8	13.5	.5	1.1	.1	.9	.2	.3	.4		.2	.1	*	.2	.2	.2	.4
LA NUOVA SARDEGNA	1.7	.1	.5	.1	.1	.4	.1	.1	*		.1	.2			.1			*	58.2
LA NUOVA VENEZIA	.9			*		11.8	.7												.2
IL PICCOLO	.9		.1	.1	.5	38.6	.2	.2							.1			*	
LA PROVINCIA(CO)	1.0	*		6.3	.1	.1						*	.3		*		.1		
LA PROVINCIA PAVESE	.9	.5	.1	5.4				.1					*		.2				.3
QUOTIDIANO(LE/BR/TA)	1.5	*	.1	.1	.1	.1		.2	.2	.2	.3	.3	.4	*	20.2	1.0	.2	.1	.4
LA REPUBBLICA	26.5	20.2	31.5	25.0	26.6	24.9	29.4	37.4	34.0	24.9	26.0	40.0	19.7	24.3	16.7	22.5	21.2	19.0	30.2
IL RESTO DEL CARLINO	6.5	.4	.6	.6	1.2	3.9	1.2	63.3	.8	49.4	1.4	.6	1.5	.3	.3	.2	.3	.2	.2
IL SECOLO XIX	2.9	2.5	75.1	.6	.5	.2	.5	.5	.6		.4	.5	.3	.1	.1	.6	.2	.6	.6
LA SICILIA	2.8	.1	.6	.2	.1	.5	.1	*	*			.1		*	*	.3	31.7	.4	.4
IL SOLE 24 ORE	11.5	13.1	10.6	16.4	15.6	14.1	15.2	14.1	12.5	11.0	13.1	10.7	10.5	6.7	8.4	7.2	7.4	6.8	8.9
LA STAMPA	11.3	80.7	28.3	5.5	6.6	5.4	6.3	4.7	4.5	2.9	6.3	5.2	3.8	2.0	2.3	2.8	5.7	3.6	4.8
* IL TEMPO																			
IL TIRRENO	2.8	.1	.9	.1		.1	.4	41.9		.3	*	.1			.4			.1	.2
LA TRIBUNA DI TREVISO	1.1			.1	.1	13.2	1.0											*	
TUTTOSPORT	9.7	23.3	14.9	10.7	8.8	9.8	10.7	10.7	10.5	9.8	12.7	4.9	7.8	5.3	5.8	7.6	9.3	5.1	9.3
L'UNIONE SARDA	2.0	.2	.6	.1	.1	.1	.2	.2	.1			.3		.1	.1			*	65.6
L'UNITA'	7.6	6.1	8.5	8.7	3.4	5.3	7.3	21.6	16.5	6.1	5.4	8.3	3.3	3.7	2.8	5.8	4.3	2.8	6.4

* A causa dell'eccellente periodo di scioperi, accaduto nel corso della rilevazione, non sono disponibili i dati di questo ciclo. Gli ultimi dati disponibili sono quelli pubblicati nell'edizione 92/2.

Adulti

Lettori ultimi 3 mesi

Analisi secondo: ● regioni

(valori assoluti × 1.000)

QUOTIDIANI	Totale	REGIONI																	
		Piemonte V.Aosta	Liguria	Lombardia	Trent. Alto Adige	Veneto	Friuli Venez. Giulia	Emilia Roma- gna	Tosca- na	Marche	Umbria	Lazio	Abruzzi Molise	Campa- nia	Puglia	Basi- licata	Calab- ria	Sicilia	Sar- degna
POPOLAZIONE	48497	3898	1530	7649	738	3764	1065	3480	3138	1228	726	4387	1353	4584	3240	502	1711	4139	1365
L'ADIGE	299	1		12	255	22		2				3	1		2				
ALTO ADIGE	476	3		10	445	13		1	2			1							
L'ARENA	507	7		11	2	482		3											3
AVVENIRE	609	39	24	222	9	70	9	70	17	8	7	27	18	31	22	9	7	16	5
IL CENTRO	478			2				3	3	1		6	461	2					
CORRIERE ADRIATICO	325		2					4	4	307		1	8						
CORRIERE UMBRIA/VITERBO	456		2			3			3	344		98	1						4
CORRIERE DELLA SERA	6935	298	156	3198	123	515	175	407	261	117	72	509	94	222	223	31	148	228	160
CORRIERE DELLO SPORT-STADIO	5246	148	74	313	26	150	56	469	260	134	141	1100	230	802	386	54	277	304	322
L'ECO DI BERGAMO	644	3		633	1			1	1		1	3							
LA GAZZETTA DELLO SPORT	8858	507	313	2324	158	1009	298	747	749	233	152	305	170	460	422	73	222	513	203
LA GAZZETTA DEL MEZZOGIORNO	1258	6		6		8		4	3		1	13	7	4	1085	118	1	2	1
GAZZETTA DEL SUD	1017	4	2	6				7				7		5	2	2	624	357	
GAZZETTA DI MANTOVA	308			280	1	11		11										2	3
GAZZETTA DI MODENA/CARPI	220			17		3		197											4
GAZZETTA DI PARMA	349		5	8		1		332	1					3					
GAZZETTA DI REGGIO	209		1	5				201									2		
IL GAZZETTINO	1706	1		5	8	1408	264	3	3			1		2	7		1	2	2
IL GIORNALE	1795	104	102	683	20	156	60	181	63	29	20	106	27	44	48	5	26	77	46
GIORNALE DI BRESCIA	608	3		598	2	4												1	
GIORNALE DI SICILIA	1009			3		2		3					2				2	997	
IL GIORNALE DI VICENZA	477	1			1	473													3
IL GIORNO	2049	40	26	1625	19	81	30	56	10	28	8	49	12	5	19		13	13	15
L'INDIPENDENTE	829	82	35	345	11	114	28	82	46	11	7	38	1	2	7	5		11	5
ITALIA OGGI	291	24	12	67	6	10	12	23	23	3	4	18	11	19	24	5	12	11	6
LIBERTA'	249	3		27				214			1		2			1		2	
IL MANIFESTO	641	69	14	147	8	32	16	63	61	7	12	113	11	27	18	2	14	21	7
IL MATTINO	2328	8		9	5	11	1	6	11		3	57	18	2146	10	16	13	13	2
IL MATTINO DI PADOVA	418			2	1	412		3											
IL MESSAGGERO	3158	24	5	56	8	28	19	79	40	136	144	2220	241	50	31	7	27	23	21
MESSAGGERO VENETO	458			6		21	426	2							1				3
LA NAZIONE	2093		138	20	1	4	2	14	1681		5	192	10	4	9	4	1	3	3
LA NOTTE	637	13	6	569	1	19		17	2					3			2	3	3
LA NUOVA SARDEGNA	636		6	6								2			3				618
LA NUOVA VENEZIA	265			1		260	1											3	3
IL PICCOLO	385		1	2		11	367	2										2	
LA PROVINCIA(CO)	382			377				1					4		1				
LA PROVINCIA PAVESE	334	4	2	321				1								1			4
QUOTIDIANO(LE/BR/TA)	454	1			1	1		2	1		2	2	5		427	5		3	3
LA REPUBBLICA	7895	396	342	1104	112	560	203	837	673	178	118	1210	158	744	312	50	213	426	259
IL RESTO DEL CARLINO	2364	6	5	20	2	85	4	1819	6	404	2	3	3	3	1				
IL SECOLO XIX	1040	40	952	16	1	1	1	8	2			9		5				2	3
LA SICILIA	935	2	9	6		2						2					1	913	
IL SOLE 24 ORE	3456	335	95	844	60	312	98	341	245	80	53	267	83	178	161	19	55	153	78
LA STAMPA	3668	2688	291	156	18	69	18	45	54	6	13	111	19	32	37	5	36	40	32
* IL TEMPO																			
IL TIRRENO	1040	1	10	7				6	1014										
LA TRIBUNA DI TREVISO	347			1		336	7												3
TUTTOSPORT	2971	685	164	472	40	214	67	250	188	65	49	134	69	144	89	19	87	132	104
L'UNIONE SARDA	759		8	4		2	2	2				2		5					737
L'UNITA'	2239	138	74	405	8	105	33	531	345	46	25	215	18	88	62	13	35	53	46

* A causa dell'eccezionale periodo di scioperi, accaduto nel corso della rilevazione, non sono disponibili i dati di questo ciclo. Gli ultimi dati disponibili sono quelli pubblicati nell'edizione 92/2.

Lettori ultimi 3 mesi
Analisi secondo: ● regioni

(percentuali di penetrazione)

QUOTIDIANI	Totale	REGIONI																	
		Piemonte V.Aosta	Liguria	Lombardia	Trento Alto Adige	Veneto	Friuli Venez. Giulia	Emilia Roma- gna	Tosca- na	Marche	Umbria	Lazio	Abruzzi Molise	Campania	Puglia	Basilicata	Calabria	Sicilia	Sardegna
POPOLAZIONE	100.0	100.0	100.0	100.0	100.0	100.0	100.0	100.0	100.0	100.0	100.0	100.0	100.0	100.0	100.0	100.0	100.0	100.0	100.0
L'ADIGE	.6	*		.2	34.6	.6		.1				.1	.1						
ALTO ADIGE	1.0	.1		.1	60.3	.3		*	.1			*							
L'ARENA	1.0	.2		.1	.3	12.8		.1											.2
AVVENIRE	1.3	1.0	1.6	2.9	1.2	1.9	.8	2.0	.5	.7	1.0	.6	1.3	.7	.7	1.8	.4	.4	.4
IL CENTRO	1.0			*				.1	.1	.1		.1	34.1		.1				
CORRIERE ADRIATICO	.7		.1					.1	.1	25.0		*	.6						
CORRIERE UMBRIA/VITERBO	.9		.1		.1				.2	47.4	2.2	.1							.3
CORRIERE DELLA SERA	14.3	7.6	10.2	41.8	16.7	13.7	16.4	11.7	8.3	9.5	9.9	11.6	6.9	4.8	6.9	6.2	8.6	5.5	11.7
CORRIERE DELLO SPORT-STADIO	10.8	3.8	4.8	4.1	3.5	4.0	5.3	13.5	8.3	10.9	19.4	25.1	17.0	17.5	11.9	10.8	16.2	7.3	23.6
L'ECO DI BERGAMO	1.3	.1		8.3	.1			*			.1	.1							
LA GAZZETTA DELLO SPORT	18.3	13.0	20.5	30.4	21.4	26.8	28.0	21.5	23.9	19.0	20.9	7.0	12.6	10.0	13.0	14.5	13.0	12.4	14.9
LA GAZZETTA DEL MEZZOGIORNO	2.6	.2		.1	.2			.1	.1		.1	.3	.5	.1	33.5	23.5	.1	*	.1
GAZZETTA DEL SUD	2.1	.1	.1	.1				.2				.2		.1	.1	.4	36.5	8.6	*
GAZZETTA DI MANTOVA	.6			3.7	.1	.3		.3										*	.2
GAZZETTA DI MODENA/CARPI	.5			.2	.1			5.7											.3
GAZZETTA DI PARMA	.7		.3	.1	*			9.5	*				.1						
GAZZETTA DI REGGIO	.4		.1	.1				5.8										.1	
IL GAZZETTINO	3.5	*		.1	1.1	37.4	24.8	.1	.1			*	*	.2	.1	.1	*	*	.1
IL GIORNALE	3.7	2.7	6.7	8.9	2.7	4.1	5.6	5.2	2.0	2.4	2.8	2.4	2.0	1.0	1.5	1.0	1.5	1.9	3.4
GIORNALE DI BRESCIA	1.3	.1		7.8	.3	.1												*	
GIORNALE DI SICILIA	2.1			*		.1		.1					.1				.1	24.1	
IL GIORNALE DI VICENZA	1.0	*			.1	12.6													.2
IL GIORNO	4.2	1.0	1.7	21.2	2.6	2.2	2.8	1.6	.3	2.3	1.1	1.1	.9	.1	.6		.8	.3	1.1
L'INDIPENDENTE	1.7	2.1	2.3	4.5	1.5	3.0	2.6	2.4	1.5	.9	1.0	.9	.1	*	.2	1.0		.3	.4
ITALIA OGGI	.6	.6	.8	.9	.8	.3	1.1	.7	.7	.2	.6	.4	.8	.4	.7	1.0	.7	.3	.4
LIBERTA'	.5	.1		.4				6.1	.1		.1	.1			.2			*	
IL MANIFESTO	1.3	1.8	.9	1.9	1.1	.9	1.5	1.8	1.9	.6	1.7	2.6	.8	.6	.6	.4	.8	.5	.5
IL MATTINO	4.8	.2		.1	.7	.3	.1	.2	.4		.4	1.3	1.3	46.8	.3	3.2	.8	.3	.1
IL MATTINO DI PADOVA	.9			*	.1	10.9		.1											
IL MESSAGGERO	6.5	.6	.3	.7	1.1	.7	1.8	2.3	1.3	11.1	19.8	50.6	17.8	1.1	1.0	1.4	1.6	.6	1.5
MESSAGGERO VENETO	.9			.1	.6	40.0		.1	.1					*					.2
LA NAZIONE	4.3		9.0	.3	.1	.1	.2	.4	53.6	.4	26.4	.2	.3	.2	.1	.2		.1	.2
LA NOTTE	1.3	.3	.4	7.4	.1	.5		.5	.1					.1			.1	.1	.2
LA NUOVA SARDEGNA	1.3		.4	.1								*							45.3
LA NUOVA VENEZIA	.5			*		6.9	.1	.1										*	.2
IL PICCOLO	.8		.1	*	.3	34.5	.1											*	
LA PROVINCIA(CO)	.8			4.9		.1							.3		*				
LA PROVINCIA PAVESE	.7	.1	.1	4.2		*		*							.2				.3
QUOTIDIANO(LE/BR/TA)	.9	*			.1	*		.1	*		.3	*	.4		13.2	1.0		.1	.2
LA REPUBBLICA	16.3	10.2	22.4	14.4	15.2	14.9	19.1	24.1	21.4	14.5	16.3	27.6	11.7	16.2	9.6	10.0	12.4	10.3	19.0
IL RESTO DEL CARLINO	4.9	.2	.3	.3	.3	2.3	.4	52.3	.2	32.9	.3	.1	.2	.1	*				
IL SECOLO XIX	2.1	1.0	62.2	.2	.1	*	.1	.2	.1			.2		.1				*	.2
LA SICILIA	1.9	.1	.6	.1	.1	.1						*					.1	22.1	
IL SOLE 24 ORE	7.1	8.6	6.2	11.0	8.1	8.3	9.2	9.8	7.8	6.5	7.3	6.1	6.1	3.9	5.0	3.8	3.2	3.7	5.7
LA STAMPA																			
* IL TEMPO	7.6	69.0	19.0	2.0	2.4	1.8	1.7	1.3	1.7	.5	1.8	2.5	1.4	.7	1.1	1.0	2.1	1.0	2.3
IL TIRRENO	2.1	*	.7	.1			.1	.2	32.3										
LA TRIBUNA DI TREVISO	.7			*		8.9	.7												.2
TUTTOSPORT	6.1	17.6	10.7	6.2	5.4	5.7	6.3	7.2	6.0	5.3	6.7	3.1	5.1	3.1	2.7	3.8	5.1	3.2	7.6
L'UNIONE SARDA	1.6		.5	.1	.1	.2		.2				*		.1					54.0
L'UNITA'	4.6	3.5	4.8	5.3	1.1	2.8	3.1	15.3	11.0	3.7	3.4	4.9	1.3	1.9	2.6	2.0	1.3	1.3	3.4

* A causa dell'eccezionale periodo di scioperi, accaduto nel corso della rilevazione, non sono disponibili i dati di questo ciclo. Gli ultimi dati disponibili sono quelli pubblicati nell'edizione 92/2.

Adulti

Lettori in un giorno medio
Analisi secondo: ● regioni

(valori assoluti × 1.000)

QUOTIDIANI	Totale	REGIONI																	
		Piemonte V.Aosta	Liguria	Lombardia	Trento Alto Adige	Veneto	Friuli Venezia Giulia	Emilia Romagna	Toscana	Marche	Umbria	Lazio	Abruzzi Molise	Campania	Puglia	Basilicata	Calabria	Sicilia	Sardegna
POPOLAZIONE	48497	3898	1530	7649	738	3764	1065	3480	3138	1228	726	4387	1353	4584	3240	502	1711	4139	1365
L'ADIGE	140	0	0	5	130	4	0	0	0	0	0	0	0	0	0	0	0	0	0
ALTO ADIGE	270	0	0	6	260	3	0	0	0	0	0	0	0	0	0	0	0	0	0
L'ARENA	281	0	0	2	0	278	0	0	0	0	0	0	0	0	0	0	0	0	0
AVVENIRE	198	14	5	71	4	24	4	17	9	3	3	9	3	10	11	3	3	3	1
IL CENTRO	236	0	0	1	0	0	0	1	0	0	0	1	232	0	0	0	0	0	0
CORRIERE ADRIATICO	153	0	0	0	0	0	0	0	0	1	150	0	1	0	0	0	0	0	0
CORRIERE UMBRIA/VITERBO	207	0	0	0	0	1	0	0	0	0	158	46	0	0	0	0	0	0	2
CORRIERE DELLA SERA	2806	89	57	1600	43	194	57	119	68	38	16	189	27	63	66	10	42	73	54
CORRIERE DELLO SPORT-STADIO	1869	40	21	92	8	41	16	187	80	41	51	436	85	297	133	19	97	103	124
L'ECO DI BERGAMO	353	0	0	351	0	0	0	0	0	0	0	0	0	0	0	0	0	0	0
LA GAZZETTA DELLO SPORT	3344	164	111	938	59	404	107	312	292	88	69	116	66	146	148	29	62	173	59
LA GAZZETTA DEL MEZZOGIORNO	577	1	0	1	0	2	0	0	1	0	0	2	1	1	504	62	1	1	0
GAZZETTA DEL SUD	491	1	0	0	0	0	0	1	0	0	0	1	0	1	0	0	304	183	0
GAZZETTA DI MANTOVA	198	0	0	190	0	5	0	2	0	0	0	0	0	0	0	0	0	0	1
GAZZETTA DI MODENA/CARPI	88	0	0	4	0	0	0	81	0	0	0	0	0	0	0	0	0	0	2
GAZZETTA DI PARMA	214	0	1	2	0	0	0	210	1	0	0	0	0	0	0	0	0	0	0
GAZZETTA DI REGGIO	94	0	1	2	0	0	0	91	0	0	0	0	0	0	0	0	0	0	0
IL GAZZETTINO	849	0	0	1	2	744	98	0	1	0	0	0	0	1	1	0	0	0	0
IL GIORNALE	711	36	45	286	8	59	24	77	21	10	6	42	12	20	15	3	10	22	14
GIORNALE DI BRESCIA	321	0	0	317	0	2	0	0	0	0	0	0	0	0	0	0	0	1	0
GIORNALE DI SICILIA	459	0	0	1	0	1	0	0	0	0	0	0	0	0	0	0	0	455	0
IL GIORNALE DI VICENZA	288	0	0	0	0	267	0	0	0	0	0	0	0	0	0	0	0	0	1
IL GIORNO	778	7	6	664	7	20	10	18	2	8	1	15	3	1	5	0	4	2	3
L'INDIPENDENTE	302	34	12	125	2	44	9	30	19	6	3	10	0	1	3	1	0	2	1
ITALIA OGGI	106	7	6	20	4	3	6	7	6	2	1	8	6	9	8	1	3	5	3
LIBERTA'	147	0	0	5	0	0	0	139	0	0	0	0	2	0	0	0	0	0	0
IL MANIFESTO	234	26	6	47	3	11	5	22	23	1	2	56	4	7	5	1	6	6	3
IL MATTINO	1106	1	0	3	1	4	0	1	3	0	0	19	3	1057	3	4	2	2	1
IL MATTINO DI PADOVA	218	0	0	1	0	216	0	1	0	0	0	0	0	0	0	0	0	0	0
IL MESSAGGERO	1419	4	1	14	1	7	5	24	7	52	66	1130	77	11	5	1	6	4	5
MESSAGGERO VENETO	253	0	0	1	0	4	247	0	0	0	0	0	0	0	0	0	0	0	1
LA NAZIONE	1227	0	75	5	0	3	0	2	1034	2	94	5	1	3	1	0	0	0	1
LA NOTTE	238	4	1	215	0	6	0	7	1	0	0	0	0	1	0	0	0	1	2
LA NUOVA SARDEGNA	390	0	1	1	0	0	0	0	0	0	0	1	0	0	0	0	0	0	386
LA NUOVA VENEZIA	120	0	0	0	0	118	1	0	0	0	0	0	0	0	0	0	0	0	1
IL PICCOLO	258	0	1	0	0	5	249	0	0	0	0	0	0	0	0	0	0	2	0
LA PROVINCIA(CO)	218	0	0	216	0	0	1	0	0	0	0	0	1	0	0	0	0	0	0
LA PROVINCIA PAVESE	186	1	1	183	0	0	0	0	0	0	0	0	0	0	0	0	0	0	1
QUOTIDIANO(LE/BR/TA)	162	0	0	0	0	0	0	0	0	0	0	0	1	0	157	1	0	1	1
LA REPUBBLICA	3487	163	154	460	47	234	82	378	310	72	42	629	81	314	125	18	90	181	109
IL RESTO DEL CARLINO	1305	1	1	6	0	41	1	1041	2	209	0	2	0	0	0	0	0	0	0
IL SECOLO XIX	618	14	587	7	0	1	0	2	1	0	0	2	0	1	0	0	0	2	1
LA SICILIA	475	1	1	1	0	1	0	0	0	0	0	1	0	0	0	0	0	469	0
IL SOLE 24 ORE	1454	132	40	369	27	128	40	156	117	40	17	121	30	57	60	7	23	59	32
LA STAMPA	1883	1566	122	46	4	22	5	13	15	1	5	33	6	9	11	2	6	10	8
* IL TEMPO																			
IL TIRRENO	637	0	2	1	0	0	0	1	631	0	0	0	0	0	0	0	0	0	0
LA TRIBUNA DI TREVISO	143	0	0	0	0	141	1	0	0	0	0	0	0	0	0	0	0	0	1
TUTTOSPORT	926	230	45	148	12	61	13	79	62	22	19	40	27	42	28	5	27	41	28
L'UNIONE SARDA	498	0	1	0	0	0	0	0	0	0	0	1	0	1	0	0	0	0	494
L'UNITA'	801	53	29	145	3	36	8	200	114	15	10	88	7	27	18	6	14	17	12
TOTALE LETTURE	33720	2589	1335	6556	628	3134	991	3219	2820	762	566	3008	675	2080	1310	174	702	1819	1352
ULTIMO LUNEDI'																			
CORR. DELLO SPORT-STADIO	3569	87	49	180	17	98	38	330	186	94	96	803	153	527	245	42	202	178	246
LA GAZZETTA DELLO SPORT	6194	351	236	1648	112	684	199	526	582	171	117	222	119	304	265	48	134	339	136
TUTTOSPORT	1903	480	105	287	25	140	40	136	143	53	28	81	43	80	50	11	56	76	68
GIORNO MEDIO ESCL. LUNEDI'																			
CORR. DELLO SPORT-STADIO	1586	32	16	78	7	31	12	163	62	32	43	375	73	259	114	16	79	90	104
LA GAZZETTA DELLO SPORT	2870	133	91	820	50	357	92	276	243	75	61	98	57	120	129	26	50	146	46
TUTTOSPORT	763	188	35	124	9	48	9	69	48	17	17	33	24	35	24	4	22	35	21
SUPPLEMENTI																			
SETTE	3002	98	57	1537	37	198	63	152	73	52	33	233	36	85	101	14	67	106	62
IL VENERDI'	4786	236	180	618	47	323	119	441	373	105	72	827	103	451	252	46	157	279	156

* A causa dell'eccezionale periodo di scioperi, accaduto nel corso della rilevazione, non sono disponibili i dati di questo ciclo. Gli ultimi dati disponibili sono quelli pubblicati nell'edizione 92/2.

Lettori in un giorno medio
Analisi secondo: ● regioni

(percentuali di penetrazione)

QUOTIDIANI	Totale	REGIONI																	
		Piemonte V.Aosta	Liguria	Lombardia	Trent. Alto Adige	Veneto	Friuli Venez. Giulia	Emilia Roma- gna	Tosca- na	Marche	Umbria	Lazio	Abruzzi Molise	Campa- nia	Puglia	Basi- licata	Calab- ria	Sicilia	Sar- degna
POPOLAZIONE	100.0	100.0	100.0	100.0	100.0	100.0	100.0	100.0	100.0	100.0	100.0	100.0	100.0	100.0	100.0	100.0	100.0	100.0	100.0
L'ADIGE	0.3	0.0	0.0	0.1	17.6	0.1	0.0	0.0	0.0	0.0	0.0	0.0	0.0	0.0	0.0	0.0	0.0	0.0	0.0
ALTO ADIGE	0.6	0.0	0.0	0.1	35.3	0.1	0.0	0.0	0.0	0.0	0.0	0.0	0.0	0.0	0.0	0.0	0.0	0.0	0.0
L'ARENA	0.6	0.0	0.0	0.0	0.0	7.4	0.0	0.0	0.0	0.0	0.0	0.0	0.0	0.0	0.0	0.0	0.0	0.0	0.0
AVVENIRE	0.4	0.3	0.4	0.9	0.6	0.6	0.3	0.5	0.3	0.3	0.5	0.2	0.3	0.2	0.3	0.6	0.2	0.1	0.1
IL CENTRO	0.5	0.0	0.0	0.0	0.0	0.0	0.0	0.0	0.0	0.0	0.0	0.0	17.1	0.0	0.0	0.0	0.0	0.0	0.0
CORRIERE ADRIATICO	0.3	0.0	0.0	0.0	0.0	0.0	0.0	0.0	0.0	12.2	0.0	0.0	0.0	0.0	0.0	0.0	0.0	0.0	0.0
CORRIERE UMBRIA/VITERBO	0.4	0.0	0.0	0.0	0.0	0.0	0.0	0.0	0.0	0.0	21.8	1.0	0.0	0.0	0.0	0.0	0.0	0.0	0.1
CORRIERE DELLA SERA	5.8	2.3	3.7	20.9	5.9	5.2	5.4	3.4	2.2	3.1	2.3	4.3	2.0	1.4	2.0	2.0	2.4	1.8	3.9
CORRIERE DELLO SPORT-STADIO	3.9	1.0	1.4	1.2	1.1	1.1	1.5	5.4	2.6	3.3	7.0	9.9	6.3	6.5	4.1	3.9	5.6	2.5	9.1
L'ECO DI BERGAMO	0.7	0.0	0.0	4.6	0.1	0.0	0.0	0.0	0.0	0.0	0.1	0.0	0.0	0.0	0.0	0.0	0.0	0.0	0.0
LA GAZZETTA DELLO SPORT	6.9	4.2	7.3	12.3	8.0	10.7	10.1	9.0	9.3	7.2	9.5	2.6	4.9	3.2	4.6	5.8	3.6	4.2	4.3
LA GAZZETTA DEL MEZZOGIORNO	1.2	0.0	0.0	0.0	0.0	0.1	0.0	0.0	0.0	0.0	0.0	0.0	0.1	0.0	15.6	12.4	0.1	0.0	0.0
GAZZETTA DEL SUD	1.0	0.0	0.0	0.0	0.0	0.0	0.0	0.0	0.0	0.0	0.0	0.0	0.0	0.0	0.0	0.1	17.8	4.4	0.0
GAZZETTA DI MANTOVA	0.4	0.0	0.0	2.5	0.0	0.1	0.0	0.0	0.0	0.0	0.0	0.0	0.0	0.0	0.0	0.0	0.0	0.0	0.1
GAZZETTA DI MODENA/CARPI	0.2	0.0	0.0	0.1	0.0	0.0	0.0	2.3	0.0	0.0	0.0	0.0	0.0	0.0	0.0	0.0	0.0	0.0	0.1
GAZZETTA DI PARMA	0.4	0.0	0.0	0.0	0.0	0.0	0.0	6.0	0.0	0.0	0.0	0.0	0.0	0.0	0.0	0.0	0.0	0.0	0.0
GAZZETTA DI REGGIO	0.2	0.0	0.1	0.0	0.0	0.0	0.0	2.6	0.0	0.0	0.0	0.0	0.0	0.0	0.0	0.0	0.0	0.0	0.0
IL GAZZETTINO	1.8	0.0	0.0	0.0	0.2	19.8	9.2	0.0	0.0	0.0	0.0	0.0	0.0	0.0	0.0	0.0	0.0	0.0	0.0
IL GIORNALE	1.5	0.9	2.9	3.7	1.1	1.6	2.3	2.2	0.7	0.8	0.9	1.0	0.9	0.4	0.5	0.5	0.6	0.5	1.0
GIORNALE DI BRESCIA	0.7	0.0	0.0	4.1	0.0	0.0	0.0	0.0	0.0	0.0	0.0	0.0	0.0	0.0	0.0	0.0	0.0	0.0	0.0
GIORNALE DI SICILIA	0.9	0.0	0.0	0.0	0.0	0.0	0.0	0.0	0.0	0.0	0.0	0.0	0.0	0.0	0.0	0.0	0.0	11.0	0.0
IL GIORNALE DI VICENZA	0.6	0.0	0.0	0.0	0.0	7.1	0.0	0.0	0.0	0.0	0.0	0.0	0.0	0.0	0.0	0.0	0.0	0.0	0.1
IL GIORNO	1.6	0.2	0.4	8.7	0.9	0.5	1.0	0.5	0.1	0.7	0.2	0.3	0.2	0.0	0.1	0.0	0.2	0.1	0.2
L'INDIPENDENTE	0.6	0.9	0.8	1.6	0.3	1.2	0.8	0.9	0.6	0.5	0.4	0.2	0.0	0.0	0.1	0.2	0.0	0.0	0.1
ITALIA OGGI	0.2	0.2	0.4	0.3	0.5	0.1	0.5	0.2	0.2	0.1	0.2	0.5	0.2	0.3	0.3	0.2	0.1	0.2	0.2
LIBERTA'	0.3	0.0	0.0	0.1	0.0	0.0	0.0	4.0	0.0	0.0	0.0	0.1	0.0	0.0	0.0	0.0	0.0	0.0	0.0
IL MANIFESTO	0.5	0.7	0.4	0.6	0.5	0.3	0.5	0.6	0.7	0.1	0.3	1.3	0.3	0.2	0.2	0.1	0.4	0.1	0.2
IL MATTINO	2.3	0.0	0.0	0.0	0.2	0.1	0.0	0.0	0.1	0.0	0.0	0.4	0.3	23.1	0.1	0.7	0.1	0.1	0.1
IL MATTINO DI PADOVA	0.4	0.0	0.0	0.0	0.0	5.7	0.0	0.0	0.0	0.0	0.0	0.0	0.0	0.0	0.0	0.0	0.0	0.0	0.0
IL MESSAGGERO	2.9	0.1	0.1	0.2	0.2	0.2	0.5	0.7	0.2	4.2	9.1	25.8	5.7	0.2	0.2	0.2	0.3	0.1	0.3
MESSAGGERO VENETO	0.5	0.0	0.0	0.0	0.0	0.1	23.2	0.0	0.0	0.0	0.0	0.0	0.0	0.0	0.0	0.0	0.0	0.0	0.1
LA NAZIONE	2.5	0.0	4.9	0.1	0.0	0.1	0.0	0.1	32.9	0.2	12.9	0.1	0.1	0.1	0.0	0.0	0.0	0.0	0.0
LA NOTTE	0.5	0.1	0.1	2.8	0.0	0.1	0.0	0.2	0.0	0.0	0.0	0.0	0.0	0.0	0.0	0.0	0.0	0.0	0.1
LA NUOVA SARDEGNA	0.8	0.0	0.1	0.0	0.0	0.0	0.0	0.0	0.0	0.0	0.0	0.0	0.0	0.0	0.0	0.0	0.0	0.0	28.3
LA NUOVA VENEZIA	0.2	0.0	0.0	0.0	0.0	3.1	0.1	0.0	0.0	0.0	0.0	0.0	0.0	0.0	0.0	0.0	0.0	0.0	0.1
IL PICCOLO	0.5	0.0	0.1	0.0	0.0	0.1	23.4	0.0	0.0	0.0	0.0	0.0	0.0	0.0	0.0	0.0	0.0	0.0	0.0
LA PROVINCIA(CO)	0.4	0.0	0.0	2.8	0.0	0.0	0.1	0.0	0.0	0.0	0.0	0.0	0.0	0.0	0.0	0.0	0.0	0.0	0.0
LA PROVINCIA PAVESE	0.4	0.0	0.0	2.4	0.0	0.0	0.0	0.0	0.0	0.0	0.0	0.0	0.0	0.0	0.0	0.0	0.0	0.0	0.1
QUOTIDIANO(LE/BR/TA)	0.3	0.0	0.0	0.0	0.0	0.0	0.0	0.0	0.0	0.1	0.0	0.0	0.0	0.0	4.8	0.1	0.0	0.0	0.1
LA REPUBBLICA	7.2	4.2	10.1	6.0	6.3	6.2	7.7	10.9	9.9	5.9	5.8	14.3	6.0	6.8	3.9	3.6	5.3	4.4	8.0
IL RESTO DEL CARLINO	2.7	0.0	0.1	0.1	0.0	1.1	0.1	29.9	0.0	17.0	0.0	0.1	0.0	0.0	0.0	0.0	0.0	0.0	0.0
IL SECOLO XIX	1.3	0.3	38.4	0.1	0.0	0.0	0.0	0.1	0.0	0.0	0.0	0.1	0.0	0.0	0.0	0.0	0.0	0.0	0.1
LA SICILIA	1.0	0.0	0.1	0.0	0.0	0.0	0.0	0.0	0.0	0.0	0.0	0.0	0.0	0.0	0.0	0.0	0.0	11.3	0.0
IL SOLE 24 ORE	3.0	3.4	2.6	4.8	3.7	3.4	3.7	4.5	3.7	3.2	2.4	2.8	2.2	1.2	1.8	1.4	1.4	1.4	2.3
LA STAMPA	3.9	40.2	8.0	0.6	0.6	0.6	0.5	0.4	0.5	0.1	0.6	0.7	0.5	0.2	0.4	0.4	0.3	0.2	0.6
* IL TEMPO																			
IL TIRRENO	1.3	0.0	0.2	0.0	0.0	0.0	0.0	0.0	20.1	0.0	0.0	0.0	0.0	0.0	0.0	0.0	0.0	0.0	0.0
LA TRIBUNA DI TREVISO	0.3	0.0	0.0	0.0	0.0	3.7	0.1	0.0	0.0	0.0	0.0	0.0	0.0	0.0	0.0	0.0	0.0	0.0	0.1
TUTTOSPORT	1.9	5.9	3.0	1.9	1.6	1.6	1.3	2.3	2.0	1.8	2.6	0.9	2.0	0.9	0.9	1.0	1.6	1.0	2.0
L'UNIONE SARDA	1.0	0.0	0.1	0.0	0.0	0.0	0.0	0.0	0.0	0.0	0.0	0.0	0.0	0.0	0.0	0.0	0.0	0.0	36.2
L'UNITA'	1.7	1.4	1.9	1.9	0.4	1.0	0.7	5.7	3.6	1.2	1.3	2.0	0.5	0.6	0.6	1.3	0.8	0.4	0.9
ULTIMO LUNEDI'																			
CORR. DELLO SPORT-STADIO	7.4	2.2	3.2	2.4	2.3	2.6	3.6	9.5	5.9	7.6	13.2	18.3	11.3	11.5	7.6	8.4	11.8	4.3	18.0
LA GAZZETTA DELLO SPORT	12.8	9.0	15.4	21.5	15.1	18.2	18.7	15.1	18.6	13.9	16.1	5.1	8.8	6.6	8.2	9.6	7.8	8.2	10.0
TUTTOSPORT	3.9	12.3	6.9	3.8	3.4	3.7	3.7	3.9	4.5	4.3	3.9	1.8	3.1	1.8	1.6	2.2	3.3	1.8	5.0
GIORNO MEDIO ESCL. LUNEDI'																			
CORR. DELLO SPORT-STADIO	3.3	0.8	1.1	1.0	0.9	0.8	1.1	4.7	2.0	2.6	6.0	8.5	5.4	5.6	3.5	3.1	4.6	2.2	7.6
LA GAZZETTA DELLO SPORT	5.9	3.4	5.9	10.7	6.8	9.5	8.6	7.9	7.8	6.1	8.4	2.2	4.2	2.6	4.0	5.2	2.9	3.5	3.4
TUTTOSPORT	1.6	4.8	2.3	1.6	1.3	1.3	0.8	2.0	1.5	1.4	2.4	0.8	1.8	0.8	0.7	0.7	1.3	0.9	1.5
SUPPLEMENTI																			
SETTE	6.2	2.5	3.7	20.1	5.1	5.3	5.9	4.4	2.3	4.3	4.5	5.3	2.6	1.8	3.1	2.7	3.9	2.6	4.5
IL VENERDI'	9.9	6.0	11.8	8.1	6.4	8.6	11.2	12.7	11.9	8.5	9.9	18.9	7.6	9.8	7.8	9.2	9.2	6.7	11.5

* A causa dell'eccezionale periodo di scioperi, accaduto nel corso della rilevazione, non sono disponibili i dati di questo ciclo. Gli ultimi dati disponibili sono quelli pubblicati nell'edizione 92/2.

Piemonte - Val d'Aosta

Lettori in un giorno medio delle testate AUDIPRESS più lette nella Regione

Analisi secondo: ● caratteri socio-demografici

(valori assoluti × 1.000)

ADULTI	Totale	Corriere della Sera	Corriere dello Sport-Stadio	La Gazzetta dello Sport	Il Giornale	La Repubblica	Il Sole 24 Ore	La Stampa	Tutto-Sport	L'Unità	Sette	Il Venerdì
POPOLAZIONE	3898	89	40	164	36	163	132	1566	230	53	98	236
SESSO												
UOMINI	1870	47	32	140	17	104	90	875	183	34	52	134
DONNE	2028	42	7	25	19	59	43	691	47	19	46	101
RESPONSABILI ACQUISTI	1841	35	8	31	18	65	42	628	41	24	42	93
RESPONSABILI ACQ. UOMINI	215	5	2	14	2	16	13	102	11	7	8	12
RESPONSABILI ACQ. DONNE	1626	31	5	16	16	49	30	526	30	17	34	81
ETA'												
14-17 ANNI	217	7	8	19	3	4	5	85	23	1	4	6
18-24 ANNI	444	12	8	30	4	11	13	180	46	5	14	29
25-34 ANNI	638	19	6	39	7	40	34	260	50	6	18	53
35-44 ANNI	629	17	4	27	10	49	38	278	33	10	18	62
45-54 ANNI	611	9	4	18	5	32	23	277	33	13	13	41
55-64 ANNI	623	13	4	21	4	12	13	229	30	6	15	23
65 ANNI E OLTRE	736	13	5	11	4	14	6	256	14	12	16	21
CLASSE SOCIO-ECONOMICA												
SUPERIORE, MEDIO-SUPERIORE	387	21	4	19	11	45	39	215	20	7	30	86
MEDIA OLTRE 2.650.000	1469	33	17	74	15	76	63	667	109	17	37	91
MEDIA FINO 2.650.000	894	18	10	35	7	26	24	349	48	11	19	41
MEDIO-INFERIORE, INFERIORE	1148	17	8	36	2	16	7	335	53	18	12	18
TITOLO DI STUDIO												
LAUREA	159	12	0	5	4	35	22	91	4	4	16	41
LICENZA MEDIA SUPERIORE	853	36	8	48	16	72	78	445	54	13	42	106
LICENZA MEDIA INFERIORE	1394	27	20	76	14	42	29	588	118	14	27	67
LICENZA ELEMENTARE	1225	11	6	34	2	13	4	381	51	19	12	21
NESSUN TITOLO	267	3	5	2	0	1	0	60	3	3	2	1
CLASSE SOCIO-PROFESSIONALE												
CETI SUPERIORI A	107	10	1	6	4	18	21	63	6	1	13	27
CETI MEDI												
FASCIA ALTA B1	612	20	7	44	8	59	62	327	54	9	22	73
FASCIA BASSA B2	185	4	2	9	3	8	10	78	11	3	2	13
AGRICOLTORI B3	93	1	0	3	0	1	2	22	5	0	0	1
INTELLETTUALI												
DOCENTI C1	98	4	0	2	1	14	5	48	2	3	4	22
STUDENTI C2	374	14	10	26	5	12	9	161	36	3	14	24
OPERAI												
FASCIA ALTA D1	390	4	3	20	3	7	2	157	34	5	5	13
FASCIA BASSA D2	281	3	5	20	1	9	9	106	26	10	2	10
BRACCIANTI D3	1	1	0	0	0	0	0	1	0	0	0	0
PENSIONATI ED ALTRI												
FASCIA ALTA F1	346	5	5	9	4	12	5	160	17	5	10	20
FASCIA BASSA F2	879	15	3	20	3	9	3	276	27	11	12	16
CASALINGHE FAM. NON OPERAIE												
FASCIA ALTA E1	142	3	0	2	4	7	2	59	1	2	6	9
FASCIA BASSA E2	204	5	1	2	1	5	3	60	4	0	4	5
CASALINGHE FAM. OPERAIE												
FASCIA ALTA E3	47	0	0	0	0	0	0	13	1	1	0	0
FASCIA BASSA E4	140	1	1	2	0	1	0	34	3	0	3	1
SAGACITY												
DIPENDENTI GIOVANI FASCIA ALTA	291	9	6	19	4	10	6	134	26	2	9	21
DIPENDENTI GIOVANI FASCIA BASSA	144	6	5	11	2	4	3	52	16	1	6	7
PRE-FAMILIARI FASCIA ALTA	381	11	5	33	3	21	25	175	45	5	10	34
PRE-FAMILIARI FASCIA BASSA	148	3	3	9	1	6	4	48	8	1	2	6
FAMILIARI GIOVANI FASCIA ALTA	162	6	1	7	3	11	7	65	12	1	6	14
FAMILIARI GIOVANI FASCIA BASSA	174	2	1	8	1	3	6	50	11	1	2	5
FAMILIARI NON GIOVANI F. ALTA	467	14	3	21	8	42	33	231	23	7	18	55
FAMILIARI NON GIOVANI F. BASSA	257	2	3	11	3	8	9	98	16	4	3	13
POST-FAMILIARI NON ANZIANI F. ALTA	319	9	1	9	3	23	16	156	18	6	10	29
POST-FAMILIARI NON ANZIANI F. BASSA	234	2	1	7	1	8	4	88	10	5	3	10
POST-FAMILIARI ANZIANI F. ALTA	403	8	6	11	6	17	14	186	17	6	17	27
POST-FAMILIARI ANZIANI F. BASSA	919	16	3	18	2	9	5	282	27	12	11	14
AMPIEZZA CENTRI												
FINO 10 MILA ABITANTI	1586	27	8	69	10	39	34	563	100	19	33	60
10 - 30 MILA ABITANTI	628	23	4	24	7	23	25	248	33	10	16	31
30 - 100 MILA ABITANTI	746	15	13	34	8	30	30	315	42	9	26	52
100 - 250 MILA ABITANTI	88	9	0	5	2	2	5	35	1	0	7	5
OLTRE 250 MILA ABITANTI	850	15	15	32	8	68	39	405	53	15	17	87
COMUNI												
CAPOLUOGHI	1217	30	21	54	14	80	56	554	74	18	35	110
NON CAPOLUOGHI	2681	59	18	110	22	83	76	1011	155	35	63	125

Piemonte - Val d'Aosta

Lettori in un giorno medio delle testate AUDIPRESS più lette nella Regione

Analisi secondo: ● caratteri socio-demografici

(percentuali di composizione)

ADULTI	Totale	Corriere della Sera	Corriere dello Sport-Stadio	La Gazzetta dello Sport	Il Giornale	La Repubblica	Il Sole 24 Ore	La Stampa	Tutto-Sport	L'Unità	Sette	Il Venerdì
POPOLAZIONE	100.0	100.0	100.0	100.0	100.0	100.0	100.0	100.0	100.0	100.0	100.0	100.0
SESSO												
UOMINI.....	48.0	52.4	81.6	84.9	46.8	63.7	67.8	55.9	79.6	64.2	52.7	57.0
DONNE.....	52.0	47.6	18.4	15.1	53.2	36.3	32.2	44.1	20.4	35.8	47.3	43.0
RESPONSABILI ACQUISTI.....	47.2	39.8	19.6	18.6	49.1	40.2	31.8	40.1	17.7	45.0	42.6	39.4
RESPONSABILI ACQ. UOMINI.....	5.5	5.4	6.2	8.6	5.4	9.9	9.5	6.5	4.6	12.7	8.3	5.2
RESPONSABILI ACQ. DONNE.....	41.7	34.4	13.5	10.0	43.7	30.3	22.3	33.6	13.1	32.4	34.3	34.2
ETA'												
14-17 ANNI.....	5.6	7.8	19.7	11.8	7.2	2.4	3.8	5.4	10.0	1.9	3.9	2.5
18-24 ANNI.....	11.4	13.2	21.4	18.0	11.1	6.8	9.7	11.5	19.9	9.9	14.4	12.2
25-34 ANNI.....	16.4	20.9	14.7	23.4	18.4	24.9	25.8	16.6	21.8	10.4	18.2	22.5
35-44 ANNI.....	16.1	18.9	10.2	16.5	26.6	30.1	28.8	17.8	14.3	18.1	18.8	26.4
45-54 ANNI.....	15.7	10.3	11.0	11.2	12.8	19.6	17.1	17.7	14.5	25.1	13.5	17.6
55-64 ANNI.....	16.0	14.5	10.4	12.5	11.8	7.3	10.2	14.6	13.3	11.8	15.0	9.9
65 ANNI E OLTRE.....	18.9	14.5	12.6	6.5	12.1	8.9	4.6	16.4	6.2	22.8	16.2	8.9
CLASSE SOCIO-ECONOMICA												
SUPERIORE, MEDIO-SUPERIORE.....	9.9	23.8	9.5	11.7	32.2	27.6	29.1	13.7	8.9	12.9	30.9	36.5
MEDIA OLTRE 2.650.000.....	37.7	37.1	43.1	45.1	42.4	46.6	47.2	42.6	47.3	32.8	38.0	38.6
MEDIA FINO 2.650.000.....	22.9	20.5	26.5	21.1	19.5	15.8	18.3	22.3	20.9	20.9	19.1	17.5
MEDIO-INFERIORE, INFERIORE.....	29.5	18.6	20.9	22.1	5.9	10.0	5.3	21.4	23.0	33.4	12.0	7.5
TITOLO DI STUDIO												
LAUREA.....	4.1	13.2	0.7	3.0	11.0	21.3	16.3	5.8	1.7	8.0	15.9	17.5
LICENZA MEDIA SUPERIORE.....	21.9	40.7	21.2	29.1	43.7	44.1	59.0	28.4	23.4	23.7	42.8	45.2
LICENZA MEDIA INFERIORE.....	35.8	30.1	50.5	46.1	39.9	25.8	21.8	37.6	51.3	26.6	27.5	28.4
LICENZA ELEMENTARE.....	31.4	12.8	14.2	20.6	5.4	7.9	3.0	24.3	22.3	36.3	12.2	8.7
NESSUN TITOLO.....	6.9	3.2	13.5	1.2	0.0	0.8	0.0	3.9	1.3	5.4	1.6	0.2
CLASSE SOCIO-PROFESSIONALE												
CETI SUPERIORI A	2.7	10.7	1.7	3.6	11.6	11.3	15.9	4.0	2.8	2.7	13.2	11.7
CETI MEDI												
FASCIA ALTA B1.....	15.7	23.0	18.4	26.6	21.5	36.1	46.8	20.9	23.6	16.1	22.4	30.9
FASCIA BASSA B2.....	4.8	4.6	4.0	5.3	7.4	4.8	7.8	5.0	4.8	4.8	2.3	5.4
AGRICOLTORI B3.....	2.4	0.6	0.1	1.6	0.4	0.7	1.3	1.4	2.4	0.2	0.0	0.5
INTELLETTUALI												
DOCENTI C1.....	2.5	4.0	0.8	1.4	2.8	8.8	4.0	3.1	0.8	6.4	4.4	9.4
STUDENTI C2.....	9.6	15.2	26.0	15.9	13.2	7.5	6.6	10.3	15.8	6.4	13.9	10.3
OPERAI												
FASCIA ALTA D1.....	10.0	4.9	8.5	12.2	7.1	4.6	1.4	10.0	14.7	9.0	5.3	5.4
FASCIA BASSA D2.....	7.2	3.1	12.1	12.3	2.3	5.4	6.5	6.8	11.3	18.0	2.2	4.3
BRACCIANTI D3.....	0.0	0.7	0.0	0.0	0.0	0.0	0.0	0.0	0.0	0.0	0.2	0.0
PENSIONATI ED ALTRI												
FASCIA ALTA F1.....	8.9	6.1	12.8	5.6	10.4	7.5	3.9	10.2	7.5	8.8	10.5	8.7
FASCIA BASSA F2.....	22.5	16.8	8.3	12.5	8.4	5.5	2.3	17.7	11.8	20.6	11.8	6.9
CASALINGHE FAM. NON OPERAIE												
FASCIA ALTA E1.....	3.6	3.6	1.2	0.9	12.2	4.4	1.2	3.8	0.5	3.7	6.6	3.9
FASCIA BASSA E2.....	5.2	5.6	3.4	1.0	1.7	2.8	2.0	3.8	1.9	0.8	4.1	2.0
CASALINGHE FAM. OPERAIE												
FASCIA ALTA E3.....	1.2	0.0	0.1	0.2	0.4	0.0	0.0	0.8	0.6	1.7	0.4	0.2
FASCIA BASSA E4.....	3.6	1.1	2.7	1.1	0.6	0.7	0.3	2.2	1.5	0.8	2.6	0.5
SAGACITY												
DIPENDENTI GIOVANI FASCIA ALTA.....	7.5	10.5	14.3	11.7	10.1	6.0	4.7	8.6	11.5	4.5	9.2	8.8
DIPENDENTI GIOVANI FASCIA BASSA.....	3.7	7.2	13.8	6.8	4.7	2.7	2.6	3.3	7.0	1.9	6.4	3.0
PRE-FAMILIARI FASCIA ALTA.....	9.8	12.0	13.5	19.8	8.6	13.2	19.2	11.2	19.6	9.6	10.3	14.5
PRE-FAMILIARI FASCIA BASSA.....	3.8	3.1	8.3	5.4	3.3	3.7	2.9	3.0	3.5	2.5	2.5	2.7
FAMILIARI GIOVANI FASCIA ALTA.....	4.1	6.4	2.6	4.5	8.0	6.7	5.4	4.2	5.2	2.2	6.1	5.9
FAMILIARI GIOVANI FASCIA BASSA.....	4.5	2.7	3.4	5.0	2.1	1.8	4.4	3.2	4.8	1.4	2.0	2.3
FAMILIARI NON GIOVANI F. ALTA.....	12.0	16.1	7.7	12.9	21.8	25.6	24.8	14.8	10.1	13.3	18.2	23.4
FAMILIARI NON GIOVANI F. BASSA.....	6.6	2.3	7.2	6.9	7.8	5.0	6.6	6.2	6.9	8.3	2.9	5.5
POST-FAMILIARI NON ANZIANI F. ALTA.....	8.2	9.8	2.7	5.3	8.4	14.4	12.4	10.0	7.9	11.7	10.4	12.5
POST-FAMILIARI NON ANZIANI F. BASSA.....	6.0	2.7	3.5	4.0	1.6	4.9	2.8	5.6	4.3	10.0	3.4	4.1
POST-FAMILIARI ANZIANI F. ALTA.....	10.3	8.7	15.3	6.9	17.8	10.6	10.5	11.9	7.3	11.3	17.3	11.4
POST-FAMILIARI ANZIANI F. BASSA.....	23.6	18.5	7.7	10.8	5.8	5.4	3.6	18.0	11.8	23.3	11.3	5.9
AMPIEZZA CENTRI												
FINO 10 MILA ABITANTI.....	40.7	30.3	19.3	42.0	28.5	24.2	26.0	36.0	43.5	35.8	33.6	25.6
10 - 30 MILA ABITANTI.....	16.1	25.9	9.6	14.8	20.9	14.4	18.5	15.9	14.4	18.7	16.4	13.2
30 - 100 MILA ABITANTI.....	19.1	17.2	33.9	20.7	21.3	18.2	22.7	20.1	18.4	17.0	26.2	22.1
100 - 250 MILA ABITANTI.....	2.3	10.1	0.4	2.9	6.0	1.5	3.5	2.2	0.6	0.8	6.9	2.2
OLTRE 250 MILA ABITANTI.....	21.8	16.3	36.9	19.6	23.4	41.7	29.3	25.8	23.2	27.7	16.9	36.8
COMUNI												
CAPOLUOGHI.....	31.2	34.2	53.8	32.8	38.1	48.9	42.6	35.4	32.3	33.2	35.5	46.8
NON CAPOLUOGHI.....	68.8	65.8	46.2	67.2	61.9	51.1	57.4	64.6	67.7	66.8	64.5	53.2

Piemonte - Val d'Aosta

Lettori in un giorno medio delle testate AUDIPRESS più lette nella Regione

Analisi secondo: ● province

(valori assoluti × 1.000)

ADULTI	Totale	Torino	Aosta	Vercelli	Novara	Cuneo	Asti	Ales- sandria
POPOLAZIONE	3898	1945	101	341	428	473	197	413
CORRIERE DELLA SERA	89	26	2	8	29	3	3	18
CORRIERE DELLO SPORT-STADIO	40	26	1	2	1	3	5	2
LA GAZZETTA DELLO SPORT	164	61	8	24	27	10	7	27
IL GIORNALE	36	16	0	5	7	2	1	4
LA REPUBBLICA	163	117	2	8	6	7	7	17
IL SOLE 24 ORE	132	70	1	11	15	13	4	18
LA STAMPA	1566	864	38	107	178	155	78	146
TUTTOSPORT	230	104	4	38	18	24	16	27
L'UNITA'	53	31	1	4	5	4	2	7
QUOTIDIANI AUDIPRESS	1879	998	47	153	220	179	94	188

(percentuali di composizione)

	POPOLAZIONE	100.0	49.9	2.6	8.7	11.0	12.1	5.1	10.6
CORRIERE DELLA SERA	100.0	29.5	2.3	9.2	32.9	3.0	3.3	19.9	
CORRIERE DELLO SPORT-STADIO	100.0	66.3	1.6	6.1	2.4	7.3	12.1	4.2	
LA GAZZETTA DELLO SPORT	100.0	37.1	4.9	14.4	16.7	6.3	4.4	16.3	
IL GIORNALE	100.0	44.7	1.0	14.2	20.2	4.4	3.8	11.6	
LA REPUBBLICA	100.0	71.7	1.0	5.0	3.5	4.2	4.1	10.6	
IL SOLE 24 ORE	100.0	52.8	0.6	8.4	11.4	9.9	3.3	13.6	
LA STAMPA	100.0	55.2	2.4	6.8	11.4	9.9	5.0	9.4	
TUTTOSPORT	100.0	45.2	1.6	16.6	7.7	10.6	6.8	11.6	
L'UNITA'	100.0	57.6	1.2	7.5	8.8	7.4	4.1	13.3	
QUOTIDIANI AUDIPRESS	100.0	53.1	2.5	8.1	11.7	9.5	5.0	10.0	

Piemonte - Val d'Aosta

Lettori in un giorno medio delle testate AUDIPRESS più lette nella Regione

Analisi secondo: ● duplicazioni di lettura

(valori assoluti × 1.000)

ADULTI	Totale	Corriere della Sera	Corriere dello Sport-Stadio	La Gazzetta dello Sport	Il Giornale	La Repubblica	Il Sole 24 Ore	La Stampa	Tutto-Sport	L'Unità
POPOLAZIONE	3898	89	40	164	36	163	132	1566	230	53
CORRIERE DELLA SERA.....	89	89	2	8	3	11	12	47	6	2
CORRIERE DELLO SPORT-STADIO.....	40	2	40	12	1	1	2	25	12	1
LA GAZZETTA DELLO SPORT.....	164	8	12	164	4	9	13	99	50	3
IL GIORNALE.....	36	3	1	4	36	6	4	20	3	1
LA REPUBBLICA.....	163	11	1	9	6	163	27	97	10	9
IL SOLE 24 ORE.....	132	12	2	13	4	27	132	88	16	3
LA STAMPA.....	1566	47	25	99	20	97	88	1566	143	27
TUTTOSPORT.....	230	6	12	50	3	10	16	143	230	4
L'UNITA'.....	53	2	1	3	1	9	3	27	4	53
SUPPLEMENTI										
SETTE (ultimi 7 giorni).....	98	24	1	7	3	12	11	44	3	1
IL VENERDI' (ultimi 7 giorni).....	236	14	5	16	5	71	27	122	10	5

ADULTI	Totale	Corriere della Sera	Corriere dello Sport-Stadio	La Gazzetta dello Sport	Il Giornale	La Nazione	La Repubblica	Il Secolo XIX	Il Sole 24 Ore	La Stampa	Tutto-Sport	L'Unità	Sette	Il Venerdì
POPOLAZIONE	1530	57	21	111	45	75	154	587	40	122	45	29	57	180
SESSO														
UOMINI	721	35	15	90	26	42	101	316	26	71	37	19	36	106
DONNE	809	22	5	22	19	33	53	271	15	51	8	9	21	74
RESPONSABILI ACQUISTI	749	22	10	24	15	30	48	249	12	45	10	11	18	62
RESPONSABILI ACQ. UOMINI	86	4	7	7	5	3	8	31	1	4	4	4	3	11
RESPONSABILI ACQ. DONNE	663	18	3	17	11	26	40	218	11	41	6	8	15	52
ETA'														
14-17 ANNI	67	1	1	10	5	3	6	21	0	3	3	0	1	10
18-24 ANNI	151	6	4	19	6	7	23	66	3	11	9	3	11	28
25-34 ANNI	254	14	3	29	7	14	42	103	11	22	7	6	14	44
35-44 ANNI	219	11	5	22	7	12	30	95	8	22	10	6	13	35
45-54 ANNI	230	10	3	11	7	12	20	104	9	22	7	4	7	29
55-64 ANNI	244	8	1	13	6	12	21	97	6	23	4	4	5	20
65 ANNI E OLTRE	365	7	4	8	8	15	14	102	2	19	6	4	4	15
CLASSE SOCIO-ECONOMICA														
SUPERIORE, MEDIO-SUPERIORE	182	15	2	15	16	10	34	81	19	26	4	3	21	45
MEDIA OLTRE 2.650.000	480	21	7	46	18	40	67	207	15	31	21	11	16	72
MEDIA FINO 2.650.000	436	14	5	28	8	7	37	165	4	42	14	7	15	45
MEDIO-INFERIORE, INFERIORE	432	7	7	22	3	18	16	134	2	24	6	7	4	17
TITOLO DI STUDIO														
LAUREA	68	8	0	3	7	2	17	32	7	8	1	1	11	22
LICENZA MEDIA SUPERIORE	385	23	4	36	20	19	64	179	24	39	13	10	23	77
LICENZA MEDIA INFERIORE	533	19	12	55	16	28	50	221	8	44	24	10	20	61
LICENZA ELEMENTARE	417	6	4	16	2	21	21	138	1	25	7	7	2	18
NESSUN TITOLO	126	0	0	1	0	5	2	18	0	7	0	1	0	2
CLASSE SOCIO-PROFESSIONALE														
CETI SUPERIORI A	27	4	0	2	4	1	6	13	5	5	0	0	3	8
CETI MEDI														
FASCIA ALTA B1	219	15	4	30	9	24	39	106	18	25	12	6	15	46
FASCIA BASSA B2	85	3	2	9	2	2	12	34	3	13	5	3	4	12
AGRICOLTORI B3	25	0	0	0	0	0	0	6	0	2	0	0	0	0
INTELLETTUALI														
DOCENTI C1	39	4	0	2	3	2	7	19	2	4	1	0	6	10
STUDENTI C2	137	6	2	18	9	5	23	58	2	10	5	2	9	31
OPERAI														
FASCIA ALTA D1	97	3	2	12	3	6	13	34	1	4	5	3	4	9
FASCIA BASSA D2	103	4	1	11	1	1	10	41	1	12	4	1	2	9
BRACCIANTI D3	2	0	0	0	0	0	0	0	0	0	0	0	0	0
PENSIONATI ED ALTRI														
FASCIA ALTA F1	137	4	1	7	4	11	15	56	4	8	4	2	3	20
FASCIA BASSA F2	356	7	5	13	6	7	11	118	2	26	6	7	6	14
CASALINGHE FAM. NON OPERAIE														
FASCIA ALTA E1	76	4	0	2	3	7	7	32	3	4	0	2	3	7
FASCIA BASSA E2	159	3	1	4	2	5	7	48	0	8	1	2	2	11
CASALINGHE FAM. OPERAIE														
FASCIA ALTA E3	20	0	0	1	0	3	1	8	0	0	0	0	0	1
FASCIA BASSA E4	49	0	1	1	0	2	2	15	0	2	0	0	0	2
SAGACITY														
DIPENDENTI GIOVANI FASCIA ALTA	104	4	2	14	9	7	19	43	2	7	3	2	5	23
DIPENDENTI GIOVANI FASCIA BASSA	56	3	1	8	1	1	6	27	1	4	2	0	4	10
PRE-FAMILIARI FASCIA ALTA	116	6	2	17	4	8	21	47	7	8	8	2	10	22
PRE-FAMILIARI FASCIA BASSA	79	5	1	7	1	0	8	32	2	11	2	1	3	11
FAMILIARI GIOVANI FASCIA ALTA	60	3	1	8	2	5	12	24	2	4	2	3	3	10
FAMILIARI GIOVANI FASCIA BASSA	57	1	2	4	0	3	6	17	1	2	1	0	2	5
FAMILIARI NON GIOVANI F. ALTA	145	12	3	17	8	13	22	71	11	16	6	4	10	26
FAMILIARI NON GIOVANI F. BASSA	111	3	2	9	2	2	8	46	1	11	5	3	4	11
POST-FAMILIARI NON ANZIANI F. ALTA	104	6	2	5	3	9	14	46	5	9	4	2	5	20
POST-FAMILIARI NON ANZIANI F. BASSA	109	3	2	5	1	3	7	46	1	10	2	3	3	8
POST-FAMILIARI ANZIANI F. ALTA	174	6	0	6	6	15	17	69	6	11	2	3	4	18
POST-FAMILIARI ANZIANI F. BASSA	415	7	4	12	6	9	16	119	1	28	6	6	4	15
AMPIEZZA CENTRI														
FINO 10 MILA ABITANTI	384	9	6	28	7	28	25	105	4	39	8	9	8	26
10 - 30 MILA ABITANTI	277	15	5	28	13	11	21	100	10	31	11	4	15	32
30 - 100 MILA ABITANTI	146	5	2	10	2	0	6	51	4	41	3	2	4	11
100 - 250 MILA ABITANTI	90	3	1	9	1	35	5	15	1	1	2	3	5	7
OLTRE 250 MILA ABITANTI	633	25	7	36	23	0	97	315	22	10	21	11	24	104
COMUNI														
CAPOLUOGHI	818	32	10	53	25	35	107	373	25	35	25	15	33	121
NON CAPOLUOGHI	712	25	11	58	20	39	47	214	15	87	20	13	24	59

Lettori in un giorno medio delle testate AUDIPRESS più lette nella Regione

Analisi secondo: ● caratteri socio-demografici

(percentuali di composizione)

ADULTI	Totale	Corriere della Sera	Corriere dello Sport-Stadio	La Gazzetta dello Sport	Il Giornale	La Nazione	La Repubblica	Il Secolo XIX	Il Sole 24 Ore	La Stampa	Tutto-Sport	L'Unità	Sette	Il Venerdì
POPOLAZIONE	100.0	100.0	100.0	100.0	100.0	100.0	100.0	100.0	100.0	100.0	100.0	100.0	100.0	100.0
SESSO														
UOMINI.....	47.1	61.8	74.2	80.6	57.6	56.2	65.8	53.8	63.7	58.3	81.5	66.8	63.0	58.7
DONNE.....	52.9	38.2	25.8	19.4	42.4	43.8	34.2	46.2	36.3	41.7	18.5	33.2	37.0	41.3
RESPONSABILI ACQUISTI.....	48.9	38.6	50.4	21.5	34.4	39.7	31.1	42.4	29.9	36.5	22.5	38.9	31.9	34.6
RESPONSABILI ACQ. UOMINI.....	5.6	7.5	34.2	6.6	10.8	4.5	5.4	5.3	2.7	3.4	9.2	12.4	5.1	6.0
RESPONSABILI ACQ. DONNE.....	43.4	31.1	16.2	14.9	23.6	35.1	25.7	37.1	27.2	33.1	13.3	26.5	26.8	28.6
ETA'														
14-17 ANNI.....	4.4	1.6	4.1	9.0	11.8	4.7	3.9	3.6	0.3	2.8	5.9	0.3	2.2	5.4
18-24 ANNI.....	9.9	11.1	17.0	17.0	12.6	10.0	14.6	11.3	7.4	8.8	20.7	11.8	19.2	15.3
25-34 ANNI.....	16.6	24.5	16.8	25.7	15.0	18.3	27.3	17.5	28.3	18.0	15.3	21.9	25.6	24.2
35-44 ANNI.....	14.3	19.2	23.9	19.8	14.8	16.0	19.2	16.1	20.3	17.9	21.7	21.3	22.4	19.7
45-54 ANNI.....	15.0	18.0	15.9	10.0	16.6	15.5	12.8	17.7	23.2	17.7	15.2	15.7	13.2	15.9
55-64 ANNI.....	16.0	13.5	3.7	11.7	12.3	15.8	13.4	16.5	16.0	18.9	8.4	14.0	9.4	10.9
65 ANNI E OLTRE.....	23.9	12.2	18.6	6.8	16.9	19.7	8.8	17.3	4.5	15.9	12.8	15.1	7.9	8.5
CLASSE SOCIO-ECONOMICA														
SUPERIORE, MEDIO-SUPERIORE.....	11.9	26.3	8.9	13.9	36.1	13.5	22.3	13.8	47.2	21.0	9.8	10.5	36.8	25.2
MEDIA OLTRE 2.650.000.....	31.4	36.6	32.3	41.7	39.5	53.2	43.6	35.2	36.8	25.2	45.5	38.2	29.0	40.3
MEDIA FINO 2.650.000.....	28.5	25.2	24.5	24.9	17.8	9.4	23.9	28.2	11.0	34.6	31.3	25.2	26.5	24.9
MEDIO-INFERIORE, INFERIORE.....	28.3	11.8	34.3	19.5	6.7	23.9	10.1	22.8	5.1	19.2	13.4	26.1	7.7	9.7
TITOLO DI STUDIO														
LAUREA.....	4.5	13.8	0.3	3.1	15.7	3.3	11.0	5.5	16.6	6.2	1.6	2.2	19.0	12.0
LICENZA MEDIA SUPERIORE.....	25.2	40.8	19.9	32.0	43.9	25.0	41.6	30.4	60.3	31.8	28.5	33.9	41.4	42.7
LICENZA MEDIA INFERIORE.....	34.9	34.1	59.7	49.5	36.3	37.5	32.4	37.6	20.7	35.7	53.0	34.5	35.5	34.0
LICENZA ELEMENTARE.....	27.3	11.1	19.0	14.2	4.0	27.9	13.8	23.5	2.3	20.7	16.0	25.9	4.0	10.1
NESSUN TITOLO.....	8.2	0.2	1.1	1.2	0.1	6.3	1.3	3.0	0.0	5.6	0.9	3.4	0.1	1.2
CLASSE SOCIO-PROFESSIONALE														
CETI SUPERIORI A.....	1.8	6.8	1.0	1.4	8.0	0.8	3.7	2.2	13.2	4.0	0.8	0.5	6.1	4.6
CETI MEDI.....														
FASCIA ALTA B1.....	14.3	26.0	21.1	26.9	19.3	31.7	25.1	18.1	45.3	20.5	26.2	20.9	25.7	25.6
FASCIA BASSA B2.....	5.6	4.5	10.8	8.4	4.6	2.6	8.1	5.7	6.4	10.3	11.9	10.0	6.2	6.5
AGRICOLTORI B3.....	1.6	0.2	0.7	0.4	0.3	0.3	0.1	1.1	0.2	1.8	0.9	0.2	0.2	0.1
INTELLETTUALI														
DOCENTI C1.....	2.5	7.1	0.1	1.6	6.4	3.0	4.2	3.3	4.5	3.2	1.6	0.8	10.7	5.3
STUDENTI C2.....	9.0	10.3	9.9	16.3	20.8	6.9	15.1	9.8	4.0	7.9	11.5	8.7	16.7	17.1
OPERAI														
FASCIA ALTA D1.....	6.3	6.1	11.0	10.8	6.6	8.5	8.4	5.8	2.4	3.2	12.0	11.5	6.4	5.2
FASCIA BASSA D2.....	6.8	6.2	4.9	9.5	1.6	0.8	6.7	6.9	1.9	9.9	8.6	3.2	4.2	4.8
BRACCIANTI D3.....	0.1	0.0	0.3	0.0	0.0	0.0	0.0	0.0	0.1	0.1	0.0	0.0	0.0	0.0
PENSIONATI ED ALTRI														
FASCIA ALTA F1.....	9.0	7.2	4.8	6.3	8.3	14.4	9.8	9.6	10.1	6.8	8.1	7.8	4.5	10.9
FASCIA BASSA F2.....	23.3	12.9	25.7	11.5	13.5	8.9	7.4	20.1	4.5	21.2	13.2	23.3	9.9	7.9
CASALINGHE FAM. NON OPERAIE														
FASCIA ALTA E1.....	4.9	6.2	1.4	2.1	6.2	9.0	4.9	5.4	6.2	3.1	0.9	5.8	5.1	3.7
FASCIA BASSA E2.....	10.4	6.0	5.1	3.7	3.8	7.3	4.9	8.1	1.2	6.6	3.1	6.3	4.0	6.2
CASALINGHE FAM. OPERAIE														
FASCIA ALTA E3.....	1.3	0.0	0.0	0.6	0.5	3.4	0.5	1.3	0.0	0.1	0.1	0.6	0.0	0.7
FASCIA BASSA E4.....	3.2	0.4	3.3	0.6	0.4	2.4	1.1	2.6	0.0	1.5	1.0	0.5	0.2	1.3
SAGACITY														
DIPENDENTI GIOVANI FASCIA ALTA.....	6.8	6.2	7.8	12.2	19.9	9.9	12.4	7.4	5.3	5.9	7.5	7.8	9.6	12.8
DIPENDENTI GIOVANI FASCIA BASSA.....	3.7	5.4	4.6	7.0	3.1	1.0	3.6	4.7	3.5	3.3	5.2	1.4	7.0	5.5
PRE-FAMILIARI FASCIA ALTA.....	7.6	10.6	8.2	15.2	8.7	10.5	13.4	7.9	16.8	6.6	17.2	7.8	16.9	12.2
PRE-FAMILIARI FASCIA BASSA.....	5.2	8.0	6.3	6.3	2.1	0.3	5.1	5.4	3.9	8.8	4.3	3.5	4.7	5.9
FAMILIARI GIOVANI FASCIA ALTA.....	3.9	5.4	3.1	7.5	4.9	7.3	7.5	4.1	5.1	3.2	4.6	11.7	6.0	5.5
FAMILIARI GIOVANI FASCIA BASSA.....	3.7	1.6	7.8	3.5	0.7	3.9	3.8	2.9	1.5	1.8	3.1	1.7	2.8	3.0
FAMILIARI NON GIOVANI F. ALTA.....	9.5	20.2	15.8	15.2	18.5	16.9	14.3	12.1	27.5	13.1	12.6	12.5	17.0	14.7
FAMILIARI NON GIOVANI F. BASSA.....	7.2	5.3	8.3	8.0	4.2	2.1	5.1	7.8	3.1	9.0	12.0	9.3	7.5	5.8
POST-FAMILIARI NON ANZIANI F. ALTA.....	6.8	10.3	8.9	4.1	7.8	11.9	9.3	7.8	12.8	7.8	9.6	6.1	8.8	11.3
POST-FAMILIARI NON ANZIANI F. BASSA.....	7.1	4.9	7.4	4.4	2.9	3.5	4.3	7.8	1.3	8.3	5.3	9.4	5.2	4.7
POST-FAMILIARI ANZIANI F. ALTA.....	11.4	10.6	1.8	5.4	13.0	20.4	11.0	11.7	16.0	9.2	5.2	9.0	7.5	10.0
POST-FAMILIARI ANZIANI F. BASSA.....	27.1	11.4	19.9	11.2	14.1	12.3	10.1	20.4	3.2	23.1	13.5	19.7	7.1	8.6
AMPIEZZA CENTRI														
FINO 10 MILA ABITANTI.....	25.1	15.2	29.6	25.2	15.8	37.8	16.1	17.9	10.7	32.0	18.7	31.6	14.7	14.4
10 - 30 MILA ABITANTI.....	18.1	26.3	24.0	25.2	27.9	14.8	13.5	17.1	23.8	25.0	24.0	14.1	26.1	18.0
30 - 100 MILA ABITANTI.....	9.6	9.2	7.4	9.0	4.9	0.0	4.0	8.8	9.3	33.4	7.6	6.3	7.7	5.9
100 - 250 MILA ABITANTI.....	5.9	5.6	4.4	8.0	1.2	47.2	3.5	2.6	1.6	1.1	3.5	9.0	8.6	4.0
OLTRE 250 MILA ABITANTI.....	41.4	43.8	34.6	32.7	50.2	0.1	62.8	53.7	54.6	8.5	46.2	39.0	42.8	57.6
COMUNI														
CAPOLUOGHI.....	53.5	56.4	46.3	47.5	56.0	47.4	69.7	63.5	62.6	28.6	55.6	54.1	57.8	67.0
NON CAPOLUOGHI.....	46.5	43.6	53.7	52.5	44.0	52.6	30.3	36.5	37.4	71.4	44.4	45.9	42.2	33.0

Liguria

Lettori in un giorno medio delle testate AUDIPRESS più lette nella Regione

Analisi secondo: ● province

(valori assoluti × 1.000)

ADULTI	Totale	Genova	La Spezia	Imperia	Savona
POPOLAZIONE	1530	881	204	191	254
CORRIERE DELLA SERA	57	34	7	6	11
CORRIERE DELLO SPORT-STADIO	21	13	2	1	4
LA GAZZETTA DELLO SPORT	111	51	24	13	23
IL GIORNALE	45	37	1	3	4
LA NAZIONE	75	0	74	0	0
LA REPUBBLICA	154	123	14	4	13
IL SECOLO XIX	587	417	32	49	89
IL SOLE 24 ORE	40	26	3	4	7
LA STAMPA	122	16	2	47	58
TUTTOSPORT	45	26	3	3	13
L'UNITA'	29	13	9	1	5
QUOTIDIANI AUDIPRESS	814	486	112	86	131

(percentuali di composizione)

	POPOLAZIONE	100.0	57.6	13.3	12.5	16.6
CORRIERE DELLA SERA	100.0	59.5	11.6	9.9	19.0	
CORRIERE DELLO SPORT-STADIO	100.0	64.6	10.9	4.4	20.2	
LA GAZZETTA DELLO SPORT	100.0	46.2	21.8	11.7	20.3	
IL GIORNALE	100.0	82.2	2.4	5.7	9.7	
LA NAZIONE	100.0	0.2	99.6	0.0	0.2	
LA REPUBBLICA	100.0	79.9	9.3	2.6	8.2	
IL SECOLO XIX	100.0	71.0	5.5	8.4	15.1	
IL SOLE 24 ORE	100.0	64.5	7.4	10.7	17.4	
LA STAMPA	100.0	12.8	1.5	38.3	47.4	
TUTTOSPORT	100.0	57.9	6.7	5.6	29.7	
L'UNITA'	100.0	44.9	32.7	3.8	18.6	
QUOTIDIANI AUDIPRESS	100.0	59.7	13.7	10.5	16.0	

Lettori in un giorno medio delle testate AUDIPRESS più lette nella Regione

Analisi secondo: ● duplicazioni di lettura

(valori assoluti × 1.000)

ADULTI	Totale	Corriere della Sera	Corriere dello Sport-Stadio	La Gazzetta dello Sport	Il Giornale	La Nazione	La Repubblica	Il Secolo XIX	Il Sole 24 Ore	La Stampa	Tutto-Sport	L'Unità
POPOLAZIONE 1530	57	21	111	45	75	154	587	40	122	45	29	
CORRIERE DELLA SERA	57	57	3	12	7	2	16	30	6	11	4	4
CORRIERE DELLO SPORT-STADIO	21	3	21	7	2	1	2	7	0	2	4	1
LA GAZZETTA DELLO SPORT	111	12	7	111	6	13	17	46	5	17	19	6
IL GIORNALE	45	7	2	6	45	0	12	23	5	4	2	2
LA NAZIONE	75	2	1	13	0	75	6	14	2	1	1	3
LA REPUBBLICA	154	16	2	17	12	6	154	78	11	11	6	9
IL SECOLO XIX	587	30	7	46	23	14	78	587	24	48	24	11
IL SOLE 24 ORE	40	6	0	5	5	2	11	24	40	10	2	1
LA STAMPA	122	11	2	17	4	1	11	48	10	122	7	4
TUTTOSPORT	45	4	4	19	2	1	6	24	2	7	45	1
L'UNITA'	29	4	1	6	2	3	9	11	1	4	1	29
SUPPLEMENTI												
SETTE (ultimi 7 giorni)	57	16	2	10	3	3	14	28	3	6	5	1
IL VENERDI' (ultimi 7 giorni)	180	19	3	23	12	4	74	92	12	16	7	6

Lombardia

Lettori in un giorno medio delle testate AUDIPRESS più lette nella Regione

Analisi secondo: ● caratteri socio-demografici

(valori assoluti × 1.000)

ADULTI

Totale

	Totale	Avve- nire	Cor- riere della Sera	Corrie- re dello Sport- Stadio	L'Eco di Bergamo	La Gaz- zetta dello Sport	La Gaz- zetta di Mantova	Il Gior- nale	Gior- nale di Brescia	Il Giorno	L'indi- pen- dente	Italia Oggi	Il Mani- festo	La Notte	La Pro- vincia (CO)
POPOLAZIONE	7649	71	1600	92	351	938	190	286	317	664	125	20	47	215	216
SESSO															
UOMINI	3647	44	876	71	183	770	105	149	174	409	74	15	21	130	118
DONNE	4002	26	724	21	168	168	85	137	144	256	51	5	25	86	98
RESPONSABILI ACQUISTI	3362	29	603	19	153	155	62	120	124	220	44	3	17	83	81
RESPONSABILI ACQ. UOMINI	338	7	71	6	20	54	6	15	17	31	8	2	2	17	9
RESPONSABILI ACQ. DONNE	3024	22	532	13	133	101	57	105	107	189	36	1	14	67	72
ETA'															
14-17 ANNI	464	3	73	16	23	96	7	14	20	28	6	1	2	11	10
18-24 ANNI	957	6	212	18	46	161	22	33	43	74	18	1	8	27	27
25-34 ANNI	1346	12	291	19	64	180	27	47	68	129	35	9	17	45	39
35-44 ANNI	1281	10	315	13	60	157	31	46	62	143	28	6	9	53	32
45-54 ANNI	1239	13	300	15	67	163	28	41	44	133	16	2	6	41	45
55-64 ANNI	1090	17	213	7	47	102	40	44	38	90	12	1	2	20	31
65 ANNI E OLTRE	1272	10	197	3	43	76	33	62	41	69	10	0	2	19	33
CLASSE SOCIO-ECONOMICA															
SUPERIORE, MEDIO-SUPERIORE	1122	12	435	14	57	128	19	106	52	101	40	7	12	35	30
MEDIA OLTRE 2.650.000	3091	32	681	43	140	441	93	102	122	318	49	11	19	104	91
MEDIA FINO 2.650.000	1569	17	285	14	61	181	32	46	90	117	26	1	12	38	49
MEDIO-INFERIORE, INFERIORE	1868	10	199	21	93	188	46	31	53	129	11	1	5	39	47
TITOLO DI STUDIO															
LAUREA	355	9	153	2	13	21	8	46	10	18	15	4	7	13	12
LICENZA MEDIA SUPERIORE	1860	25	617	25	88	234	45	125	79	174	61	9	24	63	56
LICENZA MEDIA INFERIORE	2795	24	556	47	136	438	57	82	142	270	36	7	11	95	73
LICENZA ELEMENTARE	2198	10	249	17	102	230	70	29	79	192	12	0	3	42	66
NESSUN TITOLO	441	3	24	1	12	16	10	3	7	10	0	0	1	2	9
CLASSE SOCIO-PROFESSIONALE															
CETI SUPERIORI A	309	3	145	1	11	30	5	34	10	26	14	4	6	11	15
CETI MEDI															
FASCIA ALTA B1	1443	13	407	23	75	226	37	57	62	173	39	9	9	57	45
FASCIA BASSA B2	331	7	81	4	10	46	8	8	24	35	10	1	4	11	7
AGRICOLTORI B3	54	0	2	1	3	8	7	2	1	3	0	0	0	1	0
INTELLETTUALI															
DOCENTI C1	202	8	66	3	14	13	5	14	7	18	6	0	6	8	5
STUDENTI C2	804	6	208	21	34	136	13	37	28	64	21	2	11	23	19
OPERAI															
FASCIA ALTA D1	804	5	117	11	43	154	20	11	35	91	5	3	2	28	24
FASCIA BASSA D2	495	3	61	10	31	104	11	6	39	51	4	1	2	15	12
BRACCianti D3	8	0	0	0	0	0	1	0	0	0	0	0	0	0	0
PENSIONATI ED ALTRI															
FASCIA ALTA F1	734	9	154	5	35	74	29	38	27	62	7	0	3	15	19
FASCIA BASSA F2	1357	11	182	6	42	106	25	40	41	83	12	0	4	20	37
CASALINGHE FAM. NON OPERAIE															
FASCIA ALTA E1	411	3	106	3	18	21	9	27	15	31	6	0	0	12	16
FASCIA BASSA E2	340	2	43	1	21	10	10	11	12	14	2	0	0	8	15
CASALINGHE FAM. OPERAIE															
FASCIA ALTA E3	129	0	15	1	7	4	5	1	8	5	0	0	0	1	2
FASCIA BASSA E4	228	1	13	1	9	7	4	1	9	9	0	0	0	4	2
SAGACITY															
DIPENDENTI GIOVANI FASCIA ALTA	639	5	167	17	28	110	12	32	21	50	16	2	8	19	16
DIPENDENTI GIOVANI FASCIA BASSA	263	2	47	6	10	41	3	5	10	20	5	0	4	7	7
PRE-FAMILIARI FASCIA ALTA	962	6	211	18	58	171	27	36	39	91	16	8	8	31	33
PRE-FAMILIARI FASCIA BASSA	259	1	41	5	9	46	3	5	24	16	4	1	4	5	4
FAMILIARI GIOVANI FASCIA ALTA	368	5	83	6	18	47	8	12	24	40	15	1	2	14	6
FAMILIARI GIOVANI FASCIA BASSA	277	2	26	2	10	23	5	4	14	13	3	0	1	6	9
FAMILIARI NON GIOVANI F. ALTA	1043	11	292	10	46	129	23	50	45	118	19	5	6	44	28
FAMILIARI NON GIOVANI F. BASSA	476	3	68	5	30	62	8	6	23	51	6	0	2	16	14
POST-FAMILIARI NON ANZIANI F. ALTA	718	5	198	9	39	93	20	27	21	77	16	2	4	25	22
POST-FAMILIARI NON ANZIANI F. BASSA	355	4	67	5	16	43	11	8	20	35	5	0	3	11	14
POST-FAMILIARI ANZIANI F. ALTA	880	13	213	5	39	78	39	57	30	75	11	1	3	15	30
POST-FAMILIARI ANZIANI F. BASSA	1409	14	185	4	48	96	32	44	45	79	11	0	2	21	32
AMPIEZZA CENTRI															
FINO 10 MILA ABITANTI	3109	27	404	33	235	396	117	70	158	248	37	4	11	45	124
10 - 30 MILA ABITANTI	1514	12	298	19	54	193	39	51	77	165	26	5	6	40	24
30 - 100 MILA ABITANTI	1435	15	328	17	2	176	34	63	1	135	26	8	8	39	66
100 - 250 MILA ABITANTI	347	5	70	4	57	41	0	15	81	19	7	2	2	6	0
OLTRE 250 MILA ABITANTI	1244	13	499	19	3	131	1	87	1	97	29	3	19	86	2
COMUNI															
CAPOLUOGHI	1874	22	602	26	60	208	35	121	82	128	41	5	24	96	38
NON CAPOLUOGHI	5775	49	998	66	291	730	155	165	235	536	84	15	23	120	178

Lettori in un giorno medio delle testate AUDIPRESS più lette nella Regione
 Analisi secondo: ● caratteri socio-demografici

(valori assoluti × 1.000)

ADULTI	Totale	La Pro- vincia Pavese	La Re- pubblica	Il Solo 24 Ore	La Stampa	Tutto- Sport	L'Unità	Sette	Il Venerdì
POPOLAZIONE	7649	183	460	369	46	148	145	1537	618
SESSO									
UOMINI.....	3647	96	264	237	28	121	117	826	357
DONNE.....	4002	88	196	132	18	27	28	711	261
RESPONSABILI ACQUISTI.....	3362	69	176	105	20	19	35	574	220
RESPONSABILI ACQ. UOMINI.....	338	16	29	16	5	7	11	81	40
RESPONSABILI ACQ. DONNE.....	3024	53	148	89	14	12	24	493	180
ETA'									
14-17 ANNI.....	464	5	22	12	2	24	4	84	31
18-24 ANNI.....	957	23	61	44	3	27	13	249	91
25-34 ANNI.....	1346	25	93	112	8	30	23	279	135
35-44 ANNI.....	1281	37	99	94	10	22	31	291	141
45-54 ANNI.....	1239	37	95	67	9	25	29	263	110
55-64 ANNI.....	1090	27	54	28	9	13	26	206	68
65 ANNI E OLTRE.....	1272	30	36	13	5	6	20	164	42
CLASSE SOCIO-ECONOMICA									
SUPERIORE, MEDIO-SUPERIORE.....	1122	22	163	147	18	18	19	459	198
MEDIA OLTRE 2.650.000.....	3091	93	176	166	15	71	57	652	257
MEDIA FINO 2.650.000.....	1569	38	73	36	7	29	36	266	99
MEDIO-INFERIORE, INFERIORE.....	1868	31	48	19	5	30	34	161	64
TITOLO DI STUDIO									
LAUREA.....	355	7	85	62	10	1	6	152	95
LICENZA MEDIA SUPERIORE.....	1860	36	207	206	16	31	43	648	274
LICENZA MEDIA INFERIORE.....	2795	68	126	89	14	85	47	541	181
LICENZA ELEMENTARE.....	2198	60	40	11	6	29	45	183	63
NESSUN TITOLO.....	441	12	2	1	0	1	3	13	4
CLASSE SOCIO-PROFESSIONALE									
CETI SUPERIORI A	309	5	59	80	7	2	5	134	74
CETI MEDI									
FASCIA ALTA B1.....	1443	40	119	156	11	33	28	408	169
FASCIA BASSA B2.....	331	12	27	19	2	8	12	77	38
AGRICOLTORI B3.....	54	3	2	2	0	3	1	2	2
INTELLETTUALI									
DOCENTI C1.....	202	4	41	12	4	2	6	70	43
STUDENTI C2.....	804	12	70	43	6	33	11	246	101
OPERAI									
FASCIA ALTA D1.....	804	18	20	15	2	26	17	98	36
FASCIA BASSA D2.....	495	13	15	5	1	15	20	43	22
BRACCianti D3.....	8	1	0	0	0	0	0	0	0
PENSIONATI ED ALTRI									
FASCIA ALTA F1.....	734	28	39	15	4	7	14	150	46
FASCIA BASSA F2.....	1357	26	30	10	4	12	24	154	42
CASALINGHE FAM. NON OPERAIE									
FASCIA ALTA E1.....	411	14	26	8	4	1	4	94	28
FASCIA BASSA E2.....	340	3	7	4	1	3	2	37	9
CASALINGHE FAM. OPERAIE									
FASCIA ALTA E3.....	129	3	1	0	0	0	1	10	3
FASCIA BASSA E4.....	228	2	3	2	0	1	1	13	7
SAGACITY									
DIPENDENTI GIOVANI FASCIA ALTA.....	639	11	55	34	4	24	9	194	79
DIPENDENTI GIOVANI FASCIA BASSA.....	263	5	14	8	1	10	2	56	19
PRE-FAMILIARI FASCIA ALTA.....	962	22	54	73	4	30	14	224	81
PRE-FAMILIARI FASCIA BASSA.....	259	5	17	7	2	7	6	38	22
FAMILIARI GIOVANI FASCIA ALTA.....	368	7	26	37	2	7	5	77	42
FAMILIARI GIOVANI FASCIA BASSA.....	277	3	10	8	1	3	2	24	13
FAMILIARI NON GIOVANI F. ALTA.....	1043	25	98	90	11	18	21	273	122
FAMILIARI NON GIOVANI F. BASSA.....	476	16	20	9	2	13	15	61	27
POST-FAMILIARI NON ANZIANI F. ALTA.....	718	23	62	53	6	10	16	171	77
POST-FAMILIARI NON ANZIANI F. BASSA.....	355	12	19	10	1	7	12	59	30
POST-FAMILIARI ANZIANI F. ALTA.....	880	32	59	29	8	7	18	206	68
POST-FAMILIARI ANZIANI F. BASSA.....	1409	23	26	8	5	12	25	154	38
AMPIEZZA CENTRI									
FINO 10 MILA ABITANTI.....	3109	101	102	107	10	67	46	383	164
10 - 30 MILA ABITANTI.....	1514	15	80	73	7	32	32	274	109
30 - 100 MILA ABITANTI.....	1435	65	99	84	9	28	26	314	132
100 - 250 MILA ABITANTI.....	347	0	35	19	2	5	7	73	48
OLTRE 250 MILA ABITANTI.....	1244	2	144	86	17	16	35	493	164
COMUNI									
CAPOLUOGHI.....	1874	35	204	128	22	29	48	603	253
NON CAPOLUOGHI.....	5775	149	257	241	24	118	97	934	365

Lombardia

Lettori in un giorno medio delle testate AUDIPRESS più lette nella Regione

Analisi secondo: ● caratteri socio-demografici

(percentuali di composizione)

ADULTI	Totale	Avva- nire	Cor- riera della Sera	Corrie- re dello Sport- Stadio	L'Eco di Bergamo	La Gaz- zetta dello Sport	La Gaz- zetta di Mantova	Il Gior- nale	Gior- nale di Brescia	Il Giorno	L'Indi- pen- dente	Italia Oggi	Il Mani- festo	La Notte	La Pro- vincia (CO)
POPOLAZIONE	100.0	100.0	100.0	100.0	100.0	100.0	100.0	100.0	100.0	100.0	100.0	100.0	100.0	100.0	100.0
SESSO															
UOMINI	47.7	62.7	54.7	77.2	52.2	82.1	55.2	52.0	54.7	61.5	59.1	75.1	45.5	60.3	54.7
DONNE	52.3	37.3	45.3	22.8	47.8	17.9	44.8	48.0	45.3	38.5	40.9	24.9	54.5	39.7	45.3
RESPONSABILI ACQUISTI	43.9	40.5	37.7	20.8	43.6	16.5	32.9	42.0	38.9	33.1	35.3	15.6	35.9	38.7	37.6
RESPONSABILI ACQ. UOMINI	4.4	9.7	4.4	6.8	5.6	5.8	3.1	5.3	5.3	4.7	6.6	8.5	5.1	7.7	4.1
RESPONSABILI ACQ. DONNE	39.5	30.8	33.3	14.0	38.0	10.7	29.8	36.8	33.6	28.5	28.8	7.1	30.7	31.0	33.5
ETA'															
14-17 ANNI	6.1	4.6	4.6	17.4	6.6	10.3	3.9	4.8	6.4	4.2	4.5	5.4	4.8	4.9	4.6
18-24 ANNI	12.5	8.3	13.2	19.6	13.1	17.2	11.8	11.4	13.7	11.1	14.0	6.9	17.4	12.7	12.3
25-34 ANNI	17.6	16.3	18.2	21.1	18.4	19.2	14.4	16.6	21.6	19.4	28.2	46.1	37.2	21.0	17.9
35-44 ANNI	16.7	14.5	19.7	14.5	17.0	16.8	16.2	16.0	19.7	21.5	22.4	27.6	19.1	24.7	14.7
45-54 ANNI	16.2	17.7	18.7	16.2	19.1	17.4	15.0	14.4	13.9	19.9	13.1	8.2	11.9	18.9	20.9
55-64 ANNI	14.2	23.7	13.3	7.8	13.5	10.9	21.3	15.4	12.0	13.6	9.7	5.1	5.0	9.1	14.2
65 ANNI E OLTRE	16.6	14.8	12.3	3.4	12.4	8.3	17.4	21.5	12.8	10.4	8.1	0.5	4.7	8.7	15.4
CLASSE SOCIO-ECONOMICA															
SUPERIORE, MEDIO-SUPERIORE	14.7	16.8	27.2	15.0	16.3	13.7	9.9	37.2	16.3	15.1	31.8	34.2	24.6	16.2	13.9
MEDIA OLTRE 2.650.000	40.4	45.0	42.6	46.8	39.8	47.0	49.1	35.8	38.5	47.9	38.8	52.5	39.9	48.3	41.8
MEDIA FINO 2.650.000	20.5	24.4	17.8	15.7	17.3	19.3	16.8	16.1	28.5	17.6	20.7	6.8	25.1	17.6	22.5
MEDIO-INFERIORE, INFERIORE	24.4	13.8	12.4	22.6	26.6	20.0	24.2	10.9	16.7	19.4	8.7	6.5	10.5	17.9	21.8
TITOLO DI STUDIO															
LAUREA	4.6	12.1	9.6	2.1	3.8	2.2	4.1	16.2	3.2	2.8	12.3	19.5	14.7	5.8	5.5
LICENZA MEDIA SUPERIORE	24.3	34.9	38.6	27.5	25.0	25.0	23.5	43.9	25.0	26.2	48.8	45.9	51.8	29.3	25.7
LICENZA MEDIA INFERIORE	36.5	33.6	34.8	50.9	38.9	46.6	30.2	28.7	44.6	40.6	29.2	33.1	24.5	44.1	33.9
LICENZA ELEMENTARE	28.7	14.5	15.6	18.1	29.0	24.5	36.8	10.0	25.0	28.9	9.4	0.3	7.2	19.7	30.7
NESSUN TITOLO	5.8	4.9	1.5	1.3	3.3	1.7	5.3	1.2	2.2	1.6	0.4	1.2	1.9	1.0	4.4
CLASSE SOCIO-PROFESSIONALE															
CETI SUPERIORI A	4.0	3.9	9.1	1.6	3.0	3.2	2.9	11.8	3.2	3.8	10.8	17.8	12.2	5.0	7.0
CETI MEDI															
FASCIA ALTA B1	18.9	19.0	25.4	24.7	21.2	24.1	19.3	19.8	19.4	26.0	30.9	46.3	19.9	26.5	20.6
FASCIA BASSA B2	4.3	9.7	5.1	4.0	2.8	4.9	4.1	2.8	7.7	5.2	8.1	3.0	8.2	5.0	3.0
AGRICOLTORI B3	0.7	0.1	0.1	1.4	0.7	0.8	3.8	0.8	0.4	0.5	0.1	0.1	0.0	0.2	0.0
INTELLETTUALI															
DOCENTI C1	2.6	11.4	4.1	3.1	4.0	1.3	2.9	5.0	2.2	2.8	4.5	2.4	12.8	3.9	2.1
STUDENTI C2	10.5	8.5	13.0	22.8	9.8	14.5	7.0	12.8	8.8	9.7	16.9	8.9	23.3	10.7	8.9
OPERAI															
FASCIA ALTA D1	10.5	6.4	7.3	11.9	12.2	16.5	10.5	3.7	11.1	13.7	4.2	15.3	3.4	13.2	10.9
FASCIA BASSA D2	6.5	4.8	3.8	10.9	8.8	11.1	5.6	2.1	12.2	7.6	3.2	3.1	3.3	7.1	5.6
BRACCIANTI D3	0.1	0.0	0.0	0.3	0.0	0.0	0.8	0.0	0.0	0.0	0.0	0.0	0.0	0.0	0.0
PENSIONATI ED ALTRI															
FASCIA ALTA F1	9.6	13.0	9.6	5.8	10.1	7.9	15.2	13.4	8.4	9.4	5.5	0.6	6.7	6.9	8.7
FASCIA BASSA F2	17.7	15.1	11.4	7.0	11.9	11.3	13.1	13.9	12.8	12.4	9.8	2.4	9.0	9.3	17.1
CASALINGHE FAM. NON OPERAIE															
FASCIA ALTA E1	5.4	4.3	6.6	3.0	5.2	2.2	4.6	9.6	4.7	4.7	4.4	0.1	0.5	5.8	7.3
FASCIA BASSA E2	4.5	2.3	2.7	1.3	5.9	1.1	5.3	3.8	3.7	2.1	1.5	0.1	0.5	3.8	7.1
CASALINGHE FAM. OPERAIE															
FASCIA ALTA E3	1.7	0.2	1.0	1.4	1.9	0.4	2.8	0.2	2.6	0.7	0.0	0.0	0.0	0.7	0.8
FASCIA BASSA E4	3.0	1.2	0.8	1.0	2.5	0.7	2.1	0.2	2.7	1.4	0.2	0.0	0.1	1.8	0.7
SAGACITY															
DIPENDENTI GIOVANI FASCIA ALTA	8.3	7.5	10.5	18.1	8.1	11.8	6.1	11.1	6.6	7.5	12.5	7.9	17.4	9.0	7.2
DIPENDENTI GIOVANI FASCIA BASSA	3.4	2.1	3.0	6.2	3.0	4.4	1.7	1.9	3.2	3.0	4.4	1.7	7.9	3.4	3.1
PRE-FAMILIARI FASCIA ALTA	12.6	9.1	13.2	19.4	16.5	18.2	14.1	12.6	12.2	13.7	12.4	40.4	17.9	14.6	15.4
PRE-FAMILIARI FASCIA BASSA	3.4	1.6	2.6	5.5	2.5	4.9	1.8	1.8	7.7	2.4	3.2	4.3	8.8	2.2	2.0
FAMILIARI GIOVANI FASCIA ALTA	4.8	6.5	5.2	6.2	5.0	4.1	4.1	7.5	6.1	12.1	3.0	5.0	6.6	2.7	2.7
FAMILIARI GIOVANI FASCIA BASSA	3.6	2.4	1.6	2.7	2.8	2.4	2.4	1.3	4.5	1.9	2.2	1.3	2.3	2.7	4.3
FAMILIARI NON GIOVANI F. ALTA	13.6	15.5	18.3	10.7	13.0	13.7	12.2	17.3	14.2	17.8	14.8	24.2	13.5	20.6	13.0
FAMILIARI NON GIOVANI F. BASSA	6.2	4.9	4.3	5.6	8.6	6.6	4.3	2.1	7.2	7.6	4.7	1.5	3.3	7.3	6.4
POST-FAMILIARI NON ANZIANI F. ALTA	9.4	7.4	12.4	9.8	11.1	10.0	10.3	9.4	6.7	11.7	12.5	10.2	7.6	11.5	10.3
POST-FAMILIARI NON ANZIANI F. BASSA	4.6	5.1	4.2	5.6	4.5	4.5	6.0	2.9	6.3	5.2	4.0	0.1	6.8	5.3	6.6
POST-FAMILIARI ANZIANI F. ALTA	11.5	17.9	13.3	5.4	11.0	8.3	20.3	20.1	9.6	11.3	8.4	3.2	5.6	7.0	14.1
POST-FAMILIARI ANZIANI F. BASSA	18.4	19.9	11.6	4.8	13.7	10.2	16.8	15.4	14.3	11.9	8.9	2.4	3.8	9.7	14.8
AMPIEZZA CENTRI															
FINO 10 MILA ABITANTI	40.6	37.7	25.2	35.9	66.9	42.3	61.4	24.4	49.7	37.3	29.4	18.2	24.3	21.0	57.4
10 - 30 MILA ABITANTI	19.8	16.4	18.7	20.2	15.5	20.6	20.4	17.9	24.3	24.8	21.0	22.4	13.2	18.7	10.9
30 - 100 MILA ABITANTI	18.8	21.5	20.5	18.9	0.6	18.8	17.8	22.0	0.4	20.4	21.1	36.8	17.9	17.9	30.5
100 - 250 MILA ABITANTI	4.5	6.7	4.4	4.6	16.2	4.4	0.0	5.2	25.4	2.9	5.4	7.6	4.3	2.7	0.0
OLTRE 250 MILA ABITANTI	16.3	17.7	31.2	20.4	0.8	14.0	0.5	30.5	0.2	14.6	23.1	15.1	40.3	39.8	1.1
COMUNI															
CAPOLUOGHI	24.5	30.8	37.6	27.9	17.0	22.2	18.2	42.5	25.8	19.3	32.5	24.5	51.0	44.4	17.7
NON CAPOLUOGHI	75.5	69.2	62.4	72.1	83.0	77.8	81.8	57.5	74.2	80.7	67.5	75.5	49.0	55.6	82.3

Lettori in un giorno medio delle testate AUDIPRESS più lette nella Regione

Analisi secondo: ● caratteri socio-demografici

(percentuali di composizione)

ADULTI	Totale	La Pro- vincia Pavese	La Re- pubblica	Il Sole 24 Ore	La Stampa	Tutto- Sport	L'Unità	Sette	Il Venerdì
POPOLAZIONE	100.0	100.0	100.0	100.0	100.0	100.0	100.0	100.0	100.0
SESSO									
UOMINI	47.7	52.2	57.4	64.3	61.3	81.7	80.6	53.8	57.7
DONNE	52.3	47.8	42.6	35.7	38.7	18.3	19.4	46.2	42.3
RESPONSABILI ACQUISTI	43.9	37.8	38.3	28.5	42.6	12.8	23.9	37.4	35.5
RESPONSABILI ACQ. UOMINI	4.4	8.8	6.2	4.3	11.2	4.9	7.7	5.3	6.5
RESPONSABILI ACQ. DONNE	39.5	28.9	32.1	24.2	31.4	7.9	16.2	32.1	29.1
ETA'									
14-17 ANNI	6.1	2.5	4.8	3.2	4.3	16.2	2.5	5.5	5.0
18-24 ANNI	12.5	12.6	13.3	12.1	7.5	18.0	8.9	16.2	14.7
25-34 ANNI	17.6	13.9	20.3	30.3	17.3	20.6	15.6	18.2	21.9
35-44 ANNI	16.7	20.1	21.6	25.5	22.6	15.1	21.7	18.9	22.8
45-54 ANNI	16.2	19.9	20.6	18.1	19.1	17.2	19.8	17.1	17.7
55-64 ANNI	14.2	14.7	11.7	7.5	18.7	8.9	18.0	13.4	11.0
65 ANNI E OLTRE	16.6	16.3	7.8	3.4	10.5	4.0	13.5	10.7	6.9
CLASSE SOCIO-ECONOMICA									
SUPERIORE, MEDIO-SUPERIORE	14.7	11.8	35.3	39.9	40.2	12.0	12.9	29.8	32.0
MEDIA OLTRE 2.650.000	40.4	50.8	38.3	45.0	33.3	47.9	39.3	42.4	41.6
MEDIA FINO 2.650.000	20.5	20.5	16.0	9.9	15.3	19.9	24.5	17.3	16.1
MEDIO-INFERIORE, INFERIORE	24.4	16.9	10.4	5.2	11.2	20.2	23.3	10.5	10.3
TITOLO DI STUDIO									
LAUREA	4.6	3.8	18.4	16.8	21.0	0.7	4.4	9.9	15.4
LICENZA MEDIA SUPERIORE	24.3	19.8	45.0	56.0	35.1	21.3	29.8	42.2	44.4
LICENZA MEDIA INFERIORE	36.5	36.9	27.5	24.1	29.4	57.7	32.6	35.2	29.4
LICENZA ELEMENTARE	28.7	32.9	8.6	2.9	14.0	19.8	31.0	11.9	10.3
NESSUN TITOLO	5.8	6.5	0.5	0.3	0.5	0.5	2.2	0.8	0.6
CLASSE SOCIO-PROFESSIONALE									
CETI SUPERIORI A	4.0	2.6	12.8	21.6	14.6	1.7	3.8	8.7	12.0
CETI MEDI									
FASCIA ALTA B1	18.9	22.0	25.9	42.3	23.6	22.5	19.1	26.6	27.4
FASCIA BASSA B2	4.3	6.3	6.0	5.0	4.7	5.3	8.1	5.0	6.1
AGRICOLTORI B3	0.7	1.4	0.5	0.6	0.8	2.0	0.5	0.1	0.3
INTELLETTUALI									
DOCENTI C1	2.6	2.3	8.8	3.2	8.0	1.1	3.8	4.5	6.9
STUDENTI C2	10.5	6.6	15.3	11.5	12.0	22.1	7.8	16.0	16.3
OPERAI									
FASCIA ALTA D1	10.5	9.7	4.3	4.0	3.3	17.6	11.9	6.4	5.9
FASCIA BASSA D2	6.5	7.2	3.4	1.4	3.0	10.2	13.6	2.8	3.6
BRACCIANTI D3	0.1	0.6	0.0	0.0	0.0	0.2	0.1	0.0	0.0
PENSIONATI ED ALTRI									
FASCIA ALTA F1	9.6	15.2	8.5	4.0	9.0	5.1	9.3	9.8	7.4
FASCIA BASSA F2	17.7	14.2	6.5	2.6	9.5	8.0	16.7	10.0	6.8
CASALINGHE FAM. NON OPERAIE									
FASCIA ALTA E1	5.4	7.7	5.7	2.2	8.0	0.9	2.8	6.1	4.5
FASCIA BASSA E2	4.5	1.6	1.5	1.0	2.6	2.2	1.2	2.4	1.4
CASALINGHE FAM. OPERAIE									
FASCIA ALTA E3	1.7	1.5	0.1	0.1	0.2	0.1	0.5	0.7	0.4
FASCIA BASSA E4	3.0	1.1	0.7	0.4	0.7	1.0	0.6	0.9	1.1
SAGACITY									
DIPENDENTI GIOVANI FASCIA ALTA	8.3	6.2	12.0	9.2	8.9	16.2	6.5	12.6	12.9
DIPENDENTI GIOVANI FASCIA BASSA	3.4	2.8	3.0	2.2	3.0	6.7	1.6	3.6	3.1
PRE-FAMILIARI FASCIA ALTA	12.6	12.0	11.7	19.9	8.3	20.4	9.7	14.6	13.1
PRE-FAMILIARI FASCIA BASSA	3.4	2.5	3.8	2.0	4.1	4.5	4.3	2.5	3.6
FAMILIARI GIOVANI FASCIA ALTA	4.8	4.0	5.7	9.9	3.6	4.7	3.4	5.0	6.9
FAMILIARI GIOVANI FASCIA BASSA	3.6	1.6	2.2	2.3	1.2	2.4	1.5	1.6	2.1
FAMILIARI NON GIOVANI F. ALTA	13.6	13.4	21.3	24.4	23.7	12.1	14.3	17.8	19.7
FAMILIARI NON GIOVANI F. BASSA	6.2	8.5	4.4	2.4	3.3	8.6	10.3	4.0	4.4
POST-FAMILIARI NON ANZIANI F. ALTA	9.4	12.4	13.5	14.5	13.2	7.0	10.7	11.1	12.4
POST-FAMILIARI NON ANZIANI F. BASSA	4.6	6.5	4.0	2.8	2.7	4.9	8.2	3.9	4.8
POST-FAMILIARI ANZIANI F. ALTA	11.5	17.5	12.7	8.0	17.4	4.6	12.3	13.4	11.1
POST-FAMILIARI ANZIANI F. BASSA	18.4	12.7	5.6	2.3	10.5	8.0	17.4	10.0	6.1
AMPIEZZA CENTRI									
FINO 10 MILA ABITANTI	40.6	54.9	22.3	29.0	22.4	45.4	31.6	24.9	26.6
10 - 30 MILA ABITANTI	19.8	8.1	17.3	19.9	16.0	21.6	22.1	17.8	17.7
30 - 100 MILA ABITANTI	18.8	35.7	21.6	22.7	19.7	18.9	17.6	20.4	21.4
100 - 250 MILA ABITANTI	4.5	0.1	7.6	5.1	3.9	3.1	4.9	4.8	7.8
OLTRE 250 MILA ABITANTI	16.3	1.3	31.3	23.3	37.9	11.1	23.8	32.1	26.5
COMUNI									
CAPOLUOGHI	24.5	18.9	44.3	34.6	47.5	19.9	33.2	39.2	40.9
NON CAPOLUOGHI	75.5	81.1	55.7	65.4	52.5	80.1	66.8	60.8	59.1

Lombardia

Lettori in un giorno medio delle testate AUDIPRESS più lette nella Regione

Analisi secondo: ● provincie

(valori assoluti × 1.000)

ADULTI	Totale	Milano	Varese	Como	Sondrio	Ber-gamo	Brescia	Pavia	Cre-mona	Man-tova
POPOLAZIONE	7649	3467	672	660	148	751	861	465	293	332
AVVENIRE	71	33	6	10	4	3	7	3	3	2
CORRIERE DELLA SERA	1600	1059	124	111	16	79	67	77	34	32
CORRIERE DELLO SPORT-STADIO	92	44	7	10	3	5	7	4	3	9
L'ECO DI BERGAMO	351	7	0	1	0	337	5	0	1	0
LA GAZZETTA DELLO SPORT	938	403	88	76	14	105	109	57	34	53
GAZZETTA DI MANTOVA	190	2	0	0	0	0	1	0	1	187
IL GIORNALE	286	168	20	20	10	16	16	24	4	9
GIORNALE DI BRESCIA	317	2	0	0	1	3	307	0	1	3
IL GIORNO	664	404	40	68	49	27	29	27	16	5
L'INDIPENDENTE	125	65	11	8	3	8	14	8	4	2
ITALIA OGGI	20	13	1	1	1	1	1	1	0	1
IL MANIFESTO	47	28	3	2	1	3	4	3	3	1
LA NOTTE	215	160	16	8	0	8	9	9	3	2
LA PROVINCIA(CO)	216	9	3	203	0	0	0	0	0	0
LA PROVINCIA PAVESE	183	8	0	0	0	0	0	175	0	0
LA REPUBBLICA	460	261	35	31	2	40	39	21	9	23
IL SOLE 24 ORE	369	189	29	41	5	34	23	24	10	14
LA STAMPA	46	28	3	4	0	2	3	5	0	2
TUTTOSPORT	148	54	16	9	9	16	13	12	8	11
L'UNITA'	145	83	7	4	0	9	16	8	6	12
QUOTIDIANI AUDIPRESS	4010	1864	261	371	68	438	432	261	93	222

(percentuali di composizione)

POPOLAZIONE	100.0	45.3	8.8	8.6	1.9	9.8	11.3	6.1	3.8	4.3
AVVENIRE	100.0	46.3	8.0	14.7	5.8	4.7	9.7	3.8	3.7	3.3
CORRIERE DELLA SERA	100.0	66.2	7.8	7.0	1.0	5.0	4.2	4.8	2.1	2.0
CORRIERE DELLO SPORT-STADIO	100.0	47.6	8.0	10.6	2.7	5.8	7.5	4.6	3.4	9.8
L'ECO DI BERGAMO	100.0	1.9	0.0	0.4	0.1	96.0	1.3	0.0	0.2	0.0
LA GAZZETTA DELLO SPORT	100.0	42.9	9.3	8.1	1.5	11.2	11.7	6.1	3.6	5.6
GAZZETTA DI MANTOVA	100.0	0.8	0.0	0.0	0.0	0.0	0.5	0.0	0.3	98.4
IL GIORNALE	100.0	58.8	6.9	7.0	3.4	5.7	5.7	8.2	1.3	3.1
GIORNALE DI BRESCIA	100.0	0.7	0.0	0.0	0.2	0.8	96.9	0.0	0.3	1.0
IL GIORNO	100.0	60.8	6.0	10.2	7.3	4.1	4.3	4.1	2.4	0.7
L'INDIPENDENTE	100.0	52.3	8.6	6.7	2.6	6.8	11.4	6.3	3.5	1.7
ITALIA OGGI	100.0	66.0	7.1	4.3	3.8	2.8	3.9	4.9	0.9	6.2
IL MANIFESTO	100.0	59.5	6.1	4.1	1.1	6.5	8.1	6.6	6.5	1.4
LA NOTTE	100.0	74.4	7.3	3.8	0.0	3.8	4.4	4.1	1.3	0.8
LA PROVINCIA(CO)	100.0	4.3	1.6	94.0	0.1	0.0	0.0	0.0	0.0	0.0
LA PROVINCIA PAVESE	100.0	4.3	0.0	0.0	0.0	0.0	0.0	95.7	0.0	0.1
LA REPUBBLICA	100.0	56.8	7.7	6.6	0.5	8.6	8.5	4.5	1.9	5.0
IL SOLE 24 ORE	100.0	51.2	7.8	11.0	1.3	9.2	6.3	6.6	2.8	3.8
LA STAMPA	100.0	59.9	7.0	7.8	0.0	5.2	6.3	10.0	0.5	3.3
TUTTOSPORT	100.0	36.6	11.0	6.3	6.3	10.5	9.0	8.0	5.1	7.3
L'UNITA'	100.0	57.0	4.9	2.5	0.0	5.9	11.2	5.8	4.4	8.3
QUOTIDIANI AUDIPRESS	100.0	46.5	6.5	9.3	1.7	10.9	10.8	6.5	2.3	5.5

Lettori in un giorno medio delle testate AUDIPRESS più lette nella regione
Analisi secondo: ● duplicazioni di lettura

(valori assoluti × 1.000)

ADULTI	Totale	Avvenire	Corriere della Sera	Corr. dello Sport-Stadio	L'Eco di Bergamo	La Gazz. dello Sport	La Gazz. di Mantova	Il Giornale	Giornale di Brescia	Il Giorno	L'Indipendente	Italia Oggi	Il Manifesto	La Notte	La Provincia (CO)	La Provincia Pavese
POPOLAZIONE	7649	71	1600	92	351	938	190	286	317	664	125	20	47	215	216	183
AVVENIRE	71	71	19	2	2	9	2	6	5	11	2	0	1	1	4	2
CORRIERE DELLA SERA	1600	19	1600	28	51	282	22	107	40	191	49	12	13	91	49	42
CORR. DELLO SPORT-STADIO	92	2	28	92	5	39	7	10	3	15	2	0	1	9	5	3
L'ECO DI BERGAMO	351	2	51	5	351	70	0	11	5	22	5	1	2	5	0	0
LA GAZZ. DELLO SPORT	938	9	282	39	70	938	41	41	72	156	16	2	3	57	41	30
GAZZETTA DI MANTOVA	190	2	22	7	0	41	190	7	2	4	2	1	1	1	0	0
IL GIORNALE	286	6	107	10	11	41	7	286	11	37	19	3	4	25	11	9
GIORNALE DI BRESCIA	317	5	40	3	5	72	2	11	317	15	6	1	1	5	0	0
IL GIORNO	664	11	191	15	22	156	4	37	15	664	19	5	4	40	22	15
L'INDIPENDENTE	125	2	49	2	5	16	2	19	6	19	125	2	3	8	5	4
ITALIA OGGI	20	0	12	0	1	2	1	3	1	5	2	20	0	2	1	1
IL MANIFESTO	47	1	13	1	2	3	1	4	1	4	3	0	47	2	2	1
LA NOTTE	215	1	91	9	5	57	1	25	5	40	8	2	2	215	5	6
LA PROVINCIA (CO)	216	4	49	5	0	41	0	11	0	22	5	1	2	5	216	0
LA PROVINCIA PAVESE	183	2	42	3	0	30	0	9	0	15	4	1	1	6	0	183
LA REPUBBLICA	460	10	172	11	22	66	17	41	24	50	25	5	13	20	18	10
IL SOLE 24 ORE	369	7	178	7	19	53	11	49	13	48	21	10	5	22	19	12
LA STAMPA	46	3	25	1	1	9	1	12	2	13	4	2	2	5	3	1
TUTTOSPORT	148	1	44	23	10	65	8	12	9	30	4	3	1	10	6	6
L'UNITA'	145	4	47	5	7	34	10	10	9	29	7	2	7	7	1	3
SUPPLEMENTI																
SETTE (ultimi 7 giorni)	1537	18	799	20	46	215	17	96	30	147	48	10	16	71	40	35
IL VENERDI' (ultimi 7 giorni)	618	7	208	10	36	77	16	44	35	56	22	3	13	23	20	12

Lettori in un giorno medio delle testate AUDIPRESS più lette nella regione
Analisi secondo: ● duplicazioni di lettura

(valori assoluti × 1.000)

ADULTI	Totale	La Repubblica	Il Sole 24 Ore	La Stampa	Tutto-Sport	L'Unità
POPOLAZIONE	7649	460	369	46	148	145
AVVENIRE	71	10	7	3	1	4
CORRIERE DELLA SERA	1600	172	178	25	44	47
CORR. DELLO SPORT-STADIO	92	11	7	1	23	5
L'ECO DI BERGAMO	351	22	19	1	10	7
LA GAZZ. DELLO SPORT	938	66	53	9	65	34
GAZZETTA DI MANTOVA	190	17	11	1	8	10
IL GIORNALE	286	41	49	12	12	10
GIORNALE DI BRESCIA	317	24	13	2	9	9
IL GIORNO	664	50	48	13	30	29
L'INDIPENDENTE	125	25	21	4	4	7
ITALIA OGGI	20	5	10	2	3	2
IL MANIFESTO	47	13	5	2	1	7
LA NOTTE	215	20	22	5	10	7
LA PROVINCIA (CO)	216	18	19	3	6	1
LA PROVINCIA PAVESE	183	10	12	1	6	3
LA REPUBBLICA	460	460	66	18	12	24
IL SOLE 24 ORE	369	66	369	13	11	14
LA STAMPA	46	18	13	46	3	6
TUTTOSPORT	148	12	11	3	148	8
L'UNITA'	145	24	14	6	8	145
SUPPLEMENTI						
SETTE (ultimi 7 giorni)	1537	182	148	19	33	35
IL VENERDI' (ultimi 7 giorni)	618	198	70	12	15	26

Trentino - Alto Adige

Lettori in un giorno medio delle testate AUDIPRESS più lette nella Regione

Analisi secondo: ● caratteri socio-demografici

(valori assoluti × 1.000)

ADULTI	Totale	L'Adige	Alto Adige	Corriere della Sera	La Gazzetta dello Sport	La Repubblica	Il Sole 24 ore	Sette	Il Venerdì	
SESSO	POPOLAZIONE	738	130	260	43	59	47	27	37	47
UOMINI	357	79	150	30	51	29	18	19	27	
DONNE	381	51	111	13	8	17	9	18	20	
RESPONSABILI ACQUISTI	319	41	87	13	5	16	6	14	18	
RESPONSABILI ACQ. UOMINI	25	4	10	3	2	3	0	1	2	
RESPONSABILI ACQ. DONNE	294	37	77	10	3	13	6	14	16	
ETA'										
14-17 ANNI	46	9	18	3	4	2	0	3	2	
18-24 ANNI	98	23	37	6	10	7	4	4	5	
25-34 ANNI	143	25	56	8	13	11	5	9	12	
35-44 ANNI	122	20	50	9	14	10	7	7	12	
45-54 ANNI	108	20	38	10	7	8	9	8	8	
55-64 ANNI	90	15	26	3	5	5	1	3	4	
65 ANNI E OLTRE	131	17	38	4	5	4	0	3	4	
CLASSE SOCIO-ECONOMICA										
SUPERIORE, MEDIO-SUPERIORE	54	14	24	7	6	9	7	8	10	
MEDIA OLTRE 2.650.000	356	62	133	24	33	24	16	19	24	
MEDIA FINO 2.650.000	154	27	47	6	9	7	2	6	6	
MEDIO-INFERIORE, INFERIORE	174	27	57	6	11	7	2	4	6	
TITOLO DI STUDIO										
LAUREA	19	7	8	3	0	5	3	4	6	
LICENZA MEDIA SUPERIORE	152	34	70	16	16	21	15	16	22	
LICENZA MEDIA INFERIORE	315	61	119	19	31	17	7	14	14	
LICENZA ELEMENTARE	238	27	59	6	11	4	2	3	5	
NESSUN TITOLO	14	1	4	0	0	0	0	0	0	
CLASSE SOCIO-PROFESSIONALE										
CETI SUPERIORI A	19	7	11	4	2	4	5	4	6	
CETI MEDI										
FASCIA ALTA B1	140	28	64	12	17	12	13	10	13	
FASCIA BASSA B2	30	8	12	3	4	2	2	3	4	
AGRICOLTORI B3	36	2	7	1	2	0	0	1	1	
INTELLETTUALI										
DOCENTI C1	14	3	6	2	0	3	1	1	2	
STUDENTI C2	67	17	28	5	8	5	1	6	5	
OPERAI										
FASCIA ALTA D1	76	15	25	4	8	3	1	3	4	
FASCIA BASSA D2	52	8	21	2	6	2	1	1	2	
BRACCianti D3	2	0	0	0	0	0	0	0	0	
PENSIONATI ED ALTRI										
FASCIA ALTA F1	55	10	22	3	4	4	1	2	5	
FASCIA BASSA F2	118	15	33	3	5	6	0	2	2	
CASALINGHE FAM. NON OPERAIE										
FASCIA ALTA E1	39	6	11	3	0	3	1	3	2	
FASCIA BASSA E2	42	5	13	0	0	1	0	1	1	
CASALINGHE FAM. OPERAIE										
FASCIA ALTA E3	17	1	2	0	0	0	0	0	0	
FASCIA BASSA E4	29	4	6	0	0	0	0	0	1	
SAGACITY										
DIPENDENTI GIOVANI FASCIA ALTA	54	12	24	5	7	5	1	5	4	
DIPENDENTI GIOVANI FASCIA BASSA	17	5	6	1	1	0	0	1	0	
PRE-FAMILIARI FASCIA ALTA	109	23	44	7	10	8	6	5	8	
PRE-FAMILIARI FASCIA BASSA	29	7	12	1	3	3	1	1	2	
FAMILIARI GIOVANI FASCIA ALTA	46	6	15	1	3	2	2	3	3	
FAMILIARI GIOVANI FASCIA BASSA	32	4	8	2	1	1	0	2	1	
FAMILIARI NON GIOVANI F. ALTA	100	17	38	9	10	9	7	6	11	
FAMILIARI NON GIOVANI F. BASSA	56	7	17	2	6	2	2	2	2	
POST-FAMILIARI NON ANZIANI F. ALTA	56	11	22	6	6	4	6	6	4	
POST-FAMILIARI NON ANZIANI F. BASSA	32	7	16	2	2	2	1	2	3	
POST-FAMILIARI ANZIANI F. ALTA	76	16	26	5	5	6	1	5	6	
POST-FAMILIARI ANZIANI F. BASSA	131	15	33	2	3	3	0	2	2	
AMPIEZZA CENTRI										
FINO 10 MILA ABITANTI	438	67	125	17	30	18	10	13	15	
10 - 30 MILA ABITANTI	78	15	32	5	6	6	3	5	5	
30 - 100 MILA ABITANTI	54	13	21	3	7	5	3	3	4	
100 - 250 MILA ABITANTI	168	36	82	18	15	18	12	15	23	
OLTRE 250 MILA ABITANTI	0	0	0	0	0	0	0	0	0	
COMUNI										
CAPOLUOGHI	168	36	82	18	15	18	12	15	23	
NON CAPOLUOGHI	570	94	178	25	43	29	16	22	24	

Lettori in un giorno medio delle testate AUDIPRESS più lette nella Regione

Analisi secondo: ● caratteri socio-demografici

(percentuali di composizione)

ADULTI	Totale	L'Adige	Alto Adige	Corriere della Sera	La Gazzetta dello Sport	La Repubblica	Il Sole 24 ore	Sette	Il Venerdì
POPOLAZIONE	100.0	100.0	100.0	100.0	100.0	100.0	100.0	100.0	100.0
SESSO									
UOMINI	48.4	60.9	57.5	70.4	86.9	63.0	66.9	52.1	58.3
DONNE	51.6	39.1	42.5	29.6	13.1	37.0	33.1	47.9	41.7
RESPONSABILI ACQUISTI	43.2	31.5	33.6	29.2	9.3	35.2	22.3	38.6	38.6
RESPONSABILI ACQ. UOMINI	3.3	2.9	3.9	7.0	3.9	6.5	1.8	1.4	4.0
RESPONSABILI ACQ. DONNE	39.9	28.6	29.7	22.2	5.4	28.7	20.5	37.2	34.6
ETA'									
14-17 ANNI	6.2	6.9	6.0	6.7	7.0	4.2	1.8	7.3	3.5
18-24 ANNI	13.3	17.3	14.4	14.1	17.1	14.5	14.3	11.1	11.2
25-34 ANNI	19.4	19.5	21.5	19.0	21.3	24.0	19.8	24.8	24.9
35-44 ANNI	16.5	15.5	19.3	19.8	24.2	21.6	25.1	19.1	25.4
45-54 ANNI	14.6	15.7	14.4	24.0	12.7	16.8	33.0	20.1	18.0
55-64 ANNI	12.2	11.9	9.9	6.3	9.0	10.7	4.5	8.8	9.0
65 ANNI E OLTRE	17.7	13.3	14.5	9.9	8.7	8.3	1.4	8.8	7.9
CLASSE SOCIO-ECONOMICA									
SUPERIORE, MEDIO-SUPERIORE	7.3	10.5	9.1	16.3	9.5	19.5	26.5	22.2	22.2
MEDIA OLTRE 2.650.000	48.2	48.0	50.9	54.7	55.8	51.0	57.6	50.7	51.5
MEDIA FINO 2.650.000	20.9	21.1	18.0	14.4	15.9	15.4	7.6	16.9	12.6
MEDIO-INFERIORE, INFERIORE	23.5	20.4	22.0	14.5	18.8	14.0	8.3	10.2	13.7
TITOLO DI STUDIO									
LAUREA	2.6	5.2	3.1	6.9	0.7	10.0	10.5	10.1	11.8
LICENZA MEDIA SUPERIORE	20.6	26.2	28.8	36.0	26.7	44.3	55.7	43.1	47.1
LICENZA MEDIA INFERIORE	42.7	46.9	45.6	43.3	53.1	35.9	27.0	37.2	30.4
LICENZA ELEMENTARE	32.2	20.7	22.7	13.8	19.2	9.6	6.0	9.4	10.6
NESSUN TITOLO	1.9	1.0	1.7	0.0	0.3	0.2	0.8	0.3	0.0
CLASSE SOCIO-PROFESSIONALE									
CETI SUPERIORI A	2.6	5.7	4.1	9.1	3.7	9.5	19.3	11.2	13.0
CETI MEDI									
FASCIA ALTA B1	19.0	21.8	24.7	27.4	29.1	25.9	48.2	26.2	27.5
FASCIA BASSA B2	4.1	6.0	4.7	7.3	6.8	5.0	8.4	8.7	8.4
AGRICOLTORI B3	4.9	1.9	2.7	2.8	4.2	0.9	1.1	1.7	1.6
INTELLETTUALI									
DOCENTI C1	2.0	2.4	2.2	4.8	0.1	5.4	1.8	3.3	4.6
STUDENTI C2	9.1	12.8	10.9	12.5	14.3	11.6	5.0	14.9	10.0
OPERAI									
FASCIA ALTA D1	10.3	11.8	9.5	8.3	14.1	6.5	4.1	8.5	7.6
FASCIA BASSA D2	7.0	6.5	7.9	5.5	10.8	5.1	2.2	1.8	3.4
BRACCianti D3	0.3	0.1	0.0	0.0	0.0	0.0	0.0	0.0	0.0
PENSIONATI ED ALTRI									
FASCIA ALTA F1	7.4	7.9	8.5	7.3	7.6	8.4	3.4	6.6	10.5
FASCIA BASSA F2	16.0	11.3	12.8	6.3	7.9	12.5	1.8	5.6	4.9
CASALINGHE FAM.NON OPERAIE									
FASCIA ALTA E1	5.3	4.3	4.1	7.2	0.5	6.7	3.6	9.2	5.0
FASCIA BASSA E2	5.7	3.8	4.9	0.9	0.5	1.6	1.0	2.3	2.0
CASALINGHE FAM. OPERAIE									
FASCIA ALTA E3	2.3	1.0	0.9	0.3	0.1	0.2	0.1	0.0	0.3
FASCIA BASSA E4	4.0	2.8	2.2	0.2	0.2	0.6	0.0	0.0	1.1
SAGACITY									
DIPENDENTI GIOVANI FASCIA ALTA	7.3	9.2	9.2	11.4	12.5	11.6	5.2	12.7	9.4
DIPENDENTI GIOVANI FASCIA BASSA	2.2	3.8	2.3	1.7	2.4	1.0	0.6	2.8	0.7
PRE-FAMILIARI FASCIA ALTA	14.8	17.8	16.8	15.4	17.4	17.0	20.2	14.0	16.3
PRE-FAMILIARI FASCIA BASSA	4.0	5.3	4.6	3.4	5.8	7.1	3.0	1.4	3.6
FAMILIARI GIOVANI FASCIA ALTA	6.2	4.4	5.9	3.3	5.2	4.6	6.2	8.1	7.1
FAMILIARI GIOVANI FASCIA BASSA	4.4	3.3	3.0	4.7	2.0	1.5	0.8	4.2	2.5
FAMILIARI NON GIOVANI F. ALTA	13.5	13.2	14.4	21.6	16.4	20.1	26.1	15.7	23.5
FAMILIARI NON GIOVANI F. BASSA	7.7	5.2	6.3	3.9	9.6	5.3	5.6	4.3	4.3
POST-FAMILIARI NON ANZIANI F. ALTA	7.5	8.3	8.3	14.1	10.8	8.7	22.2	15.4	9.6
POST-FAMILIARI NON ANZIANI F. BASSA	4.3	5.6	6.1	4.4	3.5	4.4	4.2	4.3	6.1
POST-FAMILIARI ANZIANI F. ALTA	10.3	12.3	10.2	11.2	8.9	12.1	5.1	12.3	13.0
POST-FAMILIARI ANZIANI F. BASSA	17.8	11.8	12.8	5.0	5.4	6.7	0.8	4.8	3.9
AMPIEZZA CENTRI									
FINO 10 MILA ABITANTI	59.3	51.4	47.9	39.1	51.7	39.0	37.1	36.1	32.7
10 - 30 MILA ABITANTI	10.6	11.3	12.3	11.8	10.9	12.8	10.2	13.6	9.6
30 - 100 MILA ABITANTI	7.3	9.7	8.2	7.8	11.4	10.5	10.6	9.2	9.3
100 - 250 MILA ABITANTI	22.8	27.6	31.7	41.2	26.0	37.7	42.1	41.0	48.4
OLTRE 250 MILA ABITANTI	0.0	0.0	0.0	0.0	0.0	0.0	0.0	0.0	0.0
COMUNI									
CAPOLUOGHI	22.8	27.6	31.7	41.2	26.0	37.7	42.1	41.0	48.4
NON CAPOLUOGHI	77.2	72.4	68.3	58.8	74.0	62.3	57.9	59.0	51.6

Trentino - Alto Adige

Lettori in un giorno medio delle testate AUDIPRESS più lette nella Regione

Analisi secondo: ● provincie

(valori assoluti × 1.000)

ADULTI

	Totale	Trento	Bol- zano
POPOLAZIONE	738	383	355
L'ADIGE	130	124	6
ALTO ADIGE	260	150	110
CORRIERE DELLA SERA	43	31	12
LA GAZZETTA DELLO SPORT	59	35	23
LA REPUBBLICA	47	30	17
IL SOLE 24 ORE	27	12	15
QUOTIDIANI AUDIPRESS	365	240	125

(percentuali di composizione)

	Totale	Trento	Bol- zano
POPOLAZIONE	100.0	51.9	48.1
L'ADIGE	100.0	95.7	4.3
ALTO ADIGE	100.0	57.7	42.3
CORRIERE DELLA SERA	100.0	71.4	28.6
LA GAZZETTA DELLO SPORT	100.0	60.3	39.7
LA REPUBBLICA	100.0	64.5	35.5
IL SOLE 24 ORE	100.0	44.5	55.5
QUOTIDIANI AUDIPRESS	100.0	65.7	34.3

Trentino - Alto Adige

Lettori in un giorno medio delle testate AUDIPRESS più lette nella Regione

Analisi secondo: ● duplicazioni di lettura

(valori assoluti × 1.000)

ADULTI	Totale	L'Adige	Alto Adige	Corriere della Sera	La Gazzetta dello Sport	La Repubblica	Il Sole 24 ore
POPOLAZIONE	738	130	260	43	59	47	27
L'ADIGE	130	130	62	15	19	18	8
ALTO ADIGE	260	62	260	25	38	27	19
CORRIERE DELLA SERA	43	15	25	43	7	10	6
LA GAZZETTA DELLO SPORT	59	19	38	7	59	6	4
LA REPUBBLICA	47	18	27	10	6	47	7
IL SOLE 24 ORE	27	8	19	6	4	7	27
SUPPLEMENTI							
SETTE (ultimi 7 giorni).....	37	10	21	13	6	9	5
IL VENERDI' (ultimi 7 giorni).....	47	16	24	10	5	17	6

ADULTI	Totale	L'Arena	Avvenire	Corriere della Sera	Corriere dello Sport-Stadio	La Gazzetta dello Sport	Il Gazzettino	Il Giornale	Il Giornale di Vicenza	Il Giorno	L'Indipendente	Il Mattino di Padova	La Nuova Venezia	La Repubblica	Il Resto del Carlino
POPOLAZIONE	3764	278	24	194	41	404	744	59	267	20	44	216	118	234	41
SESSO															
UOMINI	1807	165	10	125	34	345	446	37	161	14	29	130	71	147	27
DONNE	1957	113	14	69	7	58	298	22	107	6	15	86	47	87	14
RESPONSABILI ACQUISTI	1539	91	7	53	4	50	236	19	82	4	13	72	39	72	12
RESPONSABILI ACQ. UOMINI	104	5	0	5	1	12	24	4	8	1	4	7	6	10	1
RESPONSABILI ACQ. DONNE	1435	86	6	47	3	38	212	15	74	3	9	64	32	62	11
ETA'															
14-17 ANNI	220	14	1	12	7	43	32	4	19	0	2	10	8	10	1
18-24 ANNI	490	33	4	30	11	79	110	10	39	4	7	32	18	41	5
25-34 ANNI	722	56	5	41	10	99	148	9	56	4	8	43	32	51	9
35-44 ANNI	623	47	1	38	7	61	113	9	49	3	11	47	22	61	12
45-54 ANNI	556	44	6	32	3	55	139	12	43	5	9	40	16	32	7
55-64 ANNI	514	46	3	23	2	41	104	10	28	2	2	26	15	21	4
65 ANNI E OLTRE	639	39	4	18	1	26	98	5	33	2	4	18	7	18	3
CLASSE SOCIO-ECONOMICA															
SUPERIORE, MEDIO-SUPERIORE	419	42	6	53	4	38	117	19	50	3	12	25	19	63	4
MEDIA OLTRE 2.650.000	1456	93	10	83	17	188	345	27	109	10	18	99	54	90	23
MEDIA FINO 2.650.000	857	86	5	40	9	89	124	9	78	5	7	34	27	46	4
MEDIO-INFERIORE, INFERIORE	1032	56	3	18	11	89	159	3	31	2	6	58	18	34	10
TITOLO DI STUDIO															
LAUREA	142	9	3	23	1	6	39	9	10	1	3	10	3	34	3
LICENZA MEDIA SUPERIORE	792	65	9	76	11	102	222	26	64	9	24	50	37	107	15
LICENZA MEDIA INFERIORE	1421	111	6	70	23	197	273	20	119	7	13	95	54	70	10
LICENZA ELEMENTARE	1151	86	6	22	6	93	192	4	68	3	5	55	22	21	14
NESSUN TITOLO	259	7	0	3	0	6	19	0	6	0	0	6	1	2	0
CLASSE SOCIO-PROFESSIONALE															
CETI SUPERIORI A	103	8	2	19	2	12	24	6	9	1	2	12	4	22	2
CETI MEDI															
FASCIA ALTA B1	627	54	3	54	9	81	183	14	60	5	14	49	29	60	6
FASCIA BASSA B2	160	21	1	13	2	31	40	1	14	1	4	12	9	19	2
AGRICOLTORI B3	102	8	1	4	1	10	19	0	4	0	2	5	4	3	4
INTELLETTUALI															
DOCENTI C1	78	5	3	7	0	6	21	4	6	1	1	3	3	19	2
STUDENTI C2	355	17	6	27	10	60	69	12	26	2	7	17	16	33	3
OPERAI															
FASCIA ALTA D1	433	23	1	12	9	80	80	4	36	4	3	30	14	13	10
FASCIA BASSA D2	322	34	0	10	3	49	45	2	25	1	2	18	10	12	3
BRACCIANTI D3	6	2	0	0	0	0	1	0	0	0	0	1	0	0	0
PENSIONATI ED ALTRI															
FASCIA ALTA F1	301	18	3	15	2	29	82	6	17	1	3	16	7	18	2
FASCIA BASSA F2	559	50	2	15	1	30	83	4	36	2	3	19	8	18	5
CASALINGHE FAM. NON OPERAIE															
FASCIA ALTA E1	226	16	1	10	0	5	39	3	12	1	1	12	8	8	1
FASCIA BASSA E2	263	13	1	5	1	6	30	1	12	1	1	11	3	6	0
CASALINGHE FAM. OPERAIE															
FASCIA ALTA E3	79	3	0	2	1	2	15	0	2	0	0	3	0	2	0
FASCIA BASSA E4	150	7	0	1	1	1	15	0	8	0	1	7	1	1	1
SAGACITY															
DIPENDENTI GIOVANI FASCIA ALTA	271	17	4	23	6	41	62	9	20	1	5	18	13	26	3
DIPENDENTI GIOVANI FASCIA BASSA	152	6	2	7	6	25	21	3	9	0	2	6	5	12	0
PRE-FAMILIARI FASCIA ALTA	520	40	3	33	11	92	125	7	50	3	7	39	19	37	7
PRE-FAMILIARI FASCIA BASSA	154	16	0	7	2	22	25	1	7	0	1	7	5	10	3
FAMILIARI GIOVANI FASCIA ALTA	175	9	0	8	2	20	35	2	12	2	1	10	11	8	1
FAMILIARI GIOVANI FASCIA BASSA	160	14	0	6	1	19	22	1	16	1	2	5	4	9	1
FAMILIARI NON GIOVANI F. ALTA	479	29	2	40	6	45	112	13	37	3	6	43	14	44	13
FAMILIARI NON GIOVANI F. BASSA	279	25	0	12	2	32	48	2	21	1	2	16	7	12	1
POST-FAMILIARI NON ANZIANI F. ALTA	298	22	3	16	1	28	75	5	27	2	9	16	11	26	4
POST-FAMILIARI NON ANZIANI F. BASSA	178	17	2	6	1	18	28	1	11	1	3	14	7	12	2
POST-FAMILIARI ANZIANI F. ALTA	382	27	4	21	2	31	99	10	17	2	4	19	9	20	3
POST-FAMILIARI ANZIANI F. BASSA	717	55	2	16	1	30	92	5	41	2	2	24	12	17	4
AMPIEZZA CENTRI															
FINO 10 MILA ABITANTI	1643	102	6	70	16	188	247	17	133	8	16	94	8	61	21
10 - 30 MILA ABITANTI	1000	81	7	45	12	107	183	12	53	5	10	57	39	54	8
30 - 100 MILA ABITANTI	347	0	2	21	4	37	113	10	28	2	5	1	21	25	11
100 - 250 MILA ABITANTI	275	1	5	21	4	28	49	7	51	3	6	64	1	32	0
OLTRE 250 MILA ABITANTI	499	93	4	38	4	44	151	13	2	1	8	1	48	61	0
COMUNI															
CAPOLUOGHI	923	94	10	69	9	87	253	25	53	5	16	65	50	105	12
NON CAPOLUOGHI	2841	184	14	125	32	317	491	34	214	15	28	151	68	128	29

Lettori in un giorno medio delle testate AUDIPRESS più lette nella Regione

Analisi secondo: ● caratteri socio-demografici

(valori assoluti × 1.000)

ADULTI	Totale	Il Sole 24 Ore	La Stampa	La Tribuna di Treviso	Tutto-Sport	L'Unità	Sette	Il Venerdì
POPOLAZIONE	3764	128	22	141	61	36	198	323
SESSO								
UOMINI.....	1807	82	9	95	50	28	130	195
DONNE.....	1957	46	12	46	11	8	68	129
RESPONSABILI ACQUISTI.....	1539	33	8	34	8	4	51	100
RESPONSABILI ACQ. UOMINI.....	104	5	1	4	1	1	9	20
RESPONSABILI ACQ. DONNE.....	1435	28	8	30	7	3	43	80
ETA'								
14-17 ANNI.....	220	2	1	8	14	2	13	20
18-24 ANNI.....	490	19	4	25	14	5	38	59
25-34 ANNI.....	722	38	7	35	13	8	54	77
35-44 ANNI.....	623	35	4	27	5	3	33	77
45-54 ANNI.....	556	17	3	14	7	10	28	43
55-64 ANNI.....	514	12	1	22	7	2	19	26
65 ANNI E OLTRE.....	639	4	1	11	2	6	13	21
CLASSE SOCIO-ECONOMICA								
SUPERIORE, MEDIO-SUPERIORE.....	419	38	7	12	3	3	53	94
MEDIA OLTRE 2.650.000.....	1456	59	8	64	37	13	94	132
MEDIA FINO 2.650.000.....	857	22	5	26	11	12	36	63
MEDIO-INFERIORE, INFERIORE.....	1032	9	2	38	9	8	15	34
TITOLO DI STUDIO								
LAUREA.....	142	18	5	4	0	3	22	45
LICENZA MEDIA SUPERIORE.....	792	66	7	40	10	9	80	132
LICENZA MEDIA INFERIORE.....	1421	37	8	59	39	16	80	115
LICENZA ELEMENTARE.....	1151	7	2	37	11	6	16	27
NESSUN TITOLO.....	259	0	0	0	1	2	0	4
CLASSE SOCIO-PROFESSIONALE								
CETI SUPERIORI A	103	19	3	3	1	1	17	31
CETI MEDI								
FASCIA ALTA B1.....	627	53	4	30	13	5	55	86
FASCIA BASSA B2.....	160	12	2	8	2	5	10	24
AGRICOLTORI B3.....	102	3	0	8	1	2	2	2
INTELLETTUALI								
DOCENTI C1.....	78	7	1	2	1	1	7	19
STUDENTI C2.....	355	11	4	16	15	6	32	54
OPERAI								
FASCIA ALTA D1.....	433	5	1	24	13	5	16	25
FASCIA BASSA D2.....	322	4	1	16	6	3	12	14
BRACCIANTI D3.....	6	0	0	0	0	0	0	0
PENSIONATI ED ALTRI								
FASCIA ALTA F1.....	301	6	2	10	6	4	17	24
FASCIA BASSA F2.....	559	3	1	6	1	4	8	15
CASALINGHE FAM. NON OPERAIE								
FASCIA ALTA E1.....	226	3	2	4	1	0	11	14
FASCIA BASSA E2.....	263	3	0	7	1	0	6	10
CASALINGHE FAM. OPERAIE								
FASCIA ALTA E3.....	79	0	0	3	0	0	2	2
FASCIA BASSA E4.....	150	0	0	4	1	0	2	3
SAGACITY								
DIPENDENTI GIOVANI FASCIA ALTA.....	271	9	2	11	9	3	27	41
DIPENDENTI GIOVANI FASCIA BASSA.....	152	3	2	7	8	4	9	18
PRE-FAMILIARI FASCIA ALTA.....	520	32	5	28	14	3	43	60
PRE-FAMILIARI FASCIA BASSA.....	154	7	1	7	3	3	8	15
FAMILIARI GIOVANI FASCIA ALTA.....	175	6	1	10	5	1	11	14
FAMILIARI GIOVANI FASCIA BASSA.....	160	3	3	4	1	2	7	8
FAMILIARI NON GIOVANI F. ALTA.....	479	34	4	17	6	6	28	57
FAMILIARI NON GIOVANI F. BASSA.....	279	8	1	16	3	1	7	14
POST-FAMILIARI NON ANZIANI F. ALTA.....	298	12	1	11	2	5	20	35
POST-FAMILIARI NON ANZIANI F. BASSA.....	178	2	1	3	2	3	9	17
POST-FAMILIARI ANZIANI F. ALTA.....	382	10	2	16	7	3	21	27
POST-FAMILIARI ANZIANI F. BASSA.....	717	4	0	10	1	3	8	17
AMPIEZZA CENTRI								
FINO 10 MILA ABITANTI.....	1643	31	6	68	31	13	64	82
10 - 30 MILA ABITANTI.....	1000	38	6	46	15	11	49	76
30 - 100 MILA ABITANTI.....	347	16	2	25	7	4	20	43
100 - 250 MILA ABITANTI.....	275	17	2	0	4	2	25	44
OLTRE 250 MILA ABITANTI.....	499	26	6	2	6	6	40	79
COMUNI								
CAPOLUOGHI.....	923	49	8	20	14	10	74	143
NON CAPOLUOGHI.....	2841	79	13	120	48	26	124	180

ADULTI	Totale	L'Arena	Avvenire	Corriere della Sera	Corriere dello Sport-Stadio	La Gazzetta dello Sport	Il Gazzettino	Il Giornale	Il Giornale di Vicenza	Il Giorno	L'Indipendente	Il Mattino di Padova	La Nuova Venezia	La Repubblica	Il Resto del Carlino
POPOLAZIONE	100.0	100.0	100.0	100.0	100.0	100.0	100.0	100.0	100.0	100.0	100.0	100.0	00.0	100.0	100.0
SESSO															
UOMINI	48.0	59.4	41.7	64.6	83.1	85.6	60.0	62.5	60.1	72.1	66.0	60.3	60.1	62.7	66.4
DONNE	52.0	40.6	58.3	35.4	16.9	14.4	40.0	37.5	39.9	27.9	34.0	39.7	39.9	37.3	33.6
RESPONSABILI ACQUISTI	40.9	32.8	27.7	27.1	10.2	12.3	31.7	33.0	30.8	21.2	29.5	33.3	32.7	30.6	28.0
RESPONSABILI ACQ. UOMINI	2.8	1.9	1.0	2.8	3.3	3.0	3.2	7.0	3.1	4.0	8.7	3.4	5.5	4.1	2.3
RESPONSABILI ACQ. DONNE	38.1	31.0	26.8	24.4	7.0	9.3	28.5	26.0	27.7	17.2	20.8	29.8	27.2	26.5	25.7
ETA'															
14-17 ANNI	5.8	4.9	4.3	6.1	17.5	10.5	4.4	6.2	7.2	1.0	5.7	4.4	7.0	4.4	2.9
18-24 ANNI	13.0	11.7	19.0	15.5	26.1	19.5	14.7	16.8	14.5	19.2	15.6	15.0	15.2	17.4	11.8
25-34 ANNI	19.2	20.2	19.1	21.1	23.9	24.4	19.9	15.7	20.9	18.8	19.4	19.8	27.2	21.8	21.5
35-44 ANNI	16.6	16.8	4.0	19.6	17.9	15.2	15.2	15.1	18.5	17.0	26.0	21.6	18.5	26.1	29.8
45-54 ANNI	14.8	15.9	25.9	16.5	7.0	13.7	18.6	19.8	16.2	23.5	19.5	18.5	13.6	13.8	15.9
55-64 ANNI	13.7	16.4	11.7	11.8	5.2	10.3	14.0	17.1	10.4	11.1	4.6	12.2	12.3	9.0	10.8
65 ANNI E OLTRE	17.0	13.9	15.9	9.4	2.5	6.4	13.2	9.3	12.3	9.5	9.2	8.5	6.2	7.6	7.3
CLASSE SOCIO-ECONOMICA															
SUPERIORE, MEDIO-SUPERIORE	11.1	15.2	23.6	27.3	10.4	9.5	15.7	32.8	18.6	13.8	26.7	11.4	15.9	27.1	9.9
MEDIA OLTRE 2.650.000	38.7	33.5	44.1	42.6	41.5	46.5	46.3	46.2	40.7	52.0	42.1	45.9	45.7	38.5	56.0
MEDIA FINO 2.650.000	22.8	31.1	20.3	20.6	21.6	22.0	16.6	15.7	29.2	25.1	16.4	15.7	22.9	19.8	8.7
MEDIO-INFERIORE, INFERIORE	27.4	20.1	12.0	9.5	26.5	22.1	21.3	5.3	11.4	9.0	14.8	27.0	15.5	14.5	25.4
TITOLO DI STUDIO															
LAUREA	3.8	3.3	12.4	11.9	2.0	1.4	5.2	14.7	3.6	5.2	5.8	4.7	2.5	14.7	6.8
LICENZA MEDIA SUPERIORE	21.0	23.5	37.4	39.2	27.4	25.2	29.8	44.5	24.1	46.7	54.7	23.1	31.5	45.7	35.3
LICENZA MEDIA INFERIORE	37.7	39.8	24.3	36.1	55.4	48.9	36.7	34.6	44.6	33.8	28.7	44.0	46.1	29.8	24.1
LICENZA ELEMENTARE	30.6	30.9	24.9	11.3	14.6	23.0	25.8	6.2	25.6	14.2	10.8	25.3	18.7	8.8	33.3
NESSUN TITOLO	6.9	2.5	1.0	1.5	0.6	1.5	2.5	0.0	2.1	0.1	0.0	2.9	1.2	1.0	0.5
CLASSE SOCIO-PROFESSIONALE															
CETI SUPERIORI A	2.7	3.0	7.4	9.6	4.4	3.0	3.2	10.5	3.3	6.6	5.0	5.7	3.3	9.2	5.3
CETI MEDI															
FASCIA ALTA B1	16.7	19.3	12.3	28.0	21.7	20.1	24.5	24.5	22.6	23.1	32.5	22.8	24.6	25.9	15.3
FASCIA BASSA B2	4.3	7.5	2.6	6.7	4.4	7.6	5.3	2.1	5.3	6.7	8.0	5.4	8.0	8.0	5.6
AGRICOLTORI B3	2.7	2.8	3.7	2.0	1.8	2.5	2.6	0.6	1.5	2.2	3.8	2.2	3.2	1.1	10.9
INTELLETTUALI															
DOCENTI C1	2.1	1.7	10.6	3.8	0.8	1.4	2.9	6.8	2.4	5.3	2.4	1.4	2.6	8.3	3.7
STUDENTI C2	9.4	6.1	24.5	13.7	25.4	15.0	9.3	20.4	9.8	8.4	15.6	8.0	14.0	14.3	6.5
OPERAI															
FASCIA ALTA D1	11.5	8.5	5.8	6.1	20.9	19.8	10.7	7.4	13.4	17.7	6.1	13.8	11.7	5.4	24.0
FASCIA BASSA D2	8.6	12.2	1.7	5.1	7.7	12.2	6.0	3.5	9.4	4.3	3.6	8.5	8.1	5.0	7.1
BRACCianti D3	0.2	0.6	0.0	0.0	0.0	0.0	0.1	0.0	0.0	0.0	0.0	0.3	0.0	0.0	0.0
PENSIONATI ED ALTRI															
FASCIA ALTA F1	8.0	6.3	12.3	7.7	3.9	7.3	11.1	9.6	6.5	7.0	7.2	7.4	6.0	7.6	5.6
FASCIA BASSA F2	14.8	17.9	8.2	7.5	3.7	7.4	11.2	6.0	13.4	8.9	7.3	8.9	6.8	7.8	11.1
CASALINGHE FAM. NON OPERAIE															
FASCIA ALTA E1	6.0	5.7	3.7	5.3	1.2	1.2	5.2	5.9	4.4	2.8	3.2	5.7	7.2	3.4	2.7
FASCIA BASSA E2	7.0	4.8	5.7	2.7	1.4	1.6	4.0	2.3	4.5	6.1	1.7	5.1	2.9	2.8	0.8
CASALINGHE FAM. OPERAIE															
FASCIA ALTA E3	2.1	1.2	0.6	0.8	1.5	0.5	2.0	0.2	0.7	0.4	0.3	1.6	0.3	0.9	0.2
FASCIA BASSA E4	4.0	2.5	0.9	0.8	1.3	0.4	2.0	0.1	2.9	0.6	3.2	3.2	1.2	0.4	1.3
SAGACITY															
DIPENDENTI GIOVANI FASCIA ALTA	7.2	6.2	15.1	11.7	14.0	10.2	8.3	15.0	7.7	7.4	12.1	8.2	11.4	11.1	6.6
DIPENDENTI GIOVANI FASCIA BASSA	4.0	2.0	10.4	3.6	15.2	6.3	2.8	5.4	3.3	1.5	4.8	2.6	4.1	4.9	1.0
PRE-FAMILIARI FASCIA ALTA	13.8	14.6	14.7	17.0	26.1	22.8	16.9	12.3	18.7	15.2	15.6	17.9	16.0	15.8	16.8
PRE-FAMILIARI FASCIA BASSA	4.1	5.9	0.5	3.5	5.5	5.5	3.3	1.7	2.6	2.0	2.2	3.4	4.4	4.4	6.3
FAMILIARI GIOVANI FASCIA ALTA	4.6	3.1	0.7	4.1	4.0	4.9	4.8	3.4	4.3	7.9	1.4	4.6	9.7	3.5	2.6
FAMILIARI GIOVANI FASCIA BASSA	4.2	5.1	0.9	2.8	2.7	4.8	2.9	0.9	6.0	5.0	4.6	2.5	3.7	3.8	2.9
FAMILIARI NON GIOVANI F. ALTA	12.7	10.6	9.5	20.5	14.5	11.2	15.0	21.8	13.8	16.5	13.5	19.8	12.1	18.8	30.5
FAMILIARI NON GIOVANI F. BASSA	7.4	9.0	2.0	6.1	4.8	7.8	6.4	2.8	7.7	5.4	4.1	7.4	6.2	5.3	3.2
POST-FAMILIARI NON ANZIANI F. ALTA	7.9	7.8	14.2	8.5	3.6	6.9	10.1	8.7	10.1	11.9	20.3	7.3	9.1	11.2	8.8
POST-FAMILIARI NON ANZIANI F. BASSA	4.7	6.1	7.6	3.0	2.0	4.5	3.8	1.9	4.1	6.8	7.6	6.3	5.8	5.3	4.0
POST-FAMILIARI ANZIANI F. ALTA	10.2	9.7	15.6	11.0	4.3	7.6	13.3	17.4	6.3	9.8	8.1	8.6	7.4	8.6	6.6
POST-FAMILIARI ANZIANI F. BASSA	19.0	19.9	8.7	8.2	3.3	7.5	12.4	8.5	15.3	10.6	5.7	11.3	10.0	7.3	10.7
AMPIEZZA CENTRI															
FINO 10 MILA ABITANTI	43.7	36.8	24.8	35.8	40.4	46.6	33.2	29.4	49.8	42.0	35.4	43.3	7.1	26.1	50.5
10 - 30 MILA ABITANTI	26.6	29.3	28.0	23.4	28.3	26.5	24.7	19.7	19.8	26.7	22.8	26.4	33.4	23.1	20.5
30 - 100 MILA ABITANTI	9.2	0.1	9.9	10.7	10.9	9.3	15.2	16.6	10.6	9.9	11.1	0.4	18.1	10.8	27.4
100 - 250 MILA ABITANTI	7.3	0.3	21.3	10.8	9.6	6.9	6.6	11.9	19.1	14.1	13.5	29.4	1.2	13.8	0.8
OLTRE 250 MILA ABITANTI	13.3	33.5	15.9	19.3	10.8	10.8	20.3	22.4	0.8	7.4	17.2	0.4	40.3	26.3	0.8
COMUNI															
CAPOLUOGHI	24.5	33.9	41.3	35.6	22.5	21.5	34.0	42.8	19.9	26.4	36.7	30.1	42.6	45.0	29.0
NON CAPOLUOGHI	75.5	66.1	58.7	64.4	77.5	78.5	66.0	57.2	80.1	73.6	63.3	69.9	57.4	55.0	71.0

Lettori in un giorno medio delle testate AUDIPRESS più lette nella Regione
 Analisi secondo: ● caratteri socio-demografici

(percentuali di composizione)

ADULTI	Totale	Il Sole 24 Ore	La Stampa	La Tri- buna di Treviso	Tutto- Sport	L'Unità	Sette	Il Venerdì
POPOLAZIONE	100.0	100.0	100.0	100.0	100.0	100.0	100.0	100.0
SESSO								
UOMINI	48.0	64.2	43.7	67.5	82.1	77.1	65.6	60.2
DONNE	52.0	35.8	56.3	32.5	17.9	22.9	34.4	39.8
RESPONSABILI ACQUISTI	40.9	25.6	38.8	24.0	12.6	10.3	26.0	31.0
RESPONSABILI ACQ. UOMINI	2.8	3.8	2.9	3.0	1.9	2.7	4.5	6.3
RESPONSABILI ACQ. DONNE	38.1	21.8	36.0	21.0	10.6	7.6	21.5	24.7
ETA'								
14-17 ANNI	5.8	1.9	6.8	5.4	22.9	6.3	6.7	6.2
18-24 ANNI	13.0	15.0	19.3	17.5	22.7	13.6	19.0	18.1
25-34 ANNI	19.2	29.8	32.8	24.6	20.5	22.2	27.4	23.8
35-44 ANNI	16.6	27.1	17.3	19.2	7.9	9.3	16.6	24.0
45-54 ANNI	14.8	13.6	13.3	10.3	11.6	26.7	14.3	13.3
55-64 ANNI	13.7	9.6	6.0	15.5	10.6	5.9	9.7	8.2
65 ANNI E OLTRE	17.0	3.0	4.4	7.6	3.8	16.0	6.3	6.5
CLASSE SOCIO-ECONOMICA								
SUPERIORE, MEDIO-SUPERIORE	11.1	29.7	33.3	8.5	5.0	9.5	26.6	29.2
MEDIA OLTRE 2.650.000	38.7	46.0	35.0	45.7	60.9	37.2	47.5	40.9
MEDIA FINO 2.650.000	22.8	17.3	24.2	18.5	18.7	32.1	18.2	19.4
MEDIO-INFERIORE, INFERIORE	27.4	7.0	7.5	27.3	15.4	21.2	7.6	10.5
TITOLO DI STUDIO								
LAUREA	3.8	14.0	21.5	2.7	0.5	7.9	11.1	14.0
LICENZA MEDIA SUPERIORE	21.0	51.8	32.8	28.7	16.3	24.5	40.3	40.8
LICENZA MEDIA INFERIORE	37.7	28.7	37.9	42.0	64.3	44.4	40.4	35.6
LICENZA ELEMENTARE	30.6	5.5	7.7	26.3	17.8	17.9	8.2	8.4
NESSUN TITOLO	6.9	0.0	0.1	0.3	1.1	5.4	0.1	1.2
CLASSE SOCIO-PROFESSIONALE								
CETI SUPERIORI A	2.7	14.8	16.1	2.0	1.1	3.8	8.3	9.5
CETI MEDI								
FASCIA ALTA B1	16.7	41.2	17.0	21.5	21.3	13.0	28.0	26.5
FASCIA BASSA B2	4.3	9.6	10.6	5.6	2.5	13.4	5.0	7.4
AGRICOLTORI B3	2.7	2.4	0.1	5.9	2.4	5.2	1.2	0.7
INTELLETTUALI								
DOCENTI C1	2.1	5.2	4.3	1.6	1.1	3.9	3.3	5.8
STUDENTI C2	9.4	8.4	16.7	11.3	24.9	15.4	16.4	16.8
OPERAI								
FASCIA ALTA D1	11.5	3.6	5.8	16.8	20.7	14.4	8.3	7.6
FASCIA BASSA D2	8.6	3.3	6.4	11.5	9.7	9.5	5.9	4.4
BRACCianti D3	0.2	0.1	0.0	0.0	0.2	0.0	0.1	0.0
PENSIONATI ED ALTRI								
FASCIA ALTA F1	8.0	4.7	7.3	7.4	9.3	9.9	8.7	7.5
FASCIA BASSA F2	14.8	2.4	2.5	4.5	2.4	9.9	4.1	4.6
CASALINGHE FAM. NON OPERAIE								
FASCIA ALTA E1	6.0	2.4	9.6	2.5	1.8	0.3	5.7	4.4
FASCIA BASSA E2	7.0	2.0	1.6	4.8	1.3	0.9	3.1	3.2
CASALINGHE FAM. OPERAIE								
FASCIA ALTA E3	2.1	0.0	1.2	2.0	0.2	0.2	0.8	0.5
FASCIA BASSA E4	4.0	0.0	0.7	2.7	1.1	0.3	1.0	0.9
SAGACITY								
DIPENDENTI GIOVANI FASCIA ALTA	7.2	6.7	10.4	8.1	14.9	7.6	13.7	12.8
DIPENDENTI GIOVANI FASCIA BASSA	4.0	2.3	7.0	4.7	13.2	10.8	4.8	5.4
PRE-FAMILIARI FASCIA ALTA	13.8	25.1	22.4	19.7	23.5	7.4	21.9	18.5
PRE-FAMILIARI FASCIA BASSA	4.1	5.7	3.6	5.0	4.8	8.5	4.0	4.5
FAMILIARI GIOVANI FASCIA ALTA	4.6	4.8	3.8	7.2	7.4	2.0	5.3	4.3
FAMILIARI GIOVANI FASCIA BASSA	4.2	2.0	11.8	2.9	2.3	5.7	3.5	2.6
FAMILIARI NON GIOVANI F. ALTA	12.7	26.3	18.0	12.4	9.5	15.9	14.0	17.7
FAMILIARI NON GIOVANI F. BASSA	7.4	6.2	3.1	11.3	4.1	3.7	3.6	4.5
POST-FAMILIARI NON ANZIANI F. ALTA	7.9	9.0	6.2	7.7	2.7	13.2	10.3	10.8
POST-FAMILIARI NON ANZIANI F. BASSA	4.7	1.2	3.7	2.1	3.8	8.1	4.3	5.2
POST-FAMILIARI ANZIANI F. ALTA	10.2	7.7	8.1	11.7	11.7	8.1	10.6	8.3
POST-FAMILIARI ANZIANI F. BASSA	19.0	3.0	2.0	7.2	2.1	9.0	4.1	5.4
AMPIEZZA CENTRI								
FINO 10 MILA ABITANTI	43.7	24.5	29.6	48.2	49.8	36.3	32.3	25.4
10 - 30 MILA ABITANTI	26.6	29.4	25.6	32.7	24.4	30.1	24.9	23.4
30 - 100 MILA ABITANTI	9.2	12.6	8.7	17.5	10.8	11.0	10.0	13.2
100 - 250 MILA ABITANTI	7.3	13.2	9.6	0.2	5.8	6.8	12.7	13.5
OLTRE 250 MILA ABITANTI	13.3	20.4	26.5	1.5	9.1	15.7	20.0	24.6
COMUNI								
CAPOLUOGHI	24.5	38.1	39.5	14.5	22.1	27.1	37.4	44.2
NON CAPOLUOGHI	75.5	61.9	60.5	85.5	77.9	72.9	62.6	55.8

ADULTI

	Totale	Venezia	Verona	Vicenza	Belluno	Rovigo	Treviso	Padova
POPOLAZIONE	3764	731	677	622	195	223	620	696
L'ARENA.....	278	0	275	2	0	0	0	1
AVVENIRE.....	24	2	6	6	0	1	4	5
CORRIERE DELLA SERA.....	194	40	34	33	9	7	35	36
CORRIERE DELLO SPORT-STADIO.....	41	8	2	5	2	3	10	10
LA GAZZETTA DELLO SPORT.....	404	74	74	71	22	29	70	64
IL GAZZETTINO.....	744	316	2	36	71	61	126	132
IL GIORNALE.....	59	14	7	9	3	3	12	13
IL GIORNALE DI VICENZA.....	267	1	3	259	0	0	0	4
IL GIORNO.....	20	2	3	5	0	1	5	4
L'INDIPENDENTE.....	44	10	9	8	4	2	6	5
IL MATTINO DI PADOVA.....	216	4	0	1	0	1	1	208
LA NUOVA VENEZIA.....	118	110	0	0	0	0	5	2
LA REPUBBLICA.....	234	69	33	37	11	6	32	46
IL RESTO DEL CARLINO.....	41	0	0	0	0	39	0	2
IL SOLE 24 ORE.....	128	31	22	19	1	6	22	27
LA STAMPA.....	22	7	4	5	1	0	1	3
LA TRIBUNA DI TREVISO.....	141	8	0	0	0	0	132	1
TUTTOSPORT.....	61	11	10	10	1	6	16	8
L'UNITA'.....	36	10	4	2	2	2	8	7
QUOTIDIANI AUDIPRESS	1905	424	334	329	89	106	284	336

(percentuali di composizione)

	POPOLAZIONE	100.0	19.4	18.0	16.5	5.2	5.9	16.5	18.5
L'ARENA.....	100.0	0.0	99.0	0.6	0.0	0.1	0.0	0.0	0.3
AVVENIRE.....	100.0	10.0	26.0	25.3	0.1	2.9	15.6	20.2	
CORRIERE DELLA SERA.....	100.0	20.4	17.4	16.9	4.8	3.8	18.0	18.6	
CORRIERE DELLO SPORT-STADIO.....	100.0	20.8	5.8	13.4	4.1	8.0	23.7	24.2	
LA GAZZETTA DELLO SPORT.....	100.0	18.3	18.3	17.6	5.4	7.2	17.5	15.9	
IL GAZZETTINO.....	100.0	42.5	0.2	4.8	9.5	8.2	16.9	17.8	
IL GIORNALE.....	100.0	23.1	11.3	14.8	4.9	4.4	20.1	21.4	
IL GIORNALE DI VICENZA.....	100.0	0.5	1.0	96.8	0.0	0.2	0.0	1.5	
IL GIORNO.....	100.0	9.9	14.9	24.6	1.5	5.2	26.0	17.9	
L'INDIPENDENTE.....	100.0	22.9	20.8	19.4	9.2	3.5	12.8	11.4	
IL MATTINO DI PADOVA.....	100.0	1.9	0.2	0.3	0.0	0.5	0.7	96.3	
LA NUOVA VENEZIA.....	100.0	93.4	0.0	0.4	0.0	0.0	4.1	2.0	
LA REPUBBLICA.....	100.0	29.5	14.0	15.7	4.6	2.6	13.8	19.8	
IL RESTO DEL CARLINO.....	100.0	0.4	1.1	0.1	0.0	94.4	0.0	4.0	
IL SOLE 24 ORE.....	100.0	24.3	17.4	15.1	0.8	4.3	16.9	21.1	
LA STAMPA.....	100.0	33.5	18.5	23.2	3.6	1.1	4.6	15.6	
LA TRIBUNA DI TREVISO.....	100.0	5.6	0.0	0.0	0.1	0.0	93.7	0.6	
TUTTOSPORT.....	100.0	17.6	16.1	15.9	1.1	9.8	25.8	13.7	
L'UNITA'.....	100.0	28.1	9.9	6.8	6.6	6.7	21.5	20.3	
QUOTIDIANI AUDIPRESS	100.0	22.3	17.6	17.3	4.7	5.5	14.9	17.8	

Lettori in un giorno medio delle testate AUDIPRESS più lette nella regione
 Analisi secondo: ● duplicazioni di lettura

(valori assoluti × 1.000)

ADULTI	Totale	L'Arena	Avvenire	Corriere della Sera	Corriere dello Sport-Stadio	La Gazzetta dello Sport	Il Gazzettino	Il Giornale	Il Giornale di Vicenza	Il Giorno	L'Indipendente	Il Mattino di Padova	La Nuova Venezia	La Repubblica	Il Resto del Carlino	Il Sole 24 Ore	La Stampa	La Tribuna di Treviso
POPOLAZIONE	3764	278	24	194	41	404	744	59	267	20	44	216	118	234	41	128	22	141
L'ARENA	278	278	3	26	2	51	1	3	5	2	8	1	0	19	1	11	3	0
AVVENIRE	24	3	24	2	0	2	4	1	3	0	0	1	0	2	0	2	0	2
CORRIERE DELLA SERA	194	26	2	194	5	43	68	10	28	6	8	18	11	33	5	25	6	12
CORR. DELLO SPORT-STADIO	41	2	0	5	41	23	13	3	4	1	2	6	3	5	2	5	0	5
LA GAZZ. DELLO SPORT	404	51	2	43	23	404	135	11	54	7	8	38	27	36	7	21	3	38
IL GAZZETTINO	744	1	4	68	13	135	744	21	24	6	16	60	72	73	18	41	5	45
IL GIORNALE	59	3	1	10	3	11	21	59	6	2	4	5	4	9	1	10	2	4
IL GIORNALE DI VICENZA	267	5	3	28	4	54	24	6	267	4	8	3	0	22	1	14	4	0
IL GIORNO	20	2	0	6	1	7	6	2	4	20	3	3	1	6	1	4	2	3
L'INDIPENDENTE	44	8	0	8	2	8	16	4	8	3	44	4	3	11	2	6	2	3
I. MATTINO DI PADOVA	216	1	1	18	6	38	60	5	3	3	4	216	1	21	1	14	2	1
LA NUOVA VENEZIA	118	0	0	11	3	27	72	4	0	1	3	1	118	20	0	11	3	5
LA REPUBBLICA	234	19	2	33	5	36	73	9	22	6	11	21	20	234	3	24	7	9
IL RESTO DEL CARLINO	41	1	0	5	2	7	18	1	1	1	2	1	0	3	41	3	1	0
IL SOLE 24 ORE	128	11	2	25	5	21	41	10	14	4	6	14	11	24	3	128	2	11
LA STAMPA	22	3	0	6	0	3	5	2	4	2	2	2	3	7	1	2	22	0
LA TRIBUNA DI TREVISO	141	0	2	12	5	38	45	4	0	3	3	1	5	9	0	11	0	141
TUTTOSPORT	61	6	0	11	8	33	19	3	8	1	1	5	3	4	3	3	0	6
L'UNITA'	36	3	0	5	3	8	13	2	2	3	3	5	5	11	2	2	2	4
SUPPLEMENTI																		
SETTE (ultimi 7 giorni)	198	17	4	57	5	38	61	10	20	5	6	12	16	40	2	17	4	10
IL VENERDI' (ultimi 7 giorni)	323	21	3	39	9	46	104	16	23	3	11	21	23	103	2	29	6	15

Lettori in un giorno medio delle testate AUDIPRESS più lette nella regione
 Analisi secondo: ● duplicazioni di lettura

(valori assoluti × 1.000)

ADULTI	Totale	Tutto Sport	L'Unità
POPOLAZIONE	3764	61	36
L'ARENA	278	6	3
AVVENIRE	24	0	0
CORRIERE DELLA SERA	194	11	5
CORR. DELLO SPORT-STADIO	41	8	3
LA GAZZ. DELLO SPORT	404	33	8
IL GAZZETTINO	744	19	13
IL GIORNALE	59	3	2
IL GIORNALE DI VICENZA	267	8	2
IL GIORNO	20	1	3
L'INDIPENDENTE	44	1	3
IL MATTINO DI PADOVA	216	5	5
LA NUOVA VENEZIA	118	3	5
LA REPUBBLICA	234	4	11
IL RESTO DEL CARLINO	41	3	2
IL SOLE 24 ORE	128	3	2
LA STAMPA	22	0	2
LA TRIBUNA DI TREVISO	141	6	4
TUTTOSPORT	61	61	1
L'UNITA'	36	1	36
SUPPLEMENTI			
SETTE (ultimi 7 giorni)	198	9	3
IL VENERDI' (ultimi 7 giorni)	323	9	11

Friuli - Venezia Giulia

Lettori in un giorno medio delle testate AUDIPRESS più lette nella Regione

Analisi secondo: ● caratteri socio-demografici

(valori assoluti × 1.000)

ADULTI	Totale	Corriere della Sera	La Gazzetta dello Sport	Il Gazzettino	Messaggero Veneto	Il Piccolo	La Repubblica	Il Sole 24 Ore	Sette	Il Venerdì
POPOLAZIONE	1065	57	107	98	247	249	82	40	63	119
SESSO										
UOMINI.....	504	38	94	56	142	134	54	30	41	60
DONNE.....	561	19	14	42	105	115	28	9	22	59
RESPONSABILI ACQUISTI.....	487	15	12	37	88	103	23	9	19	46
RESPONSABILI ACQ. UOMINI.....	40	2	3	3	8	8	3	3	4	6
RESPONSABILI ACQ. DONNE.....	447	13	8	35	81	95	20	7	16	41
ETA'										
14-17 ANNI.....	53	3	10	4	12	10	3	1	2	3
18-24 ANNI.....	119	9	15	7	35	21	9	3	14	22
25-34 ANNI.....	179	14	26	25	54	44	21	17	11	25
35-44 ANNI.....	180	10	24	21	41	49	22	8	15	31
45-54 ANNI.....	167	10	15	16	41	44	11	7	9	18
55-64 ANNI.....	151	5	10	15	31	36	8	3	7	12
65 ANNI E OLTRE.....	215	6	7	10	32	45	8	2	5	8
CLASSE SOCIO-ECONOMICA										
SUPERIORE, MEDIO-SUPERIORE.....	105	12	9	11	23	36	17	8	21	30
MEDIA OLTRE 2.650.000.....	529	29	70	59	135	131	47	26	31	64
MEDIA FINO 2.650.000.....	210	12	13	21	57	28	14	4	8	19
MEDIO-INFERIORE, INFERIORE.....	221	4	16	7	32	54	5	1	4	7
TITOLO DI STUDIO										
LAUREA.....	35	7	3	2	6	14	9	4	7	14
LICENZA MEDIA SUPERIORE.....	264	27	29	28	69	73	44	27	35	60
LICENZA MEDIA INFERIORE.....	394	16	55	39	97	112	25	8	14	36
LICENZA ELEMENTARE.....	303	6	20	24	66	48	4	1	6	9
NESSUN TITOLO.....	69	2	1	5	8	3	0	0	1	1
CLASSE SOCIO-PROFESSIONALE										
CETI SUPERIORI A	33	5	4	4	9	15	9	5	7	10
CETI MEDI										
FASCIA ALTA B1.....	189	15	27	25	53	60	25	20	19	40
FASCIA BASSA B2.....	35	4	5	5	15	7	6	4	4	8
AGRICOLTORI B3.....	17	0	2	2	4	2	0	0	0	0
INTELLETTUALI										
DOCENTI C1.....	22	4	1	2	5	5	6	0	5	7
STUDENTI C2.....	102	8	15	8	26	22	9	3	9	15
OPERAI										
FASCIA ALTA D1.....	126	5	27	9	38	35	5	1	2	11
FASCIA BASSA D2.....	49	1	5	6	10	8	1	0	1	1
BRACCIANTI D3.....	1	0	0	0	0	0	0	0	0	0
PENSIONATI ED ALTRI										
FASCIA ALTA F1.....	121	6	9	13	23	31	10	5	8	9
FASCIA BASSA F2.....	174	5	11	12	35	34	5	1	3	7
CASALINGHE FAM. NON OPERAIE										
FASCIA ALTA E1.....	71	2	1	6	10	14	2	1	3	6
FASCIA BASSA E2.....	79	3	1	2	11	14	3	0	2	4
CASALINGHE FAM. OPERAIE										
FASCIA ALTA E3.....	19	0	0	3	4	1	0	0	0	1
FASCIA BASSA E4.....	27	0	1	2	5	2	0	0	0	1
SAGACITY										
DIPENDENTI GIOVANI FASCIA ALTA.....	90	7	14	7	20	22	8	2	9	13
DIPENDENTI GIOVANI FASCIA BASSA.....	32	2	4	2	11	2	2	1	2	4
PRE-FAMILIARI FASCIA ALTA.....	130	11	22	14	45	32	16	13	11	24
PRE-FAMILIARI FASCIA BASSA.....	19	0	2	3	6	2	1	0	1	0
FAMILIARI GIOVANI FASCIA ALTA.....	54	3	7	7	15	12	6	4	4	9
FAMILIARI GIOVANI FASCIA BASSA.....	28	2	2	2	5	4	1	1	0	1
FAMILIARI NON GIOVANI F. ALTA.....	144	10	20	13	35	44	18	5	11	21
FAMILIARI NON GIOVANI F. BASSA.....	56	2	5	5	15	9	3	1	2	5
POST-FAMILIARI NON ANZIANI F. ALTA.....	103	5	11	15	22	30	8	6	9	17
POST-FAMILIARI NON ANZIANI F. BASSA.....	55	3	3	5	13	11	4	2	3	5
POST-FAMILIARI ANZIANI F. ALTA.....	152	6	8	13	26	41	9	4	8	10
POST-FAMILIARI ANZIANI F. BASSA.....	202	6	8	10	34	38	6	1	3	9
AMPIEZZA CENTRI										
FINO 10 MILA ABITANTI.....	513	20	58	49	150	68	29	10	23	38
10 - 30 MILA ABITANTI.....	173	11	16	29	44	23	14	9	11	25
30 - 100 MILA ABITANTI.....	157	17	14	19	51	20	21	10	16	30
100 - 250 MILA ABITANTI.....	222	9	21	1	2	138	18	10	13	26
OLTRE 250 MILA ABITANTI.....	0	0	0	0	0	0	0	0	0	0
COMUNI										
CAPOLUOGHI.....	379	26	35	19	52	158	39	20	28	56
NON CAPOLUOGHI.....	686	31	72	79	194	91	43	20	34	63

Friuli - Venezia Giulia

Lettori in un giorno medio delle testate AUDIPRESS più lette nella Regione

Analisi secondo: ● caratteri socio-demografici

(percentuali di composizione)

ADULTI	Totale	Corriere della Sera	La Gazzetta dello Sport	Il Gazzettino	Messaggero Veneto	Il Piccolo	La Repubblica	Il Sole 24 Ore	Sette	Il Venerdì
POPOLAZIONE	100.0	100.0	100.0	100.0	100.0	100.0	100.0	100.0	100.0	100.0
SESSO										
UOMINI	47.3	66.1	87.4	57.0	57.6	53.9	66.3	76.6	65.5	50.4
DONNE	52.7	33.9	12.6	43.0	42.4	46.1	33.7	23.4	34.5	49.6
RESPONSABILI ACQUISTI	45.7	26.2	10.7	38.1	35.8	41.5	28.3	23.7	30.7	38.8
RESPONSABILI ACQ. UOMINI	3.7	3.7	3.0	2.7	3.1	3.3	3.5	6.9	6.0	4.7
RESPONSABILI ACQ. DONNE	42.0	22.6	7.8	35.3	32.7	38.1	24.8	16.7	24.7	34.1
ETA'										
14-17 ANNI	5.0	5.4	9.3	3.6	5.0	4.1	3.7	1.6	3.4	2.6
18-24 ANNI	11.2	14.9	14.4	7.4	14.4	8.4	10.6	7.0	22.1	18.7
25-34 ANNI	16.8	24.9	24.2	25.4	21.9	17.6	26.0	43.5	16.8	21.2
35-44 ANNI	16.9	17.8	22.0	21.6	16.5	19.8	26.9	19.8	23.6	25.7
45-54 ANNI	15.7	17.4	14.2	16.8	16.5	17.7	13.9	17.0	14.9	15.0
55-64 ANNI	14.2	9.0	9.3	15.3	12.5	14.4	9.6	6.8	10.4	9.8
65 ANNI E OLTRE	20.2	10.7	6.6	9.9	13.1	18.1	9.3	4.2	8.8	7.0
CLASSE SOCIO-ECONOMICA										
SUPERIORE, MEDIO-SUPERIORE	9.9	21.2	8.2	10.8	9.4	14.4	20.3	21.3	33.2	24.9
MEDIA OLTRE 2.650.000	49.6	50.4	64.8	60.4	54.6	52.7	57.3	64.9	48.8	53.6
MEDIA FINO 2.650.000	19.7	21.3	12.4	21.7	22.9	11.1	16.7	11.3	12.4	15.9
MEDIO-INFERIORE, INFERIORE	20.7	7.1	14.7	7.1	13.1	21.8	5.6	2.5	5.6	5.5
TITOLO DI STUDIO										
LAUREA	3.3	11.6	2.6	1.8	2.5	5.6	10.6	10.0	11.9	11.5
LICENZA MEDIA SUPERIORE	24.8	46.8	26.9	28.4	28.0	29.2	53.9	67.2	55.3	49.9
LICENZA MEDIA INFERIORE	37.0	27.7	50.9	39.7	39.5	44.8	30.1	20.4	22.7	30.0
LICENZA ELEMENTARE	28.4	9.8	18.2	24.7	26.7	19.4	5.2	2.4	8.8	7.8
NESSUN TITOLO	6.5	4.2	1.4	5.4	3.2	1.0	0.1	0.0	1.3	0.8
CLASSE SOCIO-PROFESSIONALE										
CETI SUPERIORI A	3.1	8.8	3.9	3.9	3.6	6.0	10.5	12.6	10.5	8.4
CETI MEDI										
FASCIA ALTA B1	17.7	26.9	25.2	25.9	21.3	23.9	31.1	49.9	30.0	33.5
FASCIA BASSA B2	3.3	7.2	4.7	4.6	6.0	2.9	7.3	8.9	5.7	6.4
AGRICOLTORI B3	1.6	0.0	1.4	2.3	1.5	0.6	0.5	0.1	0.0	0.0
INTELLETTUALI										
DOCENTI C1	2.1	6.3	0.9	1.6	1.9	1.9	6.9	0.9	7.6	5.7
STUDENTI C2	9.6	13.8	14.1	8.0	10.3	8.9	10.6	7.2	14.7	12.4
OPERAI										
FASCIA ALTA D1	11.8	8.7	25.2	9.5	15.3	14.2	6.0	3.4	3.7	9.3
FASCIA BASSA D2	4.6	2.0	4.2	6.2	4.0	3.2	0.7	0.6	1.3	0.9
BRACCianti D3	0.1	0.0	0.0	0.0	0.2	0.0	0.0	0.0	0.0	0.0
PENSIONATI ED ALTRI										
FASCIA ALTA F1	11.3	10.1	8.2	13.4	9.3	12.6	12.7	13.0	12.8	7.4
FASCIA BASSA F2	16.3	8.9	10.5	11.9	14.4	13.5	6.3	1.4	4.3	6.0
CASALINGHE FAM. NON OPERAIE										
FASCIA ALTA E1	6.7	2.9	0.5	5.8	4.2	5.8	2.9	1.4	5.2	5.3
FASCIA BASSA E2	7.4	4.4	0.5	2.1	4.3	5.5	4.2	0.6	3.3	3.5
CASALINGHE FAM. OPERAIE										
FASCIA ALTA E3	1.8	0.1	0.2	2.9	1.8	0.3	0.2	0.1	0.1	0.7
FASCIA BASSA E4	2.5	0.0	0.5	1.9	2.2	0.9	0.2	0.0	0.6	0.5
SAGACITY										
DIPENDENTI GIOVANI FASCIA ALTA	8.5	12.7	13.0	7.6	8.2	8.9	9.3	5.9	14.6	10.9
DIPENDENTI GIOVANI FASCIA BASSA	3.0	3.6	3.6	1.9	4.3	1.0	2.0	1.3	2.9	3.1
PRE-FAMILIARI FASCIA ALTA	12.2	19.7	20.8	14.4	18.1	12.9	20.0	33.7	17.3	19.9
PRE-FAMILIARI FASCIA BASSA	1.7	0.3	1.8	2.7	2.5	0.7	1.0	0.1	1.6	0.4
FAMILIARI GIOVANI FASCIA ALTA	5.0	5.9	6.6	7.4	6.1	4.9	6.7	9.3	5.8	7.7
FAMILIARI GIOVANI FASCIA BASSA	2.6	3.0	2.1	2.3	2.1	1.6	1.2	1.9	0.2	0.5
FAMILIARI NON GIOVANI F. ALTA	13.6	16.7	18.8	13.2	14.3	17.6	22.3	13.8	17.6	18.0
FAMILIARI NON GIOVANI F. BASSA	5.2	4.1	5.1	5.6	5.9	3.7	4.1	3.6	2.9	4.1
POST-FAMILIARI NON ANZIANI F. ALTA	9.7	9.5	10.2	15.7	8.7	12.2	9.8	15.3	13.8	14.5
POST-FAMILIARI NON ANZIANI F. BASSA	5.2	5.1	3.0	5.0	5.5	4.5	5.2	4.4	4.7	4.3
POST-FAMILIARI ANZIANI F. ALTA	14.3	9.7	7.3	13.5	10.5	16.6	11.2	8.9	13.5	8.8
POST-FAMILIARI ANZIANI F. BASSA	19.0	9.7	7.7	10.7	13.8	15.3	7.1	1.9	5.2	7.9
AMPIEZZA CENTRI										
FINO 10 MILA ABITANTI	48.1	35.1	52.4	50.4	60.8	27.2	35.1	26.1	36.9	31.4
10 - 30 MILA ABITANTI	16.3	19.5	14.8	29.9	17.9	9.2	17.2	23.4	18.0	21.3
30 - 100 MILA ABITANTI	14.8	29.7	13.1	19.1	20.6	8.2	25.2	25.3	25.2	25.5
100 - 250 MILA ABITANTI	20.8	15.7	19.7	0.6	0.6	55.4	22.5	25.2	19.9	21.8
OLTRE 250 MILA ABITANTI	0.0	0.0	0.0	0.0	0.0	0.0	0.0	0.0	0.0	0.0
COMUNI										
CAPOLUOGHI	35.6	45.4	32.8	19.7	21.2	63.5	47.7	50.5	45.2	47.3
NON CAPOLUOGHI	64.4	54.6	67.2	80.3	78.8	36.5	52.3	49.5	54.8	52.7

Friuli - Venezia Giulia

Lettori in un giorno medio delle testate AUDIPRESS più lette nella Regione

Analisi secondo: ● provincie

(valori assoluti × 1.000)

ADULTI

	Totale	Trieste	Gorizia	Porde- none	Udine
POPOLAZIONE	1065	255	126	233	451
CORRIERE DELLA SERA	57	9	8	8	32
LA GAZZETTA DELLO SPORT	107	23	22	15	47
IL GAZZETTINO	98	1	1	59	37
MESSAGGERO VENETO	247	2	21	13	211
IL PICCOLO	249	156	77	0	16
LA REPUBBLICA	82	22	10	13	38
IL SOLE 24 ORE	40	11	3	13	13
QUOTIDIANI AUDIPRESS	611	173	85	88	264

(percentuali di composizione)

	POPOLAZIONE	100.0	23.9	11.8	21.9	42.3
CORRIERE DELLA SERA	100.0	16.3	14.3	14.0	55.3	
LA GAZZETTA DELLO SPORT	100.0	21.7	20.1	14.0	44.2	
IL GAZZETTINO	100.0	0.6	1.4	60.5	37.5	
MESSAGGERO VENETO	100.0	0.8	8.5	5.3	85.4	
IL PICCOLO	100.0	62.7	30.9	0.1	6.3	
LA REPUBBLICA	100.0	26.6	12.2	15.4	45.8	
IL SOLE 24 ORE	100.0	26.5	8.7	32.4	32.4	
QUOTIDIANI AUDIPRESS	100.0	28.3	14.0	14.4	43.3	

Friuli - Venezia Giulia

Lettori in un giorno medio delle testate AUDIPRESS più lette nella Regione

Analisi secondo: ● duplicazioni di lettura

(valori assoluti × 1.000)

ADULTI	Totale	Corriere della Sera	La Gazzetta dello Sport	Il Gazzettino	Messaggero Veneto	Il Piccolo	La Repubblica	Il Sole 24 Ore
POPOLAZIONE 1065	57	107	98	247	249	82	40	
CORRIERE DELLA SERA.....	57	57	12	8	27	18	13	6
LA GAZZETTA DELLO SPORT.....	107	12	107	17	47	42	9	6
IL GAZZETTINO.....	98	8	17	98	32	4	14	13
MESSAGGERO VENETO.....	247	27	47	32	247	25	26	10
IL PICCOLO.....	249	18	42	4	25	249	27	14
LA REPUBBLICA.....	82	13	9	14	26	27	82	15
IL SOLE 24 ORE.....	40	6	6	13	10	14	15	40
SUPPLEMENTI								
SETTE (ultimi 7 giorni).....	63	16	9	8	20	18	14	7
IL VENERDI' (ultimi 7 giorni).....	119	16	13	11	36	29	36	9

Emilia - Romagna

Lettori in un giorno medio delle testate AUDIPRESS più lette nella Regione

Analisi secondo: ● caratteri socio-demografici

(valori assoluti × 1.000)

ADULTI	Totale	Corriere della Sera	Corriere dello Sport-Stadio	La Gazzetta dello Sport	Gazzetta di Modena-Carpi	Gazzetta di Parma	Gazzetta di Reggio	Il Giornale	L'Indipendente	Libertà	La Repubblica	Il Resto del Carlino	Il Sole 24 Ore	Tutto-Sport	L'Unità
POPOLAZIONE	3480	119	187	312	81	210	91	77	30	139	378	1041	156	79	200
SESSO															
UOMINI	1666	64	169	273	56	100	46	43	21	67	205	604	103	65	137
DONNE	1814	55	18	39	26	110	46	34	9	72	173	437	53	13	63
RESPONSABILI ACQUISTI	1524	43	24	39	19	83	42	27	8	59	148	395	53	10	67
RESPONSABILI ACQ. UOMINI	157	6	12	21	2	3	2	4	0	5	19	61	13	3	14
RESPONSABILI ACQ. DONNE	1367	37	12	19	17	80	40	24	8	54	129	335	40	7	53
ETA'															
14-17 ANNI	164	6	15	26	3	8	4	3	1	8	10	28	6	6	3
18-24 ANNI	399	17	39	66	13	23	8	10	2	17	54	136	20	17	14
25-34 ANNI	601	22	46	69	12	31	23	18	5	22	96	203	37	17	35
35-44 ANNI	536	16	30	60	22	31	19	11	11	19	91	159	32	16	39
45-54 ANNI	516	20	32	44	13	31	15	12	3	22	70	180	46	11	40
55-64 ANNI	522	17	15	26	10	36	9	11	4	24	35	157	12	8	31
65 ANNI E OLTRE	742	21	10	21	8	51	13	12	3	28	23	178	4	3	39
CLASSE SOCIO-ECONOMICA															
SUPERIORE, MEDIO-SUPERIORE	484	40	24	51	7	44	9	32	12	22	111	176	52	8	15
MEDIA OLTRE 2.650.000	1358	46	87	147	45	79	37	28	14	64	160	432	76	34	87
MEDIA FINO 2.650.000	613	22	27	54	11	57	14	9	2	20	60	177	17	15	30
MEDIO-INFERIORE, INFERIORE	1026	10	49	60	19	29	31	8	1	33	46	256	11	22	68
TITOLO DI STUDIO															
LAUREA	212	15	9	13	6	13	5	23	4	6	81	74	27	2	16
LICENZA MEDIA SUPERIORE	784	45	48	94	22	55	19	28	15	37	154	282	78	16	39
LICENZA MEDIA INFERIORE	1104	41	90	144	33	48	39	18	7	46	96	358	36	41	62
LICENZA ELEMENTARE	1011	16	36	53	18	78	22	8	4	39	44	272	15	18	70
NESSUN TITOLO	369	2	3	7	2	16	6	1	0	11	3	55	0	2	13
CLASSE SOCIO-PROFESSIONALE															
CETI SUPERIORI A	121	9	6	16	5	11	3	12	2	4	41	54	32	2	10
CETI MEDI															
FASCIA ALTA B1	697	36	57	85	21	39	21	22	9	27	122	264	63	23	48
FASCIA BASSA B2	163	6	10	21	5	11	5	2	2	3	30	61	10	3	10
AGRICOLTORI B3	95	1	2	6	2	5	1	0	1	5	2	21	2	2	3
INTELLETTUALI															
DOCENTI C1	107	7	5	4	0	6	2	9	3	2	26	28	3	1	4
STUDENTI C2	321	17	25	49	7	19	6	11	2	13	44	88	16	12	10
OPERAI															
FASCIA ALTA D1	344	5	29	55	19	14	14	1	2	14	23	103	6	10	26
FASCIA BASSA D2	174	3	20	23	2	8	5	1	1	5	13	56	2	15	15
BRACCIANTI D3	17	0	0	0	0	0	1	0	0	0	0	3	0	0	1
PENSIONATI ED ALTRI															
FASCIA ALTA F1	366	13	13	16	7	22	7	6	5	15	25	113	11	4	21
FASCIA BASSA F2	726	16	16	30	9	47	18	11	1	31	26	165	3	5	44
CASALINGHE FAM. NON OPERAIE															
FASCIA ALTA E1	127	4	2	3	2	9	2	1	2	9	15	33	3	1	4
FASCIA BASSA E2	127	3	1	1	0	7	2	1	0	5	8	36	2	0	1
CASALINGHE FAM. OPERAIE															
FASCIA ALTA E3	34	0	0	0	0	2	1	0	0	3	1	6	0	1	1
FASCIA BASSA E4	60	1	2	1	0	8	1	0	0	4	2	9	1	1	2
SAGACITY															
DIPENDENTI GIOVANI FASCIA ALTA	280	14	24	44	5	16	6	9	2	13	41	85	15	8	10
DIPENDENTI GIOVANI FASCIA BASSA	89	4	7	12	2	6	1	2	1	2	8	17	3	5	2
PRE-FAMILIARI FASCIA ALTA	421	16	39	64	15	20	16	13	4	20	61	143	31	14	18
PRE-FAMILIARI FASCIA BASSA	121	3	14	16	1	6	5	1	0	3	14	43	1	6	6
FAMILIARI GIOVANI FASCIA ALTA	164	6	8	18	4	7	6	6	2	7	28	51	10	3	12
FAMILIARI GIOVANI FASCIA BASSA	89	3	7	8	0	6	2	1	1	1	8	27	3	4	3
FAMILIARI NON GIOVANI F. ALTA	418	15	27	45	18	27	10	14	5	13	74	139	36	12	32
FAMILIARI NON GIOVANI F. BASSA	157	3	9	16	5	13	5	1	1	4	19	54	7	5	14
POST-FAMILIARI NON ANZIANI F. ALTA	346	14	18	28	13	17	14	6	5	18	48	113	29	6	24
POST-FAMILIARI NON ANZIANI F. BASSA	177	5	9	18	2	12	6	3	3	8	20	43	7	5	11
POST-FAMILIARI ANZIANI F. ALTA	438	20	15	20	8	32	6	10	7	18	28	145	11	6	26
POST-FAMILIARI ANZIANI F. BASSA	781	15	10	23	8	47	15	10	1	32	29	180	3	5	41
AMPIEZZA CENTRI															
FINO 10 MILA ABITANTI	1041	30	48	97	22	86	35	14	8	66	78	231	29	21	52
10 - 30 MILA ABITANTI	728	22	43	64	22	24	18	15	5	14	56	210	30	13	46
30 - 100 MILA ABITANTI	361	10	27	27	13	0	1	6	2	0	50	138	19	10	27
100 - 250 MILA ABITANTI	976	52	45	104	24	100	38	30	11	59	111	290	46	30	44
OLTRE 250 MILA ABITANTI	374	6	24	19	1	1	0	11	4	0	84	172	32	5	32
COMUNI															
CAPOLUOGHI	1230	54	60	112	25	101	38	39	15	59	179	416	74	28	74
NON CAPOLUOGHI	2250	65	127	200	57	109	53	38	15	80	199	625	83	51	126

Lettori in un giorno medio delle testate AUDIPRESS più lette nella Regione

Analisi secondo: ● caratteri socio-demografici

(valori assoluti × 1.000)

ADULTI	Totale	Sette	Il Venerdì
POPOLAZIONE	3480	152	441
SESSO			
UOMINI	1666	91	242
DONNE	1814	61	199
RESPONSABILI ACQUISTI	1524	54	167
RESPONSABILI ACQ. UOMINI	157	13	29
RESPONSABILI ACQ. DONNE	1367	41	138
ETA'			
14-17 ANNI	164	11	20
18-24 ANNI	399	24	72
25-34 ANNI	601	28	125
35-44 ANNI	536	33	83
45-54 ANNI	516	18	68
55-64 ANNI	522	16	42
65 ANNI E OLTRE	742	22	31
CLASSE SOCIO-ECONOMICA			
SUPERIORE, MEDIO-SUPERIORE	484	55	139
MEDIA OLTRE 2.650.000	1358	57	183
MEDIA FINO 2.650.000	613	26	70
MEDIO-INFERIORE, INFERIORE	1026	14	49
TITOLO DI STUDIO			
LAUREA	212	28	86
LICENZA MEDIA SUPERIORE	784	56	181
LICENZA MEDIA INFERIORE	1104	52	128
LICENZA ELEMENTARE	1011	13	40
NESSUN TITOLO	369	2	6
CLASSE SOCIO-PROFESSIONALE			
CETI SUPERIORI A	121	14	49
CETI MEDI			
FASCIA ALTA B1	697	36	125
FASCIA BASSA B2	163	9	32
AGRICOLTORI B3	95	0	5
INTELLETTUALI			
DOCENTI C1	107	9	28
STUDENTI C2	321	29	67
OPERAI			
FASCIA ALTA D1	344	9	32
FASCIA BASSA D2	174	7	14
BRACCianti D3	17	0	0
PENSIONATI ED ALTRI			
FASCIA ALTA F1	366	19	36
FASCIA BASSA F2	726	12	24
CASALINGHE FAM. NON OPERAIE			
FASCIA ALTA E1	127	3	15
FASCIA BASSA E2	127	4	10
CASALINGHE FAM. OPERAIE			
FASCIA ALTA E3	34	0	2
FASCIA BASSA E4	60	1	4
SAGACITY			
DIPENDENTI GIOVANI FASCIA ALTA	280	25	59
DIPENDENTI GIOVANI FASCIA BASSA	89	6	13
PRE-FAMILIARI FASCIA ALTA	421	19	78
PRE-FAMILIARI FASCIA BASSA	121	4	26
FAMILIARI GIOVANI FASCIA ALTA	164	7	32
FAMILIARI GIOVANI FASCIA BASSA	89	4	10
FAMILIARI NON GIOVANI F. ALTA	418	23	70
FAMILIARI NON GIOVANI F. BASSA	157	6	14
POST-FAMILIARI NON ANZIANI F. ALTA	346	15	49
POST-FAMILIARI NON ANZIANI F. BASSA	177	9	21
POST-FAMILIARI ANZIANI F. ALTA	438	22	44
POST-FAMILIARI ANZIANI F. BASSA	781	13	26
AMPIEZZA CENTRI			
FINO 10 MILA ABITANTI	1041	38	68
10 - 30 MILA ABITANTI	728	23	77
30 - 100 MILA ABITANTI	361	15	63
100 - 250 MILA ABITANTI	976	63	139
OLTRE 250 MILA ABITANTI	374	12	94
COMUNI			
CAPOLUOGHI	1230	68	214
NON CAPOLUOGHI	2250	84	227

Emilia - Romagna

Lettori in un giorno medio delle testate AUDIPRESS più lette nella Regione

Analisi secondo: ● caratteri socio-demografici

(percentuali di composizione)

ADULTI	Totale	Corriere della Sera	Corriere dello Sport-Stadio	La Gazzetta dello Sport	Gazzetta di Modena-Carpi	Gazzetta di Parma	Gazzetta di Reggio	Il Giornale	L'Indipendente	Libertà	La Repubblica	Il Resto del Carlino	Il Sole 24 Ore	Tutto-Sport	L'Unità
POPOLAZIONE	100.0	100.0	100.0	100.0	100.0	100.0	100.0	100.0	100.0	100.0	100.0	100.0	100.0	100.0	100.0
SESSO															
UOMINI	47.9	53.8	90.4	87.5	68.7	47.4	50.0	56.5	71.5	48.4	54.3	58.0	66.2	83.2	68.7
DONNE	52.1	46.2	9.6	12.5	31.3	52.6	50.0	43.5	28.5	51.6	45.7	42.0	33.8	16.8	31.3
RESPONSABILI ACQUISTI	43.8	36.1	13.0	12.6	23.4	39.5	46.1	35.4	26.9	42.4	39.3	38.0	33.9	12.4	33.2
RESPONSABILI ACQ. UOMINI	4.5	5.2	6.5	6.6	2.9	1.2	2.3	4.7	1.2	3.6	5.1	5.8	8.4	3.8	7.0
RESPONSABILI ACQ. DONNE	39.3	30.9	6.5	6.1	20.6	38.2	43.8	30.7	25.6	38.8	34.2	32.2	25.4	8.6	26.2
ETA'															
14-17 ANNI	4.7	4.7	8.1	8.5	3.1	3.6	4.1	3.7	3.3	5.4	2.6	2.7	3.8	7.2	1.6
18-24 ANNI	11.5	14.6	20.7	21.3	16.0	10.9	8.9	13.4	8.2	12.0	14.2	13.0	12.6	22.0	6.8
25-34 ANNI	17.3	18.6	24.5	22.1	14.7	14.6	25.4	23.8	17.6	15.7	25.4	19.5	23.8	21.7	17.6
35-44 ANNI	15.4	13.5	16.1	19.1	27.4	14.9	20.9	14.2	36.4	13.5	24.1	15.2	20.4	21.0	19.4
45-54 ANNI	14.8	17.1	17.0	14.1	16.3	14.7	16.1	15.8	9.2	15.8	18.4	17.3	29.2	14.4	20.0
55-64 ANNI	15.0	14.1	8.2	8.2	12.6	17.0	10.1	13.7	14.9	17.4	9.2	15.0	7.7	9.7	15.4
65 ANNI E OLTRE	21.3	17.4	5.4	6.7	9.8	24.2	14.6	15.4	10.6	20.1	6.2	17.1	2.6	4.1	19.3
CLASSE SOCIO-ECONOMICA															
SUPERIORE, MEDIO-SUPERIORE	13.9	33.4	12.7	16.4	8.6	21.1	9.8	42.0	40.4	15.6	29.5	16.9	33.3	10.3	7.5
MEDIA OLTRE 2.650.000	39.0	39.0	46.7	47.1	54.8	37.7	40.9	36.1	48.0	46.0	42.4	41.5	49.0	43.6	43.4
MEDIA FINO 2.650.000	17.6	18.8	14.6	17.3	13.7	27.3	14.9	11.6	6.8	14.7	15.8	17.0	10.8	18.6	15.1
MEDIO-INFERIORE, INFERIORE	29.5	8.8	26.0	19.3	22.9	14.0	34.4	10.4	4.8	23.7	12.3	24.6	7.0	27.5	34.0
TITOLO DI STUDIO															
LAUREA	6.1	12.4	4.9	4.2	7.2	6.3	5.7	29.9	12.8	4.1	21.5	7.1	17.1	2.6	8.2
LICENZA MEDIA SUPERIORE	22.5	38.0	25.6	30.2	26.6	26.3	21.3	35.8	49.1	26.5	40.6	27.1	50.2	19.9	19.3
LICENZA MEDIA INFERIORE	31.7	34.3	48.2	46.3	40.5	22.7	42.8	23.2	23.9	33.0	25.3	34.4	22.9	52.0	30.7
LICENZA ELEMENTARE	29.0	13.8	19.4	17.1	22.6	37.1	24.1	10.1	13.7	28.1	11.7	26.1	9.7	23.1	35.0
NESSUN TITOLO	10.6	1.5	1.9	2.2	3.1	7.6	6.0	1.1	0.5	8.3	0.9	5.3	0.1	2.4	6.7
CLASSE SOCIO-PROFESSIONALE															
CETI SUPERIORI A	3.5	8.0	3.3	5.2	6.4	5.4	3.4	15.3	7.5	3.0	11.0	5.2	20.7	2.3	4.8
CETI MEDI															
FASCIA ALTA B1	20.0	29.8	30.8	27.3	26.0	18.7	23.4	28.0	28.7	19.7	32.2	25.4	40.5	28.9	23.8
FASCIA BASSA B2	4.7	5.2	5.1	6.7	6.2	5.1	5.8	2.9	8.2	1.9	8.0	5.9	6.2	3.3	5.1
AGRICOLTORI B3	2.7	0.8	1.0	1.9	2.3	2.5	1.6	0.2	1.8	3.5	0.4	2.1	1.1	2.5	1.6
INTELLETTUALI															
DOCENTI C1	3.1	5.5	2.6	1.3	0.6	2.8	2.6	11.2	10.8	1.7	6.9	2.7	1.8	1.1	2.0
STUDENTI C2	9.2	13.9	13.3	15.8	9.1	9.2	6.8	13.7	6.4	9.2	11.7	8.5	10.3	15.0	5.2
OPERAI															
FASCIA ALTA D1	9.9	3.9	15.8	17.7	23.6	6.6	15.8	1.7	5.5	9.8	6.1	9.9	3.9	13.4	13.2
FASCIA BASSA D2	5.0	2.4	10.9	7.5	2.8	4.0	6.0	1.8	2.1	3.5	3.5	5.4	1.6	18.5	7.4
BRACCIANTI D3	0.5	0.0	0.0	0.1	0.4	0.0	1.2	0.0	0.0	0.0	0.0	0.3	0.0	0.3	0.3
PENSIONATI ED ALTRI															
FASCIA ALTA F1	10.5	11.1	6.9	5.3	8.5	10.3	8.0	8.3	17.3	10.8	6.7	10.9	7.4	5.1	10.5
FASCIA BASSA F2	20.9	13.1	8.4	9.6	11.0	22.4	19.7	13.8	3.9	22.0	6.8	15.8	2.2	6.6	21.9
CASALINGHE FAM. NON OPERAIE															
FASCIA ALTA E1	3.7	3.1	0.8	0.9	2.8	4.4	2.0	1.6	6.1	6.4	3.9	3.1	2.1	0.9	1.9
FASCIA BASSA E2	3.7	2.3	0.3	0.3	0.0	3.5	1.7	1.6	1.3	3.7	2.1	3.4	1.5	0.2	0.7
CASALINGHE FAM. OPERAIE															
FASCIA ALTA E3	1.0	0.2	0.0	0.0	0.1	1.1	1.0	0.0	0.0	2.3	0.2	0.6	0.0	1.0	0.4
FASCIA BASSA E4	1.7	0.6	0.8	0.5	0.2	3.9	0.9	0.0	0.5	2.5	0.5	0.9	0.7	0.9	1.2
SAGACITY															
DIPENDENTI GIOVANI FASCIA ALTA	8.0	11.8	12.9	14.2	5.8	7.7	6.2	11.7	5.0	9.4	10.8	8.2	9.6	10.4	5.2
DIPENDENTI GIOVANI FASCIA BASSA	2.5	3.1	3.8	3.8	2.1	3.1	1.2	2.9	2.5	1.5	2.1	1.7	1.7	6.4	1.1
PRE-FAMILIARI FASCIA ALTA	12.1	13.1	20.9	20.5	18.5	9.6	17.0	16.5	12.8	14.4	16.0	13.7	19.7	17.6	9.0
PRE-FAMILIARI FASCIA BASSA	3.5	2.5	7.5	5.0	1.7	2.9	5.0	0.8	0.5	2.0	3.6	4.2	0.9	7.3	3.1
FAMILIARI GIOVANI FASCIA ALTA	4.7	4.9	4.4	5.8	5.1	3.3	6.9	7.2	6.5	4.8	7.5	4.9	6.5	4.2	6.1
FAMILIARI GIOVANI FASCIA BASSA	2.6	2.3	3.7	2.5	0.6	2.7	2.1	1.8	1.7	1.0	2.0	2.6	1.7	4.9	1.4
FAMILIARI NON GIOVANI F. ALTA	12.0	12.8	14.3	14.4	22.0	12.8	11.3	18.4	18.2	9.0	19.6	13.3	23.3	15.9	16.1
FAMILIARI NON GIOVANI F. BASSA	4.5	2.8	5.1	5.0	5.9	6.3	5.0	1.5	2.7	2.8	5.1	5.2	4.2	6.2	7.2
POST-FAMILIARI NON ANZIANI F. ALTA	9.9	11.9	9.4	8.8	15.7	8.2	15.6	8.3	16.4	12.8	12.6	10.8	18.8	7.4	11.9
POST-FAMILIARI NON ANZIANI F. BASSA	5.1	4.6	4.8	5.9	2.3	5.8	6.2	3.9	9.3	5.8	5.4	4.2	4.2	5.9	5.4
POST-FAMILIARI ANZIANI F. ALTA	12.6	17.1	7.9	6.5	10.4	15.1	6.7	13.6	22.2	13.2	7.3	13.9	7.2	7.4	12.9
POST-FAMILIARI ANZIANI F. BASSA	22.4	12.9	5.3	7.5	9.9	22.6	16.9	13.5	2.2	23.3	7.7	17.3	2.1	6.2	20.6
AMPIEZZA CENTRI															
FINO 10 MILA ABITANTI	29.9	25.2	25.4	31.1	27.3	40.9	38.0	18.8	26.3	47.7	20.7	22.2	18.5	26.4	25.9
10 - 30 MILA ABITANTI	20.9	18.2	22.8	20.5	26.8	11.2	19.7	19.2	16.8	10.1	14.8	20.2	19.3	17.1	22.9
30 - 100 MILA ABITANTI	10.4	8.0	14.4	8.7	15.8	0.0	0.6	8.4	5.9	0.0	13.2	13.3	12.4	12.8	13.3
100 - 250 MILA ABITANTI	28.1	43.8	24.3	33.4	29.3	47.5	41.4	39.3	37.5	42.3	29.3	27.9	29.7	37.8	22.0
OLTRE 250 MILA ABITANTI	10.7	4.8	13.1	6.2	0.8	0.4	0.2	14.3	13.4	0.0	22.1	16.5	20.2	5.9	15.9
COMUNI															
CAPOLUOGHI	35.3	45.2	31.9	35.9	30.1	47.9	41.7	50.3	49.6	42.3	47.3	40.0	47.1	35.3	37.1
NON CAPOLUOGHI	64.7	54.8	68.1	64.1	69.9	52.1	58.3	49.7	50.4	57.7	52.7	60.0	52.9	64.7	62.9

Emilia - Romagna

Lettori in un giorno medio delle testate AUDIPRESS più lette nella Regione

Analisi secondo: ● caratteri socio-demografici

(percentuali di composizione)

ADULTI	Totale	Sette	Il Venerdì
POPOLAZIONE	100.0	100.0	100.0
SESSO			
UOMINI.....	47.9	60.0	54.9
DONNE.....	52.1	40.0	45.1
RESPONSABILI ACQUISTI.....	43.8	35.4	37.9
RESPONSABILI ACQ. UOMINI.....	4.5	8.7	6.5
RESPONSABILI ACQ. DONNE.....	39.3	26.7	31.4
ETA'			
14-17 ANNI.....	4.7	7.3	4.5
18-24 ANNI.....	11.5	16.0	16.3
25-34 ANNI.....	17.3	18.5	28.5
35-44 ANNI.....	15.4	21.5	18.8
45-54 ANNI.....	14.8	11.9	15.5
55-64 ANNI.....	15.0	10.7	9.4
65 ANNI E OLTRE.....	21.3	14.2	6.9
CLASSE SOCIO-ECONOMICA			
SUPERIORE, MEDIO-SUPERIORE.....	13.9	36.1	31.5
MEDIA OLTRE 2.650.000.....	39.0	37.8	41.4
MEDIA FINO 2.650.000.....	17.6	17.2	15.9
MEDIO-INFERIORE, INFERIORE.....	29.5	9.0	11.2
TITOLO DI STUDIO			
LAUREA.....	6.1	18.6	19.5
LICENZA MEDIA SUPERIORE.....	22.5	37.0	41.1
LICENZA MEDIA INFERIORE.....	31.7	34.2	29.0
LICENZA ELEMENTARE.....	29.0	8.9	9.1
NESSUN TITOLO.....	10.6	1.5	1.2
CLASSE SOCIO-PROFESSIONALE			
CETI SUPERIORI A	3.5	9.4	11.2
CETI MEDI			
FASCIA ALTA B1.....	20.0	23.7	28.3
FASCIA BASSA B2.....	4.7	5.7	7.3
AGRICOLTORI B3.....	2.7	0.1	1.1
INTELLETTUALI			
DOCENTI C1.....	3.1	6.0	6.3
STUDENTI C2.....	9.2	18.9	15.1
OPERAI			
FASCIA ALTA D1.....	9.9	5.7	7.2
FASCIA BASSA D2.....	5.0	4.5	3.1
BRACCianti D3.....	0.5	0.0	0.0
PENSIONATI ED ALTRI			
FASCIA ALTA F1.....	10.5	12.3	8.1
FASCIA BASSA F2.....	20.9	8.0	5.5
CASALINGHE FAM. NON OPERAIE			
FASCIA ALTA E1.....	3.7	1.8	3.4
FASCIA BASSA E2.....	3.7	2.6	2.3
CASALINGHE FAM. OPERAIE			
FASCIA ALTA E3.....	1.0	0.3	0.4
FASCIA BASSA E4.....	1.7	0.9	0.8
SAGACITY			
DIPENDENTI GIOVANI FASCIA ALTA.....	8.0	16.2	13.3
DIPENDENTI GIOVANI FASCIA BASSA.....	2.5	4.0	2.9
PRE-FAMILIARI FASCIA ALTA.....	12.1	12.2	17.6
PRE-FAMILIARI FASCIA BASSA.....	3.5	2.4	5.8
FAMILIARI GIOVANI FASCIA ALTA.....	4.7	4.3	7.3
FAMILIARI GIOVANI FASCIA BASSA.....	2.6	2.7	2.3
FAMILIARI NON GIOVANI F. ALTA.....	12.0	15.0	16.0
FAMILIARI NON GIOVANI F. BASSA.....	4.5	4.1	3.1
POST-FAMILIARI NON ANZIANI F. ALTA.....	9.9	9.9	11.1
POST-FAMILIARI NON ANZIANI F. BASSA.....	5.1	6.0	4.7
POST-FAMILIARI ANZIANI F. ALTA.....	12.6	14.7	9.9
POST-FAMILIARI ANZIANI F. BASSA.....	22.4	8.6	5.9
AMPIEZZA CENTRI			
FINO 10 MILA ABITANTI.....	29.9	25.2	15.5
10 - 30 MILA ABITANTI.....	20.9	15.4	17.5
30 - 100 MILA ABITANTI.....	10.4	10.1	14.2
100 - 250 MILA ABITANTI.....	28.1	41.5	31.5
OLTRE 250 MILA ABITANTI.....	10.7	7.9	21.3
COMUNI			
CAPOLUOGHI.....	35.3	44.8	48.5
NON CAPOLUOGHI.....	64.7	55.2	51.5

Emilia - Romagna

Lettori in un giorno medio delle testate AUDIPRESS più lette nella Regione

Analisi secondo: ● province

(valori assoluti × 1.000)

ADULTI	Totale	Bologna	Pia- cenza	Reggio Emilia	Modena	Parma	Ferrara	Ravenna	Forlì
POPOLAZIONE	3480	631	247	361	521	361	332	313	514
CORRIERE DELLA SERA	119	12	13	10	16	33	6	14	14
CORRIERE DELLO SPORT-STADIO	187	67	2	11	17	8	15	22	45
LA GAZZETTA DELLO SPORT	312	43	31	43	46	32	24	29	65
GAZZETTA DI MODENA/CARPI	81	2	0	1	78	0	1	0	0
GAZZETTA DI PARMA	210	1	1	2	0	205	0	0	0
GAZZETTA DI REGGIO	91	0	0	90	1	0	0	0	0
IL GIORNALE	77	20	5	9	14	13	6	3	5
L'INDIPENDENTE	30	9	3	2	3	7	0	3	2
LIBERTA'	139	0	137	1	0	1	0	0	0
LA REPUBBLICA	378	149	10	22	46	38	25	33	56
IL RESTO DEL CARLINO	1041	362	0	98	137	2	104	124	214
IL SOLE 24 ORE	156	58	4	10	22	17	11	15	20
TUTTOSPORT	79	14	3	6	10	9	3	10	23
L'UNITA'	200	70	3	29	41	4	12	27	14
QUOTIDIANI AUDIPRESS	1923	501	155	198	248	242	141	165	275

(percentuali di composizione)

	POPOLAZIONE	100.0	23.9	7.1	10.4	15.0	10.4	9.5	9.0	14.8
CORRIERE DELLA SERA	100.0	10.3	11.2	8.5	13.2	27.6	5.4	12.0	11.7	
CORRIERE DELLO SPORT-STADIO	100.0	35.8	1.2	6.1	9.0	4.2	7.9	11.7	23.9	
LA GAZZETTA DELLO SPORT	100.0	13.7	9.9	13.7	14.6	10.4	7.7	9.2	20.8	
GAZZETTA DI MODENA/CARPI	100.0	2.2	0.0	0.7	96.3	0.0	0.7	0.0	0.1	
GAZZETTA DI PARMA	100.0	0.4	0.6	1.1	0.1	97.8	0.0	0.0	0.0	
GAZZETTA DI REGGIO	100.0	0.3	0.0	98.3	1.2	0.2	0.0	0.0	0.0	
IL GIORNALE	100.0	26.3	7.0	11.3	18.6	17.4	8.2	4.1	7.0	
L'INDIPENDENTE	100.0	29.9	11.3	7.3	10.3	24.9	0.4	9.2	6.6	
LIBERTA'	100.0	0.0	99.2	0.4	0.0	0.4	0.0	0.0	0.0	
LA REPUBBLICA	100.0	39.5	2.5	5.7	12.1	10.0	6.6	8.7	14.9	
IL RESTO DEL CARLINO	100.0	34.8	0.0	9.5	13.1	0.1	10.0	11.9	20.6	
IL SOLE 24 ORE	100.0	37.2	2.7	6.3	13.8	11.0	6.9	9.5	12.6	
TUTTOSPORT	100.0	18.3	3.7	8.1	12.4	11.2	3.9	12.6	29.8	
L'UNITA'	100.0	35.0	1.7	14.3	20.7	2.1	6.0	13.3	6.9	
QUOTIDIANI AUDIPRESS	100.0	26.0	8.0	10.3	12.9	12.6	7.3	8.6	14.3	

Emilia - Romagna

Lettori in un giorno medio delle testate AUDIPRESS più lette nella Regione

Analisi secondo: ● duplicazioni di lettura

(valori assoluti × 1.000)

ADULTI	Totale	Corriere della Sera	Corriere dello Sport-Stadio	La Gazzetta dello Sport	Gazzetta di Modena-Carpi	Gazzetta di Parma	Gazzetta di Reggio	Il Giornale	L'Indipendente	Libertà	La Repubblica	Il Resto del Carlino	Il Sole 24 Ore	Tutto-Sport	L'Unità
POPOLAZIONE	3480	119	187	312	81	210	91	77	30	139	378	1041	156	79	200
CORRIERE DELLA SERA	119	119	7	22	3	21	4	7	5	10	26	36	17	3	6
CORRIERE DELLO SPORT-STADIO	187	7	187	62	9	7	3	6	3	2	32	113	21	27	26
LA GAZZETTA DELLO SPORT	312	22	62	312	20	25	14	7	7	24	39	142	25	30	38
GAZZETTA DI MODENA/CARPI	81	3	9	20	81	0	1	4	1	0	14	42	6	4	14
GAZZETTA DI PARMA	210	21	7	25	0	210	1	11	5	1	22	2	13	7	4
GAZZETTA DI REGGIO	91	4	3	14	1	1	91	3	1	0	8	39	5	2	11
IL GIORNALE	77	7	6	7	4	11	3	77	2	4	19	34	14	2	5
L'INDIPENDENTE	30	5	3	7	1	5	1	2	30	3	7	10	5	2	2
LIBERTA'	139	10	2	24	0	1	0	4	3	139	6	0	3	2	2
LA REPUBBLICA	378	26	32	39	14	22	8	19	7	6	378	168	48	12	49
IL RESTO DEL CARLINO	1041	36	113	142	42	2	39	34	10	0	168	1041	89	43	99
IL SOLE 24 ORE	156	17	21	25	6	13	5	14	5	3	48	89	156	4	17
TUTTOSPORT	79	3	27	30	4	7	2	2	2	2	12	43	4	79	12
L'UNITA'	200	6	26	38	14	4	11	5	2	2	49	99	17	12	200
SUPPLEMENTI															
SETTE (ultimi 7 giorni)	152	35	7	20	1	14	5	8	3	15	29	40	15	3	7
IL VENERDI' (ultimi 7 giorni)	441	32	37	53	12	26	9	15	8	12	170	162	48	13	30

Toscana

Lettori in un giorno medio delle testate AUDIPRESS più lette nella Regione

Analisi secondo: ● caratteri socio-demografici

(valori assoluti × 1.000)

ADULTI	Totale	Corriere della Sera	Corriere dello Sport-Stadio	La Gazzetta dello Sport	La Nazione	La Repubblica	Il Sole 24 Ore	Il Tirreno	Tutto-Sport	L'Unità	Sette	Il Venerdì
POPOLAZIONE	3138	68	80	292	1034	310	117	631	62	114	73	373
SESSO												
UOMINI.....	1497	48	73	257	622	196	85	396	55	87	49	221
DONNE.....	1641	20	7	35	411	114	32	235	6	27	24	153
RESPONSABILI ACQUISTI.....	1330	16	10	36	332	88	32	208	6	31	24	122
RESPONSABILI ACQ. UOMINI.....	101	1	6	15	41	14	8	40	3	10	3	19
RESPONSABILI ACQ. DONNE.....	1229	15	4	21	291	74	23	167	4	21	21	103
ETA'												
14-17 ANNI.....	140	3	5	18	42	8	3	29	6	5	3	20
18-24 ANNI.....	382	11	15	65	146	39	12	107	14	6	10	56
25-34 ANNI.....	547	22	22	79	199	78	29	134	9	19	17	104
35-44 ANNI.....	486	6	13	50	178	59	29	115	11	32	8	57
45-54 ANNI.....	465	11	12	33	186	60	31	112	11	20	13	64
55-64 ANNI.....	445	7	11	29	128	38	11	72	7	16	9	39
65 ANNI E OLTRE.....	673	8	3	19	154	27	2	63	3	16	11	35
CLASSE SOCIO-ECONOMICA												
SUPERIORE, MEDIO-SUPERIORE.....	407	18	7	38	160	90	44	87	4	16	24	110
MEDIA OLTRE 2.650.000.....	1315	30	43	151	503	144	49	287	34	53	28	164
MEDIA FINO 2.650.000.....	539	13	10	39	170	45	18	118	9	18	13	59
MEDIO-INFERIORE, INFERIORE.....	877	8	20	64	201	32	6	139	14	26	8	41
TITOLO DI STUDIO												
LAUREA.....	123	10	1	10	50	41	17	25	1	6	13	48
LICENZA MEDIA SUPERIORE.....	736	27	15	80	283	128	66	186	10	24	29	159
LICENZA MEDIA INFERIORE.....	1009	23	43	140	398	99	25	246	33	42	24	118
LICENZA ELEMENTARE.....	912	7	21	56	261	41	8	154	16	37	4	44
NESSUN TITOLO.....	359	1	0	5	40	2	1	21	1	4	3	5
CLASSE SOCIO-PROFESSIONALE												
CETI SUPERIORI A	106	7	2	13	47	33	20	26	1	5	11	39
CETI MEDI												
FASCIA ALTA B1.....	591	21	23	77	276	102	48	142	17	29	19	102
FASCIA BASSA B2.....	131	8	3	12	56	20	12	50	5	9	3	25
AGRICOLTORI B3.....	31	0	0	3	8	1	0	10	0	0	0	0
INTELLETTUALI												
DOCENTI C1.....	55	2	0	4	24	16	4	10	1	2	3	19
STUDENTI C2.....	293	9	10	40	99	36	11	64	9	6	8	60
OPERAI												
FASCIA ALTA D1.....	358	5	19	62	123	23	6	90	13	21	8	35
FASCIA BASSA D2.....	146	1	7	21	54	10	1	38	5	8	1	11
BRACCIANTI D3.....	4	0	2	2	2	0	1	0	0	1	0	0
PENSIONATI ED ALTRI												
FASCIA ALTA F1.....	323	5	6	20	115	32	5	51	3	11	6	32
FASCIA BASSA F2.....	551	4	6	29	116	17	2	80	5	15	9	19
CASALINGHE FAM. NON OPERAIE												
FASCIA ALTA E1.....	207	4	1	3	61	11	3	31	1	3	4	17
FASCIA BASSA E2.....	176	1	0	1	20	4	2	21	1	1	1	7
CASALINGHE FAM. OPERAIE												
FASCIA ALTA E3.....	82	0	1	2	16	3	0	6	0	1	0	3
FASCIA BASSA E4.....	83	0	0	2	17	2	0	12	0	1	0	4
SAGACITY												
DIPENDENTI GIOVANI FASCIA ALTA.....	257	7	8	36	86	29	11	60	7	6	6	49
DIPENDENTI GIOVANI FASCIA BASSA.....	115	3	4	16	36	8	2	26	4	2	2	15
PRE-FAMILIARI FASCIA ALTA.....	339	9	13	63	142	52	17	89	11	9	13	60
PRE-FAMILIARI FASCIA BASSA.....	96	3	3	10	36	10	1	28	0	6	2	15
FAMILIARI GIOVANI FASCIA ALTA.....	161	10	8	27	62	19	8	43	2	4	6	26
FAMILIARI GIOVANI FASCIA BASSA.....	101	5	5	9	25	7	5	23	5	4	1	15
FAMILIARI NON GIOVANI F. ALTA.....	448	9	15	40	178	60	35	101	12	26	9	59
FAMILIARI NON GIOVANI F. BASSA.....	138	1	1	10	38	7	2	37	3	7	2	7
POST-FAMILIARI NON ANZIANI F. ALTA.....	316	7	7	24	124	40	16	60	7	17	10	46
POST-FAMILIARI NON ANZIANI F. BASSA.....	115	2	3	11	40	15	8	34	1	4	1	13
POST-FAMILIARI ANZIANI F. ALTA.....	420	9	7	22	141	45	8	54	4	15	12	51
POST-FAMILIARI ANZIANI F. BASSA.....	632	4	6	23	125	17	3	74	5	16	8	19
AMPIEZZA CENTRI												
FINO 10 MILA ABITANTI.....	766	10	12	57	199	34	12	119	11	36	10	54
10 - 30 MILA ABITANTI.....	803	17	21	84	256	61	28	138	15	25	13	82
30 - 100 MILA ABITANTI.....	822	22	21	85	297	89	42	229	21	27	27	101
100 - 250 MILA ABITANTI.....	389	11	12	42	92	48	13	140	10	12	14	59
OLTRE 250 MILA ABITANTI.....	358	8	14	23	190	76	23	5	4	13	9	78
COMUNI												
CAPOLUOGHI.....	996	27	31	90	363	151	53	228	18	33	38	169
NON CAPOLUOGHI.....	2142	41	49	202	670	159	64	403	43	81	35	205

Lettori in un giorno medio delle testate AUDIPRESS più lette nella Regione

Analisi secondo: ● caratteri socio-demografici

(percentuali di composizione)

ADULTI	Totale	Corriere della Sera	Corriere dello Sport-Stadio	La Gazzetta dello Sport	La Nazione	La Repubblica	Il Sole 24 Ore	Il Tirreno	Tutto-Sport	L'Unità	Sette	Il Venerdì
POPOLAZIONE	100.0	100.0	100.0	100.0	100.0	100.0	100.0	100.0	100.0	100.0	100.0	100.0
SESSO												
UOMINI.....	47.7	70.3	91.2	88.0	60.2	63.1	72.5	62.8	89.5	76.1	67.7	59.1
DONNE.....	52.3	29.7	8.8	12.0	39.8	36.9	27.5	37.2	10.5	23.9	32.3	40.9
RESPONSABILI ACQUISTI.....	42.4	23.0	12.4	12.4	32.1	28.5	27.1	32.9	10.4	26.8	32.7	32.6
RESPONSABILI ACQ. UOMINI.....	3.2	1.7	7.4	5.1	3.9	4.6	7.0	6.4	4.1	8.8	3.6	5.1
RESPONSABILI ACQ. DONNE.....	39.2	21.3	5.0	7.3	28.2	23.9	20.1	26.5	6.3	18.0	29.0	27.5
ETA'												
14-17 ANNI.....	4.5	4.3	5.7	6.1	4.1	2.7	2.6	4.5	9.7	4.3	4.8	5.2
18-24 ANNI.....	12.2	16.5	18.1	22.3	14.2	12.5	10.2	17.0	23.5	5.0	14.4	15.0
25-34 ANNI.....	17.4	32.8	27.3	27.0	19.2	25.2	24.7	21.2	15.0	17.1	23.3	27.8
35-44 ANNI.....	15.5	9.3	15.7	17.0	17.2	19.1	24.6	18.1	17.4	26.5	11.3	15.3
45-54 ANNI.....	14.8	15.7	15.5	11.3	18.0	19.4	26.4	17.7	18.1	17.3	18.0	17.1
55-64 ANNI.....	14.2	10.3	14.2	10.0	12.4	12.3	9.8	11.4	12.1	13.9	12.8	10.4
65 ANNI E OLTRE.....	21.4	11.1	3.4	6.4	14.9	8.9	1.6	10.0	4.3	13.9	15.3	9.2
CLASSE SOCIO-ECONOMICA												
SUPERIORE, MEDIO-SUPERIORE.....	13.0	25.9	8.7	13.1	15.5	28.9	37.4	13.9	7.2	13.8	32.9	29.4
MEDIA OLTRE 2.650.000.....	41.9	43.7	53.4	51.8	48.6	46.3	42.2	45.4	55.1	46.6	38.6	44.0
MEDIA FINO 2.650.000.....	17.2	19.2	12.9	13.3	16.4	14.4	15.1	18.7	14.7	16.2	17.4	15.7
MEDIO-INFERIORE, INFERIORE.....	27.9	11.2	25.0	21.9	19.5	10.4	5.3	22.0	23.0	23.3	11.1	10.9
TITOLO DI STUDIO												
LAUREA.....	3.9	15.3	1.3	3.6	4.9	13.1	14.4	3.9	1.9	5.6	17.5	12.9
LICENZA MEDIA SUPERIORE.....	23.5	40.1	18.9	27.4	27.4	41.2	56.3	29.4	17.0	21.4	39.7	42.6
LICENZA MEDIA INFERIORE.....	32.1	33.7	53.2	47.9	38.5	31.8	21.6	38.9	53.0	37.0	32.6	31.6
LICENZA ELEMENTARE.....	29.1	10.0	26.2	19.3	25.3	13.1	6.6	24.4	26.8	32.9	5.3	11.7
NESSUN TITOLO.....	11.4	0.8	0.5	1.8	3.9	0.7	1.1	3.4	1.3	3.1	4.8	1.2
CLASSE SOCIO-PROFESSIONALE												
CETI SUPERIORI A	3.4	10.8	1.9	4.5	4.6	10.7	17.2	4.1	2.1	4.6	14.7	10.4
CETI MEDI												
FASCIA ALTA B1.....	18.8	30.3	28.7	26.2	26.7	32.9	41.4	22.5	28.2	25.9	25.9	27.4
FASCIA BASSA B2.....	4.2	12.2	3.3	4.1	5.4	6.4	10.5	8.0	8.4	8.3	4.4	6.7
AGRICOLTORI B3.....	1.0	0.1	0.0	0.9	0.8	0.3	0.0	1.5	0.0	0.1	0.0	0.1
INTELLETTUALI												
DOCENTI C1.....	1.8	2.8	0.3	1.4	2.3	5.1	3.7	1.6	0.9	1.9	3.7	5.0
STUDENTI C2.....	9.3	13.7	12.1	13.7	9.6	11.6	9.2	10.2	14.0	5.7	11.4	16.1
OPERAI												
FASCIA ALTA D1.....	11.4	7.4	24.3	21.2	11.9	7.4	5.5	14.3	21.4	18.0	10.4	9.3
FASCIA BASSA D2.....	4.7	2.0	8.1	7.2	5.2	3.2	1.0	6.0	7.6	7.4	1.8	2.9
BRACCianti D3.....	0.1	0.0	2.7	0.8	0.2	0.0	0.7	0.0	0.0	0.7	0.0	0.0
PENSIONATI ED ALTRI												
FASCIA ALTA F1.....	10.3	7.6	7.3	7.0	11.1	10.3	4.1	8.0	5.7	9.3	8.6	8.5
FASCIA BASSA F2.....	17.5	5.9	8.0	10.1	11.3	5.4	2.0	12.7	8.4	13.1	12.8	5.1
CASALINGHE FAM. NON OPERAIE												
FASCIA ALTA E1.....	6.6	5.4	1.6	1.2	5.9	3.7	2.2	4.9	1.3	2.9	4.8	4.6
FASCIA BASSA E2.....	5.6	1.1	0.6	0.5	2.0	1.3	2.1	3.3	1.1	0.8	1.0	2.0
CASALINGHE FAM. OPERAIE												
FASCIA ALTA E3.....	2.6	0.5	0.7	0.6	1.6	1.1	0.1	1.0	0.8	0.8	0.3	0.8
FASCIA BASSA E4.....	2.7	0.2	0.4	0.6	1.6	0.5	0.1	1.9	0.1	0.7	0.2	1.0
SAGACITY												
DIPENDENTI GIOVANI FASCIA ALTA.....	8.2	10.3	10.1	12.5	8.3	9.4	9.2	9.5	12.0	4.9	8.6	13.1
DIPENDENTI GIOVANI FASCIA BASSA.....	3.7	4.4	5.0	5.5	3.5	2.7	1.8	4.2	6.4	2.0	3.3	3.9
PRE-FAMILIARI FASCIA ALTA.....	10.8	13.7	16.5	21.6	13.7	16.8	14.6	14.1	18.0	7.8	17.7	16.0
PRE-FAMILIARI FASCIA BASSA.....	3.1	3.8	3.9	3.5	3.5	3.1	0.9	4.5	0.4	5.1	2.4	4.0
FAMILIARI GIOVANI FASCIA ALTA.....	5.1	14.8	9.9	9.2	6.0	6.2	7.0	6.9	2.6	3.1	8.6	7.0
FAMILIARI GIOVANI FASCIA BASSA.....	3.2	6.6	5.7	3.1	2.4	2.2	4.1	3.7	8.8	3.5	1.9	4.0
FAMILIARI NON GIOVANI F. ALTA.....	14.3	13.2	18.1	13.7	17.3	19.4	30.3	16.1	19.7	22.6	12.7	15.7
FAMILIARI NON GIOVANI F. BASSA.....	4.4	1.2	1.8	3.4	3.6	2.3	1.6	5.9	5.3	5.8	2.5	1.8
POST-FAMILIARI NON ANZIANI F. ALTA.....	10.1	9.6	9.1	8.4	12.0	12.9	13.8	9.6	10.8	14.9	13.1	12.3
POST-FAMILIARI NON ANZIANI F. BASSA.....	3.7	3.2	3.5	3.8	3.9	5.0	7.2	5.5	1.7	3.1	1.8	3.5
POST-FAMILIARI ANZIANI F. ALTA.....	13.4	13.0	9.0	7.6	13.6	14.7	6.9	8.5	6.7	13.4	16.0	13.6
POST-FAMILIARI ANZIANI F. BASSA.....	20.1	6.2	7.3	7.9	12.1	5.4	2.6	11.8	7.5	13.7	11.5	5.1
AMPIEZZA CENTRI												
FINO 10 MILA ABITANTI.....	24.4	14.2	15.3	19.6	19.3	11.1	10.6	18.8	18.0	31.9	13.4	14.4
10 - 30 MILA ABITANTI.....	25.6	24.3	26.6	28.9	24.7	19.8	23.6	21.9	24.0	22.0	18.4	22.0
30 - 100 MILA ABITANTI.....	26.2	32.8	26.0	29.0	28.7	28.9	35.6	36.3	34.8	23.9	37.2	27.1
100 - 250 MILA ABITANTI.....	12.4	16.3	15.2	14.5	8.9	15.6	10.7	22.3	16.0	10.7	18.7	15.7
OLTRE 250 MILA ABITANTI.....	11.4	12.4	16.9	8.0	18.4	24.6	19.4	0.8	7.3	11.5	12.2	20.8
COMUNI												
CAPOLUOGHI.....	31.7	40.1	38.3	30.7	35.1	48.9	45.5	36.1	29.8	28.6	51.8	45.2
NON CAPOLUOGHI.....	68.3	59.9	61.7	69.3	64.9	51.1	54.5	63.9	70.2	71.4	48.2	54.8

Toscana

Lettori in un giorno medio delle testate AUDIPRESS più lette nella Regione

Analisi secondo: ● provincie

(valori assoluti × 1.000)

ADULTI	Totale	Firenze	Massa Carrara	Lucca	Livorno	Pisa	Grosseto	Pistola	Arezzo	Sienna
POPOLAZIONE	3138	1047	184	338	303	339	194	229	271	233
CORRIERE DELLA SERA	68	19	4	11	7	9	2	5	9	4
CORRIERE DELLO SPORT-STADIO	80	37	4	3	6	7	3	6	8	7
LA GAZZETTA DELLO SPORT	292	101	17	31	26	30	13	30	24	20
LA NAZIONE	1034	478	55	102	18	53	56	94	87	91
LA REPUBBLICA	310	156	10	16	23	32	12	19	27	13
IL SOLE 24 ORE	117	53	4	15	12	6	8	8	9	3
IL TIRRENO	631	44	52	111	170	127	75	50	0	1
TUTTOSPORT	62	19	8	9	5	4	3	5	5	3
L'UNITA'	114	39	5	2	10	12	5	14	13	14
QUOTIDIANI AUDIPRESS	1727	612	100	168	197	178	104	130	120	117

(percentuali di composizione)

	POPOLAZIONE	100.0	33.4	5.9	10.8	9.7	10.8	6.2	7.3	8.6	7.4
CORRIERE DELLA SERA	100.0	28.0	6.0	15.6	9.8	12.6	2.9	6.7	12.8	5.6	
CORRIERE DELLO SPORT-STADIO	100.0	46.7	4.8	3.8	7.3	8.3	3.4	7.8	9.6	8.4	
LA GAZZETTA DELLO SPORT	100.0	34.7	5.9	10.7	8.8	10.4	4.4	10.2	8.1	6.9	
LA NAZIONE	100.0	46.3	5.3	9.8	1.7	5.1	5.4	9.1	8.4	8.8	
LA REPUBBLICA	100.0	50.5	3.2	5.3	7.5	10.4	4.0	6.1	8.8	4.2	
IL SOLE 24 ORE	100.0	45.5	3.1	12.5	10.1	5.2	6.9	6.7	7.5	2.5	
IL TIRRENO	100.0	7.0	8.3	17.6	27.0	20.1	11.9	7.9	0.0	0.1	
TUTTOSPORT	100.0	31.1	13.6	14.0	8.8	6.6	5.2	7.3	8.5	4.8	
L'UNITA'	100.0	34.3	4.2	1.7	8.7	10.3	4.2	12.3	11.5	12.7	
QUOTIDIANI AUDIPRESS	100.0	35.5	5.8	9.7	11.4	10.3	6.0	7.6	7.0	6.8	

Lettori in un giorno medio delle testate AUDIPRESS più lette nella Regione

Analisi secondo: ● duplicazioni di lettura

(valori assoluti × 1.000)

ADULTI	Totale	Corriere della Sera	Corriere dello Sport-Stadio	La Gazzetta dello Sport	La Nazione	La Repubblica	Il Sole 24 Ore	Il Tirreno	Tutto-Sport	L'Unità
POPOLAZIONE	3138	68	80	292	1034	310	117	631	62	114
CORRIERE DELLA SERA.....	68	68	3	14	35	17	9	19	7	2
CORRIERE DELLO SPORT-STADIO.....	80	3	80	39	48	12	8	25	16	9
LA GAZZETTA DELLO SPORT.....	292	14	39	292	162	34	22	107	27	21
LA NAZIONE.....	1034	35	48	162	1034	151	71	192	36	56
LA REPUBBLICA.....	310	17	12	34	151	310	40	67	7	29
IL SOLE 24 ORE.....	117	9	8	22	71	40	117	32	8	9
IL TIRRENO.....	631	19	25	107	192	67	32	631	26	34
TUTTOSPORT.....	62	7	16	27	36	7	8	26	62	8
L'UNITA'.....	114	2	9	21	56	29	9	34	8	114
SUPPLEMENTI										
SETTE (ultimi 7 giorni).....	73	11	2	11	24	10	7	18	2	1
IL VENERDI' (ultimi 7 giorni).....	373	19	12	43	150	137	32	89	7	20

Marche

Lettori in un giorno medio delle testate AUDIPRESS più lette nella Regione

Analisi secondo: ● caratteri socio-demografici

(valori assoluti × 1.000)

ADULTI	Totale	Corriere Adriatico	Corriere della Sera	Corriere dello Sport Stadio	La Gazzetta dello Sport	L'Indipendente	La Repubblica	Il Resto del Carlino	Sette	Il Venerdì
POPOLAZIONE	1228	150	38	41	88	52	72	209	52	105
SESSO										
UOMINI	592	91	21	36	77	33	40	144	25	54
DONNE	636	59	17	5	11	19	32	65	27	51
RESPONSABILI ACQUISTI	499	40	13	4	11	15	25	52	19	35
RESPONSABILI ACQ. UOMINI	20	1	1	1	3	0	1	6	0	2
RESPONSABILI ACQ. DONNE	479	39	13	3	9	15	24	46	18	33
ETA'										
14-17 ANNI	57	8	2	2	5	1	2	6	1	6
18-24 ANNI	145	25	7	10	18	6	5	25	12	11
25-34 ANNI	220	35	11	13	22	12	16	51	15	29
35-44 ANNI	196	24	8	8	17	11	21	44	8	26
45-54 ANNI	188	35	8	4	16	11	17	42	8	19
55-64 ANNI	187	14	0	2	8	5	6	13	6	10
65 ANNI E OLTRE	236	11	2	2	3	5	5	29	2	3
CLASSE SOCIO-ECONOMICA										
SUPERIORE, MEDIO-SUPERIORE	118	20	11	2	11	9	18	32	15	27
MEDIA OLTRE 2.650.000	491	67	16	20	40	25	35	90	25	53
MEDIA FINO 2.650.000	155	16	4	6	10	9	10	26	5	14
MEDIO-INFERIORE, INFERIORE	464	47	8	12	28	9	9	61	8	10
TITOLO DI STUDIO										
LAUREA	59	9	7	1	3	6	13	17	5	20
LICENZA MEDIA SUPERIORE	291	52	16	17	30	18	34	74	29	47
LICENZA MEDIA INFERIORE	363	57	12	13	36	16	20	66	13	29
LICENZA ELEMENTARE	351	27	3	8	19	9	5	46	5	9
NESSUN TITOLO	163	5	0	0	1	3	0	6	0	0
CLASSE SOCIO-PROFESSIONALE										
CETI SUPERIORI A	30	6	3	1	2	4	5	12	3	6
CETI MEDI										
FASCIA ALTA B1	236	37	12	11	27	10	22	60	11	25
FASCIA BASSA B2	47	9	2	3	7	5	7	16	2	7
AGRICOLTORI B3	34	0	0	1	1	1	1	2	0	1
INTELLETTUALI										
DOCENTI C1	39	9	5	1	2	5	10	12	7	14
STUDENTI C2	111	16	5	5	14	4	7	18	12	17
OPERAI										
FASCIA ALTA D1	136	26	3	6	15	7	5	23	3	13
FASCIA BASSA D2	66	7	1	5	6	2	1	15	1	3
BRACCIANTI D3	8	0	0	0	0	0	0	0	0	0
PENSIONATI ED ALTRI										
FASCIA ALTA F1	122	13	2	5	7	3	7	17	3	7
FASCIA BASSA F2	216	15	3	2	4	7	3	24	2	3
CASALINGHE FAM. NON OPERAIE										
FASCIA ALTA E1	58	5	0	0	1	0	3	4	3	5
FASCIA BASSA E2	72	5	1	0	1	1	2	5	3	2
CASALINGHE FAM. OPERAIE										
FASCIA ALTA E3	26	1	1	0	0	2	0	1	2	0
FASCIA BASSA E4	28	1	1	0	0	0	0	2	0	0
SAGACITY										
DIPENDENTI GIOVANI FASCIA ALTA	106	19	5	8	14	5	6	19	10	15
DIPENDENTI GIOVANI FASCIA BASSA	30	3	1	1	2	1	2	1	1	3
PRE-FAMILIARI FASCIA ALTA	156	27	9	8	15	8	11	36	9	18
PRE-FAMILIARI FASCIA BASSA	37	6	0	5	4	2	2	9	2	3
FAMILIARI GIOVANI FASCIA ALTA	59	10	3	2	7	3	3	11	4	6
FAMILIARI GIOVANI FASCIA BASSA	33	2	1	1	2	1	0	6	2	2
FAMILIARI NON GIOVANI F. ALTA	169	23	6	6	13	9	22	32	7	23
FAMILIARI NON GIOVANI F. BASSA	71	9	2	2	4	5	3	15	1	4
POST-FAMILIARI NON ANZIANI F. ALTA	119	21	7	4	11	6	9	30	8	14
POST-FAMILIARI NON ANZIANI F. BASSA	46	7	1	1	5	3	5	10	1	5
POST-FAMILIARI ANZIANI F. ALTA	144	11	0	1	6	5	7	17	4	9
POST-FAMILIARI ANZIANI F. BASSA	257	14	2	3	5	5	4	22	4	5
AMPIEZZA CENTRI										
FINO 10 MILA ABITANTI	477	37	9	17	43	20	20	77	19	27
10 - 30 MILA ABITANTI	261	37	8	8	17	15	16	39	9	21
30 - 100 MILA ABITANTI	400	44	18	11	22	16	25	84	19	43
100 - 250 MILA ABITANTI	90	32	3	4	7	0	11	10	4	13
OLTRE 250 MILA ABITANTI	0	0	0	0	0	0	0	0	0	0
COMUNI										
CAPOLUOGHI	261	38	10	7	15	8	20	61	11	31
NON CAPOLUOGHI	967	113	28	34	73	44	52	149	41	73

Lettori in un giorno medio delle testate AUDIPRESS più lette nella Regione

Analisi secondo: ● caratteri socio-demografici

(percentuali di composizione)

ADULTI	Totale	Corriere Adriatico	Corriere della Sera	Corriere dello Sport Stadio	La Gazzetta dello Sport	L'Indipendente	La Repubblica	Il Resto del Carlino	Sette	Il Venerdì
POPOLAZIONE	100.0	100.0	100.0	100.0	100.0	100.0	100.0	100.0	100.0	100.0
SESSO										
UOMINI	48.2	60.8	56.0	87.7	87.3	62.8	55.1	69.0	47.7	51.5
DONNE	51.8	39.2	44.0	12.3	12.7	37.2	44.9	31.0	52.3	48.5
RESPONSABILI ACQUISTI	40.6	26.6	34.9	9.1	12.9	28.8	34.4	24.8	35.5	33.9
RESPONSABILI ACQ. UOMINI	1.6	0.5	1.9	2.4	3.2	0.2	0.7	3.0	1.0	1.9
RESPONSABILI ACQ. DONNE	39.0	26.1	33.0	6.7	9.7	28.6	33.7	21.9	34.5	32.0
ETA'										
14-17 ANNI	4.6	5.0	4.6	4.5	5.5	2.1	3.0	2.7	2.2	5.9
18-24 ANNI	11.8	16.3	17.1	24.5	20.2	11.1	7.5	12.0	22.8	10.3
25-34 ANNI	17.9	23.0	27.9	31.1	24.5	23.9	21.8	24.6	28.4	28.0
35-44 ANNI	16.0	16.1	21.7	19.4	19.7	21.8	28.6	20.9	16.0	24.8
45-54 ANNI	15.3	23.0	21.4	10.7	18.0	22.0	23.6	20.1	16.0	17.9
55-64 ANNI	15.2	9.2	1.1	6.0	8.6	9.7	8.6	6.0	10.7	9.8
65 ANNI E OLTRE	19.2	7.5	6.2	3.8	3.6	9.5	6.9	13.6	3.8	3.3
CLASSE SOCIO-ECONOMICA										
SUPERIORE, MEDIO-SUPERIORE	9.6	13.2	29.0	5.6	12.0	17.6	25.2	15.3	27.8	26.2
MEDIA OLTRE 2.650.000	39.9	44.8	41.1	49.7	45.2	48.6	48.1	43.2	47.3	50.8
MEDIA FINO 2.650.000	12.6	10.8	9.6	14.8	11.2	16.8	14.3	12.2	10.2	13.2
MEDIO-INFERIORE, INFERIORE	37.8	31.2	20.3	30.0	31.5	17.0	12.4	29.2	14.7	9.8
TITOLO DI STUDIO										
LAUREA	4.8	6.0	18.8	2.9	3.2	11.2	17.4	7.9	9.8	18.9
LICENZA MEDIA SUPERIORE	23.7	34.8	41.8	43.1	34.1	34.7	47.6	35.5	54.7	44.5
LICENZA MEDIA INFERIORE	29.5	38.1	31.7	32.2	40.4	30.0	28.0	31.7	25.8	28.1
LICENZA ELEMENTARE	28.6	18.0	7.6	20.8	21.4	18.1	6.5	22.2	9.5	8.3
NESSUN TITOLO	13.3	3.0	0.2	1.0	0.9	6.0	0.5	2.7	0.2	0.1
CLASSE SOCIO-PROFESSIONALE										
CETI SUPERIORI A	2.4	3.7	7.3	2.1	1.9	7.4	7.0	5.6	5.7	6.0
CETI MEDI										
FASCIA ALTA B1	19.2	24.6	32.6	27.3	31.0	18.9	29.8	28.5	20.5	23.9
FASCIA BASSA B2	3.8	5.9	6.2	8.4	8.3	10.4	9.7	7.6	4.4	6.5
AGRICOLTORI B3	2.7	0.3	0.0	1.4	0.6	1.9	1.8	0.7	0.0	1.1
INTELLETTUALI										
DOCENTI C1	3.2	5.9	12.5	2.9	2.1	10.3	13.2	5.5	13.3	13.8
STUDENTI C2	9.0	10.9	13.2	11.8	15.8	8.1	9.5	8.5	22.3	16.2
OPERAI										
FASCIA ALTA D1	11.1	17.3	7.9	15.0	17.1	13.4	6.7	10.9	6.7	12.0
FASCIA BASSA D2	5.4	5.0	1.5	12.1	7.1	4.6	1.4	7.4	2.7	2.7
BRACCianti D3	0.7	0.0	0.0	0.0	0.0	0.0	0.0	0.1	0.0	0.0
PENSIONATI ED ALTRI										
FASCIA ALTA F1	9.9	8.8	4.7	13.5	8.4	4.9	10.1	8.2	5.4	7.1
FASCIA BASSA F2	17.6	9.9	7.2	4.8	4.5	13.0	3.9	11.4	4.6	2.8
CASALINGHE FAM. NON OPERAIE										
FASCIA ALTA E1	4.7	3.1	1.0	0.4	1.5	0.6	4.5	1.9	5.4	4.9
FASCIA BASSA E2	5.8	3.2	2.1	0.2	1.1	1.4	2.1	2.4	5.4	2.4
CASALINGHE FAM. OPERAIE										
FASCIA ALTA E3	2.1	0.9	2.3	0.0	0.1	4.5	0.3	0.6	3.0	0.2
FASCIA BASSA E4	2.3	0.4	1.3	0.0	0.4	0.4	0.1	0.7	0.6	0.4
SAGACITY										
DIPENDENTI GIOVANI FASCIA ALTA	8.7	12.4	12.4	19.5	16.1	9.4	7.9	9.2	19.5	14.1
DIPENDENTI GIOVANI FASCIA BASSA	2.4	1.9	2.6	1.3	2.7	1.3	2.7	0.7	2.1	2.9
PRE-FAMILIARI FASCIA ALTA	12.7	18.1	24.0	19.6	16.8	14.7	14.6	17.1	16.9	17.0
PRE-FAMILIARI FASCIA BASSA	3.0	3.9	1.1	13.2	4.5	3.1	2.7	4.4	4.0	2.8
FAMILIARI GIOVANI FASCIA ALTA	4.8	6.5	7.3	4.7	8.4	5.7	3.9	5.2	7.0	6.0
FAMILIARI GIOVANI FASCIA BASSA	2.7	1.5	2.3	1.8	1.7	2.8	0.5	2.7	4.0	1.5
FAMILIARI NON GIOVANI F. ALTA	13.8	15.3	16.4	14.5	14.8	16.9	30.1	15.2	13.3	22.0
FAMILIARI NON GIOVANI F. BASSA	5.8	6.1	6.2	4.4	5.1	8.9	3.6	7.3	1.9	3.5
POST-FAMILIARI NON ANZIANI F. ALTA	9.7	13.7	18.3	9.7	12.9	11.9	12.5	14.3	14.4	13.0
POST-FAMILIARI NON ANZIANI F. BASSA	3.7	4.4	2.2	1.8	5.3	6.3	7.0	5.0	2.5	4.4
POST-FAMILIARI ANZIANI F. ALTA	11.8	7.1	0.9	3.2	6.3	9.1	9.6	8.2	7.6	8.5
POST-FAMILIARI ANZIANI F. BASSA	20.9	9.1	6.4	6.3	5.4	10.0	4.9	10.7	6.9	4.6
AMPIEZZA CENTRI										
FINO 10 MILA ABITANTI	38.8	24.7	24.5	42.4	49.1	38.0	27.7	36.6	36.9	26.1
10 - 30 MILA ABITANTI	21.3	24.3	20.0	20.5	18.9	29.5	22.7	18.7	18.1	20.5
30 - 100 MILA ABITANTI	32.6	29.4	48.3	27.5	24.4	31.5	33.9	40.0	36.5	40.7
100 - 250 MILA ABITANTI	7.3	21.6	7.2	9.6	7.6	0.9	15.8	4.7	8.5	12.7
OLTRE 250 MILA ABITANTI	0.0	0.0	0.0	0.0	0.0	0.0	0.0	0.0	0.0	0.0
COMUNI										
CAPOLUOGHI	21.3	25.0	25.8	16.5	17.0	15.1	27.8	28.9	21.8	30.0
NON CAPOLUOGHI	78.7	75.0	74.2	83.5	83.0	84.9	72.2	71.1	78.2	70.0

Marche

Lettori in un giorno medio delle testate AUDIPRESS più lette nella Regione

Analisi secondo: ● provincie

(valori assoluti × 1.000)

ADULTI

	Totale	Ancona	Pesaro Urbino	Mace- rata	Ascoli Piceno
POPOLAZIONE	1228	385	283	256	304
CORRIERE ADRIATICO	150	88	19	15	28
CORRIERE DELLA SERA	38	9	12	6	12
CORRIERE DELLO SPORT-STADIO	41	9	6	6	20
LA GAZZETTA DELLO SPORT	88	32	22	14	21
IL MESSAGGERO	52	1	2	13	36
LA REPUBBLICA	72	29	17	7	19
IL RESTO DEL CARLINO	209	36	81	34	58
QUOTIDIANI AUDIPRESS	478	151	122	77	128

(percentuali di composizione)

	POPOLAZIONE	100.0	31.3	23.0	20.8	24.8
CORRIERE ADRIATICO	100.0	58.3	13.0	10.3	18.4	
CORRIERE DELLA SERA	100.0	22.3	30.7	15.1	31.9	
CORRIERE DELLO SPORT-STADIO	100.0	21.9	13.9	15.9	48.2	
LA GAZZETTA DELLO SPORT	100.0	35.7	24.8	16.1	23.4	
IL MESSAGGERO	100.0	2.5	3.4	25.3	68.7	
LA REPUBBLICA	100.0	40.5	23.5	9.5	26.5	
IL RESTO DEL CARLINO	100.0	17.1	38.8	16.3	27.7	
QUOTIDIANI AUDIPRESS	100.0	31.6	25.5	16.0	26.9	

Lettori in un giorno medio delle testate AUDIPRESS più lette nella Regione
 Analisi secondo: ● duplicazioni di lettura

(valori assoluti × 1.000)

ADULTI	Totale	Corriere Adriatico	Corriere della Sera	Corriere dello Sport Stadio	La Gazzetta dello Sport	Il Messaggero	La Repubblica	Il Resto del Carlino
POPOLAZIONE	1228	150	38	41	88	52	72	209
CORRIERE ADRIATICO	150	150	6	9	25	9	16	35
CORRIERE DELLA SERA	38	6	38	2	5	4	8	12
CORRIERE DELLO SPORT-STADIO	41	9	2	41	17	6	1	15
LA GAZZETTA DELLO SPORT	88	25	5	17	88	5	6	27
IL MESSAGGERO	52	9	4	6	5	52	5	16
LA REPUBBLICA	72	16	8	1	6	5	72	25
IL RESTO DEL CARLINO	209	35	12	15	27	16	25	209
SUPPLEMENTI								
SETTE (ultimi 7 giorni)	52	9	10	3	3	3	9	10
IL VENERDI' (ultimi 7 giorni)	105	20	8	3	12	8	36	30

ADULTI

	Totale	Corriere Umbria Viterbo	Corriere della Sera	Corriere dello Sport-Stadio	La Gazzetta dello Sport	Il Messaggero	La Nazione	La Repubblica	Sette	Il Venerdì
POPOLAZIONE	726	158	16	51	69	66	94	42	33	72
SESSO										
UOMINI	351	106	11	45	64	47	65	29	23	42
DONNE	375	52	5	6	5	19	29	12	10	30
RESPONSABILI ACQUISTI	304	44	5	8	5	16	26	7	9	27
RESPONSABILI ACQ. UOMINI	37	7	1	4	4	2	12	1	2	5
RESPONSABILI ACQ. DONNE	267	37	3	5	1	14	14	6	7	22
ETA'										
14-17 ANNI	35	13	2	5	8	2	5	3	1	4
18-24 ANNI	81	18	3	7	13	9	19	7	6	9
25-34 ANNI	128	38	4	14	24	15	24	12	11	22
35-44 ANNI	120	31	4	9	10	18	18	9	5	16
45-54 ANNI	105	27	3	6	6	9	11	6	4	13
55-64 ANNI	116	20	1	8	6	9	9	4	4	5
65 ANNI E OLTRE	141	11	0	3	2	4	9	2	2	3
CLASSE SOCIO-ECONOMICA										
SUPERIORE, MEDIO-SUPERIORE	102	29	6	7	16	10	22	13	11	21
MEDIA OLTRE 2.650.000	216	55	5	18	23	26	36	16	10	25
MEDIA FINO 2.650.000	150	30	3	10	16	11	21	7	7	15
MEDIO-INFERIORE, INFERIORE	259	44	2	16	14	19	15	6	5	11
TITOLO DI STUDIO										
LAUREA	33	8	2	1	3	6	9	8	5	10
LICENZA MEDIA SUPERIORE	191	46	8	14	25	26	35	20	14	39
LICENZA MEDIA INFERIORE	215	69	5	28	36	24	37	11	10	16
LICENZA ELEMENTARE	178	28	2	8	5	9	11	3	4	6
NESSUN TITOLO	109	8	0	1	0	1	2	0	1	1
CLASSE SOCIO-PROFESSIONALE										
CETI SUPERIORI A	19	6	2	2	3	4	6	4	3	6
CETI MEDI										
FASCIA ALTA B1	119	35	4	11	13	15	23	11	8	20
FASCIA BASSA B2	43	14	2	4	8	6	10	4	4	10
AGRICOLTORI B3	11	2	0	0	0	1	0	0	0	0
INTELLETTUALI										
DOCENTI C1	17	3	0	0	0	3	3	3	1	3
STUDENTI C2	84	23	4	9	16	8	17	9	5	13
OPERAI										
FASCIA ALTA D1	61	18	1	7	10	8	8	4	4	6
FASCIA BASSA D2	45	14	0	5	5	4	5	1	1	3
BRACCIANTI D3	2	0	0	0	0	1	0	0	0	0
PENSIONATI ED ALTRI										
FASCIA ALTA F1	68	10	1	2	3	2	7	2	2	5
FASCIA BASSA F2	148	21	1	9	11	10	11	3	4	4
CASALINGHE FAM. NON OPERAIE										
FASCIA ALTA E1	21	4	0	0	0	1	1	0	0	1
FASCIA BASSA E2	45	5	0	0	0	1	1	1	1	2
CASALINGHE FAM. OPERAIE										
FASCIA ALTA E3	17	1	0	0	0	0	0	0	0	0
FASCIA BASSA E4	28	2	0	1	0	1	0	0	0	0
SAGACITY	726	158	16	51	69	66	94	42	33	72
DIPENDENTI GIOVANI FASCIA ALTA	68	20	3	7	14	7	15	7	3	9
DIPENDENTI GIOVANI FASCIA BASSA	28	7	1	3	6	3	4	3	2	4
PRE-FAMILIARI FASCIA ALTA	55	18	2	7	10	7	13	5	4	6
PRE-FAMILIARI FASCIA BASSA	24	5	1	2	5	2	6	2	2	7
FAMILIARI GIOVANI FASCIA ALTA	40	12	1	3	6	3	7	3	5	8
FAMILIARI GIOVANI FASCIA BASSA	29	7	0	4	4	3	2	2	1	2
FAMILIARI NON GIOVANI F. ALTA	103	27	3	8	8	13	15	9	4	15
FAMILIARI NON GIOVANI F. BASSA	53	14	2	4	5	5	5	2	3	4
POST-FAMILIARI NON ANZIANI F. ALTA	43	8	1	2	2	5	5	3	3	6
POST-FAMILIARI NON ANZIANI F. BASSA	43	11	1	1	3	4	5	1	1	5
POST-FAMILIARI ANZIANI F. ALTA	72	10	1	2	2	6	7	3	2	4
POST-FAMILIARI ANZIANI F. BASSA	168	19	1	7	5	7	10	3	3	3
AMPIEZZA CENTRI										
FINO 10 MILA ABITANTI	189	32	3	9	16	13	16	8	7	13
10 - 30 MILA ABITANTI	171	38	2	10	18	16	24	8	5	15
30 - 100 MILA ABITANTI	139	36	4	10	18	10	24	10	9	19
100 - 250 MILA ABITANTI	227	51	6	22	18	27	30	16	11	26
OLTRE 250 MILA ABITANTI	0	0	0	0	0	0	0	0	0	0
COMUNI										
CAPOLUOGHI	227	51	6	22	18	27	30	16	11	26
NON CAPOLUOGHI	499	107	10	29	52	39	64	26	22	46

Lettori in un giorno medio delle testate AUDIPRESS più lette nella Regione

Analisi secondo: ● caratteri socio-demografici

(percentuali di composizione)

ADULTI	Totale	Corriere Umbria Viterbo	Corriere della Sera	Corriere dello Sport-Stadio	La Gazzetta dello Sport	Il Messaggero	La Nazione	La Repubblica	Sette	Il Venerdì
POPOLAZIONE	100.0	100.0	100.0	100.0	100.0	100.0	100.0	100.0	100.0	100.0
SESSO										
UOMINI.....	48.4	67.2	68.8	68.3	92.9	70.8	69.6	70.5	69.5	59.0
DONNE.....	51.6	32.8	31.2	11.7	7.1	29.2	30.4	29.5	30.5	41.0
RESPONSABILI ACQUISTI.....	41.9	27.8	28.1	16.3	7.3	24.2	27.3	17.2	28.0	37.8
RESPONSABILI ACQ. UOMINI.....	5.0	4.7	8.6	7.5	5.3	2.3	12.5	1.9	6.1	7.4
RESPONSABILI ACQ. DONNE.....	36.8	23.1	19.5	8.9	2.0	21.8	14.8	15.3	22.0	30.4
ETA'										
14-17 ANNI.....	4.8	8.0	9.4	9.2	11.2	3.1	5.1	6.4	3.4	5.5
18-24 ANNI.....	11.2	11.5	18.3	14.4	18.9	13.4	19.7	16.1	17.0	12.0
25-34 ANNI.....	17.6	24.3	22.5	27.2	34.7	22.2	25.8	29.3	32.2	31.2
35-44 ANNI.....	16.5	19.6	25.9	17.3	15.0	27.0	18.9	20.7	16.1	22.5
45-54 ANNI.....	14.5	16.9	16.1	11.1	9.0	14.1	11.2	14.7	13.6	17.8
55-64 ANNI.....	16.0	12.4	5.5	14.8	8.0	13.8	10.0	8.9	12.7	6.8
65 ANNI E OLTRE.....	19.4	7.3	2.3	6.0	3.2	6.4	9.3	3.8	5.1	4.1
CLASSE SOCIO-ECONOMICA										
SUPERIORE, MEDIO-SUPERIORE.....	14.0	18.2	38.5	13.5	22.6	15.3	23.3	30.7	33.8	29.1
MEDIA OLTRE 2.650.000.....	29.7	34.9	29.9	34.4	33.0	39.2	38.6	38.1	29.8	34.6
MEDIA FINO 2.650.000.....	20.6	18.8	18.4	19.8	23.5	16.3	22.0	17.3	21.8	20.8
MEDIO-INFERIORE, INFERIORE.....	35.7	28.1	13.1	32.3	20.8	29.2	16.1	13.9	14.7	15.6
TITOLO DI STUDIO										
LAUREA.....	4.5	5.2	9.5	1.2	4.1	9.0	9.8	18.3	13.8	13.3
LICENZA MEDIA SUPERIORE.....	26.3	28.9	50.9	27.9	36.0	39.4	37.3	47.5	43.5	64.0
LICENZA MEDIA INFERIORE.....	29.7	43.5	29.1	54.2	52.4	35.7	39.0	27.0	29.5	22.9
LICENZA ELEMENTARE.....	24.6	17.7	9.9	15.4	7.1	13.7	11.9	6.5	11.6	9.0
NESSUN TITOLO.....	15.0	4.8	0.7	1.2	0.4	2.2	1.9	0.7	1.6	0.8
CLASSE SOCIO-PROFESSIONALE										
CETI SUPERIORI A	2.6	3.6	9.5	3.3	3.6	6.8	6.6	9.7	7.8	8.1
CETI MEDI										
FASCIA ALTA B1.....	16.3	21.9	24.2	22.2	18.8	22.4	24.0	25.9	24.0	27.4
FASCIA BASSA B2.....	5.9	9.0	13.5	8.7	12.1	9.1	10.9	10.5	12.7	13.3
AGRICOLTORI B3.....	1.5	1.3	0.3	0.2	0.2	0.8	0.2	0.0	0.2	0.0
INTELLETTUALI										
DOCENTI C1.....	2.4	1.7	1.6	0.5	0.5	5.1	3.2	7.0	2.2	4.6
STUDENTI C2.....	11.5	14.6	24.0	17.5	22.9	12.0	17.7	21.2	15.0	17.5
OPERAI										
FASCIA ALTA D1.....	8.4	11.6	7.1	13.4	13.9	12.6	8.8	8.8	12.5	8.8
FASCIA BASSA D2.....	6.2	9.1	2.7	9.5	7.4	5.8	5.4	1.9	3.3	4.0
BRACCianti D3.....	0.3	0.1	0.0	0.0	0.0	0.8	0.0	0.0	0.0	0.0
PENSIONATI ED ALTRI										
FASCIA ALTA F1.....	9.4	6.4	5.1	3.4	4.4	3.6	8.0	4.5	5.3	6.7
FASCIA BASSA F2.....	20.3	13.2	5.5	18.4	15.5	14.9	12.0	7.2	13.0	5.1
CASALINGHE FAM. NON OPERAIE										
FASCIA ALTA E1.....	2.9	2.6	0.4	0.7	0.1	2.1	1.5	1.0	1.4	1.0
FASCIA BASSA E2.....	6.2	3.0	2.6	0.9	0.3	1.9	1.0	1.9	2.2	2.2
CASALINGHE FAM. OPERAIE										
FASCIA ALTA E3.....	2.3	0.5	1.8	0.3	0.1	0.3	0.2	0.4	0.0	0.6
FASCIA BASSA E4.....	3.8	1.4	1.6	1.0	0.3	1.8	0.5	0.2	0.4	0.6
	100.0	100.0	100.0	100.0	100.0	100.0	100.0	100.0	100.0	100.0
SAGACITY										
DIPENDENTI GIOVANI FASCIA ALTA.....	9.3	12.4	20.1	13.8	19.6	11.0	16.2	16.9	10.5	11.9
DIPENDENTI GIOVANI FASCIA BASSA.....	3.9	4.5	5.1	6.2	8.8	4.7	4.3	7.2	5.8	5.2
PRE-FAMILIARI FASCIA ALTA.....	7.6	11.3	15.3	12.8	14.3	10.4	13.5	11.6	13.4	8.4
PRE-FAMILIARI FASCIA BASSA.....	3.3	3.4	4.2	4.5	7.7	3.7	6.6	4.7	5.8	9.8
FAMILIARI GIOVANI FASCIA ALTA.....	5.6	7.7	4.4	6.5	8.2	4.4	7.4	7.8	14.3	10.9
FAMILIARI GIOVANI FASCIA BASSA.....	4.0	4.5	1.0	7.1	6.2	4.5	2.5	3.7	2.7	2.4
FAMILIARI NON GIOVANI F. ALTA.....	14.2	17.1	18.0	14.9	11.1	19.7	15.6	21.3	11.3	20.6
FAMILIARI NON GIOVANI F. BASSA.....	7.3	9.1	11.6	7.8	7.0	8.0	5.5	3.9	9.4	5.7
POST-FAMILIARI NON ANZIANI F. ALTA.....	5.9	5.2	7.1	4.6	2.3	7.6	5.4	6.9	8.2	8.0
POST-FAMILIARI NON ANZIANI F. BASSA.....	5.9	6.7	6.2	2.7	4.2	6.4	5.6	3.3	3.9	7.3
POST-FAMILIARI ANZIANI F. ALTA.....	10.0	6.2	3.7	4.6	3.0	8.9	7.0	6.5	4.6	5.5
POST-FAMILIARI ANZIANI F. BASSA.....	23.1	11.8	3.2	14.6	7.5	10.6	10.3	6.1	10.1	4.2
AMPIEZZA CENTRI										
FINO 10 MILA ABITANTI.....	26.0	20.4	18.3	17.9	23.5	19.1	17.1	18.2	22.9	17.5
10 - 30 MILA ABITANTI.....	23.6	24.1	14.9	19.2	25.4	24.6	25.2	19.0	16.7	20.2
30 - 100 MILA ABITANTI.....	19.1	23.1	27.2	19.6	25.6	15.0	25.6	24.9	27.8	26.4
100 - 250 MILA ABITANTI.....	31.3	32.4	39.6	43.4	25.4	41.3	32.1	38.0	32.6	35.9
OLTRE 250 MILA ABITANTI.....	0.0	0.0	0.0	0.0	0.0	0.0	0.0	0.0	0.0	0.0
COMUNI										
CAPOLUOGHI.....	31.3	32.4	39.6	43.4	25.4	41.3	32.1	38.0	32.6	35.9
NON CAPOLUOGHI.....	68.7	67.6	60.4	56.6	74.6	58.7	67.9	62.0	67.4	64.1

Umbria

Lettori in un giorno medio delle testate AUDIPRESS più lette nella Regione

Analisi secondo: ● provincie

(valori assoluti × 1.000)

ADULTI

	Totale	Perugia	Terni
POPOLAZIONE	726	519	207
CORRIERE DELL'UMBRIA/VITERBO	158	122	36
CORRIERE DELLA SERA	16	14	2
CORRIERE DELLO SPORT-STADIO	51	33	18
LA GAZZETTA DELLO SPORT	69	54	15
IL MESSAGGERO	66	31	35
LA NAZIONE	94	89	5
LA REPUBBLICA	42	35	7
QUOTIDIANI AUDIPRESS	302	224	78

(percentuali di composizione)

	POPOLAZIONE	100.0	71.5	28.5
CORRIERE DELL'UMBRIA/VITERBO	100.0	77.0	23.0	
CORRIERE DELLA SERA	100.0	87.8	12.2	
CORRIERE DELLO SPORT-STADIO	100.0	65.5	34.5	
LA GAZZETTA DELLO SPORT	100.0	78.8	21.2	
IL MESSAGGERO	100.0	47.6	52.4	
LA NAZIONE	100.0	94.9	5.1	
LA REPUBBLICA	100.0	83.2	16.8	
QUOTIDIANI AUDIPRESS	100.0	74.3	25.7	

Lettori in un giorno medio delle testate AUDIPRESS più lette nella Regione

Analisi secondo: ● duplicazioni di lettura

(valori assoluti × 1.000)

ADULTI	Totale	Corriere Umbria Viterbo	Corriere della Sera	Corriere dello Sport-Stadio	La Gazzetta dello Sport	Il Messaggero	La Nazione	La Repubblica
POPOLAZIONE	726	158	16	51	69	66	94	42
CORRIERE DELL'UMBRIA/VITERBO	158	158	8	26	38	27	43	15
CORRIERE DELLA SERA	16	8	16	3	4	4	6	3
CORRIERE DELLO SPORT-STADIO	51	26	3	51	23	12	18	6
LA GAZZETTA DELLO SPORT	69	38	4	23	69	12	23	9
IL MESSAGGERO	66	27	4	12	12	66	11	8
LA NAZIONE	94	43	6	18	23	11	94	10
LA REPUBBLICA	42	15	3	6	9	8	10	42
SUPPLEMENTI								
SETTE (ultimi 7 giorni)	33	11	4	4	8	5	7	5
IL VENERDI' (ultimi 7 giorni)	72	23	5	9	13	15	18	15

Lazio

Lettori in un giorno medio delle testate AUDIPRESS più lette nella Regione

Analisi secondo: ● caratteri socio-demografici

(valori assoluti × 1.000)

ADULTI	Totale	Corriere Umbria Viterbo	Corriere della Sera	Corriere dello Sport-Stadio	La Gazzetta dello Sport	Il Giornale	Il Manifesto	Il Messaggero	La Repubblica	Il Sole 24 Ore	La Stampa	* Il Tempo	Tutto-Sport	L'Unità	Sette Venerdi
POPOLAZIONE	4387	46	189	436	116	42	56	1130	629	121	33		40	88	233
SESSO															
UOMINI	2083	31	119	350	100	28	35	659	325	87	23		38	63	152
DONNE	2304	14	71	86	16	14	22	471	304	35	10		2	26	81
RESPONSABILI ACQUISTI	1903	12	58	75	12	14	17	396	238	34	5		3	22	76
RESPONSABILI ACQ. UOMINI	161	1	7	20	6	4	4	46	19	7	1		2	0	18
RESPONSABILI ACQ. DONNE	1741	11	51	55	6	11	13	350	219	27	4		1	22	58
ETA'															
14-17 ANNI	293	3	9	49	18	2	4	59	29	6	2		4	3	10
18-24 ANNI	572	6	26	90	22	9	15	160	102	16	7		14	8	37
25-34 ANNI	833	15	38	91	31	3	14	219	127	30	6		8	18	47
35-44 ANNI	730	12	39	72	14	6	10	214	147	24	7		3	25	40
45-54 ANNI	664	5	36	61	14	5	7	196	112	30	5		6	17	52
55-64 ANNI	614	3	21	55	10	8	3	145	60	10	4		4	11	26
65 ANNI E OLTRE	681	2	20	19	6	10	3	136	50	6	3		1	7	20
CLASSE SOCIO-ECONOMICA															
SUPERIORE, MEDIO-SUPERIORE	761	5	90	62	17	22	17	245	244	47	16		8	20	98
MEDIA OLTRE 2.650.000	1419	17	54	170	47	8	24	433	222	44	8		15	38	75
MEDIA FINO 2.650.000	1145	14	30	100	24	8	11	272	117	24	6		10	15	43
MEDIO-INFERIORE, INFERIORE	1063	9	15	103	27	5	4	179	45	7	2		7	16	17
TITOLO DI STUDIO															
LAUREA	336	1	47	15	4	11	13	108	141	29	11		1	16	51
LICENZA MEDIA SUPERIORE	1334	6	96	130	36	21	27	401	314	67	13		15	38	119
LICENZA MEDIA INFERIORE	1427	27	35	203	60	7	15	419	141	22	7		19	22	45
LICENZA ELEMENTARE	975	10	10	80	15	2	1	170	30	3	1		5	11	16
NESSUN TITOLO	316	1	1	9	0	0	0	32	4	0	1		0	1	1
CLASSE SOCIO-PROFESSIONALE															
CETI SUPERIORI A	185	1	27	15	5	6	4	74	77	24	6		2	5	29
CETI MEDI															
FASCIA ALTA B1	715	9	46	92	26	6	16	243	160	33	7		9	24	50
FASCIA BASSA B2	313	4	16	49	12	2	6	96	46	15	4		3	8	22
AGRICOLTORI B3	50	1	0	3	0	1	0	6	2	0	1		0	0	0
INTELLETTUALI															
DOCENTI C1	174	1	18	7	2	5	8	46	59	9	4		0	9	20
STUDENTI C2	587	6	32	84	30	7	14	150	107	16	7		13	8	42
OPERAI															
FASCIA ALTA D1	245	5	7	42	15	1	1	75	22	3	0		2	4	8
FASCIA BASSA D2	293	9	6	51	13	1	0	76	17	4	0		6	4	9
BRACCianti D3	16	0	0	0	0	0	0	3	0	0	0		0	0	1
PENSIONATI ED ALTRI															
FASCIA ALTA F1	283	2	12	19	4	5	3	79	43	6	1		2	11	21
FASCIA BASSA F2	641	3	8	40	6	5	2	122	29	4	1		3	8	10
CASALINGHE FAM. NON OPERAIE															
FASCIA ALTA E1	249	2	12	15	1	3	1	73	43	4	1		0	1	12
FASCIA BASSA E2	377	3	4	9	1	0	0	56	20	2	1		0	3	5
CASALINGHE FAM. OPERAIE															
FASCIA ALTA E3	81	1	0	2	0	0	0	12	0	0	0		0	0	1
FASCIA BASSA E4	177	0	1	7	0	0	1	18	3	0	0		0	2	3
SAGACITY															
DIPENDENTI GIOVANI FASCIA ALTA	436	5	26	63	19	7	10	128	79	14	5		10	9	34
DIPENDENTI GIOVANI FASCIA BASSA	245	2	6	34	12	1	6	49	31	3	2		4	3	10
PRE-FAMILIARI FASCIA ALTA	400	4	23	63	18	4	9	120	77	17	6		4	9	30
PRE-FAMILIARI FASCIA BASSA	184	3	6	23	6	2	2	41	23	4	1		3	2	9
FAMILIARI GIOVANI FASCIA ALTA	176	4	9	21	7	0	3	53	29	6	0		2	3	5
FAMILIARI GIOVANI FASCIA BASSA	257	6	3	25	9	0	2	49	20	8	1		3	3	7
FAMILIARI NON GIOVANI F. ALTA	523	8	32	53	15	5	9	176	122	28	6		4	19	39
FAMILIARI NON GIOVANI F. BASSA	372	3	11	46	6	2	1	92	30	6	2		2	8	14
POST-FAMILIARI NON ANZIANI F. ALTA	336	2	26	21	4	3	6	107	87	14	3		2	11	29
POST-FAMILIARI NON ANZIANI F. BASSA	227	3	8	18	2	1	2	55	22	7	2		1	5	12
POST-FAMILIARI ANZIANI F. ALTA	443	2	29	31	8	12	4	126	78	11	4		3	11	33
POST-FAMILIARI ANZIANI F. BASSA	788	4	10	37	8	6	2	135	30	4	1		2	7	12
AMPIEZZA CENTRI															
FINO 10 MILA ABITANTI	745	27	11	75	32	3	4	103	33	6	3		9	10	18
10 - 30 MILA ABITANTI	493	7	11	42	9	1	3	74	39	10	1		6	8	18
30 - 100 MILA ABITANTI	684	10	18	79	26	4	7	132	64	16	2		6	8	19
100 - 250 MILA ABITANTI	78	0	3	5	2	2	0	9	5	2	0		1	0	6
OLTRE 250 MILA ABITANTI	2387	2	147	235	46	31	42	811	488	87	26		18	62	172
COMUNI															
CAPOLUOGHI	2599	12	153	252	58	35	43	840	503	93	27		21	64	184
NON CAPOLUOGHI	1788	34	36	184	57	7	13	290	126	28	6		19	24	49

* A causa dell'eccezionale periodo di scioperi, accaduto nel corso della rilevazione, non sono disponibili i dati di questo ciclo. Gli ultimi dati disponibili sono quelli pubblicati nell'edizione 92/2.

Lettori in un giorno medio delle testate AUDIPRESS più lette nella Regione

Analisi secondo: ● caratteri socio-demografici

(percentuali di composizione)

ADULTI	Totale	Corriere Umbria Viterbo	Corriere della Sera	Corriere dello Sport-Stadio	La Gazzetta dello Sport	Il Giornale	Il Manifesto	Il Messaggero	La Repubblica	Il Sole 24 Ore	La Stampa	* Il Tempo	Tutto-Sport	L'Unità	Sette Venerdi
POPOLAZIONE	100.0	100.0	100.0	100.0	100.0	100.0	100.0	100.0	100.0	100.0	100.0		100.0	100.0	100.0
SESSO															
UOMINI	47.5	68.4	62.7	80.2	86.4	67.1	61.5	58.3	51.7	71.5	70.2		95.4	70.9	65.4
DONNE	52.5	31.6	37.3	19.8	13.6	32.9	38.5	41.7	48.3	28.5	29.8		4.6	29.1	34.6
RESPONSABILI ACQUISTI	43.4	25.9	30.7	17.2	10.2	34.1	30.4	35.1	37.9	27.9	15.1		8.6	24.9	32.6
RESPONSABILI ACQ. UOMINI	3.7	1.5	3.9	4.6	5.3	8.8	7.5	4.1	3.0	5.9	2.6		5.3	0.3	7.6
RESPONSABILI ACQ. DONNE	39.7	24.4	26.8	12.6	4.9	25.3	22.9	31.0	34.9	21.9	12.5		3.3	24.6	25.0
ETA'															
14-17 ANNI	6.7	5.7	5.0	11.1	15.7	4.3	6.8	5.3	4.7	4.7	4.6		10.4	2.8	4.3
18-24 ANNI	13.0	13.9	14.0	20.6	19.3	21.4	27.2	14.2	16.3	13.2	22.1		34.6	9.1	16.1
25-34 ANNI	19.0	32.7	19.8	20.9	26.7	8.1	24.0	19.4	20.2	24.8	17.1		19.0	20.4	20.1
35-44 ANNI	16.6	25.5	20.8	16.6	11.7	13.1	18.6	19.0	23.5	19.6	20.7		7.7	28.2	17.2
45-54 ANNI	15.1	10.3	19.1	14.0	12.3	10.7	12.8	17.3	17.8	24.5	15.7		15.7	18.8	22.5
55-64 ANNI	14.0	7.5	10.9	12.5	8.7	19.8	6.2	12.8	9.6	8.6	11.6		9.8	12.3	11.0
65 ANNI E OLTRE	15.5	4.3	10.4	4.2	5.6	22.6	4.5	12.1	8.0	4.6	8.2		2.8	8.4	8.8
CLASSE SOCIO-ECONOMICA															
SUPERIORE, MEDIO-SUPERIORE	17.3	10.7	47.6	14.3	15.0	52.5	29.6	21.7	38.8	38.7	48.2		19.5	22.7	42.0
MEDIA OLTRE 2.650.000	32.3	37.8	28.6	39.1	40.9	18.4	43.1	38.4	35.4	36.1	25.4		37.6	42.9	32.3
MEDIA FINO 2.650.000	26.1	30.9	15.7	23.0	21.0	18.3	19.6	24.1	18.6	19.7	19.3		25.3	16.7	18.3
MEDIO-INFERIORE, INFERIORE	24.2	20.6	8.1	23.6	23.1	10.8	7.7	15.9	7.2	5.6	7.1		17.6	17.7	7.4
TITOLO DI STUDIO															
LAUREA	7.7	1.9	24.7	3.4	3.8	26.1	23.6	9.6	22.4	23.6	32.6		2.8	17.6	22.0
LICENZA MEDIA SUPERIORE	30.4	13.1	50.9	29.7	31.1	50.4	47.1	35.5	49.9	55.4	40.9		36.4	42.7	51.3
LICENZA MEDIA INFERIORE	32.5	59.2	18.5	46.5	52.3	17.6	27.2	37.1	22.4	18.1	21.1		47.7	25.4	19.4
LICENZA ELEMENTARE	22.2	22.9	5.3	18.3	12.7	5.9	2.1	15.0	4.7	2.9	3.5		12.7	12.8	6.8
NESSUN TITOLO	7.2	2.9	0.6	2.0	0.1	0.1	0.0	2.9	0.7	0.1	1.9		0.4	1.5	0.5
CLASSE SOCIO-PROFESSIONALE															
CETI SUPERIORI A	4.2	2.9	14.1	3.5	4.7	15.2	7.1	6.5	12.3	19.5	18.5		4.9	5.3	12.6
CETI MEDI															
FASCIA ALTA B1	16.3	18.9	24.5	21.0	22.5	15.0	27.9	21.5	25.4	27.3	20.4		22.4	27.1	21.5
FASCIA BASSA B2	7.1	9.4	8.5	11.3	10.4	4.0	11.4	8.5	7.3	12.8	12.4		6.5	9.5	9.3
AGRICOLTORI B3	1.2	1.5	0.1	0.7	0.3	1.7	0.8	0.5	0.3	0.1	1.9		0.8	0.3	0.1
INTELLETTUALI															
DOCENTI C1	4.0	1.3	9.6	1.5	1.5	11.1	14.4	4.1	9.4	7.1	10.8		0.9	10.3	8.5
STUDENTI C2	13.4	12.2	16.9	19.3	26.1	16.8	23.9	13.2	17.0	12.9	19.9		31.3	8.7	17.9
OPERAI															
FASCIA ALTA D1	5.6	11.8	3.6	9.6	12.6	1.6	1.7	6.7	3.5	2.7	1.2		5.2	5.0	3.4
FASCIA BASSA D2	6.7	18.7	3.1	11.6	11.2	1.6	0.8	6.8	2.7	3.2	1.5		15.4	4.9	3.7
BRACCIANTI D3	0.4	0.0	0.0	0.1	0.2	0.0	0.0	0.3	0.0	0.0	0.0		0.3	0.4	0.4
PENSIONATI ED ALTRI															
FASCIA ALTA F1	6.4	3.6	6.6	4.5	3.2	11.6	5.4	7.0	6.8	5.3	4.3		4.5	12.7	9.2
FASCIA BASSA F2	14.6	6.8	4.1	9.3	5.1	12.2	3.9	10.8	4.7	3.4	2.3		6.5	8.6	4.1
CASALINGHE FAM. NON OPERAIE															
FASCIA ALTA E1	5.7	4.0	6.1	3.4	0.7	8.2	1.6	6.5	6.8	3.4	3.1		0.5	1.7	5.3
FASCIA BASSA E2	8.6	5.5	2.1	2.0	0.7	0.8	0.2	5.0	3.2	2.0	3.6		0.3	3.5	2.2
CASALINGHE FAM. OPERAIE															
FASCIA ALTA E3	1.9	2.4	0.1	0.5	0.4	0.1	0.0	1.1	0.1	0.0	0.0		0.0	0.1	0.6
FASCIA BASSA E4	4.0	0.9	0.5	1.6	0.4	0.1	0.9	1.6	0.5	0.2	0.1		0.6	1.8	1.4
SAGACITY															
DIPENDENTI GIOVANI FASCIA ALTA	9.9	10.4	14.0	14.4	16.1	15.7	17.9	11.3	12.6	11.3	15.6		25.0	9.8	14.7
DIPENDENTI GIOVANI FASCIA BASSA	5.6	5.0	3.2	7.9	10.8	3.4	9.9	4.3	4.9	2.6	5.5		11.1	2.9	4.2
PRE-FAMILIARI FASCIA ALTA	9.1	8.0	12.3	14.4	15.8	9.6	16.4	10.6	12.2	14.4	18.1		9.1	10.6	12.7
PRE-FAMILIARI FASCIA BASSA	4.2	6.4	3.3	5.3	5.4	3.8	4.3	3.6	3.6	3.1	1.7		7.4	2.7	3.8
FAMILIARI GIOVANI FASCIA ALTA	4.0	8.6	4.6	4.8	6.1	0.5	5.1	4.6	4.6	5.2	0.8		4.4	2.9	2.3
FAMILIARI GIOVANI FASCIA BASSA	5.9	13.8	1.4	5.8	7.6	0.7	4.3	4.3	3.2	6.2	2.2		7.0	3.3	2.9
FAMILIARI NON GIOVANI F. ALTA	11.9	18.2	16.7	12.1	13.0	11.5	15.7	15.6	19.5	23.4	17.1		10.0	21.0	16.9
FAMILIARI NON GIOVANI F. BASSA	8.5	6.4	5.6	10.7	5.5	3.6	1.0	8.2	4.8	4.9	7.6		5.9	8.6	5.9
POST-FAMILIARI NON ANZIANI F. ALTA	7.7	5.3	14.0	4.8	3.8	7.6	11.1	9.5	13.8	11.3	8.8		5.8	12.4	12.3
POST-FAMILIARI NON ANZIANI F. BASSA	5.2	6.1	4.5	4.2	2.0	1.7	3.8	4.8	3.5	5.6	5.1		1.9	5.3	5.3
POST-FAMILIARI ANZIANI F. ALTA	10.1	3.7	15.3	7.2	6.9	27.7	6.6	11.2	12.4	8.9	13.5		6.5	12.4	14.1
POST-FAMILIARI ANZIANI F. BASSA	18.0	8.0	5.1	8.4	7.1	14.1	3.8	12.0	4.8	3.2	4.0		5.9	8.0	5.0
AMPIEZZA CENTRI															
FINO 10 MILA ABITANTI	17.0	58.6	5.6	17.2	28.1	7.8	7.6	9.1	5.3	5.2	10.3		21.3	11.5	7.8
10 - 30 MILA ABITANTI	11.2	15.6	5.6	9.7	7.4	3.1	5.6	6.6	6.3	8.5	3.2		15.3	8.7	7.6
30 - 100 MILA ABITANTI	15.6	22.3	9.7	18.2	22.2	10.6	12.2	11.7	10.2	12.9	6.3		16.2	9.5	8.1
100 - 250 MILA ABITANTI	1.8	0.0	1.6	1.1	2.1	4.3	0.1	0.8	0.7	1.2	0.6		1.6	0.2	2.7
OLTRE 250 MILA ABITANTI	54.4	3.5	77.6	53.8	40.2	74.2	74.5	71.8	77.6	72.2	79.4		45.5	70.1	73.8
COMUNI															
CAPOLUOGHI	59.2	25.4	80.9	57.9	50.3	82.9	76.5	74.3	80.0	77.1	81.5		53.0	72.3	79.1
NON CAPOLUOGHI	40.8	74.6	19.1	42.1	49.7	17.1	23.5	25.7	20.0	22.9	18.5		47.0	27.7	20.9

* A causa dell'eccezionale periodo di scioperi, accaduto nel corso della rilevazione, non sono disponibili i dati di questo ciclo. Gli ultimi dati disponibili sono quelli pubblicati nell'edizione 92/2.

Lazio

Lettori in un giorno medio delle testate AUDIPRESS più lette nella Regione

Analisi secondo: ● province

(valori assoluti × 1.000)

ADULTI

	Totale	Roma	Viterbo	Rieti	Latina	Frosi- none
POPOLAZIONE	4387	3245	243	137	363	399
CORRIERE DELL'UMBRIA/VITERBO	46	2	44	0	0	0
CORRIERE DELLA SERA	189	172	4	1	8	3
CORRIERE DELLO SPORT-STADIO	436	349	21	8	28	30
LA GAZZETTA DELLO SPORT	116	72	12	3	9	19
IL GIORNALE	42	34	1	3	4	0
IL MANIFESTO	56	50	1	1	2	3
IL MESSAGGERO	1130	1005	36	17	44	28
LA REPUBBLICA	629	585	15	3	17	9
IL SOLE 24 ORE	121	105	6	1	5	5
LA STAMPA	33	30	1	0	0	1
* IL TEMPO						
TUTTOSPORT	40	26	6	1	2	6
L'UNITA'	88	77	5	1	2	4
QUOTIDIANI AUDIPRESS	2049	1732	95	41	95	87

(percentuali di composizione)

	POPOLAZIONE	100.0	74.0	5.5	3.1	8.3	9.1
CORRIERE DELL'UMBRIA/VITERBO	100.0	4.1	95.8	0.1	0.0	0.0	0.0
CORRIERE DELLA SERA	100.0	91.2	2.1	0.4	4.5	1.9	
CORRIERE DELLO SPORT-STADIO	100.0	80.1	4.9	1.8	6.4	6.9	
LA GAZZETTA DELLO SPORT	100.0	62.3	10.4	2.9	7.9	16.6	
IL GIORNALE	100.0	81.3	1.6	7.3	9.5	0.3	
IL MANIFESTO	100.0	88.8	2.1	1.1	3.0	5.0	
IL MESSAGGERO	100.0	89.0	3.2	1.5	3.9	2.5	
LA REPUBBLICA	100.0	93.1	2.4	0.5	2.6	1.4	
IL SOLE 24 ORE	100.0	86.3	4.8	0.7	4.4	3.7	
LA STAMPA	100.0	92.1	2.8	0.4	1.3	3.4	
* IL TEMPO							
TUTTOSPORT	100.0	65.1	13.8	2.1	3.9	15.1	
L'UNITA'	100.0	87.8	5.2	1.3	1.7	4.0	
QUOTIDIANI AUDIPRESS	100.0	84.5	4.6	2.0	4.6	4.2	

* A causa dell'eccezionale periodo di scioperi, accaduto nel corso della rilevazione, non sono disponibili i dati di questo ciclo. Gli ultimi dati disponibili sono quelli pubblicati nell'edizione 92/2.

Lettori in un giorno medio delle testate AUDIPRESS più lette nella Regione

Analisi secondo: ● duplicazioni di lettura

(valori assoluti × 1.000)

ADULTI	Totale	Corriere Umbria Viterbo	Corriere della Sera	Corriere dello Sport-Stadio	La Gazzetta dello Sport	Il Giornale	Il Manifesto	Il Messaggero	La Repubblica	Il Sole 24 Ore	La Stampa	Tutto-Sport	L'Unità
POPOLAZIONE	4387	46	189	436	116	42	56	1130	629	121	33	40	88
CORRIERE DELL'UMBRIA/VITERBO	46	46	1	10	5	0	1	11	5	1	0	4	2
CORRIERE DELLA SERA	189	1	189	23	11	10	9	67	79	30	14	5	13
CORRIERE DELLO SPORT-STADIO	436	10	23	436	49	6	2	190	53	18	5	19	15
LA GAZZETTA DELLO SPORT	116	5	11	49	116	4	2	46	19	6	4	14	4
IL GIORNALE	42	0	10	6	4	42	2	16	12	7	7	2	6
IL MANIFESTO	56	1	9	2	2	2	56	16	20	5	3	2	11
IL MESSAGGERO	1130	11	67	190	46	16	16	1130	211	51	15	19	31
LA REPUBBLICA	629	5	79	53	19	12	20	211	629	52	20	10	35
IL SOLE 24 ORE	121	1	30	18	6	7	5	51	52	121	7	4	7
LA STAMPA	33	0	14	5	4	7	3	15	20	7	33	2	7
* IL TEMPO													
TUTTOSPORT	40	4	5	19	14	2	2	19	10	4	2	40	4
L'UNITA'	88	2	13	15	4	6	11	31	35	7	7	4	88
SUPPLEMENTI													
SETTE (ultimi 7 giorni)	233	1	73	24	11	9	7	68	78	23	9	2	12
IL VENERDI' (ultimi 7 giorni)	827	5	83	91	30	18	27	268	363	55	18	10	39

* A causa dell'eccezionale periodo di scioperi, accaduto nel corso della rilevazione, non sono disponibili i dati di questo ciclo. Gli ultimi dati disponibili sono quelli pubblicati nell'edizione 92/2.

Abruzzi - Molise

Lettori in un giorno medio delle testate AUDIPRESS più lette nella Regione

Analisi secondo: ● caratteri socio-demografici

(valori assoluti × 1.000)

ADULTI	Totale	Il Centro	Corriere della Sera	Corriere dello Sport-Stadio	La Gazzetta dello Sport	Il Messaggero	La Repubblica	Il Sole 24 Ore	* Il Tempo	Sette	Il Venerdì
SESSO	POPOLAZIONE	1353	232	27	85	66	77	81	30	36	103
UOMINI.....	651	155	17	76	61	54	40	21		22	63
DONNE.....	702	76	10	8	5	23	41	8		14	40
RESPONSABILI ACQUISTI.....	561	61	8	13	7	19	33	4		8	31
RESPONSABILI ACQ. UOMINI.....	36	8	0	8	3	1	0	1		0	3
RESPONSABILI ACQ. DONNE.....	525	53	7	4	3	19	32	3		8	28
ETA'											
14-17 ANNI.....	61	9	2	6	3	3	2	1		2	5
18-24 ANNI.....	158	32	4	15	20	10	7	5		6	15
25-34 ANNI.....	276	61	9	20	12	21	28	15		10	33
35-44 ANNI.....	227	59	4	24	22	14	16	4		8	19
45-54 ANNI.....	175	37	4	10	5	14	9	4		5	9
55-64 ANNI.....	211	18	1	4	3	9	8	0		3	11
65 ANNI E OLTRE.....	246	14	2	6	1	7	11	0		1	11
CLASSE SOCIO-ECONOMICA											
SUPERIORE, MEDIO-SUPERIORE.....	141	34	7	9	8	15	27	8		11	30
MEDIA OLTRE 2.650.000.....	406	96	10	32	24	28	27	13		13	39
MEDIA FINO 2.650.000.....	346	58	6	22	15	21	15	5		7	23
MEDIO-INFERIORE, INFERIORE.....	459	43	4	22	18	13	11	3		5	12
TITOLO DI STUDIO											
LAUREA.....	67	19	8	5	5	10	18	8		8	21
LICENZA MEDIA SUPERIORE.....	297	72	10	23	18	31	37	15		14	49
LICENZA MEDIA INFERIORE.....	435	90	7	39	29	23	15	6		10	23
LICENZA ELEMENTARE.....	345	46	2	16	13	12	11	0		3	10
NESSUN TITOLO.....	209	5	1	1	1	1	0	0		0	0
CLASSE SOCIO-PROFESSIONALE											
CETI SUPERIORI A.....	26	9	2	1	4	5	6	4		5	6
CETI MEDI											
FASCIA ALTA B1.....	210	63	4	18	11	15	23	11		9	27
FASCIA BASSA B2.....	109	21	2	10	5	9	5	2		3	9
AGRICOLTORI B3.....	51	7	0	2	2	1	0	0		0	1
INTELLETTUALI											
DOCENTI C1.....	35	10	6	2	2	5	8	3		3	10
STUDENTI C2.....	131	23	4	13	13	10	9	5		7	17
OPERAI											
FASCIA ALTA D1.....	102	23	1	8	6	4	3	2		1	4
FASCIA BASSA D2.....	105	19	2	13	12	9	3	1		1	4
BRACCIANTI D3.....	7	1	0	1	1	0	0	0		0	1
PENSIONATI ED ALTRI											
FASCIA ALTA F1.....	81	10	2	5	4	5	3	1		2	7
FASCIA BASSA F2.....	273	23	3	8	7	6	11	1		2	8
CASALINGHE FAM. NON OPERAIE											
FASCIA ALTA E1.....	43	7	0	0	0	2	5	0		1	2
FASCIA BASSA E2.....	107	11	1	1	0	3	5	0		1	7
CASALINGHE FAM. OPERAIE											
FASCIA ALTA E3.....	31	1	0	0	0	2	0	0		1	1
FASCIA BASSA E4.....	43	3	0	0	0	0	0	0		1	0
SAGACITY											
DIPENDENTI GIOVANI FASCIA ALTA.....	84	14	3	8	7	6	5	2		7	13
DIPENDENTI GIOVANI FASCIA BASSA.....	78	14	2	6	7	4	2	3		2	5
PRE-FAMILIARI FASCIA ALTA.....	131	39	6	15	10	9	13	11		4	17
PRE-FAMILIARI FASCIA BASSA.....	54	11	1	6	6	5	3	2		1	4
FAMILIARI GIOVANI FASCIA ALTA.....	60	11	2	1	1	4	8	2		2	6
FAMILIARI GIOVANI FASCIA BASSA.....	88	14	2	5	5	7	6	1		1	9
FAMILIARI NON GIOVANI F. ALTA.....	136	36	4	9	8	11	14	4		6	14
FAMILIARI NON GIOVANI F. BASSA.....	145	27	2	10	9	9	4	1		1	4
POST-FAMILIARI NON ANZIANI F. ALTA.....	85	26	2	10	7	9	5	3		4	8
POST-FAMILIARI NON ANZIANI F. BASSA.....	65	11	1	6	3	2	2	0		2	3
POST-FAMILIARI ANZIANI F. ALTA.....	125	13	2	3	2	7	8	0		3	11
POST-FAMILIARI ANZIANI F. BASSA.....	301	16	2	6	2	5	10	0		2	10
AMPIEZZA CENTRI											
FINO 10 MILA ABITANTI.....	701	89	9	42	32	24	32	9		15	41
10 - 30 MILA ABITANTI.....	215	38	6	15	14	13	13	6		6	17
30 - 100 MILA ABITANTI.....	331	67	8	18	15	30	29	11		11	34
100 - 250 MILA ABITANTI.....	106	38	3	9	5	11	7	4		3	12
OLTRE 250 MILA ABITANTI.....	0	0	0	0	0	0	0	0		0	0
COMUNI											
CAPOLUOGHI.....	318	72	9	19	13	29	22	10		12	33
NON CAPOLUOGHI.....	1035	160	18	65	53	49	59	20		24	70

* A causa dell'eccezionale periodo di scioperi, accaduto nel corso della rilevazione, non sono disponibili i dati di questo ciclo. Gli ultimi dati disponibili sono quelli pubblicati nell'edizione 92/2.

Lettori in un giorno medio delle testate AUDIPRESS più lette nella Regione

Analisi secondo: ● caratteri socio-demografici

(percentuali di composizione)

ADULTI	Totale	Il Centro	Corriere della Sera	Corriere dello Sport-Stadio	La Gazzetta dello Sport	Il Messaggero	La Repubblica	Il Sole 24 Ore	* Il Tempo	Sette	Il Venerdì
POPOLAZIONE	100.0	100.0	100.0	100.0	100.0	100.0	100.0	100.0		100.0	100.0
SESSO											
UOMINI.....	48.1	67.1	63.3	90.1	92.5	70.3	49.5	71.3		60.2	61.3
DONNE.....	51.9	32.9	36.7	9.9	7.5	29.7	50.5	28.7		39.8	38.7
RESPONSABILI ACQUISTI.....	41.5	26.2	27.9	15.2	10.2	24.9	40.4	12.4		23.4	30.0
RESPONSABILI ACQ. UOMINI.....	2.7	3.4	0.2	10.0	5.3	0.7	0.4	2.2		0.8	2.8
RESPONSABILI ACQ. DONNE.....	38.8	22.8	27.7	5.2	4.9	24.2	40.0	10.2		22.6	27.2
ETA'											
14-17 ANNI.....	4.5	4.1	6.9	6.9	5.3	3.5	3.0	2.7		6.5	4.4
18-24 ANNI.....	11.6	13.7	13.7	17.2	30.5	12.5	9.2	16.0		15.8	14.9
25-34 ANNI.....	20.4	26.4	34.0	24.0	17.5	27.2	34.4	50.1		27.7	32.3
35-44 ANNI.....	16.7	25.5	16.4	28.4	33.3	18.2	19.5	14.6		22.4	18.0
45-54 ANNI.....	12.9	16.2	15.2	11.9	8.0	17.7	10.7	14.4		14.6	8.9
55-64 ANNI.....	15.6	7.9	5.5	5.0	4.0	12.1	9.4	1.1		9.1	11.0
65 ANNI E OLTRE.....	18.2	6.2	8.3	6.7	1.6	8.8	13.8	1.1		3.9	10.5
CLASSE SOCIO-ECONOMICA											
SUPERIORE, MEDIO-SUPERIORE.....	10.4	14.7	25.3	10.6	12.0	19.9	33.3	27.9		29.6	28.8
MEDIA OLTRE 2.650.000.....	30.0	41.3	38.8	37.8	37.1	35.7	34.1	45.0		37.2	37.5
MEDIA FINO 2.650.000.....	25.6	25.3	21.4	25.8	23.4	27.3	19.1	15.8		20.2	22.5
MEDIO-INFERIORE, INFERIORE.....	33.9	18.7	14.4	25.7	27.5	17.1	13.6	11.3		13.0	11.2
TITOLO DI STUDIO											
LAUREA.....	5.0	8.1	28.9	6.5	8.2	13.2	22.1	28.7		23.3	20.1
LICENZA MEDIA SUPERIORE.....	21.9	30.9	36.2	27.4	27.3	39.4	45.8	49.2		40.5	47.0
LICENZA MEDIA INFERIORE.....	32.1	39.1	25.2	45.7	44.2	29.8	18.5	21.5		27.9	22.7
LICENZA ELEMENTARE.....	25.5	19.7	6.5	19.4	19.0	15.7	13.7	0.4		7.6	9.9
NESSUN TITOLO.....	15.4	2.3	3.3	1.0	1.3	1.9	0.0	0.2		0.7	0.4
CLASSE SOCIO-PROFESSIONALE											
CETI SUPERIORI A.....	1.9	3.9	7.4	1.6	5.7	6.6	7.6	12.7		14.8	5.7
CETI MEDI											
FASCIA ALTA B1.....	15.5	27.2	16.4	21.8	16.0	20.0	28.4	37.6		24.0	26.5
FASCIA BASSA B2.....	8.0	9.2	6.6	12.1	7.6	11.5	5.6	7.3		8.4	8.4
AGRICOLTORI B3.....	3.8	3.2	0.3	2.8	2.5	1.8	0.1	0.5		0.1	0.5
INTELLETTUALI											
DOCENTI C1.....	2.6	4.3	20.6	2.8	3.1	6.5	9.3	8.7		7.2	10.0
STUDENTI C2.....	9.7	9.8	14.7	14.9	19.1	12.5	11.6	17.0		18.3	16.6
OPERAI											
FASCIA ALTA D1.....	7.6	10.0	2.8	10.0	9.7	5.1	3.1	5.2		3.4	3.7
FASCIA BASSA D2.....	7.7	8.2	5.7	15.0	17.8	11.4	4.0	3.8		2.6	3.8
BRACCIANTI D3.....	0.5	0.2	0.0	0.9	2.2	0.1	0.0	0.0		0.0	0.5
PENSIONATI ED ALTRI											
FASCIA ALTA F1.....	6.0	4.4	8.5	6.1	5.4	6.8	4.1	3.3		4.5	6.6
FASCIA BASSA F2.....	20.1	10.0	11.4	9.3	10.3	7.9	13.3	3.3		4.3	8.1
CASALINGHE FAM. NON OPERAIE											
FASCIA ALTA E1.....	3.2	2.9	0.7	0.3	0.2	2.7	6.2	0.2		2.9	2.3
FASCIA BASSA E2.....	7.9	4.9	3.6	1.6	0.4	4.0	6.5	0.3		3.7	6.5
CASALINGHE FAM. OPERAIE											
FASCIA ALTA E3.....	2.3	0.5	0.2	0.4	0.0	2.6	0.0	0.0		4.1	0.6
FASCIA BASSA E4.....	3.1	1.2	1.1	0.4	0.0	0.6	0.1	0.0		1.6	0.2
SAGACITY											
DIPENDENTI GIOVANI FASCIA ALTA.....	6.2	6.0	10.0	9.0	11.3	7.4	6.8	7.0		19.0	12.3
DIPENDENTI GIOVANI FASCIA BASSA.....	5.8	6.2	6.6	7.0	11.0	4.5	2.3	10.8		4.6	4.7
PRE-FAMILIARI FASCIA ALTA.....	9.7	16.7	21.2	17.6	14.6	11.2	16.1	36.0		12.5	16.1
PRE-FAMILIARI FASCIA BASSA.....	4.0	4.5	2.6	7.0	8.6	5.8	3.5	5.3		4.0	3.4
FAMILIARI GIOVANI FASCIA ALTA.....	4.4	4.7	7.3	1.5	0.9	5.5	9.9	6.7		6.6	6.2
FAMILIARI GIOVANI FASCIA BASSA.....	6.5	6.1	6.9	6.0	6.8	8.7	8.1	3.0		3.5	8.9
FAMILIARI NON GIOVANI F. ALTA.....	10.1	15.5	14.9	10.5	12.6	14.1	16.9	13.3		16.8	13.7
FAMILIARI NON GIOVANI F. BASSA.....	10.7	11.6	6.9	12.4	14.4	11.9	4.6	4.2		3.9	3.5
POST-FAMILIARI NON ANZIANI F. ALTA.....	6.3	11.2	6.6	11.6	10.3	12.0	6.8	10.3		11.3	7.9
POST-FAMILIARI NON ANZIANI F. BASSA.....	4.8	4.8	4.3	7.1	4.7	2.9	2.9	1.2		5.3	2.5
POST-FAMILIARI ANZIANI F. ALTA.....	9.2	5.7	6.0	3.4	2.4	9.5	10.2	1.6		8.4	11.0
POST-FAMILIARI ANZIANI F. BASSA.....	22.3	7.0	6.7	7.0	2.4	6.4	12.0	0.6		4.2	9.9
AMPIEZZA CENTRI											
FINO 10 MILA ABITANTI.....	51.8	38.6	34.0	49.9	48.8	31.0	39.8	31.4		42.9	39.7
10 - 30 MILA ABITANTI.....	15.9	16.4	23.7	18.0	21.3	16.3	16.4	19.4		15.7	16.2
30 - 100 MILA ABITANTI.....	24.5	28.9	31.5	21.4	22.3	39.0	35.6	37.3		31.7	32.9
100 - 250 MILA ABITANTI.....	7.8	16.2	10.8	10.7	7.5	13.6	8.2	12.0		9.7	11.2
OLTRE 250 MILA ABITANTI.....	0.0	0.0	0.0	0.0	0.0	0.0	0.0	0.0		0.0	0.0
COMUNI											
CAPOLUOGHI.....	23.5	31.0	34.1	22.9	19.1	36.9	26.9	33.9		33.5	32.0
NON CAPOLUOGHI.....	76.5	69.0	65.9	77.1	80.9	63.1	73.1	66.1		66.5	68.0

* A causa dell'eccezionale periodo di scioperi, accaduto nel corso della rilevazione, non sono disponibili i dati di questo ciclo. Gli ultimi dati disponibili sono quelli pubblicati nell'edizione 92/2.

Abruzzi - Molise

Lettori in un giorno medio delle testate AUDIPRESS più lette nella Regione

Analisi secondo: ● provincie

(valori assoluti × 1.000)

ADULTI	Totale	L'Aquila	Teramo	Pescara	Chieti	Campo-basso	Isernia
POPOLAZIONE	1353	256	242	247	319	203	86
IL CENTRO	232	49	53	75	53	2	0
CORRIERE DELLA SERA	27	4	3	5	10	5	1
CORRIERE DELLO SPORT-STADIO	85	16	17	21	16	10	5
LA GAZZETTA DELLO SPORT	66	16	17	13	9	8	3
IL MESSAGGERO	77	21	21	19	13	2	2
LA REPUBBLICA	81	22	13	12	18	11	4
IL SOLE 24 ORE	30	4	10	7	7	0	1
* IL TEMPO							
QUOTIDIANI AUDIPRESS	448	100	91	109	87	43	19

(percentuali di composizione)

	POPOLAZIONE	100.0	18.9	17.9	18.3	23.6	15.0	6.4
IL CENTRO	100.0	21.1	22.7	32.3	22.9	0.9	0.2	
CORRIERE DELLA SERA	100.0	14.1	11.4	17.5	36.7	18.2	2.2	
CORRIERE DELLO SPORT-STADIO	100.0	18.8	20.3	24.8	18.4	12.3	5.4	
LA GAZZETTA DELLO SPORT	100.0	23.7	26.5	19.3	13.1	12.3	5.3	
IL MESSAGGERO	100.0	26.8	26.7	24.8	16.4	3.1	2.3	
LA REPUBBLICA	100.0	27.7	16.0	15.0	22.7	14.1	4.4	
IL SOLE 24 ORE	100.0	12.4	34.3	23.6	23.5	1.2	4.9	
* IL TEMPO								
QUOTIDIANI AUDIPRESS	100.0	22.2	20.3	24.2	19.4	9.6	4.3	

* A causa dell'eccezionale periodo di scioperi, accaduto nel corso della rilevazione, non sono disponibili i dati di questo ciclo. Gli ultimi dati disponibili sono quelli pubblicati nell'edizione 92/2.

Lettori in un giorno medio delle testate AUDIPRESS più lette nella Regione

Analisi secondo: ● duplicazioni di lettura

(valori assoluti × 1.000)

ADULTI

Totale	Il Centro	Corriere della Sera	Corriere dello Sport-Stadio	La Gazzetta dello Sport	Il Messaggero	La Repubblica	Il Sole 24 Ore
POPOLAZIONE 1353	232	27	85	66	77	81	30
IL CENTRO	232	8	39	27	32	30	14
CORRIERE DELLA SERA	27	8	27	3	3	6	9
CORRIERE DELLO SPORT-STADIO	85	39	3	85	22	15	8
LA GAZZETTA DELLO SPORT	66	27	3	22	66	13	8
IL MESSAGGERO	77	32	6	15	13	77	17
LA REPUBBLICA	81	30	9	8	8	17	81
IL SOLE 24 ORE	30	14	1	2	2	7	6
* IL TEMPO							30
SUPPLEMENTI							
SETTE (ultimi 7 giorni)	36	10	7	3	4	6	11
IL VENERDI' (ultimi 7 giorni)	103	30	7	8	10	12	33

* A causa dell'eccezionale periodo di scioperi, accaduto nel corso della rilevazione, non sono disponibili i dati di questo ciclo. Gli ultimi dati disponibili sono quelli pubblicati nell'edizione 92/2.

Campania

Lettori in un giorno medio delle testate AUDIPRESS più lette nella Regione

Analisi secondo: ● caratteri socio-demografici

(valori assoluti × 1.000)

ADULTI	Totale	Corriere della Sera	Corriere dello Sport-Stadio	La Gazzetta dello Sport	Il Mattino	La Repubblica	Il Sole 24 ore	Tutto-Sport	Sette	Il Venerdì	
SESSO	POPOLAZIONE	4584	63	297	146	1057	314	57	42	85	451
UOMINI.....	2234	37	271	126	692	201	43	36	47	265	
DONNE.....	2349	26	26	20	365	113	14	6	37	186	
RESPONSABILI ACQUISTI.....	1801	18	24	13	280	87	10	6	26	129	
RESPONSABILI ACQ. UOMINI.....	124	2	9	0	36	11	2	2	3	20	
RESPONSABILI ACQ. DONNE.....	1677	17	15	13	245	75	8	4	23	108	
ETA'											
14-17 ANNI.....	374	4	44	25	81	16	0	11	11	40	
18-24 ANNI.....	732	11	59	34	159	55	8	9	14	88	
25-34 ANNI.....	951	18	73	31	241	78	20	5	20	122	
35-44 ANNI.....	740	12	44	24	211	75	8	3	13	81	
45-54 ANNI.....	608	8	44	10	147	49	8	3	12	65	
55-64 ANNI.....	553	4	19	14	112	23	9	8	5	30	
65 ANNI E OLTRE.....	626	6	15	8	105	18	4	2	9	25	
CLASSE SOCIO-ECONOMICA											
SUPERIORE, MEDIO-SUPERIORE.....	520	24	35	22	191	102	18	4	33	171	
MEDIA OLTRE 2.650.000.....	890	13	74	34	265	88	19	12	19	110	
MEDIA FINO 2.650.000.....	984	15	70	39	261	82	15	10	18	109	
MEDIO-INFERIORE, INFERIORE.....	2190	11	118	51	341	42	5	15	14	61	
TITOLO DI STUDIO											
LAUREA.....	228	11	12	4	88	57	13	3	13	89	
LICENZA MEDIA SUPERIORE.....	1081	29	90	50	381	159	35	10	36	224	
LICENZA MEDIA INFERIORE.....	1559	17	142	67	358	82	8	22	27	117	
LICENZA ELEMENTARE.....	1093	6	44	19	207	13	1	5	6	18	
NESSUN TITOLO.....	623	1	8	6	23	3	0	2	2	4	
CLASSE SOCIO-PROFESSIONALE											
CETI SUPERIORI A	115	6	11	3	50	31	11	2	5	41	
CETI MEDI											
FASCIA ALTA B1.....	460	11	43	27	168	66	13	3	16	88	
FASCIA BASSA B2.....	419	8	45	16	150	44	9	2	4	53	
AGRICOLTORI B3.....	69	0	0	1	5	1	1	0	0	1	
INTELLETTUALI											
DOCENTI C1.....	154	6	5	3	55	32	3	1	8	43	
STUDENTI C2.....	611	15	69	40	165	61	6	15	21	113	
OPERAI											
FASCIA ALTA D1.....	128	0	17	7	30	5	2	2	1	4	
FASCIA BASSA D2.....	463	4	43	15	106	12	0	3	5	16	
BRACCIANTI D3.....	65	0	2	0	1	0	0	0	0	0	
PENSIONATI ED ALTRI											
FASCIA ALTA F1.....	185	2	12	5	43	9	3	1	4	16	
FASCIA BASSA F2.....	835	6	43	26	153	24	8	10	7	29	
CASALINGHE FAM. NON OPERAIE											
FASCIA ALTA E1.....	183	1	1	1	31	11	1	0	6	25	
FASCIA BASSA E2.....	515	2	4	1	67	16	1	1	4	13	
CASALINGHE FAM. OPERAIE											
FASCIA ALTA E3.....	67	0	0	0	5	0	0	0	0	0	
FASCIA BASSA E4.....	316	2	2	1	27	2	0	0	3	5	
SAGACITY											
DIPENDENTI GIOVANI FASCIA ALTA.....	390	9	38	22	111	41	5	8	14	76	
DIPENDENTI GIOVANI FASCIA BASSA.....	495	7	44	26	95	28	3	8	9	52	
PRE-FAMILIARI FASCIA ALTA.....	293	9	30	18	99	38	10	3	12	52	
PRE-FAMILIARI FASCIA BASSA.....	273	4	26	9	63	16	3	4	3	29	
FAMILIARI GIOVANI FASCIA ALTA.....	160	1	8	4	36	15	5	2	4	26	
FAMILIARI GIOVANI FASCIA BASSA.....	446	3	30	10	77	11	2	1	4	17	
FAMILIARI NON GIOVANI F. ALTA.....	388	10	31	12	119	55	9	3	10	63	
FAMILIARI NON GIOVANI F. BASSA.....	664	8	44	21	160	39	8	6	7	34	
POST-FAMILIARI NON ANZIANI F. ALTA.....	147	2	8	3	46	22	3	1	6	34	
POST-FAMILIARI NON ANZIANI F. BASSA.....	238	1	10	3	56	14	1	1	3	18	
POST-FAMILIARI ANZIANI F. ALTA.....	206	3	6	4	59	15	4	1	8	29	
POST-FAMILIARI ANZIANI F. BASSA.....	885	5	22	13	136	21	4	4	6	22	
AMPIEZZA CENTRI											
FINO 10 MILA ABITANTI.....	1196	10	80	41	192	63	14	16	19	97	
10 - 30 MILA ABITANTI.....	1060	13	72	40	218	58	10	8	14	73	
30 - 100 MILA ABITANTI.....	1189	16	75	31	282	80	17	8	29	127	
100 - 250 MILA ABITANTI.....	214	5	14	4	47	16	2	1	3	25	
OLTRE 250 MILA ABITANTI.....	925	19	56	32	318	97	14	8	19	129	
COMUNI											
CAPOLUOGHI.....	1206	27	78	39	392	127	21	10	31	186	
NON CAPOLUOGHI.....	3378	36	219	108	664	187	36	31	54	265	

Lettori in un giorno medio delle testate AUDIPRESS più lette nella Regione

Analisi secondo: ● caratteri socio-demografici

(percentuali di composizione)

ADULTI	Totale	Corriere della Sera	Corriere dello Sport-Stadio	La Gazzetta dello Sport	Il Mattino	La Repubblica	Il Sole 24 ore	Tutto-Sport	Sette	Il Venerdì
POPOLAZIONE	100.0	100.0	100.0	100.0	100.0	100.0	100.0	100.0	100.0	100.0
SESSO										
UOMINI	48.7	59.1	91.2	86.0	65.4	63.9	76.2	85.5	55.8	58.8
DONNE	51.3	40.9	8.8	14.0	34.6	36.1	23.8	14.5	44.2	41.2
RESPONSABILI ACQUISTI	39.3	29.1	8.1	9.0	26.5	27.6	17.7	14.1	31.0	28.5
RESPONSABILI ACQ. UOMINI	2.7	3.0	3.2	0.1	3.4	3.6	4.3	5.1	4.0	4.5
RESPONSABILI ACQ. DONNE	36.6	26.1	4.9	9.0	23.2	24.0	13.4	9.1	27.0	24.0
ETA'										
14-17 ANNI	8.2	7.1	14.7	16.8	7.7	5.0	0.8	26.8	12.8	8.9
18-24 ANNI	16.0	18.0	19.9	23.4	15.1	17.5	13.8	21.1	17.1	19.5
25-34 ANNI	20.7	28.0	24.5	20.9	22.8	25.0	34.4	12.2	23.8	27.1
35-44 ANNI	16.1	18.5	14.8	16.6	20.0	24.0	14.9	7.7	15.2	17.9
45-54 ANNI	13.3	13.3	14.9	7.1	13.9	15.7	14.2	7.8	14.7	14.3
55-64 ANNI	12.1	6.1	6.2	9.6	10.6	7.2	15.3	20.5	5.7	6.6
65 ANNI E OLTRE	13.7	9.0	5.0	5.6	10.0	5.7	6.6	4.0	10.7	5.6
CLASSE SOCIO-ECONOMICA										
SUPERIORE, MEDIO-SUPERIORE	11.3	38.5	11.7	15.4	18.1	32.4	32.4	10.6	39.5	37.9
MEDIA OLTRE 2.650.000	19.4	20.7	25.0	23.2	25.0	28.1	33.3	28.1	22.4	24.5
MEDIA FINO 2.650.000	21.5	23.5	23.5	26.8	24.7	26.0	26.0	25.2	21.8	24.2
MEDIO-INFERIORE, INFERIORE	47.8	17.4	39.8	34.6	32.2	13.5	8.3	36.2	16.4	13.4
TITOLO DI STUDIO										
LAUREA	5.0	16.7	4.1	3.1	8.3	18.1	22.3	6.5	15.7	19.6
LICENZA MEDIA SUPERIORE	23.6	45.2	30.4	33.9	36.0	50.7	61.8	23.0	42.2	49.7
LICENZA MEDIA INFERIORE	34.0	27.0	48.0	45.5	33.9	26.1	13.3	53.5	32.3	25.8
LICENZA ELEMENTARE	23.8	9.3	14.9	13.2	19.6	4.1	2.5	12.5	7.5	4.0
NESSUN TITOLO	13.6	1.8	2.6	4.3	2.2	1.0	0.1	4.5	2.3	0.9
CLASSE SOCIO-PROFESSIONALE										
CETI SUPERIORI A	2.5	9.9	3.8	2.0	4.8	10.0	19.8	3.7	5.7	9.2
CETI MEDI										
FASCIA ALTA B1	10.0	17.0	14.6	18.2	15.8	21.0	22.9	7.5	18.4	19.5
FASCIA BASSA B2	9.1	12.7	15.2	10.9	14.2	14.1	15.4	5.3	5.2	11.8
AGRICOLTORI B3	1.5	0.2	0.1	0.8	0.5	0.4	1.0	1.1	0.0	0.3
INTELLETTUALI										
DOCENTI C1	3.4	9.3	1.7	1.8	5.2	10.1	4.5	3.1	9.9	9.6
STUDENTI C2	13.3	23.8	23.1	27.4	15.6	19.5	11.1	35.4	24.9	25.1
OPERAI										
FASCIA ALTA D1	2.8	0.6	5.6	4.9	2.8	1.6	3.1	5.6	1.2	1.0
FASCIA BASSA D2	10.1	6.7	14.6	10.5	10.0	3.7	0.6	8.3	5.3	3.5
BRACCianti D3	1.4	0.2	0.6	0.3	0.1	0.0	0.0	0.4	0.0	0.0
PENSIONATI ED ALTRI										
FASCIA ALTA F1	4.0	3.8	4.0	3.3	4.1	3.0	5.1	2.0	4.9	3.7
FASCIA BASSA F2	18.2	9.6	14.5	17.7	14.5	7.6	13.7	23.9	8.8	6.4
CASALINGHE FAM.NON OPERAIE										
FASCIA ALTA E1	4.0	0.9	0.2	0.3	3.0	3.4	1.6	0.6	7.2	5.6
FASCIA BASSA E2	11.2	2.6	1.3	0.8	6.4	5.0	1.1	2.3	4.3	3.0
CASALINGHE FAM. OPERAIE										
FASCIA ALTA E3	1.5	0.0	0.1	0.0	0.5	0.0	0.0	0.0	0.0	0.1
FASCIA BASSA E4	6.9	2.8	0.6	0.9	2.5	0.6	0.1	0.8	4.1	1.2
SAGACITY										
DIPENDENTI GIOVANI FASCIA ALTA	8.5	14.6	12.7	14.9	10.5	12.9	8.3	18.7	16.7	16.9
DIPENDENTI GIOVANI FASCIA BASSA	10.8	10.9	14.8	17.6	9.0	8.8	4.8	18.4	10.2	11.4
PRE-FAMILIARI FASCIA ALTA	6.4	13.7	10.0	12.5	9.4	12.2	17.7	6.5	13.8	11.5
PRE-FAMILIARI FASCIA BASSA	5.9	6.2	8.8	6.3	5.9	5.1	6.2	8.4	3.4	6.4
FAMILIARI GIOVANI FASCIA ALTA	3.5	2.3	2.8	2.7	3.4	4.9	9.2	5.1	4.5	5.7
FAMILIARI GIOVANI FASCIA BASSA	9.7	5.5	10.0	7.1	7.3	3.5	2.9	2.9	5.1	3.8
FAMILIARI NON GIOVANI F. ALTA	8.5	15.6	10.4	8.1	11.3	17.5	15.2	6.7	11.5	14.0
FAMILIARI NON GIOVANI F. BASSA	14.5	11.9	14.8	14.5	15.1	12.5	13.8	14.6	8.8	7.6
POST-FAMILIARI NON ANZIANI F. ALTA	3.2	3.9	2.8	2.4	4.3	6.9	5.7	2.5	6.5	7.5
POST-FAMILIARI NON ANZIANI F. BASSA	5.2	2.2	3.3	2.2	5.3	4.3	2.0	1.8	3.3	4.1
POST-FAMILIARI ANZIANI F. ALTA	4.5	5.3	2.2	2.8	5.6	4.7	7.6	3.6	9.3	6.5
POST-FAMILIARI ANZIANI F. BASSA	19.3	8.0	7.5	9.0	12.8	6.6	6.8	10.7	6.9	4.8
AMPIEZZA CENTRI										
FINO 10 MILA ABITANTI	26.1	16.2	26.9	28.0	18.1	20.2	24.5	38.6	22.6	21.5
10 - 30 MILA ABITANTI	23.1	21.0	24.2	27.1	20.7	18.5	16.9	19.8	17.0	16.2
30 - 100 MILA ABITANTI	25.9	24.7	25.4	20.9	26.7	25.4	30.6	20.1	34.5	28.1
100 - 250 MILA ABITANTI	4.7	8.3	4.6	2.5	4.4	5.0	3.7	3.3	3.9	5.6
OLTRE 250 MILA ABITANTI	20.2	29.8	18.9	21.5	30.1	30.9	24.2	18.2	22.0	28.6
COMUNI										
CAPOLUOGHI	26.3	42.8	26.2	26.5	37.1	40.3	37.1	25.1	36.6	41.3
NON CAPOLUOGHI	73.7	57.2	73.8	73.5	62.9	59.7	62.9	74.9	63.4	58.7

Campania

Lettori in un giorno medio delle testate AUDIPRESS più lette nella Regione

Analisi secondo: ● provincie

(valori assoluti × 1.000)

ADULTI

	Totale	Napoli	Caserta	Bene- vento	Avel- lino	Salerno
POPOLAZIONE	4584	2447	624	259	381	873
CORRIERE DELLA SERA	63	36	4	1	7	16
CORRIERE DELLO SPORT-STADIO	297	164	42	19	30	43
LA GAZZETTA DELLO SPORT	146	74	22	7	14	30
IL MATTINO	1057	680	120	56	58	143
LA REPUBBLICA	314	195	34	15	22	48
IL SOLE 24 ORE	57	29	11	2	3	12
TUTTOSPORT	42	21	6	2	5	8
QUOTIDIANI AUDIPRESS	1471	892	173	75	100	230

(percentuali di composizione)

	POPOLAZIONE	100.0	53.4	13.6	5.6	8.3	19.0
CORRIERE DELLA SERA	100.0	57.1	7.0	0.8	10.5	24.6	
CORRIERE DELLO SPORT-STADIO	100.0	55.2	14.0	6.2	10.1	14.5	
LA GAZZETTA DELLO SPORT	100.0	50.4	14.8	4.6	9.7	20.5	
IL MATTINO	100.0	64.3	11.3	5.3	5.5	13.5	
LA REPUBBLICA	100.0	62.1	10.8	4.7	7.0	15.4	
IL SOLE 24 ORE	100.0	51.3	18.8	4.0	4.9	20.9	
TUTTOSPORT	100.0	50.4	15.5	3.7	12.3	18.1	
QUOTIDIANI AUDIPRESS	100.0	60.6	11.8	5.1	6.8	15.7	

Lettori in un giorno medio delle testate AUDIPRESS più lette nella Regione
 Analisi secondo: ● duplicazioni di lettura

(valori assoluti × 1.000)

ADULTI	Totale	Corriere della Sera	Corriere dello Sport-Stadio	La Gazzetta dello Sport	Il Mattino	La Repubblica	Il Sole 24 ore	Tutto-Sport
POPOLAZIONE	4584	63	297	146	1057	314	57	42
CORRIERE DELLA SERA.....	63	63	7	6	25	17	4	1
CORRIERE DELLO SPORT-STADIO.....	297	7	297	47	139	26	6	14
LA GAZZETTA DELLO SPORT.....	146	6	47	146	73	15	6	15
IL MATTINO.....	1057	25	139	73	1057	137	26	18
LA REPUBBLICA.....	314	17	26	15	137	314	16	3
IL SOLE 24 ORE.....	57	4	6	6	26	16	57	4
TUTTOSPORT.....	42	1	14	15	18	3	4	42
SUPPLEMENTI								
SETTE (ultimi 7 giorni).....	85	10	6	2	25	15	2	1
IL VENERDI' (ultimi 7 giorni).....	451	19	34	17	176	138	18	4

Puglia

Lettori in un giorno medio delle testate AUDIPRESS più lette nella Regione

Analisi secondo: ● caratteri socio-demografici

(valori assoluti × 1.000)

ADULTI	Totale	Corriere della Sera	Corriere dello Sport-Stadio	La Gazzetta dello Sport	La Gazzetta del Mezzogiorno	Quotidiano (LE-BR-TA)	La Repubblica	Il Sole 24 Ore	Tutto-Sport	Sette	Il Venerdì
POPOLAZIONE	3240	66	133	148	504	157	125	60	28	101	252
SESSO											
UOMINI.....	1552	49	120	135	356	100	76	47	26	63	139
DONNE.....	1688	17	13	13	148	57	50	13	1	38	112
RESPONSABILI ACQUISTI.....	1304	15	16	13	117	48	39	15	2	29	81
RESPONSABILI ACQ. UOMINI.....	134	4	11	7	27	14	7	5	1	8	19
RESPONSABILI ACQ. DONNE.....	1170	11	5	6	90	34	33	10	0	21	62
ETA'											
14-17 ANNI.....	272	5	17	24	37	10	7	1	7	6	19
18-24 ANNI.....	497	11	31	33	93	31	15	9	6	16	40
25-34 ANNI.....	654	13	32	43	122	44	24	24	7	27	71
35-44 ANNI.....	528	20	27	24	97	32	35	10	4	25	55
45-54 ANNI.....	456	10	13	14	64	22	24	11	2	15	34
55-64 ANNI.....	382	3	11	9	49	9	14	3	1	9	16
65 ANNI E OLTRE.....	450	4	3	2	42	8	7	2	0	3	17
CLASSE SOCIO-ECONOMICA											
SUPERIORE, MEDIO-SUPERIORE.....	258	22	10	15	70	19	36	22	1	30	64
MEDIA OLTRE 2.650.000.....	591	18	34	41	141	38	39	18	7	29	71
MEDIA FINO 2.650.000.....	724	15	31	29	110	32	31	11	5	24	69
MEDIO-INFERIORE, INFERIORE.....	1667	10	59	64	183	67	20	9	15	18	48
TITOLO DI STUDIO											
LAUREA.....	134	14	3	4	37	7	28	13	0	18	34
LICENZA MEDIA SUPERIORE.....	669	28	29	44	154	61	60	32	6	48	113
LICENZA MEDIA INFERIORE.....	1133	18	71	75	214	57	30	13	19	29	86
LICENZA ELEMENTARE.....	840	4	26	21	79	25	7	1	2	5	16
NESSUN TITOLO.....	463	2	4	4	20	6	0	0	1	1	1
CLASSE SOCIO-PROFESSIONALE											
CETI SUPERIORI A	78	10	6	6	29	12	13	11	0	12	19
CETI MEDI											
FASCIA ALTA B1.....	302	12	24	26	90	27	23	19	4	18	45
FASCIA BASSA B2.....	282	8	18	21	54	22	12	11	3	8	30
AGRICOLTORI B3.....	76	0	2	2	9	2	2	0	0	0	1
INTELLETTUALI											
DOCENTI C1.....	112	7	1	3	19	6	17	5	0	9	25
STUDENTI C2.....	400	14	32	34	76	20	19	5	9	19	51
OPERAI											
FASCIA ALTA D1.....	122	1	5	12	24	5	2	1	2	1	6
FASCIA BASSA D2.....	285	6	22	19	60	19	6	2	5	6	15
BRACCianti D3.....	175	0	4	5	10	7	0	1	1	4	8
PENSIONATI ED ALTRI											
FASCIA ALTA F1.....	126	2	4	3	22	4	8	2	1	5	14
FASCIA BASSA F2.....	616	3	12	14	64	16	10	2	3	10	16
CASALINGHE FAM. NON OPERAIE											
FASCIA ALTA E1.....	108	2	0	2	14	6	7	1	0	5	9
FASCIA BASSA E2.....	316	1	2	1	20	6	3	1	0	2	9
CASALINGHE FAM. OPERAIE											
FASCIA ALTA E3.....	34	0	0	0	3	1	0	0	0	0	0
FASCIA BASSA E4.....	209	0	1	1	12	6	1	0	0	1	2
SAGACITY											
DIPENDENTI GIOVANI FASCIA ALTA.....	207	9	15	19	47	9	12	4	5	14	29
DIPENDENTI GIOVANI FASCIA BASSA.....	368	6	19	20	46	18	11	2	5	10	28
PRE-FAMILIARI FASCIA ALTA.....	234	6	15	25	58	20	10	10	4	8	28
PRE-FAMILIARI FASCIA BASSA.....	201	2	12	13	35	12	4	4	3	4	14
FAMILIARI GIOVANI FASCIA ALTA.....	73	1	2	4	17	5	3	5	1	5	9
FAMILIARI GIOVANI FASCIA BASSA.....	340	4	16	18	49	22	5	9	3	9	23
FAMILIARI NON GIOVANI F. ALTA.....	253	10	8	13	59	20	27	10	1	14	32
FAMILIARI NON GIOVANI F. BASSA.....	468	9	22	19	61	19	14	3	4	7	24
POST-FAMILIARI NON ANZIANI F. ALTA.....	141	9	6	5	31	8	15	7	0	13	22
POST-FAMILIARI NON ANZIANI F. BASSA.....	181	2	5	3	17	8	5	1	0	7	11
POST-FAMILIARI ANZIANI F. ALTA.....	170	4	5	3	29	5	10	5	0	7	22
POST-FAMILIARI ANZIANI F. BASSA.....	604	2	7	6	56	11	9	1	1	4	11
AMPIEZZA CENTRI											
FINO 10 MILA ABITANTI.....	558	6	24	26	59	34	10	8	4	11	38
10 - 30 MILA ABITANTI.....	989	16	33	38	132	54	33	20	9	28	58
30 - 100 MILA ABITANTI.....	1008	22	39	56	161	39	34	14	12	28	67
100 - 250 MILA ABITANTI.....	403	10	22	13	55	29	19	8	1	17	47
OLTRE 250 MILA ABITANTI.....	282	12	15	15	97	1	28	11	2	17	41
COMUNI											
CAPOLUOGHI.....	758	23	39	32	164	50	52	20	6	37	98
NON CAPOLUOGHI.....	2482	42	94	116	341	107	73	40	22	64	154

Lettori in un giorno medio delle testate AUDIPRESS più lette nella Regione

Analisi secondo: ● caratteri socio-demografici

(percentuali di composizione)

ADULTI	Totale	Corriere della Sera	Corriere dello Sport-Stadio	La Gazzetta dello Sport	La Gazzetta del Mezzogiorno	Quotidiano (L'E-BR-TA)	La Repubblica	Il Sole 24 Ore	Tutto-Sport	Sette	Il Venerdì
POPOLAZIONE	100.0	100.0	100.0	100.0	100.0	100.0	100.0	100.0	100.0	100.0	100.0
SESSO											
UOMINI	47.9	74.1	90.5	91.2	70.6	63.8	60.4	77.7	95.0	62.6	55.4
DONNE	52.1	25.9	9.5	8.8	29.4	36.2	39.6	22.3	5.0	37.4	44.6
RESPONSABILI ACQUISTI	40.2	22.6	11.7	8.9	23.3	30.8	31.5	25.9	5.6	29.1	32.1
RESPONSABILI ACQ. UOMINI	4.1	5.7	8.0	4.8	5.3	8.8	5.3	8.5	5.0	7.8	7.5
RESPONSABILI ACQ. DONNE	36.1	16.9	3.7	4.1	17.9	22.0	26.2	17.4	0.6	21.3	24.6
ETA'											
14-17 ANNI	8.4	7.7	12.5	15.9	7.4	6.3	5.5	1.8	26.8	6.4	7.5
18-24 ANNI	15.3	16.1	23.2	22.1	18.5	20.1	12.1	14.3	23.2	15.6	16.0
25-34 ANNI	20.2	19.9	23.7	29.0	24.2	28.1	19.1	39.7	24.2	27.1	28.2
35-44 ANNI	16.3	30.6	20.2	15.9	19.3	20.5	27.7	17.3	14.2	24.3	21.6
45-54 ANNI	14.1	15.5	10.0	9.8	12.6	13.9	18.8	17.8	6.2	14.7	13.4
55-64 ANNI	11.8	4.0	8.0	5.8	9.8	6.0	10.9	5.6	4.4	8.7	6.3
65 ANNI E OLTRE	13.9	6.2	2.3	1.5	8.3	5.0	5.9	3.6	1.1	3.1	6.9
CLASSE SOCIO-ECONOMICA											
SUPERIORE, MEDIO-SUPERIORE	7.9	33.3	7.4	10.1	13.9	12.2	28.5	36.5	4.4	29.5	25.6
MEDIA OLTRE 2.650.000	18.2	27.8	25.6	27.4	27.9	24.4	31.2	29.5	24.4	28.4	28.2
MEDIA FINO 2.650.000	22.3	23.1	22.9	19.3	21.9	20.7	24.6	18.9	17.0	24.1	27.3
MEDIO-INFERIORE, INFERIORE	51.5	15.7	44.1	43.2	36.3	42.7	15.6	15.1	54.2	18.0	19.0
TITOLO DI STUDIO											
LAUREA	4.1	20.7	2.5	2.9	7.3	4.7	22.6	22.4	0.3	17.4	13.7
LICENZA MEDIA SUPERIORE	20.7	42.9	21.7	29.6	30.6	38.8	47.8	53.5	22.1	47.6	45.0
LICENZA MEDIA INFERIORE	35.0	27.3	53.4	50.4	42.4	36.5	23.6	21.3	68.1	29.2	34.3
LICENZA ELEMENTARE	25.9	6.1	19.6	14.5	15.7	16.2	5.6	2.5	7.7	5.2	6.5
NESSUN TITOLO	14.3	3.0	2.7	2.6	4.0	3.8	0.3	0.3	1.8	0.6	0.5
CLASSE SOCIO-PROFESSIONALE											
CETI SUPERIORI A	2.4	14.6	4.4	4.3	5.8	7.6	10.7	19.2	0.7	12.0	7.5
CETI MEDI											
FASCIA ALTA B1	9.3	17.9	17.9	17.7	17.9	17.1	18.6	31.0	13.0	18.1	17.9
FASCIA BASSA B2	8.7	11.7	13.6	13.9	10.7	13.9	9.5	17.7	10.8	7.6	11.8
AGRICOLTORI B3	2.3	0.4	1.4	1.0	1.7	1.0	1.9	0.4	0.6	0.2	0.5
INTELLETTUALI											
DOCENTI C1	3.5	10.9	0.9	2.1	3.7	3.6	13.6	7.6	0.3	9.3	10.1
STUDENTI C2	12.3	21.0	23.8	22.8	15.2	12.5	15.1	8.1	30.9	19.0	20.2
OPERAI											
FASCIA ALTA D1	3.8	0.8	3.9	7.9	4.7	3.0	1.9	1.7	6.1	1.5	2.3
FASCIA BASSA D2	8.8	9.6	16.2	13.1	11.9	12.1	4.7	4.1	18.5	5.9	6.2
BRACCianti D3	5.4	0.7	3.2	3.4	2.0	4.2	0.2	1.3	5.3	4.4	3.2
PENSIONATI ED ALTRI											
FASCIA ALTA F1	3.9	2.8	2.7	2.3	4.3	2.4	6.7	3.1	3.9	5.2	5.6
FASCIA BASSA F2	19.0	4.3	9.3	9.1	12.6	10.4	7.9	2.9	9.3	9.5	6.5
CASALINGHE FAM.NON OPERAIE											
FASCIA ALTA E1	3.3	2.5	0.2	1.0	2.7	4.0	5.9	1.5	0.0	4.6	3.7
FASCIA BASSA E2	9.7	1.7	1.4	0.7	3.9	3.7	2.3	0.9	0.1	1.8	3.4
CASALINGHE FAM. OPERAIE											
FASCIA ALTA E3	1.0	0.7	0.2	0.1	0.6	0.9	0.0	0.3	0.1	0.1	0.1
FASCIA BASSA E4	6.4	0.2	0.9	0.6	2.3	3.6	1.0	0.2	0.2	0.8	0.9
SAGACITY											
DIPENDENTI GIOVANI FASCIA ALTA	6.4	14.1	11.1	13.0	9.3	5.6	9.3	6.8	18.7	13.6	11.5
DIPENDENTI GIOVANI FASCIA BASSA	11.4	8.7	14.4	13.7	9.1	11.4	8.8	2.6	18.8	10.1	11.2
PRE-FAMILIARI FASCIA ALTA	7.2	9.8	11.0	16.7	11.5	12.9	8.3	16.6	13.8	8.1	11.1
PRE-FAMILIARI FASCIA BASSA	6.2	3.5	9.1	8.6	7.0	7.5	3.4	7.0	10.7	4.4	5.4
FAMILIARI GIOVANI FASCIA ALTA	2.2	1.9	1.8	2.7	3.4	2.9	2.7	7.5	2.3	4.5	3.5
FAMILIARI GIOVANI FASCIA BASSA	10.5	5.7	12.0	12.4	9.7	14.2	4.3	15.2	9.7	8.5	9.0
FAMILIARI NON GIOVANI F. ALTA	7.8	15.8	6.3	8.8	11.7	12.8	21.7	16.6	3.7	13.6	12.6
FAMILIARI NON GIOVANI F. BASSA	14.5	13.7	16.8	12.7	12.0	12.1	10.9	5.7	16.1	7.0	9.6
POST-FAMILIARI NON ANZIANI F. ALTA	4.4	14.4	4.8	3.3	6.2	5.2	11.7	12.0	1.2	12.5	8.9
POST-FAMILIARI NON ANZIANI F. BASSA	5.6	2.5	3.5	2.3	3.3	5.3	3.7	1.0	1.0	6.5	4.4
POST-FAMILIARI ANZIANI F. ALTA	5.2	6.3	3.7	1.9	5.7	3.0	8.3	7.6	0.5	7.1	8.7
POST-FAMILIARI ANZIANI F. BASSA	18.6	3.6	5.5	4.0	11.1	7.0	6.9	1.4	3.4	4.2	4.2
AMPIEZZA CENTRI											
FINO 10 MILA ABITANTI	17.2	8.5	18.3	17.4	11.6	21.6	8.1	12.9	13.7	11.0	15.1
10 - 30 MILA ABITANTI	30.5	24.1	24.9	25.7	26.2	34.8	26.6	32.9	30.8	27.5	23.1
30 - 100 MILA ABITANTI	31.1	33.8	29.1	37.8	32.0	24.9	27.6	23.7	43.3	27.7	26.5
100 - 250 MILA ABITANTI	12.4	15.3	16.2	9.0	10.9	18.4	15.5	12.8	3.4	16.7	18.8
OLTRE 250 MILA ABITANTI	8.7	18.3	11.5	10.2	19.2	0.3	22.2	17.6	8.7	17.2	16.4
COMUNI											
CAPOLUOGHI	23.4	35.6	29.1	21.6	32.5	31.7	41.3	32.9	20.9	36.5	38.8
NON CAPOLUOGHI	76.6	64.4	70.9	78.4	67.5	68.3	58.7	67.1	79.1	63.5	61.2

Puglia

Lettori in un giorno medio delle testate AUDIPRESS più lette nella Regione

Analisi secondo: ● provincie

(valori assoluti × 1.000)

ADULTI	Totale	Bari	Foggia	Taranto	Brindisi	Lecce
POPOLAZIONE	3240	1230	564	473	329	644
CORRIERE DELLA SERA	66	35	11	10	2	9
CORRIERE DELLO SPORT-STADIO	133	56	26	20	9	23
LA GAZZETTA DELLO SPORT	148	60	30	15	13	29
LA GAZZETTA DEL MEZZOGIORNO	504	287	66	52	51	49
QUOTIDIANO(LE/BR/TA)	157	1	0	25	54	77
LA REPUBBLICA	125	62	15	15	16	17
IL SOLE 24 ORE	60	28	4	7	10	11
TUTTOSPORT	28	15	4	0	6	3
QUOTIDIANI AUDIPRESS	877	403	117	101	106	149

(percentuali di composizione)

	POPOLAZIONE	100.0	38.0	17.4	14.6	10.2	19.9
CORRIERE DELLA SERA	100.0	52.4	16.6	14.4	2.5	14.1	
CORRIERE DELLO SPORT-STADIO	100.0	41.8	19.9	14.9	6.4	17.0	
LA GAZZETTA DELLO SPORT	100.0	40.8	20.1	10.2	9.0	19.8	
LA GAZZETTA DEL MEZZOGIORNO	100.0	56.9	13.1	10.2	10.1	9.7	
QUOTIDIANO(LE/BR/TA)	100.0	0.6	0.0	15.8	34.4	49.1	
LA REPUBBLICA	100.0	49.6	11.9	11.6	12.9	14.0	
IL SOLE 24 ORE	100.0	46.4	7.2	11.3	16.8	18.4	
TUTTOSPORT	100.0	53.8	13.0	1.3	20.6	11.4	
QUOTIDIANI AUDIPRESS	100.0	46.0	13.3	11.5	12.1	17.0	

Lettori in un giorno medio delle testate AUDIPRESS più lette nella Regione
 Analisi secondo: ● duplicazioni di lettura

(valori assoluti × 1.000)

ADULTI	Totale	Corriere della Sera	Corriere dello Sport-Stadio	La Gazzetta dello Sport	La Gazzetta del Mezzogiorno	Quotidiano (LE-BR-TA)	La Repubblica	Il Sole 24 Ore	Tuttosport
POPOLAZIONE	3240	66	133	148	504	157	125	60	28
CORRIERE DELLA SERA	66	66	6	10	25	7	14	7	2
CORRIERE DELLO SPORT-STADIO	133	6	133	35	63	12	6	4	10
LA GAZZETTA DELLO SPORT	148	10	35	148	55	13	9	7	9
LA GAZZETTA DEL MEZZOGIORNO	504	25	63	55	504	44	46	25	11
QUOTIDIANO (LE/BR/TA)	157	7	12	13	44	157	10	8	4
LA REPUBBLICA	125	14	6	9	46	10	125	13	2
IL SOLE 24 ORE	60	7	4	7	25	8	13	60	1
TUTTOSPORT	28	2	10	9	11	4	2	1	28
SUPPLEMENTI									
SETTE (ultimi 7 giorni)	101	15	4	7	30	10	17	11	2
IL VENERDI' (ultimi 7 giorni)	252	18	12	21	79	18	49	21	3

Basilicata

Lettori in un giorno medio delle testate AUDIPRESS più lette nella Regione

Analisi secondo: ● caratteri socio-demografici

(valori assoluti × 1.000)

ADULTI	Totale	La Gazzetta del Mezzogiorno	Il Venerdì
POPOLAZIONE	502	62	46
SESSO			
UOMINI.....	244	48	26
DONNE.....	258	14	21
RESPONSABILI ACQUISTI.....	210	9	15
RESPONSABILI ACQ. UOMINI.....	12	4	1
RESPONSABILI ACQ. DONNE.....	198	5	14
ETA'			
14-17 ANNI.....	31	3	2
18-24 ANNI.....	78	15	10
25-34 ANNI.....	104	17	14
35-44 ANNI.....	82	12	13
45-54 ANNI.....	60	7	5
55-64 ANNI.....	69	4	1
65 ANNI E OLTRE.....	78	5	1
CLASSE SOCIO-ECONOMICA			
SUPERIORE, MEDIO-SUPERIORE.....	24	10	9
MEDIA OLTRE 2.650.000.....	74	9	12
MEDIA FINO 2.650.000.....	116	19	16
MEDIO-INFERIORE, INFERIORE.....	288	24	10
TITOLO DI STUDIO			
LAUREA.....	18	9	9
LICENZA MEDIA SUPERIORE.....	115	24	24
LICENZA MEDIA INFERIORE.....	158	19	11
LICENZA ELEMENTARE.....	112	10	2
NESSUN TITOLO.....	99	1	0
CLASSE SOCIO-PROFESSIONALE			
CETI SUPERIORI A	17	8	6
CETI MEDI			
FASCIA ALTA B1.....	31	6	8
FASCIA BASSA B2.....	62	9	7
AGRICOLTORI B3.....	11	1	0
INTELLETTUALI			
DOCENTI C1.....	12	2	4
STUDENTI C2.....	48	10	8
OPERAI			
FASCIA ALTA D1.....	11	1	0
FASCIA BASSA D2.....	58	5	2
BRACCianti D3.....	18	1	0
PENSIONATI ED ALTRI			
FASCIA ALTA F1.....	11	1	0
FASCIA BASSA F2.....	129	14	2
CASALINGHE FAM.NON OPERAIE			
FASCIA ALTA E1.....	11	0	1
FASCIA BASSA E2.....	42	2	5
CASALINGHE FAM. OPERAIE			
FASCIA ALTA E3.....	3	0	0
FASCIA BASSA E4.....	36	1	1
SAGACITY			
DIPENDENTI GIOVANI FASCIA ALTA.....	29	5	3
DIPENDENTI GIOVANI FASCIA BASSA.....	54	10	5
PRE-FAMILIARI FASCIA ALTA.....	23	5	5
PRE-FAMILIARI FASCIA BASSA.....	33	8	5
FAMILIARI GIOVANI FASCIA ALTA.....	9	1	2
FAMILIARI GIOVANI FASCIA BASSA.....	66	5	5
FAMILIARI NON GIOVANI F. ALTA.....	26	5	5
FAMILIARI NON GIOVANI F. BASSA.....	71	4	2
POST-FAMILIARI NON ANZIANI F. ALTA.....	14	3	5
POST-FAMILIARI NON ANZIANI F. BASSA.....	41	9	6
POST-FAMILIARI ANZIANI F. ALTA.....	20	2	1
POST-FAMILIARI ANZIANI F. BASSA.....	116	6	1
AMPIEZZA CENTRI			
FINO 10 MILA ABITANTI.....	303	35	19
10 - 30 MILA ABITANTI.....	101	13	9
30 - 100 MILA ABITANTI.....	98	15	18
100 - 250 MILA ABITANTI.....	0	0	0
OLTRE 250 MILA ABITANTI.....	0	0	0
COMUNI			
CAPOLUOGHI.....	98	15	18
NON CAPOLUOGHI.....	404	47	29

Lettori in un giorno medio delle testate AUDIPRESS più lette nella Regione
 Analisi secondo: ● caratteri socio-demografici

(percentuali di composizione)

ADULTI	Totale	La Gaz- zetta del Mezzo- giorno	Il Venerdì
POPOLAZIONE	100.0	100.0	100.0
SESSO			
UOMINI.....	48.7	77.1	55.5
DONNE.....	51.3	22.9	44.5
RESPONSABILI ACQUISTI.....	41.8	14.4	32.1
RESPONSABILI ACQ. UOMINI.....	2.4	5.9	1.4
RESPONSABILI ACQ. DONNE.....	39.5	8.5	30.7
ETA'			
14-17 ANNI.....	6.3	4.8	3.9
18-24 ANNI.....	15.5	23.4	21.2
25-34 ANNI.....	20.7	26.8	30.8
35-44 ANNI.....	16.2	19.6	28.2
45-54 ANNI.....	11.9	11.6	11.1
55-64 ANNI.....	13.8	5.9	2.2
65 ANNI E OLTRE.....	15.5	8.0	2.8
CLASSE SOCIO-ECONOMICA			
SUPERIORE, MEDIO-SUPERIORE.....	4.8	16.7	19.7
MEDIA OLTRE 2.650.000.....	14.8	14.6	25.1
MEDIA FINO 2.650.000.....	23.1	30.7	34.1
MEDIO-INFERIORE, INFERIORE.....	57.3	38.0	21.0
TITOLO DI STUDIO			
LAUREA.....	3.7	13.7	20.1
LICENZA MEDIA SUPERIORE.....	22.9	38.5	52.2
LICENZA MEDIA INFERIORE.....	31.4	30.1	23.7
LICENZA ELEMENTARE.....	22.3	16.2	4.0
NESSUN TITOLO.....	19.7	1.4	0.0
CLASSE SOCIO-PROFESSIONALE			
CETI SUPERIORI A	3.4	12.4	14.0
CETI MEDI			
FASCIA ALTA B1.....	6.2	10.4	17.6
FASCIA BASSA B2.....	12.4	14.9	14.6
AGRICOLTORI B3.....	2.2	1.0	0.0
INTELLETTUALI			
DOCENTI C1.....	2.4	3.1	9.7
STUDENTI C2.....	9.6	16.2	17.6
OPERAI			
FASCIA ALTA D1.....	2.3	1.0	0.7
FASCIA BASSA D2.....	11.6	8.8	4.4
BRACCIANTI D3.....	3.5	2.1	0.4
PENSIONATI ED ALTRI			
FASCIA ALTA F1.....	2.2	2.1	0.4
FASCIA BASSA F2.....	25.7	22.1	5.0
CASALINGHE FAM.NON OPERAIE			
FASCIA ALTA E1.....	2.1	0.4	2.1
FASCIA BASSA E2.....	8.4	3.4	10.5
CASALINGHE FAM. OPERAIE			
FASCIA ALTA E3.....	0.7	0.0	0.0
FASCIA BASSA E4.....	7.3	2.0	3.1
SAGACITY			
DIPENDENTI GIOVANI FASCIA ALTA.....	5.9	8.0	7.5
DIPENDENTI GIOVANI FASCIA BASSA.....	10.7	16.1	10.9
PRE-FAMILIARI FASCIA ALTA.....	4.5	7.9	11.8
PRE-FAMILIARI FASCIA BASSA.....	6.5	12.8	10.3
FAMILIARI GIOVANI FASCIA ALTA.....	1.7	1.9	4.0
FAMILIARI GIOVANI FASCIA BASSA.....	13.2	8.2	11.3
FAMILIARI NON GIOVANI F. ALTA.....	5.2	7.5	11.4
FAMILIARI NON GIOVANI F. BASSA.....	14.2	6.4	3.4
POST-FAMILIARI NON ANZIANI F. ALTA.....	2.8	4.4	11.2
POST-FAMILIARI NON ANZIANI F. BASSA.....	8.1	14.2	13.5
POST-FAMILIARI ANZIANI F. ALTA.....	4.0	3.5	1.8
POST-FAMILIARI ANZIANI F. BASSA.....	23.1	9.0	3.0
AMPIEZZA CENTRI			
FINO 10 MILA ABITANTI.....	60.4	55.9	42.0
10 - 30 MILA ABITANTI.....	20.1	20.3	20.0
30 - 100 MILA ABITANTI.....	19.5	23.9	38.0
100 - 250 MILA ABITANTI.....	0.0	0.0	0.0
OLTRE 250 MILA ABITANTI.....	0.0	0.0	0.0
COMUNI			
CAPOLUOGHI.....	19.5	23.9	38.0
NON CAPOLUOGHI.....	80.5	76.1	62.0

Basilicata

Lettori in un giorno medio delle testate AUDIPRESS più lette nella Regione

Analisi secondo: ● province

(valori assoluti × 1.000)

ADULTI	Totale	Province	
		Polenza	Matera
POPOLAZIONE	502	340	162
LA GAZZETTA DEL MEZZOGIORNO.....	62	40	22
QUOTIDIANI AUDIPRESS.....	112	75	36

(percentuali di composizione)

POPOLAZIONE	100.0	67.7	32.3
LA GAZZETTA DEL MEZZOGIORNO.....	100.0	64.1	35.9
QUOTIDIANI AUDIPRESS.....	100.0	67.4	32.6

Lettori in un giorno medio delle testate AUDIPRESS più lette nella Regione

Analisi secondo: ● duplicazioni di lettura

(valori assoluti × 1.000)

ADULTI	Totale	La Gazzetta del Mezzogiorno
POPOLAZIONE	502	62
LA GAZZETTA DEL MEZZOGIORNO.....	62	62
SUPPLEMENTI		
IL VENERDI' (ultimi 7 giorni).....	46	15

Calabria

Lettori in un giorno medio delle testate AUDIPRESS più lette nella Regione

Analisi secondo: ● caratteri socio-demografici

(valori assoluti × 1.000)

ADULTI	Totale	Corriere della Sera	Corriere dello Sport-Stadio	La Gazzetta dello Sport	Gazzetta del Sud	La Repubblica	Tutto-Sport	Sette	Il Venerdì
POPOLAZIONE	1711	42	97	62	304	90	27	67	157
SESSO									
UOMINI	836	33	89	53	210	67	24	53	105
DONNE	875	9	7	9	93	23	2	14	53
RESPONSABILI ACQUISTI	705	10	11	10	84	23	2	13	41
RESPONSABILI ACQ. UOMINI	69	4	6	4	25	11	1	6	9
RESPONSABILI ACQ. DONNE	636	6	5	6	59	12	1	8	32
ETA'									
14-17 ANNI	139	2	14	9	21	6	6	7	14
18-24 ANNI	268	8	21	16	57	16	10	18	38
25-34 ANNI	345	12	21	18	75	26	6	16	46
35-44 ANNI	264	9	17	4	69	16	3	10	29
45-54 ANNI	212	7	15	5	40	14	1	10	17
55-64 ANNI	230	2	5	6	21	6	2	3	7
65 ANNI E OLTRE	255	2	3	3	20	5	0	3	6
CLASSE SOCIO-ECONOMICA									
SUPERIORE, MEDIO-SUPERIORE	160	11	11	6	39	24	2	19	37
MEDIA OLTRE 2.650.000	258	10	17	11	78	24	6	17	40
MEDIA FINO 2.650.000	369	14	27	15	84	24	6	19	46
MEDIO-INFERIORE, INFERIORE	924	7	42	30	103	18	13	13	35
TITOLO DI STUDIO									
LAUREA	84	8	6	3	28	19	1	12	26
LICENZA MEDIA SUPERIORE	375	21	25	15	108	46	6	31	73
LICENZA MEDIA INFERIORE	534	11	47	33	115	19	17	20	51
LICENZA ELEMENTARE	404	2	17	8	41	5	3	4	6
NESSUN TITOLO	315	0	2	3	11	1	0	0	2
CLASSE SOCIO-PROFESSIONALE									
CETI SUPERIORI A	42	4	4	2	18	10	0	7	9
CETI MEDI									
FASCIA ALTA B1	137	7	9	4	47	17	2	9	21
FASCIA BASSA B2	153	8	18	9	49	13	3	9	23
AGRICOLTORI B3	22	0	0	0	2	0	0	0	0
INTELLETTUALI									
DOCENTI C1	62	4	4	3	19	10	1	7	17
STUDENTI C2	225	7	21	15	49	18	10	20	45
OPERAI									
FASCIA ALTA D1	40	1	3	3	9	2	1	1	4
FASCIA BASSA D2	137	3	15	8	26	3	3	1	5
BRACCIANTI D3	92	0	2	1	11	1	1	0	2
PENSIONATI ED ALTRI									
FASCIA ALTA F1	53	1	3	2	8	2	1	3	5
FASCIA BASSA F2	447	4	12	12	43	9	4	9	13
CASALINGHE FAM. NON OPERAIE									
FASCIA ALTA E1	21	0	0	0	2	0	0	0	2
FASCIA BASSA E2	163	2	2	3	15	4	0	2	10
CASALINGHE FAM. OPERAIE									
FASCIA ALTA E3	14	0	0	0	0	0	0	0	0
FASCIA BASSA E4	103	0	1	1	5	0	0	0	1
SAGACITY									
DIPENDENTI GIOVANI FASCIA ALTA	106	5	11	7	25	11	5	12	22
DIPENDENTI GIOVANI FASCIA BASSA	221	5	16	13	37	11	7	10	25
PRE-FAMILIARI FASCIA ALTA	79	3	6	4	25	9	4	5	14
PRE-FAMILIARI FASCIA BASSA	140	4	9	7	27	7	2	6	16
FAMILIARI GIOVANI FASCIA ALTA	30	1	1	3	8	4	0	3	5
FAMILIARI GIOVANI FASCIA BASSA	175	5	14	9	32	7	3	5	16
FAMILIARI NON GIOVANI F. ALTA	145	10	9	4	47	17	0	9	25
FAMILIARI NON GIOVANI F. BASSA	233	4	19	6	46	9	3	6	13
POST-FAMILIARI NON ANZIANI F. ALTA	41	2	2	0	8	3	0	3	5
POST-FAMILIARI NON ANZIANI F. BASSA	97	1	5	1	11	3	0	2	4
POST-FAMILIARI ANZIANI F. ALTA	61	1	2	1	8	3	0	2	5
POST-FAMILIARI ANZIANI F. BASSA	383	3	4	7	29	7	2	4	7
AMPIEZZA CENTRI									
FINO 10 MILA ABITANTI	871	15	42	27	118	41	10	19	59
10 - 30 MILA ABITANTI	355	7	19	14	68	20	8	23	41
30 - 100 MILA ABITANTI	175	7	10	9	28	5	3	7	17
100 - 250 MILA ABITANTI	310	13	26	12	90	24	5	18	40
OLTRE 250 MILA ABITANTI	0	0	0	0	0	0	0	0	0
COMUNI									
CAPOLUOGHI	310	13	26	12	90	24	5	18	40
NON CAPOLUOGHI	1401	29	71	50	214	66	22	49	117

Lettori in un giorno medio delle testate AUDIPRESS più lette nella Regione

Analisi secondo: ● caratteri socio-demografici

(percentuali di composizione)

ADULTI	Totale	Corriere della Sera	Corriere dello Sport-Stadio	La Gazzetta dello Sport	Gazzetta del Sud	La Repubblica	Tutto-Sport	Sette	Il Venerdì
POPOLAZIONE	100.0	100.0	100.0	100.0	100.0	100.0	100.0	100.0	100.0
SESSO									
UOMINI	48.9	78.5	92.3	84.7	69.3	74.6	91.0	78.7	66.6
DONNE	51.1	21.5	7.7	15.3	30.7	25.4	9.0	21.3	33.4
RESPONSABILI ACQUISTI	41.2	22.8	11.7	16.8	27.7	25.5	9.0	19.8	26.1
RESPONSABILI ACQ. UOMINI	4.0	9.5	6.7	6.6	8.2	11.7	4.4	8.5	5.7
RESPONSABILI ACQ. DONNE	37.2	13.3	5.0	10.2	19.5	13.8	4.6	11.3	20.3
ETA'									
14-17 ANNI	8.1	4.8	14.2	14.5	7.0	6.4	21.6	10.2	8.7
18-24 ANNI	15.7	18.7	21.9	25.7	18.8	18.1	36.2	26.7	24.4
25-34 ANNI	20.2	28.8	22.3	29.5	24.8	29.1	20.9	23.6	29.1
35-44 ANNI	15.4	21.4	18.0	7.0	22.8	18.2	11.4	15.3	18.7
45-54 ANNI	12.4	16.5	15.6	8.4	13.1	16.0	2.4	14.6	10.7
55-64 ANNI	13.4	4.7	5.3	10.4	6.8	6.9	6.7	4.7	4.7
65 ANNI E OLTRE	14.9	4.9	2.7	4.5	6.7	5.4	0.8	5.0	3.5
CLASSE SOCIO-ECONOMICA									
SUPERIORE, MEDIO-SUPERIORE	9.4	27.2	11.7	9.8	12.9	27.1	8.2	27.6	23.6
MEDIA OLTRE 2.650.000	15.1	23.0	17.8	17.4	25.6	26.8	21.2	24.9	25.4
MEDIA FINO 2.650.000	21.6	33.6	27.5	24.5	27.5	26.6	23.2	28.1	28.9
MEDIO-INFERIORE, INFERIORE	54.0	16.2	43.0	48.2	34.0	19.5	47.4	19.4	22.1
TITOLO DI STUDIO									
LAUREA	4.9	19.5	5.8	4.9	9.3	20.9	3.9	17.2	16.2
LICENZA MEDIA SUPERIORE	21.9	49.4	25.9	23.8	35.5	51.6	21.6	46.5	46.7
LICENZA MEDIA INFERIORE	31.2	27.1	48.7	53.5	38.0	20.8	64.0	30.3	32.2
LICENZA ELEMENTARE	23.6	3.8	18.0	13.6	13.5	5.8	10.2	5.6	3.6
NESSUN TITOLO	18.4	0.2	1.7	4.3	3.8	0.9	0.2	0.4	1.3
CLASSE SOCIO-PROFESSIONALE									
CETI SUPERIORI A	2.4	9.2	4.5	3.4	6.0	11.5	0.3	10.0	6.0
CETI MEDI									
FASCIA ALTA B1	8.0	17.4	9.1	5.7	15.4	18.4	6.6	13.4	13.5
FASCIA BASSA B2	8.9	19.3	18.6	14.6	16.0	14.3	10.7	13.4	14.5
AGRICOLTORI B3	1.3	0.0	0.1	0.3	0.5	0.0	0.2	0.0	0.1
INTELLETTUALI									
DOCENTI C1	3.7	10.7	4.5	4.5	6.4	11.4	2.1	10.1	10.6
STUDENTI C2	13.2	17.2	22.2	24.6	16.0	20.5	38.4	29.2	28.6
OPERAI									
FASCIA ALTA D1	2.3	1.5	3.5	4.2	3.0	2.2	4.4	1.3	2.6
FASCIA BASSA D2	8.0	6.5	15.8	13.1	8.7	3.7	10.0	1.0	3.2
BRACCIANTI D3	5.4	0.7	2.5	1.5	3.5	0.6	3.3	0.1	1.5
PENSIONATI ED ALTRI									
FASCIA ALTA F1	3.1	1.8	3.3	2.7	2.7	2.2	5.2	3.9	3.0
FASCIA BASSA F2	26.1	10.2	12.6	19.7	14.3	9.7	16.4	13.7	8.1
CASALINGHE FAM. NON OPERAIE									
FASCIA ALTA E1	1.2	0.2	0.0	0.0	0.8	0.5	0.0	0.6	1.3
FASCIA BASSA E2	9.5	5.1	2.0	4.3	4.9	4.6	1.8	2.8	6.2
CASALINGHE FAM. OPERAIE									
FASCIA ALTA E3	0.8	0.0	0.3	0.0	0.1	0.2	0.0	0.0	0.0
FASCIA BASSA E4	6.0	0.2	0.8	1.4	1.7	0.1	0.5	0.6	0.9
SAGACITY									
DIPENDENTI GIOVANI FASCIA ALTA	6.2	11.8	11.8	11.5	8.2	11.7	18.4	17.9	14.2
DIPENDENTI GIOVANI FASCIA BASSA	12.9	11.3	16.3	21.6	12.2	11.8	27.6	15.1	15.9
PRE-FAMILIARI FASCIA ALTA	4.6	6.8	5.8	6.7	8.2	9.9	14.4	7.2	8.7
PRE-FAMILIARI FASCIA BASSA	8.2	9.2	9.5	11.2	9.0	8.2	6.5	9.0	10.3
FAMILIARI GIOVANI FASCIA ALTA	1.8	1.5	0.5	4.3	2.5	4.0	0.7	4.5	3.0
FAMILIARI GIOVANI FASCIA BASSA	10.2	11.8	14.4	14.3	10.4	7.8	11.2	6.8	10.3
FAMILIARI NON GIOVANI F. ALTA	8.5	23.3	9.6	6.1	15.6	19.4	1.7	13.9	15.7
FAMILIARI NON GIOVANI F. BASSA	13.6	10.5	19.6	9.4	15.3	9.5	11.2	8.6	8.4
POST-FAMILIARI NON ANZIANI F. ALTA	2.4	3.9	2.2	0.5	2.5	3.4	0.2	5.0	3.2
POST-FAMILIARI NON ANZIANI F. BASSA	5.7	1.3	4.7	2.1	3.7	3.5	1.0	2.5	2.8
POST-FAMILIARI ANZIANI F. ALTA	3.6	2.3	1.9	1.5	2.8	3.2	1.2	3.0	3.5
POST-FAMILIARI ANZIANI F. BASSA	22.4	6.3	3.7	10.8	9.6	7.5	6.1	6.6	4.2
AMPIEZZA CENTRI									
FINO 10 MILA ABITANTI	50.9	35.1	43.5	43.1	38.9	46.1	38.8	28.7	37.4
10 - 30 MILA ABITANTI	20.7	17.4	19.4	22.5	22.4	21.7	31.3	33.9	26.1
30 - 100 MILA ABITANTI	10.2	17.4	10.2	14.4	9.2	5.5	11.3	10.7	10.8
100 - 250 MILA ABITANTI	18.1	30.1	26.9	19.9	29.5	26.7	18.6	26.7	25.6
OLTRE 250 MILA ABITANTI	0.0	0.0	0.0	0.0	0.0	0.0	0.0	0.0	0.0
COMUNI									
CAPOLUOGHI	18.1	30.1	26.9	19.9	29.5	26.7	18.6	26.7	25.6
NON CAPOLUOGHI	81.9	69.9	73.1	80.1	70.5	73.3	81.4	73.3	74.4

Calabria

Lettori in un giorno medio delle testate AUDIPRESS più lette nella Regione

Analisi secondo: ● province

(valori assoluti × 1.000)

ADULTI	Totale	Reggio Calabria	Cosenza	Catanzaro
POPOLAZIONE	1711	479	624	608
CORRIERE DELLA SERA	42	17	10	15
CORRIERE DELLO SPORT-STADIO	97	28	31	38
LA GAZZETTA DELLO SPORT	62	21	23	18
GAZZETTA DEL SUD	304	132	89	83
LA REPUBBLICA	90	26	35	29
TUTTOSPORT	27	10	10	6
QUOTIDIANI AUDIPRESS	463	176	148	139

(percentuali di composizione)

	POPOLAZIONE	100.0	28.0	36.5	35.5
CORRIERE DELLA SERA	100.0	41.0	22.9	36.1	
CORRIERE DELLO SPORT-STADIO	100.0	28.5	32.4	39.0	
LA GAZZETTA DELLO SPORT	100.0	34.2	37.3	28.6	
GAZZETTA DEL SUD	100.0	43.6	29.3	27.2	
LA REPUBBLICA	100.0	28.7	39.0	32.2	
TUTTOSPORT	100.0	38.4	38.2	23.4	
QUOTIDIANI AUDIPRESS	100.0	38.0	32.1	30.0	

Lettori in un giorno medio delle testate AUDIPRESS più lette nella Regione

Analisi secondo: ● duplicazioni di lettura

(valori assoluti × 1.000)

ADULTI	Totale	Corriere della Sera	Corriere dello Sport-Stadio	La Gazzetta dello Sport	Gazzetta del Sud	La Repubblica	Tutto-Sport
POPOLAZIONE 1711	42	97	62	304	90	27	
CORRIERE DELLA SERA	42	42	9	4	23	10	3
CORRIERE DELLO SPORT-STADIO	97	9	97	22	44	11	12
LA GAZZETTA DELLO SPORT	62	4	22	62	30	4	9
GAZZETTA DEL SUD	304	23	44	30	304	40	12
LA REPUBBLICA	90	10	11	4	40	90	2
TUTTOSPORT	27	3	12	9	12	2	27
SUPPLEMENTI							
SETTE (ultimi 7 giorni).....	67	10	8	5	28	11	4
IL VENERDI' (ultimi 7 giorni).....	157	14	16	12	59	38	5

Sicilia

Lettori in un giorno medio delle testate AUDIPRESS più lette nella Regione

Analisi secondo: ● caratteri socio-demografici

(valori assoluti × 1.000)

ADULTI	Totale	Corriere della Sera	Corriere dello Sport-Stadio	La Gazzetta dello Sport	Gazzetta del Sud	Giornale di Sicilia	La Repubblica	La Sicilia	Il Sole 24 Ore	Tutto-Sport	Sette	Il Venerdì
POPOLAZIONE	4139	73	103	173	183	455	181	469	59	41	106	279
SESSO												
UOMINI	1990	47	97	158	128	300	124	346	45	39	65	182
DONNE	2149	26	5	15	55	156	57	123	14	2	42	97
RESPONSABILI ACQUISTI	1735	22	10	16	48	131	55	104	15	2	32	68
RESPONSABILI ACQ. UOMINI	140	5	7	8	14	31	13	16	5	1	5	12
RESPONSABILI ACQ. DONNE	1595	17	3	8	34	100	42	89	10	2	27	56
ETA'												
14-17 ANNI	314	2	15	23	13	35	13	29	2	10	8	28
18-24 ANNI	606	7	21	42	33	64	23	69	7	15	19	53
25-34 ANNI	841	17	26	44	37	120	46	125	21	9	28	78
35-44 ANNI	650	14	15	27	36	77	37	85	10	4	20	46
45-54 ANNI	540	9	11	21	27	63	33	68	9	1	13	35
55-64 ANNI	528	15	11	13	23	50	20	52	9	1	11	24
65 ANNI E OLTRE	659	8	4	4	14	46	8	40	1	0	7	15
CLASSE SOCIO-ECONOMICA												
SUPERIORE, MEDIO-SUPERIORE	330	29	8	18	17	81	62	61	24	5	43	94
MEDIA OLTRE 2.650.000	536	13	19	26	54	102	38	67	11	4	19	62
MEDIA FINO 2.650.000	1203	21	33	57	54	138	58	212	20	13	31	88
MEDIO-INFERIORE, INFERIORE	2070	9	44	72	59	135	23	130	4	20	14	34
TITOLO DI STUDIO												
LAUREA	225	24	4	7	16	57	52	53	18	3	28	70
LICENZA MEDIA SUPERIORE	820	30	30	52	60	165	75	147	32	10	45	123
LICENZA MEDIA INFERIORE	1400	15	55	89	78	159	42	181	7	25	26	72
LICENZA ELEMENTARE	1045	3	13	23	22	65	12	73	1	3	6	14
NESSUN TITOLO	649	0	1	2	7	9	1	15	0	0	2	0
CLASSE SOCIO-PROFESSIONALE												
CETI SUPERIORI A	116	12	2	7	8	30	24	28	17	1	13	40
CETI MEDI												
FASCIA ALTA B1	282	11	13	17	29	69	28	33	10	2	13	40
FASCIA BASSA B2	513	9	17	39	31	79	28	115	13	7	13	42
AGRICOLTORI B3	45	0	1	4	1	9	2	5	0	0	0	0
INTELLETTUALI												
DOCENTI C1	119	11	3	3	5	27	23	29	3	2	10	23
STUDENTI C2	455	8	23	35	25	60	27	51	6	15	21	65
OPERAI												
FASCIA ALTA D1	62	0	3	4	3	6	1	5	0	2	1	3
FASCIA BASSA D2	366	3	21	31	25	36	11	59	2	7	5	13
BRACCIANTI D3	119	0	1	4	2	3	0	10	0	1	1	0
PENSIONATI ED ALTRI												
FASCIA ALTA F1	125	4	5	5	15	28	11	11	2	0	9	18
FASCIA BASSA F2	857	9	12	18	24	59	14	74	2	4	10	17
CASALINGHE FAM. NON OPERAIE												
FASCIA ALTA E1	93	2	0	2	2	15	5	12	2	0	3	6
FASCIA BASSA E2	642	3	2	2	8	28	5	29	2	0	4	10
CASALINGHE FAM. OPERAIE												
FASCIA ALTA E3	31	0	0	1	2	1	0	1	0	0	0	0
FASCIA BASSA E4	314	0	1	2	2	7	0	7	1	0	2	2
SAGACITY												
DIPENDENTI GIOVANI FASCIA ALTA	206	5	6	11	19	31	17	20	3	5	13	39
DIPENDENTI GIOVANI FASCIA BASSA	473	5	22	30	16	50	17	54	4	12	11	33
PRE-FAMILIARI FASCIA ALTA	167	8	6	12	13	37	15	22	7	2	14	28
PRE-FAMILIARI FASCIA BASSA	336	4	15	32	17	43	17	52	6	9	7	28
FAMILIARI GIOVANI FASCIA ALTA	78	2	2	3	6	21	7	11	5	1	3	10
FAMILIARI GIOVANI FASCIA BASSA	500	2	11	20	12	37	11	62	4	4	7	20
FAMILIARI NON GIOVANI F. ALTA	232	13	10	9	20	42	31	43	11	1	15	40
FAMILIARI NON GIOVANI F. BASSA	659	6	14	31	34	64	20	85	6	4	10	20
POST-FAMILIARI NON ANZIANI F. ALTA	100	3	1	4	9	23	12	10	3	0	8	13
POST-FAMILIARI NON ANZIANI F. BASSA	271	2	3	6	6	21	9	26	2	1	3	12
POST-FAMILIARI ANZIANI F. ALTA	159	8	4	6	11	31	14	16	5	1	6	22
POST-FAMILIARI ANZIANI F. BASSA	957	13	9	9	20	55	12	66	2	1	9	14
AMPIEZZA CENTRI												
FINO 10 MILA ABITANTI	941	12	19	29	46	83	18	59	6	7	16	39
10 - 30 MILA ABITANTI	982	11	22	40	15	74	42	156	14	7	19	53
30 - 100 MILA ABITANTI	1027	12	23	51	30	98	39	123	10	14	24	72
100 - 250 MILA ABITANTI	99	7	2	5	4	4	6	27	2	0	7	11
OLTRE 250 MILA ABITANTI	1090	31	37	48	89	196	76	104	26	12	40	104
COMUNI												
CAPOLUOGHI	1447	41	48	64	101	230	94	176	31	16	56	141
NON CAPOLUOGHI	2692	32	55	110	82	226	87	293	28	25	51	138

Lettori in un giorno medio delle testate AUDIPRESS più lette nella Regione

Analisi secondo: ● caratteri socio-demografici

(percentuali di composizione)

ADULTI	Totale	Corriere della Sera	Corriere dello Sport-Stadio	La Gazzetta dello Sport	Gazzetta del Sud	Giornale di Sicilia	La Repubblica	La Sicilia	Il Sole 24 Ore	Tutto-Sport	Sette	Il Venerdì
POPOLAZIONE	100.0	100.0	100.0	100.0	100.0	100.0	100.0	100.0	100.0	100.0	100.0	100.0
SESSO												
UOMINI.....	48.1	64.0	94.7	91.2	70.1	65.8	68.7	73.9	76.5	95.0	60.8	65.2
DONNE.....	51.9	36.0	5.3	8.8	29.9	34.2	31.3	26.1	23.5	5.0	39.2	34.8
RESPONSABILI ACQUISTI.....	41.9	29.5	9.6	9.1	26.5	28.8	30.2	22.3	24.9	6.1	29.9	24.5
RESPONSABILI ACQ. UOMINI.....	3.4	6.8	6.4	4.4	7.7	6.9	7.0	3.4	8.5	2.3	4.8	4.4
RESPONSABILI ACQ. DONNE.....	38.5	22.7	3.2	4.7	18.8	21.9	23.2	18.9	16.4	3.8	25.0	20.1
ETA'												
14-17 ANNI.....	7.6	2.8	14.4	13.2	7.0	7.7	7.3	6.1	3.2	24.6	7.5	10.0
18-24 ANNI.....	14.6	9.8	20.4	24.1	18.1	14.1	12.8	14.6	11.5	36.7	17.7	18.8
25-34 ANNI.....	20.3	23.3	25.6	25.2	20.4	26.3	25.5	26.7	35.2	21.1	26.3	27.8
35-44 ANNI.....	15.7	19.3	14.2	15.3	19.6	17.0	20.6	18.2	17.3	9.7	18.9	16.6
45-54 ANNI.....	13.0	12.9	10.9	12.2	14.5	13.8	18.2	14.6	16.1	3.4	12.2	12.6
55-64 ANNI.....	12.8	20.7	10.7	7.5	12.8	11.1	10.9	11.2	15.8	3.5	10.5	8.7
65 ANNI E OLTRE.....	15.9	11.3	3.8	2.6	7.5	10.0	4.6	8.6	0.9	1.1	6.8	5.4
CLASSE SOCIO-ECONOMICA												
SUPERIORE, MEDIO-SUPERIORE.....	8.0	39.9	7.4	10.4	9.2	17.8	34.0	12.9	40.5	12.4	40.2	33.8
MEDIA OLTRE 2.650.000.....	13.0	18.3	18.3	15.1	29.4	22.4	21.1	14.2	19.4	9.4	17.5	22.4
MEDIA FINO 2.650.000.....	29.1	28.8	31.7	33.1	29.3	30.2	32.1	45.2	33.9	30.4	28.7	31.7
MEDIO-INFERIORE, INFERIORE.....	50.0	12.9	42.7	41.4	32.2	29.6	12.8	27.6	6.2	47.7	13.6	12.2
TITOLO DI STUDIO												
LAUREA.....	5.4	33.2	4.2	3.8	8.6	12.6	28.5	11.3	31.4	7.8	26.4	25.2
LICENZA MEDIA SUPERIORE.....	19.8	41.6	29.6	30.1	32.6	36.1	41.3	31.3	54.5	24.0	42.3	44.1
LICENZA MEDIA INFERIORE.....	33.8	20.5	53.2	51.4	42.9	35.0	23.1	38.5	11.9	59.9	24.3	25.7
LICENZA ELEMENTARE.....	25.3	4.3	12.3	13.3	12.3	14.4	6.5	15.6	2.2	8.0	5.6	4.9
NESSUN TITOLO.....	15.7	0.5	0.7	1.4	3.6	1.9	0.6	3.2	0.0	0.3	1.4	0.2
CLASSE SOCIO-PROFESSIONALE												
CETI SUPERIORI A	2.8	16.0	2.2	4.3	4.6	6.6	13.3	6.1	28.3	3.4	12.5	14.2
CETI MEDI												
FASCIA ALTA B1.....	6.8	15.4	12.3	10.0	16.1	15.0	15.8	6.9	17.8	5.5	12.0	14.4
FASCIA BASSA B2.....	12.4	12.7	16.7	22.5	17.0	17.4	15.5	24.4	22.2	17.8	12.4	15.1
AGRICOLTORI B3.....	1.1	0.0	0.5	2.3	0.3	2.0	1.0	1.2	0.4	0.1	0.0	0.0
INTELLETTUALI												
DOCENTI C1.....	2.9	15.3	2.6	1.7	3.0	5.9	12.6	6.2	5.1	3.9	9.9	8.1
STUDENTI C2.....	11.0	10.7	22.6	20.1	13.7	13.1	14.8	10.8	10.0	35.5	19.8	23.3
OPERAI												
FASCIA ALTA D1.....	1.5	0.5	2.5	2.5	1.9	1.3	0.7	1.0	0.3	3.7	0.8	1.0
FASCIA BASSA D2.....	8.8	4.0	20.4	17.8	13.7	8.0	6.1	12.6	3.2	17.2	4.9	4.8
BRACCIANTI D3.....	2.9	0.4	0.8	2.5	1.2	0.6	0.1	2.0	0.0	2.0	1.0	0.0
PENSIONATI ED ALTRI												
FASCIA ALTA F1.....	3.0	5.8	5.1	2.7	8.1	6.1	6.4	2.4	3.3	0.7	8.5	6.3
FASCIA BASSA F2.....	20.7	12.8	11.6	10.2	13.0	12.9	7.8	15.9	2.7	9.2	9.3	6.2
CASALINGHE FAM. NON OPERAIE												
FASCIA ALTA E1.....	2.3	2.4	0.1	0.9	1.2	3.3	2.8	2.6	3.1	0.2	3.2	2.2
FASCIA BASSA E2.....	15.5	3.7	1.8	1.1	4.5	6.1	2.9	6.2	2.6	0.4	3.9	3.4
CASALINGHE FAM. OPERAIE												
FASCIA ALTA E3.....	0.7	0.0	0.0	0.5	0.9	0.1	0.0	0.2	0.0	0.0	0.1	0.2
FASCIA BASSA E4.....	7.6	0.4	0.8	0.9	1.1	1.5	0.2	1.6	1.1	0.4	1.8	0.8
SAGACITY												
DIPENDENTI GIOVANI FASCIA ALTA.....	5.0	6.4	5.5	6.4	10.6	6.9	9.2	4.3	5.4	11.9	11.9	13.8
DIPENDENTI GIOVANI FASCIA BASSA.....	11.4	6.8	21.0	17.4	8.7	10.9	9.2	11.5	6.8	30.3	9.9	11.7
PRE-FAMILIARI FASCIA ALTA.....	4.0	11.6	6.1	6.7	7.3	8.2	8.2	4.8	12.3	4.2	12.9	10.1
PRE-FAMILIARI FASCIA BASSA.....	8.1	5.3	14.9	18.5	9.1	9.5	9.2	11.2	10.5	22.9	6.9	10.2
FAMILIARI GIOVANI FASCIA ALTA.....	1.9	2.4	2.3	2.0	3.1	4.6	3.9	2.4	7.9	3.0	3.1	3.7
FAMILIARI GIOVANI FASCIA BASSA.....	12.1	3.3	10.8	11.4	6.8	8.1	6.0	13.3	7.0	10.1	6.8	7.1
FAMILIARI NON GIOVANI F. ALTA.....	5.6	18.4	9.4	5.2	10.8	9.2	17.4	9.2	19.5	1.8	14.3	14.3
FAMILIARI NON GIOVANI F. BASSA.....	15.9	8.4	13.8	17.9	18.8	14.1	11.3	18.1	9.6	10.1	9.7	7.2
POST-FAMILIARI NON ANZIANI F. ALTA.....	2.4	4.8	1.0	2.2	4.8	5.1	6.6	2.2	5.6	0.9	7.4	4.8
POST-FAMILIARI NON ANZIANI F. BASSA.....	6.6	3.2	3.1	3.7	3.1	4.7	5.1	5.6	3.1	1.4	2.6	4.4
POST-FAMILIARI ANZIANI F. ALTA.....	3.8	11.2	3.5	3.6	5.9	6.7	7.5	3.4	8.1	1.8	5.7	7.8
POST-FAMILIARI ANZIANI F. BASSA.....	23.1	18.2	8.8	5.0	11.0	12.0	6.4	14.0	4.1	1.6	8.8	4.9
AMPIEZZA CENTRI												
FINO 10 MILA ABITANTI.....	22.7	16.2	18.1	16.9	24.9	18.3	10.1	12.5	10.5	18.0	15.4	13.8
10 - 30 MILA ABITANTI.....	23.7	15.0	21.9	23.0	7.9	16.3	23.1	33.2	24.6	18.0	17.5	19.1
30 - 100 MILA ABITANTI.....	24.8	15.9	22.0	29.1	16.2	21.5	21.4	28.3	17.3	35.1	22.6	25.8
100 - 250 MILA ABITANTI.....	2.4	10.2	1.8	3.1	2.1	0.9	3.6	5.8	3.2	0.9	7.0	4.1
OLTRE 250 MILA ABITANTI.....	26.3	42.7	36.2	27.9	48.9	43.1	41.9	22.2	44.3	28.1	37.5	37.2
COMUNI												
CAPOLUOGHI.....	35.0	56.7	46.7	36.7	55.1	50.5	51.9	37.5	53.1	39.2	52.3	50.6
NON CAPOLUOGHI.....	65.0	43.3	53.3	63.3	44.9	49.5	48.1	62.5	46.9	60.8	47.7	49.4

Sicilia

Lettori in un giorno medio delle testate AUDIPRESS più lette nella Regione

Analisi secondo: ● provincie

(valori assoluti × 1.000)

ADULTI	Totale	Palermo	Trapani	Agrigento	Catania	Enna	Ragusa	Siracusa	Messina	Catania
POPOLAZIONE	4139	1004	360	389	233	160	231	336	579	847
CORRIERE DELLA SERA	73	23	4	4	2	3	1	10	14	12
CORRIERE DELLO SPORT-STADIO	103	29	9	10	6	6	4	6	23	11
LA GAZZETTA DELLO SPORT	173	42	22	12	8	7	13	15	27	26
GAZZETTA DEL SUD	183	2	0	0	0	0	13	10	155	3
GIORNALE DI SICILIA	455	261	63	44	26	12	13	11	20	6
LA REPUBBLICA	181	51	7	16	8	9	7	11	26	45
LA SICILIA	469	14	2	25	25	33	48	82	8	232
IL SOLE 24 ORE	59	21	4	2	2	1	1	2	5	20
TUTTOSPORT	41	9	6	3	3	0	3	6	5	7
QUOTIDIANI AUDIPRESS	1225	319	82	77	50	48	64	108	198	279

(percentuali di composizione)

	POPOLAZIONE	100.0	24.3	8.7	9.4	5.6	3.9	5.6	8.1	14.0	20.5
CORRIERE DELLA SERA	100.0	31.8	5.5	5.8	2.4	4.2	1.2	14.1	19.1	15.9	
CORRIERE DELLO SPORT-STADIO	100.0	28.3	9.1	9.7	5.7	5.5	4.2	5.4	21.9	10.2	
LA GAZZETTA DELLO SPORT	100.0	24.1	12.9	6.9	4.6	4.1	7.6	8.8	15.8	15.2	
GAZZETTA DEL SUD	100.0	1.1	0.0	0.0	0.0	0.0	7.3	5.2	84.7	1.5	
GIORNALE DI SICILIA	100.0	57.3	13.8	9.6	5.6	2.6	2.7	2.5	4.4	1.4	
LA REPUBBLICA	100.0	28.2	3.7	9.1	4.7	4.9	4.0	6.3	14.3	24.7	
LA SICILIA	100.0	2.9	0.3	5.4	5.3	7.1	10.2	17.6	1.7	49.4	
IL SOLE 24 ORE	100.0	35.9	6.0	3.8	2.9	2.3	2.3	4.2	8.1	34.5	
TUTTOSPORT	100.0	20.8	15.8	6.6	7.8	1.1	6.8	13.5	11.5	16.2	
QUOTIDIANI AUDIPRESS	100.0	26.1	6.7	6.3	4.1	3.9	5.2	8.9	16.1	22.8	

Lettori in un giorno medio delle testate AUDIPRESS più lette nella Regione
 Analisi secondo: ● duplicazioni di lettura

(valori assoluti × 1.000)

ADULTI	Totale	Corriere della Sera	Corriere dello Sport-Stadio	La Gazzetta dello Sport	Gazzetta del Sud	Giornale di Sicilia	La Repubblica	La Sicilia	Il Sole 24 Ore	Tutto-Sport
POPOLAZIONE	4139	73	103	173	183	455	181	469	59	41
CORRIERE DELLA SERA	73	73	6	6	7	26	23	19	9	2
CORRIERE DELLO SPORT-STADIO	103	6	103	36	18	36	15	24	5	17
LA GAZZETTA DELLO SPORT	173	6	36	173	18	44	18	44	4	15
GAZZETTA DEL SUD	183	7	18	18	183	18	18	20	4	4
GIORNALE DI SICILIA	455	26	36	44	18	455	59	55	23	15
LA REPUBBLICA	181	23	15	18	18	59	181	60	17	3
LA SICILIA	469	19	24	44	20	55	60	469	19	12
IL SOLE 24 ORE	59	9	5	4	4	23	17	19	59	1
TUTTOSPORT	41	2	17	15	4	15	3	12	1	41
SUPPLEMENTI										
SETTE (ultimi 7 giorni)	106	25	4	8	5	33	22	27	11	3
IL VENERDI' (ultimi 7 giorni)	279	24	18	19	12	78	77	69	22	6

Sardegna

Lettori in un giorno medio delle testate AUDIPRESS più lette nella Regione

Analisi secondo: ● caratteri socio-demografici

(valori assoluti × 1.000)

ADULTI	Totale	Corriere della Sera	Corriere dello Sport-Stadio	La Gazzetta dello Sport	La Nuova Sardegna	La Repubblica	Tutto-Sport	L'Unione Sarda	Sette	Il Venerdì
POPOLAZIONE	1365	54	124	59	386	109	28	494	62	156
SESSO										
UOMINI.....	664	34	102	47	215	71	22	297	40	89
DONNE.....	701	20	22	12	171	38	6	197	22	67
RESPONSABILI ACQUISTI.....	537	15	16	7	129	28	5	148	20	49
RESPONSABILI ACQ. UOMINI.....	58	3	4	1	11	5	1	29	6	11
RESPONSABILI ACQ. DONNE.....	479	12	12	6	118	23	4	117	14	39
ETA'										
14-17 ANNI.....	87	4	10	4	19	4	4	34	7	7
18-24 ANNI.....	212	11	27	15	62	13	6	79	11	25
25-34 ANNI.....	290	7	32	17	98	21	5	126	13	34
35-44 ANNI.....	224	7	26	9	79	33	8	89	12	36
45-54 ANNI.....	200	14	19	9	54	21	4	83	11	24
55-64 ANNI.....	150	5	6	2	37	10	1	48	5	18
65 ANNI E OLTRE.....	203	6	4	3	37	7	1	34	3	13
CLASSE SOCIO-ECONOMICA										
SUPERIORE, MEDIO-SUPERIORE.....	146	16	12	11	47	25	4	64	17	41
MEDIA OLTRE 2.650.000.....	355	16	32	16	119	38	7	144	19	54
MEDIA FINO 2.650.000.....	351	12	32	12	89	30	7	154	16	41
MEDIO-INFERIORE, INFERIORE.....	512	11	48	20	131	15	10	131	9	21
TITOLO DI STUDIO										
LAUREA.....	53	11	3	2	14	16	1	29	9	23
LICENZA MEDIA SUPERIORE.....	276	23	27	17	83	43	5	133	27	62
LICENZA MEDIA INFERIORE.....	517	12	68	29	172	32	19	201	20	49
LICENZA ELEMENTARE.....	369	7	23	10	94	15	3	111	4	21
NESSUN TITOLO.....	150	1	2	1	25	2	1	20	2	2
CLASSE SOCIO-PROFESSIONALE										
CETI SUPERIORI A	25	4	2	1	10	6	1	12	3	8
CETI MEDI										
FASCIA ALTA B1.....	169	11	16	14	60	26	5	80	11	35
FASCIA BASSA B2.....	97	7	16	6	36	14	3	54	8	23
AGRICOLTORI B3.....	28	1	2	2	8	0	1	10	1	0
INTELLETTUALI										
DOCENTI C1.....	47	5	4	1	15	11	1	22	6	15
STUDENTI C2.....	155	9	20	8	42	15	5	69	12	23
OPERAI										
FASCIA ALTA D1.....	74	1	10	6	32	7	2	29	0	8
FASCIA BASSA D2.....	122	1	24	7	40	7	5	50	4	10
BRACCIANTI D3.....	6	0	1	0	1	0	0	1	0	0
PENSIONATI ED ALTRI										
FASCIA ALTA F1.....	76	5	5	2	20	4	0	17	2	7
FASCIA BASSA F2.....	252	7	16	7	43	12	4	80	7	10
CASALINGHE FAM.NON OPERAIE										
FASCIA ALTA E1.....	50	1	1	2	18	2	0	11	4	3
FASCIA BASSA E2.....	146	1	4	2	35	3	1	26	0	6
CASALINGHE FAM. OPERAIE										
FASCIA ALTA E3.....	31	1	0	1	5	0	0	5	1	5
FASCIA BASSA E4.....	87	1	4	1	21	3	0	27	1	1
SAGACITY										
DIPENDENTI GIOVANI FASCIA ALTA.....	99	7	13	6	28	10	3	41	9	15
DIPENDENTI GIOVANI FASCIA BASSA.....	125	4	15	6	29	6	4	48	4	8
PRE-FAMILIARI FASCIA ALTA.....	125	6	12	11	52	11	3	51	6	18
PRE-FAMILIARI FASCIA BASSA.....	84	2	11	4	16	4	3	38	6	13
FAMILIARI GIOVANI FASCIA ALTA.....	53	1	5	4	24	3	1	20	3	5
FAMILIARI GIOVANI FASCIA BASSA.....	103	3	13	4	31	3	1	40	2	7
FAMILIARI NON GIOVANI F. ALTA.....	128	8	10	5	40	21	4	48	10	24
FAMILIARI NON GIOVANI F. BASSA.....	182	6	25	9	59	17	5	69	6	14
POST-FAMILIARI NON ANZIANI F. ALTA.....	61	6	5	3	18	12	1	30	5	17
POST-FAMILIARI NON ANZIANI F. BASSA.....	71	3	6	1	22	4	1	29	4	7
POST-FAMILIARI ANZIANI F. ALTA.....	89	5	4	3	25	5	0	23	4	17
POST-FAMILIARI ANZIANI F. BASSA.....	244	4	6	3	44	11	1	56	3	13
AMPIEZZA CENTRI										
FINO 10 MILA ABITANTI.....	675	18	54	32	197	35	15	215	22	48
10 - 30 MILA ABITANTI.....	186	5	19	7	46	13	4	68	3	21
30 - 100 MILA ABITANTI.....	235	10	23	9	80	26	5	81	10	32
100 - 250 MILA ABITANTI.....	269	21	28	11	64	34	4	129	27	55
OLTRE 250 MILA ABITANTI.....	0	0	0	0	0	0	0	0	0	0
COMUNI										
CAPOLUOGHI.....	329	23	33	14	83	42	5	151	29	64
NON CAPOLUOGHI.....	1036	30	91	45	303	67	23	342	33	92

Lettori in un giorno medio delle testate AUDIPRESS più lette nella Regione

Analisi secondo: ● caratteri socio-demografici

(percentuali di composizione)

ADULTI	Totale	Corriere della Sera	Corriere dello Sport-Stadio	La Gazzetta dello Sport	La Nuova Sardegna	La Repubblica	Tutto-Sport	L'Unione Sarda	Sette	Il Venerdì
POPOLAZIONE	100.0	100.0	100.0	100.0	100.0	100.0	100.0	100.0	100.0	100.0
SESSO										
UOMINI.....	48.6	62.7	82.6	79.2	55.7	65.1	79.2	60.1	64.6	57.1
DONNE.....	51.4	37.3	17.4	20.8	44.3	34.9	20.8	39.9	35.4	42.9
RESPONSABILI ACQUISTI.....	39.3	27.2	12.9	12.2	33.5	26.0	17.4	29.5	32.1	31.6
RESPONSABILI ACQ. UOMINI.....	4.2	5.0	3.0	1.5	3.0	5.1	2.4	5.8	9.3	6.9
RESPONSABILI ACQ. DONNE.....	35.1	22.2	9.8	10.8	30.5	20.9	15.0	23.7	22.8	24.7
ETA'										
14-17 ANNI.....	6.4	6.6	8.1	6.0	5.0	3.8	13.8	6.9	10.7	4.3
18-24 ANNI.....	15.5	21.2	22.0	25.4	16.0	11.9	21.3	15.9	17.9	15.9
25-34 ANNI.....	21.2	13.8	25.8	28.0	25.5	19.4	16.7	25.6	20.4	21.7
35-44 ANNI.....	16.4	12.2	20.9	15.9	20.4	30.1	28.7	18.0	19.0	22.7
45-54 ANNI.....	14.7	26.1	15.1	15.2	13.9	19.6	13.7	16.9	18.1	15.5
55-64 ANNI.....	11.0	9.8	4.5	4.0	9.6	9.2	2.3	9.7	8.4	11.8
65 ANNI E OLTRE.....	14.9	10.3	3.6	5.4	9.5	6.1	3.6	7.0	5.5	8.0
CLASSE SOCIO-ECONOMICA										
SUPERIORE, MEDIO-SUPERIORE.....	10.7	29.0	9.5	18.2	12.1	23.0	13.3	13.0	28.1	26.1
MEDIA OLTRE 2.650.000.....	26.0	28.9	25.7	27.8	30.9	35.0	26.7	29.2	30.8	34.4
MEDIA FINO 2.650.000.....	25.7	21.8	25.9	19.7	23.0	28.0	24.0	31.2	26.4	26.1
MEDIO-INFERIORE, INFERIORE.....	37.5	20.3	39.0	34.4	33.9	14.0	36.0	26.6	14.7	13.4
TITOLO DI STUDIO										
LAUREA.....	3.9	20.4	2.3	2.7	3.6	15.0	3.0	5.8	15.4	14.4
LICENZA MEDIA SUPERIORE.....	20.2	42.9	21.9	28.6	21.4	39.9	16.9	26.9	44.0	39.6
LICENZA MEDIA INFERIORE.....	37.9	22.4	55.1	49.4	44.4	29.4	66.6	40.8	32.0	31.3
LICENZA ELEMENTARE.....	27.1	12.6	18.9	17.2	24.2	13.6	11.5	22.4	5.9	13.2
NESSUN TITOLO.....	11.0	1.6	1.8	2.1	6.4	2.1	2.0	4.1	2.7	1.6
CLASSE SOCIO-PROFESSIONALE										
CETI SUPERIORI A	1.8	7.8	1.5	2.3	2.6	5.6	4.3	2.5	5.7	5.2
CETI MEDI										
FASCIA ALTA B1.....	12.3	21.1	13.2	24.2	15.6	23.6	18.6	16.2	17.8	22.7
FASCIA BASSA B2.....	7.1	12.3	13.2	10.4	9.3	13.0	9.8	10.9	13.1	14.6
AGRICOLTORI B3.....	2.1	1.0	1.5	2.6	2.1	0.1	4.1	2.1	1.9	0.3
INTELLETTUALI										
DOCENTI C1.....	3.5	8.6	3.0	2.5	3.9	10.2	1.9	4.4	10.4	9.7
STUDENTI C2.....	11.4	17.4	15.7	13.3	10.8	13.6	17.6	14.1	19.4	14.4
OPERAI										
FASCIA ALTA D1.....	5.4	1.6	8.1	9.4	8.4	6.1	7.9	5.8	0.8	5.3
FASCIA BASSA D2.....	8.9	2.0	19.3	12.7	10.5	6.6	16.7	10.1	5.9	6.5
BRACCianti D3.....	0.4	0.0	0.5	0.0	0.2	0.0	0.0	0.2	0.0	0.0
PENSIONATI ED ALTRI										
FASCIA ALTA F1.....	5.6	8.6	3.7	2.9	5.1	3.5	1.4	3.5	3.9	4.6
FASCIA BASSA F2.....	18.5	13.0	12.9	12.2	11.0	10.7	13.0	16.3	10.7	6.7
CASALINGHE FAM.NON OPERAIE										
FASCIA ALTA E1.....	3.7	1.5	0.8	2.8	4.6	1.4	0.9	2.2	7.2	1.8
FASCIA BASSA E2.....	10.7	1.7	3.0	2.6	9.2	2.7	2.4	5.3	0.7	4.1
CASALINGHE FAM. OPERAIE										
FASCIA ALTA E3.....	2.2	1.3	0.2	1.2	1.3	0.0	0.0	0.9	1.1	3.2
FASCIA BASSA E4.....	6.4	2.0	3.3	0.9	5.4	2.9	1.3	5.4	1.2	0.9
SAGACITY										
DIPENDENTI GIOVANI FASCIA ALTA.....	7.2	13.4	10.8	10.8	7.2	9.3	9.6	8.4	14.6	9.4
DIPENDENTI GIOVANI FASCIA BASSA.....	9.2	6.8	12.1	10.8	7.6	5.7	13.8	9.8	5.8	5.3
PRE-FAMILIARI FASCIA ALTA.....	9.1	10.7	9.7	17.8	13.3	10.3	11.0	10.3	10.4	11.3
PRE-FAMILIARI FASCIA BASSA.....	6.1	4.2	8.9	6.8	4.1	3.8	10.2	7.8	9.5	8.4
FAMILIARI GIOVANI FASCIA ALTA.....	3.9	1.6	4.2	6.3	6.2	2.9	2.3	4.0	5.5	3.3
FAMILIARI GIOVANI FASCIA BASSA.....	7.5	4.7	10.2	6.9	8.0	3.2	4.9	8.2	3.3	4.3
FAMILIARI NON GIOVANI F. ALTA.....	9.4	15.1	7.9	8.1	10.3	19.6	14.8	9.6	15.9	15.0
FAMILIARI NON GIOVANI F. BASSA.....	13.4	10.3	19.9	15.1	15.3	16.0	19.4	14.0	10.3	8.9
POST-FAMILIARI NON ANZIANI F. ALTA.....	4.5	10.8	3.9	5.7	4.7	11.1	5.1	6.1	8.1	10.7
POST-FAMILIARI NON ANZIANI F. BASSA.....	5.2	5.3	4.9	2.3	5.6	3.9	4.0	5.9	6.4	4.5
POST-FAMILIARI ANZIANI F. ALTA.....	6.5	9.2	3.0	4.9	6.4	4.5	1.4	4.7	5.8	10.7
POST-FAMILIARI ANZIANI F. BASSA.....	17.9	7.8	4.5	4.4	11.3	9.7	3.6	11.3	4.4	8.2
AMPIEZZA CENTRI										
FINO 10 MILA ABITANTI.....	49.5	32.7	43.9	54.1	50.9	32.6	52.9	43.6	35.2	30.4
10 - 30 MILA ABITANTI.....	13.6	9.3	15.0	12.6	11.9	12.3	13.9	13.8	4.3	13.7
30 - 100 MILA ABITANTI.....	17.2	18.5	18.7	15.0	20.7	23.5	19.5	16.5	16.8	20.7
100 - 250 MILA ABITANTI.....	19.7	39.5	22.4	18.3	16.4	31.6	13.7	26.1	43.7	35.3
OLTRE 250 MILA ABITANTI.....	0.0	0.0	0.0	0.0	0.0	0.0	0.0	0.0	0.0	0.0
COMUNI										
CAPOLUOGHI.....	24.1	43.4	27.0	23.6	21.5	38.6	16.5	30.7	46.7	40.9
NON CAPOLUOGHI.....	75.9	56.6	73.0	76.4	78.5	61.4	83.5	69.3	53.3	59.1

Sardegna

Lettori in un giorno medio delle testate AUDIPRESS più lette nella Regione

Analisi secondo: ● province

(valori assoluti × 1.000)

ADULTI	Totale	Cagliari	Sassari	Nuoro	Ori- stano
POPOLAZIONE	1365	617	372	237	139
CORRIERE DELLA SERA	54	25	21	4	3
CORRIERE DELLO SPORT-STADIO	124	62	32	19	12
LA GAZZETTA DELLO SPORT	59	17	29	6	7
LA NUOVA SARDEGNA	386	46	227	94	19
LA REPUBBLICA	109	54	32	16	6
TUTTOSPORT	28	6	13	7	2
L'UNIONE SARDA	494	345	18	72	58
QUOTIDIANI AUDIPRESS	834	379	249	133	73

(percentuali di composizione)


POPOLAZIONE	100.0	45.2	27.3	17.4	10.2
CORRIERE DELLA SERA	100.0	46.9	38.8	7.9	6.4
CORRIERE DELLO SPORT-STADIO	100.0	49.7	25.5	15.2	9.6
LA GAZZETTA DELLO SPORT	100.0	29.6	49.1	9.4	11.9
LA NUOVA SARDEGNA	100.0	11.9	58.8	24.4	4.8
LA REPUBBLICA	100.0	49.7	29.6	15.0	5.7
TUTTOSPORT	100.0	23.2	46.7	24.6	5.5
L'UNIONE SARDA	100.0	70.0	3.7	14.5	11.8
QUOTIDIANI AUDIPRESS	100.0	45.4	29.9	15.9	8.7

Lettori in un giorno medio delle testate AUDIPRESS più lette nella Regione
 Analisi secondo: ● duplicazioni di lettura

(valori assoluti × 1.000)

ADULTI

	Totale	Corriere della Sera	Corriere dello Sport-Stadio	La Gazzetta dello Sport	La Nuova Sardegna	La Repubblica	Tuttosport	L'Unione Sarda
POPOLAZIONE	1365	54	124	59	386	109	28	494
CORRIERE DELLA SERA.....	54	54	9	6	24	18	4	27
CORRIERE DELLO SPORT-STADIO.....	124	9	124	24	46	13	15	77
LA GAZZETTA DELLO SPORT.....	59	6	24	59	34	7	8	24
LA NUOVA SARDEGNA.....	386	24	46	34	386	41	17	85
LA REPUBBLICA.....	109	18	13	7	41	109	3	59
TUTTOSPORT.....	28	4	15	8	17	3	28	12
L'UNIONE SARDA.....	494	27	77	24	85	59	12	494
SUPPLEMENTI								
SETTE (ultimi 7 giorni).....	62	15	7	5	23	17	2	33
IL VENERDI' (ultimi 7 giorni).....	156	20	20	10	51	48	3	81



STILI DI VITA

- **analisi della popolazione**

Adulti

Lettori giorno medio

Analisi secondo: ● "stili di vita"

(valori assoluti x 1.000)

QUOTIDIANI	Totale	GIOVANILI			SUPERIORI		CENTR. MASCH.		CENTRALI FEMMINILI				MARGINALI				Altri		
		Liceali	Delfini	Spet-tatori	Arrivati	Impegnati	Orga-nizz.	Esecu-tori	Collo-ghe	Com-messe	Raffi-nate	Massaie	Avven-tati	Accorti	Appar-tate "(+)"	Appar-tate "(-)"		Appar-tate "sole"	
POPOLAZIONE	46497	3551	1549	3438	3694	1914	1963	2858	1820	2801	1318	2560	1225	7409	5473	3666	1932	1125	
L'ADIGE	140	14	6	14	18	11	4	22	1	8	1	9	2	14	8	2	2	4	
ALTO ADIGE	270	20	14	20	29	23	9	40	4	17	4	17	3	35	11	7	7	9	
L'ARENA	281	17	13	25	12	16	6	45	5	20	2	21	2	53	21	13	6	3	
AVVENIRE	198	19	7	9	24	43	6	12	7	10	4	9	3	21	11	5	5	5	
IL CENTRO	236	13	10	26	22	15	46	11	19	4	7	3	9	28	10	4	5	5	
CORRIERE ADRIATICO	153	12	7	19	11	9	3	28	3	16	0	8	2	17	11	1	3	2	
CORRIERE UMBRIA/VITERBO	207	17	10	27	15	14	44	0	22	1	8	1	5	25	8	6	1	3	
CORRIERE DELLA SERA	2806	238	167	156	645	230	163	216	103	138	92	132	37	229	123	30	35	73	
COR. DELLO SPORT-STADIO	1869	223	91	402	160	71	169	219	32	31	22	23	78	252	27	11	4	56	
L'ECO DI BERGAMO	353	26	13	31	35	14	24	31	17	17	7	29	5	41	27	9	18	10	
LA GAZZETTA DELLO SPORT	3344	347	152	699	374	133	252	467	40	76	23	57	94	466	52	11	15	86	
LA GAZ. DEL MEZZOGIORNO	577	54	16	102	50	38	6	52	9	35	3	26	29	103	27	8	7	13	
GAZZETTA DEL SUD	491	40	20	56	38	30	2	65	2	50	1	18	31	79	28	10	5	18	
GAZZETTA DI MANTOVA	198	10	9	15	15	11	18	6	10	4	10	3	31	27	10	2	4	2	
GAZ. DI MODENA/CARPI	88	5	5	6	12	5	2	20	1	9	1	4	3	9	3	2	0	2	
GAZZETTA DI PARMA	214	10	11	15	24	12	7	17	3	10	2	12	1	32	36	13	8	1	
GAZZETTA DI REGGIO	94	3	6	8	14	7	3	9	4	11	1	3	1	10	7	4	3	1	
IL GAZZETTINO	849	46	36	69	73	80	21	117	18	73	11	58	8	132	57	19	9	22	
IL GIORNALE	711	62	45	32	181	70	38	35	33	33	23	39	11	59	27	8	6	10	
GIORNALE DI BRESCIA	321	15	7	38	44	20	13	29	7	23	9	21	4	37	20	9	8	16	
GIORNALE DI SICILIA	459	34	21	53	56	36	6	47	5	34	1	29	20	73	23	8	4	11	
IL GIORNALE DI VICENZA	268	21	13	19	24	21	8	32	10	15	1	27	6	43	13	9	3	3	
IL GIORNO	778	53	29	72	117	42	42	95	22	51	15	32	20	99	40	16	8	26	
L'INDIPENDENTE	302	27	17	19	81	38	19	29	8	15	4	11	4	13	8	1	3	5	
ITALIA OGGI	106	6	8	8	34	11	9	9	1	5	1	2	4	4	0	0	0	3	
LIBERTA'	147	9	7	11	11	6	3	15	3	11	1	13	1	23	15	8	7	4	
IL MANIFESTO	234	29	29	16	53	27	11	12	12	8	2	5	4	14	0	3	1	5	
IL MATTINO	1106	96	45	133	107	73	29	114	35	61	15	69	45	156	50	31	14	33	
IL MATTINO DI PADOVA	218	15	6	22	22	14	3	25	3	21	1	14	2	40	21	2	1	5	
IL MESSAGGERO	1419	120	93	93	205	82	196	23	133	17	113	11	25	161	62	23	15	47	
MESSAGGERO VENETO	253	19	9	21	23	22	2	35	3	20	2	14	5	28	22	6	10	11	
LA NAZIONE	1227	84	47	106	187	64	73	130	35	83	31	55	19	165	82	22	14	29	
LA NOTTE	238	16	14	17	49	8	15	31	10	14	8	12	5	20	8	2	2	7	
LA NUOVA SARDEGNA	390	21	16	64	24	16	5	40	4	32	1	38	18	50	26	20	3	13	
LA NUOVA VENEZIA	120	8	12	12	11	4	19	1	14	1	9	1	6	6	1	1	1	2	
IL PICCOLO	258	16	9	13	26	24	8	30	6	27	4	21	5	28	15	3	10	10	
LA PROVINCIA(CO)	218	14	5	20	21	15	11	16	7	11	5	21	7	33	20	4	4	4	
LA PROVINCIA PAVESE	186	8	7	16	19	5	10	20	6	13	6	12	3	24	24	4	4	6	
QUOTIDIANO(LE/BR/TA)	162	12	3	33	14	10	0	15	1	13	0	11	11	21	9	2	1	5	
LA REPUBBLICA	3487	299	262	207	800	387	187	261	175	195	106	119	57	219	83	21	23	84	
IL RESTO DEL CARLINO	1305	62	84	125	139	84	34	176	28	108	9	83	18	187	89	32	15	33	
IL SECOLO XIX	618	45	28	26	79	33	69	19	44	13	45	12	10	92	45	27	19	10	
LA SICILIA	475	34	12	63	48	34	3	57	0	28	0	25	34	95	14	14	5	9	
IL SOLE 24 ORE	1454	83	92	84	478	144	117	138	59	83	17	24	21	55	21	1	3	36	
LA STAMPA	1883	141	96	98	269	98	250	18	167	20	133	18	20	287	116	56	44	52	
* IL TEMPO																			
IL TIRRENO	637	42	25	52	87	32	27	93	15	49	8	35	10	89	35	17	4	17	
LA TRIBUNA DI TREVISO	143	11	4	20	15	12	4	22	2	12	0	8	2	18	11	1	1	2	
TUTTOSPORT	926	125	53	184	92	34	111	90	22	15	9	12	29	107	17	7	2	17	
L'UNIONE SARDA	498	38	20	83	29	18	6	64	6	44	0	37	22	67	31	15	2	14	
L'UNITA'	801	31	49	80	106	78	41	91	24	34	12	20	19	143	31	16	6	21	
TOTALE LETTURE	33720	2712	1762	3540	5026	2333	2131	3220	1181	1656	775	1295	774	4035	1481	554	377	868	
ULTIMO LUNEDI'																			
COR. DELLO SPORT-STADIO ..	3569	434	181	705	307	147	305	409	73	68	52	46	137	503	66	26	7	103	
LA GAZZETTA DELLO SPORT ..	6194	701	312	1145	731	265	448	834	86	182	57	145	158	792	112	33	26	169	
TUTTOSPORT	1903	280	106	346	189	63	210	185	54	38	21	30	51	226	48	19	3	34	
GIORNO MEDIO ESCL. LUNEDI'																			
COR. DELLO SPORT-STADIO ..	1586	188	75	351	135	59	146	188	25	24	17	19	68	210	20	8	3	48	
LA GAZZETTA DELLO SPORT ..	2870	288	125	624	314	111	219	406	33	58	17	42	83	412	42	8	13	73	
TUTTOSPORT	763	100	45	158	76	29	94	74	17	11	6	9	25	87	12	5	2	14	
SUPPLEMENTI																			
SETTE	3002	307	214	179	725	252	150	195	127	147	106	140	32	201	94	29	30	73	
IL VENERDI'	4786	504	412	287	1046	470	250	318	245	302	138	160	70	241	143	36	26	138	

* A causa dell'eccezionale periodo di scioperi, accaduto nel corso della rilevazione, non sono disponibili i dati di questo ciclo. Gli ultimi dati disponibili sono quelli pubblicati nell'edizione 92/2.

Lettori giorno medio
Analisi secondo: ● "stili di vita"

(percentuali di composizione)

QUOTIDIANI	Totale	GIOVANI			SUPERIORI		CENTR. MASCH.		CENTRALI FEMMINILI				MARGINALI				Altri		
		Liceali	Delfini	Spettatori	Arrivati	Impegnati	Organizz.	Esecutori	Colleghe	Commesse	Raffinate	Massale	Avventati	Accorti	Apparate "(+)"	Apparate "(-)"		Apparate "solo"	
POPOLAZIONE	100.0	7.3	3.2	7.1	8.0	3.9	4.0	5.9	3.8	5.8	2.7	5.3	2.5	15.3	11.3	7.6	4.0	2.3	
L'ADIGE	100.0	10.2	4.0	10.0	12.9	7.5	3.2	15.5	0.7	5.4	0.4	6.4	1.7	10.2	6.0	1.2	1.6	3.1	
ALTO ADIGE	100.0	7.5	5.3	7.4	10.9	8.7	3.2	14.8	1.6	6.3	1.4	6.3	1.2	12.8	4.2	2.5	2.6	3.3	
L'ARENA	100.0	5.9	4.6	9.0	4.3	5.7	2.3	15.9	1.8	7.0	0.7	7.6	0.8	18.9	7.5	4.6	2.1	1.2	
AVVENIRE	100.0	9.6	3.4	4.7	12.2	21.5	3.0	5.8	3.4	5.2	2.0	4.4	1.3	10.7	5.4	2.3	2.4	2.6	
IL CENTRO	100.0	5.4	4.0	11.1	9.5	6.4	19.5	4.6	8.0	1.9	3.1	1.2	3.6	11.8	4.0	1.6	2.1	2.1	
CORRIERE ADRIATICO	100.0	7.9	4.8	12.3	7.1	5.9	2.3	18.0	1.7	10.3	0.1	5.5	1.6	11.2	7.1	0.8	1.9	1.6	
CORRIERE UMBRIA/VITERBO	100.0	8.4	5.0	12.9	7.2	6.5	21.4	0.1	10.4	0.5	4.0	0.3	2.2	11.9	4.1	3.1	0.6	1.5	
CORRIERE DELLA SERA	100.0	8.5	5.9	5.6	23.0	8.2	5.8	7.7	3.7	4.9	3.3	4.7	1.3	8.2	4.4	1.1	1.2	2.6	
COR. DELLO SPORT-STADIO	100.0	12.0	4.8	21.5	8.5	3.8	9.0	11.7	1.7	1.6	1.2	1.2	4.2	13.5	1.4	0.6	0.2	3.0	
L'ECO DI BERGAMO	100.0	7.3	3.7	8.8	9.9	4.1	6.7	8.6	4.7	4.9	1.9	8.2	1.3	11.6	7.6	2.7	5.2	2.8	
LA GAZZETTA DELLO SPORT	100.0	10.4	4.5	20.9	11.2	4.0	7.5	14.0	1.2	2.3	0.7	1.7	2.8	13.9	1.6	0.3	0.4	2.6	
LA GAZ. DEL MEZZOGIORNO	100.0	9.3	2.8	17.6	8.6	6.6	1.0	8.9	1.6	6.0	0.5	4.6	5.0	17.8	4.7	1.4	1.3	2.2	
GAZZETTA DEL SUD	100.0	8.2	4.0	11.5	7.8	6.1	0.5	13.1	0.4	10.1	0.2	3.7	6.3	16.1	5.3	2.0	1.1	3.7	
GAZZETTA DI MANTOVA	100.0	5.0	4.4	7.4	7.6	7.6	5.4	9.1	3.3	5.0	1.8	5.0	1.4	15.4	13.9	4.9	0.9	2.1	
GAZ. DI MODENA/CARPI	100.0	5.5	5.2	6.4	14.0	6.1	2.2	22.5	1.6	10.4	0.8	4.3	3.2	10.5	3.6	1.7	0.0	2.0	
GAZZETTA DI PARMA	100.0	4.5	5.1	7.1	11.2	5.7	3.1	8.2	1.2	4.6	0.9	5.6	0.2	15.1	16.9	6.0	4.0	0.6	
GAZZETTA DI REGGIO	100.0	3.1	6.7	8.8	14.6	7.8	2.8	10.0	4.2	11.8	0.8	3.0	0.8	10.5	7.5	3.9	3.3	0.6	
IL GAZZETTINO	100.0	5.4	4.2	8.1	8.6	9.4	2.5	13.7	2.2	8.6	1.3	6.8	1.0	15.6	6.7	2.2	1.1	2.6	
IL GIORNALE	100.0	8.7	6.4	4.5	25.5	9.8	5.4	4.9	4.6	4.7	3.3	5.4	1.5	8.3	3.8	1.1	0.8	1.4	
GIORNALE DI BRESCIA	100.0	4.8	2.2	11.9	13.6	6.1	4.2	9.0	2.2	7.1	2.8	6.5	1.2	11.6	6.3	2.8	2.5	5.1	
GIORNALE DI SICILIA	100.0	7.4	4.6	11.5	12.3	7.8	1.3	10.3	1.2	7.3	0.1	6.2	4.3	15.8	5.0	1.7	0.9	2.3	
IL GIORNALE DI VICENZA	100.0	7.7	4.9	7.2	9.1	8.0	2.9	12.0	3.7	5.7	0.4	10.1	2.2	15.9	4.7	3.4	0.9	1.3	
IL GIORNO	100.0	6.8	3.7	9.3	15.1	5.4	5.4	12.2	2.8	6.6	1.9	4.1	2.5	12.8	5.1	2.0	1.0	3.4	
L'INDIPENDENTE	100.0	9.0	5.8	6.2	26.9	12.5	6.1	9.7	2.7	4.9	1.2	3.7	1.3	4.4	2.8	0.2	1.0	1.6	
ITALIA OGGI	100.0	5.5	7.9	8.0	32.1	10.2	8.3	8.8	0.9	4.6	0.5	0.8	2.0	3.6	3.6	0.3	0.0	3.0	
LIBERTA'	100.0	6.2	4.6	7.7	7.7	4.0	2.2	10.5	1.7	7.3	0.7	8.7	0.5	15.4	10.0	5.7	4.5	2.7	
IL MANIFESTO	100.0	12.6	12.5	7.0	22.6	11.5	4.8	4.9	5.1	3.5	1.1	2.3	1.8	6.1	0.2	1.5	0.2	2.1	
IL MATTINO	100.0	8.7	4.1	12.0	9.6	6.6	2.6	10.3	3.2	5.6	1.4	6.2	4.1	14.1	4.5	2.8	1.3	3.0	
IL MATTINO DI PADOVA	100.0	7.0	2.7	10.2	10.0	6.6	1.5	11.7	1.3	9.6	0.7	6.6	0.7	18.2	9.5	1.1	0.6	2.2	
IL MESSAGGERO	100.0	8.5	6.6	6.6	14.4	5.8	13.8	1.6	9.4	1.2	7.9	0.7	1.8	11.4	4.4	1.6	1.0	3.3	
MESSAGGERO VENETO	100.0	7.7	3.7	8.3	9.0	8.7	0.8	13.9	1.1	8.0	0.8	5.4	2.0	11.0	8.6	2.5	4.1	4.4	
LA NAZIONE	100.0	6.9	3.8	8.7	15.3	5.2	6.0	10.6	2.8	6.7	2.5	4.5	1.6	13.5	6.7	1.8	1.2	2.4	
LA NOTTE	100.0	6.8	6.1	7.0	20.5	3.3	6.2	13.0	4.0	5.7	3.3	5.1	2.2	8.6	3.5	0.8	0.9	2.9	
LA NUOVA SARDEGNA	100.0	5.4	4.1	16.5	6.1	4.0	1.2	10.3	1.0	8.2	0.1	9.7	4.7	12.9	6.6	5.1	0.8	3.3	
LA NUOVA VENEZIA	100.0	6.8	9.6	9.7	10.3	9.5	3.1	15.7	0.7	11.6	1.0	7.3	1.1	5.2	4.7	1.0	1.2	1.7	
IL PICCOLO	100.0	6.2	3.5	5.0	10.2	9.4	3.3	11.7	2.4	10.5	1.5	8.1	2.0	11.0	5.9	1.3	4.0	4.0	
LA PROVINCIA(CO)	100.0	6.5	2.4	9.0	9.8	6.8	4.9	7.4	3.3	5.0	2.1	9.5	3.4	15.3	9.3	1.9	1.8	1.7	
LA PROVINCIA PAVESE	100.0	4.3	3.7	8.4	10.1	2.5	5.5	10.9	3.3	6.7	3.3	6.5	1.8	12.7	13.1	2.3	2.0	3.0	
QUOTIDIANO(LE/BR/TA)	100.0	7.4	2.0	20.5	8.9	6.2	0.1	9.1	0.4	8.2	0.0	7.1	6.8	12.9	5.8	1.3	0.5	2.8	
LA REPUBBLICA	100.0	8.6	7.5	5.9	22.9	11.1	5.4	7.5	5.0	5.6	3.1	3.4	1.6	6.3	2.4	0.6	0.7	2.4	
IL RESTO DEL CARLINO	100.0	4.7	6.4	9.6	10.7	6.4	2.6	13.5	2.1	8.3	0.7	6.4	1.4	14.4	6.9	2.4	1.1	2.6	
IL SECOLO XIX	100.0	7.4	4.5	4.3	12.8	5.4	11.1	3.1	7.1	2.1	7.3	2.0	1.7	14.9	7.2	4.3	3.1	1.7	
LA SICILIA	100.0	7.2	2.6	13.3	10.0	7.1	0.6	12.0	0.1	5.9	0.1	5.3	7.1	19.9	2.9	3.0	1.0	1.8	
IL SOLE 24 ORE	100.0	5.7	6.3	5.7	32.9	9.9	8.0	9.5	4.0	5.7	1.2	1.7	1.4	3.8	1.4	0.0	0.2	2.5	
LA STAMPA	100.0	7.5	5.1	5.2	14.3	5.2	13.3	1.0	8.9	1.1	7.1	0.9	1.1	15.2	6.2	3.0	2.3	2.7	
* IL TEMPO																			
IL TIRRENO	100.0	6.6	3.9	8.1	13.7	5.0	4.2	14.6	2.3	7.7	1.2	5.5	1.5	14.0	5.6	2.7	0.6	2.7	
LA TRIBUNA DI TREVISO	100.0	7.5	3.1	13.6	10.2	8.7	2.6	15.5	1.2	8.1	0.1	5.3	1.1	12.8	7.4	0.9	0.7	1.2	
TUTTOSPORT	100.0	13.5	5.8	19.9	10.0	3.6	12.0	9.7	2.4	1.6	0.9	1.3	3.1	11.5	1.9	0.7	0.2	1.8	
L'UNIONE SARDA	100.0	7.7	4.1	16.7	5.8	3.6	1.3	13.0	1.1	8.8	0.0	7.5	4.4	13.5	6.3	3.0	0.4	2.7	
L'UNITA'	100.0	3.9	6.1	10.0	13.3	9.8	5.1	11.3	3.0	4.2	1.5	2.4	2.4	17.8	3.8	2.0	0.7	2.7	
TOTALE LETTURE	100.0	8.0	5.2	10.5	14.9	6.9	6.3	9.5	3.5	4.9	2.3	3.8	2.3	12.0	4.4	1.6	1.1	2.6	
ULTIMO LUNEDI'																			
COR. DELLO SPORT-STADIO	100.0	12.1	5.1	19.7	8.6	4.1	8.5	11.4	2.1	1.9	1.5	1.3	3.8	14.1	1.8	0.7	0.2	2.9	
LA GAZZETTA DELLO SPORT	100.0	11.3	5.0	18.5	11.8	4.3	7.2	13.5	1.4	2.9	0.9	2.3	2.5	12.8	1.8	0.5	0.4	2.7	
TUTTOSPORT	100.0	14.7	5.6	18.2	9.9	3.3	11.0	9.7	2.8	2.0	1.1	1.6	2.7	11.9	2.5	1.0	0.2	1.8	
GIORNO MEDIO ESCL. LUNEDI'																			
COR. DELLO SPORT-STADIO	100.0	11.9	4.8	22.2	8.5	3.7	9.2	11.8	1.6	1.5	1.1	1.2	4.3	13.3	1.3	0.5	0.2	3.0	
LA GAZZETTA DELLO SPORT	100.0	10.0	4.4	21.8	11.0	3.9	7.6	14.2	1.1	2.0	0.6	1.5	2.9	14.4	1.5	0.3	0.5	2.5	
TUTTOSPORT	100.0	13.1	5.8	20.6	10.0	3.8	12.4	9.7	2.2	1.5	0.8	1.1	3.3	11.4	1.6	0.6	0.2	1.9	
SUPPLEMENTI																			
SETTE	100.0	10.2	7.1	6.0	24.2	8.4	5.0	6.5	4.2	4.9	3.5	4.7	1.1	6.7	3.1	1.0	1.0	2.4	
IL VENERDI'	100.0	10.5	8.6	6.0	21.9	9.8	5.2	6.7	5.1	6.3	2.9	3.3	1.5	5.0	3.0	0.7	0.5	2.9	

* A causa dell'eccezionale periodo di scioperi, accaduto nel corso della rilevazione, non sono disponibili i dati di questo ciclo. Gli ultimi dati disponibili sono quelli pubblicati nell'edizione 92/2.

Uomini

Lettori giorno medio
Analisi secondo: ● "stili di vita"

(valori assoluti x 1.000)

QUOTIDIANI	Totale	GIOVANI			SUPERIORI		CENTR. MASCHI.		CENTRALI FEMMINILI				MARGINALI				Altri	
		Liceali	Delfini	Spettatori	Arrivati	Impegnati	Organizz.	Esecutori	Colleghe	Commesse	Raffinate	Massaie	Avventati	Accorti	Apparate "(+)"	Apparate "(-)"		Apparate "solo"
POPOLAZIONE	23267	1828	710	3438	2619	1271	1963	2858	0	0	0	0	673	7409	0	0	0	498
L'ADIGE	86	8	2	14	13	6	4	22	0	0	0	0	2	14	0	0	0	1
ALTO ADIGE	159	10	7	20	22	12	9	40	0	0	0	0	2	35	0	0	0	3
L'ARENA	167	8	6	25	10	12	6	45	0	0	0	0	2	53	0	0	0	0
AVVENIRE	110	9	3	9	17	28	6	12	0	0	0	0	2	21	0	0	0	3
IL CENTRO	159	5	7	26	16	13	46	11	0	0	0	0	4	28	0	0	0	3
CORRIERE ADRIATICO	94	8	4	19	8	4	3	28	0	0	0	0	2	17	0	0	0	0
CORRIERE UMBRIA/VITERBO	139	11	8	27	12	8	44	0	0	0	0	0	3	25	0	0	0	1
CORRIERE DELLA SERA	1638	125	86	156	448	153	163	216	0	0	0	0	23	229	0	0	0	39
COR. DELLO SPORT-STADIO	1619	187	73	402	142	65	169	219	0	0	0	0	70	252	0	0	0	39
L'ECO DI BERGAMO	184	13	10	31	23	12	24	31	0	0	0	0	0	41	0	0	0	0
LA GAZZETTA DELLO SPORT	2867	278	120	699	338	119	252	467	0	0	0	0	85	466	0	0	0	42
LA GAZ. DEL MEZZOGIORNO	411	34	9	102	42	31	6	52	0	0	0	0	23	103	0	0	0	10
GAZZETTA DEL SUD	341	27	15	56	32	26	2	65	0	0	0	0	24	79	0	0	0	14
GAZZETTA DI MANTOVA	110	6	4	15	10	12	11	18	0	0	0	0	1	31	0	0	0	3
GAZ. DI MODENA/CARPI	60	2	3	6	10	5	2	20	0	0	0	0	1	9	0	0	0	1
GAZZETTA DI PARMA	103	4	4	15	16	7	7	17	0	0	0	0	0	32	0	0	0	1
GAZZETTA DI REGGIO	48	2	4	8	7	5	3	9	0	0	0	0	0	10	0	0	0	0
IL GAZZETTINO	505	25	15	69	53	55	21	117	0	0	0	0	5	132	0	0	0	13
IL GIORNALE	394	29	25	32	117	46	38	35	0	0	0	0	7	59	0	0	0	6
GIORNALE DI BRESCIA	175	6	4	38	31	13	13	29	0	0	0	0	1	37	0	0	0	2
GIORNALE DI SICILIA	302	19	13	53	47	24	6	47	0	0	0	0	16	73	0	0	0	5
IL GIORNALE DI VICENZA	161	10	7	19	20	17	8	32	0	0	0	0	3	43	0	0	0	2
IL GIORNO	481	23	14	72	80	32	42	95	0	0	0	0	13	99	0	0	0	12
L'INDIPENDENTE	202	14	12	19	64	29	19	29	0	0	0	0	2	13	0	0	0	2
ITALIA OGGI	82	4	5	8	30	9	9	9	0	0	0	0	1	4	0	0	0	2
LIBERTA'	73	4	4	11	8	3	3	15	0	0	0	0	0	23	0	0	0	2
IL MANIFESTO	144	15	13	16	36	20	11	12	0	0	0	0	4	14	0	0	0	3
IL MATTINO	724	65	29	133	81	57	29	114	0	0	0	0	34	156	0	0	0	26
IL MATTINO DI PADOVA	131	8	3	22	17	11	3	25	0	0	0	0	1	40	0	0	0	2
IL MESSAGGERO	851	71	52	93	143	63	196	23	0	0	0	0	19	161	0	0	0	29
MESSAGGERO VENETO	145	14	6	21	15	17	2	35	0	0	0	0	4	28	0	0	0	3
LA NAZIONE	752	50	23	106	137	45	73	130	0	0	0	0	14	165	0	0	0	8
LA NOTTE	147	10	8	17	31	6	15	31	0	0	0	0	3	20	0	0	0	6
LA NUOVA SARDEGNA	218	9	7	64	15	13	5	40	0	0	0	0	7	50	0	0	0	7
LA NUOVA VENEZIA	72	4	5	12	10	11	4	19	0	0	0	0	1	6	0	0	0	1
IL PICCOLO	142	9	7	13	20	20	8	30	0	0	0	0	4	28	0	0	0	4
LA PROVINCIA(CO)	120	7	3	20	15	10	11	16	0	0	0	0	5	33	0	0	0	0
LA PROVINCIA PAVESE	97	2	3	16	14	4	10	20	0	0	0	0	3	24	0	0	0	1
QUOTIDIANO(LE/BR/TA)	102	4	1	33	11	6	0	15	0	0	0	0	7	21	0	0	0	4
LA REPUBBLICA	2084	169	134	207	561	260	187	261	0	0	0	0	38	219	0	0	0	48
IL RESTO DEL CARLINO	787	38	42	125	98	57	34	176	0	0	0	0	13	187	0	0	0	16
IL SECOLO XIX	339	29	14	26	51	25	69	19	0	0	0	0	7	92	0	0	0	7
LA SICILIA	350	24	8	63	39	27	3	57	0	0	0	0	30	95	0	0	0	4
IL SOLE 24 ORE	992	50	47	84	368	104	117	138	0	0	0	0	15	55	0	0	0	15
LA STAMPA	1071	77	47	98	190	69	250	18	0	0	0	0	11	287	0	0	0	25
* IL TEMPO																		
IL TIRRENO	400	22	12	52	67	24	27	93	0	0	0	0	7	89	0	0	0	7
LA TRIBUNA DI TREVISO	96	5	2	20	13	11	4	22	0	0	0	0	1	18	0	0	0	1
TUTTOSPORT	782	102	41	184	83	29	111	90	0	0	0	0	25	107	0	0	0	9
L'UNIONE SARDA	300	16	9	83	18	12	6	64	0	0	0	0	18	67	0	0	0	5
L'UNITA'	582	19	33	80	88	60	41	91	0	0	0	0	14	143	0	0	0	14
TOTALE LETTURE	22098	1689	1013	3540	3736	1704	2131	3220	0	0	0	0	578	4035	0	0	0	452
ULTIMO LUNEDI'																		
COR. DELLO SPORT-STADIO	3030	366	143	705	278	137	305	409	0	0	0	0	124	503	0	0	0	62
LA GAZZETTA DELLO SPORT	5065	537	233	1145	622	229	448	834	0	0	0	0	143	792	0	0	0	82
TUTTOSPORT	1532	229	76	346	157	51	210	185	0	0	0	0	40	226	0	0	0	13
GIORNO MEDIO ESCL. LUNEDI'																		
COR. DELLO SPORT-STADIO	1383	157	62	351	120	53	146	188	0	0	0	0	61	210	0	0	0	36
LA GAZZETTA DELLO SPORT	2500	235	101	624	290	101	219	406	0	0	0	0	76	412	0	0	0	35
TUTTOSPORT	657	81	35	158	71	26	94	74	0	0	0	0	22	87	0	0	0	9
SUPPLEMENTI																		
SETTE	1744	169	110	179	509	169	150	195	0	0	0	0	22	201	0	0	0	40
IL VENERDI'	2764	288	209	287	736	314	250	318	0	0	0	0	46	241	0	0	0	74

* A causa dell'eccezionale periodo di scioperi, accaduto nel corso della rilevazione, non sono disponibili i dati di questo ciclo. Gli ultimi dati disponibili sono quelli pubblicati nell'edizione 9/2.

Lettori giorno medio
Analisi secondo: ● "stili di vita"

(percentuali di composizione)

QUOTIDIANI

QUOTIDIANI	Totale	GIOVANILI			SUPERIORI		CENTR. MASCH.		CENTRALI FEMMINILI				MARGINALI				Altri		
		Liceali	Delfini	Spet- tatori	Arriva- ti	Impe- gnati	Orga- nizz.	Esecu- tori	Colle- ghe	Com- messe	Raffi- nate	Massale	Avven- tati	Accorti	Appar- tate "(+)"	Appar- tate "(-)"		Appar- tate "sole"	
POPOLAZIONE	100.0	7.9	3.0	14.8	11.3	5.5	8.4	12.3	0.0	0.0	0.0	0.0	2.9	31.8	0.0	0.0	0.0	2.1	
L'ADIGE	100.0	9.6	2.3	16.3	14.8	6.7	5.2	25.2	0.0	0.0	0.0	0.0	2.1	16.6	0.0	0.0	0.0	1.2	
ALTO ADIGE	100.0	6.4	4.1	12.6	13.9	7.3	5.5	25.1	0.0	0.0	0.0	0.0	1.4	21.8	0.0	0.0	0.0	1.8	
L'ARENA	100.0	4.7	3.6	15.2	5.9	7.1	3.8	26.8	0.0	0.0	0.0	0.0	1.2	31.7	0.0	0.0	0.0	0.1	
AVVENIRE	100.0	8.1	2.5	8.5	15.6	25.9	5.4	10.6	0.0	0.0	0.0	0.0	1.4	19.4	0.0	0.0	0.0	2.6	
IL CENTRO	100.0	3.4	4.3	16.5	10.1	8.0	28.9	8.8	0.0	0.0	0.0	0.0	2.6	17.5	0.0	0.0	0.0	1.9	
CORRIERE ADRIATICO	100.0	8.3	4.7	20.1	8.9	4.4	3.7	29.4	0.0	0.0	0.0	0.0	1.9	18.2	0.0	0.0	0.0	0.4	
CORRIERE UMBRIA/VITERBO	100.0	7.9	6.1	19.2	8.7	5.8	31.8	0.1	0.0	0.0	0.0	0.0	1.8	17.7	0.0	0.0	0.0	0.9	
CORRIERE DELLA SERA	100.0	7.6	5.2	9.5	27.3	9.3	10.0	13.2	0.0	0.0	0.0	0.0	1.4	14.0	0.0	0.0	0.0	2.4	
COR. DELLO SPORT-STADIO	100.0	11.6	4.5	24.8	8.8	4.0	10.4	13.5	0.0	0.0	0.0	0.0	4.3	15.6	0.0	0.0	0.0	2.4	
L'ECO DI BERGAMO	100.0	6.8	5.4	16.8	12.6	6.6	12.8	16.6	0.0	0.0	0.0	0.0	0.0	22.2	0.0	0.0	0.0	0.2	
LA GAZZETTA DELLO SPORT	100.0	9.7	4.2	24.4	11.8	4.2	8.8	16.3	0.0	0.0	0.0	0.0	3.0	16.3	0.0	0.0	0.0	1.5	
LA GAZ. DEL MEZZOGIORNO	100.0	8.2	2.3	24.7	10.2	7.6	1.4	12.5	0.0	0.0	0.0	0.0	5.6	25.0	0.0	0.0	0.0	2.3	
GAZZETTA DEL SUD	100.0	8.0	4.3	16.5	9.4	7.7	0.7	18.9	0.0	0.0	0.0	0.0	7.1	23.2	0.0	0.0	0.0	4.2	
GAZZETTA DI MANTOVA	100.0	5.2	3.9	13.4	8.8	11.1	9.7	16.4	0.0	0.0	0.0	0.0	1.3	27.7	0.0	0.0	0.0	2.6	
GAZ. DI MODENA/CARPI	100.0	3.7	5.5	9.5	17.1	8.0	3.2	33.2	0.0	0.0	0.0	0.0	2.2	15.4	0.0	0.0	0.0	2.2	
GAZZETTA DI PARMA	100.0	3.6	4.3	14.8	15.3	6.5	6.4	17.0	0.0	0.0	0.0	0.0	0.0	31.4	0.0	0.0	0.0	0.6	
GAZZETTA DI REGGIO	100.0	4.0	7.7	17.2	15.1	9.8	5.5	19.5	0.0	0.0	0.0	0.0	0.4	20.5	0.0	0.0	0.0	0.3	
IL GAZZETTINO	100.0	5.0	3.0	13.6	10.4	10.9	4.1	23.1	0.0	0.0	0.0	0.0	1.0	26.2	0.0	0.0	0.0	2.6	
IL GIORNALE	100.0	7.4	6.4	8.1	29.8	11.6	9.7	8.8	0.0	0.0	0.0	0.0	1.8	14.9	0.0	0.0	0.0	1.5	
GIORNALE DI BRESCIA	100.0	3.5	2.2	21.9	17.6	7.3	7.7	16.6	0.0	0.0	0.0	0.0	0.8	21.4	0.0	0.0	0.0	1.0	
GIORNALE DI SICILIA	100.0	6.2	4.4	17.5	15.6	7.8	1.9	15.6	0.0	0.0	0.0	0.0	5.2	24.0	0.0	0.0	0.0	1.8	
IL GIORNALE DI VICENZA	100.0	6.0	4.3	12.0	12.7	10.8	4.8	20.1	0.0	0.0	0.0	0.0	1.6	26.6	0.0	0.0	0.0	1.1	
IL GIORNO	100.0	4.7	2.9	15.0	16.6	6.6	8.8	19.6	0.0	0.0	0.0	0.0	2.6	20.6	0.0	0.0	0.0	2.5	
L'INDIPENDENTE	100.0	6.7	5.8	9.2	31.8	14.2	9.2	14.6	0.0	0.0	0.0	0.0	1.1	6.5	0.0	0.0	0.0	0.9	
ITALIA OGGI	100.0	5.0	6.2	10.3	36.9	10.7	10.7	11.4	0.0	0.0	0.0	0.0	1.8	4.6	0.0	0.0	0.0	2.3	
LIBERTA'	100.0	5.0	5.5	15.4	10.7	4.4	4.3	21.1	0.0	0.0	0.0	0.0	0.0	30.9	0.0	0.0	0.0	2.6	
IL MANIFESTO	100.0	10.6	8.9	11.5	25.3	13.6	7.7	8.1	0.0	0.0	0.0	0.0	2.6	10.0	0.0	0.0	0.0	1.8	
IL MATTINO	100.0	8.9	4.0	18.3	11.2	7.9	4.0	15.8	0.0	0.0	0.0	0.0	4.7	21.5	0.0	0.0	0.0	3.6	
IL MATTINO DI PADOVA	100.0	6.1	1.9	16.9	12.8	8.2	2.6	19.4	0.0	0.0	0.0	0.0	0.6	30.3	0.0	0.0	0.0	1.2	
IL MESSAGGERO	100.0	8.4	6.1	11.0	16.8	7.4	23.0	2.7	0.0	0.0	0.0	0.0	2.2	19.0	0.0	0.0	0.0	3.4	
MESSAGGERO VENETO	100.0	9.3	4.4	14.5	10.2	11.8	1.4	24.2	0.0	0.0	0.0	0.0	2.9	19.1	0.0	0.0	0.0	2.1	
LA NAZIONE	100.0	6.6	3.0	14.1	18.2	5.9	9.7	17.3	0.0	0.0	0.0	0.0	1.9	22.0	0.0	0.0	0.0	1.1	
LA NOTTE	100.0	7.1	5.3	11.4	21.3	3.9	10.1	21.0	0.0	0.0	0.0	0.0	2.2	13.9	0.0	0.0	0.0	3.8	
LA NUOVA SARDEGNA	100.0	4.3	3.3	29.6	7.1	5.8	2.1	18.4	0.0	0.0	0.0	0.0	3.3	23.1	0.0	0.0	0.0	3.0	
LA NUOVA VENEZIA	100.0	5.5	7.0	16.2	13.6	14.7	5.1	26.3	0.0	0.0	0.0	0.0	0.9	8.7	0.0	0.0	0.0	2.0	
IL PICCOLO	100.0	6.1	4.6	9.0	13.9	14.1	5.9	21.2	0.0	0.0	0.0	0.0	2.8	19.9	0.0	0.0	0.0	2.7	
LA PROVINCIA(CO)	100.0	5.8	2.4	16.3	12.8	8.0	8.9	13.5	0.0	0.0	0.0	0.0	4.2	27.8	0.0	0.0	0.0	0.4	
LA PROVINCIA PAVESE	100.0	2.6	3.2	16.2	14.1	4.3	10.5	20.9	0.0	0.0	0.0	0.0	3.0	24.3	0.0	0.0	0.0	1.0	
QUOTIDIANO(LE/BR/TA)	100.0	4.3	0.9	32.6	10.6	5.7	0.2	14.4	0.0	0.0	0.0	0.0	7.2	20.6	0.0	0.0	0.0	3.6	
LA REPUBBLICA	100.0	8.1	6.4	9.9	26.9	12.5	9.0	12.5	0.0	0.0	0.0	0.0	1.8	10.5	0.0	0.0	0.0	2.3	
IL RESTO DEL CARLINO	100.0	4.8	5.4	15.9	12.4	7.3	4.3	22.4	0.0	0.0	0.0	0.0	1.6	23.8	0.0	0.0	0.0	2.1	
IL SECOLO XIX	100.0	8.4	4.0	7.8	15.2	7.4	20.3	5.7	0.0	0.0	0.0	0.0	2.0	27.2	0.0	0.0	0.0	2.0	
LA SICILIA	100.0	6.8	2.4	18.1	11.0	7.8	0.8	16.3	0.0	0.0	0.0	0.0	8.6	27.0	0.0	0.0	0.0	1.1	
IL SOLE 24 ORE	100.0	5.1	4.8	8.4	37.0	10.5	11.8	13.9	0.0	0.0	0.0	0.0	1.5	5.5	0.0	0.0	0.0	1.5	
LA STAMPA	100.0	7.2	4.3	9.2	17.7	6.4	23.4	1.7	0.0	0.0	0.0	0.0	1.0	26.8	0.0	0.0	0.0	2.4	
* IL TEMPO																			
IL TIRRENO	100.0	5.5	2.9	12.9	16.8	6.0	6.7	23.3	0.0	0.0	0.0	0.0	1.8	22.3	0.0	0.0	0.0	1.9	
LA TRIBUNA DI TREVISO	100.0	4.8	2.6	20.3	13.2	11.1	3.9	23.1	0.0	0.0	0.0	0.0	1.5	19.1	0.0	0.0	0.0	0.5	
TUTTOSPORT	100.0	13.1	5.2	23.6	10.6	3.7	14.2	11.5	0.0	0.0	0.0	0.0	3.2	13.7	0.0	0.0	0.0	1.2	
L'UNIONE SARDA	100.0	5.5	3.0	27.8	5.9	4.0	2.1	21.5	0.0	0.0	0.0	0.0	6.0	22.5	0.0	0.0	0.0	1.7	
L'UNITA'	100.0	3.2	5.7	13.8	15.1	10.3	7.0	15.6	0.0	0.0	0.0	0.0	2.4	24.5	0.0	0.0	0.0	2.4	
TOTALE LETTURE	100.0	7.6	4.6	16.0	16.9	7.7	9.6	14.6	0.0	0.0	0.0	0.0	2.6	18.3	0.0	0.0	0.0	2.0	
ULTIMO LUNEDI'																			
COR. DELLO SPORT-STADIO	100.0	12.1	4.7	23.3	9.2	4.5	10.1	13.5	0.0	0.0	0.0	0.0	4.1	16.6	0.0	0.0	0.0	2.1	
LA GAZZETTA DELLO SPORT	100.0	10.6	4.6	22.6	12.3	4.5	8.9	16.5	0.0	0.0	0.0	0.0	2.8	15.6	0.0	0.0	0.0	1.6	
TUTTOSPORT	100.0	14.9	4.9	22.6	10.3	3.3	13.7	12.1	0.0	0.0	0.0	0.0	2.6	14.7	0.0	0.0	0.0	0.9	
GIORNO MEDIO ESCL. LUNEDI'																			
COR. DELLO SPORT-STADIO	100.0	11.4	4.5	25.4	8.7	3.8	10.6	13.6	0.0	0.0	0.0	0.0	4.4	15.2	0.0	0.0	0.0	2.6	
LA GAZZETTA DELLO SPORT	100.0	9.4	4.0	25.0	11.6	4.0	8.8	16.3	0.0	0.0	0.0	0.0	3.0	16.5	0.0	0.0	0.0	1.4	
TUTTOSPORT	100.0	12.4	5.3	24.0	10.8	3.9	14.4	11.3	0.0	0.0	0.0	0.0	3.4	13.3	0.0	0.0	0.0	1.3	
SUPPLEMENTI																			
SETTE	100.0	9.7	6.3	10.3	29.2	9.7	8.6	11.2	0.0	0.0	0.0	0.0	1.2	11.5	0.0	0.0	0.0	2.3	
IL VENERDI'	100.0	10.4	7.6	10.4	26.6	11.4	9.1	11.5	0.0	0.0	0.0	0.0	1.7	8.7	0.0	0.0	0.0	2.7	

Donne

Lettori giorno medio

Analisi secondo: ● "stili di vita"

(valori assoluti x 1.000)

QUOTIDIANI	Totale	GIOVANILI			SUPERIORI		CENTR. MASCHI.		CENTRALI FEMMINILI				MARGINALI				Altri	
		Liceali	Delfini	Spet-tatori	Arrivati	Impegnati	Orga-nizz.	Esecu-tori	Colle-ghe	Com-messe	Raffi-nate	Massale	Avven-tati	Accorti	Appar-tate "(+)"	Appar-tate "(-)"		Appar-tate "sole"
POPOLAZIONE	25230	1723	840	0	1275	643	0	0	1820	2801	1318	2560	552	0	5473	3666	1932	628
L'ADIGE	54	6	4	0	5	5	0	0	1	8	1	9	1	0	8	2	2	3
ALTO ADIGE	112	10	8	0	7	12	0	0	4	17	4	17	1	0	11	7	7	6
L'ARENA	114	9	7	0	2	4	0	0	5	20	2	21	0	0	21	13	6	3
AVVENIRE	88	10	4	0	7	14	0	0	7	10	4	9	1	0	11	5	5	2
IL CENTRO	77	7	3	0	6	3	0	0	19	4	7	3	4	0	10	4	5	2
CORRIERE ADRIATICO	59	4	3	0	2	5	0	0	3	16	0	8	1	0	11	1	3	2
CORRIERE UMBRIA/VITERBO	68	6	2	0	3	5	0	0	22	1	8	1	2	0	8	6	1	2
CORRIERE DELLA SERA	1168	113	81	0	197	77	0	0	103	138	92	132	14	0	123	30	35	34
COR. DELLO SPORT-STADIO	250	36	17	0	17	6	0	0	32	31	22	23	8	0	27	11	4	17
L'ECO DI BERGAMO	169	13	3	0	12	2	0	0	17	17	7	29	4	0	27	9	18	9
LA GAZZETTA DELLO SPORT	478	68	32	0	36	14	0	0	40	76	23	57	9	0	52	11	15	45
LA GAZ. DEL MEZZOGIORNO	166	20	7	0	8	7	0	0	9	35	3	26	6	0	27	8	7	3
GAZZETTA DEL SUD	150	13	5	0	6	4	0	0	2	50	1	18	7	0	26	10	5	4
GAZZETTA DI MANTOVA	88	4	4	0	5	3	0	0	6	10	4	10	1	0	27	10	2	1
GAZ. DI MODENA/CARPI	28	3	1	0	2	1	0	0	1	9	1	4	1	0	3	2	0	0
GAZZETTA DI PARMA	111	6	6	0	8	6	0	0	3	10	2	12	1	0	36	13	8	1
GAZZETTA DI REGGIO	46	1	3	0	6	3	0	0	4	11	1	3	1	0	7	4	3	0
IL GAZZETTINO	344	21	20	0	21	25	0	0	18	73	11	58	4	0	57	19	9	9
IL GIORNALE	317	32	20	0	64	24	0	0	33	33	23	39	4	0	27	8	6	4
GIORNALE DI BRESCIA	146	9	3	0	13	7	0	0	7	23	9	21	3	0	20	9	8	15
GIORNALE DI SICILIA	156	15	8	0	9	12	0	0	5	34	1	29	4	0	23	8	4	5
IL GIORNALE DI VICENZA	107	11	6	0	4	4	0	0	10	15	1	27	3	0	13	9	3	2
IL GIORNO	296	30	15	0	37	10	0	0	22	51	15	32	7	0	40	16	8	14
L'INDIPENDENTE	101	14	6	0	17	9	0	0	8	15	4	11	2	0	8	1	3	3
ITALIA OGGI	24	2	3	0	4	2	0	0	1	5	1	1	1	0	4	0	0	1
LIBERTA'	74	5	3	0	3	3	0	0	3	11	1	13	1	0	15	8	7	2
IL MANIFESTO	90	14	17	0	17	7	0	0	12	8	2	5	1	0	0	3	1	2
IL MATTINO	382	32	16	0	25	16	0	0	35	61	15	69	11	0	50	31	14	7
IL MATTINO DI PADOVA	87	7	3	0	5	4	0	0	3	21	1	14	1	0	21	2	1	3
IL MESSAGGERO	568	49	41	0	62	19	0	0	133	17	113	11	6	0	62	23	15	18
MESSAGGERO VENETO	108	6	3	0	8	5	0	0	3	20	2	14	1	0	22	6	10	8
LA NAZIONE	475	34	24	0	50	19	0	0	35	83	31	55	5	0	82	22	14	21
LA NOTTE	91	6	7	0	18	2	0	0	10	14	8	12	2	0	8	2	2	1
LA NUOVA SARDEGNA	173	12	9	0	8	3	0	0	4	32	1	38	11	0	28	20	3	6
LA NUOVA VENEZIA	48	4	7	0	3	1	0	0	1	14	1	9	1	0	6	1	1	1
IL PICCOLO	115	7	2	0	7	4	0	0	6	27	4	21	1	0	15	3	10	7
LA PROVINCIA(CO)	98	7	2	0	6	5	0	0	7	11	5	21	2	0	20	4	4	3
LA PROVINCIA PAVESE	89	6	4	0	5	1	0	0	6	13	6	12	0	0	24	4	4	5
QUOTIDIANO(LE/BR/TA)	60	8	2	0	4	4	0	0	1	13	0	11	4	0	9	2	1	1
LA REPUBBLICA	1403	130	129	0	239	127	0	0	175	195	106	119	19	0	83	21	23	36
IL RESTO DEL CARLINO	518	24	41	0	41	27	0	0	28	108	9	83	5	0	89	32	15	17
IL SECOLO XIX	279	17	14	0	28	8	0	0	44	13	45	12	4	0	45	27	19	3
LA SICILIA	125	10	4	0	9	6	0	0	0	28	0	25	3	0	14	14	5	5
IL SOLE 24 ORE	462	33	45	0	111	40	0	0	59	83	17	24	6	0	21	1	3	21
LA STAMPA	812	64	50	0	79	29	0	0	167	20	133	18	9	0	116	56	44	26
* IL TEMPO																		
IL TIRRENO	236	20	13	0	20	8	0	0	15	49	8	35	3	0	35	17	4	10
LA TRIBUNA DI TREVISO	47	6	2	0	2	2	0	0	2	12	0	8	0	0	11	1	1	1
TUTTOSPORT	144	23	13	0	9	4	0	0	22	15	9	12	4	0	17	7	2	8
L'UNIONE SARDA	198	22	11	0	11	6	0	0	6	44	0	37	4	0	31	15	2	8
L'UNITA'	219	12	15	0	19	18	0	0	24	34	12	20	5	0	31	16	6	7
TOTALE LETTURE	11622	1022	749	0	1290	629	0	0	1181	1656	775	1295	197	0	1481	554	377	416
ULTIMO LUNEDI'																		
COR. DELLO SPORT-STADIO	539	68	38	0	30	10	0	0	73	68	52	46	14	0	66	26	7	40
LA GAZZETTA DELLO SPORT	1129	164	80	0	109	36	0	0	86	182	57	145	14	0	112	33	26	87
TUTTOSPORT	370	51	30	0	31	12	0	0	54	38	21	30	11	0	48	19	3	20
GIORNO MEDIO ESCL. LUNEDI'																		
COR. DELLO SPORT-STADIO	202	31	14	0	15	6	0	0	25	24	17	19	7	0	20	8	3	13
LA GAZZETTA DELLO SPORT	369	52	24	0	24	10	0	0	33	58	17	42	8	0	42	8	13	37
TUTTOSPORT	107	18	10	0	6	3	0	0	17	11	6	9	3	0	12	5	2	6
SUPPLEMENTI																		
SETTE	1258	138	105	0	216	83	0	0	127	147	106	140	10	0	94	29	30	33
IL VENERDI'	2022	216	203	0	310	156	0	0	245	302	138	160	24	0	143	36	26	64

* A causa dell'eccezionale periodo di scioperi, accaduto nel corso della rilevazione, non sono disponibili i dati di questo ciclo. Gli ultimi dati disponibili sono quelli pubblicati nell'edizione 92/2.

Lettori giorno medio

Analisi secondo: ● "stili di vita"

(percentuali di composizione)

QUOTIDIANI	Totale	GIOVANILI			SUPERIORI		CENTR. MASCH.		CENTRALI FEMMINILI				MARGINALI					Altri	
		Liceali	Delfini	Spet- tatori	Arriva- ti	Impe- gnati	Orga- nizz.	Esecu- tori	Colle- ghe	Com- messe	Raffi- nate	Massale	Avven- tati	Accorti	Appar- tate "(+)"	Appar- tate "(-)"	Appar- tate "sole"		
POPOLAZIONE	100.0	6.8	3.3	0.0	5.1	2.5	0.0	0.0	7.2	11.1	5.2	10.1	2.2	0.0	21.7	14.5	7.7	2.5	
L'ADIGE	100.0	11.3	6.8	0.0	9.8	8.7	0.0	0.0	1.8	13.9	1.1	16.5	1.1	0.0	15.4	3.2	4.1	6.1	
ALTO ADIGE	100.0	9.0	7.0	0.0	6.5	10.7	0.0	0.0	4.0	15.2	3.3	15.2	1.0	0.0	10.2	6.1	6.4	5.5	
L'ARENA	100.0	7.6	6.0	0.0	2.0	3.5	0.0	0.0	4.6	17.3	1.8	18.8	0.3	0.0	18.6	11.4	5.2	2.9	
AVVENIRE	100.0	11.5	4.4	0.0	8.0	16.1	0.0	0.0	7.6	11.6	4.5	9.7	1.3	0.0	12.1	5.2	5.3	2.7	
IL CENTRO	100.0	9.4	3.5	0.0	8.4	3.3	0.0	0.0	24.4	5.8	9.5	3.8	5.8	0.0	12.4	4.8	6.6	2.4	
CORRIERE ADRIATICO	100.0	7.2	5.0	0.0	4.2	8.3	0.0	0.0	4.5	26.7	0.2	14.1	1.1	0.0	18.3	2.1	4.8	3.5	
CORRIERE UMBRIA/VITERBO	100.0	9.5	2.8	0.0	4.1	7.9	0.0	0.0	31.6	1.6	12.3	0.9	3.0	0.0	12.4	9.3	1.9	2.8	
CORRIERE DELLA SERA	100.0	9.7	6.9	0.0	16.9	6.6	0.0	0.0	8.8	11.8	7.9	11.3	1.2	0.0	10.5	2.6	3.0	2.9	
COR. DELLO SPORT-STADIO	100.0	14.6	6.9	0.0	6.9	2.5	0.0	0.0	12.7	12.3	8.9	9.0	3.1	0.0	10.7	4.4	1.4	6.6	
L'ECO DI BERGAMO	100.0	7.8	2.0	0.0	7.0	1.3	0.0	0.0	9.8	10.2	4.1	17.1	2.6	0.0	16.0	5.6	10.9	5.6	
LA GAZZETTA DELLO SPORT	100.0	14.3	6.7	0.0	7.6	2.8	0.0	0.0	8.4	15.9	4.8	11.9	1.8	0.0	10.9	2.4	3.1	9.3	
LA GAZ. DEL MEZZOGIORNO	100.0	12.0	4.2	0.0	4.7	4.2	0.0	0.0	5.6	20.8	1.7	15.9	3.5	0.0	16.2	4.8	4.5	2.0	
GAZZETTA DEL SUD	100.0	8.6	3.5	0.0	4.3	2.5	0.0	0.0	1.3	32.9	0.8	12.0	4.5	0.0	17.2	6.5	3.5	2.5	
GAZZETTA DI MANTOVA	100.0	4.8	5.0	0.0	6.1	3.4	0.0	0.0	7.3	11.2	4.0	11.2	1.5	0.0	31.2	10.9	1.9	1.5	
GAZ. DI MODENA/CARPI	100.0	9.5	4.5	0.0	7.6	2.1	0.0	0.0	5.0	32.3	2.5	13.3	5.2	0.0	11.1	5.4	0.0	1.5	
GAZZETTA DI PARMA	100.0	5.4	5.8	0.0	7.4	5.0	0.0	0.0	2.4	8.8	1.7	10.7	0.5	0.0	32.5	11.6	7.6	0.6	
GAZZETTA DI REGGIO	100.0	2.2	5.6	0.0	14.1	5.6	0.0	0.0	8.5	24.1	1.7	6.2	1.2	0.0	15.4	7.9	6.6	0.9	
IL GAZZETTINO	100.0	6.1	5.9	0.0	6.0	7.1	0.0	0.0	5.4	21.2	3.1	16.9	1.0	0.0	16.6	5.5	2.7	2.5	
IL GIORNALE	100.0	10.2	6.3	0.0	20.2	7.5	0.0	0.0	10.4	10.5	7.4	12.2	1.2	0.0	8.6	2.5	1.8	1.2	
GIORNALE DI BRESCIA	100.0	6.3	2.1	0.0	8.8	4.7	0.0	0.0	4.8	15.6	6.2	14.3	1.8	0.0	13.8	6.1	5.5	10.0	
GIORNALE DI SICILIA	100.0	9.8	5.0	0.0	5.8	7.8	0.0	0.0	3.5	21.4	0.4	18.3	2.4	0.0	14.8	4.9	2.6	3.3	
IL GIORNALE DI VICENZA	100.0	10.1	5.7	0.0	3.7	3.8	0.0	0.0	9.2	14.2	0.9	25.1	3.1	0.0	11.6	8.4	2.3	1.6	
IL GIORNO	100.0	10.1	4.9	0.0	12.6	3.4	0.0	0.0	7.4	17.3	5.1	10.7	2.4	0.0	13.5	5.3	2.6	4.8	
L'INDIPENDENTE	100.0	13.6	5.7	0.0	17.3	9.2	0.0	0.0	8.2	14.7	3.5	11.1	1.6	0.0	8.3	0.6	3.1	3.1	
ITALIA OGGI	100.0	7.1	13.5	0.0	15.9	8.2	0.0	0.0	4.1	20.1	2.4	3.6	2.8	0.0	16.0	1.2	0.0	5.1	
LIBERTA'	100.0	7.3	3.6	0.0	4.7	3.7	0.0	0.0	3.4	14.5	1.3	17.4	1.1	0.0	19.9	11.4	8.9	2.7	
IL MANIFESTO	100.0	15.8	18.3	0.0	18.3	8.3	0.0	0.0	13.2	9.2	2.8	6.0	0.6	0.0	0.5	3.8	0.6	2.7	
IL MATTINO	100.0	8.3	4.2	0.0	6.6	4.2	0.0	0.0	9.2	16.1	3.9	17.9	2.8	0.0	13.0	8.1	3.7	1.9	
IL MATTINO DI PADOVA	100.0	8.2	3.9	0.0	5.7	4.1	0.0	0.0	3.2	24.0	1.7	16.4	1.0	0.0	23.9	2.7	1.4	3.7	
IL MESSAGGERO	100.0	8.5	7.3	0.0	10.9	3.3	0.0	0.0	23.4	2.9	19.8	1.9	1.1	0.0	10.9	4.1	2.6	3.2	
MESSAGGERO VENETO	100.0	5.5	2.7	0.0	7.3	4.6	0.0	0.0	2.7	18.8	1.8	12.6	0.8	0.0	20.1	5.9	9.7	7.6	
LA NAZIONE	100.0	7.3	5.1	0.0	10.6	4.0	0.0	0.0	7.3	17.4	6.5	11.6	1.0	0.0	17.3	4.6	3.0	4.4	
LA NOTTE	100.0	6.4	7.3	0.0	19.2	2.4	0.0	0.0	10.5	14.9	8.6	13.2	2.4	0.0	9.2	2.1	2.3	1.5	
LA NUOVA SARDEGNA	100.0	6.8	5.1	0.0	4.9	1.9	0.0	0.0	2.3	18.6	0.3	21.8	6.5	0.0	14.8	11.5	1.9	3.6	
LA NUOVA VENEZIA	100.0	8.7	13.5	0.0	5.5	1.7	0.0	0.0	1.6	28.7	2.6	18.1	1.4	0.0	11.6	2.6	2.9	1.1	
IL PICCOLO	100.0	6.4	2.1	0.0	5.7	3.7	0.0	0.0	5.3	23.6	3.4	18.1	1.1	0.0	13.1	2.9	9.0	5.7	
LA PROVINCIA(CO)	100.0	7.4	2.4	0.0	6.0	5.3	0.0	0.0	7.3	11.1	4.8	21.1	2.4	0.0	20.7	4.2	4.1	3.3	
LA PROVINCIA PAVESE	100.0	6.2	4.2	0.0	5.8	0.6	0.0	0.0	6.8	14.0	6.8	13.6	0.4	0.0	27.3	4.8	4.2	5.1	
QUOTIDIANO(LE/BR/TA)	100.0	12.8	4.0	0.0	5.9	7.0	0.0	0.0	1.1	22.0	0.1	19.0	6.2	0.0	15.6	3.5	1.3	1.5	
LA REPUBBLICA	100.0	9.3	9.2	0.0	17.0	9.0	0.0	0.0	12.5	13.9	7.6	8.5	1.3	0.0	5.9	1.5	1.6	2.6	
IL RESTO DEL CARLINO	100.0	4.7	7.9	0.0	7.9	5.2	0.0	0.0	5.3	20.8	1.7	16.0	1.0	0.0	17.3	6.1	2.8	3.3	
IL SECOLO XIX	100.0	6.1	5.2	0.0	10.0	2.9	0.0	0.0	15.7	4.6	16.2	4.3	1.3	0.0	16.1	9.6	6.9	1.2	
LA SICILIA	100.0	8.4	3.3	0.0	7.2	5.1	0.0	0.0	0.4	22.3	0.2	20.3	2.7	0.0	11.0	11.4	4.0	3.7	
IL SOLE 24 ORE	100.0	7.0	9.7	0.0	23.9	8.6	0.0	0.0	12.7	18.0	3.7	5.2	1.3	0.0	4.5	0.2	0.6	4.5	
LA STAMPA	100.0	7.9	6.1	0.0	9.8	3.5	0.0	0.0	20.6	2.5	16.4	2.2	1.1	0.0	14.3	6.9	5.4	3.2	
* IL TEMPO																			
IL TIRRENO	100.0	8.4	5.7	0.0	8.6	3.2	0.0	0.0	6.2	20.8	3.2	14.7	1.1	0.0	15.0	7.3	1.6	4.2	
LA TRIBUNA DI TREVISO	100.0	13.1	4.1	0.0	4.3	3.7	0.0	0.0	3.7	24.6	0.2	16.1	0.3	0.0	22.6	2.6	2.1	2.6	
TUTTOSPORT	100.0	15.9	8.7	0.0	6.4	3.1	0.0	0.0	15.3	10.4	5.9	8.1	3.0	0.0	11.9	4.7	1.3	5.3	
L'UNIONE SARDA	100.0	11.0	5.7	0.0	5.8	2.9	0.0	0.0	2.8	22.2	0.1	18.8	2.0	0.0	15.9	7.7	0.9	4.3	
L'UNITA'	100.0	5.6	7.0	0.0	8.5	8.4	0.0	0.0	10.8	15.5	5.5	8.9	2.5	0.0	14.0	7.3	2.7	3.3	
TOTALE LETTURE	100.0	8.8	6.4	0.0	11.1	5.4	0.0	0.0	10.2	14.3	6.7	11.1	1.7	0.0	12.7	4.8	3.2	3.6	
ULTIMO LUNEDI'																			
COR. DELLO SPORT-STADIO	100.0	12.6	7.0	0.0	5.5	1.8	0.0	0.0	13.6	12.7	9.7	8.6	2.5	0.0	12.2	4.9	1.4	7.5	
LA GAZZETTA DELLO SPORT	100.0	14.5	7.0	0.0	9.6	3.2	0.0	0.0	7.6	16.1	5.0	12.8	1.3	0.0	9.9	2.9	2.3	7.7	
TUTTOSPORT	100.0	13.7	8.2	0.0	8.5	3.4	0.0	0.0	14.6	10.3	5.8	8.1	3.1	0.0	12.9	5.0	0.9	5.5	
GIORNO MEDIO ESCL. LUNEDI'																			
COR. DELLO SPORT-STADIO	100.0	15.4	6.9	0.0	7.4	2.8	0.0	0.0	12.4	12.1	8.6	9.2	3.4	0.0	10.0	4.2	1.5	6.2	
LA GAZZETTA DELLO SPORT	100.0	14.2	6.5	0.0	6.5	2.7	0.0	0.0	8.8	15.8	4.7	11.4	2.1	0.0	11.4	2.1	3.6	10.2	
TUTTOSPORT	100.0	17.2	8.9	0.0	5.2	2.9	0.0	0.0	15.7	10.5	6.0	8.1	3.0	0.0	11.3	4.6	1.4	5.2	
SUPPLEMENTI																			
SETTE	100.0	10.9	8.3	0.0	17.2	6.6	0.0	0.0	10.1	11.7	8.4	11.1	0.8	0.0	7.5	2.3	2.4	2.6	
IL VENERDI'	100.0	10.7	10.0	0.0	15.4	7.7	0.0	0.0	12.1	14.9	6.8	7.9	1.2	0.0	7.1	1.8	1.3	3.2	

* A causa dell'eccezionale periodo di scioperi, accaduto nel corso della rilevazione, non sono disponibili i dati di questo ciclo. Gli ultimi dati disponibili sono quelli pubblicati nell'edizione 92/2.

Responsabili acquisti

Lettori giorno medio

Analisi secondo: ● "stili di vita"

(valori assoluti x 1.000)

QUOTIDIANI	Totale	GIOVANILI			SUPERIORI		CENTR. MASCH.		CENTRALI FEMMINILI				MARGINALI					Altri	
		Liceali	Delfini	Spet-tatori	Arrivati	Impe-gnati	Orga-nizz.	Esecu-tori	Colle-ghe	Com-messe	Raffi-nate	Massale	Avven-tati	Accorti	Appar-tate "(+)"	Appar-tate "(-)"	Appar-tate "sole"		
POPOLAZIONE	20709	61	253	158	1340	552	99	195	1256	1801	1258	2377	509	795	4523	3361	1932	241	
L'ADIGE	43	0	2	1	3	4	0	1	1	6	1	9	1	2	8	2	2	1	
ALTO ADIGE	90	0	3	3	6	8	1	2	3	15	4	16	1	5	10	6	7	2	
L'ARENA	92	0	2	0	2	3	0	2	3	16	2	21	1	3	18	13	6	1	
AVVENIRE	80	1	1	2	8	19	0	2	4	6	4	7	1	4	9	4	5	1	
IL CENTRO	61	0	3	1	7	1	2	0	13	3	7	3	4	2	7	2	5	1	
CORRIERE ADRIATICO	40	0	2	0	2	1	0	0	3	9	0	8	1	0	10	1	3	0	
CORRIERE UMBRIA/VITERBO	56	0	0	2	5	4	1	0	17	1	8	0	1	3	7	6	1	1	
CORRIERE DELLA SERA	964	5	22	6	207	66	7	18	79	102	91	127	12	32	109	29	35	17	
COR. DELLO SPORT-STADIO	257	1	7	14	26	6	10	11	19	18	22	13	36	23	10	4	15		
L'ECO DI BERGAMO	154	0	1	1	15	6	0	8	13	14	7	28	4	2	25	9	18	3	
LA GAZZETTA DELLO SPORT	450	1	11	28	58	18	13	29	23	50	22	54	10	46	48	11	15	13	
LA GAZ. DEL MEZZOGIORNO	129	2	2	6	11	6	0	3	5	16	2	26	7	10	20	6	7	1	
GAZZETTA DEL SUD	136	0	2	3	15	4	0	6	1	30	1	18	11	14	16	9	5	2	
GAZZETTA DI MANTOVA	64	0	1	1	3	2	0	2	4	6	3	9	1	2	19	7	2	2	
GAZ. DI MODENA/CARPI	20	0	1	1	1	1	0	0	1	5	1	3	1	0	2	1	0	0	
GAZZETTA DI PARMA	84	0	2	0	5	4	0	1	2	8	2	11	1	0	26	13	8	0	
GAZZETTA DI REGGIO	43	0	1	2	5	3	0	1	4	10	1	3	0	0	7	4	3	0	
IL GAZZETTINO	278	0	5	3	21	16	0	8	10	54	10	57	3	7	49	18	9	6	
IL GIORNALE	271	0	3	1	66	25	3	4	26	26	23	38	4	12	24	7	6	4	
GIORNALE DI BRESCIA	126	1	0	6	9	6	0	3	6	17	9	21	3	6	19	8	8	5	
GIORNALE DI SICILIA	131	1	2	2	16	9	1	3	3	22	1	25	4	14	16	5	4	4	
IL GIORNALE DI VICENZA	82	1	3	0	7	3	0	1	5	7	1	27	2	2	11	9	3	1	
IL GIORNO	251	1	4	4	42	8	1	5	17	44	15	31	7	10	35	15	8	3	
L'INDIPENDENTE	97	1	2	1	22	15	2	5	6	11	3	11	2	3	8	1	3	0	
ITALIA OGGI	19	0	0	0	5	3	0	1	1	3	1	0	1	0	3	0	0	1	
LIBERTA'	62	0	0	1	5	3	0	1	2	8	1	12	0	3	12	7	7	1	
IL MANIFESTO	70	0	7	3	19	8	0	1	9	8	2	5	1	1	0	3	1	1	
IL MATTINO	294	1	4	3	26	15	1	3	23	28	13	63	11	14	41	30	14	5	
IL MATTINO DI PADOVA	72	0	0	0	5	4	0	2	1	17	1	14	1	4	19	2	1	1	
IL MESSAGGERO	469	1	15	4	65	19	10	0	99	11	110	10	6	11	56	22	15	14	
MESSAGGERO VENETO	90	0	1	1	8	5	0	1	3	15	2	14	1	4	18	6	10	3	
LA NAZIONE	389	4	5	4	51	26	2	7	23	55	28	51	4	18	69	20	14	6	
LA NOTTE	87	0	1	0	20	2	1	3	7	11	8	12	2	7	7	2	2	2	
LA NUOVA SARDEGNA	131	0	1	2	8	3	0	2	2	17	1	36	10	5	21	18	3	1	
LA NUOVA VENEZIA	39	0	3	1	3	1	0	2	1	10	1	9	0	1	3	1	1	0	
IL PICCOLO	104	0	0	0	8	4	0	2	4	24	4	21	1	2	14	3	10	5	
LA PROVINCIA(CO)	81	0	0	1	5	6	0	0	4	8	4	19	2	6	18	4	4	0	
LA PROVINCIA PAVESE	70	0	0	3	6	1	1	2	3	6	5	10	0	7	16	4	4	1	
QUOTIDIANO(LE/BR/TA)	50	0	1	1	4	1	0	3	1	7	0	10	4	8	7	2	1	0	
LA REPUBBLICA	1176	7	48	15	259	127	6	21	145	146	106	114	17	25	77	19	23	23	
IL RESTO DEL CARLINO	461	0	14	12	41	25	1	7	21	83	9	79	7	25	78	32	15	13	
IL SECOLO XIX	255	1	4	1	28	10	6	2	37	9	43	12	3	14	39	24	19	2	
LA SICILIA	106	0	1	2	12	7	0	1	0	18	0	22	4	3	13	14	5	2	
IL SOLE 24 ORE	395	2	14	6	132	37	7	10	44	59	17	23	8	8	17	1	3	10	
LA STAMPA	734	0	21	7	93	28	19	5	128	14	131	17	9	45	104	54	44	16	
* IL TEMPO																			
IL TIRRENO	209	1	2	1	26	13	0	7	12	36	7	34	3	14	29	17	4	4	
LA TRIBUNA DI TREVISO	34	0	0	0	2	1	0	3	1	8	0	7	0	1	8	1	1	0	
TUTTOSPORT	126	0	2	6	14	3	4	5	16	10	9	12	5	14	15	6	2	3	
L'UNIONE SARDA	147	1	0	3	13	4	0	7	2	20	0	36	3	10	28	15	2	3	
L'UNITA'	236	0	9	8	29	21	2	9	20	26	12	19	7	19	30	15	6	5	
TOTALE LETTURE	9907	38	235	172	1449	614	102	221	874	1151	755	1237	203	485	1267	521	377	205	
ULTIMO LUNEDI'																			
COR. DELLO SPORT-STADIO	509	3	13	21	51	13	19	17	45	40	52	45	20	59	58	23	7	22	
LA GAZZETTA DELLO SPORT	1007	5	21	43	142	45	24	53	55	126	56	137	17	91	104	31	26	32	
TUTTOSPORT	315	0	5	11	39	11	11	6	43	26	21	29	11	32	42	16	3	8	
GIORNO MEDIO ESCL. LUNEDI'																			
COR. DELLO SPORT-STADIO	215	1	6	13	22	5	9	10	15	14	17	18	11	32	17	8	3	13	
LA GAZZETTA DELLO SPORT	358	1	9	25	44	13	11	25	18	38	16	40	9	38	39	8	13	10	
TUTTOSPORT	94	0	1	5	10	2	3	5	12	8	6	9	4	12	11	4	2	2	
SUPPLEMENTI																			
SETTE	1032	7	30	9	252	74	6	18	95	103	103	137	9	28	83	29	30	19	
IL VENERDI'	1594	13	81	16	348	145	14	31	189	194	135	152	24	26	125	34	26	40	

* A causa dell'eccezionale periodo di scioperi, accaduto nel corso della rilevazione, non sono disponibili i dati di questo ciclo. Gli ultimi dati disponibili sono quelli pubblicati nell'edizione 92/2.

Responsabili acquisti

Lettori giorno medio
Analisi secondo: ● "stili di vita"

(percentuali di composizione)

QUOTIDIANI	Totale	GIOVANILI			SUPERIORI		CENTR. MASCH.		CENTRALI FEMMINILI				MARGINALI			Altri			
		Liceali	Delfini	Spettatori	Arrivati	Impegnati	Orga-nizz.	Esecu-tori	Colle-ghe	Com-messe	Raffi-nate	Massale	Avven-tali	Accorti	Appar-tate "(+)"		Appar-tate "(-)"	Appar-tate "sole"	
POPOLAZIONE	100.0	0.3	1.2	0.8	6.5	2.7	0.5	0.9	6.1	8.7	6.1	11.5	2.5	3.8	21.8	16.2	9.3	1.2	
L'ADIGE	100.0	0.9	4.8	2.7	7.8	9.0	0.1	2.9	1.4	13.6	1.3	20.2	1.4	4.8	17.8	4.0	5.2	2.2	
ALTO ADIGE	100.0	0.5	2.8	2.9	6.8	8.8	0.6	1.8	3.7	16.1	4.1	17.4	1.4	5.7	10.9	6.8	7.9	1.7	
L'ARENA	100.0	0.0	1.9	0.1	2.3	3.6	0.0	2.0	3.4	16.9	2.2	23.3	1.0	2.7	19.2	14.1	6.5	0.8	
AVVENIRE	100.0	1.6	1.8	2.8	10.3	23.5	0.0	1.9	5.4	7.7	4.7	9.2	1.7	4.7	11.6	5.6	5.9	1.6	
IL CENTRO	100.0	0.0	4.3	0.9	10.7	1.9	3.2	0.0	21.8	5.6	11.8	4.8	6.9	3.0	12.0	3.1	8.2	1.7	
CORRIERE ADRIATICO	100.0	0.5	4.1	0.3	5.8	3.2	0.0	0.0	6.2	21.7	0.3	20.7	1.7	0.4	24.8	3.0	7.1	0.0	
CORRIERE UMBRIA/VITERBO	100.0	0.1	0.3	2.8	9.4	6.7	1.6	0.0	30.1	0.9	14.8	0.1	1.9	5.3	11.8	10.9	2.4	0.9	
CORRIERE DELLA SERA	100.0	0.5	2.3	0.6	21.5	6.9	0.8	1.9	8.2	10.6	9.4	13.2	1.2	3.3	11.3	3.0	3.6	1.8	
COR. DELLO SPORT-STADIO	100.0	0.6	2.8	5.5	10.2	2.4	3.9	4.2	7.4	6.9	8.5	8.6	4.9	14.1	9.0	4.0	1.4	5.7	
L'ECO DI BERGAMO	100.0	0.0	0.6	0.9	9.5	3.7	0.0	5.2	8.4	9.4	4.5	18.1	2.5	1.2	16.0	6.1	11.9	1.9	
LA GAZZETTA DELLO SPORT	100.0	0.3	2.4	6.1	12.8	4.0	2.9	6.5	5.2	11.2	4.9	11.9	2.3	10.1	10.7	2.5	3.3	2.9	
LA GAZ. DEL MEZZOGIORNO	100.0	1.3	1.3	4.3	8.2	4.7	0.3	2.2	3.6	12.8	1.9	19.7	5.2	8.0	15.7	4.6	5.8	0.5	
GAZZETTA DEL SUD	100.0	0.1	1.4	2.1	10.7	3.2	0.2	4.2	0.7	21.9	0.9	13.0	8.3	10.1	11.5	6.6	3.9	1.3	
GAZZETTA DI MANTOVA	100.0	0.4	0.8	1.1	4.9	3.0	0.4	2.8	5.5	9.6	4.6	14.6	1.9	3.5	30.0	11.6	2.7	2.7	
GAZ. DI MODENA/CARPI	100.0	0.0	6.0	4.6	5.7	3.2	0.0	1.4	6.0	27.2	3.6	16.3	6.9	0.1	11.2	7.2	0.0	0.6	
GAZZETTA DI PARMA	100.0	0.0	2.4	0.4	5.8	5.0	0.2	1.7	2.2	9.0	2.3	13.3	0.6	0.0	31.4	15.3	10.1	0.3	
GAZZETTA DI REGGIO	100.0	0.0	2.3	3.8	11.1	6.0	0.0	1.9	8.9	24.2	1.7	6.7	0.9	0.0	16.7	8.2	7.2	0.2	
IL GAZZETTINO	100.0	0.0	1.7	1.1	7.5	5.7	0.0	3.0	3.7	19.5	3.8	20.7	1.2	2.6	17.5	6.4	3.3	2.3	
IL GIORNALE	100.0	0.2	0.9	0.5	24.5	9.3	1.1	1.4	9.5	9.6	8.5	13.9	1.3	4.3	8.8	2.4	2.1	1.6	
GIORNALE DI BRESCIA	100.0	0.6	0.0	4.8	7.0	5.0	0.0	2.4	4.9	13.6	7.2	16.4	2.1	4.4	15.0	6.7	6.4	3.6	
GIORNALE DI SICILIA	100.0	0.9	1.4	1.2	12.1	7.2	0.5	2.3	2.6	16.6	0.4	19.1	3.0	10.7	12.2	4.1	3.0	2.7	
IL GIORNALE DI VICENZA	100.0	0.6	3.4	0.4	8.2	3.2	0.0	1.7	5.5	9.0	1.2	32.7	1.8	2.9	13.9	11.0	3.1	1.4	
IL GIORNO	100.0	0.5	1.7	1.6	16.7	3.0	0.5	2.2	6.7	17.4	6.0	12.3	2.8	4.2	14.1	6.1	3.1	1.3	
L'INDIPENDENTE	100.0	1.3	1.7	0.8	22.3	15.6	2.5	5.6	6.2	11.5	3.5	11.5	1.6	3.4	8.4	0.6	3.2	0.4	
ITALIA OGGI	100.0	0.0	0.8	0.0	25.2	18.7	0.0	4.0	2.8	18.6	3.0	1.8	3.5	2.1	13.8	1.5	0.0	4.0	
LIBERTA'	100.0	0.0	0.0	1.6	7.5	4.1	0.0	1.9	2.8	12.4	1.6	19.8	0.3	4.3	19.0	11.8	10.6	2.2	
IL MANIFESTO	100.0	0.3	10.1	4.6	27.1	11.0	0.0	1.7	12.6	10.8	3.5	7.6	0.8	1.9	0.6	4.8	0.7	1.9	
IL MATTINO	100.0	0.3	1.5	1.0	8.9	5.1	0.2	1.0	7.7	9.6	4.4	21.4	3.7	4.9	13.8	10.0	4.7	1.8	
IL MATTINO DI PADOVA	100.0	0.0	0.6	0.0	7.3	5.1	0.0	2.1	1.4	22.9	2.0	19.3	0.7	5.3	26.3	3.3	1.7	2.0	
IL MESSAGGERO	100.0	0.2	3.1	0.9	13.9	4.1	2.0	0.1	21.0	2.2	23.5	2.2	1.3	2.3	12.0	4.7	3.1	3.0	
MESSAGGERO VENETO	100.0	0.0	1.0	1.0	9.3	5.1	0.0	0.6	2.9	16.5	2.1	14.9	0.9	4.5	19.4	7.0	11.5	3.2	
LA NAZIONE	100.0	1.1	1.3	1.0	13.2	6.7	0.5	1.7	6.0	14.2	7.3	13.2	1.1	4.5	17.8	5.1	3.7	1.5	
LA NOTTE	100.0	0.1	0.9	0.5	22.3	2.1	1.6	3.9	7.5	13.0	8.9	13.2	2.4	8.0	8.3	2.2	2.4	2.7	
LA NUOVA SARDEGNA	100.0	0.1	1.1	1.7	5.8	2.6	0.0	1.6	1.3	13.2	0.4	27.7	7.4	4.0	16.0	13.6	2.5	1.0	
LA NUOVA VENEZIA	100.0	0.0	8.1	2.0	8.7	3.4	0.0	4.4	2.0	26.2	3.2	22.7	1.1	3.7	7.2	3.2	3.6	0.4	
IL PICCOLO	100.0	0.0	0.4	0.4	7.5	4.0	0.0	1.7	3.7	23.4	3.7	20.0	1.4	2.1	13.9	3.2	10.0	4.7	
LA PROVINCIA(CO)	100.0	0.0	0.4	0.7	6.7	6.8	0.2	0.3	4.4	9.6	4.3	23.5	2.8	7.6	22.3	5.0	4.9	0.5	
LA PROVINCIA PAVESE	100.0	0.2	0.6	3.9	8.1	1.5	1.0	3.6	5.0	8.6	7.7	14.3	0.6	10.1	23.2	5.3	5.4	1.2	
QUOTIDIANO(LE/BR/TA)	100.0	0.6	1.1	1.2	8.7	2.2	0.0	5.5	1.2	13.7	0.1	20.4	8.7	16.4	13.5	4.1	1.6	1.0	
LA REPUBBLICA	100.0	0.6	4.1	1.3	22.0	10.8	0.5	1.8	12.3	12.4	9.0	9.7	1.4	2.1	6.5	1.6	2.0	1.9	
IL RESTO DEL CARLINO	100.0	0.0	3.1	2.5	9.0	5.4	0.3	1.4	4.5	18.1	1.9	17.1	1.5	5.5	16.9	6.9	3.2	2.7	
IL SECOLO XIX	100.0	0.4	1.6	0.3	11.2	3.9	2.5	0.8	14.3	3.4	17.0	4.6	1.3	5.5	15.2	9.6	7.5	0.9	
LA SICILIA	100.0	0.1	1.4	2.2	11.4	6.9	0.0	1.2	0.4	16.7	0.3	20.8	4.1	3.2	12.0	13.1	4.6	1.5	
IL SOLE 24 ORE	100.0	0.5	3.5	1.5	33.3	9.3	1.7	2.5	11.2	14.8	4.4	5.8	1.9	1.9	4.3	0.2	0.7	2.6	
LA STAMPA	100.0	0.0	2.8	0.9	12.6	3.8	2.6	0.6	17.5	1.9	17.8	2.4	1.2	6.2	14.2	7.4	6.0	2.1	
* IL TEMPO																			
IL TIRRENO	100.0	0.6	1.0	0.7	12.5	6.3	0.0	3.1	5.7	17.0	3.6	16.2	1.3	6.5	13.8	8.3	1.8	1.7	
LA TRIBUNA DI TREVISO	100.0	0.0	0.9	0.0	5.5	3.3	0.0	9.3	3.1	23.1	0.3	20.8	0.0	2.4	24.4	3.6	2.9	0.2	
TUTTOSPORT	100.0	0.3	1.3	4.9	10.9	2.4	3.5	4.1	13.0	8.1	6.8	9.2	3.8	11.5	12.2	4.4	1.4	2.1	
L'UNIONE SARDA	100.0	0.9	0.2	2.3	8.9	2.6	0.0	4.6	1.5	13.5	0.2	24.6	1.8	7.0	19.0	9.9	1.2	1.9	
L'UNITA'	100.0	0.0	3.8	3.4	12.3	8.8	0.7	3.7	8.5	10.9	5.0	8.2	3.0	8.1	12.7	6.3	2.5	2.1	
TOTALE LETTURE	100.0	0.4	2.4	1.7	14.6	6.2	1.0	2.2	8.8	11.6	7.6	12.5	2.0	4.9	12.8	5.3	3.8	2.1	
ULTIMO LUNEDI'																			
COR. DELLO SPORT-STADIO	100.0	0.7	2.6	4.2	10.0	2.5	3.7	3.3	8.9	7.9	10.3	8.8	3.9	11.6	11.4	4.4	1.5	4.4	
LA GAZZETTA DELLO SPORT	100.0	0.5	2.1	4.3	14.1	4.5	2.4	5.2	5.4	12.5	5.5	13.6	1.7	9.0	10.4	3.1	2.6	3.2	
TUTTOSPORT	100.0	0.0	1.5	3.4	12.3	3.6	3.6	2.0	13.6	8.1	6.8	9.3	3.6	10.0	13.3	5.0	1.1	2.7	
GIORNO MEDIO ESCL. LUNEDI'																			
COR. DELLO SPORT-STADIO	100.0	0.5	2.8	6.1	10.3	2.4	4.0	4.5	6.8	6.5	7.8	8.5	5.3	15.0	8.1	3.9	1.4	6.2	
LA GAZZETTA DELLO SPORT	100.0	0.2	2.6	7.0	12.2	3.7	3.2	7.0	5.1	10.6	4.6	11.1	2.6	10.7	10.9	2.2	3.7	2.7	
TUTTOSPORT	100.0	0.4	1.3	5.7	10.1	1.7	3.5	5.3	12.7	8.0	6.8	9.2	3.9	12.4	11.5	4.1	1.6	1.8	
SUPPLEMENTI																			
SETTE	100.0	0.7	2.9	0.9	24.4	7.1	0.6	1.7	9.2	9.9	10.0	13.3	0.9	2.7	8.1	2.8	2.9	1.8	
IL VENERDI'	100.0	0.8	5.1	1.0	21.8	9.1	0.9	1.9	11.8	12.2	8.5	9.5	1.5	1.7	7.8	2.2	1.6	2.5	

* A causa dell'eccezionale periodo di scioperi, accaduto nel corso della rilevazione, non sono disponibili i dati di questo ciclo. Gli ultimi dati disponibili sono quelli pubblicati nell'edizione 92/2.

