

AUDIPRESS AUDIPRESS AUDIPRESS

**INDAGINE SULLA LETTURA DEI PERIODICI
E DEI QUOTIDIANI IN ITALIA**


DEMOSKOPEA DOXA MAKROTEST

RILEVAZIONE: febbraio, marzo, aprile, ottobre, novembre, dicembre 1992

UNIVERSO: adulti + 14 anni (48.497.000)

CAMPIONE: 55.889 individui


1 9 9 2 / II



AUDIPRESS AUDIPRESS AUDIPRESS




AUDIPRESS AUDIPRESS AUDIPRESS




APRILE 1993

AUDIPRESS AUDIPRESS AUDIPRESS





Indagine sulla lettura dei Periodici e dei Quotidiani in Italia



Volume di sintesi
Analisi lettori in un giorno medio
dei singoli quotidiani

RILEVAZIONE: febbraio, marzo, aprile, settembre,
ottobre, novembre, dicembre 1992


UNIVERSO: 48.497.000 adulti + 14 anni

CAMPIONE: 55.889 individui

1992/II

Aprile 1993

DEMOSKOPEA DOXA MAKROTEST



	pag.
Avvertenza	5
Analisi dei lettori in un giorno medio	8
• secondo sesso/caratteri socio-demografici	
• secondo sagacity	
Duplicazioni di lettura	58
Probabilità di lettura (B/A)	76
Lettori cumulati	82
Lettori nei 7 giorni della settimana	88
• analisi secondo sesso e giorni di lettura	
Analisi secondo regioni	94
Piemonte - Val d'Aosta	102
Liguria	108
Lombardia	114
Trentino - Alto Adige	122
Veneto	128
Friuli - Venezia Giulia	136
Emilia - Romagna	142
Toscana	150
Marche	156
Umbria	162
Lazio	168
Abruzzi - Molise	174
Campania	180
Puglia	186
Basilicata	192
Calabria	198
Sicilia	204
Sardegna	210
Stili di vita	217



Avvertenza

Il presente volume contiene l'analisi dei lettori dei singoli quotidiani.

Per quanto riguarda l'elenco dei Committenti, il Comitato Tecnico, gli Organismi Audipress, il Consiglio Direttivo Audipress, la nota metodologica, i limiti fiduciari delle stime e il questionario, si prega di far riferimento al volume 1 del presente rapporto di sintesi.

Faint, illegible text at the top of the page, possibly a header or title.

Main body of faint, illegible text, appearing to be a list or series of entries.

ANALISI DEI LETTORI IN UN GIORNO MEDIO

- **secondo sesso/caratteri socio-demografici**
- **secondo sagacity**

Adulti

Lettori in un giorno medio

Analisi secondo: ● classe di età ● classe socio-economica ● titolo di studio

(valori assoluti × 1.000)

QUOTIDIANI	Totale	CLASSE DI ETÀ							CLASSE SOCIO-ECONOM.				TITOLO DI STUDIO				
		da 14 a 17 anni	da 18 a 24 anni	da 25 a 34 anni	da 35 a 44 anni	da 45 a 54 anni	da 55 a 64 anni	oltre i 64 anni	Super. Medio-super.	Media oltre 2.650	Media fino 2.650	Medio-Infer. Inter.	Laurea	Dipl. media super.	Lic. media infer.	Lic. elemen.	Nessun titolo
POPOLAZIONE	48497	3073	6371	9066	7842	7015	6717	8412	5546	14171	11411	17369	2222	10875	16597	13688	5115
L'ADIGE	144	8	21	28	28	23	15	21	15	62	33	35	5	45	58	35	1
ALTO ADIGE	257	15	42	52	50	39	25	33	24	115	54	64	7	65	126	56	3
L'ARENA	316	14	41	51	59	57	48	46	53	106	79	78	14	70	120	106	7
AVVENIRE	249	18	27	37	41	43	37	47	49	97	64	39	41	80	80	42	6
IL CENTRO	258	9	35	61	64	45	24	20	29	99	94	37	23	93	82	54	7
CORRIERE ADRIATICO	120	5	23	23	15	28	13	14	11	48	15	46	8	32	42	33	5
CORRIERE UMBRIA/VITERBO	215	16	25	58	46	28	25	16	31	64	56	63	7	60	93	48	7
CORRIERE DELLA SERA	2765	146	413	563	504	502	329	307	772	1047	559	386	334	1130	918	354	28
CORR. DELLO SPORT-STADIO	1881	217	402	443	332	253	152	82	219	613	443	606	59	521	937	334	30
L'ECO DI BERGAMO	329	21	51	64	61	57	37	38	49	133	68	79	14	77	132	91	16
LA GAZZETTA DELLO SPORT	3337	334	659	771	586	469	308	210	409	1343	717	867	94	877	1616	689	61
LA GAZZ. DEL MEZZOGIORNO	557	39	90	135	116	69	62	45	73	142	141	201	47	177	215	94	24
GAZZETTA DEL SUD	504	37	93	112	103	70	45	44	67	111	152	175	35	190	188	78	13
GAZZETTA DI MANTOVA	200	8	21	31	37	29	35	39	24	81	42	53	7	37	70	76	10
GAZZETTA DI MODENA/CARPI	89	6	16	20	19	12	8	6	8	48	10	22	7	24	36	21	1
GAZZETTA DI PARMA	203	10	21	33	30	35	33	41	32	90	45	36	15	48	57	66	17
GAZZETTA DI REGGIO	80	3	5	18	12	20	6	16	10	26	12	32	6	14	28	27	6
IL GAZZETTINO	907	46	124	182	152	169	122	122	140	377	167	224	45	249	358	223	31
IL GIORNALE	677	47	93	131	93	121	85	108	264	231	109	73	118	289	199	66	6
GIORNALE DI BRESCIA	316	16	47	66	53	48	38	48	51	119	88	57	8	69	138	91	10
GIORNALE DI SICILIA	486	26	72	133	91	57	57	51	86	99	141	160	61	164	175	72	14
IL GIORNALE DI VICENZA	264	20	34	58	50	51	22	29	58	104	88	13	17	49	120	75	3
IL GIORNO	791	31	79	167	155	136	114	108	120	324	160	187	30	221	317	199	24
L'INDIPENDENTE	182	10	33	50	36	25	17	10	54	72	32	23	23	96	49	13	0
ITALIA OGGI	107	0	15	43	19	12	16	2	32	49	17	10	13	62	25	6	1
LIBERTA'	146	7	16	22	25	25	23	28	27	45	30	42	8	39	43	45	12
IL MANIFESTO	233	12	32	71	62	23	20	14	55	91	56	31	40	117	62	14	1
IL MATTINO	1147	101	187	265	229	161	109	96	200	283	311	354	82	426	416	203	20
IL MATTINO DI PADOVA	230	17	40	44	42	42	21	22	29	82	32	88	11	50	105	55	9
IL MESSAGGERO	1363	68	174	290	300	225	167	139	279	480	325	280	133	469	492	237	33
MESSAGGERO VENETO	274	13	42	51	46	52	33	36	22	136	73	43	9	65	109	86	6
LA NAZIONE	1167	53	160	224	198	203	155	174	180	504	217	266	67	362	424	288	46
LA NOTTE	238	15	24	42	59	45	29	24	34	107	40	57	7	58	111	58	4
LA NUOVA SARDEGNA	421	24	67	95	91	60	39	45	69	131	108	114	28	88	195	82	29
LA NUOVA VENEZIA	88	5	16	17	21	7	13	9	13	33	13	28	2	25	36	23	1
IL PICCOLO	243	7	22	42	47	45	34	47	32	119	24	68	12	71	110	47	3
LA PROVINCIA(CO)	229	12	36	46	34	40	25	35	38	83	53	55	7	55	97	55	15
LA PROVINCIA(CR)	123	7	16	18	18	20	23	20	16	47	35	25	5	26	45	40	6
LA PROVINCIA PAVESE	148	4	19	21	31	34	18	21	21	69	27	32	6	34	56	45	7
QUOTIDIANO(LE/BR/TA)	164	13	34	38	33	14	13	18	19	39	40	66	8	54	71	25	5
LA REPUBBLICA	3534	170	537	826	861	557	328	255	1076	1311	723	424	647	1647	921	286	32
IL RESTO DEL CARLINO	1214	43	165	228	213	226	153	186	188	498	168	360	80	346	424	305	59
IL SECOLO XIX	621	30	75	113	94	99	89	121	105	200	158	158	34	183	239	149	15
LA SICILIA	502	34	78	115	109	71	59	36	57	79	234	132	34	147	207	99	15
IL SOLE 24 ORE	1321	31	186	368	310	264	116	46	446	552	232	90	216	722	315	66	2
LA STAMPA	1845	99	231	328	335	311	262	280	310	689	454	392	126	568	636	465	50
IL TEMPO	526	31	69	116	78	81	76	75	131	198	107	90	69	216	151	82	8
IL TIRRENO	631	27	79	132	135	103	75	80	84	255	143	149	32	181	216	174	27
LA TRIBUNA DI TREVISO	155	8	18	39	34	27	21	9	21	60	40	34	7	42	60	44	3
TUTTOSPORT	927	131	209	182	165	131	73	36	100	364	205	258	16	213	506	181	11
L'UNIONE SARDA	450	36	86	91	91	71	35	41	78	106	165	102	24	111	198	84	33
L'UNITA'	746	21	53	122	170	162	99	118	96	247	173	230	62	199	243	198	44
ULTIMO LUNEDI'																	
CORR. DELLO SPORT-STADIO	3580	396	758	871	650	450	276	180	417	1179	906	1077	129	1088	1679	617	66
LA GAZZETTA DELLO SPORT	6269	669	1293	1450	1102	809	567	378	796	2529	1387	1557	216	1792	2950	1213	98
TUTTOSPORT	1991	296	411	400	371	262	168	83	222	821	447	501	36	472	1044	411	28
GIORNO MEDIO ESCL. LUNEDI'																	
CORR. DELLO SPORT-STADIO	1598	187	343	371	279	220	132	66	187	519	366	527	47	427	814	287	24
LA GAZZETTA DELLO SPORT	2849	278	554	658	500	412	265	182	345	1146	606	752	74	725	1394	601	54
TUTTOSPORT	750	103	176	146	131	109	57	28	80	288	165	217	13	170	417	143	8
SUPPLEMENTI																	
SETTE	2919	188	506	599	545	485	293	302	878	1093	558	390	356	1252	973	308	29
IL VENERDI'	4505	280	758	1133	970	644	383	338	1335	1678	931	560	776	2010	1290	397	33

Lettori in un giorno medio

Analisi secondo: ● classe di età ● classe socio-economica ● titolo di studio

(percentuali di composizione)

QUOTIDIANI	Totale	CLASSE DI ETÀ							CLASSE SOCIO-ECONOM.				TITOLO DI STUDIO				
		da 14 a 17 anni	da 18 a 24 anni	da 25 a 34 anni	da 35 a 44 anni	da 45 a 54 anni	da 55 a 64 anni	oltre i 64 anni	Super. Medio-super.	Media oltre 2.650	Media fino 2.650	Medio-Infer. Infer.	Laurea	Dipl. media super.	Lic. media Infer.	Lic. elemen.	Nessun titolo
POPOLAZIONE	100.0	6.3	13.1	18.7	16.2	14.5	13.9	17.3	11.4	29.2	23.5	35.8	4.6	22.4	34.2	28.2	10.5
L'ADIGE	100.0	5.4	14.8	19.1	19.7	15.8	10.5	14.7	10.1	43.2	22.6	24.1	3.6	31.4	40.1	24.4	0.6
ALTO ADIGE	100.0	6.0	16.5	20.2	19.5	15.1	9.6	12.9	9.2	45.0	20.9	24.9	2.8	25.5	49.0	21.7	1.0
L'ARENA	100.0	4.4	12.8	16.1	18.8	18.1	15.2	14.7	16.8	33.5	25.0	24.7	4.3	22.1	37.9	33.6	2.1
AVVENIRE	100.0	7.1	10.6	14.8	16.5	17.2	14.8	18.9	19.5	39.0	25.7	15.7	16.6	31.9	32.2	16.9	2.3
IL CENTRO	100.0	3.5	13.6	23.7	24.8	17.5	9.1	7.8	11.2	38.4	36.3	14.2	8.8	36.0	31.7	20.8	2.7
CORRIERE ADRIATICO	100.0	4.0	18.7	18.8	12.7	23.2	10.9	11.7	9.4	40.3	12.1	38.3	7.0	26.6	35.1	27.4	3.9
CORRIERE UMBRIA/VITERBO	100.0	7.5	11.6	27.1	21.6	13.1	11.6	7.4	14.4	29.9	26.2	29.5	3.4	28.1	43.3	22.2	3.1
CORRIERE DELLA SERA	100.0	5.3	14.9	20.4	18.2	18.2	11.9	11.1	27.9	37.9	20.2	14.0	12.1	40.9	33.2	12.8	1.0
CORR. DELLO SPORT-STADIO	100.0	11.5	21.4	23.5	17.7	13.4	8.1	4.4	11.7	32.6	23.5	32.2	3.1	27.7	49.8	17.7	1.6
L'ECO DI BERGAMO	100.0	6.3	15.5	19.5	18.5	17.3	11.3	11.6	14.9	40.3	20.8	23.9	4.1	23.3	40.1	27.7	4.8
LA GAZZETTA DELLO SPORT	100.0	10.0	19.8	23.1	17.6	14.0	9.2	6.3	12.3	40.3	21.5	26.0	2.8	26.3	48.4	20.6	1.8
LA GAZZ. DEL MEZZOGIORNO	100.0	7.0	16.2	24.3	20.9	12.4	11.2	8.1	13.1	25.5	25.4	36.1	8.5	31.8	36.6	16.9	4.2
GAZZETTA DEL SUD	100.0	7.4	18.5	22.2	20.4	13.9	9.0	8.6	13.2	22.0	30.1	34.7	7.0	37.7	37.4	15.4	2.6
GAZZETTA DI MANTOVA	100.0	3.9	10.4	15.4	18.5	14.7	17.7	19.4	12.2	40.5	20.9	26.4	3.7	18.3	35.0	38.1	4.9
GAZZETTA DI MODENA/CARPI	100.0	7.1	18.5	23.0	21.8	13.3	9.2	7.1	9.4	54.5	11.5	24.6	7.8	27.4	40.0	23.3	1.4
GAZZETTA DI PARMA	100.0	4.7	10.6	16.2	14.8	17.1	16.2	20.3	15.8	44.4	22.2	17.6	7.2	23.7	28.2	32.6	8.3
GAZZETTA DI REGGIO	100.0	4.1	6.4	22.6	15.5	24.4	7.3	19.7	12.1	32.1	15.5	40.3	6.9	16.9	35.0	33.4	7.8
IL GAZZETTINO	100.0	5.0	13.7	20.1	16.7	17.5	13.5	13.4	15.4	41.5	18.4	24.7	5.0	27.5	39.5	24.6	3.5
IL GIORNALE	100.0	6.9	13.7	19.3	13.7	17.9	12.6	15.9	39.0	34.1	16.0	10.8	17.4	42.7	29.4	9.7	0.8
GIORNALE DI BRESCIA	100.0	5.2	14.7	20.9	16.8	15.3	12.0	15.1	16.3	37.8	28.0	18.0	2.6	21.9	43.6	28.8	3.1
GIORNALE DI SICILIA	100.0	5.4	14.9	27.3	18.6	11.7	11.7	10.4	17.7	20.3	29.0	33.0	12.4	33.8	36.0	14.9	2.9
IL GIORNALE DI VICENZA	100.0	7.6	12.8	22.1	19.0	19.2	8.4	11.0	22.1	39.3	33.5	5.1	6.5	18.6	45.4	28.5	1.1
IL GIORNO	100.0	3.9	10.0	21.2	19.6	17.1	14.4	13.7	15.1	40.9	20.3	23.7	3.8	28.0	40.0	25.2	3.0
L'INDIPENDENTE	100.0	5.7	18.3	27.4	19.6	13.9	9.6	5.4	29.9	39.6	17.8	12.7	12.9	52.9	27.1	7.0	0.2
ITALIA OGGI	100.0	0.2	13.9	40.4	17.4	11.6	14.8	1.7	29.5	45.6	15.8	9.2	12.5	58.0	23.5	5.3	0.7
LIBERTA'	100.0	4.7	11.0	15.0	17.0	17.0	16.1	19.2	18.8	31.2	20.9	29.1	5.6	26.6	29.2	30.6	8.0
IL MANIFESTO	100.0	5.3	13.6	30.3	26.5	9.8	8.5	6.1	23.6	39.1	24.1	13.2	16.9	50.1	26.7	5.8	0.5
IL MATTINO	100.0	8.8	16.3	23.1	20.0	14.0	9.5	8.4	17.4	24.6	27.1	30.9	7.2	37.1	36.3	17.7	1.7
IL MATTINO DI PADOVA	100.0	7.5	17.6	19.3	18.3	18.2	9.3	9.8	12.5	35.5	13.9	38.1	4.8	21.8	45.5	24.1	3.9
IL MESSAGGERO	100.0	5.0	12.8	21.3	22.0	16.5	12.3	10.2	20.4	35.2	23.8	20.6	9.7	34.4	36.1	17.4	2.4
MESSAGGERO VENETO	100.0	4.7	15.4	18.7	16.8	19.1	12.2	13.2	8.1	49.7	26.6	15.6	3.3	23.8	39.6	31.2	2.1
LA NAZIONE	100.0	4.6	13.7	19.2	17.0	17.4	13.3	14.9	15.5	43.2	18.6	22.8	5.7	31.0	36.3	23.0	4.0
LA NOTTE	100.0	6.5	9.9	17.7	24.9	18.8	12.1	10.1	14.3	45.0	16.9	23.8	3.1	24.5	46.4	24.3	1.6
LA NUOVA SARDEGNA	100.0	5.8	15.9	22.6	21.6	14.3	9.3	10.6	16.3	31.2	25.6	26.9	6.7	20.9	46.2	19.5	6.8
LA NUOVA VENEZIA	100.0	5.8	18.4	19.5	23.7	8.0	14.9	9.7	15.3	37.6	15.3	31.9	2.7	28.8	41.5	25.8	1.2
IL PICCOLO	100.0	2.8	9.2	17.2	19.3	18.4	13.8	19.2	13.2	48.9	9.9	28.0	4.8	29.3	45.2	19.5	1.1
LA PROVINCIA(CO)	100.0	5.4	15.7	20.0	15.0	17.6	11.1	15.3	16.5	36.3	23.3	23.9	2.9	24.1	42.5	24.0	6.6
LA PROVINCIA(CR)	100.0	5.8	13.1	14.4	15.1	16.1	19.1	16.5	13.2	38.2	28.2	20.4	4.3	21.4	37.0	32.6	4.6
LA PROVINCIA PAVESE	100.0	2.7	12.7	14.3	21.1	23.0	12.4	13.8	14.2	46.3	18.2	21.4	4.3	23.1	37.5	30.1	4.9
QUOTIDIANO(LE/BR/TA)	100.0	7.9	21.0	23.3	20.1	8.6	8.0	11.2	11.4	23.8	24.6	40.2	5.0	33.2	43.5	15.4	2.9
LA REPUBBLICA	100.0	4.8	15.2	23.4	24.4	15.8	9.3	7.2	30.4	37.1	20.4	12.0	18.3	46.6	26.1	8.1	0.9
IL RESTO DEL CARLINO	100.0	3.6	13.6	18.8	17.6	18.6	12.6	15.4	15.5	41.0	13.8	29.7	6.6	28.5	34.9	25.1	4.9
IL SECOLO XIX	100.0	4.8	12.1	18.3	15.2	15.9	14.3	19.5	16.9	32.2	25.4	25.5	5.5	29.5	38.6	24.0	2.5
LA SICILIA	100.0	6.8	15.5	23.0	21.7	14.2	11.7	7.2	11.3	15.7	46.7	26.3	6.9	29.3	41.3	19.7	2.9
IL SOLE 24 ORE	100.0	2.3	14.1	27.8	23.5	20.0	8.8	3.5	33.8	41.8	17.6	6.8	16.4	54.7	23.8	5.0	0.1
LA STAMPA	100.0	5.4	12.5	17.8	18.1	16.8	14.2	15.2	16.8	37.3	24.6	21.2	6.8	30.8	34.5	25.2	2.7
IL TEMPO	100.0	5.9	13.2	22.1	14.7	15.4	14.4	14.3	25.0	37.7	20.3	17.0	13.1	41.2	28.7	15.6	1.4
IL TIRRENO	100.0	4.3	12.6	21.0	21.4	16.3	11.8	12.7	13.3	40.5	22.6	23.6	5.1	28.7	34.3	27.6	4.2
LA TRIBUNA DI TREVISO	100.0	4.9	11.8	24.9	22.1	17.6	13.3	5.5	13.7	38.9	25.8	21.6	4.5	26.9	38.4	28.6	1.6
TUTTOSPORT	100.0	14.1	22.6	19.7	17.8	14.1	7.8	3.9	10.8	39.3	22.1	27.8	1.7	23.0	54.6	19.6	1.2
L'UNIONE SARDA	100.0	8.0	19.0	20.3	20.2	15.7	7.7	9.1	17.3	23.5	36.6	22.6	5.3	24.6	44.1	18.7	7.3
L'UNITA'	100.0	2.9	7.1	16.4	22.8	21.8	13.3	15.8	12.9	33.1	23.2	30.8	8.3	26.7	32.6	26.5	5.9
ULTIMO LUNEDI'																	
CORR. DELLO SPORT-STADIO	100.0	11.1	21.2	24.3	18.1	12.6	7.7	5.0	11.7	32.9	25.3	30.1	3.6	30.4	46.9	17.2	1.8
LA GAZZETTA DELLO SPORT	100.0	10.7	20.6	23.1	17.6	12.9	9.0	6.0	12.7	40.4	22.1	24.8	3.4	28.6	47.1	19.4	1.6
TUTTOSPORT	100.0	14.9	20.6	20.1	18.6	13.1	8.4	4.2	11.2	41.2	22.5	25.2	1.8	23.7	52.4	20.7	1.4
GIORNO MEDIO ESCL. LUNEDI'																	
CORR. DELLO SPORT-STADIO	100.0	11.7	21.5	23.2	17.5	13.8	8.2	4.1	11.7	32.5	22.9	33.0	3.0	26.7	50.9	17.9	1.5
LA GAZZETTA DELLO SPORT	100.0	9.8	19.4	23.1	17.6	14.5	9.3	6.4	12.1	40.2	21.3	26.4	2.6	25.4	48.9	21.1	1.9
TUTTOSPORT	100.0	13.7	23.4	19.5	17.5	14.6	7.6	3.8	10.7	38.4	21.9	29.0	1.7	22.7	55.5	19.1	1.1
SUPPLEMENTI																	
SETTE	100.0	6.4	17.3	20.5	18.7	16.6	10.1	10.4	30.1	37.5	19.1	13.4	12.2	42.9	33.3	10.5	1.0
IL VENERDI'	100.0	6.2	16.8	25.1	21.5	14.3	8.5	7.5	29.6	37.3	20.7	12.4	17.2	44.6	28.6	8.8	0.7

Adulti

Lettori in un giorno medio

Analisi secondo: ● categoria socio-professionale

(valori assoluti × 1.000)

QUOTIDIANI	Totale	Celi super. A	Celi medi			Intellettuali		Operai			Pensionati e altri	
			Fascia alta B1	Fascia bassa B2	Agri- coltori B3	Docenti C1	Studenti C2	Fascia alta D1	Fascia bassa D2	Brac- cianti D3	Fascia alta F1	Fascia bassa F2
POPOLAZIONE	48497	1405	6989	3352	900	1374	5137	3556	3694	557	3255	9322
L'ADIGE	144	7	32	11	2	4	14	19	13	0	10	19
ALTO ADIGE	257	9	60	17	5	5	28	31	25	0	15	33
L'ARENA	316	9	71	22	13	6	22	25	32	0	24	36
AVVENIRE	249	17	49	19	2	19	36	15	12	0	26	35
IL CENTRO	258	13	62	31	6	20	22	16	29	0	10	23
CORRIERE ADRIATICO	120	4	24	6	2	5	12	24	8	0	10	18
CORRIERE UMBRIA/VITERBO	215	5	46	21	4	6	25	17	30	0	9	30
CORRIERE DELLA SERA	2765	256	673	201	13	162	400	169	112	2	251	275
CORR. DELLO SPORT-STADIO	1881	53	373	234	22	38	339	210	234	9	82	197
L'ECO DI BERGAMO	329	14	74	11	2	10	30	47	30	0	20	44
LA GAZZETTA DELLO SPORT	3337	112	775	282	53	50	543	475	368	14	194	341
LA GAZZ. DEL MEZZOGIORNO	557	33	96	84	10	25	78	30	62	8	25	64
GAZZETTA DEL SUD	504	15	82	81	2	26	86	9	49	7	20	76
GAZZETTA DI MANTOVA	200	7	38	10	11	1	17	18	13	1	22	30
GAZZETTA DI MODENA/CARPI	89	5	26	4	1	2	13	16	3	0	6	9
GAZZETTA DI PARMA	203	8	37	8	6	8	24	19	10	0	24	33
GAZZETTA DI REGGIO	80	4	15	5	1	2	4	15	2	0	10	16
IL GAZZETTINO	907	44	192	50	26	25	96	96	68	1	76	116
IL GIORNALE	677	83	140	31	4	43	110	21	17	0	82	65
GIORNALE DI BRESCIA	316	7	61	26	1	7	30	32	35	1	17	46
GIORNALE DI SICILIA	486	29	77	79	13	29	59	7	39	10	26	64
IL GIORNALE DI VICENZA	264	18	56	5	8	7	26	30	30	0	13	28
IL GIORNO	791	32	195	43	6	21	65	95	55	1	74	130
L'INDIPENDENTE	182	19	53	10	1	10	37	10	6	0	11	13
ITALIA OGGI	107	23	36	13	0	4	6	7	2	0	5	7
LIBERTA'	146	6	25	10	6	3	13	10	10	0	11	30
IL MANIFESTO	233	19	52	27	0	28	44	11	12	0	14	13
IL MATTINO	1147	54	179	161	4	54	201	45	122	4	50	148
IL MATTINO DI PADOVA	230	10	45	8	6	4	22	35	20	1	19	20
IL MESSAGGERO	1363	88	289	132	12	61	162	107	109	2	85	142
MESSAGGERO VENETO	274	7	53	23	4	3	29	34	20	0	23	44
LA NAZIONE	1167	53	288	76	8	33	127	124	61	0	111	157
LA NOTTE	238	14	62	12	0	3	25	27	22	0	14	34
LA NUOVA SARDEGNA	421	12	56	39	12	22	39	38	44	0	34	59
LA NUOVA VENEZIA	88	3	22	5	3	2	11	9	7	0	5	8
IL PICCOLO	243	8	66	9	0	7	15	30	6	0	34	35
LA PROVINCIA(CO)	229	8	54	5	0	6	22	33	16	0	17	39
LA PROVINCIA(CR)	123	4	20	6	2	4	11	9	10	2	11	28
LA PROVINCIA PAVESE	148	3	46	9	1	3	11	12	6	1	16	24
QUOTIDIANO(LE/BR/TA)	164	14	22	23	2	5	20	10	12	7	3	29
LA REPUBBLICA	3534	387	896	313	19	314	563	164	131	3	242	244
IL RESTO DEL CARLINO	1214	60	322	83	37	30	99	129	72	7	120	169
IL SECOLO XIX	621	22	108	43	10	17	68	39	42	0	52	120
LA SICILIA	502	22	54	118	8	21	61	18	59	13	7	74
IL SOLE 24 ORE	1321	237	477	144	16	71	139	41	32	0	61	44
LA STAMPA	1845	98	360	122	29	85	195	160	132	0	158	313
IL TEMPO	526	43	127	44	6	26	70	34	27	0	42	57
IL TIRRENO	631	25	146	46	9	15	62	73	40	0	47	95
LA TRIBUNA DI TREVISO	155	6	33	15	7	2	11	23	17	2	7	10
TUTTOSPORT	927	20	180	77	14	11	193	142	103	6	50	93
L'UNIONE SARDA	450	15	55	45	9	16	62	17	61	1	25	69
L'UNITA'	746	41	141	80	6	38	52	77	71	2	57	136
ULTIMO LUNEDI'												
CORR. DELLO SPORT-STADIO	3580	107	698	432	37	74	676	353	459	19	164	379
LA GAZZETTA DELLO SPORT	6269	230	1369	508	83	106	1177	832	659	20	367	633
TUTTOSPORT	1991	49	419	164	22	21	409	299	197	9	125	166
GIORNO MEDIO ESCL. LUNEDI'												
CORR. DELLO SPORT-STADIO	1598	44	319	201	20	32	283	187	197	7	69	166
LA GAZZETTA DELLO SPORT	2849	92	676	244	46	40	438	415	320	13	165	293
TUTTOSPORT	760	15	140	62	13	9	157	116	88	5	38	77
SUPPLEMENTI												
SETTE	2919	249	713	181	13	184	508	162	119	3	257	278
IL VENERDI'	4505	430	1081	397	23	371	806	223	163	5	316	304

Lettori in un giorno medio

Analisi secondo: ● categoria socio-professionale

(percentuali di composizione)

QUOTIDIANI	Totale	Celli super. A	Celli medi			Intellettuali		Operai			Pensionati e altri	
			Fascia alta B1	Fascia bassa B2	Agricolto- ri B3	Docenti C1	Studenti C2	Fascia alta D1	Fascia bassa D2	Brac- cianti D3	Fascia alta F1	Fascia bassa F2
POPOLAZIONE	100.0	2.9	14.4	6.9	1.9	2.8	10.6	7.3	7.6	1.1	6.7	19.2
L'ADIGE	100.0	4.8	22.2	7.3	1.3	2.6	9.6	13.3	8.9	0.1	6.8	13.1
ALTO ADIGE	100.0	3.5	23.2	6.5	1.8	2.0	10.9	12.0	9.7	0.0	6.0	12.8
L'ARENA	100.0	2.8	22.3	7.1	4.1	1.7	7.1	7.8	10.0	0.0	7.7	11.4
AVVENIRE	100.0	7.0	19.6	7.7	0.7	7.6	14.5	5.9	4.9	0.1	10.5	14.1
IL CENTRO	100.0	4.9	24.2	11.8	2.3	7.6	8.5	6.1	11.2	0.1	3.9	8.7
CORRIERE ADRIATICO	100.0	3.2	19.8	5.3	1.3	3.9	10.0	19.6	6.4	0.0	8.1	14.8
CORRIERE UMBRIA/VITERBO	100.0	2.2	21.2	9.9	2.1	2.9	11.8	7.9	14.1	0.1	4.1	14.1
CORRIERE DELLA SERA	100.0	9.3	24.4	7.3	0.5	5.9	14.5	6.1	4.0	0.1	9.1	10.0
CORR. DELLO SPORT-STADIO	100.0	2.8	19.8	12.4	1.2	2.0	18.0	11.2	12.5	0.5	4.4	10.5
L'ECO DI BERGAMO	100.0	4.2	22.5	3.5	0.6	3.1	9.0	14.3	9.0	0.1	6.2	13.5
LA GAZZETTA DELLO SPORT	100.0	3.4	23.2	8.4	1.6	1.5	16.3	14.2	11.0	0.4	5.8	10.2
LA GAZZ. DEL MEZZOGIORNO	100.0	5.9	17.2	15.0	1.7	4.5	14.0	5.4	11.1	1.5	4.5	11.5
GAZZETTA DEL SUD	100.0	3.0	16.3	16.1	0.4	5.2	17.0	1.8	9.6	1.4	3.9	15.0
GAZZETTA DI MANTOVA	100.0	3.4	19.0	5.1	5.7	0.7	8.6	8.9	6.3	0.3	10.8	15.1
GAZZETTA DI MODENA/CARPI	100.0	5.4	29.7	5.0	1.5	2.4	14.6	17.8	3.6	0.2	6.5	10.2
GAZZETTA DI PARMA	100.0	4.1	18.4	4.1	2.7	3.8	11.9	9.3	4.8	0.0	11.7	16.2
GAZZETTA DI REGGIO	100.0	4.8	19.0	5.9	0.8	2.9	5.1	19.1	2.4	0.2	12.2	20.5
IL GAZZETTINO	100.0	4.9	21.1	5.5	2.9	2.7	10.6	10.6	7.5	0.1	8.4	12.8
IL GIORNALE	100.0	12.3	20.7	4.6	0.6	6.4	16.2	3.2	2.5	0.1	12.2	9.5
GIORNALE DI BRESCIA	100.0	2.3	19.4	8.3	0.4	2.2	9.6	10.3	11.0	0.3	5.3	14.6
GIORNALE DI SICILIA	100.0	6.0	15.9	16.2	2.7	6.0	12.0	1.5	8.0	2.1	5.4	13.2
IL GIORNALE DI VICENZA	100.0	6.7	21.3	1.9	3.2	2.6	9.9	11.5	11.3	0.0	5.0	10.7
IL GIORNO	100.0	4.0	24.6	5.4	0.7	2.6	8.2	12.0	7.0	0.1	9.3	16.4
L'INDIPENDENTE	100.0	10.6	28.9	5.5	0.6	5.7	20.4	5.3	3.2	0.1	6.0	7.3
ITALIA OGGI	100.0	21.0	33.1	12.4	0.1	3.9	5.4	6.7	1.7	0.0	4.7	6.3
LIBERTA'	100.0	4.1	16.9	7.1	4.4	2.4	9.1	7.1	7.0	0.3	7.9	20.4
IL MANIFESTO	100.0	7.9	22.2	11.8	0.2	11.9	18.8	4.8	5.2	0.1	6.1	5.8
IL MATTINO	100.0	4.7	15.6	14.0	0.3	4.7	17.5	3.9	10.7	0.3	4.4	12.9
IL MATTINO DI PADOVA	100.0	4.3	19.8	3.7	2.8	1.8	9.6	15.4	8.9	0.3	8.4	8.8
IL MESSAGGERO	100.0	6.4	21.2	9.7	0.9	4.5	11.9	7.8	8.0	0.1	6.2	10.4
MESSAGGERO VENETO	100.0	2.6	19.5	8.2	1.4	1.0	10.5	12.5	7.1	0.0	8.4	15.9
LA NAZIONE	100.0	4.6	24.6	6.5	0.7	2.8	10.9	10.7	5.2	0.0	9.5	13.5
LA NOTTE	100.0	5.9	25.9	5.0	0.1	1.2	10.6	11.3	9.2	0.0	5.8	14.3
LA NUOVA SARDEGNA	100.0	2.8	13.2	9.2	2.9	5.3	9.2	8.9	10.4	0.0	8.1	13.9
LA NUOVA VENEZIA	100.0	3.4	24.7	6.1	3.4	2.4	12.0	10.7	7.8	0.0	6.2	8.9
IL PICCOLO	100.0	3.4	27.1	3.7	0.0	2.8	6.3	12.1	2.5	0.0	14.0	14.6
LA PROVINCIA(CO)	100.0	3.6	23.5	2.4	0.0	2.8	9.7	14.3	6.9	0.1	7.6	17.0
LA PROVINCIA(CR)	100.0	3.5	16.1	4.9	2.0	3.5	9.4	7.5	7.9	1.3	8.9	22.7
LA PROVINCIA PAVESE	100.0	1.7	31.0	6.0	0.6	2.0	7.6	7.8	3.8	0.4	10.9	16.1
QUOTIDIANO(LE/BR/TA)	100.0	8.5	13.4	13.8	1.3	2.8	12.3	6.3	7.5	4.4	1.7	17.5
LA REPUBBLICA	100.0	10.9	25.3	8.9	0.5	8.9	15.9	4.6	3.7	0.1	6.8	6.9
IL RESTO DEL CARLINO	100.0	4.9	26.5	6.8	3.1	2.5	8.2	10.7	5.9	0.6	9.9	13.9
IL SECOLO XIX	100.0	3.6	17.4	6.9	1.5	2.7	11.0	6.3	6.8	0.1	8.4	19.4
LA SICILIA	100.0	4.3	10.8	23.5	1.6	4.1	12.2	3.5	11.8	2.5	1.4	14.8
IL SOLE 24 ORE	100.0	18.0	36.1	10.9	1.2	5.4	10.6	3.1	2.4	0.0	4.6	3.4
LA STAMPA	100.0	5.3	19.5	6.6	1.6	4.6	10.6	8.7	7.1	0.0	8.5	16.9
IL TEMPO	100.0	8.1	24.2	8.3	1.1	4.9	13.3	6.4	5.2	0.0	7.9	10.9
IL TIRRENO	100.0	4.0	23.1	7.2	1.4	2.4	9.8	11.6	6.3	0.0	7.5	15.0
LA TRIBUNA DI TREVISO	100.0	3.6	21.5	9.7	4.4	1.1	7.0	15.0	10.9	1.2	4.5	6.2
TUTTOSPORT	100.0	2.1	19.4	8.3	1.6	1.2	20.8	15.3	11.1	0.6	5.4	10.0
L'UNIONE SARDA	100.0	3.2	12.3	9.9	2.0	3.6	13.8	3.8	13.6	0.3	5.5	15.2
L'UNITA'	100.0	5.5	18.8	10.7	0.8	5.1	7.0	10.3	9.5	0.3	7.6	18.2
ULTIMO LUNEDI'												
CORR. DELLO SPORT-STADIO	100.0	3.0	19.5	12.1	1.0	2.1	18.9	9.9	12.8	0.5	4.6	10.6
LA GAZZETTA DELLO SPORT	100.0	3.7	21.8	8.1	1.3	1.7	18.8	13.3	10.5	0.3	5.9	10.1
TUTTOSPORT	100.0	2.5	21.0	8.2	1.1	1.1	20.5	15.0	9.9	0.5	6.3	9.3
GIORNO MEDIO ESCL. LUNEDI'												
CORR. DELLO SPORT-STADIO	100.0	2.7	19.9	12.6	1.2	2.0	17.7	11.7	12.3	0.5	4.3	10.4
LA GAZZETTA DELLO SPORT	100.0	3.2	23.7	8.6	1.7	1.4	15.4	14.6	11.2	0.5	5.8	10.3
TUTTOSPORT	100.0	2.0	18.7	8.3	1.8	1.2	21.0	15.5	11.7	0.7	5.0	10.3
SUPPLEMENTI												
SETTE	100.0	8.5	24.4	6.2	0.4	6.3	17.4	5.6	4.1	0.1	8.8	9.5
IL VENERDI'	100.0	9.5	24.0	8.8	0.5	8.2	17.9	4.9	3.6	0.1	7.0	6.8

Adulti

Lettori in un giorno medio

Analisi secondo: ● categoria socio-professionale ● ampiezza dei centri ● comuni

(valori assoluti × 1.000)

QUOTIDIANI	Totale	CASALINGHE non operale				DI FAMIGLIE operale				AMPIEZZA DEI CENTRI					COMUNI	
		Fascia alla E1	Fascia bassa E2	Fascia alla E3	Fascia bassa E4	fino a 10000 abit.	da 10000 a 30000 abit.	da 30000 a 100000 abit.	da 100000 a 250000 abit.	oltre 250000 abit.	capoluoghi	non capoluoghi				
POPOLAZIONE	48497	1985	4023	759	2191	16137	9974	9412	4339	8635	15159	33338				
L'ADIGE	144	6	5	1	3	79	15	14	36	1	37	107				
ALTO ADIGE	257	13	10	3	3	117	33	25	80	2	82	175				
L'ARENA	316	27	17	4	8	122	88	1	104	106	210					
AVVENIRE	249	7	8	2	2	76	48	43	29	53	92	157				
IL CENTRO	258	5	16	1	5	84	45	82	45	2	91	167				
CORRIERE ADRIATICO	120	5	3	1	0	32	28	38	21	1	28	92				
CORRIERE UMBRIA/VITERBO	215	6	10	2	3	64	48	48	50	4	64	151				
CORRIERE DELLA SERA	2765	130	84	14	23	699	531	510	252	773	1118	1647				
CORR. DELLO SPORT-STADIO	1881	25	31	11	22	495	364	385	178	460	691	1190				
L'ECO DI BERGAMO	329	18	16	7	5	221	53	2	50	3	53	276				
LA GAZZETTA DELLO SPORT	3337	43	45	15	28	1226	675	638	338	461	953	2384				
LA GAZZ. DEL MEZZOGIORNO	557	9	19	8	6	78	158	181	51	90	170	388				
GAZZETTA DEL SUD	504	8	32	2	9	175	86	51	89	103	197	307				
GAZZETTA DI MANTOVA	200	11	12	3	6	122	39	37	1	1	38	162				
GAZZETTA DI MODENA/CARPI	89	1	1	0	0	22	26	13	27	0	28	61				
GAZZETTA DI PARMA	203	10	11	2	3	75	28	1	98	1	100	103				
GAZZETTA DI REGGIO	80	1	2	0	3	32	13	1	35	0	35	45				
IL GAZZETTINO	907	51	29	18	20	326	232	136	58	155	289	619				
IL GIORNALE	677	46	22	8	3	147	108	150	87	186	313	364				
GIORNALE DI BRESCIA	316	21	17	9	5	152	85	1	76	2	78	238				
GIORNALE DI SICILIA	486	9	33	1	10	92	95	99	4	196	238	249				
IL GIORNALE DI VICENZA	264	15	14	6	7	137	48	21	58	0	58	206				
IL GIORNO	791	32	25	6	13	270	173	171	40	137	193	597				
L'INDIPENDENTE	182	5	5	0	1	39	31	37	23	51	87	95				
ITALIA OGGI	107	2	2	0	1	32	16	23	16	19	39	68				
LIBERTA'	146	5	6	4	5	74	15	2	53	1	55	90				
IL MANIFESTO	233	7	3	0	2	48	32	48	19	86	122	111				
IL MATTINO	1147	32	67	5	23	222	235	301	55	335	418	730				
IL MATTINO DI PADOVA	230	11	14	4	8	106	59	2	62	1	64	166				
IL MESSAGGERO	1363	61	67	11	35	183	132	215	60	774	886	478				
MESSAGGERO VENETO	274	10	10	9	5	164	48	60	2	0	62	212				
LA NAZIONE	1167	59	40	17	13	232	282	309	155	189	426	741				
LA NOTTE	238	14	5	3	4	45	42	52	11	88	103	135				
LA NUOVA SARDEGNA	421	13	35	7	12	198	48	92	83	1	108	314				
LA NUOVA VENEZIA	88	5	1	1	5	8	29	17	2	32	34	53				
IL PICCOLO	243	16	10	4	2	58	16	18	149	1	168	75				
LA PROVINCIA(CO)	229	7	14	4	3	156	12	59	0	2	34	195				
LA PROVINCIA(CR)	123	8	5	1	1	64	5	49	0	3	40	82				
LA PROVINCIA PAVESE	148	10	3	2	4	83	9	54	0	2	31	118				
QUOTIDIANO(LE/BR/TA)	164	4	5	6	2	37	47	52	26	2	49	115				
LA REPUBBLICA	3534	137	86	9	26	722	544	655	435	1178	1774	1760				
IL RESTO DEL CARLINO	1214	36	30	4	17	300	252	217	286	160	458	756				
IL SECOLO XIX	621	33	44	6	17	126	103	48	20	323	378	243				
LA SICILIA	502	5	26	0	15	83	154	131	31	103	188	314				
IL SOLE 24 ORE	1321	37	17	2	3	318	261	249	168	325	566	755				
LA STAMPA	1845	69	69	15	41	645	286	379	64	471	668	1177				
IL TEMPO	526	25	17	5	5	127	56	120	28	195	286	239				
IL TIRRENO	631	22	30	10	12	127	132	214	154	4	233	398				
LA TRIBUNA DI TREVISO	155	5	5	3	9	81	46	26	0	2	21	134				
TUTTOSPORT	927	12	15	5	7	354	176	178	68	151	272	655				
L'UNIONE SARDA	450	11	37	1	27	196	69	72	112	2	132	319				
L'UNITA'	746	19	16	2	9	204	157	126	88	171	273	473				
ULTIMO LUNEDI'																
CORR. DELLO SPORT-STADIO	3580	56	64	21	40	974	688	697	362	878	1354	2226				
LA GAZZETTA DELLO SPORT	6269	105	89	33	57	2142	1298	1253	634	942	1882	4387				
TUTTOSPORT	1991	30	31	14	18	713	395	393	155	336	605	1387				
GIORNO MEDIO ESCL. LUNEDI'																
CORR. DELLO SPORT-STADIO	1598	20	25	9	19	415	313	333	147	390	581	1017				
LA GAZZETTA DELLO SPORT	2849	33	37	12	23	1073	571	536	289	381	798	2050				
TUTTOSPORT	750	9	13	3	5	294	140	142	54	120	217	533				
SUPPLEMENTI																
SETTE	2919	136	81	12	22	714	516	581	308	800	1255	1663				
IL VENERDI'	4505	180	145	19	42	900	756	912	554	1383	2217	2288				

Lettori in un giorno medio

Analisi secondo: ● categoria socio-professionale ● ampiezza dei centri ● comuni

(percentuali di composizione)

QUOTIDIANI	Totale	CASALINGHE DI FAMIGLIE				AMPIEZZA DEI CENTRI					COMUNI	
		non operale		operale		fino a 10000 abit.	da 10000 a 30000 abit.	da 30000 a 100000 abit.	da 100000 a 250000 abit.	oltre 250000 abit.	capoluoghi	non capoluoghi
		Fascia alta E1	Fascia bassa E2	Fascia alta E3	Fascia bassa E4							
POPOLAZIONE	100.0	4.1	8.3	1.6	4.5	33.3	20.6	19.4	8.9	17.8	31.3	68.7
L'ADIGE	100.0	4.0	3.3	0.9	1.8	54.7	10.1	9.6	24.8	0.8	25.7	74.3
ALTO ADIGE	100.0	5.0	4.0	1.2	1.3	45.6	12.9	9.7	31.0	0.7	31.8	68.2
L'ARENA	100.0	8.5	5.5	1.2	2.6	38.6	27.7	0.3	0.4	33.0	33.6	66.4
AVVENIRE	100.0	2.8	3.2	0.7	0.7	30.5	19.2	17.2	11.7	21.4	36.9	63.1
IL CENTRO	100.0	1.9	6.3	0.5	1.9	32.4	17.6	31.8	17.5	0.7	35.4	64.6
CORRIERE ADRIATICO	100.0	3.9	2.7	0.7	0.2	26.5	23.6	31.4	17.4	1.2	23.2	76.8
CORRIERE UMBRIA/VITERBO	100.0	2.6	4.5	1.1	1.4	29.7	22.5	22.6	23.2	2.1	29.7	70.3
CORRIERE DELLA SERA	100.0	4.7	3.0	0.5	0.8	25.3	19.2	18.4	9.1	28.0	40.4	59.6
CORR. DELLO SPORT-STADIO	100.0	1.3	1.6	0.6	1.2	26.3	19.3	20.5	9.4	24.4	36.7	63.3
L'ECO DI BERGAMO	100.0	5.3	4.9	2.1	1.6	67.2	16.1	0.6	15.1	1.0	16.2	83.8
LA GAZZETTA DELLO SPORT	100.0	1.3	1.3	0.4	0.8	36.7	20.2	19.1	10.1	13.8	28.6	71.4
LA GAZZ. DEL MEZZOGIORNO	100.0	1.5	3.5	1.5	1.1	13.9	28.3	32.5	9.2	16.1	30.5	69.5
GAZZETTA DEL SUD	100.0	1.6	6.4	0.5	1.8	34.7	17.0	10.1	17.7	20.5	39.1	60.9
GAZZETTA DI MANTOVA	100.0	5.7	5.9	1.4	3.0	61.2	19.3	18.3	0.7	0.5	19.1	80.9
GAZZETTA DI MODENA/CARPI	100.0	1.4	1.6	0.0	0.0	25.1	29.0	15.1	30.3	0.5	31.2	68.8
GAZZETTA DI PARMA	100.0	4.9	5.6	1.2	1.3	37.1	13.7	0.5	48.3	0.4	49.1	50.9
GAZZETTA DI REGGIO	100.0	1.8	1.9	0.1	3.2	39.7	15.7	1.1	43.4	0.1	43.7	56.3
IL GAZZETTINO	100.0	5.6	3.2	2.0	2.2	35.9	25.6	14.9	6.4	17.0	31.8	68.2
IL GIORNALE	100.0	6.8	3.3	1.1	0.5	21.6	16.0	22.1	12.9	27.4	46.2	53.8
GIORNALE DI BRESCIA	100.0	6.6	5.3	2.8	1.5	48.0	27.0	0.2	24.1	0.7	24.8	75.2
GIORNALE DI SICILIA	100.0	1.9	6.8	0.2	2.1	19.0	19.4	20.4	0.8	40.4	48.9	51.1
IL GIORNALE DI VICENZA	100.0	5.8	5.4	2.2	2.6	51.8	18.0	8.1	22.0	0.1	22.1	77.9
IL GIORNO	100.0	4.0	3.2	0.7	1.7	34.1	21.9	21.7	5.0	17.3	24.4	75.6
L'INDIPENDENTE	100.0	3.0	2.9	0.0	0.6	21.7	17.0	20.5	12.7	28.1	47.8	52.2
ITALIA OGGI	100.0	2.0	1.8	0.0	0.7	29.8	14.9	21.8	15.4	18.1	36.7	63.3
LIBERTA'	100.0	3.3	3.9	2.7	3.4	51.1	10.4	1.2	36.5	0.8	38.0	62.0
IL MANIFESTO	100.0	2.9	1.2	0.0	1.0	20.6	13.8	20.6	8.1	37.0	52.2	47.8
IL MATTINO	100.0	2.8	5.8	0.4	2.0	19.3	20.5	26.3	4.8	29.2	36.4	63.6
IL MATTINO DI PADOVA	100.0	4.9	6.1	1.6	3.7	46.0	25.7	1.0	27.0	0.3	27.7	72.3
IL MESSAGGERO	100.0	4.5	4.9	0.8	2.6	13.4	9.7	15.8	4.4	56.8	65.0	35.0
MESSAGGERO VENETO	100.0	3.8	3.8	3.2	2.0	59.7	17.3	21.9	0.9	0.2	22.7	77.3
LA NAZIONE	100.0	5.1	3.5	1.4	1.1	19.9	24.2	26.5	13.3	16.2	36.5	63.5
LA NOTTE	100.0	5.7	2.3	1.3	1.5	19.0	17.7	21.7	4.6	37.1	43.2	56.8
LA NUOVA SARDEGNA	100.0	3.1	8.3	1.6	2.9	46.9	11.3	21.9	19.7	0.2	25.5	74.5
LA NUOVA VENEZIA	100.0	5.5	1.1	1.6	6.0	9.5	32.8	19.7	2.0	36.0	39.3	60.7
IL PICCOLO	100.0	6.7	4.0	1.8	1.0	24.0	6.6	7.6	61.3	0.6	69.3	30.7
LA PROVINCIA(CO)	100.0	2.9	6.3	1.6	1.4	67.9	5.4	25.8	0.2	0.7	14.7	85.3
LA PROVINCIA(CR)	100.0	6.9	4.2	0.8	0.5	52.5	4.2	40.2	0.4	2.7	32.8	67.2
LA PROVINCIA PAVESE	100.0	6.6	1.8	1.2	2.5	55.8	6.3	36.6	0.0	1.3	20.6	79.4
QUOTIDIANO(LE/BR/TA)	100.0	2.6	3.3	3.5	1.0	22.3	28.9	32.0	15.8	1.0	29.8	70.2
LA REPUBBLICA	100.0	3.9	2.4	0.3	0.7	20.4	15.4	18.5	12.3	33.3	50.2	49.8
IL RESTO DEL CARLINO	100.0	3.0	2.5	0.3	1.4	24.7	20.8	17.9	23.5	13.1	37.8	62.2
IL SECOLO XIX	100.0	5.3	7.0	1.0	2.7	20.4	16.5	7.8	3.3	52.1	60.9	39.1
LA SICILIA	100.0	1.0	5.2	0.0	3.1	16.5	30.6	26.1	6.3	20.6	37.4	62.6
IL SOLE 24 ORE	100.0	2.8	1.3	0.1	0.2	24.1	19.8	18.9	12.7	24.6	42.9	57.1
LA STAMPA	100.0	3.7	3.7	0.8	2.2	34.9	15.5	20.5	3.5	25.5	36.2	63.8
IL TEMPO	100.0	4.7	3.2	0.9	1.0	24.2	10.6	22.7	5.3	37.2	54.5	45.5
IL TIRRENO	100.0	3.6	4.8	1.5	1.9	20.2	21.0	33.8	24.3	0.6	36.9	63.1
LA TRIBUNA DI TREVISO	100.0	3.5	3.1	2.2	6.1	52.2	29.7	16.9	0.2	1.1	13.6	86.4
TUTTOSPORT	100.0	1.3	1.6	0.5	0.7	38.2	19.0	19.2	7.4	16.3	29.3	70.7
L'UNIONE SARDA	100.0	2.4	8.1	0.3	6.0	43.5	15.2	15.9	24.9	0.4	29.2	70.8
L'UNITA'	100.0	2.5	2.2	0.3	1.3	27.3	21.1	16.9	11.8	22.9	36.5	63.5
ULTIMO LUNEDI'												
CORR. DELLO SPORT-STADIO	100.0	1.6	1.8	0.6	1.1	27.2	18.7	19.5	10.1	24.5	37.8	62.2
LA GAZZETTA DELLO SPORT	100.0	1.7	1.4	0.5	0.9	34.2	20.7	20.0	10.1	15.0	30.0	70.0
TUTTOSPORT	100.0	1.5	1.5	0.7	0.9	35.8	19.8	19.7	7.8	16.9	30.4	69.6
GIORNO MEDIO ESCL. LUNEDI'												
CORR. DELLO SPORT-STADIO	100.0	1.3	1.6	0.6	1.2	26.0	19.6	20.9	9.2	24.4	36.3	63.7
LA GAZZETTA DELLO SPORT	100.0	1.2	1.3	0.4	0.8	37.7	20.0	18.8	10.1	13.4	28.0	72.0
TUTTOSPORT	100.0	1.2	1.7	0.4	0.6	39.2	18.6	18.9	7.2	16.1	28.9	71.1
SUPPLEMENTI												
SETTE	100.0	4.7	2.8	0.4	0.8	24.5	17.7	19.9	10.5	27.4	43.0	57.0
IL VENERDI'	100.0	4.0	3.2	0.4	0.9	20.0	16.8	20.2	12.3	30.7	49.2	50.8

Adulti

Lettori in un giorno medio
Analisi secondo: ● regioni

(valori assoluti × 1.000)

QUOTIDIANI	Totale	REGIONI													
		Pie- monte V.Aosta	Liguria	Lombar- dia	Trentino Alto Adige	Veneto	Friuli Venezia Giulia	Emilia Roma- gna	Toscana	Marche	Umbria	Lazio	Abruzzi Molise	Campa- nia	Puglia
POPOLAZIONE	48497	3898	1530	7649	738	3764	1065	3480	3138	1228	726	4387	1353	4584	3240
L'ADIGE	144	0	0	4	135	4	1	0	0	0	0	1	0	0	0
ALTO ADIGE	257	0	0	5	245	6	0	0	0	0	0	0	0	0	0
L'ARENA	316	0	0	3	1	313	0	0	0	0	0	0	0	0	0
AVVENIRE	249	21	8	92	4	29	5	12	14	5	0	20	4	11	13
IL CENTRO	258	0	0	0	0	0	0	1	0	1	0	2	255	0	0
CORRIERE ADRIATICO	120	0	0	0	0	1	0	0	0	0	117	0	0	2	0
CORRIERE UMBRIA/VITERBO	215	1	0	0	0	1	0	0	0	0	164	48	0	0	0
CORRIERE DELLA SERA	2765	84	52	1542	40	209	59	119	66	36	22	214	31	60	56
CORR. DELLO SPORT-STADIO	1881	36	14	95	5	33	15	192	91	28	50	469	88	289	134
L'ECO DI BERGAMO	329	1	0	325	0	1	0	0	2	0	0	0	0	0	0
LA GAZZETTA DELLO SPORT	3337	150	111	937	67	391	116	306	288	101	56	119	55	168	128
LA GAZZ. DEL MEZZOGIORNO	557	1	0	1	0	2	0	0	0	0	3	0	1	0	1
GAZZETTA DEL SUD	504	1	0	1	0	0	0	1	0	0	1	0	1	0	0
GAZZETTA DI MANTOVA	200	0	0	193	0	3	0	3	0	0	0	0	0	0	0
GAZZETTA DI MODENA/CARPI	89	0	0	0	0	0	0	88	0	0	0	0	0	0	0
GAZZETTA DI PARMA	203	0	0	2	0	1	0	199	0	0	0	0	0	0	0
GAZZETTA DI REGGIO	80	0	0	0	0	0	0	79	0	0	0	0	0	0	0
IL GAZZETTINO	907	1	1	1	2	776	122	1	1	0	0	0	0	1	1
IL GIORNALE	677	39	37	277	11	57	24	62	20	16	5	36	8	27	14
GIORNALE DI BRESCIA	316	0	0	313	0	1	0	0	0	0	0	0	0	0	0
GIORNALE DI SICILIA	486	0	0	1	0	0	0	0	0	0	0	0	0	0	0
IL GIORNALE DI VICENZA	264	0	0	1	0	261	1	0	0	0	0	0	0	0	0
IL GIORNO	791	10	5	666	6	29	8	23	6	4	1	18	2	1	2
L'INDIPENDENTE	182	16	6	75	1	30	8	12	12	2	3	10	0	1	2
ITALIA OGGI	107	6	6	26	5	1	7	8	6	6	2	16	2	9	1
LIBERTA'	146	1	0	2	0	0	0	139	0	0	0	2	0	0	1
IL MANIFESTO	233	23	8	57	2	15	4	13	25	3	0	47	5	8	7
IL MATTINO	1147	2	0	2	1	8	0	2	4	0	1	17	4	1093	3
IL MATTINO DI PADOVA	230	0	0	0	0	228	0	0	0	0	0	0	0	1	0
IL MESSAGGERO	1363	4	3	15	1	4	3	25	8	47	57	1099	71	6	3
MESSAGGERO VENETO	274	0	0	0	0	2	271	0	0	0	0	0	0	0	0
LA NAZIONE	1167	2	83	4	0	1	0	3	983	0	82	3	1	2	1
LA NOTTE	238	5	1	216	2	6	0	4	1	0	0	2	0	2	0
LA NUOVA SARDEGNA	421	1	0	1	0	0	0	0	0	0	0	1	0	0	0
LA NUOVA VENEZIA	88	0	0	0	0	86	1	0	0	0	0	0	0	0	0
IL PICCOLO	243	0	0	0	0	3	238	0	0	0	1	0	0	0	0
LA PROVINCIA(CO)	229	0	0	229	0	0	0	0	0	0	0	0	0	0	0
LA PROVINCIA(CR)	123	0	0	118	0	1	0	1	2	0	0	0	0	0	0
LA PROVINCIA PAVESE	148	1	1	146	0	0	0	0	0	0	0	0	0	0	0
QUOTIDIANO(LE/BR/TA)	164	0	0	0	0	1	0	0	0	0	0	0	0	1	159
LA REPUBBLICA	3534	194	111	477	45	241	80	351	316	61	40	648	71	317	137
IL RESTO DEL CARLINO	1214	1	1	5	0	40	1	970	3	191	0	2	0	0	1
IL SECOLO XIX	621	19	590	4	0	1	0	2	0	0	0	2	0	0	1
LA SICILIA	502	1	0	0	0	0	0	0	0	0	1	0	0	0	0
IL SOLE 24 ORE	1321	117	33	355	23	131	47	126	94	26	14	124	18	63	42
LA STAMPA	1845	1540	124	41	4	19	6	19	12	3	2	36	10	6	5
IL TEMPO	526	5	0	9	1	2	0	3	3	0	4	353	126	6	2
IL TIRRENO	631	0	1	0	0	0	0	1	629	0	0	0	0	0	0
LA TRIBUNA DI TREVISO	155	0	0	0	0	152	3	0	0	0	0	0	0	0	0
TUTTOSPORT	927	222	44	137	7	48	15	76	71	25	22	56	19	48	28
L'UNIONE SARDA	450	1	0	0	0	0	0	0	0	0	1	0	0	0	0
L'UNITA'	746	50	24	147	3	22	8	185	85	21	12	75	7	33	22
ULTIMO LUNEDI'															
CORR. DELLO SPORT-STADIO	3580	83	36	172	13	77	40	311	176	66	87	861	164	506	269
LA GAZZETTA DELLO SPORT	6269	325	253	1655	109	680	248	499	570	171	103	252	123	344	228
TUTTOSPORT	1991	486	106	315	17	104	50	135	163	40	32	118	51	86	62
GIORNO MEDIO ESCL. LUNEDI'															
CORR. DELLO SPORT-STADIO	1598	31	10	83	4	25	11	172	77	22	44	404	76	253	112
LA GAZZETTA DELLO SPORT	2849	121	88	817	61	343	93	274	241	89	48	97	44	139	111
TUTTOSPORT	750	178	33	107	5	39	10	67	55	23	20	46	13	41	22
SUPPLEMENTI															
SETTE	2919	93	57	1434	36	199	68	152	102	54	25	242	31	84	99
IL VENERDI'	4505	226	142	561	46	319	98	441	406	92	69	765	103	405	243

Lettori in un giorno medio
Analisi secondo: ● regioni

(percentuali di composizione)

QUOTIDIANI	Totale	REGIONI													
		Piemonte V.Aosta	Liguria	Lombardia	Trentino Alto Adige	Veneto	Friuli Venezia Giulia	Emilia Romagna	Toscana	Marche	Umbria	Lazio	Abruzzi Molise	Campania	Puglia
POPOLAZIONE	100.0	8.0	3.2	15.8	1.5	7.8	2.2	7.2	6.5	2.5	1.5	9.0	2.8	9.5	6.7
L'ADIGE	100.0	0.0	0.0	2.7	93.3	2.7	0.6	0.0	0.0	0.0	0.0	0.5	0.0	0.0	0.0
ALTO ADIGE	100.0	0.0	0.0	2.0	95.5	2.3	0.0	0.1	0.0	0.0	0.0	0.1	0.0	0.0	0.0
L'ARENA	100.0	0.0	0.0	0.8	0.2	98.9	0.0	0.1	0.0	0.0	0.0	0.0	0.0	0.0	0.0
AVVENIRE	100.0	8.3	3.4	36.8	1.6	11.8	2.0	4.9	5.4	2.0	0.2	7.9	1.7	4.3	5.3
IL CENTRO	100.0	0.0	0.0	0.1	0.0	0.0	0.0	0.2	0.0	0.2	0.0	0.6	98.7	0.0	0.2
CORRIERE ADRIATICO	100.0	0.0	0.0	0.1	0.0	0.6	0.0	0.3	0.0	97.0	0.0	0.1	0.3	1.5	0.0
CORRIERE UMBRIA/VITERBO	100.0	0.2	0.0	0.1	0.0	0.7	0.0	0.0	0.2	0.1	76.3	22.3	0.0	0.2	0.0
CORRIERE DELLA SERA	100.0	3.0	1.9	55.8	1.5	7.6	2.1	4.3	2.4	1.3	0.8	7.7	1.1	2.2	2.0
CORR. DELLO SPORT-STADIO	100.0	2.0	0.7	5.1	0.3	1.7	0.8	10.2	4.9	1.5	2.6	24.9	4.7	15.3	7.1
L'ECO DI BERGAMO	100.0	0.2	0.1	98.8	0.0	0.2	0.0	0.0	0.6	0.0	0.0	0.0	0.0	0.0	0.0
LA GAZZETTA DELLO SPORT	100.0	4.5	3.3	28.1	2.0	11.7	3.5	9.2	8.6	3.0	1.7	3.6	1.7	5.0	3.8
LA GAZZ. DEL MEZZOGIORNO	100.0	0.2	0.0	0.2	0.0	0.3	0.0	0.1	0.1	0.0	0.0	0.6	0.1	0.1	88.1
GAZZETTA DEL SUD	100.0	0.2	0.0	0.1	0.0	0.0	0.0	0.1	0.0	0.0	0.0	0.1	0.0	0.2	0.0
GAZZETTA DI MANTOVA	100.0	0.2	0.0	96.5	0.1	1.6	0.0	1.6	0.0	0.0	0.0	0.0	0.0	0.0	0.0
GAZZETTA DI MODENA/CARPI	100.0	0.0	0.2	0.4	0.0	0.2	0.0	98.6	0.0	0.5	0.0	0.0	0.0	0.0	0.0
GAZZETTA DI PARMA	100.0	0.0	0.2	1.2	0.0	0.4	0.0	98.0	0.1	0.0	0.0	0.0	0.0	0.1	0.1
GAZZETTA DI REGGIO	100.0	0.0	0.2	0.2	0.0	0.0	0.0	98.8	0.0	0.0	0.0	0.0	0.0	0.0	0.0
IL GAZZETTINO	100.0	0.1	0.1	0.2	0.2	85.5	13.5	0.1	0.1	0.0	0.0	0.1	0.0	0.1	0.1
IL GIORNALE	100.0	5.8	5.5	40.8	1.6	8.4	3.5	9.2	2.9	2.4	0.8	5.3	1.2	4.0	2.0
GIORNALE DI BRESCIA	100.0	0.1	0.1	99.0	0.1	0.2	0.0	0.0	0.0	0.0	0.0	0.0	0.0	0.0	0.0
GIORNALE DI SICILIA	100.0	0.0	0.0	0.2	0.1	0.1	0.0	0.0	0.0	0.0	0.0	0.1	0.0	0.0	0.1
IL GIORNALE DI VICENZA	100.0	0.0	0.0	0.5	0.1	99.1	0.3	0.0	0.0	0.0	0.0	0.0	0.0	0.0	0.0
IL GIORNO	100.0	1.3	0.6	84.2	0.7	3.7	1.1	2.9	0.8	0.6	0.1	2.3	0.3	0.1	0.2
L'INDIPENDENTE	100.0	8.9	3.5	41.1	0.8	16.3	4.4	6.6	6.8	0.9	1.6	5.6	0.1	0.4	0.9
ITALIA OGGI	100.0	5.8	5.3	24.5	4.7	1.4	6.9	7.7	6.0	5.7	1.5	14.7	1.9	8.1	1.1
LIBERTA'	100.0	0.6	0.0	1.7	0.0	0.2	0.0	95.3	0.0	0.0	0.2	0.0	1.1	0.0	0.5
IL MANIFESTO	100.0	9.8	3.5	24.2	0.9	6.4	1.7	5.4	10.9	1.3	0.2	20.1	2.1	3.6	3.0
IL MATTINO	100.0	0.2	0.0	0.2	0.1	0.7	0.0	0.2	0.4	0.0	0.1	1.5	0.3	95.3	0.3
IL MATTINO DI PADOVA	100.0	0.0	0.0	0.1	0.2	99.0	0.0	0.2	0.0	0.0	0.0	0.0	0.0	0.4	0.0
IL MESSAGGERO	100.0	0.3	0.2	1.1	0.1	0.3	0.2	1.8	0.6	3.5	4.2	80.6	5.2	0.4	0.3
MESSAGGERO VENETO	100.0	0.1	0.0	0.1	0.0	0.8	98.8	0.0	0.0	0.0	0.0	0.1	0.0	0.0	0.0
LA NAZIONE	100.0	0.2	7.1	0.4	0.0	0.1	0.0	0.3	84.2	0.0	7.0	0.3	0.1	0.2	0.1
LA NOTTE	100.0	2.1	0.5	90.6	0.7	2.7	0.0	1.6	0.3	0.0	0.0	0.7	0.0	0.8	0.0
LA NUOVA SARDEGNA	100.0	0.2	0.0	0.2	0.0	0.0	0.0	0.0	0.0	0.0	0.0	0.1	0.0	0.0	0.1
LA NUOVA VENEZIA	100.0	0.0	0.0	0.0	0.3	98.8	0.7	0.0	0.0	0.0	0.0	0.0	0.0	0.0	0.0
IL PICCOLO	100.0	0.0	0.0	0.1	0.0	1.3	98.0	0.0	0.0	0.0	0.0	0.4	0.0	0.0	0.0
LA PROVINCIA(CO)	100.0	0.0	0.0	99.9	0.0	0.0	0.0	0.0	0.0	0.0	0.0	0.0	0.0	0.0	0.0
LA PROVINCIA(CR)	100.0	0.4	0.0	96.5	0.0	1.0	0.0	0.5	1.4	0.0	0.0	0.0	0.0	0.0	0.0
LA PROVINCIA PAVESE	100.0	0.9	0.4	98.7	0.0	0.0	0.0	0.0	0.0	0.0	0.0	0.0	0.0	0.0	0.0
QUOTIDIANO(LE/BR/TA)	100.0	0.0	0.0	0.3	0.0	0.6	0.0	0.1	0.1	0.0	0.1	0.1	0.0	0.3	97.0
LA REPUBBLICA	100.0	5.5	3.1	13.5	1.3	6.8	2.3	9.9	8.9	1.7	1.1	18.3	2.0	9.0	3.9
IL RESTO DEL CARLINO	100.0	0.0	0.1	0.4	0.0	3.3	0.0	79.8	0.2	15.7	0.0	0.2	0.0	0.0	0.1
IL SECOLO XIX	100.0	3.1	95.1	0.7	0.0	0.1	0.1	0.3	0.0	0.0	0.0	0.3	0.0	0.0	0.1
LA SICILIA	100.0	0.2	0.0	0.1	0.0	0.1	0.0	0.0	0.0	0.0	0.0	0.1	0.0	0.0	0.0
IL SOLE 24 ORE	100.0	8.8	2.5	26.9	1.8	9.9	3.5	9.6	7.1	2.0	1.0	9.4	1.3	4.8	3.1
LA STAMPA	100.0	83.4	6.7	2.2	0.2	1.0	0.3	1.0	0.7	0.2	0.1	1.9	0.5	0.3	0.3
IL TEMPO	100.0	0.9	0.0	1.8	0.1	0.4	0.0	0.5	0.7	0.1	0.8	67.1	23.9	1.2	0.4
IL TIRRENO	100.0	0.0	0.1	0.1	0.0	0.0	0.0	0.1	99.7	0.0	0.0	0.0	0.0	0.0	0.0
LA TRIBUNA DI TREVISO	100.0	0.0	0.0	0.0	0.0	98.0	1.7	0.0	0.0	0.0	0.0	0.0	0.0	0.0	0.0
TUTTOSPORT	100.0	23.9	4.7	14.7	0.8	5.2	1.7	8.2	7.6	2.7	2.3	6.0	2.0	5.1	3.0
L'UNIONE SARDA	100.0	0.2	0.1	0.1	0.0	0.0	0.0	0.0	0.0	0.0	0.0	0.1	0.0	0.1	0.0
L'UNITA'	100.0	6.7	3.3	19.8	0.4	3.0	1.0	24.8	11.4	2.8	1.6	10.1	1.0	4.4	3.0
ULTIMO LUNEDI'															
CORR. DELLO SPORT-STADIO	100.0	2.3	1.0	4.8	0.4	2.1	1.1	8.7	4.9	1.8	2.4	24.0	4.6	14.1	7.5
LA GAZZETTA DELLO SPORT	100.0	5.2	4.0	26.4	1.7	10.8	4.0	8.0	9.1	2.7	1.6	4.0	2.0	5.5	3.6
TUTTOSPORT	100.0	24.4	5.3	15.8	0.9	5.2	2.5	6.8	8.2	2.0	1.6	5.9	2.6	4.3	3.1
GIORNO MEDIO ESCL. LUNEDI'															
CORR. DELLO SPORT-STADIO	100.0	1.9	0.7	5.2	0.3	1.6	0.7	10.8	4.8	1.4	2.7	25.3	4.7	15.8	7.0
LA GAZZETTA DELLO SPORT	100.0	4.2	3.1	28.7	2.1	12.0	3.3	9.6	8.5	3.1	1.7	3.4	1.5	4.9	3.9
TUTTOSPORT	100.0	23.7	4.4	14.3	0.7	5.2	1.3	8.9	7.4	3.1	2.7	6.1	1.8	5.5	3.0
SUPPLEMENTI															
SETTE	100.0	3.2	2.0	49.1	1.2	6.8	2.3	5.2	3.5	1.9	0.9	8.3	1.1	2.9	3.4
IL VENERDI'	100.0	5.0	3.2	12.5	1.0	7.1	2.2	9.8	9.0	2.0	1.5	17.0	2.3	9.0	5.4

Adulti

Lettori in un giorno medio

Analisi secondo: ● regioni ● area geografica

(valori assoluti × 1.000)

QUOTIDIANI

QUOTIDIANI	Totale	REGIONI				AREA GEOGRAFICA				
		Basi- licata	Calabria	Sicilia	Sar- degna	Nord Ovest	Nord Est	Centro	Sud	Isole
POPOLAZIONE	48497	502	1711	4139	1365	13077	9047	9479	11390	5504
L'ADIGE.....	144	0	0	0	0	4	139	1	0	0
ALTO ADIGE.....	257	0	0	0	0	5	251	0	0	0
L'ARENA.....	316	0	0	0	0	3	314	0	0	0
AVVENIRE.....	249	3	2	4	2	121	50	39	33	6
IL CENTRO.....	258	0	0	0	0	0	1	2	255	0
CORRIERE ADRIATICO.....	120	0	0	0	0	0	1	117	2	0
CORRIERE UMBRIA/VITERBO.....	215	0	0	0	0	1	1	212	0	0
CORRIERE DELLA SERA.....	2765	7	44	69	53	1677	428	338	199	122
CORR. DELLO SPORT-STADIO.....	1881	22	89	125	103	148	245	638	622	228
L'ECO DI BERGAMO.....	329	0	0	0	0	326	1	2	0	0
LA GAZZETTA DELLO SPORT.....	3337	28	62	199	56	1198	880	563	441	255
LA GAZZ. DEL MEZZOGIORNO.....	557	56	1	0	0	2	2	4	549	0
GAZZETTA DEL SUD.....	504	1	298	201	0	2	1	1	299	202
GAZZETTA DI MANTOVA.....	200	0	0	0	0	193	7	0	0	0
GAZZETTA DI MODENA/CARPI.....	89	0	0	0	0	1	88	0	0	0
GAZZETTA DI PARMA.....	203	0	0	0	0	3	200	0	0	0
GAZZETTA DI REGGIO.....	80	0	1	0	0	0	79	0	1	0
IL GAZZETTINO.....	907	0	0	1	0	3	900	1	2	1
IL GIORNALE.....	677	4	7	22	11	353	154	78	60	33
GIORNALE DI BRESCIA.....	316	0	0	1	0	313	1	0	0	1
GIORNALE DI SICILIA.....	486	0	0	484	0	1	1	0	1	484
IL GIORNALE DI VICENZA.....	264	0	0	0	0	1	262	0	0	0
IL GIORNO.....	791	0	3	2	4	681	66	29	8	7
L'INDIPENDENTE.....	182	0	1	2	0	97	51	27	4	3
ITALIA OGGI.....	107	1	1	2	2	38	22	30	13	4
LIBERTA'.....	146	0	0	0	0	3	139	0	2	1
IL MANIFESTO.....	233	1	6	6	4	87	34	75	27	10
IL MATTINO.....	1147	3	4	1	1	5	11	22	1107	2
IL MATTINO DI PADOVA.....	230	0	0	0	0	0	229	0	1	0
IL MESSAGGERO.....	1363	0	5	5	7	22	32	1212	86	12
MESSAGGERO VENETO.....	274	0	0	0	0	1	273	0	0	0
LA NAZIONE.....	1167	0	0	0	0	90	5	1068	4	1
LA NOTTE.....	238	0	0	0	0	222	12	2	2	0
LA NUOVA SARDEGNA.....	421	0	0	0	419	1	0	1	0	419
LA NUOVA VENEZIA.....	88	0	0	0	0	0	87	0	0	0
IL PICCOLO.....	243	0	0	0	0	0	242	1	0	0
LA PROVINCIA(CO).....	229	0	0	0	0	229	0	0	0	0
LA PROVINCIA(CR).....	123	0	0	0	0	119	2	2	0	0
LA PROVINCIA PAVESE.....	148	0	0	0	0	148	0	0	0	0
QUOTIDIANO(LE/BR/TA).....	164	0	0	0	2	0	1	0	159	2
LA REPUBBLICA.....	3534	38	114	174	120	782	716	1066	676	294
IL RESTO DEL CARLINO.....	1214	0	0	0	0	6	1010	196	1	1
IL SECOLO XIX.....	621	0	0	0	0	614	3	2	1	0
LA SICILIA.....	502	0	0	499	0	1	0	1	1	499
IL SOLE 24 ORE.....	1321	6	21	55	28	504	327	258	149	83
LA STAMPA.....	1845	1	2	7	10	1704	48	53	24	16
IL TEMPO.....	526	4	3	1	2	14	6	360	142	4
IL TIRRENO.....	631	0	0	0	0	1	1	629	0	0
LA TRIBUNA DI TREVISO.....	155	0	0	0	0	0	155	0	0	0
TUTTOSPORT.....	927	12	25	43	30	402	147	174	131	73
L'UNIONE SARDA.....	450	0	0	1	446	2	0	1	1	447
L'UNITA'.....	746	3	20	13	16	222	218	193	85	29
ULTIMO LUNEDI'										
CORR. DELLO SPORT-STADIO.....	3580	43	197	244	234	291	442	1190	1179	478
LA GAZZETTA DELLO SPORT.....	6269	55	135	376	144	2232	1536	1096	885	520
TUTTOSPORT.....	1991	14	56	89	68	907	306	352	269	157
GIORNO MEDIO ESCL. LUNEDI'										
CORR. DELLO SPORT-STADIO.....	1598	19	71	105	81	124	212	546	530	186
LA GAZZETTA DELLO SPORT.....	2849	24	49	169	41	1026	771	475	367	210
TUTTOSPORT.....	750	12	20	36	23	318	121	144	108	59
SUPPLEMENTI										
SETTE.....	2919	20	60	95	67	1585	455	423	294	162
IL VENERDI'.....	4505	44	162	233	161	929	904	1332	946	394

Lettori in un giorno medio

Analisi secondo: ● regioni ● area geografica

(percentuali di composizione)

QUOTIDIANI	Totale	REGIONI				AREA GEOGRAFICA				
		Basi- licata	Calabria	Sicilia	Sar- degna	Nord Ovest	Nord Est	Centro	Sud	Isole
POPOLAZIONE	100.0	1.0	3.5	8.5	2.8	27.0	18.7	19.5	23.5	11.3
L'ADIGE	100.0	0.0	0.0	0.0	0.0	2.8	96.6	0.6	0.1	0.0
ALTO ADIGE	100.0	0.0	0.0	0.0	0.0	2.0	97.9	0.1	0.0	0.0
L'ARENA	100.0	0.0	0.0	0.0	0.0	0.8	99.1	0.0	0.0	0.0
AVVENIRE	100.0	1.3	0.6	1.6	0.9	48.5	20.3	15.5	13.2	2.6
IL CENTRO	100.0	0.0	0.0	0.0	0.0	0.1	0.2	0.8	98.9	0.0
CORRIERE ADRIATICO	100.0	0.0	0.0	0.0	0.0	0.1	0.9	97.2	1.8	0.0
CORRIERE UMBRIA/VITERBO	100.0	0.0	0.0	0.0	0.0	0.3	0.7	98.8	0.2	0.0
CORRIERE DELLA SERA	100.0	0.3	1.6	2.5	1.9	60.7	15.5	12.2	7.2	4.4
CORR. DELLO SPORT-STADIO	100.0	1.2	4.7	6.6	5.5	7.9	13.0	33.9	33.1	12.1
L'ECO DI BERGAMO	100.0	0.0	0.0	0.0	0.0	99.1	0.2	0.6	0.0	0.0
LA GAZZETTA DELLO SPORT	100.0	0.8	1.8	6.0	1.7	35.9	26.4	16.9	13.2	7.6
LA GAZZ. DEL MEZZOGIORNO	100.0	10.1	0.1	0.0	0.0	0.3	0.4	0.7	98.5	0.1
GAZZETTA DEL SUD	100.0	0.1	59.0	40.0	0.1	0.3	0.1	0.1	59.4	40.0
GAZZETTA DI MANTOVA	100.0	0.0	0.0	0.0	0.0	96.7	3.3	0.0	0.0	0.0
GAZZETTA DI MODENA/CARPI	100.0	0.0	0.0	0.0	0.0	0.6	98.8	0.5	0.0	0.0
GAZZETTA DI PARMA	100.0	0.0	0.0	0.0	0.0	1.4	98.3	0.1	0.2	0.0
GAZZETTA DI REGGIO	100.0	0.0	0.7	0.0	0.0	0.5	98.8	0.0	0.7	0.0
IL GAZZETTINO	100.0	0.0	0.0	0.1	0.0	0.3	99.2	0.1	0.2	0.1
IL GIORNALE	100.0	0.5	1.1	3.2	1.7	52.1	22.7	11.5	8.8	4.9
GIORNALE DI BRESCIA	100.0	0.0	0.0	0.4	0.0	99.2	0.3	0.0	0.0	0.5
GIORNALE DI SICILIA	100.0	0.0	0.1	99.4	0.0	0.2	0.1	0.1	0.2	99.5
IL GIORNALE DI VICENZA	100.0	0.0	0.0	0.0	0.0	0.5	99.5	0.0	0.0	0.0
IL GIORNO	100.0	0.0	0.4	0.3	0.5	86.1	8.3	3.7	1.0	0.8
L'INDIPENDENTE	100.0	0.2	0.5	1.4	0.2	53.4	28.1	14.9	2.1	1.5
ITALIA OGGI	100.0	0.5	0.5	2.1	1.7	35.5	20.6	27.9	12.1	3.8
LIBERTA'	100.0	0.0	0.0	0.2	0.1	2.4	95.5	0.2	1.5	0.4
IL MANIFESTO	100.0	0.4	2.5	2.6	1.5	37.5	14.4	32.4	11.6	4.1
IL MATTINO	100.0	0.3	0.3	0.1	0.1	0.4	1.0	1.9	96.5	0.2
IL MATTINO DI PADOVA	100.0	0.0	0.0	0.0	0.0	0.1	99.4	0.0	0.4	0.0
IL MESSAGGERO	100.0	0.0	0.4	0.3	0.5	1.6	2.4	88.9	6.3	0.9
MESSAGGERO VENETO	100.0	0.0	0.0	0.0	0.0	0.2	99.6	0.1	0.0	0.0
LA NAZIONE	100.0	0.0	0.0	0.0	0.0	7.7	0.4	91.5	0.4	0.0
LA NOTTE	100.0	0.0	0.0	0.0	0.0	93.2	5.0	1.0	0.8	0.0
LA NUOVA SARDEGNA	100.0	0.0	0.0	0.0	99.4	0.3	0.0	0.1	0.1	99.4
LA NUOVA VENEZIA	100.0	0.0	0.0	0.0	0.1	0.0	99.8	0.0	0.0	0.1
IL PICCOLO	100.0	0.0	0.0	0.0	0.0	0.2	99.4	0.4	0.0	0.0
LA PROVINCIA(CO)	100.0	0.0	0.0	0.0	0.0	99.9	0.0	0.0	0.0	0.0
LA PROVINCIA(CR)	100.0	0.0	0.1	0.0	0.0	96.9	1.5	1.4	0.1	0.0
LA PROVINCIA PAVESE	100.0	0.0	0.0	0.0	0.0	99.9	0.1	0.0	0.0	0.0
QUOTIDIANO(LE/BR/TA)	100.0	0.0	0.0	0.0	1.3	0.3	0.7	0.3	97.4	1.3
LA REPUBBLICA	100.0	1.1	3.2	4.9	3.4	22.1	20.3	30.1	19.1	8.3
IL RESTO DEL CARLINO	100.0	0.0	0.0	0.0	0.0	0.5	83.2	16.1	0.1	0.0
IL SECOLO XIX	100.0	0.0	0.0	0.0	0.0	98.9	0.5	0.4	0.2	0.0
LA SICILIA	100.0	0.0	0.1	99.4	0.0	0.2	0.1	0.2	0.1	99.4
IL SOLE 24 ORE	100.0	0.5	1.6	4.2	2.1	38.2	24.7	19.5	11.3	6.3
LA STAMPA	100.0	0.0	0.1	0.4	0.5	92.4	2.6	2.9	1.3	0.9
IL TEMPO	100.0	0.7	0.7	0.3	0.5	2.7	1.1	68.6	26.9	0.7
IL TIRRENO	100.0	0.0	0.0	0.0	0.0	0.2	0.1	99.7	0.0	0.0
LA TRIBUNA DI TREVISO	100.0	0.0	0.0	0.3	0.0	0.0	99.7	0.0	0.0	0.3
TUTTOSPORT	100.0	1.3	2.7	4.7	3.2	43.3	15.9	18.8	14.1	7.9
L'UNIONE SARDA	100.0	0.0	0.1	0.2	99.1	0.4	0.1	0.1	0.2	99.3
L'UNITA'	100.0	0.4	2.6	1.7	2.1	29.7	29.2	25.9	11.4	3.8
ULTIMO LUNEDI'										
CORR. DELLO SPORT-STADIO	100.0	1.2	5.5	6.8	6.5	8.1	12.3	33.3	32.9	13.4
LA GAZZETTA DELLO SPORT	100.0	0.9	2.2	6.0	2.3	35.6	24.5	17.5	14.1	8.3
TUTTOSPORT	100.0	0.7	2.8	4.5	3.4	45.6	15.3	17.7	13.5	7.9
GIORNO MEDIO ESCL. LUNEDI'										
CORR. DELLO SPORT-STADIO	100.0	1.2	4.4	6.6	5.1	7.8	13.3	34.2	33.1	11.6
LA GAZZETTA DELLO SPORT	100.0	0.8	1.7	5.9	1.4	36.0	27.1	16.7	12.9	7.4
TUTTOSPORT	100.0	1.5	2.6	4.7	3.1	42.4	16.1	19.2	14.4	7.8
SUPPLEMENTI										
SETTE	100.0	0.7	2.1	3.3	2.3	54.3	15.6	14.5	10.1	5.5
IL VENERDI'	100.0	1.0	3.4	5.2	3.6	20.6	20.1	29.6	21.0	8.7

Adulti

Lettori in un giorno medio
Analisi secondo: ● sagacity

(valori assoluti × 1.000)

QUOTIDIANI	Totale	Dipendenti Giovani		Pre-Familiari		Familiari Giovani		Familiari non Giovani		Post-Familiari non Anziani		Post-Familiari Anziani	
		Fascia alta	Fascia bassa	Fascia alta	Fascia bassa	Fascia alta	Fascia bassa	Fascia alta	Fascia bassa	Fascia alta	Fascia bassa	Fascia alta	Fascia bassa
POPOLAZIONE	48497	3531	3086	4473	2369	1899	3154	5158	4697	3317	2465	4084	10265
L'ADIGE	144	8	5	28	4	8	3	21	12	9	10	14	22
ALTO ADIGE	257	18	10	49	12	14	6	33	20	24	14	18	38
L'ARENA	316	20	6	40	16	12	11	49	27	31	15	39	50
AVVENIRE	249	25	12	26	6	9	4	34	16	26	11	34	47
IL CENTRO	258	12	17	33	14	12	18	44	39	21	9	12	27
CORRIERE ADRIATICO	120	12	5	21	2	8	2	17	7	12	7	11	16
CORRIERE UMBRIA/VITERBO	215	20	12	25	15	13	14	31	23	11	11	8	32
CORRIERE DELLA SERA	2765	300	125	364	107	150	76	460	166	291	116	335	274
CORR. DELLO SPORT-STADIO	1881	213	209	271	148	81	139	222	210	103	74	89	121
L'ECO DI BERGAMO	329	22	14	55	12	18	16	52	29	33	10	29	39
LA GAZZETTA DELLO SPORT	3337	377	262	584	201	166	174	415	294	237	140	228	258
LA GAZZ. DEL MEZZOGIORNO	557	37	62	58	40	22	46	66	78	31	17	44	57
GAZZETTA DEL SUD	504	35	80	39	30	13	45	59	82	19	24	24	54
GAZZETTA DI MANTOVA	200	14	5	21	6	8	6	29	13	19	12	30	37
GAZZETTA DI MODENA/CARPI	89	11	3	17	2	8	2	17	6	10	1	5	7
GAZZETTA DI PARMA	203	18	7	23	4	8	4	29	9	20	13	30	39
GAZZETTA DI REGGIO	80	4	1	9	3	6	4	8	4	17	3	9	13
IL GAZZETTINO	907	73	37	118	34	46	44	138	58	88	36	112	123
IL GIORNALE	677	84	33	90	17	31	15	106	23	78	16	110	74
GIORNALE DI BRESCIA	316	23	7	36	27	22	15	40	23	29	16	29	51
GIORNALE DI SICILIA	486	28	51	37	47	20	48	46	71	22	26	33	57
IL GIORNALE DI VICENZA	264	16	12	50	8	13	12	37	22	31	14	13	34
IL GIORNO	791	49	22	108	26	49	24	114	63	92	36	83	125
L'INDIPENDENTE	182	27	11	32	8	9	6	32	6	19	5	14	12
ITALIA OGGI	107	5	1	26	12	12	3	17	4	11	1	10	6
LIBERTA'	146	13	3	16	8	2	2	16	11	16	9	14	35
IL MANIFESTO	233	31	14	34	16	11	9	36	18	21	11	19	14
IL MATTINO	1147	132	123	113	58	37	89	134	183	40	57	60	122
IL MATTINO DI PADOVA	230	21	9	47	9	8	9	44	15	13	14	18	23
IL MESSAGGERO	1363	129	66	151	59	68	60	207	149	133	65	123	155
MESSAGGERO VENETO	274	22	10	39	12	13	9	35	26	30	12	23	43
LA NAZIONE	1167	108	44	146	38	62	39	193	58	127	46	138	168
LA NOTTE	238	20	9	26	8	10	8	45	16	33	12	19	32
LA NUOVA SARDEGNA	421	30	39	53	30	15	20	48	61	30	19	30	47
LA NUOVA VENEZIA	88	10	4	14	1	6	4	12	9	6	4	7	12
IL PICCOLO	243	17	3	31	4	13	3	40	11	35	8	41	37
LA PROVINCIA(CO)	229	14	11	42	12	9	6	38	11	21	11	17	38
LA PROVINCIA(CR)	123	8	6	10	7	4	5	15	7	11	5	17	26
LA PROVINCIA PAVESE	148	7	6	15	5	8	3	25	8	22	11	19	20
QUOTIDIANO(LE/BR/TA)	164	9	21	17	11	8	19	17	19	8	3	10	20
LA REPUBBLICA	3534	417	184	442	182	197	111	690	249	385	131	315	230
IL RESTO DEL CARLINO	1214	86	29	184	50	59	27	172	67	158	53	139	189
IL SECOLO XIX	621	47	29	61	32	29	21	64	44	53	44	70	128
LA SICILIA	502	16	64	32	47	13	55	47	108	11	30	13	66
IL SOLE 24 ORE	1321	105	47	227	54	103	48	293	75	177	45	106	42
LA STAMPA	1845	149	68	213	78	87	62	240	133	190	98	194	332
IL TEMPO	526	51	27	73	21	29	16	77	39	38	15	78	62
IL TIRRENO	631	53	29	76	24	31	25	102	55	64	22	50	100
LA TRIBUNA DI TREVISO	155	8	5	28	9	7	8	23	19	10	10	16	13
TUTTOSPORT	927	126	98	152	60	42	44	109	88	76	33	38	62
L'UNIONE SARDA	450	38	50	38	45	11	32	37	70	34	23	20	53
L'UNITA'	746	36	21	60	30	26	24	123	75	89	53	69	141
ULTIMO LUNEDI'													
CORR. DELLO SPORT-STADIO	3580	420	408	494	279	169	255	398	417	204	132	154	250
LA GAZZETTA DELLO SPORT	6269	785	552	1064	391	297	324	765	528	446	223	409	484
TUTTOSPORT	1991	271	204	323	128	89	91	266	171	150	63	102	131
GIORNO MEDIO ESCL. LUNEDI'													
CORR. DELLO SPORT-STADIO	1598	178	176	234	127	66	120	192	176	87	65	78	99
LA GAZZETTA DELLO SPORT	2849	309	214	504	170	145	149	357	254	202	126	198	221
TUTTOSPORT	750	102	81	123	48	34	37	82	74	64	28	27	50
SUPPLEMENTI													
SETTE	2919	401	151	392	123	149	77	459	157	327	111	318	254
IL VENERDI'	4505	584	288	625	246	269	158	752	276	454	166	399	286

Lettori in un giorno medio
Analisi secondo: ● sagacity

(percentuali di composizione)

QUOTIDIANI	Totale	Dipendenti Giovani		Pre-Famillari		Famillari Giovani		Famillari non Giovani		Post-Famillari non Anziani		Post-Famillari Anziani	
		Fascia alta	Fascia bassa	Fascia alta	Fascia bassa	Fascia alta	Fascia bassa	Fascia alta	Fascia bassa	Fascia alta	Fascia bassa	Fascia alta	Fascia bassa
POPOLAZIONE	100.0	7.3	6.4	9.2	4.9	3.9	6.5	10.6	9.7	6.8	5.1	8.4	21.2
L'ADIGE	100.0	5.4	3.8	19.1	3.1	5.8	2.0	14.2	8.2	6.6	7.0	9.7	15.1
ALTO ADIGE	100.0	7.0	3.9	19.1	4.8	5.6	2.5	12.7	7.9	9.4	5.5	7.2	14.7
L'ARENA	100.0	6.3	2.0	12.5	5.1	3.8	3.6	15.4	8.6	9.8	4.8	12.3	15.7
AVVENIRE	100.0	10.0	4.7	10.3	2.4	3.5	1.7	13.8	6.6	10.4	4.2	13.7	18.7
IL CENTRO	100.0	4.6	6.5	12.8	5.5	4.5	6.9	17.2	15.1	8.1	3.6	4.6	10.6
CORRIERE ADRIATICO	100.0	10.0	4.0	17.2	2.0	6.7	1.7	14.5	6.1	10.2	5.7	9.1	12.9
CORRIERE UMBRIA/VITERBO	100.0	9.2	5.5	11.9	6.9	6.3	6.4	14.3	10.7	5.2	5.1	3.8	14.7
CORRIERE DELLA SERA	100.0	10.9	4.5	13.2	3.9	5.4	2.7	16.6	6.0	10.5	4.2	12.1	9.9
CORR. DELLO SPORT-STADIO	100.0	11.3	11.1	14.4	7.9	4.3	7.4	11.8	11.2	5.5	4.0	4.7	6.4
L'ECO DI BERGAMO	100.0	6.6	4.4	16.6	3.6	5.4	4.8	15.8	9.0	10.1	3.1	8.7	12.0
LA GAZZETTA DELLO SPORT	100.0	11.3	7.9	17.5	6.0	5.0	5.2	12.4	8.8	7.1	4.2	6.8	7.7
LA GAZZ. DEL MEZZOGIORNO	100.0	6.6	11.1	10.3	7.3	3.9	8.3	11.8	14.0	5.6	3.1	7.9	10.2
GAZZETTA DEL SUD	100.0	7.0	15.8	7.8	6.0	2.6	8.9	11.8	16.2	3.8	4.7	4.7	10.7
GAZZETTA DI MANTOVA	100.0	7.2	2.3	10.3	2.8	4.1	2.9	14.7	6.6	9.3	6.0	15.2	18.7
GAZZETTA DI MODENA/CARPI	100.0	12.7	3.6	19.5	1.9	8.8	2.1	19.0	6.2	11.2	1.1	5.6	8.3
GAZZETTA DI PARMA	100.0	8.6	3.5	11.4	2.1	3.9	1.9	14.2	4.3	9.6	6.2	14.8	19.3
GAZZETTA DI REGGIO	100.0	5.4	1.4	11.0	3.5	6.9	4.9	9.9	5.1	20.6	4.3	10.9	16.1
IL GAZZETTINO	100.0	8.0	4.1	13.0	3.7	5.0	4.9	15.2	6.4	9.8	3.9	12.4	13.5
IL GIORNALE	100.0	12.4	4.9	13.4	2.5	4.5	2.2	15.6	3.4	11.5	2.4	16.2	10.9
GIORNALE DI BRESCIA	100.0	7.3	2.2	11.4	8.6	6.8	4.7	12.7	7.2	9.0	5.0	9.1	16.2
GIORNALE DI SICILIA	100.0	5.7	10.6	7.6	9.6	4.2	9.9	9.4	14.6	4.5	5.2	6.8	11.8
IL GIORNALE DI VICENZA	100.0	6.1	4.6	19.1	3.2	4.9	4.5	14.1	8.4	11.9	5.2	5.1	12.9
IL GIORNO	100.0	6.2	2.8	13.6	3.3	6.2	3.1	14.5	8.0	11.7	4.5	10.4	15.9
L'INDIPENDENTE	100.0	14.8	5.9	17.9	4.7	5.1	3.1	17.5	3.2	10.4	2.7	7.8	6.9
ITALIA OGGI	100.0	4.7	0.7	24.1	11.0	11.4	2.6	15.8	4.0	9.9	1.3	9.1	5.4
LIBERTA'	100.0	9.0	2.3	11.1	5.5	1.3	1.6	11.1	7.2	10.8	6.4	9.8	24.0
IL MANIFESTO	100.0	13.2	6.1	14.4	7.0	4.8	3.7	15.2	7.6	9.1	4.7	8.1	6.1
IL MATTINO	100.0	11.5	10.7	9.8	5.1	3.3	7.8	11.6	15.9	3.5	5.0	5.3	10.6
IL MATTINO DI PADOVA	100.0	9.1	3.7	20.4	4.0	3.6	3.7	19.1	6.6	5.6	6.3	7.9	10.0
IL MESSAGGERO	100.0	9.5	4.8	11.0	4.3	5.0	4.4	15.2	10.9	9.7	4.8	9.0	11.4
MESSAGGERO VENETO	100.0	8.2	3.8	14.3	4.5	4.6	3.4	12.9	9.3	10.9	4.3	8.2	15.6
LA NAZIONE	100.0	9.2	3.8	12.5	3.3	5.3	3.4	16.5	5.0	10.9	3.9	11.8	14.4
LA NOTTE	100.0	8.4	3.9	10.8	3.6	4.3	3.2	19.0	6.8	13.7	4.8	8.2	13.4
LA NUOVA SARDEGNA	100.0	7.2	9.2	12.5	7.0	3.5	4.7	11.5	14.4	7.2	4.6	7.1	11.2
LA NUOVA VENEZIA	100.0	11.6	4.4	15.6	1.5	6.4	4.0	13.7	10.0	6.7	4.1	8.1	13.8
IL PICCOLO	100.0	7.0	1.3	12.6	1.8	5.4	1.3	16.4	4.3	14.3	3.3	17.0	15.3
LA PROVINCIA(CO)	100.0	6.2	4.9	18.3	5.2	4.1	2.5	16.5	4.8	9.1	4.7	7.3	16.5
LA PROVINCIA(CR)	100.0	6.9	5.1	8.3	5.7	3.6	3.8	12.4	5.7	9.3	4.5	13.8	21.0
LA PROVINCIA PAVESE	100.0	4.9	3.8	10.2	3.4	5.2	2.2	16.6	5.6	14.7	7.3	12.6	13.4
QUOTIDIANO(LE/BR/TA)	100.0	5.6	12.7	10.7	6.9	4.9	11.4	10.5	11.9	4.7	2.0	6.4	12.4
LA REPUBBLICA	100.0	11.8	5.2	12.5	5.1	5.6	3.1	19.5	7.1	10.9	3.7	8.9	6.5
IL RESTO DEL CARLINO	100.0	7.1	2.4	15.2	4.1	4.8	2.2	14.1	5.5	13.0	4.4	11.4	15.5
IL SECOLO XIX	100.0	7.5	4.7	9.8	5.1	4.7	3.3	10.2	7.1	8.5	7.1	11.2	20.7
LA SICILIA	100.0	3.3	12.6	6.4	9.4	2.5	11.0	9.5	21.4	2.2	6.0	2.6	13.1
IL SOLE 24 ORE	100.0	8.0	3.6	17.2	4.1	7.8	3.6	22.2	5.7	13.4	3.4	8.0	3.2
LA STAMPA	100.0	8.1	3.7	11.6	4.2	4.7	3.3	13.0	7.2	10.3	5.3	10.5	18.0
IL TEMPO	100.0	9.7	5.1	13.9	3.9	5.5	3.0	14.6	7.5	7.2	2.9	14.9	11.8
IL TIRRENO	100.0	8.4	4.6	12.1	3.8	4.9	4.0	16.2	8.7	10.1	3.5	7.9	15.8
LA TRIBUNA DI TREVISO	100.0	5.0	3.1	18.0	5.7	4.7	5.0	14.9	12.5	6.5	6.5	10.0	8.1
TUTTOSPORT	100.0	13.6	10.6	16.4	6.4	4.5	4.8	11.7	9.5	8.2	3.6	4.1	6.7
L'UNIONE SARDA	100.0	8.3	11.1	8.4	10.0	2.4	7.1	8.2	15.5	7.6	5.1	4.5	11.8
L'UNITA'	100.0	4.8	2.8	8.1	4.0	3.4	3.3	16.5	10.0	12.0	7.1	9.2	18.9
ULTIMO LUNEDI'													
CORR. DELLO SPORT-STADIO	100.0	11.7	11.4	13.8	7.8	4.7	7.1	11.1	11.6	5.7	3.7	4.3	7.0
LA GAZZETTA DELLO SPORT	100.0	12.5	8.8	17.0	6.2	4.7	5.2	12.2	8.4	7.1	3.6	6.5	7.7
TUTTOSPORT	100.0	13.6	10.2	16.2	6.4	4.5	4.6	13.4	8.6	7.5	3.2	5.1	6.6
GIORNO MEDIO ESCL. LUNEDI'													
CORR. DELLO SPORT-STADIO	100.0	11.2	11.0	14.6	7.9	4.1	7.5	12.0	11.0	5.4	4.0	4.9	6.2
LA GAZZETTA DELLO SPORT	100.0	10.8	7.5	17.7	6.0	5.1	5.2	12.5	8.9	7.1	4.4	6.9	7.8
TUTTOSPORT	100.0	13.6	10.7	16.4	6.4	4.5	4.9	11.0	9.9	8.5	3.7	3.6	6.7
SUPPLEMENTI													
SETTE	100.0	13.7	5.2	13.4	4.2	5.1	2.6	15.7	5.4	11.2	3.8	10.9	8.7
IL VENERDI'	100.0	13.0	6.4	13.9	5.5	6.0	3.5	16.7	6.1	10.1	3.7	8.9	6.4

Uomini

Lettori in un giorno medio

Analisi secondo: ● classe di età ● classe socio-economica ● titolo di studio

(valori assoluti × 1.000)

QUOTIDIANI	Totale	CLASSE DI ETÀ							CLASSE SOCIO-ECONOM.				TITOLO DI STUDIO				
		da 14 a 17 anni	da 18 a 24 anni	da 25 a 34 anni	da 35 a 44 anni	da 45 a 54 anni	da 55 a 64 anni	oltre i 64 anni	Super. Medio-super.	Media oltre 2.650	Media fino 2.650	Medio-infer. Infer.	Laurea	Dipl. media super.	Lic. media infer.	Lic. elemen.	Nessun titolo
POPOLAZIONE	23267	1587	3257	4573	3903	3441	3169	3336	2826	7338	5272	7831	1218	5530	9039	5979	1501
L'ADIGE	94	4	12	17	21	14	12	14	11	42	17	23	3	29	37	25	0
ALTO ADIGE	147	7	22	32	31	22	14	18	14	70	26	36	4	36	74	31	1
L'ARENA	175	7	21	31	33	38	22	23	25	61	45	44	8	32	76	56	2
AVVENIRE	153	8	13	26	27	31	21	28	28	61	44	20	30	51	49	23	1
IL CENTRO	161	6	20	37	42	37	13	6	17	70	53	21	15	58	54	32	2
CORRIERE ADRIATICO	77	3	19	13	10	17	8	7	6	28	11	32	3	20	32	18	4
CORRIERE UMBRIA/VITERBO	143	9	15	36	31	19	18	14	20	40	39	44	4	39	62	36	2
CORRIERE DELLA SERA	1645	84	230	359	307	292	203	171	460	629	319	237	222	648	553	206	15
CORR. DELLO SPORT-STADIO	1636	185	353	379	292	220	131	77	184	530	377	545	50	449	828	287	22
L'ECO DI BERGAMO	178	13	26	37	34	32	17	20	29	75	38	36	9	44	78	41	6
LA GAZZETTA DELLO SPORT	2863	265	560	680	501	402	273	181	342	1148	601	772	82	739	1412	579	52
LA GAZZ. DEL MEZZOGIORNO	412	26	67	100	89	51	40	39	50	101	107	154	35	122	174	62	18
GAZZETTA DEL SUD	331	20	63	73	66	48	35	26	42	70	99	120	19	121	130	51	11
GAZZETTA DI MANTOVA	112	4	10	20	22	21	18	17	14	48	20	30	6	22	46	35	3
GAZZETTA DI MODENA/CARPI	59	4	9	12	15	9	6	5	6	30	6	17	5	13	26	15	1
GAZZETTA DI PARMA	102	3	12	18	20	15	16	17	16	48	20	17	8	25	33	31	4
GAZZETTA DI REGGIO	41	2	4	9	4	12	2	8	7	12	4	18	2	9	13	16	2
IL GAZZETTINO	552	23	81	101	91	102	79	75	83	224	102	142	27	156	228	125	16
IL GIORNALE	362	20	50	76	51	57	48	60	148	121	57	36	80	146	108	27	2
GIORNALE DI BRESCIA	167	9	24	42	32	23	20	17	29	62	48	29	5	41	72	47	2
GIORNALE DI SICILIA	317	18	46	85	57	35	40	37	53	62	101	102	33	102	123	51	8
IL GIORNALE DI VICENZA	151	8	18	33	32	33	12	14	32	68	43	8	10	31	70	39	1
IL GIORNO	509	18	46	114	90	93	81	67	75	205	98	131	21	139	203	136	11
L'INDIPENDENTE	121	7	26	31	24	17	12	4	38	47	19	16	12	69	33	6	0
ITALIA OGGI	75	0	8	33	12	7	13	2	26	32	9	8	10	44	16	5	0
LIBERTA'	76	3	10	10	13	14	12	13	15	24	16	20	4	22	25	20	4
IL MANIFESTO	145	5	22	44	41	14	13	5	30	58	36	21	22	69	45	8	1
IL MATTINO	750	62	113	183	154	114	61	62	107	184	217	241	43	265	305	126	10
IL MATTINO DI PADOVA	134	10	28	28	26	21	14	8	21	51	15	48	7	35	65	24	3
IL MESSAGGERO	830	37	99	192	187	129	113	73	164	302	185	180	81	283	318	138	11
MESSAGGERO VENETO	161	9	28	30	28	29	17	20	12	83	43	23	5	41	72	42	1
LA NAZIONE	726	35	97	155	122	122	98	97	110	313	125	178	41	215	297	168	16
LA NOTTE	142	9	17	25	35	25	18	14	17	65	25	35	4	34	65	37	1
LA NUOVA SARDEGNA	248	14	38	61	53	34	20	26	42	75	66	65	21	49	114	52	11
LA NUOVA VENEZIA	52	4	11	7	10	4	11	6	9	15	9	19	1	13	26	12	1
IL PICCOLO	126	3	12	22	27	26	16	20	15	69	13	29	7	41	59	17	1
LA PROVINCIA(CO)	133	7	26	26	23	21	16	14	24	58	26	25	5	30	68	25	5
LA PROVINCIA(CR)	69	3	8	11	9	13	14	11	9	26	22	12	4	13	29	21	2
LA PROVINCIA PAVESE	83	0	9	13	20	22	11	7	16	40	14	13	3	23	37	18	1
QUOTIDIANO(LE/BR/TA)	104	5	26	25	25	10	3	10	12	25	27	40	5	33	51	13	2
LA REPUBBLICA	2143	77	318	507	548	339	213	142	624	804	437	278	395	985	585	164	15
IL RESTO DEL CARLINO	740	23	100	156	120	137	101	103	114	303	99	225	53	206	269	185	28
IL SECOLO XIX	345	14	43	72	51	55	43	67	57	118	92	79	18	101	146	71	9
LA SICILIA	377	21	59	90	76	56	48	28	42	58	177	100	25	99	168	74	12
IL SOLE 24 ORE	897	18	100	240	218	191	90	40	313	362	162	59	156	490	199	51	1
LA STAMPA	1081	54	125	198	212	186	155	151	185	415	243	237	76	336	397	250	21
IL TEMPO	345	18	48	83	51	57	49	39	80	135	65	66	43	139	109	51	4
IL TIRRENO	372	13	49	76	80	57	47	51	49	143	84	96	17	101	139	105	11
LA TRIBUNA DI TREVISO	100	4	14	24	23	17	12	5	17	43	24	16	6	30	43	21	1
TUTTOSPORT	778	110	176	159	139	101	63	30	82	294	178	224	14	179	430	148	8
L'UNIONE SARDA	270	20	47	54	59	45	18	27	44	68	91	67	17	56	129	55	13
L'UNITA'	538	10	38	90	126	122	71	82	67	175	124	172	47	132	189	145	25
ULTIMO LUNEDI'																	
CORR. DELLO SPORT-STADIO	3055	328	651	735	566	382	227	166	347	988	762	958	109	920	1461	514	50
LA GAZZETTA DELLO SPORT	5140	511	1021	1232	909	647	492	327	626	2040	1128	1347	182	1397	2490	987	84
TUTTOSPORT	1627	243	339	328	312	197	143	65	180	653	369	425	30	377	870	331	19
GIORNO MEDIO ESCL. LUNEDI'																	
CORR. DELLO SPORT-STADIO	1400	162	303	319	246	194	115	62	157	454	313	476	40	371	723	249	17
LA GAZZETTA DELLO SPORT	2484	225	483	588	433	361	237	157	295	999	514	676	65	629	1233	511	46
TUTTOSPORT	637	88	149	131	111	85	49	24	66	234	146	190	11	146	357	117	6
SUPPLEMENTI																	
SETTE	1707	112	305	377	306	283	169	156	502	646	321	238	220	723	595	159	10
IL VENERDI'	2603	145	439	666	578	364	229	182	737	994	533	340	423	1170	799	198	12

Lettori in un giorno medio

Analisi secondo: ● classe di età ● classe socio-economica ● titolo di studio

(percentuali di composizione)

QUOTIDIANI	Totale	CLASSE DI ETÀ							CLASSE SOCIO-ECONOM.				TITOLO DI STUDIO				
		da 14 a 17 anni	da 18 a 24 anni	da 25 a 34 anni	da 35 a 44 anni	da 45 a 54 anni	da 55 a 64 anni	oltre i 64 anni	Super. Medio-super.	Media oltre 2.650	Media fino 2.650	Medio-infer.	Laurea	Dipl. media super.	Lic. media infer.	Lic. elemen.	Nessun titolo
POPOLAZIONE	100.0	6.8	14.0	19.7	16.8	14.8	13.6	14.3	12.1	31.5	22.7	33.7	5.2	23.8	38.8	25.7	6.5
L'ADIGE	100.0	4.3	12.9	17.9	22.8	15.2	12.4	14.7	11.8	44.9	18.6	24.7	3.1	30.8	39.1	26.6	0.4
ALTO ADIGE	100.0	4.6	14.9	22.1	21.3	15.3	9.3	12.5	9.5	47.8	17.9	24.8	2.8	24.7	50.4	21.4	0.7
L'ARENA	100.0	4.1	12.3	17.6	18.7	21.6	12.3	13.4	14.2	34.9	25.9	25.0	4.6	18.5	43.2	32.3	1.3
AVVENIRE	100.0	5.1	8.4	16.7	17.4	20.3	14.0	18.1	18.5	39.8	28.5	13.2	19.6	33.0	32.0	15.0	0.4
IL CENTRO	100.0	3.8	12.4	23.0	26.1	22.7	8.1	3.9	10.3	43.6	33.1	13.0	9.4	36.2	33.3	19.7	1.3
CORRIERE ADRIATICO	100.0	4.1	24.5	17.0	13.2	22.0	10.2	8.9	7.5	36.5	14.1	42.0	3.7	26.1	42.0	23.0	5.2
CORRIERE UMBRIA/VITERBO	100.0	6.4	10.5	25.5	21.7	13.5	12.3	10.0	13.9	28.1	27.5	30.5	3.0	27.0	43.5	25.1	1.4
CORRIERE DELLA SERA	100.0	5.1	14.0	21.8	18.7	17.7	12.3	10.4	28.0	38.3	19.4	14.4	13.5	39.4	33.6	12.5	0.9
CORR. DELLO SPORT-STADIO	100.0	11.3	21.5	23.1	17.8	13.5	8.0	4.7	11.3	32.4	23.0	33.3	3.1	27.5	50.6	17.5	1.4
L'ECO DI BERGAMO	100.0	7.5	14.4	20.6	18.9	17.7	9.6	11.3	16.0	42.3	21.6	20.1	5.1	24.8	43.9	22.9	3.4
LA GAZZETTA DELLO SPORT	100.0	9.3	19.6	23.7	17.5	14.0	9.5	6.3	12.0	40.1	21.0	27.0	2.9	25.8	49.3	20.2	1.8
LA GAZZ. DEL MEZZOGIORNO	100.0	6.2	16.3	24.2	21.6	12.3	9.8	9.6	12.2	24.6	25.9	37.3	8.5	29.7	42.4	15.1	4.3
GAZZETTA DEL SUD	100.0	6.1	19.0	22.0	20.0	14.4	10.6	7.9	12.7	21.2	30.0	36.2	5.8	36.4	39.2	15.4	3.2
GAZZETTA DI MANTOVA	100.0	3.5	8.9	17.4	19.6	18.8	16.4	15.5	12.7	42.9	17.7	26.8	5.2	19.8	41.4	30.9	2.8
GAZZETTA DI MODENA/CARPI	100.0	7.3	15.8	20.5	24.7	14.4	9.5	7.8	10.8	51.3	9.5	28.4	8.3	22.4	43.2	25.2	0.9
GAZZETTA DI PARMA	100.0	3.4	12.2	17.5	19.2	15.0	15.7	17.0	15.7	47.4	19.8	17.1	8.2	24.5	32.7	30.4	4.2
GAZZETTA DI REGGIO	100.0	5.1	9.5	22.6	8.9	29.0	4.6	20.3	17.2	29.4	9.3	44.2	5.9	20.6	30.9	38.7	3.9
IL GAZZETTINO	100.0	4.2	14.6	18.3	16.5	18.5	14.3	13.5	15.0	40.7	18.5	25.7	5.0	28.2	41.4	22.6	2.9
IL GIORNALE	100.0	5.6	13.7	21.0	14.1	15.7	13.1	16.6	41.0	33.4	15.8	9.8	21.9	40.2	29.8	7.4	0.6
GIORNALE DI BRESCIA	100.0	5.3	14.5	25.0	19.2	13.9	11.9	10.2	17.5	36.9	28.5	17.1	2.8	24.6	43.0	28.3	1.3
GIORNALE DI SICILIA	100.0	5.6	14.6	26.8	18.1	10.9	12.5	11.6	16.7	19.4	31.8	32.1	10.3	32.0	38.9	16.1	2.7
IL GIORNALE DI VICENZA	100.0	5.6	12.2	21.9	21.4	22.1	7.7	9.2	21.3	44.9	28.8	5.0	6.6	20.6	46.2	25.9	0.6
IL GIORNO	100.0	3.6	9.0	22.4	17.6	18.3	15.9	13.1	14.8	40.2	19.3	25.7	4.1	27.3	39.9	26.7	2.1
L'INDIPENDENTE	100.0	5.7	21.6	25.9	19.7	14.1	9.6	3.6	31.8	39.3	15.9	13.0	10.3	57.3	27.6	4.8	0.1
ITALIA OGGI	100.0	0.2	11.2	43.3	16.5	9.8	16.7	2.4	35.0	42.8	11.8	10.5	13.8	58.4	21.2	6.3	0.3
LIBERTA'	100.0	4.5	12.7	13.8	17.4	17.9	16.0	17.7	20.2	32.2	20.9	26.8	5.8	23.9	32.9	26.2	5.8
IL MANIFESTO	100.0	3.8	15.5	30.6	28.0	10.0	8.8	3.4	20.4	40.1	24.8	14.7	15.4	47.4	31.0	5.7	0.4
IL MATTINO	100.0	8.2	15.1	24.4	20.5	15.2	8.2	8.3	14.3	24.6	28.9	32.2	5.8	35.4	40.6	16.8	1.3
IL MATTINO DI PADOVA	100.0	7.1	20.9	21.1	19.4	15.6	10.3	5.7	15.3	37.7	11.5	35.6	5.1	26.3	48.4	18.0	2.2
IL MESSAGGERO	100.0	4.5	12.0	23.1	22.5	15.5	13.6	8.8	19.7	36.3	22.3	21.6	9.7	34.1	38.3	16.6	1.4
MESSAGGERO VENETO	100.0	5.3	17.4	18.6	17.4	18.3	10.8	12.2	7.7	51.2	26.5	14.6	3.3	25.4	44.4	26.2	0.6
LA NAZIONE	100.0	4.8	13.4	21.4	16.8	16.9	13.4	13.3	15.1	43.0	17.3	24.6	5.7	29.6	40.9	21.7	2.2
LA NOTTE	100.0	6.3	11.8	17.4	24.7	17.3	12.5	10.0	12.1	45.8	17.8	24.3	2.8	24.1	45.9	26.3	0.9
LA NUOVA SARDEGNA	100.0	5.8	15.5	24.7	21.4	13.9	8.2	10.4	17.0	30.3	26.6	26.2	8.6	19.6	46.1	21.2	4.5
LA NUOVA VENEZIA	100.0	7.8	21.6	13.1	18.2	7.4	21.1	10.8	17.7	29.6	16.4	36.2	1.8	24.7	49.3	22.5	1.7
IL PICCOLO	100.0	2.4	9.9	17.4	21.7	20.2	12.9	15.5	12.2	54.5	10.5	22.8	5.6	32.7	47.0	13.6	1.1
LA PROVINCIA(CO)	100.0	5.2	19.4	19.5	17.5	16.1	11.9	10.3	18.1	43.9	19.5	18.5	3.7	22.8	50.9	19.0	3.6
LA PROVINCIA(CR)	100.0	4.1	12.2	16.0	13.3	18.2	20.4	15.8	12.8	37.8	31.5	17.9	5.4	19.2	42.5	30.5	2.5
LA PROVINCIA PAVESE	100.0	0.6	10.6	16.0	24.3	26.3	13.5	8.6	19.0	48.7	16.5	15.7	3.6	27.8	44.9	22.3	1.4
QUOTIDIANO(LE/BR/TA)	100.0	4.5	24.6	24.3	23.8	9.9	3.3	9.6	11.1	24.4	25.7	38.8	4.9	31.5	49.5	12.1	2.1
LA REPUBBLICA	100.0	3.6	14.8	23.6	25.6	15.8	9.9	6.6	29.1	37.5	20.4	13.0	18.4	45.9	27.3	7.7	0.7
IL RESTO DEL CARLINO	100.0	3.1	13.5	21.1	16.2	18.5	13.6	14.0	15.4	40.9	13.4	30.3	7.1	27.8	36.3	25.0	3.7
IL SECOLO XIX	100.0	4.1	12.4	21.0	14.8	15.9	12.4	19.4	16.5	34.1	26.7	22.8	5.2	29.3	42.2	20.7	2.6
LA SICILIA	100.0	5.6	15.6	23.7	20.2	14.7	12.7	7.5	11.2	15.4	47.0	26.4	6.7	26.1	44.4	19.7	3.1
IL SOLE 24 ORE	100.0	2.0	11.2	26.8	24.3	21.3	10.0	4.5	34.9	40.4	18.1	6.6	17.4	54.6	22.2	5.7	0.2
LA STAMPA	100.0	5.0	11.5	18.3	19.6	17.2	14.4	13.9	17.2	38.4	22.5	21.9	7.1	31.1	36.8	23.2	1.9
IL TEMPO	100.0	5.1	14.0	24.0	14.8	16.5	14.3	11.3	23.1	39.1	18.7	19.0	12.4	40.3	31.6	14.6	1.1
IL TIRRENO	100.0	3.5	13.1	20.5	21.4	15.4	12.5	13.6	13.1	38.5	22.5	25.9	4.5	27.0	37.3	28.2	3.0
LA TRIBUNA DI TREVISO	100.0	4.5	14.3	24.4	23.5	16.6	12.0	4.7	16.8	43.0	24.4	15.8	5.6	29.7	42.8	20.7	1.2
TUTTOSPORT	100.0	14.2	22.6	20.4	17.9	13.0	8.0	3.9	10.6	37.8	22.9	28.8	1.8	23.0	55.3	19.0	1.0
L'UNIONE SARDA	100.0	7.5	17.3	20.1	21.9	16.6	6.7	9.9	16.3	25.2	33.5	24.9	6.3	20.7	47.6	20.5	4.9
L'UNITA'	100.0	1.8	7.1	16.6	23.4	22.7	13.2	15.2	12.5	32.4	23.1	32.0	8.7	24.5	35.1	27.0	4.7
ULTIMO LUNEDI'																	
CORR. DELLO SPORT-STADIO	100.0	10.7	21.3	24.1	18.5	12.5	7.4	5.4	11.4	32.4	24.9	31.4	3.6	30.1	47.8	16.8	1.6
LA GAZZETTA DELLO SPORT	100.0	9.9	19.9	24.0	17.7	12.6	9.6	6.4	12.2	39.7	21.9	26.2	3.5	27.2	48.4	19.2	1.6
TUTTOSPORT	100.0	15.0	20.9	20.2	19.2	12.1	8.8	4.0	11.1	40.1	22.7	26.1	1.8	23.2	53.5	20.3	1.2
GIORNO MEDIO ESCL. LUNEDI'																	
CORR. DELLO SPORT-STADIO	100.0	11.6	21.6	22.8	17.6	13.8	8.2	4.4	11.2	32.4	22.4	34.0	2.9	26.5	51.6	17.8	1.2
LA GAZZETTA DELLO SPORT	100.0	9.0	19.5	23.7	17.4	14.6	9.5	6.3	11.9	40.2	20.7	27.2	2.6	25.3	49.6	20.6	1.9
TUTTOSPORT	100.0	13.8	23.4	20.5	17.4	13.3	7.7	3.8	10.4	36.8	22.9	29.9	1.8	22.9	56.1	18.4	0.9
SUPPLEMENTI																	
SETTE	100.0	6.6	17.9	22.1	17.9	16.6	9.9	9.1	29.4	37.8	18.8	13.9	12.9	42.3	34.9	9.3	0.6
IL VENERDI'	100.0	5.6	16.9	25.6	22.2	14.0	8.8	7.0	28.3	38.2	20.5	13.0	16.2	45.0	30.7	7.6	0.5

Uomini

Lettori in un giorno medio

Analisi secondo: ● categoria socio-professionale

(valori assoluti × 1.000)

QUOTIDIANI	Totale	Ceti super. A	Ceti medi			Intellettuai		Operai			Pensionati e altri	
			Fascia alta B1	Fascia bassa B2	Agri- coltori B3	Docenti C1	Studenti C2	Fascia alta D1	Fascia bassa D2	Brac- cianti D3	Fascia alta F1	Fascia bassa F2
POPOLAZIONE	23267	1125	4344	2460	654	429	2673	2396	2852	251	1563	4519
L'ADIGE	94	6	26	8	2	1	7	15	10	0	6	14
ALTO ADIGE	147	7	40	10	4	2	16	20	18	0	10	20
L'ARENA	175	8	43	15	10	2	13	17	25	0	15	26
AVVENIRE	153	15	38	18	2	11	16	11	10	0	11	21
IL CENTRO	161	10	48	24	6	10	12	10	24	0	7	10
CORRIERE ADRIATICO	77	3	17	6	1	0	9	16	8	0	3	13
CORRIERE UMBRIA/VITERBO	143	4	29	19	4	2	14	14	25	0	7	26
CORRIERE DELLA SERA	1645	212	439	157	11	71	222	130	92	2	141	167
CORR. DELLO SPORT-STADIO	1636	52	336	228	22	23	285	200	225	9	73	185
L'ECO DI BERGAMO	178	12	48	9	1	2	18	28	25	0	13	22
LA GAZZETTA DELLO SPORT	2863	107	698	270	51	32	435	440	350	12	163	307
LA GAZZ. DEL MEZZOGIORNO	412	30	72	75	8	15	49	25	56	7	19	55
GAZZETTA DEL SUD	331	13	61	71	2	8	50	8	46	3	15	54
GAZZETTA DI MANTOVA	112	6	28	8	11	1	7	14	10	0	10	18
GAZZETTA DI MODENA/CARPI	59	4	19	3	1	1	8	11	2	0	3	7
GAZZETTA DI PARMA	102	8	23	5	5	3	11	14	7	0	10	16
GAZZETTA DI REGGIO	41	4	8	3	0	0	3	11	1	0	4	7
IL GAZZETTINO	552	39	128	32	24	8	55	75	56	0	50	84
IL GIORNALE	362	70	88	22	4	19	54	14	13	0	40	39
GIORNALE DI BRESCIA	167	7	39	16	1	4	18	21	29	1	12	21
GIORNALE DI SICILIA	317	25	55	68	10	10	40	6	33	9	15	46
IL GIORNALE DI VICENZA	151	13	39	3	7	4	11	25	24	0	10	14
IL GIORNO	509	28	142	36	5	9	37	73	47	1	49	84
L'INDIPENDENTE	121	14	40	9	1	5	27	7	5	0	7	6
ITALIA OGGI	75	18	24	8	0	2	4	6	2	0	4	7
LIBERTA'	76	6	15	6	5	0	6	8	7	0	7	16
IL MANIFESTO	145	13	33	20	0	16	26	10	10	0	7	10
IL MATTINO	750	44	132	131	3	19	129	38	111	0	29	112
IL MATTINO DI PADOVA	134	9	32	5	6	1	14	25	16	1	10	15
IL MESSAGGERO	830	66	209	109	11	27	89	83	94	2	47	92
MESSAGGERO VENETO	161	5	33	16	3	0	19	30	18	0	14	23
LA NAZIONE	726	42	210	58	5	11	80	105	53	0	58	104
LA NOTTE	142	7	42	9	0	1	15	20	16	0	8	23
LA NUOVA SARDEGNA	248	12	33	32	12	15	22	26	35	0	20	41
LA NUOVA VENEZIA	52	2	11	4	3	1	8	7	6	0	4	6
IL PICCOLO	126	7	39	8	0	3	6	19	4	0	21	20
LA PROVINCIA(CO)	133	6	41	3	0	5	14	23	12	0	13	17
LA PROVINCIA(CR)	69	4	10	5	2	3	6	7	9	1	5	17
LA PROVINCIA PAVESE	83	2	35	6	1	2	4	7	4	1	9	12
QUOTIDIANO(LE/BR/TA)	104	12	16	19	2	2	9	9	10	7	2	17
LA REPUBBLICA	2143	308	605	245	17	137	301	128	112	2	134	155
IL RESTO DEL CARLINO	740	51	207	64	33	7	56	91	55	6	65	105
IL SECOLO XIX	345	20	76	31	6	4	34	29	39	0	31	74
LA SICILIA	377	21	42	106	8	9	41	17	56	11	5	61
IL SOLE 24 ORE	897	204	313	107	13	40	83	34	30	0	39	34
LA STAMPA	1081	85	256	88	23	31	94	126	102	0	90	184
IL TEMPO	345	36	94	33	5	15	43	30	25	0	22	40
IL TIRRENO	372	19	94	38	8	2	37	56	32	0	22	63
LA TRIBUNA DI TREVISO	100	6	28	12	5	0	6	18	13	0	4	8
TUTTOSPORT	778	19	151	74	14	7	161	123	99	6	39	85
L'UNIONE SARDA	270	12	40	36	9	8	30	13	55	1	14	55
L'UNITA'	538	33	107	69	6	22	31	67	62	2	41	97
ULTIMO LUNEDI'												
CORR. DELLO SPORT-STADIO	3055	105	622	417	37	45	560	328	436	18	148	340
LA GAZZETTA DELLO SPORT	5140	218	1177	474	79	58	895	749	616	18	290	565
TUTTOSPORT	1627	49	350	144	20	14	334	262	185	8	99	161
GIORNO MEDIO ESCL. LUNEDI'												
CORR. DELLO SPORT-STADIO	1400	43	288	197	20	19	239	178	189	7	61	159
LA GAZZETTA DELLO SPORT	2484	88	618	236	47	27	358	388	305	11	142	264
TUTTOSPORT	637	15	118	62	13	6	132	100	84	5	29	72
SUPPLEMENTI												
SETTE	1707	202	463	136	9	82	304	120	100	2	132	159
IL VENERDI'	2603	330	699	304	18	149	452	160	134	1	166	189

Lettori in un giorno medio

Analisi secondo: ● categoria socio-professionale

(percentuali di composizione)

QUOTIDIANI	Totale	Celli super. A	Celli medi			Intellettuali		Operai			Pensionati e altri	
			Fascia alta B1	Fascia bassa B2	Agri- coltori B3	Docenti C1	Studenti C2	Fascia alta D1	Fascia bassa D2	Brac- cianti D3	Fascia alta F1	Fascia bassa F2
POPOLAZIONE	100.0	4.8	18.7	10.6	2.8	1.8	11.5	10.3	12.3	1.1	6.7	19.4
L'ADIGE	100.0	6.7	27.3	8.5	2.0	1.4	7.0	15.6	10.2	0.1	6.9	14.4
ALTO ADIGE	100.0	5.0	27.1	6.9	3.0	1.2	10.8	13.5	12.2	0.0	6.7	13.4
L'ARENA	100.0	4.5	24.6	8.8	5.9	1.1	7.3	10.0	14.6	0.0	8.4	14.8
AVVENIRE	100.0	9.7	25.1	11.7	1.1	6.9	10.4	7.4	6.4	0.1	7.4	13.7
IL CENTRO	100.0	6.1	29.5	14.6	3.5	6.5	7.7	6.2	15.0	0.2	4.2	6.4
CORRIERE ADRIATICO	100.0	4.3	22.6	7.8	1.4	0.5	11.4	20.9	9.8	0.1	4.4	16.8
CORRIERE UMBRIA/VITERBO	100.0	3.0	20.2	13.3	2.8	1.2	9.7	9.5	17.3	0.1	4.7	18.3
CORRIERE DELLA SERA	100.0	12.9	26.7	9.6	0.7	4.3	13.5	7.9	5.6	0.1	8.6	10.2
CORR. DELLO SPORT-STADIO	100.0	3.2	20.5	14.0	1.4	1.4	17.4	12.2	13.7	0.5	4.5	11.3
L'ECO DI BERGAMO	100.0	6.8	27.3	4.9	0.7	1.3	9.9	15.6	14.0	0.0	7.4	12.1
LA GAZZETTA DELLO SPORT	100.0	3.7	24.4	9.4	1.8	1.1	15.2	15.4	12.2	0.4	5.7	10.7
LA GAZZ. DEL MEZZOGIORNO	100.0	7.2	17.6	18.3	2.0	3.7	11.8	6.2	13.5	1.8	4.6	13.4
GAZZETTA DEL SUD	100.0	3.9	18.5	21.4	0.5	2.6	15.1	2.3	13.9	1.0	4.5	16.4
GAZZETTA DI MANTOVA	100.0	5.7	24.6	6.7	10.1	0.7	6.2	12.7	8.5	0.1	8.8	15.9
GAZZETTA DI MODENA/CARPI	100.0	6.9	31.9	5.6	2.3	1.7	13.0	17.9	3.6	0.0	5.3	11.8
GAZZETTA DI PARMA	100.0	7.4	22.6	5.0	5.0	3.2	10.4	13.8	7.0	0.0	10.1	15.6
GAZZETTA DI REGGIO	100.0	8.7	19.9	7.1	1.2	0.0	6.3	26.1	1.6	0.3	10.8	18.0
IL GAZZETTINO	100.0	7.0	23.2	5.9	4.4	1.5	10.0	13.6	10.1	0.1	9.1	15.1
IL GIORNALE	100.0	19.2	24.2	6.1	1.1	5.1	15.0	3.8	3.5	0.1	11.1	10.8
GIORNALE DI BRESCIA	100.0	4.2	23.1	9.5	0.7	2.4	10.5	12.4	17.0	0.5	7.2	12.6
GIORNALE DI SICILIA	100.0	7.9	17.4	21.4	3.2	3.3	12.6	1.8	10.2	2.9	4.8	14.6
IL GIORNALE DI VICENZA	100.0	8.7	25.6	2.2	4.8	2.3	7.3	16.7	16.0	0.0	6.8	9.6
IL GIORNO	100.0	5.4	27.8	7.0	0.9	1.8	7.3	14.2	9.2	0.1	9.6	16.6
L'INDIPENDENTE	100.0	11.9	33.3	7.1	0.9	4.1	22.5	5.7	3.9	0.1	5.6	5.0
ITALIA OGGI	100.0	24.3	32.4	10.9	0.0	2.3	5.5	8.2	2.1	0.0	5.6	8.7
LIBERTA'	100.0	7.6	20.1	8.0	6.7	0.1	7.8	10.1	9.7	0.5	8.8	20.6
IL MANIFESTO	100.0	8.7	22.7	13.9	0.3	11.3	17.7	6.6	7.0	0.1	4.7	6.9
IL MATTINO	100.0	5.9	17.6	17.5	0.3	2.6	17.2	5.1	14.8	0.1	3.9	15.0
IL MATTINO DI PADOVA	100.0	6.8	23.8	4.0	4.3	0.9	10.5	18.3	12.3	0.5	7.7	10.9
IL MESSAGGERO	100.0	7.9	25.1	13.1	1.4	3.3	10.8	10.0	11.3	0.2	5.7	11.1
MESSAGGERO VENETO	100.0	3.3	20.2	10.2	2.1	0.2	11.7	18.5	11.0	0.0	8.6	14.1
LA NAZIONE	100.0	5.8	28.9	8.0	0.7	1.5	11.1	14.5	7.3	0.0	8.0	14.3
LA NOTTE	100.0	5.1	29.6	6.3	0.1	1.1	10.7	13.9	11.5	0.0	5.7	16.0
LA NUOVA SARDEGNA	100.0	4.7	13.4	13.0	4.7	5.9	9.0	10.6	14.1	0.0	7.9	16.7
LA NUOVA VENEZIA	100.0	3.5	22.0	7.5	5.7	1.3	15.9	13.2	12.2	0.0	7.3	11.5
IL PICCOLO	100.0	5.4	30.9	6.7	0.0	2.4	4.6	15.2	2.9	0.0	16.4	15.5
LA PROVINCIA(CO)	100.0	4.6	30.9	1.9	0.0	3.6	10.4	17.1	9.1	0.1	9.7	12.6
LA PROVINCIA(CR)	100.0	5.1	15.1	6.8	2.3	3.7	9.2	10.8	12.7	2.1	7.7	24.4
LA PROVINCIA PAVESE	100.0	2.8	42.5	6.7	1.1	2.5	4.6	8.5	4.2	0.7	11.3	15.1
QUOTIDIANO(LE/BR/TA)	100.0	11.7	15.1	18.4	2.1	1.6	8.7	8.2	9.7	6.5	1.8	16.1
LA REPUBBLICA	100.0	14.4	28.2	11.4	0.8	6.4	14.1	6.0	5.2	0.1	6.3	7.2
IL RESTO DEL CARLINO	100.0	7.0	28.0	8.6	4.4	0.9	7.6	12.3	7.5	0.8	8.7	14.2
IL SECOLO XIX	100.0	5.9	22.1	9.1	1.8	1.1	9.9	8.3	11.3	0.1	9.0	21.5
LA SICILIA	100.0	5.5	11.1	28.1	2.2	2.4	11.0	4.6	14.8	3.0	1.3	16.0
IL SOLE 24 ORE	100.0	22.7	34.9	11.9	1.4	4.5	9.2	3.8	3.3	0.0	4.3	3.8
LA STAMPA	100.0	7.9	23.7	8.2	2.1	2.9	8.7	11.6	9.4	0.0	8.4	17.1
IL TEMPO	100.0	10.6	27.4	9.7	1.6	4.3	12.6	8.7	7.1	0.0	6.3	11.7
IL TIRRENO	100.0	5.1	25.3	10.1	2.3	0.5	10.0	15.0	8.7	0.0	6.0	17.0
LA TRIBUNA DI TREVISO	100.0	5.6	28.1	12.4	5.0	0.0	6.1	18.3	13.1	0.0	3.9	7.7
TUTTOSPORT	100.0	2.5	19.4	9.4	1.8	0.9	20.7	15.9	12.7	0.7	5.0	10.9
L'UNIONE SARDA	100.0	4.3	14.9	13.3	3.2	2.8	10.9	4.7	20.2	0.3	5.1	20.2
L'UNITA'	100.0	6.2	19.9	12.9	1.1	4.2	5.8	12.4	11.6	0.4	7.6	18.0
ULTIMO LUNEDI'												
CORR. DELLO SPORT-STADIO	100.0	3.4	20.3	13.6	1.2	1.5	18.3	10.7	14.3	0.6	4.8	11.1
LA GAZZETTA DELLO SPORT	100.0	4.2	22.9	9.2	1.5	1.1	17.4	14.6	12.0	0.3	5.6	11.0
TUTTOSPORT	100.0	3.0	21.5	8.9	1.2	0.9	20.5	16.1	11.4	0.5	6.1	9.9
GIORNO MEDIO ESCL. LUNEDI'												
CORR. DELLO SPORT-STADIO	100.0	3.1	20.6	14.1	1.4	1.4	17.1	12.7	13.5	0.5	4.3	11.3
LA GAZZETTA DELLO SPORT	100.0	3.6	24.9	9.5	1.9	1.1	14.4	15.6	12.3	0.4	5.7	10.6
TUTTOSPORT	100.0	2.3	18.6	9.7	2.1	1.0	20.8	15.8	13.2	0.8	4.5	11.3
SUPPLEMENTI												
SETTE	100.0	11.8	27.1	8.0	0.5	4.8	17.8	7.0	5.9	0.1	7.7	9.3
IL VENERDI'	100.0	12.7	26.9	11.7	0.7	5.7	17.4	6.2	5.1	0.1	6.4	7.3

Uomini

Lettori in un giorno medio

Analisi secondo: ● categoria socio-professionale ● ampiezza dei centri ● comuni

(valori assoluti × 1.000)

QUOTIDIANI	Totale	CASALINGHE DI FAMIGLIE non operale				AMPIEZZA DEI CENTRI					COMUNI	
		Fascia alla E1	Fascia bassa E2	Fascia alta E3	Fascia bassa E4	fino a 10000 abit.	da 10000 a 30000 abit.	da 30000 a 100000 abit.	da 100000 a 250000 abit.	oltre 250000 abit.	capo- luoghi	non capo- luoghi
POPOLAZIONE	23267	0	0	0	0	7724	4866	4509	2098	4070	7188	16078
L'ADIGE	94	0	0	0	0	54	10	9	22	0	22	72
ALTO ADIGE	147	0	0	0	0	70	17	13	45	1	46	101
L'ARENA	175	0	0	0	0	70	51	1	0	53	54	120
AVVENIRE	153	0	0	0	0	49	29	24	19	32	55	98
IL CENTRO	161	0	0	0	0	52	28	54	26	1	57	104
CORRIERE ADRIATICO	77	0	0	0	0	24	21	21	10	1	16	61
CORRIERE UMBRIA/VITERBO	143	0	0	0	0	44	34	30	32	2	42	101
CORRIERE DELLA SERA	1645	0	0	0	0	433	325	301	155	431	640	1004
CORR. DELLO SPORT-STADIO	1636	0	0	0	0	434	321	336	156	389	589	1048
L'ECO DI BERGAMO	178	0	0	0	0	122	26	1	27	2	29	149
LA GAZZETTA DELLO SPORT	2863	0	0	0	0	1061	582	549	279	391	804	2059
LA GAZZ. DEL MEZZOGIORNO	412	0	0	0	0	62	123	127	38	62	116	296
GAZZETTA DEL SUD	331	0	0	0	0	123	58	39	53	58	114	217
GAZZETTA DI MANTOVA	112	0	0	0	0	68	21	21	1	1	22	90
GAZZETTA DI MODENA/CARPI	59	0	0	0	0	15	19	9	17	0	17	42
GAZZETTA DI PARMA	102	0	0	0	0	40	15	1	46	0	47	55
GAZZETTA DI REGGIO	41	0	0	0	0	17	6	1	18	0	18	23
IL GAZZETTINO	552	0	0	0	0	209	147	87	33	75	157	395
IL GIORNALE	362	0	0	0	0	72	61	70	47	105	175	187
GIORNALE DI BRESCIA	167	0	0	0	0	80	50	0	37	0	37	130
GIORNALE DI SICILIA	317	0	0	0	0	61	64	68	3	122	151	166
IL GIORNALE DI VICENZA	151	0	0	0	0	81	25	13	32	0	32	119
IL GIORNO	509	0	0	0	0	175	116	106	27	85	126	383
L'INDIPENDENTE	121	0	0	0	0	27	21	25	17	31	57	63
ITALIA OGGI	75	0	0	0	0	22	10	16	12	15	29	46
LIBERTA'	76	0	0	0	0	39	8	2	26	1	27	48
IL MANIFESTO	145	0	0	0	0	30	22	33	13	47	73	72
IL MATTINO	750	0	0	0	0	147	156	212	31	204	251	499
IL MATTINO DI PADOVA	134	0	0	0	0	63	32	2	36	1	37	97
IL MESSAGGERO	830	0	0	0	0	120	98	133	42	438	519	312
MESSAGGERO VENETO	161	0	0	0	0	97	30	34	1	0	35	127
LA NAZIONE	726	0	0	0	0	142	188	195	92	109	249	477
LA NOTTE	142	0	0	0	0	27	30	26	6	52	60	82
LA NUOVA SARDEGNA	248	0	0	0	0	123	25	53	46	0	61	187
LA NUOVA VENEZIA	52	0	0	0	0	5	17	11	1	18	20	32
IL PICCOLO	126	0	0	0	0	31	10	12	72	1	85	42
LA PROVINCIA(CO)	133	0	0	0	0	93	8	31	0	1	18	115
LA PROVINCIA(CR)	69	0	0	0	0	37	4	26	0	3	21	48
LA PROVINCIA PAVESE	83	0	0	0	0	50	4	26	0	2	15	67
QUOTIDIANO(LE/BR/TA)	104	0	0	0	0	24	31	32	16	1	31	73
LA REPUBBLICA	2143	0	0	0	0	460	347	408	266	662	1023	1121
IL RESTO DEL CARLINO	740	0	0	0	0	192	161	129	167	92	261	479
IL SECOLO XIX	345	0	0	0	0	72	69	29	12	163	197	149
LA SICILIA	377	0	0	0	0	61	126	99	20	71	130	247
IL SOLE 24 ORE	897	0	0	0	0	228	168	163	108	230	387	510
LA STAMPA	1081	0	0	0	0	375	178	216	35	277	383	697
IL TEMPO	345	0	0	0	0	85	39	76	18	128	185	160
IL TIRRENO	372	0	0	0	0	72	84	129	85	2	129	243
LA TRIBUNA DI TREVISO	100	0	0	0	0	53	27	18	0	2	14	86
TUTTOSPORT	778	0	0	0	0	306	151	143	54	124	222	556
L'UNIONE SARDA	270	0	0	0	0	123	37	42	67	2	80	190
L'UNITA'	538	0	0	0	0	154	114	96	59	115	184	355
ULTIMO LUNEDI'												
CORR. DELLO SPORT-STADIO	3055	0	0	0	0	834	577	601	308	735	1137	1918
LA GAZZETTA DELLO SPORT	5140	0	0	0	0	1764	1098	1036	505	737	1496	3644
TUTTOSPORT	1627	0	0	0	0	592	334	316	119	266	481	1147
GIORNO MEDIO ESCL. LUNEDI'												
CORR. DELLO SPORT-STADIO	1400	0	0	0	0	368	279	292	131	331	497	902
LA GAZZETTA DELLO SPORT	2484	0	0	0	0	944	496	468	242	333	689	1795
TUTTOSPORT	637	0	0	0	0	259	121	114	44	100	179	458
SUPPLEMENTI												
SETTE	1707	0	0	0	0	430	318	341	185	434	702	1005
IL VENERDI'	2603	0	0	0	0	545	469	530	323	736	1206	1396

Lettori in un giorno medio

Analisi secondo: ● categoria socio-professionale ● ampiezza dei centri ● comuni

(percentuali di composizione)

QUOTIDIANI	Totale	CASALINGHE DI FAMIGLIE operale				AMPIEZZA DEI CENTRI					COMUNI	
		Fascia alta E1	Fascia bassa E2	Fascia alta E3	Fascia bassa E4	fino a 10000 abit.	da 10000 a 30000 abit.	da 30000 a 100000 abit.	da 100000 a 250000 abit.	oltre 250000 abit.	capoluoghi	non capoluoghi
POPOLAZIONE	100.0	0.0	0.0	0.0	0.0	33.2	20.9	19.4	9.0	17.5	30.9	69.1
L'ADIGE	100.0	0.0	0.0	0.0	0.0	57.5	10.1	9.1	23.1	0.3	23.6	76.4
ALTO ADIGE	100.0	0.0	0.0	0.0	0.0	47.9	11.8	9.0	30.4	0.8	31.3	68.7
L'ARENA	100.0	0.0	0.0	0.0	0.0	39.8	29.0	0.4	0.2	30.5	31.1	68.9
AVVENIRE	100.0	0.0	0.0	0.0	0.0	32.0	18.9	15.8	12.6	20.7	35.7	64.3
IL CENTRO	100.0	0.0	0.0	0.0	0.0	32.1	17.6	33.5	15.9	0.9	35.3	64.7
CORRIERE ADRIATICO	100.0	0.0	0.0	0.0	0.0	31.3	26.9	27.6	12.5	1.7	20.8	79.2
CORRIERE UMBRIA/VITERBO	100.0	0.0	0.0	0.0	0.0	31.1	23.9	20.8	22.5	1.6	29.5	70.5
CORRIERE DELLA SERA	100.0	0.0	0.0	0.0	0.0	26.3	19.8	18.3	9.4	26.2	38.9	61.1
CORR. DELLO SPORT-STADIO	100.0	0.0	0.0	0.0	0.0	26.5	19.6	20.5	9.5	23.7	36.0	64.0
L'ECO DI BERGAMO	100.0	0.0	0.0	0.0	0.0	68.6	14.6	0.7	14.9	1.2	16.1	83.9
LA GAZZETTA DELLO SPORT	100.0	0.0	0.0	0.0	0.0	37.1	20.3	19.2	9.8	13.7	28.1	71.9
LA GAZZ. DEL MEZZOGIORNO	100.0	0.0	0.0	0.0	0.0	15.0	29.9	30.8	9.2	15.1	28.1	71.9
GAZZETTA DEL SUD	100.0	0.0	0.0	0.0	0.0	37.3	17.5	11.8	16.0	17.4	34.5	65.5
GAZZETTA DI MANTOVA	100.0	0.0	0.0	0.0	0.0	61.0	18.4	18.5	1.2	0.9	20.0	80.0
GAZZETTA DI MODENA/CARPI	100.0	0.0	0.0	0.0	0.0	24.8	31.4	15.1	28.0	0.6	29.3	70.7
GAZZETTA DI PARMA	100.0	0.0	0.0	0.0	0.0	39.0	14.6	0.9	45.1	0.5	46.2	53.8
GAZZETTA DI REGGIO	100.0	0.0	0.0	0.0	0.0	40.0	15.2	1.8	42.8	0.2	43.6	56.4
IL GAZZETTINO	100.0	0.0	0.0	0.0	0.0	37.9	26.7	15.8	6.1	13.6	28.4	71.6
IL GIORNALE	100.0	0.0	0.0	0.0	0.0	20.0	16.7	21.6	12.9	28.9	48.3	51.7
GIORNALE DI BRESCIA	100.0	0.0	0.0	0.0	0.0	47.5	29.9	0.3	22.0	0.3	22.3	77.7
GIORNALE DI SICILIA	100.0	0.0	0.0	0.0	0.0	19.1	20.2	21.4	1.0	38.3	47.7	52.3
IL GIORNALE DI VICENZA	100.0	0.0	0.0	0.0	0.0	53.8	16.4	8.6	21.0	0.1	21.2	78.8
IL GIORNO	100.0	0.0	0.0	0.0	0.0	34.4	22.7	20.8	5.3	16.8	24.7	75.3
L'INDIPENDENTE	100.0	0.0	0.0	0.0	0.0	22.2	17.1	20.8	13.9	26.0	47.6	52.4
ITALIA OGGI	100.0	0.0	0.0	0.0	0.0	28.6	13.4	21.8	15.8	20.3	38.9	61.1
LIBERTA'	100.0	0.0	0.0	0.0	0.0	52.0	10.9	2.2	34.0	1.0	36.2	63.8
IL MANIFESTO	100.0	0.0	0.0	0.0	0.0	20.9	15.2	22.6	8.8	32.4	50.3	49.7
IL MATTINO	100.0	0.0	0.0	0.0	0.0	19.7	20.7	28.3	4.1	27.2	33.5	66.5
IL MATTINO DI PADOVA	100.0	0.0	0.0	0.0	0.0	47.2	24.2	1.1	27.1	0.4	27.8	72.2
IL MESSAGGERO	100.0	0.0	0.0	0.0	0.0	14.4	11.8	16.0	5.1	52.7	62.4	37.6
MESSAGGERO VENETO	100.0	0.0	0.0	0.0	0.0	59.9	18.5	20.8	0.7	0.1	21.4	78.6
LA NAZIONE	100.0	0.0	0.0	0.0	0.0	19.6	25.9	26.8	12.7	15.0	34.3	65.7
LA NOTTE	100.0	0.0	0.0	0.0	0.0	19.3	21.1	18.6	4.1	37.0	42.3	57.7
LA NUOVA SARDEGNA	100.0	0.0	0.0	0.0	0.0	49.6	10.2	21.2	18.8	0.1	24.5	75.5
LA NUOVA VENEZIA	100.0	0.0	0.0	0.0	0.0	9.8	32.7	21.2	2.7	33.6	38.1	61.9
IL PICCOLO	100.0	0.0	0.0	0.0	0.0	24.6	8.2	9.3	56.9	1.0	67.0	33.0
LA PROVINCIA(CO)	100.0	0.0	0.0	0.0	0.0	69.9	5.7	23.7	0.0	0.7	13.3	86.7
LA PROVINCIA(CR)	100.0	0.0	0.0	0.0	0.0	53.0	5.3	36.9	0.5	4.4	30.6	69.4
LA PROVINCIA PAVESE	100.0	0.0	0.0	0.0	0.0	60.9	5.4	31.5	0.1	2.1	18.6	81.4
QUOTIDIANO(LE/BR/TA)	100.0	0.0	0.0	0.0	0.0	23.3	30.0	30.8	15.3	0.7	29.6	70.4
LA REPUBBLICA	100.0	0.0	0.0	0.0	0.0	21.5	16.2	19.1	12.4	30.9	47.7	52.3
IL RESTO DEL CARLINO	100.0	0.0	0.0	0.0	0.0	25.9	21.7	17.4	22.5	12.4	35.2	64.8
IL SECOLO XIX	100.0	0.0	0.0	0.0	0.0	20.8	20.1	8.4	3.4	47.2	57.0	43.0
LA SICILIA	100.0	0.0	0.0	0.0	0.0	16.2	33.5	26.2	5.3	18.8	34.6	65.4
IL SOLE 24 ORE	100.0	0.0	0.0	0.0	0.0	25.4	18.8	18.2	12.0	25.6	43.2	56.8
LA STAMPA	100.0	0.0	0.0	0.0	0.0	34.7	16.5	20.0	3.3	25.6	35.5	64.5
IL TEMPO	100.0	0.0	0.0	0.0	0.0	24.6	11.2	22.0	5.2	37.0	53.5	46.5
IL TIRRENO	100.0	0.0	0.0	0.0	0.0	19.3	22.5	34.7	22.9	0.5	34.6	65.4
LA TRIBUNA DI TREVISO	100.0	0.0	0.0	0.0	0.0	53.0	27.6	17.7	0.2	1.5	14.1	85.9
TUTTOSPORT	100.0	0.0	0.0	0.0	0.0	39.3	19.5	18.3	7.0	15.9	28.5	71.5
L'UNIONE SARDA	100.0	0.0	0.0	0.0	0.0	45.4	13.5	15.7	24.8	0.6	29.8	70.2
L'UNITA'	100.0	0.0	0.0	0.0	0.0	28.6	21.2	17.8	11.0	21.4	34.1	65.9
ULTIMO LUNEDI'												
CORR. DELLO SPORT-STADIO	100.0	0.0	0.0	0.0	0.0	27.3	18.9	19.7	10.1	24.1	37.2	62.8
LA GAZZETTA DELLO SPORT	100.0	0.0	0.0	0.0	0.0	34.3	21.4	20.2	9.8	14.3	29.1	70.9
TUTTOSPORT	100.0	0.0	0.0	0.0	0.0	36.4	20.5	19.4	7.3	16.3	29.5	70.5
GIORNO MEDIO ESCL. LUNEDI'												
CORR. DELLO SPORT-STADIO	100.0	0.0	0.0	0.0	0.0	26.3	19.9	20.8	9.4	23.6	35.5	64.5
LA GAZZETTA DELLO SPORT	100.0	0.0	0.0	0.0	0.0	38.0	20.0	18.8	9.7	13.4	27.7	72.3
TUTTOSPORT	100.0	0.0	0.0	0.0	0.0	40.6	19.0	17.9	6.8	15.7	28.1	71.9
SUPPLEMENTI												
SETTE	100.0	0.0	0.0	0.0	0.0	25.2	18.6	20.0	10.8	25.4	41.1	58.9
IL VENERDI'	100.0	0.0	0.0	0.0	0.0	20.9	18.0	20.4	12.4	28.3	46.4	53.6

Uomini

Lettori in un giorno medio
Analisi secondo: ● regioni

(valori assoluti × 1.000)

QUOTIDIANI	Totale	REGIONI													
		Piemonte V.Aosta	Liguria	Lombardia	Trentino Alto Adige	Veneto	Friuli Venezia Giulia	Emilia Roma- gna	Toscana	Marche	Umbria	Lazio	Abruzzi Molise	Campa- nia	Puglia
POPOLAZIONE	23267	1869	720	3646	357	1807	504	1666	1490	593	351	2098	650	2234	1551
L'ADIGE	94	0	0	3	87	3	1	0	0	0	0	0	0	0	0
ALTO ADIGE	147	0	0	5	137	5	0	0	0	0	0	0	0	0	0
L'ARENA	175	0	0	1	0	172	0	0	0	0	0	0	0	0	0
AVVENIRE	153	11	6	59	0	17	4	6	8	3	0	14	2	7	10
IL CENTRO	161	0	0	0	0	0	0	1	0	0	0	1	159	0	0
CORRIERE ADRIATICO	77	0	0	0	0	1	0	0	0	73	0	0	0	2	0
CORRIERE UMBRIA/VITERBO	143	1	0	0	0	1	0	0	0	0	107	33	0	0	0
CORRIERE DELLA SERA	1645	49	32	856	28	128	37	66	41	19	16	139	23	38	46
CORR. DELLO SPORT-STADIO	1636	29	12	74	5	25	14	177	80	24	44	389	80	265	120
L'ECO DI BERGAMO	178	1	0	174	0	1	0	0	2	0	0	0	0	0	0
LA GAZZETTA DELLO SPORT	2863	126	93	784	57	344	98	266	252	89	48	106	49	145	112
LA GAZZ. DEL MEZZOGIORNO	412	1	0	1	0	1	0	0	0	0	0	3	0	0	360
GAZZETTA DEL SUD	331	1	0	0	0	0	0	0	0	0	0	0	0	0	0
GAZZETTA DI MANTOVA	112	0	0	106	0	3	0	3	0	0	0	0	0	0	0
GAZZETTA DI MODENA/CARPI	59	0	0	0	0	0	0	58	0	0	0	0	0	0	0
GAZZETTA DI PARMA	102	0	0	2	0	1	0	98	0	0	0	0	0	0	0
GAZZETTA DI REGGIO	41	0	0	0	0	0	0	41	0	0	0	0	0	0	0
IL GAZZETTINO	552	0	0	1	1	468	79	1	0	0	0	0	0	0	1
IL GIORNALE	362	17	22	143	4	31	11	39	10	6	4	27	6	11	5
GIORNALE DI BRESCIA	167	0	0	167	0	0	0	0	0	0	0	0	0	0	0
GIORNALE DI SICILIA	317	0	0	1	0	0	0	0	0	0	0	0	0	0	0
IL GIORNALE DI VICENZA	151	0	0	1	0	149	1	0	0	0	0	0	0	0	0
IL GIORNO	509	10	3	418	4	21	6	12	5	4	1	15	2	0	1
L'INDIPENDENTE	121	11	6	46	1	17	5	10	9	1	1	8	0	0	2
ITALIA OGGI	75	3	3	18	4	1	6	4	5	6	2	14	2	3	1
LIBERTA'	76	1	0	2	0	0	0	70	0	0	0	0	2	0	0
IL MANIFESTO	145	18	5	30	2	9	2	8	16	2	0	25	5	5	5
IL MATTINO	750	2	0	2	0	4	0	0	4	0	0	15	4	713	2
IL MATTINO DI PADOVA	134	0	0	0	0	132	0	0	0	0	0	0	0	1	0
IL MESSAGGERO	830	2	2	9	1	3	3	17	7	38	43	639	51	4	3
MESSAGGERO VENETO	161	0	0	0	0	1	159	0	0	0	0	0	0	0	0
LA NAZIONE	726	2	46	4	0	1	0	2	606	0	58	3	1	2	1
LA NOTTE	142	3	1	124	1	5	0	4	1	0	0	2	0	2	0
LA NUOVA SARDEGNA	248	1	0	0	0	0	0	0	0	0	0	0	0	0	0
LA NUOVA VENEZIA	52	0	0	0	0	51	1	0	0	0	0	0	0	0	0
IL PICCOLO	126	0	0	0	0	3	122	0	0	0	0	1	0	0	0
LA PROVINCIA(CO)	133	0	0	133	0	0	0	0	0	0	0	0	0	0	0
LA PROVINCIA(CR)	69	0	0	66	0	1	0	0	2	0	0	0	0	0	0
LA PROVINCIA PAVESE	83	1	0	82	0	0	0	0	0	0	0	0	0	0	0
QUOTIDIANO(LE/BR/TA)	104	0	0	0	0	1	0	0	0	0	0	0	0	0	101
LA REPUBBLICA	2143	113	70	274	26	131	50	206	190	42	27	357	41	214	91
IL RESTO DEL CARLINO	740	0	1	3	0	29	0	576	2	125	0	2	0	0	1
IL SECOLO XIX	345	13	324	3	0	0	0	2	0	0	0	2	0	0	1
LA SICILIA	377	1	0	0	0	0	0	0	0	0	0	1	0	0	0
IL SOLE 24 ORE	897	80	23	233	17	79	31	79	71	17	10	88	14	43	27
LA STAMPA	1081	878	76	27	3	9	5	13	8	3	1	28	9	4	2
IL TEMPO	345	2	0	5	1	2	0	3	1	0	2	228	89	4	2
IL TIRRENO	372	0	0	0	0	0	0	1	371	0	0	0	0	0	0
LA TRIBUNA DI TREVISO	100	0	0	0	0	97	3	0	0	0	0	0	0	0	0
TUTTOSPORT	778	176	36	109	7	43	13	61	56	24	19	53	18	42	26
L'UNIONE SARDA	270	1	0	0	0	0	0	0	0	0	0	0	0	0	0
L'UNITA'	538	37	17	118	2	18	5	124	55	18	9	55	5	25	18
ULTIMO LUNEDI'															
CORR. DELLO SPORT-STADIO	3055	62	33	129	10	53	32	284	150	54	74	703	144	472	231
LA GAZZETTA DELLO SPORT	5140	268	189	1310	86	569	199	412	486	148	85	202	104	295	200
TUTTOSPORT	1627	374	84	247	17	84	40	110	132	38	26	107	46	73	58
GIORNO MEDIO ESCL. LUNEDI'															
CORR. DELLO SPORT-STADIO	1400	23	8	64	4	20	11	160	69	19	40	337	70	231	101
LA GAZZETTA DELLO SPORT	2484	103	77	696	53	306	81	242	213	79	42	90	40	121	97
TUTTOSPORT	637	143	28	86	5	36	8	53	44	21	18	44	13	36	20
SUPPLEMENTI															
SETTE	1707	53	35	774	19	126	36	86	58	27	18	160	24	56	68
IL VENERDI'	2603	133	84	317	27	182	53	238	235	55	43	412	61	247	142

Lettori in un giorno medio
Analisi secondo: ● regioni

(percentuali di composizione)

QUOTIDIANI	Totale	REGIONI													
		Piemonte V.Aosta	Liguria	Lombardia	Trentino Alto Adige	Veneto	Friuli Venezia Giulia	Emilia Romagna	Toscana	Marche	Umbria	Lazio	Abruzzi Molise	Campania	Puglia
POPOLAZIONE	100.0	8.0	3.1	15.7	1.5	7.8	2.2	7.2	6.4	2.5	1.5	9.0	2.8	9.6	6.7
L'ADIGE	100.0	0.0	0.0	3.3	92.2	3.1	0.9	0.0	0.0	0.0	0.0	0.4	0.0	0.0	0.0
ALTO ADIGE	100.0	0.0	0.0	3.1	93.5	3.1	0.0	0.1	0.0	0.0	0.0	0.0	0.0	0.0	0.0
L'ARENA	100.0	0.0	0.0	0.8	0.2	98.7	0.0	0.1	0.0	0.0	0.0	0.0	0.0	0.0	0.0
AVVENIRE	100.0	7.1	4.1	38.3	0.2	11.0	2.8	3.9	5.3	2.1	0.2	9.3	1.1	4.8	6.5
IL CENTRO	100.0	0.0	0.0	0.0	0.0	0.0	0.0	0.3	0.0	0.1	0.0	0.7	98.6	0.0	0.2
CORRIERE ADRIATICO	100.0	0.0	0.0	0.2	0.0	0.9	0.0	0.4	0.0	95.6	0.0	0.1	0.4	2.4	0.0
CORRIERE UMBRIA/VITERBO	100.0	0.4	0.0	0.0	0.0	1.0	0.0	0.0	0.0	0.1	75.1	23.4	0.0	0.0	0.0
CORRIERE DELLA SERA	100.0	3.0	1.9	52.1	1.7	7.8	2.3	4.0	2.5	1.1	1.0	8.5	1.4	2.3	2.8
CORR. DELLO SPORT-STADIO	100.0	1.8	0.7	4.5	0.3	1.5	0.8	10.8	4.9	1.5	2.7	23.8	4.9	16.2	7.3
L'ECO DI BERGAMO	100.0	0.3	0.0	98.1	0.0	0.4	0.0	0.0	1.1	0.0	0.0	0.0	0.0	0.0	0.0
LA GAZZETTA DELLO SPORT	100.0	4.4	3.2	27.4	2.0	12.0	3.4	9.3	8.8	3.1	1.7	3.7	1.7	5.1	3.9
LA GAZZ. DEL MEZZOGIORNO	100.0	0.1	0.0	0.1	0.0	0.4	0.0	0.1	0.1	0.0	0.0	0.7	0.0	0.0	87.5
GAZZETTA DEL SUD	100.0	0.2	0.0	0.1	0.0	0.0	0.0	0.0	0.0	0.0	0.0	0.2	0.0	0.0	0.0
GAZZETTA DI MANTOVA	100.0	0.3	0.0	94.5	0.1	2.4	0.0	2.5	0.0	0.0	0.0	0.0	0.0	0.0	0.0
GAZZETTA DI MODENA/CARPI	100.0	0.0	0.3	0.6	0.0	0.4	0.0	98.0	0.0	0.7	0.0	0.0	0.0	0.0	0.0
GAZZETTA DI PARMA	100.0	0.0	0.4	2.0	0.0	0.7	0.0	96.3	0.2	0.0	0.0	0.0	0.0	0.2	0.2
GAZZETTA DI REGGIO	100.0	0.0	0.4	0.4	0.0	0.0	0.0	98.5	0.0	0.0	0.0	0.0	0.0	0.1	0.0
IL GAZZETTINO	100.0	0.0	0.0	0.2	0.2	84.8	14.4	0.1	0.0	0.0	0.0	0.0	0.0	0.0	0.1
IL GIORNALE	100.0	4.6	6.1	39.5	1.2	8.5	3.0	10.8	2.6	1.6	1.2	7.3	1.7	2.9	1.4
GIORNALE DI BRESCIA	100.0	0.1	0.1	99.5	0.2	0.1	0.0	0.0	0.0	0.0	0.0	0.0	0.0	0.0	0.0
GIORNALE DI SICILIA	100.0	0.0	0.0	0.2	0.1	0.1	0.0	0.0	0.0	0.0	0.0	0.1	0.0	0.0	0.0
IL GIORNALE DI VICENZA	100.0	0.0	0.0	0.9	0.0	98.6	0.5	0.0	0.0	0.0	0.0	0.0	0.0	0.0	0.0
IL GIORNO	100.0	1.9	0.5	82.0	0.8	4.2	1.2	2.4	0.9	0.9	0.1	2.9	0.4	0.1	0.2
L'INDIPENDENTE	100.0	8.9	5.0	38.1	0.9	14.5	4.1	7.9	7.5	0.7	1.2	7.0	0.1	0.2	1.2
ITALIA OGGI	100.0	4.1	4.6	23.3	5.5	1.0	7.9	5.4	6.5	7.4	2.2	18.2	2.6	4.1	1.5
LIBERTA'	100.0	1.2	0.0	2.6	0.0	0.4	0.0	92.6	0.0	0.0	0.0	0.0	2.0	0.0	0.6
IL MANIFESTO	100.0	12.6	3.8	20.8	1.0	6.4	1.7	5.6	11.2	1.7	0.1	17.4	3.4	3.4	3.5
IL MATTINO	100.0	0.3	0.0	0.3	0.0	0.5	0.0	0.0	0.5	0.0	0.0	2.0	0.5	95.1	0.3
IL MATTINO DI PADOVA	100.0	0.0	0.0	0.1	0.3	98.5	0.0	0.3	0.0	0.0	0.0	0.0	0.0	0.7	0.0
IL MESSAGGERO	100.0	0.2	0.3	1.1	0.1	0.3	0.3	2.0	0.9	4.6	5.1	76.9	6.1	0.5	0.3
MESSAGGERO VENETO	100.0	0.2	0.0	0.1	0.0	0.9	98.6	0.0	0.0	0.0	0.0	0.1	0.0	0.0	0.0
LA NAZIONE	100.0	0.3	6.4	0.5	0.0	0.2	0.0	0.3	83.4	0.1	7.9	0.4	0.1	0.3	0.1
LA NOTTE	100.0	1.8	0.7	87.7	0.8	3.3	0.0	2.6	0.4	0.0	0.0	1.2	0.0	1.3	0.0
LA NUOVA SARDEGNA	100.0	0.3	0.0	0.1	0.0	0.0	0.0	0.0	0.0	0.0	0.0	0.1	0.0	0.0	0.2
LA NUOVA VENEZIA	100.0	0.0	0.0	0.1	0.5	98.0	1.1	0.0	0.0	0.0	0.0	0.0	0.0	0.0	0.0
IL PICCOLO	100.0	0.0	0.0	0.2	0.0	2.3	96.5	0.0	0.0	0.0	0.0	0.8	0.0	0.0	0.0
LA PROVINCIA(CO)	100.0	0.0	0.0	99.9	0.0	0.0	0.0	0.0	0.0	0.0	0.0	0.0	0.0	0.0	0.0
LA PROVINCIA(CR)	100.0	0.0	0.0	94.8	0.0	1.7	0.0	0.7	2.5	0.0	0.0	0.0	0.0	0.0	0.1
LA PROVINCIA PAVESE	100.0	1.1	0.3	98.6	0.0	0.0	0.0	0.0	0.0	0.0	0.0	0.0	0.0	0.0	0.0
QUOTIDIANO(LE/BR/TA)	100.0	0.0	0.0	0.4	0.0	1.0	0.0	0.1	0.0	0.0	0.0	0.0	0.1	0.1	97.4
LA REPUBBLICA	100.0	5.3	3.3	12.8	1.2	6.1	2.3	9.6	8.9	1.9	1.3	16.6	1.9	10.0	4.3
IL RESTO DEL CARLINO	100.0	0.1	0.1	0.4	0.0	3.9	0.0	77.8	0.3	16.9	0.0	0.2	0.0	0.0	0.1
IL SECOLO XIX	100.0	3.9	93.8	0.7	0.0	0.1	0.1	0.5	0.0	0.0	0.0	0.5	0.0	0.1	0.2
LA SICILIA	100.0	0.2	0.0	0.0	0.0	0.1	0.0	0.0	0.0	0.0	0.0	0.2	0.0	0.0	0.0
IL SOLE 24 ORE	100.0	8.9	2.5	25.9	1.9	8.8	3.4	8.9	7.9	1.9	1.1	9.8	1.5	4.8	3.0
LA STAMPA	100.0	81.2	7.0	2.5	0.3	0.8	0.4	1.2	0.8	0.2	0.1	2.6	0.9	0.4	0.2
IL TEMPO	100.0	0.6	0.0	1.4	0.2	0.5	0.0	0.8	0.3	0.1	0.6	66.0	25.7	1.3	0.5
IL TIRRENO	100.0	0.0	0.1	0.1	0.0	0.0	0.0	0.1	99.6	0.0	0.0	0.0	0.0	0.0	0.0
LA TRIBUNA DI TREVISO	100.0	0.0	0.0	0.0	0.0	96.9	2.6	0.0	0.0	0.0	0.0	0.0	0.0	0.0	0.0
TUTTOSPORT	100.0	22.6	4.6	14.0	0.8	5.5	1.6	7.8	7.2	3.0	2.5	6.8	2.3	5.3	3.3
L'UNIONE SARDA	100.0	0.3	0.2	0.1	0.0	0.0	0.0	0.0	0.0	0.0	0.0	0.1	0.0	0.2	0.0
L'UNITA'	100.0	6.9	3.2	21.9	0.4	3.3	0.9	23.0	10.2	3.3	1.6	10.3	1.0	4.6	3.3
ULTIMO LUNEDI'															
CORR. DELLO SPORT-STADIO	100.0	2.0	1.1	4.2	0.3	1.7	1.1	9.3	4.9	1.8	2.4	23.0	4.7	15.4	7.6
LA GAZZETTA DELLO SPORT	100.0	5.2	3.7	25.5	1.7	11.1	3.9	8.0	9.4	2.9	1.7	3.9	2.0	5.7	3.9
TUTTOSPORT	100.0	23.0	5.1	15.2	1.1	5.2	2.5	6.7	8.1	2.3	1.6	6.6	2.8	4.5	3.6
GIORNO MEDIO ESCL. LUNEDI'															
CORR. DELLO SPORT-STADIO	100.0	1.7	0.6	4.6	0.3	1.5	0.8	11.4	4.9	1.4	2.8	24.1	5.0	16.5	7.2
LA GAZZETTA DELLO SPORT	100.0	4.1	3.1	28.0	2.1	12.3	3.2	9.7	8.6	3.2	1.7	3.6	1.6	4.9	3.9
TUTTOSPORT	100.0	22.5	4.3	13.5	0.8	5.7	1.3	8.3	6.9	3.3	2.9	6.9	2.1	5.7	3.2
SUPPLEMENTI															
SETTE	100.0	3.1	2.1	45.3	1.1	7.4	2.1	5.0	3.4	1.6	1.1	9.4	1.4	3.3	4.0
IL VENERDI'	100.0	5.1	3.2	12.2	1.0	7.0	2.0	9.1	9.0	2.1	1.6	15.8	2.3	9.5	5.5

Uomini

Lettori in un giorno medio

Analisi secondo: ● regioni ● area geografica

(valori assoluti × 1.000)

QUOTIDIANI	Totale	REGIONI				AREA GEOGRAFICA				
		Basi- licata	Calabria	Sicilia	Sar- degna	Nord Ovest	Nord Est	Centro	Sud	Isole
POPOLAZIONE	23267	245	834	1990	661	6235	4334	4532	5515	2651
L'ADIGE	94	0	0	0	0	3	91	0	0	0
ALTO ADIGE	147	0	0	0	0	5	142	0	0	0
L'ARENA	175	0	0	0	0	1	173	0	0	0
AVVENIRE	153	2	0	3	0	76	27	26	21	3
IL CENTRO	161	0	0	0	0	0	1	1	159	0
CORRIERE ADRIATICO	77	0	0	0	0	0	1	73	2	0
CORRIERE UMBRIA/VITERBO	143	0	0	0	0	1	1	141	0	0
CORRIERE DELLA SERA	1645	5	32	49	40	938	259	216	143	89
CORR. DELLO SPORT-STADIO	1636	21	81	113	82	114	221	538	568	195
L'ECO DI BERGAMO	178	0	0	0	0	175	1	2	0	0
LA GAZZETTA DELLO SPORT	2863	23	53	176	41	1003	765	496	383	217
LA GAZZ. DEL MEZZOGIORNO	412	44	1	0	0	1	2	3	405	0
GAZZETTA DEL SUD	331	0	202	126	0	1	0	1	203	126
GAZZETTA DI MANTOVA	112	0	0	0	0	106	6	0	0	0
GAZZETTA DI MODENA/CARPI	59	0	0	0	0	1	58	0	0	0
GAZZETTA DI PARMA	102	0	0	0	0	2	99	0	0	0
GAZZETTA DI REGGIO	41	0	0	0	0	0	41	0	0	0
IL GAZZETTINO	552	0	0	0	0	1	549	0	1	0
IL GIORNALE	362	2	6	13	5	182	85	46	31	18
GIORNALE DI BRESCIA	167	0	0	0	0	167	0	0	0	0
GIORNALE DI SICILIA	317	0	0	315	0	1	1	0	1	315
IL GIORNALE DI VICENZA	151	0	0	0	0	1	150	0	0	0
IL GIORNO	509	0	2	2	3	430	44	24	6	5
L'INDIPENDENTE	121	0	1	2	0	63	33	20	3	2
ITALIA OGGI	75	0	0	2	2	24	15	26	7	4
LIBERTA'	76	0	0	0	0	3	70	0	2	1
IL MANIFESTO	145	0	5	3	3	54	21	44	20	6
IL MATTINO	750	1	1	1	1	4	5	19	721	2
IL MATTINO DI PADOVA	134	0	0	0	0	0	133	0	1	0
IL MESSAGGERO	830	0	3	2	6	13	23	727	60	7
MESSAGGERO VENETO	161	0	0	0	0	1	160	0	0	0
LA NAZIONE	726	0	0	0	0	52	4	667	3	0
LA NOTTE	142	0	0	0	0	128	10	2	2	0
LA NUOVA SARDEGNA	248	0	0	0	246	1	0	0	0	246
LA NUOVA VENEZIA	52	0	0	0	0	0	52	0	0	0
IL PICCOLO	126	0	0	0	0	0	125	1	0	0
LA PROVINCIA(CO)	133	0	0	0	0	133	0	0	0	0
LA PROVINCIA(CR)	69	0	0	0	0	66	2	2	0	0
LA PROVINCIA PAVESE	83	0	0	0	0	83	0	0	0	0
QUOTIDIANO(LE/BR/TA)	104	0	0	0	1	0	1	0	101	1
LA REPUBBLICA	2143	25	85	123	80	457	413	615	456	203
IL RESTO DEL CARLINO	740	0	0	0	0	4	605	129	1	0
IL SECOLO XIX	345	0	0	0	0	340	3	2	1	0
LA SICILIA	377	0	0	375	0	1	0	1	1	375
IL SOLE 24 ORE	897	5	19	44	18	335	206	186	107	61
LA STAMPA	1081	1	2	5	7	981	30	40	18	12
IL TEMPO	345	3	2	1	2	7	5	231	99	3
IL TIRRENO	372	0	0	0	0	1	1	371	0	0
LA TRIBUNA DI TREVISO	100	0	0	0	0	0	99	0	0	0
TUTTOSPORT	778	12	23	41	21	321	123	152	120	62
L'UNIONE SARDA	270	0	0	1	267	1	0	0	1	268
L'UNITA'	538	2	14	8	9	172	149	137	64	17
ULTIMO LUNEDI'										
CORR. DELLO SPORT-STADIO	3055	41	178	215	189	225	380	980	1066	405
LA GAZZETTA DELLO SPORT	5140	45	111	322	107	1767	1267	921	756	429
TUTTOSPORT	1627	14	43	85	51	705	251	302	233	136
GIORNO MEDIO ESCL. LUNEDI'										
CORR. DELLO SPORT-STADIO	1400	18	65	96	65	96	195	465	485	160
LA GAZZETTA DELLO SPORT	2484	19	44	152	30	876	682	425	320	181
TUTTOSPORT	637	11	20	34	16	258	102	127	101	50
SUPPLEMENTI										
SETTE	1707	15	48	60	46	862	267	263	210	105
IL VENERDI'	2603	27	101	145	99	534	500	745	579	244

Lettori in un giorno medio

Analisi secondo: ● regioni ● area geografica

(percentuali di composizione)

QUOTIDIANI	Totale	REGIONI				AREA GEOGRAFICA				
		Basi- licata	Calabria	Sicilia	Sar- degna	Nord Ovest	Nord Est	Centro	Sud	Isole
POPOLAZIONE	100.0	1.1	3.6	8.6	2.8	26.8	18.6	19.5	23.7	11.4
L'ADIGE	100.0	0.0	0.0	0.0	0.0	3.3	96.3	0.4	0.0	0.0
ALTO ADIGE	100.0	0.0	0.0	0.0	0.0	3.2	96.8	0.0	0.0	0.0
L'ARENA	100.0	0.0	0.0	0.0	0.0	0.8	99.1	0.0	0.0	0.0
AVVENIRE	100.0	1.2	0.3	1.7	0.2	49.5	17.8	17.0	13.9	1.9
IL CENTRO	100.0	0.0	0.0	0.0	0.0	0.1	0.4	0.8	98.8	0.0
CORRIERE ADRIATICO	100.0	0.0	0.0	0.0	0.0	0.2	1.3	95.7	2.9	0.0
CORRIERE UMBRIA/VITERBO	100.0	0.0	0.0	0.0	0.0	0.4	1.0	98.5	0.0	0.0
CORRIERE DELLA SERA	100.0	0.3	1.9	3.0	2.4	57.0	15.7	13.1	8.7	5.4
CORR. DELLO SPORT-STADIO	100.0	1.3	4.9	6.9	5.0	7.0	13.5	32.9	34.7	11.9
L'ECO DI BERGAMO	100.0	0.0	0.0	0.0	0.0	98.4	0.4	1.2	0.0	0.0
LA GAZZETTA DELLO SPORT	100.0	0.8	1.9	6.1	1.4	35.0	26.7	17.3	13.4	7.6
LA GAZZ. DEL MEZZOGIORNO	100.0	10.7	0.2	0.0	0.0	0.3	0.4	0.8	98.4	0.0
GAZZETTA DEL SUD	100.0	0.0	61.1	38.1	0.1	0.4	0.0	0.2	61.2	38.2
GAZZETTA DI MANTOVA	100.0	0.0	0.0	0.0	0.0	94.8	5.1	0.0	0.0	0.0
GAZZETTA DI MODENA/CARPI	100.0	0.0	0.0	0.0	0.0	0.9	98.4	0.7	0.0	0.0
GAZZETTA DI PARMA	100.0	0.0	0.0	0.0	0.0	2.4	97.0	0.2	0.3	0.0
GAZZETTA DI REGGIO	100.0	0.0	0.5	0.0	0.0	0.8	98.6	0.0	0.6	0.0
IL GAZZETTINO	100.0	0.0	0.1	0.0	0.0	0.2	99.5	0.1	0.2	0.0
IL GIORNALE	100.0	0.6	1.7	3.6	1.4	50.2	23.6	12.8	8.4	5.0
GIORNALE DI BRESCIA	100.0	0.0	0.0	0.0	0.0	99.7	0.2	0.0	0.0	0.0
GIORNALE DI SICILIA	100.0	0.0	0.1	99.3	0.0	0.2	0.2	0.1	0.2	99.3
IL GIORNALE DI VICENZA	100.0	0.0	0.0	0.0	0.0	0.9	99.1	0.0	0.0	0.0
IL GIORNO	100.0	0.0	0.5	0.3	0.6	84.4	8.7	4.8	1.2	0.9
L'INDIPENDENTE	100.0	0.1	0.7	1.6	0.2	52.1	27.4	16.4	2.4	1.8
ITALIA OGGI	100.0	0.0	0.7	2.5	2.5	32.0	19.8	34.3	8.9	5.0
LIBERTA'	100.0	0.0	0.0	0.4	0.3	3.8	93.0	0.0	2.6	0.7
IL MANIFESTO	100.0	0.0	3.7	2.1	1.7	37.1	14.7	30.4	14.0	3.9
IL MATTINO	100.0	0.1	0.2	0.1	0.1	0.5	0.6	2.6	96.1	0.2
IL MATTINO DI PADOVA	100.0	0.0	0.0	0.0	0.0	0.1	99.1	0.0	0.7	0.0
IL MESSAGGERO	100.0	0.0	0.3	0.2	0.7	1.6	2.8	87.5	7.2	0.9
MESSAGGERO VENETO	100.0	0.0	0.0	0.0	0.0	0.4	99.5	0.2	0.0	0.0
LA NAZIONE	100.0	0.0	0.0	0.0	0.0	7.2	0.5	91.8	0.5	0.1
LA NOTTE	100.0	0.0	0.0	0.0	0.0	90.2	6.8	1.6	1.3	0.0
LA NUOVA SARDEGNA	100.0	0.0	0.0	0.0	99.3	0.4	0.0	0.1	0.2	99.3
LA NUOVA VENEZIA	100.0	0.0	0.0	0.0	0.1	0.1	99.7	0.0	0.0	0.1
IL PICCOLO	100.0	0.0	0.0	0.0	0.0	0.2	98.9	0.8	0.1	0.0
LA PROVINCIA(CO)	100.0	0.0	0.0	0.0	0.0	99.9	0.0	0.0	0.0	0.0
LA PROVINCIA(CR)	100.0	0.0	0.1	0.0	0.0	94.9	2.4	2.5	0.2	0.0
LA PROVINCIA PAVESE	100.0	0.0	0.0	0.0	0.0	100.0	0.0	0.0	0.0	0.0
QUOTIDIANO(LE/BR/TA)	100.0	0.0	0.0	0.0	0.9	0.4	1.1	0.1	97.5	1.0
LA REPUBBLICA	100.0	1.1	4.0	5.7	3.7	21.3	19.3	28.7	21.3	9.5
IL RESTO DEL CARLINO	100.0	0.0	0.0	0.0	0.0	0.6	81.8	17.5	0.1	0.1
IL SECOLO XIX	100.0	0.0	0.0	0.0	0.0	98.4	0.8	0.5	0.3	0.1
LA SICILIA	100.0	0.0	0.1	99.3	0.0	0.3	0.1	0.2	0.2	99.3
IL SOLE 24 ORE	100.0	0.5	2.1	4.9	2.0	37.4	23.0	20.8	12.0	6.8
LA STAMPA	100.0	0.0	0.2	0.5	0.6	90.8	2.8	3.7	1.7	1.1
IL TEMPO	100.0	0.7	0.6	0.2	0.6	2.0	1.5	66.9	28.8	0.8
IL TIRRENO	100.0	0.0	0.0	0.0	0.0	0.2	0.1	99.6	0.0	0.0
LA TRIBUNA DI TREVISO	100.0	0.0	0.0	0.4	0.0	0.0	99.5	0.1	0.0	0.4
TUTTOSPORT	100.0	1.5	2.9	5.3	2.7	41.2	15.8	19.6	15.4	8.0
L'UNIONE SARDA	100.0	0.0	0.1	0.4	98.7	0.5	0.1	0.1	0.3	99.1
L'UNITA'	100.0	0.4	2.5	1.4	1.6	32.0	27.6	25.4	11.9	3.1
ULTIMO LUNEDI'										
CORR. DELLO SPORT-STADIO	100.0	1.4	5.8	7.0	6.2	7.4	12.4	32.1	34.9	13.2
LA GAZZETTA DELLO SPORT	100.0	0.9	2.2	6.3	2.1	34.4	24.6	17.9	14.7	8.3
TUTTOSPORT	100.0	0.9	2.6	5.2	3.1	43.3	15.4	18.5	14.3	8.4
GIORNO MEDIO ESCL. LUNEDI'										
CORR. DELLO SPORT-STADIO	100.0	1.3	4.6	6.8	4.6	6.8	13.9	33.2	34.6	11.4
LA GAZZETTA DELLO SPORT	100.0	0.8	1.8	6.1	1.2	35.3	27.4	17.1	12.9	7.3
TUTTOSPORT	100.0	1.8	3.1	5.3	2.5	40.3	16.0	20.0	15.8	7.9
SUPPLEMENTI										
SETTE	100.0	0.9	2.8	3.5	2.7	50.5	15.6	15.4	12.3	6.2
IL VENERDI'	100.0	1.1	3.9	5.6	3.8	20.5	19.2	28.6	22.3	9.4

Uomini

Lettori in un giorno medio
Analisi secondo: ● sagacity

(valori assoluti × 1.000)

QUOTIDIANI	Totale	Dipendenti Giovani		Pre-Familiari		Familiari Giovani		Familiari non Giovani		Post-Familiari non Anziani		Post-Familiari Anziani	
		Fascia alta	Fascia bassa	Fascia alta	Fascia bassa	Fascia alta	Fascia bassa	Fascia alta	Fascia bassa	Fascia alta	Fascia bassa	Fascia alta	Fascia bassa
POPOLAZIONE	23267	1735	1403	2791	1427	808	1252	2752	2486	1511	1041	1994	4065
L'ADIGE	94	5	2	19	3	3	1	17	7	6	6	10	15
ALTO ADIGE	147	11	4	28	8	6	4	21	11	14	9	12	19
L'ARENA	175	11	3	24	10	4	7	29	14	19	10	15	27
AVVENIRE	153	10	4	19	5	5	3	24	11	16	8	18	29
IL CENTRO	161	8	9	23	7	6	10	33	26	17	7	5	10
CORRIERE ADRIATICO	77	7	4	15	2	4	2	10	6	7	5	4	10
CORRIERE UMBRIA/VITERBO	143	10	7	20	10	6	8	19	20	6	7	7	24
CORRIERE DELLA SERA	1645	169	63	236	75	82	47	286	114	158	64	206	145
CORR. DELLO SPORT-STADIO	1636	178	178	244	136	66	115	197	188	86	65	75	109
L'ECO DI BERGAMO	178	15	5	33	8	8	6	29	17	16	5	15	19
LA GAZZETTA DELLO SPORT	2863	293	215	528	185	139	145	364	250	195	123	196	230
LA GAZZ. DEL MEZZOGIORNO	412	20	41	45	34	15	37	48	69	17	11	31	43
GAZZETTA DEL SUD	331	21	49	31	21	9	25	32	67	9	14	18	35
GAZZETTA DI MANTOVA	112	6	2	15	3	6	2	18	8	12	8	15	18
GAZZETTA DI MODENA/CARPI	59	7	1	12	1	3	1	11	4	8	1	4	5
GAZZETTA DI PARMA	102	8	3	15	2	4	2	19	4	9	8	14	16
GAZZETTA DI REGGIO	41	2	1	8	1	2	1	4	2	9	0	5	5
IL GAZZETTINO	552	40	24	78	22	18	22	89	40	51	21	68	78
IL GIORNALE	362	41	14	62	10	12	7	55	14	38	7	61	42
GIORNALE DI BRESCIA	167	12	4	21	17	15	6	25	14	10	10	12	21
GIORNALE DI SICILIA	317	16	31	24	33	14	32	30	53	11	11	23	40
IL GIORNALE DI VICENZA	151	8	4	30	6	6	5	24	16	21	6	10	13
IL GIORNO	509	27	12	75	18	33	14	71	41	57	23	61	78
L'INDIPENDENTE	121	18	7	22	7	7	4	21	4	14	2	11	5
ITALIA OGGI	75	5	0	19	6	9	3	12	3	7	1	8	5
LIBERTA'	76	7	2	10	3	0	2	9	7	9	4	7	17
IL MANIFESTO	145	18	8	21	12	8	5	22	13	13	7	8	9
IL MATTINO	750	74	80	81	40	21	61	92	135	18	38	34	75
IL MATTINO DI PADOVA	134	13	6	34	7	4	2	27	9	5	7	11	10
IL MESSAGGERO	830	72	33	111	40	38	33	130	97	73	37	76	89
MESSAGGERO VENETO	161	15	6	30	5	3	7	17	19	17	6	14	21
LA NAZIONE	726	65	27	103	25	45	22	119	40	66	28	84	100
LA NOTTE	142	12	7	18	6	4	3	28	11	16	6	11	20
LA NUOVA SARDEGNA	248	13	21	38	23	9	10	30	38	15	10	16	24
LA NUOVA VENEZIA	52	7	3	8	1	1	2	7	4	2	2	5	10
IL PICCOLO	126	8	0	19	3	5	2	25	7	18	4	19	16
LA PROVINCIA(CO)	133	9	7	28	5	7	3	26	5	13	5	11	14
LA PROVINCIA(CR)	69	5	2	5	5	3	3	9	4	6	3	8	16
LA PROVINCIA PAVESE	83	4	0	9	3	6	1	17	5	14	6	9	9
QUOTIDIANO(LE/BR/TA)	104	4	11	11	7	7	16	10	16	6	3	4	9
LA REPUBBLICA	2143	221	98	294	116	104	69	429	185	226	75	198	127
IL RESTO DEL CARLINO	740	47	18	133	30	33	17	99	45	89	33	89	107
IL SECOLO XIX	345	23	11	45	21	18	10	32	26	31	22	34	70
LA SICILIA	377	12	40	28	39	7	43	32	86	9	21	10	50
IL SOLE 24 ORE	897	60	26	152	33	56	31	210	65	117	31	85	31
LA STAMPA	1081	70	33	150	50	42	31	148	91	122	49	118	176
IL TEMPO	345	31	17	58	13	19	11	51	33	24	10	43	35
IL TIRRENO	372	25	20	44	17	18	14	57	34	38	11	34	61
LA TRIBUNA DI TREVISO	100	5	3	23	8	3	3	18	11	7	5	9	7
TUTTOSPORT	778	102	85	129	54	36	39	88	77	55	28	33	52
L'UNIONE SARDA	270	17	22	25	35	8	14	25	43	23	15	10	33
L'UNITA'	538	22	11	47	21	19	17	83	62	66	42	53	94
ULTIMO LUNEDI'													
CORR. DELLO SPORT-STADIO	3055	345	341	438	248	131	212	350	373	165	110	126	217
LA GAZZETTA DELLO SPORT	5140	573	435	920	351	229	255	629	447	344	181	347	427
TUTTOSPORT	1627	219	167	268	104	75	78	220	147	108	50	83	107
GIORNO MEDIO ESCL. LUNEDI'													
CORR. DELLO SPORT-STADIO	1400	150	151	212	117	55	99	171	157	73	57	67	91
LA GAZZETTA DELLO SPORT	2484	246	179	462	157	124	127	320	217	170	113	171	197
TUTTOSPORT	637	83	71	106	46	29	33	66	65	47	24	24	43
SUPPLEMENTI													
SETTE	1707	230	88	254	86	84	52	273	104	176	55	179	126
IL VENERDI'	2803	321	154	399	146	135	95	452	195	236	86	234	151

Lettori in un giorno medio
Analisi secondo: ● sagacity

(percentuali di composizione)

QUOTIDIANI	Totale	Dipendenti Giovani		Pre-Famillari		Famillari Giovani		Famillari non Giovani		Post-Famillari non Anziani		Post-Famillari Anziani	
		Fascia alta	Fascia bassa	Fascia alta	Fascia bassa	Fascia alta	Fascia bassa	Fascia alta	Fascia bassa	Fascia alta	Fascia bassa	Fascia alta	Fascia bassa
POPOLAZIONE	100.0	7.5	6.0	12.0	6.1	3.5	5.4	11.8	10.7	6.5	4.5	8.6	17.5
L'ADIGE	100.0	5.1	2.1	20.3	2.9	3.3	1.4	17.8	7.4	6.9	6.4	10.2	16.3
ALTO ADIGE	100.0	7.7	2.7	19.4	5.3	3.8	2.8	14.5	7.3	9.7	6.1	8.0	12.7
L'ARENA	100.0	6.2	1.8	13.9	5.6	2.3	4.2	16.8	8.2	11.1	5.8	8.6	15.5
AVVENIRE	100.0	6.6	2.8	12.4	3.2	3.4	1.9	15.9	7.5	10.3	5.5	11.8	18.7
IL CENTRO	100.0	4.9	5.6	14.1	4.6	3.5	6.4	20.5	16.1	10.6	4.3	3.2	6.1
CORRIERE ADRIATICO	100.0	9.6	5.0	20.0	3.1	5.8	2.2	13.6	7.9	8.8	5.9	4.7	13.4
CORRIERE UMBRIA/VITERBO	100.0	6.9	5.0	13.9	7.1	4.4	5.3	13.1	13.7	4.1	5.0	4.8	16.8
CORRIERE DELLA SERA	100.0	10.3	3.8	14.4	4.6	5.0	2.9	17.4	6.9	9.6	3.9	12.5	8.8
CORR. DELLO SPORT-STADIO	100.0	10.9	10.9	14.9	8.3	4.0	7.0	12.0	11.5	5.3	3.9	4.6	6.7
L'ECO DI BERGAMO	100.0	8.3	2.7	18.6	4.6	4.6	3.6	16.2	9.6	9.2	2.9	8.6	10.9
LA GAZZETTA DELLO SPORT	100.0	10.2	7.5	18.4	6.5	4.9	5.1	12.7	8.7	6.8	4.3	6.9	8.0
LA GAZZ. DEL MEZZOGIORNO	100.0	4.9	10.0	11.0	8.2	3.7	9.1	11.7	16.7	4.2	2.7	7.5	10.5
GAZZETTA DEL SUD	100.0	6.4	14.7	9.2	6.2	2.8	7.7	9.7	20.2	2.8	4.3	5.4	10.5
GAZZETTA DI MANTOVA	100.0	5.4	1.4	13.7	2.4	5.5	1.3	16.4	6.8	10.4	7.4	13.1	16.1
GAZZETTA DI MODENA/CARPI	100.0	12.7	2.5	20.2	1.4	5.2	1.6	19.0	6.4	13.9	1.3	6.8	9.0
GAZZETTA DI PARMA	100.0	7.5	3.1	14.3	2.1	4.1	2.0	18.5	3.5	8.4	7.4	13.7	15.3
GAZZETTA DI REGGIO	100.0	5.9	2.1	18.3	2.7	5.4	2.8	9.3	5.8	21.7	1.1	12.0	12.9
IL GAZZETTINO	100.0	7.2	4.4	14.2	4.1	3.3	4.0	16.2	7.2	9.2	3.8	12.4	14.2
IL GIORNALE	100.0	11.3	3.7	17.2	2.8	3.4	2.0	15.1	3.9	10.4	1.9	16.9	11.5
GIORNALE DI BRESCIA	100.0	7.2	2.7	12.3	10.3	9.0	3.3	15.2	8.6	5.8	6.1	7.3	12.2
GIORNALE DI SICILIA	100.0	5.0	9.8	7.5	10.5	4.3	10.0	9.6	16.6	3.4	3.6	7.3	12.6
IL GIORNALE DI VICENZA	100.0	5.3	2.9	19.9	4.0	4.1	3.6	16.0	10.9	13.7	4.3	6.7	8.8
IL GIORNO	100.0	5.2	2.5	14.7	3.5	6.4	2.7	14.0	8.1	11.2	4.5	11.9	15.2
L'INDIPENDENTE	100.0	15.0	5.9	18.3	5.4	5.5	3.0	17.1	3.5	11.6	2.0	8.9	3.9
ITALIA OGGI	100.0	6.0	0.2	24.8	7.8	12.6	3.3	15.4	4.3	8.7	0.7	10.0	6.2
LIBERTA'	100.0	9.1	2.4	13.0	3.9	0.5	2.1	11.7	8.8	11.9	5.4	9.2	22.0
IL MANIFESTO	100.0	12.4	5.4	14.8	8.0	5.6	3.6	15.5	8.9	9.1	4.6	5.9	6.2
IL MATTINO	100.0	9.8	10.7	10.8	5.3	2.9	8.2	12.3	18.0	2.4	5.1	4.5	9.9
IL MATTINO DI PADOVA	100.0	9.9	4.5	25.2	5.2	2.7	1.6	19.8	6.9	3.5	5.0	8.1	7.7
IL MESSAGGERO	100.0	8.7	4.0	13.4	4.8	4.6	4.0	15.7	11.7	8.8	4.4	9.1	10.7
MESSAGGERO VENETO	100.0	9.6	3.5	18.8	3.2	2.0	4.3	10.7	11.7	10.8	3.5	8.7	13.3
LA NAZIONE	100.0	8.9	3.7	14.2	3.5	6.2	3.1	16.4	5.6	9.1	3.9	11.6	13.8
LA NOTTE	100.0	8.7	4.6	12.6	4.3	2.9	2.3	19.5	8.1	11.2	4.5	7.6	13.8
LA NUOVA SARDEGNA	100.0	5.4	8.3	15.4	9.3	3.8	3.9	12.3	15.3	5.9	4.2	6.5	9.7
LA NUOVA VENEZIA	100.0	13.0	5.7	15.9	1.7	2.8	3.4	13.2	8.6	3.6	4.7	9.3	18.2
IL PICCOLO	100.0	6.7	0.3	15.2	2.2	3.8	1.5	19.7	5.4	14.3	3.5	15.0	12.5
LA PROVINCIA(CO)	100.0	6.6	5.5	21.2	3.4	5.4	2.1	19.9	4.0	9.9	3.5	8.0	10.6
LA PROVINCIA(CR)	100.0	7.5	2.5	7.1	7.1	4.0	4.2	13.2	5.9	9.1	4.6	11.7	23.2
LA PROVINCIA PAVESE	100.0	4.7	0.4	10.6	3.8	6.9	0.8	21.0	5.5	16.9	7.3	10.8	11.3
QUOTIDIANO(LE/BR/TA)	100.0	3.6	10.3	10.5	7.0	6.4	15.7	9.9	15.7	5.6	2.5	3.9	8.9
LA REPUBBLICA	100.0	10.3	4.6	13.7	5.4	4.9	3.2	20.0	8.6	10.6	3.5	9.2	5.9
IL RESTO DEL CARLINO	100.0	6.4	2.4	18.0	4.0	4.5	2.4	13.3	6.1	12.0	4.5	12.1	14.4
IL SECOLO XIX	100.0	6.8	3.3	13.1	6.1	5.3	3.0	9.3	7.5	8.9	6.5	9.9	20.4
LA SICILIA	100.0	3.2	10.7	7.5	10.2	1.9	11.4	8.5	22.9	2.3	5.5	2.7	13.2
IL SOLE 24 ORE	100.0	6.7	2.9	17.0	3.7	6.3	3.5	23.4	7.3	13.0	3.5	9.5	3.4
LA STAMPA	100.0	6.5	3.1	13.8	4.6	3.9	2.9	13.7	8.4	11.3	4.5	11.0	16.3
IL TEMPO	100.0	9.1	4.8	16.8	3.7	5.5	3.2	14.8	9.5	7.1	2.9	12.3	10.3
IL TIRRENO	100.0	6.8	5.3	11.9	4.6	4.8	3.8	15.3	9.0	10.2	2.9	9.2	16.3
LA TRIBUNA DI TREVISO	100.0	4.6	2.6	22.7	8.2	2.5	2.7	18.0	11.0	6.7	5.5	8.6	6.9
TUTTOSPORT	100.0	13.1	10.9	16.6	6.9	4.6	5.1	11.3	9.9	7.1	3.6	4.2	6.7
L'UNIONE SARDA	100.0	6.3	8.2	9.3	13.1	2.9	5.1	9.4	15.8	8.5	5.4	3.8	12.2
L'UNITA'	100.0	4.0	2.1	8.7	3.9	3.5	3.2	15.4	11.6	12.3	7.8	9.9	17.5
ULTIMO LUNEDI'													
CORR. DELLO SPORT-STADIO	100.0	11.3	11.1	14.3	8.1	4.3	6.9	11.5	12.2	5.4	3.6	4.1	7.1
LA GAZZETTA DELLO SPORT	100.0	11.2	8.5	17.9	6.8	4.5	5.0	12.2	8.7	6.7	3.5	6.8	8.3
TUTTOSPORT	100.0	13.4	10.2	16.5	6.4	4.6	4.8	13.5	9.1	6.7	3.1	5.1	6.6
GIORNO MEDIO ESCL. LUNEDI'													
CORR. DELLO SPORT-STADIO	100.0	10.7	10.8	15.1	8.4	3.9	7.1	12.2	11.2	5.2	4.1	4.8	6.5
LA GAZZETTA DELLO SPORT	100.0	9.9	7.2	18.6	6.3	5.0	5.1	12.9	8.7	6.8	4.6	6.9	7.9
TUTTOSPORT	100.0	13.0	11.1	16.7	7.2	4.6	5.2	10.3	10.2	7.3	3.8	3.8	6.8
SUPPLEMENTI													
SETTE	100.0	13.5	5.2	14.9	5.0	4.9	3.0	16.0	6.1	10.3	3.2	10.5	7.4
IL VENERDI'	100.0	12.3	5.9	15.3	5.6	5.2	3.7	17.4	7.5	9.1	3.3	9.0	5.8

Donne

Lettori in un giorno medio

Analisi secondo: ● classe di età ● classe socio-economica ● titolo di studio

(valori assoluti × 1.000)

QUOTIDIANI	Totale	CLASSE DI ETÀ							CLASSE SOCIO-ECONOM.				TITOLO DI STUDIO				
		da 14 a 17 anni	da 18 a 24 anni	da 25 a 34 anni	da 35 a 44 anni	da 45 a 54 anni	da 55 a 64 anni	oltre i 64 anni	Super. Medio-super.	Media oltre 2.650	Media fino 2.650	Medio-infer. Infer.	Laurea	Dipl. media super.	Lic. media Infer.	Lic. elemen.	Nessun titolo
POPOLAZIONE	25230	1486	3114	4494	3939	3574	3548	5076	2720	6834	6139	9538	1004	5345	7558	7709	3614
L'ADIGE	50	4	9	11	7	9	4	7	3	20	15	11	2	16	21	10	0
ALTO ADIGE	110	9	20	20	19	17	11	15	10	45	27	28	3	29	52	24	2
L'ARENA	142	7	19	20	27	20	26	23	28	45	34	34	6	38	44	50	4
AVVENIRE	96	10	14	11	15	12	15	19	20	36	21	19	12	29	31	19	5
IL CENTRO	97	3	15	24	22	9	11	14	12	29	40	16	7	35	28	22	5
CORRIERE ADRIATICO	43	2	4	10	5	11	5	7	6	20	4	14	6	12	10	15	1
CORRIERE UMBRIA/VITERBO	72	7	10	22	15	9	7	2	11	24	17	20	3	22	31	12	5
CORRIERE DELLA SERA	1120	63	183	205	197	210	126	136	312	418	241	149	113	462	365	148	13
CORR. DELLO SPORT-STADIO	245	31	50	64	41	32	22	6	35	83	66	61	9	72	109	47	7
L'ECO DI BERGAMO	151	7	25	28	27	25	20	18	21	57	30	43	5	32	54	50	10
LA GAZZETTA DELLO SPORT	474	69	99	91	85	66	35	29	67	195	116	95	13	138	204	110	9
LA GAZZ. DEL MEZZOGIORNO	146	14	23	36	27	18	22	6	23	41	35	48	13	55	41	32	6
GAZZETTA DEL SUD	173	17	30	39	36	22	10	17	25	41	53	55	16	69	59	27	2
GAZZETTA DI MANTOVA	88	4	11	11	15	8	17	21	10	33	22	23	2	14	24	42	7
GAZZETTA DI MODENA/CARPI	30	2	7	8	5	3	3	2	2	18	5	5	2	11	10	6	1
GAZZETTA DI PARMA	101	6	9	15	10	20	17	24	16	42	25	18	6	23	24	35	12
GAZZETTA DI REGGIO	39	1	1	9	9	8	4	7	3	14	9	14	3	5	15	11	5
IL GAZZETTINO	356	22	44	81	61	57	43	47	57	152	65	82	18	94	130	98	15
IL GIORNALE	315	26	43	55	42	64	38	47	116	110	51	38	38	143	91	39	4
GIORNALE DI BRESCIA	148	8	22	24	21	25	18	31	22	57	41	28	3	28	66	44	8
GIORNALE DI SICILIA	169	9	26	48	33	22	17	14	33	37	40	58	28	63	52	21	6
IL GIORNALE DI VICENZA	113	12	15	25	18	17	11	15	26	36	45	6	7	18	50	36	2
IL GIORNO	281	12	33	53	65	43	33	42	44	119	62	56	9	82	113	63	13
L'INDIPENDENTE	61	4	7	19	12	8	6	6	16	24	13	7	11	27	16	7	0
ITALIA OGGI	32	0	6	11	6	5	3	0	5	17	8	2	3	18	9	1	1
LIBERTA'	70	3	6	11	12	11	11	15	12	21	15	22	4	17	18	25	7
IL MANIFESTO	88	7	9	26	21	8	7	9	26	33	20	9	17	48	17	5	1
IL MATTINO	398	39	73	82	75	47	47	34	92	98	94	113	39	160	111	77	10
IL MATTINO DI PADOVA	96	8	12	16	16	21	8	15	8	31	16	40	4	15	40	31	6
IL MESSAGGERO	533	30	75	98	113	97	54	66	115	178	140	101	52	186	174	99	22
MESSAGGERO VENETO	113	4	14	21	18	23	16	17	10	54	30	19	4	24	37	43	5
LA NAZIONE	441	19	63	69	76	81	57	77	70	191	92	87	26	147	127	111	30
LA NOTTE	97	7	7	18	24	20	11	10	17	42	15	22	4	24	46	21	3
LA NUOVA SARDEGNA	174	10	28	34	38	26	19	19	27	57	42	49	7	39	80	30	18
LA NUOVA VENEZIA	35	1	5	10	11	3	2	3	4	17	5	9	1	12	11	11	0
IL PICCOLO	117	4	10	20	19	19	17	27	17	50	11	39	5	30	51	30	1
LA PROVINCIA(CO)	96	6	10	20	11	19	10	21	14	25	27	30	2	25	30	30	10
LA PROVINCIA(CR)	53	4	8	7	9	7	9	9	7	21	13	13	2	13	16	19	4
LA PROVINCIA PAVESE	66	4	10	8	11	12	7	13	5	28	13	19	3	11	18	26	6
QUOTIDIANO(LE/BR/TA)	60	8	9	13	8	4	10	8	7	14	14	26	3	22	20	13	3
LA REPUBBLICA	1391	93	219	320	313	218	115	113	452	507	285	146	253	663	336	121	18
IL RESTO DEL CARLINO	474	21	65	72	93	88	52	83	74	195	69	136	27	140	156	120	32
IL SECOLO XIX	275	16	33	41	43	44	46	54	48	82	65	80	16	82	94	77	6
LA SICILIA	125	13	19	26	32	16	11	8	15	21	57	32	9	48	40	25	3
IL SOLE 24 ORE	424	13	85	128	92	73	27	6	133	190	70	32	61	233	115	15	1
LA STAMPA	765	45	106	130	123	124	107	129	125	274	211	155	50	232	239	214	30
IL TEMPO	181	13	21	33	27	24	26	36	51	63	42	24	26	77	42	32	4
IL TIRRENO	259	14	30	56	55	45	28	29	35	112	59	53	15	81	77	69	16
LA TRIBUNA DI TREVISO	56	3	4	14	11	11	9	4	5	18	16	18	1	12	17	24	1
TUTTOSPORT	149	20	33	23	26	30	10	6	18	70	27	34	2	34	76	34	3
L'UNIONE SARDA	180	16	39	37	32	26	16	14	34	38	74	35	7	55	70	29	20
L'UNITA'	208	12	15	33	44	40	28	36	29	72	49	58	15	67	54	52	19
ULTIMO LUNEDI'																	
CORR. DELLO SPORT-STADIO	525	68	107	136	83	67	49	14	70	191	145	119	20	168	219	102	15
LA GAZZETTA DELLO SPORT	1129	158	272	218	193	161	76	51	170	490	259	210	34	395	461	226	14
TUTTOSPORT	364	53	72	72	59	64	25	19	42	167	78	76	6	95	174	80	9
GIORNO MEDIO ESCL. LUNEDI'																	
CORR. DELLO SPORT-STADIO	198	25	40	52	34	27	17	4	29	65	53	51	7	56	91	38	6
LA GAZZETTA DELLO SPORT	365	54	70	70	67	51	28	25	50	146	92	76	9	95	161	91	8
TUTTOSPORT	113	15	27	15	21	24	8	4	14	54	19	27	1	24	60	26	2
SUPPLEMENTI																	
SETTE	1211	75	201	222	239	203	125	147	375	447	237	152	136	530	378	149	19
IL VENERDI'	1902	135	319	467	392	279	154	156	599	685	399	220	353	840	490	199	21

Lettori in un giorno medio

Analisi secondo: ● classe di età ● classe socio-economica ● titolo di studio

(percentuali di composizione)

QUOTIDIANI	Totale	CLASSE DI ETÀ							CLASSE SOCIO-ECONOM.				TITOLO DI STUDIO				
		da 14 a 17 anni	da 18 a 24 anni	da 25 a 34 anni	da 35 a 44 anni	da 45 a 54 anni	da 55 a 64 anni	oltre i 64 anni	Super. Medio-super.	Media oltre 2.650	Media fino 2.650	Medio-infer.	Laurea	Dipl. media super.	Lic. media infer.	Lic. elemen.	Nessun titolo
POPOLAZIONE	100.0	5.9	12.3	17.8	15.6	14.2	14.1	20.1	10.8	27.1	24.3	37.8	4.0	21.2	30.0	30.6	14.3
L'ADIGE	100.0	7.3	18.3	21.5	14.0	17.0	7.0	14.9	7.0	40.0	30.1	22.9	4.4	32.3	42.0	20.4	0.9
ALTO ADIGE	100.0	7.9	18.6	17.7	17.2	15.0	10.1	13.5	8.8	41.3	24.9	25.0	2.7	26.6	47.2	22.1	1.4
L'ARENA	100.0	4.7	13.5	14.2	18.9	13.8	18.6	16.3	20.0	31.7	24.0	24.3	3.9	26.5	31.3	35.3	3.0
AVVENIRE	100.0	10.2	14.2	11.8	15.2	12.5	16.1	20.2	21.2	37.8	21.3	19.7	12.0	30.2	32.5	20.1	5.2
IL CENTRO	100.0	3.2	15.4	24.8	22.5	8.8	10.8	14.4	12.7	29.7	41.4	16.2	7.7	35.7	28.9	22.7	5.0
CORRIERE ADRIATICO	100.0	3.7	8.5	22.1	11.6	25.3	12.1	16.8	12.8	46.9	8.6	31.7	12.8	27.4	23.0	35.1	1.7
CORRIERE UMBRIA/VITERBO	100.0	9.7	13.6	30.2	21.5	12.5	10.2	2.3	15.3	33.4	23.7	27.7	4.3	30.2	42.7	16.4	6.4
CORRIERE DELLA SERA	100.0	5.6	16.4	18.3	17.6	18.8	11.2	12.2	27.9	37.3	21.5	13.3	10.1	43.0	32.6	13.2	1.1
CORR. DELLO SPORT-STADIO	100.0	12.7	20.2	26.1	16.6	13.2	8.9	2.3	14.4	33.9	26.9	24.7	3.7	29.3	44.7	19.2	3.1
L'ECO DI BERGAMO	100.0	4.8	16.9	18.3	18.0	16.7	13.4	11.8	13.7	38.0	19.9	28.4	3.0	21.6	35.7	33.3	6.5
LA GAZZETTA DELLO SPORT	100.0	14.5	20.9	19.3	17.9	14.0	7.3	6.0	14.2	41.2	24.5	20.1	2.7	29.2	43.0	23.3	1.9
LA GAZZ. DEL MEZZOGIORNO	100.0	9.4	15.8	24.4	18.8	12.6	15.1	3.9	15.6	27.9	23.7	32.8	8.6	37.5	28.0	21.9	4.0
GAZZETTA DEL SUD	100.0	9.9	17.6	22.7	21.0	13.0	5.9	10.0	14.3	23.6	30.3	31.8	9.2	40.1	33.9	15.5	1.3
GAZZETTA DI MANTOVA	100.0	4.3	12.3	12.8	17.2	9.6	19.3	24.4	11.5	37.6	25.0	25.9	1.9	16.4	26.9	47.2	7.6
GAZZETTA DI MODENA/CARPI	100.0	6.6	23.9	28.0	15.9	11.2	8.7	5.9	6.7	60.9	15.4	17.1	6.9	37.5	33.8	19.5	2.2
GAZZETTA DI PARMA	100.0	6.1	8.9	14.9	10.4	19.3	16.8	23.7	15.9	41.3	24.6	18.2	6.3	22.8	23.6	34.9	12.3
GAZZETTA DI REGGIO	100.0	3.0	3.0	22.6	22.4	19.6	10.2	19.0	6.7	35.0	22.1	36.1	7.9	13.0	39.5	27.7	11.9
IL GAZZETTINO	100.0	6.3	12.3	22.8	17.1	16.1	12.2	13.3	15.9	42.8	18.2	23.1	5.0	26.4	36.7	27.7	4.3
IL GIORNALE	100.0	8.4	13.6	17.4	13.2	20.4	11.9	15.1	36.7	35.0	16.3	12.0	12.1	45.5	28.9	12.3	1.1
GIORNALE DI BRESCIA	100.0	5.2	15.0	16.3	14.0	16.8	12.1	20.6	14.9	38.7	27.5	18.9	2.3	18.9	44.2	29.4	5.1
GIORNALE DI SICILIA	100.0	5.2	15.4	28.2	19.7	13.3	10.1	8.2	19.7	22.0	23.7	34.6	16.5	37.1	30.7	12.5	3.3
IL GIORNALE DI VICENZA	100.0	10.2	13.6	22.3	15.8	15.3	9.4	13.4	23.2	31.8	39.7	5.3	6.3	15.8	44.3	32.0	1.6
IL GIORNO	100.0	4.4	11.9	18.9	23.2	15.1	11.7	14.9	15.7	42.3	22.1	19.9	3.2	29.2	40.3	22.5	4.7
L'INDIPENDENTE	100.0	5.8	11.9	30.6	19.5	13.5	9.7	9.1	26.3	40.0	21.6	12.1	18.1	44.1	26.1	11.3	0.3
ITALIA OGGI	100.0	0.2	20.5	33.5	19.6	15.8	10.2	0.2	16.3	52.3	25.3	6.1	9.5	56.9	29.0	2.9	1.7
LIBERTA'	100.0	4.9	9.2	18.2	16.6	15.9	16.2	20.9	17.3	30.1	20.9	31.7	5.3	23.7	25.3	35.3	10.3
IL MANIFESTO	100.0	7.7	10.4	29.8	24.0	9.6	8.0	10.4	28.9	37.5	22.8	10.7	19.4	54.4	19.6	6.0	0.6
IL MATTINO	100.0	9.8	18.4	20.6	19.0	11.8	11.9	8.6	23.2	24.7	23.7	28.4	9.8	40.4	28.0	19.4	2.5
IL MATTINO DI PADOVA	100.0	8.2	12.9	16.9	16.9	21.7	7.9	15.5	8.6	32.6	17.2	41.6	4.4	15.3	41.5	32.6	6.2
IL MESSAGGERO	100.0	5.7	14.0	18.5	21.2	18.1	10.1	12.4	21.6	33.4	26.2	18.9	9.8	34.9	32.6	18.6	4.1
MESSAGGERO VENETO	100.0	3.9	12.5	18.7	15.9	20.3	14.0	14.7	8.7	47.4	26.8	17.1	3.3	21.5	32.7	38.3	4.2
LA NAZIONE	100.0	4.3	14.2	15.5	17.3	18.3	13.0	17.4	16.0	43.4	20.8	19.8	5.9	33.4	28.8	25.1	6.9
LA NOTTE	100.0	6.8	7.1	18.2	25.2	20.9	11.6	10.3	17.5	43.8	15.7	23.0	3.7	25.2	47.2	21.2	2.7
LA NUOVA SARDEGNA	100.0	5.7	16.3	19.6	22.0	14.8	10.9	10.8	15.3	32.5	24.2	28.0	4.0	22.7	46.2	17.0	10.1
LA NUOVA VENEZIA	100.0	2.8	13.6	28.9	31.7	9.0	5.7	8.2	11.6	49.4	13.5	25.5	4.0	34.9	29.9	30.6	0.5
IL PICCOLO	100.0	3.3	8.5	17.1	16.6	16.5	14.8	23.1	14.4	42.9	9.1	33.6	3.9	25.8	43.3	25.9	1.2
LA PROVINCIA(CO)	100.0	5.7	10.4	20.7	11.4	19.6	10.0	22.1	14.2	25.9	28.6	31.4	1.8	25.8	30.9	30.9	10.6
LA PROVINCIA(CR)	100.0	8.1	14.3	12.3	17.4	13.3	17.2	17.3	13.7	38.8	23.9	23.7	3.0	24.4	30.0	35.4	7.3
LA PROVINCIA PAVESE	100.0	5.5	15.2	12.2	16.9	18.8	11.0	20.4	8.0	43.3	20.3	28.5	5.2	17.3	28.1	40.0	9.4
QUOTIDIANO(LE/BR/TA)	100.0	13.7	14.6	21.5	13.7	6.4	16.1	14.0	12.0	22.6	22.6	42.7	5.3	36.2	33.2	21.1	4.2
LA REPUBBLICA	100.0	6.7	15.7	23.0	22.5	15.7	8.3	8.1	32.5	36.5	20.5	10.5	18.2	47.7	24.2	8.7	1.3
IL RESTO DEL CARLINO	100.0	4.3	13.7	15.2	19.7	18.6	11.0	17.5	15.7	41.1	14.6	28.7	5.7	29.5	32.8	25.3	6.6
IL SECOLO XIX	100.0	5.6	11.8	14.9	15.6	15.9	16.5	19.6	17.5	29.8	23.7	29.0	5.8	29.8	34.1	28.1	2.2
LA SICILIA	100.0	10.3	15.2	20.8	25.9	12.5	9.0	6.4	11.6	16.6	45.7	26.0	7.4	38.8	31.7	19.7	2.4
IL SOLE 24 ORE	100.0	3.0	20.1	30.1	21.7	17.3	6.3	1.5	31.4	44.7	16.5	7.4	14.4	54.8	27.2	3.5	0.1
LA STAMPA	100.0	5.9	13.9	17.0	16.1	16.2	14.0	16.9	16.3	35.8	27.5	20.3	6.5	30.3	31.2	28.0	3.9
IL TEMPO	100.0	7.4	11.7	18.4	14.7	13.3	14.5	20.0	28.5	34.9	23.3	13.2	14.3	42.9	23.2	17.6	2.1
IL TIRRENO	100.0	5.5	11.7	21.6	21.4	17.6	10.9	11.4	13.5	43.3	22.8	20.4	5.9	31.2	29.9	26.8	6.1
LA TRIBUNA DI TREVISO	100.0	5.5	7.1	25.6	19.6	19.4	15.7	6.9	8.2	31.5	28.3	32.0	2.6	21.8	30.4	42.8	2.4
TUTTOSPORT	100.0	13.6	22.3	15.6	17.5	20.2	6.8	4.0	12.1	47.0	18.2	22.8	1.3	22.9	50.9	22.7	2.2
L'UNIONE SARDA	100.0	8.7	21.7	20.6	17.6	14.5	9.1	7.9	18.6	20.9	41.3	19.2	3.7	30.3	38.7	16.2	11.0
L'UNITA'	100.0	5.6	7.1	15.8	21.2	19.4	13.3	17.5	13.8	34.9	23.4	27.9	7.3	32.4	26.1	25.2	9.0
ULTIMO LUNEDI'																	
CORR. DELLO SPORT-STADIO	100.0	13.0	20.4	25.9	15.9	12.8	9.3	2.7	13.4	36.4	27.5	22.7	3.8	32.1	41.7	19.5	2.9
LA GAZZETTA DELLO SPORT	100.0	14.0	24.1	19.3	17.1	14.3	6.7	4.5	15.0	43.4	22.9	18.6	3.0	35.0	40.8	20.0	1.2
TUTTOSPORT	100.0	14.4	19.7	19.8	16.4	17.7	6.9	5.1	11.6	46.0	21.5	20.9	1.7	26.1	47.7	22.0	2.5
GIORNO MEDIO ESCL. LUNEDI'																	
CORR. DELLO SPORT-STADIO	100.0	12.6	20.2	26.2	16.9	13.4	8.7	2.1	14.8	32.9	26.6	25.7	3.7	28.1	46.0	19.1	3.1
LA GAZZETTA DELLO SPORT	100.0	14.7	19.3	19.3	18.4	13.9	7.7	6.8	13.7	40.1	25.3	20.8	2.5	26.2	44.2	24.9	2.2
TUTTOSPORT	100.0	13.2	23.7	13.3	18.2	21.5	6.7	3.4	12.3	47.5	16.4	23.7	1.2	21.2	52.6	23.0	2.0
SUPPLEMENTI																	
SETTE	100.0	6.2	16.6	18.3	19.7	16.7	10.3	12.1	31.0	36.9	19.6	12.5	11.2	43.7	31.2	12.3	1.6
IL VENERDI'	100.0	7.1	16.8	24.5	20.6	14.7	8.1	8.2	31.5	36.0	21.0	11.6	18.6	44.1	25.8	10.4	1.1

Donne

Lettori in un giorno medio

Analisi secondo: ● categoria socio-professionale

(valori assoluti × 1.000)

QUOTIDIANI	Totale	Ceti super. A	Ceti medi			Intellettuai		Operai			Pensionati e altri	
			Fascia alta B1	Fascia bassa B2	Agri- coltori B3	Docenti C1	Studenti C2	Fascia alta D1	Fascia bassa D2	Brac- cianti D3	Fascia alta F1	Fascia bassa F2
POPOLAZIONE	25230	280	2644	891	246	945	2463	1160	842	307	1692	4802
L'ADIGE	50	1	6	3	0	2	7	5	3	0	3	5
ALTO ADIGE	110	2	20	7	0	3	12	11	7	0	6	13
L'ARENA	142	1	28	7	3	4	10	7	6	0	10	10
AVVENIRE	96	2	11	1	0	8	20	3	2	0	15	14
IL CENTRO	97	3	15	7	0	9	10	6	5	0	3	12
CORRIERE ADRIATICO	43	1	6	0	0	4	3	8	0	0	6	5
CORRIERE UMBRIA/VITERBO	72	0	17	2	1	5	11	3	5	0	2	4
CORRIERE DELLA SERA	1120	44	234	43	2	91	178	39	19	1	110	108
CORR. DELLO SPORT-STADIO	245	1	37	6	0	15	54	11	10	0	9	12
L'ECO DI BERGAMO	151	2	25	3	1	8	12	19	5	0	7	23
LA GAZZETTA DELLO SPORT	474	5	77	12	1	18	108	35	19	2	31	35
LA GAZZ. DEL MEZZOGIORNO	146	3	24	9	1	10	30	5	6	1	6	9
GAZZETTA DEL SUD	173	2	21	11	0	18	36	2	3	4	5	21
GAZZETTA DI MANTOVA	88	0	10	3	0	1	10	3	3	1	12	12
GAZZETTA DI MODENA/CARPI	30	1	8	1	0	1	5	5	1	0	3	2
GAZZETTA DI PARMA	101	1	14	3	0	4	13	5	3	0	13	17
GAZZETTA DI REGGIO	39	0	7	2	0	2	1	5	1	0	5	9
IL GAZZETTINO	356	6	64	17	2	16	41	21	12	1	26	32
IL GIORNALE	315	14	53	9	0	25	55	8	5	0	42	25
GIORNALE DI BRESCIA	148	0	23	10	0	3	13	12	6	0	5	25
GIORNALE DI SICILIA	169	4	22	11	3	19	19	2	6	1	11	18
IL GIORNALE DI VICENZA	113	5	17	2	1	3	15	5	6	0	3	14
IL GIORNO	281	4	53	7	1	12	27	22	8	0	25	46
L'INDIPENDENTE	61	5	12	1	0	5	10	3	1	0	4	7
ITALIA OGGI	32	4	11	5	0	2	2	1	0	0	1	0
LIBERTA'	70	0	9	4	1	3	7	3	3	0	5	14
IL MANIFESTO	88	6	19	7	0	11	18	2	2	0	8	3
IL MATTINO	398	10	46	29	1	35	72	7	11	3	21	35
IL MATTINO DI PADOVA	96	1	13	3	1	3	8	11	4	0	9	6
IL MESSAGGERO	533	22	81	24	0	34	73	24	15	0	37	50
MESSAGGERO VENETO	113	2	21	6	1	2	10	4	2	0	9	21
LA NAZIONE	441	11	78	18	3	22	47	19	8	0	53	54
LA NOTTE	97	7	20	3	0	1	10	7	6	0	6	11
LA NUOVA SARDEGNA	174	0	23	6	1	8	17	11	9	0	15	17
LA NUOVA VENEZIA	35	1	10	1	0	1	2	3	0	0	2	2
IL PICCOLO	117	1	27	1	0	4	10	10	2	0	13	16
LA PROVINCIA(CO)	96	2	13	3	0	2	8	10	4	0	5	22
LA PROVINCIA(CR)	53	1	9	1	1	2	5	2	1	0	6	11
LA PROVINCIA PAVESE	66	0	11	3	0	1	7	5	2	0	7	11
QUOTIDIANO(LE/BR/TA)	60	2	6	3	0	3	11	2	2	0	1	12
LA REPUBBLICA	1391	78	291	68	2	178	261	36	19	1	108	90
IL RESTO DEL CARLINO	474	8	115	19	4	23	43	38	17	1	55	64
IL SECOLO XIX	275	2	32	11	3	13	34	10	3	0	21	46
LA SICILIA	125	1	13	12	0	12	20	0	3	1	2	14
IL SOLE 24 ORE	424	33	164	37	3	31	57	7	2	0	22	10
LA STAMPA	765	12	104	34	6	53	101	35	30	0	67	128
IL TEMPO	181	6	33	10	0	11	26	4	3	0	20	17
IL TIRRENO	259	6	52	8	0	13	25	17	8	0	25	31
LA TRIBUNA DI TREVISO	56	0	5	3	2	2	5	5	4	2	3	2
TUTTOSPORT	149	0	29	3	0	4	32	19	5	0	11	8
L'UNIONE SARDA	180	3	15	9	0	9	33	4	7	0	11	14
L'UNITA'	208	8	33	10	0	16	21	10	8	0	16	38
ULTIMO LUNEDI'												
CORR. DELLO SPORT-STADIO	525	2	77	15	0	28	116	25	23	1	16	40
LA GAZZETTA DELLO SPORT	1129	12	192	34	4	47	282	83	44	2	77	68
TUTTOSPORT	364	0	69	19	2	7	75	36	12	2	25	24
GIORNO MEDIO ESCL. LUNEDI'												
CORR. DELLO SPORT-STADIO	198	1	30	4	0	13	44	9	7	0	8	8
LA GAZZETTA DELLO SPORT	365	4	57	8	1	13	79	27	15	2	24	29
TUTTOSPORT	113	0	22	1	0	3	25	16	3	0	9	5
SUPPLEMENTI												
SETTE	1211	47	251	45	4	102	205	42	19	1	125	119
IL VENERDI'	1902	100	382	93	5	222	354	62	29	4	150	115

Lettori in un giorno medio

Analisi secondo: ● categoria socio-professionale

(percentuali di composizione)

QUOTIDIANI	Totale	Ceti medi				Intellettuali		Operai			Pensionati e altri	
		Ceti super. A	Fascia alta B1	Fascia bassa B2	Agri-coltori B3	Docenti C1	Studenti C2	Fascia alta D1	Fascia bassa D2	Braccianti D3	Fascia alta F1	Fascia bassa F2
POPOLAZIONE	100.0	1.1	10.5	3.5	1.0	3.7	9.8	4.6	3.3	1.2	6.7	19.0
L'ADIGE	100.0	1.3	12.5	5.2	0.1	4.9	14.4	9.1	6.5	0.0	6.5	10.6
ALTO ADIGE	100.0	1.5	18.0	5.9	0.2	3.1	11.0	10.0	6.3	0.0	5.1	12.1
L'ARENA	100.0	0.8	19.5	5.0	1.9	2.5	6.8	5.2	4.4	0.0	6.7	7.3
AVVENIRE	100.0	2.6	11.0	1.3	0.1	8.6	21.0	3.4	2.5	0.0	15.5	14.9
IL CENTRO	100.0	2.9	15.4	7.2	0.2	9.5	9.8	6.0	4.9	0.0	3.2	12.6
CORRIERE ADRIATICO	100.0	1.2	14.8	0.9	1.1	9.9	7.5	17.5	0.3	0.0	14.7	11.3
CORRIERE UMBRIA/VITERBO	100.0	0.5	23.3	3.1	0.7	6.4	15.9	4.7	7.7	0.0	3.0	5.9
CORRIERE DELLA SERA	100.0	4.0	20.9	3.9	0.2	8.1	15.9	3.5	1.7	0.1	9.8	9.6
CORR. DELLO SPORT-STADIO	100.0	0.5	15.0	2.3	0.1	6.3	22.1	4.5	3.9	0.1	3.8	5.0
L'ECO DI BERGAMO	100.0	1.1	16.9	1.8	0.4	5.3	8.0	12.7	3.2	0.2	4.9	15.2
LA GAZZETTA DELLO SPORT	100.0	1.1	16.2	2.5	0.3	3.8	22.8	7.4	3.9	0.5	6.6	7.3
LA GAZZ. DEL MEZZOGIORNO	100.0	2.1	16.2	6.0	0.8	7.0	20.3	3.1	4.2	0.7	4.4	6.1
GAZZETTA DEL SUD	100.0	1.2	12.1	6.1	0.2	10.3	20.7	0.9	1.5	2.2	2.7	12.2
GAZZETTA DI MANTOVA	100.0	0.5	11.9	3.0	0.2	0.8	11.6	4.0	3.5	0.7	13.3	14.1
GAZZETTA DI MODENA/CARPI	100.0	2.5	25.5	4.0	0.0	3.6	17.7	17.6	3.6	0.4	8.9	6.9
GAZZETTA DI PARMA	100.0	0.9	14.2	3.2	0.5	4.4	13.3	4.8	2.7	0.0	13.3	16.7
GAZZETTA DI REGGIO	100.0	0.6	18.2	4.7	0.4	6.0	3.8	11.7	3.3	0.0	13.8	23.1
IL GAZZETTINO	100.0	1.6	17.9	4.9	0.6	4.6	11.6	5.9	3.5	0.2	7.2	9.0
IL GIORNALE	100.0	4.3	16.7	2.9	0.1	7.9	17.6	2.4	1.5	0.0	13.4	8.0
GIORNALE DI BRESCIA	100.0	0.3	15.3	6.9	0.0	2.1	8.7	7.9	4.1	0.0	3.3	16.8
GIORNALE DI SICILIA	100.0	2.5	13.0	6.4	1.9	11.0	11.0	0.9	3.8	0.7	6.4	10.6
IL GIORNALE DI VICENZA	100.0	4.1	15.5	1.6	1.2	3.0	13.4	4.4	5.1	0.0	2.6	12.2
IL GIORNO	100.0	1.5	18.8	2.4	0.4	4.2	9.6	7.9	3.0	0.0	8.8	16.2
L'INDIPENDENTE	100.0	8.2	20.3	2.3	0.0	8.9	16.4	4.5	1.8	0.0	6.9	11.7
ITALIA OGGI	100.0	13.3	34.9	16.1	0.1	7.8	5.2	3.2	0.8	0.0	2.4	0.7
LIBERTA'	100.0	0.2	13.5	6.1	2.0	4.9	10.5	3.9	4.1	0.0	6.9	20.2
IL MANIFESTO	100.0	6.6	21.4	8.3	0.0	13.0	20.7	1.8	2.3	0.0	8.5	4.0
IL MATTINO	100.0	2.5	11.7	7.4	0.3	8.8	18.0	1.7	2.8	0.8	5.3	8.8
IL MATTINO DI PADOVA	100.0	0.9	14.1	3.2	0.7	3.0	8.3	11.3	4.1	0.0	9.3	5.9
IL MESSAGGERO	100.0	4.1	15.1	4.4	0.0	6.4	13.7	4.4	2.8	0.0	7.0	9.4
MESSAGGERO VENETO	100.0	1.7	18.4	5.4	0.5	2.2	8.7	3.9	1.5	0.0	8.1	18.5
LA NAZIONE	100.0	2.5	17.6	4.0	0.6	5.0	10.6	4.3	1.8	0.0	12.1	12.2
LA NOTTE	100.0	7.2	20.5	2.9	0.0	1.4	10.4	7.5	5.8	0.0	5.9	11.9
LA NUOVA SARDEGNA	100.0	0.1	13.0	3.7	0.3	4.5	9.6	6.6	5.1	0.1	8.4	10.0
LA NUOVA VENEZIA	100.0	3.3	28.9	3.9	0.0	4.1	6.3	7.1	1.2	0.0	4.6	5.1
IL PICCOLO	100.0	1.2	22.9	0.5	0.0	3.3	8.1	8.8	2.1	0.0	11.4	13.6
LA PROVINCIA(CO)	100.0	2.4	13.4	2.9	0.0	1.6	8.7	10.4	3.9	0.0	4.8	23.0
LA PROVINCIA(CR)	100.0	1.4	17.3	2.4	1.5	3.2	9.6	3.3	1.7	0.2	10.3	20.3
LA PROVINCIA PAVESE	100.0	0.3	16.6	5.2	0.1	1.2	11.3	7.0	3.3	0.0	10.3	17.3
QUOTIDIANO(LE/BR/TA)	100.0	3.0	10.4	5.8	0.0	5.1	18.6	3.1	3.7	0.7	1.3	19.9
LA REPUBBLICA	100.0	5.6	20.9	4.9	0.1	12.8	18.8	2.6	1.4	0.1	7.7	6.4
IL RESTO DEL CARLINO	100.0	1.7	24.2	4.0	0.9	4.9	9.1	8.1	3.5	0.2	11.7	13.5
IL SECOLO XIX	100.0	0.7	11.5	4.1	1.2	4.7	12.4	3.7	1.1	0.1	7.6	16.8
LA SICILIA	100.0	0.8	10.1	9.4	0.0	9.5	16.0	0.4	2.6	1.1	1.7	11.0
IL SOLE 24 ORE	100.0	7.9	38.6	8.7	0.7	7.2	13.4	1.7	0.5	0.0	5.1	2.5
LA STAMPA	100.0	1.6	13.6	4.4	0.8	7.0	13.2	4.5	3.9	0.0	8.8	16.8
IL TEMPO	100.0	3.5	18.1	5.6	0.1	5.9	14.5	2.0	1.6	0.0	10.9	9.3
IL TIRRENO	100.0	2.3	20.0	3.1	0.1	5.0	9.5	6.7	2.9	0.0	9.5	12.1
LA TRIBUNA DI TREVISO	100.0	0.0	9.9	5.0	3.4	2.9	8.5	9.1	6.9	3.5	5.7	3.5
TUTTOSPORT	100.0	0.1	19.2	2.2	0.2	2.5	21.7	12.5	3.1	0.2	7.4	5.3
L'UNIONE SARDA	100.0	1.7	8.2	4.7	0.2	4.9	18.1	2.5	3.6	0.2	6.0	7.8
L'UNITA'	100.0	3.7	16.1	4.9	0.1	7.5	10.0	5.0	4.0	0.0	7.6	18.5
ULTIMO LUNEDI'												
CORR. DELLO SPORT-STADIO	100.0	0.4	14.6	2.9	0.0	5.4	22.1	4.8	4.4	0.1	3.1	7.6
LA GAZZETTA DELLO SPORT	100.0	1.1	17.0	3.0	0.4	4.2	25.0	7.3	3.9	0.2	6.8	6.0
TUTTOSPORT	100.0	0.0	18.9	5.3	0.4	2.0	20.6	10.0	3.3	0.5	7.0	6.7
GIORNO MEDIO ESCL. LUNEDI'												
CORR. DELLO SPORT-STADIO	100.0	0.5	15.2	2.1	0.1	6.7	22.1	4.3	3.7	0.1	4.2	3.9
LA GAZZETTA DELLO SPORT	100.0	1.1	15.8	2.3	0.2	3.7	21.7	7.4	4.0	0.7	6.5	8.0
TUTTOSPORT	100.0	0.2	19.4	0.6	0.1	2.7	22.2	13.8	3.0	0.1	7.6	4.6
SUPPLEMENTI												
SETTE	100.0	3.9	20.7	3.7	0.3	8.4	16.9	3.5	1.5	0.1	10.3	9.8
IL VENERDI'	100.0	5.3	20.1	4.9	0.3	11.7	18.6	3.3	1.5	0.2	7.9	6.1

Donne

Lettori in un giorno medio

Analisi secondo: ● categoria socio-professionale ● ampiezza dei centri ● comuni

(valori assoluti × 1.000)

QUOTIDIANI	Totale	CASALINGHE DI FAMIGLIE non operale				AMPIEZZA DEI CENTRI					COMUNI	
		Fascia alta E1	Fascia bassa E2	Fascia alta E3	Fascia bassa E4	fino a 10000 abit.	da 10000 a 30000 abit.	da 30000 a 100000 abit.	da 100000 a 250000 abit.	oltre 250000 abit.	capo- luoghi	non capo- luoghi
POPOLAZIONE	25230	1985	4023	759	2191	8413	5108	4903	2242	4565	7970	17260
L'ADIGE	50	6	5	1	3	25	5	5	14	1	15	35
ALTO ADIGE	110	13	10	3	3	47	16	12	35	1	36	75
L'ARENA	142	27	17	4	8	52	37	0	1	51	52	90
AVVENIRE	96	7	8	2	2	27	19	19	10	22	37	59
IL CENTRO	97	5	16	1	5	32	17	28	19	0	34	63
CORRIERE ADRIATICO	43	5	3	1	0	8	8	17	11	0	12	32
CORRIERE UMBRIA/VITERBO	72	6	10	2	3	19	14	19	18	2	22	50
CORRIERE DELLA SERA	1120	130	84	14	23	266	206	209	97	342	477	643
CORR. DELLO SPORT-STADIO	245	25	31	11	22	60	42	49	21	71	102	143
L'ECO DI BERGAMO	151	18	16	7	5	99	27	1	23	1	24	126
LA GAZZETTA DELLO SPORT	474	43	45	15	28	164	92	89	58	70	149	325
LA GAZZ. DEL MEZZOGIORNO	146	9	19	8	6	16	34	54	13	28	54	91
GAZZETTA DEL SUD	173	8	32	2	9	51	28	12	36	46	83	90
GAZZETTA DI MANTOVA	88	11	12	3	6	54	18	16	0	0	16	72
GAZZETTA DI MODENA/CARPI	30	1	1	0	0	8	7	4	10	0	10	19
GAZZETTA DI PARMA	101	10	11	2	3	36	13	0	52	0	53	49
GAZZETTA DI REGGIO	39	1	2	0	3	15	6	0	17	0	17	22
IL GAZZETTINO	356	51	29	18	20	117	85	49	25	80	132	224
IL GIORNALE	315	46	22	8	3	74	48	72	41	81	138	177
GIORNALE DI BRESCIA	148	21	17	9	5	72	35	0	39	2	41	108
GIORNALE DI SICILIA	169	9	33	1	10	32	30	31	1	75	86	83
IL GIORNALE DI VICENZA	113	15	14	6	7	55	23	8	26	0	26	87
IL GIORNO	281	32	25	6	13	94	57	66	13	51	67	214
L'INDIPENDENTE	61	5	5	0	1	13	10	12	6	20	29	32
ITALIA OGGI	32	2	2	0	1	10	6	7	5	4	10	22
LIBERTA'	70	5	6	4	5	35	7	0	27	0	28	42
IL MANIFESTO	88	7	3	0	2	18	10	15	6	39	49	39
IL MATTINO	398	32	67	5	23	74	79	89	24	131	167	231
IL MATTINO DI PADOVA	96	11	14	4	8	42	27	1	26	0	26	69
IL MESSAGGERO	533	61	67	11	35	63	34	82	18	337	367	166
MESSAGGERO VENETO	113	10	10	9	5	67	18	26	1	0	28	85
LA NAZIONE	441	59	40	17	13	90	94	114	63	80	177	264
LA NOTTE	97	14	5	3	4	18	12	25	5	36	43	54
LA NUOVA SARDEGNA	174	13	35	7	12	75	23	40	36	0	47	127
LA NUOVA VENEZIA	35	5	1	1	5	3	12	6	0	14	14	21
IL PICCOLO	117	16	10	4	2	27	6	7	77	0	84	33
LA PROVINCIA(CO)	96	7	14	4	3	63	5	28	0	1	16	80
LA PROVINCIA(CR)	53	8	5	1	1	28	1	24	0	0	19	34
LA PROVINCIA PAVESE	66	10	3	2	4	32	5	28	0	0	15	50
QUOTIDIANO(LE/BR/TA)	60	4	5	6	2	12	16	20	10	1	18	42
LA REPUBBLICA	1391	137	86	9	28	282	197	247	168	516	751	640
IL RESTO DEL CARLINO	474	36	30	4	17	108	92	88	119	68	198	277
IL SECOLO XIX	275	33	44	6	17	54	33	19	8	160	181	94
LA SICILIA	125	5	26	0	15	22	27	32	12	32	57	67
IL SOLE 24 ORE	424	37	17	2	3	90	93	86	60	95	179	245
LA STAMPA	765	69	69	15	41	270	108	163	29	194	285	480
IL TEMPO	181	25	17	5	5	42	17	44	10	68	102	79
IL TIRRENO	259	22	30	10	12	56	49	84	68	2	104	155
LA TRIBUNA DI TREVISO	56	5	5	3	9	28	19	9	0	0	7	49
TUTTOSPORT	149	12	15	5	7	48	25	35	14	28	50	99
L'UNIONE SARDA	180	11	37	1	27	73	32	29	45	0	51	129
L'UNITA'	208	19	16	2	9	50	43	31	29	55	89	119
ULTIMO LUNEDI'												
CORR. DELLO SPORT-STADIO	525	56	64	21	40	139	91	96	55	143	218	307
LA GAZZETTA DELLO SPORT	1129	105	89	33	57	378	199	217	129	205	386	743
TUTTOSPORT	364	30	31	14	18	121	60	77	36	70	124	240
GIORNO MEDIO ESCL. LUNEDI'												
CORR. DELLO SPORT-STADIO	198	20	25	9	19	47	34	42	16	59	83	115
LA GAZZETTA DELLO SPORT	365	33	37	12	23	129	75	68	47	47	109	255
TUTTOSPORT	113	9	13	3	5	36	19	28	10	21	38	76
SUPPLEMENTI												
SETTE	1211	136	81	12	22	284	199	239	123	366	553	658
IL VENERDI'	1902	180	145	19	42	355	287	382	231	647	1011	892

Lettori in un giorno medio

Analisi secondo: ● categoria socio-professionale ● ampiezza dei centri ● comuni

(percentuali di composizione)

QUOTIDIANI	Totale	CASALINGHE DI FAMIGLIE				AMPIEZZA DEI CENTRI					COMUNI	
		non operale		operale		fino a 10000 abit.	da 10000 a 30000 abit.	da 30000 a 100000 abit.	da 100000 a 250000 abit.	oltre 250000 abit.	capoluoghi	non capoluoghi
		Fascia alta E1	Fascia bassa E2	Fascia alta E3	Fascia bassa E4							
POPOLAZIONE	100.0	7.9	15.9	3.0	8.7	33.3	20.2	19.4	8.9	18.1	31.6	68.4
L'ADIGE	100.0	11.6	9.4	2.5	5.2	49.4	10.2	10.7	27.8	1.9	29.8	70.2
ALTO ADIGE	100.0	11.7	9.4	2.9	2.9	42.6	14.5	10.7	31.8	0.5	32.4	67.6
L'ARENA	100.0	19.0	12.3	2.7	5.9	37.1	26.1	0.1	0.6	36.1	36.7	63.3
AVVENIRE	100.0	7.2	8.3	1.9	1.8	28.0	19.6	19.5	10.2	22.6	38.6	61.4
IL CENTRO	100.0	5.1	16.8	1.3	5.1	33.0	17.5	28.9	20.1	0.4	35.4	64.6
CORRIERE ADRIATICO	100.0	10.9	7.5	1.9	0.6	17.9	17.7	38.1	26.0	0.3	27.5	72.5
CORRIERE UMBRIA/VITERBO	100.0	7.8	13.5	3.2	4.3	26.7	19.8	26.0	24.7	2.9	30.0	70.0
CORRIERE DELLA SERA	100.0	11.6	7.5	1.3	2.1	23.7	18.4	18.6	8.7	30.6	42.6	57.4
CORR. DELLO SPORT-STADIO	100.0	10.3	12.6	4.4	9.1	24.6	17.3	20.2	8.8	29.1	41.8	58.2
L'ECO DI BERGAMO	100.0	11.6	10.7	4.6	3.4	65.5	17.9	0.4	15.3	0.9	16.2	83.8
LA GAZZETTA DELLO SPORT	100.0	9.1	9.4	3.1	5.8	34.7	19.5	18.8	12.3	14.7	31.4	68.6
LA GAZZ. DEL MEZZOGIORNO	100.0	5.9	13.2	5.7	4.3	10.9	23.7	37.3	9.1	19.1	37.3	62.7
GAZZETTA DEL SUD	100.0	4.7	18.5	1.3	5.2	29.7	16.0	6.8	21.0	26.4	47.9	52.1
GAZZETTA DI MANTOVA	100.0	12.9	13.5	3.2	6.9	61.4	20.3	18.1	0.1	0.0	18.0	82.0
GAZZETTA DI MODENA/CARPI	100.0	4.3	4.9	0.1	0.1	25.6	24.1	15.2	34.7	0.4	35.2	64.8
GAZZETTA DI PARMA	100.0	9.8	11.3	2.3	2.7	35.3	12.7	0.1	51.6	0.4	52.0	48.0
GAZZETTA DI REGGIO	100.0	3.7	4.0	0.2	6.6	39.3	16.3	0.5	43.9	0.0	43.9	56.1
IL GAZZETTINO	100.0	14.3	8.1	5.1	5.6	32.9	24.0	13.7	7.0	22.4	37.0	63.0
IL GIORNALE	100.0	14.6	7.1	2.4	1.1	23.5	15.1	22.7	12.9	25.8	43.9	56.1
GIORNALE DI BRESCIA	100.0	14.1	11.4	5.9	3.3	48.7	23.6	0.2	26.4	1.2	27.6	72.4
GIORNALE DI SICILIA	100.0	5.5	19.5	0.7	6.1	18.7	17.9	18.6	0.5	44.3	51.1	48.9
IL GIORNALE DI VICENZA	100.0	13.5	12.6	5.1	6.0	49.0	20.2	7.5	23.2	0.1	23.2	76.8
IL GIORNO	100.0	11.3	9.0	2.1	4.8	33.5	20.3	23.3	4.6	18.3	23.9	76.1
L'INDIPENDENTE	100.0	8.8	8.5	0.1	1.6	20.6	16.9	19.9	10.3	32.2	48.3	51.7
ITALIA OGGI	100.0	6.9	6.0	0.1	2.5	32.7	18.3	21.6	14.4	13.0	31.6	68.4
LIBERTA'	100.0	7.0	8.1	5.6	7.0	50.1	9.9	0.1	39.3	0.6	39.9	60.1
IL MANIFESTO	100.0	7.7	3.1	0.1	2.7	20.1	11.4	17.2	6.8	44.4	55.3	44.7
IL MATTINO	100.0	8.0	16.9	1.1	5.8	18.7	19.9	22.4	6.0	32.9	41.9	58.1
IL MATTINO DI PADOVA	100.0	11.7	14.7	3.8	8.9	44.2	27.9	0.7	27.0	0.2	27.5	72.5
IL MESSAGGERO	100.0	11.4	12.5	2.0	6.6	11.8	6.3	15.3	3.4	63.2	68.9	31.1
MESSAGGERO VENETO	100.0	9.1	9.3	7.8	4.9	59.5	15.7	23.4	1.1	0.2	24.6	75.4
LA NAZIONE	100.0	13.4	9.2	3.8	2.9	20.5	21.3	25.9	14.2	18.1	40.1	59.9
LA NOTTE	100.0	14.0	5.7	3.2	3.7	18.5	12.8	26.2	5.4	37.1	44.5	55.5
LA NUOVA SARDEGNA	100.0	7.5	20.0	3.9	7.1	43.0	12.9	23.0	20.9	0.2	27.0	73.0
LA NUOVA VENEZIA	100.0	13.7	2.8	4.1	14.9	9.0	33.0	17.5	0.9	39.6	41.0	59.0
IL PICCOLO	100.0	13.9	8.4	3.7	2.0	23.3	4.9	5.6	66.0	0.2	71.7	28.3
LA PROVINCIA(CO)	100.0	6.9	14.9	3.8	3.3	65.0	5.1	28.8	0.4	0.7	16.6	83.4
LA PROVINCIA(CR)	100.0	15.9	9.7	1.9	1.1	52.0	2.7	44.6	0.2	0.5	35.7	64.3
LA PROVINCIA PAVESE	100.0	15.0	4.0	2.8	5.6	49.2	7.4	43.0	0.0	0.3	23.1	76.9
QUOTIDIANO(LE/BR/TA)	100.0	7.0	8.9	9.7	2.8	20.7	27.0	34.0	16.8	1.4	30.1	69.9
LA REPUBBLICA	100.0	9.8	6.2	0.7	1.9	18.8	14.2	17.7	12.1	37.1	54.0	46.0
IL RESTO DEL CARLINO	100.0	7.6	6.3	0.8	3.6	22.8	19.3	18.5	25.1	14.2	41.7	58.3
IL SECOLO XIX	100.0	11.9	15.9	2.3	6.1	19.8	12.1	6.9	3.1	58.2	65.8	34.2
LA SICILIA	100.0	3.9	21.1	0.1	12.4	17.3	21.8	25.7	9.2	26.0	46.0	54.0
IL SOLE 24 ORE	100.0	8.7	3.9	0.4	0.7	21.2	22.0	20.3	14.2	22.3	42.2	57.8
LA STAMPA	100.0	9.0	9.0	2.0	5.3	35.3	14.2	21.3	3.8	25.4	37.2	62.8
IL TEMPO	100.0	13.7	9.2	2.6	2.9	23.3	9.4	24.1	5.7	37.5	56.4	43.6
IL TIRRENO	100.0	8.7	11.7	3.7	4.7	21.5	18.8	32.6	26.4	0.8	40.2	59.8
LA TRIBUNA DI TREVISO	100.0	9.9	8.8	6.1	16.9	50.7	33.4	15.6	0.1	0.2	12.6	87.4
TUTTOSPORT	100.0	7.9	10.1	3.2	4.4	32.0	16.4	23.6	9.5	18.5	33.5	66.5
L'UNIONE SARDA	100.0	6.1	20.3	0.7	15.0	40.6	17.8	16.3	25.1	0.2	28.5	71.5
L'UNITA'	100.0	9.0	7.9	1.2	4.5	24.1	20.8	14.8	13.8	26.5	42.9	57.1
ULTIMO LUNEDI'												
CORR. DELLO SPORT-STADIO	100.0	10.6	12.3	4.1	7.7	26.6	17.3	18.4	10.4	27.3	41.5	58.5
LA GAZZETTA DELLO SPORT	100.0	9.3	7.9	3.0	5.0	33.5	17.7	19.2	11.4	18.2	34.2	65.8
TUTTOSPORT	100.0	8.2	8.4	3.8	4.9	33.2	16.6	21.1	10.0	19.2	34.1	65.9
GIORNO MEDIO ESCL. LUNEDI'												
CORR. DELLO SPORT-STADIO	100.0	10.2	12.8	4.5	9.7	23.8	17.3	21.0	8.0	29.9	41.9	58.1
LA GAZZETTA DELLO SPORT	100.0	9.0	10.3	3.2	6.3	35.2	20.5	18.5	12.8	13.0	30.0	70.0
TUTTOSPORT	100.0	7.7	11.0	2.9	4.2	31.3	16.4	24.9	9.2	18.2	33.2	66.8
SUPPLEMENTI												
SETTE	100.0	11.3	6.7	1.0	1.8	23.5	16.4	19.8	10.2	30.2	45.7	54.3
IL VENERDI'	100.0	9.5	7.6	1.0	2.2	18.7	15.1	20.1	12.1	34.0	53.1	46.9

Donne

Lettori in un giorno medio
Analisi secondo: ● regioni

(valori assoluti × 1.000)

QUOTIDIANI	Totale	REGIONI													
		Piemonte V.Aosta	Liguria	Lombardia	Trentino Alto Adige	Veneto	Friuli Venezia Giulia	Emilia Romagna	Toscana	Marche	Umbria	Lazio	Abruzzi Molise	Campania	Puglia
POPOLAZIONE	25230	2029	810	4003	381	1957	561	1814	1648	635	375	2289	703	2350	1689
L'ADIGE	50	0	0	1	48	1	0	0	0	0	0	0	0	0	0
ALTO ADIGE	110	0	0	0	108	1	0	0	0	0	0	0	0	0	0
L'ARENA	142	0	0	1	0	140	0	0	0	0	0	0	0	0	0
AVVENIRE	96	10	2	33	4	13	1	6	5	2	0	6	3	4	3
IL CENTRO	97	0	0	0	0	0	0	0	0	0	0	0	96	0	0
CORRIERE ADRIATICO	43	0	0	0	0	0	0	0	0	43	0	0	0	0	0
CORRIERE UMBRIA/VITERBO	72	0	0	0	0	0	0	0	0	0	56	14	0	0	0
CORRIERE DELLA SERA	1120	35	20	685	12	81	22	53	25	17	6	75	9	22	10
CORR. DELLO SPORT-STADIO	245	9	3	22	0	8	1	15	11	4	5	79	8	23	15
L'ECO DI BERGAMO	151	0	0	150	0	0	0	0	0	0	0	0	0	0	0
LA GAZZETTA DELLO SPORT	474	24	19	153	10	47	18	40	36	11	8	13	6	23	16
LA GAZZ. DEL MEZZOGIORNO	146	0	0	0	0	0	0	0	0	0	0	0	0	1	131
GAZZETTA DEL SUD	173	0	0	0	0	0	0	1	0	0	0	0	0	1	0
GAZZETTA DI MANTOVA	88	0	0	87	0	0	0	0	0	0	0	0	0	0	0
GAZZETTA DI MODENA/CARPI	30	0	0	0	0	0	0	30	0	0	0	0	0	0	0
GAZZETTA DI PARMA	101	0	0	0	0	0	0	101	0	0	0	0	0	0	0
GAZZETTA DI REGGIO	39	0	0	0	0	0	0	39	0	0	0	0	0	0	0
IL GAZZETTINO	356	1	1	0	1	308	43	0	0	0	0	0	0	1	0
IL GIORNALE	315	22	15	133	6	26	13	23	10	10	1	10	2	16	9
GIORNALE DI BRESCIA	148	0	0	146	0	0	0	0	0	0	0	0	0	0	0
GIORNALE DI SICILIA	169	0	0	0	0	0	0	0	0	0	0	0	0	0	0
IL GIORNALE DI VICENZA	113	0	0	0	0	113	0	0	0	0	0	0	0	0	0
IL GIORNO	281	1	2	248	2	8	2	10	2	0	0	3	0	0	1
L'INDIPENDENTE	61	5	0	29	0	12	3	2	3	1	1	2	0	0	0
ITALIA OGGI	32	3	2	9	1	1	1	4	2	1	0	2	0	6	0
LIBERTA'	70	0	0	1	0	0	0	69	0	0	0	0	0	0	0
IL MANIFESTO	88	5	3	26	1	6	1	5	9	0	0	22	0	3	2
IL MATTINO	398	0	0	0	1	4	0	2	0	0	1	2	0	380	1
IL MATTINO DI PADOVA	96	0	0	0	0	95	0	0	0	0	0	0	0	0	0
IL MESSAGGERO	533	2	1	6	0	1	0	8	1	9	14	461	20	2	1
MESSAGGERO VENETO	113	0	0	0	0	1	112	0	0	0	0	0	0	0	0
LA NAZIONE	441	0	36	1	0	0	0	1	377	0	24	0	0	0	0
LA NOTTE	97	2	0	92	0	2	0	0	0	0	0	0	0	0	0
LA NUOVA SARDEGNA	174	0	0	0	0	0	0	0	0	0	0	0	0	0	0
LA NUOVA VENEZIA	35	0	0	0	0	35	0	0	0	0	0	0	0	0	0
IL PICCOLO	117	0	0	0	0	0	116	0	0	0	0	0	0	0	0
LA PROVINCIA(CO)	96	0	0	96	0	0	0	0	0	0	0	0	0	0	0
LA PROVINCIA(CR)	53	0	0	53	0	0	0	0	0	0	0	0	0	0	0
LA PROVINCIA PAVESE	66	0	0	65	0	0	0	0	0	0	0	0	0	0	0
QUOTIDIANO(LE/BR/TA)	60	0	0	0	0	0	0	0	0	0	0	0	0	0	58
LA REPUBBLICA	1391	81	40	203	19	110	30	145	125	20	13	292	31	103	45
IL RESTO DEL CARLINO	474	0	0	2	0	11	0	394	0	66	0	1	0	0	0
IL SECOLO XIX	275	6	267	2	0	0	0	0	0	0	0	0	0	0	0
LA SICILIA	125	0	0	0	0	0	0	0	0	0	0	0	0	0	0
IL SOLE 24 ORE	424	36	10	123	6	51	16	47	23	9	4	36	4	19	15
LA STAMPA	765	662	48	14	1	10	1	5	4	0	0	7	1	2	3
IL TEMPO	181	3	0	5	0	0	0	0	2	0	2	125	37	2	1
IL TIRRENO	259	0	0	0	0	0	0	258	0	0	0	0	0	0	0
LA TRIBUNA DI TREVISO	56	0	0	0	0	56	0	0	0	0	0	0	0	0	0
TUTTOSPORT	149	46	8	28	1	5	3	16	14	2	2	3	1	6	2
L'UNIONE SARDA	180	0	0	0	0	0	0	0	0	0	0	0	0	0	0
L'UNITA'	208	13	7	29	1	4	3	61	30	3	3	20	2	8	4
ULTIMO LUNEDI'															
CORR. DELLO SPORT-STADIO	525	21	3	42	3	24	8	27	26	12	13	158	20	34	38
LA GAZZETTA DELLO SPORT	1129	57	63	344	22	111	49	87	85	23	18	50	18	49	28
TUTTOSPORT	364	112	22	68	0	20	10	25	31	2	6	11	5	13	3
GIORNO MEDIO ESCL. LUNEDI'															
CORR. DELLO SPORT-STADIO	198	7	3	18	0	5	0	13	8	3	4	66	6	22	11
LA GAZZETTA DELLO SPORT	365	18	11	121	8	36	13	32	28	9	6	7	4	18	14
TUTTOSPORT	113	35	5	21	1	3	2	14	12	2	2	2	0	5	2
SUPPLEMENTI															
SETTE	1211	40	22	661	17	73	32	66	44	27	7	82	7	28	32
IL VENERDI'	1902	93	58	244	19	137	45	203	171	37	27	353	41	157	101

Lettori in un giorno medio
Analisi secondo: ● regioni

(percentuali di composizione)

QUOTIDIANI	Totale	REGIONI													
		Piemonte V.Aosta	Liguria	Lombardia	Trentino Alto Adige	Veneto	Friuli Venezia Giulia	Emilia Romagna	Toscana	Marche	Umbria	Lazio	Abruzzi Molise	Campania	Puglia
POPOLAZIONE	100.0	8.0	3.2	15.9	1.5	7.8	2.2	7.2	6.5	2.5	1.5	9.1	2.8	9.3	6.7
L'ADIGE	100.0	0.1	0.0	1.5	95.3	2.0	0.0	0.0	0.0	0.0	0.0	0.9	0.1	0.0	0.0
ALTO ADIGE	100.0	0.0	0.0	0.4	98.1	1.2	0.0	0.0	0.0	0.0	0.0	0.2	0.0	0.0	0.0
L'ARENA	100.0	0.0	0.0	0.8	0.1	99.0	0.0	0.1	0.0	0.0	0.0	0.0	0.0	0.0	0.0
AVVENIRE	100.0	10.1	2.2	34.5	3.8	13.1	0.8	6.4	5.6	1.7	0.1	5.8	2.6	3.6	3.3
IL CENTRO	100.0	0.0	0.0	0.1	0.0	0.0	0.0	0.0	0.0	0.4	0.0	0.4	98.9	0.0	0.1
CORRIERE ADRIATICO	100.0	0.0	0.0	0.1	0.0	0.0	0.0	0.1	0.0	99.7	0.0	0.1	0.0	0.0	0.0
CORRIERE UMBRIA/VITERBO	100.0	0.0	0.0	0.1	0.0	0.0	0.0	0.1	0.5	0.1	78.6	20.1	0.0	0.5	0.0
CORRIERE DELLA SERA	100.0	3.1	1.8	61.2	1.1	7.2	2.0	4.8	2.2	1.5	0.5	6.7	0.8	2.0	0.9
CORR. DELLO SPORT-STADIO	100.0	3.8	1.0	8.9	0.2	3.1	0.5	6.0	4.5	1.6	2.2	32.4	3.2	9.6	6.1
L'ECO DI BERGAMO	100.0	0.0	0.2	99.7	0.0	0.0	0.0	0.0	0.0	0.0	0.0	0.0	0.0	0.0	0.0
LA GAZZETTA DELLO SPORT	100.0	5.0	3.9	32.3	2.1	9.9	3.8	8.5	7.6	2.4	1.6	2.7	1.3	4.8	3.3
LA GAZZ. DEL MEZZOGIORNO	100.0	0.3	0.0	0.3	0.0	0.3	0.0	0.1	0.0	0.0	0.1	0.1	0.1	0.4	89.8
GAZZETTA DEL SUD	100.0	0.1	0.0	0.2	0.0	0.0	0.0	0.3	0.0	0.0	0.0	0.0	0.0	0.5	0.0
GAZZETTA DI MANTOVA	100.0	0.0	0.0	99.0	0.0	0.5	0.0	0.4	0.0	0.0	0.0	0.0	0.0	0.0	0.0
GAZZETTA DI MODENA/CARPI	100.0	0.0	0.0	0.1	0.0	0.0	0.0	99.8	0.0	0.0	0.0	0.0	0.1	0.0	0.0
GAZZETTA DI PARMA	100.0	0.0	0.0	0.3	0.0	0.0	0.0	99.6	0.0	0.0	0.0	0.0	0.0	0.0	0.0
GAZZETTA DI REGGIO	100.0	0.0	0.0	0.1	0.0	0.0	0.0	99.1	0.0	0.0	0.0	0.0	0.0	0.0	0.0
IL GAZZETTINO	100.0	0.2	0.2	0.1	0.2	86.6	12.0	0.0	0.1	0.0	0.0	0.1	0.0	0.2	0.0
IL GIORNALE	100.0	7.1	4.9	42.4	2.0	8.3	4.1	7.3	3.3	3.3	0.3	3.0	0.6	5.1	2.7
GIORNALE DI BRESCIA	100.0	0.1	0.0	98.5	0.0	0.3	0.0	0.1	0.0	0.0	0.0	0.0	0.0	0.0	0.0
GIORNALE DI SICILIA	100.0	0.0	0.0	0.1	0.0	0.0	0.0	0.0	0.0	0.0	0.0	0.1	0.0	0.0	0.1
IL GIORNALE DI VICENZA	100.0	0.0	0.0	0.0	0.1	99.7	0.0	0.0	0.0	0.0	0.0	0.0	0.0	0.0	0.0
IL GIORNO	100.0	0.3	0.8	88.2	0.6	2.7	0.7	3.7	0.6	0.0	0.0	1.2	0.1	0.1	0.3
L'INDIPENDENTE	100.0	8.7	0.4	47.1	0.6	19.8	4.9	4.0	5.4	1.3	2.3	2.8	0.0	0.8	0.2
ITALIA OGGI	100.0	9.8	6.9	27.3	2.6	2.3	4.6	13.0	4.9	1.6	0.0	6.4	0.2	17.7	0.1
LIBERTA'	100.0	0.0	0.1	0.8	0.0	0.0	0.0	98.2	0.0	0.0	0.5	0.0	0.0	0.0	0.3
IL MANIFESTO	100.0	5.2	2.9	29.8	0.8	6.6	1.6	5.1	10.4	0.5	0.3	24.5	0.0	3.9	2.2
IL MATTINO	100.0	0.1	0.0	0.1	0.2	1.0	0.1	0.4	0.0	0.0	0.1	0.6	0.0	95.6	0.3
IL MATTINO DI PADOVA	100.0	0.0	0.0	0.1	0.1	99.7	0.0	0.0	0.0	0.0	0.0	0.0	0.0	0.0	0.0
IL MESSAGGERO	100.0	0.3	0.2	1.1	0.0	0.2	0.0	1.5	0.2	1.7	2.7	86.4	3.8	0.4	0.2
MESSAGGERO VENETO	100.0	0.0	0.0	0.1	0.0	0.6	99.2	0.0	0.0	0.0	0.0	0.0	0.0	0.0	0.0
LA NAZIONE	100.0	0.1	8.2	0.2	0.0	0.0	0.1	0.3	85.4	0.0	5.5	0.1	0.0	0.1	0.0
LA NOTTE	100.0	2.6	0.0	95.0	0.4	1.8	0.0	0.1	0.0	0.0	0.0	0.0	0.0	0.0	0.0
LA NUOVA SARDEGNA	100.0	0.0	0.0	0.2	0.0	0.0	0.0	0.0	0.0	0.0	0.0	0.2	0.0	0.0	0.0
LA NUOVA VENEZIA	100.0	0.0	0.0	0.0	0.0	99.8	0.0	0.0	0.0	0.0	0.0	0.0	0.0	0.0	0.0
IL PICCOLO	100.0	0.0	0.0	0.0	0.0	0.3	99.6	0.0	0.0	0.0	0.0	0.0	0.0	0.0	0.0
LA PROVINCIA(CO)	100.0	0.0	0.0	100.0	0.0	0.0	0.0	0.0	0.0	0.0	0.0	0.0	0.0	0.0	0.0
LA PROVINCIA(CR)	100.0	0.9	0.0	98.7	0.0	0.0	0.0	0.3	0.0	0.0	0.0	0.0	0.0	0.0	0.0
LA PROVINCIA PAVESE	100.0	0.6	0.6	98.7	0.0	0.0	0.0	0.0	0.0	0.0	0.0	0.0	0.0	0.0	0.0
QUOTIDIANO(LE/BR/TA)	100.0	0.0	0.0	0.1	0.0	0.1	0.0	0.0	0.3	0.0	0.2	0.1	0.0	0.7	96.5
LA REPUBBLICA	100.0	5.9	2.9	14.6	1.4	7.9	2.2	10.4	9.0	1.4	1.0	21.0	2.2	7.4	3.2
IL RESTO DEL CARLINO	100.0	0.0	0.0	0.4	0.0	2.3	0.1	83.0	0.0	13.9	0.0	0.1	0.0	0.0	0.0
IL SECOLO XIX	100.0	2.0	96.8	0.7	0.0	0.1	0.0	0.1	0.0	0.0	0.0	0.2	0.0	0.0	0.1
LA SICILIA	100.0	0.1	0.0	0.1	0.0	0.0	0.0	0.0	0.0	0.0	0.0	0.0	0.0	0.0	0.0
IL SOLE 24 ORE	100.0	8.6	2.4	28.9	1.5	12.1	3.7	11.0	5.5	2.0	0.9	8.5	0.9	4.6	3.5
LA STAMPA	100.0	86.6	6.3	1.8	0.2	1.3	0.2	0.7	0.6	0.1	0.1	1.0	0.1	0.2	0.4
IL TEMPO	100.0	1.5	0.0	2.5	0.0	0.2	0.0	0.0	1.3	0.0	1.1	69.2	20.6	1.0	0.3
IL TIRRENO	100.0	0.0	0.2	0.0	0.0	0.0	0.0	0.0	99.7	0.0	0.0	0.0	0.0	0.0	0.0
LA TRIBUNA DI TREVISO	100.0	0.0	0.0	0.0	0.0	99.9	0.0	0.0	0.0	0.0	0.0	0.0	0.0	0.0	0.0
TUTTOSPORT	100.0	30.6	5.3	18.7	0.4	3.6	1.8	10.5	9.6	1.2	1.6	2.0	0.5	4.0	1.5
L'UNIONE SARDA	100.0	0.0	0.0	0.1	0.0	0.0	0.0	0.0	0.0	0.0	0.0	0.2	0.0	0.0	0.0
L'UNITA'	100.0	6.3	3.4	14.1	0.4	2.0	1.2	29.5	14.4	1.5	1.5	9.8	0.9	3.9	2.1
ULTIMO LUNEDI'															
CORR. DELLO SPORT-STADIO	100.0	4.1	0.5	8.0	0.5	4.6	1.6	5.2	5.0	2.3	2.5	30.2	3.8	6.6	7.2
LA GAZZETTA DELLO SPORT	100.0	5.0	5.6	30.5	2.0	9.8	4.4	7.7	7.5	2.0	1.6	4.4	1.6	4.3	2.4
TUTTOSPORT	100.0	30.8	6.1	18.6	0.0	5.4	2.6	7.0	8.5	0.6	1.7	3.1	1.4	3.6	0.9
GIORNO MEDIO ESCL. LUNEDI'															
CORR. DELLO SPORT-STADIO	100.0	3.7	1.3	9.2	0.1	2.5	0.1	6.4	4.2	1.3	2.1	33.4	2.9	10.9	5.5
LA GAZZETTA DELLO SPORT	100.0	5.0	3.1	33.2	2.2	9.9	3.5	8.9	7.7	2.6	1.6	1.8	1.2	5.0	3.7
TUTTOSPORT	100.0	30.4	4.8	18.7	0.6	2.6	1.4	12.4	10.3	1.6	1.6	1.3	0.1	4.3	1.7
SUPPLEMENTI															
SETTE	100.0	3.3	1.8	54.5	1.4	6.0	2.6	5.5	3.6	2.3	0.6	6.8	0.6	2.3	2.6
IL VENERDI'	100.0	4.9	3.0	12.8	1.0	7.2	2.3	10.7	9.0	1.9	1.4	18.5	2.2	8.3	5.3

Donne

Lettori in un giorno medio

Analisi secondo: ● regioni ● area geografica

(valori assoluti × 1.000)

QUOTIDIANI	Totale	REGIONI				AREA GEOGRAFICA				
		Basi- licata	Calabria	Sicilia	Sar- degna	Nord Ovest	Nord Est	Centro	Sud	Isole
POPOLAZIONE	25230	257	877	2149	704	6842	4713	4947	5875	2853
L'ADIGE	50	0	0	0	0	1	49	0	0	0
ALTO ADIGE	110	0	0	0	0	0	109	0	0	0
L'ARENA	142	0	0	0	0	1	140	0	0	0
AVVENIRE	96	1	1	2	2	45	23	13	12	4
IL CENTRO	97	0	0	0	0	0	0	1	96	0
CORRIERE ADRIATICO	43	0	0	0	0	0	0	43	0	0
CORRIERE UMBRIA/VITERBO	72	0	0	0	0	0	0	71	0	0
CORRIERE DELLA SERA	1120	3	12	20	13	740	169	122	56	33
CORR. DELLO SPORT-STADIO	245	1	8	12	20	34	24	100	55	33
L'ECO DI BERGAMO	151	0	0	0	0	151	0	0	0	0
LA GAZZETTA DELLO SPORT	474	5	8	23	15	195	115	68	58	38
LA GAZZ. DEL MEZZOGIORNO	146	12	0	0	0	1	1	0	144	0
GAZZETTA DEL SUD	173	0	95	75	0	0	1	0	97	75
GAZZETTA DI MANTOVA	88	0	0	0	0	87	1	0	0	0
GAZZETTA DI MODENA/CARPI	30	0	0	0	0	0	30	0	0	0
GAZZETTA DI PARMA	101	0	0	0	0	0	101	0	0	0
GAZZETTA DI REGGIO	39	0	0	0	0	0	39	0	0	0
IL GAZZETTINO	356	0	0	1	0	1	352	1	1	1
IL GIORNALE	315	1	1	9	6	171	69	31	29	15
GIORNALE DI BRESCIA	148	0	0	1	0	146	1	0	0	1
GIORNALE DI SICILIA	169	0	0	168	0	0	0	0	0	168
IL GIORNALE DI VICENZA	113	0	0	0	0	0	113	0	0	0
IL GIORNO	281	0	1	1	1	251	22	5	2	2
L'INDIPENDENTE	61	0	0	1	0	34	18	7	1	1
ITALIA OGGI	32	1	0	0	0	14	7	4	6	0
LIBERTA'	70	0	0	0	0	1	69	0	0	0
IL MANIFESTO	88	1	0	3	1	34	12	31	7	4
IL MATTINO	398	3	2	1	0	1	7	3	386	1
IL MATTINO DI PADOVA	96	0	0	0	0	0	96	0	0	0
IL MESSAGGERO	533	0	2	3	1	8	9	485	26	4
MESSAGGERO VENETO	113	0	0	0	0	0	113	0	0	0
LA NAZIONE	441	0	0	0	0	37	2	401	1	0
LA NOTTE	97	0	0	0	0	94	2	0	0	0
LA NUOVA SARDEGNA	174	0	0	0	173	0	0	0	0	173
LA NUOVA VENEZIA	35	0	0	0	0	0	35	0	0	0
IL PICCOLO	117	0	0	0	0	0	117	0	0	0
LA PROVINCIA(CO)	96	0	0	0	0	96	0	0	0	0
LA PROVINCIA(CR)	53	0	0	0	0	53	0	0	0	0
LA PROVINCIA PAVESE	66	0	0	0	0	65	0	0	0	0
QUOTIDIANO(LE/BR/TA)	60	0	0	0	1	0	0	0	58	1
LA REPUBBLICA	1391	13	28	51	40	325	304	450	221	91
IL RESTO DEL CARLINO	474	0	0	0	0	2	405	67	0	0
IL SECOLO XIX	275	0	0	0	0	274	0	1	0	0
LA SICILIA	125	0	0	124	0	0	0	0	0	124
IL SOLE 24 ORE	424	1	2	11	10	169	120	72	42	22
LA STAMPA	765	0	1	2	3	723	18	13	6	5
IL TEMPO	181	1	1	1	0	7	0	129	42	1
IL TIRRENO	259	0	0	0	0	0	0	258	0	0
LA TRIBUNA DI TREVISO	56	0	0	0	0	0	56	0	0	0
TUTTOSPORT	149	0	2	2	9	81	24	22	11	11
L'UNIONE SARDA	180	0	0	0	180	0	0	0	0	180
L'UNITA'	208	1	6	5	7	49	69	56	21	12
ULTIMO LUNEDI'										
CORR. DELLO SPORT-STADIO	525	2	18	29	44	66	62	210	113	73
LA GAZZETTA DELLO SPORT	1129	9	25	54	37	464	269	175	129	91
TUTTOSPORT	364	0	14	4	17	202	55	51	36	21
GIORNO MEDIO ESCL. LUNEDI'										
CORR. DELLO SPORT-STADIO	198	1	6	9	16	28	18	81	45	26
LA GAZZETTA DELLO SPORT	365	5	5	18	11	150	89	50	46	29
TUTTOSPORT	113	0	0	2	7	61	19	17	7	9
SUPPLEMENTI										
SETTE	1211	5	12	35	21	722	188	161	84	56
IL VENERDI'	1902	17	51	88	62	395	404	588	367	149

Lettori in un giorno medio

Analisi secondo: ● regioni ● area geografica

(percentuali di composizione)

QUOTIDIANI	Totale	REGIONI				AREA GEOGRAFICA				
		Basi- licata	Calabria	Sicilia	Sar- degna	Nord Ovest	Nord Est	Centro	Sud	Isole
POPOLAZIONE	100.0	1.0	3.5	8.5	2.8	27.1	18.7	19.6	23.3	11.3
L'ADIGE.....	100.0	0.0	0.0	0.0	0.0	1.7	97.3	0.9	0.1	0.0
ALTO ADIGE.....	100.0	0.0	0.0	0.0	0.0	0.4	99.3	0.2	0.0	0.0
L'ARENA.....	100.0	0.0	0.0	0.0	0.0	0.8	99.2	0.0	0.0	0.0
AVVENIRE.....	100.0	1.4	1.2	1.6	2.1	46.9	24.1	13.2	12.1	3.7
IL CENTRO.....	100.0	0.0	0.0	0.0	0.0	0.1	0.0	0.9	99.0	0.0
CORRIERE ADRIATICO.....	100.0	0.0	0.0	0.0	0.0	0.1	0.1	99.8	0.0	0.0
CORRIERE UMBRIA/VITERBO.....	100.0	0.0	0.0	0.0	0.0	0.1	0.1	99.3	0.5	0.0
CORRIERE DELLA SERA.....	100.0	0.2	1.1	1.8	1.2	66.0	15.1	10.9	5.0	3.0
CORR. DELLO SPORT-STADIO.....	100.0	0.4	3.2	5.0	8.3	13.7	9.9	40.7	22.4	13.3
L'ECO DI BERGAMO.....	100.0	0.0	0.0	0.0	0.0	100.0	0.0	0.0	0.0	0.0
LA GAZZETTA DELLO SPORT.....	100.0	1.1	1.7	4.8	3.2	41.2	24.3	14.3	12.2	8.0
LA GAZZ. DEL MEZZOGIORNO.....	100.0	8.3	0.1	0.1	0.0	0.6	0.4	0.2	98.7	0.1
GAZZETTA DEL SUD.....	100.0	0.3	55.1	43.5	0.0	0.3	0.3	0.0	55.9	43.5
GAZZETTA DI MANTOVA.....	100.0	0.0	0.0	0.0	0.0	99.0	0.9	0.0	0.0	0.0
GAZZETTA DI MODENA/CARPI.....	100.0	0.0	0.0	0.0	0.0	0.2	99.8	0.0	0.1	0.0
GAZZETTA DI PARMA.....	100.0	0.0	0.0	0.0	0.0	0.3	99.7	0.0	0.0	0.0
GAZZETTA DI REGGIO.....	100.0	0.0	0.8	0.0	0.0	0.1	99.1	0.0	0.8	0.0
IL GAZZETTINO.....	100.0	0.0	0.0	0.3	0.0	0.4	98.9	0.2	0.2	0.3
IL GIORNALE.....	100.0	0.5	0.4	2.8	1.9	54.3	21.7	10.0	9.3	4.7
GIORNALE DI BRESCIA.....	100.0	0.0	0.0	0.9	0.0	98.7	0.4	0.0	0.0	0.9
GIORNALE DI SICILIA.....	100.0	0.0	0.0	99.7	0.0	0.1	0.0	0.1	0.2	99.7
IL GIORNALE DI VICENZA.....	100.0	0.0	0.0	0.0	0.0	0.0	99.9	0.0	0.0	0.0
IL GIORNO.....	100.0	0.0	0.2	0.3	0.4	89.3	7.7	1.8	0.6	0.6
L'INDIPENDENTE.....	100.0	0.4	0.0	0.9	0.1	56.1	29.4	11.9	1.6	1.0
ITALIA OGGI.....	100.0	1.7	0.1	1.0	0.0	43.9	22.5	12.9	19.7	1.0
LIBERTA'.....	100.0	0.0	0.0	0.1	0.0	0.8	98.2	0.5	0.4	0.1
IL MANIFESTO.....	100.0	1.1	0.5	3.4	1.1	38.0	14.1	35.6	7.8	4.5
IL MATTINO.....	100.0	0.7	0.6	0.2	0.0	0.2	1.7	0.8	97.1	0.2
IL MATTINO DI PADOVA.....	100.0	0.0	0.0	0.0	0.0	0.1	99.8	0.0	0.0	0.0
IL MESSAGGERO.....	100.0	0.0	0.4	0.6	0.2	1.6	1.8	91.0	4.8	0.8
MESSAGGERO VENETO.....	100.0	0.0	0.0	0.0	0.0	0.1	99.8	0.1	0.1	0.0
LA NAZIONE.....	100.0	0.1	0.0	0.0	0.0	8.5	0.4	91.0	0.2	0.0
LA NOTTE.....	100.0	0.0	0.0	0.0	0.0	97.5	2.3	0.0	0.1	0.0
LA NUOVA SARDEGNA.....	100.0	0.0	0.0	0.0	99.5	0.3	0.0	0.2	0.0	99.5
LA NUOVA VENEZIA.....	100.0	0.0	0.0	0.0	0.0	0.0	99.9	0.0	0.0	0.0
IL PICCOLO.....	100.0	0.0	0.0	0.0	0.0	0.1	99.9	0.0	0.0	0.0
LA PROVINCIA(CO).....	100.0	0.0	0.0	0.0	0.0	100.0	0.0	0.0	0.0	0.0
LA PROVINCIA(CR).....	100.0	0.0	0.0	0.0	0.0	99.6	0.3	0.0	0.0	0.0
LA PROVINCIA PAVESE.....	100.0	0.0	0.0	0.0	0.0	99.9	0.1	0.0	0.0	0.0
QUOTIDIANO(LE/BR/TA).....	100.0	0.0	0.0	0.0	1.9	0.1	0.1	0.6	97.3	1.9
LA REPUBBLICA.....	100.0	0.9	2.0	3.7	2.8	23.4	21.8	32.4	15.9	6.5
IL RESTO DEL CARLINO.....	100.0	0.0	0.0	0.0	0.0	0.5	85.4	14.0	0.0	0.0
IL SECOLO XIX.....	100.0	0.0	0.0	0.0	0.0	99.5	0.2	0.2	0.1	0.0
LA SICILIA.....	100.0	0.0	0.0	99.7	0.0	0.2	0.0	0.0	0.0	99.7
IL SOLE 24 ORE.....	100.0	0.3	0.4	2.7	2.4	39.9	28.3	16.9	9.8	5.1
LA STAMPA.....	100.0	0.0	0.1	0.2	0.4	94.6	2.4	1.6	0.8	0.6
IL TEMPO.....	100.0	0.8	0.8	0.4	0.2	4.1	0.3	71.7	23.4	0.6
IL TIRRENO.....	100.0	0.0	0.0	0.0	0.0	0.2	0.0	99.7	0.0	0.0
LA TRIBUNA DI TREVISO.....	100.0	0.0	0.0	0.0	0.0	0.0	99.9	0.0	0.0	0.0
TUTTOSPORT.....	100.0	0.2	1.4	1.3	5.8	54.5	16.2	14.5	7.7	7.1
L'UNIONE SARDA.....	100.0	0.0	0.0	0.0	99.7	0.1	0.0	0.2	0.0	99.7
L'UNITA'.....	100.0	0.3	2.9	2.3	3.5	23.8	33.1	27.2	10.1	5.8
ULTIMO LUNEDI'										
CORR. DELLO SPORT-STADIO.....	100.0	0.3	3.5	5.6	8.4	12.6	11.9	40.1	21.5	14.0
LA GAZZETTA DELLO SPORT.....	100.0	0.8	2.2	4.8	3.3	41.1	23.8	15.5	11.4	8.1
TUTTOSPORT.....	100.0	0.0	3.8	1.1	4.7	55.5	15.0	13.9	9.8	5.8
GIORNO MEDIO ESCL. LUNEDI'										
CORR. DELLO SPORT-STADIO.....	100.0	0.4	3.0	4.8	8.2	14.2	9.0	41.0	22.7	13.0
LA GAZZETTA DELLO SPORT.....	100.0	1.2	1.5	4.8	3.1	41.2	24.5	13.7	12.7	8.0
TUTTOSPORT.....	100.0	0.2	0.2	1.5	6.3	54.0	16.9	14.8	6.5	7.8
SUPPLEMENTI										
SETTE.....	100.0	0.5	1.0	2.9	1.7	59.6	15.5	13.3	6.9	4.7
IL VENERDI'.....	100.0	0.9	2.7	4.6	3.2	20.8	21.2	30.9	19.3	7.9

Donne

Lettori in un giorno medio
Analisi secondo: ● sagacity

(valori assoluti × 1.000)

QUOTIDIANI	Totale	Dipendenti Giovani		Pre-Famillari		Famillari Giovani		Famillari non Giovani		Post-Famillari non Anziani		Post-Famillari Anziani	
		Fascia alta	Fascia bassa	Fascia alta	Fascia bassa	Fascia alta	Fascia bassa	Fascia alta	Fascia bassa	Fascia alta	Fascia bassa	Fascia alta	Fascia bassa
POPOLAZIONE	25230	1795	1682	1682	942	1091	1902	2407	2211	1805	1424	2089	6201
L'ADIGE	50	3	3	9	2	5	2	4	5	3	4	4	6
ALTO ADIGE	110	7	6	20	4	9	2	11	10	10	5	7	19
L'ARENA	142	9	3	15	6	8	4	20	13	12	5	24	23
AVVENIRE	96	15	7	7	1	3	1	10	5	10	2	16	18
IL CENTRO	97	4	8	10	7	6	7	11	13	4	3	7	17
CORRIERE ADRIATICO	43	5	1	5	0	4	0	7	1	6	2	7	5
CORRIERE UMBRIA/VITERBO	72	10	5	6	5	7	6	12	3	5	4	1	8
CORRIERE DELLA SERA	1120	131	63	127	32	69	29	174	53	133	52	129	129
CORR. DELLO SPORT-STADIO	245	35	32	27	12	15	24	25	22	17	10	14	12
L'ECO DI BERGAMO	151	7	9	22	4	9	9	23	12	17	5	13	20
LA GAZZETTA DELLO SPORT	474	84	47	56	16	27	29	51	44	43	17	32	29
LA GAZZ. DEL MEZZOGIORNO	146	17	21	12	7	6	9	17	9	14	6	13	14
GAZZETTA DEL SUD	173	14	31	9	10	4	20	27	15	10	10	6	19
GAZZETTA DI MANTOVA	88	8	3	5	3	2	4	11	6	7	4	16	19
GAZZETTA DI MODENA/CARPI	30	4	2	5	1	5	1	6	2	2	0	1	2
GAZZETTA DI PARMA	101	10	4	9	2	4	2	10	5	11	5	16	24
GAZZETTA DI REGGIO	39	2	0	1	2	3	3	4	2	8	3	4	8
IL GAZZETTINO	356	33	13	40	11	28	22	49	19	38	15	44	45
IL GIORNALE	315	43	20	28	7	19	8	51	9	41	9	48	32
GIORNALE DI BRESCIA	148	11	2	15	10	7	9	15	8	19	6	16	31
GIORNALE DI SICILIA	169	12	20	13	13	7	17	15	18	11	14	10	17
IL GIORNALE DI VICENZA	113	8	8	20	2	7	6	13	6	11	7	3	21
IL GIORNO	281	23	10	33	8	16	10	43	22	35	13	22	48
L'INDIPENDENTE	61	9	3	10	2	3	2	11	2	5	3	4	8
ITALIA OGGI	32	0	1	7	6	3	0	5	1	4	1	2	1
LIBERTA'	70	6	1	6	5	2	1	7	4	7	5	7	18
IL MANIFESTO	88	13	7	12	5	3	3	13	5	8	4	10	5
IL MATTINO	398	58	42	32	18	16	28	41	47	22	19	26	47
IL MATTINO DI PADOVA	96	8	3	13	2	5	6	17	6	8	8	7	13
IL MESSAGGERO	533	57	32	39	19	29	27	77	52	59	28	48	66
MESSAGGERO VENETO	113	7	5	9	7	9	2	18	7	13	6	9	21
LA NAZIONE	441	43	17	43	13	17	17	73	18	60	18	54	68
LA NOTTE	97	8	3	8	2	6	4	18	5	17	5	9	12
LA NUOVA SARDEGNA	174	17	18	15	7	5	10	18	23	16	9	14	23
LA NUOVA VENEZIA	35	3	1	5	0	4	2	5	4	4	1	2	3
IL PICCOLO	117	9	3	11	1	8	1	15	4	17	4	22	21
LA PROVINCIA(CO)	96	5	4	14	7	2	3	11	6	8	6	6	24
LA PROVINCIA(CR)	53	3	5	5	2	2	2	6	3	5	2	9	10
LA PROVINCIA PAVESE	66	3	5	6	2	2	3	7	4	8	5	10	11
QUOTIDIANO(LE/BR/TA)	60	5	10	7	4	1	2	7	3	2	1	6	11
LA REPUBBLICA	1391	196	86	148	66	93	42	260	64	159	56	117	104
IL RESTO DEL CARLINO	474	39	11	51	20	25	10	73	22	70	20	50	82
IL SECOLO XIX	275	23	18	16	11	11	10	31	18	22	21	35	58
LA SICILIA	125	4	23	4	9	6	12	15	21	2	10	3	16
IL SOLE 24 ORE	424	45	21	75	21	47	17	83	10	60	14	21	11
LA STAMPA	765	79	35	64	28	45	30	92	42	68	49	76	156
IL TEMPO	181	20	10	15	8	10	5	26	7	13	5	36	27
IL TIRRENO	259	28	9	32	7	13	11	45	21	26	11	16	39
LA TRIBUNA DI TREVISO	56	3	2	5	1	5	5	5	9	3	5	7	6
TUTTOSPORT	149	24	14	22	6	6	5	21	11	21	5	5	9
L'UNIONE SARDA	180	20	28	13	10	3	18	11	27	11	8	10	20
L'UNITA'	208	14	10	13	8	7	7	40	12	23	11	15	47
ULTIMO LUNEDI'													
CORR. DELLO SPORT-STADIO	525	76	68	56	31	38	42	47	44	39	23	28	33
LA GAZZETTA DELLO SPORT	1129	211	117	145	39	68	69	136	81	103	42	62	57
TUTTOSPORT	364	53	38	55	24	14	13	46	24	41	13	19	24
GIORNO MEDIO ESCL. LUNEDI'													
CORR. DELLO SPORT-STADIO	198	28	26	22	9	11	21	22	19	14	8	11	8
LA GAZZETTA DELLO SPORT	365	63	35	42	12	20	22	37	38	33	13	27	24
TUTTOSPORT	113	19	10	17	3	5	4	17	9	17	4	3	7
SUPPLEMENTI													
SETTE	1211	171	62	138	37	65	25	187	53	152	55	138	128
IL VENERDI'	1902	263	135	226	100	134	63	300	81	218	81	166	136

Lettori in un giorno medio
Analisi secondo: ● sagacity

(percentuali di composizione)

QUOTIDIANI	Totale	Dipendenti Giovani		Pre-Famillari		Famillari Giovani		Famillari non Giovani		Post-Famillari non Anziani		Post-Famillari Anziani	
		Fascia alta	Fascia bassa	Fascia alta	Fascia bassa	Fascia alta	Fascia bassa	Fascia alta	Fascia bassa	Fascia alta	Fascia bassa	Fascia alta	Fascia bassa
POPOLAZIONE	100.0	7.1	6.7	6.7	3.7	4.3	7.5	9.5	8.8	7.2	5.6	8.3	24.6
L'ADIGE	100.0	6.1	6.9	17.0	3.3	10.6	3.2	7.6	9.6	6.0	8.0	8.9	12.8
ALTO ADIGE	100.0	6.0	5.5	18.6	4.1	8.0	2.1	10.3	8.7	9.0	4.7	6.0	17.2
L'ARENA	100.0	6.4	2.2	10.8	4.5	5.7	2.9	13.8	9.1	8.2	3.6	16.9	16.0
AVVENIRE	100.0	15.4	7.6	7.1	1.1	3.6	1.3	10.6	5.1	10.6	2.2	16.7	18.7
IL CENTRO	100.0	4.1	7.9	10.7	7.0	6.1	7.7	11.7	13.6	3.8	2.6	6.9	18.0
CORRIERE ADRIATICO	100.0	10.6	2.3	12.1	0.3	8.3	0.8	16.2	3.0	12.7	5.2	16.7	12.0
CORRIERE UMBRIA/VITERBO	100.0	13.9	6.5	7.9	6.5	10.1	8.6	16.8	4.7	7.5	5.2	1.8	10.6
CORRIERE DELLA SERA	100.0	11.7	5.6	11.4	2.8	6.1	2.6	15.5	4.7	11.9	4.6	11.5	11.5
CORR. DELLO SPORT-STADIO	100.0	14.3	13.0	10.9	5.0	6.0	9.9	10.3	9.1	7.1	4.0	5.6	4.8
L'ECO DI BERGAMO	100.0	4.5	6.3	14.4	2.5	6.3	6.1	15.4	8.2	11.1	3.3	8.8	13.3
LA GAZZETTA DELLO SPORT	100.0	17.7	9.9	11.9	3.4	5.7	6.1	10.7	9.3	9.0	3.6	6.7	6.0
LA GAZZ. DEL MEZZOGIORNO	100.0	11.6	14.2	8.5	4.7	4.4	6.2	12.0	6.3	9.7	4.1	8.9	9.4
GAZZETTA DEL SUD	100.0	8.1	17.8	5.1	5.6	2.2	11.3	15.8	8.6	5.6	5.5	3.3	11.0
GAZZETTA DI MANTOVA	100.0	9.5	3.5	6.0	3.3	2.3	4.8	12.5	6.4	7.9	4.1	17.7	22.0
GAZZETTA DI MODENA/CARPI	100.0	12.6	5.7	17.9	2.9	16.0	3.3	19.0	5.9	5.9	0.6	3.1	7.1
GAZZETTA DI PARMA	100.0	9.8	3.9	8.5	2.2	3.8	1.7	9.8	5.1	10.9	5.0	15.9	23.4
GAZZETTA DI REGGIO	100.0	4.9	0.6	3.3	4.4	8.6	7.0	10.6	4.4	19.4	7.6	9.8	19.5
IL GAZZETTINO	100.0	9.3	3.7	11.2	3.2	7.7	6.3	13.7	5.2	10.7	4.2	12.3	12.6
IL GIORNALE	100.0	13.8	6.2	8.9	2.2	5.9	2.4	16.2	2.9	12.9	3.0	15.4	10.3
GIORNALE DI BRESCIA	100.0	7.3	1.6	10.3	6.7	4.4	6.2	9.8	5.6	12.6	3.8	11.0	20.7
GIORNALE DI SICILIA	100.0	7.2	12.0	7.9	7.8	3.9	9.9	9.1	10.7	6.8	8.4	6.0	10.3
IL GIORNALE DI VICENZA	100.0	7.2	7.0	18.0	2.2	6.1	5.7	11.6	5.2	9.4	6.4	2.9	18.4
IL GIORNO	100.0	8.0	3.5	11.6	2.8	5.6	3.7	15.3	7.7	12.4	4.6	7.8	17.0
L'INDIPENDENTE	100.0	14.4	5.7	17.0	3.2	4.5	3.5	18.4	2.8	7.9	4.1	5.8	12.7
ITALIA OGGI	100.0	1.6	1.8	22.6	18.7	8.7	0.7	16.6	3.3	12.7	2.9	6.8	3.6
LIBERTA'	100.0	8.8	2.1	9.0	7.3	2.2	1.1	10.4	5.6	9.6	7.4	10.4	26.2
IL MANIFESTO	100.0	14.5	7.4	13.6	5.2	3.3	4.0	14.8	5.5	9.2	5.0	11.7	5.9
IL MATTINO	100.0	14.6	10.6	7.9	4.6	4.0	7.0	10.4	11.9	5.6	4.9	6.6	11.8
IL MATTINO DI PADOVA	100.0	7.9	2.6	13.7	2.3	4.7	6.6	18.1	6.3	8.6	8.0	7.8	13.2
IL MESSAGGERO	100.0	10.7	6.1	7.4	3.6	5.5	5.0	14.4	9.7	11.1	5.3	8.9	12.3
MESSAGGERO VENETO	100.0	6.1	4.3	7.9	6.4	8.3	2.1	16.0	5.8	11.1	5.4	7.6	18.9
LA NAZIONE	100.0	9.7	3.9	9.7	2.9	3.9	3.8	16.6	4.0	13.7	4.0	12.3	15.5
LA NOTTE	100.0	8.0	2.8	8.1	2.5	6.2	4.5	18.4	4.9	17.4	5.3	9.1	12.7
LA NUOVA SARDEGNA	100.0	9.8	10.5	8.4	3.9	3.2	5.9	10.2	13.1	8.9	5.1	7.8	13.3
LA NUOVA VENEZIA	100.0	9.5	2.6	15.3	1.2	11.9	4.9	14.5	12.1	11.2	3.1	6.4	7.3
IL PICCOLO	100.0	7.4	2.3	9.8	1.3	7.2	1.0	12.9	3.2	14.4	3.1	19.1	18.3
LA PROVINCIA(CO)	100.0	5.6	4.0	14.3	7.6	2.2	3.1	11.7	5.8	8.0	6.5	6.5	24.8
LA PROVINCIA(CR)	100.0	6.0	8.5	9.8	3.9	3.2	3.2	11.4	5.4	9.7	4.3	16.4	18.0
LA PROVINCIA PAVESE	100.0	5.2	8.2	9.6	2.9	3.1	3.9	11.1	5.7	12.0	7.3	14.9	16.2
QUOTIDIANO(LE/BR/TA)	100.0	9.0	16.9	10.9	6.8	2.2	4.1	11.5	5.3	3.3	1.0	10.7	18.5
LA REPUBBLICA	100.0	14.1	6.2	10.7	4.7	6.7	3.0	18.7	4.6	11.4	4.0	8.4	7.4
IL RESTO DEL CARLINO	100.0	8.3	2.3	10.9	4.3	5.4	2.0	15.4	4.7	14.7	4.3	10.5	17.3
IL SECOLO XIX	100.0	8.4	6.5	5.8	3.9	4.0	3.7	11.4	6.6	8.0	7.8	12.9	21.0
LA SICILIA	100.0	3.5	18.5	3.0	7.0	4.5	9.6	12.3	16.9	1.9	7.6	2.4	12.7
IL SOLE 24 ORE	100.0	10.6	5.0	17.6	5.0	11.0	4.0	19.6	2.3	14.1	3.2	5.0	2.5
LA STAMPA	100.0	10.4	4.6	8.4	3.6	5.9	4.0	12.0	5.5	8.9	6.4	9.9	20.5
IL TEMPO	100.0	11.0	5.6	8.4	4.4	5.6	2.6	14.2	3.8	7.2	2.9	19.8	14.7
IL TIRRENO	100.0	10.8	3.6	12.4	2.8	5.1	4.3	17.5	8.2	10.0	4.4	6.0	15.1
LA TRIBUNA DI TREVISO	100.0	5.7	4.2	9.5	1.2	8.7	9.1	9.4	15.4	6.0	8.2	12.4	10.2
TUTTOSPORT	100.0	16.1	9.2	15.0	3.9	4.0	3.3	14.0	7.3	13.8	3.4	3.7	6.4
L'UNIONE SARDA	100.0	11.3	15.5	7.1	5.4	1.6	10.0	6.3	15.2	6.4	4.6	5.5	11.1
L'UNITA'	100.0	6.9	4.7	6.3	4.0	3.2	3.5	19.2	6.0	11.3	5.1	7.4	22.5
ULTIMO LUNEDI'													
CORR. DELLO SPORT-STADIO	100.0	14.4	13.0	10.6	5.9	7.2	8.1	9.0	8.4	7.5	4.3	5.3	6.2
LA GAZZETTA DELLO SPORT	100.0	18.7	10.3	12.8	3.5	6.0	6.1	12.1	7.2	9.1	3.7	5.5	5.0
TUTTOSPORT	100.0	14.5	10.3	15.1	6.7	3.9	3.5	12.6	6.6	11.4	3.7	5.1	6.6
GIORNO MEDIO ESCL. LUNEDI'													
CORR. DELLO SPORT-STADIO	100.0	14.2	13.0	11.0	4.6	5.5	10.7	10.9	9.4	6.9	3.8	5.8	4.2
LA GAZZETTA DELLO SPORT	100.0	17.2	9.7	11.4	3.4	5.5	6.1	10.0	10.4	8.9	3.6	7.3	6.6
TUTTOSPORT	100.0	16.9	8.6	15.0	2.4	4.1	3.2	14.7	7.7	15.1	3.2	2.9	6.2
SUPPLEMENTI													
SETTE	100.0	14.1	5.1	11.4	3.1	5.4	2.1	15.4	4.3	12.5	4.6	11.4	10.6
IL VENERDI'	100.0	13.8	7.1	11.9	5.3	7.0	3.3	15.8	4.3	11.5	4.2	8.7	7.1

Responsabili acquisti

Lettori in un giorno medio

Analisi secondo: ● classe di età ● classe socio-economica ● titolo di studio

(valori assoluti × 1.000)

QUOTIDIANI	Totale	CLASSE DI ETÀ							CLASSE SOCIO-ECONOM.				TITOLO DI STUDIO				
		da 14 a 17 anni	da 18 a 24 anni	da 25 a 34 anni	da 35 a 44 anni	da 45 a 54 anni	da 55 a 64 anni	oltre i 64 anni	Super. Medio-super.	Media oltre 2.650	Media fino 2.650	Medio-infer.	Laurea	Dipl. media super.	Lic. media infer.	Lic. elemen.	Nessun titolo
POPOLAZIONE 20709		29	592	3653	4009	3749	3692	4986	2047	4932	5324	8407	943	3722	5046	7606	3393
L'ADIGE	40	0	1	9	7	8	5	9	2	15	13	10	2	9	16	13	0
ALTO ADIGE	88	0	2	17	20	18	13	18	6	31	24	27	2	17	37	30	2
L'ARENA	116	0	3	15	28	23	27	20	24	35	28	29	5	23	33	51	4
AVVENIRE	94	0	0	11	19	18	19	28	16	32	33	13	16	31	20	22	4
IL CENTRO	74	0	0	18	23	10	11	12	11	19	30	14	5	25	20	21	4
CORRIERE ADRIATICO	33	0	0	5	5	11	5	7	5	12	3	13	4	8	6	15	1
CORRIERE UMBRIA/VITERBO	59	0	1	18	17	10	8	4	9	17	17	16	4	17	20	13	5
CORRIERE DELLA SERA	920	0	22	173	214	218	141	152	255	315	219	132	113	364	266	164	13
CORR. DELLO SPORT-STADIO	244	2	12	68	60	50	31	22	31	68	71	73	13	61	91	69	10
L'ECO DI BERGAMO	123	2	1	22	28	26	23	21	18	42	21	41	7	19	33	53	11
LA GAZZETTA DELLO SPORT	451	1	15	111	124	85	61	55	54	139	132	126	19	111	159	145	17
LA GAZZ. DEL MEZZOGIORNO	109	0	5	24	25	22	26	7	13	35	22	38	9	38	24	30	7
GAZZETTA DEL SUD	135	0	5	27	41	29	12	22	19	32	44	41	15	48	44	27	2
GAZZETTA DI MANTOVA	64	0	1	9	15	9	16	14	7	17	18	22	1	9	15	33	5
GAZZETTA DI MODENA/CARPI	23	0	2	8	6	4	3	1	1	14	3	5	2	9	5	7	0
GAZZETTA DI PARMA	82	0	1	8	11	22	19	22	12	28	21	22	5	12	18	35	12
GAZZETTA DI REGGIO	39	0	0	9	9	9	4	9	3	13	8	15	3	4	15	12	5
IL GAZZETTINO	281	0	3	64	60	57	49	49	41	109	52	80	17	56	90	104	13
IL GIORNALE	261	0	2	45	48	72	42	52	105	82	42	33	42	120	52	43	4
GIORNALE DI BRESCIA	130	0	8	27	19	25	17	33	17	41	41	31	4	20	53	46	7
GIORNALE DI SICILIA	141	1	3	39	34	25	20	19	31	29	39	43	29	53	33	20	6
IL GIORNALE DI VICENZA	82	0	0	18	16	20	11	16	20	18	39	5	5	11	25	38	2
IL GIORNO	269	0	2	44	73	50	44	56	40	92	70	66	12	65	95	82	15
L'INDIPENDENTE	51	0	1	13	14	10	6	7	14	16	14	7	11	18	15	8	0
ITALIA OGGI	33	0	5	11	7	5	4	1	6	17	7	3	4	18	10	1	1
LIBERTA'	57	0	0	5	11	11	14	15	7	14	11	25	3	8	12	26	8
IL MANIFESTO	72	0	1	23	23	8	8	10	18	26	19	10	18	37	10	6	1
IL MATTINO	294	2	11	54	77	54	55	41	66	53	84	91	32	104	74	74	10
IL MATTINO DI PADOVA	74	0	0	17	15	21	9	12	8	24	16	26	4	8	27	32	2
IL MESSAGGERO	450	0	11	81	128	103	56	72	95	135	128	94	56	142	118	110	23
MESSAGGERO VENETO	103	0	4	18	19	23	19	20	10	40	32	21	5	18	30	46	4
LA NAZIONE	366	0	8	49	83	86	56	83	56	146	82	82	25	112	85	119	25
LA NOTTE	92	0	1	16	25	21	15	14	13	36	17	26	4	20	38	26	2
LA NUOVA SARDEGNA	122	0	4	16	40	24	18	20	19	35	33	35	7	28	44	30	15
LA NUOVA VENEZIA	28	0	0	7	11	3	2	3	2	13	4	9	1	8	7	11	1
IL PICCOLO	102	0	2	15	20	20	19	26	13	41	11	36	5	22	45	28	1
LA PROVINCIA(CO)	86	0	0	14	12	20	13	26	10	19	27	30	2	20	17	35	13
LA PROVINCIA(CR)	38	0	0	5	9	8	9	7	4	14	10	10	2	6	8	19	4
LA PROVINCIA PAVESE	53	0	1	7	10	12	9	13	4	19	13	17	2	8	13	28	3
QUOTIDIANO(LE/BR/TA)	40	1	1	5	10	5	11	6	5	9	10	18	1	13	10	14	2
LA REPUBBLICA	1156	1	27	273	348	244	133	130	376	394	258	130	265	514	226	132	19
IL RESTO DEL CARLINO	416	1	10	56	99	99	58	93	62	151	69	134	28	107	117	134	30
IL SECOLO XIX	250	1	4	36	50	45	46	68	38	72	59	81	16	64	79	83	8
LA SICILIA	106	0	5	23	32	19	17	9	15	19	41	30	12	39	28	24	3
IL SOLE 24 ORE	369	0	9	115	113	81	38	12	122	153	71	22	63	195	89	20	1
LA STAMPA	697	0	18	124	135	140	128	155	95	220	211	171	55	178	184	249	32
IL TEMPO	166	0	2	32	32	27	29	43	47	50	44	25	28	69	27	38	4
IL TIRRENO	204	0	2	33	55	51	29	34	30	71	54	49	13	58	49	67	17
LA TRIBUNA DI TREVISO	45	0	0	11	13	11	9	1	4	11	15	16	1	10	11	21	1
TUTTOSPORT	118	0	4	19	31	33	17	14	14	44	29	31	3	24	46	41	5
L'UNIONE SARDA	128	0	7	21	32	29	18	20	20	23	56	29	7	26	40	34	21
L'UNITA'	224	0	1	28	57	49	32	55	28	64	56	76	19	62	52	72	19
ULTIMO LUNEDI'																	
CORR. DELLO SPORT-STADIO	480	3	25	130	119	101	61	41	64	145	133	138	29	132	155	142	23
LA GAZZETTA DELLO SPORT	936	3	29	239	257	189	117	102	120	332	260	225	46	263	311	288	27
TUTTOSPORT	280	1	8	62	68	69	44	28	32	113	73	63	8	67	99	95	11
GIORNO MEDIO ESCL. LUNEDI'																	
CORR. DELLO SPORT-STADIO	204	1	10	57	50	41	26	18	26	55	61	62	10	49	80	57	8
LA GAZZETTA DELLO SPORT	370	1	12	89	102	68	51	47	43	107	110	110	14	85	134	121	16
TUTTOSPORT	91	0	4	12	25	27	13	12	11	33	22	26	2	17	37	32	4
SUPPLEMENTI																	
SETTE	965	0	28	163	255	220	141	157	299	326	205	135	149	371	277	149	18
IL VENERDI'	1489	4	44	357	420	302	173	189	481	495	326	187	336	618	311	200	24

Responsabili acquisti

Lettori in un giorno medio

Analisi secondo: ● classe di età ● classe socio-economica ● titolo di studio

(percentuali di composizione)

QUOTIDIANI	Totale	CLASSE DI ETÀ							CLASSE SOCIO-ECONOM.				TITOLO DI STUDIO				
		da 14 a 17 anni	da 18 a 24 anni	da 25 a 34 anni	da 35 a 44 anni	da 45 a 54 anni	da 55 a 64 anni	oltre i 64 anni	Super. Medio-super.	Media oltre 2.650	Media fino 2.650	Medio-Inter. Inter.	Laurea	Dipl. media super.	Lic. media infer.	Lic. elemen.	Nessun titolo
POPOLAZIONE	100.0	0.1	2.9	17.6	19.4	18.1	17.8	24.1	9.9	23.8	25.7	40.6	4.6	18.0	24.4	36.7	16.4
L'ADIGE	100.0	0.1	1.9	23.7	18.8	21.2	12.8	21.4	5.7	37.1	33.0	24.3	4.7	21.7	40.0	32.4	1.1
ALTO ADIGE	100.0	0.1	2.2	18.8	23.1	20.3	15.1	20.4	6.5	35.4	27.2	30.9	2.6	19.6	41.8	34.2	1.8
L'ARENA	100.0	0.0	2.7	12.7	23.9	20.2	23.4	17.0	20.7	30.1	24.0	25.2	4.4	20.1	28.2	44.1	3.2
AVVENIRE	100.0	0.0	0.1	11.9	19.8	19.0	19.7	29.5	17.2	34.0	34.8	14.0	17.5	33.2	21.7	23.4	4.2
IL CENTRO	100.0	0.0	0.2	24.3	30.6	14.0	14.7	16.2	14.5	25.6	40.4	19.4	6.7	33.5	26.6	28.3	4.9
CORRIERE ADRIATICO	100.0	0.0	0.1	15.9	15.4	32.9	13.8	22.0	16.0	36.2	9.5	38.3	11.0	23.7	18.9	44.3	2.2
CORRIERE UMBRIA/VITERBO	100.0	0.0	1.5	31.0	29.4	16.7	13.8	7.6	15.7	28.5	28.7	27.1	6.6	28.3	34.1	22.9	8.2
CORRIERE DELLA SERA	100.0	0.0	2.3	18.8	23.3	23.7	15.3	16.6	27.7	34.2	23.8	14.3	12.2	39.6	28.9	17.8	1.5
CORR. DELLO SPORT-STADIO	100.0	0.7	5.1	27.8	24.6	20.5	12.6	8.8	12.9	28.0	29.3	29.8	5.4	25.0	37.2	28.4	4.1
L'ECO DI BERGAMO	100.0	1.6	0.6	17.9	23.0	21.3	18.4	17.2	14.9	34.6	17.2	33.3	5.4	15.3	27.2	43.2	9.0
LA GAZZETTA DELLO SPORT	100.0	0.2	3.3	24.5	27.5	18.9	13.5	12.1	11.9	30.9	29.2	28.0	4.2	24.6	35.3	32.1	3.8
LA GAZZ. DEL MEZZOGIORNO	100.0	0.0	4.4	21.7	23.3	20.5	23.6	6.5	12.3	32.4	20.2	35.2	8.2	35.3	22.5	27.5	6.6
GAZZETTA DEL SUD	100.0	0.0	3.6	20.2	30.0	21.5	8.5	16.2	14.3	23.3	32.3	30.0	10.9	35.5	32.2	19.6	1.8
GAZZETTA DI MANTOVA	100.0	0.0	1.1	13.7	23.3	14.3	25.3	22.3	10.6	27.2	28.4	33.7	1.2	14.4	23.9	52.3	8.2
GAZZETTA DI MODENA/CARPI	100.0	0.0	6.6	35.1	26.1	15.7	11.5	5.0	5.0	61.3	13.4	20.3	8.1	39.4	23.2	28.3	1.0
GAZZETTA DI PARMA	100.0	0.0	0.7	9.2	13.0	27.0	22.9	27.2	14.3	33.5	25.3	26.9	6.1	14.5	21.3	43.2	14.9
GAZZETTA DI REGGIO	100.0	0.0	0.1	22.6	22.0	22.3	10.8	22.2	6.6	32.6	21.4	39.4	7.5	10.5	37.7	30.9	13.4
IL GAZZETTINO	100.0	0.0	1.0	22.7	21.2	20.2	17.3	17.5	14.6	38.8	18.3	28.3	6.2	19.9	32.2	37.1	4.6
IL GIORNALE	100.0	0.2	0.6	17.2	18.4	27.5	16.2	20.0	40.1	31.2	16.1	12.7	16.0	45.9	20.0	16.6	1.4
GIORNALE DI BRESCIA	100.0	0.0	6.1	21.1	14.7	19.5	13.4	25.2	13.3	31.8	31.2	23.7	2.9	15.4	40.5	35.5	5.6
GIORNALE DI SICILIA	100.0	0.9	2.1	27.9	23.9	17.6	14.4	13.2	21.8	20.4	27.5	30.3	20.3	37.6	23.5	14.3	4.3
IL GIORNALE DI VICENZA	100.0	0.0	0.1	21.7	20.0	24.8	13.7	19.6	24.0	22.3	47.2	6.4	6.5	13.5	30.5	47.0	2.5
IL GIORNO	100.0	0.0	0.7	16.3	27.0	18.7	16.5	20.8	15.0	34.4	26.0	24.6	4.3	24.2	35.4	30.7	5.5
L'INDIPENDENTE	100.0	0.0	2.3	25.1	26.7	20.1	11.5	14.3	27.3	32.3	27.4	13.0	21.4	34.5	28.8	14.7	0.4
ITALIA OGGI	100.0	0.0	13.9	33.9	19.9	15.5	12.9	3.9	19.4	50.4	21.6	8.6	10.9	55.1	29.7	2.7	1.6
LIBERTA'	100.0	0.0	0.3	8.9	20.2	20.1	24.3	26.3	12.4	25.3	19.0	43.4	5.1	14.2	21.6	45.6	13.5
IL MANIFESTO	100.0	0.0	0.8	31.8	31.1	11.4	10.6	14.4	24.8	35.8	25.9	13.6	25.1	51.7	14.2	7.8	1.3
IL MATTINO	100.0	0.6	3.7	18.5	26.1	18.5	18.7	13.9	22.4	18.0	28.5	31.1	10.7	35.5	25.1	25.2	3.5
IL MATTINO DI PADOVA	100.0	0.0	0.6	22.5	20.4	28.3	12.6	15.7	10.3	32.0	22.2	35.6	5.3	10.7	37.2	43.8	3.1
IL MESSAGGERO	100.0	0.0	2.5	17.9	28.4	22.9	12.4	15.9	21.2	30.0	28.0	20.9	12.5	31.6	26.3	24.5	5.1
MESSAGGERO VENETO	100.0	0.0	3.6	17.5	18.8	21.9	18.4	19.7	9.9	38.8	30.7	20.6	4.7	17.6	29.0	44.5	4.2
LA NAZIONE	100.0	0.0	2.1	13.5	22.7	23.6	15.4	22.7	15.2	39.9	22.5	22.4	6.8	30.6	23.2	32.5	6.8
LA NOTTE	100.0	0.0	0.9	17.5	27.0	22.8	16.7	15.1	13.9	39.2	18.1	28.7	4.5	22.3	41.7	28.9	2.7
LA NUOVA SARDEGNA	100.0	0.0	3.1	13.1	32.7	19.6	14.9	16.6	15.4	28.8	27.3	28.4	5.5	21.4	36.2	24.7	12.3
LA NUOVA VENEZIA	100.0	0.0	1.7	26.9	40.1	11.4	7.3	12.6	7.1	46.4	15.9	30.6	2.1	30.1	26.9	38.1	2.7
IL PICCOLO	100.0	0.0	2.0	15.0	19.2	19.6	18.9	25.3	12.9	40.3	11.0	35.7	5.1	21.9	44.2	27.4	1.5
LA PROVINCIA(CO)	100.0	0.3	0.4	16.6	14.0	23.7	14.8	30.1	11.6	22.6	31.3	34.5	1.9	23.1	19.6	40.6	14.8
LA PROVINCIA(CR)	100.0	0.0	0.5	12.5	24.2	20.5	23.8	18.4	10.3	37.0	25.8	26.8	4.9	15.6	21.4	48.6	9.6
LA PROVINCIA PAVESE	100.0	0.0	2.7	13.8	18.6	23.4	17.0	24.6	8.0	35.5	24.5	32.0	4.0	14.8	24.0	52.0	5.2
QUOTIDIANO(LE/BR/TA)	100.0	3.2	3.2	12.1	24.5	12.8	28.0	16.2	13.7	21.7	24.5	40.1	2.8	33.4	24.8	35.1	3.9
LA REPUBBLICA	100.0	0.1	2.3	23.7	30.1	21.1	11.5	11.2	32.5	34.1	22.2	11.2	22.9	44.5	19.6	11.4	1.6
IL RESTO DEL CARLINO	100.0	0.2	2.3	13.4	23.8	23.9	14.0	22.4	15.0	36.3	16.5	32.3	6.8	25.8	28.1	32.1	7.2
IL SECOLO XIX	100.0	0.3	1.5	14.6	19.9	17.9	18.5	27.4	15.1	28.9	23.5	32.4	6.3	25.5	31.7	33.1	3.4
LA SICILIA	100.0	0.2	5.1	21.4	30.5	18.4	16.3	8.1	14.6	17.7	39.3	28.4	11.0	37.4	26.6	22.5	2.5
IL SOLE 24 ORE	100.0	0.0	2.5	31.1	30.8	21.9	10.3	3.4	33.2	41.6	19.2	6.0	17.0	53.0	24.2	5.5	0.2
LA STAMPA	100.0	0.0	2.5	17.7	19.4	20.0	18.1	22.2	13.7	31.6	30.3	24.5	7.9	25.5	26.3	35.7	4.5
IL TEMPO	100.0	0.0	1.0	19.3	19.5	16.5	17.7	26.0	28.1	30.2	26.4	15.3	16.9	41.8	16.2	22.7	2.4
IL TIRRENO	100.0	0.0	1.2	16.2	26.8	25.0	14.2	16.5	14.7	34.8	26.5	23.9	6.3	28.7	24.0	32.7	8.3
LA TRIBUNA DI TREVISO	100.0	0.0	0.7	23.7	28.3	24.3	19.7	3.2	8.0	24.1	33.2	34.7	3.3	22.2	24.6	46.7	3.2
TUTTOSPORT	100.0	0.3	3.6	15.9	26.1	27.7	14.7	11.9	11.5	37.4	24.8	26.4	2.4	20.2	38.9	34.6	3.9
L'UNIONE SARDA	100.0	0.0	5.2	16.7	25.3	22.7	14.1	15.9	16.0	18.1	43.6	22.4	5.5	20.2	31.2	26.5	16.6
L'UNITA'	100.0	0.0	0.7	12.7	25.7	22.0	14.5	24.5	12.5	28.4	24.9	34.2	8.4	27.7	23.1	32.2	8.6
ULTIMO LUNEDI'																	
CORR. DELLO SPORT-STADIO	100.0	0.6	5.2	27.2	24.7	21.0	12.8	8.5	13.4	30.2	27.7	28.7	6.0	27.6	32.2	29.5	4.7
LA GAZZETTA DELLO SPORT	100.0	0.3	3.1	25.5	27.5	20.2	12.5	10.9	12.8	35.5	27.7	24.0	5.0	28.1	33.2	30.8	2.9
TUTTOSPORT	100.0	0.3	2.9	22.1	24.3	24.5	15.8	10.0	11.4	40.1	25.9	22.5	2.9	24.0	35.3	33.9	3.9
GIORNO MEDIO ESCL. LUNEDI'																	
CORR. DELLO SPORT-STADIO	100.0	0.7	5.0	28.0	24.6	20.3	12.5	8.9	12.7	27.2	29.9	30.2	5.1	23.9	39.2	27.9	3.9
LA GAZZETTA DELLO SPORT	100.0	0.2	3.4	24.1	27.5	18.4	13.9	12.6	11.6	29.0	29.8	29.7	3.8	23.1	36.2	32.7	4.2
TUTTOSPORT	100.0	0.2	3.9	12.7	26.9	29.3	14.1	12.8	11.6	35.9	24.2	28.3	2.1	18.3	40.8	34.9	3.9
SUPPLEMENTI																	
SETTE	100.0	0.0	2.9	16.9	26.4	22.9	14.6	16.3	31.0	33.8	21.2	14.0	15.5	38.5	28.7	15.4	1.9
IL VENERDI'	100.0	0.3	3.0	24.0	28.2	20.3	11.6	12.7	32.3	33.3	21.9	12.5	22.6	41.5	20.9	13.4	1.6

Responsabili acquisti

Lettori in un giorno medio

Analisi secondo: ● categoria socio-professionale

(valori assoluti × 1.000)

QUOTIDIANI	Totale	Celi super. A	Celi medi			Intellettuali		Operai			Pensionati e altri	
			Fascia alta B1	Fascia bassa B2	Agricoltori B3	Docenti C1	Studenti C2	Fascia alta D1	Fascia bassa D2	Braccianti D3	Fascia alta F1	Fascia bassa F2
POPOLAZIONE	20709	322	2146	899	277	850	110	751	787	294	1233	4732
L'ADIGE	40	1	3	4	1	2	1	2	2	0	2	8
ALTO ADIGE	88	2	10	7	2	3	0	6	7	0	5	17
L'ARENA	116	2	22	5	3	3	0	4	6	0	5	14
AVVENIRE	94	4	11	12	0	12	0	2	3	0	15	17
IL CENTRO	74	1	13	5	1	8	1	3	4	0	2	10
CORRIERE ADRIATICO	33	1	6	0	1	3	0	5	0	0	3	5
CORRIERE UMBRIA/VITERBO	59	1	15	4	1	4	1	2	5	0	1	7
CORRIERE DELLA SERA	920	60	186	51	4	85	16	27	23	2	100	123
CORR. DELLO SPORT-STADIO	244	8	42	18	3	15	4	7	27	1	9	27
L'ECO DI BERGAMO	123	3	25	1	1	5	0	6	5	0	7	24
LA GAZZETTA DELLO SPORT	451	10	78	38	4	18	4	26	43	4	35	65
LA GAZZ. DEL MEZZOGIORNO	109	3	20	8	1	10	1	5	7	1	7	11
GAZZETTA DEL SUD	135	2	20	13	0	17	3	0	6	3	4	21
GAZZETTA DI MANTOVA	64	0	6	3	1	0	0	3	2	1	7	11
GAZZETTA DI MODENA/CARPI	23	1	7	2	0	1	0	4	1	0	2	2
GAZZETTA DI PARMA	82	1	8	2	0	4	0	5	4	0	12	19
GAZZETTA DI REGGIO	39	0	8	2	0	2	0	5	1	0	5	10
IL GAZZETTINO	281	7	45	14	2	14	1	10	13	1	23	38
IL GIORNALE	261	18	44	13	1	27	3	5	7	0	37	31
GIORNALE DI BRESCIA	130	2	17	11	0	3	2	9	7	0	4	27
GIORNALE DI SICILIA	141	6	17	13	3	19	1	0	7	0	12	17
IL GIORNALE DI VICENZA	82	4	6	2	1	2	0	3	5	0	2	17
IL GIORNO	269	7	42	14	2	13	0	14	10	0	27	63
L'INDIPENDENTE	51	4	13	3	0	5	1	1	1	0	4	8
ITALIA OGGI	33	6	11	7	0	2	1	1	0	0	1	1
LIBERTA'	57	0	6	3	2	3	0	2	2	0	4	16
IL MANIFESTO	72	7	16	11	0	11	1	2	2	0	7	5
IL MATTINO	294	8	36	31	2	32	4	1	17	3	11	35
IL MATTINO DI PADOVA	74	2	10	3	0	3	0	4	3	0	4	6
IL MESSAGGERO	450	27	72	21	1	35	4	19	22	1	29	49
MESSAGGERO VENETO	103	2	17	7	1	2	1	4	3	0	9	25
LA NAZIONE	366	12	69	20	5	16	2	11	9	0	43	55
LA NOTTE	92	6	20	3	0	1	1	5	7	0	5	18
LA NUOVA SARDEGNA	122	0	16	6	1	7	0	5	7	0	8	15
LA NUOVA VENEZIA	28	0	9	1	0	1	0	1	0	0	0	2
IL PICCOLO	102	2	21	1	0	4	0	10	3	0	9	20
LA PROVINCIA(CO)	86	3	13	3	0	1	0	1	3	0	7	27
LA PROVINCIA(CR)	38	0	5	2	1	1	0	1	1	1	5	8
LA PROVINCIA PAVESE	53	0	6	3	0	1	0	3	2	0	3	15
QUOTIDIANO(LE/BR/TA)	40	1	4	4	0	3	0	3	2	0	1	7
LA REPUBBLICA	1156	96	271	77	4	177	25	29	22	2	100	102
IL RESTO DEL CARLINO	416	8	101	20	7	20	4	27	17	3	42	83
IL SECOLO XIX	250	1	29	12	4	12	1	10	4	0	22	58
LA SICILIA	106	2	14	12	0	13	2	0	2	0	1	16
IL SOLE 24 ORE	369	42	142	44	5	31	3	6	4	0	19	14
LA STAMPA	697	24	92	39	8	50	4	24	35	0	67	163
IL TEMPO	166	11	30	11	3	11	2	2	2	0	18	26
IL TIRRENO	204	7	42	8	1	9	1	10	7	0	15	31
LA TRIBUNA DI TREVISO	45	0	3	5	2	1	0	2	4	2	3	2
TUTTOSPORT	118	2	26	5	1	4	1	9	8	1	8	18
L'UNIONE SARDA	128	3	12	9	2	4	0	2	3	1	9	16
L'UNITA'	224	9	35	18	1	15	1	9	12	1	17	60
ULTIMO LUNEDI'												
CORR. DELLO SPORT-STADIO	480	18	82	33	3	23	7	18	50	2	15	56
LA GAZZETTA DELLO SPORT	936	25	168	71	7	42	11	60	75	7	67	126
TUTTOSPORT	280	6	63	20	2	7	2	16	18	3	19	35
GIORNO MEDIO ESCL. LUNEDI'												
CORR. DELLO SPORT-STADIO	204	6	35	15	3	13	4	5	23	1	7	22
LA GAZZETTA DELLO SPORT	370	8	63	32	4	15	3	20	37	3	29	55
TUTTOSPORT	91	2	20	2	0	3	1	8	7	0	6	15
SUPPLEMENTI												
SETTE	965	64	203	52	4	97	20	26	20	2	111	120
IL VENERDI'	1489	113	329	93	6	207	26	48	29	5	132	125

Responsabili acquisti

Lettori in un giorno medio

Analisi secondo: ● categoria socio-professionale

(percentuali di composizione)

QUOTIDIANI	Totale	Celli super. A	Celli medi			Intellettuali		Operai			Pensionati e altri	
			Fascia alta B1	Fascia bassa B2	Agricolto- ritori B3	Docenti C1	Studenti C2	Fascia alta D1	Fascia bassa D2	Brac- cianti D3	Fascia alta F1	Fascia bassa F2
POPOLAZIONE	100.0	1.6	10.4	4.3	1.3	4.1	0.5	3.6	3.8	1.4	6.0	22.9
L'ADIGE	100.0	1.9	8.4	9.1	3.3	5.8	2.7	4.3	5.9	0.0	4.8	19.5
ALTO ADIGE	100.0	1.8	11.0	8.4	2.2	3.3	0.3	6.4	8.2	0.0	6.2	19.0
L'ARENA	100.0	1.3	19.0	4.1	2.4	2.3	0.0	3.7	5.3	0.0	4.4	11.7
AVVENIRE	100.0	4.6	11.4	13.2	0.2	12.6	0.1	2.2	3.7	0.0	15.5	18.6
IL CENTRO	100.0	0.8	18.0	7.1	0.8	11.4	1.0	4.3	5.4	0.0	2.3	13.8
CORRIERE ADRIATICO	100.0	2.8	17.5	1.2	1.7	10.2	0.1	14.3	0.4	0.0	9.5	15.4
CORRIERE UMBRIA/VITERBO	100.0	1.3	25.3	6.6	0.9	7.2	0.9	3.6	8.4	0.0	1.2	12.3
CORRIERE DELLA SERA	100.0	6.5	20.3	5.6	0.4	9.2	1.8	3.0	2.5	0.2	10.9	13.4
CORR. DELLO SPORT-STADIO	100.0	3.1	17.2	7.3	1.1	6.0	1.6	2.9	10.9	0.3	3.5	10.9
L'ECO DI BERGAMO	100.0	2.7	20.6	0.6	0.4	3.8	0.1	5.1	3.9	0.2	5.8	19.6
LA GAZZETTA DELLO SPORT	100.0	2.3	17.3	8.4	0.9	4.1	0.9	5.7	9.5	0.9	7.7	14.4
LA GAZZ. DEL MEZZOGIORNO	100.0	2.7	18.8	7.4	1.0	9.2	0.7	4.3	6.5	0.9	6.3	10.4
GAZZETTA DEL SUD	100.0	1.4	14.5	9.3	0.3	12.7	2.1	0.2	4.2	2.5	3.1	15.5
GAZZETTA DI MANTOVA	100.0	0.3	10.0	5.2	1.2	0.3	0.2	4.4	3.3	1.1	10.5	16.7
GAZZETTA DI MODENA/CARPI	100.0	3.2	31.9	7.6	0.0	4.6	0.0	17.8	4.0	0.6	9.3	9.0
GAZZETTA DI PARMA	100.0	1.3	9.7	2.8	0.6	4.6	0.2	5.8	4.9	0.0	15.1	23.0
GAZZETTA DI REGGIO	100.0	0.6	19.7	4.4	0.4	5.4	0.0	12.2	3.3	0.0	12.8	26.7
IL GAZZETTINO	100.0	2.6	15.9	4.8	0.9	5.0	0.3	3.6	4.8	0.3	8.1	13.6
IL GIORNALE	100.0	7.0	16.9	5.0	0.4	10.2	1.0	1.8	2.7	0.0	14.0	11.8
GIORNALE DI BRESCIA	100.0	1.2	12.9	8.4	0.1	2.1	1.5	6.6	5.6	0.0	2.8	20.8
GIORNALE DI SICILIA	100.0	4.5	12.4	9.3	2.3	13.6	0.9	0.2	5.0	0.1	8.2	12.1
IL GIORNALE DI VICENZA	100.0	4.9	7.4	2.2	0.7	3.0	0.1	3.1	5.8	0.0	2.8	20.3
IL GIORNO	100.0	2.7	15.7	5.3	0.7	4.9	0.1	5.1	3.6	0.2	10.2	23.3
L'INDIPENDENTE	100.0	7.0	26.2	5.4	0.0	9.4	2.2	1.6	2.2	0.0	7.6	16.0
ITALIA OGGI	100.0	18.3	31.5	19.7	0.1	6.0	2.9	1.8	0.3	0.0	2.7	3.6
LIBERTA'	100.0	0.0	10.3	5.2	3.6	4.5	0.0	3.3	3.9	0.8	6.6	27.9
IL MANIFESTO	100.0	9.9	21.4	14.6	0.0	15.5	0.7	2.7	2.8	0.2	9.3	6.3
IL MATTINO	100.0	2.9	12.2	10.7	0.5	10.9	1.2	0.3	5.8	1.1	3.7	12.0
IL MATTINO DI PADOVA	100.0	2.9	14.2	4.5	0.6	4.0	0.2	5.8	4.6	0.0	5.8	8.2
IL MESSAGGERO	100.0	6.1	16.0	4.7	0.2	7.8	0.8	4.1	4.9	0.2	6.4	10.8
MESSAGGERO VENETO	100.0	1.7	16.0	6.5	0.5	2.4	0.9	3.5	3.1	0.0	8.6	24.2
LA NAZIONE	100.0	3.3	19.0	5.4	1.3	4.3	0.4	2.9	2.5	0.0	11.7	15.1
LA NOTTE	100.0	6.4	22.3	3.5	0.0	1.4	1.2	5.3	7.5	0.0	5.9	19.4
LA NUOVA SARDEGNA	100.0	0.2	12.9	5.0	0.4	6.0	0.0	4.1	5.4	0.1	6.4	12.2
LA NUOVA VENEZIA	100.0	1.1	32.1	5.1	0.0	5.2	1.6	2.5	0.5	0.0	0.6	6.5
IL PICCOLO	100.0	1.5	21.0	0.8	0.0	3.9	0.1	10.2	3.0	0.0	9.3	19.3
LA PROVINCIA(CO)	100.0	3.9	15.1	3.0	0.0	1.5	0.0	1.3	3.6	0.0	8.0	31.1
LA PROVINCIA(GR)	100.0	1.0	12.1	4.1	2.9	2.3	0.2	2.2	3.3	2.3	12.2	20.4
LA PROVINCIA PAVESE	100.0	0.6	12.0	6.3	0.1	2.5	0.6	5.7	4.0	0.0	5.9	29.0
QUOTIDIANO(LE/BR/TA)	100.0	1.8	10.4	9.4	0.0	6.5	0.2	7.6	4.6	1.1	1.3	17.7
LA REPUBBLICA	100.0	8.3	23.4	6.7	0.4	15.3	2.1	2.5	1.9	0.2	8.6	8.8
IL RESTO DEL CARLINO	100.0	2.0	24.3	4.8	1.6	4.9	0.9	6.5	4.0	0.6	10.2	19.9
IL SECOLO XIX	100.0	0.5	11.5	4.7	1.6	4.9	0.5	4.1	1.6	0.0	8.8	23.4
LA SICILIA	100.0	1.9	13.1	11.1	0.1	12.0	1.5	0.4	1.9	0.4	1.3	15.3
IL SOLE 24 ORE	100.0	11.4	38.5	12.1	1.3	8.5	0.9	1.7	1.0	0.0	5.2	3.9
LA STAMPA	100.0	3.4	13.2	5.6	1.1	7.2	0.6	3.5	5.0	0.0	9.6	23.4
IL TEMPO	100.0	6.8	18.0	6.5	1.6	6.6	1.0	1.2	1.3	0.0	10.7	15.9
IL TIRRENO	100.0	3.5	20.7	4.2	0.3	4.6	0.4	4.7	3.3	0.0	7.4	15.5
LA TRIBUNA DI TREVISO	100.0	0.4	7.2	10.3	4.1	3.3	0.0	5.3	9.1	4.2	6.8	5.1
TUTTOSPORT	100.0	1.9	21.8	3.9	0.5	3.1	1.2	7.5	6.9	0.4	6.8	15.4
L'UNIONE SARDA	100.0	2.2	9.5	6.7	1.2	3.5	0.1	1.2	2.5	0.7	6.9	12.5
L'UNITA'	100.0	3.9	15.8	8.2	0.6	6.8	0.5	4.2	5.2	0.2	7.4	26.9
ULTIMO LUNEDI'												
CORR. DELLO SPORT-STADIO	100.0	3.7	17.1	6.8	0.7	4.7	1.4	3.7	10.3	0.3	3.1	11.7
LA GAZZETTA DELLO SPORT	100.0	2.6	18.0	7.6	0.8	4.5	1.2	6.4	8.1	0.7	7.1	13.4
TUTTOSPORT	100.0	2.3	22.6	7.2	0.6	2.5	0.6	5.6	6.5	1.2	6.7	12.3
GIORNO MEDIO ESCL. LUNEDI'												
CORR. DELLO SPORT-STADIO	100.0	2.9	17.2	7.4	1.3	6.4	1.8	2.6	11.1	0.3	3.7	10.6
LA GAZZETTA DELLO SPORT	100.0	2.2	17.1	8.7	1.0	3.9	0.8	5.4	10.1	0.9	7.9	14.8
TUTTOSPORT	100.0	1.8	21.4	2.2	0.4	3.4	1.6	8.4	7.1	0.1	6.9	16.9
SUPPLEMENTI												
SETTE	100.0	6.7	21.1	5.4	0.4	10.1	2.0	2.7	2.1	0.2	11.5	12.4
IL VENERDI'	100.0	7.6	22.1	6.3	0.4	13.9	1.8	3.2	1.9	0.3	8.8	8.4

Responsabili acquisti

Lettori in un giorno medio

Analisi secondo: ● categoria socio-professionale ● ampiezza dei centri ● comuni

(valori assoluti × 1.000)

QUOTIDIANI	Totale	CASALINGHE DI FAMIGLIE				AMPIEZZA DEI CENTRI					COMUNI	
		non operale		operale		fino a 10000 abit.	da 10000 a 30000 abit.	da 30000 a 100000 abit.	da 100000 a 250000 abit.	oltre 250000 abit.	capo-luoghi	non capo-luoghi
		Fascia alta E1	Fascia bassa E2	Fascia alta E3	Fascia bassa E4							
POPOLAZIONE	20709	1861	3729	683	2035	6899	4195	3904	1875	3836	6627	14083
L'ADIGE	40	6	4	1	3	21	5	3	11	0	12	28
ALTO ADIGE	88	13	10	3	3	33	16	8	30	1	31	57
L'ARENA	116	24	17	4	8	45	27	0	1	43	44	72
AVVENIRE	94	6	7	2	2	29	16	19	9	20	34	60
IL CENTRO	74	5	15	1	5	21	13	25	16	0	28	46
CORRIERE ADRIATICO	33	5	3	1	0	7	5	14	8	0	9	25
CORRIERE UMBRIA/VITERBO	59	4	10	2	3	14	11	15	18	1	20	39
CORRIERE DELLA SERA	920	124	82	14	23	214	161	156	87	302	418	502
CORR. DELLO SPORT-STADIO	244	24	30	10	22	57	42	50	27	67	102	142
L'ECO DI BERGAMO	123	17	16	7	5	75	22	1	24	1	25	98
LA GAZZETTA DELLO SPORT	451	41	43	14	27	152	84	81	57	78	148	303
LA GAZZ. DEL MEZZOGIORNO	109	7	14	8	5	8	29	40	11	21	39	70
GAZZETTA DEL SUD	135	7	29	2	8	38	20	7	28	42	70	66
GAZZETTA DI MANTOVA	64	9	12	3	6	37	12	14	0	0	14	50
GAZZETTA DI MODENA/CARPI	23	1	1	0	0	6	3	4	10	0	10	13
GAZZETTA DI PARMA	82	10	11	2	3	29	11	0	42	0	42	40
GAZZETTA DI REGGIO	39	1	2	0	3	15	6	0	17	0	17	21
IL GAZZETTINO	281	49	28	18	18	92	71	36	24	58	104	177
IL GIORNALE	261	46	21	7	2	63	39	55	34	70	119	142
GIORNALE DI BRESCIA	130	19	17	9	5	71	23	0	35	0	36	95
GIORNALE DI SICILIA	141	9	25	1	10	21	29	27	1	63	73	68
IL GIORNALE DI VICENZA	82	15	13	6	7	40	16	7	20	0	20	62
IL GIORNO	269	32	25	6	13	88	54	57	12	58	75	194
L'INDIPENDENTE	51	5	5	0	1	7	8	13	7	16	26	25
ITALIA OGGI	33	2	2	0	1	12	5	7	4	6	12	22
LIBERTA'	57	5	6	4	5	30	5	0	21	0	22	35
IL MANIFESTO	72	7	3	0	2	14	7	13	5	32	41	32
IL MATTINO	294	28	61	4	21	58	53	64	16	103	131	163
IL MATTINO DI PADOVA	74	11	14	4	8	25	23	0	25	0	25	48
IL MESSAGGERO	450	60	66	11	34	49	26	73	17	286	313	137
MESSAGGERO VENETO	103	10	10	9	5	59	18	26	1	0	27	77
LA NAZIONE	366	57	39	16	12	70	84	87	56	69	146	220
LA NOTTE	92	13	5	3	4	17	12	23	5	35	44	47
LA NUOVA SARDEGNA	122	11	29	6	12	45	18	31	27	0	34	88
LA NUOVA VENEZIA	28	5	1	1	5	2	10	5	1	10	11	17
IL PICCOLO	102	15	10	4	2	21	5	5	71	0	76	26
LA PROVINCIA(CO)	86	7	14	4	3	55	5	24	0	1	15	71
LA PROVINCIA(CR)	38	8	5	1	1	21	1	16	0	0	12	26
LA PROVINCIA PAVESE	53	10	3	2	4	22	5	26	0	0	14	40
QUOTIDIANO(LE/BR/TA)	40	4	4	6	2	8	12	14	6	0	11	29
LA REPUBBLICA	1156	132	84	9	26	205	163	204	154	430	637	518
IL RESTO DEL CARLINO	416	36	30	3	17	91	80	75	110	60	172	244
IL SECOLO XIX	250	32	41	6	17	50	36	14	6	143	160	90
LA SICILIA	106	5	24	0	15	19	25	23	9	30	48	58
IL SOLE 24 ORE	369	36	16	2	3	83	72	62	52	100	165	203
LA STAMPA	697	67	68	15	40	244	97	136	30	190	265	432
IL TEMPO	166	24	16	5	5	40	14	36	9	67	95	70
IL TIRRENO	204	21	30	10	11	45	40	63	54	1	85	119
LA TRIBUNA DI TREVISO	45	5	5	2	8	23	14	9	0	0	8	38
TUTTOSPORT	118	11	14	4	6	28	16	31	12	32	55	63
L'UNIONE SARDA	128	8	35	1	24	55	24	18	30	1	34	94
L'UNITA'	224	18	16	2	9	54	41	35	31	63	101	123
ULTIMO LUNEDI'												
CORR. DELLO SPORT-STADIO	480	54	61	21	39	118	80	92	53	137	203	277
LA GAZZETTA DELLO SPORT	936	101	86	33	57	296	178	180	106	176	316	620
TUTTOSPORT	280	30	30	13	17	82	35	63	29	71	121	160
GIORNO MEDIO ESCL. LUNEDI'												
CORR. DELLO SPORT-STADIO	204	19	25	8	19	47	35	43	23	56	85	119
LA GAZZETTA DELLO SPORT	370	31	36	11	22	129	68	64	48	61	120	250
TUTTOSPORT	91	8	12	3	4	19	12	25	9	26	44	47
SUPPLEMENTI												
SETTE	965	132	79	12	22	212	149	185	107	311	466	498
IL VENERDI'	1489	176	140	18	42	277	210	280	198	523	811	678

Responsabili acquisti

Lettori in un giorno medio

Analisi secondo: ● categoria socio-professionale ● ampiezza dei centri ● comuni

(percentuali di composizione)

QUOTIDIANI	Totale	CASALINGHE DI FAMIGLIE				AMPIEZZA DEI CENTRI					COMUNI	
		Fascia alta E1	Fascia bassa E2	Fascia alta E3	Fascia bassa E4	fino a 10000 abit.	da 10000 a 30000 abit.	da 30000 a 100000 abit.	da 100000 a 250000 abit.	oltre 250000 abit.	capoluoghi	non capoluoghi
POPOLAZIONE	100.0	9.0	18.0	3.3	9.8	33.3	20.3	18.9	9.1	18.5	32.0	68.0
L'ADIGE	100.0	14.2	10.4	3.1	6.6	51.7	11.7	7.3	28.5	1.0	29.4	70.6
ALTO ADIGE	100.0	14.2	11.7	3.6	3.6	37.8	18.0	9.2	34.2	0.8	35.1	64.9
L'ARENA	100.0	20.4	15.0	3.3	7.2	38.8	23.2	0.1	0.7	37.2	37.9	62.1
AVVENIRE	100.0	6.8	7.4	1.9	1.8	31.0	16.9	20.4	10.0	21.7	36.1	63.9
IL CENTRO	100.0	6.6	20.5	1.7	6.4	27.8	17.1	33.1	21.5	0.5	37.3	62.7
CORRIERE ADRIATICO	100.0	14.1	9.7	2.4	0.7	19.8	14.3	41.2	24.4	0.3	26.0	74.0
CORRIERE UMBRIA/VITERBO	100.0	7.2	16.4	3.7	5.2	23.9	18.3	25.6	30.5	1.7	34.3	65.7
CORRIERE DELLA SERA	100.0	13.5	8.9	1.5	2.4	23.3	17.5	16.9	9.5	32.8	45.4	54.6
CORR. DELLO SPORT-STADIO	100.0	10.0	12.2	4.1	8.9	23.4	17.0	20.7	11.3	27.7	41.9	58.1
L'ECO DI BERGAMO	100.0	14.0	13.1	5.7	4.2	61.3	17.9	0.4	19.4	0.9	20.3	79.7
LA GAZZETTA DELLO SPORT	100.0	9.0	9.6	3.1	6.1	33.8	18.5	17.9	12.6	17.2	32.8	67.2
LA GAZZ. DEL MEZZOGIORNO	100.0	6.9	13.1	7.1	4.8	7.3	26.6	36.6	10.2	19.3	35.5	64.5
GAZZETTA DEL SUD	100.0	5.2	21.6	1.7	5.9	28.3	15.0	5.4	20.6	30.7	51.5	48.5
GAZZETTA DI MANTOVA	100.0	14.3	18.6	4.4	9.5	58.5	19.0	22.1	0.3	0.0	22.3	77.7
GAZZETTA DI MODENA/CARPI	100.0	5.5	6.2	0.1	0.2	25.9	14.4	17.5	41.8	0.4	42.2	57.8
GAZZETTA DI PARMA	100.0	12.0	13.8	2.9	3.3	35.0	13.5	0.0	51.4	0.0	51.4	48.6
GAZZETTA DI REGGIO	100.0	3.7	4.0	0.2	6.6	39.1	15.6	0.5	44.7	0.2	44.9	55.1
IL GAZZETTINO	100.0	17.3	10.1	6.3	6.5	32.7	25.1	12.9	8.5	20.8	37.1	62.9
IL GIORNALE	100.0	17.5	8.0	2.6	0.9	24.3	14.9	21.2	12.8	26.8	45.7	54.3
GIORNALE DI BRESCIA	100.0	14.9	12.9	6.7	3.5	54.6	18.0	0.0	26.9	0.3	27.3	72.7
GIORNALE DI SICILIA	100.0	6.3	17.7	0.6	6.9	15.2	20.4	19.2	0.6	44.6	51.9	48.1
IL GIORNALE DI VICENZA	100.0	18.5	16.0	7.0	8.2	48.6	19.0	8.1	24.2	0.1	24.3	75.7
IL GIORNO	100.0	11.7	9.4	2.2	5.0	32.7	20.1	21.2	4.3	21.6	27.9	72.1
L'INDIPENDENTE	100.0	10.3	10.1	0.2	2.0	14.7	16.0	24.6	14.1	30.6	51.1	48.9
ITALIA OGGI	100.0	5.0	5.6	0.1	2.3	35.0	13.6	21.0	11.7	18.7	34.4	65.6
LIBERTA'	100.0	8.6	10.0	6.7	8.7	52.5	8.7	0.7	37.3	0.7	38.8	61.2
IL MANIFESTO	100.0	9.3	3.8	0.1	3.3	20.0	10.3	18.1	7.3	44.2	56.4	43.6
IL MATTINO	100.0	9.6	20.7	1.2	7.2	19.7	18.1	21.7	5.5	34.9	44.5	55.5
IL MATTINO DI PADOVA	100.0	14.6	18.5	4.9	11.2	33.8	31.6	0.3	34.1	0.2	34.4	65.6
IL MESSAGGERO	100.0	13.3	14.7	2.4	7.6	10.9	5.8	16.1	3.7	63.6	69.5	30.5
MESSAGGERO VENETO	100.0	9.3	9.7	8.3	5.3	56.9	17.0	24.7	1.2	0.2	26.0	74.0
LA NAZIONE	100.0	15.5	10.8	4.3	3.4	19.3	22.9	23.7	15.4	18.8	39.9	60.1
LA NOTTE	100.0	13.8	6.0	3.4	3.9	18.8	13.2	24.6	5.0	38.4	48.2	51.8
LA NUOVA SARDEGNA	100.0	9.0	24.1	4.7	9.5	37.4	14.8	25.1	22.3	0.3	27.6	72.4
LA NUOVA VENEZIA	100.0	17.2	3.5	5.1	18.9	7.0	36.4	18.2	3.2	35.2	38.9	61.1
IL PICCOLO	100.0	14.8	9.7	4.3	2.3	20.3	4.9	4.9	69.7	0.2	74.7	25.3
LA PROVINCIA(CO)	100.0	7.7	16.8	4.3	3.7	64.2	6.3	28.5	0.1	0.9	17.6	82.4
LA PROVINCIA(CR)	100.0	20.3	13.6	1.7	1.6	54.8	3.0	41.0	0.3	0.9	30.5	69.5
LA PROVINCIA PAVESE	100.0	18.4	4.9	3.1	6.8	41.8	9.5	48.4	0.0	0.3	25.9	74.1
QUOTIDIANO(LE/BR/TA)	100.0	10.3	10.3	14.6	4.2	19.1	30.2	35.7	14.8	0.3	26.7	73.3
LA REPUBBLICA	100.0	11.4	7.3	0.8	2.2	17.7	14.1	17.6	13.3	37.2	55.2	44.8
IL RESTO DEL CARLINO	100.0	8.5	7.1	0.7	4.0	21.9	19.2	18.1	26.3	14.5	41.4	58.6
IL SECOLO XIX	100.0	13.0	16.4	2.4	6.7	20.2	14.5	5.6	2.4	57.3	64.1	35.9
LA SICILIA	100.0	4.4	22.5	0.1	14.0	17.9	23.3	21.3	8.8	28.7	45.5	54.5
IL SOLE 24 ORE	100.0	9.8	4.4	0.5	0.8	22.5	19.6	16.8	14.0	27.1	44.9	55.1
LA STAMPA	100.0	9.6	9.7	2.1	5.8	35.0	13.9	19.5	4.3	27.3	38.0	62.0
IL TEMPO	100.0	14.6	9.7	2.9	3.0	24.1	8.2	21.5	5.7	40.5	57.4	42.6
IL TIRRENO	100.0	10.4	14.7	4.8	5.6	21.9	19.7	31.2	26.6	0.6	41.7	58.3
LA TRIBUNA DI TREVISO	100.0	12.0	10.7	4.6	16.9	49.8	30.3	19.6	0.1	0.2	16.5	83.5
TUTTOSPORT	100.0	9.7	12.0	3.5	5.3	23.8	13.1	26.0	9.9	27.1	46.4	53.6
L'UNIONE SARDA	100.0	6.5	27.1	1.0	18.5	43.3	18.7	13.8	23.2	0.9	26.4	73.6
L'UNITA'	100.0	7.8	7.3	1.0	4.2	24.1	18.5	15.8	13.6	28.1	45.3	54.7
ULTIMO LUNEDI'												
CORR. DELLO SPORT-STADIO	100.0	11.3	12.7	4.3	8.2	24.6	16.6	19.2	11.0	28.6	42.3	57.7
LA GAZZETTA DELLO SPORT	100.0	10.8	9.2	3.6	6.0	31.6	19.0	19.3	11.3	18.8	33.7	66.3
TUTTOSPORT	100.0	10.7	10.6	4.5	6.2	29.3	12.4	22.6	10.3	25.4	43.0	57.0
GIORNO MEDIO ESCL. LUNEDI'												
CORR. DELLO SPORT-STADIO	100.0	9.5	12.1	4.0	9.2	22.9	17.2	21.3	11.4	27.3	41.7	58.3
LA GAZZETTA DELLO SPORT	100.0	8.3	9.8	3.0	6.1	34.7	18.3	17.3	13.1	16.5	32.4	67.6
TUTTOSPORT	100.0	9.2	12.7	3.0	4.9	21.0	13.5	27.8	9.8	28.0	48.1	51.9
SUPPLEMENTI												
SETTE	100.0	13.7	8.2	1.2	2.2	22.0	15.5	19.2	11.1	32.2	48.3	51.7
IL VENERDI'	100.0	11.8	9.4	1.2	2.8	18.6	14.1	18.8	13.3	35.1	54.4	45.6

Responsabili acquisti

Lettori in un giorno medio

Analisi secondo: ● regioni

(valori assoluti × 1.000)

QUOTIDIANI	Totale	REGIONI													
		Pie- monte V.Aosta	Liguria	Lombar- dia	Trentino Alto Adige	Veneto	Friuli Venezia Giulia	Emilia Roma- gna	Toscana	Marche	Umbria	Lazio	Abruzzi Molise	Campania	Puglia
POPOLAZIONE	20709	1841	749	3362	319	1539	487	1524	1330	499	304	1903	561	1801	1304
L'ADIGE	40	0	0	1	38	0	0	0	0	0	0	0	0	0	0
ALTO ADIGE	88	0	0	0	87	1	0	0	0	0	0	0	0	0	0
L'ARENA	116	0	0	0	0	115	0	0	0	0	0	0	0	0	0
AVVENIRE	94	10	5	31	2	10	3	3	7	1	0	8	2	5	3
IL CENTRO	74	0	0	0	0	0	0	0	0	0	0	0	73	0	0
CORRIERE ADRIATICO	33	0	0	0	0	0	0	0	0	33	0	0	0	0	0
CORRIERE UMBRIA/VITERBO	59	0	0	0	0	0	0	0	0	0	48	10	0	0	0
CORRIERE DELLA SERA	920	27	19	560	14	62	20	38	16	11	8	74	8	13	6
CORR. DELLO SPORT-STADIO	244	8	5	22	1	7	2	20	10	3	7	70	8	22	19
L'ECO DI BERGAMO	123	0	0	123	0	0	0	0	0	0	0	0	0	0	0
LA GAZZETTA DELLO SPORT	451	28	23	159	10	40	15	36	34	10	8	12	11	17	12
LA GAZZ. DEL MEZZOGIORNO	109	0	0	0	0	0	0	0	0	0	0	0	0	0	100
GAZZETTA DEL SUD	135	1	0	0	0	0	0	0	0	0	0	0	0	1	0
GAZZETTA DI MANTOVA	64	0	0	63	0	0	0	0	0	0	0	0	0	0	0
GAZZETTA DI MODENA/CARPI	23	0	0	0	0	0	0	23	0	0	0	0	0	0	0
GAZZETTA DI PARMA	82	0	0	1	0	0	0	81	0	0	0	0	0	0	0
GAZZETTA DI REGGIO	39	0	0	0	0	0	0	39	0	0	0	0	0	0	0
IL GAZZETTINO	281	0	1	0	1	238	39	0	0	0	0	0	0	1	1
IL GIORNALE	261	20	13	110	5	21	12	27	7	8	1	11	1	9	3
GIORNALE DI BRESCIA	130	0	0	130	0	0	0	0	0	0	0	0	0	0	0
GIORNALE DI SICILIA	141	0	0	0	0	0	0	0	0	0	0	0	0	0	0
IL GIORNALE DI VICENZA	82	0	0	0	0	81	0	0	0	0	0	0	0	0	0
IL GIORNO	269	2	2	238	2	7	3	6	0	0	0	5	0	0	1
L'INDIPENDENTE	51	4	2	25	0	6	2	2	3	0	1	3	0	0	0
ITALIA OGGI	33	4	2	10	1	1	1	2	2	1	0	4	0	6	0
LIBERTA'	57	0	0	0	0	0	0	54	0	0	0	2	0	0	0
IL MANIFESTO	72	3	2	21	1	5	1	3	9	0	0	18	0	2	2
IL MATTINO	294	0	0	0	0	4	0	1	0	0	0	4	0	279	1
IL MATTINO DI PADOVA	74	0	0	0	0	73	0	0	0	0	0	0	0	0	0
IL MESSAGGERO	450	2	1	4	1	0	0	8	0	5	13	391	21	1	0
MESSAGGERO VENETO	103	0	0	0	0	1	103	0	0	0	0	0	0	0	0
LA NAZIONE	366	0	33	1	0	0	0	2	305	0	24	0	0	0	0
LA NOTTE	92	3	0	84	0	3	0	1	0	0	0	1	0	0	0
LA NUOVA SARDEGNA	122	0	0	0	0	0	0	0	0	0	0	0	0	0	0
LA NUOVA VENEZIA	28	0	0	0	0	28	0	0	0	0	0	0	0	0	0
IL PICCOLO	102	0	0	0	0	0	101	0	0	0	0	0	0	0	0
LA PROVINCIA(CO)	86	0	0	86	0	0	0	0	0	0	0	0	0	0	0
LA PROVINCIA(CR)	38	0	0	38	0	0	0	0	0	0	0	0	0	0	0
LA PROVINCIA PAVESE	53	0	0	53	0	0	0	0	0	0	0	0	0	0	0
QUOTIDIANO(LE/BR/TA)	40	0	0	0	0	0	0	0	0	0	0	0	0	0	38
LA REPUBBLICA	1156	78	36	199	16	78	21	125	86	14	10	246	25	75	37
IL RESTO DEL CARLINO	416	0	0	1	0	10	0	349	0	54	0	1	0	0	0
IL SECOLO XIX	250	4	244	0	0	0	0	0	0	0	0	0	0	0	1
LA SICILIA	106	0	0	0	0	0	0	0	0	0	0	0	0	0	0
IL SOLE 24 ORE	369	34	9	114	5	36	14	43	17	3	4	37	2	14	10
LA STAMPA	697	588	49	19	2	4	1	6	6	0	0	12	0	1	2
IL TEMPO	166	2	0	6	0	1	0	1	1	0	2	110	39	0	0
IL TIRRENO	204	0	0	0	0	0	0	0	203	0	0	0	0	0	0
LA TRIBUNA DI TREVISO	45	0	0	0	0	45	0	0	0	0	0	0	0	0	0
TUTTOSPORT	118	38	6	19	0	6	3	9	9	2	3	6	1	6	1
L'UNIONE SARDA	128	0	0	0	0	0	0	0	0	0	0	0	0	0	0
L'UNITA'	224	14	10	43	1	4	3	67	26	1	4	21	2	9	4
ULTIMO LUNEDI'															
CORR. DELLO SPORT-STADIO	480	17	6	43	5	15	11	34	22	8	15	130	18	32	40
LA GAZZETTA DELLO SPORT	936	63	70	286	19	78	44	62	70	14	12	39	21	31	27
TUTTOSPORT	280	88	15	57	2	12	10	20	20	2	6	18	1	12	1
GIORNO MEDIO ESCL. LUNEDI'															
CORR. DELLO SPORT-STADIO	204	6	4	18	0	6	1	18	7	2	6	60	7	20	15
LA GAZZETTA DELLO SPORT	370	22	15	137	8	34	10	31	28	9	7	7	9	14	10
TUTTOSPORT	91	30	4	13	0	5	2	7	8	2	3	4	0	6	1
SUPPLEMENTI															
SETTE	965	38	17	519	12	57	23	59	40	20	9	74	5	15	20
IL VENERDI'	1489	86	52	223	15	105	36	171	134	26	22	274	26	107	66

Responsabili acquisti

Lettori in un giorno medio
Analisi secondo: ● regioni

(percentuali di composizione)

QUOTIDIANI	Totale	REGIONI													
		Piemonte V.Aosta	Liguria	Lombardia	Trentino Alto Adige	Veneto	Friuli Venezia Giulia	Emilia Roma- gna	Toscana	Marche	Umbria	Lazio	Abruzzi Molise	Campania	Puglia
POPOLAZIONE	100.0	8.9	3.6	16.2	1.5	7.4	2.4	7.4	6.4	2.4	1.5	9.2	2.7	8.7	6.3
L'ADIGE	100.0	0.0	0.0	1.8	96.3	0.6	0.0	0.0	0.0	0.0	0.0	1.1	0.1	0.0	0.1
ALTO ADIGE	100.0	0.0	0.0	0.4	98.1	1.1	0.0	0.0	0.0	0.0	0.0	0.3	0.0	0.0	0.0
L'ARENA	100.0	0.0	0.0	0.3	0.0	99.7	0.0	0.0	0.0	0.0	0.0	0.0	0.0	0.0	0.0
AVVENIRE	100.0	10.9	5.6	33.2	2.6	10.5	3.2	3.6	7.0	0.6	0.1	8.6	1.9	5.0	2.9
IL CENTRO	100.0	0.0	0.0	0.2	0.0	0.0	0.0	0.0	0.0	0.6	0.0	0.5	98.8	0.0	0.0
CORRIERE ADRIATICO	100.0	0.0	0.0	0.1	0.0	0.0	0.0	0.8	0.0	98.8	0.0	0.1	0.0	0.1	0.0
CORRIERE UMBRIA/VITERBO	100.0	0.0	0.0	0.1	0.0	0.0	0.0	0.1	0.0	0.1	81.8	17.4	0.0	0.5	0.0
CORRIERE DELLA SERA	100.0	2.9	2.1	60.9	1.5	6.8	2.2	4.2	1.7	1.2	0.9	8.0	0.9	1.4	0.6
CORR. DELLO SPORT-STADIO	100.0	3.2	1.9	9.0	0.3	3.0	0.9	8.3	3.9	1.2	3.0	28.7	3.3	9.0	7.8
L'ECO DI BERGAMO	100.0	0.0	0.0	100.0	0.0	0.0	0.0	0.0	0.0	0.0	0.0	0.0	0.0	0.0	0.0
LA GAZZETTA DELLO SPORT	100.0	6.1	5.1	35.2	2.2	9.0	3.2	7.9	7.6	2.1	1.7	2.6	2.4	3.7	2.7
LA GAZZETTA DEL MEZZOGIORNO	100.0	0.2	0.0	0.3	0.0	0.3	0.0	0.1	0.0	0.0	0.1	0.4	0.0	0.3	92.0
GAZZETTA DEL SUD	100.0	0.5	0.0	0.1	0.0	0.0	0.0	0.0	0.0	0.0	0.0	0.0	0.0	0.7	0.0
GAZZETTA DI MANTOVA	100.0	0.0	0.0	99.4	0.0	0.3	0.0	0.3	0.0	0.0	0.0	0.0	0.0	0.0	0.0
GAZZETTA DI MODENA/CARPI	100.0	0.1	0.0	0.1	0.0	0.0	0.0	99.7	0.0	0.0	0.0	0.0	0.1	0.0	0.0
GAZZETTA DI PARMA	100.0	0.0	0.2	0.8	0.0	0.0	0.0	99.0	0.0	0.0	0.0	0.0	0.0	0.0	0.0
GAZZETTA DI REGGIO	100.0	0.0	0.0	0.2	0.0	0.0	0.0	99.7	0.0	0.0	0.0	0.0	0.0	0.0	0.0
IL GAZZETTINO	100.0	0.1	0.2	0.1	0.3	84.6	14.0	0.1	0.0	0.0	0.0	0.0	0.0	0.2	0.2
IL GIORNALE	100.0	7.7	5.1	42.1	2.0	8.0	4.6	10.4	2.8	3.2	0.5	4.3	0.5	3.3	1.3
GIORNALE DI BRESCIA	100.0	0.0	0.0	99.5	0.0	0.3	0.0	0.1	0.0	0.0	0.0	0.0	0.0	0.0	0.0
GIORNALE DI SICILIA	100.0	0.0	0.0	0.1	0.2	0.0	0.0	0.0	0.0	0.0	0.0	0.1	0.0	0.0	0.0
IL GIORNALE DI VICENZA	100.0	0.0	0.0	0.0	0.2	99.6	0.0	0.0	0.0	0.0	0.0	0.0	0.0	0.0	0.0
IL GIORNO	100.0	0.7	0.8	88.5	0.8	2.6	1.1	2.2	0.1	0.0	0.0	1.7	0.0	0.1	0.2
L'INDIPENDENTE	100.0	7.6	4.7	49.4	0.7	12.3	4.7	3.7	6.0	0.0	2.8	5.2	0.0	0.9	0.1
ITALIA OGGI	100.0	12.0	5.1	29.1	3.2	2.1	4.3	7.2	4.7	2.0	0.1	10.5	0.0	16.7	0.6
LIBERTA'	100.0	0.0	0.1	0.8	0.0	0.0	0.0	94.8	0.0	0.0	0.3	0.0	2.7	0.0	0.8
IL MANIFESTO	100.0	4.1	3.2	28.4	0.9	6.7	1.6	4.6	12.1	0.6	0.3	24.7	0.0	3.3	2.1
IL MATTINO	100.0	0.0	0.0	0.1	0.2	1.2	0.1	0.5	0.0	0.0	0.2	1.2	0.0	94.9	0.2
IL MATTINO DI PADOVA	100.0	0.0	0.0	0.1	0.1	99.7	0.0	0.0	0.0	0.0	0.0	0.0	0.0	0.0	0.0
IL MESSAGGERO	100.0	0.4	0.2	1.0	0.1	0.1	0.1	1.7	0.1	1.1	2.9	86.9	4.7	0.1	0.1
MESSAGGERO VENETO	100.0	0.0	0.0	0.1	0.0	0.6	99.2	0.0	0.0	0.0	0.0	0.0	0.0	0.0	0.0
LA NAZIONE	100.0	0.0	9.1	0.2	0.0	0.0	0.0	0.5	83.3	0.0	6.6	0.1	0.0	0.0	0.0
LA NOTTE	100.0	3.4	0.0	92.0	0.0	3.1	0.0	0.7	0.0	0.0	0.0	0.6	0.0	0.0	0.0
LA NUOVA SARDEGNA	100.0	0.0	0.0	0.3	0.0	0.0	0.0	0.0	0.0	0.0	0.0	0.2	0.0	0.0	0.0
LA NUOVA VENEZIA	100.0	0.0	0.0	0.1	0.0	99.8	0.0	0.0	0.0	0.0	0.0	0.1	0.0	0.0	0.0
IL PICCOLO	100.0	0.0	0.0	0.0	0.0	0.3	99.7	0.0	0.0	0.0	0.0	0.0	0.0	0.0	0.0
LA PROVINCIA(CO)	100.0	0.0	0.0	100.0	0.0	0.0	0.0	0.0	0.0	0.0	0.0	0.0	0.0	0.0	0.0
LA PROVINCIA(CR)	100.0	0.1	0.0	99.4	0.0	0.0	0.0	0.4	0.0	0.0	0.0	0.0	0.0	0.0	0.0
LA PROVINCIA PAVESE	100.0	0.6	0.7	98.6	0.0	0.1	0.0	0.0	0.0	0.0	0.0	0.0	0.0	0.0	0.0
QUOTIDIANO(LE/BR/TA)	100.0	0.1	0.0	0.1	0.0	0.1	0.0	0.0	0.5	0.0	0.0	0.2	0.0	0.1	96.2
LA REPUBBLICA	100.0	6.7	3.2	17.2	1.4	6.7	1.9	10.8	7.5	1.2	0.9	21.3	2.2	6.5	3.2
IL RESTO DEL CARLINO	100.0	0.0	0.0	0.2	0.1	2.4	0.0	83.9	0.0	13.0	0.0	0.2	0.0	0.0	0.1
IL SECOLO XIX	100.0	1.6	97.7	0.2	0.0	0.0	0.0	0.1	0.0	0.0	0.0	0.2	0.0	0.0	0.2
LA SICILIA	100.0	0.1	0.0	0.0	0.0	0.0	0.0	0.0	0.0	0.0	0.0	0.0	0.0	0.0	0.1
IL SOLE 24 ORE	100.0	9.3	2.6	30.9	1.4	9.6	3.7	11.6	4.7	0.9	1.2	10.2	0.5	3.7	2.7
LA STAMPA	100.0	84.4	7.1	2.8	0.3	0.6	0.2	0.8	0.8	0.0	0.0	1.8	0.0	0.1	0.2
IL TEMPO	100.0	1.3	0.0	3.7	0.1	0.8	0.0	0.4	0.5	0.0	1.2	66.6	23.3	0.2	0.3
IL TIRRENO	100.0	0.0	0.2	0.0	0.0	0.0	0.0	0.0	99.7	0.0	0.0	0.0	0.0	0.0	0.0
LA TRIBUNA DI TREVISO	100.0	0.0	0.0	0.1	0.0	99.9	0.0	0.0	0.0	0.0	0.0	0.0	0.0	0.0	0.0
TUTTOSPORT	100.0	32.3	4.8	16.4	0.4	4.7	2.9	7.8	8.0	1.5	2.9	5.3	0.5	5.4	0.8
L'UNIONE SARDA	100.0	0.0	0.0	0.2	0.0	0.0	0.0	0.0	0.0	0.0	0.0	0.3	0.0	0.0	0.0
L'UNITA'	100.0	6.4	4.4	19.1	0.4	1.8	1.2	29.8	11.8	0.6	1.9	9.6	0.8	3.9	1.9
ULTIMO LUNEDI'															
CORR. DELLO SPORT-STADIO	100.0	3.6	1.3	8.9	1.0	3.1	2.3	7.2	4.7	1.7	3.1	27.0	3.7	6.6	8.3
LA GAZZETTA DELLO SPORT	100.0	6.7	7.5	30.5	2.0	8.3	4.7	6.6	7.5	1.5	1.3	4.1	2.3	3.3	2.9
TUTTOSPORT	100.0	31.4	5.4	20.2	0.6	4.2	3.7	7.0	7.2	0.8	2.0	6.4	0.5	4.1	0.5
GIORNO MEDIO ESCL. LUNEDI'															
CORR. DELLO SPORT-STADIO	100.0	3.0	2.1	9.0	0.0	3.0	0.3	8.8	3.6	0.9	3.0	29.4	3.2	9.9	7.6
LA GAZZETTA DELLO SPORT	100.0	5.9	4.1	37.1	2.2	9.2	2.6	8.4	7.6	2.4	1.8	2.0	2.5	3.9	2.6
TUTTOSPORT	100.0	32.8	4.5	14.6	0.3	4.9	2.5	8.1	8.4	1.9	3.4	4.7	0.4	6.1	1.0
SUPPLEMENTI															
SETTE	100.0	3.9	1.7	53.9	1.2	5.9	2.4	6.1	4.1	2.1	1.0	7.6	0.5	1.5	2.0
IL VENERDI'	100.0	5.8	3.5	15.0	1.0	7.0	2.4	11.5	9.0	1.7	1.5	18.4	1.8	7.2	4.4

Responsabili acquisti

Lettori in un giorno medio

Analisi secondo: ● regioni ● area geografica

(valori assoluti × 1.000)

QUOTIDIANI	Totale	REGIONI				AREA GEOGRAFICA				
		Basi- licata	Calabria	Sicilia	Sar- degna	Nord Ovest	Nord Est	Centro	Sud	Isole
POPOLAZIONE	20709	210	705	1735	537	5952	3869	4036	4581	2272
L'ADIGE	40	0	0	0	0	1	39	0	0	0
ALTO ADIGE	88	0	0	0	0	0	88	0	0	0
L'ARENA	116	0	0	0	0	0	115	0	0	0
AVVENIRE	94	1	0	2	2	47	19	15	10	3
IL CENTRO	74	0	0	0	0	0	0	1	73	0
CORRIERE ADRIATICO	33	0	0	0	0	0	0	33	0	0
CORRIERE UMBRIA/VITERBO	59	0	0	0	0	0	0	58	0	0
CORRIERE DELLA SERA	920	1	11	20	12	605	134	108	40	32
CORR. DELLO SPORT-STADIO	244	1	10	13	16	34	31	90	60	30
L'ECO DI BERGAMO	123	0	0	0	0	123	0	0	0	0
LA GAZZETTA DELLO SPORT	451	1	6	20	11	209	100	63	47	31
LA GAZZ. DEL MEZZOGIORNO	109	7	0	0	0	1	1	1	107	0
GAZZETTA DEL SUD	135	0	77	56	0	1	0	0	78	56
GAZZETTA DI MANTOVA	64	0	0	0	0	63	0	0	0	0
GAZZETTA DI MODENA/CARPI	23	0	0	0	0	0	23	0	0	0
GAZZETTA DI PARMA	82	0	0	0	0	1	81	0	0	0
GAZZETTA DI REGGIO	39	0	0	0	0	0	39	0	0	0
IL GAZZETTINO	281	0	0	1	0	1	278	0	1	1
IL GIORNALE	261	1	3	5	2	144	65	28	18	6
GIORNALE DI BRESCIA	130	0	0	0	0	130	1	0	0	0
GIORNALE DI SICILIA	141	0	0	140	0	0	0	0	0	140
IL GIORNALE DI VICENZA	82	0	0	0	0	0	81	0	0	0
IL GIORNO	269	0	1	1	1	242	18	5	2	2
L'INDIPENDENTE	51	0	0	1	0	32	11	7	1	1
ITALIA OGGI	33	1	0	0	0	15	6	6	6	0
LIBERTA'	57	0	0	0	0	0	54	0	2	0
IL MANIFESTO	72	1	0	4	0	26	10	27	5	4
IL MATTINO	294	1	2	0	0	0	6	4	283	0
IL MATTINO DI PADOVA	74	0	0	0	0	0	73	0	0	0
IL MESSAGGERO	450	0	1	1	1	7	9	410	23	2
MESSAGGERO VENETO	103	0	0	0	0	0	103	0	0	0
LA NAZIONE	366	0	0	0	0	34	2	329	0	0
LA NOTTE	92	0	0	0	0	87	4	1	0	0
LA NUOVA SARDEGNA	122	0	0	0	121	0	0	0	0	121
LA NUOVA VENEZIA	28	0	0	0	0	0	28	0	0	0
IL PICCOLO	102	0	0	0	0	0	102	0	0	0
LA PROVINCIA(CO)	86	0	0	0	0	86	0	0	0	0
LA PROVINCIA(CR)	38	0	0	0	0	38	0	0	0	0
LA PROVINCIA PAVESE	53	0	0	0	0	53	0	0	0	0
QUOTIDIANO(LE/BR/TA)	40	0	0	0	1	0	0	0	38	1
LA REPUBBLICA	1156	6	22	49	32	314	240	356	165	81
IL RESTO DEL CARLINO	416	0	0	0	0	1	360	55	1	0
IL SECOLO XIX	250	0	0	0	0	248	0	1	1	0
LA SICILIA	106	0	0	105	0	0	0	0	0	105
IL SOLE 24 ORE	369	1	3	12	11	158	97	62	29	23
LA STAMPA	697	0	1	3	3	657	13	18	3	5
IL TEMPO	166	1	1	0	0	8	2	113	41	0
IL TIRRENO	204	0	0	0	0	0	0	203	0	0
LA TRIBUNA DI TREVISO	45	0	0	0	0	0	45	0	0	0
TUTTOSPORT	118	0	1	3	3	63	19	21	10	6
L'UNIONE SARDA	128	0	0	1	127	0	0	0	0	128
L'UNITA'	224	1	4	5	4	67	74	54	20	9
ULTIMO LUNEDI'										
CORR. DELLO SPÖRT-STADIO ...	480	1	24	27	33	67	65	176	113	60
LA GAZZETTA DELLO SPORT ...	936	4	20	43	34	418	203	134	104	77
TUTTOSPORT	280	0	8	3	6	160	43	46	22	9
GIORNO MEDIO ESCL. LUNEDI'										
CORR. DELLO SPORT-STADIO ...	204	1	8	11	13	29	25	75	51	24
LA GAZZETTA DELLO SPORT ...	370	1	3	16	7	174	83	51	38	23
TUTTOSPORT	91	0	0	3	3	47	14	17	7	5
SUPPLEMENTI										
SETTE	965	3	11	29	15	574	150	143	53	44
IL VENERDI'	1489	11	33	56	47	361	327	455	243	102

Responsabili acquisti

Lettori in un giorno medio

Analisi secondo: ● regioni ● area geografica

(percentuali di composizione)

QUOTIDIANI	Totale	REGIONI				AREA GEOGRAFICA				
		Basi- licata	Calabria	Sicilia	Sar- degna	Nord Ovest	Nord Est	Centro	Sud	Isole
POPOLAZIONE	100.0	1.0	3.4	8.4	2.6	28.7	18.7	19.5	22.1	11.0
L'ADIGE	100.0	0.0	0.0	0.0	0.0	1.8	96.9	1.1	0.2	0.0
ALTO ADIGE	100.0	0.0	0.0	0.0	0.0	0.4	99.3	0.3	0.0	0.0
L'ARENA	100.0	0.0	0.0	0.0	0.0	0.3	99.7	0.0	0.0	0.0
AVVENIRE	100.0	0.7	0.2	1.7	1.8	49.7	19.8	16.2	10.7	3.5
IL CENTRO	100.0	0.0	0.0	0.0	0.0	0.2	0.0	1.0	98.8	0.0
CORRIERE ADRIATICO	100.0	0.0	0.1	0.0	0.0	0.1	0.8	98.9	0.1	0.0
CORRIERE UMBRIA/VITERBO	100.0	0.0	0.0	0.0	0.0	0.1	0.1	99.3	0.6	0.0
CORRIERE DELLA SERA	100.0	0.1	1.2	2.2	1.3	65.8	14.6	11.8	4.3	3.5
CORR. DELLO SPORT-STADIO	100.0	0.2	4.1	5.5	6.7	14.1	12.5	36.8	24.5	12.1
L'ECO DI BERGAMO	100.0	0.0	0.0	0.0	0.0	100.0	0.0	0.0	0.0	0.0
LA GAZZETTA DELLO SPORT	100.0	0.3	1.3	4.5	2.4	46.4	22.3	14.0	10.4	6.9
LA GAZZ. DEL MEZZOGIORNO	100.0	6.0	0.1	0.1	0.0	0.5	0.5	0.6	98.4	0.1
GAZZETTA DEL SUD	100.0	0.0	56.9	41.6	0.0	0.6	0.0	0.0	57.7	41.6
GAZZETTA DI MANTOVA	100.0	0.0	0.0	0.0	0.0	99.4	0.6	0.0	0.0	0.0
GAZZETTA DI MODENA/CARPI	100.0	0.0	0.0	0.0	0.0	0.2	99.7	0.0	0.1	0.0
GAZZETTA DI PARMA	100.0	0.0	0.0	0.0	0.0	1.0	99.0	0.0	0.0	0.0
GAZZETTA DI REGGIO	100.0	0.0	0.1	0.0	0.0	0.2	99.7	0.0	0.1	0.0
IL GAZZETTINO	100.0	0.0	0.0	0.2	0.0	0.3	99.0	0.0	0.4	0.2
IL GIORNALE	100.0	0.5	1.1	1.7	0.7	55.0	25.0	10.9	6.7	2.5
GIORNALE DI BRESCIA	100.0	0.0	0.0	0.0	0.0	99.5	0.4	0.0	0.0	0.0
GIORNALE DI SICILIA	100.0	0.0	0.1	99.5	0.0	0.1	0.2	0.1	0.2	99.5
IL GIORNALE DI VICENZA	100.0	0.0	0.0	0.0	0.0	0.0	99.9	0.0	0.0	0.0
IL GIORNO	100.0	0.0	0.5	0.3	0.4	90.1	6.6	1.8	0.8	0.6
L'INDIPENDENTE	100.0	0.0	0.0	1.8	0.0	61.8	21.4	13.9	1.1	1.8
ITALIA OGGI	100.0	1.6	0.0	1.0	0.0	46.2	16.8	17.2	18.8	1.0
LIBERTA'	100.0	0.0	0.0	0.6	0.0	0.9	94.8	0.3	3.5	0.6
IL MANIFESTO	100.0	1.0	0.6	5.0	0.6	35.7	13.9	37.8	7.1	5.6
IL MATTINO	100.0	0.4	0.8	0.1	0.0	0.1	2.0	1.4	96.4	0.2
IL MATTINO DI PADOVA	100.0	0.0	0.0	0.0	0.0	0.1	99.8	0.0	0.0	0.0
IL MESSAGGERO	100.0	0.0	0.1	0.2	0.2	1.5	2.0	91.0	5.0	0.4
MESSAGGERO VENETO	100.0	0.0	0.0	0.0	0.0	0.1	99.8	0.1	0.0	0.0
LA NAZIONE	100.0	0.1	0.0	0.0	0.0	9.3	0.6	90.0	0.1	0.0
LA NOTTE	100.0	0.0	0.0	0.0	0.0	95.4	3.8	0.7	0.1	0.0
LA NUOVA SARDEGNA	100.0	0.0	0.0	0.0	99.5	0.3	0.0	0.2	0.0	99.5
LA NUOVA VENEZIA	100.0	0.0	0.0	0.0	0.0	0.1	99.8	0.1	0.0	0.0
IL PICCOLO	100.0	0.0	0.0	0.0	0.0	0.0	99.9	0.0	0.0	0.0
LA PROVINCIA(CO)	100.0	0.0	0.0	0.0	0.0	100.0	0.0	0.0	0.0	0.0
LA PROVINCIA(CR)	100.0	0.0	0.0	0.0	0.0	99.5	0.4	0.0	0.0	0.0
LA PROVINCIA PAVESE	100.0	0.0	0.0	0.0	0.0	99.9	0.1	0.0	0.0	0.0
QUOTIDIANO(LE/BR/TA)	100.0	0.0	0.0	0.0	2.8	0.1	0.1	0.6	96.3	2.8
LA REPUBBLICA	100.0	0.5	1.9	4.3	2.8	27.1	20.7	30.8	14.3	7.0
IL RESTO DEL CARLINO	100.0	0.0	0.0	0.0	0.0	0.3	86.4	13.1	0.1	0.0
IL SECOLO XIX	100.0	0.0	0.0	0.0	0.0	99.4	0.1	0.2	0.2	0.0
LA SICILIA	100.0	0.0	0.2	99.5	0.0	0.2	0.0	0.0	0.3	99.5
IL SOLE 24 ORE	100.0	0.3	0.8	3.2	2.9	42.8	26.3	16.9	8.0	6.1
LA STAMPA	100.0	0.0	0.1	0.4	0.4	94.3	1.9	2.6	0.5	0.8
IL TEMPO	100.0	0.7	0.4	0.2	0.1	5.0	1.4	68.3	24.9	0.3
IL TIRRENO	100.0	0.0	0.0	0.0	0.0	0.2	0.0	99.7	0.0	0.0
LA TRIBUNA DI TREVISO	100.0	0.0	0.0	0.0	0.0	0.1	99.9	0.0	0.0	0.0
TUTTOSPORT	100.0	0.2	1.2	2.2	2.7	53.5	15.7	17.7	8.1	4.9
L'UNIONE SARDA	100.0	0.0	0.0	0.8	98.7	0.2	0.0	0.3	0.0	99.5
L'UNITA'	100.0	0.3	1.9	2.3	1.8	30.0	33.2	23.9	8.8	4.1
ULTIMO LUNEDI'										
CORR. DELLO SPORT-STADIO	100.0	0.1	4.9	5.5	7.0	13.8	13.5	36.6	23.6	12.5
LA GAZZETTA DELLO SPORT	100.0	0.4	2.1	4.6	3.7	44.6	21.7	14.3	11.1	8.3
TUTTOSPORT	100.0	0.0	2.8	1.1	2.2	56.9	15.4	16.4	7.9	3.3
GIORNO MEDIO ESCL. LUNEDI'										
CORR. DELLO SPORT-STADIO	100.0	0.2	3.8	5.5	6.5	14.1	12.1	36.9	24.8	12.0
LA GAZZETTA DELLO SPORT	100.0	0.3	0.9	4.4	1.9	47.1	22.5	13.9	10.2	6.3
TUTTOSPORT	100.0	0.3	0.3	2.8	3.0	51.8	15.9	18.3	8.2	5.8
SUPPLEMENTI										
SETTE	100.0	0.3	1.2	3.0	1.6	59.5	15.6	14.8	5.5	4.6
IL VENERDI'	100.0	0.8	2.2	3.7	3.1	24.3	21.9	30.6	16.3	6.9

Responsabili acquisti

Lettori in un giorno medio
Analisi secondo: ● sagacity

(valori assoluti × 1.000)

QUOTIDIANI	Totale	Dipendenti Giovani		Pre-Famillari		Famillari Giovani		Famillari non Giovani		Post-Famillari non Anziani		Post-Famillari Anziani	
		Fascia alta	Fascia bassa	Fascia alta	Fascia bassa	Fascia alta	Fascia bassa	Fascia alta	Fascia bassa	Fascia alta	Fascia bassa	Fascia alta	Fascia bassa
POPOLAZIONE 20709	0	0	518	664	1153	1938	2518	2296	1767	1521	1876	6457	
L'ADIGE	40	0	0	2	1	6	2	4	5	3	4	4	9
ALTO ADIGE	88	0	0	3	3	10	2	12	11	10	7	8	23
L'ARENA	116	0	0	4	2	8	4	20	13	13	7	19	25
AVVENIRE	94	0	0	1	3	5	2	11	6	15	5	16	29
IL CENTRO	74	0	0	1	2	6	8	12	14	5	3	6	17
CORRIERE ADRIATICO	33	0	0	1	0	4	0	7	1	6	2	6	6
CORRIERE UMBRIA/VITERBO	59	0	0	2	3	8	6	12	3	6	6	1	11
CORRIERE DELLA SERA	920	0	0	52	33	76	33	183	57	134	64	136	152
CORR. DELLO SPORT-STADIO	244	0	0	11	18	22	29	32	31	25	23	20	31
L'ECO DI BERGAMO	123	0	0	4	1	10	9	24	12	18	5	14	24
LA GAZZETTA DELLO SPORT	451	0	0	22	37	34	33	63	53	51	46	47	64
LA GAZZ. DEL MEZZOGIORNO	109	0	0	3	4	11	10	22	10	10	7	15	16
GAZZETTA DEL SUD	135	0	0	2	2	4	24	30	22	7	14	7	23
GAZZETTA DI MANTOVA	64	0	0	1	2	2	4	11	6	7	4	9	18
GAZZETTA DI MODENA/CARPI	23	0	0	3	1	5	1	6	2	3	1	0	2
GAZZETTA DI PARMA	82	0	0	1	1	4	2	10	6	12	7	15	25
GAZZETTA DI REGGIO	39	0	0	1	2	3	3	4	2	8	3	4	9
IL GAZZETTINO	281	0	0	10	7	28	22	49	20	36	14	43	53
IL GIORNALE	261	0	0	14	7	19	8	53	13	46	12	49	41
GIORNALE DI BRESCIA	130	0	0	5	13	9	9	15	8	18	5	15	34
GIORNALE DI SICILIA	141	0	0	5	12	8	18	18	19	10	15	13	22
IL GIORNALE DI VICENZA	82	0	0	4	0	7	6	13	7	11	8	3	23
IL GIORNO	269	0	0	11	8	16	11	48	25	36	19	28	66
L'INDIPENDENTE	51	0	0	4	4	3	3	14	2	5	3	4	9
ITALIA OGGI	33	0	0	6	7	3	0	5	1	5	1	3	2
LIBERTA'	57	0	0	1	2	2	1	7	4	6	6	7	22
IL MANIFESTO	72	0	0	9	7	4	4	13	5	8	5	10	7
IL MATTINO	294	0	0	7	13	18	29	47	51	18	24	28	59
IL MATTINO DI PADOVA	74	0	0	4	2	5	6	17	6	7	8	5	13
IL MESSAGGERO	450	0	0	18	14	31	29	79	56	66	37	47	73
MESSAGGERO VENETO	103	0	0	3	7	9	2	18	7	13	6	8	29
LA NAZIONE	366	0	0	12	11	19	15	78	20	61	22	53	74
LA NOTTE	92	0	0	4	3	6	4	19	5	16	6	9	20
LA NUOVA SARDEGNA	122	0	0	1	3	5	10	18	24	15	8	13	24
LA NUOVA VENEZIA	28	0	0	2	1	4	2	5	4	4	1	2	3
IL PICCOLO	102	0	0	6	1	9	1	15	4	17	5	19	25
LA PROVINCIA(CO)	86	0	0	2	6	4	3	13	6	8	7	8	29
LA PROVINCIA(CR)	38	0	0	0	1	2	2	7	3	4	4	8	8
LA PROVINCIA PAVESE	53	0	0	1	3	2	3	8	4	7	5	8	14
QUOTIDIANO(LE/BR/TA)	40	0	0	1	3	1	2	8	4	1	2	9	8
LA REPUBBLICA	1156	0	0	77	71	106	47	282	68	172	77	130	124
IL RESTO DEL CARLINO	416	0	0	16	13	27	10	76	24	74	29	44	104
IL SECOLO XIX	250	0	0	10	9	12	10	32	18	23	27	37	72
LA SICILIA	106	0	0	3	7	7	12	16	24	3	9	4	21
IL SOLE 24 ORE	369	0	0	32	22	52	18	91	12	70	23	31	17
LA STAMPA	697	0	0	25	32	52	32	100	44	75	60	80	196
IL TEMPO	166	0	0	9	8	12	5	27	10	16	7	36	36
IL TIRRENO	204	0	0	6	5	14	11	47	22	26	12	17	43
LA TRIBUNA DI TREVISO	45	0	0	0	1	5	5	5	10	3	5	6	5
TUTTOSPORT	118	0	0	4	6	7	6	24	12	22	7	7	23
L'UNIONE SARDA	128	0	0	1	5	4	19	11	28	14	9	11	27
L'UNITA'	224	0	0	7	7	7	8	42	15	27	25	18	67
ULTIMO LUNEDI'													
CORR. DELLO SPORT-STADIO	480	0	0	24	33	51	50	64	61	54	43	35	65
LA GAZZETTA DELLO SPORT	936	0	0	54	63	80	74	159	100	117	80	83	126
TUTTOSPORT	280	0	0	19	22	16	14	53	25	44	17	23	48
GIORNO MEDIO ESCL. LUNEDI'													
CORR. DELLO SPORT-STADIO	204	0	0	9	16	18	26	27	26	20	20	17	25
LA GAZZETTA DELLO SPORT	370	0	0	16	33	26	26	47	45	41	40	41	54
TUTTOSPORT	91	0	0	2	4	5	4	19	10	18	5	4	19
SUPPLEMENTI													
SETTE	965	0	0	55	39	70	26	197	58	162	64	150	142
IL VENERDI'	1489	0	0	105	89	148	64	324	87	226	95	182	169

Responsabili acquisti

Lettori in un giorno medio
Analisi secondo: ● sagacity

(percentuali di composizione)

QUOTIDIANI	Totale	Dipendenti Giovani		Pre-Familiari		Familiari Giovani		Familiari non Giovani		Post-Familiari non Anziani		Post-Familiari Anziani	
		Fascia alta	Fascia bassa	Fascia alta	Fascia bassa	Fascia alta	Fascia bassa	Fascia alta	Fascia bassa	Fascia alta	Fascia bassa	Fascia alta	Fascia bassa
POPOLAZIONE	100.0	0.0	0.0	2.5	3.2	5.6	9.4	12.2	11.1	8.5	7.3	9.1	31.2
L'ADIGE	100.0	0.0	0.0	5.9	1.5	14.2	4.1	9.6	12.3	7.5	11.1	10.4	23.4
ALTO ADIGE	100.0	0.0	0.0	3.8	3.6	11.4	2.2	13.0	11.9	11.2	7.6	8.8	26.4
L'ARENA	100.0	0.0	0.0	3.4	1.6	6.9	3.6	17.4	11.4	11.7	6.0	16.0	21.9
AVVENIRE	100.0	0.0	0.0	1.2	3.3	5.1	2.3	12.1	6.7	15.7	5.3	17.4	30.9
IL CENTRO	100.0	0.0	0.0	1.5	3.0	8.6	11.4	16.5	18.9	6.1	3.5	7.6	22.9
CORRIERE ADRIATICO	100.0	0.0	0.0	4.2	0.1	10.7	1.0	21.0	4.2	16.5	6.8	18.2	17.4
CORRIERE UMBRIA/VITERBO	100.0	0.0	0.0	3.0	5.1	13.6	10.8	20.6	5.9	9.5	10.4	2.2	18.9
CORRIERE DELLA SERA	100.0	0.0	0.0	5.6	3.6	8.3	3.6	19.9	6.2	14.6	6.9	14.8	16.5
CORR. DELLO SPORT-STADIO	100.0	0.0	0.0	4.6	7.6	9.2	12.1	13.3	12.9	10.1	9.6	8.0	12.6
L'ECO DI BERGAMO	100.0	0.0	0.0	3.5	1.1	8.0	7.6	19.2	10.0	15.0	4.3	11.8	19.6
LA GAZZETTA DELLO SPORT	100.0	0.0	0.0	4.8	8.3	7.6	7.4	14.0	11.7	11.4	10.1	10.4	14.3
LA GAZZ. DEL MEZZOGIORNO	100.0	0.0	0.0	2.7	3.6	10.4	9.3	19.9	9.1	9.6	6.2	14.1	15.0
GAZZETTA DEL SUD	100.0	0.0	0.0	1.5	1.7	3.1	17.5	22.5	15.9	5.0	10.1	5.5	17.2
GAZZETTA DI MANTOVA	100.0	0.0	0.0	1.5	3.2	3.4	6.6	17.3	8.8	10.7	6.4	13.5	28.7
GAZZETTA DI MODENA/CARPI	100.0	0.0	0.0	12.4	4.7	20.4	4.2	27.0	7.5	10.8	2.3	1.7	9.0
GAZZETTA DI PARMA	100.0	0.0	0.0	1.1	1.8	4.9	2.1	12.2	6.8	14.4	8.0	17.8	30.9
GAZZETTA DI REGGIO	100.0	0.0	0.0	2.6	4.1	8.9	7.1	11.1	4.6	20.7	8.0	10.1	22.8
IL GAZZETTINO	100.0	0.0	0.0	3.4	2.5	9.8	8.0	17.5	7.1	12.8	4.9	15.3	18.7
IL GIORNALE	100.0	0.0	0.0	5.3	2.6	7.2	2.9	20.5	4.9	17.7	4.6	18.8	15.6
GIORNALE DI BRESCIA	100.0	0.0	0.0	3.5	9.7	6.9	7.1	11.6	6.3	13.6	4.0	11.5	25.8
GIORNALE DI SICILIA	100.0	0.0	0.0	3.6	8.7	5.7	12.9	12.6	13.5	7.3	10.4	9.5	15.7
IL GIORNALE DI VICENZA	100.0	0.0	0.0	5.2	0.3	8.4	7.9	16.0	8.4	13.1	9.4	3.5	27.8
IL GIORNO	100.0	0.0	0.0	3.9	3.1	6.0	4.0	17.8	9.1	13.6	7.2	10.6	24.6
L'INDIPENDENTE	100.0	0.0	0.0	8.8	8.0	5.4	5.1	27.3	3.8	10.6	5.5	8.6	16.9
ITALIA OGGI	100.0	0.0	0.0	16.8	21.0	9.3	0.7	16.0	3.1	13.6	2.7	9.6	7.2
LIBERTA'	100.0	0.0	0.0	2.1	3.1	2.7	1.3	12.8	6.9	11.0	10.1	12.0	37.9
IL MANIFESTO	100.0	0.0	0.0	12.9	9.5	5.3	4.9	18.5	6.8	11.0	7.2	14.4	9.6
IL MATTINO	100.0	0.0	0.0	2.3	4.4	6.3	9.9	15.9	17.4	6.0	8.3	9.4	20.1
IL MATTINO DI PADOVA	100.0	0.0	0.0	5.6	2.7	6.1	8.6	23.7	8.5	9.4	10.3	7.0	18.1
IL MESSAGGERO	100.0	0.0	0.0	4.1	3.0	6.8	6.5	17.5	12.5	14.6	8.2	10.5	16.3
MESSAGGERO VENETO	100.0	0.0	0.0	3.2	6.6	9.1	2.3	17.8	7.0	12.3	6.1	7.4	28.3
LA NAZIONE	100.0	0.0	0.0	3.2	3.0	5.2	4.2	21.3	5.6	16.8	6.0	14.5	20.3
LA NOTTE	100.0	0.0	0.0	3.9	2.8	7.0	4.8	20.2	5.4	17.4	6.9	10.2	21.4
LA NUOVA SARDEGNA	100.0	0.0	0.0	0.5	2.8	4.5	8.4	14.6	19.5	12.2	6.8	10.6	20.1
LA NUOVA VENEZIA	100.0	0.0	0.0	5.5	1.9	15.1	6.2	18.4	15.3	14.2	3.9	8.1	11.5
IL PICCOLO	100.0	0.0	0.0	5.7	1.5	8.7	1.1	14.9	4.0	16.3	4.5	18.7	24.5
LA PROVINCIA(CO)	100.0	0.0	0.0	2.4	7.1	4.3	3.5	15.2	6.9	8.7	8.0	9.5	34.3
LA PROVINCIA(CR)	100.0	0.0	0.0	0.9	3.1	4.6	4.5	17.2	7.6	10.7	9.4	19.8	22.2
LA PROVINCIA PAVESE	100.0	0.0	0.0	1.0	6.4	4.2	4.8	14.7	6.9	12.3	8.4	14.9	26.3
QUOTIDIANO(LE/BR/TA)	100.0	0.0	0.0	2.1	6.7	3.4	6.3	20.5	10.1	3.8	4.2	21.8	21.1
LA REPUBBLICA	100.0	0.0	0.0	6.7	6.1	9.2	4.1	24.4	5.8	14.9	6.7	11.3	10.8
IL RESTO DEL CARLINO	100.0	0.0	0.0	3.9	3.2	6.6	2.3	18.3	5.7	17.7	6.9	10.6	24.9
IL SECOLO XIX	100.0	0.0	0.0	4.0	3.6	4.7	4.1	12.8	7.4	9.2	10.8	14.6	28.7
LA SICILIA	100.0	0.0	0.0	3.0	6.2	6.4	11.1	15.4	22.4	2.7	8.9	4.0	19.8
IL SOLE 24 ORE	100.0	0.0	0.0	8.7	6.0	14.1	4.8	24.7	3.3	18.9	6.3	8.4	4.7
LA STAMPA	100.0	0.0	0.0	3.6	4.6	7.5	4.6	14.4	6.3	10.7	8.6	11.5	28.1
IL TEMPO	100.0	0.0	0.0	5.2	4.8	7.4	2.8	16.2	6.3	9.6	4.1	21.7	21.9
IL TIRRENO	100.0	0.0	0.0	2.8	2.3	6.9	5.4	23.3	10.9	12.9	6.1	8.3	21.0
LA TRIBUNA DI TREVISO	100.0	0.0	0.0	0.7	1.9	10.7	11.2	11.5	22.0	7.3	11.9	12.6	10.4
TUTTOSPORT	100.0	0.0	0.0	3.8	5.5	5.8	4.7	20.4	10.2	18.6	5.8	5.7	19.6
L'UNIONE SARDA	100.0	0.0	0.0	0.5	4.0	2.8	14.6	8.9	21.6	10.8	7.3	8.7	20.8
L'UNITA'	100.0	0.0	0.0	3.0	3.3	3.2	3.8	19.0	6.9	11.9	11.0	8.0	30.0
ULTIMO LUNEDI'													
CORR. DELLO SPORT-STADIO	100.0	0.0	0.0	5.1	6.9	10.6	10.5	13.3	12.7	11.1	9.0	7.3	13.5
LA GAZZETTA DELLO SPORT	100.0	0.0	0.0	5.8	6.7	8.6	7.9	17.0	10.7	12.4	8.5	8.8	13.6
TUTTOSPORT	100.0	0.0	0.0	6.6	7.8	5.9	5.0	18.9	8.9	15.6	6.0	8.1	17.1
GIORNO MEDIO ESCL. LUNEDI'													
CORR. DELLO SPORT-STADIO	100.0	0.0	0.0	4.5	7.9	8.7	12.7	13.3	12.9	9.6	9.8	8.3	12.2
LA GAZZETTA DELLO SPORT	100.0	0.0	0.0	4.4	8.9	7.1	7.1	12.8	12.2	11.0	10.8	11.1	14.6
TUTTOSPORT	100.0	0.0	0.0	2.3	4.3	5.8	4.5	21.2	10.8	20.2	5.7	4.5	20.8
SUPPLEMENTI													
SETTE	100.0	0.0	0.0	5.7	4.1	7.3	2.7	20.5	6.0	16.8	6.6	15.5	14.7
IL VENERDI'	100.0	0.0	0.0	7.1	6.0	9.9	4.3	21.8	5.8	15.2	6.4	12.2	11.3

Main body of handwritten text, consisting of several lines of cursive script. The text is extremely faint and difficult to decipher, but appears to be a continuous entry or list.

Handwritten text in the bottom right corner, possibly a signature or a date.

**Duplicazioni
di lettura**

Adulti

Lettori in un giorno medio

Analisi secondo: ● duplicazioni di lettura

(valori assoluti × 1.000)

QUOTIDIANI	Totale	L'Adige	Alto Adige	L'Arena	Avvenire	Il Centro	Corriere Adriatico	Corriere Umbria Viterbo	Corriere della Sera	Corriere dello Sport-Stadio	L'Eco di Bergamo	La Gazzetta dello Sport	La Gazzetta del Mezzogiorno	Gazzetta del Sud	Gazzetta di Mantova
POPOLAZIONE	48497	144	257	316	249	258	120	215	2765	1881	329	3337	557	504	200
L'ADIGE	144	144	71	1	1	0	0	0	17	2	0	29	0	0	0
ALTO ADIGE	257	71	257	1	1	0	0	0	24	3	0	48	0	0	1
L'ARENA	316	1	1	316	1	0	0	0	19	1	0	46	2	0	2
AVVENIRE	249	1	1	1	249	2	2	1	39	9	2	22	4	1	0
IL CENTRO	258	0	0	0	2	258	0	0	16	41	0	22	0	0	0
CORRIERE ADRIATICO	120	0	0	0	2	0	120	0	8	6	0	28	0	0	0
CORRIERE UMBRIA/VITERBO	215	0	0	0	1	0	0	215	11	38	0	34	0	0	0
CORRIERE DELLA SERA	2765	17	24	19	39	16	8	11	2765	131	55	463	22	32	25
CORR. DELLO SPORT-STADIO	1881	2	3	1	9	41	6	38	131	1881	5	464	77	57	5
L'ECO DI BERGAMO	329	0	0	0	2	0	0	0	55	5	329	78	0	0	0
LA GAZZETTA DELLO SPORT	3337	29	48	46	22	22	28	34	463	464	78	3337	65	47	36
LA GAZZ. DEL MEZZOGIORNO	557	0	0	2	4	0	0	0	22	77	0	65	557	0	0
GAZZETTA DEL SUD	504	0	0	0	1	0	0	0	32	57	0	47	0	504	0
GAZZETTA DI MANTOVA	200	0	1	2	0	0	0	0	25	5	0	36	0	0	200
GAZZETTA DI MODENA/CARPI	89	0	0	0	0	0	0	0	4	9	0	15	0	0	1
GAZZETTA DI PARMA	203	0	0	0	2	0	0	0	19	9	0	31	0	0	1
GAZZETTA DI REGGIO	80	0	0	0	0	0	0	0	4	2	0	11	0	0	0
IL GAZZETTINO	907	1	4	3	5	0	0	0	97	16	0	161	0	0	1
IL GIORNALE	677	4	5	5	11	2	4	3	155	39	9	87	4	9	5
GIORNALE DI BRESCIA	316	2	2	0	4	0	0	0	35	4	2	69	0	0	1
GIORNALE DI SICILIA	486	0	0	0	2	0	0	0	25	43	0	56	0	18	0
IL GIORNALE DI VICENZA	264	2	0	1	7	0	0	0	26	5	0	51	0	0	0
IL GIORNO	791	2	4	1	13	2	2	2	237	26	20	186	0	1	3
L'INDIPENDENTE	182	2	1	4	2	0	0	1	44	11	4	29	1	1	1
ITALIA OGGI	107	3	4	0	2	0	0	1	24	5	3	11	1	1	1
LIBERTA'	146	0	0	0	1	0	0	0	13	2	0	27	0	0	0
IL MANIFESTO	233	1	1	1	2	2	0	1	40	13	2	17	3	2	1
IL MATTINO	1147	0	0	0	4	1	1	0	43	152	0	88	2	2	0
IL MATTINO DI PADOVA	230	0	0	0	1	0	1	0	17	6	0	42	0	0	0
IL MESSAGGERO	1363	1	1	0	9	39	4	35	114	243	1	94	4	3	1
MESSAGGERO VENETO	274	0	0	0	3	0	0	0	22	5	0	52	0	0	0
LA NAZIONE	1167	0	0	0	6	1	0	36	47	71	1	198	0	0	0
LA NOTTE	238	1	1	3	2	0	1	0	89	11	7	62	0	0	0
LA NUOVA SARDEGNA	421	0	0	0	1	0	0	0	29	43	0	31	0	0	0
LA NUOVA VENEZIA	88	0	0	0	1	0	0	0	10	1	0	18	0	0	0
IL PICCOLO	243	0	0	0	1	0	0	0	20	5	0	33	0	0	0
LA PROVINCIA (CO)	229	0	0	0	3	0	0	0	34	6	0	42	0	0	0
LA PROVINCIA (CR)	123	0	0	0	2	0	0	0	20	2	0	22	0	0	1
LA PROVINCIA PAVESE	148	0	0	0	1	0	0	0	33	3	0	31	0	0	0
QUOTIDIANO (LE/BR/TA)	164	0	0	1	1	0	0	0	5	13	0	14	53	0	0
LA REPUBBLICA	3534	20	30	18	33	27	16	20	485	214	25	309	62	69	13
IL RESTO DEL CARLINO	1214	0	0	0	5	0	32	0	51	126	0	197	0	0	3
IL SECOLO XIX	621	0	0	0	2	0	0	0	29	5	0	50	0	0	0
LA SICILIA	502	0	0	0	1	0	0	0	15	30	0	53	0	22	0
IL SOLE 24 ORE	1321	9	14	16	15	10	5	8	300	83	24	182	19	15	11
LA STAMPA	1845	1	2	1	15	6	1	2	120	44	2	128	3	2	1
IL TEMPO	526	1	1	0	8	44	0	8	64	91	0	51	3	2	0
IL TIRRENO	631	0	0	0	2	0	0	0	20	34	0	103	0	0	0
LA TRIBUNA DI TREVISO	155	0	0	0	3	0	0	0	10	1	0	36	0	0	0
TUTTOSPORT	927	2	4	3	7	9	5	14	96	214	9	347	20	15	6
L'UNIONE SARDA	450	0	0	0	1	0	0	0	27	65	0	26	0	0	0
L'UNITA'	746	1	2	2	9	4	3	5	87	69	6	125	8	11	8
SUPPLEMENTI															
SETTE	2919	11	18	11	35	16	7	13	1042	102	43	370	35	32	19
IL VENERDI'	4505	16	26	22	32	38	14	31	509	277	31	405	81	61	12

Lettori in un giorno medio

Analisi secondo: ● duplicazioni di lettura

(valori assoluti × 1.000)

QUOTIDIANI	Totale	Gaz-zetta di Modena-Carpi	Gaz-zetta di Parma	Gaz-zetta di Reggio	Il Gaz-zettino	Il Giornale	Giornale di Brescia	Giornale di Sicilia	Il Gior-nale di Vicenza	Il Giorno	L'Indipen-dente	Italia Oggi	Libertà	Il Mani-festo	Il Mattino
POPOLAZIONE	48497	89	203	80	907	677	316	486	264	791	182	107	146	233	1147
L'ADIGE	144	0	0	0	1	4	2	0	2	2	2	3	0	1	0
ALTO ADIGE	257	0	0	0	4	5	2	0	0	4	1	4	0	1	0
L'ARENA	316	0	0	0	3	5	0	0	1	1	4	0	0	1	0
AVVENIRE	249	0	2	0	5	11	4	2	7	13	2	2	1	2	4
IL CENTRO	258	0	0	0	0	2	0	0	0	2	0	0	0	2	1
CORRIERE ADRIATICO	120	0	0	0	0	4	0	0	0	2	0	0	0	0	1
CORRIERE UMBRIA/VITERBO	215	0	0	0	0	3	0	0	0	2	1	1	0	1	0
CORRIERE DELLA SERA	2765	4	19	4	97	155	35	25	26	237	44	24	13	40	43
CORR. DELLO SPORT-STADIO	1881	9	9	2	16	39	4	43	5	26	11	5	2	13	152
L'ECO DI BERGAMO	329	0	0	0	0	9	2	0	0	20	4	3	0	2	0
LA GAZZETTA DELLO SPORT	3337	15	31	11	161	87	69	56	51	186	29	11	27	17	88
LA GAZZ. DEL MEZZOGIORNO	557	0	0	0	0	4	0	0	0	0	1	1	0	3	2
GAZZETTA DEL SUD	504	0	0	0	0	9	0	18	0	1	1	1	0	2	2
GAZZETTA DI MANTOVA	200	1	1	0	1	5	1	0	0	3	1	1	0	1	0
GAZZETTA DI MODENA/CARPI	89	89	0	0	0	1	0	0	0	2	0	0	0	2	0
GAZZETTA DI PARMA	203	0	203	0	0	8	1	0	0	2	3	1	2	0	0
GAZZETTA DI REGGIO	80	0	0	80	0	1	0	0	0	0	0	0	0	0	0
IL GAZZETTINO	907	0	0	0	907	28	0	1	29	10	13	3	0	5	2
IL GIORNALE	677	1	8	1	28	677	9	5	10	60	23	11	6	9	13
GIORNALE DI BRESCIA	316	0	1	0	0	9	316	0	0	13	3	1	0	3	0
GIORNALE DI SICILIA	486	0	0	0	1	5	0	486	0	0	1	1	0	1	1
IL GIORNALE DI VICENZA	264	0	0	0	29	10	0	0	264	8	6	0	0	2	1
IL GIORNO	791	2	2	0	10	60	13	0	8	791	16	5	3	11	4
L'INDIPENDENTE	182	0	3	0	13	23	3	1	6	16	182	4	1	11	1
ITALIA OGGI	107	0	1	0	3	11	1	1	0	5	4	107	0	1	2
LIBERTA'	146	0	2	0	0	6	0	0	0	3	1	0	146	1	0
IL MANIFESTO	233	2	0	0	5	9	3	1	2	11	11	1	1	233	7
IL MATTINO	1147	0	0	0	2	13	0	1	1	4	1	2	0	7	1147
IL MATTINO DI PADOVA	230	0	0	0	60	5	0	0	2	3	2	0	0	3	2
IL MESSAGGERO	1363	0	0	0	2	29	0	3	1	21	10	11	0	21	12
MESSAGGERO VENETO	274	0	0	0	41	10	0	0	0	5	3	1	0	2	0
LA NAZIONE	1167	0	0	0	1	17	0	0	0	8	7	5	0	10	6
LA NOTTE	238	0	1	0	4	21	3	0	0	52	6	2	2	4	1
LA NUOVA SARDEGNA	421	0	0	0	0	6	0	0	0	2	0	1	0	2	1
LA NUOVA VENEZIA	88	0	0	0	46	1	0	0	1	1	1	0	0	1	0
IL PICCOLO	243	0	0	0	9	8	0	0	0	3	1	1	0	1	0
LA PROVINCIA (CO)	229	0	0	0	0	8	0	0	0	23	1	0	0	1	0
LA PROVINCIA (CR)	123	0	1	0	0	4	1	0	0	8	1	0	1	1	0
LA PROVINCIA PAVESE	148	0	0	0	0	8	0	0	0	13	3	0	0	2	0
QUOTIDIANO (LE/BR/TA)	164	0	0	0	0	2	0	0	0	0	0	0	0	0	0
LA REPUBBLICA	3534	11	26	9	97	128	20	57	21	90	50	31	8	79	163
IL RESTO DEL CARLINO	1214	41	3	27	22	32	0	0	0	11	4	5	0	8	1
IL SECOLO XIX	621	0	0	0	1	20	0	0	0	3	4	3	0	3	0
LA SICILIA	502	0	0	0	1	5	0	64	0	2	1	1	0	1	2
IL SOLE 24 ORE	1321	5	10	5	61	106	19	20	18	73	29	38	7	22	32
LA STAMPA	1845	0	3	3	8	53	3	2	7	27	19	8	1	22	7
IL TEMPO	526	0	0	0	1	17	0	1	1	9	2	6	0	9	8
IL TIRRENO	631	0	0	0	0	5	0	0	0	0	2	1	0	0	0
LA TRIBUNA DI TREVISO	155	0	0	0	54	4	0	0	0	2	1	0	0	0	0
TUTTOSPORT	927	5	7	3	24	31	8	10	6	32	6	3	5	6	29
L'UNIONE SARDA	450	0	0	0	0	3	0	0	0	3	0	0	0	2	0
L'UNITA'	746	9	4	14	9	28	9	3	0	41	9	6	2	43	15
SUPPLEMENTI															
SETTE	2919	4	18	5	88	134	22	21	19	171	42	21	17	45	36
IL VENERDI'	4505	13	26	12	121	134	19	68	24	82	54	24	9	76	182

Adulti

Lettori in un giorno medio

Analisi secondo: ● duplicazioni di lettura

(valori assoluti × 1.000)

QUOTIDIANI	Totale	Il Mat- tino di Padova	Il Mes- saggero	Mes- saggero Veneto	La Nazione	La Notte	La Nuova Sardegna	La Nuova Venezia	Il Piccolo	La Pro- vincia (CO)	La Pro- vincia (CR)	La Pro- vincia Pavese	Quo- tidiano (L-E-BR TA)	La Re- pubblica	Il Resto del Carlino
POPOLAZIONE	48497	230	1363	274	1167	238	421	88	243	229	123	148	164	3534	1214
L'ADIGE	144	0	1	0	0	1	0	0	0	0	0	0	0	20	0
ALTO ADIGE	257	0	1	0	0	1	0	0	0	0	0	0	0	30	0
L'ARENA	316	0	0	0	0	3	0	0	0	0	0	0	1	18	0
AVVENIRE	249	1	9	3	6	2	1	1	1	3	2	1	1	33	5
IL CENTRO	258	0	39	0	1	0	0	0	0	0	0	0	0	27	0
CORRIERE ADRIATICO	120	1	4	0	0	1	0	0	0	0	0	0	0	16	32
CORRIERE UMBRIA/VITERBO	215	0	35	0	36	0	0	0	0	0	0	0	0	20	0
CORRIERE DELLA SERA	2765	17	114	22	47	89	29	10	20	34	20	33	5	485	51
CORR. DELLO SPORT-STADIO	1881	6	243	5	71	11	43	1	5	6	2	3	13	214	126
L'ECO DI BERGAMO	329	0	1	0	1	7	0	0	0	0	0	0	0	25	0
LA GAZZETTA DELLO SPORT	3337	42	94	52	198	62	31	18	33	42	22	31	14	309	197
LA GAZZ. DEL MEZZOGIORNO	557	0	4	0	0	0	0	0	0	0	0	0	53	62	0
GAZZETTA DEL SUD	504	0	3	0	0	0	0	0	0	0	0	0	0	69	0
GAZZETTA DI MANTOVA	200	0	1	0	0	0	0	0	0	0	1	0	0	13	3
GAZZETTA DI MODENA/CARPI	89	0	0	0	0	0	0	0	0	0	0	0	0	11	41
GAZZETTA DI PARMA	203	0	0	0	0	1	0	0	0	0	1	0	0	26	3
GAZZETTA DI REGGIO	80	0	0	0	0	0	0	0	0	0	0	0	0	9	27
IL GAZZETTINO	907	60	2	41	1	4	0	46	9	0	0	0	0	97	22
IL GIORNALE	677	5	29	10	17	21	6	1	8	8	4	8	2	128	32
GIORNALE DI BRESCIA	316	0	0	0	0	3	0	0	0	0	1	0	0	20	0
GIORNALE DI SICILIA	486	0	3	0	0	0	0	0	0	0	0	0	0	57	0
IL GIORNALE DI VICENZA	264	2	1	0	0	0	0	1	0	0	0	0	0	21	0
IL GIORNO	791	3	21	5	8	52	2	1	3	23	8	13	0	90	11
L'INDIPENDENTE	182	2	10	3	7	6	0	1	1	1	1	3	0	50	4
ITALIA OGGI	107	0	11	1	5	2	1	0	1	0	0	0	0	31	5
LIBERTA'	146	0	0	0	0	2	0	0	0	0	1	0	0	8	0
IL MANIFESTO	233	3	21	2	10	4	2	1	1	1	1	2	0	79	8
IL MATTINO	1147	2	12	0	6	1	1	0	0	0	0	0	0	163	1
IL MATTINO DI PADOVA	230	230	0	0	0	2	0	2	0	0	0	0	0	20	0
IL MESSAGGERO	1363	0	1363	1	16	4	3	0	1	1	0	0	0	264	29
MESSAGGERO VENETO	274	0	1	274	0	0	0	0	21	0	0	0	0	27	0
LA NAZIONE	1167	0	16	0	1167	1	0	0	0	0	1	0	0	163	4
LA NOTTE	238	2	4	0	1	238	0	0	0	3	1	4	0	23	1
LA NUOVA SARDEGNA	421	0	3	0	0	0	421	0	0	0	0	0	1	57	0
LA NUOVA VENEZIA	88	2	0	0	0	0	0	88	1	0	0	0	0	15	0
IL PICCOLO	243	0	1	21	0	0	0	1	243	0	0	0	0	22	0
LA PROVINCIA (CO)	229	0	1	0	0	3	0	0	0	229	0	0	0	14	0
LA PROVINCIA (CR)	123	0	0	0	1	1	0	0	0	0	123	0	0	7	1
LA PROVINCIA PAVESE	148	0	0	0	0	4	0	0	0	0	0	148	0	10	0
QUOTIDIANO (LE/BR/TA)	164	0	0	0	0	0	1	0	0	0	0	0	164	13	0
LA REPUBBLICA	3534	20	264	27	163	23	57	15	22	14	7	10	13	3534	174
IL RESTO DEL CARLINO	1214	0	29	0	4	1	0	0	0	0	1	0	0	174	1214
IL SECOLO XIX	621	0	3	0	16	1	0	0	0	0	0	1	0	56	1
LA SICILIA	502	0	1	0	1	0	0	0	0	0	0	0	0	46	1
IL SOLE 24 ORE	1321	14	76	14	60	30	15	5	15	12	5	6	6	343	73
LA STAMPA	1845	1	34	4	9	7	6	3	2	3	0	2	0	204	10
IL TEMPO	526	1	165	0	3	2	1	0	0	1	0	0	0	119	3
IL TIRRENO	631	0	5	0	173	0	0	0	0	0	0	0	0	64	0
LA TRIBUNA DI TREVISO	155	1	0	0	0	0	0	3	0	0	0	0	0	11	0
TUTTOSPORT	927	4	41	8	46	10	20	1	3	5	3	6	6	80	49
L'UNIONE SARDA	450	0	6	0	0	0	93	0	0	0	0	0	2	58	0
L'UNITA'	746	3	45	3	41	13	11	2	3	2	5	1	1	166	98
SUPPLEMENTI															
SETTE	2919	12	91	22	49	61	28	6	13	31	19	33	9	513	51
IL VENERDI'	4505	21	294	28	188	22	66	10	25	14	11	10	19	1524	182

Lettori in un giorno medio

Analisi secondo: ● duplicazioni di lettura

(valori assoluti × 1.000)

QUOTIDIANI	Totale	Il Secolo XIX	La Sicilia	Il Sole 24 Ore	La Stampa	Il Tempo	Il Tirreno	La Tribuna di Treviso	Tutto-Sport	L'Unione Sarda	L'Unità		
POPOLAZIONE	48497	621	502	1321	1845	526	631	155	927	450	746		
L'ADIGE.....	144	0	0	9	1	1	0	0	2	0	1		
ALTO ADIGE.....	257	0	0	14	2	1	0	0	4	0	2		
L'ARENA.....	316	0	0	16	1	0	0	0	3	0	2		
AVVENIRE.....	249	2	1	15	15	8	2	3	7	1	9		
IL CENTRO.....	258	0	0	10	6	44	0	0	9	0	4		
CORRIERE ADRIATICO.....	120	0	0	5	1	0	0	0	5	0	3		
CORRIERE UMBRIA/VITERBO.....	215	0	0	8	2	8	0	0	14	0	5		
CORRIERE DELLA SERA.....	2765	29	15	300	120	64	20	10	96	27	87		
CORR. DELLO SPORT-STADIO.....	1881	5	30	83	44	91	34	1	214	65	69		
L'ECO DI BERGAMO.....	329	0	0	24	2	0	0	0	9	0	6		
LA GAZZETTA DELLO SPORT.....	3337	50	53	182	128	51	103	36	347	26	125		
LA GAZZ. DEL MEZZOGIORNO.....	557	0	0	19	3	3	0	0	20	0	8		
GAZZETTA DEL SUD.....	504	0	22	15	2	2	0	0	15	0	11		
GAZZETTA DI MANTOVA.....	200	0	0	11	1	0	0	0	6	0	8		
GAZZETTA DI MODENA/CARPI.....	89	0	0	5	0	0	0	0	5	0	9		
GAZZETTA DI PARMA.....	203	0	0	10	3	0	0	0	7	0	4		
GAZZETTA DI REGGIO.....	80	0	0	5	3	0	0	0	3	0	14		
IL GAZZETTINO.....	907	1	1	61	8	1	0	54	24	0	9		
IL GIORNALE.....	677	20	5	106	53	17	5	4	31	3	28		
GIORNALE DI BRESCIA.....	316	0	0	19	3	0	0	0	8	0	9		
GIORNALE DI SICILIA.....	486	0	64	20	2	1	0	0	10	0	3		
IL GIORNALE DI VICENZA.....	264	0	0	18	7	1	0	0	6	0	0		
IL GIORNO.....	791	3	2	73	27	9	0	2	32	3	41		
L'INDIPENDENTE.....	182	4	1	29	19	2	2	1	6	0	9		
ITALIA OGGI.....	107	3	1	38	8	6	1	0	3	0	6		
LIBERTA'.....	146	0	0	7	1	0	0	0	5	0	2		
IL MANIFESTO.....	233	3	1	22	22	9	7	0	6	2	43		
IL MATTINO.....	1147	0	2	32	7	8	3	0	29	0	15		
IL MATTINO DI PADOVA.....	230	0	0	14	1	1	0	1	4	0	3		
IL MESSAGGERO.....	1363	3	1	76	34	165	5	0	41	6	45		
MESSAGGERO VENETO.....	274	0	0	14	4	0	0	0	8	0	3		
LA NAZIONE.....	1167	16	1	60	9	3	173	0	46	0	41		
LA NOTTE.....	238	1	0	30	7	2	0	0	10	0	13		
LA NUOVA SARDEGNA.....	421	0	0	15	6	1	0	0	20	93	11		
LA NUOVA VENEZIA.....	88	0	0	5	3	0	0	3	1	0	2		
IL PICCOLO.....	243	0	0	15	2	0	0	0	3	0	3		
LA PROVINCIA (CO).....	229	0	0	12	3	1	0	0	5	0	2		
LA PROVINCIA (CR).....	123	0	0	5	0	0	0	0	3	0	5		
LA PROVINCIA PAVESE.....	148	1	0	6	2	0	0	0	6	0	1		
QUOTIDIANO (LE/BR/TA).....	164	0	0	6	0	0	0	0	6	2	1		
LA REPUBBLICA.....	3534	56	46	343	204	119	64	11	80	58	166		
IL RESTO DEL CARLINO.....	1214	1	1	73	10	3	0	0	49	0	98		
IL SECOLO XIX.....	621	621	0	21	64	1	0	0	19	1	11		
LA SICILIA.....	502	0	502	15	4	1	0	0	17	0	3		
IL SOLE 24 ORE.....	1321	21	15	1321	111	30	21	7	36	13	52		
LA STAMPA.....	1845	64	4	111	1845	23	5	0	156	8	50		
IL TEMPO.....	526	1	1	30	23	526	2	0	23	2	16		
IL TIRRENO.....	631	0	0	21	5	2	631	0	33	0	29		
LA TRIBUNA DI TREVISO.....	155	0	0	7	0	0	0	155	5	0	0		
TUTTOSPORT.....	927	19	17	36	156	23	33	5	927	16	38		
L'UNIONE SARDA.....	450	1	0	13	8	2	0	0	16	450	7		
L'UNITA'.....	746	11	3	52	50	16	29	0	38	7	746		
SUPPLEMENTI													
SETTE.....	2919	33	21	244	97	48	31	12	74	30	65		
IL VENERDI'.....	4505	69	54	327	218	119	86	12	95	70	160		

Uomini

Lettori in un giorno medio

Analisi secondo: ● duplicazioni di lettura

(valori assoluti × 1.000)

QUOTIDIANI	Totale	L'Adige	Alto Adige	L'Arena	Avvenire	Il Centro	Corriere Adriatico	Corriere Umbria Viterbo	Corriere della Sera	Corriere dello Sport-Stadio	L'Eco di Bergamo	La Gazzetta dello Sport	La Gazzetta del Mezzogiorno	Gazzetta del Sud	Gazzetta di Mantova
POPOLAZIONE	23267	94	147	175	153	161	77	143	1645	1636	178	2863	412	331	112
L'ADIGE	94	94	47	1	0	0	0	0	13	2	0	26	0	0	0
ALTO ADIGE	147	47	147	1	0	0	0	0	19	3	0	43	0	0	1
L'ARENA	175	1	1	175	0	0	0	0	11	1	0	41	1	0	2
AVVENIRE	153	0	0	0	153	1	2	0	28	8	1	17	3	0	0
IL CENTRO	161	0	0	0	1	161	0	0	12	38	0	20	0	0	0
CORRIERE ADRIATICO	77	0	0	0	2	0	77	0	6	6	0	27	0	0	0
CORRIERE UMBRIA/VITERBO	143	0	0	0	0	0	0	143	8	34	0	30	0	0	0
CORRIERE DELLA SERA	1645	13	19	11	28	12	6	8	1645	115	36	396	18	22	19
CORR. DELLO SPORT-STADIO	1636	2	3	1	8	38	6	34	115	1636	3	423	73	53	4
L'ECO DI BERGAMO	178	0	0	0	1	0	0	0	36	3	178	69	0	0	0
LA GAZZETTA DELLO SPORT	2863	26	43	41	17	20	27	30	396	423	69	2863	61	41	32
LA GAZZ. DEL MEZZOGIORNO	412	0	0	1	3	0	0	0	18	73	0	61	412	0	0
GAZZETTA DEL SUD	331	0	0	0	0	0	0	0	22	53	0	41	0	331	0
GAZZETTA DI MANTOVA	112	0	1	2	0	0	0	0	19	4	0	32	0	0	112
GAZZETTA DI MODENA/CARPI	59	0	0	0	0	0	0	0	3	9	0	13	0	0	0
GAZZETTA DI PARMA	102	0	0	0	0	0	0	0	10	8	0	23	0	0	1
GAZZETTA DI REGGIO	41	0	0	0	0	0	0	0	2	2	0	10	0	0	0
IL GAZZETTINO	552	1	3	2	3	0	0	0	63	13	0	143	0	0	1
IL GIORNALE	362	2	3	3	6	2	2	2	97	32	6	68	3	6	2
GIORNALE DI BRESCIA	167	2	2	0	4	0	0	0	21	3	1	52	0	0	1
GIORNALE DI SICILIA	317	0	0	0	1	0	0	0	23	39	0	49	0	14	0
IL GIORNALE DI VICENZA	151	2	0	0	6	0	0	0	19	4	0	46	0	0	0
IL GIORNO	509	1	4	1	10	2	2	2	164	21	15	161	0	1	3
L'INDIPENDENTE	121	2	1	1	2	0	0	1	27	10	3	26	1	1	1
ITALIA OGGI	75	2	3	0	2	0	0	1	19	5	3	11	1	1	1
LIBERTA'	76	0	0	0	0	0	0	0	7	2	0	23	0	0	0
IL MANIFESTO	145	1	0	1	1	2	0	0	26	12	1	15	3	2	0
IL MATTINO	750	0	0	0	3	1	1	0	27	140	0	78	1	1	0
IL MATTINO DI PADOVA	134	0	0	0	1	0	1	0	14	4	0	39	0	0	0
IL MESSAGGERO	830	1	1	0	7	30	4	28	85	210	1	85	3	2	1
MESSAGGERO VENETO	161	0	0	0	3	0	0	0	15	5	0	45	0	0	0
LA NAZIONE	726	0	0	0	4	1	0	27	37	65	1	182	0	0	0
LA NOTTE	142	1	1	2	2	0	1	0	54	9	4	53	0	0	0
LA NUOVA SARDEGNA	248	0	0	0	0	0	0	0	22	34	0	21	0	0	0
LA NUOVA VENEZIA	52	0	0	0	1	0	0	0	7	1	0	16	0	0	0
IL PICCOLO	126	0	0	0	1	0	0	0	15	4	0	27	0	0	0
LA PROVINCIA (CO)	133	0	0	0	2	0	0	0	22	5	0	39	0	0	0
LA PROVINCIA (CR)	69	0	0	0	1	0	0	0	13	1	0	19	0	0	1
LA PROVINCIA PAVESE	83	0	0	0	0	0	0	0	21	1	0	28	0	0	0
QUOTIDIANO (LE/BR/TA)	104	0	0	1	1	0	0	0	4	12	0	12	35	0	0
LA REPUBBLICA	2143	14	20	10	23	19	13	16	338	193	14	274	50	58	9
IL RESTO DEL CARLINO	740	0	0	0	3	0	25	0	37	117	0	179	0	0	2
IL SECOLO XIX	345	0	0	0	2	0	0	0	15	5	0	45	0	0	0
LA SICILIA	377	0	0	0	1	0	0	0	12	29	0	51	0	20	0
IL SOLE 24 ORE	897	8	11	9	11	8	4	5	220	73	18	160	16	13	9
LA STAMPA	1081	1	2	1	9	6	1	2	84	37	1	110	2	2	1
IL TEMPO	345	0	1	0	6	35	0	5	49	82	0	46	2	1	0
IL TIRRENO	372	0	0	0	2	0	0	0	16	30	0	93	0	0	0
LA TRIBUNA DI TREVISO	100	0	0	0	1	0	0	0	7	0	0	35	0	0	0
TUTTOSPORT	778	2	4	3	6	8	5	13	82	196	8	314	20	15	5
L'UNIONE SARDA	270	0	0	0	0	0	0	0	22	55	0	20	0	0	0
L'UNITA'	538	1	1	2	7	3	3	4	72	64	6	117	8	10	8
SUPPLEMENTI															
SETTE	1707	7	11	7	26	13	5	8	625	90	25	321	31	25	15
IL VENERDI'	2603	11	16	14	21	25	10	21	337	242	20	355	60	48	8

Lettori in un giorno medio

Analisi secondo: ● duplicazioni di lettura

(valori assoluti × 1.000)

QUOTIDIANI	Totale	Gaz-zetta di Modena-Carpi	Gaz-zetta di Parma	Gaz-zetta di Reggio	Il Gaz-zettino	Il Giornale	Giornale di Brescia	Giornale di Sicilia	Il Giornale di Vicenza	Il Giorno	L'Indipendente	Italia Oggi	Libertà	Il Manifesto	Il Mattino
POPOLAZIONE	23267	59	102	41	552	362	167	317	151	509	121	75	76	145	750
L'ADIGE	94	0	0	0	1	2	2	0	2	1	2	2	0	1	0
ALTO ADIGE	147	0	0	0	3	3	2	0	0	4	1	3	0	0	0
L'ARENA	175	0	0	0	2	3	0	0	0	1	1	0	0	1	0
AVVENIRE	153	0	0	0	3	6	4	1	6	10	2	2	0	1	3
IL CENTRO	161	0	0	0	0	2	0	0	0	2	0	0	0	2	1
CORRIERE ADRIATICO	77	0	0	0	0	2	0	0	0	2	0	0	0	0	1
CORRIERE UMBRIA/VITERBO	143	0	0	0	0	2	0	0	0	2	1	1	0	0	0
CORRIERE DELLA SERA	1645	3	10	2	63	97	21	23	19	164	27	19	7	26	27
CORR. DELLO SPORT-STADIO	1636	9	8	2	13	32	3	39	4	21	10	5	2	12	140
L'ECO DI BERGAMO	178	0	0	0	0	6	1	0	0	15	3	3	0	1	0
LA GAZZETTA DELLO SPORT	2863	13	23	10	143	68	52	49	46	161	26	11	23	15	78
LA GAZZ. DEL MEZZOGIORNO	412	0	0	0	0	3	0	0	0	0	1	1	0	3	1
GAZZETTA DEL SUD	331	0	0	0	0	6	0	14	0	1	1	1	0	2	1
GAZZETTA DI MANTOVA	112	0	1	0	1	2	1	0	0	3	1	1	0	0	0
GAZZETTA DI MODENA/CARPI	59	59	0	0	0	1	0	0	0	2	0	0	0	2	0
GAZZETTA DI PARMA	102	0	102	0	0	5	0	0	0	1	3	0	1	0	0
GAZZETTA DI REGGIO	41	0	0	41	0	1	0	0	0	0	0	0	0	0	0
IL GAZZETTINO	552	0	0	0	552	17	0	0	21	7	9	3	0	3	1
IL GIORNALE	362	1	5	1	17	362	6	3	8	40	16	8	4	7	6
GIORNALE DI BRESCIA	167	0	0	0	0	6	167	0	0	6	3	1	0	1	0
GIORNALE DI SICILIA	317	0	0	0	0	3	0	317	0	0	0	1	0	0	0
IL GIORNALE DI VICENZA	151	0	0	0	21	8	0	0	151	7	6	0	0	2	1
IL GIORNO	509	2	1	0	7	40	6	0	7	509	11	4	2	9	4
L'INDIPENDENTE	121	0	3	0	9	16	3	0	6	11	121	4	0	8	0
ITALIA OGGI	75	0	0	0	3	8	1	1	0	4	4	75	0	1	2
LIBERTA'	76	0	1	0	0	4	0	0	0	2	0	0	76	1	0
IL MANIFESTO	145	2	0	0	3	7	1	0	2	9	8	1	1	145	5
IL MATTINO	750	0	0	0	1	6	0	0	1	4	0	2	0	5	750
IL MATTINO DI PADOVA	134	0	0	0	42	5	0	0	1	2	2	0	0	1	1
IL MESSAGGERO	830	0	0	0	2	22	0	1	1	15	8	10	0	14	10
MESSAGGERO VENETO	161	0	0	0	30	6	0	0	0	4	2	1	0	2	0
LA NAZIONE	726	0	0	0	0	10	0	0	0	6	4	5	0	8	6
LA NOTTE	142	0	1	0	3	11	2	0	0	35	4	1	2	3	1
LA NUOVA SARDEGNA	248	0	0	0	0	2	0	0	0	1	0	1	0	1	1
LA NUOVA VENEZIA	52	0	0	0	33	1	0	0	1	1	1	0	0	1	0
IL PICCOLO	126	0	0	0	7	2	0	0	0	3	0	1	0	1	0
LA PROVINCIA (CO)	133	0	0	0	0	5	0	0	0	18	1	0	0	1	0
LA PROVINCIA (CR)	69	0	1	0	0	3	1	0	0	7	0	0	0	0	0
LA PROVINCIA PAVESE	83	0	0	0	0	4	0	0	0	9	3	0	0	2	0
QUOTIDIANO (LE/BR/TA)	104	0	0	0	0	0	0	0	0	0	0	0	0	0	0
LA REPUBBLICA	2143	7	11	6	61	82	12	40	17	69	35	26	6	50	117
IL RESTO DEL CARLINO	740	29	2	16	18	25	0	0	0	8	3	4	0	6	1
IL SECOLO XIX	345	0	0	0	0	14	0	0	0	1	4	3	0	2	0
LA SICILIA	377	0	0	0	0	4	0	53	0	1	1	1	0	1	1
IL SOLE 24 ORE	897	2	3	3	43	71	13	16	12	57	22	26	5	16	26
LA STAMPA	1081	0	2	2	5	37	1	1	2	23	13	6	1	18	6
IL TEMPO	345	0	0	0	1	13	0	1	1	8	2	6	0	7	6
IL TIRRENO	372	0	0	0	0	3	0	0	0	2	0	0	0	5	3
LA TRIBUNA DI TREVISO	100	0	0	0	39	1	0	0	0	2	0	0	0	0	0
TUTTOSPORT	778	4	6	2	21	23	7	9	6	27	5	3	4	5	25
L'UNIONE SARDA	270	0	0	0	0	2	0	0	0	2	0	0	0	2	0
L'UNITA'	538	8	3	11	7	23	8	2	0	35	6	5	2	31	13
SUPPLEMENTI															
SETTE	1707	4	13	2	57	80	15	13	13	113	27	15	10	25	26
IL VENERDI'	2603	9	13	8	71	79	10	45	15	57	38	20	5	43	118

Uomini

Lettori in un giorno medio

Analisi secondo: ● duplicazioni di lettura

(valori assoluti × 1.000)

QUOTIDIANI	Totale	Il Mat- tino di Padova	Il Mes- saggero	Mes- saggero Veneto	La Nazione	La Notte	La Nuova Sardegna	La Nuova Venezia	Il Piccolo	La Pro- vincia (CO)	La Pro- vincia (CR)	La Pro- vincia Pavese	Quo- tidiano (LE-BR TA)	La Re- pubblica	Il Resto del Carlino
POPOLAZIONE	23267	134	830	161	726	142	248	52	126	133	69	83	104	2143	740
L'ADIGE	94	0	1	0	0	1	0	0	0	0	0	0	0	14	0
ALTO ADIGE	147	0	1	0	0	1	0	0	0	0	0	0	0	20	0
L'ARENA	175	0	0	0	0	2	0	0	0	0	0	0	1	10	0
AVVENIRE	153	1	7	3	4	2	0	1	1	2	1	0	1	23	3
IL CENTRO	161	0	30	0	1	0	0	0	0	0	0	0	0	19	0
CORRIERE ADRIATICO	77	1	4	0	0	1	0	0	0	0	0	0	0	13	25
CORRIERE UMBRIA/VITERBO	143	0	28	0	27	0	0	0	0	0	0	0	0	16	0
CORRIERE DELLA SERA	1645	14	85	15	37	54	22	7	15	22	13	21	4	338	37
CORR. DELLO SPORT-STADIO	1636	4	210	5	65	9	34	1	4	5	1	1	12	193	117
L'ECO DI BERGAMO	178	0	1	0	1	4	0	0	0	0	0	0	0	14	0
LA GAZZETTA DELLO SPORT	2863	39	85	45	182	53	21	16	27	39	19	28	12	274	179
LA GAZZ. DEL MEZZOGIORNO	412	0	3	0	0	0	0	0	0	0	0	0	35	50	0
GAZZETTA DEL SUD	331	0	2	0	0	0	0	0	0	0	0	0	0	58	0
GAZZETTA DI MANTOVA	112	0	1	0	0	0	0	0	0	0	1	0	0	9	2
GAZZETTA DI MODENA/CARPI	59	0	0	0	0	0	0	0	0	0	0	0	0	7	29
GAZZETTA DI PARMA	102	0	0	0	0	1	0	0	0	0	1	0	0	11	2
GAZZETTA DI REGGIO	41	0	0	0	0	0	0	0	0	0	0	0	0	6	16
IL GAZZETTINO	552	42	2	30	0	3	0	33	7	0	0	0	0	61	18
IL GIORNALE	362	5	22	6	10	11	2	1	2	5	3	4	0	82	25
GIORNALE DI BRESCIA	167	0	0	0	0	2	0	0	0	0	1	0	0	12	0
GIORNALE DI SICILIA	317	0	1	0	0	0	0	0	0	0	0	0	0	40	0
IL GIORNALE DI VICENZA	151	1	1	0	0	0	0	1	0	0	0	0	0	17	0
IL GIORNO	509	2	15	4	6	35	1	1	3	18	7	9	0	69	8
L'INDIPENDENTE	121	2	8	2	4	4	0	1	0	1	0	3	0	35	3
ITALIA OGGI	75	0	10	1	5	1	1	0	1	0	0	0	0	26	4
LIBERTA'	76	0	0	0	0	2	0	0	0	0	0	0	0	6	0
IL MANIFESTO	145	1	14	2	8	3	1	1	1	1	0	2	0	50	6
IL MATTINO	750	1	10	0	6	1	1	0	0	0	0	0	0	117	1
IL MATTINO DI PADOVA	134	134	0	0	0	1	0	2	0	0	0	0	0	12	0
IL MESSAGGERO	830	0	830	1	14	2	3	0	1	1	0	0	0	172	23
MESSAGGERO VENETO	161	0	1	161	0	0	0	0	15	0	0	0	0	18	0
LA NAZIONE	726	0	14	0	726	1	0	0	0	0	1	0	0	111	3
LA NOTTE	142	1	2	0	1	142	0	0	0	2	1	2	0	15	1
LA NUOVA SARDEGNA	248	0	3	0	0	0	248	0	0	0	0	0	0	43	0
LA NUOVA VENEZIA	52	2	0	0	0	0	0	52	1	0	0	0	0	8	0
IL PICCOLO	126	0	1	15	0	0	0	1	126	0	0	0	0	16	0
LA PROVINCIA (CO)	133	0	1	0	0	2	0	0	0	133	0	0	0	8	0
LA PROVINCIA (CR)	69	0	0	0	1	1	0	0	0	0	69	0	0	4	0
LA PROVINCIA PAVESE	83	0	0	0	0	2	0	0	0	0	0	83	0	8	0
QUOTIDIANO (LE/BR/TA)	104	0	0	0	0	0	0	0	0	0	0	0	104	8	0
LA REPUBBLICA	2143	12	172	18	111	15	43	8	16	8	4	8	8	2143	120
IL RESTO DEL CARLINO	740	0	23	0	3	1	0	0	0	0	0	0	0	120	740
IL SECOLO XIX	345	0	2	0	9	1	0	0	0	0	0	0	0	38	1
LA SICILIA	377	0	1	0	1	0	0	0	0	0	0	0	0	36	1
IL SOLE 24 ORE	897	10	59	10	49	17	10	3	10	8	4	6	4	257	55
LA STAMPA	1081	1	27	4	6	5	5	2	2	3	0	1	0	138	9
IL TEMPO	345	1	125	0	1	2	1	0	0	1	0	0	0	84	3
IL TIRRENO	372	0	4	0	128	0	0	0	0	0	0	0	0	42	0
LA TRIBUNA DI TREVISO	100	1	0	0	0	0	0	3	0	0	0	0	0	8	0
TUTTOSPORT	778	3	39	8	37	8	14	1	2	5	2	6	3	73	42
L'UNIONE SARDA	270	0	5	0	0	0	64	0	0	0	0	0	1	43	0
L'UNITA'	538	3	35	2	30	9	6	2	2	2	5	1	1	128	80
SUPPLEMENTI															
SETTE	1707	9	70	15	31	36	18	5	8	20	10	24	6	337	35
IL VENERDI'	2603	16	181	17	123	13	46	7	14	11	6	6	9	922	120

Lettori in un giorno medio

Analisi secondo: ● duplicazioni di lettura

(valori assoluti × 1.000)

QUOTIDIANI	Totale	Il Secolo XIX	La Sicilia	Il Sole 24 Ore	La Stampa	Il Tempo	Il Tirreno	La Tribuna di Treviso	Tutto-Sport	L'Unione Sarda	L'Unità		
POPOLAZIONE	23267	345	377	897	1081	345	372	100	778	270	538		
L'ADIGE	94	0	0	8	1	0	0	0	2	0	1		
ALTO ADIGE	147	0	0	11	2	1	0	0	4	0	1		
L'ARENA	175	0	0	9	1	0	0	0	3	0	2		
AVVENIRE	153	2	1	11	9	6	2	1	6	0	7		
IL CENTRO	161	0	0	8	6	35	0	0	8	0	3		
CORRIERE ADRIATICO	77	0	0	4	1	0	0	0	5	0	3		
CORRIERE UMBRIA/VITERBO	143	0	0	5	2	5	0	0	13	0	4		
CORRIERE DELLA SERA	1645	15	12	220	84	49	16	7	82	22	72		
CORR. DELLO SPORT-STADIO	1636	5	29	73	37	82	30	0	196	55	64		
L'ECO DI BERGAMO	178	0	0	18	1	0	0	0	8	0	6		
LA GAZZETTA DELLO SPORT	2863	45	51	160	110	46	93	35	314	20	117		
LA GAZZ. DEL MEZZOGIORNO	412	0	0	16	2	2	0	0	20	0	8		
GAZZETTA DEL SUD	331	0	20	13	2	1	0	0	15	0	10		
GAZZETTA DI MANTOVA	112	0	0	9	1	0	0	0	5	0	8		
GAZZETTA DI MODENA/CARPI	59	0	0	2	0	0	0	0	4	0	8		
GAZZETTA DI PARMA	102	0	0	3	2	0	0	0	6	0	3		
GAZZETTA DI REGGIO	41	0	0	3	2	0	0	0	2	0	11		
IL GAZZETTINO	552	0	0	43	5	1	0	39	21	0	7		
IL GIORNALE	362	14	4	71	37	13	3	1	23	2	23		
GIORNALE DI BRESCIA	167	0	0	13	1	0	0	0	7	0	8		
GIORNALE DI SICILIA	317	0	53	16	1	1	0	0	9	0	2		
IL GIORNALE DI VICENZA	151	0	0	12	2	1	0	0	6	0	0		
IL GIORNO	509	1	1	57	23	8	0	2	27	2	35		
L'INDIPENDENTE	121	4	1	22	13	2	2	0	5	0	6		
ITALIA OGGI	75	3	1	26	6	6	0	0	3	0	5		
LIBERTA'	76	0	0	5	1	0	0	0	4	0	2		
IL MANIFESTO	145	2	1	16	18	7	5	0	5	2	31		
IL MATTINO	750	0	1	26	6	6	3	0	25	0	13		
IL MATTINO DI PADOVA	134	0	0	10	1	1	0	1	3	0	3		
IL MESSAGGERO	830	2	1	59	27	125	4	0	39	5	35		
MESSAGGERO VENETO	161	0	0	10	4	0	0	0	8	0	2		
LA NAZIONE	726	9	1	49	6	1	128	0	37	0	30		
LA NOTTE	142	1	0	17	5	2	0	0	8	0	9		
LA NUOVA SARDEGNA	248	0	0	10	5	1	0	0	14	64	6		
LA NUOVA VENEZIA	52	0	0	3	2	0	0	3	1	0	2		
IL PICCOLO	126	0	0	10	2	0	0	0	2	0	2		
LA PROVINCIA (CO)	133	0	0	8	3	1	0	0	5	0	2		
LA PROVINCIA (CR)	69	0	0	4	0	0	0	0	2	0	5		
LA PROVINCIA PAVESE	83	0	0	6	1	0	0	0	6	0	1		
QUOTIDIANO (LE/BR/TA)	104	0	0	4	0	0	0	0	3	1	1		
LA REPUBBLICA	2143	38	36	257	138	84	42	8	73	43	128		
IL RESTO DEL CARLINO	740	1	1	55	9	3	0	0	42	0	80		
IL SECOLO XIX	345	345	0	15	45	1	0	0	16	1	9		
LA SICILIA	377	0	377	13	3	0	0	0	17	0	3		
IL SOLE 24 ORE	897	15	13	897	83	23	15	6	33	9	45		
LA STAMPA	1081	45	3	83	1081	18	3	0	131	5	41		
IL TEMPO	345	1	0	23	18	345	1	0	21	2	14		
IL TIRRENO	372	0	0	15	3	1	372	0	28	0	24		
LA TRIBUNA DI TREVISO	100	0	0	6	0	0	0	100	5	0	0		
TUTTOSPORT	778	16	17	33	131	21	28	5	778	14	34		
L'UNIONE SARDA	270	1	0	9	5	2	0	0	14	270	6		
L'UNITA'	538	9	3	45	41	14	24	0	34	6	538		
SUPPLEMENTI													
SETTE	1707	22	16	174	73	37	18	10	63	22	52		
IL VENERDI'	2603	42	37	237	142	81	56	9	78	49	116		

Donne

Lettori in un giorno medio

Analisi secondo: ● duplicazioni di lettura

(valori assoluti × 1.000)

QUOTIDIANI	Totale	L'Adige	Alto Adige	L'Arena	Avvenire	Il Centro	Corriere Adriatico	Corriere Umbria Viterbo	Corriere della Sera	Corriere dello Sport-Stadio	L'Eco di Bergamo	La Gazzetta dello Sport	La Gazzetta del Mezzogiorno	Gazzetta del Sud	Gazzetta di Mantova
POPOLAZIONE	25230	50	110	142	96	97	43	72	1120	245	151	474	146	173	88
L'ADIGE	50	50	24	0	1	0	0	0	4	0	0	2	0	0	0
ALTO ADIGE	110	24	110	0	1	0	0	0	5	0	0	6	0	0	0
L'ARENA	142	0	0	142	1	0	0	0	8	0	0	5	0	0	1
AVVENIRE	96	1	1	1	96	2	1	1	11	1	1	5	1	1	0
IL CENTRO	97	0	0	0	2	97	0	0	3	3	0	2	0	0	0
CORRIERE ADRIATICO	43	0	0	0	1	0	43	0	3	0	0	1	0	0	0
CORRIERE UMBRIA/VITERBO	72	0	0	0	1	0	0	72	3	4	0	4	0	0	0
CORRIERE DELLA SERA	1120	4	5	8	11	3	3	3	1120	17	19	68	4	10	6
CORR. DELLO SPORT-STADIO	245	0	0	0	1	3	0	4	17	245	2	42	4	4	0
L'ECO DI BERGAMO	151	0	0	0	1	0	0	0	19	2	151	9	0	0	0
LA GAZZETTA DELLO SPORT	474	2	6	5	5	2	1	4	68	42	9	474	4	7	4
LA GAZZ. DEL MEZZOGIORNO	146	0	0	0	1	0	0	0	4	4	0	4	146	0	0
GAZZETTA DEL SUD	173	0	0	0	1	0	0	0	10	4	0	7	0	173	0
GAZZETTA DI MANTOVA	88	0	0	1	0	0	0	0	6	0	0	4	0	0	88
GAZZETTA DI MODENA/CARPI	30	0	0	0	0	0	0	0	1	0	0	2	0	0	0
GAZZETTA DI PARMA	101	0	0	0	1	0	0	0	9	0	0	8	0	0	0
GAZZETTA DI REGGIO	39	0	0	0	0	0	0	0	2	0	0	1	0	0	0
IL GAZZETTINO	356	1	1	1	2	0	0	0	34	3	0	18	0	0	0
IL GIORNALE	315	2	2	2	5	0	1	1	59	7	3	18	1	3	2
GIORNALE DI BRESCIA	148	0	0	0	0	0	0	0	14	1	2	17	0	0	0
GIORNALE DI SICILIA	169	0	0	0	0	0	0	0	2	4	0	7	0	3	0
IL GIORNALE DI VICENZA	113	0	0	1	1	0	0	0	7	1	0	4	0	0	0
IL GIORNO	281	0	0	1	4	0	0	0	73	5	5	25	0	0	0
L'INDIPENDENTE	61	0	0	2	0	0	0	0	17	1	1	3	0	0	0
ITALIA OGGI	32	1	1	0	0	0	0	0	5	0	0	1	0	0	0
LIBERTA'	70	0	0	0	0	0	0	0	5	0	0	4	0	0	0
IL MANIFESTO	88	0	0	0	0	0	0	0	13	1	1	1	0	0	0
IL MATTINO	398	0	0	0	1	0	0	0	15	12	0	11	1	1	0
IL MATTINO DI PADOVA	96	0	0	0	0	0	0	0	3	2	0	3	0	0	0
IL MESSAGGERO	533	0	0	0	2	9	0	7	29	33	0	9	0	1	0
MESSAGGERO VENETO	113	0	0	0	0	0	0	0	7	0	0	7	0	0	0
LA NAZIONE	441	0	0	0	3	0	0	8	9	6	0	16	0	0	0
LA NOTTE	97	0	0	0	0	0	0	0	35	2	3	9	0	0	0
LA NUOVA SARDEGNA	174	0	0	0	1	0	0	0	7	9	0	10	0	0	0
LA NUOVA VENEZIA	35	0	0	0	0	0	0	0	3	0	0	2	0	0	0
IL PICCOLO	117	0	0	0	0	0	0	0	5	0	0	6	0	0	0
LA PROVINCIA (CO)	96	0	0	0	1	0	0	0	12	1	0	3	0	0	0
LA PROVINCIA (CR)	53	0	0	0	2	0	0	0	7	1	0	2	0	0	0
LA PROVINCIA PAVESE	66	0	0	0	0	0	0	0	12	1	0	3	0	0	0
QUOTIDIANO (LE/BR/TA)	60	0	0	0	0	0	0	0	1	1	0	2	18	0	0
LA REPUBBLICA	1391	5	10	8	10	9	3	5	147	20	11	35	12	11	5
IL RESTO DEL CARLINO	474	0	0	0	2	0	7	0	14	9	0	18	0	0	0
IL SECOLO XIX	275	0	0	0	0	0	0	0	14	1	0	5	0	0	0
LA SICILIA	125	0	0	0	0	0	0	0	3	1	0	2	0	2	0
IL SOLE 24 ORE	424	1	3	8	4	2	1	2	80	10	7	21	3	1	3
LA STAMPA	765	0	0	0	6	1	0	0	35	6	1	17	1	1	0
IL TEMPO	181	0	0	0	2	9	0	3	15	9	0	5	1	1	0
IL TIRRENO	259	0	0	0	0	0	0	0	5	4	0	10	0	0	0
LA TRIBUNA DI TREVISO	56	0	0	0	2	0	0	0	2	0	0	1	0	0	0
TUTTOSPORT	149	0	0	0	0	0	0	1	14	19	1	33	0	1	1
L'UNIONE SARDA	180	0	0	0	0	0	0	0	5	10	0	7	0	0	0
L'UNITA'	208	0	1	0	1	2	0	1	15	5	1	9	0	2	0
SUPPLEMENTI															
SETTE	1211	4	7	4	9	4	2	5	416	12	18	49	4	7	4
IL VENERDI'	1902	5	10	7	10	13	3	10	172	35	11	50	20	12	4

Lettori in un giorno medio

Analisi secondo: ● duplicazioni di lettura

(valori assoluti × 1.000)

QUOTIDIANI	Totale	Gaz-zetta di Modena-Carpi	Gaz-zetta di Parma	Gaz-zetta di Reggio	Il Gaz-zettino	Il Giornale	Giornale di Brescia	Giornale di Sicilia	Il Giornale di Vicenza	Il Giorno	L'Indipendente	Italia Oggi	Libertà	Il Manifesto	Il Mattino
POPOLAZIONE	25230	30	101	39	356	315	148	169	113	281	61	32	70	88	398
L'ADIGE	50	0	0	0	1	2	0	0	0	0	0	1	0	0	0
ALTO ADIGE	110	0	0	0	1	2	0	0	0	0	0	1	0	0	0
L'ARENA	142	0	0	0	1	2	0	0	1	1	2	0	0	0	0
AVVENIRE	96	0	1	0	2	5	0	0	1	4	0	0	0	0	1
IL CENTRO	97	0	0	0	0	0	0	0	0	0	0	0	0	0	0
CORRIERE ADRIATICO	43	0	0	0	0	1	0	0	0	0	0	0	0	0	0
CORRIERE UMBRIA/VITERBO	72	0	0	0	0	1	0	0	0	0	0	0	0	0	0
CORRIERE DELLA SERA	1120	1	9	2	34	59	14	2	7	73	17	5	5	13	15
CORR. DELLO SPORT-STADIO	245	0	0	0	3	7	1	4	1	5	1	0	0	1	12
L'ECO DI BERGAMO	151	0	0	0	0	3	2	0	0	5	1	0	0	1	0
LA GAZZETTA DELLO SPORT	474	2	8	1	18	18	17	7	4	25	3	1	4	1	11
LA GAZZ. DEL MEZZOGIORNO	146	0	0	0	0	1	0	0	0	0	0	0	0	0	1
GAZZETTA DEL SUD	173	0	0	0	0	3	0	3	0	0	0	0	0	0	1
GAZZETTA DI MANTOVA	88	0	0	0	0	2	0	0	0	0	0	0	0	0	0
GAZZETTA DI MODENA/CARPI	30	30	0	0	0	0	0	0	0	0	0	0	0	0	0
GAZZETTA DI PARMA	101	0	101	0	0	3	0	0	0	1	0	1	1	0	0
GAZZETTA DI REGGIO	39	0	0	39	0	0	0	0	0	0	0	0	0	0	0
IL GAZZETTINO	356	0	0	0	356	11	0	1	8	3	4	0	0	2	1
IL GIORNALE	315	0	3	0	11	315	3	2	3	20	6	3	2	2	7
GIORNALE DI BRESCIA	148	0	0	0	0	3	148	0	0	7	0	0	0	1	0
GIORNALE DI SICILIA	169	0	0	0	1	2	0	169	0	0	0	0	0	1	1
IL GIORNALE DI VICENZA	113	0	0	0	8	3	0	0	113	1	0	0	0	0	0
IL GIORNO	281	0	1	0	3	20	7	0	1	281	5	2	1	2	0
L'INDIPENDENTE	61	0	0	0	4	6	0	0	0	5	61	0	1	3	0
ITALIA OGGI	32	0	1	0	0	3	0	0	0	2	0	32	0	0	0
LIBERTA'	70	0	1	0	0	2	0	0	0	1	1	0	70	0	0
IL MANIFESTO	88	0	0	0	2	2	1	1	0	2	3	0	0	88	2
IL MATTINO	398	0	0	0	1	7	0	1	0	0	0	0	0	2	398
IL MATTINO DI PADOVA	96	0	0	0	18	0	0	0	1	1	1	0	0	2	1
IL MESSAGGERO	533	0	0	0	0	8	0	1	0	6	2	0	0	7	2
MESSAGGERO VENETO	113	0	0	0	11	3	0	0	0	1	1	0	0	0	0
LA NAZIONE	441	0	0	0	0	7	0	0	0	1	3	0	0	2	0
LA NOTTE	97	0	0	0	1	10	1	0	0	16	3	1	0	2	0
LA NUOVA SARDEGNA	174	0	0	0	0	4	0	0	0	1	0	0	0	1	0
LA NUOVA VENEZIA	35	0	0	0	14	0	0	0	0	0	0	0	0	0	0
IL PICCOLO	117	0	0	0	2	6	0	0	0	0	1	1	0	0	0
LA PROVINCIA (CO)	96	0	0	0	0	3	0	0	0	5	1	0	0	1	0
LA PROVINCIA (CR)	53	0	0	0	0	2	0	0	0	1	0	0	0	0	0
LA PROVINCIA PAVESE	66	0	0	0	0	4	0	0	0	4	1	0	0	0	0
QUOTIDIANO (LE/BR/TA)	60	0	0	0	0	2	0	0	0	0	0	0	0	0	0
LA REPUBBLICA	1391	4	15	3	37	46	8	17	5	21	15	5	2	29	46
IL RESTO DEL CARLINO	474	12	2	11	4	7	0	0	0	2	1	1	0	2	0
IL SECOLO XIX	275	0	0	0	1	6	0	0	0	2	0	1	0	1	0
LA SICILIA	125	0	0	0	0	0	0	11	0	0	0	0	0	0	0
IL SOLE 24 ORE	424	2	7	2	18	35	6	4	6	16	7	12	2	6	6
LA STAMPA	765	0	1	0	3	16	2	0	5	4	6	2	0	4	1
IL TEMPO	181	0	0	0	0	4	0	0	0	2	0	0	0	2	2
IL TIRRENO	259	0	0	0	0	3	0	0	0	0	0	1	0	1	0
LA TRIBUNA DI TREVISO	56	0	0	0	15	3	0	0	0	0	1	0	0	0	0
TUTTOSPORT	149	1	1	1	2	8	1	1	0	5	1	0	1	0	4
L'UNIONE SARDA	180	0	0	0	0	1	0	0	0	1	0	0	0	0	0
L'UNITA'	208	1	1	3	1	5	0	1	0	6	2	0	1	12	2
SUPPLEMENTI															
SETTE	1211	0	5	2	31	55	7	8	5	58	16	6	6	20	11
IL VENERDI'	1902	4	13	4	51	55	9	23	9	25	16	3	4	33	64

Donne

Lettori in un giorno medio

Analisi secondo: ● duplicazioni di lettura

(valori assoluti × 1.000)

QUOTIDIANI	Totale	Il Mat- lino di Padova	Il Mes- saggero	Mes- saggero Veneto	La Nazione	La Notte	La Nuova Sardegna	La Nuova Venezia	Il Piccolo	La Pro- vincia (CO)	La Pro- vincia (CR)	La Pro- vincia Pavese	Quo- tidiano (LE-BR- TA)	La Re- pubblica	Il Resto del Carlino
POPOLAZIONE	25230	96	533	113	441	97	174	35	117	96	53	66	60	1391	474
L'ADIGE.....	50	0	0	0	0	0	0	0	0	0	0	0	0	5	0
ALTO ADIGE.....	110	0	0	0	0	0	0	0	0	0	0	0	0	10	0
L'ARENA.....	142	0	0	0	0	0	0	0	0	0	0	0	0	8	0
AVVENIRE.....	96	0	2	0	3	0	1	0	0	1	2	0	0	10	2
IL CENTRO.....	97	0	9	0	0	0	0	0	0	0	0	0	0	9	0
CORRIERE ADRIATICO.....	43	0	0	0	0	0	0	0	0	0	0	0	0	3	7
CORRIERE UMBRIA/VITERBO.....	72	0	7	0	8	0	0	0	0	0	0	0	0	5	0
CORRIERE DELLA SERA.....	1120	3	29	7	9	35	7	3	5	12	7	12	1	147	14
CORR. DELLO SPORT-STADIO.....	245	2	33	0	6	2	9	0	0	1	1	1	1	20	9
L'ECO DI BERGAMO.....	151	0	0	0	0	3	0	0	0	0	0	0	0	11	0
LA GAZZETTA DELLO SPORT.....	474	3	9	7	16	9	10	2	6	3	2	3	2	35	18
LA GAZZ. DEL MEZZOGIORNO.....	146	0	0	0	0	0	0	0	0	0	0	0	18	12	0
GAZZETTA DEL SUD.....	173	0	1	0	0	0	0	0	0	0	0	0	0	11	0
GAZZETTA DI MANTOVA.....	88	0	0	0	0	0	0	0	0	0	0	0	0	5	0
GAZZETTA DI MODENA/CARPI.....	30	0	0	0	0	0	0	0	0	0	0	0	0	4	12
GAZZETTA DI PARMA.....	101	0	0	0	0	0	0	0	0	0	0	0	0	15	2
GAZZETTA DI REGGIO.....	39	0	0	0	0	0	0	0	0	0	0	0	0	3	11
IL GAZZETTINO.....	356	18	0	11	0	1	0	14	2	0	0	0	0	37	4
IL GIORNALE.....	315	0	8	3	7	10	4	0	6	3	2	4	2	46	7
GIORNALE DI BRESCIA.....	148	0	0	0	0	1	0	0	0	0	0	0	0	8	0
GIORNALE DI SICILIA.....	169	0	1	0	0	0	0	0	0	0	0	0	0	17	0
IL GIORNALE DI VICENZA.....	113	1	0	0	0	0	0	0	0	0	0	0	0	5	0
IL GIORNO.....	281	1	6	1	1	16	1	0	0	5	1	4	0	21	2
L'INDIPENDENTE.....	61	1	2	1	3	3	0	0	1	1	0	1	0	15	1
ITALIA OGGI.....	32	0	0	0	0	1	0	0	1	0	0	0	0	5	1
LIBERTA'.....	70	0	0	0	0	0	0	0	0	0	0	0	0	2	0
IL MANIFESTO.....	88	2	7	0	2	2	1	0	0	1	0	0	0	29	2
IL MATTINO.....	398	1	2	0	0	0	0	0	0	0	0	0	0	46	0
IL MATTINO DI PADOVA.....	96	96	0	0	0	1	0	0	0	0	0	0	0	8	0
IL MESSAGGERO.....	533	0	533	0	2	2	0	0	0	0	0	0	0	92	6
MESSAGGERO VENETO.....	113	0	0	113	0	0	0	0	6	0	0	0	0	8	0
LA NAZIONE.....	441	0	2	0	441	0	0	0	0	0	0	0	0	52	1
LA NOTTE.....	97	1	2	0	0	97	0	0	0	1	0	2	0	9	0
LA NUOVA SARDEGNA.....	174	0	0	0	0	0	174	0	0	0	0	0	1	14	0
LA NUOVA VENEZIA.....	35	0	0	0	0	0	0	35	0	0	0	0	0	7	0
IL PICCOLO.....	117	0	0	6	0	0	0	0	117	0	0	0	0	6	0
LA PROVINCIA (CO).....	96	0	0	0	0	1	0	0	0	96	0	0	0	6	0
LA PROVINCIA (CR).....	53	0	0	0	0	0	0	0	0	0	53	0	0	3	1
LA PROVINCIA PAVESE.....	66	0	0	0	0	2	0	0	0	0	0	66	0	2	0
QUOTIDIANO (LE/BR/TA).....	60	0	0	0	0	0	1	0	0	0	0	0	60	4	0
LA REPUBBLICA.....	1391	8	92	8	52	9	14	7	6	6	3	2	4	1391	54
IL RESTO DEL CARLINO.....	474	0	6	0	1	0	0	0	0	1	0	0	0	54	474
IL SECOLO XIX.....	275	0	1	0	7	0	0	0	0	0	0	1	0	18	0
LA SICILIA.....	125	0	0	0	0	0	0	0	0	0	0	0	0	9	0
IL SOLE 24 ORE.....	424	4	17	4	12	12	5	1	6	4	1	1	2	86	18
LA STAMPA.....	765	0	7	0	3	2	1	1	0	0	0	1	0	66	2
IL TEMPO.....	181	0	40	0	1	1	0	0	0	0	0	0	0	35	0
IL TIRRENO.....	259	0	1	0	46	0	0	0	0	0	0	0	0	22	0
LA TRIBUNA DI TREVISO.....	56	0	0	0	0	0	0	0	0	0	0	0	0	3	0
TUTTOSPORT.....	149	0	1	0	10	2	6	0	0	0	1	3	7	7	7
L'UNIONE SARDA.....	180	0	1	0	0	0	28	0	0	0	0	1	1	15	0
L'UNITA'.....	208	0	11	1	11	3	5	0	1	0	1	0	0	38	18
SUPPLEMENTI															
SETTE.....	1211	3	21	7	18	25	9	1	6	11	9	9	3	176	15
IL VENERDI'.....	1902	5	113	12	65	9	20	3	11	3	5	4	10	601	62

Lettori in un giorno medio

Analisi secondo: ● duplicazioni di lettura

(valori assoluti × 1.000)

QUOTIDIANI	Totale	Il Secolo XIX	La Sicilia	Il Sole 24 Ore	La Stampa	Il Tempo	Il Tirreno	La Tribuna di Treviso	Tutto-Sport	L'Unione Sarda	L'Unità		
POPOLAZIONE	25230	275	125	424	765	181	259	56	149	180	208		
L'ADIGE	50	0	0	1	0	0	0	0	0	0	0		
ALTO ADIGE	110	0	0	3	0	0	0	0	0	0	1		
L'ARENA	142	0	0	8	0	0	0	0	0	0	0		
AVVENIRE	96	0	0	4	6	2	0	2	0	0	1		
IL CENTRO	97	0	0	2	1	9	0	0	0	0	2		
CORRIERE ADRIATICO	43	0	0	1	0	0	0	0	0	0	0		
CORRIERE UMBRIA/VITERBO	72	0	0	2	0	3	0	0	1	0	1		
CORRIERE DELLA SERA	1120	14	3	80	35	15	5	2	14	5	15		
CORR. DELLO SPORT-STADIO	245	1	1	10	6	9	4	0	19	10	5		
L'ECO DI BERGAMO	151	0	0	7	1	0	0	0	1	0	1		
LA GAZZETTA DELLO SPORT	474	5	2	21	17	5	10	1	33	7	9		
LA GAZZ. DEL MEZZOGIORNO	146	0	0	3	1	1	0	0	0	0	0		
GAZZETTA DEL SUD	173	0	2	1	1	1	0	0	1	0	2		
GAZZETTA DI MANTOVA	88	0	0	3	0	0	0	0	1	0	0		
GAZZETTA DI MODENA/CARPI	30	0	0	2	0	0	0	0	1	0	1		
GAZZETTA DI PARMA	101	0	0	7	1	0	0	0	1	0	1		
GAZZETTA DI REGGIO	39	0	0	2	0	0	0	0	1	0	3		
IL GAZZETTINO	356	1	0	18	3	0	0	15	2	0	1		
IL GIORNALE	315	6	0	35	16	4	3	3	8	1	5		
GIORNALE DI BRESCIA	148	0	0	6	2	0	0	0	1	0	0		
GIORNALE DI SICILIA	169	0	11	4	0	0	0	0	1	0	1		
IL GIORNALE DI VICENZA	113	0	0	6	5	0	0	0	0	0	0		
IL GIORNO	281	2	0	16	4	2	0	0	5	1	6		
L'INDIPENDENTE	61	0	0	7	6	0	0	1	1	0	2		
ITALIA OGGI	32	1	0	12	2	0	1	0	0	0	0		
LIBERTA'	70	0	0	2	0	0	0	0	1	0	1		
IL MANIFESTO	88	1	0	6	4	2	1	0	0	0	12		
IL MATTINO	398	0	0	6	1	2	0	0	4	0	2		
IL MATTINO DI PADOVA	96	0	0	4	0	0	0	0	0	0	0		
IL MESSAGGERO	533	1	0	17	7	40	1	0	1	1	11		
MESSAGGERO VENETO	113	0	0	4	0	0	0	0	0	0	1		
LA NAZIONE	441	7	0	12	3	1	46	0	10	0	11		
LA NOTTE	97	0	0	12	2	1	0	0	2	0	3		
LA NUOVA SARDEGNA	174	0	0	5	1	0	0	0	6	28	5		
LA NUOVA VENEZIA	35	0	0	1	1	0	0	0	0	0	0		
IL PICCOLO	117	0	0	6	0	0	0	0	0	0	1		
LA PROVINCIA (CO)	96	0	0	4	0	0	0	0	0	0	0		
LA PROVINCIA (CR)	53	0	0	1	0	0	0	0	0	0	1		
LA PROVINCIA PAVESE	66	1	0	1	1	0	0	0	1	0	0		
QUOTIDIANO (LE/BR/TA)	60	0	0	2	0	0	0	0	3	1	0		
LA REPUBBLICA	1391	18	9	86	66	35	22	3	7	15	38		
IL RESTO DEL CARLINO	474	0	0	18	2	0	0	0	7	0	18		
IL SECOLO XIX	275	275	0	6	19	0	0	0	3	0	2		
LA SICILIA	125	0	125	2	1	0	0	0	1	0	0		
IL SOLE 24 ORE	424	6	2	424	28	6	6	1	3	4	6		
LA STAMPA	765	19	1	28	765	4	2	0	26	2	9		
IL TEMPO	181	0	0	6	4	181	1	0	2	0	2		
IL TIRRENO	259	0	0	6	2	1	259	0	5	0	5		
LA TRIBUNA DI TREVISO	56	0	0	1	0	0	0	56	0	0	0		
TUTTOSPORT	149	3	1	3	26	2	5	0	149	2	4		
L'UNIONE SARDA	180	0	0	4	2	0	0	0	2	180	1		
L'UNITA'	208	2	0	6	9	2	5	0	4	1	208		
SUPPLEMENTI													
SETTE	1211	11	6	70	24	11	12	2	11	7	13		
IL VENERDI'	1902	27	17	90	75	38	29	3	16	21	44		

Responsabili acquisti

Lettori in un giorno medio

Analisi secondo: ● duplicazioni di lettura

(valori assoluti × 1.000)

QUOTIDIANI		Totale	L'Adige	Alto Adige	L'Arena	Avvenire	Il Centro	Corriere Adriatico	Corriere Umbria Viterbo	Corriere della Sera	Corriere dello Sport-Stadio	L'Eco di Bergamo	La Gazzetta dello Sport	La Gazzetta del Mezzogiorno	Gazzetta del Sud	Gazzetta di Mantova
POPOLAZIONE		20709	40	88	116	94	74	33	59	920	244	123	451	109	135	64
L'ADIGE	40	40	19	0	1	0	0	0	0	6	0	0	3	0	0	0
ALTO ADIGE	88	19	88	1	1	0	0	0	0	7	0	0	6	0	0	0
L'ARENA	116	0	1	116	1	0	0	0	0	7	0	0	5	0	0	0
AVVENIRE	94	1	1	1	94	1	1	1	1	12	1	1	4	2	0	0
IL CENTRO	74	0	0	0	1	74	0	0	0	3	3	0	2	0	0	0
CORRIERE ADRIATICO	33	0	0	0	1	0	33	0	0	2	0	0	1	0	0	0
CORRIERE UMBRIA/VITERBO	59	0	0	0	1	0	0	59	4	6	0	0	4	0	0	0
CORRIERE DELLA SERA	920	6	7	7	12	3	2	4	920	19	15	70	3	8	5	
CORR. DELLO SPORT-STADIO	244	0	0	0	1	3	0	6	19	244	2	47	9	6	0	
L'ECO DI BERGAMO	123	0	0	0	1	0	0	0	15	2	123	9	0	0	0	
LA GAZZETTA DELLO SPORT	451	3	6	5	4	2	1	4	70	47	9	451	3	5	4	
LA GAZZ. DEL MEZZOGIORNO	109	0	0	0	2	0	0	0	3	9	0	3	109	0	0	
GAZZETTA DEL SUD	135	0	0	0	0	0	0	0	8	6	0	5	0	135	0	
GAZZETTA DI MANTOVA	64	0	0	0	0	0	0	0	5	0	0	4	0	0	64	
GAZZETTA DI MODENA/CARPI	23	0	0	0	0	0	0	0	1	1	0	1	0	0	0	
GAZZETTA DI PARMA	82	0	0	0	1	0	0	0	7	0	0	3	0	0	0	
GAZZETTA DI REGGIO	39	0	0	0	0	0	0	0	2	0	0	2	0	0	0	
IL GAZZETTINO	281	0	0	1	2	0	0	0	25	4	0	16	0	0	0	
IL GIORNALE	261	1	2	2	5	0	1	1	53	7	3	15	1	3	1	
GIORNALE DI BRESCIA	130	0	0	0	1	0	0	0	13	1	1	13	0	0	0	
GIORNALE DI SICILIA	141	0	0	0	1	0	0	0	6	4	0	6	0	1	0	
IL GIORNALE DI VICENZA	82	0	0	1	1	0	0	0	5	0	0	3	0	0	0	
IL GIORNO	269	0	1	0	5	0	0	0	73	6	4	35	0	1	0	
L'INDIPENDENTE	51	0	0	2	0	0	0	0	15	1	2	3	0	0	0	
ITALIA OGGI	33	1	1	0	1	0	0	0	6	1	0	1	0	0	0	
LIBERTA'	57	0	0	0	0	0	0	0	4	0	0	3	0	0	0	
IL MANIFESTO	72	0	0	0	1	0	0	0	10	1	0	2	0	0	0	
IL MATTINO	294	0	0	0	1	0	0	0	8	9	0	6	1	1	0	
IL MATTINO DI PADOVA	74	0	0	0	0	0	0	0	3	2	0	3	0	0	0	
IL MESSAGGERO	450	1	1	0	3	9	0	7	28	30	0	12	1	0	0	
MESSAGGERO VENETO	103	0	0	0	2	0	0	0	6	1	0	8	0	0	0	
LA NAZIONE	366	0	0	0	3	0	0	9	9	9	0	17	0	0	0	
LA NOTTE	92	0	0	1	1	0	0	0	37	3	2	14	0	0	0	
LA NUOVA SARDEGNA	122	0	0	0	1	0	0	0	6	5	0	5	0	0	0	
LA NUOVA VENEZIA	28	0	0	0	0	0	0	0	2	0	0	1	0	0	0	
IL PICCOLO	102	0	0	0	0	0	0	0	5	1	0	5	0	0	0	
LA PROVINCIA (CO)	86	0	0	0	2	0	0	0	11	1	0	6	0	0	0	
LA PROVINCIA (CR)	38	0	0	0	2	0	0	0	5	0	0	1	0	0	0	
LA PROVINCIA PAVESE	53	0	0	0	0	0	0	0	11	1	0	6	0	0	0	
QUOTIDIANO (LE/BR/TA)	40	0	0	0	0	0	0	0	0	1	0	2	13	0	0	
LA REPUBBLICA	1156	5	9	7	6	7	2	4	146	24	10	41	10	13	4	
IL RESTO DEL CARLINO	416	0	0	0	1	0	7	0	12	14	0	24	0	0	0	
IL SECOLO XIX	250	0	0	0	2	0	0	0	12	2	0	6	0	0	0	
LA SICILIA	106	0	0	0	0	0	0	0	5	2	0	3	0	3	0	
IL SOLE 24 ORE	369	1	3	4	4	1	1	2	90	9	6	23	3	3	1	
LA STAMPA	697	1	1	0	7	0	0	0	36	8	0	20	1	0	0	
IL TEMPO	166	1	0	0	4	9	0	2	18	10	0	9	0	1	0	
IL TIRRENO	204	0	0	0	0	0	0	0	3	4	0	15	0	0	0	
LA TRIBUNA DI TREVISO	45	0	0	0	2	0	0	0	2	0	0	1	0	0	0	
TUTTOSPORT	118	0	0	0	1	0	0	2	11	16	1	29	1	1	0	
L'UNIONE SARDA	128	0	0	0	0	0	0	0	6	10	0	6	0	0	0	
L'UNITA'	224	0	1	0	3	2	0	2	19	10	1	21	0	3	1	
SUPPLEMENTI																
SETTE	965	3	4	3	10	2	1	4	341	13	16	45	4	6	3	
IL VENERDI'	1489	5	7	8	8	8	3	7	158	35	12	53	13	10	4	

Responsabili acquisti

Lettori in un giorno medio

Analisi secondo: ● duplicazioni di lettura

(valori assoluti × 1.000)

QUOTIDIANI	Totale	Gaz-zetta di Modena-Carpi	Gaz-zetta di Parma	Gaz-zetta di Reggio	Il Gaz-zettino	Il Giornale	Giornale di Brescia	Giornale di Sicilia	Il Giornale di Vicenza	Il Giorno	L'Indipendente	Italia Oggi	Libertà	Il Manifesto	Il Mattino
POPOLAZIONE	20709	23	82	39	281	261	130	141	82	269	51	33	57	72	294
L'ADIGE	40	0	0	0	0	1	0	0	0	0	0	1	0	0	0
ALTO ADIGE	88	0	0	0	0	2	0	0	0	1	0	1	0	0	0
L'ARENA	116	0	0	0	1	2	0	0	1	0	2	0	0	0	0
AVVENIRE	94	0	1	0	2	5	1	1	1	5	0	1	0	1	1
IL CENTRO	74	0	0	0	0	0	0	0	0	0	0	0	0	0	0
CORRIERE ADRIATICO	33	0	0	0	0	1	0	0	0	0	0	0	0	0	0
CORRIERE UMBRIA/VITERBO	59	0	0	0	0	1	0	0	0	0	0	0	0	0	0
CORRIERE DELLA SERA	920	1	7	2	25	53	13	6	5	73	15	6	4	10	8
CORR. DELLO SPORT-STADIO	244	1	0	0	4	7	1	4	0	6	1	1	0	1	9
L'ECO DI BERGAMO	123	0	0	0	0	3	1	0	0	4	2	0	0	0	0
LA GAZZETTA DELLO SPORT	451	1	3	2	16	15	13	6	3	35	3	1	3	2	6
LA GAZZ. DEL MEZZOGIORNO	109	0	0	0	0	1	0	0	0	0	0	0	0	0	1
GAZZETTA DEL SUD	135	0	0	0	0	3	0	1	0	1	0	0	0	0	1
GAZZETTA DI MANTOVA	64	0	0	0	0	1	0	0	0	0	0	0	0	0	0
GAZZETTA DI MODENA/CARPI	23	23	0	0	0	1	0	0	0	0	0	0	0	0	0
GAZZETTA DI PARMA	82	0	82	0	0	3	0	0	0	1	0	0	1	0	0
GAZZETTA DI REGGIO	39	0	0	39	0	0	0	0	0	0	0	0	0	0	0
IL GAZZETTINO	281	0	0	0	281	9	0	1	3	3	2	0	0	2	1
IL GIORNALE	261	1	3	0	9	261	2	1	2	24	5	4	3	1	2
GIORNALE DI BRESCIA	130	0	0	0	0	2	130	0	0	6	0	0	0	1	0
GIORNALE DI SICILIA	141	0	0	0	1	1	0	141	0	0	0	0	0	1	0
IL GIORNALE DI VICENZA	82	0	0	0	3	2	0	0	82	2	0	0	0	0	0
IL GIORNO	269	0	1	0	3	24	6	0	2	269	4	2	1	1	0
L'INDIPENDENTE	51	0	0	0	2	5	0	0	0	4	51	0	1	2	0
ITALIA OGGI	33	0	0	0	0	4	0	0	0	2	0	33	0	0	0
LIBERTA'	57	0	1	0	0	3	0	0	0	1	1	0	57	0	0
IL MANIFESTO	72	0	0	0	2	1	1	1	0	1	2	0	0	72	1
IL MATTINO	294	0	0	0	1	2	0	0	0	0	0	0	0	1	294
IL MATTINO DI PADOVA	74	0	0	0	16	1	0	0	1	1	1	0	0	2	1
IL MESSAGGERO	450	0	0	0	0	9	0	1	0	7	1	0	0	6	2
MESSAGGERO VENETO	103	0	0	0	10	6	0	0	0	2	1	0	0	0	0
LA NAZIONE	366	0	0	0	0	6	0	0	0	1	2	0	0	2	0
LA NOTTE	92	0	0	0	2	10	1	0	0	19	1	1	1	1	0
LA NUOVA SARDEGNA	122	0	0	0	0	1	0	0	0	1	0	0	0	0	0
LA NUOVA VENEZIA	28	0	0	0	9	0	0	0	0	0	0	0	0	0	0
IL PICCOLO	102	0	0	0	2	3	0	0	0	0	0	1	0	0	0
LA PROVINCIA (CO)	86	0	0	0	0	1	0	0	0	8	1	0	0	0	0
LA PROVINCIA (CR)	38	0	0	0	0	1	0	0	0	2	0	0	0	0	0
LA PROVINCIA PAVESE	53	0	0	0	0	4	0	0	0	6	1	0	0	0	0
QUOTIDIANO (LE/BR/TA)	40	0	0	0	0	1	0	0	0	0	0	0	0	0	0
LA REPUBBLICA	1156	4	9	4	24	49	6	20	4	31	15	8	1	27	32
IL RESTO DEL CARLINO	416	12	1	14	4	12	0	0	0	2	0	1	0	1	0
IL SECOLO XIX	250	0	0	0	0	5	0	0	0	2	1	0	0	1	0
LA SICILIA	106	0	0	0	0	0	0	11	0	0	0	0	0	0	0
IL SOLE 24 ORE	369	2	3	2	14	34	4	5	6	24	5	13	2	6	4
LA STAMPA	697	0	2	0	2	19	3	0	1	12	5	3	0	4	0
IL TEMPO	166	0	0	0	0	5	0	0	1	4	0	1	0	1	1
IL TIRRENO	204	0	0	0	0	1	0	0	0	0	0	1	0	1	0
LA TRIBUNA DI TREVISO	45	0	0	0	11	2	0	0	0	0	1	0	0	0	0
TUTTOSPORT	118	1	1	1	3	5	0	1	0	4	1	1	1	0	4
L'UNIONE SARDA	128	0	0	0	0	0	0	0	0	1	0	0	0	0	0
L'UNITA'	224	1	1	4	1	10	0	2	0	9	1	1	2	12	4
SUPPLEMENTI															
SETTE	965	0	5	2	27	52	5	8	4	55	14	6	6	16	5
IL VENERDI'	1489	4	9	4	33	49	6	17	8	32	13	6	2	27	36

Responsabili acquisti

Lettori in un giorno medio

Analisi secondo: ● duplicazioni di lettura

(valori assoluti × 1.000)

QUOTIDIANI		Totale	Il Mat- tino di Padova	Il Mes- saggero	Mes- saggero Veneto	La Nazione	La Notte	La Nuova Sardegna	La Nuova Venezia	Il Piccolo	La Pro- vincia (CO)	La Pro- vincia (CR)	La Pro- vincia Pavese	Quo- tidiano (LE-BR TA)	La Re- pubblica	Il Resto del Carlino
POPOLAZIONE		20709	74	450	103	366	92	122	28	102	86	38	53	40	1156	416
L'ADIGE	40	0	1	0	0	0	0	0	0	0	0	0	0	0	5	0
ALTO ADIGE	88	0	1	0	0	0	0	0	0	0	0	0	0	0	9	0
L'ARENA	116	0	0	0	0	1	0	0	0	0	0	0	0	0	7	0
AVVENIRE	94	0	3	2	3	1	1	0	0	0	2	2	0	0	6	1
IL CENTRO	74	0	9	0	0	0	0	0	0	0	0	0	0	0	7	0
CORRIERE ADRIATICO	33	0	0	0	0	0	0	0	0	0	0	0	0	0	2	7
CORRIERE UMBRIA/VITERBO	59	0	7	0	9	0	0	0	0	0	0	0	0	0	4	0
CORRIERE DELLA SERA	920	3	28	6	9	37	6	2	5	11	5	11	0	146	12	
CORR. DELLO SPORT-STADIO	244	2	30	1	9	3	5	0	1	1	0	1	1	24	14	
L'ECO DI BERGAMO	123	0	0	0	0	2	0	0	0	0	0	0	0	10	0	
LA GAZZETTA DELLO SPORT	451	3	12	8	17	14	5	1	5	6	1	6	2	41	24	
LA GAZZ. DEL MEZZOGIORNO	109	0	1	0	0	0	0	0	0	0	0	0	13	10	0	
GAZZETTA DEL SUD	135	0	0	0	0	0	0	0	0	0	0	0	0	13	0	
GAZZETTA DI MANTOVA	84	0	0	0	0	0	0	0	0	0	0	0	0	4	0	
GAZZETTA DI MODENA/CARPI	23	0	0	0	0	0	0	0	0	0	0	0	0	4	12	
GAZZETTA DI PARMA	82	0	0	0	0	0	0	0	0	0	0	0	0	9	1	
GAZZETTA DI REGGIO	39	0	0	0	0	0	0	0	0	0	0	0	0	4	14	
IL GAZZETTINO	281	16	0	10	0	2	0	9	2	0	0	0	0	24	4	
IL GIORNALE	261	1	9	6	6	10	1	0	3	1	1	4	1	49	12	
GIORNALE DI BRESCIA	130	0	0	0	0	1	0	0	0	0	0	0	0	6	0	
GIORNALE DI SICILIA	141	0	1	0	0	0	0	0	0	0	0	0	0	20	0	
IL GIORNALE DI VICENZA	82	1	0	0	0	0	0	0	0	0	0	0	0	4	0	
IL GIORNO	269	1	7	2	1	19	1	0	0	8	2	6	0	31	2	
L'INDIPENDENTE	51	1	1	1	2	1	0	0	0	1	0	1	0	15	0	
ITALIA OGGI	33	0	0	0	0	1	0	0	1	0	0	0	0	8	1	
LIBERTA'	57	0	0	0	0	1	0	0	0	0	0	0	0	1	0	
IL MANIFESTO	72	2	6	0	2	1	0	0	0	0	0	0	0	27	1	
IL MATTINO	294	1	2	0	0	0	0	0	0	0	0	0	0	32	0	
IL MATTINO DI PADOVA	74	74	0	0	0	1	0	1	0	0	0	0	0	5	0	
IL MESSAGGERO	450	0	450	0	3	2	0	0	0	0	0	0	0	84	6	
MESSAGGERO VENETO	103	0	0	103	0	0	0	0	5	0	0	0	0	6	0	
LA NAZIONE	366	0	3	0	366	0	0	0	0	0	0	0	0	34	1	
LA NOTTE	92	1	2	0	0	92	0	0	0	1	0	2	0	10	0	
LA NUOVA SARDEGNA	122	0	0	0	0	0	122	0	0	0	0	0	1	10	0	
LA NUOVA VENEZIA	28	1	0	0	0	0	0	28	0	0	0	0	0	5	0	
IL PICCOLO	102	0	0	5	0	0	0	0	102	0	0	0	0	4	0	
LA PROVINCIA (CO)	86	0	0	0	0	1	0	0	0	86	0	0	0	5	0	
LA PROVINCIA (CR)	38	0	0	0	0	0	0	0	0	0	38	0	0	2	1	
LA PROVINCIA PAVESE	53	0	0	0	0	2	0	0	0	0	0	53	0	2	0	
QUOTIDIANO (LE/BR/TA)	40	0	0	0	0	0	1	0	0	0	0	0	40	4	0	
LA REPUBBLICA	1156	5	84	6	34	10	10	5	4	5	2	2	4	1156	51	
IL RESTO DEL CARLINO	416	0	6	0	1	0	0	0	0	1	0	0	0	51	416	
IL SECOLO XIX	250	0	0	0	6	0	0	0	0	0	0	0	0	16	0	
LA SICILIA	106	0	0	0	0	0	0	0	0	0	0	0	0	11	0	
IL SOLE 24 ORE	369	3	20	3	10	12	5	0	4	5	1	1	1	95	23	
LA STAMPA	697	0	10	1	3	3	0	0	0	1	0	1	0	69	2	
IL TEMPO	166	0	41	0	1	2	0	0	0	0	0	0	0	38	1	
IL TIRRENO	204	0	0	0	37	0	0	0	0	0	0	0	0	16	0	
LA TRIBUNA DI TREVISO	45	0	0	0	0	0	0	0	0	0	0	0	0	2	0	
TUTTOSPORT	118	0	3	1	8	2	3	0	0	0	0	1	1	6	4	
L'UNIONE SARDA	128	0	0	0	0	0	22	0	0	0	0	0	1	12	0	
L'UNITA'	224	0	14	1	10	6	2	0	1	1	1	0	0	39	25	
SUPPLEMENTI																
SETTE	965	3	21	6	20	24	7	1	5	9	6	7	1	171	16	
IL VENERDI'	1489	5	92	9	54	9	14	3	10	5	2	3	5	508	59	

Responsabili acquisti

Lettori in un giorno medio

Analisi secondo: ● duplicazioni di lettura

(valori assoluti × 1.000)

QUOTIDIANI	Totale	Il Secolo XX	La Sicilia	Il Sole 24 Ore	La Stampa	Il Tempo	Il Tirreno	La Tribuna di Treviso	Tutto-Sport	L'Unione Sarda	L'Unità		
POPOLAZIONE	20709	250	106	369	697	166	204	45	118	128	224		
L'ADIGE	40	0	0	1	1	1	0	0	0	0	0		
ALTO ADIGE	88	0	0	3	1	0	0	0	0	0	1		
L'ARENA	116	0	0	4	0	0	0	0	0	0	0		
AVVENIRE	94	2	0	4	7	4	0	2	1	0	3		
IL CENTRO	74	0	0	1	0	9	0	0	0	0	2		
CORRIERE ADRIATICO	33	0	0	1	0	0	0	0	0	0	0		
CORRIERE UMBRIA/VITERBO	59	0	0	2	0	2	0	0	2	0	2		
CORRIERE DELLA SERA	920	12	5	90	36	18	3	2	11	6	19		
CORR. DELLO SPORT-STADIO	244	2	2	9	8	10	4	0	16	10	10		
L'ECO DI BERGAMO	123	0	0	6	0	0	0	0	1	0	1		
LA GAZZETTA DELLO SPORT	451	6	3	23	20	9	15	1	29	6	21		
LA GAZZ. DEL MEZZOGIORNO	109	0	0	3	1	0	0	0	1	0	0		
GAZZETTA DEL SUD	135	0	3	3	0	1	0	0	1	0	3		
GAZZETTA DI MANTOVA	64	0	0	1	0	0	0	0	0	0	1		
GAZZETTA DI MODENA/CARPI	23	0	0	2	0	0	0	0	1	0	1		
GAZZETTA DI PARMA	82	0	0	3	2	0	0	0	1	0	1		
GAZZETTA DI REGGIO	39	0	0	2	0	0	0	0	1	0	4		
IL GAZZETTINO	281	0	0	14	2	0	0	11	3	0	1		
IL GIORNALE	261	5	0	34	19	5	1	2	5	0	10		
GIORNALE DI BRESCIA	130	0	0	4	3	0	0	0	0	0	0		
GIORNALE DI SICILIA	141	0	11	5	0	0	0	0	1	0	2		
IL GIORNALE DI VICENZA	82	0	0	6	1	1	0	0	0	0	0		
IL GIORNO	269	2	0	24	12	4	0	0	4	1	9		
L'INDIPENDENTE	51	1	0	5	5	0	0	1	1	0	1		
ITALIA OGGI	33	0	0	13	3	1	1	0	1	0	1		
LIBERTA'	57	0	0	2	0	0	0	0	1	0	2		
IL MANIFESTO	72	1	0	6	4	1	1	0	0	0	12		
IL MATTINO	294	0	0	4	0	1	0	0	4	0	4		
IL MATTINO DI PADOVA	74	0	0	3	0	0	0	0	0	0	0		
IL MESSAGGERO	450	0	0	20	10	41	0	0	3	0	14		
MESSAGGERO VENETO	103	0	0	3	1	0	0	0	1	0	1		
LA NAZIONE	366	6	0	10	3	1	37	0	8	0	10		
LA NOTTE	92	0	0	12	3	2	0	0	2	0	6		
LA NUOVA SARDEGNA	122	0	0	5	0	0	0	0	3	22	2		
LA NUOVA VENEZIA	28	0	0	0	0	0	0	0	0	0	0		
IL PICCOLO	102	0	0	4	0	0	0	0	0	0	1		
LA PROVINCIA (CO)	86	0	0	5	1	0	0	0	0	0	1		
LA PROVINCIA (CR)	38	0	0	1	0	0	0	0	0	0	1		
LA PROVINCIA PAVESE	53	0	0	1	1	0	0	0	1	0	0		
QUOTIDIANO (LE/BR/TA)	40	0	0	1	0	0	0	0	1	1	0		
LA REPUBBLICA	1156	16	11	95	69	38	16	2	6	12	39		
IL RESTO DEL CARLINO	416	0	0	23	2	1	0	0	4	0	25		
IL SECOLO XIX	250	250	0	5	20	0	0	0	2	0	4		
LA SICILIA	106	0	106	3	1	0	0	0	1	0	1		
IL SOLE 24 ORE	369	5	3	369	37	10	4	1	5	4	9		
LA STAMPA	697	20	1	37	697	6	1	0	22	2	9		
IL TEMPO	166	0	0	10	6	166	0	0	1	0	4		
IL TIRRENO	204	0	0	4	1	0	204	0	4	0	6		
LA TRIBUNA DI TREVISO	45	0	0	1	0	0	0	45	0	0	0		
TUTTOSPORT	118	2	1	5	22	1	4	0	118	2	5		
L'UNIONE SARDA	128	0	0	4	2	0	0	0	2	128	1		
L'UNITA'	224	4	1	9	9	4	6	0	5	1	224		
SUPPLEMENTI													
SETTE	965	8	7	71	25	11	11	1	7	7	16		
IL VENERDI'	1489	24	10	91	78	39	24	3	10	16	45		

Area	Descrizione	Impatto	Misure	Risultati
Ambiente	Gestione rifiuti	Riduzione del 15%	Programmi di riciclaggio	Certificazione ISO 14001
Ambiente	Consumo energetico	Riduzione del 10%	Efficienza energetica	Audit energetici
Ambiente	Emissioni CO2	Riduzione del 20%	Energie rinnovabili	Report di sostenibilità
Ambiente	Acqua	Riduzione del 5%	Sistemi di risparmio	Monitoraggio continuo
Ambiente	Inquinamento	Riduzione del 12%	Trattamenti avanzati	Controlli regolari
Ambiente	Clima	Riduzione del 8%	Isolamento termico	Certificazioni LEED
Ambiente	Biodiversità	Creazione di habitat	Piani di gestione	Monitoraggio biodiversità
Ambiente	Clima	Riduzione del 18%	Pannelli solari	Report di sostenibilità
Ambiente	Acqua	Riduzione del 10%	Sistemi di filtrazione	Monitoraggio continuo
Ambiente	Inquinamento	Riduzione del 14%	Trattamenti avanzati	Controlli regolari
Ambiente	Clima	Riduzione del 9%	Isolamento termico	Certificazioni LEED
Ambiente	Biodiversità	Creazione di habitat	Piani di gestione	Monitoraggio biodiversità
Ambiente	Clima	Riduzione del 17%	Pannelli solari	Report di sostenibilità
Ambiente	Acqua	Riduzione del 11%	Sistemi di filtrazione	Monitoraggio continuo

**PROBABILITÀ
DI LETTURA
(B/A)**

Adulti

Frequenza di lettura

Analisi secondo: ● probabilità di lettura B/A

(valori assoluti × 1.000)

QUOTIDIANI

	TOTALE LETTORI			FREQ. BASSA	FREQ. MEDIA	FREQ. ALTA
	Ultimi 3 mesi (A)	Giorno medio (B)	Probabilità lettura (B/A)	Probabilità lettura (B/A)	Probabilità lettura (B/A)	Probabilità lettura (B/A)
POPOLAZIONE	48497	48497	1.000	1.000	1.000	1.000
L'ADIGE	520	144	0.277	0.070	0.160	0.759
ALTO ADIGE	704	257	0.365	0.064	0.168	0.760
L'ARENA	736	316	0.429	0.116	0.212	0.795
AVVENIRE	1558	249	0.160	0.073	0.118	0.562
IL CENTRO	737	258	0.350	0.064	0.170	0.679
CORRIERE ADRIATICO	545	120	0.220	0.062	0.113	0.607
CORRIERE DELL'UMBRIA/VITERBO	732	215	0.294	0.063	0.153	0.640
CORRIERE DELLA SERA	12802	2765	0.216	0.058	0.137	0.650
CORRIERE DELLO SPORT-STADIO	8206	1881	0.229	0.061	0.150	0.645
L'ECO DI BERGAMO	821	329	0.401	0.068	0.169	0.814
LA GAZZETTA DELLO SPORT	12713	3337	0.262	0.061	0.169	0.702
LA GAZZETTA DEL MEZZOGIORNO	2147	557	0.259	0.068	0.120	0.662
GAZZETTA DEL SUD	1702	504	0.296	0.109	0.154	0.601
GAZZETTA DI MANTOVA	444	200	0.450	0.083	0.219	0.831
GAZZETTA DI MODENA/CARPI	319	89	0.279	0.040	0.210	0.701
GAZZETTA DI PARMA	447	203	0.454	0.080	0.179	0.794
GAZZETTA DI REGGIO	309	80	0.259	0.045	0.185	0.685
IL GAZZETTINO	2701	907	0.336	0.071	0.173	0.746
IL GIORNALE	3989	677	0.170	0.055	0.110	0.630
GIORNALE DI BRESCIA	833	316	0.379	0.080	0.173	0.697
GIORNALE DI SICILIA	1671	486	0.291	0.053	0.149	0.664
IL GIORNALE DI VICENZA	607	264	0.435	0.133	0.211	0.768
IL GIORNO	4056	791	0.195	0.053	0.123	0.633
L'INDIPENDENTE	1383	182	0.132	0.057	0.124	0.530
ITALIA OGGI	506	107	0.211	0.075	0.134	0.636
LIBERTA'	316	146	0.462	0.076	0.173	0.842
IL MANIFESTO	1449	233	0.161	0.069	0.148	0.534
IL MATTINO	3592	1147	0.319	0.088	0.186	0.666
IL MATTINO DI PADOVA	699	230	0.329	0.094	0.183	0.652
IL MESSAGGERO	5424	1363	0.251	0.047	0.136	0.691
MESSAGGERO VENETO	648	274	0.423	0.080	0.195	0.799
LA NAZIONE	3014	1167	0.387	0.066	0.164	0.763
LA NOTTE	1328	238	0.179	0.062	0.150	0.545
LA NUOVA SARDEGNA	956	421	0.440	0.104	0.199	0.766
LA NUOVA VENEZIA	466	88	0.189	0.051	0.106	0.648
IL PICCOLO	501	243	0.485	0.092	0.225	0.849
LA PROVINCIA(CO)	571	229	0.401	0.112	0.173	0.756
LA PROVINCIA(CR)	331	123	0.372	0.112	0.185	0.776
LA PROVINCIA PAVESE	447	148	0.331	0.084	0.168	0.788
QUOTIDIANO(LE/BR/TA)	772	164	0.212	0.037	0.136	0.580
LA REPUBBLICA	14014	3534	0.252	0.065	0.167	0.662
IL RESTO DEL CARLINO	3366	1214	0.361	0.102	0.168	0.705
IL SECOLO XIX	1500	621	0.414	0.078	0.208	0.807
LA SICILIA	1504	502	0.334	0.087	0.153	0.683
IL SOLE 24 ORE	5608	1321	0.236	0.071	0.131	0.626
LA STAMPA	5883	1845	0.314	0.067	0.161	0.748
IL TEMPO	2701	526	0.195	0.052	0.121	0.612
IL TIRRENO	1446	631	0.436	0.095	0.174	0.756
LA TRIBUNA DI TREVISO	533	155	0.291	0.085	0.147	0.686
TUTTOSPORT	5490	927	0.169	0.056	0.129	0.596
L'UNIONE SARDA	999	450	0.450	0.083	0.183	0.757
L'UNITA'	3937	746	0.189	0.059	0.128	0.603

Frequenza di lettura

Analisi secondo: ● probabilità di lettura B/A

(valori assoluti × 1.000)

QUOTIDIANI	TOTALE LETTORI			FREQ. BASSA	FREQ. MEDIA	FREQ. ALTA
	Ultimi 3 mesi (A)	Giorno medio (B)	Probabilità lettura (B/A)	Probabilità lettura (B/A)	Probabilità lettura (B/A)	Probabilità lettura (B/A)
POPOLAZIONE	23267	23267	1.000	1.000	1.000	1.000
L'ADIGE	285	94	0.330	0.074	0.175	0.795
ALTO ADIGE	392	147	0.375	0.072	0.173	0.769
L'ARENA	396	175	0.442	0.080	0.234	0.802
AVVENIRE	815	153	0.188	0.077	0.127	0.601
IL CENTRO	397	161	0.406	0.086	0.177	0.707
CORRIERE ADRIATICO	339	77	0.227	0.058	0.115	0.607
CORRIERE DELL'UMBRIA/VITERBO	393	143	0.364	0.080	0.186	0.673
CORRIERE DELLA SERA	7155	1645	0.230	0.045	0.147	0.683
CORRIERE DELLO SPORT-STADIO	6386	1636	0.256	0.060	0.162	0.658
L'ECO DI BERGAMO	434	178	0.410	0.062	0.169	0.839
LA GAZZETTA DELLO SPORT	9586	2863	0.299	0.060	0.185	0.720
LA GAZZETTA DEL MEZZOGIORNO	1334	412	0.309	0.052	0.133	0.719
GAZZETTA DEL SUD	995	331	0.333	0.106	0.164	0.651
GAZZETTA DI MANTOVA	268	112	0.418	0.049	0.195	0.845
GAZZETTA DI MODENA/CARPI	190	59	0.311	0.034	0.253	0.814
GAZZETTA DI PARMA	242	102	0.421	0.037	0.174	0.824
GAZZETTA DI REGGIO	164	41	0.250	0.038	0.155	0.707
IL GAZZETTINO	1415	552	0.390	0.052	0.200	0.793
IL GIORNALE	2207	362	0.164	0.054	0.110	0.599
GIORNALE DI BRESCIA	424	167	0.394	0.104	0.188	0.699
GIORNALE DI SICILIA	965	317	0.328	0.049	0.177	0.690
IL GIORNALE DI VICENZA	313	151	0.482	0.052	0.213	0.844
IL GIORNO	2408	509	0.211	0.055	0.133	0.626
L'INDIPENDENTE	897	121	0.135	0.053	0.133	0.570
ITALIA OGGI	353	75	0.212	0.088	0.123	0.615
LIBERTA'	163	76	0.466	0.079	0.180	0.865
IL MANIFESTO	901	145	0.161	0.073	0.152	0.556
IL MATTINO	2021	750	0.371	0.134	0.215	0.666
IL MATTINO DI PADOVA	386	134	0.347	0.075	0.203	0.664
IL MESSAGGERO	2963	830	0.280	0.053	0.146	0.710
MESSAGGERO VENETO	333	161	0.483	0.114	0.195	0.785
LA NAZIONE	1668	726	0.435	0.073	0.174	0.795
LA NOTTE	740	142	0.192	0.058	0.157	0.603
LA NUOVA SARDEGNA	510	248	0.486	0.120	0.216	0.810
LA NUOVA VENEZIA	258	52	0.202	0.059	0.108	0.655
IL PICCOLO	272	126	0.463	0.088	0.214	0.858
LA PROVINCIA(CO)	300	133	0.443	0.098	0.175	0.801
LA PROVINCIA(CR)	174	69	0.397	0.131	0.213	0.773
LA PROVINCIA PAVESE	231	83	0.359	0.095	0.157	0.788
QUOTIDIANO(LE/BR/TA)	434	104	0.240	0.035	0.124	0.570
LA REPUBBLICA	7946	2143	0.270	0.067	0.184	0.680
IL RESTO DEL CARLINO	1868	740	0.396	0.119	0.182	0.723
IL SECOLO XIX	806	345	0.428	0.093	0.216	0.824
LA SICILIA	935	377	0.403	0.111	0.173	0.712
IL SOLE 24 ORE	3543	897	0.253	0.067	0.143	0.684
LA STAMPA	3251	1081	0.333	0.075	0.170	0.757
IL TEMPO	1605	345	0.215	0.051	0.138	0.653
IL TIRRENO	764	372	0.487	0.104	0.202	0.776
LA TRIBUNA DI TREVISO	286	100	0.350	0.083	0.204	0.710
TUTTOSPORT	4218	778	0.184	0.052	0.139	0.604
L'UNIONE SARDA	537	270	0.503	0.057	0.200	0.803
L'UNITA'	2498	538	0.215	0.059	0.139	0.628

Donne

Frequenza di lettura

Analisi secondo: ● probabilità di lettura B/A

(valori assoluti × 1.000)

QUOTIDIANI	TOTALE LETTORI			FREQ. BASSA	FREQ. MEDIA	FREQ. ALTA
	Ultimi 3 mesi (A)	Giorno medio (B)	Probabilità lettura (B/A)	Probabilità lettura (B/A)	Probabilità lettura (B/A)	Probabilità lettura (B/A)
POPOLAZIONE	25230	25230	1.000	1.000	1.000	1.000
L'ADIGE	235	50	0.213	0.075	0.143	0.705
ALTO ADIGE	312	110	0.353	0.055	0.154	0.750
L'ARENA	340	142	0.418	0.155	0.185	0.787
AVVENIRE	743	96	0.129	0.070	0.109	0.474
IL CENTRO	339	97	0.286	0.048	0.162	0.639
CORRIERE ADRIATICO	206	43	0.209	0.068	0.110	0.596
CORRIERE DELL'UMBRIA/VITERBO	339	72	0.212	0.050	0.116	0.573
CORRIERE DELLA SERA	5647	1120	0.198	0.072	0.124	0.603
CORRIERE DELLO SPORT-STADIO	1820	245	0.135	0.062	0.107	0.533
L'ECO DI BERGAMO	387	151	0.390	0.075	0.176	0.781
LA GAZZETTA DELLO SPORT	3127	474	0.152	0.063	0.118	0.581
LA GAZZETTA DEL MEZZOGIORNO	813	146	0.180	0.087	0.101	0.509
GAZZETTA DEL SUD	707	173	0.245	0.111	0.141	0.514
GAZZETTA DI MANTOVA	177	88	0.497	0.150	0.255	0.802
GAZZETTA DI MODENA/CARPI	130	30	0.231	0.050	0.145	0.588
GAZZETTA DI PARMA	206	101	0.490	0.152	0.183	0.761
GAZZETTA DI REGGIO	144	39	0.271	0.056	0.211	0.656
IL GAZZETTINO	1286	356	0.277	0.087	0.145	0.676
IL GIORNALE	1782	315	0.177	0.056	0.109	0.664
GIORNALE DI BRESCIA	410	148	0.361	0.047	0.157	0.702
GIORNALE DI SICILIA	706	169	0.239	0.052	0.116	0.615
IL GIORNALE DI VICENZA	294	113	0.384	0.210	0.210	0.670
IL GIORNO	1647	281	0.171	0.050	0.108	0.648
L'INDIPENDENTE	486	61	0.126	0.063	0.108	0.466
ITALIA OGGI	153	32	0.209	0.045	0.140	0.690
LIBERTA'	153	70	0.458	0.071	0.167	0.819
IL MANIFESTO	548	88	0.161	0.062	0.147	0.518
IL MATTINO	1571	398	0.253	0.048	0.153	0.663
IL MATTINO DI PADOVA	312	96	0.308	0.114	0.167	0.629
IL MESSAGGERO	2461	533	0.217	0.039	0.123	0.663
MESSAGGERO VENETO	315	113	0.359	0.052	0.195	0.821
LA NAZIONE	1347	441	0.327	0.062	0.154	0.712
LA NOTTE	588	97	0.165	0.067	0.137	0.475
LA NUOVA SARDEGNA	446	174	0.390	0.093	0.175	0.719
LA NUOVA VENEZIA	208	35	0.168	0.042	0.104	0.639
IL PICCOLO	230	117	0.509	0.095	0.250	0.839
LA PROVINCIA(CO)	271	96	0.354	0.109	0.171	0.696
LA PROVINCIA(CR)	158	53	0.335	0.087	0.164	0.765
LA PROVINCIA PAVESE	215	66	0.307	0.076	0.177	0.807
QUOTIDIANO(LE/BR/TA)	338	60	0.178	0.038	0.151	0.604
LA REPUBBLICA	6069	1391	0.229	0.064	0.144	0.638
IL RESTO DEL CARLINO	1498	474	0.316	0.086	0.149	0.679
IL SECOLO XIX	694	275	0.396	0.054	0.199	0.791
LA SICILIA	569	125	0.220	0.063	0.131	0.585
IL SOLE 24 ORE	2065	424	0.205	0.079	0.108	0.529
LA STAMPA	2632	765	0.291	0.057	0.149	0.735
IL TEMPO	1096	181	0.165	0.051	0.100	0.544
IL TIRRENO	682	259	0.380	0.085	0.149	0.728
LA TRIBUNA DI TREVISO	247	56	0.227	0.089	0.098	0.633
TUTTOSPORT	1273	149	0.117	0.064	0.095	0.545
L'UNIONE SARDA	462	180	0.390	0.107	0.171	0.691
L'UNITA'	1439	208	0.145	0.056	0.111	0.533

Responsabili acquisti

Frequenza di lettura

Analisi secondo: ● probabilità di lettura B/A

(valori assoluti × 1.000)

QUOTIDIANI	TOTALE LETTORI			FREQ. BASSA	FREQ. MEDIA	FREQ. ALTA
	Ultimi 3 mesi (A)	Giorno medio (B)	Probabilità lettura (B/A)	Probabilità lettura (B/A)	Probabilità lettura (B/A)	Probabilità lettura (B/A)
POPOLAZIONE	20709	20709	1.000	1.000	1.000	1.000
L'ADIGE	195	40	0.205	0.053	0.141	0.722
ALTO ADIGE	252	88	0.349	0.073	0.154	0.731
L'ARENA	263	116	0.441	0.145	0.187	0.818
AVVENIRE	611	94	0.154	0.068	0.100	0.567
IL CENTRO	258	74	0.287	0.068	0.182	0.667
CORRIERE ADRIATICO	152	33	0.217	0.067	0.108	0.571
CORRIERE DELL'UMBRIA/VITERBO	257	59	0.230	0.045	0.120	0.609
CORRIERE DELLA SERA	4229	920	0.218	0.085	0.130	0.603
CORRIERE DELLO SPORT-STADIO	1421	244	0.172	0.062	0.120	0.561
L'ECO DI BERGAMO	321	123	0.383	0.069	0.182	0.810
LA GAZZETTA DELLO SPORT	2310	451	0.195	0.074	0.136	0.630
LA GAZZETTA DEL MEZZOGIORNO	573	109	0.190	0.095	0.085	0.548
GAZZETTA DEL SUD	536	135	0.252	0.101	0.129	0.584
GAZZETTA DI MANTOVA	132	64	0.485	0.172	0.279	0.783
GAZZETTA DI MODENA/CARPI	95	23	0.242	0.033	0.143	0.667
GAZZETTA DI PARMA	163	82	0.503	0.154	0.178	0.772
GAZZETTA DI REGGIO	123	39	0.317	0.037	0.250	0.710
IL GAZZETTINO	991	281	0.284	0.097	0.149	0.673
IL GIORNALE	1330	261	0.196	0.056	0.112	0.693
GIORNALE DI BRESCIA	337	130	0.386	0.049	0.157	0.718
GIORNALE DI SICILIA	523	141	0.270	0.052	0.122	0.677
IL GIORNALE DI VICENZA	231	82	0.355	0.214	0.204	0.622
IL GIORNO	1366	269	0.197	0.058	0.121	0.654
L'INDIPENDENTE	316	51	0.161	0.072	0.147	0.600
ITALIA OGGI	135	33	0.244	0.042	0.148	0.719
LIBERTA'	127	57	0.449	0.087	0.174	0.810
IL MANIFESTO	432	72	0.167	0.057	0.152	0.514
IL MATTINO	1098	294	0.268	0.056	0.148	0.668
IL MATTINO DI PADOVA	223	74	0.332	0.140	0.186	0.625
IL MESSAGGERO	1858	450	0.242	0.041	0.129	0.716
MESSAGGERO VENETO	254	103	0.406	0.051	0.200	0.866
LA NAZIONE	1068	366	0.343	0.062	0.166	0.732
LA NOTTE	517	92	0.178	0.078	0.141	0.500
LA NUOVA SARDEGNA	315	122	0.387	0.100	0.168	0.746
LA NUOVA VENEZIA	156	28	0.179	0.055	0.119	0.708
IL PICCOLO	202	102	0.505	0.114	0.243	0.835
LA PROVINCIA(CO)	223	86	0.386	0.130	0.198	0.729
LA PROVINCIA(CR)	132	38	0.288	0.065	0.160	0.722
LA PROVINCIA PAVESE	164	53	0.323	0.071	0.175	0.780
QUOTIDIANO(LE/BR/TA)	242	40	0.165	0.030	0.126	0.632
LA REPUBBLICA	4512	1156	0.256	0.075	0.152	0.649
IL RESTO DEL CARLINO	1203	416	0.346	0.096	0.156	0.685
IL SECOLO XIX	609	250	0.411	0.063	0.182	0.828
LA SICILIA	448	106	0.237	0.053	0.144	0.630
IL SOLE 24 ORE	1543	369	0.239	0.085	0.117	0.576
LA STAMPA	2172	697	0.321	0.066	0.168	0.751
IL TEMPO	881	166	0.188	0.056	0.110	0.608
IL TIRRENO	545	204	0.374	0.099	0.160	0.719
LA TRIBUNA DI TREVISO	181	45	0.249	0.103	0.100	0.647
TUTTOSPORT	954	118	0.124	0.058	0.100	0.511
L'UNIONE SARDA	362	128	0.354	0.121	0.149	0.667
L'UNITA'	1225	224	0.183	0.068	0.130	0.538

Research Report

Author: [Name] Date: [Date]

Abstract: [Summary of the report]

Introduction: [Introduction text]

Methodology: [Methodology text]

Results: [Results text]

Discussion: [Discussion text]

Conclusion: [Conclusion text]

References: [References text]

Appendix: [Appendix text]

Bibliography: [Bibliography text]

Index: [Index text]

Table of Contents: [Table of Contents text]

Summary: [Summary text]

Notes: [Notes text]

Footnote: [Footnote text]

Page 1 of 1

**LETTORI
CUMULATI**

Adulti

Stima delle audience cumulate dei quotidiani a 2, 3, 6, 9 uscite

Metodo: probabilità individuale

QUOTIDIANI	LETTORI GIORNO MEDIO		LETTORI CUMULATI DOPO				Lettori ultimi 3 mesi
	valori × 1.000	%	2 uscite	3 uscite	6 uscite	9 uscite	
POPOLAZIONE	48497	100.0					
L'ADIGE	144	0.3	189	218	271	303	520
ALTO ADIGE	257	0.5	323	365	442	487	704
L'ARENA	316	0.7	394	439	510	547	736
AVVENIRE	249	0.5	373	464	651	774	1558
IL CENTRO	258	0.5	337	387	476	527	737
CORRIERE ADRIATICO	120	0.2	166	198	258	296	545
CORRIERE DELL'UMBRIA/VITERBO	215	0.4	287	332	416	466	732
CORRIERE DELLA SERA	2765	5.7	3850	4627	6203	7232	12802
CORRIERE DELLO SPORT-STADIO	1881	3.9	2724	3340	4583	5362	8206
L'ECO DI BERGAMO	329	0.7	405	454	542	595	821
LA GAZZETTA DELLO SPORT	3337	6.9	4711	5691	7596	8745	12713
LA GAZZETTA DEL MEZZOGIORNO	557	1.1	743	869	1115	1271	2147
GAZZETTA DEL SUD	504	1.0	674	787	994	1112	1702
GAZZETTA DI MANTOVA	200	0.4	240	264	302	323	444
GAZZETTA DI MODENA/CARPI	89	0.2	121	142	182	205	319
GAZZETTA DI PARMA	203	0.4	249	274	317	340	447
GAZZETTA DI REGGIO	80	0.2	110	129	165	186	309
IL GAZZETTINO	907	1.9	1177	1350	1666	1849	2701
IL GIORNALE	677	1.4	953	1161	1611	1926	3989
GIORNALE DI BRESCIA	316	0.7	405	458	552	604	833
GIORNALE DI SICILIA	486	1.0	647	751	946	1064	1671
IL GIORNALE DI VICENZA	264	0.5	332	372	439	474	607
IL GIORNO	791	1.6	1125	1361	1846	2169	4056
L'INDIPENDENTE	182	0.4	277	349	501	604	1383
ITALIA OGGI	107	0.2	150	179	233	267	506
LIBERTA'	146	0.3	174	191	222	240	316
IL MANIFESTO	233	0.5	359	453	647	773	1449
IL MATTINO	1147	2.4	1544	1798	2235	2474	3592
IL MATTINO DI PADOVA	230	0.5	305	354	438	485	699
IL MESSAGGERO	1363	2.8	1826	2145	2781	3189	5424
MESSAGGERO VENETO	274	0.6	334	368	424	455	648
LA NAZIONE	1167	2.4	1458	1638	1963	2152	3014
LA NOTTE	238	0.5	356	441	613	724	1328
LA NUOVA SARDEGNA	421	0.9	513	565	654	706	956
LA NUOVA VENEZIA	88	0.2	123	148	199	234	466
IL PICCOLO	243	0.5	288	313	353	374	501
LA PROVINCIA(CO)	229	0.5	288	325	389	426	571
LA PROVINCIA(CR)	123	0.3	157	177	211	230	331
LA PROVINCIA PAVESE	148	0.3	190	216	262	290	447
QUOTIDIANO(LE/BR/TA)	164	0.3	234	282	374	432	772
LA REPUBBLICA	3534	7.3	4914	5891	7807	8986	14014
IL RESTO DEL CARLINO	1214	2.5	1565	1782	2163	2378	3366
IL SECOLO XIX	621	1.3	771	862	1014	1096	1500
LA SICILIA	502	1.0	660	760	942	1047	1504
IL SOLE 24 ORE	1321	2.7	1849	2212	2931	3398	5608
LA STAMPA	1845	3.8	2366	2703	3323	3695	5883
IL TEMPO	526	1.1	731	875	1167	1360	2701
IL TIRRENO	631	1.3	776	862	1009	1092	1446
LA TRIBUNA DI TREVISO	155	0.3	213	250	319	358	533
TUTTOSPORT	927	1.9	1408	1779	2570	3098	5490
L'UNIONE SARDA	450	0.9	547	601	690	738	999
L'UNITA'	746	1.5	1089	1339	1853	2191	3937

Stima delle audience cumulate dei quotidiani a 2, 3, 6, 9 uscite

Metodo: probabilità individuale

QUOTIDIANI	LETTORI GIORNO MEDIO		LETTORI CUMULATI DOPO				Lettori ultimi 3 mesi
	valori × 1.000	%	2 uscite	3 uscite	6 uscite	9 uscite	
POPOLAZIONE	23267	100.0					
L'ADIGE	94	0.4	120	135	163	180	285
ALTO ADIGE	147	0.6	183	207	250	275	392
L'ARENA	175	0.8	214	236	271	288	396
AVVENIRE	153	0.7	221	271	370	436	815
IL CENTRO	161	0.7	205	233	280	305	397
CORRIERE ADRIATICO	77	0.3	106	126	163	186	339
CORRIERE DELL'UMBRIA/VITERBO	143	0.6	186	212	257	281	393
CORRIERE DELLA SERA	1645	7.1	2272	2715	3605	4183	7155
CORRIERE DELLO SPORT-STADIO	1636	7.0	2333	2834	3820	4420	6386
L'ECO DI BERGAMO	178	0.8	217	242	289	317	434
LA GAZZETTA DELLO SPORT	2863	12.3	3969	4737	6184	7021	9586
LA GAZZETTA DEL MEZZOGIORNO	412	1.8	530	608	759	854	1334
GAZZETTA DEL SUD	331	1.4	431	495	610	674	995
GAZZETTA DI MANTOVA	112	0.5	134	146	169	183	268
GAZZETTA DI MODENA/CARPI	59	0.3	80	94	117	130	190
GAZZETTA DI PARMA	102	0.4	125	138	161	174	242
GAZZETTA DI REGGIO	41	0.2	55	65	83	94	164
IL GAZZETTINO	552	2.4	697	787	946	1036	1415
IL GIORNALE	362	1.6	515	631	883	1059	2207
GIORNALE DI BRESCIA	167	0.7	216	245	293	319	424
GIORNALE DI SICILIA	317	1.4	416	480	596	663	965
IL GIORNALE DI VICENZA	151	0.6	182	200	231	249	313
IL GIORNO	509	2.2	724	874	1174	1368	2408
L'INDIPENDENTE	121	0.5	183	230	329	396	897
ITALIA OGGI	75	0.3	106	127	165	189	353
LIBERTA'	76	0.3	90	99	114	124	163
IL MANIFESTO	145	0.6	224	284	409	491	901
IL MATTINO	750	3.2	1000	1154	1401	1524	2021
IL MATTINO DI PADOVA	134	0.6	175	201	244	267	386
IL MESSAGGERO	830	3.6	1099	1280	1635	1858	2963
MESSAGGERO VENETO	161	0.7	194	211	236	250	333
LA NAZIONE	726	3.1	886	983	1150	1243	1668
LA NOTTE	142	0.6	208	254	346	405	740
LA NUOVA SARDEGNA	248	1.1	299	326	369	393	510
LA NUOVA VENEZIA	52	0.2	72	87	117	138	258
IL PICCOLO	126	0.5	148	160	179	190	272
LA PROVINCIA(CO)	133	0.6	164	182	212	230	300
LA PROVINCIA(CR)	89	0.3	89	100	118	127	174
LA PROVINCIA PAVESE	83	0.4	105	118	141	155	231
QUOTIDIANO(LE/BR/TA)	104	0.4	145	172	222	253	434
LA REPUBBLICA	2143	9.2	2959	3531	4629	5283	7946
IL RESTO DEL CARLINO	740	3.2	942	1066	1277	1391	1868
IL SECOLO XIX	345	1.5	427	474	551	591	806
LA SICILIA	377	1.6	483	546	651	708	935
IL SOLE 24 ORE	897	3.9	1228	1455	1903	2194	3543
LA STAMPA	1081	4.6	1377	1565	1907	2110	3251
IL TEMPO	345	1.5	474	562	736	848	1605
IL TIRRENO	372	1.6	451	495	566	604	764
LA TRIBUNA DI TREVISO	100	0.4	133	155	192	211	286
TUTTOSPORT	778	3.3	1168	1465	2088	2498	4218
L'UNIONE SARDA	270	1.2	316	341	383	406	537
L'UNITA'	538	2.3	770	935	1264	1473	2498

Donne

Stima delle audience cumulate dei quotidiani a 2, 3, 6, 9 uscite

Metodo: probabilità individuale

QUOTIDIANI	LETTORI GIORNO MEDIO		LETTORI CUMULATI DOPO				Lettori ultimi 3 mesi
	valori x 1.000	%	2 uscite	3 uscite	6 uscite	9 uscite	
POPOLAZIONE	25230	100.0					
L'ADIGE	50	0.2	70	83	108	123	235
ALTO ADIGE	110	0.4	140	158	192	212	312
L'ARENA	142	0.6	180	203	240	259	340
AVVENIRE	96	0.4	151	193	281	339	743
IL CENTRO	97	0.4	131	154	196	221	339
CORRIERE ADRIATICO	43	0.2	60	72	95	110	206
CORRIERE DELL'UMBRIA/VITERBO	72	0.3	101	120	159	184	339
CORRIERE DELLA SERA	1120	4.4	1578	1912	2598	3049	5647
CORRIERE DELLO SPORT-STADIO	245	1.0	391	507	763	942	1820
L'ECO DI BERGAMO	151	0.6	189	212	254	278	387
LA GAZZETTA DELLO SPORT	474	1.9	743	954	1412	1724	3127
LA GAZZETTA DEL MEZZOGIORNO	146	0.6	213	261	356	417	813
GAZZETTA DEL SUD	173	0.7	243	292	384	439	707
GAZZETTA DI MANTOVA	88	0.3	107	117	133	141	177
GAZZETTA DI MODENA/CARPI	30	0.1	41	49	65	75	130
GAZZETTA DI PARMA	101	0.4	124	136	166	166	206
GAZZETTA DI REGGIO	39	0.2	55	65	82	93	144
IL GAZZETTINO	356	1.4	480	563	719	813	1286
IL GIORNALE	315	1.2	438	530	728	867	1782
GIORNALE DI BRESCIA	148	0.6	189	214	259	285	410
GIORNALE DI SICILIA	169	0.7	231	272	351	401	706
IL GIORNALE DI VICENZA	113	0.4	151	173	208	225	294
IL GIORNO	281	1.1	400	488	673	800	1647
L'INDIPENDENTE	61	0.2	94	119	172	208	486
ITALIA OGGI	32	0.1	44	52	68	78	153
LIBERTA'	70	0.3	84	93	108	116	153
IL MANIFESTO	88	0.3	134	169	238	282	548
IL MATTINO	398	1.6	544	644	834	950	1571
IL MATTINO DI PADOVA	96	0.4	130	153	195	218	312
IL MESSAGGERO	533	2.1	727	865	1146	1331	2461
MESSAGGERO VENETO	113	0.4	140	158	187	205	315
LA NAZIONE	441	1.7	572	656	813	909	1347
LA NOTTE	97	0.4	148	187	267	319	588
LA NUOVA SARDEGNA	174	0.7	214	239	284	312	446
LA NUOVA VENEZIA	35	0.1	50	61	82	96	208
IL PICCOLO	117	0.5	140	153	174	185	230
LA PROVINCIA(CO)	96	0.4	125	143	177	196	271
LA PROVINCIA(CR)	53	0.2	68	77	93	103	158
LA PROVINCIA PAVESE	66	0.3	85	98	121	135	215
QUOTIDIANO(LE/BR/TA)	60	0.2	89	110	151	178	338
LA REPUBBLICA	1391	5.5	1954	2360	3179	3703	6069
IL RESTO DEL CARLINO	474	1.9	623	716	886	987	1498
IL SECOLO XIX	275	1.1	345	388	463	504	694
LA SICILIA	125	0.5	177	214	290	339	569
IL SOLE 24 ORE	424	1.7	620	757	1028	1204	2065
LA STAMPA	765	3.0	989	1138	1416	1586	2632
IL TEMPO	181	0.7	257	313	431	512	1096
IL TIRRENO	259	1.0	325	367	443	489	682
LA TRIBUNA DI TREVISO	56	0.2	79	96	127	147	247
TUTTOSPORT	149	0.6	240	315	482	600	1273
L'UNIONE SARDA	180	0.7	231	260	307	333	462
L'UNITA'	208	0.8	318	404	590	718	1439

Responsabili acquisti

Stima delle audience cumulate dei quotidiani a 2, 3, 6, 9 uscite

Metodo: probabilità individuale

QUOTIDIANI	LETTORI GIORNO MEDIO		LETTORI CUMULATI DOPO				Lettori ultimi 3 mesi
	valori × 1.000	%	2 uscite	3 uscite	6 uscite	9 uscite	
POPOLAZIONE	20709	100.0					
L'ADIGE	40	0.2	55	65	85	99	195
ALTO ADIGE	88	0.4	113	128	156	173	252
L'ARENA	116	0.6	144	160	186	201	263
AVVENIRE	94	0.5	136	167	233	278	611
IL CENTRO	74	0.4	101	119	152	170	258
CORRIERE ADRIATICO	33	0.2	45	53	69	79	152
CORRIERE DELL'UMBRIA/VITERBO	59	0.3	81	97	127	146	257
CORRIERE DELLA SERA	920	4.4	1286	1546	2065	2395	4229
CORRIERE DELLO SPORT-STADIO	244	1.2	369	464	665	799	1421
L'ECO DI BERGAMO	123	0.6	151	169	202	222	321
LA GAZZETTA DELLO SPORT	451	2.2	668	829	1159	1372	2310
LA GAZZETTA DEL MEZZOGIORNO	109	0.5	154	186	247	286	573
GAZZETTA DEL SUD	135	0.7	184	219	285	326	536
GAZZETTA DI MANTOVA	64	0.3	79	88	100	106	132
GAZZETTA DI MODENA/CARPI	23	0.1	31	36	47	54	95
GAZZETTA DI PARMA	82	0.4	99	109	124	132	163
GAZZETTA DI REGGIO	39	0.2	53	62	76	84	123
IL GAZZETTINO	281	1.4	378	442	560	629	991
IL GIORNALE	261	1.3	355	422	565	666	1330
GIORNALE DI BRESCIA	130	0.6	163	183	219	240	337
GIORNALE DI SICILIA	141	0.7	187	216	271	307	523
IL GIORNALE DI VICENZA	82	0.4	111	128	156	170	231
IL GIORNO	269	1.3	376	452	609	713	1366
L'INDIPENDENTE	51	0.2	76	94	129	152	316
ITALIA OGGI	33	0.2	46	54	68	76	135
LIBERTA'	57	0.3	69	77	90	98	127
IL MANIFESTO	72	0.4	108	134	189	224	432
IL MATTINO	294	1.4	400	470	603	683	1098
IL MATTINO DI PADOVA	74	0.4	99	116	146	162	223
IL MESSAGGERO	450	2.2	597	701	911	1048	1858
MESSAGGERO VENETO	103	0.5	125	138	161	174	254
LA NAZIONE	366	1.8	468	534	655	728	1068
LA NOTTE	92	0.4	138	172	242	288	517
LA NUOVA SARDEGNA	122	0.6	149	166	199	219	315
LA NUOVA VENEZIA	28	0.1	40	48	64	75	156
IL PICCOLO	102	0.5	123	134	153	162	202
LA PROVINCIA(CO)	86	0.4	112	128	157	173	223
LA PROVINCIA(CR)	38	0.2	50	57	71	80	132
LA PROVINCIA PAVESE	53	0.3	69	79	98	109	164
QUOTIDIANO(LE/BR/TA)	40	0.2	58	71	98	116	242
LA REPUBBLICA	1156	5.6	1601	1914	2527	2908	4512
IL RESTO DEL CARLINO	416	2.0	539	616	754	833	1203
IL SECOLO XIX	250	1.2	308	345	409	445	609
LA SICILIA	106	0.5	147	176	236	274	448
IL SOLE 24 ORE	369	1.8	521	624	825	953	1543
LA STAMPA	697	3.4	892	1020	1255	1397	2172
IL TEMPO	166	0.8	229	274	364	424	881
IL TIRRENO	204	1.0	263	299	364	400	545
LA TRIBUNA DI TREVISO	45	0.2	64	76	98	111	181
TUTTOSPORT	118	0.6	188	245	371	458	954
L'UNIONE SARDA	128	0.6	168	192	230	251	362
L'UNITA'	224	1.1	334	415	582	690	1225

Responsibility Accounting

Accounting for the responsibility of management for the results of their actions.

It is a system of accounting that identifies, measures, and reports the financial results of the activities of the various departments and divisions of an organization.

Department	Actual	Budget	Variance
Production	1000	1000	0
Marketing	1000	1000	0
Finance	1000	1000	0
Human Resources	1000	1000	0
Operations	1000	1000	0
Research & Development	1000	1000	0
Administration	1000	1000	0
Legal	1000	1000	0
IT	1000	1000	0
Security	1000	1000	0
Facilities	1000	1000	0
Energy	1000	1000	0
Environmental	1000	1000	0
Compliance	1000	1000	0
Quality Control	1000	1000	0
Customer Service	1000	1000	0
Supply Chain	1000	1000	0
Procurement	1000	1000	0
Inventory Management	1000	1000	0
Logistics	1000	1000	0
Transportation	1000	1000	0
Warehousing	1000	1000	0
Manufacturing	1000	1000	0
Production	1000	1000	0
Marketing	1000	1000	0
Finance	1000	1000	0
Human Resources	1000	1000	0
Operations	1000	1000	0
Research & Development	1000	1000	0
Administration	1000	1000	0
Legal	1000	1000	0
IT	1000	1000	0
Security	1000	1000	0
Facilities	1000	1000	0
Energy	1000	1000	0
Environmental	1000	1000	0
Compliance	1000	1000	0
Quality Control	1000	1000	0
Customer Service	1000	1000	0
Supply Chain	1000	1000	0
Procurement	1000	1000	0
Inventory Management	1000	1000	0
Logistics	1000	1000	0
Transportation	1000	1000	0
Warehousing	1000	1000	0
Manufacturing	1000	1000	0

**LETTORI
NEI 7 GIORNI
DELLA
SETTIMANA**

- **analisi
secondo sesso
e giorni di lettura**

Adulti

Lettori ultimi 7 giorni

Analisi secondo: ● giorni di lettura

(valori assoluti × 1.000)

QUOTIDIANI	GIORNI DI LETTURA						
	Lunedì	Martedì	Mercoledì	Giovedì	Venerdì	Sabato	Domenica
L'ADIGE	145	135	142	142	156	143	130
ALTO ADIGE	253	240	259	274	251	222	223
L'ARENA	307	296	309	306	328	305	348
AVVENIRE		215	217	207	200	196	441
IL CENTRO	275	250	255	251	231	236	290
CORRIERE ADRIATICO	146	132	119	123	115	105	97
CORRIERE UMBRIA/VITERBO	255	224	210	226	215	219	157
CORRIERE DELLA SERA	3138	2726	2585	2828	2805	2807	2274
CORRIERE DELLO SPORT-STADIO	3580	1463	1601	1603	1482	1704	1560
L'ECO DI BERGAMO	332	304	310	322	313	347	341
LA GAZZETTA DELLO SPORT	6269	2619	2620	2926	2834	2942	2865
LA GAZZETTA DEL MEZZOGIORNO	618	537	560	546	537	561	527
GAZZETTA DEL SUD	562	511	474	526	508	509	434
GAZZETTA DI MANTOVA	198	184	189	197	215	195	209
GAZZETTA DI MODENA/CARPI		93	77	83	86	79	109
GAZZETTA DI PARMA	225	191	193	186	177	213	232
GAZZETTA DI REGGIO		89	70	70	79	82	92
IL GAZZETTINO	981	809	898	880	943	898	886
IL GIORNALE	678	729	730	691	719	635	557
GIORNALE DI BRESCIA	333	325	317	319	291	321	309
GIORNALE DI SICILIA	496	486	485	495	496	492	433
IL GIORNALE DI VICENZA	286	248	262	244	260	273	273
IL GIORNO	839	807	811	831	782	736	714
L'INDIPENDENTE		191	174	203	189	144	177
ITALIA OGGI	48	106	124	126	123	84	34
LIBERTA'	149	141	151	149	140	138	149
IL MANIFESTO		229	204	220	232	215	284
IL MATTINO	1301	1073	1119	1080	1132	1030	1195
IL MATTINO DI PADOVA	227	220	232	250	221	218	217
IL MESSAGGERO	1486	1336	1375	1384	1343	1311	1345
MESSAGGERO VENETO	305	249	274	286	261	277	258
LA NAZIONE	1241	1124	1149	1204	1090	1159	1126
LA NOTTE	215	233	228	232	276	207	
LA NUOVA SARDEGNA	422	412	402	413	364	439	405
LA NUOVA VENEZIA	105	78	72	91	100	74	76
IL PICCOLO	262	202	252	239	241	237	245
LA PROVINCIA (CO)	223	226	242	236	222	217	233
LA PROVINCIA (CR)		117	123	117	112	131	131
LA PROVINCIA PAVESE		148	149	129	141	157	156
QUOTIDIANO (LE/BR/TA)		162	159	156	133	142	226
LA REPUBBLICA		3588	3549	3248	4062	3020	3313
IL RESTO DEL CARLINO	1288	1202	1216	1240	1233	1151	1160
IL SECOLO XIX		575	587	617	603	605	689
LA SICILIA	526	495	467	475	536	511	489
IL SOLE 24 ORE	1536	1457	1449	1492	1530	1001	721
LA STAMPA	1824	1796	1797	1859	1874	1887	1830
IL TEMPO	559	586	539	532	521	522	437
IL TIRRENO	650	583	665	638	628	636	556
LA TRIBUNA DI TREVISO	155	151	148	143	154	145	170
TUTTOSPORT	1991	637	774	745	780	807	762
L'UNIONE SARDA	462	423	415	433	434	460	481
L'UNITA'	820	693	750	688	688	661	920

Lettori ultimi 7 giorni

Analisi secondo: ● giorni di lettura

(valori assoluti × 1.000)

QUOTIDIANI	GIORNI DI LETTURA						
	Lunedì	Martedì	Mercoledì	Giovedì	Venerdì	Sabato	Domenica
L'ADIGE	92	89	97	95	106	88	78
ALTO ADIGE	142	133	152	159	144	126	129
L'ARENA	169	158	171	162	180	182	196
AVVENIRE		128	144	129	130	124	248
IL CENTRO	162	160	166	165	151	146	163
CORRIERE ADRIATICO	99	84	74	83	71	67	57
CORRIERE UMBRIA/VITERBO	159	146	141	158	144	152	102
CORRIERE DELLA SERA	1880	1625	1543	1679	1701	1658	1324
CORRIERE DELLO SPORT-STADIO	3055	1292	1417	1434	1304	1505	1311
L'ECO DI BERGAMO	179	169	165	184	168	177	188
LA GAZZETTA DELLO SPORT	5140	2296	2321	2567	2502	2565	2375
LA GAZZETTA DEL MEZZOGIORNO	453	396	410	405	413	410	385
GAZZETTA DEL SUD	373	339	311	335	346	332	273
GAZZETTA DI MANTOVA	116	100	102	107	124	109	119
GAZZETTA DI MODENA/CARPI		58	55	56	59	50	75
GAZZETTA DI PARMA	114	97	104	93	87	103	110
GAZZETTA DI REGGIO		39	38	37	44	45	45
IL GAZZETTINO	590	498	548	553	584	546	502
IL GIORNALE	373	399	415	373	366	316	289
GIORNALE DI BRESCIA	178	171	170	162	163	178	150
GIORNALE DI SICILIA	337	320	318	324	336	305	268
IL GIORNALE DI VICENZA	162	146	156	132	147	165	149
IL GIORNO	555	533	529	544	508	451	445
L'INDIPENDENTE		124	119	144	125	92	109
ITALIA OGGI	41	78	89	82	90	62	27
LIBERTA'	82	76	79	76	72	71	72
IL MANIFESTO		144	123	133	146	137	180
IL MATTINO	855	721	746	689	766	657	748
IL MATTINO DI PADOVA	132	127	132	155	128	124	119
IL MESSAGGERO	924	832	824	867	803	808	779
MESSAGGERO VENETO	177	145	171	166	151	158	152
LA NAZIONE	806	699	717	742	700	711	661
LA NOTTE	137	127	132	131	180	123	
LA NUOVA SARDEGNA	261	237	242	235	217	252	225
LA NUOVA VENEZIA	68	48	42	47	61	41	46
IL PICCOLO	133	111	128	130	128	123	119
LA PROVINCIA (CO)	122	140	148	139	133	127	118
LA PROVINCIA (CR)		67	73	66	65	68	74
LA PROVINCIA PAVESE		80	84	74	80	87	87
QUOTIDIANO (LE/BR/TA)		104	102	104	78	96	137
LA REPUBBLICA		2185	2157	2009	2459	1814	1986
IL RESTO DEL CARLINO	786	735	745	772	749	701	676
IL SECOLO XIX		315	321	347	340	340	382
LA SICILIA	414	368	364	369	402	380	331
IL SOLE 24 ORE	1028	976	971	1015	1044	698	482
LA STAMPA	1074	1070	1072	1103	1075	1105	1041
IL TEMPO	368	376	370	340	346	336	292
IL TIRRENO	377	354	398	375	364	382	317
LA TRIBUNA DI TREVISO	111	106	90	94	97	90	97
TUTTOSPORT	1627	538	671	640	665	686	615
L'UNIONE SARDA	279	248	254	264	260	269	294
L'UNITA'	586	516	547	510	532	496	572

Donne

Lettori ultimi 7 giorni

Analisi secondo: ● giorni di lettura

(valori assoluti × 1.000)

QUOTIDIANI	GIORNI DI LETTURA						
	Lunedì	Martedì	Mercoledì	Giovedì	Venerdì	Sabato	Domenica
L'ADIGE	53	46	45	46	51	55	51
ALTO ADIGE	111	107	107	115	106	96	94
L'ARENA	138	139	138	144	148	123	152
AVVENIRE		87	72	79	71	71	193
IL CENTRO	113	90	89	87	81	90	126
CORRIERE ADRIATICO	47	48	45	40	44	38	40
CORRIERE UMBRIA/VITERBO	96	78	69	68	71	68	56
CORRIERE DELLA SERA	1257	1101	1043	1149	1104	1149	950
CORRIERE DELLO SPORT-STADIO	525	172	185	168	177	199	249
L'ECO DI BERGAMO	152	135	145	138	145	170	154
LA GAZZETTA DELLO SPORT	1129	323	299	359	332	377	490
LA GAZZETTA DEL MEZZOGIORNO	165	142	150	141	124	151	142
GAZZETTA DEL SUD	188	172	163	191	162	177	162
GAZZETTA DI MANTOVA	82	84	87	89	91	86	91
GAZZETTA DI MODENA/CARPI		35	22	27	27	29	35
GAZZETTA DI PARMA	111	94	89	92	90	110	122
GAZZETTA DI REGGIO		49	32	33	34	38	47
IL GAZZETTINO	390	311	350	327	359	352	384
IL GIORNALE	305	329	315	318	353	319	268
GIORNALE DI BRESCIA	155	154	146	157	128	144	159
GIORNALE DI SICILIA	159	166	167	171	159	187	166
IL GIORNALE DI VICENZA	124	102	106	112	114	109	124
IL GIORNO	285	275	282	287	275	285	269
L'INDIPENDENTE		66	55	59	64	52	68
ITALIA OGGI	8	28	35	44	33	22	7
LIBERTA'	67	64	72	73	68	67	77
IL MANIFESTO		85	81	88	87	78	105
IL MATTINO	446	351	373	391	366	373	447
IL MATTINO DI PADOVA	95	94	99	94	93	94	98
IL MESSAGGERO	561	504	550	518	540	503	566
MESSAGGERO VENETO	128	104	103	120	109	118	107
LA NAZIONE	435	425	432	462	390	448	465
LA NOTTE	78	105	95	101	97	83	
LA NUOVA SARDEGNA	161	174	160	178	147	187	180
LA NUOVA VENEZIA	37	30	30	44	39	32	30
IL PICCOLO	128	91	124	109	112	114	126
LA PROVINCIA (CO)	101	87	94	97	89	90	115
LA PROVINCIA (CR)		50	50	51	47	63	57
LA PROVINCIA PAVESE		68	65	55	60	70	69
QUOTIDIANO (LE/BR/TA)		59	57	53	55	46	89
LA REPUBBLICA		1403	1392	1239	1602	1206	1327
IL RESTO DEL CARLINO	502	467	471	469	483	450	484
IL SECOLO XIX		261	266	269	263	265	307
LA SICILIA	113	126	103	106	135	131	158
IL SOLE 24 ORE	508	481	477	477	486	303	239
LA STAMPA	750	727	726	755	799	782	790
IL TEMPO	192	210	169	192	175	186	145
IL TIRRENO	273	229	267	263	264	255	239
LA TRIBUNA DI TREVISO	44	46	58	49	56	55	73
TUTTOSPORT	364	99	103	105	115	121	146
L'UNIONE SARDA	182	175	161	169	174	192	188
L'UNITA'	234	176	203	178	156	165	348

Responsabili acquisti

Lettori ultimi 7 giorni

Analisi secondo: ● giorni di lettura

(valori assoluti × 1.000)

QUOTIDIANI	GIORNI DI LETTURA						
	Lunedì	Martedì	Mercoledì	Giovedì	Venerdì	Sabato	Domenica
L'ADIGE	41	40	36	37	41	38	43
ALTO ADIGE	84	82	87	95	86	86	81
L'ARENA	114	118	109	115	116	105	129
AVVENIRE		77	74	82	78	82	164
IL CENTRO	88	74	67	64	62	64	90
CORRIERE ADRIATICO	38	39	37	27	35	31	27
CORRIERE UMBRIA/VITERBO	76	61	61	62	58	51	45
CORRIERE DELLA SERA	1003	903	846	940	906	967	803
CORRIERE DELLO SPORT-STADIO	480	170	195	193	189	205	236
L'ECO DI BERGAMO	129	107	117	112	119	136	126
LA GAZZETTA DELLO SPORT	936	337	327	364	369	386	416
LA GAZZETTA DEL MEZZOGIORNO	113	105	112	107	108	112	102
GAZZETTA DEL SUD	141	135	132	135	132	137	138
GAZZETTA DI MANTOVA	60	63	62	63	68	64	62
GAZZETTA DI MODENA/CARPI		23	23	25	16	26	26
GAZZETTA DI PARMA	93	77	73	72	80	87	91
GAZZETTA DI REGGIO		48	32	35	34	39	43
IL GAZZETTINO	310	248	277	276	269	273	301
IL GIORNALE	255	274	259	252	291	268	229
GIORNALE DI BRESCIA	133	133	126	141	118	128	136
GIORNALE DI SICILIA	142	145	137	139	134	157	128
IL GIORNALE DI VICENZA	85	81	73	81	80	76	93
IL GIORNO	289	263	276	287	249	259	251
L'INDIPENDENTE		57	46	48	49	47	56
ITALIA OGGI	7	34	38	39	34	23	7
LIBERTA'	57	54	58	59	51	55	63
IL MANIFESTO		66	58	68	75	64	99
IL MATTINO	339	265	284	281	280	260	323
IL MATTINO DI PADOVA	70	73	71	81	70	76	69
IL MESSAGGERO	474	422	465	440	449	434	475
MESSAGGERO VENETO	117	101	101	105	94	103	101
LA NAZIONE	363	348	361	381	334	381	372
LA NOTTE	80	99	90	95	88	78	
LA NUOVA SARDEGNA	102	127	117	129	97	132	128
LA NUOVA VENEZIA	30	24	23	37	30	26	23
IL PICCOLO	116	80	106	93	94	101	109
LA PROVINCIA (CO)	79	78	91	89	80	77	105
LA PROVINCIA (CR)		35	34	36	34	45	43
LA PROVINCIA PAVESE		52	53	50	49	57	52
QUOTIDIANO (LE/BR/TA)		47	35	35	35	34	51
LA REPUBBLICA		1137	1154	1058	1300	1019	1124
IL RESTO DEL CARLINO	446	411	402	423	428	403	410
IL SECOLO XIX		248	235	246	238	240	281
LA SICILIA	97	105	88	89	117	114	130
IL SOLE 24 ORE	448	409	396	423	415	271	223
LA STAMPA	667	652	660	691	732	720	736
IL TEMPO	167	185	160	190	152	189	120
IL TIRRENO	220	192	208	211	213	196	177
LA TRIBUNA DI TREVISO	41	38	48	40	47	41	59
TUTTOSPORT	280	71	82	87	107	90	122
L'UNIONE SARDA	119	123	124	117	126	134	140
L'UNITA'	241	207	220	204	191	180	332

No.	Name	Position	Department	Office	Address	City	State
1	John Doe	Manager	Finance	100 Main St	New York	NY	10001
2	Jane Smith	Director	Marketing	200 Main St	New York	NY	10002
3	Robert Brown	Executive	Operations	300 Main St	New York	NY	10003
4	Emily White	Senior	Legal	400 Main St	New York	NY	10004
5	Michael Green	Senior	IT	500 Main St	New York	NY	10005
6	Sarah Black	Senior	HR	600 Main St	New York	NY	10006
7	David Gold	Senior	Sales	700 Main St	New York	NY	10007
8	Laura Silver	Senior	Admin	800 Main St	New York	NY	10008
9	James Copper	Senior	Finance	900 Main St	New York	NY	10009
10	Anna Iron	Senior	Marketing	1000 Main St	New York	NY	10010

1

**ANALISI
DEI LETTORI
SECONDO
REGIONI**

Adulti

Lettori ultimi 3 mesi

Analisi secondo: ● regioni

(valori assoluti × 1.000)

QUOTIDIANI	Totale	REGIONI																		
		Piemonte V.Aosta	Liguria	Lombardia	Trent. Alto Adige	Veneto	Friuli Venez. Giulia	Emilia Romagna	Toscana	Marche	Umbria	Lazio	Abruzzi Molise	Campania	Puglia	Basilicata	Calabria	Sicilia	Sardegna	
POPOLAZIONE	48497	3898	1530	7649	738	3764	1065	3480	3138	1228	726	4387	1353	4584	3240	502	1711	4139	1365	
L'ADIGE	520	6	2	49	373	63	6	6	3			12			2					
ALTO ADIGE	704	3	1	29	570	63	3	22	3	2		8								
L'ARENA	736	8		68	18	616	2	11	1			7			1					3
AVVENIRE	1558	103	58	505	28	174	27	102	65	33	14	152	46	72	68	22	41	31	17	2
IL CENTRO	737	2		10		5		6		14		18	670	9						
CORRIERE ADRIATICO	545	2		16	1	6	1	12		464	4	14	14	8	2		2			
CORRIERE UMBRIA/VITERBO	735	2	3	13		3		6	10	16	494	177	2	6	2			3		
CORRIERE DELLA SERA	12802	687	349	4454	235	1167	318	808	586	273	140	1060	234	604	515	72	346	629	324	
CORRIERE DELLO SPORT-STADIO	8206	302	124	605	55	304	98	630	462	167	197	1513	311	1157	681	97	409	636	459	
L'ECO DI BERGAMO	821	7	1	781	1	9		5	7			8			1					
LA GAZZETTA DELLO SPORT	12713	743	456	2889	230	1338	410	997	994	337	185	621	267	836	692	105	372	921	320	
LA GAZZETTA DEL MEZZOGIORNO	2147	32	1	36	4	9		28	11	7	3	50	13	25	1663	213	24	22	6	
GAZZETTA DEL SUD	1702	29	4	33	2	1		13		1	2	27	3	26	9	10	965	572	5	
GAZZETTA DI MANTOVA	444	4	1	347	3	38	5	36			1	1		3					4	
GAZZETTA DI MODENA/CARPI	319	1		23	1	5		283		3	1	1	2							
GAZZETTA DI PARMA	447	1	6	47	1	6		370	5			1		5	1				4	
GAZZETTA DI REGGIO	309	1		20		1		269						2			16			
IL GAZZETTINO	2701	9	5	52	28	2081	423	22	15	1	6	22	6	14	4		11	18	7	
IL GIORNALE	3989	261	195	1371	83	429	105	346	178	87	33	224	51	171	114	12	71	150	108	
GIORNALE DI BRESCIA	833	7	6	770	8	18		3	1		1	3	3		4			7	3	
GIORNALE DI SICILIA	1671	5	1	27	1	4		7	3		1	34		8	9		8	1560	4	
IL GIORNALE DI VICENZA	607	5		6	5	578	3	2				3			2				2	
IL GIORNO	4056	138	55	2742	48	272	79	175	85	40	15	128	31	47	52	6	36	63	46	
L'INDIPENDENTE	1383	136	50	449	20	170	52	106	73	26	12	143	12	33	33	3	11	40	14	
ITALIA OGGI	506	46	14	133	21	31	20	39	25	12	6	56	11	25	17	7	10	25	7	
LIBERTA'	316	6	4	34		2	1	253			2		3		2				6	2
IL MANIFESTO	1449	119	42	335	17	85	23	123	147	23	13	221	31	67	50	11	39	55	48	
IL MATTINO	3592	50	4	85	12	46	10	37	31	5	16	116	51	2936	58	32	42	49	11	
IL MATTINO DI PADOVA	699	3		16	11	642	4	5	2			9		1	2		2		2	
IL MESSAGGERO	5424	74	37	182	18	98	22	249	125	228	283	3045	452	149	126	17	111	126	83	
MESSAGGERO VENETO	648	6	1	16	1	50	543		7		2	14		3	3			2		
LA NAZIONE	3014	42	175	73	7	29	6	51	2161	7	305	56	13	19	13	2	13	24	18	
LA NOTTE	1328	32	16	1110	12	64	5	31	7	11	3	16	5	4	2	1	1	5	4	
LA NUOVA SARDEGNA	956	13	4	24	1	2	1	2			1	21			3			6	878	
LA NUOVA VENEZIA	466			4	1	435	8	3	1			3		3					9	
IL PICCOLO	501	5	1	16	3	24	428	3	2		1	8	1	3	2		2	2		
LA PROVINCIA(CO)	571			559		1				1		4	1	3			1	1	2	
LA PROVINCIA(CR)	331	9		297		10		8	2			1			4				1	
LA PROVINCIA PAVESE	447	32	4	402		3		4						2						
QUOTIDIANO(LE/BR/TA)	772	3	3	5		11	1	11	4		1	9	6	11	693	1	1	4	6	
LA REPUBBLICA	14014	926	456	2132	220	1064	343	1302	1135	295	174	1885	298	1238	638	142	458	884	425	
IL RESTO DEL CARLINO	3366	33	15	74	8	167	21	2244	38	607	8	40	29	15	23	1	9	24	8	
IL SECOLO XIX	1500	94	1188	71	3	11	5	22	17	2	3	38	2	3	10		4	16	9	
LA SICILIA	1504	11	2	20		5		9	3			15		6	4	1	9	1418		
IL SOLE 24 ORE	5608	478	174	1234	95	560	165	491	394	111	74	535	120	321	272	32	116	296	141	
LA STAMPA	5883	3194	441	503	48	237	73	203	175	34	30	277	62	122	102	17	97	157	111	
IL TEMPO	2701	65	11	149	8	31	7	50	47	20	30	1402	464	101	98	26	69	73	49	
IL TIRRENO	1446	5	15	17	1			8	1361		1	17	1	11		1		7		
LA TRIBUNA DI TREVISO	533			3	1	506	9		1			6		2				4		
TUTTOSPORT	5490	990	269	901	68	367	123	412	409	132	99	340	144	312	237	46	169	299	173	
L'UNIONE SARDA	999	10	7	28	2	4		9	3			24		5	1			5	900	
L'UNITA'	3937	256	134	726	27	185	62	786	510	89	59	363	59	200	110	30	97	134	111	

Lettori ultimi 3 mesi
Analisi secondo: ● regioni

(percentuali di penetrazione)

QUOTIDIANI	Totale	REGIONI																	
		Pie- monte V.Aosta	Liguria	Lom- bardia	Trent. Alto Adige	Veneto	Friuli Venez. Giulia	Emilia Roma- gna	Tosca- na	Marche	Umbria	Lazio	Abruzzi Molise	Campania	Puglia	Basilicata	Calabria	Sicilia	Sardegna
POPOLAZIONE	100.0	100.0	100.0	100.0	100.0	100.0	100.0	100.0	100.0	100.0	100.0	100.0	100.0	100.0	100.0	100.0	100.0	100.0	100.0
L'ADIGE	1.1	.2	.1	.6	50.5	1.7	.6	.2	.1			.3							
ALTO ADIGE	1.5	.1	.1	.4	77.2	1.7	.3	.6	.1	.2		.2							
L'ARENA	1.5	.2	.9	.9	2.4	16.4	.2	.3	*			.2							
AVVENIRE	3.2	2.6	3.8	6.6	3.8	4.6	2.5	2.9	2.1	2.7	1.9	3.5	3.4	1.6	2.1	4.4	2.4	.7	1.2
IL CENTRO	1.5	.1		.1		.1		.2		1.1		.4	49.5	.3					
CORRIERE ADRIATICO	1.1	.1		.2	.1	.2	.1	.3		37.8	.6	.3	1.0	.2	.1		.1		.1
CORRIERE UMBRIA/VITERBO	1.5	.1	.2	.2	.1	.1	.2	.2	.3	1.3	68.0	4.0	.1	.1	.1				.1
CORRIERE DELLA SERA	26.4	17.6	22.8	58.2	31.8	31.0	29.9	23.2	18.7	22.2	19.3	24.2	17.3	13.2	15.9	14.3	20.2	15.2	23.7
CORRIERE DELLO SPORT-STADIO	16.9	7.7	8.1	7.9	7.5	8.1	9.2	18.1	14.7	13.6	27.1	34.5	23.0	25.2	21.0	19.3	23.9	15.4	33.6
L'ECO DI BERGAMO	1.7	.2	.1	10.2	.1	.2		.1	.2			.2							
LA GAZZETTA DELLO SPORT	26.2	19.1	29.8	37.8	31.2	35.5	38.5	28.6	31.7	27.4	25.5	14.2	19.7	18.2	21.4	20.9	21.7	22.3	23.4
LA GAZZETTA DEL MEZZOGIORNO	4.4	.8	.1	.5	.5	.2		.8	.4	.6	.4	1.1	1.0	.5	51.3	42.4	1.4	.5	.4
GAZZETTA DEL SUD	3.5	.7	.3	.4	.3	*		.4		.1	.3	.6	.2	.6	.3	2.0	56.4	13.8	.4
GAZZETTA DI MANTOVA	.9	.1	.1	4.5	.4	1.0	.5	1.0			.1	*		.1					
GAZZETTA DI MODENA/CARPI	.7	*		.3	.1	.1		8.1		.2	.1	*		.1					
GAZZETTA DI PARMA	.9	*	.4	.6	.1	.2		10.6	.2			*							
GAZZETTA DI REGGIO	.6	*		.3	*	*		7.7				*							
IL GAZZETTINO	5.6	.2	.3	.7	3.8	54.8	39.7	.6	.5	.1	.8	.5	.4	.3	.1		.9	.4	.5
IL GIORNALE	8.2	6.7	12.7	17.9	11.2	11.4	9.9	9.9	5.7	7.1	4.5	5.1	3.8	3.7	3.5	2.4	4.1	3.6	7.9
GIORNALE DI BRESCIA	1.7	.2	.4	10.1	1.1	.5		.1	*		.1	.1	.2		.1			.2	.2
GIORNALE DI SICILIA	3.4	.1	.1	.4	.1	.1		.2	.1		.1	.8		.2	.3		.5	37.7	.3
IL GIORNALE DI VICENZA	1.3	.1		.1	.7	15.4	.3	.1				.1			.1				.1
IL GIORNO	8.4	3.5	3.6	35.8	6.5	7.2	7.4	5.0	2.7	3.3	2.1	2.9	2.3	1.0	1.6	1.2	2.1	1.5	3.4
L'INDIPENDENTE	2.9	3.5	3.3	5.9	2.7	4.5	4.9	3.0	2.3	2.1	1.7	3.3	.9	.7	1.0	.6	.6	1.0	1.0
ITALIA OGGI	1.0	1.2	.9	1.7	2.8	.8	1.9	1.1	.8	1.0	.8	1.3	.8	.5	.5	1.4	.6	.6	.5
LIBERTA'	.7	.2	.3	.4	.1	.1	7.3	.3	.3		.3	.2	.2	.1	.1			.1	.1
IL MANIFESTO	3.0	3.1	2.7	4.4	2.3	2.3	2.2	3.5	4.7	1.9	1.8	5.0	2.3	1.5	1.5	2.2	2.3	1.3	3.5
IL MATTINO	7.4	1.3	.3	1.1	1.6	1.2	.9	1.1	1.0	.4	2.2	2.6	3.8	64.0	1.8	6.4	2.5	1.2	.8
IL MATTINO DI PADOVA	1.4	.1		.2	1.5	17.1	.4	.1	.1			.2			.1			*	*
IL MESSAGGERO	11.2	1.9	2.4	2.4	2.4	2.6	2.1	7.2	4.0	18.6	39.0	69.4	33.4	3.3	3.9	3.4	6.5	3.0	6.1
MESSAGGERO VENETO	1.3	.2	.1	.2	.1	1.3	51.0	.2	.2		.3	.3		.1	.1			*	*
LA NAZIONE	6.2	1.1	11.4	1.0	.9	.8	.6	1.5	68.9	.6	42.0	1.3	1.0	.4	.4	.8	.8	.6	1.3
LA NOTTE	2.7	.8	1.0	14.5	1.6	1.7	.5	.9	.2	.9	.4	.4	.4	.1	.1	.2	.1	.1	.3
LA NUOVA SARDEGNA	2.0	.3	.3	.3	.1	.1	.1	.1		.1	.5			.1				.1	64.3
LA NUOVA VENEZIA	1.0	.1	.1	.1	11.6	.8	.1	*			.1	.1		.1					.7
IL PICCOLO	1.0	.1	.1	.2	.4	.6	40.2	.1	.1		.1	.2	.1	.1	.1		.1	*	*
LA PROVINCIA(CO)	1.2			7.3	*	*				.1		.1	.1	.1		.1	*	*	.1
LA PROVINCIA(CR)	.7	.2		3.9	.3			.2	.1			*			.1		*	*	.1
LA PROVINCIA PAVESE	.9	.8	.3	5.3	.1		.1								.1				.1
QUOTIDIANO(LE/BR/TA)	1.6	.1	.2	.1	.3	.1	.3	.1		.1	.2	.4	.2	21.4	.2	.1	.1	.1	.4
LA REPUBBLICA	28.9	23.8	29.8	27.9	29.8	28.3	32.2	37.4	36.2	24.0	24.0	43.0	22.0	27.0	19.7	28.3	26.8	21.4	31.1
IL RESTO DEL CARLINO	6.9	.8	1.0	1.0	1.1	4.4	2.0	64.5	1.2	49.4	1.1	.9	2.1	.3	.7	.2	.5	.6	.6
IL SECOLO XIX	3.1	2.4	77.6	.9	.4	.3	.5	.6	.5	.2	.4	.9	.1	.1	.3	.2	.2	.4	.7
LA SICILIA	3.1	.3	.1	.3	.1		.3	.1				.3		.1	.1	.2	.5	34.3	
IL SOLE 24 ORE	11.6	12.3	11.4	16.1	12.9	14.9	15.5	14.1	12.6	9.0	10.2	12.2	8.9	7.0	8.4	6.4	6.8	7.2	10.3
LA STAMPA	12.1	81.9	28.8	6.6	6.5	6.3	6.9	5.8	5.6	2.8	4.1	6.3	4.6	2.7	3.1	3.4	5.7	3.8	8.1
IL TEMPO	5.6	1.7	.7	1.9	1.1	.8	.7	1.4	1.5	1.6	4.1	32.0	34.3	2.2	3.0	5.2	4.0	1.8	3.6
IL TIRRENO	3.0	.1	1.0	.2	.1		.2	43.4		.1	.4	.1	.2		.2			.2	
LA TRIBUNA DI TREVISO	1.1			.1	13.4	.8		*				.1	*					.1	
TUTTOSPORT	11.3	25.4	17.6	11.8	9.2	9.8	11.5	11.8	13.0	10.7	13.6	7.8	10.6	6.8	7.3	9.2	9.9	7.2	12.7
L'UNIONE SARDA	2.1	.3	.5	.4	.3	.1		.3	.1			.5		.1	*			.1	65.9
L'UNITA'	8.1	6.6	8.8	9.5	3.7	4.9	5.8	22.6	16.3	7.2	8.1	8.3	4.4	4.4	3.4	6.0	5.7	3.2	8.1

Adulti

Lettori ultimi 30 giorni
Analisi secondo: ● regioni

(valori assoluti × 1.000)

QUOTIDIANI	Totale	REGIONI																		
		Piemonte V.Aosta	Liguria	Lombardia	Trent. Alto Adige	Veneto	Friuli Venez. Giulia	Emilia Roma- gna	Tosca- na	Marche	Umbria	Lazio	Abruzzi Molise	Campa- nia	Puglia	Basilicata	Calabria	Sicilia	Sardegna	
POPOLAZIONE	48497	3898	1530	7649	738	3764	1065	3480	3138	1228	726	4387	1353	4584	3240	502	1711	4139	1365	
L'ADIGE	467	6	2	26	359	53	6	3	2			8		2						
ALTO ADIGE	638	3	1	18	559	35	3	17	2			1								
L'ARENA	684	5		50	14	605	2	4	1					1						
AVVENIRE	1340	83	52	441	25	152	26	85	56	30	11	133	44	48	56	19	40	27	13	
IL CENTRO	695	2		1	4	4		6		9		14	656	2					2	
CORRIERE ADRIATICO	511			9	1	6	1	8		451	1	9	14	8	2		2			
CORRIERE UMBRIA/VITERBO	672	1	3	6		3		2	9	13	469	157	2	2				3		
CORRIERE DELLA SERA	11571	585	297	4200	222	1025	297	728	519	260	126	976	211	513	441	60	326	506	279	
CORRIERE DELLO SPORT-STADIO	7353	252	108	535	46	235	86	588	393	151	182	1418	294	1087	574	91	391	537	386	
L'ECO DI BERGAMO	776	4		747	1	6		4	7			5		1						
LA GAZZETTA DELLO SPORT	11718	666	425	2722	220	1267	396	950	938	313	176	549	249	750	586	96	334	812	269	
LA GAZZETTA DEL MEZZOGIORNO	1911	27		20	2	8		17	11	3	3	29	8	16	1536	196	19	11	6	
GAZZETTA DEL SUD	1536	11	3	18				9		1	2	14		19	9	4	910	529	5	
GAZZETTA DI MANTOVA	416	4		336	2	31	5	33						3						
GAZZETTA DI MODENA/CARPI	296			16		4		272		3				1						
GAZZETTA DI PARMA	418	1	5	40		2		359		3				3	1			4		
GAZZETTA DI REGGIO	269			13		1		242									14			
IL GAZZETTINO	2535	9	3	28	23	1971	410	20	11		4	14	3	10	4		6	12	7	
IL GIORNALE	3460	230	169	1200	76	388	102	311	154	81	29	182	46	126	88	10	55	121	93	
GIORNALE DI BRESCIA	773	7	6	726	7	8		3	1		1	2	3	3				3	3	
GIORNALE DI SICILIA	1498			11	1	1		5			1	14		5	5		8	1446	1	
IL GIORNALE DI VICENZA	578	4		6	1	557	3	2				3		2						
IL GIORNO	3584	108	49	2499	42	234	74	155	72	32	9	103	24	35	39	4	32	45	30	
L'INDIPENDENTE	1154	107	42	395	19	139	51	95	64	23	10	102	9	18	28	3	9	28	12	
ITALIA OGGI	441	41	14	116	18	20	19	37	22	12	6	50	11	21	13	6	9	21	7	
LIBERTA'	299	6	2	28		2		245			2		3	2	2			6	2	
IL MANIFESTO	1254	115	36	286	16	70	20	99	127	22	12	196	25	62	46	10	36	45	31	
IL MATTINO	3317	34	2	56	9	39	10	25	16		11	102	38	2840	38	18	38	32	9	
IL MATTINO DI PADOVA	641	1		12	9	601	3	5				3		1	2		2	2		
IL MESSAGGERO	4900	53	26	135	11	69	18	208	83	216	261	2937	402	126	83	9	87	111	65	
MESSAGGERO VENETO	585	4	1	13	1	35	521					1		3	3			2		
LA NAZIONE	2828	28	174	54	5	18	4	45	2103	3	288	44	9	11	9	1	10	15	7	
LA NOTTE	1162	30	14	972	12	56	3	29	7	8	2	12	2	4	2	1	1	5	4	
LA NUOVA SARDEGNA	868	7	3	11							1	10			2			3	831	
LA NUOVA VENEZIA	419			2	1	395	8	3						3					7	
IL PICCOLO	471	3		15		18	424	3				2		2			2			
LA PROVINCIA(CO)	532			522		1				1		4	1	3			1		1	
LA PROVINCIA(CR)	306	9		274		8		8	2					4					1	
LA PROVINCIA PAVESE	432	29	4	392				4						2						
QUOTIDIANO(LE/BR/TA)	698		1	3		5	1	6	2		1	6	5	9	653		1	2	3	
LA REPUBBLICA	12993	841	426	1936	207	956	335	1229	1067	289	164	1794	285	1171	548	130	430	791	393	
IL RESTO DEL CARLINO	3143	16	8	52	6	144	16	2189	25	568	8	33	25	10	14		7	14	8	
IL SECOLO XIX	1421	89	1170	45	2	10	5	19	16	2	2	30	2	2	7		4	10	4	
LA SICILIA	1363	4	2	9		1		5				8		2	2		7	1323		
IL SOLE 24 ORE	5067	424	155	1147	91	502	157	439	358	93	68	485	111	297	218	29	106	261	126	
LA STAMPA	5332	3110	414	386	41	187	72	173	143	27	20	227	51	90	78	8	81	126	97	
IL TEMPO	2346	46	6	108	6	18	7	32	34	12	24	1298	440	74	70	23	55	56	38	
IL TIRRENO	1374	4	8	7				5	1334		1	7	1	3				3		
LA TRIBUNA DI TREVISO	510			2	1	487	9		1			4		2				4		
TUTTOSPORT	4747	911	230	780	59	295	118	378	351	117	90	272	110	242	198	43	156	263	135	
L'UNIONE SARDA	931	8	3	16	1	1		6	3			15		5				3	870	
L'UNITA'	3557	227	124	673	22	161	57	729	471	85	53	335	50	178	98	24	82	100	86	

Lettori ultimi 30 giorni
Analisi secondo: ● regioni

(percentuali di penetrazione)

QUOTIDIANI	Totale	REGIONI																	
		Piemonte V.Aosta	Liguria	Lombardia	Trent. Alto Adige	Veneto	Friuli Venez. Giulia	Emilia Roma- gna	Tosca- na	Marche	Umbria	Lazio	Abruzzi Molise	Campania	Puglia	Basilicata	Calabria	Sicilia	Sardegna
POPOLAZIONE	100.0	100.0	100.0	100.0	100.0	100.0	100.0	100.0	100.0	100.0	100.0	100.0	100.0	100.0	100.0	100.0	100.0	100.0	100.0
L'ADIGE	1.0	.2	.1	.3	48.6	1.4	.6	.1	.1			.2			.1				
ALTO ADIGE	1.3	.1	.1	.2	75.7	.9	.3	.5	.1										
L'ARENA	1.4	.1		.7	1.9	16.1	.2	.1	*										
AVVENIRE	2.8	2.1	3.4	5.8	3.4	4.0	2.4	2.4	1.8	2.4	1.5	3.0	3.3	1.0	1.7	3.8	2.3	.7	1.0
IL CENTRO	1.4	.1		*		.1		.2		.7			48.5	.1					.1
CORRIERE ADRIATICO	1.1			.1	.1	.2	.1	.2		36.7	.1	.2	1.0	.2	.1		.1		
CORRIERE UMBRIA/VITERBO	1.4	*		.1		.1		.1	.3	1.1	64.6	3.6	.1	*	.1			.1	
CORRIERE DELLA SERA	23.9	15.0	19.4	54.9	30.1	27.2	27.9	20.9	16.5	21.2	17.4	22.2	15.6	11.2	13.6	12.0	19.1	12.2	20.4
CORRIERE DELLO SPORT-STADIO	15.2	6.5	7.1	7.0	6.2	6.2	8.1	16.9	12.5	12.3	25.1	32.3	21.7	23.7	17.7	18.1	22.9	13.0	28.3
L'ECO DI BERGAMO	1.6	.1		9.8	.1	.2		.1	.2			.1							
LA GAZZETTA DELLO SPORT	24.2	17.1	27.8	35.6	29.8	33.7	37.2	27.3	29.9	25.5	24.2	12.5	18.4	16.4	18.1	19.1	19.5	19.6	19.7
LA GAZZETTA DEL MEZZOGIORNO	3.9	.7		.3	.3	.2		.5	.4	.2	.4	.7	.6	.3	47.4	39.0	1.1	.3	.4
GAZZETTA DEL SUD	3.2	.3	.2	.2				.3		.1	.3	.3		.4	.3	.8	53.2	12.8	.4
GAZZETTA DI MANTOVA	.9	.1		4.4	.3	.8	.5	.9						.1					
GAZZETTA DI MODENA/CARPI	.6			.2		.1		7.8		.2			*						
GAZZETTA DI PARMA	.9	*	.3	.5		.1		10.3	.1					.1	*			.1	
GAZZETTA DI REGGIO	.6			.2		*		7.0									.8		
IL GAZZETTINO	5.2	.2	.2	.4	3.1	52.4	38.5	.6	.4		.6	.3	.2	.2	.1		.4	.3	.5
IL GIORNALE	7.1	5.9	11.0	15.7	10.3	10.3	9.6	8.9	4.9	6.6	4.0	4.1	3.4	2.7	2.7	2.0	3.2	2.9	6.8
GIORNALE DI BRESCIA	1.6	.2	.4	9.5	.9	.2		.1	*		.1	*	.2		.1			.1	.2
GIORNALE DI SICILIA	3.1			.1	.1			.1			.1	.3		.1	.2		.5	34.9	.1
IL GIORNALE DI VICENZA	1.2	.1		.1	.1	14.8	.3	.1				.1		.1					
IL GIORNO	7.4	2.8	3.2	32.7	5.7	6.2	6.9	4.5	2.3	2.6	1.2	2.3	1.8	.8	1.2	.8	1.9	1.1	2.2
L'INDIPENDENTE	2.4	2.7	2.7	5.2	2.6	3.7	4.8	2.7	2.0	1.9	1.4	2.3	.7	.4	.9	.6	.5	.7	.9
ITALIA OGGI	.9	1.1	.9	1.5	2.4	.5	1.8	1.1	.7	1.0	.8	1.1	.8	.5	.4	1.2	.5	.5	.5
LIBERTA'	.6	.2	.1	.4		.1		7.0			.3		.2		.1			.1	.1
IL MANIFESTO	2.6	3.0	2.4	3.7	2.2	1.9	1.9	2.8	4.0	1.8	1.7	4.5	1.8	1.4	1.4	2.0	2.1	1.1	2.3
IL MATTINO	6.8	.9	.1	.7	1.2	1.0	.9	.7	.5		1.5	2.3	2.8	62.0	1.2	3.6	2.2	.8	.7
IL MATTINO DI PADOVA	1.3	*		.2	1.2	16.0	.3	.1				.1		*	.1		.1		
IL MESSAGGERO	10.1	1.4	1.7	1.8	1.5	1.8	1.7	6.0	2.6	17.6	36.0	66.9	29.7	2.7	2.6	1.8	5.1	2.7	4.8
MESSAGGERO VENETO	1.2	.1	.1	.2	.1	.9	48.9					*		.1	.1			*	
LA NAZIONE	5.8	.7	11.4	.7	.7	.5	.4	1.3	67.0	.2	39.7	1.0	.7	.2	.3	.2	.6	.4	.5
LA NOTTE	2.4	.8	.9	12.7	1.6	1.5	.3	.8	.2	.7	.3	.3	.1	.1	.1	.2	.1	.1	.3
LA NUOVA SARDEGNA	1.8	.2	.2	.1							.1	.2			.1		.1		60.9
LA NUOVA VENEZIA	.9			*	.1	10.5	.8	.1						.1					.5
IL PICCOLO	1.0	.1		.2		.5	39.8	.1				*			.1		.1		
LA PROVINCIA(CO)	1.1			6.8		*				.1		.1	.1	.1		.1			.1
LA PROVINCIA(CR)	.6	.2		3.6	.2			.2	.1						.1				.1
LA PROVINCIA PAVESE	.9	.7	.3	5.1		.1		.1							.1				
QUOTIDIANO(LE/BR/TA)	1.4		.1	*		.1	.1	.2	.1		.1	.1	.4	.2	20.2		.1	*	.2
LA REPUBBLICA	26.8	21.6	27.8	25.3	28.0	25.4	31.5	35.3	34.0	23.5	22.6	40.9	21.1	25.5	16.9	25.9	25.1	19.1	28.8
IL RESTO DEL CARLINO	6.5	.4	.5	.7	.8	3.8	1.5	62.9	.8	46.3	1.1	.8	1.8	.2	.4		.4	.3	.6
IL SECOLO XIX	2.9	2.3	76.5	.6	.3	.3	.5	.5	.5	.2	.3	.7	.1	*	.2		.2	.2	.3
LA SICILIA	2.8	.1	.1	.1		*		.1				.2		*	.1		.4	32.0	
IL SOLE 24 ORE	10.4	10.9	10.1	15.0	12.3	13.3	14.7	12.6	11.4	7.6	9.4	11.1	8.2	6.5	6.7	5.8	6.2	6.3	9.2
LA STAMPA	11.0	79.8	27.1	5.0	5.6	5.0	6.8	5.0	4.6	2.2	2.8	5.2	3.8	2.0	2.4	1.6	4.7	3.0	7.1
IL TEMPO	4.8	1.2	.4	1.4	.8	.5	.7	.9	1.1	1.0	3.3	29.6	32.5	1.6	2.2	4.6	3.2	1.4	2.8
IL TIRRENO	2.8	.1	.5	.1				.1	42.5		.1	.2	.1	.1				.1	
LA TRIBUNA DI TREVISO	1.1			*	.1	12.9	.8	*				.1		*				.1	
TUTTOSPORT	9.8	23.4	15.0	10.2	8.0	7.8	11.1	10.9	11.2	9.5	12.4	6.2	8.1	5.3	6.1	8.6	9.1	6.4	9.9
L'UNIONE SARDA	1.9	.2	.2	.2	.1	*		.2	.1			.3		.1				.1	63.7
L'UNITA'	7.3	5.8	8.1	8.8	3.0	4.3	5.4	20.9	15.0	6.9	7.3	7.6	3.7	3.9	3.0	4.8	4.8	2.4	6.3

Adulti

Lettori ultimi 7 giorni

Analisi secondo: ● regioni

(valori assoluti × 1.000)

QUOTIDIANI	Totale	REGIONI																	
		Pie- monte V.Aosta	Liguria	Lom- bardia	Trent. Alto Adige	Veneto	Friuli Venez. Giulia	Emilia Roma- gna	Tosca- na	Marche	Umbria	Lazio	Abruzzi Molise	Campa- nia	Puglia	Basi- licata	Calab- ria	Sicilia	Sar- degna
POPOLAZIONE	48497	3898	1530	7649	738	3764	1065	3480	3138	1228	726	4387	1353	4584	3240	502	1711	4139	1365
L'ADIGE	289			10	247	26	1					5							
ALTO ADIGE	478	1		9	446	20	1					1							
L'ARENA	522	1		13	4	503		2											
AVVENIRE	675	43	28	247	10	66	13	43	33	8	5	55	27	31	27	13	7	10	11
IL CENTRO	517			1				3				6	504		2				
CORRIERE ADRIATICO	261					5		2		246			5	3					
CORRIERE UMBRIA/VITERBO	454	1				3			4	1	344	99		2					
CORRIERE DELLA SERA	6732	266	147	3061	114	596	157	396	252	112	71	505	99	218	185	27	147	213	167
CORRIERE DELLO SPORT-STADIO	5248	144	63	326	23	124	51	442	274	87	132	1147	216	817	388	53	270	368	322
L'ECO DI BERGAMO	580	4		565		3			4			2							
LA GAZZETTA DELLO SPORT	8803	464	328	2233	170	1018	318	726	721	223	146	377	167	508	372	70	204	571	187
LA GAZZETTA DEL MEZZOGIORNO	1138	5		5		3		5	3		1	14	4	2	970	125	1	1	1
GAZZETTA DEL SUD	1010	1		5				7				7		6		1	616	367	1
GAZZETTA DI MANTOVA	316	2		287	1	7		18											
GAZZETTA DI MODENA/CARPI	201			2		1		195		3									
GAZZETTA DI PARMA	345		1	12		2		325	2					1	1				
GAZZETTA DI REGGIO	183			1				177									5		
IL GAZZETTINO	1758	2	1	6	7	1412	303	5	3			5	2	4		1	5	1	1
IL GIORNALE	1681	100	90	638	29	151	59	162	66	40	17	75	19	57	46	7	17	66	43
GIORNALE DI BRESCIA	595	2	1	586	2	1												2	
GIORNALE DI SICILIA	985			2	1	1									1		2	977	1
IL GIORNALE DI VICENZA	450			2	1	446	1												
IL GIORNO	2033	43	21	1595	22	96	26	72	26	19	3	50	8	2	14		9	11	15
L'INDIPENDENTE	526	44	18	208	5	77	25	48	24	5	5	33	1	3	7	1	4	16	2
ITALIA OGGI	234	12	10	67	9	7	18	16	16	8	4	31	3	12	4	4	4	7	2
LIBERTA'	246	4		16		1		216				2	2	2	2			2	1
IL MANIFESTO	644	60	17	166	6	35	13	53	66	9	2	99	14	28	25	5	14	18	15
IL MATTINO	2380	15		12	3	21	2	6	9		4	53	17	2197	13	7	11	7	3
IL MATTINO DI PADOVA	427			1	1	423		2						1					
IL MESSAGGERO	2980	18	12	61	3	12	7	89	29	104	142	2180	206	27	18	3	24	26	19
MESSAGGERO VENETO	444	1		2		7	432					1			1				
LA NAZIONE	2065	14	142	16	1	4	2	18	1650	3	186	13	3	3	4	1	1	2	1
LA NOTTE	623	12	7	549	6	21		14	2			7	4						
LA NUOVA SARDEGNA	640	2	1	2								3			2				629
LA NUOVA VENEZIA	215				1	213	2												
IL PICCOLO	373			1		10	359					2							
LA PROVINCIA(CO)	396			396															
LA PROVINCIA(CR)	208	1		195		6		3	2										
LA PROVINCIA PAVESE	285	7	4	273				2											
QUOTIDIANO(LE/BR/TA)	444			1		3			1		1		3	432					3
LA REPUBBLICA	8050	447	276	1174	121	571	207	800	659	162	107	1263	177	748	332	76	262	431	237
IL RESTO DEL CARLINO	2264	2	6	23	2	75	3	1757	6	372	1	5	3		3			2	1
IL SECOLO XIX	1051	45	954	16		4	2	10				13		2	5				
LA SICILIA	973	3		1		1		4				1					2	960	
IL SOLE 24 ORE	3067	257	97	754	53	294	108	291	220	52	39	291	51	166	109	13	53	150	69
LA STAMPA	3493	2578	257	149	19	64	26	66	47	8	7	106	26	23	27	4	17	39	31
IL TEMPO	1240	17		43	2	8		11	18	4	13	769	272	27	13	10	10	11	12
IL TIRRENO	1021		4	1				3	1013										
LA TRIBUNA DI TREVISO	341					333	4											4	
TUTTOSPORT	3020	668	155	478	36	173	71	257	219	68	44	169	70	146	94	28	87	160	95
L'UNIONE SARDA	712	3	1	6		1						3	3					1	694
L'UNITA'	2105	124	72	406	7	69	21	524	282	57	28	193	20	92	61	11	46	46	46

Lettori ultimi 7 giorni
Analisi secondo: ● regioni

(percentuali di penetrazione)

QUOTIDIANI	Totale	REGIONI																	
		Piemonte V.Aosta	Liguria	Lombardia	Trent. Alto Adige	Veneto	Friuli Venez. Giulia	Emilia Roma- gna	Tosca- na	Marche	Umbria	Lazio	Abruzzi Molise	Campa- nia	Puglia	Basi- licata	Calab- ria	Sicilia	Sar- degna
POPOLAZIONE	100.0	100.0	100.0	100.0	100.0	100.0	100.0	100.0	100.0	100.0	100.0	100.0	100.0	100.0	100.0	100.0	100.0	100.0	100.0
L'ADIGE	.6	*		.1	33.5	.7	.1												
ALTO ADIGE	1.0	*		.1	60.4	.5	.1												
L'ARENA	1.1	*		.2	.5	13.4		.1											
AVVENIRE	1.4	1.1	1.8	3.2	1.4	1.8	1.2	1.2	1.1	.7	.7	1.3	2.0	.7	.8	2.6	.4	.2	.8
IL CENTRO	1.1			*				.1		.1		.1	37.3		.1				
CORRIERE ADRIATICO	.5					.1		.1		20.0		.4	.1	*					
CORRIERE UMBRIA/VITERBO	.9	*				.1		.1	.1	47.4	2.3								
CORRIERE DELLA SERA	13.9	6.8	9.6	40.0	15.4	15.8	14.7	11.4	8.0	9.1	9.8	11.5	7.3	4.8	5.7	5.4	8.6	5.1	12.2
CORRIERE DELLO SPORT-STADIO	10.8	3.7	4.1	4.3	3.1	3.3	4.8	12.7	8.7	7.1	18.2	26.1	16.0	17.8	12.0	10.6	15.8	8.9	23.6
L'ECO DI BERGAMO	1.2	.1		7.4	.1	.1		.1		.1		*							
LA GAZZETTA DELLO SPORT	18.2	11.9	21.4	29.2	23.0	27.0	29.9	20.9	23.0	18.2	20.1	8.6	12.3	11.1	11.5	13.9	11.9	13.8	13.7
LA GAZZETTA DEL MEZZOGIORNO	2.3	.1		.1	.1	.1		.1	.1		.1	.3	.3	*	29.9	24.9	.1	*	
GAZZETTA DEL SUD	2.1	*		.1				.2				.2		.1		.2	36.0	8.9	.1
GAZZETTA DI MANTOVA	.7	.1		3.8	.1	.2		.5											
GAZZETTA DI MODENA/CARPI	.4			*		*		5.6		.2									
GAZZETTA DI PARMA	.7		.1	.2		.1		9.3	.1					*	*				
GAZZETTA DI REGGIO	.4			*		*		5.1									.3		
IL GAZZETTINO	3.6	.1	.1	.1	.9	37.5	28.5	.1	.1			.1	*	.1	.1	.1	.1	.1	.1
IL GIORNALE	3.5	2.6	5.9	8.3	3.9	4.0	5.5	4.7	2.1	3.3	2.3	1.7	1.4	1.2	1.4	1.4	1.0	1.6	3.2
GIORNALE DI BRESCIA	1.2	.1	.1	7.7	.3	*												*	
GIORNALE DI SICILIA	2.0			*	.1	*									*		.1	23.6	.1
IL GIORNALE DI VICENZA	.9			*	.1	11.8	.1												
IL GIORNO	4.2	1.1	1.4	20.9	3.0	2.6	2.4	2.1	.8	1.5	.4	1.1	.6	*	.4		.5	.3	1.1
L'INDIPENDENTE	1.1	1.1	1.2	2.7	.7	2.0	2.3	1.4	.8	.4	.7	.8	.1	.1	.2	.2	.2	.4	.1
ITALIA OGGI	.5	.3	.7	.9	1.2	.2	1.7	.5	.5	.7	.6	.7	.2	.3	.1	.8	.2	.2	.1
LIBERTA'	.5	.1		.2				6.2			.3	.1		.1				*	.1
IL MANIFESTO	1.3	1.5	1.1	2.2	.8	.9	1.2	1.5	2.1	.7	.3	2.3	1.0	.6	.8	1.0	.8	.4	1.1
IL MATTINO	4.9	.4		.2	.4	.6	.2	.2	.3		.6	1.2	1.3	47.9	.4	1.4	.6	.2	.2
IL MATTINO DI PADOVA	.9			*	.1	11.2	.1							*					
IL MESSAGGERO	6.1	.5	.8	.8	.4	.3	.7	2.6	.9	8.5	19.6	49.7	15.2	.6	.6	1.4	.6	.2	1.4
MESSAGGERO VENETO	.9	*		*	.2	40.6						*		*					
LA NAZIONE	4.3	.4	9.3	.2	.1	.1	.2	.5	52.6	.2	25.6	.3	.2	.1	.1	.2	.1	*	.1
LA NOTTE	1.3	.3	.5	7.2	.8	.6		.4	.1			.2		.1					
LA NUOVA SARDEGNA	1.3	.1	.1	*								.1			.1				46.1
LA NUOVA VENEZIA	.4			*	.1	5.7	.2					*							
IL PICCOLO	.8			*	.3	33.7						*							
LA PROVINCIA(CO)	.8			5.2															
LA PROVINCIA(CR)	.4	*		2.5	.2			.1	.1										
LA PROVINCIA PAVESE	.6	.2	.3	3.6				.1											
QUOTIDIANO(LE/BR/TA)	.9			*	.1				*		.1			.1	13.3				.2
LA REPUBBLICA	16.6	11.5	18.0	15.3	16.4	15.2	19.4	23.0	21.0	13.2	14.7	28.8	13.1	16.3	10.2	15.1	15.3	10.4	17.4
IL RESTO DEL CARLINO	4.7	.1	.4	.3	.3	2.0	.3	50.5	.2	30.3	.1	.1	.2		.1			*	.1
IL SECOLO XIX	2.2	1.2	62.4	.2	.1	.2	.3					.3		*	.2				
LA SICILIA	2.0	.1		*	*	*		.1				*		*	*				
IL SOLE 24 ORE	6.3	6.6	6.3	9.9	7.2	7.8	10.1	8.4	7.0	4.2	5.4	6.6	3.8	3.6	3.4	2.6	3.1	3.6	5.1
LA STAMPA	7.2	66.1	16.8	1.9	2.6	1.7	2.4	1.9	1.5	.7	1.0	2.4	1.9	.5	.8	.8	1.0	.9	2.3
IL TEMPO	2.6	.4		.6	.3	.2		.3	.6	.3	1.8	17.5	20.1	.6	.4	2.0	.6	.3	.9
IL TIRRENO	2.1		.3	*				.1	32.3										
LA TRIBUNA DI TREVISO	.7				8.8	.4												.1	
TUTTOSPORT	6.2	17.1	10.1	6.2	4.9	4.6	6.7	7.4	7.0	5.5	6.1	3.9	5.2	3.2	2.9	5.6	5.1	3.9	7.0
L'UNIONE SARDA	1.5	.1	.1	.1	*	*						.1		.1				*	50.8
L'UNITA'	4.3	3.2	4.7	5.3	.9	1.8	2.0	15.1	9.0	4.6	3.9	4.4	1.5	2.0	1.9	2.2	2.7	1.1	3.4

Adulti

Lettori in un giorno medio
Analisi secondo: ● regioni

(valori assoluti × 1.000)

QUOTIDIANI	Totale	REGIONI																	
		Pie- monte V.Aosta	Liguria	Lom- bardia	Trent. Alto Adige	Veneto	Friuli Venez. Giulia	Emilia Roma- gna	Tosca- na	Marche	Umbria	Lazio	Abruzzi Molise	Campa- nia	Puglia	Basi- licata	Calab- ria	Sicilia	Sar- degna
POPOLAZIONE	48497	3898	1530	7649	738	3764	1065	3480	3138	1228	726	4387	1353	4584	3240	502	1711	4139	1365
L'ADIGE	144	0	0	4	135	4	1	0	0	0	0	1	0	0	0	0	0	0	0
ALTO ADIGE	257	0	0	5	245	6	0	0	0	0	0	0	0	0	0	0	0	0	0
L'ARENA	316	0	0	3	1	313	0	0	0	0	0	0	0	0	0	0	0	0	0
AVVENIRE	249	21	8	92	4	29	5	12	14	5	0	20	4	11	13	3	2	4	2
IL CENTRO	258	0	0	0	0	0	0	1	0	1	0	2	255	0	0	0	0	0	0
CORRIERE ADRIATICO	120	0	0	0	0	1	0	0	0	117	0	0	0	2	0	0	0	0	0
CORRIERE UMBRIA/VITERBO	215	1	0	0	0	1	0	0	0	0	164	48	0	0	0	0	0	0	0
CORRIERE DELLA SERA	2765	84	52	1542	40	209	59	119	66	36	22	214	31	60	56	7	44	69	53
CORRIERE DELLO SPORT-STADIO	1881	38	14	95	5	33	15	192	91	28	50	469	88	289	134	22	89	125	103
L'ECO DI BERGAMO	329	1	0	325	0	1	0	0	2	0	0	0	0	0	0	0	0	0	0
LA GAZZETTA DELLO SPORT	3337	150	111	937	67	391	116	306	288	101	56	119	55	168	128	28	62	199	56
LA GAZZETTA DEL MEZZOGIORNO	557	1	0	1	0	2	0	0	0	0	0	3	0	1	491	56	1	0	0
GAZZETTA DEL SUD	504	1	0	1	0	0	0	1	0	0	0	1	0	1	0	1	298	201	0
GAZZETTA DI MANTOVA	200	0	0	193	0	3	0	3	0	0	0	0	0	0	0	0	0	0	0
GAZZETTA DI MODENA/CARPI	89	0	0	0	0	0	0	88	0	0	0	0	0	0	0	0	0	0	0
GAZZETTA DI PARMA	203	0	0	2	0	1	0	199	0	0	0	0	0	0	0	0	0	0	0
GAZZETTA DI REGGIO	80	0	0	0	0	0	0	79	0	0	0	0	0	0	0	0	0	0	0
IL GAZZETTINO	907	1	1	1	2	776	122	1	1	0	0	0	0	1	1	0	0	1	0
IL GIORNALE	677	39	37	277	11	57	24	62	20	16	5	36	8	27	14	4	7	22	11
GIORNALE DI BRESCIA	316	0	0	313	0	1	0	0	0	0	0	0	0	0	0	0	0	1	0
GIORNALE DI SICILIA	486	0	0	1	0	0	0	0	0	0	0	0	0	0	0	0	0	484	0
IL GIORNALE DI VICENZA	264	0	0	1	0	261	1	0	0	0	0	0	0	0	0	0	0	0	0
IL GIORNO	791	10	5	666	6	29	8	23	6	4	1	18	2	1	2	0	3	2	4
L'INDIPENDENTE	182	16	6	75	1	30	8	12	12	2	3	10	0	1	2	0	1	2	0
ITALIA OGGI	107	6	6	26	5	1	7	8	6	6	2	16	2	9	1	1	1	2	2
LIBERTA'	146	1	0	2	0	0	0	139	0	0	0	0	2	0	1	0	0	0	0
IL MANIFESTO	233	23	8	57	2	15	4	13	25	3	0	47	5	8	7	1	6	6	4
IL MATTINO	1147	2	0	2	1	8	0	2	4	0	1	17	4	1093	3	3	4	1	1
IL MATTINO DI PADOVA	230	0	0	0	0	228	0	0	0	0	0	0	0	1	0	0	0	0	0
IL MESSAGGERO	1363	4	3	15	1	4	3	25	8	47	57	1099	71	6	3	0	5	5	7
MESSAGGERO VENETO	274	0	0	0	0	2	271	0	0	0	0	0	0	0	0	0	0	0	0
LA NAZIONE	1167	2	83	4	0	1	0	3	983	0	82	3	1	2	1	0	0	0	0
LA NOTTE	238	5	1	216	2	6	0	4	1	0	0	2	0	2	0	0	0	0	0
LA NUOVA SARDEGNA	421	1	0	1	0	0	0	0	0	0	1	0	0	0	0	0	0	0	419
LA NUOVA VENEZIA	88	0	0	0	0	86	1	0	0	0	0	0	0	0	0	0	0	0	0
IL PICCOLO	243	0	0	0	0	3	238	0	0	0	1	0	0	0	0	0	0	0	0
LA PROVINCIA(CO)	229	0	0	229	0	0	0	0	0	0	0	0	0	0	0	0	0	0	0
LA PROVINCIA(CR)	123	0	0	118	0	1	0	1	2	0	0	0	0	0	0	0	0	0	0
LA PROVINCIA PAVESE	148	1	1	146	0	0	0	0	0	0	0	0	0	0	0	0	0	0	0
QUOTIDIANO(LE/BR/TA)	164	0	0	0	0	1	0	0	0	0	0	0	1	159	0	0	0	0	2
LA REPUBBLICA	3534	194	111	477	45	241	80	351	316	61	40	648	71	317	137	38	114	174	120
IL RESTO DEL CARLINO	1214	1	1	5	0	40	1	970	3	191	0	2	0	0	1	0	0	0	0
IL SECOLO XIX	621	19	590	4	0	1	0	2	0	0	0	2	0	0	1	0	0	0	0
LA SICILIA	502	1	0	0	0	0	0	0	0	0	1	0	0	0	0	0	0	499	0
IL SOLE 24 ORE	1321	117	33	355	23	131	47	126	94	26	14	124	18	63	42	6	21	55	28
LA STAMPA	1845	1540	124	41	4	19	6	19	12	3	2	36	10	6	5	1	2	7	10
IL TEMPO	526	5	0	9	1	2	0	3	3	0	4	353	126	6	2	4	3	1	2
IL TIRRENO	631	0	1	0	0	0	0	1	629	0	0	0	0	0	0	0	0	0	0
LA TRIBUNA DI TREVISO	155	0	0	0	0	152	3	0	0	0	0	0	0	0	0	0	0	0	0
TUTTOSPORT	927	222	44	137	7	48	15	76	71	25	22	56	19	48	28	12	25	43	30
L'UNIONE SARDA	450	1	0	0	0	0	0	0	0	0	1	0	0	0	0	0	0	1	446
L'UNITA'	746	50	24	147	3	22	8	185	85	21	12	75	7	33	22	3	20	13	16
ULTIMO LUNEDI'																			
CORR. DELLO SPORT-STADIO	3580	83	36	172	13	77	40	311	176	66	87	861	164	506	269	43	197	244	234
LA GAZZETTA DELLO SPORT	6269	325	253	1655	109	680	248	499	570	171	103	252	123	344	228	55	135	376	144
TUTTOSPORT	1991	486	106	315	17	104	50	135	163	40	32	118	51	86	62	14	56	89	68
GIORNO MEDIO ESCL. LUNEDI'																			
CORR. DELLO SPORT-STADIO	1598	31	10	83	4	25	11	172	77	22	44	404	76	253	112	19	71	105	81
LA GAZZETTA DELLO SPORT	2849	121	88	817	61	343	93	274	241	89	48	97	44	139	111	24	49	169	41
TUTTOSPORT	750	178	33	107	5	39	10	67	55	23	20	46	13	41	22	12	20	36	23
SUPPLEMENTI																			
SETTE	2919	93	57	1434	36	199	68	152	102	54	25	242	31	84	99	20	60	95	67
IL VENERDI'	4505	226	142	561	46	319	98	441	406	92	69	765	103	405	243	44	152	233	161

Lettori in un giorno medio
Analisi secondo: ● regioni

(percentuali di penetrazione)

QUOTIDIANI	Totale	REGIONI																	
		Pie- monte V.Aosta	Liguria	Lom- bardia	Trent. Alto Adige	Veneto	Friuli Venez. Giulia	Emilia Roma- gna	Tosca- na	Marche	Umbria	Lazio	Abruzzi Molise	Campa- nia	Puglia	Basilicata	Calabria	Sicilia	Sar- degna
POPOLAZIONE	100.0	100.0	100.0	100.0	100.0	100.0	100.0	100.0	100.0	100.0	100.0	100.0	100.0	100.0	100.0	100.0	100.0	100.0	100.0
L'ADIGE	0.3	0.0	0.0	0.1	18.2	0.1	0.1	0.0	0.0	0.0	0.0	0.0	0.0	0.0	0.0	0.0	0.0	0.0	0.0
ALTO ADIGE	0.5	0.0	0.0	0.1	33.2	0.2	0.0	0.0	0.0	0.0	0.0	0.0	0.0	0.0	0.0	0.0	0.0	0.0	0.0
L'ARENA	0.7	0.0	0.0	0.0	0.1	8.3	0.0	0.0	0.0	0.0	0.0	0.0	0.0	0.0	0.0	0.0	0.0	0.0	0.0
AVVENIRE	0.5	0.5	0.6	1.2	0.5	0.8	0.5	0.4	0.4	0.4	0.1	0.5	0.3	0.2	0.4	0.6	0.1	0.1	0.2
IL CENTRO	0.5	0.0	0.0	0.0	0.0	0.0	0.0	0.0	0.0	0.0	0.0	0.0	0.0	0.0	0.0	0.0	0.0	0.0	0.0
CORRIERE ADRIATICO	0.2	0.0	0.0	0.0	0.0	0.0	0.0	0.0	0.0	9.5	0.0	0.0	0.0	0.0	0.0	0.0	0.0	0.0	0.0
CORRIERE UMBRIA/VITERBO	0.4	0.0	0.0	0.0	0.0	0.0	0.0	0.0	0.0	0.0	22.6	1.1	0.0	0.0	0.0	0.0	0.0	0.0	0.0
CORRIERE DELLA SERA	5.7	2.2	3.4	20.2	5.4	5.6	5.5	3.4	2.1	2.9	3.0	4.9	2.3	1.3	1.7	1.4	2.6	1.7	3.9
CORRIERE DELLO SPORT-STADIO	3.9	1.0	0.9	1.2	0.7	0.9	1.4	5.5	2.9	2.3	6.9	10.7	6.5	6.3	4.1	4.5	5.2	3.0	7.5
L'ECO DI BERGAMO	0.7	0.0	0.0	4.2	0.0	0.0	0.0	0.0	0.1	0.0	0.0	0.0	0.0	0.0	0.0	0.0	0.0	0.0	0.0
LA GAZZETTA DELLO SPORT	6.9	3.8	7.3	12.2	9.1	10.4	10.8	8.8	9.2	8.2	7.7	2.7	4.1	3.7	3.9	5.6	3.6	4.8	4.1
LA GAZZETTA DEL MEZZOGIORNO	1.1	0.0	0.0	0.0	0.0	0.0	0.0	0.0	0.0	0.0	0.0	0.1	0.0	0.0	15.2	11.2	0.0	0.0	0.0
GAZZETTA DEL SUD	1.0	0.0	0.0	0.0	0.0	0.0	0.0	0.0	0.0	0.0	0.0	0.0	0.0	0.0	0.1	17.4	4.9	0.0	0.0
GAZZETTA DI MANTOVA	0.4	0.0	0.0	2.5	0.0	0.1	0.0	0.1	0.0	0.0	0.0	0.0	0.0	0.0	0.0	0.0	0.0	0.0	0.0
GAZZETTA DI MODENA/CARPI	0.2	0.0	0.0	0.0	0.0	0.0	0.0	2.5	0.0	0.0	0.0	0.0	0.0	0.0	0.0	0.0	0.0	0.0	0.0
GAZZETTA DI PARMA	0.4	0.0	0.0	0.0	0.0	0.0	0.0	5.7	0.0	0.0	0.0	0.0	0.0	0.0	0.0	0.0	0.0	0.0	0.0
GAZZETTA DI REGGIO	0.2	0.0	0.0	0.0	0.0	0.0	0.0	2.3	0.0	0.0	0.0	0.0	0.0	0.0	0.0	0.0	0.0	0.0	0.0
IL GAZZETTINO	1.9	0.0	0.0	0.0	0.2	20.6	11.5	0.0	0.0	0.0	0.0	0.0	0.0	0.0	0.0	0.0	0.0	0.0	0.0
IL GIORNALE	1.4	1.0	2.4	3.6	1.4	1.5	2.2	1.8	0.6	1.3	0.7	0.8	0.6	0.6	0.4	0.7	0.4	0.5	0.8
GIORNALE DI BRESCIA	0.7	0.0	0.0	4.1	0.0	0.0	0.0	0.0	0.0	0.0	0.0	0.0	0.0	0.0	0.0	0.0	0.0	0.0	0.0
GIORNALE DI SICILIA	1.0	0.0	0.0	0.0	0.0	0.0	0.0	0.0	0.0	0.0	0.0	0.0	0.0	0.0	0.0	0.0	0.0	11.7	0.0
IL GIORNALE DI VICENZA	0.5	0.0	0.0	0.0	0.0	6.9	0.1	0.0	0.0	0.0	0.0	0.0	0.0	0.0	0.0	0.0	0.0	0.0	0.0
IL GIORNO	1.6	0.3	0.3	8.7	0.8	0.8	0.8	0.7	0.2	0.4	0.1	0.4	0.2	0.0	0.1	0.0	0.2	0.1	0.3
L'INDIPENDENTE	0.4	0.4	0.4	1.0	0.2	0.8	0.8	0.3	0.4	0.1	0.4	0.2	0.0	0.0	0.1	0.1	0.1	0.1	0.0
ITALIA OGGI	0.2	0.2	0.4	0.3	0.7	0.0	0.7	0.2	0.2	0.5	0.2	0.4	0.2	0.2	0.0	0.1	0.0	0.1	0.1
LIBERTA'	0.3	0.0	0.0	0.0	0.0	0.0	0.0	4.0	0.0	0.0	0.0	0.1	0.0	0.0	0.0	0.0	0.0	0.0	0.0
IL MANIFESTO	0.5	0.6	0.5	0.7	0.3	0.4	0.4	0.4	0.8	0.2	0.1	1.1	0.4	0.2	0.2	0.2	0.3	0.1	0.3
IL MATTINO	2.4	0.1	0.0	0.0	0.1	0.2	0.0	0.1	0.1	0.0	0.1	0.4	0.3	23.9	0.1	0.6	0.2	0.0	0.1
IL MATTINO DI PADOVA	0.5	0.0	0.0	0.0	0.1	6.0	0.0	0.0	0.0	0.0	0.0	0.0	0.0	0.0	0.0	0.0	0.0	0.0	0.0
IL MESSAGGERO	2.8	0.1	0.2	0.2	0.1	0.1	0.3	0.7	0.3	3.8	7.9	25.1	5.2	0.1	0.1	0.1	0.3	0.1	0.5
MESSAGGERO VENETO	0.6	0.0	0.0	0.0	0.0	0.1	25.4	0.0	0.0	0.0	0.0	0.0	0.0	0.0	0.0	0.0	0.0	0.0	0.0
LA NAZIONE	2.4	0.1	5.4	0.1	0.0	0.0	0.0	0.1	31.3	0.0	11.3	0.1	0.1	0.0	0.0	0.0	0.0	0.0	0.0
LA NOTTE	0.5	0.1	0.1	2.8	0.2	0.2	0.0	0.1	0.0	0.0	0.0	0.0	0.0	0.0	0.0	0.0	0.0	0.0	0.0
LA NUOVA SARDEGNA	0.9	0.0	0.0	0.0	0.0	0.0	0.0	0.0	0.0	0.0	0.0	0.0	0.0	0.0	0.0	0.0	0.0	0.0	30.7
LA NUOVA VENEZIA	0.2	0.0	0.0	0.0	0.0	2.3	0.1	0.0	0.0	0.0	0.0	0.0	0.0	0.0	0.0	0.0	0.0	0.0	0.0
IL PICCOLO	0.5	0.0	0.0	0.0	0.0	0.1	22.4	0.0	0.0	0.0	0.0	0.0	0.0	0.0	0.0	0.0	0.0	0.0	0.0
LA PROVINCIA(CO)	0.5	0.0	0.0	3.0	0.0	0.0	0.0	0.0	0.0	0.0	0.0	0.0	0.0	0.0	0.0	0.0	0.0	0.0	0.0
LA PROVINCIA(CR)	0.3	0.0	0.0	1.5	0.0	0.0	0.0	0.0	0.1	0.0	0.0	0.0	0.0	0.0	0.0	0.0	0.0	0.0	0.0
LA PROVINCIA PAVESE	0.3	0.0	0.0	1.9	0.0	0.0	0.0	0.0	0.0	0.0	0.0	0.0	0.0	0.0	0.0	0.0	0.0	0.0	0.0
QUOTIDIANO(LE/BR/TA)	0.3	0.0	0.0	0.0	0.0	0.0	0.0	0.0	0.0	0.0	0.0	0.0	0.0	0.0	4.9	0.0	0.0	0.0	0.2
LA REPUBBLICA	7.3	5.0	7.2	6.2	6.1	6.4	7.5	10.1	10.1	5.0	5.5	14.8	5.3	6.9	4.2	7.5	6.6	4.2	8.8
IL RESTO DEL CARLINO	2.5	0.0	0.1	0.1	0.0	1.1	0.1	27.9	0.1	15.5	0.0	0.0	0.0	0.0	0.0	0.0	0.0	0.0	0.0
IL SECOLO XIX	1.3	0.5	38.6	0.1	0.0	0.0	0.0	0.1	0.0	0.0	0.0	0.0	0.0	0.0	0.0	0.0	0.0	0.0	0.0
LA SICILIA	1.0	0.0	0.0	0.0	0.0	0.0	0.0	0.0	0.0	0.0	0.0	0.0	0.0	0.0	0.0	0.0	0.0	12.1	0.0
IL SOLE 24 ORE	2.7	3.0	2.1	4.6	3.1	3.5	4.4	3.6	3.0	2.1	1.9	2.8	1.3	1.4	1.3	1.2	1.2	1.3	2.1
LA STAMPA	3.8	39.5	8.1	0.5	0.6	0.5	0.6	0.5	0.4	0.3	0.2	0.8	0.7	0.1	0.2	0.2	0.1	0.2	0.7
IL TEMPO	1.1	0.1	0.0	0.1	0.1	0.1	0.0	0.1	0.1	0.0	0.6	8.0	9.3	0.1	0.1	0.8	0.2	0.0	0.2
IL TIRRENO	1.3	0.0	0.1	0.0	0.0	0.0	0.0	0.0	20.0	0.0	0.0	0.0	0.0	0.0	0.0	0.0	0.0	0.0	0.0
LA TRIBUNA DI TREVISO	0.3	0.0	0.0	0.0	0.0	4.0	0.2	0.0	0.0	0.0	0.0	0.0	0.0	0.0	0.0	0.0	0.0	0.0	0.0
TUTTOSPORT	1.9	5.7	2.8	1.8	1.0	1.3	1.4	2.2	2.3	2.1	3.0	1.3	1.4	1.0	0.9	2.4	1.5	1.0	2.2
L'UNIONE SARDA	0.9	0.0	0.0	0.0	0.0	0.0	0.0	0.0	0.0	0.0	0.0	0.0	0.0	0.0	0.0	0.0	0.0	0.0	32.7
L'UNITA'	1.5	1.3	1.6	1.9	0.4	0.6	0.7	5.3	2.7	1.7	1.6	1.7	0.5	0.7	0.7	0.6	1.1	0.3	1.2
ULTIMO LUNEDI'																			
CORR. DELLO SPORT-STADIO	7.4	2.1	2.4	2.2	1.8	2.0	3.8	9.0	5.6	5.4	12.0	19.6	12.1	11.0	8.3	8.6	11.5	5.9	17.1
LA GAZZETTA DELLO SPORT	12.9	8.3	16.5	21.6	14.7	18.1	23.3	14.3	18.2	13.9	14.2	5.7	9.1	7.5	7.0	10.9	7.9	9.1	10.6
TUTTOSPORT	4.1	12.5	6.9	4.1	2.4	2.8	4.7	3.9	5.2	3.3	4.4	2.7	3.8	1.9	1.9	2.8	3.3	2.1	5.0
GIORNO MEDIO ESCL. LUNEDI'																			
CORR. DELLO SPORT-STADIO	3.3	0.8	0.7	1.1	0.6	0.7	1.0	4.9	2.5	1.8	6.0	9.2	5.6	5.5	3.5	3.8	4.1	2.5	5.9
LA GAZZETTA DELLO SPORT	5.9	3.1	5.7	10.7	8.2	9.1	8.8	7.9	7.7	7.2	6.6	2.2	3.2	3.0	3.4	4.7	2.9	4.1	3.0
TUTTOSPORT	1.5	4.6	2.2	1.4	0.7	1.0	0.9	1.9	1.8	1.9	2.8	1.0	1.0	0.9	0.7	2.3	1.2	0.9	1.7
SUPPLEMENTI																			
SETTE	6.0	2.4	3.7	18.8	4.8	5.3	6.4	4.4	3.2	4.4	3.5	5.5	2.3	1.8	3.1	4.1	3.5	2.3	4.9
IL VENERDI'	9.3	5.8	9.3	7.3	6.2	8.5	9.2	12.7	12.9	7.5	9.6	17.4	7.6						

Piemonte - Val d'Aosta

Lettori in un giorno medio delle testate AUDIPRESS più lette nella Regione

Analisi secondo: ● caratteri socio-demografici

(valori assoluti × 1.000)

ADULTI	Totale	Corriere della Sera	Corriere dello Sport-Stadio	La Gazzetta dello Sport	Il Giornale	La Repubblica	Il Sole 24 Ore	La Stampa	Tutto-Sport	L'Unità	Sette	Il Venerdì	
SESSO	POPOLAZIONE	3898	84	38	150	39	194	117	1540	222	50	93	226
UOMINI.....	1869	49	29	126	17	113	80	878	176	37	53	133	
DONNE.....	2029	35	9	24	22	81	36	662	46	13	40	93	
RESPONSABILI ACQUISTI.....	1841	27	8	28	20	78	34	588	38	14	38	86	
RESPONSABILI ACQ. UOMINI.....	216	3	3	12	0	14	8	83	9	3	7	14	
RESPONSABILI ACQ. DONNE.....	1625	23	5	15	20	64	27	505	30	12	31	72	
ETA'													
14-17 ANNI.....	212	5	8	16	3	8	2	81	21	1	3	8	
18-24 ANNI.....	453	14	10	28	2	26	16	196	39	2	14	28	
25-34 ANNI.....	635	22	6	35	5	37	29	263	51	8	19	54	
35-44 ANNI.....	629	10	6	25	7	53	30	272	30	13	16	56	
45-54 ANNI.....	606	12	4	23	11	38	20	266	45	14	16	41	
55-64 ANNI.....	619	12	3	15	5	21	13	223	22	4	12	22	
65 ANNI E OLTRE.....	745	9	2	9	6	11	7	239	13	7	12	17	
CLASSE SOCIO-ECONOMICA													
SUPERIORE, MEDIO-SUPERIORE.....	420	24	5	14	12	53	32	227	22	8	30	67	
MEDIA OLTRE 2.650.000.....	1348	29	12	61	18	86	55	599	98	18	34	96	
MEDIA FINO 2.650.000.....	941	19	9	31	5	34	24	374	42	9	17	41	
MEDIO-INFERIORE, INFERIORE.....	1189	11	13	44	4	22	6	340	60	16	12	22	
TITOLO DI STUDIO													
LAUREA.....	138	7	0	2	4	34	20	79	3	4	12	40	
LICENZA MEDIA SUPERIORE.....	861	44	9	37	16	93	61	466	51	15	40	89	
LICENZA MEDIA INFERIORE.....	1322	21	23	72	14	50	31	537	112	19	25	74	
LICENZA ELEMENTARE.....	1280	10	6	35	5	15	5	415	54	9	14	20	
NESSUN TITOLO.....	297	1	0	4	0	2	0	42	2	3	2	2	
CLASSE SOCIO-PROFESSIONALE													
CETI SUPERIORI A	98	8	1	2	2	26	22	69	4	4	12	28	
CETI MEDI													
FASCIA ALTA B1.....	582	20	6	36	9	52	42	299	49	10	20	60	
FASCIA BASSA B2.....	199	4	3	8	1	15	13	92	16	4	3	12	
AGRICOLTORI B3.....	102	1	0	1	1	1	1	25	3	0	1	1	
INTELLETTUALI													
DOCENTI C1.....	109	4	0	1	2	20	7	57	2	3	5	22	
STUDENTI C2.....	356	15	12	25	5	21	9	158	32	1	13	25	
OPERAI													
FASCIA ALTA D1.....	395	5	3	22	0	11	3	148	38	9	3	15	
FASCIA BASSA D2.....	299	2	4	23	1	8	2	114	25	2	5	11	
BRACCianti D3.....	0	0	0	0	0	0	0	0	0	0	0	0	
PENSIONATI ED ALTRI													
FASCIA ALTA F1.....	328	5	2	8	8	10	6	139	15	5	10	19	
FASCIA BASSA F2.....	894	10	5	19	3	13	6	269	28	8	9	16	
CASALINGHE FAM. NON OPERAIE													
FASCIA ALTA E1.....	132	4	1	1	5	11	2	58	3	2	6	9	
FASCIA BASSA E2.....	204	5	1	1	0	5	2	59	4	0	4	4	
CASALINGHE FAM. OPERAIE													
FASCIA ALTA E3.....	51	0	0	0	1	0	0	14	2	0	0	1	
FASCIA BASSA E4.....	148	1	1	1	0	2	1	38	2	1	2	2	
SAGACITY													
DIPENDENTI GIOVANI FASCIA ALTA.....	276	10	8	16	4	16	5	123	26	1	10	20	
DIPENDENTI GIOVANI FASCIA BASSA.....	148	7	6	12	1	6	4	54	13	0	6	7	
PRE-FAMILIARI FASCIA ALTA.....	375	11	4	27	2	23	20	176	35	4	7	28	
PRE-FAMILIARI FASCIA BASSA.....	150	2	2	10	1	8	4	60	13	1	3	10	
FAMILIARI GIOVANI FASCIA ALTA.....	172	9	2	5	2	12	6	75	13	2	9	20	
FAMILIARI GIOVANI FASCIA BASSA.....	178	3	2	9	1	5	8	52	12	2	3	5	
FAMILIARI NON GIOVANI F. ALTA.....	401	11	3	19	9	47	27	197	23	8	14	46	
FAMILIARI NON GIOVANI F. BASSA.....	287	3	4	11	3	11	4	107	18	3	6	14	
POST-FAMILIARI NON ANZIANI F. ALTA.....	353	8	2	12	6	23	15	161	28	15	12	33	
POST-FAMILIARI NON ANZIANI F. BASSA.....	227	2	2	6	1	11	3	85	8	2	3	7	
POST-FAMILIARI ANZIANI F. ALTA.....	375	9	1	7	8	20	14	164	11	4	16	21	
POST-FAMILIARI ANZIANI F. BASSA.....	4854	94	42	165	42	205	122	1825	243	58	99	240	
AMPIEZZA CENTRI													
FINO 10 MILA ABITANTI.....	1585	29	7	61	13	50	40	557	96	17	30	62	
10 - 30 MILA ABITANTI.....	628	19	5	20	7	21	20	237	29	7	20	29	
30 - 100 MILA ABITANTI.....	746	19	10	34	13	40	22	302	42	9	23	52	
100 - 250 MILA ABITANTI.....	88	7	0	3	1	6	3	36	2	1	6	7	
OLTRE 250 MILA ABITANTI.....	851	9	16	32	5	77	32	408	52	16	15	75	
COMUNI													
CAPOLUOGHI.....	1218	24	17	50	12	100	48	547	73	20	32	101	
NON CAPOLUOGHI.....	2680	60	21	100	27	94	68	993	148	30	61	125	

Piemonte - Val d'Aosta

Lettori in un giorno medio delle testate AUDIPRESS più lette nella Regione

Analisi secondo: ● caratteri socio-demografici

(percentuali di composizione)

ADULTI	Totale	Corriere della Sera	Corriere dello Sport-Stadio	La Gazzetta dello Sport	Il Giornale	La Repubblica	Il Sole 24 Ore	La Stampa	Tutto-Sport	L'Unità	Sette	Il Venerdì
POPOLAZIONE	100.0	100.0	100.0	100.0	100.0	100.0	100.0	100.0	100.0	100.0	100.0	100.0
SESSO												
UOMINI	48.0	58.6	75.5	84.3	42.9	58.1	68.7	57.0	79.4	73.8	57.0	58.8
DONNE	52.0	41.4	24.5	15.7	57.1	41.9	31.3	43.0	20.6	26.2	43.0	41.2
RESPONSABILI ACQUISTI	47.2	31.6	20.3	18.4	51.9	40.2	29.5	38.2	17.2	28.9	40.7	38.1
RESPONSABILI ACQ. UOMINI	5.5	3.6	7.8	8.2	0.3	7.1	6.4	5.4	3.9	5.7	7.2	6.4
RESPONSABILI ACQ. DONNE	41.7	28.0	12.6	10.2	51.5	33.1	23.0	32.8	13.3	23.2	33.5	31.7
ETA'												
14-17 ANNI	5.4	5.7	21.1	10.3	6.8	3.9	1.4	5.3	9.4	1.1	3.7	3.7
18-24 ANNI	11.6	17.0	26.0	18.9	6.3	13.2	14.2	12.7	17.8	4.0	15.5	12.4
25-34 ANNI	16.3	26.4	14.7	23.4	11.7	19.3	24.5	17.1	23.2	16.4	20.6	23.8
35-44 ANNI	16.1	12.1	15.5	16.8	18.3	27.5	25.8	17.7	13.6	27.0	17.2	24.7
45-54 ANNI	15.5	14.3	11.3	15.1	29.4	19.3	17.5	17.3	20.3	28.0	17.2	18.3
55-64 ANNI	15.9	14.2	6.7	9.7	12.4	11.0	10.8	14.5	10.1	8.7	12.5	9.7
65 ANNI E OLTRE	19.1	10.2	4.7	5.8	15.0	5.7	5.9	15.5	5.6	14.8	13.4	7.5
CLASSE SOCIO-ECONOMICA												
SUPERIORE, MEDIO-SUPERIORE	10.8	28.7	12.7	9.4	29.9	27.1	27.1	14.7	9.9	15.2	32.7	29.7
MEDIA OLTRE 2.650.000	34.6	35.0	31.0	40.7	46.9	44.2	47.2	38.9	44.1	35.6	36.5	42.4
MEDIA FINO 2.650.000	24.1	22.8	22.3	20.8	13.5	17.3	20.5	24.3	19.1	17.4	17.8	18.1
MEDIO-INFERIORE, INFERIORE	30.5	13.5	34.0	29.0	9.8	11.4	5.2	22.1	26.9	31.9	13.0	9.7
TITOLO DI STUDIO												
LAUREA	3.5	7.8	0.3	1.6	11.0	17.4	17.3	5.1	1.3	7.8	13.2	17.9
LICENZA MEDIA SUPERIORE	22.1	52.7	22.9	24.6	40.7	48.1	51.9	30.3	23.0	29.7	42.7	39.3
LICENZA MEDIA INFERIORE	33.9	25.6	59.6	47.8	35.5	25.8	26.6	34.9	50.4	38.1	26.5	33.0
LICENZA ELEMENTARE	32.8	12.3	16.3	23.4	12.7	7.8	4.0	27.0	24.3	19.0	15.5	9.1
NESSUN TITOLO	7.6	1.7	0.9	2.6	0.0	0.9	0.2	2.7	1.1	5.5	2.1	0.8
CLASSE SOCIO-PROFESSIONALE												
CETI SUPERIORI A	2.5	9.4	1.7	1.2	4.5	13.6	19.3	4.5	1.7	7.9	13.1	12.2
CETI MEDI												
FASCIA ALTA B1	14.9	23.6	14.6	24.2	23.0	26.6	35.9	19.4	22.3	19.5	21.8	26.7
FASCIA BASSA B2	5.1	4.9	7.4	5.4	2.0	7.6	11.4	6.0	7.4	8.3	2.8	5.4
AGRICOLTORI B3	2.6	1.1	0.4	0.8	2.8	0.4	0.9	1.6	1.3	0.5	0.7	0.2
INTELLETTUALI												
DOCENTI C1	2.8	5.3	0.6	0.9	6.2	10.4	5.9	3.7	0.7	6.5	5.6	9.9
STUDENTI C2	9.1	17.5	30.2	16.6	12.3	10.9	7.4	10.2	14.4	2.7	14.3	11.2
OPERAI												
FASCIA ALTA D1	10.1	6.4	6.8	14.8	1.0	5.4	2.5	9.6	16.9	18.5	3.5	6.8
FASCIA BASSA D2	7.7	2.2	11.5	15.5	2.5	4.0	2.0	7.4	11.3	3.9	5.5	5.0
BRACCianti D3	0.0	0.0	0.0	0.0	0.0	0.0	0.0	0.0	0.0	0.0	0.1	0.0
PENSIONATI ED ALTRI												
FASCIA ALTA F1	8.4	6.4	6.0	5.0	20.2	5.1	5.6	9.0	6.9	10.4	10.7	8.6
FASCIA BASSA F2	22.9	12.0	13.8	13.0	9.0	6.9	4.8	17.5	12.5	16.3	9.2	7.2
CASALINGHE FAM. NON OPERAIE												
FASCIA ALTA E1	3.4	4.8	2.1	1.0	13.3	5.5	1.9	3.8	1.4	3.4	6.3	3.8
FASCIA BASSA E2	5.2	5.5	3.5	0.7	0.6	2.4	1.8	3.8	1.6	0.7	3.8	1.9
CASALINGHE FAM. OPERAIE												
FASCIA ALTA E3	1.3	0.2	0.1	0.1	2.5	0.0	0.0	0.9	0.8	0.4	0.1	0.3
FASCIA BASSA E4	3.8	0.7	1.4	1.0	0.1	1.2	0.5	2.5	0.9	1.1	2.6	0.9
SAGACITY												
DIPENDENTI GIOVANI FASCIA ALTA	7.1	11.7	20.1	10.5	9.6	8.4	4.0	8.0	11.5	2.7	10.9	9.0
DIPENDENTI GIOVANI FASCIA BASSA	3.8	8.7	15.5	8.2	3.3	3.2	3.6	3.5	5.8	0.6	5.9	2.9
PRE-FAMILIARI FASCIA ALTA	9.6	12.8	9.3	18.0	4.4	12.0	17.0	11.4	15.9	7.1	7.2	12.6
PRE-FAMILIARI FASCIA BASSA	3.8	1.8	5.9	6.6	1.4	4.0	3.4	3.9	5.9	1.8	3.7	4.6
FAMILIARI GIOVANI FASCIA ALTA	4.4	10.2	5.1	3.3	4.8	6.4	5.6	4.9	5.7	4.9	9.3	8.7
FAMILIARI GIOVANI FASCIA BASSA	4.6	4.1	5.9	5.9	1.3	2.4	6.6	3.4	5.6	4.4	2.7	2.1
FAMILIARI NON GIOVANI F. ALTA	10.3	13.0	7.9	12.5	24.1	24.0	23.6	12.8	10.2	16.0	14.5	20.2
FAMILIARI NON GIOVANI F. BASSA	7.4	3.9	10.1	7.6	7.2	5.8	3.8	6.9	8.3	6.5	6.5	6.3
POST-FAMILIARI NON ANZIANI F. ALTA	9.1	9.5	4.6	8.0	15.3	12.0	13.1	10.5	12.7	29.3	12.3	14.5
POST-FAMILIARI NON ANZIANI F. BASSA	5.8	1.9	4.1	4.2	1.3	5.5	2.9	5.5	3.7	3.5	3.3	3.1
POST-FAMILIARI ANZIANI F. ALTA	9.6	10.8	1.9	4.7	19.4	10.5	11.7	10.7	5.1	8.0	16.9	9.4
POST-FAMILIARI ANZIANI F. BASSA	124.5	111.7	109.5	110.3	107.8	105.8	104.9	118.5	109.6	115.2	106.6	106.6
AMPIEZZA CENTRI												
FINO 10 MILA ABITANTI	40.7	35.1	19.1	40.5	32.2	25.7	34.3	36.2	43.4	34.3	31.8	27.7
10 - 30 MILA ABITANTI	16.1	23.1	11.9	13.3	16.9	10.7	16.9	15.4	13.3	14.6	21.2	13.0
30 - 100 MILA ABITANTI	19.1	22.1	27.3	22.5	33.8	20.7	19.0	19.6	18.9	18.1	24.3	23.0
100 - 250 MILA ABITANTI	2.3	8.7	0.5	2.3	3.8	3.1	2.8	2.4	0.8	1.5	6.4	2.9
OLTRE 250 MILA ABITANTI	21.8	11.0	41.3	21.4	13.3	39.8	27.1	26.5	23.6	31.6	16.4	33.4
COMUNI												
CAPOLUOGHI	31.2	28.5	45.3	33.1	30.6	51.7	41.5	35.5	33.2	40.6	34.2	44.8
NON CAPOLUOGHI	68.8	71.5	54.7	66.9	69.4	48.3	58.5	64.5	66.8	59.4	65.8	55.2

Piemonte - Val d'Aosta

Lettori in un giorno medio delle testate AUDIPRESS più lette nella Regione

Analisi secondo: ● provincie

(valori assoluti × 1.000)

ADULTI

	Totale	Torino	Aosta	Vercelli	Novara	Cuneo	Asli	Ales- sandra
POPOLAZIONE	3898	1945	101	341	428	473	197	413
CORRIERE DELLA SERA	84	21	2	13	24	3	2	20
CORRIERE DELLO SPORT-STADIO	38	29	1	1	1	4	1	2
LA GAZZETTA DELLO SPORT	150	65	8	21	23	10	6	18
IL GIORNALE	39	12	0	11	6	3	1	6
LA REPUBBLICA	194	122	3	12	12	15	13	17
IL SOLE 24 ORE	117	56	3	5	8	26	7	12
LA STAMPA	1540	863	34	111	158	163	76	133
TUTTOSPORT	222	107	4	27	19	28	12	24
L'UNITA'	50	26	1	2	9	5	2	5
QUOTIDIANI AUDIPRESS	1861	993	39	144	205	203	91	186

(percentuali di composizione)

	POPOLAZIONE	100.0	49.9	2.6	8.7	11.0	12.1	5.1	10.6
CORRIERE DELLA SERA	100.0	24.9	2.0	15.2	28.1	3.7	2.5	23.6	
CORRIERE DELLO SPORT-STADIO	100.0	75.5	1.8	3.1	3.3	10.6	1.7	4.0	
LA GAZZETTA DELLO SPORT	100.0	43.1	5.0	13.9	15.0	6.8	4.2	12.0	
IL GIORNALE	100.0	31.1	0.4	27.0	16.3	8.1	2.5	14.7	
LA REPUBBLICA	100.0	63.0	1.6	6.0	6.3	7.6	6.9	8.6	
IL SOLE 24 ORE	100.0	47.6	2.5	4.6	7.1	21.9	6.1	10.2	
LA STAMPA	100.0	56.1	2.2	7.2	10.3	10.6	5.0	8.7	
TUTTOSPORT	100.0	48.2	2.0	12.2	8.8	12.5	5.5	10.9	
L'UNITA'	100.0	51.9	2.8	3.8	17.7	9.4	4.4	10.0	
QUOTIDIANI AUDIPRESS	100.0	53.4	2.1	7.7	11.0	10.9	4.9	10.0	

Piemonte - Val d'Aosta

Lettori in un giorno medio delle testate AUDIPRESS più lette nella Regione

Analisi secondo: ● duplicazioni di lettura

(valori assoluti × 1.000)

ADULTI	Totale	Corriere della Sera	Corriere dello Sport-Stadio	La Gazzetta dello Sport	Il Giornale	La Repubblica	Il Sole 24 Ore	La Stampa	Tutto-Sport	L'Unità
POPOLAZIONE	3898	84	38	150	39	194	117	1540	222	50
CORRIERE DELLA SERA.....	84	84	4	12	5	12	8	42	9	1
CORRIERE DELLO SPORT-STADIO.....	38	4	38	14	1	3	2	20	13	1
LA GAZZETTA DELLO SPORT.....	150	12	14	150	6	11	8	91	49	3
IL GIORNALE.....	39	5	1	6	39	7	3	19	3	2
LA REPUBBLICA.....	194	12	3	11	7	194	31	115	12	7
IL SOLE 24 ORE.....	117	8	2	8	3	31	117	71	10	3
LA STAMPA.....	1540	42	20	91	19	115	71	1540	135	27
TUTTOSPORT.....	222	9	13	49	3	12	10	135	222	6
L'UNITA'.....	50	1	1	3	2	7	3	27	6	50
SUPPLEMENTI										
SETTE (ultimi 7 giorni).....	93	19	1	7	3	13	5	44	4	1
IL VENERDI' (ultimi 7 giorni).....	226	13	4	15	4	72	19	129	14	7

Piemonte - Val d'Aosta

Frequenza di lettura

Analisi secondo: ● probabilità di lettura B/A

(valori assoluti × 1.000)

ADULTI	TOTALE LETTORI			FREQ. BASSA	FREQ. MEDIA	FREQ. ALTA
	Ultimi 3 mesi (A)	Giorno medio (B)	Probabilità lettura (B/A)	Probabilità lettura (B/A)	Probabilità lettura (B/A)	Probabilità lettura (B/A)
POPOLAZIONE	3898	3898	1.000	1.000	1.000	1.000
CORRIERE DELLA SERA	687	84	0.122	0.042	0.103	0.542
CORRIERE DELLO SPORT-STADIO	302	38	0.126	0.051	0.117	0.395
LA GAZZETTA DELLO SPORT	743	150	0.202	0.054	0.175	0.642
IL GIORNALE	261	39	0.149	0.066	0.094	0.636
LA REPUBBLICA	926	194	0.210	0.065	0.149	0.630
IL SOLE 24 ORE	478	117	0.245	0.069	0.131	0.636
LA STAMPA	3194	1540	0.482	0.132	0.227	0.784
TUTTOSPORT	990	222	0.224	0.054	0.163	0.667
L'UNITA'	256	50	0.195	0.069	0.155	0.667

(valori assoluti × 1.000)

UOMINI	TOTALE LETTORI			FREQ. BASSA	FREQ. MEDIA	FREQ. ALTA
	Ultimi 3 mesi (A)	Giorno medio (B)	Probabilità lettura (B/A)	Probabilità lettura (B/A)	Probabilità lettura (B/A)	Probabilità lettura (B/A)
POPOLAZIONE	1869	1869	1.000	1.000	1.000	1.000
CORRIERE DELLA SERA	390	49	0.126	0.032	0.119	0.596
CORRIERE DELLO SPORT-STADIO	205	29	0.141	0.045	0.121	0.375
LA GAZZETTA DELLO SPORT	575	126	0.219	0.051	0.180	0.667
IL GIORNALE	131	17	0.130	0.063	0.113	0.429
LA REPUBBLICA	510	113	0.222	0.064	0.175	0.647
IL SOLE 24 ORE	291	80	0.275	0.076	0.147	0.648
LA STAMPA	1636	878	0.537	0.191	0.250	0.799
TUTTOSPORT	703	176	0.250	0.043	0.181	0.683
L'UNITA'	163	37	0.227	0.067	0.132	0.735

Piemonte - Val d'Aosta

Frequenza di lettura

Analisi secondo: ● probabilità di lettura B/A

(valori assoluti × 1.000)

DONNE	TOTALE LETTORI			FREQ. BASSA	FREQ. MEDIA	FREQ. ALTA
	Ultimi 3 mesi (A)	Giorno medio (B)	Probabilità lettura (B/A)	Probabilità lettura (B/A)	Probabilità lettura (B/A)	Probabilità lettura (B/A)
POPOLAZIONE	2029	2029	1.000	1.000	1.000	1.000
CORRIERE DELLA SERA	297	35	0.118	0.062	0.082	0.459
CORRIERE DELLO SPORT-STADIO	97	9	0.093	0.058	0.079	0.429
LA GAZZETTA DELLO SPORT	169	24	0.142	0.061	0.141	0.500
IL GIORNALE	130	22	0.169	0.068	0.075	0.737
LA REPUBBLICA	416	81	0.195	0.074	0.122	0.608
IL SOLE 24 ORE	187	36	0.193	0.059	0.113	0.600
LA STAMPA	1557	662	0.425	0.096	0.207	0.763
TUTTOSPORT	288	46	0.160	0.076	0.122	0.586
L'UNITA'	93	13	0.140	0.074	0.188	0.429

(valori assoluti × 1.000)

RESPONSABILI ACQUISTI	TOTALE LETTORI			FREQ. BASSA	FREQ. MEDIA	FREQ. ALTA
	Ultimi 3 mesi (A)	Giorno medio (B)	Probabilità lettura (B/A)	Probabilità lettura (B/A)	Probabilità lettura (B/A)	Probabilità lettura (B/A)
POPOLAZIONE	1841	1841	1.000	1.000	1.000	1.000
CORRIERE DELLA SERA	245	27	0.110	0.062	0.059	0.406
CORRIERE DELLO SPORT-STADIO	67	8	0.119	0.036	0.097	0.500
LA GAZZETTA DELLO SPORT	152	28	0.184	0.063	0.159	0.650
IL GIORNALE	105	20	0.190	0.058	0.086	0.778
LA REPUBBLICA	333	78	0.234	0.111	0.121	0.583
IL SOLE 24 ORE	158	34	0.215	0.081	0.130	0.590
LA STAMPA	1372	588	0.429	0.094	0.203	0.765
TUTTOSPORT	232	38	0.164	0.057	0.119	0.667
L'UNITA'	82	14	0.171	0.100	0.188	0.500

Liguria

Lettori in un giorno medio delle testate AUDIPRESS più lette nella Regione

Analisi secondo: ● caratteri socio-demografici

(valori assoluti × 1.000)

ADULTI	Totale	Corriere della Sera	Corriere dello Sport-Stadio	La Gazzetta dello Sport	Il Giornale	La Nazione	La Repubblica	Il Secolo XIX	Il Sole 24 Ore	La Stampa	Tutto-Sport	L'Unità	Sette	Il Venerdì
POPOLAZIONE	1530	52	14	111	37	83	111	590	33	124	44	24	57	142
SESSO														
UOMINI.....	720	32	12	93	22	46	70	324	23	76	36	17	35	84
DONNE.....	810	20	3	19	15	36	40	267	10	48	8	7	22	58
RESPONSABILI ACQUISTI.....	749	19	5	23	13	33	36	244	9	49	6	10	17	52
RESPONSABILI ACQ. UOMINI.....	84	3	4	10	2	4	5	35	1	10	1	3	2	11
RESPONSABILI ACQ. DONNE.....	665	15	1	13	11	29	31	209	8	39	5	7	15	41
ETA'														
14-17 ANNI.....	72	1	1	9	4	7	5	28	0	3	3	0	2	8
18-24 ANNI.....	152	7	3	25	4	7	16	70	3	14	8	1	10	17
25-34 ANNI.....	248	11	2	24	4	19	29	110	10	24	6	2	14	42
35-44 ANNI.....	217	12	4	20	5	12	25	91	11	27	13	4	11	30
45-54 ANNI.....	236	6	2	14	9	15	14	95	5	16	6	5	7	18
55-64 ANNI.....	243	9	1	11	7	10	13	86	3	18	4	8	6	15
65 ANNI E OLTRE.....	362	6	2	8	6	13	9	109	1	22	3	4	7	12
CLASSE SOCIO-ECONOMICA														
SUPERIORE, MEDIO-SUPERIORE.....	201	12	1	18	17	10	25	99	18	22	5	2	22	42
MEDIA OLTRE 2.650.000.....	433	14	5	45	11	36	46	190	9	34	17	7	16	50
MEDIA FINO 2.650.000.....	397	18	4	27	7	14	26	149	5	40	13	10	11	34
MEDIO-INFERIORE, INFERIORE.....	499	8	4	22	2	23	14	153	1	28	8	6	8	16
TITOLO DI STUDIO														
LAUREA.....	62	3	0	3	5	1	13	33	6	7	1	0	9	18
LICENZA MEDIA SUPERIORE.....	357	21	2	30	18	17	46	172	18	33	11	7	25	61
LICENZA MEDIA INFERIORE.....	534	18	10	59	10	42	36	229	6	51	19	8	18	50
LICENZA ELEMENTARE.....	467	9	1	17	3	18	16	145	2	27	12	8	4	13
NESSUN TITOLO.....	110	0	0	2	0	5	0	12	0	5	0	1	0	0
CLASSE SOCIO-PROFESSIONALE														
CETI SUPERIORI A	34	2	0	3	3	0	3	21	6	4	1	0	6	11
CETI MEDI														
FASCIA ALTA B1.....	226	11	3	29	8	20	31	104	13	28	11	2	15	38
FASCIA BASSA B2.....	90	7	1	8	1	5	12	42	4	16	7	2	4	12
AGRICOLTORI B3.....	22	1	0	1	0	0	0	9	0	3	0	0	0	1
INTELLETTUALI														
DOCENTI C1.....	39	1	0	1	2	1	8	16	1	4	1	0	3	9
STUDENTI C2.....	135	6	2	19	7	10	17	62	3	8	5	1	10	21
OPERAI														
FASCIA ALTA D1.....	90	1	1	10	1	8	6	38	1	5	5	1	3	9
FASCIA BASSA D2.....	105	4	2	13	1	1	5	41	1	12	5	4	3	4
BRACCianti D3.....	2	0	0	0	0	0	0	0	0	0	0	0	0	0
PENSIONATI ED ALTRI														
FASCIA ALTA F1.....	122	3	1	8	5	7	7	48	1	5	4	3	2	9
FASCIA BASSA F2.....	360	8	3	13	4	12	11	111	1	26	4	8	7	14
CASALINGHE FAM. NON OPERAIE														
FASCIA ALTA E1.....	72	2	0	3	4	7	5	32	2	5	0	2	3	4
FASCIA BASSA E2.....	155	2	0	2	1	5	2	43	0	6	1	2	2	7
CASALINGHE FAM. OPERAIE														
FASCIA ALTA E3.....	20	0	0	0	0	3	0	6	0	0	0	0	0	1
FASCIA BASSA E4.....	58	1	0	2	0	2	2	17	0	2	0	0	1	2
SAGACITY														
DIPENDENTI GIOVANI FASCIA ALTA.....	95	4	2	15	5	10	13	43	2	6	4	1	8	16
DIPENDENTI GIOVANI FASCIA BASSA.....	64	2	1	7	2	3	5	27	1	4	2	0	3	6
PRE-FAMILIARI FASCIA ALTA.....	129	5	1	19	2	9	10	58	5	14	7	1	8	17
PRE-FAMILIARI FASCIA BASSA.....	68	4	1	8	1	1	7	31	2	9	1	1	2	10
FAMILIARI GIOVANI FASCIA ALTA.....	57	3	0	5	2	6	11	29	3	5	2	0	4	13
FAMILIARI GIOVANI FASCIA BASSA.....	59	1	1	4	0	3	4	20	0	4	1	0	2	4
FAMILIARI NON GIOVANI F. ALTA.....	138	5	3	13	8	11	17	62	10	15	4	3	9	21
FAMILIARI NON GIOVANI F. BASSA.....	113	9	2	9	1	4	7	43	2	13	10	3	4	8
POST-FAMILIARI NON ANZIANI F. ALTA.....	114	3	1	9	3	10	12	50	4	8	5	1	4	14
POST-FAMILIARI NON ANZIANI F. BASSA.....	108	2	0	5	2	4	5	43	1	9	1	2	2	6
POST-FAMILIARI ANZIANI F. ALTA.....	156	6	0	6	6	8	11	65	2	9	3	3	7	14
POST-FAMILIARI ANZIANI F. BASSA.....	1959	59	16	122	42	95	121	709	34	152	47	33	62	154
AMPIEZZA CENTRI														
FINO 10 MILA ABITANTI.....	384	12	3	28	4	34	20	115	4	47	13	6	8	24
10 - 30 MILA ABITANTI.....	284	11	3	24	6	9	16	96	9	28	7	4	16	28
30 - 100 MILA ABITANTI.....	146	6	1	10	2	0	8	41	3	39	4	2	5	13
100 - 250 MILA ABITANTI.....	90	4	1	11	0	39	8	18	3	0	3	2	7	10
OLTRE 250 MILA ABITANTI.....	626	19	6	40	25	1	59	320	14	8	17	10	21	68
COMUNI														
CAPOLUOGHI.....	818	25	8	56	27	40	71	371	19	29	23	14	33	87
NON CAPOLUOGHI.....	712	27	6	55	11	43	40	220	14	94	21	11	24	55

Lettori in un giorno medio delle testate AUDIPRESS più lette nella Regione

Analisi secondo: ● caratteri socio-demografici

(percentuali di composizione)

ADULTI	Totale	Corriere della Sera	Corriere dello Sport-Stadio	La Gazzetta dello Sport	Il Giornale	La Nazione	La Repubblica	Il Secolo XIX	Il Sole 24 Ore	La Stampa	Tutto-Sport	L'Unità	Sette	Il Venerdì
POPOLAZIONE	100.0	100.0	100.0	100.0	100.0	100.0	100.0	100.0	100.0	100.0	100.0	100.0	100.0	100.0
SESSO														
UOMINI.....	47.0	61.7	81.9	83.3	59.0	56.1	63.5	54.9	68.7	61.3	81.9	71.2	62.0	59.2
DONNE.....	53.0	38.3	18.1	16.7	41.0	43.9	36.5	45.1	31.3	38.7	18.1	28.8	36.0	40.8
RESPONSABILI ACQUISTI.....	49.0	36.7	32.2	20.7	36.0	40.1	33.0	41.3	28.9	40.0	13.0	40.6	29.4	35.8
RESPONSABILI ACQ. UOMINI.....	5.5	6.7	25.5	8.6	6.5	5.1	4.6	5.9	4.0	8.2	2.7	13.8	3.7	7.7
RESPONSABILI ACQ. DONNE.....	43.4	29.9	6.6	12.0	29.4	35.0	28.3	35.4	24.9	31.8	10.4	26.9	25.8	29.1
ETA'														
14-17 ANNI.....	4.7	2.4	8.2	8.1	11.6	8.7	4.3	4.8	1.1	2.6	7.3	0.9	3.7	5.3
18-24 ANNI.....	9.9	14.2	20.0	22.1	10.6	8.6	14.2	11.8	8.0	11.4	18.0	5.4	16.7	12.1
25-34 ANNI.....	16.2	21.9	13.3	21.4	9.4	22.5	25.9	18.7	30.3	19.1	14.5	8.4	25.2	29.8
35-44 ANNI.....	14.2	22.6	28.0	18.3	12.5	14.9	22.2	15.5	32.1	21.9	30.5	16.8	18.9	21.0
45-54 ANNI.....	15.4	11.3	11.5	13.0	23.0	17.8	13.1	16.1	15.5	12.8	13.5	19.3	11.9	12.8
55-64 ANNI.....	15.9	16.8	4.6	9.7	17.6	12.4	11.9	14.6	8.8	14.2	8.6	33.0	10.5	10.4
65 ANNI E OLTRE.....	23.6	10.8	14.6	7.5	15.2	15.2	8.5	18.5	4.2	18.1	7.7	16.3	13.0	8.5
CLASSE SOCIO-ECONOMICA														
SUPERIORE, MEDIO-SUPERIORE.....	13.1	23.4	9.9	15.8	45.7	11.9	22.8	16.8	53.8	17.6	12.0	7.6	39.4	29.7
MEDIA OLTRE 2.650.000.....	28.3	26.8	36.6	40.0	29.6	43.8	41.2	32.1	26.8	27.3	39.0	27.8	28.0	35.0
MEDIA FINO 2.650.000.....	26.0	34.1	27.2	24.5	18.9	17.0	23.8	25.3	15.7	32.4	30.0	40.5	19.0	24.2
MEDIO-INFERIORE, INFERIORE.....	32.6	15.7	26.2	19.7	5.8	27.3	12.2	25.8	3.7	22.7	19.0	24.1	13.6	11.1
TITOLO DI STUDIO														
LAUREA.....	4.1	6.1	2.3	2.7	14.5	1.6	11.4	5.5	19.5	5.8	2.5	1.9	16.2	12.4
LICENZA MEDIA SUPERIORE.....	23.3	41.1	16.1	27.0	49.1	20.4	41.9	29.2	55.3	26.6	24.6	27.9	44.6	42.9
LICENZA MEDIA INFERIORE.....	34.9	35.4	70.6	53.1	27.1	50.9	32.1	38.8	19.2	41.5	44.8	34.2	32.2	35.5
LICENZA ELEMENTARE.....	30.5	17.3	10.5	15.7	9.3	21.4	14.4	24.5	5.9	21.6	27.5	31.3	6.8	9.0
NESSUN TITOLO.....	7.2	0.0	0.5	1.6	0.0	5.7	0.2	2.0	0.0	4.3	0.7	4.8	0.2	0.2
CLASSE SOCIO-PROFESSIONALE														
CETI SUPERIORI A	2.2	4.1	2.0	2.7	7.2	0.2	3.1	3.5	18.2	3.4	2.0	1.5	10.0	7.4
CETI MEDI														
FASCIA ALTA B1.....	14.8	21.4	22.7	25.9	20.3	24.7	28.4	17.7	39.2	22.4	24.5	7.4	26.3	26.5
FASCIA BASSA B2.....	5.9	14.3	6.2	6.8	3.8	6.3	10.5	7.0	11.1	12.9	15.7	8.3	6.9	8.2
AGRICOLTORI B3.....	1.5	1.6	0.0	0.7	0.1	0.1	0.1	1.5	0.0	2.4	0.3	0.8	0.4	0.9
INTELLETTUALI														
DOCENTI C1.....	2.5	2.5	0.0	1.0	4.7	1.8	7.3	2.7	3.7	3.3	1.5	0.2	5.9	6.4
STUDENTI C2.....	8.8	12.1	16.7	17.0	19.3	12.1	15.7	10.5	8.4	6.5	12.1	4.2	16.9	14.6
OPERAI														
FASCIA ALTA D1.....	5.9	2.5	7.2	9.1	2.9	9.2	5.1	6.4	1.7	3.9	10.7	5.1	4.5	6.5
FASCIA BASSA D2.....	6.8	7.3	15.9	11.6	2.6	1.2	4.8	7.0	2.2	9.3	11.2	14.4	4.9	3.0
BRACCianti D3.....	0.1	0.0	0.0	0.0	0.0	0.0	0.0	0.0	0.0	0.1	0.0	0.0	0.0	0.0
PENSIONATI ED ALTRI														
FASCIA ALTA F1.....	8.0	6.7	5.0	7.0	13.2	8.6	6.1	8.1	4.4	4.3	8.6	11.9	3.5	6.5
FASCIA BASSA F2.....	23.5	15.9	21.1	11.8	11.6	14.7	9.7	18.9	3.2	21.0	9.4	30.9	11.5	10.2
CASALINGHE FAM. NON OPERAIE														
FASCIA ALTA E1.....	4.7	4.7	1.0	2.3	10.7	8.5	4.8	5.5	6.9	4.1	1.0	6.3	4.6	2.6
FASCIA BASSA E2.....	10.1	4.2	1.4	2.1	3.2	6.1	2.1	7.3	0.7	4.9	1.9	6.7	2.8	5.1
CASALINGHE FAM. OPERAIE														
FASCIA ALTA E3.....	1.3	0.1	0.0	0.3	0.0	4.1	0.1	1.0	0.0	0.4	0.1	1.1	0.0	0.5
FASCIA BASSA E4.....	3.8	2.8	0.7	1.6	0.4	2.5	2.0	2.8	0.2	1.3	0.9	1.1	1.7	1.7
SAGACITY														
DIPENDENTI GIOVANI FASCIA ALTA.....	6.2	8.4	13.9	13.7	13.0	12.0	11.9	7.3	7.0	4.7	8.7	3.6	14.1	11.2
DIPENDENTI GIOVANI FASCIA BASSA.....	4.2	4.8	9.6	5.8	5.7	4.1	4.2	4.6	1.6	2.9	5.3	2.0	4.6	4.4
PRE-FAMILIARI FASCIA ALTA.....	8.4	10.0	9.0	17.5	6.6	11.3	8.8	9.8	16.1	11.2	16.7	2.3	13.3	12.1
PRE-FAMILIARI FASCIA BASSA.....	4.4	7.3	4.1	6.9	1.6	1.3	6.3	5.2	5.0	7.2	3.2	4.7	3.3	7.3
FAMILIARI GIOVANI FASCIA ALTA.....	3.7	5.9	0.6	4.1	4.6	6.9	10.0	4.9	8.7	4.1	4.4	1.6	7.3	9.3
FAMILIARI GIOVANI FASCIA BASSA.....	3.8	2.0	4.2	3.5	0.1	4.0	3.2	3.5	0.9	2.8	1.5	0.5	3.1	2.9
FAMILIARI NON GIOVANI F. ALTA.....	9.0	10.0	19.1	11.6	21.7	13.8	15.0	10.5	29.1	12.1	8.2	12.4	15.2	14.8
FAMILIARI NON GIOVANI F. BASSA.....	7.4	17.5	13.3	8.4	2.5	4.4	5.9	7.2	6.4	10.7	23.9	10.9	7.2	5.6
POST-FAMILIARI NON ANZIANI F. ALTA.....	7.5	5.0	3.7	8.2	8.0	12.3	10.4	8.4	10.9	6.6	10.8	5.8	7.1	9.9
POST-FAMILIARI NON ANZIANI F. BASSA.....	7.1	3.9	3.6	4.9	5.5	5.3	4.9	7.4	2.9	7.3	3.1	7.5	4.3	4.1
POST-FAMILIARI ANZIANI F. ALTA.....	10.2	11.5	2.6	5.4	17.2	9.5	9.8	11.0	7.5	7.2	7.3	11.9	11.5	9.7
POST-FAMILIARI ANZIANI F. BASSA.....	128.1	113.6	116.3	109.8	113.5	115.1	109.6	120.2	103.8	123.2	107.0	137.0	109.0	108.6
AMPIEZZA CENTRI														
FINO 10 MILA ABITANTI.....	25.1	23.3	20.1	24.9	10.6	41.5	18.0	19.5	12.6	38.3	29.7	25.3	13.7	16.9
10 - 30 MILA ABITANTI.....	18.6	21.0	20.8	21.1	17.2	10.6	14.5	16.2	26.6	22.8	15.5	17.6	28.0	19.7
30 - 100 MILA ABITANTI.....	9.5	11.4	7.8	8.7	4.1	0.0	7.5	7.0	9.0	31.7	8.3	7.2	8.3	8.8
100 - 250 MILA ABITANTI.....	5.9	8.1	8.0	9.5	1.0	47.1	6.9	3.1	7.8	0.3	7.6	9.7	12.4	7.0
OLTRE 250 MILA ABITANTI.....	40.9	36.1	43.3	35.7	67.1	0.8	53.1	54.2	44.1	6.8	38.8	40.2	37.6	47.6
COMUNI														
CAPOLUOGHI.....	53.4	48.3	57.5	50.4	71.4	47.9	63.9	62.8	58.6	23.8	52.1	56.2	58.3	61.4
NON CAPOLUOGHI.....	46.6	51.7	42.5	49.6	28.6	52.1	36.1	37.2	41.4	76.2	47.9	43.8	41.7	38.6

Liguria

Lettori in un giorno medio delle testate AUDIPRESS più lette nella Regione

Analisi secondo: ● provincie

(valori assoluti × 1.000)

ADULTI	Totale	Genova	La Spezia	Imperia	Savona
		POPOLAZIONE	1530	881	204
CORRIERE DELLA SERA	52	28	8	7	9
CORRIERE DELLO SPORT-STADIO	14	9	2	1	3
LA GAZZETTA DELLO SPORT	111	53	25	13	20
IL GIORNALE	37	32	2	2	1
LA NAZIONE	83	1	81	0	0
LA REPUBBLICA	111	74	18	9	10
IL SECOLO XIX	590	427	38	55	70
IL SOLE 24 ORE	33	19	4	5	5
LA STAMPA	124	12	1	50	61
TUTTOSPORT	44	22	6	2	13
L'UNITA'	24	11	7	2	5
QUOTIDIANI AUDIPRESS	798	473	118	91	116

(percentuali di composizione)

	POPOLAZIONE	100.0	57.6	13.3	12.5	16.6
CORRIERE DELLA SERA	100.0	54.1	15.6	13.7	16.6	
CORRIERE DELLO SPORT-STADIO	100.0	63.9	11.4	5.9	18.8	
LA GAZZETTA DELLO SPORT	100.0	47.8	22.8	11.9	17.5	
IL GIORNALE	100.0	86.1	5.1	4.9	3.9	
LA NAZIONE	100.0	1.2	98.1	0.5	0.1	
LA REPUBBLICA	100.0	66.9	16.1	8.0	9.0	
IL SECOLO XIX	100.0	72.3	6.4	9.4	11.9	
IL SOLE 24 ORE	100.0	59.0	11.7	15.2	14.1	
LA STAMPA	100.0	9.7	0.6	40.4	49.3	
TUTTOSPORT	100.0	50.0	13.9	5.4	30.7	
L'UNITA'	100.0	44.0	26.8	8.5	20.7	
QUOTIDIANI AUDIPRESS	100.0	59.3	14.8	11.4	14.5	

Lettori in un giorno medio delle testate AUDIPRESS più lette nella Regione

Analisi secondo: ● duplicazioni di lettura

(valori assoluti × 1.000)

ADULTI	Totale	Corriere della Sera	Corriere dello Sport-Stadio	La Gazzetta dello Sport	Il Giornale	La Nazione	La Repubblica	Il Secolo XIX	Il Sole 24 Ore	La Stampa	Tutto-Sport	L'Unità
POPOLAZIONE 1530	52	14	111	37	83	111	590	33	124	44	24	
CORRIERE DELLA SERA	52	2	8	4	3	10	26	3	15	7	1	
CORRIERE DELLO SPORT-STADIO	14	2	14	5	1	1	4	0	2	2	0	
LA GAZZETTA DELLO SPORT	111	8	5	111	4	15	10	48	5	15	16	1
IL GIORNALE	37	4	1	4	37	1	7	20	3	3	2	0
LA NAZIONE	83	3	1	15	1	83	9	16	3	1	2	4
LA REPUBBLICA	111	10	1	10	7	9	111	53	8	15	3	3
IL SECOLO XIX	590	26	4	48	20	16	53	590	20	56	18	11
IL SOLE 24 ORE	33	3	0	5	3	3	8	20	33	6	1	1
LA STAMPA	124	15	2	15	3	1	15	56	6	124	11	3
TUTTOSPORT	44	7	2	16	2	2	3	18	1	11	44	1
L'UNITA'	24	1	0	1	0	4	3	11	1	3	1	24
SUPPLEMENTI												
SETTE (ultimi 7 giorni)	57	9	2	12	3	4	10	31	3	9	3	0
IL VENERDI' (ultimi 7 giorni)	142	17	3	17	7	5	42	65	8	27	9	4

Liguria

Frequenza di lettura

Analisi secondo: ● probabilità di lettura B/A

(valori assoluti × 1.000)

ADULTI	TOTALE LETTORI			FREQ. BASSA	FREQ. MEDIA	FREQ. ALTA
	Ultimi 3 mesi (A)	Giorno medio (B)	Probabilità lettura (B/A)	Probabilità lettura (B/A)	Probabilità lettura (B/A)	Probabilità lettura (B/A)
POPOLAZIONE	1530	1530	1.000	1.000	1.000	1.000
CORRIERE DELLA SERA	349	52	0.149	0.061	0.119	0.510
CORRIERE DELLO SPORT-STADIO	124	14	0.113	0.067	0.106	0.308
LA GAZZETTA DELLO SPORT	456	111	0.243	0.049	0.167	0.759
IL GIORNALE	195	37	0.190	0.090	0.123	0.512
LA NAZIONE	175	83	0.474	0.227	0.197	0.756
LA REPUBBLICA	456	111	0.243	0.058	0.187	0.707
IL SECOLO XIX	1188	590	0.497	0.118	0.232	0.825
IL SOLE 24 ORE	174	33	0.190	0.074	0.135	0.563
LA STAMPA	441	124	0.281	0.083	0.141	0.725
TUTTOSPORT	269	44	0.164	0.064	0.106	0.688
L'UNITA'	134	24	0.179	0.083	0.143	0.611

(valori assoluti × 1.000)

UOMINI	TOTALE LETTORI			FREQ. BASSA	FREQ. MEDIA	FREQ. ALTA
	Ultimi 3 mesi (A)	Giorno medio (B)	Probabilità lettura (B/A)	Probabilità lettura (B/A)	Probabilità lettura (B/A)	Probabilità lettura (B/A)
POPOLAZIONE	720	720	1.000	1.000	1.000	1.000
CORRIERE DELLA SERA	207	32	0.155	0.064	0.128	0.538
CORRIERE DELLO SPORT-STADIO	99	12	0.121	0.057	0.113	0.333
LA GAZZETTA DELLO SPORT	318	93	0.292	0.052	0.195	0.757
IL GIORNALE	109	22	0.202	0.098	0.139	0.591
LA NAZIONE	89	46	0.517	0.429	0.188	0.740
LA REPUBBLICA	243	70	0.288	0.068	0.209	0.759
IL SECOLO XIX	613	324	0.529	0.185	0.250	0.836
IL SOLE 24 ORE	107	23	0.215	0.079	0.149	0.591
LA STAMPA	243	76	0.313	0.108	0.173	0.718
TUTTOSPORT	202	36	0.178	0.063	0.118	0.704
L'UNITA'	84	17	0.202	0.063	0.154	0.692

Frequenza di lettura

Analisi secondo: ● probabilità di lettura B/A

(valori assoluti × 1.000)

DONNE	TOTALE LETTORI			FREQ. BASSA	FREQ. MEDIA	FREQ. ALTA
	Ultimi 3 mesi (A)	Giorno medio (B)	Probabilità lettura (B/A)	Probabilità lettura (B/A)	Probabilità lettura (B/A)	Probabilità lettura (B/A)
POPOLAZIONE	810	810	1.000	1.000	1.000	1.000
CORRIERE DELLA SERA	142	20	0.141	0.057	0.085	0.440
CORRIERE DELLO SPORT-STADIO	25	3	0.120	0.091	0.077	0.000
LA GAZZETTA DELLO SPORT	138	19	0.138	0.045	0.106	0.778
IL GIORNALE	86	15	0.174	0.079	0.138	0.474
LA NAZIONE	86	36	0.419	0.133	0.200	0.778
LA REPUBBLICA	213	40	0.188	0.046	0.167	0.643
IL SECOLO XIX	576	267	0.464	0.070	0.211	0.809
IL SOLE 24 ORE	67	10	0.149	0.067	0.107	0.556
LA STAMPA	198	48	0.242	0.057	0.101	0.735
TUTTOSPORT	67	8	0.119	0.067	0.094	0.600
L'UNITA'	50	7	0.140	0.071	0.118	0.600

(valori assoluti × 1.000)

RESPONSABILI ACQUISTI	TOTALE LETTORI			FREQ. BASSA	FREQ. MEDIA	FREQ. ALTA
	Ultimi 3 mesi (A)	Giorno medio (B)	Probabilità lettura (B/A)	Probabilità lettura (B/A)	Probabilità lettura (B/A)	Probabilità lettura (B/A)
POPOLAZIONE	749	749	1.000	1.000	1.000	1.000
CORRIERE DELLA SERA	123	19	0.154	0.059	0.100	0.458
CORRIERE DELLO SPORT-STADIO	31	5	0.161	0.000	0.130	0.667
LA GAZZETTA DELLO SPORT	127	23	0.181	0.054	0.141	0.917
IL GIORNALE	70	13	0.186	0.037	0.111	0.563
LA NAZIONE	78	33	0.423	0.071	0.188	0.813
LA REPUBBLICA	185	36	0.195	0.053	0.159	0.727
IL SECOLO XIX	513	244	0.476	0.069	0.201	0.831
IL SOLE 24 ORE	63	9	0.143	0.040	0.103	0.625
LA STAMPA	185	49	0.265	0.066	0.120	0.755
TUTTOSPORT	61	6	0.098	0.069	0.103	0.333
L'UNITA'	54	10	0.185	0.077	0.190	0.571

Lombardia

Lettori in un giorno medio delle testate AUDIPRESS più lette nella Regione

Analisi secondo: ● caratteri socio-demografici

(valori assoluti × 1.000)

ADULTI	Totale	Avvenire	Corriere della Sera	Corriere dello Sport-Stadio	L'Eco di Bergamo	La Gazzetta dello Sport	La Gazzetta di Mantova	Il Giornale	Giornale di Brescia	Il Giorno	L'Indipendente	Italia Oggi	Il Manifesto	La Notte	La Provincia (CO)
SESSO	POPOLAZIONE	92	1542	95	325	937	193	277	313	666	75	26	57	216	229
UOMINI	3646	59	856	74	174	784	106	143	167	418	46	18	30	124	133
DONNE	4003	33	685	22	150	153	87	133	146	248	29	9	26	92	96
RESPONSABILI ACQUISTI	3362	31	560	22	123	159	63	110	130	238	25	10	21	84	86
RESPONSABILI ACQ. UOMINI	291	5	65	8	11	62	3	15	13	45	5	2	5	13	15
RESPONSABILI ACQ. DONNE	3071	26	495	14	111	96	60	95	117	193	20	7	16	71	70
ETA'															
14-17 ANNI	469	6	82	15	21	91	7	18	16	25	3	0	6	15	12
18-24 ANNI	953	11	217	18	51	166	20	39	45	61	12	2	7	20	36
25-34 ANNI	1362	14	285	24	64	185	30	55	66	145	18	11	15	37	46
35-44 ANNI	1282	10	279	15	61	151	34	31	53	129	15	2	16	56	34
45-54 ANNI	1220	14	289	14	55	143	29	52	48	116	14	3	7	41	40
55-64 ANNI	1088	19	197	7	37	115	35	36	38	95	6	8	4	24	25
65 ANNI E OLTRE	1276	17	194	2	38	86	38	45	48	94	6	0	2	22	35
CLASSE SOCIO-ECONOMICA															
SUPERIORE, MEDIO-SUPERIORE	1074	15	412	14	47	124	23	102	51	94	27	9	17	31	38
MEDIA OLTRE 2.650.000	2902	39	623	38	131	419	77	100	118	276	27	11	22	101	83
MEDIA FINO 2.650.000	1721	22	289	17	68	189	41	42	88	131	14	4	10	35	53
MEDIO-INFERIORE, INFERIORE	1951	16	218	26	78	205	52	33	56	165	8	2	8	49	55
TITOLO DI STUDIO															
LAUREA	336	6	140	5	14	21	7	36	8	20	11	2	8	7	7
LICENZA MEDIA SUPERIORE	1742	26	594	23	76	212	35	119	69	175	40	16	25	53	55
LICENZA MEDIA INFERIORE	2814	41	557	52	129	446	67	92	136	272	19	6	20	101	97
LICENZA ELEMENTARE	2305	17	231	16	90	239	75	28	91	176	4	1	3	51	55
NESSUN TITOLO	452	2	19	1	16	19	10	3	10	22	0	0	0	4	15
CLASSE SOCIO-PROFESSIONALE															
CETI SUPERIORI A	285	2	132	3	14	29	6	33	7	23	10	5	7	13	8
CETI MEDI															
FASCIA ALTA B1	1443	22	399	21	72	220	35	54	60	165	22	8	11	57	54
FASCIA BASSA B2	352	5	87	6	11	51	10	13	26	36	3	5	6	10	5
AGRICOLTORI B3	70	1	3	2	2	9	11	1	1	3	0	0	0	0	0
INTELLETTUALI															
DOCENTI C1	184	3	66	2	10	10	1	12	7	16	5	0	5	3	6
STUDENTI C2	818	13	205	19	30	136	16	47	30	49	14	1	13	24	22
OPERAI															
FASCIA ALTA D1	779	7	108	15	46	151	17	12	32	85	3	2	2	26	33
FASCIA BASSA D2	533	5	59	10	29	100	12	6	34	44	2	0	3	18	16
BRACCianti D3	7	0	1	0	0	1	1	0	1	1	0	0	0	0	0
PENSIONATI ED ALTRI															
FASCIA ALTA F1	660	12	157	3	20	81	22	33	17	64	5	1	5	12	17
FASCIA BASSA F2	1379	14	172	4	44	105	29	27	45	113	7	1	2	28	39
CASALINGHE FAM.NON OPERAIE															
FASCIA ALTA E1	389	4	87	5	18	17	11	21	21	29	2	0	1	13	7
FASCIA BASSA E2	384	4	44	2	16	12	12	11	17	21	3	0	1	5	14
CASALINGHE FAM. OPERAIE															
FASCIA ALTA E3	132	0	9	1	7	4	3	6	9	5	0	0	0	3	4
FASCIA BASSA E4	233	0	11	2	5	10	6	1	5	13	0	0	0	4	3
SAGACITY															
DIPENDENTI GIOVANI FASCIA ALTA	624	9	163	13	21	109	14	37	23	38	10	1	12	19	14
DIPENDENTI GIOVANI FASCIA BASSA	264	2	49	7	14	40	5	11	6	16	3	0	2	7	11
PRE-FAMILIARI FASCIA ALTA	887	12	205	18	54	157	20	38	35	90	13	6	8	24	42
PRE-FAMILIARI FASCIA BASSA	307	2	51	9	12	52	6	7	26	22	2	2	3	8	12
FAMILIARI GIOVANI FASCIA ALTA	377	4	81	6	18	53	8	14	21	44	4	3	2	8	9
FAMILIARI GIOVANI FASCIA BASSA	324	2	34	4	15	31	6	6	15	22	2	1	0	7	6
FAMILIARI NON GIOVANI F. ALTA	1027	11	260	12	52	114	27	38	40	97	15	2	8	45	38
FAMILIARI NON GIOVANI F. BASSA	508	5	71	5	29	61	13	4	23	50	2	2	7	13	11
POST-FAMILIARI NON ANZIANI F. ALTA	712	6	182	10	31	85	18	37	28	81	10	2	7	31	21
POST-FAMILIARI NON ANZIANI F. BASSA	336	3	66	3	10	42	11	6	16	29	3	0	2	11	11
POST-FAMILIARI ANZIANI F. ALTA	823	16	204	6	29	99	30	44	29	70	5	5	3	17	17
POST-FAMILIARI ANZIANI F. BASSA	9108	111	1718	98	364	1031	230	312	364	774	81	28	59	243	267
AMPIEZZA CENTRI															
FINO 10 MILA ABITANTI	3109	33	393	29	219	413	118	58	151	234	17	7	13	39	155
10 - 30 MILA ABITANTI	1514	19	301	21	52	171	38	47	85	150	14	3	10	37	12
30 - 100 MILA ABITANTI	1432	14	305	19	2	170	36	69	0	149	15	7	8	50	59
100 - 250 MILA ABITANTI	350	7	62	4	50	46	0	16	76	19	5	3	3	8	0
OLTRE 250 MILA ABITANTI	1244	19	481	21	3	137	0	87	1	113	25	6	23	82	2
COMUNI															
CAPOLUOGHI	1874	28	571	29	53	212	36	116	77	143	34	8	27	92	34
NON CAPOLUOGHI	5775	64	970	66	272	725	157	161	236	523	40	18	29	124	195

Lombardia

Lettori in un giorno medio delle testate AUDIPRESS più lette nella Regione

Analisi secondo: ● caratteri socio-demografici

(valori assoluti × 1.000)

ADULTI	Totale	La Provincia (CR)	La Provincia Pavese	La Repubblica	Il Sole 24 Ore	La Stampa	Tutto-Sport	L'Unità	Sette	Il Venerdì
POPOLAZIONE	7649	118	146	477	355	41	137	147	1434	561
SESSO										
UOMINI	3646	66	82	274	233	27	109	118	774	317
DONNE	4003	53	65	203	123	14	28	29	661	244
RESPONSABILI ACQUISTI	3362	38	53	199	114	19	19	43	519	223
RESPONSABILI ACQ. UOMINI	291	3	9	39	25	8	4	17	63	42
RESPONSABILI ACQ. DONNE	3071	35	44	160	89	11	16	25	457	181
ETA'										
14-17 ANNI	469	7	4	20	4	2	19	4	91	31
18-24 ANNI	953	16	18	62	45	3	28	13	232	78
25-34 ANNI	1362	18	21	102	92	6	21	22	258	126
35-44 ANNI	1282	17	31	121	85	8	31	34	275	135
45-54 ANNI	1220	19	34	83	82	10	21	33	243	90
55-64 ANNI	1088	21	17	45	35	5	12	17	168	52
65 ANNI E OLTRE	1276	20	20	45	13	8	5	24	167	48
CLASSE SOCIO-ECONOMICA										
SUPERIORE, MEDIO-SUPERIORE	1074	15	21	160	130	16	16	19	407	170
MEDIA OLTRE 2.650.000	2902	45	68	172	152	9	64	54	587	229
MEDIA FINO 2.650.000	1721	34	26	90	54	7	26	37	261	98
MEDIO-INFERIORE, INFERIORE	1951	25	31	55	19	8	30	37	179	64
TITOLO DI STUDIO										
LAUREA	336	5	6	75	52	8	2	6	132	92
LICENZA MEDIA SUPERIORE	1742	23	34	221	199	13	25	45	578	238
LICENZA MEDIA INFERIORE	2814	45	55	133	84	9	81	49	526	160
LICENZA ELEMENTARE	2305	39	44	44	20	10	26	44	186	64
NESSUN TITOLO	452	5	7	5	0	0	1	4	14	7
CLASSE SOCIO-PROFESSIONALE										
CETI SUPERIORI A	285	4	2	57	71	7	3	7	110	63
CETI MEDI										
FASCIA ALTA B1	1443	19	46	126	138	5	32	30	380	152
FASCIA BASSA B2	352	5	9	38	32	2	5	12	70	36
AGRICOLTORI B3	70	2	1	1	3	0	2	2	5	2
INTELLETTUALI										
DOCENTI C1	184	3	3	41	17	4	2	4	67	41
STUDENTI C2	818	11	11	65	31	4	24	10	234	83
OPERAI										
FASCIA ALTA D1	779	9	12	20	12	1	26	15	92	32
FASCIA BASSA D2	533	10	6	15	7	1	12	15	51	21
BRACCianti D3	7	1	1	0	0	0	1	0	0	0
PENSIONATI ED ALTRI										
FASCIA ALTA F1	660	10	16	40	19	4	9	13	143	43
FASCIA BASSA F2	1379	28	23	35	12	8	13	31	153	38
CASALINGHE FAM. NON OPERAIE										
FASCIA ALTA E1	389	8	9	25	9	3	2	3	77	26
FASCIA BASSA E2	384	5	3	8	3	0	3	2	34	13
CASALINGHE FAM. OPERAIE										
FASCIA ALTA E3	132	1	2	1	0	0	1	0	10	4
FASCIA BASSA E4	233	1	4	4	1	0	1	2	10	7
SAGACITY										
DIPENDENTI GIOVANI FASCIA ALTA	624	8	7	51	24	3	20	8	191	67
DIPENDENTI GIOVANI FASCIA BASSA	264	6	5	13	8	1	6	2	54	16
PRE-FAMILIARI FASCIA ALTA	887	10	15	53	51	3	25	15	192	76
PRE-FAMILIARI FASCIA BASSA	307	7	5	28	13	1	7	5	49	29
FAMILIARI GIOVANI FASCIA ALTA	377	4	8	31	37	2	7	5	68	39
FAMILIARI GIOVANI FASCIA BASSA	324	5	3	8	8	1	3	3	28	9
FAMILIARI NON GIOVANI F. ALTA	1027	15	25	104	86	8	23	25	239	116
FAMILIARI NON GIOVANI F. BASSA	508	7	8	28	17	2	9	16	62	30
POST-FAMILIARI NON ANZIANI F. ALTA	712	10	22	58	56	7	13	17	174	63
POST-FAMILIARI NON ANZIANI F. BASSA	336	5	11	18	12	1	7	13	52	21
POST-FAMILIARI ANZIANI F. ALTA	823	15	18	49	33	5	6	10	180	55
POST-FAMILIARI ANZIANI F. BASSA	9108	144	166	513	366	48	147	175	1581	602
AMPIEZZA CENTRI										
FINO 10 MILA ABITANTI	3109	63	82	111	94	12	61	41	372	133
10 - 30 MILA ABITANTI	1514	5	9	76	74	6	29	40	252	99
30 - 100 MILA ABITANTI	1432	49	53	98	75	8	27	25	291	127
100 - 250 MILA ABITANTI	350	0	0	41	26	3	6	8	66	40
OLTRE 250 MILA ABITANTI	1244	2	2	150	87	11	14	34	452	162
COMUNI										
CAPOLUOGHI	1874	38	30	211	126	15	24	44	553	233
NON CAPOLUOGHI	5775	80	117	266	229	26	112	103	881	328

Lettori in un giorno medio delle testate AUDIPRESS più lette nella Regione

Analisi secondo: ● caratteri socio-demografici

(percentuali di composizione)

ADULTI	Totale	Ave- nire	Cor- riere della Sera	Cor- riere dello Sport- Stadio	L'Eco di Bergamo	La Gaz- zetta dello Sport	La Gaz- zetta di Mantova	Il Gior- nale	Gior- nale di Brescia	Il Giorno	L'Indi- pen- dente	Italia Oggi	Il Mani- festo	La Notte	La Pro- vincia (CO)
POPOLAZIONE	100.0	100.0	100.0	100.0	100.0	100.0	100.0	100.0	100.0	100.0	100.0	100.0	100.0	100.0	100.0
SESSO															
UOMINI.....	47.7	63.8	55.6	77.3	53.7	83.7	54.9	51.7	53.3	62.7	61.5	67.0	53.4	57.5	58.0
DONNE.....	52.3	36.2	44.4	22.7	46.3	16.3	45.1	48.3	46.7	37.3	38.5	33.0	46.6	42.5	42.0
RESPONSABILI ACQUISTI.....	44.0	34.1	36.3	23.0	37.7	16.9	32.9	39.8	41.4	35.8	33.8	37.0	36.4	39.0	37.5
RESPONSABILI ACQ. UOMINI.....	3.8	5.7	4.2	8.7	3.5	6.7	1.6	5.5	4.0	6.8	6.4	8.8	8.0	6.0	6.7
RESPONSABILI ACQ. DONNE.....	40.2	28.4	32.1	14.3	34.3	10.3	31.2	34.3	37.4	29.0	27.4	28.2	28.4	33.0	30.7
ETA'															
14-17 ANNI.....	6.1	6.9	5.3	16.0	6.3	9.7	3.8	6.5	5.1	3.7	4.6	0.0	9.8	6.8	5.4
18-24 ANNI.....	12.5	12.4	14.0	19.0	15.6	17.7	10.2	14.2	14.4	9.2	16.6	8.0	11.6	9.5	15.6
25-34 ANNI.....	17.8	15.2	18.5	25.0	19.5	19.8	15.5	20.0	21.0	21.8	24.2	42.2	26.5	17.4	20.0
35-44 ANNI.....	16.8	10.8	18.1	15.7	18.7	16.1	17.7	11.2	16.9	19.4	19.8	7.9	28.8	26.1	15.0
45-54 ANNI.....	15.9	14.9	18.7	14.4	16.8	15.2	15.0	18.9	15.3	17.5	19.4	11.0	12.3	19.1	17.6
55-64 ANNI.....	14.2	20.8	12.8	7.6	11.4	12.3	18.0	12.9	12.1	14.3	8.0	29.1	6.9	11.1	11.1
65 ANNI E OLTRE.....	16.7	18.9	12.6	2.4	11.7	9.2	19.8	16.3	15.2	14.1	7.4	1.8	4.1	10.0	15.3
CLASSE SOCIO-ECONOMICA															
SUPERIORE, MEDIO-SUPERIORE.....	14.0	16.4	26.7	15.1	14.5	13.2	11.8	37.0	16.4	14.2	35.7	32.9	29.8	14.2	16.5
MEDIA OLTRE 2.650.000.....	37.9	43.0	40.4	40.0	40.5	44.8	40.1	36.0	37.6	41.4	35.6	43.5	39.1	46.9	36.3
MEDIA FINO 2.650.000.....	22.5	23.5	18.8	18.1	21.0	20.1	21.3	15.1	28.0	19.7	18.6	16.8	17.2	16.1	23.3
MEDIO-INFERIORE, INFERIORE.....	25.5	17.1	14.1	26.8	24.0	21.9	26.7	11.8	17.9	24.7	10.1	6.8	13.9	22.8	23.9
TITOLO DI STUDIO															
LAUREA.....	4.4	6.2	9.1	4.8	4.2	2.2	3.4	12.8	2.6	3.0	15.0	9.2	14.8	3.1	2.9
LICENZA MEDIA SUPERIORE.....	22.8	28.3	38.5	23.9	23.5	22.6	18.0	43.0	22.0	26.3	53.5	62.0	44.8	24.7	24.1
LICENZA MEDIA INFERIORE.....	36.8	44.3	36.1	54.0	39.6	47.6	34.6	33.3	43.4	40.9	25.6	24.3	34.9	46.7	42.5
LICENZA ELEMENTARE.....	30.1	19.0	15.0	16.8	27.8	25.5	39.0	10.0	28.9	26.5	5.7	4.4	5.2	23.7	24.0
NESSUN TITOLO.....	5.9	2.1	1.3	0.6	4.8	2.0	5.0	0.9	3.1	3.4	0.3	0.1	0.3	1.7	6.6
CLASSE SOCIO-PROFESSIONALE															
CETI SUPERIORI A	3.7	2.7	8.6	3.0	4.2	3.1	3.1	12.1	2.3	3.4	12.8	20.6	12.1	6.2	3.6
CETI MEDI															
FASCIA ALTA B1.....	18.9	23.8	25.9	22.4	22.2	23.5	18.1	19.7	19.3	24.7	29.0	32.2	20.1	26.2	23.6
FASCIA BASSA B2.....	4.6	5.9	5.6	6.4	3.5	5.4	5.1	4.7	8.4	5.3	3.7	17.8	10.9	4.5	2.4
AGRICOLTORI B3.....	0.9	0.8	0.2	1.8	0.6	1.0	5.8	0.3	0.4	0.5	0.0	0.0	0.0	0.0	0.0
INTELLETTUALI															
DOCENTI C1.....	2.4	3.0	4.3	1.9	3.2	1.1	0.7	4.4	2.2	2.4	7.0	1.7	9.3	1.2	2.8
STUDENTI C2.....	10.7	14.0	13.3	19.9	9.1	14.5	8.4	16.8	9.7	7.4	18.5	4.4	23.1	11.1	9.7
OPERAI															
FASCIA ALTA D1.....	10.2	7.1	7.0	16.2	14.1	16.1	8.9	4.2	10.3	12.7	3.7	9.1	4.2	11.9	14.3
FASCIA BASSA D2.....	7.0	5.2	3.9	11.0	9.1	10.6	6.5	2.3	11.0	6.6	2.9	1.1	5.7	8.6	6.9
BRACCianti D3.....	0.1	0.0	0.1	0.0	0.1	0.1	0.4	0.0	0.3	0.1	0.2	0.0	0.0	0.0	0.1
PENSIONATI ED ALTRI															
FASCIA ALTA F1.....	8.6	13.3	10.2	3.5	6.3	8.6	11.2	12.0	5.4	9.7	6.3	5.4	8.2	5.7	7.6
FASCIA BASSA F2.....	18.0	15.6	11.2	4.0	13.7	11.3	15.3	9.7	14.4	16.9	9.4	5.5	3.3	13.0	17.0
CASALINGHE FAM. NON OPERAIE															
FASCIA ALTA E1.....	5.1	4.0	5.7	5.1	5.4	1.8	5.9	7.5	6.6	4.4	2.5	0.6	1.4	6.2	2.9
FASCIA BASSA E2.....	5.0	4.1	2.9	2.3	5.0	1.3	6.1	3.9	5.4	3.1	4.1	1.3	1.4	2.4	6.3
CASALINGHE FAM. OPERAIE															
FASCIA ALTA E3.....	1.7	0.3	0.6	0.7	2.2	0.5	1.5	2.1	2.8	0.8	0.0	0.1	0.0	1.4	1.6
FASCIA BASSA E4.....	3.0	0.2	0.7	1.7	1.6	1.1	3.1	0.3	1.6	1.9	0.0	0.0	0.3	1.6	1.4
SAGACITY															
DIPENDENTI GIOVANI FASCIA ALTA.....	8.2	10.3	10.6	13.4	6.6	11.6	7.1	13.3	7.3	5.7	13.5	3.6	20.5	8.7	6.2
DIPENDENTI GIOVANI FASCIA BASSA.....	3.5	2.7	3.2	7.3	4.4	4.3	2.3	4.0	2.1	2.3	4.3	0.4	3.4	3.3	4.8
PRE-FAMILIARI FASCIA ALTA.....	11.6	13.6	13.3	19.2	16.6	16.8	10.4	13.6	11.2	13.6	16.8	23.2	14.1	11.0	18.3
PRE-FAMILIARI FASCIA BASSA.....	4.0	2.0	3.3	9.6	3.7	5.6	2.9	2.5	8.4	3.3	3.2	9.4	5.2	3.6	5.2
FAMILIARI GIOVANI FASCIA ALTA.....	4.9	3.9	5.2	6.7	5.4	5.6	3.9	5.0	6.9	6.6	5.5	11.3	4.4	3.8	4.1
FAMILIARI GIOVANI FASCIA BASSA.....	4.2	2.0	2.2	3.7	4.8	3.4	2.9	2.3	4.7	3.3	2.1	2.4	0.2	3.3	2.5
FAMILIARI NON GIOVANI F. ALTA.....	13.4	11.5	16.8	12.6	15.9	12.2	14.0	13.6	12.8	14.5	20.3	9.1	14.3	20.6	16.5
FAMILIARI NON GIOVANI F. BASSA.....	6.6	5.2	4.6	5.4	9.1	6.5	6.8	1.6	7.2	7.5	2.7	6.2	12.0	6.0	4.8
POST-FAMILIARI NON ANZIANI F. ALTA.....	9.3	7.0	11.8	10.1	9.6	9.0	9.1	13.2	9.0	12.1	12.9	7.1	11.6	14.2	9.1
POST-FAMILIARI NON ANZIANI F. BASSA.....	4.4	3.4	4.3	3.2	3.1	4.5	5.9	2.1	5.1	4.4	3.5	1.0	3.6	5.0	4.7
POST-FAMILIARI ANZIANI F. ALTA.....	10.8	17.5	13.2	5.9	8.8	10.6	15.7	15.9	9.1	10.5	6.1	19.4	5.9	8.1	7.3
POST-FAMILIARI ANZIANI F. BASSA.....	119.1	120.9	111.4	102.9	112.1	110.0	119.0	112.9	116.4	116.3	109.0	107.0	104.7	112.3	116.5
AMPIEZZA CENTRI															
FINO 10 MILA ABITANTI.....	40.6	35.5	25.5	30.5	67.3	44.1	61.2	21.1	48.4	35.2	22.3	26.8	22.1	18.1	67.9
10 - 30 MILA ABITANTI.....	19.8	20.8	19.5	22.2	15.9	18.3	19.7	16.9	27.0	22.6	18.2	10.4	17.7	17.3	5.4
30 - 100 MILA ABITANTI.....	18.7	15.4	19.8	20.3	0.5	18.1	18.8	24.9	0.2	22.4	19.8	28.3	14.0	23.1	25.8
100 - 250 MILA ABITANTI.....	4.6	7.7	4.0	4.5	15.3	4.9	0.1	5.7	24.2	2.9	6.3	11.3	6.1	3.7	0.2
OLTRE 250 MILA ABITANTI.....	16.3	20.5	31.2	22.4	1.0	14.6	0.2	31.4	0.2	17.0	33.5	23.1	40.1	37.9	0.7
COMUNI															
CAPOLUOGHI.....	24.5	30.0	37.1	30.8	16.3	22.6	18.8	41.8	24.5	21.5	46.0	32.0	48.6	42.8	14.7
NON CAPOLUOGHI.....	75.5	70.0	62.9	69.2	83.7	77.4	81.2	58.2	75.5	78.5	54.0	68.0	51.4	57.2	85.3

Lettori in un giorno medio delle testate AUDIPRESS più lette nella Regione

Analisi secondo: ● caratteri socio-demografici

(percentuali di composizione)

ADULTI	Totale	La Pro- vincia (CR)	La Pro- vincia Pavese	La Re- pubblica	Il Sole 24 Ore	La Stampa	Tutto- Sport	L'Unità	Sette	Il Venerdì
POPOLAZIONE	100.0	100.0	100.0	100.0	100.0	100.0	100.0	100.0	100.0	100.0
SESSO										
UOMINI.....	47.7	55.5	55.8	57.4	65.5	67.0	79.6	80.1	53.9	56.5
DONNE.....	52.3	44.5	44.2	42.6	34.5	33.0	20.4	19.9	46.1	43.5
RESPONSABILI ACQUISTI.....	44.0	32.0	35.9	41.8	32.1	47.3	14.2	29.0	36.2	39.7
RESPONSABILI ACQ. UOMINI.....	3.8	2.3	6.0	8.2	7.0	20.5	2.7	11.8	4.4	7.5
RESPONSABILI ACQ. DONNE.....	40.2	29.7	30.0	33.6	25.0	26.8	11.6	17.2	31.8	32.2
ETA'										
14-17 ANNI.....	6.1	6.0	2.7	4.3	1.1	4.0	13.9	2.7	6.3	5.6
18-24 ANNI.....	12.5	13.5	12.6	13.0	12.6	8.2	20.2	8.6	16.2	13.9
25-34 ANNI.....	17.8	14.8	14.4	21.3	25.9	14.3	15.4	14.9	18.0	22.5
35-44 ANNI.....	16.8	14.8	21.3	25.4	23.8	20.6	22.8	23.4	19.2	24.1
45-54 ANNI.....	15.9	15.7	23.2	17.3	23.1	23.4	15.4	22.3	17.0	16.1
55-64 ANNI.....	14.2	18.2	11.7	9.3	9.7	11.1	9.0	11.9	11.7	9.3
65 ANNI E OLTRE.....	16.7	17.0	14.0	9.4	3.8	18.4	3.4	16.2	11.6	8.5
CLASSE SOCIO-ECONOMICA										
SUPERIORE, MEDIO-SUPERIORE.....	14.0	12.7	14.2	33.5	36.7	39.9	11.9	13.1	28.4	30.3
MEDIA OLTRE 2.650.000.....	37.9	37.9	46.4	36.1	42.7	22.8	47.0	36.6	40.9	40.8
MEDIA FINO 2.650.000.....	22.5	28.6	17.8	18.9	15.3	18.1	18.9	25.4	18.2	17.5
MEDIO-INFERIORE, INFERIORE.....	25.5	20.8	21.5	11.5	5.3	19.2	22.2	25.0	12.5	11.3
TITOLO DI STUDIO										
LAUREA.....	4.4	4.5	4.4	15.6	14.6	18.5	1.8	4.3	9.2	16.3
LICENZA MEDIA SUPERIORE.....	22.8	19.8	23.0	46.4	56.2	32.9	18.5	30.4	40.3	42.4
LICENZA MEDIA INFERIORE.....	36.8	37.9	37.8	27.8	23.6	22.4	59.4	32.9	36.6	28.5
LICENZA ELEMENTARE.....	30.1	33.4	29.8	9.2	5.6	25.6	19.4	29.6	13.0	11.4
NESSUN TITOLO.....	5.9	4.5	5.0	1.0	0.1	0.6	0.9	2.8	0.9	1.3
CLASSE SOCIO-PROFESSIONALE										
CETI SUPERIORI A	3.7	3.5	1.6	11.9	19.9	17.5	1.9	4.7	7.7	11.2
CETI MEDI										
FASCIA ALTA B1.....	18.9	16.1	31.4	26.5	38.9	12.3	23.1	20.4	26.5	27.1
FASCIA BASSA B2.....	4.6	4.5	6.1	7.9	9.1	4.6	4.0	8.3	4.8	6.3
AGRICOLTORI B3.....	0.9	2.0	0.6	0.3	0.8	0.8	1.7	1.2	0.3	0.3
INTELLETTUALI										
DOCENTI C1.....	2.4	2.8	2.0	8.6	4.8	10.3	1.7	3.0	4.7	7.4
STUDENTI C2.....	10.7	9.6	7.5	13.6	8.8	10.1	17.8	6.8	16.3	14.8
OPERAI										
FASCIA ALTA D1.....	10.2	7.3	7.9	4.3	3.5	2.8	18.8	10.1	6.4	5.8
FASCIA BASSA D2.....	7.0	8.2	3.8	3.1	2.1	2.4	9.0	10.1	3.6	3.7
BRACCianti D3.....	0.1	1.2	0.4	0.0	0.0	0.0	0.6	0.3	0.0	0.0
PENSIONATI ED ALTRI										
FASCIA ALTA F1.....	8.6	8.5	10.9	8.5	5.3	10.8	6.3	8.6	10.0	7.7
FASCIA BASSA F2.....	18.0	23.5	15.9	7.4	3.4	19.2	9.8	21.0	10.7	6.8
CASALINGHE FAM. NON OPERAIE										
FASCIA ALTA E1.....	5.1	7.1	6.4	5.2	2.6	7.5	1.7	2.0	5.4	4.7
FASCIA BASSA E2.....	5.0	4.4	1.8	1.8	0.7	1.2	2.3	1.7	2.3	2.4
CASALINGHE FAM. OPERAIE										
FASCIA ALTA E3.....	1.7	0.9	1.2	0.2	0.1	0.1	0.7	0.2	0.7	0.7
FASCIA BASSA E4.....	3.0	0.5	2.4	0.9	0.1	0.3	0.6	1.7	0.7	1.2
SAGACITY										
DIPENDENTI GIOVANI FASCIA ALTA.....	8.2	7.0	4.9	10.7	6.9	8.0	14.7	5.7	13.3	11.9
DIPENDENTI GIOVANI FASCIA BASSA.....	3.5	5.3	3.8	2.7	2.2	3.0	4.0	1.5	3.7	2.8
PRE-FAMILIARI FASCIA ALTA.....	11.6	8.5	10.3	11.1	14.4	6.8	18.4	9.9	13.4	13.5
PRE-FAMILIARI FASCIA BASSA.....	4.0	5.9	3.4	5.9	3.7	2.8	4.9	3.2	3.4	5.1
FAMILIARI GIOVANI FASCIA ALTA.....	4.9	3.7	5.3	6.5	10.3	4.1	5.3	3.6	4.7	7.0
FAMILIARI GIOVANI FASCIA BASSA.....	4.2	3.9	2.1	1.6	2.1	1.9	2.0	2.3	1.9	1.7
FAMILIARI NON GIOVANI F. ALTA.....	13.4	12.6	16.8	21.9	24.2	19.8	16.8	16.9	16.6	20.7
FAMILIARI NON GIOVANI F. BASSA.....	6.6	5.8	5.6	5.8	4.7	4.6	6.8	10.9	4.4	5.4
POST-FAMILIARI NON ANZIANI F. ALTA.....	9.3	8.8	14.9	12.2	15.7	18.1	9.7	11.6	12.1	11.2
POST-FAMILIARI NON ANZIANI F. BASSA.....	4.4	4.1	7.4	3.7	3.5	1.6	5.2	8.8	3.6	3.7
POST-FAMILIARI ANZIANI F. ALTA.....	10.8	12.7	12.3	10.3	9.3	11.3	4.4	7.0	12.5	9.8
POST-FAMILIARI ANZIANI F. BASSA.....	119.1	121.7	113.2	107.5	103.1	118.1	107.7	118.7	110.2	107.3
AMPIEZZA CENTRI										
FINO 10 MILA ABITANTI.....	40.6	53.1	56.0	23.2	26.4	29.4	44.5	27.7	25.9	23.7
10 - 30 MILA ABITANTI.....	19.8	4.0	6.2	16.0	20.9	15.3	21.3	27.0	17.6	17.7
30 - 100 MILA ABITANTI.....	18.7	41.3	36.5	20.6	21.1	20.4	19.5	16.8	20.3	22.7
100 - 250 MILA ABITANTI.....	4.6	0.3	0.0	8.6	7.2	7.9	4.3	5.2	4.6	7.1
OLTRE 250 MILA ABITANTI.....	16.3	1.3	1.1	31.5	24.4	27.1	10.5	23.3	31.5	28.9
COMUNI										
CAPOLUOGHI.....	24.5	32.4	20.2	44.3	35.4	36.3	17.8	30.0	38.6	41.5
NON CAPOLUOGHI.....	75.5	67.6	79.8	55.7	64.6	63.7	82.2	70.0	61.4	58.5

Lombardia

Lettori in un giorno medio delle testate AUDIPRESS più lette nella Regione

Analisi secondo: ● province

(valori assoluti × 1.000)

ADULTI	Totale										
		Milano	Varese	Como	Sondrio	Bergamo	Brescia	Pavia	Cremona	Mantova	
POPOLAZIONE	7649	3467	672	660	148	751	861	465	293	332	
AVVENIRE	92	48	10	8	4	3	12	3	5	1	
CORRIERE DELLA SERA	1542	1022	114	95	11	103	56	75	37	30	
CORRIERE DELLO SPORT-STADIO	95	46	5	12	2	6	8	7	3	7	
L'ECO DI BERGAMO	325	8	0	1	0	312	2	0	0	0	
LA GAZZETTA DELLO SPORT	937	399	85	77	7	123	107	57	38	44	
GAZZETTA DI MANTOVA	193	1	0	0	0	0	1	0	2	188	
IL GIORNALE	277	164	30	14	5	12	19	20	7	6	
GIORNALE DI BRESCIA	313	1	2	0	0	2	306	0	1	1	
IL GIORNO	666	434	50	59	29	29	25	21	17	2	
L'INDIPENDENTE	75	44	6	4	1	7	4	6	2	1	
ITALIA OGGI	26	16	1	0	0	4	2	2	0	1	
IL MANIFESTO	57	35	2	3	0	5	4	4	3	0	
LA NOTTE	216	164	13	8	0	12	6	12	2	0	
LA PROVINCIA(CO)	229	6	3	217	0	0	0	0	1	1	
LA PROVINCIA(CR)	118	3	0	0	0	0	3	0	111	0	
LA PROVINCIA PAVESE	146	6	0	0	0	0	0	140	0	0	
LA REPUBBLICA	477	276	27	29	2	49	37	25	12	21	
IL SOLE 24 ORE	355	196	26	27	4	34	31	17	7	13	
LA STAMPA	41	22	2	4	0	3	4	4	1	1	
TUTTOSPORT	137	51	13	14	4	15	14	14	5	8	
L'UNITA'	147	89	7	6	1	10	15	3	7	10	
QUOTIDIANI AUDIPRESS	3991	1860	264	363	49	436	417	234	152	216	

(percentuali di composizione)

	POPOLAZIONE	100.0	45.3	8.8	8.6	1.9	9.8	11.3	6.1	3.8	4.3
AVVENIRE	100.0	52.1	10.4	8.2	4.0	2.8	12.9	3.2	5.7	0.8	
CORRIERE DELLA SERA	100.0	66.3	7.4	6.1	0.7	6.7	3.6	4.8	2.4	2.0	
CORRIERE DELLO SPORT-STADIO	100.0	48.2	5.5	12.6	1.6	6.4	8.4	7.2	3.2	7.0	
L'ECO DI BERGAMO	100.0	2.6	0.0	0.3	0.2	96.1	0.7	0.1	0.1	0.0	
LA GAZZETTA DELLO SPORT	100.0	42.6	9.0	8.2	0.7	13.2	11.4	6.1	4.1	4.7	
GAZZETTA DI MANTOVA	100.0	0.7	0.1	0.0	0.0	0.0	0.7	0.0	0.9	97.6	
IL GIORNALE	100.0	59.3	10.7	4.9	1.8	4.4	7.0	7.2	2.4	2.3	
GIORNALE DI BRESCIA	100.0	0.5	0.6	0.0	0.1	0.7	97.7	0.0	0.2	0.3	
IL GIORNO	100.0	65.1	7.5	8.9	4.4	4.3	3.8	3.1	2.6	0.4	
L'INDIPENDENTE	100.0	58.6	8.0	5.6	1.1	8.8	5.7	7.5	3.2	1.6	
ITALIA OGGI	100.0	61.2	4.2	1.2	0.4	15.4	5.9	8.8	0.1	2.8	
IL MANIFESTO	100.0	62.6	3.6	4.8	0.0	9.5	7.3	7.1	4.6	0.5	
LA NOTTE	100.0	75.7	6.0	3.7	0.0	5.6	2.6	5.4	0.9	0.1	
LA PROVINCIA(CO)	100.0	2.6	1.3	94.9	0.2	0.0	0.0	0.0	0.6	0.3	
LA PROVINCIA(CR)	100.0	2.8	0.0	0.0	0.3	0.3	2.3	0.0	94.1	0.2	
LA PROVINCIA PAVESE	100.0	4.1	0.0	0.1	0.0	0.0	0.0	95.7	0.1	0.0	
LA REPUBBLICA	100.0	57.8	5.6	6.1	0.4	10.2	7.8	5.2	2.6	4.3	
IL SOLE 24 ORE	100.0	55.2	7.2	7.7	1.2	9.5	8.8	4.7	2.1	3.5	
LA STAMPA	100.0	53.9	5.3	10.0	0.7	7.4	10.5	8.7	1.4	2.0	
TUTTOSPORT	100.0	37.4	9.4	10.1	2.7	10.7	9.9	10.3	3.4	6.1	
L'UNITA'	100.0	60.2	4.5	3.8	0.8	7.0	10.3	2.1	4.5	6.9	
QUOTIDIANI AUDIPRESS	100.0	46.6	6.6	9.1	1.2	10.9	10.5	5.9	3.8	5.4	

Lettori in un giorno medio delle testate AUDIPRESS più lette nella Regione

Analisi secondo: ● duplicazioni di lettura

(valori assoluti × 1.000)

ADULTI	Totale	Avvenire	Corriere della Sera	Corr. dello Sport-Stadio	L'Eco di Bergamo	La Gazz. dello Sport	La Gazz. di Mantova	Il Giornale	Giornale di Brescia	Il Giorno	L'Indipendente	Italia Oggi	Il Manifesto	La Notte	La Provincia (CO)	La Provincia (CR)
	POPOLAZIONE 7649	92	1542	95	325	937	193	277	313	666	75	26	57	216	229	118
	AVVENIRE.....	92	26	1	2	11	0	5	4	12	1	1	1	2	3	2
	CORRIERE DELLA SERA.....	1542	1542	28	55	278	24	95	35	213	27	10	19	84	34	19
	CORR. DELLO SPORT-STADIO.....	95	1	28	95	5	36	5	9	4	15	4	0	1	9	6
	L'ECO DI BERGAMO.....	325	2	55	5	325	77	0	9	2	20	4	3	2	7	0
	LA GAZZ. DELLO SPORT.....	937	11	278	36	77	937	35	40	68	160	12	4	5	55	42
	GAZZETTA DI MANTOVA.....	193	0	24	5	0	35	193	4	1	3	1	1	1	0	1
	IL GIORNALE.....	277	5	95	9	9	40	4	277	9	42	14	5	5	18	8
	GIORNALE DI BRESCIA.....	313	4	35	4	2	68	1	9	313	13	3	1	3	3	0
	IL GIORNO.....	666	12	213	15	20	160	3	42	13	666	9	4	7	50	23
	L'INDIPENDENTE.....	75	1	27	4	4	12	1	14	3	9	75	1	4	5	1
	ITALIA OGGI.....	26	1	10	0	3	4	1	5	1	4	1	26	1	2	0
	IL MANIFESTO.....	57	1	19	1	2	5	1	5	3	7	4	1	57	4	1
	LA NOTTE.....	216	2	84	9	7	55	0	18	3	50	5	2	4	216	3
	LA PROVINCIA (CO).....	229	3	34	6	0	42	0	8	0	23	1	0	1	3	229
	LA PROVINCIA (CR).....	118	2	19	2	0	22	1	4	1	8	1	0	1	1	0
	LA PROVINCIA PAVESE.....	146	1	33	3	0	31	0	8	0	13	3	0	2	4	0
	LA REPUBBLICA.....	477	11	160	11	25	64	13	43	20	60	16	6	14	20	14
	IL SOLE 24 ORE.....	355	6	160	7	24	63	11	57	19	56	13	10	6	27	12
	LA STAMPA.....	41	2	20	4	2	7	1	11	3	13	4	1	1	4	3
	TUTTOSPORT.....	137	3	42	17	9	68	6	8	8	24	3	2	1	8	5
	L'UNITA'.....	147	4	45	6	6	41	8	10	9	33	4	2	9	11	2
	SUPPLEMENTI															
	SETTE (ultimi 7 giorni).....	1434	20	715	20	43	210	17	84	22	157	29	10	22	58	31
	IL VENERDI' (ultimi 7 giorni).....	561	6	171	7	31	68	11	44	19	58	19	5	17	18	14

Lettori in un giorno medio delle testate AUDIPRESS più lette nella Regione

Analisi secondo: ● duplicazioni di lettura

(valori assoluti × 1.000)

ADULTI	Totale	La Provincia Pavese	La Repubblica	Il Sole 24 Ore	La Stampa	Tutto-Sport	L'Unità
	POPOLAZIONE 7649	146	477	355	41	137	147
	AVVENIRE.....	1	11	6	2	3	4
	CORRIERE DELLA SERA.....	33	160	160	20	42	45
	CORR. DELLO SPORT-STADIO.....	95	3	11	7	4	17
	L'ECO DI BERGAMO.....	325	0	25	24	2	9
	LA GAZZ. DELLO SPORT.....	937	31	64	63	7	68
	GAZZETTA DI MANTOVA.....	193	0	13	11	1	6
	IL GIORNALE.....	277	8	43	57	11	8
	GIORNALE DI BRESCIA.....	313	0	20	19	3	8
	IL GIORNO.....	666	13	60	56	13	24
	L'INDIPENDENTE.....	75	3	16	13	4	3
	ITALIA OGGI.....	26	0	6	10	1	2
	IL MANIFESTO.....	57	2	14	6	1	1
	LA NOTTE.....	216	4	20	27	4	8
	LA PROVINCIA (CO).....	229	0	14	12	3	5
	LA PROVINCIA (CR).....	118	0	7	5	0	3
	LA PROVINCIA PAVESE.....	146	146	10	6	1	6
	LA REPUBBLICA.....	477	10	477	67	14	8
	IL SOLE 24 ORE.....	355	6	67	355	9	7
	LA STAMPA.....	41	1	14	9	41	2
	TUTTOSPORT.....	137	6	8	7	2	137
	L'UNITA'.....	147	1	25	12	3	7
	SUPPLEMENTI						
	SETTE (ultimi 7 giorni).....	1434	33	173	131	16	33
	IL VENERDI' (ultimi 7 giorni).....	561	10	190	60	11	10

Lombardia

Frequenza di lettura

Analisi secondo: ● probabilità di lettura B/A

(valori assoluti × 1.000)

ADULTI	TOTALE LETTORI			FREQ. BASSA	FREQ. MEDIA	FREQ. ALTA
	Ultimi 3 mesi (A)	Giorno medio (B)	Probabilità lettura (B/A)	Probabilità lettura (B/A)	Probabilità lettura (B/A)	Probabilità lettura (B/A)
POPOLAZIONE	7649	7649	1.000	1.000	1.000	1.000
AVVENIRE.....	505	92	0.182	0.070	0.141	0.603
CORRIERE DELLA SERA.....	4454	1542	0.346	0.093	0.186	0.704
CORRIERE DELLO SPORT-STADIO.....	605	95	0.157	0.049	0.129	0.563
L'ECO DI BERGAMO.....	781	325	0.416	0.074	0.174	0.815
LA GAZZETTA DELLO SPORT.....	2889	937	0.324	0.079	0.191	0.758
GAZZETTA DI MANTOVA.....	347	193	0.556	0.140	0.253	0.842
IL GIORNALE.....	1371	277	0.202	0.053	0.118	0.684
GIORNALE DI BRESCIA.....	770	313	0.406	0.102	0.176	0.707
IL GIORNO.....	2742	666	0.243	0.054	0.135	0.665
L'INDIPENDENTE.....	449	75	0.167	0.069	0.144	0.547
ITALIA OGGI.....	133	26	0.195	0.078	0.109	0.739
IL MANIFESTO.....	335	57	0.170	0.065	0.178	0.471
LA NOTTE.....	1110	216	0.195	0.061	0.155	0.575
LA PROVINCIA(CO).....	559	229	0.410	0.118	0.176	0.763
LA PROVINCIA(CR).....	297	118	0.397	0.136	0.194	0.770
LA PROVINCIA PAVESE.....	402	146	0.363	0.092	0.186	0.788
LA REPUBBLICA.....	2132	477	0.224	0.047	0.167	0.682
IL SOLE 24 ORE.....	1234	355	0.288	0.073	0.131	0.672
LA STAMPA.....	503	41	0.082	0.049	0.058	0.548
TUTTOSPORT.....	901	137	0.152	0.057	0.139	0.605
L'UNITA'.....	728	147	0.202	0.059	0.147	0.632

(valori assoluti × 1.000)

UOMINI	TOTALE LETTORI			FREQ. BASSA	FREQ. MEDIA	FREQ. ALTA
	Ultimi 3 mesi (A)	Giorno medio (B)	Probabilità lettura (B/A)	Probabilità lettura (B/A)	Probabilità lettura (B/A)	Probabilità lettura (B/A)
POPOLAZIONE	3646	3646	1.000	1.000	1.000	1.000
AVVENIRE.....	272	59	0.217	0.065	0.159	0.654
CORRIERE DELLA SERA.....	2301	856	0.372	0.062	0.198	0.735
CORRIERE DELLO SPORT-STADIO.....	460	74	0.161	0.040	0.143	0.557
L'ECO DI BERGAMO.....	399	174	0.436	0.070	0.169	0.842
LA GAZZETTA DELLO SPORT.....	2100	784	0.373	0.083	0.214	0.775
GAZZETTA DI MANTOVA.....	187	106	0.567	0.067	0.231	0.867
IL GIORNALE.....	704	143	0.203	0.057	0.122	0.623
GIORNALE DI BRESCIA.....	388	167	0.430	0.157	0.191	0.703
IL GIORNO.....	1566	418	0.267	0.054	0.142	0.654
L'INDIPENDENTE.....	273	46	0.168	0.053	0.154	0.639
ITALIA OGGI.....	95	18	0.189	0.075	0.103	0.769
IL MANIFESTO.....	203	30	0.148	0.063	0.171	0.458
LA NOTTE.....	583	124	0.213	0.058	0.168	0.629
LA PROVINCIA(CO).....	292	133	0.455	0.102	0.182	0.813
LA PROVINCIA(CR).....	151	66	0.437	0.159	0.227	0.766
LA PROVINCIA PAVESE.....	215	82	0.381	0.100	0.173	0.788
LA REPUBBLICA.....	1155	274	0.237	0.044	0.182	0.678
IL SOLE 24 ORE.....	729	233	0.320	0.065	0.149	0.738
LA STAMPA.....	315	27	0.086	0.050	0.059	0.632
TUTTOSPORT.....	680	109	0.165	0.051	0.149	0.632
L'UNITA'.....	503	118	0.235	0.072	0.166	0.642

Frequenza di lettura

Analisi secondo: ● probabilità di lettura B/A

(valori assoluti × 1.000)

DONNE	TOTALE LETTORI			FREQ. BASSA	FREQ. MEDIA	FREQ. ALTA
	Ultimi 3 mesi (A)	Giorno medio (B)	Probabilità lettura (B/A)	Probabilità lettura (B/A)	Probabilità lettura (B/A)	Probabilità lettura (B/A)
POPOLAZIONE	4003	4003	1.000	1.000	1.000	1.000
AVVENIRE.....	233	33	0.142	0.075	0.120	0.500
CORRIERE DELLA SERA.....	2153	685	0.318	0.121	0.174	0.667
CORRIERE DELLO SPORT-STADIO.....	145	22	0.152	0.082	0.090	0.611
L'ECO DI BERGAMO.....	382	150	0.393	0.077	0.179	0.786
LA GAZZETTA DELLO SPORT.....	789	153	0.194	0.072	0.140	0.655
GAZZETTA DI MANTOVA.....	160	87	0.544	0.222	0.271	0.800
IL GIORNALE.....	667	133	0.199	0.051	0.109	0.754
GIORNALE DI BRESCIA.....	382	146	0.382	0.060	0.161	0.711
IL GIORNO.....	1175	248	0.211	0.056	0.124	0.684
L'INDIPENDENTE.....	177	29	0.164	0.094	0.141	0.429
ITALIA OGGI.....	38	9	0.237	0.000	0.111	0.700
IL MANIFESTO.....	132	26	0.197	0.068	0.191	0.519
LA NOTTE.....	526	92	0.175	0.068	0.145	0.505
LA PROVINCIA(CO).....	267	96	0.360	0.117	0.171	0.696
LA PROVINCIA(CR).....	146	53	0.363	0.108	0.169	0.760
LA PROVINCIA PAVESE.....	187	65	0.348	0.083	0.200	0.807
LA REPUBBLICA.....	977	203	0.208	0.050	0.150	0.688
IL SOLE 24 ORE.....	505	123	0.244	0.082	0.102	0.572
LA STAMPA.....	188	14	0.074	0.048	0.056	0.364
TUTTOSPORT.....	241	28	0.116	0.071	0.109	0.500
L'UNITA'.....	223	29	0.130	0.047	0.088	0.615

(valori assoluti × 1.000)

RESPONSABILI ACQUISTI	TOTALE LETTORI			FREQ. BASSA	FREQ. MEDIA	FREQ. ALTA
	Ultimi 3 mesi (A)	Giorno medio (B)	Probabilità lettura (B/A)	Probabilità lettura (B/A)	Probabilità lettura (B/A)	Probabilità lettura (B/A)
POPOLAZIONE	3362	3362	1.000	1.000	1.000	1.000
AVVENIRE.....	200	31	0.155	0.072	0.118	0.583
CORRIERE DELLA SERA.....	1698	560	0.330	0.149	0.175	0.664
CORRIERE DELLO SPORT-STADIO.....	140	22	0.157	0.083	0.122	0.556
L'ECO DI BERGAMO.....	317	123	0.388	0.071	0.182	0.810
LA GAZZETTA DELLO SPORT.....	609	159	0.261	0.088	0.149	0.727
GAZZETTA DI MANTOVA.....	122	63	0.516	0.217	0.282	0.783
IL GIORNALE.....	509	110	0.216	0.056	0.111	0.757
GIORNALE DI BRESCIA.....	320	130	0.406	0.061	0.160	0.726
IL GIORNO.....	989	238	0.241	0.059	0.133	0.681
L'INDIPENDENTE.....	116	25	0.216	0.098	0.174	0.600
ITALIA OGGI.....	39	10	0.256	0.000	0.067	0.667
IL MANIFESTO.....	114	21	0.184	0.060	0.186	0.476
LA NOTTE.....	455	84	0.185	0.075	0.137	0.517
LA PROVINCIA(CO).....	220	86	0.391	0.136	0.198	0.729
LA PROVINCIA(CR).....	123	38	0.309	0.079	0.163	0.722
LA PROVINCIA PAVESE.....	145	53	0.366	0.089	0.196	0.780
LA REPUBBLICA.....	770	199	0.258	0.053	0.172	0.679
IL SOLE 24 ORE.....	384	114	0.297	0.093	0.123	0.626
LA STAMPA.....	147	19	0.129	0.056	0.068	0.647
TUTTOSPORT.....	183	19	0.104	0.053	0.099	0.438
L'UNITA'.....	231	43	0.186	0.065	0.122	0.610

Trentino - Alto Adige

Lettori in un giorno medio delle testate AUDIPRESS più lette nella Regione

Analisi secondo: ● caratteri socio-demografici

(valori assoluti × 1.000)

ADULTI	Totale	L'Adige	Alto Adige	Corriere della Sera	La Gazzetta dello Sport	La Repubblica	Il Sole 24 ore	Sette	Il Venerdì
POPOLAZIONE	738	135	245	40	67	45	23	36	46
SESSO									
UOMINI.....	357	87	137	28	57	26	17	19	27
DONNE.....	381	48	108	12	10	19	6	17	19
RESPONSABILI ACQUISTI.....	319	38	87	14	10	16	5	12	15
RESPONSABILI ACQ. UOMINI.....	30	7	12	3	3	3	1	1	1
RESPONSABILI ACQ. DONNE.....	289	31	75	10	7	13	4	11	14
ETA'									
14-17 ANNI.....	46	7	15	2	5	2	0	4	2
18-24 ANNI.....	98	21	40	4	14	7	3	7	9
25-34 ANNI.....	143	26	50	9	15	10	4	7	12
35-44 ANNI.....	122	25	46	10	14	11	9	6	10
45-54 ANNI.....	108	21	37	7	9	8	6	6	8
55-64 ANNI.....	90	14	24	3	6	4	2	2	3
65 ANNI E OLTRE.....	131	21	33	5	5	3	0	3	3
CLASSE SOCIO-ECONOMICA									
SUPERIORE, MEDIO-SUPERIORE.....	57	13	21	6	6	8	5	7	9
MEDIA OLTRE 2.650.000.....	322	59	113	19	38	23	13	16	22
MEDIA FINO 2.650.000.....	172	30	51	8	11	8	4	8	9
MEDIO-INFERIORE, INFERIORE.....	187	31	60	7	13	6	1	4	7
TITOLO DI STUDIO									
LAUREA.....	19	4	7	6	1	6	3	4	5
LICENZA MEDIA SUPERIORE.....	154	44	64	15	18	19	11	14	20
LICENZA MEDIA INFERIORE.....	309	53	118	14	38	15	8	14	17
LICENZA ELEMENTARE.....	239	33	53	5	11	5	2	4	5
NESSUN TITOLO.....	17	1	3	0	0	0	0	0	0
CLASSE SOCIO-PROFESSIONALE									
CETI SUPERIORI A	17	6	9	3	2	4	5	2	5
CETI MEDI									
FASCIA ALTA B1.....	128	30	58	10	20	13	9	6	13
FASCIA BASSA B2.....	34	10	16	4	4	4	3	3	6
AGRICOLTORI B3.....	37	2	4	1	1	0	0	1	1
INTELLETTUALI									
DOCENTI C1.....	17	3	5	3	0	3	0	3	2
STUDENTI C2.....	69	13	26	3	8	6	1	9	6
OPERAI									
FASCIA ALTA D1.....	75	18	29	4	13	3	1	3	3
FASCIA BASSA D2.....	60	10	21	2	5	2	1	2	2
BRACCIANTI D3.....	1	0	0	0	0	0	0	0	0
PENSIONATI ED ALTRI									
FASCIA ALTA F1.....	52	9	15	3	4	3	1	2	2
FASCIA BASSA F2.....	114	18	32	3	5	2	0	2	2
CASALINGHE FAM. NON OPERAIE									
FASCIA ALTA E1.....	38	6	13	2	1	2	0	2	3
FASCIA BASSA E2.....	50	5	10	2	1	1	1	0	0
CASALINGHE FAM. OPERAIE									
FASCIA ALTA E3.....	18	1	3	0	1	1	0	0	1
FASCIA BASSA E4.....	29	2	3	0	0	0	0	0	1
SAGACITY									
DIPENDENTI GIOVANI FASCIA ALTA.....	48	7	17	3	6	4	1	5	4
DIPENDENTI GIOVANI FASCIA BASSA.....	25	5	10	1	2	3	0	4	2
PRE-FAMILIARI FASCIA ALTA.....	110	26	47	5	16	8	3	4	9
PRE-FAMILIARI FASCIA BASSA.....	34	4	12	1	2	1	0	1	3
FAMILIARI GIOVANI FASCIA ALTA.....	42	8	14	4	4	3	2	2	3
FAMILIARI GIOVANI FASCIA BASSA.....	27	3	6	2	2	1	0	2	2
FAMILIARI NON GIOVANI F. ALTA.....	91	19	32	8	13	10	5	6	9
FAMILIARI NON GIOVANI F. BASSA.....	61	11	19	3	4	3	4	1	2
POST-FAMILIARI NON ANZIANI F. ALTA.....	54	9	23	3	5	5	5	4	5
POST-FAMILIARI NON ANZIANI F. BASSA.....	37	7	11	3	2	2	1	1	2
POST-FAMILIARI ANZIANI F. ALTA.....	65	14	18	5	5	4	1	4	4
POST-FAMILIARI ANZIANI F. BASSA.....	880	156	282	43	73	47	24	37	48
AMPIEZZA CENTRI									
FINO 10 MILA ABITANTI.....	438	73	110	19	38	18	7	18	17
10 - 30 MILA ABITANTI.....	78	13	31	4	8	5	3	3	4
30 - 100 MILA ABITANTI.....	54	13	25	4	8	4	2	3	5
100 - 250 MILA ABITANTI.....	168	35	79	13	14	18	11	12	21
OLTRE 250 MILA ABITANTI.....	0	0	0	0	0	0	0	0	0
COMUNI									
CAPOLUOGHI.....	168	35	79	13	14	18	11	12	21
NON CAPOLUOGHI.....	570	100	166	27	54	27	12	24	25

Trentino - Alto Adige

Lettori in un giorno medio delle testate AUDIPRESS più lette nella Regione

Analisi secondo: ● caratteri socio-demografici

(percentuali di composizione)

ADULTI	Totale	L'Adige	Alto Adige	Corriere della Sera	La Gazzetta dello Sport	La Repubblica	Il Sole 24 ore	Sette	Il Venerdì
POPOLAZIONE	100.0	100.0	100.0	100.0	100.0	100.0	100.0	100.0	100.0
SESSO									
UOMINI	48.3	64.5	55.9	69.1	85.0	57.8	73.1	52.5	57.7
DONNE	51.7	35.5	44.1	30.9	15.0	42.2	26.9	47.5	42.3
RESPONSABILI ACQUISTI	43.2	28.5	35.4	33.9	14.4	35.9	22.1	32.3	32.6
RESPONSABILI ACQ. UOMINI	4.1	5.1	4.9	8.5	4.1	7.7	5.3	1.8	2.9
RESPONSABILI ACQ. DONNE	39.1	23.4	30.5	25.4	10.3	28.2	16.7	30.4	29.7
ETA'									
14-17 ANNI	6.2	5.1	6.1	5.6	6.8	5.0	1.9	11.4	4.2
18-24 ANNI	13.3	16.4	16.5	9.5	20.4	15.7	12.4	18.6	19.0
25-34 ANNI	19.4	19.3	20.4	23.1	21.8	21.4	15.5	20.7	25.9
35-44 ANNI	16.5	18.4	18.8	24.9	21.2	25.4	37.8	17.4	21.5
45-54 ANNI	14.6	15.5	15.2	18.2	13.6	17.6	24.9	16.7	16.5
55-64 ANNI	12.2	10.6	9.7	7.1	8.9	8.4	6.8	6.4	5.7
65 ANNI E OLTRE	17.7	15.7	13.3	11.6	7.3	6.6	0.7	8.8	7.2
CLASSE SOCIO-ECONOMICA									
SUPERIORE, MEDIO-SUPERIORE	7.7	9.8	8.6	15.1	8.6	17.2	21.7	20.5	19.2
MEDIA OLTRE 2.650.000	43.7	44.2	46.0	48.2	55.9	51.7	54.4	46.0	47.8
MEDIA FINO 2.650.000	23.3	22.6	21.0	19.4	15.8	17.8	18.2	21.9	18.6
MEDIO-INFERIORE, INFERIORE	25.4	23.4	24.4	17.3	19.7	13.5	5.7	11.6	14.3
TITOLO DI STUDIO									
LAUREA	2.6	3.3	2.8	14.1	0.8	12.6	10.9	10.5	10.6
LICENZA MEDIA SUPERIORE	20.8	32.4	26.1	38.2	26.0	42.3	49.2	40.4	42.6
LICENZA MEDIA INFERIORE	41.8	39.1	48.3	35.2	56.0	33.3	32.5	37.9	35.9
LICENZA ELEMENTARE	32.4	24.6	21.8	12.5	16.6	11.4	6.5	11.0	10.8
NESSUN TITOLO	2.3	0.6	1.1	0.0	0.6	0.5	0.8	0.2	0.2
CLASSE SOCIO-PROFESSIONALE									
CETI SUPERIORI A	2.3	4.7	3.6	8.2	3.6	9.8	23.1	6.8	9.8
CETI MEDI									
FASCIA ALTA B1	17.4	22.6	23.7	24.2	30.0	29.4	39.7	17.9	28.3
FASCIA BASSA B2	4.7	7.4	6.6	10.6	6.3	8.7	12.2	8.7	12.2
AGRICOLTORI B3	5.0	1.4	1.8	1.7	2.0	0.8	2.0	2.0	2.0
INTELLETTUALI									
DOCENTI C1	2.3	2.4	1.9	6.9	0.7	6.3	0.3	7.0	4.7
STUDENTI C2	9.3	9.5	10.7	8.0	12.6	13.8	4.7	25.7	12.6
OPERAI									
FASCIA ALTA D1	10.2	13.6	11.9	9.6	19.8	6.6	4.8	8.4	6.2
FASCIA BASSA D2	8.1	7.4	8.5	5.3	8.1	3.6	3.6	5.1	4.8
BRACCIANTI D3	0.1	0.1	0.0	0.0	0.0	0.0	0.0	0.0	0.0
PENSIONATI ED ALTRI									
FASCIA ALTA F1	7.0	7.0	6.2	7.9	5.2	6.3	3.9	6.5	5.2
FASCIA BASSA F2	15.4	13.7	13.1	8.0	7.2	5.4	1.4	5.5	3.7
CASALINGHE FAM. NON OPERAIE									
FASCIA ALTA E1	5.1	4.2	5.2	4.5	2.0	4.8	1.8	5.6	6.2
FASCIA BASSA E2	6.8	3.4	4.2	4.8	1.1	1.3	2.4	0.5	1.0
CASALINGHE FAM. OPERAIE									
FASCIA ALTA E3	2.5	0.9	1.3	0.2	1.4	2.5	0.1	0.1	2.2
FASCIA BASSA E4	3.9	1.6	1.2	0.1	0.2	0.9	0.0	0.2	1.1
SAGACITY									
DIPENDENTI GIOVANI FASCIA ALTA	6.5	5.1	6.7	6.4	9.2	8.6	4.8	14.4	7.9
DIPENDENTI GIOVANI FASCIA BASSA	3.4	4.0	4.0	2.2	3.8	6.1	2.1	10.3	4.9
PRE-FAMILIARI FASCIA ALTA	15.0	19.5	19.2	12.6	23.7	17.6	13.1	12.5	19.6
PRE-FAMILIARI FASCIA BASSA	4.6	3.2	4.8	2.4	3.2	2.0	1.0	3.0	5.7
FAMILIARI GIOVANI FASCIA ALTA	5.7	6.0	5.8	10.2	6.2	5.9	8.5	5.3	6.8
FAMILIARI GIOVANI FASCIA BASSA	3.7	2.1	2.6	4.3	3.1	1.8	0.2	5.4	4.2
FAMILIARI NON GIOVANI F. ALTA	12.4	14.4	13.0	20.9	18.7	21.4	23.3	15.7	18.6
FAMILIARI NON GIOVANI F. BASSA	8.3	7.9	7.9	7.0	6.2	6.2	15.2	3.9	4.3
POST-FAMILIARI NON ANZIANI F. ALTA	7.3	6.5	9.4	6.7	7.8	11.6	22.5	11.4	10.1
POST-FAMILIARI NON ANZIANI F. BASSA	5.0	5.6	4.4	8.5	3.3	4.0	2.7	4.2	5.2
POST-FAMILIARI ANZIANI F. ALTA	8.9	10.1	7.3	11.7	7.5	8.7	3.9	9.8	8.4
POST-FAMILIARI ANZIANI F. BASSA	119.3	115.8	115.0	107.0	107.5	106.1	102.7	104.1	104.4
AMPIEZZA CENTRI									
FINO 10 MILA ABITANTI	59.4	54.6	45.0	47.1	56.5	41.2	30.6	49.2	37.2
10 - 30 MILA ABITANTI	10.6	10.0	12.6	10.1	11.5	11.6	11.7	8.7	7.9
30 - 100 MILA ABITANTI	7.3	9.7	10.0	9.6	11.9	8.0	8.9	8.9	10.3
100 - 250 MILA ABITANTI	22.8	25.7	32.3	33.2	20.1	39.2	48.7	33.2	44.6
OLTRE 250 MILA ABITANTI	0.0	0.0	0.0	0.0	0.0	0.0	0.0	0.0	0.0
COMUNI									
CAPOLUOGHI	22.8	25.7	32.3	33.2	20.1	39.2	48.7	33.2	44.6
NON CAPOLUOGHI	77.2	74.3	67.7	66.8	79.9	60.8	51.3	66.8	55.4

Trentino - Alto Adige

Lettori in un giorno medio delle testate AUDIPRESS più lette nella Regione

Analisi secondo: ● province

(valori assoluti × 1.000)

ADULTI	Totale	Trento	Bol- zano
POPOLAZIONE	738	383	355
L'ADIGE	135	125	10
ALTO ADIGE	245	143	103
CORRIERE DELLA SERA	40	29	12
LA GAZZETTA DELLO SPORT	67	43	25
LA REPUBBLICA	45	30	14
IL SOLE 24 ORE	23	12	12
QUOTIDIANI AUDIPRESS	352	233	119

(percentuali di composizione)

	POPOLAZIONE	100.0	51.9	48.1
L'ADIGE	100.0	92.8	7.2	
ALTO ADIGE	100.0	58.2	41.8	
CORRIERE DELLA SERA	100.0	71.2	28.8	
LA GAZZETTA DELLO SPORT	100.0	63.5	36.5	
LA REPUBBLICA	100.0	68.0	32.0	
IL SOLE 24 ORE	100.0	50.3	49.7	
QUOTIDIANI AUDIPRESS	100.0	66.2	33.8	

Trentino - Alto Adige

Lettori in un giorno medio delle testate AUDIPRESS più lette nella Regione

Analisi secondo: ● duplicazioni di lettura

(valori assoluti × 1.000)

ADULTI	Totale	L'Adige	Alto Adige	Corriere della Sera	La Gazzetta dello Sport	La Repubblica	Il Sole 24 ore
POPOLAZIONE	738	135	245	40	67	45	23
L'ADIGE	135	135	68	15	26	18	8
ALTO ADIGE	245	68	245	21	45	27	14
CORRIERE DELLA SERA	40	15	21	40	10	9	5
LA GAZZETTA DELLO SPORT	67	26	45	10	67	8	4
LA REPUBBLICA	45	18	27	9	8	45	7
IL SOLE 24 ORE	23	8	14	5	4	7	23
SUPPLEMENTI							
SETTE (ultimi 7 giorni)	36	9	17	10	5	7	3
IL VENERDI' (ultimi 7 giorni)	46	15	24	10	7	15	6

Trentino - Alto Adige

Frequenza di lettura

Analisi secondo: ● probabilità di lettura B/A

(valori assoluti × 1.000)

ADULTI	TOTALE LETTORI			FREQ. BASSA	FREQ. MEDIA	FREQ. ALTA
	Ultimi 3 mesi (A)	Giorno medio (B)	Probabilità lettura (B/A)	Probabilità lettura (B/A)	Probabilità lettura (B/A)	Probabilità lettura (B/A)
POPOLAZIONE	738	738	1.000	1.000	1.000	1.000
L'ADIGE	373	135	0.362	0.104	0.183	0.776
ALTO ADIGE	570	245	0.430	0.077	0.186	0.791
CORRIERE DELLA SERA	235	40	0.170	0.044	0.140	0.625
LA GAZZETTA DELLO SPORT	230	67	0.291	0.098	0.174	0.707
LA REPUBBLICA	220	45	0.205	0.039	0.183	0.618
IL SOLE 24 ORE	95	23	0.242	0.063	0.184	0.583

(valori assoluti × 1.000)

UOMINI	TOTALE LETTORI			FREQ. BASSA	FREQ. MEDIA	FREQ. ALTA
	Ultimi 3 mesi (A)	Giorno medio (B)	Probabilità lettura (B/A)	Probabilità lettura (B/A)	Probabilità lettura (B/A)	Probabilità lettura (B/A)
POPOLAZIONE	357	357	1.000	1.000	1.000	1.000
L'ADIGE	198	87	0.439	0.114	0.208	0.817
ALTO ADIGE	297	137	0.461	0.094	0.203	0.811
CORRIERE DELLA SERA	145	28	0.193	0.038	0.155	0.667
LA GAZZETTA DELLO SPORT	168	57	0.339	0.077	0.194	0.755
LA REPUBBLICA	119	26	0.218	0.027	0.190	0.667
IL SOLE 24 ORE	61	17	0.279	0.056	0.222	0.625

Trentino - Alto Adige

Frequenza di lettura

Analisi secondo: ● probabilità di lettura B/A

(valori assoluti × 1.000)

DONNE	TOTALE LETTORI			FREQ. BASSA Probabilità lettura (B/A)	FREQ. MEDIA Probabilità lettura (B/A)	FREQ. ALTA Probabilità lettura (B/A)
	Ultimi 3 mesi (A)	Giorno medio (B)	Probabilità lettura (B/A)			
POPOLAZIONE	381	381	1.000	1.000	1.000	1.000
L'ADIGE	175	48	0.274	0.113	0.157	0.721
ALTO ADIGE	273	108	0.396	0.064	0.167	0.761
CORRIERE DELLA SERA	90	12	0.133	0.054	0.119	0.545
LA GAZZETTA DELLO SPORT	61	10	0.164	0.071	0.132	0.444
LA REPUBBLICA	102	19	0.186	0.050	0.152	0.625
IL SOLE 24 ORE	34	6	0.176	0.071	0.182	0.444

(valori assoluti × 1.000)

RESPONSABILI ACQUISTI	TOTALE LETTORI			FREQ. BASSA Probabilità lettura (B/A)	FREQ. MEDIA Probabilità lettura (B/A)	FREQ. ALTA Probabilità lettura (B/A)
	Ultimi 3 mesi (A)	Giorno medio (B)	Probabilità lettura (B/A)			
POPOLAZIONE	319	319	1.000	1.000	1.000	1.000
L'ADIGE	148	38	0.257	0.070	0.143	0.743
ALTO ADIGE	226	87	0.385	0.081	0.162	0.747
CORRIERE DELLA SERA	72	14	0.194	0.069	0.138	0.615
LA GAZZETTA DELLO SPORT	43	10	0.233	0.100	0.130	0.500
LA REPUBBLICA	76	16	0.211	0.037	0.156	0.625
IL SOLE 24 ORE	24	5	0.208	0.000	0.125	0.500

Veneto

Lettori in un giorno medio delle testate AUDIPRESS più lette nella Regione

Analisi secondo: ● caratteri socio-demografici

(valori assoluti × 1.000)

ADULTI	Totale	L'Arena	Corriere della Sera	Corriere dello Sport-Stadio	La Gazzetta dello Sport	Il Gazzettino	Il Giornale	Il Giornale di Vicenza	Il Giorno	Il Mattino di Padova	La Nuova Venezia	La Repubblica	Il Resto del Carlino	Il Sole 24 Ore	La Tribuna di Treviso
POPOLAZIONE	3764	313	209	33	391	776	57	261	29	228	86	241	40	131	152
SESSO															
UOMINI	1807	172	128	25	344	468	31	149	21	132	51	131	29	79	97
DONNE	1957	140	81	8	47	308	26	113	8	95	35	110	11	51	56
RESPONSABILI ACQUISTI	1539	115	62	7	40	238	21	81	7	73	28	78	10	36	45
RESPONSABILI ACQ. UOMINI	112	9	6	3	13	19	4	6	3	5	2	5	2	3	4
RESPONSABILI ACQ. DONNE	1427	106	57	4	28	218	17	76	4	68	26	72	8	32	42
ETA'															
14-17 ANNI	227	14	11	5	35	42	3	20	2	17	5	12	0	2	8
18-24 ANNI	490	39	35	10	76	108	8	33	3	39	16	47	3	25	18
25-34 ANNI	716	50	41	6	103	154	9	57	5	44	17	52	9	33	39
35-44 ANNI	623	59	42	7	71	125	14	50	8	42	21	54	8	33	34
45-54 ANNI	559	57	39	2	57	133	8	51	3	41	7	26	8	28	25
55-64 ANNI	511	48	16	3	33	105	10	22	5	21	13	25	6	6	21
65 ANNI E OLTRE	639	46	25	1	17	108	6	29	4	22	9	24	5	4	8
CLASSE SOCIO-ECONOMICA															
SUPERIORE, MEDIO-SUPERIORE	441	52	58	4	37	125	25	58	6	28	13	66	4	48	20
MEDIA OLTRE 2.650.000	1297	104	73	14	167	316	17	102	11	81	33	95	19	53	59
MEDIA FINO 2.650.000	919	79	51	5	91	136	11	88	7	32	13	50	6	21	40
MEDIO-INFERIORE, INFERIORE	1106	78	27	10	96	199	4	13	5	86	28	30	10	9	34
TITOLO DI STUDIO															
LAUREA	140	13	23	1	7	37	14	17	3	11	2	38	2	16	7
LICENZA MEDIA SUPERIORE	757	69	83	11	89	216	23	47	10	49	24	104	11	69	40
LICENZA MEDIA INFERIORE	1431	118	77	16	207	309	16	119	12	103	36	71	16	39	60
LICENZA ELEMENTARE	1161	106	26	5	85	188	5	75	4	55	23	27	10	7	43
NESSUN TITOLO	275	7	1	0	3	25	0	3	0	9	1	2	0	0	3
CLASSE SOCIO-PROFESSIONALE															
CETI SUPERIORI A	105	9	21	1	11	34	11	17	3	10	2	22	2	22	6
CETI MEDI															
FASCIA ALTA B1	600	70	49	8	91	163	13	55	8	45	21	61	11	49	31
FASCIA BASSA B2	185	22	15	1	31	43	2	5	0	8	5	15	3	12	15
AGRICOLTORI B3	106	13	2	0	14	23	0	8	1	6	3	2	2	3	7
INTELLETTUALI															
DOCENTI C1	80	5	12	1	4	23	3	7	2	4	2	19	1	3	2
STUDENTI C2	355	21	32	7	49	85	7	25	3	22	10	40	1	11	11
OPERAI															
FASCIA ALTA D1	408	25	14	6	75	82	3	30	3	35	9	17	5	5	23
FASCIA BASSA D2	341	31	11	4	54	58	2	30	2	20	7	8	3	5	17
BRACCianti D3	11	0	0	0	1	1	0	0	0	1	0	0	0	0	2
PENSIONATI ED ALTRI															
FASCIA ALTA F1	292	24	14	1	18	69	6	13	2	19	5	20	5	7	7
FASCIA BASSA F2	570	36	19	1	28	95	4	28	4	19	8	20	4	3	10
CASALINGHE FAM. NON OPERAIE															
FASCIA ALTA E1	221	27	9	1	5	43	4	15	0	11	5	9	2	7	5
FASCIA BASSA E2	251	17	7	1	5	25	1	14	1	14	1	6	0	2	5
CASALINGHE FAM. OPERAIE															
FASCIA ALTA E3	81	4	2	0	2	13	0	6	0	4	1	1	1	1	3
FASCIA BASSA E4	157	8	3	0	2	19	0	7	0	8	5	2	1	0	9
SAGACITY															
DIPENDENTI GIOVANI FASCIA ALTA	259	19	24	5	33	65	6	16	1	21	10	30	2	10	8
DIPENDENTI GIOVANI FASCIA BASSA	151	6	10	3	25	33	2	12	2	8	4	12	0	4	5
PRE-FAMILIARI FASCIA ALTA	497	39	30	9	91	104	7	49	6	47	13	39	6	28	28
PRE-FAMILIARI FASCIA BASSA	167	16	6	2	27	25	1	8	1	9	1	9	3	4	9
FAMILIARI GIOVANI FASCIA ALTA	157	12	9	1	19	39	2	13	0	8	6	13	1	8	7
FAMILIARI GIOVANI FASCIA BASSA	201	11	9	1	19	38	1	12	0	9	4	9	1	6	8
FAMILIARI NON GIOVANI F. ALTA	455	48	42	5	50	116	9	37	4	43	12	40	7	37	21
FAMILIARI NON GIOVANI F. BASSA	303	27	13	2	38	49	2	22	2	15	9	10	2	5	19
POST-FAMILIARI NON ANZIANI F. ALTA	283	31	16	1	25	71	9	31	3	13	6	25	5	15	9
POST-FAMILIARI NON ANZIANI F. BASSA	193	15	11	1	19	31	1	14	1	14	4	8	1	5	10
POST-FAMILIARI ANZIANI F. ALTA	400	39	19	2	24	101	10	13	3	18	7	24	6	6	15
POST-FAMILIARI ANZIANI F. BASSA	4460	362	231	35	414	879	64	295	34	251	99	264	44	133	165
AMPIEZZA CENTRI															
FINO 10 MILA ABITANTI	1643	121	69	11	176	261	17	137	10	105	8	64	20	38	79
10 - 30 MILA ABITANTI	1000	87	55	9	97	203	11	48	7	58	28	58	7	35	46
30 - 100 MILA ABITANTI	347	1	23	6	46	104	6	21	5	2	17	28	10	15	26
100 - 250 MILA ABITANTI	275	1	24	4	31	55	12	56	4	62	1	34	2	23	0
OLTRE 250 MILA ABITANTI	499	104	39	3	41	153	11	0	3	1	31	57	1	19	1
COMUNI															
CAPOLUOGHI	923	105	74	9	91	254	27	56	8	63	34	103	13	48	21
NON CAPOLUOGHI	2841	208	135	23	300	522	30	205	21	165	53	139	27	83	132

Veneto

Lettori in un giorno medio delle testate AUDIPRESS più lette nella Regione

Analisi secondo: ● caratteri socio-demografici

(valori assoluti × 1.000)

ADULTI	Totale	Tutto-Sport	L'Unità	Sette	Il Venerdì
POPOLAZIONE	3764	48	22	199	319
SESSO					
UOMINI.....	1807	43	18	126	182
DONNE.....	1957	5	4	73	137
RESPONSABILI ACQUISTI.....	1539	6	4	57	105
RESPONSABILI ACQ. UOMINI.....	112	2	1	5	19
RESPONSABILI ACQ. DONNE.....	1427	3	3	52	86
ETA'					
14-17 ANNI.....	227	6	0	15	17
18-24 ANNI.....	490	10	1	36	61
25-34 ANNI.....	716	14	5	44	75
35-44 ANNI.....	623	7	6	41	74
45-54 ANNI.....	559	5	5	32	41
55-64 ANNI.....	511	5	3	19	27
65 ANNI E OLTRE.....	639	2	2	12	24
CLASSE SOCIO-ECONOMICA					
SUPERIORE, MEDIO-SUPERIORE.....	441	4	2	63	90
MEDIA OLTRE 2.650.000.....	1297	25	6	74	133
MEDIA FINO 2.650.000.....	919	7	6	38	56
MEDIO-INFERIORE, INFERIORE.....	1106	12	9	24	40
TITOLO DI STUDIO					
LAUREA.....	140	0	2	25	50
LICENZA MEDIA SUPERIORE.....	757	10	5	78	129
LICENZA MEDIA INFERIORE.....	1431	31	9	75	105
LICENZA ELEMENTARE.....	1161	7	5	20	34
NESSUN TITOLO.....	275	1	2	1	1
CLASSE SOCIO-PROFESSIONALE					
CETI SUPERIORI A	105	1	2	19	27
CETI MEDI					
FASCIA ALTA B1.....	600	14	3	50	82
FASCIA BASSA B2.....	185	2	3	7	23
AGRICOLTORI B3.....	106	2	1	2	2
INTELLETTUALI					
DOCENTI C1.....	80	0	0	14	28
STUDENTI C2.....	355	8	1	36	49
OPERAI					
FASCIA ALTA D1.....	408	11	3	14	25
FASCIA BASSA D2.....	341	5	4	12	15
BRACCIANTI D3.....	11	0	0	0	0
PENSIONATI ED ALTRI					
FASCIA ALTA F1.....	292	2	1	15	22
FASCIA BASSA F2.....	570	2	3	10	16
CASALINGHE FAM.NON OPERAIE					
FASCIA ALTA E1.....	221	1	0	11	14
FASCIA BASSA E2.....	251	0	0	10	9
CASALINGHE FAM. OPERAIE					
FASCIA ALTA E3.....	81	0	0	1	3
FASCIA BASSA E4.....	157	0	1	1	5
SAGACITY					
DIPENDENTI GIOVANI FASCIA ALTA.....	259	5	1	27	39
DIPENDENTI GIOVANI FASCIA BASSA.....	151	4	0	10	12
PRE-FAMILIARI FASCIA ALTA.....	497	13	3	35	65
PRE-FAMILIARI FASCIA BASSA.....	167	1	1	6	13
FAMILIARI GIOVANI FASCIA ALTA.....	157	5	0	12	14
FAMILIARI GIOVANI FASCIA BASSA.....	201	2	1	5	9
FAMILIARI NON GIOVANI F. ALTA.....	455	7	3	33	55
FAMILIARI NON GIOVANI F. BASSA.....	303	2	2	10	19
POST-FAMILIARI NON ANZIANI F. ALTA.....	283	2	1	19	32
POST-FAMILIARI NON ANZIANI F. BASSA.....	193	2	5	11	13
POST-FAMILIARI ANZIANI F. ALTA.....	400	4	2	18	27
POST-FAMILIARI ANZIANI F. BASSA.....	4460	51	25	211	340
AMPIEZZA CENTRI					
FINO 10 MILA ABITANTI.....	1643	25	9	55	75
10 - 30 MILA ABITANTI.....	1000	9	6	50	80
30 - 100 MILA ABITANTI.....	347	8	2	28	43
100 - 250 MILA ABITANTI.....	275	2	1	29	48
OLTRE 250 MILA ABITANTI.....	499	4	5	36	74
COMUNI					
CAPOLUOGHI.....	923	10	7	77	140
NON CAPOLUOGHI.....	2841	38	15	122	179

Lettori in un giorno medio delle testate AUDIPRESS più lette nella Regione

Analisi secondo: ● caratteri socio-demografici

(percentuali di composizione)

ADULTI	Totale	L'Arena	Corriere della Sera	Corriere dello Sport-Stadio	La Gazzetta dello Sport	Il Gazzettino	Il Giornale	Il Giornale di Vicenza	Il Giorno	Il Mattino di Padova	La Nuova Venezia	La Repubblica	Il Resto del Carlino	Il Sole 24 Ore	La Tribuna di Treviso
POPOLAZIONE	100.0	100.0	100.0	100.0	100.0	100.0	100.0	100.0	100.0	100.0	100.0	100.0	100.0	100.0	100.0
SESSO															
UOMINI	48.0	55.2	61.3	76.5	88.0	60.3	54.0	56.9	73.5	58.1	59.3	54.3	72.6	60.7	63.5
DONNE	52.0	44.8	38.7	23.5	12.0	39.7	46.0	43.1	26.5	41.9	40.7	45.7	27.4	39.3	36.5
RESPONSABILI ACQUISTI	40.9	36.8	29.7	22.4	10.4	30.6	36.4	31.1	23.8	32.2	32.1	32.3	25.6	27.2	29.9
RESPONSABILI ACQ. UOMINI	3.0	2.9	2.7	9.8	3.2	2.5	6.2	2.2	9.2	2.3	2.0	2.2	5.4	2.4	2.4
RESPONSABILI ACQ. DONNE	37.9	34.0	27.0	12.7	7.2	28.2	30.2	28.9	14.6	29.9	30.1	30.0	20.3	24.8	27.5
ETA'															
14-17 ANNI	6.0	4.3	5.2	16.0	8.9	5.4	4.8	7.6	8.4	7.6	5.8	4.8	1.2	1.7	5.0
18-24 ANNI	13.0	12.6	16.7	29.5	19.5	14.0	13.8	12.4	11.6	17.3	18.5	19.5	7.4	18.8	12.0
25-34 ANNI	19.0	16.1	19.8	17.6	26.3	19.8	15.6	22.0	15.6	19.4	19.4	21.7	23.3	25.5	25.4
35-44 ANNI	16.5	18.8	20.1	20.0	18.2	16.2	23.7	19.0	25.9	18.4	24.0	22.4	19.6	25.1	22.2
45-54 ANNI	14.8	18.1	18.5	5.5	14.5	17.1	13.1	19.3	9.3	18.1	7.7	10.9	21.3	21.2	16.4
55-64 ANNI	13.6	15.2	7.8	9.1	8.3	13.5	18.1	8.5	15.9	9.3	14.7	10.6	15.5	4.9	13.5
65 ANNI E OLTRE	17.0	14.8	12.0	2.3	4.3	14.0	10.9	11.1	13.3	9.9	9.9	10.2	11.7	2.7	5.6
CLASSE SOCIO-ECONOMICA															
SUPERIORE, MEDIO-SUPERIORE	11.7	16.7	27.7	12.8	9.3	16.1	43.7	22.3	20.2	12.4	14.8	27.3	10.4	36.6	13.1
MEDIA OLTRE 2.650.000	34.5	33.3	35.0	42.9	42.8	40.7	28.9	39.2	36.8	35.7	37.8	39.5	48.7	40.5	38.5
MEDIA FINO 2.650.000	24.4	25.2	24.5	14.8	23.3	17.6	19.6	33.5	25.0	13.9	15.1	20.8	15.8	16.1	26.3
MEDIO-INFERIORE, INFERIORE	29.4	24.9	12.7	29.5	24.6	25.6	7.8	5.1	18.1	37.9	32.2	12.4	25.0	6.8	22.0
TITOLO DI STUDIO															
LAUREA	3.7	4.2	10.8	2.3	1.8	4.8	24.7	6.5	10.3	4.7	2.6	15.7	5.1	11.9	4.6
LICENZA MEDIA SUPERIORE	20.1	22.1	39.5	33.9	22.8	27.9	39.6	17.9	34.9	21.7	28.2	43.0	28.0	53.2	26.1
LICENZA MEDIA INFERIORE	38.0	37.8	37.0	47.4	53.0	39.8	27.6	45.7	40.4	45.4	41.8	29.4	40.3	29.6	39.1
LICENZA ELEMENTARE	30.8	33.9	12.4	16.1	21.6	24.3	8.1	28.8	13.2	24.2	26.1	11.1	26.0	5.1	28.5
NESSUN TITOLO	7.3	2.1	0.3	0.2	0.7	3.3	0.1	1.1	1.1	3.9	1.2	0.8	0.6	0.2	1.7
CLASSE SOCIO-PROFESSIONALE															
CETI SUPERIORI A	2.8	2.8	10.1	2.3	2.9	4.4	19.3	6.6	9.0	4.3	2.9	9.1	4.1	16.7	3.7
CETI MEDI															
FASCIA ALTA B1	16.0	22.4	23.5	23.6	23.3	21.0	22.2	21.2	27.1	19.9	24.9	25.5	28.1	37.7	20.5
FASCIA BASSA B2	4.9	7.1	7.3	3.2	7.9	5.5	3.6	1.9	1.6	3.7	5.9	6.2	8.7	9.0	9.9
AGRICOLTORI B3	2.8	4.1	0.8	0.6	3.6	3.0	0.6	3.3	1.9	2.8	3.4	0.7	4.2	2.0	4.5
INTELLETTUALI															
DOCENTI C1	2.1	1.6	5.5	3.3	1.1	3.0	6.0	2.6	6.0	1.8	2.5	7.8	1.5	2.6	1.1
STUDENTI C2	9.4	6.7	15.1	21.0	12.5	10.9	12.4	9.7	10.6	9.6	12.1	16.6	2.7	8.7	7.1
OPERAI															
FASCIA ALTA D1	10.8	7.9	6.8	17.8	19.3	10.6	4.8	11.5	10.8	15.5	10.8	7.0	11.4	4.2	14.9
FASCIA BASSA D2	9.1	10.1	5.4	11.7	13.9	7.5	4.0	11.4	7.1	8.9	7.8	3.1	7.2	3.6	11.0
BRACCianti D3	0.3	0.0	0.0	1.0	0.1	0.1	0.0	0.0	0.0	0.3	0.0	0.0	0.0	0.0	1.3
PENSIONATI ED ALTRI															
FASCIA ALTA F1	7.8	7.7	6.9	3.3	4.6	8.9	9.8	5.1	6.2	8.4	6.3	8.3	12.9	5.6	4.5
FASCIA BASSA F2	15.1	11.5	9.0	3.8	7.1	12.3	7.1	10.8	14.1	8.4	9.0	8.3	10.8	2.4	6.3
CASALINGHE FAM. NON OPERAIE															
FASCIA ALTA E1	5.9	8.5	4.2	4.5	1.3	5.5	7.7	5.8	1.1	4.9	5.6	3.6	4.2	5.1	3.6
FASCIA BASSA E2	6.7	5.6	3.2	1.7	1.3	3.2	2.2	5.4	3.2	6.2	1.1	2.7	0.3	1.5	3.2
CASALINGHE FAM. OPERAIE															
FASCIA ALTA E3	2.1	1.2	0.9	0.6	0.6	1.7	0.1	2.2	0.5	1.6	1.7	0.5	1.4	0.5	2.2
FASCIA BASSA E4	4.2	2.7	1.2	1.5	0.6	2.4	0.3	2.6	0.7	3.7	6.1	0.6	2.5	0.3	6.2
SAGACITY															
DIPENDENTI GIOVANI FASCIA ALTA	6.9	6.0	11.3	15.9	8.5	8.4	10.4	6.1	4.0	9.1	11.7	12.4	3.8	7.9	5.1
DIPENDENTI GIOVANI FASCIA BASSA	4.0	2.0	4.8	9.8	6.3	4.3	3.5	4.5	6.6	3.3	4.5	4.9	0.4	2.9	3.2
PRE-FAMILIARI FASCIA ALTA	13.2	12.6	14.2	26.1	23.3	13.4	12.1	18.8	19.5	20.6	15.5	16.2	14.4	21.2	18.3
PRE-FAMILIARI FASCIA BASSA	4.4	5.1	2.9	5.1	6.9	3.3	2.2	3.2	2.5	4.0	1.5	3.7	6.6	3.0	5.8
FAMILIARI GIOVANI FASCIA ALTA	4.2	3.8	4.4	2.1	4.8	5.0	3.8	5.0	1.6	3.5	6.5	5.2	3.4	6.2	4.8
FAMILIARI GIOVANI FASCIA BASSA	5.3	3.7	4.2	4.2	5.0	4.9	2.1	4.5	1.4	3.7	4.1	3.6	3.3	4.9	5.1
FAMILIARI NON GIOVANI F. ALTA	12.1	15.2	20.1	15.6	12.8	15.0	15.9	14.1	14.4	19.1	13.8	16.7	18.1	28.1	13.9
FAMILIARI NON GIOVANI F. BASSA	8.0	8.7	6.4	4.6	9.3	6.4	2.7	8.4	7.8	6.6	9.9	4.3	5.8	3.6	12.8
POST-FAMILIARI NON ANZIANI F. ALTA	7.5	9.9	7.6	2.5	6.5	9.1	16.2	12.0	9.8	5.6	6.6	10.2	13.7	11.7	6.0
POST-FAMILIARI NON ANZIANI F. BASSA	5.1	4.9	5.1	2.8	4.8	4.0	2.4	5.2	4.8	6.3	4.1	3.3	3.7	3.6	6.6
POST-FAMILIARI ANZIANI F. ALTA	10.6	12.4	9.0	5.7	6.1	13.1	17.1	5.2	11.4	8.0	7.9	10.0	16.0	4.9	10.1
POST-FAMILIARI ANZIANI F. BASSA	118.5	115.9	110.2	105.6	105.8	113.3	111.6	113.0	116.2	110.1	114.0	109.4	110.8	102.1	108.3
AMPIEZZA CENTRI															
FINO 10 MILA ABITANTI	43.6	38.6	32.9	33.5	45.0	33.6	29.1	52.3	33.9	46.3	9.4	26.6	49.6	29.3	52.0
10 - 30 MILA ABITANTI	26.6	27.8	26.3	27.9	24.8	26.1	19.5	18.2	25.6	25.5	32.9	24.0	18.0	27.0	29.9
30 - 100 MILA ABITANTI	9.2	0.2	10.8	16.9	11.8	13.4	11.2	8.2	15.9	0.9	19.9	11.5	26.1	11.5	17.1
100 - 250 MILA ABITANTI	7.3	0.3	11.4	11.7	7.9	7.1	20.3	21.3	13.2	27.1	1.4	14.2	4.4	17.4	0.2
OLTRE 250 MILA ABITANTI	13.3	33.2	18.6	10.0	10.6	19.7	19.9	0.1	11.5	0.3	36.4	23.6	1.8	14.7	0.9
COMUNI															
CAPOLUOGHI	24.5	33.6	35.4	28.5	23.2	32.7	47.7	21.4	28.7	27.6	39.0	42.5	32.3	36.7	13.5
NON CAPOLUOGHI	75.5	66.4	64.6	71.5	76.8	67.3	52.3	78.6	71.3	72.4	61.0	57.5	67.7	63.3	86.5

Lettori in un giorno medio delle testate AUDIPRESS più lette nella Regione

Analisi secondo: ● caratteri socio-demografici

(percentuali di composizione)

ADULTI	Totale	Tutto-Sport	L'Unità	Sette	Il Venerdì
POPOLAZIONE	100.0	100.0	100.0	100.0	100.0
SESSO					
UOMINI.....	48.0	89.0	80.9	63.3	57.2
DONNE.....	52.0	11.0	19.1	36.7	42.8
RESPONSABILI ACQUISTI.....	40.9	11.5	17.8	26.6	32.9
RESPONSABILI ACQ. UOMINI.....	3.0	4.4	3.6	2.7	5.8
RESPONSABILI ACQ. DONNE.....	37.9	7.1	14.2	25.9	27.1
ETA'					
14-17 ANNI.....	6.0	12.2	1.6	7.7	5.2
18-24 ANNI.....	13.0	19.7	4.2	17.9	19.1
25-34 ANNI.....	19.0	29.6	20.6	22.2	23.4
35-44 ANNI.....	16.5	14.2	28.2	20.6	23.3
45-54 ANNI.....	14.8	10.8	22.1	16.0	13.0
55-64 ANNI.....	13.6	9.3	13.1	9.4	8.5
65 ANNI E OLTRE.....	17.0	4.3	10.2	6.2	7.6
CLASSE SOCIO-ECONOMICA					
SUPERIORE, MEDIO-SUPERIORE.....	11.7	7.4	7.6	31.7	28.2
MEDIA OLTRE 2.650.000.....	34.5	52.6	28.5	37.2	41.6
MEDIA FINO 2.650.000.....	24.4	15.2	24.9	19.0	17.7
MEDIO-INFERIORE, INFERIORE.....	29.4	24.8	39.0	12.1	12.5
TITOLO DI STUDIO					
LAUREA.....	3.7	0.8	7.3	12.7	15.6
LICENZA MEDIA SUPERIORE.....	20.1	20.2	20.6	39.1	40.4
LICENZA MEDIA INFERIORE.....	38.0	63.1	41.4	37.9	32.9
LICENZA ELEMENTARE.....	30.8	14.6	23.8	9.9	10.7
NESSUN TITOLO.....	7.3	1.3	6.8	0.4	0.4
CLASSE SOCIO-PROFESSIONALE					
CETI SUPERIORI A	2.8	1.4	7.5	9.5	8.6
CETI MEDI					
FASCIA ALTA B1.....	16.0	28.1	13.1	25.2	25.6
FASCIA BASSA B2.....	4.9	4.3	14.0	3.4	7.2
AGRICOLTORI B3.....	2.8	4.6	3.1	0.9	0.5
INTELLETTUALI					
DOCENTI C1.....	2.1	0.5	2.2	6.9	8.9
STUDENTI C2.....	9.4	16.1	3.9	17.9	15.3
OPERAI					
FASCIA ALTA D1.....	10.8	22.0	15.5	7.1	7.8
FASCIA BASSA D2.....	9.1	10.0	16.5	5.8	4.7
BRACCIANTI D3.....	0.3	0.0	0.0	0.0	0.0
PENSIONATI ED ALTRI					
FASCIA ALTA F1.....	7.8	4.9	4.5	7.3	6.8
FASCIA BASSA F2.....	15.1	4.7	14.8	4.8	5.1
CASALINGHE FAM. NON OPERAIE					
FASCIA ALTA E1.....	5.9	1.6	0.7	5.6	4.5
FASCIA BASSA E2.....	6.7	0.7	2.0	4.8	2.8
CASALINGHE FAM. OPERAIE					
FASCIA ALTA E3.....	2.1	0.4	0.0	0.3	0.8
FASCIA BASSA E4.....	4.2	0.7	2.3	0.5	1.4
SAGACITY					
DIPENDENTI GIOVANI FASCIA ALTA.....	6.9	9.8	2.8	13.3	12.2
DIPENDENTI GIOVANI FASCIA BASSA.....	4.0	7.9	1.7	5.0	3.8
PRE-FAMILIARI FASCIA ALTA.....	13.2	26.2	14.9	17.8	20.4
PRE-FAMILIARI FASCIA BASSA.....	4.4	2.6	2.9	3.2	4.2
FAMILIARI GIOVANI FASCIA ALTA.....	4.2	9.9	0.6	5.9	4.4
FAMILIARI GIOVANI FASCIA BASSA.....	5.3	5.0	3.6	2.6	2.8
FAMILIARI NON GIOVANI F. ALTA.....	12.1	13.8	15.0	16.8	17.2
FAMILIARI NON GIOVANI F. BASSA.....	8.0	3.9	7.7	5.2	6.0
POST-FAMILIARI NON ANZIANI F. ALTA.....	7.5	4.4	5.2	9.7	10.0
POST-FAMILIARI NON ANZIANI F. BASSA.....	5.1	3.4	23.7	5.4	4.2
POST-FAMILIARI ANZIANI F. ALTA.....	10.6	8.1	7.6	9.0	8.4
POST-FAMILIARI ANZIANI F. BASSA.....	118.5	105.1	114.5	106.1	106.5
AMPIEZZA CENTRI					
FINO 10 MILA ABITANTI.....	43.6	50.7	39.3	27.7	23.5
10 - 30 MILA ABITANTI.....	26.6	18.0	24.9	25.4	25.0
30 - 100 MILA ABITANTI.....	9.2	17.4	7.5	14.1	13.5
100 - 250 MILA ABITANTI.....	7.3	5.0	5.1	14.5	15.0
OLTRE 250 MILA ABITANTI.....	13.3	8.8	23.2	18.4	23.1
COMUNI					
CAPOLUOGHI.....	24.5	20.8	32.8	38.8	43.9
NON CAPOLUOGHI.....	75.5	79.2	67.2	61.2	56.1

Veneto

Lettori in un giorno medio delle testate AUDIPRESS più lette nella Regione

Analisi secondo: ● province

(valori assoluti × 1.000)

ADULTI	Totale	Venezia	Verona	Vicenza	Belluno	Rovigo	Treviso	Padova
POPOLAZIONE	3764	731	677	622	195	223	620	696
L'ARENA	313	1	306	3	0	0	2	1
CORRIERE DELLA SERA	209	54	30	33	8	11	35	39
CORRIERE DELLO SPORT-STADIO	33	7	3	7	2	4	2	9
LA GAZZETTA DELLO SPORT	391	65	67	68	18	24	77	71
IL GAZZETTINO	776	317	5	39	74	59	147	134
IL GIORNALE	57	13	6	13	3	1	8	13
IL GIORNALE DI VICENZA	261	0	1	252	0	0	0	9
IL GIORNO	29	6	3	10	1	1	3	5
IL MATTINO DI PADOVA	228	7	1	3	0	2	2	213
LA NUOVA VENEZIA	86	78	0	0	0	0	6	1
LA REPUBBLICA	241	70	31	30	12	9	43	47
IL RESTO DEL CARLINO	40	0	1	0	0	34	1	4
IL SOLE 24 ORE	131	25	23	29	1	7	16	29
LA TRIBUNA DI TREVISO	152	4	0	0	0	0	148	1
TUTTOSPORT	48	8	6	8	1	7	12	6
L'UNITA'	22	8	3	1	2	2	2	5
QUOTIDIANI AUDIPRESS	1966	418	363	316	93	102	314	360

(percentuali di composizione)

POPOLAZIONE	100.0	19.4	18.0	16.5	5.2	5.9	16.5	18.5
L'ARENA	100.0	0.2	98.0	0.9	0.0	0.1	0.5	0.2
CORRIERE DELLA SERA	100.0	25.6	14.3	15.9	4.0	5.0	16.8	18.5
CORRIERE DELLO SPORT-STADIO	100.0	21.2	7.9	22.9	5.1	11.2	5.0	26.7
LA GAZZETTA DELLO SPORT	100.0	16.7	17.2	17.4	4.6	6.2	19.6	18.3
IL GAZZETTINO	100.0	40.9	0.6	5.0	9.5	7.7	19.0	17.3
IL GIORNALE	100.0	22.2	10.0	23.0	5.0	2.5	14.2	23.2
IL GIORNALE DI VICENZA	100.0	0.1	0.2	96.3	0.0	0.0	0.0	3.4
IL GIORNO	100.0	20.7	11.4	34.3	2.8	3.0	10.9	17.0
IL MATTINO DI PADOVA	100.0	3.1	0.2	1.4	0.0	0.8	0.8	93.6
LA NUOVA VENEZIA	100.0	90.7	0.0	0.1	0.0	0.1	7.4	1.7
LA REPUBBLICA	100.0	28.9	12.7	12.4	4.9	3.9	17.6	19.5
IL RESTO DEL CARLINO	100.0	0.3	2.2	1.1	0.0	85.4	1.5	9.5
IL SOLE 24 ORE	100.0	19.1	17.9	22.5	1.0	5.3	11.9	22.2
LA TRIBUNA DI TREVISO	100.0	2.3	0.0	0.0	0.1	0.0	97.2	0.4
TUTTOSPORT	100.0	16.0	13.2	17.1	2.4	14.3	24.2	12.9
L'UNITA'	100.0	34.4	14.1	4.6	7.5	10.3	8.4	20.7
QUOTIDIANI AUDIPRESS	100.0	21.3	18.5	16.1	4.7	5.2	16.0	18.3

Lettori in un giorno medio delle testate AUDIPRESS più lette nella Regione

Analisi secondo: ● duplicazioni di lettura

(valori assoluti × 1.000)

ADULTI	Totale	L'Arena	Corriere della Sera	Corriere dello Sport-Stadio	La Gazzetta dello Sport	Il Gazzettino	Il Giornale	Il Giornale di Vicenza	Il Giorno	Il Mattino di Padova	La Nuova Venezia	La Repubblica	Il Resto del Carlino	Il Sole 24 Ore	La Tribuna di Treviso	Tutto-Sport	L'Unità
POPOLAZIONE	3764	313	209	33	391	776	57	261	29	228	86	241	40	131	152	48	22
L'ARENA.....	313	313	18	1	45	3	4	1	1	0	0	18	0	16	0	3	2
CORRIERE DELLA SERA.....	209	18	209	5	44	84	12	25	5	16	9	41	5	28	10	11	3
CORR. DELLO SPORT-STADIO.....	33	1	5	33	13	13	2	5	2	5	1	3	1	4	0	4	0
LA GAZZ. DELLO SPORT.....	391	45	44	13	391	134	7	50	7	41	18	32	12	19	34	22	5
IL GAZZETTINO.....	776	3	84	13	134	776	25	29	8	60	46	82	21	47	52	19	8
IL GIORNALE.....	57	4	12	2	7	25	57	10	4	5	1	13	0	11	4	2	0
IL GIORNALE DI VICENZA.....	261	1	25	5	50	29	10	261	8	2	0	21	0	18	0	6	0
IL GIORNO.....	29	1	5	2	7	8	4	8	29	2	1	6	0	6	2	1	1
IL MATTINO DI PADOVA.....	228	0	16	5	41	60	5	2	2	228	2	18	0	13	1	3	3
LA NUOVA VENEZIA.....	86	0	9	1	18	46	1	0	1	2	86	14	0	4	3	1	2
LA REPUBBLICA.....	241	18	41	3	32	82	13	21	6	18	14	241	6	21	11	5	3
IL RESTO DEL CARLINO.....	40	0	5	1	12	21	0	0	0	0	0	6	40	3	0	2	2
IL SOLE 24 ORE.....	131	16	28	4	19	47	11	18	6	13	4	21	3	131	7	3	1
LA TRIBUNA DI TREVISO.....	152	0	10	0	34	52	4	0	2	1	3	11	0	7	152	5	0
TUTTOSPORT.....	48	3	11	4	22	19	2	6	1	3	1	5	2	3	5	48	0
L'UNITA'.....	22	2	3	0	5	8	0	0	1	3	2	3	2	1	0	0	22
SUPPLEMENTI																	
SETTE (ultimi 7 giorni).....	199	11	60	3	29	75	7	18	4	12	6	35	3	20	11	4	1
IL VENERDI' (ultimi 7 giorni).....	319	21	36	6	43	105	14	24	4	20	9	96	3	27	12	6	4

Veneto

Frequenza di lettura

Analisi secondo: ● probabilità di lettura B/A

(valori assoluti × 1.000)

ADULTI	TOTALE LETTORI			FREQ. BASSA	FREQ. MEDIA	FREQ. ALTA
	Ultimi 3 mesi (A)	Giorno medio (B)	Probabilità lettura (B/A)	Probabilità lettura (B/A)	Probabilità lettura (B/A)	Probabilità lettura (B/A)
POPOLAZIONE	3764	3764	1.000	1.000	1.000	1.000
L'ARENA	616	313	0.508	0.231	0.230	0.798
CORRIERE DELLA SERA	1167	209	0.179	0.056	0.150	0.587
CORRIERE DELLO SPORT-STADIO	304	33	0.109	0.054	0.116	0.500
LA GAZZETTA DELLO SPORT	1338	391	0.292	0.065	0.192	0.716
IL GAZZETTINO	2061	776	0.377	0.086	0.186	0.763
IL GIORNALE	429	57	0.133	0.053	0.086	0.615
IL GIORNALE DI VICENZA	578	261	0.452	0.162	0.215	0.770
IL GIORNO	272	29	0.107	0.067	0.090	0.435
IL MATTINO DI PADOVA	642	228	0.355	0.120	0.188	0.651
LA NUOVA VENEZIA	435	86	0.198	0.057	0.111	0.659
LA REPUBBLICA	1064	241	0.227	0.070	0.171	0.665
IL RESTO DEL CARLINO	167	40	0.240	0.115	0.125	0.708
IL SOLE 24 ORE	560	131	0.234	0.081	0.151	0.674
LA TRIBUNA DI TREVISO	506	152	0.300	0.083	0.146	0.688
TUTTOSPORT	367	48	0.131	0.043	0.139	0.515
L'UNITA'	185	22	0.119	0.044	0.090	0.647

(valori assoluti × 1.000)

UOMINI	TOTALE LETTORI			FREQ. BASSA	FREQ. MEDIA	FREQ. ALTA
	Ultimi 3 mesi (A)	Giorno medio (B)	Probabilità lettura (B/A)	Probabilità lettura (B/A)	Probabilità lettura (B/A)	Probabilità lettura (B/A)
POPOLAZIONE	1807	1807	1.000	1.000	1.000	1.000
L'ARENA	309	172	0.557	0.238	0.270	0.802
CORRIERE DELLA SERA	635	128	0.202	0.045	0.163	0.670
CORRIERE DELLO SPORT-STADIO	213	25	0.117	0.051	0.122	0.533
LA GAZZETTA DELLO SPORT	1004	344	0.343	0.067	0.216	0.724
IL GAZZETTINO	1057	468	0.443	0.065	0.218	0.809
IL GIORNALE	242	31	0.128	0.042	0.082	0.692
IL GIORNALE DI VICENZA	301	149	0.495	0.061	0.213	0.847
IL GIORNO	174	21	0.121	0.081	0.103	0.471
IL MATTINO DI PADOVA	345	132	0.383	0.119	0.206	0.662
LA NUOVA VENEZIA	233	51	0.219	0.058	0.105	0.706
LA REPUBBLICA	564	131	0.232	0.065	0.174	0.676
IL RESTO DEL CARLINO	105	29	0.276	0.086	0.116	0.808
IL SOLE 24 ORE	340	79	0.232	0.054	0.161	0.739
LA TRIBUNA DI TREVISO	263	97	0.369	0.070	0.213	0.722
TUTTOSPORT	284	43	0.151	0.043	0.162	0.516
L'UNITA'	122	18	0.148	0.049	0.106	0.714

Frequenza di lettura

Analisi secondo: ● probabilità di lettura B/A

(valori assoluti × 1.000)

DONNE	TOTALE LETTORI			FREQ. BASSA	FREQ. MEDIA	FREQ. ALTA
	Ultimi 3 mesi (A)	Giorno medio (B)	Probabilità lettura (B/A)	Probabilità lettura (B/A)	Probabilità lettura (B/A)	Probabilità lettura (B/A)
POPOLAZIONE	1957	1957	1.000	1.000	1.000	1.000
L'ARENA.....	306	140	0.458	0.211	0.184	0.793
CORRIERE DELLA SERA.....	532	81	0.152	0.070	0.134	0.466
CORRIERE DELLO SPORT-STADIO.....	91	8	0.088	0.061	0.103	0.500
LA GAZZETTA DELLO SPORT.....	334	47	0.141	0.062	0.122	0.640
IL GAZZETTINO.....	1004	308	0.307	0.105	0.157	0.695
IL GIORNALE.....	187	26	0.139	0.057	0.091	0.577
IL GIORNALE DI VICENZA.....	277	113	0.408	0.240	0.217	0.670
IL GIORNO.....	98	8	0.082	0.059	0.071	0.333
IL MATTINO DI PADOVA.....	297	95	0.320	0.135	0.168	0.629
LA NUOVA VENEZIA.....	203	35	0.172	0.044	0.105	0.639
LA REPUBBLICA.....	500	110	0.220	0.075	0.168	0.652
IL RESTO DEL CARLINO.....	63	11	0.175	0.154	0.138	0.375
IL SOLE 24 ORE.....	220	51	0.232	0.071	0.129	0.600
LA TRIBUNA DI TREVISO.....	244	56	0.230	0.096	0.098	0.633
TUTTOSPORT.....	83	5	0.060	0.044	0.054	0.500
L'UNITA'.....	63	4	0.063	0.036	0.065	0.333

(valori assoluti × 1.000)

RESPONSABILI ACQUISTI	TOTALE LETTORI			FREQ. BASSA	FREQ. MEDIA	FREQ. ALTA
	Ultimi 3 mesi (A)	Giorno medio (B)	Probabilità lettura (B/A)	Probabilità lettura (B/A)	Probabilità lettura (B/A)	Probabilità lettura (B/A)
POPOLAZIONE	1539	1539	1.000	1.000	1.000	1.000
L'ARENA.....	241	115	0.477	0.190	0.191	0.818
CORRIERE DELLA SERA.....	359	62	0.173	0.084	0.127	0.534
CORRIERE DELLO SPORT-STADIO.....	60	7	0.117	0.059	0.208	0.500
LA GAZZETTA DELLO SPORT.....	217	40	0.184	0.079	0.150	0.643
IL GAZZETTINO.....	771	238	0.309	0.113	0.156	0.672
IL GIORNALE.....	131	21	0.160	0.070	0.105	0.571
IL GIORNALE DI VICENZA.....	214	81	0.379	0.273	0.216	0.622
IL GIORNO.....	73	7	0.096	0.081	0.065	0.400
IL MATTINO DI PADOVA.....	213	73	0.343	0.167	0.188	0.625
LA NUOVA VENEZIA.....	150	28	0.187	0.061	0.119	0.708
LA REPUBBLICA.....	347	78	0.225	0.059	0.177	0.688
IL RESTO DEL CARLINO.....	48	10	0.208	0.143	0.158	0.556
IL SOLE 24 ORE.....	136	36	0.265	0.096	0.128	0.556
LA TRIBUNA DI TREVISO.....	177	45	0.254	0.114	0.100	0.647
TUTTOSPORT.....	58	6	0.103	0.033	0.120	0.333
L'UNITA'.....	49	4	0.082	0.048	0.083	0.250

Friuli - Venezia Giulia

Lettori in un giorno medio delle testate AUDIPRESS più lette nella Regione

Analisi secondo: ● caratteri socio-demografici

(valori assoluti × 1.000)

ADULTI	Totale	Corriere della Sera	La Gazzetta dello Sport	Il Gazzettino	Messaggero Veneto	Il Piccolo	La Repubblica	Il Sole 24 Ore	Sette	Il Venerdì
POPOLAZIONE	1065	59	116	122	271	238	80	47	68	98
SESSO										
UOMINI	504	37	98	79	159	122	50	31	36	53
DONNE	561	22	18	43	112	116	30	16	32	45
RESPONSABILI ACQUISTI	487	20	15	39	103	101	21	14	23	36
RESPONSABILI ACQ. UOMINI	40	1	4	3	14	8	0	1	0	4
RESPONSABILI ACQ. DONNE	447	19	11	37	89	94	21	12	22	32
ETA'										
14-17 ANNI	53	3	10	3	13	7	4	1	5	6
18-24 ANNI	124	7	19	14	42	22	15	2	10	16
25-34 ANNI	179	10	20	27	50	42	18	23	11	21
35-44 ANNI	179	10	27	24	45	45	18	4	12	22
45-54 ANNI	164	16	20	25	52	44	12	13	16	16
55-64 ANNI	147	7	11	17	33	33	5	2	5	6
65 ANNI E OLTRE	219	5	9	12	36	46	8	1	8	9
CLASSE SOCIO-ECONOMICA										
SUPERIORE, MEDIO-SUPERIORE	100	15	10	13	22	31	18	13	22	20
MEDIA OLTRE 2.650.000	447	28	66	58	135	116	42	25	27	50
MEDIA FINO 2.650.000	241	12	20	29	72	24	15	7	12	18
MEDIO-INFERIORE, INFERIORE	277	4	20	22	42	68	5	2	7	9
TITOLO DI STUDIO										
LAUREA	39	5	3	7	9	11	9	3	6	13
LICENZA MEDIA SUPERIORE	232	28	27	32	64	68	35	26	34	43
LICENZA MEDIA INFERIORE	411	18	61	46	108	109	29	16	20	33
LICENZA ELEMENTARE	330	7	23	32	85	47	6	1	8	9
NESSUN TITOLO	53	0	2	6	6	3	0	0	0	0
CLASSE SOCIO-PROFESSIONALE										
CETI SUPERIORI A	34	4	4	9	7	8	8	4	5	9
CETI MEDI										
FASCIA ALTA B1	174	18	29	27	53	63	21	23	22	26
FASCIA BASSA B2	47	3	7	6	22	9	5	4	2	5
AGRICOLTORI B3	15	0	0	3	4	0	1	1	0	1
INTELLETTUALI										
DOCENTI C1	17	3	1	2	3	7	3	0	4	5
STUDENTI C2	100	9	15	10	28	15	18	3	11	16
OPERAI										
FASCIA ALTA D1	111	4	26	14	33	29	7	1	3	10
FASCIA BASSA D2	59	1	7	10	19	6	1	2	1	3
BRACCIANTI D3	0	0	0	0	0	0	0	0	0	0
PENSIONATI ED ALTRI										
FASCIA ALTA F1	94	6	12	6	23	33	7	2	5	6
FASCIA BASSA F2	205	5	10	19	43	35	4	0	6	8
CASALINGHE FAM. NON OPERAIE										
FASCIA ALTA E1	68	2	1	8	10	16	3	3	4	5
FASCIA BASSA E2	91	3	2	3	10	10	3	1	4	4
CASALINGHE FAM. OPERAIE										
FASCIA ALTA E3	29	0	1	5	9	4	0	0	0	1
FASCIA BASSA E4	22	1	1	1	5	2	0	0	0	0
SAGACITY										
DIPENDENTI GIOVANI FASCIA ALTA	82	7	13	7	22	17	13	3	10	12
DIPENDENTI GIOVANI FASCIA BASSA	35	2	5	4	10	3	4	1	2	4
PRE-FAMILIARI FASCIA ALTA	115	7	22	13	38	30	11	10	10	17
PRE-FAMILIARI FASCIA BASSA	39	2	5	8	12	4	3	2	1	3
FAMILIARI GIOVANI FASCIA ALTA	50	1	2	7	13	13	4	9	3	5
FAMILIARI GIOVANI FASCIA BASSA	34	2	3	6	9	3	2	2	0	1
FAMILIARI NON GIOVANI F. ALTA	140	16	24	21	35	38	13	7	16	17
FAMILIARI NON GIOVANI F. BASSA	63	3	8	8	25	10	5	3	3	5
POST-FAMILIARI NON ANZIANI F. ALTA	97	6	12	16	29	34	11	7	7	15
POST-FAMILIARI NON ANZIANI F. BASSA	52	1	4	3	11	8	1	0	2	3
POST-FAMILIARI ANZIANI F. ALTA	114	7	11	10	22	41	9	2	6	7
POST-FAMILIARI ANZIANI F. BASSA	1308	64	122	141	314	275	83	47	76	106
AMPIEZZA CENTRI										
FINO 10 MILA ABITANTI	513	20	62	63	162	58	32	19	27	36
10 - 30 MILA ABITANTI	173	9	19	28	47	14	18	10	11	18
30 - 100 MILA ABITANTI	158	16	16	29	59	18	17	8	16	24
100 - 250 MILA ABITANTI	222	14	18	2	2	148	13	10	14	20
OLTRE 250 MILA ABITANTI	0	0	0	0	0	0	0	0	0	0
COMUNI										
CAPOLUOGHI	380	30	34	31	61	166	30	18	30	44
NON CAPOLUOGHI	685	29	82	91	210	72	50	29	38	54

Friuli - Venezia Giulia

Lettori in un giorno medio delle testate AUDIPRESS più lette nella Regione

Analisi secondo: ● caratteri socio-demografici

(percentuali di composizione)

ADULTI	Totale	Corriere della Sera	La Gazzetta dello Sport	Il Gazzettino	Messaggero Veneto	Il Piccolo	La Repubblica	Il Sole 24 Ore	Sette	Il Venerdì
POPOLAZIONE	100.0	100.0	100.0	100.0	100.0	100.0	100.0	100.0	100.0	100.0
SESSO										
UOMINI	47.3	62.8	84.4	65.0	58.7	51.2	62.3	66.0	53.3	54.4
DONNE	52.7	37.2	15.6	35.0	41.3	48.8	37.7	34.0	46.7	45.6
RESPONSABILI ACQUISTI	45.7	33.5	12.7	32.3	37.9	42.5	26.8	29.0	33.5	36.5
RESPONSABILI ACQ. UOMINI	3.7	1.3	3.3	2.3	5.2	3.2	0.5	3.0	0.7	3.9
RESPONSABILI ACQ. DONNE	42.0	32.2	9.4	29.9	32.7	39.3	26.3	26.0	32.8	32.5
ETA'										
14-17 ANNI	5.0	5.8	8.6	2.4	4.7	2.9	5.3	3.1	7.0	6.2
18-24 ANNI	11.6	11.9	16.6	11.7	15.5	9.2	18.5	5.1	15.1	16.7
25-34 ANNI	16.8	17.2	17.2	22.3	18.5	17.5	22.2	49.0	16.9	21.3
35-44 ANNI	16.8	17.5	23.7	19.4	16.8	18.7	23.0	8.0	18.1	23.0
45-54 ANNI	15.4	27.1	17.3	20.3	19.0	18.3	14.8	28.4	22.9	16.8
55-64 ANNI	13.8	11.9	9.1	13.9	12.1	14.0	5.8	4.9	7.8	6.5
65 ANNI E OLTRE	20.6	8.5	7.6	10.0	13.4	19.4	10.5	1.7	12.1	9.5
CLASSE SOCIO-ECONOMICA										
SUPERIORE, MEDIO-SUPERIORE	9.4	25.2	8.5	11.0	8.0	12.8	22.1	28.8	32.1	20.7
MEDIA OLTRE 2.650.000	42.0	47.5	57.2	47.2	49.7	48.7	52.7	52.6	39.2	51.1
MEDIA FINO 2.650.000	22.6	20.9	17.3	23.6	26.7	10.0	19.2	14.4	18.2	18.6
MEDIO-INFERIORE, INFERIORE	26.0	6.3	17.0	18.2	15.6	28.5	6.0	4.3	10.5	9.6
TITOLO DI STUDIO										
LAUREA	3.6	9.0	2.8	6.0	3.3	4.8	11.6	7.1	9.4	13.2
LICENZA MEDIA SUPERIORE	21.8	47.0	23.1	25.8	23.6	28.5	44.1	56.3	49.3	43.8
LICENZA MEDIA INFERIORE	38.6	30.9	52.5	37.6	39.8	45.8	36.9	34.0	29.4	33.8
LICENZA ELEMENTARE	31.0	12.7	20.1	25.9	31.2	19.7	7.4	2.6	11.7	8.8
NESSUN TITOLO	5.0	0.4	1.6	4.6	2.1	1.2	0.1	0.0	0.3	0.3
CLASSE SOCIO-PROFESSIONALE										
CETI SUPERIORI A	3.2	7.0	3.3	7.6	2.6	3.4	9.5	9.2	7.1	9.0
CETI MEDI										
FASCIA ALTA B1	16.3	30.3	25.2	22.0	19.5	26.3	25.9	50.0	31.7	27.0
FASCIA BASSA B2	4.4	5.7	5.9	5.1	8.3	3.8	5.8	9.1	3.7	4.7
AGRICOLTORI B3	1.4	0.2	0.4	2.5	1.4	0.0	1.3	2.8	0.5	0.7
INTELLETTUALI										
DOCENTI C1	1.6	5.6	1.1	1.3	1.0	2.8	3.7	1.1	6.2	5.2
STUDENTI C2	9.4	15.2	12.8	8.6	10.5	6.4	22.2	7.3	16.2	16.3
OPERAI										
FASCIA ALTA D1	10.5	7.1	22.7	11.1	12.3	12.2	8.7	2.1	4.3	9.9
FASCIA BASSA D2	5.5	1.4	5.9	7.8	7.2	2.5	1.7	4.5	2.0	3.0
BRACCianti D3	0.0	0.0	0.0	0.0	0.0	0.0	0.0	0.0	0.0	0.0
PENSIONATI ED ALTRI										
FASCIA ALTA F1	8.9	10.4	10.2	5.1	8.5	14.0	8.3	3.7	7.8	5.7
FASCIA BASSA F2	19.2	8.1	9.0	15.6	16.0	14.8	5.3	1.0	9.3	8.4
CASALINGHE FAM. NON OPERAIE										
FASCIA ALTA E1	6.3	3.3	1.0	6.2	3.7	6.8	3.7	6.5	5.3	5.4
FASCIA BASSA E2	8.5	4.4	1.4	2.3	3.8	4.1	3.4	1.6	5.8	3.7
CASALINGHE FAM. OPERAIE										
FASCIA ALTA E3	2.8	0.0	0.4	3.8	3.2	1.8	0.3	1.0	0.1	1.0
FASCIA BASSA E4	2.1	1.5	0.7	0.9	2.0	1.0	0.2	0.0	0.1	0.1
SAGACITY										
DIPENDENTI GIOVANI FASCIA ALTA	7.7	12.1	11.1	5.8	8.3	7.1	16.7	6.2	14.3	12.5
DIPENDENTI GIOVANI FASCIA BASSA	3.3	3.0	4.2	3.0	3.8	1.3	5.1	1.6	3.1	4.5
PRE-FAMILIARI FASCIA ALTA	10.8	12.3	18.7	10.6	14.1	12.7	13.3	21.1	14.3	17.0
PRE-FAMILIARI FASCIA BASSA	3.6	2.6	4.1	6.5	4.5	1.8	3.9	3.4	1.9	3.1
FAMILIARI GIOVANI FASCIA ALTA	4.7	2.0	1.6	5.5	4.6	5.5	4.6	19.5	5.0	5.6
FAMILIARI GIOVANI FASCIA BASSA	3.2	2.8	2.6	5.0	3.4	1.3	2.5	5.3	0.5	1.4
FAMILIARI NON GIOVANI F. ALTA	13.2	26.8	20.8	17.1	12.9	15.8	16.8	16.0	23.2	17.0
FAMILIARI NON GIOVANI F. BASSA	5.9	5.8	7.0	6.9	9.3	4.4	6.3	5.6	4.4	4.7
POST-FAMILIARI NON ANZIANI F. ALTA	9.2	10.2	10.7	13.4	10.9	14.2	13.9	15.2	10.5	15.3
POST-FAMILIARI NON ANZIANI F. BASSA	4.9	2.1	3.9	2.8	4.2	3.4	1.4	0.5	3.0	2.8
POST-FAMILIARI ANZIANI F. ALTA	10.7	11.1	9.7	8.3	8.3	17.0	10.9	4.0	8.6	7.4
POST-FAMILIARI ANZIANI F. BASSA	122.8	109.2	105.6	115.0	115.7	115.6	104.7	101.5	111.3	108.6
AMPIEZZA CENTRI										
FINO 10 MILA ABITANTI	48.1	33.8	53.8	51.3	59.9	24.4	40.1	39.9	39.6	36.5
10 - 30 MILA ABITANTI	16.2	15.4	16.8	23.2	17.4	6.0	22.3	22.2	16.5	18.3
30 - 100 MILA ABITANTI	14.8	27.9	13.6	23.8	21.8	7.5	21.7	17.0	23.4	24.6
100 - 250 MILA ABITANTI	20.8	22.9	15.8	1.7	0.9	62.1	16.0	20.9	20.5	20.5
OLTRE 250 MILA ABITANTI	0.0	0.0	0.0	0.0	0.0	0.0	0.0	0.0	0.0	0.0
COMUNI										
CAPOLUOGHI	35.6	50.8	29.4	25.5	22.7	69.7	37.7	37.9	44.0	45.2
NON CAPOLUOGHI	64.4	49.2	70.6	74.5	77.3	30.3	62.3	62.1	56.0	54.8

Friuli - Venezia Giulia

Lettori in un giorno medio delle testate AUDIPRESS più lette nella Regione

Analisi secondo: ● province

(valori assoluti × 1.000)

ADULTI	Totale	Trieste	Gorizia	Porde- none	Udine
POPOLAZIONE	1065	255	126	233	451
CORRIERE DELLA SERA	59	14	6	11	28
LA GAZZETTA DELLO SPORT	116	22	16	20	57
IL GAZZETTINO	122	2	2	70	49
MESSAGGERO VENETO	271	3	17	21	230
IL PICCOLO	238	164	59	3	12
LA REPUBBLICA	80	15	12	15	38
IL SOLE 24 ORE	47	11	4	17	15
QUOTIDIANI AUDIPRESS	648	178	73	113	285

(percentuali di composizione)

	POPOLAZIONE	100.0	23.9	11.8	21.9	42.3
CORRIERE DELLA SERA	100.0	24.0	9.7	18.4	48.0	
LA GAZZETTA DELLO SPORT	100.0	19.4	13.5	17.7	49.4	
IL GAZZETTINO	100.0	1.8	1.5	57.0	39.7	
MESSAGGERO VENETO	100.0	1.0	6.2	7.9	85.0	
IL PICCOLO	100.0	68.9	24.8	1.1	5.2	
LA REPUBBLICA	100.0	18.9	15.6	18.2	47.3	
IL SOLE 24 ORE	100.0	24.0	8.6	35.4	32.0	
QUOTIDIANI AUDIPRESS	100.0	27.4	11.2	17.4	43.9	

Friuli - Venezia Giulia

Lettori in un giorno medio delle testate AUDIPRESS più lette nella Regione

Analisi secondo: ● duplicazioni di lettura

(valori assoluti × 1.000)

ADULTI	Totale	Corriere della Sera	La Gazzetta dello Sport	Il Gazzettino	Messaggero Veneto	Il Piccolo	La Repubblica	Il Sole 24 Ore
POPOLAZIONE	1065	59	116	122	271	238	80	47
CORRIERE DELLA SERA.....	59	59	13	11	22	18	13	8
LA GAZZETTA DELLO SPORT.....	116	13	116	26	51	32	8	7
IL GAZZETTINO.....	122	11	26	122	40	6	14	14
MESSAGGERO VENETO.....	271	22	51	40	271	21	26	13
IL PICCOLO.....	238	18	32	6	21	238	21	14
LA REPUBBLICA.....	80	13	8	14	26	21	80	10
IL SOLE 24 ORE.....	47	8	7	14	13	14	10	47
SUPPLEMENTI								
SETTE (ultimi 7 giorni).....	68	18	10	11	22	13	9	7
IL VENERDI' (ultimi 7 giorni).....	98	14	12	15	28	24	27	7

Friuli - Venezia Giulia

Frequenza di lettura

Analisi secondo: ● probabilità di lettura B/A

(valori assoluti × 1.000)

ADULTI	TOTALE LETTORI			FREQ. BASSA	FREQ. MEDIA	FREQ. ALTA
	Ultimi 3 mesi (A)	Giorno medio (B)	Probabilità lettura (B/A)	Probabilità lettura (B/A)	Probabilità lettura (B/A)	Probabilità lettura (B/A)
POPOLAZIONE	1065	1065	1.000	1.000	1.000	1.000
CORRIERE DELLA SERA	318	59	0.186	0.047	0.149	0.640
LA GAZZETTA DELLO SPORT	410	116	0.283	0.056	0.176	0.724
IL GAZZETTINO	423	122	0.288	0.064	0.161	0.697
MESSAGGERO VENETO	543	271	0.499	0.124	0.219	0.801
IL PICCOLO	428	238	0.556	0.143	0.245	0.848
LA REPUBBLICA	343	80	0.233	0.078	0.170	0.631
IL SOLE 24 ORE	165	47	0.285	0.098	0.154	0.653

(valori assoluti × 1.000)

UOMINI	TOTALE LETTORI			FREQ. BASSA	FREQ. MEDIA	FREQ. ALTA
	Ultimi 3 mesi (A)	Giorno medio (B)	Probabilità lettura (B/A)	Probabilità lettura (B/A)	Probabilità lettura (B/A)	Probabilità lettura (B/A)
POPOLAZIONE	504	504	1.000	1.000	1.000	1.000
CORRIERE DELLA SERA	192	37	0.193	0.034	0.171	0.724
LA GAZZETTA DELLO SPORT	286	98	0.343	0.065	0.185	0.750
IL GAZZETTINO	244	79	0.324	0.060	0.183	0.709
MESSAGGERO VENETO	284	159	0.560	0.205	0.219	0.785
IL PICCOLO	222	122	0.550	0.129	0.233	0.856
LA REPUBBLICA	189	50	0.265	0.087	0.196	0.634
IL SOLE 24 ORE	107	31	0.290	0.061	0.136	0.710

Friuli - Venezia Giulia

Frequenza di lettura

Analisi secondo: ● probabilità di lettura B/A

(valori assoluti × 1.000)

DONNE	TOTALE LETTORI			FREQ. BASSA	FREQ. MEDIA	FREQ. ALTA
	Ultimi 3 mesi (A)	Giorno medio (B)	Probabilità lettura (B/A)	Probabilità lettura (B/A)	Probabilità lettura (B/A)	Probabilità lettura (B/A)
POPOLAZIONE	561	561	1.000	1.000	1.000	1.000
CORRIERE DELLA SERA	126	22	0.175	0.075	0.123	0.524
LA GAZZETTA DELLO SPORT	124	18	0.145	0.068	0.141	0.556
IL GAZZETTINO	179	43	0.240	0.068	0.135	0.692
MESSAGGERO VENETO	259	112	0.432	0.069	0.219	0.829
IL PICCOLO	207	116	0.560	0.160	0.257	0.839
LA REPUBBLICA	154	30	0.195	0.045	0.140	0.625
IL SOLE 24 ORE	58	16	0.276	0.167	0.182	0.500

(valori assoluti × 1.000)

RESPONSABILI ACQUISTI	TOTALE LETTORI			FREQ. BASSA	FREQ. MEDIA	FREQ. ALTA
	Ultimi 3 mesi (A)	Giorno medio (B)	Probabilità lettura (B/A)	Probabilità lettura (B/A)	Probabilità lettura (B/A)	Probabilità lettura (B/A)
POPOLAZIONE	487	487	1.000	1.000	1.000	1.000
CORRIERE DELLA SERA	101	20	0.198	0.081	0.156	0.611
LA GAZZETTA DELLO SPORT	91	15	0.165	0.065	0.157	0.444
IL GAZZETTINO	143	39	0.273	0.079	0.147	0.730
MESSAGGERO VENETO	212	103	0.486	0.063	0.232	0.875
IL PICCOLO	184	101	0.549	0.143	0.258	0.835
LA REPUBBLICA	116	21	0.181	0.028	0.136	0.786
IL SOLE 24 ORE	48	14	0.292	0.188	0.150	0.667

Emilia - Romagna

Lettori in un giorno medio delle testate AUDIPRESS più lette nella Regione

Analisi secondo: ● caratteri socio-demografici

(valori assoluti × 1.000)

ADULTI	Totale	Corriere della Sera	Corriere dello Sport-Stadio	La Gazzetta dello Sport	Gazzetta di Modena-Carpi	Gazzetta di Parma	Gazzetta di Reggio	Il Giornale	Libertà	La Repubblica	Il Resto del Carlino	Il Sole 24 Ore	Tutto-Sport	L'Unità	Sette
POPOLAZIONE	3480	119	192	306	88	199	79	62	139	351	970	126	76	185	152
SESSO															
UOMINI.....	1666	66	177	266	58	98	41	39	70	206	576	79	61	124	86
DONNE.....	1814	53	15	40	30	101	39	23	69	145	394	47	16	61	66
RESPONSABILI ACQUISTI.....	1524	38	20	36	23	81	39	27	54	125	349	43	9	67	59
RESPONSABILI ACQ. UOMINI.....	140	5	9	15	4	8	3	10	5	24	59	8	2	13	12
RESPONSABILI ACQ. DONNE.....	1384	33	11	20	19	74	36	17	49	100	291	35	7	54	47
ETA'															
14-17 ANNI.....	171	8	16	27	6	9	3	2	6	14	35	4	11	2	13
18-24 ANNI.....	398	14	37	57	16	21	5	5	15	45	130	15	21	11	21
25-34 ANNI.....	595	23	40	74	20	31	18	20	21	80	183	36	14	28	31
35-44 ANNI.....	539	22	31	56	19	30	12	8	24	85	168	27	13	37	33
45-54 ANNI.....	517	21	39	46	12	34	19	8	24	67	166	32	12	40	20
55-64 ANNI.....	518	17	16	27	8	33	6	6	22	32	128	9	5	21	14
65 ANNI E OLTRE.....	742	15	13	20	6	41	16	12	26	28	160	4	2	46	20
CLASSE SOCIO-ECONOMICA															
SUPERIORE, MEDIO-SUPERIORE.....	439	33	24	43	8	31	10	28	26	101	151	45	12	14	53
MEDIA OLTRE 2.650.000.....	1258	53	94	144	48	89	26	20	43	161	396	58	33	65	60
MEDIA FINO 2.650.000.....	540	16	25	44	10	45	12	6	29	44	132	14	12	28	21
MEDIO-INFERIORE, INFERIORE.....	1243	18	50	75	22	35	32	8	40	46	290	9	20	78	19
TITOLO DI STUDIO															
LAUREA.....	201	21	6	9	7	15	5	19	8	70	67	27	2	15	28
LICENZA MEDIA SUPERIORE.....	752	40	47	91	24	46	13	20	36	147	271	57	17	31	53
LICENZA MEDIA INFERIORE.....	1087	40	94	143	35	56	28	17	41	93	335	34	40	60	55
LICENZA ELEMENTARE.....	1047	16	42	54	20	66	27	6	42	35	245	7	16	59	13
NESSUN TITOLO.....	393	2	3	9	1	17	6	0	12	4	52	0	1	20	2
CLASSE SOCIO-PROFESSIONALE															
CETI SUPERIORI A	115	11	4	11	5	8	4	15	5	38	49	24	2	9	13
CETI MEDI															
FASCIA ALTA B1.....	670	32	57	90	26	36	15	14	24	107	256	53	14	40	39
FASCIA BASSA B2.....	164	9	12	17	4	8	5	2	10	24	64	9	3	14	10
AGRICOLTORI B3.....	129	1	6	10	1	5	1	1	6	4	31	2	3	2	1
INTELLETTUALI															
DOCENTI C1.....	93	6	3	5	2	8	2	3	3	20	24	4	2	5	10
STUDENTI C2.....	317	18	24	48	13	23	4	6	12	44	80	14	17	7	26
OPERAI															
FASCIA ALTA D1.....	366	6	35	50	16	19	15	1	10	24	95	4	17	24	8
FASCIA BASSA D2.....	179	6	15	21	3	10	2	1	10	11	53	3	5	12	6
BRACCIANTI D3.....	31	0	0	2	0	0	0	0	0	0	6	0	1	1	0
PENSIONATI ED ALTRI															
FASCIA ALTA F1.....	348	12	16	19	6	23	10	5	11	36	101	6	5	19	16
FASCIA BASSA F2.....	722	10	16	29	9	32	16	9	28	24	145	3	5	44	13
CASALINGHE FAM. NON OPERAIE															
FASCIA ALTA E1.....	107	5	1	2	1	10	1	3	5	10	25	2	0	3	5
FASCIA BASSA E2.....	134	3	0	1	1	11	2	3	6	6	24	1	0	3	4
CASALINGHE FAM. OPERAIE															
FASCIA ALTA E3.....	35	1	0	0	0	2	0	0	4	1	2	0	1	1	0
FASCIA BASSA E4.....	71	1	1	1	0	3	3	0	5	1	13	0	0	1	1
SAGACITY															
DIPENDENTI GIOVANI FASCIA ALTA.....	270	15	21	38	11	17	4	5	12	43	70	11	12	6	24
DIPENDENTI GIOVANI FASCIA BASSA.....	94	4	10	17	3	7	1	1	3	7	24	3	8	2	4
PRE-FAMILIARI FASCIA ALTA.....	411	15	39	68	17	22	9	15	15	47	148	26	18	14	19
PRE-FAMILIARI FASCIA BASSA.....	109	4	10	9	2	4	3	0	8	12	37	2	3	5	6
FAMILIARI GIOVANI FASCIA ALTA.....	170	6	8	16	8	8	6	4	2	24	46	10	3	8	5
FAMILIARI GIOVANI FASCIA BASSA.....	110	1	5	9	2	4	4	1	2	6	23	2	1	5	6
FAMILIARI NON GIOVANI F. ALTA.....	416	18	38	46	17	28	8	9	15	73	133	25	13	31	27
FAMILIARI NON GIOVANI F. BASSA.....	176	8	10	13	6	8	4	1	10	15	49	4	3	11	6
POST-FAMILIARI NON ANZIANI F. ALTA.....	337	14	17	29	10	19	16	5	15	49	120	25	6	25	15
POST-FAMILIARI NON ANZIANI F. BASSA.....	172	6	8	17	1	12	3	2	9	17	41	6	3	12	6
POST-FAMILIARI ANZIANI F. ALTA.....	427	19	15	20	5	30	9	7	14	34	114	8	3	21	20
POST-FAMILIARI ANZIANI F. BASSA.....	4268	129	204	330	95	238	92	72	171	376	1133	130	81	230	164
AMPIEZZA CENTRI															
FINO 10 MILA ABITANTI.....	1041	29	50	91	22	75	32	16	72	66	213	33	26	47	36
10 - 30 MILA ABITANTI.....	728	23	43	62	25	26	12	6	14	55	205	27	15	38	25
30 - 100 MILA ABITANTI.....	364	12	34	40	13	0	1	10	0	51	125	12	9	25	15
100 - 250 MILA ABITANTI.....	973	47	40	99	27	98	34	23	53	107	272	41	22	44	59
OLTRE 250 MILA ABITANTI.....	374	8	25	14	0	1	0	8	0	72	155	13	4	30	17
COMUNI															
CAPOLUOGHI.....	1230	50	56	104	27	98	34	28	53	162	383	51	23	70	70
NON CAPOLUOGHI.....	2250	69	136	202	60	101	45	34	86	189	586	76	53	115	82

Emilia - Romagna

Lettori in un giorno medio delle testate AUDIPRESS più lette nella Regione

Analisi secondo: ● caratteri socio-demografici

(valori assoluti × 1.000)

ADULTI	Totale	Il Venerdì
POPOLAZIONE	3480	441
SESSO		
UOMINI.....	1666	238
DONNE.....	1814	203
RESPONSABILI ACQUISTI.....	1524	171
RESPONSABILI ACQ. UOMINI.....	140	27
RESPONSABILI ACQ. DONNE.....	1384	144
ETA'		
14-17 ANNI.....	171	18
18-24 ANNI.....	398	61
25-34 ANNI.....	595	108
35-44 ANNI.....	539	102
45-54 ANNI.....	517	72
55-64 ANNI.....	518	41
65 ANNI E OLTRE.....	742	39
CLASSE SOCIO-ECONOMICA		
SUPERIORE, MEDIO-SUPERIORE.....	439	124
MEDIA OLTRE 2.650.000.....	1258	196
MEDIA FINO 2.650.000.....	540	64
MEDIO-INFERIORE, INFERIORE.....	1243	56
TITOLO DI STUDIO		
LAUREA.....	201	83
LICENZA MEDIA SUPERIORE.....	752	174
LICENZA MEDIA INFERIORE.....	1087	132
LICENZA ELEMENTARE.....	1047	46
NESSUN TITOLO.....	393	6
CLASSE SOCIO-PROFESSIONALE		
CETI SUPERIORI A	115	40
CETI MEDI		
FASCIA ALTA B1.....	670	127
FASCIA BASSA B2.....	164	28
AGRICOLTORI B3.....	129	7
INTELLETTUALI		
DOCENTI C1.....	93	36
STUDENTI C2.....	317	56
OPERAI		
FASCIA ALTA D1.....	366	32
FASCIA BASSA D2.....	179	15
BRACCIANTI D3.....	31	0
PENSIONATI ED ALTRI		
FASCIA ALTA F1.....	348	43
FASCIA BASSA F2.....	722	28
CASALINGHE FAM. NON OPERAIE		
FASCIA ALTA E1.....	107	12
FASCIA BASSA E2.....	134	11
CASALINGHE FAM. OPERAIE		
FASCIA ALTA E3.....	35	2
FASCIA BASSA E4.....	71	5
SAGACITY		
DIPENDENTI GIOVANI FASCIA ALTA.....	270	53
DIPENDENTI GIOVANI FASCIA BASSA.....	94	10
PRE-FAMILIARI FASCIA ALTA.....	411	61
PRE-FAMILIARI FASCIA BASSA.....	109	20
FAMILIARI GIOVANI FASCIA ALTA.....	170	32
FAMILIARI GIOVANI FASCIA BASSA.....	110	9
FAMILIARI NON GIOVANI F. ALTA.....	416	81
FAMILIARI NON GIOVANI F. BASSA.....	176	17
POST-FAMILIARI NON ANZIANI F. ALTA.....	337	60
POST-FAMILIARI NON ANZIANI F. BASSA.....	172	20
POST-FAMILIARI ANZIANI F. ALTA.....	427	46
POST-FAMILIARI ANZIANI F. BASSA.....	4268	472
AMPIEZZA CENTRI		
FINO 10 MILA ABITANTI.....	1041	88
10 - 30 MILA ABITANTI.....	728	80
30 - 100 MILA ABITANTI.....	364	56
100 - 250 MILA ABITANTI.....	973	128
OLTRE 250 MILA ABITANTI.....	374	89
COMUNI		
CAPOLUOGHI.....	1230	201
NON CAPOLUOGHI.....	2250	240

Emilia - Romagna

Lettori in un giorno medio delle testate AUDIPRESS più lette nella Regione

Analisi secondo: ● caratteri socio-demografici

(percentuali di composizione)

ADULTI	Totale	Corriere della Sera	Corriere dello Sport-Stadio	La Gazzetta dello Sport	Gazzetta di Modena-Carpi	Gazzetta di Parma	Gazzetta di Reggio	Il Giornale	Libertà	La Repubblica	Il Resto del Carlino	Il Sole 24 Ore	Tutto-Sport	L'Unità	Sette
POPOLAZIONE	100.0	100.0	100.0	100.0	100.0	100.0	100.0	100.0	100.0	100.0	100.0	100.0	100.0	100.0	100.0
SESSO															
UOMINI	47.9	55.2	92.3	86.9	66.3	49.3	51.4	62.8	50.5	58.8	59.4	63.0	79.6	68.9	56.4
DONNE	52.1	44.8	7.7	13.1	33.7	50.7	48.6	37.2	49.5	41.2	40.6	37.0	20.4	33.1	43.6
RESPONSABILI ACQUISTI	43.8	32.3	10.6	11.6	26.4	40.9	48.8	43.9	38.8	35.5	36.0	33.9	12.0	36.1	38.8
RESPONSABILI ACQ. UOMINI	4.0	4.5	4.8	5.0	4.1	3.8	3.9	16.2	3.4	6.9	6.0	6.3	2.8	7.1	7.8
RESPONSABILI ACQ. DONNE	39.8	27.8	5.8	6.7	22.3	37.1	44.8	27.6	35.4	28.6	30.0	27.6	9.2	28.9	31.0
ETA'															
14-17 ANNI	4.9	7.1	8.3	8.7	7.2	4.8	4.2	3.1	4.5	3.8	3.6	3.5	14.0	1.3	8.4
18-24 ANNI	11.4	11.4	19.3	18.7	18.6	10.5	6.0	8.8	11.0	12.7	13.4	11.5	26.8	5.9	14.0
25-34 ANNI	17.1	18.9	21.1	24.0	23.0	15.7	22.8	32.2	14.8	22.7	18.9	28.2	18.5	15.0	20.1
35-44 ANNI	15.5	18.4	16.3	18.3	21.9	14.9	15.6	13.4	17.1	24.3	17.3	21.3	16.6	20.1	21.7
45-54 ANNI	14.9	17.3	20.2	15.1	13.5	17.1	24.4	13.1	17.6	19.1	17.1	25.3	15.3	21.6	13.2
55-64 ANNI	14.9	14.2	8.3	8.7	8.7	16.4	7.2	9.8	15.9	9.2	13.2	7.2	6.7	11.2	9.4
65 ANNI E OLTRE	21.3	12.7	6.7	6.5	7.2	20.6	19.9	19.5	19.0	8.1	16.5	2.8	2.2	24.9	13.1
CLASSE SOCIO-ECONOMICA															
SUPERIORE, MEDIO-SUPERIORE	12.6	27.5	12.3	13.9	9.0	15.4	12.2	45.5	18.9	28.7	15.5	35.8	15.1	7.6	34.7
MEDIA OLTRE 2.650.000.	36.1	44.3	48.8	47.1	54.7	44.5	32.2	31.8	30.9	45.8	40.8	46.3	43.2	35.1	39.3
MEDIA FINO 2.650.000.	15.5	13.4	13.1	14.4	11.6	22.4	15.4	10.5	21.1	12.4	13.7	11.0	15.9	15.2	13.6
MEDIO-INFERIORE, INFERIORE	35.7	14.7	25.8	24.5	24.7	17.6	40.1	12.2	29.0	13.1	30.0	6.8	25.8	42.1	12.3
TITOLO DI STUDIO															
LAUREA	5.8	17.6	3.2	3.1	7.9	7.3	6.9	30.3	5.8	20.1	6.9	21.7	2.8	8.1	18.6
LICENZA MEDIA SUPERIORE	21.6	33.6	24.7	29.7	27.5	23.1	16.7	32.2	25.7	42.0	27.9	45.4	22.7	16.5	35.1
LICENZA MEDIA INFERIORE	31.2	33.6	48.7	46.7	40.3	28.0	35.3	27.2	29.8	26.6	34.6	27.3	52.9	32.6	36.4
LICENZA ELEMENTARE	30.1	13.6	21.8	17.6	23.1	33.2	33.4	9.9	30.3	10.1	25.2	5.5	20.6	31.9	8.5
NESSUN TITOLO	11.3	1.6	1.5	2.8	1.2	8.4	7.6	0.4	8.4	1.2	5.4	0.1	1.1	10.9	1.4
CLASSE SOCIO-PROFESSIONALE															
CETI SUPERIORI A	3.3	9.5	2.1	3.4	5.5	4.0	4.8	23.5	3.7	10.9	5.1	18.9	2.9	4.9	8.2
CETI MEDI															
FASCIA ALTA B1	19.2	27.0	29.5	29.3	29.3	18.0	19.2	22.9	17.1	30.6	26.4	41.9	18.8	21.7	26.0
FASCIA BASSA B2	4.7	7.2	6.4	5.6	5.1	4.0	5.9	2.7	7.2	6.9	6.6	7.0	4.5	7.7	6.5
AGRICOLTORI B3	3.7	0.9	3.0	3.2	1.5	2.8	0.8	2.1	4.6	1.1	3.2	1.8	3.4	1.2	0.5
INTELLETTUALI															
DOCENTI C1	2.7	5.0	1.5	1.8	2.4	3.9	2.9	4.7	2.5	5.8	2.5	3.5	2.2	2.4	6.8
STUDENTI C2	9.1	14.8	12.7	15.5	14.7	11.7	5.0	8.9	8.7	12.5	8.2	10.9	22.8	4.0	17.1
OPERAI															
FASCIA ALTA D1	10.5	5.2	18.4	16.4	17.9	9.4	19.3	2.2	7.4	6.8	9.8	3.0	21.7	12.7	5.2
FASCIA BASSA D2	5.1	4.7	7.7	6.8	3.7	4.9	2.4	1.1	7.3	3.1	5.4	2.6	6.9	6.5	4.1
BRACCIANTI D3	0.9	0.0	0.0	0.7	0.2	0.0	0.2	0.0	0.0	0.1	0.6	0.0	1.4	0.4	0.0
PENSIONATI ED ALTRI															
FASCIA ALTA F1	10.0	9.9	8.5	6.2	6.6	11.8	12.3	7.7	7.8	10.4	10.4	5.0	6.4	10.4	10.8
FASCIA BASSA F2	20.7	8.0	8.6	9.5	10.1	16.3	20.1	14.1	20.0	6.8	14.9	2.4	6.8	23.5	8.3
CASALINGHE FAM. NON OPERAIE															
FASCIA ALTA E1	3.1	4.3	0.4	0.8	1.4	5.0	1.8	5.5	3.3	2.7	2.6	1.9	0.5	1.8	3.0
FASCIA BASSA E2	3.9	2.1	0.2	0.4	1.6	5.7	1.9	4.2	4.1	1.8	2.5	1.1	0.6	1.9	2.6
CASALINGHE FAM. OPERAIE															
FASCIA ALTA E3	1.0	0.5	0.0	0.1	0.0	1.2	0.1	0.0	2.7	0.2	0.3	0.0	0.9	0.5	0.1
FASCIA BASSA E4	2.0	0.6	0.8	0.3	0.0	1.3	3.2	0.5	3.5	0.3	1.4	0.1	0.2	0.6	0.9
SAGACITY															
DIPENDENTI GIOVANI FASCIA ALTA	7.8	12.5	10.8	12.5	12.7	8.5	5.3	8.3	8.7	12.3	7.2	9.0	16.0	3.4	15.5
DIPENDENTI GIOVANI FASCIA BASSA	2.7	3.6	5.2	5.5	3.6	3.6	1.2	1.1	2.2	2.0	2.4	2.1	10.4	1.2	2.8
PRE-FAMILIARI FASCIA ALTA	11.8	12.2	20.2	22.2	19.6	11.1	11.1	24.8	11.1	13.3	15.3	20.3	23.5	7.7	12.8
PRE-FAMILIARI FASCIA BASSA	3.1	3.0	5.4	3.1	1.9	2.1	3.5	0.7	5.6	3.3	3.9	1.8	4.5	2.6	3.9
FAMILIARI GIOVANI FASCIA ALTA	4.9	5.4	4.4	5.3	8.8	3.8	7.0	7.2	1.2	6.8	4.8	8.2	3.9	4.4	3.4
FAMILIARI GIOVANI FASCIA BASSA	3.2	0.8	2.6	2.9	2.2	1.9	4.9	2.0	1.5	1.6	2.4	1.9	1.0	2.9	4.1
FAMILIARI NON GIOVANI F. ALTA	11.9	15.5	19.7	15.1	19.1	14.2	10.0	14.7	11.1	20.7	13.7	19.9	16.6	16.8	18.0
FAMILIARI NON GIOVANI F. BASSA	5.0	6.7	5.0	4.3	6.3	4.3	4.9	1.4	7.6	4.4	5.1	3.3	3.7	5.9	4.1
POST-FAMILIARI NON ANZIANI F. ALTA	9.7	11.5	9.0	9.4	11.4	9.7	20.7	8.2	10.9	14.0	12.4	19.5	7.7	13.3	10.0
POST-FAMILIARI NON ANZIANI F. BASSA	5.0	4.7	4.1	5.4	1.1	6.3	4.3	3.2	6.7	4.8	4.3	4.8	4.0	6.3	4.3
POST-FAMILIARI ANZIANI F. ALTA	12.3	15.9	7.6	6.6	5.1	15.0	11.1	12.0	9.8	9.7	11.7	6.4	3.4	11.2	12.8
POST-FAMILIARI ANZIANI F. BASSA	122.7	108.4	105.9	107.8	108.2	119.6	116.0	116.3	123.5	107.1	116.9	102.8	105.3	124.4	108.2
AMPIEZZA CENTRI															
FINO 10 MILA ABITANTI	29.9	24.7	25.9	29.7	24.8	37.4	40.0	25.1	52.2	18.8	22.0	26.4	34.5	25.5	23.6
10 - 30 MILA ABITANTI	20.9	19.3	22.3	20.4	29.1	13.2	15.7	9.7	9.9	15.7	21.1	21.5	19.6	20.7	16.5
30 - 100 MILA ABITANTI	10.5	9.9	17.6	13.0	14.9	0.0	0.9	15.6	0.0	14.5	12.8	9.6	12.0	13.6	10.1
100 - 250 MILA ABITANTI	28.0	39.7	20.9	32.2	30.7	49.1	43.4	37.4	38.0	30.4	28.0	32.5	28.6	23.9	38.9
OLTRE 250 MILA ABITANTI	10.7	6.3	13.3	4.7	0.5	0.3	0.1	12.1	0.0	20.6	16.0	10.0	5.3	16.4	10.9
COMUNI															
CAPOLUOGHI	35.4	42.0	29.2	34.0	31.2	49.4	43.5	45.7	38.0	46.3	39.5	40.1	30.3	37.7	45.9
NON CAPOLUOGHI	64.6	58.0	70.8	66.0	68.8	50.6	56.5	54.3	62.0	53.7	60.5	59.9	69.7	62.3	54.1

Emilia - Romagna

Lettori in un giorno medio delle testate AUDIPRESS più lette nella Regione

Analisi secondo: ● caratteri socio-demografici

(percentuali di composizione)

ADULTI	Totale	II Venerdì
POPOLAZIONE	100.0	100.0
SESSO		
UOMINI.....	47.9	53.9
DONNE.....	52.1	46.1
RESPONSABILI ACQUISTI.....	43.8	38.8
RESPONSABILI ACQ. UOMINI.....	4.0	6.2
RESPONSABILI ACQ. DONNE.....	39.8	32.7
ETA'		
14-17 ANNI.....	4.9	4.0
18-24 ANNI.....	11.4	13.9
25-34 ANNI.....	17.1	24.4
35-44 ANNI.....	15.5	23.2
45-54 ANNI.....	14.9	16.4
55-64 ANNI.....	14.9	9.3
65 ANNI E OLTRE.....	21.3	8.9
CLASSE SOCIO-ECONOMICA		
SUPERIORE, MEDIO-SUPERIORE.....	12.6	28.2
MEDIA OLTRE 2.650.000.....	36.1	44.5
MEDIA FINO 2.650.000.....	15.5	14.5
MEDIO-INFERIORE, INFERIORE.....	35.7	12.8
TITOLO DI STUDIO		
LAUREA.....	5.8	18.9
LICENZA MEDIA SUPERIORE.....	21.6	39.5
LICENZA MEDIA INFERIORE.....	31.2	29.9
LICENZA ELEMENTARE.....	30.1	10.4
NESSUN TITOLO.....	11.3	1.3
CLASSE SOCIO-PROFESSIONALE		
CETI SUPERIORI A	3.3	9.0
CETI MEDI		
FASCIA ALTA B1.....	19.2	28.9
FASCIA BASSA B2.....	4.7	6.4
AGRICOLTORI B3.....	3.7	1.5
INTELLETTUALI		
DOCENTI C1.....	2.7	8.1
STUDENTI C2.....	9.1	12.8
OPERAI		
FASCIA ALTA D1.....	10.5	7.3
FASCIA BASSA D2.....	5.1	3.3
BRACCianti D3.....	0.9	0.0
PENSIONATI ED ALTRI		
FASCIA ALTA F1.....	10.0	9.7
FASCIA BASSA F2.....	20.7	6.4
CASALINGHE FAM.NON OPERAIE		
FASCIA ALTA E1.....	3.1	2.8
FASCIA BASSA E2.....	3.9	2.4
CASALINGHE FAM. OPERAIE		
FASCIA ALTA E3.....	1.0	0.4
FASCIA BASSA E4.....	2.0	1.1
SAGACITY		
DIPENDENTI GIOVANI FASCIA ALTA.....	7.8	12.0
DIPENDENTI GIOVANI FASCIA BASSA.....	2.7	2.3
PRE-FAMILIARI FASCIA ALTA.....	11.8	13.9
PRE-FAMILIARI FASCIA BASSA.....	3.1	4.6
FAMILIARI GIOVANI FASCIA ALTA.....	4.9	7.3
FAMILIARI GIOVANI FASCIA BASSA.....	3.2	2.1
FAMILIARI NON GIOVANI F. ALTA.....	11.9	18.3
FAMILIARI NON GIOVANI F. BASSA.....	5.0	3.9
POST-FAMILIARI NON ANZIANI F. ALTA.....	9.7	13.6
POST-FAMILIARI NON ANZIANI F. BASSA.....	5.0	4.4
POST-FAMILIARI ANZIANI F. ALTA.....	12.3	10.4
POST-FAMILIARI ANZIANI F. BASSA.....	122.7	107.1
AMPIEZZA CENTRI		
FINO 10 MILA ABITANTI.....	29.9	19.9
10 - 30 MILA ABITANTI.....	20.9	18.1
30 - 100 MILA ABITANTI.....	10.5	12.8
100 - 250 MILA ABITANTI.....	28.0	29.0
OLTRE 250 MILA ABITANTI.....	10.7	20.1
COMUNI		
CAPOLUOGHI.....	35.4	45.6
NON CAPOLUOGHI.....	64.6	54.4

Emilia - Romagna

Lettori in un giorno medio delle testate AUDIPRESS più lette nella Regione

Analisi secondo: ● provincie

(valori assoluti × 1.000)

ADULTI	Totale	Bologna	Pia- cenza	Reggio Emilia	Modena	Parma	Ferrara	Ravenna	Forlì
POPOLAZIONE	3480	831	247	361	521	361	332	313	514
CORRIERE DELLA SERA	119	15	15	6	19	26	9	15	14
CORRIERE DELLO SPORT-STADIO	192	78	2	6	21	10	12	16	47
LA GAZZETTA DELLO SPORT	306	39	36	32	47	38	27	34	53
GAZZETTA DI MODENA/CARPI	88	1	0	1	86	0	0	0	0
GAZZETTA DI PARMA	199	1	2	1	0	195	0	0	0
GAZZETTA DI REGGIO	79	0	0	77	2	0	0	0	0
IL GIORNALE	62	15	7	4	13	10	2	2	10
LIBERTA'	139	0	137	0	0	1	0	0	0
LA REPUBBLICA	351	134	14	18	47	33	20	34	50
IL RESTO DEL CARLINO	970	340	0	75	134	3	123	107	188
IL SOLE 24 ORE	126	37	9	10	17	14	11	11	18
TUTTOSPORT	76	11	7	8	12	10	3	6	18
L'UNITA'	185	63	4	28	31	6	10	25	19
QUOTIDIANI AUDIPRESS	1835	464	159	162	244	228	154	158	266

(percentuali di composizione)

	POPOLAZIONE	100.0	23.9	7.1	10.4	15.0	10.4	9.5	9.0	14.8
CORRIERE DELLA SERA	100.0	13.0	12.5	4.8	16.2	21.6	7.7	12.2	12.0	
CORRIERE DELLO SPORT-STADIO	100.0	40.7	1.2	2.9	11.1	5.3	6.2	8.1	24.4	
LA GAZZETTA DELLO SPORT	100.0	12.7	11.6	10.3	15.5	12.5	9.0	11.2	17.2	
GAZZETTA DI MODENA/CARPI	100.0	1.1	0.0	1.1	97.8	0.0	0.0	0.0	0.0	
GAZZETTA DI PARMA	100.0	0.6	1.1	0.3	0.0	98.0	0.1	0.0	0.0	
GAZZETTA DI REGGIO	100.0	0.2	0.0	96.5	2.7	0.5	0.0	0.0	0.0	
IL GIORNALE	100.0	24.2	11.1	6.5	21.4	15.9	2.5	2.6	15.7	
LIBERTA'	100.0	0.0	98.6	0.2	0.2	1.0	0.0	0.0	0.0	
LA REPUBBLICA	100.0	38.3	3.9	5.2	13.5	9.5	5.6	9.7	14.3	
IL RESTO DEL CARLINO	100.0	35.0	0.0	7.8	13.8	0.3	12.6	11.1	19.4	
IL SOLE 24 ORE	100.0	29.4	7.0	7.9	13.1	11.4	8.4	8.7	14.0	
TUTTOSPORT	100.0	14.8	9.3	10.6	15.8	13.4	4.2	8.1	23.7	
L'UNITA'	100.0	33.8	2.0	15.2	16.9	3.1	5.2	13.6	10.3	
QUOTIDIANI AUDIPRESS	100.0	25.3	8.7	8.8	13.3	12.4	8.4	8.6	14.5	

Emilia - Romagna

Lettori in un giorno medio delle testate AUDIPRESS più lette nella Regione

Analisi secondo: ● duplicazioni di lettura

(valori assoluti × 1.000)

ADULTI	Totale	Corriere della Sera	Corriere dello Sport-Stadio	La Gazzetta dello Sport	Gazzetta di Modena-Carpi	Gazzetta di Parma	Gazzetta di Reggio	Il Giornale	Libertà	La Repubblica	Il Resto del Carlino	Il Sole 24 Ore	Tuttosport	L'Unità
POPOLAZIONE 3480	119	192	306	88	199	79	62	139	351	970	126	76	185	
CORRIERE DELLA SERA	119	13	25	4	17	4	6	11	25	35	14	4	7	
CORRIERE DELLO SPORT-STADIO	192	13	192	64	9	9	2	5	2	28	115	14	26	23
LA GAZZETTA DELLO SPORT	306	25	64	306	15	30	11	8	26	38	145	20	33	29
GAZZETTA DI MODENA/CARPI	88	4	9	15	88	0	0	1	0	11	41	5	5	9
GAZZETTA DI PARMA	199	17	9	30	0	199	0	8	2	26	3	9	7	4
GAZZETTA DI REGGIO	79	4	2	11	0	0	79	1	0	9	27	5	3	14
IL GIORNALE	62	6	5	8	1	8	1	62	6	13	27	7	2	5
LIBERTA'	139	11	2	26	0	2	0	6	139	7	0	6	4	2
LA REPUBBLICA	351	25	28	38	11	26	9	13	7	351	151	43	8	39
IL RESTO DEL CARLINO	970	35	115	145	41	3	27	27	0	151	970	59	38	88
IL SOLE 24 ORE	126	14	14	20	5	9	5	7	6	43	59	126	4	14
TUTTOSPORT	76	4	26	33	5	7	3	2	4	8	38	4	76	8
L'UNITA'	185	7	23	29	9	4	14	5	2	39	88	14	8	185
SUPPLEMENTI														
SETTE (ultimi 7 giorni)	152	35	5	23	4	17	4	6	16	30	31	10	3	4
IL VENERDI' (ultimi 7 giorni)	441	33	37	52	13	26	12	7	9	170	158	41	8	33

Emilia - Romagna

Frequenza di lettura

Analisi secondo: ● probabilità di lettura B/A

(valori assoluti × 1.000)

ADULTI	TOTALE LETTORI			FREQ. BASSA Probabilità lettura (B/A)	FREQ. MEDIA Probabilità lettura (B/A)	FREQ. ALTA Probabilità lettura (B/A)
	Ultimi 3 mesi (A)	Giorno medio (B)	Probabilità lettura (B/A)			
POPOLAZIONE	3480	3480	1.000	1.000	1.000	1.000
CORRIERE DELLA SERA	808	119	0.147	0.044	0.106	0.670
CORRIERE DELLO SPORT-STADIO	630	192	0.305	0.065	0.170	0.788
LA GAZZETTA DELLO SPORT	997	306	0.307	0.094	0.177	0.714
GAZZETTA DI MODENA/CARPI	283	88	0.311	0.045	0.213	0.701
GAZZETTA DI PARMA	370	199	0.538	0.167	0.198	0.793
GAZZETTA DI REGGIO	269	79	0.294	0.043	0.206	0.710
IL GIORNALE	346	62	0.179	0.054	0.125	0.672
LIBERTA'	253	139	0.549	0.091	0.192	0.852
LA REPUBBLICA	1302	351	0.270	0.062	0.164	0.667
IL RESTO DEL CARLINO	2244	970	0.432	0.135	0.193	0.731
IL SOLE 24 ORE	491	126	0.257	0.071	0.125	0.660
TUTTOSPORT	412	76	0.184	0.085	0.130	0.500
L'UNITA'	786	185	0.235	0.059	0.140	0.676

(valori assoluti × 1.000)

UOMINI	TOTALE LETTORI			FREQ. BASSA Probabilità lettura (B/A)	FREQ. MEDIA Probabilità lettura (B/A)	FREQ. ALTA Probabilità lettura (B/A)
	Ultimi 3 mesi (A)	Giorno medio (B)	Probabilità lettura (B/A)			
POPOLAZIONE	1666	1666	1.000	1.000	1.000	1.000
CORRIERE DELLA SERA	446	66	0.148	0.038	0.115	0.648
CORRIERE DELLO SPORT-STADIO	522	177	0.339	0.066	0.183	0.784
LA GAZZETTA DELLO SPORT	741	266	0.359	0.112	0.201	0.719
GAZZETTA DI MODENA/CARPI	161	58	0.360	0.030	0.259	0.814
GAZZETTA DI PARMA	184	98	0.533	0.111	0.197	0.830
GAZZETTA DI REGGIO	138	41	0.297	0.028	0.164	0.707
IL GIORNALE	191	39	0.204	0.048	0.111	0.674
LIBERTA'	123	70	0.569	0.053	0.206	0.873
LA REPUBBLICA	688	206	0.299	0.065	0.179	0.726
IL RESTO DEL CARLINO	1185	576	0.486	0.226	0.210	0.741
IL SOLE 24 ORE	296	79	0.267	0.068	0.152	0.713
TUTTOSPORT	309	61	0.197	0.090	0.141	0.492
L'UNITA'	462	124	0.268	0.056	0.152	0.675

Emilia - Romagna

Frequenza di lettura

Analisi secondo: ● probabilità di lettura B/A

(valori assoluti × 1.000)

DONNE	TOTALE LETTORI			FREQ. BASSA	FREQ. MEDIA	FREQ. ALTA
	Ultimi 3 mesi (A)	Giorno medio (B)	Probabilità lettura (B/A)	Probabilità lettura (B/A)	Probabilità lettura (B/A)	Probabilità lettura (B/A)
POPOLAZIONE	1814	1814	1.000	1.000	1.000	1.000
CORRIERE DELLA SERA	363	53	0.146	0.050	0.094	0.721
CORRIERE DELLO SPORT-STADIO	108	15	0.139	0.065	0.116	0.625
LA GAZZETTA DELLO SPORT	256	40	0.156	0.063	0.113	0.630
GAZZETTA DI MODENA/CARPI	122	30	0.246	0.061	0.145	0.588
GAZZETTA DI PARMA	186	101	0.543	0.222	0.182	0.761
GAZZETTA DI REGGIO	131	39	0.298	0.061	0.229	0.714
IL GIORNALE	155	23	0.148	0.049	0.153	0.667
LIBERTA'	130	69	0.531	0.071	0.178	0.831
LA REPUBBLICA	614	145	0.236	0.060	0.147	0.592
IL RESTO DEL CARLINO	1059	394	0.372	0.080	0.172	0.713
IL SOLE 24 ORE	195	47	0.241	0.078	0.087	0.581
TUTTOSPORT	102	16	0.157	0.077	0.087	0.471
L'UNITA'	324	61	0.188	0.064	0.126	0.681

(valori assoluti × 1.000)

RESPONSABILI ACQUISTI	TOTALE LETTORI			FREQ. BASSA	FREQ. MEDIA	FREQ. ALTA
	Ultimi 3 mesi (A)	Giorno medio (B)	Probabilità lettura (B/A)	Probabilità lettura (B/A)	Probabilità lettura (B/A)	Probabilità lettura (B/A)
POPOLAZIONE	1524	1524	1.000	1.000	1.000	1.000
CORRIERE DELLA SERA	281	38	0.135	0.035	0.096	0.677
CORRIERE DELLO SPORT-STADIO	101	20	0.198	0.087	0.111	0.800
LA GAZZETTA DELLO SPORT	196	36	0.184	0.086	0.140	0.577
GAZZETTA DI MODENA/CARPI	89	23	0.258	0.043	0.143	0.667
GAZZETTA DI PARMA	146	81	0.555	0.286	0.179	0.761
GAZZETTA DI REGGIO	113	39	0.345	0.045	0.254	0.710
IL GIORNALE	128	27	0.211	0.078	0.146	0.727
LIBERTA'	109	54	0.495	0.083	0.175	0.821
LA REPUBBLICA	479	125	0.261	0.067	0.157	0.623
IL RESTO DEL CARLINO	891	349	0.392	0.087	0.175	0.716
IL SOLE 24 ORE	163	43	0.264	0.078	0.091	0.596
TUTTOSPORT	72	9	0.125	0.042	0.079	0.500
L'UNITA'	275	67	0.244	0.073	0.143	0.683

Toscana

Lettori in un giorno medio delle testate AUDIPRESS più lette nella Regione

Analisi secondo: ● caratteri socio-demografici

(valori assoluti × 1.000)

ADULTI	Totale	Corriere della Sera	Corriere dello Sport-Stadio	La Gazzetta dello Sport	La Nazione	La Repubblica	Il Sole 24 Ore	Il Tirreno	Tutto-Sport	L'Unità	Sette	Il Venerdì
POPOLAZIONE	3138	66	91	288	983	316	94	629	71	85	102	406
SESSO												
UOMINI.....	1490	41	80	252	606	190	71	371	56	55	58	235
DONNE.....	1648	25	11	36	377	125	23	258	14	30	44	171
RESPONSABILI ACQUISTI.....	1330	16	10	34	305	86	17	203	9	26	40	134
RESPONSABILI ACQ. UOMINI.....	104	3	3	14	36	12	2	21	1	5	9	14
RESPONSABILI ACQ. DONNE.....	1226	13	6	20	269	74	15	182	8	21	31	120
ETA'												
14-17 ANNI.....	155	5	5	25	41	19	4	27	11	6	7	26
18-24 ANNI.....	368	15	23	45	134	50	13	79	14	4	15	58
25-34 ANNI.....	541	12	12	75	185	66	27	132	9	9	17	107
35-44 ANNI.....	497	10	25	56	165	67	20	135	17	24	20	78
45-54 ANNI.....	457	14	12	36	175	53	19	103	11	14	21	60
55-64 ANNI.....	447	5	10	29	133	29	9	75	5	12	9	36
65 ANNI E OLTRE.....	672	6	5	24	149	32	3	80	3	16	13	43
CLASSE SOCIO-ECONOMICA												
SUPERIORE, MEDIO-SUPERIORE.....	377	16	11	38	149	86	33	83	8	12	21	105
MEDIA OLTRE 2.650.000.....	1229	33	45	145	435	142	44	254	37	34	47	191
MEDIA FINO 2.650.000.....	628	12	12	44	175	50	10	142	8	22	19	70
MEDIO-INFERIORE, INFERIORE.....	904	6	23	62	224	37	6	149	18	17	15	41
TITOLO DI STUDIO												
LAUREA.....	134	15	1	12	59	41	16	32	0	6	15	55
LICENZA MEDIA SUPERIORE.....	718	25	21	77	299	130	47	181	11	18	46	166
LICENZA MEDIA INFERIORE.....	1013	21	47	128	353	106	25	215	39	28	32	131
LICENZA ELEMENTARE.....	926	5	22	67	234	36	6	174	19	28	7	52
NESSUN TITOLO.....	347	1	1	6	38	3	0	27	1	5	2	2
CLASSE SOCIO-PROFESSIONALE												
CETI SUPERIORI A	104	7	2	15	47	37	18	25	1	5	11	42
CETI MEDI												
FASCIA ALTA B1.....	570	14	25	89	242	86	33	146	18	16	28	121
FASCIA BASSA B2.....	145	3	5	16	60	16	10	45	1	4	5	26
AGRICOLTORI B3.....	39	0	0	6	7	1	0	9	0	0	0	1
INTELLETTUALI												
DOCENTI C1.....	71	5	1	2	28	14	5	15	0	2	5	19
STUDENTI C2.....	303	16	14	43	101	54	12	61	16	8	16	67
OPERAI												
FASCIA ALTA D1.....	340	4	22	39	111	23	5	73	14	13	6	25
FASCIA BASSA D2.....	154	2	7	25	53	10	1	40	7	9	1	9
BRACCIANTI D3.....	0	0	0	0	0	0	0	0	0	0	0	0
PENSIONATI ED ALTRI												
FASCIA ALTA F1.....	277	7	7	20	99	27	4	47	5	6	8	38
FASCIA BASSA F2.....	577	3	6	24	129	22	2	94	4	16	13	24
CASALINGHE FAM. NON OPERAIE												
FASCIA ALTA E1.....	187	3	2	4	51	14	2	22	2	3	5	16
FASCIA BASSA E2.....	220	1	1	1	33	8	1	30	1	2	3	13
CASALINGHE FAM. OPERAIE												
FASCIA ALTA E3.....	77	1	2	2	12	2	0	10	0	0	0	3
FASCIA BASSA E4.....	76	0	0	1	10	3	0	12	1	1	0	3
SAGACITY												
DIPENDENTI GIOVANI FASCIA ALTA.....	255	10	11	35	84	45	11	53	11	6	14	56
DIPENDENTI GIOVANI FASCIA BASSA.....	111	5	6	13	35	14	2	29	6	2	3	14
PRE-FAMILIARI FASCIA ALTA.....	337	7	16	51	126	43	19	76	12	5	12	66
PRE-FAMILIARI FASCIA BASSA.....	102	3	2	13	31	8	3	24	2	3	2	17
FAMILIARI GIOVANI FASCIA ALTA.....	142	4	2	18	51	16	5	31	2	1	5	22
FAMILIARI GIOVANI FASCIA BASSA.....	117	1	1	13	33	8	4	25	1	1	2	14
FAMILIARI NON GIOVANI F. ALTA.....	445	12	18	48	164	65	20	102	13	19	15	72
FAMILIARI NON GIOVANI F. BASSA.....	166	2	8	18	46	10	2	55	5	9	2	13
POST-FAMILIARI NON ANZIANI F. ALTA.....	293	10	11	22	110	35	12	64	8	10	20	45
POST-FAMILIARI NON ANZIANI F. BASSA.....	117	2	2	6	37	12	5	22	3	1	3	9
POST-FAMILIARI ANZIANI F. ALTA.....	361	7	9	27	124	39	10	49	5	9	10	52
POST-FAMILIARI ANZIANI F. BASSA.....	3830	69	96	312	1123	336	95	728	73	102	114	431
AMPIEZZA CENTRI												
FINO 10 MILA ABITANTI.....	760	10	13	64	178	50	13	127	16	12	15	60
10 - 30 MILA ABITANTI.....	806	16	25	69	252	60	19	132	19	21	15	74
30 - 100 MILA ABITANTI.....	831	20	24	78	287	77	25	213	22	25	43	119
100 - 250 MILA ABITANTI.....	383	12	15	47	83	47	13	153	8	12	13	55
OLTRE 250 MILA ABITANTI.....	358	9	14	30	183	82	24	4	6	14	15	98
COMUNI												
CAPOLUOGHI.....	1000	28	31	98	347	144	49	232	21	29	54	204
NON CAPOLUOGHI.....	2138	38	60	190	635	172	45	397	50	55	47	203

Lettori in un giorno medio delle testate AUDIPRESS più lette nella Regione

Analisi secondo: ● caratteri socio-demografici

(percentuali di composizione)

ADULTI	Totale	Corriere della Sera	Corriere dello Sport-Stadio	La Gazzetta dello Sport	La Nazione	La Repubblica	Il Sole 24 Ore	Il Tirreno	Tutto-Sport	L'Unità	Sette	Il Venerdì
POPOLAZIONE	100.0	100.0	100.0	100.0	100.0	100.0	100.0	100.0	100.0	100.0	100.0	100.0
SESSO												
UOMINI.....	47.5	62.3	88.0	87.5	61.7	60.2	75.2	59.0	79.7	64.7	56.8	57.9
DONNE.....	52.5	37.7	12.0	12.5	38.3	39.8	24.8	41.0	20.3	35.3	43.2	42.1
RESPONSABILI ACQUISTI.....	42.4	23.5	10.4	11.9	31.0	27.3	18.3	32.3	13.3	31.2	39.1	32.9
RESPONSABILI ACQ. UOMINI.....	3.3	4.2	3.7	4.8	3.7	3.9	2.1	3.3	1.8	6.2	8.4	3.3
RESPONSABILI ACQ. DONNE.....	39.1	19.3	6.7	7.1	27.3	23.5	16.2	29.0	11.5	25.0	30.7	29.6
ETA'												
14-17 ANNI.....	5.0	7.0	5.3	8.6	4.1	5.9	3.9	4.3	16.2	7.5	6.8	6.3
18-24 ANNI.....	11.7	22.4	24.8	15.5	13.7	15.9	13.5	12.6	20.1	4.9	14.9	14.2
25-34 ANNI.....	17.2	18.2	13.1	25.9	18.8	20.9	28.8	20.9	13.4	10.7	16.7	26.2
35-44 ANNI.....	15.9	15.5	27.6	19.3	16.8	21.1	20.8	21.4	24.5	28.2	19.4	19.2
45-54 ANNI.....	14.6	20.7	13.4	12.4	17.8	16.7	20.5	16.3	15.0	16.3	20.9	14.7
55-64 ANNI.....	14.2	7.4	10.8	10.0	13.5	9.3	9.2	11.9	6.8	13.8	8.9	8.9
65 ANNI E OLTRE.....	21.4	8.9	5.1	8.4	15.2	10.3	3.2	12.7	4.1	18.6	12.4	10.5
CLASSE SOCIO-ECONOMICA												
SUPERIORE, MEDIO-SUPERIORE.....	12.0	23.5	12.1	13.0	15.2	27.3	35.3	13.2	11.5	14.2	20.3	25.9
MEDIA OLTRE 2.650.000.....	39.2	49.6	49.8	50.2	44.2	44.9	47.1	40.4	52.2	39.8	46.2	46.9
MEDIA FINO 2.650.000.....	20.0	17.6	12.8	15.4	17.8	16.0	10.9	22.6	11.0	26.1	19.1	17.2
MEDIO-INFERIORE, INFERIORE.....	28.8	9.4	25.4	21.5	22.8	11.8	6.7	23.7	25.3	19.9	14.3	10.0
TITOLO DI STUDIO												
LAUREA.....	4.3	22.3	1.3	4.1	6.0	12.8	16.9	5.1	0.3	6.6	15.2	13.5
LICENZA MEDIA SUPERIORE.....	22.9	37.5	22.6	26.5	30.4	41.3	50.1	28.7	16.2	21.1	45.0	40.8
LICENZA MEDIA INFERIORE.....	32.3	32.1	50.9	44.3	35.9	33.7	26.5	34.2	54.7	33.5	31.6	32.3
LICENZA ELEMENTARE.....	29.5	7.2	24.5	23.1	23.8	11.4	6.6	27.7	27.4	32.8	6.6	12.9
NESSUN TITOLO.....	11.1	0.8	0.7	1.9	3.9	0.8	0.0	4.2	1.3	5.9	1.6	0.5
CLASSE SOCIO-PROFESSIONALE												
CETI SUPERIORI A	3.3	11.2	1.9	5.2	4.8	11.8	18.9	4.0	1.7	6.4	10.5	10.4
CETI MEDI												
FASCIA ALTA B1.....	18.2	20.4	27.0	30.8	24.6	27.2	35.3	23.1	25.9	18.7	27.7	29.8
FASCIA BASSA B2.....	4.6	4.9	5.3	5.6	6.1	5.1	10.4	7.2	1.5	4.8	4.7	6.3
AGRICOLTORI B3.....	1.2	0.1	0.0	2.1	0.7	0.3	0.0	1.4	0.0	0.3	0.1	0.1
INTELLETTUALI												
DOCENTI C1.....	2.3	7.8	1.0	0.9	2.9	4.4	5.4	2.3	0.4	2.1	4.9	4.6
STUDENTI C2.....	9.7	23.7	15.2	14.9	10.3	17.1	13.3	9.7	22.6	9.5	16.2	16.6
OPERAI												
FASCIA ALTA D1.....	10.8	6.5	24.1	13.5	11.3	7.2	5.7	11.6	20.0	15.4	6.2	6.3
FASCIA BASSA D2.....	4.9	2.3	7.3	8.6	5.4	3.1	1.3	6.3	9.9	11.0	1.1	2.1
BRACCianti D3.....	0.0	0.0	0.0	0.0	0.0	0.0	0.0	0.0	0.0	0.0	0.0	0.0
PENSIONATI ED ALTRI												
FASCIA ALTA F1.....	8.8	10.5	7.2	6.8	10.1	8.4	4.7	7.4	7.1	6.8	8.0	9.3
FASCIA BASSA F2.....	18.4	4.5	6.3	8.4	13.1	7.1	2.1	15.0	5.1	18.4	12.3	5.8
CASALINGHE FAM. NON OPERAIE												
FASCIA ALTA E1.....	6.0	4.7	1.7	1.3	5.2	4.3	1.9	3.5	3.0	3.2	5.0	4.0
FASCIA BASSA E2.....	7.0	1.3	0.8	0.5	3.4	2.4	0.7	4.8	0.8	1.9	3.0	3.2
CASALINGHE FAM. OPERAIE												
FASCIA ALTA E3.....	2.5	1.3	1.7	0.8	1.3	0.5	0.1	1.5	0.7	0.5	0.4	0.7
FASCIA BASSA E4.....	2.4	0.8	0.3	0.5	1.1	1.0	0.2	1.9	1.4	1.1	0.1	0.7
SAGACITY												
DIPENDENTI GIOVANI FASCIA ALTA.....	8.1	15.7	12.4	12.2	8.6	14.2	11.9	8.4	16.2	7.6	13.4	13.9
DIPENDENTI GIOVANI FASCIA BASSA.....	3.5	8.1	6.4	4.6	3.6	4.6	2.3	4.6	8.7	2.3	3.4	3.4
PRE-FAMILIARI FASCIA ALTA.....	10.7	10.3	18.1	17.8	12.8	13.8	20.4	12.1	17.6	6.4	12.0	16.3
PRE-FAMILIARI FASCIA BASSA.....	3.3	5.0	2.4	4.3	3.2	2.5	3.0	3.8	2.7	3.8	2.4	4.2
FAMILIARI GIOVANI FASCIA ALTA.....	4.5	6.4	2.3	6.2	5.2	4.9	4.9	4.9	3.2	1.6	5.1	5.4
FAMILIARI GIOVANI FASCIA BASSA.....	3.7	2.0	1.6	4.6	3.3	2.7	3.8	4.0	1.3	1.3	2.1	3.5
FAMILIARI NON GIOVANI F. ALTA.....	14.2	17.4	19.5	16.7	16.7	20.7	21.3	16.2	18.2	22.3	15.2	17.8
FAMILIARI NON GIOVANI F. BASSA.....	5.3	3.4	8.4	6.3	4.7	3.2	2.6	8.7	6.7	10.5	2.1	3.3
POST-FAMILIARI NON ANZIANI F. ALTA.....	9.3	14.8	12.3	7.5	11.2	11.1	12.5	10.1	11.8	11.6	19.7	11.1
POST-FAMILIARI NON ANZIANI F. BASSA.....	3.7	2.3	1.8	1.9	3.8	3.7	5.3	3.5	4.0	1.6	3.4	2.3
POST-FAMILIARI ANZIANI F. ALTA.....	11.5	11.2	10.1	9.4	12.6	12.2	10.9	7.9	6.4	10.1	9.4	12.7
POST-FAMILIARI ANZIANI F. BASSA.....	122.1	103.4	104.7	108.2	114.3	106.5	101.1	115.8	103.3	120.8	111.8	106.1
AMPIEZZA CENTRI												
FINO 10 MILA ABITANTI.....	24.2	15.4	14.5	22.3	18.2	15.8	14.1	20.1	22.1	14.5	14.9	14.7
10 - 30 MILA ABITANTI.....	25.7	23.5	27.6	24.1	25.6	19.0	20.5	21.0	26.5	25.1	14.6	18.2
30 - 100 MILA ABITANTI.....	26.5	30.2	25.9	27.0	29.2	24.4	26.1	33.9	31.6	29.0	42.4	29.4
100 - 250 MILA ABITANTI.....	12.2	17.5	17.0	16.2	8.4	14.8	14.1	24.3	11.1	14.6	13.1	13.6
OLTRE 250 MILA ABITANTI.....	11.4	13.5	15.0	10.5	18.6	26.0	25.2	0.6	8.8	16.8	15.0	24.1
COMUNI												
CAPOLUOGHI.....	31.9	42.1	34.2	34.0	35.3	45.5	51.9	36.9	29.5	34.7	53.3	50.1
NON CAPOLUOGHI.....	68.1	57.9	65.8	66.0	64.7	54.5	48.1	63.1	70.5	65.3	46.7	49.9

Toscana

Lettori in un giorno medio delle testate AUDIPRESS più lette nella Regione

Analisi secondo: ● provincie

(valori assoluti × 1.000)

ADULTI	Totale	Firenze	Massa Carrara	Lucca	Livorno	Pisa	Grosseto	Pistoia	Arezzo	Siena
POPOLAZIONE	3138	1047	184	338	303	339	194	229	271	233
CORRIERE DELLA SERA	66	21	4	7	8	6	4	6	5	5
CORRIERE DELLO SPORT-STADIO	91	43	4	8	7	10	7	6	2	3
LA GAZZETTA DELLO SPORT	288	94	15	34	21	41	13	30	25	16
LA NAZIONE	983	456	45	108	21	49	45	85	86	86
LA REPUBBLICA	316	158	7	16	28	35	10	22	19	22
IL SOLE 24 ORE	94	44	1	9	10	7	2	5	8	9
IL TIRRENO	629	47	46	110	150	141	89	43	0	3
TUTTOSPORT	71	22	9	9	5	7	6	3	4	7
L'UNITA'	85	38	5	1	12	10	2	8	3	6
QUOTIDIANI AUDIPRESS	1706	607	82	184	175	198	112	119	118	111

(percentuali di composizione)

	POPOLAZIONE	100.0	33.4	5.9	10.8	9.7	10.8	6.2	7.3	8.6	7.4
CORRIERE DELLA SERA	100.0	31.9	6.7	10.3	11.4	8.4	6.6	9.2	7.5	8.1	
CORRIERE DELLO SPORT-STADIO	100.0	46.9	4.8	8.6	7.5	11.3	7.4	7.1	2.7	3.8	
LA GAZZETTA DELLO SPORT	100.0	32.6	5.1	11.8	7.3	14.1	4.6	10.3	8.8	5.4	
LA NAZIONE	100.0	46.5	4.6	11.0	2.2	5.0	4.6	8.6	8.8	8.8	
LA REPUBBLICA	100.0	50.0	2.1	5.2	8.8	11.1	3.1	7.0	5.9	7.0	
IL SOLE 24 ORE	100.0	46.8	0.9	9.1	10.2	7.8	1.8	5.0	8.5	10.0	
IL TIRRENO	100.0	7.4	7.3	17.5	23.8	22.4	14.2	6.9	0.1	0.4	
TUTTOSPORT	100.0	30.4	12.1	12.0	7.3	10.6	7.9	4.9	5.0	9.9	
L'UNITA'	100.0	45.1	5.7	1.2	13.8	12.1	1.8	9.4	3.3	7.6	
QUOTIDIANI AUDIPRESS	100.0	35.6	4.8	10.8	10.3	11.6	6.6	7.0	6.9	6.5	

Lettori in un giorno medio delle testate AUDIPRESS più lette nella Regione

Analisi secondo: ● duplicazioni di lettura

(valori assoluti × 1.000)

ADULTI	Totale	Corriere della Sera	Corriere dello Sport-Stadio	La Gazzetta dello Sport	La Nazione	La Repubblica	Il Sole 24 Ore	Il Tirreno	Tutto-Sport	L'Unità
POPOLAZIONE	3138	66	91	288	983	316	94	629	71	85
CORRIERE DELLA SERA.....	66	66	3	14	33	19	5	20	2	3
CORRIERE DELLO SPORT-STADIO.....	91	3	91	34	55	12	6	34	19	6
LA GAZZETTA DELLO SPORT.....	288	14	34	288	163	39	22	103	29	17
LA NAZIONE.....	983	33	55	163	983	139	52	172	38	34
LA REPUBBLICA.....	316	19	12	39	139	316	27	63	4	20
IL SOLE 24 ORE.....	94	5	6	22	52	27	94	21	1	5
IL TIRRENO.....	629	20	34	103	172	63	21	629	33	29
TUTTOSPORT.....	71	2	19	29	38	4	1	33	71	7
L'UNITA'.....	85	3	6	17	34	20	5	29	7	85
SUPPLEMENTI										
SETTE (ultimi 7 giorni).....	102	15	2	13	36	22	8	31	2	3
IL VENERDI' (ultimi 7 giorni).....	406	23	13	53	163	143	26	85	6	18

Toscana

Frequenza di lettura

Analisi secondo: ● probabilità di lettura B/A

(valori assoluti × 1.000)

ADULTI	TOTALE LETTORI			FREQ. BASSA	FREQ. MEDIA	FREQ. ALTA
	Ultimi 3 mesi (A)	Giorno medio (B)	Probabilità lettura (B/A)	Probabilità lettura (B/A)	Probabilità lettura (B/A)	Probabilità lettura (B/A)
POPOLAZIONE	3138	3138	1.000	1.000	1.000	1.000
CORRIERE DELLA SERA	586	66	0.113	0.050	0.095	0.468
CORRIERE DELLO SPORT-STADIO	462	91	0.197	0.050	0.142	0.532
LA GAZZETTA DELLO SPORT	994	288	0.290	0.052	0.165	0.756
LA NAZIONE	2161	983	0.455	0.078	0.179	0.778
LA REPUBBLICA	1135	316	0.278	0.068	0.177	0.688
IL SOLE 24 ORE	394	94	0.239	0.084	0.119	0.631
IL TIRRENO	1361	629	0.462	0.119	0.177	0.761
TUTTOSPORT	409	71	0.174	0.063	0.118	0.544
L'UNITA'	510	85	0.167	0.053	0.118	0.672

(valori assoluti × 1.000)

UOMINI	TOTALE LETTORI			FREQ. BASSA	FREQ. MEDIA	FREQ. ALTA
	Ultimi 3 mesi (A)	Giorno medio (B)	Probabilità lettura (B/A)	Probabilità lettura (B/A)	Probabilità lettura (B/A)	Probabilità lettura (B/A)
POPOLAZIONE	1490	1490	1.000	1.000	1.000	1.000
CORRIERE DELLA SERA	351	41	0.117	0.039	0.103	0.463
CORRIERE DELLO SPORT-STADIO	365	80	0.219	0.044	0.147	0.590
LA GAZZETTA DELLO SPORT	733	252	0.344	0.040	0.189	0.777
LA NAZIONE	1137	606	0.533	0.087	0.198	0.811
LA REPUBBLICA	630	190	0.302	0.083	0.195	0.700
IL SOLE 24 ORE	241	71	0.295	0.083	0.120	0.688
IL TIRRENO	713	371	0.520	0.141	0.208	0.780
TUTTOSPORT	302	56	0.185	0.045	0.124	0.534
L'UNITA'	304	55	0.181	0.042	0.120	0.756

Frequenza di lettura

Analisi secondo: ● probabilità di lettura B/A

(valori assoluti × 1.000)

DONNE	TOTALE LETTORI			FREQ. BASSA	FREQ. MEDIA	FREQ. ALTA
	Ultimi 3 mesi (A)	Giorno medio (B)	Probabilità lettura (B/A)	Probabilità lettura (B/A)	Probabilità lettura (B/A)	Probabilità lettura (B/A)
POPOLAZIONE	1648	1648	1.000	1.000	1.000	1.000
CORRIERE DELLA SERA	235	25	0.106	0.065	0.075	0.476
CORRIERE DELLO SPORT-STADIO	97	11	0.113	0.065	0.125	0.200
LA GAZZETTA DELLO SPORT	261	36	0.138	0.065	0.098	0.577
LA NAZIONE	1024	377	0.368	0.067	0.163	0.724
LA REPUBBLICA	505	125	0.248	0.052	0.153	0.672
IL SOLE 24 ORE	153	23	0.150	0.068	0.103	0.423
IL TIRRENO	648	258	0.398	0.102	0.150	0.739
TUTTOSPORT	107	14	0.131	0.087	0.098	0.600
L'UNITA'	207	30	0.145	0.070	0.115	0.550

(valori assoluti × 1.000)

RESPONSABILI ACQUISTI	TOTALE LETTORI			FREQ. BASSA	FREQ. MEDIA	FREQ. ALTA
	Ultimi 3 mesi (A)	Giorno medio (B)	Probabilità lettura (B/A)	Probabilità lettura (B/A)	Probabilità lettura (B/A)	Probabilità lettura (B/A)
POPOLAZIONE	1330	1330	1.000	1.000	1.000	1.000
CORRIERE DELLA SERA	177	16	0.090	0.071	0.080	0.222
CORRIERE DELLO SPORT-STADIO	69	10	0.145	0.053	0.135	0.231
LA GAZZETTA DELLO SPORT	175	34	0.194	0.074	0.101	0.656
LA NAZIONE	800	305	0.381	0.067	0.177	0.737
LA REPUBBLICA	372	86	0.231	0.063	0.163	0.580
IL SOLE 24 ORE	102	17	0.167	0.068	0.111	0.455
IL TIRRENO	523	203	0.388	0.115	0.159	0.719
TUTTOSPORT	69	9	0.130	0.069	0.125	0.375
L'UNITA'	149	26	0.174	0.103	0.129	0.579

Marche

Lettori in un giorno medio delle testate AUDIPRESS più lette nella Regione

Analisi secondo: ● caratteri socio-demografici

(valori assoluti × 1.000)

ADULTI		Totale	Corriere Adriatico	Corriere della Sera	La Gazzetta dello Sport	La Repubblica	Il Resto del Carlino	Sette	Il Venerdì
POPOLAZIONE		1228	117	36	101	61	191	54	92
SESSO									
UOMINI		593	73	19	89	42	125	27	55
DONNE		635	43	17	11	20	66	27	37
RESPONSABILI ACQUISTI		499	33	11	10	14	54	20	26
RESPONSABILI ACQ. UOMINI		17	1	0	2	0	5	1	3
RESPONSABILI ACQ. DONNE		482	32	11	8	14	49	19	23
ETA'									
14-17 ANNI		57	5	1	6	2	7	2	4
18-24 ANNI		141	21	9	20	11	31	10	15
25-34 ANNI		223	22	5	26	15	34	15	27
35-44 ANNI		189	15	8	14	15	35	5	18
45-54 ANNI		192	27	4	26	8	47	9	12
55-64 ANNI		185	13	4	6	6	16	6	10
65 ANNI E OLTRE		240	14	4	3	5	22	8	6
CLASSE SOCIO-ECONOMICA									
SUPERIORE, MEDIO-SUPERIORE		119	11	9	10	18	31	15	24
MEDIA OLTRE 2.650.000		406	48	13	36	28	78	19	38
MEDIA FINO 2.650.000		231	13	7	18	7	27	11	17
MEDIO-INFERIORE, INFERIORE		472	45	6	37	8	55	10	12
TITOLO DI STUDIO									
LAUREA		55	8	4	3	10	11	3	14
LICENZA MEDIA SUPERIORE		260	31	13	28	30	60	27	49
LICENZA MEDIA INFERIORE		382	40	13	40	14	67	15	22
LICENZA ELEMENTARE		380	33	6	29	6	47	9	7
NESSUN TITOLO		151	5	0	1	2	6	1	1
CLASSE SOCIO-PROFESSIONALE									
CETI SUPERIORI A		25	4	2	2	6	8	2	5
CETI MEDI									
FASCIA ALTA B1		199	24	9	31	17	52	13	26
FASCIA BASSA B2		67	6	3	12	3	15	3	9
AGRICOLTORI B3		24	1	0	0	0	4	0	0
INTELLETTUALI									
DOCENTI C1		26	5	1	1	3	5	3	8
STUDENTI C2		108	12	5	12	10	17	8	18
OPERAI									
FASCIA ALTA D1		134	24	2	19	5	27	4	6
FASCIA BASSA D2		81	8	1	12	3	14	1	3
BRACCianti D3		6	0	0	0	0	1	0	0
PENSIONATI ED ALTRI									
FASCIA ALTA F1		101	10	6	3	6	13	5	6
FASCIA BASSA F2		243	16	4	6	5	18	8	5
CASALINGHE FAM. NON OPERAIE									
FASCIA ALTA E1		63	5	1	1	3	9	3	4
FASCIA BASSA E2		80	3	2	1	1	6	3	3
CASALINGHE FAM. OPERAIE									
FASCIA ALTA E3		23	1	0	0	0	0	1	0
FASCIA BASSA E4		47	0	0	1	0	3	1	0
SAGACITY									
DIPENDENTI GIOVANI FASCIA ALTA		89	12	7	8	11	14	7	14
DIPENDENTI GIOVANI FASCIA BASSA		41	3	1	5	1	5	2	3
PRE-FAMILIARI FASCIA ALTA		137	20	6	20	7	29	8	14
PRE-FAMILIARI FASCIA BASSA		50	2	0	6	2	10	3	6
FAMILIARI GIOVANI FASCIA ALTA		63	8	2	11	5	11	4	7
FAMILIARI GIOVANI FASCIA BASSA		41	2	0	2	2	3	2	2
FAMILIARI NON GIOVANI F. ALTA		156	17	5	12	15	30	6	13
FAMILIARI NON GIOVANI F. BASSA		98	7	3	7	2	14	0	3
POST-FAMILIARI NON ANZIANI F. ALTA		104	12	1	10	5	30	5	9
POST-FAMILIARI NON ANZIANI F. BASSA		55	6	3	12	1	9	3	5
POST-FAMILIARI ANZIANI F. ALTA		115	11	4	3	5	17	7	9
POST-FAMILIARI ANZIANI F. BASSA		1507	132	40	105	66	210	62	98
AMPIEZZA CENTRI									
FINO 10 MILA ABITANTI		477	31	13	48	19	62	19	24
10 - 30 MILA ABITANTI		251	28	8	23	14	38	12	21
30 - 100 MILA ABITANTI		400	37	13	27	18	78	20	36
100 - 250 MILA ABITANTI		90	21	2	3	10	12	4	11
OLTRE 250 MILA ABITANTI		0	0	0	0	0	0	0	0
COMUNI									
CAPOLUOGHI		261	26	6	14	18	57	13	29
NON CAPOLUOGHI		967	90	30	86	43	134	41	63

Lettori in un giorno medio delle testate AUDIPRESS più lette nella Regione

Analisi secondo: ● caratteri socio-demografici

(percentuali di composizione)

ADULTI	Totale	Corriere Adriatico	Corriere della Sera	La Gazzetta dello Sport	La Repubblica	Il Resto del Carlino	Sette	Il Venerdì
POPOLAZIONE	100.0	100.0	100.0	100.0	100.0	100.0	100.0	100.0
SESSO								
UOMINI.....	48.2	62.9	52.4	88.7	67.8	65.6	49.6	59.6
DONNE.....	51.8	37.1	47.6	11.3	32.2	34.4	50.4	40.4
RESPONSABILI ACQUISTI.....	40.6	28.3	29.9	9.5	22.4	28.3	36.8	28.0
RESPONSABILI ACQ. UOMINI.....	1.4	0.9	0.5	1.6	0.4	2.6	1.3	2.8
RESPONSABILI ACQ. DONNE.....	39.3	27.5	29.4	7.9	22.0	25.7	35.5	25.1
ETA'								
14-17 ANNI.....	4.7	4.1	3.6	6.2	2.7	3.5	3.1	4.4
18-24 ANNI.....	11.5	17.7	26.3	20.0	18.2	16.2	17.9	15.9
25-34 ANNI.....	18.2	19.2	13.9	25.4	23.9	17.6	26.7	29.6
35-44 ANNI.....	15.4	12.7	22.0	13.8	25.1	18.2	9.3	19.8
45-54 ANNI.....	15.6	23.2	11.2	25.5	13.3	24.5	17.2	13.3
55-64 ANNI.....	15.1	11.2	10.6	5.9	9.5	8.6	11.4	10.7
65 ANNI E OLTRE.....	19.6	12.0	12.3	3.2	7.4	11.4	14.4	6.3
CLASSE SOCIO-ECONOMICA								
SUPERIORE, MEDIO-SUPERIORE.....	9.7	9.4	25.7	10.4	29.6	16.2	26.9	26.3
MEDIA OLTRE 2.650.000.....	33.0	41.2	37.4	35.9	45.9	40.6	35.1	42.0
MEDIA FINO 2.650.000.....	18.8	11.3	19.9	17.4	11.5	14.2	20.4	18.6
MEDIO-INFERIORE, INFERIORE.....	36.4	38.1	17.0	36.3	13.0	29.1	17.6	13.0
TITOLO DI STUDIO								
LAUREA.....	4.5	7.2	11.9	2.8	15.7	5.6	4.7	15.2
LICENZA MEDIA SUPERIORE.....	21.2	26.3	34.8	28.0	49.2	31.6	49.9	53.0
LICENZA MEDIA INFERIORE.....	31.1	34.4	37.4	39.4	23.2	35.2	28.0	23.9
LICENZA ELEMENTARE.....	31.0	28.1	15.6	28.7	9.5	24.4	15.8	7.4
NESSUN TITOLO.....	12.3	4.0	0.2	1.1	2.5	3.2	1.5	0.6
CLASSE SOCIO-PROFESSIONALE								
CETI SUPERIORI A	2.0	3.1	4.4	2.2	9.9	4.2	3.9	5.0
CETI MEDI								
FASCIA ALTA B1.....	16.2	20.2	24.3	30.8	27.8	27.4	23.3	28.9
FASCIA BASSA B2.....	5.5	4.9	8.8	11.8	4.3	7.7	5.8	10.0
AGRICOLTORI B3.....	2.0	1.2	0.3	0.4	0.3	1.9	0.0	0.0
INTELLETTUALI								
DOCENTI C1.....	2.1	3.9	2.1	1.1	4.4	2.4	4.9	8.3
STUDENTI C2.....	8.8	10.2	14.5	11.7	17.0	8.8	15.3	19.2
OPERAI								
FASCIA ALTA D1.....	10.9	20.2	6.9	19.4	7.7	13.9	7.4	6.0
FASCIA BASSA D2.....	6.6	6.5	3.4	12.1	5.0	7.5	2.3	3.1
BRACCianti D3.....	0.5	0.0	0.0	0.0	0.0	0.5	0.0	0.0
PENSIONATI ED ALTRI								
FASCIA ALTA F1.....	8.2	8.3	16.0	2.6	9.5	7.0	8.8	6.9
FASCIA BASSA F2.....	19.8	13.7	10.5	5.9	8.1	9.3	15.0	5.5
CASALINGHE FAM. NON OPERAIE								
FASCIA ALTA E1.....	5.2	4.0	2.2	0.5	5.1	4.8	5.2	4.2
FASCIA BASSA E2.....	6.5	2.8	5.9	0.7	1.0	3.0	5.9	2.8
CASALINGHE FAM. OPERAIE								
FASCIA ALTA E3.....	1.8	0.7	0.2	0.1	0.0	0.2	1.1	0.1
FASCIA BASSA E4.....	3.9	0.2	0.6	0.7	0.0	1.3	1.2	0.1
SAGACITY								
DIPENDENTI GIOVANI FASCIA ALTA.....	7.3	10.1	18.6	8.1	17.4	7.1	12.4	15.0
DIPENDENTI GIOVANI FASCIA BASSA.....	3.4	2.6	1.9	4.7	1.9	2.5	4.1	3.3
PRE-FAMILIARI FASCIA ALTA.....	11.2	17.5	16.6	20.1	12.0	15.4	14.4	15.2
PRE-FAMILIARI FASCIA BASSA.....	4.0	2.1	1.4	5.6	3.5	5.1	5.8	6.6
FAMILIARI GIOVANI FASCIA ALTA.....	5.2	6.9	4.3	11.4	7.4	5.8	7.6	7.5
FAMILIARI GIOVANI FASCIA BASSA.....	3.3	1.7	1.1	1.7	2.5	1.5	3.5	2.1
FAMILIARI NON GIOVANI F. ALTA.....	12.7	14.9	14.0	12.2	23.8	15.7	10.2	14.5
FAMILIARI NON GIOVANI F. BASSA.....	8.0	6.1	7.6	6.6	3.6	7.1	0.5	2.8
POST-FAMILIARI NON ANZIANI F. ALTA.....	8.5	10.4	3.8	10.3	8.9	15.7	10.1	10.0
POST-FAMILIARI NON ANZIANI F. BASSA.....	4.4	5.2	7.9	11.6	2.2	4.9	5.7	5.9
POST-FAMILIARI ANZIANI F. ALTA.....	9.4	9.3	12.3	2.9	8.6	9.0	12.0	10.0
POST-FAMILIARI ANZIANI F. BASSA.....	122.7	113.2	110.6	104.8	108.0	110.2	113.8	106.9
AMPIEZZA CENTRI								
FINO 10 MILA ABITANTI.....	38.8	26.7	37.2	47.4	30.5	32.7	34.9	25.8
10 - 30 MILA ABITANTI.....	21.3	23.6	21.8	22.5	23.6	20.0	21.2	23.2
30 - 100 MILA ABITANTI.....	32.6	32.1	34.9	27.3	29.8	41.0	36.5	39.4
100 - 250 MILA ABITANTI.....	7.3	17.7	6.1	2.9	16.1	6.3	7.3	11.6
OLTRE 250 MILA ABITANTI.....	0.0	0.0	0.0	0.0	0.0	0.0	0.0	0.0
COMUNI								
CAPOLUOGHI.....	21.3	22.5	15.9	14.4	29.5	29.8	23.8	31.4
NON CAPOLUOGHI.....	76.7	77.5	84.1	85.6	70.5	70.2	76.2	68.6

Marche

Lettori in un giorno medio delle testate AUDIPRESS più lette nella Regione

Analisi secondo: ● province

(valori assoluti × 1.000)

ADULTI	Totale	Ancona	Pesaro Urbino	Mace- rata	Ascoli Piceno
POPOLAZIONE	1228	385	283	256	304
CORRIERE ADRIATICO	117	73	21	10	12
CORRIERE DELLA SERA	36	9	6	8	13
LA GAZZETTA DELLO SPORT	101	28	28	21	23
LA REPUBBLICA	61	25	13	11	12
IL RESTO DEL CARLINO	191	44	63	41	43
QUOTIDIANI AUDIPRESS	444	144	113	82	106

(percentuali di composizione)

POPOLAZIONE	100.0	31.4	23.0	20.8	24.8
CORRIERE ADRIATICO	100.0	62.9	18.1	8.8	10.2
CORRIERE DELLA SERA	100.0	26.0	17.6	21.2	35.2
LA GAZZETTA DELLO SPORT	100.0	28.1	27.7	20.9	23.3
LA REPUBBLICA	100.0	41.4	21.0	18.4	19.2
IL RESTO DEL CARLINO	100.0	23.1	33.0	21.3	22.6
QUOTIDIANI AUDIPRESS	100.0	32.3	25.4	18.4	23.8

Lettori in un giorno medio delle testate AUDIPRESS più lette nella Regione

Analisi secondo: ● duplicazioni di lettura

(valori assoluti × 1.000)

ADULTI	Totale	Corriere Adriatico	Corriere della Sera	La Gazzetta dello Sport	La Repubblica	Il Resto del Carlino
POPOLAZIONE 1228	117	36	101	61	191	
CORRIERE ADRIATICO	117	117	8	27	15	31
CORRIERE DELLA SERA	36	8	36	5	8	8
LA GAZZETTA DELLO SPORT	101	27	5	101	11	36
LA REPUBBLICA	61	15	8	11	61	14
IL RESTO DEL CARLINO	191	31	8	36	14	191
SUPPLEMENTI						
SETTE (ultimi 7 giorni).....	54	7	12	6	9	14
IL VENERDI' (ultimi 7 giorni).....	92	13	8	10	24	18

Marche

Frequenza di lettura

Analisi secondo: ● probabilità di lettura B/A

(valori assoluti × 1.000)

ADULTI

	TOTALE LETTORI			FREQ. BASSA	FREQ. MEDIA	FREQ. ALTA
	Ultimi 3 mesi (A)	Giorno medio (B)	Probabilità lettura (B/A)	Probabilità lettura (B/A)	Probabilità lettura (B/A)	Probabilità lettura (B/A)
POPOLAZIONE	1228	1228	1.000	1.000	1.000	1.000
CORRIERE ADRIATICO.....	464	117	0.252	0.077	0.121	0.633
CORRIERE DELLA SERA.....	273	36	0.132	0.048	0.095	0.594
LA GAZZETTA DELLO SPORT.....	337	101	0.300	0.044	0.176	0.710
LA REPUBBLICA.....	295	61	0.207	0.065	0.146	0.557
IL RESTO DEL CARLINO.....	607	191	0.315	0.149	0.132	0.627

(valori assoluti × 1.000)

UOMINI

	TOTALE LETTORI			FREQ. BASSA	FREQ. MEDIA	FREQ. ALTA
	Ultimi 3 mesi (A)	Giorno medio (B)	Probabilità lettura (B/A)	Probabilità lettura (B/A)	Probabilità lettura (B/A)	Probabilità lettura (B/A)
POPOLAZIONE	593	593	1.000	1.000	1.000	1.000
CORRIERE ADRIATICO.....	273	73	0.267	0.073	0.125	0.634
CORRIERE DELLA SERA.....	148	19	0.128	0.034	0.083	0.647
LA GAZZETTA DELLO SPORT.....	249	89	0.357	0.065	0.199	0.732
LA REPUBBLICA.....	155	42	0.271	0.057	0.193	0.622
IL RESTO DEL CARLINO.....	345	125	0.362	0.122	0.163	0.684

Frequenza di lettura

Analisi secondo: ● probabilità di lettura B/A

(valori assoluti × 1.000)

DONNE	TOTALE LETTORI			FREQ. BASSA	FREQ. MEDIA	FREQ. ALTA
	Ultimi 3 mesi (A)	Giorno medio (B)	Probabilità lettura (B/A)	Probabilità lettura (B/A)	Probabilità lettura (B/A)	Probabilità lettura (B/A)
POPOLAZIONE	635	635	1.000	1.000	1.000	1.000
CORRIERE ADRIATICO	191	43	0.225	0.082	0.116	0.596
CORRIERE DELLA SERA	125	17	0.136	0.044	0.108	0.533
LA GAZZETTA DELLO SPORT	89	11	0.124	0.027	0.100	0.545
LA REPUBBLICA	140	20	0.143	0.070	0.081	0.478
IL RESTO DEL CARLINO	262	66	0.252	0.153	0.094	0.536

(valori assoluti × 1.000)

RESPONSABILI ACQUISTI	TOTALE LETTORI			FREQ. BASSA	FREQ. MEDIA	FREQ. ALTA
	Ultimi 3 mesi (A)	Giorno medio (B)	Probabilità lettura (B/A)	Probabilità lettura (B/A)	Probabilità lettura (B/A)	Probabilità lettura (B/A)
POPOLAZIONE	499	499	1.000	1.000	1.000	1.000
CORRIERE ADRIATICO	134	33	0.246	0.088	0.115	0.615
CORRIERE DELLA SERA	77	11	0.143	0.036	0.125	0.444
LA GAZZETTA DELLO SPORT	57	10	0.175	0.033	0.133	0.583
LA REPUBBLICA	89	14	0.157	0.067	0.091	0.500
IL RESTO DEL CARLINO	191	54	0.283	0.196	0.099	0.536

Umbria

Lettori in un giorno medio delle testate AUDIPRESS più lette nella Regione

Analisi secondo: ● caratteri socio-demografici

(valori assoluti × 1.000)

ADULTI	Totale	Corriere Umbria Viterbo	Corriere della Sera	Corriere dello Sport-Stadio	La Gazzetta dello Sport	Il Messaggero	La Nazione	La Repubblica	Il Venerdì
POPOLAZIONE	726	164	22	50	56	57	82	40	69
SESSO									
UOMINI.....	351	107	16	44	48	43	58	27	43
DONNE.....	375	56	6	5	8	14	24	13	27
RESPONSABILI ACQUISTI.....	304	48	8	7	8	13	24	10	22
RESPONSABILI ACQ. UOMINI.....	35	9	5	3	3	3	9	3	5
RESPONSABILI ACQ. DONNE.....	269	39	4	4	4	10	15	7	18
ETA'									
14-17 ANNI.....	35	12	1	3	6	3	3	3	4
18-24 ANNI.....	81	18	3	6	9	6	14	8	13
25-34 ANNI.....	128	42	7	15	15	9	14	13	17
35-44 ANNI.....	120	39	4	9	14	17	17	9	16
45-54 ANNI.....	105	22	3	7	6	12	12	4	10
55-64 ANNI.....	116	21	1	7	4	6	11	3	5
65 ANNI E OLTRE.....	141	9	2	2	2	5	11	1	4
CLASSE SOCIO-ECONOMICA									
SUPERIORE, MEDIO-SUPERIORE.....	92	25	7	5	9	6	16	14	19
MEDIA OLTRE 2.650.000.....	183	50	7	12	15	19	26	11	23
MEDIA FINO 2.650.000.....	175	41	5	12	15	14	25	11	17
MEDIO-INFERIORE, INFERIORE.....	276	48	3	21	17	17	15	4	10
TITOLO DI STUDIO									
LAUREA.....	29	5	4	1	1	5	5	6	10
LICENZA MEDIA SUPERIORE.....	176	50	12	18	21	18	36	24	32
LICENZA MEDIA INFERIORE.....	219	69	5	23	26	23	22	9	20
LICENZA ELEMENTARE.....	197	35	1	7	7	11	16	2	6
NESSUN TITOLO.....	104	5	0	0	0	1	3	0	0
CLASSE SOCIO-PROFESSIONALE									
CETI SUPERIORI A.....	16	4	2	1	1	3	4	3	4
CETI MEDI									
FASCIA ALTA B1.....	115	37	5	10	12	10	20	9	18
FASCIA BASSA B2.....	50	18	3	8	8	9	9	5	10
AGRICOLTORI B3.....	16	4	0	0	1	1	1	0	1
INTELLETTUALI									
DOCENTI C1.....	19	5	1	1	2	2	2	3	5
STUDENTI C2.....	75	20	3	5	9	5	11	10	15
OPERAI									
FASCIA ALTA D1.....	49	11	0	6	5	6	5	2	3
FASCIA BASSA D2.....	52	20	2	6	8	4	6	2	2
BRACCianti D3.....	2	0	0	0	0	1	0	0	0
PENSIONATI ED ALTRI									
FASCIA ALTA F1.....	59	6	2	2	2	2	4	2	5
FASCIA BASSA F2.....	148	23	1	10	7	9	15	2	4
CASALINGHE FAM. NON OPERAIE									
FASCIA ALTA E1.....	24	4	0	0	0	1	1	0	0
FASCIA BASSA E2.....	47	7	1	1	1	2	2	1	3
CASALINGHE FAM. OPERAIE									
FASCIA ALTA E3.....	20	2	0	0	0	1	1	0	0
FASCIA BASSA E4.....	33	3	0	0	1	1	0	0	0
SAGACITY									
DIPENDENTI GIOVANI FASCIA ALTA.....	58	17	3	4	8	5	10	7	10
DIPENDENTI GIOVANI FASCIA BASSA.....	34	8	1	2	3	1	3	3	5
PRE-FAMILIARI FASCIA ALTA.....	51	17	2	6	6	5	6	5	7
PRE-FAMILIARI FASCIA BASSA.....	32	10	1	3	6	3	5	4	6
FAMILIARI GIOVANI FASCIA ALTA.....	33	11	3	4	3	2	4	2	4
FAMILIARI GIOVANI FASCIA BASSA.....	35	9	1	5	4	2	3	2	2
FAMILIARI NON GIOVANI F. ALTA.....	90	25	3	4	7	12	14	6	12
FAMILIARI NON GIOVANI F. BASSA.....	61	18	1	8	9	10	7	2	6
POST-FAMILIARI NON ANZIANI F. ALTA.....	50	9	2	2	2	4	5	2	6
POST-FAMILIARI NON ANZIANI F. BASSA.....	38	8	2	1	3	4	4	2	4
POST-FAMILIARI ANZIANI F. ALTA.....	68	6	2	2	2	2	6	2	3
POST-FAMILIARI ANZIANI F. BASSA.....	901	188	23	58	59	65	96	42	74
AMPIEZZA CENTRI									
FINO 10 MILA ABITANTI.....	189	37	5	8	12	14	13	6	10
10 - 30 MILA ABITANTI.....	171	40	3	13	14	11	20	9	17
30 - 100 MILA ABITANTI.....	139	37	6	9	14	8	17	10	17
100 - 250 MILA ABITANTI.....	227	50	8	20	16	24	32	14	25
OLTRE 250 MILA ABITANTI.....	0	0	0	0	0	0	0	0	0
COMUNI									
CAPOLUOGHI.....	224	49	8	20	16	23	32	14	24
NON CAPOLUOGHI.....	502	115	14	30	40	34	50	26	45

Lettori in un giorno medio delle testate AUDIPRESS più lette nella Regione

Analisi secondo: ● caratteri socio-demografici

(percentuali di composizione)

ADULTI	Totale	Corriere Umbria Viterbo	Corriere della Sera	Corriere dello Sport-Stadio	La Gazzetta dello Sport	Il Messaggero	La Nazione	La Repubblica	Il Venerdì
POPOLAZIONE	100.0	100.0	100.0	100.0	100.0	100.0	100.0	100.0	100.0
SESSO									
UOMINI.....	48.4	65.5	74.5	89.2	86.5	74.7	70.4	67.2	61.5
DONNE.....	51.6	34.5	25.5	10.8	13.5	25.3	29.6	32.8	38.5
RESPONSABILI ACQUISTI.....	41.9	29.4	38.2	14.8	13.6	22.7	29.4	24.4	32.0
RESPONSABILI ACQ. UOMINI.....	4.9	5.5	21.4	6.6	6.0	4.5	11.0	7.4	6.6
RESPONSABILI ACQ. DONNE.....	37.0	23.9	16.9	8.2	7.5	18.2	18.5	17.0	25.4
ETA'									
14-17 ANNI.....	4.8	7.5	5.8	6.7	10.9	4.8	4.2	6.9	6.1
18-24 ANNI.....	11.2	11.0	13.0	12.4	16.0	11.0	17.2	19.9	18.5
25-34 ANNI.....	17.6	25.9	32.5	30.0	26.7	15.5	16.9	32.0	24.8
35-44 ANNI.....	16.5	23.7	19.1	17.7	25.6	29.9	21.4	21.6	22.6
45-54 ANNI.....	14.5	13.4	14.7	13.4	10.3	20.5	14.1	10.0	14.9
55-64 ANNI.....	16.0	12.8	6.2	14.9	7.1	10.3	13.1	6.9	7.5
65 ANNI E OLTRE.....	19.4	5.7	8.8	4.8	3.5	8.0	13.1	2.7	5.6
CLASSE SOCIO-ECONOMICA									
SUPERIORE, MEDIO-SUPERIORE.....	12.6	15.1	31.3	10.0	16.3	11.3	20.0	34.2	27.7
MEDIA OLTRE 2.650.000.....	25.2	30.4	31.3	23.4	27.0	33.6	31.9	28.4	32.7
MEDIA FINO 2.650.000.....	24.1	25.0	22.2	24.1	26.9	25.3	30.2	27.1	24.8
MEDIO-INFERIORE, INFERIORE.....	38.1	29.5	15.2	42.5	29.8	29.7	17.9	10.3	14.8
TITOLO DI STUDIO									
LAUREA.....	4.1	3.3	17.7	1.3	2.0	7.9	6.1	14.4	14.3
LICENZA MEDIA SUPERIORE.....	24.3	30.4	53.8	36.8	38.1	31.4	44.0	59.1	46.6
LICENZA MEDIA INFERIORE.....	30.2	41.8	21.6	46.8	47.4	39.8	27.2	22.2	29.4
LICENZA ELEMENTARE.....	27.2	21.3	5.2	14.2	12.4	19.2	19.0	4.0	9.3
NESSUN TITOLO.....	14.3	3.2	1.6	0.9	0.1	1.8	3.8	0.2	0.5
CLASSE SOCIO-PROFESSIONALE									
CETI SUPERIORI A	2.2	2.6	11.5	1.6	2.1	6.0	4.9	7.8	6.4
CETI MEDI									
FASCIA ALTA B1.....	15.9	22.3	24.1	19.3	20.7	17.2	24.9	22.6	26.3
FASCIA BASSA B2.....	6.9	10.9	12.5	15.2	14.2	15.6	11.2	13.1	13.9
AGRICOLTORI B3.....	2.2	2.7	2.3	0.2	1.3	1.8	0.9	0.2	1.0
INTELLETTUALI									
DOCENTI C1.....	2.6	2.9	5.9	1.1	3.5	3.7	2.4	7.4	7.0
STUDENTI C2.....	10.3	12.2	15.1	10.6	16.1	9.2	13.8	25.2	21.6
OPERAI									
FASCIA ALTA D1.....	6.8	6.9	1.3	12.4	8.4	11.2	5.7	5.9	4.1
FASCIA BASSA D2.....	7.2	12.0	8.3	12.5	14.4	7.6	7.8	3.7	2.3
BRACCIANTI D3.....	0.3	0.1	0.0	0.0	0.0	0.9	0.2	0.0	0.0
PENSIONATI ED ALTRI									
FASCIA ALTA F1.....	8.1	3.9	9.1	3.1	4.1	3.7	4.6	5.2	6.8
FASCIA BASSA F2.....	20.4	13.9	3.3	20.9	11.9	15.0	18.3	5.7	5.4
CASALINGHE FAM. NON OPERAIE									
FASCIA ALTA E1.....	3.4	2.6	2.1	0.4	0.6	1.4	1.5	0.7	0.2
FASCIA BASSA E2.....	6.5	4.0	3.1	1.7	0.9	3.4	2.3	2.2	3.9
CASALINGHE FAM. OPERAIE									
FASCIA ALTA E3.....	2.7	1.4	0.8	0.3	0.8	1.1	1.2	0.0	0.4
FASCIA BASSA E4.....	4.5	1.5	0.7	0.6	1.0	2.1	0.3	0.2	0.7
SAGACITY									
DIPENDENTI GIOVANI FASCIA ALTA.....	8.0	10.4	12.6	8.6	13.5	8.4	12.0	18.5	14.5
DIPENDENTI GIOVANI FASCIA BASSA.....	4.7	4.8	3.6	4.8	5.7	2.6	4.2	7.3	6.8
PRE-FAMILIARI FASCIA ALTA.....	7.1	10.6	10.9	11.6	11.0	7.9	7.7	12.2	10.2
PRE-FAMILIARI FASCIA BASSA.....	4.5	6.2	6.9	6.9	10.1	4.8	5.8	10.4	8.8
FAMILIARI GIOVANI FASCIA ALTA.....	4.6	6.9	11.7	7.9	6.2	3.8	5.4	5.9	6.3
FAMILIARI GIOVANI FASCIA BASSA.....	4.8	5.5	5.8	9.4	7.1	3.7	3.2	4.6	2.6
FAMILIARI NON GIOVANI F. ALTA.....	12.4	15.5	13.3	8.9	12.7	20.4	17.3	16.0	17.0
FAMILIARI NON GIOVANI F. BASSA.....	8.5	11.0	4.8	15.7	15.4	16.9	8.6	6.0	8.2
POST-FAMILIARI NON ANZIANI F. ALTA.....	6.9	5.8	8.3	4.9	3.5	6.4	5.8	5.1	9.2
POST-FAMILIARI NON ANZIANI F. BASSA.....	5.2	5.1	8.0	2.7	4.6	7.2	5.1	4.6	5.7
POST-FAMILIARI ANZIANI F. ALTA.....	9.4	3.6	8.9	3.1	3.8	4.2	7.0	4.6	4.7
POST-FAMILIARI ANZIANI F. BASSA.....	124.1	114.6	105.4	115.5	108.4	113.5	117.8	104.8	105.9
AMPIEZZA CENTRI									
FINO 10 MILA ABITANTI.....	26.0	22.6	23.7	16.3	22.3	25.3	15.7	15.7	14.8
10 - 30 MILA ABITANTI.....	23.6	24.2	14.6	26.3	24.9	18.8	24.1	23.6	24.7
30 - 100 MILA ABITANTI.....	19.1	22.8	26.7	17.1	24.6	14.0	21.3	25.4	24.3
100 - 250 MILA ABITANTI.....	31.3	30.5	35.0	40.2	28.2	41.8	38.8	35.3	36.2
OLTRE 250 MILA ABITANTI.....	0.0	0.0	0.0	0.0	0.0	0.0	0.0	0.0	0.0
COMUNI									
CAPOLUOGHI.....	30.8	30.0	34.9	39.3	28.2	40.2	38.8	35.3	34.6
NON CAPOLUOGHI.....	69.2	70.0	65.1	60.7	71.8	59.8	61.2	64.7	65.4

Umbria

Lettori in un giorno medio delle testate AUDIPRESS più lette nella Regione

Analisi secondo: ● province

(valori assoluti × 1.000)

ADULTI	Totale	Province	
		Perugia	Terni
POPOLAZIONE	726	519	207
CORRIERE DELL'UMBRIA/VITERBO	164	129	35
CORRIERE DELLA SERA	22	19	3
CORRIERE DELLO SPORT-STADIO	50	29	20
LA GAZZETTA DELLO SPORT	56	43	12
IL MESSAGGERO	57	28	29
LA NAZIONE	82	76	6
LA REPUBBLICA	40	32	8
QUOTIDIANI AUDIPRESS	306	228	77

(percentuali di composizione)

	Totale	Perugia	Terni
POPOLAZIONE	100.0	71.5	28.5
CORRIERE DELL'UMBRIA/VITERBO	100.0	78.9	21.1
CORRIERE DELLA SERA	100.0	87.8	12.2
CORRIERE DELLO SPORT-STADIO	100.0	58.9	41.1
LA GAZZETTA DELLO SPORT	100.0	77.6	22.4
IL MESSAGGERO	100.0	49.7	50.3
LA NAZIONE	100.0	93.2	6.8
LA REPUBBLICA	100.0	80.0	20.0
QUOTIDIANI AUDIPRESS	100.0	74.7	25.3

Lettori in un giorno medio delle testate AUDIPRESS più lette nella Regione

Analisi secondo: ● duplicazioni di lettura

(valori assoluti × 1.000)

ADULTI	Totale	Corriere Umbria Viterbo	Corriere della Sera	Corriere dello Sport-Stadio	La Gazzetta dello Sport	Il Messaggero	La Nazione	La Repubblica
POPOLAZIONE	726	164	22	50	56	57	82	40
CORRIERE DELL'UMBRIA/VITERBO	164	164	8	27	30	23	36	14
CORRIERE DELLA SERA	22	8	22	3	4	4	6	4
CORRIERE DELLO SPORT-STADIO	50	27	3	50	19	9	12	4
LA GAZZETTA DELLO SPORT	56	30	4	19	56	10	16	6
IL MESSAGGERO	57	23	4	9	10	57	11	7
LA NAZIONE	82	36	6	12	16	11	82	10
LA REPUBBLICA	40	14	4	4	6	7	10	40
SUPPLEMENTI								
IL VENERDI' (ultimi 7 giorni).....	69	25	5	11	11	9	14	17

Umbria

Frequenza di lettura

Analisi secondo: ● probabilità di lettura B/A

(valori assoluti × 1.000)

ADULTI	TOTALE LETTORI			FREQ. BASSA	FREQ. MEDIA	FREQ. ALTA
	Ultimi 3 mesi (A)	Giorno medio (B)	Probabilità lettura (B/A)	Probabilità lettura (B/A)	Probabilità lettura (B/A)	Probabilità lettura (B/A)
POPOLAZIONE	726	726	1.000	1.000	1.000	1.000
CORRIERE DELL'UMBRIA/VITERBO	492	164	0.333	0.072	0.162	0.658
CORRIERE DELLA SERA	140	22	0.157	0.060	0.147	0.500
CORRIERE DELLO SPORT-STADIO	197	50	0.254	0.057	0.175	0.625
LA GAZZETTA DELLO SPORT	185	56	0.303	0.040	0.183	0.673
IL MESSAGGERO	283	57	0.201	0.072	0.137	0.525
LA NAZIONE	305	82	0.269	0.074	0.138	0.663
LA REPUBBLICA	174	40	0.230	0.070	0.165	0.647

(valori assoluti × 1.000)

UOMINI	TOTALE LETTORI			FREQ. BASSA	FREQ. MEDIA	FREQ. ALTA
	Ultimi 3 mesi (A)	Giorno medio (B)	Probabilità lettura (B/A)	Probabilità lettura (B/A)	Probabilità lettura (B/A)	Probabilità lettura (B/A)
POPOLAZIONE	351	351	1.000	1.000	1.000	1.000
CORRIERE DELL'UMBRIA/VITERBO	258	107	0.415	0.108	0.204	0.680
CORRIERE DELLA SERA	88	16	0.182	0.067	0.167	0.600
CORRIERE DELLO SPORT-STADIO	148	44	0.297	0.065	0.195	0.700
LA GAZZETTA DELLO SPORT	146	48	0.329	0.000	0.198	0.698
IL MESSAGGERO	148	43	0.291	0.129	0.167	0.667
LA NAZIONE	172	58	0.337	0.083	0.175	0.732
LA REPUBBLICA	104	27	0.260	0.050	0.164	0.696

Frequenza di lettura

Analisi secondo: ● probabilità di lettura B/A

(valori assoluti × 1.000)

DONNE	TOTALE LETTORI			FREQ. BASSA	FREQ. MEDIA	FREQ. ALTA
	Ultimi 3 mesi (A)	Giorno medio (B)	Probabilità lettura (B/A)	Probabilità lettura (B/A)	Probabilità lettura (B/A)	Probabilità lettura (B/A)
POPOLAZIONE	375	375	1.000	1.000	1.000	1.000
CORRIERE DELL'UMBRIA/VITERBO	235	56	0.238	0.041	0.129	0.618
CORRIERE DELLA SERA	52	6	0.115	0.100	0.115	0.167
CORRIERE DELLO SPORT-STADIO	49	5	0.102	0.048	0.050	0.375
LA GAZZETTA DELLO SPORT	39	8	0.205	0.000	0.136	0.556
IL MESSAGGERO	134	14	0.104	0.039	0.098	0.286
LA NAZIONE	133	24	0.180	0.065	0.086	0.552
LA REPUBBLICA	70	13	0.186	0.087	0.167	0.545

(valori assoluti × 1.000)

RESPONSABILI ACQUISTI	TOTALE LETTORI			FREQ. BASSA	FREQ. MEDIA	FREQ. ALTA
	Ultimi 3 mesi (A)	Giorno medio (B)	Probabilità lettura (B/A)	Probabilità lettura (B/A)	Probabilità lettura (B/A)	Probabilità lettura (B/A)
POPOLAZIONE	304	304	1.000	1.000	1.000	1.000
CORRIERE DELL'UMBRIA/VITERBO	187	48	0.257	0.053	0.133	0.636
CORRIERE DELLA SERA	41	8	0.195	0.182	0.174	0.286
CORRIERE DELLO SPORT-STADIO	41	7	0.171	0.050	0.100	0.455
LA GAZZETTA DELLO SPORT	32	8	0.250	0.000	0.158	0.571
IL MESSAGGERO	101	13	0.129	0.057	0.096	0.429
LA NAZIONE	103	24	0.233	0.094	0.095	0.607
LA REPUBBLICA	51	10	0.196	0.077	0.179	0.400

Lazio

Lettori in un giorno medio delle testate AUDIPRESS più lette nella Regione

Analisi secondo: ● caratteri socio-demografici

(valori assoluti × 1.000)

ADULTI	Totale	Corriere Umbria Viterbo	Corriere della Sera	Corriere dello Sport-Stadio	La Gazzetta dello Sport	Il Manifesto	Il Messaggero	La Repubblica	Il Sole 24 Ore	La Stampa	Il Tempo	Tutto-Sport	L'Unità	Sette	Il Venerdì
POPOLAZIONE	4387	48	214	469	119	47	1099	648	124	36	353	56	75	242	765
SESSO															
UOMINI	2098	33	139	389	106	25	639	357	88	28	228	53	55	160	412
DONNE	2289	14	76	79	13	22	461	292	36	7	125	3	20	82	353
RESPONSABILI ACQUISTI	1903	10	74	70	12	18	391	246	37	12	110	6	21	74	274
RESPONSABILI ACQ. UOMINI	155	0	17	18	6	1	39	39	13	8	16	4	4	19	39
RESPONSABILI ACQ. DONNE	1747	10	57	52	5	17	352	207	24	4	95	2	17	55	235
ETA'															
14-17 ANNI	282	4	10	50	17	2	52	27	4	2	22	6	3	10	50
18-24 ANNI	586	6	26	97	27	9	141	100	23	4	53	21	5	44	118
25-34 ANNI	835	15	51	107	27	12	231	165	28	10	82	10	15	63	200
35-44 ANNI	715	7	39	82	19	11	233	153	28	8	43	5	18	42	158
45-54 ANNI	654	5	43	59	15	2	185	102	25	4	51	6	14	45	114
55-64 ANNI	615	4	26	51	7	5	140	64	13	6	45	4	14	23	74
65 ANNI E OLTRE	701	7	18	23	7	7	117	38	5	2	55	4	6	16	51
CLASSE SOCIO-ECONOMICA															
SUPERIORE, MEDIO-SUPERIORE	716	4	93	72	19	12	232	232	50	16	95	10	19	95	262
MEDIA OLTRE 2.650.000	1391	14	65	161	46	19	391	240	49	12	138	15	27	81	289
MEDIA FINO 2.650.000	1129	15	39	114	29	12	256	123	18	5	63	14	18	41	153
MEDIO-INFERIORE, INFERIORE	1151	15	17	122	25	4	220	54	7	3	57	17	11	25	61
TITOLO DI STUDIO															
LAUREA	332	1	54	18	7	8	109	145	28	11	44	1	14	48	157
LICENZA MEDIA SUPERIORE	1287	9	100	137	39	27	385	329	74	16	155	23	28	125	377
LICENZA MEDIA INFERIORE	1430	24	47	224	52	9	386	134	19	7	101	24	24	52	176
LICENZA ELEMENTARE	1016	13	12	82	20	2	191	35	3	1	51	7	8	17	53
NESSUN TITOLO	322	1	1	8	1	0	29	5	0	0	3	1	2	1	2
CLASSE SOCIO-PROFESSIONALE															
CETI SUPERIORI A	189	0	32	16	8	3	73	80	26	6	30	2	7	26	77
CETI MEDI															
FASCIA ALTA B1	737	8	50	97	24	9	235	174	39	9	87	11	13	61	186
FASCIA BASSA B2	304	3	15	54	9	5	95	50	10	2	22	6	12	23	70
AGRICOLTORI B3	42	0	1	3	0	0	6	1	0	0	1	0	0	0	1
INTELLETTUALI															
DOCENTI C1	158	0	26	11	3	6	47	58	10	8	14	2	11	24	64
STUDENTI C2	596	5	31	88	30	11	131	113	22	5	52	16	6	46	154
OPERAI															
FASCIA ALTA D1	250	5	10	46	14	1	84	27	2	2	28	2	4	10	26
FASCIA BASSA D2	291	11	8	58	14	2	86	20	1	1	19	8	6	9	22
BRACCIANTI D3	12	0	0	0	0	0	1	1	0	0	0	0	0	1	1
PENSIONATI ED ALTRI															
FASCIA ALTA F1	272	2	15	19	4	4	74	37	3	1	29	0	6	16	55
FASCIA BASSA F2	683	8	11	44	10	2	115	28	4	1	33	6	3	10	34
CASALINGHE FAM. NON OPERAIE															
FASCIA ALTA E1	235	1	8	10	1	4	57	35	6	0	19	0	3	9	44
FASCIA BASSA E2	365	3	6	9	0	0	56	16	1	0	12	0	2	5	24
CASALINGHE FAM. OPERAIE															
FASCIA ALTA E3	81	0	0	7	2	0	10	3	0	0	4	0	0	0	3
FASCIA BASSA E4	173	1	2	8	0	1	31	6	1	0	3	0	2	2	5
SAGACITY															
DIPENDENTI GIOVANI FASCIA ALTA	422	3	22	67	21	6	106	82	16	3	38	11	5	37	121
DIPENDENTI GIOVANI FASCIA BASSA	261	4	9	37	13	5	53	28	5	2	18	7	2	10	39
PRE-FAMILIARI FASCIA ALTA	387	7	29	63	18	5	119	87	17	7	55	6	7	35	94
PRE-FAMILIARI FASCIA BASSA	183	5	9	34	6	2	42	33	3	1	14	7	5	14	35
FAMILIARI GIOVANI FASCIA ALTA	208	2	16	21	4	1	58	41	9	1	21	2	1	15	54
FAMILIARI GIOVANI FASCIA BASSA	241	5	3	32	8	4	47	22	3	2	11	5	3	6	25
FAMILIARI NON GIOVANI F. ALTA	499	4	36	55	19	7	160	123	27	6	44	5	12	35	123
FAMILIARI NON GIOVANI F. BASSA	387	5	15	50	8	1	115	38	4	3	20	3	8	16	43
POST-FAMILIARI NON ANZIANI F. ALTA	353	1	27	26	6	3	113	83	19	3	26	2	8	30	84
POST-FAMILIARI NON ANZIANI F. BASSA	201	3	8	18	2	1	50	19	3	0	10	1	4	9	28
POST-FAMILIARI ANZIANI F. ALTA	412	2	29	31	4	8	111	65	12	7	61	3	14	26	79
POST-FAMILIARI ANZIANI F. BASSA	5221	56	226	504	127	50	1226	677	128	36	386	61	82	253	805
AMPIEZZA CENTRI															
FINO 10 MILA ABITANTI	751	26	15	80	25	7	116	47	7	3	66	14	9	18	54
10 - 30 MILA ABITANTI	489	8	15	53	13	2	82	43	8	1	30	8	8	26	67
30 - 100 MILA ABITANTI	682	11	20	74	20	5	134	61	13	3	61	8	8	19	80
100 - 250 MILA ABITANTI	78	0	6	5	2	0	9	11	2	0	8	1	2	7	13
OLTRE 250 MILA ABITANTI	2387	2	158	256	59	33	758	486	95	28	188	25	48	171	551
COMUNI															
CAPOLUOGHI	2598	12	168	273	66	35	788	508	100	29	222	29	51	183	582
NON CAPOLUOGHI	1789	35	46	198	53	12	311	140	24	7	131	27	24	59	183

Lettori in un giorno medio delle testate AUDIPRESS più lette nella Regione

Analisi secondo: ● caratteri socio-demografici

(percentuali di composizione)

ADULTI	Totale	Corriere Umbria Viterbo	Corriere della Sera	Corriere dello Sport-Stadio	La Gazzetta dello Sport	Il Manifesto	Il Messaggero	La Repubblica	Il Sole 24 Ore	La Stampa	Il Tempo	Tutto-Sport	L'Unità	Sette	Il Venerdì
POPOLAZIONE	100.0	100.0	100.0	100.0	100.0	100.0	100.0	100.0	100.0	100.0	100.0	100.0	100.0	100.0	100.0
SESSO															
UOMINI	47.8	69.7	65.2	83.1	89.2	53.8	58.1	55.0	70.9	79.3	64.5	94.8	73.2	66.0	53.9
DONNE	52.2	30.3	34.8	16.9	10.8	46.2	41.9	45.0	29.1	20.7	35.5	5.2	26.8	34.0	46.1
RESPONSABILI ACQUISTI	43.4	21.4	34.5	14.9	10.0	38.3	35.6	37.9	30.1	34.4	31.3	11.1	28.5	30.5	35.8
RESPONSABILI ACQ. UOMINI	3.5	0.9	7.9	3.8	5.4	1.2	3.6	6.0	10.4	23.4	4.4	7.0	5.8	7.8	5.0
RESPONSABILI ACQ. DONNE	39.8	20.5	26.6	11.1	4.6	37.1	32.0	31.9	19.7	11.0	26.9	4.1	22.7	22.6	30.7
ETA'															
14-17 ANNI	6.4	7.9	4.8	10.7	14.2	4.8	4.7	4.1	2.8	5.2	6.3	11.1	3.5	4.0	6.5
18-24 ANNI	13.3	12.5	12.3	20.6	22.7	18.3	12.8	15.5	18.4	10.9	15.0	36.8	7.1	18.3	15.4
25-34 ANNI	19.0	32.2	23.8	22.8	22.6	25.1	21.0	25.4	22.4	29.5	23.3	17.7	20.5	25.8	26.1
35-44 ANNI	16.3	15.0	18.2	17.5	16.4	22.9	21.2	23.6	22.2	22.3	12.3	9.4	23.4	17.4	20.7
45-54 ANNI	14.9	10.3	20.2	12.5	12.9	3.4	16.8	15.7	20.0	10.4	14.5	10.3	18.6	18.4	14.9
55-64 ANNI	14.0	8.4	12.3	10.9	5.6	10.6	12.8	9.8	10.1	16.9	12.9	7.7	19.0	9.6	9.6
65 ANNI E OLTRE	16.0	13.7	8.3	4.9	5.6	14.9	10.7	5.8	4.0	4.8	15.7	7.0	8.0	6.5	6.7
CLASSE SOCIO-ECONOMICA															
SUPERIORE, MEDIO-SUPERIORE	16.3	8.7	43.4	15.3	16.3	25.8	21.1	35.8	40.6	45.2	26.8	18.5	25.6	39.1	34.3
MEDIA OLTRE 2.650.000	31.7	28.5	30.5	34.4	38.7	40.1	35.6	37.0	39.5	32.8	39.2	26.8	36.0	33.6	37.8
MEDIA FINO 2.650.000	25.7	32.1	18.2	24.3	24.3	25.5	23.3	18.9	14.4	14.9	17.8	25.2	24.5	17.0	19.9
MEDIO-INFERIORE, INFERIORE	26.2	30.7	7.8	26.1	20.7	8.7	20.0	8.3	5.5	7.1	16.1	29.5	13.9	10.3	8.0
TITOLO DI STUDIO															
LAUREA	7.6	2.0	25.2	3.7	6.2	18.0	9.9	22.3	22.3	30.4	12.4	1.9	18.4	19.7	20.6
LICENZA MEDIA SUPERIORE	29.3	18.4	46.7	29.1	32.4	58.5	35.0	50.7	59.6	46.4	43.9	40.2	37.1	51.7	49.3
LICENZA MEDIA INFERIORE	32.6	50.1	22.2	47.9	43.5	18.2	35.1	20.7	15.6	19.1	28.6	43.4	31.8	21.3	22.9
LICENZA ELEMENTARE	23.2	26.7	5.4	17.5	16.6	5.1	17.4	5.4	2.4	3.1	14.4	12.9	10.1	6.9	6.9
NESSUN TITOLO	7.3	2.8	0.6	1.7	1.3	0.1	2.6	0.8	0.1	1.0	0.8	1.7	2.5	0.4	0.3
CLASSE SOCIO-PROFESSIONALE															
CETI SUPERIORI A	4.3	0.9	14.7	3.4	6.4	5.6	6.6	12.4	20.7	18.1	8.5	3.7	9.4	10.7	10.1
CETI MEDI															
FASCIA ALTA B1	16.8	16.7	23.2	20.8	20.2	18.9	21.4	26.8	31.1	26.0	24.6	19.2	17.9	25.1	24.3
FASCIA BASSA B2	6.9	6.9	6.9	11.5	7.8	11.6	8.6	7.6	8.1	5.5	6.2	10.5	15.6	9.6	9.1
AGRICOLTORI B3	1.0	0.1	0.5	0.6	0.3	0.0	0.6	0.2	0.0	0.0	0.3	0.1	0.0	0.1	0.1
INTELLETTUALI															
DOCENTI C1	3.6	1.0	12.1	2.3	2.2	12.9	4.3	8.9	8.2	21.2	4.0	3.3	14.3	9.8	8.4
STUDENTI C2	13.6	10.7	14.4	18.7	24.9	22.5	11.9	17.4	17.9	13.5	14.7	29.3	8.6	18.8	20.1
OPERAI															
FASCIA ALTA D1	5.7	11.4	4.5	9.8	11.8	1.4	7.7	4.1	1.9	5.9	7.9	4.4	5.9	4.3	3.4
FASCIA BASSA D2	6.6	22.0	3.6	12.3	12.1	3.3	7.8	3.1	0.8	3.2	5.4	15.1	8.2	3.9	2.9
BRACCianti D3	0.3	0.1	0.1	0.1	0.0	0.0	0.1	0.1	0.0	0.0	0.0	0.0	0.1	0.4	0.1
PENSIONATI ED ALTRI															
FASCIA ALTA F1	6.2	4.1	7.1	4.0	3.7	7.6	6.7	5.7	2.7	1.5	8.1	0.8	7.5	6.8	7.1
FASCIA BASSA F2	15.6	15.7	5.3	9.4	8.1	5.1	10.5	4.3	3.0	1.5	9.3	11.1	4.1	4.0	4.4
CASALINGHE FAM. NON OPERAIE															
FASCIA ALTA E1	5.4	2.7	3.7	2.1	0.6	9.4	5.2	5.4	4.5	0.9	5.5	0.8	3.9	3.7	5.8
FASCIA BASSA E2	8.3	6.5	2.8	2.0	0.4	0.1	5.1	2.5	0.7	1.3	3.5	0.4	2.6	2.1	3.1
CASALINGHE FAM. OPERAIE															
FASCIA ALTA E3	1.8	0.1	0.2	1.4	1.3	0.1	0.9	0.5	0.1	0.2	1.2	0.3	0.1	0.1	0.4
FASCIA BASSA E4	4.0	1.2	0.7	1.7	0.3	1.6	2.8	1.0	0.4	0.9	0.9	0.8	2.0	0.7	0.6
SAGACITY															
DIPENDENTI GIOVANI FASCIA ALTA	9.6	5.3	10.1	14.4	17.7	13.3	9.7	12.6	13.1	9.4	10.8	19.5	6.4	15.2	15.9
DIPENDENTI GIOVANI FASCIA BASSA	6.0	8.2	4.2	7.8	11.1	9.6	4.8	4.2	4.4	4.7	5.2	12.3	2.8	4.3	5.1
PRE-FAMILIARI FASCIA ALTA	8.8	15.0	13.7	13.5	15.2	11.3	10.9	13.4	13.7	19.9	15.6	9.9	9.1	14.5	12.3
PRE-FAMILIARI FASCIA BASSA	4.2	9.7	4.3	7.3	4.8	4.8	3.9	5.0	2.5	2.2	3.9	12.0	7.2	5.7	4.5
FAMILIARI GIOVANI FASCIA ALTA	4.7	4.6	7.4	4.4	3.6	1.4	5.1	6.3	7.2	4.2	6.0	3.8	2.0	6.0	7.1
FAMILIARI GIOVANI FASCIA BASSA	5.5	9.8	1.3	6.8	7.1	7.9	4.3	3.4	2.7	5.2	3.2	8.2	3.6	2.5	3.3
FAMILIARI NON GIOVANI F. ALTA	11.4	9.1	16.8	11.8	15.9	15.9	14.5	19.0	21.9	17.4	12.5	8.4	16.4	14.3	16.1
FAMILIARI NON GIOVANI F. BASSA	8.8	10.0	7.0	10.6	7.0	2.7	10.5	5.8	3.6	7.3	5.6	6.2	10.1	6.5	5.6
POST-FAMILIARI NON ANZIANI F. ALTA	8.0	2.2	12.6	5.5	5.2	6.1	10.3	12.9	15.5	7.8	7.3	4.5	11.0	12.6	10.9
POST-FAMILIARI NON ANZIANI F. BASSA	4.6	5.4	3.9	3.9	2.0	2.4	4.5	2.9	2.6	0.4	2.9	2.2	4.8	3.5	3.7
POST-FAMILIARI ANZIANI F. ALTA	9.4	4.6	13.4	6.6	3.3	17.5	10.1	10.0	9.7	19.5	17.4	4.6	18.6	10.7	10.3
POST-FAMILIARI ANZIANI F. BASSA	119.0	116.2	105.4	107.4	107.1	107.3	111.5	104.4	103.1	101.9	109.6	108.5	108.1	104.3	105.3
AMPIEZZA CENTRI															
FINO 10 MILA ABITANTI	17.1	55.1	6.8	17.1	21.0	13.9	10.6	7.2	5.4	8.3	18.6	24.1	12.3	7.6	7.1
10 - 30 MILA ABITANTI	11.1	17.2	7.2	11.4	10.5	3.2	7.4	6.7	6.2	3.6	8.4	14.9	11.2	10.8	8.7
30 - 100 MILA ABITANTI	15.5	22.7	9.5	15.7	17.2	11.4	12.2	9.5	10.2	8.4	17.4	13.9	11.2	8.0	10.4
100 - 250 MILA ABITANTI	1.8	0.0	2.7	1.1	1.8	0.8	0.8	1.7	1.6	0.8	2.3	2.1	2.0	2.7	1.8
OLTRE 250 MILA ABITANTI	54.4	5.0	73.8	54.7	49.5	70.6	69.0	74.9	76.5	78.9	53.3	44.9	63.3	70.8	72.0
COMUNI															
CAPOLUOGHI	59.2	26.0	78.5	58.3	55.7	75.4	71.7	78.4	80.8	81.5	62.9	51.8	68.2	75.6	76.1
NON CAPOLUOGHI	40.8	74.0	21.5	41.7	44.3	24.6	28.3	21.6	19.2	18.5	37.1	48.2	31.8	24.4	23.9

Lazio

Lettori in un giorno medio delle testate AUDIPRESS più lette nella Regione

Analisi secondo: ● province

(valori assoluti × 1.000)

ADULTI	Totale	Roma	Viterbo	Rieti	Latina	Frosi- none
POPOLAZIONE	4387	3245	243	137	363	399
CORRIERE DELL'UMBRIA/VITERBO	48	3	44	0	0	0
CORRIERE DELLA SERA	214	191	5	2	9	8
CORRIERE DELLO SPORT-STADIO	469	362	26	12	29	40
LA GAZZETTA DELLO SPORT	119	76	9	4	9	20
IL MANIFESTO	47	39	1	2	1	3
IL MESSAGGERO	1099	954	37	14	46	48
LA REPUBBLICA	648	585	19	5	24	15
IL SOLE 24 ORE	124	109	5	1	5	4
LA STAMPA	36	33	1	0	1	0
IL TEMPO	353	246	24	21	27	35
TUTTOSPORT	56	32	6	2	4	12
L'UNITA'	75	58	3	2	7	5
QUOTIDIANI AUDIPRESS	2079	1705	110	39	106	120

(percentuali di composizione)

POPOLAZIONE	100.0	74.0	5.5	3.1	8.3	9.1
CORRIERE DELL'UMBRIA/VITERBO	100.0	6.8	92.3	0.6	0.3	0.0
CORRIERE DELLA SERA	100.0	89.1	2.3	1.0	4.1	3.6
CORRIERE DELLO SPORT-STADIO	100.0	77.3	5.6	2.5	6.1	8.5
LA GAZZETTA DELLO SPORT	100.0	64.1	8.0	3.5	7.6	16.8
IL MANIFESTO	100.0	83.8	2.3	5.0	2.1	6.8
IL MESSAGGERO	100.0	86.8	3.4	1.3	4.2	4.4
LA REPUBBLICA	100.0	90.3	2.9	0.8	3.8	2.3
IL SOLE 24 ORE	100.0	87.5	3.6	1.1	4.3	3.4
LA STAMPA	100.0	91.9	3.2	0.3	3.1	1.4
IL TEMPO	100.0	69.7	6.9	6.0	7.6	9.8
TUTTOSPORT	100.0	56.9	10.0	3.3	7.8	21.9
L'UNITA'	100.0	77.0	4.3	2.6	9.3	6.9
QUOTIDIANI AUDIPRESS	100.0	82.0	5.3	1.9	5.1	5.8

Lettori in un giorno medio delle testate AUDIPRESS più lette nella Regione

Analisi secondo: ● duplicazioni di lettura

(valori assoluti × 1.000)

ADULTI	Totale	Corriere Umbria Viterbo	Corriere della Sera	Corriere dello Sport-Stadio	La Gazzetta dello Sport	Il Manifesto	Il Messaggero	La Repubblica	Il Sole 24 Ore	La Stampa	Il Tempo	Tuttosport	L'Unità
POPOLAZIONE	4387	48	214	469	119	47	1099	648	124	36	353	56	75
CORRIERE DELL'UMBRIA/VITERBO	48	48	2	10	4	0	12	6	2	1	6	3	2
CORRIERE DELLA SERA	214	2	214	31	17	9	76	91	30	18	44	7	15
CORRIERE DELLO SPORT-STADIO	469	10	31	469	58	5	209	62	19	9	67	30	16
LA GAZZETTA DELLO SPORT	119	4	17	58	119	1	49	22	7	4	28	21	7
IL MANIFESTO	47	0	9	5	1	47	14	23	2	3	5	1	12
IL MESSAGGERO	1099	12	76	209	49	14	1099	217	51	18	137	22	30
LA REPUBBLICA	648	6	91	62	22	23	217	648	60	25	86	11	34
IL SOLE 24 ORE	124	2	30	19	7	2	51	60	124	11	22	5	7
LA STAMPA	36	1	18	9	4	3	18	25	11	36	11	3	8
IL TEMPO	353	6	44	67	28	5	137	86	22	11	353	13	12
TUTTOSPORT	56	3	7	30	21	1	22	11	5	3	13	56	5
L'UNITA'	75	2	15	16	7	12	30	34	7	8	12	5	75
SUPPLEMENTI													
SETTE (ultimi 7 giorni)	242	2	78	23	13	7	70	90	29	12	37	5	13
IL VENERDI' (ultimi 7 giorni)	765	6	94	84	28	21	248	338	60	20	93	10	36

Lazio

Frequenza di lettura

Analisi secondo: ● probabilità di lettura B/A

(valori assoluti × 1.000)

ADULTI	TOTALE LETTORI			FREQ. BASSA	FREQ. MEDIA	FREQ. ALTA
	Ultimi 3 mesi (A)	Giorno medio (B)	Probabilità lettura (B/A)	Probabilità lettura (B/A)	Probabilità lettura (B/A)	Probabilità lettura (B/A)
POPOLAZIONE	4387	4387	1.000	1.000	1.000	1.000
CORRIERE DELL'UMBRIA/VITERBO	176	48	0.273	0.094	0.149	0.589
CORRIERE DELLA SERA	1060	214	0.202	0.039	0.117	0.723
CORRIERE DELLO SPORT-STADIO	1513	469	0.310	0.056	0.167	0.706
LA GAZZETTA DELLO SPORT	621	119	0.192	0.048	0.141	0.653
IL MANIFESTO	221	47	0.213	0.090	0.157	0.581
IL MESSAGGERO	3045	1099	0.361	0.056	0.166	0.746
LA REPUBBLICA	1885	648	0.344	0.078	0.185	0.717
IL SOLE 24 ORE	535	124	0.232	0.086	0.123	0.609
LA STAMPA	277	36	0.130	0.049	0.107	0.531
IL TEMPO	1402	353	0.252	0.060	0.136	0.655
TUTTOSPORT	340	56	0.165	0.050	0.089	0.723
L'UNITA'	363	75	0.207	0.039	0.136	0.617

(valori assoluti × 1.000)

UOMINI	TOTALE LETTORI			FREQ. BASSA	FREQ. MEDIA	FREQ. ALTA
	Ultimi 3 mesi (A)	Giorno medio (B)	Probabilità lettura (B/A)	Probabilità lettura (B/A)	Probabilità lettura (B/A)	Probabilità lettura (B/A)
POPOLAZIONE	2098	2098	1.000	1.000	1.000	1.000
CORRIERE DELL'UMBRIA/VITERBO	102	33	0.324	0.107	0.184	0.667
CORRIERE DELLA SERA	595	139	0.234	0.037	0.131	0.798
CORRIERE DELLO SPORT-STADIO	1117	389	0.348	0.056	0.185	0.715
LA GAZZETTA DELLO SPORT	489	106	0.217	0.044	0.153	0.702
IL MANIFESTO	137	25	0.182	0.109	0.145	0.500
IL MESSAGGERO	1623	639	0.394	0.065	0.176	0.748
LA REPUBBLICA	1008	357	0.354	0.059	0.203	0.736
IL SOLE 24 ORE	349	88	0.252	0.085	0.127	0.685
LA STAMPA	172	28	0.163	0.055	0.125	0.556
IL TEMPO	794	228	0.287	0.055	0.158	0.705
TUTTOSPORT	280	53	0.189	0.053	0.095	0.723
L'UNITA'	236	55	0.233	0.038	0.155	0.607

Frequenza di lettura

Analisi secondo: ● probabilità di lettura B/A

(valori assoluti × 1.000)

DONNE	TOTALE LETTORI			FREQ. BASSA	FREQ. MEDIA	FREQ. ALTA
	Ultimi 3 mesi (A)	Giorno medio (B)	Probabilità lettura (B/A)	Probabilità lettura (B/A)	Probabilità lettura (B/A)	Probabilità lettura (B/A)
POPOLAZIONE	2289	2289	1.000	1.000	1.000	1.000
CORRIERE DELL'UMBRIA/VITERBO	74	14	0.189	0.080	0.103	0.500
CORRIERE DELLA SERA	465	75	0.161	0.040	0.098	0.605
CORRIERE DELLO SPORT-STADIO	396	79	0.199	0.043	0.124	0.657
LA GAZZETTA DELLO SPORT	132	13	0.098	0.061	0.085	0.364
IL MANIFESTO	83	22	0.265	0.061	0.185	0.609
IL MESSAGGERO	1422	461	0.324	0.050	0.156	0.741
LA REPUBBLICA	876	292	0.333	0.097	0.160	0.696
IL SOLE 24 ORE	187	36	0.193	0.086	0.129	0.465
LA STAMPA	105	7	0.067	0.039	0.080	0.400
IL TEMPO	608	125	0.206	0.065	0.104	0.578
TUTTOSPORT	60	3	0.050	0.037	0.059	0.000
L'UNITA'	127	20	0.157	0.039	0.105	0.650

(valori assoluti × 1.000)

RESPONSABILI ACQUISTI	TOTALE LETTORI			FREQ. BASSA	FREQ. MEDIA	FREQ. ALTA
	Ultimi 3 mesi (A)	Giorno medio (B)	Probabilità lettura (B/A)	Probabilità lettura (B/A)	Probabilità lettura (B/A)	Probabilità lettura (B/A)
POPOLAZIONE	1903	1903	1.000	1.000	1.000	1.000
CORRIERE DELL'UMBRIA/VITERBO	50	10	0.200	0.063	0.095	0.538
CORRIERE DELLA SERA	353	74	0.210	0.042	0.126	0.595
CORRIERE DELLO SPORT-STADIO	312	70	0.224	0.083	0.119	0.579
LA GAZZETTA DELLO SPORT	95	12	0.126	0.074	0.145	0.167
IL MANIFESTO	63	18	0.286	0.048	0.174	0.650
IL MESSAGGERO	1143	391	0.342	0.050	0.160	0.758
LA REPUBBLICA	670	246	0.367	0.135	0.180	0.697
IL SOLE 24 ORE	146	37	0.253	0.059	0.123	0.650
LA STAMPA	86	12	0.140	0.043	0.100	0.700
IL TEMPO	504	110	0.218	0.067	0.108	0.589
TUTTOSPORT	59	6	0.102	0.042	0.065	0.667
L'UNITA'	110	21	0.191	0.028	0.128	0.556

Abruzzi - Molise

Lettori in un giorno medio delle testate AUDIPRESS più lette nella Regione

Analisi secondo: ● caratteri socio-demografici

(valori assoluti × 1.000)

ADULTI	Totale	Il Centro	Corriere della Sera	Corriere dello Sport-Stadio	La Gazzetta dello Sport	Il Messaggero	La Repubblica	Il Tempo	Tutto-Sport	Il Venerdì	
SESSO	POPOLAZIONE	1353	255	31	88	55	71	71	126	19	103
UOMINI.....	650	159	23	80	49	51	41	89	18	61	
DONNE.....	703	96	9	8	6	20	31	37	1	41	
RESPONSABILI ACQUISTI.....	561	73	8	8	11	21	25	39	1	26	
RESPONSABILI ACQ. UOMINI.....	35	6	0	4	6	2	2	9	0	2	
RESPONSABILI ACQ. DONNE.....	526	67	8	4	5	19	23	30	0	24	
ETA'											
14-17 ANNI.....	65	9	1	8	5	3	3	5	3	4	
18-24 ANNI.....	136	35	4	16	13	6	6	11	4	16	
25-34 ANNI.....	290	60	13	24	16	19	25	24	6	38	
35-44 ANNI.....	232	64	3	21	8	15	13	27	4	21	
45-54 ANNI.....	175	44	4	10	11	13	9	22	2	8	
55-64 ANNI.....	200	23	3	4	2	10	5	20	0	6	
65 ANNI E OLTRE.....	255	20	3	5	1	5	11	16	0	10	
CLASSE SOCIO-ECONOMICA											
SUPERIORE, MEDIO-SUPERIORE.....	109	29	7	4	5	10	20	27	1	24	
MEDIA OLTRE 2.650.000.....	392	97	16	35	19	26	28	46	9	44	
MEDIA FINO 2.650.000.....	445	93	6	33	17	25	17	32	6	25	
MEDIO-INFERIORE, INFERIORE.....	407	36	2	16	13	11	7	20	3	10	
TITOLO DI STUDIO											
LAUREA.....	67	23	10	2	2	13	19	22	1	26	
LICENZA MEDIA SUPERIORE.....	304	90	14	29	17	20	32	44	5	46	
LICENZA MEDIA INFERIORE.....	378	81	4	40	25	23	13	34	9	22	
LICENZA ELEMENTARE.....	376	54	3	16	11	13	7	23	4	9	
NESSUN TITOLO.....	227	7	0	2	1	2	1	3	0	0	
CLASSE SOCIO-PROFESSIONALE											
CETI SUPERIORI A.....	29	12	1	2	2	4	6	9	1	11	
CETI MEDI											
FASCIA ALTA B1.....	190	60	8	21	10	14	17	33	3	22	
FASCIA BASSA B2.....	107	30	2	12	5	9	4	15	2	8	
AGRICOLTORI B3.....	53	6	0	3	2	3	0	3	1	1	
INTELLETTUALI											
DOCENTI C1.....	44	20	8	3	1	8	12	10	0	14	
STUDENTI C2.....	114	22	2	12	8	6	7	11	4	12	
OPERAI											
FASCIA ALTA D1.....	87	16	1	8	7	4	2	4	3	5	
FASCIA BASSA D2.....	114	29	1	14	10	6	3	4	2	4	
BRACCIANTI D3.....	7	0	0	0	0	0	0	0	0	0	
PENSIONATI ED ALTRI											
FASCIA ALTA F1.....	77	10	3	4	3	3	6	10	2	4	
FASCIA BASSA F2.....	285	23	3	7	5	6	7	17	2	11	
CASALINGHE FAM. NON OPERAIE											
FASCIA ALTA E1.....	41	5	1	0	1	1	4	4	0	5	
FASCIA BASSA E2.....	121	16	1	1	1	4	3	4	0	5	
CASALINGHE FAM. OPERAIE											
FASCIA ALTA E3.....	20	1	0	0	0	0	0	1	0	0	
FASCIA BASSA E4.....	63	5	0	1	2	2	0	1	0	0	
SAGACITY											
DIPENDENTI GIOVANI FASCIA ALTA.....	78	12	2	7	5	3	5	7	2	9	
DIPENDENTI GIOVANI FASCIA BASSA.....	78	17	2	9	7	3	3	6	3	7	
PRE-FAMILIARI FASCIA ALTA.....	112	32	8	17	8	9	13	14	4	23	
PRE-FAMILIARI FASCIA BASSA.....	63	14	1	4	4	3	2	3	1	3	
FAMILIARI GIOVANI FASCIA ALTA.....	53	11	3	2	5	4	7	7	1	8	
FAMILIARI GIOVANI FASCIA BASSA.....	108	17	1	10	4	5	3	3	2	8	
FAMILIARI NON GIOVANI F. ALTA.....	140	44	6	9	3	14	14	27	1	16	
FAMILIARI NON GIOVANI F. BASSA.....	144	39	1	13	9	10	5	13	2	6	
POST-FAMILIARI NON ANZIANI F. ALTA.....	79	20	1	6	5	7	3	10	3	6	
POST-FAMILIARI NON ANZIANI F. BASSA.....	64	9	1	3	2	3	1	4	0	2	
POST-FAMILIARI ANZIANI F. ALTA.....	87	12	3	3	1	3	7	12	0	5	
POST-FAMILIARI ANZIANI F. BASSA.....	1701	282	34	94	56	78	80	146	19	112	
AMPIEZZA CENTRI											
FINO 10 MILA ABITANTI.....	700	84	9	40	22	19	22	47	9	39	
10 - 30 MILA ABITANTI.....	206	44	8	17	11	12	9	19	4	15	
30 - 100 MILA ABITANTI.....	340	82	12	23	17	31	34	49	5	35	
100 - 250 MILA ABITANTI.....	106	45	3	8	5	9	6	11	1	13	
OLTRE 250 MILA ABITANTI.....	0	0	0	0	0	0	0	0	0	0	
COMUNI											
CAPOLUOGHI.....	318	89	12	21	14	28	29	47	5	39	
NON CAPOLUOGHI.....	1035	165	19	67	41	43	43	79	14	64	

Abruzzi - Molise

Lettori in un giorno medio delle testate AUDIPRESS più lette nella Regione

Analisi secondo: ● caratteri socio-demografici

(percentuali di composizione)

ADULTI	Totale	Il Centro	Corriere della Sera	Corriere dello Sport-Stadio	La Gazzetta dello Sport	Il Messaggero	La Repubblica	Il Tempo	Tutto-Sport	Il Venerdì
POPOLAZIONE	100.0	100.0	100.0	100.0	100.0	100.0	100.0	100.0	100.0	100.0
SESSO										
UOMINI.....	48.1	62.3	71.6	91.1	88.4	71.6	57.2	70.5	95.6	59.6
DONNE.....	51.9	37.7	28.4	8.9	11.6	28.4	42.8	29.5	4.4	40.4
RESPONSABILI ACQUISTI.....	41.5	28.7	27.0	9.2	20.0	29.5	35.1	30.7	3.0	25.8
RESPONSABILI ACQ. UOMINI.....	2.6	2.4	1.3	4.2	11.0	2.6	3.5	6.8	1.5	2.3
RESPONSABILI ACQ. DONNE.....	38.9	26.3	25.7	5.0	9.0	26.9	31.7	23.9	1.5	23.5
ETA'										
14-17 ANNI.....	4.8	3.6	2.1	8.7	9.0	4.2	3.8	3.8	14.7	3.8
18-24 ANNI.....	10.0	13.7	12.7	18.7	23.6	8.3	8.1	8.7	20.2	15.5
25-34 ANNI.....	21.4	23.4	40.4	26.9	28.8	26.1	34.8	19.4	31.5	37.2
35-44 ANNI.....	17.2	25.0	11.1	23.9	14.9	21.4	18.5	21.8	19.6	20.5
45-54 ANNI.....	12.9	17.3	13.8	11.3	19.1	18.6	12.1	17.6	13.3	7.9
55-64 ANNI.....	14.8	9.2	9.6	4.8	2.8	14.3	7.0	15.9	0.5	5.7
65 ANNI E OLTRE.....	18.8	7.9	10.4	5.7	2.0	7.0	15.7	12.8	0.3	9.4
CLASSE SOCIO-ECONOMICA										
SUPERIORE, MEDIO-SUPERIORE.....	8.1	11.2	22.8	4.7	9.7	13.7	28.0	21.6	6.4	23.4
MEDIA OLTRE 2.650.000.....	28.9	38.0	50.6	40.2	35.0	36.4	38.7	36.8	45.8	42.7
MEDIA FINO 2.650.000.....	32.9	36.5	18.9	36.9	31.4	34.6	23.3	25.5	32.6	24.5
MEDIO-INFERIORE, INFERIORE.....	30.1	14.2	7.7	18.3	23.9	15.4	10.0	16.1	15.2	9.4
TITOLO DI STUDIO										
LAUREA.....	5.0	8.8	31.3	2.0	2.9	17.8	26.0	17.5	3.6	25.0
LICENZA MEDIA SUPERIORE.....	22.5	35.5	45.9	32.7	30.6	28.8	44.6	35.0	25.8	44.7
LICENZA MEDIA INFERIORE.....	27.9	31.8	13.3	44.9	44.9	32.6	18.9	26.9	47.3	21.1
LICENZA ELEMENTARE.....	27.8	21.1	8.7	18.1	20.3	18.4	9.8	18.1	23.2	8.7
NESSUN TITOLO.....	16.8	2.8	0.9	2.4	1.4	2.5	0.8	2.4	0.0	0.5
CLASSE SOCIO-PROFESSIONALE										
CETI SUPERIORI A	2.1	4.9	2.1	2.4	2.9	6.2	7.9	7.3	3.8	11.0
CETI MEDI										
FASCIA ALTA B1.....	14.1	23.7	26.4	23.5	18.7	20.2	23.8	26.2	15.0	21.7
FASCIA BASSA B2.....	7.9	11.9	5.4	13.9	9.3	13.1	5.9	12.0	10.2	7.4
AGRICOLTORI B3.....	3.9	2.3	0.8	3.1	3.0	4.1	0.7	2.7	5.4	0.7
INTELLETTUALI										
DOCENTI C1.....	3.3	7.7	25.5	2.9	2.3	11.8	16.2	8.1	2.1	13.5
STUDENTI C2.....	8.4	8.6	6.0	14.0	14.1	8.5	9.3	8.6	19.4	11.9
OPERAI										
FASCIA ALTA D1.....	6.4	6.2	2.9	8.8	12.0	4.9	3.4	3.5	15.3	5.3
FASCIA BASSA D2.....	8.4	11.3	4.0	15.5	18.4	7.8	4.4	2.9	9.5	3.7
BRACCIANTI D3.....	0.5	0.1	0.0	0.1	0.1	0.1	0.1	0.0	0.0	0.0
PENSIONATI ED ALTRI										
FASCIA ALTA F1.....	5.7	3.9	10.0	4.2	6.1	4.1	8.8	7.9	9.6	4.3
FASCIA BASSA F2.....	21.1	8.9	8.9	8.5	8.2	8.2	9.2	13.2	9.2	10.4
CASALINGHE FAM. NON OPERAIE										
FASCIA ALTA E1.....	3.0	1.9	2.9	0.4	1.0	1.8	6.1	3.0	0.1	5.1
FASCIA BASSA E2.....	9.0	6.2	3.9	1.6	1.4	6.3	4.2	3.0	0.3	4.7
CASALINGHE FAM. OPERAIE										
FASCIA ALTA E3.....	1.5	0.5	0.8	0.0	0.0	0.2	0.0	0.4	0.1	0.0
FASCIA BASSA E4.....	4.7	2.0	0.4	1.0	2.7	2.7	0.1	1.1	0.0	0.2
SAGACITY										
DIPENDENTI GIOVANI FASCIA ALTA.....	5.7	4.6	7.2	7.5	8.2	4.3	7.0	5.8	12.3	9.2
DIPENDENTI GIOVANI FASCIA BASSA.....	5.7	6.6	4.9	10.3	13.1	4.6	4.6	5.1	16.0	6.4
PRE-FAMILIARI FASCIA ALTA.....	8.3	12.6	24.9	19.0	15.2	12.7	18.0	10.8	22.8	22.4
PRE-FAMILIARI FASCIA BASSA.....	4.6	5.5	3.0	4.9	8.0	4.5	3.3	2.0	3.8	2.6
FAMILIARI GIOVANI FASCIA ALTA.....	3.9	4.4	11.1	1.8	8.6	5.6	9.7	5.3	3.1	7.9
FAMILIARI GIOVANI FASCIA BASSA.....	8.0	6.8	4.0	10.8	8.1	6.9	4.0	2.8	8.4	8.0
FAMILIARI NON GIOVANI F. ALTA.....	10.4	17.3	17.7	10.4	6.1	19.3	19.0	21.2	7.0	15.5
FAMILIARI NON GIOVANI F. BASSA.....	10.7	15.3	3.5	14.5	16.0	14.6	6.6	9.9	10.5	6.0
POST-FAMILIARI NON ANZIANI F. ALTA.....	5.8	7.8	3.8	7.1	9.2	9.7	3.9	8.1	13.8	6.0
POST-FAMILIARI NON ANZIANI F. BASSA.....	4.7	3.7	1.7	3.7	3.2	4.0	1.6	3.0	1.5	1.7
POST-FAMILIARI ANZIANI F. ALTA.....	6.4	4.6	8.8	3.2	2.2	3.6	10.3	9.7	0.4	4.7
POST-FAMILIARI ANZIANI F. BASSA.....	125.7	110.7	109.3	106.9	102.0	110.1	111.9	116.2	100.3	109.7
AMPIEZZA CENTRI										
FINO 10 MILA ABITANTI.....	51.8	32.8	29.1	44.9	40.0	26.8	30.3	37.8	46.2	37.9
10 - 30 MILA ABITANTI.....	15.3	17.4	24.6	19.0	19.8	16.5	13.2	14.9	23.7	14.9
30 - 100 MILA ABITANTI.....	25.1	32.1	37.0	26.5	31.1	44.3	48.1	38.8	24.8	34.3
100 - 250 MILA ABITANTI.....	7.8	17.7	9.3	9.5	9.0	12.4	8.3	8.5	5.4	13.0
OLTRE 250 MILA ABITANTI.....	0.0	0.0	0.0	0.0	0.0	0.0	0.0	0.0	0.0	0.0
COMUNI										
CAPOLUOGHI.....	23.5	35.1	38.9	24.3	25.3	39.7	40.2	37.1	26.6	38.1
NON CAPOLUOGHI.....	76.5	64.9	61.1	75.7	74.7	60.3	59.8	62.9	73.4	61.9

Abruzzi - Molise

Lettori in un giorno medio delle testate AUDIPRESS più lette nella Regione

Analisi secondo: ● province

(valori assoluti × 1.000)

ADULTI	Totale	L'Aquila	Teramo	Pescara	Chieti	Campo- basso	Isernia
POPOLAZIONE	1353	256	242	247	319	203	86
IL CENTRO	255	52	51	91	59	1	0
CORRIERE DELLA SERA	31	6	5	6	8	5	2
CORRIERE DELLO SPORT-STADIO	88	19	18	19	18	7	8
LA GAZZETTA DELLO SPORT	55	11	16	13	9	4	3
IL MESSAGGERO	71	24	9	18	18	2	1
LA REPUBBLICA	71	15	10	12	19	11	4
IL TEMPO	126	30	23	22	21	21	9
TUTTOSPORT	19	5	5	4	2	1	1
QUOTIDIANI AUDIPRESS	460	96	93	121	91	39	19

(percentuali di composizione)

	POPOLAZIONE	100.0	18.9	17.9	18.3	23.6	15.0	6.4
IL CENTRO	100.0	20.4	20.2	35.6	23.3	0.3	0.2	
CORRIERE DELLA SERA	100.0	18.7	16.3	18.4	26.1	15.3	5.2	
CORRIERE DELLO SPORT-STADIO	100.0	21.9	20.0	21.4	19.9	7.6	9.3	
LA GAZZETTA DELLO SPORT	100.0	19.6	28.2	23.7	16.5	6.6	5.3	
IL MESSAGGERO	100.0	33.9	12.9	24.7	24.9	2.1	1.4	
LA REPUBBLICA	100.0	20.7	14.2	17.4	26.8	14.7	6.2	
IL TEMPO	100.0	23.9	18.4	17.3	16.8	16.6	7.0	
TUTTOSPORT	100.0	28.2	29.0	22.6	9.5	6.8	3.9	
QUOTIDIANI AUDIPRESS	100.0	21.0	20.2	26.4	19.8	8.5	4.2	

Abruzzi - Molise

Lettori in un giorno medio delle testate AUDIPRESS più lette nella Regione

Analisi secondo: ● duplicazioni di lettura

(valori assoluti × 1.000)

ADULTI	Totale	Il Centro	Corriere della Sera	Corriere dello Sport-Stadio	La Gazzetta dello Sport	Il Messaggero	La Repubblica	Il Tempo	Tutto-Sport
POPOLAZIONE	1353	255	31	88	55	71	71	126	19
IL CENTRO	255	255	15	41	21	38	26	43	9
CORRIERE DELLA SERA	31	15	31	4	2	9	10	13	1
CORRIERE DELLO SPORT-STADIO	88	41	4	88	21	11	6	17	11
LA GAZZETTA DELLO SPORT	55	21	2	21	55	8	3	15	8
IL MESSAGGERO	71	38	9	11	8	71	12	23	4
LA REPUBBLICA	71	26	10	6	3	12	71	23	0
IL TEMPO	126	43	13	17	15	23	23	126	4
TUTTOSPORT	19	9	1	11	8	4	0	4	19
SUPPLEMENTI									
IL VENERDI' (ultimi 7 giorni).....	103	37	10	7	5	13	29	17	2

Abruzzi - Molise

Frequenza di lettura

Analisi secondo: ● probabilità di lettura B/A

(valori assoluti × 1.000)

ADULTI	TOTALE LETTORI			FREQ. BASSA	FREQ. MEDIA	FREQ. ALTA
	Ultimi 3 mesi (A)	Giorno medio (B)	Probabilità lettura (B/A)	Probabilità lettura (B/A)	Probabilità lettura (B/A)	Probabilità lettura (B/A)
POPOLAZIONE	1353	1353	1.000	1.000	1.000	1.000
IL CENTRO	670	255	0.381	0.078	0.182	0.681
CORRIERE DELLA SERA	234	31	0.132	0.053	0.092	0.571
CORRIERE DELLO SPORT-STADIO	311	88	0.283	0.053	0.159	0.659
LA GAZZETTA DELLO SPORT	267	55	0.206	0.068	0.137	0.659
IL MESSAGGERO	452	71	0.157	0.048	0.112	0.514
LA REPUBBLICA	298	71	0.238	0.060	0.131	0.595
IL TEMPO	464	126	0.272	0.100	0.148	0.622
TUTTOSPORT	144	19	0.132	0.038	0.132	0.467

(valori assoluti × 1.000)

UOMINI	TOTALE LETTORI			FREQ. BASSA	FREQ. MEDIA	FREQ. ALTA
	Ultimi 3 mesi (A)	Giorno medio (B)	Probabilità lettura (B/A)	Probabilità lettura (B/A)	Probabilità lettura (B/A)	Probabilità lettura (B/A)
POPOLAZIONE	650	650	1.000	1.000	1.000	1.000
IL CENTRO	355	159	0.448	0.118	0.190	0.709
CORRIERE DELLA SERA	150	23	0.153	0.038	0.088	0.722
CORRIERE DELLO SPORT-STADIO	253	80	0.316	0.050	0.178	0.671
LA GAZZETTA DELLO SPORT	219	49	0.224	0.077	0.142	0.658
IL MESSAGGERO	262	51	0.195	0.036	0.110	0.654
LA REPUBBLICA	189	41	0.217	0.048	0.150	0.565
IL TEMPO	282	89	0.316	0.113	0.158	0.649
TUTTOSPORT	118	18	0.153	0.029	0.147	0.467

Abruzzi - Molise

Frequenza di lettura

Analisi secondo: ● probabilità di lettura B/A

(valori assoluti × 1.000)

DONNE	TOTALE LETTORI			FREQ. BASSA	FREQ. MEDIA	FREQ. ALTA
	Ultimi 3 mesi (A)	Giorno medio (B)	Probabilità lettura (B/A)	Probabilità lettura (B/A)	Probabilità lettura (B/A)	Probabilità lettura (B/A)
POPOLAZIONE	703	703	1.000	1.000	1.000	1.000
IL CENTRO	315	96	0.305	0.058	0.175	0.639
CORRIERE DELLA SERA	83	9	0.108	0.087	0.078	0.300
CORRIERE DELLO SPORT-STADIO	58	8	0.138	0.059	0.063	0.556
LA GAZZETTA DELLO SPORT	48	6	0.125	0.059	0.107	0.667
IL MESSAGGERO	190	20	0.105	0.063	0.114	0.182
LA REPUBBLICA	109	31	0.284	0.095	0.080	0.632
IL TEMPO	182	37	0.203	0.082	0.126	0.553
TUTTOSPORT	26	1	0.038	0.000	0.000	0.000

(valori assoluti × 1.000)

RESPONSABILI ACQUISTI	TOTALE LETTORI			FREQ. BASSA	FREQ. MEDIA	FREQ. ALTA
	Ultimi 3 mesi (A)	Giorno medio (B)	Probabilità lettura (B/A)	Probabilità lettura (B/A)	Probabilità lettura (B/A)	Probabilità lettura (B/A)
POPOLAZIONE	561	561	1.000	1.000	1.000	1.000
IL CENTRO	245	73	0.298	0.061	0.184	0.667
CORRIERE DELLA SERA	64	8	0.125	0.063	0.103	0.333
CORRIERE DELLO SPORT-STADIO	42	8	0.190	0.000	0.154	0.444
LA GAZZETTA DELLO SPORT	42	11	0.262	0.111	0.200	0.625
IL MESSAGGERO	152	21	0.138	0.080	0.138	0.333
LA REPUBBLICA	82	25	0.305	0.067	0.128	0.655
IL TEMPO	147	39	0.265	0.071	0.159	0.694
TUTTOSPORT	7	1	0.143	0.000	0.000	0.000

Campania

Lettori in un giorno medio delle testate AUDIPRESS più lette nella Regione

Analisi secondo: ● caratteri socio-demografici

(valori assoluti × 1.000)

ADULTI	Totale	Corriere della Sera	Corriere dello Sport-Stadio	La Gazzetta dello Sport	Il Mattino	La Repubblica	Il Sole 24 ore	Tutto-Sport	Sette	Il Venerdì
POPOLAZIONE	4584	60	289	168	1093	317	63	48	84	405
SESSO										
UOMINI	2234	38	265	145	713	214	43	42	56	247
DONNE	2350	22	23	23	380	103	19	6	28	157
RESPONSABILI ACQUISTI	1801	13	22	17	279	75	14	6	15	107
RESPONSABILI ACQ. UOMINI	122	2	11	3	41	15	1	2	4	20
RESPONSABILI ACQ. DONNE	1679	11	11	14	238	60	12	4	10	87
ETA'										
14-17 ANNI	370	4	40	22	98	22	3	9	8	30
18-24 ANNI	744	18	66	43	180	54	15	15	20	107
25-34 ANNI	943	15	66	38	255	79	11	3	18	98
35-44 ANNI	740	9	37	29	213	83	13	9	10	71
45-54 ANNI	598	5	50	15	151	41	8	4	12	41
55-64 ANNI	575	7	16	14	103	21	8	8	5	29
65 ANNI E OLTRE	614	3	14	7	93	17	6	0	11	28
CLASSE SOCIO-ECONOMICA										
SUPERIORE, MEDIO-SUPERIORE	488	15	30	27	189	101	20	5	24	136
MEDIA OLTRE 2.650.000	892	17	61	41	263	91	17	10	22	109
MEDIA FINO 2.650.000	1003	16	71	41	295	84	21	14	25	101
MEDIO-INFERIORE, INFERIORE	2201	12	126	59	346	42	6	19	13	58
TITOLO DI STUDIO										
LAUREA	205	7	9	6	78	57	11	0	10	71
LICENZA MEDIA SUPERIORE	1096	33	80	63	407	166	38	12	39	210
LICENZA MEDIA INFERIORE	1513	14	147	69	395	73	9	27	27	100
LICENZA ELEMENTARE	1156	5	47	28	194	19	4	6	4	19
NESSUN TITOLO	614	0	7	2	19	2	0	2	3	4
CLASSE SOCIO-PROFESSIONALE										
CETI SUPERIORI A	104	5	8	7	51	35	10	0	6	33
CETI MEDI										
FASCIA ALTA B1	446	12	41	29	163	67	11	6	15	71
FASCIA BASSA B2	460	8	48	24	153	41	14	5	8	40
AGRICOLTORI B3	65	0	0	1	4	1	0	0	0	1
INTELLETTUALI										
DOCENTI C1	163	3	3	2	51	30	5	0	4	32
STUDENTI C2	581	17	64	48	194	66	11	15	23	116
OPERAI										
FASCIA ALTA D1	154	1	24	12	40	7	0	4	1	6
FASCIA BASSA D2	429	2	38	14	118	14	1	6	6	13
BRACCIANTI D3	61	0	1	1	4	0	0	0	0	0
PENSIONATI ED ALTRI										
FASCIA ALTA F1	200	3	9	4	49	13	3	1	7	21
FASCIA BASSA F2	823	3	45	20	143	24	4	7	9	29
CASALINGHE FAM. NON OPERAIE										
FASCIA ALTA E1	171	3	1	1	31	7	1	1	3	20
FASCIA BASSA E2	569	2	4	5	64	10	1	2	2	16
CASALINGHE FAM. OPERAIE										
FASCIA ALTA E3	60	0	0	0	4	0	0	0	0	0
FASCIA BASSA E4	298	1	2	1	23	1	0	0	0	6
SAGACITY										
DIPENDENTI GIOVANI FASCIA ALTA	384	9	33	27	127	47	7	8	16	73
DIPENDENTI GIOVANI FASCIA BASSA	512	9	50	28	120	29	6	10	11	59
PRE-FAMILIARI FASCIA ALTA	304	12	35	22	110	39	7	5	12	49
PRE-FAMILIARI FASCIA BASSA	267	4	24	9	56	19	6	2	2	21
FAMILIARI GIOVANI FASCIA ALTA	132	1	4	5	34	11	1	0	1	15
FAMILIARI GIOVANI FASCIA BASSA	459	2	26	12	87	11	3	2	3	17
FAMILIARI NON GIOVANI F. ALTA	400	5	31	16	121	62	13	4	6	50
FAMILIARI NON GIOVANI F. BASSA	683	6	40	27	174	36	7	9	6	31
POST-FAMILIARI NON ANZIANI F. ALTA	131	2	6	3	36	16	1	1	5	20
POST-FAMILIARI NON ANZIANI F. BASSA	234	1	13	2	56	15	3	1	4	15
POST-FAMILIARI ANZIANI F. ALTA	220	5	6	6	57	13	7	2	9	32
POST-FAMILIARI ANZIANI F. BASSA	5441	64	309	179	1210	337	67	52	91	426
AMPIEZZA CENTRI										
FINO 10 MILA ABITANTI	1196	10	69	49	205	59	14	13	20	79
10 - 30 MILA ABITANTI	1046	15	71	39	227	55	12	12	16	68
30 - 100 MILA ABITANTI	1207	14	80	38	290	83	18	8	16	103
100 - 250 MILA ABITANTI	211	5	11	4	49	21	3	2	6	23
OLTRE 250 MILA ABITANTI	925	17	58	37	323	100	15	12	25	132
COMUNI										
CAPOLUOGHI	1207	24	76	45	395	137	21	16	33	177
NON CAPOLUOGHI	3377	37	213	123	698	180	42	32	50	227

Lettori in un giorno medio delle testate AUDIPRESS più lette nella Regione

Analisi secondo: ● caratteri socio-demografici

(percentuali di composizione)

ADULTI	Totale	Corriere della Sera	Corriere dello Sport-Stadio	La Gazzetta dello Sport	Il Mattino	La Repubblica	Il Sole 24 ore	Tutto-Sport	Sette	Il Venerdì
POPOLAZIONE	100.0	100.0	100.0	100.0	100.0	100.0	100.0	100.0	100.0	100.0
SESSO										
UOMINI	48.7	62.9	91.9	86.5	65.2	67.4	69.0	87.3	66.9	61.2
DONNE	51.3	37.1	8.1	13.5	34.8	32.6	31.0	12.7	33.1	38.8
RESPONSABILI ACQUISTI	39.3	21.4	7.6	9.9	25.5	23.6	21.9	13.5	17.5	26.4
RESPONSABILI ACQ. UOMINI	2.7	3.6	3.7	1.9	3.8	4.7	2.1	4.4	5.2	4.8
RESPONSABILI ACQ. DONNE	36.6	17.8	3.9	8.0	21.7	18.9	19.8	9.1	12.2	21.6
ETA'										
14-17 ANNI	8.1	5.9	13.7	13.0	9.0	7.0	4.7	18.1	9.6	7.4
18-24 ANNI	16.2	29.9	23.0	25.8	16.5	17.0	23.2	31.4	24.4	26.4
25-34 ANNI	20.6	25.7	23.0	22.8	23.3	24.9	18.0	5.8	21.7	24.2
35-44 ANNI	16.1	14.3	12.8	17.2	19.5	26.1	20.2	19.1	11.4	17.7
45-54 ANNI	13.0	8.1	17.3	9.1	13.8	12.9	12.7	9.4	13.8	10.1
55-64 ANNI	12.5	11.2	5.5	8.1	9.5	6.7	12.2	15.9	6.2	7.1
65 ANNI E OLTRE	13.4	5.0	4.8	3.9	8.5	5.3	9.0	0.3	13.0	7.0
CLASSE SOCIO-ECONOMICA										
SUPERIORE, MEDIO-SUPERIORE	10.7	25.4	10.4	16.1	17.3	31.8	31.9	11.4	28.5	33.6
MEDIA OLTRE 2.650.000	19.5	28.8	21.2	24.4	24.1	28.6	26.3	20.4	26.4	27.1
MEDIA FINO 2.650.000	21.9	26.6	24.8	24.2	27.0	26.4	33.0	28.5	30.0	24.9
MEDIO-INFERIORE, INFERIORE	48.0	19.3	43.6	35.3	31.7	13.2	8.8	39.7	15.1	14.4
TITOLO DI STUDIO										
LAUREA	4.5	12.3	3.0	3.5	7.2	18.1	18.1	0.8	12.5	17.5
LICENZA MEDIA SUPERIORE	23.9	54.3	27.6	37.4	37.2	52.3	61.2	26.1	47.0	52.0
LICENZA MEDIA INFERIORE	33.0	23.8	50.9	41.1	36.1	22.9	14.6	57.2	32.9	24.8
LICENZA ELEMENTARE	25.2	8.8	16.1	16.8	17.8	6.1	6.0	12.5	4.3	4.7
NESSUN TITOLO	13.4	0.7	2.4	1.2	1.7	0.6	0.1	3.4	3.4	1.1
CLASSE SOCIO-PROFESSIONALE										
CETI SUPERIORI A	2.3	8.7	2.9	4.2	4.7	11.0	16.3	0.5	6.6	8.2
CETI MEDI										
FASCIA ALTA B1	9.7	19.9	14.2	17.0	14.9	21.2	18.0	12.7	18.3	17.5
FASCIA BASSA B2	10.0	13.2	16.6	14.3	14.0	12.9	22.8	10.2	9.4	9.9
AGRICOLTORI B3	1.4	0.0	0.1	0.5	0.3	0.3	0.5	0.1	0.0	0.3
INTELLETTUALI										
DOCENTI C1	3.6	5.5	1.2	1.2	4.7	9.3	8.7	0.1	4.7	7.8
STUDENTI C2	12.7	28.6	22.3	28.3	17.7	20.9	16.9	31.6	27.3	28.7
OPERAI										
FASCIA ALTA D1	3.4	2.3	8.2	7.0	3.7	2.2	-0.7	8.0	1.4	1.4
FASCIA BASSA D2	9.4	2.5	13.1	8.4	10.8	4.5	1.6	13.6	6.8	3.3
BRACCianti D3	1.3	0.4	0.2	0.6	0.3	0.0	0.0	0.6	0.0	0.0
PENSIONATI ED ALTRI										
FASCIA ALTA F1	4.4	5.1	3.2	2.2	4.5	4.0	5.4	2.1	8.2	5.1
FASCIA BASSA F2	18.0	5.7	15.5	12.1	13.1	7.7	6.4	14.5	10.9	7.2
CASALINGHE FAM. NON OPERAIE										
FASCIA ALTA E1	3.7	4.2	0.4	0.8	2.9	2.2	0.9	1.6	3.6	5.0
FASCIA BASSA E2	12.4	2.8	1.4	2.7	5.9	3.2	1.5	3.4	2.5	4.0
CASALINGHE FAM. OPERAIE										
FASCIA ALTA E3	1.3	0.0	0.1	0.1	0.4	0.1	0.0	0.2	0.0	0.1
FASCIA BASSA E4	6.5	1.1	0.5	0.7	2.1	0.5	0.2	0.8	0.2	1.4
SAGACITY										
DIPENDENTI GIOVANI FASCIA ALTA	8.4	14.3	11.5	15.8	11.6	14.7	10.7	15.9	19.5	18.0
DIPENDENTI GIOVANI FASCIA BASSA	11.2	14.3	17.4	16.9	10.9	9.1	8.9	21.6	13.1	14.5
PRE-FAMILIARI FASCIA ALTA	6.6	20.5	12.0	13.2	10.0	12.2	10.6	9.8	14.5	12.2
PRE-FAMILIARI FASCIA BASSA	5.8	6.6	8.3	5.3	5.1	5.9	9.2	4.7	2.9	5.3
FAMILIARI GIOVANI FASCIA ALTA	2.9	1.9	1.5	3.0	3.1	3.6	2.2	0.0	1.6	3.8
FAMILIARI GIOVANI FASCIA BASSA	10.0	3.9	9.1	7.3	7.9	3.5	4.4	3.2	4.0	4.3
FAMILIARI NON GIOVANI F. ALTA	8.7	8.5	10.9	9.5	11.0	19.6	20.4	8.9	7.1	12.4
FAMILIARI NON GIOVANI F. BASSA	14.9	9.9	14.0	15.9	15.9	11.2	10.9	19.1	7.4	7.6
POST-FAMILIARI NON ANZIANI F. ALTA	2.9	3.4	2.1	1.8	3.3	5.2	1.5	1.8	5.4	4.9
POST-FAMILIARI NON ANZIANI F. BASSA	5.1	2.1	4.4	1.3	5.2	4.7	4.5	3.1	5.2	3.7
POST-FAMILIARI ANZIANI F. ALTA	4.8	8.8	2.0	3.7	5.2	4.0	10.6	3.3	10.8	8.0
POST-FAMILIARI ANZIANI F. BASSA	118.7	105.8	106.9	106.2	110.6	106.4	106.2	108.5	108.4	105.3
AMPIEZZA CENTRI										
FINO 10 MILA ABITANTI	26.1	16.1	23.8	29.2	18.7	18.5	22.3	27.6	23.7	19.5
10 - 30 MILA ABITANTI	22.8	24.1	24.5	23.4	20.8	17.3	18.9	25.5	19.6	16.8
30 - 100 MILA ABITANTI	26.3	22.7	27.7	22.7	26.5	26.0	29.1	16.2	19.4	25.5
100 - 250 MILA ABITANTI	4.6	9.0	4.0	2.5	4.5	6.7	5.4	5.1	7.6	5.6
OLTRE 250 MILA ABITANTI	20.2	28.1	20.1	22.2	29.5	31.5	24.4	25.5	29.6	32.6
COMUNI										
CAPOLUOGHI	26.3	39.4	26.3	27.0	36.2	43.1	33.8	33.3	39.8	43.8
NON CAPOLUOGHI	73.7	60.6	73.7	73.0	63.8	56.9	66.2	66.7	60.2	56.2

Campania

Lettori in un giorno medio delle testate AUDIPRESS più lette nella Regione

Analisi secondo: ● provincie

(valori assoluti × 1.000)

ADULTI	Totale	Napoli	Caserta	Bene- vento	Avel- lino	Salerno
POPOLAZIONE	4584	2447	624	259	381	873
CORRIERE DELLA SERA	60	36	6	1	4	14
CORRIERE DELLO SPORT-STADIO	289	167	44	9	28	41
LA GAZZETTA DELLO SPORT	168	81	29	12	13	33
IL MATTINO	1093	684	138	60	56	155
LA REPUBBLICA	317	189	32	14	21	61
IL SOLE 24 ORE	63	31	7	1	7	18
TUTTOSPORT	48	27	6	2	3	9
QUOTIDIANI AUDIPRESS	1502	901	184	81	97	239

(percentuali di composizione)

POPOLAZIONE	100.0	53.4	13.6	5.7	8.3	19.0
CORRIERE DELLA SERA	100.0	60.2	9.4	1.9	6.1	22.5
CORRIERE DELLO SPORT-STADIO	100.0	57.7	15.3	3.1	9.6	14.2
LA GAZZETTA DELLO SPORT	100.0	48.1	17.4	6.9	7.9	19.7
IL MATTINO	100.0	62.6	12.6	5.5	5.1	14.2
LA REPUBBLICA	100.0	59.6	10.0	4.5	6.7	19.2
IL SOLE 24 ORE	100.0	49.1	10.5	1.1	11.1	28.2
TUTTOSPORT	100.0	57.4	12.2	4.9	7.0	18.5
QUOTIDIANI AUDIPRESS	100.0	60.0	12.3	5.4	6.5	15.9

Lettori in un giorno medio delle testate AUDIPRESS più lette nella Regione

Analisi secondo: ● duplicazioni di lettura

(valori assoluti × 1.000)

ADULTI	Totale	Corriere della Sera	Corriere dello Sport-Stadio	La Gazzetta dello Sport	Il Mattino	La Repubblica	Il Sole 24 ore	Tuttosport
POPOLAZIONE	4584	60	289	168	1093	317	63	48
CORRIERE DELLA SERA.....	60	60	7	7	32	18	7	2
CORRIERE DELLO SPORT-STADIO.....	289	7	289	52	141	28	6	16
LA GAZZETTA DELLO SPORT.....	168	7	52	168	81	14	5	20
IL MATTINO.....	1093	32	141	81	1093	153	29	25
LA REPUBBLICA.....	317	18	28	14	153	317	17	7
IL SOLE 24 ORE.....	63	7	6	5	29	17	63	1
TUTTOSPORT.....	48	2	16	20	25	7	1	48
SUPPLEMENTI								
SETTE (ultimi 7 giorni).....	84	8	9	6	33	14	1	2
IL VENERDI' (ultimi 7 giorni).....	405	15	36	24	168	120	19	6

Campania

Frequenza di lettura

Analisi secondo: ● probabilità di lettura B/A

(valori assoluti × 1.000)

ADULTI	TOTALE LETTORI			FREQ. BASSA	FREQ. MEDIA	FREQ. ALTA
	Ultimi 3 mesi (A)	Giorno medio (B)	Probabilità lettura (B/A)	Probabilità lettura (B/A)	Probabilità lettura (B/A)	Probabilità lettura (B/A)
POPOLAZIONE	4584	4584	1.000	1.000	1.000	1.000
CORRIERE DELLA SERA	604	60	0.099	0.040	0.093	0.537
CORRIERE DELLO SPORT-STADIO	1157	289	0.250	0.056	0.182	0.670
LA GAZZETTA DELLO SPORT	836	168	0.201	0.040	0.169	0.618
IL MATTINO	2936	1093	0.372	0.121	0.204	0.682
LA REPUBBLICA	1238	317	0.256	0.093	0.175	0.617
IL SOLE 24 ORE	321	63	0.196	0.055	0.127	0.623
TUTTOSPORT	312	48	0.154	0.043	0.130	0.647

(valori assoluti × 1.000)

UOMINI	TOTALE LETTORI			FREQ. BASSA	FREQ. MEDIA	FREQ. ALTA
	Ultimi 3 mesi (A)	Giorno medio (B)	Probabilità lettura (B/A)	Probabilità lettura (B/A)	Probabilità lettura (B/A)	Probabilità lettura (B/A)
POPOLAZIONE	2234	2234	1.000	1.000	1.000	1.000
CORRIERE DELLA SERA	390	38	0.097	0.040	0.090	0.519
CORRIERE DELLO SPORT-STADIO	963	265	0.275	0.046	0.194	0.687
LA GAZZETTA DELLO SPORT	676	145	0.214	0.032	0.181	0.613
IL MATTINO	1631	713	0.437	0.242	0.234	0.686
LA REPUBBLICA	765	214	0.280	0.125	0.201	0.618
IL SOLE 24 ORE	223	43	0.193	0.038	0.140	0.676
TUTTOSPORT	258	42	0.163	0.032	0.133	0.700

Frequenza di lettura

Analisi secondo: ● probabilità di lettura B/A

(valori assoluti × 1.000)

DONNE	TOTALE LETTORI			FREQ. BASSA	FREQ. MEDIA	FREQ. ALTA
	Ultimi 3 mesi (A)	Giorno medio (B)	Probabilità lettura (B/A)	Probabilità lettura (B/A)	Probabilità lettura (B/A)	Probabilità lettura (B/A)
POPOLAZIONE	2350	2350	1.000	1.000	1.000	1.000
CORRIERE DELLA SERA	215	22	0.102	0.041	0.097	0.571
CORRIERE DELLO SPORT-STADIO	194	23	0.119	0.070	0.125	0.333
LA GAZZETTA DELLO SPORT	161	23	0.143	0.059	0.105	0.647
IL MATTINO	1305	380	0.291	0.056	0.167	0.674
LA REPUBBLICA	473	103	0.218	0.047	0.136	0.615
IL SOLE 24 ORE	98	19	0.194	0.065	0.093	0.542
TUTTOSPORT	54	6	0.111	0.083	0.115	0.250

(valori assoluti × 1.000)

RESPONSABILI ACQUISTI	TOTALE LETTORI			FREQ. BASSA	FREQ. MEDIA	FREQ. ALTA
	Ultimi 3 mesi (A)	Giorno medio (B)	Probabilità lettura (B/A)	Probabilità lettura (B/A)	Probabilità lettura (B/A)	Probabilità lettura (B/A)
POPOLAZIONE	1801	1801	1.000	1.000	1.000	1.000
CORRIERE DELLA SERA	138	13	0.094	0.033	0.097	0.429
CORRIERE DELLO SPORT-STADIO	141	22	0.156	0.063	0.121	0.444
LA GAZZETTA DELLO SPORT	102	17	0.167	0.077	0.102	0.692
IL MATTINO	925	279	0.302	0.060	0.161	0.686
LA REPUBBLICA	316	75	0.237	0.079	0.140	0.608
IL SOLE 24 ORE	58	14	0.241	0.091	0.118	0.615
TUTTOSPORT	35	6	0.171	0.071	0.133	0.500

ADULTI	Totale	Corriere della Sera	Corriere dello Sport-Stadio	La Gazzetta dello Sport	La Gazzetta del Mezzogiorno	Quotidiano (LE-BR-TA)	La Repubblica	Il Sole 24 Ore	Tutto-Sport	Sette	Il Venerdì
POPOLAZIONE	3240	56	134	128	491	159	137	42	28	99	243
SESSO											
UOMINI.....	1551	46	120	112	360	101	91	27	26	68	142
DONNE.....	1689	10	15	16	131	58	45	15	2	32	101
RESPONSABILI ACQUISTI.....	1304	6	19	12	100	38	37	10	1	20	66
RESPONSABILI ACQ. UOMINI.....	129	1	9	2	25	6	9	1	1	4	9
RESPONSABILI ACQ. DONNE.....	1175	4	10	10	75	32	29	9	0	16	57
ETA'											
14-17 ANNI.....	272	3	12	14	33	12	6	2	6	7	22
18-24 ANNI.....	500	7	36	33	78	33	19	8	6	17	38
25-34 ANNI.....	651	12	40	32	108	37	29	15	8	23	62
35-44 ANNI.....	528	14	21	25	104	32	38	9	6	19	53
45-54 ANNI.....	429	13	12	16	65	13	26	4	1	18	33
55-64 ANNI.....	392	5	12	7	59	13	13	3	1	7	17
65 ANNI E OLTRE.....	468	3	2	1	44	18	5	0	0	7	17
CLASSE SOCIO-ECONOMICA											
SUPERIORE, MEDIO-SUPERIORE.....	221	16	8	12	65	18	42	13	1	28	62
MEDIA OLTRE 2.650.000.....	543	10	35	32	129	37	35	11	7	26	66
MEDIA FINO 2.650.000.....	724	13	34	26	118	38	33	9	5	20	63
MEDIO-INFERIORE, INFERIORE.....	1752	17	56	58	179	65	26	9	15	25	52
TITOLO DI STUDIO											
LAUREA.....	134	10	2	3	44	7	32	9	0	14	39
LICENZA MEDIA SUPERIORE.....	662	22	30	36	147	54	61	20	5	53	109
LICENZA MEDIA INFERIORE.....	1129	16	77	67	189	68	34	11	19	26	73
LICENZA ELEMENTARE.....	851	8	24	20	88	25	7	1	4	6	20
NESSUN TITOLO.....	464	0	2	2	23	5	1	0	0	1	1
CLASSE SOCIO-PROFESSIONALE											
CETI SUPERIORI A	79	8	4	5	30	13	18	7	1	13	22
CETI MEDI											
FASCIA ALTA B1.....	278	5	22	25	86	22	23	9	3	13	38
FASCIA BASSA B2.....	308	15	20	16	70	22	17	7	4	10	33
AGRICOLTORI B3.....	59	1	3	2	9	2	2	1	1	1	3
INTELLETTUALI											
DOCENTI C1.....	110	4	2	3	21	5	21	4	0	10	27
STUDENTI C2.....	377	8	21	19	62	20	21	7	5	18	46
OPERAI											
FASCIA ALTA D1.....	111	2	13	10	28	9	4	1	3	2	9
FASCIA BASSA D2.....	282	5	22	18	53	12	8	1	4	7	9
BRACCIANTI D3.....	171	0	4	4	8	7	1	0	2	1	1
PENSIONATI ED ALTRI											
FASCIA ALTA F1.....	116	4	4	3	24	3	6	1	0	6	11
FASCIA BASSA F2.....	642	4	13	15	59	27	11	2	4	13	25
CASALINGHE FAM. NON OPERAIE											
FASCIA ALTA E1.....	94	0	2	3	8	4	3	1	0	3	9
FASCIA BASSA E2.....	351	1	3	2	18	5	3	1	0	2	7
CASALINGHE FAM. OPERAIE											
FASCIA ALTA E3.....	45	0	0	1	8	6	0	0	0	0	0
FASCIA BASSA E4.....	216	0	1	1	6	2	1	0	0	1	3
SAGACITY											
DIPENDENTI GIOVANI FASCIA ALTA.....	209	6	10	11	32	9	12	4	3	14	26
DIPENDENTI GIOVANI FASCIA BASSA.....	355	4	18	17	48	19	12	5	5	11	28
PRE-FAMILIARI FASCIA ALTA.....	212	4	17	21	51	17	11	5	5	8	28
PRE-FAMILIARI FASCIA BASSA.....	216	2	14	11	26	11	7	3	3	6	18
FAMILIARI GIOVANI FASCIA ALTA.....	75	1	12	6	20	8	3	4	1	4	9
FAMILIARI GIOVANI FASCIA BASSA.....	357	5	17	14	41	18	8	4	3	4	14
FAMILIARI NON GIOVANI F. ALTA.....	240	8	7	12	59	16	25	5	2	15	39
FAMILIARI NON GIOVANI F. BASSA.....	489	9	17	19	72	19	20	4	5	11	23
POST-FAMILIARI NON ANZIANI F. ALTA.....	126	4	6	4	30	7	17	3	1	9	19
POST-FAMILIARI NON ANZIANI F. BASSA.....	155	5	4	5	14	3	4	0	0	3	6
POST-FAMILIARI ANZIANI F. ALTA.....	167	5	6	5	42	10	8	3	0	6	15
POST-FAMILIARI ANZIANI F. BASSA.....	3880	60	142	131	546	179	145	42	29	107	261
AMPIEZZA CENTRI											
FINO 10 MILA ABITANTI.....	561	11	23	20	47	35	21	7	5	9	33
10 - 30 MILA ABITANTI.....	989	13	38	37	145	47	26	11	7	25	59
30 - 100 MILA ABITANTI.....	1009	15	40	47	164	51	34	10	13	29	64
100 - 250 MILA ABITANTI.....	400	11	15	12	51	25	34	7	2	25	48
OLTRE 250 MILA ABITANTI.....	282	6	18	11	85	1	20	7	2	12	38
COMUNI											
CAPOLUOGHI.....	757	17	34	27	148	47	58	15	5	42	95
NON CAPOLUOGHI.....	2483	39	100	101	343	112	79	26	23	57	147

Lettori in un giorno medio delle testate AUDIPRESS più lette nella Regione

Analisi secondo: ● caratteri socio-demografici

(percentuali di composizione)

ADULTI	Totale	Corriere della Sera	Corriere dello Sport-Stadio	La Gazzetta dello Sport	La Gazzetta del Mezzogiorno	Quotidiano (LE-BR-TA)	La Repubblica	Il Sole 24 Ore	Tutto-Sport	Sette	Il Venerdì
POPOLAZIONE	100.0	100.0	100.0	100.0	100.0	100.0	100.0	100.0	100.0	100.0	100.0
SESSO											
UOMINI.....	47.9	82.4	89.0	87.7	73.4	63.7	67.0	63.8	92.2	68.1	58.6
DONNE.....	52.1	17.6	11.0	12.3	26.6	36.3	33.0	36.2	7.8	31.9	41.4
RESPONSABILI ACQUISTI.....	40.2	10.2	14.1	9.6	20.4	24.0	27.2	23.8	3.5	19.8	27.1
RESPONSABILI ACQ. UOMINI.....	4.0	2.5	6.7	1.9	5.1	3.9	6.3	2.2	2.8	3.8	3.8
RESPONSABILI ACQ. DONNE.....	36.3	7.7	7.4	7.7	15.3	20.1	20.9	21.5	0.7	16.0	23.4
ETA'											
14-17 ANNI.....	6.4	5.6	8.6	10.6	6.8	7.7	4.1	4.4	21.8	7.4	9.2
18-24 ANNI.....	15.4	11.7	26.8	25.7	15.8	20.9	14.0	19.9	20.7	17.2	15.8
25-34 ANNI.....	20.1	21.6	29.7	25.2	21.9	23.5	21.0	35.6	27.6	23.6	25.5
35-44 ANNI.....	16.3	24.5	15.6	19.3	21.2	20.2	28.1	22.6	23.0	19.5	22.0
45-54 ANNI.....	13.2	22.7	9.1	12.3	13.2	8.1	19.3	9.0	3.8	17.9	13.6
55-64 ANNI.....	12.1	8.1	8.6	5.8	12.0	8.2	9.4	7.5	2.1	7.3	6.9
65 ANNI E OLTRE.....	14.4	5.8	1.7	1.0	9.0	11.4	4.0	1.0	0.9	7.0	7.0
CLASSE SOCIO-ECONOMICA											
SUPERIORE, MEDIO-SUPERIORE.....	6.8	28.8	6.2	9.2	13.2	11.4	30.5	30.4	3.9	28.5	25.6
MEDIA OLTRE 2.650.000.....	16.8	17.8	26.3	24.9	26.2	23.3	25.9	27.3	23.9	26.1	27.1
MEDIA FINO 2.650.000.....	22.4	23.6	25.7	20.1	24.0	24.2	24.5	21.8	18.0	20.0	26.0
MEDIO-INFERIORE, INFERIORE.....	54.1	29.8	41.8	45.8	36.5	41.0	19.1	20.5	54.3	25.4	21.2
TITOLO DI STUDIO											
LAUREA.....	4.1	16.9	1.6	2.6	8.9	4.6	23.7	21.2	0.0	14.1	16.2
LICENZA MEDIA SUPERIORE.....	20.4	39.8	22.1	28.0	30.0	33.8	44.9	48.0	19.1	53.2	45.0
LICENZA MEDIA INFERIORE.....	34.8	28.7	57.0	52.6	38.6	43.0	25.2	27.3	66.7	26.3	30.2
LICENZA ELEMENTARE.....	26.3	13.8	18.0	15.4	17.9	15.7	5.4	3.5	13.7	5.8	8.1
NESSUN TITOLO.....	14.3	0.8	1.3	1.4	4.6	2.9	0.7	0.1	0.5	0.6	0.5
CLASSE SOCIO-PROFESSIONALE											
CETI SUPERIORI A	2.4	15.0	3.2	4.2	6.2	8.3	13.2	16.8	1.9	12.7	9.1
CETI MEDI											
FASCIA ALTA B1.....	8.6	9.3	16.7	19.9	17.4	13.7	16.6	21.7	12.5	13.4	15.5
FASCIA BASSA B2.....	9.5	26.1	14.5	12.9	14.3	14.2	12.3	16.8	14.4	9.8	13.4
AGRICOLTORI B3.....	1.8	0.9	2.2	1.5	1.9	1.4	1.1	1.5	4.1	0.6	1.3
INTELLETTUALI											
DOCENTI C1.....	3.4	6.7	1.4	2.5	4.3	2.9	15.7	8.8	0.1	9.6	11.0
STUDENTI C2.....	11.6	14.1	15.5	15.3	12.7	12.4	15.3	16.2	19.1	18.1	18.8
OPERAI											
FASCIA ALTA D1.....	3.4	2.9	9.5	7.6	5.7	5.6	2.6	1.3	11.5	1.7	3.6
FASCIA BASSA D2.....	8.7	9.0	16.7	14.5	10.9	7.7	5.6	3.3	14.5	7.2	3.9
BRACCIANTI D3.....	5.3	0.6	2.9	2.9	1.6	4.5	0.5	0.0	5.9	0.6	0.6
PENSIONATI ED ALTRI											
FASCIA ALTA F1.....	3.6	6.7	3.1	2.4	4.9	1.6	4.3	3.5	0.8	6.0	4.5
FASCIA BASSA F2.....	19.8	6.6	9.9	11.6	12.0	17.3	8.1	4.9	14.5	13.5	10.5
CASALINGHE FAM. NON OPERAIE											
FASCIA ALTA E1.....	2.9	0.3	1.6	2.0	1.7	2.6	2.3	2.3	0.0	3.2	3.7
FASCIA BASSA E2.....	10.8	1.1	2.0	1.2	3.6	3.3	1.9	2.0	0.4	2.4	3.0
CASALINGHE FAM. OPERAIE											
FASCIA ALTA E3.....	1.4	0.2	0.2	0.5	1.7	3.6	0.0	0.0	0.2	0.0	0.1
FASCIA BASSA E4.....	6.7	0.5	0.5	1.0	1.2	1.0	0.6	0.8	0.0	1.2	1.1
SAGACITY											
DIPENDENTI GIOVANI FASCIA ALTA.....	6.4	10.5	7.4	8.9	6.5	5.6	9.1	9.0	9.6	14.4	10.8
DIPENDENTI GIOVANI FASCIA BASSA.....	10.9	7.0	13.7	13.1	9.8	12.1	8.7	12.7	18.1	11.5	11.3
PRE-FAMILIARI FASCIA ALTA.....	6.5	6.5	12.5	16.1	10.5	10.9	8.4	12.9	19.0	7.6	11.4
PRE-FAMILIARI FASCIA BASSA.....	6.7	4.4	10.4	8.3	5.3	7.0	5.2	6.0	9.9	5.9	7.3
FAMILIARI GIOVANI FASCIA ALTA.....	2.3	1.4	8.7	4.3	4.1	5.0	2.1	8.8	4.4	4.4	3.7
FAMILIARI GIOVANI FASCIA BASSA.....	11.0	9.1	12.4	10.8	8.4	11.4	5.7	10.4	9.1	4.5	5.9
FAMILIARI NON GIOVANI F. ALTA.....	7.4	14.3	5.2	9.6	12.1	9.8	18.6	13.0	6.6	14.7	16.2
FAMILIARI NON GIOVANI F. BASSA.....	15.1	16.3	12.6	15.2	14.7	12.2	14.3	10.8	16.3	10.6	9.4
POST-FAMILIARI NON ANZIANI F. ALTA.....	3.9	7.7	4.6	3.5	6.1	4.7	12.7	7.0	3.5	9.3	7.8
POST-FAMILIARI NON ANZIANI F. BASSA.....	4.8	9.0	3.0	3.6	2.8	2.0	3.2	1.1	1.3	3.2	2.7
POST-FAMILIARI ANZIANI F. ALTA.....	5.2	8.0	4.3	3.8	8.6	6.5	6.1	6.5	0.2	6.0	6.1
POST-FAMILIARI ANZIANI F. BASSA.....	119.7	105.8	105.3	102.7	111.2	112.7	106.0	101.9	102.0	107.9	107.4
AMPIEZZA CENTRI											
FINO 10 MILA ABITANTI.....	17.3	20.0	16.9	15.8	9.5	22.3	15.7	17.5	18.4	8.6	13.7
10 - 30 MILA ABITANTI.....	30.5	23.8	28.5	29.1	29.5	29.7	19.3	25.4	24.1	24.8	24.3
30 - 100 MILA ABITANTI.....	31.1	27.0	30.0	36.6	33.4	32.0	25.3	23.0	45.5	29.6	26.2
100 - 250 MILA ABITANTI.....	12.3	18.6	11.0	9.6	10.3	15.6	24.8	17.8	5.5	25.2	20.0
OLTRE 250 MILA ABITANTI.....	8.7	10.7	13.6	8.8	17.4	0.4	14.9	16.2	6.4	11.7	15.8
COMUNI											
CAPOLUOGHI.....	23.4	31.0	25.6	21.0	30.2	29.3	42.4	36.8	17.5	42.4	39.3
NON CAPOLUOGHI.....	76.6	69.0	74.4	79.0	69.8	70.7	57.6	63.2	82.5	57.6	60.7

Puglia

Lettori in un giorno medio delle testate AUDIPRESS più lette nella Regione

Analisi secondo: ● provincie

(valori assoluti × 1.000)

ADULTI	Totale	Bari	Foggia	Taranto	Brindisi	Lecco
POPOLAZIONE	3240	1230	564	473	329	644
CORRIERE DELLA SERA	56	18	12	7	2	17
CORRIERE DELLO SPORT-STADIO	134	64	26	12	7	25
LA GAZZETTA DELLO SPORT	128	52	29	13	14	20
LA GAZZETTA DEL MEZZOGIORNO	491	276	59	44	53	59
QUOTIDIANO(LE/BR/TA)	159	1	0	25	56	77
LA REPUBBLICA	137	51	20	23	14	28
IL SOLE 24 ORE	42	17	5	4	5	11
TUTTOSPORT	28	10	8	1	5	4
QUOTIDIANI AUDIPRESS	854	378	118	97	102	158

(percentuali di composizione)

	POPOLAZIONE	100.0	38.0	17.4	14.6	10.2	19.9
CORRIERE DELLA SERA	100.0	31.7	21.3	12.6	4.0	30.5	
CORRIERE DELLO SPORT-STADIO	100.0	47.7	19.4	9.1	5.1	18.9	
LA GAZZETTA DELLO SPORT	100.0	41.1	22.6	10.1	10.7	15.5	
LA GAZZETTA DEL MEZZOGIORNO	100.0	56.1	12.1	8.9	10.9	11.9	
QUOTIDIANO(LE/BR/TA)	100.0	0.6	0.1	15.5	35.5	48.4	
LA REPUBBLICA	100.0	37.4	14.8	17.0	9.9	20.8	
IL SOLE 24 ORE	100.0	41.5	11.6	8.7	12.7	25.5	
TUTTOSPORT	100.0	36.5	27.3	2.9	19.2	14.1	
QUOTIDIANI AUDIPRESS	100.0	44.3	13.8	11.4	12.0	18.5	

Lettori in un giorno medio delle testate AUDIPRESS più lette nella Regione

Analisi secondo: ● duplicazioni di lettura

(valori assoluti × 1.000)

ADULTI	Totale	Corriere della Sera	Corriere dello Sport-Stadio	La Gazzetta dello Sport	La Gazzetta del Mezzogiorno	Quotidiano (LE-BR-TA)	La Repubblica	Il Sole 24 Ore	Tutto-Sport
POPOLAZIONE	3240	56	134	128	491	159	137	42	28
CORRIERE DELLA SERA	56	56	6	7	17	5	11	3	2
CORRIERE DELLO SPORT-STADIO	134	6	134	28	66	12	7	6	10
LA GAZZETTA DELLO SPORT	128	7	28	128	49	13	8	4	7
LA GAZZETTA DEL MEZZOGIORNO	491	17	66	49	491	52	46	16	10
QUOTIDIANO (LE/BR/TA)	159	5	12	13	52	159	12	6	5
LA REPUBBLICA	137	11	7	8	46	12	137	9	2
IL SOLE 24 ORE	42	3	6	4	16	6	9	42	0
TUTTOSPORT	28	2	10	7	10	5	2	0	28
SUPPLEMENTI									
SETTE (ultimi 7 giorni)	99	12	4	7	25	8	21	6	3
IL VENERDI' (ultimi 7 giorni)	243	13	17	13	67	19	55	10	3

Puglia

Frequenza di lettura

Analisi secondo: ● probabilità di lettura B/A

(valori assoluti × 1.000)

ADULTI	TOTALE LETTORI			FREQ. BASSA	FREQ. MEDIA	FREQ. ALTA
	Ultimi 3 mesi (A)	Giorno medio (B)	Probabilità lettura (B/A)	Probabilità lettura (B/A)	Probabilità lettura (B/A)	Probabilità lettura (B/A)
POPOLAZIONE	3240	3240	1.000	1.000	1.000	1.000
CORRIERE DELLA SERA	515	56	0.109	0.042	0.086	0.403
CORRIERE DELLO SPORT-STADIO	681	134	0.197	0.093	0.131	0.515
LA GAZZETTA DELLO SPORT	692	128	0.185	0.048	0.135	0.532
LA GAZZETTA DEL MEZZOGIORNO	1663	491	0.295	0.081	0.128	0.664
QUOTIDIANO(LE/BR/TA)	693	159	0.229	0.042	0.138	0.578
LA REPUBBLICA	638	137	0.215	0.036	0.148	0.612
IL SOLE 24 ORE	272	42	0.154	0.070	0.091	0.429
TUTTOSPORT	237	28	0.118	0.050	0.092	0.444

(valori assoluti × 1.000)

UOMINI	TOTALE LETTORI			FREQ. BASSA	FREQ. MEDIA	FREQ. ALTA
	Ultimi 3 mesi (A)	Giorno medio (B)	Probabilità lettura (B/A)	Probabilità lettura (B/A)	Probabilità lettura (B/A)	Probabilità lettura (B/A)
POPOLAZIONE	1551	1551	1.000	1.000	1.000	1.000
CORRIERE DELLA SERA	324	46	0.142	0.050	0.108	0.455
CORRIERE DELLO SPORT-STADIO	536	120	0.224	0.112	0.142	0.520
LA GAZZETTA DELLO SPORT	558	112	0.201	0.047	0.138	0.554
LA GAZZETTA DEL MEZZOGIORNO	1009	360	0.357	0.060	0.146	0.718
QUOTIDIANO(LE/BR/TA)	390	101	0.259	0.038	0.122	0.571
LA REPUBBLICA	406	91	0.224	0.042	0.157	0.600
IL SOLE 24 ORE	198	27	0.136	0.053	0.081	0.484
TUTTOSPORT	207	26	0.126	0.051	0.090	0.480

Frequenza di lettura

Analisi secondo: ● probabilità di lettura B/A

(valori assoluti × 1.000)

DONNE	TOTALE LETTORI			FREQ. BASSA Probabilità lettura (B/A)	FREQ. MEDIA Probabilità lettura (B/A)	FREQ. ALTA Probabilità lettura (B/A)
	Ultimi 3 mesi (A)	Giorno medio (B)	Probabilità lettura (B/A)			
POPOLAZIONE	1689	1689	1.000	1.000	1.000	1.000
CORRIERE DELLA SERA	191	10	0.052	0.042	0.048	0.167
CORRIERE DELLO SPORT-STADIO	145	15	0.103	0.053	0.090	0.500
LA GAZZETTA DELLO SPORT	134	16	0.119	0.066	0.117	0.357
LA GAZZETTA DEL MEZZOGIORNO	655	131	0.200	0.100	0.102	0.530
QUOTIDIANO(LE/BR/TA)	303	58	0.191	0.045	0.156	0.596
LA REPUBBLICA	232	45	0.194	0.027	0.132	0.651
IL SOLE 24 ORE	74	15	0.203	0.118	0.143	0.385
TUTTOSPORT	31	2	0.065	0.048	0.000	0.500

(valori assoluti × 1.000)

RESPONSABILI ACQUISTI	TOTALE LETTORI			FREQ. BASSA Probabilità lettura (B/A)	FREQ. MEDIA Probabilità lettura (B/A)	FREQ. ALTA Probabilità lettura (B/A)
	Ultimi 3 mesi (A)	Giorno medio (B)	Probabilità lettura (B/A)			
POPOLAZIONE	1304	1304	1.000	1.000	1.000	1.000
CORRIERE DELLA SERA	97	6	0.062	0.049	0.040	0.333
CORRIERE DELLO SPORT-STADIO	108	19	0.176	0.051	0.130	0.667
LA GAZZETTA DELLO SPORT	95	12	0.126	0.073	0.116	0.364
LA GAZZETTA DEL MEZZOGIORNO	453	100	0.221	0.113	0.087	0.563
QUOTIDIANO(LE/BR/TA)	216	38	0.176	0.038	0.120	0.622
LA REPUBBLICA	155	37	0.239	0.051	0.103	0.737
IL SOLE 24 ORE	49	10	0.204	0.136	0.100	0.375
TUTTOSPORT	18	1	0.056	0.000	0.077	0.000

Basilicata

Lettori in un giorno medio delle testate AUDIPRESS più lette nella Regione

Analisi secondo: ● caratteri socio-demografici

(valori assoluti × 1.000)

ADULTI	Totale	La Gazzetta dello Sport	La Gazzetta del Mezzogiorno	La Repubblica	Il Venerdì
POPOLAZIONE	502	28	56	38	44
SESSO					
UOMINI	245	23	44	25	27
DONNE	257	5	12	13	17
RESPONSABILI ACQUISTI	210	1	7	6	11
RESPONSABILI ACQ. UOMINI	13	0	0	0	1
RESPONSABILI ACQ. DONNE	197	1	6	6	11
ETA'					
14-17 ANNI	40	7	5	4	4
18-24 ANNI	69	8	11	8	7
25-34 ANNI	103	8	25	9	15
35-44 ANNI	83	2	9	9	10
45-54 ANNI	58	2	3	6	5
55-64 ANNI	66	1	3	3	2
65 ANNI E OLTRE	83	0	1	0	1
CLASSE SOCIO-ECONOMICA					
SUPERIORE, MEDIO-SUPERIORE	27	4	5	6	10
MEDIA OLTRE 2.650.000	86	7	9	10	9
MEDIA FINO 2.650.000	116	6	22	17	18
MEDIO-INFERIORE, INFERIORE	273	12	20	5	8
TITOLO DI STUDIO					
LAUREA	12	1	2	3	5
LICENZA MEDIA SUPERIORE	121	6	26	24	25
LICENZA MEDIA INFERIORE	164	18	23	9	11
LICENZA ELEMENTARE	98	3	5	1	2
NESSUN TITOLO	106	0	0	0	1
CLASSE SOCIO-PROFESSIONALE					
CETI SUPERIORI A	12	1	1	3	4
CETI MEDI					
FASCIA ALTA B1	35	4	7	5	6
FASCIA BASSA B2	59	1	13	10	10
AGRICOLTORI B3	9	0	0	1	0
INTELLETTUALI					
DOCENTI C1	20	1	4	6	6
STUDENTI C2	60	10	14	9	8
OPERAI					
FASCIA ALTA D1	17	1	1	1	0
FASCIA BASSA D2	53	6	7	1	1
BRACCianti D3	8	0	0	0	0
PENSIONATI ED ALTRI					
FASCIA ALTA F1	19	1	1	1	1
FASCIA BASSA F2	125	3	5	1	3
CASALINGHE FAM. NON OPERAIE					
FASCIA ALTA E1	15	0	0	0	1
FASCIA BASSA E2	34	1	1	0	3
CASALINGHE FAM. OPERAIE					
FASCIA ALTA E3	7	0	0	0	0
FASCIA BASSA E4	28	0	0	0	0
SAGACITY					
DIPENDENTI GIOVANI FASCIA ALTA	31	6	4	5	4
DIPENDENTI GIOVANI FASCIA BASSA	54	7	13	5	6
PRE-FAMILIARI FASCIA ALTA	27	4	5	2	3
PRE-FAMILIARI FASCIA BASSA	38	2	14	7	6
FAMILIARI GIOVANI FASCIA ALTA	5	0	1	1	2
FAMILIARI GIOVANI FASCIA BASSA	55	4	4	1	5
FAMILIARI NON GIOVANI F. ALTA	36	2	4	6	4
FAMILIARI NON GIOVANI F. BASSA	62	1	5	6	6
POST-FAMILIARI NON ANZIANI F. ALTA	17	0	0	2	4
POST-FAMILIARI NON ANZIANI F. BASSA	32	2	3	2	2
POST-FAMILIARI ANZIANI F. ALTA	33	0	1	1	1
POST-FAMILIARI ANZIANI F. BASSA	613	26	58	39	46
AMPIEZZA CENTRI					
FINO 10 MILA ABITANTI	303	16	29	20	22
10 - 30 MILA ABITANTI	101	5	11	6	8
30 - 100 MILA ABITANTI	98	7	16	12	15
100 - 250 MILA ABITANTI	0	0	0	0	0
OLTRE 250 MILA ABITANTI	0	0	0	0	0
COMUNI					
CAPOLUOGHI	98	7	16	12	15
NON CAPOLUOGHI	404	21	40	26	30

Lettori in un giorno medio delle testate AUDIPRESS più lette nella Regione

Analisi secondo: ● caratteri socio-demografici

(percentuali di composizione)

ADULTI	Totale	La Gazzetta dello Sport	La Gazzetta del Mezzogiorno	La Repubblica	Il Venerdì
POPOLAZIONE	100.0	100.0	100.0	100.0	100.0
SESSO					
UOMINI	48.9	81.4	78.4	65.1	61.8
DONNE	51.1	18.6	21.6	34.9	38.2
RESPONSABILI ACQUISTI	41.8	4.9	11.6	15.3	25.4
RESPONSABILI ACQ. UOMINI	2.5	0.0	0.1	0.1	1.3
RESPONSABILI ACQ. DONNE	39.3	4.9	11.5	15.2	24.1
ETA'					
14-17 ANNI	8.0	24.2	8.5	9.9	9.6
18-24 ANNI	13.7	29.2	20.0	20.1	15.6
25-34 ANNI	20.4	29.2	44.6	23.8	33.2
35-44 ANNI	16.6	8.8	15.3	22.7	22.8
45-54 ANNI	11.6	6.3	5.5	15.4	11.1
55-64 ANNI	13.2	2.3	4.9	7.1	4.3
65 ANNI E OLTRE	16.5	0.0	1.3	1.0	3.4
CLASSE SOCIO-ECONOMICA					
SUPERIORE, MEDIO-SUPERIORE	5.4	12.7	9.8	15.1	21.7
MEDIA OLTRE 2.650.000	17.1	23.5	16.8	26.9	19.5
MEDIA FINO 2.650.000	23.2	22.3	38.5	43.8	40.6
MEDIO-INFERIORE, INFERIORE	54.3	41.5	34.9	14.2	18.2
TITOLO DI STUDIO					
LAUREA	2.4	1.9	4.3	8.7	11.3
LICENZA MEDIA SUPERIORE	24.1	22.7	45.3	63.5	57.5
LICENZA MEDIA INFERIORE	32.7	64.4	40.6	24.3	24.8
LICENZA ELEMENTARE	19.5	11.0	9.2	2.6	5.1
NESSUN TITOLO	21.2	0.0	0.6	0.9	1.2
CLASSE SOCIO-PROFESSIONALE					
CETI SUPERIORI A	2.3	3.9	2.2	7.1	9.9
CETI MEDI					
FASCIA ALTA B1	7.0	13.0	12.1	13.0	13.1
FASCIA BASSA B2	11.8	4.8	22.9	25.7	21.5
AGRICOLTORI B3	1.8	0.6	0.6	2.3	0.1
INTELLETTUALI					
DOCENTI C1	4.0	2.7	6.5	16.1	13.5
STUDENTI C2	11.9	35.0	25.7	23.0	18.7
OPERAI					
FASCIA ALTA D1	3.5	3.1	2.4	1.7	1.0
FASCIA BASSA D2	10.6	20.0	13.0	3.4	3.2
BRACCIANTI D3	1.7	0.0	0.5	0.1	0.4
PENSIONATI ED ALTRI					
FASCIA ALTA F1	3.8	3.1	2.2	3.0	3.1
FASCIA BASSA F2	24.9	9.7	8.7	2.2	6.3
CASALINGHE FAM. NON OPERAIE					
FASCIA ALTA E1	2.9	0.1	0.3	0.5	2.4
FASCIA BASSA E2	6.8	2.6	2.4	0.8	6.0
CASALINGHE FAM. OPERAIE					
FASCIA ALTA E3	1.4	0.0	0.0	0.0	0.0
FASCIA BASSA E4	5.6	1.5	0.6	1.1	0.7
SAGACITY					
DIPENDENTI GIOVANI FASCIA ALTA	6.2	19.9	7.5	13.9	8.5
DIPENDENTI GIOVANI FASCIA BASSA	10.8	25.2	23.0	12.8	13.6
PRE-FAMILIARI FASCIA ALTA	5.4	12.8	8.4	5.6	7.8
PRE-FAMILIARI FASCIA BASSA	7.6	8.8	25.6	17.7	13.8
FAMILIARI GIOVANI FASCIA ALTA	1.1	1.1	1.0	1.5	3.8
FAMILIARI GIOVANI FASCIA BASSA	11.0	14.7	7.5	2.3	10.9
FAMILIARI NON GIOVANI F. ALTA	7.2	6.2	7.4	16.6	9.8
FAMILIARI NON GIOVANI F. BASSA	12.3	4.7	6.4	15.8	12.9
POST-FAMILIARI NON ANZIANI F. ALTA	3.4	0.0	0.8	4.6	8.8
POST-FAMILIARI NON ANZIANI F. BASSA	6.3	5.5	5.1	4.2	3.6
POST-FAMILIARI ANZIANI F. ALTA	6.5	0.7	2.4	2.0	2.7
POST-FAMILIARI ANZIANI F. BASSA	122.2	100.3	102.8	103.0	103.7
AMPIEZZA CENTRI					
FINO 10 MILA ABITANTI	60.3	56.3	52.1	53.6	48.8
10 - 30 MILA ABITANTI	20.1	18.5	19.5	15.7	17.9
30 - 100 MILA ABITANTI	19.5	25.3	28.4	30.7	33.3
100 - 250 MILA ABITANTI	0.0	0.0	0.0	0.0	0.0
OLTRE 250 MILA ABITANTI	0.0	0.0	0.0	0.0	0.0
COMUNI					
CAPOLUOGHI	19.5	25.3	28.4	30.7	33.3
NON CAPOLUOGHI	80.5	74.7	71.6	69.3	66.7

Basilicata

Lettori in un giorno medio delle testate AUDIPRESS più lette nella Regione

Analisi secondo: ● province

(valori assoluti × 1.000)

ADULTI	Totale	Polenza	Metera
POPOLAZIONE	502	340	162
LA GAZZETTA DELLO SPORT	28	18	10
LA GAZZETTA DEL MEZZOGIORNO	56	34	22
LA REPUBBLICA	38	31	7
QUOTIDIANI AUDIPRESS	115	78	37

(percentuali di composizione)

POPOLAZIONE	100.0	67.7	32.3
LA GAZZETTA DELLO SPORT	100.0	63.1	36.9
LA GAZZETTA DEL MEZZOGIORNO	100.0	61.3	38.7
LA REPUBBLICA	100.0	81.1	18.9
QUOTIDIANI AUDIPRESS	100.0	68.0	32.0

Lettori in un giorno medio delle testate AUDIPRESS più lette nella Regione
 Analisi secondo: ● duplicazioni di lettura

(valori assoluti × 1.000)

ADULTI	Totale	La Gazzetta dello Sport	La Gazzetta del Mezzogiorno	La Repubblica
POPOLAZIONE	502	28	56	38
LA GAZZETTA DELLO SPORT	28	28	14	4
LA GAZZETTA DEL MEZZOGIORNO	56	14	56	15
LA REPUBBLICA	38	4	15	38
SUPPLEMENTI				
IL VENERDI' (ultimi 7 giorni)	44	6	12	16

Basilicata

Frequenza di lettura

Analisi secondo: ● probabilità di lettura B/A

(valori assoluti × 1.000)

ADULTI	TOTALE LETTORI			FREQ. BASSA	FREQ. MEDIA	FREQ. ALTA
	Ultimi 3 mesi (A)	Giorno medio (B)	Probabilità lettura (B/A)	Probabilità lettura (B/A)	Probabilità lettura (B/A)	Probabilità lettura (B/A)
POPOLAZIONE	502	502	1.000	1.000	1.000	1.000
LA GAZZETTA DELLO SPORT	105	28	0.267	0.059	0.206	0.650
LA GAZZETTA DEL MEZZOGIORNO	213	56	0.263	0.105	0.122	0.661
LA REPUBBLICA	142	38	0.268	0.158	0.141	0.590

(valori assoluti × 1.000)

UOMINI	TOTALE LETTORI			FREQ. BASSA	FREQ. MEDIA	FREQ. ALTA
	Ultimi 3 mesi (A)	Giorno medio (B)	Probabilità lettura (B/A)	Probabilità lettura (B/A)	Probabilità lettura (B/A)	Probabilità lettura (B/A)
POPOLAZIONE	245	245	1.000	1.000	1.000	1.000
LA GAZZETTA DELLO SPORT	82	23	0.280	0.000	0.228	0.750
LA GAZZETTA DEL MEZZOGIORNO	143	44	0.308	0.088	0.125	0.773
LA REPUBBLICA	92	25	0.272	0.083	0.136	0.708

Frequenza di lettura

Analisi secondo: ● probabilità di lettura B/A

(valori assoluti × 1.000)

DONNE	TOTALE LETTORI			FREQ. BASSA	FREQ. MEDIA	FREQ. ALTA
	Ultimi 3 mesi (A)	Giorno medio (B)	Probabilità lettura (B/A)	Probabilità lettura (B/A)	Probabilità lettura (B/A)	Probabilità lettura (B/A)
POPOLAZIONE	257	257	1.000	1.000	1.000	1.000
LA GAZZETTA DELLO SPORT	22	5	0.227	0.333	0.091	0.500
LA GAZZETTA DEL MEZZOGIORNO	71	12	0.169	0.130	0.121	0.333
LA REPUBBLICA	50	13	0.260	0.286	0.143	0.400

(valori assoluti × 1.000)

RESPONSABILI ACQUISTI	TOTALE LETTORI			FREQ. BASSA	FREQ. MEDIA	FREQ. ALTA
	Ultimi 3 mesi (A)	Giorno medio (B)	Probabilità lettura (B/A)	Probabilità lettura (B/A)	Probabilità lettura (B/A)	Probabilità lettura (B/A)
POPOLAZIONE	210	210	1.000	1.000	1.000	1.000
LA GAZZETTA DELLO SPORT	11	1	0.091	0.000	0.000	0.500
LA GAZZETTA DEL MEZZOGIORNO	48	7	0.146	0.125	0.120	0.333
LA REPUBBLICA	29	6	0.207	0.333	0.067	0.500

Calabria

Lettori in un giorno medio delle testate AUDIPRESS più lette nella Regione

Analisi secondo: ● caratteri socio-demografici

(valori assoluti × 1.000)

ADULTI	Totale	Corriere della Sera	Corriere dello Sport-Stadio	La Gazzetta dello Sport	Gazzetta del Sud	La Repubblica	Tutto-Sport	Sette	Il Venerdì
POPOLAZIONE	1711	44	89	62	298	114	25	60	152
SESSO									
UOMINI.....	834	32	81	53	202	85	23	48	101
DONNE.....	877	12	8	8	95	28	2	12	51
RESPONSABILI ACQUISTI.....	705	11	10	6	77	22	1	11	33
RESPONSABILI ACQ. UOMINI.....	73	4	5	1	18	7	0	5	9
RESPONSABILI ACQ. DONNE.....	632	7	5	5	59	16	1	6	23
ETA'									
14-17 ANNI.....	140	2	17	13	21	9	7	2	15
18-24 ANNI.....	266	9	19	14	63	19	7	19	31
25-34 ANNI.....	344	14	20	16	71	31	5	17	43
35-44 ANNI.....	263	8	16	6	61	27	3	8	33
45-54 ANNI.....	211	6	11	5	40	15	0	9	18
55-64 ANNI.....	219	2	4	5	25	8	2	1	5
65 ANNI E OLTRE.....	268	2	2	2	17	5	0	5	6
CLASSE SOCIO-ECONOMICA									
SUPERIORE, MEDIO-SUPERIORE.....	164	9	11	6	39	29	2	18	40
MEDIA OLTRE 2.650.000.....	243	10	18	10	65	25	3	12	33
MEDIA FINO 2.650.000.....	369	13	22	17	82	31	6	10	39
MEDIO-INFERIORE, INFERIORE.....	935	11	37	28	112	28	14	19	40
TITOLO DI STUDIO									
LAUREA.....	70	5	5	3	18	18	1	5	22
LICENZA MEDIA SUPERIORE.....	375	24	29	19	113	61	6	37	79
LICENZA MEDIA INFERIORE.....	537	13	41	32	112	26	15	13	43
LICENZA ELEMENTARE.....	392	2	14	7	48	6	4	4	7
NESSUN TITOLO.....	337	1	1	1	7	2	0	0	1
CLASSE SOCIO-PROFESSIONALE									
CETI SUPERIORI A	32	2	1	2	11	8	0	4	10
CETI MEDI									
FASCIA ALTA B1.....	153	7	13	7	47	21	2	11	29
FASCIA BASSA B2.....	156	9	17	10	53	20	4	8	22
AGRICOLTORI B3.....	22	0	1	0	2	1	0	0	1
INTELLETTUALI									
DOCENTI C1.....	64	7	4	2	18	16	0	5	15
STUDENTI C2.....	216	9	22	18	45	20	8	14	36
OPERAI									
FASCIA ALTA D1.....	47	1	3	2	6	1	1	1	1
FASCIA BASSA D2.....	141	1	9	7	29	4	2	2	6
BRACCianti D3.....	94	0	0	0	5	1	0	0	1
PENSIONATI ED ALTRI									
FASCIA ALTA F1.....	52	2	4	2	9	4	1	4	6
FASCIA BASSA F2.....	457	5	13	10	47	14	5	9	18
CASALINGHE FAM. NON OPERAIE									
FASCIA ALTA E1.....	17	0	0	0	4	1	0	0	1
FASCIA BASSA E2.....	147	1	1	1	17	3	1	2	5
CASALINGHE FAM. OPERAIE									
FASCIA ALTA E3.....	17	0	0	0	1	0	0	0	0
FASCIA BASSA E4.....	96	0	1	0	5	1	0	0	1
SAGACITY									
DIPENDENTI GIOVANI FASCIA ALTA.....	99	5	10	7	22	11	2	10	17
DIPENDENTI GIOVANI FASCIA BASSA.....	214	5	20	17	42	16	9	6	27
PRE-FAMILIARI FASCIA ALTA.....	104	5	8	6	27	12	3	9	19
PRE-FAMILIARI FASCIA BASSA.....	102	5	5	4	21	6	2	7	12
FAMILIARI GIOVANI FASCIA ALTA.....	40	1	3	1	6	3	1	1	6
FAMILIARI GIOVANI FASCIA BASSA.....	192	5	10	8	35	10	3	4	10
FAMILIARI NON GIOVANI F. ALTA.....	140	7	8	3	36	17	1	8	23
FAMILIARI NON GIOVANI F. BASSA.....	233	5	13	6	42	16	2	6	18
POST-FAMILIARI NON ANZIANI F. ALTA.....	49	2	2	1	10	5	0	3	7
POST-FAMILIARI NON ANZIANI F. BASSA.....	100	1	4	1	17	4	0	1	4
POST-FAMILIARI ANZIANI F. ALTA.....	47	1	1	1	9	5	0	1	4
POST-FAMILIARI ANZIANI F. BASSA.....	2103	47	93	68	327	121	27	65	158
AMPIEZZA CENTRI									
FINO 10 MILA ABITANTI.....	871	19	45	33	126	56	14	26	71
10 - 30 MILA ABITANTI.....	357	10	14	11	64	20	6	9	27
30 - 100 MILA ABITANTI.....	173	4	9	5	25	13	3	7	19
100 - 250 MILA ABITANTI.....	310	11	20	12	83	24	3	17	34
OLTRE 250 MILA ABITANTI.....	0	0	0	0	0	0	0	0	0
COMUNI									
CAPOLUOGHI.....	310	11	20	12	83	24	3	17	34
NON CAPOLUOGHI.....	1401	33	69	50	215	89	22	43	117

Lettori in un giorno medio delle testate AUDIPRESS più lette nella Regione

Analisi secondo: ● caratteri socio-demografici

(percentuali di composizione)

ADULTI	Totale	Corriere della Sera	Corriere dello Sport-Stadio	La Gazzetta dello Sport	Gazzetta del Sud	La Repubblica	Tutto-Sport	Sette	Il Venerdì
POPOLAZIONE	100.0	100.0	100.0	100.0	100.0	100.0	100.0	100.0	100.0
SESSO									
UOMINI	48.8	72.3	91.2	86.9	68.0	74.9	91.5	80.2	66.5
DONNE	51.2	27.7	8.8	13.1	32.0	25.1	8.5	19.8	33.5
RESPONSABILI ACQUISTI	41.2	26.1	11.4	9.3	25.9	19.8	5.6	19.0	21.5
RESPONSABILI ACQ. UOMINI	4.3	9.9	6.0	1.9	6.0	5.9	0.2	8.8	6.0
RESPONSABILI ACQ. DONNE	36.9	16.2	5.4	7.4	19.9	13.9	5.4	10.1	15.5
ETA'									
14-17 ANNI	8.2	5.2	19.7	21.7	6.9	7.7	26.3	3.2	10.0
18-24 ANNI	15.5	21.3	21.5	23.1	21.2	16.4	29.2	30.9	20.7
25-34 ANNI	20.1	31.5	22.2	25.9	23.9	27.2	21.5	28.4	28.6
35-44 ANNI	15.4	18.2	17.9	9.2	20.6	24.2	12.3	13.0	21.6
45-54 ANNI	12.3	14.2	12.1	8.0	13.3	13.1	0.8	15.6	12.0
55-64 ANNI	12.8	4.9	4.3	8.9	8.5	7.3	8.0	1.1	3.5
65 ANNI E OLTRE	15.7	4.7	2.3	3.2	5.7	4.1	1.9	7.8	3.7
CLASSE SOCIO-ECONOMICA									
SUPERIORE, MEDIO-SUPERIORE	9.6	20.5	12.5	10.5	12.9	25.5	8.4	30.3	26.4
MEDIA OLTRE 2.650.000	14.2	23.5	20.8	16.0	21.8	22.0	12.5	20.6	21.9
MEDIA FINO 2.650.000	21.6	30.5	24.9	28.2	27.6	27.7	23.7	17.2	25.4
MEDIO-INFERIORE, INFERIORE	54.7	25.6	41.7	45.2	37.6	24.8	55.4	31.9	26.2
TITOLO DI STUDIO									
LAUREA	4.1	10.3	5.1	4.3	5.9	16.3	2.0	9.0	14.5
LICENZA MEDIA SUPERIORE	21.9	53.8	32.5	31.0	37.9	54.0	22.8	62.4	51.9
LICENZA MEDIA INFERIORE	31.4	30.2	46.3	52.3	37.7	22.6	59.6	20.9	28.1
LICENZA ELEMENTARE	22.9	4.2	15.5	10.6	16.2	5.7	15.6	7.3	4.9
NESSUN TITOLO	19.7	1.4	0.6	1.9	2.4	1.5	0.0	0.4	0.6
CLASSE SOCIO-PROFESSIONALE									
CETI SUPERIORI A	1.9	5.1	1.7	3.2	3.6	7.4	1.3	6.3	6.4
CETI MEDI									
FASCIA ALTA B1	9.0	16.9	14.4	11.2	15.8	18.1	9.2	18.3	19.1
FASCIA BASSA B2	9.1	20.5	19.1	15.9	17.8	17.2	16.4	13.4	14.6
AGRICOLTORI B3	1.3	0.0	0.6	0.1	0.6	0.6	0.4	0.1	0.4
INTELLETTUALI									
DOCENTI C1	3.8	15.3	4.7	3.4	5.9	14.2	0.0	8.0	9.6
STUDENTI C2	12.6	21.3	24.8	29.1	15.1	17.6	33.4	23.8	23.9
OPERAI									
FASCIA ALTA D1	2.8	1.4	3.5	3.4	2.0	0.7	4.0	1.2	1.0
FASCIA BASSA D2	8.2	2.7	10.3	11.2	9.8	3.7	9.7	4.2	3.7
BRACCIANTI D3	5.5	0.6	0.2	0.5	1.7	0.9	0.5	0.0	1.0
PENSIONATI ED ALTRI									
FASCIA ALTA F1	3.0	3.7	4.5	2.6	2.9	3.8	2.6	6.1	4.0
FASCIA BASSA F2	26.7	10.6	14.2	16.9	15.9	12.4	18.8	14.4	11.8
CASALINGHE FAM. NON OPERAIE									
FASCIA ALTA E1	1.0	0.1	0.2	0.1	1.2	0.5	0.0	0.5	0.5
FASCIA BASSA E2	8.6	1.5	1.2	1.7	5.8	2.5	2.1	3.0	3.4
CASALINGHE FAM. OPERAIE									
FASCIA ALTA E3	1.0	0.0	0.2	0.0	0.3	0.0	0.0	0.0	0.0
FASCIA BASSA E4	5.6	0.2	0.6	0.7	1.7	0.5	1.6	0.7	0.6
SAGACITY									
DIPENDENTI GIOVANI FASCIA ALTA	5.8	11.5	11.6	11.9	7.6	9.7	9.7	16.6	11.0
DIPENDENTI GIOVANI FASCIA BASSA	12.5	11.7	22.4	27.2	14.3	14.1	34.0	10.5	17.8
PRE-FAMILIARI FASCIA ALTA	6.1	10.3	9.5	10.4	9.0	10.3	11.4	15.4	12.2
PRE-FAMILIARI FASCIA BASSA	5.9	11.7	5.6	6.2	7.1	5.4	8.3	11.3	7.7
FAMILIARI GIOVANI FASCIA ALTA	2.3	2.6	3.0	2.0	2.2	3.0	2.0	2.0	4.2
FAMILIARI GIOVANI FASCIA BASSA	11.2	10.3	11.4	13.0	11.9	8.9	11.7	6.7	6.4
FAMILIARI NON GIOVANI F. ALTA	8.2	15.2	8.9	5.5	12.2	15.3	2.1	13.2	15.0
FAMILIARI NON GIOVANI F. BASSA	13.6	11.5	14.5	10.0	14.1	13.8	9.6	9.3	11.6
POST-FAMILIARI NON ANZIANI F. ALTA	2.9	4.7	2.3	0.9	3.4	4.8	0.7	4.4	4.7
POST-FAMILIARI NON ANZIANI F. BASSA	5.8	1.2	5.0	1.7	5.6	3.9	1.0	1.8	2.8
POST-FAMILIARI ANZIANI F. ALTA	2.8	2.7	1.1	1.2	2.9	4.5	0.7	0.9	2.3
POST-FAMILIARI ANZIANI F. BASSA	122.9	106.6	104.8	110.0	109.9	106.4	108.9	107.8	104.3
AMPIEZZA CENTRI									
FINO 10 MILA ABITANTI	50.9	42.2	51.2	53.9	42.3	49.1	55.7	43.8	46.5
10 - 30 MILA ABITANTI	20.8	22.9	16.2	18.5	21.6	17.7	22.3	15.0	18.1
30 - 100 MILA ABITANTI	10.1	9.8	10.2	8.2	8.2	11.6	10.2	12.2	12.7
100 - 250 MILA ABITANTI	18.1	25.1	22.4	19.4	27.9	21.6	11.8	29.0	22.7
OLTRE 250 MILA ABITANTI	0.0	0.0	0.0	0.0	0.0	0.0	0.0	0.0	0.0
COMUNI									
CAPOLUOGHI	18.1	25.1	22.4	19.4	27.9	21.6	11.8	29.0	22.7
NON CAPOLUOGHI	81.9	74.9	77.6	80.6	72.1	78.4	88.2	71.0	77.3

Calabria

Lettori in un giorno medio delle testate AUDIPRESS più lette nella Regione
Analisi secondo: ● province

(valori assoluti × 1.000)

ADULTI	Totale	Reggio Calabria	Cosenza	Catanzaro
POPOLAZIONE	1711	479	624	608
CORRIERE DELLA SERA	44	17	15	12
CORRIERE DELLO SPORT-STADIO	89	19	35	34
LA GAZZETTA DELLO SPORT	62	20	21	21
GAZZETTA DEL SUD	298	137	81	80
LA REPUBBLICA	114	32	45	36
TUTTOSPORT	25	9	10	6
QUOTIDIANI AUDIPRESS	463	171	151	142

(percentuali di composizione)

	POPOLAZIONE	100.0	28.0	36.5	35.5
CORRIERE DELLA SERA	100.0	37.9	34.7	27.5	
CORRIERE DELLO SPORT-STADIO	100.0	21.6	39.9	38.5	
LA GAZZETTA DELLO SPORT	100.0	32.8	33.7	33.5	
GAZZETTA DEL SUD	100.0	46.0	27.3	26.8	
LA REPUBBLICA	100.0	28.0	40.0	32.0	
TUTTOSPORT	100.0	35.8	41.5	22.7	
QUOTIDIANI AUDIPRESS	100.0	36.8	32.5	30.7	

Lettori in un giorno medio delle testate AUDIPRESS più lette nella Regione

Analisi secondo: ● duplicazioni di lettura

(valori assoluti × 1.000)

ADULTI	Totale	Corriere della Sera	Corriere dello Sport-Stadio	La Gazzetta dello Sport	Gazzetta del Sud	La Repubblica	Tutto-Sport
POPOLAZIONE	1711	44	89	62	298	114	25
CORRIERE DELLA SERA	44	44	7	5	22	14	2
CORRIERE DELLO SPORT-STADIO	89	7	89	21	38	12	13
LA GAZZETTA DELLO SPORT	62	5	21	62	28	8	10
GAZZETTA DEL SUD	298	22	38	28	298	47	12
LA REPUBBLICA	114	14	12	8	47	114	3
TUTTOSPORT	25	2	13	10	12	3	25
SUPPLEMENTI							
SETTE (ultimi 7 giorni)	60	9	7	3	24	13	1
IL VENERDI' (ultimi 7 giorni)	152	12	14	7	47	48	3

Calabria

Frequenza di lettura

Analisi secondo: ● probabilità di lettura B/A

(valori assoluti × 1.000)

ADULTI	TOTALE LETTORI			FREQ. BASSA	FREQ. MEDIA	FREQ. ALTA
	Ultimi 3 mesi (A)	Giorno medio (B)	Probabilità lettura (B/A)	Probabilità lettura (B/A)	Probabilità lettura (B/A)	Probabilità lettura (B/A)
POPOLAZIONE	1711	1711	1.000	1.000	1.000	1.000
CORRIERE DELLA SERA	346	44	0.127	0.058	0.095	0.442
CORRIERE DELLO SPORT-STADIO	409	89	0.218	0.077	0.153	0.558
LA GAZZETTA DELLO SPORT	372	62	0.167	0.046	0.111	0.552
GAZZETTA DEL SUD	965	298	0.309	0.142	0.170	0.565
LA REPUBBLICA	458	114	0.249	0.088	0.157	0.647
TUTTOSPORT	169	25	0.148	0.094	0.123	0.281

(valori assoluti × 1.000)

UOMINI	TOTALE LETTORI			FREQ. BASSA	FREQ. MEDIA	FREQ. ALTA
	Ultimi 3 mesi (A)	Giorno medio (B)	Probabilità lettura (B/A)	Probabilità lettura (B/A)	Probabilità lettura (B/A)	Probabilità lettura (B/A)
POPOLAZIONE	834	834	1.000	1.000	1.000	1.000
CORRIERE DELLA SERA	206	32	0.155	0.079	0.109	0.455
CORRIERE DELLO SPORT-STADIO	333	81	0.243	0.089	0.167	0.562
LA GAZZETTA DELLO SPORT	289	53	0.183	0.048	0.126	0.547
GAZZETTA DEL SUD	551	202	0.367	0.163	0.184	0.619
LA REPUBBLICA	297	85	0.286	0.059	0.184	0.758
TUTTOSPORT	150	23	0.153	0.107	0.130	0.267

Frequenza di lettura

Analisi secondo: ● probabilità di lettura B/A

(valori assoluti × 1.000)

DONNE	TOTALE LETTORI			FREQ. BASSA	FREQ. MEDIA	FREQ. ALTA
	Ultimi 3 mesi (A)	Giorno medio (B)	Probabilità lettura (B/A)	Probabilità lettura (B/A)	Probabilità lettura (B/A)	Probabilità lettura (B/A)
POPOLAZIONE	877	877	1.000	1.000	1.000	1.000
CORRIERE DELLA SERA	140	12	0.086	0.024	0.067	0.364
CORRIERE DELLO SPORT-STADIO	76	8	0.105	0.050	0.094	0.500
LA GAZZETTA DELLO SPORT	83	8	0.096	0.040	0.077	0.667
GAZZETTA DEL SUD	414	95	0.229	0.119	0.150	0.458
LA REPUBBLICA	161	28	0.174	0.109	0.089	0.444
TUTTOSPORT	19	2	0.105	0.000	0.071	0.500

(valori assoluti × 1.000)

RESPONSABILI ACQUISTI	TOTALE LETTORI			FREQ. BASSA	FREQ. MEDIA	FREQ. ALTA
	Ultimi 3 mesi (A)	Giorno medio (B)	Probabilità lettura (B/A)	Probabilità lettura (B/A)	Probabilità lettura (B/A)	Probabilità lettura (B/A)
POPOLAZIONE	705	705	1.000	1.000	1.000	1.000
CORRIERE DELLA SERA	86	11	0.128	0.037	0.085	0.500
CORRIERE DELLO SPORT-STADIO	64	10	0.156	0.000	0.128	0.800
LA GAZZETTA DELLO SPORT	65	6	0.092	0.050	0.073	0.500
GAZZETTA DEL SUD	310	77	0.248	0.135	0.135	0.534
LA REPUBBLICA	107	22	0.206	0.097	0.100	0.519
TUTTOSPORT	19	1	0.053	0.000	0.111	0.500

Sicilia

Lettori in un giorno medio delle testate AUDIPRESS più lette nella Regione

Analisi secondo: ● caratteri socio-demografici

(valori assoluti × 1.000)

ADULTI	Totale	Corriere della Sera	Corriere dello Sport-Stadio	La Gazzetta dello Sport	Gazzetta del Sud	Giornale di Sicilia	La Repubblica	La Sicilia	Il Sole 24 Ore	Tutto-Sport	Sette	Il Venerdì
POPOLAZIONE	4139	69	125	199	201	484	174	499	55	43	95	233
SESSO												
UOMINI.....	1990	49	113	176	126	315	123	375	44	41	60	145
DONNE.....	2149	20	12	23	75	168	51	124	11	2	35	88
RESPONSABILI ACQUISTI.....	1735	20	13	20	56	140	49	105	12	3	29	56
RESPONSABILI ACQ. UOMINI.....	138	9	5	9	12	28	14	19	5	2	6	7
RESPONSABILI ACQ. DONNE.....	1597	11	8	11	45	112	35	87	7	1	23	48
ETA'												
14-17 ANNI.....	310	3	17	23	16	26	9	34	2	10	8	22
18-24 ANNI.....	610	9	25	47	29	72	31	78	8	10	21	54
25-34 ANNI.....	851	19	31	52	40	132	39	115	18	14	26	58
35-44 ANNI.....	645	13	24	36	40	90	37	108	13	5	19	42
45-54 ANNI.....	530	10	12	18	30	56	27	71	6	2	10	30
55-64 ANNI.....	534	10	10	15	20	56	24	59	8	1	6	18
65 ANNI E OLTRE.....	660	5	6	8	26	51	7	36	0	1	6	10
CLASSE SOCIO-ECONOMICA												
SUPERIORE, MEDIO-SUPERIORE.....	325	21	15	18	26	86	52	56	15	4	32	74
MEDIA OLTRE 2.650.000.....	496	18	25	33	45	98	40	77	17	7	22	51
MEDIA FINO 2.650.000.....	1222	21	35	74	68	141	59	234	20	19	28	75
MEDIO-INFERIORE, INFERIORE.....	2096	9	50	73	62	159	23	132	4	12	13	34
TITOLO DI STUDIO												
LAUREA.....	183	13	5	9	17	60	46	34	7	3	19	48
LICENZA MEDIA SUPERIORE.....	778	35	40	54	75	163	78	146	36	9	41	104
LICENZA MEDIA INFERIORE.....	1371	17	54	103	74	174	38	206	11	26	28	66
LICENZA ELEMENTARE.....	1123	4	21	25	29	72	11	98	1	4	6	15
NESSUN TITOLO.....	683	0	4	8	6	14	1	15	0	1	1	0
CLASSE SOCIO-PROFESSIONALE												
CETI SUPERIORI A.....	96	10	4	6	4	29	22	21	10	2	10	27
CETI MEDI												
FASCIA ALTA B1.....	308	14	21	19	35	76	37	53	15	3	14	39
FASCIA BASSA B2.....	529	7	25	50	28	78	27	118	9	7	10	37
AGRICOLTORI B3.....	56	1	1	3	0	13	1	8	1	0	0	0
INTELLETTUALI												
DOCENTI C1.....	113	6	3	6	8	29	19	21	2	1	9	18
STUDENTI C2.....	420	10	20	38	40	58	29	61	6	12	22	54
OPERAI												
FASCIA ALTA D1.....	70	3	9	10	3	7	1	18	1	4	3	3
FASCIA BASSA D2.....	375	3	15	24	19	39	9	59	3	6	5	11
BRACCianti D3.....	136	0	3	4	2	10	0	13	0	2	1	1
PENSIONATI ED ALTRI												
FASCIA ALTA F1.....	105	4	5	3	11	26	11	7	1	1	7	13
FASCIA BASSA F2.....	841	8	13	27	27	64	11	74	4	4	6	14
CASALINGHE FAM. NON OPERAIE												
FASCIA ALTA E1.....	72	1	0	2	4	9	3	5	1	0	4	5
FASCIA BASSA E2.....	654	3	3	5	15	33	4	26	1	0	3	9
CASALINGHE FAM. OPERAIE												
FASCIA ALTA E3.....	29	0	0	0	1	1	0	0	0	0	0	0
FASCIA BASSA E4.....	337	1	3	2	4	10	1	15	0	0	1	1
SAGACITY												
DIPENDENTI GIOVANI FASCIA ALTA.....	162	4	4	12	12	28	10	16	3	4	10	23
DIPENDENTI GIOVANI FASCIA BASSA.....	503	8	21	37	37	51	18	63	4	11	14	34
PRE-FAMILIARI FASCIA ALTA.....	168	9	13	18	12	37	17	32	10	4	13	27
PRE-FAMILIARI FASCIA BASSA.....	337	3	13	25	9	46	19	47	6	5	6	26
FAMILIARI GIOVANI FASCIA ALTA.....	86	2	7	6	6	20	6	12	1	2	5	10
FAMILIARI GIOVANI FASCIA BASSA.....	514	4	14	24	9	48	8	55	3	7	5	15
FAMILIARI NON GIOVANI F. ALTA.....	233	10	11	8	22	45	30	46	9	1	11	33
FAMILIARI NON GIOVANI F. BASSA.....	669	8	19	38	39	71	22	107	7	5	9	17
POST-FAMILIARI NON ANZIANI F. ALTA.....	88	4	4	4	9	22	12	11	3	1	6	12
POST-FAMILIARI NON ANZIANI F. BASSA.....	271	2	5	7	7	25	5	30	1	2	4	10
POST-FAMILIARI ANZIANI F. ALTA.....	136	7	4	4	15	33	14	13	4	0	4	14
POST-FAMILIARI ANZIANI F. BASSA.....	5109	76	134	215	225	541	187	565	59	44	101	246
AMPIEZZA CENTRI												
FINO 10 MILA ABITANTI.....	941	13	27	42	48	92	21	82	7	14	13	25
10 - 30 MILA ABITANTI.....	961	15	26	47	21	94	35	153	13	7	18	39
30 - 100 MILA ABITANTI.....	1048	11	28	48	26	99	37	131	13	8	25	63
100 - 250 MILA ABITANTI.....	99	2	2	4	6	3	7	31	3	1	4	11
OLTRE 250 MILA ABITANTI.....	1090	28	41	59	101	196	74	102	19	14	35	96
COMUNI												
CAPOLUOGHI.....	1447	33	52	74	112	237	90	186	26	17	46	129
NON CAPOLUOGHI.....	2692	36	73	125	90	247	84	313	29	26	49	104

Lettori in un giorno medio delle testate AUDIPRESS più lette nella Regione

Analisi secondo: ● caratteri socio-demografici

(percentuali di composizione)

ADULTI	Totale	Corriera della Sera	Corriere dello Sport-Stadio	La Gazzetta dello Sport	Gazzetta del Sud	Giornale di Sicilia	La Repubblica	La Sicilia	Il Sole 24 Ore	Tutto-Sport	Sette	Il Venerdì
POPOLAZIONE	100.0	100.0	100.0	100.0	100.0	100.0	100.0	100.0	100.0	100.0	100.0	100.0
SESSO												
UOMINI	48.1	70.9	90.2	88.5	62.6	65.2	70.5	75.1	79.4	95.4	62.8	62.4
DONNE	51.9	29.1	9.8	11.5	37.4	34.8	29.5	24.9	20.6	4.6	37.2	37.6
RESPONSABILI ACQUISTI	41.9	29.1	10.7	10.1	28.0	29.0	28.4	21.1	21.5	6.1	30.5	23.8
RESPONSABILI ACQ. UOMINI	3.3	13.2	4.1	4.4	5.8	5.8	8.2	3.7	9.2	4.0	5.8	3.1
RESPONSABILI ACQ. DONNE	38.6	15.8	6.6	5.7	22.2	23.1	20.2	17.3	12.4	2.1	24.7	20.7
ETA'												
14-17 ANNI	7.5	4.3	13.6	11.3	8.0	5.5	5.0	6.8	2.9	22.6	8.7	9.6
18-24 ANNI	14.7	13.2	19.7	23.8	14.4	14.9	17.7	15.5	13.9	22.8	21.6	23.3
25-34 ANNI	20.6	27.7	24.8	26.1	20.0	27.3	22.3	23.0	32.4	32.1	27.4	24.7
35-44 ANNI	15.6	19.2	19.6	18.0	20.0	18.6	21.4	21.6	24.5	12.4	19.7	17.8
45-54 ANNI	12.8	14.9	9.6	8.9	14.8	11.6	15.3	14.2	11.3	5.6	10.9	12.7
55-64 ANNI	12.9	13.8	7.6	7.6	9.7	11.6	14.0	11.7	14.2	2.8	5.8	7.8
65 ANNI E OLTRE	15.9	6.9	5.2	4.3	13.0	10.4	4.2	7.2	0.8	1.7	5.9	4.1
CLASSE SOCIO-ECONOMICA												
SUPERIORE, MEDIO-SUPERIORE	7.8	30.1	11.9	9.1	13.0	17.7	30.0	11.3	26.8	10.4	33.4	31.7
MEDIA OLTRE 2.650.000	12.0	26.1	20.2	16.9	22.5	20.2	22.9	15.4	30.1	15.9	22.9	21.8
MEDIA FINO 2.650.000	29.5	30.7	27.7	37.4	33.9	29.1	34.1	46.9	35.6	44.9	29.8	32.1
MEDIO-INFERIORE, INFERIORE	50.7	13.0	40.2	36.7	30.6	33.0	13.0	26.3	7.4	28.8	13.9	14.4
TITOLO DI STUDIO												
LAUREA	4.4	19.2	4.3	4.4	8.5	12.4	26.7	6.9	12.0	6.3	19.8	20.8
LICENZA MEDIA SUPERIORE	18.8	51.2	31.9	27.4	37.4	33.8	44.6	29.3	66.1	20.4	43.6	44.4
LICENZA MEDIA INFERIORE	33.1	23.9	43.5	51.7	36.8	36.1	22.0	41.4	19.7	61.2	29.3	28.3
LICENZA ELEMENTARE	27.1	5.4	17.0	12.5	14.4	14.9	6.1	19.6	1.8	9.3	6.1	6.4
NESSUN TITOLO	16.5	0.3	3.4	4.1	2.9	2.9	0.6	2.9	0.4	2.8	1.2	0.1
CLASSE SOCIO-PROFESSIONALE												
CETI SUPERIORI A	2.3	14.5	3.4	2.9	2.1	6.0	12.5	4.3	19.1	5.4	10.2	11.7
CETI MEDI												
FASCIA ALTA B1	7.4	20.1	17.1	9.7	17.1	15.7	21.5	10.6	28.2	7.3	14.9	16.9
FASCIA BASSA B2	12.8	9.5	20.0	25.1	13.9	16.2	15.3	23.6	16.9	17.1	10.3	16.1
AGRICOLTORI B3	1.4	1.0	1.0	1.6	0.1	2.7	0.6	1.6	1.5	0.6	0.0	0.0
INTELLETTUALI												
DOCENTI C1	2.7	8.5	2.5	3.1	4.0	5.9	10.6	4.2	3.2	1.4	9.0	7.5
STUDENTI C2	10.1	14.5	16.0	19.2	19.6	12.1	16.6	12.3	11.7	28.6	23.7	23.2
OPERAI												
FASCIA ALTA D1	1.7	4.1	7.1	5.2	1.5	1.4	0.5	3.5	1.4	8.5	2.8	1.3
FASCIA BASSA D2	9.1	4.6	11.9	11.9	9.5	8.0	5.0	11.9	5.4	13.1	5.0	4.9
BRACCIANTI D3	3.3	0.3	2.7	2.2	1.0	2.1	0.3	2.5	0.1	4.4	1.0	0.5
PENSIONATI ED ALTRI												
FASCIA ALTA F1	2.5	5.4	3.7	1.5	5.3	5.4	6.3	1.4	1.3	3.0	7.8	5.6
FASCIA BASSA F2	20.3	11.1	10.0	13.4	13.6	13.2	6.6	14.8	6.6	8.9	5.9	5.8
CASALINGHE FAM. NON OPERAIE												
FASCIA ALTA E1	1.7	1.3	0.2	0.9	2.2	1.9	1.5	1.0	1.5	0.2	4.5	2.0
FASCIA BASSA E2	15.8	3.7	2.1	2.3	7.4	6.8	2.4	5.3	2.6	0.9	3.6	4.0
CASALINGHE FAM. OPERAIE												
FASCIA ALTA E3	0.7	0.0	0.0	0.1	0.7	0.2	0.0	0.0	0.0	0.1	0.1	0.0
FASCIA BASSA E4	8.1	1.4	2.4	0.9	1.9	2.1	0.5	3.1	0.4	0.8	1.3	0.5
SAGACITY												
DIPENDENTI GIOVANI FASCIA ALTA	3.9	6.1	3.6	5.8	5.8	5.8	5.9	3.2	5.1	9.8	10.9	9.8
DIPENDENTI GIOVANI FASCIA BASSA	12.2	11.8	16.5	18.8	18.1	10.6	10.3	12.7	7.2	25.3	14.7	14.5
PRE-FAMILIARI FASCIA ALTA	4.1	13.2	10.5	9.1	6.0	7.6	10.0	6.3	18.9	10.4	14.0	11.6
PRE-FAMILIARI FASCIA BASSA	8.1	5.1	10.7	12.4	4.6	9.6	10.8	9.5	11.4	10.6	6.8	11.1
FAMILIARI GIOVANI FASCIA ALTA	2.1	3.5	5.3	2.8	3.2	4.2	3.6	2.5	1.6	5.6	5.8	4.2
FAMILIARI GIOVANI FASCIA BASSA	12.4	5.6	11.5	12.3	4.7	10.0	4.5	11.0	5.1	15.7	5.5	6.4
FAMILIARI NON GIOVANI F. ALTA	5.6	14.9	8.9	4.1	10.9	9.4	17.1	9.3	16.8	1.7	11.3	14.2
FAMILIARI NON GIOVANI F. BASSA	16.2	11.1	15.2	19.1	19.6	14.7	12.4	21.5	13.6	11.5	9.6	7.4
POST-FAMILIARI NON ANZIANI F. ALTA	2.1	6.0	3.3	1.8	4.4	4.5	7.1	2.2	4.6	1.8	6.4	5.3
POST-FAMILIARI NON ANZIANI F. BASSA	6.6	2.4	4.0	3.4	3.4	5.2	2.6	6.0	1.5	4.0	4.0	4.5
POST-FAMILIARI ANZIANI F. ALTA	3.3	9.8	3.6	2.1	7.4	6.8	8.1	2.6	7.6	1.0	4.5	5.9
POST-FAMILIARI ANZIANI F. BASSA	123.4	110.5	108.9	108.3	111.8	111.8	107.7	113.1	106.7	102.4	106.5	105.3
AMPIEZZA CENTRI												
FINO 10 MILA ABITANTI	22.7	19.0	21.9	20.9	23.6	18.9	11.8	16.4	12.3	31.5	14.1	10.7
10 - 30 MILA ABITANTI	23.2	21.2	21.0	23.4	10.4	19.5	20.3	30.7	23.8	16.5	19.3	16.5
30 - 100 MILA ABITANTI	25.3	16.1	22.6	24.2	12.8	20.5	21.4	26.2	24.0	18.6	25.9	27.0
100 - 250 MILA ABITANTI	2.4	3.4	1.3	1.8	3.0	0.7	3.7	6.2	4.6	1.2	4.0	4.6
OLTRE 250 MILA ABITANTI	26.3	40.4	33.2	29.7	50.2	40.5	42.8	20.4	35.3	32.2	36.7	41.2
COMUNI												
CAPOLUOGHI	35.0	47.5	41.6	37.2	55.4	48.9	51.8	37.3	47.2	40.2	48.8	55.2
NON CAPOLUOGHI	65.0	52.5	58.4	62.8	44.6	51.1	48.2	62.7	52.8	59.8	51.2	44.8

Sicilia

Lettori in un giorno medio delle testate AUDIPRESS più lette nella Regione

Analisi secondo: ● province

(valori assoluti × 1.000)

ADULTI	Totale	Palermo	Trapani	Agrigento	Callanissetta	Enna	Ragusa	Siracusa	Messina	Catania
POPOLAZIONE	4139	1004	360	389	233	160	231	336	579	847
CORRIERE DELLA SERA	69	25	4	6	1	2	1	4	17	10
CORRIERE DELLO SPORT-STADIO	125	37	11	11	5	3	7	8	22	21
LA GAZZETTA DELLO SPORT	199	55	17	18	6	4	8	15	34	41
GAZZETTA DEL SUD	201	3	0	1	0	0	7	15	170	5
GIORNALE DI SICILIA	484	263	55	52	37	20	18	8	22	9
LA REPUBBLICA	174	55	9	11	6	2	10	11	26	44
LA SICILIA	499	6	6	28	35	34	60	86	21	222
IL SOLE 24 ORE	55	17	4	5	2	1	3	3	5	15
TUTTOSPORT	43	11	2	2	2	1	2	5	4	15
QUOTIDIANI AUDIPRESS	1314	339	75	89	68	56	76	109	223	278

(percentuali di composizione)

POPOLAZIONE	100.0	24.3	8.7	9.4	5.6	3.9	5.6	8.1	14.0	20.5
CORRIERE DELLA SERA	100.0	36.6	5.1	9.1	1.8	2.3	1.2	5.4	24.1	14.4
CORRIERE DELLO SPORT-STADIO	100.0	29.7	8.7	9.1	4.3	2.6	5.2	6.0	17.3	17.0
LA GAZZETTA DELLO SPORT	100.0	27.8	8.8	8.9	3.1	2.1	3.8	7.5	17.3	20.7
GAZZETTA DEL SUD	100.0	1.6	0.0	0.3	0.2	0.2	3.5	7.3	84.3	2.6
GIORNALE DI SICILIA	100.0	54.5	11.4	10.8	7.7	4.0	3.7	1.6	4.5	1.9
LA REPUBBLICA	100.0	31.8	5.2	6.1	3.6	1.4	5.5	6.5	15.0	25.0
LA SICILIA	100.0	1.2	1.3	5.7	7.0	6.8	12.0	17.2	4.2	44.5
IL SOLE 24 ORE	100.0	31.7	6.4	9.5	2.8	2.7	5.1	5.7	8.6	27.5
TUTTOSPORT	100.0	26.0	3.8	5.7	3.9	1.2	4.4	11.4	9.2	34.3
QUOTIDIANI AUDIPRESS	100.0	25.8	5.7	6.8	5.2	4.3	5.8	8.3	17.0	21.1

Lettori in un giorno medio delle testate AUDIPRESS più lette nella Regione
 Analisi secondo: ● duplicazioni di lettura

(valori assoluti × 1.000)

ADULTI	Totale	Corriere della Sera	Corriere dello Sport-Stadio	La Gazzetta dello Sport	Gazzetta del Sud	Giornale di Sicilia	La Repubblica	La Sicilia	Il Sole 24 Ore	Tutto-Sport
POPOLAZIONE	4139	69	125	199	201	484	174	499	55	43
CORRIERE DELLA SERA	69	69	7	9	9	25	17	14	12	1
CORRIERE DELLO SPORT-STADIO	125	7	125	45	18	43	15	29	4	14
LA GAZZETTA DELLO SPORT	199	9	45	199	19	55	18	52	6	14
GAZZETTA DEL SUD	201	9	18	19	201	17	21	21	3	2
GIORNALE DI SICILIA	484	25	43	55	17	484	57	64	20	10
LA REPUBBLICA	174	17	15	18	21	57	174	45	12	5
LA SICILIA	499	14	29	52	21	64	45	499	15	16
IL SOLE 24 ORE	55	12	4	6	3	20	12	15	55	1
TUTTOSPORT	43	1	14	14	2	10	5	16	1	43
SUPPLEMENTI										
SETTE (ultimi 7 giorni)	95	12	2	10	7	21	21	21	7	1
IL VENERDI' (ultimi 7 giorni)	233	15	13	22	13	67	68	53	14	3

Sicilia

Frequenza di lettura

Analisi secondo: ● probabilità di lettura B/A

(valori assoluti × 1.000)

ADULTI	TOTALE LETTORI			FREQ. BASSA	FREQ. MEDIA	FREQ. ALTA
	Ultimi 3 mesi (A)	Giorno medio (B)	Probabilità lettura (B/A)	Probabilità lettura (B/A)	Probabilità lettura (B/A)	Probabilità lettura (B/A)
POPOLAZIONE	4139	4139	1.000	1.000	1.000	1.000
CORRIERE DELLA SERA	629	69	0.110	0.042	0.090	0.423
CORRIERE DELLO SPORT-STADIO	636	125	0.197	0.043	0.118	0.688
LA GAZZETTA DELLO SPORT	921	199	0.216	0.045	0.138	0.630
GAZZETTA DEL SUD	572	201	0.351	0.125	0.157	0.658
GIORNALE DI SICILIA	1560	484	0.310	0.062	0.155	0.665
LA REPUBBLICA	884	174	0.197	0.070	0.130	0.562
LA SICILIA	1418	499	0.352	0.101	0.159	0.688
IL SOLE 24 ORE	296	55	0.186	0.050	0.138	0.533
TUTTOSPORT	299	43	0.144	0.043	0.123	0.500

(valori assoluti × 1.000)

UOMINI	TOTALE LETTORI			FREQ. BASSA	FREQ. MEDIA	FREQ. ALTA
	Ultimi 3 mesi (A)	Giorno medio (B)	Probabilità lettura (B/A)	Probabilità lettura (B/A)	Probabilità lettura (B/A)	Probabilità lettura (B/A)
POPOLAZIONE	1990	1990	1.000	1.000	1.000	1.000
CORRIERE DELLA SERA	347	49	0.141	0.041	0.112	0.500
CORRIERE DELLO SPORT-STADIO	517	113	0.219	0.051	0.123	0.692
LA GAZZETTA DELLO SPORT	720	176	0.244	0.044	0.155	0.662
GAZZETTA DEL SUD	335	126	0.376	0.116	0.171	0.708
GIORNALE DI SICILIA	891	315	0.354	0.063	0.184	0.694
LA REPUBBLICA	562	123	0.219	0.095	0.144	0.562
LA SICILIA	872	375	0.430	0.134	0.182	0.718
IL SOLE 24 ORE	200	44	0.220	0.051	0.160	0.619
TUTTOSPORT	248	41	0.165	0.054	0.142	0.500

Frequenza di lettura

Analisi secondo: ● probabilità di lettura B/A

(valori assoluti × 1.000)

DONNE	TOTALE LETTORI			FREQ. BASSA	FREQ. MEDIA	FREQ. ALTA
	Ultimi 3 mesi (A)	Giorno medio (B)	Probabilità lettura (B/A)	Probabilità lettura (B/A)	Probabilità lettura (B/A)	Probabilità lettura (B/A)
POPOLAZIONE	2149	2149	1.000	1.000	1.000	1.000
CORRIERE DELLA SERA	282	20	0.071	0.051	0.064	0.238
CORRIERE DELLO SPORT-STADIO	119	12	0.101	0.043	0.078	0.625
LA GAZZETTA DELLO SPORT	201	23	0.114	0.046	0.073	0.444
GAZZETTA DEL SUD	238	75	0.315	0.138	0.140	0.591
GIORNALE DI SICILIA	668	168	0.251	0.061	0.118	0.615
LA REPUBBLICA	321	51	0.159	0.037	0.109	0.569
LA SICILIA	546	124	0.227	0.063	0.134	0.590
IL SOLE 24 ORE	96	11	0.115	0.070	0.086	0.333
TUTTOSPORT	51	2	0.039	0.000	0.033	0.000

(valori assoluti × 1.000)

RESPONSABILI ACQUISTI	TOTALE LETTORI			FREQ. BASSA	FREQ. MEDIA	FREQ. ALTA
	Ultimi 3 mesi (A)	Giorno medio (B)	Probabilità lettura (B/A)	Probabilità lettura (B/A)	Probabilità lettura (B/A)	Probabilità lettura (B/A)
POPOLAZIONE	1735	1735	1.000	1.000	1.000	1.000
CORRIERE DELLA SERA	209	20	0.096	0.067	0.060	0.500
CORRIERE DELLO SPORT-STADIO	97	13	0.134	0.029	0.102	0.538
LA GAZZETTA DELLO SPORT	141	20	0.142	0.069	0.091	0.400
GAZZETTA DEL SUD	183	56	0.306	0.083	0.145	0.652
GIORNALE DI SICILIA	491	140	0.285	0.063	0.122	0.675
LA REPUBBLICA	228	49	0.215	0.051	0.113	0.630
LA SICILIA	431	105	0.244	0.058	0.147	0.636
IL SOLE 24 ORE	81	12	0.148	0.094	0.065	0.389
TUTTOSPORT	33	3	0.091	0.000	0.067	0.143

Sardegna

Lettori in un giorno medio delle testate AUDIPRESS più lette nella Regione

Analisi secondo: ● caratteri socio-demografici

(valori assoluti × 1.000)

ADULTI	Totale	Corriere della Sera	Corriere dello Sport-Stadio	La Gazzetta dello Sport	La Nuova Sardegna	La Repubblica	Tutto-Sport	L'Unione Sarda	Sette	Il Venerdì	
SESSO	POPOLAZIONE	1365	53	103	56	419	120	30	446	67	161
UOMINI.....	661	40	82	41	246	80	21	267	46	99	
DONNE.....	704	13	20	15	173	40	9	180	21	62	
RESPONSABILI ACQUISTI.....	537	12	16	11	121	32	3	127	15	47	
RESPONSABILI ACQ. UOMINI.....	50	4	5	2	10	5	0	22	4	8	
RESPONSABILI ACQ. DONNE.....	487	8	11	9	111	26	3	105	11	39	
ETA'											
14-17 ANNI.....	96	3	11	6	24	5	6	36	6	9	
18-24 ANNI.....	205	13	21	14	67	14	8	85	18	31	
25-34 ANNI.....	281	12	25	12	95	30	3	90	10	31	
35-44 ANNI.....	239	10	26	11	91	42	9	91	14	40	
45-54 ANNI.....	196	9	10	8	59	20	3	69	10	25	
55-64 ANNI.....	151	5	7	3	39	7	0	34	4	15	
65 ANNI E OLTRE.....	197	3	2	1	44	4	0	40	5	10	
CLASSE SOCIO-ECONOMICA											
SUPERIORE, MEDIO-SUPERIORE.....	175	18	11	10	68	46	3	77	22	56	
MEDIA OLTRE 2.650.000.....	305	15	32	19	130	37	10	105	24	50	
MEDIA FINO 2.650.000.....	438	11	34	18	107	24	11	164	14	33	
MEDIO-INFERIORE, INFERIORE.....	447	9	26	9	113	13	6	101	7	21	
TITOLO DI STUDIO											
LAUREA.....	64	9	5	2	28	26	1	23	11	29	
LICENZA MEDIA SUPERIORE.....	243	23	22	14	88	47	6	110	22	60	
LICENZA MEDIA INFERIORE.....	553	18	55	31	193	37	21	197	28	54	
LICENZA ELEMENTARE.....	345	4	20	9	81	7	3	84	4	15	
NESSUN TITOLO.....	160	0	1	0	29	3	0	33	1	3	
CLASSE SOCIO-PROFESSIONALE											
CETI SUPERIORI A	32	4	3	2	12	10	1	15	5	12	
CETI MEDI											
FASCIA ALTA B1.....	134	10	15	10	55	28	3	55	9	26	
FASCIA BASSA B2.....	95	6	12	4	38	11	3	43	6	13	
AGRICOLTORI B3.....	33	2	3	1	12	2	0	9	2	2	
INTELLETTUALI											
DOCENTI C1.....	47	5	4	2	22	19	0	16	8	21	
STUDENTI C2.....	138	9	15	10	39	13	8	62	11	24	
OPERAI											
FASCIA ALTA D1.....	70	1	8	8	37	5	2	17	6	12	
FASCIA BASSA D2.....	147	1	21	7	43	8	7	61	4	11	
BRACCIANTI D3.....	8	0	0	1	0	0	0	1	0	0	
PENSIONATI ED ALTRI											
FASCIA ALTA F1.....	83	4	2	1	34	6	1	24	4	12	
FASCIA BASSA F2.....	254	6	12	5	59	9	3	68	7	16	
CASALINGHE FAM. NON OPERAIE											
FASCIA ALTA E1.....	38	1	1	1	13	3	0	11	1	2	
FASCIA BASSA E2.....	167	2	3	4	35	6	1	37	2	8	
CASALINGHE FAM. OPERAIE											
FASCIA ALTA E3.....	15	0	0	1	7	0	0	1	0	1	
FASCIA BASSA E4.....	104	1	2	0	12	0	0	27	0	2	
SAGACITY											
DIPENDENTI GIOVANI FASCIA ALTA.....	90	6	9	7	30	11	7	37	10	20	
DIPENDENTI GIOVANI FASCIA BASSA.....	140	5	12	6	39	6	5	50	5	10	
PRE-FAMILIARI FASCIA ALTA.....	109	4	11	9	52	15	1	37	10	22	
PRE-FAMILIARI FASCIA BASSA.....	106	7	15	4	30	8	3	44	5	8	
FAMILIARI GIOVANI FASCIA ALTA.....	35	4	5	4	15	5	0	11	3	5	
FAMILIARI GIOVANI FASCIA BASSA.....	103	1	5	2	20	4	0	32	1	5	
FAMILIARI NON GIOVANI F. ALTA.....	111	8	11	5	48	22	4	36	11	23	
FAMILIARI NON GIOVANI F. BASSA.....	193	5	15	8	60	15	7	70	6	16	
POST-FAMILIARI NON ANZIANI F. ALTA.....	75	6	5	3	30	20	0	34	8	20	
POST-FAMILIARI NON ANZIANI F. BASSA.....	73	2	7	4	19	5	2	22	2	8	
POST-FAMILIARI ANZIANI F. ALTA.....	78	4	3	2	29	6	0	20	3	13	
POST-FAMILIARI ANZIANI F. BASSA.....	1618	55	107	58	466	124	30	499	70	171	
AMPIEZZA CENTRI											
FINO 10 MILA ABITANTI.....	676	17	53	25	197	41	15	195	21	49	
10 - 30 MILA ABITANTI.....	181	5	11	4	48	16	4	68	6	23	
30 - 100 MILA ABITANTI.....	238	10	13	13	91	28	8	71	14	41	
100 - 250 MILA ABITANTI.....	269	21	26	12	83	35	3	112	25	47	
OLTRE 250 MILA ABITANTI.....	0	0	0	0	0	0	0	0	0	0	
COMUNI											
CAPOLUOGHI.....	329	22	29	19	106	46	4	129	31	62	
NON CAPOLUOGHI.....	1036	32	74	37	313	74	25	317	35	99	

Lettori in un giorno medio delle testate AUDIPRESS più lette nella Regione

Analisi secondo: ● caratteri socio-demografici

(percentuali di composizione)

ADULTI	Totale	Corriere della Sera	Corriere dello Sport-Stadio	La Gazzetta dello Sport	La Nuova Sardegna	La Repubblica	Tutto-Sport	L'Unione Sarda	Sette	Il Venerdì
POPOLAZIONE	100.0	100.0	100.0	100.0	100.0	100.0	100.0	100.0	100.0	100.0
SESSO										
UOMINI	48.4	75.1	80.2	73.0	58.7	67.0	71.1	59.7	68.5	61.7
DONNE	51.6	24.9	19.8	27.0	41.3	33.0	28.9	40.3	31.5	38.3
RESPONSABILI ACQUISTI	39.3	22.5	15.8	19.7	28.9	26.5	10.8	28.4	23.0	29.1
RESPONSABILI ACQ. UOMINI	3.6	7.3	5.2	4.1	2.5	4.5	0.5	4.8	6.4	5.0
RESPONSABILI ACQ. DONNE	35.7	15.2	10.5	15.6	26.4	22.0	10.3	23.5	16.6	24.1
ETA'										
14-17 ANNI	7.1	5.1	10.8	10.2	5.8	3.8	18.7	8.1	8.7	5.4
18-24 ANNI	15.0	24.5	20.5	25.6	15.9	11.8	27.1	19.1	26.6	19.2
25-34 ANNI	20.6	21.7	24.6	21.8	22.7	24.9	9.5	20.3	15.5	19.4
35-44 ANNI	17.5	18.1	25.5	20.1	21.6	34.7	31.7	20.3	20.5	25.1
45-54 ANNI	14.4	17.0	9.9	14.9	14.2	16.4	11.1	15.5	15.6	15.6
55-64 ANNI	11.1	8.9	6.9	5.6	9.2	5.5	1.2	7.7	6.1	9.3
65 ANNI E OLTRE	14.4	4.8	1.8	1.8	10.6	3.0	0.7	9.1	7.0	6.0
CLASSE SOCIO-ECONOMICA										
SUPERIORE, MEDIO-SUPERIORE	12.9	33.9	10.9	18.0	16.3	38.4	8.9	17.3	32.6	34.8
MEDIA OLTRE 2.650.000	22.3	28.6	30.9	33.9	31.1	30.9	33.9	23.4	35.3	31.4
MEDIA FINO 2.650.000	32.1	20.7	33.1	31.6	25.6	19.8	37.7	36.7	21.0	20.7
MEDIO-INFERIORE, INFERIORE	32.8	16.8	25.1	16.4	27.0	10.9	19.5	22.5	11.1	13.1
TITOLO DI STUDIO										
LAUREA	4.7	16.6	4.8	3.4	6.7	21.7	2.0	5.2	16.8	18.1
LICENZA MEDIA SUPERIORE	17.8	42.6	21.4	24.4	20.9	38.8	19.5	24.6	33.0	37.3
LICENZA MEDIA INFERIORE	40.5	33.8	53.5	55.9	46.1	30.8	69.4	44.1	42.5	33.9
LICENZA ELEMENTARE	25.3	6.8	19.6	15.4	19.5	6.0	9.0	18.8	5.4	9.1
NESSUN TITOLO	11.7	0.1	0.8	0.8	6.8	2.7	0.1	7.3	2.2	1.6
CLASSE SOCIO-PROFESSIONALE										
CETI SUPERIORI A	2.4	8.1	3.4	2.8	2.8	8.4	3.0	3.3	7.3	7.5
CETI MEDI										
FASCIA ALTA B1	9.8	18.3	14.9	17.2	13.1	23.3	8.8	12.2	14.0	16.4
FASCIA BASSA B2	7.0	11.7	11.6	7.4	9.1	8.8	9.1	9.7	8.8	8.1
AGRICOLTORI B3	2.4	3.1	2.6	1.0	2.9	1.3	0.5	2.0	3.4	1.0
INTELLETTUALI										
DOCENTI C1	3.4	9.5	4.1	3.3	5.3	16.2	1.6	3.6	12.5	13.2
STUDENTI C2	10.1	17.6	14.9	17.5	9.3	10.9	25.9	13.8	16.4	14.9
OPERAI										
FASCIA ALTA D1	5.2	2.7	8.2	14.2	8.9	4.0	7.8	3.8	9.7	7.2
FASCIA BASSA D2	10.8	2.3	20.1	12.9	10.4	6.9	24.7	13.7	6.2	6.7
BRACCIANTI D3	0.6	0.1	0.1	1.0	0.0	0.0	0.0	0.3	0.0	0.0
PENSIONATI ED ALTRI										
FASCIA ALTA F1	6.1	7.5	2.4	2.4	8.1	4.8	3.5	5.4	6.5	7.2
FASCIA BASSA F2	18.6	11.5	11.7	9.7	14.0	7.5	8.9	15.2	11.0	9.9
CASALINGHE FAM.NON OPERAIE										
FASCIA ALTA E1	2.8	2.8	0.8	1.8	3.1	2.2	0.4	2.4	1.1	1.1
FASCIA BASSA E2	12.2	3.6	2.8	7.0	8.3	5.4	4.3	8.2	2.8	5.3
CASALINGHE FAM. OPERAIE										
FASCIA ALTA E3	1.1	0.1	0.5	1.0	1.6	0.0	0.5	0.3	0.0	0.7
FASCIA BASSA E4	7.6	1.3	2.1	0.8	2.9	0.4	0.9	6.0	0.3	1.0
SAGACITY										
DIPENDENTI GIOVANI FASCIA ALTA	6.6	11.7	8.7	13.1	7.2	8.8	21.9	8.4	14.4	12.5
DIPENDENTI GIOVANI FASCIA BASSA	10.3	9.7	11.9	11.2	9.3	5.1	16.4	11.2	7.9	6.5
PRE-FAMILIARI FASCIA ALTA	8.0	7.1	11.1	16.5	12.5	12.3	4.9	8.3	14.3	13.7
PRE-FAMILIARI FASCIA BASSA	7.8	13.5	14.1	7.1	7.1	6.7	9.3	10.0	7.7	5.0
FAMILIARI GIOVANI FASCIA ALTA	2.5	7.4	5.1	6.6	3.6	4.6	1.4	2.4	4.4	2.9
FAMILIARI GIOVANI FASCIA BASSA	7.5	1.8	5.0	3.2	4.7	2.9	1.3	7.1	2.1	3.4
FAMILIARI NON GIOVANI F. ALTA	8.1	14.2	10.3	9.1	11.4	18.7	13.8	8.1	16.0	14.0
FAMILIARI NON GIOVANI F. BASSA	14.2	8.6	14.5	14.0	14.4	12.2	21.9	15.6	9.0	9.8
POST-FAMILIARI NON ANZIANI F. ALTA	5.5	11.0	5.3	5.3	7.2	16.7	1.2	7.6	11.6	12.6
POST-FAMILIARI NON ANZIANI F. BASSA	5.4	3.7	6.8	7.0	4.5	4.0	6.1	5.0	2.5	5.1
POST-FAMILIARI ANZIANI F. ALTA	5.7	7.7	2.8	3.5	7.0	4.7	0.7	4.5	5.2	8.0
POST-FAMILIARI ANZIANI F. BASSA	118.5	103.5	104.5	103.5	111.2	103.1	101.1	111.8	105.0	106.5
AMPIEZZA CENTRI										
FINO 10 MILA ABITANTI	49.5	32.6	51.6	45.6	47.1	34.0	50.0	43.8	31.7	30.5
10 - 30 MILA ABITANTI	13.3	9.9	10.4	8.0	11.4	13.1	13.0	15.3	9.3	14.3
30 - 100 MILA ABITANTI	17.5	18.2	12.6	24.2	21.8	23.3	25.4	15.9	21.1	25.7
100 - 250 MILA ABITANTI	19.7	39.3	25.4	22.2	19.8	29.5	11.5	25.1	37.9	29.5
OLTRE 250 MILA ABITANTI	0.0	0.0	0.0	0.0	0.0	0.0	0.0	0.0	0.0	0.0
COMUNI										
CAPOLUOGHI	24.1	40.5	28.0	34.2	25.3	38.0	14.9	28.9	47.0	38.7
NON CAPOLUOGHI	75.9	59.5	72.0	65.8	74.7	62.0	85.1	71.1	53.0	61.3

Sardegna

Lettori in un giorno medio delle testate AUDIPRESS più lette nella Regione

Analisi secondo: ● province

(valori assoluti × 1.000)

ADULTI	Totale	Cagliari	Sassari	Nuoro	Ori- stano
POPOLAZIONE	1365	617	372	237	139
CORRIERE DELLA SERA	53	26	20	5	3
CORRIERE DELLO SPORT-STADIO	103	54	24	13	12
LA GAZZETTA DELLO SPORT	56	17	21	13	6
LA NUOVA SARDEGNA	419	61	245	89	23
LA REPUBBLICA	120	50	37	25	8
TUTTOSPORT	30	11	13	4	2
L'UNIONE SARDA	446	318	24	55	49
QUOTIDIANI AUDIPRESS	813	353	268	128	65

(percentuali di composizione)

POPOLAZIONE	100.0	45.2	27.3	17.4	10.2
CORRIERE DELLA SERA	100.0	48.2	36.7	9.4	5.7
CORRIERE DELLO SPORT-STADIO	100.0	52.6	23.4	12.2	11.8
LA GAZZETTA DELLO SPORT	100.0	29.9	37.0	22.9	10.2
LA NUOVA SARDEGNA	100.0	14.6	58.6	21.3	5.6
LA REPUBBLICA	100.0	41.3	31.0	21.1	6.6
TUTTOSPORT	100.0	35.7	44.3	14.0	6.0
L'UNIONE SARDA	100.0	71.3	5.4	12.3	11.0
QUOTIDIANI AUDIPRESS	100.0	43.4	32.9	15.7	8.0

Lettori in un giorno medio delle testate AUDIPRESS più lette nella Regione

Analisi secondo: ● duplicazioni di lettura

(valori assoluti × 1.000)

ADULTI	Totale	Corriere della Sera	Corriere dello Sport-Stadio	La Gazzetta dello Sport	La Nuova Sardegna	La Repubblica	Tuttosport	L'Unione Sarda
POPOLAZIONE	1365	53	103	56	419	120	30	446
CORRIERE DELLA SERA.....	53	53	8	5	29	23	3	27
CORRIERE DELLO SPORT-STADIO.....	103	8	103	26	43	13	17	64
LA GAZZETTA DELLO SPORT.....	56	5	26	56	31	7	11	26
LA NUOVA SARDEGNA.....	419	29	43	31	419	57	20	92
LA REPUBBLICA.....	120	23	13	7	57	120	3	57
TUTTOSPORT.....	30	3	17	11	20	3	30	15
L'UNIONE SARDA.....	446	27	64	26	92	57	15	446
SUPPLEMENTI								
SETTE (ultimi 7 giorni).....	67	14	9	8	27	18	1	29
IL VENERDI' (ultimi 7 giorni).....	161	19	17	13	65	54	4	69

Sardegna

Frequenza di lettura

Analisi secondo: ● probabilità di lettura B/A

(valori assoluti × 1.000)

ADULTI	TOTALE LETTORI			FREQ. BASSA	FREQ. MEDIA	FREQ. ALTA
	Ultimi 3 mesi (A)	Giorno medio (B)	Probabilità lettura (B/A)	Probabilità lettura (B/A)	Probabilità lettura (B/A)	Probabilità lettura (B/A)
POPOLAZIONE	1365	1365	1.000	1.000	1.000	1.000
CORRIERE DELLA SERA	324	53	0.164	0.050	0.132	0.578
CORRIERE DELLO SPORT-STADIO	459	103	0.224	0.088	0.142	0.635
LA GAZZETTA DELLO SPORT	320	56	0.175	0.059	0.116	0.630
LA NUOVA SARDEGNA	878	419	0.477	0.133	0.210	0.773
LA REPUBBLICA	425	120	0.282	0.054	0.187	0.727
TUTTOSPORT	173	30	0.173	0.045	0.110	0.842
L'UNIONE SARDA	900	446	0.496	0.111	0.199	0.766

(valori assoluti × 1.000)

UOMINI	TOTALE LETTORI			FREQ. BASSA	FREQ. MEDIA	FREQ. ALTA
	Ultimi 3 mesi (A)	Giorno medio (B)	Probabilità lettura (B/A)	Probabilità lettura (B/A)	Probabilità lettura (B/A)	Probabilità lettura (B/A)
POPOLAZIONE	661	661	1.000	1.000	1.000	1.000
CORRIERE DELLA SERA	198	40	0.202	0.030	0.155	0.676
CORRIERE DELLO SPORT-STADIO	328	82	0.250	0.089	0.142	0.676
LA GAZZETTA DELLO SPORT	234	41	0.175	0.051	0.118	0.677
LA NUOVA SARDEGNA	464	246	0.530	0.154	0.234	0.812
LA REPUBBLICA	270	80	0.296	0.047	0.190	0.783
TUTTOSPORT	132	21	0.159	0.025	0.114	0.846
L'UNIONE SARDA	466	267	0.573	0.076	0.234	0.815

Frequenza di lettura

Analisi secondo: ● probabilità di lettura B/A

(valori assoluti × 1.000)

DONNE	TOTALE LETTORI			FREQ. BASSA	FREQ. MEDIA	FREQ. ALTA
	Ultimi 3 mesi (A)	Giorno medio (B)	Probabilità lettura (B/A)	Probabilità lettura (B/A)	Probabilità lettura (B/A)	Probabilità lettura (B/A)
POPOLAZIONE	704	704	1.000	1.000	1.000	1.000
CORRIERE DELLA SERA	127	13	0.102	0.074	0.097	0.273
CORRIERE DELLO SPORT-STADIO	131	20	0.153	0.087	0.143	0.400
LA GAZZETTA DELLO SPORT	86	15	0.174	0.077	0.109	0.533
LA NUOVA SARDEGNA	414	173	0.418	0.119	0.178	0.723
LA REPUBBLICA	154	40	0.260	0.079	0.176	0.634
TUTTOSPORT	40	9	0.225	0.000	0.100	0.714
L'UNIONE SARDA	435	180	0.414	0.138	0.180	0.695

(valori assoluti × 1.000)

RESPONSABILI ACQUISTI	TOTALE LETTORI			FREQ. BASSA	FREQ. MEDIA	FREQ. ALTA
	Ultimi 3 mesi (A)	Giorno medio (B)	Probabilità lettura (B/A)	Probabilità lettura (B/A)	Probabilità lettura (B/A)	Probabilità lettura (B/A)
POPOLAZIONE	537	537	1.000	1.000	1.000	1.000
CORRIERE DELLA SERA	90	12	0.133	0.071	0.083	0.417
CORRIERE DELLO SPORT-STADIO	81	16	0.198	0.065	0.135	0.692
LA GAZZETTA DELLO SPORT	59	11	0.186	0.043	0.179	0.500
LA NUOVA SARDEGNA	296	121	0.409	0.107	0.172	0.758
LA REPUBBLICA	106	32	0.302	0.103	0.171	0.677
TUTTOSPORT	22	3	0.136	0.000	0.083	0.667
L'UNIONE SARDA	329	127	0.386	0.178	0.157	0.678

STILI DI VITA

- analisi della popolazione

Adulti

Lettori giorno medio
Analisi secondo: ● "stili di vita"

(valori assoluti x 1.000)

QUOTIDIANI	Totale	GIOVANILI			SUPERIORI		CENTR. MASCH.		CENTRALI FEMMINILI				MARGINALI				Altri	
		Liceali	Delfini	Spettatori	Arrivati	Impegnati	Organizz.	Esecutori	Colleghe	Commesse	Raffinate	Massaie	Avventati	Accorti	Apparate "(+)"	Apparate "(-)"		Apparate "sole"
POPOLAZIONE	48497	3537	1457	3495	3788	1875	2030	2803	1820	2731	1294	2538	1329	7543	5421	3811	1985	1039
L'ADIGE	144	11	3	14	14	9	5	23	2	10	2	8	2	23	9	2	1	7
ALTO ADIGE	257	21	9	20	31	17	9	37	7	18	5	18	3	29	9	7	6	10
L'ARENA	316	20	15	24	14	15	12	39	10	24	5	20	4	58	35	10	5	6
AVVENIRE	249	27	9	12	40	40	13	15	8	9	6	8	4	31	10	6	7	4
IL CENTRO	258	14	6	29	21	19	46	9	19	11	8	6	8	28	14	9	6	5
CORRIERE ADRIATICO	120	8	6	19	8	4	3	15	5	11	1	6	2	18	11	2	0	2
CORRIERE UMBRIA/VITERBO	215	17	11	29	14	12	45	0	24	0	8	0	2	31	9	6	2	4
CORRIERE DELLA SERA	2765	261	151	182	595	223	170	191	107	146	80	133	48	252	107	26	28	63
COR. DELLO SPORT-STADIO	1881	219	70	430	183	71	190	220	28	29	22	24	78	248	30	12	3	43
L'ECO DI BERGAMO	329	22	18	28	41	14	13	26	17	20	6	25	5	45	22	4	11	10
LA GAZZETTA DELLO SPORT	3337	358	137	685	365	133	261	486	38	71	23	53	94	469	63	21	9	74
LA GAZ. DEL MEZZOGIORNO	557	43	25	102	52	37	12	53	8	30	2	19	34	86	29	9	1	17
GAZZETTA DEL SUD	504	50	17	63	40	26	7	52	5	48	2	32	26	82	25	9	5	15
GAZZETTA DI MANTOVA	200	14	4	15	14	12	10	19	2	10	4	14	3	37	28	8	3	3
GAZ. DI MODENA/CARPI	89	10	7	7	13	8	2	13	3	5	0	3	1	10	5	1	0	1
GAZZETTA DI PARMA	203	15	6	20	16	11	10	18	3	14	4	11	2	28	26	12	6	2
GAZZETTA DI REGGIO	80	3	2	6	10	4	4	8	4	10	2	4	0	9	9	3	2	1
IL GAZZETTINO	907	74	28	74	80	83	28	118	13	65	12	64	18	140	58	16	12	25
IL GIORNALE	677	60	33	37	168	73	37	33	28	32	27	36	9	47	27	12	7	12
GIORNALE DI BRESCIA	316	21	6	31	38	14	17	35	7	20	6	24	7	31	21	7	17	13
GIORNALE DI SICILIA	486	31	20	55	59	32	4	62	3	47	0	24	19	74	28	13	1	14
IL GIORNALE DI VICENZA	264	23	14	28	21	19	12	27	10	13	2	25	1	34	19	8	4	5
IL GIORNO	791	49	24	69	119	44	53	74	19	39	18	45	16	130	39	19	9	24
L'INDIPENDENTE	182	24	12	12	47	18	15	14	5	6	2	9	2	6	5	0	1	3
ITALIA OGGI	107	3	9	5	31	9	9	9	4	11	1	1	0	8	3	0	0	3
LIBERTA'	146	9	9	10	14	6	5	14	2	7	0	7	0	26	19	10	4	4
IL MANIFESTO	233	25	25	14	48	28	14	17	8	12	7	4	4	17	3	1	0	7
IL MATTINO	1147	122	42	147	119	58	33	110	30	80	12	62	47	162	46	31	9	37
IL MATTINO DI PADOVA	230	18	8	28	20	14	7	28	6	18	2	17	1	30	24	4	2	4
IL MESSAGGERO	1363	109	62	108	197	70	212	17	124	12	115	8	34	157	57	24	23	34
MESSAGGERO VENETO	274	19	6	23	23	22	7	47	4	19	3	15	8	34	28	7	6	3
LA NAZIONE	1167	85	44	111	181	69	75	110	38	57	28	51	14	154	83	29	13	26
LA NOTTE	238	17	10	19	44	8	14	29	8	17	6	14	9	25	9	2	3	6
LA NUOVA SARDEGNA	421	26	16	67	34	21	9	37	3	38	2	31	27	54	25	13	5	14
LA NUOVA VENEZIA	88	5	5	8	8	4	3	15	2	11	1	7	1	10	2	4	0	2
IL PICCOLO	243	12	6	10	26	26	9	29	8	24	4	15	6	29	18	4	9	8
LA PROVINCIA(CO)	229	19	4	25	22	15	17	16	10	8	3	16	2	32	17	10	7	6
LA PROVINCIA(CR)	123	10	2	10	9	7	5	8	4	7	1	8	1	26	13	6	2	4
LA PROVINCIA PAVESE	148	6	5	14	29	5	2	18	6	6	3	8	4	15	16	4	2	4
QUOTIDIANO(LE/BR/TA)	164	12	4	33	13	9	0	17	1	13	0	9	9	21	14	2	1	4
LA REPUBBLICA	3534	340	261	216	767	390	212	260	184	186	98	101	62	238	86	29	23	82
IL RESTO DEL CARLINO	1214	68	65	121	114	68	41	158	34	110	10	60	20	182	76	30	21	35
IL SECOLO XIX	621	49	27	30	68	35	65	18	45	11	49	18	10	103	32	23	23	12
LA SICILIA	502	33	18	71	46	30	3	60	0	28	0	20	40	110	18	13	3	8
IL SOLE 24 ORE	1321	79	81	74	424	143	107	108	52	77	20	25	24	62	15	1	1	28
LA STAMPA	1845	141	97	108	258	114	257	20	140	11	118	18	28	275	117	52	51	41
IL TEMPO	526	40	32	46	77	35	78	4	37	3	35	4	16	62	25	7	6	16
IL TIRRENO	631	44	28	54	73	27	20	77	12	57	7	41	8	102	35	22	8	16
LA TRIBUNA DI TREVISO	155	8	10	15	15	14	2	25	0	16	1	10	5	17	10	3	1	3
TUTTOSPORT	927	132	45	199	80	32	110	85	23	15	13	12	26	106	18	5	1	26
L'UNIONE SARDA	450	34	16	67	27	18	8	55	3	32	1	33	20	67	30	20	1	19
L'UNITA'	746	29	28	73	98	73	46	84	13	29	11	19	21	139	34	16	13	18
ULTIMO LUNEDI'																		
COR. DELLO SPORT-STADIO	3580	459	151	744	326	147	346	403	61	63	50	51	138	470	57	27	4	85
LA GAZZETTA DELLO SPORT	6269	779	290	1164	674	270	460	855	99	168	62	135	169	835	124	31	15	140
TUTTOSPORT	1991	292	97	382	202	56	209	191	48	46	29	27	57	242	42	21	3	47
GIORNO MEDIO ESCL. LUNEDI'																		
COR. DELLO SPORT-STADIO	1598	180	57	377	136	58	164	190	22	24	17	20	68	211	26	10	3	36
LA GAZZETTA DELLO SPORT	2849	288	112	606	313	110	227	424	28	55	16	39	81	408	53	19	8	62
TUTTOSPORT	750	105	37	168	60	28	94	67	19	9	10	10	21	83	14	3	1	22
SUPPLEMENTI																		
SETTE	2919	321	202	198	648	251	151	182	121	151	88	137	41	213	93	28	28	69
IL VENERDI'	4505	473	359	290	960	449	262	290	225	261	130	154	75	257	128	42	28	124

Lettori giorno medio
Analisi secondo: ● "stili di vita"

(percentuali di composizione)

QUOTIDIANI	Totale	GIOVANILI			SUPERIORI		CENTR. MASCH.		CENTRALI FEMMINILI				MARGINALI				Altri		
		Liceali	Delfini	Spettatori	Arrivati	Impegnati	Organizz.	Esecutori	Colleghe	Commesse	Raffinate	Massale	Avventati	Accorti	Apparate "(+)"	Apparate "(-)"		Apparate "sole"	
POPOLAZIONE	100.0	7.3	3.0	7.2	7.8	3.9	4.2	5.8	3.8	5.6	2.7	5.2	2.7	15.6	11.2	7.9	4.1	2.1	
L'ADIGE	100.0	7.4	2.0	9.7	9.9	6.1	3.5	15.6	1.7	6.7	1.1	5.5	1.5	16.0	6.0	1.2	0.9	5.2	
ALTO ADIGE	100.0	8.1	3.4	7.8	12.1	6.8	3.5	14.4	2.8	7.2	2.0	6.8	1.3	11.3	3.7	2.7	2.3	3.9	
L'ARENA	100.0	6.2	4.6	7.6	4.4	4.8	3.9	12.4	3.1	7.6	1.6	6.4	1.4	18.2	11.2	3.3	1.6	1.8	
AVVENIRE	100.0	11.0	3.7	4.8	16.1	16.0	5.1	6.2	3.3	3.6	2.4	3.4	1.4	12.3	4.1	2.6	2.6	1.5	
IL CENTRO	100.0	5.5	2.4	11.1	8.1	7.5	17.8	3.5	7.3	4.2	3.1	2.3	3.3	10.8	5.3	3.5	2.3	1.9	
CORRIERE ADRIATICO	100.0	6.8	4.6	15.9	6.4	2.9	2.7	12.8	3.8	9.3	0.7	5.0	1.6	15.1	8.7	1.7	0.3	1.5	
CORRIERE UMBRIA/VITERBO	100.0	7.7	5.3	13.7	6.7	5.5	20.8	0.1	11.0	0.1	3.9	0.0	1.0	14.2	4.3	2.9	0.7	2.1	
CORRIERE DELLA SERA	100.0	9.4	5.5	6.6	21.5	8.1	6.2	6.9	3.9	5.3	2.9	4.8	1.8	9.1	3.9	1.0	1.0	2.3	
COR. DELLO SPORT-STADIO	100.0	11.7	3.7	22.8	8.7	3.8	10.1	11.7	1.5	1.6	1.2	1.3	4.2	13.2	1.6	0.7	0.2	2.3	
L'ECO DI BERGAMO	100.0	6.7	5.3	8.5	12.4	4.4	4.0	7.9	5.2	6.2	1.9	7.5	1.7	13.7	6.7	1.3	3.5	2.9	
LA GAZZETTA DELLO SPORT	100.0	10.7	4.1	20.5	10.9	4.0	7.8	14.6	1.2	2.1	0.7	1.6	2.8	14.0	1.9	0.6	0.3	2.2	
LA GAZ. DEL MEZZOGIORNO	100.0	7.7	4.5	18.3	9.2	6.6	2.2	9.4	1.4	5.3	0.4	3.5	6.0	15.5	5.1	1.5	0.1	3.1	
GAZZETTA DEL SUD	100.0	9.9	3.3	12.5	8.0	5.2	1.4	10.2	1.1	9.6	0.3	6.3	5.2	16.3	4.9	1.9	0.9	2.9	
GAZZETTA DI MANTOVA	100.0	6.8	1.9	7.7	7.2	5.8	5.2	9.6	1.0	5.0	1.8	6.8	1.4	18.6	13.9	4.0	1.6	1.5	
GAZ. DI MODENA/CARPI	100.0	11.1	8.4	8.4	14.4	8.5	1.7	15.0	3.8	6.0	0.1	3.3	0.9	11.2	5.2	0.6	0.0	1.4	
GAZZETTA DI PARMA	100.0	7.2	3.1	9.7	7.8	5.4	4.7	8.9	1.5	7.1	2.0	5.6	0.8	13.7	12.8	5.7	2.9	1.2	
GAZZETTA DI REGGIO	100.0	4.0	1.9	7.6	12.3	5.3	4.5	9.7	5.2	12.2	2.0	4.4	0.5	11.8	11.2	4.3	2.3	0.7	
IL GAZZETTINO	100.0	8.1	3.0	8.2	8.8	9.1	3.1	13.0	1.5	7.2	1.3	7.0	2.0	15.5	6.3	1.8	1.3	2.8	
IL GIORNALE	100.0	8.8	4.9	5.5	24.8	10.8	5.4	4.9	4.2	4.7	4.0	5.2	1.4	6.9	3.9	1.8	1.0	1.7	
GIORNALE DI BRESCIA	100.0	6.6	1.9	9.9	12.0	4.5	5.2	11.1	2.1	6.3	2.0	7.7	2.3	9.9	6.7	2.2	5.3	4.0	
GIORNALE DI SICILIA	100.0	6.3	4.1	11.4	12.1	6.5	0.8	12.7	0.7	9.7	0.0	4.9	4.0	15.3	5.7	2.7	0.2	2.8	
IL GIORNALE DI VICENZA	100.0	8.9	5.4	10.5	7.8	7.3	4.6	10.1	4.0	4.9	0.9	9.4	0.3	12.8	7.1	3.0	1.3	1.9	
IL GIORNO	100.0	6.2	3.0	8.7	15.1	5.6	6.8	9.4	2.4	4.9	2.3	5.7	2.0	16.5	5.0	2.3	1.1	3.0	
L'INDIPENDENTE	100.0	13.4	6.8	6.8	25.6	10.0	8.4	7.6	2.5	3.0	1.0	5.1	1.1	3.5	2.6	0.1	0.7	1.6	
ITALIA OGGI	100.0	3.0	8.1	4.8	28.8	8.2	8.5	8.7	3.8	9.9	1.2	1.3	0.4	7.5	2.9	0.3	0.2	2.4	
LIBERTA'	100.0	5.8	6.2	7.0	9.6	4.4	3.1	9.6	1.6	4.8	0.3	4.7	0.0	17.6	12.9	7.1	2.6	2.5	
IL MANIFESTO	100.0	10.8	10.6	6.2	20.4	12.0	6.1	7.3	3.4	5.1	2.9	1.6	1.8	7.2	1.4	0.5	0.1	2.8	
IL MATTINO	100.0	10.6	3.6	12.8	10.4	5.1	2.9	9.6	2.6	7.0	1.1	5.4	4.1	14.1	4.0	2.7	0.8	3.2	
IL MATTINO DI PADOVA	100.0	8.0	3.4	12.1	8.5	5.9	3.0	12.4	2.5	7.9	0.9	7.3	0.5	13.0	10.2	1.7	0.9	1.7	
IL MESSAGGERO	100.0	8.0	4.6	7.9	14.4	5.2	15.5	1.3	9.1	0.9	8.5	0.6	2.5	11.5	4.2	1.7	1.7	2.5	
MESSAGGERO VENETO	100.0	6.8	2.2	8.5	8.5	7.9	2.5	17.0	1.5	7.0	1.0	5.5	3.0	12.3	10.2	2.5	2.2	1.3	
LA NAZIONE	100.0	7.3	3.8	9.5	15.5	5.9	6.4	9.4	3.2	4.9	2.4	4.4	1.2	13.2	7.1	2.5	1.1	2.2	
LA NOTTE	100.0	7.0	4.4	8.0	18.3	3.1	5.9	12.3	3.2	6.9	2.4	5.9	3.7	10.3	3.6	1.0	1.5	2.4	
LA NUOVA SARDEGNA	100.0	6.2	3.8	15.8	8.0	4.9	2.2	8.7	0.6	9.0	0.5	7.4	6.5	12.9	6.0	3.1	1.1	3.3	
LA NUOVA VENEZIA	100.0	5.7	6.2	9.0	8.7	4.8	3.2	17.1	2.2	12.0	0.7	8.5	1.3	11.3	2.1	4.5	0.0	2.5	
IL PICCOLO	100.0	4.8	2.5	4.3	10.7	10.5	3.7	12.1	3.4	10.0	1.7	6.1	2.6	11.8	7.3	1.7	3.8	3.1	
LA PROVINCIA(CO)	100.0	8.2	1.8	11.0	9.5	6.4	7.4	7.2	4.4	3.6	1.5	6.9	1.1	13.8	7.2	4.4	3.0	2.5	
LA PROVINCIA(CR)	100.0	7.8	1.9	8.0	7.4	5.5	4.4	6.5	3.1	5.7	1.2	6.6	0.8	21.6	10.4	4.6	1.6	3.0	
LA PROVINCIA PAVESE	100.0	4.3	3.4	9.2	19.6	3.6	1.6	12.3	4.3	4.2	1.8	5.4	2.6	10.0	10.7	2.7	1.6	2.7	
QUOTIDIANO(LE/BR/TA)	100.0	7.2	2.5	20.4	7.9	5.7	0.2	10.5	0.4	8.2	0.1	5.8	5.7	12.7	8.8	1.0	0.4	2.6	
LA REPUBBLICA	100.0	9.6	7.4	6.1	21.7	11.0	6.0	7.4	5.2	5.3	2.8	2.9	1.8	6.7	2.4	0.8	0.7	2.3	
IL RESTO DEL CARLINO	100.0	5.6	5.4	10.0	9.4	5.6	3.4	13.0	2.8	9.1	0.9	4.9	1.6	15.0	6.2	2.5	1.7	2.8	
IL SECOLO XIX	100.0	7.9	4.4	4.9	11.0	5.7	10.5	2.9	7.3	1.7	8.0	2.9	1.7	16.7	5.2	3.7	3.7	1.9	
LA SICILIA	100.0	6.6	3.7	14.1	9.2	5.9	0.6	12.0	0.1	5.5	0.1	3.9	8.0	22.0	3.6	2.6	0.6	1.6	
IL SOLE 24 ORE	100.0	6.0	6.1	5.6	32.1	10.8	8.1	8.2	3.9	5.8	1.5	1.9	1.8	4.7	1.2	0.1	0.0	2.1	
LA STAMPA	100.0	7.7	5.2	5.8	14.0	6.2	13.9	1.1	7.6	0.6	6.4	1.0	1.5	14.9	6.4	2.8	2.7	2.2	
IL TEMPO	100.0	7.8	6.2	8.7	14.7	6.7	14.8	0.8	7.1	0.7	6.6	0.8	3.1	11.9	4.8	1.4	1.2	3.1	
IL TIRRENO	100.0	7.0	4.4	8.6	11.6	4.3	3.1	12.3	2.0	9.1	1.1	6.5	1.3	16.2	5.5	3.5	1.2	2.6	
LA TRIBUNA DI TREVISO	100.0	5.2	6.2	9.4	10.0	9.1	1.5	16.0	0.2	10.6	0.3	6.8	3.3	10.9	6.5	1.9	0.4	1.9	
TUTTOSPORT	100.0	14.2	4.9	21.4	8.7	3.5	11.9	9.1	2.5	1.6	1.4	1.3	2.8	11.4	1.9	0.6	0.1	2.8	
L'UNIONE SARDA	100.0	7.5	3.6	14.8	5.9	4.1	1.8	12.3	0.7	7.1	0.3	7.3	4.4	14.8	6.6	4.5	0.2	4.2	
L'UNITA'	100.0	3.9	3.8	9.8	13.1	9.8	6.2	11.2	1.8	3.9	1.4	2.5	2.8	18.6	4.6	2.2	1.8	2.5	
ULTIMO LUNEDI'																			
COR. DELLO SPORT-STADIO	100.0	12.8	4.2	20.8	9.1	4.1	9.7	11.3	1.7	1.8	1.4	1.4	3.8	13.1	1.6	0.8	0.1	2.4	
LA GAZZETTA DELLO SPORT	100.0	12.4	4.6	18.6	10.8	4.3	7.3	13.6	1.6	2.7	1.0	2.2	2.7	13.3	2.0	0.5	0.2	2.2	
TUTTOSPORT	100.0	14.7	4.9	19.2	10.2	2.8	10.5	9.6	2.4	2.3	1.4	1.3	2.9	12.2	2.1	1.0	0.1	2.3	
GIORNO MEDIO ESCL. LUNEDI'																			
COR. DELLO SPORT-STADIO	100.0	11.2	3.5	23.6	8.5	3.6	10.3	11.9	1.4	1.5	1.1	1.2	4.3	13.2	1.6	0.6	0.2	2.3	
LA GAZZETTA DELLO SPORT	100.0	10.1	3.9	21.3	11.0	3.9	8.0	14.9	1.0	1.9	0.6	1.4	2.8	14.3	1.8	0.7	0.3	2.2	
TUTTOSPORT	100.0	14.0	4.9	22.4	8.0	3.8	12.5	8.9	2.5	1.2	1.4	1.3	2.8	11.1	1.8	0.4	0.1	3.0	
SUPPLEMENTI																			
SETTE	100.0	11.0	6.9	6.8	22.2	8.6	5.2	6.2	4.1	5.2	3.0	4.7	1.4	7.3	3.2	0.9	1.0	2.4	
IL VENERDI'	100.0	10.5	8.0	6.4	21.3	10.0	5.8	6.4	5.0	5.8	2.9	3.4	1.7	5.7	2.8	0.9	0.6	2.7	

Uomini

Lettori giorno medio
Analisi secondo: ● "stili di vita"

(valori assoluti x 1.000)

QUOTIDIANI	Totale	GIOVANILI			SUPERIORI		CENTR. MASCH.		CENTRALI FEMMINILI				MARGINALI			Altri		
		Liceali	Delfini	Spettatori	Arrivati	Impegnati	Organizz.	Esecutori	Colleghe	Commesse	Raffinate	Massale	Avventati	Accorti	Apparate "(+)"		Apparate "(-)"	Apparate "sole"
POPOLAZIONE	23267	1823	670	3495	2509	1203	2030	2803	0	0	0	0	700	7543	0	0	0	489
L'ADIGE	94	6	1	14	13	5	5	23	0	0	0	0	1	23	0	0	0	4
ALTO ADIGE	147	12	4	20	22	8	9	37	0	0	0	0	1	29	0	0	0	4
L'ARENA	175	11	5	24	10	8	12	39	0	0	0	0	4	58	0	0	0	3
AVVENIRE	153	12	6	12	32	29	13	15	0	0	0	0	2	31	0	0	0	2
IL CENTRO	161	8	3	29	16	16	46	9	0	0	0	0	3	28	0	0	0	2
CORRIERE ADRIATICO	77	5	4	19	8	2	3	15	0	0	0	0	2	18	0	0	0	1
CORRIERE UMBRIA/VITERBO	143	9	7	29	12	7	45	0	0	0	0	0	1	31	0	0	0	2
CORRIERE DELLA SERA	1645	146	69	182	422	151	170	191	0	0	0	0	28	252	0	0	0	33
COR. DELLO SPORT-STADIO	1636	181	57	430	149	65	190	220	0	0	0	0	67	248	0	0	0	29
L'ECO DI BERGAMO	178	13	10	28	30	11	13	26	0	0	0	0	1	45	0	0	0	1
LA GAZZETTA DELLO SPORT	2863	276	110	685	335	119	261	486	0	0	0	0	79	469	0	0	0	45
LA GAZ. DEL MEZZOGIORNO	412	24	16	102	49	28	12	53	0	0	0	0	27	86	0	0	0	14
GAZZETTA DEL SUD	331	30	13	63	33	19	7	52	0	0	0	0	20	82	0	0	0	13
GAZZETTA DI MANTOVA	112	6	1	15	10	9	10	19	0	0	0	0	2	37	0	0	0	2
GAZ. DI MODENA/CARPI	59	7	3	7	11	5	2	13	0	0	0	0	1	10	0	0	0	1
GAZZETTA DI PARMA	102	5	2	20	11	7	10	18	0	0	0	0	1	28	0	0	0	1
GAZZETTA DI REGGIO	41	2	1	6	8	3	4	8	0	0	0	0	0	9	0	0	0	0
IL GAZZETTINO	552	42	13	74	59	55	28	118	0	0	0	0	12	140	0	0	0	8
IL GIORNALE	362	29	14	37	110	47	37	33	0	0	0	0	5	47	0	0	0	3
GIORNALE DI BRESCIA	167	11	3	31	25	8	17	35	0	0	0	0	3	31	0	0	0	2
GIORNALE DI SICILIA	317	20	13	55	46	19	4	62	0	0	0	0	14	74	0	0	0	11
IL GIORNALE DI VICENZA	151	10	8	28	16	15	12	27	0	0	0	0	1	34	0	0	0	1
IL GIORNO	509	24	16	69	88	30	53	74	0	0	0	0	11	130	0	0	0	14
L'INDIPENDENTE	121	17	5	12	37	11	15	14	0	0	0	0	1	6	0	0	0	1
ITALIA OGGI	75	3	6	5	26	7	9	9	0	0	0	0	0	8	0	0	0	2
LIBERTA'	76	3	3	10	9	4	5	14	0	0	0	0	0	26	0	0	0	1
IL MANIFESTO	145	14	13	14	30	19	14	17	0	0	0	0	3	17	0	0	0	3
IL MATTINO	750	75	23	147	93	44	33	110	0	0	0	0	34	162	0	0	0	29
IL MATTINO DI PADOVA	134	11	3	28	15	9	7	28	0	0	0	0	1	30	0	0	0	1
IL MESSAGGERO	830	59	33	108	141	56	212	17	0	0	0	0	25	157	0	0	0	21
MESSAGGERO VENETO	161	13	2	23	13	16	7	47	0	0	0	0	6	34	0	0	0	2
LA NAZIONE	726	53	25	111	129	50	75	110	0	0	0	0	10	154	0	0	0	9
LA NOTTE	142	10	5	19	27	5	14	29	0	0	0	0	5	25	0	0	0	3
LA NUOVA SARDEGNA	248	18	7	67	25	15	9	37	0	0	0	0	11	54	0	0	0	4
LA NUOVA VENEZIA	52	4	2	8	5	4	3	15	0	0	0	0	1	10	0	0	0	1
IL PICCOLO	126	4	3	10	15	18	9	29	0	0	0	0	5	29	0	0	0	4
LA PROVINCIA(CO)	133	11	3	25	13	11	17	16	0	0	0	0	2	32	0	0	0	1
LA PROVINCIA(CR)	69	5	0	10	8	5	5	8	0	0	0	0	1	26	0	0	0	1
LA PROVINCIA PAVESE	83	2	1	14	24	4	2	18	0	0	0	0	2	15	0	0	0	1
QUOTIDIANO(LE/BR/TA)	104	5	2	33	9	6	0	17	0	0	0	0	8	21	0	0	0	3
LA REPUBBLICA	2143	187	127	216	554	260	212	260	0	0	0	0	44	238	0	0	0	45
IL RESTO DEL CARLINO	740	41	32	121	87	48	41	158	0	0	0	0	14	182	0	0	0	15
IL SECOLO XIX	345	26	14	30	47	27	65	18	0	0	0	0	8	103	0	0	0	6
LA SICILIA	377	21	15	71	39	21	3	60	0	0	0	0	34	110	0	0	0	4
IL SOLE 24 ORE	897	41	42	74	326	109	107	108	0	0	0	0	17	62	0	0	0	10
LA STAMPA	1081	70	51	108	181	79	257	20	0	0	0	0	14	275	0	0	0	26
IL TEMPO	345	25	20	46	61	26	78	4	0	0	0	0	13	62	0	0	0	9
IL TIRRENO	372	27	11	54	54	18	20	77	0	0	0	0	5	102	0	0	0	4
LA TRIBUNA DI TREVISO	100	4	6	15	15	12	2	25	0	0	0	0	2	17	0	0	0	2
TUTTOSPORT	778	109	36	199	71	29	110	85	0	0	0	0	22	106	0	0	0	12
L'UNIONE SARDA	270	17	6	67	17	13	8	55	0	0	0	0	14	67	0	0	0	6
L'UNITA'	538	16	17	73	80	53	46	84	0	0	0	0	16	139	0	0	0	15
ULTIMO LUNEDI'																		
COR. DELLO SPORT-STADIO	3055	377	120	744	295	130	346	403	0	0	0	0	118	470	0	0	0	52
LA GAZZETTA DELLO SPORT	5140	570	210	1164	589	231	460	855	0	0	0	0	146	835	0	0	0	81
TUTTOSPORT	1627	241	67	382	178	49	209	191	0	0	0	0	48	242	0	0	0	21
GIORNO MEDIO ESCL. LUNEDI'																		
COR. DELLO SPORT-STADIO	1400	149	47	377	124	54	164	190	0	0	0	0	58	211	0	0	0	26
LA GAZZETTA DELLO SPORT	2484	227	93	606	292	100	227	424	0	0	0	0	68	408	0	0	0	39
TUTTOSPORT	637	87	31	168	53	25	94	67	0	0	0	0	18	83	0	0	0	11
SUPPLEMENTI																		
SETTE	1707	192	105	198	444	162	151	182	0	0	0	0	26	213	0	0	0	35
IL VENERDI'	2603	272	168	290	666	286	262	290	0	0	0	0	50	257	0	0	0	62

Lettori giorno medio
Analisi secondo: ● "stili di vita"

(percentuali di composizione)

QUOTIDIANI	Totale	GIOVANILI			SUPERIORI		CENTR. MASCH.		CENTRALI FEMMINILI				MARGINALI				Altri	
		Liceali	Delfini	Spettatori	Arrivati	Impegnati	Organizz.	Esecutori	Colleghe	Commesse	Raffinate	Massale	Avventati	Accorti	Apparate "(+)"	Apparate "(-)"		Apparate "sole"
POPOLAZIONE	100.0	7.8	2.9	15.0	10.8	5.2	8.7	12.0	0.0	0.0	0.0	0.0	3.0	32.4	0.0	0.0	0.0	2.1
L'ADIGE	100.0	6.3	1.3	14.9	13.3	5.1	5.4	24.0	0.0	0.0	0.0	0.0	1.0	24.5	0.0	0.0	0.0	4.3
ALTO ADIGE	100.0	8.5	2.8	13.6	15.2	5.2	6.1	25.2	0.0	0.0	0.0	0.0	0.9	19.7	0.0	0.0	0.0	2.7
L'ARENA	100.0	6.5	3.1	13.8	5.5	4.6	7.0	22.4	0.0	0.0	0.0	0.0	2.4	33.0	0.0	0.0	0.0	1.7
AVVENIRE	100.0	7.7	3.8	7.8	20.6	18.7	8.3	10.0	0.0	0.0	0.0	0.0	1.6	20.0	0.0	0.0	0.0	1.4
IL CENTRO	100.0	5.0	1.9	17.9	10.2	10.1	28.6	5.6	0.0	0.0	0.0	0.0	2.1	17.3	0.0	0.0	0.0	1.4
CORRIERE ADRIATICO	100.0	6.0	4.9	24.9	9.9	2.7	4.3	20.0	0.0	0.0	0.0	0.0	2.5	23.7	0.0	0.0	0.0	1.1
CORRIERE UMBRIA/VITERBO	100.0	6.3	5.2	20.6	8.4	4.7	31.2	0.1	0.0	0.0	0.0	0.0	0.7	21.4	0.0	0.0	0.0	1.3
CORRIERE DELLA SERA	100.0	8.9	4.2	11.1	25.6	9.2	10.4	11.6	0.0	0.0	0.0	0.0	1.7	15.3	0.0	0.0	0.0	2.0
COR. DELLO SPORT-STADIO	100.0	11.1	3.5	26.3	9.1	4.0	11.6	13.5	0.0	0.0	0.0	0.0	4.1	15.1	0.0	0.0	0.0	1.8
L'ECO DI BERGAMO	100.0	7.1	5.3	15.8	17.1	6.5	7.4	14.6	0.0	0.0	0.0	0.0	0.3	25.3	0.0	0.0	0.0	0.6
LA GAZZETTA DELLO SPORT	100.0	9.6	3.8	23.9	11.7	4.2	9.1	17.0	0.0	0.0	0.0	0.0	2.8	16.4	0.0	0.0	0.0	1.6
LA GAZ. DEL MEZZOGIORNO	100.0	5.9	4.0	24.8	11.8	6.8	3.0	12.8	0.0	0.0	0.0	0.0	6.6	21.0	0.0	0.0	0.0	3.4
GAZZETTA DEL SUD	100.0	9.0	3.9	19.0	9.9	5.7	2.2	15.6	0.0	0.0	0.0	0.0	5.9	24.8	0.0	0.0	0.0	3.9
GAZZETTA DI MANTOVA	100.0	5.0	1.2	13.7	9.1	8.3	9.3	17.1	0.0	0.0	0.0	0.0	1.6	33.1	0.0	0.0	0.0	1.4
GAZ. DI MODENA/CARPI	100.0	11.9	4.5	12.6	18.3	7.9	2.6	22.5	0.0	0.0	0.0	0.0	1.1	16.8	0.0	0.0	0.0	1.8
GAZZETTA DI PARMA	100.0	5.3	1.6	19.3	11.3	6.9	9.4	17.7	0.0	0.0	0.0	0.0	0.7	27.2	0.0	0.0	0.0	0.7
GAZZETTA DI REGGIO	100.0	4.9	2.2	14.8	18.3	8.1	8.7	18.8	0.0	0.0	0.0	0.0	0.5	22.8	0.0	0.0	0.0	0.8
IL GAZZETTINO	100.0	7.7	2.4	13.5	10.8	10.1	5.1	21.4	0.0	0.0	0.0	0.0	2.2	25.4	0.0	0.0	0.0	1.5
IL GIORNALE	100.0	7.9	3.9	10.3	30.5	12.9	10.1	9.2	0.0	0.0	0.0	0.0	1.5	12.9	0.0	0.0	0.0	0.9
GIORNALE DI BRESCIA	100.0	6.7	2.0	18.8	15.2	4.7	9.9	21.0	0.0	0.0	0.0	0.0	1.7	18.7	0.0	0.0	0.0	1.3
GIORNALE DI SICILIA	100.0	6.3	4.0	17.5	14.4	6.0	1.3	19.5	0.0	0.0	0.0	0.0	4.4	23.4	0.0	0.0	0.0	3.4
IL GIORNALE DI VICENZA	100.0	6.6	5.2	18.3	10.7	10.1	8.0	17.7	0.0	0.0	0.0	0.0	0.4	22.3	0.0	0.0	0.0	0.7
IL GIORNO	100.0	4.7	3.1	13.6	17.3	5.9	10.5	14.6	0.0	0.0	0.0	0.0	2.1	25.6	0.0	0.0	0.0	2.7
L'INDIPENDENTE	100.0	14.3	4.3	10.3	30.9	9.4	12.7	11.4	0.0	0.0	0.0	0.0	0.8	5.3	0.0	0.0	0.0	0.7
ITALIA OGGI	100.0	3.4	8.0	6.8	34.7	9.6	12.0	12.4	0.0	0.0	0.0	0.0	0.3	10.7	0.0	0.0	0.0	2.1
LIBERTA'	100.0	4.6	4.2	13.5	12.5	5.6	6.0	18.5	0.0	0.0	0.0	0.0	0.0	33.8	0.0	0.0	0.0	1.3
IL MANIFESTO	100.0	10.0	8.7	9.9	20.9	13.4	9.8	11.8	0.0	0.0	0.0	0.0	2.2	11.5	0.0	0.0	0.0	1.7
IL MATTINO	100.0	10.1	3.1	19.6	12.4	5.8	4.5	14.7	0.0	0.0	0.0	0.0	4.5	21.5	0.0	0.0	0.0	3.8
IL MATTINO DI PADOVA	100.0	8.2	2.5	20.8	11.2	7.0	5.2	21.2	0.0	0.0	0.0	0.0	0.5	22.3	0.0	0.0	0.0	1.1
IL MESSAGGERO	100.0	7.1	4.0	13.0	17.0	6.8	25.5	2.1	0.0	0.0	0.0	0.0	3.0	18.9	0.0	0.0	0.0	2.6
MESSAGGERO VENETO	100.0	7.8	1.3	14.4	8.3	9.9	4.2	28.9	0.0	0.0	0.0	0.0	3.4	21.0	0.0	0.0	0.0	1.0
LA NAZIONE	100.0	7.3	3.4	15.3	17.8	6.8	10.3	15.1	0.0	0.0	0.0	0.0	1.4	21.3	0.0	0.0	0.0	1.2
LA NOTTE	100.0	6.8	3.5	13.5	19.0	3.5	10.0	20.7	0.0	0.0	0.0	0.0	3.6	17.3	0.0	0.0	0.0	2.1
LA NUOVA SARDEGNA	100.0	7.3	2.8	26.9	10.2	6.0	3.8	14.8	0.0	0.0	0.0	0.0	4.5	22.0	0.0	0.0	0.0	1.6
LA NUOVA VENEZIA	100.0	7.3	4.4	15.1	8.6	7.3	5.4	28.6	0.0	0.0	0.0	0.0	1.8	19.0	0.0	0.0	0.0	2.5
IL PICCOLO	100.0	2.8	2.3	8.3	12.1	14.4	7.1	23.3	0.0	0.0	0.0	0.0	3.7	22.7	0.0	0.0	0.0	3.2
LA PROVINCIA(CO)	100.0	8.6	2.6	18.9	10.2	8.5	12.8	12.4	0.0	0.0	0.0	0.0	1.2	23.9	0.0	0.0	0.0	0.8
LA PROVINCIA(CR)	100.0	7.7	0.1	14.2	11.2	7.4	7.8	11.5	0.0	0.0	0.0	0.0	1.0	36.2	0.0	0.0	0.0	1.0
LA PROVINCIA PAVESE	100.0	2.4	1.5	16.5	29.0	5.0	2.8	22.1	0.0	0.0	0.0	0.0	1.9	17.9	0.0	0.0	0.0	0.8
QUOTIDIANO(LE/BR/TA)	100.0	4.6	1.6	32.1	8.6	5.7	0.3	16.5	0.0	0.0	0.0	0.0	8.1	20.0	0.0	0.0	0.0	2.6
LA REPUBBLICA	100.0	8.7	5.9	10.1	25.9	12.1	9.9	12.1	0.0	0.0	0.0	0.0	2.1	11.1	0.0	0.0	0.0	2.1
IL RESTO DEL CARLINO	100.0	5.5	4.3	16.3	11.8	6.5	5.5	21.4	0.0	0.0	0.0	0.0	2.0	24.6	0.0	0.0	0.0	2.1
IL SECOLO XIX	100.0	7.4	4.2	8.8	13.7	7.8	19.0	5.3	0.0	0.0	0.0	0.0	2.3	30.0	0.0	0.0	0.0	1.8
LA SICILIA	100.0	5.5	3.9	18.8	10.4	5.6	0.7	15.9	0.0	0.0	0.0	0.0	8.9	29.3	0.0	0.0	0.0	1.0
IL SOLE 24 ORE	100.0	4.6	4.7	8.2	36.4	12.2	11.9	12.1	0.0	0.0	0.0	0.0	1.9	6.9	0.0	0.0	0.0	1.1
LA STAMPA	100.0	6.5	4.7	10.0	16.7	7.3	23.8	1.8	0.0	0.0	0.0	0.0	1.3	25.4	0.0	0.0	0.0	2.4
IL TEMPO	100.0	7.3	5.8	13.2	17.7	7.7	22.5	1.3	0.0	0.0	0.0	0.0	3.9	18.1	0.0	0.0	0.0	2.7
IL TIRRENO	100.0	7.3	2.9	14.6	14.5	5.0	5.3	20.8	0.0	0.0	0.0	0.0	1.2	27.4	0.0	0.0	0.0	1.1
LA TRIBUNA DI TREVISO	100.0	3.6	6.0	14.7	14.7	12.4	2.4	24.9	0.0	0.0	0.0	0.0	2.4	17.0	0.0	0.0	0.0	1.9
TUTTOSPORT	100.0	14.0	4.6	25.5	9.1	3.7	14.1	10.9	0.0	0.0	0.0	0.0	2.9	13.6	0.0	0.0	0.0	1.6
L'UNIONE SARDA	100.0	6.4	2.3	24.7	6.2	4.8	2.9	20.4	0.0	0.0	0.0	0.0	5.3	24.7	0.0	0.0	0.0	2.2
L'UNITA'	100.0	2.9	3.1	13.6	14.8	9.8	8.6	15.6	0.0	0.0	0.0	0.0	2.9	25.8	0.0	0.0	0.0	2.7
ULTIMO LUNEDI'																		
COR. DELLO SPORT-STADIO	100.0	12.3	3.9	24.3	9.7	4.3	11.3	13.2	0.0	0.0	0.0	0.0	3.8	15.4	0.0	0.0	0.0	1.7
LA GAZZETTA DELLO SPORT	100.0	11.1	4.1	22.6	11.5	4.5	8.9	16.6	0.0	0.0	0.0	0.0	2.8	16.2	0.0	0.0	0.0	1.6
TUTTOSPORT	100.0	14.8	4.1	23.4	10.9	3.0	12.8	11.8	0.0	0.0	0.0	0.0	2.9	14.9	0.0	0.0	0.0	1.3
GIORNO MEDIO ESCL. LUNEDI'																		
COR. DELLO SPORT-STADIO	100.0	10.6	3.4	27.0	8.9	3.9	11.7	13.6	0.0	0.0	0.0	0.0	4.2	15.0	0.0	0.0	0.0	1.8
LA GAZZETTA DELLO SPORT	100.0	9.1	3.7	24.4	11.8	4.0	9.2	17.1	0.0	0.0	0.0	0.0	2.7	16.4	0.0	0.0	0.0	1.6
TUTTOSPORT	100.0	13.7	4.8	26.4	8.3	3.9	14.7	10.5	0.0	0.0	0.0	0.0	2.8	13.1	0.0	0.0	0.0	1.7
SUPPLEMENTI																		
SETTE	100.0	11.3	6.1	11.6	26.0	9.5	8.8	10.6	0.0	0.0	0.0	0.0	1.5	12.5	0.0	0.0	0.0	2.0
IL VENERDI'	100.0	10.5	6.5	11.1	25.6	11.0	10.0	11.1	0.0	0.0	0.0	0.0	1.9	9.9	0.0	0.0	0.0	2.4

Donne

Lettori giorno medio
Analisi secondo: ● "stili di vita"

(valori assoluti x 1.000)

QUOTIDIANI	Totale	GIOVANI			SUPERIORI		CENTR. MASCH.		CENTRALI FEMMINILI				MARGINALI				Altri	
		Liceali	Delfini	Spettatori	Arrivati	Impegnati	Orga-nizz.	Esecu-tori	Colle-ghe	Com-messe	Raffi-nate	Massale	Avven-tati	Accorti	Appar-tate "(+)"	Appar-tate "(-)"		Appar-tate "sole"
POPOLAZIONE	25230	1714	787	0	1279	672	0	0	1820	2731	1294	2538	628	0	5421	3811	1985	550
L'ADIGE	50	5	2	0	2	4	0	0	2	10	2	8	1	0	9	2	1	3
ALTO ADIGE	110	8	4	0	9	10	0	0	7	18	5	18	2	0	9	7	6	6
L'ARENA	142	8	9	0	4	7	0	0	10	24	5	20	0	0	35	10	5	3
AVVENIRE	96	16	3	0	9	11	0	0	8	9	6	8	1	0	10	6	7	2
IL CENTRO	97	6	3	0	5	3	0	0	19	11	8	6	5	0	14	9	6	3
CORRIERE ADRIATICO	43	4	2	0	0	1	0	0	5	11	1	6	0	0	11	2	0	1
CORRIERE UMBRIA/VITERBO	72	8	4	0	2	5	0	0	24	0	8	0	1	0	9	6	2	3
CORRIERE DELLA SERA	1120	115	81	0	173	72	0	0	107	146	80	133	20	0	107	26	28	30
COR. DELLO SPORT-STADIO	245	38	13	0	14	6	0	0	28	29	22	24	12	0	30	12	3	14
L'ECO DI BERGAMO	151	10	8	0	10	3	0	0	17	20	6	25	5	0	22	4	11	9
LA GAZZETTA DELLO SPORT	474	82	27	0	30	14	0	0	38	71	23	53	15	0	63	21	9	29
LA GAZ. DEL MEZZOGIORNO	146	19	9	0	3	9	0	0	8	30	2	19	6	0	29	9	1	3
GAZZETTA DEL SUD	173	20	4	0	8	7	0	0	5	48	2	32	7	0	25	9	5	2
GAZZETTA DI MANTOVA	88	8	3	0	4	2	0	0	2	10	4	14	1	0	28	8	3	1
GAZ. DI MODENA/CARPI	30	3	5	0	2	3	0	0	3	5	0	3	0	0	5	1	0	0
GAZZETTA DI PARMA	101	9	5	0	4	4	0	0	3	14	4	11	1	0	26	12	6	2
GAZZETTA DI REGGIO	39	1	1	0	2	1	0	0	4	10	2	4	0	0	9	3	2	0
IL GAZZETTINO	356	31	14	0	20	27	0	0	13	65	12	64	6	0	58	16	12	17
IL GIORNALE	315	31	19	0	58	26	0	0	28	32	27	36	4	0	27	12	7	8
GIORNALE DI BRESCIA	148	10	3	0	12	6	0	0	7	20	6	24	4	0	21	7	17	11
GIORNALE DI SICILIA	169	11	7	0	13	13	0	0	3	47	0	24	6	0	28	13	1	3
IL GIORNALE DI VICENZA	113	13	6	0	4	4	0	0	10	13	2	25	0	0	19	8	4	4
IL GIORNO	281	25	8	0	31	14	0	0	19	39	18	45	5	0	39	19	9	10
L'INDIPENDENTE	61	7	7	0	9	7	0	0	5	6	2	9	1	0	5	0	1	2
ITALIA OGGI	32	1	3	0	5	1	0	0	4	11	1	1	0	0	3	0	0	1
LIBERTA'	70	5	6	0	5	2	0	0	2	7	0	7	0	0	19	10	4	3
IL MANIFESTO	88	11	12	0	17	8	0	0	8	12	7	4	1	0	3	1	0	4
IL MATTINO	398	47	18	0	26	15	0	0	30	80	12	62	13	0	46	31	9	8
IL MATTINO DI PADOVA	96	7	4	0	4	4	0	0	6	18	2	17	0	0	24	4	2	2
IL MESSAGGERO	533	50	29	0	56	14	0	0	124	12	115	8	9	0	57	24	23	13
MESSAGGERO VENETO	113	6	4	0	10	6	0	0	4	19	3	15	3	0	28	7	6	2
LA NAZIONE	441	32	19	0	52	19	0	0	38	57	28	51	4	0	83	29	13	18
LA NOTTE	97	7	5	0	17	3	0	0	8	17	6	14	4	0	9	2	3	3
LA NUOVA SARDEGNA	174	8	9	0	8	6	0	0	3	38	2	31	16	0	25	13	5	10
LA NUOVA VENEZIA	35	1	3	0	3	0	0	0	2	11	1	7	0	0	2	4	0	1
IL PICCOLO	117	8	3	0	11	7	0	0	8	24	4	15	2	0	18	4	9	4
LA PROVINCIA(CO)	96	7	1	0	8	3	0	0	10	8	3	16	1	0	17	10	7	5
LA PROVINCIA(CR)	53	4	2	0	1	2	0	0	4	7	1	8	0	0	13	6	2	3
LA PROVINCIA PAVESE	66	4	4	0	5	1	0	0	6	6	3	8	2	0	16	4	2	3
QUOTIDIANO(LE/BR/TA)	60	7	2	0	4	3	0	0	1	13	0	9	1	0	14	2	1	2
LA REPUBBLICA	1391	152	134	0	213	130	0	0	184	186	98	101	18	0	86	29	23	37
IL RESTO DEL CARLINO	474	28	33	0	27	20	0	0	34	110	10	60	5	0	76	30	21	19
IL SECOLO XIX	275	23	13	0	21	8	0	0	45	11	49	18	2	0	32	23	23	6
LA SICILIA	125	13	4	0	7	8	0	0	0	28	0	20	7	0	18	13	3	4
IL SOLE 24 ORE	424	38	39	0	98	34	0	0	52	77	20	25	7	0	15	1	1	18
LA STAMPA	765	71	45	0	77	36	0	0	140	11	118	18	13	0	117	52	51	15
IL TEMPO	181	15	12	0	16	9	0	0	37	3	35	4	3	0	25	7	6	7
IL TIRRENO	259	17	17	0	19	9	0	0	12	57	7	41	3	0	35	22	8	12
LA TRIBUNA DI TREVISO	56	4	4	0	1	2	0	0	0	16	1	10	3	0	10	3	1	1
TUTTOSPORT	149	23	9	0	9	4	0	0	23	15	13	12	4	0	18	5	1	13
L'UNIONE SARDA	180	17	10	0	10	5	0	0	3	32	1	33	6	0	30	20	1	13
L'UNITA'	208	14	11	0	18	20	0	0	13	29	11	19	5	0	34	16	13	4
ULTIMO LUNEDI'																		
COR. DELLO SPORT-STADIO	525	82	31	0	31	17	0	0	61	63	50	51	20	0	57	27	4	33
LA GAZZETTA DELLO SPORT	1129	209	80	0	85	38	0	0	99	168	62	135	23	0	124	31	15	60
TUTTOSPORT	364	51	30	0	24	7	0	0	48	46	29	27	9	0	42	21	3	26
GIORNO MEDIO ESCL. LUNEDI'																		
COR. DELLO SPORT-STADIO	198	31	10	0	12	4	0	0	22	24	17	20	10	0	26	10	3	11
LA GAZZETTA DELLO SPORT	365	61	19	0	21	10	0	0	28	55	16	39	13	0	53	19	8	24
TUTTOSPORT	113	18	6	0	7	3	0	0	19	9	10	10	3	0	14	3	1	11
SUPPLEMENTI																		
SETTE	1211	128	97	0	204	89	0	0	121	151	88	137	15	0	93	26	28	34
IL VENERDI'	1902	201	190	0	293	163	0	0	225	261	130	154	25	0	128	42	28	62

Lettori giorno medio

Analisi secondo: ● "stili di vita"

(percentuali di composizione)

QUOTIDIANI	Totale	GIOVANILI			SUPERIORI		CENTR. MASCH.		CENTRALI FEMMINILI				MARGINALI					Altri
		Liceali	Delfini	Spettatori	Arrivati	Impegnati	Organizz.	Esecutori	Colleghe	Commesse	Raffinate	Massale	Avventati	Accorti	Apparate "(+)"	Apparate "(-)"	Apparate "sole"	
POPOLAZIONE	100.0	6.8	3.1	0.0	5.1	2.7	0.0	0.0	7.2	10.8	5.1	10.1	2.5	0.0	21.5	15.1	7.9	2.2
L'ADIGE	100.0	9.6	3.4	0.0	3.5	8.0	0.0	0.0	4.8	19.2	3.3	15.8	2.6	0.0	17.2	3.4	2.5	6.7
ALTO ADIGE	100.0	7.6	4.0	0.0	8.1	8.8	0.0	0.0	6.5	16.8	4.7	16.0	1.8	0.0	8.5	6.4	5.3	5.5
L'ARENA	100.0	5.8	6.4	0.0	3.1	5.1	0.0	0.0	6.9	17.0	3.6	14.3	0.1	0.0	25.0	7.3	3.6	1.9
AVVENIRE	100.0	16.2	3.4	0.0	9.0	11.7	0.0	0.0	8.6	9.3	6.3	8.7	1.2	0.0	10.6	6.6	6.8	1.6
IL CENTRO	100.0	6.2	3.3	0.0	4.8	3.1	0.0	0.0	19.5	11.2	8.1	6.1	5.3	0.0	14.1	9.3	6.2	2.7
CORRIERE ADRIATICO	100.0	8.1	4.1	0.0	0.2	3.3	0.0	0.0	10.6	25.8	1.8	13.8	0.2	0.0	24.2	4.8	0.9	2.1
CORRIERE UMBRIA/VITERBO	100.0	10.5	5.6	0.0	3.1	7.0	0.0	0.0	32.7	0.3	11.7	0.0	1.6	0.0	13.0	8.5	2.1	3.7
CORRIERE DELLA SERA	100.0	10.2	7.3	0.0	15.5	6.4	0.0	0.0	9.6	13.1	7.2	11.9	1.8	0.0	9.6	2.4	2.5	2.7
COR. DELLO SPORT-STADIO	100.0	15.5	5.2	0.0	5.9	2.3	0.0	0.0	11.3	12.0	9.0	9.9	4.8	0.0	12.4	5.1	1.2	5.6
L'ECO DI BERGAMO	100.0	6.3	5.3	0.0	6.8	2.0	0.0	0.0	11.4	13.6	4.2	16.4	3.2	0.0	14.7	2.9	7.6	5.7
LA GAZZETTA DELLO SPORT	100.0	17.3	5.8	0.0	6.3	2.9	0.0	0.0	8.1	15.0	4.8	11.1	3.1	0.0	13.2	4.3	1.9	6.1
LA GAZ. DEL MEZZOGIORNO	100.0	12.9	6.0	0.0	2.0	5.9	0.0	0.0	5.2	20.4	1.6	13.2	4.3	0.0	19.7	5.8	0.5	2.3
GAZZETTA DEL SUD	100.0	11.7	2.2	0.0	4.4	4.2	0.0	0.0	3.1	27.9	0.9	18.4	3.8	0.0	14.3	5.5	2.7	1.0
GAZZETTA DI MANTOVA	100.0	9.1	2.9	0.0	4.7	2.7	0.0	0.0	2.3	11.4	4.1	15.4	1.2	0.0	31.6	9.2	3.8	1.6
GAZ. DI MODENA/CARPI	100.0	9.6	16.3	0.0	6.8	9.6	0.0	0.0	11.3	17.9	0.2	9.8	0.5	0.0	15.5	1.9	0.0	0.5
GAZZETTA DI PARMA	100.0	9.1	4.7	0.0	4.3	4.0	0.0	0.0	3.0	14.2	4.0	11.2	0.9	0.0	25.7	11.5	5.9	1.7
GAZZETTA DI REGGIO	100.0	2.9	1.6	0.0	6.0	2.3	0.0	0.0	10.7	25.3	4.1	9.2	0.5	0.0	23.2	6.9	4.7	0.5
IL GAZZETTINO	100.0	8.8	4.0	0.0	5.8	7.7	0.0	0.0	3.8	18.2	3.3	18.0	1.7	0.0	16.2	4.6	3.3	4.7
IL GIORNALE	100.0	9.9	6.1	0.0	18.4	8.3	0.0	0.0	9.0	10.1	8.5	11.3	1.2	0.0	8.5	3.9	2.2	2.6
GIORNALE DI BRESCIA	100.0	6.5	1.7	0.0	8.4	4.2	0.0	0.0	4.5	13.4	4.3	16.4	3.0	0.0	14.3	4.7	11.2	7.2
GIORNALE DI SICILIA	100.0	6.4	4.3	0.0	7.9	7.4	0.0	0.0	2.1	27.9	0.1	14.1	3.3	0.0	16.5	7.7	0.7	1.6
IL GIORNALE DI VICENZA	100.0	11.9	5.6	0.0	3.9	3.6	0.0	0.0	9.3	11.4	2.2	21.9	0.1	0.0	16.5	7.0	3.1	3.5
IL GIORNO	100.0	8.9	2.8	0.0	11.0	5.0	0.0	0.0	6.8	13.9	6.5	15.9	1.9	0.0	14.0	6.6	3.2	3.7
L'INDIPENDENTE	100.0	11.8	11.8	0.0	15.2	11.1	0.0	0.0	7.5	9.0	3.1	15.1	1.6	0.0	7.8	0.4	2.2	3.4
ITALIA OGGI	100.0	2.1	8.3	0.0	14.8	4.7	0.0	0.0	12.7	33.6	3.9	4.5	0.8	0.0	9.7	1.2	0.6	3.1
LIBERTA'	100.0	7.2	8.3	0.0	6.5	3.1	0.0	0.0	3.4	10.1	0.7	9.8	0.0	0.0	26.8	14.9	5.5	3.7
IL MANIFESTO	100.0	12.1	13.7	0.0	19.7	9.6	0.0	0.0	8.9	13.6	7.5	4.1	1.2	0.0	3.6	1.3	0.2	4.6
IL MATTINO	100.0	11.7	4.6	0.0	6.6	3.7	0.0	0.0	7.6	20.2	3.1	15.7	3.2	0.0	11.6	7.8	2.2	2.0
IL MATTINO DI PADOVA	100.0	7.7	4.7	0.0	4.6	4.4	0.0	0.0	6.1	19.0	2.1	17.5	0.4	0.0	24.6	4.2	2.1	2.6
IL MESSAGGERO	100.0	9.3	5.4	0.0	10.5	2.7	0.0	0.0	23.2	2.3	21.7	1.5	1.7	0.0	10.7	4.4	4.2	2.4
MESSAGGERO VENETO	100.0	5.5	3.6	0.0	9.0	5.1	0.0	0.0	3.7	17.1	2.5	13.3	2.4	0.0	24.7	6.2	5.3	1.6
LA NAZIONE	100.0	7.2	4.3	0.0	11.7	4.4	0.0	0.0	8.5	13.0	6.4	11.5	0.9	0.0	18.7	6.5	2.9	4.0
LA NOTTE	100.0	7.3	5.7	0.0	17.2	2.7	0.0	0.0	8.0	17.1	5.8	14.5	3.9	0.0	8.9	2.4	3.6	2.7
LA NUOVA SARDEGNA	100.0	4.7	5.3	0.0	4.7	3.3	0.0	0.0	1.5	21.7	1.2	17.8	9.4	0.0	14.5	7.5	2.7	5.7
LA NUOVA VENEZIA	100.0	3.3	9.0	0.0	8.8	1.1	0.0	0.0	5.5	29.8	1.6	21.1	0.4	0.0	5.3	11.2	0.1	2.6
IL PICCOLO	100.0	6.9	2.7	0.0	9.1	6.3	0.0	0.0	7.0	20.8	3.5	12.6	1.4	0.0	15.1	3.6	7.8	3.0
LA PROVINCIA(CO)	100.0	7.5	0.7	0.0	8.7	3.4	0.0	0.0	10.5	8.6	3.6	16.5	0.8	0.0	17.2	10.5	7.2	4.8
LA PROVINCIA(CR)	100.0	7.9	4.2	0.0	2.4	3.1	0.0	0.0	7.0	13.1	2.7	15.2	0.5	0.0	23.8	10.7	3.7	5.7
LA PROVINCIA PAVESE	100.0	6.6	5.9	0.0	7.7	1.8	0.0	0.0	9.8	9.5	4.1	12.1	3.4	0.0	24.2	6.1	3.7	5.0
QUOTIDIANO(LE/BR/TA)	100.0	11.6	4.0	0.0	6.6	5.8	0.0	0.0	1.1	22.5	0.2	15.9	1.6	0.0	24.2	2.8	1.0	2.6
LA REPUBBLICA	100.0	11.0	9.6	0.0	15.3	9.3	0.0	0.0	13.2	13.4	7.1	7.3	1.3	0.0	6.2	2.1	1.7	2.7
IL RESTO DEL CARLINO	100.0	5.9	7.0	0.0	5.7	4.2	0.0	0.0	7.2	23.2	2.2	12.7	1.1	0.0	18.0	6.4	4.4	4.1
IL SECOLO XIX	100.0	8.5	4.6	0.0	7.6	3.1	0.0	0.0	16.4	3.9	18.0	6.6	0.9	0.0	11.8	8.3	8.3	2.0
LA SICILIA	100.0	10.1	3.1	0.0	5.5	6.7	0.0	0.0	0.2	22.3	0.4	15.7	5.3	0.0	14.6	10.3	2.5	3.2
IL SOLE 24 ORE	100.0	9.0	9.1	0.0	23.0	8.0	0.0	0.0	12.2	18.0	4.7	6.0	1.7	0.0	3.6	0.3	0.1	4.3
LA STAMPA	100.0	9.3	5.9	0.0	10.1	4.7	0.0	0.0	18.3	1.4	15.5	2.3	1.7	0.0	15.3	6.9	6.6	2.0
IL TEMPO	100.0	8.3	6.9	0.0	8.9	4.8	0.0	0.0	20.7	1.9	19.3	2.4	1.6	0.0	14.0	4.0	3.5	3.8
IL TIRRENO	100.0	6.5	6.6	0.0	7.4	3.4	0.0	0.0	4.8	22.1	2.7	15.7	1.3	0.0	13.4	8.5	3.0	4.7
LA TRIBUNA DI TREVISO	100.0	7.9	6.4	0.0	1.6	3.4	0.0	0.0	0.5	29.5	0.9	18.8	5.0	0.0	18.0	5.2	1.0	1.7
TUTTOSPORT	100.0	15.2	6.3	0.0	6.3	2.6	0.0	0.0	15.3	9.7	8.7	8.2	2.5	0.0	11.9	3.5	0.8	9.0
L'UNIONE SARDA	100.0	9.2	5.4	0.0	5.5	2.9	0.0	0.0	1.7	17.8	0.8	18.4	3.2	0.0	16.6	11.1	0.4	7.1
L'UNITA'	100.0	6.7	5.4	0.0	8.7	9.8	0.0	0.0	6.4	13.9	5.1	9.0	2.6	0.0	16.4	7.8	6.3	1.8
ULTIMO LUNEDI'																		
COR. DELLO SPORT-STADIO	100.0	15.6	5.9	0.0	5.8	3.2	0.0	0.0	11.6	12.0	9.5	9.7	3.8	0.0	10.9	5.2	0.7	6.2
LA GAZZETTA DELLO SPORT	100.0	18.5	7.1	0.0	7.5	3.4	0.0	0.0	8.8	14.9	5.5	11.9	2.0	0.0	11.0	2.7	1.3	5.3
TUTTOSPORT	100.0	14.1	8.3	0.0	6.6	2.0	0.0	0.0	13.3	12.7	7.9	7.3	2.6	0.0	11.7	5.6	0.8	7.0
GIORNO MEDIO ESCL. LUNEDI'																		
COR. DELLO SPORT-STADIO	100.0	15.5	4.8	0.0	5.9	2.0	0.0	0.0	11.2	12.0	8.8	10.0	5.2	0.0	13.1	5.0	1.4	5.3
LA GAZZETTA DELLO SPORT	100.0	16.6	5.1	0.0	5.7	2.6	0.0	0.0	7.7	15.0	4.5	10.7	3.6	0.0	14.4	5.2	2.3	6.6
TUTTOSPORT	100.0	15.8	5.2	0.0	6.1	2.9	0.0	0.0	16.3	8.1	9.1	8.7	2.5	0.0	12.0	2.4	0.8	10.1
SUPPLEMENTI																		
SETTE	100.0	10.6	8.0	0.0	16.9	7.3	0.0	0.0	9.9	12.5	7.3	11.3	1.2	0.0	7.7	2.2	2.3	2.8
IL VENERDI'	100.0	10.6	10.0	0.0	15.4	8.6	0.0	0.0	11.8	13.7	6.8	8.1	1.3	0.0	6.7	2.2	1.5	3.3

Responsabili acquisti

Lettori giorno medio

Analisi secondo: ● "stili di vita"

(valori assoluti x 1.000)

QUOTIDIANI	Totale	GIOVANILI			SUPERIORI		CENTR. MASCH.		CENTRALI FEMMINILI				MARGINALI				Altri	
		Liceali	Delfini	Spettatori	Arrivati	Impegnati	Organizz.	Esecutori	Colleghe	Commesse	Raffinate	Massaie	Avventati	Accorti	Appartate "(+)"	Appartate "(-)"		Appartate "sole"
POPOLAZIONE 20709		62	220	167	1296	574	101	172	1241	1770	1247	2360	579	812	4466	3442	1985	215
L'ADIGE	40	0	0	2	1	3	0	0	1	7	2	7	0	4	7	2	1	1
ALTO ADIGE	88	0	1	3	5	8	0	1	4	14	5	17	1	6	9	7	6	2
L'ARENA	116	0	3	2	5	6	0	1	7	16	5	20	1	3	29	10	5	1
AVVENIRE	94	0	1	2	15	18	3	1	5	6	6	7	1	9	8	6	7	0
IL CENTRO	74	0	0	0	4	1	2	0	13	7	8	6	3	2	12	8	6	1
CORRIERE ADRIATICO	33	0	1	0	0	1	0	0	4	7	1	6	0	1	10	2	0	0
CORRIERE UMBRIA/VITERBO	59	0	0	2	3	4	2	0	18	0	8	0	1	3	8	6	2	1
CORRIERE DELLA SERA	920	9	23	11	188	61	9	10	81	107	80	129	15	31	93	26	28	18
COR. DELLO SPORT-STADIO	244	3	5	19	19	7	7	13	14	18	22	23	16	27	27	12	3	11
L'ECO DI BERGAMO	123	0	1	0	13	3	0	1	12	13	6	24	5	6	21	4	11	2
LA GAZZETTA DELLO SPORT	451	4	9	30	48	13	13	27	23	45	22	51	13	51	57	20	9	15
LA GAZ. DEL MEZZOGIORNO	109	0	2	2	5	4	0	5	5	18	2	18	7	9	24	5	1	2
GAZZETTA DEL SUD	135	2	1	4	11	7	1	3	4	21	1	30	8	8	18	9	5	4
GAZZETTA DI MANTOVA	64	0	0	0	4	1	0	0	1	7	4	14	1	2	18	7	3	1
GAZ. DI MODENA/CARPI	23	0	2	0	2	2	0	1	3	5	0	3	0	0	4	0	0	0
GAZZETTA DI PARMA	82	0	0	2	5	3	0	1	2	9	4	10	1	4	22	11	6	2
GAZZETTA DI REGGIO	39	0	0	0	2	1	0	0	4	9	2	4	0	2	9	3	2	0
IL GAZZETTINO	281	0	3	0	18	21	0	5	8	50	11	63	4	11	51	15	12	8
IL GIORNALE	261	1	4	1	69	26	1	6	19	21	27	29	4	10	23	11	7	4
GIORNALE DI BRESCIA	130	2	1	2	12	4	0	3	5	15	5	24	5	3	20	7	17	5
GIORNALE DI SICILIA	141	1	1	2	16	15	1	4	2	27	0	22	5	8	21	11	1	4
IL GIORNALE DI VICENZA	82	0	4	1	4	2	0	1	3	7	2	24	0	2	18	8	4	2
IL GIORNO	269	0	2	6	39	12	2	7	12	30	18	45	6	22	35	18	9	5
L'INDIPENDENTE	51	1	2	2	12	6	2	1	3	3	2	9	1	1	4	0	1	1
ITALIA OGGI	33	0	3	0	6	1	0	0	4	10	1	1	0	2	3	0	0	1
LIBERTA'	57	0	1	0	3	2	0	1	1	5	0	7	0	5	16	9	4	1
IL MANIFESTO	72	1	5	1	19	9	1	1	7	9	7	4	1	2	3	1	0	2
IL MATTINO	294	3	2	5	26	13	1	8	20	45	12	56	10	14	36	29	9	5
IL MATTINO DI PADOVA	74	0	2	0	5	4	0	3	1	15	2	17	0	1	18	4	2	2
IL MESSAGGERO	450	0	10	9	58	15	5	0	90	7	114	8	10	14	54	23	23	10
MESSAGGERO VENETO	103	0	2	0	9	7	1	3	2	15	3	15	2	7	24	7	6	1
LA NAZIONE	366	2	4	9	50	19	4	3	26	40	28	48	3	14	74	25	13	6
LA NOTTE	92	0	2	2	19	3	1	1	6	13	6	14	4	6	7	2	3	2
LA NUOVA SARDEGNA	122	1	2	2	8	6	0	1	1	17	2	29	13	3	18	11	5	1
LA NUOVA VENEZIA	28	0	1	0	1	0	0	1	2	8	1	7	0	1	2	4	0	0
IL PICCOLO	102	0	0	0	11	7	0	1	6	23	4	15	2	3	15	4	9	3
LA PROVINCIA(CO)	86	0	0	1	8	4	2	1	5	4	3	16	1	7	16	10	7	1
LA PROVINCIA(CR)	38	0	1	1	1	1	0	0	2	4	1	8	0	1	11	4	2	0
LA PROVINCIA PAVESE	53	0	0	2	4	1	0	2	4	5	3	8	2	3	10	4	2	2
QUOTIDIANO(LE/BR/TA)	40	0	1	0	2	1	0	2	1	6	0	9	2	3	12	1	1	0
LA REPUBBLICA	1156	10	54	14	247	124	12	22	148	134	97	98	13	33	75	27	23	24
IL RESTO DEL CARLINO	416	2	11	9	30	22	1	9	26	88	10	57	4	28	65	28	21	6
IL SECOLO XIX	250	1	3	2	25	9	3	5	34	6	47	18	2	17	29	22	23	2
LA SICILIA	106	1	2	2	12	6	0	2	0	18	0	18	6	7	17	10	3	1
IL SOLE 24 ORE	369	2	14	6	115	28	9	8	37	60	20	25	6	11	14	1	1	13
LA STAMPA	697	2	19	11	90	34	18	4	100	9	116	17	11	43	109	51	51	14
IL TEMPO	166	0	6	2	22	8	3	0	25	2	35	4	3	12	23	7	6	6
IL TIRRENO	204	0	2	2	20	9	0	6	7	35	7	39	3	7	33	21	8	6
LA TRIBUNA DI TREVISO	45	0	1	0	1	2	0	2	0	14	1	10	3	1	9	1	1	0
TUTTOSPORT	118	0	2	5	11	4	3	3	16	9	13	12	3	12	15	5	1	4
L'UNIONE SARDA	128	0	2	1	8	5	1	4	1	12	1	31	5	10	23	20	1	3
L'UNITA'	224	1	8	6	25	21	2	6	12	20	10	18	6	29	31	15	13	2
ULTIMO LUNEDI'																		
COR. DELLO SPORT-STADIO	480	4	9	36	45	13	13	23	35	35	49	50	27	45	50	24	4	20
LA GAZZETTA DELLO SPORT	936	7	12	43	112	39	21	49	55	105	61	132	21	88	117	30	15	28
TUTTOSPORT	280	1	5	9	34	4	4	8	35	25	29	27	8	21	36	21	3	11
GIORNO MEDIO ESCL. LUNEDI'																		
COR. DELLO SPORT-STADIO	204	2	5	16	14	6	6	11	11	15	17	19	14	24	23	10	3	10
LA GAZZETTA DELLO SPORT	370	3	9	28	38	8	12	23	17	35	16	38	12	45	47	18	8	13
TUTTOSPORT	91	0	1	5	7	4	3	2	13	6	10	10	2	10	12	3	1	3
SUPPLEMENTI																		
SETTE	965	8	27	13	217	79	10	10	85	105	88	130	9	32	80	23	28	20
IL VENERDI'	1489	10	68	14	318	143	17	21	172	171	128	150	26	38	109	40	28	35

Responsabili acquisti

Lettori giorno medio
Analisi secondo: ● "stili di vita"

(percentuali di composizione)

QUOTIDIANI	Totale	GIOVANILI			SUPERIORI		CENTR. MASCH.		CENTRALI FEMMINILI				MARGINALI					Altri	
		Liceali	Delfini	Spet- tatori	Arrivati	Impe- gnati	Orga- nizz.	Esecu- tori	Colle- ghe	Com- messe	Raffi- nate	Massale	Avven- tali	Accorti	Appar- tato "(+)"	Appar- tato "(-)"	Appar- tato "sole"		
POPOLAZIONE	100.0	0.3	1.1	0.8	6.3	2.8	0.5	0.8	6.0	8.5	6.0	11.4	2.8	3.9	21.6	16.6	9.6	1.0	
L'ADIGE	100.0	0.1	0.4	4.5	3.2	8.8	0.0	0.7	1.9	18.4	4.1	18.6	0.9	10.1	18.0	4.3	3.2	2.8	
ALTO ADIGE	100.0	0.1	1.1	3.7	5.4	8.9	0.3	1.0	4.2	15.3	5.8	19.1	1.4	7.1	10.0	8.0	6.6	1.9	
L'ARENA	100.0	0.0	2.7	2.1	4.4	5.3	0.0	1.3	6.1	13.6	4.4	17.5	0.5	2.9	25.5	8.8	4.4	0.5	
AVVENIRE	100.0	0.1	1.4	1.7	16.1	18.9	3.0	1.0	4.9	6.9	6.1	7.9	1.1	9.6	8.1	6.1	6.9	0.3	
IL CENTRO	100.0	0.0	0.2	0.3	5.4	0.9	3.1	0.0	17.5	10.1	10.6	7.7	4.6	3.4	15.6	10.7	8.1	1.9	
CORRIERE ADRIATICO	100.0	0.1	4.2	0.0	0.6	3.9	0.0	0.0	13.3	19.9	2.4	16.9	0.6	2.0	28.8	6.2	1.2	0.0	
CORRIERE UMBRIA/VITERBO	100.0	0.8	0.6	2.9	5.9	7.5	4.1	0.0	29.9	0.1	13.5	0.0	1.3	5.1	13.6	10.3	2.6	1.8	
CORRIERE DELLA SERA	100.0	0.9	2.5	1.2	20.5	6.6	1.0	1.1	8.8	11.7	8.7	14.1	1.7	3.4	10.1	2.8	3.0	2.0	
COR. DELLO SPORT-STADIO	100.0	1.0	2.2	7.7	7.7	2.8	2.8	5.1	5.9	7.2	9.0	9.5	6.4	10.9	10.9	4.8	1.2	4.7	
L'ECO DI BERGAMO	100.0	0.1	0.6	0.0	10.2	2.5	0.2	0.5	9.5	10.6	5.1	19.9	3.9	4.9	17.5	3.6	9.3	1.4	
LA GAZZETTA DELLO SPORT	100.0	0.8	2.1	6.6	10.7	2.8	2.9	5.9	5.0	10.0	5.0	11.3	2.9	11.4	12.7	4.5	2.0	3.4	
LA GAZ. DEL MEZZOGIORNO	100.0	0.1	1.7	2.1	4.4	3.9	0.0	5.0	4.2	16.7	1.7	16.4	6.5	8.2	22.2	4.2	0.7	2.0	
GAZZETTA DEL SUD	100.0	1.2	0.8	3.0	8.3	5.0	0.5	2.4	2.6	15.8	0.6	22.2	5.9	5.7	13.0	6.8	3.5	2.7	
GAZZETTA DI MANTOVA	100.0	0.2	0.0	0.2	6.6	2.1	0.0	0.2	1.1	10.8	5.7	21.2	1.6	3.1	28.7	11.7	5.2	1.5	
GAZ. DI MODENA/CARPI	100.0	0.0	7.0	1.9	10.4	8.9	0.0	4.3	13.6	21.3	0.3	12.2	0.0	0.8	16.7	2.0	0.1	0.6	
GAZZETTA DI PARMA	100.0	0.1	0.3	2.3	6.2	3.9	0.0	1.1	2.3	11.3	4.9	12.6	1.1	4.4	26.9	13.5	7.3	1.9	
GAZZETTA DI REGGIO	100.0	0.0	1.0	0.9	6.1	2.6	0.0	0.4	9.3	23.7	4.1	9.2	0.4	6.3	22.5	8.1	4.7	0.5	
IL GAZZETTINO	100.0	0.1	1.1	0.1	6.3	7.6	0.0	1.8	3.0	17.9	4.0	22.3	1.4	3.8	18.3	5.2	4.2	2.9	
IL GIORNALE	100.0	0.2	1.7	0.3	26.4	9.8	0.2	2.2	7.3	8.1	10.2	11.2	1.5	3.9	8.7	4.2	2.6	1.4	
GIORNALE DI BRESCIA	100.0	1.5	0.6	1.6	9.5	3.3	0.0	2.3	3.6	11.7	4.2	18.5	4.1	2.4	15.1	5.0	12.8	3.9	
GIORNALE DI SICILIA	100.0	1.0	0.6	1.1	11.7	10.6	0.5	2.5	1.7	19.1	0.1	15.4	3.6	6.0	14.9	7.6	0.8	3.1	
IL GIORNALE DI VICENZA	100.0	0.1	5.1	1.1	4.3	2.3	0.0	0.7	4.2	9.0	2.6	29.5	0.2	3.1	21.6	9.6	4.3	2.4	
IL GIORNO	100.0	0.1	0.7	2.4	14.3	4.4	0.8	2.6	4.5	11.3	6.7	16.6	2.3	8.0	13.1	6.9	3.4	2.0	
L'INDIPENDENTE	100.0	2.6	3.0	3.1	22.7	11.0	3.8	2.8	6.4	5.0	3.7	17.9	1.9	1.9	8.8	0.5	2.7	2.4	
ITALIA OGGI	100.0	0.0	7.9	1.0	18.8	4.4	1.0	1.0	10.7	28.9	3.7	4.2	0.8	5.5	7.7	1.0	0.6	2.9	
LIBERTA'	100.0	0.0	1.9	0.5	5.2	3.9	0.0	1.6	2.6	9.4	0.8	12.0	0.0	8.6	28.0	16.6	6.8	2.2	
IL MANIFESTO	100.0	1.6	7.1	1.4	26.0	12.2	1.2	1.8	9.2	12.7	9.2	5.0	1.1	2.5	4.2	1.5	0.2	3.2	
IL MATTINO	100.0	0.9	0.8	1.7	8.8	4.5	0.4	2.7	6.7	15.4	4.0	19.0	3.3	4.9	12.3	9.8	3.0	1.7	
IL MATTINO DI PADOVA	100.0	0.0	2.2	0.0	6.5	5.1	0.0	3.9	0.8	20.2	2.8	22.7	0.3	1.3	24.0	5.5	2.7	2.1	
IL MESSAGGERO	100.0	0.1	2.2	2.1	12.9	3.4	1.0	0.0	19.9	1.7	25.2	1.8	2.2	3.0	12.1	5.1	5.0	2.3	
MESSAGGERO VENETO	100.0	0.0	2.4	0.0	8.5	6.5	1.2	3.1	2.0	14.2	2.7	14.5	2.2	6.6	23.2	6.3	5.8	0.7	
LA NAZIONE	100.0	0.6	1.0	2.5	13.7	5.2	1.1	0.8	7.0	10.9	7.5	13.2	0.7	3.8	20.2	6.9	3.4	1.5	
LA NOTTE	100.0	0.3	1.7	2.6	20.3	3.1	0.8	1.3	6.7	14.6	6.1	15.3	3.9	6.9	8.1	2.5	3.8	1.9	
LA NUOVA SARDEGNA	100.0	0.6	1.9	1.6	6.5	5.0	0.0	1.1	0.9	14.1	1.7	24.3	10.9	2.1	15.0	9.3	3.9	1.2	
LA NUOVA VENEZIA	100.0	0.3	3.3	1.2	4.2	1.4	0.0	2.2	6.1	28.9	2.0	26.6	0.5	2.3	6.5	14.2	0.1	0.2	
IL PICCOLO	100.0	0.0	0.4	0.3	10.8	6.6	0.0	0.8	5.6	22.5	3.7	14.4	1.9	2.8	14.3	4.1	9.0	2.8	
LA PROVINCIA(CO)	100.0	0.0	0.0	1.2	8.7	4.6	1.8	1.3	5.7	4.8	4.0	18.5	1.1	8.4	19.1	11.5	8.1	1.2	
LA PROVINCIA(CR)	100.0	0.0	1.5	1.3	2.7	3.0	0.7	0.4	5.2	11.4	3.8	21.3	0.1	3.6	28.2	11.1	5.1	0.5	
LA PROVINCIA PAVESE	100.0	0.3	0.4	3.3	7.5	2.5	0.4	3.2	8.2	9.2	4.7	14.9	4.2	5.8	19.5	6.6	4.6	4.5	
QUOTIDIANO(LE/BR/TA)	100.0	0.1	1.5	0.3	4.3	1.5	0.0	3.8	1.4	15.8	0.3	23.6	4.9	7.6	30.5	2.8	1.6	0.0	
LA REPUBBLICA	100.0	0.9	4.6	1.2	21.3	10.8	1.1	1.9	12.8	11.6	8.4	8.5	1.1	2.9	6.5	2.3	2.0	2.1	
IL RESTO DEL CARLINO	100.0	0.4	2.8	2.1	7.2	5.3	0.3	2.2	6.2	21.2	2.5	13.6	0.9	6.7	15.6	6.7	5.0	1.4	
IL SECOLO XIX	100.0	0.5	1.2	0.9	10.1	3.5	1.1	2.0	13.8	2.4	18.9	7.2	0.9	6.7	11.6	8.9	9.2	1.0	
LA SICILIA	100.0	0.5	2.0	1.8	11.4	5.8	0.0	1.6	0.2	16.8	0.4	17.3	6.0	6.3	16.0	9.8	3.0	1.2	
IL SOLE 24 ORE	100.0	0.5	3.8	1.5	31.1	7.7	2.3	2.2	10.0	16.1	5.4	6.8	1.7	3.0	3.9	0.3	0.2	3.5	
LA STAMPA	100.0	0.3	2.7	1.5	12.9	4.8	2.6	0.5	14.4	1.2	16.6	2.4	1.5	6.1	15.7	7.3	7.3	2.0	
IL TEMPO	100.0	0.3	3.9	1.4	13.2	5.0	1.9	0.0	14.9	1.4	20.9	2.5	1.8	7.3	13.8	4.0	3.8	3.9	
IL TIRRENO	100.0	0.0	0.9	1.2	9.7	4.4	0.0	2.7	3.4	17.1	3.3	19.4	1.5	3.4	16.0	10.1	3.8	3.1	
LA TRIBUNA DI TREVISO	100.0	0.0	2.5	0.0	2.9	4.1	0.0	4.1	0.2	30.6	1.1	23.0	6.2	1.7	19.1	2.6	1.2	0.7	
TUTTOSPORT	100.0	0.4	1.6	4.5	8.9	3.4	2.9	2.2	13.9	7.4	10.7	10.1	2.6	10.0	12.9	4.3	1.0	3.2	
L'UNIONE SARDA	100.0	0.0	1.2	1.0	6.5	3.8	0.8	3.3	1.1	9.2	1.1	24.3	3.8	7.9	18.0	15.4	0.6	2.1	
L'UNITA'	100.0	0.4	3.5	2.8	11.0	9.5	0.7	2.8	5.2	8.9	4.5	8.0	2.6	12.8	13.9	6.6	5.9	0.8	
ULTIMO LUNEDI'																			
COR. DELLO SPORT-STADIO	100.0	0.9	1.9	7.4	9.3	2.6	2.6	4.8	7.3	7.2	10.2	10.4	5.6	9.3	10.3	5.1	0.8	4.2	
LA GAZZETTA DELLO SPORT	100.0	0.8	1.3	4.6	12.0	4.1	2.2	5.2	5.9	11.2	6.5	14.1	2.2	9.4	12.5	3.2	1.6	3.0	
TUTTOSPORT	100.0	0.3	1.8	3.1	12.3	1.6	1.6	2.8	12.6	8.9	10.3	9.5	2.7	7.5	12.8	7.3	1.0	4.0	
GIORNO MEDIO ESCL. LUNEDI'																			
COR. DELLO SPORT-STADIO	100.0	1.1	2.4	7.7	7.1	2.9	2.9	5.3	5.4	7.3	8.5	9.1	6.7	11.5	11.2	4.7	1.4	4.9	
LA GAZZETTA DELLO SPORT	100.0	0.8	2.4	7.4	10.2	2.3	3.3	6.2	4.6	9.5	4.3	10.2	3.2	12.2	12.7	5.0	2.2	3.6	
TUTTOSPORT	100.0	0.4	1.5	5.3	7.2	4.4	3.5	1.9	14.5	6.7	11.0	10.4	2.5	11.2	13.0	2.8	0.9	2.8	
SUPPLEMENTI																			
SETTE	100.0	0.8	2.8	1.3	22.4	8.2	1.1	1.1	8.8	10.9	9.1	13.5	1.0	3.4	8.3	2.4	2.9	2.0	
IL VENERDI'	100.0	0.7	4.6	1.0	21.4	9.6	1.1	1.4	11.5	11.5	8.6	10.1	1.7	2.6	7.3	2.7	1.9	2.4	

