

**INDAGINE SULLA LETTURA DEI PERIODICI
E DEI QUOTIDIANI IN ITALIA**




DEMOSKOPEA DOXA MAKROTEST

RILEVAZIONE: ottobre, novembre, dicembre 1991 - febbraio, marzo, aprile 1992


UNIVERSO: adulti + 14 anni (48.116.000)

CAMPIONE: 55.823 individui

1 9 9 2 / 1



SETTEMBRE 1992





Indagine sulla lettura dei Periodici e dei Quotidiani in Italia

Volume di sintesi
Analisi lettori in un giorno medio
dei singoli quotidiani


RILEVAZIONE: settembre, ottobre, novembre, dicembre 1991
febbraio, marzo, aprile 1992

UNIVERSO: 48.116.000 adulti + 14 anni

CAMPIONE: 55.823 individui

Settembre 1992

DEMOSKOPEA DOXA MAKROTEST



	pag.
Avvertenza	5
Analisi dei lettori in un giorno medio	8
• secondo sesso/caratteri socio-demografici	
• secondo sagacity	
Duplicazioni di lettura	58
Probabilità di lettura (B/A)	76
Lettori cumulati	82
Lettori nei 7 giorni della settimana	88
• analisi secondo sesso e giorni di lettura	
Analisi secondo regioni	94
Piemonte - Val d'Aosta	102
Liguria	108
Lombardia	114
Trentino - Alto Adige	122
Veneto	128
Friuli - Venezia Giulia	136
Emilia - Romagna	142
Toscana	150
Marche	156
Umbria	162
Lazio	168
Abruzzi - Molise	174
Campania	180
Puglia	186
Basilicata	192
Calabria	198
Sicilia	204
Sardegna	210


[The page contains extremely faint, illegible text, likely bleed-through from the reverse side of the paper. The text is too light to transcribe accurately.]

Il presente volume contiene l'analisi dei lettori dei singoli quotidiani ISEGI 92/1.

Per quanto riguarda l'elenco dei Committenti, il Comitato Tecnico, la nota metodologica, i limiti fiduciari delle stime e il questionario, si prega di far riferimento al volume 1 del presente rapporto di sintesi.

Come già precisato nella prefazione del Presidente Giovannini, l'edizione Audipress 1992/1 è il risultato del compattamento degli ultimi due cicli Ispi-Isegi 1991/2 e 1992/1.

Pertanto, anche in aderenza alla realtà operativa, tutta la presentazione tecnica e la nota metodologica che seguono fanno riferimento, conseguente e logico, ai nomi Ispi ed Isegi.



ANALISI DEI LETTORI IN UN GIORNO MEDIO

- **secondo sesso/caratteri socio-demografici**
- **secondo sagacity**

Adulti

Lettori in un giorno medio

Analisi secondo: ● classe di età ● classe socio-economica ● titolo di studio

(valori assoluti × 1.000)

QUOTIDIANI

QUOTIDIANI	Totale	CLASSE DI ETÀ							CLASSE SOCIO-ECONOM.				TITOLO DI STUDIO				
		da 14 a 17 anni	da 18 a 24 anni	da 25 a 34 anni	da 35 a 44 anni	da 45 a 54 anni	da 55 a 64 anni	oltre i 64 anni	Super. Medio-super.	Media oltre 2.650	Media fino 2.650	Medio-infer. Infer.	Laurea	Dipl. media super.	Lic. media infer.	Lic. elemen.	Nessun titolo
POPOLAZIONE	48116	3155	6522	8808	7696	7096	6675	8164	5470	13470	11882	17293	2148	10670	16235	13954	5108
L'ADIGE	140	8	19	35	25	20	11	22	15	58	42	25	5	44	52	36	2
ALTO ADIGE	235	10	35	52	47	35	23	32	17	101	69	48	6	61	105	59	3
L'ARENA	325	21	43	56	60	54	44	47	46	120	75	85	13	71	128	100	12
AVVENIRE	229	11	28	35	40	44	33	40	52	81	58	37	36	83	70	36	3
IL CENTRO	244	9	32	69	56	35	27	17	28	81	109	25	14	100	85	40	5
CORRIERE ADRIATICO	112	3	16	21	23	22	10	16	8	48	18	37	7	39	31	34	1
CORRIERE UMBRIA/VITERBO	211	12	30	52	49	31	21	15	30	73	59	49	10	68	80	49	4
CORRIERE DELLA SERA	2793	153	410	590	555	461	322	302	747	1035	614	396	339	1122	905	383	44
CORR. DELLO SPORT-STADIO	1842	220	389	457	327	239	134	76	208	600	484	550	67	507	912	329	27
DOLOMITEN	162	9	34	37	23	30	15	15	17	83	42	20	5	36	73	47	2
L'ECO DI BERGAMO	301	21	44	53	63	45	33	43	32	122	73	74	12	59	127	76	27
LA GAZZETTA DELLO SPORT	3364	316	680	845	590	457	282	194	398	1301	805	860	82	852	1669	704	56
LA GAZZ. DEL MEZZOGIORNO	569	38	90	140	120	71	59	50	86	142	137	204	48	183	206	113	19
GAZZETTA DEL SUD	514	42	84	116	104	73	44	51	70	114	147	183	36	187	180	85	25
GAZZETTA DI MANTOVA	197	8	20	33	36	32	32	36	25	83	31	57	9	36	67	77	9
GAZZETTA DI MODENA/CARPI	101	7	17	20	22	14	8	13	13	45	9	34	4	22	45	21	9
GAZZETTA DI PARMA	214	7	30	29	34	36	34	44	37	85	50	42	16	57	59	63	18
GAZZETTA DI REGGIO	97	5	9	25	18	15	10	16	16	31	19	32	2	22	33	33	6
IL GAZZETTINO	938	48	143	182	170	155	119	121	142	337	229	230	48	288	372	223	27
IL GIORNALE	629	33	72	116	104	115	77	112	245	181	129	74	109	287	156	67	10
GIORNALE DI BRESCIA	346	17	56	74	61	49	40	49	55	125	110	56	10	71	147	100	18
GIORNALE DI SICILIA	497	28	86	111	104	81	42	47	78	85	156	179	47	157	173	105	14
IL GIORNALE DI VICENZA	262	16	40	48	56	46	25	31	66	88	100	8	7	54	115	81	6
IL GIORNO	865	36	105	176	158	166	132	92	117	358	215	174	29	247	350	214	25
ITALIA OGGI	79	0	10	21	18	16	11	3	25	31	15	8	13	43	18	4	1
IL LAVORO	127	6	19	28	24	15	20	15	12	41	40	34	5	37	53	30	2
LIBERTA'	151	7	15	22	24	26	26	32	26	41	46	38	5	40	45	50	10
IL MANIFESTO	243	12	33	75	70	21	20	13	61	83	66	33	45	130	55	12	1
IL MATTINO	1102	84	205	273	223	148	96	73	192	277	278	354	86	396	407	193	20
IL MATTINO DI PADOVA	223	11	43	52	40	36	18	23	27	77	41	78	16	53	99	49	5
IL MESSAGGERO	1343	88	204	277	267	219	152	137	288	476	347	251	100	503	482	231	27
MESSAGGERO VENETO	271	12	36	49	53	47	32	42	27	115	77	52	10	61	115	80	6
LA NAZIONE	1110	62	173	222	192	166	143	153	169	476	204	261	53	328	440	259	31
LA NOTTE	241	20	33	47	51	40	27	23	47	86	47	60	11	68	105	52	5
LA NUOVA SARDEGNA	426	29	58	88	102	56	49	44	65	127	122	113	24	94	160	120	29
LA NUOVA VENEZIA	90	7	15	14	23	11	10	11	7	37	17	28	2	26	32	29	1
IL PICCOLO	231	10	23	37	39	47	27	49	26	102	32	71	12	63	106	48	1
LA PROVINCIA(CO)	229	12	34	39	46	34	30	34	40	89	56	43	11	59	85	62	12
LA PROVINCIA(CR)	138	7	18	26	22	20	20	25	17	64	34	23	8	30	49	46	6
LA PROVINCIA PAVESE	163	8	19	29	31	36	24	17	16	73	31	43	6	42	57	53	4
QUOTIDIANO(LE/BR/TA)	168	16	27	46	37	21	11	11	28	36	49	56	18	53	75	18	4
IL QUOTIDIANO DI FOGGIA	5	0	0	1	3	1	0	0	0	1	3	1	1	3	1	0	0
LA REPUBBLICA	3473	210	579	837	790	510	308	239	1011	1258	770	433	590	1580	954	314	35
IL RESTO DEL CARLINO	1257	53	168	257	217	232	154	174	176	530	189	362	82	372	442	310	50
IL SECOLO XIX	632	26	93	94	109	107	84	118	121	178	164	168	43	195	228	148	17
LA SICILIA	472	33	75	119	98	70	46	32	61	71	202	139	36	141	183	101	10
IL SOLE 24 ORE	1170	28	164	340	289	212	98	40	395	473	216	86	188	662	262	55	3
LA STAMPA	1758	92	258	296	319	328	233	232	310	676	419	353	109	561	611	434	42
IL TEMPO	542	35	73	128	92	72	72	70	133	187	140	82	63	235	166	69	8
IL TIRRENO	590	31	69	116	121	103	72	77	69	233	151	137	19	128	224	181	37
LA TRIBUNA DI TREVISO	180	15	30	33	34	31	22	15	26	45	69	41	6	44	80	41	9
TUTTOSPORT	994	133	199	234	176	145	62	44	101	380	242	272	17	224	513	224	17
L'UNIONE SARDA	461	34	64	93	93	84	46	47	83	80	196	101	18	112	172	116	42
L'UNITA'	742	16	54	135	192	152	100	94	94	256	178	215	60	206	242	202	32
ULTIMO LUNEDI'																	
CORR. DELLO SPORT-STADIO	3674	459	764	861	669	484	274	162	450	1162	996	1066	139	1071	1753	657	54
LA GAZZETTA DELLO SPORT	6377	663	1291	1525	1134	851	528	386	774	2477	1538	1588	208	1743	3033	1290	103
TUTTOSPORT	2067	284	453	435	378	285	147	86	220	810	515	522	41	504	1065	428	30
GIORNO MEDIO ESCL. LUNEDI'																	
CORR. DELLO SPORT-STADIO	1537	180	327	390	269	198	111	62	168	507	398	465	55	413	772	275	22
LA GAZZETTA DELLO SPORT	2862	258	578	731	500	391	241	162	336	1105	683	738	61	703	1442	607	49
TUTTOSPORT	815	108	157	200	143	121	48	37	81	308	196	230	13	177	421	190	14
SUPPLEMENTI																	
SETTE	2979	223	542	605	549	455	293	311	884	1076	609	410	366	1255	958	369	32
IL VENERDI'	4214	289	737	1033	917	579	372	287	1247	1552	947	468	733	1921	1156	369	35

Lettori in un giorno medio

Analisi secondo: ● classe di età ● classe socio-economica ● titolo di studio

(percentuali di composizione)

QUOTIDIANI	Totale	CLASSE DI ETÀ							CLASSE SOCIO-ECONOM.				TITOLO DI STUDIO				
		da 14 a 17 anni	da 18 a 24 anni	da 25 a 34 anni	da 35 a 44 anni	da 45 a 54 anni	da 55 a 64 anni	oltre i 64 anni	Super. Medio-super.	Media oltre 2.650	Media fino 2.650	Medio-Infer.	Laurea	Dipl. media super.	Lic. media infer.	Lic. elemen.	Nessun titolo
POPOLAZIONE	100.0	6.6	13.6	18.3	16.0	14.7	13.9	17.0	11.4	28.0	24.7	35.9	4.5	22.2	33.7	29.0	10.6
L'ADIGE	100.0	5.5	13.4	25.3	18.0	14.0	8.2	15.6	10.7	41.3	30.3	17.7	3.7	31.7	37.5	25.7	1.4
ALTO ADIGE	100.0	4.3	15.0	22.3	20.1	14.9	9.6	13.6	7.3	42.9	29.5	20.3	2.7	26.1	45.0	25.1	1.1
L'ARENA	100.0	6.4	13.3	17.3	18.4	16.6	13.6	14.3	14.1	36.8	23.1	26.1	4.1	21.9	39.3	30.8	3.8
AVVENIRE	100.0	4.6	11.3	15.2	17.5	19.3	14.5	17.7	22.8	35.5	25.3	16.4	15.8	36.3	30.8	15.8	1.3
IL CENTRO	100.0	3.8	13.1	28.2	22.8	14.3	10.9	6.9	11.6	33.3	44.7	10.3	5.9	41.0	34.8	16.5	1.9
CORRIERE ADRIATICO	100.0	3.1	14.7	18.5	20.3	19.9	9.2	14.3	7.5	43.2	16.5	32.8	6.1	35.1	27.9	29.9	0.9
CORRIERE UMBRIA/VITERBO	100.0	5.9	14.4	24.7	23.1	14.5	10.2	7.2	14.1	34.9	27.9	23.1	4.5	32.1	38.0	23.2	2.1
CORRIERE DELLA SERA	100.0	5.5	14.7	21.1	19.9	16.5	11.5	10.8	26.7	37.1	22.0	14.2	12.1	40.2	32.4	13.7	1.6
CORR. DELLO SPORT-STADIO	100.0	11.9	21.1	24.8	17.7	13.0	7.3	4.1	11.3	32.6	26.2	29.9	3.7	27.5	49.5	17.9	1.4
DOLOMITEN	100.0	5.3	21.3	22.6	13.9	18.4	9.4	9.1	10.5	51.5	25.6	12.4	3.0	22.2	44.8	29.0	1.0
L'ECO DI BERGAMO	100.0	6.9	14.5	17.5	20.8	15.1	10.9	14.2	10.8	40.4	24.4	24.4	4.1	19.6	42.2	25.1	9.0
LA GAZZETTA DELLO SPORT	100.0	9.4	20.2	25.1	17.5	13.6	8.4	5.8	11.8	38.7	23.9	25.6	2.4	25.3	49.6	20.9	1.7
LA GAZZ. DEL MEZZOGIORNO	100.0	6.8	15.9	24.6	21.2	12.4	10.5	8.8	15.2	25.0	24.0	35.8	8.5	32.1	36.3	19.9	3.3
GAZZETTA DEL SUD	100.0	8.1	16.4	22.6	20.3	14.1	8.5	10.0	13.6	22.2	28.7	35.6	7.0	36.4	35.1	16.6	4.9
GAZZETTA DI MANTOVA	100.0	4.1	10.1	17.0	18.1	16.1	16.3	18.3	12.6	42.2	15.9	29.2	4.5	18.1	33.9	39.0	4.4
GAZZETTA DI MODENA/CARPI	100.0	7.1	16.7	20.1	21.3	13.8	8.1	12.9	12.6	44.9	9.2	33.3	4.0	21.8	44.6	20.9	8.6
GAZZETTA DI PARMA	100.0	3.2	14.1	13.8	15.8	16.8	15.7	20.7	17.3	39.9	23.2	19.6	7.7	26.7	27.8	29.4	8.4
GAZZETTA DI REGGIO	100.0	4.8	9.3	25.4	18.2	15.5	10.1	16.8	16.4	31.7	19.2	32.8	2.4	22.9	34.1	34.3	6.4
IL GAZZETTINO	100.0	5.1	15.3	19.4	18.1	16.5	12.7	12.9	15.1	35.9	24.4	24.6	5.2	28.6	39.7	23.7	2.9
IL GIORNALE	100.0	5.3	11.5	18.5	16.5	18.2	12.2	17.8	38.9	28.8	20.5	11.8	17.3	45.7	24.8	10.6	1.6
GIORNALE DI BRESCIA	100.0	4.9	16.1	21.4	17.7	14.2	11.6	14.1	15.9	36.1	31.8	16.2	2.8	20.6	42.6	28.9	5.1
GIORNALE DI SICILIA	100.0	5.2	17.2	22.3	21.0	16.3	8.4	9.5	15.6	17.0	31.3	36.1	9.5	31.6	34.8	21.1	2.9
IL GIORNALE DI VICENZA	100.0	6.1	15.2	18.1	21.3	17.7	9.6	12.0	25.0	33.7	38.3	3.0	2.6	20.7	43.8	30.7	2.2
IL GIORNO	100.0	4.1	12.2	20.3	18.2	19.2	15.3	10.6	13.6	41.4	24.9	20.1	3.3	28.6	40.4	24.8	2.9
ITALIA OGGI	100.0	0.2	13.0	27.1	22.5	20.0	13.3	4.0	31.1	39.7	18.5	10.7	16.4	54.9	22.9	4.5	1.3
IL LAVORO	100.0	4.6	14.9	22.0	18.9	11.9	16.1	11.6	9.3	32.3	31.9	26.5	3.6	29.3	42.0	23.9	1.2
LIBERTA'	100.0	4.4	10.0	14.3	16.0	17.1	17.2	20.9	17.3	26.9	30.7	25.1	3.2	26.8	30.1	33.3	6.5
IL MANIFESTO	100.0	5.0	13.5	30.7	28.7	8.6	8.2	5.3	25.3	34.2	27.2	13.4	18.5	53.3	22.7	4.9	0.6
IL MATTINO	100.0	7.7	18.6	24.7	20.2	13.4	8.7	6.6	17.4	25.1	25.3	32.2	7.8	35.9	36.9	17.5	1.8
IL MATTINO DI PADOVA	100.0	5.2	19.3	23.2	17.9	16.2	7.9	10.4	12.3	34.5	18.3	35.0	7.0	24.0	44.6	21.9	2.5
IL MESSAGGERO	100.0	6.6	15.2	20.6	19.9	16.3	11.3	10.2	20.0	35.4	25.9	18.7	7.4	37.5	35.9	17.2	2.0
MESSAGGERO VENETO	100.0	4.5	13.4	18.0	19.5	17.2	11.8	15.4	10.0	42.3	28.5	19.1	3.5	22.4	42.4	29.5	2.2
LA NAZIONE	100.0	5.6	15.6	20.0	17.3	14.9	12.9	13.8	15.2	42.9	18.3	23.5	4.7	29.5	39.6	23.3	2.8
LA NOTTE	100.0	8.4	13.6	19.3	21.3	16.6	11.3	9.4	19.7	35.9	19.3	25.0	4.7	28.4	43.5	21.4	2.0
LA NUOVA SARDEGNA	100.0	6.8	13.6	20.6	23.9	13.2	11.5	10.4	15.2	29.7	28.7	26.4	5.6	22.0	37.5	28.1	6.7
LA NUOVA VENEZIA	100.0	7.6	16.7	15.1	25.6	12.1	10.9	11.9	8.3	41.1	19.1	31.6	2.2	28.8	35.4	32.4	1.3
IL PICCOLO	100.0	4.2	10.0	15.9	16.8	20.3	11.7	21.0	11.2	44.3	13.9	30.6	5.3	27.4	45.7	21.0	0.6
LA PROVINCIA(CO)	100.0	5.3	15.0	17.1	19.9	14.9	12.9	15.0	17.6	38.9	24.5	18.9	4.6	26.0	37.1	27.0	5.3
LA PROVINCIA(CR)	100.0	5.2	12.9	18.7	16.1	14.9	14.2	18.0	12.1	46.6	24.8	16.5	5.6	21.9	35.2	33.2	4.1
LA PROVINCIA PAVESE	100.0	4.6	11.4	17.5	19.0	22.1	14.8	10.5	9.8	44.7	19.0	26.5	3.9	25.6	35.1	32.7	2.7
QUOTIDIANO(LE/BR/TA)	100.0	9.6	15.9	27.2	21.8	12.3	6.8	6.5	16.8	21.1	28.9	33.1	10.8	31.7	44.4	10.7	2.5
IL QUOTIDIANO DI FOGGIA	100.0	7.6	7.3	10.5	56.6	10.4	7.3	0.4	8.6	11.7	53.9	25.7	12.8	53.1	24.2	9.6	0.4
LA REPUBBLICA	100.0	6.1	16.7	24.1	22.8	14.7	8.9	6.9	29.1	36.2	22.2	12.5	17.0	45.5	27.5	9.0	1.0
IL RESTO DEL CARLINO	100.0	4.2	13.4	20.5	17.3	18.4	12.3	13.9	14.0	42.2	15.0	28.8	6.6	29.6	35.1	24.7	4.0
IL SECOLO XIX	100.0	4.1	14.8	14.9	17.2	16.9	13.3	18.7	19.2	28.2	26.0	26.6	6.8	30.9	36.1	23.4	2.8
LA SICILIA	100.0	7.0	15.8	25.2	20.8	14.9	9.7	6.7	12.8	15.0	42.8	29.4	7.7	29.9	38.8	21.5	2.1
IL SOLE 24 ORE	100.0	2.4	14.0	29.0	24.7	18.1	8.4	3.4	33.8	40.4	18.5	7.3	16.0	56.6	22.4	4.7	0.3
LA STAMPA	100.0	5.2	14.7	16.8	18.1	18.6	13.2	13.2	17.6	38.5	23.8	20.1	6.2	31.9	34.8	24.7	2.4
IL TEMPO	100.0	6.5	13.4	23.7	16.9	13.2	13.3	13.0	24.6	34.5	25.8	15.1	11.6	43.4	30.7	12.7	1.5
IL TIRRENO	100.0	5.3	11.7	19.6	20.6	17.4	12.2	13.1	11.8	39.4	25.5	23.3	3.3	21.6	38.1	30.7	6.3
LA TRIBUNA DI TREVISO	100.0	8.2	16.7	18.2	19.0	17.2	12.4	8.4	14.2	25.0	38.1	22.7	3.3	24.3	44.3	22.9	5.2
TUTTOSPORT	100.0	13.4	20.1	23.5	17.8	14.6	6.3	4.5	10.1	38.2	24.3	27.3	1.7	22.5	51.6	22.6	1.7
L'UNIONE SARDA	100.0	7.4	14.0	20.2	20.2	18.2	10.0	10.1	18.0	17.4	42.7	21.9	4.0	24.4	37.4	25.2	9.1
L'UNITA'	100.0	2.2	7.2	18.1	25.9	20.5	13.4	12.7	12.7	34.4	24.0	29.0	8.1	27.8	32.6	27.2	4.4
ULTIMO LUNEDI'																	
CORR. DELLO SPORT-STADIO	100.0	12.5	20.8	23.4	18.2	13.2	7.5	4.4	12.2	31.6	27.1	29.0	3.8	29.2	47.7	17.9	1.5
LA GAZZETTA DELLO SPORT	100.0	10.4	20.2	23.9	17.8	13.3	8.3	6.0	12.1	38.8	24.1	24.9	3.3	27.3	47.6	20.2	1.6
TUTTOSPORT	100.0	13.7	21.9	21.0	18.3	13.8	7.1	4.2	10.7	39.2	24.9	25.2	2.0	24.4	51.5	20.7	1.5
GIORNO MEDIO ESCL. LUNEDI'																	
CORR. DELLO SPORT-STADIO	100.0	11.7	21.2	25.3	17.5	12.9	7.2	4.0	10.9	33.0	25.9	30.2	3.6	26.8	50.2	17.9	1.4
LA GAZZETTA DELLO SPORT	100.0	9.0	20.2	25.6	17.5	13.7	8.4	5.7	11.7	38.6	23.9	25.8	2.1	24.6	50.4	21.2	1.7
TUTTOSPORT	100.0	13.3	19.3	24.6	17.5	14.9	5.9	4.6	9.9	37.8	24.1	28.2	1.6	21.7	51.6	23.4	1.7
SUPPLEMENTI																	
SETTE	100.0	7.5	18.2	20.3	18.4	15.3	9.8	10.4	29.7	36.1	20.4	13.8	12.3	42.1			

Adulti

Lettori in un giorno medio

Analisi secondo: ● categoria socio-professionale

(valori assoluti × 1.000)

QUOTIDIANI	Totale	Ceti super.	Ceti medi			Intellettuali		Operai			Pensionati e altri	
		A	Fascia alta B1	Fascia bassa B2	Agricoltori B3	Docenti C1	Studenti C2	Fascia alta D1	Fascia bassa D2	Braccianti D3	Fascia alla F1	Fascia bassa F2
POPOLAZIONE	48116	1394	6752	3566	903	1326	5167	3400	3933	574	2895	9324
L'ADIGE	140	8	27	12	5	4	14	17	14	0	7	18
ALTO ADIGE	235	7	43	19	8	6	19	29	24	0	16	32
L'ARENA	325	10	79	21	12	7	27	32	32	1	20	37
AVVENIRE	229	13	51	21	2	21	28	9	10	0	20	32
IL CENTRO	244	13	50	38	2	11	22	17	29	0	6	28
CORRIERE ADRIATICO	112	6	28	7	2	3	10	12	11	0	10	16
CORRIERE UMBRIA/VITERBO	211	4	50	24	7	7	26	20	24	0	9	25
CORRIERE DELLA SERA	2793	243	690	223	17	156	401	160	137	3	211	292
CORR. DELLO SPORT-STADIO	1842	57	349	242	22	40	346	205	237	13	69	191
DOLOMITEN	162	3	31	11	12	5	17	20	12	1	12	11
L'ECO DI BERGAMO	301	12	62	17	4	8	31	38	28	0	19	43
LA GAZZETTA DELLO SPORT	3364	105	774	316	46	42	524	475	433	15	164	335
LA GAZZ. DEL MEZZOGIORNO	569	35	107	79	8	25	73	22	70	10	26	69
GAZZETTA DEL SUD	514	21	78	84	3	26	81	15	47	8	17	78
GAZZETTA DI MANTOVA	197	7	37	7	14	2	13	25	15	2	21	29
GAZZETTA DI MODENA/CARPI	101	1	33	4	5	3	15	15	3	1	3	15
GAZZETTA DI PARMA	214	16	38	11	5	6	27	18	8	0	21	42
GAZZETTA DI REGGIO	97	2	23	5	1	2	7	17	7	2	7	17
IL GAZZETTINO	938	48	179	75	24	28	108	96	84	2	69	116
IL GIORNALE	629	81	121	43	4	36	82	20	22	1	73	69
GIORNALE DI BRESCIA	346	9	75	20	4	5	32	37	42	1	14	57
GIORNALE DI SICILIA	497	25	69	96	8	26	58	6	41	8	17	78
IL GIORNALE DI VICENZA	262	13	48	14	5	6	26	30	32	0	13	35
IL GIORNO	865	39	212	70	10	19	74	97	57	0	65	131
ITALIA OGGI	79	18	25	10	0	4	4	4	3	0	3	5
IL LAVORO	127	5	26	9	0	3	12	9	15	0	6	22
LIBERTA'	151	7	22	13	7	4	14	7	9	1	7	37
IL MANIFESTO	243	19	59	32	1	27	42	11	15	0	9	15
IL MATTINO	1102	64	183	158	7	48	175	36	119	7	60	116
IL MATTINO DI PADOVA	223	9	50	16	7	8	19	30	18	0	16	23
IL MESSAGGERO	1343	73	291	136	9	50	200	103	101	1	80	137
MESSAGGERO VENETO	271	7	53	20	3	4	23	32	23	0	22	45
LA NAZIONE	1110	40	268	67	9	27	142	124	85	0	88	148
LA NOTTE	241	18	56	16	1	3	33	26	19	0	14	30
LA NUOVA SARDEGNA	426	11	60	41	6	26	36	46	40	2	21	57
LA NUOVA VENEZIA	90	4	18	6	0	2	12	10	9	0	4	12
IL PICCOLO	231	8	57	7	0	6	15	29	15	0	29	35
LA PROVINCIA(CO)	229	7	58	10	0	5	25	28	18	0	17	38
LA PROVINCIA(CR)	138	5	29	4	5	3	11	16	10	1	10	27
LA PROVINCIA PAVESE	163	3	41	9	1	3	17	15	13	3	14	26
QUOTIDIANO(LE/BR/TA)	168	14	24	22	2	11	26	8	14	3	3	22
IL QUOTIDIANO DI FOGGIA	5	0	0	2	0	1	0	0	0	0	0	1
LA REPUBBLICA	3473	364	835	347	12	284	617	163	141	6	192	257
IL RESTO DEL CARLINO	1257	70	329	82	46	36	105	143	84	9	93	175
IL SECOLO XIX	632	23	107	44	4	24	63	42	55	0	47	123
LA SICILIA	472	26	54	115	6	19	47	8	61	15	13	66
IL SOLE 24 ORE	1170	226	416	131	15	59	124	38	35	1	36	48
LA STAMPA	1758	85	374	140	24	66	198	165	137	0	128	261
IL TEMPO	542	44	125	53	3	23	77	37	34	0	36	66
IL TIRRENO	590	21	107	36	8	6	62	76	60	0	41	92
LA TRIBUNA DI TREVISO	180	5	27	27	5	2	23	15	22	3	8	19
TUTTOSPORT	994	24	193	81	15	13	192	146	137	5	44	95
L'UNIONE SARDA	461	14	45	55	6	20	45	22	70	6	21	77
L'UNITA'	742	47	155	68	7	33	43	89	82	1	43	123
ULTIMO LUNEDI'												
CORR. DELLO SPORT-STADIO	3674	119	689	462	40	90	744	382	466	21	145	371
LA GAZZETTA DELLO SPORT	6377	215	1402	588	70	91	1126	804	784	30	305	623
TUTTOSPORT	2067	52	419	153	27	28	436	286	259	9	94	191
GIORNO MEDIO ESCL. LUNEDI'												
CORR. DELLO SPORT-STADIO	1537	47	293	205	19	31	280	176	199	12	57	161
LA GAZZETTA DELLO SPORT	2862	87	669	270	42	33	424	420	374	13	141	287
TUTTOSPORT	815	19	155	70	13	10	152	123	117	4	35	79
SUPPLEMENTI												
SETTE	2979	259	716	208	10	180	535	171	128	3	225	282
IL VENERDI'	4214	413	990	404	12	346	785	190	154	4	283	301

Lettori in un giorno medio

Analisi secondo: ● categoria socio-professionale

(percentuali di composizione)

QUOTIDIANI	Totale	Celli medi			Intellettuali		Operai			Pensionati e altri		
		Ceti super. A	Fascia alta B1	Fascia bassa B2	Agri-coltori B3	Docenti C1	Studenti C2	Fascia alta D1	Fascia bassa D2	Braccianti D3	Fascia alta F1	Fascia bassa F2
POPOLAZIONE	100.0	2.9	14.0	7.4	1.9	2.8	10.7	7.1	8.2	1.2	6.0	19.4
L'ADIGE	100.0	5.7	19.3	8.8	3.6	3.1	10.0	11.8	9.9	0.0	5.1	13.0
ALTO ADIGE	100.0	3.0	18.1	8.1	3.6	2.4	8.2	12.3	10.3	0.0	6.7	13.7
L'ARENA	100.0	3.1	24.3	6.5	3.8	2.0	8.4	9.7	9.7	0.2	6.2	11.4
AVVENIRE	100.0	5.8	22.4	9.1	1.0	9.3	12.2	4.0	4.3	0.2	8.6	14.1
IL CENTRO	100.0	5.1	20.5	15.6	0.9	4.5	8.9	6.8	11.8	0.1	2.4	11.4
CORRIERE ADRIATICO	100.0	5.2	24.7	6.1	2.1	2.8	9.2	10.7	10.0	0.0	8.7	13.9
CORRIERE UMBRIA/VITERBO	100.0	1.9	23.8	11.4	3.2	3.2	12.4	9.5	11.6	0.0	4.1	11.9
CORRIERE DELLA SERA	100.0	8.7	24.7	8.0	0.6	5.6	14.4	5.7	4.9	0.1	7.6	10.5
CORR. DELLO SPORT-STADIO	100.0	3.1	19.0	13.1	1.2	2.1	18.8	11.2	12.9	0.7	3.8	10.3
DOLOMITEN	100.0	2.1	19.0	6.8	7.4	3.3	10.7	12.4	7.7	0.4	7.5	8.6
L'ECO DI BERGAMO	100.0	4.0	20.6	5.5	1.3	2.6	10.2	12.7	9.2	0.1	6.4	14.4
LA GAZZETTA DELLO SPORT	100.0	3.1	23.0	9.4	1.4	1.2	15.6	14.1	12.9	0.5	4.9	10.0
LA GAZZ. DEL MEZZOGIORNO	100.0	6.2	18.9	13.9	1.4	4.4	12.8	3.8	12.3	1.8	4.5	12.2
GAZZETTA DEL SUD	100.0	4.2	15.2	16.3	0.5	5.0	15.7	3.0	9.1	1.6	3.3	15.1
GAZZETTA DI MANTOVA	100.0	3.4	18.8	3.5	6.9	1.1	6.7	12.6	7.5	0.8	10.8	14.8
GAZZETTA DI MODENA/CARPI	100.0	1.2	33.0	3.9	4.8	2.7	14.7	14.6	3.0	0.7	2.6	14.9
GAZZETTA DI PARMA	100.0	7.5	17.9	5.0	2.3	2.6	12.8	8.5	3.8	0.0	9.8	19.9
GAZZETTA DI REGGIO	100.0	2.0	24.0	5.0	1.1	1.7	7.3	17.0	6.9	1.6	7.6	17.0
IL GAZZETTINO	100.0	5.1	19.1	8.0	2.6	2.8	11.4	10.3	9.0	0.2	7.3	12.3
IL GIORNALE	100.0	12.8	19.2	6.8	0.7	5.8	13.1	3.2	3.5	0.1	11.6	11.0
GIORNALE DI BRESCIA	100.0	2.6	21.6	5.6	1.3	1.4	9.3	10.7	12.1	0.2	4.0	16.4
GIORNALE DI SICILIA	100.0	5.1	13.9	19.3	1.6	5.3	11.2	1.2	8.2	1.5	3.4	15.7
IL GIORNALE DI VICENZA	100.0	5.0	18.3	5.5	2.1	2.3	10.0	11.6	12.1	0.0	4.8	13.1
IL GIORNO	100.0	4.5	24.5	8.1	1.1	2.2	8.5	11.2	6.6	0.0	7.5	15.2
ITALIA OGGI	100.0	22.6	31.4	12.7	0.0	4.5	5.4	5.0	4.0	0.0	4.0	6.6
IL LAVORO	100.0	3.7	20.6	6.9	0.1	2.6	9.3	6.9	11.7	0.0	4.5	17.3
LIBERTA'	100.0	4.5	14.9	8.9	4.9	2.9	9.3	4.6	6.0	0.9	4.3	24.4
IL MANIFESTO	100.0	7.8	24.2	13.2	0.5	11.0	17.5	4.7	6.3	0.0	3.6	6.3
IL MATTINO	100.0	5.8	16.6	14.3	0.6	4.3	15.9	3.3	10.8	0.6	5.5	10.6
IL MATTINO DI PADOVA	100.0	4.2	22.4	7.2	3.2	3.8	8.3	13.3	8.0	0.0	7.3	10.3
IL MESSAGGERO	100.0	5.5	21.6	10.1	0.7	3.7	14.9	7.7	7.5	0.0	5.9	10.2
MESSAGGERO VENETO	100.0	2.4	19.6	7.2	1.1	1.4	8.4	11.9	8.4	0.0	8.3	16.5
LA NAZIONE	100.0	3.6	24.1	6.0	0.8	2.5	12.8	11.2	7.6	0.0	7.9	13.3
LA NOTTE	100.0	7.3	23.3	6.6	0.3	1.4	13.8	10.6	8.0	0.0	5.8	12.3
LA NUOVA SARDEGNA	100.0	2.6	14.1	9.6	1.4	6.0	8.4	10.8	9.4	0.4	4.9	13.4
LA NUOVA VENEZIA	100.0	4.7	19.9	6.4	0.4	2.6	13.6	11.5	9.8	0.0	4.6	13.2
IL PICCOLO	100.0	3.6	24.8	3.2	0.0	2.7	6.7	12.4	6.4	0.0	12.7	14.9
LA PROVINCIA(CO)	100.0	3.2	25.6	4.5	0.1	2.2	11.0	12.3	8.0	0.1	7.2	16.7
LA PROVINCIA(CR)	100.0	3.8	21.3	3.0	3.6	2.4	7.7	11.5	7.3	0.5	7.4	19.5
LA PROVINCIA PAVESE	100.0	1.7	24.8	5.5	0.8	1.7	10.4	8.9	8.2	1.7	8.6	15.8
QUOTIDIANO(LE/BR/TA)	100.0	8.3	14.1	13.4	0.9	6.4	15.7	5.0	8.2	2.0	1.7	13.0
IL QUOTIDIANO DI FOGGIA	100.0	0.4	4.0	51.1	2.4	10.6	3.8	5.9	1.7	1.9	0.5	14.5
LA REPUBBLICA	100.0	10.5	24.0	10.0	0.3	8.2	17.8	4.7	4.1	0.2	5.5	7.4
IL RESTO DEL CARLINO	100.0	5.6	26.1	6.5	3.7	2.9	8.4	11.4	6.7	0.7	7.4	13.9
IL SECOLO XIX	100.0	3.7	16.9	7.0	0.6	3.8	10.0	6.6	8.8	0.0	7.4	19.4
LA SICILIA	100.0	5.5	11.4	24.5	1.2	4.0	9.9	1.7	12.9	3.2	2.8	14.0
IL SOLE 24 ORE	100.0	19.3	35.5	11.2	1.3	5.0	10.6	3.3	3.0	0.1	3.1	4.1
LA STAMPA	100.0	4.8	21.3	8.0	1.4	3.8	11.3	9.4	7.8	0.0	7.3	14.9
IL TEMPO	100.0	8.2	23.0	9.8	0.6	4.2	14.2	6.8	6.2	0.1	6.7	12.2
IL TIRRENO	100.0	3.6	18.2	6.1	1.3	0.9	10.5	12.9	10.2	0.0	6.9	15.6
LA TRIBUNA DI TREVISO	100.0	2.7	14.9	15.1	3.0	1.1	12.9	8.2	12.3	1.9	4.4	10.7
TUTTOSPORT	100.0	2.4	19.4	8.2	1.5	1.3	19.3	14.7	13.8	0.5	4.4	9.5
L'UNIONE SARDA	100.0	2.9	9.7	11.9	1.2	4.3	9.7	4.8	15.1	1.2	4.5	16.7
L'UNITA'	100.0	6.3	20.8	9.1	0.9	4.5	5.8	12.0	11.0	0.2	5.8	16.5
ULTIMO LUNEDI'												
CORR. DELLO SPORT-STADIO	100.0	3.2	18.8	12.6	1.1	2.4	20.2	10.4	12.7	0.6	3.9	10.1
LA GAZZETTA DELLO SPORT	100.0	3.4	22.0	9.2	1.1	1.4	17.7	12.6	12.3	0.5	4.8	9.8
TUTTOSPORT	100.0	2.5	20.3	7.4	1.3	1.3	21.1	13.9	12.5	0.4	4.6	9.2
GIORNO MEDIO ESCL. LUNEDI'												
CORR. DELLO SPORT-STADIO	100.0	3.1	19.0	13.3	1.3	2.0	18.2	11.5	12.9	0.8	3.7	10.4
LA GAZZETTA DELLO SPORT	100.0	3.0	23.4	9.4	1.5	1.2	14.8	14.7	13.1	0.5	4.9	10.0
TUTTOSPORT	100.0	2.3	19.1	8.5	1.5	1.2	18.6	15.1	14.3	0.5	4.3	9.6
SUPPLEMENTI												
SETTE	100.0	8.7	24.0	7.0	0.3	6.0	18.0	5.7	4.3	0.1	7.5	9.5
IL VENERDI'	100.0	9.8	23.5	9.6	0.3	8.2	18.6	4.5	3.6	0.1	6.2	7.1

Adulti

Lettori in un giorno medio

Analisi secondo: ● categoria socio-professionale ● ampiezza dei centri ● comuni

(valori assoluti × 1.000)

QUOTIDIANI	Totale	CASALINGHE DI FAMIGLIE				AMPIEZZA DEI CENTRI					COMUNI	
		non operate		operate		fino a 10000 abit.	da 10000 a 30000 abit.	da 30000 a 100000 abit.	da 100000 a 2500000 abit.	oltre 2500000 abit.	capo-luoghi	non capo-luoghi
		Fascia alta E1	Fascia bassa E2	Fascia alta E3	Fascia bassa E4							
POPOLAZIONE	48116	1800	4059	711	2312	15924	9932	9282	4321	8657	15147	32969
L'ADIGE	140	5	3	2	4	78	15	11	33	2	35	104
ALTO ADIGE	235	10	10	4	7	111	30	24	69	0	70	164
L'ARENA	325	18	16	4	9	109	92	4	3	118	122	204
AVVENIRE	229	8	7	4	2	71	54	35	26	43	80	149
IL CENTRO	244	9	10	1	9	96	47	60	39	3	75	169
CORRIERE ADRIATICO	112	3	2	1	2	25	30	34	23	1	29	83
CORRIERE UMBRIA/VITERBO	211	4	6	2	2	63	43	50	48	6	64	147
CORRIERE DELLA SERA	2793	132	93	15	20	706	514	545	278	749	1116	1676
CORR. DELLO SPORT-STADIO	1842	19	28	7	17	476	361	378	171	457	702	1141
DOLOMITEN	162	11	6	2	6	117	15	8	22	1	23	139
L'ECO DI BERGAMO	301	20	12	4	3	201	55	2	41	2	42	259
LA GAZZETTA DELLO SPORT	3364	40	44	15	36	1197	722	631	340	474	967	2397
LA GAZZ. DEL MEZZOGIORNO	569	11	17	4	12	103	150	166	52	98	178	391
GAZZETTA DEL SUD	514	10	33	1	12	170	84	56	99	105	207	307
GAZZETTA DI MANTOVA	197	11	10	2	3	119	39	32	2	4	38	158
GAZZETTA DI MODENA/CARPI	101	2	1	1	0	28	28	15	29	1	30	71
GAZZETTA DI PARMA	214	6	10	3	2	76	34	1	101	1	103	110
GAZZETTA DI REGGIO	97	3	3	0	3	42	17	2	37	0	37	60
IL GAZZETTINO	938	44	32	12	25	335	237	144	67	155	297	641
IL GIORNALE	629	47	18	3	8	156	106	118	92	157	278	351
GIORNALE DI BRESCIA	346	18	21	5	8	177	85	2	77	5	83	264
GIORNALE DI SICILIA	497	10	44	3	11	97	95	101	4	200	240	257
IL GIORNALE DI VICENZA	262	17	13	3	6	131	55	23	52	1	53	209
IL GIORNO	865	33	35	7	17	279	198	202	43	143	195	670
ITALIA OGGI	79	2	1	0	0	17	10	20	10	23	39	40
IL LAVORO	127	2	15	0	4	20	8	3	2	94	98	30
LIBERTA'	151	7	8	3	4	73	17	2	56	2	58	92
IL MANIFESTO	243	8	4	0	0	53	34	40	26	90	126	117
IL MATTINO	1102	28	69	2	30	237	232	290	41	301	375	727
IL MATTINO DI PADOVA	223	6	8	4	8	105	51	5	59	2	63	160
IL MESSAGGERO	1343	52	75	10	25	200	135	208	69	731	851	492
MESSAGGERO VENETO	271	12	11	5	12	167	41	57	2	3	62	209
LA NAZIONE	1110	40	40	15	17	240	252	273	153	192	401	708
LA NOTTE	241	10	10	2	3	41	36	51	12	99	115	126
LA NUOVA SARDEGNA	426	19	36	9	17	212	42	90	82	0	112	315
LA NUOVA VENEZIA	90	5	1	2	4	9	24	18	2	36	35	55
IL PICCOLO	231	10	13	4	2	51	24	16	139	2	156	75
LA PROVINCIA(CO)	229	5	12	3	1	147	21	59	0	2	32	196
LA PROVINCIA(CR)	138	8	6	0	2	73	7	54	0	3	41	97
LA PROVINCIA PAVESE	163	7	4	3	6	90	8	64	0	2	32	131
QUOTIDIANO(LE/BR/TA)	168	3	13	0	3	45	46	43	32	1	47	121
IL QUOTIDIANO DI FOGGIA	5	0	0	0	0	2	1	0	2	0	2	3
LA REPUBBLICA	3473	121	96	8	31	718	606	625	413	1110	1660	1813
IL RESTO DEL CARLINO	1257	37	24	9	16	297	274	218	295	172	471	786
IL SECOLO XIX	632	30	47	5	17	131	99	50	26	326	391	241
LA SICILIA	472	5	26	0	11	70	162	129	21	100	164	308
IL SOLE 24 ORE	1170	26	11	2	4	283	234	216	170	267	485	685
LA STAMPA	1758	76	62	12	29	586	252	396	54	469	671	1087
IL TEMPO	542	16	20	2	6	132	71	122	22	196	273	269
IL TIRRENO	590	19	35	11	16	107	133	192	150	8	218	372
LA TRIBUNA DI TREVISO	180	4	12	1	6	88	55	34	1	2	29	150
TUTTOSPORT	994	14	19	6	12	332	219	207	80	156	297	698
L'UNIONE SARDA	461	12	42	4	25	212	67	69	108	4	136	325
L'UNITA'	742	17	21	3	12	201	159	118	102	162	279	463
ULTIMO LUNEDI'												
CORR. DELLO SPORT-STADIO	3674	35	57	14	41	967	665	742	367	932	1436	2238
LA GAZZETTA DELLO SPORT	6377	102	116	38	84	2157	1381	1191	674	975	1936	4440
TUTTOSPORT	2067	31	44	12	27	689	435	437	171	336	639	1429
GIORNO MEDIO ESCL. LUNEDI'												
CORR. DELLO SPORT-STADIO	1537	16	24	6	13	394	310	317	138	378	579	958
LA GAZZETTA DELLO SPORT	2862	30	33	11	28	1037	613	537	284	391	806	2056
TUTTOSPORT	815	11	15	5	9	273	183	169	64	126	240	576
SUPPLEMENTI												
SETTE	2979	127	93	15	26	716	568	561	314	820	1274	1705
IL VENERDI'	4214	146	146	18	44	843	717	781	540	1332	2087	2126

Lettori in un giorno medio

Analisi secondo: ● categoria socio-professionale ● ampiezza dei centri ● comuni

(percentuali di composizione)

QUOTIDIANI	Totale	CASALINGHE DI FAMIGLIE				AMPIEZZA DEI CENTRI					COMUNI	
		non operale		operale		fino a 10000 abit.	da 10000 a 30000 abit.	da 30000 a 100000 abit.	da 100000 a 250000 abit.	oltre 250000 abit.	capo-luoghi	non capo-luoghi
		Fascia alta E1	Fascia bassa E2	Fascia alta E3	Fascia bassa E4							
POPOLAZIONE	100.0	3.7	8.4	1.5	4.8	33.1	20.6	19.3	9.0	18.0	31.5	68.5
L'ADIGE	100.0	3.2	2.2	1.6	2.5	55.9	10.7	8.0	24.0	1.4	25.4	74.6
ALTO ADIGE	100.0	4.4	4.5	1.9	2.8	47.3	12.8	10.1	29.6	0.2	29.9	70.1
L'ARENA	100.0	5.7	5.0	1.4	2.8	33.6	28.1	1.3	0.8	36.2	37.4	62.6
AVVENIRE	100.0	3.4	3.2	1.7	0.7	31.0	23.6	15.1	11.6	18.7	34.9	65.1
IL CENTRO	100.0	3.8	4.1	0.2	3.8	39.1	19.2	24.5	16.1	1.1	30.8	69.2
CORRIERE ADRIATICO	100.0	2.8	1.8	0.6	1.5	22.0	26.4	30.4	20.6	0.6	25.7	74.3
CORRIERE UMBRIA/VITERBO	100.0	2.1	3.1	0.9	1.0	30.1	20.4	23.9	22.9	2.6	30.4	69.6
CORRIERE DELLA SERA	100.0	4.7	3.3	0.5	0.7	25.3	18.4	19.5	10.0	26.8	40.0	60.0
CORR. DELLO SPORT-STADIO	100.0	1.0	1.5	0.4	0.9	25.9	19.6	20.5	9.3	24.8	38.1	61.9
DOLOMITEN	100.0	6.7	3.9	1.5	4.0	71.9	9.0	4.9	13.8	0.4	14.2	85.8
L'ECO DI BERGAMO	100.0	6.6	4.0	1.4	1.0	66.7	18.5	0.6	13.5	0.7	14.0	86.0
LA GAZZETTA DELLO SPORT	100.0	1.2	1.3	0.5	1.1	35.6	21.5	18.7	10.1	14.1	28.8	71.2
LA GAZZ. DEL MEZZOGIORNO	100.0	1.9	3.0	0.7	2.2	18.1	26.4	29.1	9.2	17.2	31.4	68.6
GAZZETTA DEL SUD	100.0	2.0	6.5	0.1	2.4	33.1	16.3	11.0	19.3	20.4	40.3	59.7
GAZZETTA DI MANTOVA	100.0	5.6	4.9	0.8	1.7	60.4	19.7	16.5	1.2	2.2	19.5	80.5
GAZZETTA DI MODENA/CARPI	100.0	2.1	1.0	0.7	0.1	27.9	27.7	14.8	28.9	0.6	29.6	70.4
GAZZETTA DI PARMA	100.0	2.8	4.8	1.3	0.9	35.6	15.8	0.5	47.4	0.7	48.4	51.6
GAZZETTA DI REGGIO	100.0	3.3	2.7	0.1	2.8	43.3	17.1	1.6	37.7	0.3	38.1	61.9
IL GAZZETTINO	100.0	4.7	3.4	1.2	2.7	35.7	25.3	15.4	7.1	16.5	31.7	68.3
IL GIORNALE	100.0	7.4	2.9	0.6	1.3	24.8	16.9	18.7	14.6	25.0	44.2	55.8
GIORNALE DI BRESCIA	100.0	5.1	6.2	1.4	2.2	51.1	24.6	0.5	22.3	1.5	23.9	76.1
GIORNALE DI SICILIA	100.0	2.0	8.8	0.5	2.2	19.6	19.1	20.3	0.7	40.3	48.3	51.7
IL GIORNALE DI VICENZA	100.0	6.3	5.1	1.3	2.4	49.9	21.1	8.8	19.8	0.5	20.3	79.7
IL GIORNO	100.0	3.9	4.1	0.8	1.9	32.3	22.9	23.3	5.0	16.5	22.6	77.4
ITALIA OGGI	100.0	2.5	0.9	0.0	0.3	21.0	12.1	24.8	13.1	29.0	48.9	51.1
IL LAVORO	100.0	1.5	11.9	0.0	2.9	15.4	6.5	2.3	1.5	74.3	76.8	23.2
LIBERTA'	100.0	4.6	5.3	1.9	2.4	48.5	11.4	1.6	37.0	1.5	38.7	61.3
IL MANIFESTO	100.0	3.2	1.6	0.1	0.2	21.9	14.1	16.5	10.6	37.0	52.0	48.0
IL MATTINO	100.0	2.5	6.3	0.2	2.7	21.5	21.1	26.3	3.7	27.4	34.0	66.0
IL MATTINO DI PADOVA	100.0	2.8	3.6	1.8	3.8	47.3	22.8	2.2	26.6	1.0	28.1	71.9
IL MESSAGGERO	100.0	3.9	5.6	0.8	1.9	14.9	10.1	15.5	5.1	54.5	63.4	36.6
MESSAGGERO VENETO	100.0	4.4	3.9	1.9	4.5	61.8	15.1	21.1	0.8	1.2	22.9	77.1
LA NAZIONE	100.0	3.6	3.6	1.4	1.6	21.6	22.7	24.6	13.7	17.3	36.2	63.8
LA NOTTE	100.0	4.1	4.3	0.9	1.2	17.2	15.1	21.4	5.2	41.2	47.6	52.4
LA NUOVA SARDEGNA	100.0	4.5	8.4	2.0	4.1	49.8	9.7	21.2	19.2	0.1	26.2	73.8
LA NUOVA VENEZIA	100.0	5.3	1.4	2.2	4.2	10.6	26.8	20.5	1.7	40.5	38.4	61.6
IL PICCOLO	100.0	4.3	5.6	1.6	1.0	22.2	10.2	6.8	60.2	0.7	67.4	32.6
LA PROVINCIA(CO)	100.0	2.2	5.2	1.3	0.6	64.1	9.1	25.9	0.1	0.8	14.1	85.9
LA PROVINCIA(CR)	100.0	6.1	4.5	0.3	1.2	53.3	5.1	39.3	0.3	2.1	29.9	70.1
LA PROVINCIA PAVESE	100.0	4.0	2.3	2.1	3.4	54.8	4.7	38.9	0.1	1.5	19.8	80.2
QUOTIDIANO(LE/BR/TA)	100.0	1.5	7.9	0.0	1.8	26.9	27.5	25.8	19.1	0.7	27.8	72.2
IL QUOTIDIANO DI FOGGIA	100.0	0.2	1.2	0.0	1.8	35.0	13.6	6.6	43.4	1.4	46.2	53.8
LA REPUBBLICA	100.0	3.5	2.8	0.2	0.9	20.7	17.5	18.0	11.9	32.0	47.8	52.2
IL RESTO DEL CARLINO	100.0	2.9	1.9	0.7	1.3	23.6	21.8	17.4	23.5	13.7	37.5	62.5
IL SECOLO XIX	100.0	4.8	7.4	0.8	2.8	20.8	15.7	7.9	4.0	51.6	61.9	38.1
LA SICILIA	100.0	1.0	5.5	0.1	2.3	14.9	32.1	27.3	4.4	21.2	34.8	65.2
IL SOLE 24 ORE	100.0	2.2	0.9	0.2	0.3	24.2	20.0	18.4	14.5	22.8	41.4	58.6
LA STAMPA	100.0	4.3	3.5	0.7	1.7	33.4	14.3	22.5	3.1	26.7	38.2	61.8
IL TEMPO	100.0	3.0	3.7	0.3	1.0	24.3	13.1	22.5	4.0	36.1	50.4	49.6
IL TIRRENO	100.0	3.3	6.0	1.9	2.7	18.2	22.5	32.5	25.4	1.4	37.0	63.0
LA TRIBUNA DI TREVISO	100.0	2.1	6.8	0.3	3.6	48.9	30.4	19.0	0.5	1.3	16.4	83.6
TUTTOSPORT	100.0	1.4	1.9	0.6	1.2	33.4	22.0	20.8	8.0	15.7	29.8	70.2
L'UNIONE SARDA	100.0	2.6	9.1	0.8	5.4	46.1	14.6	14.9	23.5	0.8	29.5	70.5
L'UNITA'	100.0	2.3	2.8	0.4	1.6	27.0	21.5	15.9	13.7	21.8	37.6	62.4
ULTIMO LUNEDI'												
CORR. DELLO SPORT-STADIO	100.0	1.0	1.5	0.4	1.1	26.3	18.1	20.2	10.0	25.4	39.1	60.9
LA GAZZETTA DELLO SPORT	100.0	1.6	1.8	0.6	1.3	33.8	21.7	18.7	10.6	15.3	30.4	69.6
TUTTOSPORT	100.0	1.5	2.1	0.6	1.3	33.3	21.0	21.1	8.3	16.2	30.9	69.1
GIORNO MEDIO ESCL. LUNEDI'												
CORR. DELLO SPORT-STADIO	100.0	1.0	1.5	0.4	0.8	25.7	20.2	20.6	9.0	24.6	37.7	62.3
LA GAZZETTA DELLO SPORT	100.0	1.0	1.1	0.4	1.0	36.2	21.4	18.8	9.9	13.7	28.2	71.8
TUTTOSPORT	100.0	1.3	1.8	0.7	1.1	33.5	22.4	20.7	7.9	15.5	29.4	70.6
SUPPLEMENTI												
SETTE	100.0	4.3	3.1	0.5	0.9	24.0	19.1	18.8	10.5	27.5	42.8	57.2
IL VENERDI'	100.0	3.5	3.5	0.4	1.0	20.0	17.0	18.5	12.8	31.6	49.5	50.5

Adulti

Lettori in un giorno medio

Analisi secondo: ● regioni

(valori assoluti × 1.000)

QUOTIDIANI	Totale	REGIONI													
		Pie- monte V.Aosta	Liguria	Lombar- dia	Trentino Alto Adige	Veneto	Friuli Venezia Giulia	Emilia Roma- gna	Toscana	Marche	Umbria	Lazio	Abruzzi Molise	Campania	Puglia
POPOLAZIONE	48116	3882	1535	7586	734	3731	1060	3462	3122	1221	721	4348	1341	4527	3215
L'ADIGE	140	0	0	1	132	2	2	0	0	0	0	2	0	0	0
ALTO ADIGE	235	0	1	1	226	6	0	0	0	0	0	0	0	0	0
L'ARENA	325	0	0	4	2	315	0	0	0	0	0	0	0	0	0
AVVENIRE	229	20	7	73	4	26	7	17	12	5	3	24	4	10	6
IL CENTRO	244	0	0	1	0	0	0	0	0	0	0	3	239	0	1
CORRIERE ADRIATICO	112	0	0	0	0	0	0	0	0	105	1	1	2	2	0
CORRIERE UMBRIA/VITERBO	211	2	0	0	1	0	0	0	1	3	156	47	1	0	0
CORRIERE DELLA SERA	2793	87	40	1551	39	200	54	149	75	36	21	188	22	82	71
CORR. DELLO SPORT-STADIO	1842	49	15	73	6	31	12	196	99	34	44	443	93	271	146
DOLOMITEN	162	0	0	1	159	1	0	0	0	0	0	1	0	0	0
L'ECO DI BERGAMO	301	1	0	296	0	1	0	0	2	0	0	0	0	0	0
LA GAZZETTA DELLO SPORT	3364	174	110	923	60	422	125	294	289	80	49	116	65	159	127
LA GAZZ. DEL MEZZOGIORNO	569	1	0	3	0	2	0	1	0	0	0	2	1	0	496
GAZZETTA DEL SUD	514	3	0	4	0	0	0	0	0	0	0	2	1	0	0
GAZZETTA DI MANTOVA	197	0	0	189	1	3	0	3	0	0	0	0	0	0	0
GAZZETTA DI MODENA/CARPI	101	0	0	0	0	0	0	99	0	1	0	0	0	0	0
GAZZETTA DI PARMA	214	0	2	7	0	2	0	203	0	0	0	0	0	0	0
GAZZETTA DI REGGIO	97	0	0	0	0	0	0	95	0	0	0	0	0	0	0
IL GAZZETTINO	938	2	0	3	3	791	135	0	1	0	0	1	0	0	1
IL GIORNALE	629	46	34	235	11	55	30	56	26	20	5	27	7	22	7
GIORNALE DI BRESCIA	346	0	0	341	0	1	0	1	1	0	0	0	0	0	0
GIORNALE DI SICILIA	497	0	0	0	0	0	0	0	0	0	0	0	0	0	0
IL GIORNALE DI VICENZA	262	0	0	1	0	259	2	0	0	0	0	1	0	0	0
IL GIORNO	865	13	7	715	6	32	9	24	11	6	1	22	3	3	3
ITALIA OGGI	79	7	2	27	3	5	5	5	2	5	2	9	1	3	0
IL LAVORO	127	1	116	2	0	0	0	1	0	0	0	0	0	3	1
LIBERTA'	151	1	0	7	0	0	0	142	0	0	0	0	0	0	1
IL MANIFESTO	243	17	9	58	2	22	4	9	16	2	2	45	6	13	15
IL MATTINO	1102	3	1	2	3	10	1	2	3	5	1	12	6	1039	5
IL MATTINO DI PADOVA	223	0	0	0	0	219	0	0	0	0	0	0	0	2	0
IL MESSAGGERO	1343	4	4	10	1	7	2	30	8	45	53	1063	85	4	3
MESSAGGERO VENETO	271	1	0	0	0	1	265	2	0	0	0	1	0	0	0
LA NAZIONE	1110	3	86	4	0	2	0	6	909	2	90	2	4	0	0
LA NOTTE	241	5	1	209	2	13	0	6	0	0	0	2	0	2	0
LA NUOVA SARDEGNA	426	2	0	0	0	1	0	0	0	0	0	0	0	0	0
LA NUOVA VENEZIA	90	0	0	0	0	88	2	0	0	0	0	0	0	0	0
IL PICCOLO	231	0	0	1	0	2	226	0	0	0	0	1	0	0	0
LA PROVINCIA(CO)	229	0	0	228	0	0	0	0	0	0	0	0	0	0	0
LA PROVINCIA(CR)	138	1	0	136	0	0	0	1	0	0	0	0	0	0	0
LA PROVINCIA PAVESE	163	6	1	157	0	0	0	0	0	0	0	0	0	0	0
QUOTIDIANO(LE/BR/TA)	168	0	0	0	0	1	0	0	0	0	0	0	0	1	164
IL QUOTIDIANO DI FOGGIA	5	0	0	0	0	0	0	0	0	0	0	0	0	0	4
LA REPUBBLICA	3473	218	66	470	39	270	79	340	319	59	51	598	73	303	146
IL RESTO DEL CARLINO	1257	1	1	10	0	39	0	997	1	198	0	4	1	0	0
IL SECOLO XIX	632	16	600	6	0	1	0	5	0	0	0	2	0	0	0
LA SICILIA	472	1	0	0	0	0	0	0	0	0	0	0	0	0	0
IL SOLE 24 ORE	1170	111	34	297	20	129	34	138	54	19	16	100	31	56	48
LA STAMPA	1758	1442	115	45	4	22	5	23	13	3	3	35	3	9	10
IL TEMPO	542	2	0	9	0	4	0	2	3	0	5	333	150	11	9
IL TIRRENO	590	1	2	1	0	0	0	0	585	0	0	1	0	0	0
LA TRIBUNA DI TREVISO	180	1	0	0	0	177	2	0	0	0	0	0	0	0	0
TUTTOSPORT	994	247	48	136	7	64	17	81	88	17	24	57	15	42	40
L'UNIONE SARDA	461	2	0	1	0	1	0	0	0	0	0	2	0	0	0
L'UNITA'	742	48	24	150	5	47	13	184	82	18	11	60	9	27	13
ULTIMO LUNEDI'															
CORR. DELLO SPORT-STADIO	3674	117	44	166	14	95	31	358	199	60	77	848	149	527	271
LA GAZZETTA DELLO SPORT	6377	359	246	1709	110	735	254	460	560	156	86	227	138	339	242
TUTTOSPORT	2067	525	109	277	24	145	42	149	196	31	42	111	39	96	65
GIORNO MEDIO ESCL. LUNEDI'															
CORR. DELLO SPORT-STADIO	1537	38	10	58	5	20	8	169	82	30	39	375	83	228	125
LA GAZZETTA DELLO SPORT	2862	143	87	792	52	370	104	266	244	67	42	98	53	129	108
TUTTOSPORT	815	201	37	112	5	51	12	69	70	15	21	48	11	32	36
SUPPLEMENTI															
SETTE	2979	105	53	1473	27	237	57	157	125	38	25	217	37	97	114
IL VENERDI'	4214	203	93	514	45	306	93	390	399	99	76	697	112	387	227

Lettori in un giorno medio
Analisi secondo: ● regioni

(percentuali di composizione)

QUOTIDIANI	Totale	REGIONI													
		Piemonte V.Aosta	Liguria	Lombardia	Trentino Alto Adige	Veneto	Friuli Venezia Giulia	Emilia Roma- gna	Toscana	Marche	Umbria	Lazio	Abruzzi Molise	Campania	Puglia
POPOLAZIONE	100.0	8.1	3.2	15.8	1.5	7.8	2.2	7.2	6.5	2.5	1.5	9.0	2.8	9.4	6.7
L'ADIGE	100.0	0.0	0.0	0.8	94.8	1.8	1.1	0.1	0.0	0.0	0.0	1.3	0.0	0.0	0.0
ALTO ADIGE	100.0	0.0	0.6	0.4	96.4	2.5	0.0	0.1	0.0	0.0	0.0	0.0	0.0	0.0	0.0
L'ARENA	100.0	0.0	0.0	1.3	0.5	96.8	0.1	0.1	0.0	0.0	0.0	0.0	0.0	1.0	0.0
AVVENIRE	100.0	8.7	3.2	31.9	1.7	11.5	3.1	7.3	5.3	2.0	1.2	10.4	1.7	4.4	2.7
IL CENTRO	100.0	0.0	0.0	0.3	0.0	0.0	0.0	0.0	0.0	0.0	0.0	1.1	98.1	0.0	0.4
CORRIERE ADRIATICO	100.0	0.0	0.0	0.2	0.0	0.1	0.0	0.1	0.2	93.8	0.5	1.0	2.2	1.9	0.0
CORRIERE UMBRIA/VITERBO	100.0	0.9	0.0	0.0	0.3	0.0	0.0	0.0	0.6	1.3	73.9	22.1	0.5	0.1	0.2
CORRIERE DELLA SERA	100.0	3.1	1.5	55.5	1.4	7.2	1.9	5.3	2.7	1.3	0.8	6.7	0.8	2.9	2.5
CORR. DELLO SPORT-STADIO	100.0	2.7	0.8	4.0	0.3	1.7	0.6	10.6	5.3	1.8	2.4	24.0	5.0	14.7	7.9
DOLOMITEN	100.0	0.1	0.0	0.5	98.0	0.6	0.0	0.1	0.0	0.0	0.0	0.4	0.0	0.0	0.0
L'ECO DI BERGAMO	100.0	0.3	0.1	98.5	0.0	0.5	0.0	0.0	0.6	0.0	0.0	0.0	0.0	0.0	0.0
LA GAZZETTA DELLO SPORT	100.0	5.2	3.3	27.4	1.8	12.6	3.7	8.7	8.6	2.4	1.4	3.5	1.9	4.7	3.8
LA GAZZ. DEL MEZZOGIORNO	100.0	0.3	0.0	0.5	0.0	0.4	0.0	0.1	0.0	0.0	0.0	0.3	0.1	0.1	87.1
GAZZETTA DEL SUD	100.0	0.5	0.0	0.8	0.0	0.0	0.0	0.1	0.0	0.0	0.0	0.4	0.2	0.1	0.1
GAZZETTA DI MANTOVA	100.0	0.2	0.0	96.1	0.3	1.5	0.0	1.8	0.0	0.0	0.0	0.1	0.0	0.0	0.0
GAZZETTA DI MODENA/CARPI	100.0	0.0	0.0	0.4	0.0	0.2	0.0	98.1	0.0	0.6	0.0	0.2	0.0	0.0	0.0
GAZZETTA DI PARMA	100.0	0.0	0.9	3.2	0.0	0.8	0.0	94.9	0.1	0.0	0.0	0.0	0.0	0.0	0.1
GAZZETTA DI REGGIO	100.0	0.0	0.2	0.5	0.0	0.1	0.0	97.5	0.0	0.0	0.0	0.1	0.0	0.0	0.0
IL GAZZETTINO	100.0	0.2	0.0	0.3	0.3	84.3	14.3	0.0	0.1	0.0	0.0	0.1	0.0	0.0	0.1
IL GIORNALE	100.0	7.4	5.5	37.4	1.8	8.7	4.7	9.0	4.2	3.1	0.9	4.3	1.1	3.5	1.1
GIORNALE DI BRESCIA	100.0	0.1	0.1	98.5	0.0	0.3	0.0	0.2	0.2	0.0	0.0	0.0	0.0	0.0	0.0
GIORNALE DI SICILIA	100.0	0.1	0.0	0.1	0.0	0.0	0.0	0.0	0.0	0.0	0.0	0.0	0.0	0.0	0.0
IL GIORNALE DI VICENZA	100.0	0.0	0.0	0.3	0.0	98.7	0.6	0.0	0.0	0.0	0.0	0.3	0.0	0.0	0.0
IL GIORNO	100.0	1.5	0.8	82.6	0.7	3.7	1.0	2.7	1.3	0.7	0.1	2.5	0.4	0.4	0.3
ITALIA OGGI	100.0	8.9	3.1	33.7	3.7	6.2	5.9	6.8	2.1	5.8	2.5	11.7	1.1	3.4	0.1
IL LAVORO	100.0	1.1	90.9	1.5	0.0	0.1	0.3	0.4	0.0	0.2	0.0	0.2	0.0	2.3	0.5
LIBERTA'	100.0	0.4	0.0	4.3	0.0	0.0	0.0	94.1	0.0	0.0	0.2	0.0	0.0	0.0	0.7
IL MANIFESTO	100.0	7.1	3.8	23.7	0.8	8.9	1.6	3.7	6.7	0.7	0.9	18.3	2.6	5.1	6.0
IL MATTINO	100.0	0.2	0.1	0.2	0.2	0.9	0.1	0.1	0.2	0.5	0.1	1.1	0.5	94.3	0.5
IL MATTINO DI PADOVA	100.0	0.0	0.0	0.1	0.2	98.5	0.1	0.0	0.0	0.0	0.0	0.1	0.0	0.9	0.0
IL MESSAGGERO	100.0	0.3	0.3	0.7	0.0	0.5	0.1	2.3	0.6	3.4	3.9	79.1	6.3	0.3	0.2
MESSAGGERO VENETO	100.0	0.5	0.0	0.1	0.0	0.5	97.8	0.9	0.0	0.0	0.0	0.2	0.0	0.0	0.0
LA NAZIONE	100.0	0.2	7.7	0.3	0.0	0.1	0.0	0.6	81.9	0.2	8.1	0.2	0.3	0.0	0.0
LA NOTTE	100.0	2.0	0.2	86.9	0.7	5.5	0.0	2.7	0.0	0.0	0.0	1.0	0.0	0.8	0.0
LA NUOVA SARDEGNA	100.0	0.4	0.0	0.1	0.0	0.1	0.0	0.0	0.1	0.0	0.0	0.1	0.0	0.0	0.0
LA NUOVA VENEZIA	100.0	0.0	0.0	0.0	0.4	97.6	1.7	0.0	0.0	0.0	0.0	0.1	0.0	0.0	0.0
IL PICCOLO	100.0	0.0	0.0	0.3	0.0	0.8	98.0	0.1	0.0	0.0	0.0	0.6	0.0	0.0	0.0
LA PROVINCIA(CO)	100.0	0.0	0.1	99.6	0.0	0.0	0.0	0.0	0.0	0.0	0.0	0.1	0.1	0.0	0.0
LA PROVINCIA(CR)	100.0	0.5	0.0	98.7	0.0	0.1	0.0	0.5	0.0	0.0	0.0	0.0	0.0	0.0	0.0
LA PROVINCIA PAVESE	100.0	3.6	0.3	95.9	0.0	0.0	0.0	0.1	0.0	0.0	0.0	0.0	0.0	0.0	0.0
QUOTIDIANO(LE/BR/TA)	100.0	0.0	0.0	0.0	0.0	0.3	0.0	0.1	0.0	0.0	0.0	0.0	0.0	0.6	97.5
IL QUOTIDIANO DI FOGGIA	100.0	0.0	0.1	2.8	0.0	0.0	0.3	0.0	0.0	0.0	0.0	1.2	0.0	0.0	84.0
LA REPUBBLICA	100.0	6.3	1.9	13.5	1.1	7.8	2.3	9.8	9.2	1.7	1.5	17.2	2.1	8.7	4.2
IL RESTO DEL CARLINO	100.0	0.1	0.1	0.8	0.0	3.1	0.0	79.4	0.1	15.8	0.0	0.3	0.1	0.0	0.0
IL SECOLO XIX	100.0	2.6	95.0	0.9	0.0	0.1	0.0	0.8	0.0	0.0	0.0	0.3	0.0	0.0	0.1
LA SICILIA	100.0	0.3	0.0	0.1	0.0	0.0	0.0	0.0	0.0	0.0	0.0	0.0	0.0	0.0	0.0
IL SOLE 24 ORE	100.0	9.5	2.9	25.4	1.7	11.0	2.9	11.6	4.6	1.6	1.4	8.6	2.6	4.8	4.1
LA STAMPA	100.0	82.0	6.6	2.6	0.3	1.3	0.3	1.3	0.7	0.1	0.2	2.0	0.2	0.5	0.5
IL TEMPO	100.0	0.3	0.0	1.6	0.1	0.8	0.0	0.3	0.6	0.1	0.8	61.4	27.7	1.9	1.6
IL TIRRENO	100.0	0.1	0.3	0.1	0.0	0.1	0.0	0.0	99.2	0.0	0.0	0.2	0.0	0.0	0.0
LA TRIBUNA DI TREVISO	100.0	0.3	0.0	0.0	0.0	98.4	0.9	0.0	0.0	0.0	0.0	0.0	0.0	0.0	0.0
TUTTOSPORT	100.0	24.8	4.8	13.7	0.7	6.4	1.7	8.1	8.8	1.7	2.4	5.8	1.5	4.2	4.1
L'UNIONE SARDA	100.0	0.5	0.0	0.2	0.0	0.2	0.0	0.0	0.0	0.0	0.0	0.5	0.0	0.0	0.0
L'UNITA'	100.0	6.5	3.2	20.3	0.7	6.3	1.7	24.8	11.1	2.5	1.5	8.1	1.2	3.6	1.7
ULTIMO LUNEDI'															
CORR. DELLO SPORT-STADIO	100.0	3.2	1.2	4.5	0.4	2.6	0.9	9.8	5.4	1.6	2.1	23.1	4.1	14.3	7.4
LA GAZZETTA DELLO SPORT	100.0	5.6	3.9	26.8	1.7	11.5	4.0	7.2	8.8	2.4	1.3	3.6	2.2	5.3	3.8
TUTTOSPORT	100.0	25.4	5.3	13.4	1.1	7.0	2.0	7.2	9.5	1.5	2.0	5.4	1.9	4.6	3.2
GIORNO MEDIO ESCL. LUNEDI'															
CORR. DELLO SPORT-STADIO	100.0	2.5	0.6	3.8	0.3	1.3	0.5	11.0	5.3	1.9	2.5	24.4	5.4	14.9	8.1
LA GAZZETTA DELLO SPORT	100.0	5.0	3.0	27.7	1.8	12.9	3.6	9.3	8.5	2.3	1.5	3.4	1.8	4.5	3.8
TUTTOSPORT	100.0	24.6	4.6	13.8	0.6	6.2	1.5	8.5	8.5	1.8	2.5	5.9	1.3	4.0	4.4
SUPPLEMENTI															
SETTE	100.0	3.5	1.8	49.5	0.9	8.0	1.9	5.3	4.2	1.3	0.8	7.3	1.2	3.3	3.8
IL VENERDI'	100.0	4.8	2.2	12.2	1.1	7.3	2.2	9.2	9.5	2.3	1.8	16.5	2.7	9.2	5.4

Adulti

Lettori in un giorno medio

Analisi secondo: ● regioni ● area geografica

(valori assoluti × 1.000)

QUOTIDIANI	Totale	REGIONI				AREA GEOGRAFICA				
		Basi- licata	Calabria	Sicilia	Sar- degna	Nord Ovest	Nord Est	Centro	Sud	Isola
POPOLAZIONE	48116	493	1706	4094	1338	13003	8987	9412	11282	5432
L'ADIGE	140	0	0	0	0	1	136	2	0	0
ALTO ADIGE	235	0	0	0	0	2	232	0	0	0
L'ARENA	325	0	0	0	1	4	317	0	3	1
AVVENIRE	229	3	2	2	4	100	54	43	25	6
IL CENTRO	244	0	0	0	0	1	0	3	240	0
CORRIERE ADRIATICO	112	0	0	0	0	0	0	107	5	0
CORRIERE UMBRIA/VITERBO	211	0	0	0	0	2	1	206	2	0
CORRIERE DELLA SERA	2793	10	46	71	48	1678	442	321	232	119
CORR. DELLO SPORT-STADIO	1842	22	84	138	89	137	244	619	615	227
DOLOMITEN	162	0	0	0	0	1	160	1	0	0
L'ECO DI BERGAMO	301	0	0	0	0	297	1	2	0	0
LA GAZZETTA DELLO SPORT	3364	24	71	211	65	1208	901	533	447	276
LA GAZZ. DEL MEZZOGIORNO	569	61	0	2	0	4	3	2	558	2
GAZZETTA DEL SUD	514	1	297	205	1	6	1	2	299	205
GAZZETTA DI MANTOVA	197	0	0	0	0	190	7	0	0	0
GAZZETTA DI MODENA/CARPI	101	0	0	0	0	0	99	1	0	0
GAZZETTA DI PARMA	214	0	0	0	0	9	204	0	0	0
GAZZETTA DI REGGIO	97	0	2	0	0	1	95	0	2	0
IL GAZZETTINO	938	0	0	1	0	4	928	2	2	1
IL GIORNALE	629	4	8	23	12	316	153	78	48	34
GIORNALE DI BRESCIA	346	0	0	2	0	342	2	1	0	2
GIORNALE DI SICILIA	497	0	1	494	0	1	0	0	1	494
IL GIORNALE DI VICENZA	262	0	0	0	0	1	261	1	0	0
IL GIORNO	865	0	2	1	7	735	70	41	11	8
ITALIA OGGI	79	0	0	2	2	36	18	17	4	3
IL LAVORO	127	0	0	2	1	119	1	1	4	3
LIBERTA'	151	0	0	0	0	7	142	0	1	0
IL MANIFESTO	243	6	10	5	4	84	37	65	49	9
IL MATTINO	1102	4	5	1	0	5	16	21	1059	2
IL MATTINO DI PADOVA	223	0	0	0	0	0	220	0	2	0
IL MESSAGGERO	1343	1	8	7	9	18	40	1169	101	15
MESSAGGERO VENETO	271	0	0	0	0	1	269	1	0	0
LA NAZIONE	1110	0	0	1	0	92	8	1004	5	1
LA NOTTE	241	0	0	0	0	215	21	3	2	0
LA NUOVA SARDEGNA	426	0	0	0	423	2	1	1	0	423
LA NUOVA VENEZIA	90	0	0	0	0	0	90	0	0	0
IL PICCOLO	231	0	0	0	0	1	229	1	0	0
LA PROVINCIA(CO)	229	0	0	0	0	228	0	0	0	0
LA PROVINCIA(CR)	138	0	0	0	0	137	1	0	0	0
LA PROVINCIA PAVESE	163	0	0	0	0	163	0	0	0	0
QUOTIDIANO(LE/BR/TA)	168	0	0	0	2	0	1	0	165	2
IL QUOTIDIANO DI FOGGIA	5	0	0	0	0	0	0	0	4	0
LA REPUBBLICA	3473	35	130	161	115	755	727	1028	687	276
IL RESTO DEL CARLINO	1257	1	0	1	0	12	1037	203	3	1
IL SECOLO XIX	632	0	0	0	0	623	6	2	1	0
LA SICILIA	472	1	1	468	0	2	0	0	2	468
IL SOLE 24 ORE	1170	9	19	37	20	442	320	189	162	57
LA STAMPA	1758	1	2	8	13	1602	56	54	25	21
IL TEMPO	542	8	3	2	2	10	7	341	181	4
IL TIRRENO	590	0	0	0	0	3	0	586	0	0
LA TRIBUNA DI TREVISO	180	0	0	0	0	1	179	0	0	0
TUTTOSPORT	994	10	28	45	29	430	169	186	135	75
L'UNIONE SARDA	461	0	0	2	452	3	1	2	0	454
L'UNITA'	742	12	14	8	17	222	249	172	75	25
ULTIMO LUNEDI'										
CORR. DELLO SPORT-STADIO	3674	40	189	279	207	327	499	1184	1177	486
LA GAZZETTA DELLO SPORT	6377	48	142	394	174	2313	1558	1029	908	568
TUTTOSPORT	2067	15	48	99	54	911	359	380	264	153
GIORNO MEDIO ESCL. LUNEDI'										
CORR. DELLO SPORT-STADIO	1537	19	66	115	69	105	202	525	521	184
LA GAZZETTA DELLO SPORT	2862	20	59	180	47	1022	792	451	370	227
TUTTOSPORT	815	9	24	36	25	350	137	154	113	62
SUPPLEMENTI										
SETTE	2979	18	49	92	59	1632	478	404	314	151
IL VENERDI'	4214	39	148	245	140	810	834	1271	914	385

Lettori in un giorno medio

Analisi secondo: ● regioni ● area geografica

(percentuali di composizione)

QUOTIDIANI	Totale	REGIONI				AREA GEOGRAFICA				
		Basi- licata	Calabria	Sicilia	Sar- degna	Nord Ovest	Nord Est	Centro	Sud	Isole
POPOLAZIONE	100.0	1.0	3.5	8.5	2.8	27.0	18.7	19.6	23.4	11.3
L'ADIGE	100.0	0.0	0.0	0.0	0.0	0.8	97.8	1.3	0.0	0.0
ALTO ADIGE	100.0	0.0	0.0	0.0	0.0	1.0	98.9	0.1	0.0	0.0
L'ARENA	100.0	0.0	0.0	0.0	0.2	1.3	97.5	0.0	1.0	0.2
AVVENIRE	100.0	1.2	1.0	0.9	1.9	43.8	23.6	18.9	11.0	2.7
IL CENTRO	100.0	0.0	0.0	0.0	0.0	0.3	0.0	1.2	98.4	0.0
CORRIERE ADRIATICO	100.0	0.0	0.0	0.0	0.0	0.2	0.3	95.4	4.1	0.0
CORRIERE UMBRIA/VITERBO	100.0	0.0	0.0	0.0	0.0	1.0	0.3	97.9	0.8	0.0
CORRIERE DELLA SERA	100.0	0.4	1.7	2.6	1.7	60.1	15.8	11.5	8.3	4.3
CORR. DELLO SPORT-STADIO	100.0	1.2	4.5	7.5	4.8	7.4	13.2	33.6	33.4	12.3
DOLOMITEN	100.0	0.0	0.0	0.2	0.0	0.6	98.7	0.4	0.1	0.2
L'ECO DI BERGAMO	100.0	0.0	0.0	0.0	0.1	98.8	0.5	0.6	0.0	0.1
LA GAZZETTA DELLO SPORT	100.0	0.7	2.1	6.3	1.9	35.9	26.8	15.9	13.3	8.2
LA GAZZ. DEL MEZZOGIORNO	100.0	10.7	0.1	0.4	0.0	0.7	0.6	0.3	98.0	0.4
GAZZETTA DEL SUD	100.0	0.2	57.7	39.9	0.1	1.3	0.1	0.4	58.2	40.0
GAZZETTA DI MANTOVA	100.0	0.0	0.0	0.0	0.0	96.3	3.5	0.1	0.0	0.0
GAZZETTA DI MODENA/CARPI	100.0	0.0	0.0	0.3	0.0	0.4	98.3	0.9	0.0	0.3
GAZZETTA DI PARMA	100.0	0.0	0.0	0.0	0.0	4.1	95.7	0.1	0.1	0.0
GAZZETTA DI REGGIO	100.0	0.0	1.7	0.0	0.0	0.7	97.5	0.1	1.7	0.0
IL GAZZETTINO	100.0	0.1	0.0	0.2	0.0	0.4	99.0	0.2	0.2	0.2
IL GIORNALE	100.0	0.6	1.3	3.6	1.9	50.3	24.3	12.4	7.6	5.5
GIORNALE DI BRESCIA	100.0	0.0	0.0	0.5	0.0	98.7	0.6	0.2	0.0	0.5
GIORNALE DI SICILIA	100.0	0.0	0.2	99.5	0.0	0.1	0.0	0.1	0.3	99.5
IL GIORNALE DI VICENZA	100.0	0.0	0.0	0.0	0.0	0.3	99.4	0.3	0.0	0.0
IL GIORNO	100.0	0.0	0.2	0.1	0.8	84.9	8.1	4.7	1.3	1.0
ITALIA OGGI	100.0	0.5	0.1	2.2	2.2	45.7	22.6	22.1	5.3	4.4
IL LAVORO	100.0	0.0	0.1	1.3	1.0	93.5	0.8	0.4	3.0	2.2
LIBERTA'	100.0	0.0	0.0	0.1	0.1	4.8	94.2	0.2	0.7	0.2
IL MANIFESTO	100.0	2.4	4.0	2.1	1.6	34.6	15.0	26.7	20.0	3.7
IL MATTINO	100.0	0.3	0.4	0.1	0.0	0.5	1.4	1.9	96.1	0.1
IL MATTINO DI PADOVA	100.0	0.0	0.0	0.0	0.0	0.1	98.8	0.1	1.0	0.0
IL MESSAGGERO	100.0	0.0	0.6	0.5	0.6	1.3	3.0	87.0	7.5	1.1
MESSAGGERO VENETO	100.0	0.0	0.0	0.0	0.0	0.5	99.2	0.2	0.0	0.0
LA NAZIONE	100.0	0.0	0.0	0.1	0.0	8.3	0.7	90.4	0.4	0.1
LA NOTTE	100.0	0.0	0.0	0.0	0.0	89.2	8.9	1.1	0.8	0.0
LA NUOVA SARDEGNA	100.0	0.0	0.0	0.0	99.2	0.5	0.1	0.2	0.0	99.2
LA NUOVA VENEZIA	100.0	0.0	0.0	0.0	0.1	0.0	99.7	0.2	0.0	0.1
IL PICCOLO	100.0	0.0	0.0	0.0	0.0	0.3	99.0	0.6	0.0	0.0
LA PROVINCIA(CO)	100.0	0.0	0.0	0.0	0.0	99.7	0.0	0.1	0.2	0.0
LA PROVINCIA(CR)	100.0	0.0	0.1	0.0	0.0	99.2	0.7	0.0	0.1	0.0
LA PROVINCIA PAVESE	100.0	0.0	0.0	0.0	0.0	99.8	0.1	0.0	0.0	0.0
QUOTIDIANO(LE/BR/TA)	100.0	0.1	0.0	0.0	1.3	0.1	0.4	0.0	98.2	1.3
IL QUOTIDIANO DI FOGGIA	100.0	0.0	5.0	0.0	6.7	2.8	0.3	1.2	88.9	6.7
LA REPUBBLICA	100.0	1.0	3.7	4.6	3.3	21.7	20.9	29.6	19.8	7.9
IL RESTO DEL CARLINO	100.0	0.1	0.0	0.1	0.0	1.0	82.5	16.1	0.3	0.1
IL SECOLO XIX	100.0	0.0	0.0	0.0	0.0	98.6	0.9	0.3	0.1	0.1
LA SICILIA	100.0	0.1	0.2	99.2	0.0	0.3	0.0	0.0	0.4	99.2
IL SOLE 24 ORE	100.0	0.8	1.6	3.2	1.7	37.8	27.4	16.1	13.9	4.9
LA STAMPA	100.0	0.1	0.1	0.4	0.8	91.2	3.2	3.1	1.4	1.2
IL TEMPO	100.0	1.5	0.6	0.3	0.4	1.9	1.3	62.9	33.3	0.7
IL TIRRENO	100.0	0.0	0.0	0.0	0.0	0.5	0.1	99.4	0.0	0.0
LA TRIBUNA DI TREVISO	100.0	0.0	0.0	0.2	0.0	0.3	99.4	0.1	0.0	0.2
TUTTOSPORT	100.0	1.0	2.8	4.6	3.0	43.3	17.0	18.7	13.5	7.5
L'UNIONE SARDA	100.0	0.0	0.0	0.5	98.1	0.7	0.2	0.5	0.0	98.6
L'UNITA'	100.0	1.6	1.9	1.0	2.3	30.0	33.5	23.2	10.1	3.3
ULTIMO LUNEDI'										
CORR. DELLO SPORT-STADIO	100.0	1.1	5.2	7.6	5.6	8.9	13.6	32.2	32.0	13.2
LA GAZZETTA DELLO SPORT	100.0	0.7	2.2	6.2	2.7	36.3	24.4	16.1	14.2	8.9
TUTTOSPORT	100.0	0.7	2.3	4.8	2.6	44.1	17.4	18.4	12.8	7.4
GIORNO MEDIO ESCL. LUNEDI'										
CORR. DELLO SPORT-STADIO	100.0	1.2	4.3	7.5	4.5	6.9	13.1	34.1	33.9	12.0
LA GAZZETTA DELLO SPORT	100.0	0.7	2.1	6.3	1.6	35.7	27.7	15.8	12.9	7.9
TUTTOSPORT	100.0	1.1	3.0	4.4	3.1	43.0	16.8	18.8	13.9	7.6
SUPPLEMENTI										
SETTE	100.0	0.6	1.6	3.1	2.0	54.8	16.0	13.6	10.5	5.1
IL VENERDI'	100.0	0.9	3.5	5.8	3.3	19.2	19.8	30.2	21.7	9.1

Adulti

Lettori in un giorno medio
Analisi secondo: ● sagacity

(valori assoluti × 1.000)

QUOTIDIANI	Totale	Dipendenti Giovani		Pre-Famillari		Famillari Giovani		Famillari non Giovani		Post-Famillari non Anziani		Post-Famillari Anziani	
		Fascia alta	Fascia bassa	Fascia alta	Fascia bassa	Fascia alta	Fascia bassa	Fascia alta	Fascia bassa	Fascia alta	Fascia bassa	Fascia alta	Fascia bassa
POPOLAZIONE	48116	3427	3225	4317	2520	1796	3201	5565	4197	3140	2665	3755	10309
L'ADIGE.....	140	6	8	24	9	9	4	19	11	11	5	10	22
ALTO ADIGE.....	235	12	9	35	18	13	10	34	20	22	9	13	38
L'ARENA.....	325	24	10	42	19	13	13	52	24	32	12	35	49
AVVENIRE.....	229	20	8	20	7	13	3	42	13	23	12	29	40
IL CENTRO.....	244	13	15	26	26	9	22	43	31	13	7	12	29
CORRIERE ADRIATICO.....	112	8	4	17	4	4	2	23	6	10	7	11	14
CORRIERE UMBRIA/VITERBO.....	211	18	12	29	13	10	13	40	16	15	10	11	24
CORRIERE DELLA SERA.....	2793	289	141	362	119	159	83	499	139	284	125	299	294
CORR. DELLO SPORT-STADIO.....	1842	212	218	261	158	80	136	227	187	97	74	83	108
DOLOMITEN.....	162	14	6	31	11	9	8	27	8	13	7	12	14
L'ECO DI BERGAMO.....	301	19	14	42	15	17	11	60	22	24	6	28	44
LA GAZZETTA DELLO SPORT.....	3364	344	267	568	249	189	224	446	256	234	139	193	254
LA GAZZ. DEL MEZZOGIORNO.....	569	42	48	63	38	30	47	68	85	24	25	44	55
GAZZETTA DEL SUD.....	514	44	72	38	26	16	46	69	64	22	31	20	66
GAZZETTA DI MANTOVA.....	197	10	5	32	7	5	3	32	8	22	11	27	36
GAZZETTA DI MODENA/CARPI.....	101	13	2	17	1	10	1	22	3	9	3	4	15
GAZZETTA DI PARMA.....	214	19	8	25	7	6	2	26	9	26	12	27	48
GAZZETTA DI REGGIO.....	97	6	2	15	4	6	5	13	5	11	4	9	17
IL GAZZETTINO.....	938	79	42	128	51	33	40	144	68	77	46	97	132
IL GIORNALE.....	629	65	27	69	24	23	14	116	28	70	21	97	76
IL GIORNALE DI BRESCIA.....	346	21	10	51	24	23	17	47	30	23	15	26	58
IL GIORNALE DI SICILIA.....	497	27	59	32	46	8	51	60	79	18	39	23	55
IL GIORNALE DI VICENZA.....	262	16	12	37	11	15	12	47	24	19	15	16	37
IL GIORNO.....	865	54	30	123	30	48	31	144	49	91	55	76	133
ITALIA OGGI.....	79	4	2	10	7	7	2	17	4	12	2	8	5
IL LAVORO.....	127	7	12	15	9	4	6	13	11	8	8	11	23
LIBERTA'.....	151	10	7	14	8	2	3	20	9	13	10	12	43
IL MANIFESTO.....	243	26	18	29	22	18	7	42	13	20	18	17	14
IL MATTINO.....	1102	120	122	97	72	51	99	164	139	42	46	54	95
IL MATTINO DI PADOVA.....	223	18	10	46	13	11	8	40	14	14	10	17	22
IL MESSAGGERO.....	1343	132	101	142	74	62	58	209	114	118	67	119	148
MESSAGGERO VENETO.....	271	18	9	33	11	10	16	45	22	24	13	25	44
LA NAZIONE.....	1110	122	38	149	39	60	50	179	57	103	44	118	152
LA NOTTE.....	241	20	16	34	11	9	9	39	14	27	13	20	28
LA NUOVA SARDEGNA.....	426	23	32	51	30	18	20	65	51	28	25	29	53
LA NUOVA VENEZIA.....	90	8	5	11	3	5	2	11	10	9	5	7	13
IL PICCOLO.....	231	15	4	28	7	12	5	39	12	29	7	33	41
LA PROVINCIA(CO).....	229	19	7	35	9	12	4	37	15	18	14	20	40
LA PROVINCIA(CR).....	138	8	5	18	6	10	4	17	5	16	6	17	27
LA PROVINCIA PAVESE.....	163	10	8	13	8	8	7	25	10	22	12	17	23
QUOTIDIANO(LE/BR/TA).....	168	9	24	14	11	10	21	18	25	8	7	7	16
IL QUOTIDIANO DI FOGGIA.....	5	0	1	0	0	0	0	0	3	0	0	0	0
LA REPUBBLICA.....	3473	437	224	465	186	186	129	651	210	334	138	272	242
IL RESTO DEL CARLINO.....	1257	92	39	183	59	72	35	197	54	164	47	131	184
IL SECOLO XIX.....	632	49	25	65	31	25	20	83	45	48	47	58	137
LA SICILIA.....	472	20	51	23	58	11	64	51	81	15	31	18	49
IL SOLE 24 ORE.....	1170	90	47	212	50	99	33	271	65	141	40	84	38
LA STAMPA.....	1758	142	83	205	84	72	61	255	112	200	95	183	266
IL TEMPO.....	542	56	37	71	28	20	23	91	40	32	13	61	69
IL TIRRENO.....	590	55	27	51	21	36	27	102	42	50	37	45	98
LA TRIBUNA DI TREVISO.....	180	17	7	21	17	3	13	25	19	10	13	12	25
TUTTOSPORT.....	994	123	100	164	74	42	62	130	81	70	47	37	62
L'UNIONE SARDA.....	461	21	50	26	52	14	28	52	65	21	43	24	65
L'UNITA'.....	742	32	17	65	33	28	29	140	62	95	58	56	127
ULTIMO LUNEDI'													
CORR. DELLO SPORT-STADIO.....	3674	441	453	492	315	157	227	468	370	195	170	155	232
LA GAZZETTA DELLO SPORT.....	6377	731	533	1029	476	338	372	841	484	440	284	365	484
TUTTOSPORT.....	2067	257	239	317	149	96	113	295	150	145	87	81	138
GIORNO MEDIO ESCL. LUNEDI'													
CORR. DELLO SPORT-STADIO.....	1537	174	179	222	132	68	120	187	157	81	58	70	88
LA GAZZETTA DELLO SPORT.....	2862	280	223	492	211	164	199	381	218	200	115	164	216
TUTTOSPORT.....	815	101	77	139	61	33	53	102	70	58	41	30	50
SUPPLEMENTI													
SETTE.....	2979	410	167	436	143	140	75	468	151	306	105	301	276
IL VENERDI'.....	4214	581	275	583	237	227	155	718	241	406	174	342	274

Lettori in un giorno medio
Analisi secondo: ● sagacity

(percentuali di composizione)

QUOTIDIANI	Totale	Dipendenti Giovani		Pre-Familiari		Familiari Giovani		Familiari non Giovani		Post-Familiari non Anziani		Post-Familiari Anziani	
		Fascia alta	Fascia bassa	Fascia alta	Fascia bassa	Fascia alta	Fascia bassa	Fascia alta	Fascia bassa	Fascia alta	Fascia bassa	Fascia alta	Fascia bassa
POPOLAZIONE	100.0	7.1	6.7	9.0	5.2	3.7	6.7	11.6	8.7	6.5	5.5	7.8	21.4
L'ADIGE	100.0	4.6	5.8	17.4	6.6	6.7	3.1	13.7	8.1	7.6	3.4	7.1	16.0
ALTO ADIGE	100.0	5.2	3.8	15.1	7.5	5.6	4.5	14.5	8.4	9.5	4.0	5.7	16.2
L'ARENA	100.0	7.3	2.9	12.8	5.8	4.1	4.1	16.1	7.5	9.8	3.6	10.8	15.1
AVVENIRE	100.0	8.7	3.4	8.8	3.1	5.6	1.5	18.2	5.6	10.1	5.1	12.5	17.4
IL CENTRO	100.0	5.5	6.0	10.5	10.7	3.5	8.8	17.4	12.7	5.3	2.9	4.8	11.8
CORRIERE ADRIATICO	100.0	7.5	4.0	15.3	3.8	3.9	1.8	20.8	5.8	8.7	6.2	9.9	12.4
CORRIERE UMBRIA/VITERBO	100.0	8.7	5.5	13.6	6.3	4.8	6.0	18.9	7.8	7.2	4.6	5.1	11.5
CORRIERE DELLA SERA	100.0	10.3	5.0	13.0	4.3	5.7	3.0	17.9	5.0	10.2	4.5	10.7	10.5
CORR. DELLO SPORT-STADIO	100.0	11.5	11.9	14.2	8.6	4.4	7.4	12.3	10.2	5.3	4.0	4.5	5.9
DOLOMITEN	100.0	8.9	3.8	19.4	6.6	5.5	5.0	16.8	5.2	8.2	4.5	7.4	8.8
L'ECO DI BERGAMO	100.0	6.3	4.5	13.9	5.0	5.6	3.6	19.9	7.2	7.9	2.0	9.3	14.8
LA GAZZETTA DELLO SPORT	100.0	10.2	7.9	16.9	7.4	5.6	6.6	13.3	7.6	7.0	4.1	5.7	7.6
LA GAZZ. DEL MEZZOGIORNO	100.0	7.4	8.4	11.1	6.7	5.3	8.2	12.0	14.9	4.2	4.3	7.8	9.7
GAZZETTA DEL SUD	100.0	8.6	14.0	7.4	5.0	3.2	8.9	13.3	12.4	4.4	6.1	3.9	12.7
GAZZETTA DI MANTOVA	100.0	5.2	2.3	16.1	3.4	2.5	1.6	16.1	3.9	11.4	5.4	13.6	18.4
GAZZETTA DI MODENA/CARPI	100.0	13.3	2.2	16.7	0.8	9.8	1.2	21.9	2.9	9.3	3.2	3.7	15.0
GAZZETTA DI PARMA	100.0	9.1	3.5	11.5	3.1	2.9	0.9	12.2	4.0	12.2	5.7	12.5	22.4
GAZZETTA DI REGGIO	100.0	6.1	2.1	15.4	4.5	6.0	5.4	13.3	5.1	11.4	4.4	9.3	17.1
IL GAZZETTINO	100.0	8.4	4.5	13.7	5.4	3.6	4.3	15.3	7.2	8.3	4.9	10.3	14.1
IL GIORNALE	100.0	10.3	4.4	10.9	3.9	3.7	2.2	18.4	4.4	11.1	3.3	15.5	12.0
GIORNALE DI BRESCIA	100.0	6.1	3.0	14.8	6.9	6.8	4.8	13.5	8.7	6.7	4.3	7.6	16.7
GIORNALE DI SICILIA	100.0	5.4	11.8	6.5	9.2	1.6	10.3	12.0	15.8	3.7	7.9	4.7	11.2
IL GIORNALE DI VICENZA	100.0	6.2	4.6	14.2	4.1	5.7	4.6	17.9	9.3	7.3	5.8	5.9	14.3
IL GIORNO	100.0	6.2	3.5	14.3	3.5	5.5	3.6	16.7	5.6	10.5	6.4	8.8	15.4
ITALIA OGGI	100.0	5.2	2.3	13.2	8.2	8.7	2.5	22.1	4.8	15.1	2.5	9.5	5.8
IL LAVORO	100.0	5.7	9.4	11.5	7.0	3.3	4.6	10.1	8.8	6.4	6.5	8.3	18.4
LIBERTA'	100.0	6.7	4.4	9.0	5.5	1.1	2.1	13.1	5.7	8.6	6.9	8.3	28.6
IL MANIFESTO	100.0	10.7	7.3	11.9	9.0	7.3	3.0	17.4	5.2	8.2	7.2	7.0	5.8
IL MATTINO	100.0	10.9	11.1	8.8	6.6	4.6	9.0	14.9	12.7	3.8	4.2	4.9	8.6
IL MATTINO DI PADOVA	100.0	7.9	4.3	20.8	5.9	4.9	3.8	18.0	6.3	6.3	4.5	7.6	9.7
IL MESSAGGERO	100.0	9.8	7.5	10.5	5.5	4.6	4.3	15.5	8.5	8.8	5.0	8.9	11.0
MESSAGGERO VENETO	100.0	6.7	3.4	12.3	4.0	3.7	5.8	16.8	8.1	8.9	4.9	9.3	16.1
LA NAZIONE	100.0	11.0	3.4	13.4	3.5	5.4	4.5	16.1	5.1	9.3	3.9	10.7	13.7
LA NOTTE	100.0	8.4	6.5	14.1	4.8	3.8	3.8	16.1	5.7	11.2	5.6	8.4	11.6
LA NUOVA SARDEGNA	100.0	5.5	7.4	12.0	7.1	4.3	4.7	15.3	11.9	6.7	5.8	6.8	12.5
LA NUOVA VENEZIA	100.0	9.2	5.9	12.7	3.1	5.8	2.7	12.5	10.9	10.3	5.2	7.7	14.0
IL PICCOLO	100.0	6.3	1.8	12.0	3.0	5.1	2.0	16.8	5.2	12.7	3.2	14.2	17.8
LA PROVINCIA(CO)	100.0	8.4	2.9	15.2	3.8	5.1	1.8	16.1	6.6	8.1	5.9	8.5	17.4
LA PROVINCIA(CR)	100.0	5.6	3.8	13.3	4.2	7.0	2.8	12.3	3.7	11.4	4.1	12.2	19.5
LA PROVINCIA PAVESE	100.0	6.1	5.2	8.2	5.0	4.8	4.2	15.3	5.9	13.4	7.2	10.5	14.2
QUOTIDIANO(LE/BR/TA)	100.0	5.5	14.2	8.1	6.8	5.7	12.4	10.9	14.7	4.5	4.1	3.9	9.2
IL QUOTIDIANO DI FOGGIA	100.0	1.2	14.9	6.3	1.4	0.6	0.9	2.9	52.3	9.8	2.0	0.3	7.3
LA REPUBBLICA	100.0	12.6	6.4	13.4	5.3	5.4	3.7	18.8	6.0	9.6	4.0	7.8	7.0
IL RESTO DEL CARLINO	100.0	7.3	3.1	14.6	4.7	5.7	2.8	15.7	4.3	13.1	3.7	10.4	14.7
IL SECOLO XIX	100.0	7.8	4.0	10.2	4.9	3.9	3.1	13.2	7.1	7.6	7.4	9.2	21.7
LA SICILIA	100.0	4.2	10.7	4.8	12.3	2.3	13.6	10.9	17.2	3.2	6.6	3.8	10.3
IL SOLE 24 ORE	100.0	7.7	4.0	18.1	4.3	8.5	2.8	23.2	5.5	12.0	3.4	7.2	3.2
LA STAMPA	100.0	8.1	4.7	11.7	4.8	4.1	3.5	14.5	6.4	11.4	5.4	10.4	15.2
IL TEMPO	100.0	10.3	6.8	13.1	5.2	3.8	4.3	16.8	7.3	6.0	2.3	11.3	12.7
IL TIRRENO	100.0	9.3	4.5	8.6	3.6	6.1	4.6	17.2	7.1	8.5	6.2	7.6	16.7
LA TRIBUNA DI TREVISO	100.0	9.4	4.1	11.6	9.2	1.5	7.3	13.6	10.4	5.6	7.0	6.4	13.8
TUTTOSPORT	100.0	12.4	10.1	16.5	7.4	4.3	6.2	13.0	8.2	7.1	4.7	3.7	6.3
L'UNIONE SARDA	100.0	4.7	11.0	5.7	11.2	3.0	6.0	11.2	14.1	4.6	9.3	5.2	14.0
L'UNITA'	100.0	4.2	2.2	8.8	4.5	3.8	3.9	18.8	8.4	12.8	7.8	7.5	17.1
ULTIMO LUNEDI'													
CORR. DELLO SPORT-STADIO	100.0	12.0	12.3	13.4	8.6	4.3	6.2	12.7	10.1	5.3	4.6	4.2	6.3
LA GAZZETTA DELLO SPORT	100.0	11.5	8.4	16.1	7.5	5.3	5.8	13.2	7.6	6.9	4.4	5.7	7.6
TUTTOSPORT	100.0	12.4	11.5	15.3	7.2	4.7	5.5	14.3	7.3	7.0	4.2	3.9	6.7
GIORNO MEDIO ESCL. LUNEDI'													
CORR. DELLO SPORT-STADIO	100.0	11.3	11.7	14.5	8.6	4.4	7.8	12.2	10.2	5.3	3.8	4.6	5.7
LA GAZZETTA DELLO SPORT	100.0	9.8	7.8	17.2	7.4	5.7	6.9	13.3	7.6	7.0	4.0	5.7	7.6
TUTTOSPORT	100.0	12.4	9.5	17.0	7.5	4.1	6.5	12.5	8.5	7.1	5.0	3.6	6.1
SUPPLEMENTI													
SETTE	100.0	13.8	5.6	14.6	4.8	4.7	2.5	15.7	5.1	10.3	3.5	10.1	9.3
IL VENERDI'	100.0	13.8	6.5	13.8	5.6	5.4	3.7	17.0	5.7	9.6	4.1	8.1	6.5

Uomini

Lettori in un giorno medio

Analisi secondo: ● classe di età ● classe socio-economica ● titolo di studio

(valori assoluti × 1.000)

QUOTIDIANI	Totale	CLASSE DI ETÀ							CLASSE SOCIO-ECONOM.				TITOLO DI STUDIO				
		da 14 a 17 anni	da 18 a 24 anni	da 25 a 34 anni	da 35 a 44 anni	da 45 a 54 anni	da 55 a 64 anni	oltre i 64 anni	Super. Medio-super.	Media oltre 2.650	Media fino 2.650	Medio-Infer. Infer.	Laurea	Dipl. media super.	Lic. media infer.	Lic. elemen.	Nessun titolo
POPOLAZIONE 23107	1618	3327	4463	3841	3465	3139	3254	2844	6982	5539	7742	1211	5521	8769	6078	1528	
L'ADIGE	84	3	11	22	15	14	8	12	12	31	25	16	1	28	31	22	1
ALTO ADIGE	136	5	17	33	29	19	13	20	11	57	39	30	4	31	63	36	2
L'ARENA	183	9	27	36	36	33	23	19	29	71	41	42	9	40	81	50	4
AVVENIRE	145	7	18	22	23	30	20	26	33	47	42	23	27	56	47	13	2
IL CENTRO	152	7	13	40	43	23	16	10	16	49	71	17	11	69	46	26	1
CORRIERE ADRIATICO	73	2	12	14	14	19	8	3	5	33	13	22	3	28	26	16	0
CORRIERE UMBRIA/VITERBO	145	8	18	32	37	22	17	11	19	49	41	36	7	42	57	37	2
CORRIERE DELLA SERA	1633	78	230	366	328	268	200	163	425	601	364	243	209	656	528	221	19
CORR. DELLO SPORT-STADIO	1597	181	335	401	286	205	117	71	177	522	410	489	58	432	806	281	20
DOLOMITEN	86	4	20	22	11	16	7	6	9	46	21	10	2	19	45	20	1
L'ECO DI BERGAMO	168	14	24	33	34	25	16	21	20	66	39	43	8	33	79	39	7
LA GAZZETTA DELLO SPORT	2870	251	576	734	504	388	252	165	332	1112	681	746	75	713	1432	606	45
LA GAZZ. DEL MEZZOGIORNO	428	24	62	106	96	52	44	45	59	107	103	159	34	129	163	88	14
GAZZETTA DEL SUD	318	19	52	71	68	54	30	24	45	69	89	115	22	109	119	57	11
GAZZETTA DI MANTOVA	109	5	10	18	22	21	17	16	14	49	12	34	7	22	38	38	3
GAZZETTA DI MODENA/CARPI	61	6	11	12	12	10	5	6	9	26	5	21	2	12	31	15	2
GAZZETTA DI PARMA	108	5	15	16	19	17	15	20	23	43	20	21	11	29	33	32	3
GAZZETTA DI REGGIO	54	3	6	14	8	8	7	8	10	19	8	17	1	14	18	18	3
IL GAZZETTINO	585	30	81	116	115	101	73	69	92	219	134	140	33	170	240	128	15
IL GIORNALE	345	13	38	66	55	60	47	65	134	103	75	33	75	155	76	35	3
GIORNALE DI BRESCIA	195	10	28	48	43	21	22	23	31	69	65	30	6	43	86	52	7
GIORNALE DI SICILIA	324	16	58	69	64	54	30	34	46	57	101	119	23	104	117	71	8
IL GIORNALE DI VICENZA	147	6	22	27	36	29	14	13	38	58	45	6	5	35	63	43	2
IL GIORNO	545	24	59	113	95	101	98	54	77	227	134	108	24	155	226	129	11
ITALIA OGGI	48	0	3	11	9	13	8	3	16	17	9	6	10	26	9	3	0
IL LAVORO	76	3	10	18	15	9	13	8	9	26	25	16	4	24	34	13	1
LIBERTA'	81	4	8	12	15	16	13	14	12	24	25	20	3	19	31	24	4
IL MANIFESTO	154	5	21	50	47	14	11	6	39	50	45	21	27	83	37	6	1
IL MATTINO	718	52	125	179	149	112	56	45	112	178	194	235	50	243	293	127	5
IL MATTINO DI PADOVA	129	4	27	30	24	22	12	10	16	48	23	42	11	33	60	23	2
IL MESSAGGERO	803	45	119	170	170	131	100	67	160	291	185	167	65	297	302	131	8
MESSAGGERO VENETO	159	7	21	32	31	28	18	22	15	69	47	28	6	39	69	42	2
LA NAZIONE	675	35	103	151	111	94	91	90	97	287	125	165	35	193	292	141	14
LA NOTTE	151	16	25	25	32	22	15	15	29	54	28	40	8	41	66	34	2
LA NUOVA SARDEGNA	248	17	35	58	61	31	23	23	45	76	69	59	17	54	98	70	10
LA NUOVA VENEZIA	59	5	9	6	17	7	7	8	6	21	12	19	1	15	25	18	1
IL PICCOLO	128	6	12	20	26	28	16	21	14	63	16	34	8	36	57	27	1
LA PROVINCIA(CO)	136	6	16	27	31	22	17	17	24	51	34	25	8	28	56	40	5
LA PROVINCIA(CR)	84	4	11	17	15	14	11	12	8	44	20	11	6	22	31	23	2
LA PROVINCIA PAVESE	91	3	10	16	21	21	13	7	8	44	16	23	3	26	36	25	1
QUOTIDIANO(LE/BR/TA)	108	6	18	30	24	16	8	6	19	24	30	34	14	33	48	11	1
IL QUOTIDIANO DI FOGGIA	3	0	0	0	3	0	0	0	0	0	2	1	0	2	1	0	0
LA REPUBBLICA	2150	101	350	515	518	316	194	156	624	766	476	283	361	982	602	188	17
IL RESTO DEL CARLINO	772	29	100	163	134	144	100	104	108	310	117	238	51	226	278	192	26
IL SECOLO XIX	352	11	59	59	61	59	46	57	67	108	92	85	25	111	138	75	3
LA SICILIA	351	19	56	94	67	52	36	26	43	51	148	109	20	101	146	76	7
IL SOLE 24 ORE	773	13	77	200	210	160	76	36	273	290	154	56	132	440	154	46	1
LA STAMPA	1046	48	147	185	195	213	138	121	195	392	232	227	64	339	376	243	24
IL TEMPO	367	21	46	96	65	54	49	36	86	128	100	54	44	156	119	45	3
IL TIRRENO	339	14	40	70	69	63	47	38	39	133	83	84	15	69	134	110	12
LA TRIBUNA DI TREVISO	114	11	21	18	21	21	13	9	20	32	38	24	5	30	54	20	5
TUTTOSPORT	830	116	169	203	146	109	51	36	82	310	207	231	15	180	445	179	11
L'UNIONE SARDA	271	18	39	64	59	42	21	29	56	51	113	52	11	74	106	63	18
L'UNITA'	542	10	35	100	143	119	67	67	68	185	129	161	43	149	189	144	17
ULTIMO LUNEDI'																	
CORR. DELLO SPORT-STADIO	3093	343	619	762	573	411	235	148	374	982	817	920	121	909	1488	538	38
LA GAZZETTA DELLO SPORT	5159	489	1021	1283	907	673	456	331	615	1981	1241	1322	186	1381	2479	1033	80
TUTTOSPORT	1685	242	378	367	311	206	114	67	179	655	424	427	35	402	904	325	19
GIORNO MEDIO ESCL. LUNEDI'																	
CORR. DELLO SPORT-STADIO	1348	154	288	341	239	171	97	58	144	445	342	417	48	353	693	238	17
LA GAZZETTA DELLO SPORT	2489	212	502	642	437	340	218	138	285	967	587	650	56	601	1257	535	39
TUTTOSPORT	688	95	134	176	118	93	40	31	66	253	171	198	12	143	368	155	10
SUPPLEMENTI																	
SETTE	1760	128	325	385	323	261	172	167	510	645	368	237	216	759	581	196	9
IL VENERDI'	2499	164	442	630	548	306	228	180	721	941	558	278	401	1171	733	184	9

Lettori in un giorno medio

Analisi secondo: ● classe di età ● classe socio-economica ● titolo di studio

(percentuali di composizione)

QUOTIDIANI	Totale	CLASSE DI ETÀ							CLASSE SOCIO-ECONOM.				TITOLO DI STUDIO				
		da 14 a 17 anni	da 18 a 24 anni	da 25 a 34 anni	da 35 a 44 anni	da 45 a 54 anni	da 55 a 64 anni	oltre i 64 anni	Super. Medio-super.	Media oltre 2.650	Media fino 2.650	Medio-infer. Inter.	Laurea	Dipl. media super.	Lic. media infer.	Lic. elemen.	Nessun titolo
POPOLAZIONE	100.0	7.0	14.4	19.3	16.6	15.0	13.6	14.1	12.3	30.2	24.0	33.5	5.2	23.9	37.9	26.3	6.6
L'ADIGE	100.0	3.8	12.5	26.2	17.8	16.1	9.4	14.0	14.2	36.4	30.1	19.2	1.8	33.7	37.3	26.1	1.2
ALTO ADIGE	100.0	3.6	12.6	24.6	21.3	13.9	9.5	14.6	7.9	41.9	28.4	21.8	3.0	22.8	46.6	26.3	1.3
L'ARENA	100.0	4.7	14.6	19.7	19.6	18.2	12.6	10.6	15.8	38.7	22.5	23.0	4.7	21.8	44.4	27.2	1.9
AVVENIRE	100.0	4.7	12.5	14.9	15.6	20.6	13.9	17.7	22.5	32.5	29.0	16.0	18.4	38.8	32.6	9.1	1.1
IL CENTRO	100.0	4.9	8.8	26.1	28.4	14.9	10.5	6.5	10.5	32.0	46.6	11.0	7.1	45.6	29.9	16.9	0.6
CORRIERE ADRIATICO	100.0	3.0	16.4	19.6	19.8	26.0	11.6	3.7	7.4	45.2	17.9	29.5	3.8	37.8	35.8	22.2	0.4
CORRIERE UMBRIA/VITERBO	100.0	5.4	12.5	22.1	25.4	15.1	11.6	7.9	13.2	33.7	28.2	24.9	4.8	28.8	39.3	25.5	1.5
CORRIERE DELLA SERA	100.0	4.8	14.1	22.4	20.1	16.4	12.2	10.0	26.0	36.8	22.3	14.9	12.8	40.2	32.4	13.5	1.1
CORR. DELLO SPORT-STADIO	100.0	11.4	21.0	25.1	17.9	12.8	7.3	4.4	11.1	32.7	25.7	30.6	3.6	27.1	50.5	17.6	1.2
DOLOMITEN	100.0	5.0	23.1	25.8	13.1	18.4	7.6	7.0	10.2	53.9	24.1	11.7	2.6	21.5	51.8	23.4	0.7
L'ECO DI BERGAMO	100.0	8.5	14.2	19.9	20.4	14.7	9.5	12.8	11.7	39.5	23.4	25.4	5.0	19.7	47.2	23.6	4.4
LA GAZZETTA DELLO SPORT	100.0	8.8	20.1	25.6	17.6	13.5	8.8	5.8	11.6	38.7	23.7	26.0	2.6	24.8	49.9	21.1	1.6
LA GAZZ. DEL MEZZOGIORNO	100.0	5.5	14.5	24.6	22.5	12.0	10.4	10.5	13.7	25.1	24.0	37.2	8.0	30.2	38.1	20.4	3.2
GAZZETTA DEL SUD	100.0	6.1	16.3	22.4	21.3	17.0	9.3	7.7	14.1	21.7	28.0	36.2	7.0	34.4	37.3	17.9	3.5
GAZZETTA DI MANTOVA	100.0	4.3	9.6	16.3	20.0	19.2	15.7	14.9	12.6	45.0	11.0	31.5	6.8	20.4	34.7	35.1	2.9
GAZZETTA DI MODENA/CARPI	100.0	9.3	17.6	19.7	18.8	15.6	8.7	10.4	14.1	42.4	8.6	34.8	3.3	19.1	50.1	24.7	2.8
GAZZETTA DI PARMA	100.0	4.4	14.3	15.1	17.3	16.0	14.1	18.7	21.3	40.1	18.7	19.9	10.1	28.6	30.5	29.9	2.9
GAZZETTA DI REGGIO	100.0	5.6	11.3	26.6	14.7	14.8	13.1	13.9	18.5	35.7	13.9	31.9	2.1	26.7	34.0	32.3	5.0
IL GAZZETTINO	100.0	5.2	13.9	19.8	19.6	17.2	12.4	11.8	15.7	37.4	22.9	23.9	5.6	29.1	40.9	21.9	2.5
IL GIORNALE	100.0	3.8	11.2	19.1	15.9	17.5	13.6	19.0	39.0	30.0	21.6	9.4	21.9	44.9	22.1	10.2	0.9
GIORNALE DI BRESCIA	100.0	5.1	14.2	24.5	21.8	11.0	11.6	11.8	15.8	35.4	33.5	15.3	3.2	22.0	44.1	26.9	3.8
GIORNALE DI SICILIA	100.0	5.0	17.8	21.2	19.7	16.6	9.2	10.6	14.3	17.7	31.3	36.7	7.2	32.0	36.2	22.0	2.5
IL GIORNALE DI VICENZA	100.0	4.1	15.1	18.3	24.8	19.5	9.5	8.8	26.0	39.4	30.5	4.0	3.1	23.4	42.6	29.4	1.4
IL GIORNO	100.0	4.4	10.8	20.7	17.5	18.6	18.0	10.0	14.1	41.6	24.6	19.8	4.3	28.5	41.5	23.7	2.0
ITALIA OGGI	100.0	0.1	7.0	23.8	19.1	27.3	16.4	6.3	32.3	36.3	18.1	13.3	21.2	52.9	19.6	5.7	0.6
IL LAVORO	100.0	3.9	13.4	23.6	19.6	11.2	17.5	10.8	11.6	34.3	32.4	21.7	5.3	31.4	45.4	17.3	0.7
LIBERTA'	100.0	4.5	9.7	14.5	18.7	19.7	15.9	17.1	15.4	29.6	30.9	24.2	4.0	23.9	37.8	29.6	4.7
IL MANIFESTO	100.0	3.1	13.7	32.4	30.6	9.2	7.2	3.7	25.1	32.2	29.2	13.5	17.7	53.8	24.0	3.7	0.8
IL MATTINO	100.0	7.3	17.4	25.0	20.8	15.6	7.8	6.3	15.6	24.7	27.0	32.7	7.0	33.9	40.8	17.7	0.7
IL MATTINO DI PADOVA	100.0	3.2	20.9	23.4	18.5	16.7	9.2	8.0	12.2	37.3	18.0	32.6	8.5	25.4	46.4	18.1	1.6
IL MESSAGGERO	100.0	5.6	14.9	21.2	21.2	16.3	12.5	8.4	19.9	36.3	23.1	20.7	8.1	37.0	37.7	16.3	1.0
MESSAGGERO VENETO	100.0	4.5	13.2	20.3	19.2	17.4	11.5	13.9	9.3	43.2	29.5	17.9	3.9	24.8	43.5	26.7	1.1
LA NAZIONE	100.0	5.2	15.3	22.4	16.5	13.9	13.5	13.3	14.4	42.6	18.5	24.5	5.2	28.6	43.3	20.8	2.1
LA NOTTE	100.0	10.8	16.7	16.5	21.3	14.8	10.2	9.7	19.2	35.6	18.8	26.4	5.2	26.8	43.8	22.7	1.5
LA NUOVA SARDEGNA	100.0	6.9	14.1	23.5	24.5	12.5	9.1	9.4	18.0	30.7	27.6	23.6	6.9	21.7	39.4	28.0	4.0
LA NUOVA VENEZIA	100.0	8.5	14.6	10.9	28.6	12.5	11.1	13.8	10.4	36.3	20.8	32.5	1.4	24.5	42.2	30.4	1.4
IL PICCOLO	100.0	4.3	9.3	15.9	19.9	21.5	12.6	16.5	11.2	49.2	12.7	26.8	6.5	27.8	44.2	20.8	0.7
LA PROVINCIA(CO)	100.0	4.7	11.4	19.8	22.7	16.4	12.2	12.8	18.0	38.0	25.4	18.6	5.7	20.6	41.0	29.1	3.6
LA PROVINCIA(CR)	100.0	4.9	13.4	20.0	17.6	16.9	13.1	14.0	9.7	52.9	24.5	12.8	6.9	26.0	36.7	27.5	2.8
LA PROVINCIA PAVESE	100.0	3.0	11.1	17.7	22.5	23.3	14.2	8.2	8.7	48.3	17.9	25.0	3.1	28.4	39.6	27.4	1.5
QUOTIDIANO(LE/BR/TA)	100.0	5.4	16.6	28.2	22.1	15.1	7.4	5.2	18.1	22.7	28.0	31.2	13.0	31.0	44.3	10.6	1.1
IL QUOTIDIANO DI FOGGIA	100.0	9.6	0.7	4.0	74.6	3.3	7.3	0.5	10.0	3.1	69.2	17.7	8.4	68.0	15.0	8.1	0.5
LA REPUBBLICA	100.0	4.7	16.3	23.9	24.1	14.7	9.0	7.3	29.0	35.6	22.2	13.2	16.8	45.7	28.0	8.7	0.8
IL RESTO DEL CARLINO	100.0	3.8	12.9	21.0	17.3	18.6	12.9	13.5	13.9	40.1	15.1	30.8	6.6	29.3	35.9	24.9	3.4
IL SECOLO XIX	100.0	3.2	16.7	16.8	17.3	16.7	13.2	16.2	19.0	30.6	26.2	24.2	7.0	31.5	39.3	21.3	0.9
LA SICILIA	100.0	5.5	16.1	26.8	19.1	14.8	10.2	7.5	12.3	14.5	42.2	31.0	5.7	28.9	41.7	21.6	2.1
IL SOLE 24 ORE	100.0	1.7	9.9	25.9	27.2	20.8	9.8	4.6	35.3	37.5	19.9	7.2	17.1	56.9	20.0	5.9	0.1
LA STAMPA	100.0	4.5	14.0	17.7	18.7	20.4	13.2	11.6	18.6	37.5	22.2	21.7	6.1	32.4	35.9	23.3	2.3
IL TEMPO	100.0	5.7	12.7	26.2	17.6	14.7	13.3	9.8	23.3	34.9	27.2	14.8	12.1	42.4	32.4	12.1	0.9
IL TIRRENO	100.0	4.0	11.7	20.6	20.4	18.5	13.8	11.1	11.5	39.3	24.5	24.7	4.3	20.4	39.5	32.3	3.5
LA TRIBUNA DI TREVISO	100.0	9.3	18.7	16.2	18.0	18.2	11.6	8.0	17.8	28.3	33.2	20.8	4.1	26.3	47.5	17.7	4.3
TUTTOSPORT	100.0	14.0	20.3	24.5	17.5	13.2	6.1	4.4	9.8	37.4	25.0	27.8	1.8	21.7	53.6	21.6	1.3
L'UNIONE SARDA	100.0	6.6	14.4	23.4	21.7	15.3	7.9	10.6	20.5	19.0	41.5	19.0	4.1	27.1	39.1	23.1	6.6
L'UNITA'	100.0	1.9	6.5	18.5	26.5	21.9	12.4	12.3	12.5	34.1	23.8	29.6	7.9	27.5	34.9	26.6	3.1
ULTIMO LUNEDI'																	
CORR. DELLO SPORT-STADIO	100.0	11.1	20.0	24.6	18.5	13.3	7.6	4.8	12.1	31.7	26.4	29.8	3.9	29.4	48.1	17.4	1.2
LA GAZZETTA DELLO SPORT	100.0	9.5	19.8	24.9	17.6	13.0	8.8	6.4	11.9	38.4	24.1	25.6	3.6	26.8	48.1	20.0	1.6
TUTTOSPORT	100.0	14.4	22.4	21.8	18.4	12.3	6.8	4.0	10.6	38.9	25.2	25.3	2.1	23.9	53.6	19.3	1.1
GIORNO MEDIO ESCL. LUNEDI'																	
CORR. DELLO SPORT-STADIO	100.0	11.5	21.4	25.3	17.7	12.7	7.2	4.3	10.7	33.0	25.4	30.9	3.5	26.2	51.4	17.7	1.2
LA GAZZETTA DELLO SPORT	100.0	8.5	20.1	25.8	17.6	13.7	8.8	5.5	11.4	38.9	23.6	26.1	2.3	24.2	50.5	21.5	1.6
TUTTOSPORT	100.0	13.8	19.5	25.6	17.2	13.5	5.9	4.5	9.5	36.8	24.9	28.8	1.7	20.8	53.6	22.5	1.4
SUPPLEMENTI																	
SETTE	100.0	7.3	18.4	21.9	18.3	14.8	9.8	9.5	29.0	36.7	20.9	13.5	12.3	43.1	33.0	11.1</	

Uomini

Lettori in un giorno medio

Analisi secondo: ● categoria socio-professionale

(valori assoluti × 1.000)

QUOTIDIANI	Totale	Ceti medi			Intellettuali		Operai			Pensionati e altri		
		Ceti super. A	Fascia alta B1	Fascia bassa B2	Agricoltori B3	Docenti C1	Studenti C2	Fascia alta D1	Fascia bassa D2	Braccianti D3	Fascia alta F1	Fascia bassa F2
POPOLAZIONE	23107	1129	4135	2546	673	421	2685	2296	3050	256	1437	4479
L'ADIGE	84	8	18	9	5	2	8	9	10	0	4	12
ALTO ADIGE	136	6	32	12	8	1	10	16	20	0	10	21
L'ARENA	183	10	52	13	11	1	16	22	27	0	11	21
AVVENIRE	145	12	37	19	2	11	20	6	6	0	8	24
IL CENTRO	152	11	33	30	2	6	12	11	22	0	4	20
CORRIERE ADRIATICO	73	6	21	5	2	0	7	8	10	0	5	9
CORRIERE UMBRIA/VITERBO	145	3	34	21	7	1	16	18	22	0	5	20
CORRIERE DELLA SERA	1633	197	444	171	15	69	209	121	111	2	110	183
CORR. DELLO SPORT-STADIO	1597	57	316	228	22	29	285	192	228	11	60	170
DOLOMITEN	86	3	19	8	11	2	11	13	9	1	7	4
L'ECO DI BERGAMO	168	11	42	13	2	3	19	27	22	0	12	17
LA GAZZETTA DELLO SPORT	2870	102	690	292	44	30	414	436	411	11	140	301
LA GAZZ. DEL MEZZOGIORNO	428	31	85	70	8	16	44	17	68	8	20	61
GAZZETTA DEL SUD	318	18	54	74	2	9	44	14	40	3	13	46
GAZZETTA DI MANTOVA	109	6	24	5	12	2	6	17	11	2	13	12
GAZZETTA DI MODENA/CARPI	61	1	18	2	5	1	11	12	2	1	2	7
GAZZETTA DI PARMA	108	13	18	8	2	3	16	13	6	0	11	18
GAZZETTA DI REGGIO	54	2	16	2	1	0	5	13	4	0	5	7
IL GAZZETTINO	585	45	133	55	23	9	60	72	66	1	45	76
IL GIORNALE	345	66	77	31	4	18	42	12	14	0	37	44
GIORNALE DI BRESCIA	195	9	49	14	4	2	17	21	37	1	9	31
GIORNALE DI SICILIA	324	21	51	85	5	9	38	4	34	7	11	60
IL GIORNALE DI VICENZA	147	11	38	7	4	3	11	24	23	0	8	18
IL GIORNO	545	34	143	57	8	10	45	73	47	0	40	87
ITALIA OGGI	48	14	15	6	0	1	2	2	3	0	2	3
IL LAVORO	76	5	17	7	0	2	6	7	15	0	4	14
LIBERTA'	81	7	15	11	6	0	7	5	6	1	4	19
IL MANIFESTO	154	14	37	24	1	15	26	9	13	0	6	10
IL MATTINO	718	54	140	120	6	17	112	31	109	3	34	92
IL MATTINO DI PADOVA	129	9	36	11	6	5	9	19	15	0	8	12
IL MESSAGGERO	803	58	198	107	8	24	108	84	84	0	43	89
MESSAGGERO VENETO	159	6	36	16	2	1	13	29	21	0	9	26
LA NAZIONE	675	32	190	57	8	8	80	85	72	0	44	100
LA NOTTE	151	11	37	12	1	2	24	21	14	0	9	21
LA NUOVA SARDEGNA	248	11	47	30	5	15	20	35	35	1	14	34
LA NUOVA VENEZIA	59	4	11	5	0	0	9	9	8	0	3	10
IL PICCOLO	128	7	35	5	0	3	8	19	12	0	15	24
LA PROVINCIA(CO)	136	6	37	6	0	4	12	21	17	0	11	22
LA PROVINCIA(CR)	84	5	24	3	5	2	6	10	9	1	5	15
LA PROVINCIA PAVESE	91	2	31	7	1	1	6	9	11	3	6	14
QUOTIDIANO(LE/BR/TA)	108	13	18	19	2	6	12	7	12	2	2	15
IL QUOTIDIANO DI FOGGIA	3	0	0	2	0	0	0	0	0	0	0	0
LA REPUBBLICA	2150	295	570	273	11	118	342	134	120	3	109	176
IL RESTO DEL CARLINO	772	59	207	62	42	9	60	98	67	3	55	112
IL SECOLO XIX	352	21	70	35	3	8	33	32	50	0	28	72
LA SICILIA	351	24	40	99	5	6	28	8	59	14	12	56
IL SOLE 24 ORE	773	190	257	100	12	32	64	27	32	0	24	36
LA STAMPA	1046	75	257	102	16	21	99	129	114	0	78	155
IL TEMPO	367	37	93	48	3	13	47	32	29	0	19	46
IL TIRRENO	339	20	65	29	8	2	30	57	51	0	22	56
LA TRIBUNA DI TREVISO	114	5	20	17	5	1	15	13	18	2	6	11
TUTTOSPORT	830	23	162	78	14	7	160	132	128	4	37	85
L'UNIONE SARDA	271	13	36	43	5	7	24	16	61	2	15	50
L'UNITA'	542	41	117	61	7	20	28	77	73	1	34	85
ULTIMO LUNEDI'												
CORR. DELLO SPORT-STADIO	3093	118	610	434	37	67	567	354	441	17	123	325
LA GAZZETTA DELLO SPORT	5159	202	1203	528	66	63	838	714	732	23	247	545
TUTTOSPORT	1685	51	349	142	25	17	365	252	241	6	79	160
GIORNO MEDIO ESCL. LUNEDI'												
CORR. DELLO SPORT-STADIO	1348	46	267	194	19	23	238	165	193	10	49	145
LA GAZZETTA DELLO SPORT	2489	85	604	252	41	24	343	390	358	9	122	260
TUTTOSPORT	688	18	131	67	12	6	125	112	109	4	30	73
SUPPLEMENTI												
SETTE	1760	207	478	157	9	81	312	121	103	2	120	169
IL VENERDI'	2499	324	669	298	10	123	457	139	124	2	152	200

Lettori in un giorno medio

Analisi secondo: ● categoria socio-professionale

(percentuali di composizione)

QUOTIDIANI	Totale	Celi medi				Intellettuali		Operai			Pensionati e altri	
		Celi super. A	Fascia alta B1	Fascia bassa B2	Agri-coltori B3	Docenti C1	Studenti C2	Fascia alta D1	Fascia bassa D2	Braccianti D3	Fascia alta F1	Fascia bassa F2
POPOLAZIONE	100.0	4.9	17.9	11.0	2.9	1.8	11.6	9.9	13.2	1.1	6.2	19.4
L'ADIGE	100.0	9.3	21.6	10.8	5.7	2.3	9.3	11.1	11.4	0.0	4.3	14.0
ALTO ADIGE	100.0	4.4	23.9	9.1	5.8	1.0	7.6	11.5	14.4	0.0	7.0	15.2
L'ARENA	100.0	5.3	28.6	7.0	5.8	0.5	8.7	11.9	14.5	0.0	6.1	11.5
AVVENIRE	100.0	8.6	25.5	13.4	1.4	7.3	13.4	4.0	3.9	0.2	5.8	16.5
IL CENTRO	100.0	7.2	21.8	20.0	1.3	4.1	8.0	7.1	14.2	0.0	2.9	13.3
CORRIERE ADRIATICO	100.0	7.8	28.4	7.0	2.8	0.1	9.9	10.9	14.3	0.1	6.7	12.0
CORRIERE UMBRIA/VITERBO	100.0	2.3	23.2	14.3	4.5	0.6	10.8	12.3	15.0	0.0	3.4	13.6
CORRIERE DELLA SERA	100.0	12.1	27.2	10.5	0.9	4.2	12.8	7.4	6.8	0.1	6.8	11.2
CORR. DELLO SPORT-STADIO	100.0	3.5	19.8	14.3	1.4	1.8	17.8	12.0	14.3	0.7	3.7	10.7
DOLOMITEN	100.0	3.3	22.6	9.0	12.4	1.9	12.3	14.6	10.0	0.8	8.2	4.9
L'ECO DI BERGAMO	100.0	6.3	25.1	7.6	0.9	1.8	11.6	15.9	13.1	0.0	7.3	10.4
LA GAZZETTA DELLO SPORT	100.0	3.5	24.0	10.2	1.5	1.0	14.4	15.2	14.3	0.4	4.9	10.5
LA GAZZ. DEL MEZZOGIORNO	100.0	7.2	19.9	16.3	1.9	3.7	10.2	4.1	16.0	2.0	4.6	14.2
GAZZETTA DEL SUD	100.0	5.8	17.0	23.4	0.8	2.9	13.8	4.5	12.6	0.9	4.0	14.4
GAZZETTA DI MANTOVA	100.0	5.3	22.3	4.6	11.2	1.5	5.7	15.3	9.7	1.4	11.8	11.2
GAZZETTA DI MODENA/CARPI	100.0	1.3	30.1	3.1	7.7	2.0	18.4	19.4	3.5	1.1	2.5	10.8
GAZZETTA DI PARMA	100.0	12.4	16.7	7.2	2.2	2.7	14.6	12.1	5.3	0.0	10.0	16.9
GAZZETTA DI REGGIO	100.0	2.9	29.7	3.0	1.9	0.0	9.3	24.2	6.8	0.0	9.1	13.2
IL GAZZETTINO	100.0	7.7	22.7	9.5	3.9	1.6	10.3	12.3	11.2	0.2	7.7	12.9
IL GIORNALE	100.0	19.2	22.3	9.0	1.0	5.2	12.1	3.5	4.1	0.1	10.8	12.6
GIORNALE DI BRESCIA	100.0	4.5	25.4	7.2	2.3	0.9	9.0	11.0	18.8	0.3	4.8	15.9
GIORNALE DI SICILIA	100.0	6.4	15.6	26.1	1.5	2.7	11.7	1.2	10.6	2.1	3.4	18.5
IL GIORNALE DI VICENZA	100.0	7.5	25.7	4.6	3.0	1.8	7.7	16.1	15.6	0.0	5.6	12.4
IL GIORNO	100.0	6.2	26.3	10.5	1.6	1.8	8.2	13.5	8.6	0.0	7.4	15.9
ITALIA OGGI	100.0	28.7	30.3	13.1	0.0	2.8	4.7	3.9	5.6	0.0	3.5	7.2
IL LAVORO	100.0	6.0	21.9	9.8	0.1	2.4	7.9	9.6	19.2	0.0	4.8	18.4
LIBERTA'	100.0	8.0	18.1	13.3	7.8	0.2	8.1	6.3	7.2	1.7	5.4	23.8
IL MANIFESTO	100.0	9.1	23.7	15.6	0.7	9.6	16.6	6.0	8.4	0.1	3.7	6.6
IL MATTINO	100.0	7.6	19.5	16.7	0.9	2.3	15.6	4.3	15.1	0.5	4.7	12.9
IL MATTINO DI PADOVA	100.0	6.8	27.5	8.6	4.7	3.5	6.7	14.8	11.3	0.0	6.5	9.6
IL MESSAGGERO	100.0	7.2	24.6	13.3	1.1	3.0	13.4	10.4	10.5	0.0	5.3	11.1
MESSAGGERO VENETO	100.0	3.5	22.5	10.0	1.5	0.9	8.0	18.2	12.9	0.0	5.8	16.7
LA NAZIONE	100.0	4.8	28.1	8.5	1.1	1.1	11.8	12.7	10.7	0.0	6.5	14.8
LA NOTTE	100.0	7.2	24.8	8.0	0.4	1.1	16.0	13.7	9.1	0.0	5.8	14.0
LA NUOVA SARDEGNA	100.0	4.5	18.9	12.1	2.1	6.0	7.9	14.3	14.1	0.6	5.6	13.9
LA NUOVA VENEZIA	100.0	6.6	18.5	8.1	0.6	0.5	14.7	15.5	14.0	0.0	4.7	16.8
IL PICCOLO	100.0	5.2	27.4	4.1	0.1	2.5	6.4	14.6	9.2	0.0	12.0	18.5
LA PROVINCIA(CO)	100.0	4.1	27.4	4.7	0.2	2.6	8.8	15.6	12.2	0.2	8.2	16.0
LA PROVINCIA(CR)	100.0	6.1	28.9	3.4	5.4	1.9	7.4	11.5	10.6	0.8	6.2	17.8
LA PROVINCIA PAVESE	100.0	1.7	33.4	7.7	1.3	1.3	7.1	10.3	12.2	3.1	6.7	15.1
QUOTIDIANO(LE/BR/TA)	100.0	12.3	16.7	17.3	1.5	5.7	10.9	6.1	11.2	2.0	2.2	14.1
IL QUOTIDIANO DI FOGGIA	100.0	0.6	2.3	73.1	3.4	1.3	3.9	8.1	2.2	2.7	0.7	1.7
LA REPUBBLICA	100.0	13.7	26.5	12.7	0.5	5.5	15.9	6.2	5.6	0.1	5.1	8.2
IL RESTO DEL CARLINO	100.0	7.7	26.8	8.0	5.5	1.1	7.7	12.7	8.6	0.4	7.1	14.5
IL SECOLO XIX	100.0	5.9	19.8	9.9	0.8	2.2	9.3	9.1	14.2	0.0	8.0	20.6
LA SICILIA	100.0	6.9	11.4	28.3	1.5	1.7	8.0	2.2	16.7	4.0	3.4	15.8
IL SOLE 24 ORE	100.0	24.6	33.2	12.9	1.5	4.1	8.3	3.5	4.1	0.0	3.1	4.7
LA STAMPA	100.0	7.1	24.5	9.8	1.5	2.0	9.5	12.3	10.9	0.0	7.5	14.8
IL TEMPO	100.0	10.1	25.3	13.0	0.8	3.5	12.9	8.8	7.9	0.1	5.1	12.6
IL TIRRENO	100.0	5.9	19.3	8.4	2.2	0.5	8.8	16.9	15.1	0.0	6.3	16.5
LA TRIBUNA DI TREVISO	100.0	4.1	17.5	15.2	4.7	0.8	13.5	11.5	15.6	1.8	5.4	9.9
TUTTOSPORT	100.0	2.7	19.5	9.4	1.7	0.9	19.2	15.9	15.4	0.5	4.5	10.3
L'UNIONE SARDA	100.0	4.7	13.1	15.8	1.8	2.6	8.7	6.0	22.4	0.7	5.6	18.5
L'UNITA'	100.0	7.5	21.6	11.2	1.2	3.6	5.2	14.2	13.4	0.2	6.2	15.6
ULTIMO LUNEDI'												
CORR. DELLO SPORT-STADIO	100.0	3.8	19.7	14.0	1.2	2.2	18.3	11.4	14.3	0.5	4.0	10.5
LA GAZZETTA DELLO SPORT	100.0	3.9	23.3	10.2	1.3	1.2	16.2	13.8	14.2	0.5	4.8	10.6
TUTTOSPORT	100.0	3.0	20.7	8.4	1.5	1.0	21.7	15.0	14.3	0.4	4.7	9.5
GIORNO MEDIO ESCL. LUNEDI'												
CORR. DELLO SPORT-STADIO	100.0	3.4	19.8	14.4	1.4	1.7	17.6	12.3	14.3	0.7	3.6	10.7
LA GAZZETTA DELLO SPORT	100.0	3.4	24.3	10.1	1.6	1.0	13.8	15.7	14.4	0.4	4.9	10.5
TUTTOSPORT	100.0	2.6	19.0	9.8	1.8	0.9	18.2	16.3	15.8	0.6	4.4	10.6
SUPPLEMENTI												
SETTE	100.0	11.8	27.2	8.9	0.5	4.6	17.7	6.9	5.8	0.1	6.8	9.6
IL VENERDI'	100.0	13.0	26.8	11.9	0.4	4.9	18.3	5.5	5.0	0.1	6.1	8.0

Uomini

Lettori in un giorno medio

Analisi secondo: ● categoria socio-professionale ● ampiezza dei centri ● comuni

(valori assoluti × 1.000)

QUOTIDIANI	Totale	CASALINGHE DI FAMIGLIE				AMPIEZZA DEI CENTRI					COMUNI	
		non operale		operale		fino a 10000 abit.	da 10000 a 30000 abit.	da 30000 a 100000 abit.	da 100000 a 250000 abit.	oltre 250000 abit.	capo-luoghi	non capo-luoghi
		Fascia alta E1	Fascia bassa E2	Fascia alta E3	Fascia bassa E4							
POPOLAZIONE	23107	0	0	0	0	7690	4856	4430	2069	4063	7142	15965
L'ADIGE	84	0	0	0	0	48	11	6	18	2	20	64
ALTO ADIGE	136	0	0	0	0	68	18	13	37	0	38	98
L'ARENA	183	0	0	0	0	60	55	2	1	64	66	116
AVVENIRE	145	0	0	0	0	47	32	22	19	25	51	94
IL CENTRO	152	0	0	0	0	57	31	39	22	2	46	106
CORRIERE ADRIATICO	73	0	0	0	0	19	23	22	10	0	15	58
CORRIERE UMBRIA/VITERBO	145	0	0	0	0	48	32	32	30	4	42	104
CORRIERE DELLA SERA	1633	0	0	0	0	430	311	326	168	399	626	1007
CORR. DELLO SPORT-STADIO	1597	0	0	0	0	421	318	326	149	384	595	1002
DOLOMITEN	86	0	0	0	0	61	8	5	12	0	13	73
L'ECO DI BERGAMO	168	0	0	0	0	114	29	1	22	2	22	145
LA GAZZETTA DELLO SPORT	2870	0	0	0	0	1042	621	530	282	396	810	2061
LA GAZZ. DEL MEZZOGIORNO	428	0	0	0	0	86	114	126	38	63	118	310
GAZZETTA DEL SUD	318	0	0	0	0	111	55	39	55	58	114	204
GAZZETTA DI MANTOVA	109	0	0	0	0	63	20	20	2	4	25	84
GAZZETTA DI MODENA/CARPI	61	0	0	0	0	14	19	11	17	1	18	43
GAZZETTA DI PARMA	108	0	0	0	0	36	18	1	52	1	54	54
GAZZETTA DI REGGIO	54	0	0	0	0	23	9	1	21	0	21	33
IL GAZZETTINO	585	0	0	0	0	231	145	94	36	79	167	419
IL GIORNALE	345	0	0	0	0	78	65	62	53	87	155	190
GIORNALE DI BRESCIA	195	0	0	0	0	99	48	1	43	4	47	148
GIORNALE DI SICILIA	324	0	0	0	0	67	65	72	3	117	146	178
IL GIORNALE DI VICENZA	147	0	0	0	0	68	35	14	29	1	30	117
IL GIORNO	545	0	0	0	0	174	124	126	30	90	125	419
ITALIA OGGI	48	0	0	0	0	10	4	15	5	14	22	26
IL LAVORO	76	0	0	0	0	13	4	1	2	55	58	18
LIBERTA'	81	0	0	0	0	40	11	2	27	1	29	52
IL MANIFESTO	154	0	0	0	0	35	26	28	17	48	72	82
IL MATTINO	718	0	0	0	0	156	161	191	30	180	222	496
IL MATTINO DI PADOVA	129	0	0	0	0	62	29	4	32	2	35	95
IL MESSAGGERO	803	0	0	0	0	128	87	133	47	406	490	313
MESSAGGERO VENETO	159	0	0	0	0	98	28	29	1	3	33	126
LA NAZIONE	675	0	0	0	0	143	173	158	89	111	233	442
LA NOTTE	151	0	0	0	0	29	26	28	7	62	70	81
LA NUOVA SARDEGNA	248	0	0	0	0	128	19	56	45	0	64	185
LA NUOVA VENEZIA	59	0	0	0	0	8	15	13	1	22	21	38
IL PICCOLO	128	0	0	0	0	37	14	8	68	1	77	51
LA PROVINCIA(CO)	136	0	0	0	0	88	14	32	0	1	16	120
LA PROVINCIA(CR)	84	0	0	0	0	45	3	33	0	3	25	58
LA PROVINCIA PAVESE	91	0	0	0	0	55	4	31	0	1	16	75
QUOTIDIANO(LE/BR/TA)	108	0	0	0	0	27	31	29	20	0	29	78
IL QUOTIDIANO DI FOGGIA	3	0	0	0	0	1	0	0	2	0	2	2
LA REPUBBLICA	2150	0	0	0	0	469	386	411	262	621	973	1177
IL RESTO DEL CARLINO	772	0	0	0	0	195	179	128	175	95	270	502
IL SECOLO XIX	352	0	0	0	0	71	67	27	16	170	207	145
LA SICILIA	351	0	0	0	0	53	116	103	11	68	111	240
IL SOLE 24 ORE	773	0	0	0	0	195	147	147	108	176	318	455
LA STAMPA	1046	0	0	0	0	366	162	228	35	255	373	673
IL TEMPO	367	0	0	0	0	91	52	81	16	127	179	188
IL TIRRENO	339	0	0	0	0	63	83	107	83	3	118	221
LA TRIBUNA DI TREVISO	114	0	0	0	0	59	34	19	1	2	16	98
TUTTOSPORT	830	0	0	0	0	280	187	172	64	127	243	587
L'UNIONE SARDA	271	0	0	0	0	120	41	47	61	2	80	191
L'UNITA'	542	0	0	0	0	156	120	89	70	107	186	356
ULTIMO LUNEDI'												
CORR. DELLO SPORT-STADIO	3093	0	0	0	0	830	572	632	309	751	1174	1919
LA GAZZETTA DELLO SPORT	5159	0	0	0	0	1775	1136	968	533	747	1512	3647
TUTTOSPORT	1685	0	0	0	0	575	368	341	138	264	506	1179
GIORNO MEDIO ESCL. LUNEDI'												
CORR. DELLO SPORT-STADIO	1348	0	0	0	0	352	276	275	122	323	499	849
LA GAZZETTA DELLO SPORT	2489	0	0	0	0	920	535	457	240	337	693	1796
TUTTOSPORT	688	0	0	0	0	230	157	144	52	104	199	488
SUPPLEMENTI												
SETTE	1760	0	0	0	0	453	347	340	190	432	709	1051
IL VENERDI'	2499	0	0	0	0	541	444	473	305	735	1172	1326

Lettori in un giorno medio

Analisi secondo: ● categoria socio-professionale ● ampiezza dei centri ● comuni

(percentuali di composizione)

QUOTIDIANI	Totale	CASALINGHE DI FAMIGLIE				AMPIEZZA DEI CENTRI					COMUNI	
		non operale		operale		fino a 10000 abit.	da 10000 a 30000 abit.	da 30000 a 100000 abit.	da 100000 a 250000 abit.	oltre 250000 abit.	capo-luoghi	non capo-luoghi
		Fascia alta E1	Fascia bassa E2	Fascia alta E3	Fascia bassa E4							
POPOLAZIONE	100.0	0.0	0.0	0.0	0.0	33.3	21.0	19.2	9.0	17.6	30.9	69.1
L'ADIGE	100.0	0.0	0.0	0.0	0.0	57.0	12.7	6.8	21.5	2.1	23.6	76.4
ALTO ADIGE	100.0	0.0	0.0	0.0	0.0	49.7	13.3	9.2	27.5	0.2	27.8	72.2
L'ARENA	100.0	0.0	0.0	0.0	0.0	33.1	30.2	1.0	0.8	34.9	36.3	63.7
AVVENIRE	100.0	0.0	0.0	0.0	0.0	32.4	22.1	15.1	13.2	17.2	35.4	64.6
IL CENTRO	100.0	0.0	0.0	0.0	0.0	37.6	20.5	25.6	14.7	1.6	30.2	69.8
CORRIERE ADRIATICO	100.0	0.0	0.0	0.0	0.0	25.4	30.9	29.5	13.5	0.7	20.1	79.9
CORRIERE UMBRIA/VITERBO	100.0	0.0	0.0	0.0	0.0	32.9	21.9	22.0	20.5	2.6	28.6	71.4
CORRIERE DELLA SERA	100.0	0.0	0.0	0.0	0.0	26.3	19.1	20.0	10.3	24.4	38.4	61.6
CORR. DELLO SPORT-STADIO	100.0	0.0	0.0	0.0	0.0	26.3	19.9	20.4	9.3	24.0	37.3	62.7
DOLOMITEN	100.0	0.0	0.0	0.0	0.0	70.8	8.8	5.4	14.5	0.4	14.9	85.1
L'ECO DI BERGAMO	100.0	0.0	0.0	0.0	0.0	68.2	17.1	0.9	12.8	1.0	13.3	86.7
LA GAZZETTA DELLO SPORT	100.0	0.0	0.0	0.0	0.0	36.3	21.6	18.5	9.8	13.8	28.2	71.8
LA GAZZ. DEL MEZZOGIORNO	100.0	0.0	0.0	0.0	0.0	20.2	26.7	29.4	8.9	14.8	27.6	72.4
GAZZETTA DEL SUD	100.0	0.0	0.0	0.0	0.0	34.9	17.3	12.4	17.2	18.3	35.9	64.1
GAZZETTA DI MANTOVA	100.0	0.0	0.0	0.0	0.0	57.7	18.8	18.0	1.7	3.9	23.0	77.0
GAZZETTA DI MODENA/CARPI	100.0	0.0	0.0	0.0	0.0	22.9	30.4	17.4	28.3	1.0	29.4	70.6
GAZZETTA DI PARMA	100.0	0.0	0.0	0.0	0.0	33.7	16.2	0.9	48.5	0.7	49.7	50.3
GAZZETTA DI REGGIO	100.0	0.0	0.0	0.0	0.0	41.7	16.1	2.7	39.0	0.4	39.5	60.5
IL GAZZETTINO	100.0	0.0	0.0	0.0	0.0	39.4	24.8	16.1	6.2	13.4	28.5	71.5
IL GIORNALE	100.0	0.0	0.0	0.0	0.0	22.5	18.9	18.1	15.4	25.1	44.8	55.2
GIORNALE DI BRESCIA	100.0	0.0	0.0	0.0	0.0	51.1	24.4	0.7	21.9	1.9	24.0	76.0
GIORNALE DI SICILIA	100.0	0.0	0.0	0.0	0.0	20.7	20.1	22.2	0.9	36.2	45.2	54.8
IL GIORNALE DI VICENZA	100.0	0.0	0.0	0.0	0.0	46.1	23.7	9.6	19.9	0.7	20.6	79.4
IL GIORNO	100.0	0.0	0.0	0.0	0.0	31.9	22.9	23.2	5.5	16.6	23.0	77.0
ITALIA OGGI	100.0	0.0	0.0	0.0	0.0	20.1	8.0	31.7	11.0	29.1	46.6	53.4
IL LAVORO	100.0	0.0	0.0	0.0	0.0	17.8	5.8	2.0	2.0	72.4	76.0	24.0
LIBERTA'	100.0	0.0	0.0	0.0	0.0	49.2	13.3	2.4	33.8	1.3	35.5	64.5
IL MANIFESTO	100.0	0.0	0.0	0.0	0.0	22.7	17.1	18.0	11.0	31.2	46.9	53.1
IL MATTINO	100.0	0.0	0.0	0.0	0.0	21.8	22.5	26.6	4.1	25.0	31.0	69.0
IL MATTINO DI PADOVA	100.0	0.0	0.0	0.0	0.0	47.8	22.3	3.4	24.9	1.5	26.9	73.1
IL MESSAGGERO	100.0	0.0	0.0	0.0	0.0	16.0	10.9	16.6	5.9	50.6	61.0	39.0
MESSAGGERO VENETO	100.0	0.0	0.0	0.0	0.0	61.7	17.4	18.4	0.5	1.9	20.5	79.5
LA NAZIONE	100.0	0.0	0.0	0.0	0.0	21.2	25.7	23.4	13.3	16.5	34.5	65.5
LA NOTTE	100.0	0.0	0.0	0.0	0.0	18.9	17.1	18.4	4.8	40.7	46.3	53.7
LA NUOVA SARDEGNA	100.0	0.0	0.0	0.0	0.0	51.7	7.7	22.5	18.0	0.1	25.6	74.4
LA NUOVA VENEZIA	100.0	0.0	0.0	0.0	0.0	13.1	24.8	22.6	2.3	37.3	36.2	63.8
IL PICCOLO	100.0	0.0	0.0	0.0	0.0	28.8	10.7	6.4	53.0	1.1	60.3	39.7
LA PROVINCIA(CO)	100.0	0.0	0.0	0.0	0.0	64.9	10.5	23.9	0.1	0.6	11.8	88.2
LA PROVINCIA(CR)	100.0	0.0	0.0	0.0	0.0	53.4	3.8	39.6	0.2	3.0	30.3	69.7
LA PROVINCIA PAVESE	100.0	0.0	0.0	0.0	0.0	60.2	4.5	33.7	0.1	1.6	17.9	82.1
QUOTIDIANO(LE/BR/TA)	100.0	0.0	0.0	0.0	0.0	25.5	28.8	26.8	18.6	0.2	27.1	72.9
IL QUOTIDIANO DI FOGGIA	100.0	0.0	0.0	0.0	0.0	43.0	5.8	4.8	45.0	1.5	48.4	51.6
LA REPUBBLICA	100.0	0.0	0.0	0.0	0.0	21.8	17.9	19.1	12.2	28.9	45.3	54.7
IL RESTO DEL CARLINO	100.0	0.0	0.0	0.0	0.0	25.2	23.2	16.6	22.7	12.3	35.0	65.0
IL SECOLO XIX	100.0	0.0	0.0	0.0	0.0	20.3	19.0	7.7	4.5	48.4	58.8	41.2
LA SICILIA	100.0	0.0	0.0	0.0	0.0	15.2	32.9	29.2	3.3	19.4	31.5	68.5
IL SOLE 24 ORE	100.0	0.0	0.0	0.0	0.0	25.3	19.0	19.0	14.0	22.8	41.2	58.8
LA STAMPA	100.0	0.0	0.0	0.0	0.0	35.0	15.5	21.8	3.4	24.4	35.7	64.3
IL TEMPO	100.0	0.0	0.0	0.0	0.0	24.7	14.2	22.0	4.4	34.7	48.7	51.3
IL TIRRENO	100.0	0.0	0.0	0.0	0.0	18.7	24.4	31.5	24.6	0.8	34.7	65.3
LA TRIBUNA DI TREVISO	100.0	0.0	0.0	0.0	0.0	51.5	29.6	16.9	0.5	1.4	14.1	85.9
TUTTOSPORT	100.0	0.0	0.0	0.0	0.0	33.7	22.6	20.7	7.8	15.3	29.3	70.7
L'UNIONE SARDA	100.0	0.0	0.0	0.0	0.0	44.2	15.1	17.4	22.6	0.7	29.6	70.4
L'UNITA'	100.0	0.0	0.0	0.0	0.0	28.8	22.1	16.5	12.8	19.7	34.3	65.7
ULTIMO LUNEDI'												
CORR. DELLO SPORT-STADIO	100.0	0.0	0.0	0.0	0.0	26.8	18.5	20.4	10.0	24.3	38.0	62.0
LA GAZZETTA DELLO SPORT	100.0	0.0	0.0	0.0	0.0	34.4	22.0	18.8	10.3	14.5	29.3	70.7
TUTTOSPORT	100.0	0.0	0.0	0.0	0.0	34.1	21.9	20.2	8.2	15.6	30.0	70.0
GIORNO MEDIO ESCL. LUNEDI'												
CORR. DELLO SPORT-STADIO	100.0	0.0	0.0	0.0	0.0	26.1	20.5	20.4	9.0	23.9	37.0	63.0
LA GAZZETTA DELLO SPORT	100.0	0.0	0.0	0.0	0.0	37.0	21.5	18.4	9.6	13.6	27.8	72.2
TUTTOSPORT	100.0	0.0	0.0	0.0	0.0	33.5	22.8	20.9	7.6	15.1	29.0	71.0
SUPPLEMENTI												
SETTE	100.0	0.0	0.0	0.0	0.0	25.7	19.7	19.3	10.8	24.5	40.3	59.7
IL VENERDI'	100.0	0.0	0.0	0.0	0.0	21.6	17.8	18.9	12.2	29.4	46.9	53.1

Uomini

Lettori in un giorno medio
Analisi secondo: ● regioni

(valori assoluti × 1.000)

QUOTIDIANI	Totale	REGIONI													
		Piemonte V.Aosta	Liguria	Lombardia	Trentino Alto Adige	Veneto	Friuli Venezia Giulia	Emilia Romagna	Toscana	Marche	Umbria	Lazio	Abruzzi Molise	Campania	Puglia
POPOLAZIONE	23107	1863	726	3614	355	1788	500	1660	1487	589	349	2089	647	2206	1543
L'ADIGE	84	0	0	0	78	2	2	0	0	0	0	2	0	0	0
ALTO ADIGE	136	0	1	1	130	4	0	0	0	0	0	0	0	0	0
L'ARENA	183	0	0	3	1	177	0	0	0	0	0	0	0	0	0
AVVENIRE	145	11	5	43	1	14	6	12	11	4	3	15	2	6	6
IL CENTRO	152	0	0	0	0	0	0	0	0	0	0	3	149	0	1
CORRIERE ADRIATICO	73	0	0	0	0	0	0	0	0	67	0	1	2	2	0
CORRIERE UMBRIA/VITERBO	145	1	0	0	0	0	0	0	0	3	106	35	1	0	0
CORRIERE DELLA SERA	1633	57	26	855	25	112	34	84	41	17	16	109	14	54	60
CORR. DELLO SPORT-STADIO	1597	37	12	58	6	25	10	177	87	32	37	361	84	246	130
DOLOMITEN	86	0	0	0	84	0	0	0	0	0	0	1	0	0	0
L'ECO DI BERGAMO	168	0	0	164	0	1	0	0	2	0	0	0	0	0	0
LA GAZZETTA DELLO SPORT	2870	144	91	768	51	367	105	252	246	71	42	101	57	142	113
LA GAZZ. DEL MEZZOGIORNO	428	1	0	2	0	0	0	1	0	0	0	2	1	0	370
GAZZETTA DEL SUD	318	2	0	4	0	0	0	0	0	0	0	2	1	0	0
GAZZETTA DI MANTOVA	109	0	0	103	1	3	0	2	0	0	0	0	0	0	0
GAZZETTA DI MODENA/CARPI	61	0	0	0	0	0	0	60	0	1	0	0	0	0	0
GAZZETTA DI PARMA	108	0	2	7	0	2	0	98	0	0	0	0	0	0	0
GAZZETTA DI REGGIO	54	0	0	0	0	0	0	52	0	0	0	0	0	0	0
IL GAZZETTINO	585	1	0	2	2	486	92	0	0	0	0	0	0	0	1
IL GIORNALE	345	20	19	113	7	33	16	41	15	7	4	20	5	9	3
GIORNALE DI BRESCIA	195	0	0	192	0	1	0	0	1	0	0	0	0	0	0
GIORNALE DI SICILIA	324	0	0	0	0	0	0	0	0	0	0	0	0	0	0
IL GIORNALE DI VICENZA	147	0	0	1	0	144	2	0	0	0	0	1	0	0	0
IL GIORNO	545	11	4	444	3	17	6	13	10	6	1	17	2	0	2
ITALIA OGGI	48	4	2	14	2	3	3	3	0	4	2	7	0	0	0
IL LAVORO	76	1	70	1	0	0	0	0	0	0	0	0	0	1	1
LIBERTA'	81	1	0	4	0	0	0	76	0	0	0	0	0	0	1
IL MANIFESTO	154	10	8	37	1	12	3	4	13	1	2	18	6	9	12
IL MATTINO	718	1	0	1	1	8	0	0	3	5	0	9	6	674	5
IL MATTINO DI PADOVA	129	0	0	0	0	126	0	0	0	0	0	0	0	2	0
IL MESSAGGERO	803	3	2	7	0	2	2	21	7	35	37	616	50	3	3
MESSAGGERO VENETO	159	1	0	0	0	1	153	2	0	0	0	1	0	0	0
LA NAZIONE	675	2	46	3	0	2	0	4	550	2	60	2	4	0	0
LA NOTTE	151	4	0	128	1	8	0	5	0	0	0	2	0	2	0
LA NUOVA SARDEGNA	248	2	0	0	0	0	0	0	0	0	0	0	0	0	0
LA NUOVA VENEZIA	59	0	0	0	0	57	2	0	0	0	0	0	0	0	0
IL PICCOLO	128	0	0	1	0	2	124	0	0	0	0	1	0	0	0
LA PROVINCIA(CO)	136	0	0	135	0	0	0	0	0	0	0	0	0	0	0
LA PROVINCIA(CR)	84	0	0	83	0	0	0	1	0	0	0	0	0	0	0
LA PROVINCIA PAVESE	91	4	0	87	0	0	0	0	0	0	0	0	0	0	0
QUOTIDIANO(LE/BR/TA)	108	0	0	0	0	0	0	0	0	0	0	0	0	1	106
IL QUOTIDIANO DI FOGGIA	3	0	0	0	0	0	0	0	0	0	0	0	0	0	3
LA REPUBBLICA	2150	129	42	277	22	158	44	207	186	44	36	344	53	192	107
IL RESTO DEL CARLINO	772	1	1	8	0	27	0	599	0	128	0	3	1	0	0
IL SECOLO XIX	352	9	331	4	0	1	0	4	0	0	0	1	0	0	0
LA SICILIA	351	1	0	0	0	0	0	0	0	0	0	0	0	0	0
IL SOLE 24 ORE	773	74	28	188	13	82	19	81	39	17	11	67	20	38	31
LA STAMPA	1046	835	70	26	3	14	4	19	10	1	3	26	3	7	8
IL TEMPO	367	1	0	5	0	4	0	2	2	0	3	220	106	7	8
IL TIRRENO	339	0	1	0	0	0	0	0	335	0	0	1	0	0	0
LA TRIBUNA DI TREVISO	114	1	0	0	0	111	2	0	0	0	0	0	0	0	0
TUTTOSPORT	830	189	39	113	6	56	15	67	70	16	20	53	14	36	40
L'UNIONE SARDA	271	2	0	1	0	0	0	0	0	0	0	0	0	0	0
L'UNITA'	542	39	19	117	3	36	8	127	54	16	8	43	6	16	10
ULTIMO LUNEDI'															
CORR. DELLO SPORT-STADIO	3093	81	34	112	14	76	27	311	173	54	61	672	134	492	237
LA GAZZETTA DELLO SPORT	5159	285	177	1347	88	584	194	376	468	125	71	174	120	291	207
TUTTOSPORT	1685	402	83	219	22	123	41	115	155	30	34	93	37	79	64
GIORNO MEDIO ESCL. LUNEDI'															
CORR. DELLO SPORT-STADIO	1348	30	8	48	5	16	7	155	72	29	33	309	76	205	112
LA GAZZETTA DELLO SPORT	2489	121	77	672	44	331	91	232	209	62	37	89	47	117	97
TUTTOSPORT	688	153	32	96	4	45	11	58	56	14	17	46	11	28	35
SUPPLEMENTI															
SETTE	1760	71	36	810	11	138	30	85	81	24	15	134	24	68	85
IL VENERDI'	2499	124	55	283	25	178	58	214	221	66	45	386	67	255	151

Lettori in un giorno medio
Analisi secondo: ● regioni

(percentuali di composizione)

QUOTIDIANI	Totale	REGIONI													
		Piemonte V.Aosta	Liguria	Lombardia	Trentino Alto Adige	Veneto	Friuli Venezia Giulia	Emilia Romagna	Toscana	Marche	Umbria	Lazio	Abruzzi Molise	Campania	Puglia
POPOLAZIONE	100.0	8.1	3.1	15.6	1.5	7.7	2.2	7.2	6.4	2.5	1.5	9.0	2.8	9.5	6.7
L'ADIGE	100.0	0.0	0.0	0.3	92.8	2.8	1.9	0.0	0.0	0.0	0.0	2.2	0.0	0.0	0.0
ALTO ADIGE	100.0	0.0	1.0	0.4	95.4	3.0	0.0	0.0	0.0	0.0	0.0	0.0	0.0	0.0	0.0
L'ARENA	100.0	0.0	0.0	1.8	0.5	96.9	0.1	0.2	0.0	0.0	0.0	0.0	0.0	0.0	0.0
AVVENIRE	100.0	7.2	3.7	29.7	0.5	9.9	3.9	8.4	7.5	3.0	1.8	10.1	1.7	4.3	3.9
IL CENTRO	100.0	0.0	0.0	0.0	0.0	0.0	0.0	0.0	0.0	0.1	0.0	1.7	97.6	0.0	0.5
CORRIERE ADRIATICO	100.0	0.0	0.0	0.1	0.0	0.2	0.0	0.0	0.0	91.4	0.6	1.4	3.4	2.8	0.0
CORRIERE UMBRIA/VITERBO	100.0	0.5	0.0	0.0	0.0	0.0	0.0	0.0	0.3	1.8	72.6	23.9	0.5	0.0	0.2
CORRIERE DELLA SERA	100.0	3.5	1.6	52.3	1.6	6.8	2.1	5.2	2.5	1.1	1.0	6.7	0.8	3.3	3.7
CORR. DELLO SPORT-STADIO	100.0	2.3	0.7	3.6	0.4	1.5	0.6	11.1	5.4	2.0	2.3	22.6	5.3	15.4	8.1
DOLOMITEN	100.0	0.1	0.1	0.3	98.0	0.3	0.0	0.1	0.0	0.0	0.0	0.6	0.0	0.0	0.1
L'ECO DI BERGAMO	100.0	0.2	0.0	97.6	0.0	0.9	0.0	0.0	1.0	0.0	0.0	0.0	0.0	0.0	0.0
LA GAZZETTA DELLO SPORT	100.0	5.0	3.2	26.8	1.8	12.8	3.7	8.8	8.6	2.5	1.4	3.5	2.0	4.9	3.9
LA GAZZ. DEL MEZZOGIORNO	100.0	0.2	0.0	0.5	0.0	0.1	0.0	0.1	0.0	0.0	0.0	0.4	0.1	0.0	86.4
GAZZETTA DEL SUD	100.0	0.7	0.0	1.1	0.0	0.0	0.0	0.0	0.0	0.0	0.0	0.6	0.3	0.1	0.1
GAZZETTA DI MANTOVA	100.0	0.4	0.0	94.4	0.6	2.6	0.0	1.9	0.0	0.0	0.0	0.2	0.0	0.0	0.0
GAZZETTA DI MODENA/CARPI	100.0	0.0	0.0	0.5	0.0	0.4	0.0	97.1	0.1	1.0	0.0	0.3	0.0	0.0	0.0
GAZZETTA DI PARMA	100.0	0.0	1.5	6.1	0.0	1.5	0.0	90.4	0.1	0.0	0.0	0.0	0.0	0.0	0.1
GAZZETTA DI REGGIO	100.0	0.1	0.0	0.6	0.0	0.1	0.0	96.5	0.0	0.0	0.0	0.1	0.0	0.0	0.0
IL GAZZETTINO	100.0	0.1	0.0	0.3	0.3	83.0	15.7	0.1	0.0	0.0	0.0	0.1	0.0	0.0	0.1
IL GIORNALE	100.0	5.7	5.6	32.8	2.0	9.5	4.7	11.8	4.2	2.1	1.1	5.9	1.6	2.6	0.9
GIORNALE DI BRESCIA	100.0	0.0	0.1	98.7	0.0	0.6	0.0	0.2	0.4	0.0	0.0	0.0	0.0	0.0	0.0
GIORNALE DI SICILIA	100.0	0.1	0.0	0.1	0.0	0.0	0.0	0.0	0.0	0.0	0.0	0.0	0.0	0.0	0.0
IL GIORNALE DI VICENZA	100.0	0.0	0.0	0.5	0.0	97.9	1.1	0.0	0.0	0.0	0.0	0.5	0.0	0.0	0.0
IL GIORNO	100.0	2.1	0.8	81.5	0.6	3.2	1.0	2.5	1.8	1.1	0.2	3.2	0.4	0.0	0.5
ITALIA OGGI	100.0	8.4	3.8	28.4	4.7	6.7	7.1	6.7	0.2	8.9	4.1	15.0	0.3	0.1	0.2
IL LAVORO	100.0	1.1	91.8	1.8	0.0	0.2	0.2	0.2	0.0	0.4	0.0	0.2	0.0	0.9	0.9
LIBERTA'	100.0	0.8	0.0	4.5	0.0	0.0	0.0	93.5	0.0	0.0	0.0	0.0	0.0	0.0	1.0
IL MANIFESTO	100.0	6.2	5.3	23.8	0.6	7.7	2.1	2.9	8.2	0.9	1.2	11.6	3.6	5.7	7.7
IL MATTINO	100.0	0.2	0.0	0.2	0.2	1.2	0.0	0.0	0.4	0.7	0.0	1.3	0.8	93.9	0.6
IL MATTINO DI PADOVA	100.0	0.0	0.0	0.1	0.2	97.8	0.2	0.0	0.0	0.0	0.0	0.1	0.0	1.6	0.0
IL MESSAGGERO	100.0	0.4	0.3	0.9	0.1	0.3	0.2	2.6	0.8	4.3	4.6	76.8	6.2	0.3	0.3
MESSAGGERO VENETO	100.0	0.8	0.0	0.1	0.0	0.8	96.4	1.5	0.0	0.0	0.0	0.4	0.0	0.0	0.0
LA NAZIONE	100.0	0.3	6.8	0.4	0.0	0.2	0.0	0.6	81.6	0.3	8.8	0.2	0.6	0.0	0.0
LA NOTTE	100.0	2.6	0.2	84.5	0.8	5.3	0.0	3.4	0.0	0.1	0.0	1.6	0.0	1.3	0.0
LA NUOVA SARDEGNA	100.0	0.7	0.0	0.1	0.0	0.0	0.0	0.0	0.2	0.0	0.0	0.1	0.0	0.0	0.0
LA NUOVA VENEZIA	100.0	0.0	0.0	0.1	0.5	96.5	2.6	0.1	0.0	0.0	0.0	0.1	0.0	0.0	0.0
IL PICCOLO	100.0	0.0	0.0	0.5	0.0	1.4	98.9	0.0	0.0	0.0	0.0	1.1	0.0	0.0	0.0
LA PROVINCIA(CO)	100.0	0.0	0.0	99.7	0.0	0.0	0.0	0.0	0.0	0.0	0.0	0.1	0.2	0.0	0.0
LA PROVINCIA(CR)	100.0	0.0	0.0	99.0	0.0	0.2	0.0	0.6	0.0	0.0	0.0	0.0	0.0	0.0	0.0
LA PROVINCIA PAVESE	100.0	4.7	0.0	95.1	0.0	0.0	0.0	0.1	0.0	0.0	0.0	0.0	0.0	0.0	0.0
QUOTIDIANO(LE/BR/TA)	100.0	0.0	0.0	0.1	0.0	0.5	0.0	0.1	0.0	0.0	0.0	0.0	0.0	0.5	98.1
IL QUOTIDIANO DI FOGGIA	100.0	0.0	0.1	1.4	0.0	0.0	0.5	0.0	0.0	0.0	0.0	1.3	0.0	0.0	86.6
LA REPUBBLICA	100.0	6.0	2.0	12.9	1.0	7.3	2.0	9.6	8.6	2.0	1.7	16.0	2.5	8.9	5.0
IL RESTO DEL CARLINO	100.0	0.1	0.2	1.0	0.1	3.5	0.0	77.6	0.0	16.6	0.0	0.4	0.1	0.0	0.0
IL SECOLO XIX	100.0	2.7	94.0	1.2	0.0	0.2	0.1	1.2	0.0	0.0	0.0	0.4	0.0	0.0	0.1
LA SICILIA	100.0	0.3	0.0	0.1	0.0	0.0	0.0	0.0	0.0	0.0	0.0	0.0	0.0	0.0	0.1
IL SOLE 24 ORE	100.0	9.5	3.7	24.3	1.7	10.6	2.4	10.5	5.0	2.1	1.4	8.6	2.6	4.9	4.0
LA STAMPA	100.0	79.8	6.7	2.5	0.3	1.3	0.4	1.8	1.0	0.1	0.3	2.5	0.3	0.7	0.8
IL TEMPO	100.0	0.2	0.0	1.3	0.1	1.1	0.1	0.4	0.7	0.1	0.8	59.9	28.8	1.9	2.2
IL TIRRENO	100.0	0.1	0.4	0.1	0.0	0.1	0.0	0.0	98.9	0.0	0.0	0.2	0.0	0.0	0.0
LA TRIBUNA DI TREVISO	100.0	0.4	0.0	0.1	0.0	97.6	1.5	0.0	0.0	0.0	0.0	0.0	0.0	0.0	0.0
TUTTOSPORT	100.0	22.7	4.7	13.7	0.7	6.8	1.8	8.0	8.5	2.0	2.4	6.4	1.7	4.3	4.8
L'UNIONE SARDA	100.0	0.8	0.0	0.3	0.1	0.0	0.0	0.0	0.0	0.0	0.0	0.1	0.0	0.0	0.0
L'UNITA'	100.0	7.3	3.6	21.6	0.6	6.7	1.5	23.5	9.9	3.0	1.5	7.9	1.2	3.0	1.9
ULTIMO LUNEDI'															
CORR. DELLO SPORT-STADIO	100.0	2.6	1.1	3.6	0.4	2.4	0.9	10.0	5.6	1.7	2.0	21.7	4.3	15.9	7.7
LA GAZZETTA DELLO SPORT	100.0	5.5	3.4	26.1	1.7	11.3	3.8	7.3	9.1	2.4	1.4	3.4	2.3	5.6	4.0
TUTTOSPORT	100.0	23.9	4.9	13.0	1.3	7.3	2.5	6.8	9.2	1.8	2.0	5.5	2.2	4.7	3.8
GIORNO MEDIO ESCL. LUNEDI'															
CORR. DELLO SPORT-STADIO	100.0	2.2	0.6	3.6	0.3	1.2	0.6	11.5	5.3	2.1	2.5	23.0	5.6	15.2	8.3
LA GAZZETTA DELLO SPORT	100.0	4.9	3.1	27.0	1.8	13.3	3.6	9.3	8.4	2.5	1.5	3.6	1.9	4.7	3.9
TUTTOSPORT	100.0	22.3	4.6	13.9	0.5	6.6	1.6	8.5	8.2	2.0	2.5	6.7	1.5	4.1	5.2
SUPPLEMENTI															
SETTE	100.0	4.0	2.0	46.0	0.6	7.9	1.7	4.8	4.6	1.4	0.9	7.6	1.4	3.9	4.8
IL VENERDI'	100.0	5.0	2.2	11.3	1.0	7.1	2.3	8.6	8.8	2.7	1.8	15.5	2.7	10.2	6.0

Uomini

Lettori in un giorno medio

Analisi secondo: ● regioni ● area geografica

(valori assoluti × 1.000)

QUOTIDIANI	Totale	REGIONI				AREA GEOGRAFICA				
		Basi- licata	Calabria	Sicilia	Sar- degna	Nord Ovest	Nord Est	Centro	Sud	Isole
POPOLAZIONE	23107	239	832	1970	652	6203	4303	4514	5466	2621
L'ADIGE	84	0	0	0	0	0	82	2	0	0
ALTO ADIGE	136	0	0	0	0	2	134	0	0	0
L'ARENA	183	0	0	0	1	3	179	0	0	1
AVVENIRE	145	1	1	1	2	59	33	33	17	3
IL CENTRO	152	0	0	0	0	0	0	3	150	0
CORRIERE ADRIATICO	73	0	0	0	0	0	0	68	5	0
CORRIERE UMBRIA/VITERBO	145	0	0	0	0	1	0	143	1	0
CORRIERE DELLA SERA	1633	6	33	54	38	937	255	183	167	92
CORR. DELLO SPORT-STADIO	1597	21	73	126	76	107	218	517	553	202
DOLOMITEN	86	0	0	0	0	0	85	1	0	0
L'ECO DI BERGAMO	168	0	0	0	0	164	1	2	0	0
LA GAZZETTA DELLO SPORT	2870	18	60	185	57	1004	775	460	390	242
LA GAZZ. DEL MEZZOGIORNO	428	50	0	2	0	3	1	2	420	2
GAZZETTA DEL SUD	318	1	185	123	1	6	0	2	187	123
GAZZETTA DI MANTOVA	109	0	0	0	0	103	5	0	0	0
GAZZETTA DI MODENA/CARPI	61	0	0	0	0	0	60	1	0	0
GAZZETTA DI PARMA	108	0	0	0	0	8	99	0	0	0
GAZZETTA DI REGGIO	54	0	1	0	0	0	52	0	1	0
IL GAZZETTINO	585	0	0	0	0	3	580	0	1	0
IL GIORNALE	345	4	6	16	7	152	96	46	28	23
GIORNALE DI BRESCIA	195	0	0	0	0	192	2	1	0	0
GIORNALE DI SICILIA	324	0	1	322	0	1	0	0	1	322
IL GIORNALE DI VICENZA	147	0	0	0	0	1	146	1	0	0
IL GIORNO	545	0	0	0	5	480	40	35	5	6
ITALIA OGGI	48	0	0	2	1	20	12	14	1	2
IL LAVORO	76	0	0	1	1	72	0	0	1	2
LIBERTA'	81	0	0	0	0	4	76	0	1	0
IL MANIFESTO	154	5	8	4	2	55	20	34	40	6
IL MATTINO	718	1	2	1	0	3	10	18	687	1
IL MATTINO DI PADOVA	129	0	0	0	0	0	127	0	2	0
IL MESSAGGERO	803	0	4	4	7	12	25	695	60	11
MESSAGGERO VENETO	159	0	0	0	0	1	157	1	0	0
LA NAZIONE	675	0	0	0	0	51	6	613	4	1
LA NOTTE	151	0	0	0	0	132	15	3	2	0
LA NUOVA SARDEGNA	248	0	0	0	246	2	0	1	0	246
LA NUOVA VENEZIA	59	0	0	0	0	0	59	0	0	0
IL PICCOLO	128	0	0	0	0	1	126	1	0	0
LA PROVINCIA(CO)	136	0	0	0	0	135	0	0	0	0
LA PROVINCIA(CR)	84	0	0	0	0	83	1	0	0	0
LA PROVINCIA PAVESE	91	0	0	0	0	91	0	0	0	0
QUOTIDIANO(LE/BR/TA)	108	0	0	0	1	0	1	0	106	1
IL QUOTIDIANO DI FOGGIA	3	0	0	0	0	0	0	0	3	0
LA REPUBBLICA	2150	26	91	110	83	449	431	610	469	192
IL RESTO DEL CARLINO	772	1	0	1	0	10	627	132	3	1
IL SECOLO XIX	352	0	0	0	0	345	5	1	0	0
LA SICILIA	351	1	1	348	0	1	0	0	2	348
IL SOLE 24 ORE	773	7	15	30	15	290	195	133	110	44
LA STAMPA	1046	1	1	5	10	930	40	40	21	15
IL TEMPO	367	4	3	1	2	5	6	225	128	2
IL TIRRENO	339	0	0	0	0	2	0	336	0	0
LA TRIBUNA DI TREVISO	114	0	0	0	0	1	113	0	0	0
TUTTOSPORT	830	10	26	39	21	342	144	159	125	60
L'UNIONE SARDA	271	0	0	2	265	3	0	0	0	268
L'UNITA'	542	9	11	7	11	176	175	121	53	18
ULTIMO LUNEDI'										
CORR. DELLO SPORT-STADIO	3093	38	152	250	177	227	427	960	1053	427
LA GAZZETTA DELLO SPORT	5159	37	119	344	151	1810	1241	838	775	495
TUTTOSPORT	1685	15	43	87	41	705	301	313	238	129
GIORNO MEDIO ESCL. LUNEDI'										
CORR. DELLO SPORT-STADIO	1348	18	59	105	59	87	183	444	470	165
LA GAZZETTA DELLO SPORT	2489	15	50	158	41	869	697	397	326	199
TUTTOSPORT	688	9	23	31	18	281	118	133	106	49
SUPPLEMENTI										
SETTE	1760	12	35	59	42	917	265	254	224	102
IL VENERDI'	2499	30	94	159	87	462	475	718	597	247

Lettori in un giorno medio

Analisi secondo: ● regioni ● area geografica

(percentuali di composizione)

QUOTIDIANI	Totale	REGIONI				AREA GEOGRAFICA				
		Basilicata	Calabria	Sicilia	Sardegna	Nord Ovest	Nord Est	Centro	Sud	Isole
POPOLAZIONE	100.0	1.0	3.6	8.5	2.8	26.8	18.6	19.5	23.7	11.3
L'ADIGE	100.0	0.0	0.0	0.0	0.0	0.3	97.5	2.2	0.0	0.0
ALTO ADIGE	100.0	0.0	0.0	0.0	0.0	1.5	98.4	0.1	0.0	0.0
L'ARENA	100.0	0.0	0.0	0.0	0.4	1.8	97.7	0.0	0.0	0.4
AVVENIRE	100.0	0.9	0.9	0.9	1.4	40.6	22.7	22.5	11.8	2.3
IL CENTRO	100.0	0.0	0.0	0.0	0.0	0.0	0.0	1.8	98.1	0.0
CORRIERE ADRIATICO	100.0	0.0	0.0	0.0	0.0	0.1	0.2	93.4	6.2	0.0
CORRIERE UMBRIA/VITERBO	100.0	0.0	0.0	0.0	0.0	0.5	0.0	98.7	0.7	0.0
CORRIERE DELLA SERA	100.0	0.3	2.0	3.3	2.3	57.4	15.6	11.2	10.2	5.6
CORR. DELLO SPORT-STADIO	100.0	1.3	4.5	7.9	4.8	6.7	13.7	32.4	34.6	12.6
DOLOMITEN	100.0	0.0	0.0	0.3	0.0	0.4	98.4	0.7	0.1	0.4
L'ECO DI BERGAMO	100.0	0.0	0.0	0.0	0.2	97.9	0.9	1.0	0.0	0.2
LA GAZZETTA DELLO SPORT	100.0	0.6	2.1	6.4	2.0	35.0	27.0	16.0	13.6	8.4
LA GAZZ. DEL MEZZOGIORNO	100.0	11.6	0.0	0.5	0.0	0.7	0.2	0.4	98.2	0.5
GAZZETTA DEL SUD	100.0	0.2	58.1	38.6	0.2	1.9	0.0	0.6	58.7	38.8
GAZZETTA DI MANTOVA	100.0	0.0	0.0	0.0	0.0	94.8	5.0	0.2	0.0	0.0
GAZZETTA DI MODENA/CARPI	100.0	0.0	0.0	0.6	0.0	0.5	97.5	1.4	0.0	0.6
GAZZETTA DI PARMA	100.0	0.0	0.0	0.0	0.0	7.7	91.9	0.2	0.2	0.0
GAZZETTA DI REGGIO	100.0	0.0	2.6	0.0	0.0	0.7	96.6	0.1	2.6	0.0
IL GAZZETTINO	100.0	0.1	0.1	0.1	0.0	0.5	99.1	0.1	0.3	0.1
IL GIORNALE	100.0	1.1	1.9	4.6	2.1	44.1	28.0	13.3	8.0	6.7
GIORNALE DI BRESCIA	100.0	0.0	0.0	0.0	0.0	98.8	0.8	0.4	0.0	0.0
GIORNALE DI SICILIA	100.0	0.0	0.3	99.4	0.0	0.2	0.1	0.1	0.3	99.4
IL GIORNALE DI VICENZA	100.0	0.0	0.0	0.0	0.0	0.5	99.0	0.5	0.0	0.0
IL GIORNO	100.0	0.0	0.0	0.1	1.0	84.4	7.3	6.4	0.9	1.0
ITALIA OGGI	100.0	0.9	0.1	3.3	1.2	40.6	25.2	28.2	1.6	4.5
IL LAVORO	100.0	0.0	0.1	0.7	1.5	94.7	0.6	0.6	1.9	2.2
LIBERTA'	100.0	0.0	0.0	0.1	0.0	5.3	93.5	0.0	1.0	0.1
IL MANIFESTO	100.0	3.2	5.5	2.7	1.0	35.3	13.3	22.0	25.7	3.7
IL MATTINO	100.0	0.1	0.2	0.1	0.0	0.4	1.4	2.4	95.7	0.1
IL MATTINO DI PADOVA	100.0	0.0	0.0	0.0	0.0	0.1	98.1	0.1	1.6	0.0
IL MESSAGGERO	100.0	0.1	0.5	0.6	0.8	1.5	3.1	86.5	7.4	1.4
MESSAGGERO VENETO	100.0	0.0	0.0	0.0	0.0	0.9	98.7	0.4	0.0	0.0
LA NAZIONE	100.0	0.0	0.0	0.0	0.1	7.6	0.8	90.9	0.6	0.1
LA NOTTE	100.0	0.0	0.0	0.0	0.0	87.4	9.6	1.8	1.3	0.0
LA NUOVA SARDEGNA	100.0	0.0	0.0	0.0	98.9	0.8	0.0	0.3	0.0	98.9
LA NUOVA VENEZIA	100.0	0.0	0.0	0.0	0.1	0.1	99.7	0.1	0.0	0.1
IL PICCOLO	100.0	0.0	0.0	0.0	0.0	0.5	98.3	1.1	0.1	0.0
LA PROVINCIA(CO)	100.0	0.0	0.0	0.0	0.0	99.7	0.0	0.1	0.2	0.0
LA PROVINCIA(CR)	100.0	0.0	0.2	0.0	0.0	99.0	0.8	0.0	0.2	0.0
LA PROVINCIA PAVESE	100.0	0.0	0.0	0.0	0.0	99.8	0.2	0.0	0.0	0.0
QUOTIDIANO(LE/BR/TA)	100.0	0.0	0.0	0.1	0.6	0.1	0.6	0.0	98.6	0.7
IL QUOTIDIANO DI FOGGIA	100.0	0.0	0.5	0.0	9.6	1.5	0.5	1.3	87.1	9.6
LA REPUBBLICA	100.0	1.2	4.2	5.1	3.8	20.9	20.0	28.4	21.8	8.9
IL RESTO DEL CARLINO	100.0	0.2	0.0	0.1	0.0	1.3	81.2	17.0	0.3	0.2
IL SECOLO XIX	100.0	0.0	0.0	0.0	0.1	97.9	1.5	0.4	0.1	0.1
LA SICILIA	100.0	0.2	0.3	99.0	0.0	0.4	0.0	0.0	0.5	99.0
IL SOLE 24 ORE	100.0	0.8	2.0	3.8	1.9	37.5	25.3	17.2	14.3	5.7
LA STAMPA	100.0	0.1	0.1	0.5	1.0	88.9	3.8	3.8	2.0	1.5
IL TEMPO	100.0	1.1	0.8	0.2	0.4	1.5	1.7	61.4	34.8	0.7
IL TIRRENO	100.0	0.0	0.0	0.0	0.0	0.7	0.1	99.1	0.0	0.0
LA TRIBUNA DI TREVISO	100.0	0.0	0.0	0.3	0.0	0.5	99.1	0.1	0.0	0.3
TUTTOSPORT	100.0	1.2	3.1	4.7	2.5	41.1	17.4	19.2	15.1	7.2
L'UNIONE SARDA	100.0	0.0	0.0	0.8	97.8	1.1	0.1	0.1	0.0	98.6
L'UNITA'	100.0	1.6	2.1	1.2	2.0	32.4	32.3	22.3	9.8	3.3
ULTIMO LUNEDI'										
CORR. DELLO SPORT-STADIO	100.0	1.2	4.9	8.1	5.7	7.3	13.8	31.0	34.0	13.8
LA GAZZETTA DELLO SPORT	100.0	0.7	2.3	6.7	2.9	35.1	24.1	16.2	15.0	9.6
TUTTOSPORT	100.0	0.9	2.5	5.2	2.5	41.8	17.8	18.6	14.1	7.6
GIORNO MEDIO ESCL. LUNEDI'										
CORR. DELLO SPORT-STADIO	100.0	1.3	4.4	7.8	4.4	6.4	13.6	32.9	34.8	12.2
LA GAZZETTA DELLO SPORT	100.0	0.6	2.0	6.4	1.7	34.9	28.0	15.9	13.1	8.0
TUTTOSPORT	100.0	1.3	3.4	4.5	2.6	40.9	17.2	19.4	15.5	7.1
SUPPLEMENTI										
SETTE	100.0	0.7	2.0	3.4	2.4	52.1	15.0	14.4	12.7	5.8
IL VENERDI'	100.0	1.2	3.8	6.4	3.5	18.5	19.0	28.7	23.9	9.9

Uomini

Lettori in un giorno medio
Analisi secondo: ● sagacity

(valori assoluti × 1.000)

QUOTIDIANI	Totale	Dipendenti Giovani		Pre-Famillari		Famillari Giovani		Famillari non Giovani		Post-Famillari non Anziani		Post-Famillari Anziani	
		Fascia alta	Fascia bassa	Fascia alta	Fascia bassa	Fascia alta	Fascia bassa	Fascia alta	Fascia bassa	Fascia alta	Fascia bassa	Fascia alta	Fascia bassa
POPOLAZIONE	23107	1686	1487	2687	1557	772	1218	3005	2220	1395	1124	1891	4064
L'ADIGE	84	4	4	15	6	5	2	12	7	7	4	6	13
ALTO ADIGE	136	7	4	21	12	6	5	22	12	13	5	8	21
L'ARENA	183	12	4	31	12	5	8	33	14	18	6	16	24
AVVENIRE	145	13	5	15	6	5	2	26	8	16	7	13	29
IL CENTRO	152	8	9	13	17	4	10	32	25	6	4	5	18
CORRIERE ADRIATICO	73	6	4	12	3	3	1	19	5	5	5	4	6
CORRIERE UMBRIA/VITERBO	145	12	6	20	9	4	7	30	14	9	7	8	19
CORRIERE DELLA SERA	1633	154	70	236	83	83	49	294	95	153	80	176	161
CORR. DELLO SPORT-STADIO	1597	173	178	239	148	66	114	195	171	84	61	74	94
DOLOMITEN	86	8	2	22	8	2	4	17	5	6	2	5	5
L'ECO DI BERGAMO	168	12	8	27	8	10	6	33	14	10	4	17	17
LA GAZZETTA DELLO SPORT	2870	270	214	512	226	158	181	382	225	192	120	168	223
LA GAZZ. DEL MEZZOGIORNO	428	26	29	45	33	21	37	52	73	16	16	37	44
GAZZETTA DEL SUD	318	25	41	24	15	10	27	44	49	17	19	11	36
GAZZETTA DI MANTOVA	109	5	2	19	3	2	2	22	4	16	5	15	15
GAZZETTA DI MODENA/CARPI	61	10	2	11	0	5	1	13	2	6	3	3	7
GAZZETTA DI PARMA	108	12	4	14	4	3	0	13	3	13	9	15	18
GAZZETTA DI REGGIO	54	4	1	11	2	4	1	8	2	6	1	7	7
IL GAZZETTINO	585	44	24	91	31	16	22	100	43	51	29	59	76
IL GIORNALE	345	32	11	43	14	11	6	62	14	35	12	59	45
GIORNALE DI BRESCIA	195	10	5	29	18	15	8	31	22	8	7	14	27
GIORNALE DI SICILIA	324	18	36	20	31	5	32	41	57	7	21	16	40
IL GIORNALE DI VICENZA	147	8	4	25	3	10	4	34	16	9	8	9	15
IL GIORNO	545	32	15	82	21	30	16	89	32	54	33	55	86
ITALIA OGGI	48	2	0	6	3	2	2	11	3	8	2	6	3
IL LAVORO	76	4	6	10	8	2	1	9	7	4	4	8	12
LIBERTA'	81	5	4	8	5	0	1	12	6	7	7	7	18
IL MANIFESTO	154	18	9	20	16	8	4	31	10	10	12	7	9
IL MATTINO	718	62	80	73	54	28	58	112	108	23	30	40	48
IL MATTINO DI PADOVA	129	9	5	33	9	4	2	26	8	7	5	11	11
IL MESSAGGERO	803	73	51	96	52	33	29	139	75	69	34	65	86
MESSAGGERO VENETO	159	8	5	24	7	6	9	24	13	17	6	13	25
LA NAZIONE	675	65	22	100	29	38	36	107	34	50	30	70	94
LA NOTTE	151	15	11	28	8	3	4	26	10	13	7	12	17
LA NUOVA SARDEGNA	248	10	17	41	23	11	8	43	23	14	16	17	25
LA NUOVA VENEZIA	59	5	4	7	1	1	2	8	7	6	4	5	10
IL PICCOLO	128	9	1	16	4	6	2	25	9	15	5	16	21
LA PROVINCIA(CO)	136	8	4	22	6	7	2	24	10	11	12	12	19
LA PROVINCIA(CR)	84	5	2	13	4	6	2	12	3	11	3	9	14
LA PROVINCIA PAVESE	91	6	1	8	5	6	4	17	7	10	8	8	12
QUOTIDIANO(LE/BR/TA)	108	4	13	9	8	8	12	11	18	6	4	6	7
IL QUOTIDIANO DI FOGGIA	3	0	0	0	0	0	0	0	2	0	0	0	0
LA REPUBBLICA	2150	239	116	304	129	101	76	435	152	189	87	172	150
IL RESTO DEL CARLINO	772	51	22	130	38	29	20	125	38	93	33	79	114
IL SECOLO XIX	352	26	14	45	23	14	8	46	28	25	26	30	68
LA SICILIA	351	17	27	19	49	6	53	32	68	11	18	14	38
IL SOLE 24 ORE	773	47	21	126	30	45	22	201	58	96	29	66	33
LA STAMPA	1046	70	46	143	56	32	33	165	78	121	56	106	140
IL TEMPO	367	33	23	58	22	11	16	64	33	23	9	35	39
IL TIRRENO	339	24	11	33	16	23	16	59	26	25	24	30	51
LA TRIBUNA DI TREVISO	114	14	2	18	12	1	3	16	11	8	6	8	14
TUTTOSPORT	830	103	85	144	70	37	50	101	72	50	37	31	50
L'UNIONE SARDA	271	13	24	21	39	10	14	34	34	12	21	13	36
L'UNITA'	542	19	11	48	26	20	22	103	46	74	46	44	82
ULTIMO LUNEDI'													
CORR. DELLO SPORT-STADIO	3093	335	346	435	283	134	192	403	331	163	134	137	200
LA GAZZETTA DELLO SPORT	5159	527	404	890	414	268	290	674	402	330	231	312	417
TUTTOSPORT	1685	213	202	268	131	82	90	233	131	101	66	67	100
GIORNO MEDIO ESCL. LUNEDI'													
CORR. DELLO SPORT-STADIO	1348	146	150	207	125	55	101	161	144	71	49	63	77
LA GAZZETTA DELLO SPORT	2489	227	183	449	194	139	163	334	195	169	101	144	190
TUTTOSPORT	688	84	65	123	60	29	43	79	62	42	33	24	42
SUPPLEMENTI													
SETTE	1760	230	96	288	97	83	44	281	101	164	59	176	140
IL VENERDI'	2499	332	151	394	153	123	83	446	158	199	84	210	166

Lettori in un giorno medio
Analisi secondo: ● sagacity

(percentuali di composizione)

QUOTIDIANI	Totale	Dipendenti Giovani		Pre-Familiari		Familiari Giovani		Familiari non Giovani		Post-Familiari non Anziani		Post-Familiari Anziani	
		Fascia alta	Fascia bassa	Fascia alta	Fascia bassa	Fascia alta	Fascia bassa	Fascia alta	Fascia bassa	Fascia alta	Fascia bassa	Fascia alta	Fascia bassa
POPOLAZIONE	100.0	7.3	6.4	11.6	6.7	3.3	5.3	13.0	9.6	6.0	4.9	8.2	17.6
L'ADIGE	100.0	4.7	4.9	18.1	6.9	5.4	2.7	14.2	8.2	8.2	4.5	6.8	15.6
ALTO ADIGE	100.0	4.9	2.9	15.5	9.0	4.5	4.0	15.9	8.9	9.2	3.3	6.1	15.8
L'ARENA	100.0	6.7	2.2	16.7	6.7	2.7	4.2	18.1	7.7	10.0	3.3	8.8	13.0
AVVENIRE	100.0	9.3	3.6	10.6	3.8	3.4	1.5	18.0	5.3	10.8	4.6	8.8	20.2
IL CENTRO	100.0	5.2	5.8	8.6	10.9	2.9	6.3	21.1	16.7	4.1	2.7	3.5	12.1
CORRIERE ADRIATICO	100.0	7.5	4.8	16.8	4.6	3.8	1.4	26.2	7.3	7.4	6.4	5.9	7.8
CORRIERE UMBRIA/VITERBO	100.0	8.0	4.3	13.5	6.4	3.0	4.8	20.6	9.4	6.3	5.2	5.6	13.0
CORRIERE DELLA SERA	100.0	9.4	4.3	14.4	5.1	5.1	3.0	18.0	5.8	9.3	4.9	10.8	9.9
CORR. DELLO SPORT-STADIO	100.0	10.8	11.1	15.0	9.2	4.1	7.2	12.2	10.7	5.2	3.8	4.6	5.9
DOLOMITEN	100.0	9.4	2.4	25.2	9.4	2.9	4.6	19.2	6.0	7.2	2.5	5.9	5.4
L'ECO DI BERGAMO	100.0	7.4	4.5	16.0	4.9	6.2	3.7	19.7	8.2	6.1	2.6	10.3	10.4
LA GAZZETTA DELLO SPORT	100.0	9.4	7.5	17.8	7.9	5.5	6.3	13.3	7.8	6.7	4.2	5.8	7.8
LA GAZZ. DEL MEZZOGIORNO	100.0	6.0	6.8	10.5	7.6	5.0	8.7	12.0	17.2	3.6	3.7	8.6	10.3
GAZZETTA DEL SUD	100.0	7.8	12.9	7.6	4.9	3.1	8.5	13.9	15.4	5.2	5.9	3.6	11.2
GAZZETTA DI MANTOVA	100.0	4.8	2.1	17.0	2.3	2.2	1.8	20.3	3.7	14.4	4.3	13.7	13.4
GAZZETTA DI MODENA/CARPI	100.0	16.5	2.8	17.4	0.3	8.3	1.3	20.5	2.6	10.3	4.5	4.2	11.4
GAZZETTA DI PARMA	100.0	11.4	3.3	13.4	3.3	2.4	0.1	11.9	3.2	11.9	8.3	13.9	17.0
GAZZETTA DI REGGIO	100.0	8.1	2.6	19.6	2.8	7.8	2.6	14.1	3.7	11.4	1.0	13.4	12.8
IL GAZZETTINO	100.0	7.5	4.1	15.6	5.3	2.7	3.7	17.1	7.4	8.7	4.9	10.1	13.0
IL GIORNALE	100.0	9.4	3.3	12.5	4.0	3.1	1.8	17.9	4.2	10.2	3.4	17.2	13.0
GIORNALE DI BRESCIA	100.0	5.0	2.8	15.0	9.2	7.8	4.0	15.9	11.4	4.1	3.7	7.3	13.9
GIORNALE DI SICILIA	100.0	5.6	11.0	6.3	9.7	1.4	9.9	12.6	17.7	2.2	6.4	4.8	12.4
IL GIORNALE DI VICENZA	100.0	5.3	2.9	17.1	2.1	7.1	3.0	22.8	11.1	6.4	5.7	6.3	10.3
IL GIORNO	100.0	5.9	2.7	15.1	3.8	5.6	2.9	16.4	5.8	9.9	6.0	10.2	15.8
ITALIA OGGI	100.0	4.2	1.0	12.7	6.4	3.3	3.3	23.6	6.5	15.8	3.3	12.8	7.1
IL LAVORO	100.0	4.8	7.6	13.7	10.1	3.2	1.5	11.6	9.7	5.5	5.5	10.8	16.1
LIBERTA'	100.0	6.1	4.6	9.6	6.2	0.3	1.8	14.9	7.8	9.0	8.1	9.0	22.6
IL MANIFESTO	100.0	11.4	6.1	13.2	10.6	5.1	2.8	20.1	6.2	6.6	7.8	4.5	5.5
IL MATTINO	100.0	8.7	11.2	10.2	7.5	3.9	8.1	15.6	15.1	3.2	4.2	5.6	6.7
IL MATTINO DI PADOVA	100.0	6.6	4.2	25.3	6.7	2.9	1.8	20.0	6.5	5.5	3.7	8.3	8.5
IL MESSAGGERO	100.0	9.1	6.4	12.0	6.5	4.2	3.6	17.3	9.3	8.6	4.3	8.0	10.7
MESSAGGERO VENETO	100.0	5.2	3.4	15.1	4.7	3.9	5.7	15.0	8.1	10.8	4.1	8.3	15.8
LA NAZIONE	100.0	9.6	3.2	14.9	4.3	5.6	5.3	15.8	5.1	7.4	4.5	10.4	13.9
LA NOTTE	100.0	9.8	7.3	16.8	5.5	2.2	2.4	17.1	6.8	8.3	4.9	8.1	10.9
LA NUOVA SARDEGNA	100.0	4.0	6.9	16.6	9.1	4.5	3.3	17.3	9.2	5.6	6.6	6.9	10.0
LA NUOVA VENEZIA	100.0	8.1	6.1	12.6	2.4	2.2	2.6	12.9	12.1	10.2	6.4	8.2	16.2
IL PICCOLO	100.0	6.7	0.7	12.8	2.7	4.9	1.6	19.6	7.0	11.7	3.6	12.5	16.2
LA PROVINCIA(CO)	100.0	5.8	2.7	16.0	4.4	5.5	1.5	17.5	7.1	8.2	8.7	8.8	13.8
LA PROVINCIA(CR)	100.0	5.7	2.1	15.3	5.3	7.6	2.3	14.7	4.0	12.8	3.7	10.3	16.2
LA PROVINCIA PAVESE	100.0	6.1	1.0	8.5	5.6	6.0	4.6	18.6	7.7	11.3	8.9	9.0	12.8
QUOTIDIANO(LE/BR/TA)	100.0	3.3	11.7	8.4	7.9	7.7	11.2	10.6	17.1	5.6	4.1	6.0	6.5
IL QUOTIDIANO DI FOGGIA	100.0	1.4	3.1	7.7	1.4	0.1	0.5	2.7	73.2	1.4	0.6	0.5	7.4
LA REPUBBLICA	100.0	11.1	5.4	14.2	6.0	4.7	3.5	20.2	7.1	8.8	4.0	8.0	7.0
IL RESTO DEL CARLINO	100.0	6.6	2.8	16.9	5.0	3.8	2.6	16.1	4.9	12.0	4.3	10.2	14.8
IL SECOLO XIX	100.0	7.4	3.8	12.8	6.5	3.9	2.2	13.0	7.9	7.1	7.5	8.5	19.3
LA SICILIA	100.0	4.7	7.7	5.3	13.9	1.7	15.1	9.2	19.3	3.0	5.3	4.0	10.8
IL SOLE 24 ORE	100.0	6.1	2.7	16.3	3.9	5.8	2.8	26.0	7.5	12.4	3.7	8.6	4.3
LA STAMPA	100.0	6.7	4.4	13.7	5.3	3.0	3.1	15.8	7.5	11.6	5.4	10.1	13.4
IL TEMPO	100.0	9.0	6.3	15.7	6.0	3.1	4.4	17.4	9.1	6.4	2.3	9.6	10.6
IL TIRRENO	100.0	7.2	3.3	9.8	4.6	6.8	4.6	17.4	7.8	7.3	7.2	8.9	15.1
LA TRIBUNA DI TREVISO	100.0	12.6	1.7	15.8	10.4	0.7	3.0	14.5	9.7	7.3	5.3	6.6	12.4
TUTTOSPORT	100.0	12.4	10.2	17.3	8.4	4.4	6.0	12.2	8.7	6.0	4.5	3.7	6.1
L'UNIONE SARDA	100.0	4.7	8.8	7.9	14.3	3.7	5.0	12.7	12.6	4.6	7.7	5.0	13.1
L'UNITA'	100.0	3.4	2.0	8.9	4.8	3.7	4.0	19.1	8.5	13.7	8.5	8.1	15.2
ULTIMO LUNEDI'													
CORR. DELLO SPORT-STADIO	100.0	10.8	11.2	14.1	9.1	4.3	6.2	13.0	10.7	5.3	4.3	4.4	6.5
LA GAZZETTA DELLO SPORT	100.0	10.2	7.8	17.2	8.0	5.2	5.6	13.1	7.8	6.4	4.5	6.1	8.1
TUTTOSPORT	100.0	12.7	12.0	15.9	7.8	4.9	5.4	13.9	7.8	6.0	3.9	4.0	6.0
GIORNO MEDIO ESCL. LUNEDI'													
CORR. DELLO SPORT-STADIO	100.0	10.8	11.1	15.3	9.3	4.1	7.5	11.9	10.7	5.2	3.6	4.7	5.7
LA GAZZETTA DELLO SPORT	100.0	9.1	7.3	18.0	7.8	5.6	6.6	13.4	7.8	6.8	4.1	5.8	7.6
TUTTOSPORT	100.0	12.3	9.5	17.9	8.7	4.3	6.2	11.5	9.1	6.1	4.8	3.5	6.1
SUPPLEMENTI													
SETTE	100.0	13.0	5.5	16.3	5.5	4.7	2.5	16.0	5.8	9.3	3.4	10.0	8.0
IL VENERDI'	100.0	13.3	6.0	15.8	6.1	4.9	3.3	17.8	6.3	8.0	3.4	8.4	6.6

Donne

Lettori in un giorno medio

Analisi secondo: ● classe di età ● classe socio-economica ● titolo di studio

(valori assoluti × 1.000)

QUOTIDIANI	Totale	CLASSE DI ETÀ							CLASSE SOCIO-ECONOM.				TITOLO DI STUDIO				
		da 14 a 17 anni	da 18 a 24 anni	da 25 a 34 anni	da 35 a 44 anni	da 45 a 54 anni	da 55 a 64 anni	oltre i 64 anni	Super. Medio-super.	Media oltre 2.650	Media fino 2.650	Medio-Inter. Inter.	Laurea	Dipl. media super.	Lic. media infer.	Lic. elemen.	Nessun titolo
POPOLAZIONE 25009	1537	3195	4345	3854	3631	3536	4910	2626	6488	6343	9551	937	5149	7466	7876	3580	
L'ADIGE	55	4	8	13	10	6	4	10	3	27	17	9	4	16	21	14	1
ALTO ADIGE	99	5	18	19	16	16	10	12	6	44	31	18	2	30	42	23	1
L'ARENA	142	12	17	20	24	21	21	27	17	49	34	43	5	31	47	51	9
AVVENIRE	84	4	8	13	17	14	13	15	20	34	16	14	10	27	23	23	1
IL CENTRO	92	2	19	29	13	12	11	7	12	33	38	8	3	31	39	15	4
CORRIERE ADRIATICO	39	1	5	6	8	3	2	13	3	15	5	15	4	12	5	17	1
CORRIERE UMBRIA/VITERBO	65	5	12	20	12	9	5	4	11	25	18	12	3	26	23	12	2
CORRIERE DELLA SERA	1159	74	179	224	228	193	122	139	322	434	250	152	130	466	376	162	25
CORR. DELLO SPORT-STADIO	245	38	54	56	40	34	18	6	31	79	74	62	9	74	106	49	7
DOLOMITEN	76	4	15	14	11	14	9	9	8	37	21	10	3	17	28	27	1
L'ECO DI BERGAMO	133	7	20	19	28	21	17	21	13	55	34	31	4	28	48	38	20
LA GAZZETTA DELLO SPORT	493	65	104	111	86	69	30	29	67	188	124	114	8	139	237	98	11
LA GAZZ. DEL MEZZOGIORNO	141	15	28	34	24	19	15	5	28	35	34	45	14	53	43	25	5
GAZZETTA DEL SUD	196	22	32	45	37	18	14	27	25	45	58	68	14	78	62	29	14
GAZZETTA DI MANTOVA	88	3	9	16	14	11	15	20	11	34	19	23	1	13	29	39	6
GAZZETTA DI MODENA/CARPI	40	2	6	8	10	4	3	7	4	19	4	12	2	10	14	6	7
GAZZETTA DI PARMA	106	2	15	13	15	19	18	24	14	42	29	20	5	28	26	31	15
GAZZETTA DI REGGIO	43	2	3	10	10	7	3	9	6	12	11	15	1	8	15	16	4
IL GAZZETTINO	352	18	62	68	55	54	46	51	50	117	95	90	16	98	132	94	12
IL GIORNALE	284	20	34	50	49	54	30	46	110	78	55	42	34	133	79	32	7
GIORNALE DI BRESCIA	152	7	28	26	19	28	18	26	24	56	45	28	3	29	62	48	10
GIORNALE DI SICILIA	173	10	28	42	41	27	12	13	31	27	54	60	24	54	56	34	6
IL GIORNALE DI VICENZA	115	10	18	21	19	18	11	18	27	30	55	2	2	20	52	37	4
IL GIORNO	320	12	46	63	62	65	34	38	41	132	81	66	5	92	124	85	14
ITALIA OGGI	31	0	7	10	9	3	3	0	9	14	6	2	3	18	9	1	1
IL LAVORO	51	3	9	10	9	7	7	7	3	15	16	17	1	13	19	17	1
LIBERTA'	69	3	7	10	9	10	13	18	14	17	21	18	2	21	15	26	6
IL MANIFESTO	89	7	12	25	23	7	9	7	23	34	21	12	18	47	18	6	0
IL MATTINO	384	32	80	93	73	36	40	28	80	99	85	120	36	153	114	66	15
IL MATTINO DI PADOVA	93	7	16	21	16	14	6	13	12	28	17	36	5	21	39	25	3
IL MESSAGGERO	540	43	84	106	97	88	52	70	108	185	162	85	35	206	179	101	19
MESSAGGERO VENETO	112	5	15	17	22	19	14	20	12	46	30	23	3	21	46	37	4
LA NAZIONE	435	28	70	71	81	72	52	63	72	189	79	96	18	135	148	118	17
LA NOTTE	89	4	8	22	19	18	12	8	18	33	18	20	3	28	38	17	3
LA NUOVA SARDEGNA	178	12	23	30	41	25	26	21	20	50	54	54	7	40	62	50	19
LA NUOVA VENEZIA	31	2	6	7	6	4	3	3	1	15	5	9	1	11	7	11	0
IL PICCOLO	103	4	11	16	13	19	11	27	12	39	16	36	4	28	49	22	1
LA PROVINCIA(CO)	93	6	19	12	15	12	13	17	16	38	22	18	3	32	29	22	7
LA PROVINCIA(CR)	54	3	7	9	7	6	9	13	9	20	14	12	2	8	18	23	3
LA PROVINCIA PAVESE	72	5	8	12	11	15	11	10	8	29	15	20	4	16	21	28	3
QUOTIDIANO(LE/BR/TA)	61	10	9	15	13	4	3	5	9	11	19	22	4	20	27	7	3
IL QUOTIDIANO DI FOGGIA	1	0	0	0	0	0	0	0	0	0	0	1	0	0	1	0	0
LA REPUBBLICA	1323	109	229	323	272	194	114	83	387	492	294	150	229	598	352	126	18
IL RESTO DEL CARLINO	484	24	69	95	83	88	55	70	68	220	72	124	32	146	164	118	25
IL SECOLO XIX	280	15	35	35	48	48	38	61	54	71	72	83	19	84	90	73	14
LA SICILIA	120	14	18	25	31	18	10	6	17	20	54	30	16	40	37	26	3
IL SOLE 24 ORE	397	14	87	139	79	51	22	4	123	183	62	30	56	222	107	10	2
LA STAMPA	711	45	111	111	123	115	95	111	115	284	186	126	45	222	236	191	17
IL TEMPO	175	14	26	32	27	18	23	34	47	59	40	28	18	80	47	25	5
IL TIRRENO	251	18	30	46	52	40	25	40	30	99	68	54	5	58	91	72	25
LA TRIBUNA DI TREVISO	66	4	9	14	14	10	9	6	5	13	31	17	1	14	26	21	4
TUTTOSPORT	164	17	31	31	31	35	11	8	19	69	35	41	2	44	68	45	5
L'UNIONE SARDA	189	16	25	29	34	42	24	18	27	29	84	49	7	39	66	53	24
L'UNITA'	201	6	18	34	49	34	33	27	26	71	49	54	17	57	53	58	16
ULTIMO LUNEDI'																	
CORR. DELLO SPORT-STADIO	581	116	145	99	96	72	39	14	76	180	179	146	18	162	266	119	16
LA GAZZETTA DELLO SPORT	1217	175	270	242	227	178	71	55	159	496	297	266	22	362	554	257	22
TUTTOSPORT	382	42	74	68	68	78	33	19	41	155	91	95	5	102	161	103	11
GIORNO MEDIO ESCL. LUNEDI'																	
CORR. DELLO SPORT-STADIO	189	25	39	48	31	28	14	4	23	62	56	48	8	60	79	37	6
LA GAZZETTA DELLO SPORT	373	47	76	89	62	51	23	25	51	137	95	89	5	102	184	71	10
TUTTOSPORT	128	13	23	24	25	28	8	6	15	55	25	32	1	34	52	35	4
SUPPLEMENTI																	
SETTE	1218	95	217	220	227	194	121	144	374	431	240	173	150	496	376	173	23
IL VENERDI'	1715	126	294	402	369	273	144	106	526	611	389	190	331	750	423	185	26

Lettori in un giorno medio

Analisi secondo: ● classe di età ● classe socio-economica ● titolo di studio

(percentuali di composizione)

QUOTIDIANI	Totale	CLASSE DI ETÀ							CLASSE SOCIO-ECONOM.				TITOLO DI STUDIO				
		da 14 a 17 anni	da 18 a 24 anni	da 25 a 34 anni	da 35 a 44 anni	da 45 a 54 anni	da 55 a 64 anni	oltre i 64 anni	Super. Medio-super.	Media oltre 2.650	Media fino 2.650	Medio-infer. Infer.	Laurea	Dipl. media super.	Lic. media infer.	Lic. elemen.	Nessun titolo
POPOLAZIONE	100.0	6.1	12.8	17.4	15.4	14.5	14.1	19.6	10.5	25.9	25.4	38.2	3.7	20.6	29.9	31.5	14.3
L'ADIGE	100.0	7.9	14.7	23.8	18.4	10.9	6.4	18.0	5.3	48.6	30.7	15.4	6.7	28.7	37.8	25.1	1.8
ALTO ADIGE	100.0	5.4	18.3	19.3	18.5	16.4	9.9	12.3	6.5	44.4	31.0	18.1	2.1	30.7	42.7	23.5	0.9
L'ARENA	100.0	8.6	11.6	14.3	17.0	14.5	14.9	19.1	11.9	34.2	23.8	30.0	3.4	22.1	32.8	35.5	6.2
AVVENIRE	100.0	4.5	9.0	15.7	20.8	17.0	15.5	17.5	23.5	40.6	18.9	17.0	11.4	32.0	27.6	27.4	1.6
IL CENTRO	100.0	2.0	20.2	31.7	13.7	13.2	11.6	7.6	13.5	35.5	41.7	9.2	3.8	33.5	42.8	15.9	4.0
CORRIERE ADRIATICO	100.0	3.3	11.6	16.4	21.2	8.5	4.6	34.3	7.7	39.4	13.9	38.9	10.5	29.9	13.3	44.4	1.9
CORRIERE UMBRIA/VITERBO	100.0	7.0	18.6	30.4	18.0	13.1	7.1	5.7	16.2	37.5	27.3	19.0	4.0	39.5	35.1	18.0	3.4
CORRIERE DELLA SERA	100.0	6.4	15.5	19.4	19.6	16.6	10.5	12.0	27.8	37.5	21.6	13.1	11.2	40.2	32.4	14.0	2.2
CORR. DELLO SPORT-STADIO	100.0	15.6	21.9	22.6	16.4	13.9	7.3	2.3	12.6	32.1	30.1	25.2	3.8	30.3	43.2	19.8	2.9
DOLOMITEN	100.0	5.7	19.2	19.0	14.9	18.4	11.5	11.5	10.8	48.7	27.4	13.1	3.4	23.0	36.9	35.4	1.3
L'ECO DI BERGAMO	100.0	4.9	15.0	14.5	21.3	15.5	12.7	16.0	9.7	41.5	25.6	23.2	2.9	19.3	35.8	27.1	14.8
LA GAZZETTA DELLO SPORT	100.0	13.1	21.1	22.5	17.4	14.0	6.0	5.9	13.5	38.2	25.2	23.1	1.6	28.2	48.1	19.8	2.3
LA GAZZ. DEL MEZZOGIORNO	100.0	10.6	20.2	24.3	17.2	13.5	10.6	3.6	19.7	24.5	24.1	31.6	9.9	37.8	30.8	18.1	3.4
GAZZETTA DEL SUD	100.0	11.4	16.4	23.0	18.7	9.4	7.3	13.7	12.7	23.1	29.8	34.5	6.9	39.8	31.5	14.5	7.3
GAZZETTA DI MANTOVA	100.0	3.9	10.8	17.8	15.8	12.1	17.1	22.6	12.7	38.9	22.0	26.4	1.6	15.2	32.9	43.9	6.3
GAZZETTA DI MODENA/CARPI	100.0	3.9	15.4	20.8	25.1	10.9	7.1	16.8	10.2	48.8	10.2	30.9	5.0	26.2	36.1	15.2	17.6
GAZZETTA DI PARMA	100.0	2.0	13.8	12.4	14.2	17.6	17.4	22.7	13.2	39.7	27.8	19.3	5.2	26.8	25.1	29.0	14.0
GAZZETTA DI REGGIO	100.0	3.7	6.9	23.9	22.5	16.4	6.3	20.3	13.6	26.7	25.8	33.9	2.7	18.1	34.2	36.8	8.3
IL GAZZETTINO	100.0	5.0	17.7	18.8	15.6	15.2	13.2	14.6	14.2	33.3	26.9	25.6	4.5	27.7	37.6	26.8	3.5
IL GIORNALE	100.0	7.1	12.0	17.7	17.3	19.1	10.4	16.3	38.8	27.3	19.2	14.6	11.8	46.6	27.9	11.1	2.5
GIORNALE DI BRESCIA	100.0	4.7	18.6	17.4	12.4	18.2	11.7	17.0	16.1	36.9	29.7	17.3	2.2	18.8	40.7	31.5	6.8
GIORNALE DI SICILIA	100.0	5.7	16.2	24.5	23.4	15.9	6.7	7.6	18.0	15.7	31.4	34.9	13.8	30.9	32.2	19.4	3.6
IL GIORNALE DI VICENZA	100.0	8.7	15.4	17.9	16.8	15.4	9.8	16.1	23.7	26.3	48.2	1.8	1.9	17.3	45.3	32.4	3.1
IL GIORNO	100.0	3.7	14.4	19.7	19.4	20.3	10.7	11.7	12.8	41.1	25.4	20.7	1.6	28.7	38.7	26.6	4.3
ITALIA OGGI	100.0	0.3	22.4	32.2	27.8	8.4	8.4	0.4	29.1	45.2	19.0	6.7	9.0	58.0	27.9	2.7	2.3
IL LAVORO	100.0	5.7	17.1	19.6	18.0	12.8	14.0	12.7	5.9	29.4	31.0	33.6	1.2	26.2	37.0	33.7	1.9
LIBERTA'	100.0	4.4	10.4	14.1	12.8	14.1	18.8	25.4	19.6	23.8	30.5	26.1	2.3	30.2	21.1	37.7	8.7
IL MANIFESTO	100.0	8.2	13.2	27.8	25.5	7.4	10.0	8.0	25.5	37.7	23.6	13.2	19.9	52.4	20.4	7.0	0.2
IL MATTINO	100.0	8.3	21.0	24.3	19.1	9.5	10.5	7.3	20.8	25.9	22.0	31.2	9.4	39.8	29.8	17.2	3.8
IL MATTINO DI PADOVA	100.0	7.9	17.1	22.8	17.2	15.4	6.0	13.6	12.4	30.5	18.7	38.3	5.1	22.0	42.1	27.2	3.6
IL MESSAGGERO	100.0	8.0	15.6	19.7	18.0	16.3	9.6	12.9	20.1	34.2	30.0	15.7	6.5	38.2	33.2	18.6	3.5
MESSAGGERO VENETO	100.0	4.7	13.7	14.8	20.0	17.0	12.2	17.6	11.0	41.1	27.1	20.8	3.0	19.0	40.8	33.5	3.8
LA NAZIONE	100.0	6.3	16.0	16.2	18.6	16.5	11.9	14.5	16.4	43.5	18.1	22.1	4.1	31.0	34.0	27.2	3.8
LA NOTTE	100.0	4.4	8.4	24.2	21.3	19.8	13.0	8.8	20.5	36.5	20.3	22.8	3.7	31.1	43.1	19.3	2.8
LA NUOVA SARDEGNA	100.0	6.8	12.9	16.7	23.0	14.1	14.8	11.7	11.1	28.3	30.2	30.5	3.8	22.5	34.9	28.2	10.6
LA NUOVA VENEZIA	100.0	6.1	20.7	23.1	19.8	11.5	10.5	8.3	4.1	50.3	15.6	29.9	3.6	36.9	22.2	36.2	1.1
IL PICCOLO	100.0	4.1	11.0	15.9	13.0	18.7	10.6	26.7	11.2	38.2	15.4	35.2	3.7	26.9	47.7	21.2	0.5
LA PROVINCIA(CO)	100.0	6.1	20.1	13.1	15.9	12.8	14.0	18.1	17.1	40.3	23.3	19.4	3.1	33.8	31.5	23.9	7.7
LA PROVINCIA(CR)	100.0	5.8	12.1	16.7	13.7	11.7	16.0	24.1	15.8	36.8	25.3	22.2	3.5	15.5	33.0	41.8	6.2
LA PROVINCIA PAVESE	100.0	6.6	11.8	17.3	14.7	20.5	15.7	13.5	11.1	40.2	20.5	28.3	4.9	22.0	29.4	39.4	4.3
QUOTIDIANO(LE/BR/TA)	100.0	16.9	14.6	25.4	21.3	7.4	5.7	8.7	14.5	18.3	30.7	36.5	6.8	32.9	44.6	10.8	4.9
IL QUOTIDIANO DI FOGGIA	100.0	3.0	22.6	25.7	14.6	26.8	7.2	0.0	5.4	31.7	18.4	44.5	23.1	18.3	45.6	13.0	0.0
LA REPUBBLICA	100.0	8.2	17.3	24.4	20.6	14.6	8.6	6.2	29.2	37.2	22.2	11.4	17.3	45.2	26.6	9.5	1.4
IL RESTO DEL CARLINO	100.0	5.0	14.2	19.6	17.2	18.2	11.3	14.5	14.1	45.4	19.9	25.6	6.5	30.2	33.9	24.3	5.1
IL SECOLO XIX	100.0	5.3	12.4	12.6	17.0	17.2	13.5	22.0	19.3	25.3	25.8	29.6	6.6	30.1	32.1	26.2	5.1
LA SICILIA	100.0	11.2	15.1	20.3	25.6	14.9	8.1	4.7	14.3	16.3	44.6	24.8	13.2	33.0	30.4	21.2	2.2
IL SOLE 24 ORE	100.0	3.6	22.0	35.1	19.8	13.0	5.6	1.0	30.9	46.0	15.7	7.5	14.0	56.0	27.1	2.5	0.5
LA STAMPA	100.0	6.3	15.7	15.6	17.3	16.1	13.4	15.6	16.1	39.9	26.2	17.7	6.3	31.2	33.1	28.9	2.5
IL TEMPO	100.0	8.1	14.9	18.5	15.4	10.2	13.1	19.7	27.1	33.8	22.9	16.1	10.5	45.6	27.0	14.0	2.9
IL TIRRENO	100.0	7.0	11.8	18.3	20.7	16.0	10.2	15.9	12.1	39.6	26.9	21.4	1.9	23.2	36.2	28.6	10.1
LA TRIBUNA DI TREVISO	100.0	6.2	13.3	21.7	20.6	15.4	13.8	9.0	8.0	19.2	46.7	26.1	1.9	20.8	38.8	31.8	6.7
TUTTOSPORT	100.0	10.6	18.7	18.6	18.8	21.6	6.8	4.9	11.7	42.1	21.2	25.0	1.1	26.7	41.4	27.5	3.3
L'UNIONE SARDA	100.0	8.6	13.3	15.5	18.0	22.2	12.9	9.4	14.4	15.2	44.3	26.1	3.9	20.4	35.0	28.1	12.6
L'UNITA'	100.0	2.8	9.2	17.2	24.2	16.7	16.3	13.6	13.1	35.4	24.5	27.1	8.5	28.6	26.3	28.8	7.8
ULTIMO LUNEDI'																	
CORR. DELLO SPORT-STADIO	100.0	19.9	24.9	17.0	16.5	12.5	6.8	2.4	13.0	31.0	30.9	25.1	3.2	27.9	45.7	20.5	2.7
LA GAZZETTA DELLO SPORT	100.0	14.3	22.1	19.9	18.6	14.6	5.9	4.5	13.0	40.7	24.4	21.8	1.8	29.7	45.5	21.1	1.8
TUTTOSPORT	100.0	10.9	19.5	17.8	17.7	20.5	8.6	5.1	10.8	40.6	23.9	24.7	1.4	26.6	42.1	27.0	3.0
GIORNO MEDIO ESCL. LUNEDI'																	
CORR. DELLO SPORT-STADIO	100.0	13.4	20.4	25.5	16.3	14.6	7.5	2.2	12.4	32.6	29.8	25.3	4.1	31.6	41.9	19.5	2.9
LA GAZZETTA DELLO SPORT	100.0	12.5	20.5	23.9	16.7	13.7	6.1	6.6	13.8	36.8	25.6	23.8	1.4	27.3	49.5	19.1	2.6
TUTTOSPORT	100.0	10.4	18.3	19.0	19.3	22.2	5.9	4.9	12.1	42.9	19.8	25.2	1.0	26.8	41.0	27.8	3.4
SUPPLEMENTI																	
SETTE	100.0	7.8	17.8	18.1	18.6	15.9	9.9	11.8	30.7	35.4	19.7	14.2	12.3	40			

Donne

Lettori in un giorno medio

Analisi secondo: ● categoria socio-professionale

(valori assoluti × 1.000)

QUOTIDIANI	Totale	Celli	Ceti medi			Intellettuali		Operai			Pensionati e altri	
		super. A	Fascia alta B1	Fascia bassa B2	Agri- coltori B3	Docenti C1	Studenti C2	Fascia alta D1	Fascia bassa D2	Brac- cianti D3	Fascia alta F1	Fascia bassa F2
POPOLAZIONE	25009	265	2617	1020	230	905	2482	1104	883	318	1458	4845
L'ADIGE	55	0	9	3	0	2	6	7	4	0	4	6
ALTO ADIGE	99	1	10	7	0	4	9	13	5	0	6	12
L'ARENA	142	0	27	8	2	6	11	10	5	1	9	16
AVVENIRE	84	1	14	1	0	11	8	3	4	0	11	8
IL CENTRO	92	2	17	8	0	5	10	6	7	0	1	8
CORRIERE ADRIATICO	39	0	7	2	0	3	3	4	1	0	5	7
CORRIERE UMBRIA/VITERBO	65	1	16	3	0	6	10	2	3	0	4	5
CORRIERE DELLA SERA	1159	46	246	52	2	87	192	39	25	1	101	109
CORR. DELLO SPORT-STADIO	245	1	34	13	1	11	61	13	9	3	9	20
DOLOMITEN	76	1	11	3	1	4	7	7	4	0	5	7
L'ECO DI BERGAMO	133	2	20	4	2	5	11	12	6	0	7	26
LA GAZZETTA DELLO SPORT	493	4	84	24	1	12	110	38	21	4	24	34
LA GAZZ. DEL MEZZOGIORNO	141	4	22	10	0	9	29	4	2	2	6	8
GAZZETTA DEL SUD	196	3	24	9	0	17	37	1	7	5	4	32
GAZZETTA DI MANTOVA	88	1	13	2	1	1	7	8	4	0	8	17
GAZZETTA DI MODENA/CARPI	40	0	15	2	0	1	4	3	1	0	1	8
GAZZETTA DI PARMA	106	3	20	3	2	3	12	5	2	0	10	24
GAZZETTA DI REGGIO	43	0	7	3	0	2	2	3	3	2	2	9
IL GAZZETTINO	352	3	46	19	2	17	46	24	19	1	24	40
IL GIORNALE	284	15	44	12	1	18	41	8	8	0	35	26
GIORNALE DI BRESCIA	152	0	25	6	0	3	15	16	5	0	4	26
GIORNALE DI SICILIA	173	5	18	12	3	17	18	2	6	1	6	18
IL GIORNALE DI VICENZA	115	2	10	8	1	3	15	7	9	0	5	16
IL GIORNO	320	5	69	12	1	9	29	23	11	0	24	44
ITALIA OGGI	31	4	10	4	0	2	2	2	0	0	1	2
IL LAVORO	51	0	10	1	0	1	6	2	0	0	2	8
LIBERTA'	69	0	8	3	1	4	7	2	3	0	2	17
IL MANIFESTO	89	5	22	8	0	12	17	2	2	0	3	5
IL MATTINO	384	9	43	38	1	31	63	6	10	4	27	24
IL MATTINO DI PADOVA	93	1	14	5	1	4	10	10	3	0	8	11
IL MESSAGGERO	540	16	93	29	1	26	92	19	16	0	37	47
MESSAGGERO VENETO	112	1	17	4	0	2	10	3	2	0	13	18
LA NAZIONE	435	8	78	10	1	19	62	39	13	0	44	49
LA NOTTE	89	7	19	4	0	2	9	5	6	0	5	8
LA NUOVA SARDEGNA	178	0	13	11	1	11	16	10	5	0	7	22
LA NUOVA VENEZIA	31	0	7	1	0	2	4	1	1	0	1	2
IL PICCOLO	103	2	22	2	0	3	7	10	3	0	14	11
LA PROVINCIA(CO)	93	2	21	4	0	1	13	7	2	0	5	16
LA PROVINCIA(CR)	54	0	5	1	0	2	4	6	1	0	5	12
LA PROVINCIA PAVESE	72	1	10	2	0	2	11	5	2	0	8	12
QUOTIDIANO(LE/BR/TA)	61	1	6	4	0	5	15	2	2	1	1	7
IL QUOTIDIANO DI FOGGIA	1	0	0	0	0	0	0	0	0	0	0	1
LA REPUBBLICA	1323	69	265	74	1	166	275	29	21	2	83	81
IL RESTO DEL CARLINO	484	11	122	20	4	28	46	45	17	6	39	63
IL SECOLO XIX	280	3	37	10	1	16	31	10	5	0	18	50
LA SICILIA	120	2	14	16	0	13	19	0	2	1	1	10
IL SOLE 24 ORE	397	36	159	31	3	27	60	12	3	1	13	11
LA STAMPA	711	10	117	38	8	45	99	37	23	0	50	107
IL TEMPO	175	7	32	5	0	10	30	5	5	0	18	20
IL TIRRENO	251	1	42	7	0	4	32	19	9	0	19	36
LA TRIBUNA DI TREVISO	66	0	7	10	0	1	8	2	4	1	2	8
TUTTOSPORT	164	1	31	4	0	5	33	14	9	0	6	9
L'UNIONE SARDA	189	1	9	12	1	13	21	6	9	4	5	27
L'UNITA'	201	6	38	7	0	14	15	12	9	0	9	38
ULTIMO LUNEDI'												
CORR. DELLO SPORT-STADIO	581	1	79	27	3	23	177	28	24	4	21	46
LA GAZZETTA DELLO SPORT	1217	13	199	60	4	28	288	90	52	7	59	78
TUTTOSPORT	382	2	70	11	2	11	71	34	19	2	16	31
GIORNO MEDIO ESCL. LUNEDI'												
CORR. DELLO SPORT-STADIO	189	1	26	11	0	9	42	11	6	2	7	16
LA GAZZETTA DELLO SPORT	373	2	65	18	1	9	81	30	16	3	18	27
TUTTOSPORT	128	1	25	2	0	4	26	11	8	0	5	6
SUPPLEMENTI												
SETTE	1218	52	238	51	1	99	223	50	25	1	104	113
IL VENERDI'	1715	89	321	106	2	222	328	52	30	2	110	100

Lettori in un giorno medio

Analisi secondo: ● categoria socio-professionale

(percentuali di composizione)

QUOTIDIANI	Totale	Ceti super. A	Ceti medi			Intellettuali		Operai			Pensionati e altri	
			Fascia alta B1	Fascia bassa B2	Agricolto- ri B3	Docenti C1	Studenti C2	Fascia alta D1	Fascia bassa D2	Brac- cianti D3	Fascia alta F1	Fascia bassa F2
POPOLAZIONE	100.0	1.1	10.5	4.1	0.9	3.6	9.9	4.4	3.5	1.3	5.8	19.4
L'ADIGE	100.0	0.1	15.7	5.7	0.4	4.2	11.1	13.0	7.7	0.0	6.4	11.4
ALTO ADIGE	100.0	1.0	10.2	6.7	0.4	4.3	9.0	13.5	4.7	0.0	6.1	11.7
L'ARENA	100.0	0.2	18.8	5.8	1.1	4.0	8.1	6.9	3.6	0.4	6.4	11.2
AVVENIRE	100.0	1.0	16.9	1.8	0.2	12.7	10.1	4.1	5.0	0.2	13.5	10.1
IL CENTRO	100.0	1.7	18.2	8.3	0.4	5.3	10.4	6.3	7.6	0.4	1.4	8.3
CORRIERE ADRIATICO	100.0	0.4	17.8	4.5	0.6	7.7	7.7	10.2	2.0	0.0	12.3	17.5
CORRIERE UMBRIA/VITERBO	100.0	1.0	25.2	4.8	0.3	9.1	15.8	3.2	4.0	0.0	5.7	8.2
CORRIERE DELLA SERA	100.0	3.9	21.2	4.5	0.1	7.5	16.6	3.4	2.2	0.1	8.7	9.4
CORR. DELLO SPORT-STADIO	100.0	0.3	13.8	5.5	0.3	4.3	24.9	5.4	3.6	1.1	3.9	8.2
DOLOMITEN	100.0	0.7	14.9	4.2	1.7	4.8	9.0	9.9	5.0	0.0	6.8	8.7
L'ECO DI BERGAMO	100.0	1.2	15.0	2.9	1.8	3.6	8.4	8.7	4.2	0.3	5.2	19.4
LA GAZZETTA DELLO SPORT	100.0	0.7	17.1	4.9	0.3	2.4	22.4	7.8	4.3	0.8	4.9	6.9
LA GAZZ. DEL MEZZOGIORNO	100.0	3.1	15.8	6.8	0.1	6.5	20.8	3.0	1.2	1.3	4.3	5.9
GAZZETTA DEL SUD	100.0	1.5	12.4	4.7	0.2	8.4	18.8	0.5	3.5	2.7	2.2	16.3
GAZZETTA DI MANTOVA	100.0	1.0	14.5	2.2	1.6	0.6	8.0	9.4	4.7	0.0	9.7	19.2
GAZZETTA DI MODENA/CARPI	100.0	1.1	37.5	5.2	0.3	3.8	8.9	7.1	2.3	0.1	2.8	21.1
GAZZETTA DI PARMA	100.0	2.5	19.1	2.8	2.3	2.5	11.1	4.9	2.3	0.0	9.6	22.9
GAZZETTA DI REGGIO	100.0	0.9	16.8	7.6	0.1	3.8	4.7	7.9	7.0	3.7	5.8	21.7
IL GAZZETTINO	100.0	1.0	13.0	5.4	0.4	4.8	13.1	6.8	5.3	0.2	6.8	11.4
IL GIORNALE	100.0	5.1	15.5	4.2	0.3	6.4	14.3	2.9	2.8	0.1	12.4	9.1
GIORNALE DI BRESCIA	100.0	0.1	16.6	3.7	0.0	2.2	9.7	10.5	3.3	0.0	2.9	17.2
GIORNALE DI SICILIA	100.0	2.6	10.5	6.6	1.8	10.1	10.3	1.1	3.7	0.5	3.5	10.6
IL GIORNALE DI VICENZA	100.0	1.8	8.8	6.6	0.9	2.8	13.1	5.9	7.7	0.0	3.9	14.1
IL GIORNO	100.0	1.5	21.6	3.9	0.4	2.9	9.0	7.2	3.3	0.0	7.6	13.9
ITALIA OGGI	100.0	13.1	33.3	12.0	0.0	7.2	6.4	6.7	1.6	0.0	4.7	5.5
IL LAVORO	100.0	0.4	18.7	2.7	0.0	2.9	11.3	3.0	0.7	0.0	4.1	15.6
LIBERTA'	100.0	0.5	11.2	3.7	1.5	6.1	10.7	2.6	4.5	0.0	3.1	25.2
IL MANIFESTO	100.0	5.6	25.2	9.1	0.0	13.4	18.9	2.3	2.7	0.0	3.3	5.7
IL MATTINO	100.0	2.4	11.1	10.0	0.2	8.2	16.5	1.5	2.6	1.0	6.9	6.2
IL MATTINO DI PADOVA	100.0	0.7	15.3	5.2	1.1	4.2	10.6	11.1	3.4	0.0	8.4	11.4
IL MESSAGGERO	100.0	3.0	17.2	5.4	0.2	4.8	17.1	3.6	3.0	0.1	6.9	8.8
MESSAGGERO VENETO	100.0	0.9	15.5	3.2	0.4	2.2	9.1	2.9	2.0	0.0	11.8	16.2
LA NAZIONE	100.0	1.9	17.9	2.2	0.3	4.5	14.2	8.9	2.9	0.0	10.2	11.1
LA NOTTE	100.0	7.5	20.8	4.2	0.2	1.9	10.2	5.5	6.2	0.0	5.7	9.5
LA NUOVA SARDEGNA	100.0	0.0	7.4	6.2	0.3	6.1	9.1	5.9	2.9	0.1	3.9	12.6
LA NUOVA VENEZIA	100.0	1.3	22.7	3.1	0.0	6.4	11.6	3.7	1.9	0.0	4.5	6.3
IL PICCOLO	100.0	1.5	21.5	2.2	0.0	3.0	7.0	9.6	3.0	0.0	13.6	10.4
LA PROVINCIA(CO)	100.0	1.8	22.9	4.3	0.0	1.5	14.2	7.6	1.9	0.0	5.8	17.6
LA PROVINCIA(CR)	100.0	0.2	9.6	2.2	0.7	3.1	8.2	11.5	2.2	0.0	9.2	22.2
LA PROVINCIA PAVESE	100.0	1.7	13.9	2.6	0.1	2.2	14.7	7.2	3.2	0.0	11.0	16.6
QUOTIDIANO(LE/BR/TA)	100.0	1.2	9.4	6.4	0.0	7.6	24.3	3.1	3.0	2.0	0.9	11.0
IL QUOTIDIANO DI FOGGIA	100.0	0.0	7.9	0.0	0.0	32.4	3.4	0.8	0.4	0.0	0.0	44.4
LA REPUBBLICA	100.0	5.2	20.0	5.6	0.1	12.6	20.8	2.2	1.6	0.2	6.2	6.1
IL RESTO DEL CARLINO	100.0	2.2	25.2	4.1	0.7	5.7	9.5	9.3	3.5	1.2	8.0	12.9
IL SECOLO XIX	100.0	1.0	13.3	3.4	0.3	5.7	10.9	3.5	1.8	0.1	6.6	17.9
LA SICILIA	100.0	1.4	11.5	13.4	0.4	10.5	15.6	0.2	1.6	0.7	1.1	8.7
IL SOLE 24 ORE	100.0	9.0	40.0	7.8	0.8	6.8	15.0	2.9	0.8	0.2	3.2	2.8
LA STAMPA	100.0	1.4	16.4	5.3	1.1	6.3	13.9	5.1	3.2	0.0	7.0	15.0
IL TEMPO	100.0	4.1	18.4	2.9	0.2	5.6	16.9	2.7	2.9	0.0	10.1	11.3
IL TIRRENO	100.0	0.4	16.6	3.0	0.0	1.5	12.7	7.5	3.6	0.0	7.7	14.5
LA TRIBUNA DI TREVISO	100.0	0.2	10.4	15.0	0.1	1.6	11.9	2.7	6.4	2.0	2.6	12.1
TUTTOSPORT	100.0	0.5	19.1	2.2	0.3	3.2	19.9	8.6	5.6	0.2	3.9	5.6
L'UNIONE SARDA	100.0	0.4	4.7	6.3	0.4	6.8	11.0	3.1	4.8	1.9	2.9	14.2
L'UNITA'	100.0	3.1	18.9	3.6	0.1	6.8	7.7	5.9	4.4	0.0	4.6	19.1
ULTIMO LUNEDI'												
CORR. DELLO SPORT-STADIO	100.0	0.3	13.6	4.7	0.5	4.0	30.4	4.8	4.2	0.7	3.7	7.9
LA GAZZETTA DELLO SPORT	100.0	1.1	16.3	4.9	0.3	2.3	23.6	7.4	4.3	0.6	4.8	6.4
TUTTOSPORT	100.0	0.4	18.4	2.9	0.6	2.9	18.5	9.0	4.9	0.6	4.1	8.1
GIORNO MEDIO ESCL. LUNEDI'												
CORR. DELLO SPORT-STADIO	100.0	0.3	13.9	5.9	0.2	4.5	22.0	5.8	3.2	1.3	4.0	8.4
LA GAZZETTA DELLO SPORT	100.0	0.5	17.5	4.9	0.3	2.5	21.7	8.0	4.4	0.9	4.9	7.2
TUTTOSPORT	100.0	0.5	19.5	1.8	0.2	3.3	20.5	8.5	6.0	0.0	3.9	4.4
SUPPLEMENTI												
SETTE	100.0	4.3	19.5	4.2	0.1	8.1	18.3	4.1	2.1	0.1	8.6	9.3
IL VENERDI'	100.0	5.2	18.7	6.2	0.1	13.0	19.1	3.0	1.7	0.1	6.4	5.9

Donne

Lettori in un giorno medio

Analisi secondo: ● categoria socio-professionale ● ampiezza dei centri ● comuni

(valori assoluti × 1.000)

QUOTIDIANI	Totale	CASALINGHE DI FAMIGLIE				AMPIEZZA DEI CENTRI					COMUNI	
		non operale		operale		fino a 10000	da 10000 a 30000	da 30000 a 100000	da 100000 a 250000	oltre 250000	capoluoghi	non capoluoghi
		Fascia alta E1	Fascia bassa E2	Fascia alta E3	Fascia bassa E4	abit.	abit.	abit.	abit.	abit.		
POPOLAZIONE	25009	1800	4059	711	2312	8234	5077	4852	2253	4594	8005	17004
L'ADIGE	55	5	3	2	4	30	4	5	15	0	16	40
ALTO ADIGE	99	10	10	4	7	44	12	11	32	0	32	66
L'ARENA	142	18	16	4	9	49	36	2	1	54	55	87
AVVENIRE	84	8	7	4	2	24	22	13	7	18	28	55
IL CENTRO	92	9	10	1	9	38	16	21	17	0	29	63
CORRIERE ADRIATICO	39	3	2	1	2	6	7	12	13	0	14	25
CORRIERE UMBRIA/VITERBO	65	4	6	2	2	16	11	18	18	2	22	43
CORRIERE DELLA SERA	1159	132	93	15	20	277	203	219	110	351	490	670
CORR. DELLO SPORT-STADIO	245	19	28	7	17	56	43	51	22	73	106	139
DOLOMITEN	76	11	6	2	6	56	7	3	10	0	10	66
L'ECO DI BERGAMO	133	20	12	4	3	86	27	0	19	1	20	113
LA GAZZETTA DELLO SPORT	493	40	44	15	36	155	101	100	58	78	157	336
LA GAZZ. DEL MEZZOGIORNO	141	11	17	4	12	17	36	40	14	35	60	81
GAZZETTA DEL SUD	196	10	33	1	12	59	29	17	44	47	93	103
GAZZETTA DI MANTOVA	88	11	10	2	3	56	18	13	0	0	13	75
GAZZETTA DI MODENA/CARPI	40	2	1	1	0	14	9	4	12	0	12	28
GAZZETTA DI PARMA	106	6	10	3	2	40	16	0	49	1	50	56
GAZZETTA DI REGGIO	43	3	3	0	3	20	8	0	16	0	16	27
IL GAZZETTINO	352	44	32	12	25	104	92	50	30	76	130	222
IL GIORNALE	284	47	18	3	8	79	41	55	39	71	123	161
GIORNALE DI BRESCIA	152	18	21	5	8	78	38	0	35	1	36	116
GIORNALE DI SICILIA	173	10	44	3	11	31	30	29	1	83	94	79
IL GIORNALE DI VICENZA	115	17	13	3	6	63	20	9	23	0	23	92
IL GIORNO	320	33	35	7	17	106	74	75	14	52	70	250
ITALIA OGGI	31	2	1	0	0	7	6	4	5	9	16	15
IL LAVORO	51	2	15	0	4	6	4	1	0	39	40	11
LIBERTA'	69	7	8	3	4	33	6	1	28	1	29	40
IL MANIFESTO	89	8	4	0	0	18	8	12	9	42	54	35
IL MATTINO	384	28	69	2	30	81	71	99	11	122	152	231
IL MATTINO DI PADOVA	93	6	8	4	8	43	22	0	27	0	28	65
IL MESSAGGERO	540	52	75	10	25	72	48	75	21	325	362	179
MESSAGGERO VENETO	112	12	11	5	12	69	13	28	1	0	29	83
LA NAZIONE	435	40	40	15	17	98	79	115	63	81	169	267
LA NOTTE	89	10	10	2	3	13	10	23	5	37	44	45
LA NUOVA SARDEGNA	178	19	36	9	17	84	22	34	37	0	48	130
LA NUOVA VENEZIA	31	5	1	2	4	2	9	5	0	14	13	18
IL PICCOLO	103	10	13	4	2	14	10	8	71	0	78	24
LA PROVINCIA(CO)	93	5	12	3	1	59	7	27	0	1	16	77
LA PROVINCIA(CR)	54	8	6	0	2	29	4	21	0	0	16	39
LA PROVINCIA PAVESE	72	7	4	3	6	35	4	33	0	1	16	56
QUOTIDIANO(LE/BR/TA)	61	3	13	0	3	18	15	15	12	1	18	43
IL QUOTIDIANO DI FOGGIA	1	0	0	0	0	0	0	0	1	0	1	1
LA REPUBBLICA	1323	121	96	8	31	249	220	214	151	489	687	636
IL RESTO DEL CARLINO	484	37	24	9	16	102	96	90	120	77	200	284
IL SECOLO XIX	280	30	47	5	17	60	32	23	10	155	184	96
LA SICILIA	120	5	26	0	11	17	36	26	9	32	53	67
IL SOLE 24 ORE	397	26	11	2	4	88	87	69	62	91	167	231
LA STAMPA	711	76	62	12	29	220	90	168	19	214	298	413
IL TEMPO	175	16	20	2	6	41	19	41	5	68	95	81
IL TIRRENO	251	19	35	11	16	44	50	85	66	5	101	150
LA TRIBUNA DI TREVISO	66	4	12	1	8	29	21	15	0	1	13	52
TUTTOSPORT	164	14	19	6	12	53	31	35	15	30	53	111
L'UNIONE SARDA	189	12	42	4	25	92	26	22	47	2	56	134
L'UNITA'	201	17	21	3	12	45	40	29	32	55	93	108
ULTIMO LUNEDI'												
CORR. DELLO SPORT-STADIO	581	35	57	14	41	137	93	111	58	181	262	319
LA GAZZETTA DELLO SPORT	1217	102	116	38	84	382	245	223	140	228	425	793
TUTTOSPORT	382	31	44	12	27	114	67	96	33	72	132	249
GIORNO MEDIO ESCL. LUNEDI'												
CORR. DELLO SPORT-STADIO	189	16	24	6	13	42	34	42	16	55	80	109
LA GAZZETTA DELLO SPORT	373	30	33	11	28	117	77	80	45	53	113	260
TUTTOSPORT	128	11	15	5	9	43	26	25	12	22	40	87
SUPPLEMENTI												
SETTE	1218	127	93	15	26	263	221	221	124	389	564	654
IL VENERDI'	1715	146	146	18	44	303	273	308	235	597	915	800

Lettori in un giorno medio

Analisi secondo: ● categoria socio-professionale ● ampiezza dei centri ● comuni

(percentuali di composizione)

QUOTIDIANI	Totale	CASALINGHE DI FAMIGLIE				AMPIEZZA DEI CENTRI					COMUNI	
		non operarie		operarie		fino a 10000 abit.	da 10000 a 30000 abit.	da 30000 a 100000 abit.	da 100000 a 250000 abit.	oltre 250000 abit.	capoluoghi	non capoluoghi
POPOLAZIONE	100.0	7.2	16.2	2.8	9.2	32.9	20.3	19.4	9.0	18.4	32.0	68.0
L'ADIGE	100.0	8.1	5.6	4.1	6.4	54.3	7.8	9.8	27.6	0.3	28.1	71.9
ALTO ADIGE	100.0	10.6	10.6	4.5	6.7	44.0	12.2	11.2	32.3	0.2	32.7	67.3
L'ARENA	100.0	12.9	11.3	3.1	6.3	34.3	25.4	1.6	0.8	37.9	38.8	61.2
AVVENIRE	100.0	9.3	8.8	4.7	1.8	28.5	26.3	15.2	8.7	21.3	34.0	66.0
IL CENTRO	100.0	10.0	11.0	0.6	10.1	41.7	17.1	22.6	18.5	0.1	31.8	68.2
CORRIERE ADRIATICO	100.0	8.1	5.1	1.8	4.3	15.5	17.9	32.0	34.0	0.5	36.3	63.7
CORRIERE UMBRIA/VITERBO	100.0	6.6	9.9	2.8	3.4	23.9	17.2	28.1	28.2	2.5	34.3	65.7
CORRIERE DELLA SERA	100.0	11.4	8.0	1.3	1.7	23.9	17.5	18.9	9.5	30.2	42.2	57.8
CORR. DELLO SPORT-STADIO	100.0	7.7	11.6	2.7	6.8	22.7	17.4	21.0	9.0	29.9	43.4	56.6
DOLOMITEN	100.0	14.4	8.2	3.2	8.5	73.2	9.3	4.3	13.0	0.3	13.3	86.7
L'ECO DI BERGAMO	100.0	15.0	9.0	3.1	2.3	64.8	20.2	0.3	14.3	0.4	14.8	85.2
LA GAZZETTA DELLO SPORT	100.0	8.1	9.0	3.1	7.2	31.4	20.5	20.4	11.8	15.9	31.9	68.1
LA GAZZ. DEL MEZZOGIORNO	100.0	7.5	12.0	2.8	8.8	11.8	25.4	28.2	10.1	24.6	42.8	57.2
GAZZETTA DEL SUD	100.0	5.2	17.1	0.4	6.2	30.1	14.7	8.8	22.6	23.8	47.5	52.5
GAZZETTA DI MANTOVA	100.0	12.5	10.9	1.9	3.8	63.7	20.8	14.7	0.5	0.2	15.1	84.9
GAZZETTA DI MODENA/CARPI	100.0	5.3	2.6	1.9	0.1	35.7	23.6	10.8	29.8	0.1	29.9	70.1
GAZZETTA DI PARMA	100.0	5.7	9.8	2.7	1.9	37.6	15.4	0.0	46.4	0.6	47.0	53.0
GAZZETTA DI REGGIO	100.0	7.3	6.2	0.1	6.3	45.3	18.4	0.1	36.1	0.1	36.3	63.7
IL GAZZETTINO	100.0	12.5	9.0	3.3	7.1	29.6	26.1	14.1	8.5	21.6	37.0	63.0
IL GIORNALE	100.0	16.5	6.5	1.2	2.9	27.6	14.4	19.5	13.6	24.9	43.4	56.6
GIORNALE DI BRESCIA	100.0	11.6	14.1	3.1	5.0	51.2	24.8	0.3	22.8	1.0	23.8	76.2
GIORNALE DI SICILIA	100.0	5.6	25.2	1.5	6.4	17.6	17.3	16.7	0.5	47.9	54.2	45.8
IL GIORNALE DI VICENZA	100.0	14.3	11.6	3.0	5.5	54.7	17.7	7.7	19.7	0.2	19.8	80.2
IL GIORNO	100.0	10.4	10.9	2.2	5.2	33.0	23.0	23.5	4.2	16.3	21.9	78.1
ITALIA OGGI	100.0	6.4	2.3	0.1	0.8	22.5	18.5	14.0	16.2	28.8	52.5	47.5
IL LAVORO	100.0	3.8	29.5	0.1	7.3	12.0	7.6	2.8	0.6	77.0	77.8	22.2
LIBERTA'	100.0	10.0	11.6	4.2	5.1	47.6	9.1	0.8	40.8	1.7	42.4	57.6
IL MANIFESTO	100.0	8.7	4.3	0.2	0.5	20.6	8.7	13.9	9.9	47.0	60.7	39.3
IL MATTINO	100.0	7.3	18.1	0.5	7.7	21.1	18.5	25.8	2.9	31.7	39.7	60.3
IL MATTINO DI PADOVA	100.0	8.8	8.6	4.3	9.0	46.6	23.5	0.5	29.0	0.4	29.7	70.3
IL MESSAGGERO	100.0	9.6	13.8	1.9	4.7	13.2	8.8	13.8	4.0	60.1	66.9	33.1
MESSAGGERO VENETO	100.0	10.6	9.5	4.6	11.0	62.0	11.8	25.0	1.1	0.1	26.2	73.8
LA NAZIONE	100.0	9.2	9.1	3.5	4.0	22.4	18.1	26.4	14.5	18.5	38.7	61.3
LA NOTTE	100.0	11.1	11.6	2.4	3.1	14.3	11.6	26.3	5.9	42.0	49.9	50.1
LA NUOVA SARDEGNA	100.0	10.7	20.1	4.8	9.8	47.1	12.6	19.3	20.9	0.1	27.0	73.0
LA NUOVA VENEZIA	100.0	15.5	4.1	6.5	12.2	5.6	30.7	16.4	0.5	46.8	42.8	57.2
IL PICCOLO	100.0	9.6	12.6	3.5	2.3	13.9	9.7	7.3	69.1	0.1	76.3	23.7
LA PROVINCIA(CO)	100.0	5.3	12.6	3.1	1.4	63.0	7.2	28.7	0.0	1.1	17.5	82.5
LA PROVINCIA(CR)	100.0	15.5	11.5	0.8	3.0	53.1	7.0	38.9	0.3	0.7	29.1	70.9
LA PROVINCIA PAVESE	100.0	9.1	5.1	4.7	7.7	48.0	5.1	45.5	0.1	1.3	22.2	77.8
QUOTIDIANO(LE/BR/TA)	100.0	4.2	21.9	0.0	4.9	29.4	25.1	24.0	20.1	1.4	29.1	70.9
IL QUOTIDIANO DI FOGGIA	100.0	0.8	4.0	0.0	6.0	16.5	31.6	10.8	39.7	1.3	41.0	59.0
LA REPUBBLICA	100.0	9.1	7.2	0.6	2.4	18.8	16.7	16.2	11.4	36.9	51.9	48.1
IL RESTO DEL CARLINO	100.0	7.5	5.1	1.9	3.3	21.1	19.7	18.6	24.7	15.9	41.3	58.7
IL SECOLO XIX	100.0	10.7	16.7	1.8	6.2	21.3	11.5	8.2	3.4	55.5	65.8	34.2
LA SICILIA	100.0	4.0	21.7	0.2	9.0	14.1	29.9	21.7	7.7	26.6	44.2	55.8
IL SOLE 24 ORE	100.0	6.5	2.7	0.5	0.9	22.1	21.9	17.4	15.7	22.9	42.0	58.0
LA STAMPA	100.0	10.7	8.7	1.7	4.1	31.0	12.7	23.6	2.7	30.0	41.9	58.1
IL TEMPO	100.0	9.3	11.4	0.9	3.2	23.5	11.0	23.5	3.1	38.9	54.1	45.9
IL TIRRENO	100.0	7.7	14.0	4.4	6.3	17.6	19.9	33.9	26.5	2.1	40.1	59.9
LA TRIBUNA DI TREVISO	100.0	5.6	18.7	0.9	9.8	44.3	31.7	22.4	0.4	1.2	20.4	79.6
TUTTOSPORT	100.0	8.3	11.5	3.8	7.2	32.1	19.2	21.4	9.2	18.0	32.5	67.5
L'UNIONE SARDA	100.0	6.3	22.2	2.0	13.0	48.8	13.9	11.4	24.9	1.0	29.4	70.6
L'UNITA'	100.0	8.3	10.2	1.4	6.0	22.2	19.8	14.5	16.1	27.5	46.3	53.7
ULTIMO LUNEDI'												
CORR. DELLO SPORT-STADIO	100.0	6.1	9.8	2.4	7.1	23.7	16.1	19.1	10.0	31.2	45.1	54.9
LA GAZZETTA DELLO SPORT	100.0	8.4	9.5	3.1	6.9	31.3	20.1	18.3	11.5	18.7	34.9	65.1
TUTTOSPORT	100.0	8.1	11.6	3.1	7.0	29.8	17.4	25.2	8.7	18.9	34.7	65.3
GIORNO MEDIO ESCL. LUNEDI'												
CORR. DELLO SPORT-STADIO	100.0	8.5	12.5	2.9	6.7	22.2	18.1	22.0	8.5	29.2	42.5	57.5
LA GAZZETTA DELLO SPORT	100.0	8.0	8.7	3.1	7.4	31.4	20.8	21.5	12.0	14.3	30.3	69.7
TUTTOSPORT	100.0	8.4	11.5	4.2	7.3	33.3	20.0	19.6	9.5	17.6	31.5	68.5
SUPPLEMENTI												
SETTE	100.0	10.4	7.6	1.2	2.2	21.6	18.1	18.2	10.2	31.9	46.3	53.7
IL VENERDI'	100.0	8.5	8.5	1.0	2.6	17.6	15.9	17.9	13.7	34.8	53.3	46.7

Donne

Lettori in un giorno medio
Analisi secondo: ● regioni

(valori assoluti × 1.000)

QUOTIDIANI	Totale	REGIONI													
		Pie- mon- te V.Aosta	Liguria	Lombar- dia	Trentino Alto Adige	Veneto	Friuli Venezia Giulia	Emilia Roma- gna	Toscana	Marche	Umbria	Lazio	Abruzzi Molise	Campa- nia	Puglia
POPOLAZIONE	25009	2019	809	3972	379	1943	560	1802	1635	632	372	2259	694	2321	1672
L'ADIGE	55	0	0	1	54	0	0	0	0	0	0	0	0	0	0
ALTO ADIGE	99	0	0	0	97	2	0	0	0	0	0	0	0	0	0
L'ARENA	142	0	0	1	1	138	0	0	0	0	0	0	0	3	0
AVVENIRE	84	9	2	30	3	12	1	5	1	0	0	9	1	4	0
IL CENTRO	92	0	0	1	0	0	0	0	0	0	0	0	91	0	0
CORRIERE ADRIATICO	39	0	0	0	0	0	0	0	0	38	0	0	0	0	0
CORRIERE UMBRIA/VITERBO	65	1	0	0	1	0	0	0	1	0	50	12	0	0	0
CORRIERE DELLA SERA	1159	30	15	696	14	89	20	65	35	19	5	79	9	28	11
CORR. DELLO SPORT-STADIO	245	12	3	16	0	6	1	18	12	2	7	81	8	25	16
DOLOMITEN	76	0	0	1	74	1	0	0	0	0	0	0	0	0	0
L'ECO DI BERGAMO	133	0	0	133	0	0	0	0	0	0	0	0	0	0	0
LA GAZZETTA DELLO SPORT	493	30	19	154	10	56	20	41	43	8	7	15	7	17	15
LA GAZZ. DEL MEZZOGIORNO	141	1	0	1	0	2	0	0	0	0	0	0	0	0	126
GAZZETTA DEL SUD	196	0	0	0	0	0	0	0	0	0	0	0	0	0	0
GAZZETTA DI MANTOVA	88	0	0	86	0	0	0	1	0	0	0	0	0	0	0
GAZZETTA DI MODENA/CARPI	40	0	0	0	0	0	0	40	0	0	0	0	0	0	0
GAZZETTA DI PARMA	106	0	0	0	0	0	0	105	0	0	0	0	0	0	0
GAZZETTA DI REGGIO	43	0	0	0	0	0	0	43	0	0	0	0	0	0	0
IL GAZZETTINO	352	1	0	1	1	305	42	0	1	0	0	1	0	0	0
IL GIORNALE	284	27	15	122	4	22	14	16	12	12	1	7	1	13	4
GIORNALE DI BRESCIA	152	0	0	149	0	0	0	0	0	0	0	0	0	0	0
GIORNALE DI SICILIA	173	0	0	0	0	0	0	0	0	0	0	0	0	0	0
IL GIORNALE DI VICENZA	115	0	0	0	0	115	0	0	0	0	0	0	0	0	0
IL GIORNO	320	2	2	271	3	15	3	10	1	0	0	4	1	3	0
ITALIA OGGI	31	3	1	13	1	2	1	2	2	0	0	2	1	3	0
IL LAVORO	51	1	46	1	0	0	0	0	0	0	0	0	0	2	0
LIBERTA'	69	0	0	3	0	0	0	66	0	0	0	0	0	0	0
IL MANIFESTO	89	8	1	21	1	10	1	5	4	0	0	27	1	4	3
IL MATTINO	384	1	1	0	2	2	1	1	0	0	1	2	0	365	0
IL MATTINO DI PADOVA	93	0	0	0	0	93	0	0	0	0	0	0	0	0	0
IL MESSAGGERO	540	1	2	3	0	5	0	10	2	10	16	446	35	1	0
MESSAGGERO VENETO	112	0	0	0	0	0	112	0	0	0	0	0	0	0	0
LA NAZIONE	435	1	40	1	0	0	0	2	359	0	31	1	0	0	0
LA NOTTE	89	1	0	81	0	5	0	1	0	0	0	0	0	0	0
LA NUOVA SARDEGNA	178	0	0	0	0	0	0	0	0	0	0	0	0	0	0
LA NUOVA VENEZIA	31	0	0	0	0	31	0	0	0	0	0	0	0	0	0
IL PICCOLO	103	0	0	0	0	0	102	0	0	0	0	0	0	0	0
LA PROVINCIA(CO)	93	0	0	93	0	0	0	0	0	0	0	0	0	0	0
LA PROVINCIA(CR)	54	1	0	53	0	0	0	0	0	0	0	0	0	0	0
LA PROVINCIA PAVESE	72	2	1	70	0	0	0	0	0	0	0	0	0	0	0
QUOTIDIANO(LE/BR/TA)	61	0	0	0	0	0	0	0	0	0	0	0	0	0	58
IL QUOTIDIANO DI FOGGIA	1	0	0	0	0	0	0	0	0	0	0	0	0	0	1
LA REPUBBLICA	1323	89	24	193	17	112	35	132	134	16	15	254	20	111	39
IL RESTO DEL CARLINO	484	0	0	2	0	13	0	398	0	70	0	1	0	0	0
IL SECOLO XIX	280	7	289	2	0	0	0	1	0	0	0	0	0	0	0
LA SICILIA	120	0	0	0	0	0	0	0	0	0	0	0	0	0	0
IL SOLE 24 ORE	397	37	5	109	6	47	15	56	15	2	5	34	10	18	17
LA STAMPA	711	607	46	19	2	8	1	4	3	1	0	10	0	2	1
IL TEMPO	175	1	0	4	0	0	0	0	1	0	2	113	44	3	1
IL TIRRENO	251	0	0	0	0	0	0	0	250	0	0	1	0	0	0
LA TRIBUNA DI TREVISO	66	0	0	0	0	66	0	0	0	0	0	0	0	0	0
TUTTOSPORT	164	58	8	22	1	8	1	14	17	1	4	5	1	6	1
L'UNIONE SARDA	189	0	0	0	0	1	0	0	0	0	0	2	0	0	0
L'UNITA'	201	9	5	34	2	11	5	57	29	2	3	18	3	10	2
ULTIMO LUNEDI'															
CORR. DELLO SPORT-STADIO	581	36	10	54	1	20	4	48	26	6	16	176	16	35	35
LA GAZZETTA DELLO SPORT	1217	73	69	362	22	151	60	84	92	31	15	53	17	47	35
TUTTOSPORT	382	123	26	57	2	22	1	34	41	1	7	18	2	17	2
GIORNO MEDIO ESCL. LUNEDI'															
CORR. DELLO SPORT-STADIO	189	8	1	9	0	4	1	14	10	1	5	65	7	24	13
LA GAZZETTA DELLO SPORT	373	23	10	120	8	40	13	34	35	5	6	9	6	12	11
TUTTOSPORT	128	47	5	17	1	5	1	11	13	1	3	3	0	4	1
SUPPLEMENTI															
SETTE	1218	34	17	664	15	99	28	71	44	13	10	84	13	29	28
IL VENERDI'	1715	79	38	231	20	128	35	176	178	33	31	311	44	133	77

Lettori in un giorno medio
Analisi secondo: ● regioni

(percentuali di composizione)

QUOTIDIANI	Totale	REGIONI													
		Piemonte V. Aosta	Liguria	Lombardia	Trentino Alto Adige	Veneto	Friuli Venezia Giulia	Emilia Romagna	Toscana	Marche	Umbria	Lazio	Abruzzi Molise	Campania	Puglia
POPOLAZIONE	100.0	8.1	3.2	15.9	1.5	7.8	2.2	7.2	6.5	2.5	1.5	9.0	2.8	9.3	6.7
L'ADIGE	100.0	0.1	0.0	1.6	97.9	0.2	0.0	0.1	0.0	0.0	0.0	0.1	0.0	0.0	0.0
ALTO ADIGE	100.0	0.0	0.0	0.3	97.8	1.7	0.0	0.1	0.0	0.0	0.0	0.0	0.0	0.0	0.0
L'ARENA	100.0	0.0	0.0	0.6	0.5	96.7	0.0	0.0	0.0	0.0	0.0	0.0	0.0	2.2	0.0
AVVENIRE	100.0	11.2	2.4	35.7	3.8	14.1	1.7	5.5	1.5	0.2	0.1	11.0	1.6	4.4	0.6
IL CENTRO	100.0	0.0	0.0	0.9	0.0	0.0	0.0	0.0	0.0	0.0	0.0	0.1	98.9	0.0	0.1
CORRIERE ADRIATICO	100.0	0.0	0.0	0.3	0.0	0.0	0.0	0.4	0.5	98.4	0.2	0.1	0.0	0.1	0.0
CORRIERE UMBRIA/VITERBO	100.0	1.8	0.0	0.1	1.0	0.0	0.0	0.0	1.4	0.1	76.6	18.0	0.4	0.5	0.0
CORRIERE DELLA SERA	100.0	2.6	1.3	60.0	1.2	7.7	1.7	5.6	3.0	1.6	0.5	6.8	0.7	2.4	1.0
CORR. DELLO SPORT-STADIO	100.0	4.9	1.1	6.4	0.1	2.5	0.5	7.5	4.9	0.6	2.8	33.1	3.4	10.3	6.6
DOLOMITEN	100.0	0.1	0.0	0.7	98.0	0.9	0.0	0.0	0.0	0.0	0.0	0.1	0.0	0.0	0.0
L'ECO DI BERGAMO	100.0	0.3	0.1	99.5	0.0	0.0	0.0	0.0	0.0	0.0	0.0	0.0	0.0	0.0	0.0
LA GAZZETTA DELLO SPORT	100.0	6.0	3.8	31.3	2.0	11.3	4.0	8.4	8.7	1.7	1.4	3.1	1.5	3.5	3.0
LA GAZZ. DEL MEZZOGIORNO	100.0	0.5	0.0	0.5	0.1	1.3	0.0	0.1	0.0	0.0	0.0	0.1	0.1	0.1	89.2
GAZZETTA DEL SUD	100.0	0.1	0.0	0.2	0.1	0.0	0.0	0.2	0.0	0.0	0.0	0.1	0.0	0.0	0.0
GAZZETTA DI MANTOVA	100.0	0.0	0.0	98.2	0.0	0.1	0.0	1.6	0.0	0.0	0.0	0.0	0.0	0.0	0.0
GAZZETTA DI MODENA/CARPI	100.0	0.0	0.0	0.4	0.0	0.0	0.0	99.5	0.0	0.0	0.0	0.0	0.1	0.0	0.0
GAZZETTA DI PARMA	100.0	0.0	0.2	0.3	0.0	0.0	0.0	99.5	0.0	0.0	0.0	0.0	0.0	0.0	0.0
GAZZETTA DI REGGIO	100.0	0.0	0.5	0.4	0.0	0.0	0.0	98.6	0.0	0.0	0.0	0.0	0.0	0.0	0.0
IL GAZZETTINO	100.0	0.2	0.0	0.2	0.2	86.6	12.0	0.0	0.1	0.0	0.0	0.2	0.0	0.0	0.0
IL GIORNALE	100.0	9.4	5.4	42.9	1.6	7.9	4.8	5.5	4.1	4.4	0.5	2.3	0.4	4.7	1.4
GIORNALE DI BRESCIA	100.0	0.2	0.0	98.4	0.0	0.1	0.0	0.2	0.0	0.0	0.0	0.0	0.0	0.0	0.0
GIORNALE DI SICILIA	100.0	0.0	0.0	0.1	0.0	0.0	0.0	0.0	0.0	0.0	0.0	0.1	0.0	0.0	0.0
IL GIORNALE DI VICENZA	100.0	0.0	0.0	0.0	0.0	99.8	0.0	0.0	0.0	0.0	0.0	0.0	0.0	0.0	0.0
IL GIORNO	100.0	0.6	0.7	84.5	0.9	4.6	0.9	3.2	0.5	0.0	0.0	1.3	0.3	0.9	0.1
ITALIA OGGI	100.0	9.8	1.9	42.0	2.1	5.5	3.9	7.0	5.1	1.0	0.0	6.4	2.5	8.5	0.1
IL LAVORO	100.0	1.1	89.6	1.1	0.0	0.1	0.4	0.7	0.0	0.0	0.0	0.1	0.0	4.4	0.1
LIBERTA'	100.0	0.0	0.0	4.1	0.0	0.0	0.0	94.9	0.0	0.0	0.4	0.0	0.0	0.0	0.3
IL MANIFESTO	100.0	8.5	1.3	23.6	1.1	10.9	0.8	5.2	4.1	0.3	0.4	30.0	0.7	4.2	3.1
IL MATTINO	100.0	0.4	0.2	0.1	0.4	0.4	0.3	0.4	0.0	0.0	0.2	0.6	0.0	95.1	0.1
IL MATTINO DI PADOVA	100.0	0.1	0.0	0.1	0.2	99.6	0.0	0.0	0.0	0.0	0.0	0.0	0.0	0.0	0.0
IL MESSAGGERO	100.0	0.2	0.3	0.5	0.0	0.9	0.0	1.8	0.3	1.9	3.0	82.6	6.6	0.2	0.1
MESSAGGERO VENETO	100.0	0.0	0.0	0.0	0.0	0.2	99.7	0.0	0.0	0.0	0.0	0.0	0.0	0.0	0.0
LA NAZIONE	100.0	0.2	9.1	0.1	0.0	0.0	0.0	0.5	82.4	0.0	7.1	0.2	0.0	0.0	0.1
LA NOTTE	100.0	1.0	0.3	91.0	0.5	5.8	0.0	1.4	0.0	0.0	0.0	0.0	0.0	0.0	0.0
LA NUOVA SARDEGNA	100.0	0.0	0.0	0.1	0.0	0.3	0.0	0.0	0.0	0.0	0.0	0.1	0.0	0.0	0.0
LA NUOVA VENEZIA	100.0	0.0	0.0	0.0	0.0	99.7	0.0	0.0	0.0	0.0	0.0	0.3	0.0	0.0	0.0
IL PICCOLO	100.0	0.0	0.0	0.0	0.0	0.1	99.4	0.3	0.0	0.0	0.0	0.1	0.0	0.0	0.0
LA PROVINCIA(CO)	100.0	0.0	0.3	99.5	0.0	0.0	0.0	0.0	0.0	0.0	0.0	0.0	0.0	0.0	0.0
LA PROVINCIA(CR)	100.0	1.4	0.0	98.1	0.0	0.0	0.0	0.4	0.0	0.0	0.0	0.0	0.0	0.0	0.0
LA PROVINCIA PAVESE	100.0	2.2	0.7	96.9	0.0	0.0	0.0	0.0	0.0	0.0	0.0	0.0	0.0	0.0	0.0
QUOTIDIANO(LE/BR/TA)	100.0	0.0	0.0	0.0	0.0	0.0	0.0	0.0	0.0	0.0	0.0	0.1	0.0	0.8	96.4
IL QUOTIDIANO DI FOGGIA	100.0	0.0	0.0	6.0	0.0	0.0	0.0	0.0	0.0	0.0	0.0	0.8	0.0	0.0	77.8
LA REPUBBLICA	100.0	6.8	1.8	14.6	1.3	8.5	2.6	10.0	10.1	1.2	1.1	19.2	1.5	8.4	3.0
IL RESTO DEL CARLINO	100.0	0.1	0.0	0.4	0.0	2.6	0.0	82.1	0.1	14.4	0.0	0.2	0.1	0.0	0.0
IL SECOLO XIX	100.0	2.5	96.3	0.6	0.0	0.0	0.0	0.2	0.0	0.0	0.0	0.1	0.1	0.0	0.1
LA SICILIA	100.0	0.1	0.0	0.1	0.0	0.0	0.0	0.0	0.0	0.0	0.0	0.1	0.0	0.0	0.0
IL SOLE 24 ORE	100.0	9.4	1.4	27.6	1.6	11.9	3.8	14.1	3.8	0.5	1.3	8.4	2.6	4.5	4.3
LA STAMPA	100.0	85.4	6.4	2.7	0.3	1.2	0.2	0.6	0.4	0.2	0.0	1.3	0.0	0.3	0.2
IL TEMPO	100.0	0.6	0.0	2.1	0.0	0.2	0.0	0.1	0.4	0.0	1.0	64.5	25.2	2.0	0.5
IL TIRRENO	100.0	0.1	0.0	0.0	0.0	0.0	0.0	0.0	99.5	0.0	0.0	0.2	0.0	0.0	0.0
LA TRIBUNA DI TREVISO	100.0	0.0	0.0	0.0	0.0	99.9	0.0	0.0	0.0	0.0	0.0	0.1	0.0	0.0	0.0
TUTTOSPORT	100.0	35.5	5.1	13.6	0.7	4.6	0.8	8.6	10.5	0.7	2.3	2.9	0.3	3.6	0.5
L'UNIONE SARDA	100.0	0.0	0.0	0.1	0.0	0.3	0.0	0.0	0.0	0.0	0.0	0.9	0.0	0.0	0.0
L'UNITA'	100.0	4.3	2.3	16.8	0.8	5.4	2.3	28.2	14.2	1.0	1.4	8.8	1.4	5.2	1.2
ULTIMO LUNEDI'															
CORR. DELLO SPORT-STADIO	100.0	6.2	1.8	9.3	0.1	3.4	0.7	8.2	4.5	1.1	2.7	30.4	2.7	6.1	6.0
LA GAZZETTA DELLO SPORT	100.0	6.0	5.6	29.7	1.8	12.4	4.9	6.9	7.6	2.6	1.2	4.4	1.4	3.9	2.9
TUTTOSPORT	100.0	32.1	6.9	15.0	0.4	5.8	0.2	8.9	10.7	0.3	2.0	4.6	0.4	4.4	0.4
GIORNO MEDIO ESCL. LUNEDI'															
CORR. DELLO SPORT-STADIO	100.0	4.2	0.7	4.9	0.0	2.1	0.4	7.2	5.1	0.4	2.8	34.6	3.8	12.5	7.0
LA GAZZETTA DELLO SPORT	100.0	6.1	2.8	32.1	2.1	10.6	3.5	9.2	9.3	1.2	1.5	2.4	1.5	3.3	3.0
TUTTOSPORT	100.0	37.2	4.2	12.9	0.8	4.1	1.1	8.5	10.4	0.9	2.5	2.0	0.3	3.2	0.6
SUPPLEMENTI															
SETTE	100.0	2.8	1.4	54.5	1.3	8.1	2.3	5.9	3.6	1.1	0.8	6.9	1.1	2.4	2.3
IL VENERDI'	100.0	4.6	2.2	13.5	1.2	7.4	2.1	10.2	10.4	1.9	1.8	18.1	2.6	7.7	4.5

Donne

Lettori in un giorno medio

Analisi secondo: ● regioni ● area geografica

(valori assoluti × 1.000)

QUOTIDIANI	Totale	REGIONI				AREA GEOGRAFICA				
		Basilicata	Calabria	Sicilia	Sardegna	Nord Ovest	Nord Est	Centro	Sud	Isole
POPOLAZIONE	25009	254	874	2124	686	6800	4684	4898	5816	2811
L'ADIGE	55	0	0	0	0	1	54	0	0	0
ALTO ADIGE	99	0	0	0	0	0	98	0	0	0
L'ARENA	142	0	0	0	0	1	138	0	3	0
AVVENIRE	84	2	1	1	2	41	21	11	8	3
IL CENTRO	92	0	0	0	0	1	0	0	91	0
CORRIERE ADRIATICO	39	0	0	0	0	0	0	39	0	0
CORRIERE UMBRIA/VITERBO	65	0	0	0	0	1	1	63	1	0
CORRIERE DELLA SERA	1159	4	13	17	10	741	188	138	66	28
CORR. DELLO SPORT-STADIO	245	1	11	12	13	30	26	102	62	25
DOLOMITEN	76	0	0	0	0	1	75	0	0	0
L'ECO DI BERGAMO	133	0	0	0	0	133	0	0	0	0
LA GAZZETTA DELLO SPORT	493	6	11	26	8	203	126	74	56	34
LA GAZZ. DEL MEZZOGIORNO	141	11	0	0	0	1	2	0	137	0
GAZZETTA DEL SUD	196	0	112	82	0	1	1	0	112	82
GAZZETTA DI MANTOVA	88	0	0	0	0	86	2	0	0	0
GAZZETTA DI MODENA/CARPI	40	0	0	0	0	0	40	0	0	0
GAZZETTA DI PARMA	106	0	0	0	0	0	105	0	0	0
GAZZETTA DI REGGIO	43	0	0	0	0	0	43	0	0	0
IL GAZZETTINO	352	0	0	1	0	1	348	1	0	1
IL GIORNALE	284	0	2	7	5	164	56	32	20	11
GIORNALE DI BRESCIA	152	0	0	2	0	149	0	0	0	2
GIORNALE DI SICILIA	173	0	0	173	0	0	0	0	0	173
IL GIORNALE DI VICENZA	115	0	0	0	0	0	115	0	0	0
IL GIORNO	320	0	2	1	2	275	31	6	6	3
ITALIA OGGI	31	0	0	0	1	17	6	4	3	1
IL LAVORO	51	0	0	1	0	47	1	0	2	1
LIBERTA'	69	0	0	0	0	3	66	0	0	0
IL MANIFESTO	89	1	1	1	2	30	16	31	9	3
IL MATTINO	384	3	3	1	0	3	6	3	372	1
IL MATTINO DI PADOVA	93	0	0	0	0	0	93	0	0	0
IL MESSAGGERO	540	0	4	2	2	6	15	474	41	4
MESSAGGERO VENETO	112	0	0	0	0	0	112	0	0	0
LA NAZIONE	435	0	0	1	0	41	2	391	1	1
LA NOTTE	89	0	0	0	0	82	7	0	0	0
LA NUOVA SARDEGNA	178	0	0	0	177	0	0	0	0	177
LA NUOVA VENEZIA	31	0	0	0	0	0	31	0	0	0
IL PICCOLO	103	0	0	0	0	0	103	0	0	0
LA PROVINCIA(CO)	93	0	0	0	0	93	0	0	0	0
LA PROVINCIA(CR)	54	0	0	0	0	54	0	0	0	0
LA PROVINCIA PAVESE	72	0	0	0	0	72	0	0	0	0
QUOTIDIANO(LE/BR/TA)	61	0	0	0	2	0	0	0	59	2
IL QUOTIDIANO DI FOGGIA	1	0	0	0	0	0	0	0	1	0
LA REPUBBLICA	1323	9	39	52	32	306	296	418	218	84
IL RESTO DEL CARLINO	484	0	0	0	0	2	410	71	1	0
IL SECOLO XIX	280	0	0	0	0	278	1	0	0	0
LA SICILIA	120	0	0	120	0	0	0	0	0	120
IL SOLE 24 ORE	397	2	4	8	5	152	125	56	52	13
LA STAMPA	711	0	1	2	3	672	16	13	4	6
IL TEMPO	175	4	0	1	0	5	1	115	53	1
IL TIRRENO	251	0	0	0	0	0	0	250	0	0
LA TRIBUNA DI TREVISO	66	0	0	0	0	0	66	0	0	0
TUTTOSPORT	164	0	2	6	8	89	24	27	9	15
L'UNIONE SARDA	189	0	0	0	186	0	1	2	0	186
L'UNITA'	201	3	3	1	6	47	74	51	22	7
ULTIMO LUNEDI'										
CORR. DELLO SPORT-STADIO	581	2	37	29	30	100	72	225	125	59
LA GAZZETTA DELLO SPORT	1217	10	23	49	24	503	317	191	133	73
TUTTOSPORT	382	0	6	12	13	206	58	67	26	25
GIORNO MEDIO ESCL. LUNEDI'										
CORR. DELLO SPORT-STADIO	189	1	7	10	10	19	18	81	51	20
LA GAZZETTA DELLO SPORT	373	5	9	22	6	153	95	54	43	28
TUTTOSPORT	128	0	1	5	8	69	18	20	7	13
SUPPLEMENTI										
SETTE	1218	6	14	33	17	715	213	150	90	50
IL VENERDI'	1715	9	54	86	53	348	359	552	317	139

Lettori in un giorno medio

Analisi secondo: ● regioni ● area geografica

(percentuali di composizione)

QUOTIDIANI	Totale	REGIONI				AREA GEOGRAFICA				
		Basilicata	Calabria	Sicilia	Sardegna	Nord Ovest	Nord Est	Centro	Sud	Isole
POPOLAZIONE	100.0	1.0	3.5	8.5	2.7	27.2	18.7	19.6	23.3	11.2
L'ADIGE	100.0	0.0	0.0	0.0	0.0	1.6	98.3	0.1	0.0	0.0
ALTO ADIGE	100.0	0.0	0.0	0.0	0.0	0.3	99.6	0.0	0.0	0.0
L'ARENA	100.0	0.0	0.0	0.0	0.0	0.7	97.1	0.0	2.2	0.0
AVVENIRE	100.0	1.8	1.1	0.8	2.6	49.2	25.1	12.7	9.6	3.4
IL CENTRO	100.0	0.0	0.0	0.0	0.0	0.9	0.0	0.1	99.0	0.0
CORRIERE ADRIATICO	100.0	0.0	0.0	0.0	0.0	0.4	0.4	99.2	0.1	0.0
CORRIERE UMBRIA/VITERBO	100.0	0.0	0.0	0.0	0.0	1.9	1.1	96.2	0.9	0.0
CORRIERE DELLA SERA	100.0	0.4	1.1	1.5	0.9	63.9	16.2	11.9	5.7	2.4
CORR. DELLO SPORT-STADIO	100.0	0.4	4.5	5.1	5.3	12.4	10.6	41.4	25.2	10.3
DOLOMITEN	100.0	0.0	0.0	0.0	0.0	0.8	99.0	0.2	0.1	0.0
L'ECO DI BERGAMO	100.0	0.0	0.0	0.0	0.0	100.0	0.0	0.0	0.0	0.0
LA GAZZETTA DELLO SPORT	100.0	1.1	2.3	5.3	1.7	41.1	25.6	14.9	11.4	7.0
LA GAZZ. DEL MEZZOGIORNO	100.0	7.8	0.1	0.0	0.0	1.0	1.5	0.1	97.4	0.0
GAZZETTA DEL SUD	100.0	0.1	57.2	41.9	0.0	0.3	0.3	0.2	57.4	41.9
GAZZETTA DI MANTOVA	100.0	0.0	0.0	0.0	0.0	98.3	1.7	0.0	0.0	0.0
GAZZETTA DI MODENA/CARPI	100.0	0.0	0.0	0.0	0.0	0.4	99.5	0.0	0.1	0.0
GAZZETTA DI PARMA	100.0	0.0	0.0	0.0	0.0	0.5	99.5	0.0	0.0	0.0
GAZZETTA DI REGGIO	100.0	0.0	0.4	0.0	0.0	0.8	98.7	0.0	0.4	0.0
IL GAZZETTINO	100.0	0.1	0.0	0.3	0.0	0.4	98.8	0.4	0.1	0.3
IL GIORNALE	100.0	0.0	0.6	2.4	1.6	57.7	19.7	11.3	7.2	4.0
GIORNALE DI BRESCIA	100.0	0.0	0.0	1.2	0.0	98.6	0.3	0.0	0.0	1.2
GIORNALE DI SICILIA	100.0	0.0	0.2	99.6	0.0	0.1	0.0	0.1	0.2	99.6
IL GIORNALE DI VICENZA	100.0	0.0	0.0	0.0	0.0	0.1	99.9	0.0	0.0	0.0
IL GIORNO	100.0	0.0	0.5	0.3	0.6	85.8	9.6	1.9	1.9	0.8
ITALIA OGGI	100.0	0.0	0.1	0.4	3.8	53.7	18.5	12.5	11.1	4.2
IL LAVORO	100.0	0.1	0.1	2.1	0.1	91.8	1.2	0.2	4.6	2.2
LIBERTA'	100.0	0.0	0.0	0.0	0.3	4.1	94.9	0.4	0.3	0.3
IL MANIFESTO	100.0	0.9	1.3	1.1	2.4	33.4	18.1	34.7	10.3	3.5
IL MATTINO	100.0	0.8	0.8	0.1	0.0	0.7	1.5	0.8	96.8	0.2
IL MATTINO DI PADOVA	100.0	0.0	0.0	0.0	0.0	0.2	99.8	0.0	0.0	0.0
IL MESSAGGERO	100.0	0.0	0.8	0.4	0.4	1.0	2.8	87.8	7.6	0.8
MESSAGGERO VENETO	100.0	0.0	0.0	0.0	0.0	0.0	99.9	0.0	0.0	0.0
LA NAZIONE	100.0	0.0	0.1	0.2	0.0	9.4	0.5	89.7	0.2	0.2
LA NOTTE	100.0	0.0	0.0	0.0	0.0	92.2	7.7	0.0	0.0	0.0
LA NUOVA SARDEGNA	100.0	0.0	0.0	0.0	99.5	0.1	0.3	0.1	0.0	99.5
LA NUOVA VENEZIA	100.0	0.0	0.0	0.0	0.0	0.0	99.7	0.3	0.0	0.0
IL PICCOLO	100.0	0.0	0.0	0.0	0.0	0.1	99.8	0.1	0.0	0.0
LA PROVINCIA(CO)	100.0	0.1	0.0	0.0	0.0	99.8	0.0	0.0	0.1	0.0
LA PROVINCIA(CR)	100.0	0.0	0.0	0.0	0.0	99.5	0.5	0.0	0.0	0.0
LA PROVINCIA PAVESE	100.0	0.0	0.0	0.0	0.0	99.9	0.1	0.0	0.0	0.0
QUOTIDIANO(LE/BR/TA)	100.0	0.2	0.0	0.0	2.5	0.0	0.0	0.1	97.4	2.5
IL QUOTIDIANO DI FOGGIA	100.0	0.0	15.4	0.0	0.0	6.0	0.0	0.8	93.1	0.0
LA REPUBBLICA	100.0	0.7	2.9	3.9	2.4	23.2	22.4	31.6	16.5	6.3
IL RESTO DEL CARLINO	100.0	0.0	0.0	0.0	0.0	0.5	84.7	14.7	0.1	0.0
IL SECOLO XIX	100.0	0.0	0.0	0.0	0.0	99.4	0.3	0.2	0.2	0.0
LA SICILIA	100.0	0.0	0.1	99.5	0.0	0.3	0.0	0.1	0.2	99.5
IL SOLE 24 ORE	100.0	0.6	1.0	1.9	1.3	38.3	31.4	14.0	13.1	3.2
LA STAMPA	100.0	0.0	0.1	0.3	0.4	94.5	2.2	1.9	0.6	0.8
IL TEMPO	100.0	2.5	0.2	0.5	0.2	2.7	0.4	65.9	30.4	0.7
IL TIRRENO	100.0	0.0	0.0	0.0	0.1	0.2	0.0	99.7	0.0	0.1
LA TRIBUNA DI TREVISO	100.0	0.0	0.0	0.0	0.0	0.0	99.9	0.1	0.0	0.0
TUTTOSPORT	100.0	0.2	1.1	3.8	5.2	54.2	14.7	16.3	5.7	9.0
L'UNIONE SARDA	100.0	0.0	0.0	0.0	98.5	0.1	0.4	1.0	0.0	98.5
L'UNITA'	100.0	1.7	1.4	0.5	3.0	23.4	36.7	25.5	10.9	3.5
ULTIMO LUNEDI'										
CORR. DELLO SPORT-STADIO ...	100.0	0.4	6.4	5.0	5.2	17.3	12.4	38.7	21.4	10.2
LA GAZZETTA DELLO SPORT ...	100.0	0.8	1.9	4.1	2.0	41.3	26.0	15.7	10.9	6.0
TUTTOSPORT	100.0	0.1	1.5	3.1	3.4	54.0	15.3	17.5	6.8	6.5
GIORNO MEDIO ESCL. LUNEDI'										
CORR. DELLO SPORT-STADIO ...	100.0	0.4	3.5	5.1	5.3	9.9	9.7	42.9	27.2	10.4
LA GAZZETTA DELLO SPORT ...	100.0	1.3	2.5	5.9	1.6	41.0	25.4	14.5	11.7	7.5
TUTTOSPORT	100.0	0.3	0.9	4.2	6.0	54.3	14.5	15.8	5.2	10.3
SUPPLEMENTI										
SETTE	100.0	0.5	1.2	2.7	1.4	58.7	17.5	12.3	7.4	4.1
IL VENERDI'	100.0	0.5	3.2	5.0	3.1	20.3	20.9	32.2	18.5	8.1

Donne

Lettori in un giorno medio
Analisi secondo: ● sagacity

(valori assoluti × 1.000)

QUOTIDIANI	Totale	Dipendenti Giovani		Pre-Famillari		Famillari Giovani		Famillari non Giovani		Post-Famillari non Anziani		Post-Famillari Anziani	
		Fascia alta	Fascia bassa	Fascia alta	Fascia bassa	Fascia alta	Fascia bassa	Fascia alta	Fascia bassa	Fascia alta	Fascia bassa	Fascia alta	Fascia bassa
POPOLAZIONE	25009	1741	1738	1630	963	1023	1983	2560	1977	1745	1540	1863	6245
L'ADIGE	55	2	4	9	3	5	2	7	4	4	1	4	9
ALTO ADIGE	99	6	5	14	5	7	5	12	8	10	5	5	17
L'ARENA	142	12	6	11	7	9	6	19	10	14	6	19	25
AVVENIRE	84	6	3	5	2	8	1	16	5	7	5	16	10
IL CENTRO	92	5	6	13	10	4	12	10	6	7	3	6	10
CORRIERE ADRIATICO	39	3	1	5	1	2	1	4	1	4	2	7	8
CORRIERE UMBRIA/VITERBO	65	7	5	9	4	6	6	10	3	6	2	3	5
CORRIERE DELLA SERA	1159	135	71	126	36	76	34	205	44	131	45	123	133
CORR. DELLO SPORT-STADIO	245	39	41	21	10	14	21	32	16	14	13	8	14
DOLOMITEN	76	6	4	10	3	6	4	11	3	7	5	7	10
L'ECO DI BERGAMO	133	7	6	15	7	7	5	27	8	13	2	11	27
LA GAZZETTA DELLO SPORT	493	74	53	56	23	31	42	64	31	42	20	25	32
LA GAZZ. DEL MEZZOGIORNO	141	16	19	18	6	9	9	17	11	8	9	8	11
GAZZETTA DEL SUD	196	19	31	14	10	6	19	24	15	6	13	9	30
GAZZETTA DI MANTOVA	88	5	2	13	4	3	1	9	4	7	6	12	22
GAZZETTA DI MODENA/CARPI	40	3	1	6	1	5	0	10	1	3	1	1	8
GAZZETTA DI PARMA	106	7	4	10	3	4	2	13	5	13	3	12	29
GAZZETTA DI REGGIO	43	2	1	4	3	2	4	5	3	5	4	2	10
IL GAZZETTINO	352	35	19	37	20	17	18	44	24	27	18	38	56
IL GIORNALE	284	32	16	26	10	13	8	54	13	34	9	38	31
GIORNALE DI BRESCIA	152	11	5	22	6	8	9	16	8	15	8	12	31
GIORNALE DI SICILIA	173	9	23	12	14	4	19	19	21	11	19	8	15
IL GIORNALE DI VICENZA	115	9	8	12	8	4	8	14	8	10	7	6	22
IL GIORNO	320	22	15	41	10	18	15	55	17	37	22	21	47
ITALIA OGGI	31	2	1	4	3	5	0	6	1	4	0	1	1
IL LAVORO	51	4	6	4	1	2	5	4	4	4	4	2	11
LIBERTA'	69	5	3	6	3	1	2	8	2	6	4	5	25
IL MANIFESTO	89	9	8	9	6	10	3	11	3	10	6	10	6
IL MATTINO	384	58	42	24	18	23	41	52	31	19	15	14	47
IL MATTINO DI PADOVA	93	9	4	14	4	7	6	14	6	7	5	6	11
IL MESSAGGERO	540	59	49	45	22	29	29	70	39	48	33	55	62
MESSAGGERO VENETO	112	10	4	9	3	4	7	22	9	7	7	12	19
LA NAZIONE	435	57	16	49	10	22	14	72	23	53	13	48	58
LA NOTTE	89	5	5	8	3	6	6	13	3	14	6	8	11
LA NUOVA SARDEGNA	178	13	15	10	8	7	12	22	28	15	8	12	28
LA NUOVA VENEZIA	31	3	2	4	1	4	1	4	3	3	1	2	3
IL PICCOLO	103	6	3	11	3	6	2	14	3	14	3	17	20
LA PROVINCIA(CO)	93	11	3	13	3	4	2	13	6	7	2	8	21
LA PROVINCIA(CR)	54	3	4	6	1	3	2	5	2	5	3	8	13
LA PROVINCIA PAVESE	72	4	8	6	3	2	3	8	3	12	4	9	12
QUOTIDIANO(LE/BR/TA)	61	6	11	5	3	1	9	7	6	2	3	0	9
IL QUOTIDIANO DI FOGGIA	1	0	1	0	0	0	0	0	0	0	0	0	0
LA REPUBBLICA	1323	197	108	161	57	85	53	216	58	145	52	100	92
IL RESTO DEL CARLINO	484	40	17	53	21	43	14	72	17	72	13	52	70
IL SECOLO XIX	280	23	12	19	8	11	12	37	17	23	20	28	69
LA SICILIA	120	3	24	4	9	5	11	19	13	4	13	4	10
IL SOLE 24 ORE	397	43	26	86	20	55	11	70	7	45	11	18	5
LA STAMPA	711	72	37	63	28	40	28	90	33	79	39	77	126
IL TEMPO	175	23	14	14	6	9	7	27	6	9	4	26	30
IL TIRRENO	251	31	15	18	6	13	11	43	16	25	12	15	47
LA TRIBUNA DI TREVISO	66	3	5	3	5	2	10	8	8	2	6	4	11
TUTTOSPORT	164	21	15	21	4	6	12	28	9	20	10	6	12
L'UNIONE SARDA	169	9	26	5	13	4	14	17	31	9	22	10	29
L'UNITA'	201	13	6	17	7	8	7	36	16	21	12	12	45
ULTIMO LUNEDI'													
CORR. DELLO SPORT-STADIO	581	106	107	57	32	23	35	65	39	32	36	17	32
LA GAZZETTA DELLO SPORT	1217	204	129	139	63	70	83	167	82	110	53	53	67
TUTTOSPORT	382	44	36	49	17	14	23	62	19	44	21	13	37
GIORNO MEDIO ESCL. LUNEDI'													
CORR. DELLO SPORT-STADIO	189	28	30	15	7	13	19	27	13	11	9	7	11
LA GAZZETTA DELLO SPORT	373	53	40	43	16	25	36	47	23	31	14	20	26
TUTTOSPORT	128	17	12	16	2	4	10	23	7	16	8	5	8
SUPPLEMENTI													
SETTE	1218	180	71	148	45	57	31	187	50	142	45	125	136
IL VENERDI'	1715	249	124	189	84	104	72	272	84	207	90	131	108

Lettori in un giorno medio
Analisi secondo: ● sagacity

(percentuali di composizione)

QUOTIDIANI	Totale	Dipendenti Giovani		Pre-Familiari		Familiari Giovani		Familiari non Giovani		Post-Familiari non Anziani		Post-Familiari Anziani	
		Fascia alta	Fascia bassa	Fascia alta	Fascia bassa	Fascia alta	Fascia bassa	Fascia alta	Fascia bassa	Fascia alta	Fascia bassa	Fascia alta	Fascia bassa
POPOLAZIONE	100.0	7.0	7.0	6.5	3.9	4.1	7.9	10.2	7.9	7.0	6.2	7.5	25.0
L'ADIGE	100.0	4.4	6.7	16.5	6.2	8.7	3.9	12.9	7.9	6.8	1.9	7.4	16.8
ALTO ADIGE	100.0	5.6	5.0	14.5	5.5	7.1	5.2	12.6	7.7	9.9	4.9	5.2	16.8
L'ARENA	100.0	8.2	3.9	7.7	4.6	6.0	4.1	13.4	7.2	9.5	4.0	13.5	17.9
AVVENIRE	100.0	7.6	3.1	5.7	1.9	9.4	1.5	18.7	6.1	8.9	5.9	18.7	12.5
IL CENTRO	100.0	5.9	6.3	13.7	10.4	4.5	13.0	11.3	6.1	7.4	3.1	6.9	11.3
CORRIERE ADRIATICO	100.0	7.4	2.5	12.7	2.4	4.0	2.4	10.7	2.9	11.0	5.7	17.4	21.0
CORRIERE UMBRIA/VITERBO	100.0	10.3	8.3	13.9	6.1	8.7	8.7	14.9	4.1	9.1	3.3	4.1	8.3
CORRIERE DELLA SERA	100.0	11.6	6.1	10.9	3.1	6.6	3.0	17.7	3.8	11.3	3.9	10.6	11.5
CORR. DELLO SPORT-STADIO	100.0	16.1	16.7	8.7	4.3	5.8	8.6	13.1	6.6	5.6	5.3	3.5	5.7
DOLOMITEN	100.0	8.3	5.3	12.8	3.4	8.5	5.5	14.2	4.2	9.3	6.7	9.1	12.7
L'ECO DI BERGAMO	100.0	5.0	4.5	11.3	5.1	4.9	3.6	20.0	6.0	10.0	1.4	8.0	20.2
LA GAZZETTA DELLO SPORT	100.0	15.1	10.7	11.4	4.6	6.3	8.6	13.0	6.3	8.5	4.0	5.0	6.4
LA GAZZ. DEL MEZZOGIORNO	100.0	11.6	13.5	13.0	4.0	6.4	6.6	11.8	7.9	5.8	6.2	5.5	7.7
GAZZETTA DEL SUD	100.0	9.9	15.9	7.0	5.3	3.3	9.5	12.4	7.5	3.0	6.5	4.5	15.3
GAZZETTA DI MANTOVA	100.0	5.8	2.6	14.9	4.9	2.9	1.4	10.8	4.3	7.6	6.8	13.6	24.6
GAZZETTA DI MODENA/CARPI	100.0	8.5	1.3	15.6	1.6	12.1	1.0	24.1	3.2	7.9	1.3	3.0	20.4
GAZZETTA DI PARMA	100.0	6.7	3.8	9.7	2.9	3.3	1.8	12.4	4.9	12.5	3.1	11.1	27.9
GAZZETTA DI REGGIO	100.0	3.6	1.5	10.1	6.6	3.8	8.9	12.2	6.9	11.3	8.5	4.0	22.6
IL GAZZETTINO	100.0	10.1	5.3	10.4	5.6	5.0	5.2	12.4	6.9	7.6	5.0	10.8	15.8
IL GIORNALE	100.0	11.3	5.6	9.0	3.7	4.5	2.7	19.1	4.7	12.1	3.1	13.3	10.9
GIORNALE DI BRESCIA	100.0	7.5	3.2	14.6	4.1	5.4	6.0	10.3	5.4	10.1	5.1	8.0	20.4
GIORNALE DI SICILIA	100.0	5.0	13.2	6.9	8.2	2.1	11.0	10.9	12.3	6.3	10.7	4.4	8.9
IL GIORNALE DI VICENZA	100.0	7.4	6.9	10.6	6.7	3.9	6.6	11.8	7.1	8.4	5.9	5.4	19.5
IL GIORNO	100.0	6.8	4.8	12.8	3.1	5.5	4.8	17.1	5.4	11.5	6.9	6.5	14.7
ITALIA OGGI	100.0	6.9	4.4	14.1	11.1	17.3	1.2	19.7	2.1	13.9	1.4	4.4	3.6
IL LAVORO	100.0	7.0	12.1	8.2	2.5	3.5	9.1	7.9	7.6	7.7	8.1	4.6	21.8
LIBERTA'	100.0	7.3	4.3	8.3	4.7	2.0	2.4	11.1	3.2	8.1	5.5	7.4	35.6
IL MANIFESTO	100.0	9.7	9.2	9.7	6.2	11.0	3.2	12.7	3.4	10.9	6.2	11.4	6.3
IL MATTINO	100.0	15.1	10.9	6.2	4.8	6.0	10.6	13.5	8.2	5.0	4.0	3.5	12.3
IL MATTINO DI PADOVA	100.0	9.8	4.4	14.5	4.7	7.7	6.6	15.2	6.0	7.5	5.5	6.7	11.3
IL MESSAGGERO	100.0	11.0	9.2	8.4	4.0	5.3	5.4	12.9	7.2	8.9	6.1	10.1	11.5
MESSAGGERO VENETO	100.0	8.9	3.5	8.2	3.1	3.4	6.0	19.2	8.1	6.2	6.1	10.7	16.6
LA NAZIONE	100.0	13.2	3.7	11.2	2.2	5.1	3.2	16.5	5.3	12.2	3.1	11.0	13.4
LA NOTTE	100.0	6.1	5.2	9.4	3.6	6.6	6.2	14.5	3.8	16.1	6.8	9.0	12.7
LA NUOVA SARDEGNA	100.0	7.5	8.2	5.4	4.2	4.1	6.8	12.5	15.7	8.2	4.7	6.7	16.0
LA NUOVA VENEZIA	100.0	11.4	5.4	12.8	4.6	12.6	3.0	11.6	8.6	10.6	2.8	6.8	9.7
IL PICCOLO	100.0	5.8	3.2	11.0	3.2	5.4	2.4	13.3	2.9	14.0	2.7	16.3	19.8
LA PROVINCIA(CO)	100.0	12.3	3.2	14.0	2.9	4.5	2.3	14.1	6.0	7.9	1.8	8.2	22.7
LA PROVINCIA(CR)	100.0	5.4	6.5	10.4	2.6	6.2	3.5	8.6	3.2	9.3	4.7	15.0	24.7
LA PROVINCIA PAVESE	100.0	6.2	10.5	7.8	4.3	3.2	3.6	11.0	3.7	16.2	5.0	12.5	16.0
QUOTIDIANO(LE/BR/TA)	100.0	9.5	18.6	7.5	4.8	2.1	14.4	11.4	10.5	2.7	4.2	0.3	14.1
IL QUOTIDIANO DI FOGGIA	100.0	0.8	42.3	3.1	1.3	1.8	2.0	3.4	3.6	29.2	5.3	0.0	7.2
LA REPUBBLICA	100.0	14.9	8.2	12.1	4.3	6.4	4.0	16.4	4.4	10.9	3.9	7.5	7.0
IL RESTO DEL CARLINO	100.0	8.4	3.5	10.9	4.3	8.8	3.0	14.9	3.5	14.8	2.8	10.7	14.5
IL SECOLO XIX	100.0	8.2	4.1	7.0	2.8	3.9	4.4	13.4	6.1	8.2	7.3	10.1	24.7
LA SICILIA	100.0	2.7	19.6	3.4	7.8	4.2	9.1	15.9	11.1	3.6	10.6	3.4	8.7
IL SOLE 24 ORE	100.0	10.9	6.5	21.6	5.1	13.7	2.8	17.7	1.7	11.3	2.8	4.5	1.3
LA STAMPA	100.0	10.1	5.1	8.8	3.9	5.7	3.9	12.6	4.7	11.1	5.5	10.8	17.7
IL TEMPO	100.0	13.1	8.0	7.8	3.6	5.1	4.1	15.5	3.6	5.1	2.4	14.9	16.9
IL TIRRENO	100.0	12.2	6.1	7.0	2.3	5.1	4.6	17.0	6.2	10.0	5.0	5.8	18.8
LA TRIBUNA DI TREVISO	100.0	3.9	8.3	4.4	7.0	2.8	14.9	12.2	11.6	2.7	9.9	6.0	16.4
TUTTOSPORT	100.0	12.6	9.4	12.6	2.4	3.4	7.4	17.2	5.4	12.4	5.9	3.9	7.3
L'UNIONE SARDA	100.0	4.7	14.0	2.6	6.7	2.0	7.4	9.1	16.4	4.5	11.6	5.5	15.4
L'UNITA'	100.0	6.4	2.9	8.4	3.6	4.1	3.7	18.0	8.0	10.5	5.8	6.0	22.4
ULTIMO LUNEDI'													
CORR. DELLO SPORT-STADIO	100.0	18.2	18.4	9.8	5.5	3.9	6.1	11.2	6.7	5.5	6.2	3.0	5.5
LA GAZZETTA DELLO SPORT	100.0	16.8	10.6	11.4	5.1	5.7	6.8	13.7	6.7	9.1	4.3	4.4	5.5
TUTTOSPORT	100.0	11.5	9.5	12.9	4.5	3.7	6.0	16.2	5.1	11.6	5.6	3.5	9.8
GIORNO MEDIO ESCL. LUNEDI'													
CORR. DELLO SPORT-STADIO	100.0	15.0	15.8	8.2	3.6	6.8	9.9	14.1	6.6	5.6	4.8	3.7	5.9
LA GAZZETTA DELLO SPORT	100.0	14.1	10.8	11.5	4.4	6.6	9.6	12.6	6.1	8.2	3.8	5.4	6.9
TUTTOSPORT	100.0	13.1	9.4	12.5	1.3	3.3	8.1	17.7	5.6	12.8	6.1	4.1	6.0
SUPPLEMENTI													
SETTE	100.0	14.8	5.8	12.2	3.7	4.7	2.5	15.3	4.1	11.7	3.7	10.2	11.2
IL VENERDI'	100.0	14.5	7.3	11.0	4.9	6.1	4.2	15.9	4.9	12.1	5.2	7.7	6.3

Responsabili acquisti

Lettori in un giorno medio

Analisi secondo: ● classe di età ● classe socio-economica ● titolo di studio

(valori assoluti × 1.000)

QUOTIDIANI	Totale	CLASSE DI ETÀ							CLASSE SOCIO-ECONOM.				TITOLO DI STUDIO				
		da 14 a 17 anni	da 18 a 24 anni	da 25 a 34 anni	da 35 a 44 anni	da 45 a 54 anni	da 55 a 64 anni	oltre i 64 anni	Super. Medio-super.	Media oltre 2.650	Media fino 2.650	Medio-Infer.	Laurea	Dipl. media super.	Lic. media Infer.	Lic. elemen.	Nessun titolo
POPOLAZIONE 20537		33	617	3628	3925	3825	3682	4827	1944	4688	5526	8379	902	3627	4898	7761	3348
L'ADIGE	45	0	2	10	10	8	4	11	3	17	16	10	1	9	17	16	1
ALTO ADIGE	85	0	2	19	21	17	11	16	6	31	30	18	4	20	33	26	1
L'ARENA	119	0	1	21	25	24	23	25	13	39	34	33	4	22	34	50	9
AVVENIRE	91	0	1	14	19	21	16	21	19	29	28	15	16	34	17	23	1
IL CENTRO	62	0	2	19	11	12	11	6	10	18	28	7	3	21	21	14	4
CORRIERE ADRIATICO	32	0	1	4	9	4	2	13	3	10	5	13	4	7	3	17	0
CORRIERE UMBRIA/VITERBO	54	0	1	18	15	9	5	5	9	16	18	10	3	22	12	14	2
CORRIERE DELLA SERA	985	0	21	189	259	213	144	159	255	339	247	143	137	357	281	184	25
CORR. DELLO SPORT-STADIO	231	1	7	67	56	50	29	21	23	66	75	68	16	69	75	63	10
DOLOMITEN	55	0	2	14	11	14	7	7	6	21	19	9	3	9	18	24	1
L'ECO DI BERGAMO	112	0	1	14	29	22	19	28	10	42	27	34	4	16	30	40	23
LA GAZZETTA DELLO SPORT	511	2	19	132	129	105	70	56	51	163	152	146	19	125	195	154	19
LA GAZZ. DEL MEZZOGIORNO	121	1	9	25	30	21	20	16	20	31	29	41	12	43	30	27	9
GAZZETTA DEL SUD	134	0	4	27	36	25	15	27	13	29	52	40	8	53	33	29	11
GAZZETTA DI MANTOVA	61	0	0	7	13	9	16	16	8	20	14	19	1	8	16	31	5
GAZZETTA DI MODENA/CARPI	37	0	2	7	12	5	4	7	2	16	6	13	2	8	13	7	8
GAZZETTA DI PARMA	93	0	2	8	14	22	20	27	12	30	26	26	4	20	20	33	15
GAZZETTA DI REGGIO	42	0	0	10	11	8	3	9	5	11	11	15	1	6	14	17	3
IL GAZZETTINO	278	0	4	53	56	62	50	53	39	78	73	88	16	63	90	100	10
IL GIORNALE	244	1	3	36	53	58	37	58	95	62	58	31	36	115	52	34	7
GIORNALE DI BRESCIA	136	0	4	30	22	29	18	32	23	33	50	30	4	20	44	55	13
GIORNALE DI SICILIA	136	0	7	30	38	31	12	17	22	21	45	49	22	39	37	32	7
IL GIORNALE DI VICENZA	85	0	0	15	19	20	12	19	22	16	45	2	2	14	27	38	3
IL GIORNO	294	0	4	49	74	76	48	44	33	103	91	68	10	66	108	97	14
ITALIA OGGI	31	0	2	11	9	4	3	2	9	14	4	4	3	16	9	1	1
IL LAVORO	50	0	3	10	9	7	13	9	2	14	18	16	1	12	20	17	1
LIBERTA'	56	0	0	6	9	11	12	17	7	11	18	20	2	11	11	27	5
IL MANIFESTO	83	0	2	26	27	8	11	10	19	29	26	9	22	41	13	5	1
IL MATTINO	281	0	13	77	70	43	44	34	55	56	72	98	30	95	75	66	15
IL MATTINO DI PADOVA	66	0	0	19	16	14	4	13	11	18	13	24	6	12	22	25	1
IL MESSAGGERO	428	0	4	85	105	97	58	79	85	133	129	80	36	152	111	108	21
MESSAGGERO VENETO	100	0	2	16	23	21	17	22	12	31	33	24	4	16	38	39	4
LA NAZIONE	352	0	8	54	89	74	60	66	53	134	74	91	18	103	101	117	12
LA NOTTE	86	0	1	20	22	20	13	9	16	29	19	22	5	24	35	18	3
LA NUOVA SARDEGNA	139	0	5	22	40	27	26	19	18	31	47	43	6	33	34	51	15
LA NUOVA VENEZIA	25	0	1	6	6	5	3	4	2	11	4	8	1	8	4	12	1
IL PICCOLO	86	0	2	12	13	20	12	27	10	32	15	29	4	21	40	21	1
LA PROVINCIA(CO)	82	0	1	11	18	13	20	19	11	24	24	23	6	16	23	29	8
LA PROVINCIA(CR)	38	0	0	7	6	8	9	9	7	13	11	7	2	4	9	21	2
LA PROVINCIA PAVESE	62	0	1	11	11	19	14	7	7	21	15	19	3	12	16	30	2
QUOTIDIANO(LE/BR/TA)	48	1	2	11	17	8	5	5	9	7	16	16	8	15	17	7	2
IL QUOTIDIANO DI FOGGIA	1	0	0	0	0	0	0	0	0	0	0	0	0	0	0	0	0
LA REPUBBLICA	1064	1	33	255	310	221	134	110	302	358	272	132	222	453	219	146	23
IL RESTO DEL CARLINO	428	2	10	60	86	96	64	89	59	177	74	119	31	107	123	140	28
IL SECOLO XIX	273	1	8	33	57	51	47	76	46	60	74	93	19	77	80	83	15
LA SICILIA	100	0	5	24	33	20	12	5	14	18	45	22	17	28	27	25	2
IL SOLE 24 ORE	309	0	5	112	93	62	27	9	108	126	60	16	58	163	74	13	2
LA STAMPA	650	1	21	109	141	137	108	133	92	234	187	137	52	179	177	221	21
IL TEMPO	143	0	2	32	27	19	28	36	37	45	40	22	21	66	25	27	4
IL TIRRENO	197	0	2	33	49	45	26	41	23	72	58	43	5	42	56	68	25
LA TRIBUNA DI TREVISO	53	0	0	13	14	12	11	3	5	8	29	11	1	11	17	22	2
TUTTOSPORT	154	0	5	35	42	41	16	13	13	56	40	44	3	36	55	53	7
L'UNIONE SARDA	145	0	3	19	36	47	27	14	23	19	60	43	7	25	37	50	25
L'UNITA'	223	0	3	31	62	49	41	38	28	60	66	69	18	56	58	74	17
ULTIMO LUNEDI'																	
CORR. DELLO SPORT-STADIO	477	2	22	111	133	101	59	48	48	127	154	147	26	133	151	147	20
LA GAZZETTA DELLO SPORT	1084	3	36	255	298	236	129	128	120	359	303	302	45	276	386	342	35
TUTTOSPORT	347	2	10	90	88	87	45	26	32	124	95	97	8	81	123	122	13
GIORNO MEDIO ESCL. LUNEDI'																	
CORR. DELLO SPORT-STADIO	191	1	5	60	43	42	24	17	18	55	62	54	14	58	62	49	8
LA GAZZETTA DELLO SPORT	416	1	16	111	101	83	60	44	39	130	127	119	14	99	163	123	17
TUTTOSPORT	121	0	4	26	35	34	11	11	10	45	31	35	2	28	43	42	6
SUPPLEMENTI																	
SETTE	933	1	25	161	256	210	135	145	204	295	215	140	151	355	235	173	19
IL VENERDI'	1355	3	31	324	398	299	167	133	402	449	345	159	316	551	265	201	22

Responsabili acquisti

Lettori in un giorno medio

Analisi secondo: ● classe di età ● classe socio-economica ● titolo di studio

(percentuali di composizione)

QUOTIDIANI	Totale	CLASSE DI ETÀ							CLASSE SOCIO-ECONOM.				TITOLO DI STUDIO				
		da 14 a 17 anni	da 18 a 24 anni	da 25 a 34 anni	da 35 a 44 anni	da 45 a 54 anni	da 55 a 64 anni	oltre i 64 anni	Super. Medio-super.	Media oltre 2.650	Media fino 2.650	Medio-infer. Inter.	Laurea	Dipl. media super.	Lic. media infer.	Lic. elemen.	Nessun titolo
POPOLAZIONE	100.0	0.2	3.0	17.7	19.1	18.6	17.9	23.5	9.5	22.8	26.9	40.8	4.4	17.7	23.9	37.8	16.3
L'ADIGE	100.0	0.0	4.0	22.5	22.6	18.2	9.0	23.7	6.5	37.5	34.6	21.5	3.2	20.8	38.4	35.1	2.5
ALTO ADIGE	100.0	0.0	2.4	21.9	24.5	19.9	13.0	18.4	6.6	36.2	35.6	21.6	4.5	24.0	39.5	30.6	1.4
L'ARENA	100.0	0.0	1.2	17.3	21.1	19.8	19.7	21.0	11.1	32.5	28.6	27.7	3.5	18.6	28.4	41.6	7.8
AVVENIRE	100.0	0.0	0.7	14.9	20.7	23.3	17.5	22.8	21.0	32.0	30.7	16.3	17.2	37.3	19.0	25.3	1.2
IL CENTRO	100.0	0.0	3.9	30.4	18.4	18.9	18.4	10.0	15.5	28.9	44.9	10.7	4.9	33.3	33.0	22.8	6.0
CORRIERE ADRIATICO	100.0	0.0	1.6	12.2	28.4	11.4	5.7	40.7	10.1	31.4	16.4	42.1	12.7	23.1	8.7	54.4	1.2
CORRIERE UMBRIA/VITERBO	100.0	0.0	2.1	33.1	28.2	17.4	9.3	9.8	17.1	30.2	34.5	18.2	6.4	41.3	22.7	25.4	4.1
CORRIERE DELLA SERA	100.0	0.0	2.1	19.1	26.3	21.6	14.6	16.2	25.9	34.5	25.1	14.5	13.9	36.3	28.5	18.7	2.6
CORR. DELLO SPORT-STADIO	100.0	0.3	3.2	29.1	24.2	21.6	12.5	9.1	9.8	28.4	32.5	29.3	6.7	29.8	32.3	27.1	4.1
DOLOMITEN	100.0	0.0	3.3	25.3	19.8	25.5	12.6	13.6	10.9	37.8	34.5	16.7	5.2	16.8	32.9	43.9	1.1
L'ECO DI BERGAMO	100.0	0.1	0.6	12.2	26.0	19.3	17.0	24.8	8.8	37.7	23.6	29.9	3.2	14.3	26.4	35.6	20.6
LA GAZZETTA DELLO SPORT	100.0	0.3	3.6	25.8	25.2	20.5	13.7	10.9	9.9	31.9	29.7	28.4	3.7	24.4	38.0	30.1	3.8
LA GAZZ. DEL MEZZOGIORNO	100.0	0.4	7.3	21.1	24.7	17.1	16.3	13.1	16.5	25.7	23.9	33.9	10.3	35.3	24.4	22.6	7.4
GAZZETTA DEL SUD	100.0	0.0	2.9	20.3	26.9	18.8	11.1	19.9	9.5	21.7	38.9	29.9	6.3	39.5	24.4	21.8	8.0
GAZZETTA DI MANTOVA	100.0	0.0	0.7	11.8	21.7	14.8	25.4	25.6	13.7	32.1	23.1	31.2	1.9	12.3	25.7	51.2	8.9
GAZZETTA DI MODENA/CARPI	100.0	0.0	5.6	18.8	31.6	13.9	11.8	18.3	6.7	42.3	15.3	35.7	4.7	22.0	34.0	18.1	21.2
GAZZETTA DI PARMA	100.0	0.0	2.4	9.1	15.0	23.4	21.5	28.6	12.4	31.9	27.8	27.9	4.8	22.0	21.3	35.8	16.0
GAZZETTA DI REGGIO	100.0	0.0	0.7	24.7	25.6	19.6	6.6	22.7	11.3	26.6	26.7	35.4	2.5	14.9	33.3	41.8	7.4
IL GAZZETTINO	100.0	0.1	1.4	18.9	20.0	22.3	18.1	19.1	14.1	28.1	26.3	31.5	5.7	22.7	32.3	35.8	3.6
IL GIORNALE	100.0	0.3	1.2	14.6	21.6	23.6	15.0	23.7	38.7	25.2	23.6	12.5	14.5	47.1	21.3	14.0	3.0
GIORNALE DI BRESCIA	100.0	0.0	2.9	22.2	16.4	21.5	13.5	23.5	16.8	24.4	37.0	21.8	2.7	14.8	32.6	40.6	9.3
GIORNALE DI SICILIA	100.0	0.2	5.5	22.2	28.0	22.9	8.9	12.4	16.2	15.2	32.9	35.7	16.1	28.6	27.0	23.5	4.8
IL GIORNALE DI VICENZA	100.0	0.0	0.5	18.0	22.2	23.6	13.7	22.0	25.4	19.2	53.6	1.8	2.1	16.7	32.1	44.9	4.0
IL GIORNO	100.0	0.0	1.4	16.6	25.1	25.7	16.3	15.0	11.1	34.9	31.0	23.0	3.2	22.5	36.6	33.1	4.7
ITALIA OGGI	100.0	0.0	5.4	37.0	28.6	13.8	9.6	5.6	29.4	45.2	12.9	12.5	10.7	52.4	30.5	3.0	3.3
IL LAVORO	100.0	0.0	5.1	20.6	18.6	13.1	25.4	17.2	4.4	28.0	36.2	31.3	2.2	23.0	39.4	33.4	2.0
LIBERTA'	100.0	0.0	0.4	10.3	16.9	19.5	22.0	30.9	13.0	19.3	31.8	35.9	2.7	20.3	20.1	47.9	9.0
IL MANIFESTO	100.0	0.0	2.3	31.1	32.4	9.6	13.0	11.6	23.1	35.1	31.2	10.7	26.9	49.7	15.3	6.6	1.5
IL MATTINO	100.0	0.2	4.6	27.3	24.9	15.3	15.5	12.2	19.4	20.1	25.7	34.8	10.7	33.8	26.7	23.6	5.2
IL MATTINO DI PADOVA	100.0	0.0	0.0	28.4	24.5	21.2	6.5	19.5	17.2	27.4	19.5	36.0	9.0	18.4	33.5	37.4	1.6
IL MESSAGGERO	100.0	0.1	1.0	19.9	24.5	22.6	13.5	18.5	19.9	31.1	30.2	18.8	8.4	35.6	26.0	27.1	4.9
MESSAGGERO VENETO	100.0	0.0	2.1	15.9	22.7	20.6	16.7	21.9	11.9	30.9	32.9	24.3	3.6	15.7	37.8	38.9	4.0
LA NAZIONE	100.0	0.0	2.4	15.4	25.4	21.0	17.2	18.6	15.1	38.1	21.1	25.7	5.2	29.4	28.6	33.3	3.5
LA NOTTE	100.0	0.0	1.1	23.6	25.5	23.9	15.2	10.8	18.5	34.3	21.8	25.4	6.1	28.4	40.6	21.5	3.4
LA NUOVA SARDEGNA	100.0	0.0	3.3	15.6	28.6	19.7	18.9	13.9	12.8	22.0	34.0	31.2	4.3	23.9	24.5	36.7	10.6
LA NUOVA VENEZIA	100.0	0.0	2.9	23.6	24.9	20.1	14.0	14.5	6.2	44.3	15.7	33.7	3.1	32.3	15.3	46.5	2.7
IL PICCOLO	100.0	0.0	2.2	14.3	15.0	23.5	13.6	31.5	11.9	36.6	17.6	33.9	4.3	23.8	46.7	24.3	0.9
LA PROVINCIA(CO)	100.0	0.0	1.2	13.6	21.6	16.1	24.3	23.2	13.4	29.0	29.5	28.1	7.7	19.2	27.6	35.8	9.7
LA PROVINCIA(CR)	100.0	0.1	0.1	17.8	16.7	20.0	22.4	22.9	18.1	34.5	28.5	18.9	4.6	10.6	24.1	55.4	5.3
LA PROVINCIA PAVESE	100.0	0.2	1.2	17.0	17.6	30.3	22.4	11.4	11.6	34.2	23.3	30.9	4.5	19.6	25.8	47.6	2.5
QUOTIDIANO(LE/BR/TA)	100.0	1.9	3.4	22.4	35.5	17.3	9.7	9.8	18.4	15.2	33.5	32.9	15.7	31.1	34.9	13.9	4.4
IL QUOTIDIANO DI FOGGIA	100.0	0.0	1.5	6.9	10.2	41.6	37.7	2.1	3.3	41.2	16.6	39.0	35.2	6.7	9.9	46.2	2.1
LA REPUBBLICA	100.0	0.1	3.1	24.0	29.1	20.8	12.5	10.3	28.4	33.6	25.6	12.4	20.9	42.6	20.6	13.7	2.1
IL RESTO DEL CARLINO	100.0	0.5	2.3	18.7	20.1	22.5	15.0	20.9	13.8	41.3	17.2	27.7	7.2	25.0	28.7	32.7	6.5
IL SECOLO XIX	100.0	0.4	3.1	12.0	20.7	18.8	17.3	27.7	16.8	21.9	27.2	34.1	6.9	28.1	29.3	30.3	5.3
LA SICILIA	100.0	0.0	4.7	24.4	33.5	19.8	12.2	5.4	13.6	18.5	45.6	22.4	17.2	28.5	26.9	25.0	2.4
IL SOLE 24 ORE	100.0	0.1	1.7	36.3	30.0	20.2	8.7	3.0	34.8	40.6	19.5	5.1	18.6	52.6	24.0	4.2	0.6
LA STAMPA	100.0	0.1	3.3	16.7	21.8	21.1	16.7	20.4	14.1	36.0	28.8	21.1	8.0	27.5	27.2	34.1	3.2
IL TEMPO	100.0	0.0	1.1	22.1	19.2	13.4	19.4	24.8	25.6	31.0	28.1	15.2	14.8	46.3	17.5	18.8	2.6
IL TIRRENO	100.0	0.0	1.1	16.9	24.9	22.7	13.4	21.1	11.7	36.7	29.7	21.9	2.6	21.6	28.6	34.6	12.5
LA TRIBUNA DI TREVISO	100.0	0.0	0.6	24.2	25.8	22.1	20.8	6.5	9.4	15.3	54.7	20.6	2.3	20.1	31.6	41.9	4.1
TUTTOSPORT	100.0	0.2	3.3	22.7	27.5	26.9	10.6	8.8	8.6	36.5	26.2	28.7	1.9	23.1	35.5	34.7	4.7
L'UNIONE SARDA	100.0	0.0	1.9	12.9	24.6	32.4	18.3	9.9	15.7	13.2	41.3	29.8	5.1	17.2	25.8	34.7	17.3
L'UNITA'	100.0	0.0	1.1	13.8	27.7	21.9	18.4	17.0	12.6	26.9	29.7	30.8	8.0	25.1	25.9	33.2	7.8
ULTIMO LUNEDI'																	
CORR. DELLO SPORT-STADIO	100.0	0.5	4.6	23.3	27.9	21.2	12.4	10.0	10.1	26.7	32.3	30.9	5.4	28.0	31.7	30.8	4.1
LA GAZZETTA DELLO SPORT	100.0	0.3	3.3	23.5	27.5	21.8	11.9	11.8	11.1	33.1	27.9	27.9	4.1	25.5	35.6	31.5	3.2
TUTTOSPORT	100.0	0.5	2.9	26.0	25.3	25.0	13.0	7.4	9.1	35.6	27.3	28.0	2.2	23.3	35.4	35.2	3.9
GIORNO MEDIO ESCL. LUNEDI'																	
CORR. DELLO SPORT-STADIO	100.0	0.3	2.7	31.5	22.6	21.8	12.5	8.7	9.7	29.1	32.6	28.6	7.3	30.6	32.5	25.5	4.1
LA GAZZETTA DELLO SPORT	100.0	0.3	3.8	26.8	24.2	19.9	14.5	10.6	9.4	31.3	30.5	28.7	3.5	23.9	39.1	29.5	4.0
TUTTOSPORT	100.0	0.0	3.5	21.1	28.6	27.9	9.4	9.4	8.3	36.9	25.7	29.1	1.8	23.0	35.6	34.5	5.0
SUPPLEMENTI																	
SETTE	100.0	0.1	2.7	17.2	27.4	22.5	14.4	15.6	30.4	31.6	23.0	15.0	16.2	38.1	25.1	18.5	2.0

Responsabili acquisti

Lettori in un giorno medio

Analisi secondo: ● categoria socio-professionale

(valori assoluti × 1.000)

QUOTIDIANI	Totale	Ceti super. A	Ceti medi			Intellettuali		Operai			Pensionati e altri	
			Fascia alta B1	Fascia bassa B2	Agri-coltori B3	Docenti C1	Studenti C2	Fascia alta D1	Fascia bassa D2	Braccianti D3	Fascia alta F1	Fascia bassa F2
POPOLAZIONE	20537	306	2112	1076	252	837	110	716	848	312	1044	4717
L'ADIGE	45	1	5	5	2	2	0	3	4	0	2	8
ALTO ADIGE	85	2	9	9	3	3	0	5	5	0	4	14
L'ARENA	119	1	25	10	2	5	0	5	4	1	4	18
AVVENIRE	91	2	13	10	0	15	0	2	4	0	10	15
IL CENTRO	62	1	10	6	0	4	1	2	4	0	1	6
CORRIERE ADRIATICO	32	1	4	2	0	3	0	2	0	0	4	7
CORRIERE UMBRIA/VITERBO	54	1	13	5	0	5	1	1	4	0	3	8
CORRIERE DELLA SERA	985	55	202	72	4	91	13	32	35	1	98	131
CORR. DELLO SPORT-STADIO	231	4	41	29	3	15	4	9	26	3	6	28
DOLOMITEN	55	1	10	4	3	2	0	1	5	0	2	6
L'ECO DI BERGAMO	112	1	17	3	2	4	0	2	3	0	11	28
LA GAZZETTA DELLO SPORT	511	13	95	56	5	15	5	33	48	5	32	76
LA GAZZ. DEL MEZZOGIORNO	121	4	21	10	0	11	3	3	4	2	5	16
GAZZETTA DEL SUD	134	1	18	16	0	15	1	0	1	5	2	23
GAZZETTA DI MANTOVA	61	1	7	3	0	0	0	3	2	0	7	14
GAZZETTA DI MODENA/CARPI	37	0	13	3	2	1	0	2	1	0	1	9
GAZZETTA DI PARMA	93	3	13	3	2	2	2	4	4	0	11	28
GAZZETTA DI REGGIO	42	0	7	3	0	1	0	3	3	2	3	10
IL GAZZETTINO	278	5	37	15	2	15	3	12	17	1	16	50
IL GIORNALE	244	18	37	16	1	17	2	4	6	0	33	35
GIORNALE DI BRESCIA	136	2	19	5	0	3	1	8	13	0	4	31
GIORNALE DI SICILIA	136	4	12	16	3	16	1	0	5	0	6	16
IL GIORNALE DI VICENZA	85	2	5	6	0	4	0	2	7	0	3	18
IL GIORNO	294	6	56	24	2	11	1	15	12	0	21	57
ITALIA OGGI	31	6	10	3	0	2	0	2	1	0	1	3
IL LAVORO	50	0	11	3	0	1	0	1	4	0	2	8
LIBERTA'	56	0	5	3	2	3	0	2	3	0	2	17
IL MANIFESTO	83	7	20	14	0	14	2	2	3	0	3	6
IL MATTINO	281	10	33	40	1	29	4	1	14	4	9	22
IL MATTINO DI PADOVA	66	2	11	4	1	4	0	2	3	0	3	11
IL MESSAGGERO	428	21	79	28	2	23	4	11	20	0	32	51
MESSAGGERO VENETO	100	1	14	5	0	2	1	1	5	0	9	24
LA NAZIONE	352	10	70	16	2	16	1	26	15	0	44	48
LA NOTTE	86	8	18	6	0	2	0	3	7	0	5	12
LA NUOVA SARDEGNA	139	0	11	12	1	10	0	5	6	0	5	19
LA NUOVA VENEZIA	25	0	5	1	0	2	0	0	1	0	0	4
IL PICCOLO	86	2	15	2	0	3	1	10	2	0	9	13
LA PROVINCIA(CO)	82	2	17	5	0	4	0	3	2	0	5	23
LA PROVINCIA(CR)	38	0	3	2	1	1	0	4	1	0	4	7
LA PROVINCIA PAVESE	62	1	8	4	1	2	0	5	2	0	6	15
QUOTIDIANO(LE/BR/TA)	48	2	5	5	0	7	1	1	3	1	0	7
IL QUOTIDIANO DI FOGGIA	1	0	0	0	0	0	0	0	0	0	0	0
LA REPUBBLICA	1064	81	224	102	3	168	20	21	26	2	74	97
IL RESTO DEL CARLINO	428	10	110	18	5	26	4	36	18	6	30	82
IL SECOLO XIX	273	3	34	16	1	15	1	8	10	0	20	66
LA SICILIA	100	2	12	21	1	12	0	0	4	1	1	7
IL SOLE 24 ORE	309	42	121	38	3	30	3	6	6	1	10	9
LA STAMPA	650	17	106	48	7	44	5	33	34	0	51	128
IL TEMPO	143	12	30	6	0	12	1	2	5	0	15	21
IL TIRRENO	197	5	38	8	1	3	0	12	10	0	13	31
LA TRIBUNA DI TREVISO	53	0	6	7	0	1	0	0	4	1	3	7
TUTTOSPORT	154	2	31	11	1	6	2	12	17	0	6	18
L'UNIONE SARDA	145	1	6	11	2	11	0	4	8	4	4	18
L'UNITA'	223	7	39	18	1	14	1	10	18	0	9	54
ULTIMO LUNEDI'												
CORR. DELLO SPORT-STADIO	477	11	79	56	4	27	7	18	53	5	16	65
LA GAZZETTA DELLO SPORT	1084	28	199	110	7	32	11	63	86	9	61	154
TUTTOSPORT	347	7	65	22	2	12	8	25	39	2	16	38
GIORNO MEDIO ESCL. LUNEDI'												
CORR. DELLO SPORT-STADIO	191	3	35	24	2	13	4	7	21	3	5	22
LA GAZZETTA DELLO SPORT	416	10	77	47	4	12	5	29	42	4	27	63
TUTTOSPORT	121	1	25	9	1	5	1	10	13	0	5	14
SUPPLEMENTI												
SETTE	933	63	191	62	2	99	12	26	26	2	87	112
IL VENERDI'	1355	105	287	119	3	212	19	35	37	3	95	101

Responsabili acquisti

Lettori in un giorno medio

Analisi secondo: ● categoria socio-professionale

(percentuali di composizione)

QUOTIDIANI	Totale	Celi medi			Intellettuali		Operai			Pensionati e altri		
		Celi super. A	Fascia alta B1	Fascia bassa B2	Agri-coltori B3	Docenti C1	Studenti C2	Fascia alta D1	Fascia bassa D2	Braccianti D3	Fascia alta F1	Fascia bassa F2
POPOLAZIONE	100.0	1.5	10.3	5.2	1.2	4.1	0.5	3.5	4.1	1.5	5.1	23.0
L'ADIGE	100.0	2.4	10.1	10.4	4.7	3.8	0.7	7.5	8.3	0.0	4.3	18.8
ALTO ADIGE	100.0	1.8	10.5	10.1	3.2	3.6	0.4	6.2	5.5	0.0	4.4	17.0
L'ARENA	100.0	0.5	21.3	8.0	1.3	4.4	0.1	4.5	3.4	0.5	3.3	15.1
AVVENIRE	100.0	2.4	13.9	10.6	0.3	16.5	0.1	2.4	4.5	0.2	10.5	16.4
IL CENTRO	100.0	1.7	16.3	9.2	0.7	7.0	0.8	2.5	5.7	0.0	2.0	10.0
CORRIERE ADRIATICO	100.0	3.9	13.4	7.2	0.8	9.4	0.0	7.3	1.0	0.0	12.8	21.4
CORRIERE UMBRIA/VITERBO	100.0	1.6	24.4	8.6	0.6	9.2	1.5	2.0	6.8	0.0	4.7	14.8
CORRIERE DELLA SERA	100.0	5.6	20.6	7.3	0.4	9.3	1.3	3.2	3.5	0.1	9.7	13.3
CORR. DELLO SPORT-STADIO	100.0	1.7	17.7	12.5	1.1	6.5	1.8	3.8	11.1	1.3	2.7	12.1
DOLOMITEN	100.0	1.4	17.2	7.7	5.4	4.1	0.0	2.2	8.2	0.3	3.3	11.5
L'ECO DI BERGAMO	100.0	1.3	15.2	3.0	2.2	3.2	0.2	2.1	2.9	0.3	9.9	24.9
LA GAZZETTA DELLO SPORT	100.0	2.5	18.5	11.0	0.9	2.9	1.1	6.5	9.4	0.9	6.2	14.9
LA GAZZ. DEL MEZZOGIORNO	100.0	3.3	17.3	8.5	0.3	9.5	2.2	2.5	3.7	1.7	4.4	13.6
GAZZETTA DEL SUD	100.0	0.4	13.4	12.2	0.2	11.3	0.6	0.3	0.8	3.9	1.3	16.8
GAZZETTA DI MANTOVA	100.0	1.8	11.2	4.1	0.5	0.5	0.0	5.1	2.6	0.0	11.5	23.1
GAZZETTA DI MODENA/CARPI	100.0	1.1	36.2	7.3	5.2	4.0	0.1	6.3	2.5	0.3	3.0	23.3
GAZZETTA DI PARMA	100.0	3.6	14.2	3.0	1.8	2.1	1.8	4.6	3.9	0.0	11.8	30.5
GAZZETTA DI REGGIO	100.0	0.9	17.2	8.0	0.1	3.4	0.0	7.2	7.6	3.8	6.7	24.6
IL GAZZETTINO	100.0	1.8	13.4	5.4	0.6	5.3	1.0	4.3	6.0	0.3	5.6	18.0
IL GIORNALE	100.0	7.2	15.1	6.4	0.4	7.1	0.8	1.8	2.6	0.1	13.6	14.2
GIORNALE DI BRESCIA	100.0	1.2	13.6	4.0	0.1	2.4	0.8	6.1	9.7	0.0	3.2	22.5
GIORNALE DI SICILIA	100.0	2.6	8.7	11.8	2.3	11.9	1.0	0.2	3.9	0.1	4.2	11.7
IL GIORNALE DI VICENZA	100.0	2.4	6.1	6.7	0.4	4.3	0.0	2.1	8.0	0.0	3.0	21.4
IL GIORNO	100.0	2.0	18.9	8.0	0.5	3.9	0.3	5.2	4.0	0.0	7.2	19.4
ITALIA OGGI	100.0	20.1	33.8	10.0	0.0	6.3	0.1	6.1	2.4	0.0	2.8	8.8
IL LAVORO	100.0	0.4	21.6	5.6	0.0	2.9	0.0	2.4	7.0	0.0	4.9	16.0
LIBERTA'	100.0	0.1	8.9	5.1	4.3	5.4	0.1	3.1	5.0	0.7	3.7	30.6
IL MANIFESTO	100.0	8.5	24.2	16.4	0.2	17.1	2.4	2.5	3.5	0.1	3.8	6.6
IL MATTINO	100.0	3.7	11.8	14.2	0.3	10.4	1.4	0.5	4.9	1.3	3.2	7.7
IL MATTINO DI PADOVA	100.0	2.7	17.0	6.4	1.2	5.7	0.2	3.6	3.9	0.0	3.9	16.0
IL MESSAGGERO	100.0	4.9	18.5	6.5	0.4	5.4	0.9	2.6	4.6	0.0	7.5	12.0
MESSAGGERO VENETO	100.0	0.8	13.7	4.9	0.5	2.1	1.0	1.2	5.0	0.0	9.3	23.5
LA NAZIONE	100.0	2.9	19.9	4.4	0.6	4.5	0.2	7.3	4.2	0.0	12.4	13.5
LA NOTTE	100.0	9.8	20.9	6.6	0.4	2.7	0.1	3.8	7.6	0.0	5.8	13.8
LA NUOVA SARDEGNA	100.0	0.0	7.6	8.6	0.4	7.6	0.1	3.3	4.4	0.2	3.3	14.0
LA NUOVA VENEZIA	100.0	1.9	21.5	2.5	0.0	7.6	1.6	1.0	2.7	0.0	0.8	14.9
IL PICCOLO	100.0	2.3	17.3	2.5	0.0	3.1	0.7	11.9	2.6	0.0	10.9	15.6
LA PROVINCIA(CO)	100.0	2.2	21.2	6.4	0.0	4.9	0.0	3.8	2.5	0.0	5.7	27.7
LA PROVINCIA(CR)	100.0	0.3	7.5	4.4	2.4	2.0	0.5	9.8	3.4	0.0	9.7	17.3
LA PROVINCIA PAVESE	100.0	2.4	13.4	5.9	1.1	2.8	0.5	7.4	4.0	0.0	8.9	24.8
QUOTIDIANO(LE/BR/TA)	100.0	4.5	9.6	9.7	0.0	15.5	1.3	2.3	5.4	1.9	0.7	15.4
IL QUOTIDIANO DI FOGGIA	100.0	0.0	6.0	0.0	13.8	36.0	0.0	1.5	2.1	11.2	0.0	14.8
LA REPUBBLICA	100.0	7.6	21.0	9.6	0.2	15.8	1.8	2.0	2.5	0.2	6.9	9.1
IL RESTO DEL CARLINO	100.0	2.5	25.7	4.1	1.1	6.1	0.9	8.3	4.3	1.5	7.0	19.1
IL SECOLO XIX	100.0	1.0	12.6	5.7	0.5	5.6	0.3	3.1	3.5	0.0	7.3	24.3
LA SICILIA	100.0	1.6	12.5	21.4	0.6	12.2	0.3	0.1	3.9	0.6	1.2	7.5
IL SOLE 24 ORE	100.0	13.7	39.3	12.2	0.9	9.6	0.9	1.9	1.8	0.3	3.1	2.9
LA STAMPA	100.0	2.6	16.4	7.5	1.1	6.8	0.8	5.1	5.2	0.0	7.8	19.7
IL TEMPO	100.0	8.3	21.1	4.2	0.3	8.3	0.6	1.4	3.2	0.1	10.6	14.5
IL TIRRENO	100.0	2.3	19.4	3.9	0.5	1.4	0.1	6.2	4.9	0.0	6.7	15.8
LA TRIBUNA DI TREVISO	100.0	0.3	11.5	14.0	0.1	2.1	0.0	0.1	8.5	2.5	4.9	12.4
TUTTOSPORT	100.0	1.1	19.9	7.1	0.8	4.1	1.2	7.7	10.8	0.2	4.1	11.4
L'UNIONE SARDA	100.0	0.4	4.5	7.9	1.2	7.4	0.0	3.1	5.7	2.8	2.7	12.5
L'UNITA'	100.0	3.0	17.6	7.9	0.6	6.3	0.4	4.7	8.3	0.0	4.2	24.1
ULTIMO LUNEDI'												
CORR. DELLO SPORT-STADIO	100.0	2.4	16.6	11.8	0.9	5.7	1.6	3.7	11.1	1.1	3.3	13.7
LA GAZZETTA DELLO SPORT	100.0	2.6	18.4	10.2	0.7	3.0	1.0	5.8	7.9	0.8	5.6	14.2
TUTTOSPORT	100.0	2.1	18.8	6.3	0.6	3.4	2.2	7.1	11.2	0.7	4.6	11.0
GIORNO MEDIO ESCL. LUNEDI'												
CORR. DELLO SPORT-STADIO	100.0	1.4	18.1	12.8	1.2	6.8	1.8	3.9	11.1	1.3	2.5	11.5
LA GAZZETTA DELLO SPORT	100.0	2.5	18.5	11.4	1.0	2.9	1.1	6.9	10.0	0.9	6.5	15.3
TUTTOSPORT	100.0	0.6	20.4	7.4	0.9	4.4	0.7	8.0	10.6	0.0	3.9	11.6
SUPPLEMENTI												
SETTE	100.0	6.8	20.5	6.7	0.2	10.6	1.3	2.8	2.8	0.2	9.3	12.0
IL VENERDI'	100.0	7.7	21.2	8.7	0.2	15.6	1.4	2.6	2.8	0.2	7.0	7.5

Responsabili acquisti

Lettori in un giorno medio

Analisi secondo: ● categoria socio-professionale ● ampiezza dei centri ● comuni

(valori assoluti × 1.000)

QUOTIDIANI	Totale	CASALINGHE DI FAMIGLIE				AMPIEZZA DEI CENTRI					COMUNI	
		non operale		operale		fino a 10000 abit.	da 10000 a 30000 abit.	da 30000 a 100000 abit.	da 100000 a 250000 abit.	oltre 250000 abit.	capoluoghi	non capoluoghi
		Fascia alta E1	Fascia bassa E2	Fascia alta E3	Fascia bassa E4							
POPOLAZIONE	20537	1680	3751	651	2124	6797	4147	3851	1889	3853	6679	13858
L'ADIGE	45	5	3	2	4	25	3	3	12	1	14	31
ALTO ADIGE	85	10	10	4	7	41	8	9	27	0	27	57
L'ARENA	119	15	16	4	9	39	34	0	0	45	46	74
AVVENIRE	91	8	7	4	1	28	22	16	7	18	30	62
IL CENTRO	62	9	9	1	9	27	9	13	13	0	22	40
CORRIERE ADRIATICO	32	3	2	0	2	5	3	12	11	0	12	20
CORRIERE UMBRIA/VITERBO	54	4	6	2	2	15	9	14	14	1	17	37
CORRIERE DELLA SERA	985	130	89	14	19	236	164	161	104	319	452	532
CORR. DELLO SPORT-STADIO	231	17	25	7	16	53	45	45	23	65	99	133
DOLOMITEN	55	9	6	1	5	40	6	3	6	0	7	48
L'ECO DI BERGAMO	112	20	12	4	3	74	19	0	19	1	19	93
LA GAZZETTA DELLO SPORT	511	38	42	14	35	174	93	93	62	90	170	341
LA GAZZ. DEL MEZZOGIORNO	121	10	15	4	11	17	39	26	14	25	46	75
GAZZETTA DEL SUD	134	9	30	1	11	34	21	14	32	33	66	68
GAZZETTA DI MANTOVA	61	10	9	2	3	35	13	12	1	0	12	49
GAZZETTA DI MODENA/CARPI	37	2	1	1	0	15	7	5	10	0	10	27
GAZZETTA DI PARMA	93	6	10	3	2	32	14	1	46	0	47	46
GAZZETTA DI REGGIO	42	3	3	0	3	18	7	0	17	0	17	25
IL GAZZETTINO	278	42	31	11	23	81	64	40	31	62	117	161
IL GIORNALE	244	47	17	3	8	64	31	44	39	66	116	128
GIORNALE DI BRESCIA	136	17	21	5	7	72	34	0	29	0	30	106
GIORNALE DI SICILIA	136	9	37	1	9	20	23	24	1	67	77	60
IL GIORNALE DI VICENZA	85	16	13	3	6	46	14	7	19	0	19	66
IL GIORNO	294	33	34	6	17	98	56	67	13	60	80	214
ITALIA OGGI	31	2	1	0	0	8	5	7	4	8	15	16
IL LAVORO	50	2	14	0	3	8	3	0	0	39	40	10
LIBERTA'	56	5	7	3	4	28	4	1	22	1	22	33
IL MANIFESTO	83	8	4	0	0	16	8	12	7	40	51	32
IL MATTINO	281	24	63	2	25	65	48	70	9	90	115	166
IL MATTINO DI PADOVA	66	6	8	4	8	23	17	0	25	0	26	40
IL MESSAGGERO	428	49	74	10	23	54	33	61	19	262	292	137
MESSAGGERO VENETO	100	12	9	5	12	61	12	27	1	0	28	73
LA NAZIONE	352	36	40	13	17	83	65	87	49	69	131	221
LA NOTTE	86	9	10	2	3	13	8	20	5	40	49	37
LA NUOVA SARDEGNA	139	15	30	8	17	65	17	26	31	0	39	100
LA NUOVA VENEZIA	25	4	1	2	4	1	8	4	0	11	11	14
IL PICCOLO	86	10	13	4	2	8	8	7	63	0	70	16
LA PROVINCIA(CO)	82	5	12	3	1	52	6	22	0	1	14	68
LA PROVINCIA(CR)	38	8	6	0	1	20	2	16	0	0	12	26
LA PROVINCIA PAVESE	62	7	4	3	5	33	3	25	0	1	12	50
QUOTIDIANO(LE/BR/TA)	48	3	11	0	3	15	12	11	10	0	14	34
IL QUOTIDIANO DI FOGGIA	1	0	0	0	0	0	1	0	0	0	0	1
LA REPUBBLICA	1064	116	92	8	31	194	162	161	151	395	587	477
IL RESTO DEL CARLINO	428	36	24	7	16	93	80	77	111	67	182	246
IL SECOLO XIX	273	30	46	5	17	58	35	21	9	150	180	94
LA SICILIA	100	5	24	0	10	14	28	24	8	26	41	58
IL SOLE 24 ORE	309	26	11	2	3	68	61	49	50	82	139	170
LA STAMPA	650	75	60	12	29	189	92	144	21	205	279	371
IL TEMPO	143	13	19	2	5	34	15	28	7	59	83	61
IL TIRRENO	197	18	34	10	14	33	38	75	47	4	79	118
LA TRIBUNA DI TREVISO	53	4	12	1	6	24	16	13	0	0	10	42
TUTTOSPORT	154	13	18	6	12	41	27	34	15	37	62	92
L'UNIONE SARDA	145	11	38	4	23	74	16	16	35	3	44	101
L'UNITA'	223	17	20	3	11	52	43	36	33	59	97	125
ULTIMO LUNEDI'												
CORR. DELLO SPORT-STADIO	477	32	48	14	40	108	82	84	44	159	220	257
LA GAZZETTA DELLO SPORT	1084	97	109	37	81	345	202	189	131	217	390	694
TUTTOSPORT	347	30	44	12	26	88	59	84	35	80	139	208
GIORNO MEDIO ESCL. LUNEDI'												
CORR. DELLO SPORT-STADIO	191	14	21	5	11	44	39	39	20	50	79	112
LA GAZZETTA DELLO SPORT	416	28	31	10	27	146	75	77	50	69	134	283
TUTTOSPORT	121	10	13	5	9	33	21	26	12	30	49	73
SUPPLEMENTI												
SETTE	933	124	87	14	25	192	151	168	101	322	470	463
IL VENERDI'	1355	139	141	17	43	244	196	234	195	485	740	614

Responsabili acquisti

Lettori in un giorno medio

Analisi secondo: ● categoria socio-professionale ● ampiezza dei centri ● comuni

(percentuali di composizione)

QUOTIDIANI	Totale	CASALINGHE DI FAMIGLIE non operale				AMPIEZZA DEI CENTRI					COMUNI	
		Fascia alta E1	Fascia bassa E2	Fascia alta E3	Fascia bassa E4	fino a 10000 abit.	da 10000 a 30000 abit.	da 30000 a 100000 abit.	da 100000 a 250000 abit.	oltre 250000 abit.	capo- luoghi	non capo- luoghi
POPOLAZIONE	100.0	8.2	18.3	3.2	10.3	33.1	20.2	18.8	9.2	18.8	32.5	67.5
L'ADIGE	100.0	10.1	5.9	5.1	7.9	56.3	5.9	7.8	27.5	2.6	30.1	69.9
ALTO ADIGE	100.0	12.2	12.3	5.3	7.7	48.3	9.5	10.1	32.0	0.2	32.2	67.8
L'ARENA	100.0	12.7	13.5	3.7	7.5	32.7	28.9	0.1	0.3	37.9	38.3	61.7
AVVENIRE	100.0	8.5	8.0	4.3	1.5	31.0	24.3	17.5	7.5	19.7	32.4	67.6
IL CENTRO	100.0	14.4	14.3	0.9	14.4	44.0	13.8	20.9	21.2	0.1	35.7	64.3
CORRIERE ADRIATICO	100.0	9.8	6.2	1.5	5.2	17.0	11.0	37.9	33.6	0.6	36.2	63.8
CORRIERE UMBRIA/ITERBO	100.0	6.6	12.1	3.2	3.8	27.6	17.5	26.4	27.0	1.5	31.1	68.9
CORRIERE DELLA SERA	100.0	13.2	9.1	1.5	2.0	24.0	16.7	16.4	10.5	32.4	45.9	54.1
CORR. DELLO SPORT-STADIO	100.0	7.3	10.9	2.9	6.7	22.8	19.4	19.6	10.0	28.2	42.7	57.3
DOLOMITEN	100.0	15.9	10.9	2.7	9.0	72.1	10.1	5.8	11.6	0.4	12.0	88.0
L'ECO DI BERGAMO	100.0	17.8	10.6	3.7	2.7	65.7	16.8	0.3	16.7	0.5	17.4	82.6
LA GAZZETTA DELLO SPORT	100.0	7.4	8.3	2.7	6.8	34.1	18.2	18.2	12.0	17.6	33.3	66.7
LA GAZZ. DEL MEZZOGIORNO	100.0	8.2	12.7	2.9	9.3	14.0	32.5	21.4	11.3	20.8	37.7	62.3
GAZZETTA DEL SUD	100.0	7.1	22.7	0.5	8.3	25.3	15.4	10.7	23.8	24.8	49.3	50.7
GAZZETTA DI MANTOVA	100.0	16.4	15.0	2.7	5.4	58.0	21.5	19.4	0.9	0.3	20.3	79.7
GAZZETTA DI MODENA/CARPI	100.0	5.7	2.7	2.0	0.1	41.3	19.2	12.3	27.0	0.2	27.3	72.7
GAZZETTA DI PARMA	100.0	6.5	11.0	3.0	2.2	34.3	15.4	0.5	49.7	0.1	50.3	49.7
GAZZETTA DI REGGIO	100.0	7.6	6.4	0.1	6.6	42.7	17.4	0.2	39.5	0.2	39.8	60.2
IL GAZZETTINO	100.0	15.0	11.1	4.1	8.2	29.2	22.9	14.5	11.1	22.4	42.0	58.0
IL GIORNALE	100.0	19.1	7.1	1.4	3.1	26.3	12.6	18.2	15.8	27.1	47.6	52.4
GIORNALE DI BRESCIA	100.0	12.2	15.5	3.4	5.3	53.2	24.9	0.2	21.3	0.4	21.8	78.2
GIORNALE DI SICILIA	100.0	6.3	27.3	1.0	6.7	15.0	17.2	17.9	0.6	49.3	56.3	43.7
IL GIORNALE DI VICENZA	100.0	18.7	15.2	4.1	7.4	53.7	16.0	7.7	22.1	0.5	22.6	77.4
IL GIORNO	100.0	11.1	11.7	2.2	5.6	33.4	19.0	22.8	4.5	20.4	27.3	72.7
ITALIA OGGI	100.0	6.4	2.3	0.1	0.8	25.1	14.9	21.4	12.6	26.0	47.6	52.4
IL LAVORO	100.0	3.9	28.5	0.1	6.7	15.9	5.1	0.3	0.5	78.2	79.8	20.2
LIBERTA'	100.0	8.3	13.4	5.2	6.4	49.5	8.0	2.3	39.1	1.1	40.3	59.7
IL MANIFESTO	100.0	9.3	4.5	0.2	0.5	19.0	9.3	14.9	8.5	48.3	61.8	38.2
IL MATTINO	100.0	8.6	22.5	0.6	8.9	23.0	16.9	25.0	3.2	31.9	40.8	59.2
IL MATTINO DI PADOVA	100.0	9.2	11.4	6.1	12.7	35.1	25.8	0.3	38.3	0.4	38.9	61.1
IL MESSAGGERO	100.0	11.5	17.3	2.4	5.5	12.5	7.7	14.3	4.3	61.1	68.1	31.9
MESSAGGERO VENETO	100.0	11.8	9.1	4.9	12.2	61.0	11.5	25.6	0.8	0.1	27.4	72.6
LA NAZIONE	100.0	10.2	11.2	3.8	4.8	23.6	18.3	24.6	13.9	19.6	37.2	62.8
LA NOTTE	100.0	10.9	11.9	2.5	3.3	14.8	9.5	23.0	5.8	46.9	56.8	43.2
LA NUOVA SARDEGNA	100.0	11.0	22.0	5.6	11.9	46.8	12.0	18.9	22.1	0.1	28.0	72.0
LA NUOVA VENEZIA	100.0	17.3	5.0	8.0	15.0	5.1	31.3	17.6	0.4	45.7	45.3	54.7
IL PICCOLO	100.0	11.2	15.0	4.2	2.8	9.8	9.0	7.8	73.3	0.1	81.2	18.8
LA PROVINCIA(CO)	100.0	6.0	14.4	3.5	1.5	63.8	7.9	27.3	0.0	1.1	17.1	82.9
LA PROVINCIA(CR)	100.0	22.1	16.4	1.1	3.0	52.3	4.3	42.3	0.1	1.0	30.7	69.3
LA PROVINCIA PAVESE	100.0	10.5	5.8	5.2	7.5	53.6	5.6	39.8	0.1	0.9	20.0	80.0
QUOTIDIANO(LE/BR/TA)	100.0	5.2	22.4	0.1	6.0	31.2	24.6	22.4	21.6	0.2	29.8	70.2
IL QUOTIDIANO DI FOGGIA	100.0	1.4	2.6	0.0	10.6	2.0	61.7	24.5	8.5	3.2	11.8	88.2
LA REPUBBLICA	100.0	10.9	8.7	0.7	2.9	18.3	15.2	15.2	14.2	37.2	55.2	44.8
IL RESTO DEL CARLINO	100.0	8.4	5.6	1.6	3.8	21.7	18.6	18.0	26.0	15.7	42.6	57.4
IL SECOLO XIX	100.0	10.9	16.9	1.8	6.4	21.1	12.9	7.7	3.3	55.0	65.7	34.3
LA SICILIA	100.0	4.6	23.7	0.1	9.8	13.7	28.5	24.4	7.7	25.7	41.4	58.6
IL SOLE 24 ORE	100.0	8.3	3.5	0.6	1.0	22.1	19.7	15.8	16.0	26.4	44.9	55.1
LA STAMPA	100.0	11.5	9.2	1.9	4.4	29.0	14.1	22.2	3.2	31.5	42.9	57.1
IL TEMPO	100.0	9.2	13.6	1.1	3.4	23.9	10.7	19.3	4.8	41.3	57.7	42.3
IL TIRRENO	100.0	9.1	17.3	5.3	7.2	16.6	19.3	38.3	23.9	1.9	40.1	59.9
LA TRIBUNA DI TREVISO	100.0	7.0	23.4	1.1	12.1	44.8	30.3	24.0	0.5	0.3	19.8	80.2
TUTTOSPORT	100.0	8.6	11.5	4.0	7.5	26.5	17.4	22.1	10.0	24.0	40.1	59.9
L'UNIONE SARDA	100.0	7.5	26.1	2.5	15.7	51.0	11.2	11.4	24.5	1.9	30.4	69.6
L'UNITA'	100.0	7.4	9.1	1.2	5.2	23.2	19.4	16.1	14.8	26.4	43.6	56.4
ULTIMO LUNEDI'												
CORR. DELLO SPORT-STADIO	100.0	6.7	10.1	2.9	8.3	22.6	17.3	17.6	9.2	33.3	46.1	53.9
LA GAZZETTA DELLO SPORT	100.0	8.9	10.1	3.4	7.4	31.9	18.6	17.5	12.1	20.0	36.0	64.0
TUTTOSPORT	100.0	8.8	12.5	3.4	7.4	25.5	17.0	24.3	10.1	23.1	40.0	60.0
GIORNO MEDIO ESCL. LUNEDI'												
CORR. DELLO SPORT-STADIO	100.0	7.5	11.2	2.8	6.0	22.9	20.3	20.5	10.3	26.0	41.3	58.7
LA GAZZETTA DELLO SPORT	100.0	6.8	7.5	2.4	6.5	35.0	18.0	18.5	12.0	16.5	32.1	67.9
TUTTOSPORT	100.0	8.5	11.1	4.3	7.6	27.0	17.6	21.0	10.0	24.4	40.1	59.9
SUPPLEMENTI												
SETTE	100.0	13.3	9.3	1.6	2.7	20.5	16.2	17.9	10.9	34.5	50.4	49.6
IL VENERDI'	100.0	10.2	10.4	1.2	3.2	18.0	14.5	17.3	14.4	35.8	54.6	45.4

Responsabili acquisti

Lettori in un giorno medio

Analisi secondo: ● regioni

(valori assoluti × 1.000)

QUOTIDIANI	Totale	REGIONI													
		Pie- monte V.Aosta	Liguria	Lombar- dia	Trentino Alto Adige	Veneto	Friuli Venezia Giulia	Emilia Roma- gna	Toscana	Marche	Umbria	Lazio	Abruzzi Molise	Campa- nia	Puglia
POPOLAZIONE	20537	1806	781	3328	308	1518	493	1541	1315	513	308	1869	554	1767	1294
L'ADIGE	45	0	0	1	42	0	0	0	0	0	0	2	0	0	0
ALTO ADIGE	85	0	1	0	83	0	0	0	0	0	0	0	0	0	0
L'ARENA	119	0	0	0	1	118	0	0	0	0	0	0	0	0	0
AVVENIRE	91	10	5	29	2	11	3	4	6	0	2	8	1	5	1
IL CENTRO	62	0	0	1	0	0	0	0	0	0	0	0	61	0	0
CORRIERE ADRIATICO	32	0	0	0	0	0	0	0	0	31	0	0	0	0	0
CORRIERE UMBRIA/VITERBO	54	1	0	0	1	0	0	0	0	0	44	7	0	0	0
CORRIERE DELLA SERA	985	26	18	594	14	74	19	57	28	13	9	66	9	13	8
CORR. DELLO SPORT-STADIO	231	8	3	14	0	6	1	24	10	1	6	66	13	27	21
DOLOMITEN	55	0	0	0	54	0	0	0	0	0	0	0	0	0	0
L'ECO DI BERGAMO	112	0	0	112	0	0	0	0	0	0	0	0	0	0	0
LA GAZZETTA DELLO SPORT	511	40	21	173	11	53	20	39	45	9	9	13	9	16	16
LA GAZZ. DEL MEZZOGIORNO	121	1	0	1	0	2	0	0	0	0	0	0	0	0	109
GAZZETTA DEL SUD	134	1	0	0	0	0	0	0	0	0	0	1	0	0	0
GAZZETTA DI MANTOVA	61	0	0	60	1	0	0	1	0	0	0	0	0	0	0
GAZZETTA DI MODENA/CARPI	37	0	0	0	0	0	0	37	0	0	0	0	0	0	0
GAZZETTA DI PARMA	93	0	1	1	0	0	0	91	0	0	0	0	0	0	0
GAZZETTA DI REGGIO	42	0	0	0	0	0	0	41	0	0	0	0	0	0	0
IL GAZZETTINO	278	1	0	1	1	233	41	0	0	0	0	1	0	0	0
IL GIORNALE	244	26	16	98	5	18	13	20	8	12	2	5	1	8	2
GIORNALE DI BRESCIA	136	0	0	135	0	1	0	0	0	0	0	0	0	0	0
GIORNALE DI SICILIA	136	0	0	0	0	0	0	0	0	0	0	0	0	0	0
IL GIORNALE DI VICENZA	85	0	0	0	0	84	0	0	0	0	0	1	0	0	0
IL GIORNO	294	4	3	249	3	14	3	9	2	0	0	3	1	0	0
ITALIA OGGI	31	3	1	12	1	1	1	2	2	2	0	3	1	3	0
IL LAVORO	50	0	48	0	0	0	0	0	0	0	0	0	0	0	0
LIBERTA'	56	0	0	3	0	0	0	52	0	0	0	0	0	0	1
IL MANIFESTO	83	7	3	21	1	6	0	4	5	0	2	24	0	2	2
IL MATTINO	281	2	1	0	2	2	1	1	0	0	0	2	1	263	0
IL MATTINO DI PADOVA	66	0	0	0	0	65	0	0	0	0	0	0	0	0	0
IL MESSAGGERO	428	2	1	2	1	5	0	11	1	8	12	350	33	0	0
MESSAGGERO VENETO	100	0	0	0	0	0	100	0	0	0	0	0	0	0	0
LA NAZIONE	352	0	40	0	0	1	0	2	284	0	24	1	0	0	0
LA NOTTE	86	1	0	76	0	6	0	1	0	0	0	1	0	0	0
LA NUOVA SARDEGNA	139	0	0	0	0	0	0	0	0	0	0	0	0	0	0
LA NUOVA VENEZIA	25	0	0	0	0	25	0	0	0	0	0	0	0	0	0
IL PICCOLO	86	0	0	0	0	0	86	0	0	0	0	0	0	0	0
LA PROVINCIA(CO)	82	0	0	82	0	0	0	0	0	0	0	0	0	0	0
LA PROVINCIA(CR)	38	0	0	38	0	0	0	0	0	0	0	0	0	0	0
LA PROVINCIA PAVESE	62	1	1	61	0	0	0	0	0	0	0	0	0	0	0
QUOTIDIANO(LE/BR/TA)	48	0	0	0	0	0	0	0	0	0	0	0	0	0	46
IL QUOTIDIANO DI FOGGIA	1	0	0	0	0	0	0	0	0	0	0	0	0	0	1
LA REPUBBLICA	1064	77	26	174	15	85	23	112	88	9	14	209	23	69	36
IL RESTO DEL CARLINO	428	0	0	1	0	10	0	352	0	62	0	1	0	0	0
IL SECOLO XIX	273	6	266	0	0	0	0	1	0	0	0	0	0	0	0
LA SICILIA	100	0	0	0	0	0	0	0	0	0	0	0	0	0	0
IL SOLE 24 ORE	309	29	6	91	5	35	12	42	10	3	5	31	3	9	10
LA STAMPA	650	533	51	16	1	7	2	8	4	1	2	16	0	2	2
IL TEMPO	143	0	0	5	0	3	0	0	0	0	2	85	37	3	0
IL TIRRENO	197	0	0	0	0	0	0	0	196	0	0	1	0	0	0
LA TRIBUNA DI TREVISO	53	0	0	0	0	53	0	0	0	0	0	0	0	0	0
TUTTOSPORT	154	53	8	20	1	7	3	11	13	1	6	12	1	5	2
L'UNIONE SARDA	145	0	0	0	0	1	0	0	0	0	0	2	0	0	0
L'UNITA'	223	11	6	47	2	13	3	60	27	2	3	21	2	14	2
ULTIMO LUNEDI'															
CORR. DELLO SPORT-STADIO	477	23	9	42	2	13	6	57	22	5	11	120	22	40	32
LA GAZZETTA DELLO SPORT	1084	82	77	333	18	105	50	73	83	24	15	36	22	38	43
TUTTOSPORT	347	111	23	49	2	19	9	27	29	0	11	25	0	17	1
GIORNO MEDIO ESCL. LUNEDI'															
CORR. DELLO SPORT-STADIO	191	6	2	9	0	5	0	18	8	0	6	56	11	24	19
LA GAZZETTA DELLO SPORT	416	33	11	146	10	44	15	33	39	6	8	9	7	12	12
TUTTOSPORT	121	43	6	15	1	5	2	8	10	1	5	10	1	3	2
SUPPLEMENTI															
SETTE	933	33	16	524	10	68	17	59	33	10	9	60	7	16	19
IL VENERDI'	1355	75	40	207	13	96	26	154	152	21	22	235	26	87	57

Responsabili acquisti

Lettori in un giorno medio
Analisi secondo: ● regioni

(percentuali di composizione)

QUOTIDIANI	Totale	REGIONI													
		Piemonte V.Aosta	Liguria	Lombardia	Trentino Alto Adige	Veneto	Friuli Venezia Giulia	Emilia Romagna	Toscana	Marche	Umbria	Lazio	Abruzzi Molise	Campania	Puglia
POPOLAZIONE	100.0	8.8	3.8	16.2	1.5	7.4	2.4	7.5	6.4	2.5	1.5	9.1	2.7	8.6	6.3
L'ADIGE	100.0	0.1	0.0	1.8	94.3	0.3	0.0	0.1	0.0	0.0	0.0	3.5	0.0	0.0	0.0
ALTO ADIGE	100.0	0.0	1.7	0.1	97.8	0.2	0.0	0.1	0.1	0.0	0.0	0.1	0.0	0.0	0.0
L'ARENA	100.0	0.0	0.0	0.2	0.4	99.2	0.0	0.0	0.0	0.0	0.0	0.1	0.0	0.0	0.0
AVVENIRE	100.0	11.4	5.6	31.7	2.3	11.8	3.1	4.7	6.3	0.1	2.1	9.0	1.1	5.4	1.3
IL CENTRO	100.0	0.0	0.0	1.3	0.0	0.0	0.0	0.0	0.0	0.0	0.0	0.1	98.5	0.0	0.0
CORRIERE ADRIATICO	100.0	0.0	0.0	0.2	0.0	0.0	0.0	0.4	0.6	98.2	0.2	0.2	0.0	0.0	0.0
CORRIERE UMBRIA/VITERBO	100.0	2.2	0.0	0.1	1.2	0.1	0.0	0.1	0.2	0.1	81.9	13.2	0.4	0.5	0.0
CORRIERE DELLA SERA	100.0	2.7	1.8	60.4	1.4	7.5	2.0	5.7	2.9	1.4	0.9	6.7	0.9	1.3	0.8
CORR. DELLO SPORT-STADIO	100.0	3.6	1.2	6.0	0.1	2.8	0.5	10.2	4.4	0.4	2.8	28.4	5.6	11.5	9.1
DOLOMITEN	100.0	0.1	0.1	0.8	97.7	0.9	0.0	0.1	0.0	0.1	0.0	0.2	0.0	0.1	0.0
L'ECO DI BERGAMO	100.0	0.4	0.0	99.5	0.0	0.0	0.0	0.0	0.0	0.0	0.0	0.0	0.0	0.0	0.0
LA GAZZETTA DELLO SPORT	100.0	7.8	4.0	33.8	2.1	10.4	3.9	7.6	8.8	1.7	1.7	2.6	1.8	3.1	3.2
LA GAZZ. DEL MEZZOGIORNO	100.0	0.7	0.0	0.5	0.2	1.5	0.0	0.0	0.0	0.0	0.0	0.4	0.2	0.0	90.5
GAZZETTA DEL SUD	100.0	0.7	0.0	0.1	0.1	0.0	0.0	0.0	0.0	0.0	0.0	0.7	0.0	0.0	0.0
GAZZETTA DI MANTOVA	100.0	0.0	0.0	97.6	1.0	0.1	0.0	1.3	0.0	0.0	0.0	0.0	0.0	0.0	0.0
GAZZETTA DI MODENA/CARPI	100.0	0.0	0.0	0.4	0.0	0.0	0.0	99.4	0.0	0.0	0.0	0.1	0.1	0.0	0.0
GAZZETTA DI PARMA	100.0	0.0	1.2	1.4	0.0	0.0	0.0	97.4	0.0	0.0	0.0	0.0	0.0	0.0	0.0
GAZZETTA DI REGGIO	100.0	0.0	0.5	0.4	0.0	0.0	0.0	99.0	0.0	0.0	0.0	0.1	0.0	0.0	0.0
IL GAZZETTINO	100.0	0.3	0.0	0.2	0.3	83.7	14.7	0.1	0.0	0.0	0.0	0.3	0.0	0.0	0.1
IL GIORNALE	100.0	10.8	6.4	40.0	2.0	7.5	5.3	8.3	3.4	5.0	0.6	2.1	0.4	3.1	0.9
GIORNALE DI BRESCIA	100.0	0.0	0.0	99.3	0.0	0.4	0.0	0.2	0.0	0.0	0.0	0.0	0.0	0.0	0.0
GIORNALE DI SICILIA	100.0	0.1	0.0	0.0	0.1	0.0	0.0	0.0	0.0	0.0	0.0	0.1	0.0	0.0	0.0
IL GIORNALE DI VICENZA	100.0	0.0	0.0	0.0	0.1	99.0	0.0	0.0	0.0	0.0	0.0	0.9	0.0	0.0	0.0
IL GIORNO	100.0	1.4	1.0	84.7	1.2	4.8	0.9	2.9	0.8	0.0	0.0	1.2	0.3	0.1	0.1
ITALIA OGGI	100.0	11.4	2.0	39.4	4.1	1.7	3.9	5.9	5.1	5.5	0.1	9.6	2.4	8.5	0.0
IL LAVORO	100.0	0.0	96.0	0.6	0.0	0.1	0.4	0.1	0.0	0.0	0.0	0.2	0.0	0.1	0.1
LIBERTA'	100.0	0.0	0.0	4.7	0.0	0.0	0.0	92.9	0.0	0.0	0.4	0.1	0.0	0.0	1.5
IL MANIFESTO	100.0	8.5	4.2	25.6	1.4	7.4	0.4	4.6	6.0	0.3	2.2	29.0	0.6	2.5	2.0
IL MATTINO	100.0	0.5	0.3	0.1	0.5	0.8	0.4	0.5	0.0	0.0	0.2	0.7	0.3	93.4	0.1
IL MATTINO DI PADOVA	100.0	0.0	0.0	0.1	0.4	99.3	0.0	0.0	0.0	0.0	0.0	0.1	0.0	0.0	0.0
IL MESSAGGERO	100.0	0.4	0.3	0.5	0.1	1.1	0.1	2.7	0.3	1.8	2.8	81.7	7.7	0.1	0.0
MESSAGGERO VENETO	100.0	0.0	0.0	0.0	0.0	0.1	99.7	0.0	0.0	0.0	0.0	0.1	0.0	0.0	0.0
LA NAZIONE	100.0	0.1	11.2	0.1	0.0	0.2	0.0	0.5	80.5	0.0	6.9	0.2	0.0	0.0	0.0
LA NOTTE	100.0	1.6	0.3	89.1	0.0	7.3	0.0	0.9	0.0	0.0	0.0	0.8	0.0	0.0	0.0
LA NUOVA SARDEGNA	100.0	0.0	0.0	0.1	0.0	0.0	0.0	0.0	0.0	0.0	0.0	0.1	0.0	0.0	0.0
LA NUOVA VENEZIA	100.0	0.0	0.0	0.1	0.0	99.4	0.1	0.0	0.0	0.0	0.0	0.3	0.0	0.0	0.0
IL PICCOLO	100.0	0.0	0.0	0.0	0.0	0.5	99.4	0.0	0.0	0.0	0.0	0.1	0.0	0.0	0.0
LA PROVINCIA(CO)	100.0	0.0	0.4	99.5	0.0	0.0	0.0	0.0	0.0	0.0	0.0	0.1	0.0	0.0	0.0
LA PROVINCIA(CR)	100.0	0.2	0.0	99.7	0.0	0.1	0.0	0.0	0.0	0.0	0.0	0.0	0.0	0.0	0.0
LA PROVINCIA PAVESE	100.0	0.8	0.9	98.2	0.0	0.1	0.0	0.0	0.0	0.0	0.0	0.0	0.0	0.0	0.0
QUOTIDIANO(LE/BR/TA)	100.0	0.0	0.0	0.0	0.0	0.0	0.0	0.0	0.0	0.0	0.0	0.1	0.0	0.0	96.7
IL QUOTIDIANO DI FOGGIA	100.0	0.0	0.0	12.7	0.0	0.0	0.0	0.0	0.0	0.0	0.0	1.5	0.0	0.0	83.7
LA REPUBBLICA	100.0	7.3	2.5	16.3	1.4	8.0	2.1	10.5	8.3	0.9	1.3	19.6	2.2	6.5	3.4
IL RESTO DEL CARLINO	100.0	0.1	0.0	0.3	0.1	2.3	0.0	82.2	0.1	14.5	0.0	0.3	0.0	0.0	0.1
IL SECOLO XIX	100.0	2.1	97.3	0.2	0.0	0.0	0.0	0.2	0.0	0.0	0.0	0.0	0.1	0.0	0.1
LA SICILIA	100.0	0.4	0.0	0.1	0.0	0.0	0.0	0.0	0.0	0.0	0.0	0.0	0.0	0.0	0.2
IL SOLE 24 ORE	100.0	9.3	1.8	29.5	1.7	11.3	4.0	13.7	3.3	1.1	1.6	10.1	0.9	3.0	3.4
LA STAMPA	100.0	82.0	7.8	2.5	0.2	1.1	0.3	1.2	0.6	0.1	0.3	2.5	0.0	0.3	0.3
IL TEMPO	100.0	0.2	0.0	3.5	0.2	2.4	0.1	0.1	0.3	0.0	1.4	59.4	26.0	2.3	0.3
IL TIRRENO	100.0	0.0	0.0	0.0	0.0	0.0	0.0	0.0	99.6	0.0	0.0	0.3	0.0	0.0	0.0
LA TRIBUNA DI TREVISO	100.0	0.0	0.0	0.0	0.0	99.9	0.0	0.0	0.0	0.0	0.0	0.0	0.0	0.0	0.0
TUTTOSPORT	100.0	34.5	5.5	12.9	0.7	4.5	2.0	7.3	8.3	0.6	3.6	7.8	0.3	3.2	1.1
L'UNIONE SARDA	100.0	0.0	0.0	0.1	0.0	0.4	0.0	0.0	0.0	0.0	0.0	1.2	0.0	0.0	0.0
L'UNITA'	100.0	5.1	2.7	21.3	0.9	5.8	1.2	27.0	12.1	0.7	1.4	9.6	1.0	6.4	1.0
ULTIMO LUNEDI'															
CORR. DELLO SPORT-STADIO	100.0	4.9	2.0	8.8	0.4	2.8	1.3	11.9	4.7	1.0	2.4	25.3	4.7	8.4	6.7
LA GAZZETTA DELLO SPORT	100.0	7.6	7.1	30.7	1.7	9.7	4.6	6.7	7.7	2.2	1.4	3.8	2.0	3.5	4.0
TUTTOSPORT	100.0	31.8	6.7	14.1	0.6	5.5	2.6	7.9	8.3	0.0	3.2	7.2	0.0	4.8	0.3
GIORNO MEDIO ESCL. LUNEDI'															
CORR. DELLO SPORT-STADIO	100.0	3.1	0.8	4.8	0.0	2.8	0.2	9.4	4.3	0.1	3.0	29.6	6.0	12.8	10.2
LA GAZZETTA DELLO SPORT	100.0	7.9	2.7	35.2	2.3	10.7	3.6	8.0	9.3	1.4	1.8	2.3	1.7	2.9	2.8
TUTTOSPORT	100.0	35.7	4.9	12.3	0.8	4.0	1.8	7.0	8.3	0.9	3.8	8.0	0.5	2.5	1.5
SUPPLEMENTI															
SETTE	100.0	3.5	1.7	56.1	1.1	7.3	1.9	6.3	3.5	1.1	1.0	6.5	0.8	1.7	2.0
IL VENERDI'	100.0	5.5	2.9	15.3	1.0	7.1	1.9	11.4	11.2	1.6	1.7	17.4	1.9	6.4	4.2

Responsabili acquisti

Lettori in un giorno medio

Analisi secondo: ● regioni ● area geografica

(valori assoluti × 1.000)

QUOTIDIANI	Totale	REGIONI				AREA GEOGRAFICA				
		Basi- licata	Calabria	Sicilia	Sar- degna	Nord Ovest	Nord Est	Centro	Sud	Isole
POPOLAZIONE	20537	206	677	1726	534	5915	3860	4005	4498	2260
L'ADIGE	45	0	0	0	0	1	42	2	0	0
ALTO ADIGE	85	0	0	0	0	2	83	0	0	0
L'ARENA	119	0	0	0	0	0	119	0	0	0
AVVENIRE	91	1	0	0	2	44	20	16	9	2
IL CENTRO	62	0	0	0	0	1	0	0	61	0
CORRIERE ADRIATICO	32	0	0	0	0	0	0	32	0	0
CORRIERE UMBRIA/VITERBO	54	0	0	0	0	1	1	51	0	0
CORRIERE DELLA SERA	985	4	9	12	12	639	164	116	43	24
CORR. DELLO SPORT-STADIO	231	1	6	13	11	25	31	83	67	25
DOLOMITEN	55	0	0	0	0	1	54	0	0	0
L'ECO DI BERGAMO	112	0	0	0	0	112	0	0	0	0
LA GAZZETTA DELLO SPORT	511	3	6	23	7	234	123	76	50	30
LA GAZZ. DEL MEZZOGIORNO	121	7	0	0	0	2	2	1	117	0
GAZZETTA DEL SUD	134	0	77	55	0	1	0	1	77	55
GAZZETTA DI MANTOVA	61	0	0	0	0	60	1	0	0	0
GAZZETTA DI MODENA/CARPI	37	0	0	0	0	0	37	0	0	0
GAZZETTA DI PARMA	93	0	0	0	0	2	91	0	0	0
GAZZETTA DI REGGIO	42	0	0	0	0	0	41	0	0	0
IL GAZZETTINO	278	0	0	0	0	2	275	1	1	0
IL GIORNALE	244	0	1	7	2	140	57	27	12	9
GIORNALE DI BRESCIA	136	0	0	0	0	135	1	0	0	0
GIORNALE DI SICILIA	136	0	0	136	0	0	0	0	0	136
IL GIORNALE DI VICENZA	85	0	0	0	0	0	84	1	0	0
IL GIORNO	294	0	0	1	0	256	29	6	2	1
ITALIA OGGI	31	0	0	0	0	16	5	6	3	0
IL LAVORO	50	0	0	1	0	49	0	0	0	1
LIBERTA'	56	0	0	0	0	3	52	0	1	0
IL MANIFESTO	83	1	1	1	2	32	11	31	5	3
IL MATTINO	281	3	3	0	0	3	6	3	269	0
IL MATTINO DI PADOVA	66	0	0	0	0	0	66	0	0	0
IL MESSAGGERO	428	0	0	0	2	5	17	371	34	2
MESSAGGERO VENETO	100	0	0	0	0	0	100	0	0	0
LA NAZIONE	352	0	0	1	0	40	3	309	0	1
LA NOTTE	86	0	0	0	0	78	7	1	0	0
LA NUOVA SARDEGNA	139	0	0	0	138	0	0	0	0	138
LA NUOVA VENEZIA	25	0	0	0	0	0	25	0	0	0
IL PICCOLO	86	0	0	0	0	0	86	0	0	0
LA PROVINCIA(CO)	82	0	0	0	0	82	0	0	0	0
LA PROVINCIA(CR)	38	0	0	0	0	38	0	0	0	0
LA PROVINCIA PAVESE	62	0	0	0	0	62	0	0	0	0
QUOTIDIANO(LE/BR/TA)	48	0	0	0	2	0	0	0	46	2
IL QUOTIDIANO DI FOGGIA	1	0	0	0	0	0	0	0	1	0
LA REPUBBLICA	1064	7	26	36	35	277	234	320	161	71
IL RESTO DEL CARLINO	428	0	0	0	0	2	362	63	0	0
IL SECOLO XIX	273	0	0	0	0	272	1	0	1	0
LA SICILIA	100	0	0	99	0	1	0	0	0	99
IL SOLE 24 ORE	309	2	1	7	7	125	95	50	26	14
LA STAMPA	650	0	0	2	2	600	18	23	4	4
IL TEMPO	143	4	1	0	0	5	4	88	46	0
IL TIRRENO	197	0	0	0	0	0	0	196	0	0
LA TRIBUNA DI TREVISO	53	0	0	0	0	0	53	0	0	0
TUTTOSPORT	154	0	1	5	5	81	22	31	9	10
L'UNIONE SARDA	145	0	0	2	140	0	1	2	0	142
L'UNITA'	223	3	1	1	3	65	78	53	23	4
ULTIMO LUNEDI'										
CORR. DELLO SPORT-STADIO	477	1	17	31	22	75	78	159	112	53
LA GAZZETTA DELLO SPORT	1084	7	12	43	22	492	246	158	122	65
TUTTOSPORT	347	0	2	13	8	183	58	65	20	21
GIORNO MEDIO ESCL. LUNEDI'										
CORR. DELLO SPORT-STADIO	191	0	4	11	10	17	24	71	60	20
LA GAZZETTA DELLO SPORT	416	2	5	20	4	191	102	62	38	24
TUTTOSPORT	121	0	1	3	5	64	16	26	7	8
SUPPLEMENTI										
SETTE	933	4	12	22	12	572	155	113	58	34
IL VENERDI'	1355	8	32	60	42	322	289	431	210	102

Responsabili acquisti

Lettori in un giorno medio

Analisi secondo: ● regioni ● area geografica

(percentuali di composizione)

QUOTIDIANI	Totale	REGIONI				AREA GEOGRAFICA				
		Basi- licata	Calabria	Sicilia	Sar- degna	Nord Ovest	Nord Est	Centro	Sud	Isole
POPOLAZIONE	100.0	1.0	3.3	8.4	2.6	28.8	18.8	19.5	21.9	11.0
L'ADIGE	100.0	0.0	0.0	0.0	0.0	1.8	94.7	3.5	0.0	0.0
ALTO ADIGE	100.0	0.0	0.0	0.0	0.0	1.8	98.1	0.1	0.0	0.0
L'ARENA	100.0	0.0	0.0	0.0	0.0	0.3	99.7	0.1	0.0	0.0
AVVENIRE	100.0	1.6	0.3	0.1	2.0	48.7	21.8	17.5	9.8	2.2
IL CENTRO	100.0	0.0	0.0	0.0	0.0	1.3	0.0	0.1	98.6	0.0
CORRIERE ADRIATICO	100.0	0.0	0.1	0.0	0.0	0.3	0.4	99.2	0.1	0.0
CORRIERE UMBRIA/VITERBO	100.0	0.0	0.0	0.0	0.0	2.3	1.4	95.4	0.9	0.0
CORRIERE DELLA SERA	100.0	0.4	0.9	1.2	1.2	64.9	16.6	11.8	4.3	2.4
CORR. DELLO SPORT-STADIO	100.0	0.3	2.5	5.8	4.9	10.7	13.6	36.0	29.0	10.8
DOLOMITEN	100.0	0.0	0.0	0.0	0.0	1.0	98.7	0.3	0.1	0.0
L'ECO DI BERGAMO	100.0	0.0	0.0	0.0	0.0	99.9	0.0	0.0	0.0	0.0
LA GAZZETTA DELLO SPORT	100.0	0.5	1.2	4.5	1.3	45.7	24.0	14.8	9.7	5.8
LA GAZZ. DEL MEZZOGIORNO	100.0	5.7	0.1	0.0	0.0	1.3	1.7	0.4	96.6	0.0
GAZZETTA DEL SUD	100.0	0.0	57.4	40.8	0.0	0.8	0.2	0.7	57.5	40.8
GAZZETTA DI MANTOVA	100.0	0.0	0.0	0.0	0.0	97.6	2.3	0.0	0.0	0.0
GAZZETTA DI MODENA/CARPI	100.0	0.0	0.0	0.0	0.0	0.4	99.4	0.1	0.1	0.0
GAZZETTA DI PARMA	100.0	0.0	0.0	0.0	0.0	2.5	97.4	0.1	0.0	0.0
GAZZETTA DI REGGIO	100.0	0.0	0.0	0.0	0.0	0.9	99.0	0.1	0.0	0.0
IL GAZZETTINO	100.0	0.0	0.0	0.2	0.0	0.6	98.7	0.3	0.2	0.2
IL GIORNALE	100.0	0.0	0.4	2.8	0.9	57.3	23.1	11.1	4.8	3.7
GIORNALE DI BRESCIA	100.0	0.0	0.0	0.0	0.0	99.4	0.6	0.0	0.0	0.0
GIORNALE DI SICILIA	100.0	0.0	0.1	99.5	0.0	0.1	0.1	0.1	0.1	99.5
IL GIORNALE DI VICENZA	100.0	0.0	0.0	0.0	0.0	0.0	99.1	0.9	0.0	0.0
IL GIORNO	100.0	0.0	0.1	0.3	0.1	87.1	9.7	2.0	0.7	0.5
ITALIA OGGI	100.0	0.0	0.0	0.4	0.0	52.7	15.6	20.3	11.0	0.4
IL LAVORO	100.0	0.0	0.0	2.1	0.1	96.7	0.6	0.2	0.3	2.2
LIBERTA'	100.0	0.0	0.0	0.1	0.3	4.7	93.0	0.5	1.5	0.4
IL MANIFESTO	100.0	0.9	0.6	1.2	2.7	38.4	13.7	37.5	6.5	3.9
IL MATTINO	100.0	1.0	1.1	0.0	0.1	0.9	2.2	0.9	95.8	0.1
IL MATTINO DI PADOVA	100.0	0.0	0.0	0.0	0.0	0.2	99.7	0.1	0.0	0.0
IL MESSAGGERO	100.0	0.0	0.1	0.1	0.4	1.2	3.9	86.5	7.9	0.4
MESSAGGERO VENETO	100.0	0.0	0.0	0.0	0.0	0.0	99.9	0.1	0.0	0.0
LA NAZIONE	100.0	0.0	0.0	0.2	0.0	11.4	0.7	87.7	0.0	0.2
LA NOTTE	100.0	0.0	0.0	0.0	0.0	90.9	8.2	0.8	0.0	0.0
LA NUOVA SARDEGNA	100.0	0.0	0.0	0.0	99.8	0.1	0.0	0.1	0.0	99.8
LA NUOVA VENEZIA	100.0	0.0	0.0	0.0	0.0	0.1	99.6	0.3	0.0	0.0
IL PICCOLO	100.0	0.0	0.0	0.0	0.0	0.0	99.8	0.1	0.0	0.0
LA PROVINCIA(CO)	100.0	0.1	0.0	0.0	0.0	99.8	0.0	0.1	0.1	0.0
LA PROVINCIA(CR)	100.0	0.0	0.0	0.0	0.0	99.9	0.1	0.0	0.0	0.0
LA PROVINCIA PAVESE	100.0	0.0	0.0	0.0	0.0	99.9	0.1	0.0	0.0	0.0
QUOTIDIANO(LE/BR/TA)	100.0	0.0	0.0	0.0	3.1	0.0	0.0	0.1	96.7	3.1
IL QUOTIDIANO DI FOGGIA	100.0	0.0	2.1	0.0	0.0	12.7	0.0	1.5	85.8	0.0
LA REPUBBLICA	100.0	0.6	2.4	3.4	3.3	26.1	22.0	30.1	15.1	6.7
IL RESTO DEL CARLINO	100.0	0.0	0.0	0.0	0.0	0.4	84.6	14.8	0.1	0.0
IL SECOLO XIX	100.0	0.0	0.0	0.0	0.0	99.5	0.2	0.0	0.2	0.0
LA SICILIA	100.0	0.0	0.1	99.1	0.0	0.5	0.0	0.1	0.3	99.1
IL SOLE 24 ORE	100.0	0.6	0.4	2.2	2.2	40.5	30.6	16.1	8.3	4.4
LA STAMPA	100.0	0.0	0.1	0.3	0.4	92.4	2.8	3.5	0.7	0.7
IL TEMPO	100.0	2.9	0.4	0.1	0.2	3.7	2.8	61.2	32.0	0.3
IL TIRRENO	100.0	0.0	0.0	0.0	0.1	0.0	0.0	99.8	0.0	0.1
LA TRIBUNA DI TREVISO	100.0	0.0	0.0	0.0	0.0	0.0	99.9	0.0	0.0	0.0
TUTTOSPORT	100.0	0.2	0.8	3.1	3.5	52.9	14.6	20.3	5.7	6.6
L'UNIONE SARDA	100.0	0.0	0.0	1.5	96.6	0.2	0.5	1.3	0.0	98.1
L'UNITA'	100.0	1.5	0.4	0.4	1.5	29.1	34.8	23.9	10.3	1.9
ULTIMO LUNEDI'										
CORR. DELLO SPORT-STADIO	100.0	0.3	3.5	6.5	4.5	15.7	16.4	33.3	23.6	11.1
LA GAZZETTA DELLO SPORT	100.0	0.6	1.2	4.0	2.0	45.4	22.7	14.6	11.2	6.0
TUTTOSPORT	100.0	0.1	0.5	3.8	2.3	52.6	16.7	18.8	5.8	6.1
GIORNO MEDIO ESCL. LUNEDI'										
CORR. DELLO SPORT-STADIO	100.0	0.3	2.0	5.5	5.1	8.7	12.4	37.1	31.2	10.6
LA GAZZETTA DELLO SPORT	100.0	0.4	1.2	4.8	1.0	45.8	24.6	14.8	9.0	5.8
TUTTOSPORT	100.0	0.2	1.0	2.8	4.0	53.0	13.5	21.0	5.6	6.9
SUPPLEMENTI										
SETTE	100.0	0.4	1.3	2.4	1.3	61.3	16.6	12.1	6.3	3.7
IL VENERDI'	100.0	0.6	2.4	4.5	3.1	23.8	21.4	31.8	15.5	7.5

Responsabili acquisti

Lettori in un giorno medio
Analisi secondo: ● sagacity

(valori assoluti × 1.000)


QUOTIDIANI	Totale	Dipendenti Giovani		Pre-Famillari		Famillari Giovani		Famillari non Giovani		Post-Famillari non Anziani		Post-Famillari Anziani	
		Fascia alta	Fascia bassa	Fascia alta	Fascia bassa	Fascia alta	Fascia bassa	Fascia alta	Fascia bassa	Fascia alta	Fascia bassa	Fascia alta	Fascia bassa
POPOLAZIONE 20537	0	0	501	682	1066	2030	2683	2070	1705	1652	1704	6444	
L'ADIGE	45	0	0	1	3	5	2	7	4	4	3	11	
ALTO ADIGE	85	0	0	3	5	8	5	14	8	9	6	21	
L'ARENA	119	0	0	2	6	9	6	20	10	15	8	29	
AVVENIRE	91	0	0	2	3	8	1	18	6	10	7	22	
IL CENTRO	62	0	0	1	4	4	12	11	6	6	2	10	
CORRIERE ADRIATICO	32	0	0	2	0	2	1	4	1	4	3	8	
CORRIERE UMBRIA/VITERBO	54	0	0	4	3	6	6	10	3	6	6	7	
CORRIERE DELLA SERA	985	0	0	45	43	83	39	215	50	143	71	160	
CORR. DELLO SPORT-STADIO	231	0	0	10	21	17	28	41	25	19	24	31	
DOLOMITEN	55	0	0	1	3	7	4	13	5	4	5	10	
L'ECO DI BERGAMO	112	0	0	1	2	7	5	27	8	13	3	30	
LA GAZZETTA DELLO SPORT	511	0	0	26	39	38	49	79	47	62	52	80	
LA GAZZ. DEL MEZZOGIORNO	121	0	0	7	4	12	11	18	14	10	10	21	
GAZZETTA DEL SUD	134	0	0	3	3	7	19	26	18	4	15	31	
GAZZETTA DI MANTOVA	61	0	0	2	1	3	1	10	4	6	4	20	
GAZZETTA DI MODENA/CARPI	37	0	0	3	1	5	0	10	1	4	2	10	
GAZZETTA DI PARMA	93	0	0	2	3	4	2	13	6	13	5	32	
GAZZETTA DI REGGIO	42	0	0	2	3	2	4	6	4	5	4	10	
IL GAZZETTINO	278	0	0	12	9	18	18	44	28	27	24	63	
IL GIORNALE	244	0	0	11	8	12	8	56	14	36	12	43	
GIORNALE DI BRESCIA	136	0	0	7	8	10	9	16	12	15	8	38	
GIORNALE DI SICILIA	136	0	0	0	12	4	21	21	23	10	18	18	
IL GIORNALE DI VICENZA	85	0	0	2	1	5	8	14	8	10	8	24	
IL GIORNO	294	0	0	10	7	19	17	56	20	40	38	63	
ITALIA OGGI	31	0	0	5	2	5	1	6	1	5	2	3	
IL LAVORO	50	0	0	3	3	2	5	5	4	4	4	16	
LIBERTA'	56	0	0	1	2	1	2	7	2	6	5	26	
IL MANIFESTO	83	0	0	6	9	10	3	12	3	11	9	9	
IL MATTINO	281	0	0	8	13	25	44	55	33	14	20	54	
IL MATTINO DI PADOVA	66	0	0	2	3	7	6	14	5	7	5	11	
IL MESSAGGERO	428	0	0	11	15	30	33	76	41	51	40	73	
MESSAGGERO VENETO	100	0	0	3	5	4	7	22	9	7	8	25	
LA NAZIONE	352	0	0	17	10	22	14	76	28	51	18	63	
LA NOTTE	86	0	0	5	5	6	6	13	3	18	9	14	
LA NUOVA SARDEGNA	139	0	0	1	5	7	12	23	29	12	10	26	
LA NUOVA VENEZIA	25	0	0	1	1	4	1	4	3	4	2	4	
IL PICCOLO	86	0	0	3	2	6	2	13	3	15	3	23	
LA PROVINCIA(CO)	82	0	0	1	4	5	2	14	8	9	3	28	
LA PROVINCIA(CR)	38	0	0	1	1	3	2	5	2	5	3	9	
LA PROVINCIA PAVESE	62	0	0	2	3	2	5	8	4	12	6	13	
QUOTIDIANO(LE/BR/TA)	48	0	0	1	2	1	9	8	10	3	4	7	
IL QUOTIDIANO DI FOGGIA	1	0	0	0	0	0	0	0	0	0	0	0	
LA REPUBBLICA	1064	0	0	71	60	96	62	235	67	150	84	123	
IL RESTO DEL CARLINO	428	0	0	20	11	48	14	74	18	71	22	96	
IL SECOLO XIX	273	0	0	9	10	12	12	40	21	25	26	89	
LA SICILIA	100	0	0	2	8	5	14	19	17	3	15	12	
IL SOLE 24 ORE	309	0	0	31	18	56	13	76	8	52	22	10	
LA STAMPA	650	0	0	24	32	44	30	103	36	89	54	153	
IL TEMPO	143	0	0	7	7	10	8	28	7	8	5	34	
IL TIRRENO	197	0	0	7	3	14	11	44	16	25	12	50	
LA TRIBUNA DI TREVISO	53	0	0	0	1	2	10	8	8	2	8	9	
TUTTOSPORT	154	0	0	12	9	7	13	30	13	24	19	21	
L'UNIONE SARDA	145	0	0	0	3	4	14	17	32	9	28	27	
L'UNITA'	223	0	0	8	8	9	8	40	19	25	30	60	
ULTIMO LUNEDI'													
CORR. DELLO SPORT-STADIO	477	0	0	21	39	29	47	83	58	42	57	70	
LA GAZZETTA DELLO SPORT	1084	0	0	54	69	80	91	188	109	140	110	162	
TUTTOSPORT	347	0	0	24	34	19	25	65	25	50	19	50	
GIORNO MEDIO ESCL. LUNEDI'													
CORR. DELLO SPORT-STADIO	191	0	0	8	18	15	25	34	19	15	19	25	
LA GAZZETTA DELLO SPORT	416	0	0	22	34	31	42	61	37	49	43	66	
TUTTOSPORT	121	0	0	10	5	5	11	24	11	19	6	16	
SUPPLEMENTI													
SETTE	933	0	0	54	41	61	31	195	59	156	62	144	
IL VENERDI'	1355	0	0	86	79	117	76	303	93	210	107	139	

Responsabili acquisti

Lettori in un giorno medio
Analisi secondo: ● sagacity

(percentuali di composizione)

QUOTIDIANI	Totale	Dipendenti Giovani		Pre-Familiari		Familiari Giovani		Familiari non Giovani		Post-Familiari non Anziani		Post-Familiari Anziani	
		Fascia alta	Fascia bassa	Fascia alta	Fascia bassa	Fascia alta	Fascia bassa	Fascia alta	Fascia bassa	Fascia alta	Fascia bassa	Fascia alta	Fascia bassa
POPOLAZIONE	100.0	0.0	0.0	2.4	3.3	5.2	9.9	13.1	10.1	8.3	8.0	8.3	31.4
L'ADIGE	100.0	0.0	0.0	3.2	7.5	10.9	4.9	16.2	9.8	8.2	7.0	7.7	24.6
ALTO ADIGE	100.0	0.0	0.0	3.2	6.3	9.0	5.9	16.7	9.9	11.2	7.3	5.5	25.1
L'ARENA	100.0	0.0	0.0	1.8	4.6	7.2	4.9	16.7	8.6	12.3	6.4	12.9	24.6
AVVENIRE	100.0	0.0	0.0	2.2	2.9	8.9	1.6	19.7	6.7	11.3	7.5	15.7	23.6
IL CENTRO	100.0	0.0	0.0	1.6	6.6	6.8	19.3	17.6	9.0	8.8	3.8	10.1	16.4
CORRIERE ADRIATICO	100.0	0.0	0.0	5.4	0.6	4.9	2.9	13.0	3.5	13.4	10.6	20.5	25.3
CORRIERE UMBRIA/VITERBO	100.0	0.0	0.0	6.8	6.3	11.1	11.1	18.6	6.0	10.8	10.8	4.7	13.9
CORRIERE DELLA SERA	100.0	0.0	0.0	4.6	4.3	8.5	3.9	21.8	5.1	14.5	7.2	13.8	16.2
CORR. DELLO SPORT-STADIO	100.0	0.0	0.0	4.2	8.9	7.4	12.1	17.6	10.8	8.0	10.5	6.9	13.5
DOLOMITEN	100.0	0.0	0.0	2.7	6.0	11.8	8.1	23.2	8.9	6.8	8.8	6.4	17.3
L'ECO DI BERGAMO	100.0	0.0	0.0	0.7	2.1	5.9	4.3	23.8	7.1	12.0	3.1	14.3	26.8
LA GAZZETTA DELLO SPORT	100.0	0.0	0.0	5.1	7.7	7.4	9.5	15.4	9.2	12.1	10.2	7.6	15.6
LA GAZZ. DEL MEZZOGIORNO	100.0	0.0	0.0	6.0	3.4	10.1	9.3	15.0	11.7	8.2	8.1	10.9	17.4
GAZZETTA DEL SUD	100.0	0.0	0.0	1.9	2.0	5.0	14.4	19.8	13.4	2.9	11.4	6.0	23.3
GAZZETTA DI MANTOVA	100.0	0.0	0.0	3.6	2.3	4.5	2.0	15.9	6.2	10.4	6.4	15.7	33.0
GAZZETTA DI MODENA/CARPI	100.0	0.0	0.0	8.6	1.8	13.0	1.0	27.3	3.4	9.5	5.8	3.6	25.9
GAZZETTA DI PARMA	100.0	0.0	0.0	2.2	3.3	4.0	2.0	14.1	6.0	13.9	5.6	13.9	35.0
GAZZETTA DI REGGIO	100.0	0.0	0.0	5.5	6.7	3.9	9.2	15.4	8.7	12.0	9.2	5.2	24.2
IL GAZZETTINO	100.0	0.0	0.0	4.5	3.1	6.3	6.6	15.9	9.3	9.8	8.7	13.4	22.5
IL GIORNALE	100.0	0.0	0.0	4.6	3.1	4.9	3.3	22.9	5.9	14.7	4.8	18.1	17.5
GIORNALE DI BRESCIA	100.0	0.0	0.0	5.0	6.0	7.3	6.7	12.0	9.2	11.2	6.0	8.9	27.7
GIORNALE DI SICILIA	100.0	0.0	0.0	0.4	9.2	2.8	15.5	15.5	16.6	7.0	13.3	6.2	13.5
IL GIORNALE DI VICENZA	100.0	0.0	0.0	2.2	1.6	5.8	8.9	16.0	9.9	11.5	9.8	5.6	28.8
IL GIORNO	100.0	0.0	0.0	3.5	2.3	6.4	5.8	19.1	6.8	13.7	12.8	8.3	21.4
ITALIA OGGI	100.0	0.0	0.0	15.9	6.7	17.5	2.3	20.0	2.1	16.2	5.0	5.6	8.8
IL LAVORO	100.0	0.0	0.0	6.2	6.2	3.9	9.3	9.1	8.4	7.8	8.0	8.4	32.7
LIBERTA'	100.0	0.0	0.0	1.7	3.4	2.6	3.0	13.3	4.3	10.7	8.7	6.6	45.8
IL MANIFESTO	100.0	0.0	0.0	6.9	10.4	12.1	4.0	14.7	3.9	12.8	11.0	13.9	10.4
IL MATTINO	100.0	0.0	0.0	2.9	4.7	8.8	15.6	19.4	11.6	4.9	7.2	5.4	19.4
IL MATTINO DI PADOVA	100.0	0.0	0.0	3.7	4.3	10.9	9.4	21.6	8.3	10.1	7.9	6.7	17.0
IL MESSAGGERO	100.0	0.0	0.0	2.6	3.5	7.1	7.6	17.6	9.7	11.8	9.4	13.5	17.1
MESSAGGERO VENETO	100.0	0.0	0.0	3.0	4.6	3.8	6.7	22.1	9.0	7.0	8.1	10.7	25.0
LA NAZIONE	100.0	0.0	0.0	4.7	2.7	6.3	4.0	21.7	8.0	14.6	5.2	14.7	18.0
LA NOTTE	100.0	0.0	0.0	5.3	5.4	7.0	6.9	15.5	4.1	19.0	11.0	9.3	16.4
LA NUOVA SARDEGNA	100.0	0.0	0.0	1.0	3.8	5.2	8.8	16.5	20.8	8.8	7.3	8.7	19.1
LA NUOVA VENEZIA	100.0	0.0	0.0	3.3	3.4	16.3	3.7	14.8	10.6	14.9	7.5	8.7	17.0
IL PICCOLO	100.0	0.0	0.0	4.0	2.6	7.4	2.4	15.4	3.5	16.9	4.0	17.2	26.5
LA PROVINCIA(CO)	100.0	0.0	0.0	1.2	4.7	6.4	2.6	17.3	9.6	11.2	3.5	10.0	33.6
LA PROVINCIA(CR)	100.0	0.0	0.0	1.6	2.5	9.0	4.9	12.4	4.5	12.0	8.5	19.9	24.6
LA PROVINCIA PAVESE	100.0	0.0	0.0	2.8	4.5	3.8	7.2	13.6	5.7	19.6	9.9	12.0	20.9
QUOTIDIANO(LE/BR/TA)	100.0	0.0	0.0	1.7	4.3	2.9	18.8	17.6	21.3	5.2	8.8	3.9	15.4
IL QUOTIDIANO DI FOGGIA	100.0	0.0	0.0	0.0	1.7	3.2	3.5	6.0	7.2	37.5	1.2	0.0	39.8
LA REPUBBLICA	100.0	0.0	0.0	6.7	5.6	9.0	5.8	22.1	6.3	14.1	7.9	10.8	11.6
IL RESTO DEL CARLINO	100.0	0.0	0.0	4.7	2.5	11.1	3.2	17.2	4.3	16.6	5.2	12.7	22.5
IL SECOLO XIX	100.0	0.0	0.0	3.1	3.6	4.3	4.5	14.8	7.5	9.0	9.4	11.3	32.5
LA SICILIA	100.0	0.0	0.0	2.2	8.1	5.1	13.7	19.5	16.6	3.4	14.9	4.1	12.4
IL SOLE 24 ORE	100.0	0.0	0.0	9.9	5.8	18.1	4.3	24.4	2.7	16.9	7.2	7.4	3.3
LA STAMPA	100.0	0.0	0.0	3.6	4.9	6.8	4.7	15.8	5.5	13.6	8.3	13.0	23.6
IL TEMPO	100.0	0.0	0.0	5.0	5.0	7.3	5.9	19.8	4.8	5.8	3.6	19.2	23.6
IL TIRRENO	100.0	0.0	0.0	3.8	1.5	6.9	5.8	22.4	8.1	12.7	6.3	7.2	25.3
LA TRIBUNA DI TREVISO	100.0	0.0	0.0	0.8	1.9	3.5	18.7	15.3	14.5	3.4	15.1	9.3	17.5
TUTTOSPORT	100.0	0.0	0.0	7.7	5.8	4.3	8.4	19.6	8.4	15.3	12.0	4.9	13.6
L'UNIONE SARDA	100.0	0.0	0.0	0.2	2.3	2.6	9.7	11.9	21.8	6.0	19.2	7.6	18.8
L'UNITA'	100.0	0.0	0.0	3.5	3.6	4.0	3.8	18.0	8.6	11.1	13.4	6.8	27.2
ULTIMO LUNEDI'													
CORR. DELLO SPORT-STADIO	100.0	0.0	0.0	4.3	8.1	6.1	9.9	17.5	12.2	8.8	11.9	6.4	14.8
LA GAZZETTA DELLO SPORT	100.0	0.0	0.0	5.0	6.4	7.4	8.4	17.3	10.0	12.9	10.2	7.5	15.0
TUTTOSPORT	100.0	0.0	0.0	7.0	9.7	5.4	7.3	18.8	7.3	14.5	10.1	5.4	14.5
GIORNO MEDIO ESCL. LUNEDI'													
CORR. DELLO SPORT-STADIO	100.0	0.0	0.0	4.1	9.2	8.0	13.1	17.7	10.1	7.7	9.9	7.2	13.0
LA GAZZETTA DELLO SPORT	100.0	0.0	0.0	5.2	8.2	7.4	10.0	14.6	8.9	11.8	10.2	7.7	15.9
TUTTOSPORT	100.0	0.0	0.0	8.1	3.9	3.7	8.9	19.9	8.9	15.7	13.0	4.7	13.1
SUPPLEMENTI													
SETTE	100.0	0.0	0.0	5.7	4.4	6.5	3.4	20.9	6.3	16.7	6.7	13.9	15.4
IL VENERDI'	100.0	0.0	0.0	6.3	5.8	8.6	5.6	22.3	6.9	15.5	7.9	10.7	10.2



**Duplicazioni
di lettura**

Adulti

Lettori in un giorno medio

Analisi secondo: ● duplicazioni di lettura

(valori assoluti × 1.000)

QUOTIDIANI	Totale	L'Adige	Alto Adige	L'Arena	Avvenire	Il Centro	Corriere Adriatico	Corriere Umbria Viterbo	Corriere della Sera	Corriere dello Sport-Stadio	Dolomiten	L'Eco di Bergamo	La Gazzetta dello Sport	La Gazzetta del Mezzogiorno	Gazzetta del Sud
POPOLAZIONE	48116	140	235	325	229	244	112	211	2793	1842	162	301	3364	569	514
L'ADIGE	140	140	63	1	3	0	0	0	15	2	5	0	24	0	0
ALTO ADIGE	235	63	235	1	1	0	0	0	20	3	38	0	40	0	0
L'ARENA	325	1	1	325	2	0	0	0	21	4	1	2	62	1	0
AVVENIRE	229	3	1	2	229	2	2	3	46	10	0	2	25	2	2
IL CENTRO	244	0	0	0	2	244	1	1	9	34	0	0	25	1	0
CORRIERE ADRIATICO	112	0	0	0	2	1	112	0	7	7	0	0	17	0	0
CORRIERE UMBRIA/VITERBO	211	0	0	0	3	1	0	211	13	34	0	0	32	0	0
CORRIERE DELLA SERA	2793	15	20	21	46	9	7	13	2793	148	7	56	487	34	37
CORR. DELLO SPORT-STADIO	1842	2	3	4	10	34	7	34	148	1842	2	3	528	77	65
DOLOMITEN	162	5	38	1	0	0	0	0	7	2	162	0	12	0	0
L'ECO DI BERGAMO	301	0	0	2	2	0	0	0	56	3	0	301	72	1	1
LA GAZZETTA DELLO SPORT	3364	24	40	62	25	25	17	32	487	528	12	72	3364	77	59
LA GAZZ. DEL MEZZOGIORNO	569	0	0	1	2	1	0	0	34	77	0	1	77	569	3
GAZZETTA DEL SUD	514	0	0	0	2	0	0	0	37	65	0	1	59	3	514
GAZZETTA DI MANTOVA	197	0	1	3	2	0	0	0	25	4	0	1	29	2	2
GAZZETTA DI MODENA/CARPI	101	0	0	0	1	0	0	0	5	9	0	0	22	0	0
GAZZETTA DI PARMA	214	0	0	1	2	0	0	0	25	7	0	0	34	0	0
GAZZETTA DI REGGIO	97	0	0	0	1	0	0	0	4	5	0	0	17	0	1
IL GAZZETTINO	938	2	3	4	7	0	0	0	98	18	0	0	204	1	0
IL GIORNALE	629	5	7	6	20	2	2	2	154	36	1	7	86	4	10
GIORNALE DI BRESCIA	346	0	0	1	5	0	0	0	46	5	0	3	82	2	3
GIORNALE DI SICILIA	497	0	0	0	1	0	0	0	23	50	0	0	61	1	16
IL GIORNALE DI VICENZA	262	2	0	2	7	0	0	0	22	3	0	0	51	0	0
IL GIORNO	865	3	3	2	17	2	3	2	253	32	0	20	201	1	3
ITALIA OGGI	79	2	2	0	3	0	2	1	23	2	0	2	5	1	1
IL LAVORO	127	0	0	0	1	0	0	0	7	5	0	0	22	0	0
LIBERTA'	151	0	0	0	0	0	0	0	18	2	0	0	30	0	0
IL MANIFESTO	243	3	1	1	5	3	0	1	44	15	0	2	20	10	5
IL MATTINO	1102	0	1	0	5	2	1	2	51	147	1	0	93	3	1
IL MATTINO DI PADOVA	223	1	0	0	1	0	1	0	15	5	0	0	45	0	0
IL MESSAGGERO	1343	0	1	0	12	37	3	38	113	248	0	2	88	5	6
MESSAGGERO VENETO	271	0	0	0	5	0	0	0	17	5	0	0	52	0	0
LA NAZIONE	1110	0	0	0	8	1	1	44	49	81	0	1	194	2	3
LA NOTTE	241	1	1	4	3	0	2	0	98	17	0	8	76	1	1
LA NUOVA SARDEGNA	426	0	0	0	1	0	0	0	27	46	0	0	38	0	0
LA NUOVA VENEZIA	90	1	0	0	1	0	0	0	10	4	0	0	25	0	0
IL PICCOLO	231	1	0	0	2	1	0	0	15	4	0	0	37	0	0
LA PROVINCIA (CO)	229	0	0	1	3	0	0	0	48	2	0	1	47	0	0
LA PROVINCIA (CR)	138	0	0	0	3	0	0	0	25	0	0	2	30	1	1
LA PROVINCIA PAVESE	163	0	0	1	2	0	0	0	41	3	0	2	31	1	1
QUOTIDIANO DI FOGGIA	5	0	0	0	0	0	0	0	1	0	0	0	0	1	0
QUOTIDIANO (LE/BR/TA)	168	0	0	0	0	0	0	0	7	15	0	0	18	50	0
LA REPUBBLICA	3473	17	22	20	33	27	16	29	521	245	5	21	359	68	74
IL RESTO DEL CARLINO	1257	0	0	2	13	1	29	1	75	145	0	1	179	3	3
IL SECOLO XIX	632	0	0	0	5	0	0	0	28	9	0	1	63	1	1
LA SICILIA	472	0	0	0	1	0	0	0	23	51	0	0	67	2	23
IL SOLE 24 ORE	1170	9	12	16	19	13	6	11	284	84	6	24	173	28	15
LA STAMPA	1758	3	3	1	20	1	0	2	120	58	1	3	158	7	7
IL TEMPO	542	0	0	0	10	44	1	13	65	99	0	0	70	7	2
IL TIRRENO	590	0	0	0	2	0	0	1	18	35	0	0	106	0	0
LA TRIBUNA DI TREVISO	180	0	0	0	2	0	0	0	11	4	0	0	43	0	0
TUTTOSPORT	994	2	5	10	8	5	3	16	108	222	1	6	391	25	22
L'UNIONE SARDA	461	0	0	0	1	0	0	0	29	46	0	0	32	0	0
L'UNITA'	742	2	4	3	12	5	6	6	99	62	1	8	129	11	8
SUPPLEMENTI															
SETTE	2979	7	11	15	37	19	6	14	974	121	3	43	375	33	29
IL VENERDI'	4214	14	18	32	33	38	14	35	496	273	6	26	392	69	68

Lettori in un giorno medio

Analisi secondo: ● duplicazioni di lettura

(valori assoluti × 1.000)

QUOTIDIANI	Totale	Gaz-zetta di Mantova	Gaz-zetta di Modena-Carpi	Gaz-zetta di Parma	Gaz-zetta di Reggio	Il Gaz-zettino	Il Giornale	Giornale di Brescia	Giornale di Sicilia	Il Giornale di Vicenza	Il Giorno	Italia Oggi	Il Lavoro	Libertà	Il Mani-festo
POPOLAZIONE	48116	197	101	214	97	938	629	346	497	262	865	79	127	151	243
L'ADIGE	140	0	0	0	0	2	5	0	0	2	3	2	0	0	3
ALTO ADIGE	235	1	0	0	0	3	7	0	0	0	3	2	0	0	1
L'ARENA	325	3	0	1	0	4	6	1	0	2	2	0	0	0	1
AVVENIRE	229	2	1	2	1	7	20	5	1	7	17	3	1	0	5
IL CENTRO	244	0	0	0	0	0	2	0	0	0	2	0	0	0	3
CORRIERE ADRIATICO	112	0	0	0	0	0	2	0	0	0	3	2	0	0	0
CORRIERE UMBRIA/VITERBO	211	0	0	0	0	0	2	0	0	0	2	1	0	0	1
CORRIERE DELLA SERA	2793	25	5	25	4	98	154	46	23	22	253	23	7	18	44
CORR. DELLO SPORT-STADIO	1842	4	9	7	5	18	36	5	50	3	32	2	5	2	15
DOLOMITEN	162	0	0	0	0	0	1	0	0	0	0	0	0	0	0
L'ECO DI BERGAMO	301	1	0	0	0	0	7	3	0	0	20	2	0	0	2
LA GAZZETTA DELLO SPORT	3364	29	22	34	17	204	86	82	61	51	201	5	22	30	20
LA GAZZ. DEL MEZZOGIORNO	569	2	0	0	0	1	4	2	1	0	1	1	0	0	10
GAZZETTA DEL SUD	514	2	0	0	1	0	10	3	16	0	3	1	0	0	5
GAZZETTA DI MANTOVA	197	197	1	3	0	0	7	4	0	0	5	0	0	0	2
GAZZETTA DI MODENA/CARPI	101	1	101	0	2	0	2	0	0	0	1	0	0	0	0
GAZZETTA DI PARMA	214	3	0	214	1	0	11	0	0	0	3	1	0	4	1
GAZZETTA DI REGGIO	97	0	2	1	97	0	1	0	0	0	0	0	0	0	1
IL GAZZETTINO	938	0	0	0	0	938	28	0	1	21	14	2	0	0	8
IL GIORNALE	629	7	2	11	1	28	629	10	5	9	51	12	5	5	10
GIORNALE DI BRESCIA	346	4	0	0	0	0	10	346	0	0	14	0	1	0	5
GIORNALE DI SICILIA	497	0	0	0	0	1	5	0	497	0	0	1	1	0	2
IL GIORNALE DI VICENZA	262	0	0	0	0	21	9	0	0	262	5	0	0	0	2
IL GIORNO	865	5	1	3	0	14	51	14	0	5	865	8	1	6	12
ITALIA OGGI	79	0	0	1	0	2	12	0	1	0	8	79	0	0	3
IL LAVORO	127	0	0	0	0	0	5	1	1	0	1	0	127	0	2
LIBERTA'	151	0	0	4	0	0	5	0	0	0	6	0	0	151	1
IL MANIFESTO	243	2	0	1	1	8	10	5	2	2	12	3	2	1	243
IL MATTINO	1102	0	0	0	0	3	10	0	0	0	4	1	1	0	6
IL MATTINO DI PADOVA	223	0	0	0	0	76	6	0	0	2	3	0	0	0	4
IL MESSAGGERO	1343	2	0	1	0	3	29	1	2	1	21	6	2	0	19
MESSAGGERO VENETO	271	0	0	0	0	43	9	0	0	0	5	0	0	0	2
LA NAZIONE	1110	2	0	1	0	1	20	2	0	0	12	1	0	0	10
LA NOTTE	241	1	2	1	2	6	17	3	0	0	56	2	0	3	5
LA NUOVA SARDEGNA	426	0	0	0	0	0	4	0	0	0	2	0	1	0	1
LA NUOVA VENEZIA	90	0	0	0	0	59	2	0	0	1	3	0	0	0	3
IL PICCOLO	231	0	0	0	0	8	8	0	0	1	4	3	1	0	2
LA PROVINCIA (CO)	229	0	0	0	0	0	6	1	0	0	31	1	0	0	1
LA PROVINCIA (CR)	138	4	0	3	0	0	6	2	0	0	11	0	0	0	2
LA PROVINCIA PAVESE	163	1	0	0	0	0	7	1	0	0	12	1	0	0	2
QUOTIDIANO DI FOGGIA	5	0	0	0	0	0	0	0	0	0	0	0	0	0	0
QUOTIDIANO (LE/BR/TA)	168	0	0	0	0	0	1	0	0	0	0	0	0	0	1
LA REPUBBLICA	3473	12	10	23	8	120	118	25	52	26	104	24	8	10	87
IL RESTO DEL CARLINO	1257	4	44	5	30	21	31	3	1	0	15	7	0	1	6
IL SECOLO XIX	632	1	0	2	1	0	27	1	0	0	8	2	61	1	5
LA SICILIA	472	0	0	0	0	0	6	0	65	0	1	1	0	0	1
IL SOLE 24 ORE	1170	7	5	12	5	60	92	19	17	15	74	30	6	9	27
LA STAMPA	1758	3	0	2	0	14	54	2	3	6	27	11	5	2	27
IL TEMPO	542	0	0	0	0	3	20	1	0	0	15	4	1	0	7
IL TIRRENO	590	0	0	0	0	0	4	0	0	0	1	1	0	0	6
LA TRIBUNA DI TREVISO	180	0	0	0	0	74	6	0	0	0	2	0	0	0	3
TUTTOSPORT	994	3	10	6	5	32	25	11	13	5	39	2	13	7	6
L'UNIONE SARDA	461	0	0	0	0	0	5	0	0	0	6	1	1	0	2
L'UNITA'	742	10	13	6	13	23	25	13	3	1	41	7	3	3	46
SUPPLEMENTI															
SETTE	2979	14	5	25	9	89	124	37	20	21	180	19	4	18	44
IL VENERDI'	4214	11	12	30	12	117	107	19	69	20	79	20	11	9	76

Adulti

Lettori in un giorno medio

Analisi secondo: ● duplicazioni di lettura

(valori assoluti × 1.000)

QUOTIDIANI	Totale	Il Mattino	Il Mattino di Padova	Il Messaggero	Messaggero Veneto	La Nazione	La Notte	La Nuova Sardegna	La Nuova Venezia	Il Piccolo	La Provincia (CO)	La Provincia (CR)	La Provincia Pavese	Quotidiano di Foggia	Quotidiano (LE-BR TA)
POPOLAZIONE	48116	1102	223	1343	271	1110	241	426	90	231	229	138	163	5	168
L'ADIGE	140	0	1	0	0	0	1	0	1	1	0	0	0	0	0
ALTO ADIGE	235	1	0	1	0	0	1	0	0	0	0	0	0	0	0
L'ARENA	325	0	0	0	0	0	4	0	0	0	1	0	1	0	0
AVVENIRE	229	5	1	12	5	8	3	1	1	2	3	3	2	0	0
IL CENTRO	244	2	0	37	0	1	0	0	0	1	0	0	0	0	0
CORRIERE ADRIATICO	112	1	1	3	0	1	2	0	0	0	0	0	0	0	0
CORRIERE UMBRIA/VITERBO	211	2	0	38	0	44	0	0	0	0	0	0	0	0	0
CORRIERE DELLA SERA	2793	51	15	113	17	49	98	27	10	15	48	25	41	1	7
CORR. DELLO SPORT-STADIO	1842	147	5	248	5	81	17	46	4	4	2	0	3	0	15
DOLOMITEN	162	1	0	0	0	0	0	0	0	0	0	0	0	0	0
L'ECO DI BERGAMO	301	0	0	2	0	1	8	0	0	0	1	2	2	0	0
LA GAZZETTA DELLO SPORT	3364	93	45	88	52	194	76	38	25	37	47	30	31	0	18
LA GAZZ. DEL MEZZOGIORNO	569	3	0	5	0	2	1	0	0	0	0	1	1	1	50
GAZZETTA DEL SUD	514	1	0	6	0	3	1	0	0	0	0	1	1	0	0
GAZZETTA DI MANTOVA	197	0	0	2	0	2	1	0	0	0	0	4	1	0	0
GAZZETTA DI MODENA/CARPI	101	0	0	0	0	0	2	0	0	0	0	0	0	0	0
GAZZETTA DI PARMA	214	0	0	1	0	1	1	0	0	0	0	3	0	0	0
GAZZETTA DI REGGIO	97	0	0	0	0	0	2	0	0	0	0	0	0	0	0
IL GAZZETTINO	938	3	76	3	43	1	6	0	59	8	0	0	0	0	0
IL GIORNALE	629	10	6	29	9	20	17	4	2	8	6	6	7	0	1
GIORNALE DI BRESCIA	346	0	0	1	0	2	3	0	0	0	1	2	1	0	0
GIORNALE DI SICILIA	497	0	0	2	0	0	0	0	0	0	0	0	0	0	0
IL GIORNALE DI VICENZA	262	0	2	1	0	0	0	0	1	1	0	0	0	0	0
IL GIORNO	865	4	3	21	5	12	56	2	3	4	31	11	12	0	0
ITALIA OGGI	79	1	0	6	0	1	2	0	0	3	1	0	1	0	0
IL LAVORO	127	1	0	2	0	0	0	1	0	1	0	0	0	0	0
LIBERTA'	151	0	0	0	0	0	3	0	0	0	0	0	0	0	0
IL MANIFESTO	243	6	4	19	2	10	5	1	3	2	1	2	2	0	1
IL MATTINO	1102	1102	3	10	0	3	2	0	0	1	0	0	0	0	3
IL MATTINO DI PADOVA	223	3	223	0	0	5	0	2	0	0	0	0	0	0	0
IL MESSAGGERO	1343	10	0	1343	0	18	5	5	0	1	0	1	1	0	0
MESSAGGERO VENETO	271	0	0	0	271	0	0	0	0	16	0	0	0	0	0
LA NAZIONE	1110	3	0	18	0	1110	1	1	0	0	1	1	1	0	0
LA NOTTE	241	2	5	5	0	1	241	0	0	5	2	3	0	0	0
LA NUOVA SARDEGNA	426	0	0	5	0	1	0	426	0	0	0	0	0	0	1
LA NUOVA VENEZIA	90	0	2	0	0	0	0	0	90	1	0	0	0	0	0
IL PICCOLO	231	1	0	1	16	0	0	0	1	231	0	0	0	0	0
LA PROVINCIA (CO)	229	0	0	0	0	1	5	0	0	0	229	0	1	0	0
LA PROVINCIA (CR)	138	0	0	1	0	1	2	0	0	0	0	138	1	0	0
LA PROVINCIA PAVESE	163	0	0	1	0	1	3	0	0	0	1	1	163	0	0
QUOTIDIANO DI FOGGIA	5	0	0	0	0	0	0	0	0	0	0	0	0	5	0
QUOTIDIANO (LE/BR/TA)	168	3	0	0	0	0	0	1	0	0	0	0	0	0	168
LA REPUBBLICA	3473	157	27	265	24	169	28	60	22	26	12	11	12	0	26
IL RESTO DEL CARLINO	1257	3	2	31	1	6	3	0	0	0	1	2	2	0	0
IL SECOLO XIX	632	0	0	4	0	24	1	0	0	0	0	0	1	0	0
LA SICILIA	472	0	0	2	0	0	0	0	0	0	0	0	0	0	0
IL SOLE 24 ORE	1170	35	14	66	7	35	31	10	6	17	11	5	6	0	6
LA STAMPA	1758	8	3	38	3	11	8	9	2	4	1	2	7	0	2
IL TEMPO	542	16	1	172	0	6	2	1	0	1	1	0	0	0	3
IL TIRRENO	590	0	0	4	0	149	0	1	0	0	0	0	0	0	0
LA TRIBUNA DI TREVISO	180	0	2	0	1	0	0	0	4	0	0	0	0	0	0
TUTTOSPORT	994	21	6	40	9	58	21	18	9	4	6	6	8	1	6
L'UNIONE SARDA	461	0	0	6	0	0	0	101	0	0	0	0	0	0	2
L'UNITA'	742	15	10	42	5	37	12	9	8	6	4	8	3	0	1
SUPPLEMENTI															
SETTE	2979	42	13	100	15	55	73	26	8	13	42	27	35	1	14
IL VENERDI'	4214	162	22	270	29	189	26	63	12	30	16	12	9	1	26

Lettori in un giorno medio

Analisi secondo: ● duplicazioni di lettura

(valori assoluti × 1.000)

QUOTIDIANI	Totale	La Repubblica	Il Resto del Carlino	Il Secolo XIX	La Sicilia	Il Sole 24 Ore	La Stampa	Il Tempo	Il Tirreno	La Tribuna di Treviso	Tutto-Sport	L'Unione Sarda	L'Unità
POPOLAZIONE	48116	3473	1257	632	472	1170	1758	542	590	180	994	461	742
L'ADIGE	140	17	0	0	0	9	3	0	0	0	2	0	2
ALTO ADIGE	235	22	0	0	0	12	3	0	0	0	5	0	4
L'ARENA	325	20	2	0	0	16	1	0	0	0	10	0	3
AVVENIRE	229	33	13	5	1	19	20	10	2	2	8	1	12
IL CENTRO	244	27	1	0	0	13	1	44	0	0	5	0	5
CORRIERE ADRIATICO	112	16	29	0	0	6	0	1	0	0	3	0	6
CORRIERE UMBRIA/VITERBO	211	29	1	0	0	11	2	13	1	0	16	0	6
CORRIERE DELLA SERA	2793	521	75	28	23	284	120	65	18	11	108	29	99
CORR. DELLO SPORT-STADIO	1842	245	145	9	51	84	58	99	35	4	222	46	62
DOLOMITEN	162	5	0	0	0	6	1	0	0	0	1	0	1
L'ECO DI BERGAMO	301	21	1	1	0	24	3	0	0	0	6	0	8
LA GAZZETTA DELLO SPORT	3364	359	179	63	67	173	158	70	106	43	391	32	129
LA GAZZ. DEL MEZZOGIORNO	569	68	3	1	2	28	7	7	0	0	25	0	11
GAZZETTA DEL SUD	514	74	3	1	23	15	7	2	0	0	22	0	8
GAZZETTA DI MANTOVA	197	12	4	1	0	7	3	0	0	0	3	0	10
GAZZETTA DI MODENA/CARPI	101	10	44	0	0	5	0	0	0	0	10	0	13
GAZZETTA DI PARMA	214	23	5	2	0	12	2	0	0	0	6	0	6
GAZZETTA DI REGGIO	97	8	30	1	0	5	0	0	0	0	5	0	13
IL GAZZETTINO	938	120	21	0	0	60	14	3	0	74	32	0	23
IL GIORNALE	629	118	31	27	6	92	54	20	4	6	25	5	25
GIORNALE DI BRESCIA	346	25	3	1	0	19	2	1	0	0	11	0	13
GIORNALE DI SICILIA	497	52	1	0	65	17	3	0	0	0	13	0	3
IL GIORNALE DI VICENZA	262	26	0	0	0	15	6	0	0	0	5	0	1
IL GIORNO	865	104	15	8	1	74	27	15	1	2	39	6	41
ITALIA OGGI	79	24	7	2	1	30	11	4	1	0	2	1	7
IL LAVORO	127	8	0	61	0	6	5	1	0	0	13	1	3
LIBERTA'	151	10	1	1	0	9	2	0	0	0	7	0	3
IL MANIFESTO	243	87	6	5	1	27	27	7	6	3	6	2	46
IL MATTINO	1102	157	3	0	0	35	8	16	0	0	21	0	15
IL MATTINO DI PADOVA	223	27	2	0	0	14	3	1	0	2	6	0	10
IL MESSAGGERO	1343	265	31	4	2	66	38	172	4	0	40	6	42
MESSAGGERO VENETO	271	24	1	0	0	7	3	0	0	1	9	0	5
LA NAZIONE	1110	169	6	24	0	35	11	6	149	0	58	0	37
LA NOTTE	241	28	3	1	0	31	8	2	0	0	21	0	12
LA NUOVA SARDEGNA	426	60	0	0	0	10	9	1	1	0	18	101	9
LA NUOVA VENEZIA	90	22	0	0	0	6	2	0	0	4	9	0	8
IL PICCOLO	231	26	0	0	0	17	4	1	0	0	4	0	6
LA PROVINCIA (CO)	229	12	1	0	0	11	1	1	0	0	6	0	4
LA PROVINCIA (CR)	138	11	2	0	0	5	2	0	0	0	6	0	8
LA PROVINCIA PAVESE	163	12	2	1	0	6	7	0	0	0	8	0	3
QUOTIDIANO DI FOGGIA	5	0	0	0	0	0	0	0	0	0	1	0	0
QUOTIDIANO (LE/BR/TA)	168	26	0	0	0	6	2	3	0	0	6	2	1
LA REPUBBLICA	3473	3473	175	43	37	314	223	119	53	21	99	50	178
IL RESTO DEL CARLINO	1257	175	1257	2	1	79	17	3	0	0	52	0	96
IL SECOLO XIX	632	43	2	632	0	28	52	1	1	0	26	0	17
LA SICILIA	472	37	1	0	472	13	5	1	0	0	22	0	5
IL SOLE 24 ORE	1170	314	79	28	13	1170	112	39	15	11	43	10	59
LA STAMPA	1758	223	17	52	5	112	1758	20	3	3	179	11	57
IL TEMPO	542	119	3	1	1	39	20	542	1	0	28	2	16
IL TIRRENO	590	53	0	1	0	15	3	1	590	0	34	0	24
LA TRIBUNA DI TREVISO	180	21	0	0	0	11	3	0	0	180	8	0	3
TUTTOSPORT	994	99	52	26	22	43	179	28	34	8	994	18	52
L'UNIONE SARDA	461	50	0	0	0	10	11	2	0	0	18	461	8
L'UNITA'	742	178	96	17	5	59	57	16	24	3	52	8	742
SUPPLEMENTI													
SETTE	2979	480	61	32	20	213	87	50	31	18	74	27	76
IL VENERDI'	4214	1374	174	44	43	273	170	117	66	21	96	56	152

Uomini

Lettori in un giorno medio

Analisi secondo: ● duplicazioni di lettura

(valori assoluti × 1.000)

QUOTIDIANI	Totale	L'Adige	Alto Adige	L'Arena	Avvenire	Il Centro	Corriere Adriatico	Corriere Umbria Viterbo	Corriere della Sera	Corriere dello Sport-Stadio	Dolomiten	L'Eco di Bergamo	La Gazzetta dello Sport	La Gazzetta del Mezzogiorno	Gazzetta del Sud
POPOLAZIONE	23107	84	136	183	145	152	73	145	1633	1597	86	168	2870	428	318
L'ADIGE	84	84	42	1	1	0	0	0	11	2	4	0	22	0	0
ALTO ADIGE	136	42	136	1	0	0	0	0	16	3	22	0	35	0	0
L'ARENA	183	1	1	183	1	0	0	0	11	4	0	2	52	0	0
AVVENIRE	145	1	0	1	145	0	2	2	30	9	0	2	21	1	1
IL CENTRO	152	0	0	0	0	152	1	1	6	32	0	0	23	1	0
CORRIERE ADRIATICO	73	0	0	0	2	1	73	0	5	7	0	0	16	0	0
CORRIERE UMBRIA/VITERBO	145	0	0	0	2	1	0	145	9	30	0	0	28	0	0
CORRIERE DELLA SERA	1633	11	16	11	30	6	5	9	1633	131	6	39	420	29	28
CORR. DELLO SPORT-STADIO	1597	2	3	4	9	32	7	30	131	1597	2	3	483	71	60
DOLOMITEN	86	4	22	0	0	0	0	0	6	2	86	0	10	0	0
L'ECO DI BERGAMO	168	0	0	2	2	0	0	0	39	3	0	168	64	1	1
LA GAZZETTA DELLO SPORT	2870	22	35	52	21	23	16	28	420	483	10	64	2870	70	50
LA GAZZ. DEL MEZZOGIORNO	428	0	0	0	1	1	0	0	29	71	0	1	70	428	3
GAZZETTA DEL SUD	318	0	0	0	1	0	0	0	28	60	0	1	50	3	318
GAZZETTA DI MANTOVA	109	0	1	2	2	0	0	0	19	3	0	1	26	2	2
GAZZETTA DI MODENA/CARPI	61	0	0	0	1	0	0	0	4	9	0	0	21	0	0
GAZZETTA DI PARMA	108	0	0	1	2	0	0	0	16	5	0	0	27	0	0
GAZZETTA DI REGGIO	54	0	0	0	0	0	0	0	3	5	0	0	16	0	1
IL GAZZETTINO	585	2	2	3	4	0	0	0	64	15	0	0	178	0	0
IL GIORNALE	345	3	5	4	15	2	1	2	94	32	1	3	70	3	9
GIORNALE DI BRESCIA	195	0	0	1	5	0	0	0	33	5	0	2	62	2	3
GIORNALE DI SICILIA	324	0	0	0	0	0	0	0	19	45	0	0	53	1	11
IL GIORNALE DI VICENZA	147	2	0	1	5	0	0	0	16	3	0	0	46	0	0
IL GIORNO	545	2	3	1	14	2	3	2	172	27	0	13	171	1	2
ITALIA OGGI	48	2	2	0	1	0	1	1	16	2	0	2	5	1	1
IL LAVORO	76	0	0	0	1	0	0	0	5	5	0	0	20	0	0
LIBERTA'	81	0	0	0	0	0	0	0	11	2	0	0	26	0	0
IL MANIFESTO	154	2	1	1	5	3	0	1	28	14	0	2	18	9	5
IL MATTINO	718	0	0	0	4	2	1	2	36	133	1	0	83	2	0
IL MATTINO DI PADOVA	129	0	0	0	1	0	1	0	10	4	0	0	37	0	0
IL MESSAGGERO	803	0	1	0	7	24	3	30	74	213	0	2	79	5	5
MESSAGGERO VENETO	159	0	0	0	4	0	0	0	11	5	0	0	47	0	0
LA NAZIONE	675	0	0	0	7	1	1	32	33	70	0	1	172	2	2
LA NOTTE	151	1	1	4	2	0	2	0	61	16	0	6	64	1	1
LA NUOVA SARDEGNA	248	0	0	0	0	0	0	0	22	40	0	0	34	0	0
LA NUOVA VENEZIA	59	1	0	0	1	0	0	0	6	3	0	0	23	0	0
IL PICCOLO	128	1	0	0	2	1	0	0	11	3	0	0	30	0	0
LA PROVINCIA (CO)	136	0	0	1	2	0	0	0	31	2	0	1	42	0	0
LA PROVINCIA (CR)	84	0	0	0	2	0	0	0	17	0	0	2	28	1	1
LA PROVINCIA PAVESE	91	0	0	1	2	0	0	0	24	2	0	2	25	1	1
QUOTIDIANO DI FOGGIA	3	0	0	0	0	0	0	0	0	0	0	0	0	1	0
QUOTIDIANO (LE/BR/TA)	108	0	0	0	0	0	0	0	6	13	0	0	15	37	0
LA REPUBBLICA	2150	12	15	13	25	23	13	22	350	219	3	11	320	55	57
IL RESTO DEL CARLINO	772	0	0	1	10	1	22	1	52	133	0	1	160	3	2
IL SECOLO XIX	352	0	0	0	5	0	0	0	19	8	0	1	57	1	1
LA SICILIA	351	0	0	0	1	0	0	0	20	50	0	0	64	2	19
IL SOLE 24 ORE	773	7	8	11	14	10	6	8	197	76	5	16	149	21	13
LA STAMPA	1046	2	3	1	15	1	0	1	85	47	0	2	135	6	6
IL TEMPO	367	0	0	0	8	31	1	11	47	88	0	0	62	6	2
IL TIRRENO	339	0	0	0	2	0	0	0	13	31	0	0	87	0	0
LA TRIBUNA DI TREVISO	114	0	0	0	1	0	0	0	5	3	0	0	39	0	0
TUTTOSPORT	830	2	4	9	6	5	3	14	93	204	1	5	357	24	21
L'UNIONE SARDA	271	0	0	0	1	0	0	0	24	43	0	0	29	0	0
L'UNITA'	542	2	2	3	11	3	5	6	60	59	1	7	119	11	7
SUPPLEMENTI															
SETTE	1760	3	6	9	26	14	4	9	595	107	2	27	335	30	23
IL VENERDI'	2499	10	10	23	23	27	12	24	322	240	3	18	349	53	51

Lettori in un giorno medio

Analisi secondo: ● duplicazioni di lettura

(valori assoluti × 1.000)

QUOTIDIANI	Totale	Gaz-zetta di Mantova	Gaz-zetta di Modena-Carpi	Gaz-zetta di Parma	Gaz-zetta di Reggio	Il Gaz-zettino	Il Giornale	Giornale di Brescia	Giornale di Sicilia	Il Giornale di Vicenza	Il Giorno	Italia Oggi	Il Lavoro	Libertà	Il Mani-festo
POPOLAZIONE	23107	109	61	108	54	585	345	195	324	147	545	48	76	81	154
L'ADIGE	84	0	0	0	0	2	3	0	0	2	2	2	0	0	2
ALTO ADIGE	136	1	0	0	0	2	5	0	0	0	3	2	0	0	1
L'ARENA	183	2	0	1	0	3	4	1	0	1	1	0	0	0	1
AVVENIRE	145	2	1	2	0	4	15	5	0	5	14	1	1	0	5
IL CENTRO	152	0	0	0	0	0	2	0	0	0	2	0	0	0	3
CORRIERE ADRIATICO	73	0	0	0	0	0	1	0	0	0	3	1	0	0	0
CORRIERE UMBRIA/VITERBO	145	0	0	0	0	0	2	0	0	0	2	1	0	0	1
CORRIERE DELLA SERA	1633	19	4	16	3	64	94	33	19	16	172	16	5	11	28
CORR. DELLO SPORT-STADIO	1597	3	9	5	5	15	32	5	45	3	27	2	5	2	14
DOLOMITEN	86	0	0	0	0	0	1	0	0	0	0	0	0	0	0
L'ECO DI BERGAMO	168	1	0	0	0	0	3	2	0	0	13	2	0	0	2
LA GAZZETTA DELLO SPORT	2870	26	21	27	16	178	70	62	53	46	171	5	20	26	18
LA GAZZ. DEL MEZZOGIORNO	428	2	0	0	0	0	3	2	1	0	1	1	0	0	9
GAZZETTA DEL SUD	318	2	0	0	1	0	9	3	11	0	2	1	0	0	5
GAZZETTA DI MANTOVA	109	109	0	3	0	0	5	3	0	0	3	0	0	0	1
GAZZETTA DI MODENA/CARPI	61	0	61	0	2	0	2	0	0	0	0	0	0	0	0
GAZZETTA DI PARMA	108	3	0	108	0	0	8	0	0	0	1	0	0	2	0
GAZZETTA DI REGGIO	54	0	2	0	54	0	1	0	0	0	0	0	0	0	1
IL GAZZETTINO	585	0	0	0	0	585	17	0	0	15	10	2	0	0	6
IL GIORNALE	345	5	2	8	1	17	345	6	4	7	32	9	5	3	7
GIORNALE DI BRESCIA	195	3	0	0	0	0	6	195	0	0	8	0	0	0	4
GIORNALE DI SICILIA	324	0	0	0	0	0	4	0	324	0	0	1	0	0	1
IL GIORNALE DI VICENZA	147	0	0	0	0	15	7	0	0	147	3	0	0	0	2
IL GIORNO	545	3	0	1	0	10	32	8	0	3	545	3	1	4	10
ITALIA OGGI	48	0	0	0	0	2	9	0	1	0	3	48	0	0	1
IL LAVORO	76	0	0	0	0	0	5	0	0	0	1	0	76	0	1
LIBERTA'	81	0	0	2	0	0	3	0	0	0	4	0	0	81	0
IL MANIFESTO	154	1	0	0	1	6	7	4	1	2	10	1	1	0	154
IL MATTINO	718	0	0	0	0	2	5	0	0	0	4	0	0	0	4
IL MATTINO DI PADOVA	129	0	0	0	0	50	4	0	0	1	1	0	0	0	1
IL MESSAGGERO	803	2	0	1	0	1	24	1	1	1	16	6	1	0	12
MESSAGGERO VENETO	159	0	0	0	0	36	5	0	0	0	3	0	0	0	2
LA NAZIONE	675	2	0	1	0	1	13	2	0	0	11	1	0	0	7
LA NOTTE	151	1	2	1	2	4	10	2	0	0	38	1	0	3	4
LA NUOVA SARDEGNA	248	0	0	0	0	0	2	0	0	0	2	0	1	0	1
LA NUOVA VENEZIA	59	0	0	0	0	45	1	0	0	1	3	0	0	0	3
IL PICCOLO	128	0	0	0	0	6	4	0	0	1	3	2	0	0	1
LA PROVINCIA (CO)	136	0	0	0	0	0	3	1	0	0	23	1	0	0	1
LA PROVINCIA (CR)	84	4	0	3	0	0	4	2	0	0	10	0	0	0	2
LA PROVINCIA PAVESE	91	1	0	0	0	0	4	1	0	0	7	0	0	0	1
QUOTIDIANO DI FOGGIA	3	0	0	0	0	0	0	0	0	0	0	0	0	0	0
QUOTIDIANO (LE/BR/TA)	108	0	0	0	0	0	0	0	0	0	0	0	0	0	1
LA REPUBBLICA	2150	9	6	12	7	82	78	19	35	18	72	15	6	7	56
IL RESTO DEL CARLINO	772	3	31	2	20	18	23	3	1	0	11	7	0	1	4
IL SECOLO XIX	352	1	0	2	1	0	18	1	0	0	6	1	41	1	5
LA SICILIA	351	0	0	0	0	0	5	0	58	0	0	1	0	0	1
IL SOLE 24 ORE	773	6	2	6	4	41	61	12	14	10	53	18	5	7	19
LA STAMPA	1046	3	0	1	0	8	39	2	2	4	22	8	4	2	19
IL TEMPO	367	0	0	0	0	2	16	0	0	0	13	4	0	0	4
IL TIRRENO	339	0	0	0	0	0	2	0	0	0	1	0	0	0	6
LA TRIBUNA DI TREVISO	114	0	0	0	0	56	4	0	0	0	2	0	0	0	2
TUTTOSPORT	830	2	9	5	5	30	19	11	11	5	35	2	10	6	5
L'UNIONE SARDA	271	0	0	0	0	0	4	0	0	0	4	0	1	0	0
L'UNITA'	542	8	9	5	8	19	22	11	3	1	36	6	2	3	34
SUPPLEMENTI															
SETTE	1760	12	5	16	5	59	75	27	13	11	128	12	3	10	27
IL VENERDI'	2499	8	8	20	9	75	69	12	44	12	55	14	7	7	48

Uomini

Lettori in un giorno medio

Analisi secondo: ● duplicazioni di lettura

(valori assoluti × 1.000)

QUOTIDIANI	Totale	Il Mattino	Il Mattino di Padova	Il Messaggero	Messaggero Veneto	La Nazione	La Notte	La Nuova Sardegna	La Nuova Venezia	Il Piccolo	La Provincia (CO)	La Provincia (CR)	La Provincia Pavese	Quotidiano di Foggia	Quotidiano (LE-BR-TA)
POPOLAZIONE	23107	718	129	803	159	675	151	248	59	128	136	84	91	3	108
L'ADIGE	84	0	0	0	0	0	1	0	1	1	0	0	0	0	0
ALTO ADIGE	136	0	0	1	0	0	1	0	0	0	0	0	0	0	0
L'ARENA	183	0	0	0	0	0	4	0	0	0	1	0	1	0	0
AVVENIRE	145	4	1	7	4	7	2	0	1	2	2	2	2	0	0
IL CENTRO	152	2	0	24	0	1	0	0	0	1	0	0	0	0	0
CORRIERE ADRIATICO	73	1	1	3	0	1	2	0	0	0	0	0	0	0	0
CORRIERE UMBRIA/VITERBO	145	2	0	30	0	32	0	0	0	0	0	0	0	0	0
CORRIERE DELLA SERA	1633	36	10	74	11	33	61	22	6	11	31	17	24	0	6
CORR. DELLO SPORT-STADIO	1597	133	4	213	5	70	16	40	3	3	2	0	2	0	13
DOLOMITEN	86	1	0	0	0	0	0	0	0	0	0	0	0	0	0
L'ECO DI BERGAMO	168	0	0	2	0	1	6	0	0	0	1	2	2	0	0
LA GAZZETTA DELLO SPORT	2870	83	37	79	47	172	64	34	23	30	42	28	25	0	15
LA GAZZ. DEL MEZZOGIORNO	428	2	0	5	0	2	1	0	0	0	0	1	1	1	37
GAZZETTA DEL SUD	318	0	0	5	0	2	1	0	0	0	0	1	1	0	0
GAZZETTA DI MANTOVA	109	0	0	2	0	2	1	0	0	0	0	4	1	0	0
GAZZETTA DI MODENA/CARPI	61	0	0	0	0	0	2	0	0	0	0	0	0	0	0
GAZZETTA DI PARMA	108	0	0	1	0	1	1	0	0	0	0	3	0	0	0
GAZZETTA DI REGGIO	54	0	0	0	0	0	2	0	0	0	0	0	0	0	0
IL GAZZETTINO	585	2	50	1	36	1	4	0	45	6	0	0	0	0	0
IL GIORNALE	345	5	4	24	5	13	10	2	1	4	3	4	4	0	0
GIORNALE DI BRESCIA	195	0	0	1	0	2	2	0	0	0	1	2	1	0	0
GIORNALE DI SICILIA	324	0	0	1	0	0	0	0	0	0	0	0	0	0	0
IL GIORNALE DI VICENZA	147	0	1	1	0	0	0	0	1	1	0	0	0	0	0
IL GIORNO	545	4	1	16	3	11	38	2	3	3	23	10	7	0	0
ITALIA OGGI	48	0	0	6	0	1	1	0	0	2	1	0	0	0	0
IL LAVORO	76	0	0	1	0	0	0	1	0	0	0	0	0	0	0
LIBERTA'	81	0	0	0	0	0	3	0	0	0	0	0	0	0	0
IL MANIFESTO	154	4	1	12	2	7	4	1	3	1	1	2	1	0	1
IL MATTINO	718	718	3	9	0	3	2	0	0	0	0	0	0	0	3
IL MATTINO DI PADOVA	129	3	129	0	0	0	2	0	2	0	0	0	0	0	0
IL MESSAGGERO	803	9	0	803	0	15	2	4	0	1	0	1	1	0	0
MESSAGGERO VENETO	159	0	0	0	159	0	0	0	0	12	0	0	0	0	0
LA NAZIONE	675	3	0	15	0	675	1	1	0	0	1	1	1	0	0
LA NOTTE	151	2	2	2	0	1	151	0	0	0	2	2	2	0	0
LA NUOVA SARDEGNA	248	0	0	4	0	1	0	248	0	0	0	0	0	0	0
LA NUOVA VENEZIA	59	0	2	0	0	0	0	0	59	1	0	0	0	0	0
IL PICCOLO	128	0	0	1	12	0	0	0	1	128	0	0	0	0	0
LA PROVINCIA (CO)	136	0	0	0	0	1	2	0	0	0	136	0	1	0	0
LA PROVINCIA (CR)	84	0	0	1	0	1	2	0	0	0	0	84	1	0	0
LA PROVINCIA PAVESE	91	0	0	1	0	1	2	0	0	0	1	1	91	0	0
QUOTIDIANO DI FOGGIA	3	0	0	0	0	0	0	0	0	0	0	0	0	3	0
QUOTIDIANO (LE/BR/TA)	108	3	0	0	0	0	0	0	0	0	0	0	0	0	108
LA REPUBBLICA	2150	109	18	171	15	113	17	46	15	16	8	8	8	0	19
IL RESTO DEL CARLINO	772	2	2	25	1	5	3	0	0	0	1	2	2	0	0
IL SECOLO XIX	352	0	0	3	0	14	1	0	0	0	0	0	1	0	0
LA SICILIA	351	0	0	2	0	0	0	0	0	0	0	0	0	0	0
IL SOLE 24 ORE	773	27	9	49	6	31	21	8	3	11	8	4	3	0	3
LA STAMPA	1046	5	2	31	2	9	7	8	1	3	1	1	4	0	2
IL TEMPO	367	13	1	120	0	6	2	1	0	1	1	0	0	0	3
IL TIRRENO	339	0	0	4	0	102	0	0	0	0	0	0	0	0	0
LA TRIBUNA DI TREVISO	114	0	2	0	1	0	0	0	3	0	0	0	0	0	0
TUTTOSPORT	830	19	5	35	9	47	18	13	9	4	6	4	7	1	4
L'UNIONE SARDA	271	0	0	5	0	0	0	72	0	0	0	0	0	0	1
L'UNITA'	542	11	8	30	3	26	10	8	8	4	4	7	3	0	1
SUPPLEMENTI															
SETTE	1760	33	10	67	10	36	45	21	6	8	25	19	23	0	9
IL VENERDI'	2499	113	13	174	19	117	16	46	7	20	9	9	4	1	17

Lettori in un giorno medio

Analisi secondo: ● duplicazioni di lettura

(valori assoluti × 1.000)

QUOTIDIANI	Totale	La Repubblica	Il Resto del Carlino	Il Secolo XIX	La Sicilia	Il Sole 24 Ore	La Stampa	Il Tempo	Il Tirreno	La Tribuna di Treviso	Tutto-Sport	L'Unione Sarda	L'Unità
POPOLAZIONE	23107	2150	772	352	351	773	1046	367	339	114	830	271	542
L'ADIGE	84	12	0	0	0	7	2	0	0	0	2	0	2
ALTO ADIGE	136	15	0	0	0	8	3	0	0	0	4	0	2
L'ARENA	183	13	1	0	0	11	1	0	0	0	9	0	3
AVVENIRE	145	25	10	5	1	14	15	8	2	1	6	1	11
IL CENTRO	152	23	1	0	0	10	1	31	0	0	5	0	3
CORRIERE ADRIATICO	73	13	22	0	0	6	0	1	0	0	3	0	5
CORRIERE UMBRIA/VITERBO	145	22	1	0	0	8	1	11	0	0	14	0	6
CORRIERE DELLA SERA	1633	350	52	19	20	197	85	47	13	5	93	24	80
CORR. DELLO SPORT-STADIO	1597	219	133	8	50	76	47	88	31	3	204	43	59
DOLOMITEN	86	3	0	0	0	5	0	0	0	0	1	0	1
L'ECO DI BERGAMO	168	11	1	1	0	16	2	0	0	0	5	0	7
LA GAZZETTA DELLO SPORT	2870	320	160	57	64	149	135	62	87	39	357	29	119
LA GAZZ. DEL MEZZOGIORNO	428	55	3	1	2	21	6	6	0	0	24	0	11
GAZZETTA DEL SUD	318	57	2	1	19	13	6	2	0	0	21	0	7
GAZZETTA DI MANTOVA	109	9	3	1	0	6	3	0	0	0	2	0	8
GAZZETTA DI MODENA/CARPI	61	6	31	0	0	2	0	0	0	0	9	0	9
GAZZETTA DI PARMA	108	12	2	2	0	6	1	0	0	0	5	0	5
GAZZETTA DI REGGIO	54	7	20	1	0	4	0	0	0	0	5	0	8
IL GAZZETTINO	585	82	18	0	0	41	8	2	0	56	30	0	19
IL GIORNALE	345	78	23	18	5	61	39	16	2	4	19	4	22
GIORNALE DI BRESCIA	195	19	3	1	0	12	2	0	0	0	11	0	11
GIORNALE DI SICILIA	324	35	1	0	58	14	2	0	0	0	11	0	3
IL GIORNALE DI VICENZA	147	18	0	0	0	10	4	0	0	0	5	0	1
IL GIORNO	545	72	11	6	0	53	22	13	1	2	35	4	36
ITALIA OGGI	48	15	7	1	1	18	8	4	0	0	2	0	6
IL LAVORO	76	6	0	41	0	5	4	0	0	0	10	1	2
LIBERTA'	81	7	1	1	0	7	2	0	0	0	6	0	3
IL MANIFESTO	154	56	4	5	1	19	19	4	6	2	5	0	34
IL MATTINO	718	109	2	0	0	27	5	13	0	0	19	0	11
IL MATTINO DI PADOVA	129	18	2	0	0	9	2	1	0	2	5	0	8
IL MESSAGGERO	803	171	25	3	2	49	31	120	4	0	35	5	30
MESSAGGERO VENETO	159	15	1	0	0	6	2	0	0	1	9	0	3
LA NAZIONE	675	113	5	14	0	31	9	6	102	0	47	0	26
LA NOTTE	151	17	3	1	0	21	7	2	0	0	18	0	10
LA NUOVA SARDEGNA	248	46	0	0	0	8	8	1	0	0	13	72	8
LA NUOVA VENEZIA	59	15	0	0	0	3	1	0	0	3	9	0	8
IL PICCOLO	128	16	0	0	0	11	3	1	0	0	4	0	4
LA PROVINCIA (CO)	136	8	1	0	0	8	1	1	0	0	6	0	4
LA PROVINCIA (CR)	84	8	2	0	0	4	1	0	0	0	4	0	7
LA PROVINCIA PAVESE	91	8	2	1	0	3	4	0	0	0	7	0	3
QUOTIDIANO DI FOGGIA	3	0	0	0	0	0	0	0	0	0	1	0	0
QUOTIDIANO (LE/BR/TA)	108	19	0	0	0	3	2	3	0	0	4	1	1
LA REPUBBLICA	2150	2150	125	32	30	229	150	90	33	14	89	38	136
IL RESTO DEL CARLINO	772	125	772	2	1	57	15	3	0	0	45	0	79
IL SECOLO XIX	352	32	2	352	0	24	40	1	1	0	25	0	15
LA SICILIA	351	30	1	0	351	12	4	1	0	0	20	0	5
IL SOLE 24 ORE	773	229	57	24	12	773	84	31	11	8	39	8	50
LA STAMPA	1046	150	15	40	4	84	1046	16	2	2	144	9	49
IL TEMPO	367	90	3	1	1	31	16	367	0	0	27	2	14
IL TIRRENO	339	33	0	1	0	11	2	0	339	0	27	0	15
LA TRIBUNA DI TREVISO	114	14	0	0	0	8	2	0	0	114	7	0	3
TUTTOSPORT	830	89	45	25	20	39	144	27	27	7	830	15	46
L'UNIONE SARDA	271	38	0	0	0	8	9	2	0	0	15	271	5
L'UNITA'	542	136	79	15	5	50	49	14	15	3	46	5	542
SUPPLEMENTI													
SETTE	1760	316	44	22	16	152	67	36	23	13	65	20	60
IL VENERDI'	2499	872	118	29	32	198	119	81	40	13	82	35	112

Donne

Lettori in un giorno medio

Analisi secondo: ● duplicazioni di lettura

(valori assoluti × 1.000)

QUOTIDIANI	Totale	L'Adige	Alto Adige	L'Arena	Avvenire	Il Centro	Corriere Adriatico	Corriere Umbria Viterbo	Corriere della Sera	Corriere dello Sport-Stadio	Dolomiten	L'Eco di Bergamo	La Gazzetta dello Sport	La Gazzetta del Mezzogiorno	Gazzetta del Sud
POPOLAZIONE	25009	55	99	142	84	92	39	65	1159	245	76	133	493	141	196
L'ADIGE	55	55	21	0	1	0	0	0	4	0	1	0	2	0	0
ALTO ADIGE	99	21	99	0	1	0	0	0	4	0	17	0	5	0	0
L'ARENA	142	0	0	142	1	0	0	0	10	0	0	0	10	1	0
AVVENIRE	84	1	1	1	84	1	0	1	16	1	0	0	4	1	0
IL CENTRO	92	0	0	0	1	92	0	0	3	2	0	0	2	0	0
CORRIERE ADRIATICO	39	0	0	0	0	0	39	0	2	0	0	0	2	0	0
CORRIERE UMBRIA/VITERBO	65	0	0	0	1	0	0	65	4	4	0	0	3	0	0
CORRIERE DELLA SERA	1159	4	4	10	16	3	2	4	1159	17	1	17	67	6	9
CORR. DELLO SPORT-STADIO	245	0	0	0	1	2	0	4	17	245	0	0	45	5	6
DOLOMITEN	76	1	17	0	0	0	0	0	1	0	76	0	2	0	0
L'ECO DI BERGAMO	133	0	0	0	0	0	0	0	17	0	0	133	7	0	0
LA GAZZETTA DELLO SPORT	493	2	5	10	4	2	2	3	67	45	2	7	493	7	8
LA GAZZ. DEL MEZZOGIORNO	141	0	0	1	1	0	0	0	6	5	0	0	7	141	0
GAZZETTA DEL SUD	196	0	0	0	0	0	0	0	9	6	0	0	8	0	196
GAZZETTA DI MANTOVA	88	0	0	1	0	0	0	0	6	0	0	0	3	0	0
GAZZETTA DI MODENA/CARPI	40	0	0	0	0	0	0	0	1	0	0	0	1	0	0
GAZZETTA DI PARMA	106	0	0	0	0	0	0	0	10	1	0	0	7	0	0
GAZZETTA DI REGGIO	43	0	0	0	0	0	0	0	1	0	0	0	1	0	0
IL GAZZETTINO	352	0	1	1	3	0	0	0	34	3	0	0	26	0	0
IL GIORNALE	284	2	2	2	5	0	1	1	60	4	0	5	16	0	1
GIORNALE DI BRESCIA	152	0	0	0	1	0	0	0	13	0	0	1	20	0	0
GIORNALE DI SICILIA	173	0	0	0	0	0	0	0	4	5	0	0	8	0	4
IL GIORNALE DI VICENZA	115	0	0	1	2	0	0	0	6	0	0	0	4	0	0
IL GIORNO	320	1	0	1	3	0	0	0	81	5	0	7	29	0	1
ITALIA OGGI	31	0	0	0	1	0	0	0	7	0	0	0	0	0	0
IL LAVORO	51	0	0	0	0	0	0	0	2	1	0	0	2	0	0
LIBERTA'	69	0	0	0	0	0	0	0	8	0	0	0	4	0	0
IL MANIFESTO	89	0	1	0	0	0	0	0	17	2	0	0	2	0	1
IL MATTINO	384	0	1	0	1	0	0	0	15	14	0	0	10	1	1
IL MATTINO DI PADOVA	93	0	0	0	0	0	0	0	5	1	0	0	8	0	0
IL MESSAGGERO	540	0	0	0	4	13	0	8	39	35	0	0	10	0	1
MESSAGGERO VENETO	112	0	0	0	1	0	0	0	6	0	0	0	4	0	0
LA NAZIONE	435	0	0	0	1	0	0	12	16	10	0	0	22	0	1
LA NOTTE	89	0	0	0	1	0	0	0	37	1	0	1	12	0	0
LA NUOVA SARDEGNA	178	0	0	0	1	0	0	0	5	6	0	0	4	0	0
LA NUOVA VENEZIA	31	0	0	0	0	0	0	0	4	0	0	0	2	0	0
IL PICCOLO	103	0	0	0	0	0	0	0	4	0	0	0	7	0	0
LA PROVINCIA (CO)	93	0	0	0	1	0	0	0	17	0	0	0	5	0	0
LA PROVINCIA (CR)	54	0	0	0	2	0	0	0	9	0	0	0	2	0	0
LA PROVINCIA PAVESE	72	0	0	0	1	0	0	0	18	0	0	0	6	0	0
QUOTIDIANO DI FOGGIA	1	0	0	0	0	0	0	0	0	0	0	0	0	1	0
QUOTIDIANO (LE/BR/TA)	61	0	0	0	0	0	0	0	1	2	0	0	3	13	0
LA REPUBBLICA	1323	5	7	7	8	4	3	7	172	26	2	10	40	13	17
IL RESTO DEL CARLINO	484	0	0	1	3	0	7	0	22	12	0	0	20	0	0
IL SECOLO XIX	280	0	0	0	0	0	0	0	9	1	0	0	6	0	0
LA SICILIA	120	0	0	0	0	0	0	0	3	1	0	0	3	0	4
IL SOLE 24 ORE	397	2	4	5	5	4	0	4	87	8	1	7	24	7	2
LA STAMPA	711	1	1	0	5	0	0	1	34	11	0	1	23	1	1
IL TEMPO	175	0	0	0	2	13	0	3	18	11	0	0	8	1	0
IL TIRRENO	251	0	0	0	1	0	0	0	5	4	0	0	19	0	0
LA TRIBUNA DI TREVISO	66	0	0	0	2	0	0	0	6	1	0	0	4	0	0
TUTTOSPORT	164	1	0	1	2	0	0	2	14	18	0	0	34	0	0
L'UNIONE SARDA	189	0	0	0	0	0	0	0	5	3	0	0	4	0	0
L'UNITA'	201	1	1	0	1	2	0	1	19	3	0	1	9	0	1
SUPPLEMENTI															
SETTE	1218	3	5	6	12	5	2	5	379	14	1	16	40	3	6
IL VENERDI'	1715	4	8	8	10	11	3	11	175	34	3	8	44	16	18

Lettori in un giorno medio

Analisi secondo: ● duplicazioni di lettura

(valori assoluti × 1.000)

QUOTIDIANI	Totale	Gaz-zetta di Mantova	Gaz-zetta di Modena-Carpi	Gaz-zetta di Parma	Gaz-zetta di Reggio	Il Gazzettino	Il Giornale	Giornale di Brescia	Giornale di Sicilia	Il Giornale di Vicenza	Il Giorno	Italia Oggi	Il Lavoro	Libertà	Il Manifesto
POPOLAZIONE	25009	88	40	106	43	352	284	152	173	115	320	31	51	69	89
L'ADIGE	55	0	0	0	0	0	2	0	0	0	1	0	0	0	0
ALTO ADIGE	99	0	0	0	0	1	2	0	0	0	0	0	0	0	1
L'ARENA	142	1	0	0	0	1	2	0	0	1	1	0	0	0	0
AVVENIRE	84	0	0	0	0	3	5	1	0	2	3	1	0	0	0
IL CENTRO	92	0	0	0	0	0	0	0	0	0	0	0	0	0	0
CORRIERE ADRIATICO	39	0	0	0	0	0	1	0	0	0	0	0	0	0	0
CORRIERE UMBRIA/VITERBO	65	0	0	0	0	0	1	0	0	0	0	0	0	0	0
CORRIERE DELLA SERA	1159	6	1	10	1	34	60	13	4	6	81	7	2	8	17
CORR. DELLO SPORT-STADIO	245	0	0	1	0	3	4	0	5	0	5	0	1	0	2
DOLOMITEN	76	0	0	0	0	0	0	0	0	0	0	0	0	0	0
L'ECO DI BERGAMO	133	0	0	0	0	0	5	1	0	0	7	0	0	0	0
LA GAZZETTA DELLO SPORT	493	3	1	7	1	26	16	20	8	4	29	0	2	4	2
LA GAZZ. DEL MEZZOGIORNO	141	0	0	0	0	0	0	0	0	0	0	0	0	0	0
GAZZETTA DEL SUD	196	0	0	0	0	0	1	0	4	0	1	0	0	0	1
GAZZETTA DI MANTOVA	88	88	1	0	0	0	2	1	0	0	2	0	0	0	0
GAZZETTA DI MODENA/CARPI	40	1	40	0	0	0	1	0	0	0	1	0	0	0	0
GAZZETTA DI PARMA	106	0	0	106	1	0	3	0	0	0	2	1	0	2	1
GAZZETTA DI REGGIO	43	0	0	1	43	0	0	0	0	0	0	0	0	0	0
IL GAZZETTINO	352	0	0	0	0	352	12	0	1	6	4	0	0	0	2
IL GIORNALE	284	2	1	3	0	12	284	4	1	2	19	3	1	2	2
GIORNALE DI BRESCIA	152	1	0	0	0	0	4	152	0	0	6	0	0	0	1
GIORNALE DI SICILIA	173	0	0	0	0	1	1	0	173	0	0	0	1	0	0
IL GIORNALE DI VICENZA	115	0	0	0	0	6	2	0	0	115	2	0	0	0	0
IL GIORNO	320	2	1	2	0	4	19	6	0	2	320	5	0	2	2
ITALIA OGGI	31	0	0	1	0	0	3	0	0	0	5	31	0	0	1
IL LAVORO	51	0	0	0	0	0	1	0	1	0	0	0	51	0	1
LIBERTA'	69	0	0	2	0	0	2	0	0	0	2	0	0	69	0
IL MANIFESTO	89	0	0	1	0	2	2	1	0	0	2	1	1	0	89
IL MATTINO	384	0	0	0	0	0	5	0	0	0	0	1	1	0	2
IL MATTINO DI PADOVA	93	0	0	0	0	26	2	0	0	1	1	0	0	0	3
IL MESSAGGERO	540	0	0	0	0	2	5	0	0	0	5	1	0	0	7
MESSAGGERO VENETO	112	0	0	0	0	7	4	0	0	0	2	0	0	0	0
LA NAZIONE	435	0	0	0	0	0	7	0	0	0	1	0	0	0	2
LA NOTTE	89	0	0	0	0	2	7	1	0	0	18	2	0	1	2
LA NUOVA SARDEGNA	178	0	0	0	0	0	2	0	0	0	0	0	0	0	1
LA NUOVA VENEZIA	31	0	0	0	0	14	0	0	0	0	0	0	0	0	0
IL PICCOLO	103	0	0	0	0	1	4	0	0	0	1	1	0	0	0
LA PROVINCIA (CO)	93	0	0	0	0	0	3	0	0	0	8	0	0	0	0
LA PROVINCIA (CR)	54	0	0	0	0	0	3	1	0	0	2	0	0	0	0
LA PROVINCIA PAVESE	72	0	0	0	0	0	3	0	0	0	4	1	0	0	1
QUOTIDIANO DI FOGGIA	1	0	0	0	0	0	0	0	0	0	0	0	0	0	0
QUOTIDIANO (LE/BR/TA)	61	0	0	0	0	0	1	0	0	0	0	0	0	0	0
LA REPUBBLICA	1323	3	4	11	1	38	41	5	18	8	32	9	2	3	32
IL RESTO DEL CARLINO	484	0	13	2	10	3	8	0	0	0	4	0	0	0	2
IL SECOLO XIX	280	0	0	0	0	0	8	0	0	0	2	1	20	0	0
LA SICILIA	120	0	0	0	0	0	1	0	7	0	0	0	0	0	0
IL SOLE 24 ORE	397	1	3	6	0	19	30	7	2	5	21	12	1	2	8
LA STAMPA	711	0	0	1	0	5	15	0	0	2	5	4	1	0	8
IL TEMPO	175	0	0	0	0	1	4	0	0	0	2	1	0	0	3
IL TIRRENO	251	0	0	0	0	0	2	0	0	0	0	1	0	0	1
LA TRIBUNA DI TREVISO	66	0	0	0	0	18	2	0	0	0	0	0	0	0	1
TUTTOSPORT	164	1	1	1	0	2	5	0	2	0	4	0	3	1	1
L'UNIONE SARDA	189	0	0	0	0	0	1	0	0	0	1	1	0	0	1
L'UNITA'	201	2	4	1	5	4	3	1	0	0	5	1	1	1	12
SUPPLEMENTI															
SETTE	1218	2	1	8	4	30	49	9	7	10	53	7	1	8	16
IL VENERDI'	1715	3	4	11	3	43	38	7	25	8	24	6	4	2	28

Donne

Lettori in un giorno medio

Analisi secondo: ● duplicazioni di lettura

(valori assoluti × 1.000)

QUOTIDIANI	Totale	Il Mattino	Il Mattino di Padova	Il Messaggero	Messaggero Veneto	La Nazione	La Notte	La Nuova Sardegna	La Nuova Venezia	Il Piccolo	La Provincia (CO)	La Provincia (CR)	La Provincia Pavese	Quotidiano di Foggia	Quotidiano (LE-BR-TA)
POPOLAZIONE	25009	384	93	540	112	435	89	178	31	103	93	54	72	1	61
L'ADIGE	55	0	0	0	0	0	0	0	0	0	0	0	0	0	0
ALTO ADIGE	99	1	0	0	0	0	0	0	0	0	0	0	0	0	0
L'ARENA	142	0	0	0	0	0	0	0	0	0	0	0	0	0	0
AVVENIRE	84	1	0	4	1	1	1	1	0	0	1	2	1	0	0
IL CENTRO	92	0	0	13	0	0	0	0	0	0	0	0	0	0	0
CORRIERE ADRIATICO	39	0	0	0	0	0	0	0	0	0	0	0	0	0	0
CORRIERE UMBRIA/VITERBO	65	0	0	8	0	12	0	0	0	0	0	0	0	0	0
CORRIERE DELLA SERA	1159	15	5	39	6	16	37	5	4	4	17	9	18	0	1
CORR. DELLO SPORT-STADIO	245	14	1	35	0	10	1	6	0	0	0	0	0	0	2
DOLOMITEN	76	0	0	0	0	0	0	0	0	0	0	0	0	0	0
L'ECO DI BERGAMO	133	0	0	0	0	0	1	0	0	0	0	0	0	0	0
LA GAZZETTA DELLO SPORT	493	10	8	10	4	22	12	4	2	7	5	2	6	0	3
LA GAZZ. DEL MEZZOGIORNO	141	1	0	0	0	0	0	0	0	0	0	0	0	1	13
GAZZETTA DEL SUD	196	1	0	1	0	1	0	0	0	0	0	0	0	0	0
GAZZETTA DI MANTOVA	88	0	0	0	0	0	0	0	0	0	0	0	0	0	0
GAZZETTA DI MODENA/CARPI	40	0	0	0	0	0	0	0	0	0	0	0	0	0	0
GAZZETTA DI PARMA	106	0	0	0	0	0	0	0	0	0	0	0	0	0	0
GAZZETTA DI REGGIO	43	0	0	0	0	0	0	0	0	0	0	0	0	0	0
IL GAZZETTINO	352	0	26	2	7	0	2	0	14	1	0	0	0	0	0
IL GIORNALE	284	5	2	5	4	7	7	2	0	4	3	3	3	0	1
GIORNALE DI BRESCIA	152	0	0	0	0	0	1	0	0	0	0	1	0	0	0
GIORNALE DI SICILIA	173	0	0	0	0	0	0	0	0	0	0	0	0	0	0
IL GIORNALE DI VICENZA	115	0	1	0	0	0	0	0	0	0	0	0	0	0	0
IL GIORNO	320	0	1	5	2	1	18	0	0	1	8	2	4	0	0
ITALIA OGGI	31	1	0	1	0	0	2	0	0	1	0	0	1	0	0
IL LAVORO	51	1	0	0	0	0	0	0	0	0	0	0	0	0	0
LIBERTA'	69	0	0	0	0	0	1	0	0	0	0	0	0	0	0
IL MANIFESTO	89	2	3	7	0	2	2	1	0	0	0	0	1	0	0
IL MATTINO	384	384	0	2	0	0	0	0	0	1	0	0	0	0	0
IL MATTINO DI PADOVA	93	0	93	0	0	0	2	0	0	0	0	0	0	0	0
IL MESSAGGERO	540	2	0	540	0	3	2	1	0	0	0	0	0	0	0
MESSAGGERO VENETO	112	0	0	0	112	0	0	0	0	4	0	0	0	0	0
LA NAZIONE	435	0	0	3	0	435	0	0	0	0	0	0	0	0	0
LA NOTTE	89	0	2	2	0	0	89	0	0	0	2	0	1	0	0
LA NUOVA SARDEGNA	178	0	0	1	0	0	0	178	0	0	0	0	0	0	1
LA NUOVA VENEZIA	31	0	0	0	0	0	0	0	31	0	0	0	0	0	0
IL PICCOLO	103	1	0	0	4	0	0	0	0	103	0	0	0	0	0
LA PROVINCIA (CO)	93	0	0	0	0	0	2	0	0	0	93	0	0	0	0
LA PROVINCIA (CR)	54	0	0	0	0	0	0	0	0	0	0	54	0	0	0
LA PROVINCIA PAVESE	72	0	0	0	0	0	1	0	0	0	0	0	72	0	0
QUOTIDIANO DI FOGGIA	1	0	0	0	0	0	0	0	0	0	0	0	0	1	0
QUOTIDIANO (LE/BR/TA)	61	0	0	0	0	0	0	1	0	0	0	0	0	0	61
LA REPUBBLICA	1323	49	9	94	9	56	11	14	7	10	5	3	4	0	7
IL RESTO DEL CARLINO	484	0	0	6	0	1	0	0	0	0	0	0	0	0	0
IL SECOLO XIX	280	0	0	1	0	10	0	0	0	0	0	0	0	0	0
LA SICILIA	120	0	0	0	0	0	0	0	0	0	0	0	0	0	0
IL SOLE 24 ORE	397	8	6	17	0	4	10	2	2	6	3	1	2	0	3
LA STAMPA	711	3	0	7	1	2	1	1	0	1	0	1	4	0	0
IL TEMPO	175	2	0	53	0	1	0	0	0	0	0	0	0	0	0
IL TIRRENO	251	0	0	0	0	47	0	0	0	0	0	0	0	0	0
LA TRIBUNA DI TREVISO	66	0	1	0	0	0	0	0	1	0	0	0	0	0	0
TUTTOSPORT	164	2	1	5	0	10	4	5	0	0	0	2	1	0	2
L'UNIONE SARDA	189	0	0	1	0	0	0	29	0	0	0	0	0	0	2
L'UNITA'	201	4	2	12	1	11	3	1	0	3	1	1	0	0	0
SUPPLEMENTI															
SETTE	1218	9	4	33	5	19	28	5	2	5	17	8	11	0	4
IL VENERDI'	1715	49	9	96	10	73	10	17	5	10	7	3	4	0	9

Lettori in un giorno medio

Analisi secondo: ● duplicazioni di lettura

(valori assoluti × 1.000)

QUOTIDIANI	Totale	La Repubblica	Il Resto del Carlino	Il Secolo XIX	La Sicilia	Il Sole 24 Ore	La Stampa	Il Tempo	Il Tirreno	La Tribuna di Treviso	Tutto-Sport	L'Unione Sarda	L'Unità
POPOLAZIONE	25009	1323	484	280	120	397	711	175	251	66	164	189	201
L'ADIGE	55	5	0	0	0	2	1	0	0	0	1	0	1
ALTO ADIGE	99	7	0	0	0	4	1	0	0	0	0	0	1
L'ARENA	142	7	1	0	0	5	0	0	0	0	1	0	0
AVVENIRE	84	8	3	0	0	5	5	2	1	2	2	0	1
IL CENTRO	92	4	0	0	0	4	0	13	0	0	0	0	2
CORRIERE ADRIATICO	39	3	7	0	0	0	0	0	0	0	0	0	0
CORRIERE UMBRIA/VITERBO	65	7	0	0	0	4	1	3	0	0	2	0	1
CORRIERE DELLA SERA	1159	172	22	9	3	87	34	18	5	6	14	5	19
CORR. DELLO SPORT-STADIO	245	26	12	1	1	8	11	11	4	1	18	3	3
DOLOMITEN	76	2	0	0	0	1	0	0	0	0	0	0	0
L'ECO DI BERGAMO	133	10	0	0	0	7	1	0	0	0	0	0	1
LA GAZZETTA DELLO SPORT	493	40	20	6	3	24	23	8	19	4	34	4	9
LA GAZZ. DEL MEZZOGIORNO	141	13	0	0	0	7	1	1	0	0	0	0	0
GAZZETTA DEL SUD	196	17	0	0	4	2	1	0	0	0	0	0	1
GAZZETTA DI MANTOVA	88	3	0	0	0	1	0	0	0	0	1	0	2
GAZZETTA DI MODENA/CARPI	40	4	13	0	0	3	0	0	0	0	1	0	4
GAZZETTA DI PARMA	106	11	2	0	0	6	1	0	0	0	1	0	1
GAZZETTA DI REGGIO	43	1	10	0	0	0	0	0	0	0	0	0	5
IL GAZZETTINO	352	38	3	0	0	19	5	1	0	18	2	0	4
IL GIORNALE	284	41	8	8	1	30	15	4	2	2	5	1	3
GIORNALE DI BRESCIA	152	5	0	0	0	7	0	0	0	0	0	0	1
GIORNALE DI SICILIA	173	18	0	0	7	2	0	0	0	0	2	0	0
IL GIORNALE DI VICENZA	115	8	0	0	0	5	2	0	0	0	0	0	0
IL GIORNO	320	32	4	2	0	21	5	2	0	0	4	1	5
ITALIA OGGI	31	9	0	1	0	12	4	1	1	0	0	1	1
IL LAVORO	51	2	0	20	0	1	1	0	0	0	3	0	1
LIBERTA'	69	3	0	0	0	2	0	0	0	0	1	0	1
IL MANIFESTO	69	32	2	0	0	8	8	3	1	1	1	1	12
IL MATTINO	384	49	0	0	0	8	3	2	0	0	2	0	4
IL MATTINO DI PADOVA	93	9	0	0	0	6	0	0	0	1	1	0	2
IL MESSAGGERO	540	94	6	1	0	17	7	53	0	0	5	1	12
MESSAGGERO VENETO	112	9	0	0	0	0	1	0	0	0	0	0	1
LA NAZIONE	435	56	1	10	0	4	2	1	47	0	10	0	11
LA NOTTE	89	11	0	0	0	10	1	0	0	0	4	0	3
LA NUOVA SARDEGNA	178	14	0	0	0	2	1	0	0	0	5	29	1
LA NUOVA VENEZIA	31	7	0	0	0	2	0	0	0	1	0	0	0
IL PICCOLO	103	10	0	0	0	6	1	0	0	0	0	0	3
LA PROVINCIA (CO)	93	5	0	0	0	3	0	0	0	0	0	0	1
LA PROVINCIA (CR)	54	3	0	0	0	1	1	0	0	0	2	0	1
LA PROVINCIA PAVESE	72	4	0	0	0	2	4	0	0	0	1	0	0
QUOTIDIANO DI FOGGIA	1	0	0	0	0	0	0	0	0	0	0	0	0
QUOTIDIANO (LE/BR/TA)	61	7	0	0	0	3	0	0	0	0	2	2	0
LA REPUBBLICA	1323	1323	50	11	6	84	73	30	20	6	9	12	42
IL RESTO DEL CARLINO	484	50	484	0	0	22	2	0	0	0	8	0	17
IL SECOLO XIX	280	11	0	280	0	4	12	0	0	0	1	0	2
LA SICILIA	120	6	0	0	120	2	1	0	0	0	1	0	0
IL SOLE 24 ORE	397	84	22	4	2	397	27	8	4	2	5	2	9
LA STAMPA	711	73	2	12	1	27	711	5	1	1	35	2	8
IL TEMPO	175	30	0	0	0	8	5	175	1	0	1	0	3
IL TIRRENO	251	20	0	0	0	4	1	1	251	0	7	0	9
LA TRIBUNA DI TREVISO	66	6	0	0	0	2	1	0	0	66	1	0	0
TUTTOSPORT	164	9	8	1	1	5	35	1	7	1	164	3	6
L'UNIONE SARDA	189	12	0	0	0	2	2	0	0	0	3	189	3
L'UNITA'	201	42	17	2	0	9	8	3	9	0	6	3	201
SUPPLEMENTI													
SETTE	1218	164	17	11	4	62	20	14	8	5	10	6	16
IL VENERDI'	1715	502	56	15	11	75	51	36	26	8	14	22	40

Responsabili acquisti

Lettori in un giorno medio

Analisi secondo: ● duplicazioni di lettura

(valori assoluti × 1.000)

QUOTIDIANI	Totale	L'Adige	Alto Adige	L'Arena	Avvenire	Il Centro	Corriere Adriatico	Corriere Umbria Viterbo	Corriere della Sera	Corriere dello Sport-Stadio	Dolomiten	L'Eco di Bergamo	La Gazzetta dello Sport	La Gazzetta del Mezzogiorno	Gazzetta del Sud
POPOLAZIONE	20537	45	85	119	91	62	32	54	985	231	55	112	511	121	134
L'ADIGE	45	45	17	0	1	0	0	0	3	0	1	0	3	0	0
ALTO ADIGE	85	17	85	1	1	0	0	0	6	0	14	0	6	0	0
L'ARENA	119	0	1	119	1	0	0	0	10	1	0	0	11	1	0
AVVENIRE	91	1	1	1	91	1	0	1	17	1	0	0	6	1	0
IL CENTRO	62	0	0	0	1	62	0	0	4	2	0	0	2	0	0
CORRIERE ADRIATICO	32	0	0	0	0	0	32	0	1	1	0	0	2	0	0
CORRIERE UMBRIA/VITERBO	54	0	0	0	1	0	0	54	5	4	0	0	4	0	0
CORRIERE DELLA SERA	985	3	6	10	17	4	1	5	985	18	2	15	91	4	7
CORR. DELLO SPORT-STADIO	231	0	0	1	1	2	1	4	18	231	0	1	52	8	5
DOLOMITEN	55	1	14	0	0	0	0	0	2	0	55	0	2	0	0
L'ECO DI BERGAMO	112	0	0	0	0	0	0	0	15	1	0	112	9	0	0
LA GAZZETTA DELLO SPORT	511	3	6	11	6	2	2	4	91	52	2	9	511	7	7
LA GAZZ. DEL MEZZOGIORNO	121	0	0	1	1	0	0	0	4	8	0	0	7	121	0
GAZZETTA DEL SUD	134	0	0	0	0	0	0	0	7	5	0	0	7	0	134
GAZZETTA DI MANTOVA	61	0	1	1	0	0	0	0	6	0	0	0	2	0	0
GAZZETTA DI MODENA/CARPI	37	0	0	0	0	0	0	0	1	1	0	0	3	0	0
GAZZETTA DI PARMA	93	0	0	0	0	0	0	0	11	1	0	0	6	0	0
GAZZETTA DI REGGIO	42	0	0	0	0	0	0	0	1	1	0	0	2	0	0
IL GAZZETTINO	278	0	0	1	2	0	0	0	28	2	0	0	24	0	0
IL GIORNALE	244	2	3	3	8	0	1	1	51	4	0	4	12	0	1
GIORNALE DI BRESCIA	136	0	0	0	1	0	0	0	14	1	0	1	16	0	0
GIORNALE DI SICILIA	136	0	0	0	0	0	0	0	4	4	0	0	4	0	2
IL GIORNALE DI VICENZA	85	0	0	0	2	0	0	0	3	0	0	0	3	0	0
IL GIORNO	294	1	1	1	5	0	0	0	84	4	0	5	48	0	1
ITALIA OGGI	31	1	1	0	1	0	1	0	7	0	0	0	2	0	0
IL LAVORO	50	0	0	0	0	0	0	0	1	1	0	0	5	0	0
LIBERTA'	56	0	0	0	0	0	0	0	4	0	0	0	3	0	0
IL MANIFESTO	83	1	1	0	1	0	0	0	13	1	0	0	2	0	0
IL MATTINO	281	0	0	0	1	0	0	0	9	11	0	0	8	1	1
IL MATTINO DI PADOVA	66	0	0	0	0	0	0	0	4	0	0	0	7	0	0
IL MESSAGGERO	428	0	1	0	5	12	0	5	32	33	0	0	10	0	0
MESSAGGERO VENETO	100	0	0	0	2	0	0	0	5	0	0	0	8	0	0
LA NAZIONE	352	0	0	0	1	0	0	11	15	9	0	0	24	0	1
LA NOTTE	86	0	0	0	1	0	0	0	39	2	0	1	18	0	0
LA NUOVA SARDEGNA	139	0	0	0	1	0	0	0	6	3	0	0	3	0	0
LA NUOVA VENEZIA	25	0	0	0	0	0	0	0	3	1	0	0	2	0	0
IL PICCOLO	86	0	0	0	0	0	0	0	4	0	0	0	4	0	0
LA PROVINCIA (CO)	82	0	0	0	1	0	0	0	16	0	0	0	11	0	0
LA PROVINCIA (CR)	38	0	0	0	2	0	0	0	7	0	0	0	1	0	0
LA PROVINCIA PAVESE	62	0	0	0	1	0	0	0	16	0	0	0	10	0	0
QUOTIDIANO DI FOGGIA	1	0	0	0	0	0	0	0	0	0	0	0	0	0	0
QUOTIDIANO (LE/BR/TA)	48	0	0	0	0	0	0	0	1	4	0	0	5	14	0
LA REPUBBLICA	1064	5	7	7	9	4	2	6	159	34	3	7	51	14	13
IL RESTO DEL CARLINO	428	0	0	1	3	0	8	0	24	17	0	0	22	0	0
IL SECOLO XIX	273	0	0	0	3	0	0	0	11	1	0	0	8	0	0
LA SICILIA	100	0	0	0	0	0	0	0	3	2	0	0	3	0	3
IL SOLE 24 ORE	309	2	5	5	5	1	2	3	83	9	1	3	26	5	1
LA STAMPA	650	1	1	0	10	0	0	1	36	13	0	1	30	2	1
IL TEMPO	143	0	0	0	3	10	0	2	17	13	0	0	12	1	0
IL TIRRENO	197	0	0	0	1	0	0	0	5	4	0	0	17	0	0
LA TRIBUNA DI TREVISO	53	0	0	0	1	0	0	0	4	0	0	0	3	0	0
TUTTOSPORT	154	1	0	1	1	0	0	3	18	25	0	0	41	1	1
L'UNIONE SARDA	145	0	0	0	0	0	0	0	6	4	0	0	4	0	0
L'UNITA'	223	1	2	0	3	2	1	2	26	6	0	1	21	0	0
SUPPLEMENTI															
SETTE	933	3	3	5	11	2	2	4	330	12	0	12	55	4	6
IL VENERDI'	1355	4	6	9	8	6	4	10	156	35	1	7	53	13	10

Responsabili acquisti

Lettori in un giorno medio

Analisi secondo: • duplicazioni di lettura

(valori assoluti × 1.000)

QUOTIDIANI	Totale	Gaz-zetta di Mantova	Gaz-zetta di Modena-Carpi	Gaz-zetta di Parma	Gaz-zetta di Reggio	Il Gaz-zettino	Il Giornale	Giornale di Brescia	Giornale di Sicilia	Il Gior-nale di Vicenza	Il Giorno	Italia Oggi	Il Lavoro	Libertà	Il Mani-festo
POPOLAZIONE	20537	61	37	93	42	278	244	136	136	85	294	31	50	56	83
L'ADIGE	45	0	0	0	0	0	2	0	0	0	1	1	0	0	1
ALTO ADIGE	85	1	0	0	0	0	3	0	0	0	1	1	0	0	1
L'ARENA	119	1	0	0	0	1	3	0	0	0	1	0	0	0	0
AVVENIRE	91	0	0	0	0	2	8	1	0	2	5	1	0	0	1
IL CENTRO	62	0	0	0	0	0	0	0	0	0	0	0	0	0	0
CORRIERE ADRIATICO	32	0	0	0	0	0	1	0	0	0	0	1	0	0	0
CORRIERE UMBRIA/VITERBO	54	0	0	0	0	0	1	0	0	0	0	0	0	0	0
CORRIERE DELLA SERA	985	6	1	11	1	28	51	14	4	3	84	7	1	4	13
CORR. DELLO SPORT-STADIO	231	0	1	1	1	2	4	1	4	0	4	0	1	0	1
DOLOMITEN	55	0	0	0	0	0	0	0	0	0	0	0	0	0	0
L'ECO DI BERGAMO	112	0	0	0	0	0	4	1	0	0	5	0	0	0	0
LA GAZZETTA DELLO SPORT	511	2	3	6	2	24	12	16	4	3	48	2	5	3	2
LA GAZZ. DEL MEZZOGIORNO	121	0	0	0	0	0	0	0	0	0	0	0	0	0	0
GAZZETTA DEL SUD	134	0	0	0	0	0	1	0	2	0	1	0	0	0	0
GAZZETTA DI MANTOVA	61	61	0	1	0	0	2	1	0	0	2	0	0	0	0
GAZZETTA DI MODENA/CARPI	37	0	37	0	0	0	1	0	0	0	1	0	0	0	0
GAZZETTA DI PARMA	93	1	0	93	1	0	4	0	0	0	2	0	0	1	1
GAZZETTA DI REGGIO	42	0	0	1	42	0	0	0	0	0	0	0	0	0	0
IL GAZZETTINO	278	0	0	0	0	278	8	0	0	3	4	0	0	0	1
IL GIORNALE	244	2	1	4	0	8	244	3	1	2	16	5	2	3	3
GIORNALE DI BRESCIA	136	1	0	0	0	0	3	136	0	0	6	0	0	0	1
GIORNALE DI SICILIA	136	0	0	0	0	0	1	0	136	0	0	0	1	0	0
IL GIORNALE DI VICENZA	85	0	0	0	0	3	2	0	0	85	3	0	0	0	0
IL GIORNO	294	2	1	2	0	4	16	6	0	3	294	3	0	2	2
ITALIA OGGI	31	0	0	0	0	0	5	0	0	0	3	31	0	0	1
IL LAVORO	50	0	0	0	0	0	2	0	1	0	0	0	50	0	0
LIBERTA'	56	0	0	1	0	0	3	0	0	0	2	0	0	56	0
IL MANIFESTO	83	0	0	1	0	1	3	1	0	0	2	1	0	0	83
IL MATTINO	281	0	0	0	0	1	1	0	0	0	0	1	0	0	1
IL MATTINO DI PADOVA	66	0	0	0	0	24	2	0	0	0	1	0	0	0	3
IL MESSAGGERO	428	0	0	0	0	2	5	0	0	0	6	1	0	0	5
MESSAGGERO VENETO	100	0	0	0	0	6	3	0	0	0	1	0	0	0	0
LA NAZIONE	352	0	0	1	0	1	6	0	0	0	2	0	0	0	3
LA NOTTE	86	0	0	0	0	3	6	1	0	0	21	1	0	0	2
LA NUOVA SARDEGNA	139	0	0	0	0	0	1	0	0	0	0	0	0	0	1
LA NUOVA VENEZIA	25	0	0	0	0	12	0	0	0	0	0	0	0	0	0
IL PICCOLO	86	0	0	0	0	1	2	0	0	0	0	1	0	0	0
LA PROVINCIA (CO)	82	0	0	0	0	0	1	0	0	0	13	0	0	0	0
LA PROVINCIA (CR)	38	1	0	1	0	0	2	1	0	0	2	0	0	0	0
LA PROVINCIA PAVESE	62	0	0	0	0	0	2	0	0	0	5	1	0	0	1
QUOTIDIANO DI FOGGIA	1	0	0	0	0	0	0	0	0	0	0	0	0	0	0
QUOTIDIANO (LE/BR/TA)	48	0	0	0	0	0	1	0	0	0	0	0	0	0	0
LA REPUBBLICA	1064	1	4	10	1	28	41	6	17	5	32	11	2	2	32
IL RESTO DEL CARLINO	428	0	14	3	11	2	13	0	0	0	4	2	0	0	1
IL SECOLO XIX	273	0	0	1	0	0	8	0	0	0	3	1	21	0	1
LA SICILIA	100	0	0	0	0	0	1	0	7	0	0	0	0	0	0
IL SOLE 24 ORE	309	1	4	5	0	14	28	4	1	3	23	14	1	3	8
LA STAMPA	650	0	0	2	0	4	18	0	0	1	9	5	1	0	8
IL TEMPO	143	0	0	0	0	2	5	0	0	0	3	1	0	0	2
IL TIRRENO	197	0	0	0	0	0	1	0	0	0	0	1	0	0	1
LA TRIBUNA DI TREVISO	53	0	0	0	0	14	2	0	0	0	0	0	0	0	0
TUTTOSPORT	154	1	3	2	0	3	3	1	1	0	5	0	3	1	0
L'UNIONE SARDA	145	0	0	0	0	0	1	0	0	0	0	0	0	0	1
L'UNITA'	223	2	5	2	5	5	6	2	0	0	13	2	1	2	12
SUPPLEMENTI															
SETTE	933	2	1	8	4	22	39	10	5	5	49	6	1	6	13
IL VENERDI'	1355	2	4	12	3	30	33	6	19	7	23	7	4	1	26

Responsabili acquisti

Lettori in un giorno medio

Analisi secondo: ● duplicazioni di lettura

(valori assoluti × 1.000)

QUOTIDIANI	Totale	Il Mattino	Il Mattino di Padova	Il Messaggero	Messaggero Veneto	La Nazione	La Notte	La Nuova Sardegna	La Nuova Venezia	Il Piccolo	La Provincia (CO)	La Provincia (CR)	La Provincia Pavese	Quotidiano di Foggia	Quotidiano (LE-BR-TA)
POPOLAZIONE	20537	281	66	428	100	352	86	139	25	86	82	38	62	1	48
L'ADIGE	45	0	0	0	0	0	0	0	0	0	0	0	0	0	0
ALTO ADIGE	85	0	0	1	0	0	0	0	0	0	0	0	0	0	0
L'ARENA	119	0	0	0	0	0	0	0	0	0	0	0	0	0	0
AVVENIRE	91	1	0	5	2	1	1	1	0	0	1	2	1	0	0
IL CENTRO	62	0	0	12	0	0	0	0	0	0	0	0	0	0	0
CORRIERE ADRIATICO	32	0	0	0	0	0	0	0	0	0	0	0	0	0	0
CORRIERE UMBRIA/VITERBO	54	0	0	5	0	11	0	0	0	0	0	0	0	0	0
CORRIERE DELLA SERA	985	9	4	32	5	15	39	6	3	4	16	7	16	0	1
CORR. DELLO SPORT-STADIO	231	11	0	33	0	9	2	3	1	0	0	0	0	0	4
DOLOMITEN	55	0	0	0	0	0	0	0	0	0	0	0	0	0	0
L'ECO DI BERGAMO	112	0	0	0	0	0	1	0	0	0	0	0	0	0	0
LA GAZZETTA DELLO SPORT	511	8	7	10	8	24	18	3	2	4	11	1	10	0	5
LA GAZZ. DEL MEZZOGIORNO	121	1	0	0	0	0	0	0	0	0	0	0	0	0	14
GAZZETTA DEL SUD	134	1	0	0	0	1	0	0	0	0	0	0	0	0	0
GAZZETTA DI MANTOVA	61	0	0	0	0	0	0	0	0	0	0	1	0	0	0
GAZZETTA DI MODENA/CARPI	37	0	0	0	0	0	0	0	0	0	0	0	0	0	0
GAZZETTA DI PARMA	93	0	0	0	0	1	0	0	0	0	0	1	0	0	0
GAZZETTA DI REGGIO	42	0	0	0	0	0	0	0	0	0	0	0	0	0	0
IL GAZZETTINO	278	1	24	2	6	1	3	0	12	1	0	0	0	0	0
IL GIORNALE	244	1	2	5	3	6	6	1	0	2	1	2	2	0	1
GIORNALE DI BRESCIA	136	0	0	0	0	0	1	0	0	0	0	1	0	0	0
GIORNALE DI SICILIA	136	0	0	0	0	0	0	0	0	0	0	0	0	0	0
IL GIORNALE DI VICENZA	85	0	0	0	0	0	0	0	0	0	0	0	0	0	0
IL GIORNO	294	0	1	6	1	2	21	0	0	0	13	2	5	0	0
ITALIA OGGI	31	1	0	1	0	0	1	0	0	1	0	0	1	0	0
IL LAVORO	50	0	0	0	0	0	0	0	0	0	0	0	0	0	0
LIBERTA'	56	0	0	0	0	0	0	0	0	0	0	0	0	0	0
IL MANIFESTO	83	1	3	5	0	3	2	1	0	0	0	0	1	0	0
IL MATTINO	281	281	1	1	0	0	0	0	0	1	0	0	0	0	0
IL MATTINO DI PADOVA	66	1	66	0	0	0	2	0	0	0	0	0	0	0	0
IL MESSAGGERO	428	1	0	428	0	3	2	1	0	0	0	0	0	0	0
MESSAGGERO VENETO	100	0	0	0	100	0	0	0	0	3	0	0	0	0	0
LA NAZIONE	352	0	0	3	0	352	0	0	0	0	0	0	0	0	0
LA NOTTE	86	0	2	2	0	0	86	0	0	0	2	0	1	0	0
LA NUOVA SARDEGNA	139	0	0	1	0	0	0	139	0	0	0	0	0	0	1
LA NUOVA VENEZIA	25	0	0	0	0	0	0	0	25	0	0	0	0	0	0
IL PICCOLO	86	1	0	0	3	0	0	0	0	86	0	0	0	0	0
LA PROVINCIA (CO)	82	0	0	0	0	0	2	0	0	0	82	0	0	0	0
LA PROVINCIA (CR)	38	0	0	0	0	0	0	0	0	0	0	38	0	0	0
LA PROVINCIA PAVESE	62	0	0	0	0	0	1	0	0	0	0	0	62	0	0
QUOTIDIANO DI FOGGIA	1	0	0	0	0	0	0	0	0	0	0	0	0	1	0
QUOTIDIANO (LE/BR/TA)	48	0	0	0	0	0	0	1	0	0	0	0	0	0	48
LA REPUBBLICA	1064	33	7	75	6	36	11	14	6	8	4	2	3	0	7
IL RESTO DEL CARLINO	428	0	0	8	0	1	0	0	0	0	0	0	0	0	0
IL SECOLO XIX	273	0	0	0	0	13	0	0	0	0	0	0	0	0	0
LA SICILIA	100	0	0	0	0	0	0	0	0	0	0	0	0	0	0
IL SOLE 24 ORE	309	5	7	18	0	4	12	2	1	5	2	1	2	0	1
LA STAMPA	650	3	1	12	1	2	3	0	1	1	0	1	1	0	2
IL TEMPO	143	3	1	43	0	0	2	0	0	0	0	0	0	0	0
IL TIRRENO	197	0	0	0	0	34	0	0	0	0	0	0	0	0	0
LA TRIBUNA DI TREVISO	53	0	0	0	0	0	0	0	1	0	0	0	0	0	0
TUTTOSPORT	154	2	0	7	1	8	5	4	0	0	1	0	2	0	2
L'UNIONE SARDA	145	0	0	0	0	0	0	27	0	0	0	0	0	0	2
L'UNITA'	223	5	2	14	1	10	6	1	1	1	2	2	1	0	0
SUPPLEMENTI															
SETTE	933	6	3	21	3	15	26	5	1	5	13	7	9	0	3
IL VENERDI'	1355	33	7	73	7	62	10	15	5	8	9	2	4	0	7


Responsabili acquisti

Lettori in un giorno medio

Analisi secondo: ● duplicazioni di lettura

(valori assoluti × 1.000)

QUOTIDIANI	Totale	La Repubblica	Il Resto del Carlino	Il Secolo XIX	La Sicilia	Il Sole 24 Ore	La Stampa	Il Tempo	Il Tirreno	La Tribuna di Treviso	Tutto-Sport	L'Unione Sarda	L'Unità
POPOLAZIONE	20537	1064	428	273	100	309	650	143	197	53	154	145	223
L'ADIGE	45	5	0	0	0	2	1	0	0	0	1	0	1
ALTO ADIGE	85	7	0	0	0	5	1	0	0	0	0	0	2
L'ARENA	119	7	1	0	0	5	0	0	0	0	1	0	0
AVVENIRE	91	9	3	3	0	5	10	3	1	1	1	0	3
IL CENTRO	62	4	0	0	0	1	0	10	0	0	0	0	2
CORRIERE ADRIATICO	32	2	8	0	0	2	0	0	0	0	0	0	1
CORRIERE UMBRIA/VITERBO	54	6	0	0	0	3	1	2	0	0	3	0	2
CORRIERE DELLA SERA	985	159	24	11	3	83	36	17	5	4	18	6	26
CORR. DELLO SPORT-STADIO	231	34	17	1	2	9	13	13	4	0	25	4	6
DOLOMITEN	55	3	0	0	0	1	0	0	0	0	0	0	0
L'ECO DI BERGAMO	112	7	0	0	0	3	1	0	0	0	0	0	1
LA GAZZETTA DELLO SPORT	511	51	22	8	3	26	30	12	17	3	41	4	21
LA GAZZ. DEL MEZZOGIORNO	121	14	0	0	0	5	2	1	0	0	1	0	0
GAZZETTA DEL SUD	134	13	0	0	3	1	1	0	0	0	1	0	0
GAZZETTA DI MANTOVA	61	1	0	0	0	1	0	0	0	0	1	0	2
GAZZETTA DI MODENA/CARPI	37	4	14	0	0	4	0	0	0	0	3	0	5
GAZZETTA DI PARMA	93	10	3	1	0	5	2	0	0	0	2	0	2
GAZZETTA DI REGGIO	42	1	11	0	0	0	0	0	0	0	0	0	5
IL GAZZETTINO	278	28	2	0	0	14	4	2	0	14	3	0	5
IL GIORNALE	244	41	13	8	1	28	18	5	1	2	3	1	6
GIORNALE DI BRESCIA	136	6	0	0	0	4	0	0	0	0	1	0	2
GIORNALE DI SICILIA	136	17	0	0	7	1	0	0	0	0	1	0	0
IL GIORNALE DI VICENZA	85	5	0	0	0	3	1	0	0	0	0	0	0
IL GIORNO	294	32	4	3	0	23	9	3	0	0	5	0	13
ITALIA OGGI	31	11	2	1	0	14	5	1	1	0	0	0	2
IL LAVORO	50	2	0	21	0	1	1	0	0	0	3	0	1
LIBERTA'	56	2	0	0	0	3	0	0	0	0	1	0	2
IL MANIFESTO	83	32	1	1	0	8	8	2	1	0	0	1	12
IL MATTINO	281	33	0	0	0	5	3	3	0	0	2	0	5
IL MATTINO DI PADOVA	66	7	0	0	0	7	1	1	0	0	0	0	2
IL MESSAGGERO	428	75	8	0	0	18	12	43	0	0	7	0	14
MESSAGGERO VENETO	100	6	0	0	0	0	1	0	0	0	1	0	1
LA NAZIONE	352	36	1	13	0	4	2	0	34	0	8	0	10
LA NOTTE	86	11	0	0	0	12	3	2	0	0	5	0	6
LA NUOVA SARDEGNA	139	14	0	0	0	2	0	0	0	0	4	27	1
LA NUOVA VENEZIA	25	6	0	0	0	1	1	0	0	1	0	0	1
IL PICCOLO	86	8	0	0	0	5	1	0	0	0	0	0	1
LA PROVINCIA (CO)	82	4	0	0	0	2	0	0	0	0	1	0	2
LA PROVINCIA (CR)	38	2	0	0	0	1	1	0	0	0	0	0	2
LA PROVINCIA PAVESE	62	3	0	0	0	2	1	0	0	0	2	0	1
QUOTIDIANO DI FOGGIA	1	0	0	0	0	0	0	0	0	0	0	0	0
QUOTIDIANO (LE/BR/TA)	48	7	0	0	0	1	2	0	0	0	2	2	0
LA REPUBBLICA	1064	1064	46	14	5	85	71	29	14	6	17	12	47
IL RESTO DEL CARLINO	428	46	428	0	0	22	6	0	0	0	7	0	20
IL SECOLO XIX	273	14	0	273	0	5	16	0	0	0	4	0	3
LA SICILIA	100	5	0	0	100	3	1	0	0	0	1	0	0
IL SOLE 24 ORE	309	85	22	5	3	309	28	11	4	3	5	3	12
LA STAMPA	650	71	6	16	1	28	650	7	1	1	33	2	12
IL TEMPO	143	29	0	0	0	11	7	143	0	0	2	0	4
IL TIRRENO	197	14	0	0	0	4	1	0	197	0	5	0	9
LA TRIBUNA DI TREVISO	53	6	0	0	0	3	1	0	0	53	0	0	0
TUTTOSPORT	154	17	7	4	1	5	33	2	5	0	154	3	9
L'UNIONE SARDA	145	12	0	0	0	3	2	0	0	0	3	145	1
L'UNITA'	223	47	20	3	0	12	12	4	9	0	9	1	223
SUPPLEMENTI													
SETTE	933	144	17	8	3	59	23	11	8	3	8	4	19
IL VENERDI'	1355	428	54	13	7	70	51	29	20	5	13	15	45



**PROBABILITÀ
DI LETTURA
(B/A)**

Adulti

Frequenza di lettura

Analisi secondo: ● probabilità di lettura B/A

(valori assoluti × 1.000)

QUOTIDIANI	TOTALE LETTORI			FREQ. BASSA	FREQ. MEDIA	FREQ. ALTA
	Ultimi 3 mesi (A)	Giorno medio (B)	Probabilità lettura (B/A)	Probabilità lettura (B/A)	Probabilità lettura (B/A)	Probabilità lettura (B/A)
POPOLAZIONE	48116	48116	1.000	1.000	1.000	1.000
L'ADIGE	498	140	0.281	0.076	0.147	0.723
ALTO ADIGE	702	235	0.335	0.092	0.194	0.722
L'ARENA	715	325	0.455	0.076	0.216	0.809
AVVENIRE	1557	229	0.147	0.064	0.115	0.560
IL CENTRO	668	244	0.365	0.068	0.209	0.725
CORRIERE ADRIATICO	520	112	0.215	0.063	0.112	0.600
CORRIERE DELL'UMBRIA/VITERBO	753	211	0.280	0.081	0.153	0.693
CORRIERE DELLA SERA	12880	2793	0.217	0.054	0.142	0.658
CORRIERE DELLO SPORT-STADIO	8385	1842	0.220	0.055	0.150	0.654
DOLOMITEN	410	162	0.395	0.057	0.263	0.800
L'ECO DI BERGAMO	787	301	0.382	0.101	0.180	0.733
LA GAZZETTA DELLO SPORT	13031	3364	0.258	0.059	0.167	0.718
LA GAZZETTA DEL MEZZOGIORNO	2144	589	0.265	0.059	0.130	0.660
GAZZETTA DEL SUD	1673	514	0.307	0.069	0.145	0.676
GAZZETTA DI MANTOVA	433	197	0.455	0.118	0.185	0.816
GAZZETTA DI MODENA/CARPI	339	101	0.298	0.054	0.173	0.730
GAZZETTA DI PARMA	463	214	0.462	0.099	0.204	0.765
GAZZETTA DI REGGIO	322	97	0.301	0.069	0.203	0.685
IL GAZZETTINO	2764	938	0.339	0.086	0.176	0.713
IL GIORNALE	3718	629	0.169	0.056	0.116	0.621
GIORNALE DI BRESCIA	853	346	0.406	0.061	0.193	0.758
GIORNALE DI SICILIA	1636	497	0.304	0.075	0.144	0.660
IL GIORNALE DI VICENZA	625	262	0.419	0.091	0.210	0.767
IL GIORNO	4101	865	0.211	0.054	0.129	0.642
ITALIA OGGI	408	79	0.194	0.061	0.151	0.648
IL LAVORO	643	127	0.198	0.070	0.117	0.650
LIBERTA'	328	151	0.460	0.095	0.170	0.824
IL MANIFESTO	1433	243	0.170	0.073	0.144	0.579
IL MATTINO	3524	1102	0.313	0.075	0.172	0.673
IL MATTINO DI PADOVA	707	223	0.315	0.057	0.152	0.681
IL MESSAGGERO	5141	1343	0.261	0.053	0.140	0.683
MESSAGGERO VENETO	639	271	0.424	0.094	0.174	0.782
LA NAZIONE	3031	1110	0.366	0.067	0.164	0.748
LA NOTTE	1299	241	0.186	0.066	0.122	0.579
LA NUOVA SARDEGNA	941	426	0.453	0.085	0.192	0.792
LA NUOVA VENEZIA	471	90	0.191	0.047	0.119	0.659
IL PICCOLO	525	231	0.440	0.116	0.183	0.793
LA PROVINCIA(CO)	600	229	0.382	0.105	0.161	0.723
LA PROVINCIA(CR)	342	138	0.404	0.128	0.220	0.763
LA PROVINCIA PAVESE	455	163	0.358	0.077	0.193	0.842
IL QUOTIDIANO DI FOGGIA	58	5	0.086	0.030	0.100	0.333
QUOTIDIANO(LE/BR/TA)	713	168	0.236	0.046	0.160	0.652
LA REPUBBLICA	13851	3473	0.251	0.062	0.175	0.672
IL RESTO DEL CARLINO	3374	1257	0.373	0.076	0.165	0.729
IL SECOLO XIX	1504	632	0.420	0.082	0.197	0.801
LA SICILIA	1425	472	0.331	0.060	0.136	0.705
IL SOLE 24 ORE	5020	1170	0.233	0.069	0.130	0.607
LA STAMPA	5616	1758	0.313	0.070	0.167	0.751
IL TEMPO	2687	542	0.202	0.056	0.118	0.622
IL TIRRENO	1512	590	0.390	0.089	0.183	0.692
LA TRIBUNA DI TREVISO	538	180	0.335	0.064	0.163	0.780
TUTTOSPORT	5655	994	0.176	0.053	0.133	0.628
L'UNIONE SARDA	1003	461	0.460	0.071	0.180	0.763
L'UNITA'	3908	742	0.190	0.068	0.125	0.596

Frequenza di lettura

Analisi secondo: ● probabilità di lettura B/A

(valori assoluti × 1.000)

QUOTIDIANI	TOTALE LETTORI			FREQ. BASSA	FREQ. MEDIA	FREQ. ALTA
	Ultimi 3 mesi (A)	Giorno medio (B)	Probabilità lettura (B/A)	Probabilità lettura (B/A)	Probabilità lettura (B/A)	Probabilità lettura (B/A)
POPOLAZIONE	23107	23107	1.000	1.000	1.000	1.000
L'ADIGE	275	84	0.305	0.113	0.153	0.702
ALTO ADIGE	375	136	0.363	0.047	0.194	0.770
L'ARENA	385	183	0.475	0.098	0.207	0.820
AVVENIRE	866	145	0.167	0.063	0.127	0.623
IL CENTRO	367	152	0.414	0.075	0.221	0.760
CORRIERE ADRIATICO	291	73	0.251	0.066	0.132	0.586
CORRIERE DELL'UMBRIA/VITERBO	412	145	0.352	0.108	0.190	0.709
CORRIERE DELLA SERA	7189	1633	0.227	0.050	0.153	0.667
CORRIERE DELLO SPORT-STADIO	6532	1597	0.244	0.055	0.160	0.665
DOLOMITEN	217	86	0.396	0.049	0.315	0.802
L'ECO DI BERGAMO	426	168	0.394	0.063	0.170	0.812
LA GAZZETTA DELLO SPORT	9743	2870	0.295	0.061	0.183	0.729
LA GAZZETTA DEL MEZZOGIORNO	1309	428	0.327	0.058	0.152	0.709
GAZZETTA DEL SUD	946	318	0.336	0.069	0.149	0.702
GAZZETTA DI MANTOVA	251	109	0.434	0.050	0.143	0.833
GAZZETTA DI MODENA/CARPI	195	61	0.313	0.063	0.197	0.764
GAZZETTA DI PARMA	259	108	0.417	0.054	0.189	0.779
GAZZETTA DI REGGIO	189	54	0.286	0.060	0.172	0.692
IL GAZZETTINO	1495	585	0.391	0.092	0.195	0.751
IL GIORNALE	2068	345	0.167	0.055	0.114	0.590
GIORNALE DI BRESCIA	452	195	0.431	0.076	0.192	0.761
GIORNALE DI SICILIA	968	324	0.335	0.067	0.162	0.678
IL GIORNALE DI VICENZA	333	147	0.441	0.063	0.218	0.795
IL GIORNO	2426	545	0.225	0.051	0.135	0.664
ITALIA OGGI	273	48	0.176	0.063	0.145	0.587
IL LAVORO	366	76	0.208	0.074	0.112	0.691
LIBERTA'	166	81	0.488	0.091	0.192	0.840
IL MANIFESTO	938	154	0.164	0.081	0.135	0.550
IL MATTINO	2042	718	0.352	0.059	0.190	0.703
IL MATTINO DI PADOVA	390	129	0.331	0.052	0.161	0.673
IL MESSAGGERO	2793	803	0.288	0.050	0.157	0.694
MESSAGGERO VENETO	338	159	0.470	0.105	0.155	0.775
LA NAZIONE	1666	675	0.405	0.065	0.180	0.771
LA NOTTE	756	151	0.200	0.063	0.125	0.627
LA NUOVA SARDEGNA	517	248	0.480	0.061	0.194	0.814
LA NUOVA VENEZIA	253	59	0.233	0.045	0.098	0.726
IL PICCOLO	298	128	0.430	0.093	0.173	0.832
LA PROVINCIA(CO)	316	136	0.430	0.167	0.190	0.695
LA PROVINCIA(CR)	179	84	0.469	0.167	0.250	0.795
LA PROVINCIA PAVESE	239	91	0.381	0.065	0.198	0.840
IL QUOTIDIANO DI FOGGIA	37	3	0.081	0.053	0.083	0.333
QUOTIDIANO(LE/BR/TA)	414	108	0.261	0.038	0.167	0.651
LA REPUBBLICA	7961	2150	0.270	0.056	0.192	0.695
IL RESTO DEL CARLINO	1891	772	0.408	0.087	0.183	0.756
IL SECOLO XIX	797	352	0.442	0.091	0.205	0.819
LA SICILIA	894	351	0.393	0.069	0.159	0.721
IL SOLE 24 ORE	3135	773	0.247	0.063	0.139	0.656
LA STAMPA	3169	1046	0.330	0.066	0.174	0.789
IL TEMPO	1602	367	0.229	0.061	0.131	0.647
IL TIRRENO	811	339	0.418	0.062	0.190	0.721
LA TRIBUNA DI TREVISO	285	114	0.400	0.066	0.204	0.809
TUTTOSPORT	4319	830	0.192	0.051	0.143	0.638
L'UNIONE SARDA	546	271	0.496	0.055	0.205	0.829
L'UNITA'	2486	542	0.218	0.065	0.140	0.624

Donne

Frequenza di lettura

Analisi secondo: ● probabilità di lettura B/A

(valori assoluti × 1.000)

QUOTIDIANI	TOTALE LETTORI			FREQ. BASSA	FREQ. MEDIA	FREQ. ALTA
	Ultimi 3 mesi (A)	Giorno medio (B)	Probabilità lettura (B/A)	Probabilità lettura (B/A)	Probabilità lettura (B/A)	Probabilità lettura (B/A)
POPOLAZIONE	25009	25009	1.000	1.000	1.000	1.000
L'ADIGE	223	55	0.247	0.044	0.139	0.755
ALTO ADIGE	327	99	0.303	0.139	0.187	0.652
L'ARENA	330	142	0.430	0.049	0.216	0.789
AVVENIRE	690	84	0.122	0.065	0.104	0.457
IL CENTRO	301	92	0.306	0.063	0.197	0.660
CORRIERE ADRIATICO	229	39	0.170	0.059	0.089	0.632
CORRIERE DELL'UMBRIA/VITERBO	340	65	0.191	0.063	0.100	0.646
CORRIERE DELLA SERA	5691	1159	0.204	0.058	0.128	0.645
CORRIERE DELLO SPORT-STADIO	1853	245	0.132	0.056	0.114	0.557
DOLOMITEN	193	76	0.394	0.068	0.217	0.797
L'ECO DI BERGAMO	361	133	0.368	0.152	0.193	0.640
LA GAZZETTA DELLO SPORT	3288	493	0.150	0.057	0.120	0.640
LA GAZZETTA DEL MEZZOGIORNO	835	141	0.169	0.064	0.100	0.521
GAZZETTA DEL SUD	727	196	0.270	0.070	0.141	0.633
GAZZETTA DI MANTOVA	182	88	0.484	0.214	0.241	0.793
GAZZETTA DI MODENA/CARPI	145	40	0.276	0.041	0.118	0.689
GAZZETTA DI PARMA	204	106	0.520	0.171	0.231	0.752
GAZZETTA DI REGGIO	133	43	0.323	0.056	0.250	0.675
IL GAZZETTINO	1269	352	0.277	0.078	0.156	0.655
IL GIORNALE	1650	284	0.172	0.058	0.119	0.664
GIORNALE DI BRESCIA	401	152	0.379	0.057	0.188	0.753
GIORNALE DI SICILIA	668	173	0.259	0.084	0.122	0.626
IL GIORNALE DI VICENZA	292	115	0.394	0.121	0.202	0.733
IL GIORNO	1675	320	0.191	0.058	0.122	0.601
ITALIA OGGI	135	31	0.230	0.056	0.161	0.760
IL LAVORO	277	51	0.184	0.065	0.124	0.612
LIBERTA'	162	69	0.426	0.067	0.150	0.806
IL MANIFESTO	495	89	0.180	0.058	0.160	0.630
IL MATTINO	1482	384	0.259	0.093	0.151	0.615
IL MATTINO DI PADOVA	317	93	0.293	0.062	0.142	0.700
IL MESSAGGERO	2347	540	0.230	0.057	0.122	0.666
MESSAGGERO VENETO	301	112	0.372	0.084	0.190	0.802
LA NAZIONE	1365	435	0.319	0.068	0.148	0.710
LA NOTTE	543	89	0.164	0.070	0.117	0.511
LA NUOVA SARDEGNA	424	178	0.420	0.116	0.190	0.755
LA NUOVA VENEZIA	218	31	0.142	0.050	0.143	0.500
IL PICCOLO	227	103	0.454	0.141	0.182	0.750
LA PROVINCIA(CO)	284	93	0.327	0.055	0.133	0.755
LA PROVINCIA(CR)	163	54	0.331	0.096	0.190	0.717
LA PROVINCIA PAVESE	217	72	0.332	0.088	0.198	0.828
IL QUOTIDIANO DI FOGGIA	21	1	0.048	0.071	0.143	
QUOTIDIANO(LE/BR/TA)	299	61	0.204	0.053	0.150	0.654
LA REPUBBLICA	5890	1323	0.225	0.068	0.152	0.637
IL RESTO DEL CARLINO	1483	484	0.326	0.066	0.142	0.692
IL SECOLO XIX	707	280	0.396	0.076	0.190	0.783
LA SICILIA	530	120	0.226	0.049	0.105	0.659
IL SOLE 24 ORE	1885	397	0.211	0.077	0.113	0.528
LA STAMPA	2447	711	0.291	0.075	0.157	0.701
IL TEMPO	1086	175	0.161	0.049	0.098	0.575
IL TIRRENO	701	251	0.358	0.112	0.174	0.655
LA TRIBUNA DI TREVISO	254	66	0.260	0.063	0.126	0.730
TUTTOSPORT	1337	164	0.123	0.056	0.100	0.569
L'UNIONE SARDA	457	189	0.414	0.084	0.157	0.684
L'UNITA'	1423	201	0.141	0.072	0.099	0.517


Responsabili acquisti

Frequenza di lettura

Analisi secondo: ● probabilità di lettura B/A

(valori assoluti × 1.000)

QUOTIDIANI	TOTALE LETTORI			FREQ. BASSA	FREQ. MEDIA	FREQ. ALTA
	Ultimi 3 mesi (A)	Giorno medio (B)	Probabilità lettura (B/A)	Probabilità lettura (B/A)	Probabilità lettura (B/A)	Probabilità lettura (B/A)
POPOLAZIONE	20537	20537	1.000	1.000	1.000	1.000
L'ADIGE	187	45	0.241	0.039	0.153	0.789
ALTO ADIGE	273	85	0.311	0.119	0.212	0.680
L'ARENA	274	119	0.434	0.030	0.213	0.817
AVVENIRE	603	91	0.151	0.075	0.103	0.523
IL CENTRO	209	62	0.297	0.082	0.209	0.667
CORRIERE ADRIATICO	178	32	0.180	0.041	0.077	0.590
CORRIERE DELL'UMBRIA/VITERBO	266	54	0.203	0.053	0.113	0.632
CORRIERE DELLA SERA	4300	985	0.229	0.065	0.135	0.671
CORRIERE DELLO SPORT-STADIO	1416	231	0.163	0.061	0.125	0.574
DOLOMITEN	158	55	0.348	0.055	0.240	0.755
L'ECO DI BERGAMO	299	112	0.375	0.113	0.178	0.702
LA GAZZETTA DELLO SPORT	2493	511	0.205	0.061	0.137	0.714
LA GAZZETTA DEL MEZZOGIORNO	631	121	0.192	0.072	0.104	0.531
GAZZETTA DEL SUD	530	134	0.253	0.084	0.139	0.648
GAZZETTA DI MANTOVA	130	61	0.469	0.296	0.217	0.741
GAZZETTA DI MODENA/CARPI	132	37	0.280	0.049	0.118	0.750
GAZZETTA DI PARMA	180	93	0.517	0.200	0.229	0.726
GAZZETTA DI REGGIO	122	42	0.344	0.057	0.250	0.659
IL GAZZETTINO	999	278	0.278	0.086	0.143	0.682
IL GIORNALE	1230	244	0.198	0.061	0.128	0.685
GIORNALE DI BRESCIA	339	136	0.401	0.031	0.183	0.818
GIORNALE DI SICILIA	526	136	0.259	0.092	0.123	0.623
IL GIORNALE DI VICENZA	223	85	0.381	0.125	0.165	0.711
IL GIORNO	1397	294	0.210	0.059	0.120	0.639
ITALIA OGGI	125	31	0.248	0.071	0.155	0.760
IL LAVORO	239	50	0.209	0.075	0.120	0.608
LIBERTA'	138	56	0.406	0.087	0.133	0.804
IL MANIFESTO	450	83	0.184	0.069	0.151	0.661
IL MATTINO	1059	281	0.265	0.097	0.162	0.623
IL MATTINO DI PADOVA	216	66	0.306	0.066	0.133	0.650
IL MESSAGGERO	1727	428	0.248	0.054	0.128	0.682
MESSAGGERO VENETO	257	100	0.389	0.087	0.154	0.816
LA NAZIONE	1090	352	0.323	0.062	0.157	0.728
LA NOTTE	477	86	0.180	0.075	0.124	0.522
LA NUOVA SARDEGNA	316	139	0.440	0.115	0.228	0.741
LA NUOVA VENEZIA	163	25	0.153	0.043	0.141	0.565
IL PICCOLO	199	86	0.432	0.176	0.140	0.707
LA PROVINCIA(CO)	225	82	0.364	0.057	0.163	0.756
LA PROVINCIA(CR)	134	38	0.284	0.102	0.152	0.684
LA PROVINCIA PAVESE	178	62	0.348	0.075	0.205	0.863
IL QUOTIDIANO DI FOGGIA	15	1	0.067	0.000	0.000	
QUOTIDIANO(LE/BR/TA)	229	48	0.210	0.042	0.144	0.683
LA REPUBBLICA	4362	1064	0.244	0.074	0.157	0.660
IL RESTO DEL CARLINO	1227	428	0.349	0.077	0.155	0.709
IL SECOLO XIX	635	273	0.430	0.069	0.200	0.818
LA SICILIA	411	100	0.243	0.045	0.110	0.658
IL SOLE 24 ORE	1404	309	0.220	0.084	0.113	0.530
LA STAMPA	2063	650	0.315	0.081	0.168	0.724
IL TEMPO	837	143	0.171	0.047	0.104	0.633
IL TIRRENO	553	197	0.356	0.080	0.166	0.670
LA TRIBUNA DI TREVISO	163	53	0.325	0.047	0.143	0.784
TUTTOSPORT	1087	154	0.142	0.063	0.111	0.569
L'UNIONE SARDA	369	145	0.393	0.099	0.150	0.674
L'UNITA'	1270	223	0.176	0.090	0.118	0.519



**LETTORI
CUMULATI**

Adulti

Stima delle audience cumulate dei quotidiani a 2, 3, 6, 9 uscite
Metodo: probabilità individuale

QUOTIDIANI	LETTORI GIORNO MEDIO		LETTORI CUMULATI DOPO				Lettori ultimi 3 mesi
	valori × 1.000	%	2 uscite	3 uscite	6 uscite	9 uscite	
POPOLAZIONE	48116	100.0					
L'ADIGE	140	0.3	183	212	264	295	498
ALTO ADIGE	235	0.5	304	348	425	468	702
L'ARENA	325	0.7	395	436	503	538	715
AVVENIRE	229	0.5	342	428	611	737	1557
IL CENTRO	244	0.5	317	363	444	488	668
CORRIERE ADRIATICO	112	0.2	153	183	244	285	520
CORRIERE DELL'UMBRIA/VITERBO	211	0.4	284	333	423	477	753
CORRIERE DELLA SERA	2793	5.8	3877	4658	6254	7304	12880
CORRIERE DELLO SPORT-STADIO	1842	3.8	2692	3319	4590	5385	8385
DOLOMITEN	162	0.3	191	207	232	245	410
L'ECO DI BERGAMO	301	0.6	380	431	524	577	787
LA GAZZETTA DELLO SPORT	3364	7.0	4749	5747	7709	8899	13031
LA GAZZETTA DEL MEZZOGIORNO	569	1.2	757	883	1124	1275	2144
GAZZETTA DEL SUD	514	1.1	667	768	961	1079	1673
GAZZETTA DI MANTOVA	197	0.4	236	259	297	319	433
GAZZETTA DI MODENA/CARPI	101	0.2	133	154	193	218	339
GAZZETTA DI PARMA	214	0.4	264	291	332	353	463
GAZZETTA DI REGGIO	97	0.2	131	153	191	212	322
IL GAZZETTINO	938	1.9	1223	1400	1707	1881	2764
IL GIORNALE	629	1.3	895	1093	1517	1813	3718
GIORNALE DI BRESCIA	346	0.7	437	491	582	631	853
GIORNALE DI SICILIA	497	1.0	664	770	958	1071	1636
IL GIORNALE DI VICENZA	262	0.5	333	375	445	482	625
IL GIORNO	865	1.8	1208	1444	1915	2225	4101
ITALIA OGGI	79	0.2	110	132	175	204	408
IL LAVORO	127	0.3	183	224	303	352	643
LIBERTA'	151	0.3	181	199	230	247	328
IL MANIFESTO	243	0.5	361	449	628	743	1433
IL MATTINO	1102	2.3	1475	1720	2158	2404	3524
IL MATTINO DI PADOVA	223	0.5	291	336	417	466	707
IL MESSAGGERO	1343	2.8	1811	2130	2759	3152	5141
MESSAGGERO VENETO	271	0.6	328	361	416	446	639
LA NAZIONE	1110	2.3	1405	1589	1921	2118	3031
LA NOTTE	241	0.5	353	434	599	707	1299
LA NUOVA SARDEGNA	426	0.9	510	557	638	684	941
LA NUOVA VENEZIA	90	0.2	125	151	206	243	471
IL PICCOLO	231	0.5	279	305	346	368	525
LA PROVINCIA(CO)	229	0.5	294	333	400	438	600
LA PROVINCIA(CR)	138	0.3	173	194	227	243	342
LA PROVINCIA PAVESE	163	0.3	208	237	290	320	455
IL QUOTIDIANO DI FOGGIA	5	0.0	8	10	15	19	58
QUOTIDIANO(LE/BR/TA)	168	0.3	236	283	378	436	713
LA REPUBBLICA	3473	7.2	4857	5845	7785	8972	13851
IL RESTO DEL CARLINO	1257	2.6	1607	1824	2209	2431	3374
IL SECOLO XIX	632	1.3	780	870	1025	1111	1504
LA SICILIA	472	1.0	608	694	854	952	1425
IL SOLE 24 ORE	1170	2.4	1630	1941	2555	2953	5020
LA STAMPA	1758	3.7	2249	2573	3184	3556	5616
IL TEMPO	542	1.1	751	898	1192	1384	2887
IL TIRRENO	590	1.2	763	851	1021	1118	1512
LA TRIBUNA DI TREVISO	180	0.4	230	262	321	355	538
TUTTOSPORT	994	2.1	1496	1880	2690	3224	5655
L'UNIONE SARDA	461	1.0	556	609	698	747	1003
L'UNITA'	742	1.5	1079	1327	1840	2180	3908

Stima delle audience cumulate dei quotidiani a 2, 3, 6, 9 uscite

Metodo: probabilità individuale

QUOTIDIANI	LETTORI GIORNO MEDIO		LETTORI CUMULATI DOPO				Lettori ultimi 3 mesi
	valori × 1.000	%	2 uscite	3 uscite	6 uscite	9 uscite	
POPOLAZIONE	23107	100.0					
L'ADIGE	84	0.4	111	127	156	171	275
ALTO ADIGE	136	0.6	171	193	233	255	375
L'ARENA	183	0.8	221	242	277	294	385
AVVENIRE	145	0.6	212	262	370	443	866
IL CENTRO	152	0.7	193	218	260	282	367
CORRIERE ADRIATICO	73	0.3	100	118	153	176	291
CORRIERE DELL'UMBRIA/VITERBO	145	0.6	193	222	273	299	412
CORRIERE DELLA SERA	1633	7.1	2267	2719	3630	4217	7189
CORRIERE DELLO SPORT-STADIO	1597	6.9	2300	2808	3813	4425	6532
DOLOMITEN	86	0.4	100	107	119	125	217
L'ECO DI BERGAMO	168	0.7	205	230	279	309	426
LA GAZZETTA DELLO SPORT	2870	12.4	3977	4755	6236	7096	9743
LA GAZZETTA DEL MEZZOGIORNO	428	1.9	554	635	785	874	1309
GAZZETTA DEL SUD	318	1.4	404	461	568	633	946
GAZZETTA DI MANTOVA	109	0.5	128	141	164	178	251
GAZZETTA DI MODENA/CARPI	61	0.3	81	94	117	131	195
GAZZETTA DI PARMA	108	0.5	133	146	169	183	259
GAZZETTA DI REGGIO	54	0.2	74	87	111	125	189
IL GAZZETTINO	585	2.5	743	835	987	1070	1495
IL GIORNALE	345	1.5	489	597	828	989	2068
GIORNALE DI BRESCIA	195	0.8	242	270	319	345	452
GIORNALE DI SICILIA	324	1.4	427	491	602	666	968
IL GIORNALE DI VICENZA	147	0.6	183	205	242	261	333
IL GIORNO	545	2.4	749	889	1166	1349	2426
ITALIA OGGI	48	0.2	69	84	114	133	273
IL LAVORO	76	0.3	109	132	180	209	366
LIBERTA'	81	0.4	96	105	119	127	166
IL MANIFESTO	154	0.7	232	289	406	481	938
IL MATTINO	718	3.1	944	1086	1333	1468	2042
IL MATTINO DI PADOVA	129	0.6	168	193	238	264	390
IL MESSAGGERO	803	3.5	1072	1251	1592	1799	2793
MESSAGGERO VENETO	159	0.7	187	202	226	240	338
LA NAZIONE	675	2.9	839	939	1118	1221	1666
LA NOTTE	151	0.7	217	263	357	418	756
LA NUOVA SARDEGNA	248	1.1	292	317	359	382	517
LA NUOVA VENEZIA	59	0.3	77	89	115	133	253
IL PICCOLO	128	0.6	154	168	192	205	298
LA PROVINCIA(CO)	136	0.6	175	198	233	251	316
LA PROVINCIA(CR)	84	0.4	104	116	134	143	179
LA PROVINCIA PAVESE	91	0.4	115	129	155	170	239
IL QUOTIDIANO DI FOGGIA	3	0.0	5	7	10	12	37
QUOTIDIANO(LE/BR/TA)	108	0.5	149	179	235	269	414
LA REPUBBLICA	2150	9.3	2973	3550	4651	5302	7961
IL RESTO DEL CARLINO	772	3.3	971	1093	1305	1422	1891
IL SECOLO XIX	352	1.5	426	470	545	586	797
LA SICILIA	351	1.5	443	498	592	646	894
IL SOLE 24 ORE	773	3.3	1057	1250	1631	1879	3135
LA STAMPA	1046	4.5	1325	1508	1850	2058	3169
IL TEMPO	367	1.6	496	586	761	874	1602
IL TIRRENO	339	1.5	428	482	572	620	811
LA TRIBUNA DI TREVISO	114	0.5	142	159	188	205	285
TUTTOSPORT	830	3.6	1237	1547	2192	2609	4319
L'UNIONE SARDA	271	1.2	318	344	388	413	546
L'UNITA'	542	2.3	771	936	1270	1487	2486

Donne

Stima delle audience cumulate dei quotidiani a 2, 3, 6, 9 uscite

Metodo: probabilità individuale


QUOTIDIANI	LETTORI GIORNO MEDIO		LETTORI CUMULATI DOPO				Lettori ultimi 3 mesi
	valori × 1.000	%	2 uscite	3 uscite	6 uscite	9 uscite	
POPOLAZIONE	25009	100.0					
L'ADIGE	55	0.2	73	85	108	124	223
ALTO ADIGE	99	0.4	133	154	192	213	327
L'ARENA	142	0.6	175	194	226	243	330
AVVENIRE	84	0.3	130	166	242	294	690
IL CENTRO	92	0.4	124	146	184	207	301
CORRIERE ADRIATICO	39	0.2	54	66	91	109	229
CORRIERE DELL'UMBRIA/VITERBO	65	0.3	92	111	150	178	340
CORRIERE DELLA SERA	1159	4.6	1610	1939	2624	3087	5691
CORRIERE DELLO SPORT-STADIO	245	1.0	392	511	776	960	1853
DOLOMITEN	76	0.3	92	100	113	120	193
L'ECO DI BERGAMO	133	0.5	175	201	244	268	361
LA GAZZETTA DELLO SPORT	493	2.0	772	991	1473	1803	3288
LA GAZZETTA DEL MEZZOGIORNO	141	0.6	203	248	340	400	835
GAZZETTA DEL SUD	196	0.8	263	307	393	446	727
GAZZETTA DI MANTOVA	88	0.4	108	118	134	141	182
GAZZETTA DI MODENA/CARPI	40	0.2	52	60	76	86	145
GAZZETTA DI PARMA	106	0.4	131	145	162	170	204
GAZZETTA DI REGGIO	43	0.2	57	66	80	88	133
IL GAZZETTINO	352	1.4	480	565	720	811	1269
IL GIORNALE	284	1.1	405	496	690	824	1650
GIORNALE DI BRESCIA	152	0.6	195	221	264	287	401
GIORNALE DI SICILIA	173	0.7	237	279	357	406	668
IL GIORNALE DI VICENZA	115	0.5	149	170	204	221	292
IL GIORNO	320	1.3	459	555	749	877	1675
ITALIA OGGI	31	0.1	41	48	62	70	135
IL LAVORO	51	0.2	75	91	123	143	277
LIBERTA'	69	0.3	85	94	111	120	162
IL MANIFESTO	89	0.4	130	160	222	262	495
IL MATTINO	384	1.5	532	634	825	936	1482
IL MATTINO DI PADOVA	93	0.4	123	143	180	202	317
IL MESSAGGERO	540	2.2	739	879	1166	1352	2347
MESSAGGERO VENETO	112	0.4	141	159	189	206	301
LA NAZIONE	435	1.7	566	649	803	897	1365
LA NOTTE	89	0.4	136	171	242	289	543
LA NUOVA SARDEGNA	178	0.7	218	240	279	301	424
LA NUOVA VENEZIA	31	0.1	48	61	90	110	218
IL PICCOLO	103	0.4	125	137	154	162	227
LA PROVINCIA(CO)	93	0.4	119	135	167	187	284
LA PROVINCIA(CR)	54	0.2	69	78	92	100	163
LA PROVINCIA PAVESE	72	0.3	94	108	135	150	217
IL QUOTIDIANO DI FOGGIA	1	0.0	3	4	6	7	21
QUOTIDIANO(LE/BR/TA)	61	0.2	86	105	142	166	299
LA REPUBBLICA	1323	5.3	1883	2295	3134	3669	5890
IL RESTO DEL CARLINO	484	1.9	636	731	904	1009	1483
IL SECOLO XIX	280	1.1	355	400	480	524	707
LA SICILIA	120	0.5	165	197	262	306	530
IL SOLE 24 ORE	397	1.6	572	691	923	1075	1885
LA STAMPA	711	2.8	924	1065	1333	1498	2447
IL TEMPO	175	0.7	255	312	430	510	1086
IL TIRRENO	251	1.0	324	369	450	497	701
LA TRIBUNA DI TREVISO	66	0.3	88	103	132	151	254
TUTTOSPORT	164	0.7	259	333	499	615	1337
L'UNIONE SARDA	189	0.8	238	265	311	335	457
L'UNITA'	201	0.8	308	391	569	693	1423

Responsabili acquisti

Stima delle audience cumulate dei quotidiani a 2, 3, 6, 9 uscite

Metodo: probabilità individuale

QUOTIDIANI	LETTORI GIORNO MEDIO		LETTORI CUMULATI DOPO				Lettori ultimi 3 mesi
	valori × 1.000	%	2 uscite	3 uscite	6 uscite	9 uscite	
POPOLAZIONE	20537	100.0					
L'ADIGE	45	0.2	59	70	91	105	187
ALTO ADIGE	85	0.4	112	130	162	179	273
L'ARENA	119	0.6	143	158	182	196	274
AVVENIRE	91	0.4	133	164	229	272	603
IL CENTRO	62	0.3	85	100	128	143	209
CORRIERE ADRIATICO	32	0.2	42	50	68	80	178
CORRIERE DELL'UMBRIA/VITERBO	54	0.3	75	90	119	140	266
CORRIERE DELLA SERA	985	4.8	1344	1597	2111	2449	4300
CORRIERE DELLO SPORT-STADIO	231	1.1	351	445	645	779	1416
DOLOMITEN	55	0.3	68	74	85	91	158
L'ECO DI BERGAMO	112	0.5	143	162	196	216	299
LA GAZZETTA DELLO SPORT	511	2.5	741	913	1269	1501	2493
LA GAZZETTA DEL MEZZOGIORNO	121	0.6	171	206	275	319	631
GAZZETTA DEL SUD	134	0.7	181	213	273	311	530
GAZZETTA DI MANTOVA	61	0.3	76	83	95	101	130
GAZZETTA DI MODENA/CARPI	37	0.2	47	54	66	75	132
GAZZETTA DI PARMA	93	0.5	115	126	142	148	180
GAZZETTA DI REGGIO	42	0.2	55	62	75	81	122
IL GAZZETTINO	278	1.4	374	437	551	620	999
IL GIORNALE	244	1.2	337	404	545	640	1230
GIORNALE DI BRESCIA	136	0.7	169	189	223	243	339
GIORNALE DI SICILIA	136	0.7	186	219	278	315	526
IL GIORNALE DI VICENZA	85	0.4	109	124	150	164	223
IL GIORNO	294	1.4	410	487	639	739	1397
ITALIA OGGI	31	0.1	41	48	60	68	125
IL LAVORO	50	0.2	72	88	117	134	239
LIBERTA'	56	0.3	69	78	93	101	138
IL MANIFESTO	83	0.4	121	148	205	241	450
IL MATTINO	281	1.4	391	466	602	681	1059
IL MATTINO DI PADOVA	66	0.3	87	100	124	138	216
IL MESSAGGERO	428	2.1	573	675	884	1020	1727
MESSAGGERO VENETO	100	0.5	122	135	159	173	257
LA NAZIONE	352	1.7	452	516	637	713	1090
LA NOTTE	86	0.4	128	160	223	265	477
LA NUOVA SARDEGNA	139	0.7	170	188	217	233	316
LA NUOVA VENEZIA	25	0.1	37	46	65	79	163
IL PICCOLO	86	0.4	106	116	131	139	199
LA PROVINCIA(CO)	82	0.4	104	118	144	160	225
LA PROVINCIA(CR)	38	0.2	49	55	66	73	134
LA PROVINCIA PAVESE	62	0.3	79	91	112	124	178
IL QUOTIDIANO DI FOGGIA	1	0.0	2	2	3	4	15
QUOTIDIANO(LE/BR/TA)	48	0.2	68	82	111	130	229
LA REPUBBLICA	1064	5.2	1485	1787	2390	2767	4362
IL RESTO DEL CARLINO	428	2.1	558	640	789	876	1227
IL SECOLO XIX	273	1.3	340	381	452	490	635
LA SICILIA	100	0.5	133	156	204	237	411
IL SOLE 24 ORE	309	1.5	441	530	702	813	1404
LA STAMPA	650	3.2	839	962	1194	1333	2063
IL TEMPO	143	0.7	202	242	323	377	837
IL TIRRENO	197	1.0	255	291	358	397	553
LA TRIBUNA DI TREVISO	53	0.3	68	78	97	109	163
TUTTOSPORT	154	0.7	237	301	439	533	1087
L'UNIONE SARDA	145	0.7	184	206	244	264	369
L'UNITA'	223	1.1	335	418	590	702	1270



**LETTORI
NEI 7 GIORNI
DELLA
SETTIMANA**

- **analisi
secondo sesso
e giorni di lettura**

Adulti

Lettori ultimi 7 giorni

Analisi secondo: ● giorni di lettura

(valori assoluti × 1.000)

QUOTIDIANI	GIORNI DI LETTURA						
	Lunedì	Martedì	Mercoledì	Giovedì	Venerdì	Sabato	Domenica
L'ADIGE	148	131	153	141	132	134	131
ALTO ADIGE	234	218	249	243	227	233	229
L'ARENA	320	260	316	316	335	307	362
AVVENIRE		197	193	188	185	176	436
IL CENTRO	278	220	263	231	207	244	261
CORRIERE ADRIATICO	132	123	107	113	107	101	98
CORRIERE UMBRIA/VITERBO	261	211	224	216	212	188	168
CORRIERE DELLA SERA	3142	2866	2765	2742	2758	2808	2233
CORRIERE DELLO SPORT-STADIO	3674	1426	1525	1535	1500	1640	1572
DOLOMITEN	156	149	150	151	200	174	
L'ECO DI BERGAMO	303	288	284	298	293	312	326
LA GAZZETTA DELLO SPORT	6377	2658	2782	2858	2915	2970	2868
LA GAZZETTA DEL MEZZOGIORNO	624	558	535	588	545	563	575
GAZZETTA DEL SUD	563	475	502	542	499	512	480
GAZZETTA DI MANTOVA	191	183	195	200	207	187	198
GAZZETTA DI MODENA/CARPI		111	90	98	98	96	110
GAZZETTA DI PARMA	232	211	212	185	197	219	241
GAZZETTA DI REGGIO		99	89	101	92	92	104
IL GAZZETTINO	970	903	938	895	931	964	942
IL GIORNALE	605	654	649	683	680	607	515
GIORNALE DI BRESCIA	354	317	344	361	346	339	348
GIORNALE DI SICILIA	500	496	501	500	495	500	476
IL GIORNALE DI VICENZA	272	223	246	247	266	272	283
IL GIORNO	951	838	885	886	892	800	748
ITALIA OGGI		83	74	90	72	76	
IL LAVORO	186	119	116	134	120	129	86
LIBERTA'	164	141	153	152	138	150	145
IL MANIFESTO		245	231	239	223	215	307
IL MATTINO	1260	1083	1022	1078	1072	984	1105
IL MATTINO DI PADOVA	214	210	230	230	222	236	209
IL MESSAGGERO	1520	1335	1317	1319	1275	1263	1404
MESSAGGERO VENETO	298	254	264	259	253	275	265
LA NAZIONE	1205	1103	1123	1121	1056	1051	1094
LA NOTTE	238	212	244	237	267	233	
LA NUOVA SARDEGNA	451	398	406	417	408	446	417
LA NUOVA VENEZIA	95	74	73	89	107	93	86
IL PICCOLO	258	229	238	227	232	216	215
LA PROVINCIA (CO)	224	204	233	238	202	198	211
LA PROVINCIA (CR)		140	132	136	118	149	150
LA PROVINCIA PAVESE		163	158	149	174	162	167
IL QUOTIDIANO DI FOGGIA		9	6	1		6	7
QUOTIDIANO (LE/BR/TA)		154	142	152	148	142	260
LA REPUBBLICA		3605	3478	3043	3952	2872	3314
IL RESTO DEL CARLINO	1378	1243	1256	1282	1183	1231	1192
IL SECOLO XIX		633	621	640	614	608	674
LA SICILIA	497	469	451	456	492	473	447
IL SOLE 24 ORE	1391	1329	1296	1332	1385	844	634
LA STAMPA	1679	1724	1717	1809	1779	1808	1753
IL TEMPO	588	568	540	539	539	542	457
IL TIRRENO	584	577	613	598	566	615	550
LA TRIBUNA DI TREVISO	196	162	182	161	170	197	183
TUTTOSPORT	2067	725	831	842	840	802	823
L'UNIONE SARDA	479	446	439	440	453	472	471
L'UNITA'	747	705	742	731	688	639	963

Lettori ultimi 7 giorni
Analisi secondo: ● giorni di lettura

(valori assoluti × 1.000)

QUOTIDIANI	GIORNI DI LETTURA						
	Lunedì	Martedì	Mercoledì	Giovedì	Venerdì	Sabato	Domenica
L'ADIGE	93	80	99	84	83	76	71
ALTO ADIGE	133	125	148	140	135	138	125
L'ARENA	181	141	179	177	191	179	189
AVVENIRE		130	128	120	110	115	269
IL CENTRO	181	143	170	144	140	142	142
CORRIERE ADRIATICO	85	83	73	78	71	65	53
CORRIERE UMBRIA/VITERBO	171	137	164	148	147	130	121
CORRIERE DELLA SERA	1825	1674	1624	1581	1624	1665	1283
CORRIERE DELLO SPORT-STADIO	3093	1242	1356	1382	1319	1451	1317
DOLOMITEN	84	81	84	81	100	93	
L'ECO DI BERGAMO	174	159	145	172	163	164	192
LA GAZZETTA DELLO SPORT	5159	2319	2446	2513	2556	2576	2389
LA GAZZETTA DEL MEZZOGIORNO	480	425	400	433	413	421	410
GAZZETTA DEL SUD	343	308	306	342	309	317	292
GAZZETTA DI MANTOVA	113	97	106	111	115	106	109
GAZZETTA DI MODENA/CARPI		64	52	59	61	57	74
GAZZETTA DI PARMA	116	111	114	91	104	105	116
GAZZETTA DI REGGIO		55	46	55	54	51	60
IL GAZZETTINO	604	578	587	578	604	583	545
IL GIORNALE	323	376	367	387	362	317	278
GIORNALE DI BRESCIA	191	175	200	197	193	196	200
GIORNALE DI SICILIA	341	332	321	323	343	301	294
IL GIORNALE DI VICENZA	154	128	139	136	148	157	155
IL GIORNO	600	526	565	554	579	499	453
ITALIA OGGI		55	48	46	43	49	
IL LAVORO	107	81	71	75	73	72	50
LIBERTA'	95	80	77	81	73	79	78
IL MANIFESTO		153	159	146	131	141	195
IL MATTINO	798	745	702	680	722	658	664
IL MATTINO DI PADOVA	127	121	138	142	127	127	119
IL MESSAGGERO	937	832	763	796	761	763	793
MESSAGGERO VENETO	169	141	164	161	155	153	149
LA NAZIONE	734	684	671	704	653	642	618
LA NOTTE	152	130	151	145	178	139	
LA NUOVA SARDEGNA	282	239	242	238	236	260	226
LA NUOVA VENEZIA	64	46	52	57	66	57	62
IL PICCOLO	143	134	135	131	127	114	109
LA PROVINCIA (CO)	129	118	137	147	128	120	121
LA PROVINCIA (CR)		82	82	83	73	90	89
LA PROVINCIA PAVESE		94	87	87	93	89	95
IL QUOTIDIANO DI FOGGIA		6	5			5	5
QUOTIDIANO (LE/BR/TA)		104	98	101	93	91	151
LA REPUBBLICA		2314	2155	1929	2392	1752	2009
IL RESTO DEL CARLINO	852	780	764	796	730	741	714
IL SECOLO XIX		354	347	356	347	341	367
LA SICILIA	376	358	342	355	370	349	297
LA SOLE 24 ORE	917	884	835	878	922	562	421
LA STAMPA	1001	1032	1035	1089	1043	1087	1010
IL TEMPO	392	396	371	367	385	348	297
IL TIRRENO	337	345	342	357	325	352	302
LA TRIBUNA DI TREVISO	126	110	112	103	109	119	116
TUTTOSPORT	1685	614	704	716	706	676	681
L'UNIONE SARDA	282	269	255	265	271	273	278
L'UNITA'	538	540	554	550	506	490	606

Donne

Lettori ultimi 7 giorni

Analisi secondo: ● giorni di lettura

(valori assoluti × 1.000)

QUOTIDIANI	GIORNI DI LETTURA						
	Lunedì	Martedì	Mercoledì	Giovedì	Venerdì	Sabato	Domenica
L'ADIGE	55	52	54	57	49	58	60
ALTO ADIGE	101	92	101	102	93	94	104
L'ARENA	140	119	137	138	144	128	174
AVVENIRE		67	64	69	75	61	166
IL CENTRO	97	77	94	87	67	102	119
CORRIERE ADRIATICO	46	40	34	34	36	36	45
CORRIERE UMBRIA/VITERBO	90	74	60	68	65	58	47
CORRIERE DELLA SERA	1317	1192	1142	1161	1134	1143	950
CORRIERE DELLO SPORT-STADIO	581	184	169	154	181	189	255
DOLOMITEN	72	69	66	70	100	82	
L'ECO DI BERGAMO	129	128	139	125	129	147	134
LA GAZZETTA DELLO SPORT	1217	339	336	345	359	394	479
LA GAZZETTA DEL MEZZOGIORNO	144	132	135	135	133	143	164
GAZZETTA DEL SUD	220	168	195	200	190	196	188
GAZZETTA DI MANTOVA	79	86	89	89	92	81	89
GAZZETTA DI MODENA/CARPI		46	38	39	37	39	36
GAZZETTA DI PARMA	116	100	98	94	92	114	125
GAZZETTA DI REGGIO		44	44	46	38	41	44
IL GAZZETTINO	365	326	352	317	327	381	397
IL GIORNALE	282	277	281	296	318	291	236
GIORNALE DI BRESCIA	163	142	144	164	154	142	148
GIORNALE DI SICILIA	158	163	180	178	152	199	181
IL GIORNALE DI VICENZA	117	96	107	111	118	115	127
IL GIORNO	350	312	320	332	312	301	295
ITALIA OGGI		27	26	44	30	27	
IL LAVORO	78	38	44	59	47	57	36
LIBERTA'	68	61	76	72	65	71	67
IL MANIFESTO		92	71	93	92	74	112
IL MATTINO	462	338	321	398	350	326	442
IL MATTINO DI PADOVA	87	88	93	89	94	109	90
IL MESSAGGERO	583	503	555	524	514	501	611
MESSAGGERO VENETO	129	113	100	98	99	123	116
LA NAZIONE	470	419	451	417	403	409	476
LA NOTTE	86	81	93	91	89	94	
LA NUOVA SARDEGNA	169	159	164	179	172	186	192
LA NUOVA VENEZIA	32	28	21	32	40	36	23
IL PICCOLO	114	95	103	96	105	102	106
LA PROVINCIA (CO)	95	86	96	91	74	78	90
LA PROVINCIA (CR)		57	49	53	45	59	61
LA PROVINCIA PAVESE		69	70	62	81	72	72
IL QUOTIDIANO DI FOGGIA		3	2	1		1	2
QUOTIDIANO (LE/BR/TA)		50	44	51	55	51	108
LA REPUBBLICA		1291	1322	1115	1560	1120	1306
IL RESTO DEL CARLINO	526	463	492	486	453	490	477
IL SECOLO XIX		280	274	284	266	267	308
LA SICILIA	121	111	109	101	122	123	150
IL SOLE 24 ORE	473	444	461	454	464	282	213
LA STAMPA	678	692	692	721	737	721	743
IL TEMPO	196	172	169	172	154	194	160
IL TIRRENO	247	232	271	241	241	262	248
LA TRIBUNA DI TREVISO	69	52	70	58	62	78	67
TUTTOSPORT	382	111	126	126	134	126	143
L'UNIONE SARDA	198	177	184	175	183	199	193
L'UNITA'	209	164	188	181	162	149	357


Responsabili acquisti

Lettori ultimi 7 giorni

Analisi secondo: ● giorni di lettura

(valori assoluti × 1.000)

QUOTIDIANI	GIORNI DI LETTURA						
	Lunedì	Martedì	Mercoledì	Giovedì	Venerdì	Sabato	Domenica
L'ADIGE	41	42	47	47	39	44	51
ALTO ADIGE	81	81	92	84	81	81	88
L'ARENA	113	102	119	116	116	108	144
AVVENIRE		75	73	82	89	73	157
IL CENTRO	73	54	60	53	40	77	79
CORRIERE ADRIATICO	41	32	33	27	34	28	29
CORRIERE UMBRIA/VITERBO	77	61	52	59	54	44	31
CORRIERE DELLA SERA	1150	978	962	985	963	983	810
CORRIERE DELLO SPORT-STADIO	477	159	171	168	202	188	246
DOLOMITEN	50	50	46	48	77	62	
L'ECO DI BERGAMO	112	107	110	109	106	123	118
LA GAZZETTA DELLO SPORT	1084	380	406	391	436	447	441
LA GAZZETTA DEL MEZZOGIORNO	122	116	117	119	119	122	130
GAZZETTA DEL SUD	145	111	129	125	141	131	149
GAZZETTA DI MANTOVA	58	54	61	59	67	61	61
GAZZETTA DI MODENA/CARPI		40	38	39	32	40	30
GAZZETTA DI PARMA	101	91	89	87	85	97	100
GAZZETTA DI REGGIO		44	43	45	37	40	41
IL GAZZETTINO	283	256	287	262	260	294	307
IL GIORNALE	231	263	235	260	270	237	209
GIORNALE DI BRESCIA	149	125	127	144	137	125	139
GIORNALE DI SICILIA	125	125	136	145	126	155	144
IL GIORNALE DI VICENZA	87	75	79	81	86	80	96
IL GIORNO	315	284	304	312	284	285	265
ITALIA OGGI		29	31	36	30	28	
IL LAVORO	71	44	53	47	48	52	38
LIBERTA'	57	46	59	61	47	57	54
IL MANIFESTO		85	65	75	80	75	118
IL MATTINO	333	256	249	279	264	246	303
IL MATTINO DI PADOVA	67	66	72	70	67	68	51
IL MESSAGGERO	462	401	430	419	404	415	477
MESSAGGERO VENETO	111	101	91	91	93	107	100
LA NAZIONE	382	333	365	338	336	335	373
LA NOTTE	85	74	90	78	90	97	
LA NUOVA SARDEGNA	124	129	131	144	131	146	148
LA NUOVA VENEZIA	23	21	19	28	31	26	24
IL PICCOLO	96	82	83	81	88	88	88
LA PROVINCIA (CO)	75	73	86	83	67	66	82
LA PROVINCIA (CR)		36	35	37	35	42	43
LA PROVINCIA PAVESE		60	59	59	62	65	65
IL QUOTIDIANO DI FOGGIA		2	1	1			1
QUOTIDIANO (LE/BR/TA)		41	37	37	44	45	80
LA REPUBBLICA		1030	1029	908	1234	932	1081
IL RESTO DEL CARLINO	474	402	425	440	390	436	422
IL SECOLO XIX		281	260	270	267	266	297
LA SICILIA	95	90	89	92	100	104	122
IL SOLE 24 ORE	351	354	366	353	363	225	165
LA STAMPA	631	618	631	655	687	645	672
IL TEMPO	154	134	128	153	129	170	128
IL TIRRENO	190	180	212	197	196	194	193
LA TRIBUNA DI TREVISO	56	42	58	46	52	54	53
TUTTOSPORT	347	97	114	136	138	114	128
L'UNIONE SARDA	155	131	149	137	133	148	148
L'UNITA'	225	190	214	221	188	176	339



**ANALISI
DEI LETTORI
SECONDO
REGIONI**

Adulti

Lettori ultimi 3 mesi

Analisi secondo: ● regioni

(valori assoluti × 1.000)

QUOTIDIANI

	Totale	REGIONI																	
		Pie- monte V.Aosta	Liguria	Lom- bardia	Trent. Alto Adige	Veneto	Friuli Venez. Giulia	Emilia Roma- gna	Tosca- na	Marche	Umbria	Lazio	Abruzzi Molise	Campania	Puglia	Basi- licata	Calab- ria	Sicilia	Sar- degna
POPOLAZIONE	48116	3882	1535	7586	734	3731	1060	3462	3122	1221	721	4348	1341	4527	3215	493	1706	4094	1338
L'ADIGE	498	3	1	41	361	53	10	12				11		2			1	2	
ALTO ADIGE	702	6	5	32	549	72	4	16	4			10		2	1	1			
L'ARENA	715	10		62	22	589	3	7	2			8		5	3			1	3
AVVENIRE	1557	119	41	461	25	177	23	108	57	45	15	180	38	71	70	17	44	31	34
IL CENTRO	668	2		4	1	1	2	3	2	9		27	602	5	7			2	
CORRIERE ADRIATICO	520		2	19	1	2		3	1	436	8	16	13	6	2		3	2	
CORRIERE UMBRIA/VITERBO	753	5	1	7	1	3		3	28	22	485	170	10	6	5		3	4	
CORRIERE DELLA SERA	12880	648	373	4483	227	1178	329	851	578	253	140	1072	204	666	574	94	311	611	287
CORRIERE DELLO SPORT-STADIO	8385	359	141	548	56	327	102	691	499	152	183	1578	285	1139	671	99	399	726	429
DOLOMITEN	410	14	6	43	248	33	2	9	5	3	3	24	2	5	5			2	4
L'ECO DI BERGAMO	787	12	1	742		11	1	1	2			8	1					4	2
LA GAZZETTA DELLO SPORT	13031	783	461	3063	219	1345	389	1018	1056	277	185	648	276	866	694	92	346	980	332
LA GAZZETTA DEL MEZZOGIORNO	2144	31	3	37	4	21	4	11	8	3	2	35	26	28	1673	215	25	14	5
GAZZETTA DEL SUD	1673	22	2	38	1	9	2	8	3			28	6	26	27	10	894	591	5
GAZZETTA DI MANTOVA	433	3	6	351	3	31		33				5		2					
GAZZETTA DI MODENA/CARPI	339	1		18	1	5		296	4	4		4	5					2	
GAZZETTA DI PARMA	463	3	9	48	2	12		368	3	1		4		3	3		3	5	
GAZZETTA DI REGGIO	322	3	2	22		6		269				5					15		
IL GAZZETTINO	2764	22	9	59	25	2029	454	30	19	3	3	35	7	8	15	4	9	33	2
IL GIORNALE	3718	241	215	1281	73	398	127	304	173	67	30	206	36	144	115	26	67	142	74
GIORNALE DI BRESCIA	853	4	6	764	5	35	2	11	7	3	1	2		4				9	
GIORNALE DI SICILIA	1636	14		22	1	6	1	1	7	2	1	24	3	5	7		18	1520	3
IL GIORNALE DI VICENZA	625	4		14	2	594	2	1				3		4					
IL GIORNO	4101	123	59	2753	53	259	103	211	93	47	17	137	21	44	58	9	26	48	40
ITALIA OGGI	408	49	13	114	11	36	17	27	12	7	6	51	7	17	9	3	8	14	7
IL LAVORO	643	24	458	38	2	16	4	9	2	3	3	22	3	17	14	3	8	9	8
LIBERTA'	328	3	2	57		2	1	243				2	3	3	3		1	8	1
IL MANIFESTO	1433	101	50	278	14	92	33	132	113	34	23	224	36	98	60	13	43	54	32
IL MATTINO	3524	33	13	87	17	58	7	29	23	13	14	130	60	2829	60	45	50	48	8
IL MATTINO DI PADOVA	707	5		17	9	640	7		2			15	1	4	2	2		4	
IL MESSAGGERO	5141	61	40	147	19	91	21	220	98	224	250	2990	406	139	108	34	105	93	94
MESSAGGERO VENETO	639	5		15	1	36	552	5	1			16		3	5				
LA NAZIONE	3031	39	171	69	4	33	7	65	2138	12	325	71	18	19	12	2	13	25	9
LA NOTTE	1299	27	11	1047	14	94	11	40	7	9	2	19		11	4			3	
LA NUOVA SARDEGNA	941	10	4	35	2	13	1	4	4			33		3				2	833
LA NUOVA VENEZIA	471			3	2	430	11	4	1			13		2					5
IL PICCOLO	525	6	1	19	1	38	423	4	5			15	2	3	4		3	1	
LA PROVINCIA(CO)	600	6	1	564		2				2		7	2	4	1	7	3		2
LA PROVINCIA(CR)	342	11		313		8		8									1		
LA PROVINCIA PAVESE	455	42	3	393		4		5				3			3			1	
IL QUOTIDIANO DI FOGGIA	58			7		2						6			39		3		2
QUOTIDIANO(LE/BR/TA)	713	2	1	6		6	2	1				6	2	10	660	3	3	8	5
LA REPUBBLICA	13851	958	383	2117	211	1162	344	1214	1096	310	199	1825	328	1140	652	123	464	896	429
IL RESTO DEL CARLINO	3374	37	19	91	10	200	17	2178	23	640	14	32	32	15	14	11	14	24	5
IL SECOLO XIX	1504	102	1173	82	3	11	1	33	12	5	5	28	4	8	7	1	3	10	16
LA SICILIA	1425	10	3	25	2	6	3	3	6			16	1	5	3	2	14	1323	1
IL SOLE 24 ORE	5020	434	164	1101	77	547	150	488	260	115	79	454	119	244	265	38	116	258	109
LA STAMPA	5616	3033	439	521	48	248	76	204	182	44	23	232	47	114	109	16	68	123	89
IL TEMPO	2687	47	9	129	9	53	10	50	41	17	42	1387	476	92	113	42	65	60	44
IL TIRRENO	1512	13	22	18		7		5	1401		3	19	3	7			1	2	10
LA TRIBUNA DI TREVISO	538	2		7	2	500	9		3			8		2	2		1	6	
TUTTOSPORT	5655	1032	297	883	70	428	123	447	465	108	93	366	123	274	244	47	153	318	182
L'UNIONE SARDA	1003	16	2	29	4	13		6	9			28		4	5	2		2	883
L'UNITA'	3908	262	120	711	29	235	64	788	524	102	61	355	37	181	100	53	77	107	104

Lettori ultimi 3 mesi
Analisi secondo: ● regioni

(percentuali di penetrazione)

QUOTIDIANI	Totale	REGIONI																	
		Piemonte V.Aosta	Liguria	Lombardia	Trent. Alto Adige	Veneto	Friuli Venez. Giulia	Emilia Roma- gna	Tosca- na	Marche	Umbria	Lazio	Abruzzi Molise	Campania	Puglia	Basilicata	Calabria	Sicilia	Sardegna
POPOLAZIONE	100.0	100.0	100.0	100.0	100.0	100.0	100.0	100.0	100.0	100.0	100.0	100.0	100.0	100.0	100.0	100.0	100.0	100.0	100.0
L'ADIGE	1.0	.1	.1	.5	49.2	1.4	.9	.3			.3			.1		.1	*		
ALTO ADIGE	1.5	.2	.3	.4	74.8	1.9	.4	.5	.1		.2		*	*	.2				
L'ARENA	1.5	.3		.8	3.0	15.8	.3	.2	.1		.2		.1	.1				*	.2
AVVENIRE	3.2	3.1	2.7	6.1	3.4	4.7	2.2	3.1	1.8	3.7	2.1	4.1	2.8	1.6	2.2	3.4	2.6	.8	2.5
IL CENTRO	1.4	.1		.1	.1	*	.2	.1	.1	.7		.6	44.9	.1	.2			*	*
CORRIERE ADRIATICO	1.1		.1	.3	.1	.1		.2	*	35.7	1.1	.4	1.0	.1	.1	.2		*	*
CORRIERE UMBRIA/VITERBO	1.6	.1	.1	.1	.1	.1		.1	.9	1.8	67.3	3.9	.7	.1	.2	.2	.1	.1	.1
CORRIERE DELLA SERA	26.8	16.7	24.3	59.1	30.9	31.6	31.0	24.6	18.5	20.7	19.4	24.7	15.2	14.7	17.9	19.1	18.2	14.9	21.4
CORRIERE DELLO SPORT-STADIO	17.4	9.2	9.2	7.2	7.6	8.8	9.6	20.0	16.0	12.4	25.4	36.3	21.3	25.2	20.9	20.1	23.4	17.7	32.1
DOLOMITEN	.9	.4	.4	.6	33.8	.9	.2	.3	.2	.2	.4	.6	.1	.1	.2	.4		*	.3
L'ECO DI BERGAMO	1.6	.3	.1	9.8		.3	.1	*	.1			.2	.1						.1
LA GAZZETTA DELLO SPORT	27.1	20.2	30.0	40.4	29.8	36.0	36.7	29.4	33.8	22.7	25.7	14.9	20.6	19.1	21.6	18.7	20.3	23.9	24.8
LA GAZZETTA DEL MEZZOGIORNO	4.5	.8	.2	.5	.5	.6	.4	.3	.3	.2	.3	.8	1.9	.6	52.0	43.6	1.5	.3	.4
GAZZETTA DEL SUD	3.5	.6	.1	.5	.1	.2	.2	.2	.1			.6	.4	.6	.8	2.0	52.4	14.4	.4
GAZZETTA DI MANTOVA	.9	.1	.4	4.6	.4	.8		1.0				.1		*					
GAZZETTA DI MODENA/CARPI	.7	*		.2	.1	.1		8.5	.1	.3		.1	.4					*	*
GAZZETTA DI PARMA	1.0	.1	.6	.6	.3	.3		10.6	.1	.1		.1		.1			.2	.1	
GAZZETTA DI REGGIO	.7	.1	.1	.3	.2			7.8				.1					.9		
IL GAZZETTINO	5.7	.6	.6	.8	3.4	54.4	42.8	.9	.6	.2	.4	.8	.5	.2	.5	.8	.5	.8	.1
IL GIORNALE	7.7	6.2	14.0	16.9	9.9	10.7	12.0	8.8	5.5	5.5	4.2	4.7	2.7	3.2	3.6	5.3	3.9	3.5	5.5
GIORNALE DI BRESCIA	1.8	.1	.4	10.1	.7	.9	.2	.3	.2	.2	.1	*			.1			.2	
GIORNALE DI SICILIA	3.4	.4		.3	.1	.2	.1	*	.2	.2	.1	.6	.2	.1	.2		1.1	37.1	.2
IL GIORNALE DI VICENZA	1.3	.1		.2	.3	15.9	.2	*				.1			.1				
IL GIORNO	8.5	3.2	3.8	36.3	7.2	6.9	9.7	6.1	3.0	3.8	2.4	3.2	1.6	1.0	1.8	1.8	1.5	1.2	3.0
ITALIA OGGI	.8	1.3	.8	1.5	1.5	1.0	1.6	.8	.4	.6	.8	1.2	.5	.4	.3	.6	.5	.3	.5
IL LAVORO	1.3	.6	29.8	.5	.3	.4	.4	.3	.1	.2	.4	.5	.2	.4	.4	.6	.5	.2	.6
LIBERTA'	.7	.1	.1	.8	.1	.1	.1	7.0			.3	.1		.1	.1	.1	.1	.2	.1
IL MANIFESTO	3.0	2.6	3.3	3.7	1.9	2.5	3.1	3.8	3.6	2.8	3.2	5.2	2.7	2.2	1.9	2.6	2.5	1.3	2.4
IL MATTINO	7.3	.9	.8	1.1	2.3	1.6	.7	.8	.7	1.1	1.9	3.0	4.5	62.5	1.9	9.1	2.9	1.2	.6
IL MATTINO DI PADOVA	1.5	.1		.2	1.2	17.2	.7		.1			.3	.1	.1	.1	.4		.1	
IL MESSAGGERO	10.7	1.6	2.6	1.9	2.6	2.4	2.0	6.4	3.1	18.3	34.7	68.8	30.3	3.1	3.4	6.9	6.2	2.3	7.0
MESSAGGERO VENETO	1.3	.1		.2	.1	1.0	52.1	.1	*			.4		.1	.2				
LA NAZIONE	6.3	1.0	11.1	.9	.5	.9	.7	1.9	68.5	1.0	45.1	1.6	1.3	.4	.4	.4	.8	.6	.7
LA NOTTE	2.7	.7	.7	13.8	1.9	2.5	1.0	1.2	.2	.7	.3	.4		.2	.1			.1	
LA NUOVA SARDEGNA	2.0	.3	.3	.5	.3	.3	.1	*			.1	.8			.1			*	62.3
LA NUOVA VENEZIA	1.0		*	.3	11.5	1.0	.1	*			.3		*	*					.4
IL PICCOLO	1.1	.2	.1	.3	.1	1.0	39.9	.1	.2			.3	.1	.1	.1	.2		*	
LA PROVINCIA(CO)	1.2	.2	.1	7.4	.1					.2		.2	.1	.1	*	1.4	.2		.1
LA PROVINCIA(CR)	.7	.3		4.1	.2			.2								.1			
LA PROVINCIA PAVESE	.9	1.1	.2	5.2	.1			.1				.1			.1			*	
IL QUOTIDIANO DI FOGGIA	.1			.1		.2		*				.1			1.2		.2		.1
QUOTIDIANO(LE/BR/TA)	1.5	.1	.1	.1	.2	.2		.1				.1		.2	20.5	.6	.2		.4
LA REPUBBLICA	28.8	24.7	25.0	27.9	28.7	31.1	32.5	35.1	35.1	25.4	27.6	42.0	24.5	25.2	20.3	24.9	27.2	21.9	32.1
IL RESTO DEL CARLINO	7.0	1.0	1.2	1.2	1.4	5.4	1.6	62.9	.7	52.4	1.9	.7	2.4	.3	.4	2.2	.8	.6	.4
IL SECOLO XIX	3.1	2.6	76.4	1.1	.4	.3	.1	1.0	.4	.4	.7	.6	.3	.2	.2	.2	.2	.2	1.2
LA SICILIA	3.0	.3	.2	.3	.3	.2	.3	.1	.2	.1	.2	.4	.1	.1	.1	.4	.8	32.3	.1
IL SOLE 24 ORE	10.4	11.2	10.7	14.5	10.5	14.7	14.2	14.1	8.3	9.4	11.0	10.4	8.9	5.4	8.2	7.7	6.8	6.3	8.1
LA STAMPA	11.7	78.1	28.6	6.9	6.5	6.6	7.2	5.9	5.8	3.6	3.2	5.3	3.5	2.5	3.4	3.2	4.0	3.0	6.7
IL TEMPO	5.6	1.2	.6	1.7	1.2	1.4	.9	1.4	1.3	1.4	5.8	31.9	35.5	2.0	3.5	8.5	3.8	1.5	3.3
IL TIRRENO	3.1	.3	1.4	.2	.2	.2		.1	44.9		.4	.4	.2	.2	*		.1	*	.7
LA TRIBUNA DI TREVISO	1.1	.1		.1	.3	13.4	.8		.1			.2			.1		.1	.1	
TUTTOSPORT	11.8	26.6	19.3	11.6	9.5	11.5	11.6	12.9	14.9	8.8	12.9	8.4	9.2	6.1	7.6	9.5	9.0	7.8	13.6
L'UNIONE SARDA	2.1	.4	.1	.4	.5	.3		.2	.3			.6		.1	.2	.4		*	66.0
L'UNITA'	8.1	6.7	7.8	9.4	4.0	6.3	6.0	22.8	16.8	8.4	8.5	8.2	2.8	4.0	3.1	10.8	4.5	2.6	7.8

Adulti

Lettori ultimi 30 giorni
Analisi secondo: ● regioni

(valori assoluti × 1.000)

QUOTIDIANI	Totale	REGIONI																		
		Piemonte V.Aosta	Liguria	Lombardia	Trent. Alto Adige	Veneto	Friuli Venez. Giulia	Emilia Roma- gna	Tosca- na	Marche	Umbria	Lazio	Abruzzi Molise	Campa- nia	Puglia	Basi- licata	Calab- ria	Sicilia	Sar- degna	
POPOLAZIONE	48116	3882	1535	7586	734	3731	1060	3462	3122	1221	721	4348	1341	4527	3215	493	1706	4094	1338	
L'ADIGE	450	3	1	23	353	44	9	5				9							2	
ALTO ADIGE	628	2	5	15	540	50	3	8				6								
L'ARENA	666	5		50	15	576	3	2	1			5		3	2			1	1	
AVVENIRE	1323	103	34	393	19	150	23	86	47	44	11	161	35	57	49	13	40	29	25	
IL CENTRO	629	2		2	1			3	2	7		16	590	2	3					
CORRIERE ADRIATICO	479		2	10	1	2		2	1	426	5	10	13	3	2		3			
CORRIERE UMBRIA/VITERBO	683	3	1	4	1				21	19	469	149	10	2	2			2		
CORRIERE DELLA SERA	11651	538	339	4203	210	1032	308	779	509	243	126	999	182	590	473	85	298	488	247	
CORRIERE DELLO SPORT-STADIO	7525	319	119	460	52	243	95	661	431	142	166	1467	276	1045	592	87	387	625	359	
DOLOMITEN	366	6	6	34	247	21	2	5	5	3	3	18	2	2	5			2	4	
L'ECO DI BERGAMO	739	8	1	703		8	1	1	2			8						4	2	
LA GAZZETTA DELLO SPORT	12020	714	437	2877	212	1264	379	937	984	260	170	590	264	769	583	81	326	875	297	
LA GAZZETTA DEL MEZZOGIORNO	1929	26	3	21	3	15	1	8		3	2	20	19	17	1560	205	18	5	5	
GAZZETTA DEL SUD	1505	14	2	22	1	4		4				15	5	11	17	8	859	538	5	
GAZZETTA DI MANTOVA	396	3	2	331	2	23		29				4		2						
GAZZETTA DI MODENA/CARPI	307	1		13		1		277	4	4		4						2		
GAZZETTA DI PARMA	423	3	9	39	2	4		355	2			4		1	1			5		
GAZZETTA DI REGGIO	286		2	15		2		250				5					12			
IL GAZZETTINO	2561	14	8	31	20	1943	428	25	15		2	23	4	3	10	4	6	21	2	
IL GIORNALE	3211	191	196	1124	66	350	104	263	152	64	30	176	30	119	87	25	54	118	63	
GIORNALE DI BRESCIA	785	4	2	728	5	19		7	7	3	1	2		1				4		
GIORNALE DI SICILIA	1463	9		12	1	1			3		1	17	3	2	4		15	1391	3	
IL GIORNALE DI VICENZA	591	2		12	1	568	2	1				3		2						
IL GIORNO	3598	89	51	2504	44	217	92	189	69	38	15	107	19	31	43	9	21	34	27	
ITALIA OGGI	348	41	12	99	10	29	12	25	10	7	6	44	5	15	6	3	5	11	7	
IL LAVORO	589	22	436	34	2	9	4	5		3	3	16	3	17	14	2	8	5	6	
LIBERTA'	312	3		49		2		239				2	3	3	3			7	1	
IL MANIFESTO	1240	82	46	253	13	83	25	109	94	33	18	208	25	84	54	11	38	39	25	
IL MATTINO	3235	26	11	53	15	41	7	24	20	13	9	104	43	2722	33	31	44	31	8	
IL MATTINO DI PADOVA	642	2		15	8	593	7					9	1	4	1	2		2		
IL MESSAGGERO	4720	46	28	103	13	72	18	188	71	208	233	2913	383	103	72	23	88	80	79	
MESSAGGERO VENETO	584	5		12	1	20	530	2				7		3	5					
LA NAZIONE	2815	23	168	42	2	19	6	51	2060	11	305	58	16	12	9	2	9	18	6	
LA NOTTE	1124	24	11	921	13	74	5	38	3	7	1	17		5	3			2		
LA NUOVA SARDEGNA	855	5	2	11	1	8			3			23							802	
LA NUOVA VENEZIA	409			1	2	386	6	4				3		2				5		
IL PICCOLO	494	6		19		29	415	4	1			12	1	4		2		2		
LA PROVINCIA(CO)	562	3	1	531		1				2		6	2	3	1	7	3		2	
LA PROVINCIA(CR)	312	11		283		7		8									1			
LA PROVINCIA PAVESE	432	40	3	381				4							3					
IL QUOTIDIANO DI FOGGIA	44			5			2					5			29		1		2	
QUOTIDIANO(LE/BR/TA)	634				6	2	1					2		10	601	3	1	7	3	
LA REPUBBLICA	12762	845	347	1927	201	1041	321	1157	1009	303	187	1748	308	1078	552	118	440	793	387	
IL RESTO DEL CARLINO	3127	20	10	68	6	157	10	2143	19	590	12	25	27	3	7	8	10	8	3	
IL SECOLO XIX	1396	98	1144	49	2	10	1	28	11	5	1	21	4	4	4			7	8	
LA SICILIA	1284	7	2	10	1	2	3	1	3			12	1	2	1	2	11	1225		
IL SOLE 24 ORE	4546	386	152	1014	67	501	143	443	240	92	75	411	112	225	226	38	105	223	91	
LA STAMPA	5072	2949	398	426	43	190	74	175	129	43	20	198	36	87	73	11	58	83	79	
IL TEMPO	2349	28	6	103	7	40	8	39	30	9	34	1280	442	67	83	40	61	42	31	
IL TIRRENO	1410	9	16	8		6		4	1343		1	17		2				3		
LA TRIBUNA DI TREVISO	494	2		2	1	468	7		3			6		2				4		
TUTTOSPORT	4905	948	258	785	65	347	117	400	397	98	83	292	99	214	198	42	146	278	138	
L'UNIONE SARDA	924	11		14	3	8			4			25			2		2	2	855	
L'UNITA'	3493	234	107	664	22	216	57	721	483	99	59	315	32	153	72	42	68	71	80	

Lettori ultimi 30 giorni
Analisi secondo: ● regioni

(percentuali di penetrazione)

QUOTIDIANI	Totale	REGIONI																	
		Piemonte V.Aosta	Liguria	Lombardia	Trent. Alto Adige	Veneto	Friuli Venez. Giulia	Emilia Roma- gna	Tosca- na	Marche	Umbria	Lazio	Abruzzi Molise	Campa- nia	Puglia	Basi- licata	Cala- bria	Sicilia	Sar- degna
POPOLAZIONE	100.0	100.0	100.0	100.0	100.0	100.0	100.0	100.0	100.0	100.0	100.0	100.0	100.0	100.0	100.0	100.0	100.0	100.0	100.0
L'ADIGE	.9	.1	.1	.3	48.1	1.2	.8	.1			.2								*
ALTO ADIGE	1.3	.1	.3	.2	73.6	1.3	.3	.2			.1								*
L'ARENA	1.4	.1	.7	.7	2.0	15.4	.3	.1			.1			.1	.1				*
AVVENIRE	2.7	2.7	2.2	5.2	2.6	4.0	2.2	2.5	1.5	3.6	1.5	3.7	2.6	1.3	1.5	2.6	2.3	.7	1.9
IL CENTRO	1.3	.1		*	.1				.1	.6		44.0	*	.1					*
CORRIERE ADRIATICO	1.0		.1	.1	.1	.1		.1	*	34.9	.7	.2	1.0	.1	.1		.2		*
CORRIERE UMBRIA/VITERBO	1.4	.1	.1	.1	.1			.7	1.6	65.0	3.4	.7		.1					*
CORRIERE DELLA SERA	24.2	13.9	22.1	55.4	28.6	27.7	29.1	22.5	16.3	19.9	17.5	23.0	13.6	13.0	14.7	17.2	17.5	11.9	18.5
CORRIERE DELLO SPORT-STADIO	15.6	8.2	7.8	6.1	7.1	6.5	9.0	19.1	13.8	11.6	23.0	33.7	20.6	23.1	18.4	17.6	22.7	15.3	26.8
DOLOMITEN	.8	.2	.4	.4	33.7	.6	.2	.1	.2	.2	.4	.4	.1	*	.2	.4			.3
L'ECO DI BERGAMO	1.5	.2	.1	9.3		.2	.1	*	.1			.2							.1
LA GAZZETTA DELLO SPORT	25.0	18.4	28.5	37.9	28.9	33.9	35.8	27.1	31.5	21.3	23.6	13.6	19.7	17.0	18.1	16.4	19.1	21.4	22.2
LA GAZZETTA DEL MEZZOGIORNO	4.0	.7	.2	.3	.4	.4	.1	.2		.2	.3	.5	1.4	.4	48.5	41.6	1.1	.1	.4
GAZZETTA DEL SUD	3.1	.4	.1	.3	.1	.1		.1			.3	.4	.2	.5	1.6	50.4	13.1		.4
GAZZETTA DI MANTOVA	.8	.1	.1	4.4	.3	.6		.8			.1			*					*
GAZZETTA DI MODENA/CARPI	.6	*		.2				8.0	.1	.3		.1							*
GAZZETTA DI PARMA	.9	.1	.6	.5	.3	.1		10.3	.1		.1		*	*					.1
GAZZETTA DI REGGIO	.6		.1	.2	.1			7.2			.1								*
IL GAZZETTINO	5.3	.4	.5	.4	2.7	52.1	40.4	.7	.5		.3	.5	.3	.1	.3	.8	.4	.5	.1
IL GIORNALE	6.7	4.9	12.8	14.8	9.0	9.4	9.8	7.6	4.9	5.2	4.2	4.0	2.2	2.6	2.7	5.1	3.2	2.9	4.7
GIORNALE DI BRESCIA	1.6	.1	.1	9.6	.7	.5		.2	.2	.2	.1	*							.1
GIORNALE DI SICILIA	3.0	.2		.2	.1	*		*	.1		.1	.4	.2	*	.1		.9	34.0	.2
IL GIORNALE DI VICENZA	1.2	.1		.2	.1	15.2	.2	*				.1		.1	.1				*
IL GIORNO	7.5	2.3	3.3	33.0	6.0	5.8	8.7	5.5	2.2	3.1	2.1	2.5	1.4	.7	1.3	1.8	1.2	.8	2.0
ITALIA OGGI	.7	1.1	.8	1.3	1.4	.8	1.1	.7	.3	.6	.8	1.0	.4	.3	.2	.6	.3	.3	.5
IL LAVORO	1.2	.6	28.4	.4	.3	.2	.4	.1		.2	.4	.4	.2	.4	.4	.4	.5	.1	.4
LIBERTA'	.6	.1		.6	.1			6.9			.3	.1		.1	.1			.2	.1
IL MANIFESTO	2.6	2.1	3.0	3.3	1.8	2.2	2.4	3.1	3.0	2.7	2.5	4.8	1.9	1.9	1.7	2.2	2.2	1.0	1.9
IL MATTINO	6.7	.7	.7	.7	2.0	1.1	.7	.7	.6	1.1	1.2	2.4	3.2	60.1	1.0	6.3	2.6	.8	.6
IL MATTINO DI PADOVA	1.3	.1		.2	1.1	15.9	.7				.2	.1	.1	.1	*	.4		*	*
IL MESSAGGERO	9.8	1.2	1.8	1.4	1.8	1.9	1.7	5.4	2.3	17.0	32.3	67.0	28.6	2.3	2.2	4.7	5.2	2.0	5.9
MESSAGGERO VENETO	1.2	.1	.2	.1	.5	50.0	.1				.2	.2	.1	.2	.2				*
LA NAZIONE	5.9	.6	10.9	.6	.3	.5	.6	1.5	66.0	.9	42.3	1.3	1.2	.3	.3	.4	.5	.4	.4
LA NOTTE	2.3	.6	.7	12.1	1.8	2.0	.5	1.1	.1	.6	.1	.4		.1	.1				*
LA NUOVA SARDEGNA	1.8	.1	.1	.1	.1	.2		.1	.1		.5			*					59.9
LA NUOVA VENEZIA	.9		*	.3	10.3	.6	.1				.1			*					.4
IL PICCOLO	1.0	.2		.3	.8	39.2	.1	*			.3	.1	.1	.1	*	.1	.1		.1
LA PROVINCIA(CO)	1.2	.1	.1	7.0					.2		.1	.1	.1	.1	*	1.4	.2		.1
LA PROVINCIA(CR)	.6	.3		3.7	.2											.1	.1		*
LA PROVINCIA PAVESE	.9	1.0	.2	5.0				.1							.1				*
IL QUOTIDIANO DI FOGGIA	.1			.1			.2	*				.1		.9		.1			.1
QUOTIDIANO(LE/BR/TA)	1.3				.2	.2	*					*		.2	18.7	.6	.1	.2	.2
LA REPUBBLICA	26.5	21.8	22.6	25.4	27.4	27.9	30.3	33.4	32.3	24.8	25.9	40.2	23.0	23.8	17.2	23.9	25.8	19.4	28.9
IL RESTO DEL CARLINO	6.5	.5	.7	.9	.8	4.2	.9	61.9	.6	48.3	1.7	.6	2.0	.1	.2	1.6	.6	.2	.2
IL SECOLO XIX	2.9	2.5	74.5	.6	.3	.3	.1	.8	.4	.4	.1	.5	.3	.1	.1				.6
LA SICILIA	2.7	.2	.1	.1	.1	.1	.3	*	.1		.3	.1	*	*		.4	.6	29.9	*
IL SOLE 24 ORE	9.4	9.9	9.9	13.4	9.1	13.4	13.5	12.8	7.7	7.5	10.4	9.5	8.4	5.0	7.0	7.7	6.2	5.4	6.8
LA STAMPA	10.5	76.0	25.9	5.6	5.9	5.1	7.0	5.1	4.1	3.5	2.8	4.6	2.7	1.9	2.3	2.2	3.4	2.0	5.9
IL TEMPO	4.9	.7	.4	1.4	1.0	1.1	.8	1.1	1.0	.7	4.7	29.4	33.0	1.5	2.6	8.1	3.6	1.0	2.3
IL TIRRENO	2.9	.2	1.0	.1	.2	.2	.1	.1	43.0		.1	.4		*	*				.2
LA TRIBUNA DI TREVISO	1.0	.1		*	.1	12.5	.7		.1		.1			*	*			.1	*
TUTTOSPORT	10.2	24.4	16.8	10.3	8.9	9.3	11.0	11.6	12.7	8.0	11.5	6.7	7.4	4.7	6.2	8.5	8.6	6.8	10.3
L'UNIONE SARDA	1.9	.3		.2	.4	.2			.1			.6			.4			*	63.9
L'UNITA'	7.3	6.0	7.0	8.8	3.0	5.8	5.4	20.8	15.5	8.1	8.2	7.2	2.4	3.4	2.2	8.5	4.0	1.7	6.0

Adulti

Lettori ultimi 7 giorni
Analisi secondo: ● regioni

(valori assoluti × 1.000)

QUOTIDIANI	Totale	REGIONI																		
		Piemonte V.Aosta	Liguria	Lombardia	Trent. Alto Adige	Veneto	Friuli Venez. Giulia	Emilia Romagna	Toscana	Marche	Umbria	Lazio	Abruzzi Molise	Campagna	Puglia	Basilicata	Calabria	Sicilia	Sardegna	
POPOLAZIONE	48116	3882	1535	7586	734	3731	1060	3462	3122	1221	721	4348	1341	4527	3215	493	1706	4094	1338	
L'ADIGE	291			6	258	17	4					6								
ALTO ADIGE	440		5	3	412	16	2					1								
L'ARENA	530			17	5	496	1	2				4								1
AVVENIRE	666	59	19	211	6	68	12	45	32	17	8	69	21	35	15	8	11	6	23	
IL CENTRO	471			2								6	460		3					
CORRIERE ADRIATICO	254					1			1	229	4	6	10	3						
CORRIERE UMBRIA/ITERBO	476	3			1				12	9	344	96	7	2	2					
CORRIERE DELLA SERA	6775	243	153	3126	111	558	146	422	234	116	67	517	73	271	209	35	141	231	123	
CORRIERE DELLO SPORT-STADIO	5329	160	71	272	27	133	50	526	303	86	122	1151	199	772	413	49	258	428	286	
DOLOMITEN	242			3	230	5						3							2	
L'ECO DI BERGAMO	575	5		560		5	1		2										2	
LA GAZZETTA DELLO SPORT	8934	505	321	2320	155	1003	302	721	754	196	126	351	179	520	385	56	226	593	220	
LA GAZZETTA DEL MEZZOGIORNO	1140	7		7	1	4		2				7	7		972	127	1	5	1	
GAZZETTA DEL SUD	1005	5		12	1			3				7	3			4	603	366	1	
GAZZETTA DI MANTOVA	313	3		279	1	8		19				4							2	
GAZZETTA DI MODENA/CARPI	217			3		1		203		4		4							2	
GAZZETTA DI PARMA	359		6	24		2		320	2			4			1					
GAZZETTA DI REGGIO	196		2	3				185				4								
IL GAZZETTINO	1757	5		13	10	1412	290	3	3			7			3	3	1	6		
IL GIORNALE	1544	103	107	568	32	137	58	144	58	31	11	70	17	55	35	9	20	57	32	
GIORNALE DI BRESCIA	614	2	1	590		8		4	5			1						3		
GIORNALE DI SICILIA	1030	3		3								4			2		5	1013		
IL GIORNALE DI VICENZA	460			2		453	2					3								
IL GIORNO	2060	37	24	1613	20	87	35	80	34	19	3	47	7	5	16		11	6	17	
ITALIA OGGI	172	14	7	51	6	16	9	12	4	6	2	26	3	7		2	1	3	4	
IL LAVORO	332	5	285	16	1		2	3		2				10			1	4	1	
LIBERTA'	249	3		30				211			2				3			4	1	
IL MANIFESTO	630	39	22	151	7	47	13	42	48	7	6	106	11	41	36	6	25	12	12	
IL MATTINO	2299	9	5	10	7	23	1	5	5	9	3	46	16	2113	13	8	14	8	3	
IL MATTINO DI PADOVA	435			1	2	426	2							4						
IL MESSAGGERO	2924	15	14	30	1	23	3	108	31	97	131	2140	204	20	11	4	32	26	33	
MESSAGGERO VENETO	436	2			3	426	2					2								
LA NAZIONE	2021	15	141	12		7		30	1563	7	208	16	13		3	1	2	2	1	
LA NOTTE	613	12	5	525	6	34		19				10								
LA NUOVA SARDEGNA	637	4				3			3			2							625	
LA NUOVA VENEZIA	215			1	210	4														
IL PICCOLO	351			4		7	333	2	1			3								
LA PROVINCIA(CO)	414		1	411								1	1							
LA PROVINCIA(CR)	223	2		216		1		3												
LA PROVINCIA PAVESE	312	21	3	287				1												
IL QUOTIDIANO DI FOGGIA	16			1																
QUOTIDIANO(LE/BR/TA)	386				3		1							4	374	1	1		2	
LA REPUBBLICA	7916	479	184	1199	110	631	199	766	654	154	113	1191	190	676	343	64	285	453	224	
IL RESTO DEL CARLINO	2334	4	8	32	1	93	2	1778	3	381		10	10		3	2		4	2	
IL SECOLO XIX	1060	47	958	21	4	1	14					10	2		3				1	
LA SICILIA	894	4		3								1						877		
IL SOLE 24 ORE	2711	232	87	653	44	288	82	295	144	52	40	232	70	127	112	25	54	117	55	
LA STAMPA	3339	2413	247	164	19	71	27	83	45	13	10	87	12	31	33	3	12	42	26	
IL TEMPO	1250	8		36	1	11	1	9	13	2	11	730	332	21	29	14	13	12	9	
IL TIRRENO	1066	4	5	1		3			1047			5							1	
LA TRIBUNA DI TREVISO	335	2				326	5											3		
TUTTOSPORT	3124	701	162	494	30	218	65	262	259	54	54	167	55	144	113	19	80	162	85	
L'UNIONE SARDA	732	6		6	3	4						6						2	704	
L'UNITA'	2039	130	65	383	12	112	28	514	259	63	32	175	19	77	31	31	30	35	43	

Lettori ultimi 7 giorni
Analisi secondo: ● regioni

(percentuali di penetrazione)

QUOTIDIANI	Totale	REGIONI																	
		Piemonte V.Aosta	Liguria	Lombardia	Trent. Alto Adige	Veneto	Friuli Venez. Giulia	Emilia Roma- gna	Tosca- na	Marche	Umbria	Lazio	Abruzzi Molise	Campa- nia	Puglia	Basilicata	Calabria	Sicilia	Sardegna
POPOLAZIONE	100.0	100.0	100.0	100.0	100.0	100.0	100.0	100.0	100.0	100.0	100.0	100.0	100.0	100.0	100.0	100.0	100.0	100.0	100.0
L'ADIGE	.6			.1	35.1	.5	.4					.1							
ALTO ADIGE	.9		.3	*	56.1	.4	.2					*							
L'ARENA	1.1			.2	.7	13.3	.1	.1				.1							.1
AVVENIRE	1.4	1.5	1.2	2.8	.8	1.8	1.1	1.3	1.0	1.4	1.1	1.6	1.6	.8	.5	1.6	.6	.1	1.7
IL CENTRO	1.0			*								.1	34.3		.1				
CORRIERE ADRIATICO	.5				*			*	18.8	.6	.1	.7	.1	.1					
CORRIERE UMBRIA/VITERBO	1.0	.1			.1				.4	.7	47.7	2.2	.5		.1				
CORRIERE DELLA SERA	14.1	6.3	10.0	41.2	15.1	15.0	13.8	12.2	7.5	9.5	9.3	11.9	5.4	6.0	6.5	7.1	8.3	5.6	9.2
CORRIERE DELLO SPORT-STADIO	11.1	4.6	4.6	3.6	3.7	3.6	4.7	15.2	9.7	7.2	16.9	26.5	14.8	17.1	12.8	9.9	15.1	10.5	21.4
DOLOMITEN	.5			*	31.3	.1						.1						*	
L'ECO DI BERGAMO	1.2	.1		7.4		.1	.1			.1									.1
LA GAZZETTA DELLO SPORT	18.6	13.0	20.9	30.6	21.1	26.9	28.5	20.8	24.2	16.1	17.5	8.1	13.3	11.5	12.0	11.4	13.2	14.5	16.4
LA GAZZETTA DEL MEZZOGIORNO	2.4	.2		.1	.1	.1		.1				.2	.5		30.2	25.8	.1	.1	.1
GAZZETTA DEL SUD	2.1	.1		.2	.1			.1				.2	.2						
GAZZETTA DI MANTOVA	.7	.1		3.7	.1	.2		.5				.1							
GAZZETTA DI MODENA/CARPI	.5			*				5.9		.3		.1						*	
GAZZETTA DI PARMA	.7		.4	.3				9.2	.1			.1			*				
GAZZETTA DI REGGIO	.4	.1		*		.1		5.3				.1					.2		
IL GAZZETTINO	3.7	.1		.2	1.4	37.8	27.4	.1	.1			.2					.1	.1	
IL GIORNALE	3.2	2.7	7.0	7.5	4.4	3.7	5.3	4.2	1.9	2.5	1.5	1.6	1.3	1.2	1.1	1.8	1.2	1.4	2.4
GIORNALE DI BRESCIA	1.3	.1	.1	7.8	.2			.1	.2			*						.1	
GIORNALE DI SICILIA	2.1	.1		*								.1					.3	24.7	
IL GIORNALE DI VICENZA	1.0			*		12.1	.2					.1							
IL GIORNO	4.3	1.0	1.6	21.3	2.7	2.3	3.3	2.3	1.1	1.6	.4	1.1	.5	.1	.5	.6	.1	.1	1.3
ITALIA OGGI	.4	.4	.5	.7	.8	.4	.8	.3	.1	.5	.3	.6	.2	.2	.4	.1	.1	.1	.3
IL LAVORO	.7	.1	18.6	.2	.1		.2	.1		.2				.2	.1	.1	.1	.1	.1
LIBERTA'	.5	.1		.4			6.1				.3			.1					.1
IL MANIFESTO	1.3	1.0	1.4	2.0	1.0	1.3	1.2	1.2	1.5	.6	.8	2.4	.8	.9	1.1	1.2	1.5	.3	.9
IL MATTINO	4.8	.2	.3	.1	1.0	.6	.1	.1	.2	.7	.4	1.1	1.2	46.7	.4	1.6	.8	.2	.2
IL MATTINO DI PADOVA	.9			*	.3	11.4	.2							.1					
IL MESSAGGERO	6.1	.4	.9	.4	.1	.6	.3	3.1	1.0	7.9	18.2	49.2	15.2	.4	.3	.8	1.9	.6	2.5
MESSAGGERO VENETO	.9	.1			.1	40.2	.1					*							
LA NAZIONE	4.2	.4	9.2	.2	.2		.9	50.1	.6	28.8	.4	1.0			.1	.2	.1	*	.1
LA NOTTE	1.3	.3	.3	6.9	.8	.9	.5		.1			.2	*						
LA NUOVA SARDEGNA	1.3	.1			.1				.1			*							46.7
LA NUOVA VENEZIA	.4				.1	5.6	.4												
IL PICCOLO	.7			.1	.2	31.4	.1	*				.1							
LA PROVINCIA(CO)	.9		.1	5.4								*	.1						
LA PROVINCIA(CR)	.5	.1		2.8	*		.1										.1		
LA PROVINCIA PAVESE	.6	.5	.2	3.8	*			*											
IL QUOTIDIANO DI FOGGIA	*			*													.1		.1
QUOTIDIANO(LE/BR/TA)	.8				.1		*						.1	11.6	.2				.2
LA REPUBBLICA	16.5	12.3	12.0	15.8	15.0	16.9	18.8	22.1	20.9	12.6	15.7	27.4	14.2	14.9	10.7	13.0	16.7	11.1	16.7
IL RESTO DEL CARLINO	4.9	.1	.5	.4	.1	2.5	.2	51.4	.1	31.2		.2	.7		.1	.4		.1	.1
IL SECOLO XIX	2.2	1.2	62.4	.3	.1	.1	.4					.2	.1		.1				.1
LA SICILIA	1.9	.1		*								*			*				
IL SOLE 24 ORE	5.6	6.0	5.7	8.6	6.0	7.7	7.7	8.5	4.6	4.3	5.5	5.3	5.2	2.8	3.5	5.1	3.2	2.9	4.1
LA STAMPA	6.9	62.2	16.1	2.2	2.6	1.9	2.5	2.4	1.4	1.1	1.4	2.0	.9	.7	1.0	.6	.7	1.0	1.9
IL TEMPO	2.6	.2		.5	.1	.3	.1	.3	.4	.2	1.5	16.8	24.8	.5	.9	2.8	.8	.3	.7
IL TIRRENO	2.2	.1	.3	*		.1			33.5			.1							.1
LA TRIBUNA DI TREVISO	.7	.1			8.7	.5												.1	
TUTTOSPORT	6.5	18.1	10.6	6.5	4.1	5.8	6.1	7.6	8.3	4.4	7.5	3.8	4.1	3.2	3.5	3.9	4.7	4.0	6.4
L'UNIONE SARDA	1.5	.2		.1	.4	.1						.1					*		52.6
L'UNITA'	4.2	3.3	4.2	5.0	1.6	3.0	2.6	14.8	8.3	5.2	4.4	4.0	1.4	1.7	1.0	6.3	1.8	.9	3.2

Adulti

Lettori in un giorno medio
Analisi secondo: ● regioni

(valori assoluti × 1.000)

QUOTIDIANI

Totale

REGIONI

	Totale	Piemonte V.Aosta	Liguria	Lombardia	Trent. Alto Adige	Veneto	Friuli Venez. Giulia	Emilia Roma- gna	Tosca- na	Marche	Umbria	Lazio	Abruzzi Molise	Campa- na	Puglia	Basi- licata	Calab- ria	Sicilia	Sar- degna
POPOLAZIONE	48116	3882	1535	7586	734	3731	1060	3462	3122	1221	721	4348	1341	4527	3215	493	1706	4094	1338
L'ADIGE	140	0	0	1	132	2	2	0	0	0	0	2	0	0	0	0	0	0	0
ALTO ADIGE	235	0	1	1	226	6	0	0	0	0	0	0	0	0	0	0	0	0	0
L'ARENA	325	0	0	4	2	315	0	0	0	0	0	0	0	3	0	0	0	0	1
AVVENIRE	229	20	7	73	4	26	7	17	12	5	3	24	4	10	6	3	2	2	4
IL CENTRO	244	0	0	1	0	0	0	0	0	0	0	3	239	0	1	0	0	0	0
CORRIERE ADRIATICO	112	0	0	0	0	0	0	0	0	105	1	1	2	2	0	0	0	0	0
CORRIERE UMBRIA/VITERBO	211	2	0	0	1	0	0	0	1	3	156	47	1	0	0	0	0	0	0
CORRIERE DELLA SERA	2793	87	40	1551	39	200	54	149	75	36	21	188	22	82	71	10	46	71	48
CORRIERE DELLO SPORT-STADIO	1842	49	15	73	6	31	12	196	99	34	44	443	93	271	146	22	84	138	89
DOLOMITEN	162	0	0	1	159	1	0	0	0	0	0	1	0	0	0	0	0	0	0
L'ECO DI BERGAMO	301	1	0	296	0	1	0	0	2	0	0	0	0	0	0	0	0	0	0
LA GAZZETTA DELLO SPORT	3364	174	110	923	60	422	125	294	289	80	49	116	65	159	127	24	71	211	65
LA GAZZETTA DEL MEZZOGIORNO	569	1	0	3	0	2	0	1	0	0	0	2	1	0	496	61	0	2	0
GAZZETTA DEL SUD	514	3	0	4	0	0	0	0	0	0	0	2	1	0	0	1	297	205	1
GAZZETTA DI MANTOVA	197	0	0	189	1	3	0	3	0	0	0	0	0	0	0	0	0	0	0
GAZZETTA DI MODENA/CARPI	101	0	0	0	0	0	0	99	0	1	0	0	0	0	0	0	0	0	0
GAZZETTA DI PARMA	214	0	2	7	0	2	0	203	0	0	0	0	0	0	0	0	0	0	0
GAZZETTA DI REGGIO	97	0	0	0	0	0	0	95	0	0	0	0	0	0	0	0	2	0	0
IL GAZZETTINO	938	2	0	3	3	791	135	0	1	0	0	1	0	0	1	0	0	1	0
IL GIORNALE	629	46	34	235	11	55	30	56	26	20	5	27	7	22	7	4	8	23	12
GIORNALE DI BRESCIA	346	0	0	341	0	1	0	1	1	0	0	0	0	0	0	0	0	2	0
GIORNALE DI SICILIA	497	0	0	0	0	0	0	0	0	0	0	0	0	0	0	0	1	494	0
IL GIORNALE DI VICENZA	262	0	0	1	0	259	2	0	0	0	0	1	0	0	0	0	0	0	0
IL GIORNO	865	13	7	715	6	32	9	24	11	6	1	22	3	3	3	0	2	1	7
ITALIA OGGI	79	7	2	27	3	5	5	5	2	5	2	9	1	3	0	0	0	2	2
IL LAVORO	127	1	116	2	0	0	0	1	0	0	0	0	0	3	1	0	0	2	1
LIBERTA'	151	1	0	7	0	0	0	142	0	0	0	0	0	0	1	0	0	0	0
IL MANIFESTO	243	17	9	58	2	22	4	9	16	2	2	45	6	13	15	6	10	5	4
IL MATTINO	1102	3	1	2	3	10	1	2	3	5	1	12	6	1039	5	4	5	1	0
IL MATTINO DI PADOVA	223	0	0	0	0	219	0	0	0	0	0	0	0	2	0	0	0	0	0
IL MESSAGGERO	1343	4	4	10	1	7	2	30	8	45	53	1063	85	4	3	1	8	7	9
MESSAGGERO VENETO	271	1	0	0	0	1	265	2	0	0	0	1	0	0	0	0	0	0	0
LA NAZIONE	1110	3	86	4	0	2	0	6	909	2	90	2	4	0	0	0	0	1	0
LA NOTTE	241	5	1	209	2	13	0	6	0	0	0	2	0	2	0	0	0	0	0
LA NUOVA SARDEGNA	426	2	0	0	0	1	0	0	0	0	0	0	0	0	0	0	0	0	423
LA NUOVA VENEZIA	90	0	0	0	0	88	2	0	0	0	0	0	0	0	0	0	0	0	0
IL PICCOLO	231	0	0	1	0	2	226	0	0	0	0	1	0	0	0	0	0	0	0
LA PROVINCIA(CO)	229	0	0	228	0	0	0	0	0	0	0	0	0	0	0	0	0	0	0
LA PROVINCIA(CR)	138	1	0	136	0	0	0	1	0	0	0	0	0	0	0	0	0	0	0
LA PROVINCIA PAVESE	163	6	1	157	0	0	0	0	0	0	0	0	0	0	0	0	0	0	0
QUOTIDIANO(LE/BR/TA)	168	0	0	0	0	1	0	0	0	0	0	0	0	1	164	0	0	0	2
IL QUOTIDIANO DI FOGGIA	5	0	0	0	0	0	0	0	0	0	0	0	0	0	4	0	0	0	0
LA REPUBBLICA	3473	218	66	470	39	270	79	340	319	59	51	598	73	303	146	35	130	161	115
IL RESTO DEL CARLINO	1257	1	1	10	0	39	0	997	1	198	0	4	1	0	0	1	0	1	0
IL SECOLO XIX	632	16	600	6	0	1	0	5	0	0	0	0	0	0	0	0	0	0	0
LA SICILIA	472	1	0	0	0	0	0	0	0	0	0	0	0	0	0	1	1	468	0
IL SOLE 24 ORE	1170	111	34	297	20	129	34	138	54	19	16	100	31	56	48	9	19	37	20
LA STAMPA	1758	1442	115	45	4	22	5	23	13	3	3	35	3	9	10	1	2	8	13
IL TEMPO	542	2	0	9	0	4	0	2	3	0	5	333	150	11	9	8	3	2	2
IL TIRRENO	590	1	2	1	0	0	0	0	585	0	0	1	0	0	0	0	0	0	0
LA TRIBUNA DI TREVISO	180	1	0	0	0	177	2	0	0	0	0	0	0	0	0	0	0	0	0
TUTTOSPORT	994	247	48	136	7	64	17	81	88	17	24	57	15	42	40	10	28	45	29
L'UNIONE SARDA	461	2	0	1	0	1	0	0	0	0	0	2	0	0	0	0	0	2	452
L'UNITA'	742	48	24	150	5	47	13	184	82	18	11	60	9	27	13	12	14	8	17
ULTIMO LUNEDI'																			
CORR. DELLO SPORT-STADIO	3674	117	44	166	14	95	31	358	199	60	77	848	149	527	271	40	189	279	207
LA GAZZETTA DELLO SPORT	6377	359	246	1709	110	735	254	460	560	156	86	227	138	339	242	48	142	394	174
TUTTOSPORT	2067	525	109	277	24	145	42	149	196	31	42	111	39	96	65	15	48	99	54
GIORNO MEDIO ESCL. LUNEDI'																			
CORR. DELLO SPORT-STADIO	1537	38	10	58	5	20	8	169	82	30	39	375	83	228	125	19	66	115	69
LA GAZZETTA DELLO SPORT	2862	143	87	792	52	370	104	266	244	67	42	98	53	129	108	20	59	180	47
TUTTOSPORT	815	201	37	112	5	51	12	69	70	15	21	48	11	32	36	9	24	36	25
SUPPLEMENTI																			
SETTE	2979	105	53	1473	27	237	57	157	125	38	25	217	37	97	114	18	49	92	59
IL VENERDI'	4214	203	93	514	45	306	93	390	399	99	76	697	112	387	227	39	148	245	140

Lettori in un giorno medio
Analisi secondo: ● regioni

(percentuali di penetrazione)

QUOTIDIANI	Totale	REGIONI																	
		Piemonte V.Aosta	Liguria	Lombardia	Trent. Alto Adige	Veneto	Friuli Venez. Giulia	Emilia Romagna	Toscana	Marche	Umbria	Lazio	Abruzzi Molise	Campania	Puglia	Basilicata	Calabria	Sicilia	Sardegna
POPOLAZIONE	100.0	100.0	100.0	100.0	100.0	100.0	100.0	100.0	100.0	100.0	100.0	100.0	100.0	100.0	100.0	100.0	100.0	100.0	100.0
L'ADIGE	0.3	0.0	0.0	0.0	18.0	0.1	0.2	0.0	0.0	0.0	0.0	0.0	0.0	0.0	0.0	0.0	0.0	0.0	0.0
ALTO ADIGE	0.5	0.0	0.1	0.0	30.8	0.2	0.0	0.0	0.0	0.0	0.0	0.0	0.0	0.0	0.0	0.0	0.0	0.0	0.0
L'ARENA	0.7	0.0	0.0	0.1	0.2	8.4	0.0	0.0	0.0	0.0	0.0	0.0	0.0	0.1	0.0	0.0	0.0	0.0	0.1
AVVENIRE	0.5	0.5	0.5	1.0	0.5	0.7	0.7	0.5	0.4	0.4	0.4	0.5	0.3	0.2	0.2	0.6	0.1	0.0	0.3
IL CENTRO	0.5	0.0	0.0	0.0	0.0	0.0	0.0	0.0	0.0	0.0	0.0	0.1	17.9	0.0	0.0	0.0	0.0	0.0	0.0
CORRIERE ADRIATICO	0.2	0.0	0.0	0.0	0.0	0.0	0.0	0.0	0.0	0.0	8.6	0.1	0.0	0.2	0.0	0.0	0.0	0.0	0.0
CORRIERE UMBRIA/VITERBO	0.4	0.0	0.0	0.0	0.1	0.0	0.0	0.0	0.0	0.2	21.6	1.1	0.1	0.0	0.0	0.0	0.0	0.0	0.0
CORRIERE DELLA SERA	5.8	2.2	2.6	20.4	5.3	5.4	5.1	4.3	2.4	3.0	3.0	4.3	1.7	1.8	2.2	2.1	2.7	1.7	3.6
CORRIERE DELLO SPORT-STADIO	3.8	1.3	1.0	1.0	0.8	0.8	1.1	5.7	3.2	2.8	6.1	10.2	6.9	6.0	4.5	4.4	4.9	3.4	6.7
DOLOMITEN	0.3	0.0	0.0	0.0	21.6	0.0	0.0	0.0	0.0	0.0	0.0	0.0	0.0	0.0	0.0	0.0	0.0	0.0	0.0
L'ECO DI BERGAMO	0.6	0.0	0.0	3.9	0.0	0.0	0.0	0.0	0.1	0.0	0.0	0.0	0.0	0.0	0.0	0.0	0.0	0.0	0.0
LA GAZZETTA DELLO SPORT	7.0	4.5	7.1	12.2	8.2	11.3	11.8	8.5	9.3	6.5	6.7	2.7	4.8	3.5	4.0	4.9	4.2	5.1	4.9
LA GAZZETTA DEL MEZZOGIORNO	1.2	0.0	0.0	0.0	0.0	0.1	0.0	0.0	0.0	0.0	0.0	0.0	0.1	0.0	15.4	12.3	0.0	0.1	0.0
GAZZETTA DEL SUD	1.1	0.1	0.0	0.1	0.0	0.0	0.0	0.0	0.0	0.0	0.0	0.1	0.1	0.0	0.0	0.2	17.4	5.0	0.0
GAZZETTA DI MANTOVA	0.4	0.0	0.0	2.5	0.1	0.1	0.0	0.1	0.0	0.0	0.0	0.0	0.0	0.0	0.0	0.0	0.0	0.0	0.0
GAZZETTA DI MODENA/CARPI	0.2	0.0	0.0	0.0	0.0	0.0	0.0	2.9	0.0	0.1	0.0	0.0	0.0	0.0	0.0	0.0	0.0	0.0	0.0
GAZZETTA DI PARMA	0.4	0.0	0.1	0.1	0.0	0.0	0.0	5.9	0.0	0.0	0.0	0.0	0.0	0.0	0.0	0.0	0.0	0.0	0.0
GAZZETTA DI REGGIO	0.2	0.0	0.0	0.0	0.0	0.0	0.0	2.7	0.0	0.0	0.0	0.0	0.0	0.0	0.0	0.0	0.1	0.0	0.0
IL GAZZETTINO	1.9	0.0	0.0	0.0	0.4	21.2	12.7	0.0	0.0	0.0	0.0	0.0	0.0	0.0	0.1	0.0	0.0	0.0	0.0
IL GIORNALE	1.3	1.2	2.2	3.1	1.6	1.5	2.8	1.6	0.8	1.6	0.7	0.6	0.5	0.5	0.2	0.8	0.5	0.6	0.9
GIORNALE DI BRESCIA	0.7	0.0	0.0	4.5	0.0	0.0	0.0	0.0	0.0	0.0	0.0	0.0	0.0	0.0	0.0	0.0	0.0	0.0	0.0
GIORNALE DI SICILIA	1.0	0.0	0.0	0.0	0.0	0.0	0.0	0.0	0.0	0.0	0.0	0.0	0.0	0.0	0.0	0.0	0.1	12.1	0.0
IL GIORNALE DI VICENZA	0.5	0.0	0.0	0.0	0.0	6.9	0.2	0.0	0.0	0.0	0.0	0.0	0.0	0.0	0.0	0.0	0.0	0.0	0.0
IL GIORNO	1.8	0.3	0.4	9.4	0.8	0.9	0.8	0.7	0.4	0.5	0.2	0.5	0.2	0.1	0.1	0.0	0.1	0.0	0.5
ITALIA OGGI	0.2	0.2	0.2	0.4	0.4	0.1	0.4	0.2	0.1	0.4	0.3	0.2	0.1	0.1	0.0	0.1	0.0	0.0	0.1
IL LAVORO	0.3	0.0	7.5	0.0	0.0	0.0	0.0	0.0	0.0	0.0	0.0	0.0	0.0	0.1	0.0	0.0	0.0	0.0	0.1
LIBERTA'	0.3	0.0	0.0	0.1	0.0	0.0	0.0	4.1	0.0	0.0	0.0	0.0	0.0	0.0	0.0	0.0	0.0	0.0	0.0
IL MANIFESTO	0.5	0.4	0.6	0.8	0.3	0.6	0.4	0.3	0.5	0.1	0.3	1.0	0.5	0.3	0.5	1.2	0.6	0.1	0.3
IL MATTINO	2.3	0.1	0.1	0.0	0.4	0.3	0.1	0.0	0.1	0.4	0.1	0.3	0.4	23.0	0.2	0.8	0.3	0.0	0.0
IL MATTINO DI PADOVA	0.5	0.0	0.0	0.0	0.0	5.9	0.0	0.0	0.0	0.0	0.0	0.0	0.0	0.0	0.0	0.0	0.0	0.0	0.0
IL MESSAGGERO	2.8	0.1	0.3	0.1	0.1	0.2	0.2	0.9	0.3	3.7	7.3	24.4	6.4	0.1	0.1	0.1	0.5	0.2	0.6
MESSAGGERO VENETO	0.6	0.0	0.0	0.0	0.0	0.0	25.0	0.1	0.0	0.0	0.0	0.0	0.0	0.0	0.0	0.0	0.0	0.0	0.0
LA NAZIONE	2.3	0.1	5.6	0.0	0.0	0.0	0.0	0.2	29.1	0.2	12.5	0.1	0.3	0.0	0.0	0.0	0.0	0.0	0.0
LA NOTTE	0.5	0.1	0.0	2.8	0.2	0.4	0.0	0.2	0.0	0.0	0.0	0.1	0.0	0.0	0.0	0.0	0.0	0.0	0.0
LA NUOVA SARDEGNA	0.9	0.0	0.0	0.0	0.0	0.0	0.0	0.0	0.0	0.0	0.0	0.0	0.0	0.0	0.0	0.0	0.0	0.0	31.6
LA NUOVA VENEZIA	0.2	0.0	0.0	0.0	0.0	2.4	0.1	0.0	0.0	0.0	0.0	0.0	0.0	0.0	0.0	0.0	0.0	0.0	0.0
IL PICCOLO	0.5	0.0	0.0	0.0	0.0	0.1	21.4	0.0	0.0	0.0	0.0	0.0	0.0	0.0	0.0	0.0	0.0	0.0	0.0
LA PROVINCIA(CO)	0.5	0.0	0.0	3.0	0.0	0.0	0.0	0.0	0.0	0.0	0.0	0.0	0.0	0.0	0.0	0.0	0.0	0.0	0.0
LA PROVINCIA(CR)	0.3	0.0	0.0	1.8	0.0	0.0	0.0	0.0	0.0	0.0	0.0	0.0	0.0	0.0	0.0	0.0	0.0	0.0	0.0
LA PROVINCIA PAVESE	0.3	0.2	0.0	2.1	0.0	0.0	0.0	0.0	0.0	0.0	0.0	0.0	0.0	0.0	0.0	0.0	0.0	0.0	0.0
QUOTIDIANO(LE/BR/TA)	0.3	0.0	0.0	0.0	0.0	0.0	0.0	0.0	0.0	0.0	0.0	0.0	0.0	0.0	5.1	0.0	0.0	0.0	0.2
IL QUOTIDIANO DI FOGGIA	0.0	0.0	0.0	0.0	0.0	0.0	0.0	0.0	0.0	0.0	0.0	0.0	0.0	0.0	0.1	0.0	0.0	0.0	0.0
LA REPUBBLICA	7.2	5.6	4.3	6.2	5.3	7.2	7.4	9.8	10.2	4.9	7.0	13.8	5.4	6.7	4.5	7.2	7.6	3.9	8.6
IL RESTO DEL CARLINO	2.6	0.0	0.1	0.1	0.1	1.1	0.0	28.8	0.0	16.2	0.0	0.1	0.1	0.0	0.0	0.2	0.0	0.0	0.0
IL SECOLO XIX	1.3	0.4	39.1	0.1	0.0	0.0	0.0	0.1	0.0	0.0	0.0	0.0	0.0	0.0	0.0	0.0	0.0	0.0	0.0
LA SICILIA	1.0	0.0	0.0	0.0	0.0	0.0	0.0	0.0	0.0	0.0	0.0	0.0	0.0	0.0	0.0	0.1	0.1	11.4	0.0
IL SOLE 24 ORE	2.4	2.9	2.2	3.9	2.7	3.5	3.2	4.0	1.7	1.5	2.2	2.3	2.3	1.2	1.5	1.8	1.1	0.9	1.5
LA STAMPA	3.7	37.1	7.5	0.6	0.6	0.6	0.5	0.7	0.4	0.2	0.4	0.8	0.2	0.2	0.3	0.2	0.1	0.2	1.0
IL TEMPO	1.1	0.0	0.0	0.1	0.0	0.1	0.0	0.1	0.1	0.0	0.6	7.7	11.2	0.2	0.3	1.7	0.2	0.0	0.1
IL TIRRENO	1.2	0.0	0.1	0.0	0.0	0.0	0.0	0.0	18.7	0.0	0.0	0.0	0.0	0.0	0.0	0.0	0.0	0.0	0.0
LA TRIBUNA DI TREVISO	0.4	0.0	0.0	0.0	0.0	4.7	0.2	0.0	0.0	0.0	0.0	0.0	0.0	0.0	0.0	0.0	0.0	0.0	0.0
TUTTOSPORT	2.1	6.4	3.1	1.8	1.0	1.7	1.6	2.3	2.8	1.4	3.3	1.3	1.1	0.9	1.3	2.0	1.6	1.1	2.2
L'UNIONE SARDA	1.0	0.1	0.0	0.0	0.0	0.0	0.0	0.0	0.0	0.0	0.0	0.0	0.0	0.0	0.0	0.0	0.0	0.1	33.8
L'UNITA'	1.5	1.2	1.6	2.0	0.7	1.3	1.2	5.3	2.6	1.5	1.5	1.4	0.7	0.6	0.4	2.4	0.8	0.2	1.3
ULTIMO LUNEDI'																			
CORR. DELLO SPORT-STADIO	7.6	3.0	2.9	2.2	2.0	2.6	3.0	10.3	6.4	4.9	10.6	19.5	11.1	11.6	8.4	8.2	11.1	6.8	15.5
LA GAZZETTA DELLO SPORT	13.3	9.2	16.0	22.5	14.9	19.7	23.9	13.3	17.9	12.8	11.9	5.2	10.3	7.5	7.5	9.6	8.3	9.6	13.0
TUTTOSPORT	4.3	13.5	7.1	3.6	3.2	3.9	4.0	4.3	6.3	2.6	5.8	2.6	2.9	2.1	2.0	3.1	2.8	2.4	4.0
GIORNO MEDIO ESCL. LUNEDI'	I'																		
CORR. DELLO SPORT-STADIO	3.2	1.0	0.6	0.8	0.6	0.5	0.8	4.9	2.6	2.4	5.4	8.6	6.2	5.0	3.9	3.8	3.9	2.8	5.2
LA GAZZETTA DELLO SPORT	5.9	3.7	5.7	10.4	7.1	9.9	9.8	7.7	7.8	5.5	5.9	2.3	3.9	2.9	3.4	4.1	3.5	4.4	3.5
TUTTOSPORT	1.7	5.2	2.4	1.5	0.6	1.4	1.2	2.0	2.2	1.2	2.9	1.1	0.8	0.7	1.1	1.8	1.4	0.9	1.9
SUPPLEMENTI																			
SETTE	6.2	2.7	3.5	19.4	3.6	6.4	5.4	4.5	4.0	3.1	3.4	5.0	2.7	2.1	3.5	3.6	2.9	2.3	4.4
IL VENERDI'	8.8	5.2	6.1	8.8	6.2	8.2	8.8	11.3	12.8	8.1	10.5	16.0	8.3	8.6	7.1	7.9	8.7	6.0	10.5

Piemonte - Val d'Aosta

Lettori in un giorno medio delle testate ISEGI più lette nella Regione

Analisi secondo: ● caratteri socio-demografici

(valori assoluti × 1.000)

ADULTI	Totale	Corriere della Sera	Corriere dello Sport-Stadio	La Gazzetta dello Sport	Il Giornale	La Repubblica	Il Sole 24 Ore	La Stampa	Tutto-Sport	L'Unità	Sette	Il Venerdì
POPOLAZIONE	3882	87	49	174	46	218	111	1442	247	48	105	203
SESSO												
UOMINI	1863	57	37	144	20	129	74	835	189	39	71	124
DONNE	2019	30	12	30	27	89	37	607	58	9	34	79
RESPONSABILI ACQUISTI	1806	26	8	40	26	77	29	533	53	11	33	75
RESPONSABILI ACQ. UOMINI	196	7	3	22	1	13	4	73	16	5	8	15
RESPONSABILI ACQ. DONNE	1610	19	5	18	26	64	25	460	37	7	25	60
ETA'												
14-17 ANNI	218	4	6	14	0	10	3	70	25	0	5	10
18-24 ANNI	472	12	14	34	4	34	17	210	43	4	14	27
25-34 ANNI	619	22	7	38	7	50	23	232	62	6	24	50
35-44 ANNI	609	16	10	26	4	59	27	246	41	13	22	45
45-54 ANNI	628	11	10	40	18	29	26	277	46	13	16	31
55-64 ANNI	603	12	1	10	2	22	10	203	17	5	11	22
65 ANNI E OLTRE	734	9	2	13	11	14	5	203	15	7	12	17
CLASSE SOCIO-ECONOMICA												
SUPERIORE, MEDIO-SUPERIORE	412	22	3	29	17	62	40	224	27	4	27	55
MEDIA OLTRE 2.650.000	1363	33	21	69	19	92	45	574	98	20	46	89
MEDIA FINO 2.650.000	959	23	12	39	9	43	17	346	58	12	21	45
MEDIO-INFERIORE, INFERIORE	1149	9	13	37	2	22	9	297	64	13	10	14
TITOLO DI STUDIO												
LAUREA	138	10	0	4	5	37	16	67	5	2	14	36
LICENZA MEDIA SUPERIORE	821	40	11	39	26	106	64	435	58	17	46	86
LICENZA MEDIA INFERIORE	1323	22	27	79	7	53	24	513	116	14	31	58
LICENZA ELEMENTARE	1301	13	10	49	7	19	8	388	64	11	13	21
NESSUN TITOLO	298	1	1	3	1	2	0	38	4	4	2	2
CLASSE SOCIO-PROFESSIONALE												
CETI SUPERIORI A	93	6	0	4	3	30	26	58	6	2	11	25
CETI MEDI												
FASCIA ALTA B1	616	23	9	47	8	50	40	294	44	13	28	48
FASCIA BASSA B2	213	6	5	9	1	17	8	104	15	3	6	15
AGRICOLTORI B3	100	1	0	1	0	1	2	22	3	0	0	0
INTELLETTUALI												
DOCENTI C1	97	4	0	2	3	20	4	48	3	2	5	17
STUDENTI C2	357	13	13	27	4	35	13	157	42	2	15	28
OPERAI												
FASCIA ALTA D1	381	5	6	30	1	12	4	151	40	7	5	15
FASCIA BASSA D2	311	4	8	26	1	11	3	116	41	5	4	8
BRACCIANTI D3	11	0	0	0	0	0	0	0	0	0	0	0
PENSIONATI ED ALTRI												
FASCIA ALTA F1	297	6	1	7	9	12	3	111	13	2	10	13
FASCIA BASSA F2	875	14	4	17	4	16	5	227	25	9	11	19
CASALINGHE FAM. NON OPERAIE												
FASCIA ALTA E1	142	4	0	1	8	10	2	66	5	1	5	8
FASCIA BASSA E2	199	1	0	0	2	2	1	53	3	1	2	4
CASALINGHE FAM. OPERAIE												
FASCIA ALTA E3	57	0	0	0	0	0	0	11	2	0	0	1
FASCIA BASSA E4	132	1	0	2	1	1	0	26	5	0	3	1
SAGACITY												
DIPENDENTI GIOVANI FASCIA ALTA	252	9	6	17	3	24	6	113	27	1	11	24
DIPENDENTI GIOVANI FASCIA BASSA	163	7	7	12	1	11	7	63	19	1	6	5
PRE-FAMILIARI FASCIA ALTA	387	13	6	29	4	27	17	166	40	3	12	27
PRE-FAMILIARI FASCIA BASSA	167	4	3	12	0	11	2	61	17	1	4	11
FAMILIARI GIOVANI FASCIA ALTA	154	3	1	8	3	15	8	61	13	2	8	17
FAMILIARI GIOVANI FASCIA BASSA	186	2	3	9	0	6	3	49	13	1	2	4
FAMILIARI NON GIOVANI F. ALTA	427	11	6	20	11	48	28	197	30	8	12	36
FAMILIARI NON GIOVANI F. BASSA	248	2	6	9	1	9	5	91	20	3	8	6
POST-FAMILIARI NON ANZIANI F. ALTA	367	10	5	29	7	24	16	168	23	12	17	26
POST-FAMILIARI NON ANZIANI F. BASSA	230	3	2	8	3	8	4	79	15	5	3	9
POST-FAMILIARI ANZIANI F. ALTA	385	10	1	7	9	19	11	160	12	2	14	19
POST-FAMILIARI ANZIANI F. BASSA	916	11	3	15	4	17	4	234	18	8	8	20
AMPIEZZA CENTRI												
FINO 10 MILA ABITANTI	1568	28	14	74	19	54	42	503	93	14	38	46
10 - 30 MILA ABITANTI	599	11	4	22	7	25	16	188	40	5	16	25
30 - 100 MILA ABITANTI	772	25	15	40	12	45	22	319	53	9	24	42
100 - 250 MILA ABITANTI	88	6	0	7	2	5	1	24	4	1	6	9
OLTRE 250 MILA ABITANTI	855	16	16	30	6	89	29	408	57	18	21	81
COMUNI												
CAPOLUOGHI	1221	33	23	55	14	113	40	549	87	24	39	105
NON CAPOLUOGHI	2661	54	26	119	32	105	71	893	160	24	66	98

Piemonte - Val d'Aosta

Lettori in un giorno medio delle testate ISEGI più lette nella Regione

Analisi secondo: ● caratteri socio-demografici

(percentuali di composizione)

ADULTI	Totale	Corriere della Sera	Corriere dello Sport-Stadio	La Gazzetta dello Sport	Il Giornale	La Repubblica	Il Sole 24 Ore	La Stampa	Tutto-Sport	L'Unità	Sette	Il Venerdì
POPOLAZIONE	100.0	100.0	100.0	100.0	100.0	100.0	100.0	100.0	100.0	100.0	100.0	100.0
SESSO												
UOMINI.....	48.0	65.3	75.6	82.9	42.2	59.1	66.4	57.9	76.4	82.2	67.6	61.0
DONNE.....	52.0	34.7	24.4	17.1	57.8	40.9	33.6	42.1	23.6	17.8	32.4	39.0
RESPONSABILI ACQUISTI.....	46.5	30.5	17.0	23.0	56.7	35.4	25.8	37.0	21.4	23.7	31.2	37.0
RESPONSABILI ACQ. UOMINI.....	5.0	8.5	6.4	12.4	1.6	6.1	3.6	5.0	6.4	9.6	7.4	7.5
RESPONSABILI ACQ. DONNE.....	41.5	21.9	10.6	10.6	55.1	29.3	22.3	31.9	15.1	14.1	23.8	29.5
ETA'												
14-17 ANNI.....	5.6	4.3	12.0	8.3	0.4	4.8	2.9	4.9	10.0	0.5	5.1	5.1
18-24 ANNI.....	12.2	13.9	27.6	19.4	8.2	15.4	15.2	14.6	17.3	7.8	13.4	13.3
25-34 ANNI.....	15.9	25.8	13.6	21.7	15.5	22.8	20.5	16.1	25.0	12.5	22.8	24.7
35-44 ANNI.....	15.7	18.3	19.5	14.8	7.8	26.8	24.2	17.0	16.4	28.1	21.3	22.4
45-54 ANNI.....	16.2	13.0	20.6	22.8	39.4	13.4	23.4	19.2	18.5	26.8	15.6	15.1
55-64 ANNI.....	15.5	14.2	2.5	5.6	4.7	10.2	9.3	14.1	6.7	9.5	10.1	10.9
65 ANNI E OLTRE.....	18.9	10.5	4.1	7.3	24.0	6.6	4.5	14.1	6.2	14.6	11.7	8.5
CLASSE SOCIO-ECONOMICA												
SUPERIORE, MEDIO-SUPERIORE.....	10.6	25.4	5.5	16.6	35.6	28.2	36.3	15.5	10.9	8.1	26.1	27.1
MEDIA OLTRE 2.650.000.....	35.1	37.7	41.8	39.8	41.1	42.0	40.8	39.8	39.6	41.0	43.8	44.1
MEDIA FINO 2.650.000.....	24.7	26.8	25.4	22.3	18.4	19.6	15.0	24.0	23.5	24.1	20.5	21.9
MEDIO-INFERIORE, INFERIORE.....	29.6	10.2	27.3	21.3	4.8	10.2	7.9	20.6	26.1	26.8	9.7	6.9
TITOLO DI STUDIO												
LAUREA.....	3.6	11.6	1.0	2.1	10.8	16.9	14.0	4.7	2.2	3.5	13.1	17.8
LICENZA MEDIA SUPERIORE.....	21.2	46.1	21.9	22.5	55.9	48.6	57.3	30.2	23.4	36.5	43.4	42.1
LICENZA MEDIA INFERIORE.....	34.1	25.7	55.1	45.4	16.0	24.4	21.5	35.6	46.8	29.4	29.1	28.8
LICENZA ELEMENTARE.....	33.5	15.1	19.8	28.2	14.8	8.9	7.2	26.9	25.9	22.6	12.7	10.3
NESSUN TITOLO.....	7.7	1.6	2.2	1.8	2.4	1.1	0.0	2.7	1.7	8.1	1.7	0.9
CLASSE SOCIO-PROFESSIONALE												
CETI SUPERIORI A	2.4	7.3	0.4	2.2	6.6	13.8	23.5	4.0	2.5	5.2	10.4	12.5
CETI MEDI												
FASCIA ALTA B1.....	15.9	26.2	19.0	27.2	17.6	22.7	35.8	20.4	18.0	26.8	26.8	23.6
FASCIA BASSA B2.....	5.5	6.9	10.0	5.1	1.8	7.9	7.6	7.2	6.2	6.9	5.9	7.5
AGRICOLTORI B3.....	2.6	1.1	0.3	0.5	0.7	0.4	1.5	1.6	1.4	0.7	0.4	0.1
INTELLETTUALI												
DOCENTI C1.....	2.5	4.5	0.9	0.9	6.9	9.1	3.8	3.4	1.1	3.6	4.5	8.5
STUDENTI C2.....	9.2	14.9	26.0	15.7	8.0	16.1	11.6	10.9	16.9	4.9	14.3	13.8
OPERAI												
FASCIA ALTA D1.....	9.8	5.9	12.6	17.1	3.0	5.7	3.5	10.4	16.2	14.1	5.0	7.3
FASCIA BASSA D2.....	8.0	4.1	17.0	14.9	2.1	5.2	3.0	8.0	16.5	10.7	3.6	4.1
BRACCIANTI D3.....	0.3	0.0	0.0	0.0	0.0	0.0	0.0	0.0	0.0	0.0	0.1	0.0
PENSIONATI ED ALTRI												
FASCIA ALTA F1.....	7.6	6.6	3.0	4.0	19.5	5.5	2.7	7.7	5.1	4.4	9.2	6.6
FASCIA BASSA F2.....	22.5	15.6	8.3	10.0	8.6	7.5	4.5	15.7	10.2	18.1	10.4	9.2
CASALINGHE FAM. NON OPERAIE												
FASCIA ALTA E1.....	3.7	4.5	0.3	0.6	18.2	4.6	1.5	4.6	1.9	3.0	4.5	4.2
FASCIA BASSA E2.....	5.1	1.5	0.5	0.2	5.2	1.0	0.7	3.7	1.2	1.1	2.1	1.8
CASALINGHE FAM. OPERAIE												
FASCIA ALTA E3.....	1.5	0.2	0.9	0.2	0.1	0.1	0.0	0.7	1.0	0.1	0.1	0.3
FASCIA BASSA E4.....	3.4	0.7	0.9	1.4	1.8	0.5	0.2	1.8	2.0	0.2	2.7	0.4
SAGACITY												
DIPENDENTI GIOVANI FASCIA ALTA.....	6.5	10.1	13.1	10.0	6.2	11.0	5.4	7.8	11.1	3.0	10.6	12.0
DIPENDENTI GIOVANI FASCIA BASSA.....	4.2	8.2	14.1	6.8	2.0	5.1	6.1	4.4	7.8	2.7	5.3	2.3
PRE-FAMILIARI FASCIA ALTA.....	10.0	14.9	11.9	16.5	8.5	12.5	15.2	11.5	16.0	6.0	11.8	13.3
PRE-FAMILIARI FASCIA BASSA.....	4.3	4.3	5.4	6.7	0.8	4.9	1.9	4.2	6.8	2.6	4.1	5.3
FAMILIARI GIOVANI FASCIA ALTA.....	4.0	3.7	2.6	4.4	5.8	6.7	6.8	4.2	5.3	4.7	7.6	8.2
FAMILIARI GIOVANI FASCIA BASSA.....	4.8	2.8	6.2	4.9	0.8	2.7	3.1	3.4	5.2	1.9	1.7	2.1
FAMILIARI NON GIOVANI F. ALTA.....	11.0	12.8	12.6	11.5	23.6	21.8	25.3	13.6	12.3	16.3	11.4	17.7
FAMILIARI NON GIOVANI F. BASSA.....	6.4	2.8	12.1	5.2	2.9	4.1	4.6	6.3	8.0	5.5	7.1	3.1
POST-FAMILIARI NON ANZIANI F. ALTA.....	9.4	11.8	11.1	16.8	14.0	11.2	14.4	11.7	9.5	25.0	15.9	12.6
POST-FAMILIARI NON ANZIANI F. BASSA.....	5.9	4.0	4.4	4.4	6.7	3.6	3.4	5.5	6.0	10.2	3.1	4.5
POST-FAMILIARI ANZIANI F. ALTA.....	9.9	11.9	1.1	4.1	19.7	8.6	10.1	11.1	4.7	5.0	13.7	9.3
POST-FAMILIARI ANZIANI F. BASSA.....	23.6	12.6	5.5	8.6	9.0	7.8	3.6	16.3	7.3	17.1	7.5	9.7
AMPIEZZA CENTRI												
FINO 10 MILA ABITANTI.....	40.4	32.2	29.2	42.4	40.8	24.9	38.2	34.9	37.8	29.5	36.1	22.6
10 - 30 MILA ABITANTI.....	15.4	12.9	8.2	12.9	14.4	11.5	14.6	13.0	16.2	10.2	14.9	12.5
30 - 100 MILA ABITANTI.....	19.9	29.2	29.6	23.2	26.5	20.6	20.0	22.1	21.4	19.5	23.3	20.9
100 - 250 MILA ABITANTI.....	2.3	7.4	0.6	4.1	5.4	2.1	1.1	1.6	1.5	2.4	5.7	4.3
OLTRE 250 MILA ABITANTI.....	22.0	18.3	32.4	17.4	12.9	40.8	26.1	28.3	23.1	38.5	20.0	39.7
COMUNI												
CAPOLUOGHI.....	31.5	38.1	46.7	31.9	30.9	51.8	35.8	38.0	35.2	49.4	36.7	51.6
NON CAPOLUOGHI.....	68.5	61.9	53.3	68.1	69.1	48.2	64.2	62.0	64.8	50.6	63.3	48.4

Piemonte - Val d'Aosta

Lettori in un giorno medio delle testate ISEGI più lette nella Regione

Analisi secondo: ● provincie

(valori assoluti × 1.000)

ADULTI

	Totale	Torino	Aosta	Vercelli	Novara	Cuneo	Asti	Ales- sandria
POPOLAZIONE	3882	1940	99	339	427	467	196	414
CORRIERE DELLA SERA	87	25	2	10	26	4	5	15
CORRIERE DELLO SPORT-STADIO	49	27	3	2	3	8	2	4
LA GAZZETTA DELLO SPORT	174	65	5	21	34	14	4	29
IL GIORNALE	46	10	0	11	12	3	1	9
LA REPUBBLICA	218	137	2	14	13	20	13	20
IL SOLE 24 ORE	111	55	3	3	8	20	7	15
LA STAMPA	1442	815	33	107	130	165	74	118
TUTTOSPORT	247	130	4	19	19	27	16	31
L'UNITA'	48	28	1	4	9	1	2	4
QUOTIDIANI ISEGI	1758	939	38	132	187	202	88	171

(percentuali di composizione)

	POPOLAZIONE	100.0	50.0	2.6	8.7	11.0	12.0	5.0	10.7
CORRIERE DELLA SERA	100.0	28.7	2.9	12.0	29.8	4.5	5.3	17.1	
CORRIERE DELLO SPORT-STADIO	100.0	55.7	5.5	4.2	5.4	16.6	3.5	9.1	
LA GAZZETTA DELLO SPORT	100.0	37.4	3.1	12.1	19.8	8.3	2.5	16.9	
IL GIORNALE	100.0	22.1	0.4	23.3	25.6	7.2	3.1	18.3	
LA REPUBBLICA	100.0	62.7	0.7	6.2	5.8	9.3	6.1	9.2	
IL SOLE 24 ORE	100.0	49.8	2.3	2.8	6.8	18.2	6.6	13.6	
LA STAMPA	100.0	56.5	2.3	7.4	9.0	11.4	5.1	8.2	
TUTTOSPORT	100.0	52.5	1.8	7.6	7.6	11.1	6.6	12.7	
L'UNITA'	100.0	58.0	1.1	8.8	18.5	2.6	3.4	7.6	
QUOTIDIANI ISEGI	100.0	53.5	2.2	7.5	10.6	11.5	5.0	9.7	

Piemonte - Val d'Aosta

Lettori in un giorno medio delle testate ISEGI più lette nella Regione

Analisi secondo: ● duplicazioni di lettura

(valori assoluti × 1.000)

ADULTI	Totale	Corriere della Sera	Corriere dello Sport-Stadio	La Gazzetta dello Sport	Il Giornale	La Repubblica	Il Sole 24 Ore	La Stampa	Tutto-Sport	L'Unità
POPOLAZIONE	3882	87	49	174	46	218	111	1442	247	48
CORRIERE DELLA SERA.....	87	87	2	14	7	17	14	46	9	2
CORRIERE DELLO SPORT-STADIO.....	49	2	49	19	3	3	1	26	19	1
LA GAZZETTA DELLO SPORT.....	174	14	19	174	4	12	8	107	65	5
IL GIORNALE.....	46	7	3	4	46	5	5	20	5	2
LA REPUBBLICA.....	218	17	3	12	5	218	36	139	17	10
IL SOLE 24 ORE.....	111	14	1	8	5	36	111	75	13	3
LA STAMPA.....	1442	46	26	107	20	139	75	1442	156	29
TUTTOSPORT.....	247	9	19	65	5	17	13	156	247	11
L'UNITA'.....	48	2	1	5	2	10	3	29	11	48
SUPPLEMENTI										
SETTE (ultimi 7 giorni).....	105	26	1	9	2	14	9	44	8	2
IL VENERDI' (ultimi 7 giorni).....	203	8	3	13	3	67	17	108	16	9

Piemonte - Val d'Aosta

Frequenza di lettura

Analisi secondo: ● probabilità di lettura B/A

(valori assoluti × 1.000)

ADULTI	TOTALE LETTORI			FREQ. BASSA	FREQ. MEDIA	FREQ. ALTA
	Ultimi 3 mesi (A)	Giorno medio (B)	Probabilità lettura (B/A)	Probabilità lettura (B/A)	Probabilità lettura (B/A)	Probabilità lettura (B/A)
POPOLAZIONE	3882	3882	1.000	1.000	1.000	1.000
CORRIERE DELLA SERA	648	87	0.134	0.060	0.115	0.609
CORRIERE DELLO SPORT-STADIO	359	49	0.136	0.048	0.123	0.606
LA GAZZETTA DELLO SPORT	783	174	0.222	0.045	0.172	0.710
IL GIORNALE	241	46	0.191	0.050	0.118	0.705
LA REPUBBLICA	958	218	0.228	0.051	0.182	0.680
IL SOLE 24 ORE	434	111	0.256	0.079	0.164	0.594
LA STAMPA	3033	1442	0.475	0.124	0.224	0.786
TUTTOSPORT	1032	247	0.239	0.069	0.175	0.694
L'UNITA'	262	48	0.183	0.097	0.126	0.558

(valori assoluti × 1.000)

UOMINI	TOTALE LETTORI			FREQ. BASSA	FREQ. MEDIA	FREQ. ALTA
	Ultimi 3 mesi (A)	Giorno medio (B)	Probabilità lettura (B/A)	Probabilità lettura (B/A)	Probabilità lettura (B/A)	Probabilità lettura (B/A)
POPOLAZIONE	1863	1863	1.000	1.000	1.000	1.000
CORRIERE DELLA SERA	360	57	0.158	0.055	0.131	0.674
CORRIERE DELLO SPORT-STADIO	248	37	0.149	0.043	0.122	0.680
LA GAZZETTA DELLO SPORT	609	144	0.236	0.043	0.182	0.745
IL GIORNALE	128	20	0.156	0.045	0.116	0.667
LA REPUBBLICA	558	129	0.231	0.046	0.204	0.658
IL SOLE 24 ORE	255	74	0.290	0.065	0.174	0.688
LA STAMPA	1561	835	0.535	0.154	0.248	0.828
TUTTOSPORT	742	189	0.255	0.051	0.195	0.704
L'UNITA'	178	39	0.219	0.105	0.143	0.564

Piemonte - Val d'Aosta

Frequenza di lettura

Analisi secondo: ● probabilità di lettura B/A

(valori assoluti × 1.000)

DONNE	TOTALE LETTORI			FREQ. BASSA	FREQ. MEDIA	FREQ. ALTA
	Ultimi 3 mesi (A)	Giorno medio (B)	Probabilità lettura (B/A)	Probabilità lettura (B/A)	Probabilità lettura (B/A)	Probabilità lettura (B/A)
POPOLAZIONE	2019	2019	1.000	1.000	1.000	1.000
CORRIERE DELLA SERA	288	30	0.104	0.060	0.102	0.455
CORRIERE DELLO SPORT-STADIO	111	12	0.108	0.036	0.146	0.375
LA GAZZETTA DELLO SPORT	174	30	0.172	0.052	0.132	0.600
IL GIORNALE	113	27	0.239	0.074	0.121	0.731
LA REPUBBLICA	399	89	0.223	0.052	0.155	0.714
IL SOLE 24 ORE	179	37	0.207	0.107	0.149	0.438
LA STAMPA	1473	607	0.412	0.108	0.197	0.733
TUTTOSPORT	291	58	0.199	0.118	0.132	0.659
L'UNITA'	84	9	0.107	0.063	0.097	0.400

(valori assoluti × 1.000)

RESPONSABILI ACQUISTI	TOTALE LETTORI			FREQ. BASSA	FREQ. MEDIA	FREQ. ALTA
	Ultimi 3 mesi (A)	Giorno medio (B)	Probabilità lettura (B/A)	Probabilità lettura (B/A)	Probabilità lettura (B/A)	Probabilità lettura (B/A)
POPOLAZIONE	1806	1806	1.000	1.000	1.000	1.000
CORRIERE DELLA SERA	240	26	0.108	0.053	0.105	0.550
CORRIERE DELLO SPORT-STADIO	75	8	0.107	0.054	0.069	0.400
LA GAZZETTA DELLO SPORT	172	40	0.233	0.064	0.129	0.781
IL GIORNALE	98	26	0.265	0.071	0.161	0.750
LA REPUBBLICA	328	77	0.235	0.052	0.171	0.708
IL SOLE 24 ORE	143	29	0.203	0.104	0.152	0.395
LA STAMPA	1291	533	0.413	0.107	0.200	0.734
TUTTOSPORT	246	53	0.215	0.127	0.130	0.676
L'UNITA'	82	11	0.134	0.073	0.111	0.667

Liguria

Lettori in un giorno medio delle testate ISEGI più lette nella Regione

Analisi secondo: ● caratteri socio-demografici

(valori assoluti × 1.000)

ADULTI	Totale	Corriere della Sera	Corriere dello Sport-Stadio	La Gazzetta dello Sport	Il Giornale	Il Lavoro	La Nazione	La Repubblica	Il Secolo XIX	Il Sole 24 Ore	La Stampa	Tutto-Sport	L'Unità	Sette	Il Venerdì
POPOLAZIONE	1535	40	15	110	34	116	86	66	600	34	115	48	24	53	93
SESSO															
UOMINI	726	26	12	91	19	70	46	42	331	28	70	39	19	36	55
DONNE	809	15	3	19	15	46	40	24	269	5	46	8	5	17	38
RESPONSABILI ACQUISTI	781	18	3	21	16	48	40	26	266	6	51	8	6	16	40
RESPONSABILI ACQ. UOMINI	107	5	1	8	4	11	7	9	48	2	15	3	2	2	10
RESPONSABILI ACQ. DONNE	673	13	2	12	12	37	33	18	218	4	36	5	4	14	30
ETA'															
14-17 ANNI	68	1	2	9	1	4	7	4	25	0	5	3	0	3	3
18-24 ANNI	168	6	5	32	5	15	10	8	89	3	18	11	1	7	10
25-34 ANNI	236	10	2	18	5	26	11	17	92	11	18	11	5	12	28
35-44 ANNI	216	8	3	15	3	22	17	15	104	10	31	6	9	9	18
45-54 ANNI	242	4	2	18	6	14	16	11	103	3	16	8	3	7	15
55-64 ANNI	249	4	1	13	6	20	12	6	79	3	15	5	4	6	12
65 ANNI E OLTRE	355	7	1	5	9	15	13	6	108	3	13	5	2	8	7
CLASSE SOCIO-ECONOMICA															
SUPERIORE, MEDIO-SUPERIORE	210	13	3	17	16	11	20	24	114	16	25	5	3	22	32
MEDIA OLTRE 2.650.000	385	10	3	39	6	39	24	19	169	10	35	19	7	12	34
MEDIA FINO 2.650.000	410	11	6	30	10	37	17	13	154	7	27	11	8	9	18
MEDIO-INFERIORE, INFERIORE	530	7	2	24	3	29	25	10	164	1	28	12	6	9	9
TITOLO DI STUDIO															
LAUREA	69	5	0	1	6	4	1	12	41	5	8	1	1	8	15
LICENZA MEDIA SUPERIORE	381	18	3	30	17	36	19	27	187	23	41	13	9	21	47
LICENZA MEDIA INFERIORE	488	12	9	62	8	49	42	19	217	4	42	23	10	19	25
LICENZA ELEMENTARE	513	6	2	14	2	26	23	9	139	2	24	11	4	5	6
NESSUN TITOLO	84	0	0	1	0	1	1	0	17	0	1	0	0	0	0
CLASSE SOCIO-PROFESSIONALE															
CETI SUPERIORI A	41	3	0	5	2	4	1	8	22	10	5	1	2	3	12
CETI MEDI															
FASCIA ALTA B1	214	8	1	20	3	25	17	16	103	10	28	11	4	12	26
FASCIA BASSA B2	111	3	1	7	1	8	7	6	43	3	14	2	3	5	7
AGRICOLTORI B3	24	0	0	1	0	0	1	0	3	0	1	0	0	0	0
INTELLETTUALI															
DOCENTI C1	39	4	0	1	2	3	1	6	22	2	3	1	0	4	7
STUDENTI C2	134	5	3	19	4	10	12	10	59	3	10	8	1	9	12
OPERAI															
FASCIA ALTA D1	82	2	1	14	1	8	8	3	41	1	4	6	2	2	4
FASCIA BASSA D2	123	3	3	18	3	14	3	4	54	1	9	7	5	3	2
BRACCIANTI D3	0	0	0	0	0	0	0	0	0	0	0	0	0	0	0
PENSIONATI ED ALTRI															
FASCIA ALTA F1	103	3	1	6	6	6	4	2	43	1	9	3	1	3	5
FASCIA BASSA F2	361	6	2	14	7	20	17	6	114	3	17	8	4	6	7
CASALINGHE FAM.NON OPERAIE															
FASCIA ALTA E1	63	2	0	2	3	2	4	2	28	1	6	0	1	3	4
FASCIA BASSA E2	156	2	1	2	1	13	4	1	46	0	5	1	0	2	5
CASALINGHE FAM. OPERAIE															
FASCIA ALTA E3	23	0	0	1	0	0	3	0	5	0	1	0	0	0	0
FASCIA BASSA E4	61	0	0	1	1	3	2	1	17	0	2	0	0	0	0
SAGACITY															
DIPENDENTI GIOVANI FASCIA ALTA	91	5	4	13	4	6	10	8	46	2	9	5	0	7	9
DIPENDENTI GIOVANI FASCIA BASSA	69	1	1	10	1	8	4	3	23	1	6	4	0	2	4
PRE-FAMILIARI FASCIA ALTA	123	4	2	20	3	14	8	7	62	6	11	9	2	7	14
PRE-FAMILIARI FASCIA BASSA	75	3	2	10	1	8	2	3	30	2	8	4	1	3	4
FAMILIARI GIOVANI FASCIA ALTA	52	3	0	4	2	4	1	6	24	5	2	1	1	2	9
FAMILIARI GIOVANI FASCIA BASSA	63	1	0	2	0	5	2	1	19	0	4	1	1	2	2
FAMILIARI NON GIOVANI F. ALTA	158	7	1	10	5	12	15	15	79	6	20	5	5	7	17
FAMILIARI NON GIOVANI F. BASSA	108	3	2	8	1	11	6	4	44	2	7	3	3	3	4
POST-FAMILIARI NON ANZIANI F. ALTA	102	2	0	8	2	8	11	4	46	5	12	3	2	4	9
POST-FAMILIARI NON ANZIANI F. BASSA	110	2	0	7	1	7	4	4	45	0	9	2	2	3	5
POST-FAMILIARI ANZIANI F. ALTA	142	5	0	6	6	10	7	6	54	2	9	2	1	6	11
POST-FAMILIARI ANZIANI F. BASSA	442	5	1	12	9	23	16	6	127	3	19	7	6	7	6
AMPIEZZA CENTRI															
FINO 10 MILA ABITANTI	384	8	2	28	6	17	32	10	120	4	40	12	3	8	15
10 - 30 MILA ABITANTI	287	5	3	18	6	7	10	12	93	10	32	8	5	15	15
30 - 100 MILA ABITANTI	146	3	1	8	1	1	0	6	42	3	35	4	1	4	7
100 - 250 MILA ABITANTI	90	6	2	13	1	0	44	12	23	3	0	6	5	6	10
OLTRE 250 MILA ABITANTI	628	18	7	43	21	91	1	27	322	15	8	18	10	20	46
COMUNI															
CAPOLUOGHI	821	25	10	61	22	92	44	43	381	20	29	27	15	30	63
NON CAPOLUOGHI	714	15	5	49	12	23	41	24	219	14	86	21	9	24	30

Lettori in un giorno medio delle testate ISEGI più lette nella Regione

Analisi secondo: ● caratteri socio-demografici

(percentuali di composizione)

ADULTI	Totale	Corriere della Sera	Corriere dello Sport-Stadio	La Gazzetta dello Sport	Il Giornale	Il Lavoro	La Nazione	La Repubblica	Il Secolo XIX	Il Sole 24 Ore	La Stampa	Tutto-Sport	L'Unità	Sette	Il Venerdì
POPOLAZIONE	100.0	100.0	100.0	100.0	100.0	100.0	100.0	100.0	100.0	100.0	100.0	100.0	100.0	100.0	100.0
SESSO															
UOMINI	47.3	64.0	81.9	82.9	55.8	60.3	53.7	64.0	55.1	84.0	60.4	82.5	80.8	67.5	59.5
DONNE	52.7	36.0	18.1	17.1	44.2	39.7	46.3	36.0	44.9	16.0	39.6	17.5	19.2	32.5	40.5
RESPONSABILI ACQUISTI	50.9	43.9	18.3	18.8	45.7	41.7	46.0	40.0	44.3	16.8	44.0	17.8	24.9	29.7	42.8
RESPONSABILI ACQ. UOMINI	7.0	12.9	4.4	7.5	11.5	9.4	7.8	13.4	8.0	4.6	13.2	7.0	6.3	3.9	10.9
RESPONSABILI ACQ. DONNE	43.9	30.9	14.0	11.2	34.2	32.3	38.2	26.5	36.3	12.2	30.8	10.9	18.6	25.8	32.0
ETA'															
14-17 ANNI	4.4	1.9	13.9	8.0	2.8	3.2	7.8	5.8	4.1	0.9	4.2	5.7	0.5	5.6	3.5
18-24 ANNI	11.0	15.7	32.0	29.0	14.4	12.9	11.1	12.0	14.8	9.6	15.4	23.0	3.1	13.9	10.7
25-34 ANNI	15.4	24.8	13.7	16.5	13.3	22.3	12.8	25.1	15.3	33.2	15.3	23.0	21.3	23.3	29.9
35-44 ANNI	14.1	19.8	18.2	13.3	8.0	19.4	20.2	22.5	17.4	30.8	26.8	11.7	36.6	17.8	19.7
45-54 ANNI	15.8	9.3	11.8	16.1	17.1	12.1	18.3	16.6	17.1	9.0	13.6	16.4	12.0	13.8	15.8
55-64 ANNI	16.2	10.9	4.0	12.1	18.0	17.5	14.4	9.7	13.2	7.7	12.9	9.9	16.3	11.3	12.5
65 ANNI E OLTRE	23.1	17.6	6.4	5.0	26.4	12.6	15.4	8.3	18.1	8.7	11.7	10.2	10.3	14.3	7.9
CLASSE SOCIO-ECONOMICA															
SUPERIORE, MEDIO-SUPERIORE	13.7	31.8	23.8	15.2	45.2	9.2	23.1	36.1	19.0	46.5	22.1	10.9	13.2	42.1	34.3
MEDIA OLTRE 2.650.000	25.1	24.8	22.4	35.2	17.6	34.0	27.5	29.3	28.1	30.1	30.3	39.4	28.3	23.1	36.1
MEDIA FINO 2.650.000	26.7	26.4	40.7	27.3	29.9	32.1	20.3	19.0	25.6	21.4	23.3	23.9	34.5	17.5	19.6
MEDIO-INFERIORE, INFERIORE	34.5	16.9	13.2	22.3	7.3	24.7	29.2	15.6	27.4	2.0	24.3	25.8	24.1	17.3	10.0
TITOLO DI STUDIO															
LAUREA	4.5	12.3	2.8	1.3	18.2	3.6	0.8	17.7	6.8	16.1	6.6	1.3	4.7	15.8	15.7
LICENZA MEDIA SUPERIORE	24.8	43.3	19.1	27.5	50.7	30.9	21.8	40.3	31.1	67.8	35.5	28.1	38.4	39.7	50.1
LICENZA MEDIA INFERIORE	31.8	29.0	62.8	56.8	23.3	42.2	49.4	28.8	36.2	11.2	36.1	47.9	40.0	34.8	27.2
LICENZA ELEMENTARE	33.4	15.1	15.3	13.0	6.7	22.2	26.6	13.1	23.1	5.0	20.7	22.5	16.0	9.7	6.6
NESSUN TITOLO	5.4	0.2	0.1	1.3	1.1	1.1	1.4	0.2	2.8	0.0	1.2	0.2	0.9	0.0	0.4
CLASSE SOCIO-PROFESSIONALE															
CETI SUPERIORI A	2.7	6.5	3.0	4.1	6.5	3.9	1.6	12.2	3.6	26.5	4.5	2.6	8.9	5.4	12.8
CETI MEDI															
FASCIA ALTA B1	13.9	20.1	9.9	17.9	9.2	21.7	19.3	24.4	17.1	30.6	24.7	22.2	17.5	22.7	28.1
FASCIA BASSA B2	7.2	7.4	6.1	6.8	3.6	7.1	8.1	9.2	7.2	9.2	12.4	5.1	12.2	9.8	7.6
AGRICOLTORI B3	1.6	0.5	0.1	0.5	0.1	0.0	1.5	0.0	0.5	0.0	0.6	0.8	0.5	0.0	0.1
INTELLETTUALI															
DOCENTI C1	2.5	9.3	1.4	0.7	5.2	2.8	0.9	9.1	3.7	4.5	2.5	1.2	1.4	6.7	8.0
STUDENTI C2	8.8	13.1	22.9	17.5	12.1	8.2	14.2	15.2	9.8	7.7	8.5	16.1	2.9	17.5	12.5
OPERAI															
FASCIA ALTA D1	5.4	3.8	4.6	12.4	2.3	6.6	9.9	4.1	6.9	2.6	3.7	11.6	6.4	4.6	4.8
FASCIA BASSA D2	8.0	6.2	23.8	16.1	8.5	12.0	3.9	5.8	8.9	3.7	7.8	13.7	21.7	6.2	2.4
BRACCIANTI D3	0.0	0.0	0.0	0.0	0.0	0.0	0.0	0.0	0.0	0.0	0.0	0.0	0.0	0.0	0.0
PENSIONATI ED ALTRI															
FASCIA ALTA F1	6.7	7.9	6.5	5.2	16.9	4.8	5.1	3.1	7.1	2.6	8.2	5.6	4.7	5.2	5.4
FASCIA BASSA F2	23.5	14.5	12.4	12.5	20.8	17.0	19.9	9.8	19.0	8.5	14.8	17.5	18.6	11.4	7.9
CASALINGHE FAM. NON OPERAIE															
FASCIA ALTA E1	4.1	5.1	2.3	1.7	8.2	1.6	5.0	3.2	4.7	1.7	5.5	0.9	2.3	6.3	4.5
FASCIA BASSA E2	10.2	4.4	7.1	2.2	4.2	11.4	4.9	2.1	7.7	0.1	4.8	2.1	2.0	3.3	5.2
CASALINGHE FAM. OPERAIE															
FASCIA ALTA E3	1.5	0.2	0.0	1.1	0.9	0.0	3.8	0.3	0.8	0.0	0.5	0.6	0.3	0.0	0.4
FASCIA BASSA E4	4.0	1.0	0.0	1.3	1.6	2.8	1.9	1.5	2.9	0.0	1.6	0.1	0.7	0.9	0.4
SAGACITY															
DIPENDENTI GIOVANI FASCIA ALTA	6.0	11.2	25.8	12.2	12.6	5.4	11.9	11.6	7.7	6.0	8.0	10.7	2.1	13.9	9.6
DIPENDENTI GIOVANI FASCIA BASSA	4.5	3.4	7.0	9.3	2.2	6.7	4.4	4.5	3.9	1.8	5.0	7.7	0.3	3.7	3.8
PRE-FAMILIARI FASCIA ALTA	8.0	10.3	10.8	18.2	7.3	11.7	9.9	10.6	10.3	17.6	9.4	19.3	6.7	13.4	14.8
PRE-FAMILIARI FASCIA BASSA	4.9	7.1	13.7	8.7	2.4	7.0	1.8	5.1	5.0	4.4	7.2	8.8	6.0	5.0	4.4
FAMILIARI GIOVANI FASCIA ALTA	3.4	7.1	1.0	3.4	4.8	3.3	1.6	9.7	4.1	13.7	1.6	3.1	5.5	3.9	9.7
FAMILIARI GIOVANI FASCIA BASSA	4.1	3.4	1.4	1.9	1.2	4.2	2.2	1.3	3.2	0.2	3.7	2.1	4.2	2.9	1.9
FAMILIARI NON GIOVANI F. ALTA	10.3	16.1	8.2	9.4	14.5	10.3	17.3	22.5	13.2	18.7	17.0	10.7	21.4	14.0	17.9
FAMILIARI NON GIOVANI F. BASSA	7.0	7.0	16.0	7.6	4.3	9.2	6.5	5.7	7.3	5.4	6.3	6.2	11.3	5.7	4.0
POST-FAMILIARI NON ANZIANI F. ALTA	6.7	5.3	3.3	7.3	5.3	6.6	13.1	5.8	7.6	14.8	10.2	6.8	8.5	6.8	9.8
POST-FAMILIARI NON ANZIANI F. BASSA	7.2	3.8	2.8	6.1	4.1	6.4	5.1	5.3	7.6	1.1	7.6	5.1	7.7	5.3	5.4
POST-FAMILIARI ANZIANI F. ALTA	9.3	12.0	2.0	5.1	16.0	9.1	7.6	9.1	9.0	6.0	7.9	5.2	3.3	11.9	11.9
POST-FAMILIARI ANZIANI F. BASSA	28.8	13.4	8.0	10.9	25.3	20.0	18.6	8.6	21.2	10.2	16.2	14.4	22.9	13.4	6.8
AMPIEZZA CENTRI															
FINO 10 MILA ABITANTI	25.0	20.8	11.4	25.6	18.7	14.5	36.8	15.4	20.0	10.6	34.5	25.3	11.8	15.8	15.7
10 - 30 MILA ABITANTI	18.7	13.2	19.9	16.8	16.9	5.8	11.4	17.8	15.5	28.1	27.9	16.7	22.6	28.2	16.0
30 - 100 MILA ABITANTI	9.5	7.1	6.9	7.1	2.0	0.5	0.0	8.4	7.0	10.3	30.3	7.4	6.0	6.6	7.7
100 - 250 MILA ABITANTI	5.9	14.7	16.6	11.5	2.1	0.0	50.9	17.5	3.9	7.4	0.2	11.7	20.0	12.0	11.1
OLTRE 250 MILA ABITANTI	40.9	44.3	45.2	39.0	60.3	79.1	0.9	40.9	53.6	43.6	7.1	38.9	39.6	37.4	49.5
COMUNI															
CAPOLUOGHI	53.5	62.2	68.3	55.3	64.1	79.7	51.8	64.5	63.5	58.1	25.5	56.2	63.9	55.7	67.7
NON CAPOLUOGHI	46.5	37.8	31.7	44.7	35.9	20.3	48.2	35.5	36.5	41.9	74.5	43.8	36.1	44.3	32.3

Liguria

Lettori in un giorno medio delle testate ISEGI più lette nella Regione
Analisi secondo: ● provincie

(valori assoluti × 1.000)

ADULTI	Totale	Genova	La Spezia	Imperia	Savona
		POPOLAZIONE	1535	884	203
CORRIERE DELLA SERA	40	25	8	4	3
CORRIERE DELLO SPORT-STADIO	15	8	3	0	3
LA GAZZETTA DELLO SPORT	110	63	23	11	13
IL GIORNALE	34	31	1	1	1
IL LAVORO	116	112	0	1	2
LA NAZIONE	86	2	84	0	0
LA REPUBBLICA	66	35	17	7	7
IL SECOLO XIX	600	435	42	52	70
IL SOLE 24 ORE	34	21	3	6	3
LA STAMPA	115	13	1	45	56
TUTTOSPORT	48	27	10	5	6
L'UNITA'	24	12	6	2	4
QUOTIDIANI ISEGI	825	506	116	90	113

(percentuali di composizione)

POPOLAZIONE	100.0	57.6	13.2	12.6	16.6
CORRIERE DELLA SERA	100.0	61.7	19.1	11.0	8.3
CORRIERE DELLO SPORT-STADIO	100.0	56.9	17.9	2.8	22.4
LA GAZZETTA DELLO SPORT	100.0	57.1	20.7	10.3	11.9
IL GIORNALE	100.0	89.6	4.2	2.6	3.6
IL LAVORO	100.0	97.2	0.2	0.9	1.6
LA NAZIONE	100.0	2.0	98.0	0.0	0.0
LA REPUBBLICA	100.0	53.4	26.0	10.3	10.3
IL SECOLO XIX	100.0	72.5	7.0	8.7	11.7
IL SOLE 24 ORE	100.0	62.9	8.7	18.5	9.9
LA STAMPA	100.0	11.5	1.2	39.1	48.3
TUTTOSPORT	100.0	56.2	21.4	9.8	12.6
L'UNITA'	100.0	51.0	23.1	9.2	16.7
QUOTIDIANI ISEGI	100.0	61.3	14.1	10.9	13.8

Lettori in un giorno medio delle testate ISEGI più lette nella Regione

Analisi secondo: ● duplicazioni di lettura

(valori assoluti × 1.000)

ADULTI	Totale	Corriere della Sera	Corriere dello Sport-Stadio	La Gazzetta dello Sport	Il Giornale	Il Lavoro	La Nazione	La Repubblica	Il Secolo XIX	Il Sole 24 Ore	La Stampa	Tutto-Sport	L'Unità
POPOLAZIONE 1535	40	15	110	34	116	86	66	600	34	115	48	24	
CORRIERE DELLA SERA	40	40	1	6	2	6	5	7	23	3	6	5	1
CORRIERE DELLO SPORT-STADIO	15	1	15	7	2	3	1	2	7	1	2	5	1
LA GAZZETTA DELLO SPORT	110	6	7	110	5	20	15	7	57	6	11	18	5
IL GIORNALE	34	2	2	5	34	5	1	5	24	5	2	2	0
IL LAVORO	116	6	3	20	5	116	0	7	61	6	4	11	3
LA NAZIONE	86	5	1	15	1	0	86	6	23	2	1	8	2
LA REPUBBLICA	66	7	2	7	5	7	6	66	37	6	8	4	4
IL SECOLO XIX	600	23	7	57	24	61	23	37	600	25	45	24	15
IL SOLE 24 ORE	34	3	1	6	5	6	2	6	25	34	6	3	2
LA STAMPA	115	6	2	11	2	4	1	8	45	6	115	6	4
TUTTOSPORT	48	5	5	18	2	11	8	4	24	3	6	48	3
L'UNITA'	24	1	1	5	0	3	2	4	15	2	4	3	24
SUPPLEMENTI													
SETTE (ultimi 7 giorni)	53	6	1	4	5	3	4	6	28	2	3	2	1
IL VENERDI' (ultimi 7 giorni)	93	8	1	10	3	10	9	17	39	7	7	5	4

Liguria

Frequenza di lettura

Analisi secondo: ● probabilità di lettura B/A

(valori assoluti × 1.000)

ADULTI	TOTALE LETTORI			FREQ. BASSA	FREQ. MEDIA	FREQ. ALTA
	Ultimi 3 mesi (A)	Giorno medio (B)	Probabilità lettura (B/A)	Probabilità lettura (B/A)	Probabilità lettura (B/A)	Probabilità lettura (B/A)
POPOLAZIONE	1535	1535	1.000	1.000	1.000	1.000
CORRIERE DELLA SERA	373	40	0.107	0.040	0.108	0.469
CORRIERE DELLO SPORT-STADIO	141	15	0.106	0.055	0.104	0.444
LA GAZZETTA DELLO SPORT	461	110	0.239	0.046	0.163	0.735
IL GIORNALE	215	34	0.158	0.056	0.139	0.667
IL LAVORO	458	116	0.253	0.104	0.126	0.661
LA NAZIONE	171	86	0.503	0.115	0.217	0.802
LA REPUBBLICA	383	66	0.172	0.089	0.134	0.627
IL SECOLO XIX	1173	600	0.512	0.138	0.222	0.815
IL SOLE 24 ORE	164	34	0.207	0.048	0.118	0.676
LA STAMPA	439	115	0.262	0.073	0.149	0.713
TUTTOSPORT	297	48	0.162	0.054	0.124	0.600
L'UNITA'	120	24	0.200	0.077	0.136	0.560

(valori assoluti × 1.000)

UOMINI	TOTALE LETTORI			FREQ. BASSA	FREQ. MEDIA	FREQ. ALTA
	Ultimi 3 mesi (A)	Giorno medio (B)	Probabilità lettura (B/A)	Probabilità lettura (B/A)	Probabilità lettura (B/A)	Probabilità lettura (B/A)
POPOLAZIONE	726	726	1.000	1.000	1.000	1.000
CORRIERE DELLA SERA	218	26	0.119	0.038	0.116	0.579
CORRIERE DELLO SPORT-STADIO	102	12	0.118	0.053	0.103	0.571
LA GAZZETTA DELLO SPORT	326	91	0.279	0.041	0.180	0.733
IL GIORNALE	124	19	0.153	0.046	0.159	0.643
IL LAVORO	260	70	0.269	0.119	0.133	0.692
LA NAZIONE	81	46	0.568	0.400	0.226	0.841
LA REPUBBLICA	226	42	0.186	0.077	0.126	0.667
IL SECOLO XIX	595	331	0.556	0.169	0.239	0.828
IL SOLE 24 ORE	113	28	0.248	0.026	0.152	0.714
LA STAMPA	245	70	0.286	0.038	0.140	0.803
TUTTOSPORT	223	39	0.175	0.062	0.132	0.621
L'UNITA'	77	19	0.247	0.071	0.172	0.684

Frequenza di lettura

Analisi secondo: ● probabilità di lettura B/A

(valori assoluti × 1.000)

DONNE	TOTALE LETTORI			FREQ. BASSA	FREQ. MEDIA	FREQ. ALTA
	Ultimi 3 mesi (A)	Giorno medio (B)	Probabilità lettura (B/A)	Probabilità lettura (B/A)	Probabilità lettura (B/A)	Probabilità lettura (B/A)
POPOLAZIONE	809	809	1.000	1.000	1.000	1.000
CORRIERE DELLA SERA	155	15	0.097	0.043	0.097	0.385
CORRIERE DELLO SPORT-STADIO	39	3	0.077	0.059	0.100	0.000
LA GAZZETTA DELLO SPORT	135	19	0.141	0.057	0.132	0.625
IL GIORNALE	91	15	0.165	0.070	0.114	0.615
IL LAVORO	198	46	0.232	0.103	0.128	0.596
LA NAZIONE	91	40	0.440	0.048	0.214	0.780
LA REPUBBLICA	156	24	0.154	0.058	0.145	0.556
IL SECOLO XIX	578	269	0.465	0.114	0.206	0.797
IL SOLE 24 ORE	51	5	0.098	0.042	0.048	0.500
LA STAMPA	194	46	0.237	0.097	0.173	0.610
TUTTOSPORT	74	8	0.108	0.037	0.098	0.500
L'UNITA'	44	5	0.114	0.087	0.067	0.200

(valori assoluti × 1.000)

RESPONSABILI ACQUISTI	TOTALE LETTORI			FREQ. BASSA	FREQ. MEDIA	FREQ. ALTA
	Ultimi 3 mesi (A)	Giorno medio (B)	Probabilità lettura (B/A)	Probabilità lettura (B/A)	Probabilità lettura (B/A)	Probabilità lettura (B/A)
POPOLAZIONE	781	781	1.000	1.000	1.000	1.000
CORRIERE DELLA SERA	148	18	0.122	0.056	0.127	0.462
CORRIERE DELLO SPORT-STADIO	32	3	0.094	0.067	0.143	0.000
LA GAZZETTA DELLO SPORT	125	21	0.168	0.067	0.143	0.600
IL GIORNALE	93	16	0.172	0.049	0.150	0.667
IL LAVORO	185	48	0.259	0.125	0.149	0.612
LA NAZIONE	84	40	0.476	0.053	0.217	0.805
LA REPUBBLICA	157	26	0.166	0.078	0.132	0.706
IL SECOLO XIX	545	266	0.488	0.118	0.205	0.826
IL SOLE 24 ORE	52	6	0.115	0.043	0.087	0.500
LA STAMPA	191	51	0.267	0.061	0.169	0.762
TUTTOSPORT	69	8	0.116	0.033	0.094	0.571
L'UNITA'	40	6	0.150	0.095	0.083	0.333

Lombardia

Lettori in un giorno medio delle testate ISEGI più lette nella Regione

Analisi secondo: ● caratteri socio-demografici

(valori assoluti × 1.000)

ADULTI	Totale	Ave- nire	Cor- riere della Sera	Cor- riere dello Sport- Stadio	L'Eco di Bergamo	La Gaz- zetta dello Sport	La Gaz- zetta di Mantova	Il Gior- nale	Gior- nale di Brescia	Il Giorno	Italia Oggi	Il Mani- festo	La Notte	La Pro- vincia (CO)	La Pro- vincia (CR)
POPOLAZIONE	7586	73	1551	73	296	923	189	235	341	715	27	58	209	228	136
SESSO															
UOMINI	3614	43	855	58	164	768	103	113	192	444	14	37	128	135	83
DONNE	3972	30	696	16	133	154	86	122	149	271	13	21	81	93	53
RESPONSABILI ACQUISTI	3328	29	594	14	112	173	60	98	135	249	12	21	76	82	38
RESPONSABILI ACQ. UOMINI	311	3	86	7	11	81	3	13	23	43	2	7	13	19	2
RESPONSABILI ACQ. DONNE	3016	26	509	7	101	92	57	85	112	206	10	14	63	62	36
ETA'															
14-17 ANNI	485	5	83	16	21	81	8	10	17	28	0	4	19	12	7
18-24 ANNI	972	9	220	17	42	158	20	31	54	85	4	9	27	34	17
25-34 ANNI	1316	14	310	14	52	207	32	48	73	144	7	13	38	39	26
35-44 ANNI	1265	9	301	15	62	159	32	43	60	132	6	19	46	45	21
45-54 ANNI	1238	12	266	5	43	131	31	44	49	140	4	6	35	34	20
55-64 ANNI	1073	10	192	4	33	115	31	26	40	110	5	5	24	30	19
65 ANNI E OLTRE	1236	15	179	4	43	72	36	32	48	77	1	2	19	34	25
CLASSE SOCIO-ECONOMICA															
SUPERIORE, MEDIO-SUPERIORE	1032	17	394	8	31	99	23	94	54	87	11	15	41	40	16
MEDIA OLTRE 2.650.000	2766	28	611	30	119	416	79	72	123	301	10	18	77	89	64
MEDIA FINO 2.650.000	1762	16	334	14	73	193	31	39	109	175	5	17	39	56	34
MEDIO-INFERIORE, INFERIORE	2026	12	212	21	73	215	56	30	55	152	1	7	52	43	22
TITOLO DI STUDIO															
LAUREA	350	7	154	3	12	20	7	36	9	20	4	11	10	10	8
LICENZA MEDIA SUPERIORE	1724	27	582	19	58	199	33	112	70	190	18	28	59	59	29
LICENZA MEDIA INFERIORE	2710	26	544	40	123	432	65	61	145	296	3	15	91	84	48
LICENZA ELEMENTARE	2279	12	241	11	75	251	76	25	100	185	1	2	46	62	46
NESSUN TITOLO	524	1	30	1	27	20	9	1	17	23	0	1	4	12	5
CLASSE SOCIO-PROFESSIONALE															
CETI SUPERIORI A	280	4	122	3	12	27	4	32	8	29	7	7	16	7	5
CETI MEDI															
FASCIA ALTA B1	1392	15	390	12	60	235	35	52	73	171	9	14	49	58	29
FASCIA BASSA B2	407	4	113	3	17	65	7	15	19	57	4	8	14	10	4
AGRICOLTORI B3	81	1	5	1	4	9	14	1	4	6	0	0	0	0	5
INTELLETTUALI															
DOCENTI C1	190	4	74	1	8	7	2	12	5	14	2	8	3	5	3
STUDENTI C2	820	11	212	22	31	117	13	35	32	56	1	11	29	25	10
OPERAI															
FASCIA ALTA D1	750	5	108	13	36	144	24	8	37	87	1	3	20	28	16
FASCIA BASSA D2	587	3	79	7	28	112	14	7	42	47	1	3	16	18	10
BRACCIANTI D3	10	0	1	0	0	2	2	0	1	0	0	0	0	0	1
PENSIONATI ED ALTRI															
FASCIA ALTA F1	558	8	134	4	19	68	21	20	14	58	2	1	13	16	10
FASCIA BASSA F2	1407	11	160	5	43	99	29	21	56	111	1	3	26	38	27
CASALINGHE FAM. NON OPERAIE															
FASCIA ALTA E1	370	4	84	1	20	16	11	21	18	29	0	0	10	5	8
FASCIA BASSA E2	371	2	50	1	12	9	10	7	21	31	0	0	9	12	6
CASALINGHE FAM. OPERAIE															
FASCIA ALTA E3	125	2	9	0	4	4	2	2	5	6	0	0	2	3	0
FASCIA BASSA E4	237	0	10	1	3	9	3	2	7	14	0	0	3	1	1
SAGACITY															
DIPENDENTI GIOVANI FASCIA ALTA	595	9	159	12	19	83	10	27	21	41	1	8	19	19	8
DIPENDENTI GIOVANI FASCIA BASSA	285	2	61	10	14	42	4	10	9	23	0	3	12	7	5
PRE-FAMILIARI FASCIA ALTA	879	8	204	12	40	167	31	28	50	99	4	7	27	35	18
PRE-FAMILIARI FASCIA BASSA	337	2	57	6	15	61	7	9	24	26	2	5	10	9	6
FAMILIARI GIOVANI FASCIA ALTA	378	6	94	3	17	57	5	10	23	43	2	2	8	12	10
FAMILIARI GIOVANI FASCIA BASSA	299	0	36	2	11	36	3	6	17	26	0	0	8	4	4
FAMILIARI NON GIOVANI F. ALTA	1117	12	279	12	59	126	30	43	46	117	4	10	38	37	17
FAMILIARI NON GIOVANI F. BASSA	426	2	64	3	22	52	7	6	30	42	2	4	10	15	5
POST-FAMILIARI NON ANZIANI F. ALTA	650	5	164	4	22	73	20	33	23	79	5	7	25	18	15
POST-FAMILIARI NON ANZIANI F. BASSA	397	3	73	2	6	46	10	8	15	45	0	5	11	13	5
POST-FAMILIARI ANZIANI F. ALTA	717	10	181	3	28	86	26	31	26	63	4	3	18	20	17
POST-FAMILIARI ANZIANI F. BASSA	1506	14	178	3	44	93	36	24	58	112	1	4	25	40	27
AMPIEZZA CENTRI															
FINO 10 MILA ABITANTI	3068	24	405	20	198	387	116	52	175	235	5	12	34	146	73
10 - 30 MILA ABITANTI	1495	14	297	19	54	194	37	40	84	167	3	9	29	21	6
30 - 100 MILA ABITANTI	1420	11	310	14	1	167	32	50	1	176	7	10	48	59	54
100 - 250 MILA ABITANTI	352	5	72	3	40	43	0	15	77	22	2	4	7	0	0
OLTRE 250 MILA ABITANTI	1251	18	466	17	2	131	3	78	4	115	10	24	91	1	3
COMUNI															
CAPOLUOGHI	1874	26	555	23	42	206	35	100	81	142	13	28	101	32	41
NON CAPOLUOGHI	5712	47	995	50	254	717	154	135	260	573	13	30	108	196	95

Lombardia

Lettori in un giorno medio delle testate ISEGI più lette nella Regione

Analisi secondo: ● caratteri socio-demografici

(valori assoluti × 1.000)

ADULTI	Totale	La Pro- vincia Pavese	La Re- pubblica	Il Solo 24 Ore	La Stampa	Tutto- Sport	L'Unità	Sette	Il Venerdì
POPOLAZIONE	7586	157	470	297	45	136	150	1473	514
SESSO									
UOMINI	3614	87	277	188	28	113	117	810	283
DONNE	3972	70	193	109	19	22	34	664	231
RESPONSABILI ACQUISTI	3328	61	174	91	16	20	47	524	207
RESPONSABILI ACQ. UOMINI	311	11	39	21	4	8	21	61	45
RESPONSABILI ACQ. DONNE	3016	50	134	70	13	12	26	462	163
ETA'									
14-17 ANNI	485	8	25	8	5	20	5	105	30
18-24 ANNI	972	17	90	40	7	24	15	255	87
25-34 ANNI	1316	27	110	79	8	28	21	266	112
35-44 ANNI	1265	29	110	75	12	23	35	269	118
45-54 ANNI	1238	36	64	59	7	21	38	243	79
55-64 ANNI	1073	23	36	26	3	12	19	164	47
65 ANNI E OLTRE	1236	17	36	11	4	6	16	171	41
CLASSE SOCIO-ECONOMICA									
SUPERIORE, MEDIO-SUPERIORE	1032	15	142	107	16	13	18	408	164
MEDIA OLTRE 2.650.000	2766	69	176	130	15	59	51	574	195
MEDIA FINO 2.650.000	1762	31	105	48	8	27	45	288	109
MEDIO-INFERIORE, INFERIORE	2026	41	47	12	6	36	36	203	47
TITOLO DI STUDIO									
LAUREA	350	6	74	49	8	2	8	142	93
LICENZA MEDIA SUPERIORE	1724	39	214	165	17	30	44	593	213
LICENZA MEDIA INFERIORE	2710	56	128	68	15	70	52	498	140
LICENZA ELEMENTARE	2279	52	45	14	5	30	41	219	62
NESSUN TITOLO	524	4	9	0	0	4	5	20	5
CLASSE SOCIO-PROFESSIONALE									
CETI SUPERIORI A	280	3	50	62	7	2	10	113	55
CETI MEDI									
FASCIA ALTA B1	1392	37	116	118	9	31	24	372	126
FASCIA BASSA B2	407	9	42	28	3	9	19	86	34
AGRICOLTORI B3	81	1	1	2	0	1	1	6	2
INTELLETTUALI									
DOCENTI C1	190	3	40	12	4	1	7	72	43
STUDENTI C2	820	16	81	31	8	24	10	245	84
OPERAI									
FASCIA ALTA D1	750	14	29	9	3	22	21	102	27
FASCIA BASSA D2	587	13	18	8	2	19	16	67	23
BRACCIANTI D3	10	3	1	0	0	0	0	0	0
PENSIONATI ED ALTRI									
FASCIA ALTA F1	558	14	26	11	2	11	9	121	32
FASCIA BASSA F2	1407	25	34	8	3	12	26	154	38
CASALINGHE FAM. NON OPERAIE									
FASCIA ALTA E1	370	6	21	7	1	1	4	75	29
FASCIA BASSA E2	371	4	8	1	1	1	3	40	14
CASALINGHE FAM. OPERAIE									
FASCIA ALTA E3	125	3	1	0	0	1	0	10	3
FASCIA BASSA E4	237	5	2	0	0	1	1	10	4
SAGACITY									
DIPENDENTI GIOVANI FASCIA ALTA	595	9	59	24	5	18	6	188	64
DIPENDENTI GIOVANI FASCIA BASSA	285	8	21	8	3	9	4	66	19
PRE-FAMILIARI FASCIA ALTA	879	11	80	53	7	23	16	218	80
PRE-FAMILIARI FASCIA BASSA	337	8	28	9	2	9	8	63	26
FAMILIARI GIOVANI FASCIA ALTA	378	8	26	30	1	6	3	66	28
FAMILIARI GIOVANI FASCIA BASSA	299	7	11	3	1	7	5	26	12
FAMILIARI NON GIOVANI F. ALTA	1117	24	95	75	10	22	30	249	106
FAMILIARI NON GIOVANI F. BASSA	426	8	21	12	2	7	11	56	21
POST-FAMILIARI NON ANZIANI F. ALTA	650	21	43	38	6	9	17	164	54
POST-FAMILIARI NON ANZIANI F. BASSA	397	12	18	11	1	8	16	55	23
POST-FAMILIARI ANZIANI F. ALTA	717	17	34	25	4	8	9	165	43
POST-FAMILIARI ANZIANI F. BASSA	1506	23	34	8	3	10	26	159	38
AMPIEZZA CENTRI									
FINO 10 MILA ABITANTI	3068	86	122	78	14	53	48	374	122
10 - 30 MILA ABITANTI	1495	7	75	60	6	32	37	282	84
30 - 100 MILA ABITANTI	1420	62	91	58	10	27	28	277	107
100 - 250 MILA ABITANTI	352	0	34	22	3	6	8	80	38
OLTRE 250 MILA ABITANTI	1251	2	148	80	12	18	30	461	163
COMUNI									
CAPOLUOGHI	1874	31	198	107	18	30	43	575	228
NON CAPOLUOGHI	5712	125	273	191	27	106	107	898	286

Lettori in un giorno medio delle testate ISEGI più lette nella Regione

Analisi secondo: ● caratteri socio-demografici

(percentuali di composizione)

ADULTI	Totale	Avvenire	Corriere della Sera	Corriere dello Sport-Stadio	L'Eco di Bergamo	La Gazzetta dello Sport	La Gazzetta di Mantova	Il Giornale	Giornale di Brescia	Il Giorno	Italia Oggi	Il Manifesto	La Notte	La Provincia (CO)	La Provincia (CR)
POPOLAZIONE	100.0	100.0	100.0	100.0	100.0	100.0	100.0	100.0	100.0	100.0	100.0	100.0	100.0	100.0	100.0
SESSO															
UOMINI	47.6	59.1	55.1	78.5	55.2	83.3	54.4	48.1	56.3	62.1	51.4	63.6	61.2	59.3	60.8
DONNE	52.4	40.9	44.9	21.5	44.8	16.7	45.6	51.9	43.7	37.9	48.6	36.4	38.8	40.7	39.2
RESPONSABILI ACQUISTI	43.9	39.7	38.3	18.8	37.7	18.8	31.6	41.6	39.6	34.9	45.3	36.9	36.5	35.9	27.9
RESPONSABILI ACQ. UOMINI	4.1	4.7	5.5	9.5	3.7	8.8	1.5	5.4	6.7	6.1	6.9	12.1	6.4	8.5	1.6
RESPONSABILI ACQ. DONNE	39.8	35.0	32.8	9.3	34.0	10.0	30.0	36.2	32.9	28.8	38.4	24.8	30.2	27.3	26.3
ETA'															
14-17 ANNI	6.4	6.4	5.3	21.2	7.0	8.8	4.1	4.4	4.9	3.9	0.2	6.4	9.0	5.2	5.3
18-24 ANNI	12.8	12.0	14.2	22.9	14.3	17.1	10.3	13.2	15.8	11.9	13.9	16.1	13.0	14.9	12.8
25-34 ANNI	17.4	18.9	20.0	18.9	17.6	22.4	17.1	20.6	21.4	20.2	26.5	22.0	18.2	17.1	18.8
35-44 ANNI	16.7	12.1	19.4	19.8	21.0	17.2	16.9	18.5	17.7	18.4	22.8	33.2	22.1	20.0	15.7
45-54 ANNI	16.3	16.4	17.2	6.8	14.6	14.2	16.6	18.6	14.3	19.6	13.4	11.2	16.7	14.8	14.9
55-64 ANNI	14.1	14.1	12.4	5.1	11.1	12.5	16.2	11.1	11.8	15.4	18.7	7.8	11.7	13.0	14.3
65 ANNI E OLTRE	16.3	20.1	11.5	5.2	14.4	7.8	18.8	13.7	14.1	10.7	4.4	3.3	9.3	15.0	18.2
CLASSE SOCIO-ECONOMICA															
SUPERIORE, MEDIO-SUPERIORE	13.6	23.7	25.4	10.7	10.5	10.7	12.1	39.9	15.9	12.2	41.5	25.3	19.6	17.5	12.1
MEDIA OLTRE 2.650.000	36.5	38.9	39.4	41.5	40.3	45.1	41.9	30.6	36.1	42.2	36.5	31.8	36.7	39.0	46.8
MEDIA FINO 2.650.000	23.2	21.5	21.5	19.5	24.6	20.9	16.2	16.5	31.9	24.4	17.5	29.8	18.6	24.6	24.9
MEDIO-INFERIORE, INFERIORE	26.7	15.8	13.7	28.3	24.6	23.3	29.9	12.9	16.1	21.2	4.6	13.0	25.1	18.9	16.2
TITOLO DI STUDIO															
LAUREA	4.6	9.5	9.9	3.8	4.1	2.2	3.5	15.1	2.7	2.8	15.5	19.7	4.6	4.5	5.6
LICENZA MEDIA SUPERIORE	22.7	37.2	37.5	25.4	19.7	21.6	17.4	47.8	20.5	26.6	69.2	48.8	28.2	28.0	21.6
LICENZA MEDIA INFERIORE	35.7	35.2	35.1	55.1	41.6	46.8	34.3	25.7	42.4	41.5	10.5	25.6	43.5	37.1	35.2
LICENZA ELEMENTARE	30.0	17.0	15.5	15.0	25.4	27.2	40.2	10.7	29.3	25.8	4.8	4.3	21.8	27.1	33.5
NESSUN TITOLO	6.9	1.1	2.0	0.7	9.2	2.2	4.6	0.6	5.1	3.3	0.1	1.6	1.8	5.3	4.0
CLASSE SOCIO-PROFESSIONALE															
CETI SUPERIORI A	3.7	4.9	7.8	3.9	4.1	2.9	2.1	13.6	2.5	4.1	26.2	11.7	7.7	3.2	3.7
CETI MEDI															
FASCIA ALTA B1	18.3	20.5	25.2	17.0	20.3	25.4	18.4	21.9	21.4	23.9	32.5	24.6	23.3	25.7	21.2
FASCIA BASSA B2	5.4	5.0	7.3	4.7	5.6	7.0	3.5	6.5	5.5	7.9	13.7	13.3	6.6	4.5	2.9
AGRICOLTORI B3	1.1	1.1	0.3	1.2	1.3	1.0	7.2	0.5	1.3	0.9	0.0	0.0	0.1	0.1	3.6
INTELLETTUALI															
DOCENTI C1	2.5	5.1	4.8	1.7	2.6	0.8	1.1	5.0	1.5	2.0	6.9	13.5	1.6	2.2	2.4
STUDENTI C2	10.8	15.5	13.7	29.9	10.4	12.7	6.9	15.0	9.3	7.8	5.1	18.9	14.0	10.9	7.6
OPERAI															
FASCIA ALTA D1	9.9	6.5	7.0	17.7	12.2	15.6	12.7	3.3	10.9	12.1	2.7	4.5	9.7	12.4	11.5
FASCIA BASSA D2	7.7	4.1	5.1	9.1	9.3	12.2	7.5	3.0	12.2	6.6	2.8	4.9	7.6	8.0	7.4
BRACCIANTI D3	0.1	0.0	0.0	0.0	0.1	0.2	0.8	0.0	0.2	0.0	0.0	0.0	0.0	0.1	0.5
PENSIONATI ED ALTRI															
FASCIA ALTA F1	7.4	11.2	8.6	5.2	6.4	7.4	11.1	8.6	4.0	8.1	6.4	2.4	6.0	7.2	7.5
FASCIA BASSA F2	18.5	15.4	10.3	6.4	14.5	10.7	15.2	9.0	16.3	15.6	2.6	4.6	12.5	16.7	19.8
CASALINGHE FAM. NON OPERAIE															
FASCIA ALTA E1	4.9	4.8	5.4	0.9	6.7	1.7	5.8	9.0	5.2	4.0	0.9	0.8	4.6	2.1	6.1
FASCIA BASSA E2	4.9	2.5	3.2	1.1	4.0	1.0	5.1	2.9	6.3	4.3	0.1	0.8	4.2	5.2	4.6
CASALINGHE FAM. OPERAIE															
FASCIA ALTA E3	1.7	3.3	0.6	0.4	1.4	0.4	0.9	0.7	1.4	0.8	0.1	0.0	1.0	1.3	0.3
FASCIA BASSA E4	3.1	0.1	0.7	0.7	1.0	1.0	1.8	1.0	2.2	2.0	0.0	0.0	1.2	0.6	0.9
SAGACITY															
DIPENDENTI GIOVANI FASCIA ALTA	7.8	12.2	10.3	16.9	6.4	9.0	5.4	11.3	6.0	5.7	3.9	14.1	9.1	8.4	5.6
DIPENDENTI GIOVANI FASCIA BASSA	3.8	3.0	3.9	13.5	4.6	4.6	2.3	4.3	2.7	3.2	1.1	4.4	5.9	2.9	3.8
PRE-FAMILIARI FASCIA ALTA	11.6	11.2	13.2	16.2	13.6	18.1	16.2	11.9	14.8	13.8	16.9	13.0	12.9	15.3	13.3
PRE-FAMILIARI FASCIA BASSA	4.4	2.6	3.7	8.8	5.0	6.6	3.6	3.9	6.9	3.6	9.2	8.6	4.8	3.8	4.2
FAMILIARI GIOVANI FASCIA ALTA	5.0	7.7	6.1	4.8	5.7	6.2	2.5	4.4	6.8	6.0	8.6	4.0	3.7	5.1	7.1
FAMILIARI GIOVANI FASCIA BASSA	3.9	0.6	2.4	2.8	3.7	3.9	1.6	2.4	4.9	3.7	0.9	0.4	3.7	1.8	2.8
FAMILIARI NON GIOVANI F. ALTA	14.7	16.3	18.0	15.9	20.0	13.7	15.7	18.4	13.5	16.3	15.1	16.9	17.0	16.1	12.3
FAMILIARI NON GIOVANI F. BASSA	5.6	2.4	4.2	3.7	7.3	5.6	4.0	2.7	8.9	5.8	6.7	6.8	4.9	6.7	3.7
POST-FAMILIARI NON ANZIANI F. ALTA	8.6	7.1	10.6	6.0	7.3	7.9	10.8	14.1	6.7	11.1	19.1	12.2	12.1	8.1	11.4
POST-FAMILIARI NON ANZIANI F. BASSA	5.2	4.0	4.7	2.2	2.0	5.0	5.5	3.2	4.3	6.2	0.3	8.6	5.4	5.9	3.8
POST-FAMILIARI ANZIANI F. ALTA	9.4	13.4	11.6	4.4	9.4	9.3	13.6	13.2	7.6	8.9	16.2	4.6	8.6	8.6	12.2
POST-FAMILIARI ANZIANI F. BASSA	19.8	19.4	11.5	4.7	15.0	10.1	18.9	10.1	16.9	15.7	1.9	6.5	11.8	17.5	19.8
AMPIEZZA CENTRI															
FINO 10 MILA ABITANTI	40.4	32.8	26.1	27.7	67.0	42.0	61.6	22.0	51.4	32.8	17.0	20.7	16.3	64.3	53.4
10 - 30 MILA ABITANTI	19.7	19.5	19.2	25.8	18.3	21.1	19.6	17.2	24.6	23.3	12.8	14.8	13.9	9.1	4.8
30 - 100 MILA ABITANTI	18.7	15.2	20.0	18.6	0.5	18.1	17.0	21.1	0.4	24.6	25.3	17.0	22.9	25.9	39.7
100 - 250 MILA ABITANTI	4.6	7.3	4.6	4.5	13.5	4.7	0.2	6.4	22.5	3.1	8.6	6.7	3.1	0.1	0.1
OLTRE 250 MILA ABITANTI	16.5	25.2	30.1	23.4	0.7	14.2	1.6	33.3	1.1	16.2	36.3	40.8	43.7	0.7	2.1
COMUNI															
CAPOLUOGHI	24.7	35.8	35.8	31.5	14.1	22.3	18.5	42.5	23.7	19.9	49.8	48.7	48.1	14.0	30.1
NON CAPOLUOGHI	75.3	64.2	64.2	68.5	85.9	77.7	81.5	57.5	76.3	80.1	50.2	51.3	51.9	86.0	69.9

Lettori in un giorno medio delle testate ISEGI più lette nella Regione
 Analisi secondo: ● caratteri socio-demografici

(percentuali di composizione)

ADULTI	Totale	La Provincia Pavese	La Repubblica	Il Sole 24 Ore	La Stampa	Tutto-Sport	L'Unità	Sette	Il Venerdì
POPOLAZIONE	100.0	100.0	100.0	100.0	100.0	100.0	100.0	100.0	100.0
SESSO									
UOMINI.....	47.6	55.5	58.9	63.2	57.2	83.5	77.6	55.0	55.0
DONNE.....	52.4	44.5	41.1	36.8	42.8	16.5	22.4	45.0	45.0
RESPONSABILI ACQUISTI.....	43.9	39.1	36.9	30.7	36.5	14.6	31.5	35.5	40.3
RESPONSABILI ACQ. UOMINI.....	4.1	7.1	8.4	7.2	7.9	5.6	13.9	4.2	8.7
RESPONSABILI ACQ. DONNE.....	39.8	32.0	28.5	23.5	28.7	9.0	17.6	31.4	31.6
ETA'									
14-17 ANNI.....	6.4	4.8	5.3	2.6	10.0	15.1	3.6	7.2	5.9
18-24 ANNI.....	12.8	11.1	19.2	13.5	15.5	18.0	10.0	17.3	17.0
25-34 ANNI.....	17.4	16.9	23.3	26.5	17.1	20.8	14.2	18.0	21.8
35-44 ANNI.....	16.7	18.7	23.4	25.1	25.6	16.8	23.5	18.3	23.1
45-54 ANNI.....	16.3	22.9	13.6	20.0	15.5	15.7	25.2	16.5	15.3
55-64 ANNI.....	14.1	14.6	7.6	8.7	7.4	9.1	12.7	11.1	9.1
65 ANNI E OLTRE.....	16.3	10.9	7.5	3.6	8.8	4.5	10.9	11.6	7.9
CLASSE SOCIO-ECONOMICA									
SUPERIORE, MEDIO-SUPERIORE.....	13.6	9.7	30.2	36.1	34.7	9.6	12.3	27.7	31.8
MEDIA OLTRE 2.650.000.....	36.5	44.2	37.3	43.7	33.4	43.3	34.1	39.0	37.9
MEDIA FINO 2.650.000.....	23.2	19.6	22.4	16.1	18.3	20.2	29.8	19.5	21.2
MEDIO-INFERIORE, INFERIORE.....	26.7	26.5	10.0	4.1	13.5	26.8	23.8	13.8	9.1
TITOLO DI STUDIO									
LAUREA.....	4.6	4.0	15.8	16.6	17.3	1.8	5.1	9.6	18.0
LICENZA MEDIA SUPERIORE.....	22.7	24.6	45.4	55.6	38.4	21.8	29.4	40.3	41.5
LICENZA MEDIA INFERIORE.....	35.7	35.7	27.3	22.9	32.9	51.7	34.9	33.8	27.2
LICENZA ELEMENTARE.....	30.0	33.1	9.7	4.8	10.4	22.0	27.3	14.9	12.2
NESSUN TITOLO.....	6.9	2.5	1.8	0.2	1.0	2.7	3.4	1.4	1.0
CLASSE SOCIO-PROFESSIONALE									
CETI SUPERIORI A	3.7	1.7	10.7	21.0	16.5	1.6	6.3	7.6	10.7
CETI MEDI									
FASCIA ALTA B1.....	18.3	23.9	24.7	39.6	19.8	22.7	16.1	25.2	24.6
FASCIA BASSA B2.....	5.4	5.7	8.9	9.3	7.3	6.4	12.7	5.9	6.7
AGRICOLTORI B3.....	1.1	0.7	0.3	0.8	0.1	0.5	0.4	0.4	0.4
INTELLETTUALI									
DOCENTI C1.....	2.5	1.8	8.5	3.9	8.4	0.7	4.4	4.9	8.4
STUDENTI C2.....	10.8	10.3	17.2	10.6	18.1	17.8	6.7	16.6	16.3
OPERAI									
FASCIA ALTA D1.....	9.9	9.1	6.1	2.9	6.3	16.2	13.7	7.0	5.2
FASCIA BASSA D2.....	7.7	8.0	3.7	2.8	4.6	14.2	10.9	4.6	4.5
BRACCianti D3.....	0.1	1.8	0.3	0.0	0.1	0.0	0.0	0.0	0.0
PENSIONATI ED ALTRI									
FASCIA ALTA F1.....	7.4	8.9	5.4	3.8	5.3	7.8	5.8	8.2	6.3
FASCIA BASSA F2.....	18.5	15.9	7.2	2.5	7.7	9.1	17.5	10.4	7.3
CASALINGHE FAM. NON OPERAIE									
FASCIA ALTA E1.....	4.9	4.1	4.5	2.3	3.2	0.9	2.6	5.1	5.6
FASCIA BASSA E2.....	4.9	2.3	1.7	0.5	1.8	0.9	1.7	2.7	2.7
CASALINGHE FAM. OPERAIE									
FASCIA ALTA E3.....	1.7	2.2	0.3	0.0	0.7	0.7	0.3	0.7	0.5
FASCIA BASSA E4.....	3.1	3.4	0.4	0.1	0.1	0.5	0.9	0.7	0.7
SAGACITY									
DIPENDENTI GIOVANI FASCIA ALTA.....	7.8	5.9	12.5	8.0	12.1	13.4	4.0	12.8	12.4
DIPENDENTI GIOVANI FASCIA BASSA.....	3.8	5.3	4.5	2.7	6.1	6.9	2.8	4.5	3.8
PRE-FAMILIARI FASCIA ALTA.....	11.6	7.2	17.1	18.0	14.9	16.9	10.8	14.8	15.7
PRE-FAMILIARI FASCIA BASSA.....	4.4	5.2	5.9	3.0	5.0	7.0	5.0	4.2	5.0
FAMILIARI GIOVANI FASCIA ALTA.....	5.0	4.9	5.4	10.0	2.9	4.6	2.0	4.5	5.5
FAMILIARI GIOVANI FASCIA BASSA.....	3.9	4.3	2.4	0.9	1.7	5.2	3.3	1.8	2.4
FAMILIARI NON GIOVANI F. ALTA.....	14.7	15.5	20.2	25.4	21.2	15.9	20.1	16.9	20.5
FAMILIARI NON GIOVANI F. BASSA.....	5.6	5.3	4.5	4.2	4.5	4.8	7.5	3.8	4.0
POST-FAMILIARI NON ANZIANI F. ALTA.....	8.6	13.7	9.1	12.9	13.4	6.6	11.1	11.1	10.5
POST-FAMILIARI NON ANZIANI F. BASSA.....	5.2	7.5	3.9	3.8	2.4	5.9	10.5	3.8	4.4
POST-FAMILIARI ANZIANI F. ALTA.....	9.4	10.7	7.3	8.4	8.1	5.8	5.7	11.2	8.4
POST-FAMILIARI ANZIANI F. BASSA.....	19.8	14.5	7.3	2.7	7.8	7.0	17.3	10.8	7.4
AMPIEZZA CENTRI									
FINO 10 MILA ABITANTI.....	40.4	54.7	26.0	26.1	31.3	39.2	31.9	25.3	23.7
10 - 30 MILA ABITANTI.....	19.7	4.3	15.9	20.3	13.2	23.5	24.9	19.2	16.4
30 - 100 MILA ABITANTI.....	18.7	39.5	19.4	19.4	21.4	19.8	18.3	18.8	20.7
100 - 250 MILA ABITANTI.....	4.6	0.0	7.2	7.4	7.8	4.4	5.0	5.4	7.5
OLTRE 250 MILA ABITANTI.....	16.5	1.4	31.5	26.8	26.3	13.0	19.8	31.3	31.7
COMUNI									
CAPOLUOGHI.....	24.7	20.0	42.0	35.9	39.1	22.0	28.7	39.1	44.4
NON CAPOLUOGHI.....	75.3	80.0	58.0	64.1	60.9	78.0	71.3	60.9	55.6

Lombardia

Lettori in un giorno medio delle testate ISEGI più lette nella Regione

Analisi secondo: ● province

(valori assoluti × 1.000)

ADULTI

Totale

	Totale	Milano	Varese	Como	Sondrio	Ber-gamo	Brescia	Pavia	Cre-mona	Man-tova
POPOLAZIONE	7586	3441	670	654	145	742	854	460	289	331
AVVENIRE	73	37	12	5	1	4	6	2	4	2
CORRIERE DELLA SERA	1551	1000	109	97	18	99	76	81	42	29
CORRIERE DELLO SPORT-STADIO	73	40	4	6	0	6	7	5	1	5
L'ECO DI BERGAMO	296	8	1	0	0	283	2	1	1	0
LA GAZZETTA DELLO SPORT	923	397	91	71	11	107	115	52	44	34
GAZZETTA DI MANTOVA	189	4	0	0	0	0	2	0	2	181
IL GIORNALE	235	145	23	10	3	11	15	13	9	5
GIORNALE DI BRESCIA	341	6	2	0	0	2	329	0	1	1
IL GIORNO	715	467	47	70	43	27	19	22	16	3
ITALIA OGGI	27	17	2	1	0	3	1	3	0	0
IL MANIFESTO	58	40	3	2	0	2	5	2	2	1
LA NOTTE	209	164	10	10	0	11	4	7	2	1
LA PROVINCIA(CO)	228	6	5	211	3	1	0	0	1	0
LA PROVINCIA(CR)	136	5	0	2	0	0	3	0	123	2
LA PROVINCIA PAVESE	157	6	1	0	0	0	0	149	0	0
LA REPUBBLICA	470	286	27	24	5	45	37	17	15	16
IL SOLE 24 ORE	297	174	15	18	4	33	28	13	6	6
LA STAMPA	45	22	4	1	1	4	3	7	2	2
TUTTOSPORT	136	63	11	14	3	7	18	10	4	5
L'UNITA'	150	82	10	7	3	11	16	3	9	11
QUOTIDIANI ISEGI	3851	1776	237	343	66	403	438	224	160	204

(percentuali di composizione)

	POPOLAZIONE	100.0	45.4	8.8	8.6	1.9	9.8	11.3	6.1	3.8	4.4
AVVENIRE	100.0	50.5	16.3	6.4	0.7	5.8	8.8	2.9	5.5	3.1	
CORRIERE DELLA SERA	100.0	64.5	7.0	6.2	1.2	6.4	4.9	5.2	2.7	1.9	
CORRIERE DELLO SPORT-STADIO	100.0	54.3	5.4	7.5	0.6	7.9	9.2	6.5	1.5	7.1	
L'ECO DI BERGAMO	100.0	2.6	0.2	0.1	0.0	95.6	0.7	0.2	0.4	0.0	
LA GAZZETTA DELLO SPORT	100.0	43.0	9.9	7.7	1.2	11.6	12.5	5.6	4.7	3.7	
GAZZETTA DI MANTOVA	100.0	1.9	0.0	0.0	0.0	0.0	0.9	0.0	1.2	95.8	
IL GIORNALE	100.0	61.7	9.9	4.3	1.1	4.6	6.3	5.6	4.0	2.3	
GIORNALE DI BRESCIA	100.0	1.8	0.5	0.0	0.0	0.5	96.5	0.1	0.3	0.4	
IL GIORNO	100.0	65.3	6.6	9.9	6.0	3.7	2.7	3.1	2.3	0.5	
ITALIA OGGI	100.0	62.6	5.8	4.5	0.1	11.8	2.9	12.2	0.0	0.1	
IL MANIFESTO	100.0	69.5	4.6	4.0	0.4	4.1	9.1	3.6	3.3	1.3	
LA NOTTE	100.0	78.6	4.6	4.8	0.1	5.2	2.1	3.3	1.1	0.2	
LA PROVINCIA(CO)	100.0	2.7	2.4	92.6	1.4	0.5	0.0	0.0	0.3	0.1	
LA PROVINCIA(CR)	100.0	3.6	0.1	1.4	0.1	0.1	2.5	0.1	90.6	1.7	
LA PROVINCIA PAVESE	100.0	4.1	0.6	0.0	0.0	0.0	0.0	95.2	0.1	0.0	
LA REPUBBLICA	100.0	60.7	5.7	5.1	1.1	9.5	7.8	3.6	3.2	3.3	
IL SOLE 24 ORE	100.0	58.7	5.1	6.0	1.4	11.0	9.4	4.5	2.1	2.0	
LA STAMPA	100.0	48.9	9.2	2.9	1.8	8.5	6.6	14.9	3.5	3.6	
TUTTOSPORT	100.0	46.6	8.1	10.0	2.5	5.3	13.5	7.5	2.9	3.7	
L'UNITA'	100.0	54.5	6.6	4.8	1.7	7.0	10.9	1.7	5.7	7.0	
QUOTIDIANI ISEGI	100.0	46.1	6.1	8.9	1.7	10.5	11.4	5.8	4.2	5.3	

Lettori in un giorno medio delle testate ISEGI più lette nella regione

Analisi secondo: ● duplicazioni di lettura

(valori assoluti × 1.000)

ADULTI	Totale	Avvenire	Corriere della Sera	Corr. dello Sport-Stadio	L'Eco di Bergamo	La Gazz. dello Sport	La Gazz. di Mantova	Il Giornale	Giornale di Brescia	Il Giorno	Italia Oggi	Il Manifesto	La Notte	La Provincia (CO)	La Provincia (CR)	La Provincia Pavese	La Repubblica	Il Sole 24 Ore	La Stampa	Tuttosport	L'Unità
POPOLAZIONE	7586	73	1551	73	296	923	189	235	341	715	27	58	209	228	136	157	470	297	45	136	150
AVVENIRE	73	73	27	1	2	12	2	9	5	12	2	2	3	3	3	2	10	7	4	2	6
CORRIERE DELLA SERA	1551	27	1551	29	56	285	24	88	46	219	13	24	93	41	25	41	176	147	22	45	53
CORR. DELLO SPORT-STADIO	73	1	29	73	3	36	4	5	5	16	0	1	10	2	0	2	10	6	3	15	4
L'ECO DI BERGAMO	296	2	56	3	296	71	1	7	3	20	2	2	8	1	2	2	21	24	3	6	8
LA GAZZ. DELLO SPORT	923	12	285	36	71	923	29	36	81	164	2	7	62	40	30	29	72	59	10	69	38
GAZZETTA DI MANTOVA	189	2	24	4	1	29	189	6	4	5	0	2	1	0	4	1	11	6	2	3	9
IL GIORNALE	235	9	88	5	7	36	6	235	9	33	5	7	16	5	6	7	40	42	11	5	11
GIORNALE DI BRESCIA	341	5	46	5	3	81	4	9	341	14	0	5	3	1	2	1	24	19	2	11	13
IL GIORNO	715	12	219	16	20	164	5	33	14	715	5	10	54	27	11	12	70	55	8	26	33
ITALIA OGGI	27	2	13	0	2	2	0	5	0	5	27	1	2	1	0	1	8	11	1	0	1
IL MANIFESTO	58	2	24	1	2	7	2	7	5	10	1	58	5	1	2	2	21	8	5	1	12
LA NOTTE	209	3	93	10	8	62	1	16	3	54	2	5	209	5	2	3	23	26	5	15	11
LA PROVINCIA (CO)	228	3	41	2	1	40	0	5	1	27	1	1	5	228	0	1	12	9	1	5	4
LA PROVINCIA (CR)	136	3	25	0	2	30	4	6	2	11	0	2	2	0	136	1	11	5	1	6	8
LA PROVINCIA PAVESE	157	2	41	2	2	29	1	7	1	12	1	2	3	1	1	157	12	6	5	6	3
LA REPUBBLICA	470	10	176	10	21	72	11	40	24	70	8	21	23	12	11	12	470	61	13	10	33
IL SOLE 24 ORE	297	7	147	6	24	59	6	42	19	55	11	8	26	9	5	6	61	297	8	5	12
LA STAMPA	45	4	22	3	3	10	2	11	2	8	1	5	5	1	1	5	13	8	45	2	8
TUTTOSPORT	136	2	45	15	6	69	3	5	11	26	0	1	15	5	6	6	10	5	2	136	7
L'UNITA'	150	6	53	4	8	38	9	11	13	33	1	12	11	4	8	3	33	12	8	7	150
SUPPLEMENTI																					
SETTE (ultimi 7 giorni)	1473	21	669	25	43	215	13	74	36	161	10	25	70	42	27	35	171	107	15	32	36
IL VENERDI' (ultimi 7 giorni)	514	10	179	6	25	65	11	33	18	50	8	16	20	16	12	9	158	50	6	10	23

Lombardia

Frequenza di lettura

Analisi secondo: ● probabilità di lettura B/A

(valori assoluti × 1.000)

ADULTI	TOTALE LETTORI			FREQ. BASSA	FREQ. MEDIA	FREQ. ALTA
	Ultimi 3 mesi (A)	Giorno medio (B)	Probabilità lettura (B/A)	Probabilità lettura (B/A)	Probabilità lettura (B/A)	Probabilità lettura (B/A)
POPOLAZIONE	7586	7586	1.000	1.000	1.000	1.000
AVVENIRE.....	461	73	0.158	0.076	0.113	0.603
CORRIERE DELLA SERA.....	4483	1551	0.346	0.076	0.186	0.721
CORRIERE DELLO SPORT-STADIO.....	548	73	0.133	0.048	0.109	0.531
L'ECO DI BERGAMO.....	742	296	0.399	0.112	0.181	0.736
LA GAZZETTA DELLO SPORT.....	3063	923	0.301	0.069	0.186	0.748
GAZZETTA DI MANTOVA.....	351	189	0.538	0.172	0.204	0.832
IL GIORNALE.....	1281	235	0.183	0.050	0.121	0.599
GIORNALE DI BRESCIA.....	764	341	0.446	0.080	0.206	0.763
IL GIORNO.....	2753	715	0.260	0.058	0.144	0.662
ITALIA OGGI.....	114	27	0.237	0.064	0.095	0.760
IL MANIFESTO.....	278	58	0.209	0.138	0.168	0.524
LA NOTTE.....	1047	209	0.200	0.067	0.125	0.606
LA PROVINCIA(CO).....	564	228	0.404	0.126	0.167	0.734
LA PROVINCIA(CR).....	313	136	0.435	0.151	0.223	0.767
LA PROVINCIA PAVESE.....	393	157	0.399	0.095	0.206	0.833
LA REPUBBLICA.....	2117	470	0.222	0.051	0.177	0.632
IL SOLE 24 ORE.....	1101	297	0.270	0.061	0.139	0.636
LA STAMPA.....	521	45	0.086	0.041	0.083	0.459
TUTTOSPORT.....	883	136	0.154	0.050	0.129	0.667
L'UNITA'.....	711	150	0.211	0.078	0.138	0.615

(valori assoluti × 1.000)

UOMINI	TOTALE LETTORI			FREQ. BASSA	FREQ. MEDIA	FREQ. ALTA
	Ultimi 3 mesi (A)	Giorno medio (B)	Probabilità lettura (B/A)	Probabilità lettura (B/A)	Probabilità lettura (B/A)	Probabilità lettura (B/A)
POPOLAZIONE	3614	3614	1.000	1.000	1.000	1.000
AVVENIRE.....	248	43	0.173	0.069	0.124	0.688
CORRIERE DELLA SERA.....	2359	855	0.362	0.072	0.202	0.715
CORRIERE DELLO SPORT-STADIO.....	407	58	0.143	0.046	0.112	0.527
L'ECO DI BERGAMO.....	389	164	0.422	0.068	0.169	0.826
LA GAZZETTA DELLO SPORT.....	2184	768	0.352	0.074	0.210	0.761
GAZZETTA DI MANTOVA.....	193	103	0.534	0.063	0.148	0.861
IL GIORNALE.....	673	113	0.168	0.045	0.114	0.537
GIORNALE DI BRESCIA.....	392	192	0.490	0.091	0.215	0.768
IL GIORNO.....	1540	444	0.288	0.056	0.149	0.687
ITALIA OGGI.....	71	14	0.197	0.057	0.083	0.692
IL MANIFESTO.....	182	37	0.203	0.177	0.156	0.423
LA NOTTE.....	568	128	0.225	0.064	0.131	0.669
LA PROVINCIA(CO).....	299	135	0.452	0.189	0.198	0.719
LA PROVINCIA(CR).....	167	83	0.497	0.182	0.250	0.795
LA PROVINCIA PAVESE.....	208	87	0.418	0.078	0.205	0.838
LA REPUBBLICA.....	1147	277	0.241	0.047	0.192	0.646
IL SOLE 24 ORE.....	653	188	0.288	0.049	0.168	0.692
LA STAMPA.....	322	26	0.081	0.030	0.081	0.429
TUTTOSPORT.....	663	113	0.170	0.054	0.139	0.667
L'UNITA'.....	467	117	0.251	0.082	0.149	0.627

Frequenza di lettura

Analisi secondo: ● probabilità di lettura B/A

(valori assoluti × 1.000)

DONNE	TOTALE LETTORI			FREQ. BASSA	FREQ. MEDIA	FREQ. ALTA
	Ultimi 3 mesi (A)	Giorno medio (B)	Probabilità lettura (B/A)	Probabilità lettura (B/A)	Probabilità lettura (B/A)	Probabilità lettura (B/A)
POPOLAZIONE	3972	3972	1.000	1.000	1.000	1.000
AVVENIRE.....	212	30	0.142	0.083	0.099	0.500
CORRIERE DELLA SERA.....	2125	696	0.328	0.082	0.169	0.729
CORRIERE DELLO SPORT-STADIO.....	141	16	0.113	0.056	0.103	0.556
L'ECO DI BERGAMO.....	353	133	0.377	0.151	0.197	0.640
LA GAZZETTA DELLO SPORT.....	879	154	0.175	0.066	0.132	0.673
GAZZETTA DI MANTOVA.....	158	86	0.544	0.296	0.265	0.793
IL GIORNALE.....	608	122	0.201	0.054	0.128	0.672
GIORNALE DI BRESCIA.....	372	149	0.401	0.072	0.199	0.757
IL GIORNO.....	1213	271	0.223	0.061	0.137	0.621
ITALIA OGGI.....	42	13	0.310	0.077	0.111	0.833
IL MANIFESTO.....	96	21	0.219	0.068	0.222	0.688
LA NOTTE.....	479	81	0.169	0.070	0.123	0.518
LA PROVINCIA(CO).....	265	93	0.351	0.069	0.139	0.755
LA PROVINCIA(CR).....	147	53	0.361	0.125	0.196	0.725
LA PROVINCIA PAVESE.....	185	70	0.378	0.111	0.207	0.828
LA REPUBBLICA.....	970	193	0.199	0.052	0.160	0.607
IL SOLE 24 ORE.....	449	109	0.243	0.078	0.096	0.588
LA STAMPA.....	198	19	0.096	0.048	0.088	0.500
TUTTOSPORT.....	221	22	0.100	0.049	0.093	0.583
L'UNITA'.....	244	34	0.139	0.064	0.110	0.560

(valori assoluti × 1.000)

RESPONSABILI ACQUISTI	TOTALE LETTORI			FREQ. BASSA	FREQ. MEDIA	FREQ. ALTA
	Ultimi 3 mesi (A)	Giorno medio (B)	Probabilità lettura (B/A)	Probabilità lettura (B/A)	Probabilità lettura (B/A)	Probabilità lettura (B/A)
POPOLAZIONE	3328	3328	1.000	1.000	1.000	1.000
AVVENIRE.....	174	29	0.167	0.106	0.110	0.500
CORRIERE DELLA SERA.....	1709	594	0.348	0.098	0.166	0.753
CORRIERE DELLO SPORT-STADIO.....	113	14	0.124	0.073	0.119	0.308
L'ECO DI BERGAMO.....	287	112	0.390	0.123	0.175	0.714
LA GAZZETTA DELLO SPORT.....	693	173	0.250	0.072	0.135	0.754
GAZZETTA DI MANTOVA.....	117	60	0.513	0.400	0.233	0.764
IL GIORNALE.....	459	98	0.214	0.048	0.144	0.681
GIORNALE DI BRESCIA.....	314	135	0.430	0.041	0.187	0.824
IL GIORNO.....	1000	249	0.249	0.062	0.137	0.645
ITALIA OGGI.....	39	12	0.308	0.091	0.125	0.833
IL MANIFESTO.....	97	21	0.216	0.095	0.179	0.588
LA NOTTE.....	401	76	0.190	0.082	0.127	0.544
LA PROVINCIA(CO).....	211	82	0.389	0.070	0.165	0.783
LA PROVINCIA(CR).....	121	38	0.314	0.132	0.156	0.684
LA PROVINCIA PAVESE.....	158	61	0.386	0.071	0.215	0.863
LA REPUBBLICA.....	745	174	0.234	0.066	0.176	0.608
IL SOLE 24 ORE.....	337	91	0.270	0.075	0.096	0.579
LA STAMPA.....	143	16	0.112	0.054	0.086	0.636
TUTTOSPORT.....	184	20	0.109	0.060	0.098	0.429
L'UNITA'.....	242	47	0.194	0.095	0.130	0.568

Trentino - Alto Adige

Lettori in un giorno medio delle testate ISEGI più lette nella Regione

Analisi secondo: ● caratteri socio-demografici

(valori assoluti × 1.000)

ADULTI	Totale	L'Adige	Alto Adige	Corriere della Sera	Dolomiten	La Gazzetta dello Sport	La Repubblica	Sette	Il Venerdì
POPOLAZIONE	734	132	226	39	159	60	39	27	45
SESSO									
UOMINI.....	355	78	130	25	84	51	22	11	25
DONNE.....	379	54	97	14	74	10	17	15	20
RESPONSABILI ACQUISTI.....	308	42	83	14	54	11	15	10	13
RESPONSABILI ACQ. UOMINI.....	33	7	13	3	9	4	3	1	2
RESPONSABILI ACQ. DONNE.....	275	35	70	10	45	7	11	9	12
ETA'									
14-17 ANNI.....	45	7	10	1	8	3	2	2	3
18-24 ANNI.....	103	18	33	4	34	12	4	5	12
25-34 ANNI.....	142	33	51	10	35	18	10	5	8
35-44 ANNI.....	118	25	47	12	22	13	11	4	10
45-54 ANNI.....	108	16	34	5	29	8	7	4	6
55-64 ANNI.....	92	11	22	3	15	4	2	3	4
65 ANNI E OLTRE.....	126	22	29	4	15	3	3	3	3
CLASSE SOCIO-ECONOMICA									
SUPERIORE, MEDIO-SUPERIORE.....	63	13	16	7	16	5	7	5	8
MEDIA OLTRE 2.650.000.....	293	56	98	19	82	26	19	13	24
MEDIA FINO 2.650.000.....	209	40	67	8	41	20	10	5	9
MEDIO-INFERIORE, INFERIORE.....	169	23	45	5	20	9	4	3	4
TITOLO DI STUDIO									
LAUREA.....	21	5	5	5	4	1	4	3	3
LICENZA MEDIA SUPERIORE.....	152	42	60	16	34	14	18	10	21
LICENZA MEDIA INFERIORE.....	288	49	102	13	72	36	12	10	16
LICENZA ELEMENTARE.....	256	34	57	5	47	8	5	4	5
NESSUN TITOLO.....	18	2	3	0	2	0	0	0	0
CLASSE SOCIO-PROFESSIONALE									
CETI SUPERIORI A.....	21	7	7	3	3	2	3	1	3
CETI MEDI									
FASCIA ALTA B1.....	107	26	41	12	30	14	11	6	12
FASCIA BASSA B2.....	45	10	17	4	11	5	4	2	3
AGRICOLTORI B3.....	34	5	8	1	12	1	1	0	0
INTELLETTUALI									
DOCENTI C1.....	17	4	5	2	5	1	2	2	4
STUDENTI C2.....	72	13	19	4	17	6	5	6	8
OPERAI									
FASCIA ALTA D1.....	75	16	28	3	20	9	2	2	3
FASCIA BASSA D2.....	62	13	24	2	12	12	1	1	2
BRACCianti D3.....	1	0	0	0	1	0	0	0	0
PENSIONATI ED ALTRI									
FASCIA ALTA F1.....	48	7	16	3	12	2	2	2	3
FASCIA BASSA F2.....	117	18	30	3	11	4	2	2	3
CASALINGHE FAM.NON OPERAIE									
FASCIA ALTA E1.....	34	4	10	1	11	0	2	1	2
FASCIA BASSA E2.....	50	3	10	1	6	1	1	0	2
CASALINGHE FAM. OPERAIE									
FASCIA ALTA E3.....	16	2	4	0	2	1	1	0	0
FASCIA BASSA E4.....	35	4	7	1	6	1	1	1	0
SAGACITY									
DIPENDENTI GIOVANI FASCIA ALTA.....	46	6	12	1	14	4	3	3	5
DIPENDENTI GIOVANI FASCIA BASSA.....	31	7	9	1	6	3	2	2	3
PRE-FAMILIARI FASCIA ALTA.....	99	23	33	7	31	9	6	5	9
PRE-FAMILIARI FASCIA BASSA.....	43	9	17	1	10	6	1	1	2
FAMILIARI GIOVANI FASCIA ALTA.....	34	9	13	3	9	5	3	1	2
FAMILIARI GIOVANI FASCIA BASSA.....	38	4	10	1	8	6	1	0	1
FAMILIARI NON GIOVANI F. ALTA.....	99	18	33	9	27	9	8	4	8
FAMILIARI NON GIOVANI F. BASSA.....	51	11	19	4	8	5	4	1	2
POST-FAMILIARI NON ANZIANI F. ALTA.....	53	10	22	3	13	4	5	3	5
POST-FAMILIARI NON ANZIANI F. BASSA.....	34	3	9	1	7	2	2	1	1
POST-FAMILIARI ANZIANI F. ALTA.....	59	10	13	4	12	3	2	3	3
POST-FAMILIARI ANZIANI F. BASSA.....	148	22	35	3	14	4	2	2	3
AMPIEZZA CENTRI									
FINO 10 MILA ABITANTI.....	436	76	105	19	116	35	18	11	14
10 - 30 MILA ABITANTI.....	76	14	29	4	14	6	5	2	5
30 - 100 MILA ABITANTI.....	54	10	23	4	7	6	3	3	6
100 - 250 MILA ABITANTI.....	168	32	69	12	22	14	13	11	20
OLTRE 250 MILA ABITANTI.....	0	0	0	0	0	0	0	0	0
COMUNI									
CAPOLUOGHI.....	168	32	69	12	22	14	13	11	20
NON CAPOLUOGHI.....	566	100	157	27	137	47	26	16	25

Trentino - Alto Adige

Lettori in un giorno medio delle testate ISEGI più lette nella Regione

Analisi secondo: ● caratteri socio-demografici

(percentuali di composizione)

ADULTI	Totale	L'Adige	Alto Adige	Corriere della Sera	Dolomiten	La Gazzetta dello Sport	La Repubblica	Sette	Il Venerdì
POPOLAZIONE	100.0	100.0	100.0	100.0	100.0	100.0	100.0	100.0	100.0
SESSO									
UOMINI	48.4	59.0	57.3	64.8	53.1	83.8	55.7	42.2	54.7
DONNE	51.6	41.0	42.7	35.2	46.9	16.2	44.3	57.8	45.3
RESPONSABILI ACQUISTI	42.0	32.0	36.6	35.2	33.9	17.9	37.6	38.8	29.5
RESPONSABILI ACQ. UOMINI	4.5	5.3	5.8	8.9	5.8	6.7	8.2	3.4	3.4
RESPONSABILI ACQ. DONNE	37.5	26.6	30.8	26.3	28.1	11.2	29.5	35.4	26.1
ETA'									
14-17 ANNI	6.1	5.7	4.4	3.1	5.3	5.5	4.5	8.2	5.7
18-24 ANNI	14.1	13.6	14.7	11.5	21.3	19.2	11.3	20.3	26.1
25-34 ANNI	19.3	24.8	22.6	24.5	22.3	30.0	24.6	19.9	18.1
35-44 ANNI	16.1	18.7	20.6	30.1	13.8	21.0	29.1	15.8	22.1
45-54 ANNI	14.7	12.4	15.1	12.2	18.6	12.7	17.5	14.3	13.8
55-64 ANNI	12.5	8.5	9.8	7.5	9.6	6.5	5.6	10.0	7.9
65 ANNI E OLTRE	17.2	16.4	12.8	11.1	9.2	5.1	7.4	11.6	6.3
CLASSE SOCIO-ECONOMICA									
SUPERIORE, MEDIO-SUPERIORE	8.6	9.8	7.2	18.1	10.1	7.7	16.9	17.5	17.0
MEDIA OLTRE 2.650.000	39.9	42.4	43.5	48.3	51.8	43.7	48.9	50.2	52.7
MEDIA FINO 2.650.000	28.5	30.1	29.5	20.8	25.6	33.7	24.4	20.1	20.7
MEDIO-INFERIORE, INFERIORE	23.1	17.7	19.8	12.8	12.5	14.9	9.8	12.2	9.6
TITOLO DI STUDIO									
LAUREA	2.8	3.4	2.1	14.1	2.7	1.6	11.0	11.4	7.1
LICENZA MEDIA SUPERIORE	20.7	32.1	28.5	40.8	21.6	23.4	46.1	37.6	46.2
LICENZA MEDIA INFERIORE	39.2	37.2	45.2	32.5	45.2	60.2	30.2	36.0	34.9
LICENZA ELEMENTARE	34.9	25.8	25.1	12.1	29.6	14.0	11.6	14.8	11.6
NESSUN TITOLO	2.4	1.5	1.1	0.6	1.0	0.7	1.1	0.2	0.2
CLASSE SOCIO-PROFESSIONALE									
CETI SUPERIORI A	2.8	5.5	3.0	6.5	2.0	3.5	8.3	5.2	7.1
CETI MEDI									
FASCIA ALTA B1	14.6	19.3	18.2	31.1	18.7	23.8	28.9	21.2	25.6
FASCIA BASSA B2	6.2	7.8	7.7	10.7	6.8	9.0	11.2	6.3	6.7
AGRICOLTORI B3	4.7	3.7	3.6	1.7	7.5	1.7	1.9	0.8	0.4
INTELLETTUALI									
DOCENTI C1	2.3	2.9	2.2	6.3	3.0	1.1	6.3	7.4	8.9
STUDENTI C2	9.8	9.9	8.3	10.0	10.4	10.5	12.7	21.4	18.7
OPERAI									
FASCIA ALTA D1	10.2	12.1	12.2	7.1	12.6	15.5	5.3	6.7	6.3
FASCIA BASSA D2	8.4	9.8	10.6	5.5	7.8	20.0	3.6	4.4	3.8
BRACCianti D3	0.2	0.0	0.0	0.0	0.4	0.0	0.0	0.0	0.0
PENSIONATI ED ALTRI									
FASCIA ALTA F1	6.5	5.4	6.9	8.2	7.7	4.0	4.4	9.3	6.3
FASCIA BASSA F2	15.9	13.6	13.3	7.7	6.7	6.4	5.8	8.7	5.5
CASALINGHE FAM. NON OPERAIE									
FASCIA ALTA E1	4.6	3.4	4.6	1.9	6.8	0.7	5.9	4.2	5.1
FASCIA BASSA E2	6.8	2.2	4.6	1.4	3.9	1.1	2.7	1.5	3.8
CASALINGHE FAM. OPERAIE									
FASCIA ALTA E3	2.2	1.7	2.0	0.4	1.5	1.3	1.5	0.8	1.0
FASCIA BASSA E4	4.7	2.7	2.9	1.6	4.0	1.4	1.6	2.2	0.8
SAGACITY									
DIPENDENTI GIOVANI FASCIA ALTA	6.3	4.6	5.2	3.6	8.8	6.8	8.1	12.6	12.2
DIPENDENTI GIOVANI FASCIA BASSA	4.2	5.5	3.9	3.4	3.6	4.6	4.8	7.6	6.8
PRE-FAMILIARI FASCIA ALTA	13.5	17.7	14.7	18.3	19.4	14.9	16.5	18.3	19.0
PRE-FAMILIARI FASCIA BASSA	5.8	6.9	7.7	3.5	6.6	9.7	2.1	4.1	5.0
FAMILIARI GIOVANI FASCIA ALTA	4.6	6.5	5.7	7.2	5.6	8.7	6.9	3.8	5.4
FAMILIARI GIOVANI FASCIA BASSA	5.2	2.8	4.5	3.2	4.9	10.0	2.2	1.9	1.5
FAMILIARI NON GIOVANI F. ALTA	13.5	13.4	14.7	22.9	16.8	15.0	19.4	13.4	17.2
FAMILIARI NON GIOVANI F. BASSA	7.0	8.5	8.6	9.9	5.2	9.1	9.8	5.3	4.7
POST-FAMILIARI NON ANZIANI F. ALTA	7.2	7.7	9.7	7.1	8.2	7.3	13.4	9.5	11.7
POST-FAMILIARI NON ANZIANI F. BASSA	4.6	2.3	4.0	2.8	4.5	3.4	4.5	2.5	3.2
POST-FAMILIARI ANZIANI F. ALTA	8.1	7.3	5.8	10.2	7.5	4.2	6.2	11.9	6.5
POST-FAMILIARI ANZIANI F. BASSA	20.1	16.8	15.4	8.0	9.0	6.3	6.2	9.2	6.8
AMPIEZZA CENTRI									
FINO 10 MILA ABITANTI	59.4	57.1	46.5	49.9	73.0	58.3	47.3	39.7	30.7
10 - 30 MILA ABITANTI	10.4	10.8	12.7	10.3	8.6	9.1	12.3	7.6	11.3
30 - 100 MILA ABITANTI	7.4	7.8	10.3	9.8	4.5	10.0	7.7	13.0	14.1
100 - 250 MILA ABITANTI	22.9	24.3	30.5	30.0	13.8	22.5	32.7	39.7	43.8
OLTRE 250 MILA ABITANTI	0.0	0.0	0.0	0.0	0.0	0.0	0.0	0.0	0.0
COMUNI									
CAPOLUOGHI	22.9	24.3	30.5	30.0	13.8	22.5	32.7	39.7	43.8
NON CAPOLUOGHI	77.1	75.7	69.5	70.0	86.2	77.5	67.3	60.3	56.2

Trentino - Alto Adige

Lettori in un giorno medio delle testate ISEGI più lette nella Regione

Analisi secondo: ● provincie

(valori assoluti × 1.000)

ADULTI

	Totale	Trento	Bol- zano
POPOLAZIONE	734	380	354
L'ADIGE	132	124	8
ALTO ADIGE	226	136	90
CORRIERE DELLA SERA	39	25	14
DOLOMITEN	159	1	158
LA GAZZETTA DELLO SPORT	60	38	22
LA REPUBBLICA	39	27	12
QUOTIDIANI ISEGI	440	232	208

(percentuali di composizione)

	POPOLAZIONE	100.0	51.8	48.2
L'ADIGE	100.0	93.7	6.3	
ALTO ADIGE	100.0	60.0	40.0	
CORRIERE DELLA SERA	100.0	63.0	37.0	
DOLOMITEN	100.0	0.4	99.6	
LA GAZZETTA DELLO SPORT	100.0	62.9	37.1	
LA REPUBBLICA	100.0	68.3	31.7	
QUOTIDIANI ISEGI	100.0	52.8	47.2	

Trentino - Alto Adige

Lettori in un giorno medio delle testate ISEGI più lette nella Regione

Analisi secondo: ● duplicazioni di lettura

(valori assoluti × 1.000)

ADULTI	Totale	L'Adige	Alto Adige	Corriere della Sera	Dolomiten	La Gazzetta dello Sport	La Repubblica
POPOLAZIONE	734	132	226	39	159	60	39
L'ADIGE	132	132	63	13	5	22	15
ALTO ADIGE	226	63	226	19	38	40	21
CORRIERE DELLA SERA	39	13	19	39	7	7	7
DOLOMITEN	159	5	38	7	159	12	5
LA GAZZETTA DELLO SPORT	60	22	40	7	12	60	7
LA REPUBBLICA	39	15	21	7	5	7	39
SUPPLEMENTI							
SETTE (ultimi 7 giorni)	27	6	11	7	2	2	4
IL VENERDI' (ultimi 7 giorni)	45	13	17	6	6	5	9

Trentino - Alto Adige

Frequenza di lettura

Analisi secondo: ● probabilità di lettura B/A

(valori assoluti × 1.000)

ADULTI	TOTALE LETTORI			FREQ. BASSA	FREQ. MEDIA	FREQ. ALTA
	Ultimi 3 mesi (A)	Giorno medio (B)	Probabilità lettura (B/A)	Probabilità lettura (B/A)	Probabilità lettura (B/A)	Probabilità lettura (B/A)
POPOLAZIONE	734	734	1.000	1.000	1.000	1.000
L'ADIGE	361	132	0.366	0.123	0.171	0.737
ALTO ADIGE	549	226	0.412	0.158	0.215	0.735
CORRIERE DELLA SERA	227	39	0.172	0.051	0.163	0.581
DOLOMITEN	248	159	0.641	0.429	0.366	0.821
LA GAZZETTA DELLO SPORT	219	60	0.274	0.083	0.159	0.822
LA REPUBBLICA	211	39	0.185	0.059	0.172	0.531

(valori assoluti × 1.000)

UOMINI	TOTALE LETTORI			FREQ. BASSA	FREQ. MEDIA	FREQ. ALTA
	Ultimi 3 mesi (A)	Giorno medio (B)	Probabilità lettura (B/A)	Probabilità lettura (B/A)	Probabilità lettura (B/A)	Probabilità lettura (B/A)
POPOLAZIONE	355	355	1.000	1.000	1.000	1.000
L'ADIGE	186	78	0.419	0.241	0.171	0.707
ALTO ADIGE	279	130	0.466	0.095	0.220	0.791
CORRIERE DELLA SERA	134	25	0.187	0.089	0.164	0.733
DOLOMITEN	122	84	0.689	0.500	0.436	0.844
LA GAZZETTA DELLO SPORT	153	51	0.333	0.100	0.188	0.821
LA REPUBBLICA	115	22	0.191	0.048	0.179	0.588

Trentino - Alto Adige

Frequenza di lettura

Analisi secondo: ● probabilità di lettura B/A

(valori assoluti × 1.000)

DONNE	TOTALE LETTORI			FREQ. BASSA	FREQ. MEDIA	FREQ. ALTA
	Ultimi 3 mesi (A)	Giorno medio (B)	Probabilità lettura (B/A)	Probabilità lettura (B/A)	Probabilità lettura (B/A)	Probabilità lettura (B/A)
POPOLAZIONE	379	379	1.000	1.000	1.000	1.000
L'ADIGE	175	54	0.309	0.058	0.155	0.769
ALTO ADIGE	270	97	0.359	0.217	0.208	0.648
CORRIERE DELLA SERA	93	14	0.151	0.025	0.162	0.375
DOLOMITEN	127	74	0.583	0.333	0.302	0.797
LA GAZZETTA DELLO SPORT	66	10	0.152	0.056	0.122	0.667
LA REPUBBLICA	96	17	0.177	0.070	0.184	0.467

(valori assoluti × 1.000)

RESPONSABILI ACQUISTI	TOTALE LETTORI			FREQ. BASSA	FREQ. MEDIA	FREQ. ALTA
	Ultimi 3 mesi (A)	Giorno medio (B)	Probabilità lettura (B/A)	Probabilità lettura (B/A)	Probabilità lettura (B/A)	Probabilità lettura (B/A)
POPOLAZIONE	308	308	1.000	1.000	1.000	1.000
L'ADIGE	146	42	0.288	0.067	0.154	0.811
ALTO ADIGE	223	83	0.372	0.217	0.216	0.680
CORRIERE DELLA SERA	76	14	0.184	0.054	0.200	0.600
DOLOMITEN	96	54	0.563	0.333	0.308	0.800
LA GAZZETTA DELLO SPORT	46	11	0.239	0.091	0.111	0.778
LA REPUBBLICA	71	15	0.211	0.100	0.185	0.500

ADULTI	Totale	L'Arena	Corriere della Sera	Corriere dello Sport-Stadio	La Gazzetta dello Sport	Il Gazzettino	Il Giornale	Il Giornale di Vicenza	Il Mattino di Padova	La Nuova Venezia	La Repubblica	Il Resto del Carlino	Il Sole 24 Ore	La Stampa	La Tribuna di Treviso
POPOLAZIONE	3731	315	200	31	422	791	55	259	219	88	270	39	129	22	177
SESSO															
UOMINI	1788	177	112	25	367	486	33	144	126	57	158	27	82	14	111
DONNE	1943	138	89	6	56	305	22	115	93	31	112	13	47	8	66
RESPONSABILI ACQUISTI	1518	118	74	6	53	233	18	84	65	25	85	10	35	7	53
RESPONSABILI ACQ. UOMINI	109	15	11	3	22	29	2	7	5	4	10	0	7	2	4
RESPONSABILI ACQ. DONNE	1409	103	63	4	31	204	16	77	61	21	75	10	28	5	49
ETA'															
14-17 ANNI	238	18	16	7	33	44	2	16	11	7	19	0	2	3	15
18-24 ANNI	509	41	28	6	81	127	4	40	41	15	46	5	21	6	30
25-34 ANNI	687	54	38	5	105	153	8	46	51	12	57	5	41	2	33
35-44 ANNI	611	59	44	6	87	135	11	56	40	23	59	9	27	3	34
45-54 ANNI	555	54	31	3	62	126	7	46	36	11	43	11	27	4	29
55-64 ANNI	506	44	23	2	31	105	14	25	17	10	26	8	7	3	22
65 ANNI E OLTRE	625	46	21	3	23	102	8	31	23	11	20	2	4	1	15
CLASSE SOCIO-ECONOMICA															
SUPERIORE, MEDIO-SUPERIORE	478	43	58	3	50	127	23	65	27	7	71	4	41	10	25
MEDIA OLTRE 2.650.000	1172	117	73	10	171	277	14	87	76	36	96	16	52	6	43
MEDIA FINO 2.650.000	1019	74	43	9	99	186	11	99	40	17	68	6	27	4	68
MEDIO-INFERIORE, INFERIORE	1061	81	26	8	103	202	7	8	76	28	36	13	9	2	40
TITOLO DI STUDIO															
LAUREA	133	12	23	1	6	39	11	7	16	2	33	2	15	4	6
LICENZA MEDIA SUPERIORE	780	69	79	6	98	230	23	52	53	24	105	11	66	8	43
LICENZA MEDIA INFERIORE	1337	122	75	17	221	312	16	115	97	31	94	18	42	8	79
LICENZA ELEMENTARE	1179	99	21	6	89	184	6	80	49	29	35	7	6	2	39
NESSUN TITOLO	302	12	2	2	8	25	1	6	5	1	2	1	0	0	9
CLASSE SOCIO-PROFESSIONALE															
CETI SUPERIORI A	109	8	19	1	11	38	7	12	9	3	17	1	18	3	5
CETI MEDI															
FASCIA ALTA B1	553	77	48	6	106	149	8	47	49	17	68	12	45	7	26
FASCIA BASSA B2	235	20	11	3	40	67	5	14	16	6	26	2	17	1	27
AGRICOLTORI B3	120	12	3	0	12	21	1	5	7	0	3	4	3	0	5
INTELLETTUALI															
DOCENTI C1	85	7	14	0	2	24	2	6	8	2	20	2	4	1	2
STUDENTI C2	380	26	31	8	52	89	4	26	18	12	42	1	13	4	23
OPERAI															
FASCIA ALTA D1	345	31	8	3	78	80	3	30	29	10	19	4	7	2	14
FASCIA BASSA D2	346	31	9	3	58	73	2	32	18	9	13	1	8	1	21
BRACCianti D3	10	1	0	0	2	1	0	0	0	0	0	0	0	0	3
PENSIONATI ED ALTRI															
FASCIA ALTA F1	261	20	17	2	16	60	7	13	16	4	18	4	5	1	7
FASCIA BASSA F2	591	35	20	3	28	97	7	34	21	12	19	4	3	2	19
CASALINGHE FAM. NON OPERAIE															
FASCIA ALTA E1	180	18	9	1	2	38	5	16	6	5	8	1	3	0	4
FASCIA BASSA E2	253	16	6	0	5	27	1	13	8	1	11	1	1	0	12
CASALINGHE FAM. OPERAIE															
FASCIA ALTA E3	87	4	2	0	3	10	1	3	4	2	1	0	0	0	1
FASCIA BASSA E4	176	9	3	0	5	17	1	6	8	4	5	3	1	1	6
SAGACITY															
DIPENDENTI GIOVANI FASCIA ALTA	284	23	22	4	32	69	4	16	18	8	31	2	9	2	17
DIPENDENTI GIOVANI FASCIA BASSA	153	7	11	4	25	36	1	12	8	5	14	1	4	2	7
PRE-FAMILIARI FASCIA ALTA	441	39	22	4	86	111	6	36	46	11	37	4	24	5	21
PRE-FAMILIARI FASCIA BASSA	209	17	6	2	32	43	1	11	13	3	14	0	8	1	16
FAMILIARI GIOVANI FASCIA ALTA	147	13	13	1	22	30	1	14	11	5	14	1	11	0	3
FAMILIARI GIOVANI FASCIA BASSA	200	13	8	1	24	35	1	12	8	2	12	1	7	0	13
FAMILIARI NON GIOVANI F. ALTA	470	52	40	4	73	116	11	47	40	11	49	9	30	4	24
FAMILIARI NON GIOVANI F. BASSA	288	24	7	2	32	54	4	24	14	10	18	3	7	1	19
POST-FAMILIARI NON ANZIANI F. ALTA	261	31	18	1	27	63	6	19	14	9	28	6	12	2	9
POST-FAMILIARI NON ANZIANI F. BASSA	201	12	12	2	20	37	1	14	10	5	11	2	5	1	12
POST-FAMILIARI ANZIANI F. ALTA	353	35	22	2	24	84	11	16	17	7	23	5	8	2	11
POST-FAMILIARI ANZIANI F. BASSA	723	49	21	3	27	113	8	37	21	13	19	4	2	2	25
AMPIEZZA CENTRI															
FINO 10 MILA ABITANTI	1619	104	61	12	182	267	16	130	105	9	70	21	45	5	87
10 - 30 MILA ABITANTI	991	91	52	8	115	202	14	55	50	24	80	7	36	4	53
30 - 100 MILA ABITANTI	338	1	31	5	47	109	5	23	4	18	29	10	14	8	34
100 - 250 MILA ABITANTI	276	2	22	3	30	63	11	50	59	0	29	1	19	3	1
OLTRE 250 MILA ABITANTI	507	118	34	4	49	151	9	1	2	36	62	0	15	3	2
COMUNI															
CAPOLUOGHI	924	121	69	8	97	255	21	51	62	33	101	11	40	9	29
NON CAPOLUOGHI	2807	194	131	23	325	536	34	208	157	55	169	28	89	13	148

ADULTI	Totale	Tutto-Sport	L'Unità	Sette	Il Venerdì
POPOLAZIONE	3731	64	47	237	306
SESSO					
UOMINI.....	1788	56	36	138	178
DONNE.....	1943	8	11	99	128
RESPONSABILI ACQUISTI.....	1518	7	13	68	96
RESPONSABILI ACQ. UOMINI.....	109	1	3	8	14
RESPONSABILI ACQ. DONNE.....	1409	6	10	61	83
ETA'					
14-17 ANNI.....	238	6	1	27	15
18-24 ANNI.....	509	10	2	47	63
25-34 ANNI.....	687	19	12	44	66
35-44 ANNI.....	611	16	15	45	74
45-54 ANNI.....	555	8	12	29	40
55-64 ANNI.....	506	3	2	22	27
65 ANNI E OLTRE.....	625	3	3	22	21
CLASSE SOCIO-ECONOMICA					
SUPERIORE, MEDIO-SUPERIORE.....	478	5	9	74	88
MEDIA OLTRE 2.650.000.....	1172	26	12	77	112
MEDIA FINO 2.650.000.....	1019	13	7	55	70
MEDIO-INFERIORE, INFERIORE.....	1061	20	18	32	36
TITOLO DI STUDIO					
LAUREA.....	133	0	7	29	39
LICENZA MEDIA SUPERIORE.....	780	10	9	84	125
LICENZA MEDIA INFERIORE.....	1337	34	21	94	105
LICENZA ELEMENTARE.....	1179	17	10	29	34
NESSUN TITOLO.....	302	2	1	1	3
CLASSE SOCIO-PROFESSIONALE					
CETI SUPERIORI A	109	1	6	19	19
CETI MEDI					
FASCIA ALTA B1.....	553	17	8	53	76
FASCIA BASSA B2.....	235	4	3	14	30
AGRICOLTORI B3.....	120	1	0	2	1
INTELLETTUALI					
DOCENTI C1.....	85	0	3	15	28
STUDENTI C2.....	380	9	2	50	43
OPERAI					
FASCIA ALTA D1.....	345	13	7	14	24
FASCIA BASSA D2.....	346	10	10	11	20
BRACCIANTI D3.....	10	0	0	0	0
PENSIONATI ED ALTRI					
FASCIA ALTA F1.....	261	2	1	18	20
FASCIA BASSA F2.....	591	4	3	19	17
CASALINGHE FAM. NON OPERAIE					
FASCIA ALTA E1.....	180	1	1	8	11
FASCIA BASSA E2.....	253	0	1	9	9
CASALINGHE FAM. OPERAIE					
FASCIA ALTA E3.....	87	0	0	1	2
FASCIA BASSA E4.....	176	1	0	4	5
SAGACITY					
DIPENDENTI GIOVANI FASCIA ALTA.....	284	6	2	39	37
DIPENDENTI GIOVANI FASCIA BASSA.....	153	3	0	14	11
PRE-FAMILIARI FASCIA ALTA.....	441	14	7	38	53
PRE-FAMILIARI FASCIA BASSA.....	209	3	2	13	20
FAMILIARI GIOVANI FASCIA ALTA.....	147	3	1	10	12
FAMILIARI GIOVANI FASCIA BASSA.....	200	5	2	5	12
FAMILIARI NON GIOVANI F. ALTA.....	470	13	11	42	60
FAMILIARI NON GIOVANI F. BASSA.....	288	5	4	14	22
POST-FAMILIARI NON ANZIANI F. ALTA.....	261	3	6	15	24
POST-FAMILIARI NON ANZIANI F. BASSA.....	201	2	7	7	13
POST-FAMILIARI ANZIANI F. ALTA.....	353	2	1	19	25
POST-FAMILIARI ANZIANI F. BASSA.....	723	3	3	22	17
AMPIEZZA CENTRI					
FINO 10 MILA ABITANTI.....	1619	27	14	74	82
10 - 30 MILA ABITANTI.....	991	14	13	56	77
30 - 100 MILA ABITANTI.....	338	13	5	30	34
100 - 250 MILA ABITANTI.....	276	2	4	30	43
OLTRE 250 MILA ABITANTI.....	507	9	11	47	69
COMUNI					
CAPOLUOGHI.....	924	14	18	93	131
NON CAPOLUOGHI.....	2807	50	29	144	175

Lettori in un giorno medio delle testate ISEGI più lette nella Regione

Analisi secondo: ● caratteri socio-demografici

(percentuali di composizione)

ADULTI

	Totale	L'Arena	Corriere della Sera	Corriere dello Sport-Stadio	La Gazzetta dello Sport	Il Gazzettino	Il Giornale	Il Giornale di Vicenza	Il Mattino di Padova	La Nuova Venezia	La Repubblica	Il Resto del Carlino	Il Sole 24 Ore	La Stampa	La Tribuna di Treviso
POPOLAZIONE	100.0	100.0	100.0	100.0	100.0	100.0	100.0	100.0	100.0	100.0	100.0	100.0	100.0	100.0	100.0
SESSO															
UOMINI	47.9	56.3	55.7	79.9	86.8	61.4	59.4	55.7	57.7	65.1	58.5	68.2	63.5	62.5	62.9
DONNE	52.1	43.7	44.3	20.1	13.2	38.6	40.6	44.3	42.3	34.9	41.5	31.8	36.5	37.5	37.1
RESPONSABILI ACQUISTI	40.7	37.5	36.9	20.8	12.6	29.4	33.2	32.4	29.9	28.3	31.5	24.7	27.1	30.7	29.7
RESPONSABILI ACQ. UOMINI	2.9	4.8	5.2	9.2	5.2	3.7	3.6	2.7	2.1	4.5	3.8	0.2	5.7	9.4	2.2
RESPONSABILI ACQ. DONNE	37.8	32.7	31.6	11.6	7.3	25.7	29.7	29.7	27.7	23.8	27.6	24.4	21.4	21.3	27.5
ETA'															
14-17 ANNI	6.4	5.6	8.2	21.8	7.8	5.6	4.4	6.2	5.2	7.7	7.1	1.2	1.7	11.1	8.3
18-24 ANNI	13.6	13.1	13.9	18.9	19.3	16.0	8.0	15.3	18.6	16.8	17.0	11.7	16.3	28.1	16.9
25-34 ANNI	18.4	17.2	18.9	14.9	25.0	19.3	14.4	17.7	23.3	14.0	21.2	12.3	31.6	7.9	18.4
35-44 ANNI	16.4	18.7	21.9	18.6	20.6	17.1	19.6	21.5	18.0	26.2	21.8	22.9	21.3	13.3	19.1
45-54 ANNI	14.9	17.0	15.4	10.8	14.7	16.0	13.3	17.6	16.4	12.0	16.0	27.9	20.6	19.7	16.4
55-64 ANNI	13.6	13.9	11.4	5.7	7.2	13.2	25.6	9.7	7.9	11.1	9.7	19.9	5.7	15.2	12.4
65 ANNI E OLTRE	16.8	14.6	10.3	9.4	5.4	12.9	14.6	12.0	10.5	12.2	7.3	4.1	2.9	4.7	8.5
CLASSE SOCIO-ECONOMICA															
SUPERIORE, MEDIO-SUPERIORE	12.8	13.6	29.2	10.5	11.8	16.0	42.0	25.1	12.3	7.5	26.2	11.3	31.4	43.2	14.4
MEDIA OLTRE 2.650.000	31.4	37.2	36.2	32.7	40.5	35.0	25.3	33.6	34.7	40.8	35.5	40.5	40.0	27.4	24.3
MEDIA FINO 2.650.000	27.3	23.5	21.6	29.3	23.4	23.5	19.5	38.3	18.4	19.4	25.0	14.6	21.3	19.9	38.6
MEDIO-INFERIORE, INFERIORE	28.4	25.6	13.1	27.5	24.4	25.5	13.2	2.9	34.5	32.3	13.2	33.5	7.3	9.5	22.7
TITOLO DI STUDIO															
LAUREA	3.6	3.7	11.7	2.4	1.4	5.0	19.4	2.6	7.1	2.2	12.4	5.4	11.9	19.6	3.3
LICENZA MEDIA SUPERIORE	20.9	22.0	39.5	20.0	23.2	29.1	41.2	20.1	24.1	27.6	38.8	28.8	51.2	35.6	24.4
LICENZA MEDIA INFERIORE	35.8	38.9	37.3	53.6	52.4	39.5	28.2	44.2	44.1	35.7	34.8	44.7	32.2	34.0	44.9
LICENZA ELEMENTARE	31.6	31.5	10.5	18.8	21.1	23.2	10.1	30.9	22.2	33.1	13.1	18.1	4.4	10.6	22.1
NESSUN TITOLO	8.1	3.9	1.0	5.1	1.9	3.2	1.1	2.2	2.5	1.3	0.9	3.1	0.4	0.2	5.2
CLASSE SOCIO-PROFESSIONALE															
CETI SUPERIORI A	2.9	2.6	9.4	1.7	2.6	4.8	13.4	4.8	4.2	3.6	6.1	2.8	13.9	11.8	2.7
CETI MEDI															
FASCIA ALTA B1	14.8	24.5	23.8	18.0	25.2	18.8	15.1	18.1	22.5	19.8	25.0	30.8	34.8	32.0	14.9
FASCIA BASSA B2	6.3	6.3	5.6	9.9	9.4	8.4	9.2	5.3	7.2	6.5	9.7	5.9	13.5	4.1	15.3
AGRICOLTORI B3	3.2	3.7	1.6	0.7	2.9	2.7	2.1	2.1	3.2	0.4	1.0	9.6	2.4	0.7	3.1
INTELLETTUALI															
DOCENTI C1	2.3	2.1	7.1	0.3	0.6	3.1	4.1	2.3	3.8	2.6	7.6	4.6	3.4	5.6	1.1
STUDENTI C2	10.2	8.3	15.6	26.3	12.4	11.2	7.5	10.1	8.4	13.5	15.7	3.1	9.9	18.1	13.1
OPERAI															
FASCIA ALTA D1	9.2	9.8	3.7	10.0	18.4	10.1	5.5	11.8	13.4	11.8	7.1	9.8	5.3	7.4	7.7
FASCIA BASSA D2	9.3	10.0	4.3	10.6	13.8	9.3	4.0	12.3	8.1	10.1	4.7	1.9	6.4	3.6	12.1
BRACCianti D3	0.3	0.2	0.0	1.5	0.4	0.1	0.5	0.0	0.0	0.0	0.0	0.0	0.0	0.0	1.9
PENSIONATI ED ALTRI															
FASCIA ALTA F1	7.0	6.4	8.3	5.2	3.9	7.5	13.4	4.9	7.4	4.8	6.5	9.1	3.9	4.8	4.2
FASCIA BASSA F2	15.8	11.0	10.2	9.5	6.5	12.3	12.2	13.2	9.6	13.5	7.1	10.2	2.3	7.3	10.9
CASALINGHE FAM. NON OPERAIE															
FASCIA ALTA E1	4.8	5.8	4.7	2.2	0.5	4.8	9.1	6.4	2.9	5.4	3.1	2.3	2.3	1.0	2.1
FASCIA BASSA E2	6.8	5.1	3.2	1.5	1.3	3.4	1.0	5.1	3.6	1.5	4.2	2.3	1.1	0.5	6.9
CASALINGHE FAM. OPERAIE															
FASCIA ALTA E3	2.3	1.4	1.0	1.3	0.8	1.3	0.9	1.3	1.8	2.3	0.4	0.9	0.2	0.4	0.3
FASCIA BASSA E4	4.7	2.8	1.5	1.5	1.3	2.2	2.1	2.4	3.8	4.3	1.7	6.7	0.4	2.7	3.6
SAGACITY															
DIPENDENTI GIOVANI FASCIA ALTA	7.6	7.3	11.1	12.7	7.5	8.8	7.4	6.3	8.0	9.1	11.5	5.2	7.1	8.6	9.5
DIPENDENTI GIOVANI FASCIA BASSA	4.1	2.3	5.4	14.5	5.9	4.5	1.9	4.6	3.5	6.0	5.1	2.6	3.4	9.5	4.1
PRE-FAMILIARI FASCIA ALTA	11.8	12.4	10.7	12.4	20.3	14.0	10.7	14.0	21.0	12.1	13.6	11.4	18.7	24.4	11.8
PRE-FAMILIARI FASCIA BASSA	5.6	5.5	3.1	7.3	7.6	5.5	2.7	4.1	5.9	3.2	5.3	1.0	6.2	3.7	9.3
FAMILIARI GIOVANI FASCIA ALTA	3.9	4.1	6.7	4.6	5.1	3.7	1.9	5.6	5.0	5.4	5.3	3.2	8.6	0.7	1.5
FAMILIARI GIOVANI FASCIA BASSA	5.4	4.3	4.0	4.1	5.7	4.4	2.2	4.6	3.8	2.8	4.4	1.9	5.5	0.4	7.4
FAMILIARI NON GIOVANI F. ALTA	12.6	16.4	20.0	14.0	17.3	14.7	19.1	18.1	18.2	12.5	18.2	24.1	23.2	17.9	13.8
FAMILIARI NON GIOVANI F. BASSA	7.7	7.7	3.3	6.8	7.5	6.9	7.0	9.4	6.4	11.2	6.7	8.0	5.6	3.7	10.5
POST-FAMILIARI NON ANZIANI F. ALTA	7.0	9.9	8.8	2.9	6.4	8.0	10.7	7.4	6.3	10.5	10.3	14.9	9.4	10.8	4.9
POST-FAMILIARI NON ANZIANI F. BASSA	5.4	3.7	5.8	6.1	4.7	4.7	1.7	5.6	4.5	5.2	4.0	4.6	4.1	4.6	6.8
POST-FAMILIARI ANZIANI F. ALTA	9.5	11.0	10.8	5.1	5.7	10.6	20.0	6.0	7.7	7.9	8.5	12.5	6.3	8.4	6.3
POST-FAMILIARI ANZIANI F. BASSA	19.4	15.5	10.3	9.6	6.4	14.3	14.6	14.3	9.8	14.3	7.1	10.8	1.8	7.4	14.0
AMPIEZZA CENTRI															
FINO 10 MILA ABITANTI	43.4	32.9	30.6	39.7	43.1	33.7	29.6	50.4	47.8	10.4	26.1	52.4	34.5	23.1	49.4
10 - 30 MILA ABITANTI	26.6	28.8	26.1	24.4	27.1	25.5	25.4	21.3	22.7	27.3	29.5	18.1	28.2	15.8	30.1
30 - 100 MILA ABITANTI	9.1	0.3	15.3	15.9	11.1	13.7	9.4	8.7	1.7	20.6	10.8	25.2	10.6	33.5	19.0
100 - 250 MILA ABITANTI	7.4	0.6	11.0	8.5	7.1	8.0	19.8	19.3	26.9	0.3	10.8	3.3	14.7	12.1	0.5
OLTRE 250 MILA ABITANTI	13.6	37.3	17.0	11.6	11.6	19.0	15.8	0.3	0.9	41.4	22.9	0.9	11.9	15.5	1.0
COMUNI															
CAPOLUOGHI	24.8	38.3	34.6	26.1	22.9	32.2	38.0	19.6	28.2	37.6	37.4	28.9	31.3	41.9	16.3
NON CAPOLUOGHI	75.2	61.7	65.4	73.9	77.1	67.8	62.0	80.4	71.8	62.4	62.6	71.1	68.7	58.1	83.7

Lettori in un giorno medio delle testate ISEGI più lette nella Regione

Analisi secondo: ● caratteri socio-demografici

(percentuali di composizione)

ADULTI	Totale	Tutto-Sport	L'Unità	Sette	Il Venerdì
POPOLAZIONE	100.0	100.0	100.0	100.0	100.0
SESSO					
UOMINI	47.9	88.1	76.7	58.4	58.3
DONNE	52.1	11.9	23.3	41.6	41.7
RESPONSABILI ACQUISTI	40.7	10.9	27.5	28.8	31.5
RESPONSABILI ACQ. UOMINI	2.9	2.1	6.2	3.2	4.4
RESPONSABILI ACQ. DONNE	37.8	8.8	21.3	25.6	27.1
ETA'					
14-17 ANNI	6.4	9.1	1.2	11.5	5.0
18-24 ANNI	13.6	15.3	4.6	20.0	20.7
25-34 ANNI	18.4	29.7	25.2	18.7	21.6
35-44 ANNI	16.4	24.2	32.4	19.0	24.2
45-54 ANNI	14.9	12.7	25.9	12.2	13.0
55-64 ANNI	13.6	4.4	4.6	9.2	8.8
65 ANNI E OLTRE	16.8	4.6	6.2	9.4	6.7
CLASSE SOCIO-ECONOMICA					
SUPERIORE, MEDIO-SUPERIORE	12.8	8.0	20.2	31.3	28.8
MEDIA OLTRE 2.650.000	31.4	41.3	26.4	32.4	36.7
MEDIA FINO 2.650.000	27.3	19.5	14.6	23.0	22.8
MEDIO-INFERIORE, INFERIORE	28.4	31.1	38.8	13.3	11.8
TITOLO DI STUDIO					
LAUREA	3.6	0.5	15.1	12.3	12.7
LICENZA MEDIA SUPERIORE	20.9	16.2	18.3	35.3	40.9
LICENZA MEDIA INFERIORE	35.8	53.6	44.7	39.7	34.3
LICENZA ELEMENTARE	31.6	27.0	20.4	12.2	11.2
NESSUN TITOLO	8.1	2.7	1.3	0.5	1.0
CLASSE SOCIO-PROFESSIONALE					
CETI SUPERIORI A	2.9	1.5	12.2	7.9	6.2
CETI MEDI					
FASCIA ALTA B1	14.8	26.7	18.0	22.4	25.0
FASCIA BASSA B2	6.3	6.4	5.4	6.0	9.9
AGRICOLTORI B3	3.2	1.7	0.6	0.7	0.4
INTELLETTUALI					
DOCENTI C1	2.3	0.3	6.7	6.4	9.0
STUDENTI C2	10.2	14.7	5.0	21.2	14.0
OPERAI					
FASCIA ALTA D1	9.2	20.0	15.3	6.0	7.8
FASCIA BASSA D2	9.3	15.2	21.1	4.5	6.6
BRACCianti D3	0.3	0.2	0.0	0.0	0.0
PENSIONATI ED ALTRI					
FASCIA ALTA F1	7.0	3.2	2.4	7.6	6.6
FASCIA BASSA F2	15.8	5.6	6.6	8.0	5.7
CASALINGHE FAM. NON OPERAIE					
FASCIA ALTA E1	4.8	1.7	2.8	3.5	3.6
FASCIA BASSA E2	6.8	0.7	3.1	3.9	3.1
CASALINGHE FAM. OPERAIE					
FASCIA ALTA E3	2.3	0.2	0.8	0.2	0.5
FASCIA BASSA E4	4.7	1.8	0.2	1.7	1.7
SAGACITY					
DIPENDENTI GIOVANI FASCIA ALTA	7.6	10.1	4.6	16.6	12.0
DIPENDENTI GIOVANI FASCIA BASSA	4.1	5.1	0.8	5.8	3.6
PRE-FAMILIARI FASCIA ALTA	11.8	21.1	14.0	15.8	17.4
PRE-FAMILIARI FASCIA BASSA	5.6	4.5	4.2	5.6	6.4
FAMILIARI GIOVANI FASCIA ALTA	3.9	5.5	2.8	4.2	4.0
FAMILIARI GIOVANI FASCIA BASSA	5.4	7.8	4.5	2.2	3.9
FAMILIARI NON GIOVANI F. ALTA	12.6	20.5	23.3	17.8	19.6
FAMILIARI NON GIOVANI F. BASSA	7.7	8.5	8.8	5.7	7.2
POST-FAMILIARI NON ANZIANI F. ALTA	7.0	5.1	12.4	6.1	7.8
POST-FAMILIARI NON ANZIANI F. BASSA	5.4	3.1	14.2	3.0	4.3
POST-FAMILIARI ANZIANI F. ALTA	9.5	3.7	3.0	8.0	8.2
POST-FAMILIARI ANZIANI F. BASSA	19.4	4.9	7.4	9.2	5.5
AMPIEZZA CENTRI					
FINO 10 MILA ABITANTI	43.4	42.3	29.7	31.2	26.9
10 - 30 MILA ABITANTI	26.6	21.2	27.2	23.4	25.2
30 - 100 MILA ABITANTI	9.1	20.0	10.7	12.7	11.3
100 - 250 MILA ABITANTI	7.4	3.2	8.0	12.8	14.2
OLTRE 250 MILA ABITANTI	13.6	13.3	24.3	19.9	22.5
COMUNI					
CAPOLUOGHI	24.8	22.6	38.1	39.1	42.8
NON CAPOLUOGHI	75.2	77.4	61.9	60.9	57.2

Lettori in un giorno medio delle testate ISEGI più lette nella Regione

Analisi secondo: ● provincie

(valori assoluti × 1.000)

ADULTI	Totale	Venezia	Verona	Vicenza	Belluno	Rovigo	Treviso	Padova
POPOLAZIONE	3731	728	666	617	193	221	617	689
L'ARENA.....	315	0	308	3	0	2	1	1
CORRIERE DELLA SERA.....	200	53	25	33	8	14	33	34
CORRIERE DELLO SPORT-STADIO.....	31	8	4	3	1	2	7	6
LA GAZZETTA DELLO SPORT.....	422	85	79	64	17	26	80	71
IL GAZZETTINO.....	791	319	4	35	58	60	165	149
IL GIORNALE.....	55	6	7	11	5	1	13	12
IL GIORNALE DI VICENZA.....	259	0	2	249	0	0	0	8
IL MATTINO DI PADOVA.....	219	10	1	2	0	2	1	203
LA NUOVA VENEZIA.....	88	83	0	1	0	0	4	1
LA REPUBBLICA.....	270	76	29	38	11	11	51	54
IL RESTO DEL CARLINO.....	39	0	1	0	0	34	0	4
IL SOLE 24 ORE.....	129	19	20	24	5	9	22	31
LA STAMPA.....	22	4	2	7	0	1	5	3
LA TRIBUNA DI TREVISO.....	177	8	0	0	1	0	162	5
TUTTOSPORT.....	64	19	12	8	0	8	8	8
L'UNITA'.....	47	18	6	2	0	3	4	14
QUOTIDIANI ISEGI	1935	407	346	310	79	97	337	359

(percentuali di composizione)

POPOLAZIONE	100.0	19.5	17.9	16.5	5.2	5.9	16.5	18.5
L'ARENA.....	100.0	0.0	97.7	1.1	0.0	0.5	0.3	0.5
CORRIERE DELLA SERA.....	100.0	26.7	12.6	16.5	4.0	6.9	16.4	16.8
CORRIERE DELLO SPORT-STADIO.....	100.0	25.1	14.2	10.3	3.6	5.8	21.9	19.1
LA GAZZETTA DELLO SPORT.....	100.0	20.2	18.7	15.1	4.0	6.1	19.0	16.8
IL GAZZETTINO.....	100.0	40.3	0.5	4.4	7.3	7.6	20.9	18.9
IL GIORNALE.....	100.0	11.7	12.2	19.2	8.3	2.2	24.2	22.2
IL GIORNALE DI VICENZA.....	100.0	0.0	0.6	95.9	0.0	0.1	0.0	3.3
IL MATTINO DI PADOVA.....	100.0	4.4	0.2	0.9	0.0	1.1	0.6	92.8
LA NUOVA VENEZIA.....	100.0	94.3	0.0	0.8	0.0	0.0	4.3	0.6
LA REPUBBLICA.....	100.0	28.3	10.6	14.2	4.1	4.0	18.8	20.1
IL RESTO DEL CARLINO.....	100.0	0.7	3.2	0.9	0.0	85.4	0.3	9.5
IL SOLE 24 ORE.....	100.0	14.7	15.8	18.2	3.7	6.7	16.7	24.1
LA STAMPA.....	100.0	19.9	9.9	32.9	0.5	4.0	20.6	12.2
LA TRIBUNA DI TREVISO.....	100.0	4.6	0.0	0.0	0.7	0.0	91.7	2.9
TUTTOSPORT.....	100.0	30.4	18.4	13.1	0.6	12.8	12.8	11.8
L'UNITA'.....	100.0	38.0	12.9	3.6	1.0	6.8	8.6	29.1
QUOTIDIANI ISEGI	100.0	21.0	17.9	16.0	4.1	5.0	17.4	18.6

Lettori in un giorno medio delle testate ISEGI più lette nella regione

Analisi secondo: ● duplicazioni di lettura

(valori assoluti × 1.000)

ADULTI	Totale	L'Arena	Corriere della Sera	Corriere dello Sport-Stadio	La Gazzetta dello Sport	Il Gazzettino	Il Giornale	Il Giornale di Vicenza	Il Mattino di Padova	La Nuova Venezia	La Repubblica	Il Resto del Carlino	Il Sole 24 Ore	La Stampa	La Tribuna di Treviso	Tuttosport	L'Unità
POPOLAZIONE	3731	315	200	31	422	791	55	259	219	88	270	39	129	22	177	64	47
L'ARENA.....	315	315	19	4	60	4	5	2	0	0	18	1	15	1	0	10	3
CORRIERE DELLA SERA.....	200	19	200	5	42	86	9	21	15	9	41	7	25	4	11	9	5
CORR. DELLO SPORT-STADIO.....	31	4	5	31	18	14	1	2	4	4	2	1	1	1	4	11	2
LA GAZZ. DELLO SPORT.....	422	60	42	18	422	170	10	49	44	24	48	8	24	6	42	37	16
IL GAZZETTINO.....	791	4	86	14	170	791	24	21	76	59	105	20	54	12	73	28	22
IL GIORNALE.....	55	5	9	1	10	24	55	9	5	2	9	1	11	2	6	1	1
IL GIORNALE DI VICENZA.....	259	2	21	2	49	21	9	259	2	0	24	0	14	6	0	5	1
IL MATTINO DI PADOVA.....	219	0	15	4	44	76	5	2	219	2	26	2	14	3	2	5	10
LA NUOVA VENEZIA.....	88	0	9	4	24	59	2	0	2	88	21	0	5	2	4	9	8
LA REPUBBLICA.....	270	18	41	2	48	105	9	24	26	21	270	5	27	7	20	5	12
IL RESTO DEL CARLINO.....	39	1	7	1	8	20	1	0	2	0	5	39	3	1	0	3	2
IL SOLE 24 ORE.....	129	15	25	1	24	54	11	14	14	5	27	3	129	1	11	5	4
LA STAMPA.....	22	1	4	1	6	12	2	6	3	2	7	1	1	22	2	1	3
LA TRIBUNA DI TREVISO.....	177	0	11	4	42	73	6	0	2	4	20	0	11	2	177	7	3
TUTTOSPORT.....	64	10	9	11	37	28	1	5	5	9	5	3	5	1	7	64	6
L'UNITA'.....	47	3	5	2	16	22	1	1	10	8	12	2	4	3	3	6	47
SUPPLEMENTI																	
SETTE (ultimi 7 giorni).....	237	14	56	4	32	74	7	20	13	8	36	3	20	2	18	8	3
IL VENERDI' (ultimi 7 giorni).....	306	31	36	4	52	97	8	20	22	12	98	3	25	4	21	9	9

Veneto

Frequenza di lettura

Analisi secondo: ● probabilità di lettura B/A

(valori assoluti × 1.000)

ADULTI	TOTALE LETTORI			FREQ. BASSA	FREQ. MEDIA	FREQ. ALTA
	Ultimi 3 mesi (A)	Giorno medio (B)	Probabilità lettura (B/A)	Probabilità lettura (B/A)	Probabilità lettura (B/A)	Probabilità lettura (B/A)
POPOLAZIONE	3731	3731	1.000	1.000	1.000	1.000
L'ARENA.....	589	315	0.535	0.110	0.229	0.824
CORRIERE DELLA SERA.....	1178	200	0.170	0.054	0.147	0.708
CORRIERE DELLO SPORT-STADIO.....	327	31	0.095	0.043	0.115	0.412
LA GAZZETTA DELLO SPORT.....	1345	422	0.314	0.057	0.189	0.772
IL GAZZETTINO.....	2029	791	0.390	0.112	0.190	0.715
IL GIORNALE.....	398	55	0.138	0.049	0.122	0.711
IL GIORNALE DI VICENZA.....	594	259	0.436	0.109	0.212	0.770
IL MATTINO DI PADOVA.....	640	219	0.342	0.068	0.162	0.687
LA NUOVA VENEZIA.....	430	88	0.205	0.055	0.119	0.683
LA REPUBBLICA.....	1162	270	0.232	0.076	0.172	0.658
IL RESTO DEL CARLINO.....	200	39	0.195	0.067	0.156	0.667
IL SOLE 24 ORE.....	547	129	0.236	0.077	0.144	0.639
LA STAMPA.....	248	22	0.089	0.054	0.065	0.474
LA TRIBUNA DI TREVISO.....	500	177	0.354	0.075	0.170	0.779
TUTTOSPORT.....	428	64	0.150	0.049	0.126	0.651
L'UNITA'.....	235	47	0.200	0.059	0.135	0.711

(valori assoluti × 1.000)

UOMINI	TOTALE LETTORI			FREQ. BASSA	FREQ. MEDIA	FREQ. ALTA
	Ultimi 3 mesi (A)	Giorno medio (B)	Probabilità lettura (B/A)	Probabilità lettura (B/A)	Probabilità lettura (B/A)	Probabilità lettura (B/A)
POPOLAZIONE	1788	1788	1.000	1.000	1.000	1.000
L'ARENA.....	305	177	0.580	0.182	0.239	0.833
CORRIERE DELLA SERA.....	625	112	0.179	0.043	0.152	0.778
CORRIERE DELLO SPORT-STADIO.....	248	25	0.101	0.043	0.121	0.400
LA GAZZETTA DELLO SPORT.....	988	367	0.371	0.049	0.213	0.784
IL GAZZETTINO.....	1055	486	0.461	0.137	0.219	0.755
IL GIORNALE.....	220	33	0.150	0.047	0.129	0.762
IL GIORNALE DI VICENZA.....	316	144	0.456	0.075	0.221	0.801
IL MATTINO DI PADOVA.....	343	126	0.367	0.063	0.170	0.683
LA NUOVA VENEZIA.....	223	57	0.256	0.055	0.106	0.768
LA REPUBBLICA.....	615	158	0.257	0.063	0.193	0.701
IL RESTO DEL CARLINO.....	126	27	0.214	0.037	0.163	0.727
IL SOLE 24 ORE.....	334	82	0.246	0.074	0.140	0.692
LA STAMPA.....	143	14	0.098	0.041	0.094	0.583
LA TRIBUNA DI TREVISO.....	253	111	0.439	0.086	0.221	0.807
TUTTOSPORT.....	332	56	0.169	0.053	0.139	0.667
L'UNITA'.....	158	36	0.228	0.055	0.158	0.821

Frequenza di lettura

Analisi secondo: ● probabilità di lettura B/A

(valori assoluti × 1.000)

DONNE	TOTALE LETTORI			FREQ. BASSA	FREQ. MEDIA	FREQ. ALTA
	Ultimi 3 mesi (A)	Giorno medio (B)	Probabilità lettura (B/A)	Probabilità lettura (B/A)	Probabilità lettura (B/A)	Probabilità lettura (B/A)
POPOLAZIONE	1943	1943	1.000	1.000	1.000	1.000
L'ARENA.....	284	138	0.486	0.061	0.232	0.813
CORRIERE DELLA SERA.....	553	89	0.161	0.067	0.141	0.603
CORRIERE DELLO SPORT-STADIO.....	80	6	0.075	0.044	0.094	0.333
LA GAZZETTA DELLO SPORT.....	357	56	0.157	0.066	0.127	0.688
IL GAZZETTINO.....	974	305	0.313	0.095	0.164	0.653
IL GIORNALE.....	178	22	0.124	0.052	0.109	0.611
IL GIORNALE DI VICENZA.....	278	115	0.414	0.146	0.211	0.733
IL MATTINO DI PADOVA.....	297	93	0.313	0.071	0.150	0.700
LA NUOVA VENEZIA.....	207	31	0.150	0.056	0.143	0.500
LA REPUBBLICA.....	546	112	0.205	0.088	0.145	0.602
IL RESTO DEL CARLINO.....	74	13	0.176	0.086	0.111	0.545
IL SOLE 24 ORE.....	212	47	0.222	0.082	0.136	0.564
LA STAMPA.....	105	8	0.076	0.072	0.067	0.286
LA TRIBUNA DI TREVISO.....	247	66	0.267	0.067	0.130	0.730
TUTTOSPORT.....	96	8	0.083	0.040	0.070	0.667
L'UNITA'.....	76	11	0.145	0.071	0.103	0.556

(valori assoluti × 1.000)

RESPONSABILI ACQUISTI	TOTALE LETTORI			FREQ. BASSA	FREQ. MEDIA	FREQ. ALTA
	Ultimi 3 mesi (A)	Giorno medio (B)	Probabilità lettura (B/A)	Probabilità lettura (B/A)	Probabilità lettura (B/A)	Probabilità lettura (B/A)
POPOLAZIONE	1518	1518	1.000	1.000	1.000	1.000
L'ARENA.....	238	118	0.496	0.050	0.229	0.852
CORRIERE DELLA SERA.....	366	74	0.202	0.090	0.152	0.632
CORRIERE DELLO SPORT-STADIO.....	63	6	0.095	0.057	0.160	0.333
LA GAZZETTA DELLO SPORT.....	228	53	0.232	0.062	0.149	0.717
IL GAZZETTINO.....	728	233	0.320	0.106	0.151	0.681
IL GIORNALE.....	131	18	0.137	0.060	0.102	0.533
IL GIORNALE DI VICENZA.....	211	84	0.398	0.146	0.169	0.727
IL MATTINO DI PADOVA.....	203	65	0.320	0.055	0.141	0.675
LA NUOVA VENEZIA.....	149	25	0.168	0.052	0.141	0.650
LA REPUBBLICA.....	381	85	0.223	0.077	0.165	0.676
IL RESTO DEL CARLINO.....	62	10	0.161	0.094	0.100	0.500
IL SOLE 24 ORE.....	143	35	0.245	0.088	0.125	0.605
LA STAMPA.....	71	7	0.099	0.063	0.111	0.400
LA TRIBUNA DI TREVISO.....	159	53	0.333	0.051	0.145	0.784
TUTTOSPORT.....	62	7	0.113	0.036	0.100	0.750
L'UNITA'.....	67	13	0.194	0.111	0.135	0.500

Friuli - Venezia Giulia

Lettori in un giorno medio delle testate ISEGI più lette nella Regione

Analisi secondo: ● caratteri socio-demografici

(valori assoluti × 1.000)

ADULTI	Totale	Corriere della Sera	La Gazzetta dello Sport	Il Gazzettino	Messaggero Veneto	Il Piccolo	La Repubblica	Il Sole 24 Ore	Sette	Il Venerdì
POPOLAZIONE	1060	54	125	135	265	226	79	34	57	93
SESSO										
UOMINI	500	34	105	92	153	124	44	19	30	58
DONNE	560	20	20	42	112	102	35	15	28	35
RESPONSABILI ACQUISTI	493	19	20	41	100	86	23	12	17	26
RESPONSABILI ACQ. UOMINI	50	3	10	7	16	6	1	0	1	2
RESPONSABILI ACQ. DONNE	443	16	10	34	84	80	21	12	17	24
ETA'										
14-17 ANNI	55	1	12	4	12	10	4	1	4	8
18-24 ANNI	130	9	22	16	36	23	15	2	13	14
25-34 ANNI	172	9	25	25	47	36	21	16	10	18
35-44 ANNI	177	15	29	32	49	38	14	5	10	19
45-54 ANNI	165	9	17	27	46	45	12	7	9	17
55-64 ANNI	146	6	8	14	32	26	5	3	4	8
65 ANNI E OLTRE	215	5	12	17	42	48	7	1	7	10
CLASSE SOCIO-ECONOMICA										
SUPERIORE, MEDIO-SUPERIORE	99	10	12	13	26	25	18	12	17	20
MEDIA OLTRE 2.650.000	420	30	59	56	112	100	36	14	24	48
MEDIA FINO 2.650.000	258	10	31	40	76	32	16	5	9	17
MEDIO-INFERIORE, INFERIORE	284	4	23	25	51	70	8	3	8	8
TITOLO DI STUDIO										
LAUREA	40	4	2	8	9	12	12	6	4	14
LICENZA MEDIA SUPERIORE	222	23	29	33	58	61	35	14	23	34
LICENZA MEDIA INFERIORE	422	20	70	57	112	105	25	14	22	34
LICENZA ELEMENTARE	328	7	22	36	80	47	6	1	8	11
NESSUN TITOLO	48	0	1	1	6	1	0	0	0	0
CLASSE SOCIO-PROFESSIONALE										
CETI SUPERIORI A	27	3	3	8	6	7	9	6	4	8
CETI MEDI										
FASCIA ALTA B1	170	19	30	28	51	56	22	12	17	25
FASCIA BASSA B2	52	4	10	7	18	7	6	4	2	4
AGRICOLTORI B3	13	0	1	3	3	0	0	0	0	1
INTELLETTUALI										
DOCENTI C1	19	1	1	2	4	6	3	1	1	6
STUDENTI C2	100	7	18	16	22	15	14	2	11	16
OPERAI										
FASCIA ALTA D1	109	5	21	16	31	28	4	2	4	6
FASCIA BASSA D2	71	1	11	11	23	14	1	0	2	3
BRACCianti D3	0	0	0	0	0	0	0	0	0	0
PENSIONATI ED ALTRI										
FASCIA ALTA F1	95	3	11	8	22	29	7	1	5	9
FASCIA BASSA F2	192	5	12	18	45	34	4	1	4	7
CASALINGHE FAM. NON OPERAIE										
FASCIA ALTA E1	59	3	2	6	12	10	3	4	4	5
FASCIA BASSA E2	86	1	3	5	11	13	3	1	2	3
CASALINGHE FAM. OPERAIE										
FASCIA ALTA E3	25	0	0	1	5	4	1	0	1	0
FASCIA BASSA E4	42	1	1	7	12	2	1	0	1	2
SAGACITY										
DIPENDENTI GIOVANI FASCIA ALTA	85	5	15	9	18	15	13	1	9	13
DIPENDENTI GIOVANI FASCIA BASSA	33	1	5	6	9	4	3	0	3	5
PRE-FAMILIARI FASCIA ALTA	115	7	21	15	33	27	13	9	11	14
PRE-FAMILIARI FASCIA BASSA	43	2	6	6	11	7	4	1	1	2
FAMILIARI GIOVANI FASCIA ALTA	38	2	5	4	10	12	5	5	3	3
FAMILIARI GIOVANI FASCIA BASSA	44	2	6	5	15	5	2	1	1	3
FAMILIARI NON GIOVANI F. ALTA	154	15	22	26	43	38	13	7	8	19
FAMILIARI NON GIOVANI F. BASSA	61	1	9	13	22	12	4	2	3	4
POST-FAMILIARI NON ANZIANI F. ALTA	92	8	13	13	22	28	7	4	6	11
POST-FAMILIARI NON ANZIANI F. BASSA	49	1	3	8	13	7	2	0	2	2
POST-FAMILIARI ANZIANI F. ALTA	114	6	10	12	25	31	7	2	7	11
POST-FAMILIARI ANZIANI F. BASSA	233	5	9	18	44	41	5	1	4	7
AMPIEZZA CENTRI										
FINO 10 MILA ABITANTI	506	16	64	65	167	51	30	9	20	33
10 - 30 MILA ABITANTI	171	11	24	33	40	22	14	8	13	22
30 - 100 MILA ABITANTI	161	12	14	34	56	15	15	5	10	19
100 - 250 MILA ABITANTI	222	16	23	2	2	138	19	12	14	19
OLTRE 250 MILA ABITANTI	0	0	0	0	0	0	0	0	0	0
COMUNI										
CAPOLUOGHI	383	27	37	37	58	154	34	17	24	38
NON CAPOLUOGHI	677	27	88	98	207	73	45	17	33	55

Friuli - Venezia Giulia

Lettori in un giorno medio delle testate ISEGI più lette nella Regione

Analisi secondo: ● caratteri socio-demografici

(percentuali di composizione)

ADULTI	Totale	Corriere della Sera	La Gazzetta dello Sport	Il Gazzettino	Messaggero Veneto	Il Piccolo	La Repubblica	Il Sole 24 Ore	Sette	Il Venerdì
POPOLAZIONE	100.0	100.0	100.0	100.0	100.0	100.0	100.0	100.0	100.0	100.0
SESSO										
UOMINI	47.2	62.6	84.2	68.5	57.8	54.9	56.0	55.9	52.0	62.0
DONNE	52.8	37.4	15.8	31.5	42.2	45.1	44.0	44.1	48.0	38.0
RESPONSABILI ACQUISTI	46.5	36.0	15.9	30.4	37.8	37.9	28.8	36.3	30.4	27.6
RESPONSABILI ACQ. UOMINI	4.7	5.8	7.6	4.9	6.2	2.7	1.8	0.9	1.0	1.8
RESPONSABILI ACQ. DONNE	41.8	30.2	8.2	25.5	31.6	35.2	27.0	35.5	29.3	25.8
ETA'										
14-17 ANNI	5.2	1.7	9.6	2.8	4.6	4.3	5.3	2.4	7.2	8.1
18-24 ANNI	12.3	16.6	17.8	11.6	13.7	10.2	18.5	4.8	22.4	15.1
25-34 ANNI	16.2	16.8	19.7	18.9	17.7	15.8	26.8	45.8	18.2	19.2
35-44 ANNI	16.7	28.4	23.0	23.9	18.6	16.9	17.6	14.3	16.8	19.9
45-54 ANNI	15.6	15.8	14.0	19.8	17.6	20.0	15.7	22.1	15.3	18.3
55-64 ANNI	13.8	10.7	6.2	10.1	12.0	11.5	6.8	7.5	7.0	8.2
65 ANNI E OLTRE	20.3	10.1	9.7	12.8	15.8	21.3	9.4	3.1	13.0	11.2
CLASSE SOCIO-ECONOMICA										
SUPERIORE, MEDIO-SUPERIORE	9.3	17.9	9.4	9.5	9.8	11.0	22.8	36.5	28.9	21.3
MEDIA OLTRE 2.650.000	39.6	54.8	47.1	41.5	42.3	44.2	46.3	39.9	41.2	51.6
MEDIA FINO 2.650.000	24.3	19.1	25.0	30.1	28.6	13.9	20.6	15.7	16.2	18.6
MEDIO-INFERIORE, INFERIORE	26.8	8.2	18.5	18.8	19.2	30.9	10.4	7.8	13.7	8.6
TITOLO DI STUDIO										
LAUREA	3.8	7.6	1.4	5.8	3.6	5.2	15.1	16.5	7.0	14.7
LICENZA MEDIA SUPERIORE	21.0	42.2	23.3	24.2	21.8	27.1	45.0	41.7	40.0	36.8
LICENZA MEDIA INFERIORE	39.8	36.9	56.3	42.2	42.3	46.3	31.8	39.9	38.9	36.6
LICENZA ELEMENTARE	31.0	13.1	17.8	27.0	30.1	20.9	8.1	1.8	13.7	11.4
NESSUN TITOLO	4.5	0.1	1.1	0.8	2.3	0.6	0.0	0.0	0.4	0.4
CLASSE SOCIO-PROFESSIONALE										
CETI SUPERIORI A	2.6	6.0	2.5	5.7	2.4	3.3	11.9	17.2	7.4	8.5
CETI MEDI										
FASCIA ALTA B1	16.0	34.9	23.9	21.1	19.3	24.7	28.4	35.7	29.3	26.3
FASCIA BASSA B2	4.9	6.9	8.3	5.1	6.8	3.1	7.1	10.7	2.9	4.0
AGRICOLTORI B3	1.3	0.0	0.9	2.3	1.1	0.0	0.1	0.2	0.2	0.6
INTELLETTUALI										
DOCENTI C1	1.8	2.4	0.9	1.4	1.4	2.7	3.8	2.5	1.8	6.8
STUDENTI C2	9.5	13.6	14.7	12.0	8.2	6.8	18.1	4.7	19.5	17.1
OPERAI										
FASCIA ALTA D1	10.3	8.7	16.9	11.5	11.8	12.2	4.5	6.4	7.4	6.9
FASCIA BASSA D2	6.7	2.4	9.0	8.2	8.6	6.4	1.8	0.4	2.8	3.2
BRACCianti D3	0.0	0.0	0.0	0.0	0.0	0.0	0.0	0.0	0.0	0.0
PENSIONATI ED ALTRI										
FASCIA ALTA F1	9.0	5.7	8.6	6.3	8.5	13.0	8.4	3.8	8.5	9.6
FASCIA BASSA F2	18.1	9.6	9.7	13.1	16.9	15.2	5.3	2.4	7.3	7.0
CASALINGHE FAM. NON OPERAIE										
FASCIA ALTA E1	5.6	6.1	1.6	4.2	4.5	4.3	4.3	11.4	6.3	4.8
FASCIA BASSA E2	8.1	1.8	2.0	3.4	4.0	5.7	3.9	3.7	4.0	3.1
CASALINGHE FAM. OPERAIE										
FASCIA ALTA E3	2.3	0.0	0.3	0.7	1.9	1.6	0.7	0.0	1.6	0.2
FASCIA BASSA E4	3.9	1.8	0.8	5.1	4.6	1.0	1.6	1.0	1.1	1.9
SAGACITY										
DIPENDENTI GIOVANI FASCIA ALTA	8.0	10.1	12.3	6.7	6.8	6.4	16.0	4.0	15.3	14.0
DIPENDENTI GIOVANI FASCIA BASSA	3.1	1.7	4.3	4.7	3.2	1.8	4.0	0.7	5.4	4.9
PRE-FAMILIARI FASCIA ALTA	10.8	12.3	16.7	10.9	12.4	12.1	16.4	27.6	18.4	15.1
PRE-FAMILIARI FASCIA BASSA	4.1	4.3	5.1	4.6	4.1	2.9	5.4	4.3	1.3	1.8
FAMILIARI GIOVANI FASCIA ALTA	3.5	3.0	4.2	2.7	3.8	5.1	6.1	13.9	6.0	3.3
FAMILIARI GIOVANI FASCIA BASSA	4.1	3.7	4.6	3.7	5.8	2.0	2.6	2.4	1.3	3.4
FAMILIARI NON GIOVANI F. ALTA	14.5	26.8	17.5	19.1	16.4	16.8	16.3	20.4	14.2	20.1
FAMILIARI NON GIOVANI F. BASSA	5.7	2.1	7.3	9.5	8.2	5.2	5.6	6.0	4.7	4.6
POST-FAMILIARI NON ANZIANI F. ALTA	8.7	14.2	10.2	9.8	8.4	12.5	9.2	12.1	10.5	11.9
POST-FAMILIARI NON ANZIANI F. BASSA	4.6	2.1	2.7	5.6	5.0	3.1	3.0	1.3	2.8	2.4
POST-FAMILIARI ANZIANI F. ALTA	10.8	10.5	8.1	9.1	9.5	13.9	9.5	4.8	12.3	11.5
POST-FAMILIARI ANZIANI F. BASSA	21.9	9.2	7.2	13.4	16.5	18.1	6.0	2.5	7.6	7.0
AMPIEZZA CENTRI										
FINO 10 MILA ABITANTI	47.7	30.3	51.3	48.1	63.0	22.4	38.6	26.8	35.0	35.5
10 - 30 MILA ABITANTI	16.2	19.5	18.8	24.6	15.2	9.7	18.0	23.5	22.9	23.7
30 - 100 MILA ABITANTI	15.2	21.6	11.5	25.5	21.1	6.8	18.6	15.3	17.9	20.3
100 - 250 MILA ABITANTI	20.9	28.7	18.4	1.8	0.8	61.1	24.8	34.3	24.2	20.5
OLTRE 250 MILA ABITANTI	0.0	0.0	0.0	0.0	0.0	0.0	0.0	0.0	0.0	0.0
COMUNI										
CAPOLUOGHI	36.1	50.3	29.9	27.3	21.9	67.9	43.4	49.7	42.1	40.8
NON CAPOLUOGHI	63.9	49.7	70.1	72.7	78.1	32.1	56.6	50.3	57.9	59.2

Friuli - Venezia Giulia

Lettori in un giorno medio delle testate ISEGI più lette nella Regione

Analisi secondo: ● **province**

(valori assoluti × 1.000)

ADULTI	Totale	Trieste	Gorizia	Porde- none	Udine
POPOLAZIONE	1060	254	126	232	448
CORRIERE DELLA SERA	54	16	4	13	21
LA GAZZETTA DELLO SPORT	125	28	13	27	58
IL GAZZETTINO	135	3	3	70	59
MESSAGGERO VENETO	265	4	13	18	230
IL PICCOLO	226	152	60	2	12
LA REPUBBLICA	79	21	10	12	36
IL SOLE 24 ORE	34	14	3	8	9
QUOTIDIANI ISEGI	643	171	79	115	278

(percentuali di composizione)

	POPOLAZIONE	100.0	24.0	11.9	21.9	42.3
CORRIERE DELLA SERA	100.0	29.4	7.1	24.1	39.3	
LA GAZZETTA DELLO SPORT	100.0	22.1	10.3	21.7	45.9	
IL GAZZETTINO	100.0	1.9	2.1	52.0	44.0	
MESSAGGERO VENETO	100.0	1.5	4.9	6.6	87.0	
IL PICCOLO	100.0	67.2	26.6	0.8	5.4	
LA REPUBBLICA	100.0	26.4	12.8	15.0	45.8	
IL SOLE 24 ORE	100.0	42.1	10.2	22.6	25.1	
QUOTIDIANI ISEGI	100.0	26.5	12.4	17.9	43.3	

Friuli - Venezia Giulia

Lettori in un giorno medio delle testate ISEGI più lette nella Regione

Analisi secondo: ● duplicazioni di lettura

(valori assoluti × 1.000)

ADULTI	Totale	Corriere della Sera	La Gazzetta dello Sport	Il Gazzettino	Messaggero Veneto	Il Piccolo	La Repubblica	Il Sole 24 Ore
POPOLAZIONE 1060	54	125	135	265	226	79	34	
CORRIERE DELLA SERA.....	54	54	16	10	16	14	11	7
LA GAZZETTA DELLO SPORT.....	125	16	125	32	50	34	13	6
IL GAZZETTINO.....	135	10	32	135	42	6	14	6
MESSAGGERO VENETO.....	265	16	50	42	265	16	23	6
IL PICCOLO.....	226	14	34	6	16	226	24	16
LA REPUBBLICA.....	79	11	13	14	23	24	79	9
IL SOLE 24 ORE.....	34	7	6	6	6	16	9	34
SUPPLEMENTI								
SETTE (ultimi 7 giorni).....	57	10	10	11	14	12	10	4
IL VENERDI' (ultimi 7 giorni).....	93	12	15	17	27	28	29	5

Friuli - Venezia Giulia

Frequenza di lettura

Analisi secondo: ● probabilità di lettura B/A

(valori assoluti × 1.000)

ADULTI	TOTALE LETTORI			FREQ. BASSA	FREQ. MEDIA	FREQ. ALTA
	Ultimi 3 mesi (A)	Giorno medio (B)	Probabilità lettura (B/A)	Probabilità lettura (B/A)	Probabilità lettura (B/A)	Probabilità lettura (B/A)
POPOLAZIONE	1060	1060	1.000	1.000	1.000	1.000
CORRIERE DELLA SERA	329	54	0.164	0.051	0.119	0.620
LA GAZZETTA DELLO SPORT	389	125	0.321	0.074	0.186	0.759
IL GAZZETTINO	454	135	0.297	0.090	0.171	0.744
MESSAGGERO VENETO	552	265	0.480	0.114	0.193	0.805
IL PICCOLO	423	226	0.534	0.216	0.205	0.806
LA REPUBBLICA	344	79	0.230	0.074	0.167	0.641
IL SOLE 24 ORE	150	34	0.227	0.066	0.098	0.641

(valori assoluti × 1.000)

UOMINI	TOTALE LETTORI			FREQ. BASSA	FREQ. MEDIA	FREQ. ALTA
	Ultimi 3 mesi (A)	Giorno medio (B)	Probabilità lettura (B/A)	Probabilità lettura (B/A)	Probabilità lettura (B/A)	Probabilità lettura (B/A)
POPOLAZIONE	500	500	1.000	1.000	1.000	1.000
CORRIERE DELLA SERA	196	34	0.173	0.048	0.139	0.576
LA GAZZETTA DELLO SPORT	268	105	0.392	0.075	0.206	0.784
IL GAZZETTINO	279	92	0.330	0.084	0.182	0.756
MESSAGGERO VENETO	282	153	0.543	0.146	0.173	0.813
IL PICCOLO	232	124	0.534	0.167	0.197	0.851
LA REPUBBLICA	195	44	0.226	0.048	0.165	0.694
IL SOLE 24 ORE	89	19	0.213	0.056	0.125	0.700

Friuli - Venezia Giulia

Frequenza di lettura

Analisi secondo: ● probabilità di lettura B/A

(valori assoluti × 1.000)

DONNE	TOTALE LETTORI			FREQ. BASSA	FREQ. MEDIA	FREQ. ALTA
	Ultimi 3 mesi (A)	Giorno medio (B)	Probabilità lettura (B/A)	Probabilità lettura (B/A)	Probabilità lettura (B/A)	Probabilità lettura (B/A)
POPOLAZIONE	560	560	1.000	1.000	1.000	1.000
CORRIERE DELLA SERA	133	20	0.150	0.038	0.095	0.706
LA GAZZETTA DELLO SPORT	121	20	0.165	0.073	0.147	0.583
IL GAZZETTINO	175	42	0.240	0.095	0.143	0.714
MESSAGGERO VENETO	270	112	0.415	0.110	0.209	0.802
IL PICCOLO	190	102	0.537	0.270	0.195	0.750
LA REPUBBLICA	150	35	0.233	0.125	0.169	0.552
IL SOLE 24 ORE	62	15	0.242	0.080	0.053	0.667

(valori assoluti × 1.000)

RESPONSABILI ACQUISTI	TOTALE LETTORI			FREQ. BASSA	FREQ. MEDIA	FREQ. ALTA
	Ultimi 3 mesi (A)	Giorno medio (B)	Probabilità lettura (B/A)	Probabilità lettura (B/A)	Probabilità lettura (B/A)	Probabilità lettura (B/A)
POPOLAZIONE	493	493	1.000	1.000	1.000	1.000
CORRIERE DELLA SERA	100	19	0.190	0.047	0.150	0.750
LA GAZZETTA DELLO SPORT	90	20	0.222	0.091	0.174	0.818
IL GAZZETTINO	158	41	0.259	0.094	0.145	0.722
MESSAGGERO VENETO	230	100	0.435	0.113	0.169	0.851
IL PICCOLO	170	86	0.506	0.310	0.156	0.729
LA REPUBBLICA	110	23	0.209	0.077	0.134	0.706
IL SOLE 24 ORE	46	12	0.261	0.125	0.071	0.625

Emilia - Romagna

Lettori in un giorno medio delle testate ISEGI più lette nella Regione

Analisi secondo: ● caratteri socio-demografici

(valori assoluti × 1.000)

ADULTI	Totale	Corriere della Sera	Corriere dello Sport-Stadio	La Gazzetta dello Sport	Gazzetta di Modena-Carpi	Gazzetta di Parma	Gazzetta di Reggio	Il Giornale	Libertà	La Repubblica	Il Resto del Carlino	Il Sole 24 Ore	Tutto-Sport	L'Unità	Sette
POPOLAZIONE	3462	149	196	294	99	203	95	56	142	340	997	138	81	184	157
SESSO															
UOMINI.....	1660	84	177	252	60	98	52	41	76	207	599	81	67	127	85
DONNE.....	1802	65	18	41	40	105	43	16	66	132	398	56	14	57	71
RESPONSABILI ACQUISTI.....	1541	57	24	39	37	91	41	20	52	112	352	42	11	60	59
RESPONSABILI ACQ. UOMINI.....	145	10	12	17	5	10	4	7	4	24	60	4	3	13	13
RESPONSABILI ACQ. DONNE.....	1396	47	12	22	32	81	38	13	48	88	292	38	8	47	46
ETA'															
14-17 ANNI.....	172	8	19	21	7	7	5	3	7	18	47	1	9	3	11
18-24 ANNI.....	413	18	34	61	17	28	9	4	13	45	128	13	16	10	23
25-34 ANNI.....	579	21	48	81	20	28	23	14	20	81	201	43	15	35	32
35-44 ANNI.....	529	38	36	40	21	32	17	10	22	79	164	36	16	45	36
45-54 ANNI.....	532	32	33	43	14	33	15	11	24	60	187	28	17	36	26
55-64 ANNI.....	519	14	16	26	7	33	10	7	24	30	124	11	5	26	14
65 ANNI E OLTRE.....	718	18	11	21	13	42	16	7	31	27	147	4	3	29	16
CLASSE SOCIO-ECONOMICA															
SUPERIORE, MEDIO-SUPERIORE.....	403	39	24	39	12	34	16	27	23	80	133	44	12	13	56
MEDIA OLTRE 2.650.000.....	1221	60	91	124	45	81	30	15	39	162	422	68	33	70	57
MEDIA FINO 2.650.000.....	605	21	27	51	9	49	18	9	45	50	141	16	15	30	22
MEDIO-INFERIORE, INFERIORE.....	1232	29	54	80	33	39	32	6	35	47	301	9	21	71	21
TITOLO DI STUDIO															
LAUREA.....	167	24	5	7	4	15	2	15	4	53	61	28	1	15	25
LICENZA MEDIA SUPERIORE.....	749	56	47	80	22	53	22	23	37	151	278	77	23	33	66
LICENZA MEDIA INFERIORE.....	1083	41	99	142	45	55	31	13	43	94	345	26	37	60	44
LICENZA ELEMENTARE.....	1068	26	43	59	20	61	33	5	48	37	269	6	18	64	22
NESSUN TITOLO.....	396	2	2	6	9	18	6	1	10	5	44	0	2	13	1
CLASSE SOCIO-PROFESSIONALE															
CETI SUPERIORI A	124	17	7	17	1	15	2	15	5	42	50	28	2	8	17
CETI MEDI															
FASCIA ALTA B1.....	656	37	58	71	33	36	23	10	21	100	258	60	20	44	41
FASCIA BASSA B2.....	186	10	12	16	4	10	5	5	12	29	59	12	7	12	11
AGRICOLTORI B3.....	147	3	7	12	5	5	1	0	7	2	40	2	4	4	0
INTELLETTUALI															
DOCENTI C1.....	87	10	1	2	3	5	2	3	4	18	28	9	1	6	12
STUDENTI C2.....	302	19	30	44	15	26	7	7	13	43	84	9	13	7	25
OPERAI															
FASCIA ALTA D1.....	357	6	35	50	15	16	16	1	7	21	116	6	15	28	8
FASCIA BASSA D2.....	205	4	17	27	3	8	6	1	8	12	66	1	6	18	5
BRACCianti D3.....	26	1	1	1	1	0	2	0	1	1	8	1	0	0	0
PENSIONATI ED ALTRI															
FASCIA ALTA F1.....	274	10	8	13	3	21	7	4	6	29	73	4	3	11	11
FASCIA BASSA F2.....	765	17	17	36	15	40	16	5	36	23	150	4	7	37	14
CASALINGHE FAM. NON OPERAIE															
FASCIA ALTA E1.....	118	5	1	2	2	6	3	3	7	11	27	1	1	2	7
FASCIA BASSA E2.....	126	7	1	1	1	10	3	1	8	6	19	1	1	5	6
CASALINGHE FAM. OPERAIE															
FASCIA ALTA E3.....	35	2	0	0	1	3	0	1	3	0	8	0	0	1	1
FASCIA BASSA E4.....	55	0	0	2	0	2	3	0	3	3	11	0	1	2	0
SAGACITY															
DIPENDENTI GIOVANI FASCIA ALTA.....	239	14	22	33	13	18	6	6	9	37	72	7	10	6	22
DIPENDENTI GIOVANI FASCIA BASSA.....	107	5	13	16	2	7	2	1	7	9	32	3	6	2	4
PRE-FAMILIARI FASCIA ALTA.....	416	18	42	66	17	22	14	8	12	50	151	30	15	17	24
PRE-FAMILIARI FASCIA BASSA.....	124	3	8	19	1	7	4	2	8	12	42	3	4	7	6
FAMILIARI GIOVANI FASCIA ALTA.....	163	5	9	17	10	6	6	2	1	23	54	12	3	10	7
FAMILIARI GIOVANI FASCIA BASSA.....	114	2	8	12	1	2	5	2	3	11	25	2	2	7	3
FAMILIARI NON GIOVANI F. ALTA.....	427	28	27	34	22	25	13	9	18	62	144	36	15	29	24
FAMILIARI NON GIOVANI F. BASSA.....	153	11	8	11	3	8	5	1	8	13	39	3	4	9	9
POST-FAMILIARI NON ANZIANI F. ALTA.....	363	26	25	27	9	24	11	8	12	52	138	24	9	31	25
POST-FAMILIARI NON ANZIANI F. BASSA.....	162	7	9	13	3	11	4	2	9	13	38	4	5	14	6
POST-FAMILIARI ANZIANI F. ALTA.....	376	14	12	18	3	26	9	9	12	32	105	8	3	14	15
POST-FAMILIARI ANZIANI F. BASSA.....	817	16	13	28	15	45	17	5	42	24	157	5	5	38	13
AMPIEZZA CENTRI															
FINO 10 MILA ABITANTI.....	1032	31	40	85	28	73	42	10	71	59	203	27	25	41	30
10 - 30 MILA ABITANTI.....	718	24	46	58	27	29	17	10	15	64	225	27	17	46	30
30 - 100 MILA ABITANTI.....	364	14	36	40	15	0	1	3	0	50	127	12	12	25	12
100 - 250 MILA ABITANTI.....	971	64	38	95	29	100	35	28	55	100	279	58	24	43	63
OLTRE 250 MILA ABITANTI.....	377	15	36	16	0	1	0	5	0	66	162	13	3	30	22
COMUNI															
CAPOLUOGHI.....	1231	75	69	105	30	101	35	27	55	151	394	63	25	66	80
NON CAPOLUOGHI.....	2231	74	127	189	70	102	60	29	87	189	604	74	55	118	76

Emilia - Romagna

Lettori in un giorno medio delle testate ISEGI più lette nella Regione

Analisi secondo: ● caratteri socio-demografici

(valori assoluti × 1.000)

ADULTI	Totale	Il Venerdì
POPOLAZIONE	3462	390
SESSO		
UOMINI	1660	214
DONNE	1802	176
RESPONSABILI ACQUISTI	1541	154
RESPONSABILI ACQ. UOMINI	145	32
RESPONSABILI ACQ. DONNE	1396	122
ETA'		
14-17 ANNI	172	17
18-24 ANNI	413	59
25-34 ANNI	579	94
35-44 ANNI	529	100
45-54 ANNI	532	57
55-64 ANNI	519	36
65 ANNI E OLTRE	718	28
CLASSE SOCIO-ECONOMICA		
SUPERIORE, MEDIO-SUPERIORE	403	111
MEDIA OLTRE 2.650.000	1221	178
MEDIA FINO 2.650.000	605	52
MEDIO-INFERIORE, INFERIORE	1232	49
TITOLO DI STUDIO		
LAUREA	167	68
LICENZA MEDIA SUPERIORE	749	170
LICENZA MEDIA INFERIORE	1083	102
LICENZA ELEMENTARE	1068	45
NESSUN TITOLO	396	5
CLASSE SOCIO-PROFESSIONALE		
CETI SUPERIORI A	124	44
CETI MEDI		
FASCIA ALTA B1	656	122
FASCIA BASSA B2	186	24
AGRICOLTORI B3	147	2
INTELLETTUALI		
DOCENTI C1	87	25
STUDENTI C2	302	54
OPERAI		
FASCIA ALTA D1	357	24
FASCIA BASSA D2	205	14
BRACCIANTI D3	26	0
PENSIONATI ED ALTRI		
FASCIA ALTA F1	274	33
FASCIA BASSA F2	765	23
CASALINGHE FAM. NON OPERAIE		
FASCIA ALTA E1	118	10
FASCIA BASSA E2	126	13
CASALINGHE FAM. OPERAIE		
FASCIA ALTA E3	35	1
FASCIA BASSA E4	55	2
SAGACITY		
DIPENDENTI GIOVANI FASCIA ALTA	239	47
DIPENDENTI GIOVANI FASCIA BASSA	107	10
PRE-FAMILIARI FASCIA ALTA	416	62
PRE-FAMILIARI FASCIA BASSA	124	15
FAMILIARI GIOVANI FASCIA ALTA	163	27
FAMILIARI GIOVANI FASCIA BASSA	114	8
FAMILIARI NON GIOVANI F. ALTA	427	66
FAMILIARI NON GIOVANI F. BASSA	153	17
POST-FAMILIARI NON ANZIANI F. ALTA	363	60
POST-FAMILIARI NON ANZIANI F. BASSA	162	16
POST-FAMILIARI ANZIANI F. ALTA	378	38
POST-FAMILIARI ANZIANI F. BASSA	817	24
AMPIEZZA CENTRI		
FINO 10 MILA ABITANTI	1032	63
10 - 30 MILA ABITANTI	718	77
30 - 100 MILA ABITANTI	364	45
100 - 250 MILA ABITANTI	971	124
OLTRE 250 MILA ABITANTI	377	82
COMUNI		
CAPOLUOGHI	1231	189
NON CAPOLUOGHI	2231	201

Emilia - Romagna

Lettori in un giorno medio delle testate ISEGI più lette nella Regione

Analisi secondo: ● caratteri socio-demografici

(percentuali di composizione)

ADULTI	Totale	Corriere della Sera	Corriere dello Sport-Stadio	La Gazzetta dello Sport	Gazzetta di Modena-Carpi	Gazzetta di Parma	Gazzetta di Reggio	Il Giornale	Libertà	La Repubblica	Il Resto del Carlino	Il Sole 24 Ore	Tutto-Sport	L'Unità	Sette
POPOLAZIONE	100.0	100.0	100.0	100.0	100.0	100.0	100.0	100.0	100.0	100.0	100.0	100.0	100.0	100.0	100.0
SESSO															
UOMINI	47.9	56.5	90.6	86.0	60.1	48.2	55.2	72.1	53.6	61.0	60.1	59.1	82.4	69.2	54.5
DONNE	52.1	43.5	9.4	14.0	39.9	51.8	44.8	27.9	46.4	39.0	39.9	40.9	17.6	30.8	45.5
RESPONSABILI ACQUISTI	44.5	38.0	12.0	13.3	37.1	44.6	43.5	36.1	36.4	33.0	35.3	30.8	13.8	32.7	37.7
RESPONSABILI ACQ. UOMINI	4.2	6.8	6.1	5.6	5.0	4.9	3.7	12.2	2.5	6.9	6.0	3.1	3.9	6.9	8.0
RESPONSABILI ACQ. DONNE	40.3	31.2	5.9	7.7	32.1	39.8	39.8	23.9	34.0	26.0	29.3	27.7	9.9	25.7	29.7
ETA'															
14-17 ANNI	5.0	5.6	9.8	7.0	7.3	3.4	4.9	6.2	4.7	5.3	4.7	0.9	11.0	1.7	6.8
18-24 ANNI	11.9	12.1	17.3	20.8	17.0	13.6	9.3	7.7	9.3	13.2	12.9	9.8	19.3	5.2	14.5
25-34 ANNI	16.7	13.9	24.5	27.6	20.3	13.8	24.7	24.5	14.2	23.8	20.1	31.3	19.1	19.2	20.3
35-44 ANNI	15.3	25.4	18.3	13.8	21.0	15.9	18.3	17.4	15.2	23.1	16.4	26.0	19.9	24.4	22.7
45-54 ANNI	15.4	21.3	16.7	14.7	13.8	16.2	15.6	19.0	17.2	17.8	18.7	20.6	20.9	19.6	16.8
55-64 ANNI	15.0	9.6	8.0	8.8	7.4	16.3	10.2	12.2	17.2	8.9	12.5	8.2	5.9	14.4	8.9
65 ANNI E OLTRE	20.7	12.0	5.4	7.3	13.1	20.6	17.1	13.0	22.2	7.9	14.7	3.1	3.9	15.5	10.1
CLASSE SOCIO-ECONOMICA															
SUPERIORE, MEDIO-SUPERIORE	11.6	25.9	12.0	13.2	12.4	16.9	16.5	47.6	15.9	23.6	13.4	32.3	14.5	6.8	35.9
MEDIA OLTRE 2.650.000	35.3	40.5	46.7	42.2	45.3	39.8	31.4	26.3	27.5	47.8	42.4	49.6	41.3	38.3	36.5
MEDIA FINO 2.650.000	17.5	14.4	13.7	17.2	8.7	23.9	18.6	16.2	31.6	14.7	14.1	11.6	18.7	16.5	14.1
MEDIO-INFERIORE, INFERIORE	35.6	19.2	27.6	27.4	33.7	19.3	33.4	10.0	25.0	13.8	30.2	6.6	25.5	38.4	13.5
TITOLO DI STUDIO															
LAUREA	4.8	16.1	2.4	2.3	4.0	7.6	2.4	25.8	3.0	15.6	6.1	20.4	1.2	8.0	15.8
LICENZA MEDIA SUPERIORE	21.6	37.3	24.1	27.2	21.8	26.4	23.0	41.3	25.8	44.4	27.9	56.1	28.1	17.9	42.1
LICENZA MEDIA INFERIORE	31.3	27.9	50.7	48.2	45.2	27.3	33.0	22.5	30.6	27.6	34.6	18.9	46.2	32.4	27.9
LICENZA ELEMENTARE	30.8	17.6	21.8	20.2	20.1	29.9	35.0	8.3	33.7	10.9	27.0	4.5	22.3	34.6	13.7
NESSUN TITOLO	11.4	1.1	1.0	2.1	8.8	8.8	6.5	2.2	7.0	1.5	4.4	0.1	2.1	7.1	0.4
CLASSE SOCIO-PROFESSIONALE															
CETI SUPERIORI A	3.6	11.2	3.8	5.7	1.1	7.3	2.0	26.7	3.7	12.4	5.0	20.1	2.0	4.2	11.1
CETI MEDI															
FASCIA ALTA B1	18.9	24.7	29.7	24.3	32.9	17.7	24.3	17.8	14.6	29.3	25.9	43.4	25.1	23.9	26.2
FASCIA BASSA B2	5.4	6.8	6.3	5.3	3.7	5.0	5.1	8.9	8.6	8.4	5.9	8.5	8.5	6.8	6.8
AGRICOLTORI B3	4.2	2.2	3.4	4.0	4.9	2.4	1.1	0.9	4.9	0.5	4.0	1.4	4.7	2.2	0.3
INTELLETTUALI															
DOCENTI C1	2.5	7.0	0.3	0.6	2.7	2.7	1.7	4.5	3.1	5.4	2.8	6.5	1.1	3.0	7.6
STUDENTI C2	8.7	12.9	15.3	15.0	14.9	12.9	7.3	12.3	9.2	12.7	8.5	6.2	16.3	3.5	15.8
OPERAI															
FASCIA ALTA D1	10.3	4.1	17.9	17.1	14.8	8.0	16.9	1.4	4.9	6.2	11.7	4.6	19.2	15.2	4.9
FASCIA BASSA D2	5.9	2.9	8.8	9.0	2.9	3.8	6.2	2.3	5.7	3.6	6.7	1.0	7.8	9.6	3.1
BRACCianti D3	0.7	0.7	0.6	0.5	0.7	0.0	1.7	0.0	0.7	0.3	0.8	0.5	0.0	0.2	0.1
PENSIONATI ED ALTRI															
FASCIA ALTA F1	7.9	7.0	4.1	4.5	2.7	10.1	7.7	7.3	4.4	8.5	7.3	3.1	4.0	6.1	6.8
FASCIA BASSA F2	22.1	11.1	8.5	12.2	14.9	19.6	17.3	9.4	25.6	6.8	15.0	3.0	8.5	20.1	8.7
CASALINGHE FAM. NON OPERAIE															
FASCIA ALTA E1	3.4	3.6	0.5	0.7	2.1	2.9	3.1	4.7	4.6	3.2	2.7	0.5	0.7	0.9	4.3
FASCIA BASSA E2	3.6	4.5	0.5	0.5	1.0	5.1	2.8	2.0	5.6	1.9	1.9	0.7	0.9	2.8	3.6
CASALINGHE FAM. OPERAIE															
FASCIA ALTA E3	1.0	1.1	0.1	0.1	0.8	1.4	0.1	1.2	2.0	0.1	0.8	0.3	0.3	0.5	0.5
FASCIA BASSA E4	1.6	0.1	0.2	0.6	0.1	1.0	2.9	0.6	2.4	0.7	1.1	0.3	0.8	1.0	0.3
SAGACITY															
DIPENDENTI GIOVANI FASCIA ALTA	6.9	9.7	11.3	11.2	13.6	9.0	6.2	11.0	6.4	10.9	7.2	5.0	12.0	3.1	14.0
DIPENDENTI GIOVANI FASCIA BASSA	3.1	3.6	6.4	5.3	2.2	3.7	2.0	1.6	4.7	2.7	3.2	2.5	7.4	1.0	2.4
PRE-FAMILIARI FASCIA ALTA	12.0	11.8	21.3	22.5	16.9	11.1	15.1	14.7	8.6	14.8	15.1	22.2	19.0	9.3	15.2
PRE-FAMILIARI FASCIA BASSA	3.6	1.9	4.0	6.3	0.8	3.3	4.6	3.6	5.5	3.6	4.3	1.9	4.7	3.9	3.9
FAMILIARI GIOVANI FASCIA ALTA	4.7	3.6	4.7	5.8	10.0	2.8	6.1	3.9	0.9	6.8	5.4	9.0	3.4	5.3	4.2
FAMILIARI GIOVANI FASCIA BASSA	3.3	1.1	3.8	4.2	1.2	1.0	4.8	3.7	2.1	3.4	2.5	1.6	3.0	3.6	1.8
FAMILIARI NON GIOVANI F. ALTA	12.3	18.9	13.9	11.6	21.9	12.4	13.2	15.6	13.0	18.4	14.5	26.0	19.0	15.9	15.1
FAMILIARI NON GIOVANI F. BASSA	4.4	7.6	4.0	3.8	2.7	4.1	5.2	1.8	5.7	3.7	3.9	2.0	5.1	4.8	5.8
POST-FAMILIARI NON ANZIANI F. ALTA	10.5	17.1	12.7	9.3	9.3	11.6	11.5	15.0	8.5	15.4	13.8	17.6	11.2	16.8	15.7
POST-FAMILIARI NON ANZIANI F. BASSA	4.7	4.5	4.7	4.3	3.2	5.6	4.4	4.0	6.5	3.8	3.8	3.0	6.0	7.7	3.9
POST-FAMILIARI ANZIANI F. ALTA	10.9	9.6	6.2	6.1	3.4	13.0	9.4	15.4	8.7	9.3	10.5	5.7	3.4	7.9	9.7
POST-FAMILIARI ANZIANI F. BASSA	23.6	10.6	6.8	9.6	14.9	22.4	17.5	9.6	29.4	7.2	15.8	3.7	5.9	20.7	8.2
AMPIEZZA CENTRI															
FINO 10 MILA ABITANTI	29.8	21.0	20.5	28.8	27.9	36.0	43.9	17.2	50.4	17.5	20.4	19.9	30.7	22.2	19.2
10 - 30 MILA ABITANTI	20.7	15.9	23.6	19.9	27.5	14.2	17.4	18.5	10.8	18.8	22.6	19.7	21.1	25.1	19.3
30 - 100 MILA ABITANTI	10.5	9.6	18.5	13.5	14.7	0.0	1.5	5.8	0.0	14.8	12.7	8.7	14.4	13.5	7.4
100 - 250 MILA ABITANTI	28.1	43.1	19.2	32.4	29.4	49.3	37.0	50.0	38.8	29.5	28.0	42.3	30.0	23.1	40.3
OLTRE 250 MILA ABITANTI	10.9	10.3	18.2	5.4	0.4	0.4	0.2	8.4	0.0	19.4	16.3	9.5	3.8	16.2	13.9
COMUNI															
CAPOLUOGHI	35.6	50.3	35.3	35.6	29.9	49.8	37.1	48.4	38.8	44.4	39.5	46.1	31.3	36.0	51.4
NON CAPOLUOGHI	64.4	49.7	64.7	64.4	70.1	50.2	62.9	51.6	61.2	55.6	60.5	53.9	68.7	64.0	48.6

Emilia - Romagna

Lettori in un giorno medio delle testate ISEGI più lette nella Regione

Analisi secondo: ● caratteri socio-demografici

(percentuali di composizione)

ADULTI	Totale	Il Venerdì
POPOLAZIONE	100.0	100.0
SESSO		
UOMINI.....	47.9	54.9
DONNE.....	52.1	45.1
RESPONSABILI ACQUISTI.....	44.5	39.5
RESPONSABILI ACQ. UOMINI.....	4.2	8.1
RESPONSABILI ACQ. DONNE.....	40.3	31.4
ETA'		
14-17 ANNI.....	5.0	4.3
18-24 ANNI.....	11.9	15.1
25-34 ANNI.....	16.7	24.1
35-44 ANNI.....	15.3	25.6
45-54 ANNI.....	15.4	14.5
55-64 ANNI.....	15.0	9.3
65 ANNI E OLTRE.....	20.7	7.1
CLASSE SOCIO-ECONOMICA		
SUPERIORE, MEDIO-SUPERIORE.....	11.6	28.4
MEDIA OLTRE 2.650.000.....	35.3	45.8
MEDIA FINO 2.650.000.....	17.5	13.4
MEDIO-INFERIORE, INFERIORE.....	35.6	12.5
TITOLO DI STUDIO		
LAUREA.....	4.8	17.5
LICENZA MEDIA SUPERIORE.....	21.6	43.6
LICENZA MEDIA INFERIORE.....	31.3	26.1
LICENZA ELEMENTARE.....	30.8	11.5
NESSUN TITOLO.....	11.4	1.3
CLASSE SOCIO-PROFESSIONALE		
CETI SUPERIORI A	3.6	11.2
CETI MEDI		
FASCIA ALTA B1.....	18.9	31.4
FASCIA BASSA B2.....	5.4	6.0
AGRICOLTORI B3.....	4.2	0.4
INTELLETTUALI		
DOCENTI C1.....	2.5	6.4
STUDENTI C2.....	8.7	14.0
OPERAI		
FASCIA ALTA D1.....	10.3	6.2
FASCIA BASSA D2.....	5.9	3.6
BRACCIANTI D3.....	0.7	0.1
PENSIONATI ED ALTRI		
FASCIA ALTA F1.....	7.9	8.4
FASCIA BASSA F2.....	22.1	5.8
CASALINGHE FAM. NON OPERAIE		
FASCIA ALTA E1.....	3.4	2.5
FASCIA BASSA E2.....	3.6	3.2
CASALINGHE FAM. OPERAIE		
FASCIA ALTA E3.....	1.0	0.2
FASCIA BASSA E4.....	1.6	0.5
SAGACITY		
DIPENDENTI GIOVANI FASCIA ALTA.....	6.9	12.1
DIPENDENTI GIOVANI FASCIA BASSA.....	3.1	2.7
PRE-FAMILIARI FASCIA ALTA.....	12.0	15.9
PRE-FAMILIARI FASCIA BASSA.....	3.6	3.8
FAMILIARI GIOVANI FASCIA ALTA.....	4.7	7.0
FAMILIARI GIOVANI FASCIA BASSA.....	3.3	2.0
FAMILIARI NON GIOVANI F. ALTA.....	12.3	17.0
FAMILIARI NON GIOVANI F. BASSA.....	4.4	4.2
POST-FAMILIARI NON ANZIANI F. ALTA.....	10.5	15.3
POST-FAMILIARI NON ANZIANI F. BASSA.....	4.7	4.2
POST-FAMILIARI ANZIANI F. ALTA.....	10.9	9.6
POST-FAMILIARI ANZIANI F. BASSA.....	23.6	6.0
AMPIEZZA CENTRI		
FINO 10 MILA ABITANTI.....	29.8	16.1
10 - 30 MILA ABITANTI.....	20.7	19.8
30 - 100 MILA ABITANTI.....	10.5	11.5
100 - 250 MILA ABITANTI.....	28.1	31.8
OLTRE 250 MILA ABITANTI.....	10.9	20.9
COMUNI		
CAPOLUOGHI.....	35.6	48.5
NON CAPOLUOGHI.....	64.4	51.5

Emilia - Romagna

Lettori in un giorno medio delle testate ISEGI più lette nella Regione
Analisi secondo: ● provincie

(valori assoluti × 1.000)

ADULTI	Totale	Bologna	Pia- cenza	Reggio Emilia	Modena	Parma	Ferrara	Ravenna	Forlì
POPOLAZIONE	3462	825	246	362	516	358	332	311	512
CORRIERE DELLA SERA	149	25	21	8	20	27	13	23	12
CORRIERE DELLO SPORT-STADIO	196	80	2	8	24	8	14	23	38
LA GAZZETTA DELLO SPORT	294	39	36	28	47	37	30	31	45
GAZZETTA DI MODENA/CARPI	99	1	0	1	97	0	0	0	0
GAZZETTA DI PARMA	203	1	5	2	0	194	0	0	0
GAZZETTA DI REGGIO	95	0	0	89	5	1	0	0	0
IL GIORNALE	56	12	8	5	7	10	4	1	10
LIBERTA'	142	0	140	1	0	1	0	0	0
LA REPUBBLICA	340	125	16	13	42	32	16	35	62
IL RESTO DEL CARLINO	997	331	0	78	131	5	134	115	202
IL SOLE 24 ORE	138	36	12	10	20	13	13	10	23
TUTTOSPORT	81	10	10	10	19	6	6	7	12
L'UNITA'	184	62	4	25	30	8	12	21	24
QUOTIDIANI ISEGI	1848	461	162	168	244	223	168	162	261

(percentuali di composizione)

	POPOLAZIONE	100.0	23.8	7.1	10.5	14.9	10.3	9.6	9.0	14.8
CORRIERE DELLA SERA	100.0	16.9	14.2	5.4	13.3	18.2	8.6	15.6	7.8	
CORRIERE DELLO SPORT-STADIO	100.0	40.8	1.0	3.9	12.2	3.9	7.1	11.5	19.5	
LA GAZZETTA DELLO SPORT	100.0	13.2	12.2	9.6	16.2	12.7	10.2	10.7	15.3	
GAZZETTA DI MODENA/CARPI	100.0	0.7	0.0	1.5	97.6	0.0	0.1	0.0	0.0	
GAZZETTA DI PARMA	100.0	0.6	2.7	0.8	0.1	95.8	0.0	0.0	0.0	
GAZZETTA DI REGGIO	100.0	0.2	0.0	93.3	5.2	1.2	0.0	0.0	0.0	
IL GIORNALE	100.0	21.1	13.7	8.3	11.9	18.0	7.7	1.1	18.3	
LIBERTA'	100.0	0.0	98.8	0.5	0.0	0.7	0.0	0.0	0.0	
LA REPUBBLICA	100.0	36.8	4.6	3.7	12.4	9.4	4.6	10.3	18.2	
IL RESTO DEL CARLINO	100.0	33.2	0.0	7.9	13.2	0.5	13.5	11.5	20.2	
IL SOLE 24 ORE	100.0	26.0	8.6	7.2	14.6	9.7	9.5	7.5	16.9	
TUTTOSPORT	100.0	12.2	12.4	12.9	23.5	7.7	7.7	8.9	14.7	
L'UNITA'	100.0	33.4	2.0	13.4	16.3	4.2	6.4	11.5	12.9	
QUOTIDIANI ISEGI	100.0	24.9	8.7	9.1	13.2	12.1	9.1	8.8	14.1	

Emilia - Romagna

Lettori in un giorno medio delle testate ISEGI più lette nella Regione

Analisi secondo: ● duplicazioni di lettura

(valori assoluti × 1.000)

ADULTI	Totale	Corriere della Sera	Corriere dello Sport-Stadio	La Gazzetta dello Sport	Gazzetta di Modena-Carpi	Gazzetta di Parma	Gazzetta di Reggio	Il Giornale	Libertà	La Repubblica	Il Resto del Carlino	Il Sole 24 Ore	Tuttosport	L'Unità
POPOLAZIONE	3462	149	196	294	99	203	95	56	142	340	997	138	81	184
CORRIERE DELLA SERA	149	149	13	25	5	23	3	8	16	41	52	20	6	12
CORRIERE DELLO SPORT-STADIO	196	13	196	66	9	6	4	5	1	27	129	12	27	24
LA GAZZETTA DELLO SPORT	294	25	66	294	21	30	15	7	27	43	138	17	35	34
GAZZETTA DI MODENA/CARPI	99	5	9	21	99	0	2	2	0	10	44	5	10	13
GAZZETTA DI PARMA	203	23	6	30	0	203	1	11	4	22	5	11	5	4
GAZZETTA DI REGGIO	95	3	4	15	2	1	95	1	0	8	30	5	5	13
IL GIORNALE	56	8	5	7	2	11	1	56	5	13	20	11	2	6
LIBERTA'	142	16	1	27	0	4	0	5	142	9	0	8	6	2
LA REPUBBLICA	340	41	27	43	10	22	8	13	9	340	143	40	10	36
IL RESTO DEL CARLINO	997	52	129	138	44	5	30	20	0	143	997	66	39	84
IL SOLE 24 ORE	138	20	12	17	5	11	5	11	8	40	66	138	4	15
TUTTOSPORT	81	6	27	35	10	5	5	2	6	10	39	4	81	9
L'UNITA'	184	12	24	34	13	4	13	6	2	36	84	15	9	184
SUPPLEMENTI														
SETTE (ultimi 7 giorni)	157	42	6	24	5	22	8	6	15	29	44	14	4	8
IL VENERDI' (ultimi 7 giorni)	390	39	35	43	12	29	12	11	8	144	139	34	10	29

Emilia - Romagna

Frequenza di lettura

Analisi secondo: ● probabilità di lettura B/A

(valori assoluti × 1.000)

ADULTI	TOTALE LETTORI			FREQ. BASSA	FREQ. MEDIA	FREQ. ALTA
	Ultimi 3 mesi (A)	Giorno medio (B)	Probabilità lettura (B/A)	Probabilità lettura (B/A)	Probabilità lettura (B/A)	Probabilità lettura (B/A)
POPOLAZIONE	3462	3462	1.000	1.000	1.000	1.000
CORRIERE DELLA SERA	851	149	0.175	0.047	0.121	0.619
CORRIERE DELLO SPORT-STADIO	691	196	0.284	0.058	0.187	0.690
LA GAZZETTA DELLO SPORT	1018	294	0.289	0.094	0.172	0.709
GAZZETTA DI MODENA/CARPI	296	99	0.334	0.065	0.172	0.760
GAZZETTA DI PARMA	368	203	0.552	0.189	0.225	0.777
GAZZETTA DI REGGIO	269	95	0.353	0.088	0.217	0.738
IL GIORNALE	304	56	0.184	0.076	0.088	0.632
LIBERTA'	243	142	0.584	0.111	0.203	0.850
LA REPUBBLICA	1214	340	0.280	0.060	0.168	0.713
IL RESTO DEL CARLINO	2178	997	0.458	0.099	0.194	0.759
IL SOLE 24 ORE	488	138	0.283	0.092	0.138	0.673
TUTTOSPORT	447	81	0.181	0.059	0.130	0.526
L'UNITA'	788	184	0.234	0.087	0.138	0.609

(valori assoluti × 1.000)

UOMINI	TOTALE LETTORI			FREQ. BASSA	FREQ. MEDIA	FREQ. ALTA
	Ultimi 3 mesi (A)	Giorno medio (B)	Probabilità lettura (B/A)	Probabilità lettura (B/A)	Probabilità lettura (B/A)	Probabilità lettura (B/A)
POPOLAZIONE	1660	1660	1.000	1.000	1.000	1.000
CORRIERE DELLA SERA	470	84	0.179	0.040	0.128	0.634
CORRIERE DELLO SPORT-STADIO	566	177	0.313	0.061	0.201	0.696
LA GAZZETTA DELLO SPORT	760	252	0.332	0.109	0.194	0.701
GAZZETTA DI MODENA/CARPI	160	60	0.375	0.083	0.208	0.808
GAZZETTA DI PARMA	183	98	0.536	0.059	0.206	0.806
GAZZETTA DI REGGIO	155	52	0.335	0.100	0.192	0.745
IL GIORNALE	176	41	0.233	0.097	0.098	0.651
LIBERTA'	115	76	0.661	0.167	0.259	0.883
LA REPUBBLICA	666	207	0.311	0.051	0.181	0.732
IL RESTO DEL CARLINO	1170	599	0.512	0.125	0.220	0.784
IL SOLE 24 ORE	270	81	0.300	0.108	0.151	0.722
TUTTOSPORT	335	67	0.200	0.066	0.138	0.596
L'UNITA'	473	127	0.268	0.080	0.159	0.654

Emilia - Romagna

Frequenza di lettura

Analisi secondo: ● probabilità di lettura B/A

(valori assoluti × 1.000)

DONNE	TOTALE LETTORI			FREQ. BASSA	FREQ. MEDIA	FREQ. ALTA
	Ultimi 3 mesi (A)	Giorno medio (B)	Probabilità lettura (B/A)	Probabilità lettura (B/A)	Probabilità lettura (B/A)	Probabilità lettura (B/A)
POPOLAZIONE	1802	1802	1.000	1.000	1.000	1.000
CORRIERE DELLA SERA	381	65	0.171	0.049	0.112	0.600
CORRIERE DELLO SPORT-STADIO	125	18	0.144	0.077	0.130	0.667
LA GAZZETTA DELLO SPORT	258	41	0.159	0.069	0.116	0.783
GAZZETTA DI MODENA/CARPI	136	40	0.294	0.049	0.120	0.689
GAZZETTA DI PARMA	186	105	0.565	0.300	0.245	0.752
GAZZETTA DI REGGIO	115	43	0.374	0.074	0.255	0.730
IL GIORNALE	128	16	0.125	0.066	0.075	0.571
LIBERTA'	128	66	0.516	0.133	0.167	0.814
LA REPUBBLICA	547	132	0.241	0.069	0.154	0.675
IL RESTO DEL CARLINO	1008	398	0.395	0.082	0.165	0.724
IL SOLE 24 ORE	218	56	0.257	0.079	0.115	0.618
TUTTOSPORT	112	14	0.125	0.047	0.100	0.316
L'UNITA'	315	57	0.181	0.099	0.112	0.491

(valori assoluti × 1.000)

RESPONSABILI ACQUISTI	TOTALE LETTORI			FREQ. BASSA	FREQ. MEDIA	FREQ. ALTA
	Ultimi 3 mesi (A)	Giorno medio (B)	Probabilità lettura (B/A)	Probabilità lettura (B/A)	Probabilità lettura (B/A)	Probabilità lettura (B/A)
POPOLAZIONE	1541	1541	1.000	1.000	1.000	1.000
CORRIERE DELLA SERA	295	57	0.193	0.058	0.110	0.649
CORRIERE DELLO SPORT-STADIO	128	24	0.188	0.075	0.162	0.476
LA GAZZETTA DELLO SPORT	207	39	0.188	0.047	0.136	0.760
GAZZETTA DI MODENA/CARPI	120	37	0.308	0.061	0.120	0.811
GAZZETTA DI PARMA	155	91	0.587	0.385	0.262	0.750
GAZZETTA DI REGGIO	106	41	0.387	0.038	0.268	0.725
IL GIORNALE	100	20	0.200	0.095	0.098	0.765
LIBERTA'	101	52	0.515	0.100	0.143	0.804
LA REPUBBLICA	438	112	0.256	0.076	0.157	0.719
IL RESTO DEL CARLINO	859	352	0.410	0.099	0.176	0.747
IL SOLE 24 ORE	168	42	0.250	0.090	0.115	0.612
TUTTOSPORT	96	11	0.115	0.033	0.098	0.313
L'UNITA'	293	60	0.205	0.118	0.136	0.492

Toscana

Lettori in un giorno medio delle testate ISEGI più lette nella Regione

Analisi secondo: ● caratteri socio-demografici

(valori assoluti × 1.000)

ADULTI	Totale	Corriere della Sera	Corriere dello Sport-Stadio	La Gazzetta dello Sport	La Nazione	La Repubblica	Il Sole 24 Ore	Il Tirreno	Tutto-Sport	L'Unità	Sette	Il Venerdì
POPOLAZIONE	3122	75	99	289	909	319	54	585	88	82	125	399
SESSO												
UOMINI.....	1487	41	87	246	550	186	39	335	70	54	81	221
DONNE.....	1635	35	12	43	359	134	15	250	17	29	44	178
RESPONSABILI ACQUISTI.....	1315	28	10	45	284	88	10	196	13	27	33	152
RESPONSABILI ACQ. UOMINI.....	97	3	1	13	35	14	1	15	1	4	9	27
RESPONSABILI ACQ. DONNE.....	1218	25	9	32	249	74	10	181	12	23	24	125
ETA'												
14-17 ANNI.....	169	4	7	24	45	29	4	31	12	1	7	22
18-24 ANNI.....	378	13	26	41	142	58	5	68	16	6	29	61
25-34 ANNI.....	530	12	23	88	186	53	18	115	25	12	21	84
35-44 ANNI.....	490	14	18	60	154	65	11	119	13	14	24	91
45-54 ANNI.....	471	15	10	37	132	49	9	102	15	13	19	65
55-64 ANNI.....	439	7	9	26	118	34	6	72	4	13	14	38
65 ANNI E OLTRE.....	644	11	6	13	132	32	2	77	2	23	11	38
CLASSE SOCIO-ECONOMICA												
SUPERIORE, MEDIO-SUPERIORE.....	368	20	10	34	125	80	16	68	8	10	36	105
MEDIA OLTRE 2.650.000.....	1199	31	53	135	414	142	27	231	44	28	55	184
MEDIA FINO 2.650.000.....	652	11	14	55	158	58	6	150	17	19	18	72
MEDIO-INFERIORE, INFERIORE.....	902	13	21	64	213	40	4	136	19	25	16	38
TITOLO DI STUDIO												
LAUREA.....	129	7	3	10	47	40	8	19	0	3	16	59
LICENZA MEDIA SUPERIORE.....	652	29	23	64	264	124	26	125	13	15	61	170
LICENZA MEDIA INFERIORE.....	1019	23	52	143	357	113	17	223	51	23	37	120
LICENZA ELEMENTARE.....	983	11	20	69	214	40	3	181	23	36	9	45
NESSUN TITOLO.....	339	4	1	3	26	2	0	37	0	4	1	5
CLASSE SOCIO-PROFESSIONALE												
CETI SUPERIORI A	91	8	1	8	36	34	9	21	1	4	18	40
CETI MEDI												
FASCIA ALTA B1.....	537	19	28	75	224	81	23	105	19	15	34	112
FASCIA BASSA B2.....	138	5	5	23	48	22	4	36	7	3	5	26
AGRICOLTORI B3.....	42	0	0	2	5	0	0	8	1	1	0	1
INTELLETTUALI												
DOCENTI C1.....	64	2	1	5	24	16	1	5	0	1	4	22
STUDENTI C2.....	317	11	16	41	107	64	6	61	18	4	23	63
OPERAI												
FASCIA ALTA D1.....	327	4	22	51	106	17	4	76	19	12	7	18
FASCIA BASSA D2.....	220	2	10	35	70	12	2	60	8	7	3	10
BRACCIANTI D3.....	6	0	0	0	0	0	0	0	0	0	0	0
PENSIONATI ED ALTRI												
FASCIA ALTA F1.....	272	6	4	10	78	17	2	41	4	7	12	34
FASCIA BASSA F2.....	543	8	7	23	119	29	1	92	4	20	8	27
CASALINGHE FAM. NON OPERAIE												
FASCIA ALTA E1.....	154	5	2	6	34	12	1	19	2	3	4	15
FASCIA BASSA E2.....	261	5	2	3	33	10	0	35	3	2	5	23
CASALINGHE FAM. OPERAIE												
FASCIA ALTA E3.....	72	0	0	3	11	1	0	11	1	1	1	4
FASCIA BASSA E4.....	77	0	1	2	15	4	0	16	0	3	0	4
SAGACITY												
DIPENDENTI GIOVANI FASCIA ALTA.....	274	9	13	32	94	52	5	54	13	4	20	56
DIPENDENTI GIOVANI FASCIA BASSA.....	99	2	4	12	27	15	1	26	6	1	4	9
PRE-FAMILIARI FASCIA ALTA.....	324	12	25	44	127	43	14	50	18	7	22	54
PRE-FAMILIARI FASCIA BASSA.....	107	2	4	13	32	8	3	21	4	2	3	12
FAMILIARI GIOVANI FASCIA ALTA.....	145	2	6	29	52	13	3	36	6	2	5	22
FAMILIARI GIOVANI FASCIA BASSA.....	130	2	5	22	41	8	0	27	7	3	2	13
FAMILIARI NON GIOVANI F. ALTA.....	441	13	14	48	144	57	13	101	8	15	19	75
FAMILIARI NON GIOVANI F. BASSA.....	176	3	7	22	44	16	3	41	5	5	8	21
POST-FAMILIARI NON ANZIANI F. ALTA.....	278	11	6	21	84	32	4	49	11	8	16	48
POST-FAMILIARI NON ANZIANI F. BASSA.....	134	5	2	11	34	13	1	37	5	3	3	17
POST-FAMILIARI ANZIANI F. ALTA.....	340	6	7	17	105	34	6	45	3	11	14	45
POST-FAMILIARI ANZIANI F. BASSA.....	673	9	6	18	125	28	0	98	3	23	8	26
AMPIEZZA CENTRI												
FINO 10 MILA ABITANTI.....	759	14	21	69	185	50	9	106	22	22	19	61
10 - 30 MILA ABITANTI.....	796	14	28	75	218	69	12	132	29	19	27	77
30 - 100 MILA ABITANTI.....	825	24	25	73	248	70	13	191	22	17	42	91
100 - 250 MILA ABITANTI.....	381	13	13	43	73	47	11	149	10	11	18	55
OLTRE 250 MILA ABITANTI.....	361	10	13	27	185	84	10	7	6	14	18	115
COMUNI												
CAPOLUOGHI.....	1000	37	32	91	315	143	23	216	22	27	58	205
NON CAPOLUOGHI.....	2122	39	66	198	594	176	31	369	66	56	66	195

Lettori in un giorno medio delle testate ISEGI più lette nella Regione

Analisi secondo: ● caratteri socio-demografici

(percentuali di composizione)

ADULTI	Totale	Corriere della Sera	Corriere dello Sport-Stadio	La Gazzetta dello Sport	La Nazione	La Repubblica	Il Sole 24 Ore	Il Tirreno	Tutto-Sport	L'Unità	Sette	Il Venerdì
POPOLAZIONE	100.0	100.0	100.0	100.0	100.0	100.0	100.0	100.0	100.0	100.0	100.0	100.0
SESSO												
UOMINI	47.6	53.9	87.8	85.2	60.5	58.1	72.1	57.3	80.4	65.4	64.9	55.4
DONNE	52.4	46.1	12.2	14.8	39.5	41.9	27.9	42.7	19.6	34.6	35.1	44.6
RESPONSABILI ACQUISTI	42.1	37.3	10.3	15.6	31.2	27.6	19.0	33.4	14.6	32.7	26.6	38.1
RESPONSABILI ACQ. UOMINI	3.1	3.8	0.9	4.5	3.8	4.5	1.4	2.5	0.6	5.1	7.0	6.7
RESPONSABILI ACQ. DONNE	39.0	33.5	9.4	11.1	27.4	23.2	17.6	30.9	14.0	27.6	19.6	31.4
ETA'												
14-17 ANNI	5.4	5.1	7.4	8.4	4.9	9.1	7.0	5.3	14.3	1.4	5.3	5.4
18-24 ANNI	12.1	17.5	25.9	14.3	15.6	18.1	8.3	11.7	18.6	7.4	23.3	15.3
25-34 ANNI	17.0	15.5	22.9	30.3	20.5	16.6	33.0	19.7	28.1	14.1	16.6	21.1
35-44 ANNI	15.7	18.5	18.7	20.9	17.0	20.3	20.4	20.4	14.8	17.4	19.2	22.8
45-54 ANNI	15.1	19.5	9.8	12.7	14.5	15.4	17.1	17.4	16.8	15.3	15.4	16.4
55-64 ANNI	14.1	8.9	9.0	8.8	13.0	10.6	11.1	12.3	5.0	15.9	11.4	9.5
65 ANNI E OLTRE	20.6	15.0	6.3	4.6	14.5	10.0	3.1	13.2	2.4	28.5	8.8	9.6
CLASSE SOCIO-ECONOMICA												
SUPERIORE, MEDIO-SUPERIORE	11.8	26.8	10.6	11.9	13.7	24.9	29.8	11.6	8.6	12.1	28.8	26.3
MEDIA OLTRE 2.650.000	38.4	41.4	54.1	46.8	45.5	44.3	50.6	39.5	50.7	34.0	43.8	46.1
MEDIA FINO 2.650.000	20.9	14.0	14.1	19.1	17.4	18.3	11.8	25.6	19.5	23.4	14.6	18.0
MEDIO-INFERIORE, INFERIORE	28.9	17.7	21.2	22.2	23.4	12.5	7.8	23.3	21.2	30.5	12.8	9.6
TITOLO DI STUDIO												
LAUREA	4.1	9.8	3.5	3.5	5.2	12.5	14.4	3.2	0.5	4.2	13.2	14.8
LICENZA MEDIA SUPERIORE	20.9	39.0	23.6	22.0	29.1	38.8	48.7	21.3	14.8	18.8	48.8	42.6
LICENZA MEDIA INFERIORE	32.6	30.6	52.4	49.7	39.3	35.5	30.8	38.2	57.8	27.9	29.7	30.1
LICENZA ELEMENTARE	31.5	14.8	19.8	23.8	23.6	12.7	5.8	30.9	26.6	44.0	7.4	11.3
NESSUN TITOLO	10.8	5.8	0.6	1.0	2.9	0.5	0.3	6.4	0.4	5.1	0.9	1.1
CLASSE SOCIO-PROFESSIONALE												
CETI SUPERIORI A	2.9	10.1	1.1	2.7	4.0	10.5	17.5	3.6	0.7	5.3	14.4	10.0
CETI MEDI												
FASCIA ALTA B1	17.2	25.7	28.2	26.1	24.6	25.5	42.3	18.0	21.2	18.4	27.7	28.0
FASCIA BASSA B2	4.4	6.6	5.3	8.0	5.3	6.8	8.3	6.1	8.3	4.0	4.2	6.6
AGRICOLTORI B3	1.3	0.2	0.4	0.7	0.5	0.1	0.0	1.3	1.3	0.8	0.2	0.2
INTELLETTUALI												
DOCENTI C1	2.1	2.8	0.5	1.8	2.6	5.0	2.2	0.9	0.2	0.9	2.9	5.6
STUDENTI C2	10.2	14.8	16.7	14.2	11.7	20.2	11.2	10.4	20.1	4.7	18.4	15.7
OPERAI												
FASCIA ALTA D1	10.5	5.0	22.2	17.7	11.6	5.4	6.5	13.0	22.1	14.3	5.7	4.5
FASCIA BASSA D2	7.0	2.7	10.5	12.3	7.7	3.8	3.1	10.2	9.5	8.4	2.5	2.5
BRACCIANTI D3	0.2	0.0	0.0	0.0	0.0	0.0	0.0	0.0	0.0	0.0	0.0	0.0
PENSIONATI ED ALTRI												
FASCIA ALTA F1	8.7	7.4	3.8	3.6	8.6	5.3	3.5	7.0	4.3	8.6	9.7	8.6
FASCIA BASSA F2	17.4	11.2	7.0	7.9	13.0	9.1	1.9	15.7	4.8	23.8	6.6	6.9
CASALINGHE FAM. NON OPERAIE												
FASCIA ALTA E1	4.9	6.4	1.7	2.2	3.7	3.8	2.7	3.3	2.1	3.5	3.0	3.8
FASCIA BASSA E2	8.4	6.6	1.6	1.2	3.6	3.1	0.7	6.0	3.6	2.5	3.8	5.7
CASALINGHE FAM. OPERAIE												
FASCIA ALTA E3	2.3	0.4	0.2	1.1	1.2	0.2	0.0	1.9	1.4	0.8	0.7	0.9
FASCIA BASSA E4	2.5	0.2	0.7	0.6	1.7	1.2	0.0	2.7	0.3	3.9	0.2	1.0
SAGACITY												
DIPENDENTI GIOVANI FASCIA ALTA	8.8	12.2	13.2	11.0	10.3	16.4	8.8	9.2	14.9	4.6	16.4	14.1
DIPENDENTI GIOVANI FASCIA BASSA	3.2	3.0	3.9	4.3	3.0	4.8	2.6	4.5	6.7	1.2	3.0	2.2
PRE-FAMILIARI FASCIA ALTA	10.4	15.6	24.9	15.3	14.0	13.5	25.7	8.6	20.4	8.8	17.7	13.7
PRE-FAMILIARI FASCIA BASSA	3.4	2.8	3.6	4.6	3.5	2.5	5.9	3.6	4.4	1.9	2.1	3.1
FAMILIARI GIOVANI FASCIA ALTA	4.7	2.4	5.7	10.2	5.7	4.0	4.9	6.1	7.3	2.9	4.1	5.5
FAMILIARI GIOVANI FASCIA BASSA	4.2	2.1	4.8	7.7	4.5	2.4	0.4	4.6	7.4	3.6	1.9	3.3
FAMILIARI NON GIOVANI F. ALTA	14.1	17.2	14.7	16.5	15.9	17.8	24.0	17.2	9.4	17.6	15.3	18.8
FAMILIARI NON GIOVANI F. BASSA	5.7	3.5	6.6	7.6	4.8	5.0	4.8	7.1	5.2	5.6	6.0	5.4
POST-FAMILIARI NON ANZIANI F. ALTA	8.9	14.9	6.3	7.2	9.3	9.9	7.7	8.4	12.1	9.5	12.7	12.0
POST-FAMILIARI NON ANZIANI F. BASSA	4.3	6.0	2.4	3.7	3.8	4.1	2.4	6.2	5.7	3.2	2.8	4.2
POST-FAMILIARI ANZIANI F. ALTA	10.9	7.7	7.3	5.8	11.5	10.6	11.9	7.6	3.5	13.6	11.2	11.2
POST-FAMILIARI ANZIANI F. BASSA	21.6	12.6	6.5	6.1	13.7	8.8	0.9	16.7	3.0	27.6	6.7	6.6
AMPIEZZA CENTRI												
FINO 10 MILA ABITANTI	24.3	18.3	20.8	24.0	20.3	15.7	16.1	18.1	24.8	26.5	15.6	15.3
10 - 30 MILA ABITANTI	25.5	18.6	28.5	26.1	23.9	21.5	21.5	22.5	32.6	22.8	21.8	19.3
30 - 100 MILA ABITANTI	26.4	32.1	24.9	25.4	27.3	21.8	23.8	32.7	25.2	20.9	34.0	22.8
100 - 250 MILA ABITANTI	12.2	17.2	12.9	15.1	8.1	14.7	20.4	25.5	11.1	13.4	14.2	13.7
OLTRE 250 MILA ABITANTI	11.6	13.8	12.9	9.5	20.4	26.3	18.2	1.2	6.3	16.4	14.5	28.8
COMUNI												
CAPOLUOGHI	32.0	48.7	32.9	31.5	34.6	44.8	43.1	37.0	24.7	32.2	46.8	51.3
NON CAPOLUOGHI	68.0	51.3	67.1	68.5	65.4	55.2	56.9	63.0	75.3	67.8	53.2	48.7

Toscana

Lettori in un giorno medio delle testate ISEGI più lette nella Regione

Analisi secondo: ● provincie

(valori assoluti × 1.000)

ADULTI

	Totale	Firenze	Massa Carrara	Lucca	Livorno	Pisa	Grosseto	Pistoia	Arezzo	Siena
POPOLAZIONE	3122	1041	183	336	301	337	193	228	270	233
CORRIERE DELLA SERA	75	21	2	4	9	8	3	3	7	17
CORRIERE DELLO SPORT-STADIO	99	36	3	9	8	16	4	9	8	7
LA GAZZETTA DELLO SPORT	289	89	16	33	26	38	15	23	28	20
LA NAZIONE	909	448	50	86	14	54	32	74	78	72
LA REPUBBLICA	319	171	6	14	29	33	11	12	22	21
IL SOLE 24 ORE	54	23	1	5	9	4	0	3	6	4
IL TIRRENO	585	62	47	107	149	121	56	40	0	3
TUTTOSPORT	88	19	4	14	11	9	4	12	9	5
L'UNITA'	82	42	1	1	12	9	1	8	6	3
QUOTIDIANI ISEGI	1611	601	82	174	176	174	79	113	110	102

(percentuali di composizione)

	POPOLAZIONE	100.0	33.3	5.9	10.8	9.6	10.8	6.2	7.3	8.6	7.5
CORRIERE DELLA SERA	100.0	28.0	3.0	5.2	11.9	11.1	4.2	4.5	9.4	22.7	
CORRIERE DELLO SPORT-STADIO	100.0	36.3	2.7	9.1	7.7	16.7	3.9	8.8	7.7	7.1	
LA GAZZETTA DELLO SPORT	100.0	30.7	5.6	11.5	9.1	13.2	5.1	8.1	9.7	7.0	
LA NAZIONE	100.0	49.3	5.5	9.5	1.6	6.0	3.6	8.1	8.6	7.9	
LA REPUBBLICA	100.0	53.6	1.8	4.2	9.2	10.5	3.5	3.7	7.0	6.5	
IL SOLE 24 ORE	100.0	42.6	1.3	8.9	16.2	8.0	0.3	5.2	10.9	6.5	
IL TIRRENO	100.0	10.6	8.0	18.2	25.4	20.7	9.6	6.9	0.1	0.5	
TUTTOSPORT	100.0	22.0	4.2	15.8	12.5	10.8	4.4	14.1	10.1	6.1	
L'UNITA'	100.0	50.6	1.8	0.9	14.6	11.0	1.1	9.6	7.0	3.7	
QUOTIDIANI ISEGI	100.0	37.3	5.1	10.8	10.9	10.8	4.9	7.0	6.8	6.3	

Lettori in un giorno medio delle testate ISEGI più lette nella Regione

Analisi secondo: ● duplicazioni di lettura

(valori assoluti × 1.000)

ADULTI	Totale	Corriere della Sera	Corriere dello Sport-Stadio	La Gazzetta dello Sport	La Nazione	La Repubblica	Il Sole 24 Ore	Il Tirreno	Tutto-Sport	L'Unità
POPOLAZIONE	3122	75	99	289	909	319	54	585	88	82
CORRIERE DELLA SERA	75	75	9	16	35	25	6	17	1	5
CORRIERE DELLO SPORT-STADIO	99	9	99	45	63	16	6	35	18	4
LA GAZZETTA DELLO SPORT	289	16	45	289	160	40	12	105	35	10
LA NAZIONE	909	35	63	160	909	143	26	148	42	30
LA REPUBBLICA	319	25	16	40	143	319	22	52	4	21
IL SOLE 24 ORE	54	6	6	12	26	22	54	15	1	3
IL TIRRENO	585	17	35	105	148	52	15	585	34	23
TUTTOSPORT	88	1	18	35	42	4	1	34	88	5
L'UNITA'	82	5	4	10	30	21	3	23	5	82
SUPPLEMENTI										
SETTE (ultimi 7 giorni)	125	21	10	17	43	26	8	31	2	5
IL VENERDI' (ultimi 7 giorni)	399	23	21	49	162	144	17	65	7	19

Toscana

Frequenza di lettura

Analisi secondo: ● probabilità di lettura B/A

(valori assoluti × 1.000)

ADULTI	TOTALE LETTORI			FREQ. BASSA	FREQ. MEDIA	FREQ. ALTA
	Ultimi 3 mesi (A)	Giorno medio (B)	Probabilità lettura (B/A)	Probabilità lettura (B/A)	Probabilità lettura (B/A)	Probabilità lettura (B/A)
POPOLAZIONE	3122	3122	1.000	1.000	1.000	1.000
CORRIERE DELLA SERA	578	75	0.130	0.041	0.120	0.530
CORRIERE DELLO SPORT-STADIO	499	99	0.198	0.052	0.136	0.532
LA GAZZETTA DELLO SPORT	1056	289	0.274	0.045	0.170	0.715
LA NAZIONE	2138	909	0.425	0.073	0.172	0.765
LA REPUBBLICA	1096	319	0.291	0.101	0.171	0.700
IL SOLE 24 ORE	260	54	0.208	0.083	0.130	0.516
IL TIRRENO	1401	585	0.418	0.110	0.190	0.701
TUTTOSPORT	465	88	0.189	0.048	0.129	0.632
L'UNITA'	524	82	0.156	0.050	0.101	0.662

(valori assoluti × 1.000)

UOMINI	TOTALE LETTORI			FREQ. BASSA	FREQ. MEDIA	FREQ. ALTA
	Ultimi 3 mesi (A)	Giorno medio (B)	Probabilità lettura (B/A)	Probabilità lettura (B/A)	Probabilità lettura (B/A)	Probabilità lettura (B/A)
POPOLAZIONE	1487	1487	1.000	1.000	1.000	1.000
CORRIERE DELLA SERA	334	41	0.123	0.025	0.150	0.500
CORRIERE DELLO SPORT-STADIO	399	87	0.218	0.043	0.144	0.539
LA GAZZETTA DELLO SPORT	770	246	0.319	0.045	0.202	0.706
LA NAZIONE	1116	550	0.493	0.077	0.193	0.788
LA REPUBBLICA	615	186	0.302	0.118	0.189	0.710
IL SOLE 24 ORE	174	39	0.224	0.091	0.145	0.543
IL TIRRENO	738	335	0.454	0.088	0.195	0.724
TUTTOSPORT	345	70	0.203	0.042	0.133	0.639
L'UNITA'	329	54	0.164	0.046	0.103	0.689

Frequenza di lettura

Analisi secondo: ● probabilità di lettura B/A

(valori assoluti × 1.000)

DONNE	TOTALE LETTORI			FREQ. BASSA	FREQ. MEDIA	FREQ. ALTA
	Ultimi 3 mesi (A)	Giorno medio (B)	Probabilità lettura (B/A)	Probabilità lettura (B/A)	Probabilità lettura (B/A)	Probabilità lettura (B/A)
POPOLAZIONE	1635	1635	1.000	1.000	1.000	1.000
CORRIERE DELLA SERA	245	35	0.143	0.061	0.085	0.541
CORRIERE DELLO SPORT-STADIO	101	12	0.119	0.079	0.107	0.429
LA GAZZETTA DELLO SPORT	286	43	0.150	0.047	0.094	0.821
LA NAZIONE	1022	359	0.351	0.070	0.153	0.728
LA REPUBBLICA	481	134	0.279	0.085	0.150	0.689
IL SOLE 24 ORE	86	15	0.174	0.065	0.132	0.471
IL TIRRENO	662	250	0.378	0.123	0.179	0.670
TUTTOSPORT	121	17	0.140	0.056	0.096	0.533
L'UNITA'	195	29	0.149	0.069	0.100	0.609

(valori assoluti × 1.000)

RESPONSABILI ACQUISTI	TOTALE LETTORI			FREQ. BASSA	FREQ. MEDIA	FREQ. ALTA
	Ultimi 3 mesi (A)	Giorno medio (B)	Probabilità lettura (B/A)	Probabilità lettura (B/A)	Probabilità lettura (B/A)	Probabilità lettura (B/A)
POPOLAZIONE	1315	1315	1.000	1.000	1.000	1.000
CORRIERE DELLA SERA	184	28	0.152	0.063	0.063	0.463
CORRIERE DELLO SPORT-STADIO	75	10	0.133	0.077	0.122	0.444
LA GAZZETTA DELLO SPORT	208	45	0.216	0.059	0.122	0.824
LA NAZIONE	808	284	0.351	0.068	0.167	0.750
LA REPUBBLICA	345	88	0.255	0.103	0.143	0.622
IL SOLE 24 ORE	60	10	0.167	0.105	0.074	0.500
IL TIRRENO	534	196	0.367	0.077	0.169	0.689
TUTTOSPORT	95	13	0.137	0.068	0.100	0.636
L'UNITA'	166	27	0.163	0.083	0.095	0.636

Marche

Lettori in un giorno medio delle testate ISEGI più lette nella Regione

Analisi secondo: ● caratteri socio-demografici

(valori assoluti × 1.000)

ADULTI	Totale	Corriere Adriatico	Corriere della Sera	La Gazzetta dello Sport	La Repubblica	Il Resto del Carlino	Il Venerdì	
SESSO	POPOLAZIONE	1221	105	36	80	59	198	99
UOMINI	589	67	17	71	44	128	66	
DONNE	632	38	19	8	16	70	33	
RESPONSABILI ACQUISTI	513	31	13	9	9	62	21	
RESPONSABILI ACQ. UOMINI	20	2	0	3	0	5	3	
RESPONSABILI ACQ. DONNE	493	29	13	6	9	57	19	
ETA'								
14-17 ANNI	62	3	2	8	4	6	6	
18-24 ANNI	137	13	7	22	9	34	18	
25-34 ANNI	220	20	6	17	14	48	25	
35-44 ANNI	195	22	3	14	11	39	20	
45-54 ANNI	182	21	7	10	7	29	12	
55-64 ANNI	191	9	5	6	9	19	10	
65 ANNI E OLTRE	234	16	6	2	6	24	7	
CLASSE SOCIO-ECONOMICA								
SUPERIORE, MEDIO-SUPERIORE	105	8	13	9	16	33	26	
MEDIA OLTRE 2.650.000	411	46	14	33	26	83	43	
MEDIA FINO 2.650.000	281	17	7	18	12	39	21	
MEDIO-INFERIORE, INFERIORE	424	34	2	19	5	44	9	
TITOLO DI STUDIO								
LAUREA	55	7	3	2	9	17	17	
LICENZA MEDIA SUPERIORE	263	38	18	22	28	71	47	
LICENZA MEDIA INFERIORE	399	27	9	40	15	74	26	
LICENZA ELEMENTARE	367	33	6	15	7	31	7	
NESSUN TITOLO	136	1	0	1	0	4	2	
CLASSE SOCIO-PROFESSIONALE								
CETI SUPERIORI A	33	6	3	4	6	14	12	
CETI MEDI								
FASCIA ALTA B1	209	26	9	20	11	50	23	
FASCIA BASSA B2	78	7	2	10	5	19	9	
AGRICOLTORI B3	31	2	1	1	0	2	0	
INTELLETTUALI								
DOCENTI C1	23	3	2	0	3	6	3	
STUDENTI C2	123	10	5	15	12	18	23	
OPERAI								
FASCIA ALTA D1	104	12	2	10	4	22	6	
FASCIA BASSA D2	104	10	0	9	2	15	2	
BRACCianti D3	4	0	0	0	0	1	0	
PENSIONATI ED ALTRI								
FASCIA ALTA F1	78	9	6	5	8	16	7	
FASCIA BASSA F2	226	13	4	4	6	19	6	
CASALINGHE FAM. NON OPERAIE								
FASCIA ALTA E1	52	3	2	1	2	9	3	
FASCIA BASSA E2	87	2	1	0	1	4	3	
CASALINGHE FAM. OPERAIE								
FASCIA ALTA E3	18	1	0	0	0	1	1	
FASCIA BASSA E4	49	2	0	0	0	3	1	
SAGACITY								
DIPENDENTI GIOVANI FASCIA ALTA	90	8	6	12	12	16	17	
DIPENDENTI GIOVANI FASCIA BASSA	46	2	1	5	2	6	5	
PRE-FAMILIARI FASCIA ALTA	109	17	3	15	6	26	13	
PRE-FAMILIARI FASCIA BASSA	58	4	1	8	4	15	5	
FAMILIARI GIOVANI FASCIA ALTA	58	4	3	5	2	16	6	
FAMILIARI GIOVANI FASCIA BASSA	57	2	1	4	1	8	4	
FAMILIARI NON GIOVANI F. ALTA	175	22	5	13	10	38	15	
FAMILIARI NON GIOVANI F. BASSA	82	6	1	4	3	11	4	
POST-FAMILIARI NON ANZIANI F. ALTA	86	9	5	5	5	17	10	
POST-FAMILIARI NON ANZIANI F. BASSA	59	7	1	2	2	6	4	
POST-FAMILIARI ANZIANI F. ALTA	114	11	7	4	8	19	9	
POST-FAMILIARI ANZIANI F. BASSA	287	13	3	3	5	20	7	
AMPIEZZA CENTRI								
FINO 10 MILA ABITANTI	478	24	10	29	13	67	24	
10 - 30 MILA ABITANTI	257	27	9	20	18	40	26	
30 - 100 MILA ABITANTI	396	32	13	28	20	77	36	
100 - 250 MILA ABITANTI	90	23	3	3	8	14	13	
OLTRE 250 MILA ABITANTI	0	0	0	0	0	0	0	
COMUNI								
CAPOLUOGHI	259	28	10	15	16	54	30	
NON CAPOLUOGHI	962	77	26	65	44	144	69	

Lettori in un giorno medio delle testate ISEGI più lette nella Regione

Analisi secondo: ● caratteri socio-demografici

(percentuali di composizione)

ADULTI	Totale	Corriere Adria-tico	Corriere della Sera	La Gazzetta dello Sport	La Repubblica	Il Resto del Carlino	Il Venerdì
POPOLAZIONE	100.0	100.0	100.0	100.0	100.0	100.0	100.0
SESSO							
UOMINI	48.2	63.5	48.3	89.4	73.3	64.8	67.0
DONNE	51.8	36.5	51.7	10.6	26.7	35.2	33.0
RESPONSABILI ACQUISTI	42.0	29.8	37.1	10.7	15.4	31.3	21.4
RESPONSABILI ACQ. UOMINI	1.6	2.2	0.1	3.4	0.8	2.6	2.6
RESPONSABILI ACQ. DONNE	40.4	27.6	37.0	7.3	14.6	28.8	18.8
ETA'							
14-17 ANNI	5.1	3.3	4.2	10.3	7.5	2.9	6.0
18-24 ANNI	11.3	12.8	20.3	27.8	15.0	17.2	18.4
25-34 ANNI	18.0	19.0	16.0	21.6	23.1	24.0	25.7
35-44 ANNI	16.0	21.1	9.3	17.8	18.9	19.8	20.7
45-54 ANNI	14.9	19.9	20.0	12.4	11.4	14.5	12.4
55-64 ANNI	15.6	8.9	14.1	7.5	14.8	9.5	10.2
65 ANNI E OLTRE	19.2	15.0	16.1	2.7	9.3	12.0	6.7
CLASSE SOCIO-ECONOMICA							
SUPERIORE, MEDIO-SUPERIORE	8.6	7.4	34.8	10.7	27.2	16.6	26.5
MEDIA OLTRE 2.650.000	33.7	44.0	38.6	41.9	43.7	41.9	43.1
MEDIA FINO 2.650.000	23.0	15.9	19.8	23.2	20.9	19.5	21.7
MEDIO-INFERIORE, INFERIORE	34.7	32.7	6.8	24.1	8.3	22.1	8.7
TITOLO DI STUDIO							
LAUREA	4.5	6.3	9.1	2.3	15.2	8.7	17.0
LICENZA MEDIA SUPERIORE	21.6	35.8	48.6	27.6	47.2	36.1	47.1
LICENZA MEDIA INFERIORE	32.7	25.9	26.0	50.5	25.0	37.4	26.7
LICENZA ELEMENTARE	30.1	31.3	15.6	18.7	12.2	15.5	7.5
NESSUN TITOLO	11.2	0.8	0.7	1.0	0.4	2.2	1.6
CLASSE SOCIO-PROFESSIONALE							
CETI SUPERIORI A	2.7	5.5	8.5	5.5	10.2	7.1	12.3
CETI MEDI							
FASCIA ALTA B1	17.1	25.2	23.8	25.0	18.2	25.5	22.8
FASCIA BASSA B2	6.4	6.2	5.9	12.2	8.8	9.7	9.5
AGRICOLTORI B3	2.5	2.2	1.9	1.7	0.3	1.0	0.3
INTELLETTUALI							
DOCENTI C1	1.9	2.9	4.4	0.4	4.5	3.1	2.9
STUDENTI C2	10.1	9.1	13.9	18.7	20.6	9.3	23.0
OPERAI							
FASCIA ALTA D1	8.5	11.2	5.4	12.3	7.1	10.9	6.6
FASCIA BASSA D2	8.5	10.0	1.0	11.6	3.6	7.4	2.1
BRACCianti D3	0.4	0.0	0.0	0.0	0.0	0.4	0.0
PENSIONATI ED ALTRI							
FASCIA ALTA F1	6.4	8.2	15.5	5.7	12.8	8.1	6.7
FASCIA BASSA F2	18.5	12.5	9.9	4.6	9.5	9.4	6.4
CASALINGHE FAM. NON OPERAIE							
FASCIA ALTA E1	4.2	3.0	5.0	1.6	3.4	4.5	3.0
FASCIA BASSA E2	7.1	1.9	4.0	0.1	1.0	2.0	3.3
CASALINGHE FAM. OPERAIE							
FASCIA ALTA E3	1.5	0.7	0.2	0.2	0.0	0.5	0.5
FASCIA BASSA E4	4.0	1.6	0.4	0.5	0.0	1.3	0.6
SAGACITY							
DIPENDENTI GIOVANI FASCIA ALTA	7.4	7.8	16.4	14.6	19.9	8.2	17.0
DIPENDENTI GIOVANI FASCIA BASSA	3.8	2.2	2.3	6.6	3.4	3.0	5.0
PRE-FAMILIARI FASCIA ALTA	9.0	15.8	8.2	18.3	10.1	13.3	13.2
PRE-FAMILIARI FASCIA BASSA	4.7	3.4	3.1	9.6	7.1	7.6	4.9
FAMILIARI GIOVANI FASCIA ALTA	4.8	4.1	8.2	5.7	4.1	7.9	6.4
FAMILIARI GIOVANI FASCIA BASSA	4.7	1.8	2.4	4.9	0.9	4.0	3.6
FAMILIARI NON GIOVANI F. ALTA	14.3	21.4	13.2	16.0	16.5	19.2	15.5
FAMILIARI NON GIOVANI F. BASSA	6.7	6.1	2.2	5.6	4.5	5.5	3.5
POST-FAMILIARI NON ANZIANI F. ALTA	7.0	8.2	12.6	6.3	7.6	8.6	9.8
POST-FAMILIARI NON ANZIANI F. BASSA	4.8	6.5	3.7	3.0	3.1	2.8	4.5
POST-FAMILIARI ANZIANI F. ALTA	9.3	10.5	18.7	5.5	14.2	9.5	9.4
POST-FAMILIARI ANZIANI F. BASSA	23.5	12.3	9.0	4.0	8.6	10.3	7.2
AMPIEZZA CENTRI							
FINO 10 MILA ABITANTI	39.1	22.6	28.6	36.2	22.4	33.9	23.8
10 - 30 MILA ABITANTI	21.1	25.3	25.2	24.8	30.6	20.2	26.0
30 - 100 MILA ABITANTI	32.4	30.5	37.2	35.5	33.0	38.9	36.9
100 - 250 MILA ABITANTI	7.4	21.6	9.0	3.4	14.0	6.9	13.4
OLTRE 250 MILA ABITANTI	0.0	0.0	0.0	0.0	0.0	0.0	0.0
COMUNI							
CAPOLUOGHI	21.2	26.4	27.9	18.5	26.4	27.1	30.2
NON CAPOLUOGHI	78.8	73.6	72.1	81.5	73.6	72.9	69.8

Marche

Lettori in un giorno medio delle testate ISEGI più lette nella Regione

Analisi secondo: ● provincie

(valori assoluti × 1.000)

ADULTI

	Totale	Ancona	Pesaro Urbino	Mace- rata	Ascoli Piceno
POPOLAZIONE	1221	382	280	254	305
CORRIERE ADRIATICO	105	73	14	8	11
CORRIERE DELLA SERA	36	11	6	10	8
LA GAZZETTA DELLO SPORT	80	21	18	19	21
LA REPUBBLICA	59	30	10	11	9
IL RESTO DEL CARLINO	198	52	64	45	37
QUOTIDIANI ISEGI	422	141	101	79	100

(percentuali di composizione)

	POPOLAZIONE	100.0	31.3	22.9	20.8	25.0
CORRIERE ADRIATICO	100.0	69.1	13.2	7.5	10.2	
CORRIERE DELLA SERA	100.0	31.7	17.6	28.2	22.5	
LA GAZZETTA DELLO SPORT	100.0	26.4	23.1	24.5	26.0	
LA REPUBBLICA	100.0	49.9	16.8	18.1	15.2	
IL RESTO DEL CARLINO	100.0	26.1	32.5	22.9	18.5	
QUOTIDIANI ISEGI	100.0	33.4	24.0	18.8	23.8	

Lettori in un giorno medio delle testate ISEGI più lette nella Regione
 Analisi secondo: ● duplicazioni di lettura

(valori assoluti × 1.000)

ADULTI

	Totale	Corriere Adriatico	Corriere della Sera	La Gazzetta dello Sport	La Repubblica	Il Resto del Carlino
POPOLAZIONE	1221	105	36	80	59	198
CORRIERE ADRIATICO	105	105	7	16	15	29
CORRIERE DELLA SERA	36	7	36	7	8	10
LA GAZZETTA DELLO SPORT	80	16	7	80	11	30
LA REPUBBLICA	59	15	8	11	59	20
IL RESTO DEL CARLINO	198	29	10	30	20	198
SUPPLEMENTI						
IL VENERDI' (ultimi 7 giorni)	99	13	10	17	23	27

Marche

Frequenza di lettura

Analisi secondo: ● probabilità di lettura B/A

(valori assoluti × 1.000)

ADULTI	TOTALE LETTORI			FREQ. BASSA	FREQ. MEDIA	FREQ. ALTA
	Ultimi 3 mesi (A)	Giorno medio (B)	Probabilità lettura (B/A)	Probabilità lettura (B/A)	Probabilità lettura (B/A)	Probabilità lettura (B/A)
POPOLAZIONE	1221	1221	1.000	1.000	1.000	1.000
CORRIERE ADRIATICO.....	436	105	0.241	0.074	0.113	0.655
CORRIERE DELLA SERA.....	253	36	0.142	0.070	0.101	0.533
LA GAZZETTA DELLO SPORT.....	277	80	0.289	0.091	0.178	0.703
LA REPUBBLICA.....	310	59	0.190	0.053	0.142	0.622
IL RESTO DEL CARLINO.....	640	198	0.309	0.111	0.122	0.621

(valori assoluti × 1.000)

UOMINI	TOTALE LETTORI			FREQ. BASSA	FREQ. MEDIA	FREQ. ALTA
	Ultimi 3 mesi (A)	Giorno medio (B)	Probabilità lettura (B/A)	Probabilità lettura (B/A)	Probabilità lettura (B/A)	Probabilità lettura (B/A)
POPOLAZIONE	589	589	1.000	1.000	1.000	1.000
CORRIERE ADRIATICO.....	237	67	0.283	0.082	0.129	0.653
CORRIERE DELLA SERA.....	131	17	0.130	0.067	0.101	0.471
LA GAZZETTA DELLO SPORT.....	208	71	0.341	0.130	0.198	0.717
LA REPUBBLICA.....	199	44	0.221	0.045	0.172	0.636
IL RESTO DEL CARLINO.....	362	128	0.354	0.225	0.136	0.646

Frequenza di lettura

Analisi secondo: ● probabilità di lettura B/A

(valori assoluti × 1.000)

DONNE	TOTALE LETTORI			FREQ. BASSA	FREQ. MEDIA	FREQ. ALTA
	Ultimi 3 mesi (A)	Giorno medio (B)	Probabilità lettura (B/A)	Probabilità lettura (B/A)	Probabilità lettura (B/A)	Probabilità lettura (B/A)
POPOLAZIONE	632	632	1.000	1.000	1.000	1.000
CORRIERE ADRIATICO.....	199	38	0.191	0.067	0.096	0.632
CORRIERE DELLA SERA.....	122	19	0.156	0.075	0.101	0.615
LA GAZZETTA DELLO SPORT.....	69	8	0.116	0.048	0.116	0.500
LA REPUBBLICA.....	112	16	0.143	0.097	0.088	0.538
IL RESTO DEL CARLINO.....	277	70	0.253	0.070	0.083	0.583

(valori assoluti × 1.000)

RESPONSABILI ACQUISTI	TOTALE LETTORI			FREQ. BASSA	FREQ. MEDIA	FREQ. ALTA
	Ultimi 3 mesi (A)	Giorno medio (B)	Probabilità lettura (B/A)	Probabilità lettura (B/A)	Probabilità lettura (B/A)	Probabilità lettura (B/A)
POPOLAZIONE	513	513	1.000	1.000	1.000	1.000
CORRIERE ADRIATICO.....	152	31	0.204	0.063	0.071	0.639
CORRIERE DELLA SERA.....	77	13	0.169	0.036	0.122	0.778
LA GAZZETTA DELLO SPORT.....	47	9	0.191	0.071	0.148	0.667
LA REPUBBLICA.....	74	9	0.122	0.000	0.080	0.833
IL RESTO DEL CARLINO.....	232	62	0.267	0.057	0.092	0.593

Umbria

Lettori in un giorno medio delle testate ISEGI più lette nella Regione

Analisi secondo: ● caratteri socio-demografici

(valori assoluti × 1.000)

ADULTI	Totale	Corriere Umbria Viterbo	Corriere della Sera	Corriere dello Sport-Stadio	La Gazzetta dello Sport	Il Messaggero	La Nazione	La Repubblica	Il Venerdì
POPOLAZIONE	721	156	21	44	49	53	90	51	76
SESSO									
UOMINI.....	349	106	16	37	42	37	60	36	45
DONNE.....	372	50	5	7	7	16	31	15	31
RESPONSABILI ACQUISTI.....	308	44	9	6	9	12	24	14	22
RESPONSABILI ACQ. UOMINI.....	33	9	5	2	4	2	4	6	5
RESPONSABILI ACQ. DONNE.....	275	35	3	5	5	10	20	8	18
ETA'									
14-17 ANNI.....	35	10	1	6	5	5	7	2	6
18-24 ANNI.....	82	22	2	5	10	8	18	12	15
25-34 ANNI.....	126	39	10	15	18	14	18	15	21
35-44 ANNI.....	118	34	3	6	8	12	14	10	13
45-54 ANNI.....	107	24	2	5	5	6	15	6	11
55-64 ANNI.....	117	14	1	5	2	5	11	3	5
65 ANNI E OLTRE.....	136	13	1	1	1	2	7	2	5
CLASSE SOCIO-ECONOMICA									
SUPERIORE, MEDIO-SUPERIORE.....	95	23	7	5	7	5	20	19	25
MEDIA OLTRE 2.650.000.....	187	55	8	15	18	23	31	11	23
MEDIA FINO 2.650.000.....	169	42	5	10	11	10	23	14	19
MEDIO-INFERIORE, INFERIORE.....	270	36	2	13	13	16	17	7	9
TITOLO DI STUDIO									
LAUREA.....	38	5	6	3	2	6	4	7	11
LICENZA MEDIA SUPERIORE.....	165	54	10	14	21	18	37	29	40
LICENZA MEDIA INFERIORE.....	211	56	4	19	20	18	28	11	19
LICENZA ELEMENTARE.....	203	38	1	8	6	11	20	4	5
NESSUN TITOLO.....	105	3	0	0	0	1	3	0	0
CLASSE SOCIO-PROFESSIONALE									
CETI SUPERIORI A	17	2	2	1	1	3	2	4	6
CETI MEDI									
FASCIA ALTA B1.....	118	38	6	10	11	11	22	12	19
FASCIA BASSA B2.....	40	17	2	4	7	2	9	5	8
AGRICOLTORI B3.....	18	4	0	0	1	1	3	0	0
INTELLETTUALI									
DOCENTI C1.....	23	5	4	1	1	2	2	5	7
STUDENTI C2.....	76	20	3	8	11	9	18	12	18
OPERAI									
FASCIA ALTA D1.....	60	16	1	6	7	10	7	3	4
FASCIA BASSA D2.....	57	17	1	5	4	5	8	3	3
BRACCianti D3.....	1	0	0	0	0	0	0	0	0
PENSIONATI ED ALTRI									
FASCIA ALTA F1.....	43	8	1	1	1	1	5	2	4
FASCIA BASSA F2.....	147	18	1	5	3	5	10	3	4
CASALINGHE FAM. NON OPERAIE									
FASCIA ALTA E1.....	28	4	1	0	0	1	1	0	0
FASCIA BASSA E2.....	51	4	0	2	0	2	2	1	1
CASALINGHE FAM. OPERAIE									
FASCIA ALTA E3.....	17	2	0	0	1	0	1	0	0
FASCIA BASSA E4.....	26	1	0	1	1	2	0	0	0
SAGACITY									
DIPENDENTI GIOVANI FASCIA ALTA.....	56	15	2	6	8	5	15	8	13
DIPENDENTI GIOVANI FASCIA BASSA.....	33	7	0	2	3	5	4	2	4
PRE-FAMILIARI FASCIA ALTA.....	66	22	3	8	12	10	11	8	13
PRE-FAMILIARI FASCIA BASSA.....	31	9	2	4	5	3	5	5	6
FAMILIARI GIOVANI FASCIA ALTA.....	29	9	5	2	2	3	5	5	5
FAMILIARI GIOVANI FASCIA BASSA.....	29	10	1	4	4	1	4	1	1
FAMILIARI NON GIOVANI F. ALTA.....	109	29	2	5	7	10	15	7	10
FAMILIARI NON GIOVANI F. BASSA.....	48	9	0	2	2	3	6	2	2
POST-FAMILIARI NON ANZIANI F. ALTA.....	56	13	2	3	2	3	6	5	8
POST-FAMILIARI NON ANZIANI F. BASSA.....	32	8	1	2	2	2	4	2	5
POST-FAMILIARI ANZIANI F. ALTA.....	57	7	1	1	1	2	6	2	3
POST-FAMILIARI ANZIANI F. BASSA.....	176	18	1	4	1	5	10	3	5
AMPIEZZA CENTRI									
FINO 10 MILA ABITANTI.....	187	37	4	10	12	11	16	10	13
10 - 30 MILA ABITANTI.....	169	35	4	10	12	9	21	14	19
30 - 100 MILA ABITANTI.....	138	36	6	8	12	6	21	11	16
100 - 250 MILA ABITANTI.....	227	47	7	15	13	27	32	15	27
OLTRE 250 MILA ABITANTI.....	0	0	0	0	0	0	0	0	0
COMUNI									
CAPOLUOGHI.....	224	47	7	15	13	27	32	15	26
NON CAPOLUOGHI.....	497	109	14	29	36	26	58	36	50

Lettori in un giorno medio delle testate ISEGI più lette nella Regione
 Analisi secondo: ● caratteri socio-demografici

(percentuali di composizione)

ADULTI	Totale	Corriere Umbria Viterbo	Corriere della Sera	Corriere dello Sport-Stadio	La Gazzetta dello Sport	Il Messaggero	La Nazione	La Repubblica	Il Venerdì
POPOLAZIONE	100.0	100.0	100.0	100.0	100.0	100.0	100.0	100.0	100.0
SESSO									
UOMINI	48.4	67.8	75.0	84.7	85.6	69.8	65.8	71.0	58.8
DONNE	51.6	32.2	25.0	15.3	14.4	30.2	34.2	29.0	41.2
RESPONSABILI ACQUISTI	42.7	28.2	40.4	14.7	17.9	22.3	26.8	27.0	29.6
RESPONSABILI ACQ. UOMINI	4.6	5.5	24.9	3.8	7.6	3.7	4.8	11.5	6.1
RESPONSABILI ACQ. DONNE	38.1	22.7	15.5	10.9	10.4	18.6	22.0	15.5	23.5
ETA'									
14-17 ANNI	4.9	6.4	5.3	13.9	11.2	9.3	8.2	4.2	8.0
18-24 ANNI	11.4	14.4	10.3	11.3	20.3	15.4	20.2	22.8	19.5
25-34 ANNI	17.5	24.9	47.4	34.3	37.2	27.3	19.4	30.2	28.0
35-44 ANNI	16.4	22.0	14.4	13.8	16.4	22.3	15.9	19.1	17.8
45-54 ANNI	14.8	15.4	10.6	11.0	9.3	11.6	16.2	12.7	14.0
55-64 ANNI	16.2	8.8	6.6	12.2	3.7	9.7	12.1	6.8	6.6
65 ANNI E OLTRE	18.9	8.1	5.4	3.4	1.9	4.4	8.0	4.3	6.2
CLASSE SOCIO-ECONOMICA									
SUPERIORE, MEDIO-SUPERIORE	13.2	14.8	30.7	12.2	13.6	9.0	22.1	38.3	32.9
MEDIA OLTRE 2.650.000	25.9	35.0	37.1	34.9	36.4	43.2	34.1	20.9	30.9
MEDIA FINO 2.650.000	23.4	27.1	24.9	22.5	22.6	18.1	24.9	27.5	24.5
MEDIO-INFERIORE, INFERIORE	37.5	23.1	7.4	30.3	27.5	29.7	18.9	13.2	11.7
TITOLO DI STUDIO									
LAUREA	5.3	3.3	28.1	6.8	3.7	10.8	3.9	13.0	14.6
LICENZA MEDIA SUPERIORE	22.9	34.5	48.9	31.5	42.7	34.1	40.6	56.6	52.7
LICENZA MEDIA INFERIORE	29.2	35.9	19.8	44.1	40.2	33.7	30.8	22.4	25.1
LICENZA ELEMENTARE	28.1	24.2	3.0	17.2	12.9	20.2	21.7	8.0	7.2
NESSUN TITOLO	14.5	2.1	0.1	0.4	0.5	1.2	2.9	0.1	0.3
CLASSE SOCIO-PROFESSIONALE									
CETI SUPERIORI A	2.4	1.6	7.1	3.3	1.6	6.4	2.0	8.9	7.8
CETI MEDI									
FASCIA ALTA B1	16.3	24.3	27.0	21.8	21.6	21.4	24.0	23.0	24.6
FASCIA BASSA B2	5.6	11.0	8.4	8.9	14.1	3.9	9.5	9.5	10.5
AGRICOLTORI B3	2.5	2.6	1.2	0.3	2.7	1.6	3.1	0.4	0.5
INTELLETTUALI									
DOCENTI C1	3.2	3.1	17.7	2.4	3.1	3.1	2.3	10.0	9.6
STUDENTI C2	10.5	12.8	14.3	17.6	22.0	17.2	19.5	23.1	23.4
OPERAI									
FASCIA ALTA D1	8.3	10.0	3.4	13.5	13.6	18.1	8.1	6.5	5.4
FASCIA BASSA D2	7.9	10.6	6.1	12.3	8.6	8.6	9.0	6.4	4.1
BRACCianti D3	0.1	0.0	0.0	0.0	0.0	0.0	0.1	0.0	0.0
PENSIONATI ED ALTRI									
FASCIA ALTA F1	6.0	4.9	3.7	2.1	2.7	1.6	5.6	4.7	5.3
FASCIA BASSA F2	20.4	11.9	5.9	11.6	5.5	9.6	11.2	5.7	5.6
CASALINGHE FAM. NON OPERAIE									
FASCIA ALTA E1	3.8	2.4	3.5	1.0	0.5	1.5	1.7	0.5	0.3
FASCIA BASSA E2	7.1	2.9	1.3	3.7	0.6	2.9	2.5	1.0	1.9
CASALINGHE FAM. OPERAIE									
FASCIA ALTA E3	2.3	1.1	0.2	0.1	1.2	0.8	1.1	0.0	0.3
FASCIA BASSA E4	3.6	0.9	0.1	1.4	2.2	3.3	0.3	0.3	0.6
SAGACITY									
DIPENDENTI GIOVANI FASCIA ALTA	7.7	9.8	9.8	13.8	17.0	9.7	16.6	15.9	16.9
DIPENDENTI GIOVANI FASCIA BASSA	4.5	4.4	2.2	5.7	6.2	9.4	4.9	4.8	5.6
PRE-FAMILIARI FASCIA ALTA	9.1	13.8	12.9	17.5	24.2	18.2	12.0	15.8	17.0
PRE-FAMILIARI FASCIA BASSA	4.3	6.0	7.6	8.4	9.8	6.6	5.1	9.4	7.7
FAMILIARI GIOVANI FASCIA ALTA	4.0	5.5	24.7	5.0	4.1	6.3	5.5	9.6	7.1
FAMILIARI GIOVANI FASCIA BASSA	4.0	6.1	5.8	9.2	7.4	1.8	3.9	1.8	1.3
FAMILIARI NON GIOVANI F. ALTA	15.0	18.9	9.8	11.9	14.6	18.9	16.4	14.6	13.2
FAMILIARI NON GIOVANI F. BASSA	6.6	5.8	0.9	5.6	4.3	6.3	6.9	4.9	3.2
POST-FAMILIARI NON ANZIANI F. ALTA	7.8	8.3	7.5	5.9	3.9	6.6	6.5	9.6	10.8
POST-FAMILIARI NON ANZIANI F. BASSA	4.5	4.9	6.9	3.6	3.3	4.3	4.2	4.2	6.6
POST-FAMILIARI ANZIANI F. ALTA	8.0	4.8	5.8	3.3	2.3	2.9	6.6	3.0	3.8
POST-FAMILIARI ANZIANI F. BASSA	24.4	11.7	6.1	10.1	3.0	9.0	11.5	6.5	6.9
AMPIEZZA CENTRI									
FINO 10 MILA ABITANTI	25.9	23.5	20.3	23.5	24.4	20.2	18.0	20.5	17.4
10 - 30 MILA ABITANTI	23.4	22.6	18.6	23.7	24.1	17.4	23.2	28.0	25.6
30 - 100 MILA ABITANTI	19.1	23.4	26.1	17.8	24.4	11.0	23.1	22.2	21.7
100 - 250 MILA ABITANTI	31.5	30.4	35.0	35.0	27.0	51.5	35.8	29.3	35.2
OLTRE 250 MILA ABITANTI	0.0	0.0	0.0	0.0	0.0	0.0	0.0	0.0	0.0
COMUNI									
CAPOLUOGHI	31.1	30.2	35.0	34.4	26.3	51.0	35.8	29.2	34.2
NON CAPOLUOGHI	68.9	69.8	65.0	65.6	73.7	49.0	64.2	70.8	65.8

Umbria

Lettori in un giorno medio delle testate ISEGI più lette nella Regione

Analisi secondo: ● provincie

(valori assoluti × 1.000)

ADULTI

	Totale	Perugia	Terni
POPOLAZIONE	721	515	206
CORRIERE DELL'UMBRIA/VITERBO	156	120	36
CORRIERE DELLA SERA	21	18	3
CORRIERE DELLO SPORT-STADIO	44	29	15
LA GAZZETTA DELLO SPORT	49	34	15
IL MESSAGGERO	53	20	33
LA NAZIONE	90	81	10
LA REPUBBLICA	51	38	12
QUOTIDIANI ISEGI	297	214	83

(percentuali di composizione)

	Totale	Perugia	Terni
POPOLAZIONE	100.0	71.4	28.6
CORRIERE DELL'UMBRIA/VITERBO	100.0	76.8	23.2
CORRIERE DELLA SERA	100.0	83.9	16.1
CORRIERE DELLO SPORT-STADIO	100.0	65.9	34.1
LA GAZZETTA DELLO SPORT	100.0	69.5	30.5
IL MESSAGGERO	100.0	37.9	62.1
LA NAZIONE	100.0	89.3	10.7
LA REPUBBLICA	100.0	75.5	24.5
QUOTIDIANI ISEGI	100.0	71.9	28.1

Lettori in un giorno medio delle testate ISEGI più lette nella Regione

Analisi secondo: ● duplicazioni di lettura

(valori assoluti × 1.000)

ADULTI	Totale	Corriere Umbria Viterbo	Corriere della Sera	Corriere dello Sport-Stadio	La Gazzetta dello Sport	Il Messaggero	La Nazione	La Repubblica
POPOLAZIONE	721	156	21	44	49	53	90	51
CORRIERE DELL'UMBRIA/VITERBO	156	156	7	23	25	19	43	19
CORRIERE DELLA SERA	21	7	21	3	3	2	5	7
CORRIERE DELLO SPORT-STADIO	44	23	3	44	16	9	13	5
LA GAZZETTA DELLO SPORT	49	25	3	16	49	9	15	8
IL MESSAGGERO	53	19	2	9	9	53	10	7
LA NAZIONE	90	43	5	13	15	10	90	15
LA REPUBBLICA	51	19	7	5	8	7	15	51
SUPPLEMENTI								
IL VENERDI' (ultimi 7 giorni)	76	26	8	8	11	10	15	25

Umbria

Frequenza di lettura

Analisi secondo: ● probabilità di lettura B/A

(valori assoluti × 1.000)

ADULTI	TOTALE LETTORI			FREQ. BASSA	FREQ. MEDIA	FREQ. ALTA
	Ultimi 3 mesi (A)	Giorno medio (B)	Probabilità lettura (B/A)	Probabilità lettura (B/A)	Probabilità lettura (B/A)	Probabilità lettura (B/A)
POPOLAZIONE	721	721	1.000	1.000	1.000	1.000
CORRIERE DELL'UMBRIA/VITERBO	485	156	0.322	0.069	0.162	0.740
CORRIERE DELLA SERA	140	21	0.150	0.055	0.108	0.632
CORRIERE DELLO SPORT-STADIO	183	44	0.240	0.087	0.202	0.594
LA GAZZETTA DELLO SPORT	185	49	0.265	0.047	0.181	0.730
IL MESSAGGERO	250	53	0.212	0.060	0.157	0.558
LA NAZIONE	325	90	0.277	0.120	0.142	0.628
LA REPUBBLICA	199	51	0.256	0.048	0.198	0.588

(valori assoluti × 1.000)

UOMINI	TOTALE LETTORI			FREQ. BASSA	FREQ. MEDIA	FREQ. ALTA
	Ultimi 3 mesi (A)	Giorno medio (B)	Probabilità lettura (B/A)	Probabilità lettura (B/A)	Probabilità lettura (B/A)	Probabilità lettura (B/A)
POPOLAZIONE	349	349	1.000	1.000	1.000	1.000
CORRIERE DELL'UMBRIA/VITERBO	259	106	0.409	0.083	0.217	0.748
CORRIERE DELLA SERA	77	16	0.208	0.074	0.114	0.667
CORRIERE DELLO SPORT-STADIO	134	37	0.276	0.103	0.225	0.640
LA GAZZETTA DELLO SPORT	136	42	0.309	0.038	0.207	0.821
IL MESSAGGERO	141	37	0.262	0.065	0.200	0.611
LA NAZIONE	188	60	0.319	0.133	0.174	0.684
LA REPUBBLICA	115	36	0.313	0.033	0.213	0.658

Frequenza di lettura

Analisi secondo: ● probabilità di lettura B/A

(valori assoluti × 1.000)

DONNE	TOTALE LETTORI			FREQ. BASSA	FREQ. MEDIA	FREQ. ALTA
	Ultimi 3 mesi (A)	Giorno medio (B)	Probabilità lettura (B/A)	Probabilità lettura (B/A)	Probabilità lettura (B/A)	Probabilità lettura (B/A)
POPOLAZIONE	372	372	1.000	1.000	1.000	1.000
CORRIERE DELL'UMBRIA/VITERBO	226	50	0.221	0.062	0.105	0.708
CORRIERE DELLA SERA	63	5	0.079	0.036	0.067	0.400
CORRIERE DELLO SPORT-STADIO	49	7	0.143	0.056	0.125	0.429
LA GAZZETTA DELLO SPORT	49	7	0.143	0.059	0.087	0.444
IL MESSAGGERO	109	16	0.147	0.053	0.109	0.500
LA NAZIONE	137	31	0.226	0.105	0.097	0.568
LA REPUBBLICA	84	15	0.179	0.063	0.179	0.462

(valori assoluti × 1.000)

RESPONSABILI ACQUISTI	TOTALE LETTORI			FREQ. BASSA	FREQ. MEDIA	FREQ. ALTA
	Ultimi 3 mesi (A)	Giorno medio (B)	Probabilità lettura (B/A)	Probabilità lettura (B/A)	Probabilità lettura (B/A)	Probabilità lettura (B/A)
POPOLAZIONE	308	308	1.000	1.000	1.000	1.000
CORRIERE DELL'UMBRIA/VITERBO	186	44	0.237	0.061	0.117	0.682
CORRIERE DELLA SERA	46	9	0.196	0.067	0.130	0.625
CORRIERE DELLO SPORT-STADIO	39	6	0.154	0.059	0.188	0.500
LA GAZZETTA DELLO SPORT	36	9	0.250	0.111	0.059	0.700
IL MESSAGGERO	92	12	0.130	0.059	0.106	0.455
LA NAZIONE	109	24	0.220	0.100	0.106	0.531
LA REPUBBLICA	64	14	0.219	0.056	0.156	0.571

Lazio

Lettori in un giorno medio delle testate ISEGI più lette nella Regione

Analisi secondo: ● caratteri socio-demografici

(valori assoluti × 1.000)

ADULTI	Totale	Corriere Umbria Viterbo	Corriere della Sera	Corriere dello Sport-Stadio	La Gazzetta dello Sport	Il Messaggero	La Repubblica	Il Sole 24 Ore	Il Tempo	Tutto-Sport	L'Unità	Sette	Il Venerdì
POPOLAZIONE	4348	47	188	443	116	1063	598	100	333	57	60	217	697
SESSO													
UOMINI	2089	35	109	361	101	616	344	67	220	53	43	134	386
DONNE	2259	12	79	81	15	446	254	34	113	5	18	84	311
RESPONSABILI ACQUISTI	1869	7	66	66	13	350	209	31	85	12	21	60	235
RESPONSABILI ACQ. UOMINI	176	2	15	21	5	38	40	11	11	9	7	15	36
RESPONSABILI ACQ. DONNE	1693	6	50	45	8	312	169	20	74	3	15	45	199
ETA'													
14-17 ANNI	293	2	10	48	13	74	33	1	27	11	1	15	47
18-24 ANNI	590	7	29	88	25	162	97	20	52	11	4	39	125
25-34 ANNI	820	11	46	100	24	215	165	28	71	12	11	59	192
35-44 ANNI	700	11	34	70	24	197	131	23	56	10	19	37	140
45-54 ANNI	663	6	32	70	14	182	93	16	46	5	12	32	97
55-64 ANNI	613	8	24	47	10	125	49	9	36	4	9	21	62
65 ANNI E OLTRE	670	2	13	20	6	108	30	3	43	3	4	13	34
CLASSE SOCIO-ECONOMICA													
SUPERIORE, MEDIO-SUPERIORE	683	5	69	59	24	221	201	42	87	7	14	79	238
MEDIA OLTRE 2.650.000	1229	15	66	159	48	374	221	35	121	24	18	77	255
MEDIA FINO 2.650.000	1256	15	37	118	26	276	123	18	75	14	19	40	149
MEDIO-INFERIORE, INFERIORE	1179	12	16	106	18	192	53	5	50	12	9	20	55
TITOLO DI STUDIO													
LAUREA	282	4	42	13	7	75	110	27	39	1	10	40	136
LICENZA MEDIA SUPERIORE	1268	10	89	137	39	402	305	52	148	17	21	110	359
LICENZA MEDIA INFERIORE	1431	20	47	197	55	384	143	19	104	31	20	55	162
LICENZA ELEMENTARE	1032	11	9	88	13	180	36	3	38	6	9	10	36
NESSUN TITOLO	335	1	1	8	3	22	4	0	3	2	1	2	3
CLASSE SOCIO-PROFESSIONALE													
CETI SUPERIORI A	176	1	25	14	4	58	69	22	28	2	7	23	74
CETI MEDI													
FASCIA ALTA B1	660	8	56	84	35	227	159	32	85	15	13	57	174
FASCIA BASSA B2	379	6	12	65	9	103	53	9	27	2	7	21	69
AGRICOLTORI B3	37	3	0	2	0	6	1	0	1	0	0	0	1
INTELLETTUALI													
DOCENTI C1	135	2	13	11	2	35	43	8	11	3	5	16	51
STUDENTI C2	608	6	31	80	25	164	117	16	57	15	3	46	155
OPERAI													
FASCIA ALTA D1	238	4	6	53	18	79	27	1	24	5	4	8	21
FASCIA BASSA D2	307	7	7	50	8	77	22	1	20	7	7	6	22
BRACCIANTI D3	14	0	0	2	0	0	0	0	0	0	0	0	0
PENSIONATI ED ALTRI													
FASCIA ALTA F1	224	1	10	17	2	66	26	1	19	1	1	11	36
FASCIA BASSA F2	702	6	12	38	9	108	24	3	32	5	7	13	33
CASALINGHE FAM. NON OPERAIE													
FASCIA ALTA E1	186	0	8	8	1	47	25	2	10	1	2	9	28
FASCIA BASSA E2	417	2	6	9	3	63	23	2	14	1	2	5	20
CASALINGHE FAM. OPERAIE													
FASCIA ALTA E3	58	0	1	4	0	9	2	1	1	0	0	0	3
FASCIA BASSA E4	207	1	1	5	1	21	7	1	2	0	2	2	11
SAGACITY													
DIPENDENTI GIOVANI FASCIA ALTA	401	3	21	56	17	108	80	10	36	10	2	37	118
DIPENDENTI GIOVANI FASCIA BASSA	301	5	10	41	9	82	36	6	25	6	1	13	44
PRE-FAMILIARI FASCIA ALTA	361	5	26	62	19	115	86	18	51	12	4	30	93
PRE-FAMILIARI FASCIA BASSA	220	3	11	35	6	53	38	4	16	3	5	15	47
FAMILIARI GIOVANI FASCIA ALTA	156	1	12	16	6	47	33	8	11	2	2	13	41
FAMILIARI GIOVANI FASCIA BASSA	265	3	5	24	6	46	22	3	11	1	1	6	22
FAMILIARI NON GIOVANI F. ALTA	502	7	39	53	23	153	112	21	57	6	11	29	107
FAMILIARI NON GIOVANI F. BASSA	395	7	8	41	7	87	34	2	23	6	10	10	41
POST-FAMILIARI NON ANZIANI F. ALTA	311	1	20	30	8	99	62	14	22	3	8	26	69
POST-FAMILIARI NON ANZIANI F. BASSA	220	2	3	23	2	54	21	3	6	2	3	6	26
POST-FAMILIARI ANZIANI F. ALTA	335	3	21	28	5	102	47	6	40	3	5	20	56
POST-FAMILIARI ANZIANI F. BASSA	882	6	12	32	9	116	27	4	34	4	7	12	35
AMPIEZZA CENTRI													
FINO 10 MILA ABITANTI	716	24	14	73	20	113	47	7	52	12	7	14	47
10 - 30 MILA ABITANTI	499	6	12	51	14	89	39	5	37	9	6	21	55
30 - 100 MILA ABITANTI	666	12	20	69	22	136	63	15	54	14	6	25	70
100 - 250 MILA ABITANTI	77	0	4	5	3	8	11	2	4	1	2	4	13
OLTRE 250 MILA ABITANTI	2390	4	138	245	58	716	438	70	187	21	39	154	512
COMUNI													
CAPOLUOGHI	2596	14	145	262	64	750	456	76	206	25	41	161	531
NON CAPOLUOGHI	1752	32	43	181	53	313	142	24	126	32	19	56	166

Lettori in un giorno medio delle testate ISEGI più lette nella Regione

Analisi secondo: ● caratteri socio-demografici

(percentuali di composizione)

ADULTI	Totale	Corriere Umbria Viterbo	Corriere della Sera	Corriere dello Sport-Stadio	La Gazzetta dello Sport	Il Messaggero	La Repubblica	Il Sole 24 Ore	Il Tempo	Tutto-Sport	L'Unità	Sette	Il Venerdì
POPOLAZIONE	100.0	100.0	100.0	100.0	100.0	100.0	100.0	100.0	100.0	100.0	100.0	100.0	100.0
SESSO													
UOMINI	48.0	74.7	58.0	81.6	86.8	58.0	57.6	66.5	66.1	91.9	70.6	61.5	55.4
DONNE	52.0	25.3	42.0	18.4	13.2	42.0	42.4	33.5	33.9	8.1	29.4	38.5	44.6
RESPONSABILI ACQUISTI	43.0	15.2	35.0	14.8	11.4	32.9	34.9	31.3	25.6	20.8	35.6	27.7	33.7
RESPONSABILI ACQ. UOMINI	4.1	3.3	8.2	4.6	4.3	3.6	6.6	11.1	3.4	15.8	11.0	7.1	5.2
RESPONSABILI ACQ. DONNE	38.9	12.0	26.8	10.2	7.1	29.3	28.3	20.2	22.2	5.0	24.6	20.7	28.5
ETA'													
14-17 ANNI	6.7	4.9	5.5	10.8	11.2	7.0	5.6	0.8	8.2	19.8	0.9	7.1	6.8
18-24 ANNI	13.6	14.4	15.5	19.9	21.7	15.3	16.2	19.9	15.8	19.6	5.9	18.0	18.0
25-34 ANNI	18.9	22.8	24.2	22.5	21.1	20.2	27.6	28.3	21.4	20.2	19.0	27.3	27.5
35-44 ANNI	16.1	23.4	18.0	15.9	20.6	18.5	21.9	22.7	16.8	18.0	31.4	17.0	20.1
45-54 ANNI	15.2	12.7	16.8	15.8	12.3	17.1	15.5	15.9	13.8	9.3	19.8	14.9	13.9
55-64 ANNI	14.1	16.5	13.0	10.5	8.2	11.8	8.2	9.2	10.9	7.0	15.8	9.8	8.8
65 ANNI E OLTRE	15.4	5.3	6.9	4.6	5.0	10.1	5.0	3.4	13.1	6.1	7.2	5.8	4.9
CLASSE SOCIO-ECONOMICA													
SUPERIORE, MEDIO-SUPERIORE	15.7	10.6	36.9	13.4	20.6	20.8	33.6	41.6	26.0	12.8	22.8	36.5	34.2
MEDIA OLTRE 2.650.000	28.3	32.0	35.1	35.8	41.4	35.2	37.0	35.4	36.4	42.0	29.5	35.6	36.6
MEDIA FINO 2.650.000	28.9	32.3	19.6	26.7	22.5	25.9	20.6	17.8	22.4	23.7	32.0	18.6	21.3
MEDIO-INFERIORE, INFERIORE	27.1	25.1	8.3	24.1	15.5	18.1	8.8	5.3	15.1	21.4	15.8	9.3	7.9
TITOLO DI STUDIO													
LAUREA	6.5	8.2	22.2	3.0	6.0	7.1	18.5	26.5	11.8	2.3	16.1	18.6	19.6
LICENZA MEDIA SUPERIORE	29.2	22.0	47.4	30.9	33.1	37.8	51.0	51.6	44.6	30.1	34.2	50.5	51.6
LICENZA MEDIA INFERIORE	32.9	43.2	25.0	44.5	46.9	36.2	23.9	19.0	31.1	54.1	33.5	25.5	23.3
LICENZA ELEMENTARE	23.7	24.0	4.7	19.8	11.4	16.9	6.0	2.6	11.5	10.4	14.5	4.8	5.2
NESSUN TITOLO	7.7	2.6	0.7	1.9	2.5	2.0	0.6	0.3	1.0	3.1	1.7	0.7	0.4
CLASSE SOCIO-PROFESSIONALE													
CETI SUPERIORI A	4.1	3.0	13.1	3.2	3.7	5.5	11.5	22.3	8.5	3.1	12.0	10.7	10.6
CETI MEDI													
FASCIA ALTA B1	15.2	16.5	30.0	19.0	29.9	21.4	26.5	32.2	25.4	26.7	22.4	26.1	24.9
FASCIA BASSA B2	8.7	12.9	6.3	14.6	7.5	9.7	8.8	8.6	8.2	3.9	11.3	9.6	9.9
AGRICOLTORI B3	0.9	5.8	0.1	0.6	0.1	0.6	0.2	0.3	0.3	0.2	0.0	0.1	0.1
INTELLETTUALI													
DOCENTI C1	3.1	3.4	6.7	2.5	1.5	3.3	7.2	7.7	3.2	5.9	8.2	7.4	7.4
STUDENTI C2	14.0	12.2	16.5	18.2	21.6	15.4	19.5	15.7	17.1	26.6	4.6	21.2	22.2
OPERAI													
FASCIA ALTA D1	5.5	9.0	3.3	12.0	15.1	7.4	4.5	1.2	7.3	9.3	5.9	3.7	3.0
FASCIA BASSA D2	7.1	14.5	3.7	11.2	7.1	7.3	3.7	1.3	6.0	11.7	12.0	2.6	3.1
BRACCianti D3	0.3	0.1	0.0	0.4	0.1	0.0	0.0	0.0	0.0	0.1	0.0	0.0	0.0
PENSIONATI ED ALTRI													
FASCIA ALTA F1	5.2	2.2	5.5	3.9	1.4	6.2	4.3	1.5	5.8	1.4	2.2	5.2	5.2
FASCIA BASSA F2	16.1	13.5	6.2	8.6	7.8	10.1	4.0	2.9	9.6	7.9	11.5	5.9	4.7
CASALINGHE FAM. NON OPERAIE													
FASCIA ALTA E1	4.3	0.9	4.5	1.7	0.9	4.4	4.2	2.5	3.1	1.0	3.6	4.0	4.1
FASCIA BASSA E2	9.6	4.3	3.1	2.1	2.4	5.9	3.9	1.8	4.2	1.5	3.1	2.5	2.9
CASALINGHE FAM. OPERAIE													
FASCIA ALTA E3	1.3	0.2	0.3	0.8	0.4	0.8	0.4	1.2	0.4	0.4	0.2	0.1	0.4
FASCIA BASSA E4	4.8	1.5	0.7	1.2	0.5	1.9	1.3	0.9	0.7	0.4	2.9	0.9	1.5
SAGACITY													
DIPENDENTI GIOVANI FASCIA ALTA	9.2	5.5	11.2	12.7	14.4	10.2	13.4	10.4	10.8	16.9	4.0	17.1	16.9
DIPENDENTI GIOVANI FASCIA BASSA	6.9	9.9	5.3	9.3	8.1	7.7	6.0	6.1	7.6	11.2	1.7	6.1	6.3
PRE-FAMILIARI FASCIA ALTA	8.3	11.3	14.1	14.1	16.0	10.8	14.5	18.4	15.2	20.6	6.3	14.0	13.3
PRE-FAMILIARI FASCIA BASSA	5.1	7.0	5.7	8.0	4.7	5.0	6.4	3.6	4.9	4.4	7.7	6.7	6.7
FAMILIARI GIOVANI FASCIA ALTA	3.6	2.8	6.2	3.7	5.2	4.4	5.5	7.6	3.4	4.0	4.0	5.8	5.9
FAMILIARI GIOVANI FASCIA BASSA	6.1	5.5	2.8	5.5	5.5	4.3	3.7	2.8	3.4	2.5	2.2	2.8	3.1
FAMILIARI NON GIOVANI F. ALTA	11.5	16.0	20.8	12.0	19.6	14.4	18.7	21.3	17.2	10.1	18.9	13.5	15.3
FAMILIARI NON GIOVANI F. BASSA	9.1	14.6	4.2	9.3	5.7	8.2	5.6	2.0	6.9	10.3	16.9	4.7	5.8
POST-FAMILIARI NON ANZIANI F. ALTA	7.2	3.2	10.7	6.9	7.1	9.3	10.4	14.0	6.6	5.8	12.7	12.1	9.8
POST-FAMILIARI NON ANZIANI F. BASSA	5.1	4.4	1.7	5.1	1.8	5.1	3.5	3.2	1.8	2.9	5.2	2.6	3.7
POST-FAMILIARI ANZIANI F. ALTA	7.7	6.8	11.0	6.3	3.9	9.6	7.9	6.5	11.9	4.7	8.5	9.3	8.1
POST-FAMILIARI ANZIANI F. BASSA	20.3	12.9	6.4	7.2	7.9	10.9	4.5	4.1	10.2	6.5	11.9	5.3	5.0
AMPIEZZA CENTRI													
FINO 10 MILA ABITANTI	16.5	51.7	7.4	16.5	17.2	10.6	7.9	7.4	15.7	21.1	12.2	6.5	6.8
10 - 30 MILA ABITANTI	11.5	13.6	6.6	11.4	11.7	8.4	6.5	5.2	11.0	15.3	10.6	9.4	7.9
30 - 100 MILA ABITANTI	15.3	25.6	10.4	15.6	18.7	12.8	10.5	14.8	16.1	25.1	9.8	11.3	10.1
100 - 250 MILA ABITANTI	1.8	0.0	2.2	1.1	2.7	0.7	1.9	2.4	1.1	1.2	3.2	1.8	1.8
OLTRE 250 MILA ABITANTI	55.0	9.1	73.4	55.3	49.7	67.3	73.3	70.1	56.1	37.3	64.1	71.0	73.4
COMUNI													
CAPOLUOGHI	59.7	30.9	77.2	59.1	54.8	70.5	76.2	76.1	62.0	43.7	68.3	74.3	76.3
NON CAPOLUOGHI	40.3	69.1	22.8	40.9	45.2	29.5	23.8	23.9	38.0	56.3	31.7	25.7	23.7

Lazio

Lettori in un giorno medio delle testate ISEGI più lette nella Regione

Analisi secondo: ● province

(valori assoluti × 1.000)

ADULTI	Totale	Roma	Viterbo	Rieti	Latina	Frosi- none
POPOLAZIONE	4348	3219	240	135	359	395
CORRIERE DELL'UMBRIA/VITERBO	47	6	40	0	0	0
CORRIERE DELLA SERA	188	163	7	3	9	7
CORRIERE DELLO SPORT-STADIO	443	347	27	10	30	28
LA GAZZETTA DELLO SPORT	116	74	9	3	17	14
IL MESSAGGERO	1063	918	34	11	44	55
LA REPUBBLICA	598	529	17	4	31	16
IL SOLE 24 ORE	100	82	6	0	6	5
IL TEMPO	333	242	24	11	22	35
TUTTOSPORT	57	32	5	1	9	10
L'UNITA'	60	47	4	1	6	2
QUOTIDIANI ISEGI	1916	1573	99	26	110	109

(percentuali di composizione)

POPOLAZIONE	100.0	74.0	5.5	3.1	8.3	9.1
CORRIERE DELL'UMBRIA/VITERBO	100.0	12.9	86.5	0.5	0.1	0.0
CORRIERE DELLA SERA	100.0	86.7	3.6	1.4	4.8	3.5
CORRIERE DELLO SPORT-STADIO	100.0	78.5	6.1	2.3	6.8	6.2
LA GAZZETTA DELLO SPORT	100.0	63.6	7.7	2.5	14.3	11.8
IL MESSAGGERO	100.0	86.4	3.2	1.1	4.2	5.2
LA REPUBBLICA	100.0	88.4	2.9	0.7	5.3	2.7
IL SOLE 24 ORE	100.0	82.2	5.8	0.4	6.3	5.2
IL TEMPO	100.0	72.7	7.1	3.3	6.6	10.4
TUTTOSPORT	100.0	56.3	8.9	1.3	16.5	16.9
L'UNITA'	100.0	78.5	6.5	2.1	9.9	3.0
QUOTIDIANI ISEGI	100.0	82.1	5.1	1.4	5.7	5.7

Lettori in un giorno medio delle testate ISEGI più lette nella Regione

Analisi secondo: ● duplicazioni di lettura

(valori assoluti × 1.000)

ADULTI	Totale	Corriere Umbria Viterbo	Corriere della Sera	Corriere dello Sport-Stadio	La Gazzetta dello Sport	Il Messaggero	La Repubblica	Il Sole 24 Ore	Il Tempo	Tutto-Sport	L'Unità
POPOLAZIONE	4348	47	188	443	116	1063	598	100	333	57	60
CORRIERE DELL'UMBRIA/VITERBO	47	47	5	10	6	17	9	5	12	2	2
CORRIERE DELLA SERA	188	5	188	30	16	83	78	25	47	8	9
CORRIERE DELLO SPORT-STADIO	443	10	30	443	48	206	78	20	61	25	12
LA GAZZETTA DELLO SPORT	116	6	16	48	116	50	28	6	33	19	6
IL MESSAGGERO	1063	17	83	206	50	1063	215	44	144	23	26
LA REPUBBLICA	598	9	78	78	28	215	598	46	85	16	24
IL SOLE 24 ORE	100	5	25	20	6	44	46	100	27	2	8
IL TEMPO	333	12	47	61	33	144	85	27	333	17	11
TUTTOSPORT	57	2	8	25	19	23	16	2	17	57	4
L'UNITA'	60	2	9	12	6	26	24	8	11	4	60
SUPPLEMENTI											
SETTE (ultimi 7 giorni)	217	4	54	22	12	74	75	19	37	3	12
IL VENERDI' (ultimi 7 giorni)	697	8	77	78	24	223	283	43	87	6	23

Lazio

Frequenza di lettura

Analisi secondo: ● probabilità di lettura B/A

(valori assoluti × 1.000)

ADULTI	TOTALE LETTORI			FREQ. BASSA	FREQ. MEDIA	FREQ. ALTA
	Ultimi 3 mesi (A)	Giorno medio (B)	Probabilità lettura (B/A)	Probabilità lettura (B/A)	Probabilità lettura (B/A)	Probabilità lettura (B/A)
POPOLAZIONE	4348	4348	1.000	1.000	1.000	1.000
CORRIERE DELL'UMBRIA/VITERBO	170	47	0.276	0.154	0.154	0.558
CORRIERE DELLA SERA	1072	188	0.175	0.046	0.115	0.624
CORRIERE DELLO SPORT-STADIO	1578	443	0.281	0.054	0.166	0.706
LA GAZZETTA DELLO SPORT	648	116	0.179	0.037	0.136	0.670
IL MESSAGGERO	2990	1063	0.356	0.068	0.161	0.716
LA REPUBBLICA	1825	598	0.328	0.058	0.190	0.726
IL SOLE 24 ORE	454	100	0.220	0.075	0.124	0.515
IL TEMPO	1387	333	0.240	0.060	0.126	0.677
TUTTOSPORT	366	57	0.156	0.042	0.094	0.660
L'UNITA'	355	60	0.169	0.053	0.123	0.660

(valori assoluti × 1.000)

UOMINI	TOTALE LETTORI			FREQ. BASSA	FREQ. MEDIA	FREQ. ALTA
	Ultimi 3 mesi (A)	Giorno medio (B)	Probabilità lettura (B/A)	Probabilità lettura (B/A)	Probabilità lettura (B/A)	Probabilità lettura (B/A)
POPOLAZIONE	2089	2089	1.000	1.000	1.000	1.000
CORRIERE DELL'UMBRIA/VITERBO	103	35	0.340	0.185	0.179	0.611
CORRIERE DELLA SERA	585	109	0.186	0.035	0.126	0.707
CORRIERE DELLO SPORT-STADIO	1131	361	0.319	0.046	0.183	0.723
LA GAZZETTA DELLO SPORT	492	101	0.205	0.034	0.140	0.690
IL MESSAGGERO	1564	616	0.394	0.059	0.186	0.728
LA REPUBBLICA	1036	344	0.332	0.037	0.203	0.749
IL SOLE 24 ORE	277	67	0.242	0.077	0.105	0.605
IL TEMPO	764	220	0.288	0.063	0.147	0.712
TUTTOSPORT	291	53	0.182	0.049	0.095	0.686
L'UNITA'	213	43	0.202	0.026	0.141	0.703

Frequenza di lettura

Analisi secondo: ● probabilità di lettura B/A

(valori assoluti × 1.000)

DONNE	TOTALE LETTORI			FREQ. BASSA	FREQ. MEDIA	FREQ. ALTA
	Ultimi 3 mesi (A)	Giorno medio (B)	Probabilità lettura (B/A)	Probabilità lettura (B/A)	Probabilità lettura (B/A)	Probabilità lettura (B/A)
POPOLAZIONE	2259	2259	1.000	1.000	1.000	1.000
CORRIERE DELL'UMBRIA/VITERBO	67	12	0.179	0.080	0.115	0.438
CORRIERE DELLA SERA	487	79	0.162	0.056	0.099	0.539
CORRIERE DELLO SPORT-STADIO	447	81	0.181	0.067	0.126	0.625
LA GAZZETTA DELLO SPORT	156	15	0.096	0.043	0.125	0.286
IL MESSAGGERO	1426	446	0.313	0.076	0.136	0.700
LA REPUBBLICA	788	254	0.322	0.089	0.173	0.694
IL SOLE 24 ORE	177	34	0.192	0.073	0.151	0.367
IL TEMPO	622	113	0.182	0.057	0.100	0.613
TUTTOSPORT	75	5	0.067	0.050	0.059	1.000
L'UNITA'	142	18	0.127	0.083	0.088	0.500

(valori assoluti × 1.000)

RESPONSABILI ACQUISTI	TOTALE LETTORI			FREQ. BASSA	FREQ. MEDIA	FREQ. ALTA
	Ultimi 3 mesi (A)	Giorno medio (B)	Probabilità lettura (B/A)	Probabilità lettura (B/A)	Probabilità lettura (B/A)	Probabilità lettura (B/A)
POPOLAZIONE	1869	1869	1.000	1.000	1.000	1.000
CORRIERE DELL'UMBRIA/VITERBO	47	7	0.149	0.056	0.059	0.417
CORRIERE DELLA SERA	362	66	0.182	0.053	0.106	0.525
CORRIERE DELLO SPORT-STADIO	311	66	0.212	0.075	0.110	0.645
LA GAZZETTA DELLO SPORT	112	13	0.116	0.045	0.150	0.250
IL MESSAGGERO	1101	350	0.318	0.066	0.136	0.707
LA REPUBBLICA	598	209	0.349	0.094	0.167	0.715
IL SOLE 24 ORE	137	31	0.226	0.109	0.176	0.450
IL TEMPO	461	85	0.184	0.043	0.097	0.659
TUTTOSPORT	73	12	0.164	0.031	0.094	1.000
L'UNITA'	133	21	0.158	0.078	0.087	0.522

Abruzzi - Molise

Lettori in un giorno medio delle testate ISEGI più lette nella Regione

Analisi secondo: ● caratteri socio-demografici

(valori assoluti × 1.000)

ADULTI	Totale	Il Centro	Corriere della Sera	Corriere dello Sport-Stadio	La Gazzetta dello Sport	Il Messaggero	La Repubblica	Il Tempo	Sette	Il Venerdì
POPOLAZIONE	1341	239	22	93	65	85	73	150	37	112
SESSO										
UOMINI.....	647	149	14	84	57	50	53	106	24	67
DONNE.....	694	91	9	8	7	35	20	44	13	44
RESPONSABILI ACQUISTI.....	554	61	9	13	9	33	23	37	7	26
RESPONSABILI ACQ. UOMINI.....	46	3	2	7	3	7	12	9	1	5
RESPONSABILI ACQ. DONNE.....	508	58	7	6	6	27	12	28	6	20
ETA'										
14-17 ANNI.....	70	9	0	7	7	2	2	7	3	8
18-24 ANNI.....	146	32	2	8	9	11	5	14	7	16
25-34 ANNI.....	266	68	4	23	17	17	19	41	10	27
35-44 ANNI.....	227	55	7	28	8	24	20	27	7	34
45-54 ANNI.....	184	33	4	14	17	13	8	20	3	10
55-64 ANNI.....	203	26	3	8	3	10	11	22	2	11
65 ANNI E OLTRE.....	244	17	3	4	3	8	7	18	3	5
CLASSE SOCIO-ECONOMICA										
SUPERIORE, MEDIO-SUPERIORE.....	144	27	4	8	7	16	14	30	10	27
MEDIA OLTRE 2.650.000.....	378	79	10	35	23	32	30	53	13	50
MEDIA FINO 2.650.000.....	492	109	6	36	25	28	21	52	10	32
MEDIO-INFERIORE, INFERIORE.....	327	25	2	14	11	9	8	14	3	4
TITOLO DI STUDIO										
LAUREA.....	65	13	4	5	2	5	18	17	6	21
LICENZA MEDIA SUPERIORE.....	330	97	11	27	24	40	28	64	17	57
LICENZA MEDIA INFERIORE.....	398	84	4	45	25	22	17	44	10	27
LICENZA ELEMENTARE.....	341	40	3	11	13	16	8	21	4	6
NESSUN TITOLO.....	208	5	0	4	1	2	2	4	1	1
CLASSE SOCIO-PROFESSIONALE										
CETI SUPERIORI A	37	12	2	3	1	4	6	9	3	12
CETI MEDI										
FASCIA ALTA B1.....	183	48	5	18	10	20	19	31	7	28
FASCIA BASSA B2.....	113	38	1	13	4	9	7	17	3	12
AGRICOLTORI B3.....	50	2	0	1	1	1	0	2	0	0
INTELLETTUALI										
DOCENTI C1.....	46	10	2	5	2	9	9	10	2	10
STUDENTI C2.....	129	22	2	10	10	10	6	16	8	17
OPERAI										
FASCIA ALTA D1.....	82	16	0	10	6	6	1	10	3	7
FASCIA BASSA D2.....	101	28	1	14	12	4	4	8	2	3
BRACCianti D3.....	5	0	0	0	0	0	0	0	0	0
PENSIONATI ED ALTRI										
FASCIA ALTA F1.....	77	6	1	2	4	5	5	10	1	6
FASCIA BASSA F2.....	278	28	3	13	13	7	12	26	3	7
CASALINGHE FAM. NON OPERAIE										
FASCIA ALTA E1.....	38	9	3	1	2	3	2	5	3	5
FASCIA BASSA E2.....	115	10	1	1	0	5	0	3	1	2
CASALINGHE FAM. OPERAIE										
FASCIA ALTA E3.....	18	1	0	0	0	1	0	0	0	1
FASCIA BASSA E4.....	69	9	0	1	1	2	0	2	0	0
SAGACITY										
DIPENDENTI GIOVANI FASCIA ALTA.....	86	13	2	7	10	7	5	17	7	14
DIPENDENTI GIOVANI FASCIA BASSA.....	91	14	1	5	5	3	4	10	3	10
PRE-FAMILIARI FASCIA ALTA.....	97	25	1	13	7	5	7	15	6	15
PRE-FAMILIARI FASCIA BASSA.....	78	26	0	6	3	5	5	7	3	5
FAMILIARI GIOVANI FASCIA ALTA.....	38	9	1	2	3	6	3	6	2	5
FAMILIARI GIOVANI FASCIA BASSA.....	93	21	0	6	6	4	2	8	1	3
FAMILIARI NON GIOVANI F. ALTA.....	164	41	7	16	9	20	18	26	8	26
FAMILIARI NON GIOVANI F. BASSA.....	111	30	1	19	10	11	4	11	2	8
POST-FAMILIARI NON ANZIANI F. ALTA.....	79	12	2	3	3	5	4	8	1	10
POST-FAMILIARI NON ANZIANI F. BASSA.....	80	7	1	5	3	3	3	4	0	2
POST-FAMILIARI ANZIANI F. ALTA.....	101	12	3	6	1	6	8	13	2	9
POST-FAMILIARI ANZIANI F. BASSA.....	323	29	3	6	5	10	10	25	3	6
AMPIEZZA CENTRI										
FINO 10 MILA ABITANTI.....	695	94	8	44	33	34	24	65	14	35
10 - 30 MILA ABITANTI.....	210	46	3	17	8	10	13	22	8	21
30 - 100 MILA ABITANTI.....	329	59	6	21	20	28	26	53	11	39
100 - 250 MILA ABITANTI.....	107	39	5	11	4	13	10	10	4	17
OLTRE 250 MILA ABITANTI.....	0	0	0	0	0	0	0	0	0	0
COMUNI										
CAPOLUOGHI.....	315	73	8	24	13	28	28	45	13	46
NON CAPOLUOGHI.....	1026	167	14	69	52	58	45	105	24	66

Abruzzi - Molise

Lettori in un giorno medio delle testate ISEGI più lette nella Regione
Analisi secondo: ● caratteri socio-demografici

(percentuali di composizione)

ADULTI	Totale	Il Centro	Corriere della Sera	Corriere dello Sport-Stadio	La Gazzetta dello Sport	Il Messaggero	La Repubblica	Il Tempo	Sette	Il Venerdì
POPOLAZIONE	100.0	100.0	100.0	100.0	100.0	100.0	100.0	100.0	100.0	100.0
SESSO										
UOMINI	48.2	62.1	61.6	90.9	88.6	58.3	72.6	70.5	64.9	60.3
DONNE	51.8	37.9	38.4	9.1	11.4	41.7	27.4	29.5	35.1	39.7
RESPONSABILI ACQUISTI	41.3	25.6	41.4	14.0	14.2	38.9	32.3	24.9	19.8	22.8
RESPONSABILI ACQ. UOMINI	3.4	1.4	8.0	7.3	5.0	7.7	16.0	6.2	2.7	4.6
RESPONSABILI ACQ. DONNE	37.9	24.2	33.3	6.7	9.2	31.1	16.3	18.7	17.1	18.2
ETA'										
14-17 ANNI	5.3	3.9	1.5	7.5	10.5	2.8	3.0	4.6	9.4	6.8
18-24 ANNI	10.9	13.2	6.8	8.5	14.3	12.4	6.3	9.7	19.9	14.8
25-34 ANNI	19.8	28.3	19.0	24.8	26.0	20.5	26.3	27.6	27.8	23.9
35-44 ANNI	16.9	23.0	29.3	30.7	12.3	28.1	28.2	17.8	19.5	30.8
45-54 ANNI	13.7	13.6	17.3	15.3	26.5	14.7	10.7	13.3	9.4	9.2
55-64 ANNI	15.2	11.1	12.4	8.6	5.3	11.8	15.5	14.9	5.4	10.0
65 ANNI E OLTRE	18.2	7.0	13.6	4.6	5.0	9.8	10.0	12.2	8.6	4.4
CLASSE SOCIO-ECONOMICA										
SUPERIORE, MEDIO-SUPERIORE	10.8	11.4	19.5	8.6	10.2	18.6	18.6	20.2	27.7	23.8
MEDIA OLTRE 2.650.000	28.2	32.9	46.6	38.2	35.0	37.8	41.3	35.6	36.4	44.3
MEDIA FINO 2.650.000	36.7	45.4	25.6	38.5	38.2	32.5	29.1	34.7	28.1	28.5
MEDIO-INFERIORE, INFERIORE	24.4	10.2	8.2	14.7	16.5	11.0	11.1	9.4	7.8	3.4
TITOLO DI STUDIO										
LAUREA	4.8	5.6	19.6	5.6	3.2	6.1	24.5	11.1	15.4	18.4
LICENZA MEDIA SUPERIORE	24.6	40.5	49.1	29.5	36.7	46.7	38.9	42.8	46.4	50.8
LICENZA MEDIA INFERIORE	29.7	35.2	17.3	48.9	38.6	26.3	22.8	29.5	26.4	24.3
LICENZA ELEMENTARE	25.4	16.8	13.2	12.0	19.8	18.2	10.7	14.0	10.1	5.8
NESSUN TITOLO	15.5	1.9	0.8	4.1	1.6	2.7	3.2	2.7	1.8	0.7
CLASSE SOCIO-PROFESSIONALE										
CETI SUPERIORI A	2.8	5.0	11.1	3.1	1.4	4.8	8.9	6.2	8.9	10.6
CETI MEDI										
FASCIA ALTA B1	13.6	20.0	22.2	19.7	15.3	23.7	26.1	20.9	19.7	24.7
FASCIA BASSA B2	8.4	15.9	5.6	13.7	6.0	10.2	10.1	11.4	7.2	10.7
AGRICOLTORI B3	3.7	0.9	0.1	0.7	1.0	1.2	0.2	1.4	0.2	0.1
INTELLETTUALI										
DOCENTI C1	3.4	4.4	7.7	5.7	2.6	10.7	12.7	6.5	6.6	9.1
STUDENTI C2	9.6	9.0	6.9	10.8	14.9	11.4	7.6	11.0	20.6	15.5
OPERAI										
FASCIA ALTA D1	6.1	6.7	0.7	10.9	9.4	6.9	1.7	6.4	7.5	6.3
FASCIA BASSA D2	7.5	11.8	3.8	15.1	18.6	4.8	5.7	5.4	6.3	3.0
BRACCIANTI D3	0.4	0.1	0.0	0.0	0.0	0.2	0.0	0.1	0.0	0.0
PENSIONATI ED ALTRI										
FASCIA ALTA F1	5.7	2.4	5.5	2.7	6.1	5.4	6.4	6.8	3.8	5.6
FASCIA BASSA F2	20.8	11.6	15.3	14.3	19.5	8.7	16.3	17.2	8.5	6.6
CASALINGHE FAM. NON OPERAIE										
FASCIA ALTA E1	2.8	3.8	14.3	0.9	3.0	3.9	3.4	3.2	7.4	4.8
FASCIA BASSA E2	8.6	4.2	5.9	0.5	0.3	5.4	0.6	1.9	2.4	1.9
CASALINGHE FAM. OPERAIE										
FASCIA ALTA E3	1.3	0.2	0.8	0.2	0.1	0.7	0.3	0.0	0.1	0.8
FASCIA BASSA E4	5.2	3.9	0.0	1.5	2.1	2.1	0.0	1.5	0.7	0.3
SAGACITY										
DIPENDENTI GIOVANI FASCIA ALTA	6.4	5.5	7.1	7.1	14.8	8.3	7.1	11.3	18.0	12.2
DIPENDENTI GIOVANI FASCIA BASSA	6.7	6.0	5.6	5.3	8.1	3.9	5.9	6.4	9.3	8.7
PRE-FAMILIARI FASCIA ALTA	7.2	10.4	6.0	13.9	10.1	5.7	9.6	10.1	15.0	13.5
PRE-FAMILIARI FASCIA BASSA	5.8	10.9	1.7	6.0	5.1	6.4	6.8	5.0	6.9	4.2
FAMILIARI GIOVANI FASCIA ALTA	2.9	3.6	6.0	1.9	4.2	6.9	3.6	4.0	5.9	4.1
FAMILIARI GIOVANI FASCIA BASSA	7.0	8.9	0.9	6.6	8.5	4.5	2.5	5.1	2.0	2.7
FAMILIARI NON GIOVANI F. ALTA	12.2	17.2	30.6	17.3	14.4	23.8	24.2	17.6	21.4	23.3
FAMILIARI NON GIOVANI F. BASSA	8.3	12.7	6.5	20.6	15.1	13.2	6.1	7.3	6.4	7.1
POST-FAMILIARI NON ANZIANI F. ALTA	5.9	5.1	8.0	3.3	4.8	5.8	5.5	5.4	2.1	8.7
POST-FAMILIARI NON ANZIANI F. BASSA	5.9	2.9	3.3	5.5	5.2	3.1	3.5	2.8	0.3	1.6
POST-FAMILIARI ANZIANI F. ALTA	7.6	4.8	11.7	6.0	2.0	7.1	11.1	8.6	5.0	8.1
POST-FAMILIARI ANZIANI F. BASSA	24.1	12.0	12.5	6.5	7.7	11.3	14.0	16.5	7.6	5.7
AMPIEZZA CENTRI										
FINO 10 MILA ABITANTI	51.8	39.4	37.1	47.1	51.3	40.4	32.8	43.2	39.1	31.0
10 - 30 MILA ABITANTI	15.7	19.4	15.1	18.3	12.1	11.6	18.0	15.0	20.4	18.8
30 - 100 MILA ABITANTI	24.5	24.8	27.3	22.6	30.4	33.0	36.2	35.4	28.8	34.7
100 - 250 MILA ABITANTI	8.0	16.4	20.5	12.1	6.2	15.1	13.1	6.4	11.7	15.6
OLTRE 250 MILA ABITANTI	0.0	0.0	0.0	0.0	0.0	0.0	0.0	0.0	0.0	0.0
COMUNI										
CAPOLUOGHI	23.5	30.3	35.2	25.4	19.8	32.3	38.3	30.1	34.1	40.9
NON CAPOLUOGHI	76.5	69.7	64.8	74.6	80.2	67.7	61.7	69.9	65.9	59.1

Abruzzi - Molise

Lettori in un giorno medio delle testate ISEGI più lette nella Regione

Analisi secondo: ● provincie

(valori assoluti × 1.000)

ADULTI	Totale	L'Aquila	Teramo	Pescara	Chieti	Campo- basso	Isernia
POPOLAZIONE	1341	255	239	247	315	200	85
IL CENTRO	239	42	50	83	62	1	1
CORRIERE DELLA SERA	22	3	4	7	2	6	0
CORRIERE DELLO SPORT-STADIO	93	22	11	20	13	17	10
LA GAZZETTA DELLO SPORT	65	15	12	11	10	11	7
IL MESSAGGERO	85	23	11	27	19	4	1
LA REPUBBLICA	73	16	9	17	15	10	6
IL TEMPO	150	38	21	21	30	28	12
QUOTIDIANI ISEGI	479	101	85	115	107	50	22

(percentuali di composizione)

POPOLAZIONE	100.0	19.0	17.8	18.4	23.5	14.9	6.3
IL CENTRO	100.0	17.7	21.0	34.7	25.8	0.2	0.6
CORRIERE DELLA SERA	100.0	14.9	17.3	31.7	8.2	26.1	1.8
CORRIERE DELLO SPORT-STADIO	100.0	24.1	11.4	21.3	13.8	18.4	11.0
LA GAZZETTA DELLO SPORT	100.0	23.4	18.1	17.0	15.0	16.4	10.1
IL MESSAGGERO	100.0	27.3	13.3	31.3	22.3	4.5	1.4
LA REPUBBLICA	100.0	21.8	12.3	23.5	20.6	13.3	8.4
IL TEMPO	100.0	25.0	14.2	14.2	20.0	18.9	7.8
QUOTIDIANI ISEGI	100.0	21.1	17.8	23.9	22.3	10.4	4.5

Abruzzi - Molise

Lettori in un giorno medio delle testate ISEGI più lette nella Regione

Analisi secondo: ● duplicazioni di lettura

(valori assoluti × 1.000)

ADULTI	Totale	Il Centro	Corriere della Sera	Corriere dello Sport-Stadio	La Gazzetta dello Sport	Il Messaggero	La Repubblica	Il Tempo
POPOLAZIONE	1341	239	22	93	65	85	73	150
IL CENTRO	239	239	9	33	24	35	26	43
CORRIERE DELLA SERA	22	9	22	4	3	4	6	7
CORRIERE DELLO SPORT-STADIO	93	33	4	93	25	12	12	30
LA GAZZETTA DELLO SPORT	65	24	3	25	65	7	4	24
IL MESSAGGERO	85	35	4	12	7	85	11	25
LA REPUBBLICA	73	26	6	12	4	11	73	18
IL TEMPO	150	43	7	30	24	25	18	150
SUPPLEMENTI								
SETTE (ultimi 7 giorni)	37	18	4	3	1	9	7	6
IL VENERDI' (ultimi 7 giorni)	112	37	5	11	6	10	27	20

Abruzzi - Molise

Frequenza di lettura

Analisi secondo: ● probabilità di lettura B/A

(valori assoluti × 1.000)

ADULTI	TOTALE LETTORI			FREQ. BASSA	FREQ. MEDIA	FREQ. ALTA
	Ultimi 3 mesi (A)	Giorno medio (B)	Probabilità lettura (B/A)	Probabilità lettura (B/A)	Probabilità lettura (B/A)	Probabilità lettura (B/A)
POPOLAZIONE	1341	1341	1.000	1.000	1.000	1.000
IL CENTRO	602	239	0.397	0.075	0.222	0.732
CORRIERE DELLA SERA	204	22	0.108	0.034	0.110	0.643
CORRIERE DELLO SPORT-STADIO	285	93	0.326	0.107	0.145	0.753
LA GAZZETTA DELLO SPORT	276	65	0.236	0.077	0.141	0.667
IL MESSAGGERO	406	85	0.209	0.083	0.115	0.630
LA REPUBBLICA	328	73	0.223	0.053	0.161	0.621
IL TEMPO	476	150	0.315	0.116	0.150	0.608

(valori assoluti × 1.000)

UOMINI	TOTALE LETTORI			FREQ. BASSA	FREQ. MEDIA	FREQ. ALTA
	Ultimi 3 mesi (A)	Giorno medio (B)	Probabilità lettura (B/A)	Probabilità lettura (B/A)	Probabilità lettura (B/A)	Probabilità lettura (B/A)
POPOLAZIONE	647	647	1.000	1.000	1.000	1.000
IL CENTRO	321	149	0.464	0.093	0.242	0.774
CORRIERE DELLA SERA	137	14	0.102	0.034	0.087	0.667
CORRIERE DELLO SPORT-STADIO	233	84	0.361	0.125	0.162	0.750
LA GAZZETTA DELLO SPORT	232	57	0.246	0.097	0.146	0.660
IL MESSAGGERO	221	50	0.226	0.055	0.123	0.744
LA REPUBBLICA	212	53	0.250	0.034	0.179	0.667
IL TEMPO	299	106	0.355	0.146	0.156	0.642

Abruzzi - Molise

Frequenza di lettura

Analisi secondo: ● probabilità di lettura B/A

(valori assoluti × 1.000)

DONNE	TOTALE LETTORI			FREQ. BASSA	FREQ. MEDIA	FREQ. ALTA
	Ultimi 3 mesi (A)	Giorno medio (B)	Probabilità lettura (B/A)	Probabilità lettura (B/A)	Probabilità lettura (B/A)	Probabilità lettura (B/A)
POPOLAZIONE	694	694	1.000	1.000	1.000	1.000
IL CENTRO	281	91	0.324	0.063	0.202	0.667
CORRIERE DELLA SERA	68	9	0.132	0.032	0.161	0.600
CORRIERE DELLO SPORT-STADIO	52	8	0.154	0.091	0.108	0.800
LA GAZZETTA DELLO SPORT	44	7	0.159	0.000	0.125	0.750
IL MESSAGGERO	185	35	0.189	0.113	0.105	0.514
LA REPUBBLICA	117	20	0.171	0.054	0.129	0.500
IL TEMPO	178	44	0.247	0.103	0.138	0.558

(valori assoluti × 1.000)

RESPONSABILI ACQUISTI	TOTALE LETTORI			FREQ. BASSA	FREQ. MEDIA	FREQ. ALTA
	Ultimi 3 mesi (A)	Giorno medio (B)	Probabilità lettura (B/A)	Probabilità lettura (B/A)	Probabilità lettura (B/A)	Probabilità lettura (B/A)
POPOLAZIONE	554	554	1.000	1.000	1.000	1.000
IL CENTRO	195	61	0.313	0.094	0.213	0.704
CORRIERE DELLA SERA	51	9	0.176	0.043	0.217	0.600
CORRIERE DELLO SPORT-STADIO	48	13	0.271	0.125	0.156	0.875
LA GAZZETTA DELLO SPORT	30	9	0.300	0.000	0.190	0.833
IL MESSAGGERO	130	33	0.254	0.138	0.143	0.645
LA REPUBBLICA	89	23	0.258	0.111	0.185	0.706
IL TEMPO	130	37	0.285	0.120	0.167	0.575

Campania

Lettori in un giorno medio delle testate ISEGI più lette nella Regione

Analisi secondo: ● caratteri socio-demografici

(valori assoluti × 1.000)

ADULTI	Totale	Corriere della Sera	Corriere dello Sport-Stadio	La Gazzetta dello Sport	Il Mattino	La Repubblica	Il Sole 24 ore	Tutto-Sport	Sette	Il Venerdì	
SESSO	POPOLAZIONE	4527	82	271	159	1039	303	56	42	97	387
UOMINI.....	2206	54	246	142	674	192	38	36	68	255	
DONNE.....	2321	28	25	17	365	111	18	6	29	133	
RESPONSABILI ACQUISTI.....	1767	13	27	16	263	69	9	5	16	87	
RESPONSABILI ACQ. UOMINI.....	119	4	15	8	32	7	0	0	4	19	
RESPONSABILI ACQ. DONNE.....	1648	9	11	8	231	61	9	5	12	68	
ETA'											
14-17 ANNI.....	374	7	38	19	82	20	2	4	9	40	
18-24 ANNI.....	754	24	76	58	196	75	13	15	28	104	
25-34 ANNI.....	917	20	69	35	258	78	12	6	23	93	
35-44 ANNI.....	724	11	34	23	202	64	14	12	13	62	
45-54 ANNI.....	598	10	34	13	140	27	8	2	11	34	
55-64 ANNI.....	559	5	11	9	90	27	6	3	4	32	
65 ANNI E OLTRE.....	601	5	8	2	71	12	2	0	8	24	
CLASSE SOCIO-ECONOMICA											
SUPERIORE, MEDIO-SUPERIORE.....	431	26	29	22	178	90	16	4	26	105	
MEDIA OLTRE 2.650.000.....	837	20	59	34	254	91	11	12	29	116	
MEDIA FINO 2.650.000.....	935	20	71	39	264	77	18	9	25	103	
MEDIO-INFERIORE, INFERIORE.....	2324	16	112	64	343	46	11	17	16	63	
TITOLO DI STUDIO											
LAUREA.....	197	15	11	5	80	60	8	1	14	66	
LICENZA MEDIA SUPERIORE.....	1008	37	79	57	373	149	39	10	46	193	
LICENZA MEDIA INFERIORE.....	1552	23	137	76	384	77	7	24	30	105	
LICENZA ELEMENTARE.....	1175	7	42	19	183	17	2	6	6	19	
NESSUN TITOLO.....	596	0	1	2	20	1	0	1	1	5	
CLASSE SOCIO-PROFESSIONALE											
CETI SUPERIORI A.....	104	8	7	6	59	28	10	1	7	25	
CETI MEDI.....											
FASCIA ALTA B1.....	433	16	35	23	163	55	9	8	19	60	
FASCIA BASSA B2.....	458	13	48	25	154	35	11	5	12	52	
AGRICOLTORI B3.....	58	0	1	0	6	0	0	0	0	0	
INTELLETTUALI											
DOCENTI C1.....	144	6	6	3	45	27	3	0	4	31	
STUDENTI C2.....	549	21	65	42	167	76	8	9	25	112	
OPERAI											
FASCIA ALTA D1.....	155	1	15	8	34	5	1	4	2	9	
FASCIA BASSA D2.....	456	4	36	23	113	14	2	4	7	13	
BRACCIANTI D3.....	61	0	1	2	7	0	0	0	0	0	
PENSIONATI ED ALTRI											
FASCIA ALTA F1.....	215	2	11	5	58	18	2	2	8	28	
FASCIA BASSA F2.....	813	8	41	16	111	24	9	4	8	34	
CASALINGHE FAM. NON OPERAIE											
FASCIA ALTA E1.....	129	2	2	1	27	10	1	0	1	6	
FASCIA BASSA E2.....	567	1	3	4	66	9	0	3	1	10	
CASALINGHE FAM. OPERAIE											
FASCIA ALTA E3.....	56	0	0	0	2	0	0	0	1	1	
FASCIA BASSA E4.....	328	1	2	1	29	2	0	2	1	5	
SAGACITY											
DIPENDENTI GIOVANI FASCIA ALTA.....	355	13	37	25	116	49	7	5	18	75	
DIPENDENTI GIOVANI FASCIA BASSA.....	512	10	50	30	117	41	6	7	11	58	
PRE-FAMILIARI FASCIA ALTA.....	291	17	27	23	93	39	6	7	17	44	
PRE-FAMILIARI FASCIA BASSA.....	290	6	32	14	70	16	3	3	7	25	
FAMILIARI GIOVANI FASCIA ALTA.....	138	1	8	3	45	12	1	0	3	15	
FAMILIARI GIOVANI FASCIA BASSA.....	459	3	29	17	96	15	4	3	4	20	
FAMILIARI NON GIOVANI F. ALTA.....	441	9	28	10	148	48	11	6	10	48	
FAMILIARI NON GIOVANI F. BASSA.....	629	7	31	21	134	21	6	6	6	20	
POST-FAMILIARI NON ANZIANI F. ALTA.....	124	2	4	3	37	16	3	0	4	15	
POST-FAMILIARI NON ANZIANI F. BASSA.....	237	4	8	4	44	12	3	1	4	18	
POST-FAMILIARI ANZIANI F. ALTA.....	213	4	6	4	50	17	2	1	7	26	
POST-FAMILIARI ANZIANI F. BASSA.....	838	5	11	5	90	17	4	2	5	24	
AMPIEZZA CENTRI											
FINO 10 MILA ABITANTI.....	1186	17	70	44	215	51	10	12	26	84	
10 - 30 MILA ABITANTI.....	1029	20	59	37	219	65	14	11	17	72	
30 - 100 MILA ABITANTI.....	1195	22	77	38	279	77	15	9	23	99	
100 - 250 MILA ABITANTI.....	197	3	11	3	33	9	2	1	5	10	
OLTRE 250 MILA ABITANTI.....	920	20	54	37	293	101	15	9	26	123	
COMUNI											
CAPOLUOGHI.....	1201	26	73	45	354	121	18	11	35	149	
NON CAPOLUOGHI.....	3326	57	198	115	686	183	38	31	62	238	

Lettori in un giorno medio delle testate ISEGI più lette nella Regione

(percentuali di composizione)

Analisi secondo: ● caratteri socio-demografici

ADULTI	Totale	Corriere della Sera	Corriere dello Sport-Stadio	La Gazzetta dello Sport	Il Mattino	La Repubblica	Il Sole 24 ore	Tutto-Sport	Sette	Il Venerdì
POPOLAZIONE	100.0	100.0	100.0	100.0	100.0	100.0	100.0	100.0	100.0	100.0
SESSO										
UOMINI.....	48.7	65.8	90.7	89.1	64.9	83.3	68.1	85.8	70.0	65.7
DONNE.....	51.3	34.2	9.3	10.9	35.1	36.7	31.9	14.2	30.0	34.3
RESPONSABILI ACQUISTI.....	39.0	15.5	9.8	9.8	25.3	22.7	16.5	12.0	16.5	22.5
RESPONSABILI ACQ. UOMINI.....	2.6	4.7	5.6	5.0	3.1	2.5	0.6	0.0	4.5	5.0
RESPONSABILI ACQ. DONNE.....	36.4	10.8	4.2	4.8	22.2	20.2	15.9	11.9	12.0	17.5
ETA'										
14-17 ANNI.....	8.3	9.1	13.9	12.0	7.9	6.5	2.8	10.0	9.2	10.2
18-24 ANNI.....	16.7	29.6	28.2	36.7	18.9	24.7	23.2	36.2	29.2	26.9
25-34 ANNI.....	20.3	24.2	25.6	21.8	24.8	25.6	21.0	14.1	24.1	24.0
35-44 ANNI.....	16.0	13.1	12.5	14.1	19.4	21.2	24.5	27.8	13.1	15.9
45-54 ANNI.....	13.2	12.7	12.7	8.1	13.5	8.9	14.1	4.5	11.6	8.7
55-64 ANNI.....	12.3	5.5	4.1	6.0	8.6	9.0	11.2	6.2	4.4	8.2
65 ANNI E OLTRE.....	13.3	5.8	3.0	1.3	6.8	4.1	3.3	1.1	8.4	6.1
CLASSE SOCIO-ECONOMICA										
SUPERIORE, MEDIO-SUPERIORE.....	9.5	31.8	10.7	13.6	17.1	29.6	27.9	9.1	27.3	27.2
MEDIA OLTRE 2.650.000.....	18.5	24.1	21.6	21.6	24.4	29.9	19.7	28.5	30.2	30.0
MEDIA FINO 2.650.000.....	20.7	24.8	26.2	24.7	25.4	25.3	32.5	21.0	26.0	26.6
MEDIO-INFERIORE, INFERIORE.....	51.3	19.3	41.5	40.1	33.0	15.2	19.8	41.4	16.4	16.2
TITOLO DI STUDIO										
LAUREA.....	4.4	18.6	4.0	3.0	7.7	19.8	14.5	1.5	14.7	16.9
LICENZA MEDIA SUPERIORE.....	22.3	44.9	29.2	35.9	35.9	49.1	69.7	25.2	47.2	49.7
LICENZA MEDIA INFERIORE.....	34.3	28.2	50.7	48.0	37.0	25.2	12.6	57.8	31.3	27.1
LICENZA ELEMENTARE.....	25.9	8.1	15.7	12.2	17.6	5.6	3.3	13.8	6.0	5.0
NESSUN TITOLO.....	13.2	0.2	0.4	1.0	1.9	0.3	0.0	1.8	0.8	1.2
CLASSE SOCIO-PROFESSIONALE										
CETI SUPERIORI A	2.3	9.5	2.5	3.7	5.7	9.4	18.7	1.8	7.5	6.4
CETI MEDI										
FASCIA ALTA B1.....	9.6	19.2	12.8	14.4	15.7	18.1	15.4	20.4	19.9	15.5
FASCIA BASSA B2.....	10.1	15.6	17.9	16.0	14.8	11.7	19.5	12.3	12.2	13.3
AGRICOLTORI B3.....	1.3	0.1	0.3	0.3	0.6	0.0	0.0	0.0	0.1	0.0
INTELLETTUALI										
DOCENTI C1.....	3.2	7.4	2.4	2.1	4.3	8.9	5.5	0.4	3.7	8.1
STUDENTI C2.....	12.1	25.7	23.8	26.2	16.1	25.2	13.9	21.1	26.1	28.9
OPERAI										
FASCIA ALTA D1.....	3.4	1.1	5.4	5.1	3.3	1.5	1.0	9.2	2.6	2.2
FASCIA BASSA D2.....	10.1	4.6	13.2	14.3	10.8	4.5	3.6	8.8	7.2	3.4
BRACCIANTI D3.....	1.4	0.1	0.4	1.0	0.7	0.1	0.1	0.4	0.0	0.0
PENSIONATI ED ALTRI										
FASCIA ALTA F1.....	4.8	2.7	4.1	3.3	5.6	6.0	3.5	3.9	8.3	7.4
FASCIA BASSA F2.....	18.0	9.1	15.0	10.4	10.7	7.8	16.9	9.9	8.5	8.9
CASALINGHE FAM. NON OPERAIE										
FASCIA ALTA E1.....	2.8	2.3	0.7	0.5	2.6	3.3	1.3	0.7	1.1	1.6
FASCIA BASSA E2.....	12.5	1.7	1.1	2.3	6.3	2.9	0.5	7.2	1.3	2.6
CASALINGHE FAM. OPERAIE										
FASCIA ALTA E3.....	1.2	0.0	0.0	0.0	0.2	0.1	0.0	0.0	0.8	0.4
FASCIA BASSA E4.....	7.3	0.8	0.6	0.5	2.8	0.7	0.0	3.8	0.7	1.2
SAGACITY										
DIPENDENTI GIOVANI FASCIA ALTA.....	7.8	15.5	13.8	15.6	11.1	16.1	11.8	12.7	18.7	19.4
DIPENDENTI GIOVANI FASCIA BASSA.....	11.3	12.7	18.6	18.7	11.3	13.6	10.1	16.1	11.5	14.9
PRE-FAMILIARI FASCIA ALTA.....	6.4	21.1	9.9	14.2	8.9	12.9	9.9	16.3	17.1	11.4
PRE-FAMILIARI FASCIA BASSA.....	6.4	7.8	11.7	9.0	6.7	5.2	5.9	6.9	7.4	6.4
FAMILIARI GIOVANI FASCIA ALTA.....	3.0	1.6	3.1	2.1	4.3	4.0	2.4	0.2	3.6	4.0
FAMILIARI GIOVANI FASCIA BASSA.....	10.1	4.1	10.7	10.9	9.3	5.0	6.9	8.2	4.3	5.1
FAMILIARI NON GIOVANI F. ALTA.....	9.7	11.1	10.3	6.3	14.3	15.8	19.6	14.2	10.7	12.3
FAMILIARI NON GIOVANI F. BASSA.....	13.9	8.4	11.3	13.2	12.9	6.9	11.6	15.1	6.0	5.2
POST-FAMILIARI NON ANZIANI F. ALTA.....	2.7	2.5	1.4	1.6	3.5	5.1	4.5	1.1	3.7	3.8
POST-FAMILIARI NON ANZIANI F. BASSA.....	5.2	4.9	3.0	2.4	4.2	3.9	5.8	2.5	4.4	4.7
POST-FAMILIARI ANZIANI F. ALTA.....	4.7	4.4	2.3	2.8	4.8	5.7	4.0	2.5	7.6	6.7
POST-FAMILIARI ANZIANI F. BASSA.....	18.5	5.8	3.9	3.2	8.7	5.7	7.5	4.1	5.0	6.2
AMPIEZZA CENTRI										
FINO 10 MILA ABITANTI.....	26.2	21.2	26.0	27.9	20.7	16.8	18.8	28.0	26.9	21.7
10 - 30 MILA ABITANTI.....	22.7	24.3	21.8	23.0	21.1	21.3	24.7	27.2	17.5	18.5
30 - 100 MILA ABITANTI.....	26.4	26.2	28.3	23.9	26.9	25.5	26.5	21.2	24.0	25.5
100 - 250 MILA ABITANTI.....	4.4	3.8	4.0	2.0	3.2	3.0	3.0	1.3	4.7	2.6
OLTRE 250 MILA ABITANTI.....	20.3	24.4	19.9	23.1	28.2	33.4	26.9	22.4	26.9	31.7
COMUNI										
CAPOLUOGHI.....	26.5	31.3	26.8	27.9	34.0	39.8	32.6	26.3	36.2	38.5
NON CAPOLUOGHI.....	73.5	68.7	73.2	72.1	66.0	60.2	67.4	73.7	63.8	61.5

Campania

Lettori in un giorno medio delle testate ISEGI più lette nella Regione
Analisi secondo: ● provincie

(valori assoluti × 1.000)

ADULTI	Totale	Napoli	Caserta	Bene- vento	Avel- lino	Salerno
POPOLAZIONE	4527	2416	617	255	378	861
CORRIERE DELLA SERA	82	43	13	2	5	18
CORRIERE DELLO SPORT-STADIO	271	145	39	16	23	48
LA GAZZETTA DELLO SPORT	159	80	24	14	13	28
IL MATTINO	1039	607	163	56	64	149
LA REPUBBLICA	303	190	29	10	22	53
IL SOLE 24 ORE	56	29	10	3	1	13
TUTTOSPORT	42	25	7	2	2	5
QUOTIDIANI ISEGI	1415	811	204	67	97	237

(percentuali di composizione)

POPOLAZIONE	100.0	53.4	13.6	5.6	8.3	19.0
CORRIERE DELLA SERA	100.0	52.3	16.2	2.9	6.5	22.1
CORRIERE DELLO SPORT-STADIO	100.0	53.5	14.3	5.9	8.6	17.6
LA GAZZETTA DELLO SPORT	100.0	50.5	14.8	8.7	8.2	17.8
IL MATTINO	100.0	58.4	15.7	5.4	6.2	14.3
LA REPUBBLICA	100.0	62.7	9.5	3.4	7.1	17.3
IL SOLE 24 ORE	100.0	51.4	18.1	5.2	2.6	22.7
TUTTOSPORT	100.0	60.0	16.2	5.7	5.1	13.0
QUOTIDIANI ISEGI	100.0	57.3	14.4	4.7	6.9	16.7

Lettori in un giorno medio delle testate ISEGI più lette nella Regione
 Analisi secondo: ● duplicazioni di lettura

(valori assoluti × 1.000)

ADULTI	Totale	Corriere della Sera	Corriere dello Sport-Stadio	La Gazzetta dello Sport	Il Mattino	La Repubblica	Il Sole 24 ore	Tutto-Sport
POPOLAZIONE	4527	82	271	159	1039	303	56	42
CORRIERE DELLA SERA	82	82	12	12	42	23	8	3
CORRIERE DELLO SPORT-STADIO	271	12	271	68	137	27	6	13
LA GAZZETTA DELLO SPORT	159	12	68	159	85	18	7	14
IL MATTINO	1039	42	137	85	1039	144	30	18
LA REPUBBLICA	303	23	27	18	144	303	17	10
IL SOLE 24 ORE	56	8	6	7	30	17	56	2
TUTTOSPORT	42	3	13	14	18	10	2	42
SUPPLEMENTI								
SETTE (ultimi 7 giorni)	97	12	14	10	36	20	2	2
IL VENERDI' (ultimi 7 giorni)	387	20	39	30	150	117	16	6

Campania

Frequenza di lettura

Analisi secondo: ● probabilità di lettura B/A

(valori assoluti × 1.000)

ADULTI	TOTALE LETTORI			FREQ. BASSA	FREQ. MEDIA	FREQ. ALTA
	Ultimi 3 mesi (A)	Giorno medio (B)	Probabilità lettura (B/A)	Probabilità lettura (B/A)	Probabilità lettura (B/A)	Probabilità lettura (B/A)
POPOLAZIONE	4527	4527	1.000	1.000	1.000	1.000
CORRIERE DELLA SERA	666	82	0.123	0.039	0.106	0.552
CORRIERE DELLO SPORT-STADIO	1139	271	0.238	0.061	0.156	0.694
LA GAZZETTA DELLO SPORT	866	159	0.184	0.038	0.165	0.693
IL MATTINO	2829	1039	0.367	0.104	0.189	0.693
LA REPUBBLICA	1140	303	0.266	0.081	0.187	0.680
IL SOLE 24 ORE	244	56	0.230	0.051	0.118	0.615
TUTTOSPORT	274	42	0.153	0.050	0.141	0.500

(valori assoluti × 1.000)

UOMINI	TOTALE LETTORI			FREQ. BASSA	FREQ. MEDIA	FREQ. ALTA
	Ultimi 3 mesi (A)	Giorno medio (B)	Probabilità lettura (B/A)	Probabilità lettura (B/A)	Probabilità lettura (B/A)	Probabilità lettura (B/A)
POPOLAZIONE	2206	2206	1.000	1.000	1.000	1.000
CORRIERE DELLA SERA	422	54	0.128	0.039	0.109	0.634
CORRIERE DELLO SPORT-STADIO	973	246	0.253	0.064	0.161	0.697
LA GAZZETTA DELLO SPORT	700	142	0.203	0.043	0.172	0.731
IL MATTINO	1589	674	0.424	0.069	0.212	0.732
LA REPUBBLICA	673	192	0.285	0.087	0.213	0.658
IL SOLE 24 ORE	165	38	0.230	0.036	0.118	0.700
TUTTOSPORT	227	36	0.159	0.048	0.147	0.519

Frequenza di lettura

Analisi secondo: ● probabilità di lettura B/A

(valori assoluti × 1.000)

DONNE	TOTALE LETTORI			FREQ. BASSA	FREQ. MEDIA	FREQ. ALTA
	Ultimi 3 mesi (A)	Giorno medio (B)	Probabilità lettura (B/A)	Probabilità lettura (B/A)	Probabilità lettura (B/A)	Probabilità lettura (B/A)
POPOLAZIONE	2321	2321	1.000	1.000	1.000	1.000
CORRIERE DELLA SERA	245	28	0.114	0.050	0.102	0.462
CORRIERE DELLO SPORT-STADIO	166	25	0.151	0.051	0.124	0.643
LA GAZZETTA DELLO SPORT	166	17	0.102	0.027	0.123	0.455
IL MATTINO	1240	365	0.294	0.126	0.161	0.621
LA REPUBBLICA	467	111	0.238	0.074	0.151	0.717
IL SOLE 24 ORE	80	18	0.225	0.091	0.118	0.500
TUTTOSPORT	48	6	0.125	0.063	0.115	0.400

(valori assoluti × 1.000)

RESPONSABILI ACQUISTI	TOTALE LETTORI			FREQ. BASSA	FREQ. MEDIA	FREQ. ALTA
	Ultimi 3 mesi (A)	Giorno medio (B)	Probabilità lettura (B/A)	Probabilità lettura (B/A)	Probabilità lettura (B/A)	Probabilità lettura (B/A)
POPOLAZIONE	1767	1767	1.000	1.000	1.000	1.000
CORRIERE DELLA SERA	171	13	0.076	0.028	0.088	0.222
CORRIERE DELLO SPORT-STADIO	129	27	0.209	0.050	0.126	0.636
LA GAZZETTA DELLO SPORT	119	16	0.134	0.030	0.141	0.500
IL MATTINO	880	263	0.299	0.132	0.171	0.641
LA REPUBBLICA	300	69	0.230	0.091	0.149	0.679
IL SOLE 24 ORE	49	9	0.184	0.125	0.087	0.455
TUTTOSPORT	35	5	0.143	0.000	0.111	0.400

Puglia

Lettori in un giorno medio delle testate ISEGI più lette nella Regione

Analisi secondo: ● caratteri socio-demografici

(valori assoluti × 1.000)

ADULTI	Totale	Corriere della Sera	Corriere dello Sport-Stadio	La Gazzetta dello Sport	La Gazzetta del Mezzogiorno	Quotidiano di Foggia	Quotidiano (LE-ER-TA)	La Repubblica	Il Sole 24 Ore	Tutto-Sport	Sette	Il Venerdì
POPOLAZIONE	3215	71	146	127	496	4	164	146	48	40	114	227
SESSO												
UOMINI.....	1543	60	130	113	370	3	108	107	31	40	85	151
DONNE.....	1672	11	16	15	126	1	58	39	17	1	28	77
RESPONSABILI ACQUISTI.....	1294	8	21	16	109	1	46	36	10	2	19	57
RESPONSABILI ACQ. UOMINI.....	143	3	11	6	32	0	14	11	1	1	5	9
RESPONSABILI ACQ. DONNE.....	1151	5	10	10	77	0	32	25	9	0	14	47
ETA'												
14-17 ANNI.....	282	3	17	15	34	0	16	9	3	8	13	23
18-24 ANNI.....	499	9	26	30	77	0	26	19	10	9	19	28
25-34 ANNI.....	634	22	45	40	119	0	45	34	17	9	28	60
35-44 ANNI.....	519	12	25	19	99	3	36	34	8	10	21	55
45-54 ANNI.....	427	11	20	15	66	0	19	30	4	3	16	32
55-64 ANNI.....	397	8	10	6	53	0	11	12	3	2	7	15
65 ANNI E OLTRE.....	457	5	3	3	48	0	11	8	2	1	10	15
CLASSE SOCIO-ECONOMICA												
SUPERIORE, MEDIO-SUPERIORE.....	269	18	10	9	79	0	28	48	14	2	39	73
MEDIA OLTRE 2.650.000.....	541	15	37	33	122	0	34	36	18	10	24	53
MEDIA FINO 2.650.000.....	790	22	38	38	113	2	47	37	8	9	29	60
MEDIO-INFERIORE, INFERIORE.....	1615	17	60	47	181	1	55	26	8	20	22	41
TITOLO DI STUDIO												
LAUREA.....	141	11	4	4	43	1	18	33	6	0	18	43
LICENZA MEDIA SUPERIORE.....	637	34	33	30	154	2	52	60	25	5	57	101
LICENZA MEDIA INFERIORE.....	1091	19	75	71	182	1	72	41	12	24	29	65
LICENZA ELEMENTARE.....	907	7	33	21	99	0	18	10	4	9	9	16
NESSUN TITOLO.....	440	0	2	2	17	0	4	2	0	1	1	2
CLASSE SOCIO-PROFESSIONALE												
CETI SUPERIORI A.....	77	10	5	5	32	0	14	14	8	1	11	22
CETI MEDI												
FASCIA ALTA B1.....	291	10	26	23	95	0	24	27	14	3	21	38
FASCIA BASSA B2.....	276	11	22	17	71	2	22	19	5	5	11	31
AGRICOLTORI B3.....	43	0	4	1	7	0	2	1	0	3	0	2
INTELLETTUALI												
DOCENTI C1.....	101	5	2	4	20	1	11	22	1	0	11	28
STUDENTI C2.....	387	11	22	23	63	0	26	27	8	11	24	37
OPERAI												
FASCIA ALTA D1.....	116	4	11	9	19	0	7	6	2	3	3	8
FASCIA BASSA D2.....	284	8	24	19	51	0	14	6	3	6	7	8
BRACCianti D3.....	176	1	4	4	10	0	3	1	0	2	2	2
PENSIONATI ED ALTRI												
FASCIA ALTA F1.....	122	4	5	3	24	0	3	7	1	1	8	11
FASCIA BASSA F2.....	616	5	15	13	63	0	21	10	1	5	9	20
CASALINGHE FAM. NON OPERAIE												
FASCIA ALTA E1.....	95	0	2	1	10	0	3	3	3	0	2	6
FASCIA BASSA E2.....	380	2	2	4	16	0	13	3	1	0	4	8
CASALINGHE FAM. OPERAIE												
FASCIA ALTA E3.....	35	0	0	0	4	0	0	0	0	0	0	1
FASCIA BASSA E4.....	217	0	1	1	10	0	3	1	0	0	1	4
SAGACITY												
DIPENDENTI GIOVANI FASCIA ALTA.....	200	7	10	11	36	0	9	15	6	5	15	23
DIPENDENTI GIOVANI FASCIA BASSA.....	358	8	21	18	42	0	23	14	3	7	15	25
PRE-FAMILIARI FASCIA ALTA.....	210	8	15	19	56	0	13	13	10	4	14	27
PRE-FAMILIARI FASCIA BASSA.....	214	3	17	12	30	0	11	5	2	4	5	13
FAMILIARI GIOVANI FASCIA ALTA.....	99	3	12	9	28	0	9	6	7	1	6	11
FAMILIARI GIOVANI FASCIA BASSA.....	334	7	12	17	37	0	21	8	1	3	4	12
FAMILIARI NON GIOVANI F. ALTA.....	291	8	17	10	60	0	17	29	4	5	15	40
FAMILIARI NON GIOVANI F. BASSA.....	415	10	20	20	71	2	24	16	5	6	12	23
POST-FAMILIARI NON ANZIANI F. ALTA.....	102	2	4	2	22	0	7	14	3	1	7	18
POST-FAMILIARI NON ANZIANI F. BASSA.....	187	3	4	4	20	0	7	6	1	0	3	8
POST-FAMILIARI ANZIANI F. ALTA.....	157	9	6	2	42	0	7	10	4	0	10	14
POST-FAMILIARI ANZIANI F. BASSA.....	649	3	7	5	51	0	15	9	1	2	7	14
AMPIEZZA CENTRI												
FINO 10 MILA ABITANTI.....	557	11	24	22	63	1	44	26	6	8	15	38
10 - 30 MILA ABITANTI.....	1006	16	44	37	139	1	45	36	14	12	28	55
30 - 100 MILA ABITANTI.....	975	24	41	44	147	0	42	32	14	14	34	55
100 - 250 MILA ABITANTI.....	396	15	19	12	52	2	32	32	6	4	22	41
OLTRE 250 MILA ABITANTI.....	281	6	17	13	95	0	0	20	7	2	16	38
COMUNI												
CAPOLUOGHI.....	755	23	39	27	158	2	45	56	16	6	43	85
NON CAPOLUOGHI.....	2460	48	107	101	337	2	119	90	32	34	71	142

Lettori in un giorno medio delle testate ISEGI più lette nella Regione

Analisi secondo: ● caratteri socio-demografici

(percentuali di composizione)

ADULTI	Totale	Corriere della Sera	Corriere dello Sport-Stadio	La Gazzetta dello Sport	La Gazzetta del Mezzogiorno	Quotidiano di Foggia	Quotidiano (L'E-BR-TA)	La Repubblica	Il Sole 24 Ore	Tutto-Sport	Sette	Il Venerdì
POPOLAZIONE	100.0	100.0	100.0	100.0	100.0	100.0	100.0	100.0	100.0	100.0	100.0	100.0
SESSO												
UOMINI	48.0	84.0	88.8	88.4	74.6	72.2	64.4	73.2	64.2	97.8	75.0	66.3
DONNE	52.0	16.0	11.2	11.6	25.4	27.8	35.6	26.8	35.8	2.2	25.0	33.7
RESPONSABILI ACQUISTI	40.3	11.2	14.5	12.7	22.1	17.0	28.3	24.7	22.0	4.3	16.8	24.9
RESPONSABILI ACQ. UOMINI	4.4	3.5	7.8	4.5	6.5	5.1	8.7	7.4	2.4	3.5	4.0	4.1
RESPONSABILI ACQ. DONNE	35.8	7.7	6.7	8.2	15.6	11.9	19.6	17.3	19.6	0.8	12.7	20.9
ETA'												
14-17 ANNI	8.8	4.7	11.3	11.7	6.8	1.1	9.5	6.2	5.6	19.3	11.2	10.3
18-24 ANNI	15.5	13.4	17.6	23.8	15.6	2.8	15.7	12.8	21.8	22.5	16.5	12.1
25-34 ANNI	19.7	31.1	30.8	31.1	24.0	11.7	27.5	23.0	34.8	21.3	24.6	26.2
35-44 ANNI	16.1	16.8	17.3	15.2	20.1	66.1	22.1	23.6	17.5	24.2	18.2	24.1
45-54 ANNI	13.3	16.1	13.5	11.4	13.2	9.6	11.7	20.6	9.3	6.2	14.1	14.1
55-64 ANNI	12.3	11.2	7.2	4.5	10.8	8.6	6.9	7.9	6.9	5.0	6.3	6.6
65 ANNI E OLTRE	14.2	6.8	2.2	2.4	9.6	0.0	6.6	5.8	4.2	1.6	9.1	6.6
CLASSE SOCIO-ECONOMICA												
SUPERIORE, MEDIO-SUPERIORE	8.4	24.7	7.1	7.4	16.0	9.6	17.2	32.7	29.1	4.6	34.6	32.2
MEDIA OLTRE 2.650.000	16.8	21.6	25.4	25.5	24.7	12.2	20.8	24.4	37.2	24.6	20.9	23.5
MEDIA FINO 2.650.000	24.6	30.3	26.1	30.2	22.9	59.5	28.6	25.1	16.1	21.7	25.4	26.2
MEDIO-INFERIORE, INFERIORE	50.2	23.4	41.4	36.9	36.5	18.6	33.4	17.8	17.6	49.1	19.1	18.1
TITOLO DI STUDIO												
LAUREA	4.4	15.6	2.5	2.9	8.8	15.2	11.0	22.8	13.6	1.2	16.1	18.8
LICENZA MEDIA SUPERIORE	19.8	47.2	22.8	23.2	31.1	59.9	32.0	41.1	53.5	12.6	50.1	44.6
LICENZA MEDIA INFERIORE	33.9	27.3	51.3	56.1	36.7	15.1	43.7	28.0	25.5	60.2	25.8	28.7
LICENZA ELEMENTARE	28.2	9.7	22.3	16.2	20.0	9.7	10.8	6.9	7.4	23.4	7.5	7.0
NESSUN TITOLO	13.7	0.2	1.1	1.6	3.5	0.0	2.5	1.2	0.0	2.6	0.5	0.9
CLASSE SOCIO-PROFESSIONALE												
CETI SUPERIORI A	2.4	13.5	3.3	4.3	6.4	0.3	8.5	9.4	16.9	3.4	9.6	9.5
CETI MEDI												
FASCIA ALTA B1	9.1	13.9	17.7	18.1	19.2	2.9	14.4	18.6	29.0	7.3	18.4	17.0
FASCIA BASSA B2	8.6	15.1	14.8	13.7	14.3	60.9	13.5	12.8	10.4	12.2	9.6	13.8
AGRICOLTORI B3	1.3	0.4	3.0	0.4	1.4	2.8	1.0	0.5	0.2	6.8	0.3	0.7
INTELLETTUALI												
DOCENTI C1	3.1	7.0	1.2	2.8	4.1	12.3	6.6	15.1	2.1	0.3	9.8	12.3
STUDENTI C2	12.0	16.1	15.1	17.7	12.7	2.0	15.7	18.5	17.5	26.1	21.4	16.5
OPERAI												
FASCIA ALTA D1	3.6	5.5	7.2	6.9	3.8	0.5	4.3	4.1	4.2	7.6	2.4	3.7
FASCIA BASSA D2	8.8	11.2	16.7	15.1	10.4	1.5	8.3	4.2	6.0	15.9	5.9	3.6
BRACCIANTI D3	5.5	0.8	3.0	3.0	2.0	2.3	2.0	0.6	0.2	5.6	1.6	0.7
PENSIONATI ED ALTRI												
FASCIA ALTA F1	3.8	6.0	3.2	2.3	4.8	0.6	1.7	4.9	2.6	1.6	6.7	4.9
FASCIA BASSA F2	19.2	7.1	10.4	10.5	12.8	11.4	12.9	6.6	2.9	12.3	7.6	8.6
CASALINGHE FAM. NON OPERAIE												
FASCIA ALTA E1	2.9	0.6	1.6	1.0	2.0	0.3	1.5	2.1	5.4	0.5	1.4	2.7
FASCIA BASSA E2	11.8	2.1	1.6	3.0	3.3	1.4	7.7	1.8	2.0	0.3	3.7	3.6
CASALINGHE FAM. OPERAIE												
FASCIA ALTA E3	1.1	0.1	0.2	0.2	0.7	0.0	0.0	0.0	0.0	0.1	0.1	0.4
FASCIA BASSA E4	6.7	0.4	0.9	1.0	2.1	0.9	1.8	0.9	0.5	0.0	1.3	1.8
SAGACITY												
DIPENDENTI GIOVANI FASCIA ALTA	6.2	9.2	6.6	8.5	7.3	1.4	5.7	10.4	13.1	13.3	13.3	10.0
DIPENDENTI GIOVANI FASCIA BASSA	11.1	11.4	14.4	14.1	8.5	9.8	13.8	9.8	6.5	18.3	12.9	11.1
PRE-FAMILIARI FASCIA ALTA	6.5	10.7	10.5	14.5	11.2	1.4	8.1	9.1	20.9	10.0	11.9	11.8
PRE-FAMILIARI FASCIA BASSA	6.7	3.8	11.5	9.2	6.0	1.5	6.8	3.1	5.0	10.6	4.7	5.7
FAMILIARI GIOVANI FASCIA ALTA	3.1	4.4	8.4	7.2	5.7	0.3	5.8	4.1	14.7	2.8	5.6	4.9
FAMILIARI GIOVANI FASCIA BASSA	10.4	9.6	8.5	13.0	7.6	1.1	12.6	5.5	2.0	8.0	4.0	5.2
FAMILIARI NON GIOVANI F. ALTA	9.0	11.8	11.5	7.7	12.0	2.3	10.5	20.2	8.0	13.0	13.0	17.4
FAMILIARI NON GIOVANI F. BASSA	12.9	13.9	13.9	15.6	14.4	60.8	14.7	10.7	11.2	15.3	10.6	10.2
POST-FAMILIARI NON ANZIANI F. ALTA	3.2	3.1	2.8	1.6	4.4	10.4	4.5	9.9	6.2	2.2	6.1	8.1
POST-FAMILIARI NON ANZIANI F. BASSA	5.8	4.9	3.0	3.1	4.0	2.2	4.2	4.4	1.6	0.7	2.8	3.4
POST-FAMILIARI ANZIANI F. ALTA	4.9	13.0	4.2	1.9	8.4	0.4	4.0	6.6	8.9	1.2	8.9	6.0
POST-FAMILIARI ANZIANI F. BASSA	20.2	4.3	4.8	3.5	10.3	8.2	9.4	6.3	2.0	4.6	6.3	6.3
AMPIEZZA CENTRI												
FINO 10 MILA ABITANTI	17.3	15.4	16.6	16.9	12.6	29.2	27.1	17.6	12.0	19.0	13.0	16.6
10 - 30 MILA ABITANTI	31.3	22.1	30.1	29.0	28.0	15.8	27.6	24.9	29.0	30.1	24.2	24.3
30 - 100 MILA ABITANTI	30.3	33.3	28.2	34.3	29.7	6.0	25.8	22.1	30.3	35.9	29.5	24.4
100 - 250 MILA ABITANTI	12.3	20.7	13.3	9.5	10.4	48.8	19.2	21.7	12.9	10.5	19.2	18.1
OLTRE 250 MILA ABITANTI	8.7	8.5	11.8	10.2	19.2	0.3	0.3	13.7	15.7	4.5	14.2	16.7
COMUNI												
CAPOLUOGHI	23.5	32.4	26.9	21.0	32.0	50.6	27.7	38.3	33.3	15.1	37.9	37.3
NON CAPOLUOGHI	76.5	67.6	73.1	79.0	68.0	49.4	72.3	61.7	66.7	84.9	62.1	62.7

Puglia

Lettori in un giorno medio delle testate ISEGI più lette nella Regione

Analisi secondo: ● province

(valori assoluti × 1.000)

ADULTI

	Totale	Bari	Foggia	Taranto	Brindisi	Lecce
POPOLAZIONE	3215	1217	561	470	327	640
CORRIERE DELLA SERA	71	22	9	17	8	15
CORRIERE DELLO SPORT-STADIO	146	65	31	14	10	25
LA GAZZETTA DELLO SPORT	127	54	24	15	9	26
LA GAZZETTA DEL MEZZOGIORNO	496	273	62	54	37	70
IL QUOTIDIANO DI FOGGIA	4	0	4	0	0	0
QUOTIDIANO(LE/BR/TA)	164	1	0	24	46	93
LA REPUBBLICA	146	52	15	28	19	33
IL SOLE 24 ORE	48	22	5	7	7	7
TUTTOSPORT	40	16	10	3	3	8
QUOTIDIANI ISEGI	852	371	113	107	86	175

(percentuali di composizione)

	POPOLAZIONE	100.0	37.9	17.4	14.6	10.2	19.9
CORRIERE DELLA SERA	100.0	30.4	13.2	24.3	11.4	20.6	
CORRIERE DELLO SPORT-STADIO	100.0	44.8	21.4	9.9	6.6	17.3	
LA GAZZETTA DELLO SPORT	100.0	42.4	18.9	11.7	6.7	20.2	
LA GAZZETTA DEL MEZZOGIORNO	100.0	55.0	12.5	10.8	7.4	14.2	
IL QUOTIDIANO DI FOGGIA	100.0	9.6	86.1	0.0	0.9	3.3	
QUOTIDIANO(LE/BR/TA)	100.0	0.5	0.0	14.8	27.9	56.8	
LA REPUBBLICA	100.0	35.5	10.0	18.9	12.8	22.8	
IL SOLE 24 ORE	100.0	46.6	9.9	14.3	15.1	14.0	
TUTTOSPORT	100.0	39.9	24.0	8.5	8.3	19.4	
QUOTIDIANI ISEGI	100.0	43.6	13.3	12.6	10.1	20.5	

Lettori in un giorno medio delle testate ISEGI più lette nella Regione

Analisi secondo: ● duplicazioni di lettura

(valori assoluti × 1.000)

ADULTI	Totale	Corriere della Sera	Corriere dello Sport-Stadio	La Gazzetta dello Sport	La Gazzetta del Mezzogiorno	Quotidiano di Foggia	Quotidiano (LE-BR-TA)	La Repubblica	Il Sole 24 Ore	Tutto-Sport
POPOLAZIONE	3215	71	146	127	496	4	164	146	48	40
CORRIERE DELLA SERA	71	71	8	7	27	1	7	15	4	1
CORRIERE DELLO SPORT-STADIO	146	8	146	39	65	0	14	13	6	17
LA GAZZETTA DELLO SPORT	127	7	39	127	64	0	16	9	5	10
LA GAZZETTA DEL MEZZOGIORNO	496	27	65	64	496	1	50	51	23	17
IL QUOTIDIANO DI FOGGIA	4	1	0	0	1	4	0	0	0	1
QUOTIDIANO (LE/BR/TA)	164	7	14	16	50	0	164	25	6	3
LA REPUBBLICA	146	15	13	9	51	0	25	146	7	2
IL SOLE 24 ORE	48	4	6	5	23	0	6	7	48	0
TUTTOSPORT	40	1	17	10	17	1	3	2	0	40
SUPPLEMENTI										
SETTE (ultimi 7 giorni)	114	16	6	8	28	0	14	22	6	2
IL VENERDI' (ultimi 7 giorni)	227	15	18	12	59	1	26	59	11	5

Puglia

Frequenza di lettura

Analisi secondo: ● probabilità di lettura B/A

(valori assoluti × 1.000)

ADULTI	TOTALE LETTORI			FREQ. BASSA	FREQ. MEDIA	FREQ. ALTA
	Ultimi 3 mesi (A)	Giorno medio (B)	Probabilità lettura (B/A)	Probabilità lettura (B/A)	Probabilità lettura (B/A)	Probabilità lettura (B/A)
POPOLAZIONE	3215	3215	1.000	1.000	1.000	1.000
CORRIERE DELLA SERA	574	71	0.124	0.041	0.094	0.447
CORRIERE DELLO SPORT-STADIO	671	146	0.218	0.055	0.151	0.620
LA GAZZETTA DELLO SPORT	694	127	0.183	0.060	0.126	0.607
LA GAZZETTA DEL MEZZOGIORNO	1673	496	0.296	0.065	0.135	0.683
IL QUOTIDIANO DI FOGGIA	39	4	0.103	0.050	0.077	0.333
QUOTIDIANO(LE/BR/TA)	660	164	0.248	0.054	0.163	0.682
LA REPUBBLICA	652	146	0.224	0.047	0.162	0.620
IL SOLE 24 ORE	265	48	0.181	0.069	0.114	0.536
TUTTOSPORT	244	40	0.164	0.049	0.128	0.526

(valori assoluti × 1.000)

UOMINI	TOTALE LETTORI			FREQ. BASSA	FREQ. MEDIA	FREQ. ALTA
	Ultimi 3 mesi (A)	Giorno medio (B)	Probabilità lettura (B/A)	Probabilità lettura (B/A)	Probabilità lettura (B/A)	Probabilità lettura (B/A)
POPOLAZIONE	1543	1543	1.000	1.000	1.000	1.000
CORRIERE DELLA SERA	363	60	0.165	0.049	0.114	0.515
CORRIERE DELLO SPORT-STADIO	537	130	0.242	0.059	0.164	0.622
LA GAZZETTA DELLO SPORT	547	113	0.207	0.064	0.133	0.616
LA GAZZETTA DEL MEZZOGIORNO	1020	370	0.363	0.057	0.157	0.725
IL QUOTIDIANO DI FOGGIA	22	3	0.136	0.111	0.000	0.333
QUOTIDIANO(LE/BR/TA)	376	106	0.282	0.049	0.168	0.697
LA REPUBBLICA	437	107	0.245	0.043	0.181	0.650
IL SOLE 24 ORE	192	31	0.161	0.061	0.131	0.515
TUTTOSPORT	202	40	0.198	0.075	0.144	0.541

Frequenza di lettura

Analisi secondo: ● probabilità di lettura B/A

(valori assoluti × 1.000)

DONNE	TOTALE LETTORI			FREQ. BASSA	FREQ. MEDIA	FREQ. ALTA
	Ultimi 3 mesi (A)	Giorno medio (B)	Probabilità lettura (B/A)	Probabilità lettura (B/A)	Probabilità lettura (B/A)	Probabilità lettura (B/A)
POPOLAZIONE	1672	1672	1.000	1.000	1.000	1.000
CORRIERE DELLA SERA	210	11	0.052	0.033	0.043	0.263
CORRIERE DELLO SPORT-STADIO	134	16	0.119	0.044	0.101	0.600
LA GAZZETTA DELLO SPORT	148	15	0.101	0.051	0.099	0.500
LA GAZZETTA DEL MEZZOGIORNO	653	126	0.193	0.073	0.106	0.561
IL QUOTIDIANO DI FOGGIA	17	1	0.059	0.091	0.167	
QUOTIDIANO(LE/BR/TA)	283	58	0.205	0.057	0.155	0.673
LA REPUBBLICA	215	39	0.181	0.053	0.122	0.535
IL SOLE 24 ORE	73	17	0.233	0.063	0.111	0.565
TUTTOSPORT	43	1	0.023	0.000	0.000	

(valori assoluti × 1.000)

RESPONSABILI ACQUISTI	TOTALE LETTORI			FREQ. BASSA	FREQ. MEDIA	FREQ. ALTA
	Ultimi 3 mesi (A)	Giorno medio (B)	Probabilità lettura (B/A)	Probabilità lettura (B/A)	Probabilità lettura (B/A)	Probabilità lettura (B/A)
POPOLAZIONE	1294	1294	1.000	1.000	1.000	1.000
CORRIERE DELLA SERA	118	8	0.068	0.033	0.042	0.444
CORRIERE DELLO SPORT-STADIO	111	21	0.189	0.059	0.143	0.714
LA GAZZETTA DELLO SPORT	115	16	0.139	0.050	0.125	0.545
LA GAZZETTA DEL MEZZOGIORNO	498	109	0.219	0.092	0.113	0.560
IL QUOTIDIANO DI FOGGIA	9	1	0.111	0.000	0.000	
QUOTIDIANO(LE/BR/TA)	217	46	0.212	0.048	0.147	0.667
LA REPUBBLICA	156	36	0.231	0.063	0.132	0.600
IL SOLE 24 ORE	55	10	0.182	0.080	0.105	0.700
TUTTOSPORT	36	2	0.056	0.000	0.059	

Basilicata

Lettori in un giorno medio delle testate ISEGI più lette nella Regione

Analisi secondo: ● caratteri socio-demografici

(valori assoluti × 1.000)

ADULTI

	Totale	Corriere dello Sport-Stadio	La Gazzetta dello Sport	La Gazzetta del Mezzogiorno	La Repubblica	Il Venerdì
POPOLAZIONE	493	22	24	61	35	39
SESSO						
UOMINI	239	21	18	50	26	30
DONNE	254	1	6	11	9	9
RESPONSABILI ACQUISTI	206	1	3	7	7	8
RESPONSABILI ACQ. UOMINI	16	0	0	0	3	2
RESPONSABILI ACQ. DONNE	190	1	3	7	4	6
ETA'						
14-17 ANNI	35	2	5	4	4	4
18-24 ANNI	75	3	3	10	4	5
25-34 ANNI	103	7	8	18	8	12
35-44 ANNI	74	6	5	18	6	5
45-54 ANNI	61	3	2	4	6	6
55-64 ANNI	66	1	1	5	4	3
65 ANNI E OLTRE	79	0	0	1	3	4
CLASSE SOCIO-ECONOMICA						
SUPERIORE, MEDIO-SUPERIORE	36	3	4	7	6	8
MEDIA OLTRE 2.650.000	74	3	4	14	9	6
MEDIA FINO 2.650.000	126	8	6	20	16	19
MEDIO-INFERIORE, INFERIORE	257	8	10	20	4	6
TITOLO DI STUDIO						
LAUREA	22	1	1	5	4	9
LICENZA MEDIA SUPERIORE	117	9	8	24	22	21
LICENZA MEDIA INFERIORE	142	9	12	20	8	7
LICENZA ELEMENTARE	117	3	4	12	1	2
NESSUN TITOLO	96	0	0	1	0	0
CLASSE SOCIO-PROFESSIONALE						
CETI SUPERIORI A	15	1	1	4	4	3
CETI MEDI						
FASCIA ALTA B1	32	2	4	8	7	3
FASCIA BASSA B2	46	4	3	8	4	5
AGRICOLTORI B3	20	0	0	1	0	0
INTELLETTUALI						
DOCENTI C1	16	1	1	4	7	7
STUDENTI C2	54	4	6	9	6	7
OPERAI						
FASCIA ALTA D1	15	1	1	2	0	0
FASCIA BASSA D2	51	6	7	17	2	1
BRACCIANTI D3	16	0	0	0	0	0
PENSIONATI ED ALTRI						
FASCIA ALTA F1	12	0	0	2	1	1
FASCIA BASSA F2	115	1	1	5	3	10
CASALINGHE FAM. NON OPERAIE						
FASCIA ALTA E1	17	0	0	0	0	0
FASCIA BASSA E2	51	0	0	0	0	2
CASALINGHE FAM. OPERAIE						
FASCIA ALTA E3	7	0	0	0	0	0
FASCIA BASSA E4	25	0	1	1	0	0
SAGACITY						
DIPENDENTI GIOVANI FASCIA ALTA	25	1	4	6	5	5
DIPENDENTI GIOVANI FASCIA BASSA	58	2	3	5	2	3
PRE-FAMILIARI FASCIA ALTA	28	2	1	5	2	2
PRE-FAMILIARI FASCIA BASSA	38	2	2	8	1	7
FAMILIARI GIOVANI FASCIA ALTA	6	0	0	1	1	1
FAMILIARI GIOVANI FASCIA BASSA	58	5	6	8	4	4
FAMILIARI NON GIOVANI F. ALTA	36	3	3	6	6	4
FAMILIARI NON GIOVANI F. BASSA	58	4	3	13	7	7
POST-FAMILIARI NON ANZIANI F. ALTA	13	1	0	1	1	1
POST-FAMILIARI NON ANZIANI F. BASSA	32	2	1	3	1	1
POST-FAMILIARI ANZIANI F. ALTA	32	0	0	2	1	2
POST-FAMILIARI ANZIANI F. BASSA	109	0	0	3	4	4
AMPIEZZA CENTRI						
FINO 10 MILA ABITANTI	297	12	13	36	16	20
10 - 30 MILA ABITANTI	100	5	5	9	7	6
30 - 100 MILA ABITANTI	96	5	6	16	13	13
100 - 250 MILA ABITANTI	0	0	0	0	0	0
OLTRE 250 MILA ABITANTI	0	0	0	0	0	0
COMUNI						
CAPOLUOGHI	96	5	6	16	13	13
NON CAPOLUOGHI	397	17	18	45	23	26

Lettori in un giorno medio delle testate ISEGI più lette nella Regione
 Analisi secondo: ● caratteri socio-demografici

(percentuali di composizione)

ADULTI	Totale	Corriere dello Sport-Stadio	La Gazzetta dello Sport	La Gazzetta del Mezzogiorno	La Repubblica	Il Venerdì
POPOLAZIONE	100.0	100.0	100.0	100.0	100.0	100.0
SESSO						
UOMINI	48.4	95.5	76.7	81.9	74.6	77.7
DONNE	51.6	4.5	23.3	18.1	25.4	22.3
RESPONSABILI ACQUISTI	41.8	2.7	10.5	11.4	18.5	20.9
RESPONSABILI ACQ. UOMINI	3.3	0.0	0.0	0.0	7.5	5.8
RESPONSABILI ACQ. DONNE	38.5	2.7	10.5	11.4	11.0	15.2
ETA'						
14-17 ANNI	7.1	9.3	22.1	6.9	10.4	9.2
18-24 ANNI	15.2	15.7	13.4	16.1	11.6	12.9
25-34 ANNI	20.9	32.6	33.2	30.2	23.2	30.8
35-44 ANNI	15.0	27.1	19.3	29.5	17.8	13.5
45-54 ANNI	12.4	11.8	9.4	6.3	18.1	15.7
55-64 ANNI	13.4	3.5	2.2	8.9	10.0	8.7
65 ANNI E OLTRE	16.1	0.0	0.5	2.2	8.8	9.2
CLASSE SOCIO-ECONOMICA						
SUPERIORE, MEDIO-SUPERIORE	7.2	11.6	16.9	10.7	18.2	19.4
MEDIA OLTRE 2.650.000	15.1	13.0	17.2	23.9	26.4	16.1
MEDIA FINO 2.650.000	25.6	36.7	23.8	32.8	45.2	49.6
MEDIO-INFERIORE, INFERIORE	52.1	38.8	42.0	32.6	10.3	14.9
TITOLO DI STUDIO						
LAUREA	4.5	6.4	2.8	7.8	10.8	22.8
LICENZA MEDIA SUPERIORE	23.6	41.0	31.6	39.0	63.3	52.8
LICENZA MEDIA INFERIORE	28.8	39.0	49.1	32.2	21.7	19.1
LICENZA ELEMENTARE	23.7	13.5	16.2	19.8	3.1	5.2
NESSUN TITOLO	19.4	0.0	0.4	1.3	1.0	0.2
CLASSE SOCIO-PROFESSIONALE						
CETI SUPERIORI A	3.1	6.8	3.5	6.0	12.0	6.9
CETI MEDI						
FASCIA ALTA B1	6.4	11.1	14.7	13.7	19.4	8.3
FASCIA BASSA B2	9.3	19.3	11.9	12.8	12.2	11.8
AGRICOLTORI B3	4.0	0.1	0.4	1.4	0.0	0.2
INTELLETTUALI						
DOCENTI C1	3.3	6.1	2.8	6.6	19.3	18.5
STUDENTI C2	10.9	16.8	26.1	14.4	17.4	18.7
OPERAI						
FASCIA ALTA D1	3.1	3.3	3.6	2.8	0.7	0.7
FASCIA BASSA D2	10.3	29.0	29.6	28.8	4.7	3.0
BRACCIANTI D3	3.2	0.0	0.0	0.3	0.0	0.3
PENSIONATI ED ALTRI						
FASCIA ALTA F1	2.5	1.0	0.7	2.7	3.4	1.6
FASCIA BASSA F2	23.4	4.9	2.9	7.7	9.2	24.7
CASALINGHE FAM. NON OPERAIE						
FASCIA ALTA E1	3.5	0.5	0.1	0.7	0.1	0.5
FASCIA BASSA E2	10.3	0.8	1.1	0.7	0.4	3.9
CASALINGHE FAM. OPERAIE						
FASCIA ALTA E3	1.5	0.2	0.0	0.0	0.0	0.0
FASCIA BASSA E4	5.0	0.2	2.4	1.3	1.1	0.8
SAGACITY						
DIPENDENTI GIOVANI FASCIA ALTA	5.1	5.9	14.9	9.1	14.3	11.7
DIPENDENTI GIOVANI FASCIA BASSA	11.8	11.2	10.8	8.0	6.2	7.6
PRE-FAMILIARI FASCIA ALTA	5.6	6.9	5.7	8.2	6.6	4.6
PRE-FAMILIARI FASCIA BASSA	7.7	9.6	10.4	13.6	3.6	17.9
FAMILIARI GIOVANI FASCIA ALTA	1.1	1.5	1.9	1.4	3.9	1.3
FAMILIARI GIOVANI FASCIA BASSA	11.8	22.5	25.0	12.9	10.6	9.9
FAMILIARI NON GIOVANI F. ALTA	7.3	12.1	14.1	10.2	16.8	10.2
FAMILIARI NON GIOVANI F. BASSA	11.8	18.0	12.8	20.8	20.4	16.8
POST-FAMILIARI NON ANZIANI F. ALTA	2.5	3.4	0.7	2.2	1.8	2.4
POST-FAMILIARI NON ANZIANI F. BASSA	6.6	8.4	2.6	5.4	2.2	2.1
POST-FAMILIARI ANZIANI F. ALTA	6.5	0.3	0.2	3.7	2.8	4.5
POST-FAMILIARI ANZIANI F. BASSA	22.2	0.3	1.1	4.5	10.9	11.1
AMPIEZZA CENTRI						
FINO 10 MILA ABITANTI	60.2	54.5	54.0	59.3	44.3	50.3
10 - 30 MILA ABITANTI	20.3	21.5	20.3	14.8	19.8	15.3
30 - 100 MILA ABITANTI	19.5	24.0	25.7	25.8	35.8	34.4
100 - 250 MILA ABITANTI	0.0	0.0	0.0	0.0	0.0	0.0
OLTRE 250 MILA ABITANTI	0.0	0.0	0.0	0.0	0.0	0.0
COMUNI						
CAPOLUOGHI	19.5	24.0	25.7	25.8	35.8	34.4
NON CAPOLUOGHI	80.5	76.0	74.3	74.2	64.2	65.6

Basilicata

Lettori in un giorno medio delle testate ISEGI più lette nella Regione
 Analisi secondo: ● provincie

(valori assoluti × 1.000)

ADULTI	Totale	Polenza	
		Polenza	Matera
POPOLAZIONE	493	336	157
CORRIERE DELLO SPORT-STADIO	22	14	8
LA GAZZETTA DELLO SPORT	24	17	7
LA GAZZETTA DEL MEZZOGIORNO	61	43	18
LA REPUBBLICA	35	28	7
QUOTIDIANI ISEGI	118	88	31

(percentuali di composizione)

ADULTI	Totale	Polenza	
		Polenza	Matera
POPOLAZIONE	100.0	68.1	31.9
CORRIERE DELLO SPORT-STADIO	100.0	64.5	35.5
LA GAZZETTA DELLO SPORT	100.0	70.9	29.1
LA GAZZETTA DEL MEZZOGIORNO	100.0	70.5	29.5
LA REPUBBLICA	100.0	78.9	21.1
QUOTIDIANI ISEGI	100.0	74.0	26.0

Lettori in un giorno medio delle testate ISEGI più lette nella Regione
 Analisi secondo: ● duplicazioni di lettura

(valori assoluti × 1.000)

ADULTI	Totale	Corriere dello Sport-Stadio	La Gazzetta dello Sport	La Gazzetta del Mezzogiorno	La Repubblica
POPOLAZIONE	493	22	24	61	35
CORRIERE DELLO SPORT-STADIO.....	22	22	9	11	4
LA GAZZETTA DELLO SPORT.....	24	9	24	12	5
LA GAZZETTA DEL MEZZOGIORNO.....	61	11	12	61	16
LA REPUBBLICA.....	35	4	5	16	35
SUPPLEMENTI					
IL VENERDI' (ultimi 7 giorni).....	39	5	2	8	16

Basilicata

Frequenza di lettura

Analisi secondo: ● probabilità di lettura B/A

(valori assoluti × 1.000)

ADULTI	TOTALE LETTORI			FREQ. BASSA	FREQ. MEDIA	FREQ. ALTA
	Ultimi 3 mesi (A)	Giorno medio (B)	Probabilità lettura (B/A)	Probabilità lettura (B/A)	Probabilità lettura (B/A)	Probabilità lettura (B/A)
POPOLAZIONE	493	493	1.000	1.000	1.000	1.000
CORRIERE DELLO SPORT-STADIO	99	22	0.222	0.100	0.098	0.737
LA GAZZETTA DELLO SPORT	92	24	0.261	0.095	0.161	0.813
LA GAZZETTA DEL MEZZOGIORNO	215	61	0.284	0.075	0.173	0.636
LA REPUBBLICA	123	35	0.285	0.059	0.148	0.743

(valori assoluti × 1.000)

UOMINI	TOTALE LETTORI			FREQ. BASSA	FREQ. MEDIA	FREQ. ALTA
	Ultimi 3 mesi (A)	Giorno medio (B)	Probabilità lettura (B/A)	Probabilità lettura (B/A)	Probabilità lettura (B/A)	Probabilità lettura (B/A)
POPOLAZIONE	239	239	1.000	1.000	1.000	1.000
CORRIERE DELLO SPORT-STADIO	82	21	0.256	0.125	0.128	0.778
LA GAZZETTA DELLO SPORT	72	18	0.250	0.125	0.136	0.833
LA GAZZETTA DEL MEZZOGIORNO	137	50	0.365	0.067	0.214	0.720
LA REPUBBLICA	85	26	0.306	0.036	0.176	0.792

Frequenza di lettura

Analisi secondo: ● probabilità di lettura B/A

(valori assoluti × 1.000)

DONNE	TOTALE LETTORI			FREQ. BASSA	FREQ. MEDIA	FREQ. ALTA
	Ultimi 3 mesi (A)	Giorno medio (B)	Probabilità lettura (B/A)	Probabilità lettura (B/A)	Probabilità lettura (B/A)	Probabilità lettura (B/A)
POPOLAZIONE	254	254	1.000	1.000	1.000	1.000
CORRIERE DELLO SPORT-STADIO	17	1	0.059	0.000	0.077	
LA GAZZETTA DELLO SPORT	21	6	0.286	0.000	0.231	1.000
LA GAZZETTA DEL MEZZOGIORNO	78	11	0.141	0.081	0.080	0.375
LA REPUBBLICA	38	9	0.237	0.000	0.100	0.583

(valori assoluti × 1.000)

RESPONSABILI ACQUISTI	TOTALE LETTORI			FREQ. BASSA	FREQ. MEDIA	FREQ. ALTA
	Ultimi 3 mesi (A)	Giorno medio (B)	Probabilità lettura (B/A)	Probabilità lettura (B/A)	Probabilità lettura (B/A)	Probabilità lettura (B/A)
POPOLAZIONE	206	206	1.000	1.000	1.000	1.000
CORRIERE DELLO SPORT-STADIO	16	1	0.063	0.000	0.000	
LA GAZZETTA DELLO SPORT	14	3	0.214	0.000	0.222	
LA GAZZETTA DEL MEZZOGIORNO	49	7	0.143	0.043	0.105	0.500
LA REPUBBLICA	26	7	0.269	0.000	0.000	0.857

Calabria

Lettori in un giorno medio delle testate ISEGI più lette nella Regione

Analisi secondo: ● caratteri socio-demografici

(valori assoluti × 1.000)

ADULTI	Totale	Corriere della Sera	Corriere dello Sport-Stadio	La Gazzetta dello Sport	Gazzetta del Sud	La Repubblica	Tutto-Sport	Sette	Il Venerdì	
SESSO	POPOLAZIONE	1706	46	84	71	297	130	28	49	148
UOMINI	832	33	73	60	185	91	26	35	94	
DONNE	874	13	11	11	112	39	2	14	54	
RESPONSABILI ACQUISTI	677	9	6	6	77	26	1	12	32	
RESPONSABILI ACQ. UOMINI	66	3	2	1	11	3	0	6	6	
RESPONSABILI ACQ. DONNE	611	6	4	5	66	23	1	6	26	
ETA'										
14-17 ANNI	145	4	12	17	23	9	5	3	17	
18-24 ANNI	269	5	20	17	51	20	10	12	26	
25-34 ANNI	338	15	26	16	70	43	6	13	48	
35-44 ANNI	258	11	9	10	64	30	3	11	28	
45-54 ANNI	220	4	7	3	38	11	1	5	16	
55-64 ANNI	216	4	8	3	25	7	1	1	8	
65 ANNI E OLTRE	260	4	2	3	27	8	1	4	6	
CLASSE SOCIO-ECONOMICA										
SUPERIORE, MEDIO-SUPERIORE	151	10	9	8	38	31	2	13	39	
MEDIA OLTRE 2.650.000	233	9	19	16	64	32	4	13	37	
MEDIA FINO 2.650.000	385	13	21	23	87	32	14	10	40	
MEDIO-INFERIORE, INFERIORE	938	14	34	24	108	34	7	14	32	
TITOLO DI STUDIO										
LAUREA	65	7	5	2	20	20	1	7	28	
LICENZA MEDIA SUPERIORE	380	24	28	26	114	70	8	27	76	
LICENZA MEDIA INFERIORE	523	11	40	37	100	30	12	11	35	
LICENZA ELEMENTARE	397	5	10	6	47	8	8	3	9	
NESSUN TITOLO	341	1	0	0	16	1	0	0	1	
CLASSE SOCIO-PROFESSIONALE										
CETI SUPERIORI A	25	2	2	1	9	7	1	4	12	
CETI MEDI										
FASCIA ALTA B1	155	9	16	12	45	27	4	8	29	
FASCIA BASSA B2	157	9	15	8	50	23	3	7	21	
AGRICOLTORI B3	20	0	1	0	3	0	0	0	0	
INTELLETTUALI										
DOCENTI C1	62	4	1	2	16	15	0	6	14	
STUDENTI C2	217	9	17	22	46	24	7	11	36	
OPERAI										
FASCIA ALTA D1	57	1	5	2	11	3	1	1	2	
FASCIA BASSA D2	141	2	7	6	24	3	6	1	4	
BRACCIANTI D3	103	0	1	1	8	1	1	0	1	
PENSIONATI ED ALTRI										
FASCIA ALTA F1	55	2	4	4	8	4	0	3	6	
FASCIA BASSA F2	449	7	12	10	54	17	4	5	16	
CASALINGHE FAM. NON OPERAIE										
FASCIA ALTA E1	18	0	0	0	3	1	0	0	2	
FASCIA BASSA E2	132	2	1	1	14	4	0	1	5	
CASALINGHE FAM. OPERAIE										
FASCIA ALTA E3	17	0	0	0	1	0	0	0	0	
FASCIA BASSA E4	98	0	0	2	6	1	1	0	1	
SAGACITY										
DIPENDENTI GIOVANI FASCIA ALTA	99	5	10	9	27	16	2	8	21	
DIPENDENTI GIOVANI FASCIA BASSA	230	6	19	23	43	16	8	5	22	
PRE-FAMILIARI FASCIA ALTA	102	4	10	7	25	13	2	7	18	
PRE-FAMILIARI FASCIA BASSA	90	3	6	5	14	7	7	4	8	
FAMILIARI GIOVANI FASCIA ALTA	53	2	4	2	10	10	1	2	8	
FAMILIARI GIOVANI FASCIA BASSA	178	4	8	5	24	10	2	3	13	
FAMILIARI NON GIOVANI F. ALTA	134	5	6	6	35	17	2	7	20	
FAMILIARI NON GIOVANI F. BASSA	215	5	8	6	39	14	2	5	12	
POST-FAMILIARI NON ANZIANI F. ALTA	54	4	2	2	12	8	1	2	8	
POST-FAMILIARI NON ANZIANI F. BASSA	112	2	2	0	21	5	0	2	6	
POST-FAMILIARI ANZIANI F. ALTA	52	2	3	1	7	4	0	1	4	
POST-FAMILIARI ANZIANI F. BASSA	387	5	6	5	39	10	2	4	8	
AMPIEZZA CENTRI										
FINO 10 MILA ABITANTI	868	24	42	31	116	61	10	19	64	
10 - 30 MILA ABITANTI	350	9	12	16	59	23	6	9	24	
30 - 100 MILA ABITANTI	179	5	8	8	28	20	7	6	13	
100 - 250 MILA ABITANTI	309	10	22	16	94	25	5	16	47	
OLTRE 250 MILA ABITANTI	0	0	0	0	0	0	0	0	0	
COMUNI										
CAPOLUOGHI	309	10	22	16	94	25	5	16	47	
NON CAPOLUOGHI	1397	37	61	55	203	104	23	33	101	

Lettori in un giorno medio delle testate ISEGI più lette nella Regione

Analisi secondo: ● caratteri socio-demografici

(percentuali di composizione)

ADULTI	Totale	Corriere della Sera	Corriere dello Sport-Stadio	La Gazzetta dello Sport	Gazzetta del Sud	La Repubblica	Tutto-Sport	Sette	Il Venerdì
POPOLAZIONE	100.0	100.0	100.0	100.0	100.0	100.0	100.0	100.0	100.0
SESSO									
UOMINI	48.8	71.8	86.9	84.2	62.3	70.0	93.7	71.1	63.3
DONNE	51.2	28.2	13.1	15.8	37.7	30.0	6.3	28.9	36.7
RESPONSABILI ACQUISTI	39.7	19.7	6.9	8.5	25.9	20.0	4.6	25.5	21.8
RESPONSABILI ACQ. UOMINI	3.9	5.8	2.2	0.9	3.6	2.0	0.2	13.0	4.0
RESPONSABILI ACQ. DONNE	35.8	14.0	4.6	7.5	22.3	18.0	4.3	12.6	17.8
ETA'									
14-17 ANNI	8.5	8.1	13.8	24.1	7.6	7.1	19.2	5.3	11.2
18-24 ANNI	15.8	11.7	23.4	24.4	17.1	15.8	36.3	25.0	17.5
25-34 ANNI	19.8	32.7	31.3	23.2	23.5	33.1	20.0	27.6	32.6
35-44 ANNI	15.1	22.8	11.3	14.7	21.5	23.2	12.6	21.6	18.8
45-54 ANNI	12.9	9.6	8.1	4.6	12.9	8.8	4.2	11.2	10.6
55-64 ANNI	12.7	7.6	9.2	4.9	8.3	5.6	3.1	1.8	5.3
65 ANNI E OLTRE	15.2	7.6	2.9	4.2	9.0	6.4	4.5	7.5	4.0
CLASSE SOCIO-ECONOMICA									
SUPERIORE, MEDIO-SUPERIORE	8.8	21.3	10.9	11.0	12.8	23.7	8.9	25.9	26.1
MEDIA OLTRE 2.650.000	13.6	20.3	23.3	22.3	21.5	25.1	15.1	26.1	25.0
MEDIA FINO 2.650.000	22.5	28.7	25.2	32.4	29.1	25.0	49.5	19.8	27.0
MEDIO-INFERIORE, INFERIORE	55.0	29.8	40.6	34.2	36.5	26.2	28.4	28.3	21.8
TITOLO DI STUDIO									
LAUREA	3.8	14.0	6.1	3.3	6.7	15.5	3.1	14.7	18.7
LICENZA MEDIA SUPERIORE	22.3	50.7	33.3	36.0	38.4	54.3	27.4	55.2	51.3
LICENZA MEDIA INFERIORE	30.7	23.0	48.3	51.9	33.5	22.8	42.3	23.1	23.5
LICENZA ELEMENTARE	23.3	10.0	11.7	8.4	15.9	6.3	27.1	7.0	5.9
NESSUN TITOLO	20.0	2.3	0.6	0.4	5.4	1.0	0.1	0.0	0.6
CLASSE SOCIO-PROFESSIONALE									
CETI SUPERIORI A	1.5	4.9	2.9	1.5	2.9	5.7	2.1	8.4	7.8
CETI MEDI									
FASCIA ALTA B1	9.1	18.6	18.8	16.9	15.3	20.9	13.4	17.0	19.8
FASCIA BASSA B2	9.2	18.8	18.2	11.7	16.7	17.7	10.1	15.3	13.8
AGRICOLTORI B3	1.2	0.4	1.0	0.3	0.9	0.2	0.7	0.4	0.2
INTELLETTUALI									
DOCENTI C1	3.6	8.9	0.9	3.0	5.4	11.3	1.0	11.4	9.6
STUDENTI C2	12.7	19.8	20.6	30.5	15.4	18.9	26.3	22.0	24.2
OPERAI									
FASCIA ALTA D1	3.4	1.6	6.5	3.2	3.9	2.2	3.8	1.9	1.3
FASCIA BASSA D2	8.3	4.2	8.2	7.9	8.0	2.2	22.7	3.0	2.4
BRACCianti D3	6.0	0.4	1.2	1.9	2.5	0.8	2.1	0.4	0.7
PENSIONATI ED ALTRI									
FASCIA ALTA F1	3.2	3.5	5.3	5.3	2.8	2.7	1.2	5.7	4.1
FASCIA BASSA F2	26.3	14.3	14.6	14.5	18.3	13.5	13.6	10.7	10.8
CASALINGHE FAM. NON OPERAIE									
FASCIA ALTA E1	1.0	0.6	0.1	0.0	0.9	0.7	0.0	0.3	1.4
FASCIA BASSA E2	7.7	3.4	1.2	1.1	4.7	2.9	0.0	2.8	3.5
CASALINGHE FAM. OPERAIE									
FASCIA ALTA E3	1.0	0.0	0.0	0.0	0.2	0.0	0.0	0.0	0.0
FASCIA BASSA E4	5.7	0.7	0.5	2.1	2.1	0.4	3.1	0.9	0.3
SAGACITY									
DIPENDENTI GIOVANI FASCIA ALTA	5.8	10.5	12.2	12.7	8.9	12.6	6.5	15.6	14.2
DIPENDENTI GIOVANI FASCIA BASSA	13.5	13.6	22.2	32.4	14.5	12.1	27.6	9.7	14.9
PRE-FAMILIARI FASCIA ALTA	6.0	9.0	12.4	9.5	8.4	10.4	6.2	14.5	12.4
PRE-FAMILIARI FASCIA BASSA	5.3	7.0	6.6	7.4	4.8	5.7	25.0	7.8	5.4
FAMILIARI GIOVANI FASCIA ALTA	3.1	3.4	5.1	3.2	3.4	7.6	4.2	4.6	5.5
FAMILIARI GIOVANI FASCIA BASSA	10.4	9.0	9.9	6.4	8.1	7.7	6.1	5.6	8.9
FAMILIARI NON GIOVANI F. ALTA	7.9	10.9	7.4	7.9	11.7	13.0	6.8	14.3	13.6
FAMILIARI NON GIOVANI F. BASSA	12.6	10.0	9.3	8.2	13.3	10.9	7.6	10.3	7.8
POST-FAMILIARI NON ANZIANI F. ALTA	3.2	7.6	2.3	2.8	4.1	5.9	2.9	4.4	5.3
POST-FAMILIARI NON ANZIANI F. BASSA	6.6	5.2	2.6	0.6	7.0	3.5	0.0	3.8	3.9
POST-FAMILIARI ANZIANI F. ALTA	3.0	3.8	3.1	1.6	2.4	3.2	0.5	2.1	2.9
POST-FAMILIARI ANZIANI F. BASSA	22.7	10.2	6.8	7.4	13.2	7.5	6.6	7.2	5.1
AMPIEZZA CENTRI									
FINO 10 MILA ABITANTI	50.9	50.7	49.7	43.4	39.0	47.3	37.1	38.1	42.8
10 - 30 MILA ABITANTI	20.5	18.4	14.4	23.1	19.8	17.7	21.4	18.4	16.3
30 - 100 MILA ABITANTI	10.5	10.0	9.3	11.0	9.5	15.5	23.7	11.7	9.0
100 - 250 MILA ABITANTI	18.1	20.9	26.6	22.5	31.7	19.6	17.8	31.8	31.9
OLTRE 250 MILA ABITANTI	0.0	0.0	0.0	0.0	0.0	0.0	0.0	0.0	0.0
COMUNI									
CAPOLUOGHI	18.1	20.9	26.6	22.5	31.7	19.6	17.8	31.8	31.9
NON CAPOLUOGHI	81.9	79.1	73.4	77.5	68.3	80.4	82.2	68.2	68.1

Calabria

Lettori in un giorno medio delle testate ISEGI più lette nella Regione
 Analisi secondo: ● province

(valori assoluti × 1.000)

ADULTI

	Totale	Reggio Calabria	Cosenza	Catanzaro
POPOLAZIONE	1706	476	623	607
CORRIERE DELLA SERA	46	12	14	20
CORRIERE DELLO SPORT-STADIO	84	29	27	28
LA GAZZETTA DELLO SPORT	71	25	27	20
GAZZETTA DEL SUD	297	143	74	80
LA REPUBBLICA	130	28	48	53
TUTTOSPORT	28	11	11	6
QUOTIDIANI ISEGI	467	174	148	145

(percentuali di composizione)

	POPOLAZIONE	100.0	27.9	36.5	35.6
CORRIERE DELLA SERA	100.0	26.6	31.0	42.4	
CORRIERE DELLO SPORT-STADIO	100.0	34.3	32.3	33.4	
LA GAZZETTA DELLO SPORT	100.0	35.0	37.3	27.7	
GAZZETTA DEL SUD	100.0	48.2	24.8	27.1	
LA REPUBBLICA	100.0	21.9	36.8	41.3	
TUTTOSPORT	100.0	38.9	38.2	22.9	
QUOTIDIANI ISEGI	100.0	37.2	31.7	31.1	

Lettori in un giorno medio delle testate ISEGI più lette nella Regione

Analisi secondo: ● duplicazioni di lettura

(valori assoluti × 1.000)

ADULTI	Totale	Corriere della Sera	Corriere dello Sport-Stadio	La Gazzetta dello Sport	Gazzetta del Sud	La Repubblica	Tutto-Sport
POPOLAZIONE	1706	46	84	71	297	130	28
CORRIERE DELLA SERA	46	46	7	6	24	19	3
CORRIERE DELLO SPORT-STADIO	84	7	84	25	44	13	12
LA GAZZETTA DELLO SPORT	71	6	25	71	33	11	13
GAZZETTA DEL SUD	297	24	44	33	297	43	14
LA REPUBBLICA	130	19	13	11	43	130	5
TUTTOSPORT	28	3	12	13	14	5	28
SUPPLEMENTI							
SETTE (ultimi 7 giorni)	49	8	8	5	19	14	1
IL VENERDI' (ultimi 7 giorni)	148	16	15	9	50	55	3

Calabria

Frequenza di lettura

Analisi secondo: ● probabilità di lettura B/A

(valori assoluti × 1.000)

ADULTI

	TOTALE LETTORI			FREQ. BASSA	FREQ. MEDIA	FREQ. ALTA
	Ultimi 3 mesi (A)	Giorno medio (B)	Probabilità lettura (B/A)	Probabilità lettura (B/A)	Probabilità lettura (B/A)	Probabilità lettura (B/A)
POPOLAZIONE	1706	1706	1.000	1.000	1.000	1.000
CORRIERE DELLA SERA	311	46	0.148	0.041	0.136	0.444
CORRIERE DELLO SPORT-STADIO	399	84	0.211	0.038	0.159	0.610
LA GAZZETTA DELLO SPORT	346	71	0.205	0.076	0.159	0.638
GAZZETTA DEL SUD	894	297	0.332	0.084	0.156	0.662
LA REPUBBLICA	464	130	0.280	0.047	0.190	0.717
TUTTOSPORT	153	28	0.183	0.083	0.108	0.556

(valori assoluti × 1.000)

UOMINI

	TOTALE LETTORI			FREQ. BASSA	FREQ. MEDIA	FREQ. ALTA
	Ultimi 3 mesi (A)	Giorno medio (B)	Probabilità lettura (B/A)	Probabilità lettura (B/A)	Probabilità lettura (B/A)	Probabilità lettura (B/A)
POPOLAZIONE	832	832	1.000	1.000	1.000	1.000
CORRIERE DELLA SERA	177	33	0.186	0.040	0.163	0.517
CORRIERE DELLO SPORT-STADIO	318	73	0.230	0.028	0.161	0.654
LA GAZZETTA DELLO SPORT	266	60	0.226	0.094	0.169	0.643
GAZZETTA DEL SUD	493	185	0.375	0.080	0.159	0.711
LA REPUBBLICA	279	91	0.326	0.048	0.238	0.788
TUTTOSPORT	132	26	0.197	0.067	0.120	0.600

Frequenza di lettura

Analisi secondo: ● probabilità di lettura B/A

(valori assoluti × 1.000)

DONNE	TOTALE LETTORI			FREQ. BASSA	FREQ. MEDIA	FREQ. ALTA
	Ultimi 3 mesi (A)	Giorno medio (B)	Probabilità lettura (B/A)	Probabilità lettura (B/A)	Probabilità lettura (B/A)	Probabilità lettura (B/A)
POPOLAZIONE	874	874	1.000	1.000	1.000	1.000
CORRIERE DELLA SERA	135	13	0.096	0.043	0.099	0.250
CORRIERE DELLO SPORT-STADIO	82	11	0.134	0.063	0.136	0.286
LA GAZZETTA DELLO SPORT	79	11	0.139	0.080	0.122	0.600
GAZZETTA DEL SUD	401	112	0.279	0.101	0.147	0.580
LA REPUBBLICA	185	39	0.211	0.047	0.127	0.600
TUTTOSPORT	21	2	0.095	0.111	0.100	0.000

(valori assoluti × 1.000)

RESPONSABILI ACQUISTI	TOTALE LETTORI			FREQ. BASSA	FREQ. MEDIA	FREQ. ALTA
	Ultimi 3 mesi (A)	Giorno medio (B)	Probabilità lettura (B/A)	Probabilità lettura (B/A)	Probabilità lettura (B/A)	Probabilità lettura (B/A)
POPOLAZIONE	677	677	1.000	1.000	1.000	1.000
CORRIERE DELLA SERA	76	9	0.118	0.032	0.121	0.364
CORRIERE DELLO SPORT-STADIO	52	6	0.115	0.083	0.111	0.250
LA GAZZETTA DELLO SPORT	48	6	0.125	0.071	0.125	0.500
GAZZETTA DEL SUD	270	77	0.285	0.088	0.146	0.639
LA REPUBBLICA	107	26	0.243	0.038	0.190	0.609
TUTTOSPORT	14	1	0.071	0.143	0.000	0.000

Sicilia

Lettori in un giorno medio delle testate ISEGI più lette nella Regione

Analisi secondo: ● caratteri socio-demografici

(valori assoluti × 1.000)

ADULTI	Totale	Corriere della Sera	Corriere dello Sport-Stadio	La Gazzetta dello Sport	Gazzetta del Sud	Giornale di Sicilia	La Repubblica	La Sicilia	Il Sole 24 Ore	Tutto-Sport	Sette	Il Venerdì
POPOLAZIONE	4094	71	138	211	205	494	161	468	37	45	92	245
SESSO												
UOMINI	1970	54	126	185	123	322	110	348	30	39	59	159
DONNE	2124	17	12	26	82	173	52	120	8	6	33	86
RESPONSABILI ACQUISTI	1726	12	13	23	55	136	36	99	7	5	22	60
RESPONSABILI ACQ. UOMINI	175	3	6	9	7	19	7	16	3	2	4	7
RESPONSABILI ACQ. DONNE	1551	9	7	14	48	116	29	83	4	3	18	53
ETA'												
14-17 ANNI	310	4	18	21	18	26	11	32	1	9	5	21
18-24 ANNI	627	12	26	54	32	85	27	74	6	10	18	42
25-34 ANNI	827	21	36	67	44	110	36	117	8	14	26	65
35-44 ANNI	630	14	30	39	37	104	36	97	13	6	17	44
45-54 ANNI	525	9	14	17	31	81	26	70	6	4	11	35
55-64 ANNI	536	3	7	5	19	41	15	45	3	2	6	23
65 ANNI E OLTRE	639	8	7	8	24	47	10	32	1	1	9	15
CLASSE SOCIO-ECONOMICA												
SUPERIORE, MEDIO-SUPERIORE	313	18	19	14	31	77	51	60	11	3	26	73
MEDIA OLTRE 2.650.000	491	15	21	36	47	83	30	69	14	4	23	63
MEDIA FINO 2.650.000	1107	25	50	79	56	155	55	200	9	18	26	77
MEDIO-INFERIORE, INFERIORE	2183	14	48	82	71	179	25	138	2	19	17	31
TITOLO DI STUDIO												
LAUREA	185	11	9	6	15	46	45	35	5	1	17	55
LICENZA MEDIA SUPERIORE	765	36	40	55	70	157	65	140	26	7	40	111
LICENZA MEDIA INFERIORE	1328	17	68	113	76	172	38	182	5	30	24	62
LICENZA ELEMENTARE	1138	8	17	34	35	105	12	101	1	6	10	17
NESSUN TITOLO	678	0	4	3	9	14	1	10	0	1	1	1
CLASSE SOCIO-PROFESSIONALE												
CETI SUPERIORI A	95	7	6	4	12	25	20	25	5	0	11	34
CETI MEDI												
FASCIA ALTA B1	297	13	22	26	31	68	26	53	14	3	16	42
FASCIA BASSA B2	520	10	23	52	31	96	29	114	5	9	11	41
AGRICOLTORI B3	37	1	2	2	0	8	0	6	1	0	0	0
INTELLETTUALI												
DOCENTI C1	131	4	7	5	9	26	17	19	4	2	10	22
STUDENTI C2	418	11	25	36	34	55	30	46	2	11	14	47
OPERAI												
FASCIA ALTA D1	64	1	3	10	4	6	0	8	0	1	1	2
FASCIA BASSA D2	364	5	19	31	20	41	7	60	1	9	3	6
BRACCianti D3	118	0	3	4	1	8	1	15	0	1	1	0
PENSIONATI ED ALTRI												
FASCIA ALTA F1	90	2	5	4	8	17	7	13	1	1	5	11
FASCIA BASSA F2	884	11	17	26	22	78	12	66	3	5	9	17
CASALINGHE FAM. NON OPERAIE												
FASCIA ALTA E1	71	1	0	1	7	10	3	5	0	0	3	6
FASCIA BASSA E2	609	5	4	6	19	44	8	26	0	2	6	15
CASALINGHE FAM. OPERAIE												
FASCIA ALTA E3	24	0	1	0	0	3	0	0	0	0	0	0
FASCIA BASSA E4	372	1	1	4	6	11	1	11	0	1	1	2
SAGACITY												
DIPENDENTI GIOVANI FASCIA ALTA	175	6	11	14	17	26	11	19	2	4	9	26
DIPENDENTI GIOVANI FASCIA BASSA	513	8	22	39	28	58	23	50	2	11	10	28
PRE-FAMILIARI FASCIA ALTA	171	9	9	16	12	32	11	23	5	2	11	29
PRE-FAMILIARI FASCIA BASSA	293	7	17	29	11	45	14	58	3	7	5	18
FAMILIARI GIOVANI FASCIA ALTA	67	3	6	8	6	8	4	11	2	1	4	9
FAMILIARI GIOVANI FASCIA BASSA	545	4	15	37	21	51	11	63	2	8	9	18
FAMILIARI NON GIOVANI F. ALTA	291	11	16	15	31	59	33	51	15	1	17	36
FAMILIARI NON GIOVANI F. BASSA	570	8	20	28	23	78	15	81	3	6	5	16
POST-FAMILIARI NON ANZIANI F. ALTA	90	3	4	4	9	18	10	15	1	1	3	16
POST-FAMILIARI NON ANZIANI F. BASSA	289	2	6	10	9	39	8	31	1	2	3	13
POST-FAMILIARI ANZIANI F. ALTA	118	2	4	2	13	23	11	18	2	0	5	17
POST-FAMILIARI ANZIANI F. BASSA	973	9	8	11	25	55	12	48	1	2	8	20
AMPIEZZA CENTRI												
FINO 10 MILA ABITANTI	908	15	20	41	52	97	22	69	6	7	13	40
10 - 30 MILA ABITANTI	994	15	35	49	23	94	31	151	8	15	18	39
30 - 100 MILA ABITANTI	1005	15	32	47	26	101	30	128	8	8	24	54
100 - 250 MILA ABITANTI	99	1	2	3	4	3	4	20	2	1	3	7
OLTRE 250 MILA ABITANTI	1087	26	50	70	99	200	74	99	13	13	35	104
COMUNI												
CAPOLUOGHI	1438	30	61	86	106	239	88	163	20	17	47	127
NON CAPOLUOGHI	2656	42	77	125	99	256	73	305	18	28	45	119

Lettori in un giorno medio delle testate ISEGI più lette nella Regione
Analisi secondo: ● caratteri socio-demografici

(percentuali di composizione)

ADULTI	Totale	Corriere della Sera	Corriere dello Sport-Stadio	La Gazzetta dello Sport	Gazzetta del Sud	Gior-nale di Sicilia	La Repubblica	La Sicilia	Il Sole 24 Ore	Tutto-Sport	Sette	Il Venerdì
POPOLAZIONE	100.0	100.0	100.0	100.0	100.0	100.0	100.0	100.0	100.0	100.0	100.0	100.0
SESSO												
UOMINI	48.1	75.5	91.0	87.7	60.0	65.1	67.9	74.4	79.5	86.1	64.6	65.0
DONNE	51.9	24.5	9.0	12.3	40.0	34.9	32.1	25.6	20.5	13.9	35.4	35.0
RESPONSABILI ACQUISTI	42.2	16.5	9.7	11.0	26.7	27.5	22.6	21.1	18.2	10.6	24.2	24.6
RESPONSABILI ACQ. UOMINI	4.3	3.6	4.4	4.2	3.3	3.9	4.3	3.3	7.6	3.6	4.4	2.9
RESPONSABILI ACQ. DONNE	37.9	12.8	5.3	6.8	23.4	23.5	18.3	17.8	10.6	7.0	19.8	21.7
ETA'												
14-17 ANNI	7.6	6.2	13.3	10.0	8.9	5.2	6.7	6.9	2.5	20.9	5.9	8.5
18-24 ANNI	15.3	16.7	19.1	25.5	15.8	17.2	16.7	15.8	16.1	22.8	19.5	17.2
25-34 ANNI	20.2	29.2	26.1	31.7	21.6	22.2	22.3	25.1	21.4	30.1	28.0	26.6
35-44 ANNI	15.4	19.0	21.8	18.4	17.9	21.0	22.5	20.8	35.6	12.4	18.3	17.8
45-54 ANNI	12.8	12.8	9.9	8.1	15.2	16.4	15.9	14.9	16.2	9.0	11.9	14.4
55-64 ANNI	13.1	4.6	4.8	2.6	9.0	8.4	9.5	9.7	6.7	3.4	6.3	9.5
65 ANNI E OLTRE	15.6	11.6	5.2	3.6	11.6	9.6	6.5	6.8	1.6	1.4	10.1	6.1
CLASSE SOCIO-ECONOMICA												
SUPERIORE, MEDIO-SUPERIORE	7.6	24.7	14.1	6.5	14.9	15.6	31.7	12.9	30.7	7.1	27.9	29.9
MEDIA OLTRE 2.650.000	12.0	20.9	15.3	17.2	23.1	16.9	18.5	14.8	37.3	9.4	25.3	25.8
MEDIA FINO 2.650.000	27.1	35.0	35.9	37.4	27.1	31.4	34.2	42.8	25.3	40.5	28.3	31.6
MEDIO-INFERIORE, INFERIORE	53.3	19.3	34.7	38.9	34.9	36.2	15.5	29.4	6.6	43.0	18.5	12.8
TITOLO DI STUDIO												
LAUREA	4.5	14.8	6.2	2.7	7.5	9.4	28.0	7.6	13.3	2.9	18.5	22.6
LICENZA MEDIA SUPERIORE	18.7	49.9	29.0	26.2	33.9	31.7	40.2	29.9	69.5	15.2	43.3	45.2
LICENZA MEDIA INFERIORE	32.4	23.2	49.4	53.6	37.0	34.9	23.8	38.9	13.8	67.3	25.7	25.2
LICENZA ELEMENTARE	27.8	11.6	12.3	16.0	17.0	21.1	7.7	21.5	3.3	12.7	11.0	6.7
NESSUN TITOLO	16.6	0.5	3.0	1.5	4.5	2.9	0.4	2.1	0.1	1.8	1.5	0.2
CLASSE SOCIO-PROFESSIONALE												
CETI SUPERIORI A	2.3	10.1	4.4	2.1	5.9	5.1	12.6	5.4	13.5	0.6	12.0	13.7
CETI MEDI												
FASCIA ALTA B1	7.3	17.6	16.2	12.3	15.0	13.8	16.2	11.4	36.4	6.1	17.8	17.3
FASCIA BASSA B2	12.7	13.8	16.9	24.7	15.3	19.4	17.9	24.5	14.7	19.7	12.1	16.6
AGRICOLTORI B3	0.9	1.0	1.4	0.8	0.1	1.6	0.1	1.2	3.0	0.1	0.0	0.1
INTELLETTUALI												
DOCENTI C1	3.2	5.9	5.0	2.2	4.5	5.3	10.6	4.0	10.4	3.9	11.1	8.8
STUDENTI C2	10.2	15.4	17.8	17.3	16.6	11.2	18.7	9.9	6.2	24.5	15.2	19.3
OPERAI												
FASCIA ALTA D1	1.6	1.4	2.5	4.8	1.8	1.1	0.2	1.7	0.4	2.3	1.4	0.9
FASCIA BASSA D2	8.9	7.6	13.9	14.8	10.0	8.2	4.0	12.9	2.0	19.7	3.6	2.6
BRACCianti D3	2.9	0.0	2.3	1.8	0.4	1.5	0.6	3.2	0.5	3.1	0.8	0.1
PENSIONATI ED ALTRI												
FASCIA ALTA F1	2.2	2.1	3.5	1.8	3.9	3.4	4.1	2.8	1.7	2.4	4.9	4.6
FASCIA BASSA F2	21.6	15.6	12.3	12.5	10.8	15.8	7.4	14.1	8.8	10.8	10.0	6.8
CASALINGHE FAM. NON OPERAIE												
FASCIA ALTA E1	1.7	1.4	0.3	0.4	3.6	2.0	1.6	1.0	1.2	0.3	2.8	2.4
FASCIA BASSA E2	14.9	7.2	2.7	2.7	9.4	8.8	5.0	5.6	1.0	5.1	6.8	6.1
CASALINGHE FAM. OPERAIE												
FASCIA ALTA E3	0.6	0.0	0.4	0.2	0.0	0.5	0.0	0.1	0.0	0.2	0.0	0.0
FASCIA BASSA E4	9.1	0.9	0.5	1.7	2.7	2.2	0.9	2.3	0.1	1.1	1.6	0.6
SAGACITY												
DIPENDENTI GIOVANI FASCIA ALTA	4.3	8.1	8.1	6.5	8.2	5.3	6.7	4.1	5.4	9.7	9.9	10.5
DIPENDENTI GIOVANI FASCIA BASSA	12.5	11.6	15.9	18.7	13.7	11.8	14.0	10.8	5.3	24.8	11.0	11.6
PRE-FAMILIARI FASCIA ALTA	4.2	12.8	6.4	7.5	6.1	6.5	7.1	4.8	13.0	4.4	12.2	11.7
PRE-FAMILIARI FASCIA BASSA	7.1	10.5	12.2	13.7	5.3	9.2	8.4	12.3	6.8	15.9	5.8	7.4
FAMILIARI GIOVANI FASCIA ALTA	1.6	3.9	4.7	3.6	2.8	1.6	2.7	2.3	4.2	1.8	4.3	3.8
FAMILIARI GIOVANI FASCIA BASSA	13.3	5.1	11.1	17.4	10.1	10.3	6.8	13.5	5.2	17.4	10.2	7.2
FAMILIARI NON GIOVANI F. ALTA	7.1	15.2	11.3	7.0	15.1	12.0	20.2	10.9	41.3	2.1	18.6	14.6
FAMILIARI NON GIOVANI F. BASSA	13.9	11.0	14.3	13.5	11.2	15.8	9.4	17.3	6.8	14.4	5.9	6.5
POST-FAMILIARI NON ANZIANI F. ALTA	2.2	4.2	2.8	1.9	4.5	3.6	5.9	3.2	2.5	1.7	3.7	6.4
POST-FAMILIARI NON ANZIANI F. BASSA	7.1	2.7	4.3	4.5	4.5	7.9	4.8	6.7	1.5	3.7	3.5	5.1
POST-FAMILIARI ANZIANI F. ALTA	2.9	2.3	2.9	0.8	6.2	4.7	6.5	3.8	4.1	0.5	5.7	7.0
POST-FAMILIARI ANZIANI F. BASSA	23.8	12.4	6.0	5.0	12.4	11.2	7.5	10.3	3.9	3.9	9.2	8.2
AMPIEZZA CENTRI												
FINO 10 MILA ABITANTI	22.2	20.5	14.8	19.7	25.6	19.6	13.3	14.7	15.6	16.1	14.0	16.5
10 - 30 MILA ABITANTI	24.3	21.1	25.0	23.1	11.1	19.1	19.5	32.3	21.6	33.7	19.5	15.9
30 - 100 MILA ABITANTI	24.6	21.5	23.3	22.4	12.9	20.3	18.9	27.4	22.5	18.7	25.9	22.2
100 - 250 MILA ABITANTI	2.4	1.0	1.1	1.4	1.9	0.6	2.3	4.3	5.5	1.8	2.9	2.9
OLTRE 250 MILA ABITANTI	26.6	35.9	35.8	33.4	48.5	40.4	46.0	21.3	34.9	29.7	37.7	42.6
COMUNI												
CAPOLUOGHI	35.1	41.5	44.3	40.8	51.9	48.3	54.5	34.8	52.6	37.5	51.4	51.6
NON CAPOLUOGHI	64.9	58.5	55.7	59.2	48.1	51.7	45.5	65.2	47.4	62.5	48.6	48.4

Sicilia

Lettori in un giorno medio delle testate ISEGI più lette nella Regione

Analisi secondo: ● province

(valori assoluti × 1.000)

ADULTI	Totale	Palermo	Trapani	Agrigento	Catania	Enna	Ragusa	Siracusa	Messina	Catania
POPOLAZIONE	4094	997	356	383	227	155	227	331	576	842
CORRIERE DELLA SERA	71	15	5	7	1	1	3	4	17	18
CORRIERE DELLO SPORT-STADIO	138	39	9	15	6	6	7	12	18	27
LA GAZZETTA DELLO SPORT	211	60	12	19	9	4	12	14	35	45
GAZZETTA DEL SUD	205	2	1	1	2	1	6	12	176	5
GIORNALE DI SICILIA	494	278	61	60	32	17	7	9	20	9
LA REPUBBLICA	161	56	10	8	5	2	7	13	29	31
LA SICILIA	468	8	6	30	34	22	54	72	17	225
IL SOLE 24 ORE	37	14	3	6	1	1	2	4	2	5
TUTTOSPORT	45	12	2	2	1	4	2	6	4	13
QUOTIDIANI ISEGI	1273	352	84	87	52	39	71	95	224	268

(percentuali di composizione)

POPOLAZIONE	100.0	24.4	8.7	9.4	5.5	3.8	5.5	8.1	14.1	20.6
CORRIERE DELLA SERA	100.0	21.0	6.4	9.2	2.0	1.4	4.1	6.3	23.4	26.0
CORRIERE DELLO SPORT-STADIO	100.0	28.2	6.5	10.9	4.2	4.0	5.4	8.5	12.7	19.5
LA GAZZETTA DELLO SPORT	100.0	28.6	5.8	8.9	4.2	2.1	5.7	6.7	16.6	21.4
GAZZETTA DEL SUD	100.0	1.0	0.4	0.3	0.9	0.4	2.9	5.7	85.7	2.7
GIORNALE DI SICILIA	100.0	56.2	12.4	12.2	6.5	3.5	1.4	1.9	4.1	1.9
LA REPUBBLICA	100.0	34.6	6.5	5.3	2.9	1.0	4.2	8.3	18.1	19.2
LA SICILIA	100.0	1.6	1.3	6.5	7.3	4.7	11.5	15.3	3.6	48.2
IL SOLE 24 ORE	100.0	36.2	8.7	16.9	1.6	2.3	4.2	10.7	6.4	13.1
TUTTOSPORT	100.0	27.6	3.5	3.5	2.8	9.7	3.5	12.2	7.8	29.4
QUOTIDIANI ISEGI	100.0	27.7	6.6	6.8	4.1	3.1	5.6	7.5	17.6	21.0

Lettori in un giorno medio delle testate ISEGI più lette nella Regione

(valori assoluti × 1.000)

Analisi secondo: ● duplicazioni di lettura

ADULTI	Totale	Corriere della Sera	Corriere dello Sport-Stadio	La Gazzetta dello Sport	Gazzetta del Sud	Giornale di Sicilia	La Repubblica	La Sicilia	Il Sole 24 Ore	Tutto-Sport
POPOLAZIONE	4094	71	138	211	205	494	161	468	37	45
CORRIERE DELLA SERA	71	71	10	13	11	23	17	23	5	4
CORRIERE DELLO SPORT-STADIO	138	10	138	56	18	49	15	49	7	19
LA GAZZETTA DELLO SPORT	211	13	56	211	24	61	15	66	7	23
GAZZETTA DEL SUD	205	11	18	24	205	15	27	22	4	6
GIORNALE DI SICILIA	494	23	49	61	15	494	52	64	16	13
LA REPUBBLICA	161	17	15	15	27	52	161	36	7	4
LA SICILIA	468	23	49	66	22	64	36	468	13	20
IL SOLE 24 ORE	37	5	7	7	4	16	7	13	37	0
TUTTOSPORT	45	4	19	23	6	13	4	20	0	45
SUPPLEMENTI										
SETTE (ultimi 7 giorni)	92	14	6	10	8	20	12	19	4	1
IL VENERDI' (ultimi 7 giorni)	245	18	13	20	17	68	57	42	7	3

Sicilia

Frequenza di lettura

Analisi secondo: ● probabilità di lettura B/A

(valori assoluti × 1.000)

ADULTI	TOTALE LETTORI			FREQ. BASSA	FREQ. MEDIA	FREQ. ALTA
	Ultimi 3 mesi (A)	Giorno medio (B)	Probabilità lettura (B/A)	Probabilità lettura (B/A)	Probabilità lettura (B/A)	Probabilità lettura (B/A)
POPOLAZIONE	4094	4094	1.000	1.000	1.000	1.000
CORRIERE DELLA SERA	611	71	0.116	0.042	0.098	0.405
CORRIERE DELLO SPORT-STADIO	726	138	0.190	0.059	0.133	0.589
LA GAZZETTA DELLO SPORT	980	211	0.215	0.042	0.130	0.604
GAZZETTA DEL SUD	591	205	0.347	0.080	0.140	0.737
GIORNALE DI SICILIA	1520	494	0.325	0.092	0.148	0.665
LA REPUBBLICA	896	161	0.180	0.046	0.168	0.516
LA SICILIA	1323	468	0.354	0.067	0.142	0.708
IL SOLE 24 ORE	258	37	0.143	0.047	0.102	0.407
TUTTOSPORT	318	45	0.142	0.048	0.110	0.625

(valori assoluti × 1.000)

UOMINI	TOTALE LETTORI			FREQ. BASSA	FREQ. MEDIA	FREQ. ALTA
	Ultimi 3 mesi (A)	Giorno medio (B)	Probabilità lettura (B/A)	Probabilità lettura (B/A)	Probabilità lettura (B/A)	Probabilità lettura (B/A)
POPOLAZIONE	1970	1970	1.000	1.000	1.000	1.000
CORRIERE DELLA SERA	363	54	0.149	0.048	0.119	0.433
CORRIERE DELLO SPORT-STADIO	574	126	0.220	0.062	0.146	0.600
LA GAZZETTA DELLO SPORT	771	185	0.240	0.039	0.145	0.616
GAZZETTA DEL SUD	335	123	0.367	0.080	0.134	0.732
GIORNALE DI SICILIA	887	322	0.363	0.085	0.168	0.685
LA REPUBBLICA	511	110	0.215	0.042	0.183	0.574
LA SICILIA	825	348	0.422	0.076	0.167	0.724
IL SOLE 24 ORE	178	30	0.169	0.067	0.120	0.395
TUTTOSPORT	254	39	0.154	0.038	0.123	0.600

Frequenza di lettura

Analisi secondo: ● probabilità di lettura B/A

(valori assoluti × 1.000)

DONNE	TOTALE LETTORI			FREQ. BASSA	FREQ. MEDIA	FREQ. ALTA
	Ultimi 3 mesi (A)	Giorno medio (B)	Probabilità lettura (B/A)	Probabilità lettura (B/A)	Probabilità lettura (B/A)	Probabilità lettura (B/A)
POPOLAZIONE	2124	2124	1.000	1.000	1.000	1.000
CORRIERE DELLA SERA	248	17	0.069	0.036	0.057	0.348
CORRIERE DELLO SPORT-STADIO	152	12	0.079	0.053	0.070	0.333
LA GAZZETTA DELLO SPORT	209	26	0.124	0.048	0.075	0.519
GAZZETTA DEL SUD	256	82	0.320	0.080	0.146	0.733
GIORNALE DI SICILIA	633	173	0.273	0.098	0.122	0.629
LA REPUBBLICA	384	52	0.135	0.051	0.137	0.407
LA SICILIA	498	120	0.241	0.058	0.110	0.659
IL SOLE 24 ORE	80	8	0.100	0.022	0.043	0.455
TUTTOSPORT	63	6	0.095	0.074	0.057	1.000

(valori assoluti × 1.000)

RESPONSABILI ACQUISTI	TOTALE LETTORI			FREQ. BASSA	FREQ. MEDIA	FREQ. ALTA
	Ultimi 3 mesi (A)	Giorno medio (B)	Probabilità lettura (B/A)	Probabilità lettura (B/A)	Probabilità lettura (B/A)	Probabilità lettura (B/A)
POPOLAZIONE	1726	1726	1.000	1.000	1.000	1.000
CORRIERE DELLA SERA	181	12	0.066	0.039	0.063	0.267
CORRIERE DELLO SPORT-STADIO	111	13	0.117	0.037	0.115	0.667
LA GAZZETTA DELLO SPORT	156	23	0.147	0.069	0.103	0.500
GAZZETTA DEL SUD	200	55	0.275	0.065	0.169	0.731
GIORNALE DI SICILIA	497	136	0.274	0.101	0.123	0.633
LA REPUBBLICA	252	36	0.143	0.041	0.121	0.462
LA SICILIA	384	99	0.258	0.054	0.107	0.658
IL SOLE 24 ORE	71	7	0.099	0.027	0.048	0.286
TUTTOSPORT	43	5	0.116	0.105	0.125	1.000

Sardegna

Lettori in un giorno medio delle testate ISEGI più lette nella Regione

Analisi secondo: ● caratteri socio-demografici

(valori assoluti × 1.000)

ADULTI

	Totale	Corriere della Sera	Corriere dello Sport-Stadio	La Gazzetta dello Sport	La Nuova Sardegna	La Repubblica	Tutto-Sport	L'Unione Sarda	Sette	Il Venerdì
POPOLAZIONE	1338	48	89	65	423	115	29	452	59	140
SESSO										
UOMINI	652	38	76	57	246	83	21	265	42	87
DONNE	686	10	13	8	177	32	8	186	17	53
RESPONSABILI ACQUISTI	534	12	11	7	138	35	5	140	12	42
RESPONSABILI ACQ. UOMINI	59	3	3	2	12	10	0	15	2	7
RESPONSABILI ACQ. DONNE	475	9	8	5	127	25	5	125	10	35
ETA'										
14-17 ANNI	100	2	9	8	29	5	5	34	5	11
18-24 ANNI	196	6	19	9	58	12	5	64	10	24
25-34 ANNI	275	13	27	23	87	28	5	92	13	29
35-44 ANNI	236	11	20	12	101	35	8	91	13	41
45-54 ANNI	191	8	7	6	54	19	6	81	9	17
55-64 ANNI	151	6	5	4	49	8	1	46	4	10
65 ANNI E OLTRE	189	2	2	3	44	7	0	44	4	9
CLASSE SOCIO-ECONOMICA										
SUPERIORE, MEDIO-SUPERIORE	179	17	10	13	64	52	4	82	22	51
MEDIA OLTRE 2.650.000	271	11	24	16	125	30	9	79	14	41
MEDIA FINO 2.650.000	467	16	36	22	121	20	13	193	16	35
MEDIO-INFERIORE, INFERIORE	422	5	18	15	112	12	3	98	7	13
TITOLO DI STUDIO										
LAUREA	51	6	3	2	24	18	0	18	8	21
LICENZA MEDIA SUPERIORE	257	17	20	18	94	44	5	111	19	51
LICENZA MEDIA INFERIORE	490	18	43	34	157	37	16	168	23	46
LICENZA ELEMENTARE	373	7	23	11	120	13	8	115	8	22
NESSUN TITOLO	168	0	1	0	29	3	0	39	0	1
CLASSE SOCIO-PROFESSIONALE										
CETI SUPERIORI A	27	4	2	2	11	10	1	13	6	9
CETI MEDI										
FASCIA ALTA B1	130	10	12	13	59	29	3	43	8	27
FASCIA BASSA B2	109	7	11	5	40	15	4	54	8	13
AGRICOLTORI B3	27	1	2	1	6	1	0	6	0	1
INTELLETTUALI										
DOCENTI C1	47	3	2	1	26	11	0	19	7	19
STUDENTI C2	123	4	13	9	36	11	5	44	10	24
OPERAI										
FASCIA ALTA D1	82	4	14	8	45	7	3	22	4	9
FASCIA BASSA D2	145	3	16	14	40	7	5	69	3	9
BRACCIANTI D3	12	0	0	0	2	0	0	6	0	0
PENSIONATI ED ALTRI										
FASCIA ALTA F1	70	1	2	2	21	3	1	21	2	3
FASCIA BASSA F2	242	9	9	8	56	11	4	74	6	14
CASALINGHE FAM. NON OPERAIE										
FASCIA ALTA E1	49	0	1	0	19	4	1	12	1	4
FASCIA BASSA E2	148	2	1	2	36	4	2	41	4	7
CASALINGHE FAM. OPERAIE										
FASCIA ALTA E3	19	0	1	0	9	0	0	4	0	0
FASCIA BASSA E4	106	0	3	1	17	1	1	25	1	3
SAGACITY										
DIPENDENTI GIOVANI FASCIA ALTA	74	2	6	6	23	9	4	21	6	15
DIPENDENTI GIOVANI FASCIA BASSA	144	4	12	7	31	5	4	50	5	10
PRE-FAMILIARI FASCIA ALTA	99	4	15	10	51	14	2	26	6	16
PRE-FAMILIARI FASCIA BASSA	104	7	9	7	30	9	3	51	6	13
FAMILIARI GIOVANI FASCIA ALTA	42	3	5	4	18	4	0	14	2	4
FAMILIARI GIOVANI FASCIA BASSA	109	1	9	7	20	4	2	27	3	5
FAMILIARI NON GIOVANI F. ALTA	130	10	11	8	64	26	6	50	8	26
FAMILIARI NON GIOVANI F. BASSA	164	3	10	6	50	5	4	64	4	12
POST-FAMILIARI NON ANZIANI F. ALTA	60	4	3	3	28	16	1	21	8	15
POST-FAMILIARI NON ANZIANI F. BASSA	99	2	3	2	24	9	2	42	3	5
POST-FAMILIARI ANZIANI F. ALTA	87	3	3	1	29	6	0	24	3	7
POST-FAMILIARI ANZIANI F. BASSA	227	5	3	4	53	8	1	62	5	10
AMPIEZZA CENTRI										
FINO 10 MILA ABITANTI	660	12	48	27	212	33	15	211	16	45
10 - 30 MILA ABITANTI	184	6	9	13	41	16	3	67	9	18
30 - 100 MILA ABITANTI	222	10	11	11	88	24	7	66	13	32
100 - 250 MILA ABITANTI	271	20	20	14	82	41	5	108	21	46
OLTRE 250 MILA ABITANTI	0	0	0	0	0	0	0	0	0	0
COMUNI										
CAPOLUOGHI	331	23	23	18	110	48	7	130	26	55
NON CAPOLUOGHI	1007	25	66	47	313	67	22	322	33	85

Lettori in un giorno medio delle testate ISEGI più lette nella Regione

Analisi secondo: ● caratteri socio-demografici

(percentuali di composizione)

ADULTI	Totale	Corriere della Sera	Corriere dello Sport-Stadio	La Gazzetta dello Sport	La Nuova Sardegna	La Repubblica	Tutto-Sport	L'Unione Sarda	Sette	Il Venerdì
POPOLAZIONE	100.0	100.0	100.0	100.0	100.0	100.0	100.0	100.0	100.0	100.0
SESSO										
UOMINI.....	48.7	78.4	85.5	87.1	58.1	71.9	71.4	58.7	71.1	62.1
DONNE.....	51.3	21.6	14.5	12.9	41.9	28.1	28.6	41.3	28.9	37.9
RESPONSABILI ACQUISTI.....	39.9	24.9	12.8	10.4	32.7	30.4	18.1	30.9	20.4	29.7
RESPONSABILI ACQ. UOMINI.....	4.4	6.5	3.8	3.3	2.7	8.5	0.1	3.3	3.3	5.0
RESPONSABILI ACQ. DONNE.....	35.5	18.4	9.0	7.0	30.0	21.9	18.0	27.6	17.2	24.7
ETA'										
14-17 ANNI.....	7.5	3.3	10.3	11.8	6.8	4.0	18.2	7.5	8.2	7.8
18-24 ANNI.....	14.7	13.3	21.8	14.4	13.6	10.7	15.8	14.2	16.8	17.0
25-34 ANNI.....	20.6	26.3	29.9	34.9	20.7	24.6	16.8	20.4	22.1	21.0
35-44 ANNI.....	17.6	23.4	22.7	18.9	24.0	30.7	26.3	20.1	22.7	28.9
45-54 ANNI.....	14.3	16.8	7.6	8.8	12.9	16.9	18.8	18.0	15.7	12.0
55-64 ANNI.....	11.3	11.8	5.2	6.8	11.6	6.6	3.7	10.1	7.0	7.2
65 ANNI E OLTRE.....	14.1	5.0	2.5	4.3	10.5	6.5	0.5	9.7	7.5	6.2
CLASSE SOCIO-ECONOMICA										
SUPERIORE, MEDIO-SUPERIORE.....	13.3	36.2	11.7	19.3	15.2	45.7	15.2	18.2	36.9	36.4
MEDIA OLTRE 2.650.000.....	20.2	22.0	27.1	24.8	29.6	26.4	29.2	17.4	23.7	29.6
MEDIA FINO 2.650.000.....	34.9	32.4	40.9	33.2	28.6	17.5	44.0	42.7	27.3	24.8
MEDIO-INFERIORE, INFERIORE.....	31.5	9.4	20.3	22.8	26.5	10.5	11.6	21.7	12.1	9.3
TITOLO DI STUDIO										
LAUREA.....	3.8	12.1	3.3	2.9	5.6	16.0	0.4	4.1	13.5	14.9
LICENZA MEDIA SUPERIORE.....	19.2	35.1	22.3	28.0	22.1	38.1	15.7	24.6	32.2	36.2
LICENZA MEDIA INFERIORE.....	36.6	37.3	47.9	51.5	37.2	32.0	55.5	37.1	39.6	32.8
LICENZA ELEMENTARE.....	27.9	15.1	25.3	16.9	28.3	11.4	28.2	25.5	13.9	15.5
NESSUN TITOLO.....	12.6	0.4	1.2	0.7	6.8	2.4	0.2	8.7	0.8	0.6
CLASSE SOCIO-PROFESSIONALE										
CETI SUPERIORI A.....	2.0	8.2	2.4	2.6	2.6	8.9	4.4	3.0	10.5	6.7
CETI MEDI										
FASCIA ALTA B1.....	9.7	20.7	13.2	19.7	14.1	25.1	10.6	9.6	13.7	19.1
FASCIA BASSA B2.....	8.2	13.7	12.2	7.8	9.5	13.3	13.0	11.9	12.8	9.6
AGRICOLTORI B3.....	2.0	2.2	2.7	1.0	1.4	1.1	0.1	1.3	0.4	0.7
INTELLETTUALI										
DOCENTI C1.....	3.5	6.7	2.2	1.7	6.1	9.6	0.4	4.3	11.6	13.2
STUDENTI C2.....	9.2	8.2	14.1	14.5	8.4	10.0	17.6	9.8	16.2	17.3
OPERAI										
FASCIA ALTA D1.....	6.1	8.0	15.3	11.9	10.7	5.7	10.6	4.8	6.9	6.1
FASCIA BASSA D2.....	10.9	5.5	18.5	20.9	9.5	5.7	16.6	15.4	4.7	6.1
BRACCIANTI D3.....	0.9	0.0	0.1	0.3	0.4	0.1	0.0	1.2	0.0	0.0
PENSIONATI ED ALTRI										
FASCIA ALTA F1.....	5.3	2.0	2.7	3.4	4.9	2.5	1.7	4.6	3.6	1.9
FASCIA BASSA F2.....	18.1	18.0	10.1	12.0	13.3	9.9	12.3	16.3	11.0	9.7
CASALINGHE FAM. NON OPERAIE										
FASCIA ALTA E1.....	3.6	0.8	0.9	0.7	4.5	3.4	4.6	2.6	1.1	2.7
FASCIA BASSA E2.....	11.1	4.3	1.7	2.3	8.4	3.6	5.4	9.0	6.5	4.8
CASALINGHE FAM. OPERAIE										
FASCIA ALTA E3.....	1.4	0.5	0.6	0.2	2.0	0.1	1.0	0.8	0.0	0.2
FASCIA BASSA E4.....	7.9	1.0	3.2	0.9	4.1	1.1	1.8	5.5	1.0	1.8
SAGACITY										
DIPENDENTI GIOVANI FASCIA ALTA.....	5.5	5.0	7.1	9.4	5.5	7.7	15.1	4.7	9.4	10.8
DIPENDENTI GIOVANI FASCIA BASSA.....	10.7	7.9	13.5	10.1	7.4	4.1	12.3	11.1	8.7	7.4
PRE-FAMILIARI FASCIA ALTA.....	7.4	7.4	16.3	15.7	12.0	11.8	8.0	5.8	10.8	11.7
PRE-FAMILIARI FASCIA BASSA.....	7.8	15.2	9.8	10.3	7.1	8.1	8.6	11.4	10.2	9.4
FAMILIARI GIOVANI FASCIA ALTA.....	3.1	6.2	5.3	5.6	4.2	3.9	1.1	3.1	3.4	3.2
FAMILIARI GIOVANI FASCIA BASSA.....	8.1	1.2	9.9	10.1	4.8	3.7	5.7	6.0	4.5	3.3
FAMILIARI NON GIOVANI F. ALTA.....	9.7	21.5	12.4	12.7	15.2	22.3	20.2	11.1	13.7	18.9
FAMILIARI NON GIOVANI F. BASSA.....	12.2	6.9	11.1	9.7	11.9	4.1	13.8	14.1	6.1	8.5
POST-FAMILIARI NON ANZIANI F. ALTA.....	4.5	7.7	3.8	4.6	6.7	13.5	2.8	4.6	13.5	11.0
POST-FAMILIARI NON ANZIANI F. BASSA.....	7.4	4.1	3.8	3.4	5.7	8.1	8.4	9.3	5.3	3.6
POST-FAMILIARI ANZIANI F. ALTA.....	6.5	7.2	3.5	2.1	6.9	5.4	1.3	5.3	5.6	5.2
POST-FAMILIARI ANZIANI F. BASSA.....	17.0	9.6	3.5	6.3	12.6	7.3	2.6	13.7	8.7	7.0
AMPIEZZA CENTRI										
FINO 10 MILA ABITANTI.....	49.4	25.4	54.3	41.9	50.1	28.8	49.3	46.7	27.6	31.7
10 - 30 MILA ABITANTI.....	13.8	13.0	10.2	20.0	9.7	14.0	11.7	14.7	15.0	12.5
30 - 100 MILA ABITANTI.....	16.6	20.8	12.5	16.2	20.9	21.1	23.2	14.6	22.4	22.9
100 - 250 MILA ABITANTI.....	20.3	40.8	23.0	21.9	19.3	36.0	15.8	23.9	35.1	32.8
OLTRE 250 MILA ABITANTI.....	0.0	0.0	0.0	0.0	0.0	0.0	0.0	0.0	0.0	0.0
COMUNI										
CAPOLUOGHI.....	24.8	47.1	25.4	28.0	25.9	41.8	24.8	28.8	44.2	39.4
NON CAPOLUOGHI.....	75.2	52.9	74.6	72.0	74.1	58.2	75.2	71.2	55.8	60.6

Sardegna

Lettori in un giorno medio delle testate ISEGI più lette nella Regione

Analisi secondo: ● province

(valori assoluti × 1.000)

ADULTI

	Totale	Cagliari	Sassari	Nuoro	Ori- stano
POPOLAZIONE	1338	603	365	231	139
CORRIERE DELLA SERA	48	26	15	4	3
CORRIERE DELLO SPORT-STADIO	89	39	29	13	8
LA GAZZETTA DELLO SPORT	65	26	26	10	4
LA NUOVA SARDEGNA	423	47	236	106	34
LA REPUBBLICA	115	52	42	14	7
TUTTOSPORT	29	11	13	3	3
L'UNIONE SARDA	452	295	26	66	65
QUOTIDIANI ISEGI	827	342	262	141	81

(percentuali di composizione)

	POPOLAZIONE	100.0	45.1	27.3	17.3	10.4
CORRIERE DELLA SERA	100.0	53.8	31.9	8.0	6.2	
CORRIERE DELLO SPORT-STADIO	100.0	43.8	32.2	14.7	9.3	
LA GAZZETTA DELLO SPORT	100.0	39.4	39.4	15.7	5.6	
LA NUOVA SARDEGNA	100.0	11.0	55.8	25.1	8.1	
LA REPUBBLICA	100.0	45.3	36.4	12.0	6.4	
TUTTOSPORT	100.0	36.7	43.1	9.7	10.6	
L'UNIONE SARDA	100.0	65.3	5.7	14.6	14.4	
QUOTIDIANI ISEGI	100.0	41.4	31.7	17.1	9.8	

Lettori in un giorno medio delle testate ISEGI più lette nella Regione

Analisi secondo: ● duplicazioni di lettura

(valori assoluti × 1.000)

ADULTI	Totale	Corriere della Sera	Corriere dello Sport-Stadio	La Gazzetta dello Sport	La Nuova Sardegna	La Repubblica	Tuttosport	L'Unione Sarda
POPOLAZIONE	1338	48	89	65	423	115	29	452
CORRIERE DELLA SERA	48	48	9	6	27	21	3	28
CORRIERE DELLO SPORT-STADIO	89	9	89	29	46	13	11	45
LA GAZZETTA DELLO SPORT	65	6	29	65	38	9	10	32
LA NUOVA SARDEGNA	423	27	46	38	423	60	18	100
LA REPUBBLICA	115	21	13	9	60	115	3	49
TUTTOSPORT	29	3	11	10	18	3	29	17
L'UNIONE SARDA	452	28	45	32	100	49	17	452
SUPPLEMENTI								
SETTE (ultimi 7 giorni)	59	8	6	5	25	16	4	26
IL VENERDI' (ultimi 7 giorni)	140	15	13	10	63	48	3	56

Sardegna

Frequenza di lettura

Analisi secondo: ● probabilità di lettura B/A

(valori assoluti × 1.000)

ADULTI	TOTALE LETTORI			FREQ. BASSA	FREQ. MEDIA	FREQ. ALTA
	Ultimi 3 mesi (A)	Giorno medio (B)	Probabilità lettura (B/A)	Probabilità lettura (B/A)	Probabilità lettura (B/A)	Probabilità lettura (B/A)
POPOLAZIONE	1338	1338	1.000	1.000	1.000	1.000
CORRIERE DELLA SERA	287	48	0.167	0.070	0.150	0.457
CORRIERE DELLO SPORT-STADIO	429	89	0.207	0.076	0.164	0.673
LA GAZZETTA DELLO SPORT	332	65	0.196	0.103	0.163	0.690
LA NUOVA SARDEGNA	833	423	0.508	0.127	0.206	0.803
LA REPUBBLICA	429	115	0.268	0.075	0.189	0.763
TUTTOSPORT	182	29	0.159	0.052	0.116	0.552
L'UNIONE SARDA	883	452	0.512	0.092	0.202	0.772

(valori assoluti × 1.000)

UOMINI	TOTALE LETTORI			FREQ. BASSA	FREQ. MEDIA	FREQ. ALTA
	Ultimi 3 mesi (A)	Giorno medio (B)	Probabilità lettura (B/A)	Probabilità lettura (B/A)	Probabilità lettura (B/A)	Probabilità lettura (B/A)
POPOLAZIONE	652	652	1.000	1.000	1.000	1.000
CORRIERE DELLA SERA	179	38	0.212	0.074	0.200	0.472
CORRIERE DELLO SPORT-STADIO	324	76	0.235	0.061	0.176	0.688
LA GAZZETTA DELLO SPORT	259	57	0.220	0.118	0.174	0.750
LA NUOVA SARDEGNA	453	246	0.543	0.083	0.211	0.826
LA REPUBBLICA	275	83	0.302	0.080	0.194	0.825
TUTTOSPORT	138	21	0.152	0.022	0.101	0.522
L'UNIONE SARDA	471	265	0.563	0.080	0.250	0.832

Frequenza di lettura

Analisi secondo: ● probabilità di lettura B/A

(valori assoluti × 1.000)

DONNE	TOTALE LETTORI			FREQ. BASSA	FREQ. MEDIA	FREQ. ALTA
	Ultimi 3 mesi (A)	Giorno medio (B)	Probabilità lettura (B/A)	Probabilità lettura (B/A)	Probabilità lettura (B/A)	Probabilità lettura (B/A)
POPOLAZIONE	686	686	1.000	1.000	1.000	1.000
CORRIERE DELLA SERA	108	10	0.093	0.043	0.077	0.400
CORRIERE DELLO SPORT-STADIO	105	13	0.124	0.067	0.127	0.400
LA GAZZETTA DELLO SPORT	73	8	0.110	0.083	0.114	0.400
LA NUOVA SARDEGNA	380	177	0.466	0.151	0.200	0.772
LA REPUBBLICA	154	32	0.208	0.068	0.176	0.633
TUTTOSPORT	44	8	0.182	0.083	0.154	0.687
L'UNIONE SARDA	412	186	0.451	0.109	0.163	0.697

(valori assoluti × 1.000)

RESPONSABILI ACQUISTI	TOTALE LETTORI			FREQ. BASSA	FREQ. MEDIA	FREQ. ALTA
	Ultimi 3 mesi (A)	Giorno medio (B)	Probabilità lettura (B/A)	Probabilità lettura (B/A)	Probabilità lettura (B/A)	Probabilità lettura (B/A)
POPOLAZIONE	534	534	1.000	1.000	1.000	1.000
CORRIERE DELLA SERA	82	12	0.146	0.061	0.086	0.429
CORRIERE DELLO SPORT-STADIO	73	11	0.151	0.087	0.149	0.750
LA GAZZETTA DELLO SPORT	46	7	0.152	0.133	0.148	0.333
LA NUOVA SARDEGNA	286	138	0.483	0.158	0.236	0.779
LA REPUBBLICA	119	35	0.294	0.100	0.167	0.710
TUTTOSPORT	33	5	0.152	0.091	0.167	0.500
L'UNIONE SARDA	322	140	0.435	0.143	0.162	0.686

