

Indagine sulla lettura
dei quotidiani
e dei periodici in Italia

Audipress 2003

Testate pubblicate:

- quotidiani: 51
- supplementi settimanali di quotidiani: 7
- supplementi mensili di quotidiani: 1
- settimanali: 34
- mensili: 94

Rilevazione: primavera 2003: da marzo a giugno 2003
autunno 2003: da settembre a dicembre 2003

Universo: 50.103.000 (adulti + 14 anni)


VOLUME 3: PERIODICI

AUDIPRESS

DOXA - IPSOS EXPLORER

3


Indagine sulla lettura dei quotidiani e dei periodici in Italia



VOLUME 3: PERIODICI


Rilevazione: primavera 2003: da marzo a giugno 2003
autunno 2003: da settembre a dicembre 2003

Universo: 50.103.000 (adulti + 14 anni)



Indice


	pag.
Avvertenza	5
Lettori ultimo periodo	8
● secondo caratteri socio-demografici	
Duplicazioni di lettura	138
Fonte di provenienza della copia	220
Contatti medi per pagina	230
Valore medio della probabilità individuale di lettura.....	234
Lettori cumulati	268



Avvertenza

Il presente volume contiene l'analisi dei lettori dei singoli periodici.

Per quanto riguarda l'elenco dei Committenti, il Comitato Tecnico, gli Organismi Audipress, il Consiglio Direttivo Audipress, la nota metodologica, i limiti fiduciari delle stime e il questionario, si prega di far riferimento al volume 1 del presente rapporto di sintesi.



LETTORI

ULTIMO PERIODO

- **Per Adulti, Uomini, Donne,
Responsabili Acquisti**
secondo caratteri socio demografici:
 - classe di età
 - classe socio-economica
 - titolo di studio
 - numero componenti
 - categoria socio-professionale
 - ampiezza centri
comuni
 - presenza bambini e ragazzi
 - regioni
 - area geografica
 - classe di reddito
 - condizione professionale
 - “ISPL” International Standard
Poverty Line

Adulti

Lettori ultimo periodo

secondo: • classe di età • classe socio-economica • titolo di studio

(valori assoluti x 1.000)

SETTIMANALI	Totale	CLASSE DI ETÀ							CLASSE SOCIO-ECONOMICA					TITOLO DI STUDIO				
		da 14 a 17 anni	da 18 a 24 anni	da 25 a 34 anni	da 35 a 44 anni	da 45 a 54 anni	da 55 a 64 anni	oltre i 64 anni	Superiore	Media Superiore	Media	Media Inferiore	Inferiore	Laurea	Dipl. media super.	Lic. media infer.	Lic. elemen.	Nessun titolo
POPOLAZIONE	50103	2330	4840	9080	8800	7742	6763	10548	1117	6938	30363	9941	1745	3807	14762	17780	10527	3227
ANNA.....	879	43	93	184	176	156	111	117	34	173	547	116	9	90	346	314	114	15
AUTO OGGI.....	764	60	146	204	151	122	59	21	24	123	518	90	10	55	287	374	45	3
AUTOSPRINT.....	579	41	104	135	117	103	51	28	17	111	397	51	3	38	217	256	62	5
BELLA.....	333	11	26	59	69	70	49	49	6	46	229	51	1	21	114	134	56	8
CHI.....	2280	103	293	524	379	342	260	379	42	363	1567	279	29	121	830	893	390	45
CIOE'.....	521	197	105	71	89	43	14	3	7	57	313	128	16	11	103	353	50	4
CONFIDENZE.....	777	32	53	113	134	139	120	186	11	80	530	138	19	33	176	324	220	24
DONNA MODERNA.....	2866	122	297	762	611	482	305	288	91	573	1878	299	25	299	1208	988	338	33
L'ESPRESSO.....	2292	72	236	473	478	507	319	207	157	674	1306	144	10	540	1044	549	142	16
EVA EXPRESS TREMILA.....	363	15	58	77	65	65	41	42	8	42	258	50	5	12	124	151	72	3
FAMIGLIA CRISTIANA.....	3505	121	258	515	521	604	519	966	93	585	2225	549	51	348	1087	1137	791	141
FILM TV.....	185	18	29	54	28	27	13	18	7	26	128	23	1	33	78	60	13	1
GENTE.....	3118	110	264	534	491	579	462	679	88	546	2002	440	42	289	1058	1110	577	84
GIOIA.....	899	36	97	174	185	176	115	117	32	158	570	130	10	81	322	335	151	10
IL GIORNALINO.....	195	21	38	18	68	13	14	22	7	38	122	27	1	26	66	81	18	4
GRAND HOTEL.....	670	23	60	101	112	120	119	135	3	61	480	113	12	18	169	252	207	24
GRAZIA.....	996	35	85	229	178	190	125	154	53	243	573	118	9	111	407	312	152	14
GUERIN SPORTIVO.....	287	29	53	63	47	55	20	20	4	60	172	44	7	19	99	136	31	2
GUIDA TV.....	1425	82	136	233	287	254	186	247	26	225	908	252	15	117	457	572	250	29
INTIMITA'.....	829	33	51	135	139	134	124	213	7	92	564	149	16	44	186	317	249	33
MILANO FINANZA.....	499	7	37	128	136	101	67	22	50	174	260	15	119	276	84	20	20	
IL MONDO.....	170	8	21	36	43	27	24	11	25	75	62	7	5	58	72	28	10	1
MOTOSPRINT.....	562	72	106	149	94	83	36	23	11	76	403	70	2	27	182	308	41	3
NOVELLA 2000.....	953	48	135	221	190	159	111	89	15	120	681	128	9	42	277	455	163	16
OGGI.....	3306	123	257	571	557	572	503	724	85	614	2109	455	43	275	1110	1203	648	69
PANORAMA.....	3294	149	387	719	733	618	388	301	180	883	1966	244	22	563	1514	1002	197	18
SORRISI E CANZONI TV.....	5984	429	828	1415	1181	921	632	578	99	811	4100	885	89	302	2034	2672	878	98
STOP.....	395	13	28	48	60	66	63	117	4	27	295	69	15	79	147	140	15	15
TELEPIU'.....	1578	127	250	385	271	234	155	155	31	227	999	285	35	111	506	681	248	32
TELESETTE.....	1703	100	188	322	303	291	221	279	29	229	1114	314	18	91	560	699	306	48
TOPOLINO.....	1526	195	216	350	408	204	93	60	44	306	990	174	12	174	561	683	98	9
TU.....	1021	111	249	250	165	112	75	60	19	144	677	171	10	44	425	444	94	15
VISTO.....	522	41	54	92	93	94	64	83	5	42	368	99	7	16	113	260	113	20
VIVERSANI & BELLI.....	1299	69	156	360	303	164	135	112	20	220	852	193	14	95	489	549	147	19
SUPPLEMENTI SETTIMANALI																		
D-LA REPUBBLICA DELLE DONNE.....	1150	45	112	271	246	246	144	86	78	380	634	53	5	318	571	212	44	5
IO DONNA.....	1507	57	170	350	296	255	178	201	94	425	872	112	4	306	755	366	71	9
SETTE.....	1973	52	170	421	375	374	281	302	110	526	1217	110	10	445	945	467	107	9
SPECCHIO LA STAMPA.....	1105	36	114	210	232	179	147	186	41	262	750	48	3	163	467	360	100	15
SPORT WEEK-GAZZETTA SPORT.....	1564	156	386	429	324	150	76	42	36	270	1095	151	13	97	689	692	84	2
TV SETTE.....	1977	80	226	433	373	341	252	271	107	496	1238	127	9	370	948	523	128	8
IL VENERDI' DI REPUBBLICA.....	2826	86	287	587	604	627	357	278	189	905	1586	133	12	681	1433	559	131	21
SUPPLEMENTI MENSILI																		
LUOGHI DELL'INFINITO.....	177	5	6	29	35	34	29	39	8	46	113	11	51	71	39	14	2	2

Lettori ultimo periodo

secondo: • classe di età • classe socio-economica • titolo di studio

(valori assoluti x 1.000)

MENSILI	Totale	CLASSE DI ETÀ							CLASSE SOCIO-ECONOMICA					TITOLO DI STUDIO				
		da 14 a 17 anni	da 18 a 24 anni	da 25 a 34 anni	da 35 a 44 anni	da 45 a 54 anni	da 55 a 64 anni	oltre i 64 anni	Superiore	Media Superiore	Media	Media Inferiore	Inferiore	Laurea	Dipl. media super.	Lic. media infer.	Lic. elemen.	Nessun titolo
POPOLAZIONE	50103	2330	4840	9080	8800	7742	6763	10548	1117	6938	30363	9941	1745	3807	14762	17780	10527	3227
AD.....	692	8	68	183	188	129	74	41	62	264	339	25	2	170	363	129	27	3
AIRONE.....	699	33	86	136	156	171	86	30	33	206	413	46	1	150	316	215	18	1
AM AUTOMESE.....	259	28	50	82	48	30	12	9	9	48	176	26	15	121	117	7	7	1
AMADEUS.....	90	6	12	22	18	11	13	7	7	23	53	6	24	29	26	10	1	
AMICA.....	1249	65	130	247	228	220	186	173	42	253	781	159	15	112	473	438	210	17
AMICI DI CASA.....	190	27	27	38	41	35	12	11	4	29	124	31	1	9	73	88	18	2
ARCHEO.....	157	3	20	34	39	24	19	18	7	43	93	13	1	48	67	37	6	1
ASTRA.....	302	33	55	73	55	42	24	19	4	38	197	51	11	16	100	149	33	4
AUTO.....	1174	97	232	339	235	130	86	54	26	221	771	151	5	86	449	541	92	6
BELL'EUROPA.....	271	6	15	62	54	64	34	36	12	82	163	11	2	66	128	57	16	3
BELL'ITALIA.....	607	24	44	132	125	125	92	65	36	167	376	28	1	126	309	139	31	2
BENISSIMO.....	205	2	10	34	49	52	26	31	3	33	145	23	1	13	70	82	34	5
BIMBISANI & BELLI.....	1094	53	97	471	312	67	58	37	21	153	749	162	10	83	443	475	88	5
BRAVA CASA.....	812	16	65	219	238	140	79	56	42	216	474	71	8	113	412	222	58	7
BUONA CUCINA.....	666	20	53	127	129	149	90	97	8	92	438	120	8	25	221	261	133	28
BURDA.....	564	4	38	138	110	126	73	74	8	92	372	89	3	51	198	196	110	9
CAMBIO.....	227	19	34	54	54	34	20	12	8	40	151	24	3	24	99	92	11	1
CAPITAL.....	389	16	44	112	67	70	50	31	27	138	194	30	90	178	103	14	4	4

Lettori ultimo periodo

secondo: • classe di età • classe socio-economica • titolo di studio

(valori assoluti x 1.000)

MENSILI	Totale	CLASSE DI ETÀ							CLASSE SOCIO-ECONOMICA					TITOLO DI STUDIO				
		da 14 a 17 anni	da 18 a 24 anni	da 25 a 34 anni	da 35 a 44 anni	da 45 a 54 anni	da 55 a 64 anni	oltre i 64 anni	Superiore	Media Superiore	Media	Media Inferiore	Inferiore	Laurea	Dipl. media super.	Lic. media Inter.	Lic. elemen.	Nessun titolo
POPOLAZIONE	50103	2330	4840	9080	8800	7742	6763	10548	1117	6938	30363	9941	1745	3807	14762	17780	10527	3227
CARNET	58	1	7	14	16	10	4	5	8	17	31	2		24	27	6	1	
CASA FACILE	926	42	106	278	256	145	66	32	25	193	583	107	16	85	442	330	61	8
CASA IN FIORE	376	9	22	66	114	74	55	36	11	82	228	53	2	27	148	153	44	5
CASAVIVA	1318	27	91	318	347	280	143	112	52	347	779	128	12	187	602	413	110	6
CASE DA ABITARE	364	7	18	92	115	59	45	28	14	93	215	39	3	42	160	115	41	5
CIAM	562	56	141	158	106	62	27	13	24	129	347	58	3	78	276	188	17	2
CIPRIA	197	15	42	64	19	38	11	9	7	44	135	10		33	96	59	8	
CLASS	93	1	7	37	24	14	9	1	12	28	50	3		24	58	8	3	1
CLUB 3	137	1	7	13	7	25	19	65	1	19	108	10		19	44	41	28	5
COME STAI	293	18	42	62	64	47	33	28	4	52	190	43	4	24	116	117	35	1
COSE DI CASA	1866	89	224	555	449	307	153	88	46	386	1178	230	25	195	833	692	128	17
COSMOPOLITAN	571	57	171	144	82	64	34	20	24	148	348	51	1	65	281	189	34	3
LA CUCINA ITALIANA	925	16	53	169	203	199	156	129	45	200	529	145	7	151	330	288	132	23
CUCINA MODERNA	1241	43	120	314	277	235	153	100	27	197	835	168	15	99	472	469	176	26
CUCINA NO PROBLEM	193	7	23	34	46	29	35	18	3	27	123	35	6	8	71	81	27	5
CUCINARE BENE	1154	48	120	285	249	200	151	101	23	169	770	180	12	93	382	494	160	24
DONNA	642	91	97	118	96	88	68	84	14	99	421	101	7	38	194	265	129	14
DONNA & MAMMA	453	15	35	219	138	21	18	6	11	94	285	58	4	38	209	171	34	1
DOVE	259	11	19	65	77	45	22	22	24	83	138	14		65	128	54	11	1
ELLE	409	19	59	130	68	76	37	21	28	107	241	34	1	66	205	108	29	2
ELLE DECOR	149	6	15	42	43	24	18	2	12	48	83	7		33	67	45	5	
FOCUS	5413	403	982	1437	1106	800	449	236	195	1164	3560	463	31	645	2587	1870	290	21
FOX UOMO	426	55	127	102	78	37	18	10	13	78	261	68	7	23	196	181	25	1
GARDENIA	270	4	9	51	75	59	40	33	17	65	157	31		48	115	79	27	1
GENTE MESE	1086	67	125	280	214	166	132	102	27	208	650	190	12	98	368	443	159	18
GENTE MOTORI	1352	86	192	339	285	231	141	76	38	273	840	192	8	96	506	619	125	5
GENTE VIAGGI	498	25	53	139	106	93	56	26	23	136	292	46	2	90	212	164	31	1
GLAMOUR	848	99	237	270	111	73	42	15	23	190	551	79	4	85	435	295	29	4
GQ	649	66	177	219	105	49	22	11	27	139	426	56	1	48	321	260	20	
GULLIVER	224	17	49	61	44	28	15	9	10	51	152	10	1	31	128	53	12	1
INSIEME	246	2	16	108	76	25	12	7	3	48	162	32	1	20	117	87	21	1
IO E IL MIO BAMBINO	943	19	58	451	306	56	26	26	19	159	591	169	5	110	402	350	77	5
JACK	382	45	96	105	84	31	17	3	9	83	257	32	1	33	188	151	10	
MADRE	126		4	16	26	16	16	47	2	39	68	14	2	21	32	36	28	9
MARIE CLAIRE	510	15	90	134	108	82	54	26	23	112	317	54	4	82	251	136	36	4
MAX	1058	117	269	360	180	80	35	17	34	207	679	133	5	87	490	444	34	2
MEN'S HEALTH	720	55	170	259	168	37	25	6	28	147	477	63	5	76	370	258	14	2
MERIDIANI	147	1	12	40	39	29	13	14	11	50	74	12		45	69	24	5	4
MESSAGGERO DI S.ANTONIO	1096	17	49	147	149	202	182	349	21	163	694	195	23	96	332	311	286	72
LA MIA BOUTIQUE	214	10	22	61	38	37	26	21	3	38	143	28	2	24	72	81	33	3
LA MIA CASA	238	3	16	57	50	55	38	19	11	66	133	25	2	22	98	77	39	2
NATIONAL GEOGRAPHIC ITALIA	770	49	104	195	157	145	80	40	47	233	442	46	2	204	337	200	27	2
NAUTICA	259	6	19	61	52	65	35	22	16	56	157	29	1	32	128	76	20	3
NEWTON	586	70	149	156	98	73	23	18	22	140	356	64	4	95	291	182	16	1
PANORAMA TRAVEL	515	34	87	158	122	66	34	14	21	139	301	53	2	87	243	172	12	2
PARTIAMO	109	4	9	46	35	7	7		5	23	72	8		9	67	29	3	1
PC WORLD ITALIA	718	74	125	206	166	100	41	7	32	186	443	53	3	96	372	225	25	
PRATICA	196	5	14	52	78	17	18	11	9	30	137	17	4	22	75	73	23	2
QUARK	987	109	158	249	193	138	84	55	28	229	616	108	6	108	444	362	70	3
QUATTRORUOTE	4448	301	728	1133	978	660	407	241	147	922	2795	546	38	458	1783	1809	373	24
QUATTRO ZAMPE	437	39	62	114	77	72	41	32	8	89	276	59	6	40	170	174	43	10
QUI TOURING	829	19	51	157	149	200	147	107	60	313	415	39	3	236	376	172	39	7
RAGAZZA MODERNA	319	162	74	27	32	10	3	12	4	45	199	63	8	5	57	226	30	2
RAKAM	385	3	24	71	71	83	69	63	8	85	251	39	1	56	142	122	56	9
SALE & PEPE	639	18	38	160	176	136	75	34	18	142	416	58	4	96	251	230	56	6
SALVE	195	3	11	28	47	54	27	24	10	52	118	14		33	97	53	11	
LE SCIENZE	338	29	60	68	56	66	34	25	22	117	172	26	1	122	137	68	8	2
SELEZIONE READER'S DIGEST	385	4	21	46	67	103	61	83	12	97	238	35	3	61	143	113	65	3
IN SELLA	833	175	200	213	139	67	30	9	24	167	548	88	7	44	343	420	25	2
SILHOUETTE DONNA	1453	143	282	368	328	185	92	55	30	230	959	214	20	103	570	639	126	15
SPEAK UP	93	12	14	25	17	14	8	3	6	29	53	5		26	44	21	2	
STARBENE	2101	121	289	568	437	323	190	173	54	380	1351	286	32	190	844	822	224	22
SUBITO PRONTO IN CUCINA	119	2	22	29	29	21	10	5	1	10	77	28	3	4	42	56	13	4
A TAVOLA	252	8	7	49	56	63	38	32	7	50	164	28	3	28	85	96	33	10
TOP GIRL	695	345	204	53	46	30	9	7	11	132	424	119	9	10	143	496	44	2
TUTTOMOTO	980	132	196	293	167	95	59	37	20	143	640	163	14	36	312	532	96	4
TUTTO MUSICA	553	150	215	111	42	15	8	13	6	119	367	54	7	22	210	291	30	1
TUTTOTURISMO	242	16	34	46	45	54	23	25	15	68	132	24	4	36	98	91	16	
VERA MAGAZINE	261	19	31	64	67	42	23	14	8	65	166	19	2	19	104	113	22	2
VIAGGI E SAPORI	161	3	12	30	40	38	20	17	11	50	83	15	2	30	77	35	14	5
IN VIAGGIO	160	6	23	50	32	27	11	11	7	38	95	19		20	6			

Adulti

Lettori ultimo periodo

secondo: • classe di età' • classe socio-economica • titolo di studio

(percentuali di composizione)

SETTIMANALI	Totale	CLASSE DI ETÀ							CLASSE SOCIO-ECONOMICA					TITOLO DI STUDIO					
		da 14 a 17 anni	da 18 a 24 anni	da 25 a 34 anni	da 35 a 44 anni	da 45 a 54 anni	da 55 a 64 anni	oltre i 64 anni	Superiore	Media Superiore	Media	Media Inferiore	Inferiore	Laurea	Dipl. media super.	Lic. media Infer.	Lic. elemen.	Nessun titolo	
POPOLAZIONE	100.0	4.7	9.7	18.1	17.6	15.5	13.5	21.1	2.2	13.8	60.6	19.8	3.5	7.6	29.5	35.5	21.0	6.4	
ANNA.....	100.0	4.9	10.6	20.9	20.0	17.7	12.6	13.3	3.9	19.6	62.2	13.2	1.1	10.2	39.4	35.8	12.9	1.7	
AUTO OGGI.....	100.0	7.8	19.2	26.7	19.8	16.0	7.7	2.7	3.1	16.1	67.8	11.7	1.3	7.2	37.5	49.0	5.8	0.5	
AUTOSPRINT.....	100.0	7.1	18.0	23.3	20.1	17.8	8.8	4.9	2.9	19.2	68.6	8.8	0.5	6.6	37.6	44.3	10.6	0.9	
BELLA.....	100.0	3.4	7.7	17.7	20.9	21.0	14.7	14.7	1.8	13.8	68.9	15.3	0.2	6.2	34.4	40.1	16.8	2.5	
CHI.....	100.0	4.5	12.8	23.0	16.6	15.0	11.4	16.6	1.9	15.9	68.7	12.2	1.3	5.3	36.4	39.2	17.1	2.0	
CIOE'.....	100.0	37.8	20.2	13.7	17.0	8.2	2.6	0.5	1.3	11.0	60.1	24.6	3.0	2.1	19.7	67.8	9.7	0.8	
CONFIDENZE.....	100.0	4.1	6.8	14.5	17.3	17.8	15.5	23.9	1.4	10.3	68.2	17.8	2.4	4.3	22.6	41.7	28.4	3.1	
DONNA MODERNA.....	100.0	4.2	10.4	26.6	21.3	16.8	10.6	10.0	3.2	20.0	65.5	10.4	0.9	10.4	42.2	34.5	11.8	1.1	
L'ESPRESSO.....	100.0	3.1	10.3	20.6	20.9	22.1	13.9	9.1	6.9	29.4	57.0	6.3	0.4	23.6	45.6	23.9	6.2	0.7	
EVA EXPRESS TREMILA.....	100.0	4.0	16.0	21.2	18.0	17.9	11.2	11.6	2.1	11.7	71.1	13.7	1.4	3.4	34.2	41.7	19.9	0.9	
FAMIGLIA CRISTIANA.....	100.0	3.4	7.4	14.7	14.9	17.2	14.8	27.6	2.7	16.7	63.5	15.7	1.5	9.9	31.0	32.4	22.6	4.0	
FILM TV.....	100.0	9.5	15.4	28.9	15.0	14.5	7.1	9.5	4.0	14.3	68.7	12.3	0.7	18.0	42.2	32.2	7.2	0.4	
GENTE.....	100.0	3.5	8.5	17.1	15.7	18.6	14.8	21.8	2.8	17.5	64.2	14.1	1.3	9.3	33.9	35.6	18.5	2.7	
GIOIA.....	100.0	4.0	10.8	19.3	20.6	19.5	12.8	13.0	3.5	17.5	63.4	14.4	1.1	9.1	35.8	37.3	16.8	1.1	
IL GIORNALINO.....	100.0	10.8	19.6	9.1	34.9	6.8	7.3	11.5	3.5	19.5	62.4	14.1	0.5	13.6	34.0	41.3	9.1	2.0	
GRAND HOTEL.....	100.0	3.4	8.9	15.1	16.7	18.0	17.8	20.2	0.5	9.1	71.6	16.9	1.8	2.6	25.3	37.6	31.0	3.5	
GRAZIA.....	100.0	3.5	8.6	23.0	17.9	19.1	12.5	15.4	5.4	24.4	57.5	11.8	0.9	11.1	40.9	31.4	15.2	1.4	
GUERIN SPORTIVO.....	100.0	10.0	18.4	21.9	16.4	19.3	7.1	7.0	1.4	20.8	59.8	15.4	2.5	6.5	34.6	47.4	10.7	0.7	
GUIDA TV.....	100.0	5.7	9.6	16.3	20.2	17.8	13.0	17.3	1.8	15.8	63.7	17.6	1.0	8.2	32.1	40.2	17.5	2.0	
INTIMITA'.....	100.0	4.0	6.1	16.3	16.8	16.2	14.9	25.7	0.9	11.1	68.0	18.0	2.0	5.3	22.4	38.2	30.1	4.0	
MILANO FINANZA.....	100.0	1.4	7.4	25.7	27.3	20.3	13.5	4.4	10.0	35.0	52.0	3.0		23.8	55.4	16.9	3.9		
IL MONDO.....	100.0	4.5	12.6	21.4	25.3	15.9	13.9	6.4	14.7	44.0	36.8	4.4		34.3	42.5	16.6	6.1	0.4	
MOTOSPRINT.....	100.0	12.8	18.8	26.4	16.8	14.8	6.3	4.1	2.0	13.5	71.7	12.5	0.3	4.7	32.5	54.9	7.3	0.6	
NOVELLA 2000.....	100.0	5.0	14.2	23.2	19.9	16.7	11.6	9.3	1.5	12.6	71.5	13.4	1.0	4.4	29.1	47.7	17.1	1.7	
OGGI.....	100.0	3.7	7.8	17.3	16.9	17.3	15.2	21.9	2.6	18.6	63.8	13.8	1.3	8.3	33.6	36.4	19.6	2.1	
PANORAMA.....	100.0	4.5	11.7	21.8	22.3	18.8	11.8	9.1	5.5	26.8	59.7	7.4	0.7	17.1	46.0	30.4	6.0	0.6	
SORRISI E CANZONI TV.....	100.0	7.2	13.8	23.6	19.7	15.4	10.6	9.7	1.7	13.6	68.5	14.8	1.5	5.0	34.0	44.7	14.7	1.6	
STOP.....	100.0	3.3	7.1	12.2	15.1	16.6	16.0	29.7	1.0	6.8	74.7	17.5		3.8	19.9	37.1	35.4	3.8	
TELEPIU'.....	100.0	8.1	15.9	24.4	17.2	14.9	9.8	9.8	2.0	14.4	63.3	18.1	2.2	7.0	32.1	43.2	15.7	2.0	
TELESETTE.....	100.0	5.9	11.0	18.9	17.8	17.1	13.0	16.4	1.7	13.4	65.4	18.4	1.0	5.3	32.9	41.0	18.0	2.8	
TOPOLINO.....	100.0	12.8	14.2	22.9	26.7	13.4	6.1	3.9	2.9	20.1	64.9	11.4	0.8	11.4	36.8	44.8	6.4	0.6	
TU.....	100.0	10.8	24.4	24.5	16.1	10.9	7.3	5.9	1.9	14.1	66.3	16.8	1.0	4.3	41.7	43.4	9.2	1.4	
VISTO.....	100.0	7.9	10.3	17.6	17.8	18.1	12.3	16.0	1.0	8.0	70.6	19.0	1.4	3.1	21.6	49.8	21.7	3.7	
VIVERSANI & BELLI.....	100.0	5.3	12.0	27.7	23.4	12.6	10.4	8.6	1.6	16.9	65.5	14.8	1.1	7.3	37.6	42.3	11.3	1.5	
SUPPLEMENTI SETTIMANALI																			
D-LA REPUBBLICA DELLE DONNE.....	100.0	3.9	9.7	23.6	21.4	21.4	12.5	7.5	6.8	33.0	55.1	4.6	0.4	27.7	49.6	18.5	3.8	0.4	
IO DONNA.....	100.0	3.8	11.3	23.2	19.6	16.9	11.8	13.4	6.2	28.2	57.9	7.4	0.3	20.3	50.1	24.3	4.7	0.6	
SETTE.....	100.0	2.6	8.6	21.3	19.0	18.9	14.2	15.3	5.6	26.7	61.7	5.6	0.5	22.6	47.9	23.7	5.4	0.5	
SPECCHIO LA STAMPA.....	100.0	3.3	10.3	19.0	21.0	16.2	13.3	16.9	3.7	23.8	67.9	4.3	0.3	14.8	42.2	32.6	9.0	1.3	
SPORT WEEK-GAZZETTA SPORT.....	100.0	10.0	24.7	27.5	20.7	9.6	4.9	2.7	2.3	17.3	70.0	9.6	0.8	6.2	44.0	44.3	5.3	0.1	
TV SETTE.....	100.0	4.0	11.4	21.9	18.9	17.3	12.8	13.7	5.4	25.1	62.6	6.4	0.5	18.7	47.9	26.4	6.5	0.4	
IL VENERDI' DI REPUBBLICA.....	100.0	3.0	10.1	20.8	21.4	22.2	12.6	9.8	6.7	32.0	56.1	4.7	0.4	24.1	50.7	19.8	4.6	0.7	
SUPPLEMENTI MENSILI																			
LUOGHI DELL'INFINITO.....	100.0	2.9	3.4	16.5	19.8	19.0	16.4	22.0	4.3	26.1	63.5	6.2		28.7	40.2	22.0	7.7	1.3	

Lettori ultimo periodo

secondo: • classe di età' • classe socio-economica • titolo di studio

(percentuali di composizione)

MENSILI	Totale	CLASSE DI ETÀ							CLASSE SOCIO-ECONOMICA					TITOLO DI STUDIO				
		da 14 a 17 anni	da 18 a 24 anni	da 25 a 34 anni	da 35 a 44 anni	da 45 a 54 anni	da 55 a 64 anni	oltre i 64 anni	Superiore	Media Superiore	Media	Media Inferiore	Inferiore	Laurea	Dipl. media super.	Lic. media Infer.	Lic. elemen.	Nessun titolo
POPOLAZIONE	100.0	4.7	9.7	18.1	17.6	15.5	13.5	21.1	2.2	13.8	60.6	19.8	3.5	7.6	29.5	35.5	21.0	6.4
AD.....	100.0	1.2	9.9	26.4	27.1	18.7	10.8	5.9	8.9	38.2	48.9	3.6	0.3	24.6	52.5	18.7	3.9	0.4
AIRONE.....	100.0	4.8	12.3	19.5	22.3	24.5	12.3	4.3	4.7	29.5	59.1	6.6	0.2	21.5	45.2	30.7	2.6	
AM AUTOMESE.....	100.0	10.6	19.2	31.7	18.6	11.6	4.7	3.5	3.3	18.4	68.1	10.2		5.7	46.6	45.1	2.6	
AMADEUS.....	100.0	7.2	13.8	24.7	19.7	11.8	14.7	8.1	7.8	25.4	59.5	7.1	0.2	26.7	32.3	29.1	11.2	0.6
AMICA.....	100.0	5.2	10.4	19.7	18.3	17.6	14.9	13.9	3.4	20.3	62.5	12.7	1.2	9.0	37.8	35.0	16.8	1.4
AMICI DI CASA.....	100.0	14.1	14.0	20.0	21.6	18.2	6.4	5.8	2.2	15.4	65.5	16.4	0.5	4.9	38.4	46.3	9.5	1.0
ARCHEO.....	100.0	2.1	12.5	21.3	25.0	15.4	12.1	11.5	4.6	27.1	59.4	8.6	0.4	30.4	42.4	23.3	3.9	
ASTRA.....	100.0	11.0	18.3	24.3	18.2	13.9	7.9	6.3	1.4	12.7	65.3	16.8	3.8	5.4	33.0	49.2	11.0	1.3
AUTO.....	100.0	8.2	19.8	28.9	20.1	11.1	7.3	4.6	2.2	18.8	65.7	12.9	0.4	7.3	38.3	46.1	7.8	0.5
BELL'EUROPA.....	100.0	2.3	5.4	22.8	19.9	23.5	12.6	13.5	4.6	30.3	60.3	4.2	0.6	24.4	47.2	21.1	6.0	1.2
BELL'ITALIA.....	100.0	3.9	7.3	21.7	20.5	20.7	15.1	10.8	6.0	27.4	61.9	4.5	0.1	20.8	50.9	22.9	5.2	0.3
BENISSIMO.....	100.0	1.0	4.9	16.7	23.8	25.4	12.9	15.2	1.4	16.0	70.6	11.4	0.7	6.3	34.2	40.3	16.8	2.4
BIMBISANI & BELLI.....	100.0	4.9	8.9	43.0	28.5	6.1	5.3	3.3	1.9	14.0	68.4	14.8	0.9	7.6	40.5	43.4	8.0	0.4
BRAVA CASA.....	100.0	1.9	8.1	26.9	29.3	17.2	9.7	6.9	5.2	26.6	58.4	8.						

Lettori ultimo periodo

secondo: • classe di età • classe socio-economica • titolo di studio

(percentuali di composizione)

MENSILI	Totale	CLASSE DI ETÀ							CLASSE SOCIO-ECONOMICA					TITOLO DI STUDIO				
		da 14 a 17 anni	da 18 a 24 anni	da 25 a 34 anni	da 35 a 44 anni	da 45 a 54 anni	da 55 a 64 anni	oltre i 64 anni	Superiore	Media Superiore	Media	Media Inferiore	Inferiore	Laurea	Dipl. media super.	Lic. media Infer.	Lic. elemen.	Nessun titolo
POPOLAZIONE	100.0	4.7	9.7	18.1	17.6	15.5	13.5	21.1	2.2	13.8	60.6	19.8	3.5	7.6	29.5	35.5	21.0	6.4
CARNET	100.0	1.7	12.8	24.8	27.7	17.9	6.7	8.2	13.1	30.2	53.5	3.3		41.3	46.7	9.6	2.5	
CASA FACILE	100.0	4.5	11.5	30.1	27.6	15.7	7.1	3.5	2.7	20.9	63.0	11.6	1.8	9.2	47.8	35.6	6.6	0.8
CASA IN FIORE	100.0	2.5	5.8	17.5	30.4	19.6	14.7	9.5	2.8	21.7	60.7	14.1	0.6	7.1	39.4	40.6	11.6	1.3
CASAVIVA	100.0	2.0	6.9	24.1	26.4	21.3	10.9	8.5	4.0	26.3	59.1	9.7	0.9	14.2	45.7	31.3	8.3	0.5
CASE DA ABITARE	100.0	1.8	4.9	25.2	31.7	16.3	12.4	7.7	3.8	25.6	59.2	10.8	0.7	11.7	44.1	31.6	11.2	1.5
CIAK	100.0	10.0	25.1	28.1	18.8	10.9	4.8	2.3	4.2	23.0	61.8	10.3	0.6	13.9	49.2	33.4	3.1	0.3
CIPRIA	100.0	7.8	21.1	32.5	9.5	19.3	5.4	4.5	3.5	22.3	68.8	5.2	0.3	16.9	49.0	30.2	3.9	
CLASS	100.0	1.3	7.8	39.8	25.8	14.5	9.7	1.1	12.9	30.2	53.8	3.1		25.4	61.8	8.5	3.0	1.3
CLUB 3	100.0	1.0	4.8	9.5	5.2	18.2	13.6	47.6	0.4	13.5	78.6	7.4		13.6	32.2	30.1	20.5	3.6
COME STAI	100.0	6.1	14.2	21.2	21.7	16.1	11.1	9.6	1.4	17.6	64.9	14.6	1.5	8.2	39.5	39.8	12.0	0.5
COSE DI CASA	100.0	4.8	12.0	29.7	24.1	16.4	8.2	4.7	2.5	20.7	63.2	12.3	1.4	10.5	44.6	37.1	6.9	0.9
COSMOPOLITAN	100.0	10.0	29.9	25.2	14.3	11.2	5.9	3.4	4.1	25.8	60.9	8.9	0.3	11.4	49.2	33.0	5.9	0.5
LA CUCINA ITALIANA	100.0	1.8	5.7	18.2	22.0	21.5	16.9	13.9	4.8	21.7	57.2	15.6	0.7	16.4	35.6	31.2	14.3	2.5
CUCINA MODERNA	100.0	3.4	9.7	25.3	22.3	19.0	12.3	8.1	2.2	15.9	67.2	13.5	1.2	8.0	38.0	37.8	14.2	2.1
CUCINA NO PROBLEM	100.0	3.8	11.9	17.8	23.7	15.2	18.3	9.2	1.6	13.8	63.7	18.0	2.9	4.3	37.0	42.0	13.9	2.8
CUCINARE BENE	100.0	4.2	10.4	24.7	21.6	17.3	13.1	8.7	2.0	14.7	66.7	15.6	1.1	8.1	33.1	42.8	13.9	2.1
DONNA	100.0	14.1	15.1	18.4	15.0	13.7	10.6	13.1	2.2	15.5	65.6	15.8	1.0	6.0	30.3	41.4	20.1	2.3
DONNA & MAMMA	100.0	3.4	7.7	48.4	30.6	4.6	3.9	1.4	2.5	20.7	63.1	12.7	1.0	8.4	46.2	37.7	7.5	0.1
DOVE	100.0	4.2	7.1	25.0	29.6	17.2	8.3	8.5	9.1	32.2	53.2	5.5		25.1	49.4	20.7	4.4	0.5
ELLE	100.0	4.5	14.4	31.9	16.6	18.5	9.0	5.1	6.7	26.1	58.8	8.2	0.2	16.2	50.0	26.3	7.0	0.5
ELLE DECOR	100.0	4.0	10.4	27.9	28.8	16.1	11.8	1.1	7.7	32.2	55.2	4.8		21.8	44.7	30.2	3.1	0.2
FOCUS	100.0	7.4	18.1	26.6	20.4	14.8	8.3	4.4	3.6	21.5	65.8	8.5	0.6	11.9	47.8	34.5	5.4	0.4
FOX UOMO	100.0	12.9	29.9	24.0	18.3	8.6	4.1	2.2	3.1	18.3	61.2	15.9	1.5	5.4	45.9	42.6	5.9	0.3
GARDENIA	100.0	1.4	3.5	18.7	27.7	21.7	14.8	12.3	6.2	24.3	58.1	11.5		17.6	42.6	29.4	9.8	0.5
GENTE MESE	100.0	6.1	11.5	25.8	19.7	15.3	12.2	9.4	2.5	19.2	59.8	17.5	1.1	9.0	33.9	40.8	14.6	1.7
GENTE MOTORI	100.0	6.4	14.2	25.1	21.1	17.1	10.4	5.7	2.8	20.2	62.2	14.2	0.6	7.1	37.5	45.8	9.3	0.4
GENTE VIAGGI	100.0	4.9	10.7	27.9	21.3	18.7	11.2	5.2	4.5	27.2	58.6	9.3	0.4	18.1	42.6	33.0	6.1	0.2
GLAMOUR	100.0	11.6	28.0	31.9	13.1	8.6	5.0	1.8	2.7	22.4	65.0	9.3	0.5	10.0	51.3	34.8	3.4	0.5
GQ	100.0	10.2	27.2	33.8	16.1	7.6	3.4	1.7	4.2	21.4	65.6	8.6	0.2	7.5	49.4	40.1	3.0	0.1
GULLIVER	100.0	7.8	21.7	27.4	19.6	12.6	6.8	4.2	4.6	22.8	67.7	4.4	0.4	13.7	56.8	23.8	5.3	0.4
INSIEME	100.0	0.9	6.4	44.0	30.8	10.2	4.9	2.7	1.4	19.3	65.8	12.9	0.6	8.1	47.8	35.4	8.4	0.3
IO E IL MIO BAMBINO	100.0	2.0	6.2	47.8	32.5	6.0	2.8	2.7	2.0	16.8	62.7	17.9	0.6	11.6	42.6	37.1	8.2	0.5
JACK	100.0	11.9	25.2	27.6	21.9	8.2	4.4	0.8	2.3	21.8	67.2	8.4	0.2	8.7	49.3	39.6	2.5	
MADRE	100.0	0.3	2.9	13.1	21.0	12.6	12.6	37.4	1.9	31.1	54.2	11.1	1.7	17.1	25.4	28.3	22.2	7.0
MARIE CLAIRE	100.0	2.9	17.7	26.2	21.1	16.2	10.7	5.2	4.5	22.0	62.1	10.6	0.9	16.2	49.3	26.8	7.1	0.7
MAX	100.0	11.0	25.4	34.0	17.0	7.6	3.3	1.6	3.2	19.6	64.2	12.6	0.4	8.2	46.3	42.0	3.2	0.2
MEN'S HEALTH	100.0	7.6	23.6	36.0	23.3	5.2	3.5	0.8	3.9	20.4	66.2	8.7	0.8	10.6	51.4	35.8	1.9	0.2
MERIDIANI	100.0	0.5	7.9	27.2	26.5	19.8	9.0	9.3	7.3	34.3	50.3	8.0		30.5	47.2	16.3	3.5	2.5
MESSAGGERO DI S.ANTONIO	100.0	1.6	4.5	13.4	13.6	18.5	16.6	31.8	1.9	14.9	63.3	17.8	2.1	8.7	30.3	28.4	26.1	6.5
LA MIA BOUTIQUE	100.0	4.5	10.3	28.6	17.6	17.3	12.1	9.7	1.3	17.5	66.9	13.1	1.1	11.3	33.9	37.8	15.6	1.3
LA MIA CASA	100.0	1.5	6.7	23.8	21.1	23.2	15.9	7.9	4.8	27.8	56.0	10.5	1.0	9.1	41.2	32.3	16.5	1.0
NATIONAL GEOGRAPHIC ITALIA	100.0	6.4	13.5	25.3	20.4	18.8	10.3	5.2	6.2	30.3	57.3	6.0	0.2	26.4	43.8	26.0	3.6	0.2
NAUTICA	100.0	2.2	7.2	23.6	19.9	25.2	13.4	8.5	6.3	21.8	60.7	11.0	0.2	12.4	49.5	29.4	7.8	1.0
NEWTON	100.0	11.9	25.4	26.7	16.7	12.5	3.9	3.0	3.8	24.0	60.8	10.9	0.6	16.3	49.8	31.1	2.7	0.2
PANORAMA TRAVEL	100.0	6.5	16.8	30.7	23.7	12.8	6.6	2.8	4.0	26.9	58.4	10.3	0.5	16.8	47.1	33.4	2.3	0.4
PARTIAMO	100.0	3.4	8.6	42.3	32.5	6.8	6.4		4.7	21.2	66.3	7.8		8.1	61.8	27.0	2.5	0.7
PC WORLD ITALIA	100.0	10.3	17.4	28.7	23.1	14.0	5.7	0.9	4.5	26.0	61.7	7.4	0.4	13.4	51.8	31.4	3.5	
PRATICA	100.0	2.6	7.1	26.6	39.9	8.9	9.1	5.8	4.4	15.5	69.8	8.5	1.8	11.4	38.4	37.1	11.8	1.2
QUARK	100.0	11.1	16.0	25.3	19.6	14.0	8.5	5.6	2.8	23.2	62.4	10.9	0.6	10.9	45.0	36.7	7.1	0.3
QUATTRORUOTE	100.0	6.8	16.4	25.5	22.0	14.8	9.1	5.4	3.3	20.7	62.8	12.3	0.8	10.3	40.1	40.7	8.4	0.5
QUATTRO ZAMPE	100.0	9.0	14.1	26.0	17.7	16.4	9.4	7.4	1.8	20.3	63.1	13.5	1.3	9.2	38.9	39.8	9.8	2.4
QUI TOURING	100.0	2.3	6.1	18.9	17.9	24.1	17.7	12.9	7.2	37.8	50.0	4.7	0.3	28.5	45.3	20.7	4.7	0.9
RAGAZZA MODERNA	100.0	50.8	23.0	8.4	10.0	3.1	0.9	3.7	1.2	14.1	62.3	19.8	2.6	1.4	18.0	70.7	9.5	0.5
RAKAM	100.0	0.8	6.2	18.6	18.6	21.4	18.0	16.4	2.2	22.1	65.3	10.1	0.3	14.6	36.9	31.6	14.5	2.4
SALE & PEPE	100.0	2.9	5.9	25.1	27.6	21.4	11.8	5.4	2.9	22.2	65.2	9.0	0.7	15.1	39.3	36.0	8.7	1.0
SALVE	100.0	1.6	5.5	14.6	24.2	27.7	13.8	12.6	5.4	26.7	60.9	7.1		16.9	50.1	27.1	5.9	
LE SCIENZE	100.0	8.7	17.8	20.0	16.6	19.4	10.1	7.3	6.4	34.7	50.9	7.7	0.2	36.2	40.7	20.1	2.4	0.6
SELEZIONE READER'S DIGEST	100.0	1.0	5.5	12.0	17.3	26.8	15.9	21.5	3.1	25.2	61.9	9.1	0.7	15.8	37.0	29.3	17.0	0.9
IN SELLA	100.0	21.1	24.0	25.6	16.7	8.0	3.6	1.0	2.9	20.1	65.7	10.5	0.8	5.2	41.2	50.4	3.0	0.2
SILHOUETTE DONNA	100.0	9.8	19.4	25.3	22.6	12.7	6.3	3.8	2.0	15.8	66.0	14.7	1.4	7.1	39.2	44.0	8.7	1.0
SPEAK UP	100.0	13.1	14.6	27.3	18.3	14.7	9.1	2.9	6.9	31.1	57.0	5.1		27.8	47.6	22.4	2.3	
STARBENE	100.0	5.8	13.8	27.0	20.8	15.4	9.1											

Adulti

Lettori ultimo periodo

secondo: • numero componenti • categoria socio-professionale

(valori assoluti x 1.000)

SETTIMANALI	Totale	NUMERO COMPONENTI					Ceti superiori	Ceti medi	Agri-coltori	Do-centi	Stu-denti	Operai	Brac-cianti	Pensio-nati e altro	CASALINGHE DI FAMIGLIE	
		1 comp.	2 comp.	3 comp.	4 comp.	5 o più comp.									Non operaie	Operaie
POPOLAZIONE	50103	4778	12479	13006	13748	6092	2501	10561	395	1301	5348	6927	325	14145	6107	2493
ANNA.....	879	75	186	254	263	102	45	214	3	46	109	79	3	167	161	52
AUTO OGGI.....	764	42	144	215	240	122	65	262	3	9	118	186	4	97	11	8
AUTOSPRINT.....	579	25	117	153	197	86	43	189	5	6	105	138	1	74	12	7
BELLA.....	333	31	75	94	106	26	7	87	2	14	30	44		65	65	19
CHI.....	2280	196	470	650	688	275	72	512	16	53	297	279	7	509	395	140
CIOE'.....	521	5	32	111	247	126	11	59	1	12	216	64	5	67	45	41
CONFIDENZE.....	777	72	229	191	200	85	12	139	4	12	67	70	2	230	170	71
DONNA MODERNA.....	2866	213	564	847	924	318	157	779	18	133	365	339	9	443	458	165
L'ESPRESSO.....	2292	202	493	652	711	233	367	701	13	136	290	210	2	426	118	29
EVA EXPRESS TREMILA.....	363	32	68	97	116	50	13	95	5	2	36	50	1	72	61	27
FAMIGLIA CRISTIANA.....	3505	357	871	892	947	438	190	680	43	134	323	349	12	1156	468	151
FILM TV.....	185	21	34	47	57	27	15	38		15	49	25		27	14	4
GENTE.....	3118	312	772	843	874	316	166	675	25	106	288	350	9	872	460	168
GIOIA.....	899	62	188	252	276	121	50	202	4	22	105	105	1	175	172	63
IL GIORNALINO.....	195	7	21	49	64	54	12	37	1	11	46	22		37	16	14
GRAND HOTEL.....	670	73	177	187	155	78	15	128	8	8	60	97		184	117	53
GRAZIA.....	996	89	204	269	298	136	62	254	7	39	104	88	2	212	179	49
GUERIN SPORTIVO.....	287	10	47	81	111	38	19	74		5	62	64	1	61	1	1
GUIDA TV.....	1425	127	342	390	414	152	75	295	11	46	170	220	6	360	180	63
INTIMITA'.....	829	98	239	201	211	81	19	143	5	21	58	90		247	183	63
MILANO FINANZA.....	499	33	104	165	145	53	123	208	2	13	47	35	1	56	11	2
IL MONDO.....	170	13	42	46	56	12	52	36	1	9	26	13		22	9	
MOTOSPRINT.....	562	13	113	151	207	77	30	162	3	8	120	155	1	67	12	4
NOVELLA 2000.....	953	61	200	275	287	131	40	216	7	19	114	181	7	172	122	75
OGGI.....	3306	343	820	888	928	327	166	732	32	104	298	385	7	926	504	150
PANORAMA.....	3294	249	660	889	1108	388	437	1026	24	146	429	411	5	560	203	54
SORRISI E CANZONI TV.....	5984	309	1161	1688	1972	854	211	1473	35	143	920	1098	26	1142	624	312
STOP.....	395	42	120	110	89	35	10	68	6	3	26	50		140	65	28
TELEPIU'.....	1578	99	288	457	520	214	73	311	7	34	282	260	12	328	177	92
TELESETTE.....	1703	147	385	491	486	194	58	355	9	37	222	292	4	434	201	90
TOPOLINO.....	1526	57	210	432	593	235	105	420	6	65	329	244	5	170	121	60
TU.....	1021	51	153	295	350	173	20	189	1	29	263	153	3	163	127	74
VISTO.....	522	51	103	145	157	66	11	99	3	6	62	93	1	135	66	46
VIVERSANI & BELLI.....	1299	73	242	354	442	188	50	294	9	44	191	179	9	220	199	105
SUPPLEMENTI SETTIMANALI																
D-LA REPUBBLICA DELLE DONNE.....	1150	102	241	335	347	124	166	323	2	116	170	84		172	96	21
IO DONNA.....	1507	118	315	463	457	154	175	384	5	94	205	115	2	319	168	38
SETTE.....	1973	154	478	613	568	160	272	553	12	110	232	145	4	454	157	35
SPECCHIO LA STAMPA.....	1105	110	301	323	285	86	115	300	8	58	119	116		287	82	20
SPORT WEEK-GAZZETTA SPORT.....	1564	66	221	437	581	259	102	462	6	26	390	361	3	180	26	8
TV SETTE.....	1977	132	435	594	607	209	215	531	8	107	301	176	5	414	174	45
IL VENERDI' DI REPUBBLICA.....	2826	262	593	780	892	298	438	843	13	234	384	189	4	499	178	44
SUPPLEMENTI MENSILI																
LUOGHI DELL'INFINITO.....	177	29	47	46	37	18	22	53	3	15	14	8		48	13	1

Lettori ultimo periodo

secondo: • numero componenti • categoria socio-professionale

(valori assoluti x 1.000)

MENSILI	Totale	NUMERO COMPONENTI					Ceti superiori	Ceti medi	Agri-coltori	Do-centi	Stu-denti	Operai	Brac-cianti	Pensio-nati e altro	CASALINGHE DI FAMIGLIE	
		1 comp.	2 comp.	3 comp.	4 comp.	5 o più comp.									Non operaie	Operaie
POPOLAZIONE	50103	4778	12479	13006	13748	6092	2501	10561	395	1301	5348	6927	325	14145	6107	2493
AD.....	692	58	137	210	222	65	139	218	1	38	71	47		86	81	10
AIRONE.....	699	55	132	209	222	80	95	186	4	62	114	88		89	49	12
AM AUTOMESE.....	259	14	46	76	84	38	21	82		3	58	61		29	2	2
AMADEUS.....	90	12	17	22	28	11	17	18	1	6	16	7	1	17	8	
AMICA.....	1249	90	277	365	361	156	51	281	6	48	148	138	5	274	217	82
AMICI DI CASA.....	190	2	24	58	72	34	3	41		6	46	27		31	20	14
ARCHEO.....	157	15	33	50	47	11	20	34		15	25	14		37	11	2
ASTRA.....	302	24	43	76	105	54	11	75		6	55	44		64	27	20
AUTO.....	1174	54	207	312	409	191	87	339	17	21	215	271	6	185	23	10
BELL'EUROPA.....	271	22	80	70	69	29	49	75	1	20	25	19		57	19	6
BELL'ITALIA.....	607	45	145	178	174	66	95	183	2	47	83	42		114	33	8
BENISSIMO.....	205	24	42	43	74	22	3	39	5	12	12	26	1	54	41	13
BIMBISANI & BELLI.....	1094	35	157	396	368	138	48	300	7	46	98	183	7	120	172	114
BRAVA CASA.....	812	47	141	222	303	99	86	251	4	42	67	77	1	119	125	40
BUONA CUCINA.....	666	49	138	180	207	90	16	135	4	23	61	70	5	148	132	72
BURDA.....	564	48	111	146	190	69	15	109	2	29	41	58	4	114	133	58
CAMBIO.....	227	10	37	72	78	30	18	79	3	3	34	43		40	3	3
CAPITAL.....	389	24	79	116	128	43	76	116	1	18	48	39	2	64	21	4

Lettori ultimo periodo

secondo: • numero componenti • categoria socio-professionale

(valori assoluti x 1.000)

MENSILI	Totale	NUMERO COMPONENTI					Ceti superiori	Ceti medi	Agri-coltori	Do-centi	Stu-denti	Operai	Brac-cianti	Pensio-nati e altro	CASALINGHE DI FAMIGLIE	
		1 comp.	2 comp.	3 comp.	4 comp.	5 o più comp.									Non operaie	Operaie
POPOLAZIONE	50103	4778	12479	13006	13748	6092	2501	10561	395	1301	5348	6927	325	14145	6107	2493
CARNET	58	8	10	16	21	4	16	18	1	6	6	3		9	1	
CASA FACILE	926	37	165	256	332	135	65	307	2	46	108	121	1	117	103	55
CASA IN FIORE	376	28	79	107	115	46	22	104	6	16	29	43	1	68	62	24
CASAVIVA	1318	78	264	395	418	163	130	389	7	75	106	124	3	218	196	71
CASE DA ABITARE	364	23	85	101	111	44	39	127	1	16	20	48	1	62	34	16
CIAK	562	35	93	159	191	84	43	150	3	30	165	73	2	66	24	5
CIPRIA	197	13	28	63	67	25	10	52	1	13	49	17	2	24	21	7
CLASS	93	5	16	27	30	15	24	36		2	7	9		10	6	
CLUB 3	137	25	46	25	28	14	5	23	1	7	5	9		62	26	1
COME STAI	293	22	55	95	78	43	12	69		12	39	33		72	38	19
COSE DI CASA	1866	85	310	536	694	240	121	538	11	85	251	245	6	263	236	111
COSMOPOLITAN	571	31	79	172	191	97	33	149	2	25	173	70		64	42	14
LA CUCINA ITALIANA	925	87	208	285	246	98	89	213	9	52	60	102	4	204	138	54
CUCINA MODERNA	1241	70	265	346	404	156	44	318	12	45	134	154	8	196	221	109
CUCINA NO PROBLEM	193	12	47	55	59	19	5	42	1	6	20	26		43	31	18
CUCINARE BENE	1154	55	243	321	373	162	38	248	8	48	129	154	7	219	204	100
DONNA	642	42	112	157	224	108	17	105	6	19	155	75	2	130	89	45
DONNA & MAMMA	453	13	46	198	138	57	18	142	3	27	29	70	1	40	73	50
DOVE	259	34	63	72	67	23	46	88	1	15	34	23		31	18	3
ELLE	409	27	80	128	131	43	34	122	2	25	66	46		54	47	13
ELLE DECOR	149	15	28	48	41	16	23	47		13	20	13		12	16	5
FOCUS	5413	319	902	1558	1908	727	464	1608	23	244	1191	788	3	661	310	121
FOX UOMO	426	19	56	119	146	87	33	110	1	7	120	84	1	60	9	1
GARDENIA	270	26	63	80	81	20	35	67	6	15	18	39		47	28	13
GENTE MESE	1086	57	223	282	358	166	47	259	8	39	161	175	1	214	129	53
GENTE MOTORI	1352	63	256	381	446	206	112	405	19	17	192	325	7	228	31	15
GENTE VIAGGI	498	40	97	165	143	53	64	156	1	26	74	66		84	21	5
GLAMOUR	848	32	116	251	308	140	33	213	3	28	288	101	2	107	52	21
GO	649	27	111	179	222	110	47	205	5	9	186	118	2	60	15	2
GULLIVER	224	20	34	70	74	26	22	74	1	9	54	27		29	6	4
INSIEME	246	4	33	82	98	29	7	89		20	7	35	2	23	43	22
IO E IL MIO BAMBINO	943	30	103	390	303	117	59	274	6	49	39	178	2	67	144	126
JACK	382	19	56	116	145	46	25	124	2	9	110	68	1	36	5	2
MADRE	126	15	38	33	29	11	5	32	2	3	4	6		37	29	6
MARIE CLAIRE	510	41	91	139	169	69	41	158		27	83	53	1	68	68	11
MAX	1058	48	148	309	370	182	78	326	3	14	282	191	3	114	35	11
MEN'S HEALTH	720	43	116	203	229	129	64	236	2	13	170	148	1	62	17	6
MERIDIANI	147	7	46	45	35	13	32	45		13	12	12		22	11	1
MESSAGGERO DI S.ANTONIO	1096	144	304	229	291	127	48	182	11	38	59	107	5	413	173	59
LA MIA BOUTIQUE	214	14	42	54	68	35	6	44		8	27	23	3	43	38	21
LA MIA CASA	238	15	54	52	85	32	21	74	4	12	9	28		35	39	15
NATIONAL GEOGRAPHIC ITALIA	770	60	157	247	227	79	122	221	2	59	149	80		105	31	2
NAUTICA	259	18	42	70	86	43	33	95	3	9	21	47		42	6	5
NEWTON	586	34	88	153	230	81	61	131	2	30	205	64		65	18	8
PANORAMA TRAVEL	515	26	101	154	179	55	60	156	6	18	99	74	2	75	18	7
PARTIAMO	109	6	27	31	35	9	9	45		1	9	20		9	13	2
PC WORLD ITALIA	718	26	101	207	271	114	99	250	2	21	172	91		74	7	1
PRATICA	196	11	44	44	78	19	7	69		15	14	24		28	27	12
QUARK	987	47	147	276	362	155	71	257	5	44	243	158	2	141	45	21
QUATTRORUOTE	4448	217	761	1252	1586	632	407	1330	41	119	749	909	20	682	132	58
QUATTRO ZAMPE	437	34	86	143	122	52	25	125		11	80	65	1	81	38	9
QUI TOURING	829	55	204	234	243	92	160	218	2	61	70	53	1	189	65	10
RAGAZZA MODERNA	319	9	20	69	140	82		33	1	1	189	25	1	38	18	13
RAKAM	385	41	90	99	117	38	13	79	3	24	21	35	2	88	93	28
SALE & PEPE	639	53	129	189	200	69	53	193	4	36	55	65	3	86	111	32
SALVE	195	15	36	64	57	23	18	72	1	12	10	9		34	30	8
LE SCIENZE	338	24	61	104	114	35	48	59		38	101	18		54	15	5
SELEZIONE READER'S DIGEST	385	36	106	99	99	45	36	92	2	24	25	50	3	108	36	10
IN SELLA	833	20	113	229	326	146	64	224	2	6	290	154	3	75	8	8
SILHOUETTE DONNA	1453	61	201	387	546	258	37	323	6	62	315	191	3	177	212	126
SPEAK UP	93	6	21	18	40	9	14	27		8	25	5		10	4	
STARBENE	2101	99	391	615	709	287	93	514	13	87	339	291	6	322	298	139
SUBITO PRONTO IN CUCINA	119	2	27	33	36	21	2	23	3	3	13	19		18	21	17
A TAVOLA	252	17	63	72	79	22	17	61	2	15	18	39		49	37	14
TOP GIRL	695	4	37	125	323	205	5	61		4	444	54	3	78	30	16
TUTTOMOTO	980	23	160	293	337	167	48	260	8	6	229	252	5	140	14	16
TUTTO MUSICA	553	10	56	149	226	112	10	90		12	292	71		66	9	2
TUTTOTURISMO	242	21	60	67	70	24	29	69		4	41	39		52	9	
VERA MAGAZINE	261	11	39	85	85	41	12	70		15	38	30		37	42	17
VIAGGI E SAPORI	161	8	46	33	52	22	25	56	2	8	14	12		21	18	5
IN VIAGGIO	160	8	28	58	49	17	11	53	2	4	24	28		24	10	2
VIE DEL GUSTO-VERDE OGGI	142	3	39	38	47	16	22	51	4	6	9	14		21	12	4
VILLE & CASALI	335	27	73	100	87	49	69	93	2	18	26	37		49	34	9
VITALITY	107	12	19	40	23	13	3	36	1	8	17	11		16	10	5
VOGUE ITALIA	647	47	115	184	220	81	55	170	4	23	121	84	7	95	58	29
AL VOLANTE	2026	53	306	533	807	326	158	590	14	22	514	390	4	265	36	33

Adulti

Lettori ultimo periodo

secondo: • numero componenti • categoria socio-professionale

(percentuali di composizione)

SETTIMANALI	Totale	NUMERO COMPONENTI					Ceti superiori	Ceti medi	Agri-coltori	Do-centi	Stu-denti	Operai	Brac-cianti	Pensio-nati e altro	CASALINGHE DI FAMIGLIE	
		1 comp.	2 comp.	3 comp.	4 comp.	5 o più comp.									Non operaie	Operaie
POPOLAZIONE	100.0	9.5	24.9	26.0	27.4	12.2	5.0	21.1	0.8	2.6	10.7	13.8	0.6	28.2	12.2	5.0
ANNA.....	100.0	8.5	21.1	28.9	29.9	11.6	5.1	24.4	0.4	5.3	12.4	9.0	0.3	19.0	18.3	5.9
AUTO OGGI.....	100.0	5.5	18.9	28.2	31.4	16.0	8.5	34.3	0.4	1.2	15.5	24.4	0.5	12.7	1.5	1.1
AUTOSPRINT.....	100.0	4.4	20.3	26.5	34.1	14.9	7.5	32.6	0.9	1.0	18.1	23.8	0.2	12.7	2.1	1.2
BELLA.....	100.0	9.4	22.5	28.4	31.9	7.9	2.1	26.2	0.6	4.2	8.9	13.1		19.6	19.6	5.8
CHI.....	100.0	8.6	20.6	28.5	30.2	12.1	3.1	22.4	0.7	2.3	13.0	12.2	0.3	22.3	17.3	6.1
CIOE'.....	100.0	1.0	6.1	21.2	47.5	24.3	2.1	11.3	0.2	2.3	41.4	12.3	0.9	12.9	8.6	7.8
CONFIDENZE.....	100.0	9.3	29.5	24.5	25.7	11.0	1.5	17.9	0.5	1.6	8.6	9.0	0.2	29.6	21.9	9.1
DONNA MODERNA.....	100.0	7.4	19.7	29.6	32.2	11.1	5.5	27.2	0.6	4.6	12.7	11.8	0.3	15.4	16.0	5.8
L'ESPRESSO.....	100.0	8.8	21.5	28.5	31.0	10.2	16.0	30.6	0.6	5.9	12.7	9.2	0.1	18.6	5.1	1.3
EVA EXPRESS TREMILA.....	100.0	8.8	18.7	26.7	32.0	13.7	3.5	26.2	1.3	0.7	10.0	13.8	0.3	19.9	16.9	7.4
FAMIGLIA CRISTIANA.....	100.0	10.2	24.8	25.5	27.0	12.5	5.4	19.4	1.2	3.8	9.2	9.9	0.3	33.0	13.3	4.3
FILM TV.....	100.0	11.3	18.1	25.2	30.8	14.5	7.9	20.6		7.8	26.2	13.6		14.5	7.4	2.1
GENTE.....	100.0	10.0	24.8	27.1	28.0	10.1	5.3	21.6	0.8	3.4	9.2	11.2	0.3	28.0	14.8	5.4
GIOIA.....	100.0	6.9	20.9	28.0	30.7	13.5	5.6	22.5	0.4	2.5	11.7	11.7	0.1	19.5	19.1	7.0
IL GIORNALINO.....	100.0	3.8	10.9	25.0	32.9	27.4	6.0	18.9	0.4	5.8	23.5	11.2		19.0	8.0	7.2
GRAND HOTEL.....	100.0	10.9	26.4	27.9	23.2	11.7	2.3	19.1	1.2	1.2	8.9	14.4		27.5	17.5	7.9
GRAZIA.....	100.0	8.9	20.5	27.0	29.9	13.7	6.2	25.5	0.7	4.0	10.4	8.8	0.2	21.3	17.9	4.9
GUERIN SPORTIVO.....	100.0	3.5	16.3	28.3	38.7	13.2	6.5	25.8		1.6	21.4	22.3	0.3	21.3	0.3	0.5
GUIDA TV.....	100.0	8.9	24.0	27.4	29.1	10.7	5.2	20.7	0.8	3.2	12.0	15.4	0.4	25.3	12.6	4.4
INTIMITA'.....	100.0	11.8	28.8	24.2	25.4	9.8	2.3	17.2	0.6	2.5	7.0	10.8		29.8	22.1	7.5
MILANO FINANZA.....	100.0	6.6	20.8	33.0	29.0	10.6	24.7	41.8	0.4	2.6	9.5	7.0	0.2	11.3	2.2	0.4
IL MONDO.....	100.0	7.8	24.8	27.1	33.3	7.0	30.9	21.3	0.5	5.6	15.3	7.8		13.1	5.2	0.3
MOTOSPRINT.....	100.0	2.4	20.1	26.9	36.8	13.8	5.4	28.8	0.5	1.4	21.4	27.6	0.3	11.9	2.1	0.7
NOVELLA 2000.....	100.0	6.4	20.9	28.9	30.1	13.8	4.2	22.7	0.7	2.0	11.9	19.0	0.7	18.1	12.8	7.9
OGGI.....	100.0	10.4	24.8	26.9	28.1	9.9	5.0	22.2	1.0	3.2	9.0	11.6	0.2	28.0	15.2	4.5
PANORAMA.....	100.0	7.5	20.0	27.0	33.6	11.8	13.3	31.1	0.7	4.4	13.0	12.5	0.1	17.0	6.2	1.6
SORRISI E CANZONI TV.....	100.0	5.2	19.4	28.2	33.0	14.3	3.5	24.6	0.6	2.4	15.4	18.3	0.4	19.1	10.4	5.2
STOP.....	100.0	10.6	30.2	27.7	22.6	8.9	2.5	17.3	1.4	0.7	6.6	12.7		35.3	16.4	7.1
TELEPIU'.....	100.0	6.3	18.3	29.0	33.0	13.6	4.7	19.7	0.5	2.2	17.9	16.5	0.8	20.8	11.3	5.8
TELESETTE.....	100.0	8.6	22.6	28.8	28.6	11.4	3.4	20.9	0.5	2.2	13.1	17.1	0.3	25.5	11.8	5.3
TOPOLINO.....	100.0	3.7	13.8	28.3	38.9	15.4	6.9	27.5	0.4	4.3	21.6	16.0	0.3	11.2	7.9	3.9
TU.....	100.0	5.0	14.9	28.9	34.3	16.9	2.0	18.5	0.1	2.8	25.7	15.0	0.3	16.0	12.4	7.2
VISTO.....	100.0	9.7	19.8	27.7	30.1	12.6	2.1	18.9	0.6	1.2	11.9	17.7	0.2	26.0	12.6	8.8
VIVERSANI & BELLI.....	100.0	5.6	18.6	27.2	34.0	14.5	3.8	22.6	0.7	3.4	14.7	13.8	0.7	17.0	15.3	8.1
SUPPLEMENTI SETTIMANALI																
D-LA REPUBBLICA DELLE DONNE.....	100.0	8.9	20.9	29.2	30.2	10.8	14.4	28.1	0.2	10.1	14.8	7.3		15.0	8.3	1.8
IO DONNA.....	100.0	7.8	20.9	30.7	30.3	10.2	11.6	25.5	0.4	6.3	13.6	7.7	0.1	21.2	11.2	2.5
SETTE.....	100.0	7.8	24.2	31.1	28.8	8.1	13.8	28.1	0.6	5.6	11.7	7.4	0.2	23.0	8.0	1.8
SPECCHIO LA STAMPA.....	100.0	9.9	27.2	29.3	25.8	7.8	10.4	27.1	0.8	5.3	10.8	10.5		26.0	7.4	1.8
SPORT WEEK-GAZZETTA SPORT.....	100.0	4.2	14.1	27.9	37.1	16.5	6.5	29.6	0.4	1.6	25.0	23.1	0.2	11.5	1.7	0.5
TV SETTE.....	100.0	6.7	22.0	30.0	30.7	10.6	10.9	26.9	0.4	5.4	15.2	8.9	0.3	20.9	8.8	2.3
IL VENERDI' DI REPUBBLICA.....	100.0	9.3	21.0	27.6	31.6	10.6	15.5	29.8	0.5	8.3	13.6	6.7	0.1	17.7	6.3	1.6
SUPPLEMENTI MENSILI																
LUOGHI DELL'INFINITO.....	100.0	16.3	26.5	26.1	21.1	10.0	12.5	29.8	1.6	8.7	7.8	4.5		26.9	7.4	0.8

Lettori ultimo periodo

secondo: • numero componenti • categoria socio-professionale

(percentuali di composizione)

MENSILI	Totale	NUMERO COMPONENTI					Ceti superiori	Ceti medi	Agri-coltori	Do-centi	Stu-denti	Operai	Brac-cianti	Pensio-nati e altro	CASALINGHE DI FAMIGLIE	
		1 comp.	2 comp.	3 comp.	4 comp.	5 o più comp.									Non operaie	Operaie
POPOLAZIONE	100.0	9.5	24.9	26.0	27.4	12.2	5.0	21.1	0.8	2.6	10.7	13.8	0.6	28.2	12.2	5.0
AD.....	100.0	8.3	19.8	30.4	32.2	9.3	20.0	31.6	0.2	5.5	10.3	6.8		12.5	11.8	1.4
AIRONE.....	100.0	7.8	18.9	30.0	31.8	11.5	13.6	26.6	0.5	8.9	16.3	12.6		12.8	7.0	1.8
AM AUTOMESE.....	100.0	5.6	17.7	29.5	32.6	14.7	8.1	31.7	0.2	1.3	22.3	23.4		11.4	0.8	0.9
AMADEUS.....	100.0	13.2	18.4	24.6	31.5	12.3	18.9	20.0	0.8	6.9	17.8	7.4	0.7	18.8	8.8	
AMICA.....	100.0	7.2	22.2	29.2	28.9	12.5	4.1	22.5	0.5	3.9	11.8	11.0	0.4	21.9	17.4	6.5
AMICI DI CASA.....	100.0	1.2	12.6	30.5	38.0	17.8	1.7	21.8		3.2	24.4	14.3		16.6	10.6	7.4
ARCHEO.....	100.0	9.7	21.1	32.1	30.1	7.1	12.4	21.7		9.6	15.7	8.8		23.7	6.8	1.3
ASTRA.....	100.0	7.9	14.3	25.3	34.8	17.8	3.5	24.9		2.0	18.3	14.4		21.2	8.9	6.8
AUTO.....	100.0	4.6	17.6	26.6	34.9	16.3	7.4	28.8	1.5	1.8	18.3	23.1	0.5	15.7	2.0	0.9
BELLEEUROPA.....	100.0	8.0	29.7	26.0	25.6	10.7	18.0	27.9	0.3	7.3	9.4	6.9		21.0	6.8	2.4
BELL'ITALIA.....	100.0	7.4	23.8	29.2	28.7	10.9	15.7	30.2	0.4	7.8	13.7	7.0		18.7	5.4	1.3
BENISSIMO.....	100.0	11.8	20.6	21.0	36.0	10.6	1.6	19.0	2.5	5.9	5.6	12.5	0.4	26.2	19.8	6.5
BIMBISANI & BELLI.....	100.0	3.2	14.4	36.2	33.6	12.6	4.4	27.4	0.6	4.2	8.9	16.8	0.6	10.9	15.8	10.4
BRAVA CASA.....	100.0	5.8	17.4	27.4	37.3	12.2	10.6	30.9	0.4	5.2	8.3	9.5	0.1	14.7	15.4	4.9
BUONA CUCINA.....	100.0	7.4	20.8	27.1	31.1	13.6	2.4	20.3	0.5	3.5	9.1	10.5	0.7	22.2	19.9	10.9
BURDA.....	100.0	8.5	19.7	25.8	33.7	12.2	2.6	19.4	0.4	5.1	7.3	10.3	0.8	20.3	23.6	10.3
CAMBIO.....	100.0	4.3	16.3	31.6	34.3	13.4	7.9	35.0	1.2	1.4	14.9	19.1		17.7	1.5	1.2
CAPITAL.....	100.0	6.1	20.3	29.8	32.9	11.0	19.6	29.8	0.3	4.7	12.3	10.0	0.5	16.5	5.4	1.0

Lettori ultimo periodo

secondo: • numero componenti • categoria socio-professionale

(percentuali di composizione)

MENSILI	Totale	NUMERO COMPONENTI					Ceti superiori	Ceti medi	Agri-coltori	Do-centi	Stu-denti	Operai	Brac-cianti	Pensio-nati e altro	CASALINGHE DI FAMIGLIE	
		1 comp.	2 comp.	3 comp.	4 comp.	5 o più comp.									Non operaie	Operai
POPOLAZIONE	100.0	9.5	24.9	26.0	27.4	12.2	5.0	21.1	0.8	2.6	10.7	13.8	0.6	28.2	12.2	5.0
CARNET	100.0	13.7	16.7	27.2	35.7	6.7	26.9	30.2	0.9	10.6	9.8	4.4		16.0	1.3	
CASA FACILE	100.0	4.0	17.8	27.7	35.9	14.6	7.1	33.2	0.2	4.9	11.7	13.1	0.1	12.7	11.1	6.0
CASA IN FIORE	100.0	7.5	21.0	28.4	30.7	12.3	5.9	27.7	1.6	4.4	7.8	11.4	0.3	18.0	16.5	6.4
CASAVIVA	100.0	5.9	20.1	29.9	31.7	12.4	9.9	29.5	0.5	5.7	8.0	9.4	0.2	16.5	14.9	5.4
CASE DA ABITARE	100.0	6.4	23.2	27.6	30.6	12.2	10.7	34.9	0.2	4.5	5.4	13.2	0.3	17.0	9.4	4.4
CIAM	100.0	6.2	16.6	28.4	33.9	14.9	7.7	26.8	0.5	5.4	29.4	12.9	0.3	11.7	4.3	1.0
CIPRIA	100.0	6.8	14.3	32.0	34.1	12.8	5.3	26.5	0.6	6.5	25.1	8.8	0.8	12.2	10.7	3.5
CLASS	100.0	5.7	16.9	29.0	32.6	15.9	25.7	38.4		2.0	7.8	9.7		10.3	6.1	
CLUB 3	100.0	18.1	33.2	17.8	20.7	10.1	3.6	16.6	0.6	5.0	3.4	6.3		44.9	18.7	1.0
COME STAI	100.0	7.4	18.8	32.4	26.8	14.6	3.9	23.6		4.1	13.3	11.3		24.4	12.9	6.4
COSE DI CASA	100.0	4.5	16.6	28.7	37.2	12.9	6.5	28.8	0.6	4.5	13.5	13.2	0.3	14.1	12.6	5.9
COSMOPOLITAN	100.0	5.5	13.8	30.2	33.4	17.0	5.7	26.1	0.3	4.4	30.3	12.3		11.2	7.3	2.4
LA CUCINA ITALIANA	100.0	9.4	22.5	30.9	26.6	10.6	9.6	23.0	1.0	5.6	6.5	11.0	0.4	22.1	15.0	5.8
CUCINA MODERNA	100.0	5.6	21.4	27.9	32.6	12.6	3.5	25.6	0.9	3.7	10.8	12.4	0.6	15.8	17.8	8.8
CUCINA NO PROBLEM	100.0	6.4	24.4	28.6	30.6	10.0	2.4	21.8	0.6	2.9	10.6	13.6		22.5	16.1	9.5
CUCINARE BENE	100.0	4.8	21.1	27.8	32.3	14.0	3.3	21.5	0.7	4.1	11.2	13.3	0.6	19.0	17.6	8.7
DONNA	100.0	6.5	17.5	24.4	34.8	16.8	2.6	16.3	1.0	3.0	24.1	11.7	0.3	20.2	13.9	7.0
DONNA & MAMMA	100.0	2.9	10.3	43.6	30.5	12.7	4.0	31.3	0.7	5.9	6.5	15.4	0.3	8.7	16.2	11.1
DOVE	100.0	13.0	24.4	27.9	25.7	9.0	17.7	34.1	0.3	6.0	13.0	8.9		12.0	7.0	1.0
ELLE	100.0	6.6	19.6	31.2	31.9	10.6	8.3	29.8	0.5	6.1	16.2	11.3		13.1	11.5	3.1
ELLE DECOR	100.0	10.3	18.9	32.1	27.6	11.0	15.6	31.8		9.0	13.5	8.7		7.9	10.4	3.1
FOCUS	100.0	5.9	16.7	28.8	35.2	13.4	8.6	29.7	0.4	4.5	22.0	14.6	0.1	12.2	5.7	2.2
FOX UOMO	100.0	4.4	13.1	27.9	34.2	20.3	7.9	25.8	0.3	1.6	28.1	19.7	0.2	14.0	2.2	0.1
GARDENIA	100.0	9.6	23.3	29.7	29.9	7.4	13.1	24.7	2.4	5.7	6.8	14.5		17.4	10.6	4.8
GENTE MESE	100.0	5.3	20.5	26.0	33.0	15.3	4.3	23.8	0.8	3.6	14.8	16.1	0.1	19.7	11.9	4.8
GENTE MOTORI	100.0	4.7	18.9	28.2	33.0	15.2	8.3	30.0	1.4	1.3	14.2	24.0	0.5	16.9	2.3	1.1
GENTE VIAGGI	100.0	8.0	19.5	33.2	28.7	10.6	12.8	31.3	0.3	5.2	15.0	13.3		16.8	4.3	1.0
GLAMOUR	100.0	3.8	13.7	29.6	36.4	16.6	3.9	25.1	0.4	3.3	34.0	11.9	0.2	12.6	6.2	2.5
GQ	100.0	4.2	17.2	27.6	34.2	16.9	7.2	31.6	0.8	1.3	28.7	18.2	0.3	9.2	2.4	0.4
GULLIVER	100.0	9.0	15.2	31.0	33.2	11.6	9.8	32.8	0.3	4.2	23.9	11.8		12.7	2.6	1.9
INSIEME	100.0	1.5	13.5	33.4	40.0	11.7	2.9	36.1		7.9	2.8	14.1	0.7	9.2	17.3	9.0
IO E IL MIO BAMBINO	100.0	3.2	10.9	41.4	32.1	12.4	6.2	29.1	0.6	5.2	4.2	18.8	0.2	7.1	15.3	13.3
JACK	100.0	5.0	14.5	30.3	38.0	12.2	6.5	32.5	0.6	2.5	28.8	17.8	0.2	9.3	1.3	0.6
MADRE	100.0	12.2	30.2	26.1	22.8	8.8	4.3	25.6	1.9	2.4	3.6	4.6		29.9	23.3	4.4
MARIE CLAIRE	100.0	8.1	17.9	27.3	33.1	13.5	8.0	31.1		5.3	16.2	10.4	0.2	13.4	13.3	2.1
MAX	100.0	4.5	14.0	29.2	35.0	17.2	7.4	30.9	0.3	1.4	26.6	18.1	0.3	10.7	3.3	1.1
MEN'S HEALTH	100.0	6.0	16.1	28.2	31.8	18.0	9.0	32.8	0.3	1.9	23.6	20.5	0.2	8.6	2.3	0.8
MERIDIANI	100.0	4.6	31.7	31.0	24.0	8.7	21.5	30.7		8.8	8.0	8.1		14.7	7.8	0.4
MESSAGGERO DI S.ANTONIO	100.0	13.2	27.8	20.9	26.5	11.6	4.3	16.6	1.0	3.5	5.4	9.8	0.4	37.7	15.8	5.4
LA MIA BOUTIQUE	100.0	6.6	19.8	25.3	31.8	16.5	2.9	20.7		3.9	12.6	10.7	1.6	19.9	18.0	9.7
LA MIA CASA	100.0	6.3	22.8	21.8	35.7	13.5	8.8	31.2	1.7	5.1	3.9	11.6		14.8	16.4	6.5
NATIONAL GEOGRAPHIC ITALIA	100.0	7.8	20.4	32.1	29.4	10.3	15.8	28.7	0.2	7.6	19.3	10.4		13.7	4.0	0.3
NAUTICA	100.0	7.1	16.3	26.9	33.0	16.8	12.5	36.5	1.2	3.4	8.2	18.0		16.0	2.2	1.8
NEWTON	100.0	5.7	15.1	26.1	39.2	13.9	10.5	22.4	0.4	5.2	35.0	10.9		11.1	3.1	1.4
PANORAMA TRAVEL	100.0	5.1	19.6	29.8	34.8	10.7	11.7	30.3	1.1	3.4	19.3	14.4	0.4	14.5	3.4	1.4
PARTIAMO	100.0	5.4	25.0	28.4	32.4	8.7	8.2	41.5		0.5	8.3	18.8		8.5	12.1	2.1
PC WORLD ITALIA	100.0	3.6	14.1	28.8	37.7	15.8	13.8	34.9	0.3	3.0	24.0	12.7		10.3	0.9	0.1
PRATICA	100.0	5.7	22.6	22.3	39.6	9.7	3.7	35.3		7.5	7.3	12.0		14.2	13.7	6.2
QUARK	100.0	4.8	14.9	28.0	36.7	15.7	7.2	26.1	0.5	4.5	24.6	16.1	0.2	14.3	4.5	2.1
QUATTRORUOTE	100.0	4.9	17.1	28.1	35.7	14.2	9.1	29.9	0.9	2.7	16.8	20.4	0.4	15.3	3.0	1.3
QUATTRO ZAMPE	100.0	7.8	19.6	32.8	27.9	11.9	5.8	28.6	0.1	2.6	18.3	14.9	0.3	18.6	8.7	2.1
QUI TOURING	100.0	6.7	24.6	28.2	29.3	11.1	19.3	26.3	0.2	7.3	8.5	6.4	0.1	22.8	7.8	1.3
RAGAZZA MODERNA	100.0	2.9	6.2	21.5	43.8	25.5	0.1	10.4	0.4	0.3	59.1	7.9	0.2	11.8	5.6	4.2
RAKAM	100.0	10.5	23.4	25.7	30.3	10.0	3.2	20.5	0.9	6.2	5.4	9.0	0.5	22.9	24.2	7.3
SALE & PEPE	100.0	8.3	20.1	29.6	31.3	10.7	8.4	30.2	0.7	5.7	8.5	10.2	0.5	13.4	17.4	5.0
SALVE	100.0	7.7	18.7	32.7	29.2	11.7	9.5	36.9	0.6	6.4	5.1	4.8		17.6	15.2	4.0
LE SCIENZE	100.0	7.0	18.0	30.8	33.9	10.3	14.1	17.6		11.3	29.8	5.4		15.9	4.4	1.4
SELEZIONE READER'S DIGEST	100.0	9.4	27.4	25.8	25.7	11.7	9.3	23.9	0.5	6.3	6.5	12.9	0.9	28.0	9.3	2.5
IN SELLA	100.0	2.3	13.5	27.5	39.1	17.6	7.7	26.9	0.3	0.7	34.8	18.4	0.4	9.0	1.0	0.9
SILHOUETTE DONNA	100.0	4.2	13.8	26.6	37.6	17.8	2.6	22.2	0.4	4.3	21.7	13.1	0.2	12.2	14.6	8.6
SPEAK UP	100.0	6.0	22.3	19.3	42.7	9.6	14.6	29.4		8.3	26.7	5.5		11.0	4.5	
STARBENE	100.0	4.7	18.6	29.3	33.7	13.7	4.4	24.4	0.6	4.1	16.1	13.9	0.3	15.3	14.2	6.6
SUBITO PRONTO IN CUCINA	100.0	1.5	23.1	27.4	30.2	17.8	1.9	19.4	2.1	2.1	10.7	16.1		15.4	18.1	14.3
A TAVOLA	100.0	6.7	25.1	28.4	31.2	8.6	6.7	24.0	0.8	5.8	7.3	15.4	0.2	19.5	14.8	5.4
TOP GIRL	100.0	0.6	5.3	18.0	46.5	29.6	0.8	8.8		0.6	63.9	7.8	0.4	11.2	4.3	2.3
TUTTOMOTO	100.0	2.3	16.3	29.9	34.4	17.1	4.9	26.6	0.8	0.6	23.4	25.8	0.6	14.3	1.5	1.7
TUTTO MUSICA	100.0	1.8	10.1	26.9	40.9	20.3	1.8	16.3		2.2	52.8	12.9	0.1	12.0	1.6	0.4
TUTTOTURISMO	100.0	8.5	24.7	27.7	29.0	10.0	11.9	28.5		1.8	16.8	16.1		21.4	3.6	
VERA MAGAZINE	100.0	4.1	15.1	32.4	32.6	15.7	4.8	26.8		5.7	14.6	11.4		14.1	16.0	6.6
VIAGGI E SAPORI	100.0	5.1	28.3	20.4	32.4	13.7	15.3	34.9	1.4	5.2	8.7	7.5		13.1	11.1	2.9

Adulti

Lettori ultimo periodo

secondo: • ampiezza centri • comuni • presenza bambini e ragazzi

(valori assoluti x 1.000)

SETTIMANALI

	Totale	AMPIEZZA CENTRI					COMUNI		PRESENZA BAMBINI E RAGAZZI						
		fino a 10000 ab.	da 10000 a 30000 ab.	da 30000 a 100000 ab.	da 100000 a 250000 ab.	oltre 250000 ab.	capo-luogo	non capo-luogo	Totale "si"	da 0 a 2 anni	da 3 a 4 anni	da 5 a 7 anni	Totale fino 7 anni	da 8 a 13 anni	Totale "no"
POPOLAZIONE	50103	16451	11233	10710	3585	8124	15053	35050	12293	3151	2344	3425	7379	7149	37810
ANNA.....	879	265	205	202	67	140	262	618	231	59	42	64	142	127	649
AUTO OGGI.....	764	274	193	151	43	104	193	571	246	66	50	69	155	141	518
AUTOSPRINT.....	579	217	118	119	39	85	164	415	150	29	34	37	85	98	429
BELLA.....	333	101	70	68	45	49	125	208	87	12	15	23	47	55	246
CHI.....	2280	719	501	490	193	376	735	1544	598	139	122	152	351	335	1682
CIOE'.....	521	171	117	124	32	77	133	388	239	33	25	47	98	183	281
CONFIDENZE.....	777	286	168	143	75	104	232	545	164	31	37	37	94	103	613
DONNA MODERNA.....	2866	918	673	630	205	440	870	1995	846	240	159	232	543	440	2020
L'ESPRESSO.....	2292	647	440	545	194	467	879	1412	550	137	91	151	326	309	1742
EVA EXPRESS TREMILA.....	363	125	81	66	24	66	114	249	109	29	18	26	61	68	253
FAMIGLIA CRISTIANA.....	3505	1431	819	679	214	362	833	2672	775	171	141	206	424	498	2730
FILM TV.....	185	42	32	45	18	48	84	102	47	11	5	11	23	36	138
GENTE.....	3118	974	631	659	234	621	1102	2016	742	174	112	186	399	457	2375
GIOIA.....	899	284	184	227	64	140	285	614	250	61	45	69	149	146	649
IL GIORNALINO.....	195	85	47	38	6	20	37	158	99	24	18	25	54	72	96
GRAND HOTEL.....	670	228	151	127	43	122	209	461	133	33	28	28	75	86	537
GRAZIA.....	996	304	219	221	60	192	328	668	256	56	42	65	138	165	740
GUERIN SPORTIVO.....	287	82	52	85	15	53	100	187	71	15	12	16	39	47	216
GUIDA TV.....	1425	398	281	338	97	311	524	901	348	82	42	101	195	220	1077
INTIMITA'.....	829	319	175	146	65	124	243	586	179	50	36	43	108	106	651
MILANO FINANZA.....	499	137	114	99	35	114	190	308	141	35	31	40	87	73	358
IL MONDO.....	170	49	27	44	10	40	65	104	37	11	5	11	22	23	133
MOTOSPRINT.....	562	201	119	114	54	74	159	402	142	41	27	29	77	86	420
NOVELLA 2000.....	953	323	202	199	66	162	290	662	296	82	58	75	179	169	657
OGGI.....	3306	1123	705	660	267	550	1075	2231	767	204	135	212	452	455	2539
PANORAMA.....	3294	1052	663	748	272	559	1112	2182	902	197	188	282	556	516	2392
SORRISI E CANZONI TV.....	5984	2010	1399	1258	442	875	1717	4267	1654	395	314	456	979	949	4330
STOP.....	395	154	80	74	21	67	110	285	87	20	15	22	50	50	309
TELEPIU'.....	1578	561	327	353	96	240	456	1121	445	110	94	124	277	243	1133
TELESETTE.....	1703	489	383	400	122	309	558	1144	417	112	68	107	249	237	1285
TOPOLINO.....	1526	508	335	348	107	228	477	1049	684	143	133	201	392	420	842
TU.....	1021	369	213	228	60	152	284	737	318	87	50	83	184	172	703
VISTO.....	522	175	119	104	31	92	152	370	140	34	20	29	72	89	382
VIVERSANI & BELLI.....	1299	439	245	304	83	228	402	897	433	121	94	111	275	240	866
SUPPLEMENTI SETTIMANALI															
D-LA REPUBBLICA DELLE DONNE.....	1150	267	200	236	93	353	536	614	320	76	66	83	180	193	829
IO DONNA.....	1507	464	281	303	102	356	552	955	400	104	84	112	244	233	1107
SETTE.....	1973	602	346	400	149	476	767	1206	452	135	94	121	293	234	1521
SPECCHIO LA STAMPA.....	1105	417	189	227	41	231	375	730	261	66	46	77	162	149	843
SPORT WEEK-GAZZETTA SPORT.....	1564	579	354	331	134	166	439	1125	459	101	83	109	245	275	1105
TV SETTE.....	1977	592	372	409	131	474	742	1235	492	142	100	130	307	264	1485
IL VENERDI' DI REPUBBLICA.....	2826	701	533	618	226	747	1198	1627	742	183	140	207	432	438	2083
SUPPLEMENTI MENSILI															
LUOGHI DELL'INFINITO.....	177	53	28	43	17	36	68	109	39	10	5	10	22	25	139

Lettori ultimo periodo

secondo: • ampiezza centri • comuni • presenza bambini e ragazzi

(valori assoluti x 1.000)

MENSILI

	Totale	AMPIEZZA CENTRI					COMUNI		PRESENZA BAMBINI E RAGAZZI						
		fino a 10000 ab.	da 10000 a 30000 ab.	da 30000 a 100000 ab.	da 100000 a 250000 ab.	oltre 250000 ab.	capo-luogo	non capo-luogo	Totale "si"	da 0 a 2 anni	da 3 a 4 anni	da 5 a 7 anni	Totale fino 7 anni	da 8 a 13 anni	Totale "no"
POPOLAZIONE	50103	16451	11233	10710	3585	8124	15053	35050	12293	3151	2344	3425	7379	7149	37810
AD.....	692	196	148	160	55	133	238	454	219	76	46	69	151	104	473
AIRONE.....	699	230	146	148	42	134	222	476	204	42	31	42	97	138	495
AM AUTOMESE.....	259	77	54	52	30	46	98	161	66	21	17	16	41	35	193
AMADEUS.....	90	21	21	14	13	21	38	52	24	6	3	6	14	16	66
AMICA.....	1249	411	256	293	92	198	390	859	326	82	61	83	195	178	924
AMICI DI CASA.....	190	65	39	36	13	36	61	129	69	14	8	19	34	48	120
ARCHEO.....	157	49	33	37	19	19	53	104	36	12	13	10	26	18	121
ASTRA.....	302	89	64	74	16	58	98	204	89	13	17	18	43	56	213
AUTO.....	1174	429	260	231	89	164	328	845	318	70	61	94	185	188	856
BELL'EUROPA.....	271	97	37	53	32	53	107	164	66	13	9	21	39	37	205
BELL'ITALIA.....	607	195	129	137	58	87	200	408	155	31	26	49	86	94	452
BENISSIMO.....	205	65	56	43	15	25	54	151	44	13	11	18	31	21	160
BIMBISANI & BELLI.....	1094	380	263	232	53	165	285	809	667	399	158	168	577	199	428
BRAVA CASA.....	812	248	199	179	70	115	241	571	288	80	68	98	200	159	524
BUONA CUCINA.....	666	231	143	153	46	92	182	483	201	47	31	65	116	128	464
BURDA.....	564	190	130	130	40	74	156	409	140	34	39	41	98	76	424
CAMBIO.....	227	63	63	46	24	31	69	158	74	21	17	16	46	35	152
CAPITAL.....	389	116	89	78	26	81	137	252	94	29	21	21	56	52	295

Lettori ultimo periodo

secondo: • ampiezza centri • comuni • presenza bambini e ragazzi

(valori assoluti x 1.000)

MENSILI	Totale	AMPIEZZA CENTRI					COMUNI		PRESENZA BAMBINI E RAGAZZI						
		fino a 10000 abt.	da 10000 a 30000 abt.	da 30000 a 100000 abt.	da 100000 a 250000 abt.	oltre 250000 abt.	capoluogo	non capoluogo	Totale "si"	da 0 a 2 anni	da 3 a 4 anni	da 5 a 7 anni	Totale fino 7 anni	da 8 a 13 anni	Totale "no"
POPOLAZIONE	50103	16451	11233	10710	3585	8124	15053	35050	12293	3151	2344	3425	7379	7149	37810
CARNET.....	58	11	15	17	3	12	20	38	14	6	4	7	11	7	44
CASA FACILE.....	926	301	200	212	78	135	281	644	336	92	71	87	212	190	590
CASA IN FIORE.....	376	139	95	68	22	53	112	264	122	31	20	38	76	71	255
CASAVIVA.....	1318	406	309	319	83	202	400	919	424	109	94	130	273	235	894
CASE DA ABITARE.....	364	135	73	83	23	50	97	266	134	38	25	40	82	84	230
CIAM.....	562	150	102	125	62	123	227	335	122	28	23	35	72	73	440
CIPRIA.....	197	35	47	65	24	25	76	121	36	11	3	12	21	19	161
CLASS.....	93	21	15	15	9	34	53	41	29	8	7	9	20	16	64
CLUB 3.....	137	43	26	34	11	24	47	91	12	1		1	2	11	125
COME STAI.....	293	102	68	54	24	45	91	202	84	21	11	19	44	50	209
COSE DI CASA.....	1866	558	444	435	149	280	573	1292	658	166	152	191	424	368	1208
COSMOPOLITAN.....	571	178	120	123	44	104	194	377	132	36	23	23	73	74	439
LA CUCINA ITALIANA.....	925	278	200	209	62	176	314	611	261	72	57	60	159	144	664
CUCINA MODERNA.....	1241	402	273	280	87	199	392	850	400	90	95	123	250	224	842
CUCINA NO PROBLEM.....	193	62	47	47	16	22	49	143	65	9	15	17	34	39	127
CUCINARE BENE.....	1154	378	254	270	66	186	343	811	350	93	75	85	209	207	804
DONNA.....	642	214	139	155	40	95	178	464	191	36	39	45	101	117	451
DONNA & MAMMA.....	453	173	97	87	31	66	123	330	324	221	70	80	293	71	129
DOVE.....	259	88	42	44	28	57	95	164	72	23	23	14	48	39	187
ELLE.....	409	123	98	83	43	62	141	269	95	32	14	25	58	46	315
ELLE DECOR.....	149	39	40	28	15	27	51	99	41	15	7	12	29	20	108
FOCUS.....	5413	1743	1208	1114	481	867	1738	3675	1425	360	269	373	837	800	3987
FOX UOMO.....	426	147	114	108	26	32	97	329	116	28	23	24	62	66	310
GARDENIA.....	270	109	48	60	13	39	83	186	73	19	20	24	52	37	197
GENTE MESE.....	1086	340	232	243	68	202	358	728	315	74	67	75	178	197	771
GENTE MOTORI.....	1352	476	327	278	77	193	357	994	406	83	78	105	225	257	945
GENTE VIAGGI.....	498	141	122	96	56	82	170	328	113	30	17	27	63	61	385
GLAMOUR.....	848	258	182	223	71	113	254	593	187	38	31	45	103	112	660
GQ.....	649	208	140	145	57	99	208	441	136	45	22	40	90	61	513
GULLIVER.....	224	75	51	37	18	43	67	157	63	21	11	12	36	35	161
INSIEME.....	246	92	55	47	18	33	66	180	164	97	39	39	140	54	82
IO E IL MIO BAMBINO.....	943	338	213	205	52	135	249	695	660	439	157	146	595	170	283
JACK.....	382	146	83	67	25	61	108	274	106	28	19	36	71	53	277
MADRE.....	126	46	39	17	13	11	31	95	33	8	10	7	21	21	93
MARIE CLAIRE.....	510	152	122	115	43	78	159	351	126	31	29	33	81	74	383
MAX.....	1058	352	243	232	86	144	310	748	298	71	58	66	164	166	760
MEN'S HEALTH.....	720	218	160	169	54	119	236	484	189	52	43	46	118	94	531
MERIDIANI.....	147	37	33	28	19	31	64	83	42	13	5	17	30	22	104
MESSAGGERO DI S.ANTONIO.....	1096	421	256	219	71	128	277	819	201	47	41	54	122	130	895
LA MIA BOUTIQUE.....	214	73	49	53	13	26	48	166	61	14	16	17	42	32	153
LA MIA CASA.....	238	79	47	56	18	38	74	164	70	21	13	15	40	43	168
NATIONAL GEOGRAPHIC ITALIA.....	770	223	135	177	67	168	287	483	192	64	32	48	120	96	578
NAUTICA.....	259	74	57	62	25	41	87	172	81	22	21	17	49	43	178
NEWTON.....	586	208	124	118	55	81	168	418	144	39	24	30	80	84	442
PANORAMA TRAVEL.....	515	148	108	135	39	86	163	352	144	28	27	31	79	90	372
PARTIAMO.....	109	45	25	22	7	10	24	84	39	14	5	12	27	16	70
PC WORLD ITALIA.....	718	239	169	154	61	94	216	502	208	45	39	62	116	119	510
PRATICA.....	196	68	48	36	16	28	55	141	63	17	15	17	39	36	134
QUARK.....	987	345	203	208	71	159	291	696	278	63	58	78	168	163	709
QUATTRO RUOTE.....	4448	1497	1045	956	324	625	1271	3177	1324	351	268	376	818	739	3124
QUATTRO ZAMPE.....	437	151	90	95	40	61	140	297	104	24	12	26	53	69	333
QUI TOURING.....	829	230	163	203	71	163	302	528	203	52	42	62	124	115	626
RAGAZZA MODERNA.....	319	104	66	85	20	44	96	224	134	13	13	18	42	105	185
RAKAM.....	385	132	80	87	27	59	110	275	87	26	23	21	54	50	298
SALE & PEPE.....	639	216	140	128	50	105	203	436	211	61	45	68	135	113	428
SALVE.....	195	55	46	43	17	34	67	127	60	13	14	18	39	34	134
LE SCIENZE.....	338	82	60	85	30	80	138	200	74	18	11	19	40	46	264
SELEZIONE READER'S DIGEST.....	385	141	75	71	36	62	122	263	73	15	14	18	41	44	312
IN SELLA.....	833	310	213	163	42	106	204	629	237	43	35	53	109	157	596
SILHOUETTE DONNA.....	1453	465	303	363	89	232	428	1024	494	126	109	146	317	274	959
SPEAK UP.....	93	25	21	13	5	28	38	54	27	3	4	10	14	16	66
STARBENE.....	2101	715	442	504	126	315	611	1491	635	153	114	172	374	363	1467
SUBITO PRONTO IN CUCINA.....	119	44	32	25	5	13	28	91	51	13	12	12	32	27	68
A TAVOLA.....	252	75	47	49	34	47	96	156	65	13	12	18	35	40	188
TOP GIRL.....	695	243	141	191	42	77	183	511	266	25	29	46	93	205	429
TUTTOMOTO.....	980	352	214	220	44	150	262	718	292	83	52	80	183	154	688
TUTTO MUSICA.....	553	191	115	134	35	79	167	386	126	23	13	31	63	77	428
TUTTOTURISMO.....	242	79	51	45	28	39	83	160	53	12	7	16	30	31	190
VERA MAGAZINE.....	261	101	47	42	26	45	83	177	79	14	22	23	49	48	182
VIAGGI E SAPORI.....	161	46	31	38	14	32	63	97	55	12	11	20	33	29	106
IN VIAGGIO.....	160	45	36	38	9	32	57	102	41	19	10	11	32	17	118
VIE DEL GUSTO-VERDE OGGI.....	142	61	24	27	6	24	40	103	43	14	6	16	29	23	99
VILLE & CASALI.....	335	108	70	74	24	60	113	222	117	35	26	31	73	62	218
VITALITY.....	107	34	26	27	6	15	34	73	30	4	5	8	17	14	78
VOGUE ITALIA.....	647	177	145	162	47	116	218	429	169	41	26	60	106	98	478
AL VOLANTE.....	2026	647	500	472	129	277	587	1439	637	175	117	141	361	367	1389

Adulti

Lettori ultimo periodo

secondo: • ampiezza centri • comuni • presenza bambini e ragazzi

(percentuali di composizione)

SETTIMANALI	Totale	AMPIEZZA CENTRI					COMUNI		PRESENZA BAMBINI E RAGAZZI						
		fino a 10000 abit.	da 10000 a 30000 abit.	da 30000 a 100000 abit.	da 100000 a 250000 abit.	oltre 250000 abit.	capo-luogo	non capo-luogo	Totale "si"	da 0 a 2 anni	da 3 a 4 anni	da 5 a 7 anni	Totale fino 7 anni	da 8 a 13 anni	Totale "no"
POPOLAZIONE	100.0	32.8	22.4	21.4	7.2	16.2	30.0	70.0	24.5	6.3	4.7	6.8	14.7	14.3	75.5
ANNA.....	100.0	30.1	23.3	23.0	7.6	16.0	29.8	70.2	26.2	6.7	4.8	7.3	16.1	14.5	73.8
AUTO OGGI.....	100.0	35.8	25.3	19.7	5.6	13.6	25.2	74.8	32.2	8.6	6.5	9.1	20.3	18.4	67.8
AUTOSPRINT.....	100.0	37.5	20.5	20.5	6.8	14.8	28.4	71.6	25.9	5.1	5.9	6.4	14.7	16.9	74.1
BELLA.....	100.0	30.4	20.9	20.3	13.6	14.7	37.6	62.4	26.1	3.6	4.4	6.8	14.0	16.5	73.9
CHI.....	100.0	31.5	22.0	21.5	8.5	16.5	32.3	67.7	26.2	6.1	5.4	6.7	15.4	14.7	73.8
CIOE'.....	100.0	32.9	22.5	23.8	6.1	14.7	25.6	74.4	46.0	6.3	4.9	9.0	18.7	35.1	54.0
CONFIDENZE.....	100.0	36.8	21.6	18.5	9.7	13.4	29.8	70.2	21.1	4.0	4.8	4.8	12.0	13.3	78.9
DONNA MODERNA.....	100.0	32.0	23.5	22.0	7.2	15.4	30.4	69.6	29.5	8.4	5.6	8.1	18.9	15.3	70.5
L'ESPRESSO.....	100.0	28.2	19.2	23.8	8.5	20.4	38.4	61.6	24.0	6.0	4.0	6.6	14.2	13.5	76.0
EVA EXPRESS TREMILA.....	100.0	34.4	22.3	18.3	6.7	18.3	31.4	68.6	30.2	7.9	4.9	7.3	16.8	18.8	69.8
FAMIGLIA CRISTIANA.....	100.0	40.8	23.4	19.4	6.1	10.3	23.8	76.2	22.1	4.9	4.0	5.9	12.1	14.2	77.9
FILM TV.....	100.0	22.8	17.2	24.3	9.7	26.0	45.2	54.8	25.5	5.9	2.5	6.0	12.2	19.3	74.5
GENTE.....	100.0	31.2	20.2	21.1	7.5	19.9	35.3	64.7	23.8	5.6	3.6	6.0	12.8	14.7	76.2
GIOIA.....	100.0	31.6	20.4	25.3	7.1	15.6	31.7	68.3	27.8	6.8	5.0	7.7	16.6	16.2	72.2
IL GIORNALINO.....	100.0	43.6	24.2	19.2	2.9	10.1	18.8	81.2	51.0	12.4	9.2	12.9	27.4	37.0	49.0
GRAND HOTEL.....	100.0	34.0	22.5	19.0	6.4	18.1	31.2	68.8	19.8	4.9	4.2	4.2	11.2	12.8	80.2
GRAZIA.....	100.0	30.6	22.0	22.1	6.1	19.3	33.0	67.0	25.7	5.7	4.2	6.5	13.9	16.5	74.3
GUERIN SPORTIVO.....	100.0	28.6	18.2	29.6	5.1	18.5	34.8	65.2	24.8	5.2	4.3	5.4	13.5	16.3	75.2
GUIDA TV.....	100.0	27.9	19.7	23.7	6.8	21.8	36.8	63.2	24.4	5.8	3.0	7.1	13.7	15.5	75.6
INTIMITA'.....	100.0	38.5	21.1	17.6	7.8	15.0	29.3	70.7	21.5	6.0	4.3	5.1	13.0	12.8	78.5
MILANO FINANZA.....	100.0	27.4	22.8	19.8	7.1	22.9	38.2	61.8	28.2	7.0	6.2	8.1	17.4	14.7	71.8
IL MONDO.....	100.0	28.9	16.0	25.7	5.6	23.7	38.4	61.6	21.8	6.7	2.8	6.2	13.2	13.4	78.2
MOTOSPRINT.....	100.0	35.7	21.2	20.3	9.6	13.1	28.4	71.6	25.2	7.3	4.8	5.2	13.8	15.4	74.8
NOVELLA 2000.....	100.0	33.9	21.2	20.9	7.0	17.0	30.5	69.5	31.0	8.6	6.0	7.9	18.8	17.7	69.0
OGGI.....	100.0	34.0	21.3	20.0	8.1	16.6	32.5	67.5	23.2	6.2	4.1	6.4	13.7	13.8	76.8
PANORAMA.....	100.0	31.9	20.1	22.7	8.2	17.0	33.8	66.2	27.4	6.0	5.7	8.6	16.9	15.7	72.6
SORRISI E CANZONI TV.....	100.0	33.6	23.4	21.0	7.4	14.6	28.7	71.3	27.6	6.6	5.2	7.6	16.4	15.9	72.4
STOP.....	100.0	38.9	20.2	18.7	5.2	17.0	27.9	72.1	21.9	5.1	3.9	5.5	12.8	12.6	78.1
TELEPIU'.....	100.0	35.6	20.7	22.4	6.1	15.2	28.9	71.1	28.2	7.0	6.0	7.9	17.6	15.4	71.8
TELESETTE.....	100.0	28.7	22.5	23.5	7.2	18.2	32.8	67.2	24.5	6.6	4.0	6.3	14.6	13.9	75.5
TOPOLINO.....	100.0	33.3	21.9	22.8	7.0	15.0	31.2	68.8	44.8	9.4	8.7	13.1	25.7	27.5	55.2
TU.....	100.0	36.1	20.9	22.3	5.9	14.9	27.8	72.2	31.1	8.5	4.9	8.2	18.1	16.8	68.9
VISTO.....	100.0	33.6	22.9	20.0	5.9	17.7	29.1	70.9	26.8	6.5	3.8	5.6	13.9	17.1	73.2
VIVERSANI & BELLI.....	100.0	33.8	18.9	23.4	6.4	17.6	31.0	69.0	33.4	9.3	7.2	8.5	21.2	18.5	66.6
SUPPLEMENTI SETTIMANALI															
D-LA REPUBBLICA DELLE DONNE.....	100.0	23.2	17.4	20.5	8.1	30.7	46.6	53.4	27.9	6.6	5.7	7.2	15.7	16.8	72.1
IO DONNA.....	100.0	30.8	18.7	20.1	6.8	23.6	36.6	63.4	26.5	6.9	5.6	7.4	16.2	15.5	73.5
SETTE.....	100.0	30.5	17.6	20.3	7.5	24.1	38.9	61.1	22.9	6.9	4.8	6.2	14.8	11.9	77.1
SPECCHIO LA STAMPA.....	100.0	37.7	17.1	20.5	3.7	20.9	34.0	66.0	23.7	5.9	4.2	7.0	14.7	13.5	76.3
SPORT WEEK-GAZZETTA SPORT.....	100.0	37.0	22.7	21.2	8.5	10.6	28.1	71.9	29.3	6.4	5.3	6.9	15.7	17.6	70.7
TV SETTE.....	100.0	29.9	18.8	20.7	6.6	24.0	37.5	62.5	24.9	7.2	5.0	6.6	15.5	13.3	75.1
IL VENERDI' DI REPUBBLICA.....	100.0	24.8	18.9	21.9	8.0	26.4	42.4	57.6	26.3	6.5	5.0	7.3	15.3	15.5	73.7
SUPPLEMENTI MENSILI															
LUOGHI DELL'INFINITO.....	100.0	30.2	15.9	24.2	9.7	20.0	38.6	61.4	21.8	5.4	2.8	5.8	12.2	14.3	78.2

Lettori ultimo periodo

secondo: • ampiezza centri • comuni • presenza bambini e ragazzi

(percentuali di composizione)

MENSILI	Totale	AMPIEZZA CENTRI					COMUNI		PRESENZA BAMBINI E RAGAZZI						
		fino a 10000 abit.	da 10000 a 30000 abit.	da 30000 a 100000 abit.	da 100000 a 250000 abit.	oltre 250000 abit.	capo-luogo	non capo-luogo	Totale "si"	da 0 a 2 anni	da 3 a 4 anni	da 5 a 7 anni	Totale fino 7 anni	da 8 a 13 anni	Totale "no"
POPOLAZIONE	100.0	32.8	22.4	21.4	7.2	16.2	30.0	70.0	24.5	6.3	4.7	6.8	14.7	14.3	75.5
AD.....	100.0	28.3	21.5	23.1	7.9	19.2	34.4	65.6	31.6	11.1	6.6	10.0	21.9	15.0	68.4
AIRONE.....	100.0	32.9	20.8	21.2	5.9	19.1	31.8	68.2	29.2	6.0	4.4	6.0	13.9	19.7	70.8
AM AUTOMESE.....	100.0	29.6	20.9	20.1	11.7	17.7	37.8	62.2	25.4	8.1	6.8	6.2	15.7	13.3	74.6
AMADEUS.....	100.0	23.8	23.3	15.5	14.1	23.2	42.0	58.0	26.4	7.1	3.5	6.6	16.0	17.6	73.6
AMICA.....	100.0	32.9	20.5	23.4	7.4	15.8	31.2	68.8	26.1	6.6	4.9	6.7	15.6	14.2	73.9
AMICI DI CASA.....	100.0	34.1	20.7	19.2	6.9	19.2	32.1	67.9	36.5	7.4	4.2	10.0	17.9	25.6	63.5
ARCHEO.....	100.0	31.2	20.9	23.4	12.4	12.1	33.9	66.1	23.2	7.6	8.2	6.6	16.8	11.4	76.8
ASTRA.....	100.0	29.4	21.3	24.6	5.4	19.3	32.4	67.6	29.6	4.4	5.8	5.9	14.4	18.6	70.4
AUTO.....	100.0	36.5	22.2	19.7	7.6	14.0	28.0	72.0	27.1	6.0	5.2	8.0	15.8	16.0	72.9
BELLEEUROPA.....	100.0	35.7	13.5	19.5	11.7	19.6	39.5	60.5	24.3	4.7	3.4	7.7	14.3	13.7	75.7
BELLITALIA.....	100.0	32.2	21.3	22.6	9.6	14.3	32.9	67.1	25.6	5.1	4.3	8.1	14.1	15.5	74.4
BENISSIMO.....	100.0	31.6	27.4	21.2	7.3	12.4	26.4	73.6	21.7	6.1	5.5	8.7	15.4	10.2	78.3
BIMBISANI & BELLI.....	100.0	34.7	24.1	21.2	4.9	15.1	26.1	73.9	60.9	36.4	14.4	15.3	52.7	18.1	39.1
BRAVA CASA.....	100.0	30.6	24.6	22.1	8.6	14.2	29.6	70.4	35.5	9.8	8.4	12.1	24.6	19.6	64.5
BUONA CUCINA.....	100.0	34.8	21.5	23.0	7.0	13.8	27.4	72.6	30.2	7.0	4.7	9.8	17.5	19.3	69.8
BURDA.....	100.0	33.6	23.1	23.1	7.1	13.1	27.6	72.4	24.8	6.0	6.9	7.3	17.4	13.4	75.2
CAMBIO.....	100.0	27.9	27.9	20.1	10.6	13.5	30.4	69.6	32.7	9.1	7.7	6.9	20.2	15.5	67.3
CAPITAL.....	100.0	29.9	22.8	20.0	6.6	20.8	35.2	64.8	24.2	7.4	5.3	5.3	14.5	13.3	75.8

Lettori ultimo periodo

secondo: • ampiezza centri • comuni • presenza bambini e ragazzi

(percentuali di composizione)

MENSILI	Totale	AMPIEZZA CENTRI					COMUNI		PRESENZA BAMBINI E RAGAZZI						
		fino a 10000 abt.	da 10000 a 30000 abt.	da 30000 a 100000 abt.	da 100000 a 250000 abt.	oltre 250000 abt.	capo-luogo	non capo-luogo	Totale "si"	da 0 a 2 anni	da 3 a 4 anni	da 5 a 7 anni	Totale fino 7 anni	da 8 a 13 anni	Totale "no"
POPOLAZIONE	100.0	32.8	22.4	21.4	7.2	16.2	30.0	70.0	24.5	6.3	4.7	6.8	14.7	14.3	75.5
CARNET	100.0	19.1	26.6	29.8	4.5	20.0	34.4	65.6	24.7	9.8	6.7	11.4	18.6	11.9	75.3
CASA FACILE	100.0	32.5	21.6	22.9	8.4	14.6	30.4	69.6	36.3	9.9	7.6	9.4	22.9	20.6	63.7
CASA IN FIORE	100.0	36.9	25.3	18.0	5.8	14.0	29.8	70.2	32.3	8.2	5.3	10.2	20.2	18.8	67.7
CASAVIVA	100.0	30.8	23.4	24.2	6.3	15.3	30.3	69.7	32.2	8.3	7.1	9.8	20.7	17.8	67.8
CASE DA ABITARE	100.0	37.2	20.0	22.8	6.2	13.7	26.8	73.2	36.9	10.4	6.8	10.9	22.5	23.1	63.1
CIAK	100.0	26.6	18.2	22.2	11.1	21.9	40.5	59.5	21.8	5.0	4.1	6.2	12.8	13.0	78.2
CIPRIA	100.0	17.9	23.8	33.2	12.2	12.9	38.7	61.3	18.2	5.6	1.7	5.9	10.8	9.8	81.8
CLASS	100.0	22.3	15.7	15.8	9.6	36.6	56.3	43.7	31.1	8.4	7.0	9.3	21.9	17.3	68.9
CLUB 3	100.0	31.0	19.1	24.9	7.8	17.2	33.9	66.1	8.6	0.8	0.1	0.8	1.4	7.8	91.4
COME STAI	100.0	34.8	23.1	18.5	8.2	15.4	31.2	68.8	28.7	7.2	3.7	6.5	15.0	17.0	71.3
COSE DI CASA	100.0	29.9	23.8	23.3	8.0	15.0	30.7	69.3	35.3	8.9	8.2	10.3	22.7	19.7	64.7
COSMOPOLITAN	100.0	31.2	21.1	21.6	7.8	18.3	33.9	66.1	23.1	6.2	4.0	4.1	12.8	13.0	76.9
LA CUCINA ITALIANA	100.0	30.1	21.6	22.6	6.7	19.0	34.0	66.0	28.2	7.8	6.2	6.4	17.2	15.5	71.8
CUCINA MODERNA	100.0	32.4	22.0	22.6	7.0	16.0	31.6	68.4	32.2	7.3	7.6	9.9	20.2	18.1	67.8
CUCINA NO PROBLEM	100.0	32.0	24.2	24.3	8.1	11.5	25.6	74.4	33.9	4.6	7.8	8.7	17.4	20.3	66.1
CUCINARE BENE	100.0	32.7	22.0	23.4	5.8	16.1	29.7	70.3	30.4	8.0	6.5	7.4	18.1	17.9	69.6
DONNA	100.0	33.3	21.6	24.1	6.2	14.8	27.7	72.3	29.7	5.6	6.1	7.1	15.8	18.3	70.3
DONNA & MAMMA	100.0	38.1	21.3	19.2	6.8	14.5	27.2	72.8	71.6	48.8	15.5	17.6	64.7	15.6	28.4
DOVE	100.0	33.9	16.2	17.1	10.7	22.1	36.6	63.4	27.9	9.0	8.8	5.3	18.5	14.9	72.1
ELLE	100.0	30.0	23.9	20.3	10.6	15.2	34.4	65.6	23.1	7.8	3.5	6.1	14.2	11.3	76.9
ELLE DECOR	100.0	26.3	26.5	19.0	10.2	18.0	33.9	66.1	27.5	10.0	4.8	8.3	19.2	13.5	72.5
FOCUS	100.0	32.2	22.3	20.6	8.9	16.0	32.1	67.9	26.3	6.6	5.0	6.9	15.5	14.8	73.7
FOX UOMO	100.0	34.5	26.7	25.2	6.1	7.4	22.8	77.2	27.2	6.6	5.4	5.6	14.5	15.6	72.8
GARDENIA	100.0	40.5	17.9	22.3	4.8	14.5	30.9	69.1	26.9	7.2	7.4	9.1	19.2	13.7	73.1
GENTE MESE	100.0	31.3	21.4	22.4	6.3	18.6	33.0	67.0	29.0	6.8	6.2	6.9	16.4	18.2	71.0
GENTE MOTORI	100.0	35.2	24.2	20.6	5.7	14.3	26.4	73.6	30.1	6.2	5.8	7.7	16.7	19.0	69.9
GENTE VIAGGI	100.0	28.4	24.5	19.3	11.3	16.6	34.1	65.9	22.8	6.0	3.5	5.4	12.7	12.2	77.2
GLAMOUR	100.0	30.4	21.5	26.3	8.4	13.4	30.0	70.0	22.1	4.5	3.7	5.4	12.2	13.2	77.9
GQ	100.0	32.0	21.6	22.4	8.7	15.3	32.1	67.9	21.0	6.9	3.4	6.1	13.8	9.4	79.0
GULLIVER	100.0	33.6	22.7	16.6	8.1	19.0	30.0	70.0	28.2	9.5	5.0	5.5	16.3	15.4	71.8
INSIEME	100.0	37.6	22.3	19.3	7.4	13.4	26.8	73.2	66.7	39.6	15.9	15.8	56.8	21.9	33.3
IO E IL MIO BAMBINO	100.0	35.9	22.6	21.8	5.5	14.3	26.4	73.6	70.0	46.6	16.6	15.4	63.0	18.0	30.0
JACK	100.0	38.3	21.8	17.6	6.4	15.9	28.4	71.6	27.6	7.4	5.1	9.4	18.5	14.0	72.4
MADRE	100.0	36.5	30.9	13.4	10.5	8.7	24.5	75.5	25.9	6.0	7.8	5.2	16.5	16.4	74.1
MARIE CLAIRE	100.0	29.8	24.0	22.7	8.4	15.2	31.2	68.8	24.8	6.0	5.7	6.5	15.9	14.6	75.2
MAX	100.0	33.3	23.0	21.9	8.1	13.6	29.3	70.7	28.2	6.7	5.5	6.2	15.5	15.7	71.8
MEN'S HEALTH	100.0	30.3	22.2	23.5	7.5	16.5	32.7	67.3	26.2	7.3	5.9	6.4	16.4	13.1	73.8
MERIDIANI	100.0	25.0	22.3	19.0	12.8	20.9	43.4	56.6	28.9	8.8	3.7	11.8	20.6	14.9	71.1
MESSAGGERO DI S.ANTONIO	100.0	38.4	23.3	20.0	6.5	11.7	25.3	74.7	18.4	4.3	3.7	4.9	11.1	11.8	81.6
LA MIA BOUTIQUE	100.0	34.2	23.0	24.7	5.9	12.3	22.3	77.7	28.5	6.4	7.5	7.9	19.7	15.1	71.5
LA MIA CASA	100.0	33.1	19.8	23.4	7.5	16.1	31.1	68.9	29.5	9.0	5.5	6.3	16.7	18.0	70.5
NATIONAL GEOGRAPHIC ITALIA	100.0	29.0	17.6	22.9	8.7	21.8	37.3	62.7	24.9	8.3	4.1	6.2	15.6	12.4	75.1
NAUTICA	100.0	28.5	22.2	24.0	9.7	15.6	33.6	66.4	31.4	8.5	8.2	6.4	18.8	16.5	68.6
NEWTON	100.0	35.5	21.2	20.2	9.3	13.8	28.7	71.3	24.5	6.6	4.1	5.1	13.7	14.3	75.5
PANORAMA TRAVEL	100.0	28.6	21.0	26.1	7.5	16.7	31.7	68.3	27.9	5.5	5.2	6.0	15.4	17.4	72.1
PARTIAMO	100.0	41.1	23.2	20.1	6.3	9.4	22.4	77.6	35.7	13.3	4.9	10.8	24.8	14.8	64.3
PC WORLD ITALIA	100.0	33.3	23.6	21.5	8.5	13.1	30.1	69.9	28.9	6.3	5.5	8.6	16.2	16.6	71.1
PRATICA	100.0	34.5	24.4	18.5	8.3	14.3	28.2	71.8	31.9	8.8	7.6	8.8	19.8	18.4	68.1
QUARK	100.0	35.0	20.6	21.1	7.2	16.1	29.5	70.5	28.2	6.4	5.9	7.9	17.0	16.5	71.8
QUATTRORUOTE	100.0	33.7	23.5	21.5	7.3	14.0	28.6	71.4	29.8	7.9	6.0	8.5	18.4	16.6	70.2
QUATTRO ZAMPE	100.0	34.6	20.7	21.6	9.1	13.9	32.1	67.9	23.8	5.5	2.8	6.0	12.1	15.8	76.2
QUI TOURING	100.0	27.7	19.7	24.4	8.5	19.6	36.4	63.6	24.5	6.3	5.0	7.4	14.9	13.8	75.5
RAGAZZA MODERNA	100.0	32.5	20.7	26.5	6.3	13.9	30.0	70.0	41.9	4.2	4.2	5.5	13.3	33.0	58.1
RAKAM	100.0	34.2	20.9	22.6	7.0	15.4	28.5	71.5	22.7	6.8	6.1	5.5	14.1	13.0	77.3
SALE & PEPE	100.0	33.7	21.9	20.1	7.9	16.4	31.8	68.2	33.0	9.6	7.0	10.6	21.1	17.7	67.0
SALVE	100.0	28.5	23.5	21.9	8.6	17.5	34.6	65.4	31.1	6.9	7.4	9.5	20.0	17.4	68.9
LE SCIENZE	100.0	24.3	17.8	25.3	9.0	23.6	40.8	59.2	21.9	5.3	3.4	5.8	11.9	13.7	78.1
SELEZIONE READER'S DIGEST	100.0	36.7	19.5	18.4	9.4	16.0	31.7	68.3	19.0	4.0	3.5	4.7	10.7	11.5	81.0
IN SELLA	100.0	37.1	25.5	19.6	5.0	12.7	24.5	75.5	28.5	5.1	4.2	6.3	13.1	18.8	71.5
SILHOUETTE DONNA	100.0	32.0	20.9	25.0	6.1	16.0	29.5	70.5	34.0	8.7	7.5	10.0	21.9	18.8	66.0
SPEAK UP	100.0	27.1	22.7	14.4	5.1	30.6	41.2	58.8	29.0	2.9	4.4	10.6	15.0	17.8	71.0
STARBENE	100.0	34.0	21.0	24.0	6.0	15.0	29.1	70.9	30.2	7.3	5.4	8.2	17.8	17.3	69.8
SUBITO PRONTO IN CUCINA	100.0	37.0	26.8	20.7	4.4	11.1	23.2	76.8	43.2	11.2	10.2	10.3	27.2	22.8	56.8
A TAVOLA	100.0	29.9	18.5	19.6	13.6	18.5	38.2	61.8	25.6	5.2	4.8	7.0	13.7	15.8	74.4
TOP GIRL	100.0	35.0	20.4	27.5	6.1	11.0	26.4	73.6	38.2	3.7	4.1	6.7	13.4	29.6	61.8
TUTTOMOTO	100.0	35.9	21.8	22.5	4.5	15.3	26.7	73.3	29.8	8.5	5.3	8.1	18.7	15.7	70.2
TUTTO MUSICA	100.0	34.4	20.7	24.2	6.3	14.3	30.2	69.8	22.7	4.2	2.3	5.5	11.4	13.9	77.3
TUTTOTURISMO	100.0	32.5	21.0	18.6	11.7	16.2	34.1	65.9	21.7	5.0	3.0	6.8	12.5	13.0	78.3
VERA MAGAZINE	100.0	38.8	18.0	16.1	9.8	17.3	32.0	68.0	30.4	5.3	8.4	8.8	19.0	18.3	69.6
VIAGGI E SAPORI	100.0	28.4	19.3	23.8	8.7	19.8	39.4	60.6	34.0	7.8	6.6	12.4	20.6	18.0	66.0
IN VIAGGIO	100.0	28.0	22.3	23.7	5.7	20.3	35.8	64.2	26.0	12.1	6.6	7.0	20.3	10.7	74.0
VIE DEL GUSTO-VERDE OGGI	100.0	43.0	17.1	18.											

Adulti

Lettori ultimo periodo
secondo: • regioni

(valori assoluti x 1.000)

SETTIMANALI	Totale	REGIONI										
		Piemonte V. Aosta	Liguria	Lombardia	Trentino Alto Adige	Veneto	Friuli Venezia Giulia	Emilia Romagna	Toscana	Marche	Umbria	Lazio
POPOLAZIONE	50103	3914	1462	8003	802	3972	1063	3579	3162	1292	745	4604
ANNA.....	879	51	28	197	14	85	12	88	47	32	11	53
AUTO OGGI.....	764	33	16	136	8	105	10	46	38	33	12	88
AUTOSPRINT.....	579	38	11	110	8	70	4	72	42	25	7	67
BELLA.....	333	27	7	64	2	38	11	58	23	6	25	18
CHI.....	2280	164	72	432	28	228	55	240	163	80	48	218
CIOE'.....	521	37	2	54	4	26	12	31	29	8	10	34
CONFIDENZE.....	777	79	28	138	20	91	27	83	52	11	16	46
DONNA MODERNA.....	2866	231	102	596	45	320	89	255	161	73	32	233
L'ESPRESSO.....	2292	132	77	301	31	193	55	197	215	70	28	294
EVA EXPRESS TREMILA.....	363	22	12	49	3	26	8	55	26	6	18	47
FAMIGLIA CRISTIANA.....	3505	339	78	862	72	560	118	147	205	87	33	159
FILM TV.....	185	4	3	25	3	16	6	21	25	7		21
GENTE.....	3118	224	229	545	53	333	117	225	201	95	59	288
GIOIA.....	899	45	42	157	10	85	16	62	85	49	14	52
IL GIORNALINO.....	195	23		45	5	45	3	3	6	3	2	4
GRAND HOTEL.....	670	110	27	104	3	47	21	48	82	15	13	52
GRAZIA.....	996	58	44	195	6	107	19	71	64	34	10	78
GUERIN SPORTIVO.....	287	9	6	41		19	6	17	30	15	8	39
GUIDA TV.....	1425	121	34	296	6	123	68	108	105	41	33	150
INTIMITA'.....	829	80	29	238	6	81	35	82	45	7	23	53
MILANO FINANZA.....	499	39	22	98	8	38	15	36	36	22	10	43
IL MONDO.....	170	12	4	36		19	5	5	16	6		14
MOTOSPRINT.....	562	35	24	105	6	55	14	62	62	22	14	65
NOVELLA 2000.....	953	58	28	196	9	77	27	103	73	40	28	98
OGGI.....	3306	257	220	644	76	367	126	268	194	103	75	242
PANORAMA.....	3294	204	83	575	43	319	108	314	225	124	48	314
SORRISI E CANZONI TV.....	5984	461	130	1216	60	578	186	532	494	159	77	464
STOP.....	395	56	28	113	13	53	13	31	39	9	3	15
TELEPIU'.....	1578	128	35	282	18	140	50	75	90	30	18	153
TELESETTE.....	1703	146	48	317	33	166	40	131	102	44	14	201
TOPOLINO.....	1526	154	67	269	19	161	58	117	142	35	34	130
TU.....	1021	88	40	188	10	70	27	47	61	30	23	112
VISTO.....	522	52	25	122	17	41	7	56	25	5	6	42
VIVERSANI & BELLI.....	1299	77	34	199	12	109	24	81	86	9	26	159
SUPPLEMENTI SETTIMANALI												
D-LA REPUBBLICA DELLE DONNE.....	1150	56	66	167	8	65	26	195	109	18	15	173
IO DONNA.....	1507	65	36	743	15	89	44	88	51	22	22	108
SETTE.....	1973	68	29	1047	19	130	57	87	67	26	25	144
SPECCHIO LA STAMPA.....	1105	690	104	51	7	18	5	59	17	7	8	20
SPORT WEEK-GAZZETTA SPORT.....	1564	53	47	366	33	205	62	154	126	73	30	74
TV SETTE.....	1977	73	24	956	25	115	53	99	81	26	21	157
IL VENERDI' DI REPUBBLICA.....	2826	126	129	332	21	191	79	390	271	58	46	414
SUPPLEMENTI MENSILI												
LUOGHI DELL'INFINITO.....	177	24	7	61	2	18	5	11	4	5	2	9

Lettori ultimo periodo
secondo: • regioni

(valori assoluti x 1.000)

MENSILI	Totale	REGIONI										
		Piemonte V. Aosta	Liguria	Lombardia	Trentino Alto Adige	Veneto	Friuli Venezia Giulia	Emilia Romagna	Toscana	Marche	Umbria	Lazio
POPOLAZIONE	50103	3914	1462	8003	802	3972	1063	3579	3162	1292	745	4604
AD.....	692	55	45	135	3	71	17	57	48	26	11	85
AIRONE.....	699	63	42	161	14	97	19	53	47	16	14	63
AM AUTOMESE.....	259	15	4	13	6	20	3	17	14	12	24	62
AMADEUS.....	90	11	3	22	1	9	1	7	4	1	2	3
AMICA.....	1249	81	35	182	34	119	33	105	72	64	23	108
AMICI DI CASA.....	190	5	10	38	1	29	15	10	9	2	2	19
ARCHEO.....	157	10	6	21		17	8	23	6	9	4	10
ASTRA.....	302	21	16	40	2	16	10	25	35	4	6	29
AUTO.....	1174	73	26	184	21	95	48	101	73	54	31	111
BELL'EUROPA.....	271	31	9	72	8	32	17	31	11	12	2	20
BELL'ITALIA.....	607	44	35	128	8	71	17	65	51	20	32	59
BENISSIMO.....	205	5	8	43	1	12	6	17	8	23	15	15
BIMBISANI & BELLI.....	1094	95	29	182	15	87	29	35	46	32	23	125
BRAVA CASA.....	812	50	26	138	14	101	16	40	49	20	10	61
BUONA CUCINA.....	666	47	28	97	4	57	35	44	33	19	13	67
BURDA.....	564	33	7	45	16	61	23	22	41	21	8	60
CAMBIO.....	227	15	7	29	5	33	5	9	8	9	11	21
CAPITAL.....	389	24	12	89	1	31	4	27	29	12	4	36

Lettori ultimo periodo
secondo: • regioni

(valori assoluti x 1.000)

MENSILI	Totale	REGIONI										
		Piemonte V. Aosta	Liguria	Lombardia	Trentino Alto Adige	Veneto	Friuli Venezia Giulia	Emilia Romagna	Toscana	Marche	Umbria	Lazio
POPOLAZIONE	50103	3914	1462	8003	802	3972	1063	3579	3162	1292	745	4604
CARNET	58	4	1	18		3	4	7	6	2	2	4
CASA FACILE	926	46	43	134	6	81	18	45	70	42	15	88
CASA IN FIORE	376	25	18	68	11	33	23	19	23	16	8	30
CASAVIVA	1318	110	71	209	9	121	24	88	93	46	13	122
CASE DA ABITARE	364	26	8	80	4	33	11	20	27	25	7	32
CIAM	562	32	8	75	20	54	11	47	43	17	18	77
CIPRIA	197	13	11	13		4	3	26	39	6	3	19
CLASS	93	6	5	9		10		11	4	4	1	19
CLUB 3	137	16	7	42	5	14	7	6	3	1	4	5
COME STAI	293	34	8	52	3	25	4	18	11	11	8	34
COSE DI CASA	1866	120	40	294	21	186	56	86	123	60	28	187
COSMOPOLITAN	571	38	13	111	11	81	13	36	57	42	4	60
LA CUCINA ITALIANA	925	80	24	198	16	74	39	79	69	24	24	73
CUCINA MODERNA	1241	103	61	206	11	135	46	68	72	48	38	132
CUCINA NO PROBLEM	193	10	10	41		19	3	12	18	1	6	25
CUCINARE BENE	1154	75	40	211	21	109	37	64	52	35	12	139
DONNA	642	32	11	109	15	66	11	39	45	17	18	51
DONNA & MAMMA	453	40	13	98	12	38	10	20	20	5	11	43
DOVE	259	25	13	80	3	21	8	32	13	10	5	23
ELLE	409	21	11	56	14	58	4	72	23	31	18	33
ELLE DECOR	149	7	6	28	2	20		23	18	10	1	7
FOCUS	5413	399	185	918	134	736	188	429	394	159	92	516
FOX UOMO	426	23	13	57	3	44	10	18	33	5	4	32
GARDENIA	270	32	13	81	5	25	10	18	24	2	3	20
GENTE MESE	1086	67	43	141	22	119	24	55	91	47	25	125
GENTE MOTORI	1352	74	30	210	19	190	48	85	87	51	34	130
GENTE VIAGGI	498	31	16	108	9	52	16	65	37	15	13	49
GLAMOUR	848	48	21	121	13	87	24	83	70	48	18	76
GQ	649	47	13	99	23	65	23	61	53	28	26	54
GULLIVER	224	10	5	66	4	21		28	22	10		18
INSIEME	246	25	1	48	9	33	12	9	14	7	8	11
IO E IL MIO BAMBINO	943	79	14	155	18	92	17	36	37	22	21	93
JACK	382	45	11	62	11	63	29	23	19	5	3	34
MADRE	126	13	2	58	8	15	2	8	4	4	3	1
MARIE CLAIRE	510	26	16	86	13	54	9	65	31	28	12	39
MAX	1058	62	30	172	22	72	34	73	90	33	27	98
MEN'S HEALTH	720	41	19	92	13	89	20	37	49	24	7	93
MERIDIANI	147	18	8	38	6	20	12	15	2	7	3	5
MESSAGGERO DI S. ANTONIO	1096	61	30	209	17	148	56	23	12	27	9	97
LA MIA BOUTIQUE	214	10	3	34	7	17	3	7	9	8	4	24
LA MIA CASA	238	11	9	30	8	16	6	23	27	7	2	30
NATIONAL GEOGRAPHIC ITALIA	770	55	30	146	21	91	46	74	70	13	14	90
NAUTICA	259	12	10	38	1	27	9	12	21	9	5	48
NEWTON	586	35	23	104	4	78	20	47	41	12	7	39
PANORAMA TRAVEL	515	32	10	87	8	45	12	32	37	13	10	62
PARTIAMO	109	13	7	36		13	3		7	4		9
PC WORLD ITALIA	718	44	21	124	9	65	24	54	52	30		73
PRATICA	196	23	22	33		17	6	16	5	8	1	17
QUARK	987	48	27	131	17	99	31	58	85	19	24	111
QUATTORRUOTE	4448	339	100	709	114	492	101	307	254	145	100	487
QUATTRO ZAMPE	437	42	25	96	2	40	13	24	49	10	9	25
QUI TOURING	829	51	46	203	19	99	33	70	58	25	28	70
RAGAZZA MODERNA	319	21	2	25	8	11	8	26	24	10	5	28
RAKAM	385	22	8	63		23	15	31	29	25	11	29
SALE & PEPE	639	51	24	139	11	62	30	62	60	23	14	60
SALVE	195	7	13	53	6	14	7	12	7	4	2	19
LE SCIENZE	338	19	16	48	7	52	13	29	27	7	6	43
SELEZIONE READER'S DIGEST	385	29	7	67	14	57	18	28	24	14	6	36
IN SELLA	833	62	31	136	10	82	18	54	50	20	16	68
SILHOUETTE DONNA	1453	64	39	203	21	105	37	80	64	32	20	182
SPEAK UP	93	9	7	19		19	4	7	3	4	1	7
STARBENE	2101	146	67	311	33	169	58	95	147	61	51	217
SUBITO PRONTO IN CUCINA	119	4	3	22		10	8	3	5	3	1	6
A TAVOLA	252	20	5	39		28	5	32	24	2	3	26
TOP GIRL	695	40	7	71	8	59	19	45	38	26	15	43
TUTTOMOTO	980	75	37	149	15	75	23	32	65	44	23	131
TUTTO MUSICA	553	41	4	87	14	44	18	38	31	22	10	53
TUTTOTURISMO	242	9	5	54	2	26	14	17	31	2	11	36
VERA MAGAZINE	261	21	15	51	9	33		27	11	7	5	27
VIAGGI E SAPORI	161	5	4	33	1	13	7	19	9	7	2	18
IN VIAGGIO	160	12	5	28	1	13	3	5	13	7	3	31
VIE DEL GUSTO-VERDE OGGI	142	7	15	33	5	19	3	11	14	6		14
VILLE & CASALI	335	29	21	36	1	25	5	13	39	7	6	77
VITALITY	107	8	1	14	3	12	5	15	15	1		10
VOGUE ITALIA	647	39	14	78	9	84	10	72	46	18	21	63
AL VOLANTE	2026	129	60	291	26	198	55	87	117	58	51	209

Adulti

Lettori ultimo periodo
secondo: • regioni

(percentuali di composizione)

SETTIMANALI	Totale	REGIONI										
		Piemonte V. Aosta	Liguria	Lombardia	Trentino Alto Adige	Veneto	Friuli Venezia Giulia	Emilia Romagna	Toscana	Marche	Umbria	Lazio
POPOLAZIONE	100.0	7.8	2.9	16.0	1.6	7.9	2.1	7.1	6.3	2.6	1.5	9.2
ANNA.....	100.0	5.9	3.2	22.4	1.6	9.7	1.3	10.0	5.3	3.6	1.3	6.0
AUTO OGGI.....	100.0	4.3	2.1	17.8	1.1	13.7	1.3	6.0	5.0	4.3	1.6	11.5
AUTOSPRINT.....	100.0	6.6	1.9	19.0	1.3	12.1	0.7	12.5	7.2	4.4	1.2	11.6
BELLA.....	100.0	8.0	2.1	19.4	0.6	11.3	3.4	17.4	6.8	1.7	7.6	5.5
CHI.....	100.0	7.2	3.2	19.0	1.2	10.0	2.4	10.5	7.2	3.5	2.1	9.6
CIOE'.....	100.0	7.2	0.4	10.4	0.7	4.9	2.3	6.0	5.5	1.4	1.9	6.6
CONFIDENZE.....	100.0	10.2	3.6	17.8	2.5	11.7	3.4	10.7	6.7	1.4	2.1	5.9
DONNA MODERNA.....	100.0	8.1	3.6	20.8	1.6	11.2	3.1	8.9	5.6	2.6	1.1	8.1
L'ESPRESSO.....	100.0	5.8	3.4	13.1	1.3	8.4	2.4	8.6	9.4	3.0	1.2	12.8
EVA EXPRESS TREMILA.....	100.0	6.0	3.4	13.6	1.0	7.1	2.2	15.1	7.1	1.6	5.0	13.1
FAMIGLIA CRISTIANA.....	100.0	9.7	2.2	24.6	2.1	16.0	3.4	4.2	5.8	2.5	0.9	4.5
FILM TV.....	100.0	2.1	1.4	13.5	1.8	8.8	3.5	11.1	13.3	3.7		11.2
GENTE.....	100.0	7.2	7.3	17.5	1.7	10.7	3.7	7.2	6.4	3.1	1.9	9.2
GIOIA.....	100.0	5.0	4.7	17.5	1.2	9.5	1.8	6.9	9.5	5.5	1.5	5.8
IL GIORNALINO.....	100.0	12.0		22.8	2.4	22.9	1.5	1.6	3.3	1.4	1.0	2.1
GRAND HOTEL.....	100.0	16.4	4.1	15.5	0.5	7.1	3.1	7.2	12.2	2.3	1.9	7.7
GRAZIA.....	100.0	5.9	4.4	19.5	0.6	10.8	2.0	7.2	6.4	3.4	1.0	7.8
GUERIN SPORTIVO.....	100.0	3.3	2.2	14.1		6.6	2.0	5.9	10.4	5.1	2.9	13.7
GUIDA TV.....	100.0	8.5	2.4	20.8	0.4	8.6	4.8	7.5	7.4	2.9	2.3	10.5
INTIMITA'.....	100.0	9.7	3.5	28.7	0.8	9.8	4.2	9.9	5.5	0.8	2.8	6.4
MILANO FINANZA.....	100.0	7.9	4.4	19.6	1.6	7.5	3.0	7.3	7.3	4.5	1.9	8.7
IL MONDO.....	100.0	6.8	2.1	21.3		11.5	3.1	2.7	9.5	3.4		8.2
MOTOSPRINT.....	100.0	6.2	4.3	18.7	1.2	9.8	2.5	11.0	11.0	4.0	2.5	11.6
NOVELLA 2000.....	100.0	6.1	3.0	20.6	0.9	8.0	2.8	10.8	7.7	4.2	2.9	10.3
OGGI.....	100.0	7.8	6.7	19.5	2.3	11.1	3.8	8.1	5.9	3.1	2.3	7.3
PANORAMA.....	100.0	6.2	2.5	17.5	1.3	9.7	3.3	9.5	6.8	3.8	1.5	9.5
SORRISI E CANZONI TV.....	100.0	7.7	2.2	20.3	1.0	9.7	3.1	8.9	8.3	2.7	1.3	7.8
STOP.....	100.0	14.1	7.1	28.5	3.2	13.5	3.4	7.7	9.9	2.2	0.7	3.8
TELEPIU'.....	100.0	8.1	2.2	17.9	1.2	8.9	3.2	4.7	5.7	1.9	1.1	9.7
TELESETTE.....	100.0	8.6	2.8	18.6	1.9	9.7	2.4	7.7	6.0	2.6	0.8	11.8
TOPOLINO.....	100.0	10.1	4.4	17.6	1.2	10.5	3.8	7.6	9.3	2.3	2.2	8.5
TU.....	100.0	8.6	3.9	18.4	0.9	6.9	2.6	4.6	5.9	2.9	2.3	11.0
VISTO.....	100.0	9.9	4.8	23.4	3.2	7.8	1.3	10.8	4.8	0.9	1.1	8.0
VIVERSANI & BELLI.....	100.0	5.9	2.6	15.3	0.9	8.4	1.9	6.3	6.6	0.7	2.0	12.2
SUPPLEMENTI SETTIMANALI												
D-LA REPUBBLICA DELLE DONNE.....	100.0	4.9	5.7	14.6	0.7	5.7	2.3	17.0	9.5	1.6	1.3	15.1
IO DONNA.....	100.0	4.3	2.4	49.3	1.0	5.9	2.9	5.8	3.4	1.4	1.5	7.2
SETTE.....	100.0	3.5	1.5	53.1	0.9	6.6	2.9	4.4	3.4	1.3	1.3	7.3
SPECCHIO LA STAMPA.....	100.0	62.5	9.4	4.6	0.7	1.6	0.4	5.3	1.6	0.6	0.7	1.8
SPORT WEEK-GAZZETTA SPORT.....	100.0	3.4	3.0	23.4	2.1	13.1	4.0	9.8	8.1	4.7	1.9	4.7
TV SETTE.....	100.0	3.7	1.2	48.3	1.3	5.8	2.7	5.0	4.1	1.3	1.0	7.9
IL VENERDI' DI REPUBBLICA.....	100.0	4.4	4.6	11.8	0.7	6.8	2.8	13.8	9.6	2.0	1.6	14.7
SUPPLEMENTI MENSILI												
LUOGHI DELL'INFINITO.....	100.0	13.8	3.8	34.5	1.2	10.4	2.9	6.4	2.2	2.9	0.9	5.2

Lettori ultimo periodo
secondo: • regioni

(percentuali di composizione)

MENSILI	Totale	REGIONI										
		Piemonte V. Aosta	Liguria	Lombardia	Trentino Alto Adige	Veneto	Friuli Venezia Giulia	Emilia Romagna	Toscana	Marche	Umbria	Lazio
POPOLAZIONE	100.0	7.8	2.9	16.0	1.6	7.9	2.1	7.1	6.3	2.6	1.5	9.2
AD.....	100.0	8.0	6.5	19.5	0.4	10.3	2.5	8.2	6.9	3.7	1.5	12.3
AIRONE.....	100.0	9.0	6.0	23.1	2.0	13.9	2.7	7.5	6.8	2.3	2.0	9.1
AM AUTOMESE.....	100.0	5.9	1.5	5.1	2.3	7.6	1.3	6.7	5.3	4.7	9.3	24.1
AMADEUS.....	100.0	12.5	2.9	24.6	0.9	10.5	1.2	8.1	4.8	1.4	1.7	3.2
AMICA.....	100.0	6.5	2.8	14.6	2.7	9.5	2.6	8.4	5.8	5.1	1.9	8.7
AMICI DI CASA.....	100.0	2.4	5.1	19.8	0.8	15.2	7.7	5.5	4.9	1.0	0.8	10.0
ARCHEO.....	100.0	6.5	4.0	13.3		11.1	5.0	14.5	3.8	5.6	2.5	6.4
ASTRA.....	100.0	6.9	5.3	13.4	0.8	5.3	3.4	8.2	11.5	1.2	2.1	9.5
AUTO.....	100.0	6.2	2.2	15.7	1.8	8.1	4.1	8.6	6.2	4.6	2.6	9.4
BELL'EUROPA.....	100.0	11.4	3.2	26.6	3.1	11.7	6.3	11.5	3.9	4.4	0.6	7.4
BELL'ITALIA.....	100.0	7.3	5.7	21.1	1.4	11.7	2.7	10.7	8.4	3.3	5.2	9.7
BENISSIMO.....	100.0	2.3	3.8	21.2	0.7	5.9	3.0	8.2	4.1	11.1	7.3	7.2
BIMBISANI & BELLI.....	100.0	8.6	2.7	16.6	1.4	8.0	2.6	3.2	4.2	2.9	2.1	11.4
BRAVA CASA.....	100.0	6.2	3.2	17.0	1.7	12.4	2.0	4.9	6.1	2.5	1.2	7.5
BUONA CUCINA.....	100.0	7.0	4.2	14.5	0.5	8.6	5.2	6.7	5.0	2.9	2.0	10.0
BURDA.....	100.0	5.9	1.3	8.0	2.8	10.7	4.0	3.9	7.3	3.8	1.4	10.6
CAMBIO.....	100.0	6.6	3.3	12.8	2.3	14.4	2.1	3.9	3.7	4.1	4.7	9.3
CAPITAL.....	100.0	6.2	3.2	22.9	0.2	8.0	1.1	7.0	7.3	3.2	0.9	9.2

Lettori ultimo periodo
secondo: • regioni

(percentuali di composizione)

MENSILI	Totale	REGIONI										
		Piemonte V. Aosta	Liguria	Lombardia	Trentino Alto Adige	Veneto	Friuli Venezia Giulia	Emilia Romagna	Toscana	Marche	Umbria	Lazio
POPOLAZIONE	100.0	7.8	2.9	16.0	1.6	7.9	2.1	7.1	6.3	2.6	1.5	9.2
CARNET	100.0	7.2	2.1	31.3		5.2	7.2	12.4	11.1	3.8	4.1	6.1
CASA FACILE	100.0	5.0	4.7	14.5	0.7	8.7	2.0	4.9	7.5	4.6	1.6	9.6
CASA IN FIORE	100.0	6.7	4.9	18.0	2.9	8.6	6.2	5.1	6.1	4.3	2.2	7.9
CASAVIVA	100.0	8.3	5.4	15.8	0.6	9.1	1.8	6.7	7.0	3.5	1.0	9.2
CASE DA ABITARE	100.0	7.0	2.3	22.0	1.2	9.2	2.9	5.6	7.5	6.9	1.9	8.9
CIAK	100.0	5.8	1.5	13.4	3.5	9.6	1.9	8.4	7.6	3.0	3.2	13.6
CIPRIA	100.0	6.4	5.7	6.6		2.2	1.5	13.0	19.9	2.9	1.4	9.6
CLASS	100.0	6.7	5.7	9.2		10.8		11.5	3.8	4.5	0.8	19.9
CLUB 3	100.0	11.7	4.9	30.8	3.5	10.2	5.0	4.6	2.3	0.7	3.2	3.9
COME STAI	100.0	11.8	2.9	17.9	1.0	8.7	1.3	6.1	3.7	3.8	2.8	11.4
COSE DI CASA	100.0	6.4	2.2	15.8	1.1	10.0	3.0	4.6	6.6	3.2	1.5	10.0
COSMOPOLITAN	100.0	6.6	2.3	19.5	1.9	14.1	2.3	6.4	9.9	7.4	0.6	10.5
LA CUCINA ITALIANA	100.0	8.6	2.6	21.4	1.7	8.0	4.2	8.5	7.5	2.6	2.6	7.9
CUCINA MODERNA	100.0	8.3	4.9	16.6	0.9	10.9	3.7	5.4	5.8	3.9	3.1	10.6
CUCINA NO PROBLEM	100.0	5.0	5.0	21.1		10.0	1.6	6.3	9.5	0.5	3.1	12.9
CUCINARE BENE	100.0	6.5	3.5	18.3	1.8	9.4	3.2	5.5	4.5	3.0	1.0	12.1
DONNA	100.0	5.1	1.6	17.0	2.4	10.3	1.8	6.1	7.0	2.6	2.8	7.9
DONNA & MAMMA	100.0	8.9	2.8	21.7	2.7	8.4	2.3	4.3	4.4	1.2	2.4	9.4
DOVE	100.0	9.5	5.2	31.0	1.1	8.1	3.2	12.5	5.2	3.9	1.9	8.8
ELLE	100.0	5.0	2.7	13.7	3.4	14.3	1.1	17.6	5.7	7.5	4.3	8.0
ELLE DECOR	100.0	4.9	4.3	18.7	1.6	13.5		15.1	11.8	6.8	0.5	4.6
FOCUS	100.0	7.4	3.4	17.0	2.5	13.6	3.5	7.9	7.3	2.9	1.7	9.5
FOX UOMO	100.0	5.4	3.0	13.3	0.6	10.4	2.3	4.3	7.8	1.3	1.0	7.5
GARDENIA	100.0	11.8	4.8	30.1	1.7	9.4	3.5	6.8	9.0	0.8	1.1	7.5
GENTE MESE	100.0	6.2	3.9	13.0	2.1	10.9	2.2	5.1	8.4	4.3	2.3	11.5
GENTE MOTORI	100.0	5.5	2.2	15.5	1.4	14.1	3.6	6.3	6.4	3.8	2.5	9.6
GENTE VIAGGI	100.0	6.2	3.3	21.6	1.8	10.5	3.3	13.0	7.5	2.9	2.7	9.8
GLAMOUR	100.0	5.7	2.5	14.3	1.5	10.3	2.8	9.7	8.2	5.7	2.2	8.9
GQ	100.0	7.3	2.0	15.3	3.6	10.0	3.5	9.4	8.2	4.3	4.1	8.3
GULLIVER	100.0	4.5	2.1	29.5	1.9	9.1		12.6	9.9	4.6		7.9
INSIEME	100.0	10.3	0.5	19.4	3.7	13.2	4.7	3.7	5.6	2.9	3.1	4.4
IO E IL MIO BAMBINO	100.0	8.4	1.4	16.4	1.9	9.7	1.9	3.8	3.9	2.4	2.2	9.9
JACK	100.0	11.9	2.8	16.3	3.0	16.5	7.6	6.1	4.9	1.3	0.7	8.9
MADRE	100.0	10.0	1.5	46.3	6.6	11.8	1.5	6.3	3.1	3.3	2.4	1.1
MARIE CLAIRE	100.0	5.1	3.2	16.9	2.6	10.6	1.8	12.8	6.1	5.5	2.3	7.7
MAX	100.0	5.9	2.9	16.3	2.1	6.8	3.2	6.9	8.5	3.1	2.6	9.2
MEN'S HEALTH	100.0	5.7	2.6	12.8	1.8	12.4	2.8	5.1	6.8	3.4	1.0	13.0
MERIDIANI	100.0	12.1	5.6	26.0	4.0	13.9	8.0	10.2	1.6	4.5	1.9	3.2
MESSAGGERO DI S.ANTONIO	100.0	5.5	2.7	19.1	1.5	13.5	5.1	2.1	1.1	2.4	0.8	8.8
LA MIA BOUTIQUE	100.0	4.9	1.4	15.8	3.4	7.8	1.5	3.4	4.3	3.6	1.9	11.3
LA MIA CASA	100.0	4.4	3.9	12.6	3.2	6.8	2.5	9.8	11.2	2.9	0.9	12.6
NATIONAL GEOGRAPHIC ITALIA	100.0	7.1	3.9	18.9	2.8	11.8	6.0	9.6	9.1	1.8	1.8	11.7
NAUTICA	100.0	4.7	4.0	14.8	0.5	10.6	3.3	4.5	8.2	3.6	1.9	18.5
NEWTON	100.0	6.1	3.9	17.7	0.6	13.3	3.5	8.1	7.1	2.1	1.1	6.7
PANORAMA TRAVEL	100.0	6.3	2.0	16.9	1.6	8.7	2.4	6.3	7.2	2.5	2.0	12.0
PARTIAMO	100.0	11.8	6.0	32.7		12.3	2.9		6.2	3.6		8.1
PC WORLD ITALIA	100.0	6.1	2.9	17.3	1.2	9.0	3.3	7.5	7.2	4.2		10.2
PRATICA	100.0	11.5	11.3	16.6		8.5	3.0	8.3	2.3	4.3	0.4	8.4
QUARK	100.0	4.9	2.7	13.2	1.7	10.1	3.1	5.9	8.7	2.0	2.5	11.2
QUATTORRUOTE	100.0	7.6	2.2	15.9	2.6	11.1	2.3	6.9	5.7	3.3	2.3	11.0
QUATTRO ZAMPE	100.0	9.7	5.7	21.9	0.5	9.1	3.0	5.5	11.2	2.4	1.9	5.7
QUI TOURING	100.0	6.2	5.5	24.5	2.3	11.9	4.0	8.5	6.9	3.0	3.4	8.4
RAGAZZA MODERNA	100.0	6.4	0.5	7.8	2.4	3.3	2.7	8.2	7.5	3.3	1.6	8.7
RAKAM	100.0	5.8	2.0	16.4		6.1	3.8	8.2	7.4	6.6	2.8	7.6
SALE & PEPE	100.0	7.9	3.8	21.7	1.8	9.8	4.6	9.8	9.5	3.7	2.2	9.5
SALVE	100.0	3.7	6.6	27.4	3.2	7.0	3.7	6.3	3.4	2.2	1.2	9.5
LE SCIENZE	100.0	5.7	4.6	14.1	2.2	15.5	3.7	8.5	7.9	2.1	1.8	12.9
SELEZIONE READER'S DIGEST	100.0	7.5	1.8	17.3	3.6	14.9	4.8	7.4	6.3	3.5	1.6	9.3
IN SELLA	100.0	7.4	3.7	16.3	1.2	9.9	2.2	6.5	6.0	2.3	2.0	8.1
SILHOUETTE DONNA	100.0	4.4	2.7	14.0	1.5	7.2	2.5	5.5	4.4	2.2	1.4	12.5
SPEAK UP	100.0	9.3	7.4	20.8		20.6	4.0	7.8	3.7	4.2	1.4	7.4
STARBENE	100.0	7.0	3.2	14.8	1.6	8.0	2.7	4.5	7.0	2.9	2.4	10.3
SUBITO PRONTO IN CUCINA	100.0	3.4	2.5	18.9		8.6	6.8	2.4	3.8	2.6	1.2	5.0
A TAVOLA	100.0	8.0	1.8	15.3		11.1	2.0	12.6	9.5	0.8	1.3	10.1
TOP GIRL	100.0	5.8	1.0	10.2	1.2	8.5	2.7	6.4	5.5	3.8	2.2	6.3
TUTTOMOTO	100.0	7.6	3.8	15.2	1.5	7.6	2.3	3.3	6.7	4.4	2.4	13.3
TUTTO MUSICA	100.0	7.3	0.7	15.7	2.6	7.9	3.2	6.8	5.7	4.0	1.8	9.5
TUTTOTURISMO	100.0	3.9	2.0	22.3	0.8	10.5	5.8	7.1	12.8	0.7	4.7	14.6
VERA MAGAZINE	100.0	8.2	5.9	19.4	3.4	12.8		10.4	4.2	2.6	2.1	10.2
VIAGGI E SAPORI	100.0	3.4	2.7	20.5	0.8	8.1	4.2	12.1	5.5	4.6	1.2	11.0
IN VIAGGIO	100.0	7.6	2.8	17.4	0.6	8.3	1.8	3.2	7.9	4.2	1.6	19.1
VIE DEL GUSTO-VERDE OGGI	100.0	4.7	10.3	22.8	3.5	13.4	1.9	7.5	9.7	4.3		9.7
VILLE & CASALI	100.0	8.5	6.3	10.8	0.4	7.3	1.6	4.0	11.7	2.0	1.9	23.1
VITALITY	100.0	7.3	1.0	13.4	2.5	11.2	4.8	14.3	14.2	1.1		9.3
VOGUE ITALIA	100.0	6.0	2.2	12.0	1.5	13.0	1.5	11.2	7.0	2.8	3.2	9.7
AL VOLANTE	100.0	6.4	3.0	14.4	1.3	9.8	2.7	4.3	5.8	2.9	2.5	10.3

Adulti

Lettori ultimo periodo
secondo: • regioni • area geografica

(valori assoluti x 1.000)

SETTIMANALI	Totale	REGIONI							AREA GEOGRAFICA				
		Abruzzi Molise	Campania	Puglia	Basilicata	Calabria	Sicilia	Sardegna	Nord Ovest	Nord Est	Centro	Sud	Isole
POPOLAZIONE	50103	1397	4758	3441	515	1720	4242	1432	13379	9416	9803	11831	5674
ANNA.....	879	20	89	50	7	26	53	17	276	199	143	191	70
AUTO OGGI.....	764	24	71	42	6	35	42	19	186	169	171	178	60
AUTOSPRINT.....	579	18	40	16	5	8	34	3	159	154	142	88	37
BELLA.....	333	1	12	10	2	6	20	3	98	109	72	31	24
CHI.....	2280	44	167	96	21	74	78	71	669	551	509	402	148
CIOE'.....	521	14	92	41	11	38	65	13	94	72	80	196	78
CONFIDENZE.....	777	11	29	38	12	28	38	31	246	220	125	117	69
DONNA MODERNA.....	2866	63	232	138	39	73	109	73	929	708	500	546	183
L'ESPRESSO.....	2292	51	184	151	23	76	149	67	510	475	607	484	216
EVA EXPRESS TREMILA.....	363	9	36	11	1	6	24	4	83	92	97	63	28
FAMIGLIA CRISTIANA.....	3505	74	180	146	44	87	177	137	1278	897	483	532	314
FILM TV.....	185	1	5	23		4	18	4	31	47	52	34	21
GENTE.....	3118	67	198	147	33	91	139	74	998	728	642	536	213
GIOIA.....	899	27	67	54	14	15	68	35	244	174	200	177	103
IL GIORNALINO.....	195		20	22		4	9	2	68	55	15	46	11
GRAND HOTEL.....	670	8	62	25		9	27	17	241	119	161	104	44
GRAZIA.....	996	28	72	81	10	29	70	20	297	204	186	219	90
GUERIN SPORTIVO.....	287	10	40	17	2	8	16	4	56	41	93	77	20
GUIDA TV.....	1425	41	94	64	12	15	88	25	451	304	329	227	113
INTIMITA'.....	829	15	47	15	7	16	33	15	348	204	129	100	48
MILANO FINANZA.....	499	4	51	33	1	2	34	7	159	97	112	91	41
IL MONDO.....	170	4	15	21		2	7	5	51	29	36	41	12
MOTOSPRINT.....	562	22	36	12	2	5	17	3	164	137	164	77	20
NOVELLA 2000.....	953	9	65	45	3	23	44	25	283	215	240	145	70
OGGI.....	3306	72	174	168	31	81	121	88	1121	837	614	526	209
PANORAMA.....	3294	64	241	187	33	108	211	91	863	784	712	633	302
SORRISI E CANZONI TV.....	5984	109	475	300	44	167	346	187	1806	1356	1194	1095	533
STOP.....	395	9	4	6	2	1	2		197	110	65	21	2
TELEPIU'.....	1578	58	138	84	29	91	113	47	445	283	290	399	160
TELESETTE.....	1703	35	154	99	11	22	97	44	511	370	361	320	141
TOPOLINO.....	1526	36	113	57	5	26	78	24	490	354	342	238	102
TU.....	1021	32	100	38	21	55	54	25	315	154	226	246	80
VISTO.....	522	12	46	26	5	7	19	9	199	121	78	96	29
VIVERSANI & BELLI.....	1299	38	158	61	16	35	138	37	310	227	280	308	175
SUPPLEMENTI SETTIMANALI													
D-LA REPUBBLICA DELLE DONNE.....	1150	28	69	40	12	41	40	21	289	295	315	189	61
IO DONNA.....	1507	15	51	29	16	34	50	29	844	236	203	145	79
SETTE.....	1973	24	69	55	14	37	47	28	1144	293	262	198	76
SPECCHIO LA STAMPA.....	1105	7	45	13	5	19	21	9	845	89	51	89	30
SPORT WEEK-GAZZETTA SPORT.....	1564	39	70	60	10	52	89	21	467	454	302	230	110
TV SETTE.....	1977	30	104	55	14	47	67	29	1053	292	285	251	96
IL VENERDI' DI REPUBBLICA.....	2826	60	231	130	26	91	162	67	587	682	789	538	230
SUPPLEMENTI MENSILI													
LUOGHI DELL'INFINITO.....	177	1	3	8	2	5	9	1	92	37	20	18	10

Lettori ultimo periodo
secondo: • regioni • area geografica

(valori assoluti x 1.000)

MENSILI	Totale	REGIONI							AREA GEOGRAFICA				
		Abruzzi Molise	Campania	Puglia	Basilicata	Calabria	Sicilia	Sardegna	Nord Ovest	Nord Est	Centro	Sud	Isole
POPOLAZIONE	50103	1397	4758	3441	515	1720	4242	1432	13379	9416	9803	11831	5674
AD.....	692	9	46	42	5	3	30	4	235	148	169	105	34
AIRONE.....	699	15	21	31	4	6	16	15	266	182	141	78	31
AM AUTOMESE.....	259	6	23	6	2	6	7	17	32	47	112	44	24
AMADEUS.....	90	1	2	15		2	4	1	36	19	10	20	5
AMICA.....	1249	29	111	93	11	39	75	33	298	290	268	284	108
AMICI DI CASA.....	190	3	16	3	7	6	8	7	52	55	32	36	15
ARCHEO.....	157	7	7	6	3	3	5	11	38	48	29	27	17
ASTRA.....	302	12	34	2	1	14	33	2	77	53	73	63	35
AUTO.....	1174	46	115	40	11	37	81	26	283	265	269	249	107
BELLEEUROPA.....	271		8	4	1	3	10		112	88	44	16	10
BELL'ITALIA.....	607	13	16	6	5	5	25	7	207	162	162	44	32
BENISSIMO.....	205	2	18	10	2	7	11	2	56	36	61	38	13
BIMBISANI & BELLI.....	1094	40	118	73	15	31	100	20	305	166	226	277	120
BRAVA CASA.....	812	23	67	43	13	34	89	19	214	170	140	179	108
BUONA CUCINA.....	666	13	53	38	9	31	46	32	171	140	132	144	78
BURDA.....	564	12	52	33	14	31	82	3	86	121	130	142	85
CAMBIO.....	227	9	10	28	6	6	15		51	51	49	59	15
CAPITAL.....	389	4	45	18	2	12	31	9	126	63	80	80	40

Lettori ultimo periodo
secondo: • regioni • area geografica

(valori assoluti x 1.000)

MENSILI	Totale	REGIONI							AREA GEOGRAFICA				
		Abruzzi Molise	Campania	Puglia	Basilicata	Calabria	Sicilia	Sardegna	Nord Ovest	Nord Est	Centro	Sud	Isole
POPOLAZIONE	50103	1397	4758	3441	515	1720	4242	1432	13379	9416	9803	11831	5674
CARNET	58	2		3				1	24	14	15	5	1
CASA FACILE	926	20	82	56	15	36	83	43	224	151	215	210	126
CASA IN FIORE	376	7	35	12	6	12	16	15	111	86	77	72	31
CASAVIVA	1318	42	95	92	32	29	90	35	389	241	273	290	125
CASE DA ABITARE	364	10	21	19	12	8	15	5	114	69	91	70	20
CIAK	562	11	57	18	2	8	50	14	116	132	155	96	63
CIPRIA	197	3	22	8	1	3	11	12	37	33	67	37	23
CLASS	93		10	5	1		9		20	21	27	16	9
CLUB 3	137	3	1	2	8		4		65	32	14	13	13
COME STAI	293	7	27	8	3	6	19	15	95	50	64	50	34
COSE DI CASA	1866	47	174	129	35	75	136	69	454	349	397	461	204
COSMOPOLITAN	571	12	31	13	5	7	16	22	162	141	162	68	37
LA CUCINA ITALIANA	925	9	60	36	8	29	70	13	301	207	190	142	84
CUCINA MODERNA	1241	42	62	47	20	34	81	34	370	260	290	207	115
CUCINA NO PROBLEM	193	11	12	5		6	9	4	60	35	50	35	13
CUCINARE BENE	1154	50	79	50	15	42	88	36	326	230	238	236	124
DONNA	642	22	72	23	2	36	57	15	152	132	131	155	72
DONNA & MAMMA	453	17	43	16	12	5	31	18	151	80	79	93	49
DOVE	259	6	6	9		1	3		118	64	51	22	3
ELLE	409	4	29	10	2	4	12	8	88	148	104	49	20
ELLE DECOR	149	3	12	3		2	7		42	45	35	21	7
FOCUS	5413	108	343	219	35	138	184	237	1502	1486	1160	844	421
FOX UOMO	426	12	40	26	12	27	46	21	92	75	75	117	67
GARDENIA	270	3	10	7	3	2	3	8	126	58	50	26	10
GENTE MESE	1086	41	72	74	12	30	74	22	251	220	287	230	96
GENTE MOTORI	1352	38	129	62	20	38	85	21	314	343	301	287	106
GENTE VIAGGI	498	5	25	14	5	5	27	5	155	143	114	54	32
GLAMOUR	848	26	66	58	7	24	34	23	190	207	212	181	57
GQ	649	22	43	33	6	13	15	24	159	172	162	117	39
GULLIVER	224	3	12	10	3	3	3	5	81	53	50	32	8
INSIEME	246	5	24	6	4	4	19	8	74	62	39	43	27
IO E IL MIO BAMBINO	943	26	97	70	17	34	91	23	248	164	173	245	115
JACK	382	6	27	16		8	11	9	119	127	60	57	20
MADRE	126		3	3	2				73	33	12	7	
MARIE CLAIRE	510	11	41	17	9	9	23	19	129	142	110	87	42
MAX	1058	33	104	83	6	17	63	40	264	200	248	242	103
MEN'S HEALTH	720	22	71	43	12	27	34	27	151	159	173	175	61
MERIDIANI	147		2				8	4	64	53	16	2	12
MESSAGGERO DI S.ANTONIO	1096	34	67	122	11	44	61	69	300	244	144	278	129
LA MIA BOUTIQUE	214	5	22	17	6	9	27	47	47	35	45	60	27
LA MIA CASA	238	11	12	10	4	4	26	2	50	53	66	41	29
NATIONAL GEOGRAPHIC ITALIA	770	15	47	19	3	8	22	6	231	232	187	91	28
NAUTICA	259	3	14	7		5	18	19	61	49	84	29	37
NEWTON	586	24	33	24	9	26	30	29	162	149	100	117	59
PANORAMA TRAVEL	515	10	53	37	5	13	44	5	130	98	122	117	49
PARTIAMO	109	2	5	2		4	5		55	16	20	13	5
PC WORLD ITALIA	718	21	80	30	3	19	39	30	189	151	155	154	70
PRATICA	196	10	11	7	2		17	2	77	39	30	30	19
QUARK	987	21	111	46	19	32	73	36	205	205	240	228	109
QUATTORRUOTE	4448	138	394	213	46	109	276	124	1148	1015	987	899	400
QUATTRO ZAMPE	437	15	26	13	3	12	21	13	163	79	93	69	33
QUI TOURING	829	16	25	45	1	8	14	20	299	222	180	94	34
RAGAZZA MODERNA	319	6	56	12	7	32	35	4	47	53	67	114	38
RAKAM	385	17	32	19		13	40	7	94	70	94	81	47
SALE & PEPE	639	15	32	12	10		28	5	214	166	158	68	34
SALVE	195	7	8	13	3	3	11	6	73	39	32	33	17
LE SCIENZE	338	5	31	8		4	18	5	82	101	83	48	23
SELEZIONE READER'S DIGEST	385	6	17	22	2	13	16	10	102	118	80	60	26
IN SELLA	833	27	93	37	7	40	57	26	229	164	154	205	83
SILHOUETTE DONNA	1453	50	194	74	20	79	153	35	306	243	299	417	188
SPEAK UP	93	4	7		1		1		35	30	15	11	1
STARBENE	2101	72	186	123	43	81	162	80	525	355	476	504	241
SUBITO PRONTO IN CUCINA	119	5	14	10	2	10	11	2	29	21	15	41	13
A TAVOLA	252		16	9	2	11	24	7	63	65	55	38	32
TOP GIRL	695	29	112	40	14	44	65	19	117	131	123	239	85
TUTTOMOTO	980	30	91	40	11	42	86	12	262	144	263	214	97
TUTTO MUSICA	553	20	68	18	6	28	38	13	132	113	116	141	51
TUTTOTURISMO	242	3	13	3	3	4	8	3	68	59	80	25	11
VERA MAGAZINE	261	11	21	8		3	8	3	87	69	50	44	11
VIAGGI E SAPORI	161	6	8	6	4	4	13	1	43	41	36	27	15
IN VIAGGIO	160		16	6	3	4	8	4	44	22	52	28	12
VIE DEL GUSTO-VERDE OGGI	142		7	1	6	2	2		54	37	34	15	2
VILLE & CASALI	335	9	26	13	5	8	11	4	86	45	130	60	15
VITALITY	107	5	9		1	2	2	4	23	35	27	17	6
VOGUE ITALIA	647	12	95	26	11	15	24	11	131	176	147	159	35
AL VOLANTE	2026	54	217	131	27	93	158	65	480	366	434	523	222

Adulti

Lettori ultimo periodo

secondo: • regioni • area geografica

(percentuali di composizione)

SETTIMANALI	Totale	REGIONI							AREA GEOGRAFICA				
		Abruzzi Molise	Campania	Puglia	Basilicata	Calabria	Sicilia	Sardegna	Nord Ovest	Nord Est	Centro	Sud	Isole
POPOLAZIONE	100.0	2.8	9.5	6.9	1.0	3.4	8.5	2.9	26.7	18.8	19.6	23.6	11.3
ANNA.....	100.0	2.2	10.1	5.7	0.8	3.0	6.0	1.9	31.4	22.6	16.2	21.8	7.9
AUTO OGGI.....	100.0	3.2	9.3	5.5	0.8	4.6	5.5	2.4	24.3	22.1	22.4	23.3	7.9
AUTOSPRINT.....	100.0	3.1	6.9	2.8	0.9	1.3	5.8	0.5	27.5	26.6	24.5	15.1	6.3
BELLA.....	100.0	0.4	3.5	3.0	0.6	1.7	6.1	1.0	29.4	32.6	21.6	9.2	7.1
CHI.....	100.0	2.0	7.3	4.2	0.9	3.2	3.4	3.1	29.3	24.2	22.3	17.7	6.5
CIOE'.....	100.0	2.6	17.7	7.8	2.1	7.3	12.5	2.5	18.1	13.9	15.4	37.6	15.0
CONFIDENZE.....	100.0	1.4	3.8	4.9	1.5	3.6	4.9	4.0	31.6	28.4	16.1	15.1	8.9
DONNA MODERNA.....	100.0	2.2	8.1	4.8	1.4	2.5	3.8	2.6	32.4	24.7	17.4	19.1	6.4
L'ESPRESSO.....	100.0	2.2	8.0	6.6	1.0	3.3	6.5	2.9	22.2	20.7	26.5	21.1	9.4
EVA EXPRESS TREMILA.....	100.0	2.5	9.9	3.0	0.4	1.6	6.5	1.1	22.9	25.4	26.8	17.3	7.6
FAMIGLIA CRISTIANA.....	100.0	2.1	5.1	4.2	1.3	2.5	5.0	3.9	36.5	25.6	13.8	15.2	9.0
FILM TV.....	100.0	0.8	2.9	12.4		2.1	9.6	1.9	16.9	25.1	28.2	18.3	11.5
GENTE.....	100.0	2.1	6.3	4.7	1.1	2.9	4.4	2.4	32.0	23.4	20.6	17.2	6.8
GIOIA.....	100.0	3.0	7.5	6.0	1.6	1.7	7.6	3.9	27.2	19.4	22.3	19.7	11.5
IL GIORNALINO.....	100.0		10.3	11.1		1.9	4.8	0.9	34.7	28.4	7.8	23.3	5.7
GRAND HOTEL.....	100.0	1.2	9.3	3.7		1.4	4.0	2.6	36.0	17.8	24.1	15.5	6.6
GRAZIA.....	100.0	2.8	7.2	8.1	1.0	2.9	7.1	2.0	29.8	20.5	18.6	22.0	9.1
GUERIN SPORTIVO.....	100.0	3.6	13.9	5.8	0.6	2.8	5.6	1.4	19.6	14.4	32.2	26.7	7.0
GUIDA TV.....	100.0	2.9	6.6	4.5	0.9	1.1	6.2	1.8	31.6	21.4	23.1	15.9	8.0
INTIMITA'.....	100.0	1.8	5.7	1.8	0.9	1.9	3.9	1.9	41.9	24.7	15.6	12.1	5.8
MILANO FINANZA.....	100.0	0.9	10.1	6.6	0.2	0.4	6.8	1.4	31.8	19.4	22.4	18.2	8.2
IL MONDO.....	100.0	2.1	9.1	12.2		0.9	4.2	2.8	30.3	17.3	21.1	24.3	7.1
MOTOSPRINT.....	100.0	3.9	6.4	2.2	0.3	0.9	3.0	0.5	29.2	24.5	29.1	13.7	3.5
NOVELLA 2000.....	100.0	0.9	6.8	4.7	0.4	2.4	4.7	2.7	29.7	22.6	25.2	15.2	7.3
OGGI.....	100.0	2.2	5.3	5.1	0.9	2.4	3.7	2.7	33.9	25.3	18.6	15.9	6.3
PANORAMA.....	100.0	1.9	7.3	5.7	1.0	3.3	6.4	2.8	26.2	23.8	21.6	19.2	9.2
SORRISI E CANZONI TV.....	100.0	1.8	7.9	5.0	0.7	2.8	5.8	3.1	30.2	22.7	20.0	18.3	8.9
STOP.....	100.0	2.2	1.1	1.4	0.4	0.3	0.6		49.8	27.8	16.5	5.4	0.6
TELEPIU'.....	100.0	3.7	8.7	5.4	1.8	5.8	7.2	3.0	28.2	17.9	18.4	25.3	10.2
TELESETTE.....	100.0	2.1	9.0	5.8	0.6	1.3	5.7	2.6	30.0	21.7	21.2	18.8	8.3
TOPOLINO.....	100.0	2.3	7.4	3.8	0.3	1.7	5.1	1.6	32.1	23.2	22.4	15.6	6.7
TU.....	100.0	3.2	9.7	3.7	2.1	5.4	5.3	2.5	30.9	15.1	22.1	24.1	7.8
VISTO.....	100.0	2.3	8.8	5.0	0.9	1.4	3.7	1.8	38.1	23.1	14.9	18.4	5.5
VIVERSANI & BELLI.....	100.0	2.9	12.2	4.7	1.2	2.7	10.6	2.9	23.8	17.5	21.6	23.7	13.5
SUPPLEMENTI SETTIMANALI													
D-LA REPUBBLICA DELLE DONNE.....	100.0	2.4	6.0	3.5	1.0	3.6	3.5	1.8	25.2	25.6	27.4	16.5	5.3
IO DONNA.....	100.0	1.0	3.4	1.9	1.0	2.2	3.3	1.9	56.0	15.6	13.5	9.6	5.3
SETTE.....	100.0	1.2	3.5	2.8	0.7	1.9	2.4	1.4	58.0	14.8	13.3	10.0	3.8
SPECCHIO LA STAMPA.....	100.0	0.7	4.1	1.2	0.5	1.7	1.9	0.8	76.5	8.0	4.7	8.1	2.7
SPORT WEEK-GAZZETTA SPORT.....	100.0	2.5	4.5	3.8	0.6	3.3	5.7	1.3	29.9	29.1	19.3	14.7	7.0
TV SETTE.....	100.0	1.5	5.3	2.8	0.7	2.4	3.4	1.5	53.3	14.8	14.4	12.7	4.9
IL VENERDI' DI REPUBBLICA.....	100.0	2.1	8.2	4.6	0.9	3.2	5.7	2.4	20.8	24.1	27.9	19.0	8.1
SUPPLEMENTI MENSILI													
LUOGHI DELL'INFINITO.....	100.0	0.4	2.0	4.6	1.0	2.6	5.0	0.4	52.1	20.9	11.2	10.4	5.4

Lettori ultimo periodo

secondo: • regioni • area geografica

(percentuali di composizione)

MENSILI	Totale	REGIONI							AREA GEOGRAFICA				
		Abruzzi Molise	Campania	Puglia	Basilicata	Calabria	Sicilia	Sardegna	Nord Ovest	Nord Est	Centro	Sud	Isole
POPOLAZIONE	100.0	2.8	9.5	6.9	1.0	3.4	8.5	2.9	26.7	18.8	19.6	23.6	11.3
AD.....	100.0	1.3	6.6	6.1	0.7	0.4	4.3	0.6	34.0	21.4	24.4	15.2	4.9
AIRONE.....	100.0	2.2	3.1	4.5	0.6	0.9	2.3	2.2	38.1	26.1	20.2	11.2	4.4
AM AUTOMESE.....	100.0	2.4	9.1	2.2	0.8	2.5	2.8	6.5	12.5	18.0	43.4	16.9	9.3
AMADEUS.....	100.0	1.5	2.0	16.9		2.1	4.4	1.3	40.0	20.7	11.1	22.5	5.7
AMICA.....	100.0	2.3	8.9	7.5	0.9	3.1	6.0	2.7	23.9	23.2	21.5	22.7	8.7
AMICI DI CASA.....	100.0	1.7	8.6	1.7	3.7	3.1	4.4	3.4	27.4	29.2	16.7	18.8	7.9
ARCHEO.....	100.0	4.7	4.6	3.8	1.8	2.0	3.2	7.3	23.9	30.5	18.2	16.9	10.5
ASTRA.....	100.0	4.1	11.2	0.5	0.4	4.5	10.9	0.8	25.5	17.7	24.3	20.8	11.7
AUTO.....	100.0	3.9	9.8	3.4	0.9	3.2	6.9	2.2	24.2	22.6	22.9	21.2	9.1
BELLEEUROPA.....	100.0		3.1	1.6	0.3	1.0	3.8		41.2	32.5	16.4	6.1	3.8
BELLITALIA.....	100.0	2.1	2.6	1.0	0.8	0.7	4.1	1.2	34.1	26.6	26.7	7.3	5.3
BENISSIMO.....	100.0	1.0	8.6	5.1	0.9	3.2	5.4	1.1	27.3	17.8	29.7	18.7	6.4
BIMBISANI & BELLI.....	100.0	3.6	10.8	6.7	1.3	2.9	9.2	1.8	27.9	15.2	20.6	25.5	11.0
BRAVA CASA.....	100.0	2.8	8.2	5.3	1.7	4.1	11.0	2.4	26.4	20.9	17.2	22.1	13.4
BUONA CUCINA.....	100.0	1.9	8.0	5.7	1.4	4.7	6.9	4.8	25.8	21.0	19.8	21.7	11.7
BURDA.....	100.0	2.2	9.2	5.8	2.5	5.6	14.5	0.5	15.2	21.4	23.1	25.1	15.1
CAMBIO.....	100.0	4.1	4.6	12.2	2.4	2.8	6.7		22.6	22.7	21.8	26.2	6.7
CAPITAL.....	100.0	0.9	11.6	4.6	0.4	3.0	7.9	2.3	32.3	16.3	20.6	20.6	10.3

Lettori ultimo periodo

secondo: • regioni • area geografica

(percentuali di composizione)

MENSILI	Totale	REGIONI							AREA GEOGRAFICA				
		Abruzzi Molise	Campania	Puglia	Basilicata	Calabria	Sicilia	Sardegna	Nord Ovest	Nord Est	Centro	Sud	Isole
POPOLAZIONE	100.0	2.8	9.5	6.9	1.0	3.4	8.5	2.9	26.7	18.8	19.6	23.6	11.3
CARNET	100.0	3.1		4.7			1.7		40.6	24.8	25.1	7.8	1.7
CASA FACILE	100.0	2.2	8.9	6.1	1.6	3.9	9.0	4.6	24.2	16.3	23.3	22.6	13.6
CASA IN FIORE	100.0	1.9	9.3	3.2	1.6	3.2	4.2	3.9	29.6	22.8	20.4	19.1	8.1
CASAVIVA	100.0	3.2	7.2	7.0	2.4	2.2	6.8	2.6	29.5	18.3	20.7	22.0	9.5
CASE DA ABITARE	100.0	2.8	5.7	5.2	3.3	2.3	4.2	1.2	31.3	18.9	25.1	19.3	5.4
CIAM	100.0	2.0	10.1	3.3	0.3	1.4	8.8	2.4	20.7	23.5	27.5	17.1	11.2
CIPRIA	100.0	1.8	10.9	4.2	0.4	1.5	5.6	6.3	18.7	16.7	33.8	18.9	11.9
CLASS	100.0		11.1	5.5	0.8		9.8		21.6	22.3	28.9	17.4	9.8
CLUB 3	100.0	2.0	0.8	1.4	5.5		2.9	6.6	47.4	23.4	10.0	9.7	9.5
COME STAI	100.0	2.3	9.1	2.9	0.9	2.0	6.5	5.0	32.5	17.1	21.7	17.2	11.5
COSE DI CASA	100.0	2.5	9.3	6.9	1.9	4.0	7.3	3.7	24.3	18.7	21.3	24.7	11.0
COSMOPOLITAN	100.0	2.2	5.4	2.3	0.8	1.3	2.7	3.8	28.4	24.7	28.5	11.9	6.5
LA CUCINA ITALIANA	100.0	1.0	6.5	3.9	0.9	3.1	7.6	1.5	32.6	22.4	20.6	15.4	9.0
CUCINA MODERNA	100.0	3.4	5.0	3.8	1.6	2.8	6.5	2.8	29.8	20.9	23.4	16.7	9.3
CUCINA NO PROBLEM	100.0	5.7	6.5	2.6		3.3	4.6	2.1	31.1	18.0	26.1	18.1	6.7
CUCINARE BENE	100.0	4.3	6.8	4.3	1.3	3.7	7.6	3.1	28.3	19.9	20.7	20.5	10.7
DONNA	100.0	3.4	11.2	3.6	0.3	5.7	8.9	2.3	23.7	20.5	20.5	24.1	11.3
DONNA & MAMMA	100.0	3.8	9.6	3.6	2.7	1.0	6.9	4.0	33.4	17.7	17.4	20.6	10.9
DOVE	100.0	2.3	2.4	3.3		0.4	1.3		45.6	24.8	19.8	8.4	1.3
ELLE	100.0	0.9	7.1	2.5	0.6	0.9	3.0	1.9	21.4	36.3	25.4	12.0	4.9
ELLE DECOR	100.0	2.1	8.3	2.0		1.5	4.4		27.9	30.2	23.7	13.9	4.4
FOCUS	100.0	2.0	6.3	4.1	0.7	2.6	3.4	4.4	27.7	27.5	21.4	15.6	7.8
FOX UOMO	100.0	2.8	9.3	6.2	2.8	6.4	10.8	5.0	21.6	17.6	17.6	27.5	15.7
GARDENIA	100.0	1.2	3.8	2.7	1.1	0.8	1.0	2.9	46.7	21.4	18.4	9.6	3.9
GENTE MESE	100.0	3.8	6.7	6.8	1.2	2.8	6.8	2.0	23.2	20.3	26.5	21.2	8.8
GENTE MOTORI	100.0	2.8	9.5	4.6	1.5	2.8	6.3	1.6	23.3	25.4	22.3	21.2	7.9
GENTE VIAGGI	100.0	1.0	5.1	2.7	1.0	1.1	5.5	1.0	31.1	28.6	22.9	10.9	6.5
GLAMOUR	100.0	3.1	7.8	6.9	0.8	2.8	4.0	2.7	22.5	24.4	25.0	21.4	6.7
GQ	100.0	3.4	6.7	5.1	0.9	2.0	2.3	3.7	24.5	26.5	24.9	18.1	6.0
GULLIVER	100.0	1.5	5.5	4.4	1.4	1.4	1.4	2.3	36.1	23.6	22.4	14.1	3.7
INSIEME	100.0	2.0	9.6	2.5	1.7	1.6	7.5	3.5	30.2	25.4	16.0	17.5	11.0
IO E IL MIO BAMBINO	100.0	2.8	10.3	7.5	1.8	3.6	9.7	2.5	26.2	17.3	18.3	26.0	12.1
JACK	100.0	1.6	7.0	4.2		2.0	2.8	2.4	31.1	33.1	15.8	14.8	5.2
MADRE	100.0		2.1	2.4	1.4				57.9	26.2	9.9	6.0	
MARIE CLAIRE	100.0	2.2	8.0	3.3	1.7	1.9	4.5	3.8	25.3	27.8	21.5	17.1	8.3
MAX	100.0	3.1	9.8	7.8	0.6	1.6	6.0	3.8	25.0	19.0	23.4	22.9	9.7
MEN'S HEALTH	100.0	3.0	9.9	6.0	1.6	3.8	4.7	3.7	21.0	22.1	24.1	24.3	8.4
MERIDIANI	100.0		1.1				5.5	2.5	43.7	36.1	11.1	1.1	7.9
MESSAGGERO DI S.ANTONIO	100.0	3.1	6.1	11.1	1.0	4.0	5.5	6.3	27.4	22.3	13.1	25.4	11.8
LA MIA BOUTIQUE	100.0	2.3	10.5	8.0	2.9	4.3	12.8		22.0	16.2	21.0	27.9	12.8
LA MIA CASA	100.0	4.5	5.1	4.3	1.5	1.7	11.1	1.0	20.9	22.3	27.7	17.1	12.0
NATIONAL GEOGRAPHIC ITALIA	100.0	2.0	6.0	2.4	0.4	1.0	2.9	0.8	30.0	30.2	24.3	11.9	3.7
NAUTICA	100.0	1.1	5.4	2.8		1.8	6.9	7.4	23.6	18.9	32.2	11.0	14.3
NEWTON	100.0	4.1	5.7	4.1	1.5	4.5	5.1	5.0	27.6	25.4	17.0	20.0	10.0
PANORAMA TRAVEL	100.0	1.9	10.3	7.1	0.9	2.5	8.5	0.9	25.2	19.0	23.8	22.7	9.4
PARTIAMO	100.0	1.7	4.7	2.2		3.2	4.5		50.5	15.1	18.0	11.9	4.5
PC WORLD ITALIA	100.0	3.0	11.2	4.1	0.4	2.7	5.5	4.2	26.3	21.0	21.6	21.4	9.7
PRATICA	100.0	5.1	5.4	3.7	1.2		8.9	1.0	39.4	19.9	15.4	15.5	9.9
QUARK	100.0	2.1	11.2	4.6	1.9	3.2	7.4	3.6	20.8	20.8	24.3	23.1	11.0
QUATTRORUOTE	100.0	3.1	8.9	4.8	1.0	2.4	6.2	2.8	25.8	22.8	22.2	20.2	9.0
QUATTRO ZAMPE	100.0	3.4	5.9	3.1	0.6	2.8	4.8	2.9	37.3	18.1	21.2	15.8	7.6
QUI TOURING	100.0	1.9	3.0	5.4	0.1	1.0	1.7	2.4	36.1	26.7	21.8	11.4	4.0
RAGAZZA MODERNA	100.0	1.7	17.7	3.8	2.3	10.1	10.8	1.1	14.8	16.5	21.0	35.7	12.0
RAKAM	100.0	4.5	8.4	5.1		3.3	10.4	1.8	24.3	18.1	24.4	21.1	12.1
SALE & PEPE	100.0	2.3	4.9	1.9	1.5		4.4	0.8	33.4	25.9	24.7	10.6	5.3
SALVE	100.0	3.6	4.1	6.6	1.3	1.6	5.7	2.9	37.7	20.3	16.3	17.1	8.6
LE SCIENZE	100.0	1.6	9.2	2.3		1.3	5.4	1.4	24.4	29.9	24.7	14.3	6.8
SELEZIONE READER'S DIGEST	100.0	1.4	4.5	5.6	0.6	3.3	4.1	2.6	26.6	30.6	20.7	15.5	6.6
IN SELLA	100.0	3.3	11.2	4.5	0.9	4.8	6.8	3.1	27.4	19.7	18.4	24.6	9.9
SILHOUETTE DONNA	100.0	3.5	13.4	5.1	1.4	5.4	10.5	2.4	21.1	16.7	20.5	28.7	12.9
SPEAK UP	100.0	3.8	7.3		1.2		1.1		37.6	32.4	16.6	12.3	1.1
STARBENE	100.0	3.4	8.9	5.8	2.0	3.8	7.7	3.8	25.0	16.9	22.7	24.0	11.5
SUBITO PRONTO IN CUCINA	100.0	3.8	12.1	8.4	1.7	8.2	9.0	1.7	24.7	17.8	12.6	34.2	10.7
A TAVOLA	100.0		6.3	3.5	0.6	4.5	9.7	2.8	25.2	25.7	21.7	14.9	12.5
TOP GIRL	100.0	4.1	16.1	5.7	2.0	6.4	9.4	2.8	16.9	18.9	17.7	34.4	12.2
TUTTOMOTO	100.0	3.1	9.3	4.1	1.1	4.3	8.7	1.2	26.7	14.7	26.8	21.8	9.9
TUTTO MUSICA	100.0	3.7	12.3	3.3	1.1	5.1	6.9	2.3	23.8	20.5	21.0	25.5	9.2
TUTTOTURISMO	100.0	1.4	5.2	1.1	1.1	1.5	3.3	1.2	28.2	24.2	32.8	10.3	4.5
VERA MAGAZINE	100.0	4.4	7.9	3.2		1.2	3.1	1.0	33.5	26.5	19.1	16.7	4.1
VIAGGI E SAPORI	100.0	3.5	4.7	4.0	2.4	2.2	8.3	0.9	26.6	25.2	22.3	16.8	9.2
IN VIAGGIO	100.0		10.0	3.7	1.7	2.4	5.3	2.2	27.9	14.0	32.8	17.8	7.5
VIE DEL GUSTO-VERDE OGGI	100.0		4.6	0.6	4.0	1.5	1.6		37.8	26.2	23.7	10.7	1.6
VILLE & CASALI	100.0	2.8	7.8	3.8	1.4	2.3	3.1	1.2	25.7	13.3	38.7	18.0	4.3
VITALITY	100.0	4.7	8.4		1.0	1.5	1.7	3.6	21.7	32.8	24.7	15.5	5.2
VOGUE ITALIA	100.0	1.9	14.7	4.0	1.7	2.3	3.7	1.7	20.2	27.2	22.7	24.5	5.4
AL VOLANTE	100.0	2.7	10.7	6.5	1.3	4.6	7.8	3.2	23.7	18.1	21.4	25.8	11.0

Adulti

Lettori ultimo periodo
secondo: • classe di reddito

(valori assoluti x 1.000)

SETTIMANALI	Totale	CLASSE DI REDDITO													
		fino a 400 euro	da 401 a 650 euro	da 651 a 900 euro	da 901 a 1150 euro	da 1151 a 1400 euro	da 1401 a 1650 euro	da 1651 a 1900 euro	da 1901 a 2150 euro	da 2151 a 2400 euro	da 2401 a 2650 euro	da 2651 a 3250 euro	da 3251 a 3850 euro	da 3851 a 5000 euro	oltre 5000 euro
POPOLAZIONE	50103	479	2024	3904	5368	5733	5444	4960	5146	4185	4046	3767	2842	1475	730
ANNA.....	879	5	9	46	64	82	106	87	103	83	89	79	57	43	26
AUTO OGGI.....	764	1	7	30	62	66	77	84	99	75	67	83	56	36	21
AUTOSPRINT.....	579	1	6	9	32	42	57	62	95	62	62	62	48	27	14
BELLA.....	333	3	8	16	30	31	32	31	40	35	37	34	22	12	3
CHI.....	2280	18	50	122	205	233	221	238	260	215	227	233	143	73	41
CIOE'.....	521	2	14	29	57	71	70	44	69	51	43	36	22	11	4
CONFIDENZE.....	777	4	19	59	84	84	108	79	92	85	51	48	39	16	10
DONNA MODERNA.....	2866	15	39	128	206	282	298	277	295	327	294	286	239	121	59
L'ESPRESSO.....	2292	2	24	67	126	182	218	191	272	227	245	263	229	156	90
EVA EXPRESS TREMILA.....	363	3	8	19	32	32	50	35	48	41	31	22	21	12	9
FAMIGLIA CRISTIANA.....	3505	16	104	229	303	333	380	371	370	347	316	293	249	129	65
FILM TV.....	185		4	7	11	19	24	20	14	22	18	21	15	5	5
GENTE.....	3118	16	66	171	274	347	317	342	349	291	254	282	219	129	61
GIOIA.....	899	6	14	51	85	75	106	102	96	81	83	78	62	41	19
IL GIORNALINO.....	195	1	2	4	16	16	20	31	14	21	21	22	17	5	6
GRAND HOTEL.....	670	3	20	52	67	83	92	75	73	49	55	39	41	17	6
GRAZIA.....	996	2	18	53	79	105	101	95	98	100	95	90	81	51	28
GUERIN SPORTIVO.....	287	1	4	9	16	31	32	37	30	26	36	37	18	8	2
GUIDA TV.....	1425	4	36	95	139	148	162	160	150	124	126	114	96	42	27
INTIMITA'.....	829	5	34	72	58	97	94	91	98	85	55	57	49	22	13
MILANO FINANZA.....	499	2	1	10	22	16	42	41	51	56	54	73	70	35	26
IL MONDO.....	170	1	4	3	11	12	10	11	13	10	16	18	25	23	11
MOTOSPRINT.....	562		2	15	28	48	45	49	94	57	61	59	64	26	14
NOVELLA 2000.....	953	4	15	44	73	102	106	104	115	96	97	77	74	33	13
OGGI.....	3306	13	66	186	262	323	390	341	378	334	314	284	225	129	61
PANORAMA.....	3294	7	25	85	190	263	292	321	378	311	379	371	338	208	127
SORRISI E CANZONI TV.....	5984	32	103	282	513	668	640	647	691	578	599	559	416	169	86
STOP.....	395		13	30	28	49	45	44	52	46	35	27	16	6	3
TELEPIU'.....	1578	15	40	87	143	194	184	170	166	166	115	126	106	37	28
TELESETTE.....	1703	7	38	106	167	188	188	179	197	162	157	145	99	45	23
TOPOLINO.....	1526	8	12	37	83	163	143	153	181	148	195	163	136	66	37
TU.....	1021	6	13	63	88	109	113	103	107	102	101	116	58	28	14
VISTO.....	522	3	13	37	49	48	80	56	41	56	54	35	34	10	6
VIVERSANI & BELLI.....	1299	4	16	61	134	147	155	132	156	126	124	100	78	50	15
SUPPLEMENTI SETTIMANALI															
D-LA REPUBBLICA DELLE DONNE.....	1150	2	5	33	63	93	92	87	117	110	124	154	137	83	50
IO DONNA.....	1507	4	7	42	68	110	110	126	145	148	168	212	181	125	64
SETTE.....	1973	3	7	49	86	141	148	182	188	206	241	286	223	140	73
SPECCHIO LA STAMPA.....	1105	5	9	47	75	105	86	119	114	142	130	119	91	38	26
SPORT WEEK-GAZZETTA SPORT.....	1564	2	11	27	86	138	156	171	208	170	186	168	138	71	32
TV SETTE.....	1977	6	7	54	99	142	153	187	207	203	234	258	229	127	70
IL VENERDI' DI REPUBBLICA.....	2826	9	19	85	132	221	262	241	306	266	323	360	301	187	115
SUPPLEMENTI MENSILI															
LUOGHI DELL'INFINITO.....	177		1	7	11	14	15	16	21	12	19	24	22	8	6

Lettori ultimo periodo
secondo: • classe di reddito

(valori assoluti x 1.000)

MENSILI	Totale	CLASSE DI REDDITO													
		fino a 400 euro	da 401 a 650 euro	da 651 a 900 euro	da 901 a 1150 euro	da 1151 a 1400 euro	da 1401 a 1650 euro	da 1651 a 1900 euro	da 1901 a 2150 euro	da 2151 a 2400 euro	da 2401 a 2650 euro	da 2651 a 3250 euro	da 3251 a 3850 euro	da 3851 a 5000 euro	oltre 5000 euro
POPOLAZIONE	50103	479	2024	3904	5368	5733	5444	4960	5146	4185	4046	3767	2842	1475	730
AD.....	692	4	7	20	20	28	45	52	76	68	77	93	104	54	45
AIRONE.....	699	1	4	16	27	46	56	71	70	103	89	78	79	40	18
AM AUTOMESE.....	259	1	1	4	14	26	32	30	33	14	34	27	26	11	7
AMADEUS.....	90			2	5	6	14	8	17	3	11	11	8	2	3
AMICA.....	1249	6	23	64	115	141	130	111	149	96	130	113	93	52	28
AMICI DI CASA.....	190		1	8	13	24	24	11	27	21	21	18	9	11	4
ARCHEO.....	157		1	8	9	12	17	12	16	16	20	15	10	5	5
ASTRA.....	302	2	10	20	21	30	41	32	37	26	28	18	25	8	4
AUTO.....	1174	2	14	48	85	102	129	115	121	114	116	140	113	49	27
BELL'EUROPA.....	271	1	2	7	12	20	10	21	33	29	32	37	39	12	16
BELL'ITALIA.....	607	1	6	14	29	37	49	57	76	59	68	88	66	27	29
BENISSIMO.....	205	1	2	12	18	22	19	19	27	18	21	15	17	9	5
BIMBISANI & BELLI.....	1094	4	18	48	120	136	129	104	132	104	121	85	54	30	10
BRAVA CASA.....	812	5	13	19	50	79	74	72	82	82	102	86	64	51	31
BUONA CUCINA.....	666	4	11	37	75	86	78	72	67	60	53	56	34	17	14
BURDA.....	564	1	10	36	73	70	64	50	58	56	45	40	32	20	7
CAMBIO.....	227		4	9	11	16	18	17	36	27	24	22	28	8	5
CAPITAL.....	389	3	1	2	19	22	41	27	41	34	56	45	47	29	24

Lettori ultimo periodo
secondo: • classe di reddito

(valori assoluti x 1.000)

MENSILI	Totale	CLASSE DI REDDITO													
		fino a 400 euro	da 401 a 650 euro	da 651 a 900 euro	da 901 a 1150 euro	da 1151 a 1400 euro	da 1401 a 1650 euro	da 1651 a 1900 euro	da 1901 a 2150 euro	da 2151 a 2400 euro	da 2401 a 2650 euro	da 2651 a 3250 euro	da 3251 a 3850 euro	da 3851 a 5000 euro	oltre 5000 euro
POPOLAZIONE	50103	479	2024	3904	5368	5733	5444	4960	5146	4185	4046	3767	2842	1475	730
CARNET	58			1	1	1	5	9	3	6	4	9	11	4	5
CASA FACILE	926	4	10	38	79	79	104	86	128	93	90	77	71	42	25
CASA IN FIORE	376	1	2	18	24	41	40	35	44	44	37	28	30	15	16
CASAVIVA	1318	6	13	52	95	118	124	113	140	135	139	151	113	77	43
CASE DA ABITARE	364	2	3	14	24	30	33	41	43	39	32	42	30	21	12
CIAK	562	3	7	18	47	44	54	65	40	55	60	62	66	27	14
CIPRIA	197		1	4	16	16	14	17	27	24	26	25	11	12	3
CLASS	93			4	2	6	10	5	7	8	7	13	17	6	8
CLUB 3	137		4	9	11	14	22	13	10	11	18	12	6	4	2
COME STAI	293	3	5	8	34	34	29	24	20	32	33	30	20	13	8
COSE DI CASA	1866	17	19	77	153	183	181	167	238	198	193	168	144	93	36
COSMOPOLITAN	571	1	4	16	34	45	42	52	77	58	75	62	64	24	17
LA CUCINA ITALIANA	925	4	13	54	87	83	94	80	94	74	95	87	71	49	42
CUCINA MODERNA	1241	8	26	57	104	117	129	143	130	133	121	134	75	40	25
CUCINA NO PROBLEM	193	2	5	11	25	23	23	20	21	16	13	20	7	4	4
CUCINARE BENE	1154	4	17	44	117	142	125	97	139	113	114	126	62	34	19
DONNA	642	2	16	33	51	80	81	68	76	43	63	48	45	25	12
DONNA & MAMMA	453	3	5	21	41	52	38	44	53	67	51	31	26	16	5
DOVE	259	1	1	4	13	17	20	19	27	23	36	36	25	19	16
ELLE	409		3	15	25	40	36	28	46	29	56	41	42	26	25
ELLE DECOR	149		1	1	10	12	12	17	10	14	14	17	21	9	11
FOCUS	5413	26	45	152	303	417	506	564	657	619	608	649	501	240	125
FOX UOMO	426	6	7	14	35	44	42	47	41	39	50	39	32	23	6
GARDENIA	270		2	11	22	21	18	27	21	40	24	33	26	14	11
GENTE MESE	1086	6	23	49	91	98	137	114	104	118	112	92	75	47	19
GENTE MOTORI	1352	1	11	36	102	120	153	134	166	119	145	157	123	49	34
GENTE VIAGGI	498	4	3	15	24	23	44	58	55	37	66	68	48	35	21
GLAMOUR	848	2	6	23	57	71	92	80	98	89	95	97	76	40	21
GQ	649	1	4	14	30	52	55	62	75	70	89	85	60	29	22
GULLIVER	224		1	5	12	15	17	21	27	21	27	34	26	12	6
INSIEME	246	1	3	5	16	25	26	28	30	29	30	28	15	10	1
IO E IL MIO BAMBINO	943	3	13	46	91	120	103	97	102	90	98	85	59	27	9
JACK	382	1	1	7	19	27	42	45	55	47	41	51	25	16	7
MADRE	126		4	3	9	15	9	11	15	12	11	10	12	11	3
MARIE CLAIRE	510	3	5	21	40	39	56	37	53	53	63	40	60	24	17
MAX	1058	3	11	31	56	110	112	104	126	115	123	102	89	47	28
MEN'S HEALTH	720		3	18	27	60	69	84	78	89	79	75	79	41	17
MERIDIANI	147	3	3	2	8	8	12	10	18	9	19	12	19	14	10
MESSAGGERO DI S.ANTONIO	1096	10	39	106	112	116	114	126	119	93	85	73	55	33	15
LA MIA BOUTIQUE	214		2	15	26	28	24	19	25	11	23	18	14	8	1
LA MIA CASA	238	1	1	15	15	19	26	27	24	21	29	19	21	14	8
NATIONAL GEOGRAPHIC ITALIA	770	3	5	18	27	47	61	70	77	82	105	105	81	56	35
NAUTICA	259		2	7	13	18	33	19	34	30	27	24	26	14	14
NEWTON	586		6	11	42	41	52	65	83	64	59	69	56	20	19
PANORAMA TRAVEL	515	4	2	16	37	36	56	51	47	45	59	60	52	30	22
PARTIAMO	109	3	1	1	3	9	11	9	14	7	16	17	11	3	5
PC WORLD ITALIA	718		5	14	28	64	76	76	72	85	79	96	73	29	21
PRATICA	196		6	5	16	13	28	22	20	34	19	11	13	5	4
QUARK	987	4	5	29	61	75	110	112	109	107	121	105	83	46	19
QUATTORRUOTE	4448	14	52	137	307	391	442	459	515	458	462	462	425	202	121
QUATTRO ZAMPE	437	3	11	10	37	47	39	39	48	47	41	45	43	21	6
QUI TOURING	829	1	6	18	27	40	58	82	92	85	92	96	104	77	51
RAGAZZA MODERNA	319	2	4	23	26	48	43	34	37	21	25	25	15	11	5
RAKAM	385		4	16	46	41	44	40	47	27	36	30	30	16	8
SALE & PEPE	639	3	8	22	46	67	63	52	68	56	70	73	50	37	24
SALVE	195			9	12	15	14	24	26	21	23	15	19	14	5
LE SCIENZE	338		5	8	21	23	36	31	24	28	26	51	42	28	16
SELEZIONE READER'S DIGEST	385	2	7	24	20	32	47	35	40	37	35	45	27	23	10
IN SELLA	833	1	3	27	44	61	90	89	116	96	105	76	73	29	22
SILHOUETTE DONNA	1453	7	19	75	133	171	171	142	157	164	132	118	95	51	19
SPEAK UP	93			2	8	5	10	3	9	7	9	16	11	9	2
STARBENE	2101	9	25	84	168	226	223	209	252	215	203	208	149	93	37
SUBITO PRONTO IN CUCINA	119		3	6	10	17	16	10	11	11	15	10	8		2
A TAVOLA	252	2	8	10	32	23	27	27	35	19	19	13	19	11	7
TOP GIRL	695		10	36	55	74	86	74	83	72	64	70	35	22	14
TUTTOMOTO	980	4	8	34	68	89	118	101	121	91	98	107	89	40	12
TUTTO MUSICA	553	2	4	18	40	49	63	64	51	73	58	65	37	19	10
TUTTOTURISMO	242		5	6	12	20	21	24	21	18	30	27	26	19	12
VERA MAGAZINE	261	1	3	5	18	22	30	35	30	30	32	15	21	14	5
VIAGGI E SAPORI	161		2	3	8	19	16	13	16	11	18	14	15	17	7
IN VIAGGIO	160		3	2	12	6	20	12	25	17	12	22	17	7	4
VIE DEL GUSTO-VERDE OGGI	142			3	5	8	8	18	17	14	16	12	18	14	9
VILLE & CASALI	335	1	2	12	20	23	18	36	32	26	31	41	42	31	21
VITALITY	107		2	5	9	11	7	11	21	8	7	12	11	1	3
VOGUE ITALIA	647	1	5	12	44	47	86	59	73	69	65	74	60	33	19
AL VOLANTE	2026	5	16	65	125	194	222	211	261	208	211	223	182	70	33

Adulti

Lettori ultimo periodo
secondo: • classe di reddito

(percentuali di composizione)

SETTIMANALI	Totale	CLASSE DI REDDITO													
		fino a 400 euro	da 401 a 650 euro	da 651 a 900 euro	da 901 a 1150 euro	da 1151 a 1400 euro	da 1401 a 1650 euro	da 1651 a 1900 euro	da 1901 a 2150 euro	da 2151 a 2400 euro	da 2401 a 2650 euro	da 2651 a 3250 euro	da 3251 a 3850 euro	da 3851 a 5000 euro	oltre 5000 euro
POPOLAZIONE	100.0	1.0	4.0	7.8	10.7	11.4	10.9	9.9	10.3	8.4	8.1	7.5	5.7	2.9	1.5
ANNA.....	100.0	0.6	1.1	5.2	7.3	9.4	12.0	9.9	11.7	9.4	10.2	9.0	6.4	4.8	3.0
AUTO OGGI.....	100.0	0.2	1.0	3.9	8.1	8.6	10.0	11.0	12.9	9.8	8.8	10.9	7.4	4.7	2.8
AUTOSPRINT.....	100.0	0.2	1.0	1.5	5.6	7.2	9.9	10.7	16.4	10.7	10.6	10.7	8.3	4.7	2.4
BELLA.....	100.0	0.8	2.5	4.7	8.9	9.4	9.6	9.3	12.1	10.5	11.1	10.2	6.6	3.6	0.8
CHI.....	100.0	0.8	2.2	5.4	9.0	10.2	9.7	10.5	11.4	9.4	10.0	10.2	6.3	3.2	1.8
CIOE'.....	100.0	0.5	2.7	5.5	10.9	13.6	13.5	8.4	13.2	9.7	8.3	6.9	4.3	2.1	0.7
CONFIDENZE.....	100.0	0.5	2.4	7.6	10.9	10.8	13.9	10.1	11.8	11.0	6.5	6.1	5.0	2.1	1.3
DONNA MODERNA.....	100.0	0.5	1.4	4.5	7.2	9.9	10.4	9.7	10.3	11.4	10.3	10.0	8.3	4.2	2.1
L'ESPRESSO.....	100.0	0.1	1.1	2.9	5.5	7.9	9.5	8.3	11.8	9.9	10.7	11.5	10.0	6.8	3.9
EVA EXPRESS TREMILA.....	100.0	0.7	2.1	5.2	8.9	8.9	13.7	9.7	13.3	11.2	8.5	6.2	5.9	3.2	2.5
FAMIGLIA CRISTIANA.....	100.0	0.5	3.0	6.5	8.6	9.5	10.8	10.6	10.6	9.9	9.0	8.4	7.1	3.7	1.9
FILM TV.....	100.0		2.4	3.8	5.8	10.3	13.0	11.0	7.6	12.0	9.6	11.2	8.1	2.5	2.9
GENTE.....	100.0	0.5	2.1	5.5	8.8	11.1	10.2	11.0	11.2	9.3	8.2	9.1	7.0	4.1	2.0
GIOIA.....	100.0	0.7	1.5	5.6	9.5	8.4	11.8	11.3	10.6	9.0	9.3	8.7	6.9	4.5	2.2
IL GIORNALINO.....	100.0	0.7	0.9	1.9	8.0	8.1	10.2	15.7	7.0	10.7	10.7	11.4	8.9	2.7	3.0
GRAND HOTEL.....	100.0	0.5	3.0	7.7	10.0	12.3	13.8	11.1	10.8	7.3	8.2	5.9	6.1	2.5	0.9
GRAZIA.....	100.0	0.2	1.8	5.3	7.9	10.6	10.2	9.5	9.8	10.0	9.5	9.0	8.2	5.1	2.8
GUERIN SPORTIVO.....	100.0	0.3	1.4	3.2	5.4	10.7	11.2	12.8	10.6	9.1	12.7	13.1	6.2	2.7	0.6
GUIDA TV.....	100.0	0.3	2.5	6.7	9.8	10.4	11.4	11.2	10.6	8.7	8.9	8.0	6.7	2.9	1.9
INTIMITA'.....	100.0	0.6	4.0	8.6	7.1	11.7	11.3	11.0	11.9	10.2	6.7	6.9	5.9	2.6	1.5
MILANO FINANZA.....	100.0	0.3	0.1	2.0	4.4	3.2	8.5	8.2	10.2	11.3	10.9	14.6	14.0	7.0	5.2
IL MONDO.....	100.0	0.5	2.4	1.8	6.7	7.0	5.8	6.8	7.7	5.9	9.5	10.6	14.9	13.7	6.7
MOTOSPRINT.....	100.0		0.4	2.7	5.1	8.5	7.9	8.6	16.8	10.2	10.9	10.5	11.3	4.6	2.5
NOVELLA 2000.....	100.0	0.4	1.5	4.6	7.6	10.7	11.1	10.9	12.1	10.1	10.1	8.0	7.8	3.5	1.4
OGGI.....	100.0	0.4	2.0	5.6	7.9	9.8	11.8	10.3	11.4	10.1	9.5	8.6	6.8	3.9	1.8
PANORAMA.....	100.0	0.2	0.7	2.6	5.8	8.0	8.9	9.7	11.5	9.4	11.5	11.3	10.3	6.3	3.9
SORRISI E CANZONI TV.....	100.0	0.5	1.7	4.7	8.6	11.2	10.7	10.8	11.5	9.7	10.0	9.3	7.0	2.8	1.4
STOP.....	100.0		3.2	7.7	7.0	12.4	11.5	11.2	13.1	11.5	9.0	6.9	4.1	1.6	0.8
TELEPIU'.....	100.0	0.9	2.5	5.5	9.1	12.3	11.6	10.8	10.5	10.5	7.3	8.0	6.7	2.4	1.7
TELESETTE.....	100.0	0.4	2.3	6.2	9.8	11.1	11.1	10.5	11.6	9.5	9.2	8.5	5.8	2.6	1.3
TOPOLINO.....	100.0	0.5	0.8	2.4	5.5	10.7	9.4	10.0	11.9	9.7	12.8	10.7	8.9	4.3	2.4
TU.....	100.0	0.6	1.3	6.2	8.6	10.7	11.0	10.0	10.4	10.0	9.9	11.3	5.7	2.7	1.4
VISTO.....	100.0	0.5	2.6	7.0	9.5	9.2	15.4	10.7	7.9	10.8	10.3	6.7	6.5	1.9	1.1
VIVERSANI & BELLI.....	100.0	0.3	1.2	4.7	10.3	11.3	11.9	10.1	12.0	9.7	9.6	7.7	6.0	3.8	1.2
SUPPLEMENTI SETTIMANALI															
D-LA REPUBBLICA DELLE DONNE.....	100.0	0.2	0.5	2.9	5.4	8.1	8.0	7.6	10.2	9.5	10.8	13.4	11.9	7.2	4.4
IO DONNA.....	100.0	0.3	0.4	2.8	4.5	7.3	7.3	8.4	9.6	9.8	11.1	14.1	12.0	8.3	4.2
SETTE.....	100.0	0.2	0.4	2.5	4.3	7.1	7.5	9.2	9.5	10.4	12.2	14.5	11.3	7.1	3.7
SPECCHIO LA STAMPA.....	100.0	0.4	0.9	4.3	6.8	9.5	7.7	10.8	10.3	12.9	11.8	10.8	8.2	3.4	2.4
SPORT WEEK-GAZZETTA SPORT.....	100.0	0.1	0.7	1.7	5.5	8.8	10.0	10.9	13.3	10.8	11.9	10.7	8.8	4.6	2.1
TV SETTE.....	100.0	0.3	0.4	2.7	5.0	7.2	7.7	9.5	10.5	10.3	11.9	13.1	11.6	6.4	3.6
IL VENERDI' DI REPUBBLICA.....	100.0	0.3	0.7	3.0	4.7	7.8	9.3	8.5	10.8	9.4	11.4	12.7	10.6	6.6	4.1
SUPPLEMENTI MENSILI															
LUOGHI DELL'INFINITO.....	100.0	0.2	0.7	4.2	6.3	7.9	8.7	8.9	11.8	6.6	10.6	13.6	12.6	4.5	3.4

Lettori ultimo periodo
secondo: • classe di reddito

(percentuali di composizione)

MENSILI	Totale	CLASSE DI REDDITO													
		fino a 400 euro	da 401 a 650 euro	da 651 a 900 euro	da 901 a 1150 euro	da 1151 a 1400 euro	da 1401 a 1650 euro	da 1651 a 1900 euro	da 1901 a 2150 euro	da 2151 a 2400 euro	da 2401 a 2650 euro	da 2651 a 3250 euro	da 3251 a 3850 euro	da 3851 a 5000 euro	oltre 5000 euro
POPOLAZIONE	100.0	1.0	4.0	7.8	10.7	11.4	10.9	9.9	10.3	8.4	8.1	7.5	5.7	2.9	1.5
AD.....	100.0	0.6	1.0	2.8	3.0	4.0	6.5	7.5	10.9	9.8	11.2	13.4	15.0	7.8	6.5
AIRONE.....	100.0	0.2	0.5	2.3	3.9	6.6	8.1	10.1	10.0	14.7	12.8	11.1	11.3	5.7	2.6
AM AUTOMESE.....	100.0	0.5	0.4	1.4	5.5	9.9	12.4	11.8	12.7	5.3	13.0	10.4	10.1	4.2	2.6
AMADEUS.....	100.0		0.3	1.7	6.1	6.8	15.4	8.4	19.3	3.4	12.1	12.0	9.2	2.5	2.8
AMICA.....	100.0	0.5	1.8	5.1	9.2	11.3	10.4	8.8	11.9	7.7	10.4	9.1	7.4	4.2	2.3
AMICI DI CASA.....	100.0		0.4	4.1	6.7	12.7	12.6	5.6	14.0	10.9	11.1	9.5	4.5	5.8	2.2
ARCHEO.....	100.0		0.8	5.0	5.7	7.7	11.0	7.7	10.5	9.9	10.2	12.6	9.2	6.4	3.3
ASTRA.....	100.0	0.7	3.2	6.5	6.9	10.1	13.7	10.8	12.2	8.5	9.3	6.1	8.1	2.7	1.2
AUTO.....	100.0	0.1	1.2	4.1	7.3	8.6	11.0	9.8	10.3	9.7	9.9	11.9	9.7	4.2	2.3
BELL'EUROPA.....	100.0	0.3	0.7	2.4	4.6	7.4	3.6	7.9	12.0	10.8	11.9	13.5	14.5	4.4	6.0
BELL'ITALIA.....	100.0	0.1	1.0	2.3	4.8	6.1	8.1	9.4	12.5	9.7	11.3	14.5	10.9	4.4	4.8
BENISSIMO.....	100.0	0.6	1.2	5.8	8.7	10.6	9.2	9.5	13.1	9.0	10.0	7.4	8.4	4.2	2.3
BIMBISANI & BELLI.....	100.0	0.4	1.6	4.4	11.0	12.4	11.8	9.5	12.0	9.5	11.1	7.7	4.9	2.8	0.9
BRAVA CASA.....	100.0	0.6	1.6	2.4	6.2	9.7	9.1	8.9	10.1	10.1	12.5	10.6	7.9	6.3	3.8
BUONA CUCINA.....	100.0	0.7	1.7	5.5	11.3	12.9	11.7	10.9	10.1	9.0	7.9	8.4	5.2	2.6	2.1
BURDA.....	100.0	0.3	1.8	6.4	13.0	12.5	11.4	8.8	10.3	9.9	7.9	7.2	5.8	3.5	1.3
CAMBIO.....	100.0		1.9	4.0	5.1	6.8	8.1	7.7	15.8	11.8	10.5	9.8	12.6	3.7	2.1
CAPITAL.....	100.0	0.7	0.3	0.5	4.8	5.6	10.6	6.9	10.4	8.8	14.4	11.6	12.0	7.4	6.0

Lettori ultimo periodo
secondo: • classe di reddito

(percentuali di composizione)

MENSILI	Totale	CLASSE DI REDDITO													
		fino a 400 euro	da 401 a 650 euro	da 651 a 900 euro	da 901 a 1150 euro	da 1151 a 1400 euro	da 1401 a 1650 euro	da 1651 a 1900 euro	da 1901 a 2150 euro	da 2151 a 2400 euro	da 2401 a 2650 euro	da 2651 a 3250 euro	da 3251 a 3850 euro	da 3851 a 5000 euro	oltre 5000 euro
POPOLAZIONE	100.0	1.0	4.0	7.8	10.7	11.4	10.9	9.9	10.3	8.4	8.1	7.5	5.7	2.9	1.5
CARNET.....	100.0			1.2	1.2	1.5	9.0	14.9	5.2	10.6	7.6	14.9	18.3	7.0	8.6
CASA FACILE.....	100.0	0.4	1.1	4.1	8.5	8.5	11.2	9.3	13.9	10.1	9.7	8.3	7.6	4.5	2.7
CASA IN FIORE.....	100.0	0.3	0.5	4.9	6.3	10.9	10.6	9.2	11.7	11.8	9.9	7.4	8.0	4.0	4.4
CASAVIVA.....	100.0	0.4	1.0	4.0	7.2	8.9	9.4	8.6	10.6	10.2	10.5	11.5	8.6	5.8	3.3
CASE DA ABITARE.....	100.0	0.4	1.0	3.8	6.5	8.2	8.9	11.3	11.8	10.6	8.8	11.7	8.2	5.7	3.2
CIAK.....	100.0	0.6	1.3	3.1	8.4	7.8	9.6	11.6	7.1	9.7	10.6	11.0	11.8	4.9	2.6
CIPRIA.....	100.0		0.4	1.8	8.1	8.0	7.4	8.9	13.9	12.1	13.4	12.7	5.7	6.3	1.3
CLASS.....	100.0			3.8	2.3	6.7	10.5	5.2	7.6	8.5	7.8	13.6	18.2	6.9	9.0
CLUB 3.....	100.0		2.7	6.6	8.0	10.5	16.1	9.6	7.5	8.1	13.2	9.0	4.5	3.2	1.1
COME STAI.....	100.0	1.0	1.7	2.7	11.5	11.7	10.0	8.2	6.8	11.0	11.3	10.2	6.9	4.4	2.6
COSE DI CASA.....	100.0	0.9	1.0	4.1	8.2	9.8	9.7	9.0	12.7	10.6	10.3	9.0	7.7	5.0	1.9
COSMOPOLITAN.....	100.0	0.2	0.8	2.8	5.9	7.9	7.3	9.1	13.5	10.2	13.2	10.8	11.3	4.1	2.9
LA CUCINA ITALIANA.....	100.0	0.4	1.4	5.8	9.4	9.0	10.1	8.6	10.1	7.9	10.3	9.4	7.7	5.3	4.6
CUCINA MODERNA.....	100.0	0.6	2.1	4.6	8.3	9.4	10.4	11.5	10.5	10.7	9.7	10.8	6.0	3.2	2.0
CUCINA NO PROBLEM.....	100.0	1.0	2.4	5.5	13.1	12.0	11.8	10.2	11.0	8.2	6.9	10.2	3.6	2.3	1.9
CUCINARE BENE.....	100.0	0.3	1.5	3.8	10.1	12.3	10.8	8.4	12.0	9.8	9.9	10.9	5.4	3.0	1.7
DONNA.....	100.0	0.2	2.4	5.1	7.9	12.5	12.7	10.6	11.8	6.7	9.8	7.4	7.0	4.0	1.9
DONNA & MAMMA.....	100.0	0.6	1.2	4.7	9.0	11.5	8.4	9.7	11.8	14.7	11.2	6.9	5.7	3.6	1.1
DOVE.....	100.0	0.3	0.4	1.5	5.2	6.7	7.7	7.5	10.6	9.1	13.9	14.0	9.6	7.4	6.3
ELLE.....	100.0		0.7	3.6	6.0	9.7	8.8	6.7	11.3	7.0	13.6	9.9	10.3	6.4	6.0
ELLE DECOR.....	100.0		0.8	0.5	6.6	8.1	8.1	11.7	6.4	9.5	9.5	11.3	13.8	6.2	7.6
FOCUS.....	100.0	0.5	0.8	2.8	5.6	7.7	9.3	10.4	12.1	11.4	11.2	12.0	9.3	4.4	2.3
FOX UOMO.....	100.0	1.3	1.7	3.3	8.1	10.4	10.0	11.1	9.6	9.2	11.8	9.3	7.4	5.3	1.5
GARDENIA.....	100.0		0.8	4.0	8.1	7.7	6.6	9.9	7.9	14.8	8.8	12.4	9.8	5.0	4.1
GENTE MESE.....	100.0	0.6	2.1	4.5	8.4	9.1	12.6	10.5	9.6	10.9	10.3	8.5	6.9	4.3	1.8
GENTE MOTORI.....	100.0	0.1	0.8	2.7	7.6	8.9	11.3	9.9	12.3	8.8	10.8	11.6	9.1	3.6	2.5
GENTE VIAGGI.....	100.0	0.8	0.7	3.0	4.9	4.6	8.9	11.2	11.0	7.5	13.2	13.6	9.6	7.0	4.2
GLAMOUR.....	100.0	0.3	0.7	2.7	6.7	8.4	10.8	9.4	11.5	10.5	11.2	11.4	9.0	4.8	2.5
GQ.....	100.0	0.1	0.6	2.2	4.6	8.0	8.5	9.6	11.6	10.8	13.6	13.1	9.3	4.5	3.4
GULLIVER.....	100.0		0.7	2.2	5.4	6.8	7.6	9.3	11.9	9.4	12.0	15.0	11.6	5.3	2.9
INSIEME.....	100.0	0.5	1.2	2.0	6.4	10.1	10.7	11.5	12.2	11.6	12.1	11.3	6.1	4.0	0.5
IO E IL MIO BAMBINO.....	100.0	0.3	1.4	4.9	9.7	12.7	11.0	10.3	10.8	9.6	10.4	9.0	6.2	2.9	0.9
JACK.....	100.0	0.2	0.3	1.7	4.9	7.0	11.1	11.8	14.3	12.4	10.7	13.2	6.6	4.1	1.7
MADRE.....	100.0		3.5	2.3	7.1	12.1	7.4	9.0	12.0	9.7	8.7	7.7	9.8	8.5	2.2
MARIE CLAIRE.....	100.0	0.5	0.9	4.1	7.9	7.7	10.9	7.3	10.4	10.4	12.3	7.8	11.8	4.7	3.3
MAX.....	100.0	0.3	1.1	2.9	5.3	10.4	10.6	9.8	12.0	10.9	11.6	9.7	8.4	4.4	2.7
MEN'S HEALTH.....	100.0		0.4	2.6	3.7	8.3	9.6	11.7	10.9	12.4	11.0	10.4	10.9	5.7	2.3
MERIDIANI.....	100.0	2.4	1.7	1.6	5.4	5.5	7.9	6.7	12.1	6.0	13.2	8.2	12.9	9.5	6.8
MESSAGGERO DI S.ANTONIO.....	100.0	0.9	3.6	9.6	10.3	10.5	10.4	11.5	10.9	8.5	7.7	6.6	5.0	3.1	1.4
LA MIA BOUTIQUE.....	100.0		1.1	7.0	12.0	12.9	11.1	9.1	11.8	5.2	10.6	8.4	6.5	3.9	0.3
LA MIA CASA.....	100.0	0.2	0.6	6.1	6.3	7.8	10.8	11.3	9.9	8.6	12.2	8.1	9.0	5.9	3.2
NATIONAL GEOGRAPHIC ITALIA.....	100.0	0.4	0.6	2.3	3.5	6.1	7.9	9.1	9.9	10.6	13.6	13.6	10.5	7.3	4.5
NAUTICA.....	100.0		0.6	2.5	5.1	7.0	12.7	7.1	13.1	11.4	10.4	9.2	10.1	5.4	5.3
NEWTON.....	100.0	0.1	0.9	1.9	7.1	7.1	8.8	11.1	14.2	10.9	10.2	11.7	9.6	3.3	3.2
PANORAMA TRAVEL.....	100.0	0.7	0.5	3.0	7.2	7.1	10.8	9.8	9.1	8.8	11.4	11.6	10.1	5.8	4.2
PARTIAMO.....	100.0	2.4	0.7	0.7	2.9	8.2	9.7	8.5	12.6	6.8	14.6	15.7	10.1	2.5	4.5
PC WORLD ITALIA.....	100.0		0.7	1.9	4.0	8.9	10.7	10.6	10.0	11.9	11.1	13.3	10.2	4.0	2.9
PRATICA.....	100.0		3.0	2.8	8.1	6.7	14.2	11.0	10.2	17.4	9.6	5.8	6.7	2.7	1.9
QUARK.....	100.0	0.4	0.6	2.9	6.1	7.6	11.2	11.3	11.0	10.8	12.3	10.7	8.4	4.6	1.9
QUATTORRUOTE.....	100.0	0.3	1.2	3.1	6.9	8.8	9.9	10.3	11.6	10.3	10.4	10.4	9.6	4.5	2.7
QUATTRO ZAMPE.....	100.0	0.7	2.5	2.4	8.5	10.7	9.0	8.9	10.9	10.7	9.5	10.3	9.8	4.8	1.4
QUI TOURING.....	100.0	0.2	0.8	2.1	3.2	4.8	7.0	9.9	11.1	10.3	11.1	11.6	12.5	9.3	6.1
RAGAZZA MODERNA.....	100.0	0.6	1.1	7.3	8.2	15.1	13.5	10.6	11.6	6.7	7.7	7.9	4.5	3.5	1.6
RAKAM.....	100.0		1.0	4.2	12.0	10.6	11.5	10.5	12.3	7.0	9.3	7.8	7.7	4.2	2.0
SALE & PEPE.....	100.0	0.5	1.2	3.5	7.2	10.4	9.8	8.1	10.6	8.8	10.9	11.5	7.8	5.8	3.8
SALVE.....	100.0			4.4	6.2	7.6	7.1	12.2	13.5	10.8	11.6	7.7	9.6	7.0	2.4
LE SCIENZE.....	100.0		1.4	2.3	6.1	6.9	10.7	9.2	7.0	8.4	7.7	15.0	12.3	8.2	4.8
SELEZIONE READER'S DIGEST.....	100.0	0.5	1.9	6.2	5.3	8.3	12.3	9.0	10.4	9.6	9.1	11.8	7.1	5.9	2.6
IN SELLA.....	100.0	0.2	0.4	3.3	5.3	7.4	10.8	10.7	13.9	11.5	12.6	9.1	8.7	3.5	2.7
SILHOUETTE DONNA.....	100.0	0.5	1.3	5.1	9.1	11.7	11.8	9.8	10.8	11.3	9.1	8.1	6.5	3.5	1.3
SPEAK UP.....	100.0			1.8	8.5	5.9	11.3	3.7	10.0	7.7	10.1	17.2	11.7	9.8	2.3
STARBENE.....	100.0	0.4	1.2	4.0	8.0	10.8	10.6	10.0	12.0	10.2	9.7	9.9	7.1	4.4	1.7
SUBITO PRONTO IN CUCINA.....	100.0	0.3	2.6	5.0	8.5	14.1	13.1	8.1	9.2	9.2	12.9	8.2	6.8		2.1
A TAVOLA.....	100.0	0.9	3.2	4.0	12.5	9.1	10.8	10.8	13.8	7.5	7.7	5.3	7.4	4.2	2.8
TOP GIRL.....	100.0		1.4	5.2	8.0	10.6	12.3	10.6	11.9	10.4	9.2	10.1	5.1	3.2	2.0
TUTTOMOTO.....	100.0	0.4	0.8	3.5	6.9	9.1	12.1	10.3	12.3	9.3	10.0	10.9	9.1	4.0	1.2
TUTTO MUSICA.....	100.0	0.3	0.8	3.2	7.2	8.9	11.5	11.5	9.3	13.1	10.5	11.7	6.8	3.5	1.8
TUTTOTURISMO.....	100.0		1.9	2.4	5.0	8.3	8.7	10.0	8.8	7.6	12.5	11.3	10.9	7.8	4.9
VERA MAGAZINE.....	100.0	0.4	1.2	1.9	6.8	8.5	11.5	13.4	11.5	11.5	12.3	5.6	7.9	5.5	2.1
VIAGGI E SAPORI.....	100.0		1.3	1.6	5.0	11.9	10.0	8.3	10.0	7.1	11.4	8.9	9.5	10.5	4.5
IN VIAGGIO.....	100.0		1.6	1.1	7.4	3.8	12.6	7.4	15.8	10.5	7.7	13.9	10.9	4.5	2.8
VIE DEL GUSTO-VERDE OGGI.....	100.0			2.3	3.5	5.7	5.5	12.8	12.1	9.9	11.0	8.6	12.5	9.7	6.3
VILLE & CASALI.....	100.0	0.3	0.5	3.5	5.9	6.9	5.2	10.6	9.6	7.8	9.4	12.2	12.6	9.2	6.3
VITALITY.....	100.0		1.8	4.2	8.6	9.9	6.1	10.7	19.2	7.7	6.5	11.2	10.7	0.5	3.1
VOGUE ITALIA.....	100.0														

Adulti

Lettori ultimo periodo
secondo: • condizione professionale

(valori assoluti x 1.000)

SETTIMANALI CONDIZIONE	Totale	Imprend. Pos. Dir. Lib. Prof. 1	Impie- gati 2	Nego- zianti Artigiani 3	Agenti Lav. in proprio 4	Agricol. e fam. coad. 5	Insegn. Giornal. Scritt. 6	Operai Operai agr. 7	CASALINGHE CON CAPOFAMIGLIA DI CONDIZ.					Studenti 13	Pensio- nati 14	Altri 15
									1 8	2,6 9	3-5 10	7 11	altre 12			
POPOLAZIONE	50103	2501	6131	2931	947	395	1301	7252	394	1156	1071	2493	3487	5348	11677	3020
ANNA.....	879	45	130	64	10	3	46	82	22	32	25	52	82	109	126	52
AUTO OGGI.....	764	65	129	76	28	3	9	190	4	4	2	8	5	118	60	65
AUTOSPRINT.....	579	43	83	73	20	5	6	139	1	3	3	7	4	105	56	31
BELLA.....	333	7	50	31	5	2	14	44	4	13	15	19	34	30	54	13
CHI.....	2280	72	315	136	36	16	53	286	31	92	93	140	179	297	409	125
CIOE'.....	521	11	39	15	4	1	12	69	4	13	14	41	14	216	7	61
CONFIDENZE.....	777	12	87	46	3	4	12	72	9	32	39	71	90	67	200	34
DONNA MODERNA.....	2866	157	524	194	33	18	133	348	45	101	108	165	204	365	326	144
L'ESPRESSO.....	2292	367	469	142	56	13	136	212	24	31	11	29	52	290	344	115
EVA EXPRESS TREMILA.....	363	13	54	27	8	5	2	51	6	11	17	27	28	36	49	29
FAMIGLIA CRISTIANA.....	3505	190	439	149	51	43	134	360	36	92	76	151	263	323	1041	157
FILM TV.....	185	15	29	5	4	1	15	25	1	3	4	4	6	49	22	6
GENTE.....	3118	166	433	177	43	25	106	360	40	89	83	168	249	288	747	147
GIOIA.....	899	50	147	44	6	4	22	106	22	35	40	63	75	105	131	49
IL GIORNALINO.....	195	12	28	5	2	1	11	22	2	6	2	14	5	46	28	11
GRAND HOTEL.....	670	15	66	47	8	8	8	97	2	23	28	53	64	60	163	27
GRAZIA.....	996	62	181	55	9	7	39	90	20	45	42	49	71	104	166	54
GUERIN SPORTIVO.....	287	19	34	25	6	6	5	65	1	1	1	1	62	36	35	
GUIDA TV.....	1425	75	204	53	22	11	46	225	11	41	36	63	92	170	294	82
INTIMITA'.....	829	19	93	37	7	5	21	90	10	33	42	63	99	58	213	40
MILANO FINANZA.....	499	123	144	36	22	2	13	36	2	4	2	2	3	47	42	20
IL MONDO.....	170	52	28	4	2	1	9	13	2	1	2	5	26	17	7	
MOTOSPRINT.....	562	30	82	53	21	3	8	156	1	1	2	4	8	120	45	28
NOVELLA 2000.....	953	40	137	59	12	7	19	188	10	20	43	75	49	114	127	55
OGGI.....	3306	166	435	221	48	32	104	392	45	93	101	150	265	298	804	151
PANORAMA.....	3294	437	643	260	77	24	146	416	42	54	35	54	72	429	440	164
SORRISI E CANZONI TV.....	5984	211	861	411	133	35	143	1123	43	156	130	312	296	920	799	411
STOP.....	395	10	42	14	7	6	3	50	1	9	10	28	44	26	130	15
TELEPIU'.....	1578	73	190	82	23	7	34	272	14	37	48	92	79	282	208	135
TELESETTE.....	1703	58	219	96	31	9	37	296	14	46	35	90	107	222	330	114
TOPOLINO.....	1526	105	256	103	40	6	65	249	16	37	26	60	42	329	101	91
TU.....	1021	20	137	35	10	1	29	156	17	34	30	74	46	263	75	96
VISTO.....	522	11	56	34	4	3	6	94	5	10	17	46	33	62	102	37
VIVERSANI & BELLI.....	1299	50	194	78	15	9	44	187	18	61	49	105	71	191	146	82
SUPPLEMENTI SETTIMANALI																
D-LA REPUBBLICA DELLE DONNE.....	1150	166	224	69	21	2	116	84	21	29	8	21	37	170	139	41
IO DONNA.....	1507	175	279	73	20	5	94	117	49	36	25	38	59	205	257	73
SETTE.....	1973	272	389	108	42	12	110	149	39	35	23	35	59	232	406	63
SPECCHIO LA STAMPA.....	1105	115	188	83	7	8	58	116	11	15	15	20	40	119	249	59
SPORT WEEK-GAZZETTA SPORT.....	1564	102	251	134	50	6	26	364	3	8	6	8	9	390	85	123
TV SETTE.....	1977	215	359	102	45	8	107	182	35	40	35	45	63	301	353	86
IL VENERDI' DI REPUBBLICA.....	2826	438	588	158	63	13	234	192	30	52	24	44	72	384	409	124
SUPPLEMENTI MENSILI																
LUOGHI DELL'INFINITO.....	177	22	38	5	3	3	15	8	1	2	2	1	9	14	45	9

Lettori ultimo periodo
secondo: • condizione professionale

(valori assoluti x 1.000)

MENSILI CONDIZIONE	Totale	Imprend. Pos. Dir. Lib. Prof. 1	Impie- gati 2	Nego- zianti Artigiani 3	Agenti Lav. in proprio 4	Agricol. e fam. coad. 5	Insegn. Giornal. Scritt. 6	Operai Operai agr. 7	CASALINGHE CON CAPOFAMIGLIA DI CONDIZ.					Studenti 13	Pensio- nati 14	Altri 15
									1 8	2,6 9	3-5 10	7 11	altre 12			
POPOLAZIONE	50103	2501	6131	2931	947	395	1301	7252	394	1156	1071	2493	3487	5348	11677	3020
AD.....	692	139	119	79	12	1	38	47	25	14	23	10	19	71	62	33
AIRONE.....	699	95	126	28	23	4	62	88	9	14	9	12	17	114	74	25
AM AUTOMESE.....	259	21	35	29	8	1	3	61	3	1	1	2	3	58	16	24
AMADEUS.....	90	17	8	5	3	1	6	7	3	2	2	3	3	16	15	4
AMICA.....	1249	51	188	70	12	6	48	142	28	47	41	82	102	148	219	67
AMICI DI CASA.....	190	3	31	8	3	1	6	27	5	3	6	14	6	46	16	16
ARCHEO.....	157	20	18	12	6	1	15	14	1	3	3	2	4	25	27	16
ASTRA.....	302	11	51	16	6	1	6	44	4	7	6	20	10	55	28	37
AUTO.....	1174	87	160	106	44	17	21	277	3	6	8	10	7	215	106	107
BELL'EUROPA.....	271	49	54	16	4	1	20	19	3	7	4	6	5	25	53	5
BELL'ITALIA.....	607	95	125	47	6	2	47	42	6	11	5	8	11	83	99	20
BENISSIMO.....	205	3	28	10	5	12	26	4	4	7	11	13	19	12	42	13
BIMBISANI & BELLI.....	1094	48	205	59	18	7	46	190	14	49	53	114	56	98	56	81
BRAVA CASA.....	812	86	168	59	16	4	42	78	19	42	32	40	32	67	78	50
BUONA CUCINA.....	666	16	89	30	10	4	23	75	6	29	29	72	68	61	110	43
BURDA.....	564	15	70	27	8	2	29	62	9	37	21	58	66	41	75	44
CAMBIO.....	227	18	38	25	6	3	3	43	2	1	3	3	1	34	27	23
CAPITAL.....	389	76	74	20	15	1	18	41	6	5	4	4	6	48	45	26

Lettori ultimo periodo
secondo: • condizione professionale

(valori assoluti x 1.000)

MENSILI CONDIZIONE	Totale	Imprend. Pos. Dir. Lib. Prof. 1	Impie- gati 2	Negoz- ianti Artigiani 3	Agenti Lav. in proprio 4	Agricol. e fam. coad. 5	Insegn. Giornal. Scritt. 6	Operai Operai agr. 7	CASALINGHE CON CAPOFAMIGLIA DI CONDIZ.					Studenti 13	Pensi- nati 14	Altri 15
									1 8	2,6 9	3-5 10	7 11	altre 12			
POPOLAZIONE	50103	2501	6131	2931	947	395	1301	7252	394	1156	1071	2493	3487	5348	11677	3020
CARNET.....	58	16	17		1	1	6	3	1					6	5	5
CASA FACILE.....	926	65	193	75	16	2	46	122	10	33	30	55	30	108	60	80
CASA IN FIORE.....	376	22	62	29	7	6	16	44	7	13	16	24	26	29	54	20
CASAVIVA.....	1318	130	265	93	19	7	75	127	34	52	43	71	67	106	164	66
CASE DA ABITARE.....	364	39	77	38	5	1	16	49	5	7	11	16	12	20	45	24
CIAK.....	562	43	105	32	6	3	30	74	4	5	5	5	11	165	25	48
CIPRIA.....	197	10	39	10		1	13	19	2	7	4	7	8	49	9	17
CLASS.....	93	24	29	5			2	9	3		2		1	7	5	6
CLUB 3.....	137	5	14	5	3	1	7	9	1	4	5	1	16	5	61	2
COME STAI.....	293	12	50	11	5		12	33	2	5	12	19	18	39	43	32
COSE DI CASA.....	1866	121	361	125	27	11	85	251	23	70	69	111	73	251	155	133
COSMOPOLITAN.....	571	33	105	34	3	2	25	70	7	9	10	14	16	173	28	44
LA CUCINA ITALIANA.....	925	89	134	67	11	9	52	106	23	24	27	54	65	60	174	32
CUCINA MODERNA.....	1241	44	227	72	9	12	45	162	21	59	59	109	82	134	143	64
CUCINA NO PROBLEM.....	193	5	27	11	2	1	6	26	4	7	6	18	14	20	32	13
CUCINARE BENE.....	1154	38	167	58	13	8	48	160	14	56	55	100	78	129	144	86
DONNA.....	642	17	73	20	8	6	19	77	7	18	14	45	50	155	91	43
DONNA & MAMMA.....	453	18	101	26	9	3	27	71	7	21	24	50	21	29	15	29
DOVE.....	259	46	52	24	8	1	15	23	8	2	2	3	6	34	29	6
ELLE.....	409	34	81	22	10	2	25	46	12	7	9	13	19	66	29	33
ELLE DECOR.....	149	23	23	19	3		13	13	5	8	2	5	1	20	9	5
FOCUS.....	5413	464	989	399	135	23	244	791	45	86	78	121	101	1191	428	319
FOX UOMO.....	426	33	55	34	11	1	7	85		2	3	1	4	120	17	52
GARDENIA.....	270	35	50	12	3	6	15	39	4	4	5	13	16	18	40	9
GENTE MESE.....	1086	47	165	57	22	8	39	176	11	29	29	53	59	161	153	75
GENTE MOTORI.....	1352	112	175	143	55	19	17	332	3	9	8	15	11	192	154	105
GENTE VIAGGI.....	498	64	98	45	13	1	26	66	3	4	5	5	10	74	52	33
GLAMOUR.....	848	33	151	47	1	3	28	103	4	12	12	21	25	288	31	89
GO.....	649	47	107	57	19	5	9	120	1	5	2	2	7	186	17	65
GULLIVER.....	224	22	43	19	4	1	9	27	2	1	2	4	1	54	17	18
INSIEME.....	246	7	62	21	5		20	36	2	17	14	22	10	7	13	11
IO E IL MIO BAMBINO.....	943	59	186	63	17	6	49	179	14	46	46	126	38	39	29	47
JACK.....	382	25	78	24	15	2	9	69	2	2	2	2	1	110	13	29
MADRE.....	126	5	25	1	3	2	3	6	2	2	9	6	16	4	37	3
MARIE CLAIRE.....	510	41	107	36	7		27	54	17	14	11	11	26	83	39	38
MAX.....	1058	78	187	72	34	3	14	195	5	8	13	11	10	282	32	114
MEN'S HEALTH.....	720	64	133	59	20	2	13	149	4	4	3	6	5	170	17	69
MERIDIANI.....	147	32	30	9	5		13	12	2	3	1	1	5	12	16	6
MESSAGGERO DI S.ANTONIO.....	1096	48	116	39	12	11	38	112	11	30	24	59	108	59	368	61
LA MIA BOUTIQUE.....	214	6	25	16	1		8	26	3	10	12	21	14	27	25	21
LA MIA CASA.....	238	21	43	24	1	4	12	28	14	5	6	15	15	9	28	14
NATIONAL GEOGRAPHIC ITALIA.....	770	122	140	39	21	2	59	80	10	7	5	2	9	149	76	50
NAUTICA.....	259	33	49	24	14	3	9	47	3		1	5	2	21	33	17
NEWTON.....	586	61	87	24	8	2	30	64	4	5	6	8	3	205	29	47
PANORAMA TRAVEL.....	515	60	112	26	11	6	18	76	5	5	2	7	5	99	34	48
PARTIAMO.....	109	9	29	14	2		1	20	2	4	2	2	5	9	5	4
PC WORLD ITALIA.....	718	99	169	40	20	2	21	91	2	3	1	1	1	172	35	62
PRATICA.....	196	7	46	18	2	15	24	5	11	3	12	8	14	16	14	
QUARK.....	987	71	162	62	17	5	44	160	9	15	7	21	13	243	88	70
QUATTORRUOTE.....	4448	407	723	366	159	41	119	929	19	38	35	58	40	749	457	308
QUATTRO ZAMPE.....	437	25	76	31	9		11	66	6	5	11	9	16	80	51	41
QUI TOURING.....	829	160	153	44	13	2	61	54	12	16	13	10	24	70	169	27
RAGAZZA MODERNA.....	319		25	3	4	1	1	26	1	6	7	13	4	189	11	29
RAKAM.....	385	13	53	20	4	3	24	36	10	24	16	28	43	21	69	20
SALE & PEPE.....	639	53	124	51	8	4	36	68	16	28	27	32	40	55	63	32
SALVE.....	195	18	52	17	2	1	12	9	6	10	7	8	7	10	29	5
LE SCIENZE.....	338	48	53	3			38	18	3	4	3	5	5	101	39	18
SELEZIONE READER'S DIGEST.....	385	36	66	19	4	2	24	53	4	6	7	10	19	25	96	14
IN SELLA.....	833	64	130	49	23	2	6	157	3	2	1	8	2	290	28	69
SILHOUETTE DONNA.....	1453	37	221	80	13	6	62	194	15	63	51	126	83	315	77	109
SPEAK UP.....	93	14	23	4	1		8	5			2		1	25	7	4
STARBENE.....	2101	93	354	108	36	13	87	297	35	72	59	139	133	339	207	131
SUBITO PRONTO IN CUCINA.....	119	2	13	8	1	3	3	19	2	8	4	17	8	13	10	9
A TAVOLA.....	252	17	40	16	2	2	15	39	3	11	3	14	21	18	37	14
TOP GIRL.....	695	5	43	11	5		4	57	4	12	7	16	7	444	10	69
TUTTOMOTO.....	980	48	113	91	27	8	6	258	1	4	7	16	2	229	76	93
TUTTO MUSICA.....	553	10	65	19	6		12	72	1	2	1	2	5	292	19	48
TUTTOTURISMO.....	242	29	45	19	5		4	39	2	2	3		3	41	40	12
VERA MAGAZINE.....	261	12	53	14	2		15	30	6	9	7	17	19	38	19	19
VIAGGI E SAPORI.....	161	25	35	11	5	2	8	12	3	4	2	5	9	14	18	7
IN VIAGGIO.....	160	11	33	8	7	2	4	28	4	1	3	2	2	24	16	13
VIE DEL GUSTO-VERDE OGGI.....	142	22	36	11	4	4	6	14	2	2	4	4	3	9	18	3
VILLE & CASALI.....	335	69	52	30	7	2	18	37	11	6	7	9	10	26	34	17
VITALITY.....	107	3	24	7	5	1	8	11	3	4	1	5	3	17	11	5
VOGUE ITALIA.....	647	55	85	66	13	4	23	91	10	11	12	29	24	121	54	47
AL VOLANTE.....	2026	158	349	141	60	14	22	394	3	17	8	33	8	514	137	168

Adulti

Lettori ultimo periodo

secondo: • condizione professionale

(percentuali di composizione)

CONDIZIONE	Totale	Imprend. Pos. Dir. Lib. Prof. 1	Impie-gati 2	Nego-zianti Artigiani 3	Agenti Lav. in proprio 4	Agricol. e fam. coad. 5	Insegn. Giornal. Scritt. 6	Operai Operai agr. 7	CASALINGHE CON CAPOFAMIGLIA DI CONDIZ.					Studenti 13	Pensio-nati 14	Altri 15
									1 8	2,6 9	3-5 10	7 11	altre 12			
POPOLAZIONE	100.0	5.0	12.2	5.9	1.9	0.8	2.6	14.5	0.8	2.3	2.1	5.0	7.0	10.7	23.3	6.0
ANNA.....	100.0	5.1	14.7	7.3	1.1	0.4	5.3	9.3	2.5	3.6	2.8	5.9	9.3	12.4	14.3	5.9
AUTO OGGI.....	100.0	8.5	16.9	10.0	3.7	0.4	1.2	24.9	0.2	0.5	0.2	1.1	0.7	15.5	7.9	8.5
AUTOSPRINT.....	100.0	7.5	14.3	12.6	3.4	0.9	1.0	24.0	0.2	0.6	0.5	1.2	0.8	18.1	9.6	5.4
BELLA.....	100.0	2.1	14.9	9.2	1.4	0.6	4.2	13.1	1.1	4.0	4.4	5.8	10.1	8.9	16.2	4.0
CHI.....	100.0	3.1	13.8	6.0	1.6	0.7	2.3	12.5	1.4	4.0	4.1	6.1	7.9	13.0	17.9	5.5
CIOE'.....	100.0	2.1	7.5	2.8	0.8	0.2	2.3	13.3	0.7	2.5	2.7	7.8	2.7	41.4	1.4	11.7
CONFIDENZE.....	100.0	1.5	11.2	6.0	0.4	0.5	1.6	9.3	1.2	4.1	5.1	9.1	11.5	8.6	25.7	4.4
DONNA MODERNA.....	100.0	5.5	18.3	6.8	1.2	0.6	4.6	12.2	1.6	3.5	3.8	5.8	7.1	12.7	11.4	5.0
L'ESPRESSO.....	100.0	16.0	20.5	6.2	2.5	0.6	5.9	9.3	1.0	1.4	0.5	1.3	2.2	12.7	15.0	5.0
EVA EXPRESS TREMILA.....	100.0	3.5	14.9	7.4	2.1	1.3	0.7	14.1	1.5	2.9	4.7	7.4	7.7	10.0	13.6	8.1
FAMIGLIA CRISTIANA.....	100.0	5.4	12.5	4.3	1.4	1.2	3.8	10.3	1.0	2.6	2.2	4.3	7.5	9.2	29.7	4.5
FILM TV.....	100.0	7.9	15.4	2.5	2.0		7.8	13.6	0.4	1.4	2.3	2.1	3.2	26.2	11.9	3.3
GENTE.....	100.0	5.3	13.9	5.7	1.4	0.8	3.4	11.5	1.3	2.9	2.6	5.4	8.0	9.2	24.0	4.7
GIOIA.....	100.0	5.6	16.4	4.9	0.6	0.4	2.5	11.8	2.5	3.9	4.4	7.0	8.3	11.7	14.6	5.5
IL GIORNALINO.....	100.0	6.0	14.4	2.5	0.8	0.4	5.8	11.2	1.0	3.3	1.2	7.2	2.6	23.5	14.3	5.8
GRAND HOTEL.....	100.0	2.3	9.9	7.1	1.3	1.2	1.2	14.4	0.3	3.5	4.1	7.9	9.6	8.9	24.3	4.0
GRAZIA.....	100.0	6.2	18.2	5.6	0.9	0.7	4.0	9.0	2.0	4.5	4.2	4.9	7.1	10.4	16.7	5.4
GUERIN SPORTIVO.....	100.0	6.5	11.8	8.8	2.1		1.6	22.5		0.3		0.5		21.4	12.4	12.0
GUIDA TV.....	100.0	5.2	14.3	3.8	1.5	0.8	3.2	15.8	0.8	2.9	2.5	4.4	6.5	12.0	20.6	5.7
INTIMITA'.....	100.0	2.3	11.2	4.5	0.8	0.6	2.5	10.8	1.2	4.0	5.0	7.5	11.9	7.0	25.6	4.9
MILANO FINANZA.....	100.0	24.7	28.9	7.3	4.4	0.4	2.6	7.2	0.4	0.8	0.4	0.4	0.5	9.5	8.4	4.1
IL MONDO.....	100.0	30.9	16.6	2.5	1.2	0.5	5.6	7.8	1.1	0.4	1.1	0.3	2.8	15.3	10.1	4.0
MOTOSPRINT.....	100.0	5.4	14.6	9.4	3.7	0.5	1.4	27.8	0.2	0.2	0.3	0.7	1.4	21.4	8.1	4.9
NOVELLA 2000.....	100.0	4.2	14.4	6.2	1.2	0.7	2.0	19.8	1.0	2.1	4.5	7.9	5.2	11.9	13.3	5.7
OGGI.....	100.0	5.0	13.2	6.7	1.5	1.0	3.2	11.9	1.4	2.8	3.0	4.5	8.0	9.0	24.3	4.6
PANORAMA.....	100.0	13.3	19.5	7.9	2.3	0.7	4.4	12.6	1.3	1.6	1.1	1.6	2.2	13.0	13.4	5.0
SORRISI E CANZONI TV.....	100.0	3.5	14.4	6.9	2.2	0.6	2.4	18.8	0.7	2.6	2.2	5.2	4.9	15.4	13.3	6.9
STOP.....	100.0	2.5	10.7	3.5	1.8	1.4	0.7	12.7	0.3	2.3	2.5	7.1	11.3	6.6	32.9	3.7
TELEPIU'.....	100.0	4.7	12.0	5.2	1.5	0.5	2.2	17.2	0.9	2.3	3.0	5.8	5.0	17.9	13.2	8.5
TELESETTE.....	100.0	3.4	12.8	5.6	1.8	0.5	2.2	17.4	0.8	2.7	2.1	5.3	6.3	13.1	19.4	6.7
TOPOLINO.....	100.0	6.9	16.8	6.7	2.6	0.4	4.3	16.3	1.1	2.4	1.7	3.9	2.7	21.6	6.6	6.0
TU.....	100.0	2.0	13.4	3.4	0.9	0.1	2.8	15.3	1.7	3.3	2.9	7.2	4.5	25.7	7.4	9.4
VISTO.....	100.0	2.1	10.7	6.6	0.8	0.6	1.2	17.9	0.9	2.0	3.3	8.8	6.4	11.9	19.6	7.2
VIVERSANI & BELLI.....	100.0	3.8	14.9	6.0	1.1	0.7	3.4	14.4	1.4	4.7	3.8	8.1	5.5	14.7	11.2	6.3
SUPPLEMENTI SETTIMANALI																
D-LA REPUBBLICA DELLE DONNE.....	100.0	14.4	19.5	6.0	1.8	0.2	10.1	7.3	1.9	2.5	0.7	1.8	3.2	14.8	12.1	3.6
IO DONNA.....	100.0	11.6	18.5	4.9	1.4	0.4	6.3	7.8	3.3	2.4	1.7	2.5	3.9	13.6	17.0	4.8
SETTE.....	100.0	13.8	19.7	5.4	2.1	0.6	5.6	7.5	2.0	1.8	1.2	1.8	3.0	11.7	20.6	3.2
SPECCHIO LA STAMPA.....	100.0	10.4	17.0	7.5	0.6	0.8	5.3	10.5	1.0	1.4	1.4	1.8	3.6	10.8	22.6	5.3
SPORT WEEK-GAZZETTA SPORT.....	100.0	6.5	16.0	8.6	3.2	0.4	1.6	23.3	0.2	0.5	0.4	0.5	0.6	25.0	5.4	7.8
TV SETTE.....	100.0	10.9	18.1	5.2	2.3	0.4	5.4	9.2	1.8	2.0	1.8	2.3	3.2	15.2	17.9	4.3
IL VENERDI' DI REPUBBLICA.....	100.0	15.5	20.8	5.6	2.2	0.5	8.3	6.8	1.1	1.8	0.8	1.6	2.6	13.6	14.5	4.4
SUPPLEMENTI MENSILI																
LUOGHI DELL'INFINITO.....	100.0	12.5	21.5	3.0	1.7	1.6	8.7	4.5	0.4	0.9	1.1	0.8	5.0	7.8	25.2	5.3

Lettori ultimo periodo

secondo: • condizione professionale

(percentuali di composizione)

CONDIZIONE	Totale	Imprend. Pos. Dir. Lib. Prof. 1	Impie-gati 2	Nego-zianti Artigiani 3	Agenti Lav. in proprio 4	Agricol. e fam. coad. 5	Insegn. Giornal. Scritt. 6	Operai Operai agr. 7	CASALINGHE CON CAPOFAMIGLIA DI CONDIZ.					Studenti 13	Pensio-nati 14	Altri 15
									1 8	2,6 9	3-5 10	7 11	altre 12			
POPOLAZIONE	100.0	5.0	12.2	5.9	1.9	0.8	2.6	14.5	0.8	2.3	2.1	5.0	7.0	10.7	23.3	6.0
AD.....	100.0	20.0	17.3	11.4	1.7	0.2	5.5	6.8	3.6	2.0	3.4	1.4	2.8	10.3	8.9	4.8
AIRONE.....	100.0	13.6	18.0	4.0	3.3	0.5	8.9	12.6	1.3	2.0	1.2	1.8	2.5	16.3	10.6	3.5
AM AUTOMESE.....	100.0	8.1	13.4	11.2	2.9	0.2	1.3	23.4		0.3	0.4	0.9		22.3	6.2	9.4
AMADEUS.....	100.0	18.9	9.1	5.5	3.0	0.8	6.9	8.0	2.8	2.5		3.4	17.8	16.3	4.9	
AMICA.....	100.0	4.1	15.1	5.6	1.0	0.5	3.9	11.4	2.2	3.8	3.3	6.5	8.2	11.8	17.5	5.3
AMICI DI CASA.....	100.0	1.7	16.1	4.0	1.6		3.2	14.3	2.8	1.7	3.1	7.4	3.1	24.4	8.2	8.4
ARCHEO.....	100.0	12.4	11.1	7.3			9.6	8.8	0.5	2.0	1.9	1.3	2.3	15.7	17.0	10.0
ASTRA.....	100.0	3.5	17.0	5.3	2.1		2.0	14.4	1.2	2.5	2.1	6.8	3.2	18.3	9.4	12.4
AUTO.....	100.0	7.4	13.6	9.0	3.8	1.5	1.8	23.6	0.2	0.5	0.7	0.9	0.6	18.3	9.0	9.1
BELL'EUROPA.....	100.0	18.0	20.0	5.9	1.6	0.3	7.3	6.9	1.0	2.6	1.4	2.4	1.9	9.4	19.6	1.8
BELL'ITALIA.....	100.0	15.7	20.6	7.8	0.9	0.4	7.8	7.0	0.9	1.7	0.9	1.3	1.9	13.7	16.3	3.2
BENISSIMO.....	100.0	1.6	13.5	5.1		2.5	5.9	12.9	2.0	3.2	5.5	6.5	9.1	5.6	20.4	6.2
BIMBISANI & BELLI.....	100.0	4.4	18.8	5.4	1.7	0.6	4.2	17.4	1.3	4.5	4.8	10.4	5.2	8.9	5.2	7.4
BRAVA CASA.....	100.0	10.6	20.6	7.3	2.0	0.4	5.2	9.6	2.3	5.2	3.9	4.9	3.9	8.3	9.6	6.2
BUONA CUCINA.....	100.0	2.4	13.4	4.6	1.5	0.5	3.5	11.2	0.9	4.4	4.4	10.9	10.3	9.1	16.6	6.5
BURDA.....	100.0	2.6	12.5	4.7	1.4	0.4	5.1	11.1	1.6	6.5	3.8	10.3	11.6	7.3	13.3	7.8
CAMBIO.....	100.0	7.9	16.9	10.9	2.8	1.2	1.4	19.1		0.7	0.3	1.2	0.4	14.9	11.9	10.2
CAPITAL.....	100.0	19.6	18.9	5.1	3.7	0.3	4.7	10.4	1.5	1.3	1.1	1.0	1.5	12.3	11.6	6.8

Lettori ultimo periodo
secondo: • condizione professionale

(percentuali di composizione)

MENSILI CONDIZIONE	Totale	Imprend. Pos. Dir. Lib. Prof. 1	Impie- gati 2	Nego- zianti Artigiani 3	Agenti Lav. in proprio 4	Agricol. e fam. coad. 5	Insegn. Giornal. Scritt. 6	Operai Operai agr. 7	CASALINGHE CON CAPOFAMIGLIA DI CONDIZ.					Studenti 13	Pensio- nati 14	Altri 15
									1 8	2,6 9	3-5 10	7 11	altre 12			
POPOLAZIONE	100.0	5.0	12.2	5.9	1.9	0.8	2.6	14.5	0.8	2.3	2.1	5.0	7.0	10.7	23.3	6.0
CARNET	100.0	26.9	28.6		1.6	0.9	10.6	4.4	1.0			0.3	9.8	8.2	7.8	
CASA FACILE	100.0	7.1	20.9	8.2	1.7	0.2	4.9	13.2	1.1	3.6	3.2	6.0	3.2	11.7	6.5	8.6
CASA IN FIORE	100.0	5.9	16.4	7.7	1.9	1.6	4.4	11.7	1.9	3.6	4.2	6.4	6.8	7.8	14.5	5.3
CASAVIVA	100.0	9.9	20.1	7.1	1.5	0.5	5.7	9.6	2.6	3.9	3.3	5.4	5.1	8.0	12.4	5.0
CASE DA ABITARE	100.0	10.7	21.1	10.4	1.3	0.2	4.5	13.5	1.4	1.8	2.9	4.4	3.4	5.4	12.5	6.7
CIAK	100.0	7.7	18.8	5.7	1.0	0.5	5.4	13.2	0.6	0.9	0.9	1.0	1.9	29.4	4.5	8.6
CIPRIA	100.0	5.3	20.0	5.2	0.2	0.6	6.5	9.6	1.2	3.4	1.8	3.5	4.2	25.1	4.8	8.4
CLASS	100.0	25.7	30.7	5.6	0.5		2.0	9.7	2.9		1.8		1.3	7.8	5.2	6.7
CLUB 3	100.0	3.6	10.1	3.7	1.9	0.6	5.0	6.3	0.5	3.2	3.7	1.0	11.3	3.4	44.7	1.2
COME STAI	100.0	3.9	17.0	3.7	1.9		4.1	11.3	0.8	1.8	4.1	6.4	6.2	13.3	14.5	10.9
COSE DI CASA	100.0	6.5	19.3	6.7	1.4	0.6	4.5	13.5	1.2	3.8	3.7	5.9	3.9	13.5	8.3	7.1
COSMOPOLITAN	100.0	5.7	18.4	5.9	0.5	0.3	4.4	12.3	1.2	1.7	1.7	2.4	2.8	30.3	4.8	7.7
LA CUCINA ITALIANA	100.0	9.6	14.4	7.2	1.2	1.0	5.6	11.4	2.5	2.6	2.9	5.8	7.1	6.5	18.8	3.4
CUCINA MODERNA	100.0	3.5	18.3	5.8	0.7	0.9	3.7	13.0	1.7	4.8	4.7	8.8	6.6	10.8	11.5	5.1
CUCINA NO PROBLEM	100.0	2.4	14.2	5.8	1.0	0.6	2.9	13.6	2.1	3.7	3.3	9.5	7.0	10.6	16.4	7.0
CUCINARE BENE	100.0	3.3	14.5	5.0	1.1	0.7	4.1	13.9	1.2	4.9	4.8	8.7	6.7	11.2	12.5	7.4
DONNA	100.0	2.6	11.4	3.1	1.2	1.0	3.0	12.0	1.1	2.8	2.2	7.0	7.8	24.1	14.2	6.6
DONNA & MAMMA	100.0	4.0	22.4	5.8	2.0	0.7	5.9	15.6	1.6	4.6	5.4	11.1	4.6	6.5	3.3	6.5
DOVE	100.0	17.7	20.1	9.3	3.2	0.3	6.0	8.9	2.9	0.7	1.0	1.0	2.4	13.0	11.2	2.4
ELLE	100.0	8.3	19.8	5.3	2.5	0.5	6.1	11.3	3.0	1.8	2.2	3.1	4.6	16.2	7.2	8.1
ELLE DECOR	100.0	15.6	15.4	13.0	2.1		9.0	8.7	3.1	5.4	1.0	3.1	0.9	13.5	6.1	3.1
FOCUS	100.0	8.6	18.3	7.4	2.5	0.4	4.5	14.6	0.8	1.6	1.4	2.2	1.9	22.0	7.9	5.9
FOX UOMO	100.0	7.9	12.9	8.0	2.6	0.3	1.6	20.0	0.1	0.5	0.7	0.1	1.0	28.1	4.1	12.3
GARDENIA	100.0	13.1	18.4	4.4	1.1	2.4	5.7	14.5	1.4	1.5	1.8	4.8	5.8	6.8	14.8	3.5
GENTE MESE	100.0	4.3	15.2	5.3	2.1	0.8	3.6	16.2	1.1	2.7	2.7	4.8	5.4	14.8	14.1	6.9
GENTE MOTORI	100.0	8.3	13.0	10.6	4.1	1.4	1.3	24.6	0.2	0.6	0.6	1.1	0.8	14.2	11.4	7.8
GENTE VIAGGI	100.0	12.8	19.6	9.0	2.6	0.3	5.2	13.3	0.7	0.9	1.0	2.0	2.0	15.0	10.3	6.6
GLAMOUR	100.0	3.9	17.8	5.5	0.1	0.4	3.3	12.1	0.4	1.4	1.4	2.5	2.9	34.0	3.7	10.5
GQ	100.0	7.2	16.5	8.8	2.9	0.8	1.3	18.4	0.2	0.8	0.3	0.4	1.1	28.7	2.6	10.0
GULLIVER	100.0	9.8	19.3	8.7	1.9	0.3	4.2	11.8	0.9	0.5	0.9	1.9	0.3	23.9	7.7	7.9
INSIEME	100.0	2.9	25.2	8.6	2.0		7.9	14.7	0.9	6.7	5.7	9.0	3.9	2.8	5.1	4.3
IO E IL MIO BAMBINO	100.0	6.2	19.7	6.7	1.8	0.6	5.2	19.0	1.5	4.9	4.8	13.3	4.1	4.2	3.0	4.9
JACK	100.0	6.5	20.4	6.4	4.0	0.6	2.5	17.9	0.6	0.5		0.6	0.2	28.8	3.4	7.6
MADRE	100.0	4.3	19.8	1.0	2.6	1.9	2.4	4.6	2.0	1.6	7.1	4.4	12.6	3.6	29.5	2.5
MARIE CLAIRE	100.0	8.0	21.0	7.0	1.4		5.3	10.6	3.4	2.8	2.1	2.1	5.0	16.2	7.7	7.4
MAX	100.0	7.4	17.7	6.8	3.2	0.3	1.4	18.4	0.4	0.8	1.2	1.1	0.9	26.6	3.0	10.8
MEN'S HEALTH	100.0	9.0	18.5	8.2	2.8	0.3	1.9	20.7	0.5	0.6	0.5	0.8	0.8	23.6	2.3	9.6
MERIDIANI	100.0	21.5	20.2	6.5	3.2		8.8	8.1	1.7	1.8	0.9	0.4	3.3	8.0	11.2	4.4
MESSAGGERO DI S.ANTONIO	100.0	4.3	10.6	3.6	1.1	1.0	3.5	10.2	1.0	2.7	2.2	5.4	9.8	5.4	33.5	5.6
LA MIA BOUTIQUE	100.0	2.9	11.8	7.3	0.4		3.9	12.3	1.3	4.8	5.5	9.7	6.3	12.6	11.5	9.7
LA MIA CASA	100.0	8.8	17.9	10.0	0.4	1.7	5.1	11.6	5.9	2.0	2.4	6.5	6.2	3.9	11.8	5.9
NATIONAL GEOGRAPHIC ITALIA	100.0	15.8	18.2	5.1	2.7	0.2	7.6	10.4	1.2	0.9	0.7	0.3	1.2	19.3	9.9	6.5
NAUTICA	100.0	12.5	18.7	9.3	5.2	1.2	3.4	18.0	1.0		0.4	1.8	0.8	8.2	12.7	6.6
NEWTON	100.0	10.5	14.9	4.1	1.4	0.4	5.2	10.9	0.7	0.9	1.0	1.4	0.6	35.0	5.0	8.0
PANORAMA TRAVEL	100.0	11.7	21.8	5.1	2.1	1.1	3.4	14.8	1.0	1.0	0.4	1.4	1.1	19.3	6.5	9.3
PARTIAMO	100.0	8.2	26.9	12.9	1.4		0.5	18.8	2.0	3.6	2.2	2.1	4.4	8.3	4.6	4.1
PC WORLD ITALIA	100.0	13.8	23.5	5.5	2.8	0.3	3.0	12.7	0.2	0.4	0.1	0.1	0.1	24.0	4.8	8.6
PRATICA	100.0	3.7	23.6	9.1	1.2		7.5	12.0	2.8	5.5	1.4	6.2	4.1	7.3	8.3	7.3
QUARK	100.0	7.2	16.4	6.2	1.7	0.5	4.5	16.2	0.9	1.5	0.7	2.1	1.4	24.6	8.9	7.1
QUATTRORUOTE	100.0	9.1	16.3	8.2	3.6	0.9	2.7	20.9	0.4	0.9	0.8	1.3	0.9	16.8	10.3	6.9
QUATTRO ZAMPE	100.0	5.8	17.3	7.1	2.0	0.1	2.6	15.2	1.4	1.1	2.5	2.1	3.6	18.3	11.6	9.3
QUI TOURING	100.0	19.3	18.5	5.3	1.5	0.2	7.3	6.5	1.4	1.9	1.6	1.3	2.9	8.5	20.4	3.3
RAGAZZA MODERNA	100.0	0.1	7.7	0.8	1.2	0.4	0.3	8.1	0.3	2.0	2.1	4.2	1.3	59.1	3.4	9.1
RAKAM	100.0	3.2	13.7	5.3	1.2	0.9	6.2	9.5	2.7	6.3	4.1	7.3	11.2	5.4	18.0	5.3
SALE & PEPE	100.0	8.4	19.5	8.0	1.3	0.7	5.7	10.7	2.5	4.5	4.3	5.0	6.3	8.5	9.8	5.1
SALVE	100.0	9.5	26.8	8.9	1.1	0.6	6.4	4.8	3.3	4.9	3.4	4.0	3.6	5.1	15.2	2.4
LE SCIENZE	100.0	14.1	15.7	0.9	0.1		11.3	5.4	0.9	1.1	0.8	1.4	1.6	29.8	11.5	5.3
SELEZIONE READER'S DIGEST	100.0	9.3	17.2	5.0	1.1	0.5	6.3	13.8	1.1	1.6	1.7	2.5	4.8	6.5	24.9	3.5
IN SELLA	100.0	7.7	15.6	5.9	2.7	0.3	0.7	18.9	0.4	0.2	0.1	0.9	0.2	34.8	3.3	8.3
SILHOUETTE DONNA	100.0	2.6	15.2	5.5	0.9	0.4	4.3	13.4	1.0	4.4	3.5	8.6	5.7	21.7	5.3	7.5
SPEAK UP	100.0	14.6	24.5	4.3	0.6		8.3	5.5	0.4	0.5	2.2		1.4	26.7	7.2	3.9
STARBENE	100.0	4.4	16.8	5.1	1.7	0.6	4.1	14.1	1.6	3.4	2.8	6.6	6.3	16.1	9.8	6.2
SUBITO PRONTO IN CUCINA	100.0	1.9	11.3	7.0	1.1	2.1	2.1	16.1	1.3	7.1	3.1	14.3	6.5	10.7	8.1	7.3
A TAVOLA	100.0	6.7	15.7	6.5	1.0	0.8	5.8	15.6	1.2	4.3	1.1	5.4	8.1	7.3	14.8	5.6
TOP GIRL	100.0	0.8	6.2	1.6	0.8		0.6	8.2	0.5	1.8	1.0	2.3	1.0	63.9	1.5	9.9
TUTTOMOTO	100.0	4.9	11.6	9.3	2.7	0.8	0.6	26.3	0.1	0.4	0.8	1.7	0.2	23.4	7.8	9.5
TUTTOTURISMO	100.0	11.9	18.7	7.7	2.1		1.8	16.1	0.7	0.6	1.1		1.1	16.8	16.3	5.1
VERA MAGAZINE	100.0	4.8	20.2	5.3	0.8		5.7	11.4	2.2	3.5	2.8	6.6	7.5	14.6	7.5	7.1
VIAGGI E SAPORI	100.0	15.3	21.7	6.9	3.3	1.4	5.2	7.5	2.0	2.4	1.2	2.9	5.5	8.7	11.4	4.6
IN VIAGGIO	100.0	7.1	20.9	5.1	4.6	1.4	2.7	17.5	2.6	0.9	1.6	1.1	1.1	15.3	9.9	8.2
VIE DEL GUSTO-VERDE OGGI	100.0	15.4	25.3	7.9	2.9	2.8	3.9	9.6	1.6	1.4	3.0	3.1	2.4	6.5	12.5	1.9

Adulti

Lettori ultimo periodo - secondo: • reddito familiare classificato con il metodo "ISPL" International Standard Poverty Line (Soglia di povertà su standard internazionali)

(valori assoluti x 1.000)

COMPONENTI FAMIGLIA	Totale	REDDITO FAMILIARE SOTTO "ISPL"					REDDITO FAMILIARE SOPRA "ISPL"									
		FASCIA MEDIA				Totale	FASCIA ALTA				Totale	FASCIA ALTA				
		comp. 1	comp. 2	comp. 3	comp. 4 o più		comp. 1	comp. 2	comp. 3	comp. 4 o più		comp. 1	comp. 2	comp. 3	comp. 4 o più	
REDDITO MEDIO FAM. EURO ANNO	4459	6911	9008	9499	7988	10324	16283	21057	22550	19417	24961	33414	39493	42885	38024	
POPOLAZIONE	50103	394	974	804	1072	3243	3286	8623	9146	14006	35062	1099	2882	3056	4762	11798
ANNA.....	879	2	10	9	18	38	48	117	171	241	578	25	59	74	106	264
AUTO OGGI.....	764	1	3	7	7	18	22	88	136	260	507	19	53	72	95	239
AUTOSPRINT.....	579	4	4	4	3	11	10	75	117	201	403	15	38	32	80	165
BELLA.....	333		7	3	5	14	27	48	70	90	234	4	20	22	38	84
CHI.....	2280	13	27	31	44	115	139	303	440	686	1568	45	140	179	233	597
CIOE'.....	521		6	9	23	38	5	20	80	291	395	1	5	22	60	88
CONFIDENZE.....	777	4	19	10	6	39	58	169	144	209	581	9	41	36	71	157
DONNA MODERNA.....	2866	10	29	33	41	113	145	339	576	835	1896	57	197	238	365	857
L'ESPRESSO.....	2292	3	15	20	26	63	90	253	380	533	1256	109	225	252	386	973
EVA EXPRESS TREMILA.....	363	2	5	7	5	18	21	43	73	123	261	9	20	17	38	84
FAMIGLIA CRISTIANA.....	3505	26	72	39	31	168	260	584	610	981	2435	71	214	244	373	902
FILM TV.....	185		4	1	2	7	13	20	27	62	121	9	10	19	20	58
GENTE.....	3118	25	41	32	38	136	209	532	573	818	2133	78	199	239	334	849
GIOIA.....	899	3	15	10	15	43	42	120	173	265	600	18	53	68	116	255
IL GIORNALINO.....	195			3	4	7	4	18	30	84	136	3	4	16	30	53
GRAND HOTEL.....	670	6	10	12	7	34	61	138	141	169	509	6	29	34	57	127
GRAZIA.....	996	4	8	6	24	43	58	109	166	282	615	28	86	96	128	339
GUERIN SPORTIVO.....	287	1	3		4	8	5	33	54	116	209	4	11	27	29	70
GUIDA TV.....	1425	6	19	28	32	85	85	235	274	389	983	35	89	87	146	357
INTIMITA'.....	829	10	16	8	11	45	77	176	145	214	612	11	47	48	67	172
MILANO FINANZA.....	499		1	6	5	12	10	46	79	102	236	23	57	81	91	251
IL MONDO.....	170		1	3	3	7	6	16	16	33	70	8	25	27	32	92
MOTOSPRINT.....	562	1	4	3	8	16	8	63	103	198	372	5	46	45	78	174
NOVELLA 2000.....	953	3	16	9	14	41	44	132	197	307	680	14	52	69	97	231
OGGI.....	3306	18	52	36	47	153	235	538	601	848	2221	90	230	251	360	932
PANORAMA.....	3294	5	17	31	36	89	102	362	524	880	1868	142	282	334	580	1337
SORRISI E CANZONI TV.....	5984	27	75	92	120	314	203	779	1238	2062	4282	80	306	358	643	1387
STOP.....	395	2	13	8	7	31	34	83	87	99	303	6	23	14	18	61
TELEPIU'.....	1578	8	16	41	32	98	61	189	303	540	1094	30	82	112	161	386
TELESETTE.....	1703	9	20	28	27	84	94	271	343	480	1189	44	93	119	173	429
TOPOLINO.....	1526	2	8	8	28	47	32	129	300	572	1033	22	73	124	228	446
TU.....	1021	4	10	24	22	61	39	90	215	386	730	7	52	56	115	231
VISTO.....	522	2	6	13	10	31	38	69	106	170	384	10	29	26	42	107
VIVERSANI & BELLI.....	1299	3	12	15	25	55	51	150	259	449	909	19	80	80	155	335
SUPPLEMENTI SETTIMANALI																
D-LA REPUBBLICA DELLE DONNE.....	1150		2	17	12	31	61	107	178	260	606	41	131	141	200	512
IO DONNA.....	1507	3	8	11	13	36	73	147	261	348	829	42	159	192	250	642
SETTE.....	1973	2	11	14	16	43	82	248	337	435	1102	69	219	263	277	828
SPECCHIO LA STAMPA.....	1105	3	17	16	20	56	72	196	208	241	717	35	88	99	110	332
SPORT WEEK-GAZZETTA SPORT.....	1564	1	4	10	15	30	35	146	311	590	1082	31	71	116	235	452
TV SETTE.....	1977	3	10	16	19	47	78	236	337	486	1138	51	189	240	312	792
IL VENERDI' DI REPUBBLICA.....	2826	2	10	21	27	60	128	294	445	653	1520	132	289	314	510	1246
SUPPLEMENTI MENSILI																
LUOGHI DELL'INFINITO.....	177			1		2	16	25	24	34	98	13	22	21	21	77

Lettori ultimo periodo - secondo: • reddito familiare classificato con il metodo

"ISPL" International Standard Poverty Line (Soglia di povertà su standard internazionali)

(valori assoluti x 1.000)

COMPONENTI FAMIGLIA	Totale	REDDITO FAMILIARE SOTTO "ISPL"					REDDITO FAMILIARE SOPRA "ISPL"									
		FASCIA MEDIA				Totale	FASCIA ALTA				Totale	FASCIA ALTA				
		comp. 1	comp. 2	comp. 3	comp. 4 o più		comp. 1	comp. 2	comp. 3	comp. 4 o più		comp. 1	comp. 2	comp. 3	comp. 4 o più	
REDDITO MEDIO FAM. EURO ANNO	4459	6911	9008	9499	7988	10324	16283	21057	22550	19417	24961	33414	39493	42885	38024	
POPOLAZIONE	50103	394	974	804	1072	3243	3286	8623	9146	14006	35062	1099	2882	3056	4762	11798
AD.....	692	4	4	7	6	21	20	52	104	159	335	34	81	100	122	336
AIRONE.....	699		1	4	4	9	27	61	140	203	430	28	69	66	96	259
AM AUTOMESE.....	259		3	1	3	7	4	27	51	90	172	11	16	24	30	80
AMADEUS.....	90		1	1	1	4	1	11	15	24	52	10	4	5	14	34
AMICA.....	1249	5	20	19	18	63	53	173	248	343	816	32	84	98	156	370
AMICI DI CASA.....	190		1	3	5	9	2	15	41	79	137	1	8	14	22	45
ARCHEO.....	157	1	1	3	1	5	6	14	27	32	78	9	19	20	26	74
ASTRA.....	302	1	3	3	12	20	18	28	53	114	212	5	12	21	33	70
AUTO.....	1174	2	5	17	24	48	26	128	197	402	752	26	73	99	174	373
BELL'EUROPA.....	271	1	2	1		3	13	42	37	62	154	8	37	32	36	113
BELL'ITALIA.....	607	3	4	3	5	15	21	77	110	150	358	21	63	64	86	234
BENISSIMO.....	205		3	4	4	10	19	30	27	61	136	6	9	12	31	58
BIMBISANI & BELLI.....	1094	1	9	22	19	51	23	93	281	375	773	11	55	92	112	270
BRAVA CASA.....	812	4	4	4	9	21	27	61	147	241	475	17	76	72	152	316
BUONA CUCINA.....	666	2	3	10	11	27	35	103	132	217	488	12	32	38	70	151
BURDA.....	564	1	3	7	6	17	36	74	105	204	418	10	34	34	50	129
CAMBIO.....	227		4	1	4	10	5	15	47	69	136	5	18	23	35	81
CAPITAL.....	389		3	1	4	8	7	31	65	101	203	17	46	50	66	178

Lettori ultimo periodo - secondo: • reddito familiare classificato con il metodo "ISPL" International Standard Poverty Line (Soglia di povertà su standard internazionali)

(valori assoluti x 1.000)

COMPONENTI FAMIGLIA	Totale	REDDITO FAMILIARE SOTTO "ISPL"					REDDITO FAMILIARE SOPRA "ISPL"					FASCIA ALTA				
		comp. 1	comp. 2	comp. 3	comp. 4 o più	Totale	comp. 1	comp. 2	comp. 3	comp. 4 o più	Totale	comp. 1	comp. 2	comp. 3	comp. 4 o più	Totale
REDDITO MEDIO FAM. EURO ANNO	50103	4459	6911	9008	9499	7988	10324	16283	21057	22550	19417	24961	33414	39493	42885	38024
POPOLAZIONE	50103	394	974	804	1072	3243	3286	8623	9146	14006	35062	1099	2882	3056	4762	11798
CARNET.....	58			1	1	1	2	5	5	14	26	6	5	10	10	31
CASA FACILE.....	926	3	9	10	17	39	19	91	180	308	598	16	65	66	142	288
CASA IN FIORE.....	376	1	3	2	5	12	17	51	72	99	239	10	24	33	57	125
CASAVIVA.....	1318	3	11	11	16	41	45	149	248	354	796	30	104	136	211	481
CASE DA ABITARE.....	364	2	4	4	5	14	11	48	59	98	216	11	32	38	53	133
CIAK.....	562		4	14	11	28	17	54	91	194	356	18	35	55	70	178
CIPRIA.....	197			1	2	3	8	14	41	66	129	5	14	22	24	65
CLASS.....	93			3	1	4	2	5	10	23	40	3	11	14	22	49
CLUB 3.....	137	1	1		2	4	20	27	16	35	98	4	17	9	5	35
COME STAI.....	293	1	6	5	5	17	15	30	65	78	188	6	19	25	37	88
COSE DI CASA.....	1866	9	12	20	35	76	52	173	362	630	1218	23	125	154	269	572
COSMOPOLITAN.....	571	1	7	8	4	21	18	44	113	210	385	12	28	51	74	165
LA CUCINA ITALIANA.....	925	4	7	16	11	38	56	130	176	227	589	27	70	94	106	298
CUCINA MODERNA.....	1241	7	21	15	21	64	45	167	237	405	853	19	77	94	134	324
CUCINA NO PROBLEM.....	193	1	4	3	3	11	11	28	43	57	140		14	9	18	41
CUCINARE BENE.....	1154	2	10	14	23	48	38	157	223	397	815	15	76	85	115	291
DONNA.....	642	3	9	7	13	31	27	79	109	237	452	12	24	41	82	159
DONNA & MAMMA.....	453	1	4	10	8	22	8	22	142	142	314	4	20	46	47	117
DOVE.....	259	1	1	1	1	4	13	34	39	54	141	19	28	33	34	114
ELLE.....	409	1	3	7	2	12	18	46	75	110	249	8	32	47	62	148
ELLE DECOR.....	149			2	2	2	9	16	26	33	84	6	13	19	25	63
FOCUS.....	5413	13	29	72	77	191	163	520	1017	1774	3475	142	353	469	783	1747
FOX UOMO.....	426		6	5	12	23	11	26	77	163	278	8	23	36	57	125
GARDENIA.....	270	1	1	3	1	6	14	34	51	67	166	11	28	26	32	98
GENTE MESE.....	1086	5	16	16	20	57	33	133	190	374	729	20	74	76	130	300
GENTE MOTORI.....	1352		9	10	23	42	33	153	256	439	880	31	94	115	189	429
GENTE VIAGGI.....	498		5	2	7	15	17	56	104	123	300	23	36	59	65	183
GLAMOUR.....	848	3	4	7	10	24	19	71	165	316	571	10	41	79	123	253
GO.....	649		2	5	12	20	11	59	119	218	408	16	50	55	101	221
GULLIVER.....	224			1	4	5	5	20	46	66	137	15	14	22	31	82
INSIEME.....	246		3	3	2	9	4	14	55	98	170		16	24	27	67
IO E IL MIO BAMBINO.....	943		5	16	19	40	16	62	265	304	647	15	35	109	97	256
JACK.....	382		3	7	3	12	11	29	71	145	255	8	24	38	44	115
MADRE.....	126	2	3	1		6	8	29	19	26	82	5	7	12	14	38
MARIE CLAIRE.....	510	1	3	4	7	15	26	50	86	153	315	15	39	49	78	180
MAX.....	1058	2	7	10	11	29	20	96	205	391	712	26	45	94	151	317
MEN'S HEALTH.....	720	1		5	12	18	13	56	143	224	437	28	59	55	122	264
MERIDIANI.....	147	1	4	2	2	9	3	23	27	20	73	3	20	16	26	64
MESSAGGERO DI S.ANTONIO.....	1096	10	17	13	19	60	109	204	153	300	765	25	83	64	99	271
LA MIA BOUTIQUE.....	214		3	2	1	6	10	27	44	80	161	4	13	8	22	47
LA MIA CASA.....	238	1		3	5	9	5	35	36	75	152	9	18	13	37	78
NATIONAL GEOGRAPHIC ITALIA.....	770	2	2	5	6	15	21	76	139	189	425	37	79	103	111	331
NAUTICA.....	259		3	1	3	7	8	23	48	80	158	11	17	20	46	94
NEWTON.....	586		2	7	6	15	13	51	97	210	371	21	35	49	95	200
PANORAMA TRAVEL.....	515		2	7	6	15	6	54	91	146	296	20	46	55	83	204
PARTIAMO.....	109	3		1		3	1	21	18	29	69	2	6	12	16	36
PC WORLD ITALIA.....	718			7	10	16	12	53	126	258	449	14	49	74	117	253
PRATICA.....	196	1	1	3	3	9	5	30	32	73	140	5	13	9	21	48
QUARK.....	987	1	7	10	12	31	25	83	179	341	627	21	57	88	164	330
QUATTRORUOTE.....	4448	7	22	65	81	175	102	451	817	1472	2843	108	287	369	665	1430
QUATTRO ZAMPE.....	437	3	6	7	9	24	19	43	92	127	281	12	37	45	38	132
QUI TOURING.....	829	3	4	7	3	17	18	89	135	192	434	35	110	92	141	378
RAGAZZA MODERNA.....	319		3	5	14	21	7	15	52	159	233	3	2	12	49	65
RAKAM.....	385			1	5	6	24	65	71	108	268	16	26	27	42	111
SALE & PEPE.....	639	1	6	6	9	22	35	71	128	169	403	16	51	56	90	214
SALVE.....	195		2	3	4	9	8	22	36	45	111	7	12	25	30	75
LE SCIENZE.....	338		3	2	4	9	8	31	51	94	183	15	26	51	52	145
SELEZIONE READER'S DIGEST.....	385	1	6	7	3	17	23	63	62	88	235	12	37	30	53	132
IN SELLA.....	833		2	7	22	31	7	64	162	308	541	12	47	60	142	261
SILHOUETTE DONNA.....	1453	4	12	28	32	75	37	127	270	573	1006	21	63	89	199	371
SPEAK UP.....	93				3	3	3	14	6	26	48	2	7	12	20	41
STARBENE.....	2101	8	16	31	26	82	57	225	408	703	1393	35	149	176	267	627
SUBITO PRONTO IN CUCINA.....	119	1	1	3	1	5		17	23	45	85	1	10	7	12	29
A TAVOLA.....	252		6	6	4	16	12	35	49	76	172	5	22	17	21	64
TOP GIRL.....	695		7	10	16	33	2	27	89	392	510	2	3	26	120	152
TUTTOMOTO.....	980		9	15	14	38	11	95	201	343	650	12	56	76	147	292
TUTTO MUSICA.....	553		4	7	12	22	5	38	108	252	404	4	14	34	75	128
TUTTOTURISMO.....	242		4			4	10	35	39	65	149	11	21	28	29	89
VERA MAGAZINE.....	261	1		5	6	12	8	32	68	84	191	2	8	12	36	58
VIAGGI E SAPORI.....	161		1	2	2	6	6	23	19	41	88	2	22	12	31	67
IN VIAGGIO.....	160		1	1	2	3		14	40	44	98	8	13	17	20	59
VIE DEL GUSTO-VERDE OGGI.....	142		1	1	3	4	2	16	24	32	74	1	23	12	28	65
VILLE & CASALI.....	335		3	3	4	10	12	26	53	70	162	14	44	44	62	163
VITALITY.....	107		3	2		4	10	9	27	24	70	2	8	12	12	33
VOGUE ITALIA.....	647	1	4	2	8	15	24	52	125	203	404	22	58	57	91	229
AL VOLANTE.....	2026	1	10	16	43	70	24	187	361	762	1334	27	109	156	329	621

Adulti

Lettori ultimo periodo - secondo: • reddito familiare classificato con il metodo "ISPL" International Standard Poverty Line (Soglia di povertà su standard internazionali) (percentuali di composizione)

SETTIMANALI COMPONENTI FAMIGLIA	Totale	REDDITO FAMILIARE SOTTO "ISPL"					REDDITO FAMILIARE SOPRA "ISPL"					FASCIA ALTA				
		comp. 1	comp. 2	comp. 3	comp. 4 o più	Totale	comp. 1	comp. 2	comp. 3	comp. 4 o più	Totale	comp. 1	comp. 2	comp. 3	comp. 4 o più	Totale
REDDITO MEDIO FAM. EURO ANNO	4459	6911	9008	9499	7988	10324	16283	21057	22550	19417	24961	33414	39493	42885	38024	
POPOLAZIONE	100.0	0.8	1.9	1.6	2.1	6.5	6.6	17.2	18.3	28.0	70.0	2.2	5.8	6.1	9.5	23.5
ANNA.....	100.0	0.2	1.1	1.0	2.0	4.3	5.5	13.3	19.5	27.4	65.7	2.8	6.7	8.4	12.0	30.0
AUTO OGGI.....	100.0	0.1	0.4	0.9	0.9	2.4	2.9	11.5	17.8	34.1	66.3	2.5	7.0	9.4	12.5	31.3
AUTOSPRINT.....	100.0	0.1	0.7	0.7	0.5	1.9	1.7	13.0	20.2	34.7	69.6	2.6	6.5	5.6	13.8	28.4
BELLA.....	100.0		2.0	0.8	1.5	4.2	8.2	14.3	21.0	27.0	70.4	1.2	6.1	6.6	11.3	25.3
CHI.....	100.0	0.6	1.2	1.4	1.9	5.1	6.1	13.3	19.3	30.1	68.8	2.0	6.1	7.9	10.2	26.2
CIOE'.....	100.0		1.2	1.8	4.4	7.3	0.9	3.9	15.3	55.8	75.9	0.1	1.0	4.2	11.5	16.8
CONFIDENZE.....	100.0	0.6	2.4	1.3	0.8	5.0	7.5	21.8	18.6	26.9	74.7	1.2	5.3	4.6	9.1	20.2
DONNA MODERNA.....	100.0	0.3	1.0	1.2	1.4	4.0	5.1	11.8	20.1	29.1	66.1	2.0	6.9	8.3	12.7	29.9
L'ESPRESSO.....	100.0	0.1	0.6	0.9	1.1	2.7	3.9	11.0	16.6	23.2	54.8	4.7	9.8	11.0	16.9	42.5
EVA EXPRESS TREMILA.....	100.0	0.5	1.3	2.0	1.3	5.0	5.8	11.9	20.2	34.0	71.9	2.5	5.5	4.6	10.5	23.0
FAMIGLIA CRISTIANA.....	100.0	0.7	2.1	1.1	0.9	4.8	7.4	16.7	17.4	28.0	69.5	2.0	6.1	6.9	10.6	25.7
FILM TV.....	100.0		1.9	0.6	1.1	3.6	6.7	10.8	14.3	33.3	65.2	4.6	5.4	10.3	10.9	31.2
GENTE.....	100.0	0.8	1.3	1.0	1.2	4.4	6.7	17.1	18.4	26.2	68.4	2.5	6.4	7.7	10.7	27.2
GIOIA.....	100.0	0.3	1.6	1.2	1.7	4.8	4.7	13.4	19.3	29.5	66.8	2.0	5.9	7.6	13.0	28.4
IL GIORNALINO.....	100.0			1.4	2.2	3.7	2.2	9.0	15.2	43.0	69.4	1.6	1.9	8.3	15.1	26.9
GRAND HOTEL.....	100.0	0.9	1.4	1.8	1.0	5.1	9.2	20.6	21.0	25.3	76.0	0.9	4.4	5.1	8.6	18.9
GRAZIA.....	100.0	0.4	0.9	0.6	2.4	4.3	5.8	11.0	16.7	28.3	61.7	2.8	8.7	9.7	12.9	34.0
GUERIN SPORTIVO.....	100.0	0.2	1.0	0.2	1.5	2.9	1.8	11.7	18.9	40.4	72.7	1.5	3.7	9.2	10.0	24.4
GUIDA TV.....	100.0	0.4	1.3	2.0	2.2	6.0	6.0	16.5	19.2	27.3	69.0	2.5	6.2	6.1	10.2	25.1
INTIMITA'.....	100.0	1.2	1.9	0.9	1.3	5.4	9.2	21.2	17.5	25.8	73.8	1.4	5.6	5.8	8.0	20.8
MILANO FINANZA.....	100.0		0.3	1.1	1.0	2.3	2.0	9.1	15.8	20.4	47.4	4.6	11.4	16.1	18.2	50.3
IL MONDO.....	100.0		0.7	1.7	2.0	4.4	3.3	9.4	9.6	19.2	41.5	4.5	14.6	15.8	19.2	54.1
MOTOSPRINT.....	100.0	0.1	0.7	0.6	1.4	2.8	1.4	11.1	18.4	35.3	66.2	0.9	8.2	8.0	13.9	31.0
NOVELLA 2000.....	100.0	0.3	1.6	0.9	1.4	4.3	4.6	13.9	20.7	32.2	71.4	1.5	5.4	7.2	10.1	24.3
OGGI.....	100.0	0.5	1.6	1.1	1.4	4.6	7.1	16.3	18.2	25.6	67.2	2.7	7.0	7.6	10.9	28.2
PANORAMA.....	100.0	0.1	0.5	0.9	1.1	2.7	3.1	11.0	15.9	26.7	56.7	4.3	8.5	10.1	17.6	40.6
SORRISI E CANZONI TV.....	100.0	0.4	1.3	1.5	2.0	5.3	3.4	13.0	20.7	34.5	71.6	1.3	5.1	6.0	10.7	23.2
STOP.....	100.0	0.5	3.3	2.1	1.8	7.8	8.6	21.1	22.1	25.0	76.8	1.5	5.8	3.6	4.6	15.4
TELEPIU'.....	100.0	0.5	1.0	2.6	2.1	6.2	3.9	12.0	19.2	34.3	69.3	1.9	5.2	7.1	10.2	24.4
TELESETTE.....	100.0	0.5	1.2	1.7	1.6	4.9	5.5	15.9	20.2	28.2	69.8	2.6	5.5	7.0	10.2	25.2
TOPOLINO.....	100.0	0.1	0.6	0.5	1.9	3.1	2.1	8.4	19.7	37.5	67.7	1.5	4.8	8.1	14.9	29.3
TU.....	100.0	0.4	1.0	2.3	2.2	5.9	3.8	8.8	21.0	37.8	71.5	0.7	5.1	5.5	11.2	22.6
VISTO.....	100.0	0.4	1.1	2.4	1.9	5.9	7.3	13.2	20.4	32.7	73.5	2.0	5.6	4.9	8.1	20.6
VIVERSANI & BELLI.....	100.0	0.3	0.9	1.1	2.0	4.3	3.9	11.5	20.0	34.6	70.0	1.5	6.2	6.1	12.0	25.8
SUPPLEMENTI SETTIMANALI																
D-LA REPUBBLICA DELLE DONNE.....	100.0		0.2	1.5	1.0	2.7	5.3	9.3	15.5	22.6	52.7	3.5	11.4	12.2	17.4	44.6
IO DONNA.....	100.0	0.2	0.6	0.7	0.8	2.4	4.8	9.8	17.3	23.1	55.0	2.8	10.6	12.7	16.6	42.6
SETTE.....	100.0	0.1	0.5	0.7	0.8	2.2	4.2	12.6	17.1	22.1	55.9	3.5	11.1	13.3	14.0	42.0
SPECCHIO LA STAMPA.....	100.0	0.3	1.6	1.4	1.8	5.1	6.5	17.7	18.9	21.8	64.9	3.1	7.9	9.0	10.0	30.0
SPORT WEEK-GAZZETTA SPORT.....	100.0		0.3	0.7	0.9	1.9	2.2	9.4	19.9	37.7	69.2	2.0	4.5	7.4	15.0	28.9
TV SETTE.....	100.0	0.1	0.5	0.8	0.9	2.4	3.9	12.0	17.1	24.6	57.5	2.6	9.6	12.2	15.8	40.1
IL VENERDI' DI REPUBBLICA.....	100.0	0.1	0.3	0.8	1.0	2.1	4.5	10.4	15.7	23.1	53.8	4.7	10.2	11.1	18.1	44.1
SUPPLEMENTI MENSILI																
LUOGHI DELL'INFINITO.....	100.0			0.8	0.2	1.0	8.9	14.2	13.5	18.9	55.4	7.4	12.4	11.8	12.0	43.6

Lettori ultimo periodo - secondo: • reddito familiare classificato con il metodo "ISPL" International Standard Poverty Line (Soglia di povertà su standard internazionali) (percentuali di composizione)

MENSILI COMPONENTI FAMIGLIA	Totale	REDDITO FAMILIARE SOTTO "ISPL"					REDDITO FAMILIARE SOPRA "ISPL"					FASCIA ALTA				
		comp. 1	comp. 2	comp. 3	comp. 4 o più	Totale	comp. 1	comp. 2	comp. 3	comp. 4 o più	Totale	comp. 1	comp. 2	comp. 3	comp. 4 o più	Totale
REDDITO MEDIO FAM. EURO ANNO	4459	6911	9008	9499	7988	10324	16283	21057	22550	19417	24961	33414	39493	42885	38024	
POPOLAZIONE	100.0	0.8	1.9	1.6	2.1	6.5	6.6	17.2	18.3	28.0	70.0	2.2	5.8	6.1	9.5	23.5
AD.....	100.0	0.6	0.6	1.0	0.8	3.0	2.9	7.5	15.0	23.0	48.4	4.9	11.7	14.4	17.7	48.6
AIRONE.....	100.0		0.2	0.6	0.5	1.3	3.9	8.7	20.0	29.0	61.6	4.0	9.9	9.4	13.7	37.1
AM AUTOMESE.....	100.0		1.0	0.5	1.1	2.6	1.4	10.6	19.8	34.6	66.4	4.1	6.1	9.2	11.6	31.0
AMADEUS.....	100.0		1.0	1.6	1.7	4.3	1.7	12.6	16.9	26.2	57.4	11.6	4.8	6.1	15.9	38.3
AMICA.....	100.0	0.4	1.6	1.6	1.5	5.0	4.2	13.8	19.8	27.4	65.3	2.6	6.7	7.8	12.5	29.6
AMICI DI CASA.....	100.0		0.4	1.5	2.6	4.5	0.8	7.9	21.7	41.6	72.0	0.4	4.2	7.3	11.6	23.5
ARCHEO.....	100.0	0.5	0.4	1.8	0.5	3.1	3.6	8.6	17.2	20.3	49.8	5.6	12.1	13.0	16.4	47.1
ASTRA.....	100.0	0.4	1.1	1.1	4.0	6.5	5.9	9.1	17.4	37.7	70.2	1.6	4.0	6.8	10.8	23.3
AUTO.....	100.0	0.2	0.5	1.4	2.1	4.1	2.2	10.9	16.8	34.2	64.1	2.3	6.2	8.4	14.9	31.8
BELL'EUROPA.....	100.0	0.3	0.6	0.4		1.3	4.8	15.3	13.7	22.9	56.8	2.8	13.8	11.8	13.4	41.9
BELL'ITALIA.....	100.0	0.5	0.7	0.5	0.8	2.4	3.5	12.7	18.2	24.6	59.0	3.4	10.4	10.6	14.2	38.6
BENISSIMO.....	100.0		1.4	1.9	1.7	5.1	9.1	14.8	13.0	29.6	66.6	2.7	4.3	6.1	15.2	28.3
BIMBISANI & BELLI.....	100.0	0.1	0.8	2.1	1.7	4.7	2.1	8.5	25.7	34.3	70.6	1.0	5.1	8.5	10.2	24.7
BRAVA CASA.....	100.0	0.4	0.5	0.5	1.1	2.6	3.3	7.5	18.1	29.7	58.5	2.0	9.3	8.8	18.7	38.9
BUONA CUCINA.....	100.0	0.3	0.5	1.5	1.6	4.0	5.3	15.5	19.8	32.6	73.3	1.8	4.8	5.7	10.4	22.7
BURDA.....	100.0	0.2	0.6	1.2	1.0	3.0	6.5	13.1	18.6	36.1	74.2	1.8	6.1	6.1	8.8	22.8
CAMBIO.....	100.0		1.8	0.6	1.9	4.4	2.1	6.6	20.8	30.5	59.9	2.2	7.9	10.3	15.3	35.7
CAPITAL.....	100.0		0.7	0.2	1.1	2.1	1.8	7.9	16.7	25.8	52.2	4.3	11.7	12.8	16.9	45.8

Lettori ultimo periodo - secondo: • reddito familiare classificato con il metodo "ISPL" International Standard Poverty Line (Soglia di povertà su standard internazionali)

(percentuali di composizione)

COMPONENTI FAMIGLIA	Totale	REDDITO FAMILIARE SOTTO "ISPL"					REDDITO FAMILIARE SOPRA "ISPL"					REDDITO FAMILIARE SOPRA "ISPL"				
		FASCIA MEDIA				Totale	FASCIA ALTA				Totale	FASCIA ALTA				Totale
		comp. 1	comp. 2	comp. 3	comp. 4 o più		comp. 1	comp. 2	comp. 3	comp. 4 o più						
REDDITO MEDIO FAM. EURO ANNO	4459	6911	9008	9499	7988	10324	16283	21057	22550	19417	24961	33414	39493	42885	38024	
POPOLAZIONE	100.0	0.8	1.9	1.6	2.1	6.5	6.6	17.2	18.3	28.0	70.0	2.2	5.8	6.1	9.5	23.5
CARNET	100.0			1.2	1.2	3.5	8.6	8.5	24.9	45.5	10.2	8.2	17.5	17.5	53.4	
CASA FACILE	100.0	0.3	1.0	1.1	1.8	4.2	2.1	9.8	19.5	33.3	64.7	1.7	7.0	7.1	15.3	31.1
CASA IN FIORE	100.0	0.4	0.8	0.6	1.4	3.2	4.6	13.7	19.0	26.3	63.6	2.6	6.5	8.8	15.3	33.2
CASAVIVA	100.0	0.2	0.9	0.8	1.2	3.1	3.4	11.3	18.8	26.9	60.4	2.3	7.9	10.3	16.0	36.5
CASE DA ABITARE	100.0	0.4	1.1	1.1	1.4	4.0	3.0	13.3	16.2	26.9	59.4	2.9	8.8	10.4	14.5	36.7
CIAC	100.0		0.7	2.4	1.9	5.1	2.9	9.7	16.1	34.5	63.3	3.2	6.2	9.8	12.4	31.6
CIPRIA	100.0			0.5	1.2	1.7	4.1	7.2	20.6	33.6	65.5	2.7	7.1	10.9	12.2	32.8
CLASS	100.0			3.1	0.6	3.8	2.3	5.6	11.0	24.3	43.3	3.3	11.3	14.8	23.5	53.0
CLUB 3	100.0	0.6	0.9		1.4	2.9	14.8	19.7	11.4	25.6	71.6	2.6	12.6	6.4	3.9	25.5
COME STAI	100.0	0.2	1.9	1.8	1.9	5.9	5.1	10.3	22.2	26.7	64.3	2.1	6.6	8.4	12.8	29.9
COSE DI CASA	100.0	0.5	0.7	1.1	1.9	4.1	2.8	9.3	19.4	33.8	65.3	1.2	6.7	8.3	14.4	30.6
COSMOPOLITAN	100.0	0.2	1.3	1.4	0.8	3.7	3.2	7.6	19.9	36.8	67.5	2.1	5.0	8.9	12.9	28.9
LA CUCINA ITALIANA	100.0	0.4	0.8	1.7	1.2	4.1	6.0	14.1	19.0	24.6	63.7	2.9	7.6	10.1	11.5	32.2
CUCINA MODERNA	100.0	0.5	1.7	1.2	1.7	5.1	3.6	13.4	19.1	32.7	68.7	1.5	6.2	7.6	10.8	26.1
CUCINA NO PROBLEM	100.0	0.6	2.2	1.5	1.7	6.0	5.8	14.7	22.5	29.9	72.8		7.5	4.6	9.1	21.2
CUCINARE BENE	100.0	0.2	0.8	1.2	2.0	4.2	3.3	13.6	19.3	34.4	70.6	1.3	6.6	7.3	10.0	25.2
DONNA	100.0	0.4	1.4	1.0	2.0	4.9	4.2	12.4	16.9	36.9	70.3	1.9	3.7	6.5	12.8	24.8
DONNA & MAMMA	100.0	0.2	0.8	2.2	1.7	4.9	1.8	5.0	31.3	31.3	69.3	0.9	4.5	10.1	10.3	25.8
DOVE	100.0	0.3	0.3	0.3	0.6	1.6	5.2	13.3	14.9	21.0	54.3	7.5	10.8	12.6	13.2	44.1
ELLE	100.0	0.2	0.6	1.6	0.6	3.0	4.4	11.2	18.2	26.9	60.7	2.0	7.8	11.4	15.1	36.3
ELLE DECOR	100.0			1.6	1.6	6.1	10.4	17.5	22.2	56.1	4.3	8.6	13.0	16.4	42.3	
FOCUS	100.0	0.2	0.5	1.3	1.4	3.5	3.0	9.6	18.8	32.8	64.2	2.6	6.5	8.7	14.5	32.3
FOX UOMO	100.0	0.1	1.4	1.2	2.8	5.4	2.5	6.2	18.2	38.3	65.2	1.9	5.5	8.6	13.4	29.4
GARDENIA	100.0	0.5	0.3	1.0	0.4	2.3	5.0	12.5	18.9	25.0	61.4	4.1	10.5	9.8	12.0	36.3
GENTE MESE	100.0	0.5	1.5	1.5	1.8	5.2	3.0	12.2	17.5	34.4	67.1	1.8	6.8	7.0	12.0	27.6
GENTE MOTORI	100.0		0.6	0.7	1.7	3.1	2.4	11.3	18.9	32.5	65.1	2.3	7.0	8.5	14.0	31.8
GENTE VIAGGI	100.0		1.1	0.4	1.5	3.0	3.5	11.2	20.9	24.7	60.3	4.6	7.2	11.9	13.0	36.7
GLAMOUR	100.0	0.4	0.5	0.9	1.1	2.8	2.2	8.4	19.4	37.3	67.4	1.2	4.9	9.3	14.5	29.8
GO	100.0	0.1	0.4	0.8	1.9	3.1	1.7	9.1	18.4	33.7	62.8	2.4	7.7	8.4	15.5	34.0
GULLIVER	100.0		0.1	0.5	1.8	2.4	2.2	9.0	20.6	29.2	61.1	6.8	6.1	9.9	13.7	36.5
INSIEME	100.0		1.2	1.3	1.0	3.5	1.5	5.6	22.4	39.7	69.1		6.7	9.8	11.0	27.4
IO E IL MIO BAMBINO	100.0		0.6	1.7	2.0	4.3	1.7	6.6	28.1	32.3	68.6	1.6	3.7	11.6	10.3	27.1
JACK	100.0		0.7	1.7	0.8	3.2	2.8	7.5	18.6	37.9	66.8	2.2	6.3	10.0	11.5	30.0
MADRE	100.0	1.4	2.1	1.1		4.7	6.4	22.9	15.4	20.5	65.3	4.3	5.2	9.5	11.1	30.1
MARIE CLAIRE	100.0	0.1	0.5	0.8	1.4	2.9	5.0	9.9	16.9	30.0	61.7	3.0	7.6	9.6	15.2	35.4
MAX	100.0	0.2	0.7	0.9	1.0	2.8	1.9	9.1	19.3	37.0	67.3	2.5	4.3	8.9	14.3	29.9
MEN'S HEALTH	100.0	0.2		0.7	1.6	2.5	1.9	7.8	19.9	31.2	60.7	3.9	8.2	7.7	17.0	36.7
MERIDIANI	100.0	0.6	2.6	1.6	1.4	6.2	2.1	15.8	18.5	13.5	49.8	1.9	13.3	10.8	17.9	43.9
MESSAGGERO DI S.ANTONIO	100.0	0.9	1.6	1.1	1.8	5.4	9.9	18.6	14.0	27.3	69.8	2.3	7.6	5.8	9.0	24.8
LA MIA BOUTIQUE	100.0		1.3	1.0	0.3	2.6	4.7	12.6	20.6	37.5	75.3	1.9	6.0	3.7	10.5	22.1
LA MIA CASA	100.0	0.5	0.2	1.1	2.0	3.8	2.2	14.9	15.1	31.4	63.6	3.6	7.7	5.6	15.7	32.6
NATIONAL GEOGRAPHIC ITALIA	100.0	0.3	0.2	0.6	0.8	1.9	2.8	9.9	18.1	24.5	55.2	4.8	10.3	13.4	14.4	42.9
NAUTICA	100.0		1.0	0.4	1.3	2.7	2.9	8.7	18.6	30.9	61.0	4.2	6.6	7.9	17.6	36.2
NEWTON	100.0		0.4	1.1	1.0	2.6	2.2	8.7	16.6	35.9	63.3	3.5	6.0	8.3	16.2	34.1
PANORAMA TRAVEL	100.0		0.4	1.4	1.1	2.9	1.1	10.4	17.6	28.3	57.5	4.0	8.8	10.7	16.0	39.5
PARTIAMO	100.0	2.4		0.7		3.1	1.2	19.3	16.9	26.4	63.8	1.9	5.7	10.7	14.8	33.1
PC WORLD ITALIA	100.0			0.9	1.3	2.3	1.6	7.3	17.6	35.9	62.5	1.9	6.8	10.2	16.2	35.2
PRATICA	100.0	0.7	0.8	1.3	1.8	4.5	2.6	15.2	16.4	36.9	71.1	2.5	6.6	4.6	10.6	24.4
QUARK	100.0	0.1	0.7	1.0	1.2	3.1	2.5	8.4	18.1	34.5	63.5	2.1	5.8	8.9	16.6	33.4
QUATTRO RUOTE	100.0	0.2	0.5	1.5	1.8	3.9	2.3	10.1	18.4	33.1	63.9	2.4	6.5	8.3	15.0	32.1
QUATTRO ZAMPE	100.0	0.7	1.3	1.5	2.0	5.5	4.4	9.9	20.9	29.0	64.2	2.8	8.4	10.3	8.8	30.3
QUI TOURING	100.0	0.3	0.5	0.9	0.3	2.0	2.1	10.8	16.3	23.2	52.3	4.2	13.3	11.1	17.0	45.6
RAGAZZA MODERNA	100.0		0.9	1.4	4.3	6.7	2.1	4.8	16.2	49.7	72.8	0.8	0.5	3.9	15.3	20.5
RAKAM	100.0			0.2	1.4	1.6	6.3	16.8	18.4	28.0	69.5	4.2	6.7	7.1	10.9	28.9
SALE & PEPE	100.0	0.2	1.0	0.9	1.4	3.5	5.5	11.1	20.0	26.5	63.1	2.6	8.0	8.7	14.1	33.4
SALVE	100.0		0.9	1.3	2.3	4.5	4.3	11.5	18.3	23.1	57.2	3.4	6.4	13.1	15.5	38.4
LE SCIENZE	100.0		1.0	0.7	1.1	2.8	2.4	9.2	15.0	27.7	54.3	4.6	7.8	15.2	15.4	42.9
SELEZIONE READER'S DIGEST	100.0	0.4	1.6	1.8	0.7	4.5	6.0	16.3	16.0	22.8	61.1	3.1	9.5	7.9	13.9	34.4
IN SELLA	100.0		0.3	0.8	2.6	3.7	0.9	7.6	19.4	37.0	64.9	1.5	5.6	7.2	17.0	31.4
SILHOUETTE DONNA	100.0	0.3	0.8	1.9	2.2	5.2	2.6	8.7	18.6	39.4	69.3	1.4	4.3	6.1	13.7	25.6
SPEAK UP	100.0				3.3	3.3	3.5	14.8	6.2	27.8	52.3	2.5	7.5	13.1	21.3	44.4
STARBENE	100.0	0.4	0.8	1.5	1.3	3.9	2.7	10.7	19.4	33.4	66.3	1.6	7.1	8.4	12.7	29.8
SUBITO PRONTO IN CUCINA	100.0	0.8	0.4	2.3	0.7	4.1		14.5	19.6	37.6	71.8	0.7	8.2	5.5	9.7	24.1
A TAVOLA	100.0		2.5	2.4	1.4	6.3	4.9	13.9	19.3	30.1	68.2	1.9	8.8	6.7	8.2	25.5
TOP GIRL	100.0		1.0	1.4	2.4	4.8	0.3	3.8	12.8	56.5	73.4	0.4	0.5	3.8	17.2	21.8
TUTTOMOTO	100.0		0.9	1.5	1.4	3.9	1.1	9.7	20.5	35.0	66.3	1.2	5.7	7.8	15.0	29.8
TUTTO MUSICA	100.0		0.7	1.2	2.1	4.0	1.0	6.9	19.5	45.6	73.0	0.8	2.5	6.2	13.5	23.1
TUTTOTURISMO	100.0		1.8			1.8	4.1	14.4	16.2	26.9	61.6	4.4	8.6	11.5	12.1	36.6
VERA MAGAZINE	100.0	0.4		1.7	2.3	4.5	2.9	12.1	25.9	32.2	73.1	0.8	3.0	4.8	13.8	22.4
VIAGGI E SAPORI	100.0		0.9	1.5	1.1	3.5	3.7	14.0	11.7	25.5	54.8	1.4	13.5			

Uomini

Lettori ultimo periodo

secondo: • classe di età • classe socio-economica • titolo di studio

(valori assoluti x 1.000)

SETTIMANALI	Totale	CLASSE DI ETÀ							CLASSE SOCIO-ECONOMICA					TITOLO DI STUDIO					
		da 14 a 17 anni	da 18 a 24 anni	da 25 a 34 anni	da 35 a 44 anni	da 45 a 54 anni	da 55 a 64 anni	oltre i 64 anni	Superiore	Media Superiore	Media	Media Inferiore	Inferiore	Laurea	Dipl. media super.	Lic. media Infer.	Lic. elemen.	Nessun titolo	
POPOLAZIONE	24122	1203	2467	4599	4431	3844	3269	4309	637	3549	14802	4416	718	2001	7437	9478	4293	913	
ANNA.....	83		4	16	22	10	16	15	4	17	57	6		16	31	29	7		
AUTO OGGI.....	673	52	128	173	141	108	53	19	21	105	467	72	8	48	247	336	38	3	
AUTOSPRINT.....	518	36	93	127	105	91	44	23	13	99	359	45	3	34	194	236	51	3	
BELLA.....	41	2	5	7	9	10	4	4		3	31	7		1	7	30	3		
CHI.....	503	32	60	138	82	87	50	56	10	92	336	61	5	39	193	213	53	5	
CIOE'.....	58	12	12	12	9	9	3	1	5	9	29	15		4	17	33	4		
CONFIDENZE.....	88	1	4	15	10	15	23	20	3	6	62	14	2	7	25	36	19	1	
DONNA MODERNA.....	463	21	40	104	114	91	58	35	22	100	306	34	1	48	195	181	37	2	
L'ESPRESSO.....	1477	34	146	315	324	325	212	120	104	409	859	97	7	343	673	379	78	4	
EVA EXPRESS TREMILA.....	100	7	9	25	16	18	12	12	5	9	69	15	2	6	35	44	14		
FAMIGLIA CRISTIANA.....	1456	55	132	202	205	292	228	341	44	237	947	207	20	146	484	541	256	29	
FILM TV.....	91	11	12	28	6	18	5	10	4	13	59	14	1	10	43	32	6	1	
GENTE.....	973	37	80	168	149	215	158	167	31	184	616	131	11	108	350	389	119	7	
GIOIA.....	102	2	11	16	17	25	17	13	6	16	68	11		7	41	37	18		
IL GIORNALINO.....	71	6	25	4	17	6	6	7	1	17	41	10	1	9	27	31	4		
GRAND HOTEL.....	212	7	22	36	32	39	43	34	2	18	159	27	6	7	65	86	52	3	
GRAZIA.....	122	2	5	21	14	37	18	26	14	36	61	10	2	23	45	32	21	1	
GUERIN SPORTIVO.....	269	26	50	61	44	47	20	20	2	55	160	44	6	15	94	127	30	2	
GUIDA TV.....	708	44	76	113	151	129	97	98	10	126	449	117	6	66	235	296	102	9	
INTIMITA'.....	130	6	10	24	18	29	20	24	1	16	92	19	1	10	35	58	26	1	
MILANO FINANZA.....	430	2	33	115	120	85	59	15	45	148	227	10		106	241	75	8		
IL MONDO.....	122	6	16	25	31	20	17	7	21	54	43	4		44	52	19	7	1	
MOTOSPRINT.....	494	63	87	136	87	77	29	15	9	70	349	64	2	24	155	285	30		
NOVELLA 2000.....	254	11	32	64	65	42	21	19	6	27	188	30	2	13	70	145	25	1	
OGGI.....	1184	54	88	218	209	204	204	207	30	245	735	163	11	116	437	443	170	17	
PANORAMA.....	2030	78	257	450	457	371	252	166	113	529	1225	151	11	351	940	640	97	3	
SORRISI E CANZONI TV.....	2626	156	357	661	555	396	279	222	51	357	1830	357	30	147	906	1277	280	18	
STOP.....	112	8	10	19	13	21	15	26	2	12	81	17		6	30	48	26	2	
TELEPIU'.....	689	58	117	171	117	99	65	60	18	119	426	113	13	54	213	347	69	6	
TELESETTE.....	786	52	88	154	144	142	102	104	9	112	530	124	13	42	274	350	109	12	
TOPOLINO.....	799	100	120	180	208	110	51	30	19	156	529	91	4	80	299	368	49	3	
TU.....	94	15	24	8	17	16	10	4	1	17	68	8	1	7	28	48	11		
VISTO.....	178	12	26	43	32	25	19	22	2	14	119	39	4	5	55	87	25	6	
VIVERSANI & BELLI.....	271	10	24	62	68	53	36	18	3	52	164	48	3	23	93	125	29	1	
SUPPLEMENTI SETTIMANALI																			
D-LA REPUBBLICA DELLE DONNE.....	414	13	21	100	93	103	56	27	30	134	227	22	2	124	215	67	8		
IO DONNA.....	419	14	32	88	105	71	45	64	30	132	219	37	1	107	184	107	20	1	
SETTE.....	1044	24	85	215	222	194	144	161	71	289	627	53	3	253	483	238	66	3	
SPECCHIO LA STAMPA.....	590	17	48	118	130	96	77	104	30	132	397	30	1	99	237	198	49	7	
SPORT WEEK-GAZZETTA SPORT.....	1306	126	308	359	277	129	68	38	31	215	916	132	12	84	557	593	72	1	
TV SETTE.....	1017	43	110	237	221	160	116	129	66	261	620	67	3	207	479	270	57	4	
IL VENERDI' DI REPUBBLICA.....	1538	42	135	317	344	354	197	148	116	506	843	65	8	375	791	308	56	8	
SUPPLEMENTI MENSILI																			
LUOGHI DELL'INFINITO.....	104	3	4	18	21	21	18	19	6	30	64	3		35	43	18	7		

Lettori ultimo periodo

secondo: • classe di età • classe socio-economica • titolo di studio

(valori assoluti x 1.000)

MENSILI	Totale	CLASSE DI ETÀ							CLASSE SOCIO-ECONOMICA					TITOLO DI STUDIO				
		da 14 a 17 anni	da 18 a 24 anni	da 25 a 34 anni	da 35 a 44 anni	da 45 a 54 anni	da 55 a 64 anni	oltre i 64 anni	Superiore	Media Superiore	Media	Media Inferiore	Inferiore	Laurea	Dipl. media super.	Lic. media Infer.	Lic. elemen.	Nessun titolo
POPOLAZIONE	24122	1203	2467	4599	4431	3844	3269	4309	637	3549	14802	4416	718	2001	7437	9478	4293	913
AD.....	287	5	20	73	84	51	34	20	24	113	137	10	2	73	155	44	13	1
AIRONE.....	376	8	37	85	84	97	51	16	18	114	216	28	1	88	163	119	7	
AM AUTOMESE.....	251	28	48	80	45	29	12	9	8	46	171	26		15	116	115	5	
AMADEUS.....	63	6	10	15	13	6	9	4	3	14	42	4		15	20	24	3	1
AMICA.....	178	2	12	36	30	38	30	29	5	30	119	23	2	13	84	49	29	4
AMICI DI CASA.....	58	12	6	12	9	11	4	4		5	45	8		3	12	36	7	
ARCHEO.....	73		11	14	16	9	12	11	3	14	49	7		22	29	17	4	
ASTRA.....	39	3	4	6	7	11	6	2	2	5	20	8	4	4	8	19	8	
AUTO.....	1049	84	213	298	209	117	77	51	22	202	696	126	4	75	391	493	84	5
BELL'EUROPA.....	120	1	5	25	32	25	13	20	10	35	68	6	1	34	57	20	7	2
BELL'ITALIA.....	303	7	18	58	70	64	55	32	20	92	175	15	1	63	160	64	15	1
BENISSIMO.....	1																	
BIMBISANI & BELLI.....	266	6	11	115	94	21	13	5	8	39	193	25	1	23	106	122	14	2
BRAVA CASA.....	200	2	5	53	76	31	24	8	13	63	108	16		39	101	51	9	
BUONA CUCINA.....	106	4	8	16	14	27	23	14	2	17	74	13		5	39	41	19	2
BURDA.....	41		3	10	5	13	3	7	1	3	33	4	1	2	11	21	7	
CAMBIO.....	208	18	31	50	50	32	17	9	8	35	143	19	3	20	92	85	11	1
CAPITAL.....	306	8	36	96	51	50	42	24	26	105	151	24		78	141	73	10	3

Lettori ultimo periodo

secondo: • classe di età • classe socio-economica • titolo di studio

(valori assoluti x 1.000)

MENSILI	Totale	CLASSE DI ETÀ							CLASSE SOCIO-ECONOMICA					TITOLO DI STUDIO				
		da 14 a 17 anni	da 18 a 24 anni	da 25 a 34 anni	da 35 a 44 anni	da 45 a 54 anni	da 55 a 64 anni	oltre i 64 anni	Superiore	Media Superiore	Media	Media Inferiore	Inferiore	Laurea	Dipl. media super.	Lic. media infer.	Lic. elemen.	Nessun titolo
POPOLAZIONE	24122	1203	2467	4599	4431	3844	3269	4309	637	3549	14802	4416	718	2001	7437	9478	4293	913
CARNET	29	1	3	4	10	5	3	2	7	7	14	2		13	12	3	1	
CASA FACILE	303	6	25	98	87	55	23	9	8	62	199	31	3	22	143	123	14	1
CASA IN FIORE	105	4	3	12	30	26	20	11	4	25	65	12		8	46	37	14	
CASAVIVA	376	7	12	100	110	72	48	27	12	103	223	37		55	180	123	17	1
CASE DA ABITARE	173	1	9	43	56	30	21	14	7	47	100	20		24	82	51	15	2
CIAK	329	20	74	106	66	38	16	9	16	64	214	32	3	50	159	107	13	
CIPRIA	14			1	2	10	1			5	6	2		2	4	8		
CLASS	65	1	4	28	16	9	8		11	18	36	1		16	42	5	1	1
CLUB 3	55		4	9	5	5	11	21	1	11	40	3		12	19	16	8	
COME STAI	52	4	3	9	10	12	12	2	1	9	40	1	1	8	15	21	7	1
COSE DI CASA	526	19	52	160	137	89	52	16	14	122	331	53	6	50	257	203	17	
COSMOPOLITAN	106	4	22	26	21	16	13	4	6	27	64	9		18	52	30	7	
LA CUCINA ITALIANA	283	4	15	41	71	65	56	31	19	60	168	33	3	49	104	97	29	4
CUCINA MODERNA	243	6	19	57	50	57	41	13	8	36	172	26	1	19	91	114	18	1
CUCINA NO PROBLEM	41	1	2	8	4	6	15	6	2	5	22	10	2	5	9	16	9	3
CUCINARE BENE	205	6	20	51	37	40	30	21	6	24	140	32	3	14	61	109	19	2
DONNA	89	9	5	25	22	10	9	10	2	15	62	10		8	17	44	19	
DONNA & MAMMA	65		1	33	26	2	2		2	16	41	6		4	31	27	2	
DOVE	124		6	36	36	18	13	17	13	38	72	1		31	63	22	7	
ELLE	67	5	6	13	15	14	8	6	7	15	39	7		13	28	20	7	
ELLE DECOR	38	1	1	10	13	6	7		1	11	23	2		9	13	13	3	
FOCUS	3149	220	550	869	660	458	264	127	126	669	2077	263	16	361	1523	1121	143	1
FOX UOMO	354	40	114	84	68	31	10	7	10	63	218	55	7	22	168	148	15	1
GARDENIA	136		2	30	36	38	20	10	12	35	77	12		24	73	33	6	
GENTE MESE	412	23	40	107	78	80	56	27	12	95	229	71	4	40	144	172	53	3
GENTE MOTORI	1179	67	159	293	248	211	131	70	33	228	734	177	7	80	433	546	115	5
GENTE VIAGGI	292	11	34	74	71	52	33	16	16	78	175	22	1	48	127	99	18	
GLAMOUR	126	13	28	30	32	13	10	1	4	36	74	11	1	11	51	60	4	
GO	510	48	143	174	85	40	18	4	19	111	335	44	1	35	255	208	13	
GULLIVER	132	5	27	36	25	20	13	8	6	35	88	4		16	79	28	8	1
INSIEME	44	1	6	11	10	12	3	1	1	6	35	2		7	11	22	3	
IO E IL MIO BAMBINO	250	5	4	111	108	13	5	4	8	40	161	40	1	33	93	114	9	1
JACK	302	32	66	91	73	26	13	2	5	67	203	26	1	23	147	129	4	
MADRE	34			8	11	5	6	3	1	14	17	2		9	15	5	5	1
MARIE CLAIRE	70	1	7	19	16	13	9	5	5	25	35	5		16	31	17	5	1
MAX	761	70	189	273	137	55	24	12	25	161	485	87	2	62	372	303	22	2
MEN'S HEALTH	581	46	142	204	135	32	17	5	21	120	385	52	3	62	303	208	7	2
MERIDIANI	84		1	24	24	20	8	7	8	31	37	8		30	36	13	3	2
MESSAGGERO DI S.ANTONIO	385	9	23	58	58	71	62	103	10	56	245	67	7	43	122	129	83	8
LA MIA BOUTIQUE	21	3	1	2	11	2	2			15	6			2	4	12	2	
LA MIA CASA	80		3	22	18	21	12	4	2	25	49	4		5	37	27	11	
NATIONAL GEOGRAPHIC ITALIA	482	37	69	116	84	94	56	26	29	135	290	27	1	116	206	145	16	
NAUTICA	213	6	15	53	39	58	28	16	14	43	129	27	1	29	103	64	17	
NEWTON	384	35	99	115	67	45	16	7	13	93	240	37	2	56	206	116	5	1
PANORAMA TRAVEL	296	15	47	81	77	42	24	10	12	74	176	31	2	42	130	117	6	1
PARTIAMO	42		2	18	18	1	3			9	29	4		4	24	13		1
PC WORLD ITALIA	606	60	96	177	146	83	37	7	25	152	382	44	2	79	315	192	20	
PRATICA	32	3	1	4	12	8	3	1	1	6	25			4	7	14	6	1
QUARK	629	70	83	163	124	96	60	34	20	135	403	70	2	63	265	256	42	3
QUATTORRUOTE	3531	234	550	877	794	539	328	208	121	699	2225	453	33	337	1374	1495	310	14
QUATTRO ZAMPE	178	11	23	51	31	33	16	13	4	36	117	21	2	17	69	71	18	2
QUI TOURING	447	10	24	68	83	114	89	60	37	174	213	21	2	128	193	99	22	5
RAGAZZA MODERNA	12	3	1	2	2	1	4			2	5	2		1	1	6	3	
RAKAM	20		4	6	5	2	4			1	17	2		4	6	9	1	
SALE & PEPE	140	9	11	33	41	29	16	2	5	30	98	6		25	47	60	8	
SALVE	49		1	5	5	22	11	5	3	18	24	4		9	27	10	2	
LE SCIENZE	183	9	26	43	40	30	20	15	13	64	95	11		73	77	32	1	1
SELEZIONE READER'S DIGEST	212	2	10	25	33	61	33	48	8	57	129	17	1	43	66	76	27	
IN SELLA	729	150	170	193	123	58	29	7	22	138	485	79	5	41	295	374	19	
SILHOUETTE DONNA	136	10	22	34	31	20	12	7	7	21	88	19	1	14	51	62	8	1
SPEAK UP	44	8	1	9	9	9	5	2	5	13	21	4		16	16	11	1	
STARBENE	457	14	30	114	96	95	68	39	15	79	299	58	6	49	174	196	35	3
SUBITO PRONTO IN CUCINA	15		1	1	1	8	4	1		3	10	2		2	8	4	1	
A TAVOLA	75	1	1	11	18	25	15	5	3	20	50	3		9	31	33	2	
TOP GIRL	59	17	24	6	4	5	2	1	1	12	45	1		11	44	4		
TUTTOMOTO	864	113	171	260	147	84	55	34	20	123	564	145	13	28	273	479	80	4
TUTTO MUSICA	274	56	84	84	27	7	8	8	1	49	201	20	3	10	108	141	14	1
TUTTOTURISMO	150	10	18	24	27	40	18	13	11	43	82	14		21	54	63	12	
VERA MAGAZINE	30	2	5	3	5	6	7	2	1	3	24	1	1	8	15	6	1	
VIAGGI E SAPORI	85	1	7	18	18	21	11	7	7	27	42	9	1	8	49	19	7	1
IN VIAGGIO	90	4	8	25	23	16	7	7	5	16	63	7		9	28	45	9	
VIE DEL GUSTO-VERDE OGGI	69	1	4	13	14	20	8	8	8	17	37	7		9	23	24	12	1
VILLE & CASALI	152	1	5	43	40	30	25	8	15	57	65	16		38	75	31	8	
VITALITY	18	1	2	4	3	4	1	3		4	12	2		8	7	3		
VOGUE ITALIA	215	12	30	54	57	30	23	9	10	57	129	18	1	35	80	83	17	
AL VOLANTE	1712	186	377	411	333	234												

Uomini

Lettori ultimo periodo

secondo: • classe di età • classe socio-economica • titolo di studio

(percentuali di composizione)

SETTIMANALI	Totale	CLASSE DI ETÀ							CLASSE SOCIO-ECONOMICA					TITOLO DI STUDIO					
		da 14 a 17 anni	da 18 a 24 anni	da 25 a 34 anni	da 35 a 44 anni	da 45 a 54 anni	da 55 a 64 anni	oltre i 64 anni	Superiore	Media Superiore	Media	Media Inferiore	Inferiore	Laurea	Dipl. media super.	Lic. media Infer.	Lic. elemen.	Nessun titolo	
POPOLAZIONE	100.0	5.0	10.2	19.1	18.4	15.9	13.5	17.9	2.6	14.7	61.4	18.3	3.0	8.3	30.8	39.3	17.8	3.8	
ANNA.....	100.0		4.8	19.7	26.5	11.6	19.2	18.2	4.5	20.6	67.8	7.0		19.2	37.3	34.6	8.3	0.6	
AUTO OGGI.....	100.0	7.8	19.1	25.6	20.9	16.0	7.9	2.8	3.2	15.6	69.3	10.6	1.2	7.2	36.7	50.0	5.7	0.5	
AUTOSPRINT.....	100.0	6.9	18.0	24.4	20.2	17.5	8.5	4.4	2.6	19.1	69.2	8.6	0.5	6.5	37.4	45.6	9.9	0.6	
BELLA.....	100.0	5.1	12.1	17.2	22.7	23.1	9.1	10.7		6.7	75.7	17.6		3.6	15.9	71.7	8.0	0.8	
CHI.....	100.0	6.3	11.9	27.4	16.2	17.3	9.9	11.1	1.9	18.2	66.7	12.1	1.0	7.7	38.4	42.3	10.6	1.1	
CIOE'.....	100.0	20.5	20.2	21.1	15.9	15.5	5.8	1.1	7.8	16.4	49.5	26.3		6.7	28.9	56.8	7.6		
CONFIDENZE.....	100.0	1.6	4.1	17.1	11.2	16.7	26.2	23.1	3.5	7.1	70.9	15.8	2.7	7.8	28.1	41.5	21.9	0.8	
DONNA MODERNA.....	100.0	4.6	8.6	22.5	24.7	19.6	12.5	7.5	4.7	21.6	66.1	7.4	0.3	10.5	42.1	39.0	8.0	0.4	
L'ESPRESSO.....	100.0	2.3	9.9	21.3	21.9	22.0	14.4	8.2	7.1	27.7	58.1	6.6	0.5	23.3	45.6	25.6	5.3	0.2	
EVA EXPRESS TREMILA.....	100.0	7.1	9.1	25.5	16.4	18.2	12.2	11.6	5.3	9.4	68.9	14.9	1.5	6.4	35.4	43.8	14.5		
FAMIGLIA CRISTIANA.....	100.0	3.8	9.1	13.9	14.1	20.1	15.7	23.4	3.0	16.3	65.0	14.2	1.4	10.0	33.2	37.2	17.6	2.0	
FILM TV.....	100.0	11.5	13.7	31.0	7.1	19.4	6.0	11.3	4.2	14.8	65.0	15.3	0.9	11.4	46.7	34.8	6.4	0.8	
GENTE.....	100.0	3.8	8.2	17.3	15.3	22.1	16.2	17.1	3.2	18.9	63.3	13.5	1.2	11.1	36.0	40.0	12.2	0.8	
GIOIA.....	100.0	2.2	11.0	15.6	16.9	24.5	17.0	12.9	6.4	15.4	67.2	11.0		6.5	40.1	36.0	17.3		
IL GIORNALINO.....	100.0	8.4	34.8	6.0	23.6	8.5	9.1	9.5	1.8	24.5	58.2	14.3	1.3	12.2	38.2	43.3	6.3		
GRAND HOTEL.....	100.0	3.5	10.6	17.0	14.9	18.1	20.1	15.8	1.1	8.4	75.0	12.5	3.0	3.1	30.7	40.3	24.7	1.3	
GRAZIA.....	100.0	1.7	4.1	17.1	11.3	30.4	14.4	21.1	11.5	29.2	49.8	8.2	1.3	19.1	36.7	26.0	17.2	1.0	
GUERIN SPORTIVO.....	100.0	9.8	18.5	22.7	16.4	17.7	7.4	7.5	0.9	20.5	59.6	16.5	2.4	5.5	35.1	47.4	11.3	0.8	
GUIDA TV.....	100.0	6.2	10.7	16.0	21.4	18.2	13.7	13.9	1.5	17.8	63.4	16.5	0.8	9.3	33.2	41.8	14.4	1.3	
INTIMITA'.....	100.0	5.0	7.5	18.1	13.6	22.1	15.2	18.6	0.9	12.5	70.8	14.9	0.8	7.6	27.2	44.4	20.1	0.7	
MILANO FINANZA.....	100.0	0.6	7.6	26.8	28.0	19.7	13.8	3.5	10.5	34.4	52.7	2.4		24.7	56.1	17.4	1.8		
IL MONDO.....	100.0	4.9	12.8	20.7	25.4	16.1	14.3	6.0	17.2	44.4	35.2	3.1		36.3	42.3	15.4	5.4	0.5	
MOTOSPRINT.....	100.0	12.8	17.6	27.5	17.5	15.6	5.9	3.1	1.9	14.1	70.7	12.9	0.4	4.8	31.4	57.8	6.0		
NOVELLA 2000.....	100.0	4.2	12.6	25.2	25.5	16.4	8.4	7.7	2.4	10.7	74.0	12.0	0.9	4.9	27.8	57.1	9.9	0.3	
OGGI.....	100.0	4.6	7.5	18.4	17.6	17.2	17.2	17.5	2.5	20.7	62.1	13.8	0.9	9.8	36.9	37.4	14.4	1.5	
PANORAMA.....	100.0	3.8	12.7	22.2	22.5	18.3	12.4	8.2	5.6	26.1	60.4	7.4	0.5	17.3	46.3	31.5	4.8	0.1	
SORRISI E CANZONI TV.....	100.0	5.9	13.6	25.2	21.1	15.1	10.6	8.5	2.0	13.6	69.7	13.6	1.2	5.6	34.5	48.6	10.7	0.7	
STOP.....	100.0	7.2	9.1	17.2	11.3	18.5	13.0	23.6	1.4	10.6	72.8	15.2		5.5	26.9	42.8	23.2	1.5	
TELEPIU'.....	100.0	8.5	17.0	24.9	17.0	14.4	9.5	8.8	2.6	17.3	61.9	16.4	1.9	7.9	31.0	50.3	10.0	0.8	
TELESETTE.....	100.0	6.6	11.2	19.6	18.4	18.1	13.0	13.2	1.1	14.2	67.3	15.7	1.6	5.3	34.8	44.6	13.8	1.5	
TOPOLINO.....	100.0	12.5	15.1	22.5	26.0	13.8	6.4	3.7	2.4	19.5	66.2	11.4	0.5	10.0	37.5	46.0	6.1	0.4	
TU.....	100.0	16.2	25.6	8.7	17.6	17.1	11.0	3.8	0.8	18.0	71.7	8.6	0.9	7.1	30.2	50.7	12.1		
VISTO.....	100.0	6.8	14.4	23.8	18.1	13.8	10.6	12.5	0.9	8.1	66.9	22.1	2.1	2.9	31.1	48.7	14.0	3.4	
VIVERSANI & BELLI.....	100.0	3.6	8.8	23.0	25.1	19.5	13.4	6.7	1.2	19.2	60.5	17.8	1.2	8.3	34.1	46.3	10.7	0.5	
SUPPLEMENTI SETTIMANALI																			
D-LA REPUBBLICA DELLE DONNE.....	100.0	3.2	5.2	24.2	22.4	24.8	13.6	6.4	7.1	32.3	54.9	5.3	0.4	30.0	52.0	16.2	1.9		
IO DONNA.....	100.0	3.4	7.6	21.0	25.1	16.9	10.7	15.2	7.2	31.4	52.3	8.8	0.3	25.5	44.0	25.5	4.8	0.2	
SETTE.....	100.0	2.3	8.2	20.6	21.3	18.6	13.8	15.4	6.8	27.6	60.1	5.1	0.3	24.3	46.2	22.8	6.3	0.3	
SPECCIO LA STAMPA.....	100.0	2.9	8.1	20.0	22.1	16.2	13.0	17.7	5.1	22.4	67.3	5.0	0.2	16.8	40.1	33.5	8.4	1.2	
SPORT WEEK-GAZZETTA SPORT.....	100.0	9.7	23.6	27.5	21.2	9.9	5.2	2.9	2.4	16.4	70.1	10.1	0.9	6.4	42.6	45.4	5.5	0.1	
TV SETTE.....	100.0	4.2	10.8	23.3	21.8	15.8	11.4	12.7	6.5	25.7	61.0	6.6	0.3	20.4	47.1	26.6	5.6	0.4	
IL VENERDI' DI REPUBBLICA.....	100.0	2.7	8.8	20.6	22.4	23.0	12.8	9.6	7.6	32.9	54.8	4.2	0.5	24.4	51.5	20.0	3.6	0.5	
SUPPLEMENTI MENSILI																			
LUOGHI DELL'INFINITO.....	100.0	2.9	3.7	17.4	20.4	19.9	17.5	18.2	6.1	29.3	62.1	2.5		33.9	41.7	17.7	6.3	0.4	

Lettori ultimo periodo

secondo: • classe di età • classe socio-economica • titolo di studio

(percentuali di composizione)

MENSILI	Totale	CLASSE DI ETÀ							CLASSE SOCIO-ECONOMICA					TITOLO DI STUDIO				
		da 14 a 17 anni	da 18 a 24 anni	da 25 a 34 anni	da 35 a 44 anni	da 45 a 54 anni	da 55 a 64 anni	oltre i 64 anni	Superiore	Media Superiore	Media	Media Inferiore	Inferiore	Laurea	Dipl. media super.	Lic. media Infer.	Lic. elemen.	Nessun titolo
POPOLAZIONE	100.0	5.0	10.2	19.1	18.4	15.9	13.5	17.9	2.6	14.7	61.4	18.3	3.0	8.3	30.8	39.3	17.8	3.8
AD.....	100.0	1.9	6.8	25.5	29.2	17.7	11.8	7.0	8.5	39.4	47.8	3.5	0.7	25.4	54.2	15.2	4.7	0.5
AIRONE.....	100.0	2.1	9.7	22.5	22.3	25.6	13.6	4.2	4.7	30.4	57.3	7.4	0.2	23.3	43.4	31.5	1.8	
AM AUTOMESE.....	100.0	10.9	19.2	31.9	17.8	11.6	4.9	3.6	3.1	18.4	68.0	10.5		5.9	46.2	45.9	2.0	
AMADEUS.....	100.0	9.5	15.5	23.2	21.2	9.1	14.3	7.1	5.1	21.7	67.3	5.6	0.3	23.4	32.4	37.9	5.5	0.9
AMICA.....	100.0	1.4	6.9	20.1	16.9	21.5	17.1	16.2	2.9	16.8	66.7	12.7	0.9	7.5	46.9	27.3	16.2	2.0
AMICI DI CASA.....	100.0	21.5	9.5	20.8	15.8	18.3	6.9	7.2	0.2	8.2	77.7	13.9		4.8	20.1	62.2	13.0	
ARCHEO.....	100.0	0.7	14.8	18.5	22.0	12.3	16.6	15.0	4.0	19.1	67.2	9.7		30.6	39.9	23.6	5.9	
ASTRA.....	100.0	7.5	9.4	14.8	18.1	28.1	15.9	6.1	4.4	14.0	51.0	21.3	9.3	10.9	19.5	48.3	21.2	
AUTO.....	100.0	8.0	20.3	28.4	19.9	11.2	7.4	4.8	2.1	19.2	66.3	12.0	0.3	7.2	37.3	47.0	8.0	0.5
BELL'EUROPA.....	100.0	0.6	4.2	20.9	26.3	20.4	11.1	16.6	8.1	29.3	56.7	5.2	0.7	28.0	47.5	16.9	5.8	1.7
BELL'ITALIA.....	100.0	2.1	6.0	19.2	23.0	21.3	18.0	10.5	6.6	30.4	57.7	5.1	0.2	20.7	52.8	21.1	4.9	0.5
BENISSIMO.....	100.0					35.7	64.3				35.7	64.3			100.0			
BIMBISANI & BELLI.....	100.0	2.2	4.2	43.4	35.4	7.9	5.0	2.0	3.0	14.6	72.6	9.4	0.4	8.7	39.7	45.8	5.1	0.7
BRAVA CASA.....	100.0	1.1	2.5	26.6	38.0	15.6	12.0	4.2	6.6	31.6	53.7	8.1		19.7	50.4	25.7	4.3	
BUONA CUCINA.....	100.0	4.2	7.1	15.2	13.3	25.7	21.3											

Lettori ultimo periodo
secondo: • classe di età • classe socio-economica • titolo di studio

(percentuali di composizione)

MENSILI	Totale	CLASSE DI ETÀ							CLASSE SOCIO-ECONOMICA					TITOLO DI STUDIO				
		da 14 a 17 anni	da 18 a 24 anni	da 25 a 34 anni	da 35 a 44 anni	da 45 a 54 anni	da 55 a 64 anni	oltre i 64 anni	Superiore	Media Superiore	Media	Media Inferiore	Inferiore	Laurea	Dipl. media super.	Lic. media Infer.	Lic. elemen.	Nessun titolo
POPOLAZIONE	100.0	5.0	10.2	19.1	18.4	15.9	13.5	17.9	2.6	14.7	61.4	18.3	3.0	8.3	30.8	39.3	17.8	3.8
CARNET.....	100.0	3.5	10.6	15.2	35.5	17.3	9.7	8.2	22.7	23.0	48.4	5.9		46.4	41.8	9.5	2.4	
CASA FACILE.....	100.0	2.1	8.4	32.3	28.8	18.0	7.5	2.9	2.6	20.6	65.6	10.3	0.9	7.4	47.2	40.4	4.7	0.3
CASA IN FIORE.....	100.0	3.8	2.4	11.5	28.6	24.8	18.6	10.3	3.4	23.6	61.8	11.3		7.6	44.0	34.9	13.2	0.3
CASAVIVA.....	100.0	1.8	3.2	26.7	29.3	19.3	12.7	7.1	3.2	27.4	59.3	10.0	0.1	14.6	47.8	32.8	4.5	0.3
CASE DA ABITARE.....	100.0	0.4	5.0	25.0	32.4	17.3	12.0	7.9	3.8	26.9	57.5	11.3	0.5	13.6	47.1	29.5	8.4	1.4
CIAK.....	100.0	6.2	22.4	32.2	20.0	11.6	5.0	2.7	4.9	19.5	64.9	9.7	1.0	15.3	48.3	32.6	3.8	
CIPRIA.....	100.0			7.9	15.4	69.6	7.1		2.9	35.1	45.3	16.8		14.5	29.3	56.1		
CLASS.....	100.0	0.8	6.0	43.2	24.6	13.2	12.2		16.4	26.8	54.9	1.9		24.8	64.0	7.5	1.7	1.9
CLUB 3.....	100.0		7.1	16.6	9.5	9.0	19.2	38.6	1.0	19.3	73.4	6.2		21.2	35.1	28.9	14.8	
COME STAI.....	100.0	6.9	6.4	17.1	19.9	23.1	22.3	4.3	2.7	16.8	76.9	2.4	1.1	15.5	29.8	40.1	13.4	1.2
COSE DI CASA.....	100.0	3.6	10.0	30.5	26.0	17.0	9.8	3.1	2.7	23.2	63.0	10.1	1.1	9.5	48.8	38.5	3.1	
COSMOPOLITAN.....	100.0	3.6	20.6	24.5	20.3	15.2	11.9	3.9	5.8	25.5	60.4	8.3		16.6	48.7	28.2	6.5	
LA CUCINA ITALIANA.....	100.0	1.4	5.4	14.4	25.0	23.0	19.9	10.9	6.6	21.1	59.5	11.5	1.2	17.4	36.6	34.3	10.2	1.4
CUCINA MODERNA.....	100.0	2.3	8.0	23.6	20.5	23.3	16.9	5.4	3.3	14.8	70.8	10.6	0.6	7.8	37.4	47.0	7.3	0.4
CUCINA NO PROBLEM.....	100.0	2.4	4.8	19.0	8.7	13.9	36.0	15.2	4.4	12.5	54.7	24.5	3.8	11.5	20.8	39.0	21.3	7.4
CUCINARE BENE.....	100.0	2.9	9.8	24.8	18.1	19.7	14.5	10.2	3.0	11.9	68.3	15.4	1.4	7.0	29.5	53.0	9.4	1.1
DONNA.....	100.0	9.9	5.1	28.3	25.2	10.8	9.7	11.0	2.3	17.1	69.7	11.0		9.5	19.1	49.5	21.4	0.5
DONNA & MAMMA.....	100.0		2.0	50.6	40.4	3.7	2.7	0.6	3.3	24.3	63.0	9.5		6.9	47.9	41.4	3.8	
DOVE.....	100.0		4.7	28.7	28.6	14.6	10.1	13.4	10.6	30.8	58.0	0.7		25.3	51.1	17.4	5.9	0.3
ELLE.....	100.0	7.9	8.7	19.4	22.9	21.0	11.3	8.7	9.7	21.8	57.8	10.7		19.1	40.9	28.9	11.1	
ELLE DECOR.....	100.0	2.3	1.5	26.8	34.2	14.8	19.3	1.0	3.9	29.8	59.9	6.5		23.5	35.2	33.6	6.7	1.0
FOCUS.....	100.0	7.0	17.5	27.6	21.0	14.5	8.4	4.0	4.0	21.2	65.9	8.3	0.5	11.5	48.4	35.6	4.5	
FOX UOMO.....	100.0	11.2	32.2	23.8	19.3	8.7	2.8	2.0	2.9	17.9	61.8	15.6	1.8	6.1	47.5	41.8	4.4	0.3
GARDENIA.....	100.0		1.5	22.3	26.8	27.7	14.7	7.0	8.9	25.4	56.9	8.8		17.7	53.7	24.4	4.2	
GENTE MESE.....	100.0	5.6	9.7	26.1	19.0	19.3	13.7	6.6	2.8	23.1	55.7	17.3	1.0	9.6	35.0	41.8	12.9	0.7
GENTE MOTORI.....	100.0	5.7	13.5	24.8	21.0	17.9	11.1	5.9	2.8	19.3	62.3	15.0	0.6	6.8	36.7	46.3	9.8	0.4
GENTE VIAGGI.....	100.0	3.6	11.8	25.4	24.4	17.9	11.3	5.5	5.5	26.6	60.1	7.5	0.4	16.4	43.7	33.9	6.1	
GLAMOUR.....	100.0	10.1	22.5	23.6	25.7	10.0	7.6	0.5	3.2	28.9	58.7	8.7	0.4	8.8	40.8	47.4	3.0	
GQ.....	100.0	9.3	28.0	34.0	16.6	7.8	3.6	0.8	3.8	21.7	65.6	8.7	0.2	6.8	49.9	40.7	2.5	0.1
GULLIVER.....	100.0	3.7	20.1	27.0	18.8	15.0	9.6	5.8	4.6	26.1	66.4	3.0		12.4	60.0	21.1	5.8	0.6
INSIEME.....	100.0	2.3	12.6	26.1	21.9	27.6	7.0	2.5	1.5	13.7	81.1	3.7		15.9	26.2	49.6	7.6	0.7
IO E IL MIO BAMBINO.....	100.0	1.8	1.5	44.5	43.2	5.4	2.0	1.6	3.2	15.8	64.5	16.0	0.4	13.0	37.2	45.4	3.7	0.6
JACK.....	100.0	10.6	22.0	30.0	24.1	8.6	4.1	0.5	1.8	22.0	67.2	8.6	0.3	7.5	48.6	42.6	1.2	
MADRE.....	100.0	1.3		24.6	31.5	15.0	18.0	9.5	3.2	40.8	50.6	5.4		26.4	43.2	14.8	13.4	2.1
MARIE CLAIRE.....	100.0	0.9	10.5	27.3	22.7	18.7	12.3	7.6	7.1	35.6	50.2	7.1		22.3	43.9	24.8	7.1	1.9
MAX.....	100.0	9.2	24.8	35.9	18.0	7.3	3.1	1.6	3.3	21.1	63.8	11.5	0.3	8.1	48.9	39.9	2.8	0.2
MEN'S HEALTH.....	100.0	7.9	24.5	35.1	23.2	5.6	2.9	0.9	3.6	20.7	66.2	8.9	0.5	10.6	52.1	35.8	1.2	0.3
MERIDIANI.....	100.0		1.4	28.8	28.0	23.8	10.0	8.0	9.3	37.2	43.8	9.6		35.1	42.6	15.7	3.9	2.6
MESSAGGERO DI S.ANTONIO.....	100.0	2.4	6.1	15.2	15.2	18.3	16.1	26.8	2.5	14.6	63.6	17.5	1.8	11.1	31.7	33.4	21.5	2.2
LA MIA BOUTIQUE.....	100.0	14.9	3.7	11.8	51.8	8.8	9.0				72.7	27.3		11.5	20.0	59.5	9.0	
LA MIA CASA.....	100.0		4.0	27.6	22.5	25.7	15.3	5.0	2.2	31.1	61.1	5.1	0.4	6.7	45.8	33.2	14.3	
NATIONAL GEOGRAPHIC ITALIA.....	100.0	7.7	14.3	24.1	17.4	19.6	11.6	5.4	6.0	28.1	60.2	5.6	0.2	24.0	42.7	30.0	3.2	
NAUTICA.....	100.0	2.7	6.8	24.7	18.1	27.1	13.0	7.4	6.5	20.2	60.5	12.5	0.2	13.7	48.4	30.1	7.8	
NEWTON.....	100.0	9.1	25.8	29.9	17.5	11.6	4.2	1.9	3.5	24.1	62.4	9.6	0.4	14.7	53.6	30.2	1.3	0.3
PANORAMA TRAVEL.....	100.0	5.2	15.7	27.3	26.2	14.3	7.9	3.4	4.1	25.0	59.5	10.6	0.8	14.1	44.1	39.5	2.0	0.3
PARTIAMO.....	100.0		5.4	41.6	42.1	2.8	8.2				22.2	68.4	9.4	10.6	56.6	31.0		1.7
PC WORLD ITALIA.....	100.0	9.9	15.9	29.2	24.2	13.7	6.1	1.1	4.2	25.1	63.0	7.3	0.3	13.0	52.0	31.7	3.4	
PRATICA.....	100.0	10.8	3.4	13.8	35.7	24.2	9.4	2.7	4.1	17.0	78.8			11.2	21.8	44.9	19.9	2.2
QUARK.....	100.0	11.1	13.1	25.8	19.7	15.3	9.6	5.3	3.1	21.4	64.0	11.2	0.3	10.0	42.2	40.7	6.6	0.5
QUATTORRUOTE.....	100.0	6.6	15.6	24.8	22.5	15.3	9.3	5.9	3.4	19.8	63.0	12.8	0.9	9.6	38.9	42.3	8.8	0.4
QUATTRO ZAMPE.....	100.0	6.2	13.0	28.8	17.2	18.7	8.9	7.2	2.0	20.0	65.4	11.6	0.9	9.7	38.8	39.9	10.4	1.2
QUI TOURING.....	100.0	2.1	5.3	15.2	18.6	25.4	19.9	13.4	8.3	38.9	47.7	4.7	0.4	28.8	43.1	22.2	4.8	1.0
RAGAZZA MODERNA.....	100.0	22.5	11.6	12.9	13.3	6.4	2.5	30.7	4.1	21.0	42.0	20.0	12.9	12.1	5.0	53.9	29.1	
RAKAM.....	100.0			17.5	29.6	25.4	8.1	19.4		5.5	84.3	10.2		20.1	30.1	45.8	4.0	
SALE & PEPE.....	100.0	6.3	7.5	23.5	29.3	20.8	11.3	1.3	3.8	21.3	70.4	4.5		17.9	33.7	42.7	5.8	
SALVE.....	100.0	1.0	2.5	9.7	10.4	44.3	22.9	9.3	6.0	36.3	49.0	8.7		19.2	56.1	19.7	5.0	
LE SCIENZE.....	100.0	4.7	14.3	23.3	21.8	16.4	11.1	8.4	7.3	34.7	52.0	6.0		39.7	41.7	17.2	0.8	0.6
SELEZIONE READER'S DIGEST.....	100.0	1.0	4.6	11.8	15.4	28.9	15.8	22.5	3.9	26.7	60.9	8.0	0.5	20.2	31.0	36.0	12.6	0.2
IN SELLA.....	100.0	20.5	23.3	26.5	16.8	7.9	3.9	1.0	3.0	18.9	66.5	10.8	0.7	5.7	40.5	51.3	2.6	
SILHOUETTE DONNA.....	100.0	7.4	15.9	25.0	22.9	15.0	8.8	5.0	4.8	15.5	65.0	13.9	0.7	10.1	37.4	45.8	6.0	0.7
SPEAK UP.....	100.0	18.2	2.7	21.6	19.8	20.9	12.3	4.4	12.0	30.7	48.8	8.5		35.7	36.9	26.2	1.3	
STARBENE.....	100.0	3.1	6.6	24.9	21.1	20.7	14.9	8.6	3.4	17.4	65.4	12.6	1.2	10.7	38.0	43.0	7.7	0.7
SUBITO PRONTO IN CUCINA.....	100.0		9.8		3.9	51.5	26.6	8.2		17								

Uomini

Lettori ultimo periodo

secondo: • numero componenti • categoria socio-professionale

(valori assoluti x 1.000)

SETTIMANALI	Totale	NUMERO COMPONENTI					Ceti superiori	Ceti medi	Agricoltori	Docenti	Studenti	Operai	Braccianti	Pensionati e altro	CASALINGHE DI FAMIGLIE	
		1 comp.	2 comp.	3 comp.	4 comp.	5 o più comp.									Non operaie	Operaie
POPOLAZIONE	24122	1541	6162	6587	6892	2940	1887	6300	286	388	2638	4859	193	7570		
ANNA.....	83	7	16	28	27	4	11	37			3	8		24		
AUTO OGGI.....	673	39	128	188	220	99	61	228	3	7	106	179	4	86		
AUTOSPRINT.....	518	23	107	138	175	75	42	176	5	3	94	130	1	67		
BELLA.....	41	1	4	17	16	3	1	13			3	12		12		
CHI.....	503	22	96	153	168	64	41	159	8	4	68	111		112		
CIOE'.....	58		6	16	25	10	8	11		1	15	12	1	10		
CONFIDENZE.....	88	3	29	24	20	12	5	20	1	1	5	11	1	43		
DONNA MODERNA.....	463	7	85	168	159	43	59	165	10	11	47	85	1	87		
L'ESPRESSO.....	1477	129	308	429	463	147	302	473	10	51	169	186	2	284		
EVA EXPRESS TREMILA.....	100	11	20	21	33	16	8	30	3		10	20		30		
FAMIGLIA CRISTIANA.....	1456	76	364	405	422	188	141	351	22	25	156	233	6	522		
FILM TV.....	91	8	20	20	26	18	10	19		1	24	20		17		
GENTE.....	973	47	245	282	298	100	101	255	14	15	98	182	5	302		
GIOIA.....	102	6	20	23	41	12	18	31			9	18	1	25		
IL GIORNALINO.....	71	2	8	23	17	21	6	14		2	20	13		17		
GRAND HOTEL.....	212	10	65	57	53	28	9	59	4	1	20	49		69		
GRAZIA.....	122	6	31	33	37	14	19	49		3	6	9		35		
GUERIN SPORTIVO.....	269	10	44	75	104	36	17	68		4	59	60	1	60		
GUIDA TV.....	708	42	168	204	223	71	55	181	7	15	92	145	4	208		
INTIMITA'.....	130	3	42	40	29	16	9	35	1	3	10	26		47		
MILANO FINANZA.....	430	30	94	141	123	41	114	188	2	8	38	34	1	46		
IL MONDO.....	122	8	31	34	38	10	46	27	1	6	18	10		14		
MOTOSPRINT.....	494	12	104	133	185	60	30	147	3	7	103	143	1	59		
NOVELLA 2000.....	254	7	61	73	83	30	22	81	2		24	77	2	46		
OGGI.....	1184	70	299	336	350	128	119	320	23	16	116	210	7	372		
PANORAMA.....	2030	153	398	559	669	251	342	661	18	54	257	330	4	364		
SORRISI E CANZONI TV.....	2626	104	534	773	862	354	156	809	22	32	354	674	13	567		
STOP.....	112	7	32	27	34	12	6	29	3	1	13	19		40		
TELEPIU'.....	689	44	120	211	223	92	56	169	5	8	125	177	5	145		
TELESETTE.....	786	53	193	240	213	87	38	199	3	11	99	208	4	225		
TOPOLINO.....	799	20	106	257	306	110	75	242	2	20	170	191	1	98		
TU.....	94	3	11	25	39	17	3	13		5	29	27		17		
VISTO.....	178	11	29	57	59	23	8	53	1	1	21	44		51		
VIVERSANI & BELLI.....	271	11	61	73	93	33	24	88	3	3	23	67	2	61		
SUPPLEMENTI SETTIMANALI																
D-LA REPUBBLICA DELLE DONNE.....	414	31	104	125	114	39	101	134		25	45	45		64		
IO DONNA.....	419	26	113	122	121	37	97	131	1	7	44	48		91		
SETTE.....	1044	73	272	327	291	80	207	329	8	35	118	95	4	247		
SPECCHIO LA STAMPA.....	590	51	170	183	145	41	89	178	5	17	48	76		177		
SPORT WEEK-GAZZETTA SPORT.....	1306	58	190	367	488	204	93	389	6	16	313	328	3	157		
TV SETTE.....	1017	59	239	296	319	104	164	339	5	27	150	112	5	214		
IL VENERDI' DI REPUBBLICA.....	1538	116	353	430	478	162	331	508	9	76	180	132	3	299		
SUPPLEMENTI MENSILI																
LUOGHI DELL'INFINITO.....	104	14	27	34	22	8	18	35	3	9	8	5		26		

Lettori ultimo periodo

secondo: • numero componenti • categoria socio-professionale

(valori assoluti x 1.000)

MENSILI	Totale	NUMERO COMPONENTI					Ceti superiori	Ceti medi	Agricoltori	Docenti	Studenti	Operai	Braccianti	Pensionati e altro	CASALINGHE DI FAMIGLIE	
		1 comp.	2 comp.	3 comp.	4 comp.	5 o più comp.									Non operaie	Operaie
POPOLAZIONE	24122	1541	6162	6587	6892	2940	1887	6300	286	388	2638	4859	193	7570		
AD.....	287	25	59	80	102	21	87	99	1	7	28	23		41		
AIRONE.....	376	31	78	118	109	40	76	114	4	18	45	64		56		
AM AUTOMESE.....	251	14	46	76	78	38	21	80		3	57	61		29		
AMADEUS.....	63	9	8	18	20	8	13	16	1	4	13	6	1	11		
AMICA.....	178	9	48	58	44	20	20	61	2	3	7	28	1	57		
AMICI DI CASA.....	58	1	8	18	21	10	2	14		1	15	13		12		
ARCHEO.....	73	8	12	26	20	7	12	17		6	8	9		22		
ASTRA.....	39	2	7	10	14	6	5	12			4	8		10		
AUTO.....	1049	45	188	280	364	172	82	313	16	17	196	252	6	165		
BELLEEUROPA.....	120	7	33	38	34	9	33	36		5	7	10		29		
BELL'ITALIA.....	303	18	70	94	94	28	73	86	1	11	32	33		67		
BENISSIMO.....	1		1											1		
BIMBISANI & BELLI.....	266	4	37	132	76	17	26	110	4	5	8	86	2	24		
BRAVA CASA.....	200	6	38	59	77	19	51	83		3	10	28		26		
BUONA CUCINA.....	106	6	27	21	39	13	8	32		2	12	15		38		
BURDA.....	41		8	15	10	7	3	11		2	1	13		11		
CAMBIO.....	208	8	35	66	73	27	17	79	3	3	33	41		33		
CAPITAL.....	306	17	65	87	108	29	72	91	1	14	33	35	2	58		

Lettori ultimo periodo

secondo: • numero componenti • categoria socio-professionale

(valori assoluti x 1.000)

MENSILI	Totale	NUMERO COMPONENTI					Ceti superiori	Ceti medi	Agri-coltori	Do-centi	Stu-denti	Operai	Brac-cianti	Pensio-nati e altro	CASALINGHE DI FAMIGLIE	
		1 comp.	2 comp.	3 comp.	4 comp.	5 o più comp.									Non operaie	Operale
POPOLAZIONE	24122	1541	6162	6587	6892	2940	1887	6300	286	388	2638	4859	193	7570		
CARNET.....	29	3	3	9	12	1	12	8	1		3	1		5		
CASA FACILE.....	303	7	57	84	117	39	37	133	2	6	20	69		37		
CASA IN FIORE.....	105	11	24	29	31	10	10	46	3	1	7	14		24		
CASAVIVA.....	376	18	79	129	114	37	68	142	5	7	25	51		79		
CASE DA ABITARE.....	173	8	39	50	56	20	29	74	1	8	4	30		28		
CIAK.....	329	22	59	96	106	45	32	96	2	14	81	52	2	49		
CIPRIA.....	14			6	3	3	2	7		1		3				
CLASS.....	65	3	10	22	21	10	20	25			5	9		6		
CLUB 3.....	55	4	20	14	11	6	4	14	1	4	1	4		27		
COME STAI.....	52	5	11	18	14	4	4	17			2	6		7		
COSE DI CASA.....	526	18	110	145	205	48	73	192	7	12	58	100	3	82		
COSMOPOLITAN.....	106	8	22	28	32	16	18	31		1	14	27		14		
LA CUCINA ITALIANA.....	283	23	70	90	75	25	53	83	4	9	10	48	1	75		
CUCINA MODERNA.....	243	8	54	75	76	30	24	87	4	3	16	63		47		
CUCINA NO PROBLEM.....	41	3	14	13	11	1	3	12		2	3	4		17		
CUCINARE BENE.....	205	6	50	61	61	27	15	57	1	5	20	53	3	53		
DONNA.....	89	3	17	26	34	9	5	23	2	2	13	22		22		
DONNA & MAMMA.....	65		10	37	14	3	8	31	1		1	21		4		
DOVE.....	124	19	37	35	23	10	29	51		3	6	14		21		
ELLE.....	67	5	19	19	18	6	13	18	2	2	8	13		12		
ELLE DECOR.....	38	3	14	13	7	1	11	14		3	1	6		3		
FOCUS.....	3149	176	555	909	1103	407	377	1055	14	77	643	574	1	409		
FOX UOMO.....	354	17	42	100	122	73	33	95	1	4	98	76	1	45		
GARDENIA.....	136	11	27	47	44	7	24	42	6	6	7	25		26		
GENTE MESE.....	412	14	97	106	130	64	32	123	7	8	54	95		94		
GENTE MOTORI.....	1179	58	231	339	378	173	106	364	18	14	156	308	6	207		
GENTE VIAGGI.....	292	24	52	97	91	29	50	97	1	5	43	43		51		
GLAMOUR.....	126	3	25	32	43	23	12	35	2	3	31	27		15		
GO.....	510	19	88	142	176	86	42	167	3	4	144	99	2	48		
GULLIVER.....	132	13	20	41	42	16	15	48	1	4	24	22		18		
INSIEME.....	44		9	15	13	6	3	23		2	2	7	1	6		
IO E IL MIO BAMBINO.....	250	4	27	117	74	27	35	91	3	5	5	99		13		
JACK.....	302	14	50	93	113	32	24	105	1	4	77	64	1	26		
MADRE.....	34	3	5	11	12	2	4	18	1		1	4		6		
MARIE CLAIRE.....	70	7	13	22	22	5	14	22		3	9	8		15		
MAX.....	761	37	115	221	265	122	71	259	3	6	187	154	2	78		
MEN'S HEALTH.....	581	34	97	169	183	98	58	198	2	12	141	125		46		
MERIDIANI.....	84	3	23	31	22	6	28	25		5	3	9		15		
MESSAGGERO DI S.ANTONIO.....	385	25	110	85	113	52	32	87	3	2	24	74	1	161		
LA MIA BOUTIQUE.....	21	1	2	9	5	4	1	8			3	4		5		
LA MIA CASA.....	80	5	16	17	33	9	11	39	2	2		11		15		
NATIONAL GEOGRAPHIC ITALIA.....	482	36	98	147	150	50	92	148	2	14	95	60		71		
NAUTICA.....	213	13	35	57	73	35	30	75	3	7	20	44		34		
NEWTON.....	384	21	69	110	142	41	49	101	1	19	124	51		39		
PANORAMA TRAVEL.....	296	9	68	91	102	26	46	89	4	4	48	63	1	40		
PARTIAMO.....	42		12	14	12	4	6	20			2	10		4		
PC WORLD ITALIA.....	606	22	87	172	228	98	90	220	2	15	137	84		58		
PRATICA.....	32	2	7	8	11	4	3	15			4	9		1		
QUARK.....	629	33	93	174	229	100	55	179	4	22	136	134		99		
QUATTRO RUOTE.....	3531	177	637	1007	1217	493	361	1108	37	60	554	820	17	574		
QUATTRO ZAMPE.....	178	12	39	55	53	19	17	67		3	20	40		32		
QUI TOURING.....	447	34	116	121	125	51	123	126	1	16	30	38		112		
RAGAZZA MODERNA.....	12		2	3	1	4		3	1		3			4		
RAKAM.....	20	2	2	9	4	3	3	4				8		6		
SALE & PEPE.....	140	13	26	47	45	8	26	52		5	14	26		18		
SALVE.....	49	1	9	13	20	5	12	19		1	2	5		10		
LE SCIENZE.....	183	15	30	61	59	18	37	41		19	41	14		31		
SELEZIONE READER'S DIGEST.....	212	15	62	52	56	26	31	51	1	9	13	35	3	69		
IN SELLA.....	729	17	97	203	285	127	61	202	2	5	246	145	3	65		
SILHOUETTE DONNA.....	136	4	18	48	38	27	10	48	1	3	24	28		22		
SPEAK UP.....	44	3	11	7	18	4	12	10		1	8	3		9		
STARBENE.....	457	18	93	155	140	51	47	159	1	14	34	108	2	92		
SUBITO PRONTO IN CUCINA.....	15		5	2	6	2		4	1		1	1		6		
A TAVOLA.....	75	2	18	22	27	7	9	22	2	3	4	18		18		
TOP GIRL.....	59		1	6	27	25	1	11			32	7		8		
TUTTOMOTO.....	864	19	148	253	299	145	48	242	8	4	195	238	5	124		
TUTTO MUSICA.....	274	8	36	76	97	56	7	56		5	123	50		33		
TUTTOTURISMO.....	150	14	32	48	38	18	26	47			18	27		32		
VERA MAGAZINE.....	30	1	4	10	10	5	3	11			4	4		8		
VIAGGI E SAPORI.....	85	3	23	17	29	13	19	32	2	1	8	9		14		
IN VIAGGIO.....	90	8	22	27	27	6	10	32	1		6	22		18		
VIE DEL GUSTO-VERDE OGGI.....	69	2	21	18	19	10	17	17	3	3	6	8		14		
VILLE & CASALI.....	152	14	35	42	41	21	49	50		6	7	18		24		
VITALITY.....	18	1	5	8	3	2	1	10			3	1		4		
VOGUE ITALIA.....	215	18	44	56	68	29	36	65	4	4	30	31	1	44		
AL VOLANTE.....	1712	49	270	458	667	268	152	532	13	15	407	357	4	233		

Uomini

Lettori ultimo periodo

secondo: • numero componenti • categoria socio-professionale

(percentuali di composizione)

SETTIMANALI	Totale	NUMERO COMPONENTI					Ceti superiori	Ceti medi	Agri-coltori	Do-centi	Stu-denti	Operai	Brac-cianti	Pensio-nati e altro	CASALINGHE DI FAMIGLIE	
		1 comp.	2 comp.	3 comp.	4 comp.	5 o più comp.									Non operaie	Operaie
POPOLAZIONE	100.0	6.4	25.5	27.3	28.6	12.2	7.8	26.1	1.2	1.6	10.9	20.1	0.8	31.4		
ANNA.....	100.0	9.0	19.2	33.9	32.5	5.4	13.2	44.4	0.5		3.5	10.0		28.4		
AUTO OGGI.....	100.0	5.8	19.0	27.9	32.6	14.7	9.1	33.8	0.5	1.0	15.8	26.6	0.6	12.7		
AUTOSPRINT.....	100.0	4.5	20.6	26.6	33.8	14.4	8.1	33.9	1.0	0.6	18.2	25.1	0.2	13.0		
BELLA.....	100.0	3.2	9.7	41.3	39.1	6.6	3.5	30.7			7.7	29.7		28.5		
CHI.....	100.0	4.3	19.1	30.5	33.4	12.7	8.1	31.7	1.6	0.7	13.6	22.0		22.2		
CIOE'.....	100.0	0.3	10.2	28.1	43.8	17.6	13.4	19.1		2.1	26.2	20.3	1.7	17.2		
CONFIDENZE.....	100.0	3.7	33.2	27.0	22.6	13.4	5.6	22.7	1.6	1.7	5.9	12.8	0.8	49.0		
DONNA MODERNA.....	100.0	1.6	18.5	36.3	34.4	9.3	12.7	35.5	2.1	2.3	10.2	18.3	0.1	18.7		
L'ESPRESSO.....	100.0	8.8	20.9	29.0	31.4	10.0	20.5	32.0	0.7	3.4	11.5	12.6	0.1	19.3		
EVA EXPRESS TREMILA.....	100.0	11.1	19.7	20.8	32.6	15.8	7.9	30.0	2.9		10.0	19.5		29.6		
FAMIGLIA CRISTIANA.....	100.0	5.2	25.0	27.8	29.0	12.9	9.7	24.1	1.5	1.7	10.7	16.0	0.4	35.9		
FILM TV.....	100.0	8.8	21.4	21.7	28.4	19.6	11.2	20.6		0.7	26.8	21.7		18.9		
GENTE.....	100.0	4.8	25.2	29.0	30.6	10.3	10.4	26.2	1.5	1.5	10.1	18.7	0.5	31.0		
GIOIA.....	100.0	5.6	19.4	22.5	40.3	12.1	17.9	30.9		0.1	8.6	17.7	0.6	24.2		
IL GIORNALINO.....	100.0	3.2	10.7	32.6	23.5	30.0	8.0	19.5		3.1	28.5	17.7		23.2		
GRAND HOTEL.....	100.0	4.6	30.4	27.1	24.8	13.2	4.4	27.8	1.8	0.7	9.6	23.2		32.6		
GRAZIA.....	100.0	5.2	25.5	27.4	30.5	11.4	15.9	40.1	0.3	2.2	4.8	7.8	0.4	28.6		
GUERIN SPORTIVO.....	100.0	3.6	16.5	27.8	38.7	13.4	6.4	25.2		1.5	21.9	22.3	0.3	22.5		
GUIDA TV.....	100.0	6.0	23.7	28.8	31.4	10.0	7.8	25.6	1.0	2.2	13.0	20.5	0.6	29.4		
INTIMITA'.....	100.0	2.4	32.4	30.6	22.2	12.5	7.1	27.0	0.6	2.2	7.7	19.7		35.7		
MILANO FINANZA.....	100.0	7.0	21.9	32.8	28.7	9.6	26.5	43.7	0.5	1.8	8.8	7.8	0.2	10.6		
IL MONDO.....	100.0	6.7	25.8	27.6	31.5	8.3	38.0	22.0	0.7	4.9	14.7	8.5		11.2		
MOTOSPRINT.....	100.0	2.4	21.1	26.8	37.5	12.2	6.1	29.8	0.6	1.4	20.9	29.0	0.3	11.9		
NOVELLA 2000.....	100.0	2.8	24.0	28.8	32.6	11.7	8.5	31.7	1.0		9.4	30.5	0.7	18.1		
OGGI.....	100.0	5.9	25.3	28.4	29.6	10.8	10.0	27.1	2.0	1.3	9.8	17.8	0.6	31.5		
PANORAMA.....	100.0	7.5	19.6	27.5	33.0	12.4	16.8	32.6	0.9	2.7	12.7	16.2	0.2	17.9		
SORRISI E CANZONI TV.....	100.0	3.9	20.3	29.4	32.8	13.5	6.0	30.8	0.8	1.2	13.5	25.7	0.5	21.6		
STOP.....	100.0	6.0	28.8	23.8	30.3	11.1	5.2	25.6	3.1	1.3	11.6	17.4		35.9		
TELEPIU'.....	100.0	6.4	17.4	30.6	32.4	13.3	8.1	24.6	0.7	1.1	18.1	25.6	0.7	21.0		
TELESETTE.....	100.0	6.7	24.6	30.5	27.0	11.1	4.9	25.3	0.4	1.4	12.6	26.4	0.5	28.6		
TOPOLINO.....	100.0	2.5	13.2	32.2	38.3	13.8	9.4	30.3	0.2	2.5	21.3	23.9	0.1	12.3		
TU.....	100.0	3.1	11.2	26.5	40.9	18.2	3.3	13.7		5.7	31.1	28.6		17.5		
VISTO.....	100.0	5.9	16.2	31.9	32.8	13.2	4.2	29.7	0.7	0.3	11.6	24.5		28.8		
VIVERSANI & BELLI.....	100.0	4.0	22.5	27.1	34.2	12.1	8.7	32.6	1.0	1.1	8.6	24.9	0.7	22.4		
SUPPLEMENTI SETTIMANALI																
D-LA REPUBBLICA DELLE DONNE.....	100.0	7.5	25.2	30.2	27.6	9.5	24.4	32.3		6.1	10.9	10.8		15.6		
IO DONNA.....	100.0	6.2	27.0	29.2	28.8	8.8	23.1	31.4	0.2	1.7	10.4	11.5		21.6		
SETTE.....	100.0	7.0	26.0	31.3	27.9	7.7	19.8	31.5	0.8	3.4	11.3	9.1	0.4	23.7		
SPECCHIO LA STAMPA.....	100.0	8.6	28.8	31.1	24.5	6.9	15.2	30.1	0.9	2.8	8.2	12.8		30.1		
SPORT WEEK-GAZZETTA SPORT.....	100.0	4.5	14.5	28.1	37.3	15.6	7.1	29.8	0.5	1.2	23.9	25.1	0.2	12.1		
TV SETTE.....	100.0	5.8	23.5	29.1	31.4	10.2	16.1	33.4	0.5	2.6	14.8	11.0	0.5	21.0		
IL VENERDI' DI REPUBBLICA.....	100.0	7.5	22.9	27.9	31.1	10.5	21.5	33.0	0.6	5.0	11.7	8.6	0.2	19.4		
SUPPLEMENTI MENSILI																
LUOGHI DELL'INFINITO.....	100.0	13.6	26.0	32.3	20.9	7.3	17.5	33.3	2.8	9.1	7.3	4.8		25.3		

Lettori ultimo periodo

secondo: • numero componenti • categoria socio-professionale

(percentuali di composizione)

MENSILI	Totale	NUMERO COMPONENTI					Ceti superiori	Ceti medi	Agri-coltori	Do-centi	Stu-denti	Operai	Brac-cianti	Pensio-nati e altro	CASALINGHE DI FAMIGLIE	
		1 comp.	2 comp.	3 comp.	4 comp.	5 o più comp.									Non operaie	Operaie
POPOLAZIONE	100.0	6.4	25.5	27.3	28.6	12.2	7.8	26.1	1.2	1.6	10.9	20.1	0.8	31.4		
AD.....	100.0	8.7	20.7	27.9	35.5	7.3	30.4	34.6	0.5	2.6	9.6	8.1		14.3		
AIRONE.....	100.0	8.4	20.7	31.3	29.1	10.6	20.2	30.2	0.9	4.8	11.9	17.0		14.9		
AM AUTOMESE.....	100.0	5.6	18.2	30.1	31.1	14.9	8.2	32.0	0.2	1.1	22.7	24.1		11.7		
AMADEUS.....	100.0	14.1	12.8	28.6	31.4	13.2	20.4	25.0	1.1	5.8	20.4	8.9	1.0	17.5		
AMICA.....	100.0	4.9	26.9	32.3	24.6	11.3	11.1	34.0	0.9	1.9	4.0	15.8	0.4	31.9		
AMICI DI CASA.....	100.0	1.2	14.1	30.7	36.3	17.8	3.8	23.5		2.6	26.7	22.3		21.2		
ARCHEO.....	100.0	11.3	16.9	34.9	27.9	9.1	15.8	23.7		8.0	10.6	12.5		29.4		
ASTRA.....	100.0	4.7	17.9	24.9	36.1	16.3	11.7	30.8		0.7	10.2	19.6		27.1		
AUTO.....	100.0	4.3	17.9	26.7	34.7	16.4	7.9	29.9	1.5	1.6	18.7	24.1	0.6	15.8		
BELLEEUROPA.....	100.0	5.5	27.4	31.8	27.9	7.3	27.3	30.0		3.8	5.9	8.7		24.2		
BELLITALIA.....	100.0	5.8	23.2	30.9	31.0	9.2	24.2	28.4	0.4	3.5	10.4	11.0		22.0		
BENISSIMO.....	100.0		100.0											100.0		
BIMBISANI & BELLI.....	100.0	1.4	14.0	49.7	28.4	6.5	9.7	41.4	1.6	2.1	3.1	32.4	0.8	8.9		
BRAVA CASA.....	100.0	3.2	19.0	29.7	38.4	9.7	25.2	41.5		1.7	4.9	14.0		12.8		
BUONA CUCINA.....	100.0	6.0	25.4	19.5	36.5	12.6	7.5	30.3		1.6	11.4	13.7		35.6		
BURDA.....	100.0		20.7	37.7	25.6	16.1	8.1	28.2		3.8	2.6	31.5		25.8		
CAMBIO.....	100.0	3.7	16.7	31.6	35.0	12.9	8.1	37.7	1.3	1.5	15.7	19.6		16.0		
CAPITAL.....	100.0	5.4	21.2	28.4	35.5	9.5	23.6	29.7	0.3	4.6	10.8	11.6	0.6	18.8		

Lettori ultimo periodo

secondo: • numero componenti • categoria socio-professionale

(percentuali di composizione)

MENSILI	Totale	NUMERO COMPONENTI					Ceti superiori	Ceti medi	Agri-coltori	Do-centi	Stu-denti	Operai	Brac-cianti	Pensio-nati e altro	CASALINGHE DI FAMIGLIE	
		1 comp.	2 comp.	3 comp.	4 comp.	5 o più comp.									Non operaie	Operaie
POPOLAZIONE	100.0	6.4	25.5	27.3	28.6	12.2	7.8	26.1	1.2	1.6	10.9	20.1	0.8	31.4		
CARNET	100.0	12.0	11.5	30.8	41.4	4.2	41.3	27.4	1.8		10.5	1.8		17.1		
CASA FACILE	100.0	2.4	18.7	27.6	38.6	12.7	12.2	43.7	0.6	2.1	6.5	22.9		12.1		
CASA IN FIORE	100.0	10.3	22.8	27.6	29.8	9.5	9.2	44.3	3.2	0.8	6.9	13.3		22.4		
CASAVIVA	100.0	4.7	20.9	34.2	30.3	9.8	18.0	37.8	1.2	1.9	6.5	13.6		21.0		
CASE DA ABITARE	100.0	4.7	22.6	28.7	32.2	11.8	16.6	42.7	0.5	4.6	2.5	17.1		16.1		
CIAK	100.0	6.7	17.8	29.3	32.3	13.8	9.8	29.3	0.7	4.3	24.6	15.8	0.6	15.0		
CIPRIA	100.0		2.9	46.7	25.1	25.3	17.0	53.0		7.9		22.1				
CLASS	100.0	4.4	14.9	33.6	31.4	15.6	30.1	38.4		0.5	7.3	13.8		9.9		
CLUB 3	100.0	7.7	36.0	24.9	20.7	10.8	8.2	25.5	1.6	6.5	1.8	6.6		49.8		
COME STAI	100.0	9.0	20.7	35.5	26.8	8.0	8.1	33.6		3.5	10.8	13.8		30.1		
COSE DI CASA	100.0	3.4	20.9	27.5	38.9	9.1	13.8	36.5	1.3	2.3	11.1	19.0	0.5	15.5		
COSMOPOLITAN	100.0	7.3	20.6	26.7	30.5	14.8	17.4	29.6		1.0	12.9	25.6		13.6		
LA CUCINA ITALIANA	100.0	8.1	24.7	31.8	26.4	9.0	18.7	29.3	1.4	3.0	3.7	17.0	0.3	26.6		
CUCINA MODERNA	100.0	3.4	22.2	30.7	31.3	12.3	9.7	35.6	1.5	1.3	6.4	26.1		19.4		
CUCINA NO PROBLEM	100.0	7.4	33.2	31.9	26.2	1.3	8.3	28.7		4.1	7.2	9.6		42.1		
CUCINARE BENE	100.0	3.1	24.6	29.7	29.6	13.1	7.1	27.7	0.3	2.4	9.6	25.7	1.3	25.9		
DONNA	100.0	3.8	18.8	28.7	38.1	10.6	5.6	25.7	2.4	2.0	14.7	24.4		25.2		
DONNA & MAMMA	100.0	0.6	16.2	56.7	21.2	5.3	11.8	47.3	1.6		1.1	32.1		6.1		
DOVE	100.0	15.2	29.5	28.3	18.6	8.3	23.1	41.0		2.6	4.9	11.1		17.2		
ELLE	100.0	7.9	28.2	27.5	27.2	9.1	19.4	26.0	3.1	3.2	12.2	18.6		17.5		
ELLE DECOR	100.0	8.4	36.8	33.5	19.0	2.3	27.9	35.7		7.7	3.8	16.4		8.5		
FOCUS	100.0	5.6	17.6	28.9	35.0	12.9	12.0	33.5	0.5	2.4	20.4	18.2		13.0		
FOX UOMO	100.0	4.9	11.8	28.2	34.5	20.5	9.4	26.9	0.3	1.0	27.7	21.6	0.3	12.8		
GARDENIA	100.0	8.1	19.6	34.6	32.5	5.1	17.7	30.6	4.4	4.6	5.2	18.2		19.3		
GENTE MESE	100.0	3.5	23.6	25.8	31.6	15.5	7.6	29.8	1.8	1.9	13.1	23.0		22.8		
GENTE MOTORI	100.0	4.9	19.6	28.8	32.0	14.7	9.0	30.9	1.5	1.2	13.2	26.1	0.5	17.5		
GENTE VIAGGI	100.0	8.2	17.8	33.2	31.0	9.8	17.2	33.4	0.5	1.7	14.8	14.9		17.6		
GLAMOUR	100.0	2.4	19.6	25.4	34.5	18.1	9.6	27.9	1.9	2.1	25.0	21.8		11.7		
GQ	100.0	3.8	17.2	27.7	34.5	16.8	8.3	32.8	0.7	0.8	28.3	19.4	0.4	9.5		
GULLIVER	100.0	10.2	15.3	31.3	31.6	11.7	11.7	36.6	0.5	2.9	18.5	16.6		13.2		
INSIEME	100.0	0.8	19.6	34.7	30.3	14.6	6.0	52.0		5.0	5.3	15.8	2.8	13.2		
IO E IL MIO BAMBINO	100.0	1.8	10.8	46.8	29.7	10.9	14.0	36.2	1.0	2.1	2.0	39.4		5.2		
JACK	100.0	4.7	16.7	30.7	37.3	10.7	7.9	34.7	0.4	1.3	25.6	21.2	0.2	8.7		
MADRE	100.0	9.7	14.7	33.5	34.9	7.3	12.0	53.9	1.7		2.6	11.4		18.4		
MARIE CLAIRE	100.0	10.7	19.3	31.9	30.8	7.3	19.8	31.2		3.8	12.5	11.6		21.2		
MAX	100.0	4.9	15.1	29.1	34.9	16.1	9.4	34.0	0.4	0.8	24.6	20.2	0.3	10.3		
MEN'S HEALTH	100.0	5.8	16.7	29.1	31.5	16.8	9.9	34.0	0.4	2.1	24.2	21.5		7.9		
MERIDIANI	100.0	3.0	27.8	36.6	25.9	6.6	33.3	29.3		6.3	3.3	10.2		17.5		
MESSAGGERO DI S.ANTONIO	100.0	6.4	28.6	22.2	29.4	13.5	8.2	22.7	0.8	0.6	6.4	19.3	0.3	41.8		
LA MIA BOUTIQUE	100.0	5.9	7.2	43.7	21.9	21.3	2.9	38.5			14.9	20.4		23.3		
LA MIA CASA	100.0	5.7	20.3	21.6	41.4	11.0	13.8	49.1	2.3	2.0		13.8		19.1		
NATIONAL GEOGRAPHIC ITALIA	100.0	7.4	20.4	30.5	31.2	10.4	19.0	30.8	0.3	2.9	19.8	12.4		14.8		
NAUTICA	100.0	6.3	16.3	26.6	34.4	16.4	14.3	35.2	1.5	3.2	9.2	20.7		15.8		
NEWTON	100.0	5.6	17.9	28.7	37.1	10.7	12.7	26.3	0.4	4.8	32.3	13.2		10.2		
PANORAMA TRAVEL	100.0	3.1	22.8	30.6	34.5	8.9	15.7	30.1	1.5	1.4	16.1	21.1	0.4	13.6		
PARTIAMO	100.0	0.9	27.3	34.2	29.2	8.3	15.0	46.7			4.0	23.7		10.5		
PC WORLD ITALIA	100.0	3.6	14.3	28.3	37.6	16.2	14.8	36.3	0.3	2.5	22.6	13.8		9.7		
PRATICA	100.0	6.0	23.2	23.5	35.6	11.7	9.4	47.4			11.2	27.6		4.5		
QUARK	100.0	5.3	14.8	27.7	36.4	15.8	8.7	28.5	0.6	3.5	21.6	21.4	0.1	15.7		
QUATTRORUOTE	100.0	5.0	18.0	28.5	34.5	13.9	10.2	31.4	1.1	1.7	15.7	23.2	0.5	16.3		
QUATTRO ZAMPE	100.0	6.8	21.7	31.0	29.7	10.8	9.4	37.7		1.5	11.0	22.2		18.2		
QUI TOURING	100.0	7.7	26.0	27.1	28.0	11.3	27.6	28.2	0.3	3.5	6.7	8.5		25.1		
RAGAZZA MODERNA	100.0		21.2	29.0	12.0	37.8	2.4	27.1	6.4	2.5	27.5			34.1		
RAKAM	100.0	10.8	10.9	45.7	18.4	14.2	12.7	17.2	2.1			37.6		30.5		
SALE & PEPE	100.0	9.3	18.7	33.5	32.6	6.0	18.4	37.1		3.5	10.0	18.3		12.7		
SALVE	100.0	2.9	18.7	27.5	40.9	10.0	24.9	38.7		2.6	3.2	9.3		21.4		
LE SCIENZE	100.0	8.2	16.2	33.5	32.3	9.8	20.1	22.1		10.6	22.4	7.9		17.0		
SELEZIONE READER'S DIGEST	100.0	7.0	29.5	24.8	26.3	12.3	14.5	24.0	0.6	4.4	6.3	16.3		32.5		
IN SELLA	100.0	2.4	13.3	27.8	39.1	17.4	8.4	27.7	0.3	0.7	33.8	19.8	0.5	8.9		
SILHOUETTE DONNA	100.0	3.3	13.6	35.7	27.7	19.8	7.5	35.3	0.8	2.4	17.4	20.3		16.3		
SPEAK UP	100.0	6.8	24.3	16.3	42.3	10.2	28.4	22.1		2.6	18.2	7.7		21.0		
STARBENE	100.0	4.0	20.3	34.0	30.7	11.0	10.3	34.9	0.3	3.0	7.5	23.5	0.5	20.0		
SUBITO PRONTO IN CUCINA	100.0		30.3	10.4	42.5	16.8		29.0	9.1		9.8	9.2		43.0		
A TAVOLA	100.0	2.8	23.3	29.1	36.1	8.8	12.3	28.7	2.7	4.0	5.4	23.5		23.4		
TOP GIRL	100.0		1.7	9.8	45.6	42.8	1.2	19.1			53.9	12.6		13.2		
TUTTOMOTO	100.0	2.2	17.1	29.2	34.6	16.8	5.6	28.0	0.9	0.4	22.6	27.6	0.6	14.4		
TUTTO MUSICA	100.0	3.0	13.1	27.9	35.5	20.5	2.5	20.4		2.0	44.9	18.3	0.1	11.9		
TUTTOTURISMO	100.0	9.4	21.4	31.8	25.6	11.8	17.5	31.2		0.2	11.8	18.2		21.0		
VERA MAGAZINE	100.0	3.2	14.9	33.1	31.9	17.0	9.9	35.3			13.7	13.1		28.0		
VIAGGI E SAPORI	100.0	3.2	26.9	20.1	34.4	15.4	21.9	37.4	2.6	1.3	9.3	10.9		16.7		
IN VIAGGIO	100.0	8.4	24.3	30.3	30.3	6.7	10.9	36.1	1.2	0.5	6.5	24.6		20.2		
VIE DEL GUSTO-VERDE OGGI	100.0	2.5	30.0	25.6	27.8	14.1	25.4	24.8	4.6	3.7	8.7	12.0		20.8		
VILLE & CASALI	100.0	9.0	22.8	27.6	26.6	13.9	31.9	32.5		3.8	4.4	11.9		15.5		
VITALITY	100.0	3.9	29.1	42.6	14.8	9.5	2.8	52.1			18.5	3.6		23.0		
VOGUE ITALIA	100.0	8.3	20.4	26.1	31.5	13.7	16.6	30.3	1.9							

Uomini

Lettori ultimo periodo

secondo: • ampiezza centri • comuni • presenza bambini e ragazzi

(valori assoluti x 1.000)

SETTIMANALI	Totale	AMPIEZZA CENTRI					COMUNI		PRESENZA BAMBINI E RAGAZZI						
		fino a 10000 abit.	da 10000 a 30000 abit.	da 30000 a 100000 abit.	da 100000 a 250000 abit.	oltre 250000 abit.	capo-luogo	non capo-luogo	Totale "si"	da 0 a 2 anni	da 3 a 4 anni	da 5 a 7 anni	Totale fino 7 anni	da 8 a 13 anni	Totale "no"
POPOLAZIONE	24122	7962	5388	5131	1738	3903	7265	16857	5883	1458	1131	1646	3513	3430	18239
ANNA.....	83	26	19	22	5	11	21	62	26	6	4	10	17	14	57
AUTO OGGI.....	673	231	170	137	40	95	176	497	215	55	43	60	134	127	458
AUTOSPRINT.....	518	197	106	105	35	76	146	372	132	26	33	30	77	87	387
BELLA.....	41	15	12	5	6	4	12	29	17		6	3	9	14	24
CHI.....	503	165	107	102	46	84	168	335	137	26	29	30	76	79	366
CIOE'.....	58	21	12	9	8	8	19	38	29	6	1	6	13	20	29
CONFIDENZE.....	88	33	22	12	8	13	25	63	17	2	4	4	8	10	71
DONNA MODERNA.....	463	141	123	102	33	64	133	330	145	43	36	41	103	63	318
L'ESPRESSO.....	1477	418	284	355	118	301	560	917	365	86	65	105	222	199	1111
EVA EXPRESS TREMILA.....	100	30	19	29	8	15	31	68	26	4	7	8	17	15	74
FAMIGLIA CRISTIANA.....	1456	605	358	272	80	140	329	1127	313	67	56	79	156	205	1143
FILM TV.....	91	17	18	17	10	30	47	44	21	5	2	4	9	18	70
GENTE.....	973	301	196	212	74	189	336	637	229	54	34	46	117	145	744
GIOIA.....	102	31	18	21	9	22	42	60	23	4	5	5	14	15	78
IL GIORNALINO.....	71	35	19	8	2	7	14	58	28	8	1	4	12	20	44
GRAND HOTEL.....	212	76	51	43	13	30	59	154	52	16	11	7	30	28	160
GRAZIA.....	122	41	16	27	3	35	51	71	27	1	4	4	9	21	95
GUERIN SPORTIVO.....	269	75	50	84	15	46	91	178	64	14	11	13	35	43	205
GUIDA TV.....	708	197	152	175	42	141	246	462	177	41	24	53	101	114	531
INTIMITA'.....	130	42	38	26	7	16	32	98	25	10	5	4	16	15	105
MILANO FINANZA.....	430	114	98	83	32	103	168	263	118	32	27	33	76	56	312
IL MONDO.....	122	38	21	29	8	26	44	78	25	7	4	7	16	14	97
MOTOSPRINT.....	494	177	105	99	48	66	142	352	125	36	23	27	71	75	369
NOVELLA 2000.....	254	80	52	58	22	42	79	175	85	17	20	24	53	56	168
OGGI.....	1184	412	242	267	85	178	361	823	276	82	50	78	173	153	907
PANORAMA.....	2030	642	409	468	157	355	680	1350	546	106	120	171	334	319	1484
SORRISI E CANZONI TV.....	2626	845	620	544	210	407	792	1835	699	181	140	194	424	394	1927
STOP.....	112	43	20	25	9	15	29	82	20	4	1	2	7	16	91
TELEPIU'.....	689	243	146	152	47	100	206	483	193	53	32	48	116	109	496
TELESETTE.....	786	212	176	193	50	156	270	516	178	46	32	47	110	97	609
TOPOLINO.....	799	258	185	189	48	120	248	551	338	69	64	86	180	213	461
TU.....	94	36	19	20	3	16	25	69	34	7	4	7	18	22	61
VISTO.....	178	56	46	33	11	32	51	127	47	13	7	7	23	30	132
VIVERSANI & BELLI.....	271	112	42	58	16	43	81	190	85	26	17	23	56	50	186
SUPPLEMENTI SETTIMANALI															
D-LA REPUBBLICA DELLE DONNE.....	414	101	71	77	31	133	194	220	116	23	19	30	64	70	298
IO DONNA.....	419	141	69	85	24	100	149	270	103	29	27	31	69	54	316
SETTE.....	1044	354	173	204	81	232	392	651	239	72	49	64	157	118	804
SPECCHIO LA STAMPA.....	590	222	100	131	20	117	198	392	130	36	28	40	89	73	460
SPORT WEEK-GAZZETTA SPORT.....	1306	472	294	285	115	141	378	928	389	88	73	91	210	231	918
TV SETTE.....	1017	307	193	207	64	245	387	630	256	71	57	62	158	140	760
IL VENERDI' DI REPUBBLICA.....	1538	379	290	336	129	405	653	885	404	103	76	110	235	239	1134
SUPPLEMENTI MENSILI															
LUOGHI DELL'INFINITO.....	104	32	16	25	8	22	40	64	22	7	3	6	14	14	81

Lettori ultimo periodo

secondo: • ampiezza centri • comuni • presenza bambini e ragazzi

(valori assoluti x 1.000)

MENSILI	Totale	AMPIEZZA CENTRI					COMUNI		PRESENZA BAMBINI E RAGAZZI						
		fino a 10000 abit.	da 10000 a 30000 abit.	da 30000 a 100000 abit.	da 100000 a 250000 abit.	oltre 250000 abit.	capo-luogo	non capo-luogo	Totale "si"	da 0 a 2 anni	da 3 a 4 anni	da 5 a 7 anni	Totale fino 7 anni	da 8 a 13 anni	Totale "no"
POPOLAZIONE	24122	7962	5388	5131	1738	3903	7265	16857	5883	1458	1131	1646	3513	3430	18239
AD.....	287	96	52	72	18	48	91	196	91	35	22	30	63	42	195
AIRONE.....	376	131	79	78	21	67	116	261	108	23	15	23	54	70	268
AM AUTOMESE.....	251	74	53	52	30	42	94	157	61	20	15	12	35	32	191
AMADEUS.....	63	17	14	10	9	12	25	38	17	5	1	4	8	10	46
AMICA.....	178	63	31	46	12	27	57	121	42	12	7	10	23	22	137
AMICI DI CASA.....	58	16	13	11	6	13	23	35	20	4	3	4	9	13	38
ARCHEO.....	73	25	11	21	8	9	24	49	16	7	6	5	11	6	58
ASTRA.....	39	13	10	5	2	8	12	27	11	2	2	1	4	8	27
AUTO.....	1049	369	239	213	77	151	300	749	267	61	52	77	155	159	782
BELL'EUROPA.....	120	41	10	26	15	29	55	66	34	8	5	12	22	19	86
BELL'ITALIA.....	303	106	52	67	32	46	105	198	75	17	10	25	41	45	228
BENISSIMO.....	1			1			1								1
BIMBISANI & BELLI.....	266	81	63	61	11	49	81	185	168	113	37	34	151	39	98
BRAVA CASA.....	200	70	45	43	18	24	54	146	76	24	16	34	59	33	125
BUONA CUCINA.....	106	36	23	24	9	15	29	78	23	4	3	12	14	15	84
BURDA.....	41	8	12	12		8	10	31	7	1	1	1	3	4	34
CAMBIO.....	208	58	59	43	19	29	60	148	68	19	16	14	42	31	140
CAPITAL.....	306	89	68	61	19	68	110	196	70	20	17	16	41	41	236

Lettori ultimo periodo

secondo: • ampiezza centri • comuni • presenza bambini e ragazzi

(valori assoluti x 1.000)

MENSILI	Totale	AMPIEZZA CENTRI					COMUNI		PRESENZA BAMBINI E RAGAZZI						
		fino a 10000 ab.	da 10000 a 30000 ab.	da 30000 a 100000 ab.	da 100000 a 250000 ab.	oltre 250000 ab.	capo-luogo	non capo-luogo	Totale "si"	da 0 a 2 anni	da 3 a 4 anni	da 5 a 7 anni	Totale fino 7 anni	da 8 a 13 anni	Totale "no"
POPOLAZIONE	24122	7962	5388	5131	1738	3903	7265	16857	5883	1458	1131	1646	3513	3430	18239
CARNET	29	7	11	5	2	4	7	22	6	3	4	2	6	1	23
CASA FACILE	303	106	77	62	15	44	77	226	116	33	25	35	77	63	187
CASA IN FIORE	105	39	23	18	7	18	33	72	25	9	4	8	16	14	80
CASAVIVA	376	117	85	92	26	56	110	266	118	28	21	42	76	63	257
CASE DA ABITARE	173	65	31	43	11	24	48	125	63	19	15	21	43	35	110
CIAK	329	83	57	74	41	74	144	186	76	20	14	25	51	42	253
CIPRIA	14	2	2	5	4		7	7	6	2		1	3	3	7
CLASS	65	15	8	10	4	28	39	26	17	6	4	3	13	9	48
CLUB 3	55	15	10	15	6	9	17	38	6	1		1	2	5	49
COME STAI	52	16	14	10	3	9	14	37	11	4	1	1	6	5	41
COSE DI CASA	526	151	125	136	39	75	165	361	181	48	42	56	119	99	345
COSMOPOLITAN	106	39	25	21	4	17	31	75	25	9	5	5	14	12	81
LA CUCINA ITALIANA	283	97	51	57	20	57	102	181	77	17	19	15	45	44	206
CUCINA MODERNA	243	91	41	50	20	43	89	154	73	16	23	15	48	43	170
CUCINA NO PROBLEM	41	11	8	13	3	6	13	28	5	4	1	2	4	1	36
CUCINARE BENE	205	62	40	52	13	39	71	134	62	19	12	16	41	32	143
DONNA	89	27	24	23	2	13	22	67	26	8	3	13	19	14	63
DONNA & MAMMA	65	22	17	11	7	7	21	44	42	32	5	6	36	7	22
DOVE	124	43	19	20	20	22	45	79	32	13	11	6	24	15	92
ELLE	67	21	18	11	7	10	23	45	19	10	3	4	13	7	49
ELLE DECOR	38	3	10	10	2	12	16	22	9	3	1	3	7	3	29
FOCUS	3149	992	699	642	292	524	1041	2108	814	205	153	214	475	450	2335
FOX UOMO	354	123	91	89	25	27	83	271	91	23	18	23	52	52	262
GARDENIA	136	62	21	31	6	16	37	99	43	10	11	19	33	19	93
GENTE MESE	412	127	93	92	30	70	133	279	113	30	19	27	64	69	299
GENTE MOTORI	1179	407	290	247	66	168	304	875	339	74	65	86	190	213	840
GENTE VIAGGI	292	88	66	53	40	45	99	193	68	17	10	16	37	37	224
GLAMOUR	126	42	29	29	9	17	32	94	36	13	7	10	24	16	90
GQ	510	167	107	118	47	71	158	352	107	34	17	30	70	46	404
GULLIVER	132	44	34	16	11	28	42	90	35	13	5	3	17	19	97
INSIEME	44	10	13	9	3	9	14	29	17	9	4	5	15	5	27
IO E IL MIO BAMBINO	250	87	55	63	12	33	66	184	175	126	34	31	157	41	75
JACK	302	117	66	48	21	50	86	216	85	24	16	30	58	40	218
MADRE	34	17	6	4	7	1	9	25	10	5	1	2	8	6	24
MARIE CLAIRE	70	13	20	21	6	10	22	48	18	6	2	4	11	9	52
MAX	761	248	185	166	55	106	225	536	212	51	45	47	116	122	548
MEN'S HEALTH	581	167	132	136	43	103	193	388	146	41	31	31	87	76	434
MERIDIANI	84	25	22	11	10	15	31	53	26	8	2	8	16	15	58
MESSAGGERO DI S.ANTONIO	385	135	94	88	30	38	94	290	76	22	12	24	48	45	309
LA MIA BOUTIQUE	21	2	3	11	1	5	8	13	10	3	5	3	10	4	11
LA MIA CASA	80	32	15	23	4	6	13	67	21	6	6	2	10	16	59
NATIONAL GEOGRAPHIC ITALIA	482	141	88	112	42	98	170	312	118	41	20	24	69	61	364
NAUTICA	213	60	51	48	19	34	71	142	66	18	18	11	38	37	147
NEWTON	384	141	82	65	37	59	112	272	82	17	16	19	44	48	303
PANORAMA TRAVEL	296	91	60	80	21	44	89	207	90	20	18	22	55	51	206
PARTIAMO	42	16	9	8	4	4	11	32	15	5	2	2	8	8	27
PC WORLD ITALIA	606	199	145	124	51	86	187	419	178	43	38	50	102	100	428
PRATICA	32	15	8	4	2	4	8	25	13	3	2	2	6	10	19
QUARK	629	221	128	131	47	102	181	449	185	41	41	54	112	108	445
QUATTORRUOTE	3531	1192	828	747	267	497	1012	2518	1019	274	206	286	629	573	2512
QUATTRO ZAMPE	178	71	43	38	13	14	43	135	43	13	8	12	27	25	135
QUI TOURING	447	125	85	110	38	89	163	283	115	28	26	36	72	64	332
RAGAZZA MODERNA	12	1	3	1	7		7	5	4			2	2	2	8
RAKAM	20	10	2	3	3	2	5	15	8	1	2	2	4	6	12
SALE & PEPE	140	46	28	30	11	25	47	92	48	18	8	15	35	23	92
SALVE	49	11	12	11	4	10	17	32	15	1	3	6	9	11	34
LE SCIENZE	183	41	32	44	19	47	76	107	47	15	6	11	27	28	136
SELEZIONE READER'S DIGEST	212	84	45	36	16	30	60	152	37	9	5	8	21	23	175
IN SELLA	729	268	188	147	38	89	179	550	199	33	31	46	91	134	530
SILHOUETTE DONNA	136	42	32	31	8	23	41	95	44	10	13	9	27	21	92
SPEAK UP	44	13	9	4	1	16	18	26	11		1	6	6	7	32
STARBENE	457	156	92	118	19	73	135	322	140	45	20	29	83	77	317
SUBITO PRONTO IN CUCINA	15	7	2	3		2	4	11	3		1	2	2	3	12
A TAVOLA	75	25	15	16	6	13	24	51	21	2	1	6	8	13	55
TOP GIRL	59	19	16	17	7		11	48	29	1	7	6	14	24	30
TUTTOMOTO	864	302	195	191	38	138	239	626	254	74	45	73	162	132	610
TUTTO MUSICA	274	92	52	65	18	46	91	183	64	16	8	16	37	35	210
TUTTOTURISMO	150	52	33	22	17	26	48	101	34	8	5	11	19	20	116
VERA MAGAZINE	30	7	2	5	8	8	16	14	10	2	1	3	3	6	20
VIAGGI E SAPORI	85	25	13	26	7	14	31	54	32	8	6	12	21	16	53
IN VIAGGIO	90	26	26	21	6	12	25	65	26	12	6	5	19	11	64
VIE DEL GUSTO-VERDE OGGI	69	29	10	12	2	16	24	45	20	6	4	5	15	10	48
VILLE & CASALI	152	52	36	35	7	22	44	108	49	17	13	14	33	25	103
VITALITY	18	4	4	5	3	3	8	10	3				3	3	16
VOGUE ITALIA	215	54	51	61	14	34	66	149	54	14	10	20	36	29	161
AL VOLANTE	1712	545	425	392	108	243	499	1214	519	145	98	117	299	298	1194

Uomini

Lettori ultimo periodo

secondo: • ampiezza centri • comuni • presenza bambini e ragazzi

(percentuali di composizione)

SETTIMANALI	Totale	AMPIEZZA CENTRI					COMUNI		PRESENZA BAMBINI E RAGAZZI						
		fino a 10000 abit.	da 10000 a 30000 abit.	da 30000 a 100000 abit.	da 100000 a 250000 abit.	oltre 250000 abit.	capo-luogo	non capo-luogo	Totale "si"	da 0 a 2 anni	da 3 a 4 anni	da 5 a 7 anni	Totale fino 7 anni	da 8 a 13 anni	Totale "no"
POPOLAZIONE	100.0	33.0	22.3	21.3	7.2	16.2	30.1	69.9	24.4	6.0	4.7	6.8	14.6	14.2	75.6
ANNA.....	100.0	31.6	22.7	25.9	6.1	13.7	25.7	74.3	31.1	7.5	5.4	11.5	20.9	16.4	68.9
AUTO OGGI.....	100.0	34.4	25.2	20.4	5.9	14.2	26.2	73.8	32.0	8.1	6.5	8.9	19.9	18.8	68.0
AUTOSPRINT.....	100.0	38.0	20.4	20.3	6.8	14.6	28.2	71.8	25.4	5.1	6.4	5.9	14.8	16.7	74.6
BELLA.....	100.0	37.3	27.8	11.8	13.5	9.7	29.0	71.0	41.9		13.8	7.4	21.3	33.0	58.1
CHI.....	100.0	32.8	21.2	20.3	9.1	16.7	33.4	66.6	27.2	5.2	5.7	5.9	15.2	15.8	72.8
CIOE'.....	100.0	36.7	21.3	14.7	13.0	14.2	33.4	66.6	49.8	11.0	1.4	10.2	22.6	35.1	50.2
CONFIDENZE.....	100.0	37.6	25.0	13.7	8.7	15.0	28.1	71.9	19.4	2.4	4.9	4.6	9.5	10.9	80.6
DONNA MODERNA.....	100.0	30.5	26.6	21.9	7.1	13.9	28.7	71.3	31.4	9.3	7.9	8.8	22.1	13.7	68.6
L'ESPRESSO.....	100.0	28.3	19.2	24.1	8.0	20.4	37.9	62.1	24.7	5.8	4.4	7.1	15.0	13.5	75.3
EVA EXPRESS TREMILA.....	100.0	29.7	18.8	28.7	7.5	15.2	31.5	68.5	26.4	4.1	6.8	7.8	16.6	14.8	73.6
FAMIGLIA CRISTIANA.....	100.0	41.5	24.6	18.7	5.5	9.6	22.6	77.4	21.5	4.6	3.8	5.4	10.7	14.1	78.5
FILM TV.....	100.0	18.3	19.8	18.6	10.6	32.6	51.8	48.2	22.9	5.2	2.3	4.9	10.3	19.3	77.1
GENTE.....	100.0	31.0	20.2	21.8	7.6	19.5	34.5	65.5	23.5	5.6	3.5	4.8	12.0	14.9	76.5
GIOIA.....	100.0	30.1	18.2	20.5	9.1	22.0	41.4	58.6	23.1	4.3	5.4	5.4	13.6	15.0	76.9
IL GIORNALINO.....	100.0	49.7	26.3	11.4	2.2	10.4	18.9	81.1	38.8	10.7	1.7	5.7	16.4	27.9	61.2
GRAND HOTEL.....	100.0	35.6	23.8	20.3	6.1	14.1	27.5	72.5	24.6	7.6	5.3	3.3	14.1	13.3	75.4
GRAZIA.....	100.0	33.5	13.2	22.2	2.8	28.4	41.5	58.5	22.0	1.0	3.2	3.4	7.6	16.9	78.0
GUERIN SPORTIVO.....	100.0	27.8	18.6	31.1	5.5	17.1	33.9	66.1	23.9	5.2	3.9	4.9	12.9	16.0	76.1
GUIDA TV.....	100.0	27.9	21.5	24.7	6.0	19.9	34.8	65.2	25.0	5.7	3.4	7.5	14.2	16.1	75.0
INTIMITA'.....	100.0	32.6	29.1	20.3	5.7	12.4	24.7	75.3	19.2	7.7	3.7	3.0	12.0	11.7	80.8
MILANO FINANZA.....	100.0	26.5	22.9	19.2	7.4	24.0	39.0	61.0	27.3	7.5	6.2	7.6	17.6	13.0	72.7
IL MONDO.....	100.0	30.9	17.0	23.7	6.7	21.7	36.1	63.9	20.3	6.2	3.2	6.0	13.3	11.8	79.7
MOTOSPRINT.....	100.0	35.7	21.3	20.0	9.7	13.3	28.8	71.2	25.3	7.3	4.6	5.5	14.5	15.3	74.7
NOVELLA 2000.....	100.0	31.4	20.3	22.9	8.7	16.7	31.1	68.9	33.6	6.6	8.0	9.6	20.9	22.2	66.4
OGGI.....	100.0	34.8	20.5	22.5	7.2	15.0	30.5	69.5	23.3	7.0	4.3	6.6	14.6	12.9	76.7
PANORAMA.....	100.0	31.6	20.1	23.0	7.7	17.5	33.5	66.5	26.9	5.2	5.9	8.4	16.5	15.7	73.1
SORRISI E CANZONI TV.....	100.0	32.2	23.6	20.7	8.0	15.5	30.1	69.9	26.6	6.9	5.3	7.4	16.1	15.0	73.4
STOP.....	100.0	38.3	17.6	22.5	7.8	13.8	26.2	73.8	18.3	3.6	1.0	1.6	6.1	14.3	81.7
TELEPIU'.....	100.0	35.3	21.2	22.1	6.9	14.5	29.9	70.1	28.1	7.7	4.6	6.9	16.9	15.8	71.9
TELESETTE.....	100.0	27.0	22.3	24.5	6.3	19.9	34.4	65.6	22.6	5.8	4.1	6.0	14.0	12.3	77.4
TOPOLINO.....	100.0	32.3	23.1	23.6	6.0	15.0	31.1	68.9	42.3	8.6	8.0	10.7	22.6	26.6	57.7
TU.....	100.0	38.6	20.5	21.1	3.0	16.9	26.5	73.5	35.7	7.6	4.0	7.7	19.3	23.5	64.3
VISTO.....	100.0	31.5	25.9	18.3	6.3	18.0	28.8	71.2	26.1	7.6	4.0	3.9	13.1	17.1	73.9
VIVERSANI & BELLI.....	100.0	41.2	15.6	21.6	5.8	15.7	29.9	70.1	31.5	9.6	6.2	8.6	20.6	18.4	68.5
SUPPLEMENTI SETTIMANALI															
D-LA REPUBBLICA DELLE DONNE.....	100.0	24.4	17.2	18.6	7.6	32.2	46.9	53.1	28.0	5.7	4.5	7.3	15.4	16.9	72.0
IO DONNA.....	100.0	33.6	16.5	20.4	5.7	23.9	35.7	64.3	24.5	7.0	6.5	7.3	16.5	12.9	75.5
SETTE.....	100.0	33.9	16.6	19.6	7.7	22.2	37.6	62.4	22.9	6.9	4.7	6.1	15.0	11.4	77.1
SPECCHIO LA STAMPA.....	100.0	37.7	16.9	22.2	3.4	19.8	33.6	66.4	22.1	6.1	4.7	6.8	15.0	12.3	77.9
SPORT WEEK-GAZZETTA SPORT.....	100.0	36.2	22.5	21.8	8.8	10.8	29.0	71.0	29.8	6.7	5.6	7.0	16.0	17.7	70.2
TV SETTE.....	100.0	30.2	19.0	20.4	6.3	24.1	38.0	62.0	25.2	7.0	5.6	6.1	15.6	13.8	74.8
IL VENERDI' DI REPUBBLICA.....	100.0	24.6	18.8	21.8	8.4	26.3	42.5	57.5	26.2	6.7	4.9	7.2	15.3	15.5	73.8
SUPPLEMENTI MENSILI															
LUOGHI DELL'INFINITO.....	100.0	31.1	15.5	24.3	7.8	21.3	38.1	61.9	21.7	6.5	3.2	6.0	13.7	13.7	78.3

Lettori ultimo periodo

secondo: • ampiezza centri • comuni • presenza bambini e ragazzi

(percentuali di composizione)

MENSILI	Totale	AMPIEZZA CENTRI					COMUNI		PRESENZA BAMBINI E RAGAZZI						
		fino a 10000 abit.	da 10000 a 30000 abit.	da 30000 a 100000 abit.	da 100000 a 250000 abit.	oltre 250000 abit.	capo-luogo	non capo-luogo	Totale "si"	da 0 a 2 anni	da 3 a 4 anni	da 5 a 7 anni	Totale fino 7 anni	da 8 a 13 anni	Totale "no"
POPOLAZIONE	100.0	33.0	22.3	21.3	7.2	16.2	30.1	69.9	24.4	6.0	4.7	6.8	14.6	14.2	75.6
AD.....	100.0	33.5	18.1	25.3	6.3	16.8	31.6	68.4	31.9	12.1	7.7	10.4	22.1	14.8	68.1
AIRONE.....	100.0	34.9	21.0	20.8	5.5	17.8	30.7	69.3	28.7	6.2	3.9	6.1	14.4	18.7	71.3
AM AUTOMESE.....	100.0	29.3	21.1	20.7	12.0	16.9	37.5	62.5	24.1	7.9	5.9	4.8	14.0	12.7	75.9
AMADEUS.....	100.0	27.5	23.0	15.5	14.9	19.1	39.7	60.3	27.2	7.8	1.1	5.6	13.4	16.4	72.8
AMICA.....	100.0	35.2	17.1	25.7	6.5	15.4	32.1	67.9	23.5	6.8	3.9	5.4	12.8	12.2	76.5
AMICI DI CASA.....	100.0	27.1	21.8	18.3	10.6	22.2	39.4	60.6	34.4	6.9	4.9	7.4	15.0	22.9	65.6
ARCHEO.....	100.0	33.4	14.3	28.7	10.8	12.8	33.1	66.9	21.4	10.0	7.7	6.3	15.4	8.2	78.6
ASTRA.....	100.0	32.8	26.2	13.5	5.5	21.9	30.3	69.7	29.2	5.0	4.0	2.6	11.5	20.4	70.8
AUTO.....	100.0	35.2	22.8	20.3	7.3	14.4	28.6	71.4	25.5	5.8	4.9	7.4	14.7	15.1	74.5
BELL'EUROPA.....	100.0	34.1	8.5	21.3	12.2	23.8	45.3	54.7	28.3	6.5	4.1	10.1	18.0	15.7	71.7
BELL'ITALIA.....	100.0	34.8	17.2	22.2	10.6	15.1	34.7	65.3	24.8	5.5	3.2	8.2	13.5	14.8	75.2
BENISSIMO.....	100.0			100.0			100.0								100.0
BIMBISANI & BELLI.....	100.0	30.6	23.8	22.9	4.3	18.4	30.4	69.6	63.0	42.4	13.7	12.6	56.7	14.6	37.0
BRAVA CASA.....	100.0	35.1	22.4	21.6	8.8	12.0	26.9	73.1	37.8	12.2	8.2	17.1	29.5	16.3	62.2
BUONA CUCINA.....	100.0	34.1	21.5	22.6	8.1	13.8	27.1	72.9	21.2	3.7	2.6	11.1	13.2	13.7	78.8
BURDA.....	100.0	20.4	28.4	30.3	1.0	20.0	24.9	75.1	16.1	1.4	3.0	3.0	7.4	8.7	83.9
CAMBIO.....	100.0	27.9	28.6	20.5	9.2	13.8	28.8	71.2	32.8	9.1	7.9	6.7	20.4	14.8	67.2
CAPITAL.....	100.0	29.2	22.4	20.0	6.3	22.1	35.9	64.1	22.8	6.4	5.6	5.3	13.5	13.4	77.2

Lettori ultimo periodo

secondo: • ampiezza centri • comuni • presenza bambini e ragazzi

(percentuali di composizione)

MENSILI	Totale	AMPIEZZA CENTRI					COMUNI		PRESENZA BAMBINI E RAGAZZI						
		fino a 10000 abit.	da 10000 a 30000 abit.	da 30000 a 100000 abit.	da 100000 a 250000 abit.	oltre 250000 abit.	capo-luogo	non capo-luogo	Totale "si"	da 0 a 2 anni	da 3 a 4 anni	da 5 a 7 anni	Totale fino 7 anni	da 8 a 13 anni	Totale "no"
POPOLAZIONE	100.0	33.0	22.3	21.3	7.2	16.2	30.1	69.9	24.4	6.0	4.7	6.8	14.6	14.2	75.6
CARNET	100.0	24.5	37.7	18.3	6.5	13.0	23.9	76.1	21.9	9.1	12.9	8.1	21.9	4.8	78.1
CASA FACILE	100.0	35.0	25.3	20.4	5.0	14.4	25.4	74.6	38.4	10.7	8.2	11.4	25.4	20.7	61.6
CASA IN FIORE	100.0	37.0	22.1	16.9	6.5	17.5	31.6	68.4	23.6	8.5	3.4	9.0	15.3	13.6	76.4
CASAVIVA	100.0	31.2	22.6	24.4	7.0	14.8	29.2	70.8	31.5	7.5	5.5	11.2	20.3	16.7	68.5
CASE DA ABITARE	100.0	37.4	17.7	24.6	6.3	14.1	27.8	72.2	36.5	11.1	8.8	12.1	24.9	20.2	63.5
CIAM	100.0	25.1	17.2	22.5	12.6	22.5	43.6	56.4	23.2	6.1	4.2	7.6	15.4	12.9	76.8
CIPRIA	100.0	17.2	17.0	35.9	29.8		48.1	51.9	45.7	17.6		7.3	25.0	20.8	54.3
CLASS	100.0	22.7	12.1	15.5	6.5	43.2	60.0	40.0	26.4	8.9	6.2	5.1	20.2	14.1	73.6
CLUB 3	100.0	26.8	18.6	26.5	10.9	17.2	31.4	68.6	11.5	2.1		2.1	3.1	9.4	88.5
COME STAI	100.0	31.8	26.8	18.7	5.4	17.3	27.8	72.2	21.3	7.1	2.3	1.6	11.0	10.3	78.7
COSE DI CASA	100.0	28.8	23.8	25.8	7.4	14.2	31.4	68.6	34.4	9.1	8.0	10.6	22.6	18.8	65.6
COSMOPOLITAN	100.0	36.6	23.5	19.9	4.1	15.9	28.9	71.1	23.9	8.0	4.4	4.5	13.0	11.8	76.1
LA CUCINA ITALIANA	100.0	34.3	18.1	20.1	7.2	20.2	36.0	64.0	27.2	6.1	6.8	5.3	15.8	15.5	72.8
CUCINA MODERNA	100.0	37.2	16.8	20.4	8.1	17.5	36.7	63.3	30.2	6.6	9.5	6.2	19.8	17.5	69.8
CUCINA NO PROBLEM	100.0	27.8	19.5	31.6	7.3	13.9	30.9	69.1	13.2	10.4	3.4	4.0	10.4	2.9	86.8
CUCINARE BENE	100.0	30.2	19.3	25.1	6.3	19.1	34.8	65.2	30.4	9.5	6.0	7.8	20.1	15.5	69.6
DONNA	100.0	30.1	26.5	25.8	2.7	15.0	24.8	75.2	29.3	8.7	3.5	14.7	20.9	15.4	70.7
DONNA & MAMMA	100.0	34.5	26.3	17.6	11.2	10.5	31.8	68.2	65.6	50.2	7.5	9.2	56.2	10.4	34.4
DOVE	100.0	34.7	15.4	16.1	16.1	17.8	36.6	63.4	25.8	10.9	9.0	4.5	19.1	11.8	74.2
ELLE	100.0	31.6	26.8	16.7	10.5	14.4	33.4	66.6	28.1	15.2	4.1	6.5	19.6	10.1	71.9
ELLE DECOR	100.0	7.9	27.5	26.1	6.4	32.2	41.3	58.7	22.7	6.6	3.8	8.7	19.1	7.0	77.3
FOCUS	100.0	31.5	22.2	20.4	9.3	16.6	33.1	66.9	25.8	6.5	4.9	6.8	15.1	14.3	74.2
FOX UOMO	100.0	34.7	25.7	25.1	7.0	7.6	23.4	76.6	25.9	6.5	5.2	6.5	14.6	14.7	74.1
GARDENIA	100.0	45.4	15.3	23.2	4.3	11.9	27.2	72.8	31.4	7.5	8.1	14.2	24.6	14.0	68.6
GENTE MESE	100.0	30.9	22.6	22.3	7.3	16.9	32.2	67.8	27.3	7.2	4.7	6.5	15.4	16.8	72.7
GENTE MOTORI	100.0	34.5	24.6	21.0	5.6	14.3	25.8	74.2	28.7	6.3	5.5	7.3	16.1	18.0	71.3
GENTE VIAGGI	100.0	30.2	22.7	18.1	13.7	15.3	34.0	66.0	23.3	5.9	3.5	5.5	12.7	12.5	76.7
GLAMOUR	100.0	33.2	23.4	22.7	7.4	13.3	25.5	74.5	28.8	10.0	5.4	8.1	19.0	12.7	71.2
GQ	100.0	32.6	21.0	23.2	9.2	14.0	31.0	69.0	20.9	6.6	3.3	5.9	13.7	9.0	79.1
GULLIVER	100.0	32.9	26.0	11.9	8.3	20.9	31.8	68.2	26.7	9.7	4.1	1.9	13.1	14.7	73.3
INSIEME	100.0	23.9	28.9	19.5	7.3	20.4	32.7	67.3	38.9	20.2	8.7	11.2	33.3	12.3	61.1
IO E IL MIO BAMBINO	100.0	35.0	21.9	25.1	4.8	13.2	26.2	73.8	70.1	50.2	13.7	12.6	62.9	16.4	29.9
JACK	100.0	38.6	22.0	15.9	6.9	16.6	28.6	71.4	28.0	8.0	5.4	10.0	19.2	13.2	72.0
MADRE	100.0	49.4	16.4	12.9	19.3	2.0	26.6	73.4	28.5	14.3	3.8	4.6	22.8	18.1	71.5
MARIE CLAIRE	100.0	18.9	28.1	29.5	8.5	15.0	30.8	69.2	26.3	7.9	2.6	5.7	16.2	13.2	73.7
MAX	100.0	32.6	24.3	21.8	7.2	14.0	29.5	70.5	27.9	6.7	5.9	6.2	15.2	16.0	72.1
MEN'S HEALTH	100.0	28.8	22.8	23.3	7.3	17.8	33.2	66.8	25.2	7.0	5.4	5.4	15.0	13.1	74.8
MERIDIANI	100.0	30.0	26.5	13.1	12.2	18.2	37.3	62.7	31.3	10.0	2.4	9.9	18.6	18.3	68.7
MESSAGGERO DI S.ANTONIO	100.0	35.1	24.4	22.8	7.9	9.9	24.6	75.4	19.7	5.7	3.1	6.3	12.5	11.7	80.3
LA MIA BOUTIQUE	100.0	7.5	13.5	50.2	3.6	25.3	39.1	60.9	46.3	13.6	24.3	12.8	46.3	18.4	53.7
LA MIA CASA	100.0	39.6	18.4	28.8	5.4	7.8	16.4	83.6	26.7	7.2	7.1	2.9	12.6	20.1	73.3
NATIONAL GEOGRAPHIC ITALIA	100.0	29.3	18.2	23.3	8.8	20.4	35.3	64.7	24.5	8.6	4.1	5.0	14.3	12.7	75.5
NAUTICA	100.0	28.4	24.0	22.4	9.1	16.1	33.4	66.6	30.9	8.4	8.4	5.1	18.0	17.5	69.1
NEWTON	100.0	36.6	21.4	17.0	9.7	15.3	29.1	70.9	21.2	4.4	4.3	4.9	11.5	12.4	78.8
PANORAMA TRAVEL	100.0	30.8	20.2	27.1	7.0	15.0	30.1	69.9	30.5	6.7	6.0	7.4	18.6	17.4	69.5
PARTIAMO	100.0	38.7	22.1	19.8	8.7	10.7	24.9	75.1	36.7	11.7	4.1	4.4	18.6	18.1	63.3
PC WORLD ITALIA	100.0	32.9	24.0	20.5	8.5	14.2	30.8	69.2	29.3	7.1	6.3	8.3	16.8	16.5	70.7
PRATICA	100.0	45.7	26.1	11.4	5.6	11.1	23.4	76.6	39.9	9.9	5.1	6.6	18.2	30.0	60.1
QUARK	100.0	35.1	20.4	20.8	7.5	16.1	28.7	71.3	29.4	6.6	6.6	8.5	17.9	17.1	70.6
QUATTRORUOTE	100.0	33.8	23.4	21.2	7.6	14.1	28.7	71.3	28.9	7.8	5.8	8.1	17.8	16.2	71.1
QUATTRO ZAMPE	100.0	39.8	24.1	21.2	7.3	7.6	24.0	76.0	24.2	7.5	4.4	6.7	15.0	13.8	75.8
QUI TOURING	100.0	28.1	19.1	24.6	8.4	19.9	36.5	63.5	25.7	6.3	5.9	8.1	16.1	14.3	74.3
RAGAZZA MODERNA	100.0	5.0	26.4	12.0	56.6		59.1	40.9	31.8			17.5	17.5	19.8	68.2
RAKAM	100.0	49.5	9.7	15.5	13.3	12.0	25.3	74.7	40.5	4.3	10.3	11.2	21.5	28.2	59.5
SALE & PEPE	100.0	32.8	19.8	21.6	8.2	17.6	33.9	66.1	34.1	13.1	6.0	10.7	24.8	16.2	65.9
SALVE	100.0	22.4	25.6	23.1	7.7	21.2	34.1	65.9	30.3	2.5	5.4	12.5	18.0	23.3	69.7
LE SCIENZE	100.0	22.6	17.5	24.2	10.1	25.6	41.6	58.4	25.9	8.1	3.5	6.1	14.6	15.3	74.1
SELEZIONE READER'S DIGEST	100.0	39.9	21.1	17.2	7.5	14.2	28.2	71.8	17.3	4.1	2.6	4.0	9.8	11.0	82.7
IN SELLA	100.0	36.7	25.8	20.1	5.2	12.2	24.6	75.4	27.3	4.5	4.3	6.3	12.5	18.4	72.7
SILHOUETTE DONNA	100.0	31.2	23.2	22.9	6.0	16.7	30.1	69.9	32.5	7.6	9.8	6.4	20.0	15.3	67.5
SPEAK UP	100.0	30.2	21.1	10.1	1.8	36.8	40.3	59.7	25.6		2.2	14.5	14.5	15.0	74.4
STARBENE	100.0	34.2	20.1	25.8	4.2	15.9	29.6	70.4	30.6	9.8	4.4	6.4	18.2	16.8	69.4
SUBITO PRONTO IN CUCINA	100.0	48.1	14.4	18.6	2.6	16.3	26.4	73.6	21.4		8.1	12.9	12.9	21.4	78.6
A TAVOLA	100.0	32.7	20.2	21.9	7.5	17.8	32.0	68.0	27.6	2.3	1.7	8.0	10.2	17.9	72.4
TOP GIRL	100.0	32.8	27.2	28.5	11.6		19.0	81.0	49.6	2.0	12.0	11.0	23.7	41.6	50.4
TUTTOMOTO	100.0	34.9	22.5	22.1	4.4	16.0	27.6	72.4	29.4	8.5	5.2	8.4	18.8	15.3	70.6
TUTTO MUSICA	100.0	33.7	19.1	23.6	6.7	16.9	33.3	66.7	23.5	5.8	2.8	5.8	13.4	12.9	76.5
TUTTOTURISMO	100.0	34.7	22.0	14.7	11.3	17.2	32.3	67.7	22.8	5.3	3.0	7.0	13.0	13.3	77.2
VERA MAGAZINE	100.0	24.5	5.4	17.5	26.7	25.9	54.3	45.7	32.1	6.6	2.8	11.3	11.3	20.8	67.9
VIAGGI E SAPORI	100.0	29.5	15.8	30.2	7.8	16.7	36.2	63.8	37.7	9.1	7.0	14.4	25.0	18.6	62.3
IN VIAGGIO	100.0	28.9	28.8	22.8	6.3	13.2	28.0	72.0	28.5	13.6	6.6	6.1	21.6	12.1	71.5
VIE DEL GUSTO-VERDE OGGI	100.0	41.6	14.0	18.1	2.4	24.0	34								

Uomini

Lettori ultimo periodo
secondo: • regioni

(valori assoluti x 1.000)

SETTIMANALI	Totale	REGIONI										
		Piemonte V. Aosta	Liguria	Lombardia	Trentino Alto Adige	Veneto	Friuli Venezia Giulia	Emilia Romagna	Toscana	Marche	Umbria	Lazio
POPOLAZIONE	24122	1886	688	3858	392	1923	508	1723	1513	624	358	2196
ANNA.....	83	4	5	14	4	10		7	4	4		3
AUTO OGGI.....	673	31	10	117	8	84	10	46	36	32	12	80
AUTOSPRINT.....	518	37	11	97	8	63	4	61	42	20	6	61
BELLA.....	41	6	2	4		3		10			8	
CHI.....	503	51	14	103	10	53	7	51	32	12	10	52
CIOE'.....	58	11		6		2	1	5	7	3	1	5
CONFIDENZE.....	88	5		25		8	5	13	2	3	5	7
DONNA MODERNA.....	463	35	17	115	9	61	24	39	22	9	7	24
L'ESPRESSO.....	1477	97	54	205	25	110	30	104	150	43	20	171
EVA EXPRESS TREMILA.....	100	7		18		6	3	11	9	3	7	11
FAMIGLIA CRISTIANA.....	1456	156	28	351	26	242	43	46	87	36	12	65
FILM TV.....	91	1	3	8	3	9		8	9			16
GENTE.....	973	63	61	176	11	125	30	61	75	25	23	77
GIOIA.....	102	4	9	14	4	2		11	13	5	3	4
IL GIORNALINO.....	71	9		18	2	20			4			
GRAND HOTEL.....	212	44	6	28		20	8	14	27	2	11	9
GRAZIA.....	122	8	6	25		10	1	10	3	1	1	14
GUERIN SPORTIVO.....	269	9	6	36		19	6	14	30	15	8	35
GUIDA TV.....	708	58	19	148	4	65	30	50	52	18	15	76
INTIMITA'.....	130	13	3	48		14	6	13	4	2	5	5
MILANO FINANZA.....	430	25	16	83	8	38	15	29	31	17	9	40
IL MONDO.....	122	2	4	22		9	5	5	15	4		11
MOTOSPRINT.....	494	35	16	89	5	46	10	58	55	19	14	62
NOVELLA 2000.....	254	17	4	38	5	23	10	30	25	3	10	27
OGGI.....	1184	83	64	212	31	137	34	105	74	43	31	90
PANORAMA.....	2030	128	60	342	25	189	61	200	137	64	31	191
SORRISI E CANZONI TV.....	2626	221	45	533	24	245	74	211	234	77	39	211
STOP.....	112	18	7	18	2	23	5	2	19	3		6
TELEPIU'.....	689	50	18	123	2	55	18	42	40	5	9	66
TELESETTE.....	786	65	21	151	16	51	21	61	39	19	11	95
TOPOLINO.....	799	82	31	138	7	104	23	57	75	24	23	67
TU.....	94	12		16	6	7	4	7	4			14
VISTO.....	178	21	5	40		9		23	5	1	4	17
VIVERSANI & BELLI.....	271	20	11	45		20	4	15	17	4	4	35
SUPPLEMENTI SETTIMANALI												
D-LA REPUBBLICA DELLE DONNE.....	414	20	30	71	1	23	7	65	33	5	5	63
IO DONNA.....	419	14	9	210	6	24	15	19	10	6	5	32
SETTE.....	1044	31	19	517	10	64	33	49	32	14	14	92
SPECCHIO LA STAMPA.....	590	356	56	35	4	8	2	36	10	3		12
SPORT WEEK-GAZZETTA SPORT.....	1306	46	40	301	25	155	55	134	114	59	25	56
TV SETTE.....	1017	34	17	460	13	55	28	53	39	11	11	95
IL VENERDI' DI REPUBBLICA.....	1538	55	74	186	12	107	45	208	146	27	26	214
SUPPLEMENTI MENSILI												
LUOGHI DELL'INFINITO.....	104	18	2	33	2	11	2	8	3		1	7

Lettori ultimo periodo
secondo: • regioni

(valori assoluti x 1.000)

MENSILI	Totale	REGIONI										
		Piemonte V. Aosta	Liguria	Lombardia	Trentino Alto Adige	Veneto	Friuli Venezia Giulia	Emilia Romagna	Toscana	Marche	Umbria	Lazio
POPOLAZIONE	24122	1886	688	3858	392	1923	508	1723	1513	624	358	2196
AD.....	287	19	27	49	3	24	12	24	23	14	5	30
AIRONE.....	376	32	15	70	7	47	11	30	32	13	5	39
AM AUTOMESE.....	251	15	4	13	4	20	3	17	14	12	24	62
AMADEUS.....	63	9	2	11	1	8		7	2	1	2	3
AMICA.....	178	23	9	13	6	16	3	18	18	10	2	17
AMICI DI CASA.....	58	5	2	9		9	5	2	5			5
ARCHEO.....	73	2	1	8		10	1	9		5		10
ASTRA.....	39	2		6		2		3	4			7
AUTO.....	1049	66	24	167	16	80	44	90	65	51	28	104
BELLEEUROPA.....	120	15	4	33	6	3	9	14	7	5	2	9
BELLITALIA.....	303	23	15	78	6	26	9	32	24	11	16	23
BENISSIMO.....	1					1						
BIMBISANI & BELLI.....	266	24	12	41		18	13	16	10	7	2	33
BRAVA CASA.....	200	10	9	35		27	7	12	12	9	2	15
BUONA CUCINA.....	106	9	3	7		5	5	6	9	1	5	6
BURDA.....	41	7	2	5		10		7				
CAMBIO.....	208	15	7	29	5	27	5	9	8	9	9	19
CAPITAL.....	306	19	11	69		20	4	21	23	8	4	33

Lettori ultimo periodo
secondo: • regioni

(valori assoluti x 1.000)

MENSILI	Totale	REGIONI										
		Piemonte V. Aosta	Liguria	Lombardia	Trentino Alto Adige	Veneto	Friuli Venezia Giulia	Emilia Romagna	Toscana	Marche	Umbria	Lazio
POPOLAZIONE	24122	1886	688	3858	392	1923	508	1723	1513	624	358	2196
CARNET.....	29	4	1	7		2		3	4		2	
CASA FACILE.....	303	13	13	38	3	35	2	12	23	20	6	35
CASA IN FIORE.....	105	10	5	18	4	7	10	7	2	3	2	7
CASAVIVA.....	376	27	21	56	4	31	9	27	26	12	4	35
CASE DA ABITARE.....	173	8	4	38		18		9	14	15	4	19
CIAM.....	329	21	5	41	14	25	1	32	26	9	8	47
CIPRIA.....	14					2		8	3			
CLASS.....	65	3	5	7		4		9	4	1		15
CLUB 3.....	55	3	4	25		1	2			1	4	5
COME STAI.....	52	9	3	7		3		6				5
COSE DI CASA.....	526	30	7	87	1	45	26	30	45	26	8	52
COSMOPOLITAN.....	106	9		11		20	3	13	9	5		9
LA CUCINA ITALIANA.....	283	29	6	57	3	18	14	18	23	7	10	27
CUCINA MODERNA.....	243	9	16	48	4	22	9	12	23	13	9	19
CUCINA NO PROBLEM.....	41	4	4			2		5	6	1		3
CUCINARE BENE.....	205	6	6	43		12	1	14	12		4	24
DONNA.....	89	1	4	11		7	5	6	14	3	3	5
DONNA & MAMMA.....	65			6		10		5	7	3		3
DOVE.....	124	13	9	32	3	10	3	18	7	5	3	10
ELLE.....	67	6	6	11		13	3	10	3	6	2	4
ELLE DECOR.....	38	2	1	13		1		6	4	3		4
FOCUS.....	3149	234	97	524	80	413	98	262	242	97	57	305
FOX UOMO.....	354	17	6	55		34	10	14	27	3	4	28
GARDENIA.....	136	22	9	43		11	6	9	8	2	2	6
GENTE MESE.....	412	26	27	36	9	58	5	30	29	16	11	43
GENTE MOTORI.....	1179	64	25	181	17	164	42	83	82	45	28	112
GENTE VIAGGI.....	292	11	7	60	7	33	12	47	24	2	5	20
GLAMOUR.....	126	2	8	7		27	4	17	4	4	1	16
GQ.....	510	36	13	73	21	41	21	39	42	14	24	42
GULLIVER.....	132	9	5	40		13		11	12	5		18
INSIEME.....	44		1	4		6		2	2		1	3
IO E IL MIO BAMBINO.....	250	26	2	34	4	19	7	18	14	8	2	21
JACK.....	302	31	7	53	8	51	18	18	19	2	3	32
MADRE.....	34			12		12				4	3	1
MARIE CLAIRE.....	70	9		6	2	3	3	11	9	3		11
MAX.....	761	52	28	136	16	45	26	45	70	12	16	69
MEN'S HEALTH.....	581	31	17	75	11	71	18	30	32	20	5	81
MERIDIANI.....	84	13	5	21	2	8	6	6	2	5	3	3
MESSAGGERO DI S.ANTONIO.....	385	17	14	70	5	56	21	7	2	12	6	32
LA MIA BOUTIQUE.....	21			5		6		2				
LA MIA CASA.....	80	3	2	16		8	1	7	11	4		14
NATIONAL GEOGRAPHIC ITALIA.....	482	33	14	83	19	53	33	38	47	7	9	58
NAUTICA.....	213	10	10	28	1	22		10	17	6	4	42
NEWTON.....	384	27	15	67		56	14	34	24	10	4	29
PANORAMA TRAVEL.....	296	23	9	57	5	20	9	20	22	8		29
PARTIAMO.....	42	6	5	11		8			2	4		1
PC WORLD ITALIA.....	606	40	18	108	6	54	21	40	38	28		71
PRATICA.....	32	3	4	5		3		4	2			
QUARK.....	629	33	12	78	6	67	16	35	53	15	22	68
QUATTRORUOTE.....	3531	263	74	583	91	373	76	246	212	119	79	370
QUATTRO ZAMPE.....	178	16	10	46	2	10	4	12	23	7	3	5
QUI TOURING.....	447	32	28	83	12	40	22	37	34	17	17	49
RAGAZZA MODERNA.....	12							2	5		3	
RAKAM.....	20			4			1	7	3		2	
SALE & PEPE.....	140	6	2	42	3	15	8	10	14	1	3	10
SALVE.....	49	5	2	16		3			2			2
LE SCIENZE.....	183	6	8	35		28	6	20	6	7	2	22
SELEZIONE READER'S DIGEST.....	212	23	4	35	4	32	10	17	11	4	3	19
IN SELLA.....	729	59	26	115	10	79	16	43	42	15	16	60
SILHOUETTE DONNA.....	136	4	6	14		10	3	8	15	6		16
SPEAK UP.....	44	1	4	11		9	1	1	3	2		5
STARBENE.....	457	31	15	65	10	47	10	16	35	17	6	44
SUBITO PRONTO IN CUCINA.....	15	3				2	1		1			
A TAVOLA.....	75	3		11		4	3	11	7			9
TOP GIRL.....	59	6			2	12		7	6		2	
TUTTOMOTO.....	864	69	34	125	12	55	18	29	56	40	23	119
TUTTO MUSICA.....	274	16	2	42	10	21	7	23	15	11	3	24
TUTTOTURISMO.....	150	3	3	32	2	13	7	8	24		10	27
VERA MAGAZINE.....	30	2	2	5	1			7		1	2	7
VIAGGI E SAPORI.....	85	4	4	11	1	6	1	10	6	3	2	7
IN VIAGGIO.....	90	7	3	22		7			7	3	3	9
VIE DEL GUSTO-VERDE OGGI.....	69	4	7	15	3	5		5	4	3		8
VILLE & CASALI.....	152	11	14	12	1	8	2	5	18	4	4	37
VITALITY.....	18	3	1					2	3			4
VOGUE ITALIA.....	215	17	6	14		16	7	30	14	7	7	12
AL VOLANTE.....	1712	111	42	252	26	157	42	77	106	49	35	177

Uomini

Lettori ultimo periodo
secondo: • regioni

(percentuali di composizione)

SETTIMANALI	Totale	REGIONI										
		Piemonte V. Aosta	Liguria	Lombardia	Trentino Alto Adige	Veneto	Friuli Venezia Giulia	Emilia Romagna	Toscana	Marche	Umbria	Lazio
POPOLAZIONE	100.0	7.8	2.9	16.0	1.6	8.0	2.1	7.1	6.3	2.6	1.5	9.1
ANNA.....	100.0	5.3	5.5	16.9	5.2	11.8		8.2	5.2	5.4		3.8
AUTO OGGI.....	100.0	4.6	1.5	17.3	1.2	12.4	1.5	6.8	5.4	4.7	1.8	11.9
AUTOSPRINT.....	100.0	7.1	2.2	18.8	1.5	12.1	0.8	11.8	8.1	3.8	1.1	11.8
BELLA.....	100.0	15.3	4.9	8.8		7.0		24.4			18.9	
CHI.....	100.0	10.1	2.8	20.4	1.9	10.5	1.4	10.1	6.4	2.5	1.9	10.3
CIOE'.....	100.0	19.2		10.6		3.1	1.2	8.4	12.1	5.2	2.3	8.8
CONFIDENZE.....	100.0	5.4		28.8		8.7	6.0	14.9	1.8	3.9	5.3	7.9
DONNA MODERNA.....	100.0	7.5	3.6	24.8	1.9	13.2	5.2	8.5	4.8	1.9	1.5	5.2
L'ESPRESSO.....	100.0	6.6	3.6	13.9	1.7	7.5	2.0	7.0	10.1	2.9	1.4	11.6
EVA EXPRESS TREMILA.....	100.0	7.1		18.3		5.9	3.4	11.4	9.3	2.5	7.0	10.9
FAMIGLIA CRISTIANA.....	100.0	10.7	1.9	24.1	1.8	16.7	2.9	3.1	5.9	2.5	0.8	4.5
FILM TV.....	100.0	1.4	2.8	8.7	3.6	10.2		9.3	10.3			17.4
GENTE.....	100.0	6.5	6.2	18.1	1.1	12.8	3.0	6.3	7.7	2.6	2.4	7.9
GIOIA.....	100.0	3.6	8.4	14.0	4.3	2.4		10.7	13.1	4.4	2.9	3.5
IL GIORNALINO.....	100.0	12.3		25.0	3.4	28.6			5.8			
GRAND HOTEL.....	100.0	20.6	2.7	13.2		9.2	3.9	6.8	12.7	1.1	5.3	4.0
GRAZIA.....	100.0	6.7	5.3	20.4		7.8	0.6	8.3	2.8	0.7	0.4	11.5
GUERIN SPORTIVO.....	100.0	3.5	2.4	13.5		7.0	2.1	5.4	11.2	5.5	3.2	13.1
GUIDA TV.....	100.0	8.1	2.7	20.9	0.5	9.2	4.2	7.1	7.4	2.6	2.2	10.8
INTIMITA'.....	100.0	10.0	2.5	37.2		10.6	4.5	10.1	3.4	1.6	4.0	3.9
MILANO FINANZA.....	100.0	5.9	3.7	19.4	1.8	8.8	3.5	6.7	7.3	3.9	2.1	9.2
IL MONDO.....	100.0	1.9	3.0	18.1		7.4	4.4	3.7	12.3	3.3		9.4
MOTOSPRINT.....	100.0	7.0	3.3	18.1	1.0	9.3	2.0	11.7	11.1	3.8	2.8	12.6
NOVELLA 2000.....	100.0	6.7	1.6	14.9	2.0	9.1	3.7	11.9	9.7	1.0	3.9	10.8
OGGI.....	100.0	7.0	5.4	17.9	2.7	11.5	2.9	8.9	6.3	3.6	2.6	7.6
PANORAMA.....	100.0	6.3	3.0	16.9	1.2	9.3	3.0	9.8	6.7	3.2	1.5	9.4
SORRISI E CANZONI TV.....	100.0	8.4	1.7	20.3	0.9	9.3	2.8	8.0	8.9	2.9	1.5	8.0
STOP.....	100.0	15.9	6.4	15.9	2.2	20.2	4.1	1.5	16.8	2.5		5.5
TELEPIU'.....	100.0	7.3	2.6	17.9	0.3	8.0	2.6	6.0	5.8	0.8	1.3	9.6
TELESETTE.....	100.0	8.2	2.7	19.2	2.0	6.5	2.6	7.8	5.0	2.4	1.3	12.0
TOPOLINO.....	100.0	10.2	3.9	17.3	0.9	13.1	2.8	7.1	9.4	3.0	2.9	8.3
TU.....	100.0	13.2		17.0	6.3	7.7	4.0	6.9	4.6			15.2
VISTO.....	100.0	11.9	2.9	22.6		5.3		12.8	2.7	0.8	2.3	9.3
VIVERSANI & BELLI.....	100.0	7.4	4.1	16.6		7.4	1.6	5.6	6.1	1.5	1.4	12.8
SUPPLEMENTI SETTIMANALI												
D-LA REPUBBLICA DELLE DONNE.....	100.0	4.8	7.3	17.2	0.1	5.6	1.7	15.6	8.1	1.3	1.2	15.1
IO DONNA.....	100.0	3.3	2.2	50.1	1.3	5.8	3.7	4.4	2.3	1.4	1.2	7.6
SETTE.....	100.0	3.0	1.8	49.5	0.9	6.2	3.2	4.7	3.1	1.4	1.3	8.8
SPECCHIO LA STAMPA.....	100.0	60.3	9.5	5.9	0.6	1.4	0.3	6.1	1.6	0.5		2.0
SPORT WEEK-GAZZETTA SPORT.....	100.0	3.5	3.1	23.0	1.9	11.8	4.2	10.2	8.7	4.5	1.9	4.3
TV SETTE.....	100.0	3.3	1.7	45.3	1.3	5.4	2.8	5.2	3.8	1.0	1.1	9.3
IL VENERDI' DI REPUBBLICA.....	100.0	3.6	4.8	12.1	0.8	6.9	2.9	13.5	9.5	1.8	1.7	13.9
SUPPLEMENTI MENSILI												
LUOGHI DELL'INFINITO.....	100.0	17.6	1.9	31.3	1.5	10.3	2.1	7.4	2.4	0.4	0.6	7.0

Lettori ultimo periodo
secondo: • regioni

(percentuali di composizione)

MENSILI	Totale	REGIONI										
		Piemonte V. Aosta	Liguria	Lombardia	Trentino Alto Adige	Veneto	Friuli Venezia Giulia	Emilia Romagna	Toscana	Marche	Umbria	Lazio
POPOLAZIONE	100.0	7.8	2.9	16.0	1.6	8.0	2.1	7.1	6.3	2.6	1.5	9.1
AD.....	100.0	6.7	9.5	17.2	0.9	8.5	4.3	8.3	8.0	4.9	1.6	10.5
AIRONE.....	100.0	8.5	4.1	18.5	1.9	12.5	2.8	8.0	8.5	3.5	1.4	10.4
AM AUTOMESE.....	100.0	6.1	1.5	5.2	1.5	7.8	1.4	6.9	5.4	4.8	9.6	24.8
AMADEUS.....	100.0	13.8	2.4	18.2	1.3	13.1		11.6	4.0	1.9	2.5	4.6
AMICA.....	100.0	12.8	5.2	7.2	3.5	8.9	1.5	9.8	10.3	5.3	1.3	9.6
AMICI DI CASA.....	100.0	7.9	3.0	15.8		15.7	8.8	4.3	9.4			9.1
ARCHEO.....	100.0	2.5	1.8	10.5		13.8	1.3	12.2		6.3		13.7
ASTRA.....	100.0	4.6		15.3		5.2		7.2	10.5			18.9
AUTO.....	100.0	6.3	2.3	15.9	1.5	7.7	4.2	8.6	6.2	4.9	2.7	9.9
BELL'EUROPA.....	100.0	12.5	3.6	27.1	5.1	2.3	7.5	11.4	5.5	4.0	1.4	7.7
BELL'ITALIA.....	100.0	7.6	5.0	25.7	2.1	8.5	3.1	10.5	8.0	3.6	5.4	7.7
BENISSIMO.....	100.0					100.0						
BIMBISANI & BELLI.....	100.0	9.0	4.5	15.5		6.7	5.0	5.8	3.9	2.7	0.8	12.4
BRAVA CASA.....	100.0	5.2	4.7	17.5		13.2	3.5	6.1	5.9	4.7	1.0	7.4
BUONA CUCINA.....	100.0	8.4	2.4	6.9		5.1	4.6	6.0	8.0	1.3	4.7	6.0
BURDA.....	100.0	17.6	4.3	12.6		24.8			16.1			
CAMBIO.....	100.0	7.2	3.6	13.9	2.5	12.9	2.3	4.2	4.0	4.5	4.4	9.3
CAPITAL.....	100.0	6.1	3.6	22.4		6.5	1.4	6.7	7.6	2.6	1.2	10.8

Lettori ultimo periodo
secondo: • regioni

(percentuali di composizione)

MENSILI	Totale	REGIONI										
		Piemonte V. Aosta	Liguria	Lombardia	Trentino Alto Adige	Veneto	Friuli Venezia Giulia	Emilia Romagna	Toscana	Marche	Umbria	Lazio
POPOLAZIONE	100.0	7.8	2.9	16.0	1.6	8.0	2.1	7.1	6.3	2.6	1.5	9.1
CARNET	100.0	14.4	4.2	24.5		7.2		8.7	13.7		8.2	
CASA FACILE	100.0	4.4	4.2	12.5	1.1	11.7	0.8	3.9	7.4	6.5	2.0	11.7
CASA IN FIORE	100.0	9.1	5.0	17.1	3.5	6.3	9.1	6.2	1.7	3.2	1.8	7.0
CASAVIVA	100.0	7.1	5.6	14.8	1.0	8.2	2.3	7.2	7.0	3.2	1.0	9.3
CASE DA ABITARE	100.0	4.4	2.0	21.8		10.6		5.1	8.1	8.9	2.1	10.7
CIAM	100.0	6.5	1.5	12.4	4.3	7.6	0.4	9.7	7.8	2.7	2.4	14.3
CIPRIA	100.0					14.1		55.9	18.7			
CLASS	100.0	4.6	8.1	10.5		6.8		14.1	5.4	2.3		22.6
CLUB 3	100.0	4.8	7.0	44.7		1.0	4.1			1.6	8.1	9.6
COME STAI	100.0	17.9	6.2	13.8		6.3		11.2				10.5
COSE DI CASA	100.0	5.8	1.3	16.6	0.2	8.6	4.9	5.8	8.5	5.0	1.5	9.8
COSMOPOLITAN	100.0	8.4		10.1		19.3	3.0	12.5	8.2	4.9		8.5
LA CUCINA ITALIANA	100.0	10.1	2.0	20.3	1.2	6.5	5.0	6.5	8.2	2.4	3.5	9.5
CUCINA MODERNA	100.0	3.8	6.4	19.9	1.4	8.9	3.7	4.9	9.5	5.2	3.6	8.0
CUCINA NO PROBLEM	100.0	10.0	10.3			4.3		12.2	14.1	2.4		8.0
CUCINARE BENE	100.0	3.1	2.7	21.2		5.8	0.7	6.6	5.7		1.8	11.9
DONNA	100.0	1.5	4.3	12.1		8.3	5.5	6.8	15.5	3.2	3.3	5.5
DONNA & MAMMA	100.0			9.7		16.1		8.4	11.1	5.2		5.3
DOVE	100.0	10.5	7.1	25.8	2.2	8.0	2.6	14.5	5.4	4.1	2.1	8.0
ELLE	100.0	8.2	8.3	16.9		19.2	4.3	15.0	4.0	9.5	2.6	5.3
ELLE DECOR	100.0	5.2	3.2	33.5		3.7		15.8	11.0	7.3		10.9
FOCUS	100.0	7.4	3.1	16.6	2.5	13.1	3.1	8.3	7.7	3.1	1.8	9.7
FOX UOMO	100.0	4.7	1.8	15.5		9.8	2.7	4.0	7.7	0.9	1.2	7.9
GARDENIA	100.0	16.2	6.7	31.5		8.0	4.7	6.4	6.0	1.6	1.3	4.6
GENTE MESE	100.0	6.3	6.5	8.7	2.1	14.0	1.2	7.3	7.1	4.0	2.7	10.4
GENTE MOTORI	100.0	5.4	2.1	15.4	1.4	13.9	3.6	7.0	7.0	3.8	2.4	9.5
GENTE VIAGGI	100.0	3.6	2.5	20.5	2.4	11.4	4.2	16.2	8.2	0.8	1.9	7.0
GLAMOUR	100.0	1.6	6.5	6.0		21.8	3.3	13.8	3.4	3.4	0.7	12.8
GQ	100.0	7.1	2.5	14.3	4.1	8.1	4.0	7.7	8.2	2.7	4.6	8.2
GULLIVER	100.0	6.8	3.5	29.9		10.0		8.2	9.1	4.1		13.5
INSIEME	100.0		2.6	8.3		13.9		4.2	5.4		2.9	6.7
IO E IL MIO BAMBINO	100.0	10.3	0.9	13.5	1.8	7.6	2.7	7.1	5.8	3.3	0.8	8.5
JACK	100.0	10.1	2.4	17.6	2.5	16.9	5.9	5.9	6.1	0.7	0.9	10.6
MADRE	100.0			36.0		34.1				12.3	8.9	4.1
MARIE CLAIRE	100.0	13.1		8.3	2.2	3.7	4.3	16.0	13.6	4.7		15.1
MAX	100.0	6.8	3.7	17.9	2.2	6.0	3.5	5.9	9.2	1.5	2.1	9.0
MEN'S HEALTH	100.0	5.4	2.9	12.8	1.8	12.3	3.0	5.2	5.5	3.5	0.8	13.9
MERIDIANI	100.0	15.6	6.4	25.3	2.3	9.9	6.7	6.9	2.9	5.8	3.2	3.9
MESSAGGERO DI S.ANTONIO	100.0	4.4	3.6	18.3	1.3	14.6	5.5	1.7	0.6	3.1	1.7	8.4
LA MIA BOUTIQUE	100.0			23.0		26.9		7.3				
LA MIA CASA	100.0	3.4	3.0	19.8		10.1	1.7	8.5	13.6	4.9		17.8
NATIONAL GEOGRAPHIC ITALIA	100.0	6.8	2.8	17.2	4.0	10.9	6.8	7.8	9.7	1.5	1.9	12.0
NAUTICA	100.0	4.9	4.9	13.3	0.6	10.5		4.9	8.0	2.9	2.0	19.9
NEWTON	100.0	7.1	4.0	17.5		14.6	3.5	8.8	6.3	2.6	1.2	7.6
PANORAMA TRAVEL	100.0	7.7	3.1	19.1	1.5	6.8	2.9	6.6	7.3	2.6		9.8
PARTIAMO	100.0	15.1	12.0	25.9		18.4		4.8	9.4			2.5
PC WORLD ITALIA	100.0	6.5	3.0	17.8	1.0	9.0	3.5	6.6	6.2	4.6		11.8
PRATICA	100.0	10.0	12.6	16.3		8.0		12.0	7.0			
QUARK	100.0	5.2	1.8	12.3	1.0	10.6	2.6	5.5	8.5	2.5	3.4	10.8
QUATTRO RUOTE	100.0	7.4	2.1	16.5	2.6	10.6	2.2	7.0	6.0	3.4	2.2	10.5
QUATTRO ZAMPE	100.0	9.0	5.7	26.0	1.3	5.6	2.3	6.5	12.9	4.1	1.8	2.7
QUI TOURING	100.0	7.1	6.4	18.6	2.6	8.9	4.9	8.3	7.7	3.9	3.9	11.0
RAGAZZA MODERNA	100.0							13.0	40.5		22.6	
RAKAM	100.0			18.5			6.0	32.5	13.8		10.2	
SALE & PEPE	100.0	4.5	1.7	29.8	2.0	11.0	5.6	7.4	10.0	0.7	1.8	7.5
SALVE	100.0	10.8	3.5	33.0		5.3			5.1			4.7
LE SCIENZE	100.0	3.4	4.5	19.0		15.5	3.4	11.0	3.0	3.8	1.3	12.0
SELEZIONE READER'S DIGEST	100.0	10.9	1.7	16.5	1.7	15.1	4.6	8.0	5.0	1.9	1.3	8.8
IN SELLA	100.0	8.1	3.6	15.7	1.3	10.8	2.2	5.9	5.7	2.1	2.3	8.2
SILHOUETTE DONNA	100.0	2.9	4.4	10.0		7.6	2.0	6.2	11.1	4.1		11.7
SPEAK UP	100.0	3.2	9.3	25.0		19.8	3.3	3.4	7.8	3.5		11.2
STARBENE	100.0	6.9	3.2	14.3	2.2	10.2	2.3	3.6	7.6	3.8	1.4	9.7
SUBITO PRONTO IN CUCINA	100.0	16.9				11.8	8.2		3.9			
A TAVOLA	100.0	3.8		14.4		4.9	4.5	14.4	9.8			11.8
TOP GIRL	100.0	9.4			3.5	20.1		12.5	9.4		3.4	
TUTTOMOTO	100.0	7.9	3.9	14.4	1.4	6.4	2.1	3.4	6.5	4.6	2.7	13.7
TUTTO MUSICA	100.0	6.0	0.7	15.2	3.5	7.7	2.7	8.3	5.6	4.0	1.2	8.9
TUTTOTURISMO	100.0	1.9	1.9	21.3	1.3	8.6	4.4	5.6	16.3		6.4	17.8
VERA MAGAZINE	100.0	7.0	5.5	16.3	4.1			22.0		4.9	5.2	22.2
VIAGGI E SAPORI	100.0	4.6	5.1	13.1	1.4	6.7	1.0	12.0	6.8	3.5	2.3	8.0
IN VIAGGIO	100.0	8.1	3.8	24.9		7.6			7.3	3.6	2.9	10.4
VIE DEL GUSTO-VERDE OGGI	100.0	5.9	10.9	21.2	3.9	7.5		7.6	6.4	4.0		12.4
VILLE & CASALI	100.0	7.3	9.1	8.2	0.8	5.1	1.0	3.2	11.5	2.7	2.4	24.1
VITALITY	100.0	16.2	6.0					13.4	13.9			23.2
VOGUE ITALIA	100.0	7.9	3.0	6.6		7.3	3.3	14.2	6.6	3.2	3.1	5.7
AL VOLANTE	100.0	6.5	2.5	14.7	1.5	9.2	2.4	4.5	6.2	2.8	2.0	10.4

Uomini

Lettori ultimo periodo
secondo: • regioni • area geografica

(valori assoluti x 1.000)

SETTIMANALI	Totale	REGIONI							AREA GEOGRAFICA				
		Abruzzi Molise	Campania	Puglia	Basilicata	Calabria	Sicilia	Sardegna	Nord Ovest	Nord Est	Centro	Sud	Isole
POPOLAZIONE	24122	675	2294	1657	252	838	2037	700	6432	4546	4691	5716	2737
ANNA.....	83		8	11			9		23	21	12	18	9
AUTO OGGI.....	673	21	65	35	4	35	35	12	158	148	160	161	48
AUTOSPRINT.....	518	18	32	16	5	8	27	3	145	135	128	80	30
BELLA.....	41		2	3			5		12	13	8	4	5
CHI.....	503	14	27	31	1	13	17	6	167	120	106	86	23
CIOE'.....	58		5	4	2	5			17	7	16	17	
CONFIDENZE.....	88	3	2			4	2	4	30	26	17	9	6
DONNA MODERNA.....	463	16	27	29		6	18	4	166	134	62	79	23
L'ESPRESSO.....	1477	37	104	114	11	50	104	47	356	269	384	316	150
EVA EXPRESS TREMILA.....	100	3	7		1	1	9	2	25	21	30	13	12
FAMIGLIA CRISTIANA.....	1456	37	80	68	18	37	77	47	535	357	199	240	124
FILM TV.....	91	1	5	14			11	1	12	21	25	20	13
GENTE.....	973	23	61	47	7	35	52	21	300	226	201	173	73
GIOIA.....	102	3	8	11		4	5	2	26	18	24	26	7
IL GIORNALINO.....	71		5	7			4	2	27	23	4	12	6
GRAND HOTEL.....	212	4	18	16		2	4		78	42	49	40	4
GRAZIA.....	122	8	9	14		2	11		40	20	19	33	11
GUERIN SPORTIVO.....	269	10	39	14	2	6	14	4	52	39	88	71	18
GUIDA TV.....	708	27	54	30	1	11	44	4	225	149	162	124	49
INTIMITA'.....	130	3	3				10		65	33	17	6	10
MILANO FINANZA.....	430	4	45	31	1	2	29	7	125	89	96	83	36
IL MONDO.....	122	4	9	20		2	6	5	28	19	30	33	11
MOTOSPRINT.....	494	20	32	11	2	5	12	3	140	118	150	70	15
NOVELLA 2000.....	254	3	10	20	1	5	17	6	59	68	65	40	23
OGGI.....	1184	31	69	82	7	25	45	21	359	307	237	215	65
PANORAMA.....	2030	52	151	143	22	68	118	49	530	475	423	435	167
SORRISI E CANZONI TV.....	2626	48	217	143	20	71	154	59	798	554	561	500	213
STOP.....	112	3	1	3	2	1			43	31	28	10	
TELEPIU'.....	689	31	72	38	7	45	50	17	191	116	121	193	67
TELESETTE.....	786	22	88	53	6	7	47	14	237	149	163	177	61
TOPOLINO.....	799	19	53	27	2	12	43	12	251	191	189	113	55
TU.....	94	5	9	3		2	3	2	28	23	19	19	5
VISTO.....	178	4	17	18	2	3	4	4	67	32	27	45	7
VIVERSANI & BELLI.....	271	9	33	15		7	26	6	76	40	59	64	31
SUPPLEMENTI SETTIMANALI													
D-LA REPUBBLICA DELLE DONNE.....	414	14	18	15	3	16	16	9	121	95	106	66	24
IO DONNA.....	419	5	16	8	5	6	21	8	233	64	52	41	29
SETTE.....	1044	15	36	33	9	24	28	24	567	156	153	117	52
SPECCHIO LA STAMPA.....	590	2	29	9	2	9	12	8	447	49	24	50	20
SPORT WEEK-GAZZETTA SPORT.....	1306	37	62	52	8	43	75	19	386	369	255	203	94
TV SETTE.....	1017	18	71	27	9	22	41	14	511	149	156	146	55
IL VENERDI' DI REPUBBLICA.....	1538	24	131	79	12	59	96	38	315	372	412	305	134
SUPPLEMENTI MENSILI													
LUOGHI DELL'INFINITO.....	104		3	5		2	7	1	53	22	11	10	8

Lettori ultimo periodo
secondo: • regioni • area geografica

(valori assoluti x 1.000)

MENSILI	Totale	REGIONI							AREA GEOGRAFICA				
		Abruzzi Molise	Campania	Puglia	Basilicata	Calabria	Sicilia	Sardegna	Nord Ovest	Nord Est	Centro	Sud	Isole
POPOLAZIONE	24122	675	2294	1657	252	838	2037	700	6432	4546	4691	5716	2737
AD.....	287	2	22	14	4	1	10	2	96	63	71	44	12
AIRONE.....	376	10	17	21	4	6	7	10	117	95	89	58	17
AM AUTOMESE.....	251	6	19	6	2	6	7	16	32	44	112	39	23
AMADEUS.....	63			10		2	4	1	22	16	8	12	5
AMICA.....	178	2	14	20		5	4		45	42	47	40	4
AMICI DI CASA.....	58	2	6		3		4		15	17	11	11	4
ARCHEO.....	73	5	5	3	1	3	2	8	11	20	15	18	10
ASTRA.....	39	4	1			2	7	1	8	5	11	7	8
AUTO.....	1049	36	104	37	10	35	73	18	257	230	248	223	91
BELL'EUROPA.....	120		1	4		3	6		52	32	22	8	6
BELL'ITALIA.....	303	5	7	4	1	1	16	5	116	73	75	18	21
BENISSIMO.....	1									1			
BIMBISANI & BELLI.....	266	8	27	28	3	5	14	3	77	47	53	72	17
BRAVA CASA.....	200	6	6	12	3	14	22		55	46	38	40	22
BUONA CUCINA.....	106		13	2		4	16	14	19	17	21	19	30
BURDA.....	41		4			1	5		14	10	7	5	5
CAMBIO.....	208	2	10	28	3	6	15		51	46	46	50	15
CAPITAL.....	306	3	37	15		12	22	5	98	45	68	67	28

Lettori ultimo periodo
secondo: • regioni • area geografica

(valori assoluti x 1.000)

MENSILI	Totale	REGIONI							AREA GEOGRAFICA				
		Abruzzi Molise	Campania	Puglia	Basilicata	Calabria	Sicilia	Sardegna	Nord Ovest	Nord Est	Centro	Sud	Isole
POPOLAZIONE	24122	675	2294	1657	252	838	2037	700	6432	4546	4691	5716	2737
CARNET	29	2		3			1		12	5	6	5	1
CASA FACILE	303	5	27	19	6	8	28	9	64	53	84	65	37
CASA IN FIORE	105	5	15	1		2	6	3	33	26	14	23	9
CASAVIVA	376	12	31	27	5	10	37	4	103	70	77	84	41
CASE DA ABITARE	173	2	15	10	6	2	8	3	49	27	52	35	11
CIAK	329	11	37	14		2	26	9	67	72	90	65	35
CIPRIA	14		2							10	3	2	
CLASS	65		9	3	1		4		15	14	20	12	4
CLUB 3	55	3	1		5		2		31	3	11	8	2
COME STAI	52		8		3	2	5		19	9	5	13	5
COSE DI CASA	526	7	49	45	9	13	38	8	125	103	130	122	46
COSMOPOLITAN	106		10	2	2	6	3	4	19	37	23	20	7
LA CUCINA ITALIANA	283	3	18	15		8	23	3	92	54	67	44	26
CUCINA MODERNA	243	7	7	5		10	25	5	73	46	64	30	30
CUCINA NO PROBLEM	41	5	4	3			2	2	8	7	10	12	4
CUCINARE BENE	205	8	17	15	4	11	18	10	55	27	40	55	29
DONNA	89	4	14			2	7	3	16	18	24	20	10
DONNA & MAMMA	65	4	9	4	4		4	3	6	16	14	21	7
DOVE	124	6		4			2		54	34	24	10	2
ELLE	67	1	3						23	26	14	4	
ELLE DECOR	38			2			2		16	7	11	2	2
FOCUS	3149	66	199	141	17	77	109	130	855	853	701	500	239
FOX UOMO	354	9	26	23	12	24	40	21	78	59	63	94	61
GARDENIA	136	1	5	4				6	74	26	18	11	6
GENTE MESE	412	15	38	30	2	8	18	11	89	101	99	93	30
GENTE MOTORI	1179	24	123	57	18	26	73	15	270	306	267	249	87
GENTE VIAGGI	292	2	17	9	3	5	20	5	78	100	52	37	25
GLAMOUR	126	2	11	8		6	3	2	18	49	26	28	5
GQ	510	19	41	31	4	13	14	24	122	122	121	107	38
GULLIVER	132		3	6	3	1	3	4	53	24	35	13	7
INSIEME	44	2	10	2			11		5	8	7	14	11
IO E IL MIO BAMBINO	250	7	23	25	8	5	24	3	62	48	46	67	27
JACK	302	4	19	14		6	11	7	91	94	55	43	18
MADRE	34		2						12	12	9	2	
MARIE CLAIRE	70	1	5	4	1		3		15	18	23	11	3
MAX	761	30	62	61	6	8	48	29	217	133	167	168	76
MEN'S HEALTH	581	17	59	34	8	22	33	18	122	129	138	140	51
MERIDIANI	84						6	4	40	22	13		9
MESSAGGERO DI S.ANTONIO	385	14	25	54		13	18	19	101	89	53	105	37
LA MIA BOUTIQUE	21		9						5	7		9	
LA MIA CASA	80				4	2	6	2	21	16	29	5	8
NATIONAL GEOGRAPHIC ITALIA	482	9	37	14	3	6	16	5	129	142	121	69	20
NAUTICA	213	3	12	6		5	15	19	49	34	70	26	34
NEWTON	384	12	17	13	7	17	21	17	110	104	68	65	38
PANORAMA TRAVEL	296	6	30	34	1	9	16	1	89	53	58	79	17
PARTIAMO	42		3				2		22	8	7	3	2
PC WORLD ITALIA	606	20	58	30	2	13	32	27	166	121	137	123	59
PRATICA	32	2					9		13	6	2	2	9
QUARK	629	16	68	33	6	19	58	24	122	124	159	143	81
QUATTORRUOTE	3531	102	323	169	39	90	225	98	920	786	779	724	322
QUATTRO ZAMPE	178	10	5	5		9	9	2	73	28	38	29	11
QUI TOURING	447	11	18	22	1	1	8	14	143	110	118	52	22
RAGAZZA MODERNA	12					3				2	7	3	
RAKAM	20					4			4	8	5	4	
SALE & PEPE	140	7	10	6			2		50	36	28	23	2
SALVE	49	3	5	2	1	1	5	2	23	3	5	12	7
LE SCIENZE	183	4	17	4		2	12	3	49	55	37	27	15
SELEZIONE READER'S DIGEST	212	2	10	13	2	7	11	6	61	62	36	34	18
IN SELLA	729	20	86	34	7	35	49	17	200	148	133	183	66
SILHOUETTE DONNA	136	6	11	7	4	13	14		23	21	37	40	14
SPEAK UP	44	4	2						16	12	10	6	
STARBENE	457	18	46	27	9	13	39	7	111	84	103	113	46
SUBITO PRONTO IN CUCINA	15	1	7						3	3	1	9	
A TAVOLA	75		5	5	2	5	7	5	14	18	16	15	12
TOP GIRL	59	7	8		4		2	4	6	21	7	18	6
TUTTOMOTO	864	28	85	36	11	39	78	6	227	115	238	199	84
TUTTO MUSICA	274	14	30	13	6	11	20	4	60	61	54	75	24
TUTTOTURISMO	150	2	11		2	1	3	3	38	30	61	15	6
VERA MAGAZINE	30		3						1	9	8	10	3
VIAGGI E SAPORI	85	6	5	5	2	4	9	1	19	18	18	20	10
IN VIAGGIO	90		11	4	3	2	6	2	33	7	22	20	8
VIE DEL GUSTO-VERDE OGGI	69		4	1	5	2	2		26	13	16	12	2
VILLE & CASALI	152	4	14	1	5	6	6	2	37	15	62	29	8
VITALITY	18	2			1			2	4	2	7	3	2
VOGUE ITALIA	215	9	47	15		4	8	1	38	53	40	75	9
AL VOLANTE	1712	42	190	116	25	77	140	48	406	302	366	450	188

Uomini

Lettori ultimo periodo

secondo: • regioni • area geografica

(percentuali di composizione)

SETTIMANALI	Totale	REGIONI							AREA GEOGRAFICA				
		Abruzzi Molise	Campania	Puglia	Basilicata	Calabria	Sicilia	Sardegna	Nord Ovest	Nord Est	Centro	Sud	Isole
POPOLAZIONE	100.0	2.8	9.5	6.9	1.0	3.5	8.4	2.9	26.7	18.8	19.4	23.7	11.3
ANNA	100.0		9.3	12.7			10.7		27.7	25.2	14.4	22.0	10.7
AUTO OGGI	100.0	3.1	9.7	5.2	0.6	5.2	5.2	1.9	23.4	22.0	23.7	23.8	7.1
AUTOSPRINT	100.0	3.5	6.3	3.1	1.1	1.5	5.2	0.6	28.1	26.1	24.7	15.4	5.7
BELLA	100.0		3.7	6.2			10.9		29.0	31.4	18.9	9.9	10.9
CHI	100.0	2.8	5.4	6.2	0.3	2.5	3.5	1.1	33.3	23.9	21.1	17.2	4.6
CIOE'	100.0		8.9	7.5	3.4	9.3			29.8	12.7	28.4	29.1	
CONFIDENZE	100.0	3.4	1.7			4.8	2.5	4.8	34.2	29.6	18.9	10.0	7.3
DONNA MODERNA	100.0	3.4	5.9	6.3		1.3	3.9	0.9	35.9	28.9	13.4	17.0	4.9
L'ESPRESSO	100.0	2.5	7.1	7.7	0.7	3.4	7.0	3.2	24.1	18.2	26.0	21.4	10.2
EVA EXPRESS TREMILA	100.0	3.2	6.7		1.3	1.4	9.1	2.5	25.3	20.7	29.7	12.6	11.6
FAMIGLIA CRISTIANA	100.0	2.5	5.5	4.7	1.3	2.6	5.3	3.2	36.8	24.5	13.7	16.5	8.5
FILM TV	100.0	1.6	5.9	14.9			12.4	1.5	12.9	23.1	27.7	22.4	13.9
GENTE	100.0	2.4	6.3	4.9	0.7	3.6	5.3	2.2	30.8	23.3	20.7	17.7	7.5
GIOIA	100.0	2.7	7.9	11.0		4.0	5.0	2.1	26.0	17.4	23.9	25.6	7.1
IL GIORNALINO	100.0		6.7	10.3			5.5	2.4	37.3	32.0	5.8	17.0	7.9
GRAND HOTEL	100.0	1.9	8.4	7.5		1.1	1.7		36.5	19.9	23.1	18.8	1.7
GRAZIA	100.0	6.5	7.6	11.1		1.6	8.6		32.4	16.6	15.5	26.8	8.6
GUERIN SPORTIVO	100.0	3.9	14.3	5.4	0.6	2.4	5.2	1.5	19.4	14.5	32.9	26.6	6.7
GUIDA TV	100.0	3.8	7.7	4.2	0.2	1.6	6.3	0.6	31.8	21.0	22.9	17.5	6.9
INTIMITA'	100.0	2.4	1.9				7.9		49.6	25.2	13.0	4.3	7.9
MILANO FINANZA	100.0	1.0	10.5	7.2	0.2	0.4	6.8	1.6	29.0	20.7	22.4	19.4	8.5
IL MONDO	100.0	2.9	7.1	16.1		1.2	5.3	4.0	23.0	15.5	25.0	27.2	9.3
MOTOSPRINT	100.0	4.1	6.6	2.2	0.3	1.0	2.5	0.6	28.4	23.9	30.4	14.2	3.1
NOVELLA 2000	100.0	1.2	3.9	8.1	0.5	1.9	6.7	2.4	23.2	26.7	25.4	15.6	9.1
OGGI	100.0	2.6	5.8	7.0	0.6	2.1	3.8	1.8	30.3	26.0	20.1	18.2	5.5
PANORAMA	100.0	2.5	7.5	7.0	1.1	3.3	5.8	2.4	26.1	23.4	20.9	21.4	8.2
SORRISI E CANZONI TV	100.0	1.8	8.3	5.5	0.8	2.7	5.9	2.2	30.4	21.1	21.4	19.0	8.1
STOP	100.0	2.8	1.0	2.8	1.5	1.0			38.3	27.9	24.8	9.0	
TELEPIU'	100.0	4.5	10.4	5.5	1.1	6.5	7.3	2.5	27.8	16.9	17.5	28.0	9.8
TELESETTE	100.0	2.7	11.2	6.8	0.8	1.0	5.9	1.8	30.2	19.0	20.7	22.5	7.7
TOPOLINO	100.0	2.4	6.6	3.4	0.2	1.5	5.4	1.5	31.4	23.9	23.6	14.2	6.9
TU	100.0	5.7	9.4	3.2		2.0	2.7	2.1	30.2	24.8	19.9	20.2	4.9
VISTO	100.0	2.3	9.5	10.1	1.4	1.9	2.0	2.1	37.4	18.1	15.2	25.2	4.2
VIVERSANI & BELLI	100.0	3.4	12.1	5.5		2.7	9.5	2.1	28.1	14.7	21.9	23.7	11.6
SUPPLEMENTI SETTIMANALI													
D-LA REPUBBLICA DELLE DONNE	100.0	3.4	4.5	3.6	0.6	3.9	3.8	2.1	29.3	23.1	25.7	16.0	5.9
IO DONNA	100.0	1.2	3.9	2.0	1.2	1.5	5.1	1.9	55.6	15.3	12.5	9.7	7.0
SETTE	100.0	1.4	3.5	3.2	0.9	2.3	2.7	2.3	54.3	14.9	14.6	11.2	4.9
SPECCHIO LA STAMPA	100.0	0.3	4.9	1.6	0.3	1.4	2.0	1.3	75.7	8.4	4.1	8.5	3.3
SPORT WEEK-GAZZETTA SPORT	100.0	2.9	4.8	4.0	0.6	3.3	5.7	1.4	29.6	28.2	19.5	15.6	7.2
TV SETTE	100.0	1.7	6.9	2.7	0.9	2.2	4.0	1.4	50.2	14.7	15.3	14.4	5.4
IL VENERDI' DI REPUBBLICA	100.0	1.5	8.5	5.1	0.8	3.8	6.3	2.5	20.5	24.2	26.8	19.8	8.7
SUPPLEMENTI MENSILI													
LUOGHI DELL'INFINITO	100.0		3.3	4.4		2.2	6.9	0.8	50.9	21.2	10.4	9.9	7.6

Lettori ultimo periodo

secondo: • regioni • area geografica

(percentuali di composizione)

MENSILI	Totale	REGIONI							AREA GEOGRAFICA				
		Abruzzi Molise	Campania	Puglia	Basilicata	Calabria	Sicilia	Sardegna	Nord Ovest	Nord Est	Centro	Sud	Isole
POPOLAZIONE	100.0	2.8	9.5	6.9	1.0	3.5	8.4	2.9	26.7	18.8	19.4	23.7	11.3
AD	100.0	0.8	7.8	4.9	1.5	0.5	3.6	0.8	33.3	22.0	24.9	15.5	4.3
AIRONE	100.0	2.6	4.6	5.5	1.1	1.7	1.9	2.6	31.0	25.2	23.8	15.5	4.5
AM AUTOMESE	100.0	2.4	7.6	2.2	0.8	2.6	2.9	6.4	12.8	17.6	44.7	15.6	9.3
AMADEUS	100.0			15.5		3.0	6.4	1.8	34.4	26.0	13.0	18.5	8.1
AMICA	100.0	1.2	7.8	10.9		2.5	2.0		25.2	23.8	26.6	22.4	2.0
AMICI DI CASA	100.0	3.1	10.9		4.6		7.3		26.7	28.8	18.5	18.6	7.3
ARCHEO	100.0	7.4	7.2	4.5	1.4	4.2	2.3	10.9	14.7	27.2	20.0	24.8	13.2
ASTRA	100.0	11.0	2.4			4.5	18.7	1.9	19.9	12.4	29.4	17.8	20.6
AUTO	100.0	3.4	10.0	3.6	0.9	3.4	6.9	1.7	24.5	21.9	23.7	21.3	8.6
BELLEEUROPA	100.0		1.2	3.7		2.2	4.9		43.2	26.3	18.6	7.1	4.9
BELL'ITALIA	100.0	1.7	2.4	1.3	0.4	0.3	5.1	1.7	38.3	24.2	24.6	6.1	6.8
BENISSIMO	100.0								100.0				
BIMBISANI & BELLI	100.0	2.9	10.2	10.7	1.2	2.0	5.4	1.2	29.1	17.6	19.9	26.9	6.6
BRAVA CASA	100.0	2.8	2.8	6.1	1.5	6.9	10.9		27.3	22.8	18.9	20.1	10.9
BUONA CUCINA	100.0		12.4	2.0		3.9	14.7	13.4	17.7	15.8	20.1	18.3	28.2
BURDA	100.0		9.9			2.6	12.2		34.4	24.8	16.1	12.5	12.2
CAMBIO	100.0	1.0	5.0	13.3	1.6	3.1	7.3		24.6	21.9	22.1	24.0	7.3
CAPITAL	100.0	0.9	12.1	5.1		3.8	7.3	1.8	32.2	14.7	22.2	21.9	9.0

Lettori ultimo periodo

secondo: • regioni • area geografica

(percentuali di composizione)

MENSILI	Totale	REGIONI							AREA GEOGRAFICA				
		Abruzzi Molise	Campania	Puglia	Basilicata	Calabria	Sicilia	Sardegna	Nord Ovest	Nord Est	Centro	Sud	Isole
POPOLAZIONE	100.0	2.8	9.5	6.9	1.0	3.5	8.4	2.9	26.7	18.8	19.4	23.7	11.3
CARNET	100.0	6.2		9.4			3.4		43.1	15.9	21.9	15.6	3.4
CASA FACILE	100.0	1.6	8.8	6.3	1.9	2.8	9.2	3.0	21.1	17.5	27.6	21.4	12.2
CASA IN FIORE	100.0	4.4	13.9	1.3		2.0	5.4	3.1	31.2	25.1	13.7	21.5	8.5
CASAVIVA	100.0	3.2	8.4	7.1	1.2	2.5	9.8	1.0	27.4	18.7	20.6	22.4	10.8
CASE DA ABITARE	100.0	1.0	8.8	5.5	3.5	1.2	4.4	1.8	28.3	15.6	29.8	20.0	6.2
CIAM	100.0	3.4	11.3	4.4		0.7	7.8	2.7	20.4	22.0	27.3	19.8	10.5
CIPRIA	100.0		11.2							70.0	18.7	11.2	
CLASS	100.0		13.3	4.3	1.2		6.8		23.3	20.9	30.3	18.7	6.8
CLUB 3	100.0	5.1	2.0		8.3		3.5		56.5	5.2	19.4	15.4	3.5
COME STAI	100.0		15.9		5.0	3.7	9.7		37.8	17.4	10.5	24.6	9.7
COSE DI CASA	100.0	1.3	9.3	8.6	1.6	2.4	7.2	1.5	23.7	19.5	24.8	23.3	8.7
COSMOPOLITAN	100.0		9.8	1.8	1.8	5.3	2.5	4.0	18.4	34.8	21.5	18.8	6.5
LA CUCINA ITALIANA	100.0	1.2	6.4	5.2		2.7	8.3	1.0	32.4	19.2	23.7	15.4	9.3
CUCINA MODERNA	100.0	2.7	3.0	2.2		4.3	10.3	2.0	30.1	18.9	26.4	12.3	12.3
CUCINA NO PROBLEM	100.0	12.0	9.3	7.2			5.6	4.7	20.3	16.5	24.5	28.4	10.3
CUCINARE BENE	100.0	3.7	8.5	7.3	2.0	5.2	8.9	5.1	27.0	13.1	19.4	26.6	13.9
DONNA	100.0	4.4	15.4			2.7	8.2	3.3	17.9	20.6	27.4	22.5	11.6
DONNA & MAMMA	100.0	6.6	13.3	7.0	5.8		6.6	5.0	9.7	24.4	21.6	32.6	11.6
DOVE	100.0	4.7		3.0			1.8		43.4	27.4	19.6	7.8	1.8
ELLE	100.0	1.6	5.0						33.4	38.6	21.4	6.6	
ELLE DECOR	100.0			4.0			5.5		41.8	19.5	29.1	4.0	5.5
FOCUS	100.0	2.1	6.3	4.5	0.5	2.4	3.5	4.1	27.2	27.1	22.3	15.9	7.6
FOX UOMO	100.0	2.5	7.3	6.6	3.4	6.7	11.3	6.0	22.0	16.6	17.7	26.5	17.2
GARDENIA	100.0	1.0	3.9	3.3				4.8	54.4	19.1	13.5	8.2	4.8
GENTE MESE	100.0	3.6	9.2	7.4	0.4	2.0	4.5	2.7	21.6	24.6	24.1	22.5	7.2
GENTE MOTORI	100.0	2.1	10.5	4.8	1.5	2.2	6.1	1.2	22.9	25.9	22.7	21.1	7.4
GENTE VIAGGI	100.0	0.8	5.8	3.1	1.0	1.8	7.0	1.7	26.6	34.2	17.8	12.6	8.7
GLAMOUR	100.0	1.9	9.1	6.5		5.1	2.6	1.5	14.0	38.9	20.4	22.5	4.1
GQ	100.0	3.8	8.0	6.0	0.7	2.5	2.8	4.7	23.9	23.9	23.7	21.0	7.5
GULLIVER	100.0		2.5	4.3	2.3	0.8	2.4	2.7	40.2	18.2	26.6	9.9	5.1
INSIEME	100.0	5.6	22.4	3.5			24.7		10.9	18.0	14.9	31.5	24.7
IO E IL MIO BAMBINO	100.0	2.9	9.0	10.0	3.1	2.0	9.7	1.2	24.8	19.1	18.3	27.0	10.9
JACK	100.0	1.4	6.4	4.6		2.0	3.6	2.3	30.2	31.2	18.3	14.4	5.9
MADRE	100.0		4.6						36.0	34.1	25.3	4.6	
MARIE CLAIRE	100.0	1.9	7.2	5.0	1.1		3.7		21.4	26.1	33.4	15.3	3.7
MAX	100.0	4.0	8.2	8.0	0.8	1.1	6.3	3.8	28.5	17.5	21.9	22.0	10.1
MEN'S HEALTH	100.0	2.9	10.2	5.8	1.4	3.8	5.7	3.0	21.1	22.3	23.7	24.1	8.8
MERIDIANI	100.0						6.8	4.3	47.3	25.8	15.8		11.1
MESSAGGERO DI S.ANTONIO	100.0	3.6	6.4	14.0		3.3	4.6	4.9	26.3	23.0	13.8	27.4	9.5
LA MIA BOUTIQUE	100.0		42.8						23.0	34.2		42.8	
LA MIA CASA	100.0				4.5	2.1	7.7	2.8	26.2	20.3	36.4	6.5	10.6
NATIONAL GEOGRAPHIC ITALIA	100.0	1.8	7.7	3.0	0.6	1.3	3.3	1.0	26.9	29.5	25.0	14.4	4.2
NAUTICA	100.0	1.3	5.6	2.9		2.2	7.0	9.0	23.2	16.0	32.8	12.1	16.0
NEWTON	100.0	3.0	4.3	3.3	1.9	4.3	5.4	4.4	28.6	27.0	17.7	16.9	9.8
PANORAMA TRAVEL	100.0	2.0	10.2	11.4	0.2	3.0	5.4	0.4	29.9	17.8	19.7	26.7	5.9
PARTIAMO	100.0		6.4				5.4		53.1	18.4	16.7	6.4	5.4
PC WORLD ITALIA	100.0	3.3	9.6	4.9	0.4	2.2	5.3	4.4	27.4	20.0	22.6	20.3	9.8
PRATICA	100.0	5.0					29.0		38.9	20.0	7.0	5.0	29.0
QUARK	100.0	2.5	10.9	5.2	1.0	3.1	9.2	3.7	19.4	19.8	25.2	22.7	12.9
QUATTRORUOTE	100.0	2.9	9.2	4.8	1.1	2.6	6.4	2.8	26.0	22.3	22.1	20.5	9.1
QUATTRO ZAMPE	100.0	5.5	2.8	2.8		4.9	4.9	1.0	40.7	15.8	21.5	16.1	6.0
QUI TOURING	100.0	2.4	3.9	5.0	0.2	0.2	1.8	3.1	32.1	24.7	26.5	11.7	5.0
RAGAZZA MODERNA	100.0					23.8				13.0	63.1	23.8	
RAKAM	100.0					19.0			18.5	38.5	24.0	19.0	
SALE & PEPE	100.0	5.3	7.2	4.0			1.6		36.0	26.0	20.0	16.4	1.6
SALVE	100.0	5.9	10.1	4.1	1.6	2.5	10.0	3.4	47.3	5.3	9.8	24.2	13.4
LE SCIENZE	100.0	2.1	9.3	2.4		1.2	6.7	1.5	26.9	29.8	20.1	14.9	8.2
SELEZIONE READER'S DIGEST	100.0	1.1	4.7	6.1	1.1	3.3	5.3	3.0	29.0	29.4	17.0	16.3	8.3
IN SELLA	100.0	2.8	11.8	4.7	1.0	4.8	6.7	2.3	27.4	20.3	18.3	25.1	9.0
SILHOUETTE DONNA	100.0	4.5	8.0	5.0	2.6	9.6	10.4		17.2	15.7	26.9	29.7	10.4
SPEAK UP	100.0	8.0	5.5						37.4	26.5	22.5	13.6	
STARBENE	100.0	4.0	10.1	5.9	2.0	2.8	8.5	1.5	24.4	18.4	22.4	24.7	10.1
SUBITO PRONTO IN CUCINA	100.0	9.8	49.4						16.9	20.1	3.9	59.1	
A TAVOLA	100.0		6.0	6.1	2.0	6.0	9.3	6.8	18.2	23.8	21.6	20.2	16.1
TOP GIRL	100.0	11.4	13.9		6.0		3.0	7.6	9.4	36.1	12.8	31.3	10.5
TUTTOMOTO	100.0	3.3	9.8	4.2	1.2	4.5	9.0	0.7	26.3	13.3	27.6	23.0	9.8
TUTTO MUSICA	100.0	5.1	11.1	4.9	2.3	3.9	7.4	1.5	21.9	22.2	19.7	27.3	8.9
TUTTOTURISMO	100.0	1.0	7.1		1.2	1.0	2.2	2.0	25.1	19.9	40.5	10.3	4.1
VERA MAGAZINE	100.0		9.0					3.8	28.8	26.1	32.3	9.0	3.8
VIAGGI E SAPORI	100.0	6.6	5.6	5.3	1.9	4.2	10.2	1.7	22.8	21.1	20.7	23.6	11.8
IN VIAGGIO	100.0		12.6	4.7	3.1	2.1	6.8	2.2	36.8	7.6	24.2	22.5	8.9
VIE DEL GUSTO-VERDE OGGI	100.0		5.7	1.2	7.0	3.1	3.3		38.0	19.0	22.7	16.9	3.3
VILLE & CASALI	100.0	2.5	9.1	0.9	3.0	3.7	4.1	1.4	24.6	10.0	40.7	19.2	5.5
VITALITY	100.0	9.0			6.1				12.2	22.2	13.4	37.1	15.1
VOGUE ITALIA	100.0	4.4	21.9	6.8		1.8	3.6	0.6	17.6	24.7	18.5	34.9	4.2
AL VOLANTE	100.0	2.5	11.1	6.8	1.5	4.5	8.2	2.8	23.7	17.7	21.4	26.3	11.0

Uomini

Lettori ultimo periodo
secondo: • classe di reddito

(valori assoluti x 1.000)

SETTIMANALI	Totale	CLASSE DI REDDITO													
		fino a 400 euro	da 401 a 650 euro	da 651 a 900 euro	da 901 a 1150 euro	da 1151 a 1400 euro	da 1401 a 1650 euro	da 1651 a 1900 euro	da 1901 a 2150 euro	da 2151 a 2400 euro	da 2401 a 2650 euro	da 2651 a 3250 euro	da 3251 a 3850 euro	da 3851 a 5000 euro	oltre 5000 euro
POPOLAZIONE	24122	179	617	1579	2419	2706	2588	2537	2632	2083	2107	1969	1538	763	405
ANNA.....	83		1	3	6	5	9	13	13	4	13	8	4	3	3
AUTO OGGI.....	673	1	5	26	48	63	69	79	86	66	58	76	52	29	17
AUTOSPRINT.....	518	1	6	9	30	34	51	59	88	53	57	55	43	21	12
BELLA.....	41	2		1	4	4	5	2	6	6	7	2	2	1	
CHI.....	503	3	4	12	43	40	40	55	66	55	69	52	36	19	9
CIOE'.....	58		1	2	7	5	7	3	7	6	5	7	6	1	1
CONFIDENZE.....	88			4	7	10	8	12	12	12	9	7	2	4	2
DONNA MODERNA.....	463	4	4	10	17	38	43	51	41	47	64	51	59	26	9
L'ESPRESSO.....	1477	2	14	40	90	119	124	127	176	134	164	174	154	95	64
EVA EXPRESS TREMILA.....	100	2	1	5	8	9	12	9	10	17	7	6	6	4	3
FAMIGLIA CRISTIANA.....	1456	7	16	70	121	127	152	164	169	141	148	147	107	57	29
FILM TV.....	91		1	2	7	11	14	13	8	9	6	10	8	2	1
GENTE.....	973	4	8	30	62	114	87	117	120	100	83	114	73	42	19
GIOIA.....	102			2	9	9	14	11	7	9	15	12	10	3	2
IL GIORNALINO.....	71		1	3	5	7	4	13	4	7	10	7	7	4	1
GRAND HOTEL.....	212		4	9	17	24	35	24	29	13	20	14	11	9	3
GRAZIA.....	122		1	3	5	7	7	9	12	14	23	15	13	8	4
GUERIN SPORTIVO.....	269	1	4	8	16	29	31	35	27	25	34	35	17	7	1
GUIDA TV.....	708	2	9	36	60	69	84	86	84	58	76	59	51	23	12
INTIMITA'.....	130		1	4	6	7	15	18	21	10	16	11	13	3	4
MILANO FINANZA.....	430	2	1	8	22	13	35	38	43	48	50	60	59	30	21
IL MONDO.....	122	1	1	1	7	9	7	8	8	9	11	12	21	18	8
MOTOSPRINT.....	494		2	12	27	37	34	48	84	49	57	52	56	22	13
NOVELLA 2000.....	254		2	11	17	21	30	27	43	28	25	23	19	7	1
OGGI.....	1184	2	14	51	65	108	146	121	143	124	118	116	96	51	29
PANORAMA.....	2030	4	12	48	110	158	189	189	223	187	250	239	219	123	79
SORRISI E CANZONI TV.....	2626	14	32	91	196	293	259	292	318	259	278	257	211	80	46
STOP.....	112		2	4	5	13	8	9	18	12	20	14	4	3	
TELEPIU'.....	689	5	11	33	52	95	77	73	78	69	52	59	47	20	16
TELESETTE.....	786		15	35	77	87	82	90	95	80	86	65	46	23	7
TOPOLINO.....	799	3	3	10	43	82	76	80	103	76	105	86	81	37	14
TU.....	94	1	1	4	3	3	14	12	11	16	10	10	8	2	
VISTO.....	178	3	4	10	16	12	33	13	8	21	21	16	16	5	
VIVERSANI & BELLI.....	271	3	2	6	25	28	27	25	39	25	32	21	20	11	6
SUPPLEMENTI SETTIMANALI															
D-LA REPUBBLICA DELLE DONNE.....	414	1	1	7	24	24	33	35	46	43	44	56	60	23	18
IO DONNA.....	419	1	1	5	19	22	29	37	52	45	43	60	48	30	25
SETTE.....	1044	3	2	14	42	70	80	104	107	108	128	155	125	65	41
SPECCHIO LA STAMPA.....	590	2	6	20	36	50	49	65	61	76	81	55	58	19	14
SPORT WEEK-GAZZETTA SPORT.....	1306	2	11	19	76	114	130	139	180	140	155	144	117	53	28
TV SETTE.....	1017	5	4	22	39	74	84	101	109	105	123	136	122	54	40
IL VENERDI' DI REPUBBLICA.....	1538	8	5	40	63	102	138	140	177	151	164	200	185	102	64
SUPPLEMENTI MENSILI															
LUOGHI DELL'INFINITO.....	104			4	7	6	9	10	11	6	16	16	11	4	4

Lettori ultimo periodo
secondo: • classe di reddito

(valori assoluti x 1.000)

MENSILI	Totale	CLASSE DI REDDITO													
		fino a 400 euro	da 401 a 650 euro	da 651 a 900 euro	da 901 a 1150 euro	da 1151 a 1400 euro	da 1401 a 1650 euro	da 1651 a 1900 euro	da 1901 a 2150 euro	da 2151 a 2400 euro	da 2401 a 2650 euro	da 2651 a 3250 euro	da 3251 a 3850 euro	da 3851 a 5000 euro	oltre 5000 euro
POPOLAZIONE	24122	179	617	1579	2419	2706	2588	2537	2632	2083	2107	1969	1538	763	405
AD.....	287		3	8	9	11	17	22	32	28	33	37	46	22	18
AIRONE.....	376	1	2	4	15	24	31	39	47	52	50	33	46	21	11
AM AUTOMESE.....	251	1	1	4	14	24	29	30	31	13	34	27	26	11	6
AMADEUS.....	63			2	4	4	9	6	14		9	8	6	1	1
AMICA.....	178			6	19	9	20	16	19	12	30	26	10	6	4
AMICI DI CASA.....	58			2	6	3	9	6	5	9	8	3	3	2	1
ARCHEO.....	73			4	6	5	10	6	8	9	5	9	5	4	2
ASTRA.....	39	1	1	1	2	3	5	9	1	2	4	2	7	1	1
AUTO.....	1049	2	10	43	73	89	116	100	108	104	103	133	101	42	25
BELLEEUROPA.....	120		1	3	4	10	2	11	18	13	11	15	17	3	11
BELLITALIA.....	303		2	5	13	20	26	27	42	24	30	44	39	10	20
BENISSIMO.....	1			1				1							
BIMBISANI & BELLI.....	266	1	1	8	26	32	33	24	33	23	35	18	18	9	5
BRAVA CASA.....	200		2	3	7	17	13	17	21	12	30	33	22	15	7
BUONA CUCINA.....	106	1	1	3	14	17	13	13	9	11	6	11	4	1	2
BURDA.....	41				3	4	5	4	5	6	3	7	4	1	
CAMBIO.....	208		4	9	10	15	15	17	34	22	21	22	26	8	5
CAPITAL.....	306	3	1	1	13	17	33	23	32	27	44	37	37	18	20

Lettori ultimo periodo
secondo: • classe di reddito

(valori assoluti x 1.000)

MENSILI	Totale	CLASSE DI REDDITO													
		fino a 400 euro	da 401 a 650 euro	da 651 a 900 euro	da 901 a 1150 euro	da 1151 a 1400 euro	da 1401 a 1650 euro	da 1651 a 1900 euro	da 1901 a 2150 euro	da 2151 a 2400 euro	da 2401 a 2650 euro	da 2651 a 3250 euro	da 3251 a 3850 euro	da 3851 a 5000 euro	oltre 5000 euro
POPOLAZIONE	24122	179	617	1579	2419	2706	2588	2537	2632	2083	2107	1969	1538	763	405
CARNET	29			1	1	2	3	2	5	3	5	5	1	3	
CASA FACILE.....	303		1	11	19	22	31	27	45	30	38	28	30	13	9
CASA IN FIORE.....	105		1	3	8	14	6	8	11	10	14	10	13	3	3
CASAVIVA.....	376	2	3	12	18	44	31	33	38	36	43	48	36	21	12
CASE DA ABITARE.....	173		1	4	7	9	16	24	23	18	15	27	15	10	4
CIAM.....	329	1	3	12	26	25	31	40	25	34	36	31	45	13	7
CIPRIA.....	14				2		3				1	2	2	4	
CLASS.....	65			3		4	8	3	4	5	5	8	13	4	8
CLUB 3.....	55		1	2	3	5	6	2	6	6	9	8	3	4	1
COME STAI.....	52			2	6	6	7	3	3	6	6	5	3	3	2
COSE DI CASA.....	526	6	4	16	32	52	47	56	64	58	56	42	51	35	8
COSMOPOLITAN.....	106			3	5	11	6	9	11	7	20	12	18	2	1
LA CUCINA ITALIANA.....	283		4	14	24	22	26	27	21	24	34	36	20	13	18
CUCINA MODERNA.....	243		2	7	12	20	23	27	27	25	25	39	20	9	7
CUCINA NO PROBLEM.....	41	2		2	6	5	6	5	8			2	2	2	1
CUCINARE BENE.....	205	1	1	11	21	32	18	19	23	19	21	21	10	5	3
DONNA.....	89			1	8	9	12	9	16	8	7	9	7	3	1
DONNA & MAMMA.....	65	1		2	4	4	7	5	8	9	9	6	6	2	1
DOVE.....	124			1	5	8	11	8	16	11	19	18	12	8	8
ELLE.....	67			1	6	5	6	7	8	6	9	6	6	4	5
ELLE DECOR.....	38				4	3		7	1	3	2	5	10	1	1
FOCUS.....	3149	11	26	78	147	249	289	323	403	328	366	403	313	142	70
FOX UOMO.....	354	5	6	14	23	35	35	43	35	35	43	32	26	19	4
GARDENIA.....	136		1	3	9	8	7	12	13	22	15	15	16	9	5
GENTE MESE.....	412	3	8	9	28	39	47	35	40	48	57	35	31	25	7
GENTE MOTORI.....	1179	1	9	32	86	101	135	114	150	106	130	141	109	40	27
GENTE VIAGGI.....	292	1	1	7	12	10	29	41	33	23	33	34	34	18	14
GLAMOUR.....	126			1	9	8	16	11	11	13	15	15	17	10	
GQ.....	510	1	4	14	22	46	44	49	57	58	68	65	43	25	14
GULLIVER.....	132		1	2	6	10	9	10	16	14	17	20	19	7	2
INSIEME.....	44		2	1	5	3	4	9	7	2	3	4		3	1
IO E IL MIO BAMBINO.....	250	2	2	4	17	35	27	28	30	22	35	21	15	9	4
JACK.....	302	1	1	6	15	19	34	38	45	37	31	39	20	11	5
MADRE.....	34			1	2	2	1	1	3	3	5	4	4	5	2
MARIE CLAIRE.....	70	1		1	8	2	11	6	5	9	5	16	3	3	3
MAX.....	761	2	10	21	44	68	72	75	86	80	97	82	68	37	18
MEN'S HEALTH.....	581		2	13	18	47	57	73	69	69	69	54	62	35	12
MERIDIANI.....	84	2	1	1	5	6	6	5	10	5	10	6	13	8	8
MESSAGGERO DI S.ANTONIO.....	385	3	8	28	40	42	40	48	44	28	36	28	20	11	9
LA MIA BOUTIQUE.....	21				2	3	2	4	2	1	3	4			
LA MIA CASA.....	80			2	3	6	6	11	5	9	9	11	9	7	3
NATIONAL GEOGRAPHIC ITALIA.....	482	2	3	9	20	35	42	44	49	52	62	58	55	28	21
NAUTICA.....	213		2	5	12	15	28	16	28	21	23	19	22	12	11
NEWTON.....	384		4	4	24	27	30	44	52	42	44	44	46	12	11
PANORAMA TRAVEL.....	296	3	1	8	20	22	29	31	27	28	34	34	37	10	13
PARTIAMO.....	42				1	3	2	5	7	7	4	4	7	2	
PC WORLD ITALIA.....	606		4	12	23	55	66	66	62	72	70	73	66	22	15
PRATICA.....	32				3	4	4	4	3	6	3	2	3	1	1
QUARK.....	629	4	2	17	38	59	71	65	75	56	79	71	56	28	8
QUATTRORUOTE.....	3531	13	38	118	245	307	349	364	415	344	383	367	337	158	93
QUATTRO ZAMPE.....	178	1	2	4	12	19	17	11	18	25	18	17	23	8	3
QUI TOURING.....	447	1	4	9	17	25	25	39	53	45	47	49	61	43	29
RAGAZZA MODERNA.....	12			2	1	2	1					3			
RAKAM.....	20				4	1	1	3	3	2	1	1	2	2	
SALE & PEPE.....	140	1	1	2	7	11	10	9	18	12	17	24	14	9	4
SALVE.....	49			2	4	1	3	7	4	6	5	6	3	6	2
LE SCIENZE.....	183		2	3	11	11	20	19	13	14	12	32	24	14	8
SELEZIONE READER'S DIGEST.....	212	2		8	12	19	24	21	23	16	20	26	21	12	7
IN SELLA.....	729		2	23	39	51	78	83	105	88	90	66	64	23	16
SILHOUETTE DONNA.....	136	1	1	7	10	18	10	16	9	19	13	14	10	7	1
SPEAK UP.....	44			1	3	3	4	2	5		3	9	7	6	1
STARBENE.....	457	3	2	15	25	52	47	44	58	43	58	45	36	20	10
SUBITO PRONTO IN CUCINA.....	15		1		1	3		2	3		2	2	1		
A TAVOLA.....	75	1		3	7	5	10	9	10	6	2	3	9	6	2
TOP GIRL.....	59			1	1	6	7	4	7	7	9	2	10	3	
TUTTOMOTO.....	864	2	6	32	64	79	105	82	112	84	86	90	78	32	12
TUTTO MUSICA.....	274	1	1	10	23	24	36	36	20	39	28	25	20	8	3
TUTTOTURISMO.....	150		1	2	10	9	14	19	16	12	21	16	16	9	5
VERA MAGAZINE.....	30	1		1	2	3	2	5	4	2	2	4	3	2	
VIAGGI E SAPORI.....	85		1	2	5	6	9	7	8	6	10	6	11	9	5
IN VIAGGIO.....	90		1	1	9	2	13	7	14	10	5	13	10	3	3
VIE DEL GUSTO-VERDE OGGI.....	69			3	3	4	4	12	5	5	6	6	7	7	5
VILLE & CASALI.....	152		1	6	5	9	9	14	15	16	15	17	23	14	10
VITALITY.....	18				1	1		2	4	1	2	2	4		
VOGUE ITALIA.....	215			4	11	18	26	21	19	25	23	23	28	12	4
AL VOLANTE.....	1712	3	9	57	102	163	179	182	226	174	184	191	156	60	27

Uomini

Lettori ultimo periodo
secondo: • classe di reddito

(percentuali di composizione)

SETTIMANALI	Totale	CLASSE DI REDDITO														
		fino a 400 euro	da 401 a 650 euro	da 651 a 900 euro	da 901 a 1150 euro	da 1151 a 1400 euro	da 1401 a 1650 euro	da 1651 a 1900 euro	da 1901 a 2150 euro	da 2151 a 2400 euro	da 2401 a 2650 euro	da 2651 a 3250 euro	da 3251 a 3850 euro	da 3851 a 5000 euro	oltre 5000 euro	
POPOLAZIONE	100.0	0.7	2.6	6.5	10.0	11.2	10.7	10.5	10.9	8.6	8.7	8.2	6.4	3.2	1.7	
ANNA	100.0		0.8	3.9	6.6	5.6	10.4	15.4	15.2	4.2	15.4	10.1	4.9	3.9	3.6	
AUTO OGGI	100.0	0.2	0.7	3.9	7.1	9.4	10.2	11.7	12.8	9.8	8.6	11.2	7.7	4.3	2.6	
AUTOSPRINT	100.0	0.2	1.1	1.7	5.8	6.6	9.8	11.4	17.0	10.2	10.9	10.6	8.3	4.0	2.4	
BELLA	100.0	4.7		3.1	8.5	10.2	11.2	4.3	14.1	14.7	16.9	4.5	4.8	3.1		
CHI	100.0	0.5	0.8	2.4	8.6	8.0	7.9	11.0	13.1	10.9	13.7	10.3	7.2	3.7	1.7	
CIOE'	100.0		1.6	4.1	12.0	9.0	11.8	4.4	12.3	9.9	8.5	12.7	11.1	1.6	1.2	
CONFIDENZE	100.0			4.0	7.8	11.3	8.7	13.8	14.2	14.0	10.4	7.7	2.0	4.2	1.9	
DONNA MODERNA	100.0	0.9	0.9	2.1	3.7	8.3	9.2	11.0	8.8	10.1	13.8	11.0	12.7	5.6	1.9	
L'ESPRESSO	100.0	0.1	0.9	2.7	6.1	8.1	8.4	8.6	11.9	9.1	11.1	11.8	10.5	6.4	4.3	
EVA EXPRESS TREMILA	100.0	1.5	1.1	5.1	7.8	9.0	12.5	9.2	10.3	17.2	7.4	6.2	5.6	4.4	2.5	
FAMIGLIA CRISTIANA	100.0	0.5	1.1	4.8	8.3	8.7	10.4	11.3	11.6	9.7	10.2	10.1	7.3	3.9	2.0	
FILM TV	100.0		0.8	2.2	7.5	11.5	15.6	14.7	8.2	9.5	6.3	11.1	8.9	2.5	1.2	
GENTE	100.0	0.4	0.8	3.1	6.3	11.7	9.0	12.0	12.4	10.3	8.5	11.7	7.5	4.3	2.0	
GIOIA	100.0			1.6	8.8	8.6	13.6	11.2	7.3	9.0	14.7	11.3	9.5	2.6	1.9	
IL GIORNALINO	100.0		1.3	3.7	6.6	9.3	6.0	18.1	4.9	9.3	13.6	10.5	10.2	5.8	0.9	
GRAND HOTEL	100.0		2.0	4.1	8.0	11.1	16.6	11.1	13.5	6.3	9.6	6.8	5.3	4.1	1.5	
GRAZIA	100.0		0.7	2.7	4.4	5.6	5.8	7.1	10.1	11.9	19.0	12.2	10.7	6.5	3.3	
GUERIN SPORTIVO	100.0	0.3	1.5	3.1	5.8	10.6	11.4	13.0	9.9	9.4	12.7	12.9	6.4	2.6	0.3	
GUIDA TV	100.0	0.3	1.2	5.1	8.4	9.7	11.8	12.1	11.9	8.2	10.7	8.3	7.2	3.3	1.7	
INTIMITA'	100.0		0.5	3.4	4.7	5.4	11.4	13.9	16.2	8.0	12.1	8.6	9.8	2.7	3.4	
MILANO FINANZA	100.0	0.4	0.1	1.8	5.1	3.1	8.1	8.8	10.1	11.1	11.7	13.9	13.8	6.9	4.9	
IL MONDO	100.0	0.7	0.9	1.1	6.1	7.3	5.9	6.4	6.7	7.1	8.8	9.9	17.5	14.8	6.8	
MOTOSPRINT	100.0		0.4	2.5	5.5	7.5	6.9	9.6	17.1	10.0	11.6	10.5	11.3	4.4	2.7	
NOVELLA 2000	100.0		0.6	4.2	6.9	8.2	11.7	10.7	17.1	10.9	9.7	9.2	7.5	2.7	0.5	
OGGI	100.0	0.2	1.1	4.3	5.5	9.1	12.4	10.2	12.1	10.5	10.0	9.8	8.1	4.3	2.5	
PANORAMA	100.0	0.2	0.6	2.4	5.4	7.8	9.3	9.3	11.0	9.2	12.3	11.8	10.8	6.1	3.9	
SORRISI E CANZONI TV	100.0	0.5	1.2	3.5	7.5	11.2	9.9	11.1	12.1	9.8	10.6	9.8	8.0	3.1	1.7	
STOP	100.0		1.8	3.5	4.7	11.6	7.0	7.7	15.9	10.9	17.9	12.8	3.6	2.6		
TELEPIU'	100.0	0.7	1.6	4.8	7.6	13.8	11.1	10.6	11.4	10.0	7.6	8.6	6.8	2.9	2.4	
TELESETTE	100.0	0.1	1.9	4.4	9.8	11.1	10.4	11.4	12.1	10.2	11.0	8.2	5.8	2.9	0.9	
TOPOLINO	100.0	0.4	0.4	1.2	5.3	10.3	9.5	10.0	12.9	9.5	13.2	10.8	10.1	4.6	1.7	
TU	100.0	1.3	0.7	4.3	3.1	3.6	15.0	12.7	11.8	17.2	10.6	10.1	8.1	1.6		
VISTO	100.0	1.5	2.1	5.5	8.9	6.9	18.5	7.4	4.6	11.9	12.0	9.0	9.0	2.7		
VIVERSANI & BELLI	100.0	1.0	0.6	2.4	9.3	10.5	10.1	9.3	14.4	9.1	11.9	7.9	7.4	4.1	2.1	
SUPPLEMENTI SETTIMANALI																
D-LA REPUBBLICA DELLE DONNE	100.0	0.2	0.3	1.7	5.8	5.8	7.9	8.5	11.2	10.3	10.6	13.6	14.4	5.6	4.3	
IO DONNA	100.0	0.2	0.3	1.3	4.6	5.3	7.0	8.8	12.5	10.8	10.2	14.4	11.4	7.3	6.1	
SETTE	100.0	0.3	0.2	1.3	4.0	6.7	7.7	10.0	10.3	10.4	12.3	14.8	12.0	6.2	3.9	
SPECCHIO LA STAMPA	100.0	0.3	1.0	3.4	6.1	8.5	8.2	11.0	10.3	12.9	13.7	9.3	9.8	3.1	2.4	
SPORT WEEK-GAZZETTA SPORT	100.0	0.1	0.8	1.4	5.8	8.7	9.9	10.6	13.8	10.7	11.8	11.0	8.9	4.1	2.2	
TV SETTE	100.0	0.5	0.4	2.1	3.9	7.3	8.2	10.0	10.7	10.3	12.1	13.4	12.0	5.3	3.9	
IL VENERDI' DI REPUBBLICA	100.0	0.5	0.3	2.6	4.1	6.6	9.0	9.1	11.5	9.8	10.6	13.0	12.1	6.6	4.2	
SUPPLEMENTI MENSILI																
LUOGHI DELL'INFINITO	100.0	0.3		3.6	6.8	6.0	8.2	10.0	10.2	5.5	15.3	15.3	11.0	3.6	4.2	

Lettori ultimo periodo
secondo: • classe di reddito

(percentuali di composizione)

MENSILI	Totale	CLASSE DI REDDITO													
		fino a 400 euro	da 401 a 650 euro	da 651 a 900 euro	da 901 a 1150 euro	da 1151 a 1400 euro	da 1401 a 1650 euro	da 1651 a 1900 euro	da 1901 a 2150 euro	da 2151 a 2400 euro	da 2401 a 2650 euro	da 2651 a 3250 euro	da 3251 a 3850 euro	da 3851 a 5000 euro	oltre 5000 euro
POPOLAZIONE	100.0	0.7	2.6	6.5	10.0	11.2	10.7	10.5	10.9	8.6	8.7	8.2	6.4	3.2	1.7
AD	100.0		1.2	2.9	3.0	3.9	6.1	7.6	11.0	9.9	11.4	12.9	16.1	7.6	6.4
AIRONE	100.0	0.2	0.4	1.2	4.0	6.4	8.3	10.4	12.5	13.9	13.3	8.8	12.1	5.5	3.0
AM AUTOMESE	100.0	0.5	0.4	1.4	5.7	9.7	11.6	12.1	12.4	5.2	13.3	10.7	10.3	4.3	2.4
AMADEUS	100.0		0.4	2.5	6.2	7.1	14.1	9.2	21.6	0.8	13.7	12.6	9.8	0.2	1.9
AMICA	100.0	0.3		3.2	10.7	5.1	11.2	9.2	10.7	6.8	16.8	14.4	5.6	3.6	2.3
AMICI DI CASA	100.0			3.9	10.6	6.0	14.8	11.0	8.8	15.3	14.3	5.3	4.8	3.8	1.4
ARCHEO	100.0			4.9	7.7	7.3	14.2	8.4	11.0	12.3	6.9	12.4	7.2	5.5	2.4
ASTRA	100.0	2.9	2.6	3.3	4.1	7.8	12.2	22.9	1.3	4.6	11.4	4.4	17.1	2.5	3.0
AUTO	100.0	0.1	0.9	4.1	7.0	8.5	11.1	9.5	10.3	9.9	9.8	12.7	9.6	4.0	2.4
BELLEEUROPA	100.0		0.4	2.5	3.7	8.5	2.0	8.9	14.9	10.7	9.5	12.5	14.5	2.9	9.0
BELL'ITALIA	100.0		0.8	1.8	4.3	6.7	8.6	8.8	13.9	7.9	9.7	14.6	13.0	3.4	6.5
BENISSIMO	100.0			64.3				35.7							
BIMBISANI & BELLI	100.0	0.2	0.4	3.1	9.9	12.0	12.3	9.2	12.4	8.6	13.3	6.6	6.9	3.2	2.0
BRAVA CASA	100.0		1.0	1.7	3.5	8.2	6.4	8.5	10.7	6.0	15.0	16.7	11.1	7.4	3.6
BUONA CUCINA	100.0	0.5	1.1	2.5	13.5	15.8	12.5	12.4	8.4	10.7	5.2	10.4	4.0	1.0	1.9
BURDA	100.0			8.1	9.8	11.3	11.0	11.3	15.4	6.2	16.2	9.4	1.4		
CAMBIO	100.0		1.9	4.4	4.7	7.0	7.4	8.0	16.3	10.6	10.2	10.7	12.7	3.6	2.3
CAPITAL	100.0	0.9	0.4	0.4	4.2	5.6	10.7	7.5	10.5	8.7	14.3	12.3	12.2	5.8	6.5

Lettori ultimo periodo
secondo: • classe di reddito

(percentuali di composizione)

MENSILI	Totale	CLASSE DI REDDITO													
		fino a 400 euro	da 401 a 650 euro	da 651 a 900 euro	da 901 a 1150 euro	da 1151 a 1400 euro	da 1401 a 1650 euro	da 1651 a 1900 euro	da 1901 a 2150 euro	da 2151 a 2400 euro	da 2401 a 2650 euro	da 2651 a 3250 euro	da 3251 a 3850 euro	da 3851 a 5000 euro	oltre 5000 euro
POPOLAZIONE	100.0	0.7	2.6	6.5	10.0	11.2	10.7	10.5	10.9	8.6	8.7	8.2	6.4	3.2	1.7
CARNET.....	100.0				2.4	2.4	5.3	9.1	8.3	16.0	9.1	16.1	16.4	4.3	10.6
CASA FACILE.....	100.0		0.2	3.6	6.4	7.2	10.2	9.1	14.8	10.0	12.5	9.2	10.0	4.1	2.9
CASA IN FIORE.....	100.0		0.6	3.1	7.8	13.5	5.5	8.0	10.9	9.4	13.5	9.6	11.9	3.1	2.9
CASAVIVA.....	100.0	0.4	0.8	3.1	4.7	11.8	8.1	8.8	10.1	9.5	11.5	12.8	9.7	5.6	3.1
CASE DA ABITARE.....	100.0		0.5	2.3	3.8	5.2	9.3	13.7	13.5	10.6	8.9	15.9	8.5	5.8	2.2
CIAK.....	100.0	0.2	0.8	3.5	7.8	7.7	9.5	12.3	7.6	10.2	11.0	9.6	13.6	4.0	2.2
CIPRIA.....	100.0				11.2		24.2				7.9	15.7	10.9	30.0	
CLASS.....	100.0			4.5	0.7	6.1	12.5	4.0	6.4	6.9	8.4	11.9	20.4	6.5	11.7
CLUB 3.....	100.0		1.4	2.8	4.8	8.4	11.2	3.2	10.1	11.6	17.0	15.3	4.6	7.2	2.2
COME STAI.....	100.0			3.4	10.9	11.5	14.4	6.8	5.4	11.6	11.1	10.2	5.1	6.1	3.6
COSE DI CASA.....	100.0	1.1	0.8	3.0	6.0	9.9	9.0	10.7	12.1	11.1	10.6	7.9	9.7	6.6	1.6
COSMOPOLITAN.....	100.0			3.2	4.5	10.8	5.5	8.9	10.3	6.5	18.6	11.4	17.1	1.8	1.3
LA CUCINA ITALIANA.....	100.0		1.5	4.8	8.6	7.7	9.2	9.6	7.3	8.5	11.8	12.9	7.0	4.6	6.3
CUCINA MODERNA.....	100.0		0.8	3.0	4.8	8.2	9.5	11.3	11.0	10.1	10.3	15.9	8.3	3.9	2.9
CUCINA NO PROBLEM.....	100.0	4.8	0.9	5.6	14.1	12.6	13.6	12.0	18.7		0.9	5.3	4.3	4.4	2.8
CUCINARE BENE.....	100.0	0.4	0.6	5.4	10.2	15.5	9.0	9.4	11.4	9.0	10.2	10.3	4.7	2.5	1.2
DONNA.....	100.0			1.3	9.1	10.1	13.0	9.9	17.7	8.8	7.5	10.4	8.1	2.8	1.4
DONNA & MAMMA.....	100.0	0.9		3.4	6.3	6.8	11.1	7.0	12.8	14.5	14.0	9.2	9.8	2.4	1.8
DOVE.....	100.0		0.3	0.9	3.7	6.8	8.7	6.4	13.1	9.2	15.3	14.2	9.3	6.1	6.1
ELLE.....	100.0			1.9	8.4	7.2	8.8	10.0	11.3	8.7	13.4	9.4	8.5	5.5	7.0
ELLE DECOR.....	100.0		1.0		10.4	7.4		17.6	3.3	7.4	5.6	14.1	25.8	3.8	3.5
FOCUS.....	100.0	0.4	0.8	2.5	4.7	7.9	9.2	10.3	12.8	10.4	11.6	12.8	9.9	4.5	2.2
FOX UOMO.....	100.0	1.3	1.6	4.0	6.6	9.8	9.8	12.1	9.9	9.8	12.1	9.0	7.3	5.5	1.1
GARDENIA.....	100.0		0.5	2.5	6.6	6.1	5.3	9.2	9.6	16.1	11.4	10.9	11.8	6.7	3.4
GENTE MESE.....	100.0	0.7	2.0	2.2	6.8	9.5	11.5	8.4	9.7	11.8	13.8	8.6	7.5	6.0	1.7
GENTE MOTORI.....	100.0	0.1	0.7	2.7	7.3	8.5	11.5	9.7	12.7	9.0	11.0	12.0	9.2	3.4	2.3
GENTE VIAGGI.....	100.0	0.4	0.3	2.5	4.1	3.4	10.1	13.9	11.3	7.9	11.4	11.7	11.7	6.3	4.9
GLAMOUR.....	100.0			0.9	7.2	6.5	12.8	9.0	8.5	10.5	11.7	11.7	13.6	7.7	
GQ.....	100.0	0.1	0.8	2.7	4.3	9.1	8.6	9.6	11.2	11.4	13.4	12.8	8.5	4.9	2.7
GULLIVER.....	100.0		1.1	1.6	4.2	7.4	6.5	7.7	12.3	10.5	12.6	14.9	14.1	5.3	1.8
INSIEME.....	100.0		3.9	1.8	10.5	7.9	9.5	20.4	15.8	4.0	7.4	10.2	0.8	6.0	1.8
IO E IL MIO BAMBINO.....	100.0	0.6	0.8	1.8	6.6	13.8	10.8	11.3	11.9	8.6	14.0	8.3	6.0	3.8	1.5
JACK.....	100.0	0.3	0.4	1.9	4.9	6.2	11.3	12.5	14.7	12.3	10.3	13.1	6.7	3.6	1.7
MADRE.....	100.0		1.3	2.0	5.8	5.4	3.9	2.2	9.5	10.1	15.8	10.4	11.9	14.7	7.0
MARIE CLAIRE.....	100.0	1.3	0.5	1.4	10.9	3.3	15.5	0.3	8.1	7.7	12.9	6.5	23.3	4.1	4.1
MAX.....	100.0	0.2	1.3	2.7	5.8	9.0	9.5	9.9	11.3	10.5	12.8	10.8	8.9	4.9	2.4
MEN'S HEALTH.....	100.0		0.3	2.3	3.1	8.1	9.9	12.5	11.9	11.8	11.8	9.4	10.7	6.1	2.0
MERIDIANI.....	100.0	2.3	0.8	1.3	5.6	6.6	6.8	5.8	11.7	5.9	11.5	7.5	15.6	9.3	9.3
MESSAGGERO DI S.ANTONIO.....	100.0	0.7	2.2	7.2	10.4	11.0	10.4	12.6	11.4	7.3	9.3	7.3	5.1	3.0	2.3
LA MIA BOUTIQUE.....	100.0				8.8	16.1	11.8	18.0	7.5	4.3	14.2	19.3			
LA MIA CASA.....	100.0			2.1	3.5	7.0	7.6	13.3	6.5	10.7	11.3	14.3	11.5	8.8	3.5
NATIONAL GEOGRAPHIC ITALIA.....	100.0	0.5	0.6	2.0	4.2	7.4	8.8	9.1	10.2	10.9	12.8	12.1	11.4	5.8	4.3
NAUTICA.....	100.0		0.7	2.6	5.5	7.0	13.2	7.6	13.0	10.0	10.6	9.1	10.1	5.7	5.0
NEWTON.....	100.0	0.1	1.1	1.0	6.1	7.0	7.9	11.4	13.4	11.0	11.5	11.6	11.9	3.2	2.9
PANORAMA TRAVEL.....	100.0	0.9	0.4	2.8	6.6	7.4	9.8	10.5	9.0	9.5	11.6	11.5	12.4	3.4	4.4
PARTIAMO.....	100.0			3.5	7.5	4.9	11.8	15.5	15.8	10.0	10.5	10.5	16.0	4.4	
PC WORLD ITALIA.....	100.0		0.7	1.9	3.9	9.1	10.9	10.9	10.3	11.8	11.5	12.0	10.9	3.7	2.5
PRATICA.....	100.0				8.5	11.7	13.8	10.9	8.6	18.0	10.4	4.7	8.2	2.0	3.2
QUARK.....	100.0	0.7	0.3	2.7	6.0	9.3	11.3	10.4	11.8	8.9	12.5	11.3	8.8	4.5	1.3
QUATTORRUOTE.....	100.0	0.4	1.1	3.3	6.9	8.7	9.9	10.3	11.7	9.7	10.8	10.4	9.6	4.5	2.6
QUATTRO ZAMPE.....	100.0	0.5	1.3	2.5	6.9	10.9	9.5	6.3	10.0	14.2	9.9	9.3	12.9	4.2	1.7
QUI TOURING.....	100.0	0.2	1.0	1.9	3.9	5.5	5.6	8.7	11.9	10.1	10.5	10.9	13.6	9.6	6.6
RAGAZZA MODERNA.....	100.0			12.9	5.1	14.9	12.1		21.2			29.7	1.6	2.4	
RAKAM.....	100.0				17.4	5.1	5.9	13.8	14.6	10.4	3.6	4.3	11.3	11.6	2.1
SALE & PEPE.....	100.0	0.6	0.4	1.3	5.3	7.9	7.4	6.3	13.1	8.9	12.1	17.0	10.3	6.6	2.7
SALVE.....	100.0			3.8	7.2	1.3	6.0	15.2	8.7	12.3	10.0	13.0	6.5	12.6	3.3
LE SCIENZE.....	100.0		1.3	1.8	6.0	6.1	10.9	10.3	7.1	7.4	6.8	17.3	13.1	7.6	4.5
SELEZIONE READER'S DIGEST.....	100.0	0.9	0.2	3.6	5.6	9.2	11.2	9.8	10.9	7.8	9.6	12.5	9.8	5.7	3.3
IN SELLA.....	100.0		0.3	3.2	5.3	6.9	10.7	11.4	14.4	12.1	12.4	9.0	8.8	3.2	2.2
SILHOUETTE DONNA.....	100.0	0.7	0.4	5.3	7.6	12.9	7.5	11.5	6.4	14.2	9.5	10.3	7.3	5.4	1.0
SPEAK UP.....	100.0			1.5	6.1	6.4	9.3	4.8	11.8		7.9	19.7	15.1	14.6	3.0
STARBENE.....	100.0	0.7	0.4	3.2	5.6	11.3	10.4	9.7	12.6	9.5	12.6	9.9	7.8	4.3	2.1
SUBITO PRONTO IN CUCINA.....	100.0		3.4		8.1	18.9		16.7	18.7		11.1	15.3	7.8		
A TAVOLA.....	100.0	1.1	0.7	4.3	9.6	6.9	12.7	12.0	13.3	8.2	3.3	4.4	12.2	8.2	3.1
TOP GIRL.....	100.0			1.8	1.4	11.1	12.3	7.3	12.4	12.5	14.9	3.8	17.7	4.9	
TUTTOMOTO.....	100.0	0.3	0.7	3.7	7.4	9.2	12.1	9.5	12.9	9.7	9.9	10.4	9.0	3.8	1.4
TUTTO MUSICA.....	100.0	0.3	0.3	3.8	8.4	8.9	13.0	13.1	7.4	14.3	10.3	9.1	7.2	2.8	1.2
TUTTOTURISMO.....	100.0		0.9	1.1	6.9	5.8	9.0	12.5	10.8	7.9	14.3	10.4	10.9	6.2	3.3
VERA MAGAZINE.....	100.0	3.7		4.2	5.1	10.5	5.1	17.9	13.1	7.3	5.2	11.9	8.3	7.7	
VIAGGI E SAPORI.....	100.0		0.7	2.8	5.9	7.6	10.9	7.7	9.2	7.3	11.8	7.1	12.6	10.6	5.9
IN VIAGGIO.....	100.0	1.1	0.7	9.9	2.2	14.2	7.4	16.1	11.6	5.8	14.0	10.9	2.9	3.3	
VIE DEL GUSTO-VERDE OGGI.....	100.0			4.8	4.9	6.5	5.6	17.9	7.9	6.8	8.9	9.4	10.4	9.6	7.3
VILLE & CASALI.....	100.0		0.4	3.7	3.4	5.8	5.8	9.0	10.1	10.5	9.6	10.9	14.8	9.3	6.6
VITALITY.....	100.0			2.1	7.0	5.2		11.2	23.3	8.1	9.1	13.5	20.4		
VOGUE ITALIA.....	100.0			1.7	5.1	8.5	12.1	10.0	8.8	11.8	10.6	10.7	12.9	5.8	2.1
AL VOLANTE.....	100.0	0.2	0.5	3.4	5.9	9.5	10.4	10.6	13.2	10.2	10.7	11.1	9.1	3.5	1.6

Uomini

Lettori ultimo periodo

secondo: • condizione professionale

(valori assoluti x 1.000)

SETTIMANALI CONDIZIONE	Totale	Imprend. Pos. Dir. Lib. Prof. 1	Impie- gati 2	Negoz- ianti Artigiani 3	Agenti Lav. in proprio 4	Agricol. e fam. coad. 5	Insegn. Giornal. Scritt. 6	Operai Operai agr. 7	CASALINGHE CON CAPOFAMIGLIA DI CONDIZ.					Studenti 13	Pensio- nati 14	Altri 15
									1 8	2,6 9	3-5 10	7 11	altre 12			
POPOLAZIONE	24122	1887	3121	1966	795	286	388	5052						2638	6298	1691
ANNA.....	83	11	17	17				8						3	23	3
AUTO OGGI.....	673	61	101	74	27	3	7	183						106	55	57
AUTOSPRINT.....	518	42	73	70	19	5	3	131						94	51	29
BELLA.....	41	1	4	7	1			12						3	7	4
CHI.....	503	41	75	52	23	8	4	111						68	95	26
CIOE'.....	58	8	7	2	1		1	13						15	2	8
CONFIDENZE.....	88	5	12	4	3	1	1	12						5	39	5
DONNA MODERNA.....	463	59	90	55	17	10	11	85						47	72	17
L'ESPRESSO.....	1477	302	296	103	48	10	51	188						169	236	73
EVA EXPRESS TREMILA.....	100	8	9	12	6	3		20						10	20	14
FAMIGLIA CRISTIANA.....	1456	141	188	95	37	22	25	239						156	476	77
FILM TV.....	91	10	14		3		1	20						24	14	4
GENTE.....	973	101	136	85	25	14	15	187						98	271	40
GIOIA.....	102	18	17	11	3			19						9	22	3
IL GIORNALINO.....	71	6	11		1		2	13						20	10	9
GRAND HOTEL.....	212	9	28	21	5	4	1	49						20	65	9
GRAZIA.....	122	19	25	21	3		3	10						6	33	2
GUERIN SPORTIVO.....	269	17	30	23	5		4	61						59	36	34
GUIDA TV.....	708	55	112	38	18	7	15	149						92	171	50
INTIMITA'.....	130	9	20	8	2	1	3	26						10	43	8
MILANO FINANZA.....	430	114	131	32	20	2	8	35						38	35	16
IL MONDO.....	122	46	19	4	2	1	6	10						18	11	4
MOTOSPRINT.....	494	30	71	50	20	3	7	145						103	38	26
NOVELLA 2000.....	254	22	39	32	5	2		79						24	32	20
OGGI.....	1184	119	158	118	32	23	16	217						116	332	54
PANORAMA.....	2030	342	372	185	65	18	54	334						257	288	114
SORRISI E CANZONI TV.....	2626	156	400	252	109	22	32	687						354	427	189
STOP.....	112	6	14	6	5	3	1	19						13	39	4
TELEPIU'.....	689	56	81	59	18	5	8	182						125	99	58
TELESETTE.....	786	38	104	64	24	3	11	211						99	171	61
TOPOLINO.....	799	75	127	63	34	2	20	192						170	68	47
TU.....	94	3	5	4	2		5	27						29	13	6
VISTO.....	178	8	29	19	2	1	1	44						21	36	18
VIVERSANI & BELLI.....	271	24	41	35	9	3	3	69						23	48	17
SUPPLEMENTI SETTIMANALI																
D-LA REPUBBLICA DELLE DONNE.....	414	101	89	26	13		25	45						45	57	12
IO DONNA.....	419	97	80	30	13	1	7	48						44	82	18
SETTE.....	1044	207	208	73	36	8	35	98						118	228	31
SPECCHIO LA STAMPA.....	590	89	106	51	6	5	17	76						48	154	38
SPORT WEEK-GAZZETTA SPORT.....	1306	93	200	113	50	6	16	332						313	78	105
TV SETTE.....	1017	164	210	73	35	5	27	117						150	185	50
IL VENERDI' DI REPUBBLICA.....	1538	331	325	103	52	9	76	135						180	248	79
SUPPLEMENTI MENSILI																
LUOGHI DELL'INFINITO.....	104	18	21	4	3	3	9	5						8	24	9

Lettori ultimo periodo

secondo: • condizione professionale

(valori assoluti x 1.000)

MENSILI CONDIZIONE	Totale	Imprend. Pos. Dir. Lib. Prof. 1	Impie- gati 2	Negoz- ianti Artigiani 3	Agenti Lav. in proprio 4	Agricol. e fam. coad. 5	Insegn. Giornal. Scritt. 6	Operai Operai agr. 7	CASALINGHE CON CAPOFAMIGLIA DI CONDIZ.					Studenti 13	Pensio- nati 14	Altri 15
									1 8	2,6 9	3-5 10	7 11	altre 12			
POPOLAZIONE	24122	1887	3121	1966	795	286	388	5052						2638	6298	1691
AD.....	287	87	35	50	10	1	7	23						28	33	12
AIRONE.....	376	76	67	19	21	4	18	64						45	48	15
AM AUTOMESE.....	251	21	34	28	8		3	61						57	16	24
AMADEUS.....	63	13	7	4	2	1	4	6						13	10	4
AMICA.....	178	20	31	19	8	2	3	29						7	50	10
AMICI DI CASA.....	58	2	10	2	1		1	13						15	7	5
ARCHEO.....	73	12	7	5			6	9						8	16	10
ASTRA.....	39	5	6	2	2			8						4	9	3
AUTO.....	1049	82	140	102	44	16	17	258						196	99	93
BELLEEUROPA.....	120	33	23	9	4		5	10						7	27	2
BELL'ITALIA.....	303	73	49	29	5	1	11	33						32	60	10
BENISSIMO.....	1															
BIMBISANI & BELLI.....	266	26	55	28	14	4	5	88						8	18	19
BRAVA CASA.....	200	51	37	28	11		3	28						10	21	11
BUONA CUCINA.....	106	8	17	8	6		2	15						12	30	9
BURDA.....	41	3	5	3	3		2	13						1	11	1
CAMBIO.....	208	17	38	24	6	3	3	41						33	23	20
CAPITAL.....	306	72	50	19	14	1	14	37						33	39	26

Lettori ultimo periodo
secondo: • condizione professionale

(valori assoluti x 1.000)

MENSILI CONDIZIONE	Totale	Imprend. Pos. Dir. Lib. Prof. 1	Impie- gati 2	Negoz- ianti Artigiani 3	Agenti Lav. in proprio 4	Agricol. e fam. coad. 5	Insegn. Giornal. Scritt. 6	Operai Operai agr. 7	CASALINGHE CON CAPOFAMIGLIA DI CONDIZ.					Studenti 13	Pensio- nati 14	Altri 15
									1 8	2,6 9	3-5 10	7 11	altre 12			
POPOLAZIONE	24122	1887	3121	1966	795	286	388	5052						2638	6298	1691
CARNET.....	29	12	7		1	1		1						3	2	3
CASA FACILE.....	303	37	57	49	8	2	6	69						20	22	34
CASA IN FIORE.....	105	10	27	14	5	3	1	14						7	22	3
CASAVIVA.....	376	68	72	51	13	5	7	51						25	63	22
CASE DA ABITARE.....	173	29	36	26	5	1	8	30						4	22	13
CIAK.....	329	32	58	26	5	2	14	54						81	21	36
CIPRIA.....	14	2	3	4				3								
CLASS.....	65	20	20	3				9						5	3	5
CLUB 3.....	55	4	8	3	3	1	4	4						1	27	2
COME STAI.....	52	4	8	4	2		2	7						6	11	6
COSE DI CASA.....	526	73	94	66	18	7	12	103						58	56	41
COSMOPOLITAN.....	106	18	15	12	1		1	27						14	10	8
LA CUCINA ITALIANA.....	283	53	45	30	8	4	9	49						10	68	8
CUCINA MODERNA.....	243	24	43	29	5	4	3	63						16	43	14
CUCINA NO PROBLEM.....	41	3	4	5	1		2	4						3	15	3
CUCINARE BENE.....	205	15	25	18	7	1	5	55						20	45	15
DONNA.....	89	5	13	6	4	2	2	22						13	15	7
DONNA & MAMMA.....	65	8	15	9	4	1		21						1	2	5
DOVE.....	124	29	24	17	7		3	14						6	20	5
ELLE.....	67	13	9	5	1	2	2	13						8	10	4
ELLE DECOR.....	38	11	5	8	1		3	6						1	2	1
FOCUS.....	3149	377	575	294	110	14	77	575						643	284	201
FOX UOMO.....	354	33	47	28	11	1	4	77						98	14	40
GARDENIA.....	136	24	30	7	3	6	6	25						7	20	8
GENTE MESE.....	412	32	63	35	14	7	8	95						54	71	33
GENTE MOTORI.....	1179	106	148	136	50	18	14	314						156	147	91
GENTE VIAGGI.....	292	50	47	39	12	1	5	43						43	37	14
GLAMOUR.....	126	12	9	20	2	3	27	27						31	7	15
GQ.....	510	42	78	51	17	3	4	101						144	14	56
GULLIVER.....	132	15	26	16	1	1	4	22						24	14	9
INSIEME.....	44	3	14	5	4		2	8						2	4	2
IO E IL MIO BAMBINO.....	250	35	37	36	12	3	5	99						5	6	14
JACK.....	302	24	61	23	15	1	4	65						77	9	24
MADRE.....	34	4	12	1	2	1		4						1	6	3
MARIE CLAIRE.....	70	14	10	7	2		3	8						9	11	6
MAX.....	761	71	141	54	31	3	6	156						187	24	87
MEN'S HEALTH.....	581	58	104	51	19	2	12	125						141	14	55
MERIDIANI.....	84	28	15	7	2		5	9						3	10	5
MESSAGGERO DI S.ANTONIO.....	385	32	48	19	8	3	2	75						24	136	36
LA MIA BOUTIQUE.....	21	1	2	5	1			4						3	2	3
LA MIA CASA.....	80	11	16	18	1	2	2	11							12	7
NATIONAL GEOGRAPHIC ITALIA.....	482	92	90	26	17	2	14	60						95	53	34
NAUTICA.....	213	30	33	22	13	3	7	44						20	25	16
NEWTON.....	384	49	61	21	8	1	19	51						124	18	32
PANORAMA TRAVEL.....	296	46	54	22	9	4	4	64						48	23	22
PARTIAMO.....	42	6	11	8	1			10						2	3	1
PC WORLD ITALIA.....	606	90	143	37	19	2	15	84						137	31	50
PRATICA.....	32	3	8	5				9						4	1	2
QUARK.....	629	55	100	50	14	4	22	135						136	65	49
QUATTORRUOTE.....	3531	361	553	326	148	37	60	836						554	399	256
QUATTRO ZAMPE.....	178	17	34	19	5		3	40						20	24	18
QUI TOURING.....	447	123	80	34	7	1	16	38						30	105	13
RAGAZZA MODERNA.....	12		1	1	1	1								3	2	2
RAKAM.....	20	3		2	1			8							5	2
SALE & PEPE.....	140	26	20	21	5		5	26						14	14	9
SALVE.....	49	12	13	5	1		1	5						2	10	1
LE SCIENZE.....	183	37	36	1			19	14						41	23	12
SELEZIONE READER'S DIGEST.....	212	31	34	13	2	1	9	38						13	61	9
IN SELLA.....	729	61	114	45	21	2	5	148						246	25	61
SILHOUETTE DONNA.....	136	10	19	19	7	1	3	28						24	14	10
SPEAK UP.....	44	12	8	2			1	3						8	6	4
STARBENE.....	457	47	83	46	23	1	14	110						34	77	22
SUBITO PRONTO IN CUCINA.....	15		1	3		1		1						1	5	2
A TAVOLA.....	75	9	12	7	2	2	3	18						4	14	4
TOP GIRL.....	59	1	6	4	1			7						32	3	5
TUTTOMOTO.....	864	48	100	86	27	8	4	244						195	74	79
TUTTO MUSICA.....	274	7	34	16	5		5	50						123	15	18
TUTTOTURISMO.....	150	26	29	13	4			27						18	25	6
VERA MAGAZINE.....	30	3	5	5	1			4						4	7	2
VIAGGI E SAPORI.....	85	19	16	9	3	2	1	9						8	12	6
IN VIAGGIO.....	90	10	16	6	6	1		22						6	13	9
VIE DEL GUSTO-VERDE OGGI.....	69	17	6	9	2	3		8						6	12	3
VILLE & CASALI.....	152	49	18	22	6		6	18						7	19	8
VITALITY.....	18	1	3	4	2			1						3	4	
VOGUE ITALIA.....	215	36	22	34	7	4	4	32						30	27	20
AL VOLANTE.....	1712	152	302	132	59	13	15	361						407	134	138

Uomini

Lettori ultimo periodo

secondo: • **condizione professionale**

(percentuali di composizione)

SETTIMANALI CONDIZIONE	Totale	Imprend. Pos. Dir. Lib. Prof. 1	Impie- gati 2	Nego- zianti Artigiani 3	Agenti Lav. in proprio 4	Agricol. e fam. coad. 5	Insegn. Giornal. Scritt. 6	Operai Operai agr. 7	CASALINGHE CON CAPOFAMIGLIA DI CONDIZ.					Studenti 13	Pensio- nati 14	Altri 15
									1 8	2,6 9	3-5 10	7 11	altre 12			
POPOLAZIONE	100.0	7.8	12.9	8.2	3.3	1.2	1.6	20.9						10.9	26.1	7.0
ANNA.....	100.0	13.2	20.4	20.8		0.5		10.0						3.5	27.4	4.1
AUTO OGGI.....	100.0	9.1	14.9	11.0	4.0	0.5	1.0	27.2						15.8	8.1	8.5
AUTOSPRINT.....	100.0	8.1	14.2	13.4	3.7	1.0	0.6	25.4						18.2	9.9	5.6
BELLA.....	100.0	3.5	9.8	18.0	2.8			29.7						7.7	17.9	10.6
CHI.....	100.0	8.1	15.0	10.4	4.5	1.6	0.7	22.0						13.6	18.9	5.2
CIOE'.....	100.0	13.4	12.9	3.8	2.4		2.1	22.0						26.2	4.2	13.0
CONFIDENZE.....	100.0	5.6	14.2	4.4	3.3	1.6	1.7	13.5						5.9	44.0	5.8
DONNA MODERNA.....	100.0	12.7	19.3	12.0	3.7	2.1	2.3	18.4						10.2	15.5	3.8
L'ESPRESSO.....	100.0	20.5	20.0	7.0	3.2	0.7	3.4	12.7						11.5	16.0	5.0
EVA EXPRESS TREMILA.....	100.0	7.9	8.8	11.7	5.9	2.9		19.5						10.0	19.8	13.5
FAMIGLIA CRISTIANA.....	100.0	9.7	12.9	6.5	2.5	1.5	1.7	16.4						10.7	32.7	5.3
FILM TV.....	100.0	11.2	15.9	0.4	2.9		0.7	21.7						26.8	15.8	4.6
GENTE.....	100.0	10.4	14.0	8.7	2.5	1.5	1.5	19.2						10.1	27.8	4.1
GIOIA.....	100.0	17.9	16.4	10.5	3.2		0.1	18.4						8.6	21.9	3.1
IL GIORNALINO.....	100.0	8.0	16.1		0.8		3.1	17.7						28.5	13.4	12.4
GRAND HOTEL.....	100.0	4.4	13.2	10.0	2.5	1.8	0.7	23.2						9.6	30.6	4.1
GRAZIA.....	100.0	15.9	20.8	17.1	2.2	0.3	2.2	8.1						4.8	27.1	1.4
GUERIN SPORTIVO.....	100.0	6.4	11.1	8.7	2.0		1.5	22.6						21.9	13.2	12.6
GUIDA TV.....	100.0	7.8	15.9	5.4	2.5	1.0	2.2	21.0						13.0	24.1	7.1
INTIMITA'.....	100.0	7.1	15.6	6.0	1.5	0.6	2.2	19.7						7.7	33.0	6.5
MILANO FINANZA.....	100.0	26.5	30.4	7.4	4.7	0.5	1.8	8.1						8.8	8.1	3.6
IL MONDO.....	100.0	38.0	15.5	3.4	1.7	0.7	4.9	8.5						14.7	9.2	3.4
MOTOSPRINT.....	100.0	6.1	14.3	10.2	4.1	0.6	1.4	29.3						20.9	7.8	5.3
NOVELLA 2000.....	100.0	8.5	15.2	12.6	1.8	1.0		31.2						9.4	12.5	7.8
OGGI.....	100.0	10.0	13.4	9.9	2.7	2.0	1.3	18.4						9.8	28.0	4.5
PANORAMA.....	100.0	16.8	18.3	9.1	3.2	0.9	2.7	16.4						12.7	14.2	5.6
SORRISI E CANZONI TV.....	100.0	6.0	15.2	9.6	4.1	0.8	1.2	26.2						13.5	16.2	7.2
STOP.....	100.0	5.2	12.8	5.2	4.8	3.1	1.3	17.4						11.6	35.0	3.7
TELEPIU'.....	100.0	8.1	11.7	8.5	2.6	0.7	1.1	26.4						18.1	14.4	8.4
TELESETTE.....	100.0	4.9	13.2	8.2	3.1	0.4	1.4	26.9						12.6	21.7	7.8
TOPOLINO.....	100.0	9.4	15.9	7.9	4.3	0.2	2.5	24.0						21.3	8.5	5.9
TU.....	100.0	3.3	5.0	4.8	1.7		5.7	28.6						31.1	13.6	6.3
VISTO.....	100.0	4.2	16.5	10.5	1.3	0.7	0.3	24.5						11.6	20.1	10.1
VIVERSANI & BELLI.....	100.0	8.7	15.0	12.8	3.2	1.0	1.1	25.6						8.6	17.8	6.2
SUPPLEMENTI SETTIMANALI																
D-LA REPUBBLICA DELLE DONNE.....	100.0	24.4	21.6	6.3	3.2		6.1	10.8						10.9	13.8	3.0
IO DONNA.....	100.0	23.1	19.1	7.1	3.0	0.2	1.7	11.5						10.4	19.6	4.3
SETTE.....	100.0	19.8	19.9	7.0	3.4	0.8	3.4	9.4						11.3	21.9	3.0
SPECCHIO LA STAMPA.....	100.0	15.2	18.0	8.7	1.0	0.9	2.8	12.8						8.2	26.1	6.4
SPORT WEEK-GAZZETTA SPORT.....	100.0	7.1	15.3	8.7	3.8	0.5	1.2	25.4						23.9	6.0	8.0
TV SETTE.....	100.0	16.1	20.7	7.2	3.4	0.5	2.6	11.6						14.8	18.2	4.9
IL VENERDI' DI REPUBBLICA.....	100.0	21.5	21.1	6.7	3.4	0.6	5.0	8.8						11.7	16.1	5.1
SUPPLEMENTI MENSILI																
LUOGHI DELL'INFINITO.....	100.0	17.5	20.3	3.8	3.0	2.8	9.1	4.8						7.3	23.0	8.4

Lettori ultimo periodo

secondo: • **condizione professionale**

(percentuali di composizione)

MENSILI CONDIZIONE	Totale	Imprend. Pos. Dir. Lib. Prof. 1	Impie- gati 2	Nego- zianti Artigiani 3	Agenti Lav. in proprio 4	Agricol. e fam. coad. 5	Insegn. Giornal. Scritt. 6	Operai Operai agr. 7	CASALINGHE CON CAPOFAMIGLIA DI CONDIZ.					Studenti 13	Pensio- nati 14	Altri 15
									1 8	2,6 9	3-5 10	7 11	altre 12			
POPOLAZIONE	100.0	7.8	12.9	8.2	3.3	1.2	1.6	20.9						10.9	26.1	7.0
AD.....	100.0	30.4	12.2	17.6	3.5	0.5	2.6	8.1						9.6	11.4	4.1
AIRONE.....	100.0	20.2	17.8	5.0	5.6	0.9	4.8	17.0						11.9	12.7	4.1
AM AUTOMESE.....	100.0	8.2	13.5	11.2	3.0	0.2	1.1	24.1						22.7	6.4	9.7
AMADEUS.....	100.0	20.4	11.4	6.8	3.4	1.1	5.8	9.9						20.4	15.2	5.7
AMICA.....	100.0	11.1	17.4	10.4	4.4	0.9	1.9	16.2						4.0	28.2	5.5
AMICI DI CASA.....	100.0	3.8	17.6	3.9	1.9		2.6	22.3						26.7	12.4	8.8
ARCHEO.....	100.0	15.8	9.5	7.2			8.0	12.5						10.6	22.3	14.1
ASTRA.....	100.0	11.7	16.5	3.9	6.4		0.7	19.6						10.2	24.1	6.8
AUTO.....	100.0	7.9	13.3	9.7	4.2	1.5	1.6	24.6						18.7	9.5	8.8
BELL'EUROPA.....	100.0	27.3	18.9	7.5	3.6		3.8	8.7						5.9	22.5	1.7
BELL'ITALIA.....	100.0	24.2	16.1	9.7	1.5	0.4	3.5	11.0						10.4	19.7	3.4
BENISSIMO.....	100.0															100.0
BIMBISANI & BELLI.....	100.0	9.7	20.6	10.5	5.4	1.6	2.1	33.2						3.1	6.9	7.0
BRAVA CASA.....	100.0	25.2	18.7	14.0	5.5		1.7	14.0						4.9	10.5	5.5
BUONA CUCINA.....	100.0	7.5	16.1	7.1	5.7		1.6	13.7						11.4	28.7	8.3
BURDA.....	100.0	8.1	11.9	6.8	6.5		3.8	31.5						2.6	25.8	3.0
CAMBIO.....	100.0	8.1	18.4	11.5	3.1	1.3	1.5	19.6						15.7	11.2	9.6
CAPITAL.....	100.0	23.6	16.5	6.1	4.6	0.3	4.6	12.2						10.8	12.8	8.5

Lettori ultimo periodo
secondo: • condizione professionale

(percentuali di composizione)

MENSILI CONDIZIONE	Totale	Imprend. Pos. Dir. Lib. Prof. 1	Impie- gati 2	Negoz- ianti Artigiani 3	Agenti Lav. in proprio 4	Agricol. e fam. coad. 5	Insegn. Giornal. Scritt. 6	Operai Operai agr. 7	CASALINGHE CON CAPOFAMIGLIA DI CONDIZ.					Studenti 13	Pensio- nati 14	Altri 15
									1 8	2,6 9	3-5 10	7 11	altre 12			
POPOLAZIONE	100.0	7.8	12.9	8.2	3.3	1.2	1.6	20.9						10.9	26.1	7.0
CARNET.....	100.0	41.3	24.8		2.6	1.8		1.8						10.5	8.2	8.9
CASA FACILE.....	100.0	12.2	18.7	16.2	2.5	0.6	2.1	22.9						6.5	7.4	11.1
CASA IN FIORE.....	100.0	9.2	25.3	13.1	4.4	3.2	0.8	13.3						6.9	20.8	3.0
CASAVIVA.....	100.0	18.0	19.1	13.7	3.4	1.2	1.9	13.6						6.5	16.9	5.8
CASE DA ABITARE.....	100.0	16.6	20.7	15.0	2.7	0.5	4.6	17.1						2.5	12.7	7.6
CIAK.....	100.0	9.8	17.7	7.9	1.4	0.7	4.3	16.4						24.6	6.4	10.9
CIPRIA.....	100.0	17.0	21.9	31.1			7.9	22.1								
CLASS.....	100.0	30.1	30.1	5.3	0.7		0.5	13.8						7.3	4.3	7.8
CLUB 3.....	100.0	8.2	13.8	4.7	4.7	1.6	6.5	6.6						1.8	49.1	2.9
COME STAI.....	100.0	8.1	16.5	8.5	4.4		3.5	13.8						10.8	22.1	12.2
COSE DI CASA.....	100.0	13.8	17.9	12.5	3.3	1.3	2.3	19.5						11.1	10.6	7.7
COSMOPOLITAN.....	100.0	17.4	14.2	11.0	0.7		1.0	25.6						12.9	9.4	7.9
LA CUCINA ITALIANA.....	100.0	18.7	15.8	10.5	2.8	1.4	3.0	17.3						3.7	24.2	2.7
CUCINA MODERNA.....	100.0	9.7	17.7	11.9	2.0	1.5	1.3	26.1						6.4	17.8	5.6
CUCINA NO PROBLEM.....	100.0	8.3	10.8	12.8	2.4		4.1	9.6						7.2	36.5	8.4
CUCINARE BENE.....	100.0	7.1	12.3	8.9	3.3	0.3	2.4	27.0						9.6	22.0	7.1
DONNA.....	100.0	5.6	15.2	6.4	4.1	2.4	2.0	24.4						14.7	17.4	7.8
DONNA & MAMMA.....	100.0	11.8	23.8	13.6	5.6	1.6		32.1						1.1	2.7	7.7
DOVE.....	100.0	23.1	19.0	13.6	5.5		2.6	11.1						4.9	16.3	3.8
ELLE.....	100.0	19.4	13.1	8.1	1.3	3.1	3.2	18.6						12.2	14.9	6.1
ELLE DECOR.....	100.0	27.9	12.5	20.9	2.4		7.7	16.4						3.8	5.0	3.4
FOCUS.....	100.0	12.0	18.2	9.3	3.5	0.5	2.4	18.3						20.4	9.0	6.4
FOX UOMO.....	100.0	9.4	13.3	8.0	3.0	0.3	1.0	21.9						27.7	3.9	11.4
GARDENIA.....	100.0	17.7	22.1	5.2	2.2	4.4	4.6	18.2						5.2	14.9	5.5
GENTE MESE.....	100.0	7.6	15.2	8.6	3.4	1.8	1.9	23.0						13.1	17.3	8.1
GENTE MOTORI.....	100.0	9.0	12.6	11.5	4.2	1.5	1.2	26.6						13.2	12.4	7.7
GENTE VIAGGI.....	100.0	17.2	16.0	13.2	4.1	0.5	1.7	14.9						14.8	12.7	4.9
GLAMOUR.....	100.0	9.6	6.9	15.8	0.1	1.9	2.1	21.8						25.0	5.3	11.5
GQ.....	100.0	8.3	15.2	10.1	3.4	0.7	0.8	19.8						28.3	2.7	10.9
GULLIVER.....	100.0	11.7	19.7	12.3	0.4	0.5	2.9	16.6						18.5	10.6	6.8
INSIEME.....	100.0	6.0	32.3	11.2	8.5		5.0	18.6						5.3	8.9	4.3
IO E IL MIO BAMBINO.....	100.0	14.0	14.7	14.2	4.8	1.0	2.1	39.4						2.0	2.3	5.5
JACK.....	100.0	7.9	20.1	7.5	5.0	0.4	1.3	21.4						25.6	3.1	7.8
MADRE.....	100.0	12.0	34.8	3.8	7.3	1.7		11.4						2.6	17.1	9.3
MARIE CLAIRE.....	100.0	19.8	15.0	9.9	2.9		3.8	11.6						12.5	16.1	8.4
MAX.....	100.0	9.4	18.6	7.1	4.0	0.4	0.8	20.5						24.6	3.2	11.4
MEN'S HEALTH.....	100.0	9.9	17.9	8.7	3.3	0.4	2.1	21.5						24.2	2.4	9.5
MERIDIANI.....	100.0	33.3	18.1	8.5	2.5		6.3	10.2						3.3	12.2	5.6
MESSAGGERO DI S.ANTONIO.....	100.0	8.2	12.5	5.0	2.1	0.8	0.6	19.6						6.4	35.5	9.3
LA MIA BOUTIQUE.....	100.0	2.9	11.8	23.0	3.7			20.4						14.9	7.5	15.8
LA MIA CASA.....	100.0	13.8	20.3	22.9	1.1	2.3	2.0	13.8							15.3	8.6
NATIONAL GEOGRAPHIC ITALIA.....	100.0	19.0	18.6	5.4	3.4	0.3	2.9	12.4						19.8	11.0	7.1
NAUTICA.....	100.0	14.3	15.5	10.5	6.0	1.5	3.2	20.7						9.2	11.7	7.4
NEWTON.....	100.0	12.7	15.8	5.6	2.2	0.4	4.8	13.2						32.3	4.7	8.3
PANORAMA TRAVEL.....	100.0	15.7	18.3	7.4	2.9	1.5	1.4	21.5						16.1	7.6	7.5
PARTIAMO.....	100.0	15.0	25.6	19.6	1.5			23.7						4.0	8.2	2.3
PC WORLD ITALIA.....	100.0	14.8	23.6	6.1	3.1	0.3	2.5	13.8						22.6	5.0	8.2
PRATICA.....	100.0	9.4	24.8	15.4				27.6						11.2	4.5	7.1
QUARK.....	100.0	8.7	15.8	7.9	2.3	0.6	3.5	21.4						21.6	10.4	7.8
QUATTORRUOTE.....	100.0	10.2	15.7	9.2	4.2	1.1	1.7	23.7						15.7	11.3	7.3
QUATTRO ZAMPE.....	100.0	9.4	18.9	10.7	2.9		1.5	22.2						11.0	13.2	10.1
QUI TOURING.....	100.0	27.6	17.9	7.7	1.5	0.3	3.5	8.5						6.7	23.4	2.8
RAGAZZA MODERNA.....	100.0	2.4	5.5	9.5	12.1	6.4	2.5							27.5	21.2	12.9
RAKAM.....	100.0	12.7		9.2	5.4	2.1		37.6							25.4	7.6
SALE & PEPE.....	100.0	18.4	14.3	15.2	3.8		3.5	18.3						10.0	10.1	6.3
SALVE.....	100.0	24.9	26.3	9.9	2.4		2.6	9.3						3.2	19.9	1.5
LE SCIENZE.....	100.0	20.1	19.5	0.7	0.2		10.6	7.9						22.4	12.4	6.3
SELEZIONE READER'S DIGEST.....	100.0	14.5	16.3	6.2	0.8	0.6	4.4	17.9						6.3	28.9	4.2
IN SELLA.....	100.0	8.4	15.6	6.2	2.9	0.3	0.7	20.3						33.8	3.5	8.3
SILHOUETTE DONNA.....	100.0	7.5	14.3	14.3	5.0	0.8	2.4	20.3						17.4	10.6	7.4
SPEAK UP.....	100.0	28.4	17.3	4.8			2.6	7.7						18.2	12.8	8.2
STARBENE.....	100.0	10.3	18.2	10.0	4.9	0.3	3.0	24.0						7.5	16.9	4.9
SUBITO PRONTO IN CUCINA.....	100.0		8.2	20.8		9.1		9.2						9.8	30.9	12.0
A TAVOLA.....	100.0	12.3	15.4	9.1	3.3	2.7	4.0	23.5						5.4	18.8	5.5
TOP GIRL.....	100.0	1.2	9.8	7.5	1.7			12.6						53.9	4.8	8.4
TUTTOMOTO.....	100.0	5.6	11.6	9.9	3.1	0.9	0.4	28.2						22.6	8.6	9.2
TUTTO MUSICA.....	100.0	2.5	12.5	6.0	1.7		2.0	18.4						44.9	5.3	6.7
TUTTOTURISMO.....	100.0	17.5	19.6	8.8	2.8		0.2	18.2						11.8	16.9	4.2
VERA MAGAZINE.....	100.0	9.9	16.3	15.7	3.4			13.1						13.7	21.9	6.1
VIAGGI E SAPORI.....	100.0	21.9	19.2	10.7	3.8	2.6	1.3	10.9						9.3	13.8	6.6
IN VIAGGIO.....	100.0	10.9	17.4	6.6	7.2	1.2	0.5	24.6						6.5	15.0	10.2
VIE DEL GUSTO-VERDE OGGI.....	100.0	25.4	9.3	12.7	2.8	4.6	3.7	12.0						8.7	17.0	3.9
VILLE & CASALI.....	100.0	31.9	11.9	14.5	4.1		3.8	11.9						4.4	12.7	4.9
VITALITY.....	100.0	2.8	16.4	22.4	13.2			3.6						18.5	23.0	
VOGUE ITALIA.....	100.0	16.6	10.2	15.8	3.1	1.9	1.7	15.1						14.1	12.4	9.2
AL VOLANTE.....	100.0	8.9	17.7	7.7	3.4	0.7	0.9	21.1						23.8	7.8	8.0

Uomini

Lettori ultimo periodo - secondo: • reddito familiare classificato con il metodo "ISPL" International Standard Poverty Line (Soglia di povertà su standard internazionali)

(valori assoluti x 1.000)

SETTIMANALI COMPONENTI FAMIGLIA	Totale	REDDITO FAMILIARE SOTTO "ISPL"					REDDITO FAMILIARE SOPRA "ISPL"					FASCIA ALTA				
		comp. 1	comp. 2	comp. 3	comp. 4 o più	Totale	comp. 1	comp. 2	comp. 3	comp. 4 o più	Totale	comp. 1	comp. 2	comp. 3	comp. 4 o più	Totale
REDDITO MEDIO FAM. EURO ANNO	4459	6911	9008	9499	7988	10324	16283	21057	22550	19417	24961	33414	39493	42885	38024	
POPOLAZIONE	24122	89	425	370	528	1412	879	4198	4596	6810	16483	572	1539	1621	2495	6227
ANNA.....	83		1		1	2	2	14	21	16	53	5		7	15	28
AUTO OGGI.....	673	1	3	7	4	16	20	81	117	231	449	18	44	64	83	209
AUTOSPRINT.....	518		4	3	3	11	10	70	106	181	367	13	33	29	66	141
BELLA.....	41		2		2	3	1	1	14	12	29		1	3	5	9
CHI.....	503	1	2	5	10	18	12	65	103	157	336	8	30	45	65	149
CIOE'.....	58		1	1	2	4		5	11	24	40			5	9	14
CONFIDENZE.....	88		2		2	3	24	17	25	68	1	3	7	7	18	
DONNA MODERNA.....	463	2	5	3	8	18	2	55	110	118	285	4	26	55	77	161
L'ESPRESSO.....	1477	2	8	17	16	43	55	159	241	352	807	72	142	170	242	627
EVA EXPRESS TREMILA.....	100	1	1	1	1	3	5	12	16	37	70	6	6	4	10	26
FAMIGLIA CRISTIANA.....	1456	5	30	16	16	67	46	247	278	432	1003	25	87	111	162	386
FILM TV.....	91		1		1	1	5	15	11	34	66	3	3	9	10	24
GENTE.....	973	2	9	5	13	28	25	170	194	273	663	20	67	84	112	282
GIOIA.....	102				1	1	4	13	17	39	73	2	6	6	14	28
IL GIORNALINO.....	71				3	3	1	7	19	25	53	1	1	4	9	15
GRAND HOTEL.....	212		3	5	2	10	6	52	43	56	156	4	9	10	23	46
GRAZIA.....	122		1	1	1	3	2	10	17	29	59	4	20	16	21	61
GUERIN SPORTIVO.....	269	1	3		4	8	5	31	49	109	195	4	11	25	26	65
GUIDA TV.....	708	3	6	12	13	34	24	117	150	197	489	15	45	42	83	185
INTIMITA'.....	130		4		4	4	2	31	28	30	91	1	7	12	15	36
MILANO FINANZA.....	430		1	6	5	12	7	40	66	84	198	23	53	69	76	221
IL MONDO.....	122			3	2	4	2	10	12	21	46	6	21	19	26	72
MOTOSPRINT.....	494	1	3	3	6	13	7	57	88	173	325	4	44	41	66	155
NOVELLA 2000.....	254		1	2	6	9	3	41	49	82	176	4	19	22	24	69
OGGI.....	1184	1	13	15	16	43	42	202	212	318	774	28	84	109	145	366
PANORAMA.....	2030	1	6	20	20	47	57	212	333	531	1133	94	180	206	369	850
SORRISI E CANZONI TV.....	2626	6	25	37	48	115	58	353	564	854	1829	40	156	172	314	682
STOP.....	112		4	2	3	8	5	20	22	35	82	2	8	3	8	21
TELEPIU'.....	689	1	4	16	10	31	26	73	142	224	465	17	43	53	81	193
TELESETTE.....	786	2	10	10	11	32	30	128	171	206	535	22	55	59	83	219
TOPOLINO.....	799		2	5	12	19	11	66	183	287	547	9	38	70	116	233
TU.....	94			1	2	3	2	6	24	41	72	1	5	1	13	19
VISTO.....	178		3	7	5	15	5	15	37	59	116	6	11	12	18	47
VIVERSANI & BELLI.....	271		3	4	2	9	8	39	55	81	183	3	19	15	42	79
SUPPLEMENTI SETTIMANALI																
D-LA REPUBBLICA DELLE DONNE.....	414		1	8	4	13	13	47	56	86	202	18	57	61	63	199
IO DONNA.....	419		2	1	3	6	11	53	65	88	218	15	58	56	67	195
SETTE.....	1044		3	5	8	17	29	141	177	226	574	44	127	145	137	454
SPECCHIO LA STAMPA.....	590	2	8	10	8	28	30	108	114	119	371	19	54	59	58	191
SPORT WEEK-GAZZETTA SPORT.....	1306	1	4	8	11	24	30	126	261	483	899	28	60	97	198	383
TV SETTE.....	1017		5	5	9	18	26	134	165	259	584	33	99	126	155	414
IL VENERDI' DI REPUBBLICA.....	1538	2	5	14	13	33	42	179	227	343	791	72	168	190	284	714
SUPPLEMENTI MENSILI																
LUOGHI DELL'INFINITO.....	104			1		2	7	16	18	19	60	7	11	14	10	42

Lettori ultimo periodo - secondo: • reddito familiare classificato con il metodo "ISPL" International Standard Poverty Line (Soglia di povertà su standard internazionali)

(valori assoluti x 1.000)

MENSILI COMPONENTI FAMIGLIA	Totale	REDDITO FAMILIARE SOTTO "ISPL"					REDDITO FAMILIARE SOPRA "ISPL"					FASCIA ALTA				
		comp. 1	comp. 2	comp. 3	comp. 4 o più	Totale	comp. 1	comp. 2	comp. 3	comp. 4 o più	Totale	comp. 1	comp. 2	comp. 3	comp. 4 o più	Totale
REDDITO MEDIO FAM. EURO ANNO	4459	6911	9008	9499	7988	10324	16283	21057	22550	19417	24961	33414	39493	42885	38024	
POPOLAZIONE	24122	89	425	370	528	1412	879	4198	4596	6810	16483	572	1539	1621	2495	6227
AD.....	287		2	4	2	8	5	20	37	72	135	19	37	39	48	144
AIRONE.....	376			1	1	2	16	39	80	98	234	16	39	37	50	141
AM AUTOMESE.....	251		3	1	3	7	4	27	51	84	165	11	16	24	29	79
AMADEUS.....	63		1	1	1	4	1	5	14	18	38	7	2	2	9	21
AMICA.....	178		2	2	2	6	4	32	38	41	116	4	14	18	22	57
AMICI DI CASA.....	58			2	1	3		4	13	27	44	1	4	3	2	10
ARCHEO.....	73			1		1	3	5	15	17	40	5	8	9	10	32
ASTRA.....	39				1	1	1	6	7	13	27		1	2	6	10
AUTO.....	1049	1	5	15	21	42	23	117	173	357	670	21	66	93	157	337
BELLEEUROPA.....	120		1			1	2	21	19	28	69	5	12	20	14	50
BELL'ITALIA.....	303		1	3	3	6	4	38	57	73	172	13	31	34	46	125
BENISSIMO.....	1		1			1		1		1	1					
BIMBISANI & BELLI.....	266			5	3	9	2	22	90	62	175	2	15	37	28	82
BRAVA CASA.....	200			1	1	2	3	15	35	57	109	3	23	24	38	89
BUONA CUCINA.....	106	1	1	1	1	3	2	19	18	41	79	4	7	2	10	24
BURDA.....	41			1	1	1		6	9	14	30	3	2	7	1	10
CAMBIO.....	208		4	1	4	10	4	14	42	64	125	3	17	23	31	74
CAPITAL.....	306		3	1	4	7	4	27	48	82	160	13	35	38	52	138

Lettori ultimo periodo - secondo: • reddito familiare classificato con il metodo "ISPL" International Standard Poverty Line (Soglia di povertà su standard internazionali)

(valori assoluti x 1.000)

COMPONENTI FAMIGLIA	MENSILI Totale	REDDITO FAMILIARE SOTTO "ISPL"					REDDITO FAMILIARE SOPRA "ISPL"									
		FASCIA MEDIA					FASCIA ALTA				Totale	comp. 1	comp. 2	comp. 3	comp. 4 o più	Totale
		comp. 1	comp. 2	comp. 3	comp. 4 o più	Totale	comp. 1	comp. 2	comp. 3	comp. 4 o più						
REDDITO MEDIO FAM. EURO ANNO	4459	6911	9008	9499	7988	10324	16283	21057	22550	19417	24961	33414	39493	42885	38024	
POPOLAZIONE	24122	89	425	370	528	1412	879	4198	4596	6810	16483	572	1539	1621	2495	6227
CARNET.....	29						1	1	4	8	14	3	3	5	5	15
CASA FACILE.....	303		1	2	5	8	4	31	62	100	196	4	25	20	51	99
CASA IN FIORE.....	105		1	1	2	4	6	14	16	25	61	5	8	12	15	40
CASAVIVA.....	376	2	2	3	5	11	8	41	79	87	215	8	36	47	58	150
CASE DA ABITARE.....	173		2	2	4	4	3	24	26	51	104	5	13	22	25	65
CIAM.....	329			9	4	13	9	35	54	110	208	13	23	34	38	108
CIPRIA.....	14			1		1			3	2	5			2	5	8
CLASS.....	65			3		3	1	3	8	15	28	2	7	11	16	35
CLUB 3.....	55				1	1	3	10	8	11	32	1	10	6	5	22
COME STAI.....	52			2	1	3	4	4	9	10	27	1	6	7	8	21
COSE DI CASA.....	526	2	3	6	12	23	7	59	93	160	319	9	49	46	81	184
COSMOPOLITAN.....	106			1		1	4	11	17	31	64	3	10	11	17	41
LA CUCINA ITALIANA.....	283		2	3	4	9	12	40	59	65	175	11	28	29	31	99
CUCINA MODERNA.....	243		1	3	1	5	5	33	46	73	157	3	20	26	32	81
CUCINA NO PROBLEM.....	41		2	1		3	3	8	9	9	29		4	3	2	9
CUCINARE BENE.....	205		1	2	4	7	3	31	46	68	148	3	19	13	16	50
DONNA.....	89						3	10	19	34	65	1	7	7	9	24
DONNA & MAMMA.....	65			1		1		2	25	12	40		8	11	5	24
DOVE.....	124		1		1	2	6	18	19	19	62	13	18	16	13	60
ELLE.....	67			1	1	1	3	13	11	18	44	2	7	7	6	22
ELLE DECOR.....	38						2	9	6	4	21	1	5	6	4	16
FOCUS.....	3149	5	13	38	44	99	79	321	572	1002	1974	92	221	300	463	1076
FOX UOMO.....	354		4	3	12	19	9	20	64	135	228	8	18	33	48	107
GARDENIA.....	136		1	1		2	5	14	31	34	84	6	12	15	17	50
GENTE MESE.....	412	1	6	7	3	17	6	54	63	132	255	7	38	36	58	139
GENTE MOTORI.....	1179		9	8	17	33	31	138	226	378	772	27	85	105	156	374
GENTE VIAGGI.....	292		1		5	6	9	33	62	71	174	15	19	35	43	112
GLAMOUR.....	126			1	1	1	2	11	18	45	76	1	14	14	20	49
GO.....	510		2	5	11	19	8	45	94	175	322	11	40	42	76	169
GULLIVER.....	132			1	2	3	2	11	28	39	81	11	9	12	16	48
INSIEME.....	44		1		1	2		3	11	14	28		5	4	5	14
IO E IL MIO BAMBINO.....	250			2	6	9	3	18	77	68	165	2	9	37	28	76
JACK.....	302		2	5	3	10	9	26	56	108	199	6	23	32	34	93
MADRE.....	34						2	3	4	7	16	1	2	7	7	17
MARIE CLAIRE.....	70			1	1	2	3	8	9	15	34	5	6	12	11	34
MAX.....	761	1	4	10	9	24	13	75	141	260	489	23	36	70	119	248
MEN'S HEALTH.....	581			5	7	12	11	47	119	176	353	23	50	45	97	215
MERIDIANI.....	84		2	2	1	5	1	12	18	9	40	2	9	11	17	39
MESSAGGERO DI S.ANTONIO.....	385	3	5	5	9	22	16	80	55	116	267	6	25	25	40	95
LA MIA BOUTIQUE.....	21						1	2	9	6	18				3	3
LA MIA CASA.....	80			2	1	2	11	11	26	48	5	6	4	15	29	
NATIONAL GEOGRAPHIC ITALIA.....	482	1		1	5	8	13	50	95	124	283	21	47	51	72	191
NAUTICA.....	213		2	1	3	6	4	21	40	64	129	9	12	16	41	78
NEWTON.....	384		1	6	3	10	7	38	69	122	236	15	30	35	59	138
PANORAMA TRAVEL.....	296			4	3	8	3	38	53	76	170	6	29	34	49	119
PARTIAMO.....	42							9	9	9	29		1	6	6	13
PC WORLD ITALIA.....	606			6	10	16	10	48	107	217	383	12	38	58	99	208
PRATICA.....	32						1	6	5	10	23	1	1	2	5	10
QUARK.....	629		4	8	5	16	19	53	114	214	400	14	36	53	110	213
QUATTRORUOTE.....	3531	5	18	51	59	133	78	383	654	1134	2249	94	236	302	517	1149
QUATTRO ZAMPE.....	178	1	1	2	4	8	6	19	34	50	109	6	19	19	18	61
QUI TOURING.....	447	1	1	3	3	8	12	48	68	92	220	22	66	50	80	219
RAGAZZA MODERNA.....	12				2	2		2	3	4	9				1	1
RAKAM.....	20						1	1	5	5	11	1	2	4	2	9
SALE & PEPE.....	140		2	1		3	8	12	24	32	76	5	13	21	22	61
SALVE.....	49		1	1	3	4		5	5	11	22	1	3	7	11	22
LE SCIENZE.....	183		2	1	2	5	3	13	32	45	94	12	14	28	30	85
SELEZIONE READER'S DIGEST.....	212		2	4	2	8	8	38	33	45	123	7	23	16	34	80
IN SELLA.....	729		1	6	20	27	6	57	144	271	478	11	40	52	121	224
SILHOUETTE DONNA.....	136			3	1	4	2	16	33	38	90	2	2	12	26	42
SPEAK UP.....	44						1	6	2	10	19	2	4	5	13	25
STARBENE.....	457	3	1	6	2	12	7	52	104	126	289	8	40	46	63	156
SUBITO PRONTO IN CUCINA.....	15		1			1		2	7	7	9		2	1	2	5
A TAVOLA.....	75			1	2	4		8	14	22	44	2	9	6	10	28
TOP GIRL.....	59			1		1		1	3	34	38			2	18	20
TUTTOMOTO.....	864		8	14	12	34	10	87	172	303	572	9	53	66	130	258
TUTTO MUSICA.....	274			5	3	9	4	23	58	116	201	4	13	13	34	64
TUTTOTURISMO.....	150						5	22	31	41	98	9	10	17	15	51
VERA MAGAZINE.....	30			1	2	3		3	6	9	18	1	1	3	4	9
VIAGGI E SAPORI.....	85			1	2	3	1	12	9	19	41	1	11	8	21	41
IN VIAGGIO.....	90		1			1		11	19	22	51	7	10	8	12	37
VIE DEL GUSTO-VERDE OGGI.....	69			1	3	4	1	6	10	15	32	1	14	7	11	33
VILLE & CASALI.....	152		1			1	5	11	21	33	70	9	23	21	29	82
VITALITY.....	18							2	6	2	10	1	4	2	2	9
VOGUE ITALIA.....	215				3	3	9	14	39	58	120	9	30	17	36	91
AL VOLANTE.....	1712	1	9	14	31	55	22	161	306	626	1115	26	100	138	279	542

Uomini

Lettori ultimo periodo - secondo: • reddito familiare classificato con il metodo

"ISPL" International Standard Poverty Line (Soglia di povertà su standard internazionali)

(percentuali di composizione)

COMPONENTI FAMIGLIA	Totale	REDDITO FAMILIARE SOTTO "ISPL"					REDDITO FAMILIARE SOPRA "ISPL"					REDDITO FAMILIARE SOPRA "ISPL"				
		comp. 1	comp. 2	comp. 3	comp. 4 o più	Totale	comp. 1	comp. 2	comp. 3	comp. 4 o più	Totale	comp. 1	comp. 2	comp. 3	comp. 4 o più	Totale
REDDITO MEDIO FAM. EURO ANNO		4459	6911	9008	9499	7988	10324	16283	21057	22550	19417	24961	33414	39493	42885	38024
POPOLAZIONE	100.0	0.4	1.8	1.5	2.2	5.9	3.6	17.4	19.1	28.2	68.3	2.4	6.4	6.7	10.3	25.8
ANNA.....	100.0		1.6		1.0	2.6	2.7	17.0	25.0	19.4	64.1	6.3	0.6	8.9	17.5	33.2
AUTO OGGI.....	100.0	0.1	0.5	1.1	0.6	2.3	3.0	12.0	17.3	34.3	66.6	2.7	6.5	9.5	12.4	31.0
AUTOSPRINT.....	100.0	0.1	0.8	0.6	0.6	2.1	1.9	13.4	20.5	35.0	70.8	2.6	6.4	5.5	12.7	27.2
BELLA.....	100.0		4.7		3.6	8.4	2.4	2.6	34.2	29.7	68.9	0.8	2.4	7.2	12.4	22.8
CHI.....	100.0	0.2	0.4	1.1	2.0	3.6	2.4	12.8	20.4	31.2	66.8	1.7	5.9	9.0	12.9	29.6
CIOE'.....	100.0		1.3	1.6	3.5	6.5		8.9	18.3	42.1	69.3	0.3		8.2	15.7	24.2
CONFIDENZE.....	100.0		2.3		2.3	2.9	27.5	18.9	28.1	77.5	0.8	3.4	8.1	7.9	20.2	
DONNA MODERNA.....	100.0	0.3	1.0	0.7	1.7	3.8	0.5	11.9	23.8	25.4	61.5	0.8	5.6	11.8	16.5	34.7
L'ESPRESSO.....	100.0	0.1	0.5	1.2	1.1	2.9	3.7	10.8	16.3	23.8	54.7	4.9	9.6	11.5	16.4	42.4
EVA EXPRESS TREMILA.....	100.0	0.7	1.1	0.9	0.8	3.5	4.6	12.1	16.0	37.3	70.0	5.9	6.4	3.9	10.3	26.5
FAMIGLIA CRISTIANA.....	100.0	0.4	2.0	1.1	1.1	4.6	3.1	17.0	19.1	29.7	68.9	1.7	6.0	7.6	11.1	26.5
FILM TV.....	100.0		1.6		1.6	6.0	16.7	12.3	37.2	72.2	2.8	3.1	9.5	10.8	26.2	
GENTE.....	100.0	0.2	0.9	0.5	1.3	2.9	2.6	17.5	19.9	28.1	68.1	2.0	6.8	8.6	11.5	29.0
GIOIA.....	100.0				0.7	0.7	3.9	13.3	16.7	38.1	72.1	1.6	6.2	5.8	13.6	27.2
IL GIORNALINO.....	100.0				4.8	4.8	1.6	10.0	26.8	35.7	74.1	1.6	0.7	5.7	13.0	21.1
GRAND HOTEL.....	100.0		1.6	2.1	1.1	4.8	2.8	24.4	20.1	26.2	73.5	1.8	4.4	4.8	10.7	21.7
GRAZIA.....	100.0		0.6	0.5	0.9	2.1	1.6	8.6	13.9	24.0	48.1	3.5	16.3	13.0	16.9	49.8
GUERIN SPORTIVO.....	100.0	0.3	1.0	0.2	1.6	3.1	1.9	11.6	18.4	40.7	72.5	1.4	3.9	9.3	9.8	24.4
GUIDA TV.....	100.0	0.5	0.9	1.7	1.8	4.8	3.4	16.5	21.3	27.9	69.0	2.2	6.4	5.9	11.7	26.2
INTIMITA'.....	100.0		2.9		2.9	1.2	24.0	21.5	23.0	69.7	1.1	5.5	9.1	11.7	27.4	
MILANO FINANZA.....	100.0		0.3	1.3	1.1	2.7	1.7	9.4	15.4	19.6	46.0	5.3	12.2	16.1	17.6	51.3
IL MONDO.....	100.0			2.3	1.3	3.6	2.0	8.3	9.9	17.2	37.4	4.7	17.5	15.4	21.4	59.0
MOTOSPRINT.....	100.0	0.2	0.6	0.6	1.3	2.7	1.4	11.6	17.9	35.0	65.8	0.9	8.8	8.3	13.4	31.5
NOVELLA 2000.....	100.0		0.5	0.7	2.3	3.5	1.3	16.2	19.4	32.4	69.3	1.5	7.3	8.8	9.6	27.2
OGGI.....	100.0		1.1	1.2	1.3	3.7	3.5	17.1	18.0	26.9	65.4	2.3	7.1	9.2	12.2	30.9
PANORAMA.....	100.0		0.3	1.0	1.0	2.3	2.8	10.5	16.4	26.1	55.8	4.6	8.9	10.1	18.2	41.9
SORRISI E CANZONI TV.....	100.0	0.2	1.0	1.4	1.8	4.4	2.2	13.4	21.5	32.5	69.6	1.5	5.9	6.6	12.0	26.0
STOP.....	100.0	0.1	3.5	1.6	2.3	7.5	4.1	18.2	19.3	31.6	73.2	1.8	7.0	2.9	7.5	19.2
TELEPIU'.....	100.0	0.1	0.6	2.3	1.4	4.4	3.8	10.6	20.6	32.5	67.5	2.5	6.2	7.7	11.7	28.1
TELESETTE.....	100.0	0.2	1.3	1.3	1.4	4.1	3.8	16.3	21.7	26.2	68.0	2.8	7.1	7.5	10.5	27.9
TOPOLINO.....	100.0		0.3	0.6	1.5	2.4	1.4	8.2	22.9	36.0	68.5	1.1	4.7	8.7	14.6	29.2
TU.....	100.0			1.0	2.3	3.3	2.1	6.0	25.0	43.3	76.3	1.1	5.2	0.5	13.6	20.4
VISTO.....	100.0	0.1	1.5	4.1	3.0	8.7	2.6	8.3	20.8	33.1	64.8	3.3	6.4	7.0	9.8	26.5
VIVERSANI & BELLI.....	100.0	0.1	0.9	1.3	0.9	3.2	3.0	14.5	20.4	29.9	67.7	1.0	7.1	5.4	15.6	29.1
SUPPLEMENTI SETTIMANALI																
D-LA REPUBBLICA DELLE DONNE.....	100.0		0.2	1.8	1.0	3.0	3.2	11.3	13.6	20.9	49.0	4.3	13.7	14.7	15.2	48.0
IO DONNA.....	100.0		0.4	0.3	0.7	1.4	2.6	12.7	15.6	21.0	52.0	3.6	13.9	13.3	15.9	46.6
SETTE.....	100.0		0.3	0.4	0.8	1.6	2.8	13.6	16.9	21.7	55.0	4.2	12.2	13.9	13.1	43.5
SPECCHIO LA STAMPA.....	100.0	0.3	1.4	1.8	1.3	4.8	5.1	18.3	19.3	20.2	62.9	3.2	9.2	10.0	9.9	32.3
SPORT WEEK-GAZZETTA SPORT.....	100.0		0.3	0.6	0.8	1.8	2.3	9.6	20.0	37.0	68.8	2.1	4.6	7.5	15.2	29.4
TV SETTE.....	100.0		0.5	0.5	0.8	1.8	2.6	13.2	16.2	25.5	57.5	3.2	9.8	12.4	15.3	40.7
IL VENERDI' DI REPUBBLICA.....	100.0	0.1	0.3	0.9	0.8	2.1	2.7	11.7	14.7	22.3	51.4	4.7	11.0	12.3	18.5	46.4
SUPPLEMENTI MENSILI																
LUOGHI DELL'INFINITO.....	100.0			1.4	0.3	1.7	7.1	15.4	17.6	18.0	58.1	6.4	10.6	13.3	9.9	40.2

Lettori ultimo periodo - secondo: • reddito familiare classificato con il metodo

"ISPL" International Standard Poverty Line (Soglia di povertà su standard internazionali)

(percentuali di composizione)

COMPONENTI FAMIGLIA	Totale	REDDITO FAMILIARE SOTTO "ISPL"					REDDITO FAMILIARE SOPRA "ISPL"					REDDITO FAMILIARE SOPRA "ISPL"				
		comp. 1	comp. 2	comp. 3	comp. 4 o più	Totale	comp. 1	comp. 2	comp. 3	comp. 4 o più	Totale	comp. 1	comp. 2	comp. 3	comp. 4 o più	Totale
REDDITO MEDIO FAM. EURO ANNO		4459	6911	9008	9499	7988	10324	16283	21057	22550	19417	24961	33414	39493	42885	38024
POPOLAZIONE	100.0	0.4	1.8	1.5	2.2	5.9	3.6	17.4	19.1	28.2	68.3	2.4	6.4	6.7	10.3	25.8
AD.....	100.0		0.7	1.3	0.8	2.8	1.9	7.1	12.8	25.1	46.9	6.8	13.0	13.8	16.7	50.3
AIRONE.....	100.0			0.3	0.2	0.5	4.2	10.4	21.3	26.1	62.1	4.1	10.3	9.7	13.3	37.4
AM AUTOMESE.....	100.0		1.1	0.5	1.1	2.7	1.5	10.9	20.1	33.3	65.8	4.2	6.2	9.5	11.6	31.5
AMADEUS.....	100.0		1.5	2.3	2.4	6.1	2.4	7.5	22.5	28.2	60.7	11.7	3.8	3.8	14.0	33.2
AMICA.....	100.0	0.3	0.9	1.0	1.1	3.3	2.3	18.2	21.5	22.7	64.7	2.3	7.8	9.8	12.1	32.0
AMICI DI CASA.....	100.0			3.0	2.6	5.6		7.6	21.9	47.2	76.7	1.2	6.4	5.8	4.3	17.7
ARCHEO.....	100.0			1.9		1.9	4.2	6.2	20.3	23.4	54.0	7.1	10.7	12.7	13.6	44.1
ASTRA.....	100.0			2.6	2.6	3.6	15.3	18.5	33.1	70.4	1.2	2.6	6.4	16.8	27.0	
AUTO.....	100.0	0.1	0.5	1.4	2.0	4.0	2.2	11.1	16.5	34.1	63.8	2.0	6.3	8.8	15.0	32.1
BELLEEUROPA.....	100.0		0.4		0.4	1.5	1.5	17.2	15.5	23.6	57.7	4.1	9.7	16.4	11.7	41.9
BELL'ITALIA.....	100.0		0.3	0.9	1.0	2.1	1.3	12.5	18.8	24.1	56.7	4.4	10.3	11.3	15.1	41.1
BENISSIMO.....	100.0		64.3		64.3			35.7			35.7					
BIMBISANI & BELLI.....	100.0		0.1	2.0	1.2	3.3	0.6	8.4	33.7	23.2	65.9	0.8	5.5	13.9	10.5	30.7
BRAVA CASA.....	100.0		0.4	0.7	1.1	1.1	1.5	7.5	17.4	28.3	54.6	1.7	11.5	11.9	19.2	44.3
BUONA CUCINA.....	100.0	0.5	0.5	0.8	0.9	2.7	1.4	17.9	16.6	38.6	74.6	4.0	7.0	2.2	9.6	22.8
BURDA.....	100.0				3.4	3.4		15.5	21.7	35.2	72.4		5.2	16.0	3.0	24.1
CAMBIO.....	100.0		2.0	0.6	2.1	4.7	2.1	6.8	20.1	30.9	59.9	1.6	8.0	10.9	14.9	35.4
CAPITAL.....	100.0		0.9	0.3	1.2	2.4	1.2	8.7	15.6	26.8	52.3	4.2	11.6	12.5	17.0	45.3

Lettori ultimo periodo - secondo: • reddito familiare classificato con il metodo "ISPL" International Standard Poverty Line (Soglia di povertà su standard internazionali)

(percentuali di composizione)

COMPONENTI FAMIGLIA	Totale	REDDITO FAMILIARE SOTTO "ISPL"				Totale	REDDITO FAMILIARE SOPRA "ISPL"				Totale	FASCIA ALTA				Totale
		comp. 1	comp. 2	comp. 3	comp. 4 o più		comp. 1	comp. 2	comp. 3	comp. 4 o più		comp. 1	comp. 2	comp. 3	comp. 4 o più	
REDDITO MEDIO FAM. EURO ANNO		4459	6911	9008	9499	7988	10324	16283	21057	22550	19417	24961	33414	39493	42885	38024
POPOLAZIONE	100.0	0.4	1.8	1.5	2.2	5.9	3.6	17.4	19.1	28.2	68.3	2.4	6.4	6.7	10.3	25.8
CARNET	100.0						2.4	2.4	14.0	29.0	47.7	9.7	9.1	16.9	16.6	52.3
CASA FACILE	100.0		0.3	0.7	1.7	2.7	1.2	10.3	20.3	32.8	64.6	1.2	8.1	6.6	16.8	32.7
CASA IN FIORE	100.0		1.4	0.8	1.5	3.7	5.4	13.4	15.4	23.6	57.8	4.9	8.0	11.5	14.2	38.5
CASAVIVA	100.0	0.4	0.4	0.7	1.4	2.9	2.1	11.0	20.9	23.2	57.2	2.2	9.5	12.6	15.5	39.8
CASE DA ABITARE	100.0		1.4	1.0		2.4	1.9	14.0	15.0	29.4	60.3	2.8	7.2	12.7	14.7	37.3
CIAK	100.0			2.6	1.3	3.9	2.9	10.7	16.3	33.4	63.2	3.9	7.1	10.4	11.5	32.9
CIPRIA	100.0			7.1		7.1			22.4	13.9	36.3		2.9	17.2	36.6	56.6
CLASS	100.0			4.5		4.5	1.7	4.8	12.7	23.2	42.5	2.7	10.1	16.4	23.9	53.1
CLUB 3	100.0	0.8			1.6	2.4	5.0	17.8	14.9	20.2	58.0	1.9	18.1	10.0	9.6	39.6
COME STAI	100.0			4.3	1.6	5.9	7.6	8.4	17.9	18.6	52.5	1.4	12.3	13.3	14.7	41.6
COSE DI CASA	100.0	0.4	0.5	1.1	2.3	4.4	1.4	11.2	17.6	30.4	60.5	1.6	9.2	8.8	15.4	35.1
COSMOPOLITAN	100.0			0.7		0.7	4.2	10.8	15.9	29.3	60.3	3.1	9.8	10.2	16.0	39.1
LA CUCINA ITALIANA	100.0		0.7	0.9	1.6	3.1	4.2	14.0	20.7	23.0	62.0	3.9	10.0	10.2	10.8	34.9
CUCINA MODERNA	100.0		0.5	1.2	0.4	2.1	2.1	13.6	18.8	30.1	64.5	1.4	8.1	10.7	13.2	33.3
CUCINA NO PROBLEM	100.0		4.8	2.4		7.2	7.4	19.2	22.8	21.6	71.0		9.2	6.7	5.9	21.8
CUCINARE BENE	100.0		0.2	1.1	1.9	3.2	1.7	15.2	22.3	33.1	72.3	1.4	9.2	6.3	7.7	24.5
DONNA	100.0						3.1	11.4	21.0	38.0	73.5	0.7	7.4	7.7	10.7	26.5
DONNA & MAMMA	100.0			0.9		0.9	0.6	3.5	38.9	18.3	61.3		12.7	16.9	8.2	37.8
DOVE	100.0		0.4		1.2	1.6	4.6	14.4	15.4	15.6	50.1	10.6	14.7	12.9	10.1	48.2
ELLE	100.0			1.2	0.9	2.1	4.4	18.5	16.7	26.4	65.9	3.6	9.7	9.6	9.0	31.9
ELLE DECOR	100.0						5.3	23.2	16.7	11.7	56.8	3.1	13.6	16.8	9.7	43.2
FOCUS	100.0	0.1	0.4	1.2	1.4	3.2	2.5	10.2	18.1	31.8	62.7	2.9	7.0	9.5	14.7	34.2
FOX UOMO	100.0	0.1	1.0	0.9	3.3	5.3	2.7	5.6	18.0	38.1	64.4	2.2	5.2	9.3	13.6	30.3
GARDENIA	100.0		0.5	0.6	0.2	1.3	3.7	10.5	22.8	25.0	61.9	4.5	8.6	11.3	12.5	36.8
GENTE MESE	100.0	0.2	1.3	1.8	0.8	4.1	1.6	13.1	15.2	32.2	62.0	1.7	9.2	8.8	14.2	33.8
GENTE MOTORI	100.0		0.7	0.6	1.4	2.8	2.6	11.7	19.2	32.1	65.5	2.3	7.2	8.9	13.3	31.7
GENTE VIAGGI	100.0		0.3		1.7	2.0	3.0	11.2	21.1	24.4	59.7	5.1	6.4	12.1	14.7	38.3
GLAMOUR	100.0				0.9	0.9	1.3	8.6	14.6	36.0	60.5	1.1	11.0	10.8	15.7	38.6
GQ	100.0	0.1	0.5	1.1	2.2	3.8	1.6	8.8	18.4	34.3	63.1	2.1	7.9	8.3	14.8	33.1
GULLIVER	100.0		0.1	0.8	1.5	2.5	1.9	8.2	21.2	29.6	60.9	8.3	7.0	9.2	12.1	36.6
INSIEME	100.0		2.1		2.8	4.9	0.8	5.8	25.0	31.5	63.2		11.7	9.7	10.6	31.9
IO E IL MIO BAMBINO	100.0			1.0	2.5	3.4	1.1	7.1	30.9	27.0	66.1	0.7	3.8	14.9	11.1	30.5
JACK	100.0		0.6	1.6	1.0	3.2	2.8	8.6	18.6	35.8	65.9	1.8	7.5	10.4	11.1	30.9
MADRE	100.0		1.3			1.3	5.8	8.7	12.9	21.2	48.5	3.8	4.8	20.6	21.0	50.2
MARIE CLAIRE	100.0			1.4	1.3	2.7	3.8	11.2	12.8	21.2	49.0	6.9	8.1	17.7	15.5	48.3
MAX	100.0	0.2	0.5	1.3	1.2	3.1	1.7	9.9	18.6	34.1	64.3	3.0	4.8	9.2	15.6	32.6
MEN'S HEALTH	100.0			0.9	1.2	2.1	1.8	8.1	20.5	30.4	60.8	4.0	8.6	7.8	16.8	37.1
MERIDIANI	100.0		2.3	2.1	1.7	6.2	1.0	14.4	21.6	10.5	47.5	2.0	11.1	12.9	20.4	46.4
MESSAGGERO DI S.ANTONIO	100.0	0.7	1.4	1.4	2.3	5.8	4.2	20.7	14.3	30.2	69.5	1.5	6.5	6.5	10.3	24.7
LA MIA BOUTIQUE	100.0						5.9	7.2	43.7	30.4	87.2				12.8	12.8
LA MIA CASA	100.0			2.1	1.0	3.0		13.3	14.3	32.5	60.1	5.7	7.1	5.3	18.9	36.9
NATIONAL GEOGRAPHIC ITALIA	100.0	0.2	0.1	0.2	1.1	1.6	2.8	10.5	19.8	25.7	58.8	4.4	9.8	10.5	14.8	39.7
NAUTICA	100.0		0.7	0.5	1.4	2.7	1.9	9.9	18.7	30.1	60.6	4.5	5.7	7.4	19.2	36.7
NEWTON	100.0		0.3	1.5	0.8	2.6	1.7	10.0	18.1	31.7	61.4	3.9	7.7	9.2	15.3	36.0
PANORAMA TRAVEL	100.0		0.2	1.3	1.1	2.5	1.2	12.8	17.7	25.8	57.4	1.9	9.9	11.6	16.5	40.0
PARTIAMO	100.0						0.9	24.7	20.4	22.3	68.3		2.6	13.8	15.2	31.7
PC WORLD ITALIA	100.0			1.0	1.6	2.6	1.6	8.0	17.7	35.8	63.1	2.0	6.3	9.6	16.3	34.3
PRATICA	100.0						3.4	20.0	16.6	30.3	70.3	2.6	3.2	6.9	17.0	29.7
QUARK	100.0		0.6	1.3	0.7	2.6	3.0	8.4	18.0	34.1	63.6	2.3	5.8	8.4	17.4	33.8
QUATTRO RUOTE	100.0	0.1	0.5	1.4	1.7	3.8	2.2	10.8	18.5	32.1	63.7	2.7	6.7	8.6	14.6	32.5
QUATTRO ZAMPE	100.0	0.5	0.6	1.2	2.0	4.3	3.2	10.6	19.2	28.2	61.3	3.1	10.5	10.6	10.3	34.4
QUI TOURING	100.0	0.2	0.3	0.7	0.6	1.7	2.6	10.8	15.2	20.7	49.3	4.9	14.8	11.3	18.0	48.9
RAGAZZA MODERNA	100.0				12.9	12.9		18.7	26.6	29.8	75.1		2.4	2.5	7.1	12.0
RAKAM	100.0						5.3	3.4	23.8	22.7	55.2	5.5	7.4	21.9	9.9	44.8
SALE & PEPE	100.0		1.3	0.6		1.9	5.6	8.3	17.5	23.0	54.4	3.7	9.1	15.4	15.5	43.6
SALVE	100.0		1.3	1.9	5.3	8.5		10.9	10.9	23.4	45.2	2.9	6.4	14.8	22.2	46.3
LE SCIENZE	100.0		1.0	0.4	1.2	2.7	1.9	7.3	17.6	24.5	51.2	6.4	7.9	15.5	16.4	46.1
SELEZIONE READER'S DIGEST	100.0		1.1	1.7	1.1	3.9	3.6	17.8	15.5	21.3	58.2	3.4	10.7	7.6	16.2	37.9
IN SELLA	100.0		0.1	0.9	2.7	3.7	0.9	7.8	19.7	37.2	65.6	1.5	5.4	7.2	16.6	30.7
SILHOUETTE DONNA	100.0			2.5	0.6	3.0	1.6	12.0	24.5	28.0	66.0	1.6	1.6	8.7	19.0	31.0
SPEAK UP	100.0						1.5	14.7	5.3	21.9	43.3	5.4	9.6	11.0	30.7	56.7
STARBENE	100.0	0.7	0.3	1.2	0.4	2.6	1.4	11.4	22.8	27.7	63.2	1.8	8.7	10.0	13.7	34.2
SUBITO PRONTO IN CUCINA	100.0		3.4			3.4		11.7	2.6	46.9	61.3		15.2	7.8	12.3	35.3
A TAVOLA	100.0		0.7	1.7	2.5	4.9		10.4	19.1	28.7	58.1	2.8	12.2	8.2	13.7	37.0
TOP GIRL	100.0			1.4		1.4		1.7	5.3	57.0	64.0			3.2	31.4	34.6
TUTTOMOTO	100.0		0.9	1.7	1.4	3.9	1.2	10.1	19.9	35.0	66.2	1.0	6.1	7.7	15.1	29.9
TUTTO MUSICA	100.0			2.0	1.3	3.2	1.3	8.5	21.2	42.4	73.5	1.6	4.6	4.7	12.4	23.3
TUTTOTURISMO	100.0		0.3			0.3	3.2	14.4	20.5	27.6	65.7	6.2	6.7	11.3	9.8	34.0
VERA MAGAZINE	100.0			4.6	6.0	10.6		10.5	19.5	29.9	59.9	3.2	4.4	9.1	12.9	29.5
VIAGGI E SAPORI	100.0			1.1	1.9	3.0	1.7	14.0	10.1	22.6	48.3	1.5	12.9	8.9	25.3	48.6
IN VIAGGIO	100.0		1.1			1.1	0.5	11.8	20.9	24.1	57.2	7.9	11.4	9.4	12.9	41.6
VIE DEL GUSTO-VERDE OGGI	100.0			1.2	4.3	5.5	1.7	8.9	14.7	21.3	46.6	0.8	21.1	9.7	16.3	48.0
VILLE &																

Donne

Lettori ultimo periodo

secondo: • classe di età • classe socio-economica • titolo di studio

(valori assoluti x 1.000)

SETTIMANALI	Totale	CLASSE DI ETÀ							CLASSE SOCIO-ECONOMICA					TITOLO DI STUDIO					
		da 14 a 17 anni	da 18 a 24 anni	da 25 a 34 anni	da 35 a 44 anni	da 45 a 54 anni	da 55 a 64 anni	oltre i 64 anni	Superiore	Media Superiore	Media	Media Inferiore	Inferiore	Laurea	Dipl. media super.	Lic. media Infer.	Lic. elemen.	Nessun titolo	
POPOLAZIONE	25981	1128	2372	4481	4369	3898	3494	6239	480	3388	15560	5525	1027	1806	7325	8303	6233	2314	
ANNA.....	796	43	89	168	154	146	95	102	31	155	491	110	9	74	315	286	107	15	
AUTO OGGI.....	90	8	18	32	11	15	6	2	2	18	51	18	2	7	40	38	6		
AUTOSPRINT.....	60	5	11	8	12	12	7	5	4	12	38	6		4	24	20	10	2	
BELLA.....	291	9	21	52	60	60	45	44	6	43	198	44	1	19	108	104	53	8	
CHI.....	1777	72	233	386	297	255	210	323	33	272	1231	218	23	82	637	680	337	40	
CIOE'.....	463	185	93	59	79	34	10	2	2	48	285	113	16	7	86	320	46	4	
CONFIDENZE.....	689	31	49	98	124	124	97	166	7	74	467	124	16	26	151	287	201	23	
DONNA MODERNA.....	2402	100	257	658	496	391	247	253	69	473	1572	264	23	250	1013	807	301	31	
L'ESPRESSO.....	815	38	89	158	154	183	107	87	53	265	448	47	2	197	372	170	64	13	
EVA EXPRESS TREMILA.....	263	8	49	51	49	47	28	31	2	33	189	35	4	6	89	107	58	3	
FAMIGLIA CRISTIANA.....	2049	65	127	313	316	312	291	626	49	348	1279	342	31	202	603	596	536	112	
FILM TV.....	94	7	16	25	21	9	8	7	4	13	68	9	1	23	36	28	8		
GENTE.....	2145	73	184	366	342	365	304	512	57	362	1387	309	30	182	708	721	458	76	
GIOIA.....	797	34	86	158	168	151	98	103	25	142	501	118	10	75	281	299	133	10	
IL GIORNALINO.....	124	15	13	13	51	7	8	16	6	21	80	17		18	39	50	13	4	
GRAND HOTEL.....	458	15	37	65	80	82	77	101	1	43	321	87	6	11	104	166	155	21	
GRAZIA.....	874	33	80	208	164	153	107	128	39	207	512	108	7	88	362	281	131	12	
GUERIN SPORTIVO.....	18	2	3	2	3	8			2	5	11		1	4	5	9			
GUIDA TV.....	717	38	61	120	136	125	89	149	16	99	459	134	9	51	222	277	148	20	
INTIMITA'.....	699	27	41	112	121	105	104	189	6	76	472	130	15	34	150	259	223	32	
MILANO FINANZA.....	69	5	4	13	16	16	8	7	5	26	33	5		12	35	10	12		
IL MONDO.....	48	2	6	11	12	7	6	4	4	21	20	4		14	21	9	4		
MOTOSPRINT.....	68	8	18	13	8	6	6	8	2	6	53	6		3	27	23	11	3	
NOVELLA 2000.....	699	37	103	157	125	117	89	69	9	93	493	98	7	29	206	310	138	15	
OGGI.....	2123	69	169	353	349	368	299	517	55	369	1375	291	32	159	673	760	478	52	
PANORAMA.....	1264	71	130	269	277	247	135	135	67	354	741	92	11	213	574	362	99	15	
SORRISI E CANZONI TV.....	3357	273	471	754	625	526	353	356	48	454	2269	528	58	155	1129	1395	599	80	
STOP.....	284	5	18	29	47	45	49	91	2	15	214	52		9	48	99	114	13	
TELEPIU'.....	889	69	133	214	154	135	90	94	14	108	573	172	22	57	292	334	179	26	
TELESETTE.....	916	48	100	168	159	148	119	175	20	117	584	190	5	49	286	348	197	36	
TOPOLINO.....	727	95	96	170	200	94	42	30	25	151	461	82	8	94	262	315	49	6	
TU.....	927	95	225	242	148	96	64	56	18	127	609	163	10	37	397	396	83	15	
VISTO.....	343	29	28	49	61	70	45	61	4	27	249	59	4	11	57	173	88	14	
VIVERSANI & BELLI.....	1029	59	132	297	236	111	99	94	17	168	688	145	11	72	397	424	118	18	
SUPPLEMENTI SETTIMANALI																			
D-LA REPUBBLICA DELLE DONNE.....	736	31	90	171	153	143	88	59	49	246	407	32	3	194	356	146	36	5	
IO DONNA.....	1088	43	138	262	191	184	133	137	63	294	653	75	3	199	570	259	51	8	
SETTE.....	929	28	84	206	153	180	137	141	39	237	589	57	7	192	463	229	41	6	
SPECCIO LA STAMPA.....	515	19	66	92	102	84	70	82	11	130	352	18	2	64	230	162	50	8	
SPORT WEEK-GAZZETTA SPORT.....	257	29	78	70	47	21	8	4	4	55	179	18	1	14	132	99	12	1	
TV SETTE.....	961	37	116	196	152	181	136	142	42	235	618	60	6	163	469	253	72	4	
IL VENERDI' DI REPUBBLICA.....	1288	44	152	269	260	273	160	130	73	399	744	69	4	307	642	251	75	13	
SUPPLEMENTI MENSILI																			
LUOGHI DELL'INFINITO.....	73	2	2	11	14	13	11	20	1	16	48	8		16	28	21	7	2	

Lettori ultimo periodo

secondo: • classe di età • classe socio-economica • titolo di studio

(valori assoluti x 1.000)

MENSILI	Totale	CLASSE DI ETÀ							CLASSE SOCIO-ECONOMICA					TITOLO DI STUDIO				
		da 14 a 17 anni	da 18 a 24 anni	da 25 a 34 anni	da 35 a 44 anni	da 45 a 54 anni	da 55 a 64 anni	oltre i 64 anni	Superiore	Media Superiore	Media	Media Inferiore	Inferiore	Laurea	Dipl. media super.	Lic. media Infer.	Lic. elemen.	Nessun titolo
POPOLAZIONE	25981	1128	2372	4481	4369	3898	3494	6239	480	3388	15560	5525	1027	1806	7325	8303	6233	2314
AD.....	405	3	49	110	104	79	41	21	37	151	201	15		97	208	86	14	1
AIRONE.....	322	26	50	52	72	75	35	14	15	92	197	18	1	62	153	96	11	
AM AUTOMESE.....	8		2	2	3	1			1	2	5			4	1	2		
AMADEUS.....	27		3	8	4	5	4	3	4	9	11	3		9	9	2	7	
AMICA.....	1071	62	117	211	198	182	156	145	37	223	662	136	13	99	389	389	181	13
AMICI DI CASA.....	132	14	21	26	32	24	8	7	4	25	79	23	1	7	61	52	10	2
ARCHEO.....	84	3	9	20	23	15	7	7	4	29	44	6	1	25	37	19	2	
ASTRA.....	263	30	52	68	48	31	18	17	3	33	177	43	8	12	92	130	25	4
AUTO.....	125	13	20	41	26	13	8	4	4	19	75	25	1	11	58	47	8	1
BELL'EUROPA.....	151	6	10	37	22	39	21	17	3	47	95	5	1	32	71	37	9	1
BELL'ITALIA.....	304	17	26	74	55	61	37	34	16	75	201	12		63	149	75	17	1
BENISSIMO.....	203	2	10	34	49	52	25	31	3	33	144	22	1	13	70	81	34	5
BIMBISANI & BELLI.....	828	47	86	355	218	46	45	31	13	114	555	137	9	60	337	353	74	3
BRAVA CASA.....	612	13	60	165	162	109	54	48	29	153	367	55	8	74	311	171	49	7
BUONA CUCINA.....	559	16	46	111	115	122	67	83	6	74	363	107	8	20	183	220	114	23
BURDA.....	523	4	35	128	105	113	70	67	8	90	339	85	2	50	187	175	103	9
CAMBIO.....	18	1	2	4	5	2	2	3		6	8	5		4	7	7	1	
CAPITAL.....	84	9	8	16	16	21	8	6	1	33	44	6		12	38	30	3	1

Lettori ultimo periodo

secondo: • classe di età • classe socio-economica • titolo di studio

(valori assoluti x 1.000)

MENSILI	Totale	CLASSE DI ETÀ							CLASSE SOCIO-ECONOMICA					TITOLO DI STUDIO				
		da 14 a 17 anni	da 18 a 24 anni	da 25 a 34 anni	da 35 a 44 anni	da 45 a 54 anni	da 55 a 64 anni	oltre i 64 anni	Superiore	Media Superiore	Media	Media Inferiore	Inferiore	Laurea	Dipl. media super.	Lic. media Infer.	Lic. elemen.	Nessun titolo
POPOLAZIONE	25981	1128	2372	4481	4369	3898	3494	6239	480	3388	15560	5525	1027	1806	7325	8303	6233	2314
CARNET	29		4	10	6	5	1	2	1	11	17			11	15	3	1	
CASA FACILE	622	36	81	180	168	91	43	23	17	131	384	76	14	63	299	207	47	7
CASA IN FIORE	271	5	19	54	84	48	36	25	7	57	164	41	2	19	102	116	30	4
CASAVIVA	942	20	79	218	237	208	95	85	40	244	556	90	12	133	423	289	93	5
CASE DA ABITARE	190	6	9	48	59	29	25	14	7	47	116	20	2	19	79	64	26	3
CIAM	233	36	67	52	40	23	11	4	7	65	134	26		28	118	81	5	2
CIPRIA	183	15	42	63	17	28	10	9	7	39	129	8		31	92	52	8	
CLASS	28	1	3	9	8	5	1	1	1	11	14	2		7	16	3	2	
CLUB 3	82	1	3	4	2	20	8	44		8	68	7		7	25	25	20	5
COME STAI	241	14	38	53	53	35	21	26	3	43	151	41	4	16	100	96	28	1
COSE DI CASA	1340	70	171	395	312	217	101	72	32	264	847	177	20	145	576	490	111	17
COSMOPOLITAN	465	53	149	118	60	48	21	15	18	121	284	42	1	47	229	159	27	3
LA CUCINA ITALIANA	642	12	37	128	133	134	100	98	26	140	360	112	3	102	226	191	103	19
CUCINA MODERNA	998	37	100	256	227	178	112	87	19	161	683	142	14	80	380	355	158	25
CUCINA NO PROBLEM	151	6	21	27	42	24	20	12	1	21	100	25	4	4	63	65	18	2
CUCINARE BENE	949	42	100	234	212	160	121	80	16	145	629	149	10	79	321	386	141	22
DONNA	553	82	92	93	74	78	59	74	12	84	359	91	7	30	177	222	110	14
DONNA & MAMMA	388	15	34	187	112	18	16	6	9	78	245	51	4	34	178	144	32	1
DOVE	135	11	13	29	41	26	9	5	10	45	66	14		34	65	32	4	1
ELLE	342	13	53	117	53	61	29	15	21	92	202	26	1	53	177	88	21	2
ELLE DECOR	112	5	15	32	30	18	10	1	10	37	60	5		24	54	32	2	
FOCUS	2264	182	432	568	445	343	185	109	69	495	1483	200	16	284	1064	748	147	20
FOX UOMO	73	15	14	18	9	6	8	2	3	15	42	13		1	28	34	10	
GARDENIA	134	4	7	20	38	21	20	24	4	31	79	19		24	42	46	21	1
GENTE MESE	674	43	85	172	136	87	76	75	15	113	420	118	7	58	224	271	106	15
GENTE MOTORI	172	19	33	47	37	20	11	7	4	45	106	16	2	16	74	73	10	
GENTE VIAGGI	206	14	19	65	35	41	23	10	7	58	116	24	1	42	85	65	13	1
GLAMOUR	722	86	209	240	78	60	33	15	19	153	477	68	4	74	383	235	25	4
GQ	139	19	34	46	20	10	4	7	8	28	91	12		13	66	52	7	
GULLIVER	92	13	22	26	19	8	2	2	4	17	64	6	1	14	48	25	4	
INSIEME	202	1	10	97	66	13	9	5	3	42	126	30	1	13	106	65	17	1
IO E IL MIO BAMBINO	693	14	55	340	198	43	21	22	11	119	430	128	4	77	309	236	68	3
JACK	80	13	30	15	11	5	4	2	3	17	54	6		10	41	23	6	
MADRE	92		4	8	16	11	10	44	1	25	51	12	2	13	17	31	23	8
MARIE CLAIRE	440	14	83	115	92	69	46	21	18	87	281	49	4	67	221	119	31	2
MAX	297	46	80	87	43	25	11	5	8	47	194	46	3	26	118	141	12	
MEN'S HEALTH	139	9	28	55	33	5	8	1	7	26	92	11	2	14	68	50	7	
MERIDIANI	63	1	10	16	15	9	5	7	3	19	37	4		15	33	11	2	1
MESSAGGERO DI S.ANTONIO	711	8	26	88	91	132	120	246	11	107	449	128	16	53	210	183	203	63
LA MIA BOUTIQUE	193	7	21	59	27	35	24	21	3	38	128	22	2	22	68	68	32	3
LA MIA CASA	158	3	13	35	32	35	26	15	10	41	84	21	2	16	61	50	28	2
NATIONAL GEOGRAPHIC ITALIA	289	12	35	79	73	51	24	14	19	98	152	19	1	88	131	56	12	2
NAUTICA	46		4	9	13	8	7	6	3	13	28	2		3	25	12	3	3
NEWTON	201	35	49	41	30	29	7	10	9	48	116	27	2	39	86	66	11	
PANORAMA TRAVEL	219	18	40	78	45	24	10	4	8	64	125	22		45	112	55	6	1
PARTIAMO	66	4	7	28	18	6	3		5	14	43	4		4	43	16	3	
PC WORLD ITALIA	112	14	29	29	19	17	4		7	34	61	9	1	17	57	33	5	
PRATICA	164	2	13	48	67	10	15	11	7	25	112	17	4	19	68	58	17	2
QUARK	358	39	75	87	69	42	24	22	9	94	214	38	3	45	179	106	28	
QUATTRORUOTE	917	67	179	256	183	121	79	33	26	223	571	93	5	121	409	314	63	9
QUATTRO ZAMPE	259	28	39	62	47	38	25	19	4	53	159	38	4	23	101	103	24	8
QUI TOURING	383	9	27	89	65	87	58	47	23	140	202	18	1	108	183	73	17	2
RAGAZZA MODERNA	308	160	72	25	30	9	2	8	3	43	194	61	7	3	57	219	27	2
RAKAM	365	3	24	68	65	77	68	59	8	84	234	37	1	52	136	112	55	9
SALE & PEPE	499	9	27	127	136	107	60	33	13	112	318	51	4	71	204	170	48	6
SALVE	146	3	10	24	42	32	16	20	8	34	95	9		24	70	43	9	
LE SCIENZE	154	21	34	25	16	35	14	9	8	54	76	15	1	49	61	36	7	1
SELEZIONE READER'S DIGEST	173	2	12	21	34	42	28	35	4	41	109	18	2	18	77	37	39	3
IN SELLA	104	26	30	20	16	9	1	2	2	29	63	9	1	2	48	46	6	2
SILHOUETTE DONNA	1317	133	260	334	297	165	80	48	23	209	871	195	19	90	519	577	118	14
SPEAK UP	49	4	12	16	8	4	3	1	1	15	31	1		10	28	9	2	
STARBENE	1644	107	259	454	340	228	122	134	39	300	1052	228	26	141	671	625	189	19
SUBITO PRONTO IN CUCINA	104	2	20	29	29	14	6	4	1	7	67	26	3	4	39	48	9	4
A TAVOLA	177	7	6	38	38	37	23	27	4	30	114	25	3	18	54	63	31	10
TOP GIRL	636	328	180	47	42	25	7	5	10	120	379	118	9	10	132	452	40	2
TUTTOMOTO	116	19	26	33	19	11	4	4	1	20	76	18	1	9	39	53	16	
TUTTO MUSICA	279	94	131	27	15	7	4	4	5	70	166	34	5	12	102	149	16	
TUTTOTURISMO	93	6	17	22	17	14	5	12	5	25	50	10	3	15	44	28	4	
VERA MAGAZINE	231	17	26	61	62	36	17	12	7	62	142	18	1	19	96	99	16	2
VIAGGI E SAPORI	76	1	5	12	22	17	9	10	4	24	41	6	1	21	28	16	7	4
IN VIAGGIO	70	2	16	25	9	11	4	3	2	22	33	13		11	39	13	7	1
VIE DEL GUSTO-VERDE OGGI	74		4	23	17	16	9	4	4	15	53	1		10	45	13	5	
VILLE & CASALI	183	7	17	46	51	34	12	17	17	64	89	11	2	35	85	50	14	
VITALITY	89	5	14	29	18	11	6	7	1	17	68	3	</					

Donne

Lettori ultimo periodo

secondo: • classe di età • classe socio-economica • titolo di studio

(percentuali di composizione)

SETTIMANALI	Totale	CLASSE DI ETÀ							CLASSE SOCIO-ECONOMICA					TITOLO DI STUDIO					
		da 14 a 17 anni	da 18 a 24 anni	da 25 a 34 anni	da 35 a 44 anni	da 45 a 54 anni	da 55 a 64 anni	oltre i 64 anni	Superiore	Media Superiore	Media	Media Inferiore	Inferiore	Laurea	Dipl. media super.	Lic. media Infer.	Lic. elemen.	Nessun titolo	
POPOLAZIONE	100.0	4.3	9.1	17.2	16.8	15.0	13.4	24.0	1.8	13.0	59.9	21.3	4.0	7.0	28.2	32.0	24.0	8.9	
ANNA.....	100.0	5.4	11.2	21.1	19.4	18.3	11.9	12.8	3.8	19.5	61.6	13.8	1.2	9.2	39.6	35.9	13.4	1.9	
AUTO OGGI.....	100.0	8.3	19.8	34.8	11.9	16.2	6.7	2.2	2.6	19.4	56.2	19.8	2.0	7.5	43.8	41.7	7.0	3.5	
AUTOSPRINT.....	100.0	8.3	18.1	14.0	19.7	20.2	11.1	8.7	6.1	19.7	63.3	10.4	0.4	7.0	38.9	33.5	17.2	2.7	
BELLA.....	100.0	3.1	7.1	17.8	20.6	20.7	15.5	15.2	2.1	14.9	67.9	15.0	0.2	6.6	37.0	35.6	18.1	2.2	
CHI.....	100.0	4.0	13.1	21.7	16.7	14.4	11.8	18.2	1.9	15.3	69.3	12.2	1.3	4.6	35.9	38.3	18.9	2.2	
CIOE'.....	100.0	39.9	20.2	12.8	17.2	7.3	2.2	0.4	0.5	10.3	61.5	24.4	3.4	1.5	18.6	69.1	9.9	0.9	
CONFIDENZE.....	100.0	4.4	7.2	14.2	18.1	18.0	14.1	24.1	1.1	10.7	67.8	18.0	2.4	3.8	21.9	41.7	29.2	3.4	
DONNA MODERNA.....	100.0	4.2	10.7	27.4	20.7	16.3	10.3	10.5	2.9	19.7	65.5	11.0	1.0	10.4	42.2	33.6	12.5	1.3	
L'ESPRESSO.....	100.0	4.6	11.0	19.3	18.9	22.4	13.1	10.7	6.5	32.5	55.0	5.8	0.3	24.2	45.6	20.8	7.8	1.6	
EVA EXPRESS TREMILA.....	100.0	2.9	18.7	19.6	18.6	17.8	10.8	11.6	0.9	12.6	71.9	13.2	1.4	2.2	33.8	40.9	21.9	1.2	
FAMIGLIA CRISTIANA.....	100.0	3.2	6.2	15.3	15.4	15.2	14.2	30.5	2.4	17.0	62.4	16.7	1.5	9.9	29.4	29.1	26.2	5.5	
FILM TV.....	100.0	7.6	17.2	27.0	22.6	9.7	8.1	7.8	3.8	13.8	72.4	9.5	0.6	24.4	37.9	29.7	8.1	3.6	
GENTE.....	100.0	3.4	8.6	17.0	15.9	17.0	14.2	23.9	2.7	16.9	64.7	14.4	1.4	8.5	33.0	33.6	21.3	3.6	
GIOIA.....	100.0	4.2	10.8	19.8	21.1	18.9	12.2	13.0	3.2	17.8	62.9	14.9	1.3	9.4	35.2	37.5	16.7	1.2	
IL GIORNALINO.....	100.0	12.1	10.8	10.8	41.4	5.8	6.3	12.6	4.5	16.7	64.9	13.9		14.3	31.5	40.2	10.7	3.2	
GRAND HOTEL.....	100.0	3.3	8.1	14.2	17.5	17.9	16.8	22.2	0.2	9.4	70.1	19.0	1.3	2.4	22.7	36.3	33.9	4.6	
GRAZIA.....	100.0	3.8	9.2	23.8	18.8	17.5	12.3	14.7	4.5	23.7	58.6	12.3	0.8	10.0	41.5	32.1	15.0	1.4	
GUERIN SPORTIVO.....	100.0	12.0	17.5	9.5	15.4	42.9	2.6		8.6	25.1	62.2		4.1	22.3	27.6	48.2	2.0		
GUIDA TV.....	100.0	5.3	8.5	16.7	19.0	17.4	12.4	20.7	2.2	13.8	64.0	18.7	1.3	7.1	31.0	38.6	20.6	2.8	
INTIMITA'.....	100.0	3.9	5.8	16.0	17.3	15.1	14.9	27.0	0.9	10.9	67.5	18.5	2.2	4.9	21.5	37.1	31.9	4.6	
MILANO FINANZA.....	100.0	6.7	6.2	18.5	23.2	23.5	11.9	10.0	6.8	38.4	47.9	6.9		18.0	50.8	14.2	17.1		
IL MONDO.....	100.0	3.5	12.2	23.2	25.1	15.6	12.9	7.5	8.5	43.0	40.9	7.6		29.4	43.0	19.6	7.9		
MOTOSPRINT.....	100.0	12.3	27.2	18.8	11.1	9.3	9.4	12.0	2.9	8.9	78.9	9.3		4.2	40.4	34.0	16.8	4.7	
NOVELLA 2000.....	100.0	5.3	14.8	22.5	17.9	16.7	12.8	9.9	1.2	13.2	70.6	14.0	1.0	4.2	29.5	44.4	19.8	2.2	
OGGI.....	100.0	3.2	8.0	16.6	16.4	17.3	14.1	24.4	2.6	17.4	64.8	13.7	1.5	7.5	31.7	35.8	22.5	2.5	
PANORAMA.....	100.0	5.6	10.3	21.3	21.9	19.5	10.7	10.7	5.3	28.0	58.6	7.3	0.8	16.8	45.5	28.6	7.9	1.2	
SORRISI E CANZONI TV.....	100.0	8.1	14.0	22.5	18.6	15.7	10.5	10.6	1.4	13.5	67.6	15.7	1.7	4.6	33.6	41.6	17.8	2.4	
STOP.....	100.0	1.8	6.4	10.2	16.5	15.8	17.2	32.1	0.8	5.3	75.4	18.5		3.2	17.1	34.9	40.2	4.7	
TELEPIU'.....	100.0	7.7	15.0	24.0	17.3	15.2	10.1	10.6	1.5	12.2	64.5	19.4	2.5	6.4	32.9	37.6	20.2	2.9	
TELESETTE.....	100.0	5.2	10.9	18.3	17.3	16.2	13.0	19.1	2.2	12.7	63.8	20.8	0.6	5.4	31.2	36.0	21.5	3.9	
TOPOLINO.....	100.0	13.1	13.2	23.4	27.5	13.0	5.8	4.1	3.4	20.8	63.4	11.3	1.1	12.9	36.0	43.4	6.8	0.9	
TU.....	100.0	10.3	24.2	26.1	16.0	10.3	6.9	6.1	2.0	13.7	65.7	17.6	1.0	4.0	42.8	42.7	8.9	1.6	
VISTO.....	100.0	8.4	8.2	14.3	17.7	20.3	13.2	17.8	1.1	7.9	72.6	17.3	1.0	3.2	16.7	50.4	25.7	3.9	
VIVERSANI & BELLI.....	100.0	5.8	12.8	28.9	22.9	10.8	9.6	9.2	1.7	16.4	66.9	14.1	1.1	7.0	38.6	41.2	11.4	1.7	
SUPPLEMENTI SETTIMANALI																			
D-LA REPUBBLICA DELLE DONNE.....	100.0	4.3	12.3	23.3	20.8	19.5	11.9	8.0	6.6	33.4	55.3	4.3	0.4	26.4	48.3	19.8	4.9	0.7	
IO DONNA.....	100.0	3.9	12.7	24.1	17.5	17.0	12.2	12.6	5.8	27.0	60.0	6.9	0.3	18.3	52.4	23.8	4.7	0.8	
SETTE.....	100.0	3.0	9.1	22.2	16.5	19.3	14.7	15.2	4.1	25.6	63.4	6.2	0.7	20.6	49.8	24.6	4.4	0.6	
SPECCHIO LA STAMPA.....	100.0	3.6	12.8	17.9	19.8	16.3	13.6	16.0	2.2	25.3	68.5	3.6	0.5	12.5	44.6	31.5	9.8	1.5	
SPORT WEEK-GAZZETTA SPORT.....	100.0	11.4	30.3	27.2	18.2	8.1	3.2	1.6	1.6	21.4	69.4	7.1	0.5	5.2	51.2	38.5	4.7	0.4	
TV SETTE.....	100.0	3.8	12.1	20.4	15.8	18.8	14.2	14.8	4.3	24.4	64.3	6.3	0.6	16.9	48.8	26.3	7.5	0.4	
IL VENERDI' DI REPUBBLICA.....	100.0	3.4	11.8	20.9	20.2	21.2	12.4	10.1	5.7	31.0	57.7	5.3	0.3	23.8	49.9	19.5	5.8	1.0	
SUPPLEMENTI MENSILI																			
LUOGHI DELL'INFINITO.....	100.0	3.0	3.0	15.2	19.0	17.7	14.8	27.3	1.8	21.4	65.4	11.3		21.3	38.2	28.1	9.8	2.6	

Lettori ultimo periodo

secondo: • classe di età • classe socio-economica • titolo di studio

(percentuali di composizione)

MENSILI	Totale	CLASSE DI ETÀ							CLASSE SOCIO-ECONOMICA					TITOLO DI STUDIO				
		da 14 a 17 anni	da 18 a 24 anni	da 25 a 34 anni	da 35 a 44 anni	da 45 a 54 anni	da 55 a 64 anni	oltre i 64 anni	Superiore	Media Superiore	Media	Media Inferiore	Inferiore	Laurea	Dipl. media super.	Lic. media Infer.	Lic. elemen.	Nessun titolo
POPOLAZIONE	100.0	4.3	9.1	17.2	16.8	15.0	13.4	24.0	1.8	13.0	59.9	21.3	4.0	7.0	28.2	32.0	24.0	8.9
AD.....	100.0	0.7	12.1	27.1	25.7	19.4	10.0	5.1	9.2	37.4	49.7	3.7		23.9	51.3	21.1	3.4	0.3
AIRONE.....	100.0	8.0	15.4	16.0	22.3	23.1	10.8	4.4	4.6	28.4	61.1	5.7	0.2	19.3	47.3	29.8	3.6	
AM-AUTOMESE.....	100.0		20.1	24.0	45.8	10.1			10.0	20.2	69.8				57.3	18.7	24.0	
AMADEUS.....	100.0	1.8	9.9	28.3	16.0	18.1	15.5	10.3	14.1	34.1	41.3	10.5		34.6	32.0	8.7	24.7	
AMICA.....	100.0	5.8	11.0	19.7	18.5	17.0	14.6	13.5	3.4	20.8	61.8	12.7	1.2	9.2	36.3	36.3	16.9	1.3
AMICI DI CASA.....	100.0	10.8	15.9	19.6	24.1	18.2	6.2	5.1	3.0	18.6	60.2	17.5	0.7	4.9	46.4	39.3	7.9	1.4
ARCHEO.....	100.0	3.5	10.5	23.9	27.6	18.1	8.1	8.4	5.1	34.1	52.5	7.6	0.7	30.2	44.6	23.0	2.2	
ASTRA.....	100.0	11.6	19.7	25.7	18.2	11.8	6.7	6.3	1.0	12.5	67.4	16.2	3.0	4.6	35.0	49.4	9.5	1.4
AUTO.....	100.0	10.1	15.8	32.7	21.2	10.6	6.7	2.9	3.2	15.6	60.5	20.1	0.7	8.6	46.3	38.1	6.3	0.7
BELLEEUROPA.....	100.0	3.7	6.4	24.3	14.9	26.0	13.8	11.0	1.7	31.1	63.2	3.4	0.6	21.4	47.0	24.4	6.2	0.9
BELLITALIA.....	100.0	5.7	8.6	24.2	18.1	20.1	12.2	11.1	5.3	24.5	66.1	4.0		20.8	49.0	24.6	5.5	0.2
BENISSIMO.....	100.0	1.0	4.9	16.9	24.0	25.4	12.5	15.3	1.4	16.1	70.8	11.0	0.7	6.4	34.5	39.8	16.9	2.4
BIMBISANI & BELLI.....	100.0	5.7	10.3	42.9	26.3	5.6	5.4	3.8	1.5	13.7	67.0	16.6	1.1	7.3	40.7	42.6	9.0	0.4
BRAVA CASA.....	100.0	2.2	9.9	27.1	26.4	17.8	8.9	7.8	4.7	25.0	60.0	9.0	1.3	12.1	50.9	27.9	8.1	1.1

Lettori ultimo periodo

secondo: • classe di età • classe socio-economica • titolo di studio

(percentuali di composizione)

MENSILI	Totale	CLASSE DI ETÀ							CLASSE SOCIO-ECONOMICA					TITOLO DI STUDIO				
		da 14 a 17 anni	da 18 a 24 anni	da 25 a 34 anni	da 35 a 44 anni	da 45 a 54 anni	da 55 a 64 anni	oltre i 64 anni	Superiore	Media Superiore	Media	Media Inferiore	Inferiore	Laurea	Dipl. media super.	Lic. media Infer.	Lic. elemen.	Nessun titolo
POPOLAZIONE	100.0	4.3	9.1	17.2	16.8	15.0	13.4	24.0	1.8	13.0	59.9	21.3	4.0	7.0	28.2	32.0	24.0	8.9
CARNET	100.0		15.0	34.4	19.9	18.6	3.8	8.3	3.5	37.4	58.5	0.6		36.2	51.6	9.6		2.6
CASA FACILE	100.0	5.7	13.0	29.0	27.1	14.6	6.9	3.7	2.8	21.1	61.7	12.2	2.2	10.1	48.1	33.3	7.5	1.0
CASA IN FIORE	100.0	2.0	7.2	19.8	31.1	17.7	13.1	9.2	2.6	21.0	60.3	15.2	0.9	6.9	37.6	42.9	11.0	1.6
CASAVIVA	100.0	2.1	8.4	23.1	25.2	22.0	10.1	9.1	4.3	25.9	59.0	9.6	1.3	14.1	44.8	30.7	9.8	0.5
CASE DA ABITARE	100.0	3.0	4.8	25.4	31.1	15.4	12.9	7.4	3.7	24.4	60.7	10.3	0.9	10.0	41.3	33.5	13.6	1.6
CIAM	100.0	15.4	29.0	22.3	17.0	10.0	4.5	1.7	3.2	28.0	57.5	11.3		12.0	50.5	34.6	2.1	0.8
CIPRIA	100.0	8.3	22.7	34.3	9.0	15.5	5.3	4.8	3.6	21.3	70.5	4.3	0.3	17.1	50.5	28.2		4.2
CLASS	100.0	2.6	12.0	31.7	28.8	17.5	3.8	3.7	4.6	38.3	51.0	6.1		26.7	56.6	10.7		6.1
CLUB 3	100.0	1.7	3.3	4.8	2.4	24.4	9.9	53.6		9.7	82.1	8.2		8.6	30.2	31.0	24.3	6.0
COME STAI	100.0	5.9	15.9	22.1	22.1	14.6	8.7	10.7	1.1	17.8	62.4	17.1	1.5	6.7	41.6	39.7	11.7	0.3
COSE DI CASA	100.0	5.3	12.8	29.5	23.3	16.2	7.6	5.4	2.4	19.7	63.2	13.2	1.5	10.9	43.0	36.6	8.3	1.3
COSMOPOLITAN	100.0	11.4	32.1	25.4	13.0	10.3	4.5	3.3	3.8	25.9	61.0	9.0	0.3	10.2	49.3	34.1	5.7	0.6
LA CUCINA ITALIANA	100.0	1.9	5.8	19.9	20.7	20.8	15.6	15.3	4.0	21.9	56.2	17.4	0.5	15.9	35.2	29.8	16.1	3.0
CUCINA MODERNA	100.0	3.7	10.1	25.7	22.7	17.9	11.2	8.7	1.9	16.1	66.4	14.2	1.4	8.0	38.1	35.5	15.9	2.5
CUCINA NO PROBLEM	100.0	4.2	13.8	17.5	27.8	15.6	13.5	7.6	0.8	14.1	66.2	16.2	2.7	2.4	41.4	42.8	11.9	1.5
CUCINARE BENE	100.0	4.5	10.6	24.7	22.3	16.8	12.7	8.4	1.7	15.3	66.3	15.7	1.0	8.3	33.9	40.6	14.9	2.3
DONNA	100.0	14.8	16.7	16.8	13.3	14.2	10.7	13.5	2.2	15.2	64.9	16.5	1.2	5.4	32.1	40.1	19.9	2.5
DONNA & MAMMA	100.0	3.9	8.7	48.1	28.9	4.7	4.1	1.6	2.4	20.1	63.1	13.3	1.1	8.7	45.9	37.1	8.1	0.2
DOVE	100.0	8.1	9.4	21.7	30.5	19.6	6.7	4.0	7.7	33.5	48.9	10.0		24.9	47.8	23.7	2.9	0.7
ELLE	100.0	3.9	15.5	34.3	15.4	18.0	8.6	4.4	6.1	26.9	59.0	7.7	0.2	15.6	51.8	25.8	6.2	0.6
ELLE DECOR	100.0	4.5	13.3	28.3	27.0	16.6	9.2	1.1	9.0	33.0	53.7	4.2		21.2	47.9	29.1	1.8	
FOCUS	100.0	8.1	19.1	25.1	19.7	15.1	8.2	4.8	3.1	21.9	65.5	8.8	0.7	12.5	47.0	33.1	6.5	0.9
FOX UOMO	100.0	21.1	18.7	25.0	12.9	8.4	10.6	3.3	3.9	20.4	58.2	17.5		1.7	38.3	46.6	13.5	
GARDENIA	100.0	2.7	5.5	15.1	28.5	15.6	14.8	17.6	3.3	23.1	59.3	14.2		17.6	31.3	34.4	15.6	1.1
GENTE MESE	100.0	6.5	12.6	25.6	20.2	12.9	11.2	11.1	2.2	16.8	62.4	17.5	1.1	8.6	33.2	40.2	15.7	2.3
GENTE MOTORI	100.0	11.0	19.2	27.0	21.3	11.6	6.1	3.8	2.5	26.2	61.3	9.0	1.0	9.2	42.7	42.4	5.7	
GENTE VIAGGI	100.0	6.8	9.1	31.5	16.9	19.9	11.1	4.8	3.2	28.1	56.4	11.8	0.5	20.5	41.1	31.6	6.3	0.5
GLAMOUR	100.0	11.9	28.9	33.3	10.9	8.4	4.6	2.0	2.7	21.3	66.1	9.4	0.5	10.2	53.1	32.6	3.5	0.5
GQ	100.0	13.5	24.5	33.1	14.3	7.1	2.6	4.9	5.6	20.5	65.4	8.5		9.7	47.4	37.8	5.0	
GULLIVER	100.0	13.6	24.1	27.8	20.8	9.1	2.6	1.8	4.8	18.2	69.5	6.5	1.0	15.5	52.4	27.6	4.5	
INSIEME	100.0	0.7	5.1	47.9	32.7	6.4	4.5	2.7	1.3	20.6	62.5	14.9	0.7	6.4	52.4	32.4	8.5	0.3
IO E IL MIO BAMBINO	100.0	2.1	7.9	49.0	28.6	6.2	3.0	3.2	1.6	17.2	62.0	18.5	0.6	11.1	44.5	34.1	9.8	0.5
JACK	100.0	16.6	37.5	18.3	13.4	6.7	5.5	2.1	4.0	20.9	67.2	7.8		12.9	51.6	28.1	7.4	
MADRE	100.0		3.9	8.9	17.1	11.8	10.6	47.7	1.4	27.5	55.5	13.2	2.4	13.7	18.9	33.3	25.4	8.7
MARIE CLAIRE	100.0	3.2	18.8	26.1	20.9	15.8	10.4	4.8	4.0	19.8	64.0	11.1	1.0	15.2	50.2	27.1	7.1	0.5
MAX	100.0	15.6	26.9	29.2	14.4	8.3	3.8	1.7	2.8	15.7	65.3	15.4	0.9	8.6	39.7	47.5	4.1	0.1
MEN'S HEALTH	100.0	6.6	20.1	39.5	23.7	3.7	6.0	0.4	5.2	19.0	66.3	7.8	1.7	10.4	48.6	35.8	5.2	
MERIDIANI	100.0	1.1	16.7	25.0	24.4	14.2	7.5	11.0	4.6	30.4	59.1	5.9		24.3	53.4	17.0	3.0	2.3
MESSAGGERO DI S.ANTONIO	100.0	1.1	3.7	12.4	12.8	18.5	16.9	34.5	1.6	15.0	63.1	18.0	2.3	7.4	29.5	25.7	28.5	8.9
LA MIA BOUTIQUE	100.0	3.4	11.0	30.4	13.8	18.2	12.4	10.7	1.4	19.5	66.3	11.6	1.2	11.3	35.4	35.5	16.4	1.5
LA MIA CASA	100.0	2.2	8.1	21.8	20.3	22.0	16.3	9.3	6.1	26.1	53.4	13.2	1.2	10.3	38.8	31.8	17.6	1.5
NATIONAL GEOGRAPHIC ITALIA	100.0	4.2	12.3	27.5	25.3	17.6	8.2	4.9	6.5	34.0	52.5	6.7	0.3	30.5	45.5	19.3	4.1	0.6
NAUTICA	100.0		9.0	18.3	28.0	16.5	14.9	13.2	5.5	28.8	61.4	4.3		6.6	54.6	26.0	7.4	5.4
NEWTON	100.0	17.2	24.6	20.5	15.1	14.2	3.3	5.1	4.3	23.6	57.7	13.4	1.0	19.3	42.5	32.9	5.3	
PANORAMA TRAVEL	100.0	8.3	18.3	35.4	20.4	10.9	4.7	2.0	3.8	29.4	57.0	9.8		20.4	51.1	25.1	2.7	0.6
PARTIAMO	100.0	5.6	10.6	42.8	26.4	9.4	5.2		7.8	20.5	65.0	6.8		6.5	65.0	24.4	4.1	
PC WORLD ITALIA	100.0	12.4	25.6	26.3	17.1	15.2	3.4		6.0	30.5	54.5	8.0	1.0	15.5	50.6	29.9	4.0	
PRATICA	100.0	1.0	7.8	29.1	40.7	5.9	9.1	6.4	4.5	15.2	68.0	10.1	2.2	11.5	41.7	35.6	10.2	1.0
QUARK	100.0	11.0	21.0	24.3	19.2	11.7	6.7	6.1	2.4	26.3	59.8	10.5	1.0	12.6	50.0	29.6	7.9	
QUATTROQUOTE	100.0	7.3	19.5	27.9	20.0	13.2	8.6	3.6	2.8	24.3	62.2	10.1	0.5	13.2	44.6	34.3	6.9	1.0
QUATTRO ZAMPE	100.0	10.8	14.9	24.1	18.0	14.9	9.8	7.5	1.7	20.6	61.4	14.8	1.5	8.8	38.9	39.8	9.3	3.1
QUI TOURING	100.0	2.4	7.1	23.2	17.1	22.6	15.2	12.4	5.9	36.5	52.7	4.7	0.3	28.1	47.8	19.0	4.4	0.6
RAGAZZA MODERNA	100.0	51.9	23.5	8.3	9.9	2.9	0.8	2.7	1.0	13.9	63.1	19.8	2.2	1.0	18.5	71.3	8.7	0.5
RAKAM	100.0	0.8	6.5	18.6	17.9	21.2	18.6	16.2	2.3	23.1	64.2	10.1	0.3	14.3	37.3	30.8	15.1	2.5
SALE & PEPE	100.0	1.9	5.5	25.5	27.1	21.5	11.9	6.5	2.6	22.5	63.7	10.3	0.9	14.3	40.8	34.1	9.5	1.3
SALVE	100.0	1.8	6.5	16.2	28.7	22.2	10.8	13.7	5.1	23.5	64.8	6.5		16.1	48.1	29.6	6.2	
LE SCIENZE	100.0	13.5	21.9	16.2	10.6	23.0	8.9	6.0	5.3	34.8	49.6	9.9	0.5	32.0	39.5	23.6	4.3	0.5
SELEZIONE READER'S DIGEST	100.0	0.9	6.6	12.2	19.6	24.3	16.0	20.4	2.2	23.4	63.1	10.4	0.9	10.4	44.4	21.2	22.3	1.6
IN SELLA	100.0	24.7	29.2	19.0	15.8	8.8	1.1	1.5	1.9	28.0	60.2	8.6	1.3	2.3	46.2	44.1	5.9	1.5
SILHOUETTE DONNA	100.0	10.1	19.8	25.4	22.6	12.5	6.1	3.7	1.8	15.8	66.1	14.8	1.5	6.8	39.4	43.8	8.9	1.0
SPEAK UP	100.0	8.6	25.2	32.3	16.9	9.1	6.3	1.6	2.4	31.5	64.2	2.0		20.8	57.1	19.0	3.2	
STARBENE	100.0	6.5	15.7	27.6	20.7	13.9	7.4	8.1	2.3	18.2	63.9	13.9	1.6	8.6	40.8	38.0		

Donne

Lettori ultimo periodo

secondo: • numero componenti • categoria socio-professionale

(valori assoluti x 1.000)

SETTIMANALI	Totale	NUMERO COMPONENTI					Ceti superiori	Ceti medi	Agri-coltori	Do-centi	Stu-denti	Operai	Brac-cianti	Pensio-nati e altro	CASALINGHE DI FAMIGLIE	
		1 comp.	2 comp.	3 comp.	4 comp.	5 o più comp.									Non operate	Operaie
POPOLAZIONE	25981	3237	6317	6419	6856	3152	614	4260	109	913	2710	2068	132	6575	6107	2493
ANNA.....	796	67	170	226	235	97	34	177	3	46	106	71	3	143	161	52
AUTO OGGI.....	90	3	16	27	20	24	3	34		3	12	7		11	11	8
AUTOSPRINT.....	60	2	10	15	22	12	1	13		3	11	7		6	12	7
BELLA.....	291	30	71	77	90	23	5	74	2	14	26	31		53	65	19
CHI.....	1777	175	373	497	520	211	31	352	8	50	228	168	7	397	395	140
CIOE'.....	463	5	26	94	222	116	3	48	1	11	200	52	4	57	45	41
CONFIDENZE.....	689	69	200	167	180	74	7	119	3	11	61	59	1	187	170	71
DONNA MODERNA.....	2402	206	479	679	764	275	98	615	8	122	318	255	8	356	458	165
L'ESPRESSO.....	815	73	185	224	248	86	65	228	3	85	121	25		141	118	29
EVA EXPRESS TREMLA.....	263	21	48	76	83	34	5	65	2	2	26	31	1	43	61	27
FAMIGLIA CRISTIANA.....	2049	281	506	487	525	250	49	329	20	109	167	116	5	634	468	151
FILM TV.....	94	13	14	27	31	9	4	19		14	24	5		10	14	4
GENTE.....	2145	265	526	561	577	216	64	419	10	91	189	168	4	570	460	168
GIOIA.....	797	56	168	229	235	109	32	170	4	22	96	87		151	172	63
IL GIORNALINO.....	124	5	14	26	47	32	6	23	1	9	26	9		20	16	14
GRAND HOTEL.....	458	63	112	129	103	50	6	69	4	6	39	47		115	117	53
GRAZIA.....	874	83	173	235	261	123	43	205	7	37	98	79	1	178	179	49
GUERIN SPORTIVO.....	18		2	7	7	2	2	7			3	4		1	1	1
GUIDA TV.....	717	84	174	186	191	82	20	113	4	31	78	75	1	152	180	63
INTIMITA'.....	699	95	197	161	182	65	10	108	4	18	48	64		201	183	63
MILANO FINANZA.....	69	3	10	24	21	11	9	21		5	10	1		11	11	2
IL MONDO.....	48	5	11	12	18	2	6	9		4	8	3		9	9	
MOTOSPRINT.....	68	1	9	19	22	7		14		1	17	11		9	12	4
NOVELLA 2000.....	699	53	139	202	204	101	18	136	4	19	90	104	5	126	122	75
OGGI.....	2123	274	521	552	577	198	48	412	9	89	182	175		554	504	150
PANORAMA.....	1264	96	262	330	439	137	95	365	6	91	172	82	1	196	203	54
SORRISI E CANZONI TV.....	3357	206	627	915	1110	500	55	664	14	111	566	424	13	575	624	312
STOP.....	284	35	87	83	55	23	4	40	2	1	13	31		100	65	28
TELEPIU'.....	889	55	168	246	297	122	17	142	3	27	158	83	7	183	177	92
TELESETTE.....	916	94	191	251	274	106	19	157	6	26	123	84	1	209	201	90
TOPOLINO.....	727	36	104	175	287	125	30	178	5	45	159	53	4	72	121	60
TU.....	927	48	142	270	311	156	17	176	1	23	233	126	3	147	127	74
VISTO.....	343	40	74	88	98	42	3	46	2	6	41	49	1	84	66	46
VIVERSANI & BELLI.....	1029	62	181	281	350	155	26	206	6	41	167	111	7	160	199	105
SUPPLEMENTI SETTIMANALI																
D-LA REPUBBLICA DELLE DONNE.....	736	71	136	211	233	85	65	189	2	91	125	39		108	96	21
IO DONNA.....	1088	92	202	341	336	117	78	252	4	87	162	67	2	228	168	38
SETTE.....	929	80	206	286	277	80	65	224	3	74	113	50		206	157	35
SPECCIO LA STAMPA.....	515	59	131	140	140	45	25	122	3	42	71	40		109	82	20
SPORT WEEK-GAZZETTA SPORT.....	257	8	32	70	93	55	9	73		10	77	32		22	26	8
TV SETTE.....	961	73	196	298	288	105	52	192	3	80	151	64		200	174	45
IL VENERDI' DI REPUBBLICA.....	1288	146	241	350	414	137	107	336	5	157	204	57		201	178	44
SUPPLEMENTI MENSILI																
LUOGHI DELL'INFINITO.....	73	15	20	13	16	10	4	18		6	6	3		21	13	1

Lettori ultimo periodo

secondo: • numero componenti • categoria socio-professionale

(valori assoluti x 1.000)

MENSILI	Totale	NUMERO COMPONENTI					Ceti superiori	Ceti medi	Agri-coltori	Do-centi	Stu-denti	Operai	Brac-cianti	Pensio-nati e altro	CASALINGHE DI FAMIGLIE	
		1 comp.	2 comp.	3 comp.	4 comp.	5 o più comp.									Non operate	Operaie
POPOLAZIONE	25981	3237	6317	6419	6856	3152	614	4260	109	913	2710	2068	132	6575	6107	2493
AD.....	405	33	78	130	121	44	52	119		31	43	24		45	81	10
AIRONE.....	322	23	54	92	113	40	19	72		44	69	24		33	49	12
AM AUTOMESE.....	8			1	6	1		2		1	1				2	2
AMADEUS.....	27	3	8	4	9	3	4	2		3	3	1		6	8	
AMICA.....	1071	81	229	307	317	136	31	220	4	45	141	110	4	217	217	82
AMICI DI CASA.....	132	2	16	40	51	23	1	28		5	31	14		19	20	14
ARCHEO.....	84	7	21	25	27	4	8	17		9	17	5		16	11	2
ASTRA.....	263	22	36	67	91	47	6	63		6	51	36		54	27	20
AUTO.....	125	9	19	32	45	20	5	25	1	3	19	19		19	23	10
BELLEEUROPA.....	151	15	47	32	36	20	16	39	1	15	18	8		28	19	6
BELL'ITALIA.....	304	27	74	84	80	38	22	97	1	36	52	9		47	33	8
BENISSIMO.....	203	24	41	43	74	22	3	39	5	12	12	26	1	52	41	13
BIMBISANI & BELLI.....	828	32	120	264	292	121	22	190	3	40	89	97	5	96	172	114
BRAVA CASA.....	612	40	103	163	226	80	36	168	4	39	57	49	1	93	125	40
BUONA CUCINA.....	559	43	111	160	168	77	8	103	4	22	48	56	5	110	132	72
BURDA.....	523	48	103	130	180	62	11	98	2	27	40	45	4	104	133	58
CAMBIO.....	18	2	2	6	5	4	1	1		1	3	3		7	3	3
CAPITAL.....	84	7	14	29	20	14	4	25		4	15	4		7	21	4

Lettori ultimo periodo

secondo: • numero componenti • categoria socio-professionale

(valori assoluti x 1.000)

MENSILI	Totale	NUMERO COMPONENTI					Ceti superiori	Ceti medi	Agri-coltori	Do-centi	Stu-denti	Operai	Brac-cianti	Pensio-nati e altro	CASALINGHE DI FAMIGLIE	
		1 comp.	2 comp.	3 comp.	4 comp.	5 o più comp.									Non operaie	Operaie
POPOLAZIONE	25981	3237	6317	6419	6856	3152	614	4260	109	913	2710	2068	132	6575	6107	2493
CARNET.....	29	4	6	7	9	3	4	10		6	3	2		4	1	
CASA FACILE.....	622	30	108	172	215	96	28	174		39	89	51	1	81	103	55
CASA IN FIORE.....	271	18	55	78	84	36	13	58	3	16	22	29	1	44	62	24
CASAVIVA.....	942	60	186	266	304	126	63	247	3	67	81	73	3	139	196	71
CASE DA ABITARE.....	190	15	45	51	55	24	10	53		8	15	18	1	34	34	16
CIAK.....	233	13	35	63	84	38	11	54		16	84	20		17	24	5
CIPRIA.....	183	13	28	57	64	22	8	45	1	12	49	14	2	24	21	7
CLASS.....	28	2	6	5	10	5	4	11		2	2			3	6	
CLUB 3.....	82	21	26	11	17	8		9		3	4	5		34	26	1
COME STAI.....	241	17	44	77	65	39	7	52		10	33	26		56	38	19
COSE DI CASA.....	1340	67	200	391	489	192	49	345	4	73	193	146	3	181	236	111
COSMOPOLITAN.....	465	24	57	144	159	82	14	118	2	24	159	43		50	42	14
LA CUCINA ITALIANA.....	642	64	138	195	172	73	36	130	5	44	50	54	3	129	138	54
CUCINA MODERNA.....	998	62	211	271	328	126	20	232	8	42	118	91	8	149	221	109
CUCINA NO PROBLEM.....	151	9	33	42	48	19	1	30	1	4	18	22		26	31	18
CUCINARE BENE.....	949	49	193	260	312	135	23	192	8	43	109	101	4	166	204	100
DONNA.....	553	38	95	131	190	98	12	82	4	17	142	53	2	107	89	45
DONNA & MAMMA.....	388	13	36	161	125	54	11	111	2	27	29	49	1	36	73	50
DOVE.....	135	15	27	37	44	13	17	37	1	12	28	9		10	18	3
ELLE.....	342	22	61	109	112	37	21	105		23	58	34		42	47	13
ELLE DECOR.....	112	12	14	35	34	16	13	34		11	19	7		9	16	5
FOCUS.....	2264	142	348	649	805	320	87	554	9	167	548	214	2	253	310	121
FOX UOMO.....	73	1	14	19	24	14		15		3	22	8		14	9	1
GARDENIA.....	134	15	36	33	36	13	11	25		9	11	14		21	28	13
GENTE MESE.....	674	43	125	176	228	102	15	136	1	31	107	80	1	120	129	53
GENTE MOTORI.....	172	6	25	42	68	32	5	41	1	3	36	17	1	22	31	15
GENTE VIAGGI.....	206	16	45	68	52	24	14	59		21	31	23		32	21	5
GLAMOUR.....	722	29	92	219	265	118	21	178	1	26	256	73	2	92	52	21
GQ.....	139	8	23	38	46	24	4	38	2	5	42	19		12	15	2
GULLIVER.....	92	7	14	28	33	11	6	25		6	29	5		11	6	4
INSIEME.....	202	3	24	67	85	22	5	66		17	5	28		17	43	22
IO E IL MIO BAMBINO.....	693	26	75	273	229	90	23	184	3	44	34	79	2	54	144	126
JACK.....	80	5	5	23	33	14	1	19	1	6	33	4		9	5	2
MADRE.....	92	12	33	21	17	9	1	14	2	3	4	2		31	29	6
MARIE CLAIRE.....	440	34	78	117	147	64	27	136		24	74	45	1	54	68	11
MAX.....	297	11	33	87	105	60	7	68		8	94	37	1	35	35	11
MEN'S HEALTH.....	139	9	19	34	46	32	7	38		1	29	23	1	16	17	6
MERIDIANI.....	63	4	23	15	13	7	4	20		8	9	3		7	11	1
MESSAGGERO DI S.ANTONIO.....	711	120	194	144	178	76	16	95	8	36	35	33	4	252	173	59
LA MIA BOUTIQUE.....	193	13	41	45	63	31	6	36		8	24	19	3	38	38	21
LA MIA CASA.....	158	10	38	35	52	23	10	35	2	11	9	17		20	39	15
NATIONAL GEOGRAPHIC ITALIA.....	289	25	59	100	76	29	31	73		45	53	20		34	31	2
NAUTICA.....	46	5	8	13	12	9	2	20		2	2	2		8	6	5
NEWTON.....	201	12	19	42	87	40	12	30	1	12	81	13		25	18	8
PANORAMA TRAVEL.....	219	17	34	63	77	29	14	67	1	13	52	12	1	34	18	7
PARTIAMO.....	66	6	16	16	23	6	3	25		1	7	10		5	13	2
PC WORLD ITALIA.....	112	4	15	35	43	15	10	30		6	35	7		16	7	1
PRATICA.....	164	9	37	36	66	15	4	54		15	11	15		26	27	12
QUARK.....	358	14	54	102	133	55	16	78	1	22	107	24	1	42	45	21
QUATTORRUOTE.....	917	40	124	244	369	140	45	222	4	59	195	89	3	108	132	58
QUATTRO ZAMPE.....	259	22	47	88	69	33	8	58		9	61	26	1	49	38	9
QUI TOURING.....	383	21	88	113	119	42	37	92		45	41	15	1	77	65	10
RAGAZZA MODERNA.....	308	9	17	65	138	77		30	1	1	185	25	1	34	18	13
RAKAM.....	365	38	88	90	113	35	10	75	3	24	21	27	2	82	93	28
SALE & PEPE.....	499	40	102	142	154	60	28	142	4	31	41	40	3	68	111	32
SALVE.....	146	14	27	50	37	18	6	53	1	11	8	5		24	30	8
LE SCIENZE.....	154	8	31	43	55	17	11	19		19	60	4		23	15	5
SELEZIONE READER'S DIGEST.....	173	21	43	47	43	19	5	41	1	15	12	15		39	36	10
IN SELLA.....	104	2	16	26	40	20	3	22		1	44	9		10	8	8
SILHOUETTE DONNA.....	1317	57	183	338	508	231	27	275	5	59	292	163	3	155	212	126
SPEAK UP.....	49	3	10	11	21	4	1	18		7	17	2		1	4	
STARBENE.....	1644	81	298	460	569	237	46	354	11	73	305	184	4	230	298	139
SUBITO PRONTO IN CUCINA.....	104	2	23	31	30	19	2	19	1	3	11	18		12	21	17
A TAVOLA.....	177	15	46	50	52	15	8	39		12	14	21		32	37	14
TOP GIRL.....	636	4	36	119	296	180	5	50		4	412	47	3	70	30	16
TUTTOMOTO.....	116	4	12	40	38	22		19		2	34	14		16	14	16
TUTTO MUSICA.....	279	2	20	73	129	56	3	34		7	169	21		34	9	2
TUTTOTURISMO.....	93	7	28	20	32	7	2	22		4	23	12		20	9	
VERA MAGAZINE.....	231	10	35	75	75	36	9	59		15	34	26		28	42	17
VIAGGI E SAPORI.....	76	6	23	16	23	9	6	24		7	6	3		7	18	5
IN VIAGGIO.....	70	1	6	30	21	11	2	21	1	4	19	6		6	10	2
VIE DEL GUSTO-VERDE OGGI.....	74	1	18	20	27	7	4	34	1	3	3	5		6	12	4
VILLE & CASALI.....	183	13	39	58	46	27	20	43	2	12	19	19		25	34	9
VITALITY.....	89	11	14	33	21	11	3	27	1	8	14	11		11	10	5
VOGUE ITALIA.....	433	29	71	128	153	52	20	105		20	91	53	6	51	58	29
AL VOLANTE.....	313	4	36	76	140	57	6	59	1	7	106	33		32	36	33

Donne

Lettori ultimo periodo

secondo: • numero componenti • categoria socio-professionale

(percentuali di composizione)

SETTIMANALI	Totale	NUMERO COMPONENTI					Ceti superiori	Ceti medi	Agri-coltori	Do-centi	Stu-denti	Operai	Brac-cianti	Pensio-nati e altro	CASALINGHE DI FAMIGLIE	
		1 comp.	2 comp.	3 comp.	4 comp.	5 o più comp.									Non operaie	Operaie
POPOLAZIONE	100.0	12.5	24.3	24.7	26.4	12.1	2.4	16.4	0.4	3.5	10.4	8.0	0.5	25.3	23.5	9.6
ANNA.....	100.0	8.5	21.4	28.4	29.6	12.2	4.2	22.3	0.4	5.8	13.4	8.9	0.4	18.0	20.2	6.5
AUTO OGGI.....	100.0	3.4	18.1	30.0	22.5	26.0	3.8	38.1		2.9	13.5	7.9		12.6	12.3	9.0
AUTOSPRINT.....	100.0	3.0	17.2	24.9	35.8	19.1	2.3	21.4		4.5	17.8	12.1		10.4	19.8	11.6
BELLA.....	100.0	10.3	24.3	26.5	30.8	8.0	1.8	25.5	0.7	4.8	9.0	10.8		18.3	22.3	6.6
CHI.....	100.0	9.8	21.0	28.0	29.3	11.9	1.7	19.8	0.4	2.8	12.9	9.5	0.4	22.4	22.2	7.9
CIOE'.....	100.0	1.1	5.5	20.4	47.9	25.1	0.7	10.3	0.3	2.4	43.3	11.3	0.8	12.4	9.7	8.8
CONFIDENZE.....	100.0	10.0	29.0	24.2	26.1	10.7	1.0	17.3	0.4	1.6	8.9	8.6	0.2	27.2	24.6	10.3
DONNA MODERNA.....	100.0	8.6	19.9	28.3	31.8	11.4	4.1	25.6	0.3	5.1	13.2	10.6	0.4	14.8	19.1	6.9
L'ESPRESSO.....	100.0	8.9	22.7	27.5	30.4	10.6	8.0	28.0	0.4	10.5	14.8	3.0		17.3	14.5	3.6
EVA EXPRESS TREMILA.....	100.0	8.0	18.3	29.0	31.8	12.9	1.8	24.8	0.7	0.9	10.0	11.6	0.4	16.3	23.3	10.2
FAMIGLIA CRISTIANA.....	100.0	13.7	24.7	23.8	25.6	12.2	2.4	16.0	1.0	5.3	8.2	5.6	0.3	30.9	22.8	7.4
FILM TV.....	100.0	13.8	14.9	28.5	33.1	9.6	4.7	20.6		14.7	25.6	5.7		10.1	14.5	4.0
GENTE.....	100.0	12.4	24.5	26.2	26.9	10.1	3.0	19.6	0.5	4.2	8.8	7.9	0.2	26.6	21.4	7.8
GIOIA.....	100.0	7.1	21.1	28.7	29.5	13.7	4.0	21.4	0.5	2.8	12.1	11.0		18.9	21.5	7.9
IL GIORNALINO.....	100.0	4.1	11.0	20.7	38.3	25.9	4.8	18.6	0.7	7.3	20.7	7.5		16.5	12.7	11.3
GRAND HOTEL.....	100.0	13.8	24.5	28.3	22.4	11.0	1.3	15.1	0.9	1.4	8.6	10.4		25.1	25.7	11.6
GRAZIA.....	100.0	9.5	19.8	26.9	29.8	14.0	4.9	23.4	0.8	4.2	11.2	9.0		20.3	20.4	5.6
GUERIN SPORTIVO.....	100.0	2.6	12.9	35.5	38.8	10.2	9.0	35.3		2.6	14.6	21.3	0.1	4.1	5.3	7.8
GUIDA TV.....	100.0	11.7	24.3	25.9	26.7	11.4	2.8	15.8	0.6	4.3	10.9	10.4	0.2	21.2	25.1	8.8
INTIMITA'.....	100.0	13.5	28.2	23.1	26.0	9.2	1.4	15.4	0.6	2.6	6.9	9.1		28.7	26.3	8.9
MILANO FINANZA.....	100.0	3.9	13.9	34.8	30.7	16.7	12.9	29.9		7.2	14.0	1.5		15.6	16.0	2.9
IL MONDO.....	100.0	10.6	22.1	25.7	37.8	3.8	12.6	19.6		7.5	16.8	5.9		18.1	18.6	0.9
MOTOSPRINT.....	100.0	2.1	13.0	27.6	32.1	25.1		21.4		1.4	24.9	16.9		12.6	17.3	5.4
NOVELLA 2000.....	100.0	7.6	19.8	28.9	29.1	14.5	2.6	19.4	0.6	2.7	12.9	14.9	0.7	18.1	17.4	10.7
OGGI.....	100.0	12.9	24.6	26.0	27.2	9.3	2.2	19.4	0.4	4.2	8.6	8.2		26.1	23.7	7.1
PANORAMA.....	100.0	7.6	20.7	26.1	34.7	10.8	7.5	28.8	0.5	7.2	13.6	6.5	0.1	15.5	16.0	4.3
SORRISI E CANZONI TV.....	100.0	6.1	18.7	27.2	33.1	14.9	1.6	19.8	0.4	3.3	16.9	12.6	0.4	17.1	18.6	9.3
STOP.....	100.0	12.4	30.8	29.3	19.5	8.0	1.4	14.0	0.8	0.5	4.6	10.9		35.1	22.8	9.9
TELEPIU'.....	100.0	6.2	18.9	27.7	33.4	13.8	2.0	15.9	0.3	3.0	17.7	9.4	0.8	20.6	20.0	10.4
TELESETTE.....	100.0	10.3	20.9	27.4	29.9	11.6	2.1	17.1	0.6	2.8	13.4	9.2	0.1	22.8	22.0	9.9
TOPOLINO.....	100.0	5.0	14.3	24.0	39.5	17.2	4.1	24.5	0.7	6.2	21.8	7.3	0.6	10.0	16.7	8.2
TU.....	100.0	5.2	15.3	29.1	33.6	16.8	1.8	19.0	0.1	2.5	25.2	13.6	0.3	15.8	13.7	8.0
VISTO.....	100.0	11.7	21.7	25.5	28.7	12.4	0.9	13.3	0.5	1.7	12.0	14.2	0.3	24.5	19.2	13.4
VIVERSANI & BELLI.....	100.0	6.1	17.6	27.3	34.0	15.1	2.6	20.0	0.6	4.0	16.3	10.8	0.7	15.5	19.3	10.2
SUPPLEMENTI SETTIMANALI																
D-LA REPUBBLICA DELLE DONNE.....	100.0	9.6	18.5	28.6	31.7	11.6	8.8	25.7	0.3	12.4	17.0	5.3		14.7	13.0	2.8
IO DONNA.....	100.0	8.4	18.6	31.3	30.9	10.7	7.2	23.2	0.4	8.0	14.9	6.2	0.2	21.0	15.5	3.5
SETTE.....	100.0	8.6	22.2	30.8	29.8	8.6	7.0	24.1	0.3	8.0	12.2	5.4		22.2	16.9	3.8
SPECCHIO LA STAMPA.....	100.0	11.4	25.4	27.2	27.2	8.8	4.9	23.7	0.6	8.1	13.8	7.8		21.3	15.9	4.0
SPORT WEEK-GAZZETTA SPORT.....	100.0	3.1	12.3	27.2	36.1	21.2	3.5	28.3		3.8	30.1	12.5		8.6	10.1	3.0
TV SETTE.....	100.0	7.6	20.4	31.0	30.0	11.0	5.4	19.9	0.3	8.4	15.7	6.7		20.8	18.1	4.7
IL VENERDI' DI REPUBBLICA.....	100.0	11.4	18.7	27.2	32.1	10.6	8.3	26.1	0.4	12.2	15.8	4.4		15.6	13.8	3.4
SUPPLEMENTI MENSILI																
LUOGHI DELL'INFINITO.....	100.0	20.2	27.3	17.3	21.3	13.8	5.5	25.0		8.1	8.6	4.0		29.1	17.9	1.9

Lettori ultimo periodo

secondo: • numero componenti • categoria socio-professionale

(percentuali di composizione)

MENSILI	Totale	NUMERO COMPONENTI					Ceti superiori	Ceti medi	Agri-coltori	Do-centi	Stu-denti	Operai	Brac-cianti	Pensio-nati e altro	CASALINGHE DI FAMIGLIE	
		1 comp.	2 comp.	3 comp.	4 comp.	5 o più comp.									Non operaie	Operaie
POPOLAZIONE	100.0	12.5	24.3	24.7	26.4	12.1	2.4	16.4	0.4	3.5	10.4	8.0	0.5	25.3	23.5	9.6
AD.....	100.0	8.1	19.2	32.2	29.8	10.8	12.7	29.4		7.6	10.7	5.9		11.2	20.1	2.4
AIRONE.....	100.0	7.2	16.8	28.4	35.0	12.5	5.9	22.3		13.7	21.4	7.4		10.3	15.1	3.9
AM AUTOMESE.....	100.0	2.5		7.6	83.2	6.7	2.5	22.0		7.6	10.1				27.1	30.7
AMADEUS.....	100.0	11.3	31.5	15.3	31.8	10.1	15.6	8.2		9.5	11.7	3.8		21.9	29.3	
AMICA.....	100.0	7.6	21.4	28.7	29.6	12.7	2.9	20.6	0.4	4.2	13.1	10.2	0.4	20.3	20.3	7.6
AMICI DI CASA.....	100.0	1.2	11.9	30.4	38.7	17.8	0.7	21.0		3.4	23.5	10.9		14.6	15.3	10.6
ARCHEO.....	100.0	8.3	24.7	29.6	32.0	5.3	9.4	20.0		11.0	20.1	5.6		18.7	12.7	2.4
ASTRA.....	100.0	8.3	13.7	25.4	34.6	18.0	2.4	24.1		2.2	19.4	13.7		20.3	10.2	7.8
AUTO.....	100.0	7.1	15.2	25.7	36.2	15.8	3.9	20.4	0.9	2.7	14.9	14.9		15.6	18.4	8.4
BELLEEUROPA.....	100.0	10.0	31.5	21.3	23.8	13.4	10.5	26.1	0.6	10.1	12.1	5.5		18.4	12.3	4.2
BELLITALIA.....	100.0	9.0	24.5	27.6	26.4	12.6	7.2	31.9	0.3	11.9	17.0	2.9		15.4	10.8	2.5
BENISSIMO.....	100.0	11.9	20.0	21.2	36.2	10.7	1.6	19.1	2.5	5.9	5.7	12.6	0.4	25.7	19.9	6.5
BIMBISANI & BELLI.....	100.0	3.8	14.5	31.9	35.2	14.6	2.6	23.0	0.3	4.8	10.8	11.7	0.5	11.6	20.8	13.7
BRAVA CASA.....	100.0	6.6	16.8	26.6	36.9	13.0	5.8	27.5	0.6	6.4	9.4	8.0	0.2	15.3	20.4	6.6
BUONA CUCINA.....	100.0	7.7	19.9	28.6	30.1	13.7	1.4	18.4	0.7	3.9	8.7	9.9	0.8	19.6	23.7	13.0
BURDA.....	100.0	9.2	19.6	24.9	34.4	11.9	2.2	18.7	0.4	5.2	7.6	8.6	0.8	19.9	25.4	11.1
CAMBIO.....	100.0	10.5	12.0	31.1	27.2	19.2	5.5	4.3			6.2	13.7		37.6	18.1	14.7
CAPITAL.....	100.0	8.5	16.9	34.7	23.3	16.5	4.9	30.0		5.3	17.9	4.2		7.8	25.3	4.7

Lettori ultimo periodo

secondo: • numero componenti • categoria socio-professionale

(percentuali di composizione)

MENSILI	Totale	NUMERO COMPONENTI					Ceti superiori	Ceti medi	Agri-coltori	Do-centi	Stu-denti	Operai	Brac-cianti	Pensio-nati e altro	CASALINGHE DI FAMIGLIE	
		1 comp.	2 comp.	3 comp.	4 comp.	5 o più comp.									Non operaie	Operaie
POPOLAZIONE	100.0	12.5	24.3	24.7	26.4	12.1	2.4	16.4	0.4	3.5	10.4	8.0	0.5	25.3	23.5	9.6
CARNET	100.0	15.3	22.0	23.5	30.0	9.2	12.4	33.0		21.1	9.2	6.9		14.9	2.5	
CASA FACILE	100.0	4.8	17.4	27.7	34.6	15.5	4.6	28.0		6.3	14.2	8.3	0.2	13.0	16.5	8.9
CASA IN FIORE	100.0	6.5	20.3	28.8	31.0	13.4	4.7	21.3	1.0	5.7	8.1	10.7	0.4	16.3	22.9	8.8
CASAVIVA	100.0	6.4	19.7	28.2	32.3	13.4	6.6	26.2	0.3	7.2	8.6	7.7	0.3	14.7	20.8	7.6
CASE DA ABITARE	100.0	7.9	23.9	26.7	29.0	12.6	5.3	27.9		4.5	8.0	9.6	0.6	17.8	18.0	8.3
CIAK	100.0	5.4	14.9	27.0	36.2	16.5	4.8	23.2	0.2	6.9	36.2	8.8		7.1	10.3	2.4
CIPRIA	100.0	7.3	15.1	30.9	34.8	11.8	4.5	24.5	0.6	6.4	27.0	7.8	0.9	13.1	11.5	3.8
CLASS	100.0	8.7	21.7	18.0	35.2	16.5	15.6	38.2		5.6	8.9			11.4	20.3	
CLUB 3	100.0	25.1	31.4	13.1	20.8	9.6	0.5	10.6		4.0	4.4	6.1		41.7	31.2	1.6
COME STAI	100.0	7.1	18.4	31.7	26.8	16.0	3.0	21.5		4.3	13.8	10.8		23.2	15.6	7.7
COSE DI CASA	100.0	5.0	15.0	29.2	36.5	14.3	3.6	25.8	0.3	5.4	14.4	10.9	0.2	13.5	17.6	8.3
COSMOPOLITAN	100.0	5.1	12.3	30.9	34.1	17.5	3.1	25.3	0.3	5.1	34.2	9.3		10.7	9.0	3.0
LA CUCINA ITALIANA	100.0	10.0	21.5	30.5	26.7	11.3	5.6	20.2	0.8	6.8	7.7	8.4	0.4	20.1	21.6	8.4
CUCINA MODERNA	100.0	6.2	21.2	27.2	32.9	12.6	2.0	23.2	0.8	4.2	11.8	9.1	0.8	14.9	22.2	10.9
CUCINA NO PROBLEM	100.0	6.1	22.0	27.7	31.8	12.4	0.8	20.0	0.8	2.5	11.6	14.7		17.1	20.5	12.0
CUCINARE BENE	100.0	5.2	20.3	27.4	32.9	14.2	2.4	20.2	0.8	4.5	11.5	10.7	0.4	17.5	21.5	10.5
DONNA	100.0	6.9	17.3	23.8	34.3	17.7	2.2	14.8	0.7	3.1	25.6	9.6	0.3	19.4	16.1	8.1
DONNA & MAMMA	100.0	3.2	9.3	41.5	32.1	13.9	2.7	28.6	0.5	6.9	7.4	12.6	0.3	9.2	18.9	12.9
DOVE	100.0	10.9	19.7	27.4	32.3	9.7	12.7	27.7	0.6	9.1	20.4	6.9		7.2	13.4	1.9
ELLE	100.0	6.3	17.9	32.0	32.9	10.9	6.2	30.6		6.7	17.0	9.9		12.3	13.8	3.7
ELLE DECOR	100.0	11.0	12.9	31.7	30.5	13.9	11.4	30.4		9.5	16.8	6.1		7.7	14.0	4.2
FOCUS	100.0	6.3	15.4	28.7	35.6	14.1	3.9	24.5	0.4	7.4	24.2	9.5	0.1	11.2	13.7	5.3
FOX UOMO	100.0	2.0	19.2	26.4	33.0	19.4	0.2	20.9		4.3	30.3	10.6		19.8	13.0	0.7
GARDENIA	100.0	11.2	27.1	24.7	27.2	9.8	8.4	18.7	0.4	6.8	8.4	10.8		15.5	21.3	9.6
GENTE MESE	100.0	6.4	18.6	26.1	33.8	15.1	2.3	20.2	0.1	4.6	15.9	11.9	0.1	17.9	19.1	7.8
GENTE MOTORI	100.0	3.2	14.3	24.4	39.3	18.7	3.2	23.7	0.5	1.9	20.8	9.8	0.7	12.5	18.1	8.8
GENTE VIAGGI	100.0	7.8	21.9	33.2	25.3	11.7	6.7	28.4		10.2	15.3	11.1		15.7	10.4	2.3
GLAMOUR	100.0	4.0	12.7	30.3	36.7	16.3	2.9	24.6	0.1	3.6	35.5	10.1	0.3	12.7	7.3	2.9
GQ	100.0	5.7	16.8	27.2	33.0	17.4	3.1	27.5	1.4	3.3	30.1	13.5		8.3	11.1	1.7
GULLIVER	100.0	7.4	15.1	30.6	35.5	11.4	7.0	27.3		6.1	31.6	5.0		12.0	6.4	4.6
INSIEME	100.0	1.6	12.1	33.1	42.1	11.1	2.2	32.6		8.6	2.3	13.7	0.2	8.3	21.0	11.0
IO E IL MIO BAMBINO	100.0	3.7	10.9	39.4	33.0	12.9	3.4	26.5	0.5	6.3	4.9	11.4	0.3	7.8	20.8	18.1
JACK	100.0	6.0	6.3	29.0	40.9	17.7	1.0	24.1	1.5	7.0	41.1	4.7		11.6	6.2	2.9
MADRE	100.0	13.1	35.9	23.3	18.3	9.3	1.5	15.2	2.0	3.3	3.9	2.1		34.1	31.8	6.1
MARIE CLAIRE	100.0	7.7	17.7	26.5	33.5	14.5	6.2	31.0		5.5	16.8	10.2	0.3	12.2	15.4	2.4
MAX	100.0	3.7	11.2	29.4	35.4	20.3	2.2	22.8		2.8	31.8	12.6	0.4	11.9	11.9	3.8
MEN'S HEALTH	100.0	6.7	13.3	24.3	32.9	22.8	4.9	27.7		1.0	21.0	16.7	0.8	11.3	12.2	4.4
MERIDIANI	100.0	6.7	37.0	23.4	21.4	11.5	5.7	32.5		12.1	14.4	5.3		10.9	18.2	0.8
MESSAGGERO DI S.ANTONIO	100.0	16.8	27.3	20.2	25.0	10.6	2.2	13.4	1.1	5.1	4.9	4.7	0.5	35.5	24.4	8.3
LA MIA BOUTIQUE	100.0	6.6	21.2	23.3	32.9	16.0	2.9	18.8		4.3	12.4	9.6	1.8	19.5	19.9	10.8
LA MIA CASA	100.0	6.6	24.1	21.8	32.8	14.8	6.3	22.1	1.4	6.7	5.8	10.6		12.6	24.7	9.7
NATIONAL GEOGRAPHIC ITALIA	100.0	8.5	20.3	34.7	26.5	10.0	10.6	25.2		15.5	18.5	7.1		11.9	10.6	0.7
NAUTICA	100.0	10.5	16.4	27.8	26.6	18.6	4.6	42.5		4.3	3.6	5.4		17.1	12.5	10.0
NEWTON	100.0	6.0	9.6	21.1	43.3	20.0	6.2	14.8	0.5	5.9	40.3	6.5		12.6	9.1	4.0
PANORAMA TRAVEL	100.0	7.8	15.3	28.7	35.2	13.0	6.3	30.6	0.5	6.1	23.5	5.4	0.3	15.7	8.1	3.3
PARTIAMO	100.0	8.3	23.5	24.7	34.5	9.0	3.9	38.1		0.9	11.0	15.6		7.2	19.8	3.4
PC WORLD ITALIA	100.0	3.3	13.2	31.3	38.4	13.8	8.6	27.0		5.6	31.3	6.7		14.1	5.9	0.8
PRATICA	100.0	5.7	22.5	22.1	40.4	9.3	2.6	32.9		9.0	6.6	9.0		16.1	16.4	7.4
QUARK	100.0	3.8	15.2	28.5	37.1	15.5	4.5	21.8	0.3	6.3	29.9	6.7	0.3	11.8	12.6	5.8
QUATTORRUOTE	100.0	4.4	13.5	26.6	40.2	15.3	5.0	24.2	0.4	6.5	21.3	9.8	0.3	11.8	14.4	6.3
QUATTRO ZAMPE	100.0	8.6	18.1	34.0	26.7	12.6	3.2	22.4	0.2	3.4	23.4	9.9	0.5	18.9	14.6	3.6
QUI TOURING	100.0	5.5	23.0	29.6	31.0	10.9	9.6	24.1	0.1	11.8	10.6	4.0	0.2	20.0	16.9	2.7
RAGAZZA MODERNA	100.0	3.0	5.6	21.3	45.0	25.1		9.7	0.2	0.2	60.3	8.2	0.3	11.0	5.8	4.4
RAKAM	100.0	10.5	24.1	24.6	31.0	9.7	2.7	20.7	0.8	6.5	5.7	7.4	0.5	22.4	25.6	7.7
SALE & PEPE	100.0	8.0	20.5	28.5	30.9	12.1	5.6	28.3	0.9	6.3	8.1	7.9	0.6	13.6	22.3	6.4
SALVE	100.0	9.3	18.7	34.4	25.3	12.2	4.3	36.3	0.8	7.7	5.7	3.3		16.3	20.3	5.3
LE SCIENZE	100.0	5.5	20.1	27.7	35.7	10.9	7.0	12.3		12.2	38.6	2.5		14.6	9.7	3.0
SELEZIONE READER'S DIGEST	100.0	12.4	24.8	26.9	24.9	11.0	3.0	23.7	0.4	8.7	6.8	8.7		22.4	20.5	5.6
IN SELLA	100.0	2.2	14.9	25.4	38.6	19.0	2.8	21.4		0.7	42.0	8.8		9.5	7.6	7.2
SILHOUETTE DONNA	100.0	4.3	13.9	25.7	38.6	17.5	2.0	20.9	0.4	4.5	22.1	12.4	0.3	11.8	16.1	9.5
SPEAK UP	100.0	5.3	20.5	22.0	43.1	9.1	2.3	35.9		13.3	34.3	3.5		2.1	8.5	
STARBENE	100.0	4.9	18.1	28.0	34.6	14.4	2.8	21.5	0.7	4.4	18.5	11.2	0.2	14.0	18.1	8.4
SUBITO PRONTO IN CUCINA	100.0	1.7	22.1	29.8	28.5	17.9	2.1	18.0	1.1	2.4	10.9	17.0		11.5	20.6	16.3
A TAVOLA	100.0	8.4	25.9	28.1	29.2	8.5	4.3	22.0		6.6	8.1	12.0	0.3	17.9	21.1	7.8
TOP GIRL	100.0	0.7	5.7	18.7	46.6	28.3	0.7	7.8		0.6	64.8	7.4	0.4	11.1	4.7	2.5
TUTTOMOTO	100.0	3.4	10.5	34.6	32.4	19.1		16.0		1.7	29.3	12.4		14.1	12.4	14.2
TUTTO MUSICA	100.0	0.7	7.0	26.0	46.2	20.1	1.1	12.2		2.4	60.6	7.6		12.1	3.2	0.8
TUTTOTURISMO	100.0	7.2	30.2	21.2	34.5	7.0	2.7	24.2		4.4	24.8	12.6		22.0	9.4	
VERA MAGAZINE	100.0	4.2	15.2	32.3	32.7	15.5	4.1	25.7		6.5	14.7	11.2		12.3	18.1	7.4
VIAGGI E SAPORI	100.0	7.3	30.0	20.7	30.2	11.8	8.0	32.1		9.6	7.9	3.6		9.1	23.6	6.1
IN VIAGGIO	100.0	1.2	9.0	43.3	30.5	16.0	2.2	30.0	1.7	5.6	26.6	8.3		9.1	14.0</	

Donne

Lettori ultimo periodo

secondo: • ampiezza centri • comuni • presenza bambini e ragazzi

(valori assoluti x 1.000)

SETTIMANALI	Totale	AMPIEZZA CENTRI					COMUNI		PRESENZA BAMBINI E RAGAZZI						
		fino a 10000 abit.	da 10000 a 30000 abit.	da 30000 a 100000 abit.	da 100000 a 250000 abit.	oltre 250000 abit.	capo-luogo	non capo-luogo	Totale "si"	da 0 a 2 anni	da 3 a 4 anni	da 5 a 7 anni	Totale fino 7 anni	da 8 a 13 anni	Totale "no"
POPOLAZIONE	25981	8489	5845	5579	1847	4221	7788	18193	6410	1693	1213	1779	3867	3719	19571
ANNA.....	796	238	186	180	62	129	240	556	205	53	38	55	124	114	591
AUTO OGGI.....	90	42	24	13	3	8	16	74	31	11	7	10	21	14	60
AUTOSPRINT.....	60	20	13	14	4	10	18	42	18	3	1	6	9	11	42
BELLA.....	291	86	58	63	40	45	113	178	69	12	9	19	38	41	222
CHI.....	1777	554	394	388	148	292	568	1209	461	113	93	123	275	256	1316
CIOE'.....	463	150	105	116	24	68	114	349	211	26	25	41	84	163	252
CONFIDENZE.....	689	253	146	131	67	91	207	482	147	29	33	33	85	93	542
DONNA MODERNA.....	2402	776	550	528	172	376	737	1665	700	197	123	191	440	376	1702
L'ESPRESSO.....	815	228	156	189	76	165	319	496	184	51	26	45	104	110	631
EVA EXPRESS TREMILA.....	263	95	62	38	17	51	83	180	83	24	11	19	45	53	180
FAMIGLIA CRISTIANA.....	2049	826	461	407	133	221	504	1545	462	104	85	127	268	293	1587
FILM TV.....	94	26	14	28	8	18	37	58	26	6	2	7	13	18	68
GENTE.....	2145	673	434	447	160	431	766	1379	513	119	78	140	282	312	1632
GIOIA.....	797	253	165	206	55	118	243	554	226	57	40	64	135	131	571
IL GIORNALINO.....	124	50	28	29	4	12	23	101	72	17	17	21	42	52	52
GRAND HOTEL.....	458	152	100	84	30	91	151	307	81	17	17	21	45	57	377
GRAZIA.....	874	264	203	193	57	157	278	596	229	55	38	61	129	144	645
GUERIN SPORTIVO.....	18	7	2	1	1	7	9	10	7	1	2	2	4	4	11
GUIDA TV.....	717	201	129	163	55	170	278	439	171	41	18	48	94	106	546
INTIMITA'.....	699	277	137	120	57	108	211	488	154	40	31	39	92	91	545
MILANO FINANZA.....	69	23	15	16	4	11	23	46	23	3	4	7	11	17	45
IL MONDO.....	48	11	6	15	1	14	21	27	12	4	1	3	6	8	35
MOTOSPRINT.....	68	24	14	15	6	8	17	50	16	5	4	2	6	11	51
NOVELLA 2000.....	699	243	151	141	44	120	212	488	211	65	37	51	126	113	489
OGGI.....	2123	712	462	393	182	373	714	1409	491	121	85	134	279	302	1632
PANORAMA.....	1264	411	254	281	115	204	433	831	356	90	67	111	222	196	908
SORRISI E CANZONI TV.....	3357	1164	778	714	232	469	925	2432	954	214	174	263	556	555	2403
STOP.....	284	111	60	49	12	52	81	203	66	16	14	20	44	34	217
TELEPIU'.....	889	318	181	201	48	140	250	639	251	57	62	77	161	134	637
TELESETTE.....	916	277	207	207	72	153	288	628	240	66	36	59	139	140	677
TOPOLINO.....	727	251	150	159	59	108	228	499	346	74	69	115	212	207	381
TU.....	927	332	194	208	57	136	259	668	284	80	46	76	166	150	643
VISTO.....	343	119	73	72	20	60	101	243	93	21	13	22	49	59	250
VIVERSANI & BELLI.....	1029	327	203	245	67	185	321	707	348	95	77	88	219	190	680
SUPPLEMENTI SETTIMANALI															
D-LA REPUBBLICA DELLE DONNE.....	736	166	129	159	62	220	342	394	204	52	47	52	116	123	532
IO DONNA.....	1088	323	212	218	78	256	402	686	297	75	57	81	175	179	791
SETTE.....	929	248	173	196	68	245	375	555	213	63	45	58	136	116	717
SPECCHIO LA STAMPA.....	515	195	89	96	21	114	177	338	131	29	18	37	73	76	384
SPORT WEEK-GAZZETTA SPORT.....	257	107	60	46	19	25	61	197	70	13	10	18	36	45	188
TV SETTE.....	961	284	179	202	67	229	355	606	236	71	43	68	148	123	725
IL VENERDI' DI REPUBBLICA.....	1288	322	244	282	98	342	545	742	339	79	65	97	197	199	949
SUPPLEMENTI MENSILI															
LUOGHI DELL'INFINITO.....	73	21	12	18	9	13	29	45	16	3	2	4	7	11	57

Lettori ultimo periodo

secondo: • ampiezza centri • comuni • presenza bambini e ragazzi

(valori assoluti x 1.000)

MENSILI	Totale	AMPIEZZA CENTRI					COMUNI		PRESENZA BAMBINI E RAGAZZI						
		fino a 10000 abit.	da 10000 a 30000 abit.	da 30000 a 100000 abit.	da 100000 a 250000 abit.	oltre 250000 abit.	capo-luogo	non capo-luogo	Totale "si"	da 0 a 2 anni	da 3 a 4 anni	da 5 a 7 anni	Totale fino 7 anni	da 8 a 13 anni	Totale "no"
POPOLAZIONE	25981	8489	5845	5579	1847	4221	7788	18193	6410	1693	1213	1779	3867	3719	19571
AD.....	405	100	97	88	37	85	147	258	127	42	24	39	88	61	278
AIRONE.....	322	99	67	70	21	67	107	216	96	19	16	19	43	67	226
AM AUTOMESE.....	8	3	1			3	4	4	5	1	3	4	5	3	2
AMADEUS.....	27	4	6	4	3	9	13	14	7	2	3	2	6	6	20
AMICA.....	1071	348	225	247	81	170	333	738	284	70	54	74	172	156	787
AMICI DI CASA.....	132	49	27	26	7	24	38	94	49	10	5	15	25	35	83
ARCHEO.....	84	24	22	16	12	10	29	55	21	5	7	6	15	12	63
ASTRA.....	263	76	54	69	14	50	86	177	78	11	16	17	39	48	185
AUTO.....	125	60	21	19	12	14	28	96	50	9	10	17	31	29	74
BELL'EUROPA.....	151	56	26	27	17	24	52	98	32	5	4	9	17	18	119
BELL'ITALIA.....	304	90	77	70	26	41	94	210	80	14	17	25	45	49	224
BENISSIMO.....	203	65	56	42	15	25	53	151	44	13	11	18	31	21	159
BIMBISANI & BELLI.....	828	299	200	172	42	116	204	624	499	286	121	134	426	160	329
BRAVA CASA.....	612	178	155	136	52	91	187	425	212	55	52	64	141	126	399
BUONA CUCINA.....	559	195	120	129	38	77	154	406	179	43	29	54	102	114	380
BURDA.....	523	181	119	118	39	66	145	378	133	33	38	40	95	72	390
CAMBIO.....	18	5	4	3	5	2	9	9	6	2	1	2	3	4	12
CAPITAL.....	84	27	21	17	6	13	27	56	24	9	4	5	15	11	59

Lettori ultimo periodo

secondo: • ampiezza centri • comuni • presenza bambini e ragazzi

(valori assoluti x 1.000)

MENSILI	Totale	AMPIEZZA CENTRI					COMUNI		PRESENZA BAMBINI E RAGAZZI						
		fino a 10000 abit.	da 10000 a 30000 abit.	da 30000 a 100000 abit.	da 100000 a 250000 abit.	oltre 250000 abit.	capo-luogo	non capo-luogo	Totale "si"	da 0 a 2 anni	da 3 a 4 anni	da 5 a 7 anni	Totale fino 7 anni	da 8 a 13 anni	Totale "no"
POPOLAZIONE	25981	8489	5845	5579	1847	4221	7788	18193	6410	1693	1213	1779	3867	3719	19571
CARNET	29	4	5	12	1	8	13	16	8	3		4	4	6	21
CASA FACILE.....	622	195	123	150	63	92	204	418	219	59	46	52	134	128	403
CASA IN FIORE	271	100	72	50	15	34	79	192	97	22	16	30	60	57	174
CASAVIVA	942	288	224	227	57	146	290	653	306	81	73	88	197	172	637
CASE DA ABITARE.....	190	71	42	40	12	25	49	141	71	19	9	19	38	49	120
CIAM	233	67	45	51	21	49	84	149	46	8	9	10	21	30	187
CIPRIA.....	183	33	44	60	20	25	69	114	29	9	3	11	18	16	154
CLASS.....	28	6	7	5	5	6	13	15	12	2	2	5	7	7	16
CLUB 3.....	82	28	16	20	5	14	29	53	6					6	77
COME STAI.....	241	86	54	45	21	36	77	164	73	18	10	18	38	45	168
COSE DI CASA.....	1340	406	319	299	110	205	408	931	477	118	110	135	305	269	863
COSMOPOLITAN.....	465	140	95	102	40	88	163	302	107	27	18	19	60	62	359
LA CUCINA ITALIANA.....	642	181	148	152	42	119	213	429	184	55	38	45	114	100	458
CUCINA MODERNA.....	998	311	233	231	67	157	303	696	326	74	72	108	202	182	672
CUCINA NO PROBLEM.....	151	50	39	34	13	16	37	115	60	5	14	15	29	38	92
CUCINARE BENE.....	949	316	214	219	54	147	272	677	288	73	63	69	168	175	661
DONNA.....	553	187	115	132	38	82	156	397	165	28	36	32	83	104	388
DONNA & MAMMA.....	388	150	80	75	24	59	102	286	282	189	65	74	257	64	106
DOVE.....	135	45	23	24	8	35	50	85	40	10	12	8	24	24	95
ELLE.....	342	101	80	72	36	53	118	224	76	22	12	21	45	40	266
ELLE DECOR.....	112	36	29	19	13	15	35	77	32	12	6	9	21	18	79
FOCUS.....	2264	751	509	472	188	343	697	1567	612	154	116	159	362	349	1652
FOX UOMO.....	73	25	23	19	1	5	15	58	24	5	4	1	10	14	48
GARDENIA.....	134	47	28	29	7	23	46	87	30	9	9	5	18	18	104
GENTE MESE.....	674	213	139	151	38	133	225	448	202	45	48	48	114	128	472
GENTE MOTORI.....	172	69	36	31	11	25	53	120	67	9	13	19	35	44	105
GENTE VIAGGI.....	206	53	56	43	16	38	70	135	45	13	7	11	26	24	161
GLAMOUR.....	722	216	153	194	62	97	222	499	151	26	24	35	79	96	571
GQ.....	139	41	33	27	9	28	50	89	30	11	5	9	20	15	109
GULLIVER.....	92	32	17	21	7	15	25	67	28	8	6	10	19	15	64
INSIEME.....	202	82	42	39	15	24	52	150	147	89	35	34	125	48	55
IO E IL MIO BAMBINO.....	693	251	158	143	40	102	183	510	485	314	123	114	437	129	208
JACK.....	80	30	17	19	4	11	22	58	21	4	3	6	13	13	59
MADRE.....	92	29	33	13	7	10	22	70	23	3	9	5	13	14	69
MARIE CLAIRE.....	440	139	102	95	37	67	137	302	108	25	27	29	69	65	332
MAX.....	297	104	59	65	31	38	85	212	85	20	14	19	48	44	212
MEN'S HEALTH.....	139	51	28	34	11	15	43	96	42	12	12	15	31	18	97
MERIDIANI.....	63	11	10	17	8	15	32	30	16	4	3	9	15	7	47
MESSAGGERO DI S.ANTONIO.....	711	286	162	132	41	90	182	529	126	25	29	30	74	85	586
LA MIA BOUTIQUE.....	193	72	46	42	12	21	40	153	51	11	11	14	32	29	142
LA MIA CASA.....	158	47	33	33	14	32	61	97	49	16	7	13	30	27	109
NATIONAL GEOGRAPHIC ITALIA.....	289	82	48	64	25	70	117	171	74	23	12	24	51	34	214
NAUTICA.....	46	13	6	14	6	6	16	30	16	4	4	6	10	6	31
NEWTON.....	201	67	42	53	17	22	56	145	62	21	8	11	36	36	139
PANORAMA TRAVEL.....	219	56	48	55	18	42	74	145	53	8	9	9	24	38	166
PARTIAMO.....	66	28	16	13	3	6	14	53	23	10	4	10	19	8	43
PC WORLD ITALIA.....	112	40	24	30	10	8	30	82	30	2	1	12	14	19	82
PRATICA.....	164	53	39	33	14	24	48	116	50	14	13	15	33	26	114
QUARK.....	358	124	75	77	24	58	110	247	93	22	17	24	56	55	264
QUATTRORUOTE.....	917	305	217	209	58	128	258	659	305	77	62	91	189	166	612
QUATTRO ZAMPE.....	259	80	47	57	27	47	97	162	61	11	4	14	26	45	198
QUI TOURING.....	383	104	78	93	33	74	138	245	89	24	15	25	52	51	294
RAGAZZA MODERNA.....	308	103	63	83	14	44	89	219	130	13	13	16	40	103	177
RAKAM.....	365	122	78	84	24	57	105	260	79	25	21	19	50	44	286
SALE & PEPE.....	499	170	112	98	39	80	156	344	164	43	36	53	100	90	336
SALVE.....	146	45	33	31	13	24	51	95	46	12	12	12	30	23	100
LE SCIENZE.....	154	40	28	41	12	33	61	93	26	3	5	8	13	18	128
SELEZIONE READER'S DIGEST.....	173	57	30	35	20	31	62	111	36	7	8	9	20	21	137
IN SELLA.....	104	42	25	16	4	17	25	79	38	10	4	6	18	23	66
SILHOUETTE DONNA.....	1317	423	272	332	81	209	387	929	450	116	95	137	290	253	867
SPEAK UP.....	49	12	12	9	4	12	21	28	16	3	3	4	8	10	33
STARBENE.....	1644	558	351	386	107	243	475	1169	495	108	94	142	291	286	1150
SUBITO PRONTO IN CUCINA.....	104	37	30	22	5	11	24	80	48	13	11	10	30	24	56
A TAVOLA.....	177	51	31	33	29	33	72	105	44	11	11	12	27	26	133
TOP GIRL.....	636	224	126	175	35	77	172	464	236	24	22	40	79	181	400
TUTTOMOTO.....	116	50	19	29	6	12	23	93	38	10	7	7	21	21	78
TUTTO MUSICA.....	279	98	62	70	16	33	76	203	61	7	5	15	26	42	218
TUTTOTURISMO.....	93	27	18	23	11	13	34	58	18	4	3	6	11	12	74
VERA MAGAZINE.....	231	94	45	37	18	37	67	164	69	12	21	19	46	41	161
VIAGGI E SAPORI.....	76	21	18	13	7	18	33	43	23	5	5	8	12	13	53
IN VIAGGIO.....	70	19	10	17	3	21	32	38	16	7	5	6	13	6	54
VIE DEL GUSTO-VERDE OGGI.....	74	33	15	15	4	8	16	58	23	8	2	10	15	13	51
VILLE & CASALI.....	183	56	33	39	17	38	69	113	68	18	13	17	40	37	115
VITALITY.....	89	30	22	23	3	11	26	63	27	4	5	8	17	11	62
VOGUE ITALIA.....	433	123	94	101	32	82	153	280	116	27	16	39	70	69	317
AL VOLANTE.....	313	102	76	80	21	34	88	225	119	30	19	24	61	69	195

Donne

Lettori ultimo periodo

secondo: • ampiezza centri • comuni • presenza bambini e ragazzi

(percentuali di composizione)

SETTIMANALI	Totale	AMPIEZZA CENTRI					COMUNI		PRESENZA BAMBINI E RAGAZZI						
		fino a 10000 abit.	da 10000 a 30000 abit.	da 30000 a 100000 abit.	da 100000 a 250000 abit.	oltre 250000 abit.	capo-luogo	non capo-luogo	Totale "si"	da 0 a 2 anni	da 3 a 4 anni	da 5 a 7 anni	Totale fino 7 anni	da 8 a 13 anni	Totale "no"
POPOLAZIONE	100.0	32.7	22.5	21.5	7.1	16.2	30.0	70.0	24.7	6.5	4.7	6.8	14.9	14.3	75.3
ANNA.....	100.0	30.0	23.4	22.7	7.8	16.2	30.2	69.8	25.7	6.6	4.7	6.9	15.6	14.3	74.3
AUTO OGGI.....	100.0	46.6	26.1	14.9	3.4	9.0	18.1	81.9	33.7	12.0	7.2	10.6	23.0	15.5	66.3
AUTOSPRINT.....	100.0	33.0	21.2	22.8	6.8	16.3	30.1	69.9	30.3	4.7	1.4	10.7	14.1	18.8	69.7
BELLA.....	100.0	29.5	20.0	21.5	13.6	15.4	38.9	61.1	23.8	4.2	3.1	6.7	13.0	14.2	76.2
CHI.....	100.0	31.2	22.2	21.8	8.3	16.5	32.0	68.0	25.9	6.3	5.3	6.9	15.5	14.4	74.1
CIOE'.....	100.0	32.4	22.6	25.0	5.2	14.8	24.6	75.4	45.5	5.7	5.3	8.8	18.2	35.1	54.5
CONFIDENZE.....	100.0	36.7	21.2	19.1	9.8	13.2	30.1	69.9	21.4	4.2	4.8	4.8	12.4	13.6	78.6
DONNA MODERNA.....	100.0	32.3	22.9	22.0	7.2	15.6	30.7	69.3	29.1	8.2	5.1	7.9	18.3	15.7	70.9
L'ESPRESSO.....	100.0	28.0	19.2	23.2	9.3	20.3	39.2	60.8	22.6	6.2	3.1	5.6	12.7	13.4	77.4
EVA EXPRESS TREMILA.....	100.0	36.2	23.6	14.3	6.4	19.5	31.4	68.6	31.6	9.3	4.2	7.1	16.9	20.3	68.4
FAMIGLIA CRISTIANA.....	100.0	40.3	22.5	19.9	6.5	10.8	24.6	75.4	22.5	5.1	4.2	6.2	13.1	14.3	77.5
FILM TV.....	100.0	27.1	14.7	29.8	8.8	19.6	38.8	61.2	28.0	6.6	2.6	7.1	14.0	19.2	72.0
GENTE.....	100.0	31.4	20.2	20.8	7.5	20.1	35.7	64.3	23.9	5.6	3.6	6.5	13.1	14.6	76.1
GIOIA.....	100.0	31.8	20.7	25.9	6.9	14.8	30.5	69.5	28.4	7.1	5.0	8.0	17.0	16.4	71.6
IL GIORNALINO.....	100.0	40.1	22.9	23.8	3.3	9.9	18.8	81.2	58.0	13.4	13.5	17.1	33.8	42.2	42.0
GRAND HOTEL.....	100.0	33.2	21.8	18.3	6.6	20.0	32.9	67.1	17.7	3.7	3.6	4.6	9.9	12.5	82.3
GRAZIA.....	100.0	30.1	23.2	22.1	6.5	18.0	31.8	68.2	26.2	6.3	4.3	7.0	14.8	16.5	73.8
GUERIN SPORTIVO.....	100.0	40.2	12.6	7.5		39.8	47.3	52.7	38.2	4.1	9.5	12.6	23.0	21.5	61.8
GUIDA TV.....	100.0	28.0	18.0	22.7	7.7	23.6	38.8	61.2	23.9	5.8	2.6	6.6	13.2	14.8	76.1
INTIMITA'.....	100.0	39.6	19.6	17.1	8.2	15.4	30.2	69.8	22.0	5.7	4.4	5.5	13.2	13.0	78.0
MILANO FINANZA.....	100.0	33.0	22.2	23.8	5.3	15.7	33.2	66.8	33.8	4.1	6.0	10.9	16.5	25.0	66.2
IL MONDO.....	100.0	23.9	13.5	30.8	3.0	28.7	44.4	55.6	25.6	8.0	1.8	6.7	12.8	17.6	74.4
MOTOSPRINT.....	100.0	35.6	20.6	22.5	9.4	12.0	25.6	74.4	24.2	7.7	5.5	3.3	8.9	16.2	75.8
NOVELLA 2000.....	100.0	34.8	21.6	20.2	6.3	17.1	30.3	69.7	30.1	9.3	5.3	7.3	18.0	16.1	69.9
OGGI.....	100.0	33.5	21.8	18.5	8.6	17.6	33.6	66.4	23.1	5.7	4.0	6.3	13.2	14.2	76.9
PANORAMA.....	100.0	32.5	20.1	22.2	9.1	16.1	34.2	65.8	28.2	7.1	5.3	8.8	17.5	15.5	71.8
SORRISI E CANZONI TV.....	100.0	34.7	23.2	21.3	6.9	14.0	27.6	72.4	28.4	6.4	5.2	7.8	16.6	16.5	71.6
STOP.....	100.0	39.1	21.2	17.2	4.2	18.3	28.6	71.4	23.3	5.7	5.0	7.0	15.4	11.9	76.7
TELEPIU'.....	100.0	35.8	20.4	22.6	5.4	15.7	28.1	71.9	28.3	6.4	7.0	8.6	18.1	15.1	71.7
TELESETTE.....	100.0	30.2	22.6	22.6	7.9	16.7	31.4	68.6	26.2	7.2	4.0	6.5	15.1	15.3	73.8
TOPOLINO.....	100.0	34.5	20.6	21.8	8.1	14.9	31.4	68.6	47.6	10.2	9.5	15.8	29.1	28.5	52.4
TU.....	100.0	35.8	20.9	22.4	6.1	14.7	28.0	72.0	30.7	8.6	5.0	8.2	17.9	16.1	69.3
VISTO.....	100.0	34.7	21.2	20.8	5.7	17.5	29.3	70.7	27.2	6.0	3.7	6.5	14.2	17.2	72.8
VIVERSANI & BELLI.....	100.0	31.8	19.7	23.9	6.6	18.0	31.2	68.8	33.9	9.2	7.5	8.5	21.3	18.5	66.1
SUPPLEMENTI SETTIMANALI															
D-LA REPUBBLICA DELLE DONNE.....	100.0	22.6	17.6	21.6	8.4	29.8	46.5	53.5	27.8	7.1	6.4	7.1	15.8	16.8	72.2
IO DONNA.....	100.0	29.7	19.5	20.0	7.2	23.6	37.0	63.0	27.3	6.9	5.2	7.5	16.1	16.5	72.7
SETTE.....	100.0	26.7	18.6	21.1	7.3	26.3	40.3	59.7	22.9	6.8	4.9	6.2	14.6	12.5	77.1
SPECCHIO LA STAMPA.....	100.0	37.8	17.2	18.6	4.1	22.2	34.4	65.6	25.5	5.7	3.6	7.2	14.3	14.8	74.5
SPORT WEEK-GAZZETTA SPORT.....	100.0	41.4	23.5	18.0	7.4	9.7	23.7	76.3	27.0	5.1	3.9	6.9	13.9	17.3	73.0
TV SETTE.....	100.0	29.6	18.6	21.0	7.0	23.8	36.9	63.1	24.6	7.4	4.4	7.0	15.4	12.8	75.4
IL VENERDI' DI REPUBBLICA.....	100.0	25.0	18.9	21.9	7.6	26.5	42.4	57.6	26.3	6.2	5.0	7.5	15.3	15.5	73.7
SUPPLEMENTI MENSILI															
LUOGHI DELL'INFINITO.....	100.0	28.9	16.4	24.2	12.3	18.3	39.3	60.7	21.9	3.9	2.2	5.5	10.2	15.1	78.1

Lettori ultimo periodo

secondo: • ampiezza centri • comuni • presenza bambini e ragazzi

(percentuali di composizione)

MENSILI	Totale	AMPIEZZA CENTRI					COMUNI		PRESENZA BAMBINI E RAGAZZI						
		fino a 10000 abit.	da 10000 a 30000 abit.	da 30000 a 100000 abit.	da 100000 a 250000 abit.	oltre 250000 abit.	capo-luogo	non capo-luogo	Totale "si"	da 0 a 2 anni	da 3 a 4 anni	da 5 a 7 anni	Totale fino 7 anni	da 8 a 13 anni	Totale "no"
POPOLAZIONE	100.0	32.7	22.5	21.5	7.1	16.2	30.0	70.0	24.7	6.5	4.7	6.8	14.9	14.3	75.3
AD.....	100.0	24.6	23.8	21.7	9.1	20.9	36.4	63.6	31.4	10.3	5.8	9.7	21.7	15.1	68.6
AIRONE.....	100.0	30.6	20.7	21.6	6.4	20.7	33.1	66.9	29.7	5.8	5.1	6.0	13.3	20.9	70.3
AM AUTOMESE.....	100.0	38.3	15.1	2.5		44.1	46.6	53.4	69.8	15.1	36.0	52.5	69.8	36.0	30.2
AMADEUS.....	100.0	15.3	24.0	15.5	12.3	32.9	47.6	52.4	24.5	5.6	9.3	9.1	22.1	20.5	75.5
AMICA.....	100.0	32.5	21.0	23.1	7.5	15.9	31.1	68.9	26.5	6.5	5.0	6.9	16.1	14.6	73.5
AMICI DI CASA.....	100.0	37.2	20.2	19.6	5.2	17.8	29.0	71.0	37.4	7.6	3.9	11.2	19.1	26.7	62.6
ARCHEO.....	100.0	29.2	26.8	18.7	13.8	11.5	34.6	65.4	24.8	5.5	8.7	7.0	17.9	14.2	75.2
ASTRA.....	100.0	28.9	20.6	26.3	5.4	18.9	32.7	67.3	29.6	4.4	6.0	6.4	14.8	18.3	70.4
AUTO.....	100.0	47.8	16.6	15.1	9.6	10.8	22.8	77.2	40.3	7.2	7.8	13.7	24.6	23.3	59.7
BELL'EUROPA.....	100.0	36.9	17.5	18.1	11.3	16.2	34.8	65.2	21.1	3.2	2.9	5.7	11.3	12.1	78.9
BELL'ITALIA.....	100.0	29.5	25.4	23.1	8.6	13.4	31.0	69.0	26.4	4.6	5.5	8.1	14.8	16.2	73.6
BENISSIMO.....	100.0	31.9	27.6	20.7	7.4	12.5	25.9	74.1	21.8	6.2	5.5	8.8	15.5	10.3	78.2
BIMBISANI & BELLI.....	100.0	36.1	24.1	20.7	5.0	14.1	24.7	75.3	60.2	34.5	14.6	16.2	51.5	19.3	39.8
BRAVA CASA.....	100.0	29.0	25.3	22.2	8.6	14.9	30.5	69.5	34.7	9.1	8.5	10.4	23.0	20.6	65.3
BUONA CUCINA.....	100.0	34.9	21.5	23.1	6.7	13.8	27.5	72.5	32.0	7.6	5.1	9.6	18.3	20.3	68.0
BURDA.....	100.0	34.6	22.7	22.6	7.5	12.6	27.8	72.2	25.5	6.3	7.2	7.7	18.2	13.8	74.5
CAMBIO.....	100.0	27.8	21.0	15.3	26.5	9.3	48.7	51.3	32.3	8.7	5.6	9.1	18.6	23.6	67.7
CAPITAL.....	100.0	32.2	24.5	19.9	7.5	15.9	32.5	67.5	29.1	11.0	4.5	5.4	18.3	13.0	70.9

Lettori ultimo periodo

secondo: • ampiezza centri • comuni • presenza bambini e ragazzi

(percentuali di composizione)

MENSILI	Totale	AMPIEZZA CENTRI					COMUNI		PRESENZA BAMBINI E RAGAZZI						
		fino a 10000 abit.	da 10000 a 30000 abit.	da 30000 a 100000 abit.	da 100000 a 250000 abit.	oltre 250000 abit.	capo-luogo	non capo-luogo	Totale "si"	da 0 a 2 anni	da 3 a 4 anni	da 5 a 7 anni	Totale fino 7 anni	da 8 a 13 anni	Totale "no"
POPOLAZIONE	100.0	32.7	22.5	21.5	7.1	16.2	30.0	70.0	24.7	6.5	4.7	6.8	14.9	14.3	75.3
CARNET	100.0	13.6	15.5	41.3	2.5	27.0	44.9	55.1	27.5	10.5	0.5	14.7	15.2	19.0	72.5
CASA FACILE	100.0	31.3	19.7	24.2	10.1	14.7	32.9	67.1	35.3	9.5	7.4	8.4	21.6	20.5	64.7
CASA IN FIORE	100.0	36.8	26.6	18.4	5.6	12.6	29.1	70.9	35.7	8.0	6.0	11.1	22.2	20.9	64.3
CASAVIVA	100.0	30.6	23.7	24.1	6.1	15.5	30.7	69.3	32.4	8.6	7.8	9.3	20.9	18.2	67.6
CASE DA ABITARE	100.0	37.1	22.2	21.2	6.2	13.3	25.8	74.2	37.2	9.7	5.0	9.8	20.2	25.7	62.8
CIAK	100.0	28.8	19.5	21.8	9.1	20.9	36.0	64.0	19.8	3.6	3.8	4.2	9.2	13.1	80.2
CIPRIA	100.0	18.0	24.3	33.0	10.9	13.9	37.9	62.1	16.1	4.7	1.8	5.8	9.8	9.0	83.9
CLASS	100.0	21.2	24.3	16.6	16.9	21.1	47.7	52.3	42.0	7.2	8.9	19.1	26.0	25.0	58.0
CLUB 3	100.0	33.8	19.5	23.8	5.7	17.1	35.6	64.4	6.7		0.2		0.2	6.7	93.3
COME STAI	100.0	35.5	22.3	18.5	8.7	15.0	31.9	68.1	30.2	7.3	4.0	7.6	15.9	18.5	69.8
COSE DI CASA	100.0	30.3	23.8	22.3	8.2	15.3	30.5	69.5	35.6	8.8	8.2	10.1	22.8	20.1	64.4
COSMOPOLITAN	100.0	30.0	20.5	22.0	8.6	18.8	35.1	64.9	22.9	5.8	4.0	4.0	12.8	13.2	77.1
LA CUCINA ITALIANA	100.0	28.2	23.1	23.7	6.5	18.5	33.1	66.9	28.7	8.5	5.9	6.9	17.8	15.6	71.3
CUCINA MODERNA	100.0	31.2	23.3	23.1	6.7	15.7	30.3	69.7	32.7	7.5	7.2	10.8	20.3	18.2	67.3
CUCINA NO PROBLEM	100.0	33.1	25.4	22.4	8.3	10.8	24.1	75.9	39.5	3.0	9.0	9.9	19.3	25.1	60.5
CUCINARE BENE	100.0	33.3	22.6	23.0	5.6	15.4	28.6	71.4	30.3	7.7	6.6	7.3	17.7	18.4	69.7
DONNA	100.0	33.8	20.8	23.8	6.8	14.8	28.2	71.8	29.8	5.1	6.5	5.9	14.9	18.7	70.2
DONNA & MAMMA	100.0	38.7	20.5	19.4	6.1	15.2	26.4	73.6	72.6	48.6	16.9	19.0	66.1	16.5	27.4
DOVE	100.0	33.0	17.0	18.1	5.8	26.0	36.7	63.3	29.9	7.4	8.6	6.2	17.9	17.8	70.1
ELLE	100.0	29.7	23.3	21.0	10.6	15.4	34.6	65.4	22.1	6.3	3.4	6.0	13.1	11.6	77.9
ELLE DECOR	100.0	32.5	26.2	16.6	11.5	13.2	31.5	68.5	29.1	11.2	5.1	8.2	19.2	15.7	70.9
FOCUS	100.0	33.2	22.5	20.9	8.3	15.2	30.8	69.2	27.0	6.8	5.1	7.0	16.0	15.4	73.0
FOX UOMO	100.0	33.9	31.7	26.1	1.8	6.5	20.1	79.9	33.4	7.1	6.1	1.0	14.2	19.7	66.6
GARDENIA	100.0	35.4	20.6	21.5	5.3	17.2	34.6	65.4	22.4	6.8	6.8	3.8	13.7	13.3	77.6
GENTE MESE	100.0	31.5	20.7	22.5	5.6	19.7	33.5	66.5	30.0	6.6	7.1	7.1	17.0	19.0	70.0
GENTE MOTORI	100.0	40.2	21.1	17.8	6.5	14.4	30.6	69.4	39.1	5.5	7.7	11.0	20.3	25.6	60.9
GENTE VIAGGI	100.0	25.7	27.0	21.0	8.0	18.4	34.2	65.8	22.0	6.2	3.5	5.3	12.7	11.6	78.0
GLAMOUR	100.0	29.9	21.2	26.9	8.6	13.4	30.8	69.2	20.9	3.6	3.4	4.9	11.0	13.3	79.1
GQ	100.0	29.8	24.0	19.4	6.7	20.1	36.2	63.8	21.3	7.9	3.6	6.7	14.2	10.9	78.7
GULLIVER	100.0	34.5	18.0	23.3	7.8	16.3	27.3	72.7	30.4	9.2	6.2	10.7	20.8	16.5	69.6
INSIEME	100.0	40.6	20.8	19.2	7.4	11.9	25.5	74.5	72.7	43.8	17.4	16.7	61.8	24.0	27.3
IO E IL MIO BAMBINO	100.0	36.2	22.8	20.6	5.8	14.6	26.4	73.6	70.0	45.3	17.7	16.5	63.1	18.6	30.0
JACK	100.0	37.3	20.9	24.1	4.4	13.2	27.6	72.4	26.3	4.9	3.8	7.0	15.7	16.8	73.7
MADRE	100.0	31.8	36.2	13.6	7.2	11.1	23.7	76.3	25.0	3.0	9.3	5.5	14.1	15.8	75.0
MARIE CLAIRE	100.0	31.6	23.3	21.6	8.3	15.3	31.2	68.8	24.6	5.8	6.1	6.6	15.8	14.8	75.4
MAX	100.0	35.0	19.7	22.0	10.4	12.8	28.8	71.2	28.7	6.7	4.6	6.4	16.1	14.9	71.3
MEN'S HEALTH	100.0	36.6	19.8	24.4	8.1	11.1	30.9	69.1	30.5	8.3	8.3	10.9	22.4	12.8	69.5
MERIDIANI	100.0	18.3	16.7	27.0	13.5	24.5	51.5	48.5	25.6	7.1	5.5	14.4	23.3	10.5	74.4
MESSAGGERO DI S.ANTONIO	100.0	40.2	22.8	18.5	5.8	12.7	25.6	74.4	17.6	3.5	4.0	4.2	10.4	11.9	82.4
LA MIA BOUTIQUE	100.0	37.1	24.0	21.9	6.1	10.8	20.5	79.5	26.5	5.6	5.7	7.3	16.8	14.8	73.5
LA MIA CASA	100.0	29.8	20.6	20.7	8.6	20.3	38.4	61.6	30.9	9.9	4.6	8.0	18.7	17.0	69.1
NATIONAL GEOGRAPHIC ITALIA	100.0	28.4	16.5	22.3	8.6	24.1	40.6	59.4	25.7	7.9	4.1	8.2	17.6	11.9	74.3
NAUTICA	100.0	29.0	13.7	31.0	12.7	13.6	34.5	65.5	33.6	9.1	7.6	12.2	22.4	12.0	66.4
NEWTON	100.0	33.4	20.7	26.5	8.6	10.9	27.9	72.1	30.8	10.7	3.9	5.4	17.9	18.0	69.2
PANORAMA TRAVEL	100.0	25.7	22.0	24.9	8.3	19.1	33.8	66.2	24.4	3.8	4.2	4.2	11.0	17.5	75.6
PARTIAMO	100.0	42.6	23.9	20.2	4.8	8.6	20.8	79.2	35.1	14.4	5.5	14.8	28.8	12.7	64.9
PC WORLD ITALIA	100.0	35.9	21.2	26.6	8.7	7.6	26.4	73.6	26.8	1.7	1.0	10.6	12.8	17.3	73.2
PRATICA	100.0	32.3	24.1	19.9	8.8	14.9	29.1	70.9	30.3	8.6	8.1	9.3	20.2	16.1	69.7
QUARK	100.0	34.8	20.9	21.6	6.7	16.1	30.8	69.2	26.1	6.1	4.7	6.7	15.5	15.4	73.9
QUATTORRUOTE	100.0	33.3	23.7	22.8	6.3	13.9	28.2	71.8	33.3	8.4	6.8	9.9	20.6	18.1	66.7
QUATTRO ZAMPE	100.0	31.1	18.3	22.0	10.4	18.3	37.6	62.4	23.5	4.2	1.7	5.5	10.0	17.3	76.5
QUI TOURING	100.0	27.3	20.4	24.3	8.7	19.4	36.1	63.9	23.1	6.3	4.0	6.7	13.5	13.2	76.9
RAGAZZA MODERNA	100.0	33.5	20.5	27.1	4.4	14.5	28.8	71.2	42.3	4.4	4.4	5.0	13.1	33.5	57.7
RAKAM	100.0	33.4	21.5	23.0	6.6	15.6	28.7	71.3	21.7	7.0	5.9	5.2	13.7	12.2	78.3
SALE & PEPE	100.0	34.0	22.5	19.7	7.8	16.0	31.2	68.8	32.7	8.6	7.3	10.5	20.1	18.1	67.3
SALVE	100.0	30.6	22.8	21.5	8.9	16.3	34.8	65.2	31.3	8.3	8.1	8.5	20.7	15.4	68.7
LE SCIENZE	100.0	26.3	18.1	26.7	7.7	21.2	39.9	60.1	17.1	2.0	3.2	5.3	8.7	11.8	82.9
SELEZIONE READER'S DIGEST	100.0	32.8	17.5	19.9	11.6	18.2	35.9	64.1	21.0	3.8	4.7	5.5	11.8	12.2	79.0
IN SELLA	100.0	40.3	23.7	15.7	3.7	16.7	24.0	76.0	36.9	10.0	3.7	6.2	17.0	21.7	63.1
SILHOUETTE DONNA	100.0	32.1	20.6	25.2	6.2	15.9	29.4	70.6	34.2	8.8	7.2	10.4	22.0	19.2	65.8
SPEAK UP	100.0	24.4	24.2	18.3	8.1	25.1	42.1	57.9	32.0	5.5	6.4	7.2	15.4	20.2	68.0
STARBENE	100.0	34.0	21.3	23.5	6.5	14.8	28.9	71.1	30.1	6.6	5.7	8.6	17.7	17.4	69.9
SUBITO PRONTO IN CUCINA	100.0	35.5	28.5	21.0	4.7	10.3	22.8	77.2	46.3	12.8	10.5	9.9	29.2	23.0	53.7
A TAVOLA	100.0	28.7	17.7	18.6	16.2	18.8	40.8	59.2	24.7	6.5	6.2	6.5	15.2	14.9	75.3
TOP GIRL	100.0	35.2	19.7	27.5	5.6	12.0	27.1	72.9	37.2	3.8	3.4	6.3	12.4	28.4	62.8
TUTTOMOTO	100.0	43.5	16.1	25.2	4.9	10.3	19.8	80.2	32.5	8.3	6.1	5.9	18.0	18.3	67.5
TUTTO MUSICA	100.0	35.1	22.3	24.9	5.8	11.8	27.2	72.8	22.0	2.5	1.8	5.3	9.4	14.9	78.0
TUTTOTURISMO	100.0	28.9	19.2	24.9	12.4	14.5	36.9	63.1	19.9	4.5	3.1	6.4	11.7	12.4	80.1
VERA MAGAZINE	100.0	40.7	19.6	15.9	7.6	16.2	29.1	70.9	30.1	5.1	9.1	8.4	20.0	17.9	69.9
VIAGGI E SAPORI	100.0	27.3	23.3	16.6	9.6	23.1	42.9	57.1	29.8	6.3	6.2	10.1	15.6	17.4	70.2
IN VIAGGIO	100.0	26.8	14.1	24.8	4.9	29.4	45.8	54.2	22.6	10.1	6.6	8.2	18.7	8.9	77.4
VIE DEL GUSTO-VERDE OGGI	100.0	44.3	20.0	19.7	5										

Donne

Lettori ultimo periodo
secondo: • regioni

(valori assoluti x 1.000)

SETTIMANALI

SETTIMANALI	Totale	REGIONI										
		Piemonte V. Aosta	Liguria	Lombardia	Trentino Alto Adige	Veneto	Friuli Venezia Giulia	Emilia Romagna	Toscana	Marche	Umbria	Lazio
POPOLAZIONE	25981	2028	774	4145	410	2049	555	1856	1649	668	387	2408
ANNA.....	796	47	24	183	10	76	12	81	42	27	11	50
AUTO OGGI.....	90	2	6	20		21			2	1		8
AUTOSPRINT.....	60	2		12		7		11		6	2	6
BELLA.....	291	20	5	61	2	35	11	48	23	6	17	18
CHI.....	1777	114	58	329	19	175	48	189	131	68	38	166
CIOE'.....	463	26	2	48	4	24	11	26	22	5	8	29
CONFIDENZE.....	689	75	28	113	20	83	21	70	50	8	12	39
DONNA MODERNA.....	2402	196	85	481	36	258	65	215	139	65	25	209
L'ESPRESSO.....	815	34	23	96	6	83	25	93	66	26	8	123
EVA EXPRESS TREMILA.....	263	15	12	31	3	20	5	43	17	3	11	37
FAMIGLIA CRISTIANA.....	2049	182	50	511	46	318	75	102	118	51	21	94
FILM TV.....	94	3		17		7		6	12	15		5
GENTE.....	2145	161	168	369	42	209	87	164	125	70	35	211
GIOIA.....	797	41	34	143	6	83	16	51	72	45	11	49
IL GIORNALINO.....	124	15		27	2	24	3	3	2	3	2	4
GRAND HOTEL.....	458	66	22	76	3	28	12	33	55	13	2	43
GRAZIA.....	874	50	37	170	6	98	19	61	60	33	9	64
GUERIN SPORTIVO.....	18			4				2				4
GUIDA TV.....	717	64	15	148	3	58	38	57	53	22	18	74
INTIMITA'.....	699	67	26	190	6	67	29	69	41	5	18	48
MILANO FINANZA.....	69	14	6	14				8	5	6	1	4
IL MONDO.....	48	9		14		10			1	2		2
MOTOSPRINT.....	68		8	16	2	9	4	4	7	3		3
NOVELLA 2000.....	699	42	24	158	4	53	17	73	49	38	18	71
OGGI.....	2123	173	157	432	45	230	92	163	120	60	44	152
PANORAMA.....	1264	77	23	233	18	130	47	114	88	60	17	123
SORRISI E CANZONI TV.....	3357	240	85	683	36	333	112	321	260	82	38	253
STOP.....	284	38	21	95	10	31	9	29	20	6	3	9
TELEPIU'.....	889	78	17	158	16	85	32	33	50	25	9	86
TELESETTE.....	916	81	27	166	17	114	20	69	63	25	4	106
TOPOLINO.....	727	73	36	131	11	57	35	60	68	11	11	63
TU.....	927	76	40	172	4	63	23	41	56	30	23	98
VISTO.....	343	30	20	82	17	31	7	34	20	3	2	25
VIVERSANI & BELLI.....	1029	57	23	154	12	89	20	66	70	5	22	124
SUPPLEMENTI SETTIMANALI												
D-LA REPUBBLICA DELLE DONNE.....	736	36	36	96	7	42	19	131	76	13	10	111
IO DONNA.....	1088	52	26	533	9	65	28	69	41	16	18	77
SETTE.....	929	37	11	530	9	66	24	38	35	12	11	51
SPECCHIO LA STAMPA.....	515	334	48	16	3	10	3	23	8	4	8	8
SPORT WEEK-GAZZETTA SPORT.....	257	8	7	65	8	51	7	20	12	14	4	17
TV SETTE.....	961	39	7	496	12	60	24	47	42	16	9	62
IL VENERDI' DI REPUBBLICA.....	1288	71	55	146	9	85	34	182	125	31	20	201
SUPPLEMENTI MENSILI												
LUOGHI DELL'INFINITO.....	73	6	5	29	1	8	3	4	1	5	1	2

Lettori ultimo periodo
secondo: • regioni

(valori assoluti x 1.000)

MENSILI

MENSILI	Totale	REGIONI										
		Piemonte V. Aosta	Liguria	Lombardia	Trentino Alto Adige	Veneto	Friuli Venezia Giulia	Emilia Romagna	Toscana	Marche	Umbria	Lazio
POPOLAZIONE	25981	2028	774	4145	410	2049	555	1856	1649	668	387	2408
AD.....	405	36	18	86		47	5	33	25	12	6	55
AIRONE.....	322	31	27	91	6	50	8	23	15	3	9	24
AM AUTOMESE.....	8			2								
AMADEUS.....	27	3	1	11		1	1		2			
AMICA.....	1071	58	26	169	28	103	30	87	54	54	21	91
AMICI DI CASA.....	132		8	29	1	20	10	8	4	2	2	14
ARCHEO.....	84	8	5	13		7	7	14	6	4	4	4
ASTRA.....	263	19	16	34	2	14	10	22	31	4	6	21
AUTO.....	125	7	1	18	5	14	4	11	8	3	3	7
BELLEEUROPA.....	151	16	4	39	2	29	8	18	4	7		11
BELL'ITALIA.....	304	21	20	50	2	45	7	33	27	9	16	36
BENISSIMO.....	203	5	8	43	1	11	6	17	8	23	15	15
BIMBISANI & BELLI.....	828	71	17	140	15	70	16	19	36	25	20	92
BRAVA CASA.....	612	40	17	103	14	74	9	28	38	11	8	46
BUONA CUCINA.....	559	38	26	89	4	52	30	38	25	18	8	60
BURDA.....	523	26	6	40	16	50	23	22	35	21	8	60
CAMBIO.....	18					6					2	2
CAPITAL.....	84	6	1	21	1	11		7	5	4		3

Lettori ultimo periodo
secondo: • regioni

(valori assoluti x 1.000)

MENSILI	Totale	REGIONI										
		Piemonte V. Aosta	Liguria	Lombardia	Trentino Alto Adige	Veneto	Friuli Venezia Giulia	Emilia Romagna	Toscana	Marche	Umbria	Lazio
POPOLAZIONE	25981	2028	774	4145	410	2049	555	1856	1649	668	387	2408
CARNET	29			11		1	4	5	2	2		4
CASA FACILE	622	33	31	96	3	45	16	33	47	22	9	53
CASA IN FIORE	271	16	13	50	7	28	14	13	21	13	6	22
CASAVIVA	942	83	50	153	5	90	15	61	66	34	9	87
CASE DA ABITARE	190	18	5	42	4	15	11	12	13	10	3	14
CIAK	233	11	3	35	6	29	10	15	17	8	10	30
CIPRIA	183	13	11	13		2	3	18	37	6	3	19
CLASS	28	3		2		6		2		3	1	4
CLUB 3	82	13	3	18	5	13	5	6	3			
COME STAI	241	25	5	45	3	22	4	12	11	11	8	28
COSE DI CASA	1340	89	33	207	20	141	30	56	78	33	20	135
COSMOPOLITAN	465	29	13	101	11	60	10	23	48	37	4	51
LA CUCINA ITALIANA	642	51	18	140	12	56	25	60	46	17	14	46
CUCINA MODERNA	998	93	46	157	8	113	37	56	49	35	29	112
CUCINA NO PROBLEM	151	6	5	41		18	3	7	13		6	22
CUCINARE BENE	949	69	34	168	21	97	35	50	41	35	8	115
DONNA	553	31	7	98	15	59	6	33	31	14	15	46
DONNA & MAMMA	388	40	13	92	12	28	10	14	13	2	11	39
DOVE	135	12	5	48		11	5	14	7	5	2	13
ELLE	342	15	5	45	14	45	1	62	21	24	16	29
ELLE DECOR	112	5	5	15	2	19		17	13	7	1	3
FOCUS	2264	165	87	394	54	323	90	166	151	62	35	211
FOX UOMO	73	7	6	2	3	10		4	6	2		4
GARDENIA	134	10	4	38	5	14	3	10	16		1	14
GENTE MESE	674	41	16	105	14	61	19	25	62	30	14	82
GENTE MOTORI	172	11	5	29	2	26	6	3	5	6	5	18
GENTE VIAGGI	206	20	9	48	2	19	4	18	14	12	8	28
GLAMOUR	722	46	13	113	13	60	20	65	65	44	17	60
GQ	139	11		26	3	24	2	22	11	14	3	12
GULLIVER	92	1		27	4	7		17	10	5		
INSIEME	202	25		44	9	26	12	7	11	7	6	8
IO E IL MIO BAMBINO	693	54	11	121	13	73	11	18	22	14	19	72
JACK	80	15	3	9	4	12	11	5		3		2
MADRE	92	13	2	46	8	3	2	8	4			
MARIE CLAIRE	440	17	16	81	12	51	6	54	22	25	12	29
MAX	297	10	2	36	6	26	7	28	20	21	11	29
MEN'S HEALTH	139	10	2	17	2	18	3	7	17	4	2	12
MERIDIANI	63	5	3	17	4	12	6	9		2		1
MESSAGGERO DI S.ANTONIO	711	44	16	139	12	92	35	16	10	15	2	64
LA MIA BOUTIQUE	193	10	3	29	7	11	3	6	9	8	4	24
LA MIA CASA	158	8	7	14	8	8	5	16	16	3	2	16
NATIONAL GEOGRAPHIC ITALIA	289	22	17	63	2	38	14	36	23	6	5	32
NAUTICA	46	2		10		5	9	1	4	3	1	6
NEWTON	201	8	7	36	4	21	7	13	17	2	2	10
PANORAMA TRAVEL	219	10	1	31	3	25	4	13	16	5	10	33
PARTIAMO	66	6	1	25		6	3		5			8
PC WORLD ITALIA	112	4	3	16	3	10	3	14	14	3		2
PRATICA	164	19	18	27		14	6	12	2	8	1	17
QUARK	358	15	15	53	10	32	14	24	32	4	3	43
QUATTRORUOTE	917	76	26	126	23	119	25	61	42	26	22	118
QUATTRO ZAMPE	259	26	15	49		30	9	12	26	3	5	20
QUI TOURING	383	19	17	120	8	59	11	33	23	7	11	21
RAGAZZA MODERNA	308	21	2	25	8	11	8	25	19	10	2	28
RAKAM	365	22	8	59		23	13	25	26	25	9	29
SALE & PEPE	499	44	22	97	9	47	22	52	46	22	11	50
SALVE	146	2	11	37	6	11	7	12	4	4	2	16
LE SCIENZE	154	13	7	13	7	24	6	9	21		4	21
SELEZIONE READER'S DIGEST	173	6	3	32	10	25	9	11	14	9	3	17
IN SELLA	104	3	5	21		3	2	11	8	4		8
SILHOUETTE DONNA	1317	60	33	190	21	94	34	72	49	27	20	166
SPEAK UP	49	7	3	8		10	2	6		2	1	2
STARBENE	1644	115	53	246	23	122	47	79	112	44	45	173
SUBITO PRONTO IN CUCINA	104	1	3	22		8	7	3	4	3	1	6
A TAVOLA	177	17	5	28		24	2	21	17	2	3	17
TOP GIRL	636	34	7	71	6	47	19	37	32	26	13	43
TUTTOMOTO	116	6	4	24	2	19	5	3	9	4		12
TUTTO MUSICA	279	24	2	46	5	23	10	15	16	11	7	28
TUTTOTURISMO	93	7	2	22		13	7	9	7	2	2	9
VERA MAGAZINE	231	19	14	46	8	33		20	11	5	4	20
VIAGGI E SAPORI	76	2		22		7	6	9	3	4		11
IN VIAGGIO	70	5	1	5	1	6	3	5	6	3		21
VIE DEL GUSTO-VERDE OGGI	74	3	7	18	2	14	3	5	9	3		5
VILLE & CASALI	183	17	7	24		17	4	9	22	3	3	41
VITALITY	89	5		14	3	12	5	13	13	1		6
VOGUE ITALIA	433	22	8	63	9	68	3	42	31	11	14	51
AL VOLANTE	313	18	18	39		41	14	10	11	9	16	32

Donne

Lettori ultimo periodo
secondo: • regioni

(percentuali di composizione)

SETTIMANALI	Totale	REGIONI										
		Piemonte V. Aosta	Liguria	Lombardia	Trentino Alto Adige	Veneto	Friuli Venezia Giulia	Emilia Romagna	Toscana	Marche	Umbria	Lazio
POPOLAZIONE	100.0	7.8	3.0	16.0	1.6	7.9	2.1	7.1	6.3	2.6	1.5	9.3
ANNA.....	100.0	5.9	3.0	22.9	1.2	9.5	1.4	10.2	5.3	3.4	1.4	6.3
AUTO OGGI.....	100.0	2.4	6.7	21.6		23.3			2.5	1.2		8.6
AUTOSPRINT.....	100.0	2.5		20.3		12.2		18.3		9.2	2.7	10.7
BELLA.....	100.0	6.9	1.7	20.9	0.7	11.9	3.8	16.4	7.8	1.9	6.0	6.3
CHI.....	100.0	6.4	3.3	18.5	1.1	9.9	2.7	10.6	7.4	3.8	2.1	9.3
CIOE'.....	100.0	5.7	0.5	10.4	0.8	5.2	2.4	5.7	4.7	1.0	1.8	6.3
CONFIDENZE.....	100.0	10.8	4.0	16.4	2.8	12.1	3.1	10.2	7.3	1.1	1.7	5.6
DONNA MODERNA.....	100.0	8.2	3.5	20.0	1.5	10.7	2.7	9.0	5.8	2.7	1.1	8.7
L'ESPRESSO.....	100.0	4.2	2.8	11.8	0.7	10.1	3.0	11.4	8.0	3.2	1.0	15.0
EVA EXPRESS TREMILA.....	100.0	5.6	4.6	11.8	1.3	7.5	1.8	16.5	6.3	1.3	4.2	13.9
FAMIGLIA CRISTIANA.....	100.0	8.9	2.4	24.9	2.2	15.5	3.6	5.0	5.8	2.5	1.0	4.6
FILM TV.....	100.0	2.7		18.1		7.5	6.8	12.8	16.1	7.2		5.3
GENTE.....	100.0	7.5	7.9	17.2	2.0	9.7	4.1	7.7	5.8	3.3	1.6	9.8
GIOIA.....	100.0	5.2	4.2	17.9	0.8	10.4	2.1	6.4	9.0	5.6	1.3	6.1
IL GIORNALINO.....	100.0	11.8		21.5	1.9	19.7	2.3	2.5	1.8	2.2	1.6	3.3
GRAND HOTEL.....	100.0	14.4	4.7	16.6	0.8	6.1	2.7	7.3	11.9	2.8	0.4	9.4
GRAZIA.....	100.0	5.7	4.2	19.4	0.7	11.2	2.2	7.0	6.9	3.8	1.0	7.3
GUERIN SPORTIVO.....	100.0			22.9				13.1				22.3
GUIDA TV.....	100.0	8.9	2.1	20.6	0.4	8.0	5.3	8.0	7.4	3.1	2.5	10.3
INTIMITA'.....	100.0	9.6	3.7	27.2	0.9	9.6	4.2	9.9	5.9	0.7	2.6	6.9
MILANO FINANZA.....	100.0	20.1	8.5	20.6				11.4	7.4	8.5	1.0	5.4
IL MONDO.....	100.0	19.4		29.5		21.8			2.5	3.7		5.1
MOTOSPRINT.....	100.0		12.0	23.1	2.5	13.7	6.1	6.4	10.7	5.0		4.4
NOVELLA 2000.....	100.0	5.9	3.5	22.7	0.5	7.7	2.5	10.5	7.0	5.4	2.6	10.1
OGGI.....	100.0	8.2	7.4	20.4	2.1	10.8	4.3	7.7	5.7	2.8	2.1	7.2
PANORAMA.....	100.0	6.1	1.8	18.4	1.4	10.3	3.7	9.0	6.9	4.7	1.4	9.7
SORRISI E CANZONI TV.....	100.0	7.1	2.5	20.3	1.1	9.9	3.3	9.6	7.7	2.4	1.1	7.5
STOP.....	100.0	13.4	7.4	33.5	3.6	10.9	3.1	10.2	7.2	2.0	0.9	3.1
TELEPIU'.....	100.0	8.8	2.0	17.8	1.8	9.5	3.7	3.7	5.6	2.8	1.0	9.7
TELESETTE.....	100.0	8.9	3.0	18.1	1.9	12.5	2.1	7.6	6.9	2.8	0.4	11.6
TOPOLINO.....	100.0	10.0	4.9	18.0	1.6	7.8	4.8	8.2	9.3	1.5	1.5	8.7
TU.....	100.0	8.1	4.3	18.5	0.4	6.8	2.5	4.4	6.1	3.2	2.5	10.6
VISTO.....	100.0	8.8	5.8	23.8	4.8	9.1	2.0	9.8	6.0	1.0	0.4	7.3
VIVERSANI & BELLI.....	100.0	5.6	2.2	14.9	1.2	8.7	1.9	6.4	6.8	0.5	2.1	12.1
SUPPLEMENTI SETTIMANALI												
D-LA REPUBBLICA DELLE DONNE.....	100.0	4.9	4.9	13.1	1.0	5.7	2.6	17.8	10.3	1.7	1.4	15.0
IO DONNA.....	100.0	4.7	2.4	49.0	0.8	6.0	2.6	6.4	3.8	1.5	1.6	7.0
SETTE.....	100.0	4.0	1.2	57.0	1.0	7.1	2.6	4.1	3.7	1.3	1.2	5.5
SPECCHIO LA STAMPA.....	100.0	64.9	9.3	3.1	0.7	2.0	0.6	4.4	1.5	0.7	1.5	1.6
SPORT WEEK-GAZZETTA SPORT.....	100.0	2.9	2.9	25.4	3.1	19.7	2.5	7.9	4.8	5.4	1.6	6.8
TV SETTE.....	100.0	4.1	0.8	51.6	1.3	6.2	2.5	4.8	4.4	1.7	1.0	6.5
IL VENERDI' DI REPUBBLICA.....	100.0	5.5	4.3	11.4	0.7	6.6	2.6	14.2	9.7	2.4	1.6	15.6
SUPPLEMENTI MENSILI												
LUOGHI DELL'INFINITO.....	100.0	8.3	6.6	38.9	0.7	10.6	4.1	5.0	1.9	6.4	1.3	2.8

Lettori ultimo periodo
secondo: • regioni

(percentuali di composizione)

MENSILI	Totale	REGIONI										
		Piemonte V. Aosta	Liguria	Lombardia	Trentino Alto Adige	Veneto	Friuli Venezia Giulia	Emilia Romagna	Toscana	Marche	Umbria	Lazio
POPOLAZIONE	100.0	7.8	3.0	16.0	1.6	7.9	2.1	7.1	6.3	2.6	1.5	9.3
AD.....	100.0	8.9	4.4	21.2		11.5	1.2	8.2	6.1	2.9	1.5	13.6
AIRONE.....	100.0	9.7	8.3	28.4	2.0	15.6	2.6	7.0	4.8	0.8	2.8	7.5
AM AUTOMESE.....	100.0			30.7								
AMADEUS.....	100.0	9.3	4.0	39.6		4.3	4.0		6.8			
AMICA.....	100.0	5.4	2.4	15.8	2.6	9.6	2.8	8.1	5.0	5.1	2.0	8.5
AMICI DI CASA.....	100.0		6.1	21.6	1.1	15.0	7.3	6.0	3.0	1.5	1.1	10.3
ARCHEO.....	100.0	10.1	5.9	15.8		8.7	8.2	16.5	7.2	4.9	4.6	
ASTRA.....	100.0	7.2	6.1	13.1	0.9	5.3	3.9	8.4	11.7	1.4	2.4	8.1
AUTO.....	100.0	5.8	1.2	14.2	4.2	11.5	3.6	9.0	6.7	2.1	2.2	5.6
BELL'EUROPA.....	100.0	10.6	3.0	26.1	1.5	19.1	5.3	11.7	2.7	4.8		7.2
BELL'ITALIA.....	100.0	7.0	6.5	16.6	0.7	14.9	2.4	11.0	8.8	3.1	5.1	11.7
BENISSIMO.....	100.0	2.3	3.9	21.3	0.7	5.2	3.0	8.3	4.1	11.2	7.4	7.2
BIMBISANI & BELLI.....	100.0	8.5	2.1	16.9	1.8	8.4	1.9	2.3	4.3	3.0	2.5	11.1
BRAVA CASA.....	100.0	6.5	2.7	16.8	2.2	12.1	1.5	4.6	6.2	1.7	1.3	7.5
BUONA CUCINA.....	100.0	6.8	4.6	15.9	0.6	9.2	5.3	6.8	4.4	3.2	1.4	10.8
BURDA.....	100.0	5.0	1.1	7.7	3.0	9.6	4.3	4.2	6.6	4.1	1.5	11.4
CAMBIO.....	100.0					31.2					8.7	9.3
CAPITAL.....	100.0	6.6	1.5	24.5	0.9	13.4		7.9	6.2	5.1		3.3

Lettori ultimo periodo
secondo: • regioni

(percentuali di composizione)

MENSILI	Totale	REGIONI										
		Piemonte V. Aosta	Liguria	Lombardia	Trentino Alto Adige	Veneto	Friuli Venezia Giulia	Emilia Romagna	Toscana	Marche	Umbria	Lazio
POPOLAZIONE	100.0	7.8	3.0	16.0	1.6	7.9	2.1	7.1	6.3	2.6	1.5	9.3
CARNET	100.0			38.0		3.3	14.3	16.1	8.4	7.6		12.2
CASA FACILE	100.0	5.3	4.9	15.5	0.5	7.3	2.5	5.4	7.6	3.6	1.5	8.5
CASA IN FIORE	100.0	5.8	4.9	18.4	2.7	9.6	5.1	4.6	7.8	4.7	2.3	8.2
CASAVIVA	100.0	8.8	5.3	16.2	0.5	9.5	1.6	6.5	7.0	3.6	1.0	9.2
CASE DA ABITARE	100.0	9.4	2.6	22.1	2.2	7.9	5.6	6.1	6.8	5.1	1.7	7.2
CIAK	100.0	4.8	1.4	14.9	2.5	12.4	4.1	6.6	7.3	3.4	4.4	12.7
CIPRIA	100.0	6.9	6.1	7.0		1.3	1.7	9.8	20.0	3.1	1.5	10.3
CLASS	100.0	11.6		6.0		20.1		5.4		9.5	2.7	13.5
CLUB 3	100.0	16.3	3.5	21.5	5.9	16.4	5.7	7.7	3.8			
COME STAI	100.0	10.5	2.2	18.7	1.2	9.2	1.6	5.0	4.5	4.6	3.4	11.7
COSE DI CASA	100.0	6.7	2.5	15.4	1.5	10.5	2.3	4.2	5.8	2.5	1.5	10.1
COSMOPOLITAN	100.0	6.2	2.8	21.7	2.4	12.9	2.1	5.0	10.3	8.0	0.8	10.9
LA CUCINA ITALIANA	100.0	8.0	2.8	21.9	1.9	8.7	3.9	9.4	7.1	2.7	2.2	7.2
CUCINA MODERNA	100.0	9.4	4.6	15.8	0.8	11.4	3.7	5.6	4.9	3.6	2.9	11.3
CUCINA NO PROBLEM	100.0	3.7	3.6	26.8		11.6	2.1	4.7	8.3		4.0	14.3
CUCINARE BENE	100.0	7.3	3.6	17.7	2.2	10.2	3.7	5.3	4.3	3.7	0.9	12.1
DONNA	100.0	5.6	1.2	17.7	2.7	10.7	1.2	6.0	5.7	2.6	2.8	8.3
DONNA & MAMMA	100.0	10.4	3.2	23.7	3.1	7.1	2.7	3.7	3.3	0.5	2.8	10.1
DOVE	100.0	8.6	3.4	35.7		8.1	3.7	10.6	5.0	3.7	1.7	9.6
ELLE	100.0	4.4	1.6	13.1	4.1	13.3	0.4	18.1	6.0	7.1	4.6	8.5
ELLE DECOR	100.0	4.8	4.7	13.7	2.2	16.8		14.9	12.0	6.6	0.7	2.5
FOCUS	100.0	7.3	3.9	17.4	2.4	14.3	4.0	7.3	6.7	2.7	1.6	9.3
FOX UOMO	100.0	9.0	8.5	2.5	3.8	13.3		5.4	8.4	2.9		5.5
GARDENIA	100.0	7.3	3.0	28.7	3.5	10.8	2.4	7.2	12.1		0.9	10.4
GENTE MESE	100.0	6.2	2.3	15.6	2.1	9.1	2.9	3.7	9.2	4.5	2.0	12.2
GENTE MOTORI	100.0	6.1	2.7	16.7	1.3	15.3	3.5	1.5	2.8	3.4	3.2	10.4
GENTE VIAGGI	100.0	9.9	4.4	23.2	1.0	9.2	1.9	8.5	6.6	6.0	3.8	13.7
GLAMOUR	100.0	6.4	1.8	15.7	1.8	8.3	2.7	9.0	9.0	6.1	2.4	8.3
GQ	100.0	8.0		19.0	1.8	17.1	1.5	15.6	8.2	10.1	2.0	8.7
GULLIVER	100.0	1.3		28.9	4.6	8.0		18.9	11.0	5.4		
INSIEME	100.0	12.5		21.8	4.5	13.1	5.7	3.7	5.7	3.5	3.1	3.9
IO E IL MIO BAMBINO	100.0	7.7	1.6	17.4	1.9	10.5	1.6	2.7	3.2	2.1	2.7	10.4
JACK	100.0	18.6	4.3	11.4	4.9	14.6	14.1	6.5		3.6		2.8
MADRE	100.0	13.7	2.0	50.2	9.1	3.6	2.0	8.6	4.3			
MARIE CLAIRE	100.0	3.9	3.7	18.3	2.7	11.7	1.4	12.3	4.9	5.6	2.7	6.5
MAX	100.0	3.4	0.6	12.1	1.9	8.8	2.4	9.5	6.6	7.1	3.8	9.7
MEN'S HEALTH	100.0	6.9	1.6	12.4	1.8	13.0	1.9	4.8	12.3	2.9	1.4	8.9
MERIDIANI	100.0	7.3	4.5	27.0	6.3	19.3	9.8	14.5		2.7		2.1
MESSAGGERO DI S.ANTONIO	100.0	6.2	2.3	19.5	1.7	13.0	4.9	2.3	1.4	2.1	0.3	9.0
LA MIA BOUTIQUE	100.0	5.4	1.5	15.0	3.8	5.8	1.7	3.0	4.8	4.0	2.1	12.5
LA MIA CASA	100.0	4.9	4.4	9.0	4.8	5.2	2.9	10.4	10.0	1.9	1.3	10.0
NATIONAL GEOGRAPHIC ITALIA	100.0	7.6	5.7	21.9	0.8	13.3	4.7	12.5	8.0	2.1	1.7	11.1
NAUTICA	100.0	3.7		21.7		10.8	18.5	2.6	9.2	6.9	1.4	12.3
NEWTON	100.0	4.0	3.6	18.1	1.8	10.7	3.3	6.6	8.4	1.0	1.1	5.0
PANORAMA TRAVEL	100.0	4.4	0.4	14.0	1.6	11.4	1.7	5.8	7.1	2.5	4.7	15.0
PARTIAMO	100.0	9.6	2.3	37.0		8.4	4.7		7.2			11.6
PC WORLD ITALIA	100.0	3.7	2.3	14.4	2.4	9.3	2.2	12.5	12.8	2.3		1.5
PRATICA	100.0	11.8	11.1	16.6		8.6	3.6	7.6	1.4	5.1	0.5	10.1
QUARK	100.0	4.2	4.2	14.9	2.9	9.0	3.9	6.7	9.0	1.1	0.8	11.9
QUATTORRUOTE	100.0	8.3	2.8	13.8	2.5	13.0	2.7	6.7	4.6	2.9	2.4	12.8
QUATTRO ZAMPE	100.0	10.1	5.7	19.1		11.4	3.4	4.8	9.9	1.2	2.1	7.9
QUI TOURING	100.0	5.0	4.5	31.2	2.0	15.5	2.9	8.7	6.0	1.9	2.8	5.5
RAGAZZA MODERNA	100.0	6.7	0.5	8.1	2.5	3.4	2.8	8.0	6.2	3.4	0.8	9.0
RAKAM	100.0	6.2	2.1	16.3		6.4	3.7	6.8	7.1	7.0	2.4	8.0
SALE & PEPE	100.0	8.9	4.4	19.5	1.7	9.4	4.4	10.4	9.3	4.5	2.2	10.0
SALVE	100.0	1.3	7.7	25.6	4.3	7.6	5.0	8.3	2.8	3.0	1.6	11.1
LE SCIENZE	100.0	8.4	4.7	8.3	4.8	15.6	4.2	5.6	13.8		2.4	13.9
SELEZIONE READER'S DIGEST	100.0	3.4	1.9	18.4	6.0	14.5	5.0	6.6	7.9	5.4	1.9	9.9
IN SELLA	100.0	3.2	4.3	20.4		3.0	2.0	10.4	7.8	4.2		7.7
SILHOUETTE DONNA	100.0	4.6	2.5	14.4	1.6	7.2	2.6	5.5	3.7	2.0	1.5	12.6
SPEAK UP	100.0	14.8	5.8	17.2		21.3	4.6	11.7		4.7	2.7	4.1
STARBENE	100.0	7.0	3.2	14.9	1.4	7.4	2.9	4.8	6.8	2.7	2.7	10.5
SUBITO PRONTO IN CUCINA	100.0	1.4	2.8	21.6		8.1	6.6	2.8	3.8	3.0	1.4	5.7
A TAVOLA	100.0	9.8	2.6	15.7		13.8	1.0	11.8	9.4	1.1	1.8	9.4
TOP GIRL	100.0	5.4	1.0	11.1	1.0	7.5	3.0	5.9	5.1	4.1	2.1	6.8
TUTTOMOTO	100.0	5.4	3.0	21.1	2.0	16.7	4.0	2.4	7.7	3.3		10.3
TUTTO MUSICA	100.0	8.7	0.7	16.3	1.7	8.1	3.6	5.3	5.8	4.1	2.4	10.1
TUTTOTURISMO	100.0	7.1	2.2	23.9		13.6	8.0	9.5	7.0	1.9	1.9	9.5
VERA MAGAZINE	100.0	8.4	5.9	19.8	3.3	14.4		8.9	4.8	2.3	1.7	8.6
VIAGGI E SAPORI	100.0	2.0		28.9		9.7	7.9	12.2	4.0	5.8		14.2
IN VIAGGIO	100.0	6.9	1.7	7.8	1.4	9.2	4.2	7.4	8.6	5.0		30.3
VIE DEL GUSTO-VERDE OGGI	100.0	3.6	9.7	24.3	3.1	18.9	3.6	7.4	12.8	4.6		7.3
VILLE & CASALI	100.0	9.5	4.0	13.0		9.2	2.1	4.7	11.9	1.4	1.5	22.2
VITALITY	100.0	5.5		16.2	3.0	13.6	5.8	14.5	14.3	1.3		6.5
VOGUE ITALIA	100.0	5.0	1.7	14.7	2.2	15.8	0.7	9.7	7.3	2.6	3.2	11.7
AL VOLANTE	100.0	5.8	5.6	12.3		13.0	4.4	3.1	3.5	3.0	5.1	10.1

Donne

Lettori ultimo periodo

secondo: • regioni • area geografica

(valori assoluti x 1.000)

SETTIMANALI	Totale	REGIONI							AREA GEOGRAFICA				
		Abruzzi Molise	Campania	Puglia	Basilicata	Calabria	Sicilia	Sardegna	Nord Ovest	Nord Est	Centro	Sud	Isole
POPOLAZIONE	25981	722	2464	1784	263	882	2205	732	6947	4870	5112	6115	2937
ANNA.....	796	20	81	40	7	26	44	17	253	178	131	173	61
AUTO OGGI.....	90	3	6	6	2		7	6	28	21	11	18	13
AUTOSPRINT.....	60		8				7		14	18	14	8	7
BELLA.....	291	1	10	7	2	6	16	3	86	96	64	27	19
CHI.....	1777	30	139	65	20	61	60	65	501	431	403	316	126
CIOE'.....	463	14	87	36	9	33	65	13	77	65	64	179	78
CONFIDENZE.....	689	8	28	38	12	23	38	27	216	194	108	108	63
DONNA MODERNA.....	2402	48	205	109	39	67	91	69	762	574	438	467	160
L'ESPRESSO.....	815	14	80	37	12	26	45	20	154	206	222	168	65
EVA EXPRESS TREMILA.....	263	6	29	11		4	14	2	58	71	67	50	16
FAMIGLIA CRISTIANA.....	2049	37	101	78	26	50	100	90	743	540	284	292	190
FILM TV.....	94			9		4	6	2	20	26	27	13	9
GENTE.....	2145	44	137	99	26	57	87	53	699	502	441	363	140
GIOIA.....	797	24	59	43	14	11	63	33	218	157	176	151	96
IL GIORNALINO.....	124		15	14		4	6		41	33	11	33	6
GRAND HOTEL.....	458	4	44	9		7	23	17	163	77	112	64	41
GRAZIA.....	874	20	63	67	10	27	60	20	257	184	167	187	80
GUERIN SPORTIVO.....	18		2	2		2	2		4	2	4	5	2
GUIDA TV.....	717	14	40	34	11	4	44	21	226	156	167	104	65
INTIMITA'.....	699	12	45	15	7	16	22	15	283	172	112	94	38
MILANO FINANZA.....	69		5	2			4		34	8	15	7	4
IL MONDO.....	48		7	1			1		23	10	5	8	1
MOTOSPRINT.....	68	2	3	1			4		24	19	14	7	4
NOVELLA 2000.....	699	6	55	25	2	18	27	19	224	148	175	105	47
OGGI.....	2123	41	105	86	24	56	76	67	762	529	376	312	143
PANORAMA.....	1264	12	90	44	12	41	93	43	333	309	288	198	136
SORRISI E CANZONI TV.....	3357	61	257	156	24	96	192	127	1007	802	633	595	320
STOP.....	284	6	3	2			2		154	79	38	11	2
TELEPIU'.....	889	26	66	47	21	46	63	30	253	166	170	206	93
TELESETTE.....	916	13	66	45	4	14	51	30	274	220	199	143	80
TOPOLINO.....	727	16	60	30	4	14	35	12	239	163	153	125	48
TU.....	927	27	91	35	21	53	52	23	287	131	207	227	75
VISTO.....	343	8	29	8	2	4	16	6	132	88	50	51	21
VIVERSANI & BELLI.....	1029	29	126	46	16	28	112	32	234	187	221	244	144
SUPPLEMENTI SETTIMANALI													
D-LA REPUBBLICA DELLE DONNE.....	736	14	50	25	9	25	25	12	168	199	209	123	37
IO DONNA.....	1088	10	35	20	11	28	29	21	611	172	151	104	50
SETTE.....	929	9	32	21	5	13	19	5	578	137	110	81	24
SPECCHIO LA STAMPA.....	515	6	16	3	3	11	9	2	398	39	27	39	11
SPORT WEEK-GAZZETTA SPORT.....	257	1	8	7	2	9	14	2	81	86	48	27	16
TV SETTE.....	961	13	34	28	5	25	26	15	543	143	129	104	42
IL VENERDI' DI REPUBBLICA.....	1288	36	100	51	13	32	66	29	272	310	378	233	95
SUPPLEMENTI MENSILI													
LUOGHI DELL'INFINITO.....	73	1		4	2	2	2		40	15	9	8	2

Lettori ultimo periodo

secondo: • regioni • area geografica

(valori assoluti x 1.000)

MENSILI	Totale	REGIONI							AREA GEOGRAFICA				
		Abruzzi Molise	Campania	Puglia	Basilicata	Calabria	Sicilia	Sardegna	Nord Ovest	Nord Est	Centro	Sud	Isole
POPOLAZIONE	25981	722	2464	1784	263	882	2205	732	6947	4870	5112	6115	2937
AD.....	405	7	24	28	1	1	19	2	140	85	98	61	22
AIRONE.....	322	5	4	10			9	5	149	88	51	20	14
AM AUTOMESE.....	8		4							2		4	1
AMADEUS.....	27	1	2	5					14	2	2	9	
AMICA.....	1071	27	97	74	11	35	71	33	253	248	221	244	105
AMICI DI CASA.....	132	2	10	3	4	6	4	7	37	39	21	25	11
ARCHEO.....	84	2	2	3	2		3	3	27	28	14	8	7
ASTRA.....	263	8	33	2	1	12	26	2	69	49	62	56	27
AUTO.....	125	9	11	2	1	2	9	8	26	35	21	26	16
BELL'EUROPA.....	151		7		1		4		60	57	22	8	4
BELL'ITALIA.....	304	8	8	2	4	4	10	2	91	88	87	26	12
BENISSIMO.....	203	2	18	10	2	7	11	2	56	35	61	38	13
BIMBISANI & BELLI.....	828	32	91	45	11	26	86	17	228	119	173	205	103
BRAVA CASA.....	612	17	61	31	11	20	67	19	159	124	102	139	87
BUONA CUCINA.....	559	13	40	36	9	27	31	18	153	123	110	125	48
BURDA.....	523	12	48	33	14	30	77	3	72	111	124	137	80
CAMBIO.....	18	7			2				6	3	3	9	
CAPITAL.....	84	1	8	3	2		9	4	27	19	12	13	12

Lettori ultimo periodo

secondo: • regioni • area geografica

(valori assoluti x 1.000)

MENSILI	Totale	REGIONI							AREA GEOGRAFICA				
		Abruzzi Molise	Campania	Puglia	Basilicata	Calabria	Sicilia	Sardegna	Nord Ovest	Nord Est	Centro	Sud	Isole
POPOLAZIONE	25981	722	2464	1784	263	882	2205	732	6947	4870	5112	6115	2937
CARNET.....	29								11	10	8		
CASA FACILE.....	622	15	55	37	9	28	55	34	160	97	132	144	89
CASA IN FIORE.....	271	2	20	11	6	10	10	11	79	59	62	49	22
CASAVIVA.....	942	30	64	65	27	20	53	31	286	170	196	206	84
CASE DA ABITARE.....	190	8	5	9	6	6	7	1	65	42	40	35	9
CIAK.....	233		19	4	2	6	24	5	49	60	65	31	29
CIPRIA.....	183	3	20	8	1	3	11	12	37	23	64	36	23
CLASS.....	28		2				5		5	7	7	4	5
CLUB 3.....	82			2	3		2	9	34	29	3	5	11
COME STAI.....	241	7	19	8		4	14	15	76	41	58	38	29
COSE DI CASA.....	1340	40	125	84	26	63	98	61	330	247	266	338	158
COSMOPOLITAN.....	465	12	20	11	3	2	13	18	143	104	140	48	30
LA CUCINA ITALIANA.....	642	6	42	21	8	21	47	11	210	153	123	98	57
CUCINA MODERNA.....	998	36	55	42	20	24	56	29	296	214	226	177	85
CUCINA NO PROBLEM.....	151	6	9	2		6	7	2	52	28	40	23	9
CUCINARE BENE.....	949	42	61	35	11	32	70	26	271	203	199	182	95
DONNA.....	553	18	58	23	2	34	50	12	136	114	107	135	62
DONNA & MAMMA.....	388	13	35	12	8	5	27	15	145	64	65	72	42
DOVE.....	135		6	5		1	1		64	30	27	12	1
ELLE.....	342	2	26	10	2	4	12	8	65	122	90	45	20
ELLE DECOR.....	112	3	12	1		2	4		26	38	24	19	4
FOCUS.....	2264	42	143	78	18	62	75	107	647	633	459	344	182
FOX UOMO.....	73	3	14	3		3	6		15	16	12	23	6
GARDENIA.....	134	2	5	3	3	2	3	1	52	32	31	15	4
GENTE MESE.....	674	27	35	43	11	22	56	11	163	119	188	138	66
GENTE MOTORI.....	172	14	5	6	2	11	12	7	44	37	34	38	19
GENTE VIAGGI.....	206	2	8	5	2		7		77	43	62	17	7
GLAMOUR.....	722	24	55	50	7	17	31	21	173	158	186	153	52
GQ.....	139	3	2	3	2		1		37	50	40	10	1
GULLIVER.....	92	3	9	4		2		2	28	29	15	19	2
INSIEME.....	202	3	14	5	4	4	8	8	69	54	33	29	16
IO E IL MIO BAMBINO.....	693	19	74	45	10	29	67	20	186	116	127	178	87
JACK.....	80	2	7	2		2		2	27	32	5	13	2
MADRE.....	92		1	3	2				61	21	4	6	
MARIE CLAIRE.....	440	10	36	13	8	9	20	19	114	123	86	76	40
MAX.....	297	3	41	22		8	15	11	48	67	81	75	26
MEN'S HEALTH.....	139	5	12	9	4	5	1	9	29	30	35	35	10
MERIDIANI.....	63		2			2			24	31	3	2	2
MESSAGGERO DI S.ANTONIO.....	711	20	42	68	11	31	43	50	199	156	91	173	93
LA MIA BOUTIQUE.....	193	5	13	17	6	9	27		42	27	45	51	27
LA MIA CASA.....	158	11	12	10		2	20		29	37	37	35	20
NATIONAL GEOGRAPHIC ITALIA.....	289	7	9	5		2	6	2	102	90	67	22	8
NAUTICA.....	46		2	1			3		12	15	14	3	3
NEWTON.....	201	13	17	11	2	10	9	12	52	45	31	52	21
PANORAMA TRAVEL.....	219	4	23	3	4	4	28	3	41	45	64	38	31
PARTIAMO.....	66	2	2	2		4	3		33	9	12	10	3
PC WORLD ITALIA.....	112	1	22		1	6	7	4	23	29	18	30	11
PRATICA.....	164	8	11	7	2		8	2	65	33	28	29	10
QUARK.....	358	5	42	13	12	13	15	12	83	81	82	85	27
QUATTRO RUOTE.....	917	35	71	44	7	19	51	27	228	228	208	175	77
QUATTRO ZAMPE.....	259	5	21	8	3	4	12	11	91	51	54	40	23
QUI TOURING.....	383	5	7	23		7	5	6	156	111	62	42	11
RAGAZZA MODERNA.....	308	6	56	12	7	30	35	4	47	51	60	111	38
RAKAM.....	365	17	32	19		9	40	7	90	62	89	77	47
SALE & PEPE.....	499	7	21	7	10		26	5	164	129	130	45	32
SALVE.....	146	4	3	11	2	2	6	4	50	37	27	22	10
LE SCIENZE.....	154	1	14	3		2	6	2	33	46	46	21	8
SELEZIONE READER'S DIGEST.....	173	3	8	9		6	4	4	41	56	44	25	8
IN SELLA.....	104	7	7	3		5	8	9	29	16	20	22	17
SILHOUETTE DONNA.....	1317	44	183	67	16	66	139	35	282	222	262	377	174
SPEAK UP.....	49		4		1		1		18	18	6	5	1
STARBENE.....	1644	53	140	96	33	68	122	73	413	271	374	391	195
SUBITO PRONTO IN CUCINA.....	104	3	7	10	2	10	11	2	27	18	14	32	13
A TAVOLA.....	177		11	4		7	17	2	50	47	38	22	19
TOP GIRL.....	636	22	104	40	10	44	63	15	112	110	115	220	78
TUTTOMOTO.....	116	2	6	4		3	8	5	34	29	25	15	13
TUTTO MUSICA.....	279	6	38	5		17	18	9	72	52	62	66	27
TUTTOTURISMO.....	93	2	2	3	1	2	5		31	29	19	10	5
VERA MAGAZINE.....	231	11	18	8		3	8	1	79	61	40	41	10
VIAGGI E SAPORI.....	76		3	2	2		5		23	23	18	7	5
IN VIAGGIO.....	70		5	2		2	2	2	11	16	31	8	4
VIE DEL GUSTO-VERDE OGGI.....	74		3		1				28	24	18	4	
VILLE & CASALI.....	183	5	12	11		2	4	2	49	29	68	31	6
VITALITY.....	89	3	9			2	2	2	19	33	20	14	3
VOGUE ITALIA.....	433	3	48	11	11	11	16	10	93	123	107	84	26
AL VOLANTE.....	313	12	27	15	2	16	17	17	74	64	68	73	34

Donne

Lettori ultimo periodo
secondo: • regioni • area geografica

(percentuali di composizione)

SETTIMANALI	Totale	REGIONI							AREA GEOGRAFICA				
		Abruzzi Molise	Campania	Puglia	Basilicata	Calabria	Sicilia	Sardegna	Nord Ovest	Nord Est	Centro	Sud	Isole
POPOLAZIONE	100.0	2.8	9.5	6.9	1.0	3.4	8.5	2.8	26.7	18.7	19.7	23.5	11.3
ANNA	100.0	2.5	10.1	5.0	0.8	3.3	5.5	2.1	31.8	22.4	16.4	21.7	7.6
AUTO OGGI	100.0	3.7	6.3	7.1	2.4		7.5	6.7	30.7	23.3	12.3	19.6	14.2
AUTOSPRINT	100.0		12.8				11.3		22.8	30.5	22.6	12.8	11.3
BELLA	100.0	0.5	3.5	2.5	0.7	2.0	5.4	1.2	29.5	32.8	22.0	9.2	6.6
CHI	100.0	1.7	7.9	3.7	1.1	3.4	3.4	3.7	28.2	24.3	22.7	17.8	7.1
CIOE'	100.0	2.9	18.8	7.9	2.0	7.1	14.0	2.8	16.6	14.0	13.8	38.7	16.8
CONFIDENZE	100.0	1.1	4.0	5.5	1.7	3.4	5.2	3.9	31.3	28.2	15.7	15.7	9.1
DONNA MODERNA	100.0	2.0	8.5	4.5	1.6	2.8	3.8	2.9	31.7	23.9	18.2	19.5	6.7
L'ESPRESSO	100.0	1.7	9.8	4.5	1.5	3.1	5.6	2.4	18.8	25.3	27.3	20.6	8.0
EVA EXPRESS TREMILA	100.0	2.2	11.1	4.1		1.7	5.5	0.6	22.0	27.1	25.7	19.1	6.1
FAMIGLIA CRISTIANA	100.0	1.8	4.9	3.8	1.3	2.4	4.9	4.4	36.3	26.4	13.9	14.2	9.3
FILM TV	100.0			10.1		4.2	6.8	2.3	20.8	27.1	28.6	14.3	9.2
GENTE	100.0	2.1	6.4	4.6	1.2	2.6	4.0	2.5	32.6	23.4	20.6	16.9	6.5
GIOIA	100.0	3.0	7.4	5.3	1.8	1.4	7.9	4.1	27.3	19.6	22.1	18.9	12.0
IL GIORNALINO	100.0		12.4	11.5		3.0	4.5		33.3	26.3	9.0	27.0	4.5
GRAND HOTEL	100.0	0.9	9.7	1.9		1.5	5.1	3.8	35.7	16.9	24.5	14.0	8.9
GRAZIA	100.0	2.3	7.2	7.7	1.1	3.1	6.8	2.3	29.4	21.0	19.1	21.4	9.1
GUERIN SPORTIVO	100.0		8.2	11.9		9.4	12.2		22.9	13.1	22.3	29.5	12.2
GUIDA TV	100.0	2.0	5.6	4.7	1.6	0.6	6.1	3.0	31.5	21.7	23.3	14.5	9.0
INTIMITA'	100.0	1.7	6.4	2.1	1.0	2.3	3.2	2.2	40.5	24.6	16.0	13.5	5.4
MILANO FINANZA	100.0		7.7	3.0			6.4		49.2	11.4	22.3	10.8	6.4
IL MONDO	100.0		14.3	2.4			1.4		48.9	21.8	11.2	16.7	1.4
MOTOSPRINT	100.0	2.7	5.1	2.2			6.2		35.1	28.6	20.1	9.9	6.2
NOVELLA 2000	100.0	0.8	7.8	3.5	0.3	2.6	3.9	2.8	32.1	21.1	25.1	15.0	6.7
OGGI	100.0	1.9	5.0	4.0	1.1	2.6	3.6	3.2	35.9	24.9	17.7	14.7	6.7
PANORAMA	100.0	0.9	7.1	3.5	0.9	3.2	7.4	3.4	26.3	24.5	22.8	15.6	10.7
SORRISI E CANZONI TV	100.0	1.8	7.7	4.7	0.7	2.9	5.7	3.8	30.0	23.9	18.9	17.7	9.5
STOP	100.0	1.9	1.1	0.9			0.8		54.3	27.7	13.3	3.9	0.8
TELEPIU'	100.0	3.0	7.4	5.2	2.4	5.2	7.1	3.3	28.5	18.7	19.1	23.2	10.5
TELESETTE	100.0	1.5	7.2	5.0	0.5	1.5	5.6	3.2	29.9	24.0	21.7	15.6	8.8
TOPOLINO	100.0	2.2	8.3	4.2	0.5	1.9	4.8	1.7	32.9	22.4	21.0	17.1	6.5
TU	100.0	2.9	9.8	3.8	2.3	5.7	5.6	2.5	31.0	14.1	22.4	24.5	8.1
VISTO	100.0	2.3	8.5	2.3	0.7	1.2	4.6	1.6	38.4	25.8	14.7	14.9	6.2
VIVERSANI & BELLI	100.0	2.8	12.2	4.5	1.5	2.7	10.9	3.1	22.7	18.2	21.5	23.7	14.0
SUPPLEMENTI SETTIMANALI													
D-LA REPUBBLICA DELLE DONNE	100.0	1.9	6.8	3.4	1.2	3.3	3.3	1.7	22.9	27.1	28.3	16.7	5.0
IO DONNA	100.0	0.9	3.2	1.9	1.0	2.5	2.7	1.9	56.2	15.8	13.9	9.6	4.6
SETTE	100.0	0.9	3.5	2.3	0.5	1.5	2.1	0.5	62.2	14.7	11.8	8.7	2.6
SPECCHIO LA STAMPA	100.0	1.1	3.2	0.7	0.7	2.0	1.7	0.3	77.3	7.6	5.3	7.7	2.1
SPORT WEEK-GAZZETTA SPORT	100.0	0.5	3.1	2.8	0.7	3.4	5.6	0.8	31.3	33.3	18.5	10.5	6.3
TV SETTE	100.0	1.3	3.5	2.9	0.5	2.6	2.7	1.6	56.5	14.9	13.5	10.8	4.3
IL VENERDI' DI REPUBBLICA	100.0	2.8	7.7	4.0	1.0	2.5	5.1	2.3	21.2	24.1	29.3	18.1	7.4
SUPPLEMENTI MENSILI													
LUOGHI DELL'INFINITO	100.0	0.9		4.8	2.3	3.2	2.4		53.8	20.4	12.3	11.1	2.4

Lettori ultimo periodo
secondo: • regioni • area geografica

(percentuali di composizione)

MENSILI	Totale	REGIONI							AREA GEOGRAFICA				
		Abruzzi Molise	Campania	Puglia	Basilicata	Calabria	Sicilia	Sardegna	Nord Ovest	Nord Est	Centro	Sud	Isole
POPOLAZIONE	100.0	2.8	9.5	6.9	1.0	3.4	8.5	2.8	26.7	18.7	19.7	23.5	11.3
AD	100.0	1.7	5.9	7.0	0.2	0.4	4.8	0.6	34.5	20.9	24.1	15.1	5.3
AIRONE	100.0	1.7	1.3	3.2			2.7	1.6	46.4	27.2	15.9	6.2	4.3
AM AUTOMESE	100.0		59.1					10.1		30.7		59.1	10.1
AMADEUS	100.0	5.0	6.8	20.2					53.0	8.3	6.8	31.9	
AMICA	100.0	2.5	9.1	6.9	1.1	3.2	6.7	3.1	23.7	23.2	20.6	22.8	9.8
AMICI DI CASA	100.0	1.1	7.6	2.5	3.3	4.4	3.2	4.9	27.7	29.3	15.9	19.0	8.1
ARCHEO	100.0	2.3	2.3	3.2	2.1		4.0	4.2	31.9	33.4	16.7	9.9	8.2
ASTRA	100.0	3.1	12.5	0.6	0.5	4.5	9.8	0.7	26.4	18.5	23.5	21.2	10.4
AUTO	100.0	7.6	8.8	1.9	1.1	1.6	6.8	6.1	21.1	28.3	16.7	21.0	12.9
BELL'EUROPA	100.0		4.6		0.6		2.9		39.7	37.6	14.6	5.3	2.9
BELL'ITALIA	100.0	2.5	2.8	0.8	1.2	1.2	3.1	0.7	30.0	29.0	28.8	8.4	3.8
BENISSIMO	100.0	1.0	8.7	5.1	0.9	3.2	5.4	1.1	27.5	17.2	29.9	18.9	6.5
BIMBISANI & BELLI	100.0	3.9	11.0	5.4	1.4	3.1	10.4	2.0	27.5	14.4	20.9	24.8	12.4
BRAVA CASA	100.0	2.8	10.0	5.0	1.7	3.2	11.0	3.2	26.1	20.3	16.7	22.7	14.2
BUONA CUCINA	100.0	2.3	7.2	6.4	1.6	4.9	5.5	3.1	27.3	22.0	19.8	22.4	8.6
BURDA	100.0	2.3	9.1	6.2	2.6	5.8	14.7	0.6	13.7	21.2	23.7	26.1	15.3
CAMBIO	100.0	39.1			11.7					31.2	18.0	50.7	
CAPITAL	100.0	0.9	9.8	3.1	1.9		10.4	4.4	32.7	22.2	14.7	15.7	14.8

Lettori ultimo periodo
secondo: • regioni • area geografica

(percentuali di composizione)

MENSILI	Totale	REGIONI							AREA GEOGRAFICA				
		Abruzzi Molise	Campania	Puglia	Basilicata	Calabria	Sicilia	Sardegna	Nord Ovest	Nord Est	Centro	Sud	Isole
POPOLAZIONE	100.0	2.8	9.5	6.9	1.0	3.4	8.5	2.8	26.7	18.7	19.7	23.5	11.3
CARNET.....	100.0								38.0	33.7	28.3		
CASA FACILE.....	100.0	2.4	8.9	6.0	1.4	4.5	8.8	5.4	25.7	15.7	21.2	23.2	14.3
CASA IN FIORE.....	100.0	0.9	7.5	3.9	2.2	3.6	3.7	4.2	29.0	21.9	23.0	18.1	7.9
CASAVIVA.....	100.0	3.2	6.8	6.9	2.9	2.1	5.7	3.3	30.4	18.1	20.8	21.9	8.9
CASE DA ABITARE.....	100.0	4.4	2.9	5.0	3.1	3.2	3.9	0.8	34.1	21.9	20.9	18.6	4.6
CIAK.....	100.0		8.3	1.8	0.7	2.4	10.3	2.0	21.1	25.6	27.8	13.2	12.3
CIPRIA.....	100.0	1.9	10.9	4.5	0.5	1.6	6.1	6.7	20.1	12.7	34.9	19.5	12.8
CLASS.....	100.0		6.1	8.2			16.8		17.6	25.5	25.8	14.2	16.8
CLUB 3.....	100.0			2.3	3.6		2.5	11.0	41.3	35.6	3.8	5.8	13.5
COME STAI.....	100.0	2.8	7.7	3.5		1.7	5.8	6.1	31.4	17.0	24.1	15.6	11.9
COSE DI CASA.....	100.0	3.0	9.4	6.2	1.9	4.7	7.3	4.5	24.6	18.4	19.9	25.3	11.8
COSMOPOLITAN.....	100.0	2.6	4.4	2.4	0.6	0.4	2.8	3.8	30.6	22.4	30.0	10.4	6.6
LA CUCINA ITALIANA.....	100.0	0.9	6.6	3.3	1.2	3.3	7.3	1.6	32.7	23.8	19.2	15.3	8.9
CUCINA MODERNA.....	100.0	3.6	5.5	4.2	2.1	2.4	5.6	2.9	29.7	21.4	22.6	17.7	8.5
CUCINA NO PROBLEM.....	100.0	4.0	5.7	1.4		4.2	4.4	1.4	34.1	18.4	26.5	15.3	5.8
CUCINARE BENE.....	100.0	4.5	6.5	3.7	1.2	3.3	7.3	2.7	28.6	21.4	20.9	19.1	10.0
DONNA.....	100.0	3.2	10.6	4.1	0.3	6.2	9.0	2.2	24.6	20.5	19.3	24.3	11.2
DONNA & MAMMA.....	100.0	3.3	9.0	3.0	2.2	1.2	7.0	3.8	37.3	16.6	16.7	18.6	10.8
DOVE.....	100.0		4.7	3.5		0.8	0.8		47.7	22.5	20.0	9.0	0.8
ELLE.....	100.0	0.7	7.6	3.0	0.7	1.1	3.6	2.2	19.1	35.8	26.2	13.0	5.9
ELLE DECOR.....	100.0	2.8	11.1	1.3		1.9	4.0		23.2	33.8	21.8	17.2	4.0
FOCUS.....	100.0	1.9	6.3	3.5	0.8	2.7	3.3	4.7	28.6	28.0	20.3	15.2	8.0
FOX UOMO.....	100.0	4.2	19.4	3.9		4.8	8.4		20.0	22.5	16.8	32.3	8.4
GARDENIA.....	100.0	1.3	3.6	2.2	2.2	1.6	1.9	1.0	38.9	23.8	23.4	10.9	2.9
GENTE MESE.....	100.0	3.9	5.1	6.4	1.6	3.3	8.3	1.6	24.1	17.7	27.9	20.4	9.8
GENTE MOTORI.....	100.0	8.0	3.1	3.3	1.1	6.7	7.1	3.9	25.5	21.6	19.7	22.2	11.0
GENTE VIAGGI.....	100.0	1.1	4.0	2.2	1.1		3.3		37.5	20.7	30.1	8.4	3.3
GLAMOUR.....	100.0	3.3	7.6	7.0	0.9	2.4	4.3	2.9	23.9	21.8	25.8	21.2	7.2
GQ.....	100.0	2.2	1.7	2.0	1.6		0.7		26.9	35.9	29.1	7.4	0.7
GULLIVER.....	100.0	3.6	9.9	4.5		2.2		1.7	30.1	31.5	16.4	20.2	1.7
INSIEME.....	100.0	1.3	6.9	2.3	2.0	2.0	3.9	4.2	34.3	27.0	16.2	14.5	8.0
IO E IL MIO BAMBINO.....	100.0	2.8	10.7	6.5	1.4	4.2	9.7	2.9	26.8	16.7	18.3	25.6	12.6
JACK.....	100.0	2.4	9.3	2.9		2.0		2.6	34.3	40.2	6.3	16.6	2.6
MADRE.....	100.0		1.2	3.3	2.0				65.9	23.3	4.3	6.5	
MARIE CLAIRE.....	100.0	2.2	8.1	3.0	1.8	2.2	4.6	4.4	26.0	28.1	19.6	17.3	9.0
MAX.....	100.0	1.0	13.9	7.4		2.9	5.2	3.7	16.1	22.7	27.2	25.1	8.9
MEN'S HEALTH.....	100.0	3.8	8.5	6.5	2.7	3.6	0.5	6.5	20.9	21.5	25.5	25.0	7.0
MERIDIANI.....	100.0		2.6				3.7		38.9	49.9	4.9	2.6	3.7
MESSAGGERO DI S.ANTONIO.....	100.0	2.9	5.9	9.5	1.6	4.4	6.1	7.0	28.0	21.9	12.8	24.3	13.0
LA MIA BOUTIQUE.....	100.0	2.5	7.0	8.8	3.2	4.8	14.2		21.9	14.2	23.3	26.3	14.2
LA MIA CASA.....	100.0	6.8	7.7	6.4		1.5	12.8		18.3	23.3	23.3	22.4	12.8
NATIONAL GEOGRAPHIC ITALIA.....	100.0	2.3	3.3	1.6		0.5	2.2	0.6	35.2	31.3	23.1	7.7	2.8
NAUTICA.....	100.0		4.0	2.2			6.6		25.5	31.9	29.8	6.2	6.6
NEWTON.....	100.0	6.3	8.3	5.7	0.8	4.8	4.5	6.0	25.7	22.4	15.6	25.8	10.5
PANORAMA TRAVEL.....	100.0	1.7	10.5	1.3	1.8	2.0	12.7	1.5	18.8	20.5	29.3	17.2	14.2
PARTIAMO.....	100.0	2.8	3.6	3.6		5.3	3.8		48.9	13.1	18.8	15.4	3.8
PC WORLD ITALIA.....	100.0	0.8	20.0		0.8	5.6	6.2	3.2	20.4	26.4	16.5	27.2	9.5
PRATICA.....	100.0	5.1	6.4	4.5	1.5		4.9	1.2	39.5	19.8	17.1	17.5	6.1
QUARK.....	100.0	1.4	11.8	3.6	3.4	3.5	4.1	3.5	23.2	22.5	22.9	23.7	7.6
QUATTORRUOTE.....	100.0	3.9	7.7	4.8	0.7	2.0	5.5	2.9	24.9	24.9	22.7	19.1	8.4
QUATTRO ZAMPE.....	100.0	1.9	8.1	3.2	1.0	1.4	4.7	4.1	35.0	19.6	21.0	15.6	8.8
QUI TOURING.....	100.0	1.3	1.9	6.0		1.9	1.4	1.5	40.7	29.1	16.2	11.0	3.0
RAGAZZA MODERNA.....	100.0	1.8	18.4	4.0	2.4	9.6	11.3	1.2	15.4	16.7	19.4	36.1	12.4
RAKAM.....	100.0	4.7	8.8	5.3		2.4	11.0	1.9	24.6	16.9	24.4	21.2	12.8
SALE & PEPE.....	100.0	1.4	4.3	1.4	1.9		5.2	1.1	32.7	25.9	26.0	9.0	6.3
SALVE.....	100.0	2.9	2.1	7.4	1.2	1.3	4.3	2.7	34.5	25.2	18.5	14.8	7.0
LE SCIENZE.....	100.0	0.9	9.0	2.1		1.4	3.8	1.2	21.4	30.1	30.1	13.5	5.0
SELEZIONE READER'S DIGEST.....	100.0	1.8	4.3	5.1		3.3	2.5	2.1	23.7	32.1	25.2	14.5	4.6
IN SELLA.....	100.0	6.6	6.6	3.0		4.6	7.7	8.5	27.9	15.4	19.7	20.8	16.2
SILHOUETTE DONNA.....	100.0	3.4	13.9	5.1	1.2	5.0	10.6	2.6	21.5	16.8	19.9	28.6	13.2
SPEAK UP.....	100.0		8.9		2.3		2.1		37.7	37.6	11.4	11.2	2.1
STARBENE.....	100.0	3.3	8.5	5.8	2.0	4.1	7.4	4.4	25.1	16.5	22.7	23.8	11.9
SUBITO PRONTO IN CUCINA.....	100.0	3.0	6.8	9.6	1.9	9.4	10.3	1.9	25.8	17.5	13.8	30.6	12.3
A TAVOLA.....	100.0		6.4	2.4		3.8	9.9	1.1	28.1	26.5	21.7	12.7	11.0
TOP GIRL.....	100.0	3.4	16.4	6.3	1.6	7.0	10.0	2.4	17.6	17.3	18.1	34.7	12.3
TUTTOMOTO.....	100.0	1.6	5.1	3.1		2.9	6.7	4.6	29.6	25.1	21.3	12.8	11.3
TUTTO MUSICA.....	100.0	2.3	13.4	1.8		6.2	6.4	3.1	25.7	18.8	22.3	23.7	9.5
TUTTOTURISMO.....	100.0	2.1	2.1	3.0	0.9	2.2	5.1		33.2	31.1	20.3	10.3	5.1
VERA MAGAZINE.....	100.0	5.0	7.8	3.6		1.3	3.5	0.6	34.1	26.6	17.4	17.7	4.1
VIAGGI E SAPORI.....	100.0		3.6	2.5	3.0		6.2		30.9	29.8	24.0	9.1	6.2
IN VIAGGIO.....	100.0		6.7	2.4		2.8	3.4	2.3	16.4	22.2	43.8	11.9	5.7
VIE DEL GUSTO-VERDE OGGI.....	100.0		3.6		1.2				37.6	33.0	24.6	4.8	
VILLE & CASALI.....	100.0	3.0	6.7	6.2		1.1	2.3	1.0	26.6	16.0	37.0	17.0	3.4
VITALITY.....	100.0	3.8	10.1			1.8	2.0	1.8	21.7	36.8	22.1	15.6	3.8
VOGUE ITALIA.....	100.0	0.7	11.1	2.6	2.5	2.6	3.7	2.3	21.5	28.4	24.8	19.4	6.0
AL VOLANTE.....	100.0	3.8	8.7	4.8	0.7	5.2	5.5	5.4	23.8	20.4	21.7	23.2	10.9

Donne

Lettori ultimo periodo
secondo: • classe di reddito

(valori assoluti x 1.000)

SETTIMANALI	Totale	CLASSE DI REDDITO													
		fino a 400 euro	da 401 a 650 euro	da 651 a 900 euro	da 901 a 1150 euro	da 1151 a 1400 euro	da 1401 a 1650 euro	da 1651 a 1900 euro	da 1901 a 2150 euro	da 2151 a 2400 euro	da 2401 a 2650 euro	da 2651 a 3250 euro	da 3251 a 3850 euro	da 3851 a 5000 euro	oltre 5000 euro
POPOLAZIONE	25981	300	1407	2325	2949	3027	2856	2423	2514	2101	1939	1799	1304	712	325
ANNA.....	796	5	9	43	58	78	97	74	90	79	77	71	53	39	23
AUTO OGGI.....	90		2	4	14	3	8	6	13	8	9	8	5	7	4
AUTOSPRINT.....	60		1		2	8	6	3	7	9	5	7	5	7	1
BELLA.....	291	1	8	14	26	27	27	29	34	29	30	32	20	11	3
CHI.....	1777	16	46	110	162	193	181	183	194	160	159	181	107	54	32
CIOE'.....	463	2	13	26	50	65	63	41	62	45	38	29	16	10	3
CONFIDENZE.....	689	4	19	55	78	74	100	66	80	73	42	41	37	12	8
DONNA MODERNA.....	2402	11	35	118	188	244	255	226	254	280	231	235	180	95	50
L'ESPRESSO.....	815		11	27	36	63	94	64	95	93	82	89	75	61	26
EVA EXPRESS TREMLA.....	263	1	6	14	25	23	37	26	38	23	23	16	16	7	6
FAMIGLIA CRISTIANA.....	2049	8	87	159	182	205	228	207	201	207	168	146	142	73	36
FILM TV.....	94		4	5	4	9	10	7	7	14	12	11	7	2	4
GENTE.....	2145	12	58	141	212	234	229	225	229	190	171	168	146	87	42
GIOIA.....	797	6	14	49	77	67	92	90	88	72	68	66	52	38	17
IL GIORNALINO.....	124	1	1	1	11	9	16	18	10	14	11	15	10	1	5
GRAND HOTEL.....	458	3	16	43	50	59	57	51	44	35	34	25	30	8	3
GRAZIA.....	874	2	17	50	73	98	94	86	86	85	72	75	68	43	24
GUERIN SPORTIVO.....	18			1		2	2	2	4	1	2	3	1	1	1
GUIDA TV.....	717	2	27	59	80	79	79	74	66	66	50	55	45	18	15
INTIMITA'.....	699	5	33	67	52	90	79	73	77	74	40	46	36	18	8
MILANO FINANZA.....	69			2		3	8	3	7	8	4	13	10	5	5
IL MONDO.....	48		3	2	4	3	4	5	1	5	6	4	5	3	3
MOTOSPRINT.....	68			3	1	10	11	1	10	8	4	7	8	4	1
NOVELLA 2000.....	699	4	13	33	55	81	76	77	72	68	72	53	55	26	12
OGGI.....	2123	11	52	135	197	216	244	220	235	210	196	168	129	78	32
PANORAMA.....	1264	3	13	37	80	105	103	132	155	124	129	131	119	84	48
SORRISI E CANZONI TV.....	3357	18	71	191	317	375	381	356	373	320	321	301	205	89	40
STOP.....	284		11	27	22	36	38	36	34	33	15	13	12	4	3
TELEPIU'.....	889	10	29	54	91	99	107	97	88	97	62	67	59	17	11
TELESETTE.....	916	7	24	72	91	101	106	89	102	82	70	81	54	22	16
TOPOLINO.....	727	5	10	27	41	81	67	73	78	72	89	77	55	29	23
TU.....	927	5	13	59	85	106	98	91	95	86	91	106	51	26	14
VISTO.....	343		10	27	33	36	47	42	33	35	32	19	18	5	6
VIVERSANI & BELLI.....	1029	2	15	54	109	119	127	106	117	102	92	79	58	39	10
SUPPLEMENTI SETTIMANALI															
D-LA REPUBBLICA DELLE DONNE.....	736	1	4	26	39	69	60	52	71	67	80	97	78	59	32
IO DONNA.....	1088	3	5	36	49	88	81	89	92	102	125	152	133	94	38
SETTE.....	929		5	35	44	71	68	77	81	98	113	132	98	75	32
SPECCIO LA STAMPA.....	515	3	3	27	39	54	37	54	54	66	49	64	33	19	12
SPORT WEEK-GAZZETTA SPORT.....	257			8	10	24	26	32	28	30	31	24	22	18	4
TV SETTE.....	961	1	4	33	60	68	69	86	98	98	112	122	107	73	30
IL VENERDI' DI REPUBBLICA.....	1288	1	14	45	69	119	123	101	129	115	159	160	115	86	51
SUPPLEMENTI MENSILI															
LUOGHI DELL'INFINITO.....	73		1	4	4	8	7	6	10	6	3	8	11	4	2

Lettori ultimo periodo
secondo: • classe di reddito

(valori assoluti x 1.000)

MENSILI	Totale	CLASSE DI REDDITO													
		fino a 400 euro	da 401 a 650 euro	da 651 a 900 euro	da 901 a 1150 euro	da 1151 a 1400 euro	da 1401 a 1650 euro	da 1651 a 1900 euro	da 1901 a 2150 euro	da 2151 a 2400 euro	da 2401 a 2650 euro	da 2651 a 3250 euro	da 3251 a 3850 euro	da 3851 a 5000 euro	oltre 5000 euro
POPOLAZIONE	25981	300	1407	2325	2949	3027	2856	2423	2514	2101	1939	1799	1304	712	325
AD.....	405	4	4	11	12	16	28	30	44	40	45	56	58	32	27
AIRONE.....	322		2	12	12	22	25	32	23	51	39	44	34	19	7
AM AUTOMESE.....	8					1	3		1	1					1
AMADEUS.....	27				2	5	2	4		3	2	3	2	2	1
AMICA.....	1071	6	23	58	95	132	110	94	129	84	100	88	83	46	24
AMICI DI CASA.....	132		1	6	7	21	15	4	21	12	13	15	6	9	3
ARCHEO.....	84		1	4	3	7	7	6	8	7	11	11	9	6	3
ASTRA.....	263	1	9	18	19	27	37	24	36	24	24	17	18	7	2
AUTO.....	125		4	5	12	12	13	15	13	10	13	7	13	7	2
BELL'EUROPA.....	151	1	1	4	8	10	7	11	15	16	21	21	22	8	5
BELL'ITALIA.....	304	1	4	9	16	17	23	31	34	35	39	43	27	16	10
BENISSIMO.....	203	1	2	11	18	22	19	19	27	18	21	15	17	9	5
BIMBISANI & BELLI.....	828	4	17	40	94	104	96	80	99	81	86	67	35	22	5
BRAVA CASA.....	612	5	11	16	43	62	61	55	61	70	72	53	42	37	24
BUONA CUCINA.....	559	4	10	34	61	69	64	59	59	48	47	45	30	16	12
BURDA.....	523	1	10	36	70	66	60	45	54	50	42	34	29	19	7
CAMBIO.....	18				2	1	3	1	2	5	3		2	1	
CAPITAL.....	84			1	6	5	9	4	9	8	12	8	9	11	4

Lettori ultimo periodo
secondo: • classe di reddito

(valori assoluti x 1.000)

MENSILI	Totale	CLASSE DI REDDITO													
		fino a 400 euro	da 401 a 650 euro	da 651 a 900 euro	da 901 a 1150 euro	da 1151 a 1400 euro	da 1401 a 1650 euro	da 1651 a 1900 euro	da 1901 a 2150 euro	da 2151 a 2400 euro	da 2401 a 2650 euro	da 2651 a 3250 euro	da 3251 a 3850 euro	da 3851 a 5000 euro	oltre 5000 euro
POPOLAZIONE	25981	300	1407	2325	2949	3027	2856	2423	2514	2101	1939	1799	1304	712	325
CARNET.....	29			1			4	6	1	2	2	4	6	3	2
CASA FACILE.....	622	4	9	27	60	57	73	59	84	63	52	49	40	29	16
CASA IN FIORE.....	271	1	1	15	16	27	34	26	33	35	23	18	18	12	13
CASAVIVA.....	942	4	10	41	77	73	94	80	102	99	96	103	76	56	31
CASE DA ABITARE.....	190	2	3	10	17	21	16	17	19	20	16	15	15	11	8
CIAK.....	233	3	5	6	21	18	23	24	15	21	24	30	22	14	7
CIPRIA.....	183		1	4	14	16	11	17	27	24	25	23	10	8	3
CLASS.....	28			1	2	2	2	2	3	3	2	5	4	2	1
CLUB 3.....	82		3	7	8	10	16	11	5	5	9	4	4		
COME STAI.....	241	3	5	6	28	28	22	21	17	26	27	24	18	10	6
COSE DI CASA.....	1340	11	15	62	121	131	133	111	174	140	137	126	94	58	27
COSMOPOLITAN.....	465	1	4	12	29	34	36	42	66	51	56	50	46	22	15
LA CUCINA ITALIANA.....	642	4	9	41	63	61	68	53	73	49	61	50	51	36	24
CUCINA MODERNA.....	998	8	25	50	92	97	106	116	103	108	96	95	55	30	18
CUCINA NO PROBLEM.....	151		4	8	19	18	17	15	14	16	13	17	5	3	2
CUCINARE BENE.....	949	3	16	33	96	110	106	78	116	95	93	105	52	29	17
DONNA.....	553	2	16	32	42	71	70	59	60	35	56	38	38	23	11
DONNA & MAMMA.....	388	2	5	19	37	48	31	39	45	57	42	25	19	15	4
DOVE.....	135	1	1	3	9	9	9	11	11	12	17	19	13	11	9
ELLE.....	342		3	13	19	35	30	21	39	23	46	34	36	23	20
ELLE DECOR.....	112		1	1	6	9	12	11	8	11	12	12	11	8	10
FOCUS.....	2264	15	20	74	155	168	217	241	254	290	242	247	188	98	54
FOX UOMO.....	73	1	1		11	10	8	4	6	5	7	8	6	3	3
GARDENIA.....	134		1	7	13	13	11	14	8	18	8	19	10	4	6
GENTE MESE.....	674	3	15	40	63	59	90	79	64	70	55	56	44	22	12
GENTE MOTORI.....	172		3	4	16	19	18	20	16	13	16	16	15	10	7
GENTE VIAGGI.....	206	3	2	8	12	13	15	15	22	14	32	34	14	17	6
GLAMOUR.....	722	2	6	21	48	63	76	68	87	76	81	82	59	31	21
GQ.....	139				8	6	11	14	18	12	20	20	17	4	8
GULLIVER.....	92			3	6	5	9	11	10	7	10	14	7	5	4
INSIEME.....	202	1	1	4	11	21	22	19	23	27	26	23	15	7	7
IO E IL MIO BAMBINO.....	693	1	11	42	75	85	76	69	72	69	63	64	44	17	5
JACK.....	80			1	4	8	8	7	10	10	10	11	5	5	1
MADRE.....	92		4	2	7	13	8	11	12	9	6	6	8	6	6
MARIE CLAIRE.....	440	2	4	20	32	37	45	37	48	48	54	35	44	21	14
MAX.....	297	2	1	10	12	41	39	28	41	35	26	20	21	10	10
MEN'S HEALTH.....	139		1	5	9	12	12	12	9	20	11	20	16	6	5
MERIDIANI.....	63	2	2	1	3	3	6	5	8	4	10	6	6	6	2
MESSAGGERO DI S.ANTONIO.....	711	8	31	78	72	73	74	78	75	65	49	45	35	22	6
LA MIA BOUTIQUE.....	193		2	15	24	24	21	16	24	10	20	14	14	8	1
LA MIA CASA.....	158	1	1	13	12	13	20	16	19	12	20	8	12	7	5
NATIONAL GEOGRAPHIC ITALIA.....	289	1	2	8	7	11	18	26	27	30	43	47	25	29	14
NAUTICA.....	46			1	2	3	5	2	6	8	4	5	5	2	3
NEWTON.....	201		1	7	18	14	21	21	31	21	15	24	11	7	7
PANORAMA TRAVEL.....	219	1	1	7	17	14	27	20	20	17	24	26	16	20	8
PARTIAMO.....	66	3	1	1	2	6	9	4	7	1	12	13	4	1	5
PC WORLD ITALIA.....	112		1	2	5	9	10	10	9	14	10	23	7	6	5
PRATICA.....	164		6	5	13	9	23	18	17	28	15	10	10	5	3
QUARK.....	358		3	12	23	16	39	47	34	51	43	34	28	18	10
QUATTORRUOTE.....	917	1	14	20	62	84	93	96	100	114	79	94	88	44	28
QUATTRO ZAMPE.....	259	2	8	6	25	28	22	28	30	22	24	28	20	13	3
QUI TOURING.....	383		2	9	9	15	33	44	39	40	45	47	43	35	21
RAGAZZA MODERNA.....	308	2	4	22	26	47	42	34	34	21	25	22	14	11	5
RAKAM.....	365		4	16	42	40	43	38	44	25	35	29	27	14	7
SALE & PEPE.....	499	2	7	20	39	56	53	43	50	44	53	50	36	28	20
SALVE.....	146			7	9	14	11	16	22	15	18	9	15	8	3
LE SCIENZE.....	154		2	5	10	12	16	12	11	15	14	19	17	14	8
SELEZIONE READER'S DIGEST.....	173		7	16	8	13	24	14	17	21	15	19	7	11	3
IN SELLA.....	104	1	1	4	6	11	12	6	11	8	14	11	9	6	6
SILHOUETTE DONNA.....	1317	6	18	67	122	153	161	126	148	144	120	104	85	44	17
SPEAK UP.....	49			1	5	3	6	1	4	7	6	7	4	3	1
STARBENE.....	1644	6	23	70	142	175	176	165	194	172	145	163	113	73	27
SUBITO PRONTO IN CUCINA.....	104		3	6	9	14	16	7	8	11	14	8	7	2	2
A TAVOLA.....	177	1	8	7	24	18	18	18	25	13	17	10	9	4	5
TOP GIRL.....	636		10	35	55	67	78	70	76	65	55	68	25	19	14
TUTTOMOTO.....	116	1	2	2	4	10	14	19	9	7	12	17	11	7	7
TUTTO MUSICA.....	279	1	4	7	17	25	28	28	31	34	30	40	18	12	7
TUTTOTURISMO.....	93		3	4	2	11	7	6	5	7	9	12	10	10	7
VERA MAGAZINE.....	231		3	4	16	19	28	29	26	28	30	11	18	12	5
VIAGGI E SAPORI.....	76		1	3	3	13	7	7	8	5	8	8	5	8	2
IN VIAGGIO.....	70		2	1	3	4	7	5	11	6	7	10	8	5	1
VIE DEL GUSTO-VERDE OGGI.....	74				2	4	4	6	12	9	10	6	11	7	4
VILLE & CASALI.....	183	1	1	6	15	14	9	22	17	10	17	24	20	17	11
VITALITY.....	89		2	4	8	10	7	9	16	7	5	10	8	1	3
VOGUE ITALIA.....	433	1	5	9	33	29	60	37	54	44	42	51	32	21	14
AL VOLANTE.....	313	1	7	8	24	31	43	30	35	34	28	32	26	10	6

Donne

Lettori ultimo periodo
secondo: • classe di reddito

(percentuali di composizione)

SETTIMANALI	Totale	CLASSE DI REDDITO													
		fino a 400 euro	da 401 a 650 euro	da 651 a 900 euro	da 901 a 1150 euro	da 1151 a 1400 euro	da 1401 a 1650 euro	da 1651 a 1900 euro	da 1901 a 2150 euro	da 2151 a 2400 euro	da 2401 a 2650 euro	da 2651 a 3250 euro	da 3251 a 3850 euro	da 3851 a 5000 euro	oltre 5000 euro
POPOLAZIONE	100.0	1.2	5.4	8.9	11.4	11.7	11.0	9.3	9.7	8.1	7.5	6.9	5.0	2.7	1.2
ANNA.....	100.0	0.6	1.1	5.4	7.3	9.8	12.2	9.3	11.3	10.0	9.6	8.9	6.6	4.9	2.9
AUTO OGGI.....	100.0		2.7	4.1	15.6	3.0	8.8	6.1	13.9	9.1	10.4	8.6	5.4	7.7	4.6
AUTOSPRINT.....	100.0		0.9		4.0	12.6	10.7	5.4	11.0	15.3	8.3	10.8	7.7	11.1	2.3
BELLA.....	100.0	0.2	2.9	4.9	8.9	9.2	9.3	10.0	11.8	9.9	10.3	11.0	6.8	3.6	0.9
CHI.....	100.0	0.9	2.6	6.2	9.1	10.9	10.2	10.3	10.9	9.0	8.9	10.2	6.0	3.0	1.8
CIOE'.....	100.0	0.5	2.8	5.7	10.7	14.1	13.7	8.9	13.3	9.7	8.3	6.2	3.5	2.1	0.6
CONFIDENZE.....	100.0	0.6	2.7	8.0	11.3	10.8	14.5	9.6	11.5	10.6	6.0	5.9	5.4	1.8	1.2
DONNA MODERNA.....	100.0	0.5	1.5	4.9	7.8	10.2	10.6	9.4	10.6	11.7	9.6	9.8	7.5	4.0	2.1
L'ESPRESSO.....	100.0		1.3	3.3	4.5	7.7	11.5	7.8	11.7	11.4	10.0	10.9	9.2	7.4	3.2
EVA EXPRESS TREMILA.....	100.0	0.4	2.4	5.3	9.4	8.9	14.1	9.9	14.5	8.9	8.9	6.1	6.0	2.7	2.5
FAMIGLIA CRISTIANA.....	100.0	0.4	4.3	7.8	8.9	10.0	11.1	10.1	9.8	10.1	8.2	7.1	6.9	3.5	1.8
FILM TV.....	100.0		3.9	5.2	4.1	9.2	10.4	7.6	7.0	14.5	12.7	11.3	7.2	2.4	4.5
GENTE.....	100.0	0.5	2.7	6.6	9.9	10.9	10.7	10.5	10.7	8.9	8.0	7.8	6.8	4.1	2.0
GIOIA.....	100.0	0.7	1.7	6.2	9.6	8.4	11.6	11.3	11.1	9.0	8.6	8.3	6.6	4.8	2.2
IL GIORNALINO.....	100.0	1.2	0.6	0.9	8.9	7.4	12.7	14.4	8.1	11.5	9.1	12.0	8.2	1.0	4.3
GRAND HOTEL.....	100.0	0.7	3.4	9.4	10.9	12.9	12.5	11.1	9.6	7.7	7.5	5.5	6.5	1.7	0.6
GRAZIA.....	100.0	0.3	2.0	5.7	8.4	11.3	10.8	9.8	9.8	9.8	8.2	8.6	7.8	4.9	2.7
GUERIN SPORTIVO.....	100.0			4.1		12.1	9.3	10.1	19.9	5.2	12.5	15.4	2.8	4.5	4.1
GUIDA TV.....	100.0	0.3	3.8	8.2	11.1	11.1	11.0	10.4	9.3	9.2	7.0	7.7	6.2	2.5	2.1
INTIMITA'.....	100.0	0.7	4.7	9.6	7.5	12.9	11.3	10.5	11.0	10.6	5.7	6.5	5.2	2.6	1.2
MILANO FINANZA.....	100.0			3.0		3.9	11.0	4.5	10.8	12.2	6.0	18.6	15.2	7.6	7.1
IL MONDO.....	100.0		6.1	3.6	8.3	6.3	5.6	7.8	10.3	2.9	11.3	12.5	8.1	10.8	6.6
MOTOSPRINT.....	100.0		0.7	3.9	1.6	15.5	15.9	1.5	14.4	11.6	5.5	10.6	11.4	6.3	1.1
NOVELLA 2000.....	100.0	0.5	1.9	4.8	7.9	11.6	10.9	11.0	10.3	9.7	10.3	7.6	7.9	3.8	1.7
OGGI.....	100.0	0.5	2.5	6.3	9.3	10.2	11.5	10.4	11.1	9.9	9.2	7.9	6.1	3.7	1.5
PANORAMA.....	100.0	0.2	1.0	2.9	6.3	8.3	8.2	10.4	12.3	9.8	10.2	10.4	9.4	6.7	3.8
SORRISI E CANZONI TV.....	100.0	0.5	2.1	5.7	9.4	11.2	11.3	10.6	11.1	9.5	9.6	9.0	6.1	2.7	1.2
STOP.....	100.0		3.7	9.3	7.9	12.6	13.3	12.6	11.9	11.8	5.4	4.6	4.4	1.3	1.1
TELEPIU'.....	100.0	1.1	3.3	6.1	10.2	11.1	12.1	10.9	9.8	10.9	7.0	7.5	6.7	1.9	1.3
TELESETTE.....	100.0	0.7	2.6	7.8	9.9	11.1	11.6	9.7	11.2	9.0	7.7	8.8	5.9	2.4	1.7
TOPOLINO.....	100.0	0.6	1.3	3.7	5.6	11.2	9.2	10.1	10.8	9.8	12.3	10.6	7.6	4.0	3.1
TU.....	100.0	0.5	1.4	6.4	9.2	11.4	10.6	9.8	10.3	9.3	9.9	11.5	5.5	2.8	1.5
VISTO.....	100.0		2.8	7.9	9.7	10.4	13.8	12.4	9.6	10.2	9.4	5.5	5.2	1.5	1.7
VIVERSANI & BELLI.....	100.0	0.2	1.4	5.3	10.6	11.5	12.4	10.4	11.4	9.9	9.0	7.7	5.7	3.8	1.0
SUPPLEMENTI SETTIMANALI															
D-LA REPUBBLICA DELLE DONNE.....	100.0	0.2	0.5	3.6	5.3	9.4	8.1	7.1	9.6	9.1	10.9	13.2	10.5	8.1	4.4
IO DONNA.....	100.0	0.3	0.5	3.3	4.5	8.0	7.4	8.2	8.5	9.4	11.5	13.9	12.2	8.7	3.5
SETTE.....	100.0	0.1	0.6	3.8	4.8	7.6	7.3	8.3	8.7	10.5	12.1	14.2	10.5	8.1	3.5
SPECCHIO LA STAMPA.....	100.0	0.6	0.7	5.3	7.5	10.6	7.2	10.6	10.4	12.8	9.5	12.4	6.4	3.7	2.4
SPORT WEEK-GAZZETTA SPORT.....	100.0			3.2	3.9	9.2	10.2	12.5	11.0	11.5	12.0	9.5	8.4	7.0	1.6
TV SETTE.....	100.0	0.2	0.4	3.4	6.2	7.0	7.2	8.9	10.2	10.2	11.6	12.7	11.2	7.6	3.2
IL VENERDI' DI REPUBBLICA.....	100.0	0.1	1.1	3.5	5.4	9.3	9.6	7.9	10.0	8.9	12.3	12.4	9.0	6.7	4.0
SUPPLEMENTI MENSILI															
LUOGHI DELL'INFINITO.....	100.0		1.7	5.1	5.5	10.6	9.3	7.5	13.9	8.2	3.9	11.2	14.8	5.9	2.2

Lettori ultimo periodo
secondo: • classe di reddito

(percentuali di composizione)

MENSILI	Totale	CLASSE DI REDDITO													
		fino a 400 euro	da 401 a 650 euro	da 651 a 900 euro	da 901 a 1150 euro	da 1151 a 1400 euro	da 1401 a 1650 euro	da 1651 a 1900 euro	da 1901 a 2150 euro	da 2151 a 2400 euro	da 2401 a 2650 euro	da 2651 a 3250 euro	da 3251 a 3850 euro	da 3851 a 5000 euro	oltre 5000 euro
POPOLAZIONE	100.0	1.2	5.4	8.9	11.4	11.7	11.0	9.3	9.7	8.1	7.5	6.9	5.0	2.7	1.2
AD.....	100.0	1.0	0.9	2.8	2.9	4.1	6.8	7.5	10.9	9.8	11.0	13.7	14.2	7.9	6.6
AIRONE.....	100.0	0.1	0.7	3.6	3.8	6.8	7.9	9.9	7.0	15.7	12.1	13.8	10.4	6.0	2.2
AM AUTOMESE.....	100.0					18.7	39.1		19.6	10.1			2.5		10.0
AMADEUS.....	100.0				6.0	5.9	18.4	6.8	13.8	9.6	8.5	10.5	7.7	7.8	5.0
AMICA.....	100.0	0.5	2.1	5.4	8.9	12.3	10.3	8.8	12.1	7.9	9.3	8.2	7.7	4.3	2.3
AMICI DI CASA.....	100.0		0.6	4.2	5.0	15.6	11.6	3.2	16.3	9.0	9.7	11.4	4.3	6.6	2.6
ARCHEO.....	100.0		1.6	5.2	4.0	8.0	8.2	7.0	10.0	7.8	13.1	12.7	11.0	7.2	4.1
ASTRA.....	100.0	0.4	3.2	7.0	7.4	10.4	14.0	9.0	13.8	9.1	9.0	6.3	6.8	2.7	0.9
AUTO.....	100.0		3.0	3.7	9.5	9.8	10.3	12.1	10.6	8.3	10.4	5.3	10.1	5.3	1.6
BELL'EUROPA.....	100.0	0.6	0.9	2.4	5.3	6.5	4.9	7.1	9.7	10.8	13.8	14.3	14.5	5.6	3.5
BELL'ITALIA.....	100.0	0.3	1.2	2.8	5.3	5.5	7.7	10.1	11.1	11.5	12.8	14.3	8.9	5.4	3.2
BENISSIMO.....	100.0	0.6	1.2	5.4	8.8	10.7	9.2	9.3	13.2	9.1	10.1	7.5	8.5	4.2	2.3
BIMBISANI & BELLI.....	100.0	0.4	2.0	4.8	11.3	12.6	11.6	9.6	11.9	9.8	10.4	8.1	4.3	2.6	0.6
BRAVA CASA.....	100.0	0.8	1.8	2.6	7.1	10.2	10.0	9.0	10.0	11.5	11.7	8.6	6.9	6.0	3.9
BUONA CUCINA.....	100.0	0.7	1.8	6.1	10.9	12.4	11.5	10.6	10.5	8.7	8.5	8.0	5.4	2.9	2.1
BURDA.....	100.0	0.3	1.9	6.9	13.4	12.7	11.4	8.7	10.3	9.5	8.0	6.5	5.5	3.6	1.4
CAMBIO.....	100.0		1.4		8.8	4.8	15.7	4.3	9.6	25.6	14.4		10.9	4.6	
CAPITAL.....	100.0			0.9	7.1	5.5	10.4	4.4	10.2	9.2	14.9	9.1	11.1	13.0	4.2

Lettori ultimo periodo
secondo: • classe di reddito

(percentuali di composizione)

MENSILI	Totale	CLASSE DI REDDITO													
		fino a 400 euro	da 401 a 650 euro	da 651 a 900 euro	da 901 a 1150 euro	da 1151 a 1400 euro	da 1401 a 1650 euro	da 1651 a 1900 euro	da 1901 a 2150 euro	da 2151 a 2400 euro	da 2401 a 2650 euro	da 2651 a 3250 euro	da 3251 a 3850 euro	da 3851 a 5000 euro	oltre 5000 euro
POPOLAZIONE	100.0	1.2	5.4	8.9	11.4	11.7	11.0	9.3	9.7	8.1	7.5	6.9	5.0	2.7	1.2
CARNET	100.0			2.3		0.6	12.8	20.6	2.1	5.3	6.0	13.6	20.2	9.7	6.7
CASA FACILE	100.0	0.6	1.5	4.4	9.6	9.2	11.7	9.5	13.4	10.1	8.4	7.8	6.5	4.7	2.6
CASA IN FIORE	100.0	0.4	0.5	5.5	5.7	9.9	12.5	9.7	12.0	12.8	8.5	6.6	6.5	4.4	4.9
CASAVIVA	100.0	0.5	1.0	4.3	8.2	7.8	9.9	8.5	10.8	10.5	10.2	11.0	8.1	5.9	3.3
CASE DA ABITARE	100.0	0.8	1.4	5.2	9.0	10.9	8.6	9.1	10.2	10.7	8.6	7.8	7.8	5.6	4.1
CIAK	100.0	1.1	2.0	2.6	9.2	7.8	9.7	10.5	6.3	9.0	10.1	13.0	9.3	6.1	3.1
CIPRIA	100.0		0.4	2.0	7.8	8.6	6.1	9.5	15.0	13.0	13.8	12.4	5.3	4.6	1.4
CLASS	100.0			2.1	5.8	8.3	5.7	8.1	10.6	12.2	6.3	17.5	13.0	7.6	2.7
CLUB 3	100.0		3.5	9.1	10.2	11.8	19.3	13.9	5.8	5.8	10.7	4.7	4.3	0.5	0.3
COME STAI	100.0	1.2	2.1	2.5	11.6	11.8	9.1	8.5	7.1	10.9	11.3	10.1	7.3	4.1	2.4
COSE DI CASA	100.0	0.8	1.1	4.6	9.0	9.8	9.9	8.3	13.0	10.4	10.2	9.4	7.0	4.4	2.0
COSMOPOLITAN	100.0	0.3	0.9	2.7	6.3	7.3	7.7	9.1	14.3	11.0	11.9	10.6	9.9	4.6	3.3
LA CUCINA ITALIANA	100.0	0.6	1.3	6.3	9.7	9.5	10.6	8.2	11.3	7.7	9.6	7.8	8.0	5.6	3.8
CUCINA MODERNA	100.0	0.8	2.5	5.0	9.2	9.7	10.6	11.6	10.4	10.8	9.6	9.5	5.5	3.0	1.8
CUCINA NO PROBLEM	100.0		2.9	5.5	12.9	11.8	11.3	9.7	8.9	10.4	8.5	11.5	3.4	1.7	1.6
CUCINARE BENE	100.0	0.3	1.6	3.5	10.1	11.6	11.2	8.2	12.2	10.0	9.8	11.1	5.5	3.1	1.8
DONNA	100.0	0.3	2.8	5.7	7.7	12.9	12.6	10.8	10.8	6.4	10.2	6.9	6.9	4.1	2.0
DONNA & MAMMA	100.0	0.6	1.4	5.0	9.5	12.3	7.9	10.1	11.6	14.8	10.7	6.5	5.0	3.7	1.0
DOVE	100.0	0.6	0.6	2.2	6.5	6.5	6.8	8.4	8.2	8.9	12.6	13.9	9.8	8.5	6.4
ELLE	100.0	0.8	3.9	5.5	10.2	8.8	6.1	11.3	6.7	13.6	10.0	10.6	10.6	6.6	5.8
ELLE DECOR	100.0		0.7	0.6	5.3	8.4	10.8	9.7	7.5	10.2	10.8	10.3	9.7	7.1	9.0
FOCUS	100.0	0.7	0.9	3.3	6.9	7.4	9.6	10.6	11.2	12.8	10.7	10.9	8.3	4.3	2.4
FOX UOMO	100.0	1.4	1.9		15.4	13.3	10.5	5.9	8.2	6.2	10.3	10.7	8.2	4.4	3.7
GARDENIA	100.0		1.1	5.6	9.5	9.4	8.0	10.7	6.1	13.5	6.2	13.9	7.8	3.3	4.8
GENTE MESE	100.0	0.5	2.2	5.9	9.3	8.8	13.3	11.8	9.6	10.4	8.2	8.4	6.6	3.3	1.8
GENTE MOTORI	100.0		1.6	2.5	9.5	11.2	10.2	11.8	9.2	7.8	9.2	9.2	8.5	5.6	3.8
GENTE VIAGGI	100.0	1.5	1.1	3.7	5.9	6.2	7.2	7.3	10.5	6.8	15.6	16.3	6.6	8.1	3.1
GLAMOUR	100.0	0.3	0.9	3.0	6.6	8.8	10.5	9.5	12.0	10.5	11.2	11.4	8.2	4.2	2.9
GQ	100.0			0.3	5.8	4.3	8.1	9.8	13.1	8.6	14.6	14.6	12.1	2.9	5.8
GULLIVER	100.0			3.2	7.0	5.8	9.3	11.6	11.4	7.8	11.0	15.2	7.9	5.3	4.5
INSIEME	100.0	0.6	0.6	2.0	5.5	10.5	11.0	9.5	11.4	13.3	13.1	11.6	7.2	3.5	0.2
IO E IL MIO BAMBINO	100.0	0.2	1.6	6.0	10.8	12.2	11.0	10.0	10.4	9.9	9.0	9.3	6.3	2.5	0.7
JACK	100.0			0.9	4.9	10.2	10.0	9.1	12.5	12.6	12.0	13.8	6.2	5.8	1.7
MADRE	100.0		4.4	2.5	7.5	14.6	8.6	11.5	12.9	9.5	6.1	6.8	9.0	6.3	0.5
MARIE CLAIRE	100.0	0.4	1.0	4.6	7.4	8.4	10.2	8.4	10.8	10.9	12.2	7.9	9.9	4.7	3.2
MAX	100.0	0.6	0.5	3.5	3.9	13.9	13.3	9.5	13.7	11.9	8.7	6.8	7.1	3.2	3.5
MEN'S HEALTH	100.0		0.9	3.6	6.3	9.0	8.5	8.4	6.8	14.7	7.6	14.6	11.8	4.1	3.7
MERIDIANI	100.0	2.4	3.0	2.0	5.1	4.1	9.4	8.0	12.7	6.3	15.5	9.2	9.3	9.7	3.3
MESSAGGERO DI S.ANTONIO	100.0	1.1	4.3	11.0	10.2	10.3	10.4	10.9	10.6	9.1	6.9	6.3	4.9	3.1	0.9
LA MIA BOUTIQUE	100.0		1.3	7.8	12.3	12.6	11.0	8.1	12.3	5.3	10.2	7.2	7.2	4.3	0.4
LA MIA CASA	100.0	0.3	0.9	8.2	7.7	8.2	12.3	10.3	11.7	7.6	12.7	5.0	7.7	4.4	3.1
NATIONAL GEOGRAPHIC ITALIA	100.0	0.4	0.6	2.8	2.4	3.9	6.4	9.0	9.5	10.2	14.9	16.2	8.8	9.9	4.9
NAUTICA	100.0			2.3	3.5	6.8	10.6	5.3	13.8	17.6	9.4	9.9	9.8	4.3	6.8
NEWTON	100.0		0.7	3.5	9.1	7.2	10.6	10.4	15.6	10.6	7.7	12.0	5.4	3.5	3.7
PANORAMA TRAVEL	100.0	0.4	0.6	3.4	7.9	6.6	12.1	9.0	9.3	7.9	11.1	11.6	7.1	9.0	3.9
PARTIAMO	100.0	3.8	1.2	1.2	2.6	8.6	12.8	6.4	10.8	1.0	17.5	19.0	6.4	1.3	7.3
PC WORLD ITALIA	100.0	0.8	1.9	4.5	8.0	9.3	9.1	8.1	12.3	8.8	20.6	6.3	5.7	4.6	
PRATICA	100.0		3.6	3.3	8.0	5.7	14.3	11.0	10.5	17.3	9.4	6.1	6.4	2.8	1.6
QUARK	100.0	0.9	3.2	6.3	4.6	10.9	13.1	9.6	14.2	12.0	9.5	7.7	4.9	2.9	
QUATTORRUOTE	100.0	0.1	1.5	2.1	6.8	9.1	10.2	10.4	11.0	12.5	8.6	10.3	9.6	4.8	3.1
QUATTRO ZAMPE	100.0	0.8	3.3	2.3	9.7	10.7	8.7	10.7	11.5	8.3	9.2	10.9	7.7	5.2	1.2
QUI TOURING	100.0	0.1	0.5	2.4	2.4	3.9	8.5	11.4	10.2	10.5	11.9	12.3	11.3	9.0	5.5
RAGAZZA MODERNA	100.0	0.6	1.2	7.1	8.3	15.1	13.6	11.0	11.2	6.9	8.0	7.1	4.7	3.6	1.7
RAKAM	100.0		1.0	4.5	11.7	10.9	11.8	10.3	12.2	6.8	9.6	8.0	7.5	3.8	2.0
SALE & PEPE	100.0	0.4	1.4	4.1	7.7	11.1	10.5	8.7	9.9	8.8	10.6	9.9	7.1	5.6	4.1
SALVE	100.0			4.6	5.8	9.7	7.5	11.2	15.0	10.4	12.1	5.9	10.6	5.2	2.1
LE SCIENZE	100.0		1.6	2.9	6.2	7.8	10.5	8.0	6.9	9.6	8.9	12.2	11.3	8.9	5.2
SELEZIONE READER'S DIGEST	100.0		3.8	9.5	4.9	7.2	13.7	8.0	9.8	12.0	8.5	10.9	3.9	6.1	1.8
IN SELLA	100.0	1.3	0.8	3.7	5.3	10.3	11.8	5.6	10.6	7.3	13.6	10.2	8.3	5.4	5.9
SILHOUETTE DONNA	100.0	0.5	1.4	5.1	9.3	11.6	12.2	9.6	11.3	11.0	9.1	7.9	6.4	3.3	1.3
SPEAK UP	100.0			2.1	10.8	5.4	13.1	2.7	8.5	14.5	12.0	15.0	8.7	5.5	1.6
STARBENE	100.0	0.4	1.4	4.2	8.7	10.6	10.7	10.1	11.8	10.4	8.8	9.9	6.9	4.5	1.6
SUBITO PRONTO IN CUCINA	100.0	0.4	2.5	5.7	8.6	13.4	14.9	6.8	7.8	10.5	13.1	7.2	6.6		2.4
A TAVOLA	100.0	0.8	4.3	3.9	13.8	10.0	10.0	10.3	14.0	7.3	9.6	5.6	5.3	2.5	2.6
TOP GIRL	100.0		1.5	5.5	8.6	10.5	12.3	10.9	11.9	10.2	8.7	10.7	3.9	3.0	2.2
TUTTOMOTO	100.0	1.0	1.9	1.6	3.7	8.7	11.8	16.5	8.2	5.8	10.3	15.0	9.3	6.2	
TUTTO MUSICA	100.0	0.3	1.3	2.7	6.0	8.9	10.0	10.0	11.1	12.0	10.7	14.3	6.3	4.1	2.4
TUTTOTURISMO	100.0		3.4	4.4	2.1	12.3	8.1	6.0	5.4	7.3	9.6	12.7	10.9	10.3	7.6
VERA MAGAZINE	100.0		1.3	1.6	7.1	8.2	12.3	12.8	11.3	12.0	13.2	4.8	7.9	5.2	2.4
VIAGGI E SAPORI	100.0		1.9	0.2	3.9	16.8	9.1	9.0	11.0	6.9	11.0	10.8	6.1	10.4	2.9
IN VIAGGIO	100.0		2.3	1.6	4.1	5.8	10.5	7.4	15.5	9.1	10.2	13.7	10.9	6.7	2.1
VIE DEL GUSTO-VERDE OGGI	100.0				2.2	5.0	5.5	8.0	16.0	12.8	13.0	7.8	14.5	9.7	5.5
VILLE & CASALI	100.0	0.6	0.6	3.4	7.9	7.8	4.7	12.0	9.1	5.5	9.2	13.3	10.9	9.1	6.0
VITALITY	100.0		2.1	4.7	9.0	10.8	7.3	10.5	18.3	7.6	5.9	10.8	8.7	0.6	3.7
VOGUE ITALIA	100.0	0.2	1.2	2.0	7.7	6.7	13.9	8.6	12.5	10.1	9.7	11.8	7.4	4.8	3.3
AL VOLANTE	100.0	0.4	2.1	2.5	7.6	9.9	13.7	9.4	11						

Donne

Lettori ultimo periodo
secondo: • condizione professionale

(valori assoluti x 1.000)

SETTIMANALI CONDIZIONE	Totale	Imprend. Pos. Dir. Lib. Prof. 1	Impie- gati 2	Nego- zianti Artigiani 3	Agenti Lav. in proprio 4	Agricol. e fam. coad. 5	Insegn. Giornal. Scritt. 6	Operai Operai agr. 7	CASALINGHE CON CAPOFAMIGLIA DI CONDIZ.						Studenti 13	Pensio- nati 14	Altri 15
									1 8	2,6 9	3-5 10	7 11	altre 12				
POPOLAZIONE	25981	614	3009	965	153	109	913	2200	394	1156	1071	2493	3487	2710	5379	1329	
ANNA.....	796	34	113	47	10	3	46	74	22	32	25	52	82	106	103	48	
AUTO OGGI.....	90	3	29	2	1		3	7		4	2	8	5	12	5	8	
AUTOSPRINT.....	60	1	9	3			3	7	1	3	3	7	4	11	4	2	
BELLA.....	291	5	46	23	4	2	14	31	4	13	15	19	34	26	47	9	
CHI.....	1777	31	240	84	13	8	50	175	31	92	93	140	179	228	314	99	
CIOE'.....	463	3	32	12	3	1	11	56	4	13	14	41	14	200	5	53	
CONFIDENZE.....	689	7	74	43		3	11	60	9	32	39	71	90	61	161	29	
DONNA MODERNA.....	2402	98	435	139	16	8	122	263	45	101	108	165	204	318	254	127	
L'ESPRESSO.....	815	65	173	39	8	3	85	25	24	31	11	29	52	121	107	42	
EVA EXPRESS TREMILA.....	263	5	45	15	2	2	2	32	6	11	17	27	28	26	30	16	
FAMIGLIA CRISTIANA.....	2049	49	250	55	14	20	109	121	36	92	76	151	263	167	565	80	
FILM TV.....	94	4	14	4	1		14	5	1	3	4	4	6	24	8	2	
GENTE.....	2145	64	296	91	18	10	91	173	40	89	83	168	249	189	476	107	
GIOIA.....	797	32	131	33	3	4	22	87	22	35	40	63	75	96	109	46	
IL GIORNALINO.....	124	6	17	5	1	1	9	9	2	6	2	14	5	26	18	3	
GRAND HOTEL.....	458	6	38	26	3	4	6	47	2	23	28	53	64	39	98	18	
GRAZIA.....	874	43	156	35	7	7	37	80	20	45	42	49	71	98	133	52	
GUERIN SPORTIVO.....	18	2	4	2	1			4		1		1		3		1	
GUIDA TV.....	717	20	91	15	4	4	31	76	11	41	36	63	92	78	123	32	
INTIMITA'.....	699	10	73	30	5	4	18	64	10	33	42	63	99	48	170	32	
MILANO FINANZA.....	69	9	14	4			5	1	2	4	2	2	3	10	7	5	
IL MONDO.....	48	6	9				4	3	2	1	2	5	8	6	3		
MOTOSPRINT.....	68		11	3			1	11	1	1	2	4	8	17	7	2	
NOVELLA 2000.....	699	18	98	27	7	4	19	109	10	20	43	75	49	90	95	35	
OGGI.....	2123	48	277	103	17	9	89	175	45	93	101	150	265	182	472	97	
PANORAMA.....	1264	95	271	76	12	6	91	82	42	54	35	54	72	172	152	50	
SORRISI E CANZONI TV.....	3357	55	461	159	24	14	111	437	43	156	130	312	296	566	372	223	
STOP.....	284	4	28	8	2	2	1	31	1	9	10	28	44	13	91	11	
TELEPIU'.....	889	17	109	24	5	3	27	90	14	37	48	92	79	158	110	77	
TELESETTE.....	916	19	115	32	6	6	26	85	14	46	35	90	107	123	159	53	
TOPOLINO.....	727	30	129	39	6	5	45	57	16	37	26	60	42	159	32	44	
TU.....	927	17	132	30	8	1	23	129	17	34	30	74	46	233	63	90	
VISTO.....	343	3	27	16	2	2	6	50	5	10	17	46	33	41	67	19	
VIVERSANI & BELLI.....	1029	26	153	44	6	6	41	118	18	61	49	105	71	167	97	65	
SUPPLEMENTI SETTIMANALI																	
D-LA REPUBBLICA DELLE DONNE.....	736	65	135	43	8	2	91	39	21	29	8	21	37	125	82	29	
IO DONNA.....	1088	78	199	44	8	4	87	69	49	36	25	38	59	162	175	55	
SETTE.....	929	65	181	34	6	3	74	50	39	35	23	35	59	113	178	31	
SPECCHIO LA STAMPA.....	515	25	82	32	1	3	42	40	11	15	15	20	40	71	95	21	
SPORT WEEK-GAZZETTA SPORT.....	257	9	51	21			10	32	3	8	6	8	9	77	6	17	
TV SETTE.....	961	52	148	29	10	3	80	64	35	40	35	45	63	151	169	35	
IL VENERDI' DI REPUBBLICA.....	1288	107	263	55	11	5	157	57	30	52	24	44	72	204	161	46	
SUPPLEMENTI MENSILI																	
LUOGHI DELL'INFINITO.....	73	4	17	1			6	3	1	2	2	1	9	6	21	1	

Lettori ultimo periodo
secondo: • condizione professionale

(valori assoluti x 1.000)

MENSILI CONDIZIONE	Totale	Imprend. Pos. Dir. Lib. Prof. 1	Impie- gati 2	Nego- zianti Artigiani 3	Agenti Lav. in proprio 4	Agricol. e fam. coad. 5	Insegn. Giornal. Scritt. 6	Operai Operai agr. 7	CASALINGHE CON CAPOFAMIGLIA DI CONDIZ.						Studenti 13	Pensio- nati 14	Altri 15
									1 8	2,6 9	3-5 10	7 11	altre 12				
POPOLAZIONE	25981	614	3009	965	153	109	913	2200	394	1156	1071	2493	3487	2710	5379	1329	
AD.....	405	52	84	28	2		31	24	25	14	23	10	19	43	29	21	
AIRONE.....	322	19	59	9	2		44	24	9	14	9	12	17	69	26	9	
AM AUTOMESE.....	8		1	1			1			1	1	2		1			
AMADEUS.....	27	4	1	1	1		3	1	3	2			3	3	5	1	
AMICA.....	1071	31	157	51	4	4	45	113	28	47	41	82	102	141	168	57	
AMICI DI CASA.....	132	1	20	5	2		5	14	5	3	6	14	6	31	8	11	
ARCHEO.....	84	8	11	6			9	5	1	3	3	2	4	17	10	5	
ASTRA.....	263	6	45	14	4		6	36	4	7	6	20	10	51	19	35	
AUTO.....	125	5	20	3			3	19	3	6	8	10	7	19	7	15	
BELL'EUROPA.....	151	16	31	7			15	8	3	7	4	6	5	18	26	3	
BELL'ITALIA.....	304	22	76	18	1	1	36	9	6	11	5	8	11	52	39	9	
BENISSIMO.....	203	3	28	10			5	12	4	7	11	13	19	12	40	13	
BIMBISANI & BELLI.....	828	22	151	31	4	3	40	102	14	49	53	114	56	89	38	62	
BRAVA CASA.....	612	36	130	31	5	4	39	50	19	42	32	40	32	57	57	39	
BUONA CUCINA.....	559	8	72	23	4	4	22	60	6	29	29	72	68	48	80	34	
BURDA.....	523	11	65	24	5	2	27	50	9	37	21	58	66	40	65	43	
CAMBIO.....	18	1		1				3		2	1	3	1	1	4	3	
CAPITAL.....	84	4	23	1	1		4	4	6	5	4	4	6	15	6		

Lettori ultimo periodo
secondo: • condizione professionale

(valori assoluti x 1.000)

CONDIZIONE	MENSILI CONDIZIONE	Totale	Imprend. Pos. Dir. Lib. Prof. 1	Impie- gati 2	Negoz- ianti Artigiani 3	Agenti Lav. in proprio 4	Agricol. e fam. coad. 5	Insegn. Giornal. Scritt. 6	Operai Operai agr. 7	CASALINGHE CON CAPOFAMIGLIA DI CONDIZ.					Studenti 13	Pensio- nati 14	Altri 15
										1 8	2,6 9	3-5 10	7 11	altre 12			
POPOLAZIONE	25981	614	3009	965	153	109	913	2200	394	1156	1071	2493	3487	2710	5379	1329	
CARNET	29	4	9					6	2	1				3	2	2	
CASA FACILE	622	28	137	26	8			39	53	10	33	30	55	30	89	38	
CASA IN FIORE	271	13	35	15	2	3		16	30	7	13	16	24	26	22	33	
CASAVIVA	942	63	193	42	6	3		67	76	34	52	43	71	67	81	100	
CASE DA ABITARE	190	10	41	12				8	19	5	7	11	16	12	15	23	
CIAK	233	11	47	6	1			16	20	4	5	5	5	11	84	4	
CIPRIA	183	8	36	6			1	12	16	2	7	4	7	8	49	9	
CLASS	28	4	9	2				2		3		2		1	2	1	
CLUB 3	82		6	2				3	5	1	4	5	1	16	4	34	
COME STAI	241	7	41	7	3			10	26	2	5	12	19	18	33	31	
COSE DI CASA	1340	49	267	60	9	4		73	149	23	70	69	111	73	193	99	
COSMOPOLITAN	465	14	90	22	2	2		24	43	7	9	10	14	16	159	18	
LA CUCINA ITALIANA	642	36	89	37	3	5		44	57	23	24	27	54	65	50	105	
CUCINA MODERNA	998	20	184	43	4	8		42	98	21	59	59	109	82	118	100	
CUCINA NO PROBLEM	151	1	23	6	1	1		4	22	4	7	6	18	14	18	17	
CUCINARE BENE	949	23	142	39	6	8		43	105	14	56	55	100	78	109	99	
DONNA	553	12	60	14	4	4		17	55	7	18	14	45	50	142	76	
DONNA & MAMMA	388	11	86	18	5	2		27	50	7	21	24	50	21	29	13	
DOVE	135	17	28	7	1	1		12	9	8	2	2	3	6	28	9	
ELLE	342	21	72	16	10			23	34	12	7	9	13	19	58	19	
ELLE DECOR	112	13	18	12	2			11	7	5	8	2	5	1	19	7	
FOCUS	2264	87	414	105	25	9		167	216	45	86	78	121	101	548	144	
FOX UOMO	73		8	6				3	8		2	3	1	4	22	4	
GARDENIA	134	11	20	5				9	14	4	4	5	13	16	11	20	
GENTE MESE	674	15	103	22	9	1		31	81	11	29	29	53	59	107	81	
GENTE MOTORI	172	5	27	7	6	1		3	18	3	9	8	15	11	36	8	
GENTE VIAGGI	206	14	51	6	1			21	23	3	4	5	5	10	31	14	
GLAMOUR	722	21	142	27	1	1		26	75	4	12	12	21	25	256	25	
GQ	139	4	30	6	2	2		5	19	1	5	2	2	7	42	3	
GULLIVER	92	6	17	3	4			6	5	2	1	2	4	1	29	3	
INSIEME	202	5	48	16	1			17	28	2	17	14	22	10	5	9	
IO E IL MIO BAMBINO	693	23	149	28	5	3		44	81	14	46	46	126	38	34	23	
JACK	80	1	17	2		1		6	4	2	2	2	1	33	4	5	
MADRE	92	1	13		1	2		3	2	2	2	9	6	16	4	31	
MARIE CLAIRE	440	27	96	29	5			24	46	17	14	11	11	26	74	28	
MAX	297	7	46	18	3			8	39	5	8	13	11	10	94	8	
MEN'S HEALTH	139	7	29	8	1			1	24	4	4	3	6	5	29	3	
MERIDIANI	63	4	14	2	3			8	3	2	3	1	1	5	9	6	
MESSAGGERO DI S. ANTONIO	711	16	68	20	3	8		36	37	11	30	24	59	108	35	231	
LA MIA BOUTIQUE	193	6	23	11				8	22	3	10	12	21	14	24	23	
LA MIA CASA	158	10	26	6		2		11	17	14	5	6	15	15	9	16	
NATIONAL GEOGRAPHIC ITALIA	289	31	51	13	4			45	20	10	7	5	2	9	53	23	
NAUTICA	46	2	16	2	1			2	2	3		1	5	2	2	8	
NEWTON	201	12	26	3		1		12	13	4	5	6	8	3	81	11	
PANORAMA TRAVEL	219	14	58	4	2	1		13	13	5	5	2	7	5	52	11	
PARTIAMO	66	3	18	6	1			1	10	2	4	2	2	5	7	2	
PC WORLD ITALIA	112	10	26	3	1			6	7	2	3	1	1	1	35	4	
PRATICA	164	4	38	13	2			15	15	5	11	3	12	8	11	15	
QUARK	358	16	62	12	2	1		22	25	9	15	7	21	13	107	23	
QUATTORRUOTE	917	45	170	39	11	4		59	92	19	38	35	58	40	195	59	
QUATTRO ZAMPE	259	8	42	12	3			9	27	6	5	11	9	16	61	27	
QUI TOURING	383	37	74	10	6			45	16	12	16	13	10	24	41	65	
RAGAZZA MODERNA	308		24	1	2	1		1	26	1	6	7	13	4	185	8	
RAKAM	365	10	53	19	3	3		24	29	10	24	16	28	43	21	64	
SALE & PEPE	499	28	104	30	3	4		31	43	16	28	27	32	40	41	48	
SALVE	146	6	39	13	1	1		11	5	6	10	7	8	7	8	20	
LE SCIENZE	154	11	17	2				19	4	3	4	3	5	5	60	16	
SELEZIONE READER'S DIGEST	173	5	32	6	3	1		15	15	4	6	7	10	19	12	35	
IN SELLA	104	3	16	4	1			1	9	3	2	1	8	2	44	2	
SILHOUETTE DONNA	1317	27	202	60	6	5		59	167	15	63	51	126	83	292	62	
SPEAK UP	49	1	15	2	1			7	2			2		1	17	1	
STARBENE	1644	46	271	62	13	11		73	188	35	72	59	139	133	305	130	
SUBITO PRONTO IN CUCINA	104	2	12	5	1	1		3	18	2	8	4	17	8	11	5	
A TAVOLA	177	8	28	10				12	22	3	11	3	14	21	14	23	
TOP GIRL	636	5	37	7	4			4	49	4	12	7	16	7	412	8	
TUTTOMOTO	116		14	5				2	14	1	4	7	16	2	34	2	
TUTTO MUSICA	279	3	30	2	1			7	21	1	2	1	2	5	169	4	
TUTTOTURISMO	93	2	16	6	1			4	12	2	2	3		3	23	14	
VERA MAGAZINE	231	9	48	9	1			15	26	6	9	7	17	19	34	13	
VIAGGI E SAPORI	76	6	19	2	2			7	3	3	4	2	5	9	6	7	
IN VIAGGIO	70	2	18	2	1	1		4	6	4	1	3	2	2	19	2	
VIE DEL GUSTO-VERDE OGGI	74	4	30	3	2	1		3	5	2	2	4	4	3	3	6	
VILLE & CASALI	183	20	34	8	1	2		12	19	11	6	7	9	10	19	15	
VITALITY	89	3	21	2	3	1		8	11	3	4	1	5	3	14	6	
VOGUE ITALIA	433	20	63	32	7			20	59	10	11	12	29	24	91	27	
AL VOLANTE	313	6	47	9	1	1		7	33	3	17	8	33	8	106	3	

Donne

Lettori ultimo periodo

secondo: • condizione professionale

(percentuali di composizione)

SETTIMANALI CONDIZIONE	Totale	Imprend. Pos. Dir. Lib. Prof. 1	Impie- gati 2	Nego- zianti Artigiani 3	Agenti Lav. in proprio 4	Agricol. e fam. coad. 5	Insegn. Giornal. Scritt. 6	Operai Operai agr. 7	CASALINGHE CON CAPOFAMIGLIA DI CONDIZ.					Studenti 13	Pensio- nati 14	Altri 15
									1 8	2,6 9	3-5 10	7 11	altre 12			
POPOLAZIONE	100.0	2.4	11.6	3.7	0.6	0.4	3.5	8.5	1.5	4.5	4.1	9.6	13.4	10.4	20.7	5.1
ANNA.....	100.0	4.2	14.1	5.9	1.2	0.4	5.8	9.2	2.8	4.0	3.1	6.5	10.3	13.4	12.9	6.1
AUTO OGGI.....	100.0	3.8	31.8	2.7	1.6		2.9	7.9	0.4	4.2	1.8	9.0	5.9	13.5	5.9	8.7
AUTOSPRINT.....	100.0	2.3	15.4	5.4	0.6		4.5	12.1	2.0	5.5	4.9	11.6	7.4	17.8	6.9	3.5
BELLA.....	100.0	1.8	15.7	8.0	1.2	0.7	4.8	10.8	1.3	4.6	5.0	6.6	11.5	9.0	16.0	3.0
CHI.....	100.0	1.7	13.5	4.7	0.7	0.4	2.8	9.9	1.8	5.2	7.9	10.1	12.9	17.7	5.5	
CIOE'.....	100.0	0.7	6.8	2.7	0.6	0.3	2.4	12.2	0.8	2.9	3.0	8.8	3.0	43.3	1.1	11.5
CONFIDENZE.....	100.0	1.0	10.8	6.2		0.4	1.6	8.7	1.4	4.6	5.7	10.3	13.0	8.9	23.4	4.2
DONNA MODERNA.....	100.0	4.1	18.1	5.8	0.7	0.3	5.1	11.0	1.9	4.2	4.5	6.9	8.5	13.2	10.6	5.3
L'ESPRESSO.....	100.0	8.0	21.2	4.8	1.0	0.4	10.5	3.0	2.9	3.8	1.4	3.6	6.3	14.8	13.2	5.1
EVA EXPRESS TREMILA.....	100.0	1.8	17.2	5.8	0.7	0.7	0.9	12.0	2.1	4.0	6.5	10.2	10.7	10.0	11.2	6.1
FAMIGLIA CRISTIANA.....	100.0	2.4	12.2	2.7	0.7	1.0	5.3	5.9	1.8	4.5	3.7	7.4	12.8	8.2	27.6	3.9
FILM TV.....	100.0	4.7	14.9	4.5	1.2		14.7	5.7	0.8	2.8	4.6	4.0	6.4	25.6	8.1	2.0
GENTE.....	100.0	3.0	13.8	4.3	0.9	0.5	4.2	8.1	1.8	4.2	3.8	7.8	11.6	8.8	22.2	5.0
GIOIA.....	100.0	4.0	16.4	4.1	0.3	0.5	2.8	11.0	2.8	4.4	5.0	7.9	9.4	12.1	13.7	5.8
IL GIORNALINO.....	100.0	4.8	13.4	4.0	0.7	0.7	7.3	7.5	1.5	5.2	1.8	11.3	4.1	20.7	14.9	2.1
GRAND HOTEL.....	100.0	1.3	8.4	5.7	0.7	0.9	1.4	10.4	0.5	5.1	6.1	11.6	14.0	8.6	21.4	4.0
GRAZIA.....	100.0	4.9	17.8	4.0	0.8	0.8	4.2	9.1	2.3	5.2	4.8	5.6	8.1	11.2	15.3	5.9
GUERIN SPORTIVO.....	100.0	9.0	21.6	10.9	2.8		2.6	21.3		4.5		7.8	0.8	14.6		4.1
GUIDA TV.....	100.0	2.8	12.7	2.1	0.5	0.6	4.3	10.6	1.5	5.7	5.0	8.8	12.9	10.9	17.2	4.4
INTIMITA'.....	100.0	1.4	10.4	4.2	0.7	0.6	2.6	9.2	1.4	4.7	6.0	8.9	14.1	6.9	24.3	4.6
MILANO FINANZA.....	100.0	12.9	19.8	6.3	2.2		7.2	1.5	3.2	6.1	2.9	2.9	3.8	14.0	10.5	6.7
IL MONDO.....	100.0	12.6	19.6				7.5	5.9	3.7	1.3	3.7	0.9	9.9	16.8	12.5	5.6
MOTOSPRINT.....	100.0		16.5	3.9	0.6		1.4	16.9	1.8	1.5	2.3	5.4	11.7	24.9	10.5	2.5
NOVELLA 2000.....	100.0	2.6	14.0	3.9	1.0	0.6	2.7	15.6	1.4	2.9	6.1	10.7	7.1	12.9	13.6	5.0
OGGI.....	100.0	2.2	13.0	4.9	0.8	0.4	4.2	8.2	2.1	4.4	4.7	7.1	12.5	8.6	22.2	4.6
PANORAMA.....	100.0	7.5	21.4	6.0	1.0	0.5	7.2	6.5	3.3	4.3	2.8	4.3	5.7	13.6	12.0	3.9
SORRISI E CANZONI TV.....	100.0	1.6	13.7	4.7	0.7	0.4	3.3	13.0	1.3	4.6	3.9	9.3	8.8	16.9	11.1	6.6
STOP.....	100.0	1.4	9.8	2.9	0.6	0.8	0.5	10.9	0.4	3.2	3.5	9.9	15.7	4.6	32.1	3.7
TELEPIU'.....	100.0	2.0	12.3	2.7	0.6	0.3	3.0	10.1	1.6	4.1	5.4	10.4	8.9	17.7	12.3	8.7
TELESETTE.....	100.0	2.1	12.5	3.5	0.7	0.6	2.8	9.3	1.5	5.0	3.8	9.9	11.7	13.4	17.4	5.8
TOPOLINO.....	100.0	4.1	17.7	5.4	0.8	0.7	6.2	7.9	2.2	5.1	3.6	8.2	5.7	21.8	4.4	6.1
TU.....	100.0	1.8	14.2	3.3	0.9	0.1	2.5	13.9	1.8	3.7	3.2	8.0	5.0	25.2	6.7	9.7
VISTO.....	100.0	0.9	7.7	4.5	0.5	0.5	1.7	14.5	1.4	3.0	5.0	13.4	9.7	12.0	19.4	5.6
VIVERSANI & BELLI.....	100.0	2.6	14.9	4.2	0.6	0.6	4.0	11.5	1.7	5.9	4.8	10.2	6.9	16.3	9.5	6.4
SUPPLEMENTI SETTIMANALI																
D-LA REPUBBLICA DELLE DONNE.....	100.0	8.8	18.3	5.9	1.1	0.3	12.4	5.3	2.9	4.0	1.1	2.8	5.0	17.0	11.1	3.9
IO DONNA.....	100.0	7.2	18.3	4.0	0.7	0.4	8.0	6.3	4.5	3.3	2.3	3.5	5.4	14.9	16.1	5.1
SETTE.....	100.0	7.0	19.4	3.7	0.7	0.3	8.0	5.4	4.2	3.8	2.5	3.8	6.4	12.2	19.1	3.4
SPECCHIO LA STAMPA.....	100.0	4.9	16.0	6.3	0.2	0.6	8.1	7.8	2.1	3.0	3.0	4.0	7.8	13.8	18.5	4.1
SPORT WEEK-GAZZETTA SPORT.....	100.0	3.5	19.7	8.0			3.8	12.5	1.1	3.3	2.4	3.0	3.3	30.1	2.5	6.8
TV SETTE.....	100.0	5.4	15.4	3.0	1.0	0.3	8.4	6.7	3.7	4.2	3.7	4.7	6.6	15.7	17.6	3.7
IL VENERDI' DI REPUBBLICA.....	100.0	8.3	20.4	4.3	0.8	0.4	12.2	4.4	2.3	4.0	1.8	3.4	5.6	15.8	12.5	3.5
SUPPLEMENTI MENSILI																
LUOGHI DELL'INFINITO.....	100.0	5.5	23.1	1.8			8.1	4.0	1.0	2.2	2.7	1.9	12.0	8.6	28.3	0.8

Lettori ultimo periodo

secondo: • condizione professionale

(percentuali di composizione)

MENSILI CONDIZIONE	Totale	Imprend. Pos. Dir. Lib. Prof. 1	Impie- gati 2	Nego- zianti Artigiani 3	Agenti Lav. in proprio 4	Agricol. e fam. coad. 5	Insegn. Giornal. Scritt. 6	Operai Operai agr. 7	CASALINGHE CON CAPOFAMIGLIA DI CONDIZ.					Studenti 13	Pensio- nati 14	Altri 15
									1 8	2,6 9	3-5 10	7 11	altre 12			
POPOLAZIONE	100.0	2.4	11.6	3.7	0.6	0.4	3.5	8.5	1.5	4.5	4.1	9.6	13.4	10.4	20.7	5.1
AD.....	100.0	12.7	20.9	7.0	0.4		7.6	5.9	6.2	3.4	5.7	2.4	4.8	10.7	7.1	5.3
AIRONE.....	100.0	5.9	18.2	2.8	0.6		13.7	7.5	2.8	4.2	2.7	3.9	5.4	21.4	8.0	2.9
AM AUTOMESE.....	100.0	2.5	10.0	12.0			7.6			12.0	15.1	30.7		10.1		
AMADEUS.....	100.0	15.6	3.8	2.4	2.0		9.5	3.8	9.4	8.5		11.4	11.7	19.1	2.8	
AMICA.....	100.0	2.9	14.7	4.8	0.4	0.4	4.2	10.6	2.6	4.4	3.8	7.6	9.5	13.1	15.7	5.3
AMICI DI CASA.....	100.0	0.7	15.4	4.1	1.5		3.4	10.9	4.0	2.4	4.4	10.6	4.5	23.5	6.4	8.2
ARCHEO.....	100.0	9.4	12.6	7.4			11.0	5.6	1.0	3.8	3.6	2.4	4.4	20.1	12.4	6.4
ASTRA.....	100.0	2.4	17.0	5.4	1.5		2.2	13.7	1.3	2.8	2.4	7.8	3.6	19.4	7.3	13.2
AUTO.....	100.0	3.9	16.1	2.8		0.9	2.7	14.9	2.3	4.7	6.2	8.4	5.2	14.9	5.3	11.7
BELL'EUROPA.....	100.0	10.5	20.8	4.6		0.6	10.1	5.5	1.7	4.6	2.6	4.2	3.4	12.1	17.2	1.9
BELL'ITALIA.....	100.0	7.2	25.2	5.9	0.3	0.3	11.9	2.9	1.9	3.5	1.8	2.5	3.7	17.0	12.8	3.1
BENISSIMO.....	100.0	1.6	13.6	5.1		2.5	5.9	13.0	2.0	3.2	5.5	6.5	9.2	5.7	19.8	6.3
BIMBISANI & BELLI.....	100.0	2.6	18.2	3.8	0.5	0.3	4.8	12.3	1.7	5.9	6.4	13.7	6.8	10.8	4.6	7.5
BRAVA CASA.....	100.0	5.8	21.3	5.1	0.8	0.6	6.4	8.2	3.1	6.9	5.2	6.6	5.2	9.4	9.3	6.4
BUONA CUCINA.....	100.0	1.4	12.8	4.1	0.7	0.7	3.9	10.8	1.0	5.2	5.2	13.0	12.2	8.7	14.3	6.1
BURDA.....	100.0	2.2	12.5	4.6	1.0	0.4	5.2	9.5	1.8	7.0	4.1	11.1	12.5	7.6	12.3	8.2
CAMBIO.....	100.0	5.5		4.3				13.7		9.2	3.9	14.7	4.9	6.2	20.0	17.6
CAPITAL.....	100.0	4.9	27.7	1.6	0.7		5.3	4.2	6.9	6.2	5.3	4.7	6.9	17.9	7.3	0.6

Lettori ultimo periodo
secondo: • condizione professionale

(percentuali di composizione)

MENSILI CONDIZIONE	Totale	Imprend. Pos. Dir. Lib. Prof. 1	Impie- gati 2	Negoz- ianti Artigiani 3	Agenti Lav. in proprio 4	Agricol. e fam. coad. 5	Insegn. Giornal. Scritt. 6	Operai Operai agr. 7	CASALINGHE CON CAPOFAMIGLIA DI CONDIZ.					Studenti 13	Pensio- nati 14	Altri 15
									1 8	2,6 9	3-5 10	7 11	altre 12			
POPOLAZIONE	100.0	2.4	11.6	3.7	0.6	0.4	3.5	8.5	1.5	4.5	4.1	9.6	13.4	10.4	20.7	5.1
CARNET	100.0	12.4	32.4		0.6		21.1	6.9	1.9			0.6	9.2	8.2	6.7	
CASA FACILE	100.0	4.6	21.9	4.2	1.3		6.3	8.5	1.6	5.4	4.8	8.9	4.8	14.2	6.1	7.4
CASA IN FIORE	100.0	4.7	12.9	5.6	0.9	1.0	5.7	11.2	2.7	4.9	5.8	8.8	9.5	8.1	12.1	6.2
CASAVIVA	100.0	6.6	20.5	4.4	0.7	0.3	7.2	8.0	3.6	5.5	4.6	7.6	7.1	8.6	10.6	4.7
CASE DA ABITARE	100.0	5.3	21.3	6.2			4.5	10.2	2.6	3.4	5.5	8.3	6.4	8.0	12.2	5.9
CIAK	100.0	4.8	20.2	2.5	0.5	0.2	6.9	8.8	1.6	2.1	2.1	2.4	4.5	36.2	1.8	5.3
CIPRIA	100.0	4.5	19.9	3.2	0.3	0.6	6.4	8.7	1.3	3.7	2.0	3.8	4.5	27.0	5.2	9.0
CLASS	100.0	15.6	31.9	6.3			5.6		9.8		6.1	4.4	8.9	7.5	3.9	
CLUB 3	100.0	0.5	7.6	2.9			4.0	6.1	0.8	5.4	6.1	1.6	18.9	4.4	41.7	
COME STAI	100.0	3.0	17.2	2.7	1.3		4.3	10.8	0.9	2.2	5.0	7.7	7.5	13.8	12.9	10.6
COSE DI CASA	100.0	3.6	19.9	4.4	0.7	0.3	5.4	11.1	1.7	5.2	5.2	8.3	5.5	14.4	7.4	6.9
COSMOPOLITAN	100.0	3.1	19.3	4.7	0.5	0.3	5.1	9.3	1.5	2.0	2.1	3.0	3.4	34.2	3.8	7.7
LA CUCINA ITALIANA	100.0	5.6	13.8	5.8	0.5	0.8	6.8	8.8	3.5	3.7	4.1	8.4	10.2	7.7	16.4	3.8
CUCINA MODERNA	100.0	2.0	18.4	4.3	0.4	0.8	4.2	9.9	2.1	6.0	5.9	10.9	8.3	11.8	10.0	5.0
CUCINA NO PROBLEM	100.0	0.8	15.1	3.9	0.6	0.8	2.5	14.7	2.7	4.8	4.1	12.0	8.9	11.6	11.0	6.6
CUCINARE BENE	100.0	2.4	15.0	4.2	0.6	0.8	4.5	11.1	1.5	5.9	5.8	10.5	8.2	11.5	10.5	7.5
DONNA	100.0	2.2	10.8	2.5	0.8	0.7	3.1	10.0	1.3	3.2	2.5	8.1	9.0	25.6	13.7	6.4
DONNA & MAMMA	100.0	2.7	22.2	4.5	1.4	0.5	6.9	12.9	1.9	5.4	6.3	12.9	5.4	7.4	3.4	6.3
DOVE	100.0	12.7	21.0	5.3	1.1	0.6	9.1	6.9	5.6	1.3	1.8	1.9	4.7	20.4	6.5	1.1
ELLE	100.0	6.2	21.1	4.8	2.8		6.7	9.9	3.6	2.1	2.6	3.7	5.5	17.0	5.7	8.5
ELLE DECOR	100.0	11.4	16.4	10.3	2.0		9.5	6.1	4.1	7.2	1.4	4.2	1.2	16.8	6.4	2.9
FOCUS	100.0	3.9	18.3	4.6	1.1	0.4	7.4	9.6	2.0	3.8	3.4	5.3	4.5	24.2	6.3	5.2
FOX UOMO	100.0	0.2	10.8	7.9	0.5		4.3	10.6	0.6	2.8	3.9	0.7	5.8	30.3	4.9	16.7
GARDENIA	100.0	8.4	14.6	3.5		0.4	6.8	10.8	2.8	3.0	3.7	9.6	11.8	8.4	14.7	1.4
GENTE MESE	100.0	2.3	15.2	3.3	1.3	0.1	4.6	12.0	1.7	4.3	4.4	7.8	8.8	15.9	12.1	6.2
GENTE MOTORI	100.0	3.2	15.8	4.2	3.2	0.5	1.9	10.5	1.9	5.0	4.8	8.8	6.4	20.8	4.4	8.5
GENTE VIAGGI	100.0	6.7	24.6	3.1	0.4		10.2	11.1	1.6	1.7	2.3	2.3	4.8	15.3	7.0	8.9
GLAMOUR	100.0	2.9	19.7	3.7	0.1	0.1	3.6	10.4	0.5	1.6	1.7	2.9	3.4	35.5	3.4	10.3
GO	100.0	3.1	21.4	4.4	1.4	1.4	3.3	13.5	1.0	3.6	1.3	1.7	5.1	30.1	1.9	6.8
GULLIVER	100.0	7.0	18.8	3.4	4.0		6.1	5.0	2.2	1.1	2.1	4.6	0.8	31.6	3.6	9.6
INSIEME	100.0	2.2	23.7	8.0	0.6		8.6	13.9	1.1	8.2	7.0	11.0	4.7	2.3	4.3	4.3
IO E IL MIO BAMBINO	100.0	3.4	21.5	4.0	0.7	0.5	6.3	11.7	2.1	6.6	6.6	18.1	5.5	4.9	3.3	4.8
JACK	100.0	1.0	21.7	2.3		1.5	7.0	4.7	2.9	2.5		2.9	0.8	41.1	4.8	6.8
MADRE	100.0	1.5	14.3		0.9	2.0	3.3	2.1	2.7	2.2	9.7	6.1	17.3	3.9	34.1	
MARIE CLAIRE	100.0	6.2	21.9	6.6	1.2		5.5	10.5	3.9	3.3	2.4	2.4	5.8	16.8	6.3	7.2
MAX	100.0	2.2	15.6	6.1	1.1		2.8	13.0	1.5	2.7	4.4	3.8	3.3	31.8	2.7	9.2
MEN'S HEALTH	100.0	4.9	20.9	5.9	0.4		1.0	17.5	2.6	3.1	2.5	4.4	3.9	21.0	2.0	9.9
MERIDIANI	100.0	5.7	22.9	3.7	4.2		12.1	5.3	4.0	4.3	2.1	0.8	7.8	14.4	9.9	2.8
MESSAGGERO DI S.ANTONIO	100.0	2.2	9.5	2.8	0.5	1.1	5.1	5.2	1.6	4.2	3.4	8.3	15.2	4.9	32.5	3.5
LA MIA BOUTIQUE	100.0	2.9	11.8	5.6			4.3	11.4	1.4	5.3	6.1	10.8	7.0	12.4	11.9	9.1
LA MIA CASA	100.0	6.3	16.7	3.5		1.4	6.7	10.6	8.8	3.0	3.6	9.7	9.3	5.8	10.1	4.5
NATIONAL GEOGRAPHIC ITALIA	100.0	10.6	17.6	4.5	1.5		15.5	7.1	3.3	2.3	1.8	0.7	3.2	18.5	8.0	5.4
NAUTICA	100.0	4.6	33.4	4.0	1.7		4.3	5.4	5.8		2.4	10.0	4.3	3.6	17.1	3.4
NEWTON	100.0	6.2	13.1	1.3		0.5	5.9	6.5	2.2	2.5	2.8	4.0	1.6	40.3	5.6	7.5
PANORAMA TRAVEL	100.0	6.3	26.6	2.0	0.9	0.5	6.1	5.8	2.3	2.3	0.9	3.3	2.5	23.5	5.1	11.8
PARTIAMO	100.0	3.9	27.8	8.8	1.3		0.9	15.6	3.3	5.9	3.5	3.4	7.2	11.0	2.3	5.2
PC WORLD ITALIA	100.0	8.6	23.1	2.8	1.0		5.6	6.7	1.4	2.7	0.9	0.8	0.8	31.3	3.5	10.6
PRATICA	100.0	2.6	23.4	7.9	1.5		9.0	9.0	3.3	6.5	1.7	7.4	4.9	6.6	9.0	7.3
QUARK	100.0	4.5	17.3	3.3	0.7	0.3	6.3	7.1	2.6	4.1	2.1	5.8	3.7	29.9	6.4	6.0
QUATTORRUOTE	100.0	5.0	18.5	4.3	1.2	0.4	6.5	10.1	2.1	4.2	3.8	6.3	4.4	21.3	6.4	5.6
QUATTRO ZAMPE	100.0	3.2	16.1	4.6	1.3	0.2	3.4	10.4	2.4	1.8	4.2	3.6	6.2	23.4	10.4	8.7
QUI TOURING	100.0	9.6	19.2	2.6	1.6	0.1	11.8	4.2	3.1	4.2	3.4	2.7	6.2	10.6	16.9	3.8
RAGAZZA MODERNA	100.0		7.8	0.5	0.8	0.2	0.2	8.4	0.3	2.0	2.2	4.4	1.3	60.3	2.7	8.9
RAKAM	100.0	2.7	14.4	5.1	0.9	0.8	6.5	7.9	2.8	6.6	4.3	7.7	11.8	5.7	17.6	5.1
SALE & PEPE	100.0	5.6	20.9	6.0	0.5	0.9	6.3	8.6	3.1	5.7	5.4	6.4	8.0	8.1	9.7	4.7
SALVE	100.0	4.3	27.0	8.6	0.7	0.8	7.7	3.3	4.3	6.5	4.5	5.3	4.8	5.7	13.6	2.7
LE SCIENZE	100.0	7.0	11.2	1.1			12.2	2.5	1.9	2.4	1.8	3.0	3.6	38.6	10.5	4.2
SELEZIONE READER'S DIGEST	100.0	3.0	18.2	3.6	1.6	0.4	8.7	8.7	2.3	3.6	3.8	5.6	10.8	6.8	20.0	2.7
IN SELLA	100.0	2.8	15.4	4.0	1.4		0.7	8.8	3.0	1.8	1.0	7.2	1.8	42.0	2.1	8.1
SILHOUETTE DONNA	100.0	2.0	15.3	4.6	0.5	0.4	4.5	12.6	1.1	4.8	3.9	9.5	6.3	22.1	4.7	7.5
SPEAK UP	100.0	2.3	30.9	3.9	1.2		13.3	3.5	0.8	1.0	4.1		2.6	34.3	2.1	
STARBENE	100.0	2.8	16.5	3.8	0.8	0.7	4.4	11.4	2.1	4.4	3.6	8.4	8.1	18.5	7.9	6.6
SUBITO PRONTO IN CUCINA	100.0	2.1	11.7	5.0	1.2	1.1	2.4	17.0	1.5	8.1	3.6	16.3	7.4	10.9	4.9	6.6
A TAVOLA	100.0	4.3	15.8	5.4			6.6	12.3	1.7	6.2	1.6	7.8	11.6	8.1	13.0	5.7
TOP GIRL	100.0	0.7	5.9	1.1	0.7		0.6	7.8	0.6	1.9	1.1	2.5	1.1	64.8	1.2	10.0
TUTTOMOTO	100.0		11.8	4.2			1.7	12.4	0.5	3.4	6.4	14.2	2.1	29.3	1.8	12.3
TUTTOTURISMO	100.0	1.1	10.8	0.8	0.5		2.4	7.6	0.3	0.6	0.3	0.8	1.9	60.6	1.5	10.7
VERA MAGAZINE	100.0	4.1	20.7	4.0	0.5		6.5	11.2	2.5	3.9	3.2	7.4	8.5	14.7	5.6	7.3
VIAGGI E SAPORI	100.0	8.0	24.6	2.6	2.8		9.6	3.6	4.3	5.0	2.6	6.1	11.6	7.9	8.8	2.3
IN VIAGGIO	100.0	2.2	25.5	3.2	1.2	1.7	5.6	8.3	5.9	2.1	3.7	2.5	2.4	26.6	3.5	5.6
VIE DEL GUSTO-VERDE OGGI	100.0	6.0	40.1	3.4	3.0	1.0	4.1	7.4	3.0	2.8	5.8	6.0	4.5	4.4	8.4	
VILLE & CASALI	100.0	11.2	18.7	4.1	0.7	0.9	6.4	10.4	6.1	3.3	3.7	5.0	5.3	10.5	8.2	5.4
VITAL																

Donne

Lettori ultimo periodo secondo: • reddito familiare classificato con il metodo "ISPL" International Standard Poverty Line (Soglia di povertà su standard internazionali)

(valori assoluti x 1.000)

SETTIMANALI COMPONENTI FAMIGLIA	Totale	REDDITO FAMILIARE SOTTO "ISPL"					REDDITO FAMILIARE SOPRA "ISPL"					FASCIA ALTA				
		comp. 1	comp. 2	comp. 3	comp. 4 o più	Totale	comp. 1	comp. 2	comp. 3	comp. 4 o più	Totale	comp. 1	comp. 2	comp. 3	comp. 4 o più	Totale
REDDITO MEDIO FAM. EURO ANNO	4459	6911	9008	9499	7988	10324	16283	21057	22550	19417	24961	33414	39493	42885	38024	
POPOLAZIONE	25981	304	548	434	545	1831	2406	4426	4550	7197	18579	526	1343	1435	2267	5571
ANNA.....	796	2	9	9	17	36	46	103	150	225	524	20	59	67	91	236
AUTO OGGI.....	90				2	2	2	7	20	29	58	1	10	7	12	30
AUTOSPRINT.....	60			1		1		6	11	19	36	2	5	4	14	24
BELLA.....	291		5	3	3	11	26	47	56	77	206	4	19	19	32	75
CHI.....	1777	12	25	26	35	97	127	238	338	529	1232	36	110	134	168	448
CIOE'.....	463		5	8	21	34	5	15	69	266	355		5	17	51	74
CONFIDENZE.....	689	4	17	10	6	37	56	145	128	184	513	9	38	29	64	139
DONNA MODERNA.....	2402	9	24	30	33	96	143	284	466	717	1611	54	171	183	289	696
L'ESPRESSO.....	815	1	7	2	9	20	35	94	139	181	449	36	84	82	144	346
EVA EXPRESS TREMILA.....	263	1	4	6	4	15	17	31	57	86	191	3	14	13	28	57
FAMIGLIA CRISTIANA.....	2049	21	42	23	15	101	214	337	332	549	1432	46	127	133	211	516
FILM TV.....	94		2	1	2	5	7	5	15	28	55	6	7	10	10	34
GENTE.....	2145	24	32	27	26	107	184	363	379	545	1470	58	132	155	222	567
GIOIA.....	797	3	15	10	15	43	38	107	156	226	527	16	47	62	103	227
IL GIORNALINO.....	124			3	1	4	3	10	11	58	83	2	3	12	20	38
GRAND HOTEL.....	458	6	6	7	4	24	55	86	98	114	353	2	20	24	35	81
GRAZIA.....	874	4	8	6	23	40	56	99	149	252	556	23	66	81	108	278
GUERIN SPORTIVO.....	18							2	5	7	14			2	2	5
GUIDA TV.....	717	3	12	17	19	51	61	118	124	192	495	20	44	46	63	172
INTIMITA'.....	699	10	12	8	11	41	75	145	118	184	521	10	39	36	51	137
MILANO FINANZA.....	69						3	5	13	18	38		4	11	15	30
IL MONDO.....	48		1		2	3	3	6	4	12	25	2	3	8	6	20
MOTOSPRINT.....	68		1		1	3	1	5	15	26	46		3	4	12	19
NOVELLA 2000.....	699	3	14	7	8	33	40	91	148	225	504	10	33	47	72	162
OGGI.....	2123	17	40	22	31	110	194	335	388	529	1447	62	146	143	215	566
PANORAMA.....	1264	4	11	11	16	41	45	150	191	350	735	48	101	128	211	487
SORRISI E CANZONI TV.....	3357	21	50	55	73	199	145	427	674	1209	2453	40	150	186	328	705
STOP.....	284	2	9	7	5	22	29	63	66	64	222	4	15	11	10	39
TELEPIU'.....	889	7	12	25	23	68	35	116	162	316	629	13	40	59	80	192
TELESETTE.....	916	7	10	18	16	52	65	143	173	274	654	22	38	60	90	210
TOPOLINO.....	727	2	6	3	16	28	21	63	117	284	486	13	35	54	111	213
TU.....	927	4	10	23	20	58	37	84	191	345	658	6	47	56	102	211
VISTO.....	343	2	3	5	5	15	34	54	69	111	268	4	18	13	25	60
VIVERSANI & BELLI.....	1029	3	9	11	23	47	43	111	204	368	726	17	61	65	113	256
SUPPLEMENTI SETTIMANALI																
D-LA REPUBBLICA DELLE DONNE.....	736		1	9	8	19	47	61	122	174	404	23	74	80	137	314
IO DONNA.....	1088	3	7	10	10	30	62	94	195	260	611	27	101	136	183	447
SETTE.....	929	2	7	9	8	26	53	106	160	209	528	25	93	117	140	375
SPECCHIO LA STAMPA.....	515	1	9	5	12	28	42	88	95	121	346	16	34	40	52	141
SPORT WEEK-GAZZETTA SPORT.....	257		2	4	6	5	21	50	107	182	3	11	18	37	69	
TV SETTE.....	961	3	5	11	10	29	52	102	173	227	554	19	89	114	156	378
IL VENERDI' DI REPUBBLICA.....	1288		5	8	15	27	86	115	218	310	729	60	121	125	226	532
SUPPLEMENTI MENSILI																
LUOGHI DELL'INFINITO.....	73						8	9	6	15	38	6	11	7	11	35

Lettori ultimo periodo - secondo: • reddito familiare classificato con il metodo "ISPL" International Standard Poverty Line (Soglia di povertà su standard internazionali)

(valori assoluti x 1.000)

MENSILI COMPONENTI FAMIGLIA	Totale	REDDITO FAMILIARE SOTTO "ISPL"					REDDITO FAMILIARE SOPRA "ISPL"					FASCIA ALTA				
		comp. 1	comp. 2	comp. 3	comp. 4 o più	Totale	comp. 1	comp. 2	comp. 3	comp. 4 o più	Totale	comp. 1	comp. 2	comp. 3	comp. 4 o più	Totale
REDDITO MEDIO FAM. EURO ANNO	4459	6911	9008	9499	7988	10324	16283	21057	22550	19417	24961	33414	39493	42885	38024	
POPOLAZIONE	25981	304	548	434	545	1831	2406	4426	4550	7197	18579	526	1343	1435	2267	5571
AD.....	405	4	2	3	3	13	15	32	67	87	200	14	44	60	74	192
AIRONE.....	322		1	3	3	7	11	22	59	105	197	12	31	29	46	118
AM AUTOMESE.....	8								1	6	7				1	1
AMADEUS.....	27							7	1	6	13	3	2	3	6	14
AMICA.....	1071	5	19	18	16	57	49	141	209	302	701	28	70	80	135	313
AMICI DI CASA.....	132		1	1	3	5	2	11	29	52	92	4	10	10	20	34
ARCHEO.....	84	1	1	1	1	3	3	9	12	15	39	4	11	11	16	42
ASTRA.....	263	1	3	3	11	19	16	22	45	101	185	4	11	18	26	60
AUTO.....	125	1		2	3	6	3	11	24	44	83	5	8	6	17	36
BELL'EUROPA.....	151	1	1	1		3	11	21	19	34	84	3	26	12	22	63
BELL'ITALIA.....	304	3	3		2	8	17	39	54	77	186	7	32	30	40	109
BENISSIMO.....	203		2	4	4	10	19	30	27	61	136	6	9	12	31	58
BIMBISANI & BELLI.....	828	1	9	17	16	43	22	71	191	313	597	8	41	55	84	189
BRAVA CASA.....	612	4	4	3	8	19	24	46	112	184	366	13	53	48	113	227
BUONA CUCINA.....	559	2	3	9	10	24	34	84	114	176	408	7	24	36	59	127
BURDA.....	523	1	3	7	4	16	36	67	96	189	389	10	32	28	49	119
CAMBIO.....	18							1	5	5	11	2	1	1	4	7
CAPITAL.....	84				1	1	3	4	17	19	43	4	10	12	14	40

Lettori ultimo periodo - secondo: • reddito familiare classificato con il metodo "ISPL" International Standard Poverty Line (Soglia di povertà su standard internazionali)

(valori assoluti x 1.000)

COMPONENTI FAMIGLIA	Totale	REDDITO FAMILIARE SOTTO "ISPL"					REDDITO FAMILIARE SOPRA "ISPL"									
		FASCIA MEDIA				FASCIA ALTA				Totale	comp. 1	comp. 2	comp. 3	comp. 4 o più	Totale	
		comp. 1	comp. 2	comp. 3	comp. 4 o più	Totale	comp. 1	comp. 2	comp. 3							comp. 4 o più
REDDITO MEDIO FAM. EURO ANNO	4459	6911	9008	9499	7988	10324	16283	21057	22550	19417	24961	33414	39493	42885	38024	
POPOLAZIONE	25981	304	548	434	545	1831	2406	4426	4550	7197	18579	526	1343	1435	2267	5571
CARNET	29			1	1	1	1	4	1	6	13	3	2	5	5	16
CASA FACILE	622	3	9	8	12	31	16	59	119	209	402	12	40	46	91	189
CASA IN FIORE	271	1	2	1	4	8	12	37	55	74	179	5	16	21	42	84
CASAVIVA	942	2	10	8	11	30	37	108	169	267	581	22	68	89	153	332
CASE DA ABITARE	190	2	2	2	5	10	8	24	33	47	111	6	20	16	27	69
CIAM	233		4	5	7	16	7	19	37	84	148	5	11	21	32	69
CIPRIA	183				2	2	8	14	37	64	124	5	14	19	19	57
CLASS	28				1	1	1	2	2	7	13	1	4	3	6	15
CLUB 3	82		1		1	3	18	17	8	24	66	3	7	3	13	13
COME STAI	241	1	6	3	5	14	11	26	56	69	161	6	13	18	30	66
COSE DI CASA	1340	7	10	14	22	53	45	114	269	470	899	14	77	108	188	387
COSMOPOLITAN	465	1	7	7	4	20	14	32	97	179	322	8	18	40	57	123
LA CUCINA ITALIANA	642	4	5	13	7	29	44	91	117	162	414	16	42	65	76	199
CUCINA MODERNA	998	7	20	12	20	58	40	134	191	332	696	15	57	68	102	243
CUCINA NO PROBLEM	151	1	2	2	3	9	8	20	34	49	111		11	6	15	32
CUCINARE BENE	949	2	9	11	19	41	35	126	177	329	667	12	57	72	99	241
DONNA	553	3	9	7	13	31	24	69	90	203	386	12	17	35	72	136
DONNA & MAMMA	388	1	4	10	8	22	8	20	117	130	274	4	12	35	41	92
DOVE	135	1		1		2	8	17	19	35	79	6	10	17	22	54
ELLE	342	1	3	6	2	11	15	33	63	92	204	6	25	40	56	127
ELLE DECOR	112			2		2	7	7	20	29	62	5	8	13	21	47
FOCUS	2264	9	16	34	33	92	84	199	445	773	1501	50	132	169	319	671
FOX UOMO	73		2	2		4	1	6	14	29	50		5	4	9	18
GARDENIA	134	1		2	1	4	9	19	20	33	81	5	17	11	15	48
GENTE MESE	674	4	10	9	16	40	26	79	127	242	474	13	36	40	72	160
GENTE MOTORI	172			2	7	9	2	15	30	61	108	3	10	10	33	56
GENTE VIAGGI	206		4	2	3	9	8	23	43	52	126	8	18	24	22	71
GLAMOUR	722	3	4	7	8	23	17	60	146	271	495	9	27	65	103	204
GQ	139				1	1	3	14	25	43	86	5	9	12	25	52
GULLIVER	92				2	2	3	9	18	26	56	4	4	10	15	34
INSIEME	202		2	3	1	6	3	11	44	84	142		11	20	22	53
IO E IL MIO BAMBINO	693		5	14	12	32	13	45	188	237	482	13	25	72	69	180
JACK	80		1	2		3	2	3	15	36	56	3	2	7	11	21
MADRE	92	2	2	1		5	6	26	15	19	66	4	5	5	7	21
MARIE CLAIRE	440	1	3	3	6	13	23	42	77	138	280	10	33	37	67	147
MAX	297		3		2	6	7	21	63	131	223	3	9	24	32	68
MEN'S HEALTH	139	1			5	6	3	9	24	48	84	5	9	10	25	49
MERIDIANI	63	1	2	1	1	4	2	11	9	11	33	1	10	5	9	25
MESSAGGERO DI S.ANTONIO	711	8	12	7	10	37	93	124	98	183	498	20	58	39	59	176
LA MIA BOUTIQUE	193		3	2	1	6	9	25	35	74	143	4	13	8	20	44
LA MIA CASA	158	1		1	4	7	5	25	25	49	103	4	13	9	22	48
NATIONAL GEOGRAPHIC ITALIA	289	1	1	4	1	7	8	26	44	65	142	16	32	53	40	139
NAUTICA	46		1			1	4	1	8	16	29	1	5	5	5	16
NEWTON	201		1	1	3	5	6	13	28	88	135	6	5	14	36	61
PANORAMA TRAVEL	219		2	4	2	8	2	16	38	70	126	15	16	21	34	85
PARTIAMO	66	3		1		3	1	10	10	19	41	2	5	6	10	23
PC WORLD ITALIA	112					1	2	4	19	41	66	2	10	15	18	45
PRATICA	164	1	1	3	3	9	4	23	27	63	117	4	12	7	15	38
QUARK	358	1	4	2	8	14	6	29	65	126	227	7	21	35	54	117
QUATTORUOTE	917	2	4	14	23	43	24	69	163	338	594	14	51	67	148	280
QUATTRO ZAMPE	259	2	5	4	5	16	13	24	57	77	171	7	18	26	20	71
QUI TOURING	383	2	3	4		9	6	41	67	100	214	13	44	42	61	160
RAGAZZA MODERNA	308		3	5	12	20	7	13	49	155	224	3	1	12	48	64
RAKAM	365			1	5	6	23	64	66	103	256	15	24	23	40	102
SALE & PEPE	499	1	4	5	9	20	28	59	103	137	327	11	39	34	68	153
SALVE	146		1	2	2	5	8	17	30	34	89	5	9	18	19	52
LE SCIENZE	154		1	2	2	5	5	18	18	49	89	4	12	23	22	60
SELEZIONE READER'S DIGEST	173	1	4	3	1	9	15	25	29	43	112	5	14	14	19	52
IN SELLA	104		2	1	2	4	1	7	18	37	62	1	7	8	21	38
SILHOUETTE DONNA	1317	4	12	24	31	71	35	110	237	535	917	18	61	77	173	329
SPEAK UP	49				3	3	3	7	3	16	30		3	7	6	16
STARBENE	1644	5	15	25	25	70	50	173	304	576	1104	26	110	131	204	471
SUBITO PRONTO IN CUCINA	104	1		3	1	4		16	23	38	76	1	7	5	10	23
A TAVOLA	177		6	5	2	12	12	27	34	54	128	3	13	11	10	37
TOP GIRL	636		7	9	16	33	2	26	86	359	472	2	3	24	101	131
TUTTOMOTO	116		1	1	2	4	1	7	29	41	78	3	3	10	17	34
TUTTO MUSICA	279		4	1	8	13	2	15	50	136	203		1	22	41	64
TUTTOTURISMO	93		4			4	5	13	8	24	51	1	11	11	15	38
VERA MAGAZINE	231	1		3	4	8	8	28	62	75	173	1	7	10	32	50
VIAGGI E SAPORI	76		1	1		3	5	11	10	22	47	1	11	4	10	26
IN VIAGGIO	70			1	2	2		3	21	22	46	1	3	8	9	21
VIE DEL GUSTO-VERDE OGGI	74						1	10	14	18	42	1	8	6	17	32
VILLE & CASALI	183		3	3	4	10	8	15	32	37	92	5	21	22	33	81
VITALITY	89		3	2	4	10	7	21	22	60	111	1	4	10	10	25
VOGUE ITALIA	433	1	4	2	4	11	15	39	86	145	284	13	28	41	55	137
AL VOLANTE	313		1	2	12	15	2	26	55	136	220	2	9	18	50	79

Donne

Lettori ultimo periodo - secondo: • reddito familiare classificato con il metodo

"ISPL" International Standard Poverty Line (Soglia di povertà su standard internazionali)

(percentuali di composizione)

SETTIMANALI COMPONENTI FAMIGLIA	Totale	REDDITO FAMILIARE SOTTO "ISPL"					REDDITO FAMILIARE SOPRA "ISPL"					FASCIA ALTA				
		comp. 1	comp. 2	comp. 3	comp. 4 o più	Totale	comp. 1	comp. 2	comp. 3	comp. 4 o più	Totale	comp. 1	comp. 2	comp. 3	comp. 4 o più	Totale
REDDITO MEDIO FAM. EURO ANNO	100.0	4459	6911	9008	9499	7988	10324	16283	21057	22550	19417	24961	33414	39493	42885	38024
POPOLAZIONE	100.0	1.2	2.1	1.7	2.1	7.0	9.3	17.0	17.5	27.7	71.5	2.0	5.2	5.5	8.7	21.4
ANNA.....	100.0	0.2	1.1	1.1	2.1	4.5	5.8	12.9	18.9	28.3	65.8	2.5	7.4	8.4	11.5	29.7
AUTO OGGI.....	100.0				2.7	2.7	2.2	7.5	21.8	32.4	63.9	1.2	10.7	8.2	13.4	33.4
AUTOSPRINT.....	100.0			0.9		0.9		9.6	18.2	32.1	59.9	3.0	7.7	5.8	22.8	39.2
BELLA.....	100.0		1.6	0.9	1.2	3.7	9.0	16.0	19.1	26.6	70.7	1.3	6.7	6.6	11.1	25.7
CHI.....	100.0	0.7	1.4	1.4	1.9	5.5	7.1	13.4	19.0	29.8	69.3	2.1	6.2	7.5	9.4	25.2
CIOE'.....	100.0		1.1	1.8	4.5	7.4	1.0	3.3	14.9	57.5	76.7	0.1	1.1	3.7	11.0	15.9
CONFIDENZE.....	100.0	0.6	2.4	1.5	0.9	5.4	8.1	21.0	18.6	26.7	74.4	1.3	5.6	4.2	9.2	20.2
DONNA MODERNA.....	100.0	0.4	1.0	1.3	1.4	4.0	6.0	11.8	19.4	29.9	67.0	2.2	7.1	7.6	12.0	29.0
L'ESPRESSO.....	100.0	0.2	0.9	0.3	1.2	2.5	4.3	11.6	17.1	22.1	55.1	4.5	10.3	10.1	17.7	42.5
EVA EXPRESS TREMILA.....	100.0	0.4	1.4	2.4	1.4	5.6	6.3	11.8	21.7	32.8	72.6	1.2	5.1	4.9	10.5	21.7
FAMIGLIA CRISTIANA.....	100.0	1.0	2.1	1.1	0.7	4.9	10.5	16.4	16.2	26.8	69.9	2.2	6.2	6.5	10.3	25.2
FILM TV.....	100.0		2.2	1.1	2.1	5.4	7.5	5.0	16.3	29.6	58.4	6.3	7.7	11.1	11.0	36.1
GENTE.....	100.0	1.1	1.5	1.2	1.2	5.0	8.6	16.9	17.7	25.4	68.6	2.7	6.2	7.2	10.3	26.4
GIOIA.....	100.0	0.3	1.9	1.3	1.9	5.3	4.7	13.4	19.6	28.4	66.1	2.0	5.9	7.8	12.9	28.5
IL GIORNALINO.....	100.0			2.3	0.7	3.0	2.6	8.4	8.6	47.2	66.7	1.6	2.5	9.8	16.3	30.3
GRAND HOTEL.....	100.0	1.2	1.4	1.6	1.0	5.2	12.1	18.8	21.4	24.9	77.2	0.4	4.4	5.2	7.6	17.6
GRAZIA.....	100.0	0.4	0.9	0.6	2.7	4.6	6.4	11.3	17.0	28.9	63.6	2.7	7.6	9.2	12.3	31.8
GUERIN SPORTIVO.....	100.0							12.9	26.4	35.8	75.1	2.6		9.0	13.3	24.9
GUIDA TV.....	100.0	0.4	1.7	2.3	2.6	7.1	8.5	16.5	17.2	26.7	68.9	2.8	6.1	6.4	8.8	24.0
INTIMITA'.....	100.0	1.4	1.8	1.1	1.6	5.9	10.7	20.7	16.8	26.3	74.6	1.4	5.6	5.1	7.4	19.6
MILANO FINANZA.....	100.0						3.9	7.6	18.4	25.8	55.7		6.3	16.4	21.6	44.3
IL MONDO.....	100.0		2.5		3.8	6.3	6.4	12.3	8.9	24.3	52.0	4.1	7.3	16.8	13.4	41.6
MOTOSPRINT.....	100.0		1.7		2.2	3.9	1.4	7.6	22.0	37.8	68.7	0.7	3.7	5.7	17.3	27.4
NOVELLA 2000.....	100.0	0.4	2.0	1.0	1.2	4.7	5.8	13.1	21.2	32.2	72.1	1.5	4.7	6.7	10.3	23.2
OGGI.....	100.0	0.8	1.9	1.0	1.5	5.2	9.1	15.8	18.3	24.9	68.1	2.9	6.9	6.7	10.1	26.7
PANORAMA.....	100.0	0.3	0.9	0.9	1.2	3.3	3.6	11.8	15.1	27.7	58.2	3.8	8.0	10.1	16.7	38.5
SORRISI E CANZONI TV.....	100.0	0.6	1.5	1.6	2.2	5.9	4.3	12.7	20.1	36.0	73.1	1.2	4.5	5.5	9.8	21.0
STOP.....	100.0	0.7	3.3	2.3	1.7	7.9	10.4	22.3	23.2	22.4	78.2	1.4	5.3	3.8	3.4	13.9
TELEPIU'.....	100.0	0.8	1.4	2.8	2.6	7.6	3.9	13.1	18.2	35.6	70.8	1.5	4.5	6.7	9.0	21.6
TELESETTE.....	100.0	0.8	1.1	2.0	1.8	5.6	7.1	15.6	18.8	29.9	71.4	2.4	4.1	6.6	9.8	22.9
TOPOLINO.....	100.0	0.3	0.8	0.5	2.2	3.8	2.9	8.7	16.1	39.1	66.8	1.8	4.8	7.4	15.3	29.3
TU.....	100.0	0.4	1.1	2.5	2.2	6.2	4.0	9.1	20.6	37.2	71.0	0.7	5.1	6.0	11.0	22.8
VISTO.....	100.0	0.6	0.9	1.5	1.4	4.4	9.8	15.7	20.1	32.4	78.1	1.3	5.1	3.9	7.2	17.5
VIVERSANI & BELLI.....	100.0	0.3	0.9	1.1	2.2	4.5	4.1	10.8	19.9	35.8	70.6	1.6	5.9	6.3	11.0	24.9
SUPPLEMENTI SETTIMANALI																
D-LA REPUBBLICA DELLE DONNE.....	100.0	0.1	0.2	1.3	1.0	2.5	6.4	8.2	16.6	23.6	54.8	3.1	10.1	10.8	18.6	42.6
IO DONNA.....	100.0	0.3	0.6	0.9	0.9	2.7	5.7	8.7	17.9	23.9	56.2	2.4	9.3	12.5	16.9	41.1
SETTE.....	100.0	0.2	0.8	1.0	0.8	2.8	5.7	11.4	17.2	22.5	56.9	2.7	10.0	12.6	15.1	40.3
SPECCHIO LA STAMPA.....	100.0	0.2	1.8	1.0	2.4	5.4	8.2	17.1	18.4	23.6	67.2	3.0	6.5	7.8	10.1	27.4
SPORT WEEK-GAZZETTA SPORT.....	100.0			0.7	1.6	2.3	2.1	8.0	19.3	41.4	70.9	1.1	4.2	7.1	14.4	26.8
TV SETTE.....	100.0	0.3	0.5	1.2	1.1	3.0	5.4	10.6	18.0	23.7	57.6	1.9	9.3	11.9	16.3	39.4
IL VENERDI' DI REPUBBLICA.....	100.0		0.4	0.6	1.1	2.1	6.7	8.9	16.9	24.0	56.6	4.7	9.4	9.7	17.6	41.3
SUPPLEMENTI MENSILI																
LUOGHI DELL'INFINITO.....	100.0						11.4	12.4	7.6	20.3	51.7	8.8	14.8	9.7	14.9	48.3

Lettori ultimo periodo - secondo: • reddito familiare classificato con il metodo

"ISPL" International Standard Poverty Line (Soglia di povertà su standard internazionali)

(percentuali di composizione)

MENSILI COMPONENTI FAMIGLIA	Totale	REDDITO FAMILIARE SOTTO "ISPL"					REDDITO FAMILIARE SOPRA "ISPL"					FASCIA ALTA				
		comp. 1	comp. 2	comp. 3	comp. 4 o più	Totale	comp. 1	comp. 2	comp. 3	comp. 4 o più	Totale	comp. 1	comp. 2	comp. 3	comp. 4 o più	Totale
REDDITO MEDIO FAM. EURO ANNO	100.0	4459	6911	9008	9499	7988	10324	16283	21057	22550	19417	24961	33414	39493	42885	38024
POPOLAZIONE	100.0	1.2	2.1	1.7	2.1	7.0	9.3	17.0	17.5	27.7	71.5	2.0	5.2	5.5	8.7	21.4
AD.....	100.0	0.9	0.6	0.8	0.8	3.2	3.6	7.8	16.5	21.4	49.4	3.5	10.8	14.8	18.3	47.5
AIRONE.....	100.0		0.4	1.0	0.9	2.3	3.4	6.8	18.4	32.4	61.1	3.8	9.5	9.0	14.3	36.6
AM AUTOMESE.....	100.0								7.6	79.9	87.5	2.5			10.0	12.5
AMADEUS.....	100.0							24.3	3.9	21.4	49.7	11.3	7.2	11.4	20.5	50.3
AMICA.....	100.0	0.4	1.8	1.6	1.5	5.3	4.5	13.1	19.6	28.2	65.4	2.6	6.5	7.5	12.6	29.2
AMICI DI CASA.....	100.0		0.6	0.8	2.6	4.0	1.2	8.1	21.6	39.1	70.0		3.3	7.9	14.8	26.0
ARCHEO.....	100.0	0.9	0.7	1.7	0.9	4.2	3.2	10.7	14.6	17.6	46.0	4.2	13.4	13.3	18.9	49.8
ASTRA.....	100.0	0.4	1.2	1.2	4.2	7.1	6.2	8.2	17.3	38.4	70.2	1.7	4.2	6.9	10.0	22.7
AUTO.....	100.0	0.6		1.4	2.7	4.7	2.5	9.1	19.1	35.6	66.3	4.0	6.1	5.2	13.7	29.0
BELLE'EUROPA.....	100.0	0.6	0.7	0.7		2.0	7.5	13.8	12.4	22.4	56.1	1.9	17.0	8.2	14.8	41.9
BELL'ITALIA.....	100.0	0.9	1.1	0.1	0.6	2.7	5.7	12.8	17.6	25.2	61.3	2.4	10.5	9.9	13.2	36.0
BENISSIMO.....	100.0		1.0	1.9	1.8	4.7	9.2	14.7	13.1	29.8	66.8	2.7	4.3	6.1	15.3	28.5
BIMBISANI & BELLI.....	100.0	0.1	1.0	2.1	1.9	5.1	2.7	8.5	23.1	37.8	72.1	1.0	4.9	6.7	10.1	22.8
BRAVA CASA.....	100.0	0.6	0.7	0.5	1.3	3.1	3.9	7.5	18.3	30.1	59.8	2.1	8.6	7.8	18.5	37.1
BUONA CUCINA.....	100.0	0.3	0.5	1.7	1.8	4.2	6.0	15.0	20.5	31.5	73.0	1.3	4.4	6.4	10.6	22.7
BURDA.....	100.0	0.3	0.6	1.3	0.8	3.0	7.0	12.9	18.3	36.2	74.3	2.0	6.1	5.3	9.3	22.7
CAMBIO.....	100.0						1.4	4.5	27.7	26.3	59.9	9.0	7.5	3.5	20.1	40.1
CAPITAL.....	100.0				0.9	0.9	3.7	4.8	20.8	22.3	51.6	4.8	12.2	14.0	16.6	47.6

Lettori ultimo periodo - secondo: • reddito familiare classificato con il metodo "ISPL" International Standard Poverty Line (Soglia di povertà su standard internazionali)

(percentuali di composizione)

COMPONENTI FAMIGLIA	Totale	REDDITO FAMILIARE SOTTO "ISPL"					REDDITO FAMILIARE SOPRA "ISPL"					FASCIA ALTA				
		comp. 1	comp. 2	comp. 3	comp. 4 o più	Totale	comp. 1	comp. 2	comp. 3	comp. 4 o più	Totale	comp. 1	comp. 2	comp. 3	comp. 4 o più	Totale
REDDITO MEDIO FAM. EURO ANNO	100.0	4459	6911	9008	9499	7988	10324	16283	21057	22550	19417	24961	33414	39493	42885	36024
POPOLAZIONE	100.0	1.2	2.1	1.7	2.1	7.0	9.3	17.0	17.5	27.7	71.5	2.0	5.2	5.5	8.7	21.4
CARNET	100.0			2.3		2.3	4.5	14.8	3.2	20.7	43.2	10.8	7.2	18.0	18.4	54.5
CASA FACILE	100.0	0.4	1.4	1.3	1.9	4.9	2.5	9.6	19.1	33.5	64.7	1.9	6.5	7.4	14.6	30.4
CASA IN FIORE	100.0	0.5	0.6	0.5	1.4	3.1	4.3	13.8	20.4	27.3	65.9	1.7	5.9	7.8	15.7	31.1
CASAVIVA	100.0	0.2	1.0	0.9	1.1	3.2	3.9	11.4	17.9	28.3	61.6	2.3	7.2	9.4	16.2	35.2
CASE DA ABITARE	100.0	0.8	0.9	1.2	2.6	5.4	4.0	12.7	17.2	24.7	58.5	3.0	10.3	8.3	14.4	36.0
CIAK	100.0		1.8	2.2		2.9	6.8	3.0	8.3	15.9	36.1	2.3	4.8	9.0	13.7	29.8
CIPRIA	100.0				1.3	1.3	4.4	7.8	20.5	35.0	67.7	2.9	7.4	10.5	10.3	31.0
CLASS	100.0				2.1	2.1	3.8	7.6	6.9	26.8	45.1	4.9	14.1	11.1	22.7	52.8
CLUB 3	100.0	0.5	1.5		1.2	3.3	21.4	20.9	9.1	29.2	80.6	3.2	8.9	4.0		16.1
COME STAI	100.0	0.3	2.4	1.3	1.9	5.9	4.5	10.7	23.1	28.5	66.8	2.3	5.3	7.4	12.4	27.4
COSE DI CASA	100.0	0.5	0.7	1.1	1.7	4.0	3.4	8.5	20.1	35.1	67.1	1.1	5.7	8.1	14.1	28.9
COSMOPOLITAN	100.0	0.3	1.6	1.6	0.9	4.3	3.0	6.9	20.8	38.4	69.1	1.8	3.9	8.6	12.2	26.5
LA CUCINA ITALIANA	100.0	0.6	0.8	2.1	1.1	4.6	6.8	14.1	18.2	25.2	64.4	2.5	6.5	10.1	11.8	31.0
CUCINA MODERNA	100.0	0.7	2.0	1.2	2.0	5.9	4.0	13.4	19.1	33.3	69.8	1.5	5.7	6.8	10.2	24.4
CUCINA NO PROBLEM	100.0	0.8	1.5	1.2	2.1	5.6	5.4	13.4	22.4	32.1	73.3		7.1	4.0	10.0	21.1
CUCINARE BENE	100.0	0.2	1.0	1.2	2.0	4.4	3.7	13.3	18.7	34.7	70.3	1.3	6.0	7.6	10.5	25.3
DONNA	100.0	0.5	1.6	1.2	2.3	5.6	4.3	12.5	16.3	36.7	69.8	2.1	3.1	6.3	13.1	24.5
DONNA & MAMMA	100.0	0.2	0.9	2.5	2.0	5.6	1.9	5.2	30.0	33.4	70.6	1.1	3.1	9.0	10.6	23.8
DOVE	100.0	0.6	0.3	0.6		1.6	5.7	12.2	14.4	25.9	58.2	4.6	7.2	12.4	16.1	40.2
ELLE	100.0	0.2	0.8	1.7	0.5	3.2	4.5	9.8	18.5	27.0	59.7	1.7	7.4	11.8	16.3	37.1
ELLE DECOR	100.0			2.1		2.1	6.3	6.0	17.8	25.7	55.9	4.7	6.9	11.7	18.7	42.0
FOCUS	100.0	0.4	0.7	1.5	1.5	4.1	3.7	8.8	19.7	34.1	66.3	2.2	5.8	7.5	14.1	29.6
FOX UOMO	100.0		3.3	2.7		6.0	1.8	8.9	18.8	39.7	69.2	0.2	7.0	4.9	12.7	24.8
GARDENIA	100.0	1.1		1.5	0.6	3.3	6.4	14.6	15.0	25.0	60.9	3.7	12.5	8.2	11.4	35.8
GENTE MESE	100.0	0.6	1.5	1.3	2.4	5.9	3.9	11.7	18.8	35.8	70.3	1.9	5.4	5.9	10.7	23.8
GENTE MOTORI	100.0			1.3	3.8	5.1	1.3	8.6	17.3	35.3	62.5	1.9	5.7	5.8	19.0	32.4
GENTE VIAGGI	100.0		2.1	0.9	1.2	4.3	4.1	11.3	20.7	25.1	61.2	3.7	8.5	11.6	10.7	34.5
GLAMOUR	100.0	0.4	0.5	1.0	1.2	3.1	2.4	8.4	20.3	37.6	68.6	1.2	3.8	9.0	14.2	28.3
GG	100.0				0.8	0.8	2.2	10.0	18.3	31.3	61.8	3.5	6.8	8.9	18.2	37.4
GULLIVER	100.0				2.2	2.2	2.8	10.3	19.6	28.7	61.4	4.6	4.8	11.0	16.0	36.4
INSIEME	100.0		1.0	1.5	0.6	3.1	1.6	5.5	21.8	41.5	70.4		5.6	9.8	11.1	26.5
IO E IL MIO BAMBINO	100.0		0.8	2.0	1.8	4.6	1.9	6.4	27.1	34.2	69.5	1.9	3.7	10.4	10.0	25.9
JACK	100.0		0.9	2.3		3.2	2.6	3.5	18.6	45.4	70.1	3.5	1.9	8.2	13.2	26.7
MADRE	100.0	1.9	2.4	1.5		5.9	6.7	28.2	16.3	20.2	71.4	4.5	5.3	5.5	7.4	22.7
MARIE CLAIRE	100.0	0.2	0.6	0.7	1.5	2.9	5.2	9.7	17.5	31.4	63.8	2.4	7.5	8.3	15.2	33.3
MAX	100.0	0.2	1.1		0.7	1.9	2.4	7.1	21.3	44.2	75.1	1.1	2.9	8.1	10.9	23.0
MEN'S HEALTH	100.0	0.9			3.5	4.3	2.0	6.7	17.1	34.5	60.2	3.8	6.7	7.2	17.7	35.4
MERIDIANI	100.0	1.5	3.0	0.9	0.9	6.3	3.4	17.7	14.4	17.5	53.1	1.8	16.3	8.0	14.5	40.6
MESSAGGERO DI S.ANTONIO	100.0	1.1	1.7	1.0	1.5	5.3	13.0	17.4	13.7	25.8	70.0	2.7	8.2	5.5	8.4	24.8
LA MIA BOUTIQUE	100.0		1.4	1.1	0.4	2.9	4.5	13.1	18.1	38.2	74.0	2.1	6.6	4.1	10.2	23.1
LA MIA CASA	100.0	0.7	0.3	0.6	2.6	4.2	3.3	15.7	15.5	30.8	65.4	2.6	8.1	5.7	14.1	30.4
NATIONAL GEOGRAPHIC ITALIA	100.0	0.4	0.5	1.2	0.3	2.5	2.7	8.9	15.2	22.4	49.2	5.4	10.9	18.2	13.7	48.3
NAUTICA	100.0		2.3		0.8	3.1	7.6	3.2	17.9	34.3	63.0	2.9	10.9	9.9	10.1	33.9
NEWTON	100.0		0.7	0.5	1.4	2.5	3.1	6.2	13.8	43.9	67.0	2.9	2.6	6.8	18.1	30.4
PANORAMA TRAVEL	100.0		0.7	1.6	1.1	3.5	1.1	7.2	17.5	31.8	57.6	6.7	7.4	9.5	15.4	38.9
PARTIAMO	100.0	3.8		1.2		5.1	1.4	15.8	14.8	29.0	60.9	3.1	7.7	8.7	14.5	34.0
PC WORLD ITALIA	100.0			0.9		0.9	1.9	4.0	16.9	36.5	59.2	1.4	9.2	13.6	15.7	39.9
PRATICA	100.0	0.8	0.9	1.6	2.1	5.4	2.4	14.2	16.3	38.2	71.3	2.5	7.3	4.2	9.4	23.3
QUARK	100.0	0.4	1.0	0.4	2.1	4.0	1.6	8.2	18.2	35.4	63.4	1.8	5.9	9.8	15.1	32.6
QUATTRO RUOTE	100.0	0.2	0.4	1.5	2.5	4.6	2.6	7.5	17.8	36.8	64.8	1.5	5.6	7.3	16.2	30.6
QUATTRO ZAMPE	100.0	0.8	1.8	1.7	2.1	6.3	5.1	9.4	22.1	29.6	66.2	2.6	6.9	10.2	7.7	27.5
QUI TOURING	100.0	0.5	0.8	1.1		2.4	1.5	10.7	17.6	26.0	55.8	3.5	11.5	10.9	15.8	41.8
RAGAZZA MODERNA	100.0		0.9	1.5	4.0	6.4	2.2	4.3	15.9	50.4	72.7	0.8	0.4	3.9	15.6	20.8
RAKAM	100.0			0.2	1.5	1.7	6.4	17.5	18.1	28.3	70.3	4.2	6.6	6.3	11.0	28.0
SALE & PEPE	100.0	0.2	0.9	1.0	1.8	3.9	5.5	11.9	20.6	27.4	65.5	2.3	7.7	6.9	13.7	30.6
SALVE	100.0		0.7	1.1	1.2	3.1	5.7	11.7	20.7	23.0	61.2	3.6	6.3	12.6	13.3	35.7
LE SCIENZE	100.0		0.9	1.0	1.0	2.9	3.0	11.5	11.9	31.5	57.9	2.4	7.7	14.8	14.2	39.2
SELEZIONE READER'S DIGEST	100.0	0.8	2.2	2.0	0.3	5.3	8.9	14.6	16.6	24.6	64.7	2.7	8.0	8.3	10.9	30.0
IN SELLA	100.0		1.5	0.6	2.1	4.2	0.8	6.6	17.0	35.3	59.8	1.3	6.8	7.7	20.1	36.0
SILHOUETTE DONNA	100.0	0.3	0.9	1.9	2.4	5.4	2.6	8.4	18.0	40.6	69.6	1.4	4.6	5.8	13.1	25.0
SPEAK UP	100.0				6.2	6.2	5.3	14.9	7.0	33.1	60.3		5.6	15.0	12.9	33.5
STARBENE	100.0	0.3	0.9	1.5	1.5	4.2	3.0	10.5	18.5	35.1	67.1	1.6	6.7	7.9	12.4	28.6
SUBITO PRONTO IN CUCINA	100.0	0.9		2.6	0.8	4.2		14.9	22.1	36.3	73.3	0.8	7.2	5.2	9.4	22.5
A TAVOLA	100.0		3.3	2.7	1.0	6.9	6.9	15.3	19.4	30.8	72.4	1.5	7.3	6.0	5.9	20.7
TOP GIRL	100.0		1.1	1.4	2.6	5.1	0.3	4.0	13.5	56.4	74.3	0.4	0.5	3.8	15.9	20.6
TUTTOMOTO	100.0		1.2	0.7	1.7	3.6	0.8	6.4	25.1	35.0	67.2	2.6	3.0	8.8	14.9	29.1
TUTTO MUSICA	100.0		1.3	0.4	2.9	4.6	0.7	5.3	17.9	48.7	72.5		0.4	7.8	14.7	22.9
TUTTOTURISMO	100.0		4.2			4.2	5.7	14.3	9.2	25.8	55.0	1.5	11.7	12.0	15.7	40.8
VERA MAGAZINE	100.0	0.5		1.4	1.8	3.7	3.3	12.3	26.8	32.5	74.9	0.4	2.9	4.2	14.0	21.5
VIAGGI E SAPORI	100.0		1.9	1.9	0.2	4.0	6.0	14.0	13.5	28.6	62.2	1.3	14.1	5.4	13.1	33.8
IN VIAGGIO	100.0			1.2	2.3	3.4										

Responsabili Acquisti

Lettori ultimo periodo

secondo: • classe di età • classe socio-economica • titolo di studio

(valori assoluti x 1.000)

SETTIMANALI	Totale	CLASSE DI ETÀ							CLASSE SOCIO-ECONOMICA					TITOLO DI STUDIO				
		da 14 a 17 anni	da 18 a 24 anni	da 25 a 34 anni	da 35 a 44 anni	da 45 a 54 anni	da 55 a 64 anni	oltre i 64 anni	Superiore	Media Superiore	Media	Media Inferiore	Inferiore	Laurea	Dipl. media super.	Lic. media Infer.	Lic. elemen.	Nessun titolo
POPOLAZIONE	22226	15	303	3185	4510	4197	3759	6258	442	2806	13046	4927	1005	1660	5613	6709	6167	2077
ANNA.....	587		7	97	142	144	95	103	24	122	361	75	5	61	211	207	95	13
AUTO OGGI.....	131		6	42	26	29	23	5	5	23	76	23	4	11	55	49	13	3
AUTOSPRINT.....	79		1	15	22	21	14	6	3	14	52	9	1	8	27	29	13	1
BELLA.....	241			37	60	57	44	43	6	26	169	40	1	16	85	86	49	6
CHI.....	1293	1	22	252	274	249	205	289	24	179	904	171	14	56	409	495	302	31
CIOE'.....	165	1	5	41	72	33	10	2	2	18	97	43	5	8	39	92	23	4
CONFIDENZE.....	543		5	63	109	121	98	148	5	54	361	109	15	14	110	218	181	20
DONNA MODERNA.....	1670	1	18	342	452	384	242	231	56	316	1082	199	17	179	631	563	273	23
L'ESPRESSO.....	825		12	128	183	234	152	116	63	254	438	61	9	218	345	177	78	8
EVA EXPRESS TREMILA.....	202		3	42	46	50	31	31	2	22	141	35	1	3	42	101	54	2
FAMIGLIA CRISTIANA.....	1739		10	181	308	341	311	588	37	285	1088	298	30	157	485	510	506	81
FILM TV.....	72			19	24	13	8	9	1	11	53	7		18	29	17	8	
GENTE.....	1741		18	242	335	363	309	473	50	319	1102	247	23	148	529	597	414	52
GIOIA.....	571		6	89	150	142	93	90	17	98	355	95	5	49	177	226	111	8
IL GIORNALINO.....	92			12	50	8	11	11	3	15	64	10		14	32	33	11	2
GRAND HOTEL.....	366			38	78	78	76	95	1	26	253	79	7	12	62	129	143	20
GRAZIA.....	615		6	98	145	150	104	113	26	141	369	76	2	50	239	205	111	10
GUERIN SPORTIVO.....	35			8	7	13	3	4	1	12	15	6	1	4	14	12	3	1
GUIDA TV.....	625	2	7	85	146	126	95	165	14	88	389	125	8	52	181	222	148	21
INTIMITA'.....	572		6	77	118	102	101	168	4	52	394	112	10	19	112	215	199	28
MILANO FINANZA.....	112		1	24	31	24	23	9	12	41	52	7		27	58	16	10	
IL MONDO.....	47		1	9	10	11	9	6	6	20	16	5		13	23	6	5	
MOTOSPRINT.....	57		1	15	12	12	9	7	2	5	45	4		4	19	22	11	
NOVELLA 2000.....	513		10	114	127	113	86	63	7	71	356	75	4	25	114	246	120	9
OGGI.....	1796		13	251	339	379	302	514	52	316	1141	259	28	140	517	639	458	43
PANORAMA.....	1181	2	13	225	337	281	169	154	68	343	671	87	12	232	525	313	98	13
SORRISI E CANZONI TV.....	2387	6	46	469	606	547	371	343	36	296	1654	366	36	106	722	960	541	58
STOP.....	248		2	19	49	45	48	85	2	12	191	44		5	32	92	110	9
TELEPIU'.....	635		12	136	159	143	98	88	6	84	392	137	16	42	179	233	162	19
TELESETTE.....	737		11	106	170	159	130	161	18	94	463	158	5	40	195	284	191	28
TOPOLINO.....	538		13	139	207	102	47	31	20	109	347	55	6	74	213	207	38	6
TU.....	497		21	145	133	92	63	43	8	71	334	77	6	21	197	204	67	8
VISTO.....	276		2	40	63	70	46	55	3	17	194	57	5	5	41	135	84	11
VIVERSANI & BELLI.....	704	1	13	178	222	109	100	82	11	118	462	105	8	43	255	285	110	11
SUPPLEMENTI SETTIMANALI																		
D-LA REPUBBLICA DELLE DONNE.....	578		6	113	149	156	93	61	39	188	322	27	1	171	272	95	37	3
IO DONNA.....	800		7	140	199	185	137	132	58	223	464	53	2	168	400	177	48	7
SETTE.....	835		5	121	178	209	160	162	46	198	526	58	7	183	384	208	54	6
SPECCHIO LA STAMPA.....	470		5	58	118	96	85	109	12	119	322	17	1	70	184	147	62	8
SPORT WEEK-GAZZETTA SPORT.....	220		7	64	73	42	19	16	7	37	150	24	1	22	90	88	19	1
TV SETTE.....	813		8	119	181	194	150	160	44	183	517	64	4	157	356	223	73	4
IL VENERDI' DI REPUBBLICA.....	1139		11	188	291	323	182	145	62	359	640	73	5	296	561	186	83	13
SUPPLEMENTI MENSILI																		
LUOGHI DELL'INFINITO.....	79			6	20	17	11	26	2	21	48	8		29	26	19	3	1

Lettori ultimo periodo

secondo: • classe di età • classe socio-economica • titolo di studio

(valori assoluti x 1.000)

MENSILI	Totale	CLASSE DI ETÀ							CLASSE SOCIO-ECONOMICA					TITOLO DI STUDIO				
		da 14 a 17 anni	da 18 a 24 anni	da 25 a 34 anni	da 35 a 44 anni	da 45 a 54 anni	da 55 a 64 anni	oltre i 64 anni	Superiore	Media Superiore	Media	Media Inferiore	Inferiore	Laurea	Dipl. media super.	Lic. media Infer.	Lic. elemen.	Nessun titolo
POPOLAZIONE	22226	15	303	3185	4510	4197	3759	6258	442	2806	13046	4927	1005	1660	5613	6709	6167	2077
AD.....	348		8	81	103	84	49	22	33	142	159	12	1	86	172	73	16	1
AIRONE.....	280		3	40	82	94	44	17	16	81	167	16	1	68	131	74	9	
AM AUTOMESE.....	30			5	14	5	4	3	1	3	24	2		5	15	5	5	
AMADEUS.....	39			12	8	7	6	6	4	11	22	3		12	9	10	8	1
AMICA.....	780		10	123	184	175	151	137	30	160	480	101	9	74	277	250	167	12
AMICI DI CASA.....	82		3	18	30	19	7	4	3	12	48	19		6	36	30	8	2
ARCHEO.....	72		1	10	24	17	11	9	5	18	46	2	1	31	23	16	1	
ASTRA.....	143	1	6	32	43	29	17	16	3	22	91	23	5	8	49	64	18	4
AUTO.....	165		6	53	43	25	22	17	6	26	105	27	1	21	72	52	19	2
BELL'EUROPA.....	134			22	24	45	22	20	6	48	74	5	1	36	59	26	11	1
BELL'ITALIA.....	241	1	2	39	56	71	38	35	19	69	143	10		64	112	48	16	1
BENISSIMO.....	168		1	25	47	48	23	24	2	24	122	20		9	56	75	26	3
BIMBISANI & BELLI.....	684		25	327	208	47	46	30	8	94	466	112	4	56	279	276	70	3
BRAVA CASA.....	492		8	111	162	108	58	46	24	124	297	43	4	66	240	136	47	4
BUONA CUCINA.....	468	1	9	82	111	121	70	73	5	64	306	86	6	14	150	181	108	15
BURDA.....	406		3	73	97	110	64	58	5	60	273	66	2	28	135	141	96	6
CAMBIO.....	30			8	10	3	4	4		2	20	8	1	2	11	14	4	1
CAPITAL.....	89		2	16	24	24	11	12	5	34	45	5		25	39	19	5	2

Responsabili Acquisti

Lettori ultimo periodo

secondo: • classe di età • classe socio-economica • titolo di studio

(valori assoluti x 1.000)

MENSILI	Totale	CLASSE DI ETÀ							CLASSE SOCIO-ECONOMICA					TITOLO DI STUDIO				
		da 14 a 17 anni	da 18 a 24 anni	da 25 a 34 anni	da 35 a 44 anni	da 45 a 54 anni	da 55 a 64 anni	oltre i 64 anni	Superiore	Media Superiore	Media	Media Inferiore	Inferiore	Laurea	Dipl. media super.	Lic. media infer.	Lic. elemen.	Nessun titolo
POPOLAZIONE	22226	15	303	3185	4510	4197	3759	6258	442	2806	13046	4927	1005	1660	5613	6709	6167	2077
CARNET	25			7	6	5	1	5	3	8	13	1		13	7	3	1	
CASA FACILE	436		9	118	161	89	41	18	12	84	281	50	9	40	209	143	39	5
CASA IN FIORE	232			35	81	52	38	26	5	46	149	31	1	17	80	101	30	4
CASAVIVA	761		4	148	232	203	96	78	39	196	451	69	7	115	335	226	82	3
CASE DA ABITARE	177		4	41	60	32	26	16	6	45	104	20	2	20	71	60	24	3
CIAK	140	1	4	41	45	30	13	6	7	43	68	19	2	30	62	40	6	2
CIPRIA	84		5	21	14	28	9	7	5	24	51	4		19	46	13	6	
CLASS	26			9	10	5	1	1	2	12	11	2		9	14	1	2	
CLUB 3	76			2	2	18	6	49		7	62	8		6	21	25	21	3
COME STAI	166	1	3	32	47	36	21	26	2	27	103	30	3	11	60	71	22	1
COSE DI CASA	938	2	13	248	298	216	103	57	23	190	581	132	12	109	386	346	87	10
COSMOPOLITAN	214		11	61	55	53	24	9	12	62	117	22	1	44	96	53	21	
LA CUCINA ITALIANA	572		6	89	140	131	110	95	26	123	317	102	4	83	202	168	100	18
CUCINA MODERNA	758		11	175	216	176	108	73	14	122	507	104	11	64	275	267	135	18
CUCINA NO PROBLEM	112		4	22	36	18	19	12	1	16	72	18	4		41	48	21	2
CUCINARE BENE	700	1	11	151	206	152	115	64	13	105	453	120	9	58	211	298	120	12
DONNA	331		9	57	70	72	53	70	7	47	214	56	6	19	106	99	98	9
DONNA & MAMMA	335		16	176	107	17	12	6	9	68	213	42	4	35	159	115	27	
DOVE	125		1	26	49	29	11	9	10	47	60	9		45	56	18	5	1
ELLE	195		4	42	47	61	30	12	16	52	110	16	1	37	94	45	19	1
ELLE DECOR	85			23	30	19	11	2	7	27	45	6		19	42	22	2	
FOCUS	1652	1	36	391	509	386	210	118	62	354	1083	143	10	248	756	511	128	7
FOX UOMO	56		4	6	17	14	9	7	3	5	33	13	2	4	19	24	8	1
GARDENIA	131		1	17	41	28	24	19	6	35	73	16		26	43	43	18	
GENTE MESE	450		4	78	127	93	76	72	13	87	261	84	5	44	133	168	96	10
GENTE MOTORI	214	1	6	51	52	47	31	25	9	57	122	24	1	25	91	75	22	1
GENTE VIAGGI	169		1	32	48	47	27	14	11	52	88	16	2	35	77	43	13	1
GLAMOUR	285	1	12	91	71	62	33	15	9	52	195	28	1	38	133	91	21	3
GQ	94	1	6	38	22	15	8	4	6	17	60	11		6	59	24	3	
GULLIVER	71		3	25	25	9	4	6	5	21	42	3		14	40	12	4	
INSIEME	186		5	90	66	12	8	5	2	40	117	26	1	14	95	59	18	
IO E IL MIO BAMBINO	630		25	322	196	43	21	23	11	114	387	114	4	75	281	207	63	4
JACK	53		2	19	15	9	7	1	3	8	37	4	1	9	29	11	4	
MADRE	82			6	15	11	12	38	1	21	47	10	2	11	14	29	22	6
MARIE CLAIRE	279		4	54	87	71	43	19	16	56	181	23	3	55	126	65	31	3
MAX	197		10	76	58	32	15	8	10	31	127	28	1	24	82	75	15	
MEN'S HEALTH	127		3	45	54	10	12	3	9	25	81	10	1	18	61	41	6	1
MERIDIANI	52			11	17	13	6	6	4	16	28	5		16	25	9	1	1
MESSAGGERO DI S.ANTONIO	619		4	52	90	129	118	226	11	89	390	115	14	42	176	164	189	48
LA MIA BOUTIQUE	132		5	25	21	36	24	20	1	24	88	17	2	11	41	46	30	3
LA MIA CASA	131		2	24	32	35	23	14	8	36	72	14	1	14	46	41	27	2
NATIONAL GEOGRAPHIC ITALIA	251		4	50	86	61	32	18	20	80	141	9	1	90	112	41	8	1
NAUTICA	66			9	17	18	9	12	5	16	38	7	1	8	31	20	6	2
NEWTON	135		4	30	47	34	12	9	11	42	76	6	1	43	58	31	5	
PANORAMA TRAVEL	133			43	46	27	14	3	8	35	76	14		30	63	32	8	
PARTIAMO	49			24	16	5	3		4	8	33	4		4	33	10	1	
PC WORLD ITALIA	90	1	5	22	29	24	9		7	28	49	5		20	50	17	3	
PRATICA	121			29	59	9	15	9	7	12	87	14	1	14	41	50	16	
QUARK	258		9	52	77	55	35	29	7	61	167	23		39	127	66	27	
QUATTORRUOTE	906	1	24	229	277	185	116	72	33	197	569	101	5	126	365	305	98	11
QUATTRO ZAMPE	165		2	29	45	44	28	17	3	43	84	32	3	19	53	69	18	5
QUI TOURING	350		4	45	65	108	70	59	22	124	187	16	1	103	157	66	23	1
RAGAZZA MODERNA	61	1	1	17	28	8	2	6		6	39	14	2	1	23	28	10	
RAKAM	296		5	42	58	77	64	50	5	68	195	27	1	36	105	101	48	6
SALE & PEPE	422		1	86	133	107	63	32	11	87	279	41	4	62	156	147	53	4
SALVE	126			18	41	35	12	21	8	34	76	7		27	60	31	8	
LE SCIENZE	104		1	5	25	45	18	10	8	43	49	5		56	27	18	4	
SELEZIONE READER'S DIGEST	183		1	10	35	57	29	51	5	39	117	20	2	25	67	44	43	3
IN SELLA	82		6	31	25	13	8		3	17	57	6		5	50	25	2	
SILHOUETTE DONNA	768		21	208	273	146	73	48	13	115	509	120	12	53	296	305	101	13
SPEAK UP	30			8	9	7	3	2		6	24			10	17	2	1	
STARBENE	1077	1	23	248	323	230	125	127	30	197	655	178	17	99	404	397	161	16
SUBITO PRONTO IN CUCINA	72		3	22	28	11	6	2	1	6	49	14	2	3	26	31	9	2
A TAVOLA	144		2	23	36	39	23	21	4	28	88	21	3	14	47	55	21	6
TOP GIRL	90	2	6	13	40	23	5		1	11	65	12		5	43	32	10	
TUTTOMOTO	109		8	31	34	19	11	7	2	12	79	16		4	44	43	19	
TUTTO MUSICA	54		10	16	14	7	1	6		9	36	7	2	2	25	22	5	
TUTTOTURISMO	80		2	13	18	22	9	15	7	23	38	8	4	17	33	27	2	
VERA MAGAZINE	153	1	4	28	55	37	16	12	7	37	99	10	1	16	58	64	14	2
VIAGGI E SAPORI	68			10	24	17	9	8	5	20	40	1	1	19	31	10	6	1
IN VIAGGIO	45		2	9	9	14	6	5	3	19	16	8		8	20	9	8	
VIE DEL GUSTO-VERDE OGGI	64		1	14	19	17	10	5	5	16	43	1		10	40	8	6	
VILLE & CASALI	166		4	32	57	39	17	17	15	60	75	13	2	33	79	39	14	
VITALITY	55			17	17	11	7	3	1	13	38	3		10	22	20	3	
VOGUE ITALIA	292		6	73	82	66	34	31	13	66	177	34	2	45	124	93	28	3
AL VOLANTE	254																	

Responsabili Acquisti

Lettori ultimo periodo

secondo: • classe di età • classe socio-economica • titolo di studio

(percentuali di composizione)

SETTIMANALI	Totale	CLASSE DI ETÀ							CLASSE SOCIO-ECONOMICA					TITOLO DI STUDIO					
		da 14 a 17 anni	da 18 a 24 anni	da 25 a 34 anni	da 35 a 44 anni	da 45 a 54 anni	da 55 a 64 anni	oltre i 64 anni	Superiore	Media Superiore	Media	Media Inferiore	Inferiore	Laurea	Dipl. media super.	Lic. media Infer.	Lic. elemen.	Nessun titolo	
POPOLAZIONE	100.0	0.1	1.4	14.3	20.3	18.9	16.9	28.2	2.0	12.6	58.7	22.2	4.5	7.5	25.3	30.2	27.7	9.3	
ANNA.....	100.0		1.3	16.5	24.2	24.5	16.1	17.5	4.2	20.8	61.5	12.7	0.8	10.4	36.0	35.3	16.1	2.3	
AUTO OGGI.....	100.0		4.6	31.9	19.9	22.3	17.4	4.0	3.8	17.3	58.1	17.4	3.3	8.7	41.9	37.3	9.8	2.3	
AUTOSPRINT.....	100.0		1.3	19.3	28.4	26.0	17.7	7.4	4.3	17.3	65.6	11.7	1.0	10.7	34.2	37.1	16.6	1.4	
BELLA.....	100.0		0.2	15.3	24.7	23.7	18.3	17.9	2.5	10.9	70.0	16.4	0.2	6.6	35.0	35.7	20.3	2.4	
CHI.....	100.0	0.1	1.7	19.5	21.2	19.3	15.8	22.3	1.9	13.9	70.0	13.2	1.1	4.3	31.7	38.3	23.3	2.4	
CIOE'.....	100.0	0.7	2.8	25.0	43.9	20.3	6.1	1.3	1.3	10.8	59.0	26.0	2.9	4.6	23.5	55.8	13.7	2.4	
CONFIDENZE.....	100.0		0.9	11.5	20.2	22.2	18.1	27.2	0.9	9.9	66.5	20.0	2.7	2.6	20.3	40.1	33.3	3.6	
DONNA MODERNA.....	100.0		1.1	20.5	27.1	23.0	14.5	13.8	3.4	18.9	64.8	11.9	1.0	10.7	37.8	33.7	16.4	1.4	
L'ESPRESSO.....	100.0		1.5	15.5	22.1	28.4	18.4	14.1	7.7	30.7	53.1	7.4	1.1	26.4	41.7	21.4	9.4	1.0	
EVA EXPRESS TREMILA.....	100.0		1.3	20.9	22.7	24.7	15.1	15.3	1.1	11.0	69.9	17.3	0.7	1.6	20.9	50.0	26.5	0.9	
FAMIGLIA CRISTIANA.....	100.0		0.6	10.4	17.7	19.6	17.9	33.8	2.1	16.4	62.6	17.2	1.8	9.0	27.9	29.3	29.1	4.6	
FILM TV.....	100.0			25.6	32.7	18.5	11.1	12.0	1.1	15.1	73.4	10.4		24.8	40.6	24.1	10.5		
GENTE.....	100.0		1.0	13.9	19.2	20.9	17.7	27.2	2.9	18.3	63.3	14.2	1.3	8.5	30.4	34.3	23.8	3.0	
GIOIA.....	100.0		1.1	15.5	26.3	25.0	16.3	15.8	3.0	17.2	62.3	16.6	0.9	8.6	31.0	39.5	19.4	1.4	
IL GIORNALINO.....	100.0			13.1	54.9	8.4	11.8	11.8	2.9	16.7	69.6	10.8		15.1	34.7	35.7	11.8	2.7	
GRAND HOTEL.....	100.0		0.1	10.3	21.5	21.4	20.8	25.9	0.3	7.0	69.1	21.6	2.0	3.2	17.0	35.2	39.0	5.5	
GRAZIA.....	100.0		1.0	15.9	23.6	24.3	16.9	18.3	4.3	23.0	60.0	12.3	0.4	8.1	38.9	33.4	18.0	1.6	
GUERIN SPORTIVO.....	100.0			23.3	20.0	35.8	9.7	11.1	2.4	33.8	43.6	16.6	3.7	12.7	40.6	35.0	8.7	3.0	
GUIDA TV.....	100.0	0.3	1.2	13.5	23.3	20.2	15.2	26.3	2.2	14.1	62.2	20.1	1.4	8.4	29.0	35.6	23.6	3.4	
INTIMITA'.....	100.0		1.1	13.4	20.6	17.8	17.7	29.4	0.8	9.0	68.8	19.6	1.7	3.3	19.5	37.5	34.9	4.8	
MILANO FINANZA.....	100.0		1.1	21.4	27.6	21.3	20.6	8.0	11.0	36.9	46.1	6.1		24.1	52.0	14.6	9.3		
IL MONDO.....	100.0		2.3	20.1	21.4	24.4	19.7	12.1	12.6	42.4	34.5	10.5		26.7	49.3	13.2	10.8		
MOTOSPRINT.....	100.0		2.5	26.3	20.9	21.7	16.4	12.3	3.9	9.4	79.5	7.2		7.8	34.0	38.7	19.5		
NOVELLA 2000.....	100.0		2.0	22.2	24.8	21.9	16.8	12.3	1.3	13.9	69.4	14.7	0.7	4.8	22.3	47.8	23.4	1.7	
OGGI.....	100.0		0.7	14.0	18.8	21.1	16.8	28.6	2.9	17.6	63.5	14.4	1.6	7.8	28.8	35.6	25.5	2.4	
PANORAMA.....	100.0	0.1	1.1	19.1	28.5	23.8	14.3	13.0	5.8	29.1	56.8	7.3	1.0	19.7	44.5	26.5	8.3	1.1	
SORRISI E CANZONI TV.....	100.0	0.2	1.9	19.6	25.4	22.9	15.5	14.4	1.5	12.4	69.3	15.3	1.5	4.5	30.2	40.2	22.7	2.4	
STOP.....	100.0		0.9	7.7	19.8	18.1	19.3	34.1	1.0	4.7	76.7	17.7		2.0	13.0	37.2	44.3	3.6	
TELEPIU'.....	100.0		2.0	21.4	25.0	22.4	15.4	13.9	1.0	13.3	61.7	21.6	2.5	6.7	28.2	36.6	25.5	2.9	
TELESETTE.....	100.0		1.5	14.4	23.1	21.6	17.6	21.9	2.4	12.7	62.8	21.4	0.7	5.4	26.4	38.5	25.9	3.7	
TOPOLINO.....	100.0		2.4	25.7	38.5	18.9	8.7	5.7	3.8	20.3	64.4	10.3	1.2	13.8	39.6	38.4	7.1	1.1	
TU.....	100.0		4.1	29.2	26.9	18.4	12.7	8.7	1.6	14.4	67.3	15.5	1.2	4.2	39.6	41.1	13.5	1.6	
VISTO.....	100.0		0.7	14.4	22.7	25.4	16.8	20.0	1.1	6.2	70.3	20.7	1.8	1.7	14.9	49.0	30.6	3.8	
VIVERSANI & BELLI.....	100.0	0.1	1.8	25.3	31.5	15.5	14.2	11.7	1.6	16.7	65.6	15.0	1.1	6.1	36.2	40.5	15.6	1.6	
SUPPLEMENTI SETTIMANALI																			
D-LA REPUBBLICA DELLE DONNE.....	100.0		1.0	19.6	25.7	27.1	16.1	10.5	6.7	32.6	55.8	4.7	0.2	29.6	47.0	16.4	6.3	0.6	
IO DONNA.....	100.0		0.9	17.5	24.9	23.1	17.2	16.5	7.3	27.9	57.9	6.6	0.3	21.0	49.9	22.2	6.0	0.9	
SETTE.....	100.0		0.6	14.5	21.4	25.0	19.1	19.4	5.5	23.7	63.0	7.0	0.8	21.9	46.0	24.9	6.4	0.7	
SPECCHIO LA STAMPA.....	100.0		1.0	12.3	25.0	20.4	18.0	23.2	2.5	25.2	68.4	3.6	0.2	14.8	39.1	31.4	13.1	1.7	
SPORT WEEK-GAZZETTA SPORT.....	100.0		3.0	29.1	33.0	19.1	8.7	7.1	3.3	17.0	68.3	10.9	0.6	10.0	41.1	40.0	8.5	0.4	
TV SETTE.....	100.0		0.9	14.7	22.3	23.9	18.5	19.7	5.4	22.6	63.6	7.9	0.5	19.3	43.7	27.5	9.0	0.4	
IL VENERDI' DI REPUBBLICA.....	100.0		0.9	16.5	25.6	28.3	16.0	12.7	5.5	31.6	56.2	6.4	0.4	26.0	49.3	16.4	7.2	1.1	
SUPPLEMENTI MENSILI																			
LUOGHI DELL'INFINITO.....	100.0			7.5	25.0	21.2	13.9	32.5	2.1	26.5	60.9	10.6		36.8	32.9	24.6	4.4	1.3	

Lettori ultimo periodo

secondo: • classe di età • classe socio-economica • titolo di studio

(percentuali di composizione)

MENSILI	Totale	CLASSE DI ETÀ							CLASSE SOCIO-ECONOMICA					TITOLO DI STUDIO				
		da 14 a 17 anni	da 18 a 24 anni	da 25 a 34 anni	da 35 a 44 anni	da 45 a 54 anni	da 55 a 64 anni	oltre i 64 anni	Superiore	Media Superiore	Media	Media Inferiore	Inferiore	Laurea	Dipl. media super.	Lic. media Infer.	Lic. elemen.	Nessun titolo
POPOLAZIONE	100.0	0.1	1.4	14.3	20.3	18.9	16.9	28.2	2.0	12.6	58.7	22.2	4.5	7.5	25.3	30.2	27.7	9.3
AD.....	100.0		2.2	23.3	29.6	24.3	14.1	6.4	9.4	40.9	45.7	3.5	0.4	24.7	49.3	21.0	4.6	0.3
AIRONE.....	100.0		1.1	14.4	29.2	33.4	15.8	6.1	5.5	29.0	59.6	5.7	0.3	24.1	46.6	26.2	3.1	
AM AUTOMESE.....	100.0			16.3	45.6	16.6	11.9	9.5	1.8	10.9	79.7	7.6		15.9	49.0	17.7	17.4	
AMADEUS.....	100.0			31.3	20.6	18.1	15.1	15.0	8.9	27.1	54.7	8.8	0.5	31.6	22.9	24.9	19.2	1.5
AMICA.....	100.0		1.2	15.8	23.6	22.5	19.3	17.5	3.8	20.5	61.5	12.9	1.2	9.5	35.5	32.0	21.4	1.6
AMICI DI CASA.....	100.0		3.3	22.5	37.0	23.9	8.6	4.7	3.6	14.2	58.4	23.8		7.6	43.9	36.7	9.5	2.2
ARCHEO.....	100.0		0.9	14.2	33.0	24.1	14.9	13.0	6.6	25.0	64.4	3.1	0.8	43.8	32.2	22.3	1.7	
ASTRA.....	100.0	0.6	4.0	22.5	29.8	20.5	11.8	10.9	1.9	15.1	63.5	16.4	3.2	5.7	34.1	44.9	12.5	2.7
AUTO.....	100.0		3.8	31.9	25.7	14.8	13.5	10.2	3.7	15.8	63.3	16.4	0.7	12.5	43.5	31.5	11.4	1.1
BELL'EUROPA.....	100.0		0.3	16.8	18.1	33.3	16.2	15.3	4.2	36.2	55.4	3.5	0.7	27.1	44.3	19.6	8.0	1.0
BELL'ITALIA.....	100.0	0.3	0.8	16.0	23.1	29.7	15.7	14.4	8.1	28.6	59.3	4.0		26.6	46.4	20.1	6.7	0.2
BENISSIMO.....	100.0		0.8	14.9	28.0	28.3	13.4	14.5	1.3	14.3	72.6	11.7		5.1	33.1	44.6	15.5	1.7
BIMBISANI & BELLI.....	100.0		3.7	47.9	30.4	6.9	6.8	4.4	1.1	13.8	68.1	16.4	0.7	8.2	40.8	40.3	10.3	0.4
BRAVA CASA.....	100.0		1.6	22.6	32.8	22.0	11.7	9.3	4.9	25.2	60.2	8.8	0.8	13.3	48.7	27.6	9.5	0.9
BUONA CUCINA.....	100.0	0.3	1.9	17.6	23.8	25.9	14.9	15.5	1.0	13.7	65.5	18.5	1.3	2.9	32.0	38.8	23.1	3.2

Responsabili Acquisti

Lettori ultimo periodo

secondo: • classe di età • classe socio-economica • titolo di studio

(percentuali di composizione)

MENSILI	Totale	CLASSE DI ETÀ						CLASSE SOCIO-ECONOMICA					TITOLO DI STUDIO					
		da 14 a 17 anni	da 18 a 24 anni	da 25 a 34 anni	da 35 a 44 anni	da 45 a 54 anni	da 55 a 64 anni	oltre i 64 anni	Superiore	Media Superiore	Media	Media Inferiore	Inferiore	Laurea	Dipl. media super.	Lic. media infer.	Lic. elem.	Nessun titolo
POPOLAZIONE	100.0	0.1	1.4	14.3	20.3	18.9	16.9	28.2	2.0	12.6	58.7	22.2	4.5	7.5	25.3	30.2	27.7	9.3
CARNET	100.0			28.3	25.9	21.9	4.4	19.4	12.9	32.6	51.0	3.6		51.3	28.6	14.1		5.9
CASA FACILE	100.0		2.1	27.0	36.9	20.4	9.5	4.1	2.8	19.3	64.3	11.5	2.1	9.2	47.9	32.7		9.1
CASA IN FIORE	100.0		0.1	14.9	34.9	22.5	16.5	11.0	2.2	19.8	64.4	13.4	0.2	7.4	34.5	43.3		13.0
CASAVIVA	100.0		0.6	19.4	30.4	26.7	12.6	10.3	5.1	25.7	59.3	9.0	0.9	15.1	44.0	29.7		10.7
CASE DA ABITARE	100.0		2.2	22.9	33.8	17.9	14.4	8.8	3.2	25.5	58.7	11.4	1.1	11.2	39.8	34.1		13.3
CIAK	100.0	0.4	3.1	29.0	32.1	21.8	9.3	4.3	5.2	31.1	48.6	13.9	1.3	21.2	44.6	28.3		4.4
CIPRIA	100.0		5.7	25.1	16.5	33.7	10.3	8.7	6.0	28.1	60.8	4.5	0.6	22.3	55.1	15.4		7.3
CLASS	100.0			34.4	38.0	19.7	4.0	3.9	7.0	46.7	39.9	6.4		35.4	53.4	4.8		6.4
CLUB 3	100.0			2.3	2.5	23.3	7.6	64.3		8.8	80.8	10.4		7.7	27.7	32.5		28.2
COME STAI	100.0	0.7	2.0	19.0	28.2	21.8	12.7	15.5	1.3	16.5	62.0	18.1	2.1	6.5	36.3	42.8		13.5
COSE DI CASA	100.0	0.3	1.3	26.5	31.8	23.0	11.0	6.1	2.5	20.2	62.0	14.1	1.3	11.6	41.2	36.9		9.3
COSMOPOLITAN	100.0		5.0	28.8	25.9	24.8	11.4	4.1	5.5	29.1	54.9	10.1	0.3	20.6	44.9	24.9		9.6
LA CUCINA ITALIANA	100.0		1.0	15.5	24.5	23.0	19.3	16.6	4.5	21.5	55.4	17.9	0.7	14.6	35.4	29.4		17.5
CUCINA MODERNA	100.0		1.5	23.1	28.5	23.2	14.2	9.6	1.9	16.1	66.9	13.7	1.5	8.4	36.2	35.2		17.8
CUCINA NO PROBLEM	100.0		3.6	19.8	32.3	16.0	17.3	11.1	1.0	14.6	64.4	16.0	3.9	0.4	36.3	42.7		18.9
CUCINARE BENE	100.0	0.1	1.6	21.6	29.4	21.7	16.5	9.1	1.9	15.1	64.7	17.1	1.2	8.3	30.2	42.6		17.1
DONNA	100.0		2.7	17.3	21.1	21.9	16.0	21.0	2.2	14.3	64.7	17.0	1.8	5.7	32.1	30.0		29.5
DONNA & MAMMA	100.0		4.8	52.6	31.8	5.2	3.7	1.9	2.6	20.3	63.6	12.4	1.1	10.4	47.3	34.2		8.1
DOVE	100.0		1.0	20.8	38.9	23.2	8.7	7.4	7.6	37.4	47.7	7.2		36.0	44.5	14.2		4.2
ELLE	100.0		1.9	21.5	24.0	31.3	15.3	6.0	8.1	26.9	56.4	8.2	0.4	18.8	48.1	23.1		9.6
ELLE DECOR	100.0			27.4	35.0	22.7	12.9	1.9	7.8	31.6	53.6	7.0		22.4	49.2	25.6		2.4
FOCUS	100.0	0.1	2.2	23.7	30.8	23.4	12.7	7.2	3.8	21.4	65.5	8.7	0.6	15.0	45.8	31.0		7.8
FOX UOMO	100.0		6.7	10.6	29.8	24.9	15.6	12.4	5.1	9.4	58.1	23.1	4.3	7.9	32.8	43.2		14.1
GARDENIA	100.0		0.8	13.0	31.7	21.8	18.2	14.4	4.2	27.0	56.2	12.6		20.1	33.3	33.2		13.5
GENTE MESE	100.0		1.0	17.5	28.2	20.6	16.9	15.9	2.9	19.3	58.0	18.6	1.1	9.7	29.6	37.3		21.3
GENTE MOTORI	100.0	0.4	2.8	24.1	24.4	22.1	14.6	11.6	4.0	26.9	57.3	11.4	0.4	11.9	42.4	34.9		10.1
GENTE VIAGGI	100.0		0.4	18.9	28.2	28.1	16.2	8.3	6.3	30.9	52.3	9.2	1.2	20.8	45.7	25.5		7.5
GLAMOUR	100.0	0.3	4.3	32.1	24.9	21.7	11.6	5.1	3.0	18.3	68.4	9.9	0.3	13.3	46.5	31.9		7.2
GQ	100.0	0.9	6.9	40.9	23.0	15.5	8.2	4.6	6.3	18.5	63.9	11.3		6.9	63.5	25.5		3.6
GULLIVER	100.0		3.9	34.8	34.8	12.3	6.0	8.2	7.8	29.5	59.0	3.7		19.7	57.3	16.8		6.1
INSIEME	100.0		2.7	48.5	35.5	6.5	4.0	2.9	1.1	21.2	63.0	13.9	0.8	7.6	51.0	31.8		9.7
IO E IL MIO BAMBINO	100.0		3.9	51.1	31.2	6.8	3.3	3.6	1.7	18.1	61.5	18.1	0.7	11.9	44.6	32.9		10.0
JACK	100.0		3.8	36.1	28.8	17.6	12.7	1.0	4.8	15.8	69.4	8.2	1.7	17.2	54.2	20.9		7.8
MADRE	100.0			7.0	17.8	13.9	15.2	46.2	1.5	26.0	57.0	12.8	2.7	12.9	17.2	35.9		26.3
MARIE CLAIRE	100.0		1.5	19.4	31.3	25.6	15.3	6.8	5.7	20.1	64.8	8.4	0.9	19.5	45.1	23.3		11.0
MAX	100.0		5.0	38.4	29.1	16.0	7.4	4.0	5.1	15.9	64.3	14.0	0.7	12.3	41.6	38.2		7.7
MEN'S HEALTH	100.0		2.5	35.4	42.8	8.1	9.2	2.0	7.3	19.8	63.9	8.0	1.0	14.3	48.0	32.6		4.6
MERIDIANI	100.0			21.2	31.8	24.1	11.3	11.7	7.4	29.7	53.1	9.8		30.5	47.5	16.9		2.3
MESSAGGERO DI S.ANTONIO	100.0		0.7	8.4	14.6	20.8	19.0	36.5	1.8	14.3	63.0	18.6	2.3	6.8	28.5	26.5		30.5
LA MIA BOUTIQUE	100.0		3.9	19.3	16.2	27.5	18.2	15.0	0.8	18.0	66.6	13.2	1.3	8.7	31.5	34.7		23.0
LA MIA CASA	100.0		1.3	18.6	24.7	26.9	17.9	10.6	6.3	27.3	54.7	10.7	1.0	10.8	34.9	31.6		20.9
NATIONAL GEOGRAPHIC ITALIA	100.0		1.6	20.0	34.1	24.3	12.8	7.1	7.9	31.8	56.2	3.7	0.3	35.7	44.7	16.2		3.1
NAUTICA	100.0			14.4	25.8	27.2	14.3	18.3	7.2	24.7	57.2	10.2	0.8	11.9	46.7	30.0		8.5
NEWTON	100.0		2.9	21.9	34.4	25.1	8.9	6.9	7.9	31.0	55.8	4.5	0.8	31.4	42.5	22.7		3.4
PANORAMA TRAVEL	100.0			32.4	34.5	20.3	10.4	2.5	6.0	26.2	57.2	10.3	0.3	22.8	47.2	24.2		5.7
PARTIAMO	100.0			49.5	32.9	10.4	7.1		8.0	17.4	67.4	7.2		8.8	68.4	19.8		3.0
PC WORLD ITALIA	100.0	1.3	5.1	24.2	32.7	26.6	10.1		8.2	31.7	54.8	5.2		21.9	56.2	18.7		3.2
PRATICA	100.0			24.1	48.9	7.2	12.4	7.5	5.5	10.2	71.8	11.5	1.0	11.4	33.7	41.4		13.5
QUARK	100.0		3.3	20.3	30.0	21.5	13.6	11.3	2.8	23.6	64.6	8.8	0.2	15.2	49.1	25.4		10.4
QUATTORRUOTE	100.0	0.1	2.7	25.3	30.6	20.5	12.8	7.9	3.6	21.8	62.8	11.2	0.6	14.0	40.3	33.7		10.9
QUATTRO ZAMPE	100.0		1.2	17.9	27.2	26.4	16.9	10.5	1.6	26.2	50.8	19.6	1.7	11.7	32.2	42.0		11.0
QUI TOURING	100.0		1.1	12.8	18.5	30.8	19.9	16.9	6.2	35.5	53.5	4.6	0.3	29.4	44.9	18.9		6.5
RAGAZZA MODERNA	100.0	1.3	1.2	28.0	45.0	12.3	2.8	9.5		9.7	63.4	23.5	3.3	1.8	36.8	45.7		15.6
RAKAM	100.0		1.5	14.2	19.7	26.0	21.7	16.9	1.5	22.9	66.1	9.2	0.4	12.1	35.6	34.1		16.3
SALE & PEPE	100.0		0.2	20.3	31.4	25.4	14.9	7.7	2.6	20.7	66.0	9.7	1.1	14.8	36.8	34.9		12.5
SALVE	100.0			14.4	32.3	27.5	9.5	16.3	6.6	27.3	60.4	5.7		21.6	47.4	24.7		6.3
LE SCIENZE	100.0		1.3	5.2	24.1	42.7	17.2	9.4	8.1	40.8	46.7	4.4		53.4	25.8	16.8		4.0
SELEZIONE READER'S DIGEST	100.0		0.3	5.7	18.9	31.3	16.0	27.8	2.7	21.3	64.1	11.1	0.9	13.8	36.9	23.9		23.6
IN SELLA	100.0		7.3	37.3	30.6	15.2	9.1	0.5	3.7	20.1	69.5	6.7		5.8	61.0	30.5		2.7
SILHOUETTE DONNA	100.0		2.7	27.0	35.5	19.0	9.5	6.3	1.8	14.9	66.2	15.6	1.5	6.9	38.6	39.7		13.1
SPEAK UP	100.0		2.8	26.4	30.7	22.7	10.0	7.4		19.7	80.3			34.0	57.6	5.4		3.0
STARBENE	100.0	0.1	2.1	23.1	30.0	21.4	11.6	11.8	2.8	18.3	60.9	16.5	1.5	9.2	37.6	36.8		14.9
SUBITO PRONTO IN CUCINA	100.0		3.9	30.9	38.7	15.2	8.4	3.0	1.0	7.9	68.6	19.6	2.9	4.7	36.0	43.6		13.2
A TAVOLA	100.0		1.2	16.1	25.4	26.9	15.8	14.6	2.5	19.6	61.1	14.4	2.4	9.6	32.7	38.6		14.6
TOP GIRL	100.0	1.8	6.8	14.7	45.0	26.1	5.5		1.5	12.4	72.6							

Responsabili Acquisti

Lettori ultimo periodo

secondo: • numero componenti • categoria socio-professionale

(valori assoluti x 1.000)

SETTIMANALI	Totale	NUMERO COMPONENTI					Ceti superiori	Ceti medi	Agri-coltori	Do-centi	Stu-denti	Operai	Brac-cianti	Pensio-nati e altro	CASALINGHE DI FAMIGLIE	
		1 comp.	2 comp.	3 comp.	4 comp.	5 o più comp.									Non operaie	Operaie
POPOLAZIONE	22226	4778	6115	4932	4620	1782	782	3917	120	804	146	1916	136	6552	5573	2280
ANNA.....	587	75	156	162	148	46	32	135	3	34	6	53	3	125	153	44
AUTO OGGI.....	131	42	33	29	19	7	12	42	1	3	2	25		27	11	7
AUTOSPRINT.....	79	25	17	16	13	8	4	25		3		18		11	10	7
BELLA.....	241	31	68	65	65	12	4	63	2	11	2	26		53	62	18
CHI.....	1293	196	337	351	308	101	29	257	7	35	11	123	7	329	367	127
CIOE'.....	165	5	13	40	76	32	4	34		8	1	26	4	14	38	37
CONFIDENZE.....	543	72	173	128	120	49	5	90	3	9	1	42	2	162	163	66
DONNA MODERNA.....	1670	213	415	450	454	137	83	432	7	96	11	164	8	279	434	155
L'ESPRESSO.....	825	202	206	199	173	47	111	242	4	85	13	49	1	182	113	27
EVA EXPRESS TREMILA.....	202	32	46	56	49	18	7	47	2	2		28	1	32	58	25
FAMIGLIA CRISTIANA.....	1739	357	463	389	373	158	49	285	21	87	5	104	6	607	433	144
FILM TV.....	72	21	18	16	15	2	5	21		12	1	6		10	14	4
GENTE.....	1741	312	484	432	395	118	66	342	10	79	11	138	5	502	431	159
GIOIA.....	571	62	138	165	149	56	27	122	3	15	5	63	1	115	162	58
IL GIORNALINO.....	92	7	13	16	37	18	3	24	1	8		9		19	14	13
GRAND HOTEL.....	366	73	106	90	69	28	6	50	5	6	2	35		102	107	53
GRAZIA.....	615	89	148	160	151	67	35	146	6	24	4	49	1	137	168	45
GUERIN SPORTIVO.....	35	10	7	10	8	1	3	13		1	1	6	1	7	1	1
GUIDA TV.....	625	127	180	142	129	47	25	101	4	25	8	64	2	169	166	60
INTIMITA'.....	572	98	174	135	124	41	7	95	4	17	3	54		162	174	56
MILANO FINANZA.....	112	33	24	27	22	7	28	46		7	3	4		12	10	2
IL MONDO.....	47	13	11	9	12	2	11	8	1	4	3	4		8	8	
MOTOSPRINT.....	57	13	21	12	6	4	4	15		1	1	13		11	9	3
NOVELLA 2000.....	513	61	131	149	124	49	17	101	4	14	3	84	5	103	113	69
OGGI.....	1796	343	494	432	405	121	54	345	9	79	11	147	2	532	475	142
PANORAMA.....	1181	249	285	266	302	80	144	361	8	94	13	99	1	217	195	49
SORRISI E CANZONI TV.....	2387	309	583	636	630	229	58	522	13	91	23	315	11	479	589	287
STOP.....	248	42	82	66	42	17	4	32	2	1		30		91	63	25
TELEPIU'.....	635	99	156	160	165	56	21	106	4	22	3	74	7	139	171	88
TELESETTE.....	737	147	185	184	172	50	23	145	3	18	4	82	3	188	188	84
TOPOLINO.....	538	57	99	135	183	65	31	173	5	41	3	51	3	59	115	57
TU.....	497	51	114	159	124	48	14	116	1	19	9	76	3	76	117	66
VISTO.....	276	51	67	69	65	24	4	40	1	5	1	42	1	75	62	46
VIVERSANI & BELLI.....	704	73	157	187	213	74	24	161	4	31	6	74	7	119	182	97
SUPPLEMENTI SETTIMANALI																
D-LA REPUBBLICA DELLE DONNE.....	578	102	126	164	145	41	65	169	2	83	12	34		100	93	21
IO DONNA.....	800	118	187	232	205	58	81	197	4	78	7	36	1	200	160	37
SETTE.....	835	154	216	231	184	49	79	207	3	78	4	53		232	146	34
SPECCHIO LA STAMPA.....	470	110	145	105	90	20	33	122	3	37	5	33		140	78	19
SPORT WEEK-GAZZETTA SPORT.....	220	66	53	48	43	10	20	74		9	7	42		36	25	7
TV SETTE.....	813	132	208	235	178	59	61	180	3	72	6	58	1	219	168	44
IL VENERDI' DI REPUBBLICA.....	1139	262	247	270	288	71	127	356	6	152	19	52	1	214	170	43
SUPPLEMENTI MENSILI																
LUOGHI DELL'INFINITO.....	79	29	21	7	11	10	8	23		8		4		24	12	

Lettori ultimo periodo

secondo: • numero componenti • categoria socio-professionale

(valori assoluti x 1.000)

MENSILI	Totale	NUMERO COMPONENTI					Ceti superiori	Ceti medi	Agri-coltori	Do-centi	Stu-denti	Operai	Brac-cianti	Pensio-nati e altro	CASALINGHE DI FAMIGLIE	
		1 comp.	2 comp.	3 comp.	4 comp.	5 o più comp.									Non operaie	Operaie
POPOLAZIONE	22226	4778	6115	4932	4620	1782	782	3917	120	804	146	1916	136	6552	5573	2280
AD.....	348	58	78	99	84	29	56	103		30	5	18		50	77	9
AIRONE.....	280	55	66	68	64	28	31	81	1	46	4	21		35	48	12
AM AUTOMESE.....	30	14	6	3	7	1	3	15		1		2		6	2	2
AMADEUS.....	39	12	11	4	10	3	8	9		2		3	1	10	8	
AMICA.....	780	90	206	222	191	72	28	162	4	41	4	74	3	186	206	73
AMICI DI CASA.....	82	2	15	26	29	10	2	19		2		12		13	20	14
ARCHEO.....	72	15	21	16	16	2	7	18		12	1	3		19	10	2
ASTRA.....	143	24	30	36	41	13	6	41		6	1	17		31	24	18
AUTO.....	165	54	36	33	29	14	14	52	2	5	2	28		31	21	10
BELL'EUROPA.....	134	22	46	26	28	11	19	35	1	17	2	4		32	19	6
BELL'ITALIA.....	241	45	69	64	46	16	32	74	1	33	4	10		49	32	7
BENISSIMO.....	168	24	36	33	59	16	3	34	5	11	1	23		38	38	13
BIMBISANI & BELLI.....	684	35	110	238	227	74	23	184	3	37	4	89	5	71	160	109
BRAVA CASA.....	492	47	101	135	160	50	36	142	4	34	3	33	1	82	120	37
BUONA CUCINA.....	468	49	109	135	126	48	8	96	2	18	5	49	4	89	127	71
BURDA.....	406	48	88	103	128	39	9	72	2	20	4	37	4	78	123	55
CAMBIO.....	30	10	5	8	5	2	1	9				7		8	3	3
CAPITAL.....	89	24	19	23	17	6	16	25		6		3		14	20	4

Responsabili Acquisti

Lettori ultimo periodo

secondo: • numero componenti • categoria socio-professionale

(valori assoluti x 1.000)

MENSILI	Totale	NUMERO COMPONENTI					Ceti superiori	Ceti medi	Agri-coltori	Do-centi	Stu-denti	Operai	Brac-cianti	Pensio-nati e altro	CASALINGHE DI FAMIGLIE	
		1 comp.	2 comp.	3 comp.	4 comp.	5 o più comp.									Non operaie	Operaie
POPOLAZIONE	22226	4778	6115	4932	4620	1782	782	3917	120	804	146	1916	136	6552	5573	2280
CARNET	25	8	5	4	7	1	6	6		4	1	2		5	1	
CASA FACILE	436	37	96	127	128	48	25	139		31	5	42	1	49	94	50
CASA IN FIORE	232	28	54	61	62	27	9	53	3	13	1	29	1	44	58	22
CASAVIVA	761	78	168	219	223	74	59	201	3	63	4	53	3	125	183	68
CASE DA ABITARE	177	23	45	46	48	15	12	53	1	9	2	19	1	32	33	14
CIAM	140	35	37	34	26	8	16	48		15	5	14	1	15	20	4
CIPRIA	84	13	21	21	22	6	7	27		7	2	6	2	10	17	6
CLASS	26	5	5	5	8	3	7	10		1				2	6	
CLUB 3	76	25	26	7	12	6		7		2		3		38	23	1
COME STAI	166	22	39	54	34	17	7	33		8	1	21		43	34	18
COSE DI CASA	938	85	182	282	308	82	42	254	4	65	5	110	3	124	225	105
COSMOPOLITAN	214	31	39	69	53	21	17	71		21	6	20		24	39	14
LA CUCINA ITALIANA	572	87	128	162	137	58	37	118	7	39	4	55	3	127	132	50
CUCINA MODERNA	758	70	190	206	229	64	19	191	6	33	9	71	8	108	212	102
CUCINA NO PROBLEM	112	12	30	31	32	6	2	24		1		18		23	28	16
CUCINARE BENE	700	55	166	194	209	74	21	146	6	35	7	79	4	115	193	94
DONNA	331	42	81	88	80	42	8	60	4	14	3	36	2	82	83	39
DONNA & MAMMA	335	13	29	147	110	36	12	108	2	25	2	44	1	27	70	46
DOVE	125	34	29	29	25	9	25	43	1	14	3	6		15	17	3
ELLE	195	27	50	60	43	16	18	55		16	4	21		25	44	12
ELLE DECOR	85	15	15	26	18	10	12	28		8	1	8		7	16	5
FOCUS	1652	319	335	424	429	145	130	512	7	144	36	199	2	223	294	105
FOX UOMO	56	19	14	11	9	4	4	16		2		10		15	9	1
GARDENIA	131	26	38	27	29	10	13	29	2	10		16		25	24	12
GENTE MESE	450	57	112	116	123	42	16	97	1	22	1	51	1	103	115	43
GENTE MOTORI	214	63	52	38	41	20	16	59	2	7	4	32	2	49	29	14
GENTE VIAGGI	169	40	42	44	32	11	19	62		16		18		30	19	5
GLAMOUR	285	32	74	87	69	23	16	85	1	17	13	45	2	39	50	17
GQ	94	27	28	19	14	5	10	45	3	2	2	9		9	11	2
GULLIVER	71	20	17	13	16	5	10	27		3	4	6		10	6	4
INSIEME	186	4	24	64	77	17	6	62		17	1	23		14	42	22
IO E IL MIO BAMBINO	630	30	72	251	201	77	27	175	2	43	5	74	2	41	141	120
JACK	53	19	10	13	8	3	5	22	1	5	1	6	1	5	5	2
MADRE	82	15	28	21	10	7	1	13	2	3		1		31	25	6
MARIE CLAIRE	279	41	66	77	67	27	27	92		20	6	29	1	34	62	9
MAX	197	48	36	60	39	14	22	71		3	4	31	1	22	34	10
MEN'S HEALTH	127	43	22	30	26	6	15	51		3		23		12	16	6
MERIDIANI	52	7	20	10	11	5	4	20		7	1	1		9	9	1
MESSAGGERO DI S.ANTONIO	619	144	171	126	127	50	14	87	7	27	3	33	4	235	156	53
LA MIA BOUTIQUE	132	14	36	31	37	12	5	18		4	3	13	3	28	37	20
LA MIA CASA	131	15	37	30	38	11	12	27	2	8		14		16	36	15
NATIONAL GEOGRAPHIC ITALIA	251	60	68	64	45	13	38	74		43	10	19		35	30	1
NAUTICA	66	18	12	13	14	9	5	26		1		7		18	4	5
NEWTON	135	34	19	27	42	14	28	38	1	11	5	10		19	17	7
PANORAMA TRAVEL	133	26	37	28	34	8	20	46	1	9	1	14	1	20	15	6
PARTIAMO	49	6	13	11	14	5	3	23		1	1	4		3	13	1
PC WORLD ITALIA	90	26	17	17	23	7	16	37	1	6	3	11		9	7	1
PRATICA	121	11	33	24	44	9	4	44		7		11		17	26	12
QUARK	258	47	56	68	68	19	22	69	3	22	8	19	1	49	43	21
QUATTRORUOTE	906	217	182	211	222	73	82	284	5	55	11	126	6	154	129	54
QUATTRO ZAMPE	165	34	39	43	33	16	11	45		5	3	21	1	36	33	8
QUI TOURING	350	55	94	90	80	30	46	85		36	2	12	1	101	57	10
RAGAZZA MODERNA	61	9	8	16	21	7		16	1	1	2	14	1	8	12	8
RAKAM	296	41	70	79	85	21	8	58	3	20	1	23	2	68	86	27
SALE & PEPE	422	53	93	117	123	35	26	122	2	26	4	33	3	64	109	32
SALVE	126	15	26	38	34	13	11	43	1	11		2		23	28	7
LE SCIENZE	104	24	26	27	23	5	19	15		25	3	3		22	13	5
SELEZIONE READER'S DIGEST	183	36	48	46	38	14	9	44	1	16	1	12	1	57	34	9
IN SELLA	82	20	24	17	15	6	11	31		4	12	12		10	7	6
SILHOUETTE DONNA	768	61	145	209	267	86	25	193	3	45	6	100	3	86	197	111
SPEAK UP	30	6	11	3	11	2	10			5	2	2		4	4	
STARBENE	1077	99	262	305	306	104	43	243	10	59	9	124	5	176	284	124
SUBITO PRONTO IN CUCINA	72	2	20	20	21	9	2	14		3	1	10		7	19	15
A TAVOLA	144	17	38	40	36	13	8	35	1	10	1	17		25	36	12
TOP GIRL	90	4	9	28	34	14	3	27		2	2	11	2	7	25	11
TUTTOMOTO	109	23	26	30	21	10	7	31		2	2	26		16	14	13
TUTTO MUSICA	54	10	12	18	9	5	3	15		3	3	8		11	9	2
TUTTOTURISMO	80	21	27	15	15	3	7	25		3	3	10		24	9	
VERA MAGAZINE	153	11	35	49	44	15	6	44		8	2	21		16	40	16
VIAGGI E SAPORI	68	8	21	17	15	7	8	25		5		2		9	13	5
IN VIAGGIO	45	8	11	9	13	3	4	15	2	2		2		7	10	2
VIE DEL GUSTO-VERDE OGGI	64	3	18	15	25	4	6	25	1	3	2	5		7	12	4
VILLE & CASALI	166	27	41	52	31	14	27	43	2	12	1	17		23	32	9
VITALITY	55	12	14	19	8	3	1	17	1	8	1	6		7	10	5
VOGUE ITALIA	292	47	70	76	76	23	23	85		19	4	33	4	38	57	28
AL VOLANTE	254	53	56	54	73	17	19	79	2	9	7	36		39	33	29

Responsabili Acquisti

Lettori ultimo periodo

secondo: • numero componenti • categoria socio-professionale

(percentuali di composizione)

SETTIMANALI	Totale	NUMERO COMPONENTI					Ceti superiori	Ceti medi	Agri-coltori	Do-centi	Stu-denti	Operai	Brac-cianti	Pensio-nati e altro	CASALINGHE DI FAMIGLIE	
		1 comp.	2 comp.	3 comp.	4 comp.	5 o più comp.									Non operaie	Operaie
POPOLAZIONE	100.0	21.5	27.5	22.2	20.8	8.0	3.5	17.6	0.5	3.6	0.7	8.6	0.6	29.5	25.1	10.3
ANNA.....	100.0	12.7	26.6	27.6	25.3	7.8	5.5	23.0	0.5	5.8	1.0	9.0	0.5	21.2	26.0	7.5
AUTO OGGI.....	100.0	32.3	25.1	22.3	14.9	5.4	9.5	31.9	1.0	2.3	1.7	19.4		20.6	8.5	5.1
AUTOSPRINT.....	100.0	31.9	21.6	19.8	17.0	9.6	5.2	31.6		3.9	0.6	22.4		14.5	12.9	8.9
BELLA.....	100.0	13.0	28.0	26.8	27.1	5.1	1.5	26.1	0.9	4.6	0.9	10.7		22.1	25.6	7.6
CHI.....	100.0	15.2	26.0	27.2	23.8	7.8	2.3	19.8	0.5	2.7	0.9	9.5	0.6	25.4	28.4	9.9
CIOE'.....	100.0	3.2	7.6	24.2	45.9	19.1	2.4	20.5		4.9	0.5	15.8	2.1	8.4	23.2	22.3
CONFIDENZE.....	100.0	13.3	31.9	23.7	22.0	9.1	1.0	16.6	0.5	1.7	0.1	7.8	0.3	29.9	30.0	12.1
DONNA MODERNA.....	100.0	12.7	24.9	27.0	27.2	8.2	5.0	25.9	0.4	5.7	0.7	9.9	0.5	16.7	26.0	9.3
L'ESPRESSO.....	100.0	24.5	24.9	24.1	20.9	5.6	13.4	29.3	0.5	10.2	1.6	5.9	0.1	22.0	13.7	3.3
EVA EXPRESS TREMILA.....	100.0	15.8	22.8	27.9	24.4	9.1	3.7	23.5	0.9	0.8	0.2	13.7	0.6	15.9	28.6	12.1
FAMIGLIA CRISTIANA.....	100.0	20.5	26.6	22.3	21.5	9.1	2.8	16.4	1.2	5.0	0.3	6.0	0.4	34.9	24.9	8.3
FILM TV.....	100.0	29.1	24.8	22.1	21.0	2.9	6.7	28.9		16.6	1.3	8.8		13.6	19.0	5.3
GENTE.....	100.0	17.9	27.8	24.8	22.7	6.8	3.8	19.6	0.6	4.5	0.6	7.9	0.3	28.8	24.7	9.1
GIOIA.....	100.0	10.9	24.3	28.9	26.1	9.8	4.7	21.3	0.5	2.7	0.8	11.1	0.1	20.2	28.3	10.2
IL GIORNALINO.....	100.0	8.1	14.6	17.5	40.2	19.7	3.6	26.5	0.9	9.1		9.8		20.4	15.7	14.0
GRAND HOTEL.....	100.0	19.9	28.9	24.7	18.8	7.7	1.7	13.6	1.3	1.7	0.4	9.7		27.9	29.1	14.5
GRAZIA.....	100.0	14.5	24.1	26.0	24.5	10.9	5.6	23.7	1.0	3.9	0.7	7.9	0.2	22.3	27.4	7.3
GUERIN SPORTIVO.....	100.0	28.5	19.4	27.2	21.7	3.2	8.8	37.4		4.3	3.5	17.9	2.4	18.9	2.8	4.1
GUIDA TV.....	100.0	20.3	28.8	22.8	20.6	7.6	4.0	16.2	0.7	4.1	1.2	10.3	0.3	27.1	26.5	9.7
INTIMITA'.....	100.0	17.1	30.4	23.6	21.7	7.2	1.3	16.6	0.7	2.9	0.5	9.4	0.1	28.3	30.4	9.9
MILANO FINANZA.....	100.0	29.1	21.7	23.9	19.5	5.8	24.9	41.3		6.1	2.8	3.9		10.2	8.9	1.8
IL MONDO.....	100.0	28.2	24.1	19.3	24.6	3.8	23.6	17.1	1.9	8.4	6.1	7.6		17.8	16.6	0.9
MOTOSPRINT.....	100.0	23.5	37.5	21.5	10.8	6.7	6.2	26.8		1.4	2.4	22.3		19.2	16.3	5.4
NOVELLA 2000.....	100.0	11.8	25.4	29.0	24.2	9.6	3.4	19.6	0.8	2.7	0.5	16.4	1.0	20.1	22.1	13.4
OGGI.....	100.0	19.1	27.5	24.1	22.5	6.8	3.0	19.2	0.5	4.4	0.6	8.2	0.1	29.6	26.4	7.9
PANORAMA.....	100.0	21.1	24.1	22.5	25.5	6.8	12.2	30.5	0.7	7.9	1.1	8.4	0.1	18.3	16.5	4.2
SORRISI E CANZONI TV.....	100.0	13.0	24.4	26.6	26.4	9.6	2.4	21.9	0.5	3.8	0.9	13.2	0.5	20.1	24.7	12.0
STOP.....	100.0	16.8	32.9	26.6	16.8	6.9	1.7	12.9	0.9	0.3		12.1		36.7	25.3	10.2
TELEPIU'.....	100.0	15.6	24.5	25.1	26.0	8.8	3.4	16.7	0.6	3.5	0.4	11.6	1.1	21.9	26.9	13.9
TELESETTE.....	100.0	19.9	25.1	24.9	23.3	6.8	3.1	19.6	0.4	2.4	0.5	11.2	0.4	25.5	25.5	11.4
TOPOLINO.....	100.0	10.5	18.3	25.2	33.9	12.1	5.8	32.1	0.9	7.6	0.6	9.5	0.6	10.9	21.4	10.7
TU.....	100.0	10.2	23.0	32.0	25.1	9.6	2.8	23.4	0.3	3.8	1.8	15.3	0.5	15.2	23.6	13.3
VISTO.....	100.0	18.4	24.3	24.8	23.6	8.8	1.3	14.3	0.3	1.8	0.3	15.4	0.4	27.3	22.3	16.7
VIVERSANI & BELLI.....	100.0	10.4	22.3	26.5	30.2	10.5	3.4	22.9	0.6	4.3	0.8	10.6	1.0	16.9	25.8	13.8
SUPPLEMENTI SETTIMANALI																
D-LA REPUBBLICA DELLE DONNE.....	100.0	17.6	21.8	28.3	25.1	7.2	11.3	29.2	0.3	14.3	2.1	5.8		17.3	16.0	3.6
IO DONNA.....	100.0	14.7	23.4	29.0	25.7	7.2	10.1	24.6	0.5	9.7	0.9	4.4	0.1	25.0	20.0	4.6
SETTE.....	100.0	18.4	25.9	27.7	22.1	5.9	9.5	24.8	0.4	9.3	0.5	6.3		27.7	17.5	4.1
SPECCHIO LA STAMPA.....	100.0	23.3	30.8	22.4	19.2	4.3	7.0	25.9	0.7	7.9	1.1	6.9		29.7	16.7	4.0
SPORT WEEK-GAZZETTA SPORT.....	100.0	30.1	24.2	21.7	19.4	4.6	9.2	33.6		4.3	3.3	18.9		16.3	11.1	3.2
TV SETTE.....	100.0	16.2	25.6	29.0	21.9	7.3	7.5	22.2	0.4	8.8	0.7	7.2	0.1	27.0	20.7	5.4
IL VENERDI' DI REPUBBLICA.....	100.0	23.0	21.7	23.7	25.3	6.2	11.1	31.2	0.5	13.3	1.6	4.6	0.1	18.8	15.0	3.7
SUPPLEMENTI MENSILI																
LUOGHI DELL'INFINITO.....	100.0	36.7	26.7	9.0	14.4	13.2	10.5	29.4		9.6		4.9		30.4	15.1	

Lettori ultimo periodo

secondo: • numero componenti • categoria socio-professionale

(percentuali di composizione)

MENSILI	Totale	NUMERO COMPONENTI					Ceti superiori	Ceti medi	Agri-coltori	Do-centi	Stu-denti	Operai	Brac-cianti	Pensio-nati e altro	CASALINGHE DI FAMIGLIE	
		1 comp.	2 comp.	3 comp.	4 comp.	5 o più comp.									Non operaie	Operaie
POPOLAZIONE	100.0	21.5	27.5	22.2	20.8	8.0	3.5	17.6	0.5	3.6	0.7	8.6	0.6	29.5	25.1	10.3
AD.....	100.0	16.5	22.4	28.6	24.2	8.4	16.0	29.6		8.7	1.4	5.1		14.4	22.2	2.6
AIRONE.....	100.0	19.6	23.4	24.1	22.8	10.1	11.2	29.1	0.4	16.3	1.4	7.7		12.4	17.1	4.4
AM AUTOMESE.....	100.0	47.4	19.1	9.7	22.1	1.7	9.4	47.9		3.7		5.5		19.2	6.7	7.6
AMADEUS.....	100.0	30.2	27.4	9.9	26.2	6.4	19.4	22.6		4.4		6.4	1.6	25.6	20.0	
AMICA.....	100.0	11.6	26.4	28.4	24.5	9.2	3.6	20.8	0.5	5.2	0.5	9.4	0.3	23.8	26.4	9.4
AMICI DI CASA.....	100.0	2.7	17.9	32.0	35.6	11.8	2.0	23.3		2.7		14.6		15.9	24.3	17.1
ARCHEO.....	100.0	21.2	29.7	23.0	22.8	3.3	10.1	24.9		16.4	0.9	4.4		26.6	14.0	2.8
ASTRA.....	100.0	16.6	20.7	24.9	29.0	8.8	3.9	28.9		4.0	0.6	11.8		21.5	17.0	12.5
AUTO.....	100.0	32.7	21.5	19.7	17.8	8.2	8.2	31.3	1.3	3.3	1.2	16.9		18.6	12.9	6.3
BELL'EUROPA.....	100.0	16.2	34.7	19.6	21.0	8.5	14.2	26.1	0.7	12.4	1.1	3.3		23.6	13.9	4.8
BELL'ITALIA.....	100.0	18.6	28.7	26.6	19.2	6.8	13.3	30.7	0.3	13.9	1.5	4.0		20.3	13.1	2.8
BENISSIMO.....	100.0	14.4	21.6	19.6	34.9	9.5	2.0	20.2	3.1	6.7	0.8	13.9		22.6	22.8	7.9
BIMBISANI & BELLI.....	100.0	5.1	16.1	34.8	33.1	10.8	3.4	26.8	0.4	5.5	0.6	12.9	0.7	10.4	23.4	16.0
BRAVA CASA.....	100.0	9.5	20.6	27.4	32.4	10.1	7.4	28.9	0.7	6.9	0.6	6.8	0.2	16.6	24.3	7.6
BUONA CUCINA.....	100.0	10.5	23.3	28.9	26.9	10.3	1.7	20.4	0.5	3.8	1.0	10.5	0.8	19.1	27.1	15.1
BURDA.....	100.0	11.9	21.7	25.4	31.4	9.7	2.3	17.7	0.5	5.0	1.1	9.2	1.1	19.3	30.4	8.9
CAMBIO.....	100.0	32.0	17.6	27.3	16.9	6.2	2.9	29.0				22.9		25.4	11.0	8.9
CAPITAL.....	100.0	26.6	21.0	26.3	19.6	6.6	17.4	28.5		7.3		3.5		16.1	22.8	4.4

Responsabili Acquisti

Lettori ultimo periodo

secondo: • numero componenti • categoria socio-professionale

(percentuali di composizione)

MENSILI	Totale	NUMERO COMPONENTI					Ceti superiori	Ceti medi	Agri-coltori	Do-centi	Stu-denti	Operai	Brac-cianti	Pensio-nati e altro	CASALINGHE DI FAMIGLIE	
		1 comp.	2 comp.	3 comp.	4 comp.	5 o più comp.									Non operaie	Operaie
POPOLAZIONE	100.0	21.5	27.5	22.2	20.8	8.0	3.5	17.6	0.5	3.6	0.7	8.6	0.6	29.5	25.1	10.3
CARNET	100.0	32.3	19.0	17.1	29.2	2.4	22.7	25.6		16.4	4.8	8.1		19.3	3.0	
CASA FACILE	100.0	8.6	22.0	29.2	29.4	10.9	5.7	31.9		7.2	1.2	9.5	0.3	11.1	21.5	11.5
CASA IN FIORE	100.0	12.2	23.3	26.4	26.6	11.5	3.7	22.7	1.1	5.5	0.4	12.6	0.5	19.0	25.0	9.5
CASAVIVA	100.0	10.2	22.1	28.7	29.3	9.7	7.8	26.4	0.3	8.3	0.5	6.9	0.4	16.4	24.1	8.9
CASE DA ABITARE	100.0	13.0	25.6	25.8	27.2	8.3	6.8	29.7	0.5	5.3	1.3	11.0	0.7	18.2	18.7	8.0
CIAM	100.0	24.9	26.7	24.2	18.7	5.5	11.6	34.7	0.3	10.8	3.6	9.9	0.7	11.1	14.2	3.0
CIPRIA	100.0	15.9	24.9	25.2	26.6	7.5	8.4	31.8		8.6	1.9	7.2	1.9	12.3	20.7	7.3
CLASS	100.0	20.0	20.1	19.0	29.5	11.5	27.1	38.2		4.1	1.3			7.9	21.5	
CLUB 3	100.0	32.7	33.7	9.7	16.0	7.9	0.6	9.7		2.7	0.6	3.5		50.5	30.7	1.7
COME STAI	100.0	13.1	23.5	32.3	20.7	10.4	4.5	20.0		5.1	0.5	12.7		25.6	20.8	10.7
COSE DI CASA	100.0	9.0	19.4	30.1	32.8	8.7	4.4	27.1	0.5	6.9	0.6	11.7	0.3	13.2	24.0	11.2
COSMOPOLITAN	100.0	14.7	18.2	32.4	25.0	9.7	7.9	33.4	0.2	9.8	3.0	9.5		11.4	18.3	6.5
LA CUCINA ITALIANA	100.0	15.2	22.5	28.3	23.9	10.1	6.5	20.7	1.2	6.9	0.7	9.6	0.5	22.1	23.0	8.7
CUCINA MODERNA	100.0	9.2	25.0	27.1	30.2	8.4	2.5	25.2	0.8	4.3	1.2	9.4	1.0	14.3	27.9	13.4
CUCINA NO PROBLEM	100.0	11.0	26.5	28.1	28.9	5.5	1.7	21.2		1.0		16.1		20.5	25.5	13.9
CUCINARE BENE	100.0	7.9	23.8	27.8	29.9	10.6	3.0	20.9	0.8	5.0	1.0	11.3	0.6	16.4	27.6	13.5
DONNA	100.0	12.6	24.4	26.4	24.0	12.5	2.3	18.0	1.2	4.2	0.8	11.0	0.6	24.9	25.1	11.8
DONNA & MAMMA	100.0	3.9	8.7	43.9	32.9	10.7	3.5	32.0	0.6	7.4	0.5	13.0	0.4	7.9	20.9	13.7
DOVE	100.0	26.9	23.0	23.0	20.1	7.1	19.6	33.9	0.6	10.9	2.5	4.5		12.0	13.9	2.0
ELLE	100.0	13.8	25.4	30.6	22.2	8.0	9.3	28.1		8.2	2.0	10.9		12.9	22.6	6.0
ELLE DECOR	100.0	18.2	18.0	30.5	21.5	11.9	14.0	33.6		9.0	1.4	9.9		8.2	18.4	5.5
FOCUS	100.0	19.3	20.3	25.7	26.0	8.8	7.9	31.0	0.4	8.7	2.2	12.0	0.1	13.5	17.8	6.4
FOX UOMO	100.0	33.4	25.1	18.7	16.1	6.6	6.5	27.8		3.2	0.6	18.1		26.0	16.8	0.9
GARDENIA	100.0	19.9	29.2	20.9	22.2	7.8	9.9	21.9	1.3	7.6		12.2		19.1	18.7	9.2
GENTE MESE	100.0	12.8	24.8	25.8	27.3	9.3	3.7	21.6	0.2	4.9	0.2	11.3	0.2	22.8	25.6	9.5
GENTE MOTORI	100.0	29.7	24.2	17.6	19.1	9.5	7.7	27.8	0.9	3.1	2.0	14.8	0.8	23.0	13.5	6.4
GENTE VIAGGI	100.0	23.6	25.0	26.2	18.8	6.4	11.0	36.7		9.6		10.6		17.8	11.4	2.8
GLAMOUR	100.0	11.3	25.9	30.5	24.1	8.1	5.5	30.0	0.4	5.8	4.5	15.9	0.7	13.6	17.5	6.1
GQ	100.0	28.9	30.0	20.5	14.7	5.9	10.3	48.6	2.9	2.1	2.5	9.1		9.9	12.2	2.5
GULLIVER	100.0	28.7	23.4	18.0	22.1	7.7	14.7	38.2		3.9	6.1	8.9		13.8	8.3	5.9
INSIEME	100.0	2.0	13.0	34.6	41.5	8.9	3.1	33.1		9.0	0.4	12.4	0.2	7.5	22.5	11.9
IO E IL MIO BAMBINO	100.0	4.8	11.4	39.8	31.9	12.1	4.3	27.7	0.4	6.8	0.8	11.8	0.3	6.5	22.4	19.0
JACK	100.0	35.7	18.5	23.7	15.7	6.4	10.0	41.6	2.3	9.0	1.7	11.5	1.2	9.1	9.3	4.3
MADRE	100.0	18.6	34.7	25.1	12.7	8.9	1.7	16.2	2.9	3.7		0.7		37.9	30.1	6.8
MARIE CLAIRE	100.0	14.9	23.7	27.6	24.0	9.8	9.6	32.8		7.1	2.0	10.3	0.4	12.2	22.3	3.3
MAX	100.0	24.3	18.1	30.5	19.9	7.1	10.9	35.9		1.4	2.1	15.5	0.5	11.3	17.2	5.2
MEN'S HEALTH	100.0	33.8	17.4	23.9	20.1	4.8	11.9	40.5		2.2	0.3	18.3		9.3	12.7	4.8
MERIDIANI	100.0	12.8	37.7	19.0	20.9	9.6	8.2	38.5		14.2	2.0	1.8		16.3	17.9	1.0
MESSAGGERO DI S.ANTONIO	100.0	23.3	27.7	20.3	20.6	8.1	2.2	14.1	1.1	4.3	0.5	5.3	0.7	38.0	25.2	8.5
LA MIA BOUTIQUE	100.0	10.7	27.7	23.8	28.4	9.4	3.6	14.0		2.9	2.5	10.1	2.6	20.9	28.2	15.2
LA MIA CASA	100.0	11.4	28.4	22.9	28.7	8.6	9.5	20.7	1.7	6.2		10.9		12.5	27.2	11.4
NATIONAL GEOGRAPHIC ITALIA	100.0	24.1	27.0	25.6	18.0	5.2	15.3	29.7		17.2	3.8	7.5		14.1	11.9	0.5
NAUTICA	100.0	27.8	18.7	19.2	21.0	13.3	7.9	39.6		2.2		10.3		26.8	6.1	7.1
NEWTON	100.0	24.7	14.3	20.0	30.7	10.2	20.4	28.0	0.7	7.9	4.0	7.4		13.7	12.8	4.9
PANORAMA TRAVEL	100.0	19.8	27.5	21.2	25.2	6.3	15.1	34.3	0.9	7.0	0.5	10.6	0.5	15.1	11.4	4.5
PARTIAMO	100.0	12.1	26.5	22.3	29.4	9.6	5.3	46.9		1.2	1.2	8.9		6.7	27.1	2.7
PC WORLD ITALIA	100.0	28.7	18.5	19.5	25.5	7.9	17.5	41.7	0.8	7.0	3.3	11.8		9.6	7.3	1.0
PRATICA	100.0	9.3	27.0	19.7	36.4	7.7	3.1	36.3		6.1		8.8		13.7	21.8	10.1
QUARK	100.0	18.2	21.8	26.1	26.5	7.4	8.7	26.6	1.3	8.7	3.2	7.5	0.5	18.9	16.7	8.1
QUATTROQUOTE	100.0	24.0	20.1	23.3	24.5	8.0	9.0	31.4	0.5	6.1	1.2	13.9	0.6	17.0	14.2	5.9
QUATTRO ZAMPE	100.0	20.7	23.6	26.2	19.8	9.8	6.7	27.3	0.3	3.3	1.8	12.8	0.7	21.9	20.3	5.1
QUI TOURING	100.0	15.8	26.9	25.7	22.9	8.7	13.1	24.3	0.1	10.4	0.5	3.4	0.3	28.9	16.2	2.7
RAGAZZA MODERNA	100.0	15.3	12.4	25.7	35.0	11.8		25.7	1.1	1.1	2.5	23.2	1.3	13.3	19.3	12.4
RAKAM	100.0	13.7	23.8	26.9	28.6	7.1	2.8	19.7	1.0	6.6	0.4	7.8	0.6	22.9	29.0	9.2
SALE & PEPE	100.0	12.6	22.1	27.8	29.2	8.4	6.3	28.9	0.5	6.2	1.0	7.8	0.8	15.3	25.7	7.6
SALVE	100.0	11.9	20.4	30.5	27.0	10.3	8.3	34.4	0.9	8.9		1.5		18.2	22.3	5.5
LE SCIENZE	100.0	22.6	25.4	25.5	21.6	4.9	17.9	14.2		24.0	2.9	3.1		20.7	12.7	4.5
SELEZIONE READER'S DIGEST	100.0	19.9	26.5	25.0	21.0	7.6	4.7	24.3	0.4	8.8	0.3	6.5	0.3	31.0	18.8	4.9
IN SELLA	100.0	23.7	29.5	21.2	18.6	7.1	13.4	37.6		5.3	14.8			12.6	8.6	7.7
SILHOUETTE DONNA	100.0	8.0	18.8	27.2	34.8	11.2	3.2	25.2	0.4	5.9	0.8	13.0	0.5	11.2	25.6	14.4
SPEAK UP	100.0	18.7	35.3	9.3	36.8		7.8	35.0		18.1	6.3	7.9		13.0	11.9	
STARBENE	100.0	9.2	24.4	28.4	28.4	9.7	4.0	22.6	0.9	5.5	0.8	11.6	0.5	16.4	26.3	11.5
SUBITO PRONTO IN CUCINA	100.0	2.5	27.9	27.8	29.6	12.3	3.1	19.8		3.5	1.6	14.4		9.4	27.1	21.2
A TAVOLA	100.0	11.8	26.5	27.6	25.0	9.1	5.3	24.6	0.4	6.9	0.5	11.7	0.3	17.4	24.7	8.2
TOP GIRL	100.0	5.0	10.3	31.2	38.3	15.2	3.5	29.8		2.4	1.8	12.3	2.2	7.4	27.9	12.8
TUTTOMOTO	100.0	21.0	23.8	27.5	19.0	8.7	6.3	28.5			2.0	24.1		14.5	12.5	12.1
TUTTO MUSICA	100.0	18.5	21.7	33.9	16.4	9.6	5.0	28.5		5.8	5.3	14.7		20.0	16.5	4.3
TUTTOTURISMO	100.0	25.9	33.3	18.2	18.7	3.8	8.9	31.4		3.3	3.1	12.7		29.7	10.8	
VERA MAGAZINE	100.0	7.0	22.7	31.9	28.7	9.8	4.2	28.8		5.5	1.4	13.4		10.4	25.8	10.5
VIAGGI E SAPORI	100.0	12.2	30.4	24.6	22.1	10.7	12.3	36.9		6.8		3.6		13.6	19.9	6.9
IN VIAGGIO	100.0	18.7	25.3	20.4	28.3	7.3	8.8	33.2	5.1	5.6	1.1	4.9		15.5	21.	

Responsabili Acquisti

Lettori ultimo periodo

secondo: • ampiezza centri • comuni • presenza bambini e ragazzi

(valori assoluti x 1.000)

SETTIMANALI	Totale	AMPIEZZA CENTRI					COMUNI		PRESENZA BAMBINI E RAGAZZI						
		fino a 10000 abit.	da 10000 a 30000 abit.	da 30000 a 100000 abit.	da 100000 a 250000 abit.	oltre 250000 abit.	capo-luogo	non capo-luogo	Totale "si"	da 0 a 2 anni	da 3 a 4 anni	da 5 a 7 anni	Totale fino 7 anni	da 8 a 13 anni	Totale "no"
POPOLAZIONE	22226	7257	4929	4612	1617	3812	6864	15362	5472	1573	1132	1639	3546	3018	16755
ANNA.....	587	173	138	131	47	99	186	402	164	43	32	46	105	89	423
AUTO OGGI.....	131	51	31	21	9	19	35	96	32	11	6	11	23	16	98
AUTOSPRINT.....	79	29	16	17	5	12	23	56	17	3	2	6	9	11	61
BELLA.....	241	76	46	45	34	41	97	145	62	12	10	17	37	35	180
CHI.....	1293	402	285	264	108	233	433	860	371	101	89	102	242	194	922
CIOE'.....	165	51	33	37	12	32	52	113	104	19	14	28	56	78	60
CONFIDENZE.....	543	197	118	97	53	79	168	375	127	27	27	32	77	77	416
DONNA MODERNA.....	1670	524	386	349	123	289	535	1135	568	176	118	171	397	284	1102
L'ESPRESSO.....	825	213	151	172	85	205	366	459	179	54	28	49	109	99	646
EVA EXPRESS TREMILA.....	202	75	50	27	15	35	59	143	62	22	9	19	39	37	140
FAMIGLIA CRISTIANA.....	1739	708	377	338	111	205	444	1295	398	97	79	120	247	244	1341
FILM TV.....	72	10	11	21	8	23	38	34	22	6	2	6	13	13	51
GENTE.....	1741	539	340	350	142	371	660	1082	421	106	73	129	257	242	1320
GIOIA.....	571	172	119	135	42	103	194	377	190	52	39	56	124	104	360
IL GIORNALINO.....	92	39	20	19	4	10	17	74	56	14	16	18	35	40	36
GRAND HOTEL.....	366	118	77	65	23	82	131	235	69	16	17	18	41	48	297
GRAZIA.....	615	180	134	135	40	126	215	400	181	48	32	52	111	110	434
GUERIN SPORTIVO.....	35	11	8	5	1	10	14	21	6	2	3	4	4	4	29
GUIDA TV.....	625	162	105	147	46	165	259	366	154	44	19	50	99	89	471
INTIMITA'.....	572	226	111	101	44	90	172	400	136	38	29	35	86	77	436
MILANO FINANZA.....	112	31	20	24	9	28	51	61	24	4	8	12	17	13	88
IL MONDO.....	47	9	3	14	2	19	27	20	10	4	1	3	6	7	37
MOTOSPRINT.....	57	15	10	15	6	11	25	32	11	4	4	3	6	6	46
NOVELLA 2000.....	513	173	115	89	38	98	166	347	171	59	34	51	117	81	343
OGGI.....	1796	602	396	315	163	321	619	1177	435	119	80	130	266	257	1362
PANORAMA.....	1181	361	223	248	120	229	448	733	332	91	61	108	210	182	849
SORRISI E CANZONI TV.....	2387	826	549	493	178	341	671	1716	747	192	153	225	482	408	1640
STOP.....	248	97	50	43	8	50	73	175	50	11	10	18	32	30	198
TELEPIU'.....	635	226	127	138	34	109	189	447	202	53	55	73	146	98	433
TELESETTE.....	737	226	169	156	51	135	240	498	197	62	36	55	127	101	541
TOPOLINO.....	538	206	111	101	45	75	161	377	293	71	65	104	195	166	246
TU.....	497	189	102	109	29	68	133	363	192	66	37	64	136	81	304
VISTO.....	276	100	62	48	20	46	80	196	70	19	10	21	43	40	205
VIVERSANI & BELLI.....	704	227	144	157	41	135	224	480	280	83	70	85	200	138	425
SUPPLEMENTI SETTIMANALI															
D-LA REPUBBLICA DELLE DONNE.....	578	122	98	119	48	190	287	291	182	52	43	54	117	104	396
IO DONNA.....	800	232	146	152	61	209	326	474	251	65	53	77	158	144	549
SETTE.....	835	234	128	163	63	248	376	459	205	58	48	62	139	106	630
SPECCHIO LA STAMPA.....	470	176	77	91	12	115	173	297	110	31	20	36	73	60	360
SPORT WEEK-GAZZETTA SPORT.....	220	79	46	50	16	29	70	150	56	11	13	18	37	30	164
TV SETTE.....	813	236	137	163	54	222	337	476	214	67	47	67	148	103	599
IL VENERDI' DI REPUBBLICA.....	1139	266	206	251	94	322	522	617	311	80	65	92	195	178	828
SUPPLEMENTI MENSILI															
LUOGHI DELL'INFINITO.....	79	25	13	19	10	12	30	48	17	3	2	5	9	10	62

Lettori ultimo periodo

secondo: • ampiezza centri • comuni • presenza bambini e ragazzi

(valori assoluti x 1.000)

MENSILI	Totale	AMPIEZZA CENTRI					COMUNI		PRESENZA BAMBINI E RAGAZZI						
		fino a 10000 abit.	da 10000 a 30000 abit.	da 30000 a 100000 abit.	da 100000 a 250000 abit.	oltre 250000 abit.	capo-luogo	non capo-luogo	Totale "si"	da 0 a 2 anni	da 3 a 4 anni	da 5 a 7 anni	Totale fino 7 anni	da 8 a 13 anni	Totale "no"
POPOLAZIONE	22226	7257	4929	4612	1617	3812	6864	15362	5472	1573	1132	1639	3546	3018	16755
AD.....	348	83	82	84	29	71	125	223	120	45	21	37	88	56	228
AIRONE.....	280	92	47	66	18	58	97	183	85	18	14	20	42	59	195
AM AUTOMESE.....	30	8	7	6	3	6	12	19	6	2	3	4	6	3	24
AMADEUS.....	39	6	13	6	5	10	16	23	9	2	3	2	6	8	31
AMICA.....	780	257	160	180	56	127	249	531	224	62	43	66	147	119	556
AMICI DI CASA.....	82	38	13	13	4	14	22	60	39	9	5	16	24	26	42
ARCHEO.....	72	24	18	11	8	12	25	47	20	5	7	6	15	11	52
ASTRA.....	143	42	30	29	9	34	53	90	50	11	10	11	28	29	93
AUTO.....	165	57	29	27	20	32	59	107	48	10	11	17	32	26	118
BELL'EUROPA.....	134	52	20	23	13	26	50	84	32	7	3	10	20	18	102
BELL'ITALIA.....	241	68	50	65	24	34	83	158	59	13	12	20	40	32	181
BENISSIMO.....	168	58	42	37	9	22	42	126	41	11	11	18	30	19	127
BIMBISANI & BELLI.....	684	249	159	145	34	97	168	516	452	276	117	121	402	131	232
BRAVA CASA.....	492	140	118	112	43	80	163	330	195	52	42	66	134	115	298
BUONA CUCINA.....	468	159	96	109	32	73	135	333	156	40	27	53	97	95	312
BURDA.....	406	143	99	80	32	52	115	291	122	32	35	35	87	65	284
CAMBIO.....	30	7	7	5	6	6	12	18	9	3	3	2	6	4	22
CAPITAL.....	89	28	16	15	7	23	33	56	20	7	4	6	14	8	69

Responsabili Acquisti

Lettori ultimo periodo

secondo: • ampiezza centri • comuni • presenza bambini e ragazzi

(valori assoluti x 1.000)

MENSILI	Totale	AMPIEZZA CENTRI					COMUNI		PRESENZA BAMBINI E RAGAZZI						
		fino a 10000 abit.	da 10000 a 30000 abit.	da 30000 a 100000 abit.	da 100000 a 250000 abit.	oltre 250000 abit.	capo-luogo	non capo-luogo	Totale "si"	da 0 a 2 anni	da 3 a 4 anni	da 5 a 7 anni	Totale fino 7 anni	da 8 a 13 anni	Totale "no"
POPOLAZIONE	22226	7257	4929	4612	1617	3812	6864	15362	5472	1573	1132	1639	3546	3018	16755
CARNET	25	4	3	8	2	7	12	13	7	2	1	4	5	4	17
CASA FACILE	436	133	86	100	49	68	150	286	177	54	39	50	121	96	260
CASA IN FIORE	232	88	58	47	9	30	68	164	82	19	16	28	55	46	150
CASAVIVA	761	227	175	179	50	131	256	505	281	76	71	87	193	152	480
CASE DA ABITARE	177	65	39	35	9	29	49	128	68	21	6	19	38	46	109
CIAM	140	43	20	32	15	29	57	82	28	6	6	8	16	15	112
CIPRIA	84	17	21	27	7	13	32	52	16	7	3	9	15	6	68
CLASS	26	5	6	3	5	7	13	14	12	2	2	7	9	8	14
CLUB 3	76	25	13	19	2	17	29	47	6				6	71	
COME STAI	166	56	36	34	11	28	52	114	50	14	8	14	30	26	116
COSE DI CASA	938	275	207	218	84	154	314	624	406	110	98	127	279	216	533
COSMOPOLITAN	214	55	42	42	19	55	92	122	65	22	12	12	43	32	149
LA CUCINA ITALIANA	572	171	122	129	40	109	194	377	173	53	35	42	108	97	399
CUCINA MODERNA	758	245	178	166	46	123	225	533	283	68	69	102	191	150	475
CUCINA NO PROBLEM	112	40	29	25	7	11	23	89	42	3	11	14	24	25	70
CUCINARE BENE	700	241	155	150	34	120	202	498	243	65	57	69	155	141	457
DONNA	331	119	65	73	28	48	95	236	105	22	29	27	68	57	226
DONNA & MAMMA	335	131	65	68	22	49	87	249	265	182	63	70	247	57	71
DOVE	125	32	25	19	11	39	56	69	37	13	12	8	27	18	88
ELLE	195	54	51	37	23	30	68	127	60	20	11	21	43	26	135
ELLE DECOR	85	22	24	14	10	14	28	57	30	13	6	8	22	15	55
FOCUS	1652	538	346	309	159	300	574	1077	510	143	115	148	337	268	1142
FOX UOMO	56	20	21	9	1	5	11	46	12	5		2	7	5	45
GARDENIA	131	42	28	32	8	22	47	84	32	10	10	7	21	17	98
GENTE MESE	450	130	86	100	30	103	171	279	154	33	35	44	94	99	296
GENTE MOTORI	214	77	41	39	18	39	67	147	52	9	11	17	30	35	162
GENTE VIAGGI	169	50	40	27	13	38	63	106	40	11	6	10	24	21	129
GLAMOUR	285	72	60	67	34	52	113	171	83	17	15	24	51	51	202
GQ	94	25	19	23	3	24	39	54	22	13	5	7	18	9	72
GULLIVER	71	19	14	11	8	18	30	41	21	7	6	9	17	10	50
INSIEME	186	75	36	37	14	24	49	137	142	88	32	34	122	46	44
IO E IL MIO BAMBINO	630	229	144	133	34	90	162	468	465	308	116	112	422	119	165
JACK	53	18	9	11	3	12	22	31	13	4	3	5	11	7	40
MADRE	82	27	25	13	9	8	22	60	21	3	7	5	12	14	60
MARIE CLAIRE	279	80	64	65	19	50	95	184	89	23	17	28	59	54	190
MAX	197	60	42	43	23	29	69	128	66	23	14	14	47	27	131
MEN'S HEALTH	127	41	26	31	12	17	41	86	40	13	10	15	31	13	88
MERIDIANI	52	13	11	13	6	11	23	29	18	6	3	8	14	7	35
MESSAGGERO DI S.ANTONIO	619	233	146	115	38	88	168	451	119	27	26	29	72	80	500
LA MIA BOUTIQUE	132	48	32	27	9	15	30	102	44	10	10	15	31	23	87
LA MIA CASA	131	32	30	28	11	30	53	78	39	12	7	10	25	21	92
NATIONAL GEOGRAPHIC ITALIA	251	63	41	47	26	73	112	138	69	24	13	23	54	27	181
NAUTICA	66	20	9	18	7	12	26	40	18	4	5	5	12	6	48
NEWTON	135	46	25	29	16	19	42	93	47	19	11	10	33	25	88
PANORAMA TRAVEL	133	30	33	31	10	29	46	87	40	8	11	8	24	25	93
PARTIAMO	49	20	15	8	3	3	9	40	23	11	4	9	19	7	25
PC WORLD ITALIA	90	29	22	20	10	8	30	60	27	1	3	13	16	17	63
PRATICA	121	32	33	24	14	18	35	86	49	15	13	15	34	26	72
QUARK	258	81	51	52	15	60	91	167	81	24	16	23	56	44	177
QUATTORRUOTE	906	286	183	212	70	154	295	611	291	81	65	97	201	142	614
QUATTRO ZAMPE	165	51	23	36	22	33	71	95	46	11	5	12	25	32	119
QUI TOURING	350	95	62	87	31	75	136	214	90	25	13	27	53	54	260
RAGAZZA MODERNA	61	19	14	15	5	9	17	44	31	7	6	7	17	23	31
RAKAM	296	104	58	64	20	50	88	208	73	23	21	16	47	42	222
SALE & PEPE	422	141	89	90	35	68	136	286	155	42	32	56	100	85	267
SALVE	126	41	29	21	12	23	42	85	46	12	11	14	30	23	81
LE SCIENZE	104	22	17	23	13	29	51	54	22	5	5	8	16	12	83
SELEZIONE READER'S DIGEST	183	63	31	31	20	38	69	114	39	7	7	11	21	24	143
IN SELLA	82	34	16	13	6	14	27	56	23	9	3	6	14	10	60
SILHOUETTE DONNA	768	261	171	175	37	124	207	561	346	102	84	118	250	180	422
SPEAK UP	30	4	6	7	1	11	15	14	8	1	2	4	5	5	22
STARBENE	1077	372	225	232	70	178	323	754	390	98	83	126	259	208	686
SUBITO PRONTO IN CUCINA	72	27	16	17	4	8	18	54	36	10	10	10	25	16	36
A TAVOLA	144	45	23	29	18	29	55	89	40	11	10	12	26	24	104
TOP GIRL	90	32	12	28	4	14	25	65	46	11	5	12	25	31	44
TUTTOMOTO	109	44	19	23	4	19	30	79	34	9	8	7	22	16	76
TUTTO MUSICA	54	17	8	10	3	16	25	29	21	6	2	5	12	12	33
TUTTOTURISMO	80	23	17	14	13	14	32	48	18	5	2	7	12	11	62
VERA MAGAZINE	153	62	29	22	16	25	48	105	55	12	19	19	43	29	98
VIAGGI E SAPORI	68	19	15	10	8	16	28	39	20	6	5	8	13	10	47
IN VIAGGIO	45	12	11	10	3	9	17	28	13	6	5	5	11	6	32
VIE DEL GUSTO-VERDE OGGI	64	27	15	11	3	7	14	51	22	8	2	11	15	12	42
VILLE & CASALI	166	46	31	35	18	36	68	97	57	17	9	18	37	29	108
VITALITY	55	21	13	11	2	9	18	37	18	4	5	3	12	7	38
VOGUE ITALIA	292	80	63	55	27	68	113	179	94	21	13	35	60	55	198
AL VOLANTE	254	86	51	62	19	35	80	174	88	32	18	26	63	38	166

Responsabili Acquisti

Lettori ultimo periodo

secondo: • ampiezza centri • comuni • presenza bambini e ragazzi

(percentuali di composizione)

SETTIMANALI	Totale	AMPIEZZA CENTRI					COMUNI		PRESENZA BAMBINI E RAGAZZI						
		fino a 10000 abit.	da 10000 a 30000 abit.	da 30000 a 100000 abit.	da 100000 a 250000 abit.	oltre 250000 abit.	capo-luogo	non capo-luogo	Totale "si"	da 0 a 2 anni	da 3 a 4 anni	da 5 a 7 anni	Totale fino 7 anni	da 8 a 13 anni	Totale "no"
POPOLAZIONE	100.0	32.6	22.2	20.8	7.3	17.1	30.9	69.1	24.6	7.1	5.1	7.4	16.0	13.6	75.4
ANNA.....	100.0	29.5	23.5	22.3	7.9	16.8	31.6	68.4	28.0	7.3	5.5	7.8	17.9	15.2	72.0
AUTO OGGI.....	100.0	38.9	23.5	15.9	6.8	14.9	26.6	73.4	24.7	8.6	4.5	8.5	17.5	12.3	75.3
AUTOSPRINT.....	100.0	36.4	20.0	21.9	6.7	15.0	28.7	71.3	22.1	3.6	2.7	7.1	11.3	13.3	77.9
BELLA.....	100.0	31.4	19.1	18.5	14.0	17.0	40.0	60.0	25.5	5.0	4.3	7.1	15.3	14.6	74.5
CHI.....	100.0	31.1	22.0	20.5	8.3	18.0	33.5	66.5	28.7	7.8	6.9	7.9	18.7	15.0	71.3
CIOE'.....	100.0	31.2	20.0	22.3	7.1	19.3	31.4	68.6	63.4	11.6	8.5	16.9	34.2	47.1	36.6
CONFIDENZE.....	100.0	36.2	21.8	17.8	9.7	14.5	30.9	69.1	23.3	5.0	5.0	5.8	14.3	14.2	76.7
DONNA MODERNA.....	100.0	31.4	23.1	20.9	7.3	17.3	32.0	68.0	34.0	10.5	7.1	10.2	23.8	17.0	66.0
L'ESPRESSO.....	100.0	25.8	18.3	20.8	10.3	24.8	44.3	55.7	21.7	6.5	3.3	6.0	13.2	12.0	78.3
EVA EXPRESS TREMILA.....	100.0	37.0	24.9	13.4	7.2	17.4	29.3	70.7	30.8	10.7	4.4	9.2	19.5	18.1	69.2
FAMIGLIA CRISTIANA.....	100.0	40.7	21.7	19.5	6.4	11.8	25.5	74.5	22.9	5.6	4.5	6.9	14.2	14.0	77.1
FILM TV.....	100.0	13.6	14.7	28.8	11.2	31.8	52.8	47.2	30.0	8.9	3.4	8.4	17.6	18.3	70.0
GENTE.....	100.0	31.0	19.5	20.1	8.1	21.3	37.9	62.1	24.2	6.1	4.2	7.4	14.8	13.9	75.8
GIOIA.....	100.0	30.2	20.8	23.6	7.4	18.0	34.0	66.0	33.3	9.2	6.8	9.8	21.7	18.2	66.7
IL GIORNALINO.....	100.0	42.7	22.2	20.3	4.4	10.4	18.9	81.1	60.9	15.3	17.4	19.6	38.4	43.8	39.1
GRAND HOTEL.....	100.0	32.4	21.2	17.7	6.2	22.5	35.8	64.2	18.8	4.4	4.6	4.9	11.3	13.1	81.2
GRAZIA.....	100.0	29.2	21.9	21.9	6.6	20.4	35.0	65.0	29.4	7.7	5.2	8.5	18.0	17.9	70.6
GUERIN SPORTIVO.....	100.0	31.7	21.5	15.3	2.2	29.2	40.5	59.5	17.7	5.0	7.8	11.2	11.2	11.2	82.3
GUIDA TV.....	100.0	25.9	16.9	23.6	7.3	26.4	41.4	58.6	24.7	7.1	3.0	8.0	15.8	14.2	75.3
INTIMITA'.....	100.0	39.5	19.4	17.6	7.7	15.8	30.0	70.0	23.8	6.7	5.0	6.2	15.0	13.5	76.2
MILANO FINANZA.....	100.0	27.6	17.9	21.2	8.3	24.9	45.3	54.7	21.6	4.0	7.5	10.6	15.5	11.3	78.4
IL MONDO.....	100.0	19.0	7.3	30.0	3.5	40.2	56.9	43.1	22.1	7.7	1.4	6.8	12.5	14.4	77.9
MOTOSPRINT.....	100.0	26.8	16.8	27.1	10.4	18.8	44.0	56.0	19.0	7.2	6.5	6.1	10.7	10.4	81.0
NOVELLA 2000.....	100.0	33.7	22.5	17.3	7.4	19.1	32.4	67.6	33.2	11.6	6.6	10.0	22.8	15.9	66.8
OGGI.....	100.0	33.5	22.0	17.5	9.1	17.9	34.5	65.5	24.2	6.6	4.4	7.2	14.8	14.3	75.8
PANORAMA.....	100.0	30.6	18.9	21.0	10.2	19.3	37.9	62.1	28.1	7.7	5.1	9.2	17.8	15.4	71.9
SORRISI E CANZONI TV.....	100.0	34.6	23.0	20.7	7.5	14.3	28.1	71.9	31.3	8.0	6.4	9.4	20.2	17.1	68.7
STOP.....	100.0	38.9	20.2	17.3	3.3	20.2	29.4	70.6	20.3	4.6	4.1	7.1	13.0	11.9	79.7
TELEPIU'.....	100.0	35.6	20.1	21.8	5.3	17.2	29.7	70.3	31.8	8.4	8.6	11.4	23.0	15.5	68.2
TELESETTE.....	100.0	30.6	22.9	21.2	7.0	18.3	32.5	67.5	26.7	8.3	4.8	7.4	17.3	13.8	73.3
TOPOLINO.....	100.0	38.2	20.7	18.8	8.3	14.0	29.9	70.1	54.3	13.3	12.1	19.3	36.1	30.8	45.7
TU.....	100.0	38.1	20.5	22.0	5.8	13.7	26.9	73.1	38.7	13.3	7.4	12.8	27.5	16.4	61.3
VISTO.....	100.0	36.2	22.5	17.5	7.3	16.5	28.9	71.1	25.5	6.8	3.6	7.5	15.5	14.7	74.5
VIVERSANI & BELLI.....	100.0	32.2	20.4	22.3	5.9	19.2	31.9	68.1	39.7	11.8	9.9	12.0	28.3	19.6	60.3
SUPPLEMENTI SETTIMANALI															
D-LA REPUBBLICA DELLE DONNE.....	100.0	21.1	17.0	20.7	8.3	32.9	49.6	50.4	31.5	9.0	7.5	9.3	20.2	18.0	68.5
IO DONNA.....	100.0	28.9	18.2	19.0	7.7	26.2	40.8	59.2	31.3	8.2	6.6	9.7	19.8	18.0	68.7
SETTE.....	100.0	28.0	15.3	19.5	7.5	29.7	45.0	55.0	24.5	7.0	5.8	7.4	16.7	12.7	75.5
SPECCHIO LA STAMPA.....	100.0	37.3	16.3	19.3	2.6	24.4	36.8	63.2	23.5	6.7	4.2	7.6	15.6	12.8	76.5
SPORT WEEK-GAZZETTA SPORT.....	100.0	35.8	20.7	22.8	7.3	13.3	32.0	68.0	25.6	4.9	5.8	8.3	16.7	13.5	74.4
TV SETTE.....	100.0	29.0	16.9	20.1	6.6	27.4	41.5	58.5	26.4	8.2	5.8	8.3	18.2	12.6	73.6
IL VENERDI' DI REPUBBLICA.....	100.0	23.4	18.1	22.0	8.2	28.3	45.8	54.2	27.3	7.0	5.7	8.1	17.1	15.6	72.7
SUPPLEMENTI MENSILI															
LUOGHI DELL'INFINITO.....	100.0	31.7	15.9	24.3	12.5	15.6	38.7	61.3	21.2	3.4	3.0	6.5	11.2	13.3	78.8

Lettori ultimo periodo

secondo: • ampiezza centri • comuni • presenza bambini e ragazzi

(percentuali di composizione)

MENSILI	Totale	AMPIEZZA CENTRI					COMUNI		PRESENZA BAMBINI E RAGAZZI						
		fino a 10000 abit.	da 10000 a 30000 abit.	da 30000 a 100000 abit.	da 100000 a 250000 abit.	oltre 250000 abit.	capo-luogo	non capo-luogo	Totale "si"	da 0 a 2 anni	da 3 a 4 anni	da 5 a 7 anni	Totale fino 7 anni	da 8 a 13 anni	Totale "no"
POPOLAZIONE	100.0	32.6	22.2	20.8	7.3	17.1	30.9	69.1	24.6	7.1	5.1	7.4	16.0	13.6	75.4
AD.....	100.0	23.7	23.6	24.1	8.3	20.3	36.0	64.0	34.6	12.8	6.0	10.8	25.2	16.0	65.4
AIRONE.....	100.0	32.8	16.7	23.6	6.4	20.5	34.6	65.4	30.4	6.6	5.1	7.0	15.0	21.0	69.6
AM AUTOMESE.....	100.0	27.5	21.7	19.4	10.9	20.5	38.9	61.1	20.2	6.6	8.9	13.0	20.2	8.9	79.8
AMADEUS.....	100.0	16.1	32.2	14.4	13.0	24.4	41.1	58.9	22.4	3.8	6.4	5.6	14.5	20.3	77.6
AMICA.....	100.0	33.0	20.5	23.1	7.2	16.2	31.9	68.1	28.7	8.0	5.5	8.5	18.8	15.3	71.3
AMICI DI CASA.....	100.0	46.4	15.3	15.8	5.4	17.1	26.7	73.3	48.3	11.1	6.3	19.4	29.6	32.3	51.7
ARCHEO.....	100.0	33.3	24.6	15.1	10.9	16.0	35.1	64.9	27.5	6.5	10.1	8.6	21.4	15.8	72.5
ASTRA.....	100.0	29.1	21.0	20.1	6.3	23.6	36.8	63.2	34.7	8.0	7.2	7.9	19.4	20.2	65.3
AUTO.....	100.0	34.5	17.3	16.3	12.4	19.5	35.4	64.6	28.8	6.0	6.3	10.2	19.5	15.6	71.2
BELL'EUROPA.....	100.0	38.8	14.7	17.0	9.9	19.6	37.4	62.6	24.1	5.0	2.5	7.7	14.6	13.2	75.9
BELL'ITALIA.....	100.0	28.3	20.7	26.9	9.8	14.3	34.4	65.6	24.7	5.5	5.2	8.4	16.5	13.2	75.3
BENISSIMO.....	100.0	34.6	25.0	22.2	5.1	13.1	25.1	74.9	24.6	6.6	6.6	10.6	17.9	11.5	75.4
BIMBISANI & BELLI.....	100.0	36.4	23.2	21.1	5.0	14.3	24.5	75.5	66.0	40.3	17.2	17.7	58.7	19.1	34.0
BRAVA CASA.....	100.0	28.3	23.9	22.7	8.8	16.2	33.0	67.0	39.5	10.7	8.6	13.4	27.1	23.4	60.5
BUONA CUCINA.....	100.0	33.9	20.4	23.3	6.8	15.6	28.8	71.2	33.3	8.6	5.8	11.4	20.7	20.4	66.7
BURDA.....	100.0	35.2	24.4	19.7	7.9	12.8	28.2	71.8	30.1	8.0	8.5	8.6	21.5	16.1	69.9
CAMBIO.....	100.0	21.5	23.5	17.4	18.2	19.4	41.1	58.9	28.1	8.4	8.8	5.5	19.8	14.3	71.9
CAPITAL.....	100.0	31.7	17.9	16.7	8.2	25.6	37.4	62.6	22.6	7.5	4.7	6.5	16.2	9.2	77.4

Responsabili Acquisti

Lettori ultimo periodo

secondo: • ampiezza centri • comuni • presenza bambini e ragazzi

(percentuali di composizione)

MENSILI	Totale	AMPIEZZA CENTRI					COMUNI		PRESENZA BAMBINI E RAGAZZI						
		fino a 10000 abt.	da 10000 a 30000 abt.	da 30000 a 100000 abt.	da 100000 a 250000 abt.	oltre 250000 abt.	capo-luogo	non capo-luogo	Totale "si"	da 0 a 2 anni	da 3 a 4 anni	da 5 a 7 anni	Totale fino 7 anni	da 8 a 13 anni	Totale "no"
POPOLAZIONE	100.0	32.6	22.2	20.8	7.3	17.1	30.9	69.1	24.6	7.1	5.1	7.4	16.0	13.6	75.4
CARNET	100.0	16.3	13.7	33.5	8.4	28.1	48.8	51.2	29.4	8.3	6.0	15.2	19.3	17.4	70.6
CASA FACILE	100.0	30.5	19.6	22.9	11.3	15.6	34.3	65.7	40.5	12.3	8.9	11.5	27.6	22.1	59.5
CASA IN FIORE	100.0	37.8	25.0	20.4	3.9	12.9	29.2	70.8	35.4	8.2	7.0	11.9	23.7	19.7	64.6
CASAVIVA	100.0	29.8	23.0	23.5	6.5	17.2	33.6	66.4	36.9	10.0	9.3	11.5	25.4	20.0	63.1
CASE DA ABITARE	100.0	36.6	21.9	19.9	5.2	16.4	27.8	72.2	38.4	11.7	3.6	10.6	21.3	25.9	61.6
CIAM	100.0	31.1	14.4	22.9	10.8	20.8	41.2	58.8	19.8	4.4	4.2	5.5	11.5	10.8	80.2
CIPRIA	100.0	20.2	24.4	32.0	7.9	15.6	37.9	62.1	19.1	8.3	3.9	10.7	17.4	7.4	80.9
CLASS	100.0	19.9	24.0	13.0	17.5	25.6	48.8	51.2	46.6	7.7	9.4	25.1	32.4	28.6	53.4
CLUB 3	100.0	32.3	17.7	24.5	2.9	22.6	38.2	61.8	7.2		0.2		0.2	7.2	92.8
COME STAI	100.0	34.0	21.9	20.3	6.8	16.8	31.1	68.9	30.0	8.2	5.1	8.6	18.2	15.9	70.0
COSE DI CASA	100.0	29.3	22.1	23.2	8.9	16.4	33.5	66.5	43.2	11.7	10.5	13.5	29.8	23.0	56.8
COSMOPOLITAN	100.0	25.9	19.5	19.8	8.9	26.0	42.8	57.2	30.5	10.1	5.8	5.5	20.2	14.9	69.5
LA CUCINA ITALIANA	100.0	29.8	21.4	22.6	7.0	19.1	34.0	66.0	30.3	9.3	6.1	7.3	18.8	16.9	69.7
CUCINA MODERNA	100.0	32.3	23.5	21.9	6.0	16.2	29.6	70.4	37.4	8.9	9.1	13.5	25.2	19.8	62.6
CUCINA NO PROBLEM	100.0	35.4	26.3	22.1	6.4	9.8	20.6	79.4	37.4	2.8	9.8	12.3	21.4	22.6	62.6
CUCINARE BENE	100.0	34.5	22.1	21.4	4.9	17.1	28.8	71.2	34.7	9.3	8.2	9.8	22.2	20.1	65.3
DONNA	100.0	35.8	19.5	21.9	8.3	14.4	28.8	71.2	31.7	6.6	8.7	8.2	20.4	17.4	68.3
DONNA & MAMMA	100.0	39.2	19.4	20.3	6.5	14.6	25.8	74.2	78.9	54.3	18.9	20.9	73.6	16.9	21.1
DOVE	100.0	25.2	19.6	15.3	8.6	31.3	44.8	55.2	29.9	10.4	9.2	6.6	21.7	14.7	70.1
ELLE	100.0	27.6	26.3	19.0	11.8	15.3	35.0	65.0	30.8	10.1	5.9	10.6	22.0	13.5	69.2
ELLE DECOR	100.0	25.7	28.8	16.8	11.8	16.9	33.3	66.7	35.3	15.8	7.6	9.6	26.1	17.3	64.7
FOCUS	100.0	32.6	21.0	18.7	9.6	18.1	34.8	65.2	30.9	8.7	6.9	8.9	20.4	16.2	69.1
FOX UOMO	100.0	35.5	37.1	16.7	2.0	8.7	19.2	80.8	20.5	9.1	0.5	3.0	12.6	8.5	79.5
GARDENIA	100.0	32.0	21.3	24.2	5.8	16.7	35.9	64.1	24.8	7.6	7.8	5.4	16.2	13.4	75.2
GENTE MESE	100.0	28.8	19.2	22.3	6.6	23.0	38.1	61.9	34.1	7.4	7.8	9.7	20.9	21.9	65.9
GENTE MOTORI	100.0	36.2	19.1	18.3	8.4	18.1	31.4	68.6	24.3	4.0	5.3	8.0	14.2	16.4	75.7
GENTE VIAGGI	100.0	29.6	23.8	16.1	8.0	22.5	37.0	63.0	23.4	6.3	3.4	6.2	13.9	12.4	76.6
GLAMOUR	100.0	25.3	21.0	23.5	11.9	18.4	39.8	60.2	29.2	6.0	5.2	8.5	17.9	17.8	70.8
GO	100.0	27.3	20.4	24.3	2.7	25.3	42.0	58.0	23.3	13.5	4.9	7.2	19.7	9.2	76.7
GULLIVER	100.0	27.4	20.1	15.0	12.1	25.4	42.2	57.8	29.4	10.3	8.2	12.6	24.0	14.4	70.6
INSIEME	100.0	40.0	19.4	19.7	7.7	13.1	26.4	73.6	76.4	47.5	17.1	18.2	65.3	24.6	23.6
IO E IL MIO BAMBINO	100.0	36.4	22.8	21.1	5.4	14.4	25.7	74.3	73.8	48.9	18.3	17.8	67.0	19.0	26.2
JACK	100.0	34.2	16.8	20.8	6.0	22.2	41.4	58.6	25.1	7.3	5.1	8.5	21.0	13.4	74.9
MADRE	100.0	32.6	30.8	15.3	11.2	10.1	26.3	73.7	26.2	3.3	8.7	6.1	14.2	17.6	73.8
MARIE CLAIRE	100.0	28.6	23.0	23.4	7.0	18.0	33.9	66.1	31.9	8.4	6.1	9.9	21.2	19.3	68.1
MAX	100.0	30.2	21.2	21.9	11.8	14.9	35.2	64.8	33.7	11.6	7.3	7.3	23.8	13.8	66.3
MEN'S HEALTH	100.0	32.3	20.3	24.5	9.6	13.4	32.2	67.8	31.1	10.5	8.1	11.7	24.6	10.0	68.9
MERIDIANI	100.0	24.3	20.2	24.0	10.6	20.9	44.0	56.0	33.6	10.9	5.5	15.2	27.0	12.8	66.4
MESSAGGERO DI S.ANTONIO	100.0	37.7	23.6	18.5	6.1	14.1	27.2	72.8	19.3	4.3	4.2	4.7	11.6	13.0	80.7
LA MIA BOUTIQUE	100.0	36.3	24.6	20.9	6.9	11.4	22.5	77.5	33.8	7.5	7.4	11.2	23.4	17.8	66.2
LA MIA CASA	100.0	24.4	22.6	21.3	8.8	22.8	40.4	59.6	30.0	8.9	5.6	8.0	18.9	16.3	70.0
NATIONAL GEOGRAPHIC ITALIA	100.0	25.2	16.4	18.8	10.5	29.1	44.8	55.2	27.7	9.8	5.4	9.1	21.4	10.8	72.3
NAUTICA	100.0	30.7	13.9	26.7	11.0	17.7	38.8	61.2	27.2	6.8	7.2	7.9	18.0	9.7	72.8
NEWTON	100.0	34.3	18.4	21.2	12.1	14.0	31.1	68.9	34.8	13.8	7.9	7.4	24.6	18.2	65.2
PANORAMA TRAVEL	100.0	22.6	24.7	23.2	7.3	22.1	34.5	65.5	29.8	6.1	8.3	5.7	18.3	18.5	70.2
PARTIAMO	100.0	40.6	29.9	17.2	6.5	5.8	18.2	81.8	47.9	21.6	7.5	18.2	39.3	15.4	52.1
PC WORLD ITALIA	100.0	32.8	24.5	22.5	11.3	9.0	33.1	66.9	29.8	0.9	3.4	14.4	18.0	18.9	70.2
PRATICA	100.0	26.7	27.6	19.6	11.3	14.8	29.0	71.0	40.7	12.6	11.0	12.6	28.2	21.4	59.3
QUARK	100.0	31.2	19.8	20.0	5.7	23.3	35.4	64.6	31.3	9.4	6.1	9.0	21.6	17.0	68.7
QUATTRORUOTE	100.0	31.6	20.2	23.5	7.7	17.0	32.5	67.5	32.1	9.0	7.1	10.7	22.2	15.7	67.9
QUATTRO ZAMPE	100.0	31.0	14.2	21.5	13.2	20.0	42.7	57.3	28.0	6.8	3.0	7.3	15.0	19.6	72.0
QUI TOURING	100.0	27.1	17.8	24.8	8.8	21.4	38.8	61.2	25.8	7.3	3.7	7.7	15.1	15.3	74.2
RAGAZZA MODERNA	100.0	30.2	23.6	24.4	8.0	13.9	28.0	72.0	50.1	10.8	9.2	11.5	28.2	37.7	49.9
RAKAM	100.0	35.0	19.7	21.6	6.7	17.0	29.7	70.3	24.8	7.8	7.3	5.5	15.8	14.1	75.2
SALE & PEPE	100.0	33.3	21.1	21.2	8.2	16.1	32.3	67.7	36.7	10.0	7.6	13.2	23.6	20.1	63.3
SALVE	100.0	32.4	22.9	16.6	9.9	18.2	32.9	67.1	36.2	9.3	8.5	11.0	23.9	18.5	63.8
LE SCIENZE	100.0	21.6	16.2	22.4	12.2	27.7	48.5	51.5	20.9	4.4	4.6	7.6	15.1	11.9	79.1
SELEZIONE READER'S DIGEST	100.0	34.3	16.9	17.1	11.0	20.8	37.6	62.4	21.4	3.6	4.0	6.2	11.7	13.2	78.6
IN SELLA	100.0	41.1	19.1	15.8	7.0	17.0	32.5	67.5	27.5	10.5	3.6	7.0	16.9	12.4	72.5
SILHOUETTE DONNA	100.0	33.9	22.2	22.8	4.8	16.2	27.0	73.0	45.0	13.3	11.0	15.3	32.5	23.4	55.0
SPEAK UP	100.0	14.7	21.5	22.2	4.3	37.2	51.9	48.1	26.5	3.9	6.2	14.5	18.4	16.5	73.5
STARBENE	100.0	34.6	20.9	21.5	6.5	16.5	30.0	70.0	36.3	9.1	7.7	11.7	24.0	19.3	63.7
SUBITO PRONTO IN CUCINA	100.0	38.4	22.3	23.3	5.1	10.9	24.7	75.3	50.3	13.6	13.3	14.4	35.6	22.8	49.7
A TAVOLA	100.0	31.3	16.0	20.4	12.4	20.0	38.2	61.8	27.8	8.0	6.9	8.0	18.0	16.4	72.2
TOP GIRL	100.0	35.9	12.9	31.4	4.7	15.1	27.5	72.5	51.0	12.1	5.7	13.4	28.2	35.0	49.0
TUTTOMOTO	100.0	40.3	17.8	21.3	3.4	17.3	27.6	72.4	30.6	8.3	7.5	6.2	20.3	14.7	69.4
TUTTO MUSICA	100.0	31.8	14.2	19.0	5.6	29.3	46.4	53.6	38.5	11.4	3.5	9.0	23.0	22.8	61.5
TUTTOTURISMO	100.0	28.5	20.6	17.4	15.9	17.6	39.7	60.3	23.0	5.6	2.4	9.0	15.5	13.9	77.0
VERA MAGAZINE	100.0	40.1	18.6	14.2	10.6	16.4	31.3	68.7	36.1	7.9	12.6	12.2	28.1	18.6	63.9
VIAGGI E SAPORI	100.0	27.4	21.6	15.4	11.6	24.0	41.7	58.3	30.0	8.4	7.5	11.3	18.9	14.7	70.0
IN VIAGGIO	100.0	26.2	24.0	22.7	7.0	20.1	37.3	62.7	29.2	12.7					

Responsabili Acquisti

Lettori ultimo periodo
secondo: • regioni

(valori assoluti x 1.000)

SETTIMANALI	Totale	REGIONI										
		Piemonte V. Aosta	Liguria	Lombardia	Trentino Alto Adige	Veneto	Friuli Venezia Giulia	Emilia Romagna	Toscana	Marche	Umbria	Lazio
POPOLAZIONE	22226	1896	746	3743	367	1720	505	1669	1422	548	319	2022
ANNA.....	587	26	15	143	8	58	11	78	32	19	8	33
AUTO OGGI.....	131	11	7	29		14	1	7	4	7	2	21
AUTOSPRINT.....	79	8		16	3	9		20	1	3	2	4
BELLA.....	241	18	5	48	2	28	8	48	15	4	15	17
CHI.....	1293	102	57	242	17	130	39	154	94	41	29	118
CIOE'.....	165	5	2	9		8	4	17	8	1	4	13
CONFIDENZE.....	543	50	18	99	10	67	14	56	33	8	9	37
DONNA MODERNA.....	1670	133	62	337	22	189	49	156	93	30	23	148
L'ESPRESSO.....	825	51	33	108	10	68	23	105	70	19	7	111
EVA EXPRESS TREMILA.....	202	14	10	26	3	19	5	40	9	3	9	24
FAMIGLIA CRISTIANA.....	1739	178	56	440	37	240	72	91	99	39	17	87
FILM TV.....	72	1		12		2	2	14	15	7		8
GENTE.....	1741	111	152	309	35	172	65	139	114	53	28	176
GIOIA.....	571	31	28	104	6	63	8	45	51	17	10	39
IL GIORNALINO.....	92	8		30	2	17	3	2	2	3	2	4
GRAND HOTEL.....	366	53	16	63		28	11	28	41	10	3	40
GRAZIA.....	615	34	32	117	6	60	13	50	50	21	10	48
GUERIN SPORTIVO.....	35		1	9		1		6	2			6
GUIDA TV.....	625	67	16	116	3	47	36	54	55	15	7	74
INTIMITA'.....	572	48	25	171	6	56	24	47	30	4	14	43
MILANO FINANZA.....	112	18	4	25		3	3	11	9	8	1	6
IL MONDO.....	47	4		18		8		1	2	2		5
MOTOSPRINT.....	57	2	1	17	2	8	4	3	11	3		4
NOVELLA 2000.....	513	29	20	98	6	56	15	69	34	18	13	54
OGGI.....	1796	155	137	361	38	202	91	151	110	60	36	121
PANORAMA.....	1181	74	28	230	11	118	44	125	81	34	20	112
SORRISI E CANZONI TV.....	2387	201	56	505	35	236	82	266	185	57	22	161
STOP.....	248	33	18	75	9	32	9	25	22	7	2	9
TELEPIU'.....	635	69	8	123	13	64	22	31	44	12	6	55
TELESETTE.....	737	72	21	142	10	91	23	62	52	26	3	90
TOPOLINO.....	538	58	16	111	11	49	24	52	47	11	8	45
TU.....	497	47	22	107	7	42	13	29	29	14	8	48
VISTO.....	276	26	10	75	17	31	5	30	13	3	6	20
VIVERSANI & BELLI.....	704	42	12	126	7	59	21	45	42	7	11	97
SUPPLEMENTI SETTIMANALI												
D-LA REPUBBLICA DELLE DONNE.....	578	30	36	90	4	31	17	111	54	12	6	88
IO DONNA.....	800	34	20	405	11	43	27	60	34	10	15	49
SETTE.....	835	35	15	480	8	58	26	36	32	14	6	48
SPECCHIO LA STAMPA.....	470	306	45	22	5	13	4	21	10	2	4	12
SPORT WEEK-GAZZETTA SPORT.....	220	6	14	62	5	36	11	24	8	16	4	10
TV SETTE.....	813	36	12	432	11	52	27	41	36	11	6	54
IL VENERDI' DI REPUBBLICA.....	1139	59	60	148	10	75	32	174	120	33	20	159
SUPPLEMENTI MENSILI												
LUOGHI DELL'INFINITO.....	79	9	5	23	1	11	3	7	2	2	1	3

Lettori ultimo periodo
secondo: • regioni

(valori assoluti x 1.000)

MENSILI	Totale	REGIONI										
		Piemonte V. Aosta	Liguria	Lombardia	Trentino Alto Adige	Veneto	Friuli Venezia Giulia	Emilia Romagna	Toscana	Marche	Umbria	Lazio
POPOLAZIONE	22226	1896	746	3743	367	1720	505	1669	1422	548	319	2022
AD.....	348	30	9	74		46	5	24	26	11	8	37
AIRONE.....	280	28	22	72	12	34	9	20	17	4	8	25
AM AUTOMESE.....	30	2	3	2	2	4		2			2	6
AMADEUS.....	39		1	17	1	2	1	3	2	1		
AMICA.....	780	45	17	140	29	66	27	60	41	34	20	67
AMICI DI CASA.....	82		5	23	1	7	7	2	1	2		14
ARCHEO.....	72	5		13		8	6	10	5	4	4	
ASTRA.....	143	6	13	21	2	5	7	16	12	2	2	11
AUTO.....	165	14	7	23	5	11	8	26	8	3	3	9
BELL'EUROPA.....	134	16	2	32	2	25	7	15	4	4		11
BELL'ITALIA.....	241	21	14	41	2	24	7	24	26	8	5	29
BENISSIMO.....	168	5	8	42	1	11	6	8	6	17	9	15
BIMBISANI & BELLI.....	684	61	14	129	15	64	16	14	33	18	14	74
BRAVA CASA.....	492	35	14	84	14	57	10	22	32	8	8	38
BUONA CUCINA.....	468	33	20	78	4	43	24	33	25	16	5	52
BURDA.....	406	28	1	33	12	45	23	17	25	13	8	35
CAMBIO.....	30			4		7		2	2	3	2	2
CAPITAL.....	89	2	1	26	1	14		4	5	4	2	7

Responsabili Acquisti

Lettori ultimo periodo
secondo: • regioni

(valori assoluti x 1.000)

MENSILI	Totale	REGIONI										
		Piemonte V. Aosta	Liguria	Lombardia	Trentino Alto Adige	Veneto	Friuli Venezia Giulia	Emilia Romagna	Toscana	Marche	Umbria	Lazio
POPOLAZIONE	22226	1896	746	3743	367	1720	505	1669	1422	548	319	2022
CARNET	25			9		1	2	3	2	2	2	2
CASA FACILE	436	24	22	77	1	35	13	28	30	14	7	31
CASA IN FIORE	232	14	7	51	10	25	10	8	15	13	5	15
CASAVIVA	761	72	34	133	6	71	12	52	57	25	11	74
CASE DA ABITARE	177	16	5	40	4	15	11	8	11	16	3	13
CIAK	140	5	4	21		19	5	11	15	8	6	8
CIPRIA	84	7		11			3	4	18	1	3	9
CLASS	26	3	1			6		5		1	1	4
CLUB 3	76	15	3	21	5	13	3	3	3			
COME STAI	166	15	7	37	3	11	2	7	11	10	3	24
COSE DI CASA	938	64	24	163	13	104	24	30	61	21	16	106
COSMOPOLITAN	214	15	4	56	7	20	6	14	20	6		27
LA CUCINA ITALIANA	572	42	11	147	7	47	23	52	44	17	10	39
CUCINA MODERNA	758	69	27	134	8	96	29	43	30	24	17	80
CUCINA NO PROBLEM	112	6	3	32		10	3	3	9		4	19
CUCINARE BENE	700	51	11	137	14	79	24	40	29	25	2	88
DONNA	331	15	4	68	11	36	6	21	12	7	9	29
DONNA & MAMMA	335	34	10	80	8	28	10	9	13	2	6	35
DOVE	125	13	2	33	3	18	5	16	4	6	2	12
ELLE	195	12	5	25	11	21	1	35	16	11	10	18
ELLE DECOR	85	2	3	11	2	14		15	12	6	1	3
FOCUS	1652	124	76	313	42	230	75	121	127	43	27	152
FOX UOMO	56	5	8	5	3			6	5	3		2
GARDENIA	131	8	5	41	1	16	3	10	16	1	1	12
GENTE MESE	450	25	17	74	7	39	14	20	39	13	9	61
GENTE MOTORI	214	17	9	47	3	20	6	21	15	8	4	13
GENTE VIAGGI	169	7	11	41	5	12	5	18	16	11	8	17
GLAMOUR	285	20	9	38	6	32	6	30	37	13	8	19
GQ	94	15	2	15		9	5	13	12	3		4
GULLIVER	71	2		24	4	10		11	5	4		
INSIEME	186	25	1	40	9	26	12	7	11	4	2	8
IO E IL MIO BAMBINO	630	48	11	113	13	67	11	18	22	16	13	57
JACK	53	15	1	11	3	2	4	3	2	3		2
MADRE	82	11	2	37	8	5	2	8	4		1	
MARIE CLAIRE	279	11	14	50	8	17	8	48	12	18	5	23
MAX	197	14	3	29	2	16	14	27	12	11	9	11
MEN'S HEALTH	127	13	4	17	2	14	3	14	9	2	2	10
MERIDIANI	52	3	2	18		12	2	7		2		1
MESSAGGERO DI S.ANTONIO	619	49	21	120	12	74	28	18	10	12	2	54
LA MIA BOUTIQUE	132	10		26	7	8	3	4	9	5	3	17
LA MIA CASA	131	8	7	14	5	4	5	14	18		2	18
NATIONAL GEOGRAPHIC ITALIA	251	17	12	52	8	41	14	26	18	4	4	29
NAUTICA	66	4		16		5	7	1	7		1	10
NEWTON	135	7	4	29		18	7	10	16	3	1	7
PANORAMA TRAVEL	133	7	2	28		15	4	8	15	1	5	18
PARTIAMO	49	3	2	16		4	3		5			6
PC WORLD ITALIA	90	11		13	3	9	4	14	8	2		5
PRATICA	121	14	14	25		11	4	16	2	1	1	11
QUARK	258	11	11	44	8	19	7	17	19	5	5	36
QUATTRORUOTE	906	92	32	152	40	95	24	97	38	26	21	88
QUATTRO ZAMPE	165	16	10	27		24	7	8	20	3	5	12
QUI TOURING	350	33	12	106	9	41	11	30	21	8	14	16
RAGAZZA MODERNA	61	5		4		6	4		6		1	7
RAKAM	296	16	3	51		18	13	21	26	20	9	23
SALE & PEPE	422	37	19	77	9	36	13	52	43	20	11	42
SALVE	126		11	36		10	4	11	5	1	2	14
LE SCIENZE	104	8	4	25	7	11	6	11	13			7
SELEZIONE READER'S DIGEST	183	13	5	40	11	23	10	10	11	5		16
IN SELLA	82	8	3	19		5	7	8	6	1	2	4
SILHOUETTE DONNA	768	44	13	135	7	71	21	42	24	20	5	91
SPEAK UP	30	9	2	7				5	2	2		2
STARBENE	1077	85	31	184	17	77	35	43	69	27	27	133
SUBITO PRONTO IN CUCINA	72	1		13		3	7	1	2	3	1	6
A TAVOLA	144	12	5	25		18	2	14	15	2	3	17
TOP GIRL	90	8	4	4	3	14	2	6	6	3		2
TUTTOMOTO	109	5	6	27	5	11	10	9	6	6		3
TUTTO MUSICA	54	4		6	2	3	5	2	2	2	2	6
TUTTOTURISMO	80		5	27		12	2	7	4	2	2	7
VERA MAGAZINE	153	15	11	25	4	26		16	8	4	4	8
VIAGGI E SAPORI	68	2	1	19		4	7	10	4	3		8
IN VIAGGIO	45	4	1	7	1	3			5	2		10
VIE DEL GUSTO-VERDE OGGI	64	2	6	13	2	14	3	5	9	2		5
VILLE & CASALI	166	21	7	24		13	2	6	25	3	5	30
VITALITY	55	5	1	11	3	7	2	8	5	1		6
VOGUE ITALIA	292	22	3	41	9	45		34	15	5	12	34
AL VOLANTE	254	25	19	39	3	14	12	17	12	13	15	18

Responsabili Acquisti

Lettori ultimo periodo
secondo: • regioni

(percentuali di composizione)

SETTIMANALI	Totale	REGIONI										
		Piemonte V. Aosta	Liguria	Lombardia	Trentino Alto Adige	Veneto	Friuli Venezia Giulia	Emilia Romagna	Toscana	Marche	Umbria	Lazio
POPOLAZIONE	100.0	8.5	3.4	16.8	1.7	7.7	2.3	7.5	6.4	2.5	1.4	9.1
ANNA.....	100.0	4.4	2.5	24.3	1.4	9.9	1.8	13.2	5.4	3.2	1.3	5.6
AUTO OGGI.....	100.0	8.1	5.3	22.0		11.0	0.5	5.5	2.9	5.1	1.3	16.2
AUTOSPRINT.....	100.0	9.6		20.6	3.5	11.0		25.3	1.4	3.5	2.0	5.3
BELLA.....	100.0	7.3	2.0	19.8	0.9	11.7	3.4	20.0	6.1	1.5	6.2	6.9
CHI.....	100.0	7.9	4.4	18.7	1.3	10.0	3.0	11.9	7.3	3.2	2.2	9.1
CIOE'.....	100.0	3.1	1.4	5.5		4.9	2.6	10.6	4.6	0.8	2.6	8.0
CONFIDENZE.....	100.0	9.2	3.3	18.2	1.8	12.3	2.6	10.3	6.0	1.4	1.7	6.7
DONNA MODERNA.....	100.0	8.0	3.7	20.2	1.3	11.3	2.9	9.3	5.6	1.8	1.4	8.8
L'ESPRESSO.....	100.0	6.1	4.0	13.0	1.2	8.2	2.8	12.7	8.5	2.3	0.8	13.5
EVA EXPRESS TREMILA.....	100.0	7.0	4.7	12.7	1.7	9.4	2.3	19.6	4.5	1.7	4.4	11.8
FAMIGLIA CRISTIANA.....	100.0	10.3	3.2	25.3	2.1	13.8	4.1	5.2	5.7	2.2	1.0	5.0
FILM TV.....	100.0	1.8		17.3		3.3	2.8	19.6	21.0	9.4		10.5
GENTE.....	100.0	6.4	8.7	17.7	2.0	9.9	3.7	8.0	6.6	3.0	1.6	10.1
GIOIA.....	100.0	5.5	5.0	18.3	1.1	11.1	1.4	7.9	8.9	3.0	1.8	6.9
IL GIORNALINO.....	100.0	8.9		32.2	2.5	19.0	3.2	1.8	2.5	2.9	2.2	4.5
GRAND HOTEL.....	100.0	14.4	4.5	17.2		7.7	3.0	7.6	11.2	2.7	0.9	11.1
GRAZIA.....	100.0	5.5	5.1	19.1	1.0	9.8	2.2	8.1	8.2	3.3	1.6	7.7
GUERIN SPORTIVO.....	100.0		3.1	25.5		4.0		15.7	6.0			18.1
GUIDA TV.....	100.0	10.7	2.6	18.6	0.5	7.6	5.8	8.6	8.8	2.4	1.1	11.8
INTIMITA'.....	100.0	8.4	4.3	29.9	1.1	9.8	4.3	8.3	5.2	0.8	2.4	7.5
MILANO FINANZA.....	100.0	16.0	3.2	22.6		2.5	2.9	10.1	8.4	7.0	0.6	5.1
IL MONDO.....	100.0	9.1		37.4		17.1		2.5	4.2	3.7		10.0
MOTOSPRINT.....	100.0	3.1	2.3	30.7	2.9	14.0	7.2	5.5	19.5	4.8		6.8
NOVELLA 2000.....	100.0	5.6	3.9	19.1	1.2	10.9	2.8	13.4	6.7	3.6	2.5	10.5
OGGI.....	100.0	8.6	7.7	20.1	2.1	11.2	5.0	8.4	6.2	3.4	2.0	6.7
PANORAMA.....	100.0	6.2	2.3	19.5	1.0	10.0	3.7	10.6	6.8	2.9	1.7	9.5
SORRISI E CANZONI TV.....	100.0	8.4	2.4	21.2	1.4	9.9	3.5	11.1	7.7	2.4	0.9	6.8
STOP.....	100.0	13.5	7.3	30.3	3.5	12.8	3.5	9.9	9.0	2.8	0.7	3.5
TELEPIU'.....	100.0	10.9	1.2	19.3	2.1	10.1	3.4	4.9	6.9	1.9	1.0	8.7
TELESETTE.....	100.0	9.8	2.9	19.3	1.3	12.3	3.1	8.5	7.0	3.5	0.4	12.2
TOPOLINO.....	100.0	10.7	3.0	20.6	2.1	9.1	4.5	9.7	8.8	2.0	1.5	8.4
TU.....	100.0	9.5	4.5	21.5	1.5	8.5	2.7	5.8	5.8	2.9	1.6	9.7
VISTO.....	100.0	9.4	3.7	27.2	6.0	11.3	1.6	10.8	4.6	1.2	2.1	7.3
VIVERSANI & BELLI.....	100.0	6.0	1.7	17.9	1.0	8.4	3.0	6.4	5.9	1.1	1.6	13.7
SUPPLEMENTI SETTIMANALI												
D-LA REPUBBLICA DELLE DONNE.....	100.0	5.1	6.3	15.7	0.7	5.3	2.9	19.3	9.4	2.0	1.0	15.3
IO DONNA.....	100.0	4.3	2.5	50.6	1.4	5.3	3.4	7.5	4.2	1.2	1.8	6.1
SETTE.....	100.0	4.2	1.8	57.5	1.0	7.0	3.1	4.3	3.8	1.6	0.7	5.7
SPECCHIO LA STAMPA.....	100.0	65.1	9.5	4.6	1.0	2.7	0.7	4.4	2.1	0.5	0.9	2.5
SPORT WEEK-GAZZETTA SPORT.....	100.0	2.9	6.5	28.4	2.5	16.4	4.9	10.7	3.8	7.1	1.7	4.5
TV SETTE.....	100.0	4.4	1.5	53.1	1.4	6.5	3.3	5.0	4.4	1.4	0.8	6.6
IL VENERDI' DI REPUBBLICA.....	100.0	5.2	5.3	13.0	0.9	6.6	2.8	15.3	10.5	2.9	1.7	14.0
SUPPLEMENTI MENSILI												
LUOGHI DELL'INFINITO.....	100.0	11.3	6.1	29.5	1.7	13.3	3.8	9.4	2.5	2.8	1.2	4.3

Lettori ultimo periodo
secondo: • regioni

(percentuali di composizione)

MENSILI	Totale	REGIONI										
		Piemonte V. Aosta	Liguria	Lombardia	Trentino Alto Adige	Veneto	Friuli Venezia Giulia	Emilia Romagna	Toscana	Marche	Umbria	Lazio
POPOLAZIONE	100.0	8.5	3.4	16.8	1.7	7.7	2.3	7.5	6.4	2.5	1.4	9.1
AD.....	100.0	8.6	2.7	21.3		13.2	1.4	6.8	7.6	3.3	2.4	10.7
AIRONE.....	100.0	9.9	7.8	25.5	4.4	12.1	3.1	7.2	6.0	1.4	2.7	8.9
AM AUTOMESE.....	100.0	6.2	9.1	6.8	7.6	12.1		7.4			7.3	18.4
AMADEUS.....	100.0		2.7	42.1	2.0	6.1	2.7	7.5	4.6	3.1		
AMICA.....	100.0	5.7	2.2	17.9	3.8	8.5	3.5	7.7	5.3	4.4	2.5	8.6
AMICI DI CASA.....	100.0		6.5	28.0	1.8	9.1	9.0	2.2	1.3	2.4		16.7
ARCHEO.....	100.0	6.8		18.5		10.5	7.8	14.2	6.7	5.7	5.4	
ASTRA.....	100.0	4.5	9.0	14.4	1.6	3.7	4.6	11.3	8.5	1.3	1.4	8.0
AUTO.....	100.0	8.6	4.1	13.8	3.1	6.7	4.8	15.9	5.0	2.1	1.7	5.2
BELL'EUROPA.....	100.0	11.9	1.3	23.7	1.6	18.4	5.3	11.3	3.0	3.1		8.0
BELL'ITALIA.....	100.0	8.6	6.0	17.2	0.9	9.9	2.9	9.8	10.9	3.1	2.0	12.0
BENISSIMO.....	100.0	2.8	4.7	24.8	0.9	6.3	3.6	4.9	3.8	9.9	5.4	8.7
BIMBISANI & BELLI.....	100.0	8.9	2.1	18.9	2.2	9.4	2.3	2.1	4.8	2.7	2.0	10.8
BRAVA CASA.....	100.0	7.2	2.8	17.2	2.7	11.7	2.0	4.5	6.5	1.7	1.6	7.7
BUONA CUCINA.....	100.0	7.0	4.4	16.7	0.8	9.2	5.1	7.0	5.3	3.3	1.2	11.1
BURDA.....	100.0	7.0	0.3	8.2	3.0	11.1	5.6	4.1	6.2	3.2	2.0	8.7
CAMBIO.....	100.0			12.2		23.4		5.8	5.5	10.1	5.3	5.7
CAPITAL.....	100.0	2.5	1.4	28.9	0.8	15.6		4.5	5.9	4.1	2.6	7.9

Responsabili Acquisti

Lettori ultimo periodo
secondo: • regioni

(percentuali di composizione)

MENSILI	Totale	REGIONI										
		Piemonte V. Aosta	Liguria	Lombardia	Trentino Alto Adige	Veneto	Friuli Venezia Giulia	Emilia Romagna	Toscana	Marche	Umbria	Lazio
POPOLAZIONE	100.0	8.5	3.4	16.8	1.7	7.7	2.3	7.5	6.4	2.5	1.4	9.1
CARNET.....	100.0			36.6		3.9	7.8	11.7	10.0	9.0	9.7	6.2
CASA FACILE.....	100.0	5.4	5.0	17.6	0.2	8.0	3.0	6.5	6.8	3.1	1.6	7.0
CASA IN FIORE.....	100.0	5.9	3.1	21.9	4.2	10.6	4.4	3.6	6.6	5.5	2.0	6.4
CASAVIVA.....	100.0	9.4	4.4	17.4	0.7	9.4	1.6	6.9	7.5	3.3	1.4	9.8
CASE DA ABITARE.....	100.0	9.3	2.8	22.8	2.4	8.5	6.0	4.7	6.5	8.9	1.8	7.4
CIAK.....	100.0	3.8	3.2	15.1		13.7	3.4	7.8	11.1	5.5	4.2	6.0
CIPRIA.....	100.0	7.9		12.6			3.6	5.3	20.8	1.1	3.3	11.3
CLASS.....	100.0	12.3	3.5			21.2		18.0		4.1	2.8	14.3
CLUB 3.....	100.0	19.2	3.8	27.1	6.3	17.7	4.6	3.8	4.1			
COME STAI.....	100.0	9.0	4.0	22.5	1.7	6.7	1.0	4.3	6.5	5.8	1.7	14.7
COSE DI CASA.....	100.0	6.8	2.6	17.3	1.4	11.1	2.5	3.2	6.5	2.2	1.7	11.3
COSMOPOLITAN.....	100.0	6.9	2.0	26.0	3.3	9.3	2.6	6.4	9.4	3.0		12.7
LA CUCINA ITALIANA.....	100.0	7.4	2.0	25.7	1.1	8.2	4.0	9.0	7.7	3.0	1.8	6.9
CUCINA MODERNA.....	100.0	9.1	3.6	17.6	1.0	12.7	3.8	5.7	3.9	3.1	2.2	10.5
CUCINA NO PROBLEM.....	100.0	5.7	2.8	28.5		9.0	2.8	2.5	7.8		3.2	16.7
CUCINARE BENE.....	100.0	7.3	1.6	19.6	2.0	11.3	3.5	5.7	4.1	3.6	0.3	12.6
DONNA.....	100.0	4.7	1.2	20.7	3.4	10.9	2.0	6.4	3.6	2.0	2.8	8.9
DONNA & MAMMA.....	100.0	10.2	2.8	23.9	2.4	8.2	3.1	2.6	3.8	0.6	1.8	10.5
DOVE.....	100.0	10.2	1.5	26.3	2.2	14.2	3.7	13.0	3.3	4.5	1.9	9.6
ELLE.....	100.0	6.1	2.8	12.7	5.4	10.6	0.7	17.9	8.2	5.7	5.2	9.4
ELLE DECOR.....	100.0	2.1	3.2	13.3	2.9	16.8		17.4	14.3	6.9	0.9	4.0
FOCUS.....	100.0	7.5	4.6	19.0	2.5	13.9	4.6	7.3	7.7	2.6	1.7	9.2
FOX UOMO.....	100.0	9.3	13.4	8.4	4.9			10.6	8.3	5.3		3.2
GARDENIA.....	100.0	6.0	4.2	31.1	1.0	12.1	2.3	7.3	12.4	0.7	0.9	9.6
GENTE MESE.....	100.0	5.7	3.8	16.5	1.6	8.7	3.2	4.4	8.7	2.9	2.0	13.5
GENTE MOTORI.....	100.0	8.1	4.1	21.8	1.4	9.4	2.6	9.8	6.8	3.7	2.1	6.0
GENTE VIAGGI.....	100.0	3.9	6.4	24.2	2.7	7.0	2.8	10.9	9.7	6.5	4.6	10.1
GLAMOUR.....	100.0	6.9	3.1	13.2	2.0	11.3	2.2	10.6	13.1	4.7	2.6	6.6
GQ.....	100.0	16.5	2.4	16.3		9.3	5.7	14.0	12.4	2.7		4.8
GULLIVER.....	100.0	3.4		33.4	6.0	13.6		14.9	6.6	5.1		
INSIEME.....	100.0	13.6	0.6	21.7	4.9	14.2	6.2	4.0	6.2	2.1	0.9	4.3
IO E IL MIO BAMBINO.....	100.0	7.7	1.8	17.9	2.1	10.7	1.7	2.8	3.5	2.5	2.1	9.1
JACK.....	100.0	28.0	1.8	20.4	4.9	3.2	8.1	6.5	3.9	5.4		4.2
MADRE.....	100.0	13.3	2.3	44.6	10.2	6.3	2.3	9.6	4.8		1.7	
MARIE CLAIRE.....	100.0	3.8	4.9	18.0	3.0	6.2	2.8	17.1	4.4	6.4	1.7	8.2
MAX.....	100.0	6.9	1.4	14.5	1.2	8.3	7.3	13.4	6.2	5.4	4.6	5.4
MEN'S HEALTH.....	100.0	10.3	3.1	13.3	2.0	11.4	2.1	11.2	7.1	1.8	1.6	7.5
MERIDIANI.....	100.0	6.4	3.0	34.8		22.8	3.0	13.8		3.3		2.5
MESSAGGERO DI S.ANTONIO.....	100.0	7.9	3.3	19.3	1.9	11.9	4.5	2.9	1.6	1.9	0.4	8.7
LA MIA BOUTIQUE.....	100.0	7.9		19.8	5.6	6.2	2.5	3.1	7.0	3.7	2.0	13.0
LA MIA CASA.....	100.0	6.0	5.3	10.9	3.5	3.0	3.5	10.6	13.4		1.6	13.8
NATIONAL GEOGRAPHIC ITALIA.....	100.0	6.9	5.0	20.8	3.0	16.3	5.5	10.2	7.1	1.7	1.5	11.4
NAUTICA.....	100.0	6.6		24.3		7.6	10.3	1.8	10.5		1.0	15.4
NEWTON.....	100.0	4.9	2.8	21.7		13.4	5.5	7.3	12.1	2.6	0.7	5.1
PANORAMA TRAVEL.....	100.0	5.0	1.7	21.0		11.3	2.7	5.7	11.4	1.0	3.9	13.5
PARTIAMO.....	100.0	5.9	4.5	32.3		7.4	6.4		9.8			11.3
PC WORLD ITALIA.....	100.0	11.9		14.0	3.0	9.8	5.0	15.8	8.7	1.9		5.2
PRATICA.....	100.0	11.6	11.3	20.4		9.4	3.4	13.5	1.9	0.8	0.6	8.8
QUARK.....	100.0	4.1	4.2	17.1	3.2	7.2	2.9	6.6	7.5	1.9	1.8	14.0
QUATTRORUOTE.....	100.0	10.1	3.5	16.8	4.4	10.5	2.6	10.7	4.2	2.9	2.3	9.7
QUATTRO ZAMPE.....	100.0	9.5	5.8	16.4		14.3	4.0	5.0	12.2	1.8	2.9	7.2
QUI TOURING.....	100.0	9.5	3.5	30.2	2.6	11.8	3.1	8.6	5.9	2.4	4.0	4.7
RAGAZZA MODERNA.....	100.0	8.5		5.8		9.7	6.0		10.6		2.1	12.2
RAKAM.....	100.0	5.6	1.2	17.3		6.1	4.5	7.1	8.7	6.7	2.9	7.7
SALE & PEPE.....	100.0	8.8	4.5	18.2	2.0	8.6	3.0	12.3	10.2	4.8	2.7	10.0
SALVE.....	100.0		8.9	28.5		7.8	3.4	8.4	4.2	1.0	1.9	10.8
LE SCIENZE.....	100.0	7.9	3.4	23.6	7.0	10.9	5.5	10.5	12.7			7.1
SELEZIONE READER'S DIGEST.....	100.0	7.2	2.8	21.9	5.9	12.9	5.3	5.4	6.1	2.6		8.8
IN SELLA.....	100.0	9.5	4.2	23.3		5.6	8.4	10.3	7.6	1.6	2.8	5.1
SILHOUETTE DONNA.....	100.0	5.8	1.7	17.5	0.9	9.3	2.7	5.5	3.1	2.6	0.6	11.8
SPEAK UP.....	100.0	28.9	5.4	22.8				17.9	7.2	7.8		6.7
STARBENE.....	100.0	7.8	2.8	17.1	1.5	7.1	3.3	4.0	6.4	2.5	2.5	12.4
SUBITO PRONTO IN CUCINA.....	100.0	2.1		18.0		4.9	9.6	1.8	3.3	4.3	2.0	8.3
A TAVOLA.....	100.0	8.1	3.2	17.5		12.3	1.2	10.0	10.2	1.3	2.2	11.6
TOP GIRL.....	100.0	8.8	4.3	4.0	2.9	15.2	2.0	6.5	7.2	3.2		1.9
TUTTOMOTO.....	100.0	4.4	5.8	24.6	4.6	10.4	9.5	8.5	5.8	5.1		2.9
TUTTO MUSICA.....	100.0	8.3		10.7	4.2	5.8	9.1	4.4		4.5	2.9	10.5
TUTTOTURISMO.....	100.0		6.1	33.4		15.5	2.4	8.8	5.3	2.2	2.9	8.2
VERA MAGAZINE.....	100.0	9.6	7.2	16.4	2.4	17.0		10.2	5.5	2.4	2.5	4.9
VIAGGI E SAPORI.....	100.0	2.2	1.0	28.2		6.0	10.1	14.5	6.1	4.2		11.3
IN VIAGGIO.....	100.0	9.7	2.6	16.1	2.3	7.4			10.8	4.4		21.5
VIE DEL GUSTO-VERDE OGGI.....	100.0	3.1	9.7	20.1	3.5	21.6	4.1	8.3	14.6	2.7		8.3
VILLE & CASALI.....	100.0	12.8	4.4	14.8		7.7	1.2	3.9	15.1	1.6	3.1	18.3
VITALITY.....	100.0	8.8	2.0	19.9	4.8	12.4	4.1	15.2	8.6	2.1		10.4
VOGUE ITALIA.....	100.0	7.4	0.9	14.1	3.2	15.4		11.8	5.2	1.6	4.0	11.8
AL VOLANTE.....	100.0	9.7	7.6	15.3	1.0	5.6	4.6	6.6	4.7	5.2	5.8	7.0

Responsabili Acquisti

Lettori ultimo periodo

secondo: • regioni • area geografica

(valori assoluti x 1.000)

SETTIMANALI	Totale	REGIONI							AREA GEOGRAFICA				
		Abruzzi Molise	Campania	Puglia	Basilicata	Calabria	Sicilia	Sardegna	Nord Ovest	Nord Est	Centro	Sud	Isole
POPOLAZIONE	22226	592	1928	1404	215	721	1825	584	6385	4261	4311	4860	2409
ANNA.....	587	16	50	31	3	18	29	12	183	154	92	117	41
AUTO OGGI.....	131	3	7	6		7	5		46	22	33	24	5
AUTOSPRINT.....	79		3	2		2	6	1	24	31	10	7	7
BELLA.....	241	1	6	5	2	6	11	3	70	87	50	20	14
CHI.....	1293	13	83	42	13	35	42	41	401	340	283	187	82
CIOE'.....	165	7	37	11	6	6	21	3	16	30	27	68	24
CONFIDENZE.....	543	8	20	30	9	19	32	24	167	147	86	87	56
DONNA MODERNA.....	1670	38	139	76	23	43	57	52	532	417	294	319	109
L'ESPRESSO.....	825	7	52	36	8	31	61	27	191	206	207	133	87
EVA EXPRESS TREMILA.....	202	6	14	7			12	2	49	67	45	27	14
FAMIGLIA CRISTIANA.....	1739	32	72	66	17	45	83	68	674	440	242	232	151
FILM TV.....	72			2			4	4	14	19	30	2	8
GENTE.....	1741	29	111	84	18	45	65	37	572	411	370	287	102
GIOIA.....	571	17	39	35	5	6	43	21	164	123	117	102	64
IL GIORNALINO.....	92		7	9			2		38	24	11	16	2
GRAND HOTEL.....	366	2	26	10		5	15	14	132	67	95	43	29
GRAZIA.....	615	14	44	40	8	21	39	8	183	129	128	128	47
GUERIN SPORTIVO.....	35		3	4			2		10	7	8	8	2
GUIDA TV.....	625	11	35	23	7	4	38	17	200	140	151	81	54
INTIMITA'.....	572	6	33	9	5	16	25	9	244	134	91	69	34
MILANO FINANZA.....	112	2	5	6		1	8	2	47	17	24	14	10
IL MONDO.....	47		4	1			1	2	22	9	8	5	2
MOTOSPRINT.....	57	2							21	17	18	2	
NOVELLA 2000.....	513	3	35	16	2	12	21	12	147	145	119	69	33
OGGI.....	1796	22	86	73	16	41	52	44	654	481	327	238	96
PANORAMA.....	1181	13	86	36	13	37	81	38	331	298	247	185	119
SORRISI E CANZONI TV.....	2387	36	153	104	14	69	132	74	762	619	425	375	206
STOP.....	248		3	2			2		127	74	40	6	2
TELEPIU'.....	635	24	53	13	7	31	40	19	200	130	118	129	59
TELESETTE.....	737	12	45	30	4	4	36	13	236	186	171	96	49
TOPOLINO.....	538	16	32	17	2	10	23	6	185	137	111	76	29
TU.....	497	14	39	17	7	17	22	14	176	92	99	94	36
VISTO.....	276	2	18	5	2	4	5	5	111	82	42	31	9
VIVERSANI & BELLI.....	704	19	72	24	6	20	73	21	181	133	157	140	94
SUPPLEMENTI SETTIMANALI													
D-LA REPUBBLICA DELLE DONNE.....	578	9	31	18	4	13	18	5	156	163	160	75	24
IO DONNA.....	800	10	16	16	3	16	22	10	459	141	107	61	32
SETTE.....	835	10	18	15	2	9	18	5	529	128	99	55	24
SPECCHIO LA STAMPA.....	470	4	6	2		9	5	2	372	42	29	21	6
SPORT WEEK-GAZZETTA SPORT.....	220	4	5	1		4	8	2	83	76	38	14	9
TV SETTE.....	813	9	13	19	3	20	24	6	480	131	107	65	30
IL VENERDI' DI REPUBBLICA.....	1139	23	75	39	4	28	58	20	268	292	332	170	78
SUPPLEMENTI MENSILI													
LUOGHI DELL'INFINITO.....	79	1		3	2	2	3		37	22	8	8	3

Lettori ultimo periodo

secondo: • regioni • area geografica

(valori assoluti x 1.000)

MENSILI	Totale	REGIONI							AREA GEOGRAFICA				
		Abruzzi Molise	Campania	Puglia	Basilicata	Calabria	Sicilia	Sardegna	Nord Ovest	Nord Est	Centro	Sud	Isole
POPOLAZIONE	22226	592	1928	1404	215	721	1825	584	6385	4261	4311	4860	2409
AD.....	348	7	24	26	3		14	2	113	74	83	60	17
AIRONE.....	280	7	2	8	1	1	6	5	121	75	54	19	11
AM AUTOMESE.....	30		3			2	1	1	7	8	8	5	2
AMADEUS.....	39		2	7		2			18	7	3	10	1
AMICA.....	780	24	68	45	2	25	46	24	201	183	162	163	71
AMICI DI CASA.....	82		6	2	2		4	5	28	18	17	10	9
ARCHEO.....	72	5	2		3		4		18	23	13	13	4
ASTRA.....	143	5	11	2		4	21	2	40	30	27	22	23
AUTO.....	165	8	11	5	1	3	18	1	44	51	23	29	19
BELL'EUROPA.....	134		7	3	1		6		49	49	19	11	6
BELL'ITALIA.....	241	10	10	4	3	2	10	3	76	56	67	28	12
BENISSIMO.....	168	2	18	6	2	7	4	2	54	26	47	34	7
BIMBISANI & BELLI.....	684	26	69	32	2	20	70	12	204	109	139	150	82
BRAVA CASA.....	492	17	42	26	11	13	44	16	134	103	86	110	60
BUONA CUCINA.....	468	11	31	27	7	20	21	18	131	104	98	96	39
BURDA.....	406	12	33	26	11	22	60		63	97	82	104	60
CAMBIO.....	30	4		3			3		4	9	8	7	3
CAPITAL.....	89	1	9				10	4	29	19	18	9	14

Responsabili Acquisti

Lettori ultimo periodo

secondo: • regioni • area geografica

(valori assoluti x 1.000)

MENSILI	Totale	REGIONI							AREA GEOGRAFICA				
		Abruzzi Molise	Campania	Puglia	Basilicata	Calabria	Sicilia	Sardegna	Nord Ovest	Nord Est	Centro	Sud	Isole
POPOLAZIONE	22226	592	1928	1404	215	721	1825	584	6385	4261	4311	4860	2409
CARNET	25			1					9	6	9	1	
CASA FACILE	436	10	34	25	6	21	35	26	122	77	81	95	61
CASA IN FIORE	232	4	15	8	4	6	10	13	72	53	47	37	23
CASAVIVA	761	27	48	50	19	16	35	18	238	141	167	161	54
CASE DA ABITARE	177	5	1	10	4	5	7	1	62	38	43	25	9
CIAK	140		7	2		1	22	5	31	35	37	10	27
CIPRIA	84		11	5	1	3	5	4	17	8	31	19	9
CLASS	26		2	2			2		4	10	6	4	2
CLUB 3	76	2		2	3		2	2	38	25	3	6	4
COME STAI	166	4	8	3		5	7	9	59	23	48	21	16
COSE DI CASA	938	28	81	55	18	40	53	37	251	171	203	223	90
COSMOPOLITAN	214	4	7	7	1	3	11	5	75	46	54	23	16
LA CUCINA ITALIANA	572	5	38	21	6	15	37	11	201	128	111	85	47
CUCINA MODERNA	758	30	41	30	15	16	48	23	230	175	150	132	71
CUCINA NO PROBLEM	112	1	8	3		2	7	2	41	16	31	15	9
CUCINARE BENE	700	38	47	24	4	19	49	18	199	157	144	132	67
DONNA	331	17	29	10		22	25	7	88	75	57	78	32
DONNA & MAMMA	335	13	35	9	7	5	23	10	124	55	56	68	32
DOVE	125	1	3	6		1			48	42	24	12	
ELLE	195	2	8	7	1		9	2	42	68	56	18	11
ELLE DECOR	85	1	7	3			4		16	31	22	11	4
FOCUS	1652	19	81	54	11	38	43	74	513	468	350	204	117
FOX UOMO	56	1	6			11	1	1	18	9	9	18	3
GARDENIA	131	3	2	5	2	2		3	54	30	31	14	3
GENTE MESE	450	12	26	33	5	16	32	6	117	81	122	92	38
GENTE MOTORI	214	15	5	6	2	6	15	2	73	50	40	34	17
GENTE VIAGGI	169		5	3	1		7	4	58	39	52	9	11
GLAMOUR	285	11	18	17		2	13	7	66	74	77	48	20
GQ	94		1	8			5	1	33	27	19	9	6
GULLIVER	71		5	3			2	2	26	24	8	9	3
INSIEME	186	3	14	6	2	4	6	5	67	54	25	29	11
IO E IL MIO BAMBINO	630	18	67	42	10	26	59	19	172	110	109	162	77
JACK	53			5			1	2	27	12	7	5	2
MADRE	82		1	1	2				49	23	5	4	
MARIE CLAIRE	279	8	20	10	5		13	9	75	81	58	43	22
MAX	197	2	12	17		2	12	5	45	60	43	33	17
MEN'S HEALTH	127		14	8		6	4	5	34	34	23	28	9
MERIDIANI	52		2				4		23	21	3	2	4
MESSAGGERO DI S.ANTONIO	619	20	38	51	6	23	41	42	189	132	78	138	83
LA MIA BOUTIQUE	132	2	8	6		7	14		36	23	34	24	14
LA MIA CASA	131	1	6	10			20		29	27	38	17	20
NATIONAL GEOGRAPHIC ITALIA	251	3	14	2			6	1	82	88	54	19	8
NAUTICA	66	1	2	3			5	4	20	13	18	6	9
NEWTON	135	8	6	7		5	3	4	40	35	28	25	7
PANORAMA TRAVEL	133		7	3	2	1	17	2	37	26	40	12	19
PARTIAMO	49		2	2		4	3		21	7	10	8	3
PC WORLD ITALIA	90	3	7		1	1	9	1	23	30	14	12	10
PRATICA	121	2	9	6			4	2	52	32	15	16	6
QUARK	258	4	17	12	9	12	13	9	66	51	65	54	22
QUATTRORUOTE	906	32	53	43	4	17	39	15	276	255	173	148	54
QUATTRO ZAMPE	165	6	13	5		1	2	8	52	38	40	25	10
QUI TOURING	350	7	5	18		5	5	6	151	91	59	37	11
RAGAZZA MODERNA	61	1	12			4	9	1	9	10	15	17	10
RAKAM	296	15	29	10		6	29	7	71	53	77	60	36
SALE & PEPE	422	8	16	7	6		21	3	133	110	117	38	24
SALVE	126	4	3	11	2	2	6	4	47	25	23	22	10
LE SCIENZE	104		3	5		2	1	1	36	35	21	10	2
SELEZIONE READER'S DIGEST	183	3	4	13		8	7	5	58	54	32	27	11
IN SELLA	82	9		3		3		2	31	20	14	16	2
SILHOUETTE DONNA	768	19	93	33	10	32	87	21	192	141	139	187	108
SPEAK UP	30						1		17	5	6		1
STARBENE	1077	33	71	63	21	37	79	45	299	172	256	226	124
SUBITO PRONTO IN CUCINA	72	2	7	10	2	3	9		14	12	13	24	9
A TAVOLA	144		9	4		7	10	2	41	34	36	20	12
TOP GIRL	90	3	15	10	2	2	8		15	24	11	32	8
TUTTOMOTO	109	5	2	2		2	10	1	38	36	15	10	10
TUTTO MUSICA	54	1	5			3	8	4	10	13	10	9	13
TUTTOTURISMO	80	2		1	1	2	6	1	32	21	15	6	6
VERA MAGAZINE	153	10	8	6		2	4	3	51	45	24	27	7
VIAGGI E SAPORI	68		4	2	1		3	1	21	21	15	7	4
IN VIAGGIO	45		5	3			2	2	13	4	16	8	4
VIE DEL GUSTO-VERDE OGGI	64		2		1				21	24	16	3	
VILLE & CASALI	166	4	10	6		2	4	2	53	21	63	22	6
VITALITY	55	1	2				2	2	17	20	12	3	3
VOGUE ITALIA	292		34	7	6	4	14	7	65	89	66	51	20
AL VOLANTE	254	12	16	8	3	13	6	9	83	45	58	53	15

Responsabili Acquisti

Lettori ultimo periodo

secondo: • regioni • area geografica

(percentuali di composizione)

SETTIMANALI	Totale	REGIONI							AREA GEOGRAFICA				
		Abruzzi Molise	Campania	Puglia	Basilicata	Calabria	Sicilia	Sardegna	Nord Ovest	Nord Est	Centro	Sud	Isole
POPOLAZIONE	100.0	2.7	8.7	6.3	1.0	3.2	8.2	2.6	28.7	19.2	19.4	21.9	10.8
ANNA	100.0	2.7	8.5	5.2	0.5	3.1	4.9	2.1	31.2	26.3	15.6	19.9	7.0
AUTO OGGI	100.0	2.6	5.5	4.9		5.3	3.6		35.5	17.1	25.5	18.4	3.6
AUTOSPRINT	100.0		3.9	2.1		2.6	8.0	1.0	30.2	39.9	12.3	8.7	9.0
BELLA	100.0	0.6	2.5	2.1	0.8	2.4	4.4	1.4	29.2	35.9	20.7	8.4	5.8
CHI	100.0	1.0	6.4	3.2	1.0	2.7	3.2	3.2	31.0	26.3	21.9	14.5	6.4
CIOE'	100.0	4.0	22.7	6.7	3.9	3.8	12.8	1.9	10.0	18.1	16.1	41.0	14.8
CONFIDENZE	100.0	1.5	3.6	5.6	1.7	3.6	5.9	4.4	30.8	27.1	15.8	16.0	10.3
DONNA MODERNA	100.0	2.3	8.3	4.5	1.4	2.6	3.4	3.1	31.9	25.0	17.6	19.1	6.5
L'ESPRESSO	100.0	0.8	6.3	4.3	0.9	3.8	7.4	3.2	23.2	24.9	25.1	16.2	10.6
EVA EXPRESS TREMILA	100.0	2.9	7.0	3.4			6.1	0.8	24.5	33.0	22.4	13.3	6.8
FAMIGLIA CRISTIANA	100.0	1.9	4.1	3.8	1.0	2.6	4.8	3.9	38.8	25.3	13.9	13.4	8.7
FILM TV	100.0			3.4			6.0	5.0	19.0	25.7	40.9	3.4	10.9
GENTE	100.0	1.7	6.3	4.8	1.0	2.6	3.7	2.1	32.8	23.6	21.3	16.5	5.8
GIOIA	100.0	3.0	6.8	6.2	0.9	1.1	7.5	3.7	28.7	21.5	20.6	17.9	11.3
IL GIORNALINO	100.0		8.1	9.8			2.3		41.1	26.5	12.1	17.9	2.3
GRAND HOTEL	100.0	0.7	7.2	2.6		1.4	4.2	3.8	36.0	18.3	25.9	11.8	8.0
GRAZIA	100.0	2.3	7.2	6.6	1.2	3.5	6.4	1.3	29.7	21.0	20.8	20.7	7.7
GUERIN SPORTIVO	100.0		9.1	12.3			6.4		28.6	19.7	24.1	21.3	6.4
GUIDA TV	100.0	1.8	5.6	3.6	1.2	0.6	6.0	2.7	31.9	22.3	24.1	12.9	8.7
INTIMITA'	100.0	1.1	5.8	1.6	0.9	2.8	4.4	1.6	42.6	23.5	15.9	12.1	6.0
MILANO FINANZA	100.0	1.4	4.7	5.3		0.8	7.4	2.0	41.8	15.5	21.1	12.3	9.3
IL MONDO	100.0		8.4	2.4			2.0	3.3	46.5	19.6	17.8	10.8	5.3
MOTOSPRINT	100.0	3.2							36.1	29.6	31.1	3.2	
NOVELLA 2000	100.0	0.6	6.8	3.2	0.4	2.4	4.0	2.4	28.6	28.3	23.2	13.5	6.4
OGGI	100.0	1.2	4.8	4.1	0.9	2.3	2.9	2.5	36.4	26.8	18.2	13.2	5.4
PANORAMA	100.0	1.1	7.3	3.1	1.1	3.1	6.8	3.3	28.1	25.3	20.9	15.7	10.1
SORRISI E CANZONI TV	100.0	1.5	6.4	4.4	0.6	2.9	5.5	3.1	31.9	25.9	17.8	15.7	8.6
STOP	100.0		1.3	1.0			0.9		51.1	29.8	16.0	2.3	0.9
TELEPIU'	100.0	3.8	8.3	2.1	1.1	4.9	6.4	2.9	31.4	20.5	18.5	20.2	9.3
TELESETTE	100.0	1.6	6.2	4.1	0.6	0.6	4.9	1.8	32.0	25.2	23.1	13.0	6.7
TOPOLINO	100.0	3.0	5.9	3.1	0.4	1.8	4.3	1.2	34.3	25.4	20.7	14.2	5.4
TU	100.0	2.8	7.9	3.4	1.3	3.4	4.5	2.8	35.5	18.5	19.9	18.9	7.3
VISTO	100.0	0.8	6.7	1.7	0.6	1.4	1.7	1.7	40.3	29.8	15.2	11.2	3.4
VIVERSANI & BELLI	100.0	2.7	10.2	3.3	0.8	2.8	10.3	3.0	25.6	18.8	22.3	19.9	13.3
SUPPLEMENTI SETTIMANALI													
D-LA REPUBBLICA DELLE DONNE	100.0	1.6	5.4	3.1	0.6	2.3	3.1	0.9	27.1	28.2	27.6	13.0	4.1
IO DONNA	100.0	1.3	2.0	2.0	0.4	2.0	2.7	1.3	57.4	17.6	13.3	7.7	4.0
SETTE	100.0	1.1	2.2	1.8	0.3	1.1	2.2	0.6	63.4	15.4	11.8	6.6	2.8
SPECCHIO LA STAMPA	100.0	0.8	1.2	0.4		2.0	1.0	0.4	79.2	8.9	6.1	4.4	1.3
SPORT WEEK-GAZZETTA SPORT	100.0	1.9	2.4	0.5	0.1	1.6	3.5	0.8	37.8	34.4	17.2	6.4	4.3
TV SETTE	100.0	1.1	1.6	2.3	0.4	2.5	3.0	0.8	59.0	16.1	13.1	8.0	3.7
IL VENERDI' DI REPUBBLICA	100.0	2.0	6.6	3.4	0.4	2.5	5.1	1.8	23.5	25.6	29.1	15.0	6.8
SUPPLEMENTI MENSILI													
LUOGHI DELL'INFINITO	100.0	0.8		3.8	2.1	2.9	4.4		46.9	28.3	10.7	9.7	4.4

Lettori ultimo periodo

secondo: • regioni • area geografica

(percentuali di composizione)

MENSILI	Totale	REGIONI							AREA GEOGRAFICA				
		Abruzzi Molise	Campania	Puglia	Basilicata	Calabria	Sicilia	Sardegna	Nord Ovest	Nord Est	Centro	Sud	Isole
POPOLAZIONE	100.0	2.7	8.7	6.3	1.0	3.2	8.2	2.6	28.7	19.2	19.4	21.9	10.8
AD	100.0	2.0	7.0	7.5	0.7		4.2	0.6	32.6	21.4	24.0	17.3	4.8
AIRONE	100.0	2.4	0.9	2.7	0.4	0.4	2.2	1.8	43.2	26.9	19.1	6.8	4.0
AM AUTOMESE	100.0		9.7			7.7	2.9	4.9	22.1	27.0	25.7	17.4	7.8
AMADEUS	100.0		4.6	16.8		4.8		2.9	44.8	18.3	7.7	26.3	2.9
AMICA	100.0	3.1	8.7	5.8	0.2	3.1	5.9	3.1	25.8	23.4	20.8	20.9	9.0
AMICI DI CASA	100.0		7.4	2.4	2.2		5.2	5.9	34.5	22.2	20.3	12.0	11.1
ARCHEO	100.0	7.4	2.6		4.0	4.3	6.0		25.3	32.5	17.8	18.3	6.0
ASTRA	100.0	3.6	7.9	1.1		2.9	14.6	1.7	27.9	21.2	19.2	15.4	16.3
AUTO	100.0	5.0	6.4	3.2	0.8	1.9	11.1	0.5	26.5	30.6	13.9	17.3	11.6
BELLEEUROPA	100.0		5.2	2.2	0.7		4.2		36.9	36.7	14.1	8.1	4.2
BELLITALIA	100.0	4.0	4.1	1.5	1.3	0.9	4.0	1.2	31.7	23.5	28.0	11.7	5.1
BENISSIMO	100.0	1.2	10.5	3.7	1.0	3.9	2.6	1.3	32.2	15.7	27.8	20.4	3.9
BIMBISANI & BELLI	100.0	3.7	10.2	4.7	0.4	3.0	10.3	1.7	29.9	15.9	20.3	22.0	12.0
BRAVA CASA	100.0	3.4	8.6	5.3	2.3	2.6	8.9	3.3	27.2	20.9	17.5	22.3	12.2
BUONA CUCINA	100.0	2.3	6.6	5.8	1.6	4.3	4.5	3.8	28.1	22.1	21.0	20.6	8.3
BURDA	100.0	3.0	8.2	6.5	2.6	5.3	14.9		15.5	23.8	20.1	25.6	14.9
CAMBIO	100.0	13.1		9.9			9.0		12.2	29.3	26.5	22.9	9.0
CAPITAL	100.0	0.9	9.6				11.1	4.1	32.9	20.9	20.5	10.5	15.2

Responsabili Acquisti

Lettori ultimo periodo

secondo: • regioni • area geografica

(percentuali di composizione)

MENSILI	Totale	REGIONI							AREA GEOGRAFICA				
		Abruzzi Molise	Campania	Puglia	Basilicata	Calabria	Sicilia	Sardegna	Nord Ovest	Nord Est	Centro	Sud	Isole
POPOLAZIONE	100.0	2.7	8.7	6.3	1.0	3.2	8.2	2.6	28.7	19.2	19.4	21.9	10.8
CARNET	100.0			5.3					36.6	23.3	34.8	5.3	
CASA FACILE	100.0	2.2	7.7	5.8	1.4	4.7	8.0	6.0	28.0	17.7	18.5	21.9	14.0
CASA IN FIORE	100.0	1.7	6.4	3.5	1.9	2.7	4.4	5.4	31.0	22.7	20.4	16.1	9.8
CASAVIVA	100.0	3.6	6.3	6.6	2.5	2.1	4.6	2.4	31.3	18.6	21.9	21.1	7.1
CASE DA ABITARE	100.0	2.6	0.7	5.4	2.5	2.7	4.2	0.8	34.9	21.7	24.6	13.8	5.0
CIAK	100.0		4.8	1.7		0.7	15.8	3.3	22.1	24.9	26.8	7.1	19.1
CIPRIA	100.0		12.5	6.0	1.0	3.6	5.6	5.3	20.5	9.0	36.5	23.1	10.9
CLASS	100.0		6.4	8.6			8.8		15.8	39.2	21.3	15.0	8.8
CLUB 3	100.0	2.2		2.5	3.8		2.7	2.3	50.1	32.4	4.1	8.5	5.0
COME STAI	100.0	2.1	5.0	2.0		3.1	4.1	5.5	35.6	13.8	28.7	12.4	9.6
COSE DI CASA	100.0	3.0	8.6	5.9	1.9	4.3	5.7	3.9	26.7	18.3	21.7	23.7	9.6
COSMOPOLITAN	100.0	2.0	3.5	3.5	0.3	1.4	5.1	2.5	34.9	21.6	25.1	10.7	7.6
LA CUCINA ITALIANA	100.0	0.9	6.6	3.7	1.1	2.6	6.4	1.8	35.1	22.4	19.4	14.9	8.2
CUCINA MODERNA	100.0	3.9	5.4	4.0	2.0	2.1	6.3	3.0	30.3	23.1	19.8	17.4	9.3
CUCINA NO PROBLEM	100.0	1.2	7.1	2.9		2.1	5.9	1.9	37.0	14.3	27.6	13.3	7.8
CUCINARE BENE	100.0	5.4	6.7	3.4	0.6	2.8	7.0	2.6	28.5	22.4	20.6	18.9	9.6
DONNA	100.0	5.0	8.8	3.1		6.8	7.6	2.2	26.5	22.7	17.3	23.7	9.8
DONNA & MAMMA	100.0	3.8	10.4	2.8	2.0	1.4	6.7	2.9	37.0	16.3	16.7	20.4	9.7
DOVE	100.0	1.1	2.6	5.0		0.9			38.0	33.1	19.2	9.6	
ELLE	100.0	1.2	4.3	3.5	0.3		4.8	1.0	21.5	34.7	28.6	9.3	5.9
ELLE DECOR	100.0	1.3	8.3	3.5			5.2		18.6	37.0	26.2	13.0	5.2
FOCUS	100.0	1.2	4.9	3.3	0.6	2.3	2.6	4.5	31.1	28.3	21.2	12.3	7.1
FOX UOMO	100.0	1.2	11.3			19.4	2.6	2.2	31.1	15.5	16.7	31.9	4.8
GARDENIA	100.0	2.4	1.3	3.8	1.4	1.7		1.9	41.3	22.7	23.6	10.6	1.9
GENTE MESE	100.0	2.7	5.8	7.3	1.1	3.6	7.2	1.3	25.9	17.9	27.2	20.5	8.5
GENTE MOTORI	100.0	7.2	2.5	2.7	0.9	2.8	7.1	1.0	34.1	23.2	18.6	16.0	8.1
GENTE VIAGGI	100.0		2.7	1.8	0.5		4.1	2.2	34.5	23.3	30.8	5.1	6.3
GLAMOUR	100.0	3.7	6.4	6.0		0.7	4.5	2.4	23.2	26.1	27.1	16.8	6.9
GQ	100.0		1.4	8.2			5.6	0.8	35.2	29.0	19.9	9.6	6.4
GULLIVER	100.0		7.4	4.7			2.5	2.3	36.8	34.6	11.7	12.1	4.8
INSIEME	100.0	1.4	7.5	3.3	1.2	2.2	3.4	2.5	35.9	29.3	13.4	15.5	5.9
IO E IL MIO BAMBINO	100.0	2.8	10.7	6.6	1.5	4.1	9.3	2.9	27.4	17.4	17.2	25.7	12.3
JACK	100.0			9.1			1.7	2.9	50.1	22.8	13.4	9.1	4.6
MADRE	100.0		1.4	1.4	2.2				60.2	28.4	6.5	5.0	
MARIE CLAIRE	100.0	2.8	7.3	3.6	1.8		4.7	3.3	26.7	29.0	20.7	15.5	8.0
MAX	100.0	1.0	5.9	8.6		1.1	6.1	2.6	22.8	30.2	21.6	16.6	8.7
MEN'S HEALTH	100.0		11.3	6.1		4.4	3.2	3.7	26.7	26.6	18.0	21.8	6.9
MERIDIANI	100.0		3.2				7.1		44.2	39.7	5.8	3.2	7.1
MESSAGGERO DI S.ANTONIO	100.0	3.3	6.1	8.3	1.0	3.7	6.6	6.8	30.5	21.2	12.5	22.3	13.4
LA MIA BOUTIQUE	100.0	1.7	6.1	4.9		5.6	11.0		27.7	17.4	25.6	18.3	11.0
LA MIA CASA	100.0	0.9	4.4	7.8			15.4		22.1	20.7	28.8	13.1	15.4
NATIONAL GEOGRAPHIC ITALIA	100.0	1.3	5.5	0.8			2.5	0.5	32.7	35.1	21.6	7.6	3.0
NAUTICA	100.0	2.2	2.9	4.0			7.7	5.8	30.9	19.7	26.9	9.0	13.6
NEWTON	100.0	5.6	4.6	4.8		3.7	2.2	3.0	29.4	26.1	20.5	18.8	5.2
PANORAMA TRAVEL	100.0		4.9	1.9	1.3	0.7	12.7	1.2	27.7	19.8	29.7	8.8	13.9
PARTIAMO	100.0		5.0	5.0		7.3	5.2		42.7	13.8	21.1	17.2	5.2
PC WORLD ITALIA	100.0	3.2	8.0		1.0	1.0	9.9	1.5	25.9	33.6	15.9	13.2	11.4
PRATICA	100.0	1.5	7.3	4.6			3.3	1.6	43.3	26.3	12.1	13.4	4.9
QUARK	100.0	1.5	6.6	4.6	3.5	4.7	5.1	3.5	25.4	19.9	25.2	20.8	8.6
QUATTRORUOTE	100.0	3.5	5.8	4.7	0.4	1.9	4.3	1.6	30.5	28.1	19.1	16.4	5.9
QUATTRO ZAMPE	100.0	3.6	7.8	3.1		0.5	1.3	4.9	31.6	23.2	24.1	15.0	6.1
QUI TOURING	100.0	2.1	1.6	5.3		1.5	1.6	1.7	43.2	26.0	17.0	10.5	3.2
RAGAZZA MODERNA	100.0	2.2	19.1			6.8	14.7	2.2	14.4	15.8	24.9	28.1	16.9
RAKAM	100.0	5.2	9.7	3.3		2.0	9.7	2.3	24.1	17.7	25.9	20.2	12.0
SALE & PEPE	100.0	2.0	3.9	1.7	1.5		5.0	0.7	31.6	26.0	27.7	9.0	5.8
SALVE	100.0	3.3	2.4	8.5	1.4	1.5	5.0	3.1	37.3	19.6	17.8	17.1	8.1
LE SCIENZE	100.0		2.7	4.7		2.1	1.2	0.8	34.8	34.0	19.8	9.4	2.0
SELEZIONE READER'S DIGEST	100.0	1.4	2.1	7.0		4.4	3.6	2.6	31.9	29.4	17.5	14.9	6.2
IN SELLA	100.0	11.3		3.8		3.8		2.8	37.0	24.2	17.1	18.8	2.8
SILHOUETTE DONNA	100.0	2.4	12.1	4.3	1.4	4.1	11.3	2.8	25.0	18.4	18.2	24.4	14.1
SPEAK UP	100.0						3.4		57.1	17.9	21.6		3.4
STARBENE	100.0	3.1	6.6	5.8	1.9	3.5	7.3	4.2	27.8	15.9	23.8	21.0	11.5
SUBITO PRONTO IN CUCINA	100.0	2.9	9.9	13.9	2.7	4.1	12.3		20.0	16.3	17.9	33.6	12.3
A TAVOLA	100.0		6.3	3.0		4.7	7.0	1.4	28.8	23.5	25.3	14.0	8.4
TOP GIRL	100.0	3.1	16.7	10.6	2.2	2.5	8.8		17.1	26.6	12.3	35.1	8.8
TUTTOMOTO	100.0	4.2	1.7	1.6		1.4	8.7	0.9	34.8	32.9	13.7	8.9	9.6
TUTTO MUSICA	100.0	1.7	9.2			5.1	15.5	8.1	18.9	23.6	17.9	16.0	23.6
TUTTOTURISMO	100.0	2.4		1.2	1.1	2.6	7.1	0.9	39.5	26.8	18.5	7.3	8.0
VERA MAGAZINE	100.0	6.8	5.3	4.2		1.0	2.8	1.7	33.2	29.6	15.4	17.3	4.5
VIAGGI E SAPORI	100.0		6.1	2.8	1.4		4.1	2.1	31.4	30.5	21.6	10.3	6.2
IN VIAGGIO	100.0		10.5	6.6			4.6	3.6	28.4	9.7	36.7	17.1	8.2
VIE DEL GUSTO-VERDE OGGI	100.0		2.5		1.4				32.9	37.5	25.6	3.9	
VILLE & CASALI	100.0	2.4	6.1	3.6		1.3	2.6	1.1	32.0	12.9	38.0	13.3	3.7
VITALITY	100.0	2.4	3.1				3.2	2.9	30.7	36.4	21.2	5.5	6.1
VOGUE ITALIA	100.0		11.8	2.3	2.2	1.4	4.7	2.3	22.4	30.4	22.6	17.6	7.0
AL VOLANTE	100.0	4.7	6.5	3.2	1.2	5.3	2.4	3.5	32.6	17.9	22.8	20.9	5.8

Responsabili Acquisti

Lettori ultimo periodo
secondo: • classe di reddito

(valori assoluti x 1.000)

SETTIMANALI	Totale	CLASSE DI REDDITO													
		fino a 400 euro	da 401 a 650 euro	da 651 a 900 euro	da 901 a 1150 euro	da 1151 a 1400 euro	da 1401 a 1650 euro	da 1651 a 1900 euro	da 1901 a 2150 euro	da 2151 a 2400 euro	da 2401 a 2650 euro	da 2651 a 3250 euro	da 3251 a 3850 euro	da 3851 a 5000 euro	oltre 5000 euro
POPOLAZIONE	22226	344	1464	2353	2815	2721	2365	2007	2029	1596	1490	1311	954	529	248
ANNA.....	587	3	8	36	46	62	69	60	68	48	53	47	39	27	21
AUTO OGGI.....	131	1	2	10	18	15	7	10	20	9	13	10	6	6	4
AUTOSPRINT.....	79		2	2	8	7	12	12	8	8	5	5	3	5	1
BELLA.....	241		8	14	22	25	21	27	30	28	23	23	13	6	1
CHI.....	1293	10	45	94	138	151	125	129	134	120	111	120	62	35	19
CIOE'.....	165	2	5	11	23	22	17	14	25	17	14	5	5	4	1
CONFIDENZE.....	543	4	17	50	70	63	76	60	59	50	31	27	22	8	4
DONNA MODERNA.....	1670	9	34	91	147	179	181	168	183	174	156	138	116	63	31
L'ESPRESSO.....	825	1	17	42	52	79	90	72	99	75	78	74	68	51	26
EVA EXPRESS TREMILA.....	202	2	6	13	17	21	31	21	28	20	17	9	10	5	4
FAMIGLIA CRISTIANA.....	1739	12	88	151	180	186	195	166	173	157	133	112	99	60	27
FILM TV.....	72		2	6	4	8	8	8	6	12	9	7	1	1	2
GENTE.....	1741	12	50	133	191	211	170	178	187	139	135	123	109	69	35
GIOIA.....	571	4	13	44	58	50	65	65	71	43	47	43	34	23	11
IL GIORNALINO.....	92	1	1		10	6	11	14	8	10	7	10	6	1	4
GRAND HOTEL.....	366	3	18	41	47	58	45	38	31	26	25	14	12	6	2
GRAZIA.....	615	2	16	39	63	61	68	50	56	63	51	52	48	35	10
GUERIN SPORTIVO.....	35	1	2	1	2	3	1	7	3	3	5	4	2	1	
GUIDA TV.....	625	4	32	63	81	75	71	64	56	52	37	35	28	15	11
INTIMITA'.....	572	4	31	60	46	80	68	62	59	52	30	32	29	14	5
MILANO FINANZA.....	112		1	5	4	5	12	7	11	12	13	14	15	8	5
IL MONDO.....	47		2	2	2	5	3	3	6	2	3	6	6	5	3
MOTOSPRINT.....	57		1	2	5	8	5	5	9	5	6	5	4	1	1
NOVELLA 2000.....	513	3	12	31	45	67	60	64	47	47	48	36	35	13	6
OGGI.....	1796	9	55	142	184	186	194	182	205	165	155	129	102	64	23
PANORAMA.....	1181	3	15	44	91	126	97	119	134	97	108	126	107	75	39
SORRISI E CANZONI TV.....	2387	20	71	175	246	288	288	243	257	211	213	173	124	55	23
STOP.....	248		10	26	21	37	28	31	32	24	12	11	11	4	3
TELEPIU'.....	635	9	28	44	73	86	79	72	66	53	37	38	34	11	4
TELESETTE.....	737	7	28	71	95	90	83	66	73	58	54	52	36	11	12
TOPOLINO.....	538	3	6	24	36	65	46	57	64	46	65	49	41	19	17
TU.....	497	5	8	40	47	58	46	53	47	52	49	51	24	10	7
VISTO.....	276		11	23	28	30	37	39	28	22	26	16	10	4	3
VIVERSANI & BELLI.....	704	1	13	49	79	80	83	78	79	67	64	44	30	29	8
SUPPLEMENTI SETTIMANALI															
D-LA REPUBBLICA DELLE DONNE.....	578	1	5	20	34	52	50	48	70	51	59	71	52	42	23
IO DONNA.....	800	3	6	28	42	67	61	63	76	75	90	97	86	75	32
SETTE.....	835	1	7	34	47	74	63	72	84	86	102	100	74	58	31
SPECCHIO LA STAMPA.....	470	2	6	34	43	58	38	53	50	51	45	41	24	17	8
SPORT WEEK-GAZZETTA SPORT.....	220	1	2	12	17	29	25	22	26	25	20	16	13	8	5
TV SETTE.....	813	3	5	34	55	67	67	76	89	83	91	86	72	57	27
IL VENERDI' DI REPUBBLICA.....	1139	5	16	44	72	113	116	96	117	91	136	131	87	71	44
SUPPLEMENTI MENSILI															
LUOGHI DELL'INFINITO.....	79		1	6	7	9	7	6	12	5	4	7	10	3	2

Lettori ultimo periodo
secondo: • classe di reddito

(valori assoluti x 1.000)

MENSILI	Totale	CLASSE DI REDDITO													
		fino a 400 euro	da 401 a 650 euro	da 651 a 900 euro	da 901 a 1150 euro	da 1151 a 1400 euro	da 1401 a 1650 euro	da 1651 a 1900 euro	da 1901 a 2150 euro	da 2151 a 2400 euro	da 2401 a 2650 euro	da 2651 a 3250 euro	da 3251 a 3850 euro	da 3851 a 5000 euro	oltre 5000 euro
POPOLAZIONE	22226	344	1464	2353	2815	2721	2365	2007	2029	1596	1490	1311	954	529	248
AD.....	348	3	7	12	11	16	24	31	39	25	39	42	44	33	24
AIRONE.....	280		4	11	16	25	22	27	16	39	37	34	27	16	6
AM AUTOMESE.....	30			1	2	4	5	4	6		3	3	1		1
AMADEUS.....	39			1	3	3	8	5	7	1	2	4	2	2	1
AMICA.....	780	6	21	45	81	96	78	68	90	58	68	63	56	36	15
AMICI DI CASA.....	82		1	4	6	12	8	3	18	8	7	7	2	4	2
ARCHEO.....	72		1	3	7	7	10	5	9	4	8	6	4	4	3
ASTRA.....	143	1	6	11	11	17	19	14	19	11	13	8	6	5	2
AUTO.....	165	1	2	11	21	19	18	20	19	13	16	11	10	4	1
BELL'EUROPA.....	134	1	1	4	8	8	4	13	13	13	22	16	16	7	7
BELL'ITALIA.....	241	1	4	9	15	14	16	24	29	19	36	25	21	16	11
BENISSIMO.....	168			10	16	20	16	19	23	16	16	10	11	8	3
BIMBISANI & BELLI.....	684	4	14	34	76	87	81	66	79	72	68	51	30	16	5
BRAVA CASA.....	492	3	8	12	39	50	51	47	51	60	55	43	32	25	16
BUONA CUCINA.....	468	4	9	30	55	55	54	52	48	40	40	35	24	12	8
BURDA.....	406		9	31	59	56	44	35	38	39	31	24	20	13	5
CAMBIO.....	30		2	2	2	1	4	3	3	6	4		1	1	
CAPITAL.....	89		1	1	6	7	10	5	10	5	12	10	10	11	2

Responsabili Acquisti

Lettori ultimo periodo
secondo: • classe di reddito

(valori assoluti x 1.000)

MENSILI	Totale	CLASSE DI REDDITO													
		fino a 400 euro	da 401 a 650 euro	da 651 a 900 euro	da 901 a 1150 euro	da 1151 a 1400 euro	da 1401 a 1650 euro	da 1651 a 1900 euro	da 1901 a 2150 euro	da 2151 a 2400 euro	da 2401 a 2650 euro	da 2651 a 3250 euro	da 3251 a 3850 euro	da 3851 a 5000 euro	oltre 5000 euro
POPOLAZIONE	22226	344	1464	2353	2815	2721	2365	2007	2029	1596	1490	1311	954	529	248
CARNET.....	25			1	1	1	5	4	1		2	3	2	3	3
CASA FACILE.....	436	4	6	19	42	36	47	50	64	46	41	35	22	18	9
CASA IN FIORE.....	232	1	2	13	14	26	33	25	28	30	15	12	15	8	10
CASAVIVA.....	761	4	8	36	72	52	75	71	81	80	74	80	59	43	26
CASE DA ABITARE.....	177	2	3	12	15	20	19	18	18	13	15	13	14	9	6
CIAK.....	140	3	6	4	16	13	12	17	6	9	13	13	13	10	4
CIPRIA.....	84		1	1	9	6	5	9	15	3	15	10	6	3	2
CLASS.....	26			1	1	2	2	2	2	2	2	5	3	3	1
CLUB 3.....	76		4	8	7	9	14	9	6	3	9	4	3		
COME STAI.....	166	1	5	4	20	23	17	16	11	17	17	15	12	3	5
COSE DI CASA.....	938	12	15	45	92	99	93	75	120	99	94	85	59	36	16
COSMOPOLITAN.....	214	1	3	9	17	25	16	22	23	11	23	23	23	12	6
LA CUCINA ITALIANA.....	572	4	10	44	61	56	62	49	59	38	51	41	43	30	22
CUCINA MODERNA.....	758	7	19	40	78	85	79	94	79	74	76	63	34	19	11
CUCINA NO PROBLEM.....	112		2	10	16	12	10	11	9	13	9	12	3	1	2
CUCINARE BENE.....	700	3	16	23	86	84	76	58	87	64	63	71	37	23	10
DONNA.....	331	1	9	20	35	53	41	39	34	21	26	16	18	13	4
DONNA & MAMMA.....	335	2	3	16	32	45	24	34	37	48	38	22	16	13	3
DOVE.....	125	1	1	2	8	12	9	8	13	8	14	14	12	13	9
ELLE.....	195		3	12	19	21	17	15	25	12	14	18	17	12	11
ELLE DECOR.....	85		1	1	7	10	8	8	6	7	9	6	9	8	4
FOCUS.....	1652	12	21	67	142	153	169	166	188	192	168	155	118	61	40
FOX UOMO.....	56	1	2	2	10	11	4	3	3	4	4	5	3	2	2
GARDENIA.....	131		2	7	16	12	10	14	8	16	8	17	10	6	4
GENTE MESE.....	450	3	14	27	46	44	59	58	41	42	37	34	21	15	8
GENTE MOTORI.....	214		2	12	27	29	19	29	15	11	21	20	12	11	5
GENTE VIAGGI.....	169	1	1	10	13	10	14	19	17	10	15	27	8	15	7
GLAMOUR.....	285	2	4	8	27	30	31	27	39	27	30	30	14	13	4
GQ.....	94		2	5	7	12	7	12	8	8	12	9	6	2	4
GULLIVER.....	71			1	6	5	5	10	9	4	7	10	6	4	4
INSIEME.....	186	1	1	4	10	20	21	19	22	24	25	18	13	6	1
IO E IL MIO BAMBINO.....	630	1	10	42	68	82	70	54	61	64	58	54	43	17	6
JACK.....	53	1	1	1	5	6	5	5	7	9	3	4	2	2	1
MADRE.....	82		4	2	9	12	8	8	10	6	3	6	7	4	
MARIE CLAIRE.....	279		3	16	27	22	31	20	34	24	29	21	30	15	7
MAX.....	197	3	4	8	13	30	24	21	22	23	19	11	7	5	7
MEN'S HEALTH.....	127		2	6	8	9	14	14	13	18	12	10	10	4	5
MERIDIANI.....	52	1	2	1	3	2	3	7	6	3	9	4	4	6	2
MESSAGGERO DI S.ANTONIO.....	619	10	31	78	69	71	66	58	53	51	38	36	31	20	8
LA MIA BOUTIQUE.....	132		2	14	19	15	16	11	14	6	12	10	5	7	1
LA MIA CASA.....	131	1	1	9	13	12	14	15	10	8	18	8	9	8	5
NATIONAL GEOGRAPHIC ITALIA.....	251	2	4	8	8	22	20	25	26	23	32	30	16	23	11
NAUTICA.....	66		2	4	4	4	7	5	9	7	5	7	5	2	6
NEWTON.....	135		2	3	13	9	12	12	17	14	13	20	10	4	8
PANORAMA TRAVEL.....	133		2	5	9	9	18	12	15	9	12	17	8	12	6
PARTIAMO.....	49	3	1	2	4	4	8	2	5	9	9	7	4	1	4
PC WORLD ITALIA.....	90		3	1	4	13	8	4	7	13	11	11	3	5	6
PRATICA.....	121		6	3	10	10	15	14	14	17	10	7	7	3	3
QUARK.....	258		2	10	22	25	30	31	30	30	29	18	14	10	7
QUATTORRUOTE.....	906	5	21	37	77	101	107	94	104	94	76	70	69	35	17
QUATTRO ZAMPE.....	165	3	6	3	18	20	9	17	19	13	14	18	12	9	3
QUI TOURING.....	350		5	12	11	20	32	39	34	35	36	30	40	34	21
RAGAZZA MODERNA.....	61	1	1	7	9	11	10	5	4	4	6	1	1	2	
RAKAM.....	296		2	15	38	37	35	29	37	20	23	22	20	12	5
SALE & PEPE.....	422	2	7	16	42	53	41	35	47	34	41	43	23	24	16
SALVE.....	126			5	8	12	8	16	18	9	14	11	16	8	2
LE SCIENZE.....	104		1	2	6	9	11	8	9	7	8	12	13	10	7
SELEZIONE READER'S DIGEST.....	183		7	20	11	22	22	16	16	18	15	16	5	10	3
IN SELLA.....	82		1	5	2	10	8	8	11	10	10	11	4	1	2
SILHOUETTE DONNA.....	768	4	16	40	78	100	96	72	81	86	72	52	43	21	8
SPEAK UP.....	30			2	5	2	5	2	2	2	6	4	1		
STARBENE.....	1077	6	23	52	107	123	120	105	123	105	85	93	67	49	18
SUBITO PRONTO IN CUCINA.....	72		3	5	6	10	7	6	5	7	10	5	4	2	
A TAVOLA.....	144	1	4	6	21	14	13	18	19	10	14	9	6	5	4
TOP GIRL.....	90		1	6	10	12	11	14	11	7	7	7	2	1	1
TUTTOMOTO.....	109		2	3	7	16	16	16	8	11	12	14	4	2	
TUTTO MUSICA.....	54	1		6	8	8	6	6	5	5	3	4	1	1	
TUTTOTURISMO.....	80		5	4	3	11	8	6	7	3	6	7	5	9	7
VERA MAGAZINE.....	153		3	1	12	14	22	23	17	17	19	7	9	6	2
VIAGGI E SAPORI.....	68		2		4	11	6	7	7	5	6	8	4	6	2
IN VIAGGIO.....	45				4	3	4	5	7	6	4	3	5	3	2
VIE DEL GUSTO-VERDE OGGI.....	64				2	4	4	6	9	7	12	5	6	5	5
VILLE & CASALI.....	166	1	2	5	13	16	11	18	15	9	17	16	16	17	8
VITALITY.....	55		3	4	6	7	5	6	6	4	2	7	3	1	3
VOGUE ITALIA.....	292	1	3	10	33	24	46	23	32	25	24	26	23	12	11
AL VOLANTE.....	254	1	5	6	21	39	41	25	27	23	18	23	19	3	3

Responsabili Acquisti

Lettori ultimo periodo

secondo: • classe di reddito

(percentuali di composizione)

SETTIMANALI	Totale	CLASSE DI REDDITO													
		fino a 400 euro	da 401 a 650 euro	da 651 a 900 euro	da 901 a 1150 euro	da 1151 a 1400 euro	da 1401 a 1650 euro	da 1651 a 1900 euro	da 1901 a 2150 euro	da 2151 a 2400 euro	da 2401 a 2650 euro	da 2651 a 3250 euro	da 3251 a 3850 euro	da 3851 a 5000 euro	oltre 5000 euro
POPOLAZIONE	100.0	1.5	6.6	10.6	12.7	12.2	10.6	9.0	9.1	7.2	6.7	5.9	4.3	2.4	1.1
ANNA.....	100.0	0.6	1.3	6.1	7.9	10.5	11.7	10.2	11.5	8.1	9.0	8.0	6.7	4.7	3.6
AUTO OGGI.....	100.0	0.6	1.6	7.6	13.9	11.8	5.1	7.6	15.4	6.9	9.8	7.7	4.4	4.6	3.0
AUTOSPRINT.....	100.0	0.4	3.1	2.6	10.2	9.3	15.1	15.4	10.3	10.0	5.8	6.1	3.9	6.4	1.4
BELLA.....	100.0		3.5	5.9	9.2	10.2	8.8	11.3	12.2	11.5	9.6	9.3	5.5	2.6	0.5
CHI.....	100.0	0.8	3.5	7.3	10.7	11.7	9.7	10.0	10.3	9.3	8.6	9.3	4.8	2.7	1.4
CIOE'.....	100.0	1.3	3.2	6.7	13.7	13.6	10.1	8.7	15.2	10.1	8.2	3.1	2.9	2.5	0.7
CONFIDENZE.....	100.0	0.7	3.1	9.1	12.8	11.5	14.0	11.1	10.9	9.2	5.8	5.0	4.1	1.5	0.8
DONNA MODERNA.....	100.0	0.5	2.0	5.4	8.8	10.7	10.8	10.1	10.9	10.4	9.4	8.3	6.9	3.8	1.9
L'ESPRESSO.....	100.0	0.1	2.1	5.1	6.4	9.6	10.9	8.7	12.0	9.1	9.5	9.0	8.2	6.2	3.2
EVA EXPRESS TREMILA.....	100.0	0.9	2.8	6.6	8.4	10.2	15.3	10.3	13.7	10.0	8.2	4.5	4.9	2.6	1.9
FAMIGLIA CRISTIANA.....	100.0	0.7	5.1	8.7	10.4	10.7	11.2	9.6	10.0	9.0	7.6	6.4	5.7	3.5	1.6
FILM TV.....	100.0		2.9	8.6	5.0	10.8	11.3	10.8	8.0	16.0	12.2	9.1	1.4	1.4	2.7
GENTE.....	100.0	0.7	2.9	7.6	11.0	12.1	9.7	10.2	10.7	8.0	7.7	7.1	6.3	4.0	2.0
GIOIA.....	100.0	0.8	2.3	7.7	10.2	8.8	11.4	11.4	12.4	7.5	8.3	7.5	5.9	4.1	1.9
IL GIORNALINO.....	100.0	1.6	0.8	0.2	10.6	6.8	12.6	15.5	8.9	11.4	8.2	11.1	7.1	1.3	3.9
GRAND HOTEL.....	100.0	0.8	4.9	11.2	12.9	15.8	12.3	10.4	8.4	7.2	6.8	3.9	3.2	1.6	0.6
GRAZIA.....	100.0	0.3	2.6	6.3	10.3	9.9	11.0	8.2	9.2	10.3	8.4	8.4	7.9	5.7	1.7
GUERIN SPORTIVO.....	100.0	2.4	6.3	2.3	6.6	9.6	3.5	19.7	7.7	9.6	13.3	11.3	5.3	2.3	
GUIDA TV.....	100.0	0.7	5.1	10.1	13.0	12.0	11.4	10.2	9.0	8.4	5.9	5.6	4.5	2.5	1.7
INTIMITA'.....	100.0	0.7	5.4	10.5	8.0	13.9	11.9	10.9	10.2	9.1	5.3	5.6	5.0	2.5	0.9
MILANO FINANZA.....	100.0		0.6	4.2	4.0	4.4	10.2	6.7	9.7	11.0	11.6	12.8	13.5	7.3	4.2
IL MONDO.....	100.0		4.5	4.8	4.1	9.8	5.3	7.0	12.1	4.8	7.0	12.3	12.5	10.5	5.5
MOTOSPRINT.....	100.0		2.1	3.8	8.5	13.6	8.8	8.7	16.3	7.9	10.7	9.0	7.3	2.0	1.0
NOVELLA 2000.....	100.0	0.6	2.3	6.1	8.7	13.1	11.7	12.4	9.1	9.2	9.4	7.1	6.9	2.5	1.1
OGGI.....	100.0	0.5	3.1	7.9	10.2	10.4	10.8	10.1	11.4	9.2	8.7	7.2	5.7	3.6	1.3
PANORAMA.....	100.0	0.3	1.3	3.7	7.7	10.6	8.2	10.1	11.4	8.2	9.2	10.7	9.1	6.3	3.3
SORRISI E CANZONI TV.....	100.0	0.8	3.0	7.3	10.3	12.1	12.1	10.2	10.8	8.8	8.9	7.3	5.2	2.3	1.0
STOP.....	100.0		4.1	10.3	8.3	14.9	11.3	12.5	12.7	9.7	4.8	4.4	4.5	1.4	1.0
TELEPIU'.....	100.0	1.4	4.3	7.0	11.6	13.6	12.4	11.4	10.3	8.4	5.9	6.0	5.3	1.7	0.7
TELESETTE.....	100.0	1.0	3.8	9.7	12.9	12.2	11.3	9.0	9.9	7.9	7.3	7.1	4.9	1.6	1.6
TOPOLINO.....	100.0	0.6	1.2	4.4	6.8	12.0	8.6	10.5	12.0	8.6	12.1	9.1	7.5	3.4	3.2
TU.....	100.0	0.9	1.6	8.1	9.5	11.6	9.4	10.6	9.5	10.5	9.8	10.2	4.9	2.0	1.4
VISTO.....	100.0		4.0	8.3	10.2	10.7	13.5	14.1	10.2	7.8	9.3	5.7	3.6	1.3	1.1
VIVERSANI & BELLI.....	100.0	0.1	1.8	6.9	11.2	11.3	11.8	11.1	11.3	9.5	9.2	6.3	4.2	4.2	1.2
SUPPLEMENTI SETTIMANALI															
D-LA REPUBBLICA DELLE DONNE.....	100.0	0.2	0.9	3.5	5.9	8.9	8.7	8.2	12.1	8.7	10.3	12.2	9.0	7.2	4.0
IO DONNA.....	100.0	0.4	0.7	3.6	5.2	8.3	7.6	7.9	9.5	9.4	11.3	12.1	10.8	9.3	3.9
SETTE.....	100.0	0.1	0.9	4.1	5.7	8.9	7.6	8.6	10.1	10.4	12.2	12.0	8.9	7.0	3.7
SPECCHIO LA STAMPA.....	100.0	0.3	1.2	7.2	9.1	12.3	8.1	11.3	10.7	10.8	9.5	8.8	5.2	3.7	1.8
SPORT WEEK-GAZZETTA SPORT.....	100.0	0.3	1.0	5.5	7.7	13.1	11.4	10.1	12.0	11.1	9.0	7.2	5.8	3.7	2.1
TV SETTE.....	100.0	0.4	0.6	4.2	6.8	8.2	8.2	9.3	11.0	10.2	11.2	10.6	8.9	7.0	3.3
IL VENERDI' DI REPUBBLICA.....	100.0	0.5	1.4	3.9	6.3	9.9	10.2	8.4	10.3	8.0	11.9	11.5	7.7	6.2	3.8
SUPPLEMENTI MENSILI															
LUOGHI DELL'INFINITO.....	100.0		1.5	7.2	9.2	11.1	8.5	8.2	15.4	6.4	4.9	8.6	12.2	4.0	2.8

Lettori ultimo periodo

secondo: • classe di reddito

(percentuali di composizione)

MENSILI	Totale	CLASSE DI REDDITO													
		fino a 400 euro	da 401 a 650 euro	da 651 a 900 euro	da 901 a 1150 euro	da 1151 a 1400 euro	da 1401 a 1650 euro	da 1651 a 1900 euro	da 1901 a 2150 euro	da 2151 a 2400 euro	da 2401 a 2650 euro	da 2651 a 3250 euro	da 3251 a 3850 euro	da 3851 a 5000 euro	oltre 5000 euro
POPOLAZIONE	100.0	1.5	6.6	10.6	12.7	12.2	10.6	9.0	9.1	7.2	6.7	5.9	4.3	2.4	1.1
AD.....	100.0	0.9	1.9	3.3	3.1	4.6	6.8	8.8	11.3	7.1	11.1	12.2	12.6	9.4	6.9
AIRONE.....	100.0	0.2	1.4	3.9	5.6	8.9	8.0	9.6	5.7	14.1	13.2	12.1	9.6	5.5	2.3
AM AUTOMESE.....	100.0			2.8	5.3	14.8	16.7	14.4	20.3		11.3	10.4	1.9		2.0
AMADEUS.....	100.0		0.7	1.6	7.9	7.0	20.7	12.6	17.8	2.6	4.8	9.3	6.0	5.4	3.4
AMICA.....	100.0	0.8	2.7	5.7	10.4	12.3	10.0	8.7	11.5	7.5	8.8	8.1	7.2	4.6	2.0
AMICI DI CASA.....	100.0		0.9	4.6	7.9	14.1	10.2	3.3	22.0	9.5	8.3	9.0	2.8	4.5	2.9
ARCHEO.....	100.0		1.8	4.4	9.3	9.1	14.5	7.0	13.0	5.6	11.7	8.7	5.8	5.2	3.9
ASTRA.....	100.0	0.8	4.3	7.7	7.9	11.7	13.2	9.7	13.0	7.8	9.2	5.8	4.0	3.4	1.4
AUTO.....	100.0	0.7	1.3	6.6	12.7	11.7	10.7	12.3	11.2	7.7	9.4	6.4	6.2	2.7	0.5
BELLEEUROPA.....	100.0	0.7	1.0	3.1	6.2	5.9	3.1	9.7	9.5	9.6	16.2	12.2	12.0	5.2	5.6
BELL'ITALIA.....	100.0	0.3	1.7	3.8	6.3	5.9	6.9	9.8	12.2	8.0	15.1	10.3	8.6	6.5	4.6
BENISSIMO.....	100.0		0.3	5.7	9.7	11.9	9.3	11.2	13.5	9.7	9.4	6.2	6.6	4.5	2.0
BIMBISANI & BELLI.....	100.0	0.5	2.1	5.0	11.1	12.7	11.9	9.7	11.5	10.6	9.9	7.5	4.4	2.3	0.8
BRAVA CASA.....	100.0	0.7	1.7	2.5	7.8	10.2	10.3	9.5	10.4	12.2	11.2	8.7	6.5	5.1	3.2
BUONA CUCINA.....	100.0	0.9	1.9	6.4	11.8	11.7	11.5	11.2	10.4	8.6	8.5	7.5	5.2	2.6	1.7
BURDA.....	100.0		2.3	7.8	14.6	13.8	10.9	8.7	9.3	9.7	7.6	5.9	5.0	3.1	1.3
CAMBIO.....	100.0		7.9	7.2	7.2	2.9	13.1	11.1	10.4	20.6	13.8		2.9	2.8	
CAPITAL.....	100.0		1.3	0.8	7.0	7.8	11.1	5.9	10.7		13.8	10.8	10.7	12.3	2.4

Responsabili Acquisti

Lettori ultimo periodo
secondo: • classe di reddito

(percentuali di composizione)

MENSILI	Totale	CLASSE DI REDDITO													
		fino a 400 euro	da 401 a 650 euro	da 651 a 900 euro	da 901 a 1150 euro	da 1151 a 1400 euro	da 1401 a 1650 euro	da 1651 a 1900 euro	da 1901 a 2150 euro	da 2151 a 2400 euro	da 2401 a 2650 euro	da 2651 a 3250 euro	da 3251 a 3850 euro	da 3851 a 5000 euro	oltre 5000 euro
POPOLAZIONE	100.0	1.5	6.6	10.6	12.7	12.2	10.6	9.0	9.1	7.2	6.7	5.9	4.3	2.4	1.1
CARNET	100.0			2.8	2.8	3.6	19.2	17.0	2.5		7.1	11.7	8.6	11.5	13.3
CASA FACILE	100.0	0.8	1.4	4.2	9.7	8.3	10.7	11.4	14.6	10.5	9.4	7.9	5.0	4.1	2.0
CASA IN FIORE	100.0	0.5	0.9	5.6	6.2	11.2	14.2	10.7	12.1	12.7	6.5	5.3	6.5	3.5	4.2
CASAVIVA	100.0	0.5	1.1	4.8	9.4	6.9	9.8	9.3	10.7	10.6	9.7	10.5	7.8	5.7	3.4
CASE DA ABITARE	100.0	0.9	1.7	7.0	8.3	11.3	10.6	10.2	10.2	7.3	8.7	7.3	8.0	5.1	3.4
CIAK	100.0	1.9	4.4	2.7	11.7	9.0	8.9	12.5	4.6	6.3	9.3	9.5	9.6	7.0	2.7
CIPRIA	100.0		0.9	1.3	10.4	7.1	6.1	10.6	17.3	4.0	17.5	11.5	6.9	3.9	2.4
CLASS	100.0			2.3	4.0	5.9	9.0	8.6	8.0	6.9	9.3	19.8	10.5	12.8	2.9
CLUB 3	100.0		4.8	10.7	9.2	12.1	18.5	11.9	7.9	3.4	11.5	5.1	4.0	0.5	0.4
COME STAI	100.0	0.7	3.0	2.2	12.3	14.0	9.9	9.9	6.3	10.3	10.1	9.1	7.0	2.0	3.0
COSE DI CASA	100.0	1.3	1.6	4.8	9.8	10.5	10.0	8.0	12.7	10.5	10.0	9.0	6.3	3.8	1.7
COSMOPOLITAN	100.0	0.6	1.2	4.2	7.8	11.9	7.7	10.3	10.9	5.1	10.6	10.8	10.6	5.5	2.7
LA CUCINA ITALIANA	100.0	0.7	1.8	7.7	10.8	9.9	10.9	8.6	10.4	6.6	8.9	7.2	7.5	5.3	3.9
CUCINA MODERNA	100.0	0.9	2.5	5.3	10.3	11.2	10.5	12.4	10.4	9.8	10.0	8.4	4.4	2.5	1.4
CUCINA NO PROBLEM	100.0		2.1	8.6	14.8	11.2	9.0	9.6	7.9	11.8	8.4	10.4	3.0	1.3	2.2
CUCINARE BENE	100.0	0.4	2.2	3.3	12.3	12.0	10.9	8.3	12.4	9.1	9.0	10.1	5.3	3.2	1.5
DONNA	100.0	0.2	2.9	6.0	10.6	15.9	12.4	11.8	10.4	6.5	8.0	5.0	5.4	3.8	1.1
DONNA & MAMMA	100.0	0.6	0.9	4.9	9.6	13.5	7.3	10.2	11.1	14.4	11.4	6.6	4.8	3.7	0.9
DOVE	100.0	0.7	0.9	2.0	6.5	9.6	7.3	6.4	10.6	6.6	11.3	10.8	9.6	10.5	7.3
ELLE	100.0		1.4	6.1	9.6	10.7	8.8	7.8	12.6	6.0	7.2	9.4	8.7	6.0	5.7
ELLE DECOR	100.0		1.3	0.8	8.7	12.0	9.0	9.8	7.6	8.0	10.7	7.2	10.4	10.0	4.6
FOCUS	100.0	0.7	1.3	4.1	8.6	9.3	10.2	10.1	11.4	11.6	10.2	9.4	7.1	3.7	2.4
FOX UOMO	100.0	2.2	4.3	3.3	17.9	19.7	7.5	5.1	5.1	7.6	6.9	8.3	5.3	2.9	4.1
GARDENIA	100.0		1.6	5.2	12.0	9.4	7.4	11.1	6.3	12.0	6.3	13.4	7.6	4.4	3.3
GENTE MESE	100.0	0.7	3.0	6.1	10.3	9.8	13.1	12.9	9.1	9.4	8.3	7.5	4.6	3.4	1.7
GENTE MOTORI	100.0		0.9	5.4	12.7	13.8	8.8	13.7	7.2	5.2	9.7	9.2	5.8	5.1	2.3
GENTE VIAGGI	100.0	0.6	0.6	6.0	7.8	6.2	8.4	11.4	10.0	6.2	8.8	16.1	4.8	8.9	4.1
GLAMOUR	100.0	0.8	1.3	2.8	9.4	10.7	11.0	9.3	13.6	9.5	10.4	10.4	4.8	4.7	1.3
GQ	100.0		1.8	5.3	7.5	12.5	7.2	13.4	8.6	8.7	12.6	9.3	6.6	2.5	4.0
GULLIVER	100.0		0.2	1.5	9.1	6.7	6.9	13.6	12.2	5.5	9.8	14.7	8.9	5.7	5.3
INSIEME	100.0	0.6	0.7	2.3	5.6	11.0	11.0	10.0	11.8	13.0	13.3	9.9	7.0	3.4	0.6
IO E IL MIO BAMBINO	100.0	0.2	1.6	6.6	10.7	13.1	11.1	8.6	9.7	10.2	9.2	8.6	6.9	2.7	0.9
JACK	100.0	1.7	2.3	1.1	9.7	11.3	8.9	10.3	13.6	16.7	6.3	8.2	4.0	3.1	2.7
MADRE	100.0		4.9	2.8	10.9	14.8	9.7	10.3	12.6	7.6	4.2	7.5	9.0	5.4	0.5
MARIE CLAIRE	100.0		1.1	5.8	9.8	7.8	11.0	7.1	12.0	8.6	10.5	7.6	10.6	5.4	2.7
MAX	100.0	1.4	1.8	4.2	6.6	15.2	12.1	10.5	11.3	11.7	9.8	5.7	3.5	2.6	3.6
MEN'S HEALTH	100.0		1.8	4.8	6.5	7.5	11.0	11.1	10.5	14.3	9.8	7.9	7.8	3.5	3.6
MERIDIANI	100.0	1.8	3.6	2.7	4.8	3.7	6.2	13.4	10.6	5.2	16.9	8.4	7.0	12.0	3.7
MESSAGGERO DI S.ANTONIO	100.0	1.6	5.0	12.5	11.2	11.4	10.7	9.4	8.5	8.3	6.2	5.8	4.9	3.2	1.2
LA MIA BOUTIQUE	100.0		1.3	10.8	14.8	11.1	12.5	8.2	10.4	4.9	9.1	7.6	3.8	5.1	0.5
LA MIA CASA	100.0	0.4	1.0	7.1	9.6	8.9	11.0	11.4	7.9	5.9	13.9	6.0	6.9	6.1	3.8
NATIONAL GEOGRAPHIC ITALIA	100.0	0.8	1.5	3.3	3.3	8.9	8.0	10.1	10.5	9.0	12.8	11.9	6.3	9.1	4.3
NAUTICA	100.0		2.3	6.3	6.6	5.8	10.9	7.7	14.0	10.0	7.2	10.2	7.3	3.1	8.6
NEWTON	100.0		1.2	2.0	9.9	6.8	8.6	9.1	12.4	10.1	9.5	14.7	7.4	2.7	5.8
PANORAMA TRAVEL	100.0		1.8	3.6	6.9	6.7	13.3	9.1	11.2	6.4	8.8	12.5	6.3	8.8	4.5
PARTIAMO	100.0	5.3	1.6		4.3	8.5	15.8	5.0	11.0		18.0	13.4	8.1	1.7	7.4
PC WORLD ITALIA	100.0		3.5	1.7	4.7	14.2	9.2	4.4	8.2	14.0	12.3	11.7	3.7	6.0	6.2
PRATICA	100.0		4.8	2.9	7.9	8.3	12.8	11.7	11.8	14.1	8.4	6.1	6.2	2.7	2.2
QUARK	100.0		0.8	3.9	8.5	9.7	11.8	11.9	11.6	11.4	11.3	7.0	5.4	3.8	2.8
QUATTRORUOTE	100.0	0.5	2.3	4.0	8.5	11.2	11.8	10.3	11.5	10.4	8.4	7.8	7.6	3.8	1.9
QUATTRO ZAMPE	100.0	1.7	3.4	2.0	10.7	12.1	5.6	10.5	11.4	7.6	8.8	11.2	7.5	5.7	1.8
QUI TOURING	100.0	0.1	1.5	3.4	3.3	5.7	9.2	11.2	9.7	9.9	10.3	8.6	11.3	9.8	6.1
RAGAZZA MODERNA	100.0	1.3	1.3	11.6	15.4	18.3	15.9	7.6	6.0	6.3	9.8	2.2	0.9	3.2	
RAKAM	100.0		0.8	4.9	12.9	12.4	12.0	9.9	12.4	6.9	7.8	7.5	6.7	3.9	1.9
SALE & PEPE	100.0	0.5	1.6	3.8	10.0	12.4	9.8	8.2	11.1	8.0	9.6	10.1	5.4	5.8	3.7
SALVE	100.0			4.2	6.1	9.2	6.3	12.5	13.9	7.4	11.4	8.4	12.4	6.5	1.9
LE SCIENZE	100.0		1.0	2.2	5.9	8.9	10.6	8.1	8.3	7.0	7.2	11.7	12.7	9.7	6.8
SELEZIONE READER'S DIGEST	100.0		3.9	10.8	6.2	12.3	12.2	8.6	9.0	9.8	8.4	8.8	2.8	5.4	1.8
IN SELLA	100.0		1.0	5.6	2.7	12.2	9.6	9.6	13.0	12.5	12.6	13.3	4.9	0.8	2.2
SILHOUETTE DONNA	100.0	0.6	2.1	5.2	10.1	13.0	12.5	9.4	10.5	11.1	9.4	6.8	5.6	2.8	1.0
SPEAK UP	100.0			5.6	15.7	5.7	16.2	6.4	5.4	5.1	20.1	14.8	4.9		
STARBENE	100.0	0.6	2.1	4.9	10.0	11.4	11.2	9.8	11.4	9.8	7.9	8.6	6.2	4.6	1.7
SUBITO PRONTO IN CUCINA	100.0	0.6	3.6	6.9	8.7	14.7	10.2	7.7	7.0	9.8	14.3	7.6	5.6		3.4
A TAVOLA	100.0	1.0	2.7	4.1	14.8	9.6	9.3	12.3	13.0	6.9	9.9	6.1	4.3	3.3	2.7
TOP GIRL	100.0		1.5	6.9	11.4	13.1	11.7	15.9	11.8	7.7	7.8	7.4	2.6	1.1	1.1
TUTTOMOTO	100.0		1.7	3.0	6.1	14.3	14.5	14.3	7.4	9.9	10.6	12.9	3.5	1.6	0.2
TUTTO MUSICA	100.0	1.6		11.9	15.2	14.5	10.3	11.9	8.7	9.2	5.6	7.2	2.6	1.3	
TUTTOTURISMO	100.0		5.7	5.3	3.2	13.3	9.9	7.3	8.7	3.9	7.6	9.3	6.1	11.1	8.7
VERA MAGAZINE	100.0		1.7	0.8	7.8	9.4	14.2	15.3	10.9	11.0	12.4	4.9	6.2	4.1	1.4
VIAGGI E SAPORI	100.0		3.0		5.4	16.0	8.7	9.8	10.8	6.9	8.8	12.0	5.7	9.5	3.3
IN VIAGGIO	100.0				7.9	5.9	9.6	10.4	15.4	12.7	8.3	5.8	11.7	7.6	4.7
VIE DEL GUSTO-VERDE OGGI	100.0			0.7	2.5	6.3	7.0	9.1	13.3	10.6	18.2	7.3	9.7	8.2	7.0
VILLE & CASALI	100.0	0.6	1.0	3.3	8.0	10.0	6.5	11.0	9.2	5.5	10.2	9.5	9.8	10.3	5.0
VITALITY	100.0		3.4	6.3	11.1	12.1	9.0	10.0	11.6	6.8	3.1	13.4	6.3	0.9	5.9
VOGUE ITALIA	100.0	0.3	1.0	3.3	11.3	8.2	15.6	8.0	10.8	8.5	8.2	8.8	7.9	4.2	3.8
AL VOLANTE	100.0	0.4	1.8	2.2</											

Responsabili Acquisti

Lettori ultimo periodo

secondo: • condizione professionale

(valori assoluti x 1.000)

SETTIMANALI CONDIZIONE	Totale	Imprend. Pos. Dir. Lib. Prof. 1	Impie- gati 2	Nego- zianti Artigiani 3	Agenti Lav. in proprio 4	Agricol. e fam. coad. 5	Insegn. Giornal. Scritt. 6	Operai Operai agr. 7	CASALINGHE CON CAPOFAMIGLIA DI CONDIZ.					Studenti 13	Pensio- nati 14	Altri 15
									1 8	2,6 9	3-5 10	7 11	altre 12			
POPOLAZIONE	22226	782	2561	990	226	120	804	2053	368	1056	997	2280	3152	146	5919	774
ANNA.....	587	32	81	41	8	3	34	56	22	30	23	44	78	6	106	24
AUTO OGGI.....	131	12	28	7	3	1	3	25	4	2	7	5	2	18	12	
AUTOSPRINT.....	79	4	11	7	7		3	18	1	3	3	7	3		9	2
BELLA.....	241	4	36	23	2	2	11	26	4	13	15	18	30	2	46	9
CHI.....	1293	29	168	67	13	7	35	131	30	85	90	127	161	11	292	46
CIOE'.....	165	4	19	12	1		8	30	4	11	12	37	11	1	5	10
CONFIDENZE.....	543	5	56	32		3	9	44	7	30	39	66	86	1	149	16
DONNA MODERNA.....	1670	83	299	107	11	7	96	172	42	98	102	155	192	11	240	56
L'ESPRESSO.....	825	111	171	48	19	4	85	49	23	31	11	27	47	13	165	21
EVA EXPRESS TREMILA.....	202	7	29	13	3	2	2	29	4	9	17	25	27		31	4
FAMIGLIA CRISTIANA.....	1739	49	195	55	14	21	87	110	34	83	72	144	244	5	565	63
FILM TV.....	72	5	14	5	3		12	6	1	3	4	4	6	1	9	1
GENTE.....	1741	66	227	87	18	10	79	142	37	87	79	159	227	11	456	55
GIOIA.....	571	27	86	32	1	3	15	64	22	32	37	58	71	5	96	21
IL GIORNALINO.....	92	3	17	4	1	1	8	9	2	6	1	13	5		17	4
GRAND HOTEL.....	366	6	28	19	2	5	6	35	2	18	23	53	63	2	96	7
GRAZIA.....	615	35	106	29	6	6	24	50	17	42	39	45	69	4	120	22
GUERIN SPORTIVO.....	35	3	7	3	3		1	7		1		1		1	4	2
GUIDA TV.....	625	25	79	14	5	4	25	66	11	35	34	60	86	8	153	19
INTIMITA'.....	572	7	60	29	3	4	17	54	7	31	39	56	96	3	151	13
MILANO FINANZA.....	112	28	32	9	4		7	4	2	4	1	2	3	3	12	1
IL MONDO.....	47	11	8			1	4	4	2	1	1		5	3	8	
MOTOSPRINT.....	57	4	11	2	1		1	13	1	1	2	3	6	1	9	3
NOVELLA 2000.....	513	17	66	27	7	4	14	89	9	20	39	69	46	3	86	18
OGGI.....	1796	54	206	103	20	9	79	149	43	87	99	142	246	11	485	64
PANORAMA.....	1181	144	246	82	24	8	94	100	41	52	34	49	69	13	191	35
SORRISI E CANZONI TV.....	2387	58	336	142	27	13	91	326	41	145	127	287	276	23	398	99
STOP.....	248	4	19	7	2	2	1	30	1	9	10	25	43		85	10
TELEPIU'.....	635	21	76	25	3	4	22	81	12	36	46	88	77	3	112	29
TELESETTE.....	737	23	95	38	7	3	18	85	13	40	33	84	102	4	160	32
TOPOLINO.....	538	31	122	41	7	5	41	54	16	35	25	57	39	3	43	19
TU.....	497	14	84	24	4	1	19	78	17	30	29	66	41	9	56	23
VISTO.....	276	4	22	11	4	1	5	43	5	10	17	46	29	1	65	12
VIVERSANI & BELLI.....	704	24	118	38	4	4	31	81	18	53	49	97	63	6	92	29
SUPPLEMENTI SETTIMANALI																
D-LA REPUBBLICA DELLE DONNE.....	578	65	125	33	8	2	83	34	20	29	8	21	36	12	87	15
IO DONNA.....	800	81	146	37	12	4	78	36	47	33	25	37	55	7	175	28
SETTE.....	835	79	151	37	16	3	78	53	37	35	22	34	52	4	216	20
SPECCHIO LA STAMPA.....	470	33	85	32	1	3	37	33	11	15	14	19	39	5	134	11
SPORT WEEK-GAZZETTA SPORT.....	220	20	39	21	11		9	42	3	8	6	7	7	7	26	13
TV SETTE.....	813	61	131	32	13	3	72	59	34	40	35	44	60	6	199	25
IL VENERDI' DI REPUBBLICA.....	1139	127	267	57	25	6	152	53	28	52	21	43	69	19	193	27
SUPPLEMENTI MENSILI																
LUOGHI DELL'INFINITO.....	79	8	17	1			8	4	1	2	2		8		23	6

Lettori ultimo periodo

secondo: • condizione professionale

(valori assoluti x 1.000)

MENSILI CONDIZIONE	Totale	Imprend. Pos. Dir. Lib. Prof. 1	Impie- gati 2	Nego- zianti Artigiani 3	Agenti Lav. in proprio 4	Agricol. e fam. coad. 5	Insegn. Giornal. Scritt. 6	Operai Operai agr. 7	CASALINGHE CON CAPOFAMIGLIA DI CONDIZ.					Studenti 13	Pensio- nati 14	Altri 15
									1 8	2,6 9	3-5 10	7 11	altre 12			
POPOLAZIONE	22226	782	2561	990	226	120	804	2053	368	1056	997	2280	3152	146	5919	774
AD.....	348	56	68	28	3		30	18	24	14	23	9	16	5	36	18
AIRONE.....	280	31	62	11	6	1	46	22	9	14	9	12	16	4	33	4
AM AUTOMESE.....	30	3	6	4	3		1	2		1	1	2			5	2
AMADEUS.....	39	8	5	3	1		2	3	3	2			3		9	1
AMICA.....	780	28	108	47	2	4	41	76	27	46	40	73	93	4	166	26
AMICI DI CASA.....	82	2	12	4	3		2	12	5	3	6	14	6		3	10
ARCHEO.....	72	7	11	6			12	3	1	3	3	2	3	1	15	4
ASTRA.....	143	6	29	12			6	17	3	6	6	18	9	1	20	11
AUTO.....	165	14	27	17	5	2	5	28	3	6	8	10	5	2	27	6
BELL'EUROPA.....	134	19	26	6	1	1	17	4	3	7	4	6	5	2	31	2
BELL'ITALIA.....	241	32	56	17	1	1	33	10	6	9	5	7	11	4	44	5
BENISSIMO.....	168	3	23	10			5	11	23	5	11	13	19	1	31	8
BIMBISANI & BELLI.....	684	23	142	33	2	3	37	93	14	46	52	109	48	4	39	38
BRAVA CASA.....	492	36	108	24	6	4	34	34	19	40	30	37	30	3	57	29
BUONA CUCINA.....	468	8	65	22	3	2	18	53	6	29	27	71	65	5	73	21
BURDA.....	406	9	46	19	5	2	20	42	9	34	20	55	61	4	60	21
CAMBIO.....	30	1	4	3	2		7	7		2	1	3	1		7	1
CAPITAL.....	89	16	22	2	2		6	3	6	5	4	4	5		14	

Responsabili Acquisti

Lettori ultimo periodo
secondo: • condizione professionale

(valori assoluti x 1.000)

MENSILI CONDIZIONE	Totale	Imprend. Pos. Dir. Lib. Prof. 1	Impie- gati 2	Nego- zianti Artigiani 3	Agenti Lav. in proprio 4	Agricol. e fam. coad. 5	Insegn. Giornal. Scritt. 6	Operai Operai agr. 7	CASALINGHE CON CAPOFAMIGLIA DI CONDIZ.					Studenti 13	Pensio- nati 14	Altri 15
									1 8	2,6 9	3-5 10	7 11	altre 12			
POPOLAZIONE	22226	782	2561	990	226	120	804	2053	368	1056	997	2280	3152	146	5919	774
CARNET.....	25	6	6				4	2	1					1	5	
CASA FACILE.....	436	25	108	18	8		31	43	10	29	28	50	27	5	33	20
CASA IN FIORE.....	232	9	34	13	3	3	13	30	7	13	14	22	24	1	37	10
CASAVIVA.....	761	59	156	36	5	3	63	56	34	47	40	68	62	4	101	28
CASE DA ABITARE.....	177	12	39	14		1	9	21	5	6	11	14	12	2	23	9
CIAK.....	140	16	37	7	3		15	15	4	3	5	4	9	5	9	7
CIPRIA.....	84	7	21	5			7	8	2	7	4	6	5	2	8	2
CLASS.....	26	7	8	2			1		3		2		1		2	
CLUB 3.....	76		4	3			2	3	1	4	5	1	13		38	
COME STAI.....	166	7	25	5	2		8	21	2	2	4	12	18	1	35	9
COSE DI CASA.....	938	42	192	46	9	4	65	113	22	68	67	105	69	5	90	41
COSMOPOLITAN.....	214	17	54	17	1		21	20	6	9	10	14	14	6	15	9
LA CUCINA ITALIANA.....	572	37	83	31	4	7	39	58	23	23	24	50	62	4	112	15
CUCINA MODERNA.....	758	19	146	35	5	6	33	79	19	58	58	102	77	9	90	23
CUCINA NO PROBLEM.....	112	2	17	6	1		1	18	4	6	6	16	13		17	7
CUCINARE BENE.....	700	21	111	29	5	6	35	83	13	55	55	94	70	7	89	27
DONNA.....	331	8	42	12	2	4	14	38	7	17	13	39	46	3	69	17
DONNA & MAMMA.....	335	12	82	18	5	2	25	45	7	20	24	46	18	2	11	17
DOVE.....	125	25	27	11	4	1	14	6	8	2	2	3	6	3	13	3
ELLE.....	195	18	37	10	5		16	21	12	7	9	12	15	4	20	8
ELLE DECOR.....	85	12	15	11	2		8	8	5	8	2	5	1	1	7	1
FOCUS.....	1652	130	358	106	37	7	144	201	44	85	75	105	90	36	181	53
FOX UOMO.....	56	4	8	4	2		2	10		2	3	1	4		9	7
GARDENIA.....	131	13	24	4	1	2	10	16	4	2	5	12	14		22	3
GENTE MESE.....	450	16	69	19	8	1	22	51	11	28	27	43	49	1	88	16
GENTE MOTORI.....	214	16	29	17	10	2	7	33	3	9	8	14	9	4	40	11
GENTE VIAGGI.....	169	19	49	10	3		16	18	2	4	5	5	9		22	8
GLAMOUR.....	285	16	66	17		1	17	47	3	11	11	17	24	13	25	16
GQ.....	94	10	27	12	6	3	2	9	1	3	2	2	5	2	5	5
GULLIVER.....	71	10	15	6	4		3	6	2	1	2	4	1	4	8	3
INSIEME.....	186	6	45	14	1		17	23	2	16	14	22	10	1	8	6
IO E IL MIO BAMBINO.....	630	27	136	31	4	2	43	76	14	45	44	120	37	5	24	20
JACK.....	53	5	20	2		1	5	7	2	2	2	2	1	1	2	3
MADRE.....	82	1	9		2	2	3	1	2	2	7	6	13		31	3
MARIE CLAIRE.....	279	27	59	25	3		20	30	15	13	9	9	25	6	30	9
MAX.....	197	22	42	19	8		3	32	5	8	13	10	8	4	13	10
MEN'S HEALTH.....	127	15	29	15	5		3	23	3	4	3	6	5		5	9
MERIDIANI.....	52	4	14	1	3		7	1	2	3	1	1	3	1	8	2
MESSAGGERO DI S.ANTONIO.....	619	14	58	16	5	7	27	37	11	25	21	53	99	3	220	23
LA MIA BOUTIQUE.....	132	5	10	7			4	17	2	10	11	20	13	3	23	6
LA MIA CASA.....	131	12	18	6		2	8	14	14	4	4	15	13		15	4
NATIONAL GEOGRAPHIC ITALIA.....	251	38	49	13	8		43	19	10	7	5	1	9	10	33	7
NAUTICA.....	66	5	16	6	3		1	7	3			5	1		16	3
NEWTON.....	135	28	29	4	1	1	11	10	4	5	6	7	3	5	15	7
PANORAMA TRAVEL.....	133	20	37	4	3	1	9	15	5	4	1	6	5	1	12	9
PARTIAMO.....	49	3	17	5	1		1	4	2	4	2	1	5	1	2	2
PC WORLD ITALIA.....	90	16	31	3	2	1	6	11	2	3	1	1	1	3	5	4
PRATICA.....	121	4	31	11	1		7	11	5	11	3	12	8		13	4
QUARK.....	258	22	52	13	2	3	22	20	8	15	7	21	13	8	37	14
QUATTORRUOTE.....	906	82	177	59	36	5	55	132	19	38	34	54	37	11	125	41
QUATTRO ZAMPE.....	165	11	29	13	2		5	22	6	4	11	8	12	3	28	9
QUI TOURING.....	350	46	61	16	4		36	13	11	16	13	10	17	2	92	13
RAGAZZA MODERNA.....	61		12	1	1	1	1	15	1	5	4	8	2	2	6	4
RAKAM.....	296	8	39	16	2	3	20	25	8	23	16	27	39	1	56	13
SALE & PEPE.....	422	26	83	28	4	2	26	36	16	28	27	32	37	4	51	20
SALVE.....	126	11	31	11	1	1	11	2	6	10	7	7	6		20	3
LE SCIENZE.....	104	19	12	2			25	3	2	4	3	5	5	3	22	1
SELEZIONE READER'S DIGEST.....	183	9	36	6	2	1	16	12	4	6	7	9	18	1	54	3
IN SELLA.....	82	11	21	7	2			12	3	2	1	6	1	4	5	7
SILHOUETTE DONNA.....	768	25	144	45	3	3	45	103	13	60	48	111	75	6	56	30
SPEAK UP.....	30	2	8	2	1		5	2			2		1	2	3	1
STARBENE.....	1077	43	171	55	11	10	59	129	34	70	56	124	124	9	132	49
SUBITO PRONTO IN CUCINA.....	72	2	8	5	1		3	10	2	8	4	15	6	1	4	3
A TAVOLA.....	144	8	25	9		1	10	17	3	10	3	12	20	1	19	8
TOP GIRL.....	90	3	22	4	1		2	13	4	11	6	11	4	2	1	6
TUTTOMOTO.....	109	7	18	7	6			26	1	4	7	13	2	2	11	6
TUTTO MUSICA.....	54	3	14	2			3	8	1	2	1	2	5	3	6	5
TUTTOTURISMO.....	80	7	15	8	2		3	10	2	2	3	3	3	3	21	3
VERA MAGAZINE.....	153	6	35	7	2		8	21	6	8	7	16	18	2	14	2
VIAGGI E SAPORI.....	68	8	18	3	2		5	2	3	3	2	5	5		8	2
IN VIAGGIO.....	45	4	9	3	2	2	2	2	4	1	3	2	2		4	3
VIE DEL GUSTO-VERDE OGGI.....	64	6	22	1	3	1	3	5	2	2	4	4	3	2	6	1
VILLE & CASALI.....	166	27	31	9	3	2	12	17	11	6	5	9	10	1	17	6
VITALITY.....	55	1	13	2	1	1	8	6	2	4	1	5	3	1	5	3
VOGUE ITALIA.....	292	23	49	29	5		19	37	10	11	12	28	24	4	31	9
AL VOLANTE.....	254	19	55	15	7	2		9	36	1	17	8	29	6	27	15

Responsabili Acquisti

Lettori ultimo periodo

secondo: • condizione professionale

(percentuali di composizione)

SETTIMANALI CONDIZIONE	Totale	Imprend. Pos. Dir. Lib. Prof. 1	Impie- gati 2	Negoz- ianti Artigiani 3	Agenti Lav. in proprio 4	Agricol. e fam. coad. 5	Insegn. Giornal. Scritt. 6	Operai Operai agr. 7	CASALINGHE CON CAPOFAMIGLIA DI CONDIZ.					Studenti 13	Pensio- nati 14	Altri 15
									1 8	2,6 9	3-5 10	7 11	altre 12			
POPOLAZIONE	100.0	3.5	11.5	4.5	1.0	0.5	3.6	9.2	1.7	4.8	4.5	10.3	14.2	0.7	26.6	3.5
ANNA.....	100.0	5.5	13.7	7.0	1.4	0.5	5.8	9.5	3.8	5.1	3.9	7.5	13.2	1.0	18.0	4.1
AUTO OGGI.....	100.0	9.5	21.6	5.6	2.1	1.0	2.3	19.4	0.3	2.9	1.2	5.1	4.1	1.7	14.1	9.1
AUTOSPRINT.....	100.0	5.2	13.4	9.4	8.8		3.9	22.4	1.5	4.2	3.7	8.9	3.4	0.6	12.0	2.5
BELLA.....	100.0	1.5	14.8	9.5	1.0	0.9	4.6	10.7	1.5	5.5	6.0	7.6	12.5	0.9	19.2	3.6
CHI.....	100.0	2.3	13.0	5.2	1.0	0.5	2.7	10.1	2.4	6.6	7.0	9.9	12.5	0.9	22.6	3.6
CIOE'.....	100.0	2.4	11.5	7.5	0.9		4.9	18.0	2.3	6.6	7.5	22.3	6.8	0.5	3.1	5.9
CONFIDENZE.....	100.0	1.0	10.3	5.8		0.5	1.7	8.1	1.4	5.5	7.2	12.1	15.9	0.1	27.4	3.0
DONNA MODERNA.....	100.0	5.0	17.9	6.4	0.6	0.4	5.7	10.3	2.5	5.9	6.1	9.3	11.5	0.7	14.3	3.3
L'ESPRESSO.....	100.0	13.4	20.7	5.8	2.3	0.5	10.2	6.0	2.8	3.8	1.4	3.3	5.8	1.6	19.9	2.6
EVA EXPRESS TREMILA.....	100.0	3.7	14.4	6.2	1.5	0.9	0.8	14.3	2.2	4.5	8.4	12.1	13.5	0.2	15.2	2.1
FAMIGLIA CRISTIANA.....	100.0	2.8	11.2	3.2	0.8	1.2	5.0	6.3	1.9	4.8	4.1	8.3	14.0	0.3	32.5	3.6
FILM TV.....	100.0	6.7	19.0	6.4	3.5		16.6	8.8	1.1	3.6	6.0	5.3	8.3	1.3	12.3	1.3
GENTE.....	100.0	3.8	13.0	5.0	1.0	0.6	4.5	8.2	2.2	5.0	4.5	9.1	13.0	0.6	26.2	3.2
GIOIA.....	100.0	4.7	15.2	5.6	0.3	0.5	2.7	11.2	3.9	5.5	6.4	10.2	12.5	0.8	16.8	3.7
IL GIORNALINO.....	100.0	3.6	18.1	4.8	1.0	0.9	9.1	9.8	2.1	7.1	1.0	14.0	5.5		18.8	4.2
GRAND HOTEL.....	100.0	1.7	7.8	5.1	0.4	1.3	1.7	9.7	0.6	5.0	6.4	14.5	17.1	0.4	26.4	1.9
GRAZIA.....	100.0	5.6	17.2	4.8	0.9	1.0	3.9	8.1	2.8	6.9	6.4	7.3	11.3	0.7	19.5	3.7
GUERIN SPORTIVO.....	100.0	8.8	18.8	9.4	9.2		4.3	20.3		2.4		4.1	0.4	3.5	12.3	6.7
GUIDA TV.....	100.0	4.0	12.7	2.3	0.9	0.7	4.1	10.6	1.7	5.7	5.4	9.7	13.7	1.2	24.5	3.0
INTIMITA'.....	100.0	1.3	10.5	5.1	0.5	0.7	2.9	9.4	1.3	5.4	6.9	9.9	16.8	0.5	26.4	2.2
MILANO FINANZA.....	100.0	24.9	28.4	8.4	3.5		6.1	3.9	2.0	3.7	0.8	1.8	2.3	2.8	10.2	1.0
IL MONDO.....	100.0	23.6	17.1			1.9	8.4	7.6	3.8	1.3	1.5	0.9	10.0	6.1	17.8	
MOTOSPRINT.....	100.0	6.2	19.0	4.1	1.6		1.4	22.3	2.1	1.8	2.7	5.4	9.7	2.4	16.2	5.1
NOVELLA 2000.....	100.0	3.4	12.9	5.2	1.4	0.8	2.7	17.4	1.7	3.8	7.5	13.4	9.0	0.5	16.8	3.5
OGGI.....	100.0	3.0	11.5	5.8	1.1	0.5	4.4	8.3	2.4	4.8	5.5	7.9	13.7	0.6	27.0	3.5
PANORAMA.....	100.0	12.2	20.8	6.9	2.0	0.7	7.9	8.5	3.4	4.4	2.9	4.2	5.8	1.1	16.2	3.0
SORRISI E CANZONI TV.....	100.0	2.4	14.1	5.9	1.1	0.5	3.8	13.6	1.7	6.1	5.3	12.0	11.5	0.9	16.7	4.1
STOP.....	100.0	1.7	7.6	3.0	0.9	0.9	0.3	12.1	0.4	3.7	4.0	10.2	17.2		34.2	3.9
TELEPIU'.....	100.0	3.4	12.0	3.9	0.5	0.6	3.5	12.7	1.9	5.6	7.3	13.9	12.1	0.4	17.7	4.6
TELESETTE.....	100.0	3.1	12.9	5.2	0.9	0.4	2.4	11.5	1.8	5.4	4.4	11.4	13.9	0.5	21.7	4.3
TOPOLINO.....	100.0	5.8	22.7	7.6	1.2	0.9	7.6	10.1	3.0	6.5	4.7	10.7	7.3	0.6	8.0	3.6
TU.....	100.0	2.8	16.9	4.9	0.9	0.3	3.8	15.8	3.3	6.1	5.9	13.3	8.3	1.8	11.3	4.6
VISTO.....	100.0	1.3	8.1	4.1	1.5	0.3	1.8	15.7	1.8	3.6	6.3	16.7	10.7	0.3	23.7	4.2
VIVERSANI & BELLI.....	100.0	3.4	16.7	5.3	0.5	0.6	4.3	11.5	2.5	7.5	6.9	13.8	8.9	0.8	13.1	4.1
SUPPLEMENTI SETTIMANALI																
D-LA REPUBBLICA DELLE DONNE.....	100.0	11.3	21.6	5.8	1.5	0.3	14.3	5.8	3.5	5.0	1.3	3.6	6.1	2.1	15.0	2.6
IO DONNA.....	100.0	10.1	18.2	4.6	1.5	0.5	9.7	4.5	5.9	4.1	3.1	4.6	6.9	0.9	21.9	3.5
SETTE.....	100.0	9.5	18.0	4.4	1.9	0.4	9.3	6.3	4.4	4.1	2.7	4.1	6.3	0.5	25.9	2.3
SPECCHIO LA STAMPA.....	100.0	7.0	18.0	6.8	0.2	0.7	7.9	6.9	2.3	3.1	2.9	4.0	8.3	1.1	28.4	2.3
SPORT WEEK-GAZZETTA SPORT.....	100.0	9.2	17.7	9.5	5.1		4.3	18.9	1.3	3.8	2.8	3.2	3.2	3.3	11.7	5.9
TV SETTE.....	100.0	7.5	16.2	3.9	1.6	0.4	8.8	7.3	4.2	4.9	4.3	5.4	7.4	0.7	24.4	3.0
IL VENERDI' DI REPUBBLICA.....	100.0	11.1	23.5	5.0	2.2	0.5	13.3	4.7	2.5	4.5	1.9	3.7	6.0	1.6	17.0	2.4
SUPPLEMENTI MENSILI																
LUOGHI DELL'INFINITO.....	100.0	10.5	21.3	1.7				9.6	4.9	1.0	2.0	2.5	9.6		29.7	7.2

Lettori ultimo periodo

secondo: • condizione professionale

(percentuali di composizione)

MENSILI CONDIZIONE	Totale	Imprend. Pos. Dir. Lib. Prof. 1	Impie- gati 2	Negoz- ianti Artigiani 3	Agenti Lav. in proprio 4	Agricol. e fam. coad. 5	Insegn. Giornal. Scritt. 6	Operai Operai agr. 7	CASALINGHE CON CAPOFAMIGLIA DI CONDIZ.					Studenti 13	Pensio- nati 14	Altri 15	
									1 8	2,6 9	3-5 10	7 11	altre 12				
POPOLAZIONE	100.0	3.5	11.5	4.5	1.0	0.5	3.6	9.2	1.7	4.8	4.5	10.3	14.2	0.7	26.6	3.5	
AD.....	100.0	16.0	19.5	8.2	0.9		8.7	5.1	7.0	4.0	6.7	2.6	4.5	1.4	10.2	5.1	
AIRONE.....	100.0	11.2	22.1	4.1	2.0	0.4	16.3	7.7	3.2	4.9	3.1	4.4	5.9	1.4	11.8	1.5	
AM AUTOMESE.....	100.0	9.4	20.7	14.8	10.2		3.7	5.5		3.0	3.7	7.6			16.4	5.0	
AMADEUS.....	100.0	19.4	11.8	8.3	2.5		4.4	7.9	6.4	5.8			7.8		23.2	2.4	
AMICA.....	100.0	3.6	13.8	6.0	0.2	0.5	5.2	9.8	3.5	5.9	5.1	9.4	12.0	0.5	21.2	3.3	
AMICI DI CASA.....	100.0	2.0	15.1	4.4	3.8		2.7	14.6	6.0	3.9	7.1	17.1	7.3		3.7	12.3	
ARCHEO.....	100.0	10.1	16.0	8.6			16.4	4.4	1.1	4.4	4.2	2.8	4.2	0.9	21.1	5.8	
ASTRA.....	100.0	3.9	20.2	8.5			4.0	11.8	2.2	4.5	4.0	12.5	6.2	0.6	13.8	7.9	
AUTO.....	100.0	8.2	16.2	10.5	2.9	1.3	3.3	16.9	1.7	3.5	4.7	6.3	3.0	1.2	16.5	3.9	
BELLEEUROPA.....	100.0	14.2	19.7	4.6	1.0	0.7	12.4	3.3	1.9	5.2	2.9	4.8	3.8	1.1	22.8	1.5	
BELL'ITALIA.....	100.0	13.3	23.3	7.0	0.4	0.3	13.9	4.0	2.3	3.9	2.2	2.8	4.7	1.5	18.1	2.2	
BENISSIMO.....	100.0	2.0	13.8	6.0			3.1	6.7	13.9	1.9	3.1	6.6	7.9	11.1	0.8	18.3	4.7
BIMBISANI & BELLI.....	100.0	3.4	20.7	4.8	0.4	0.4	5.5	13.6	2.1	6.8	7.5	16.0	7.0	0.6	5.7	5.6	
BRAVA CASA.....	100.0	7.4	22.0	5.0	1.2	0.7	6.9	7.0	3.9	8.2	6.2	7.6	6.1	0.6	11.6	5.8	
BUONA CUCINA.....	100.0	1.7	14.0	4.8	0.7	0.5	3.8	11.3	1.3	6.2	5.7	15.1	13.9	1.0	15.6	4.5	
BURDA.....	100.0	2.3	11.2	4.7	1.1	0.5	5.0	10.3	2.1	8.3	4.9	13.5	15.1	1.1	14.7	5.3	
CAMBIO.....	100.0	2.9	11.6	11.1	6.2			22.9		5.6	2.4	8.9	3.0		22.8	2.5	
CAPITAL.....	100.0	17.4	24.7	2.2	1.7		7.3	3.5	6.5	5.8	5.0	4.4	5.6		15.6	0.5	

Responsabili Acquisti

Lettori ultimo periodo
secondo: • condizione professionale

(percentuali di composizione)

MENSILI CONDIZIONE	Totale	Imprend. Pos. Dir. Lib. Prof. 1	Impie- gati 2	Negoz- ianti Artigiani 3	Agenti Lav. in proprio 4	Agricol. e fam. coad. 5	Insegn. Giornal. Scritt. 6	Operai Operai agr. 7	CASALINGHE CON CAPOFAMIGLIA DI CONDIZ.						Studenti 13	Pensio- nati 14	Altri 15
									1 8	2,6 9	3-5 10	7 11	altre 12				
POPOLAZIONE	100.0	3.5	11.5	4.5	1.0	0.5	3.6	9.2	1.7	4.8	4.5	10.3	14.2	0.7	26.6	3.5	
CARNET	100.0	22.7	24.8		0.8		16.4	8.1	2.2				0.8	4.8	19.3		
CASA FACILE	100.0	5.7	24.8	4.2	1.8		7.2	9.8	2.2	6.7	6.4	11.5	6.2	1.2	7.7	4.6	
CASA IN FIORE	100.0	3.7	14.6	5.5	1.2	1.1	5.5	13.1	3.1	5.8	5.9	9.5	10.2	0.4	16.0	4.3	
CASAVIVA	100.0	7.8	20.5	4.8	0.6	0.3	8.3	7.3	4.5	6.2	5.3	8.9	8.1	0.5	13.3	3.7	
CASE DA ABITARE	100.0	6.8	21.8	7.7	0.2	0.5	5.3	11.6	2.8	3.3	5.9	8.0	6.6	1.3	13.2	5.0	
CIAK	100.0	11.6	26.3	5.2	2.4	0.3	10.8	10.6	2.6	1.9	3.5	3.0	6.2	3.6	6.7	5.2	
CIPRIA	100.0	8.4	24.9	5.6	0.6		8.6	9.1	2.2	8.0	4.3	7.3	6.3	1.9	10.0	2.9	
CLASS	100.0	27.1	29.0	9.2			4.1		10.4		6.4		4.7	1.3	7.9		
CLUB 3	100.0	0.6	5.6	4.1			2.7	3.5	0.9	5.8	6.6	1.7	17.4	0.6	50.5		
COME STAI	100.0	4.5	15.2	3.2	1.2		5.1	12.7	1.4	2.7	7.2	10.7	9.5	0.5	20.8	5.2	
COSE DI CASA	100.0	4.4	20.5	4.9	1.0	0.5	6.9	12.0	2.4	7.2	7.1	11.2	7.3	0.6	9.6	4.3	
COSMOPOLITAN	100.0	7.9	25.2	7.7	0.5	0.2	9.8	9.5	2.8	4.4	4.5	6.5	6.5	3.0	7.0	4.4	
LA CUCINA ITALIANA	100.0	6.5	14.5	5.4	0.6	1.2	6.9	10.1	3.9	4.0	4.2	8.7	10.9	0.7	19.5	2.7	
CUCINA MODERNA	100.0	2.5	19.3	4.7	0.6	0.8	4.3	10.4	2.5	7.7	7.6	13.4	10.2	1.2	11.9	3.0	
CUCINA NO PROBLEM	100.0	1.7	14.8	5.1	0.8		1.0	16.1	3.6	5.0	5.0	13.9	11.9		15.1	6.0	
CUCINARE BENE	100.0	3.0	15.9	4.1	0.7	0.8	5.0	11.9	1.9	7.9	7.9	13.5	9.9	1.0	12.8	3.9	
DONNA	100.0	2.3	12.8	3.7	0.7	1.2	4.2	11.5	2.1	5.2	3.9	11.8	13.9	0.8	20.7	5.1	
DONNA & MAMMA	100.0	3.5	24.5	5.4	1.6	0.6	7.4	13.4	2.2	6.0	7.3	13.7	5.4	0.5	3.4	5.2	
DOVE	100.0	19.6	21.4	8.7	3.4	0.6	10.9	4.5	6.1	1.4	2.0	2.0	4.5	2.5	10.3	2.1	
ELLE	100.0	9.3	18.8	5.2	2.4		8.2	10.9	6.2	3.7	4.6	6.0	7.9	2.0	10.5	4.1	
ELLE DECOR	100.0	14.0	17.5	13.0	2.7		9.0	9.9	5.4	9.5	1.8	5.5	1.6	1.4	7.8	0.9	
FOCUS	100.0	7.9	21.7	6.4	2.3	0.4	8.7	12.2	2.7	5.1	4.6	6.4	5.5	2.2	10.9	3.2	
FOX UOMO	100.0	6.5	14.7	6.6	4.2		3.2	18.1	0.8	3.6	5.0	0.9	7.5	0.6	16.7	11.5	
GARDENIA	100.0	9.9	18.1	3.1	0.7	1.3	7.6	12.2	2.9	1.4	3.8	9.2	10.6		16.7	2.4	
GENTE MESE	100.0	3.7	15.3	4.2	1.7	0.2	4.9	11.4	2.4	6.3	6.1	9.5	10.9	0.2	19.6	3.6	
GENTE MOTORI	100.0	7.7	13.7	8.2	4.9	0.9	3.1	15.6	1.5	4.1	3.9	6.4	4.1	2.0	18.9	5.1	
GENTE VIAGGI	100.0	11.0	28.7	5.7	2.0		9.6	10.6	1.2	2.1	2.8	2.8	5.4		13.1	5.0	
GLAMOUR	100.0	5.5	23.0	6.0		0.4	5.8	16.6	1.1	3.8	3.9	6.1	8.6	4.5	8.9	5.6	
GQ	100.0	10.3	29.3	12.6	5.9	2.9	2.1	9.1	1.5	2.9	2.0	2.5	5.8	2.5	5.2	5.3	
GULLIVER	100.0	14.7	21.8	8.9	6.0		3.9	8.9	2.9	1.5	2.8	5.9	1.1	6.1	11.5	3.8	
INSIEME	100.0	3.1	24.4	7.7	0.7		9.0	12.6	1.2	8.5	7.6	11.9	5.1	0.4	4.6	3.2	
IO E IL MIO BAMBINO	100.0	4.3	21.6	5.0	0.6	0.4	6.8	12.0	2.3	7.2	7.0	19.0	5.9	0.8	3.9	3.2	
JACK	100.0	10.0	38.4	3.2		2.3	9.0	12.7	4.4	3.7		4.3	1.2	1.7	3.9	5.2	
MADRE	100.0	1.7	11.1		1.9	2.9	3.7	0.7	3.0	2.4	8.9	6.8	15.8		37.9	3.3	
MARIE CLAIRE	100.0	9.6	21.2	9.0	1.2		7.1	10.7	5.3	4.6	3.3	3.3	9.0	2.0	10.7	3.0	
MAX	100.0	10.9	21.2	9.9	4.3		1.4	16.0	2.3	4.0	6.6	5.2	4.2	2.1	6.8	5.1	
MEN'S HEALTH	100.0	11.9	22.5	11.7	4.1		2.2	18.3	2.3	3.4	2.7	4.8	4.3	0.3	4.3	7.0	
MERIDIANI	100.0	8.2	27.3	2.4	6.5		14.2	1.8	4.8	5.1	2.5	1.0	5.5	2.0	15.1	3.7	
MESSAGGERO DI S.ANTONIO	100.0	2.2	9.4	2.7	0.8	1.1	4.3	6.0	1.8	4.1	3.3	8.5	16.0	0.5	35.5	3.7	
LA MIA BOUTIQUE	100.0	3.6	7.3	5.5			2.9	12.7	1.7	7.8	8.6	15.2	10.1	2.5	17.4	4.7	
LA MIA CASA	100.0	9.5	14.1	4.3		1.7	6.2	10.9	10.7	3.0	3.3	11.4	10.2		11.8	3.0	
NATIONAL GEOGRAPHIC ITALIA	100.0	15.3	19.7	5.1	3.3		17.2	7.5	3.8	2.6	2.0	0.5	3.4	3.8	13.0	2.7	
NAUTICA	100.0	7.9	25.0	8.7	4.3		2.2	10.3	4.1			7.1	2.0		24.3	4.1	
NEWTON	100.0	20.4	21.7	3.3	0.5	0.7	7.9	7.4	2.7	3.7	4.2	4.9	2.2	4.0	11.4	4.8	
PANORAMA TRAVEL	100.0	15.1	27.7	3.3	1.9	0.9	7.0	11.2	3.8	3.3	0.7	4.5	3.6	0.5	9.3	7.1	
PARTIAMO	100.0	5.3	35.5	9.5	1.8		1.2	8.9	4.5	8.0	4.8	2.7	9.8	1.2	3.1	3.6	
PC WORLD ITALIA	100.0	17.5	34.8	3.7	2.1	0.8	7.0	11.8	1.7	3.4	1.2	1.0	1.1	3.3	6.1	4.6	
PRATICA	100.0	3.1	25.8	9.5	0.7		6.1	8.8	4.1	8.9	2.3	10.1	6.6		11.0	3.0	
QUARK	100.0	8.7	20.0	4.9	0.9	1.3	8.7	7.9	3.0	5.7	2.9	8.1	5.2	3.2	14.2	5.4	
QUATTORRUOTE	100.0	9.0	19.6	6.5	4.0	0.5	6.1	14.5	2.1	4.2	3.7	5.9	4.1	1.2	13.8	4.5	
QUATTRO ZAMPE	100.0	6.7	17.7	7.6	1.5	0.3	3.3	13.5	3.8	2.5	6.6	5.1	7.4	1.8	17.1	5.3	
QUI TOURING	100.0	13.1	17.4	4.6	1.2	0.1	10.4	3.7	3.1	4.5	3.8	2.7	4.7	0.5	26.3	3.6	
RAGAZZA MODERNA	100.0		19.3	2.4	0.9	1.1	1.1	24.5	1.5	8.6	6.1	12.4	3.1	2.5	9.3	7.1	
RAKAM	100.0	2.8	13.3	5.4	0.7	1.0	6.6	8.5	2.7	7.7	5.3	9.2	13.3	0.4	18.8	4.3	
SALE & PEPE	100.0	6.3	19.6	6.7	0.9	0.5	6.2	8.6	3.7	6.7	6.4	7.6	8.8	1.0	12.2	4.8	
SALVE	100.0	8.3	24.7	8.9	0.8	0.9	8.9	1.5	5.0	7.6	5.3	5.5	4.4		15.6	2.5	
LE SCIENZE	100.0	17.9	11.6	1.9			24.0	3.1	2.1	3.6	2.6	4.5	4.4	2.9	20.7	0.7	
SELEZIONE READER'S DIGEST	100.0	4.7	19.7	3.2	1.0	0.4	8.8	6.8	2.2	3.1	3.6	4.9	9.8	0.3	29.7	1.6	
IN SELLA	100.0	13.4	25.0	8.1	2.1			14.8	3.7	2.3	1.2	7.7	1.3	5.3	5.9	9.0	
SILHOUETTE DONNA	100.0	3.2	18.8	5.8	0.4	0.4	5.9	13.4	1.7	7.9	6.3	14.4	9.7	0.8	7.3	4.0	
SPEAK UP	100.0	7.8	27.9	5.2	1.9		18.1	7.9		1.6	6.7		3.5	6.3	10.3	2.8	
STARBENE	100.0	4.0	15.9	5.1	1.0	0.9	5.5	12.0	3.1	6.5	5.2	11.5	11.5	0.8	12.3	4.6	
SUBITO PRONTO IN CUCINA	100.0	3.1	11.2	7.3	1.2		3.5	14.4	2.2	11.8	5.2	21.2	7.8	1.6	5.3	4.1	
A TAVOLA	100.0	5.3	17.6	6.0		0.4	6.9	12.1	2.1	6.9	2.0	8.2	13.7	0.5	12.9	5.4	
TOP GIRL	100.0	3.5	24.7	4.4	0.7		2.4	14.5	4.0	12.2	6.7	12.8	4.9	1.8	0.8	6.6	
TUTTOMOTO	100.0	6.3	16.5	6.1	5.1			24.1	0.5	3.6	6.1	12.1	2.2	2.0	9.8	5.5	
TUTTO MUSICA	100.0	5.0	25.4	3.0			5.8	14.7	1.7	3.3	1.7	4.3	9.8	5.3	10.3	9.7	
TUTTOTURISMO	100.0	8.9	18.3	10.5	2.6		3.3	12.7	2.2	2.0	3.5		3.2	3.1	26.1	3.6	
VERA MAGAZINE	100.0	4.2	23.0	4.4	1.4		5.5	13.4	3.7	5.5	4.8	10.5	11.8	1.4	8.9	1.6	
VIAGGI E SAPORI	100.0	12.3	27.2	4.2	3.2		6.8	3.6	4.8	4.6	3.0	6.9	7.5		12.4	3.5	
IN VIAGGIO	100.0	8.8	20.7	7.4	5.1	5.1	5.6	4.9	9.2	3.2	5.8	4.0	3.8	1.1	9.7	5.8	
VIE DEL GUSTO-VERDE OGGI	100.0	9.3	33.4	1.6	4.3	1.2	4.7	8.5	3.5	3.2	6.6	5.5	5.2	2.6	9.3	1.3	
VILLE & CASALI	1																

Responsabili Acquisti

Lettori ultimo periodo secondo: • reddito familiare classificato con il metodo

"ISPL" International Standard Poverty Line (Soglia di povertà su standard internazionali)

(valori assoluti x 1.000)

SETTIMANALI COMPONENTI FAMIGLIA	Totale	REDDITO FAMILIARE SOTTO "ISPL"					REDDITO FAMILIARE SOPRA "ISPL"					REDDITO FAMILIARE SOPRA "ISPL"				
		FASCIA MEDIA				Totale	FASCIA ALTA				Totale	FASCIA ALTA				
		comp. 1	comp. 2	comp. 3	comp. 4 o più		comp. 1	comp. 2	comp. 3	comp. 4 o più		comp. 1	comp. 2	comp. 3	comp. 4 o più	
REDDITO MEDIO FAM. EURO ANNO	4459	6911	9008	9499	7988	10324	16283	21057	22550	19417	24961	33414	39493	42885	38024	
POPOLAZIONE	22226	394	504	321	360	1578	3286	4246	3503	4563	15598	1099	1365	1107	1479	5050
ANNA.....	587	2	10	4	9	25	48	93	109	121	371	25	53	49	65	191
AUTO OGGI.....	131	1			1	2	22	18	19	19	79	19	14	10	6	50
AUTOSPRINT.....	79		1			1	10	12	14	13	49	15	4	2	8	29
BELLA.....	241		4	3	2	9	27	44	50	53	174	4	19	13	23	59
CHI.....	1293	13	23	17	17	70	139	209	246	296	890	45	105	88	95	333
CIOE'.....	165		2	1	12	15	5	7	29	78	118	1	4	10	18	32
CONFIDENZE.....	543	4	13	6	5	28	58	125	100	123	405	9	35	23	42	110
DONNA MODERNA.....	1670	10	22	13	11	56	145	239	316	405	1106	57	154	121	175	508
L'ESPRESSO.....	825	3	8	4	6	21	90	106	127	113	436	109	92	68	100	369
EVA EXPRESS TREMILA.....	202	2	4	2	1	9	21	29	43	52	146	9	13	11	15	48
FAMIGLIA CRISTIANA.....	1739	26	37	14	10	88	260	307	265	372	1203	71	119	110	149	448
FILM TV.....	72		2		1	4	13	8	11	12	44	9	8	5	4	25
GENTE.....	1741	25	28	14	9	76	209	323	302	349	1183	78	134	117	155	482
GIOIA.....	571	3	12	8	9	32	42	91	116	135	384	18	36	40	61	155
IL GIORNALINO.....	92			2		2	4	10	7	42	63	3	3	7	13	27
GRAND HOTEL.....	366	6	7	7	3	23	61	80	70	77	289	6	18	13	17	54
GRAZIA.....	615	4	4	5	12	24	58	86	99	137	380	28	59	55	69	211
GUERIN SPORTIVO.....	35	1	1			2	5	3	8	7	23	4	3	2	2	11
GUIDA TV.....	625	6	12	13	13	45	85	119	93	130	428	35	48	36	33	152
INTIMITA'.....	572	10	10	6	4	29	77	127	102	127	432	11	37	28	35	111
MILANO FINANZA.....	112					10	12	13	16	51	23	12	14	13	62	
IL MONDO.....	47		1		2	3	6	5	2	6	18	8	5	7	5	26
MOTOSPRINT.....	57	1	1			2	8	13	10	5	36	5	7	2	5	19
NOVELLA 2000.....	513	3	12	3	4	22	44	82	112	130	368	14	36	34	39	123
OGGI.....	1796	18	40	17	17	92	235	307	302	359	1204	90	147	113	150	501
PANORAMA.....	1181	5	10	6	10	31	102	150	148	211	612	142	125	112	160	538
SORRISI E CANZONI TV.....	2387	27	38	38	50	153	203	389	466	645	1703	80	156	132	164	532
STOP.....	248	2	9	3	5	19	34	61	52	46	193	6	12	11	8	37
TELEPIU'.....	635	8	12	17	12	49	61	107	109	166	443	30	37	33	43	144
TELESETTE.....	737	9	10	19	13	50	94	135	128	157	514	44	40	37	52	173
TOPOLINO.....	538	2	5	1	11	19	32	59	94	162	347	22	35	41	75	172
TU.....	497	4	7	10	6	27	39	63	111	132	346	7	45	38	34	124
VISTO.....	276	2	4	4	2	12	36	46	53	75	212	10	17	12	12	51
VIVERSANI & BELLI.....	704	3	7	7	15	33	51	93	137	203	483	19	57	43	69	188
SUPPLEMENTI SETTIMANALI																
D-LA REPUBBLICA DELLE DONNE.....	578		1	6	3	11	61	50	98	103	311	41	75	60	80	256
IO DONNA.....	800	3	7	4	4	19	73	82	134	133	422	42	98	95	125	360
SETTE.....	835	2	5	7	4	18	82	111	131	131	456	69	100	93	98	361
SPECCHIO LA STAMPA.....	470	3	11	1	7	22	72	98	72	71	313	35	35	33	33	135
SPORT WEEK-GAZZETTA SPORT.....	220	1			2	3	35	31	29	37	132	31	22	18	14	85
TV SETTE.....	813	3	3	8	6	20	78	113	142	132	464	51	92	86	100	329
IL VENERDI' DI REPUBBLICA.....	1139	2	4	5	10	21	128	112	165	189	593	132	131	101	161	525
SUPPLEMENTI MENSILI																
LUOGHI DELL'INFINITO.....	79						16	9	3	13	41	13	12	4	8	37

Lettori ultimo periodo - secondo: • reddito familiare classificato con il metodo

"ISPL" International Standard Poverty Line (Soglia di povertà su standard internazionali)

(valori assoluti x 1.000)

MENSILI COMPONENTI FAMIGLIA	Totale	REDDITO FAMILIARE SOTTO "ISPL"					REDDITO FAMILIARE SOPRA "ISPL"					REDDITO FAMILIARE SOPRA "ISPL"				
		FASCIA MEDIA				Totale	FASCIA ALTA				Totale	FASCIA ALTA				
		comp. 1	comp. 2	comp. 3	comp. 4 o più		comp. 1	comp. 2	comp. 3	comp. 4 o più		comp. 1	comp. 2	comp. 3	comp. 4 o più	
REDDITO MEDIO FAM. EURO ANNO	4459	6911	9008	9499	7988	10324	16283	21057	22550	19417	24961	33414	39493	42885	38024	
POPOLAZIONE	22226	394	504	321	360	1578	3286	4246	3503	4563	15598	1099	1365	1107	1479	5050
AD.....	348	4	1	3	1	9	20	32	48	53	153	34	44	48	60	186
AIRONE.....	280		1	2	1	4	27	26	43	61	156	28	38	23	30	119
AM AUTOMESE.....	30					4	3	2	7	17	11	2	1		14	
AMADEUS.....	39		1			1	1	7	2	6	17	10	2	2	6	21
AMICA.....	780	5	17	10	10	42	53	126	148	166	493	32	62	64	87	245
AMICI DI CASA.....	82		1	1	1	3	2	10	18	27	57	1	4	7	11	22
ARCHEO.....	72	1	1	1	3	6	8	10	9	33	9	13	5	9	36	
ASTRA.....	143	1	1		6	8	18	18	26	39	100	5	10	10	35	
AUTO.....	165	2		1	2	5	26	21	21	33	100	26	15	10	8	60
BELLEEUROPA.....	134	1		1	2	13	17	12	24	66	8	29	13	16	66	
BELL'ITALIA.....	241	3	2		1	6	21	32	39	36	128	21	34	25	26	106
BENISSIMO.....	168			3	2	5	19	29	23	46	117	6	8	7	27	47
BIMBISANI & BELLI.....	684	1	6	16	13	36	23	63	172	222	481	11	41	50	65	167
BRAVA CASA.....	492	4	4	2	2	11	27	43	91	133	293	17	55	42	75	188
BUONA CUCINA.....	468	2	1	7	8	19	35	83	96	126	340	12	24	32	41	109
BURDA.....	406	1	2	6	3	12	36	58	77	130	302	10	28	21	34	92
CAMBIO.....	30		2			2	5	1	7	5	17	5	3	2	2	11
CAPITAL.....	89				2	2	7	7	14	13	40	17	12	10	9	48

Responsabili Acquisti

Lettori ultimo periodo - secondo: • reddito familiare classificato con il metodo

"ISPL" International Standard Poverty Line (Soglia di povertà su standard internazionali)

(valori assoluti x 1.000)

MENSILI COMPONENTI FAMIGLIA	Totale	REDDITO FAMILIARE SOTTO "ISPL"					REDDITO FAMILIARE SOPRA "ISPL"					REDDITO FAMILIARE SOPRA "ISPL"				
		FASCIA MEDIA				Totale	FASCIA ALTA				Totale	FASCIA ALTA				
		comp. 1	comp. 2	comp. 3	comp. 4 o più		comp. 1	comp. 2	comp. 3	comp. 4 o più		comp. 1	comp. 2	comp. 3	comp. 4 o più	
REDDITO MEDIO FAM. EURO ANNO	4459	6911	9008	9499	7988	10324	16283	21057	22550	19417	24961	33414	39493	42885	38024	
POPOLAZIONE	22226	394	504	321	360	1578	3286	4246	3503	4563	15598	1099	1365	1107	1479	5050
CARNET	25			1		1		2	3		2	8	6	2	3	6
CASA FACILE	436	3	5	4	4	15	19	52	85	120	276	16	39	38	52	145
CASA IN FIORE	232	1	2	1	3	7	17	35	44	56	152	10	17	16	30	73
CASAVIVA	761	3	7	8	5	23	45	93	138	184	460	30	68	73	107	278
CASE DA ABITARE	177	2	2	2	5	11	11	25	28	41	104	11	18	16	17	62
CIAM	140		3	1	3	8	17	21	19	21	77	18	13	14	10	55
CIPRIA	84					8	10	15	20	53	5	11	7	8	31	
CLASS	26				1	1	2	2	4	10	3	3	3	6	16	
CLUB 3	76	1	1		1	3	20	16	6	17	60	4	8	1	13	
COME STAI	166	1	6	3	1	11	15	22	37	38	112	6	12	13	12	43
COSE DI CASA	938	9	9	12	14	45	52	103	191	264	610	23	70	79	111	283
COSMOPOLITAN	214	1	2	5	3	11	18	18	41	53	131	12	19	23	19	72
LA CUCINA ITALIANA	572	4	4	13	6	28	56	81	97	129	363	27	43	51	60	181
CUCINA MODERNA	758	7	13	8	13	41	45	124	146	213	527	19	52	52	67	190
CUCINA NO PROBLEM	112	1	1	1	1	4	11	19	25	27	82		10	6	10	26
CUCINARE BENE	700	2	8	10	13	32	38	108	134	204	484	15	51	51	67	184
DONNA	331	3	5	3	2	14	27	59	65	89	240	12	17	19	29	78
DONNA & MAMMA	335	1	1	9	5	16	8	18	104	107	237	4	10	34	34	82
DOVE	125	1				1	13	16	14	18	62	19	12	15	16	62
ELLE	195	1	1	5	1	8	18	25	35	35	113	8	23	20	23	74
ELLE DECOR	85			2		2	9	8	13	17	47	6	7	11	11	36
FOCUS	1652	13	13	21	12	59	163	184	291	385	1023	142	139	111	177	569
FOX UOMO	56		1	2		3	11	9	5	7	32	8	4	3	5	21
GARDENIA	131	1		1		3	14	19	18	27	78	11	19	8	12	50
GENTE MESE	450	5	7	5	10	26	33	69	82	121	304	20	36	29	35	119
GENTE MOTORI	214		3	1	2	6	33	27	23	39	122	31	22	14	20	86
GENTE VIAGGI	169		2	2		4	17	22	26	26	90	23	19	16	17	75
GLAMOUR	285	3	3	2	1	9	19	48	55	67	189	10	23	30	23	87
GQ	94		1			1	2	11	14	14	8	47	16	13	5	10
GULLIVER	71					1	1	5	10	8	10	34	15	6	5	10
INSIEME	186		2	3	1	7	4	10	41	75	130		11	21	17	49
IO E IL MIO BAMBINO	630	4	12	15	32	16	42	166	200	424	15	26	72	62	174	
JACK	53		1	1		2	11	6	9	6	32	8	3	2	6	20
MADRE	82	2	2	1		5	8	21	14	13	56	5	5	5	5	21
MARIE CLAIRE	279	1	1	1	1	3	26	35	53	55	168	15	30	23	39	108
MAX	197	2	2	2	1	7	20	22	43	39	124	26	12	16	14	67
MEN'S HEALTH	127	1			1	2	13	9	23	20	65	28	12	8	11	59
MERIDIANI	52	1	1		1	3	3	7	6	7	24	3	11	4	8	26
MESSAGGERO DI S.ANTONIO	619	10	9	6	7	33	109	111	85	122	427	25	51	35	48	160
LA MIA BOUTIQUE	132		3	1		4	10	24	26	38	98	4	10	4	11	30
LA MIA CASA	131	1				3	5	24	20	33	82	9	13	9	16	46
NATIONAL GEOGRAPHIC ITALIA	251	2	2			4	21	31	33	34	119	37	35	31	25	128
NAUTICA	66		2		2	4	8	5	7	15	35	11	5	5	6	27
NEWTON	135		1	1	2	13	10	17	30	70	21	9	10	25	64	
PANORAMA TRAVEL	133		1	1	1	3	6	17	16	25	64	20	19	11	16	66
PARTIAMO	49	3				3	1	8	7	11	27	2	5	4	8	19
PC WORLD ITALIA	90			1	1	2	12	6	8	18	44	14	10	8	11	44
PRATICA	121	1	1	3	2	8	5	20	17	40	82	5	11	4	11	31
QUARK	258	1	2	1	1	5	25	32	47	57	160	21	22	20	30	93
QUATTRORUOTE	906	7	7	9	17	40	102	101	144	187	534	108	74	59	90	331
QUATTRO ZAMPE	165	3	3	2	2	9	19	19	26	35	98	12	18	15	12	58
QUI TOURING	350	3	2	3	1	8	18	44	52	58	171	35	48	35	52	170
RAGAZZA MODERNA	61		1	2	3	7	7	6	12	23	49	3	1	3	3	10
RAKAM	296		1	5	5	24	49	59	74	207	16	21	19	26	83	
SALE & PEPE	422	1	5	3	6	15	35	56	84	103	278	16	32	30	50	129
SALVE	126		2		1	2	8	16	18	29	71	7	9	21	17	53
LE SCIENZE	104			1	1	2	8	15	11	16	50	15	11	15	11	53
SELEZIONE READER'S DIGEST	183	1	5	3	1	11	23	26	31	35	115	12	17	12	17	57
IN SELLA	82			1	1	1	7	12	12	14	45	12	12	6	6	36
SILHOUETTE DONNA	768	4	10	13	14	41	37	83	146	263	528	21	52	50	76	199
SPEAK UP	30				2	2	3	7	2	7	19	2	4	1	2	9
STARBENE	1077	8	13	16	10	48	57	154	199	285	694	35	95	90	115	335
SUBITO PRONTO IN CUCINA	72	1		2	1	3		12	13	23	49	1	7	5	6	19
A TAVOLA	144		2	4	2	8	12	24	26	41	104	5	12	9	6	32
TOP GIRL	90			2	3	5	2	6	23	35	67	2	3	3	10	18
TUTTOMOTO	109		1	1	1	3	11	14	22	21	68	12	11	7	8	39
TUTTO MUSICA	54		1	2	1	4	5	8	16	11	40	4	3	1	1	10
TUTTO TURISMO	80		4		4	10	14	8	9	41	11	8	6	9	35	
VERA MAGAZINE	153	1		1	3	5	8	27	40	40	115	2	7	8	16	34
VIAGGI E SAPORI	68		1	1		3	6	9	11	15	41	2	11	4	7	24
IN VIAGGIO	45						3	6	8	17	8	8	8	3	8	27
VIE DEL GUSTO-VERDE OGGI	64					2	8	13	14	37	1	10	2	15	28	
VILLE & CASALI	166		3	3	1	7	12	15	29	23	80	14	23	20	22	79
VITALITY	55		3	1		4	10	7	11	5	33	2	4	7	6	19
VOGUE ITALIA	292	1	3	1	4	8	24	37	47	64	172	22	31	28	31	112
AL VOLANTE	254	1			3	5	24	38	39	66	166	27	19	15	22	82

Responsabili Acquisti

Lettori ultimo periodo - secondo: • reddito familiare classificato con il metodo

"ISPL" International Standard Poverty Line (Soglia di poverta' su standard internazionali)

(percentuali di composizione)

SETTIMANALI COMPONENTI FAMIGLIA	Totale	REDDITO FAMILIARE SOTTO "ISPL"					REDDITO FAMILIARE SOPRA "ISPL"					FASCIA ALTA				
		FASCIA MEDIA				Totale	FASCIA ALTA				Totale	FASCIA ALTA				
		comp. 1	comp. 2	comp. 3	comp. 4 o più		comp. 1	comp. 2	comp. 3	comp. 4 o più		comp. 1	comp. 2	comp. 3	comp. 4 o più	
REDDITO MEDIO FAM. EURO ANNO		4459	6911	9008	9499	7988	10324	16283	21057	22550	19417	24961	33414	39493	42885	38024
POPOLAZIONE	100.0	1.8	2.3	1.4	1.6	7.1	14.8	19.1	15.8	20.5	70.2	4.9	6.1	5.0	6.7	22.7
ANNA.....	100.0	0.3	1.7	0.7	1.5	4.2	8.2	15.8	18.6	20.6	63.2	4.2	9.1	8.3	11.0	32.6
AUTO OGGI.....	100.0	0.6	0.4		0.6	1.6	17.2	13.8	14.7	14.7	60.4	14.5	10.9	7.7	4.9	38.0
AUTOSPRINT.....	100.0	0.4	0.7			1.1	12.5	15.8	17.7	16.6	62.6	19.0	5.1	2.1	10.0	36.3
BELLA.....	100.0		1.7	1.1	0.9	3.6	11.3	18.3	20.5	21.8	71.9	1.7	8.0	5.2	9.5	24.5
CHI.....	100.0	1.0	1.7	1.3	1.3	5.4	10.7	16.2	19.0	22.9	68.8	3.5	8.1	6.8	7.4	25.8
CIOE'.....	100.0		1.2	0.6	7.2	8.9	2.8	4.0	17.8	47.2	71.7	0.4	2.4	5.9	10.7	19.4
CONFIDENZE.....	100.0	0.8	2.5	1.0	0.9	5.1	10.8	22.9	18.3	22.6	74.6	1.7	6.5	4.3	7.7	20.2
DONNA MODERNA.....	100.0	0.6	1.3	0.8	0.7	3.3	8.7	14.3	18.9	24.3	66.2	3.4	9.2	7.3	10.5	30.4
L'ESPRESSO.....	100.0	0.4	0.9	0.5	0.7	2.5	10.9	12.8	15.4	13.7	52.8	13.2	11.2	8.2	12.2	44.7
EVA EXPRESS TREMILA.....	100.0	0.9	1.8	1.0	0.6	4.2	10.5	14.5	21.5	25.6	72.1	4.5	6.5	5.4	7.3	23.7
FAMIGLIA CRISTIANA.....	100.0	1.5	2.2	0.8	0.6	5.0	14.9	17.6	15.2	21.4	69.2	4.1	6.8	6.3	8.6	25.8
FILM TV.....	100.0		2.9		2.0	4.9	17.3	11.2	15.9	16.0	60.4	11.8	10.8	6.2	5.9	34.7
GENTE.....	100.0	1.4	1.6	0.8	0.5	4.3	12.0	18.5	17.4	20.1	68.0	4.5	7.7	6.7	8.9	27.7
GIOIA.....	100.0	0.4	2.1	1.5	1.6	5.6	7.3	15.9	20.4	23.6	67.2	3.1	6.2	7.1	10.7	27.1
IL GIORNALINO.....	100.0			2.1		2.1	4.7	11.2	7.6	45.5	68.8	3.4	3.4	7.8	14.4	29.0
GRAND HOTEL.....	100.0	1.6	1.9	2.0	0.8	6.3	16.8	21.9	19.2	21.0	78.9	1.6	5.1	3.5	4.6	14.8
GRAZIA.....	100.0	0.6	0.6	0.8	1.9	3.9	9.4	13.9	16.2	22.4	61.8	4.5	9.6	9.0	11.2	34.3
GUERIN SPORTIVO.....	100.0	2.0	2.4			4.4	14.3	8.6	21.5	20.1	64.5	12.3	8.4	5.6	4.8	31.1
GUIDA TV.....	100.0	1.0	2.0	2.1	2.1	7.3	13.6	19.1	14.9	20.7	68.4	5.6	7.7	5.7	5.3	24.3
INTIMITA'.....	100.0	1.7	1.8	1.0	0.7	5.1	13.4	22.2	17.8	22.1	75.5	2.0	6.5	4.8	6.1	19.4
MILANO FINANZA.....	100.0						8.9	10.7	11.7	13.8	45.2	20.3	11.0	12.1	11.5	54.8
IL MONDO.....	100.0		2.6		4.1	6.7	11.8	10.1	4.2	13.0	39.1	16.4	11.4	15.1	11.3	54.2
MOTOSPRINT.....	100.0	1.3	2.1			3.4	13.7	22.7	18.3	9.3	64.0	8.5	12.7	3.3	8.1	32.5
NOVELLA 2000.....	100.0	0.6	2.4	0.6	0.8	4.3	8.5	16.0	21.8	25.4	71.7	2.7	7.0	6.7	7.6	24.0
OGGI.....	100.0	1.0	2.2	0.9	1.0	5.1	13.1	17.1	16.8	20.0	67.0	5.0	8.2	6.3	8.4	27.9
PANORAMA.....	100.0	0.4	0.9	0.5	0.9	2.6	8.7	12.7	12.6	17.9	51.8	12.0	10.6	9.5	13.5	45.6
SORRISI E CANZONI TV.....	100.0	1.1	1.6	1.6	2.1	6.4	8.5	16.3	19.5	27.0	71.3	3.3	6.5	5.5	6.9	22.3
STOP.....	100.0	0.8	3.5	1.4	1.9	7.6	13.7	24.5	20.8	18.6	77.6	2.4	4.9	4.3	3.1	14.8
TELEPIU'.....	100.0	1.3	1.8	2.7	1.8	7.6	9.6	16.8	17.1	26.2	69.7	4.7	5.8	5.3	6.8	22.6
TELESETTE.....	100.0	1.2	1.4	2.5	1.7	6.8	12.8	18.2	17.4	21.3	69.7	6.0	5.5	5.0	7.1	23.5
TOPOLINO.....	100.0	0.4	0.9	0.2	2.1	3.5	6.0	11.0	17.4	30.1	64.5	4.2	6.5	7.6	13.9	32.0
TU.....	100.0	0.8	1.4	1.9	1.3	5.4	7.9	12.6	22.4	26.7	69.6	1.5	9.0	7.7	6.8	25.0
VISTO.....	100.0	0.8	1.4	1.4	0.8	4.4	13.9	16.8	19.1	27.3	77.0	3.7	6.2	4.4	4.3	18.5
VIVERSANI & BELLI.....	100.0	0.5	1.1	1.0	2.2	4.7	7.2	13.2	19.4	28.8	68.6	2.7	8.1	6.1	9.8	26.7
SUPPLEMENTI SETTIMANALI																
D-LA REPUBBLICA DELLE DONNE.....	100.0	0.1	0.2	1.0	0.5	1.8	10.5	8.6	16.9	17.9	53.8	7.0	13.0	10.5	13.9	44.4
IO DONNA.....	100.0	0.4	0.9	0.5	0.5	2.3	9.1	10.2	16.7	16.7	52.7	5.2	12.3	11.8	15.6	44.9
SETTE.....	100.0	0.3	0.6	0.8	0.5	2.2	9.8	13.3	15.7	15.7	54.6	8.3	12.0	11.1	11.8	43.2
SPECCHIO LA STAMPA.....	100.0	0.7	2.4	0.2	1.4	4.8	15.3	20.9	15.3	15.0	66.5	7.4	7.4	6.9	7.0	28.8
SPORT WEEK-GAZZETTA SPORT.....	100.0	0.3		0.2	0.7	1.2	15.9	14.1	13.2	17.0	60.2	14.0	10.1	8.3	6.3	38.7
TV SETTE.....	100.0	0.3	0.4	1.0	0.7	2.4	9.5	13.9	17.4	16.2	57.1	6.3	11.3	10.5	12.3	40.5
IL VENERDI' DI REPUBBLICA.....	100.0	0.2	0.4	0.4	0.9	1.8	11.2	9.8	14.4	16.6	52.1	11.6	11.5	8.9	14.1	46.1
SUPPLEMENTI MENSILI																
LUOGHI DELL'INFINITO.....	100.0				0.5	0.5	20.0	11.6	3.9	16.7	52.2	16.7	15.2	5.1	10.4	47.4

Lettori ultimo periodo - secondo: • reddito familiare classificato con il metodo

"ISPL" International Standard Poverty Line (Soglia di poverta' su standard internazionali)

(percentuali di composizione)

MENSILI COMPONENTI FAMIGLIA	Totale	REDDITO FAMILIARE SOTTO "ISPL"					REDDITO FAMILIARE SOPRA "ISPL"					FASCIA ALTA				
		FASCIA MEDIA				Totale	FASCIA ALTA				Totale	FASCIA ALTA				
		comp. 1	comp. 2	comp. 3	comp. 4 o più		comp. 1	comp. 2	comp. 3	comp. 4 o più		comp. 1	comp. 2	comp. 3	comp. 4 o più	
REDDITO MEDIO FAM. EURO ANNO		4459	6911	9008	9499	7988	10324	16283	21057	22550	19417	24961	33414	39493	42885	38024
POPOLAZIONE	100.0	1.8	2.3	1.4	1.6	7.1	14.8	19.1	15.8	20.5	70.2	4.9	6.1	5.0	6.7	22.7
AD.....	100.0	1.1	0.4	0.8	0.2	2.5	5.8	9.3	13.9	15.1	44.1	9.7	12.6	13.9	17.3	53.5
AIRONE.....	100.0		0.5	0.6	0.4	1.6	9.6	9.3	15.2	21.7	55.8	9.9	13.6	8.3	10.7	42.6
AM AUTOMESE.....	100.0						12.1	10.9	7.9	23.8	54.7	35.3	8.2	1.8		45.3
AMADEUS.....	100.0		2.3			2.3	3.8	19.0	4.8	16.4	44.1	26.4	6.1	5.1	16.1	53.6
AMICA.....	100.0	0.6	2.2	1.2	1.2	5.3	6.8	16.2	19.0	21.3	63.2	4.1	8.0	8.2	11.1	31.4
AMICI DI CASA.....	100.0		0.9	1.4	0.9	3.2	1.9	12.1	22.6	33.3	69.9	0.8	4.8	8.1	13.1	26.8
ARCHEO.....	100.0	1.0	0.8	2.0		3.8	8.0	11.3	13.6	12.9	45.7	12.3	17.6	7.4	13.2	50.4
ASTRA.....	100.0	0.8	0.6		4.0	5.5	12.4	12.9	18.0	27.0	70.3	3.4	7.2	6.8	6.7	24.2
AUTO.....	100.0	1.2		0.8	1.3	3.3	15.5	12.4	12.9	19.9	60.7	16.0	9.1	6.0	4.9	36.0
BELLEEUROPA.....	100.0	0.7		0.8		1.5	9.7	13.0	8.9	17.8	49.4	5.7	21.7	10.0	11.7	49.1
BELL'ITALIA.....	100.0	1.1	1.0	0.1	0.3	2.6	8.8	13.4	16.1	14.9	53.3	8.6	14.2	10.5	10.8	44.1
BENISSIMO.....	100.0			1.5	1.4	3.0	11.1	17.1	13.9	27.2	69.3	3.3	4.5	4.2	15.8	27.7
BIMBISANI & BELLI.....	100.0	0.2	0.9	2.3	1.9	5.3	3.4	9.3	25.1	32.5	70.3	1.6	5.9	7.3	9.5	24.4
BRAVA CASA.....	100.0	0.7	0.8	0.4	0.4	2.3	5.4	8.6	18.4	27.0	59.4	3.4	11.1	8.6	15.2	38.3
BUONA CUCINA.....	100.0	0.5	0.3	1.6	1.6	4.0	7.5	17.8	20.6	26.9	72.8	2.5	5.2	6.8	8.8	23.3
BURDA.....	100.0	0.3	0.5	1.4	0.7	2.9	9.0	14.4	19.0	32.1	74.4	2.5	6.8	5.1	8.3	22.7
CAMBIO.....	100.0		7.2			7.2	15.4	1.9	21.5	17.1	56.0	16.6	8.4	5.8	6.0	36.8
CAPITAL.....	100.0				1.9	1.9	7.7	7.5	15.4	14.2	44.9	18.8	13.5	10.8	10.1	53.3


Responsabili Acquisti

Lettori ultimo periodo - secondo: • reddito familiare classificato con il metodo

"ISPL" International Standard Poverty Line (Soglia di povertà su standard internazionali)

(percentuali di composizione)

COMPONENTI FAMIGLIA	Totale	REDDITO FAMILIARE SOTTO "ISPL"					REDDITO FAMILIARE SOPRA "ISPL"									
		FASCIA MEDIA				Totale	FASCIA ALTA				Totale					
		comp. 1	comp. 2	comp. 3	comp. 4 o più		comp. 1	comp. 2	comp. 3	comp. 4 o più						
REDDITO MEDIO FAM. EURO ANNO		4459	6911	9008	9499	7988	10324	16283	21057	22550	19417	24961	33414	39493	42885	38024
POPOLAZIONE	100.0	1.8	2.3	1.4	1.6	7.1	14.8	19.1	15.8	20.5	70.2	4.9	6.1	5.0	6.7	22.7
CARNET	100.0			2.8		2.8	8.1	12.9	1.5	8.8	31.3	24.1	6.2	12.8	22.8	65.9
CASA FACILE	100.0	0.6	1.1	1.0	0.8	3.5	4.4	12.0	19.5	27.4	63.3	3.6	8.9	8.7	12.0	33.1
CASA IN FIORE	100.0	0.6	0.7	0.6	1.2	3.1	7.4	15.1	18.8	24.1	65.4	4.2	7.4	7.1	12.8	31.5
CASAVIVA	100.0	0.4	0.9	1.1	0.7	3.0	5.9	12.2	18.2	24.2	60.5	4.0	8.9	9.5	14.1	36.5
CASE DA ABITARE	100.0	0.9	1.3	1.2	2.8	6.2	6.2	14.0	15.7	23.0	58.9	6.0	10.3	8.9	9.8	34.9
CIAK	100.0		2.2	1.0	2.4	5.7	11.8	15.0	13.4	14.8	55.0	13.0	9.6	9.7	7.0	39.4
CIPRIA	100.0						9.7	11.6	17.5	24.0	62.7	6.2	13.3	7.7	10.1	37.3
CLASS	100.0				2.3	2.3	8.2	8.0	7.3	15.3	38.9	11.8	12.0	11.7	23.4	58.8
CLUB 3	100.0	1.1	1.7		1.3	4.1	26.8	21.5	8.0	22.6	78.8	4.8	10.5	1.8		17.1
COME STAI	100.0	0.4	3.4	1.9	0.6	6.3	8.9	13.0	22.4	23.2	67.5	3.8	7.0	8.1	7.3	26.2
COSE DI CASA	100.0	1.0	1.0	1.3	1.5	4.8	5.6	11.0	20.3	28.1	65.1	2.5	7.5	8.4	11.8	30.2
COSMOPOLITAN	100.0	0.6	0.8	2.3	1.2	5.0	8.6	8.5	19.3	24.7	61.1	5.5	8.8	10.8	8.7	33.9
LA CUCINA ITALIANA	100.0	0.7	0.8	2.3	1.1	4.9	9.8	14.2	17.0	22.5	63.5	4.8	7.4	9.0	10.5	31.7
CUCINA MODERNA	100.0	0.9	1.8	1.1	1.7	5.4	5.9	16.4	19.2	28.1	69.6	2.5	6.9	6.8	8.9	25.0
CUCINA NO PROBLEM	100.0	1.1	0.7	0.7	0.7	3.2	10.0	17.0	22.3	24.5	73.8		8.8	5.0	9.2	23.0
CUCINARE BENE	100.0	0.3	1.1	1.4	1.8	4.6	5.5	15.4	19.1	29.1	69.1	2.1	7.2	7.3	9.6	26.3
DONNA	100.0	0.8	1.6	0.9	0.8	4.1	8.1	17.7	19.7	26.9	72.4	3.7	5.1	5.8	8.9	23.5
DONNA & MAMMA	100.0	0.2	0.3	2.6	1.6	4.7	2.4	5.5	31.1	31.8	70.8	1.2	2.9	10.2	10.1	24.5
DOVE	100.0	0.7	0.3			1.0	10.7	12.8	11.3	14.6	49.4	15.5	9.9	11.7	12.6	49.7
ELLE	100.0	0.4	0.6	2.4	0.7	4.0	9.3	13.0	17.7	17.8	57.8	4.1	11.8	10.5	11.7	38.1
ELLE DECOR	100.0			1.9		1.9	10.7	9.6	15.2	20.3	55.8	7.5	8.4	13.4	13.0	42.3
FOCUS	100.0	0.8	0.8	1.3	0.7	3.6	9.9	11.2	17.6	23.3	62.0	8.6	8.4	6.7	10.7	34.4
FOX UOMO	100.0	0.4	1.8	3.5		5.7	19.0	15.7	9.6	13.0	57.3	14.0	7.7	5.7	9.7	37.0
GARDENIA	100.0	1.1		0.9		2.0	10.3	14.5	13.8	20.7	59.4	8.5	14.6	6.2	9.3	38.6
GENTE MESE	100.0	1.1	1.6	1.0	2.2	5.9	7.3	15.3	18.3	26.8	67.7	4.4	8.0	6.4	7.7	26.5
GENTE MOTORI	100.0		1.3	0.5	1.0	2.7	15.4	12.6	10.6	18.3	56.9	14.3	10.3	6.5	9.3	40.4
GENTE VIAGGI	100.0		1.0	1.2		2.1	10.2	12.7	15.3	15.2	53.4	13.4	11.3	9.8	10.0	44.5
GLAMOUR	100.0	1.1	1.0	0.8	0.4	3.2	6.6	16.8	19.3	23.6	66.2	3.6	8.2	10.5	8.2	30.5
GQ	100.0	0.4	1.1		1.2	2.7	11.8	15.0	15.1	8.3	50.3	16.7	14.0	5.3	11.1	47.1
GULLIVER	100.0		0.2		1.5	1.8	7.1	14.7	11.2	14.6	47.6	21.6	8.5	6.8	13.7	50.6
INSIEME	100.0		1.3	1.7	0.7	3.6	2.0	5.6	21.9	40.4	69.9		6.1	11.1	9.3	26.5
IO E IL MIO BAMBINO	100.0		0.6	2.0	2.4	5.0	2.5	6.7	26.4	31.8	67.3	2.3	4.1	11.4	9.8	27.6
JACK	100.0		1.7	1.8		3.5	20.0	10.4	17.7	11.3	59.3	15.7	6.4	4.3	10.8	37.2
MADRE	100.0	2.2	2.7	1.7		6.6	9.9	26.0	16.7	15.7	68.2	6.6	6.0	6.7	5.9	25.2
MARIE CLAIRE	100.0	0.3	0.3	0.2	0.2	1.1	9.1	12.5	19.1	19.5	60.3	5.5	10.8	8.3	14.1	38.6
MAX	100.0	0.9	1.2	0.8	0.4	3.3	10.2	11.0	21.9	19.7	62.8	13.2	5.9	7.9	6.9	33.9
MEN'S HEALTH	100.0	0.9	0.2		0.7	1.9	10.6	7.4	17.8	15.6	51.5	22.2	9.8	6.1	8.5	46.7
MERIDIANI	100.0	1.8	2.3		1.3	5.4	5.8	13.5	12.3	13.9	45.4	5.3	21.9	6.8	15.3	49.2
MESSAGGERO DI S.ANTONIO	100.0	1.7	1.4	1.0	1.2	5.3	17.6	17.9	13.7	19.7	68.9	4.1	8.3	5.7	7.8	25.8
LA MIA BOUTIQUE	100.0		2.1	0.9		3.0	7.6	18.0	19.5	29.1	74.3	3.1	7.6	3.4	8.7	22.7
LA MIA CASA	100.0	0.9	0.4	0.7	0.3	2.3	4.0	18.2	15.6	24.9	62.7	6.5	9.8	6.6	12.0	35.0
NATIONAL GEOGRAPHIC ITALIA	100.0	0.8	0.7			1.6	8.5	12.4	13.2	13.4	47.5	14.8	13.9	12.5	9.8	51.0
NAUTICA	100.0		3.5		2.4	5.9	11.4	7.8	11.0	22.4	52.5	16.4	7.4	8.2	9.5	41.5
NEWTON	100.0			0.7	0.5	1.2	9.5	7.6	12.3	22.3	51.6	15.3	6.7	7.1	18.2	47.2
PANORAMA TRAVEL	100.0		0.8	0.7	0.8	2.4	4.4	12.6	12.2	18.8	48.1	15.3	14.0	8.2	11.9	49.6
PARTIAMO	100.0	5.3				5.3	2.7	16.5	13.6	23.4	56.2	4.2	9.9	8.8	15.6	38.5
PC WORLD ITALIA	100.0			1.1	1.2	2.2	13.1	6.9	9.3	19.7	49.1	15.6	11.5	9.1	12.5	48.7
PRATICA	100.0	1.1	1.2	2.2	2.0	6.5	4.2	16.5	14.3	32.8	67.9	4.1	9.2	3.2	9.1	25.6
QUARK	100.0	0.5	0.9	0.4	0.2	2.1	9.6	12.5	18.0	21.9	62.0	8.1	8.4	7.7	11.7	35.9
QUATTROVOTE	100.0	0.8	0.7	0.9	1.9	4.4	11.3	11.2	15.9	20.7	59.0	11.9	8.2	6.5	10.0	36.6
QUATTRO ZAMPE	100.0	1.7	1.6	1.2	0.9	5.4	11.5	11.2	15.7	21.2	59.6	7.5	10.8	9.2	7.4	34.9
QUI TOURING	100.0	0.7	0.5	0.8	0.3	2.4	5.0	12.7	14.9	16.4	49.0	10.1	13.7	10.1	14.8	48.6
RAGAZZA MODERNA	100.0		0.9	3.4	4.3	11.1	10.1	20.0	38.3	79.5	4.2	2.2	4.7	5.0	16.1	
RAKAM	100.0		0.3	1.6	1.9	8.2	16.7	20.0	25.2	70.1	5.5	7.1	6.6	8.9	28.1	
SALE & PEPE	100.0	0.3	1.2	0.7	1.4	3.6	8.4	13.3	19.8	24.4	65.9	3.9	7.6	7.2	11.8	30.4
SALVE	100.0		1.3		0.4	1.8	6.6	12.3	14.2	23.0	56.1	5.2	6.7	16.3	13.8	42.1
LE SCIENZE	100.0		0.4	0.6	0.7	1.6	7.8	14.4	10.1	15.4	47.7	14.8	10.6	14.8	10.5	50.7
SELEZIONE READER'S DIGEST	100.0	0.8	2.7	1.8	0.6	5.8	12.6	14.4	16.8	19.0	62.8	6.5	9.3	6.4	9.1	31.3
IN SELLA	100.0				1.0	1.0	8.9	14.6	14.0	17.6	55.0	14.8	14.9	7.2	7.1	44.0
SILHOUETTE DONNA	100.0	0.5	1.3	1.7		1.9	5.3	4.8	10.7	19.0	34.2	68.8	2.7	6.8	6.6	25.9
SPEAK UP	100.0				6.5	6.5	10.8	22.5	6.5	22.8	62.5	7.9	12.8	2.8	7.5	31.0
STARBENE	100.0	0.7	1.2	1.5	1.0	4.4	5.2	14.3	18.5	26.4	64.5	3.2	8.9	8.4	10.7	31.1
SUBITO PRONTO IN CUCINA	100.0	1.3		2.4	1.1	4.7		17.5	18.7	32.2	68.4	1.2	10.4	6.7	8.5	26.8
A TAVOLA	100.0		1.5	2.6	1.2	5.2	8.5	16.9	18.5	28.4	72.3	3.3	8.2	6.5	4.5	22.5
TOP GIRL	100.0			2.0	3.2	5.2	2.3	7.1	25.9	39.2	74.6	2.7	3.1	3.3	11.1	20.2
TUTTOMOTO	100.0		0.9	0.7	0.8	2.5	10.2	12.9	19.9	19.3	62.3	10.9	9.9	6.8	7.6	35.2
TUTTO MUSICA	100.0		1.2	2.8	2.7	6.8	10.2	15.3	28.8	20.4	74.7	8.3	5.2	2.3	2.7	18.5
TUTTOTURISMO	100.0		5.5			5.5	12.5	17.6	10.4	10.9	51.3	13.4	10.3	7.9	11.7	43.2
VERA MAGAZINE	100.0	0.7		0.6	1.7	3.1	5.0	17.9	26.0	26.0	74.8	1.3	4.8	5.3	10.8	22.1
VIAGGI E SAPORI	100.0		2.1	2.1		4.2	8.9	12.6	16.9	22.0	60.4	3.4	15.7	5.6	10.8	35.4
IN VIAGGIO	100.0					1.0										



DUPLICAZIONI DI LETTURA

- **Per Adulti, Uomini, Donne,
Responsabili Acquisti**

Adulti

Lettori ultimo periodo
secondo: • duplicazioni di lettura

(valori assoluti x 1.000)

SETTIMANALI	Totale	SETTIMANALI													
		Anna	Auto Oggi	Auto-sprint	Bella	Chi	Cioè	Confidenze	Donna Moderna	L'E-spresso	Eva Express Tremila	Famiglia Cristiana	FilmTV	Gente	Gioia
POPOLAZIONE	50103	879	764	579	333	2280	521	777	2866	2292	363	3505	185	3118	899
ANNA.....	879	879	14	9	53	166	19	30	265	80	26	104	7	182	156
AUTO OGGI.....	764	14	764	110	8	30	9	8	48	79	10	81	5	76	14
AUTOSPRINT.....	579	9	110	579	2	30	6	3	29	55	1	42	9	55	14
BELLA.....	333	53	8	2	333	68	10	28	101	23	16	38	2	67	42
CHI.....	2280	166	30	30	68	2280	64	85	443	119	94	217	13	565	171
CIOÈ.....	521	19	9	6	10	64	521	17	71	23	16	44	4	70	29
CONFIDENZE.....	777	30	8	3	28	85	17	777	116	27	24	112	5	124	62
DONNA MODERNA.....	2866	265	48	29	101	443	71	116	2866	188	62	292	23	425	209
L'ESPRESSO.....	2292	80	79	55	23	119	23	27	188	2292	14	250	32	207	76
EVA EXPRESS TREMILA.....	363	26	10	1	16	94	16	24	62	14	363	34	3	103	40
FAMIGLIA CRISTIANA.....	3505	104	81	42	38	217	44	112	292	250	34	3505	17	339	97
FILM TV.....	185	7	5	9	2	13	4	5	23	32	3	17	185	19	4
GENTE.....	3118	182	76	55	67	565	70	124	425	207	103	339	19	3118	235
GIOIA.....	899	156	14	14	42	171	29	62	209	76	40	97	4	235	899
IL GIORNALINO.....	195	6	4	2	3	13	11	2	19	20	5	91	1	19	7
GRAND HOTEL.....	670	18	16	22	12	83	19	41	61	26	11	67	9	71	19
GRAZIA.....	996	146	13	8	28	163	30	41	260	91	33	154	11	230	168
GUERIN SPORTIVO.....	287	2	18	28	6	21	4	6	16	43	3	32	3	33	3
GUIDA TV.....	1425	53	23	25	12	132	37	26	148	115	17	137	18	143	42
INTIMITA'.....	829	29	16	6	24	95	26	213	109	33	24	107	4	138	39
MILANO FINANZA.....	499	9	26	22	1	16	3	2	23	106	3	54	2	44	4
IL MONDO.....	170	14	5	2	1	11	4	1	25	58	2	24	3	20	6
MOTOSPRINT.....	562	7	86	117	7	39	8	4	28	44	5	42	6	52	11
NOVELLA 2000.....	953	63	20	17	28	294	37	49	187	52	140	81	6	242	86
OGGI.....	3306	191	57	56	81	551	58	143	423	226	107	393	21	967	239
PANORAMA.....	3294	119	102	89	40	260	43	50	326	627	41	386	28	380	132
SORRISI E CANZONI TV.....	5984	162	129	108	68	561	153	178	634	301	109	528	32	655	200
STOP.....	395	20	6	9	9	97	8	28	26	19	28	39	6	110	22
TELEPIU'.....	1578	47	58	29	13	145	60	35	155	109	32	124	14	153	69
TELESETTE.....	1703	36	49	31	19	131	30	40	131	92	21	136	15	188	54
TOPOLINO.....	1526	50	56	41	24	100	57	41	138	138	19	192	10	170	45
TU.....	1021	72	16	13	55	175	45	49	247	38	35	54	4	170	86
VISTO.....	522	33	14	13	15	145	23	31	72	33	54	67	4	133	35
VIVERSANI & BELLI.....	1299	83	38	22	40	150	46	71	289	89	32	142	5	194	81
SUPPLEMENTI SETTIMANALI															
D-LA REPUBBLICA DELLE DONNE.....	1150	33	26	16	11	65	14	25	116	141	10	84	12	89	25
IO DONNA.....	1507	76	22	8	19	120	23	33	186	114	11	135	6	138	50
SETTE.....	1973	65	35	29	16	112	20	29	160	156	10	170	13	155	56
SPECCHIO LA STAMPA.....	1105	23	16	17	8	57	12	15	82	69	5	109		79	18
SPORT WEEK-GAZZETTA SPORT.....	1564	12	60	51	6	83	9	11	75	105	19	127	14	102	21
TV SETTE.....	1977	61	41	29	19	124	24	31	160	149	10	167	14	147	56
IL VENERDI' DI REPUBBLICA.....	2826	68	65	51	14	164	27	45	230	351	22	226	25	211	51
SUPPLEMENTI MENSILI															
LUOGHI DELL'INFINITO.....	177	2	3	3	2	10	1	1	15	16		25		12	3

Lettori ultimo periodo
secondo: • duplicazioni di lettura

(valori assoluti x 1.000)

MENSILI	Totale	SETTIMANALI													
		Anna	Auto Oggi	Auto-sprint	Bella	Chi	Cioè	Confidenze	Donna Moderna	L'E-spresso	Eva Express Tremila	Famiglia Cristiana	FilmTV	Gente	Gioia
POPOLAZIONE	50103	879	764	579	333	2280	521	777	2866	2292	363	3505	185	3118	899
AD.....	692	38	12	17	8	59	7	6	101	93	11	66	9	75	30
AIRONE.....	699	24	17	11	3	44	9	12	77	95	3	106	6	62	18
AM AUTOMESE.....	259	1	33	27	3	16	2	1	10	24	2	19	1	16	3
AMADEUS.....	90	4	2	1		6	2		10	13		12	5	6	5
AMICA.....	1249	116	13	16	25	169	39	43	211	91	35	125	10	189	113
AMICI DI CASA.....	190	10	3	2	7	25	8	6	26	10	2	18	2	16	11
ARCHEO.....	157	7	2	3	3	6	2		19	16	5	24	1	19	3
ASTRA.....	302	16	5	1	6	32	24	10	47	15	11	20	2	41	16
AUTO.....	1174	8	133	88	6	45	9	8	66	95	10	88	9	86	16
BELL'EUROPA.....	271	12	4	9	5	25	3	8	30	44	3	31	4	25	11
BELL'ITALIA.....	607	22	15	15	7	39	7	8	61	74	2	76	5	62	21
BENISSIMO.....	205	12	2		9	25	4	5	27	5	6	25		33	16
BIMBISANI & BELLI.....	1094	44	29	12	14	115	32	33	150	62	12	105	1	121	48
BRAVA CASA.....	812	44	14	12	17	63	12	21	143	65	13	67	6	90	42
BUONA CUCINA.....	666	32	10	7	17	71	11	30	93	37	15	69	10	76	38
BURDA.....	564	30	4	7	13	42	8	23	91	31	4	59		70	23
CAMBIO.....	227	3	26	12	4	9	1	3	14	21	3	17	2	12	5
CAPITAL.....	389	11	19	10	6	16	2	1	35	52	3	31	4	43	10

Lettori ultimo periodo
secondo: • duplicazioni di lettura

(valori assoluti x 1.000)

MENSILI	Totale	SETTIMANALI													
		Anna	Auto Oggi	Auto-sprint	Bella	Chi	Cioè	Confidenze	Donna Moderna	L'E-spresso	Eva Express Tremila	Famiglia Cristiana	FilmTV	Gente	Gioia
POPOLAZIONE	50103	879	764	579	333	2280	521	777	2866	2292	363	3505	185	3118	899
CARNET.....	58	1	2	2	1	8		2	6	14	2	4	3	3	2
CASA FACILE.....	926	45	42	25	24	94	18	36	138	81	9	74	4	96	51
CASA IN FIORE.....	376	18	10	5	9	51	7	8	55	34	6	46	2	33	25
CASAVIVA.....	1318	60	30	21	22	104	11	34	209	110	16	115	9	139	70
CASE DA ABITARE.....	364	10	14	14	9	30	6	10	49	30	3	29	3	42	16
CIAK.....	562	18	17	13	6	37	16	10	61	76	9	64	25	51	21
CIPRIA.....	197	13	3	1	4	19	4	6	34	11	6	14		28	5
CLASS.....	93		2	2	1	7	3	1	9	17	2	8		6	2
CLUB 3.....	137	3	1	1	1	6		2	13	9		31	1	15	4
COME STAI.....	293	16	6	2	9	37	8	17	39	9	6	28	2	54	16
COSE DI CASA.....	1866	64	51	32	27	170	40	51	268	129	32	172	7	182	88
COSMOPOLITAN.....	571	42	6	6	22	69	16	23	110	45	16	51	3	73	32
LA CUCINA ITALIANA.....	925	43	21	11	20	75	16	24	116	84	10	86	6	99	48
CUCINA MODERNA.....	1241	59	27	15	29	134	37	39	197	58	27	119	14	152	57
CUCINA NO PROBLEM.....	193	10		4	7	23	5	9	26	11	3	18		26	12
CUCINARE BENE.....	1154	50	21	15	20	101	28	46	156	47	26	139	12	144	53
DONNA.....	642	47	9	11	20	70	37	24	97	53	15	76	4	88	33
DONNA & MAMMA.....	453	12	14	3	11	40	13	16	67	23	7	53	2	49	11
DOVE.....	259	8	1	6	4	13	5	2	35	31		21	1	22	6
ELLE.....	409	30	8	5	12	51	7	10	78	42	10	37	2	43	23
ELLE DECOR.....	149	11	8	7	4	11	2	1	29	17	3	5	3	13	12
FOCUS.....	5413	120	195	163	53	352	70	101	488	536	49	480	31	462	128
FOX UOMO.....	426	5	28	17	5	25	6	6	29	41	9	24	5	26	3
GARDENIA.....	270	11	6	10	4	11	4	4	20	28	2	36		27	11
GENTE MESE.....	1086	52	34	17	14	122	23	35	156	89	25	108	6	212	59
GENTE MOTORI.....	1352	14	162	113	7	56	18	10	85	119	17	117	11	129	20
GENTE VIAGGI.....	498	8	25	20	4	30	9	8	57	53	4	56	9	53	10
GLAMOUR.....	848	48	15	14	12	102	27	18	167	68	23	76	10	95	59
GQ.....	649	16	43	31	10	37	5	9	62	64	8	53	2	45	7
GULLIVER.....	224	8	4	5	3	15	4	5	31	27	1	22	6	24	8
INSIEME.....	246	12	1	1	5	37	4	10	45	10	3	29		32	17
IO E IL MIO BAMBINO.....	943	26	20	10	16	77	22	22	126	57	7	88	1	96	31
JACK.....	382	7	29	17	3	22	6	5	33	44	5	27	4	27	8
MADRE.....	126	2			5	10		3	8	8	1	43	1	22	3
MARIE CLAIRE.....	510	52	7	8	11	58	10	19	104	48	12	37	4	55	40
MAX.....	1058	32	78	42	20	74	30	16	98	112	19	87	13	85	24
MEN'S HEALTH.....	720	15	43	35	3	53	4	7	56	80	11	47	7	66	14
MERIDIANI.....	147	9	6	3	4	7	2	2	18	21	1	11	3	14	4
MESSAGGERO DI S.ANTONIO.....	1096	37	19	12	11	79	10	23	93	61	7	255	2	134	37
LA MIA BOUTIQUE.....	214	8	4	2	3	17		5	37	11	2	27	2	26	8
LA MIA CASA.....	238	9	3	9	1	17	1	6	26	22	7	20	2	24	16
NATIONAL GEOGRAPHIC ITALIA.....	770	20	25	9	11	35	3	11	79	129	2	66	7	57	16
NAUTICA.....	259	6	20	9	3	13	3	3	26	26	2	23	2	34	8
NEWTON.....	586	18	25	21	2	25	9	16	42	80	6	47	2	56	14
PANORAMA TRAVEL.....	515	17	29	22	6	36	16	10	56	82	15	64	8	41	18
PARTIAMO.....	109	5	3	1	2	14		2	18	7	2	9	2	10	5
PC WORLD ITALIA.....	718	9	36	25	5	23	8	6	50	89	12	62	4	48	14
PRATICA.....	196	19	6	3	14	28	3	5	43	14	1	19		25	16
QUARK.....	987	22	29	22	25	56	17	22	89	111	13	102	8	85	27
QUATTRORUOTE.....	4448	73	281	199	20	217	41	43	266	378	31	378	19	322	68
QUATTRO ZAMPE.....	437	15	23	11	9	42	15	9	48	30	11	51	2	56	27
QUI TOURING.....	829	23	11	16	8	38	7	12	81	103	5	107	4	77	20
RAGAZZA MODERNA.....	319	14	3	2	1	34	68	11	52	21	12	18	1	40	13
RAKAM.....	385	24	2	2	11	24	7	13	55	40	9	61	4	47	25
SALE & PEPE.....	639	34	9	6	13	78	10	14	83	42	12	64	4	82	36
SALVE.....	195	21	2	5	8	23	6	2	37	25	2	25	4	28	13
LE SCIENZE.....	338	13	8	7	6	20	4	7	35	48	6	36	5	45	18
SELEZIONE READER'S DIGEST.....	385	11	10	7	5	25	5	14	40	38	7	84	4	44	16
IN SELLA.....	833	6	81	52	5	35	9	6	44	56	13	52	2	59	14
SILHOUETTE DONNA.....	1453	80	18	13	32	166	69	56	271	83	37	131	4	188	84
SPEAK UP.....	93	7	2	1	1	4		2	6	9		10	1	12	1
STARBENE.....	2101	111	49	25	41	236	72	84	339	146	40	225	9	297	116
SUBITO PRONTO IN CUCINA.....	119	4		3	3	9	4	10	18	7	3	9	2	18	9
A TAVOLA.....	252	17	5	5	4	20	7	12	37	27	4	35	3	29	11
TOP GIRL.....	695	29	4	4	9	84	116	29	81	33	11	48	3	71	26
TUTTOMOTO.....	980	11	91	63	5	45	16	8	45	64	8	72	7	57	9
TUTTO MUSICA.....	553	7	9	18	7	56	32	17	43	63	7	48	11	52	15
TUTTOTURISMO.....	242	8	13	3	5	17	8	5	32	34	3	23	4	22	5
VERA MAGAZINE.....	261	25	4	1	9	43	10	13	68	23	7	30	1	39	25
VIAGGI E SAPORI.....	161	5	7	2	4	8	4	3	16	15	4	13	3	10	4
IN VIAGGIO.....	160	5	7	8	1	13		2	16	13		15		11	6
VIE DEL GUSTO-VERDE OGGI.....	142	4	1	3	1	8		4	19	16	2	22	2	23	3
VILLE & CASALI.....	335	13	10	4	3	21	3	6	41	45	7	23		38	18
VITALITY.....	107	8	3	1	4	11	1	6	25	7	5	13	2	15	8
VOGUE ITALIA.....	647	30	20	17	12	71	14	21	97	60	21	52	4	72	40
AL VOLANTE.....	2026	27	183	115	10	90	26	30	104	162	12	132	7	160	26

Adulti

Lettori ultimo periodo
secondo: • duplicazioni di lettura

(valori assoluti x 1.000)

SETTIMANALI	Totale	SETTIMANALI													
		Il Giornalino	Grand Hotel	Grazia	Guerin Sportivo	Guida TV	Intimità	Milano Finanza	Il Mondo	Moto-sprint	Novella 2000	Oggi	Panorama	Sorrisi e Canzoni TV	Stop
POPOLAZIONE	50103	195	670	996	287	1425	829	499	170	562	953	3306	3294	5984	395
ANNA.....	879	6	18	146	2	53	29	9	14	7	63	191	119	162	20
AUTO OGGI.....	764	4	16	13	18	23	16	26	5	86	20	57	102	129	6
AUTOSPRINT.....	579	2	22	8	28	25	6	22	2	117	17	56	89	108	9
BELLA.....	333	3	12	28	6	12	24	1	1	7	28	81	40	68	9
CHI.....	2280	13	83	163	21	132	95	16	11	39	294	551	260	561	97
CIOE'.....	521	11	19	30	4	37	26	3	4	8	37	58	43	153	8
CONFIDENZE.....	777	2	41	41	6	26	213	2	1	4	49	143	50	178	28
DONNA MODERNA.....	2866	19	61	260	16	148	109	23	25	28	187	423	326	634	26
L'ESPRESSO.....	2292	20	26	91	43	115	33	106	58	44	52	226	627	301	19
EVA EXPRESS TREMILA.....	363	5	11	33	3	17	24	3	2	5	140	107	41	109	28
FAMIGLIA CRISTIANA.....	3505	91	67	154	32	137	107	54	24	42	81	393	386	528	39
FILM TV.....	185	1	9	11	3	18	4	2	3	6	6	21	28	32	6
GENTE.....	3118	19	71	230	33	143	138	44	20	52	242	967	380	655	110
GIOIA.....	899	7	19	168	3	42	39	4	6	11	86	239	132	200	22
IL GIORNALINO.....	195	195	5	7	7	8	13	3	2	2	8	21	24	40	4
GRAND HOTEL.....	670	5	670	20	6	35	50	5	3	16	28	69	40	141	30
GRAZIA.....	996	7	20	996	4	42	37	9	5	8	82	195	162	218	21
GUERIN SPORTIVO.....	287	7	6	4	287	25	5	18	2	28	6	40	67	74	5
GUIDA TV.....	1425	8	35	42	25	1425	30	28	11	25	58	153	153	230	20
INTIMITA'.....	829	13	50	37	5	30	829	11	1	6	53	120	59	163	39
MILANO FINANZA.....	499	3	5	9	18	28	11	499	49	7	5	48	118	85	4
IL MONDO.....	170	2	3	5	2	11	1	49	170	7	5	24	74	26	5
MOTOSPRINT.....	562	2	16	8	28	25	6	7	7	562	15	55	93	101	4
NOVELLA 2000.....	953	8	28	82	6	58	53	5	5	15	953	229	122	256	62
OGGI.....	3306	21	69	195	40	153	120	48	24	55	229	3306	425	609	90
PANORAMA.....	3294	24	40	162	67	153	59	118	74	93	122	425	3294	636	30
SORRISI E CANZONI TV.....	5984	40	141	218	74	230	163	85	26	101	256	609	636	5984	92
STOP.....	395	4	30	21	5	20	39	4	5	4	62	90	30	92	395
TELEPIU'.....	1578	16	34	58	20	68	51	16	10	32	63	163	159	261	29
TELESETTE.....	1703	18	57	37	19	106	51	19	4	24	63	180	174	222	26
TOPOLINO.....	1526	38	36	49	21	86	28	51	15	37	49	171	206	346	38
TU.....	1021	6	22	89	8	51	41	5	4	10	76	143	77	268	23
VISTO.....	522	8	35	34	4	38	45	9	2	3	94	127	50	163	56
VIVERSANI & BELLI.....	1299	16	54	88	11	67	59	20	6	16	77	188	152	305	18
SUPPLEMENTI SETTIMANALI															
D-LA REPUBBLICA DELLE DONNE.....	1150	10	17	47	7	36	23	25	11	10	25	102	114	159	8
IO DONNA.....	1507	12	16	73	3	57	34	19	15	7	29	157	144	202	17
SETTE.....	1973	14	22	74	16	76	38	40	16	20	34	189	230	270	14
SPECCHIO LA STAMPA.....	1105	5	24	25	10	35	19	25	6	12	20	96	93	155	12
SPORT WEEK-GAZZETTA SPORT.....	1564	16	13	28	32	62	18	21	7	65	32	107	181	279	12
TV SETTE.....	1977	17	25	63	15	79	40	37	19	28	42	180	208	295	23
IL VENERDI' DI REPUBBLICA.....	2826	15	31	73	23	93	45	71	32	34	47	250	337	341	12
SUPPLEMENTI MENSILI															
LUOGHI DELL'INFINITO.....	177			2		7	1	4		2	3	13	24	19	1

Lettori ultimo periodo
secondo: • duplicazioni di lettura

(valori assoluti x 1.000)

MENSILI	Totale	SETTIMANALI													
		Il Giornalino	Grand Hotel	Grazia	Guerin Sportivo	Guida TV	Intimità	Milano Finanza	Il Mondo	Moto-sprint	Novella 2000	Oggi	Panorama	Sorrisi e Canzoni TV	Stop
POPOLAZIONE	50103	195	670	996	287	1425	829	499	170	562	953	3306	3294	5984	395
AD.....	692	4	8	51	8	25	10	22	12	10	21	87	129	114	9
AIRONE.....	699	9	20	20	14	32	11	19	13	10	15	80	117	107	3
AM AUTOMESE.....	259	2	7	1	10	3	2	10	1	21	8	16	38	52	2
AMADEUS.....	90			7	1	3	4	2	3	2	3	10	13	9	4
AMICA.....	1249	9	24	135	8	64	42	18	9	8	78	197	141	236	26
AMICI DI CASA.....	190	4	9	15	1	11	4	3		5	13	32	29	48	7
ARCHEO.....	157	3	5	6	1	2		6	1	2	2	13	28	17	3
ASTRA.....	302	1	8	25	2	19	19	3	2	1	18	42	27	69	3
AUTO.....	1174	8	13	23	29	52	9	24	5	89	22	90	146	205	12
BELL'EUROPA.....	271	1	4	10	2	16	6	6	2	8	9	30	49	40	4
BELL'ITALIA.....	607	5	2	26	12	25	8	22	11	8	6	76	107	95	5
BENISSIMO.....	205		9	11		9	8				15	37	19	39	3
BIMBISANI & BELLI.....	1094	16	26	42	7	44	39	16	2	15	52	113	97	214	10
BRAVA CASA.....	812	5	15	55	1	29	24	9	5	8	38	104	104	123	6
BUONA CUCINA.....	666	4	18	39	5	36	32	6	6	9	30	78	59	127	18
BURDA.....	564	1	13	32	1	27	24	6	1	5	18	71	37	86	6
CAMBIO.....	227	8	4	1	5	15	8	8		7	4	13	25	33	3
CAPITAL.....	389	2	5	9	4	23	2	41	19	9	9	39	75	65	2

Lettori ultimo periodo
secondo: • duplicazioni di lettura

(valori assoluti x 1.000)

MENSILI	Totale	SETTIMANALI													
		Il Giornalino	Grand Hotel	Grazia	Guerin Sportivo	Guida TV	Intimità	Milano Finanza	Il Mondo	Moto-sprint	Novella 2000	Oggi	Panorama	Sorrisi e Canzoni TV	Stop
POPOLAZIONE	50103	195	670	996	287	1425	829	499	170	562	953	3306	3294	5984	395
CARNET.....	58		3	3		4	2		1		3	9	15	6	
CASA FACILE.....	926	7	25	30	6	32	34	15	6	18	33	98	107	179	8
CASA IN FIORE.....	376	2	4	17		18	11	3		4	25	51	43	72	7
CASAVIVA.....	1318	5	28	77	7	49	35	24	6	15	52	160	151	206	11
CASE DA ABITARE.....	364	6	6	20	5	22	6	7	1	10	18	47	47	59	5
CIAM.....	562	12	9	24	13	33	13	14	4	16	22	64	97	136	4
CIPRIA.....	197	1	5	13	2	5	7	5	1	5	13	22	19	51	2
CLASS.....	93	4	4	4	3	7	2	8	5	2	2	9	24	16	2
CLUB 3.....	137	3	1	2		2	2	1	1	3	2	12	19	19	1
COME STAI.....	293	1	11	21		23	20	11	1	3	24	46	28	58	8
COSE DI CASA.....	1866	12	49	79	27	72	51	28	11	35	82	164	212	318	8
COSMOPOLITAN.....	571	2	16	39	4	21	24	10	5	7	42	68	71	130	6
LA CUCINA ITALIANA.....	925	9	18	57	10	54	31	19	15	12	44	115	136	138	13
CUCINA MODERNA.....	1241	13	40	59	8	54	49	22	4	11	56	152	106	271	30
CUCINA NO PROBLEM.....	193	2	5	8	1	6	7	3	2	1	12	24	12	54	6
CUCINARE BENE.....	1154	5	45	63	11	58	32	18	4	10	51	109	106	234	20
DONNA.....	642	8	6	50	6	36	28	6	10	11	38	102	56	148	17
DONNA & MAMMA.....	453	7	10	18	8	18	22	4	1	3	30	50	49	77	10
DOVE.....	259	1	2	10	1	12	2	11	4	7	4	23	52	41	
ELLE.....	409	3	6	35	2	14	12	5	4	5	25	39	55	63	8
ELLE DECOR.....	149	2	4	15	3	6	2	4	2	4	8	14	32	18	3
FOCUS.....	5413	41	78	127	70	209	80	137	49	140	155	503	767	941	46
FOX UOMO.....	426	2	6	4	10	16	7	10	7	19	12	35	73	86	
GARDENIA.....	270	3	4	13	2	7	8	5	3	1	10	31	41	50	8
GENTE MESE.....	1086	12	24	60	19	52	42	18	9	21	66	198	132	243	23
GENTE MOTORI.....	1352	8	18	27	29	66	12	41	13	97	36	145	157	251	19
GENTE VIAGGI.....	498	4	7	17	12	23	7	21	7	15	22	56	101	78	9
GLAMOUR.....	848	7	19	70	9	30	23	7	2	17	44	105	94	167	12
GO.....	649	2	17	19	13	31	15	17	7	29	26	56	113	133	8
GULLIVER.....	224	3	4	6	9	10	2	8	6	10	4	26	35	37	
INSIEME.....	246	4	7	16	3	17	11	2			18	31	22	57	3
IO E IL MIO BAMBINO.....	943	16	18	31	12	32	36	12	1	13	43	90	80	171	14
JACK.....	382	4	10	7	11	21	7	15	6	18	12	28	55	76	4
MADRE.....	126	7	4	3	3	6	8	2	1	1	2	16	11	16	1
MARIE CLAIRE.....	510	5	8	61	3	16	12	5	4	7	23	59	66	106	6
MAX.....	1058	8	23	34	34	47	24	36	11	46	55	94	183	247	16
MEN'S HEALTH.....	720	9	10	22	23	34	9	18	7	26	28	70	117	165	8
MERIDIANI.....	147	2	5	3	2	9	4	5	2	3	3	17	21	12	6
MESSAGGERO DI S.ANTONIO.....	1096	15	18	44	11	61	32	15	10	12	32	131	89	154	16
LA MIA BOUTIQUE.....	214	1	4	7		9	4	3	2	2	10	13	12	27	2
LA MIA CASA.....	238		1	16	1	14	7		3	8	13	29	27	36	6
NATIONAL GEOGRAPHIC ITALIA.....	770	13	13	17	13	49	14	22	5	24	18	60	141	109	3
NAUTICA.....	259	1	7	6	2	6	6	11	1	13	9	18	39	38	1
NEWTON.....	586	2	9	17	8	26	15	14	7	24	16	56	94	102	4
PANORAMA TRAVEL.....	515	3	17	21	13	32	14	16	11	26	29	50	114	111	6
PARTIAMO.....	109	2	1	7	1	4	1	1	1	2	8	14	12	31	
PC WORLD ITALIA.....	718	9	8	9	16	42	9	33	12	25	19	51	117	120	6
PRATICA.....	196	3	11	16	1	13	12	1		2	8	31	26	32	7
QUARK.....	987	10	15	24	28	38	21	24	8	30	28	88	162	186	11
QUATTORRUOTE.....	4448	28	63	77	69	184	63	122	37	168	111	331	539	775	31
QUATTRO ZAMPE.....	437	4	14	19	3	31	10	11	5	10	29	55	47	91	5
QUI TOURING.....	829	9	8	39	6	28	17	38	15	10	19	83	116	103	5
RAGAZZA MODERNA.....	319	7	9	10	3	21	13			3	20	34	28	94	2
RAKAM.....	385		3	29	3	12	21	2	1	5	14	61	43	72	6
SALE & PEPE.....	639	2	12	35	2	28	20	15	8	8	31	82	74	123	17
SALVE.....	195	1	3	13	4	17	6	3	1		10	36	37	36	4
LE SCIENZE.....	338	7	6	7	4	16	8	5	7	10	9	33	59	46	3
SELEZIONE READER'S DIGEST.....	385	6	10	19	11	35	14	18	2	9	14	52	66	61	8
IN SELLA.....	833	2	12	10	16	34	9	24	7	89	17	59	95	134	3
SILHOUETTE DONNA.....	1453	11	48	92	9	65	58	12	4	13	87	181	123	325	24
SPEAK UP.....	93	1	1		1	6	1	7	1			10	12	16	1
STARBENE.....	2101	13	37	131	13	123	75	30	5	22	103	291	218	430	26
SUBITO PRONTO IN CUCINA.....	119	1	3	1		3	3	2			8	9	8	28	5
A TAVOLA.....	252	2	4	20	4	15	11	2	4	3	7	23	35	62	5
TOP GIRL.....	695	9	16	22	5	36	24	6	2	7	33	46	59	190	9
TUTTOMOTO.....	980	6	20	11	25	53	14	19	9	132	23	68	114	175	5
TUTTO MUSICA.....	553	8	9	22	15	21	14	5	6	26	19	58	80	160	5
TUTTOTURISMO.....	242	1	5	15	4	24	2	8	4	18	5	18	37	38	2
VERA MAGAZINE.....	261	5	7	25	4	11	10	1			21	32	19	59	13
VIAGGI E SAPORI.....	161		3	6	3	5	5	3	2		4	22	32	20	7
IN VIAGGIO.....	160		5	5	1	6	4	4		5	8	10	18	32	
VIE DEL GUSTO-VERDE OGGI.....	142	1	1	7	2	7	3	4		4	6	24	24	27	6
VILLE & CASALI.....	335	1	1	23	3	4	4	13	3	8	15	33	55	52	2
VITALITY.....	107		6	7		11	6	5			4	10	6	28	4
VOGUE ITALIA.....	647	4	15	41	13	37	24	22	5	14	37	74	100	101	9
AL VOLANTE.....	2026	22	33	22	42	77	38	63	19	99	45	161	215	353	19

Adulti

Lettori ultimo periodo
secondo: • duplicazioni di lettura

(valori assoluti x 1.000)

SETTIMANALI	Totale	SETTIMANALI												
		Telepiù	Tele-sette	Topolino	Tu	Visto	Viversani & Belli	D La Repubblica delle Donne Suppl.	Io Donna Suppl.	Sette Suppl.	Specchio la Stampa Suppl.	Sport Week Gazzetta Sport	TV Sette Suppl.	Il Venerdì Suppl.
POPOLAZIONE	50103	1578	1703	1526	1021	522	1299	1150	1507	1973	1105	1564	1977	2826
ANNA.....	879	47	36	50	72	33	83	33	76	65	23	12	61	68
AUTO OGGI.....	764	58	49	56	16	14	38	26	22	35	16	60	41	65
AUTOSPRINT.....	579	29	31	41	13	13	22	16	8	29	17	51	29	51
BELLA.....	333	13	19	24	55	15	40	11	19	16	8	6	19	14
CHI.....	2280	145	131	100	175	145	150	65	120	112	57	83	124	164
CIOE'.....	521	60	30	57	45	23	46	14	23	20	12	9	24	27
CONFIDENZE.....	777	35	40	41	49	31	71	25	33	29	15	11	31	45
DONNA MODERNA.....	2866	155	131	138	247	72	289	116	186	160	82	75	160	230
L'ESPRESSO.....	2292	109	92	138	38	33	89	141	114	156	69	105	149	351
EVA EXPRESS TREMILA.....	363	32	21	19	35	54	32	10	11	10	5	19	10	22
FAMIGLIA CRISTIANA.....	3505	124	136	192	54	67	142	84	135	170	109	127	167	226
FILM TV.....	185	14	15	10	4	4	5	12	6	13	14	14	14	25
GENTE.....	3118	153	188	170	170	133	194	89	138	155	79	102	147	211
GIOIA.....	899	69	54	45	86	35	81	25	50	56	18	21	56	51
IL GIORNALINO.....	195	16	18	38	6	8	16	10	12	14	5	16	17	15
GRAND HOTEL.....	670	34	57	36	22	35	54	17	16	22	24	13	25	31
GRAZIA.....	996	58	37	49	89	34	88	47	73	74	25	28	63	73
GUERIN SPORTIVO.....	287	20	19	21	8	4	11	7	3	16	10	32	15	23
GUIDA TV.....	1425	68	106	86	51	38	67	36	57	76	35	62	79	93
INTIMITA'.....	829	51	51	28	41	45	59	23	34	38	19	18	40	45
MILANO FINANZA.....	499	16	19	51	5	9	20	25	19	40	25	21	37	71
IL MONDO.....	170	10	4	15	4	2	6	11	15	16	6	7	19	32
MOTOSPRINT.....	562	32	24	37	10	3	16	10	7	20	12	65	28	34
NOVELLA 2000.....	953	63	63	49	76	94	77	25	29	34	20	32	42	47
OGGI.....	3306	163	180	171	143	127	188	102	157	189	96	107	180	250
PANORAMA.....	3294	159	174	206	77	50	152	114	144	230	93	181	208	337
SORRISI E CANZONI TV.....	5984	261	222	346	268	163	305	159	202	270	155	279	295	341
STOP.....	395	29	26	38	23	56	18	8	17	14	12	12	23	12
TELEPIU'.....	1578	1578	112	98	83	46	91	36	54	63	32	76	66	98
TELESETTE.....	1703	112	1703	106	57	36	127	52	74	85	42	61	83	100
TOPOLINO.....	1526	98	106	1526	60	30	84	58	69	72	41	105	89	127
TU.....	1021	83	57	60	1021	43	153	36	60	50	28	32	49	67
VISTO.....	522	46	36	30	43	522	59	14	22	26	22	22	25	32
VIVERSANI & BELLI.....	1299	91	127	84	153	59	1299	38	55	52	21	37	56	87
SUPPLEMENTI SETTIMANALI														
D-LA REPUBBLICA DELLE DONNE.....	1150	36	52	58	36	14	38	1150	225	163	69	72	144	789
IO DONNA.....	1507	54	74	69	60	22	55	225	1507	765	85	93	685	300
SETTE.....	1973	63	85	72	50	26	52	163	765	1973	87	168	1275	350
SPECCHIO LA STAMPA.....	1105	32	42	41	28	22	21	69	85	87	1105	81	77	155
SPORT WEEK-GAZZETTA SPORT.....	1564	76	61	105	32	22	37	72	93	168	81	1564	155	173
TV SETTE.....	1977	66	83	89	49	25	56	144	685	1275	77	155	1977	323
IL VENERDI' DI REPUBBLICA.....	2826	98	100	127	67	32	87	789	300	350	155	173	323	2826
SUPPLEMENTI MENSILI														
LUOGHI DELL'INFINITO.....	177	4	4	6	1	2	6	9	10	23	18	11	21	34

Lettori ultimo periodo
secondo: • duplicazioni di lettura

(valori assoluti x 1.000)

MENSILI	Totale	SETTIMANALI												
		Telepiù	Tele-sette	Topolino	Tu	Visto	Viversani & Belli	D La Repubblica delle Donne Suppl.	Io Donna Suppl.	Sette Suppl.	Specchio la Stampa Suppl.	Sport Week Gazzetta Sport	TV Sette Suppl.	Il Venerdì Suppl.
POPOLAZIONE	50103	1578	1703	1526	1021	522	1299	1150	1507	1973	1105	1564	1977	2826
AD.....	692	24	20	51	12	14	22	52	65	62	30	21	66	99
AIRONE.....	699	29	33	53	18	8	44	37	45	57	35	44	56	88
AM AUTOMESE.....	259	10	16	21	1	1	10	10	9	10	12	21	10	27
AMADEUS.....	90	3	2	6	1	3	2	6	6	7	5	4	8	8
AMICA.....	1249	67	78	84	68	38	87	51	76	68	33	21	68	115
AMICI DI CASA.....	190	10	15	13	15	5	20	10	9	11	4	10	15	11
ARCHEO.....	157	12	7	17	5	2	7	9	12	11	8	6	12	16
ASTRA.....	302	20	15	17	28	13	29	20	13	9	4	7	12	19
AUTO.....	1174	63	65	61	12	16	24	29	21	49	34	104	60	71
BELL'EUROPA.....	271	11	15	17	7	2	12	15	29	30	10	14	30	30
BELL'ITALIA.....	607	22	25	48	15	5	26	48	49	57	23	32	46	88
BENISSIMO.....	205	15	13	12	10	10	15	8	17	6	4	4	8	12
BIMBISANI & BELLI.....	1094	59	58	81	60	39	143	24	43	46	28	43	42	71
BRAVA CASA.....	812	42	35	40	42	12	40	42	58	66	20	25	57	91
BUONA CUCINA.....	666	43	26	37	48	21	52	24	33	25	16	18	34	53
BURDA.....	564	26	26	32	28	10	42	17	18	13	13	9	9	38
CAMBIO.....	227	15	12	18	4	3	9	6	14	18	5	25	22	26
CAPITAL.....	389	19	12	24	7	11	15	15	26	34	16	17	34	37

Lettori ultimo periodo
secondo: • duplicazioni di lettura

(valori assoluti x 1.000)

MENSILI	Totale	SETTIMANALI												
		Telepiù	Tele-sette	Topolino	Tu	Visto	Viversani & Belli	D La Repubblica delle Donne Suppl.	Io Donna Suppl.	Sette Suppl.	Specchio la Stampa Suppl.	Sport Week Gazzetta Sport	TV Sette Suppl.	Il Venerdì Suppl.
POPOLAZIONE	50103	1578	1703	1526	1021	522	1299	1150	1507	1973	1105	1564	1977	2826
CARNET	58	3	2	1	1	2	1	8	5	5	2	1	3	15
CASA FACILE	926	51	46	58	52	20	55	39	45	49	26	35	51	84
CASA IN FIORE	376	18	19	16	19	10	21	13	15	19	8	12	28	35
CASAVIVA	1318	60	54	78	46	25	65	61	69	71	45	25	73	130
CASE DA ABITARE	364	23	21	19	14	10	30	19	22	23	12	13	23	48
CIAM	562	33	33	35	22	5	27	36	22	34	13	39	37	72
CIPRIA	197	10	6	5	17	3	14	13	14	7	10	4	4	21
CLASS	93	3	4	4	2	2	1	3	5	6	3	2	7	11
CLUB 3	137	2	6	6	1	2	4	2	9	9	3	3	12	5
COME STAI	293	21	20	17	26	18	52	6	16	12	8	7	12	18
COSE DI CASA	1866	85	97	97	104	32	119	95	115	108	42	69	113	171
COSMOPOLITAN	571	27	29	48	60	12	42	30	42	39	15	27	36	44
LA CUCINA ITALIANA	925	44	48	67	31	23	42	41	70	91	31	19	77	81
CUCINA MODERNA	1241	62	52	79	92	35	80	52	71	55	35	32	57	100
CUCINA NO PROBLEM	193	10	9	6	27	5	21	4	9	11	2	5	12	9
CUCINARE BENE	1154	77	78	71	78	37	98	41	76	66	37	31	60	85
DONNA	642	42	30	53	45	32	44	26	31	21	5	17	29	53
DONNA & MAMMA	453	24	26	39	32	5	54	11	27	30	7	17	27	28
DOVE	259	12	10	21	10	1	8	18	30	27	11	12	25	31
ELLE	409	22	19	19	26	5	16	29	32	25	13	10	28	48
ELLE DECOR	149	5	12	14	5	1	11	14	10	9	7	4	8	20
FOCUS	5413	223	246	346	142	83	218	203	251	324	167	325	327	545
FOX UOMO	426	22	24	28	6	6	15	8	17	24	9	42	36	31
GARDENIA	270	6	12	13	7	3	9	14	21	30	14	15	27	23
GENTE MESE	1086	64	56	73	55	49	79	35	50	46	26	43	48	79
GENTE MOTORI	1352	66	69	87	20	19	53	29	35	59	31	88	78	89
GENTE VIAGGI	498	27	22	45	17	6	19	34	28	35	29	33	39	61
GLAMOUR	848	47	49	45	76	14	63	42	68	46	29	33	61	71
GQ	649	33	37	42	23	10	30	27	29	44	23	74	48	54
GULLIVER	224	18	11	16	7	5	10	12	15	16	6	9	24	28
INSIEME	246	12	12	18	19	8	25	8	13	13	7	6	13	16
IO E IL MIO BAMBINO	943	57	45	59	48	18	103	30	46	41	18	31	42	66
JACK	382	24	15	41	17	9	14	20	14	26	8	36	28	46
MADRE	126	7	5	5	2	4	5	2	10	9	5	3	11	4
MARIE CLAIRE	510	22	29	26	40	10	47	32	45	33	23	15	32	48
MAX	1058	66	57	78	46	23	61	33	32	48	33	90	68	92
MEN'S HEALTH	720	38	30	51	17	9	27	30	32	49	26	57	52	74
MERIDIANI	147	5	12	8	5	7	5	11	11	16	5	3	18	25
MESSAGGERO DI S.ANTONIO	1096	41	51	60	31	15	40	30	42	47	19	24	42	59
LA MIA BOUTIQUE	214	18	9	18	13	8	11	3	11	7	4	3	8	9
LA MIA CASA	238	15	10	8	7	2	15	9	10	11	5	2	11	23
NATIONAL GEOGRAPHIC ITALIA	770	41	29	73	26	2	36	54	46	69	24	42	75	105
NAUTICA	259	12	20	21	5	3	7	12	16	22	6	10	21	22
NEWTON	586	32	22	35	22	6	38	25	33	38	17	40	52	52
PANORAMA TRAVEL	515	36	23	28	14	5	30	17	22	26	16	30	37	56
PARTIAMO	109	9	8	4	12	1	4	6	14	12	4	6	12	14
PC WORLD ITALIA	718	42	25	67	17	12	27	26	21	54	21	64	53	78
PRATICA	196	16	6	16	24	7	19	6	6	7	3	4	6	21
QUARK	987	46	60	89	37	13	61	36	43	46	23	49	55	106
QUATTRORUOTE	4448	197	203	268	75	57	130	123	132	213	118	305	244	378
QUATTRO ZAMPE	437	32	25	34	22	13	22	17	24	30	14	29	33	31
QUI TOURING	829	24	39	60	15	9	26	44	67	89	30	36	79	115
RAGAZZA MODERNA	319	20	12	26	30	17	24	15	19	7	4	12	12	18
RAKAM	385	21	16	27	12	5	22	10	20	26	4	5	25	27
SALE & PEPE	639	30	22	39	38	16	37	36	44	45	20	16	52	67
SALVE	195	11	7	13	11	8	24	10	20	23	6	2	26	25
LE SCIENZE	338	12	19	37	13	4	18	26	23	35	14	15	33	50
SELEZIONE READER'S DIGEST	385	14	20	29	10	6	18	12	17	26	16	18	25	38
IN SELLA	833	37	44	64	16	13	19	23	26	29	26	88	40	56
SILHOUETTE DONNA	1453	85	81	90	150	39	202	68	85	57	25	33	74	121
SPEAK UP	93	5	1	5	3	2	5	3	4	7	6	2	4	15
STARBENE	2101	133	128	117	180	57	257	72	125	100	52	55	108	155
SUBITO PRONTO IN CUCINA	119	10	10	6	18	3	17	4	8	7	2	4	7	5
A TAVOLA	252	14	9	20	7	5	19	7	15	14	4	12	19	26
TOP GIRL	695	46	33	60	86	15	58	24	37	20	20	32	38	39
TUTTOMOTO	980	60	51	66	14	16	22	19	27	37	26	66	42	61
TUTTO MUSICA	553	34	27	48	33	10	22	11	15	15	15	43	26	30
TUTTOTURISMO	242	13	14	25	9	3	12	20	17	20	9	10	23	22
VERA MAGAZINE	261	15	11	17	30	9	24	11	17	15	7	7	18	15
VIAGGI E SAPORI	161	3	9	12	3	3	9	10	12	16	4	5	18	18
IN VIAGGIO	160	12	12	12	8	4	6	7	15	10	6	8	16	18
VIE DEL GUSTO-VERDE OGGI	142	3	9	11	4	4	6	7	8	8	2	3	6	20
VILLE & CASALI	335	17	8	21	10	1	25	15	21	23	11	10	20	41
VITALITY	107	9	7	1	12	2	12	8	4	2	5	3	5	17
VOGUE ITALIA	647	22	36	39	40	13	31	35	38	43	15	24	50	69
AL VOLANTE	2026	103	124	137	42	35	70	54	63	102	58	167	113	144

Adulti

Lettori ultimo periodo
secondo: • duplicazioni di lettura

(valori assoluti x 1.000)

SETTIMANALI	Totale	MENSILI													
		AD	Airone	AM Automese	Amadeus	Amica	Amici di Casa	Archeo	Astra	Auto	Bell' Europa	Bell'Italia	Benissimo	Bimbisani & Belli	Brava Casa
POPOLAZIONE	50103	692	699	259	90	1249	190	157	302	1174	271	607	205	1094	812
ANNA.....	879	38	24	1	4	116	10	7	16	8	12	22	12	44	44
AUTO OGGI.....	764	12	17	33	2	13	3	2	5	133	4	15	2	29	14
AUTOSPRINT.....	579	17	11	27	1	16	2	3	1	88	9	15		12	12
BELLA.....	333	8	3	3		25	7	3	6	6	5	7	9	14	17
CHI.....	2280	59	44	16	6	169	25	6	32	45	25	39	25	115	63
CIOE'.....	521	7	9	2	2	39	8	2	24	9	3	7	4	32	12
CONFIDENZE.....	777	6	12	1		43	6		10	8	8	8	5	33	21
DONNA MODERNA.....	2866	101	77	10	10	211	26	19	47	66	30	61	27	150	143
L'ESPRESSO.....	2292	93	95	24	13	91	10	16	15	95	44	74	5	62	65
EVA EXPRESS TREMILA.....	363	11	3	2		35	2	5	11	10	3	2	6	12	13
FAMIGLIA CRISTIANA.....	3505	66	106	19	12	125	18	24	20	88	31	76	25	105	67
FILM TV.....	185	9	6	1	5	10	2	1	2	9	4	5		1	6
GENTE.....	3118	75	62	16	6	189	16	19	41	86	25	62	33	121	90
GIOIA.....	899	30	18	3	5	113	11	3	16	16	11	21	16	48	42
IL GIORNALINO.....	195	4	9	2		9	4	3	1	8	1	5		16	5
GRAND HOTEL.....	670	8	20	7		24	9	5	8	13	4	2	9	26	15
GRAZIA.....	996	51	20	1	7	135	15	6	25	23	10	26	11	42	55
GUERIN SPORTIVO.....	287	8	14	10	1	8	1	1	2	29	2	12		7	1
GUIDA TV.....	1425	25	32	3	3	64	11	2	19	52	16	25	9	44	29
INTIMITA'.....	829	10	11	2	4	42	4		19	9	6	8	8	39	24
MILANO FINANZA.....	499	22	19	10	2	18	3	6	3	24	6	22		16	9
IL MONDO.....	170	12	13	1	3	9		1	2	5	2	11		2	5
MOTOSPRINT.....	562	10	10	21	2	8	5	2	1	89	8	8		15	8
NOVELLA 2000.....	953	21	15	8	3	78	13	2	18	22	9	6	15	52	38
OGGI.....	3306	87	80	16	10	197	32	13	42	90	30	76	37	113	104
PANORAMA.....	3294	129	117	38	13	141	29	28	27	146	49	107	19	97	104
SORRISI E CANZONI TV.....	5984	114	107	52	9	236	48	17	69	205	40	95	39	214	123
STOP.....	395	9	3	2	4	26	7	3	3	12	4	5	3	10	6
TELEPIU'.....	1578	24	29	10	3	67	10	12	20	63	11	22	15	59	42
TELESETTE.....	1703	20	33	16	2	78	15	7	15	65	15	25	13	58	35
TOPOLINO.....	1526	51	53	21	6	84	13	17	17	61	17	48	12	81	40
TU.....	1021	12	18	1	1	68	15	5	28	12	7	15	10	60	42
VISTO.....	522	14	8	1	3	38	5	2	13	16	2	5	10	39	12
VIVERSANI & BELLI.....	1299	22	44	10	2	87	20	7	29	24	12	26	15	143	40
SUPPLEMENTI SETTIMANALI															
D-LA REPUBBLICA DELLE DONNE.....	1150	52	37	10	6	51	10	9	20	29	15	48	8	24	42
IO DONNA.....	1507	65	45	9	6	76	9	12	13	21	29	49	17	43	58
SETTE.....	1973	62	57	10	7	68	11	11	9	49	30	57	6	46	66
SPECCHIO LA STAMPA.....	1105	30	35	12	5	33	4	8	4	34	10	23	4	28	20
SPORT WEEK-GAZZETTA SPORT.....	1564	21	44	21	4	21	10	6	7	104	14	32	4	43	25
TV SETTE.....	1977	66	56	10	8	68	15	12	12	60	30	46	8	42	57
IL VENERDI' DI REPUBBLICA.....	2826	99	88	27	8	115	11	16	19	71	30	88	12	71	91
SUPPLEMENTI MENSILI															
LUOGHI DELL'INFINITO.....	177	5	6		1	3	1	1	1	7	1	7	2	3	5

Lettori ultimo periodo
secondo: • duplicazioni di lettura

(valori assoluti x 1.000)

MENSILI	Totale	MENSILI													
		AD	Airone	AM Automese	Amadeus	Amica	Amici di Casa	Archeo	Astra	Auto	Bell' Europa	Bell'Italia	Benissimo	Bimbisani & Belli	Brava Casa
POPOLAZIONE	50103	692	699	259	90	1249	190	157	302	1174	271	607	205	1094	812
AD.....	692	692	43	8	5	77	3	21	10	25	18	68	4	41	91
AIRONE.....	699	43	699	4	7	38	11	18	8	25	36	65	1	30	17
AM AUTOMESE.....	259	8	4	259	2	3	1	7	1	64	2	7	1	10	5
AMADEUS.....	90	5	7	2	90	7		1		6	5	3		3	5
AMICA.....	1249	77	38	3	7	1249	18	9	30	22	21	45	22	93	73
AMICI DI CASA.....	190	3	11	1		18	190	3	10	4	6	7	1	7	15
ARCHEO.....	157	21	18	7	1	9	3	157	2	8	8	14		13	14
ASTRA.....	302	10	8	1		30	10	2	302	9	4	10	7	24	8
AUTO.....	1174	25	25	64	6	22	4	8	9	1174	11	23	1	41	23
BELLEEUROPA.....	271	18	36	2	5	21	6	8	4	11	271	107	1	4	20
BELL'ITALIA.....	607	68	65	7	3	45	7	14	10	23	107	607		19	36
BENISSIMO.....	205	4	1	1		22	1		7	1	1		205	20	13
BIMBISANI & BELLI.....	1094	41	30	10	3	93	7	13	24	41	4	19	20	1094	42
BRAVA CASA.....	812	91	17	5	5	73	15	14	8	23	20	36	13	42	812
BUONA CUCINA.....	666	19	16	2	1	58	19	7	10	28	4	14	17	51	39
BURDA.....	564	13	8	2	2	60	4	3	24	8	7	17	29	50	27
CAMBIO.....	227	9	4	11	4	10	2	9	1	36	3	4	1	7	8
CAPITAL.....	389	31	30	9	3	38	7	6	2	31	14	26		15	18

Lettori ultimo periodo
secondo: • duplicazioni di lettura

(valori assoluti x 1.000)

MENSILI	Totale	MENSILI													
		AD	Airone	AM Automese	Amadeus	Amica	Amici di Casa	Archeo	Astra	Auto	Bell' Europa	Bell'Italia	Benis- simo	Bimbisani & Belli	Brava Casa
POPOLAZIONE	50103	692	699	259	90	1249	190	157	302	1174	271	607	205	1094	812
CARNET.....	58	11	5	3	1	7		1	1	1	5	4			2
CASA FACILE.....	926	66	27	9	3	70	13	10	17	40	5	22	11	78	184
CASA IN FIORE.....	376	18	13	4		43	12	4	10	10	16	13	9	31	36
CASAVIVA.....	1318	152	51	4	11	100	15	30	12	41	24	48	20	90	243
CASE DA ABITARE.....	364	58	11	6	5	39	6	7	10	17	4	17	1	30	58
CIAM.....	562	22	36	17	7	40	11	7	12	38	11	21	3	23	19
CIPRIA.....	197	18	4			14	2	4	6	7	2	8	1	4	8
CLASS.....	93	8	5			7	2	1	2	8	4	6	2	7	5
CLUB 3.....	137	1		1		2		2	2	3	5	1		5	5
COME STAI.....	293	5	12	1	2	34	15	2	9	9	4	5	8	27	17
COSE DI CASA.....	1866	114	59	18	4	126	27	18	40	67	20	54	21	125	241
COSMOPOLITAN.....	571	33	21	9	4	75	11	8	16	14	5	10	8	32	21
LA CUCINA ITALIANA.....	925	51	39	5	14	86	19	7	18	27	31	55	14	42	66
CUCINA MODERNA.....	1241	49	34	7		97	22	10	34	37	13	49	29	72	79
CUCINA NO PROBLEM.....	193	3	6	1		14	15	2	6	5	3	5	5	12	11
CUCINARE BENE.....	1154	36	41	4	2	96	20	8	26	18	23	34	23	76	50
DONNA.....	642	33	19	2	3	136	13	2	35	33	4	14	24	45	27
DONNA & MAMMA.....	453	18	12	5	1	36	7	8	14	11	4	13	3	212	24
DOVE.....	259	29	17	7	1	20	2	8	1	12	18	33	3	15	17
ELLE.....	409	51	9	7	1	93	5	12	8	24	13	12	7	18	38
ELLE DECOR.....	149	45	4	1	2	28	2		1	4	8	14	5	11	38
FOCUS.....	5413	169	236	75	30	208	52	36	53	291	78	165	35	198	149
FOX UOMO.....	426	9	10	25	1	17	6	4	14	56	5	6	1	17	11
GARDENIA.....	270	17	39	4	3	13	9	7	5	9	14	19	3	6	26
GENTE MESE.....	1086	32	45	16	6	146	17	9	37	59	11	39	21	51	31
GENTE MOTORI.....	1352	48	44	63	4	51	7	6	10	285	17	48	1	41	28
GENTE VIAGGI.....	498	42	33	9	4	42	6	9	10	24	18	45	2	8	29
GLAMOUR.....	848	56	26	10	3	130	10	9	24	36	10	20	10	44	60
GQ.....	649	36	21	36	5	33	10	5	2	70	4	21		19	16
GULLIVER.....	224	26	14	5	4	15	2	6	3	18	11	17		12	11
INSIEME.....	246	14	5	2	1	30	1	1	5	4	4	3	6	83	24
IO E IL MIO BAMBINO.....	943	37	22	3	7	59	5	4	14	20	6	12	13	397	45
JACK.....	382	13	9	10	7	10	3	4	6	40	2	3		11	22
MADRE.....	126	6	5			9						4	6	8	9
MARIE CLAIRE.....	510	29	21	4	7	114	4	8	13	15	11	10	8	32	43
MAX.....	1058	51	37	29	12	67	12	9	24	118	12	26	2	59	47
MEN'S HEALTH.....	720	43	33	19	6	28	7	5	8	62	6	14		31	19
MERIDIANI.....	147	17	15	1		12	2	4		10	26	22		4	7
MESSAGGERO DI S.ANTONIO.....	1096	18	32	9	2	57	9	4	11	32	12	17	5	45	25
LA MIA BOUTIQUE.....	214	5				24	1	2	5	2	2	4	10	19	15
LA MIA CASA.....	238	40	4	6	3	25	4	5	7	18	7	11	4	9	42
NATIONAL GEOGRAPHIC ITALIA.....	770	42	100	19	1	30	13	24	5	45	21	39	4	23	18
NAUTICA.....	259	21	16	5	2	10		10		24	2	11	1	9	10
NEWTON.....	586	24	39	15	5	25	5	9	9	49	8	31		25	19
PANORAMA TRAVEL.....	515	33	40	2	5	53	8	10	12	30	20	34	3	30	25
PARTIAMO.....	109	9	4	1		8	2			5	5	1	2	8	12
PC WORLD ITALIA.....	718	28	26	14	4	16	6	11	9	66	7	15		27	14
PRATICA.....	196	4	7			10		1	8	2		3	4	8	18
QUARK.....	987	37	73	23	11	43	9	12	14	68	20	30	7	43	31
QUATTORRUOTE.....	4448	132	113	119	12	161	18	17	30	507	42	102	13	160	78
QUATTRO ZAMPE.....	437	15	37	4	1	29	46	9	15	26	13	19	7	24	19
QUI TOURING.....	829	53	66	7	7	35	2	15	10	23	29	57	2	25	33
RAGAZZA MODERNA.....	319	4	6			44	4		30	4	6	10		31	11
RAKAM.....	385	18	9		2	26		5	7	5	3	8	33	19	28
SALE & PEPE.....	639	47	32	1	3	45	22	9	7	18	18	42	3	54	51
SALVE.....	195	15	7	3	3	36	6	2	10	1	11	15	7	8	16
LE SCIENZE.....	338	21	23	5	4	20	4	18	6	13	9	19	1	11	13
SELEZIONE READER'S DIGEST.....	385	18	25	3	9	41		3	6	22	9	16	2	10	9
IN SELLA.....	833	23	16	39	4	9	5	5	4	139	5	17	1	15	12
SILHOUETTE DONNA.....	1453	39	36	8	2	176	34	10	51	23	10	22	31	146	79
SPEAK UP.....	93	7	6	1	1	3			1	3	4	6		1	3
STARBENE.....	2101	51	59	20	6	233	55	18	56	53	24	51	38	177	115
SUBITO PRONTO IN CUCINA.....	119	3	3			10	6		2	6	5	4		5	12
A TAVOLA.....	252	15	10	2		16	5		10	5	4	12	17	11	10
TOP GIRL.....	695	10	16			52	16	5	34	4	5	6	4	47	12
TUTTOMOTO.....	980	13	20	37	2	21	4	8	13	171	9	12		41	18
TUTTO MUSICA.....	553	15	15	12	3	31	10	9	22	29	5	7	1	31	12
TUTTOTURISMO.....	242	18	14	1	1	22	7	6	5	20	11	25		3	10
VERA MAGAZINE.....	261	3	10	2	2	32	6	4	11	13	2	3	2	13	31
VIAGGI E SAPORI.....	161	11	4	6	2	16			4	4	3	9	3	1	10
IN VIAGGIO.....	160	11	14	4		15	1	10		16	10	16	1	6	7
VIE DEL GUSTO-VERDE OGGI.....	142	19	3	1		12	2		3	7	14	11		3	15
VILLE & CASALI.....	335	81	26	5		37	2	8	2	17	11	29	2	21	49
VITALITY.....	107	6	1			16	2	2	6	3	2	1		3	3
VOGUE ITALIA.....	647	64	29	5	5	108	10	8	13	34	8	21	5	43	47
AL VOLANTE.....	2026	42	43	77	8	54	19	10	27	264	15	36	5	68	40

Adulti

Lettori ultimo periodo
secondo: • duplicazioni di lettura

(valori assoluti x 1.000)

SETTIMANALI

Totale

MENSILI

	Totale	Buona Cucina	Burda	Cambio	Capital	Carnet	Casa Facile	Casa in Fiore	Casa-viva	Casa da Abitare	Ciak	Cipria	Class	Club 3	Come stai
POPOLAZIONE	50103	666	564	227	389	58	926	376	1318	364	562	197	93	137	293
ANNA.....	879	32	30	3	11	1	45	18	60	10	18	13		3	16
AUTO OGGI.....	764	10	4	26	19	2	42	10	30	14	17	3	2	1	6
AUTOSPRINT.....	579	7	7	12	10	2	25	5	21	14	13	1	2	1	2
BELLA.....	333	17	13	4	6	1	24	9	22	9	6	4	1	1	9
CHI.....	2280	71	42	9	16	8	94	51	104	30	37	19	7	6	37
CIOE'.....	521	11	8	1	2		18	7	11	6	16	4	3		8
CONFIDENZE.....	777	30	23	3	1	2	36	8	34	10	10	6	1	2	17
DONNA MODERNA.....	2866	93	91	14	35	6	138	55	209	49	61	34	9	13	39
L'ESPRESSO.....	2292	37	31	21	52	14	81	34	110	30	76	11	17	9	9
EVA EXPRESS TREMILA.....	363	15	4	3	3	2	9	6	16	3	9	6	2		6
FAMIGLIA CRISTIANA.....	3505	69	59	17	31	4	74	46	115	29	64	14	8	31	28
FILM TV.....	185	10		2	4	3	4	2	9	3	25			1	2
GENTE.....	3118	76	70	12	43	3	96	33	139	42	51	28	6	15	54
GIOIA.....	899	38	23	5	10	2	51	25	70	16	21	5	2	4	16
IL GIORNALINO.....	195	4	1	8	2		7	2	5	6	12	1		3	1
GRAND HOTEL.....	670	18	13	4	5	3	25	4	28	6	9	5	4	1	11
GRAZIA.....	996	39	32	1	9	3	30	17	77	20	24	13	4	2	21
GUERIN SPORTIVO.....	287	5	1	5	4		6	7	7	5	13	2	3		
GUIDA TV.....	1425	36	27	15	23	4	32	18	49	22	33	5	7	2	23
INTIMITA'.....	829	32	24	8	2	2	34	11	35	6	13	7	2	2	20
MILANO FINANZA.....	499	6	6	8	41		15	3	24	7	14	5	8	1	11
IL MONDO.....	170	6	1		19	1	6		6	1	4	1	5	1	1
MOTOSPRINT.....	562	9	5	7	9		18	4	15	10	16	5	2	3	3
NOVELLA 2000.....	953	30	18	4	9	3	33	25	52	18	22	13	2	2	24
OGGI.....	3306	78	71	13	39	9	98	51	160	47	64	22	9	12	46
PANORAMA.....	3294	59	37	25	75	15	107	43	151	47	97	19	24	19	28
SORRISI E CANZONI TV.....	5984	127	86	33	65	6	179	72	206	59	136	51	16	19	58
STOP.....	395	18	6	3	2		8	7	11	5	4	2	2	1	8
TELEPIU'.....	1578	43	26	15	19	3	51	18	60	23	33	10	3	2	21
TELESETTE.....	1703	26	26	12	12	2	46	19	54	21	33	6	4	6	20
TOPOLINO.....	1526	37	32	18	24	1	58	16	78	19	35	5	4	6	17
TU.....	1021	48	28	4	7	1	52	19	46	14	22	17	2	1	26
VISTO.....	522	21	10	3	11	2	20	10	25	10	5	3	2	2	18
VIVERSANI & BELLI.....	1299	52	42	9	15	1	55	21	65	30	27	14	1	4	52
SUPPLEMENTI SETTIMANALI															
D-LA REPUBBLICA DELLE DONNE.....	1150	24	17	6	15	8	39	13	61	19	36	13	3	2	6
IO DONNA.....	1507	33	18	14	26	5	45	15	69	22	22	14	5	9	16
SETTE.....	1973	25	13	18	34	5	49	19	71	23	34	7	6	9	12
SPECCHIO LA STAMPA.....	1105	16	13	5	16	2	26	8	45	12	13	10	3	3	8
SPORT WEEK-GAZZETTA SPORT.....	1564	18	9	25	17	1	35	12	25	13	39	4	2	3	7
TV SETTE.....	1977	34	9	22	34	3	51	28	73	23	37	4	7	12	12
IL VENERDI' DI REPUBBLICA.....	2826	53	38	26	37	15	84	35	130	48	72	21	11	5	18
SUPPLEMENTI MENSILI															
LUOGHI DELL'INFINITO.....	177			1		1	3	1	5	8	3	1	1		3

Lettori ultimo periodo
secondo: • duplicazioni di lettura

(valori assoluti x 1.000)

MENSILI

Totale

MENSILI

	Totale	Buona Cucina	Burda	Cambio	Capital	Carnet	Casa Facile	Casa in Fiore	Casa-viva	Casa da Abitare	Ciak	Cipria	Class	Club 3	Come stai
POPOLAZIONE	50103	666	564	227	389	58	926	376	1318	364	562	197	93	137	293
AD.....	692	19	13	9	31	11	66	18	152	58	22	18	8	1	5
AIRONE.....	699	16	8	4	30	5	27	13	51	11	36	4	5		12
AM AUTOMESE.....	259	2	2	11	9	3	9	4	4	6	17			1	1
AMADEUS.....	90	1	2	4	3	1	3		11	5	7				2
AMICA.....	1249	58	60	10	38	7	70	43	100	39	40	14	7	2	34
AMICI DI CASA.....	190	19	4	2	7		13	12	15	6	11	2	2		15
ARCHEO.....	157	7	3	9	6	1	10	4	30	7	7	4	1	2	2
ASTRA.....	302	10	24	1	2	1	17	10	12	10	12	6	2	2	9
AUTO.....	1174	28	8	36	31	1	40	10	41	17	38	7	8	3	9
BELL'EUROPA.....	271	4	7	3	14	5	5	16	24	4	11	2	4	5	4
BELL'ITALIA.....	607	14	17	4	26	4	22	13	48	17	21	8	6	1	5
BENISSIMO.....	205	17	29	1			11	9	20	1	3	1	2		8
BIMBISANI & BELLI.....	1094	51	50	7	15		78	31	90	30	23	4	7	5	27
BRAVA CASA.....	812	39	27	8	18	2	184	36	243	58	19	8		5	17
BUONA CUCINA.....	666	666	19	3	4	1	37	27	47	17	9	6	2	5	18
BURDA.....	564	19	564	4	6	1	37	10	41	11	7	8			13
CAMBIO.....	227	3	4	227	7		15	9	23	10	8	2	3	3	3
CAPITAL.....	389	4	6	7	389	1	23	2	27	11	22	4	12	4	9

Lettori ultimo periodo
secondo: • duplicazioni di lettura

(valori assoluti x 1.000)

MENSILI	Totale	MENSILI													
		Buona Cucina	Burda	Cambio	Capital	Carnet	Casa Facile	Casa in Fiore	Casa-viva	Casa da Abitare	Ciak	Cipria	Class	Club 3	Come stai
POPOLAZIONE	50103	666	564	227	389	58	926	376	1318	364	562	197	93	137	293
CARNET.....	58	1	1	1	1	58		2	7	2	8		1		
CASA FACILE.....	926	37	37	15	23		926	68	218	59	26	11	4	7	12
CASA IN FIORE.....	376	27	10	9	2	2	68	376	71	21	7	2	2	5	6
CASAVIVA.....	1318	47	41	23	27	7	218	71	1318	73	26	13	3	4	21
CASE DA ABITARE.....	364	17	11	10	11	2	59	21	73	364	13	2			2
CIAK.....	562	9	7	8	22	8	26	7	26	13	562	4	6	2	8
CIPRIA.....	197	6	8	2	4		11	2	13	2	4	197	2		6
CLASS.....	93	2		3	12	1	4	2	3		6	2	93	1	
CLUB 3.....	137	5		3	4		7	5	4		2		1	137	
COME STAI.....	293	18	13	3	9		12	6	21	2	8	6			293
COSE DI CASA.....	1866	67	59	28	33	2	363	105	366	82	56	24	10	17	46
COSMOPOLITAN.....	571	18	18	4	19	3	43	5	51	9	19	14	7	2	18
LA CUCINA ITALIANA.....	925	103	33	12	25	1	41	23	81	31	28	9	5	9	22
CUCINA MODERNA.....	1241	160	42	8	22	2	116	36	109	29	28	19	6	2	27
CUCINA NO PROBLEM.....	193	52	3	1	4		12	6	10	7	1	4	3		13
CUCINARE BENE.....	1154	160	46	3	9		96	32	91	33	33	15	4	7	38
DONNA.....	642	41	19	5	20		34	24	41	17	27	3	2		24
DONNA & MAMMA.....	453	20	19	3	2		32	12	37	11	9	4	2		12
DOVE.....	259	7	6	4	13	2	15	8	33	11	9	1			4
ELLE.....	409	19	20	6	15	6	18	8	52	17	25	16	4	1	12
ELLE DECOR.....	149	4	4	1	6	8	22	3	36	21	10	4	1		1
FOCUS.....	5413	84	77	60	116	20	202	67	220	53	164	30	29	11	70
FOX UOMO.....	426	6	1	20	20	1	22	5	21	9	19	1	2	3	4
GARDENIA.....	270	7	11	2	7	5	13	35	26	4	9	2		3	1
GENTE MESE.....	1086	41	38	13	39		64	30	61	33	54	19	7	4	41
GENTE MOTORI.....	1352	21	14	53	65	1	79	25	56	49	34	8	11	7	16
GENTE VIAGGI.....	498	15	12	7	38	1	25	10	39	11	26	9	9	4	14
GLAMOUR.....	848	31	32	4	20	7	63	25	79	20	36	30	7	2	24
GQ.....	649	9	2	14	27	1	23	1	29	14	43	2	7	2	
GULLIVER.....	224	6	5	10	23	2	10	2	23	11	20	6	1		3
INSIEME.....	246	19	11	4	7		20	14	30	14	5	2		1	10
IO E IL MIO BAMBINO.....	943	42	32	5	9		53	13	67	33	12	1	6	2	20
JACK.....	382	5	5	20	13	3	22	5	24	4	25	4	2	1	2
MADRE.....	126	2	2		1		8	6	6	2	1			6	5
MARIE CLAIRE.....	510	29	31		10	5	29	19	72	18	21	13	5	1	14
MAX.....	1058	20	17	23	62	3	56	7	54	21	75	8	13	2	14
MEN'S HEALTH.....	720	11	9	22	28		31	6	36	11	29	5	4	1	5
MERIDIANI.....	147		1	5	8	2	2	7	8	4	5	2		3	1
MESSAGGERO DI S.ANTONIO.....	1096	52	16	15	15		25	20	37	6	16	6	9	13	17
LA MIA BOUTIQUE.....	214	14	73	2	2		22	6	16	4	5	3			5
LA MIA CASA.....	238	10	9	6	11		53	13	68	35	8	4	1		2
NATIONAL GEOGRAPHIC ITALIA.....	770	13	15	19	30	5	33	18	44	14	35	4	10	3	3
NAUTICA.....	259	10	8	13	16		24	8	16	13	10				1
NEWTON.....	586	8	7	7	14	3	29	5	30	19	28	3	1	3	4
PANORAMA TRAVEL.....	515	11	18	9	22	5	30	12	28	13	38	6	10	1	4
PARTIAMO.....	109	4	1	5	1		7	4	13	9	3				4
PC WORLD ITALIA.....	718	12	4	13	23	1	33	3	36	14	23	4	4	2	7
PRATICA.....	196	13	7	5			21		24	1	3	5		1	5
QUARK.....	987	19	16	30	25	3	39	21	59	29	45	2	1	4	12
QUATTORROTE.....	4448	56	61	97	108	6	136	30	160	70	115	26	22	17	18
QUATTRO ZAMPE.....	437	17	5	8	19	3	22	19	25	8	12	1		3	6
QUI TOURING.....	829	23	21	3	22	9	31	16	53	5	32	18	5	6	8
RAGAZZA MODERNA.....	319	7	5	2	11		16	6	13	2	11	9	2	2	3
RAKAM.....	385	17	58	1			15	14	38	9	9	9	4	2	6
SALE & PEPE.....	639	78	23	5	16	2	41	19	94	13	21	11	5	2	13
SALVE.....	195	9	6	2	12	4	10	9	26	8	8		5		9
LE SCIENZE.....	338	9	8	6	15		6	2	16	11	16		1		7
SELEZIONE READER'S DIGEST.....	385	8	17	3	19	1	8	6	19	4	11	8	3		2
IN SELLA.....	833	5	2	39	19	1	36	7	27	8	29	2	4	1	4
SILHOUETTE DONNA.....	1453	73	60	8	20	4	107	41	101	36	36	28	2	3	55
SPEAK UP.....	93	2	1		2	3	3	2	2	3	5	2			
STARBENE.....	2101	86	88	15	36	3	150	64	167	51	54	36	12	8	106
SUBITO PRONTO IN CUCINA.....	119	27	2	1	2		1	5	6	4	6				9
A TAVOLA.....	252	39	4	1	10	1	17	6	17	8	14	3	2		4
TOP GIRL.....	695	17	8		12		41	11	30	10	30	7			11
TUTTOMOTO.....	980	10	10	30	21	1	37	6	30	19	35	6	5		4
TUTTO MUSICA.....	553	12	5	10	17		21	8	14	14	61	3	2		7
TUTTOTURISMO.....	242	16	10	11	23	3	12	10	13	7	8	3	6	6	4
VERA MAGAZINE.....	261	18	9	2	7	1	25	6	29	7	9	6	2		11
VIAGGI E SAPORI.....	161	8	2	3	9	1	12	2	8	8	5	7	5		
IN VIAGGIO.....	160	8	6	9	10		15	1	13	7	2	1	1		2
VIE DEL GUSTO-VERDE OGGI.....	142	3	3		3	2	6	3	12	2	6	3	4	1	5
VILLE & CASALI.....	335	10	19	10	22	2	43	18	86	42	6	5	2		3
VITALITY.....	107	3	5	2			6	1	13	2	5	8			13
VOGUE ITALIA.....	647	17	31	2	12	8	33	18	63	33	31	9	7		10
AL VOLANTE.....	2026	21	20	121	49	2	78	26	70	24	52	7	10	2	6

Adulti

Lettori ultimo periodo
secondo: • duplicazioni di lettura

(valori assoluti x 1.000)

SETTIMANALI

Totale	MENSILI														
	Cose di Casa	Cosmo-politan	La Cucina Italiana	Cucina Moderna	Cucina no problem	Cucinare Bene	Donna	Donna & Mamma	Dove	Elle	Elle Decor	Focus	Fox uomo	Gardenia	
POPOLAZIONE 50103	1866	571	925	1241	193	1154	642	453	259	409	149	5413	426	270	
ANNA.....	879	64	42	43	59	10	50	47	12	8	30	11	120	5	11
AUTO OGGI.....	764	51	6	21	27		21	9	14	1	8	8	195	28	6
AUTOSPRINT.....	579	32	6	11	15	4	15	11	3	6	5	7	163	17	10
BELLA.....	333	27	22	20	29	7	20	20	11	4	12	4	53	5	4
CHI.....	2280	170	69	75	134	23	101	70	40	13	51	11	352	25	11
CIOE'.....	521	40	16	16	37	5	28	37	13	5	7	2	70	6	4
CONFIDENZE.....	777	51	23	24	39	9	46	24	16	2	10	1	101	6	4
DONNA MODERNA.....	2866	268	110	116	197	26	156	97	67	35	78	29	488	29	20
L'ESPRESSO.....	2292	129	45	84	58	11	47	53	23	31	42	17	536	41	28
EVA EXPRESS TREMILA.....	363	32	16	10	27	3	26	15	7		10	3	49	9	2
FAMIGLIA CRISTIANA.....	3505	172	51	86	119	18	139	76	53	21	37	5	480	24	36
FILM TV.....	185	7	3	6	14		12	4	2	1	2	3	31	5	
GENTE.....	3118	182	73	99	152	26	144	88	49	22	43	13	462	26	27
GIOIA.....	899	88	32	48	57	12	53	33	11	6	23	12	128	3	11
IL GIORNALINO.....	195	12	2	9	13	2	5	8	7	1	3	2	41	2	3
GRAND HOTEL.....	670	49	16	18	40	5	45	6	10	2	6	4	78	6	4
GRAZIA.....	996	79	39	57	59	8	63	50	18	10	35	15	127	4	13
GUERIN SPORTIVO.....	287	27	4	10	8	1	11	6	8	1	2	3	70	10	2
GUIDA TV.....	1425	72	21	54	54	6	58	36	18	12	14	6	209	16	7
INTIMITA'.....	829	51	24	31	49	7	32	28	22	2	12	2	80	7	8
MILANO FINANZA.....	499	28	10	19	22	3	18	6	4	11	5	4	137	10	5
IL MONDO.....	170	11	5	15	4	2	4	10	1	4	4	2	49	7	3
MOTOSPRINT.....	562	35	7	12	11	1	10	11	3	7	5	4	140	19	1
NOVELLA 2000.....	953	82	42	44	56	12	51	38	30	4	25	8	155	12	10
OGGI.....	3306	164	68	115	152	24	109	102	50	23	39	14	503	35	31
PANORAMA.....	3294	212	71	136	106	12	106	56	49	52	55	32	767	73	41
SORRISI E CANZONI TV.....	5984	318	130	138	271	54	234	148	77	41	63	18	941	86	50
STOP.....	395	8	6	13	30	6	20	17	10		8	3	46		8
TELEPIU'.....	1578	85	27	44	62	10	77	42	24	12	22	5	223		6
TELESETTE.....	1703	97	29	48	52	9	78	30	26	10	19	12	246	24	12
TOPOLINO.....	1526	97	48	67	79	6	71	53	39	21	19	14	346	28	13
TU.....	1021	104	60	31	92	27	78	45	32	10	26	5	142	6	7
VISTO.....	522	32	12	23	35	5	37	32	5	1	5	1	83	6	3
VIVERSANI & BELLI.....	1299	119	42	42	80	21	98	44	54	8	16	11	218	15	9
SUPPLEMENTI SETTIMANALI															
D-LA REPUBBLICA DELLE DONNE.....	1150	95	30	41	52	4	41	26	11	18	29	14	203	8	14
IO DONNA.....	1507	115	42	70	71	9	76	31	27	30	32	10	251	17	21
SETTE.....	1973	108	39	91	55	11	66	21	30	27	25	9	324	24	30
SPECCHIO LA STAMPA.....	1105	42	15	31	35	2	37	5	7	11	13	7	167	9	14
SPORT WEEK-GAZZETTA SPORT.....	1564	69	27	19	32	5	31	17	17	12	10	4	325	42	15
TV SETTE.....	1977	113	36	77	57	12	60	29	27	25	28	8	327	36	27
IL VENERDI' DI REPUBBLICA.....	2826	171	44	81	100	9	85	53	28	31	48	20	545	31	23
SUPPLEMENTI MENSILI															
LUOGHI DELL'INFINITO.....	177	7	1	5	5	1	5	1	1	1	2	1	24	1	2

Lettori ultimo periodo
secondo: • duplicazioni di lettura

(valori assoluti x 1.000)

MENSILI

Totale	MENSILI														
	Cose di Casa	Cosmo-politan	La Cucina Italiana	Cucina Moderna	Cucina no problem	Cucinare Bene	Donna	Donna & Mamma	Dove	Elle	Elle Decor	Focus	Fox uomo	Gardenia	
POPOLAZIONE 50103	1866	571	925	1241	193	1154	642	453	259	409	149	5413	426	270	
AD.....	692	114	33	51	49	3	36	33	18	29	51	45	169	9	17
AIRONE.....	699	59	21	39	34	6	41	19	12	17	9	4	236	10	39
AM AUTOMESE.....	259	18	9	5	7	1	4	2	5	7	7	1	75	25	4
AMADEUS.....	90	4	4	14			2	3	1	1	1	2	30	1	3
AMICA.....	1249	126	75	86	97	14	96	136	36	20	93	28	208	17	13
AMICI DI CASA.....	190	27	11	19	22	15	20	13	7	2	5	2	52	6	9
ARCHEO.....	157	18	8	7	10	2	8	2	8	8	12		36	4	7
ASTRA.....	302	40	16	18	34	6	26	35	14	1	8	1	53	14	5
AUTO.....	1174	67	14	27	37	5	18	33	11	12	24	4	291	56	9
BELLEEUROPA.....	271	20	5	31	13	3	23	4	4	18	13	8	78	5	14
BELLITALIA.....	607	54	10	55	49	5	34	14	13	33	12	14	165	6	19
BENISSIMO.....	205	21	8	14	29	5	23	24	3	3	7	5	35	1	3
BIMBISANI & BELLI.....	1094	125	32	42	72	12	76	45	212	15	18	11	198	17	6
BRAVA CASA.....	812	241	21	66	79	11	50	27	24	17	38	38	149	11	26
BUONA CUCINA.....	666	67	18	103	160	52	160	41	20	7	19	4	84	6	7
BURDA.....	564	59	18	33	42	3	46	19	19	6	20	4	77	1	11
CAMBIO.....	227	28	4	12	8	1	3	5	3	4	6	1	60	20	2
CAPITAL.....	389	33	19	25	22	4	9	20	2	13	15	6	116	20	7

Lettori ultimo periodo
secondo: • duplicazioni di lettura

(valori assoluti x 1.000)

MENSILI	Totale	MENSILI													
		Cose di Casa	Cosmo-politan	La Cucina Italiana	Cucina Moderna	Cucina no problem	Cucinare Bene	Donna	Donna & Mamma	Dove	Elle	Elle Decor	Focus	Fox uomo	Gardenia
POPOLAZIONE	50103	1866	571	925	1241	193	1154	642	453	259	409	149	5413	426	270
CARNET.....	58	2	3	1	2					2	6	8	20	1	5
CASA FACILE.....	926	363	43	41	116	12	96	34	32	15	18	22	202	22	13
CASA IN FIORE.....	376	105	5	23	36	6	32	24	12	8	8	3	67	5	35
CASAVIVA.....	1318	366	51	81	109	10	91	41	37	33	52	36	220	21	26
CASE DA ABITARE.....	364	82	9	31	29	7	33	17	11	11	17	21	53	9	4
CIAM.....	562	56	19	28	28	1	33	27	9	9	25	10	164	19	9
CIPRIA.....	197	24	14	9	19	4	15	3	4	1	16	4	30	1	2
CLASS.....	93	10	7	5	6	3	4	2	2		4	1	29	2	
CLUB 3.....	137	17	2	9	2		7				1		11	3	3
COME STAI.....	293	46	18	22	27	13	38	24	12	4	12	1	70	4	1
COSE DI CASA.....	1866	1866	64	111	171	20	153	71	52	33	53	30	391	35	28
COSMOPOLITAN.....	571	64	571	33	46	6	54	36	18	20	30	19	147	17	4
LA CUCINA ITALIANA.....	925	111	33	925	160	22	127	51	26	22	25	24	176	11	25
CUCINA MODERNA.....	1241	171	46	160	1241	48	294	71	41	13	14	15	214	17	14
CUCINA NO PROBLEM.....	193	20	6	22	48	193	41	13	10	4	3	3	27	3	4
CUCINARE BENE.....	1154	153	54	127	294	41	1154	49	36	9	9	9	191	12	12
DONNA.....	642	71	36	51	71	13	49	642	27	10	44	4	114	9	7
DONNA & MAMMA.....	453	52	18	26	41	10	36	27	453	7	6	6	85	5	
DOVE.....	259	33	20	22	13	4	9	10	7	259	13	5	74	7	8
ELLE.....	409	53	30	25	14	3	9	44	6	13	409	39	82	11	6
ELLE DECOR.....	149	30	19	24	15	3	9	4	6	5	39	149	35	2	7
FOCUS.....	5413	391	147	176	214	27	191	114	85	74	82	35	5413	153	59
FOX UOMO.....	426	35	17	11	17	3	12	9	5	7	11	2	153	426	4
GARDENIA.....	270	28	4	25	14	4	12	7		8	6	7	59	4	270
GENTE MESE.....	1086	127	54	60	110	14	73	81	35	16	28	8	241	30	22
GENTE MOTORI.....	1352	95	25	58	68	8	35	45	15	14	22	7	312	48	22
GENTE VIAGGI.....	498	45	29	40	51	6	26	21	9	27	25	11	148	21	11
GLAMOUR.....	848	127	139	39	50	14	53	71	23	12	79	30	215	13	5
GQ.....	649	36	48	20	33	1	21	15	9	9	17	9	264	65	8
GULLIVER.....	224	14	22	14	20	2	14	11	5	23	10	9	76	6	6
INSIEME.....	246	56	8	20	32	9	32	15	65	6	6	5	44	2	4
IO E IL MIO BAMBINO.....	943	118	19	45	71	9	62	34	228	10	12	8	146	9	5
JACK.....	382	28	21	16	17		10	4	8	15	6		190	29	2
MADRE.....	126	8	6	9	8		8	8	5	4			23		1
MARIE CLAIRE.....	510	79	54	42	40	10	35	38	9	18	90	31	123	1	8
MAX.....	1058	80	63	31	58	5	45	40	18	18	32	20	397	89	4
MEN'S HEALTH.....	720	60	32	18	20	3	33	12	8	16	9	9	273	71	6
MERIDIANI.....	147	6	5	15	7	4	14	4	2	11	11	5	48	6	5
MESSAGGERO DI S.ANTONIO.....	1096	49	12	44	35	11	54	45	19	8	18	1	132	13	19
LA MIA BOUTIQUE.....	214	22	8	19	29	1	21	8	7		13	1	39	4	4
LA MIA CASA.....	238	59	11	21	21	1	17	14	3	6	13	11	35	4	6
NATIONAL GEOGRAPHIC ITALIA.....	770	52	28	53	46	7	40	11	12	29	28	9	276	22	12
NAUTICA.....	259	24	7	11	11	3	14	5	7	10	5	1	73	8	5
NEWTON.....	586	36	21	11	23	2	37	15	15	9	7	11	315	23	5
PANORAMA TRAVEL.....	515	58	20	39	31	3	24	44	9	8	25	13	167	19	9
PARTIAMO.....	109	16	9	7	16	9	13	2	9	7	3	6	19	3	
PC WORLD ITALIA.....	718	43	19	30	31	1	17	16	10	14	13	6	227	23	8
PRATICA.....	196	23	7	14	28	8	13	6	4		4		45	8	2
QUARK.....	987	67	30	39	51	10	53	36	21	23	20	8	420	45	18
QUATTRO RUOTE.....	4448	281	76	111	139	12	108	91	60	49	65	21	960	112	39
QUATTRO ZAMPE.....	437	45	24	32	32	9	37	26	14	9	13	3	102	10	10
QUI TOURING.....	829	56	25	70	31	8	26	13	14	49	23	8	188	11	23
RAGAZZA MODERNA.....	319	31	24	12	29	1	19	53	10	6	6		69	10	2
RAKAM.....	385	60	17	32	21		41	19	8	9	11	6	73	6	8
SALE & PEPE.....	639	87	26	116	143	21	97	22	14	20	15	9	137	7	14
SALVE.....	195	26	15	23	28	4	21	18	7	7	10	4	41	2	11
LE SCIENZE.....	338	12	13	21	11	4	17	18	5	9	11	7	117	12	6
SELEZIONE READER'S DIGEST.....	385	34	10	18	20	1	26	16	5	3	11	2	82	2	8
IN SELLA.....	833	51	12	14	17	4	21	13	9	10	6	1	252	52	9
SILHOUETTE DONNA.....	1453	199	94	80	174	34	169	113	64	12	39	10	275	26	11
SPEAK UP.....	93	8	2	4	6		4			6			2	23	
STARBENE.....	2101	292	105	116	213	41	182	148	60	28	51	17	437	29	20
SUBITO PRONTO IN CUCINA.....	119	12	5	18	29	36	37	3	7	2	2	4	22		
A TAVOLA.....	252	31	7	55	57	14	34	27	11	4	6		48	3	5
TOP GIRL.....	695	70	57	24	46	8	48	61	14	8	6	5	152	17	4
TUTTOMOTO.....	980	60	18	24	33	7	22	28	10	12	11	3	253	45	6
TUTTO MUSICA.....	553	37	26	18	20	5	18	37	12	7	15	4	182	17	4
TUTTOTURISMO.....	242	28	15	30	18	5	23	20	2	19	11	6	72	9	2
VERA MAGAZINE.....	261	47	27	16	38	8	21	33	12	1	19	4	60		3
VIAGGI E SAPORI.....	161	18	5	21	18	9	16	8	5	20	7	2	33	6	7
IN VIAGGIO.....	160	20	7	12	7	3	15	4	1	11	6	1	41	11	
VIE DEL GUSTO-VERDE OGGI.....	142	15	6	22	28	8	18	3	4	16	3	4	27	4	6
VILLE & CASALI.....	335	68	10	28	22	3	10	9	7	14	24	13	84	12	14
VITALITY.....	107	10	16	4	8	2	11	5	4		8	2	14	1	1
VOGUE ITALIA.....	647	76	55	41	52	8	47	41	10	10	58	35	166	14	6
AL VOLANTE.....	2026	141	48	44	79	16	53	40	28	22	21	8	518	94	20

Adulti

Lettori ultimo periodo
secondo: • duplicazioni di lettura

(valori assoluti x 1.000)

SETTIMANALI	Totale	MENSILI													
		Gente Mese	Gente Motori	Gente Viaggi	Glamour	GQ	Gulliver	Insieme	Io e il Mio Bambino	Jack	Madre	Marie Claire	Max	Men's Health	Meridiani
POPOLAZIONE	50103	1086	1352	498	848	649	224	246	943	382	126	510	1058	720	147
ANNA.....	879	52	14	8	48	16	8	12	26	7	2	52	32	15	9
AUTO OGGI.....	764	34	162	25	15	43	4	1	20	29		7	78	43	6
AUTOSPRINT.....	579	17	113	20	14	31	5	1	10	17		8	42	35	3
BELLA.....	333	14	7	4	12	10	3	5	16	3	5	11	20	3	4
CHI.....	2280	122	56	30	102	37	15	37	77	22	10	58	74	53	7
CIOE'.....	521	23	18	9	27	5	4	4	22	6		10	30	4	2
CONFIDENZE.....	777	35	10	8	18	9	5	10	22	5	3	19	16	7	2
DONNA MODERNA.....	2866	156	85	57	167	62	31	45	126	33	8	104	98	56	18
L'ESPRESSO.....	2292	89	119	53	68	64	27	10	57	44	8	48	112	80	21
EVA EXPRESS TREMILA.....	363	25	17	4	23	8	1	3	7	5	1	12	19	11	1
FAMIGLIA CRISTIANA.....	3505	108	117	56	76	53	22	29	88	27	43	37	87	47	11
FILM TV.....	185	6	11	9	10	2	6		1	4	1	4	13	7	3
GENTE.....	3118	212	129	53	95	45	24	32	96	27	22	55	85	66	14
GIOIA.....	899	59	20	10	59	7	8	17	31	8	3	40	24	14	4
IL GIORNALINO.....	195	12	8	4	7	2	3	4	16	4	7	5	8	9	2
GRAND HOTEL.....	670	24	18	7	19	17	4	7	18	10	4	8	23	10	5
GRAZIA.....	996	60	27	17	70	19	6	16	31	7	3	61	34	22	3
GUERIN SPORTIVO.....	287	19	29	12	9	13	9	3	12	11	3	3	34	23	2
GUIDA TV.....	1425	52	66	23	30	31	10	17	32	21	6	16	47	34	9
INTIMITA'.....	829	42	12	7	23	15	2	11	36	7	8	12	24	9	4
MILANO FINANZA.....	499	18	41	21	7	17	8	2	12	15	2	5	36	18	5
IL MONDO.....	170	9	13	7	2	7	6		1	6	1	4	11	7	2
MOTOSPRINT.....	562	21	97	15	17	29	10		13	18	1	7	46	26	3
NOVELLA 2000.....	953	66	36	22	44	26	4	18	43	12	2	23	55	28	3
OGGI.....	3306	198	145	56	105	56	26	31	90	28	16	59	94	70	17
PANORAMA.....	3294	132	157	101	94	113	35	22	80	55	11	66	183	117	21
SORRISI E CANZONI TV.....	5984	243	251	78	167	133	37	57	171	76	16	106	247	165	12
STOP.....	395	23	19	9	12	8		3	14	4	1	6	16	8	6
TELEPIU'.....	1578	64	66	27	47	33	18	12	57	24	7	22	66	38	5
TELESETTE.....	1703	56	69	22	49	37	11	12	45	15	5	29	57	30	12
TOPOLINO.....	1526	73	87	45	45	42	16	18	59	41	5	26	78	51	8
TU.....	1021	55	20	17	76	23	7	19	48	17	2	40	46	17	5
VISTO.....	522	49	19	6	14	10	5	8	18	9	4	10	23	9	7
VIVERSANI & BELLI.....	1299	79	53	19	63	30	10	25	103	14	5	47	61	27	5
SUPPLEMENTI SETTIMANALI															
D-LA REPUBBLICA DELLE DONNE.....	1150	35	29	34	42	27		8	30	20	2	32	33	30	11
IO DONNA.....	1507	50	35	28	68	29	15	13	46	14	10	45	32	32	11
SETTE.....	1973	46	59	35	46	44	16	13	41	26	9	33	48	49	16
SPECCHIO LA STAMPA.....	1105	26	31	29	29	23	6	7	18	8	5	23	33	26	5
SPORT WEEK-GAZZETTA SPORT.....	1564	43	88	33	33	74	9	6	31	36	3	15	90	57	3
TV SETTE.....	1977	48	78	39	61	48	24	13	42	28	11	32	68	52	18
IL VENERDI' DI REPUBBLICA.....	2826	79	89	61	71	54	28	16	66	46	4	48	92	74	25
SUPPLEMENTI MENSILI															
LUOGHI DELL'INFINITO.....	177	2	8	2	1	1	1	3	4	1	1			3	

Lettori ultimo periodo
secondo: • duplicazioni di lettura

(valori assoluti x 1.000)

MENSILI	Totale	MENSILI													
		Gente Mese	Gente Motori	Gente Viaggi	Glamour	GQ	Gulliver	Insieme	Io e il Mio Bambino	Jack	Madre	Marie Claire	Max	Men's Health	Meridiani
POPOLAZIONE	50103	1086	1352	498	848	649	224	246	943	382	126	510	1058	720	147
AD.....	692	32	48	42	56	36	26	14	37	13	6	29	51	43	17
AIRONE.....	699	45	44	33	26	21	14	5	22	9	5	21	37	33	15
AM AUTOMESE.....	259	16	63	9	10	36	5	2	3	10		4	29	19	1
AMADEUS.....	90	6	4	4	3	5	4	1	7	7		7	12	6	
AMICA.....	1249	146	51	42	130	33	15	30	59	10	9	114	67	28	12
AMICI DI CASA.....	190	17	7	6	10	10	2	1	5	3		4	12	7	2
ARCHEO.....	157	9	6	9	9	5	6	1	4	4		8	9	5	4
ASTRA.....	302	37	10	10	24	2	3	5	14	6		13	24	8	
AUTO.....	1174	59	285	24	36	70	18	4	20	40		15	118	62	10
BELLEEUROPA.....	271	11	17	18	10	4	11	4	6	2		11	12	6	26
BELL'ITALIA.....	607	39	48	45	20	21	17	3	12	3	4	10	26	14	22
BENISSIMO.....	205	21	1	2	10			6	13		6	8	2		
BIMBISANI & BELLI.....	1094	51	41	8	44	19	12	83	397	11	8	32	59	31	4
BRAVA CASA.....	812	31	28	29	60	16	11	24	45	22	9	43	47	19	7
BUONA CUCINA.....	666	41	21	15	31	9	6	19	42	5	2	29	20	11	
BURDA.....	564	38	14	12	32	2	5	11	32	5	2	31	17	9	1
CAMBIO.....	227	13	53	7	4	14	10	4	5	20		23	23	22	5
CAPITAL.....	389	39	65	38	20	27	23	7	9	13	1	10	62	28	8

Lettori ultimo periodo
secondo: • duplicazioni di lettura

(valori assoluti x 1.000)

MENSILI	Totale	MENSILI													
		Gente Mese	Gente Motori	Gente Viaggi	Glamour	GQ	Gulliver	Insieme	Io e il Mio Bambino	Jack	Madre	Marie Claire	Max	Men's Health	Meridiani
POPOLAZIONE	50103	1086	1352	498	848	649	224	246	943	382	126	510	1058	720	147
CARNET	58		1	1	7	1	2			3		5	3		2
CASA FACILE	926	64	79	25	63	23	10	20	53	22	8	29	56	31	2
CASA IN FIORE	376	30	25	10	25	1	2	14	13	5	6	19	7	6	7
CASAVIVA	1318	61	56	39	79	29	23	30	67	24	6	72	54	36	8
CASE DA ABITARE	364	33	49	11	20	14	11	14	33	4	2	18	21	11	4
CIAK	562	54	34	26	36	43	20	5	12	25	1	21	75	29	5
CIPRIA	197	19	8	9	30	2	6	2	1	4		13	8	5	2
CLASS	93	7	11	9	7	7	1		6	2		5	13	4	2
CLUB 3	137	4	7	4	2	2		1	2	1	6	1	2	1	3
COME STAI	293	41	16	14	24		3	10	20	2	5	14	14	5	1
COSE DI CASA	1866	127	95	45	127	36	14	56	118	28	8	79	80	60	6
COSMOPOLITAN	571	54	25	29	139	48	22	8	19	21	6	54	63	32	5
LA CUCINA ITALIANA	925	60	58	40	39	20	14	20	45	16	9	42	31	18	15
CUCINA MODERNA	1241	110	68	51	50	33	20	32	71	17	8	40	58	20	7
CUCINA NO PROBLEM	193	14	8	6	14	1	2	9	9			10	5	3	4
CUCINARE BENE	1154	73	35	26	53	21	14	32	62	10	8	35	45	33	14
DONNA	642	81	45	21	71	15	11	15	34	4	8	38	40	12	4
DONNA & MAMMA	453	35	15	9	23	9	5	65	228	8	5	9	18	12	2
DOVE	259	16	14	27	12	9	23	6	10	15	4	18	18	8	11
ELLE	409	28	22	25	79	17	10	6	12	6		90	32	16	11
ELLE DECOR	149	8	7	11	30	9	9	5	8			31	20	9	5
FOCUS	5413	241	312	148	215	264	76	44	146	190	23	123	397	273	48
FOX UOMO	426	30	48	21	13	65	6	2	9	29		1	89	71	6
GARDENIA	270	22	22	11	5	8	6	4	5	2	1	8	4	6	5
GENTE MESE	1086	1086	106	42	83	43	18	32	44	25	14	39	76	36	7
GENTE MOTORI	1352	106	1352	68	36	76	21	10	27	39		24	122	85	11
GENTE VIAGGI	498	42	68	498	20	34	34	6	20	19	3	18	50	19	8
GLAMOUR	848	83	36	20	848	54	28	13	24	18	3	108	77	50	6
GQ	649	43	76	34	54	649	25	10	14	59	2	12	197	106	1
GULLIVER	224	18	21	34	28	25	224		13	13	4	10	34	18	16
INSIEME	246	32	10	6	13	10		246	84	3		15	10	6	
IO E IL MIO BAMBINO	943	44	27	20	24	14	13	84	943	16	11	20	38	23	3
JACK	382	25	39	19	18	59	13	3	16	382	2	8	56	41	4
MADRE	126	14		3	3	2	4		11	2	126		2	3	
MARIE CLAIRE	510	39	24	18	108	12	10	15	20	8		510	42	21	6
MAX	1058	76	122	50	77	197	34	10	38	56	2	42	1058	123	4
MEN'S HEALTH	720	36	85	19	50	106	18	6	23	41	3	21	123	720	9
MERIDIANI	147	7	11	8	6	1	16		3	4		6	4	9	147
MESSAGGERO DI S.ANTONIO	1096	63	36	22	28	9	12	9	25	4	25	9	31	10	4
LA MIA BOUTIQUE	214	14	3	1	19	1		3	13		3	7	10	1	
LA MIA CASA	238	21	22	12	19	7	9	6	12	4		9	10	14	
NATIONAL GEOGRAPHIC ITALIA	770	19	54	39	35	34	26	3	29	45	4	14	58	44	24
NAUTICA	259	24	55	8	6	13	6		13	6		6	17	20	4
NEWTON	586	16	46	18	39	34	18	8	15	47		20	55	46	9
PANORAMA TRAVEL	515	44	60	56	33	31	26	1	18	17	3	21	67	30	3
PARTIAMO	109	3	6	9	2	2	4	2	3	5			2	9	4
PC WORLD ITALIA	718	38	62	24	28	36	23	3	23	38	4	12	63	35	11
PRATICA	196	20	4	3	12	3	3	5	9	4	1	1	9	3	3
QUARK	987	59	103	33	32	33	26	8	32	47	6	25	60	52	15
QUATTORRUOTE	4448	194	643	138	112	219	55	36	107	110	10	62	298	225	32
QUATTRO ZAMPE	437	44	36	22	22	23	12	4	19	12	3	9	39	18	9
QUI TOURING	829	31	37	32	28	19	24	4	15	14	10	14	40	26	26
RAGAZZA MODERNA	319	25	18	13	32	5	9	4	14	4		12	33	5	
RAKAM	385	23	9	4	25	5	5	5	21		7	18	14	2	1
SALE & PEPE	639	35	17	31	45	12	9	25	33	16	14	27	25	17	9
SALVE	195	17	11	9	11	10	1	14	16	7	4	12	11	2	9
LE SCIENZE	338	21	16	21	13	3	10	3	6	16	3	3	14	8	11
SELEZIONE READER'S DIGEST	385	33	38	18	15	13	17	2	10	10	7	8	24	15	8
IN SELLA	833	37	146	11	26	72	12	2	16	32	2	10	71	64	1
SILHOUETTE DONNA	1453	119	52	29	132	38	13	43	98	28	6	77	100	44	6
SPEAK UP	93	3	4	2	2		2	1		1			3	5	7
STARBENE	2101	188	127	59	145	50	17	44	139	28	11	89	99	55	14
SUBITO PRONTO IN CUCINA	119	14	4	5	2	2	2	4	8			6	2	3	2
A TAVOLA	252	27	10	24	17	6	3	10	14	2	4	15	22	4	
TOP GIRL	695	51	35	11	74	26	10	5	18	11	3	14	74	16	
TUTTOMOTO	980	57	192	31	35	67	19	6	33	20	2	12	84	59	4
TUTTO MUSICA	553	41	40	20	56	31	8		22	35	2	23	70	37	2
TUTTOTURISMO	242	25	32	51	14	12	23	6	7	2	4	8	35	10	10
VERA MAGAZINE	261	31	14	6	35		1	12	11	2	1	26	13	11	5
VIAGGI E SAPORI	161	11	8	19	6	10	8	2	8	6	4	11	10	6	5
IN VIAGGIO	160	10	18	18	10	14	11	3	8	8	2	4	11	7	3
VIE DEL GUSTO-VERDE OGGI	142	21	4	15	9	10	8	6	2	4		4	10	10	5
VILLE & CASALI	335	30	35	18	32	5	7	5	24	8	1	10	24	28	8
VITALITY	107	7	5	6	14	2	3		1	2		7	9	8	3
VOGUE ITALIA	647	53	50	29	131	53	13	15	30	16	2	76	71	49	6
AL VOLANTE	2026	102	349	53	46	128	34	11	59	69	15	26	170	148	7

Adulti

Lettori ultimo periodo
secondo: • duplicazioni di lettura

(valori assoluti x 1.000)

SETTIMANALI	Totale	MENSILI													
		Messag-gero S. Antonio	La Mia Boutique	La Mia Casa	National Geogra- phic Italia	Nautica	Newton	Panorama Travel	Partiamo	PC World Italia	Pratica	Quark	Quattro- ruote	Quattro Zampe	Qui Touring
POPOLAZIONE	50103	1096	214	238	770	259	586	515	109	718	196	987	4448	437	829
ANNA.....	879	37	8	9	20	6	18	17	5	9	19	22	73	15	23
AUTO OGGI.....	764	19	4	3	25	20	25	29	3	36	6	29	281	23	11
AUTOSPRINT.....	579	12	2	9	9	9	21	22	1	25	3	22	199	11	16
BELLA.....	333	11	3	1	11	3	2	6	2	5	14	25	20	9	8
CHI.....	2280	79	17	17	35	13	25	36	14	23	28	56	217	42	38
CIOE'.....	521	10		1	3	3	9	16		8	3	17	41	15	7
CONFIDENZE.....	777	23	5	6	11	3	16	10	2	6	5	22	43	9	12
DONNA MODERNA.....	2866	93	37	26	79	26	42	56	18	50	43	89	266	48	81
L'ESPRESSO.....	2292	61	11	22	129	26	80	82	7	89	14	111	378	30	103
EVA EXPRESS TREMILA.....	363	7	2	7	2	2	6	15	2	12	1	13	31	11	5
FAMIGLIA CRISTIANA.....	3505	255	27	20	66	23	47	64	9	62	19	102	378	51	107
FILM TV.....	185	2	2	2	7	2	2	8	2	4		8	19	2	4
GENTE.....	3118	134	26	24	57	34	56	41	10	48	25	85	322	56	77
GIOIA.....	899	37	8	16	16	8	14	18	5	14	16	27	68	27	20
IL GIORNALINO.....	195	15	1		13	1	2	3	2	9	3	10	28	4	9
GRAND HOTEL.....	670	18	4	1	13	7	9	17	1	8	11	15	63	14	8
GRAZIA.....	996	44	7	16	17	6	17	21	7	9	16	24	77	19	39
GUERIN SPORTIVO.....	287	11		1	13	2	8	13	1	16	1	28	69	3	6
GUIDA TV.....	1425	61	9	14	49	6	26	32	4	42	13	38	184	31	28
INTIMITA'.....	829	32	4	7	14	6	15	14	1	9	12	21	63	10	17
MILANO FINANZA.....	499	15	3		22	11	14	16	1	33	1	24	122	11	38
IL MONDO.....	170	10	2	3	5	1	7	11	1	12		8	37	5	15
MOTOSPRINT.....	562	12	2	8	24	13	24	26	2	25	2	30	168	10	10
NOVELLA 2000.....	953	32	10	13	18	9	16	29	8	19	8	28	111	29	19
OGGI.....	3306	131	13	29	60	18	56	50	14	51	31	88	331	55	83
PANORAMA.....	3294	89	12	27	141	39	94	114	12	117	26	162	539	47	116
SORRISI E CANZONI TV.....	5984	154	27	36	109	38	102	111	31	120	32	186	775	91	103
STOP.....	395	16	2	6	3	1	4	6		6	7	11	31	5	5
TELEPIU'.....	1578	41	18	15	41	12	32	36	9	42	16	46	197	32	24
TELESETTE.....	1703	51	9	10	29	20	22	23	8	25	6	60	203	25	39
TOPOLINO.....	1526	60	18	8	73	21	35	28	4	67	16	89	268	34	60
TU.....	1021	31	13	7	26	5	22	14	12	17	24	37	75	22	15
VISTO.....	522	15	8	2	2	3	6	5	1	12	7	13	57	13	9
VIVERSANI & BELLI.....	1299	40	11	15	36	7	38	30	4	27	19	61	130	22	26
SUPPLEMENTI SETTIMANALI															
D-LA REPUBBLICA DELLE DONNE.....	1150	30	3	9	54	12	25	17	6	26	6	36	123	17	44
IO DONNA.....	1507	42	11	10	46	16	33	22	14	21	6	43	132	24	67
SETTE.....	1973	47	7	11	69	22	38	26	12	54	7	46	213	30	89
SPECCHIO LA STAMPA.....	1105	19	4	5	24	6	17	16	4	21	3	23	118	14	30
SPORT WEEK-GAZZETTA SPORT.....	1564	24	3	2	42	10	40	30	6	64	4	49	305	29	36
TV SETTE.....	1977	42	8	11	75	21	52	37	12	53	6	55	244	33	79
IL VENERDI' DI REPUBBLICA.....	2826	59	9	23	105	22	52	56	14	78	21	106	378	31	115
SUPPLEMENTI MENSILI															
LUOGHI DELL'INFINITO.....	177	6			2	2	3	2	3	6		2	15	4	5

Lettori ultimo periodo
secondo: • duplicazioni di lettura

(valori assoluti x 1.000)

MENSILI	Totale	MENSILI													
		Messag-gero S. Antonio	La Mia Boutique	La Mia Casa	National Geogra- phic Italia	Nautica	Newton	Panorama Travel	Partiamo	PC World Italia	Pratica	Quark	Quattro- ruote	Quattro Zampe	Qui Touring
POPOLAZIONE	50103	1096	214	238	770	259	586	515	109	718	196	987	4448	437	829
AD.....	692	18	5	40	42	21	24	33	9	28	4	37	132	15	53
AIRONE.....	699	32		4	100	16	39	40	4	26	7	73	113	37	66
AM AUTOMESE.....	259	9		6	19	5	15	2	1	14		23	119	4	7
AMADEUS.....	90	2		3	1	2	5	5		4		11	12	1	7
AMICA.....	1249	57	24	25	30	10	25	53	8	16	10	43	161	29	35
AMICI DI CASA.....	190	9	1	4	13		5	8	2	6		9	18	46	2
ARCHEO.....	157	4	2	5	24	10	9	10		11	1	12	17	9	15
ASTRA.....	302	11	5	7	5		9	12		9	8	14	30	15	10
AUTO.....	1174	32	2	18	45	24	49	30	5	66	2	68	507	26	23
BELL'EUROPA.....	271	12	2	7	21	2	8	20	5	7		20	42	13	29
BELLITALIA.....	607	17	4	11	39	11	31	34	1	15	3	30	102	19	57
BENISSIMO.....	205	5	10	4	4	1		3	2		4	7	13	7	2
BIMBISANI & BELLI.....	1094	45	19	9	23	9	25	30	8	27	8	43	160	24	25
BRAVA CASA.....	812	25	15	42	18	10	19	25	12	14	18	31	78	19	33
BUONA CUCINA.....	666	52	14	10	13	10	8	11	4	12	13	19	56	17	28
BURDA.....	564	16	73	9	15	8	7	18	1	4	7	16	61	5	21
CAMBIO.....	227	15	2	6	19	13	7	9	5	13	5	30	97	8	3
CAPITAL.....	389	15	2	11	30	16	14	22	1	23		25	108	19	22

Lettori ultimo periodo

secondo: • duplicazioni di lettura

(valori assoluti x 1.000)

MENSILI	Totale	MENSILI													
		Messaggero S. Antonio	La Mia Boutique	La Mia Casa	National Geographic Italia	Nautica	Newton	Panorama Travel	Partiamo	PC World Italia	Pratica	Quark	Quattro ruote	Quattro Zampe	Qui Touring
POPOLAZIONE	50103	1096	214	238	770	259	586	515	109	718	196	987	4448	437	829
CARNET	58				5		3	5		1		3	6	3	9
CASA FACILE	926	25	22	53	33	24	29	30	7	33	21	39	136	22	31
CASA IN FIORE	376	20	6	13	18	8	5	12	4	3		21	30	19	16
CASAVIVA	1318	37	16	68	44	16	30	28	13	36	24	59	160	25	53
CASE DA ABITARE	364	6	4	35	14	13	19	13	9	14	1	29	70	8	5
CIAM	562	16	5	8	35	10	28	38	3	23	3	45	115	12	32
CIPRIA	197	6	3	4	4		3	6		4	5	2	26	1	18
CLASS	93	9		1	10		1	10		4		1	22		5
CLUB 3	137	13			3		3	1		2	1	4	17	3	6
COME STAI	293	17	5	2	3	1	4	4	4	7	5	12	18	6	8
COSE DI CASA	1866	49	22	59	52	24	36	58	16	43	23	67	281	45	56
COSMOPOLITAN	571	12	8	11	28	7	21	20	9	19	7	30	76	24	25
LA CUCINA ITALIANA	925	44	19	21	53	11	11	39	7	30	14	39	111	32	70
CUCINA MODERNA	1241	35	29	21	46	11	23	31	16	31	28	51	139	32	31
CUCINA NO PROBLEM	193	11	1	1	7	3	2	3	9	1	8	10	12	9	8
CUCINARE BENE	1154	54	21	17	40	14	37	24	13	17	13	53	108	37	26
DONNA	642	45	8	14	11	5	15	44	2	16	6	36	91	26	13
DONNA & MAMMA	453	19	7	3	12	7	15	9	9	10	4	21	60	14	14
DOVE	259	8		6	29	10	9	8	7	14		23	49	9	49
ELLE	409	18	13	13	28	5	7	25	3	13	4	20	65	13	23
ELLE DECOR	149	1	1	11	9	1	11	13	6	6		8	21	3	8
FOCUS	5413	132	39	35	276	73	315	167	19	227	45	420	960	102	188
FOX UOMO	426	13	4	4	22	8	23	19	3	23	8	45	112	10	11
GARDENIA	270	19	4	6	12	5	5	9		8	2	18	39	10	23
GENTE MESE	1086	63	14	21	19	24	16	44	3	38	20	59	194	44	31
GENTE MOTORI	1352	36	3	22	54	55	46	60	6	62	4	103	643	36	37
GENTE VIAGGI	498	22	1	12	39	8	18	56	9	24	3	33	138	22	32
GLAMOUR	848	28	19	19	35	6	39	33	2	28	12	32	112	22	28
GQ	649	9	1	7	34	13	34	31	2	36	3	33	219	23	19
GULLIVER	224	12		9	26	6	18	26	4	23	3	26	55	12	24
INSIEME	246	9	3	6	3		8	1	2	3	5	8	36	4	4
IO E IL MIO BAMBINO	943	25	13	12	29	13	15	18	3	23	9	32	107	19	15
JACK	382	4		4	45	6	47	17	5	38	4	47	110	12	14
MADRE	126	25	3		4		3			4	1	6	10	3	10
MARIE CLAIRE	510	9	7	9	14	6	20	21		12	1	25	62	9	14
MAX	1058	31	10	10	58	17	55	67	2	63	9	60	298	39	40
MEN'S HEALTH	720	10	1	14	44	20	46	30	9	35	3	52	225	18	26
MERIDIANI	147	4			24	4	9	3	4	11	3	15	32	9	26
MESSAGGERO DI S. ANTONIO	1096	1096	7	10	28	7	12	16	3	19	21	41	116	18	59
LA MIA BOUTIQUE	214	7	214	4			4	3		1	13	4	20	3	4
LA MIA CASA	238	10	4	238	12	6	3	7	2	14	6	18	31	7	7
NATIONAL GEOGRAPHIC ITALIA	770	28		12	770	20	49	39	6	51	10	79	162	25	76
NAUTICA	259	7		6	20	259	10	24	6	12	2	16	105	20	17
NEWTON	586	12	4	3	49	10	586	31	5	52	1	101	126	14	26
PANORAMA TRAVEL	515	16	3	7	39	24	31	515	11	47	6	41	131	30	35
PARTIAMO	109	3		2	6	6	5	11	109	5	1	8	15	2	4
PC WORLD ITALIA	718	19	1	14	51	12	52	47	5	718	2	62	147	16	42
PRATICA	196	21	13	6	10	2	1	6	1	2	196	11	17	5	5
QUARK	987	41	4	18	79	16	101	41	8	62	11	987	177	26	34
QUATTORRUOTE	4448	116	20	31	162	105	126	131	15	147	17	177	4448	86	149
QUATTRO ZAMPE	437	18	3	7	25	20	14	30	2	16	5	26	86	437	14
QUI TOURING	829	59	4	7	76	17	26	35	4	42	5	34	149	14	829
RAGAZZA MODERNA	319	14	3	11	3		13	18	1	9	5	13	23	8	1
RAKAM	385	19	16	4	8		7	16	1	1	13	14	31	9	19
SALE & PEPE	639	15	13	6	27	8	12	23	2	21	13	27	73	15	25
SALVE	195	12		8	12	3	5	4	5	2	5	12	23	8	22
LE SCIENZE	338	12	2	7	48	8	61	10	1	32	6	74	46	13	20
SELEZIONE READER'S DIGEST	385	33		8	15	6	9	16	1	14	6	26	90	9	27
IN SELLA	833	10	2	4	26	23	42	14	7	43	2	46	319	17	17
SILHOUETTE DONNA	1453	46	19	22	35	14	40	37	12	34	30	59	168	44	32
SPEAK UP	93		1		8		6	2		7		5	22	2	20
STARBENE	2101	93	30	34	49	20	51	77	16	44	39	94	301	88	55
SUBITO PRONTO IN CUCINA	119	2	2	3	4	4	3	3	5		6	10	10	3	1
A TAVOLA	252	9		7	7	5	5	13		1	7	7	39	16	17
TOP GIRL	695	12	5	9	8		32	35	5	22	5	42	71	25	16
TUTTOMOTO	980	21	4	10	38	38	34	38		48	3	62	420	36	21
TUTTO MUSICA	553	19		7	32	4	33	31	4	39	3	62	97	16	8
TUTTOTURISMO	242	18	2	4	28	9	5	25	12	6	5	15	80	23	27
VERA MAGAZINE	261	7	5	1	11	1	6	9	3	3	18	14	33	3	6
VIAGGI E SAPORI	161	7	2	3	16	2	4	15	7	4	4	7	34		30
IN VIAGGIO	160	8	3	9	25	11	4	18	7	17		13	36	12	9
VIE DEL GUSTO-VERDE OGGI	142	5	2	3	10	2	1	12	7	4	5	5	19	3	20
VILLE & CASALI	335	7	3	21	30	21	8	15	9	20	5	20	63	15	25
VITALITY	107	1			6		7	2	2	4		6	19	1	1
VOGUE ITALIA	647	21	19	20	26	8	22	27	6	24	5	40	111	14	34
AL VOLANTE	2026	55	12	18	80	47	67	59	15	97	11	116	742	50	54

Adulti

Lettori ultimo periodo
secondo: • duplicazioni di lettura

(valori assoluti x 1.000)

SETTIMANALI	Totale	MENSILI													
		Ragazza Moderna	Rakam	Sale & Pepe	Salve	Le Scienze	Selezione dal R.D.	In Sella	Silhouette Donna	Speak Up	Starbene	Subito pronto in cucina	A Tavola	Top Girl	Tutto-moto
POPOLAZIONE	50103	319	385	639	195	338	385	833	1453	93	2101	119	252	695	980
ANNA.....	879	14	24	34	21	13	11	6	80	7	111	4	17	29	11
AUTO OGGI.....	764	3	2	9	2	8	10	81	18	2	49		5	4	91
AUTOSPRINT.....	579	2	2	6	5	7	7	52	13	1	25	3	5	4	63
BELLA.....	333	1	11	13	8	6	5	5	32	1	41	3	4	9	5
CHI.....	2280	34	24	78	23	20	25	35	166	4	236	9	20	84	45
CIOE'.....	521	68	7	10	6	4	5	9	69		72	4	7	116	16
CONFIDENZE.....	777	11	13	14	2	7	14	6	56	2	84	10	12	29	8
DONNA MODERNA.....	2866	52	55	83	37	35	40	44	271	6	339	18	37	81	45
L'ESPRESSO.....	2292	21	40	42	25	48	38	56	83	9	146	7	27	33	64
EVA EXPRESS TREMILA.....	363	12	9	12	2	6	7	13	37		40	3	4	11	8
FAMIGLIA CRISTIANA.....	3505	18	61	64	25	36	84	52	131	10	225	9	35	48	72
FILM TV.....	185	1	4	4	4	5	4	2	4	1	9	2	3	3	7
GENTE.....	3118	40	47	82	28	45	44	59	188	12	297	18	29	71	57
GIOIA.....	899	13	25	36	13	18	16	14	84	1	116	9	11	26	9
IL GIORNALINO.....	195	7		2	1	7	6	2	11	1	13	1	2	9	6
GRAND HOTEL.....	670	9	3	12	3	6	10	12	48	1	37	3	4	16	20
GRAZIA.....	996	10	29	35	13	7	19	10	92		131	1	20	22	11
GUERIN SPORTIVO.....	287	3	3	2	4	4	11	16	9	1	13		4	5	25
GUIDA TV.....	1425	21	12	28	17	16	35	34	65	6	123	3	15	36	53
INTIMITA'.....	829	13	21	20	6	8	14	9	58	1	75	3	11	24	14
MILANO FINANZA.....	499	2	2	15	3	5	18	24	12	7	30	2	2	6	19
IL MONDO.....	170		1	8	1	7	2	7	4	1	5		4	2	9
MOTOSPRINT.....	562	3	5	8		10	9	89	13		22		3	7	132
NOVELLA 2000.....	953	20	14	31	10	9	14	17	87		103	8	7	33	23
OGGI.....	3306	34	61	82	36	33	52	59	181	10	291	9	23	46	68
PANORAMA.....	3294	28	43	74	37	59	66	95	123	12	218	8	35	59	114
SORRISI E CANZONI TV.....	5984	94	72	123	36	46	61	134	325	16	430	28	62	190	175
STOP.....	395	2	6	17	4	3	8	3	24	1	26	5	5	9	5
TELEPIU'.....	1578	20	21	30	11	12	14	37	85	5	133	10	14	46	60
TELESETTE.....	1703	12	16	22	7	19	20	44	81	1	128	10	9	33	51
TOPOLINO.....	1526	26	27	39	13	37	29	64	90	5	117	6	20	60	66
TU.....	1021	30	12	38	11	13	10	16	150	3	180	18	7	86	14
VISTO.....	522	17	5	16	8	4	6	13	39	2	57	3	5	15	16
VIVERSANI & BELLI.....	1299	24	22	37	24	18	18	19	202	5	257	17	19	58	22
SUPPLEMENTI SETTIMANALI															
D-LA REPUBBLICA DELLE DONNE.....	1150	15	10	36	10	26	12	23	68	3	72	4	7	24	19
IO DONNA.....	1507	19	20	44	20	23	17	26	85	4	125	8	15	37	27
SETTE.....	1973	7	26	45	23	35	26	29	57	7	100	7	14	20	37
SPECCHIO LA STAMPA.....	1105	4	4	20	6	14	16	26	25	6	52	2	4	20	26
SPORT WEEK-GAZZETTA SPORT.....	1564	12	5	16	2	15	18	88	33	2	55	4	12	32	66
TV SETTE.....	1977	12	25	52	26	33	25	40	74	4	108	7	19	38	42
IL VENERDI' DI REPUBBLICA.....	2826	18	27	67	25	50	38	56	121	15	155	5	26	39	61
SUPPLEMENTI MENSILI															
LUOGHI DELL'INFINITO.....	177	2	1	3	1	2	1	6	1		3		2	2	7

Lettori ultimo periodo
secondo: • duplicazioni di lettura

(valori assoluti x 1.000)

MENSILI	Totale	MENSILI													
		Ragazza Moderna	Rakam	Sale & Pepe	Salve	Le Scienze	Selezione dal R.D.	In Sella	Silhouette Donna	Speak Up	Starbene	Subito pronto in cucina	A Tavola	Top Girl	Tutto-moto
POPOLAZIONE	50103	319	385	639	195	338	385	833	1453	93	2101	119	252	695	980
AD.....	692	4	18	47	15	21	18	23	39	7	51	3	15	10	13
AIRONE.....	699	6	9	32	7	23	25	16	36	6	59	3	10	16	20
AM AUTOMESE.....	259		1	3	5	3	39	8		1	20		2		37
AMADEUS.....	90		2	3	3	4	9	4	2	1	6				2
AMICA.....	1249	44	26	45	36	20	41	9	176	3	233	10	16	52	21
AMICI DI CASA.....	190	4		22	6	4		5	34		55	6	5	16	4
ARCHEO.....	157		5	9	2	18	3	5	10		18			5	8
ASTRA.....	302	30	7	7	10	6	6	4	51	1	56	2	10	34	13
AUTO.....	1174	4	5	18	1	13	22	139	23	3	53	6	5	4	171
BELL'EUROPA.....	271	6	3	18	11	9	9	5	10	4	24	5	4	5	9
BELL'ITALIA.....	607	10	8	42	15	19	16	17	22	6	51	4	12	6	12
BENISSIMO.....	205		33	3	7	1	2	1	31		38		17	4	
BIMBISANI & BELLI.....	1094	31	19	54	8	11	10	15	146	1	177	5	11	47	41
BRAVA CASA.....	812	11	28	51	16	13	9	12	79	3	115	12	10	12	18
BUONA CUCINA.....	666	7	17	78	9	9	8	5	73	2	86	27	39	17	10
BURDA.....	564	5	58	23	6	8	17	2	60	1	88	2	4	8	10
CAMBIO.....	227	2	1	5	2	6	3	39	8		15	1	1		30
CAPITAL.....	389	11		16	12	15	19	19	20	2	36	2	10	12	21

Lettori ultimo periodo
secondo: • duplicazioni di lettura

(valori assoluti x 1.000)

MENSILI	Totale	MENSILI													
		Ragazza Moderna	Rakam	Sale & Pepe	Salve	Le Scienze	Selezione dal R.D.	In Sella	Silhouette Donna	Speak Up	Starbene	Subito pronto in cucina	A Tavola	Top Girl	Tuttomoto
POPOLAZIONE	50103	319	385	639	195	338	385	833	1453	93	2101	119	252	695	980
CARNET.....	58			2	4		1	1	4	3	3		1		1
CASA FACILE.....	926	16	15	41	10	6	8	36	107	3	150	1	17	41	37
CASA IN FIORE.....	376	6	14	19	9	2	6	7	41	2	64	5	6	11	6
CASAVIVA.....	1318	13	38	94	26	16	19	27	101	2	167	6	17	30	30
CASE DA ABITARE.....	364	2	9	13	8	11	4	8	36	3	51	4	8	10	19
CIAM.....	562	11	9	21	8	16	11	29	36	5	54	6	14	30	35
CIPRIA.....	197	9	9	11			8	2	28	2	36		3	7	6
CLASS.....	93	2	4	5	5	1	3	4	2		12		2		5
CLUB 3.....	137	2	2	2				1	3		8				
COME STAI.....	293	3	6	13	9	7	2	4	55		106	9	4	11	4
COSE DI CASA.....	1866	31	60	87	26	12	34	51	199	8	292	12	31	70	60
COSMOPOLITAN.....	571	24	17	26	15	13	10	12	94	2	105	5	7	57	18
LA CUCINA ITALIANA.....	925	12	32	116	23	21	18	14	80	4	116	18	55	24	24
CUCINA MODERNA.....	1241	29	21	143	28	11	20	17	174	6	213	29	57	46	33
CUCINA NO PROBLEM.....	193	1		21	4	4	1	4	34		41	36	14	8	7
CUCINARE BENE.....	1154	19	41	97	21	17	26	21	169	4	182	37	34	48	22
DONNA.....	642	53	19	22	18	18	16	13	113		148	3	27	61	28
DONNA & MAMMA.....	453	10	8	14	7	5	5	9	64		60	7	11	14	10
DOVE.....	259	6	9	20	7	9	3	10	12	6	28	2	4	8	12
ELLE.....	409	6	11	15	10	11	11	6	39		51	2	6	6	11
ELLE DECOR.....	149		6	9	4	7	2	1	10	2	17	4		5	3
FOCUS.....	5413	69	73	137	41	117	82	252	275	23	437	22	48	152	253
FOX UOMO.....	426	10	6	7	2	12	2	52	26		29		3	17	45
GARDENIA.....	270	2	8	14	11	6	8	9	11		20		5	4	6
GENTE MESE.....	1086	25	23	35	17	21	33	37	119	3	188	14	27	51	57
GENTE MOTORI.....	1352	18	9	17	11	16	38	146	52	4	127	4	10	35	192
GENTE VIAGGI.....	498	13	4	31	9	21	18	11	29	2	59	5	24	11	31
GLAMOUR.....	848	32	25	45	11	13	15	26	132	2	145	2	17	74	35
GQ.....	649	5	5	12	10	3	13	72	38		50	2	6	26	67
GULLIVER.....	224	9	5	9	1	10	17	12	13	2	17	2	3	10	19
INSIEME.....	246	4	5	25	14	3	2	2	43	1	44	4	10	5	6
IO E IL MIO BAMBINO.....	943	14	21	33	16	6	10	16	98		139	8	14	18	33
JACK.....	382	4		16	7	16	10	32	28	1	28		2	11	20
MADRE.....	126		7	14	4	3	7	2	6		11		4	3	2
MARIE CLAIRE.....	510	12	18	27	12	3	8	10	77		89	6	15	14	12
MAX.....	1058	33	14	25	11	14	24	71	100	3	99	2	22	74	84
MEN'S HEALTH.....	720	5	2	17	2	8	15	64	44	5	55	3	4	16	59
MERIDIANI.....	147		1	9	9	11	8	1	6	7	14	2			4
MESSAGGERO DI S.ANTONIO.....	1096	14	19	15	12	12	33	10	46		93	2	9	12	21
LA MIA BOUTIQUE.....	214	3	16	13		2		2	19	1	30	2		5	4
LA MIA CASA.....	238	11	4	6	8	7	8	4	22		34	3	7	9	10
NATIONAL GEOGRAPHIC ITALIA.....	770	3	8	27	12	48	15	26	35	8	49	4	7	8	38
NAUTICA.....	259			8	3	8	6	23	14		20	4	5		38
NEWTON.....	586	13	7	12	5	61	9	42	40	6	51	3	5	32	34
PANORAMA TRAVEL.....	515	18	16	23	4	10	16	14	37	2	77	3	13	35	38
PARTIAMO.....	109	1	1	2	5	1	1	7	12		16	5		5	
PC WORLD ITALIA.....	718	9	1	21	2	32	14	43	34	7	44		1	22	48
PRATICA.....	196	5	13	13	5	6	6	2	30		39	6	7	5	3
QUARK.....	987	13	14	27	12	74	26	46	59	5	94	10	7	42	62
QUATTORRUOTE.....	4448	23	31	73	23	46	90	319	168	22	301	10	39	71	420
QUATTRO ZAMPE.....	437	8	9	15	8	13	9	17	44	2	88	3	16	25	36
QUI TOURING.....	829	1	19	25	22	20	27	17	32	20	55	1	17	16	21
RAGAZZA MODERNA.....	319	319	5	2	3	8	11	22	68	2	70		3	152	12
RAKAM.....	385	5	385	18	7	9	11		37	1	58	1	7	4	2
SALE & PEPE.....	639	2	18	639	15	13	15	6	67	3	92	20	25	15	9
SALVE.....	195	3	7	15	195	6	13	2	37	2	68	2	11	6	
LE SCIENZE.....	338	8	9	13	6	338	8	12	20	2	34	5	7	7	12
SELEZIONE READER'S DIGEST.....	385	11	11	15	13	8	385	10	25		39		12	10	18
IN SELLA.....	833	22		6	2	12	10	833	25		37	5	6	26	202
SILHOUETTE DONNA.....	1453	68	37	67	37	20	25	25	1453		426	20	17	122	23
SPEAK UP.....	93	2	1	3	2	2			3	93	10			3	1
STARBENE.....	2101	70	58	92	68	34	39	37	426	10	2101	21	40	129	57
SUBITO PRONTO IN CUCINA.....	119		1	20	2	5		5	20		21	119	8	5	3
A TAVOLA.....	252	3	7	25	11	7	12	6	17		40	8	252	11	3
TOP GIRL.....	695	152	4	15	6	7	10	26	122	3	129	5	11	695	27
TUTTOMOTO.....	980	12	2	9		12	18	202	23	1	57	3	3	27	980
TUTTO MUSICA.....	553	32	6	12	2	12	12	37	49	1	53	4	9	98	37
TUTTOTURISMO.....	242	7	1	12	7	11	12	20	17	2	37	3	17	10	39
VERA MAGAZINE.....	261	8	11	20	8	3	3	2	41	2	61	4	6	19	5
VIAGGI E SAPORI.....	161	7	3	8	8	3	10	7	12	3	26		12	2	7
IN VIAGGIO.....	160		1	5	8	8	5	10	17		15	1		4	22
VIE DEL GUSTO-VERDE OGGI.....	142		6	11	4		5	2	3	3	19	5	7	3	3
VILLE & CASALI.....	335	2	9	28	7	10	8	9	33	4	38	2	11	5	13
VITALITY.....	107	4		7	5			3	23	1	34	2	2	9	1
VOGUE ITALIA.....	647	15	14	32	18	13	14	17	94	2	87	6	11	36	21
AL VOLANTE.....	2026	17	14	15	6	22	27	324	77	2	124	6	12	51	199

Adulti

Lettori ultimo periodo

secondo: • duplicazioni di lettura

(valori assoluti x 1.000)

SETTIMANALI	Totale	MENSILI										
		Tutto Musica	Tutto-turismo	Vera Magazine	Viaggi e sapori	In Viaggio	Vie del Gusto - VerdeOggi	Ville & Casali	Vitality	Vogue Italia	Al Volante	Luoghi dell'infinito - suppl.
POPOLAZIONE	50103	553	242	261	161	160	142	335	107	647	2026	177
ANNA.....	879	7	8	25	5	5	4	13	8	30	27	2
AUTO OGGI.....	764	9	13	4	7	7	1	10	3	20	183	3
AUTOSPRINT.....	579	18	3	1	2	8	3	4	1	17	115	3
BELLA.....	333	7	5	9	4	1	1	3	4	12	10	2
CHI.....	2280	56	17	43	8	13	8	21	11	71	90	10
CIOE'.....	521	32	8	10	4		1	3	1	14	26	1
CONFIDENZE.....	777	17	5	13	3	2	4	6	6	21	30	1
DONNA MODERNA.....	2866	43	32	68	16	16	19	41	25	97	104	15
L'ESPRESSO.....	2292	63	34	23	15	13	16	45	7	60	162	16
EVA EXPRESS TREMILA.....	363	7	3	7	4		2	7	5	21	12	
FAMIGLIA CRISTIANA.....	3505	48	23	30	13	15	22	23	13	52	132	25
FILM TV.....	185	11	4	1	3		2		2	4	7	
GENTE.....	3118	52	22	39	10	11	23	38	15	72	160	12
GIOIA.....	899	15	5	25	4	6	3	18	8	40	26	3
IL GIORNALINO.....	195	8	1	5			1	1		4	22	
GRAND HOTEL.....	670	9	5	7	3	5	1	1	6	15	33	
GRAZIA.....	996	22	15	25	6	5	7	23	7	41	22	2
GUERIN SPORTIVO.....	287	15	4	4	3	1	2	3		13	42	
GUIDA TV.....	1425	21	24	11	5	6	7	4	11	37	77	7
INTIMITA'.....	829	14	2	10	5	4	3	4	6	24	38	1
MILANO FINANZA.....	499	5	8	1	3	4	4	13	5	22	63	4
IL MONDO.....	170	6	4	1	2		3		5	5	19	
MOTOSPRINT.....	562	26	18			5	4	8		14	99	2
NOVELLA 2000.....	953	19	5	21	4	8	6	15	4	37	45	3
OGGI.....	3306	58	18	32	22	10	24	33	10	74	161	13
PANORAMA.....	3294	80	37	19	32	18	24	55	6	100	215	24
SORRISI E CANZONI TV.....	5984	160	38	59	20	32	27	52	28	101	353	19
STOP.....	395	5	2	13	7		6	2	4	9	19	1
TELEPIU'.....	1578	34	13	15	3	12	3	17	9	22	103	4
TELESETTE.....	1703	27	14	11	9	12	9	8	7	36	124	4
TOPOLINO.....	1526	48	25	17	12	12	11	21	1	39	137	6
TU.....	1021	33	9	30	3	8	4	10	12	40	42	1
VISTO.....	522	10	3	9		4	4	1	2	13	35	2
VIVERSANI & BELLI.....	1299	22	12	24	9	6	6	25	12	31	70	6
SUPPLEMENTI SETTIMANALI												
D-LA REPUBBLICA DELLE DONNE.....	1150	11	20	11	10	7	7	15	8	35	54	9
IO DONNA.....	1507	15	17	17	12	15	8	21	4	38	63	10
SETTE.....	1973	15	20	15	16	10	8	23	2	43	102	23
SPECCHIO LA STAMPA.....	1105	15	9	7	4	6	2	11	5	15	58	18
SPORT WEEK-GAZZETTA SPORT.....	1564	43	10	7	5	8	3	10	3	24	167	11
TV SETTE.....	1977	26	23	18	18	16	6	20	5	50	113	21
IL VENERDI' DI REPUBBLICA.....	2826	30	22	15	18	18	20	41	17	69	144	34
SUPPLEMENTI MENSILI												
LUOGHI DELL'INFINITO.....	177	1	1		2		1	1		1	7	177

Lettori ultimo periodo

secondo: • duplicazioni di lettura

(valori assoluti x 1.000)

MENSILI	Totale	MENSILI										
		Tutto Musica	Tutto-turismo	Vera Magazine	Viaggi e sapori	In Viaggio	Vie del Gusto - VerdeOggi	Ville & Casali	Vitality	Vogue Italia	Al Volante	Luoghi dell'infinito - suppl.
POPOLAZIONE	50103	553	242	261	161	160	142	335	107	647	2026	177
AD.....	692	15	18	3	11	11	19	81	6	64	42	5
AIRONE.....	699	15	14	10	4	14	3	26	1	29	43	6
AM AUTOMESE.....	259	12	1	2	6	4	1	5		5	77	
AMADEUS.....	90	3	1	2	2					5	8	1
AMICA.....	1249	31	22	32	16	15	12	37	16	108	54	3
AMICI DI CASA.....	190	10	7	6		1	2	2	2	10	19	1
ARCHEO.....	157	9	6	4		10		8	2	8	10	1
ASTRA.....	302	22	5	11	4		3	2	6	13	27	1
AUTO.....	1174	29	20	13	4	16	7	17	3	34	264	7
BELLEEUROPA.....	271	5	11	2	3	10	14	11	2	8	15	1
BELL'ITALIA.....	607	7	25	3	9	16	11	29	1	21	36	7
BENISSIMO.....	205	1		2	3	1		2		5	5	2
BIMBISANI & BELLI.....	1094	31	3	13	1	6	3	21	3	43	68	3
BRAVA CASA.....	812	12	10	31	10	7	15	49	3	47	40	5
BUONA CUCINA.....	666	12	16	18	8	8	3	10	3	17	21	
BURDA.....	564	5	10	9	2	6	3	19	5	31	20	
CAMBIO.....	227	10	11	2	3	9		10	2	2	121	1
CAPITAL.....	389	17	23	7	9	10	3	22		12	49	

Lettori ultimo periodo
secondo: • duplicazioni di lettura

(valori assoluti x 1.000)

MENSILI	Totale	MENSILI										
		Tutto Musica	Tutto-turismo	Vera Magazine	Viaggi e sapori	In Viaggio	Vie del Gusto - VerdeOggi	Ville & Casali	Vitality	Vogue Italia	Al Volante	Luoghi dell'infinito - suppl.
POPOLAZIONE	50103	553	242	261	161	160	142	335	107	647	2026	177
CARNET.....	58		3	1	1		2	2		8	2	1
CASA FACILE.....	926	21	12	25	12	15	6	43	6	33	78	3
CASA IN FIORE.....	376	8	10	6	2	1	3	18	1	18	26	1
CASAVIVA.....	1318	14	13	29	8	13	12	86	13	63	70	5
CASE DA ABITARE.....	364	14	7	7	8	7	2	42	2	33	24	8
CIAK.....	562	61	8	9	5	2	6	6	5	31	52	3
CIPPIA.....	197	3	3	6	7	1	3	5	8	9	7	1
CLASS.....	93	2	6	2	5	1	4	2		7	10	1
CLUB 3.....	137		6				1				2	
COME STAI.....	293	7	4	11		2	5	3	13	10	6	3
COSE DI CASA.....	1866	37	28	47	18	20	15	68	10	76	141	7
COSMOPOLITAN.....	571	26	15	27	5	7	6	10	16	55	48	1
LA CUCINA ITALIANA.....	925	18	30	16	21	12	22	28	4	41	44	5
CUCINA MODERNA.....	1241	20	18	38	18	7	28	22	8	52	79	5
CUCINA NO PROBLEM.....	193	5	5	8	9	3	8	3	2	8	16	1
CUCINARE BENE.....	1154	18	23	21	16	15	18	10	11	47	53	5
DONNA.....	642	37	20	33	8	4	3	9	5	41	40	1
DONNA & MAMMA.....	453	12	2	12	5	1	4	7	4	10	28	1
DOVE.....	259	7	19	1	20	11	16	14		10	22	1
ELLE.....	409	15	11	19	7	6	3	24	8	58	21	2
ELLE DECOR.....	149	4	6	4	2	1	4	13	2	35	8	1
FOCUS.....	5413	182	72	60	33	41	27	84	14	166	518	24
FOX UOMO.....	426	17	9		6	11	4	12	1	14	94	1
GARDENIA.....	270	4	2	3	7		6	14	1	6	20	2
GENTE MESE.....	1086	41	25	31	11	10	21	30	7	53	102	2
GENTE MOTORI.....	1352	40	32	14	8	18	4	35	5	50	349	8
GENTE VIAGGI.....	498	20	51	6	19	18	15	18	6	29	53	2
GLAMOUR.....	848	56	14	35	6	10	9	32	14	131	46	1
GQ.....	649	31	12		10	14	10	5	2	53	128	1
GULLIVER.....	224	8	23	1	8	11	8	7	3	13	34	1
INSIEME.....	246		6	12	2	3	6	5		15	11	3
IO E IL MIO BAMBINO.....	943	22	7	11	8	8	2	24	1	30	59	4
JACK.....	382	35	2	2	6	8	4	8	2	16	69	1
MADRE.....	126	2	4	1	4	2		1		2	15	1
MARIE CLAIRE.....	510	23	8	26	11	4	4	10	7	76	26	
MAX.....	1058	70	35	13	10	11	10	24	9	71	170	
MEN'S HEALTH.....	720	37	10	11	6	7	10	28	8	49	148	3
MERIDIANI.....	147	2	10	5	5	3	5	8	3	6	7	
MESSAGGERO DI S.ANTONIO.....	1096	19	18	7	7	8	5	7	1	21	55	6
LA MIA BOUTIQUE.....	214		2	5	2	3	2	3		19	12	
LA MIA CASA.....	238	7	4	1	3	9	3	21		20	18	
NATIONAL GEOGRAPHIC ITALIA.....	770	32	28	11	16	25	10	30	6	26	80	2
NAUTICA.....	259	4	9	1	2	11	2	21		8	47	2
NEWTON.....	586	33	5	6	4	4	1	8	7	22	67	3
PANORAMA TRAVEL.....	515	31	25	9	15	18	12	15	2	27	59	2
PARTIAMO.....	109	4	12	3	7	7	7	9	2	6	15	3
PC WORLD ITALIA.....	718	39	6	3	4	17	4	20	4	24	97	6
PRATICA.....	196	3	5	18	4		5	5		5	11	
QUARK.....	987	62	15	14	7	13	5	20	6	40	116	2
QUATTROQUOTE.....	4448	97	80	33	34	36	19	63	19	111	742	15
QUATTRO ZAMPE.....	437	16	23	3		12	3	15	1	14	50	4
QUI TOURING.....	829	8	27	6	30	9	20	25	1	34	54	5
RAGAZZA MODERNA.....	319	32	7	8	7			2	4	15	17	2
RAKAM.....	385	6	1	11	3	1	6	9		14	14	1
SALE & PEPE.....	639	12	12	20	8	5	11	28	7	32	15	3
SALVE.....	195	2	7	8	8	8	4	7	5	18	6	1
LE SCIENZE.....	338	12	11	3	3	8		10		13	22	2
SELEZIONE READER'S DIGEST.....	385	12	12	3	10	5	5	8		14	27	1
IN SELLA.....	833	37	20	2	7	10	2	9	3	17	324	6
SILHOUETTE DONNA.....	1453	49	17	41	12	17	3	33	23	94	77	1
SPEAK UP.....	93	1	2	2	3		3	4	1	2	2	
STARBENE.....	2101	53	37	61	26	15	19	38	34	87	124	3
SUBITO PRONTO IN CUCINA.....	119	4	3	4		1	5	2		6	6	
A TAVOLA.....	252	9	17	6	12		7	11	2	11	12	2
TOP GIRL.....	695	98	10	19	2	4	3	5	9	36	51	2
TUTTOMOTO.....	980	37	39	5	7	22	3	13	1	21	199	7
TUTTO MUSICA.....	553	553	2	10	2	4		2	1	35	63	1
TUTTOTURISMO.....	242	2	242	2	10	10	8	7		12	32	1
VERA MAGAZINE.....	261	10	2	261	3		6	5	8	18	18	
VIAGGI E SAPORI.....	161	2	10	3	161	1	16	3		7	11	2
IN VIAGGIO.....	160	4	10		1	160	3	13	3	8	21	
VIE DEL GUSTO-VERDE OGGI.....	142		8	6	16	3	142	3		8	11	1
VILLE & CASALI.....	335	2	7	5	3	13	3	335	2	23	35	1
VITALITY.....	107	1		8		3		2	107	14	8	
VOGUE ITALIA.....	647	35	12	18	7	8	8	23	14	647	35	1
AL VOLANTE.....	2026	63	32	18	11	21	11	35	8	35	2026	7

Uomini

Lettori ultimo periodo
secondo: • duplicazioni di lettura

(valori assoluti x 1.000)

SETTIMANALI	Totale	SETTIMANALI													
		Anna	Auto Oggi	Auto-sprint	Bella	Chi	Cioè	Confidenze	Donna Moderna	L'E-spresso	Eva Express Tremila	Famiglia Cristiana	FilmTV	Gente	Gioia
POPOLAZIONE	24122	83	673	518	41	503	58	88	463	1477	100	1456	91	973	102
ANNA.....	83	83	5	5	4	12	2		17	23		12		19	4
AUTO OGGI.....	673	5	673	103	6	15	5	2	26	78	6	67	5	60	4
AUTOSPRINT.....	518	5	103	518	2	25	4	3	18	51		42	9	46	5
BELLA.....	41	4	6	2	41	8	3	2	8	5	2	3		7	4
CHI.....	503	12	15	25	8	503	4	7	58	53	12	37	1	112	15
CIOE'.....	58	2	5	4	3	4			4	7		4		4	
CONFIDENZE.....	88		2	3	2	7		88	8	6	4	14		6	2
DONNA MODERNA.....	463	17	26	18	8	58	4	8	463	46	8	50	3	55	24
L'ESPRESSO.....	1477	23	78	51	5	53	7	6	46	1477	4	153	23	117	19
EVA EXPRESS TREMILA.....	100		6		2	12		4	8	4	100	12		24	7
FAMIGLIA CRISTIANA.....	1456	12	67	42	3	37	4	14	50	153	12	1456	7	109	13
FILM TV.....	91		5	9		1			3	23		7	91	8	
GENTE.....	973	19	60	46	7	112	4	6	55	117	24	109	8	973	29
GIOIA.....	102	4	4	5	4	15		2	24	19	7	13		29	102
IL GIORNALINO.....	71		2	2	3	3	1		5	9		32		8	1
GRAND HOTEL.....	212	4	16	22	1	19	2	5	8	15	3	25	1	17	3
GRAZIA.....	122	8	7	5	6	12	1	1	17	29	8	17	2	28	17
GUERIN SPORTIVO.....	269	2	18	27	4	18		5	8	42	2	30	3	31	2
GUIDA TV.....	708	6	19	19	1	32	3	9	34	75	1	65	5	50	7
INTIMITA'.....	130	3	11	5	1	14		28	9	7	3	18	1	13	2
MILANO FINANZA.....	430	2	24	21		11	2	1	12	103	1	44	2	30	2
IL MONDO.....	122	3	5	2		2	3		9	51		13	3	12	1
MOTOSPRINT.....	494	3	83	100	5	21	4		17	41	5	35	6	43	4
NOVELLA 2000.....	254	6	15	12	4	50	2	3	16	16	36	16		54	13
OGGI.....	1184	24	47	50	8	118	7	16	71	117	29	130	9	285	28
PANORAMA.....	2030	21	89	74	6	105	9	9	86	438	19	193	14	182	34
SORRISI E CANZONI TV.....	2626	9	108	94	15	118	10	21	88	197	30	189	11	222	18
STOP.....	112	2	3	7		24		3		7	9	7		27	1
TELEPIU'.....	689	5	51	29	4	43	7	3	29	62	7	50	4	40	8
TELESETTE.....	786	5	39	28	1	25	3	5	20	65	1	78	10	56	7
TOPOLINO.....	799	9	45	36	9	38	12	9	33	88	6	100	7	64	8
TU.....	94	1	1	7	1	14		2	11	9		2		14	
VISTO.....	178		10	10	3	32		4	8	15	13	15	1	33	3
VIVERSANI & BELLI.....	271	2	26	22	7	24	1	1	26	43	2	27	1	25	5
SUPPLEMENTI SETTIMANALI															
D-LA REPUBBLICA DELLE DONNE.....	414	1	20	15		9	2	3	11	71	1	32	3	22	3
IO DONNA.....	419	7	14	5	1	17		2	15	61	2	29		25	4
SETTE.....	1044	8	26	26	1	27	3	12	34	118	4	81	3	58	8
SPECCHIO LA STAMPA.....	590	6	15	16	2	22	4	1	13	53	1	56		29	2
SPORT WEEK-GAZZETTA SPORT.....	1306	4	58	51	2	50	4	4	41	91	11	104	10	76	7
TV SETTE.....	1017	8	33	26	2	34	2	9	33	112	3	71	6	51	8
IL VENERDI' DI REPUBBLICA.....	1538	11	59	48		50	2	8	36	232	6	110	9	87	13
SUPPLEMENTI MENSILI															
LUOGHI DELL'INFINITO.....	104	2	2	3		5	1		4	11		17		5	1

Lettori ultimo periodo
secondo: • duplicazioni di lettura

(valori assoluti x 1.000)

MENSILI	Totale	SETTIMANALI													
		Anna	Auto Oggi	Auto-sprint	Bella	Chi	Cioè	Confidenze	Donna Moderna	L'E-spresso	Eva Express Tremila	Famiglia Cristiana	FilmTV	Gente	Gioia
POPOLAZIONE	24122	83	673	518	41	503	58	88	463	1477	100	1456	91	973	102
AD.....	287	4	10	14	1	12	1	2	22	52	1	19	1	22	5
AIRONE.....	376	2	17	11		15	2	1	13	66	1	46	6	28	3
AM AUTOMESE.....	251	1	33	26	3	15	1	1	8	23	2	17	1	15	3
AMADEUS.....	63	1	2	1		1	1		5	11		8	4	1	3
AMICA.....	178	11	8	11	1	18	1	5	13	27	4	15		23	10
AMICI DI CASA.....	58			2	1	2	1		4	3		3		2	
ARCHEO.....	73		2	3					1	10	2	12		10	
ASTRA.....	39		1			5	1		3	4	1	1		3	1
AUTO.....	1049	5	124	86	3	36	5	5	41	87	6	80	7	69	8
BELLEEUROPA.....	120	1	4	8	1	3	1	1	3	28	1	9	3	8	3
BELLITALIA.....	303	1	14	13	1	9	1	1	6	56	1	29	3	20	5
BENISSIMO.....	1		1							1					
BIMBISANI & BELLI.....	266	1	21	10		22	1	2	23	27	2	20		22	3
BRAVA CASA.....	200	2	9	8	4	12	1		18	26	4	14	2	15	3
BUONA CUCINA.....	106	1	7	5	2	3	1		2	13	2	14	1	7	2
BURDA.....	41		1	4		1			3			4		3	
CAMBIO.....	208	3	23	11	4	7	1	1	8	21	3	13	2	12	1
CAPITAL.....	306	3	19	10	3	8	1		16	44		24	3	26	3

Lettori ultimo periodo
secondo: • duplicazioni di lettura

(valori assoluti x 1.000)

MENSILI	Totale	SETTIMANALI													
		Anna	Auto Oggi	Auto-sprint	Bella	Chi	Cioè	Confidenze	Donna Moderna	L'E-spresso	Eva Express Tremila	Famiglia Cristiana	FilmTV	Gente	Gioia
POPOLAZIONE	24122	83	673	518	41	503	58	88	463	1477	100	1456	91	973	102
CARNET.....	29	1	2	2		3		1	3	9	2	3		1	1
CASA FACILE.....	303	2	30	21	4	13	2	6	20	36	2	27	1	23	5
CASA IN FIORE.....	105	1	4	2	1	5		1	4	12	1	10		6	7
CASAVIVA.....	376	4	17	16	3	11	1	2	26	45	2	19	2	27	3
CASE DA ABITARE.....	173	2	14	11	1	8	1		14	17		12		16	1
CIAK.....	329	2	16	12	2	12	3	2	24	54	1	36	7	26	2
CIPRIA.....	14	1	3					1	1	1		2		2	
CLASS.....	65			2		4		1		13		5		2	
CLUB 3.....	55		1	1		1			3	5		13	1	4	2
COME STAI.....	52		3	1		2			3	4		2		4	
COSE DI CASA.....	526	1	33	26	2	25	1	6	35	67	2	43	1	39	6
COSMOPOLITAN.....	106	1	4	3		5			6	14	1	10		5	1
LA CUCINA ITALIANA.....	283	4	18	9	2	6	1	3	9	46	1	19	1	20	6
CUCINA MODERNA.....	243	2	20	11	2	16	2	4	13	25	3	27	4	22	3
CUCINA NO PROBLEM.....	41	3		2	2	1		1	3	3		5		5	
CUCINARE BENE.....	205	1	13	8	2	6		1	2	19	2	27	1	21	6
DONNA.....	89	3	6	7	1	1		1	5	13		12		3	1
DONNA & MAMMA.....	65	1	6	2		1			7	6		8		4	
DOVE.....	124	1		5		5	1		4	21		8		7	2
ELLE.....	67		6	5	2	4	1		9	12	3	6		3	3
ELLE DECOR.....	38		4	5		1			4	6	3			1	4
FOCUS.....	3149	19	182	150	10	126	12	14	118	365	16	240	14	208	22
FOX UOMO.....	354	1	28	17	3	15	1	2	15	37	5	21	5	16	2
GARDENIA.....	136		4	8		5	1		4	20	2	18		10	4
GENTE MESE.....	412		24	16	2	29		4	23	52	4	36	1	69	7
GENTE MOTORI.....	1179	5	151	110	3	42	7	4	52	111	13	103	9	101	9
GENTE VIAGGI.....	292		24	19	1	11	1	2	23	31	1	33	3	25	4
GLAMOUR.....	126	2	11	9		12		1	17	11	5	8		13	
GQ.....	510	4	43	29	3	18	1	3	26	56	3	26	1	30	3
GULLIVER.....	132	1	4	4		8	1	1	9	24		11	3	14	1
INSIEME.....	44	1				4		1	3	3	1	7		5	1
IO E IL MIO BAMBINO.....	250	1	12	7	3	15	2	1	18	25	1	18		22	3
JACK.....	302	2	24	17	2	17	1		15	36	3	19	3	18	4
MADRE.....	34					1			3	5		9	1	5	2
MARIE CLAIRE.....	70	3	6	4		4			3	16	3	5		4	1
MAX.....	761	7	73	39	7	38	4	2	32	93	11	57	7	49	8
MEN'S HEALTH.....	581	4	42	33	1	24		1	21	70	8	34	3	49	5
MERIDIANI.....	84	3	6	3	2	2		1	5	12		7		5	1
MESSAGGERO DI S.ANTONIO.....	385	4	11	11		15		2	11	36	1	89	1	30	3
LA MIA BOUTIQUE.....	21		1	1						4		2		1	1
LA MIA CASA.....	80	1	2	9		6		1	3	11		10	1	8	
NATIONAL GEOGRAPHIC ITALIA.....	482	5	23	9	1	14	1	1	27	94		38	4	26	3
NAUTICA.....	213		17	9		4		1	13	23		21	2	22	
NEWTON.....	384	4	21	20		11		2	9	63	2	27	1	29	2
PANORAMA TRAVEL.....	296	4	27	21	3	13	3	1	17	53	6	24	4	19	2
PARTIAMO.....	42	1		1		5			3	1		5	1	3	1
PC WORLD ITALIA.....	606		36	24	1	13	4	3	23	83	5	51	4	35	4
PRATICA.....	32	5	3	1	5	5			4	4	1	2		4	2
QUARK.....	629	6	26	20	5	23	3	2	24	79	9	58	6	39	9
QUATTORRUOTE.....	3531	23	258	185	6	111	12	17	121	320	20	285	16	211	18
QUATTRO ZAMPE.....	178		18	11	2	6	1	2	9	14	2	19		21	7
QUI TOURING.....	447	5	9	16	1	11	2	4	18	74	2	44	1	28	9
RAGAZZA MODERNA.....	12	1	1	2					1	1		1		1	1
RAKAM.....	20		2	2	2	2		1		3	2	2		4	2
SALE & PEPE.....	140	3	6	3	1	7	1			12		11		10	2
SALVE.....	49	1	1	5			1		1	9		4	1	7	
LE SCIENZE.....	183	3	6	6		3			4	34	2	21	3	20	1
SELEZIONE READER'S DIGEST.....	212	2	8	6	1	6	1	2	11	33		44	1	20	5
IN SELLA.....	729		72	50	2	27	5	4	28	50	11	46	1	46	7
SILHOUETTE DONNA.....	136	3	8	8	2	13	1	1	14	20	3	17		11	3
SPEAK UP.....	44	1	2	1					1	6		3	1	6	
STARBENE.....	457	8	29	20	3	20	2	3	30	52	3	50	1	41	10
SUBITO PRONTO IN CUCINA.....	15			3					1			1		2	
A TAVOLA.....	75	2	5	4	1	5		3	2	14	1	11	2	11	1
TOP GIRL.....	59				1	4	3	1	4	2	1	2		1	
TUTTOMOTO.....	864	3	86	59	4	33	7	3	26	60	8	60	5	40	2
TUTTO MUSICA.....	274	1	9	14	2	19	1	2	11	29	1	19	5	16	2
TUTTOTURISMO.....	150	3	12	3		2		1	5	27	1	17	1	10	
VERA MAGAZINE.....	30		2			4				1		4		6	
VIAGGI E SAPORI.....	85	1	6	2	1	4	1	2	6	6	2	6	2	4	1
IN VIAGGIO.....	90	1	6	6		4			2	11		9		4	1
VIE DEL GUSTO-VERDE OGGI.....	69	1	1	2		3		3	5	8		8		9	1
VILLE & CASALI.....	152		8	4		8	1		8	25	3	9		17	1
VITALITY.....	18		3	1					3	2		7		4	
VOGUE ITALIA.....	215	1	15	15		14		4	11	25	6	16		16	3
AL VOLANTE.....	1712	11	164	108	4	53	6	11	60	147	8	109	5	114	7

Uomini

Lettori ultimo periodo
secondo: • duplicazioni di lettura

(valori assoluti x 1.000)

SETTIMANALI	Totale	SETTIMANALI													
		Il Giornalino	Grand Hotel	Grazia	Guerin Sportivo	Guida TV	Intimità	Milano Finanza	Il Mondo	Moto-sprint	Novella 2000	Oggi	Panorama	Sorrisi e Canzoni TV	Stop
POPOLAZIONE	24122	71	212	122	269	708	130	430	122	494	254	1184	2030	2626	112
ANNA.....	83		4	8	2	6	3	2	3	3	6	24	21	9	2
AUTO OGGI.....	673	2	16	7	18	19	11	24	5	83	15	47	89	108	3
AUTOSPRINT.....	518	2	22	5	27	19	5	21	2	100	12	50	74	94	7
BELLA.....	41	3	1	6	4	1	1			5	4	8	6	15	
CHI.....	503	3	19	12	18	32	14	11	2	21	50	118	105	118	24
CIOE'.....	58	1	2	1		3		2	3	4	2	7	9	10	
CONFIDENZE.....	88		5	1	5	9	28	1			3	16	9	21	3
DONNA MODERNA.....	463	5	8	17	8	34	9	12	9	17	16	71	86	88	
L'ESPRESSO.....	1477	9	15	29	42	75	7	103	51	41	16	117	438	197	7
EVA EXPRESS TREMILA.....	100		3	8	2	1	3	1		5	36	29	19	30	9
FAMIGLIA CRISTIANA.....	1456	32	25	17	30	65	18	44	13	35	16	130	193	189	7
FILM TV.....	91		1	2	3	5	1	2	3	6		9	14	11	
GENTE.....	973	8	17	28	31	50	13	30	12	43	54	285	182	222	27
GIOIA.....	102	1	3	17	2	7	2	2	1	4	13	28	34	18	1
IL GIORNALINO.....	71	71	2	1	7	2	5	3	2	2	1	8	10	9	
GRAND HOTEL.....	212	2	212	3	6	15	10	3	3	9	8	26	30	49	8
GRAZIA.....	122	1	3	122		3	1	7	1	4	7	32	36	16	2
GUERIN SPORTIVO.....	269	7	6		269	25	2	18	2	27	2	36	60	71	4
GUIDA TV.....	708	2	15	3	25	708	5	25	6	17	14	61	89	117	6
INTIMITA'.....	130	5	10	1	2	5	130	5	1		9	22	10	18	10
MILANO FINANZA.....	430	3	3	7	18	25	5	430	45	7	2	39	111	75	2
IL MONDO.....	122	2	3	1	2	6	1	45	122	7		15	56	21	
MOTOSPRINT.....	494	2	9	4	27	17		7	7	494	10	41	81	81	3
NOVELLA 2000.....	254	1	8	7	2	14	9	2		10	254	50	41	62	11
OGGI.....	1184	8	26	32	36	61	22	39	15	41	50	1184	226	207	25
PANORAMA.....	2030	10	30	36	60	89	10	111	56	81	41	226	2030	330	10
SORRISI E CANZONI TV.....	2626	9	49	16	71	117	18	75	21	81	62	207	330	2626	24
STOP.....	112		8	2	4	6	10	2		3	11	25	10	24	112
TELEPIU'.....	689	10	9	8	18	36	9	11	4	31	15	58	95	107	5
TELESETTE.....	786	6	23	5	19	53	7	15	4	20	12	71	114	100	6
TOPOLINO.....	799	15	19	9	21	52	8	45	10	31	21	76	114	155	15
TU.....	94			1	4	4		2	2	3	5	10	19	25	2
VISTO.....	178	2	5	4	4	15	4	8		2	22	33	26	46	6
VIVERSANI & BELLI.....	271	8	13	2	10	21	6	15	2	14	7	36	43	52	3
SUPPLEMENTI SETTIMANALI															
D-LA REPUBBLICA DELLE DONNE.....	414	4	4	5	7	12	3	23	7	9	5	28	59	47	3
IO DONNA.....	419	3	1	10	2	14	6	12	7	5	6	27	62	48	1
SETTE.....	1044	6	5	15	13	45	12	33	10	19	9	76	150	137	5
SPECCHIO LA STAMPA.....	590	2	6	3	10	18	7	20	4	10	9	41	63	79	4
SPORT WEEK-GAZZETTA SPORT.....	1306	14	12	8	32	49	12	18	7	61	20	77	150	218	7
TV SETTE.....	1017	8	8	12	14	47	12	31	14	26	9	68	134	143	11
IL VENERDI' DI REPUBBLICA.....	1538	7	18	12	23	56	11	67	23	31	17	114	232	153	6
SUPPLEMENTI MENSILI															
LUOGHI DELL'INFINITO.....	104			1		6		4		2	1	6	14	7	

Lettori ultimo periodo
secondo: • duplicazioni di lettura

(valori assoluti x 1.000)

MENSILI	Totale	SETTIMANALI													
		Il Giornalino	Grand Hotel	Grazia	Guerin Sportivo	Guida TV	Intimità	Milano Finanza	Il Mondo	Moto-sprint	Novella 2000	Oggi	Panorama	Sorrisi e Canzoni TV	Stop
POPOLAZIONE	24122	71	212	122	269	708	130	430	122	494	254	1184	2030	2626	112
AD.....	287	1	3	7	5	11	2	17	5	6	6	40	76	55	2
AIRONE.....	376	5	16	3	14	23	4	18	11	9	4	28	75	44	1
AM AUTOMESE.....	251		7	1	10	3	2	10	1	21	8	16	37	49	
AMADEUS.....	63			2	1	2	2	2	2	2	1	3	7	6	2
AMICA.....	178		3	8	5	8	2	10	2	3	5	30	31	32	4
AMICI DI CASA.....	58		1	1		4		1		5		4	8	11	4
ARCHEO.....	73	2	1		1			4		2		7	19	11	
ASTRA.....	39		1	1		4	1	3	1		3	2	6	4	
AUTO.....	1049	5	9	11	28	44	5	24	5	87	14	74	136	170	9
BELL'EUROPA.....	120	1	2	3	2	7	2	5	2	6	1	8	23	15	
BELL'ITALIA.....	303	2	2		12	17		18	4	6	3	31	61	39	2
BENISSIMO.....	1											1	1	1	
BIMBISANI & BELLI.....	266	3	7	2	6	15	1	14		12	11	29	39	49	
BRAVA CASA.....	200		1	7		10	2	4	1	4	7	26	35	29	
BUONA CUCINA.....	106		1		3	9	3	1	3	7	2	9	12	17	3
BURDA.....	41			1	1	3	2	2	1		1	5	5	8	1
CAMBIO.....	208	8	4	1	5	13	6	8		7	4	12	22	30	3
CAPITAL.....	306	1	4	4	4	19	2	39	16	9	1	26	63	52	1

Lettori ultimo periodo
secondo: • duplicazioni di lettura

(valori assoluti x 1.000)

MENSILI	Totale	SETTIMANALI													
		Il Gior- nalino	Grand Hotel	Grazia	Guerin Sportivo	Guida TV	Intimità	Milano Finanza	Il Mondo	Moto- sprint	Novella 2000	Oggi	Pano- rama	Sorrisi e Canzoni TV	Stop
POPOLAZIONE	24122	71	212	122	269	708	130	430	122	494	254	1184	2030	2626	112
CARNET.....	29		2			2					2	4	10	2	
CASA FACILE.....	303	3	11	5	4	9	5	11	3	14	9	27	39	57	
CASA IN FIORE.....	105	1		1		7		2		2	9	11	13	14	3
CASAVIVA.....	376		5	8	7	20	1	16	4	11	8	39	72	58	3
CASE DA ABITARE.....	173	1	5	4	5	9	1	7	1	7	6	20	24	29	2
CIAK.....	329	1	5	6	12	25	5	14	2	16	10	24	62	69	1
CIPRIA.....	14									2		3	2	4	
CLASS.....	65		3		1	6		8	4	2		4	20	14	
CLUB 3.....	55	1						1		3		3	10	9	
COME STAI.....	52	1	3	1		2		5		1	2	9	9	14	1
COSE DI CASA.....	526	1	11	4	21	26	4	18	5	26	11	37	89	80	
COSMOPOLITAN.....	106		3	3	1	3		7	2	2	4	8	26	22	
LA CUCINA ITALIANA.....	283	1	4	7	7	13	7	14	8	12	6	31	56	43	1
CUCINA MODERNA.....	243		9	5	5	12	7	13	1	6	6	23	31	62	6
CUCINA NO PROBLEM.....	41			1	1	2		3	1	1	3	4	6	8	2
CUCINARE BENE.....	205	1	11	1	8	14	3	5	1	5	8	12	33	39	
DONNA.....	89	1	1	1	3	10	1	3	3	7	1	6	12	18	1
DONNA & MAMMA.....	65	3		1	4	3		3		2	5	5	10	11	1
DOVE.....	124			3	1	5		10	3	6	1	14	38	18	
ELLE.....	67	1	1	3		6	1	4	1	4	3	5	15	12	
ELLE DECOR.....	38			4	3	1		2		3	1	7	7	4	
FOCUS.....	3149	18	31	25	69	127	17	125	37	127	67	244	513	531	18
FOX UOMO.....	354	1	2	3	10	12	2	10	7	19	9	23	68	69	
GARDENIA.....	136	2	3	2	2	4		5	2		4	16	28	23	4
GENTE MESE.....	412	6	7	6	13	22	6	16	8	19	22	61	64	87	3
GENTE MOTORI.....	1179	4	17	17	26	53	9	39	11	92	28	118	142	208	16
GENTE VIAGGI.....	292	2	5	4	10	12	2	19	5	11	9	30	70	43	5
GLAMOUR.....	126	3		2	6	3	1	4	1	7	9	15	22	26	2
GO.....	510	2	11	2	13	19	9	17	5	23	14	40	96	106	5
GULLIVER.....	132	3		1	9	5		8	5	7	2	16	26	23	
INSIEME.....	44			2	1	2	2				2	5	9	10	
IO E IL MIO BAMBINO.....	250	3	7	2	9	16	2	9		11	10	24	29	49	1
JACK.....	302	1	5	3	11	15	2	15	4	17	6	21	40	54	2
MADRE.....	34	6	1		3	2		2		1	1	7	5	2	
MARIE CLAIRE.....	70		1	4	2	4	2	2		4	3	9	15	17	1
MAX.....	761	4	17	7	31	35	7	34	8	42	30	57	149	177	6
MEN'S HEALTH.....	581	8	7	7	22	26	5	18	5	24	19	48	93	130	6
MERIDIANI.....	84	2	4	1	2	6	2	5	1	2	1	8	14	7	
MESSAGGERO DI S.ANTONIO.....	385	8	4	1	10	23	5	14	6	10	8	32	37	53	7
LA MIA BOUTIQUE.....	21						1	1		1				2	
LA MIA CASA.....	80			3		1			1	7	5	7	13	19	3
NATIONAL GEOGRAPHIC ITALIA.....	482	10	9	2	13	33	6	19	5	23	10	29	98	63	2
NAUTICA.....	213		5	2	2	4	4	11	1	11	4	15	32	29	1
NEWTON.....	384	2	6	7	15	4	12	6	21	7	31	71	71	71	1
PANORAMA TRAVEL.....	296	1	7	3	11	19	2	11	5	22	14	30	72	61	
PARTIAMO.....	42	1		1	1	1		1		2	2	8	7	14	
PC WORLD ITALIA.....	606	6	4	2	16	35	4	29	11	25	8	37	102	97	2
PRATICA.....	32	1	4	3	1	3	4	4		1	2	3	4	5	2
QUARK.....	629	7	8	13	28	29	4	22	6	27	18	53	110	108	6
QUATTORRUOTE.....	3531	19	44	27	68	138	35	118	33	156	63	246	429	566	19
QUATTRO ZAMPE.....	178	1	7	3	3	11	2	7	2	9	9	15	20	29	
QUI TOURING.....	447	3	2	7	6	15	1	35	9	8	7	39	79	50	2
RAGAZZA MODERNA.....	12						1			2	1		2	2	
RAKAM.....	20			1						2	2	4	4	9	
SALE & PEPE.....	140		1		2	4	3	9	4	8	4	10	22	24	1
SALVE.....	49	1	1		3	2		3				8	18	3	
LE SCIENZE.....	183	4	5		4	10	3	3	3	7	4	17	37	21	
SELEZIONE READER'S DIGEST.....	212	6	6	2	10	15	5	17	2	6	3	25	43	31	1
IN SELLA.....	729	2	9	4	16	31	7	23	7	84	11	50	86	109	3
SILHOUETTE DONNA.....	136		3	3	3	8	2	7		6	4	16	27	38	3
SPEAK UP.....	44	1			1	3		6	1			6	8	7	
STARBENE.....	457	1	17	9	8	22	8	20	2	9	14	43	74	69	4
SUBITO PRONTO IN CUCINA.....	15					1					1			3	1
A TAVOLA.....	75		1	1	2	6		1	1	3		4	15	12	
TOP GIRL.....	59			2	1	3		3		2	1	1	6	8	
TUTTOMOTO.....	864	3	17	5	24	44	7	19	8	121	17	50	105	149	2
TUTTO MUSICA.....	274	5	4	2	12	15		5	4	23	5	29	43	72	
TUTTOTURISMO.....	150		2	1	4	17		8	4	15	2	10	27	19	1
VERA MAGAZINE.....	30		2	2	1	1						3	2	3	1
VIAGGI E SAPORI.....	85		1	1	1	2	1	3	1		2	10	24	12	3
IN VIAGGIO.....	90		5	1	1	4	2	4		2	4	6	11	18	
VIE DEL GUSTO-VERDE OGGI.....	69	1	1	1	2	4	2	4		3	3	10	15	12	5
VILLE & CASALI.....	152			5	3	1	1	12	2	8	6	16	26	23	1
VITALITY.....	18		1	3				2				1	1	1	1
VOGUE ITALIA.....	215		5	5	8	10	2	19	2	10	12	19	50	35	2
AL VOLANTE.....	1712	15	27	8	41	66	19	58	17	94	29	134	186	270	15

Uomini

Lettori ultimo periodo
secondo: • duplicazioni di lettura

(valori assoluti x 1.000)

SETTIMANALI	Totale	SETTIMANALI												
		Telepiù	Tele-sette	Topolino	Tu	Visto	Viversani & Belli	D La Repubblica delle Donne Suppl.	Io Donna Suppl.	Sette Suppl.	Specchio la Stampa Suppl.	Sport Week Gazzetta Sport	TV Sette Suppl.	Il Venerdì Suppl.
POPOLAZIONE	24122	689	786	799	94	178	271	414	419	1044	590	1306	1017	1538
ANNA.....	83	5	5	9	1		2	1	7	8	6	4	8	11
AUTO OGGI.....	673	51	39	45	1	10	26	20	14	26	15	58	33	59
AUTOSPRINT.....	518	29	28	36	7	10	22	15	5	26	16	51	26	48
BELLA.....	41	4	1	9	1	3	7		1	1	2	2	2	2
CHI.....	503	43	25	38	14	32	24	9	17	27	22	50	34	50
CIOE'.....	58	7	3	12			1	2		3	4	4	2	2
CONFIDENZE.....	88	3	5	9	2	4	1	3	2	12	1	4	9	8
DONNA MODERNA.....	463	29	20	33	11	8	26	11	15	34	13	41	33	36
L'ESPRESSO.....	1477	62	65	88	9	15	43	71	61	118	53	91	112	232
EVA EXPRESS TREMILA.....	100	7	1	6		13	2	1	2	4	1	11	3	6
FAMIGLIA CRISTIANA.....	1456	50	78	100	2	15	27	32	29	81	56	104	71	110
FILM TV.....	91	4	10	7		1	1	3		3		10	6	9
GENTE.....	973	40	56	64	14	33	25	22	25	58	29	76	51	87
GIOIA.....	102	8	7	8		3	5	3	4	8	2	7	8	13
IL GIORNALINO.....	71	10	6	15		2	8	4	3	6	2	14	8	7
GRAND HOTEL.....	212	9	23	19		5	13	4	1	5	6	12	8	18
GRAZIA.....	122	8	5	9	1	4	2	5	10	15	3	8	12	12
GUERIN SPORTIVO.....	269	18	19	21	4	4	10	7	2	13	10	32	14	23
GUIDA TV.....	708	36	53	52	4	15	21	12	14	45	18	49	47	56
INTIMITA'.....	130	9	7	8		4	6	3	6	12	7	12	12	11
MILANO FINANZA.....	430	11	15	45	2	8	15	23	12	33	20	18	31	67
IL MONDO.....	122	4	4	10	2		2	7	7	10	4	7	14	23
MOTOSPRINT.....	494	31	20	31	3	2	14	9	5	19	10	61	26	31
NOVELLA 2000.....	254	15	12	21	5	22	7	5	6	9	9	20	9	17
OGGI.....	1184	58	71	76	10	33	36	28	27	76	41	77	68	114
PANORAMA.....	2030	95	114	114	19	26	43	59	62	150	63	150	134	232
SORRISI E CANZONI TV.....	2626	107	100	155	25	46	52	47	48	137	79	218	143	153
STOP.....	112	5	6	15	2	6	3	3	1	5	4	7	11	6
TELEPIU'.....	689	689	49	50	11	20	21	10	9	33	19	60	37	54
TELESETTE.....	786	49	786	67	2	16	41	20	23	42	23	52	36	54
TOPOLINO.....	799	50	67	799	16	12	25	20	21	39	16	90	51	62
TU.....	94	11	2	16	94	5	10	2	1	7	3	14	6	12
VISTO.....	178	20	16	12	5	178	10	5	7	9	13	15	10	15
VIVERSANI & BELLI.....	271	21	41	25	10	10	271	1	4	13	8	22	16	20
SUPPLEMENTI SETTIMANALI														
D-LA REPUBBLICA DELLE DONNE.....	414	10	20	20	2	5	1	414	70	72	30	51	52	308
IO DONNA.....	419	9	23	21	1	7	4	70	419	273	25	53	241	107
SETTE.....	1044	33	42	39	7	9	13	72	273	1044	48	136	667	206
SPECCHIO LA STAMPA.....	590	19	23	16	3	13	8	30	25	48	590	66	44	92
SPORT WEEK-GAZZETTA SPORT.....	1306	60	52	90	14	15	22	51	53	136	66	1306	125	148
TV SETTE.....	1017	37	36	51	6	10	16	52	241	667	44	125	1017	170
IL VENERDI' DI REPUBBLICA.....	1538	54	54	62	12	15	20	308	107	206	92	148	170	1538
SUPPLEMENTI MENSILI														
LUOGHI DELL'INFINITO.....	104	3	3	5		2	1	9	7	20	14	11	16	22

Lettori ultimo periodo
secondo: • duplicazioni di lettura

(valori assoluti x 1.000)

MENSILI	Totale	SETTIMANALI												
		Telepiù	Tele-sette	Topolino	Tu	Visto	Viversani & Belli	D La Repubblica delle Donne Suppl.	Io Donna Suppl.	Sette Suppl.	Specchio la Stampa Suppl.	Sport Week Gazzetta Sport	TV Sette Suppl.	Il Venerdì Suppl.
POPOLAZIONE	24122	689	786	799	94	178	271	414	419	1044	590	1306	1017	1538
AD.....	287	14	9	20		4	6	20	15	29	13	16	25	51
AIRONE.....	376	14	18	24	5	6	17	16	14	29	21	36	26	52
AM AUTOMESE.....	251	9	16	18		1	8	10	9	10	12	21	10	27
AMADEUS.....	63		1	4	1	2	2	1	2	3	5	4	4	4
AMICA.....	178	5	16	17	2	2	9	3	4	8	11	9	10	23
AMICI DI CASA.....	58	1	2	7		1	2	2		3	3	7	4	2
ARCHEO.....	73	7	3	10		2	1	4	2	3	4	5	5	9
ASTRA.....	39	4	2	2		2	2	1	1		2	3		1
AUTO.....	1049	52	57	53	5	14	15	26	15	46	33	103	55	67
BELLEEUROPA.....	120		8	5		2	2	5	6	12	2	10	15	15
BELL'ITALIA.....	303	10	14	25		3	6	22	12	23	12	22	20	42
BENISSIMO.....	1		1							1			1	
BIMBISANI & BELLI.....	266	18	15	16	2	4	25	4	7	15	11	29	12	20
BRAVA CASA.....	200	11	10	13	3	2	5	6	7	20	9	15	17	30
BUONA CUCINA.....	106	4	5	6	1	1	7	3	6	7	8	12	13	11
BURDA.....	41	3		1		1					2	6	2	4
CAMBIO.....	208	14	12	17	1	3	6	3	10	16	5	25	22	21
CAPITAL.....	306	15	12	18	2	5	10	13	19	29	14	16	27	34

Lettori ultimo periodo
secondo: • duplicazioni di lettura

(valori assoluti x 1.000)

MENSILI	Totale	SETTIMANALI												
		Telepù	Tele-sette	Topolino	Tu	Visto	Viversani & Belli	D La Repubblica delle Donne Suppl.	Io Donna Suppl.	Sette Suppl.	Specchio la Stampa Suppl.	Sport Week Gazzetta Sport	TV Sette Suppl.	Il Venerdì Suppl.
POPOLAZIONE	24122	689	786	799	94	178	271	414	419	1044	590	1306	1017	1538
CARNET.....	29		2	1		1	1			2	2	1	2	6
CASA FACILE.....	303	17	25	25	1	4	16	9	11	16	8	28	13	26
CASA IN FIORE.....	105	2	5	3		2	1	3	6	8	3	7	11	14
CASAVIVA.....	376	16	20	27	1	3	9	8	7	20	17	10	23	41
CASE DA ABITARE.....	173	13	9	11		5	9	14	9	16	7	10	13	35
CIAM.....	329	18	21	20	4		5	13	7	14	9	33	21	37
CIPRIA.....	14			1				1	1	1		1		1
CLASS.....	65	3	3	4		1		3	2	4	1	2	4	10
CLUB 3.....	55	1	2	3				2	2	6	1	3	5	3
COME STAI.....	52	4	1	2	1	3	12		1	3	1	2	2	5
COSE DI CASA.....	526	26	27	36	7	6	18	15	21	35	15	49	39	53
COSMOPOLITAN.....	106	4	5	13	1	1	4	6	4	9	6	10	9	9
LA CUCINA ITALIANA.....	283	10	15	25	1	6	5	12	10	25	10	18	22	32
CUCINA MODERNA.....	243	9	15	17	2	3	8	10	10	16	5	21	20	21
CUCINA NO PROBLEM.....	41		2	2	1	2	3	1		1		2	1	1
CUCINARE BENE.....	205	11	26	18	1	5	4	4	8	15	5	16	15	15
DONNA.....	89	5	5	7	1		1	3	2	3	1	9	5	14
DONNA & MAMMA.....	65	4	6	6			5	2	1	3		9	3	9
DOVE.....	124	3	5	9	1	1	1	11	9	13	6	8	10	13
ELLE.....	67	3	5	7			4	3	3	4	2	3	6	7
ELLE DECOR.....	38	2	6	6			7	1	2	4	2	2	3	7
FOCUS.....	3149	128	146	192	23	38	69	99	83	191	106	277	192	330
FOX UOMO.....	354	18	20	15	1	5	10	6	13	20	8	41	32	27
GARDENIA.....	136	3	4	9	1	2	4	4	7	16	9	13	12	13
GENTE MESE.....	412	19	22	36	6	13	19	10	12	16	15	31	19	32
GENTE MOTORI.....	1179	53	64	70	6	19	41	26	25	52	27	83	68	81
GENTE VIAGGI.....	292	14	14	28	1	2	10	17	12	20	15	27	24	39
GLAMOUR.....	126	6	7	17	5	3	8	7	11	11	4	10	12	14
GQ.....	510	28	34	33	4	9	19	22	15	34	18	66	38	43
GULLIVER.....	132	13	10	14		3	5	5	7	10	4	8	15	16
INSIEME.....	44	1	6	3	1		2	2	2	3		3	5	6
IO E IL MIO BAMBINO.....	250	21	19	18	3	2	21	7	9	13	7	20	13	28
JACK.....	302	19	13	33	4	6	6	12	7	19	6	36	21	35
MADRE.....	34	4	2	2			3	1	1	1		3	1	1
MARIE CLAIRE.....	70	3	11	3	1	2	4	6	8	6	8	5	4	12
MAX.....	761	44	41	54	9	17	23	15	17	37	32	81	50	59
MEN'S HEALTH.....	581	33	27	40	4	8	15	23	21	42	22	53	44	63
MERIDIANI.....	84	2	3	7		7	3	5	2	7	2	3	8	12
MESSAGGERO DI S.ANTONIO.....	385	15	28	31		2	9	7	6	17	4	21	16	23
LA MIA BOUTIQUE.....	21		1	1						1			5	1
LA MIA CASA.....	80	7	4	3			3	2	4	4	1	2	6	8
NATIONAL GEOGRAPHIC ITALIA.....	482	28	22	39	4	2	16	25	17	44	17	38	50	57
NAUTICA.....	213	11	16	16		3	6	10	10	13	5	9	14	18
NEWTON.....	384	18	17	21	6	3	16	13	13	25	14	35	34	37
PANORAMA TRAVEL.....	296	17	11	17		1	4	8	12	16	13	25	26	36
PARTIAMO.....	42	1	2	1			2	2	2	4	1	5	4	5
PC WORLD ITALIA.....	606	34	20	48	5	6	15	21	17	49	21	62	48	68
PRATICA.....	32	3	1	6	1		2	2	2	4	1	2	4	7
QUARK.....	629	29	39	48	9	10	25	19	18	27	14	42	29	70
QUATTORRUOTE.....	3531	149	161	203	17	41	80	73	67	167	89	286	190	293
QUATTRO ZAMPE.....	178	12	15	16	1	4	4	11	10	13	10	25	12	11
QUI TOURING.....	447	12	20	37	2	5	5	18	15	32	19	28	24	65
RAGAZZA MODERNA.....	12						3	1	1					2
RAKAM.....	20			1						1		1		1
SALE & PEPE.....	140	3	6	12	1		1	5	7	13	2	5	13	12
SALVE.....	49		2	3		3	5	2	3	8	3		7	4
LE SCIENZE.....	183	9	7	13	2	2	6	10	8	21	5	12	20	33
SELEZIONE READER'S DIGEST.....	212	8	17	19	2	2	9	6	8	14	14	17	14	24
IN SELLA.....	729	34	36	53	5	13	9	18	22	26	23	83	35	50
SILHOUETTE DONNA.....	136	6	9	13	1	4	14	4	5	10	3	9	11	9
SPEAK UP.....	44	1		5		2	2	1	1	1	1	2	1	5
STARBENE.....	457	27	33	21	6	8	39	16	13	20	13	26	18	56
SUBITO PRONTO IN CUCINA.....	15		1	1	2		2			1	1		1	1
A TAVOLA.....	75	3	3	8	1		2	3	3	4	1	8	4	14
TOP GIRL.....	59	2	3	8	5		2	2	1	1	3	13	4	3
TUTTOMOTO.....	864	56	42	51	3	14	10	16	23	32	24	64	38	54
TUTTO MUSICA.....	274	14	16	20	5	5	5	5	3	9	10	34	15	14
TUTTOTURISMO.....	150	4	9	16	1	1	3	9	4	8	3	8	12	11
VERA MAGAZINE.....	30	1	3	1	1				1	1	1		1	1
VIAGGI E SAPORI.....	85	2	5	7			7	7	1	7	3	4	8	12
IN VIAGGIO.....	90	5	9	7		3	1	3	8	5	4	6	9	7
VIE DEL GUSTO-VERDE OGGI.....	69		6	3	2	2	2	4	2	4		2	2	11
VILLE & CASALI.....	152	8	5	12			7	3	8	13	6	8	12	17
VITALITY.....	18	1					1				1	2	1	1
VOGUE ITALIA.....	215	8	10	16	1	5	5	14	7	21	8	19	19	26
AL VOLANTE.....	1712	87	97	102	12	27	45	40	42	90	52	159	99	129

Uomini

Lettori ultimo periodo
secondo: • duplicazioni di lettura

(valori assoluti x 1.000)

SETTIMANALI	Totale	MENSILI													
		AD	Airone	AM Automese	Amadeus	Amica	Amici di Casa	Archeo	Astra	Auto	Bell'Europa	Bell'Italia	Benissimo	Bimbisani & Belli	Brava Casa
POPOLAZIONE	24122	287	376	251	63	178	58	73	39	1049	120	303	1	266	200
ANNA.....	83	4	2	1	1	11				5	1	1		1	2
AUTO OGGI.....	673	10	17	33	2	8		2	1	124	4	14	1	21	9
AUTOSPRINT.....	518	14	11	26	1	11	2	3		86	8	13		10	8
BELLA.....	41	1		3		1	1			3	1	1			4
CHI.....	503	12	15	15	1	18	2		5	36	3	9		22	12
CIOE'.....	58	1	2	1	1	1	1		1	5	1	1		1	1
CONFIDENZE.....	88	2	1	1		5				5	1	1		2	
DONNA MODERNA.....	463	22	13	8	5	13	4	1	3	41	3	6		23	18
L'ESPRESSO.....	1477	52	66	23	11	27	3	10	4	87	28	56	1	27	26
EVA EXPRESS TREMILA.....	100	1	1	2		4		2	1	6	1	1		2	4
FAMIGLIA CRISTIANA.....	1456	19	46	17	8	15	3	12	1	80	9	29		20	14
FILM TV.....	91	1	6	1	4					7	3	3			2
GENTE.....	973	22	28	15	1	23	2	10	3	69	8	20		22	15
GIOIA.....	102	5	3	3	3	10			1	8	3	5		3	3
IL GIORNALINO.....	71	1	5					2		5	1	2		3	
GRAND HOTEL.....	212	3	16	7		3	1	1	1	9	2	2		7	1
GRAZIA.....	122	7	3	1	2	8	1		1	11	3			2	7
GUERIN SPORTIVO.....	269	5	14	10	1	5		1		28	2	12		6	
GUIDA TV.....	708	11	23	3	2	8	4		4	44	7	17		15	10
INTIMITA'.....	130	2	4	2	2	2			1	5	2			1	2
MILANO FINANZA.....	430	17	18	10	2	10	1	4	3	24	5	18		14	4
IL MONDO.....	122	5	11	1	2	2			1	5	2	4			1
MOTOSPRINT.....	494	6	9	21	2	3	5	2		87	6	6		12	4
NOVELLA 2000.....	254	6	4	8	1	5			3	14	1	3		11	7
OGGI.....	1184	40	28	16	3	30	4	7	2	74	8	31	1	29	26
PANORAMA.....	2030	76	75	37	7	31	8	19	6	136	23	61	1	39	35
SORRISI E CANZONI TV.....	2626	55	44	49	6	32	11	11	4	170	15	39	1	49	29
STOP.....	112	2	1		2	4	4			9		2			
TELEPIU'.....	689	14	14	9		5	1	7	4	52		10		18	11
TELESETTE.....	786	9	18	16	1	16	2	3	2	57	8	14	1	15	10
TOPOLINO.....	799	20	24	18	4	17	7	10	2	53	5	25		16	13
TU.....	94		5		1	2				5				2	3
VISTO.....	178	4	6	1	2	2	1	2	2	14	2	3		4	2
VIVERSANI & BELLI.....	271	6	17	8	2	9	2	1	2	15	2	6		25	5
SUPPLEMENTI SETTIMANALI															
D-LA REPUBBLICA DELLE DONNE.....	414	20	16	10	1	3	2	4	1	26	5	22		4	6
IO DONNA.....	419	15	14	9	2	4		2	1	15	6	12		7	7
SETTE.....	1044	29	29	10	3	8		3		46	12	23	1	15	20
SPECCHIO LA STAMPA.....	590	13	21	12	5	11	3	4	2	33	2	12		11	9
SPORT WEEK-GAZZETTA SPORT.....	1306	16	36	21	4	9	7	5	3	103	10	22		29	15
TV SETTE.....	1017	25	26	10	4	10	4	5		55	15	20	1	12	17
IL VENERDI' DI REPUBBLICA.....	1538	51	52	27	4	23	2	9	1	67	15	42		20	30
SUPPLEMENTI MENSILI															
LUOGHI DELL'INFINITO.....	104	2	1		1	1			1	6	1	1			

Lettori ultimo periodo
secondo: • duplicazioni di lettura

(valori assoluti x 1.000)

MENSILI	Totale	MENSILI													
		AD	Airone	AM Automese	Amadeus	Amica	Amici di Casa	Archeo	Astra	Auto	Bell'Europa	Bell'Italia	Benissimo	Bimbisani & Belli	Brava Casa
POPOLAZIONE	24122	287	376	251	63	178	58	73	39	1049	120	303	1	266	200
AD.....	287	287	19	8	1	14		11		21	6	33		15	37
AIRONE.....	376	19	376	4	7	13	1	9	3	23	10	19		13	7
AM AUTOMESE.....	251	8	4	251	2	3	1	7	1	62	2	7	1	7	5
AMADEUS.....	63	1	7	2	63			1		6	4	2		2	
AMICA.....	178	14	13	3		178			1	14	5	12		7	12
AMICI DI CASA.....	58		1	1			58			4	3	2			
ARCHEO.....	73	11	9	7	1			73		6	1	7		3	6
ASTRA.....	39		3	1		1			39	3	2	2		3	
AUTO.....	1049	21	23	62	6	14	4	6	3	1049	11	22		31	12
BELL'EUROPA.....	120	6	10	2	4	5	3	1	2	11	120	49		2	7
BELL'ITALIA.....	303	33	19	7	2	12	2	7	2	22	49	303		4	11
BENISSIMO.....	1			1									1		
BIMBISANI & BELLI.....	266	15	13	7	2	7		3	3	31	2	4		266	9
BRAVA CASA.....	200	37	7	5		12		6		12	7	11		9	200
BUONA CUCINA.....	106	2	3	2		2	2	2		18	4	5		3	5
BURDA.....	41			2	2	1			3	5		1			
CAMBIO.....	208	9	4	11	4	8	2	9	1	35	3	4	1	6	6
CAPITAL.....	306	23	23	9	1	21	7	5		31	10	20		5	10

Lettori ultimo periodo
secondo: • duplicazioni di lettura

(valori assoluti x 1.000)

MENSILI	Totale	MENSILI													
		AD	Airone	AM Automese	Amadeus	Amica	Amici di Casa	Archeo	Astra	Auto	Bell'Europa	Bell'Italia	Benissimo	Bimbisani & Belli	Brava Casa
POPOLAZIONE	24122	287	376	251	63	178	58	73	39	1049	120	303	1	266	200
CARNET	29	5	2	3		2		1		1	2	2			2
CASA FACILE	303	29	18	9	1	11		4	4	38	2	2		23	51
CASA IN FIORE	105	10	1	4		3		1		9	2	4	1	8	4
CASAVIVA	376	59	16	4		13	1	9		32	5	20		14	61
CASE DA ABITARE	173	37	7	6	5	9		5		15	2	11		15	25
CIAM	329	11	26	17	6	11	2	5	1	36	9	11		11	11
CIPRIA	14					2				2					
CLASS	65		5			1	2	1		6	3	3		3	
CLUB 3	55	1		1				2		3	1	1		3	2
COME STAI	52	2	2	1	2	1	4	1		5		1		2	2
COSE DI CASA	526	47	17	18	2	16		5	4	53	6	17		30	46
COSMOPOLITAN	106	13	3	8	4	6		5		10		4		2	7
LA CUCINA ITALIANA	283	17	21	5	6	10	2	2	3	24	16	23		9	17
CUCINA MODERNA	243	12	14	5		8			1	22	2	12		8	11
CUCINA NO PROBLEM	41	3	2	1		3		2		1	1	4		2	3
CUCINARE BENE	205	3	12	4	2	1	2	1	3	16	4	4		4	2
DONNA	89	5	5			7				14				5	
DONNA & MAMMA	65	1	4	3		4				5	1	1		29	3
DOVE	124	15	8	7		8		7	1	9	8	18		5	8
ELLE	67	12	7	7	1	14	2	4		10	6	5		3	15
ELLE DECOR	38	11	1			11				1	4	7		1	10
FOCUS	3149	93	128	74	21	48	11	17	10	273	30	90		80	47
FOX UOMO	354	9	8	25	1	4	5	4	5	56	5	6	1	7	7
GARDENIA	136	10	23	4	1	1	5	2		9	4	10		5	7
GENTE MESE	412	14	33	14		27	6	8		51	3	17		10	6
GENTE MOTORI	1179	46	38	61	4	31	1	5	3	264	17	42	1	27	16
GENTE VIAGGI	292	27	18	9	3	12	3	5	1	20	13	31		4	10
GLAMOUR	126	14	4	7		6		4		17	2	4		9	9
GQ	510	21	14	36	1	8	8	2	1	66	3	17		10	4
GULLIVER	132	14	7	5	4	11		5		16	8	11		8	4
INSIEME	44	3				2			1	1	1	1		6	3
IO E IL MIO BAMBINO	250	15	10	1	6	5		5		13	1	1		95	9
JACK	302	9	9	10	4	4		4		35	2	3		6	12
MADRE	34	3	3											3	3
MARIE CLAIRE	70	3	6	2	3	7		1		6	1			4	4
MAX	761	34	30	28	8	21	8	9	6	111	10	21		24	26
MEN'S HEALTH	581	28	23	19	4	9	3	5	1	57	4	12		19	11
MERIDIANI	84	11	6	1		6		1		8	10	13		2	1
MESSAGGERO DI S.ANTONIO	385	6	15	9	2	18	5	2	1	29	5	4		12	4
LA MIA BOUTIQUE	21									2	2			2	
LA MIA CASA	80	23	1	5		6	2	4		18	1	6		1	12
NATIONAL GEOGRAPHIC ITALIA	482	23	72	19		8	5	10	2	42	10	25		11	9
NAUTICA	213	17	12	5	2	1		10		22	1	7		5	8
NEWTON	384	20	23	15	5	6		3		44	4	19		9	10
PANORAMA TRAVEL	296	19	25	2	4	15	4	4		23	17	24		17	9
PARTIAMO	42	7	2	1		1				5	3			4	3
PC WORLD ITALIA	606	21	26	14	4	5	5	8		64	5	12		16	9
PRATICA	32					1			3	1				1	1
QUARK	629	22	43	21	9	21	1	8	1	64	10	13		19	12
QUATTRO RUOTE	3531	90	82	116	12	60	9	13	11	462	30	85	1	91	44
QUATTRO ZAMPE	178	9	19	4		4	9	7	1	24	5	12		5	7
QUI TOURING	447	27	45	7	6	9		7	2	18	14	35		10	7
RAGAZZA MODERNA	12					3				2	2				
RAKAM	20	1				2				4					2
SALE & PEPE	140	8	6	1		3	2	2	1	13	5	7		7	2
SALVE	49	6	5	3		3	2			3	3	6			2
LE SCIENZE	183	5	10	4	3	5	1	11		8	2	13		2	6
SELEZIONE READER'S DIGEST	212	11	18	3	6	10		1		20	2	8		5	4
IN SELLA	729	20	13	39	4	4	5	4	3	132	3	14		10	8
SILHOUETTE DONNA	136	8	8	7		12	1		3	14				9	5
SPEAK UP	44	2	4	1						3					2
STARBENE	457	15	15	20	5	19	8	2	4	40	4	12		29	17
SUBITO PRONTO IN CUCINA	15		1			2				4	1	3			3
A TAVOLA	75	3	3			3				4	3	6			3
TOP GIRL	59						3	1		1				3	
TUTTOMOTO	864	13	18	35	2	9	4	7	2	167	9	9		31	13
TUTTO MUSICA	274	5	10	12	2			5	2	27	2	5		12	2
TUTTOTURISMO	150	7	5	1	1	6	3	2	1	19	5	15		1	1
VERA MAGAZINE	30		3		2	3				3				1	
VIAGGI E SAPORI	85	5	4	6	2	5				3		7		1	4
IN VIAGGIO	90	6	9	4				10		13	5	6		6	4
VIE DEL GUSTO-VERDE OGGI	69	6	2	1		6	2			7	4	4		1	2
VILLE & CASALI	152	43	14	5		6		5		17	1	10		14	15
VITALITY	18					1				3		1			
VOGUE ITALIA	215	25	18	2	1	20		2	2	31	1	12		9	8
AL VOLANTE	1712	37	38	77	8	30	9	9	8	245	15	34	1	48	27

Uomini

Lettori ultimo periodo
secondo: • duplicazioni di lettura

(valori assoluti x 1.000)

SETTIMANALI	Totale	MENSILI													
		Buona Cucina	Burda	Cambio	Capital	Carnet	Casa Facile	Casa in Fiore	Casa-viva	Casa da Abitare	Ciak	Cipria	Class	Club 3	Come stai
POPOLAZIONE	24122	106	41	208	306	29	303	105	376	173	329	14	65	55	52
ANNA.....	83	1		3	3	1	2	1	4	2	2	1			
AUTO OGGI.....	673	7	1	23	19	2	30	4	17	14	16	3	2	1	3
AUTOSPRINT.....	518	5	4	11	10	2	21	2	16	11	12		2	1	1
BELLA.....	41	2		4	3		4	1	3	1	2				
CHI.....	503	3	1	7	8	3	13	5	11	8	12		4	1	2
CIOE'.....	58	1		1	1		2		1	1	3				
CONFIDENZE.....	88			1		1	6	1	2		2	1	1		
DONNA MODERNA.....	463	2	3	8	16	3	20	4	26	14	24	1		3	3
L'ESPRESSO.....	1477	13		21	44	9	36	12	45	17	54	1	13	5	4
EVA EXPRESS TREMILA.....	100	2		3		2	2	1	2		1				
FAMIGLIA CRISTIANA.....	1456	14	4	13	24	3	27	10	19	12	36	2	5	13	2
FILM TV.....	91	1		2	3		1		2		7			1	
GENTE.....	973	7	3	12	26	1	23	6	27	16	26	2	2	4	4
GIOIA.....	102	2		1	3	1	5	7	3	1	2			2	
IL GIORNALINO.....	71			8	1		3	1	1	1	1			1	1
GRAND HOTEL.....	212	1		4	4	2	11		5	5	5		3		3
GRAZIA.....	122		1	1	4		5	1	8	4	6				1
GUERIN SPORTIVO.....	269	3	1	5	4		4		7	5	12		1		
GUIDA TV.....	708	9	3	13	19	2	9	7	20	9	25		6		2
INTIMITA'.....	130	3	2	6	2		5		1	1	5				
MILANO FINANZA.....	430	1	2	8	39		11	2	16	7	14		8	1	5
IL MONDO.....	122	3	1		16		3		4	1	2		4		
MOTOSPRINT.....	494	7		7	9		14	2	11	7	16	2	2	3	1
NOVELLA 2000.....	254	2	1	4	1	2	9	9	8	6	10			2	2
OGGI.....	1184	9	5	12	26	4	27	11	39	20	24	3	4	3	9
PANORAMA.....	2030	12	5	22	63	10	39	13	72	24	62	2	20	10	9
SORRISI E CANZONI TV.....	2626	17	8	30	52	2	57	14	58	29	69	4	14	9	14
STOP.....	112	3	1	3	1		3	3	2	1					1
TELEPIU'.....	689	4	3	14	15		17	2	16	13	18		3	1	4
TELESETTE.....	786	5		12	12	2	25	5	20	9	21		3	2	1
TOPOLINO.....	799	6	1	17	18	1	25	3	27	11	20	1	4	3	2
TU.....	94	1		1	2		1		1		4				1
VISTO.....	178	1	1	3	5	1	4	2	3	5			1		3
VIVERSANI & BELLI.....	271	7		6	10	1	16	1	9	9	5			1	12
SUPPLEMENTI SETTIMANALI															
D-LA REPUBBLICA DELLE DONNE.....	414	3		3	13		9	3	8	14	13	1	3	2	
IO DONNA.....	419	6		10	19	1	11	6	7	9	7	1	2	2	1
SETTE.....	1044	7		16	29	2	16	8	20	16	14	1	4	6	3
SPECCHIO LA STAMPA.....	590	8	2	5	14	2	8	3	17	7	9		1	1	1
SPORT WEEK-GAZZETTA SPORT.....	1306	12	6	25	16	1	28	7	10	10	33	1	2	3	2
TV SETTE.....	1017	13	2	22	27	2	13	11	23	13	21		4	5	2
IL VENERDI' DI REPUBBLICA.....	1538	11	4	21	34	6	26	14	41	35	37	1	10	3	5
SUPPLEMENTI MENSILI															
LUOGHI DELL'INFINITO.....	104			1				1	3	7	1		1		1

Lettori ultimo periodo
secondo: • duplicazioni di lettura

(valori assoluti x 1.000)

MENSILI	Totale	MENSILI													
		Buona Cucina	Burda	Cambio	Capital	Carnet	Casa Facile	Casa in Fiore	Casa-viva	Casa da Abitare	Ciak	Cipria	Class	Club 3	Come stai
POPOLAZIONE	24122	106	41	208	306	29	303	105	376	173	329	14	65	55	52
AD.....	287	2		9	23	5	29	10	59	37	11			1	2
AIRONE.....	376	3		4	23	2	18	1	16	7	26		5		2
AM AUTOMESE.....	251	2	2	11	9	3	9	4	4	6	17			1	1
AMADEUS.....	63		2	4	1		1			5	6				2
AMICA.....	178	2	1	8	21	2	11	3	13	9	11	2	1		1
AMICI DI CASA.....	58	2		2	7				1		2		2		4
ARCHEO.....	73	2		9	5	1	4	1	9	5	5		1	2	1
ASTRA.....	39		3	1			4			1					
AUTO.....	1049	18	5	35	31	1	38	9	32	15	36	2	6	3	5
BELL'EUROPA.....	120	4		3	10	2	2	2	5	2	9		3	1	
BELL'ITALIA.....	303	5	1	4	20	2	2	4	20	11	11		3	1	1
BENISSIMO.....	1			1				1							
BIMBISANI & BELLI.....	266	3		6	5		23	8	14	15	11		3	3	2
BRAVA CASA.....	200	5		6	10	2	51	4	61	25	11			2	2
BUONA CUCINA.....	106	106		3			6	7	1	1	2			2	
BURDA.....	41		41	1	2		2	1	4	4	4				1
CAMBIO.....	208	3	1	208	7		13	7	19	9	8	2	3	3	1
CAPITAL.....	306		2	7	306		14		16	9	17		11	2	4

Lettori ultimo periodo
secondo: • duplicazioni di lettura

(valori assoluti x 1.000)

MENSILI	Totale	MENSILI													
		Buona Cucina	Burda	Cambio	Capital	Carnet	Casa Facile	Casa in Fiore	Casa-viva	Casa da Abitare	Ciak	Cipria	Class	Club 3	Come stai
POPOLAZIONE	24122	106	41	208	306	29	303	105	376	173	329	14	65	55	52
CARNET.....	29					29			3		6				
CASA FACILE.....	303	6	2	13	14		303	13	73	37	8	2	4	7	1
CASA IN FIORE.....	105	7	1	7			13	105	21	6	2		2	4	3
CASAVIVA.....	376	1	4	19	16	3	73	21	376	41	20			3	4
CASE DA ABITARE.....	173	1	4	9	9		37	6	41	173	7				1
CIAK.....	329	2	4	8	17	6	8	2	20	7	329		5	1	2
CIPRIA.....	14			2			2					14			
CLASS.....	65			3	11		4	2			5		65	1	
CLUB 3.....	55	2		3	2		7	4	3		1		1	55	
COME STAI.....	52		1	1	4		1	3	4	1	2				52
COSE DI CASA.....	526	4	4	19	22		116	29	107	38	17	2	5	11	3
COSMOPOLITAN.....	106	1	2	4	7	3	11	1	7	7	8		4	1	1
LA CUCINA ITALIANA.....	283	13	3	12	14		13	7	23	6	9	3	3	2	7
CUCINA MODERNA.....	243	18	1	6	12	1	26	5	11	2	11	3		1	
CUCINA NO PROBLEM.....	41	8	1	1	2		1	1	1	2	1	2			4
CUCINARE BENE.....	205	21			2		15	3	10	4	10		1	2	
DONNA.....	89	4	1	5	7		1	1	3	4	7				
DONNA & MAMMA.....	65	1	3	1	1			1	5	1	5				1
DOVE.....	124	1		4	11		6		10	6	5				
ELLE.....	67	2		6	10	1	7	1	14	5	7				
ELLE DECOR.....	38				1	3	6	1	10	8	5				
FOCUS.....	3149	16	2	57	96	9	89	28	78	25	102	4	24	4	16
FOX UOMO.....	354	3	1	20	18	1	14	2	13	8	19	1	2	3	1
GARDENIA.....	136	4	2	2	5	5	3	13	9		7				
GENTE MESE.....	412	7	2	12	33		18	7	17	15	25	2	2	4	11
GENTE MOTORI.....	1179	20	8	50	61	1	62	20	38	43	31	4	9	7	11
GENTE VIAGGI.....	292	9	1	7	29		14	8	18	9	19	2	7	4	2
GLAMOUR.....	126	3	2	4	8	3	9		14	7	7				
GQ.....	510	7	2	14	24	1	17	1	11	9	38		4	2	
GULLIVER.....	132	2		10	21	1	7		8	10	14		1		
INSIEME.....	44	2	2	2	4		1		1	1	2				2
IO E IL MIO BAMBINO.....	250	6	2	4	4		13	3	13	15	3		4	2	4
JACK.....	302	3	3	19	12	3	18	2	13	4	20			1	
MADRE.....	34		2				3	3	2	2	1			2	
MARIE CLAIRE.....	70		2		3		2	1	7	3	8	2	1		
MAX.....	761	8	2	23	54	3	32	2	28	18	54	2	10	2	2
MEN'S HEALTH.....	581	8	4	22	25		16	3	19	10	22		3	1	2
MERIDIANI.....	84			5	8		1	3	2	2	1				
MESSAGGERO DI S.ANTONIO.....	385	13	2	13	8		7	7	6	2	7		6	6	
LA MIA BOUTIQUE.....	21	2		2					2		3				
LA MIA CASA.....	80	5	3	6	7		16	3	25	19	4				1
NATIONAL GEOGRAPHIC ITALIA.....	482	4	2	19	27	4	26	10	23	10	25		8	3	
NAUTICA.....	213	8	7	13	15		21	8	8	12	8				1
NEWTON.....	384	1	2	7	11	3	21	1	14	12	21	2	1	3	1
PANORAMA TRAVEL.....	296	5		9	15	4	16	6	15	9	18		8		
PARTIAMO.....	42			4	1		3	2	3	1	1				
PC WORLD ITALIA.....	606	7		13	20	1	25	2	23	14	17		3	2	2
PRATICA.....	32	1		5			5		1						
QUARK.....	629	10	4	30	21	2	25	6	28	17	30		1	4	7
QUATTRORUOTE.....	3531	30	7	87	98	5	86	15	89	49	95	5	18	12	7
QUATTRO ZAMPE.....	178	6		7	14	1	11	5	11	4	4			1	2
QUI TOURING.....	447	7	3	3	17	6	21	9	22	4	16	2	4	5	
RAGAZZA MODERNA.....	12	3		2				2	1		2			2	
RAKAM.....	20		1				2		2		1	2			
SALE & PEPE.....	140	4	3	4	8		6	2	12	2	11		2	2	
SALVE.....	49	1			7	2	2	2	3	2	2		3		3
LE SCIENZE.....	183	6		6	12		4		7	11	9		1		1
SELEZIONE READER'S DIGEST.....	212		2	3	14		2	1	5	4	4	2	1		
IN SELLA.....	729	3	2	39	18	1	33	7	20	8	28		4	1	
SILHOUETTE DONNA.....	136	1		7	5	1	17		7	7	6	2		1	4
SPEAK UP.....	44				2						5				
STARBENE.....	457	5	2	10	20	1	26	7	28	14	16	5	5	3	19
SUBITO PRONTO IN CUCINA.....	15	4	1	1				1	1		4				4
A TAVOLA.....	75	9			6	1	2		2	2	3	2			
TOP GIRL.....	59	2			1		2		2	2	1				
TUTTOMOTO.....	864	8	2	30	20	1	37	4	27	18	35	2	5		2
TUTTO MUSICA.....	274	1	2	8	10		5		4	6	29				2
TUTTOTURISMO.....	150	8		11	20	1	5	8	8	2	7		6	4	
VERA MAGAZINE.....	30			2	3					1	1				
VIAGGI E SAPORI.....	85	6		3	6	1	6		2	1	2	4	1		
IN VIAGGIO.....	90	6	4	9	8		11	1	9	5	2		1		
VIE DEL GUSTO-VERDE OGGI.....	69				3	2	2	2	2	4	2	2	2	1	2
VILLE & CASALI.....	152	2		10	18		26	7	36	23	6		1		
VITALITY.....	18										2				1
VOGUE ITALIA.....	215	5	1	2	7	5	13	2	15	12	12		4		2
AL VOLANTE.....	1712	14	4	114	49	2	50	18	48	21	48	2	10	2	4

Uomini

Lettori ultimo periodo
secondo: • duplicazioni di lettura

(valori assoluti x 1.000)

SETTIMANALI	Totale	MENSILI													
		Cose di Casa	Cosmo-politan	La Cucina Italiana	Cucina Moderna	Cucina no problem	Cucinare Bene	Donna	Donna & Mamma	Dove	Elle	Elle Decor	Focus	Fox uomo	Gardenia
POPOLAZIONE	24122	526	106	283	243	41	205	89	65	124	67	38	3149	354	136
ANNA.....	83	1	1	4	2	3	1	3	1	1			19	1	
AUTO OGGI.....	673	33	4	18	20		13	6	6		6	4	182	28	4
AUTOSPRINT.....	518	26	3	9	11	2	8	7	2	5	5	5	150	17	8
BELLA.....	41	2		2	2	2	2	1			2		10	3	
CHI.....	503	25	5	6	16	1	6	1	1	5	4	1	126	15	5
CIOE'.....	58	1		1	2					1	1		12	1	1
CONFIDENZE.....	88	6		3	4	1	1	1					14	2	
DONNA MODERNA.....	463	35	6	9	13	3	2	5	7	4	9	4	118	15	4
L'ESPRESSO.....	1477	67	14	46	25	3	19	13	6	21	12	6	365	37	20
EVA EXPRESS TREMILA.....	100	2	1	1	3		2				3	3	16	5	2
FAMIGLIA CRISTIANA.....	1456	43	10	19	27	5	27	12	8	8	6		240	21	18
FILM TV.....	91	1		1	4		1						14	5	
GENTE.....	973	39	5	20	22	5	21	3	4	7	3	1	208	16	10
GIOIA.....	102	6	1	6	3		6	1		2	3	4	22	2	4
IL GIORNALINO.....	71	1		1			1	1	3		1		18	1	2
GRAND HOTEL.....	212	11	3	4	9		11	1			1		31	2	3
GRAZIA.....	122	4	3	7	5	1	1	1	1	3	3	4	25	3	2
GUERIN SPORTIVO.....	269	21	1	7	5	1	8	3	4	1		3	69	10	2
GUIDA TV.....	708	26	3	13	12	2	14	10	3	5	6	1	127	12	4
INTIMITA'.....	130	4		7	7		3	1			1		17	2	
MILANO FINANZA.....	430	18	7	14	13	3	5	3	3	10	4	2	125	10	5
IL MONDO.....	122	5	2	8	1	1	1	3		3	1		37	7	2
MOTOSPRINT.....	494	26	2	12	6	1	5	7	2	6	4	3	127	19	
NOVELLA 2000.....	254	11	4	6	6	3	8	1	5	1	3	1	67	9	4
OGGI.....	1184	37	8	31	23	4	12	6	5	14	5	7	244	23	16
PANORAMA.....	2030	89	26	56	31	6	33	12	10	38	15	7	513	68	28
SORRISI E CANZONI TV.....	2626	80	22	43	62	8	39	18	11	18	12	4	531	69	23
STOP.....	112			1	6	2		1	1				18		4
TELEPIU'.....	689	26	4	10	9		11	5	4	3	3	2	128	18	3
TELESETTE.....	786	27	5	15	15	2	26	5	6	5	5	6	146	20	4
TOPOLINO.....	799	36	13	25	17	2	18	7	6	9	7	6	192	15	9
TU.....	94	7	1	1	2	1	1	1		1			23	1	1
VISTO.....	178	6	1	6	3	2	5			1			38	5	2
VIVERSANI & BELLI.....	271	18	4	5	8	3	4	1	5	1	4	7	69	10	4
SUPPLEMENTI SETTIMANALI															
D-LA REPUBBLICA DELLE DONNE.....	414	15	6	12	10	1	4	3	2	11	3	1	99	6	4
IO DONNA.....	419	21	4	10	10		8	2	1	9	3	2	83	13	7
SETTE.....	1044	35	9	25	16	1	15	3	3	13	4	4	191	20	16
SPECCHIO LA STAMPA.....	590	15	6	10	5		5	1		6	2	2	106	8	9
SPORT WEEK-GAZZETTA SPORT.....	1306	49	10	18	21	2	16	9	9	8	3	2	277	41	13
TV SETTE.....	1017	39	9	22	20	1	15	5	3	10	6	3	192	32	12
IL VENERDI' DI REPUBBLICA.....	1538	53	9	32	21	1	15	14	9	13	7	7	330	27	13
SUPPLEMENTI MENSILI															
LUOGHI DELL'INFINITO.....	104	1		1	1	1			1	1		1	11	1	2

Lettori ultimo periodo
secondo: • duplicazioni di lettura

(valori assoluti x 1.000)

MENSILI	Totale	MENSILI													
		Cose di Casa	Cosmo-politan	La Cucina Italiana	Cucina Moderna	Cucina no problem	Cucinare Bene	Donna	Donna & Mamma	Dove	Elle	Elle Decor	Focus	Fox uomo	Gardenia
POPOLAZIONE	24122	526	106	283	243	41	205	89	65	124	67	38	3149	354	136
AD.....	287	47	13	17	12	3	3	5	1	15	12	11	93	9	10
AIRONE.....	376	17	3	21	14	2	12	5	4	8	7	1	128	8	23
AM AUTOMESE.....	251	18	8	5	5	1	4		3	7	7		74	25	4
AMADEUS.....	63	2	4	6			2				1		21	1	1
AMICA.....	178	16	6	10	8	3	1	7	4	8	14	11	48	4	1
AMICI DI CASA.....	58			2			2				2		11	5	5
ARCHEO.....	73	5	5	2		2	1			7	4		17	4	2
ASTRA.....	39	4		3	1		3			1			10	5	
AUTO.....	1049	53	10	24	22	1	16	14	5	9	10	1	273	56	9
BELL'EUROPA.....	120	6		16	2	1	4		1	8	6	4	30	5	4
BELL'ITALIA.....	303	17	4	23	12	4	4		1	18	5	7	90	6	10
BENISSIMO.....	1													1	
BIMBISANI & BELLI.....	266	30	2	9	8	2	4	5	29	5	3	1	80	7	5
BRAVA CASA.....	200	46	7	17	11	3	2		3	8	15	10	47	7	7
BUONA CUCINA.....	106	4	1	13	18	8	21	4	1	1	2		16	3	4
BURDA.....	41	4	2	3	1	1	1	3					2	1	2
CAMBIO.....	208	19	4	12	6	1	1	5	1	4	6		57	20	2
CAPITAL.....	306	22	7	14	12	2	2	7	1	11	10	1	96	18	5

Lettori ultimo periodo
secondo: • duplicazioni di lettura

(valori assoluti x 1.000)

MENSILI	Totale	MENSILI													
		Cose di Casa	Cosmo-politan	La Cucina Italiana	Cucina Moderna	Cucina no problem	Cucinare Bene	Donna	Donna & Mamma	Dove	Elle	Elle Decor	Focus	Fox uomo	Gardenia
POPOLAZIONE	24122	526	106	283	243	41	205	89	65	124	67	38	3149	354	136
CARNET.....	29		3		1										
CASA FACILE.....	303	116	11	13	26	1	15	1		6	1	3	9	1	5
CASA IN FIORE.....	105	29	1	7	5	1	3	1	1		1	1	28	2	13
CASAVIVA.....	376	107	7	23	11	1	10	3	5	10	14	10	78	13	9
CASE DA ABITARE.....	173	38	7	6	2	2	4	4	1	6	5	8	25	8	
CIAM.....	329	17	8	9	11	1	10	7	5	5	7	5	102	19	7
CIPRIA.....	14	2		3	3	2							4	1	
CLASS.....	65	5	4	3			1						24	2	
CLUB 3.....	55	11	1	2	1		2						4	3	
COME STAI.....	52	3	1	7		4		1					16	1	
COSE DI CASA.....	526	526	7	29	17	4	14	3	4	10	10	9	164	28	10
COSMOPOLITAN.....	106	7	106	2			3		1	7	7	3	40	10	1
LA CUCINA ITALIANA.....	283	29	2	283	43	8	28	6	3	6	3	5	70	10	16
CUCINA MODERNA.....	243	17		43	243	9	30	2	2	4	1	3	62	9	3
CUCINA NO PROBLEM.....	41	4		8	9	41	2		3	4	1		6	2	2
CUCINARE BENE.....	205	14	3	28	30	2	205			1			38	7	2
DONNA.....	89	3		6	2			89			2		21	2	
DONNA & MAMMA.....	65	4	1	3	2	3			65	3	2	1	19	2	
DOVE.....	124	10	7	6	4	4	1		3	124	7	3	45	5	4
ELLE.....	67	10	7	3	1	1		2	2	7	67	9	30	8	2
ELLE DECOR.....	38	9	3	5	3				1	3	9	38	11	2	
FOCUS.....	3149	164	40	70	62	6	38	21	19	45	30	11	3149	128	34
FOX UOMO.....	354	28	10	10	9	2	7	2	2	5	8	2	128	354	4
GARDENIA.....	136	10	1	16	3	2	2			4	2		34	4	136
GENTE MESE.....	412	22	7	14	11	7	6	12	7	8	7	3	119	23	8
GENTE MOTORI.....	1179	62	12	50	44	4	20	21	9	10	14	4	276	47	22
GENTE VIAGGI.....	292	18	8	18	25	3	6	2	1	8	10	9	95	16	4
GLAMOUR.....	126	14	16		4	6			4	10	12	9	51	13	
GO.....	510	25	25	4	20	1	13	3	5	3	5	4	218	61	5
GULLIVER.....	132	4	9	5	7	2	5	1	3	8	4	3	48	6	3
INSIEME.....	44	6		4	4	4	3		5	3		1	11	2	
IO E IL MIO BAMBINO.....	250	28	4	14	10		7	6	31	4	5	1	69	2	2
JACK.....	302	14	11	7	8		5		7	9	6		154	26	
MADRE.....	34	3		1	3				3	1			6		
MARIE CLAIRE.....	70	5	3	1	4	4		2	2	6	6	5	27		
MAX.....	761	47	23	16	24	4	18	10	1	13	13	7	311	76	1
MEN'S HEALTH.....	581	31	19	11	6	3	14	4	6	7	9	3	214	63	4
MERIDIANI.....	84	2		8	2	2	5	1		6	4	2	28	6	4
MESSAGGERO DI S.ANTONIO.....	385	16	1	12	9		14	10	6	1	2	1	64	10	10
LA MIA BOUTIQUE.....	21	1		3			2				3		5	2	2
LA MIA CASA.....	80	22	6	6	6	1	1	5	2	4	5	3	14	4	4
NATIONAL GEOGRAPHIC ITALIA.....	482	26	9	27	22	2	11	2	3	21	11	3	182	17	7
NAUTICA.....	213	13	6	9	10	3	9	1	4	9	4	1	67	8	3
NEWTON.....	384	14	9	4	11		9	4	1	8	4	3	226	18	5
PANORAMA TRAVEL.....	296	30	5	22	18	1	8	13	1	4	7	9	100	14	2
PARTIAMO.....	42	2		1		2			2	5		1	5	3	
PC WORLD ITALIA.....	606	31	8	19	17	1	5	3	7	6	11	3	196	17	3
PRATICA.....	32	2		5	8	2							4	2	
QUARK.....	629	23	11	21	15	6	23	8	10	12	10	3	268	40	15
QUATTORRUOTE.....	3531	151	25	73	74	10	56	28	31	30	27	9	791	104	27
QUATTRO ZAMPE.....	178	10	10	13	11		7	4		6	8	3	43	7	4
QUI TOURING.....	447	23	8	29	15	7	9	1	4	23	3	1	112	5	12
RAGAZZA MODERNA.....	12	2	1	2			2						4		
RAKAM.....	20	1					1						2	3	
SALE & PEPE.....	140	11	3	28	19	4	7	5	1		2	1	37	7	1
SALVE.....	49	2	1	3	2					4			18	2	5
LE SCIENZE.....	183	6	5	8	2	2	5	3		4	6	3	53	8	2
SELEZIONE READER'S DIGEST.....	212	15	3	11	8		6	3	3	1	5		49	2	3
IN SELLA.....	729	44	6	13	10	2	8	6	3	7	5		228	52	8
SILHOUETTE DONNA.....	136	8	6	7	16	6	9		2		5	3	44	11	2
SPEAK UP.....	44			1			3			3			9		
STARBENE.....	457	48	8	27	25	7	15	5	4	5	10	4	124	16	10
SUBITO PRONTO IN CUCINA.....	15	5		6		5	1		1						
A TAVOLA.....	75	9		15	13	1	7		1	1	1		20	3	2
TOP GIRL.....	59	1	2				1	1			2		19	4	
TUTTOMOTO.....	864	48	12	20	19	4	14	11	1	10	10		228	42	4
TUTTO MUSICA.....	274	10	3	3	3			6	1	4	4		92	12	2
TUTTOTURISMO.....	150	19	6	19	5	1	6	7		7	6	1	53	9	
VERA MAGAZINE.....	30	2		2	4								8		2
VIAGGI E SAPORI.....	85	13	3	13	12	7	5		3	9	3		21	6	3
IN VIAGGIO.....	90	12	4	1	5	2	9			6	4		24	9	
VIE DEL GUSTO-VERDE OGGI.....	69	9	3	12	6	6	3		2	10			16	4	5
VILLE & CASALI.....	152	31	5	7	1	1	4			10	7	4	43	4	5
VITALITY.....	18				3								2	1	
VOGUE ITALIA.....	215	11	13	8	2		5	3		4	10	7	71	11	3
AL VOLANTE.....	1712	92	19	36	36	6	25	16	15	18	12	5	438	90	18

Uomini

Lettori ultimo periodo
secondo: • duplicazioni di lettura

(valori assoluti x 1.000)

SETTIMANALI	Totale	MENSILI													
		Gente Mese	Gente Motori	Gente Viaggi	Glamour	GQ	Gulliver	Insieme	Io e il Mio Bambino	Jack	Madre	Marie Claire	Max	Men's Health	Meridiani
POPOLAZIONE	24122	412	1179	292	126	510	132	44	250	302	34	70	761	581	84
ANNA.....	83		5		2	4	1	1	1	2		3	7	4	3
AUTO OGGI.....	673	24	151	24	11	43	4		12	24		6	73	42	6
AUTOSPRINT.....	518	16	110	19	9	29	4		7	17		4	39	33	3
BELLA.....	41	2	3	1		3			3	2			7	1	2
CHI.....	503	29	42	11	12	18	8	4	15	17	1	4	38	24	2
CIOE'.....	58		7	1		1	1		2	1			4		
CONFIDENZE.....	88	4	4	2	1	3	1	1	1				2	1	1
DONNA MODERNA.....	463	23	52	23	17	26	9	3	18	15	3	3	32	21	5
L'ESPRESSO.....	1477	52	111	31	11	56	24	3	25	36	5	16	93	70	12
EVA EXPRESS TREMILA.....	100	4	13	1	5	3		1	1	3		3	11	8	
FAMIGLIA CRISTIANA.....	1456	36	103	33	8	26	11	7	18	19	9	5	57	34	7
FILM TV.....	91	1	9	3		1	3		3	3	1		7	3	
GENTE.....	973	69	101	25	13	30	14	5	22	18	5	4	49	49	5
GIOIA.....	102	7	9	4		3	1	1	3	4	2	1	8	5	1
IL GIORNALINO.....	71	6	4	2	3	2	3		3	1	6		4	8	2
GRAND HOTEL.....	212	7	17	5		11			7	5	1	1	17	7	4
GRAZIA.....	122	6	17	4	2	2	1	2	2	3		4	7	7	1
GUERIN SPORTIVO.....	269	13	26	10	6	13	9	1	9	11	3	2	31	22	2
GUIDA TV.....	708	22	53	12	3	19	5	2	16	15	2	4	35	26	6
INTIMITA'.....	130	6	9	2	1	9		2	2	2		2	7	5	2
MILANO FINANZA.....	430	16	39	19	4	17	8		9	15	2	2	34	18	5
IL MONDO.....	122	8	11	5	1	5	5			4			8	5	1
MOTOSPRINT.....	494	19	92	11	7	23	7		11	17	1	4	42	24	2
NOVELLA 2000.....	254	22	28	9	9	14	2	2	10	6	1	3	30	19	1
OGGI.....	1184	61	118	30	15	40	16	5	24	21	7	9	57	48	8
PANORAMA.....	2030	64	142	70	22	96	26	9	29	40	5	15	149	93	14
SORRISI E CANZONI TV.....	2626	87	208	43	26	106	23	10	49	54	2	17	177	130	7
STOP.....	112	3	16	5	2	5			1	2		1	6	6	
TELEPIU'.....	689	19	53	14	6	28	13	1	21	19	4	3	44	33	2
TELESETTE.....	786	22	64	14	7	34	10	6	19	13	2	11	41	27	3
TOPOLINO.....	799	36	70	28	17	33	14	3	18	33	2	3	54	40	7
TU.....	94	6	6	1	5	4		1	3	4		1	9	4	
VISTO.....	178	13	19	2	3	9	3		2	6		2	17	8	7
VIVERSANI & BELLI.....	271	19	41	10	8	19	5	2	21	6	3	4	23	15	3
SUPPLEMENTI SETTIMANALI															
D-LA REPUBBLICA DELLE DONNE.....	414	10	26	17	7	22	5	2	7	12	1	6	15	23	5
IO DONNA.....	419	12	25	12	11	15	7	2	9	7	1	8	17	21	2
SETTE.....	1044	16	52	20	11	34	10	3	13	19	1	6	37	42	7
SPECCHIO LA STAMPA.....	590	15	27	15	4	18	4		7	6		8	32	22	2
SPORT WEEK-GAZZETTA SPORT.....	1306	31	83	27	10	66	8	3	20	36	3	5	81	53	3
TV SETTE.....	1017	19	68	24	12	38	15	5	13	21	1	4	50	44	8
IL VENERDI' DI REPUBBLICA.....	1538	32	81	39	14	43	16	6	28	35	1	12	59	63	12
SUPPLEMENTI MENSILI															
LUOGHI DELL'INFINITO.....	104		6	2		1	1	1		1				3	

Lettori ultimo periodo
secondo: • duplicazioni di lettura

(valori assoluti x 1.000)

MENSILI	Totale	MENSILI													
		Gente Mese	Gente Motori	Gente Viaggi	Glamour	GQ	Gulliver	Insieme	Io e il Mio Bambino	Jack	Madre	Marie Claire	Max	Men's Health	Meridiani
POPOLAZIONE	24122	412	1179	292	126	510	132	44	250	302	34	70	761	581	84
AD.....	287	14	46	27	14	21	14	3	15	9	3	3	34	28	11
AIRONE.....	376	33	38	18	4	14	7		10	9	3	6	30	23	6
AM AUTOMESE.....	251	14	61	9	7	36	5		1	10		2	28	19	1
AMADEUS.....	63		4	3		1	4		6	4		3	8	4	
AMICA.....	178	27	31	12	6	8	11	2	5	4		7	21	9	6
AMICI DI CASA.....	58	6	1	3		8							8	3	
ARCHEO.....	73	8	5	5	4	2	5		4	4		1	9	5	1
ASTRA.....	39		3	1		1		1	1				6	1	
AUTO.....	1049	51	264	20	17	66	16	1	13	35		6	111	57	8
BELL'EUROPA.....	120	3	17	13	2	3	8	1	1	2		1	10	4	10
BELL'ITALIA.....	303	17	42	31	4	17	11	1	1	3	3		21	12	13
BENISSIMO.....	1		1												
BIMBISANI & BELLI.....	266	10	27	4	9	10	8	6	95	6	3	4	24	19	2
BRAVA CASA.....	200	6	16	10	9	4	4	3	9	12	3	4	26	11	1
BUONA CUCINA.....	106	7	20	9	3	7	2	2	6	3			8	8	
BURDA.....	41	2	8	1	2	2	2	2	2	3	2	2	2	4	
CAMBIO.....	208	12	50	7	4	14	10	2	4	19			23	22	5
CAPITAL.....	306	33	61	29	8	24	21	4	4	12		3	54	25	8

Lettori ultimo periodo
secondo: • duplicazioni di lettura

(valori assoluti x 1.000)

MENSILI	Totale	MENSILI													
		Gente Mese	Gente Motori	Gente Viaggi	Glamour	GQ	Gulliver	Insieme	Io e il Mio Bambino	Jack	Madre	Marie Claire	Max	Men's Health	Meridiani
POPOLAZIONE	24122	412	1179	292	126	510	132	44	250	302	34	70	761	581	84
CARNET.....	29		1		3	1	1			3			3		
CASA FACILE.....	303	18	62	14	9	17	7	1	13	18	3	2	32	16	1
CASA IN FIORE.....	105	7	20	8		1			3	2	3	1	2	3	3
CASAVIVA.....	376	17	38	18	14	11	8	1	13	13	2	7	28	19	2
CASE DA ABITARE.....	173	15	43	9	7	9	10	1	15	4	2	3	18	10	2
CIAK.....	329	25	31	19	7	38	14	2	3	20	1	8	54	22	1
CIPRIA.....	14	2	4	2								2	2		
CLASS.....	65	2	9	7		4	1		4			1	10	3	
CLUB 3.....	55	4	7	4		2			2	1	2		2	1	
COME STAI.....	52	11	11	2				2	4				2	2	
COSE DI CASA.....	526	22	62	18	14	25	4	6	28	14	3	5	47	31	2
COSMOPOLITAN.....	106	7	12	8	16	25	9		4	11		3	23	19	
LA CUCINA ITALIANA.....	283	14	50	18	4	4	5	4	14	7	1	1	16	11	8
CUCINA MODERNA.....	243	11	44	25	4	20	7	4	10	8	3	4	24	6	2
CUCINA NO PROBLEM.....	41	7	4	3	6	1	2	4				4	4	3	2
CUCINARE BENE.....	205	6	20	6		13	5	3	7	5			18	14	5
DONNA.....	89	12	21	2		3	1		6			2	10	4	1
DONNA & MAMMA.....	65	7	9	1	4	5	3	5	31	7	3	2	1	6	
DOVE.....	124	8	10	8	10	3	8	3	4	9	1	6	13	7	6
ELLE.....	67	7	14	10	12	5	4		5	6		6	13	9	4
ELLE DECOR.....	38	3	4	9	9	4	3	1	1			5	7	3	2
FOCUS.....	3149	119	276	95	51	218	48	11	69	154	6	27	311	214	28
FOX UOMO.....	354	23	47	16	13	61	6	2	2	26			76	63	6
GARDENIA.....	136	8	22	4		5	3		2				1	4	4
GENTE MESE.....	412	412	87	28	21	32	15	6	4	15	7	6	47	30	4
GENTE MOTORI.....	1179	87	1179	62	24	73	21	7	22	39		10	113	81	11
GENTE VIAGGI.....	292	28	62	292	4	26	21	4	9	13	2	2	42	15	8
GLAMOUR.....	126	21	24	4	126	22	10	2	7	12	3	12	31	21	2
GQ.....	510	32	73	26	22	510	12	8	8	48	2	3	160	89	1
GULLIVER.....	132	15	21	21	10	12	132		10	8	3		18	15	9
INSIEME.....	44	6	7	4	2	8		44	4	1		1	4	4	
IO E IL MIO BAMBINO.....	250	4	22	9	7	8	10	4	250	13	3	3	18	21	2
JACK.....	302	15	39	13	12	48	8	1	13	302	2	1	47	36	1
MADRE.....	34	7		2	3	2	3		3	2	34				
MARIE CLAIRE.....	70	6	10	2	12	3		1	3	1		70	21	11	1
MAX.....	761	47	113	42	31	160	18	4	18	47		21	761	105	4
MEN'S HEALTH.....	581	30	81	15	21	89	15	4	21	36	3	11	105	581	9
MERIDIANI.....	84	4	11	8	2	1	9		2	1		1	4	9	84
MESSAGGERO DI S.ANTONIO.....	385	28	31	12	7	7	9	7	14	4	11	2	19	7	4
LA MIA BOUTIQUE.....	21		2						3				2		
LA MIA CASA.....	80	10	22	4	6	1	6		4	4		1	7	10	
NATIONAL GEOGRAPHIC ITALIA.....	482	14	52	23	22	28	18		20	38	4	4	52	36	12
NAUTICA.....	213	21	52	6	4	11	6		9	5		2	16	18	4
NEWTON.....	384	5	41	12	16	31	11	3	5	40		8	43	36	7
PANORAMA TRAVEL.....	296	22	54	31	7	16	11		10	6	2	5	43	22	3
PARTIAMO.....	42	1	6	2			3	2		3				7	2
PC WORLD ITALIA.....	606	30	61	20	13	30	17	1	20	32	3	4	49	30	11
PRATICA.....	32		4		2	1		1	5	1			5	1	2
QUARK.....	629	35	94	20	10	24	17	4	15	39	4	4	45	45	9
QUATTORRUOTE.....	3531	126	570	107	42	194	38	14	64	96	7	24	264	199	30
QUATTRO ZAMPE.....	178	14	27	5	9	18	8	1	5	7			27	12	3
QUI TOURING.....	447	13	32	19	7	13	8	2	3	11	4		30	20	16
RAGAZZA MODERNA.....	12		4	2		2			2				4		
RAKAM.....	20	2	5				1		1		1		2		
SALE & PEPE.....	140	6	10	13	4	6	2		4	7		1	12	10	3
SALVE.....	49		9	4		4			4			3	6	2	5
LE SCIENZE.....	183	9	12	8	5	1	9		2	11			9	8	11
SELEZIONE READER'S DIGEST.....	212	16	27	9	6	7	11		6	8	4	3	18	12	8
IN SELLA.....	729	28	138	9	17	67	11	2	11	32	2	9	68	62	1
SILHOUETTE DONNA.....	136	5	28	7	12	13		6	7	10		6	26	14	
SPEAK UP.....	44		4	2						1			3	4	3
STARBENE.....	457	34	76	17	11	22	2	6	37	11		9	36	27	5
SUBITO PRONTO IN CUCINA.....	15	9	3	1				2						1	
A TAVOLA.....	75	6	9	13	4	2	2	3	2				14	3	
TOP GIRL.....	59	4	7	3	7	10			2			2	13	4	
TUTTOMOTO.....	864	45	172	21	19	58	16	3	20	20		7	76	57	4
TUTTO MUSICA.....	274	15	28	13	11	19	7		8	25	2	4	43	33	
TUTTOTURISMO.....	150	15	29	28	5	10	15	3	5	2	2	1	29	7	5
VERA MAGAZINE.....	30	5	5	2								2	2		
VIAGGI E SAPORI.....	85	3	7	11		7	4	2	5	6		2	7	5	
IN VIAGGIO.....	90	6	15	8	5	11	4	2	6	6	2	1	9	4	1
VIE DEL GUSTO-VERDE OGGI.....	69	13	2	10		4		4	1	4		2	5	6	2
VILLE & CASALI.....	152	11	31	7	9	3	5	2	10	6	1		17	23	4
VITALITY.....	18		3	6		2							3	5	
VOGUE ITALIA.....	215	23	39	16	28	35	3	2	3	13	2	11	43	34	2
AL VOLANTE.....	1712	71	314	44	31	122	28	5	42	65	11	16	154	138	7

Uomini

Lettori ultimo periodo
secondo: • duplicazioni di lettura

(valori assoluti x 1.000)

SETTIMANALI	Totale	MENSILI													
		Messag-gero S. Antonio	La Mia Boutique	La Mia Casa	National Geogra- phic Italia	Nautica	Newton	Panorama Travel	Partiamo	PC World Italia	Pratica	Quark	Quattro- ruote	Quattro Zampe	Qui Touring
POPOLAZIONE	24122	385	21	80	482	213	384	296	42	606	32	629	3531	178	447
ANNA.....	83	4		1	5		4	4	1		5	6	23		5
AUTO OGGI.....	673	11	1	2	23	17	21	27		36	3	26	258	18	9
AUTOSPRINT.....	518	11	1	9	9	9	20	21	1	24	1	20	185	11	16
BELLA.....	41				1			3		1	5	5	6	2	1
CHI.....	503	15		6	14	4	11	13	5	13	5	23	111	6	11
CIOE'.....	58				1			3		4		3	12	1	2
CONFIDENZE.....	88	2		1	1	1	2	1		3		2	17	2	4
DONNA MODERNA.....	463	11		3	27	13	9	17	3	23	4	24	121	9	18
L'ESPRESSO.....	1477	36	4	11	94	23	63	53	1	83	4	79	320	14	74
EVA EXPRESS TREMILA.....	100	1					2	6		5	1	9	20	2	2
FAMIGLIA CRISTIANA.....	1456	89	2	10	38	21	27	24	5	51	2	58	285	19	44
FILM TV.....	91	1		1	4	2	1	4	1	4		6	16		1
GENTE.....	973	30	1	8	26	22	29	19	3	35	4	39	211	21	28
GIOIA.....	102	3	1		3		2	2	1	4	2	9	18	7	9
IL GIORNALINO.....	71	8			10		2	1	1	6	1	7	19	1	3
GRAND HOTEL.....	212	4			9	5	6	7		4	4	8	44	7	2
GRAZIA.....	122	1		3	2	2		3	1	2	3	13	27	3	7
GUERIN SPORTIVO.....	269	10			13	2	7	11	1	16	1	28	68	3	6
GUIDA TV.....	708	23		1	33	4	15	19	1	35	3	29	138	11	15
INTIMITA'.....	130	5	1		6	4	4	2		4	4	4	35	2	1
MILANO FINANZA.....	430	14	1		19	11	12	11	1	29		22	118	7	35
IL MONDO.....	122	6		1	5	1	6	5		11		6	33	2	9
MOTOSPRINT.....	494	10	1	7	23	11	21	22	2	25	1	27	156	9	8
NOVELLA 2000.....	254	8		5	10	4	7	14	2	8	2	18	63	9	7
OGGI.....	1184	32		7	29	15	31	30	8	37	3	53	246	15	39
PANORAMA.....	2030	37		13	98	32	71	72	7	102	4	110	429	20	79
SORRISI E CANZONI TV.....	2626	53	2	19	63	29	71	61	14	97	5	108	566	29	50
STOP.....	112	7		3	2	1	1			2	2	6	19		2
TELEPIU'.....	689	15		7	28	11	18	17	1	34	3	29	149	12	12
TELESETTE.....	786	28	1	4	22	16	17	11	2	20	1	39	161	15	20
TOPOLINO.....	799	31	1	3	39	16	21	17	1	48	6	48	203	16	37
TU.....	94				4		6			5	1	9	17	1	2
VISTO.....	178	2			2	3	3	1		6		10	41	4	5
VIVERSANI & BELLI.....	271	9		3	16	6	16	4	2	15	2	25	80	4	5
SUPPLEMENTI SETTIMANALI															
D-LA REPUBBLICA DELLE DONNE.....	414	7		2	25	10	13	8	2	21	2	19	73	11	18
IO DONNA.....	419	6		4	17	10	13	12	2	17	2	18	67	10	15
SETTE.....	1044	17	1	4	44	13	25	16	4	49	4	27	167	13	32
SPECCHIO LA STAMPA.....	590	4		1	17	5	14	13	1	21	1	14	89	10	19
SPORT WEEK-GAZZETTA SPORT.....	1306	21		2	38	9	35	25	5	62	2	42	286	25	28
TV SETTE.....	1017	16	5	6	50	14	34	26	4	48	4	29	190	12	24
IL VENERDI' DI REPUBBLICA.....	1538	23	1	8	57	18	37	36	5	68	7	70	293	11	65
SUPPLEMENTI MENSILI															
LUOGHI DELL'INFINITO.....	104	3				2	1	2	1	5		1	14	3	3

Lettori ultimo periodo
secondo: • duplicazioni di lettura

(valori assoluti x 1.000)

MENSILI	Totale	MENSILI													
		Messag-gero S. Antonio	La Mia Boutique	La Mia Casa	National Geogra- phic Italia	Nautica	Newton	Panorama Travel	Partiamo	PC World Italia	Pratica	Quark	Quattro- ruote	Quattro Zampe	Qui Touring
POPOLAZIONE	24122	385	21	80	482	213	384	296	42	606	32	629	3531	178	447
AD.....	287	6		23	23	17	20	19	7	21		22	90	9	27
AIRONE.....	376	15		1	72	12	23	25	2	26		43	82	19	45
AM AUTOMESE.....	251	9		5	19	5	15	2	1	14		21	116	4	7
AMADEUS.....	63	2				2	5	4		4		9	12		6
AMICA.....	178	18		6	8	1	6	15	1	5	1	21	60	4	9
AMICI DI CASA.....	58	5		2	5		4			5		1	9	9	
ARCHEO.....	73	2		4	10	10	3	4		8		8	13	7	7
ASTRA.....	39	1			2						3	1	11	1	2
AUTO.....	1049	29	2	18	42	22	44	23	5	64	1	64	462	24	18
BELL'EUROPA.....	120	5	2	1	10	1	4	17	3	5		10	30	5	14
BELL'ITALIA.....	303	4		6	25	7	19	24		12		13	85	12	35
BENISSIMO.....	1											1	1		
BIMBISANI & BELLI.....	266	12	2	1	11	5	9	17	4	16	1	19	91	5	10
BRAVA CASA.....	200	4		12	9	8	10	9	3	9	1	12	44	7	7
BUONA CUCINA.....	106	13	2	5	4	8	1	5		7	1	10	30	6	7
BURDA.....	41	2		3	2	7	2					4	7		3
CAMBIO.....	208	13	2	6	19	13	7	9	4	13	5	30	87	7	3
CAPITAL.....	306	8		7	27	15	11	15	1	20		21	98	14	17

Lettori ultimo periodo
secondo: • duplicazioni di lettura

(valori assoluti x 1.000)

MENSILI	Totale	MENSILI														
		Messag- gero S. Antonio	La Mia Boutique	La Mia Casa	National Geogra- phic Italia	Nautica	Newton	Panorama Travel	Partiamo	PC World Italia	Pratica	Quark	Quattro- ruote	Quattro Zampe	Qui Touring	
POPOLAZIONE	24122	385	21	80	482	213	384	296	42	606	32	629	3531	178	447	
CARNET.....	29				4		3	4		1		2	5	1	6	
CASA FACILE.....	303	7		16	26	21	21	16	3	25	5	25	86	11	21	
CASA IN FIORE.....	105	7		3	10	8	1	6	2	2		6	15	5	9	
CASAVIVA.....	376	6	2	25	23	8	14	15	3	23	1	28	89	11	22	
CASE DA ABITARE.....	173	2		19	10	12	12	9	1	14		17	49	4	4	
CIAM.....	329	7	3	4	25	8	21	18	1	17		30	95	4	16	
CIPRIA.....	14						2					5			2	
CLASS.....	65	6			8		1	8		3		1	18		4	
CLUB 3.....	55	6			3		3			2		4	12	1	5	
COME STAI.....	52			1		1	1			2		7	7	2		
COSE DI CASA.....	526	16	1	22	26	13	14	30	2	31	2	23	151	10	23	
COSMOPOLITAN.....	106	1		6	9	6	9	5		8		11	25	10	8	
LA CUCINA ITALIANA.....	283	12	3	6	27	9	4	22	1	19	5	21	73	13	29	
CUCINA MODERNA.....	243	9		6	22	10	11	18		17	8	15	74	11	15	
CUCINA NO PROBLEM.....	41			1	2	3		1	2	1	2	6	10		7	
CUCINARE BENE.....	205	14	2	1	11	9	9	8		5		23	56	7	9	
DONNA.....	89	10		5	2	1	4	13		3		8	28	4	1	
DONNA & MAMMA.....	65	6		2	3	4	1	1	2	7		10	31		4	
DOVE.....	124	1		4	21	9	8	4	5	6		12	30	6	23	
ELLE.....	67	2	3	5	11	4	4	7		11		10	27	8	3	
ELLE DECOR.....	38	1		3	3	1	3	9	1	3		3	9	3	1	
FOCUS.....	3149	64	5	14	182	67	226	100	5	196	4	268	791	43	112	
FOX UOMO.....	354	10	2	4	17	8	18	14	3	17	2	40	104	7	5	
GARDENIA.....	136	10	2	4	7	3	5	2		3		15	27	4	12	
GENTE MESE.....	412	28		10	14	21	5	22	1	30		35	126	14	13	
GENTE MOTORI.....	1179	31	2	22	52	52	41	54	6	61	4	94	570	27	32	
GENTE VIAGGI.....	292	12		4	23	6	12	31	2	20		20	107	5	19	
GLAMOUR.....	126	7		6	22	4	16	7		13	2	10	42	9	7	
GQ.....	510	7		1	28	11	31	16		30	1	24	194	18	13	
GULLIVER.....	132	9		6	18	6	11	11	3	17		17	38	8	8	
INSIEME.....	44	7					3		2	1	1	4	14	1	2	
IO E IL MIO BAMBINO.....	250	14	3	4	20	9	5	10		20	5	15	64	5	3	
JACK.....	302	4		4	38	5	40	6	3	32	1	39	96	7	11	
MADRE.....	34	11			4		2			3		4	7		4	
MARIE CLAIRE.....	70	2		1	4	2	8	5		4		4	24			
MAX.....	761	19	2	7	52	16	43	43		49	5	45	264	27	30	
MEN'S HEALTH.....	581	7		10	36	18	36	22	7	30	1	45	199	12	20	
MERIDIANI.....	84	4			12	4	7	3	2	11	2	9	30	3	16	
MESSAGGERO DI S.ANTONIO.....	385	385		2	18	4	11	10		15	3	26	84	4	23	
LA MIA BOUTIQUE.....	21		21									2	10			
LA MIA CASA.....	80	2		80	7	5	3	4	1	10		10	24	4	3	
NATIONAL GEOGRAPHIC ITALIA.....	482	18		7	482	20	38	29	2	41	4	58	130	18	41	
NAUTICA.....	213	4		5	20	213	10	22	2	12		11	91	18	16	
NEWTON.....	384	11		3	38	10	384	22	2	43		64	107	8	16	
PANORAMA TRAVEL.....	296	10		4	29	22	22	296	8	37		22	101	16	23	
PARTIAMO.....	42			1	2	2	2	8	42	5		3	10		4	
PC WORLD ITALIA.....	606	15		10	41	12	43	37	5	606		51	144	10	25	
PRATICA.....	32	3			4						32	3	9	2	2	
QUARK.....	629	26	2	10	58	11	64	22	3	51	3	629	152	10	21	
QUATTORRUOTE.....	3531	84	10	24	130	91	107	101	10	144	9	152	3531	62	109	
QUATTRO ZAMPE.....	178	4		4	18	18	8	16		10	2	10	62	178	7	
QUI TOURING.....	447	23		3	41	16	16	23	4	25	2	21	109	7	447	
RAGAZZA MODERNA.....	12	4	2									2	4			
RAKAM.....	20	1					2				2	3	3			
SALE & PEPE.....	140	5	2	2	11	5	5	11		8	5	8	31	7	5	
SALVE.....	49	5			6	3		2		1		6	12	6	9	
LE SCIENZE.....	183	5		4	31	8	35	5		23	2	41	28	7	6	
SELEZIONE READER'S DIGEST.....	212	19		1	10	4	7	8		12		16	70	7	12	
IN SELLA.....	729	9	2	4	23	18	40	13	1	42	2	40	287	16	15	
SILHOUETTE DONNA.....	136	4	2	1	12	6	10	6		8	8	6	54	6	3	
SPEAK UP.....	44				5		4	2		6		4	16		13	
STARBENE.....	457	13	3	3	19	13	13	29	1	19	8	28	138	25	10	
SUBITO PRONTO IN CUCINA.....	15			1		4					3	1	6	1		
A TAVOLA.....	75	3		1	1	4	2	8					22	2	8	
TOP GIRL.....	59	1		2	6		1	4		5		7	19	2	2	
TUTTOMOTO.....	864	13	2	10	37	36	31	27		48	1	52	383	29	17	
TUTTO MUSICA.....	274	7		1	22	3	18	12		23	1	32	65	5	1	
TUTTOTURISMO.....	150	10		4	24	5	2	17	5	5	3	9	62	11	17	
VERA MAGAZINE.....	30	1			2						2	5	12			
VIAGGI E SAPORI.....	85	3			11	2	4	13	5	3	1	5	26		20	
IN VIAGGIO.....	90	1	3	8	18	11	4	8	2	10		6	30	8	3	
VIE DEL GUSTO-VERDE OGGI.....	69	3		1	6	2	1	9	2	4	2	4	13	2	12	
VILLE & CASALI.....	152	2		14	18	16	7	9	7	19		13	42	6	17	
VITALITY.....	18				1		1						8			
VOGUE ITALIA.....	215	11	4	9	13	4	11	18	2	15		17	71	2	20	
AL VOLANTE.....	1712	46	4	15	73	42	56	54	12	92	9	95	650	33	43	

Uomini

Lettori ultimo periodo
secondo: • duplicazioni di lettura

(valori assoluti x 1.000)

SETTIMANALI	Totale	MENSILI													
		Ragazza Moderna	Rakam	Sale & Pepe	Salve	Le Scienze	Selezione dal R.D.	In Sella	Silhouette Donna	Speak Up	Starbene	Subito pronto in cucina	A Tavola	Top Girl	Tutto-moto
POPOLAZIONE	24122	12	20	140	49	183	212	729	136	44	457	15	75	59	864
ANNA.....	83	1		3	1	3	2		3	1	8		2		3
AUTO OGGI.....	673	1	2	6	1	6	8	72	8	2	29		5		86
AUTOSPRINT.....	518	2	2	3	5	6	6	50	8	1	20	3	4		59
BELLA.....	41		2	1			1	2	2		3		1	1	4
CHI.....	503		2	7		3	6	27	13		20		5	4	33
CIOE'.....	58			1	1		1	5	1		2			3	7
CONFIDENZE.....	88		1				2	4	1		3		3	1	3
DONNA MODERNA.....	463	1			1	4	11	28	14	1	30	1	2	4	26
L'ESPRESSO.....	1477	1	3	12	9	34	33	50	20	6	52		14	2	60
EVA EXPRESS TREMILA.....	100		2			2		11	3		3		1	1	8
FAMIGLIA CRISTIANA.....	1456	1	2	11	4	21	44	46	17	3	50	1	11	2	60
FILM TV.....	91				1	3	1	1		1	1		2		5
GENTE.....	973	1	4	10	7	20	20	46	11	6	41	2	11	1	40
GIOIA.....	102	1	2	2		1	5	7	3		10		1		2
IL GIORNALINO.....	71				1	4	6	2		1	1				3
GRAND HOTEL.....	212			1	1	5	6	9	3		17		1		17
GRAZIA.....	122		1				2	4	3		9		1	2	5
GUERIN SPORTIVO.....	269			2	3	4	10	16	3	1	8		2	1	24
GUIDA TV.....	708			4	2	10	15	31	8	3	22	1	6	3	44
INTIMITA'.....	130	1		3		3	5	7	2		8				7
MILANO FINANZA.....	430			9	3	3	17	23	7	6	20		1	3	19
IL MONDO.....	122			4		3	2	7		1	2		1		8
MOTOSPRINT.....	494	2	2	8		7	6	84	6		9		3	2	121
NOVELLA 2000.....	254	1	2	4		4	3	11	4		14	1	1		17
OGGI.....	1184		4	10	8	17	25	50	16	6	43		4	1	50
PANORAMA.....	2030	2	4	22	18	37	43	86	27	8	74		15	6	105
SORRISI E CANZONI TV.....	2626	2	9	24	3	21	31	109	38	7	69	3	12	8	149
STOP.....	112			1			1	3	3		4	1			2
TELEPIU'.....	689			3		9	8	34	6	1	27		3	2	56
TELESETTE.....	786			6	2	7	17	36	9		33	1	3	3	42
TOPOLINO.....	799		1	12	3	13	19	53	13	5	21	1	8	8	51
TU.....	94			1		2	2	5	1		6	2	1	5	3
VISTO.....	178				3	2	2	13	4	2	8				14
VIVERSANI & BELLI.....	271	3		1	5	6	9	9	14	2	39	2	2	2	10
SUPPLEMENTI SETTIMANALI															
D-LA REPUBBLICA DELLE DONNE.....	414	1		5	2	10	6	18	4	1	16		3	2	16
IO DONNA.....	419	1		7	3	8	8	22	5	1	13		3	1	23
SETTE.....	1044		1	13	8	21	14	26	10	1	20	1	4	1	32
SPECCHIO LA STAMPA.....	590			2	3	5	14	23	3	1	13	1	1	3	24
SPORT WEEK-GAZZETTA SPORT.....	1306		1	5		12	17	83	9	2	26		8	13	64
TV SETTE.....	1017			13	7	20	14	35	11	1	18	1	4	4	38
IL VENERDI' DI REPUBBLICA.....	1538	2	1	12	4	33	24	50	9	5	56	1	14	3	54
SUPPLEMENTI MENSILI															
LUOGHI DELL'INFINITO.....	104			2		2	1	5			1		1		6

Lettori ultimo periodo
secondo: • duplicazioni di lettura

(valori assoluti x 1.000)

MENSILI	Totale	MENSILI													
		Ragazza Moderna	Rakam	Sale & Pepe	Salve	Le Scienze	Selezione dal R.D.	In Sella	Silhouette Donna	Speak Up	Starbene	Subito pronto in cucina	A Tavola	Top Girl	Tutto-moto
POPOLAZIONE	24122	12	20	140	49	183	212	729	136	44	457	15	75	59	864
AD.....	287		1	8	6	5	11	20	8	2	15		3		13
AIRONE.....	376			6	5	10	18	13	8	4	15	1	3		18
AM AUTOMESE.....	251			1	3	4	3	39	7	1	20				35
AMADEUS.....	63					3	6	4			5				2
AMICA.....	178	3	2	3	3	5	10	4	12		19	2	3		9
AMICI DI CASA.....	58			2	2	1		5	1		8			3	4
ARCHEO.....	73			2		11	1	4			2			1	7
ASTRA.....	39			1	2			3	3		4				2
AUTO.....	1049	2	4	13		8	20	132	14	3	40	4	4	1	167
BELL'EUROPA.....	120	2		5	3	2	2	3			4	1	3		9
BELL'ITALIA.....	303			7	6	13	8	14			12	3	6		9
BENISSIMO.....	1														
BIMBISANI & BELLI.....	266			7		2	5	10	9		29			3	31
BRAVA CASA.....	200		2	2	2	6	4	8	5	2	17	3	3		13
BUONA CUCINA.....	106	3		4	1	6		3	1		5	4	9	2	8
BURDA.....	41		1	3			2	2			2	1			2
CAMBIO.....	208	2		4		6	3	39	7		10	1			30
CAPITAL.....	306			8	7	12	14	18	5	2	20		6	1	20

Lettori ultimo periodo
secondo: • duplicazioni di lettura

(valori assoluti x 1.000)

MENSILI	Totale	MENSILI													
		Ragazza Moderna	Rakam	Sale & Pepe	Salve	Le Scienze	Selezione dal R.D.	In Sella	Silhouette Donna	Speak Up	Starbene	Subito pronto in cucina	A Tavola	Top Girl	Tutto-moto
POPOLAZIONE	24122	12	20	140	49	183	212	729	136	44	457	15	75	59	864
CARNET	29				2			1	1		1		1		1
CASA FACILE	303		2	6	2	4	2	33	17		26		2	2	37
CASA IN FIORE	105	2		2	2		1	7			7	1			4
CASAVIVA	376	1	2	12	3	7	5	20	7		28	1		2	27
CASE DA ABITARE	173			2	2	11	4	8			14		2	2	18
CIAK	329	2	1	11	2	9	4	28	6	5	16	4	3	1	35
CIPRIA	14		2				2		2		5		2		2
CLASS	65			2	3	1	1	4			5				5
CLUB 3	55	2		2				1	1		3				
COME STAI	52				3	1			4		19	4			2
COSE DI CASA	526	2	1	11	2	6	15	44	8		48	5	9	1	48
COSMOPOLITAN	106	1		3	1	5	3	6	6		8			2	12
LA CUCINA ITALIANA	283	2		28	3	8	11	13	7		27	6	15		20
CUCINA MODERNA	243			19	2	2	8	10	16	1	25		13		19
CUCINA NO PROBLEM	41			4		2		2	6		7	5	1		4
CUCINARE BENE	205	2	1	7		5	6	8	9	3	15	1	7	1	14
DONNA	89	2		5		3	3	6			5			1	11
DONNA & MAMMA	65			1			3	3	2		4	1	1		1
DOVE	124				4	4	1	7		3	5		1		10
ELLE	67			2		6	5	5	5		10		1	2	10
ELLE DECOR	38			1		3			3		4				
FOCUS	3149	4	2	37	18	53	49	228	44	9	124		20	19	228
FOX UOMO	354	3		7	2	8	2	52	11		16		3	4	42
GARDENIA	136			1	5	2	3	8	2		10		2		4
GENTE MESE	412		2	6		9	16	28	5		34	9	6	4	45
GENTE MOTORI	1179	4	5	10	9	12	27	138	28	4	76	3	9	7	172
GENTE VIAGGI	292	2		13	4	8	9	9	7	2	17	1	13	3	21
GLAMOUR	126			4		5	6	17	12		11		4	7	19
GQ	510	2		6	4	1	7	67	13		22		2	10	58
GULLIVER	132		1	2		9	11	11			2		2		16
INSIEME	44						2	6			6	2	3		3
IO E IL MIO BAMBINO	250	2	1	4	4	2	6	11	7		37		2	2	20
JACK	302			7		11	8	32	10	1	11				20
MADRE	34		1				4	2							
MARIE CLAIRE	70			1	3		3	9	6		9			2	7
MAX	761	4	2	12	6	9	18	68	26	3	36		14	13	76
MEN'S HEALTH	581			10	2	8	12	62	14	4	27	1	3	4	57
MERIDIANI	84			3	5	11	8	1			5				4
MESSAGGERO DI S.ANTONIO	385	4	1	5	5	5	19	9	4		13		3	1	13
LA MIA BOUTIQUE	21	2		2			2	2	2		3				2
LA MIA CASA	80			2		4	1	4	1		3	1	1	2	10
NATIONAL GEOGRAPHIC ITALIA	482			11	6	31	10	23	12	5	19		1	6	37
NAUTICA	213			5	3	8	4	18	6		13	4	4		36
NEWTON	384		2	5		35	7	40	10	4	13		2	1	31
PANORAMA TRAVEL	296			11	2	5	8	13	6	2	29		8	4	27
PARTIAMO	42						1	1			1				
PC WORLD ITALIA	606			8	1	23	12	42	8	6	19			5	48
PRATICA	32		2	5		2		2	8		8	3			1
QUARK	629	2	3	8	6	41	16	40	6	4	28	1		7	52
QUATTORRUOTE	3531	4	3	31	12	28	70	287	54	16	138	6	22	19	383
QUATTRO ZAMPE	178			7	6	7	7	16	6		25	1	2	2	29
QUI TOURING	447			5	9	6	12	15	3	13	10		8	2	17
RAGAZZA MODERNA	12	12		2				3							2
RAKAM	20		20	2		4	4		1		2		1		2
SALE & PEPE	140	2	2	140		1	9	4	5	3	8		5		8
SALVE	49				49	3	5		5	2	13		2		
LE SCIENZE	183		4	1	3	183	4	9		2	7	1	2		5
SELEZIONE READER'S DIGEST	212		4	9	5	4	212	7	7		11		7		10
IN SELLA	729	3		4		9	7	729	16		19		5	6	184
SILHOUETTE DONNA	136		1	5	5	7	7	16	136		32	1	1	6	7
SPEAK UP	44			3	2	2				44					
STARBENE	457		2	8	13	7	11	19	32		457	5	5	7	32
SUBITO PRONTO IN CUCINA	15					1			1		5	15			1
A TAVOLA	75		1	5	2	2	7	5	1		5		75		3
TOP GIRL	59							6	6		7			59	13
TUTTOMOTO	864	2	2	8		5	10	184	7		32	1	3	13	864
TUTTO MUSICA	274		1	5		2	7	24	6	1	5			9	28
TUTTOTURISMO	150	2		11	5	4	8	15			5		8		27
VERA MAGAZINE	30						2	1	2		4				1
VIAGGI E SAPORI	85			2	5	1	4	3	6	1	15		2		4
IN VIAGGIO	90		1		1	6	4	8	1		7				19
VIE DEL GUSTO-VERDE OGGI	69			3	2		1	2		1	9	2	5		3
VILLE & CASALI	152			4		8	3	9	2	2	3		4		12
VITALITY	18							1			5				1
VOGUE ITALIA	215			1	5	1	9	14	18		9	2		5	16
AL VOLANTE	1712	3		11	3	16	27	298	37	2	59	3	8	14	185

Uomini

Lettori ultimo periodo
secondo: • duplicazioni di lettura

(valori assoluti x 1.000)

SETTIMANALI	Totale	MENSILI										
		Tutto Musica	Tutto-turismo	Vera Magazine	Viaggi e sapori	In Viaggio	Vie del Gusto - VerdeOggi	Ville & Casali	Vitality	Vogue Italia	Al Volante	Luoghi dell'infinito - suppl.
POPOLAZIONE	24122	274	150	30	85	90	69	152	18	215	1712	104
ANNA.....	83	1	3		1	1	1			1	11	2
AUTO OGGI.....	673	9	12	2	6	6	1	8	3	15	164	2
AUTOSPRINT.....	518	14	3		2	6	2	4	1	15	108	3
BELLA.....	41	2			1						4	
CHI.....	503	19	2	4	4	4	3	8		14	53	5
CIOE'.....	58	1			1			1			6	1
CONFIDENZE.....	88	2	1		2		3			4	11	
DONNA MODERNA.....	463	11	5		6	2	5	8	3	11	60	4
L'ESPRESSO.....	1477	29	27	1	6	11	8	25	2	25	147	11
EVA EXPRESS TREMILA.....	100	1	1		2			3		6	8	
FAMIGLIA CRISTIANA.....	1456	19	17	4	6	9	8	9	7	16	109	17
FILM TV.....	91	5	1		2						5	
GENTE.....	973	16	10	6	4	4	9	17	4	16	114	5
GIOIA.....	102	2			1	1	1	1		3	7	1
IL GIORNALINO.....	71	5					1				15	
GRAND HOTEL.....	212	4	2	2	1	5	1		1	5	27	
GRAZIA.....	122	2	1	2	1	1	1	5	3	5	8	1
GUERIN SPORTIVO.....	269	12	4	1	1	1	2	3		8	41	
GUIDA TV.....	708	15	17	1	2	4	4	1		10	66	6
INTIMITA'.....	130				1	2	2	1		2	19	
MILANO FINANZA.....	430	5	8		3	4	4	12	2	19	58	4
IL MONDO.....	122	4	4		1			2		2	17	
MOTOSPRINT.....	494	23	15			2	3	8		10	94	2
NOVELLA 2000.....	254	5	2		2	4	3	6		12	29	1
OGGI.....	1184	29	10	3	10	6	10	16	1	19	134	6
PANORAMA.....	2030	43	27	2	24	11	15	26	1	50	186	14
SORRISI E CANZONI TV.....	2626	72	19	3	12	18	12	23	1	35	270	7
STOP.....	112		1	1	3		5	1	1	2	15	
TELEPIU'.....	689	14	4	1	2	5		8	1	8	87	3
TELESETTE.....	786	16	9	3	5	9	6	5		10	97	3
TOPOLINO.....	799	20	16	1	7	7	3	12		16	102	5
TU.....	94	5	1	1			2			1	12	
VISTO.....	178	5	1			3	2			5	27	2
VIVERSANI & BELLI.....	271	5	3		7	1	2	7	1	5	45	1
SUPPLEMENTI SETTIMANALI												
D-LA REPUBBLICA DELLE DONNE.....	414	5	9		7	3	4	3		14	40	9
IO DONNA.....	419	3	4	1	1	8	2	8		7	42	7
SETTE.....	1044	9	8	1	7	5	4	13		21	90	20
SPECCHIO LA STAMPA.....	590	10	3	1	3	4		6	1	8	52	14
SPORT WEEK-GAZZETTA SPORT.....	1306	34	8		4	6	2	8	2	19	159	11
TV SETTE.....	1017	15	12	1	8	9	2	12	1	19	99	16
IL VENERDI' DI REPUBBLICA.....	1538	14	11	1	12	7	11	17	1	26	129	22
SUPPLEMENTI MENSILI												
LUOGHI DELL'INFINITO.....	104		1		2		1				7	104

Lettori ultimo periodo
secondo: • duplicazioni di lettura

(valori assoluti x 1.000)

MENSILI	Totale	MENSILI										
		Tutto Musica	Tutto-turismo	Vera Magazine	Viaggi e sapori	In Viaggio	Vie del Gusto - VerdeOggi	Ville & Casali	Vitality	Vogue Italia	Al Volante	Luoghi dell'infinito - suppl.
POPOLAZIONE	24122	274	150	30	85	90	69	152	18	215	1712	104
AD.....	287	5	7		5	6	6	43		25	37	2
AIRONE.....	376	10	5	3	4	9	2	14		18	38	1
AM AUTOMESE.....	251	12	1		6	4	1	5		2	77	
AMADEUS.....	63	2	1	2	2					1	8	1
AMICA.....	178		6	3	5		6	6	1	20	30	1
AMICI DI CASA.....	58		3				2				9	
ARCHEO.....	73	5	2			10		5		2	9	
ASTRA.....	39	2	1							2	8	1
AUTO.....	1049	27	19	3	3	13	7	17	3	31	245	6
BELLEEUROPA.....	120	2	5			5	4	1		1	15	1
BELL'ITALIA.....	303	5	15		7	6	4	10	1	12	34	1
BENISSIMO.....	1										1	
BIMBISANI & BELLI.....	266	12	1	1	1	6	1	14		9	48	
BRAVA CASA.....	200	2	1		4	4	2	15		8	27	
BUONA CUCINA.....	106	1	8		6	6		2		5	14	
BURDA.....	41	2				4				1	4	
CAMBIO.....	208	8	11	2	3	9		10		2	114	1
CAPITAL.....	306	10	20	3	6	8	3	18		7	49	

Lettori ultimo periodo
secondo: • duplicazioni di lettura

(valori assoluti x 1.000)

MENSILI	Totale	MENSILI										
		Tutto Musica	Tutto-turismo	Vera Magazine	Viaggi e sapori	In Viaggio	Vie del Gusto - VerdeOggi	Ville & Casali	Vitality	Vogue Italia	Al Volante	Luoghi dell'infinito - suppl.
POPOLAZIONE	24122	274	150	30	85	90	69	152	18	215	1712	104
CARNET	29		1		1		2			5	2	
CASA FACILE	303	5	5		6	11	2	26		13	50	
CASA IN FIORE	105		8			1	2	7		2	18	1
CASAVIVA	376	4	8		2	9	2	36		15	48	3
CASE DA ABITARE	173	6	2	1	1	5		23		12	21	7
CIAK	329	29	7	1	2	2	4	6	2	12	48	1
CIPRIA	14				4		2				2	
CLASS	65		6		1	1	2	1		4	10	1
CLUB 3	55		4				1				2	
COME STAI	52	2					2		1	2	4	1
COSE DI CASA	526	10	19	2	13	12	9	31		11	92	1
COSMOPOLITAN	106	3	6		3	4	3	5		13	19	
LA CUCINA ITALIANA	283	3	19	2	13	1	12	7		8	36	1
CUCINA MODERNA	243	3	5	4	12	5	6	1	3	2	36	1
CUCINA NO PROBLEM	41		1		7	2	6	1			6	1
CUCINARE BENE	205		6		5	9	3	4		5	25	
DONNA	89	6	7							3	16	
DONNA & MAMMA	65	1			3		2				15	1
DOVE	124	4	7		9	6	10	10		4	18	1
ELLE	67	4	6		3	4		7		10	12	
ELLE DECOR	38		1					4		7	5	1
FOCUS	3149	92	53	8	21	24	16	43	2	71	438	11
FOX UOMO	354	12	9		6	9	4	4	1	11	90	1
GARDENIA	136	2		2	3		5	5		3	18	2
GENTE MESE	412	15	15	5	3	6	13	11		23	71	
GENTE MOTORI	1179	28	29	5	7	15	2	31	3	39	314	6
GENTE VIAGGI	292	13	28	2	11	8	10	7	6	16	44	2
GLAMOUR	126	11	5			5		9		28	31	
GQ	510	19	10		7	11	4	3	2	35	122	1
GULLIVER	132	7	15		4	4		5		3	28	1
INSIEME	44		3		2	2	4	2		2	5	1
IO E IL MIO BAMBINO	250	8	5		5	6	1	10		3	42	
JACK	302	25	2		6	6	4	6		13	65	1
MADRE	34	2	2			2		1		2	11	
MARIE CLAIRE	70	4	1	2	2	1	2			11	16	
MAX	761	43	29		7	9	5	17	3	43	154	
MEN'S HEALTH	581	33	7	2	5	4	6	23	5	34	138	3
MERIDIANI	84		5			1	2	4		2	7	
MESSAGGERO DI S.ANTONIO	385	7	10	1	3	1	3	2		11	46	3
LA MIA BOUTIQUE	21					3				4	4	
LA MIA CASA	80	1	4			8	1	14		9	15	
NATIONAL GEOGRAPHIC ITALIA	482	22	24	2	11	18	6	18	1	13	73	
NAUTICA	213	3	5		2	11	2	16		4	42	2
NEWTON	384	18	2		4	4	1	7	1	11	56	1
PANORAMA TRAVEL	296	12	17		13	8	9	9		18	54	2
PARTIAMO	42		5		5	2	2	7		2	12	1
PC WORLD ITALIA	606	23	5		3	10	4	19		15	92	5
PRATICA	32	1	3	2	1		2				9	
QUARK	629	32	9	5	5	6	4	13		17	95	1
QUATTRORUOTE	3531	65	62	12	26	30	13	42	8	71	650	14
QUATTRO ZAMPE	178	5	11			8	2	6		2	33	3
QUI TOURING	447	1	17		20	3	12	17		20	43	3
RAGAZZA MODERNA	12		2								3	
RAKAM	20	1				1						
SALE & PEPE	140	5	11		2		3	4		1	11	2
SALVE	49		5		5	1	2			5	3	
LE SCIENZE	183	2	4		1	6		8		1	16	2
SELEZIONE READER'S DIGEST	212	7	8	2	4	4	1	3		9	27	1
IN SELLA	729	24	15	1	3	8	2	9	1	14	298	5
SILHOUETTE DONNA	136	6		2	6	1		2		18	37	
SPEAK UP	44	1			1		1	2			2	
STARBENE	457	5	5	4	15	7	9	3	5	9	59	1
SUBITO PRONTO IN CUCINA	15						2			2	3	
A TAVOLA	75		8		2		5	4			8	1
TOP GIRL	59	9								5	14	
TUTTOMOTO	864	28	27	1	4	19	3	12	1	16	185	6
TUTTO MUSICA	274	274				3		2		6	48	
TUTTOTURISMO	150		150		3	8	5	5		7	29	1
VERA MAGAZINE	30			30			4			2	6	
VIAGGI E SAPORI	85				85		12	3		2	11	2
IN VIAGGIO	90	3	8			90	1	10		5	19	
VIE DEL GUSTO-VERDE OGGI	69		5	4	12	1	69	3		4	11	1
VILLE & CASALI	152	2	5		3	10	3	152		10	34	
VITALITY	18								18	4	6	
VOGUE ITALIA	215	6	7	2	2	5	4	10	4	215	30	
AL VOLANTE	1712	48	29	6	11	19	11	34	6	30	1712	7

Donne

Lettori ultimo periodo
secondo: • duplicazioni di lettura

(valori assoluti x 1.000)

SETTIMANALI	Totale	SETTIMANALI													
		Anna	Auto Oggi	Auto-sprint	Bella	Chi	Cioè	Confidenze	Donna Moderna	L'Espresso	Eva Express Tremila	Famiglia Cristiana	FilmTV	Gente	Gioia
POPOLAZIONE	25981	796	90	60	291	1777	463	689	2402	815	263	2049	94	2145	797
ANNA.....	796	796	9	4	49	154	17	30	248	57	26	92	7	163	152
AUTO OGGI.....	90	9	90	6	2	15	5	7	22	1	4	14		16	10
AUTOSPRINT.....	60	4	6	60		5	2		11	4	1	1		8	9
BELLA.....	291	49	2		291	61	7	27	93	17	14	35	2	60	39
CHI.....	1777	154	15	5	61	1777	60	78	385	66	81	180	12	453	156
CIOÈ.....	463	17	5	2	7	60	463	17	67	17	16	40	4	66	29
CONFIDENZE.....	689	30	7		27	78	17	689	109	21	20	97	5	118	60
DONNA MODERNA.....	2402	248	22	11	93	385	67	109	2402	142	54	242	19	369	185
L'ESPRESSO.....	815	57	1	4	17	66	17	21	142	815	10	96	9	90	57
EVA EXPRESS TREMILA.....	263	26	4	1	14	81	16	20	54	10	263	22	3	79	33
FAMIGLIA CRISTIANA.....	2049	92	14	1	35	180	40	97	242	96	22	2049	10	231	84
FILM TV.....	94	7			2	12	4	5	19	9	3	10	94	11	4
GENTE.....	2145	163	16	8	60	453	66	118	369	90	79	231	11	2145	206
GIOIA.....	797	152	10	9	39	156	29	60	185	57	33	84	4	206	797
IL GIORNALINO.....	124	6	3			9	11	2	14	11	5	59	1	11	6
GRAND HOTEL.....	458	14			11	65	17	37	53	11	8	42	7	55	17
GRAZIA.....	874	138	6	4	23	152	29	41	243	62	25	137	9	202	151
GUERIN SPORTIVO.....	18			1	2	3	4	2	8	2	2	2		2	2
GUIDA TV.....	717	47	5	6	11	100	34	17	114	41	16	71	13	93	35
INTIMITA'.....	699	25	6	1	22	81	26	185	100	26	21	90	3	125	37
MILANO FINANZA.....	69	7	3		1	5	1	2	12	3	2	10		14	2
IL MONDO.....	48	11			1	9	2	1	17	7	2	10		7	6
MOTOSPRINT.....	68	4	3	17	2	17	4	4	11	3	1	7		9	7
NOVELLA 2000.....	699	56	5	5	24	244	35	46	171	36	105	65	6	188	73
OGGI.....	2123	167	11	6	73	433	51	127	352	109	79	263	12	682	211
PANORAMA.....	1264	98	13	15	33	154	34	40	240	189	22	193	14	198	98
SORRISI E CANZONI TV.....	3357	153	21	13	53	442	143	157	546	104	79	339	21	432	182
STOP.....	284	18	3	1	9	73	8	25	26	12	20	32	6	83	21
TELEPIU'.....	889	42	8	1	9	102	53	32	125	47	25	74	10	113	61
TELESETTE.....	916	32	10	2	17	106	27	35	110	27	20	58	5	132	46
TOPOLINO.....	727	41	11	5	16	62	45	33	105	50	13	93	3	106	37
TU.....	927	71	14	6	54	161	45	47	237	29	35	51	4	156	86
VISTO.....	343	33	5	3	12	113	23	27	63	19	41	52	4	100	32
VIVERSANI & BELLI.....	1029	81	12		34	126	45	70	262	47	30	116	4	168	76
SUPPLEMENTI SETTIMANALI															
D-LA REPUBBLICA DELLE DONNE.....	736	31	6	1	11	56	12	23	105	71	8	51	9	67	22
IO DONNA.....	1088	69	7	3	17	102	23	31	171	53	9	105	6	113	46
SETTE.....	929	57	9	3	15	85	17	17	126	38	6	88	10	97	48
SPECCHIO LA STAMPA.....	515	16	2	1	6	35	8	14	69	16	4	52		50	15
SPORT WEEK-GAZZETTA SPORT.....	257	7	2		4	33	5	7	34	14	8	23	4	26	14
TV SETTE.....	961	52	8	3	16	90	22	23	128	37	7	96	8	97	48
IL VENERDI' DI REPUBBLICA.....	1288	57	6	3	14	114	25	36	194	119	15	116	16	124	38
SUPPLEMENTI MENSILI															
LUOGHI DELL'INFINITO.....	73		1		2	4		1	10	5		8		7	2

Lettori ultimo periodo
secondo: • duplicazioni di lettura

(valori assoluti x 1.000)

MENSILI	Totale	SETTIMANALI													
		Anna	Auto Oggi	Auto-sprint	Bella	Chi	Cioè	Confidenze	Donna Moderna	L'Espresso	Eva Express Tremila	Famiglia Cristiana	FilmTV	Gente	Gioia
POPOLAZIONE	25981	796	90	60	291	1777	463	689	2402	815	263	2049	94	2145	797
AD.....	405	34	2	3	7	46	7	4	79	41	9	47	8	53	25
AIRONE.....	322	22			3	29	7	11	64	29	2	60		34	16
AM AUTOMESE.....	8	1		1		1	1	1	2	1		2		1	
AMADEUS.....	27	3				5	1		4	2		4	1	4	2
AMICA.....	1071	105	5	5	24	151	38	38	198	64	31	110	10	166	104
AMICI DI CASA.....	132	10	3		6	23	6	6	22	7	2	15	2	14	11
ARCHEO.....	84	7			3	6	2		18	6	3	12	1	9	3
ASTRA.....	263	16	4	1	6	27	23	10	44	11	10	19	2	38	15
AUTO.....	125	3	9	2	4	9	4	3	25	8	3	9	2	17	8
BELLEEUROPA.....	151	11		1	4	22	2	7	28	15	2	22	1	16	8
BELLITALIA.....	304	21	1	1	6	30	7	8	55	18	1	47	2	42	15
BENISSIMO.....	203	12	1		9	25	4	5	27	4	6	25		33	16
BIMBISANI & BELLI.....	828	43	8	2	14	93	31	31	127	36	10	85	1	98	45
BRAVA CASA.....	612	42	5	4	13	51	10	21	125	39	9	53	4	75	39
BUONA CUCINA.....	559	31	3	2	15	68	10	30	92	24	12	55	9	69	36
BURDA.....	523	30	3	3	13	42	8	23	87	31	4	55		67	23
CAMBIO.....	18		3			2		2	6	1		3			4
CAPITAL.....	84	8			3	8	2	1	19	8	3	8	1	17	7

Lettori ultimo periodo
secondo: • duplicazioni di lettura

(valori assoluti x 1.000)

MENSILI	Totale	SETTIMANALI													
		Anna	Auto Oggi	Auto-sprint	Bella	Chi	Cioè	Confidenze	Donna Moderna	L'E-spresso	Eva Express Tremila	Famiglia Cristiana	FilmTV	Gente	Gioia
POPOLAZIONE	25981	796	90	60	291	1777	463	689	2402	815	263	2049	94	2145	797
CARNET.....	29				1	5			2	5		2	3	2	1
CASA FACILE.....	622	43	12	4	20	80	16	30	118	45	7	47	3	73	46
CASA IN FIORE.....	271	17	6	3	8	46	7	7	51	21	5	36	2	27	18
CASAVIVA.....	942	57	12	5	19	93	9	32	183	64	15	97	7	111	67
CASE DA ABITARE.....	190	8	2	2	8	22	5	10	36	13	3	17	2	26	15
CIAM.....	233	16	2	1	4	25	13	8	37	22	8	27	18	25	19
CIPRIA.....	183	12	1	1	4	19	4	5	33	10	6	13		26	5
CLASS.....	28				1	3	3		9	4	2	3		4	2
CLUB 3.....	82	2	1		1	6		2	10	4		18		10	2
COME STAI.....	241	16	3	1	9	35	8	17	36	6	6	26	2	51	16
COSE DI CASA.....	1340	63	18	7	25	145	38	45	233	62	29	128	6	143	82
COSMOPOLITAN.....	465	41	2	3	22	64	16	23	104	31	15	41	3	68	31
LA CUCINA ITALIANA.....	642	40	2	1	18	69	14	21	107	38	10	67	5	79	42
CUCINA MODERNA.....	998	57	7	4	27	118	34	35	185	33	24	91	10	130	54
CUCINA NO PROBLEM.....	151	8		2	5	21	5	8	22	8	3	13		21	12
CUCINARE BENE.....	949	49	8	6	18	95	28	45	155	28	25	112	11	123	46
DONNA.....	553	45	3	5	19	69	37	23	92	39	15	64	4	85	33
DONNA & MAMMA.....	388	11	7	1	11	38	13	16	60	17	7	45	2	46	11
DOVE.....	135	7	1	1	4	8	4	2	31	10		13	1	15	4
ELLE.....	342	30	2	1	11	47	6	10	69	31	8	30	2	40	21
ELLE DECOR.....	112	11	4	2	4	11	2	1	25	11	1	5	3	12	8
FOCUS.....	2264	101	13	12	43	226	58	87	371	171	34	240	17	254	106
FOX UOMO.....	73	3			3	10	6	4	14	3	4	3		10	1
GARDENIA.....	134	11	3	2	4	6	3	4	15	7		17		18	8
GENTE MESE.....	674	52	10	2	12	93	23	31	133	37	22	71	4	144	52
GENTE MOTORI.....	172	9	12	3	5	15	11	6	32	7	4	14	2	27	11
GENTE VIAGGI.....	206	8		1	3	20	9	6	34	22	3	24	6	28	6
GLAMOUR.....	722	46	4	5	12	90	27	17	151	57	18	68	10	83	59
GQ.....	139	13		2	6	20	4	6	36	7	5	27	2	15	4
GULLIVER.....	92	7		1	3	7	4	4	22	3	1	11	4	10	7
INSIEME.....	202	11	1	1	5	33	4	9	42	7	3	22		26	16
IO E IL MIO BAMBINO.....	693	26	8	2	13	62	20	21	108	32	6	70	1	74	29
JACK.....	80	5	5		1	4	4	5	18	7	2	8	1	8	4
MADRE.....	92	2			5	9		3	5	3	1	33		18	2
MARIE CLAIRE.....	440	49	1	4	11	53	10	19	100	33	9	32	4	52	39
MAX.....	297	25	5	3	13	35	26	13	66	18	8	30	6	37	16
MEN'S HEALTH.....	139	10	2	2	2	30	4	6	35	10	3	13	3	17	9
MERIDIANI.....	63	7			2	5	2	2	14	9	1	4	3	9	3
MESSAGGERO DI S.ANTONIO.....	711	32	9	1	11	64	10	21	82	25	6	166	2	104	34
LA MIA BOUTIQUE.....	193	8	3	1	3	17		5	37	7	2	25	2	25	7
LA MIA CASA.....	158	8	1	1	1	12	1	5	23	11	7	10	1	16	16
NATIONAL GEOGRAPHIC ITALIA.....	289	16	2		10	21	1	10	53	34	2	28	3	30	13
NAUTICA.....	46	6	3		3	8	3	2	13	3	2	3		11	8
NEWTON.....	201	13	4	1	2	14	9	14	33	16	4	19	1	26	13
PANORAMA TRAVEL.....	219	13	1	1	3	23	13	9	39	29	8	41	4	22	16
PARTIAMO.....	66	3	3		2	9		2	15	5	2	4	2	7	4
PC WORLD ITALIA.....	112	9		2	4	10	4	3	27	7	6	11		14	10
PRATICA.....	164	14	3	1	10	23	3	5	39	10		17		21	14
QUARK.....	358	16	3	2	20	33	14	20	65	31	5	44	2	46	18
QUATTORRUOTE.....	917	50	23	14	14	106	29	26	145	58	12	93	3	112	49
QUATTRO ZAMPE.....	259	15	5		7	35	14	7	40	16	9	33	2	35	21
QUI TOURING.....	383	18	1		7	26	5	7	64	29	3	63	3	50	12
RAGAZZA MODERNA.....	308	13	2		1	34	68	11	50	20	12	17	1	40	12
RAKAM.....	365	24	1		9	23	7	12	55	37	7	59	4	43	23
SALE & PEPE.....	499	31	3	2	12	71	9	14	82	30	12	53	4	72	34
SALVE.....	146	20			8	23	5	2	36	16	2	21	3	21	13
LE SCIENZE.....	154	10	2	1	6	17	4	7	31	14	4	15	2	25	18
SELEZIONE READER'S DIGEST.....	173	9	3	1	5	19	4	12	29	5	7	40	3	24	11
IN SELLA.....	104	6	8	3	4	8	5	3	16	6	2	7	1	13	7
SILHOUETTE DONNA.....	1317	77	10	5	30	153	68	55	257	63	34	114	4	177	81
SPEAK UP.....	49	6			1	4		2	5	3		7		6	1
STARBENE.....	1644	103	20	5	38	216	70	80	309	94	38	175	8	256	106
SUBITO PRONTO IN CUCINA.....	104	4			3	9	4	10	17	7	3	8	2	16	9
A TAVOLA.....	177	15		1	3	15	7	9	34	13	4	24	1	19	10
TOP GIRL.....	636	29	4	4	8	80	113	28	77	32	10	46	3	70	26
TUTTOMOTO.....	116	8	4	4	1	12	8	5	19	4		12	1	17	7
TUTTO MUSICA.....	279	6		4	5	37	31	16	32	34	6	29	6	36	13
TUTTOTURISMO.....	93	6	1		5	15	8	4	27	8	2	6	2	12	5
VERA MAGAZINE.....	231	25	2	1	9	39	10	13	68	22	7	26	1	33	25
VIAGGI E SAPORI.....	76	4	1		2	4	3	1	11	9	2	8	1	6	4
IN VIAGGIO.....	70	4	1	2	1	9		2	14	2		7		7	5
VIE DEL GUSTO-VERDE OGGI.....	74	3		1	1	5	1	1	14	8	2	14	2	13	1
VILLE & CASALI.....	183	13	1		3	13	2	6	33	20	3	13		21	17
VITALITY.....	89	8			4	11	1	6	22	5	5	6	2	11	8
VOGUE ITALIA.....	433	29	5	2	11	57	14	16	86	35	15	36	4	56	37
AL VOLANTE.....	313	16	19	7	6	37	20	19	44	15	5	22	1	45	19

Donne

Lettori ultimo periodo
secondo: • duplicazioni di lettura

(valori assoluti x 1.000)

SETTIMANALI	Totale	SETTIMANALI													
		Il Giornalino	Grand Hotel	Grazia	Guerin Sportivo	Guida TV	Intimità	Milano Finanza	Il Mondo	Moto-sprint	Novella 2000	Oggi	Panorama	Sorrisi e Canzoni TV	Stop
POPOLAZIONE	25981	124	458	874	18	717	699	69	48	68	699	2123	1264	3357	284
ANNA.....	796	6	14	138		47	25	7	11	4	56	167	98	153	18
AUTO OGGI.....	90	3		6		5	6	3		3	5	11	13	21	3
AUTOSPRINT.....	60			4	1	6	1			17	5	6	15	13	1
BELLA.....	291		11	23	2	11	22	1	1	2	24	73	33	53	9
CHI.....	1777	9	65	152	3	100	81	5	9	17	244	433	154	442	73
CIOE'.....	463	11	17	29	4	34	26	1	2	4	35	51	34	143	8
CONFIDENZE.....	689	2	37	41	2	17	185	2	1	4	46	127	40	157	25
DONNA MODERNA.....	2402	14	53	243	8	114	100	12	17	11	171	352	240	546	26
L'ESPRESSO.....	815	11	11	62	2	41	26	3	7	3	36	109	189	104	12
EVA EXPRESS TREMILA.....	263	5	8	25	2	16	21	2	2	1	105	79	22	79	20
FAMIGLIA CRISTIANA.....	2049	59	42	137	2	71	90	10	10	7	65	263	193	339	32
FILM TV.....	94	1	7	9		13	3				6	12	14	21	6
GENTE.....	2145	11	55	202	2	93	125	14	7	9	188	682	198	432	83
GIOIA.....	797	6	17	151	2	35	37	2	6	7	73	211	98	182	21
IL GIORNALINO.....	124	124	4	6		6	8		1		7	13	14	31	4
GRAND HOTEL.....	458	4	458	17		20	40	2		7	20	43	9	92	23
GRAZIA.....	874	6	17	874	4	39	35	2	4	5	75	163	126	203	19
GUERIN SPORTIVO.....	18			4	18		3			1	3	4	7	4	2
GUIDA TV.....	717	6	20	39		717	26	3	5	7	44	92	64	113	14
INTIMITA'.....	699	8	40	35	3	26	699	5		6	45	99	48	145	29
MILANO FINANZA.....	69		2	2		3	5	69	5		4	9	7	11	2
IL MONDO.....	48	1		4		5		5	48		5	9	18	4	5
MOTOSPRINT.....	68		7	5	1	7	6			68	5	15	12	20	1
NOVELLA 2000.....	699	7	20	75	3	44	45	4	5	5	699	179	81	194	51
OGGI.....	2123	13	43	163	4	92	99	9	9	15	179	2123	199	402	65
PANORAMA.....	1264	14	9	126	7	64	48	7	18	12	81	199	1264	306	19
SORRISI E CANZONI TV.....	3357	31	92	203	4	113	145	11	4	20	194	402	306	3357	68
STOP.....	284	4	23	19	2	14	29	2	5	1	51	65	19	68	284
TELEPIU'.....	889	6	25	50	2	32	43	5	6	1	48	105	64	154	24
TELESETTE.....	916	12	34	32		53	44	4		4	51	109	59	121	20
TOPOLINO.....	727	24	17	40		34	21	7	5	7	28	96	92	191	24
TU.....	927	6	22	88	4	47	41	3	2	7	71	133	57	243	21
VISTO.....	343	7	29	30		22	41	1	2	1	72	95	24	117	50
VIVERSANI & BELLI.....	1029	8	41	86	2	46	52	4	4	1	70	152	109	254	16
SUPPLEMENTI SETTIMANALI															
D-LA REPUBBLICA DELLE DONNE.....	736	6	13	42	1	23	20	3	4	1	21	73	55	112	5
IO DONNA.....	1088	9	15	63	1	43	28	7	8	2	23	130	82	154	15
SETTE.....	929	8	17	59	2	31	26	7	6	1	25	113	80	133	9
SPECCHIO LA STAMPA.....	515	3	17	22		17	12	5	3	2	11	55	30	76	8
SPORT WEEK-GAZZETTA SPORT.....	257	2	1	20		12	6	3		4	11	30	30	61	5
TV SETTE.....	961	10	17	50	1	32	28	6	5	2	33	112	74	152	12
IL VENERDI' DI REPUBBLICA.....	1288	8	14	60	1	38	35	4	9	3	31	136	105	187	6
SUPPLEMENTI MENSILI															
LUOGHI DELL'INFINITO.....	73			1			1				2	7	10	12	1

Lettori ultimo periodo
secondo: • duplicazioni di lettura

(valori assoluti x 1.000)

MENSILI	Totale	SETTIMANALI													
		Il Giornalino	Grand Hotel	Grazia	Guerin Sportivo	Guida TV	Intimità	Milano Finanza	Il Mondo	Moto-sprint	Novella 2000	Oggi	Panorama	Sorrisi e Canzoni TV	Stop
POPOLAZIONE	25981	124	458	874	18	717	699	69	48	68	699	2123	1264	3357	284
AD.....	405	3	4	45	3	14	8	5	8	4	15	47	53	59	7
AIRONE.....	322	4	4	17		10	8	1	2	1	11	52	42	63	2
AM AUTOMESE.....	8	2			1					1	1	1	1	2	2
AMADEUS.....	27			6		2	2		1		1	7	5	3	2
AMICA.....	1071	9	21	127	3	56	41	8	7	5	73	167	110	204	23
AMICI DI CASA.....	132	4	8	14	1	6	4	2			13	28	21	37	3
ARCHEO.....	84		3	6		2		2	1		2	7	9	6	3
ASTRA.....	263	1	6	24	2	15	17			1	15	40	21	65	3
AUTO.....	125	2	4	11	1	8	3			2	8	17	10	34	3
BELL'EUROPA.....	151		2	8		10	4	1	1	2	8	21	26	25	4
BELL'ITALIA.....	304	3		26		9	7	4	7	2	3	45	46	56	3
BENISSIMO.....	203		9	11		9	8				15	36	19	38	3
BIMBISANI & BELLI.....	828	14	19	40	2	29	38	2	2	3	41	83	58	165	10
BRAVA CASA.....	612	5	14	48	1	19	22	5	5	4	30	78	69	94	5
BUONA CUCINA.....	559	4	17	39	2	27	29	5	3	2	27	69	47	111	15
BURDA.....	523	1	13	30		24	22	4		5	17	66	32	78	5
CAMBIO.....	18					3	2					1	3	3	
CAPITAL.....	84	1	1	5		4		2	3		8	13	12	13	1

Lettori ultimo periodo
secondo: • duplicazioni di lettura

(valori assoluti x 1.000)

MENSILI	Totale	SETTIMANALI													
		Il Giornalino	Grand Hotel	Grazia	Guerin Sportivo	Guida TV	Intimità	Milano Finanza	Il Mondo	Moto-sprint	Novella 2000	Oggi	Panorama	Sorrisi e Canzoni TV	Stop
POPOLAZIONE	25981	124	458	874	18	717	699	69	48	68	699	2123	1264	3357	284
CARNET.....	29		1	3		3	2		1		1	4	5	3	
CASA FACILE.....	622	4	14	25	2	23	29	4	3	4	24	71	69	122	7
CASA IN FIORE.....	271	1	4	16		10	11	1		1	16	40	30	58	4
CASAVIVA.....	942	5	24	69		30	33	9	3	4	44	121	80	148	9
CASE DA ABITARE.....	190	4	1	16		13	5			3	12	27	22	30	4
CIAK.....	233	11	4	18	2	8	8	1	2		12	40	35	67	3
CIPRIA.....	183	1	5	13	2	5	7	5	1	3	13	18	17	48	2
CLASS.....	28		1	3	2	1	2		1		2	5	4	2	2
CLUB 3.....	82	2	1	2		2	2		1		10	9	10	1	1
COME STAI.....	241		8	20		20	20	5	1	1	22	37	19	45	7
COSE DI CASA.....	1340	11	38	75	6	46	47	10	7	10	71	127	123	238	8
COSMOPOLITAN.....	465	2	13	36	3	18	24	3	2	5	38	59	45	108	6
LA CUCINA ITALIANA.....	642	8	14	50	3	41	25	5	8		39	84	80	95	12
CUCINA MODERNA.....	998	13	32	53	3	42	42	9	3	5	50	129	75	210	24
CUCINA NO PROBLEM.....	151	2	5	7		5	7		1		8	20	7	46	4
CUCINARE BENE.....	949	5	34	62	3	44	29	13	3	5	44	97	73	195	20
DONNA.....	553	6	6	49	2	27	28	3	7	4	37	96	44	130	16
DONNA & MAMMA.....	388	4	10	17	3	15	22		1	1	24	45	39	66	9
DOVE.....	135	1	1	8		7	2	1	1	1	3	8	14	23	
ELLE.....	342	2	4	33	2	8	10	4	4	1	23	34	40	51	8
ELLE DECOR.....	112	2	4	11		5	2	2	2	1	6	7	25	14	3
FOCUS.....	2264	23	47	102	1	83	63	12	12	13	88	259	255	410	28
FOX UOMO.....	73	1	3	1		4	5				3	12	5	16	
GARDENIA.....	134	1	1	11		3	7	1	2	1	6	15	13	28	4
GENTE MESE.....	674	6	17	54	6	30	36	2	1	2	45	137	68	156	20
GENTE MOTORI.....	172	4	1	10	2	13	3	2	2	6	8	27	15	42	4
GENTE VIAGGI.....	206	2	2	13	2	11	5	2	2	3	13	26	31	35	4
GLAMOUR.....	722	4	19	68	3	26	21	3	2	10	35	91	72	142	10
GQ.....	139		6	17		12	6		2	6	12	17	17	27	4
GULLIVER.....	92		4	5		5	2	1	1	2	2	9	8	14	
INSIEME.....	202	4	7	14	2	15	10	2			16	26	13	47	3
IO E IL MIO BAMBINO.....	693	13	12	28	3	16	34	3	1	2	32	66	51	123	13
JACK.....	80	4	5	4		7	5		1	1	6	7	15	22	2
MADRE.....	92	2	3	3		4	8	1	1		1	9	6	14	1
MARIE CLAIRE.....	440	5	7	57	1	11	11	3	4	3	21	50	51	89	5
MAX.....	297	5	6	27	3	12	16	1	3	3	25	37	35	70	10
MEN'S HEALTH.....	139	1	2	15	1	7	4		2	1	10	22	25	35	2
MERIDIANI.....	63		1	2		3	2		1	1	2	9	7	4	6
MESSAGGERO DI S.ANTONIO.....	711	7	14	43	1	38	27	1	4	2	24	100	52	101	9
LA MIA BOUTIQUE.....	193	1	4	7		9	4	1	2	1	10	13	12	24	2
LA MIA CASA.....	158		1	13	1	13	7		1	1	8	21	14	17	3
NATIONAL GEOGRAPHIC ITALIA.....	289	3	5	16		16	8	4		1	9	31	43	46	1
NAUTICA.....	46	1	3	4		2	2	1	1	1	5	4	7	9	
NEWTON.....	201	1	3	17	1	12	11	2	1	2	10	25	23	31	3
PANORAMA TRAVEL.....	219	2	10	19	3	13	12	5	6	3	16	20	42	50	6
PARTIAMO.....	66	1	1	6		3	1		1		5	5	5	17	
PC WORLD ITALIA.....	112	3	4	7	1	7	4	4	1		12	13	15	23	4
PRATICA.....	164	2	7	13		9	8	1		1	6	28	21	27	4
QUARK.....	358	3	7	10		9	17	3	2	3	10	34	52	78	5
QUATTORRUOTE.....	917	10	19	50	1	46	28	4	4	12	48	85	110	209	12
QUATTRO ZAMPE.....	259	3	6	16		20	8	3	3	1	20	39	27	61	5
QUI TOURING.....	383	5	7	32		13	15	3	6	2	12	44	37	53	3
RAGAZZA MODERNA.....	308	7	9	10	3	21	12			1	19	34	26	93	2
RAKAM.....	365		3	28	3	12	21	2	1	2	12	57	39	63	6
SALE & PEPE.....	499	2	10	35		24	17	6	4	1	27	73	52	99	15
SALVE.....	146		2	13	1	15	6	1	1		10	28	19	34	4
LE SCIENZE.....	154	3	1	7		6	5	2	4	3	5	16	23	25	3
SELEZIONE READER'S DIGEST.....	173	1	4	17	2	21	9	1	1	4	11	27	22	30	6
IN SELLA.....	104		3	6		4	2	1		5	6	8	9	25	
SILHOUETTE DONNA.....	1317	11	44	89	7	57	55	5	4	7	82	165	97	287	21
SPEAK UP.....	49		1			3	1	1	1		4	4	4	9	1
STARBENE.....	1644	12	20	123	5	100	67	10	3	13	89	248	144	361	22
SUBITO PRONTO IN CUCINA.....	104	1	3	1		2	3	2			7	9	8	25	4
A TAVOLA.....	177	2	3	19	2	8	11	1	2	1	7	19	20	50	5
TOP GIRL.....	636	9	16	20	4	33	24	3	2	5	32	45	53	181	9
TUTTOMOTO.....	116	3	3	5	1	9	7		1	11	6	18	9	26	3
TUTTO MUSICA.....	279	3	5	20	3	6	14	2	3	3	15	29	37	88	5
TUTTOTURISMO.....	93	1	3	13		7	2		1	3	3	8	10	19	1
VERA MAGAZINE.....	231	5	5	23	3	10	10	1	1		21	28	17	55	12
VIAGGI E SAPORI.....	76		2	4	2	4	4				2	12	9	8	4
IN VIAGGIO.....	70			4		2	2			2	4	5	7	14	
VIE DEL GUSTO-VERDE OGGI.....	74			5		3	1			1	3	14	9	14	1
VILLE & CASALI.....	183	1		19		3	3	1	1		10	18	29	29	1
VITALITY.....	89		5	5		11	6	3			4	9	5	27	3
VOGUE ITALIA.....	433	4	10	36	4	27	21	3	2	4	25	55	50	66	7
AL VOLANTE.....	313	7	5	15	1	11	19	4	2	5	15	27	30	82	4

Donne

Lettori ultimo periodo
secondo: • duplicazioni di lettura

(valori assoluti x 1.000)

SETTIMANALI	Totale	SETTIMANALI												
		Telepù	Tele-sette	Topolino	Tu	Visto	Viversani & Belli	D La Repubblica delle Donne Suppl.	Io Donna Suppl.	Sette Suppl.	Specchio la Stampa Suppl.	Sport Week Gazzetta Sport	TV Sette Suppl.	Il Venerdì Suppl.
POPOLAZIONE	25981	889	916	727	927	343	1029	736	1088	929	515	257	961	1288
ANNA.....	796	42	32	41	71	33	81	31	69	57	16	7	52	57
AUTO OGGI.....	90	8	10	11	14	5	12	6	7	9	2	2	8	6
AUTOSPRINT.....	60	1	2	5	6	3	3	1	3	3	1		3	3
BELLA.....	291	9	17	16	54	12	34	11	17	15	6	4	16	14
CHI.....	1777	102	106	62	161	113	126	56	102	85	35	33	90	114
CIOE'.....	463	53	27	45	45	23	45	12	23	17	8	5	22	25
CONFIDENZE.....	689	32	35	33	47	27	70	23	31	17	14	7	23	36
DONNA MODERNA.....	2402	125	110	105	237	63	262	105	171	126	69	34	128	194
L'ESPRESSO.....	815	47	27	50	29	19	47	71	53	38	16	14	37	119
EVA EXPRESS TREMILA.....	263	25	20	13	35	41	30	8	9	6	4	8	7	15
FAMIGLIA CRISTIANA.....	2049	74	58	93	51	52	116	51	105	88	52	23	96	116
FILM TV.....	94	10	5	3	4	4	4	9	6	10		4	8	16
GENTE.....	2145	113	132	106	156	100	168	67	113	97	50	26	97	124
GIOIA.....	797	61	46	37	86	32	76	22	46	48	15	14	48	38
IL GIORNALINO.....	124	6	12	24	6	7	8	6	9	8	3	2	10	8
GRAND HOTEL.....	458	25	34	17	22	29	41	13	15	17	17	1	17	14
GRAZIA.....	874	50	32	40	88	30	86	42	63	59	22	20	50	60
GUERIN SPORTIVO.....	18	2			4		2	1	1	2			1	1
GUIDA TV.....	717	32	53	34	47	22	46	23	43	31	17	12	32	38
INTIMITA'.....	699	43	44	21	41	41	52	20	28	26	12	6	28	35
MILANO FINANZA.....	69	5	4	7	3	1	4	3	7	7	5	3	6	4
IL MONDO.....	48	6		5	2	2	4	4	8	6	3		5	9
MOTOSPRINT.....	68	1	4	7	7	1	1	1	2	1	2	4	2	3
NOVELLA 2000.....	699	48	51	28	71	72	70	21	23	25	11	11	33	31
OGGI.....	2123	105	109	96	133	95	152	73	130	113	55	30	112	136
PANORAMA.....	1264	64	59	92	57	24	109	55	82	80	30	30	74	105
SORRISI E CANZONI TV.....	3357	154	121	191	243	117	254	112	154	133	76	61	152	187
STOP.....	284	24	20	24	21	50	16	5	15	9	8	5	12	6
TELEPIU'.....	889	889	63	48	72	27	70	26	45	29	12	16	30	44
TELESETTE.....	916	63	916	38	54	20	86	32	51	43	19	9	47	45
TOPOLOGO.....	727	48	38	727	45	17	59	38	49	33	25	16	38	65
TU.....	927	72	54	45	927	38	143	34	60	44	25	18	44	54
VISTO.....	343	27	20	17	38	343	49	9	16	17	8	6	14	17
VIVERSANI & BELLI.....	1029	70	86	59	143	49	1029	37	51	38	14	15	40	67
SUPPLEMENTI SETTIMANALI														
D-LA REPUBBLICA DELLE DONNE.....	736	26	32	38	34	9	37	736	155	91	39	21	91	481
IO DONNA.....	1088	45	51	49	60	16	51	155	1088	492	61	40	445	193
SETTE.....	929	29	43	33	44	17	38	91	492	929	39	32	608	144
SPECCHIO LA STAMPA.....	515	12	19	25	25	8	14	39	61	39	515	15	33	63
SPORT WEEK-GAZZETTA SPORT.....	257	16	9	16	18	6	15	21	40	32	15	257	30	25
TV SETTE.....	961	30	47	38	44	14	40	91	445	608	33	30	961	152
IL VENERDI' DI REPUBBLICA.....	1288	44	45	65	54	17	67	481	193	144	63	25	152	1288
SUPPLEMENTI MENSILI														
LUOGHI DELL'INFINITO.....	73	1	1	1	1		5		2	3	4		5	11

Lettori ultimo periodo
secondo: • duplicazioni di lettura

(valori assoluti x 1.000)

MENSILI	Totale	SETTIMANALI												
		Telepù	Tele-sette	Topolino	Tu	Visto	Viversani & Belli	D La Repubblica delle Donne Suppl.	Io Donna Suppl.	Sette Suppl.	Specchio la Stampa Suppl.	Sport Week Gazzetta Sport	TV Sette Suppl.	Il Venerdì Suppl.
POPOLAZIONE	25981	889	916	727	927	343	1029	736	1088	929	515	257	961	1288
AD.....	405	9	11	31	12	10	16	32	49	32	17	5	41	48
AIRONE.....	322	15	14	29	13	2	27	21	31	28	14	8	30	35
AM AUTOMESE.....	8	1		3		1	2							
AMADEUS.....	27	3	1	2		1	5	4	4				3	4
AMICA.....	1071	62	62	66	66	36	78	48	73	60	22	12	58	93
AMICI DI CASA.....	132	9	13	7	15	4	18	8	9	11	1	3	11	8
ARCHEO.....	84	4	5	7	5		6	5	10	9	4	1	7	7
ASTRA.....	263	16	13	16	28	11	26	19	13	9	2	5	12	18
AUTO.....	125	11	8	8	7	1	9	3	5	3	2	1	5	4
BELL'EUROPA.....	151	11	7	12	7		9	11	23	18	8	5	14	14
BELL'ITALIA.....	304	12	11	23	15	2	20	26	38	34	11	9	26	46
BENISSIMO.....	203	15	12	12	10	10	15	8	17	6	4	4	8	12
BIMBISANI & BELLI.....	828	41	43	65	59	35	118	20	36	30	18	14	30	52
BRAVA CASA.....	612	30	25	27	38	10	36	36	51	45	11	11	39	61
BUONA CUCINA.....	559	39	20	32	47	20	45	21	27	18	8	6	21	42
BURDA.....	523	23	26	30	28	9	42	17	18	13	11	3	8	33
CAMBIO.....	18	1		1	3		3	3	4	2				6
CAPITAL.....	84	4	1	6	5	6	5	2	6	6	2	1	7	4

Lettori ultimo periodo
secondo: • duplicazioni di lettura

(valori assoluti x 1.000)

MENSILI	Totale	SETTIMANALI												
		Telegiù	Tele-sette	Topolino	Tu	Visto	Viversani & Belli	D La Repubblica delle Donne Suppl.	Io Donna Suppl.	Sette Suppl.	Specchio la Stampa Suppl.	Sport Week Gazzetta Sport	TV Sette Suppl.	Il Venerdì Suppl.
POPOLAZIONE	25981	889	916	727	927	343	1029	736	1088	929	515	257	961	1288
CARNET.....	29	3			1	2		8	4	3			1	9
CASA FACILE.....	622	35	21	33	51	16	39	30	34	33	18	7	38	58
CASA IN FIORE.....	271	16	14	13	19	8	20	10	10	11	5	6	16	21
CASAVIVA.....	942	44	34	51	45	22	56	52	62	51	29	15	50	90
CASE DA ABITARE.....	190	10	11	7	14	5	21	5	13	7	5	3	10	13
CIAM.....	233	16	11	15	18	5	21	23	15	20	4	6	16	35
CIPRIA.....	183	9	6	4	17	3	14	11	13	5	10	3	4	20
CLASS.....	28	1			2	1	1		3	2	2		3	
CLUB 3.....	82	1	4	3	1	2	3		7	3	2		7	2
COME STAI.....	241	18	19	15	25	15	41	6	14	9	6	5	10	14
COSE DI CASA.....	1340	58	70	62	97	26	101	80	94	73	28	20	74	117
COSMOPOLITAN.....	465	23	24	35	59	11	38	25	38	31	9	17	27	34
LA CUCINA ITALIANA.....	642	34	33	42	30	17	37	29	59	66	21	2	55	49
CUCINA MODERNA.....	998	53	37	62	91	32	72	42	61	39	30	12	38	79
CUCINA NO PROBLEM.....	151	10	7	4	26	3	17	3	9	10	2	3	11	9
CUCINARE BENE.....	949	66	52	53	77	32	94	37	69	52	32	15	45	70
DONNA.....	553	37	26	46	45	32	42	23	30	18	4	8	24	39
DONNA & MAMMA.....	388	20	20	33	32	5	49	9	26	27	7	8	24	19
DOVE.....	135	9	5	11	9	9	7	7	20	14	5	4	15	18
ELLE.....	342	19	14	12	26	5	13	25	29	20	11	7	22	41
ELLE DECOR.....	112	3	6	7	5	1	4	13	9	4	6	3	5	13
FOCUS.....	2264	94	101	154	118	45	150	103	167	133	61	49	135	214
FOX UOMO.....	73	4	4	13	5	1	5	2	4	4	1	1	4	4
GARDENIA.....	134	2	7	4	6	1	5	10	13	15	5	2	15	10
GENTE MESE.....	674	45	34	37	49	36	61	24	39	30	12	12	30	47
GENTE MOTORI.....	172	13	5	17	14		12	3	10	7	4	5	10	8
GENTE VIAGGI.....	206	14	8	17	16	4	8	17	16	16	14	5	14	22
GLAMOUR.....	722	41	42	28	71	11	55	36	57	36	25	24	48	57
GO.....	139	5	3	9	19	1	10	5	14	10	5	8	10	12
GULLIVER.....	92	6	1	2	7	1	5	7	8	6	2		10	12
INSIEME.....	202	12	7	16	18	8	23	6	11	10	7	3	8	10
IO E IL MIO BAMBINO.....	693	36	27	41	46	16	82	23	37	28	11	11	29	39
JACK.....	80	6	2	8	13	4	8	7	7	7	2		7	11
MADRE.....	92	3	4	3	2	4	2	1	9	8	5		10	2
MARIE CLAIRE.....	440	19	18	23	39	8	43	26	37	27	15	10	28	37
MAX.....	297	21	16	24	37	6	38	18	15	11	2	9	18	33
MEN'S HEALTH.....	139	4	4	12	13	1	12	7	11	8	4	4	8	11
MERIDIANI.....	63	4	8	1	5		2	6	9	9	3		10	13
MESSAGGERO DI S.ANTONIO.....	711	26	23	28	31	13	31	23	36	30	15	3	26	36
LA MIA BOUTIQUE.....	193	18	8	17	13	8	11	3	11	7	4	3	3	8
LA MIA CASA.....	158	8	6	5	7	2	13	7	6	7	3		5	14
NATIONAL GEOGRAPHIC ITALIA.....	289	13	7	34	22	1	20	29	29	24	7	4	25	47
NAUTICA.....	46	1	5	5	5		1	2	6	10	1	1	7	3
NEWTON.....	201	14	5	14	16	3	22	12	20	13	4	5	18	15
PANORAMA TRAVEL.....	219	19	12	11	14	4	26	9	10	10	3	4	11	20
PARTIAMO.....	66	8	6	3	12	1	2	4	12	7	3	1	9	9
PC WORLD ITALIA.....	112	8	5	19	12	6	11	4	4	5		2	5	10
PRATICA.....	164	13	5	10	23	7	17	3	4	3	2	2	2	14
QUARK.....	358	17	21	41	29	4	36	17	25	19	9	6	26	36
QUATTRORUOTE.....	917	48	42	65	58	16	50	50	66	46	28	20	54	85
QUATTRO ZAMPE.....	259	20	10	18	21	9	19	7	14	17	4	4	21	21
QUI TOURING.....	383	12	20	23	14	4	21	26	52	57	11	8	55	51
RAGAZZA MODERNA.....	308	20	12	26	30	17	22	14	19	7	4	12	12	16
RAKAM.....	365	21	16	26	12	5	22	10	20	26	4	4	25	26
SALE & PEPE.....	499	27	16	27	37	16	36	31	37	32	18	11	39	55
SALVE.....	146	11	4	10	11	5	19	8	17	16	4	2	18	21
LE SCIENZE.....	154	4	11	24	11	2	12	16	15	14	9	3	13	18
SELEZIONE READER'S DIGEST.....	173	6	3	10	8	4	9	6	9	13	2	1	11	13
IN SELLA.....	104	3	8	11	11		10	5	4	3	3	5	5	6
SILHOUETTE DONNA.....	1317	78	73	77	149	35	188	64	80	47	22	24	63	113
SPEAK UP.....	49	4	1		3		3	3	4	5	5	1	3	10
STARBENE.....	1644	105	95	96	174	49	218	56	112	80	38	29	90	99
SUBITO PRONTO IN CUCINA.....	104	10	9	5	16	3	15	4	8	7	2	4	6	4
A TAVOLA.....	177	11	6	13	6	5	16	4	12	9	3	5	14	12
TOP GIRL.....	636	44	30	52	80	15	57	22	37	19	17	19	34	37
TUTTOMOTO.....	116	4	10	15	11	1	12	3	4	5	2	2	4	7
TUTTO MUSICA.....	279	20	12	28	28	5	16	6	12	6	4	10	11	16
TUTTOTURISMO.....	93	9	6	9	7	2	9	11	13	12	6	2	11	12
VERA MAGAZINE.....	231	14	8	16	29	8	24	10	16	14	6	7	17	13
VIAGGI E SAPORI.....	76	1	4	5	3		2	3	11	9	1	1	10	7
IN VIAGGIO.....	70	7	3	4	8	2	5	5	7	5	2	2	8	10
VIE DEL GUSTO-VERDE OGGI.....	74	3	3	8	2	2	4	3	7	4	2	1	4	9
VILLE & CASALI.....	183	9	4	9	10	1	18	11	13	9	5	2	8	24
VITALITY.....	89	8	7	1	12	2	11	8	4	1	4	1	3	17
VOGUE ITALIA.....	433	14	27	23	39	8	26	22	31	22	7	5	30	43
AL VOLANTE.....	313	16	27	35	30	8	25	13	21	12	5	8	15	15

Donne

Lettori ultimo periodo
secondo: • duplicazioni di lettura

(valori assoluti x 1.000)

SETTIMANALI	Totale	MENSILI													
		AD	Airone	AM Automelese	Amadeus	Amica	Amici di Casa	Archeo	Astra	Auto	Bell'Europa	Bell'Italia	Benissimo	Bimbisani & Belli	Brava Casa
POPOLAZIONE	25981	405	322	8	27	1071	132	84	263	125	151	304	203	828	612
ANNA.....	796	34	22	1	3	105	10	7	16	3	11	21	12	43	42
AUTO OGGI.....	90	2				5	3		4	9		1	1	8	5
AUTOSPRINT.....	60	3		1		5			1	2	1	1		2	4
BELLA.....	291	7	3			24	6	3	6	4	4	6	9	14	13
CHI.....	1777	46	29	1	5	151	23	6	27	9	22	30	25	93	51
CIOE'.....	463	7	7	1	1	38	6	2	23	4	2	7	4	31	10
CONFIDENZE.....	689	4	11	1		38	6		10	3	7	8	5	31	21
DONNA MODERNA.....	2402	79	64	2	4	198	22	18	44	25	28	55	27	127	125
L'ESPRESSO.....	815	41	29	1	2	64	7	6	11	8	15	18	4	36	39
EVA EXPRESS TREMILA.....	263	9	2			31	2	3	10	3	2	1	6	10	9
FAMIGLIA CRISTIANA.....	2049	47	60	2	4	110	15	12	19	9	22	47	25	85	53
FILM TV.....	94	8			1	10	2	1	2	2	1	2		1	4
GENTE.....	2145	53	34	1	4	166	14	9	38	17	16	42	33	98	75
GIOIA.....	797	25	16		2	104	11	3	15	8	8	15	16	45	39
IL GIORNALINO.....	124	3	4	2		9	4		1	2		3		14	5
GRAND HOTEL.....	458	4	4			21	8	3	6	4	2		9	19	14
GRAZIA.....	874	45	17		6	127	14	6	24	11	8	26	11	40	48
GUERIN SPORTIVO.....	18	3		1		3	1		2	1				2	1
GUIDA TV.....	717	14	10		2	56	6	2	15	8	10	9	9	29	19
INTIMITA'.....	699	8	8		2	41	4		17	3	4	7	8	38	22
MILANO FINANZA.....	69	5	1			8	2	2			1	4		2	5
IL MONDO.....	48	8	2		1	7		1			1	7		2	5
MOTOSPRINT.....	68	4	1	1		5			1	2	2	2		3	4
NOVELLA 2000.....	699	15	11	1	1	73	13	2	15	8	8	3	15	41	30
OGGI.....	2123	47	52		7	167	28	7	40	17	21	45	36	83	78
PANORAMA.....	1264	53	42	1	5	110	21	9	21	10	26	46	19	58	69
SORRISI E CANZONI TV.....	3357	59	63	2	3	204	37	6	65	34	25	56	38	165	94
STOP.....	284	7	2	2	2	23	3	3	3	3	4	3	3	10	5
TELEPIU'.....	889	9	15	1	3	62	9	4	16	11	11	12	15	41	30
TELESETTE.....	916	11	14		1	62	13	5	13	8	7	11	12	43	25
TOPOLINO.....	727	31	29	3	2	66	7	7	16	8	12	23	12	65	27
TU.....	927	12	13			66	15	5	28	7	7	15	10	59	38
VISTO.....	343	10	2	1	1	36	4		11	1		2	10	35	10
VIVERSANI & BELLI.....	1029	16	27	2		78	18	6	26	9	9	20	15	118	36
SUPPLEMENTI SETTIMANALI															
D-LA REPUBBLICA DELLE DONNE.....	736	32	21		5	48	8	5	19	3	11	26	8	20	36
IO DONNA.....	1088	49	31		4	73	9	10	13	5	23	38	17	36	51
SETTE.....	929	32	28		4	60	11	9	9	3	18	34	6	30	45
SPECCHIO LA STAMPA.....	515	17	14			22	1	4	2	2	8	11	4	18	11
SPORT WEEK-GAZZETTA SPORT.....	257	5	8			12	3	1	5	1	5	9	4	14	11
TV SETTE.....	961	41	30		3	58	11	7	12	5	14	26	8	30	39
IL VENERDI' DI REPUBBLICA.....	1288	48	35		4	93	8	7	18	4	14	46	12	52	61
SUPPLEMENTI MENSILI															
LUOGHI DELL'INFINITO.....	73	3	4			2	1			1		6	2	3	5

Lettori ultimo periodo
secondo: • duplicazioni di lettura

(valori assoluti x 1.000)

MENSILI	Totale	MENSILI													
		AD	Airone	AM Automelese	Amadeus	Amica	Amici di Casa	Archeo	Astra	Auto	Bell'Europa	Bell'Italia	Benissimo	Bimbisani & Belli	Brava Casa
POPOLAZIONE	25981	405	322	8	27	1071	132	84	263	125	151	304	203	828	612
AD.....	405	405	24		4	64	3	10	10	4	12	34	4	26	54
AIRONE.....	322	24	322			25	10	9	5	2	26	46	1	17	9
AM AUTOMESE.....	8			8		1				2				3	
AMADEUS.....	27	4			27	7									5
AMICA.....	1071	64	25	1	7	1071	18	9	29	8	16	33	22	86	61
AMICI DI CASA.....	132	3	10			18	132	3	10		3	5	1	7	15
ARCHEO.....	84	10	9			9	3	84	2	2	7	7		10	8
ASTRA.....	263	10	5			29	10	2	263	6	3	7	7	21	8
AUTO.....	125	4	2	2		8		2	6	125		1	1	10	11
BELL'EUROPA.....	151	12	26		1	16	3	7	3		151	59	1	2	13
BELL'ITALIA.....	304	34	46		1	33	5	7	7	1	59	304		15	25
BENISSIMO.....	203	4	1			22	1	7	7	1	1		203	20	13
BIMBISANI & BELLI.....	828	26	17	3		86	7	10	21	10	2	15	20	828	32
BRAVA CASA.....	612	54	9		5	61	15	8	8	11	13	25	13	32	612
BUONA CUCINA.....	559	17	13		1	56	17	5	10	9		9	17	48	34
BURDA.....	523	13	8			58	4	3	21	3	7	15	29	50	27
CAMBIO.....	18					3				1				2	2
CAPITAL.....	84	8	7		2	17		2	2		4	6		10	7

Lettori ultimo periodo
secondo: • duplicazioni di lettura

(valori assoluti x 1.000)

MENSILI	Totale	MENSILI													
		AD	Airone	AM Automesse	Amadeus	Amica	Amici di Casa	Archeo	Astra	Auto	Bell' Europa	Bell'Italia	Beni- simo	Bimbisani & Belli	Brava Casa
POPOLAZIONE	25981	405	322	8	27	1071	132	84	263	125	151	304	203	828	612
CARNET.....	29	6	2		1	5			1		3	2			
CASA FACILE.....	622	37	10		1	59	13	6	13	2	3	20	11	55	133
CASA IN FIORE.....	271	8	12			39	12	3	10	1	14	9	8	22	31
CASAVIVA.....	942	93	36		11	87	13	20	12	10	19	28	20	76	181
CASE DA ABITARE.....	190	21	5			30	6	2	10	2	3	6	1	15	32
CIAK.....	233	11	10		1	29	10	2	11	2	2	10	3	13	8
CIPRIA.....	183	18	4			12	2	4	6	4	2	8	1	4	7
CLASS.....	28	8	1			5			2	2	2	2	2	4	
CLUB 3.....	82					2			2		4			2	3
COME STAI.....	241	3	10			32	11	1	9	4	4	3	8	25	15
COSE DI CASA.....	1340	67	42		2	110	27	12	36	14	14	37	21	95	195
COSMOPOLITAN.....	465	20	19	1		69	11	3	16	3	5	6	8	30	14
LA CUCINA ITALIANA.....	642	35	17		8	77	17	5	15	2	14	33	14	33	49
CUCINA MODERNA.....	998	37	21	2		89	22	10	33	15	11	38	29	64	68
CUCINA NO PROBLEM.....	151		5			11	15		6	4	2	1	5	10	9
CUCINARE BENE.....	949	32	28			94	18	6	23	2	19	30	23	72	48
DONNA.....	553	28	14	2	3	129	13	2	35	19	4	14	24	40	27
DONNA & MAMMA.....	388	16	8	2	1	32	7	8	14	5	2	11	3	183	21
DOVE.....	135	15	8		1	13	2	1	8	3	10	15	3	10	9
ELLE.....	342	39	2			79	3	8	8	14	7	7	7	15	23
ELLE DECOR.....	112	33	2	1	2	16	2		1	3	3	6	5	10	28
FOCUS.....	2264	76	108	2	9	160	41	19	43	18	48	75	35	119	102
FOX UOMO.....	73		2			13	2		9					10	4
GARDENIA.....	134	7	15		1	12	3	5	5		10	9	3	1	19
GENTE MESE.....	674	18	12	2	6	119	11	2	37	8	8	22	21	41	25
GENTE MOTORI.....	172	2	6	2		20	6	2	8	20		6		14	12
GENTE VIAGGI.....	206	15	15		1	30	3	5	9	3	6	14	2	4	19
GLAMOUR.....	722	41	22	2	3	124	10	6	24	19	8	16	10	35	50
GQ.....	139	16	7		4	25	1	3	1	4	1	4		9	12
GULLIVER.....	92	12	7			4	2	1	3	2	4	6		4	7
INSIEME.....	202	10	5	2	1	28	1	1	4	2	3	2	6	77	21
IO E IL MIO BAMBINO.....	693	22	13	2	1	54	5	4	13	7	4	11	13	302	35
JACK.....	80	3			2	6	3		6	5				4	9
MADRE.....	92	3	2			9						1	6	5	6
MARIE CLAIRE.....	440	26	14	2	4	107	4	7	13	9	10	10	8	28	39
MAX.....	297	17	7	1	5	46	4		18	7	2	5	2	36	21
MEN'S HEALTH.....	139	15	10		2	19	3	7	7	5	3	2		12	8
MERIDIANI.....	63	6	9			6	2	2	2	2	16	9		2	6
MESSAGGERO DI S.ANTONIO.....	711	12	18			39	4	1	10	3	7	13	5	33	21
LA MIA BOUTIQUE.....	193	5				24	1	2	5		4	10	17	17	15
LA MIA CASA.....	158	17	2	2	3	19	2	1	7		6	5	4	8	30
NATIONAL GEOGRAPHIC ITALIA.....	289	20	28		1	22	8	14	3	3	11	14	4	11	10
NAUTICA.....	46	4	3			8			2	1	3	1	4	4	2
NEWTON.....	201	4	16			19	5	5	8	5	3	12		16	8
PANORAMA TRAVEL.....	219	14	15		1	38	5	6	12	7	3	10	3	13	15
PARTIAMO.....	66	2	2			7	2				2	1	2	4	9
PC WORLD ITALIA.....	112	7				10	1	3	9	2	2	3		11	4
PRATICA.....	164	4	7			9		1	6	1		3	4	7	16
QUARK.....	358	16	29	2	2	22	8	4	13	5	9	17	6	24	19
QUATTRORUOTE.....	917	43	32	3		102	9	4	19	45	12	18	12	69	34
QUATTRO ZAMPE.....	259	6	19	1	1	24	37	2	14	2	7	7	7	19	12
QUI TOURING.....	383	26	21		1	26	2	8	8	5	16	22	2	14	27
RAGAZZA MODERNA.....	308	4	6			41	4		30	2	5	10		30	11
RAKAM.....	365	17	9		2	24		5	7	1	3	8	33	19	26
SALE & PEPE.....	499	39	26		3	42	20	7	6	5	13	34	3	47	49
SALVE.....	146	9	2		3	33	4	2	8	1	8	10	7	8	14
LE SCIENZE.....	154	16	13	2	1	15	3	7	6	5	7	6	1	9	7
SELEZIONE READER'S DIGEST.....	173	7	7		3	31		2	6	3	7	8	2	4	5
IN SELLA.....	104	2	3			5		1	1	7	1	3	1	5	4
SILHOUETTE DONNA.....	1317	31	28	2	2	165	33	10	48	8	10	22	31	137	74
SPEAK UP.....	49	5	2		1	3			1		4	6		1	1
STARBENE.....	1644	36	44		1	214	46	16	52	13	21	39	38	148	98
SUBITO PRONTO IN CUCINA.....	104	3	2			8	6		2	2	4	1		5	9
A TAVOLA.....	177	12	7	2		13	5		10	1	1	6	17	11	7
TOP GIRL.....	636	10	16			52	13	4	34	3	5	6	4	44	12
TUTTOMOTO.....	116		2	2		13		1	11	4		3		11	5
TUTTO MUSICA.....	279	10	5	1	1	31	10	4	20	2	3	2	1	19	10
TUTTOTURISMO.....	93	11	9			16	4	4	4	2	6	10		2	8
VERA MAGAZINE.....	231	3	7	2		29	6	4	11	10	2	3	2	11	31
VIAGGI E SAPORI.....	76	6				10			4	1	3	3	3		6
IN VIAGGIO.....	70	5	4			15	1			3	5	9	1	1	3
VIE DEL GUSTO-VERDE OGGI.....	74	13	2			6	1		3		9	7		2	12
VILLE & CASALI.....	183	37	12			30	2	3	2		10	20	2	7	34
VITALITY.....	89	6	1			14	2	2	6	1	2			3	3
VOGUE ITALIA.....	433	39	11	4	3	87	10	6	11	3	7	10	5	34	39
AL VOLANTE.....	313	4	4			24	10	1	19	19		2	4	19	13

Donne

Lettori ultimo periodo
secondo: • duplicazioni di lettura

(valori assoluti x 1.000)

SETTIMANALI

Totale

MENSILI

	Totale	Buona Cucina	Burda	Cambio	Capital	Carnet	Casa Facile	Casa in Fiore	Casa-viva	Casa da Abitare	Ciak	Cipria	Class	Club 3	Come stai
POPOLAZIONE	25981	559	523	18	84	29	622	271	942	190	233	183	28	82	241
ANNA.....	796	31	30		8		43	17	57	8	16	12		2	16
AUTO OGGI.....	90	3	3	3			12	6	12		2	1		1	3
AUTOSPRINT.....	60	2	3	1			4	3	5	2	1	1			1
BELLA.....	291	15	13		3	1	20	8	19	8	4	4	1	1	9
CHI.....	1777	68	42	2	8	5	80	46	93	22	25	19	3	6	35
CIOE'.....	463	10	8		2		16	7	9	5	13	4	3		8
CONFIDENZE.....	689	30	23	2	1		30	7	32	10	8	5		2	17
DONNA MODERNA.....	2402	92	87	6	19	2	118	51	183	36	37	33	9	10	36
L'ESPRESSO.....	815	24	31	1	8	5	45	21	64	13	22	10	4	4	6
EVA EXPRESS TREMILA.....	263	12	4		3		7	5	15	3	8	6	2		6
FAMIGLIA CRISTIANA.....	2049	55	55	3	8	2	47	36	97	17	27	13	3	18	26
FILM TV.....	94	9			1	3	3	2	7	2	18				2
GENTE.....	2145	69	67		17	2	73	27	111	26	25	26	4	10	51
GIOIA.....	797	36	23	4	7	1	46	18	67	15	19	5	2	2	16
IL GIORNALINO.....	124	4	1		1		4	1	5	4	11	1			
GRAND HOTEL.....	458	17	13		1	1	14	4	24	1	4	5	1	1	8
GRAZIA.....	874	39	30		5	3	25	16	69	16	18	13	3	2	20
GUERIN SPORTIVO.....	18	2					2				2	2	2		
GUIDA TV.....	717	27	24	3	4	3	23	10	30	13	8	5	1	2	20
INTIMITA'.....	699	29	22	2		2	29	11	33	5	8	7	2	2	20
MILANO FINANZA.....	69	5	4		2		4	1	9		1	5			5
IL MONDO.....	48	3			3	1	3		3		2	1	1	1	1
MOTOSPRINT.....	68	2	5				4	1	4	3		3			1
NOVELLA 2000.....	699	27	17		8	1	24	16	44	12	12	13	2		22
OGGI.....	2123	69	66	1	13	4	71	40	121	27	40	18	5	10	37
PANORAMA.....	1264	47	32	3	12	5	69	30	80	22	35	17	4	9	19
SORRISI E CANZONI TV.....	3357	111	78	3	13	3	122	58	148	30	67	48	2	10	45
STOP.....	284	15	5		1		7	4	9	4	3	2	2	1	7
TELEPIU'.....	889	39	23	1	4	3	35	16	44	10	16	9		1	18
TELESETTE.....	916	20	26		1		21	14	34	11	11	6	1	4	19
TOPOLINO.....	727	32	30	1	6		33	13	51	7	15	4		3	15
TU.....	927	47	28	3	5	1	51	19	45	14	18	17	2	1	25
VISTO.....	343	20	9		6	2	16	8	22	5	5	3	1	2	15
VIVERSANI & BELLI.....	1029	45	42	3	5		39	20	56	21	21	14	1	3	41
SUPPLEMENTI SETTIMANALI															
D-LA REPUBBLICA DELLE DONNE.....	736	21	17	3	2	8	30	10	52	5	23	11			6
IO DONNA.....	1088	27	18	4	6	4	34	10	62	13	15	13	3	7	14
SETTE.....	929	18	13	2	6	3	33	11	51	7	20	5	2	3	9
SPECCHIO LA STAMPA.....	515	8	11		2		18	5	29	5	4	10	2	2	6
SPORT WEEK-GAZZETTA SPORT.....	257	6	3		1		7	6	15	3	6	3			5
TV SETTE.....	961	21	8		7	1	38	16	50	10	16	4	3	7	10
IL VENERDI' DI REPUBBLICA.....	1288	42	33	6	4	9	58	21	90	13	35	20		2	14
SUPPLEMENTI MENSILI															
LUOGHI DELL'INFINITO.....	73			1		1	3		2	1	2	1			2

Lettori ultimo periodo
secondo: • duplicazioni di lettura

(valori assoluti x 1.000)

MENSILI

Totale

MENSILI

	Totale	Buona Cucina	Burda	Cambio	Capital	Carnet	Casa Facile	Casa in Fiore	Casa-viva	Casa da Abitare	Ciak	Cipria	Class	Club 3	Come stai
POPOLAZIONE	25981	559	523	18	84	29	622	271	942	190	233	183	28	82	241
AD.....	405	17	13		8	6	37	8	93	21	11	18	8		3
AIRONE.....	322	13	8		7	2	10	12	36	5	10	4	1		10
AM AUTOMESE.....	8														
AMADEUS.....	27	1			2	1	1		11		1				
AMICA.....	1071	56	58	3	17	5	59	39	87	30	29	12	5	2	32
AMICI DI CASA.....	132	17	4				13	12	13	6	10	2			11
ARCHEO.....	84	5	3		2		6	3	20	2	2	4			1
ASTRA.....	263	10	21		2	1	13	10	12	10	11	6	2	2	9
AUTO.....	125	9	3	1			2	1	10	2	2	4	2		4
BELLEEUROPA.....	151		7		4	3	3	14	19	3	2	2	2	4	4
BELL'ITALIA.....	304	9	15		6	2	20	9	28	6	10	8	2		3
BENISSIMO.....	203	17	29				11	8	20	1	3	1	2		8
BIMBISANI & BELLI.....	828	48	50	2	10		55	22	76	15	13	4	4	2	25
BRAVA CASA.....	612	34	27	2	7		133	31	181	32	8	7		3	15
BUONA CUCINA.....	559	559	19		4	1	30	20	45	16	7	6	2	3	18
BURDA.....	523	19	523	2	4	1	35	9	38	7	4	8			12
CAMBIO.....	18		2	18			2	3	4	1					2
CAPITAL.....	84	4	4		84	1	8	2	11	2	5	4	2	2	4

Lettori ultimo periodo
secondo: • duplicazioni di lettura

(valori assoluti x 1.000)

MENSILI	Totale	MENSILI													
		Buona Cucina	Burda	Cambio	Capital	Carnet	Casa Facile	Casa in Fiore	Casa-viva	Casa da Abitare	Ciak	Cipria	Class	Club 3	Come stai
POPOLAZIONE	25981	559	523	18	84	29	622	271	942	190	233	183	28	82	241
CARNET.....	29	1	1		1	29		2	3	2	2		1		
CASA FACILE.....	622	30	35	2	8		622	56	145	22	17	9	1		12
CASA IN FIORE.....	271	20	9	3	2	2	56	271	50	15	6	2		2	3
CASAVIVA.....	942	45	38	4	11	3	145	50	942	32	6	13	3	1	17
CASE DA ABITARE.....	190	16	7	1	2	2	22	15	32	190	6	1			2
CIAM.....	233	7	4		5	2	17	6	6		233	3	2	1	6
CIPRIA.....	183	6	8		4		9	2	13	1	3	183	2		6
CLASS.....	28	2			2	1	1		3		2	2	28		
CLUB 3.....	82	3			2			2	1		1			82	
COME STAI.....	241	18	12	2	4		12	3	17	2	6	6			241
COSE DI CASA.....	1340	62	56	9	10	2	247	76	259	44	39	22	5	6	43
COSMOPOLITAN.....	465	17	16		12		32	4	44	3	11	14	3	1	17
LA CUCINA ITALIANA.....	642	90	30		10	1	28	16	58	25	19	6	2	7	15
CUCINA MODERNA.....	998	142	41	2	10	2	90	31	98	26	16	16	6		27
CUCINA NO PROBLEM.....	151	44	2		2		11	5	9	5		2	3		10
CUCINARE BENE.....	949	139	46	3	8		81	29	81	29	23	15	3	4	38
DONNA.....	553	37	18		13		33	23	38	13	20	3	2		24
DONNA & MAMMA.....	388	19	16	2	2		32	11	32	10	4	4	2		10
DOVE.....	135	5	6		2	2	9	8	23	4	4	1			4
ELLE.....	342	17	20		6	5	10	7	39	12	18	16	4	1	12
ELLE DECOR.....	112	4	4	1	4	4	16	3	25	13	5	4	1		1
FOCUS.....	2264	68	75	3	20	11	113	39	142	29	62	27	5	7	54
FOX UOMO.....	73	2			1		8	3	8	1				1	2
GARDENIA.....	134	4	9		3		10	22	17	4	2	2		3	1
GENTE MESE.....	674	34	36	2	6		45	23	44	17	29	17	5		31
GENTE MOTORI.....	172	1	6	3	3		17	4	18	5	3	3	2		5
GENTE VIAGGI.....	206	7	11		10	1	11	2	21	2	7	6	2		11
GLAMOUR.....	722	27	30		11	4	54	25	65	13	29	30	7	2	24
GQ.....	139	3			4		6		18	4	5	2	3		
GULLIVER.....	92	5	5		2	1	3	2	15	1	6	6			3
INSIEME.....	202	16	11	2	3		19	14	30	13	3	2		1	7
IO E IL MIO BAMBINO.....	693	36	30	2	6		41	10	54	18	9	1	2		16
JACK.....	80	2	2	2	1		4	2	11		5	4	2		2
MADRE.....	92	2			1		5	2	4					5	5
MARIE CLAIRE.....	440	29	30		7	5	27	18	66	15	12	10	4	1	14
MAX.....	297	12	15		8		24	5	26	3	21	6	3		12
MEN'S HEALTH.....	139	3	5		3		15	2	17	1	7	5	2		4
MERIDIANI.....	63		1			2	2	4	6	2	4	2		3	1
MESSAGGERO DI S.ANTONIO.....	711	39	14	2	7		17	12	31	4	9	6	3	8	17
LA MIA BOUTIQUE.....	193	13	73		2		22	6	14	4	2	3			5
LA MIA CASA.....	158	6	6		5		37	10	43	16	3	4	1		1
NATIONAL GEOGRAPHIC ITALIA.....	289	8	13		3	1	8	8	21	5	11	4	2		3
NAUTICA.....	46	1	1		2		4		7	1	2				
NEWTON.....	201	7	6	1	4		8	4	15	7	7	1			3
PANORAMA TRAVEL.....	219	6	18		7	1	14	6	13	5	20	6	2	1	4
PARTIAMO.....	66	4	1	2			4	2	10	8	2				4
PC WORLD ITALIA.....	112	6	4		3		7	1	13		6	4	1		4
PRATICA.....	164	11	7				16		22	1	3	5		1	5
QUARK.....	358	10	13		4	2	14	14	31	12	15	2			5
QUATTRORUOTE.....	917	26	54	10	10	1	50	15	71	21	20	21	5	5	11
QUATTRO ZAMPE.....	259	11	5	2	5	2	10	14	14	5	8	1		2	4
QUI TOURING.....	383	16	19		6	3	10	7	31	1	16	15	2	1	8
RAGAZZA MODERNA.....	308	4	5		11		16	5	12	2	9	9	2		3
RAKAM.....	365	17	57	1			13	14	37	9	8	7	4	2	6
SALE & PEPE.....	499	74	20	2	8	2	35	16	81	10	10	11	3		13
SALVE.....	146	8	6	2	5	1	8	7	23	6	6		2		6
LE SCIENZE.....	154	3	8		3		2	2	9		7				5
SELEZIONE READER'S DIGEST.....	173	8	15		5	1	7	5	14		6	6	2		2
IN SELLA.....	104	2			2		3		7		1	2			4
SILHOUETTE DONNA.....	1317	71	60	2	15	3	91	41	93	30	30	26	2	2	51
SPEAK UP.....	49	2	1		1	3	3	2	2	3		2			
STARBENE.....	1644	81	86	6	16	2	123	57	139	37	38	31	7	5	87
SUBITO PRONTO IN CUCINA.....	104	23	1		2		1	4	5	4	2				5
A TAVOLA.....	177	30	4	1	4		15	6	16	6	11	1	2		4
TOP GIRL.....	636	15	8		11		39	11	28	8	29	7			11
TUTTOMOTO.....	116	1	8		1			2	3	1		4			2
TUTTO MUSICA.....	279	11	3	2	7		16	8	10	8	32	3	2		5
TUTTOTURISMO.....	93	8	10		4	2	6	2	5	5	1	3		2	4
VERA MAGAZINE.....	231	18	9		4	1	25	6	29	6	9	6	2		11
VIAGGI E SAPORI.....	76	2	2		2		6	1	6	7	3	2	3		
IN VIAGGIO.....	70	2	2		2		4	4	4	2		1			2
VIE DEL GUSTO-VERDE OGGI.....	74	3	3				4	2	10	2	2	1	2		3
VILLE & CASALI.....	183	8	19		5	2	18	11	51	19	1	5	1		3
VITALITY.....	89	3	5	2			6	1	13	2	3	8			12
VOGUE ITALIA.....	433	12	30		5	3	21	16	48	20	19	9	3		8
AL VOLANTE.....	313	7	16	8			28	8	22	3	4	5			2

Donne

Lettori ultimo periodo
secondo: • duplicazioni di lettura

(valori assoluti x 1.000)

SETTIMANALI	Totale	MENSILI													
		Cose di Casa	Cosmo-politan	La Cucina Italiana	Cucina Moderna	Cucina no problem	Cucinare Bene	Donna	Donna & Mamma	Dove	Elle	Elle Decor	Focus	Fox uomo	Gardenia
POPOLAZIONE	25981	1340	465	642	998	151	949	553	388	135	342	112	2264	73	134
ANNA.....	796	63	41	40	57	8	49	45	11	7	30	11	101	3	11
AUTO OGGI.....	90	18	2	2	7		8	3	7	1	2	4	13		3
AUTOSPRINT.....	60	7	3	1	4	2	6	5	1	1	1	2	12		2
BELLA.....	291	25	22	18	27	5	18	19	11	4	11	4	43	3	4
CHI.....	1777	145	64	69	118	21	95	69	38	8	47	11	226	10	6
CIOE'.....	463	38	16	14	34	5	28	37	13	4	6	2	58	6	3
CONFIDENZE.....	689	45	23	21	35	8	45	23	16	2	10	1	87	4	4
DONNA MODERNA.....	2402	233	104	107	185	22	155	92	60	31	69	25	371	14	15
L'ESPRESSO.....	815	62	31	38	33	8	28	39	17	10	31	11	171	3	7
EVA EXPRESS TREMILA.....	263	29	15	10	24	3	25	15	7		8	1	34	4	
FAMIGLIA CRISTIANA.....	2049	128	41	67	91	13	112	64	45	13	30	5	240	3	17
FILM TV.....	94	6	3	5	10		11	4	2	1	2	3	17		
GENTE.....	2145	143	68	79	130	21	123	85	46	15	40	12	254	10	18
GIOIA.....	797	82	31	42	54	12	46	33	11	4	21	8	106	1	8
IL GIORNALINO.....	124	11	2	8	13	2	5	6	4	1	2	2	23	1	1
GRAND HOTEL.....	458	38	13	14	32	5	34	6	10	1	4	4	47	3	1
GRAZIA.....	874	75	36	50	53	7	62	49	17	8	33	11	102	1	11
GUERIN SPORTIVO.....	18	6	3	3	3		3	2	3		2		1		
GUIDA TV.....	717	46	18	41	42	5	44	27	15	7	8	5	83	4	3
INTIMITA'.....	699	47	24	25	42	7	29	28	22	2	10	2	63	5	7
MILANO FINANZA.....	69	10	3	5	9		13	3		1		2	12		1
IL MONDO.....	48	7	2	8	3	1	3	7	1	1	4	2	12		2
MOTOSPRINT.....	68	10	5		5		5	4	1	1	1	1	13		1
NOVELLA 2000.....	699	71	38	39	50	8	44	37	24	3	23	6	88	3	6
OGGI.....	2123	127	59	84	129	20	97	96	45	8	34	7	259	12	15
PANORAMA.....	1264	123	45	80	75	7	73	44	39	14	40	25	255	5	13
SORRISI E CANZONI TV.....	3357	238	108	95	210	46	195	130	66	23	51	14	410	16	28
STOP.....	284	8	6	12	24	4	20	16	9		8	3	28		4
TELEPIU'.....	889	58	23	34	53	10	66	37	20	9	19	3	94	4	2
TELESETTE.....	916	70	24	33	37	7	52	26	20	5	14	6	101	4	7
TOPOLINO.....	727	62	35	42	62	4	53	46	33	11	12	7	154	13	4
TU.....	927	97	59	30	91	26	77	45	32	9	26	5	118	5	6
VISTO.....	343	26	11	17	32	3	32	32	5		5	1	45	1	1
VIVERSANI & BELLI.....	1029	101	38	37	72	17	94	42	49	7	13	4	150	5	5
SUPPLEMENTI SETTIMANALI															
D-LA REPUBBLICA DELLE DONNE.....	736	80	25	29	42	3	37	23	9	7	25	13	103	2	10
IO DONNA.....	1088	94	38	59	61	9	69	30	26	20	29	9	167	4	13
SETTE.....	929	73	31	66	39	10	52	18	27	14	20	4	133	4	15
SPECCHIO LA STAMPA.....	515	28	9	21	30	2	32	4	7	5	11	6	61	1	5
SPORT WEEK-GAZZETTA SPORT.....	257	20	17	2	12	3	15	8	8	4	7	3	49	1	2
TV SETTE.....	961	74	27	55	38	11	45	24	24	15	22	5	135	4	15
IL VENERDI' DI REPUBBLICA.....	1288	117	34	49	79	9	70	39	19	18	41	13	214	4	10
SUPPLEMENTI MENSILI															
LUOGHI DELL'INFINITO.....	73	6	1	4	4		5	1			2	1	12		

Lettori ultimo periodo
secondo: • duplicazioni di lettura

(valori assoluti x 1.000)

MENSILI	Totale	MENSILI													
		Cose di Casa	Cosmo-politan	La Cucina Italiana	Cucina Moderna	Cucina no problem	Cucinare Bene	Donna	Donna & Mamma	Dove	Elle	Elle Decor	Focus	Fox uomo	Gardenia
POPOLAZIONE	25981	1340	465	642	998	151	949	553	388	135	342	112	2264	73	134
AD.....	405	67	20	35	37		32	28	16	15	39	33	76		7
AIRONE.....	322	42	19	17	21	5	28	14	8	8	2	2	108	2	15
AM AUTOMESE.....	8		1		2		2	2	2			1	2		
AMADEUS.....	27	2		8			3	1	1	1		2	9		1
AMICA.....	1071	110	69	77	89	11	94	129	32	13	79	16	160	13	12
AMICI DI CASA.....	132	27	11	17	22	15	18	13	7	2	3	2	41	2	3
ARCHEO.....	84	12	3	5	10		6	2	8	1	8		19		5
ASTRA.....	263	36	16	15	33	6	23	35	14		8	1	43	9	5
AUTO.....	125	14	3	2	15	4	2	19	5	3	14	3	18		
BELLEEUROPA.....	151	14	5	14	11	2	19	4	2	10	7	3	48		10
BELL'ITALIA.....	304	37	6	33	38	1	30	14	11	15	7	6	75		9
BENISSIMO.....	203	21	8	14	29	5	23	24	3	3	7	5	35		3
BIMBISANI & BELLI.....	828	95	30	33	64	10	72	40	183	10	15	10	119	10	1
BRAVA CASA.....	612	195	14	49	68	9	48	27	21	9	23	28	102	4	19
BUONA CUCINA.....	559	62	17	90	142	44	139	37	19	5	17	4	68	2	4
BURDA.....	523	56	16	30	41	2	46	18	16	6	20	4	75		9
CAMBIO.....	18	9			2		3		2			1	3		
CAPITAL.....	84	10	12	10	10	2	8	13	2	2	6	4	20	1	3

Lettori ultimo periodo
secondo: • duplicazioni di lettura

(valori assoluti x 1.000)

MENSILI	Totale	MENSILI													
		Cose di Casa	Cosmo-politan	La Cucina Italiana	Cucina Moderna	Cucina no problem	Cucinare Bene	Donna	Donna & Mamma	Dove	Elle	Elle Decor	Focus	Fox uomo	Gardenia
POPOLAZIONE	25981	1340	465	642	998	151	949	553	388	135	342	112	2264	73	134
CARNET	29	2		1	2					2	5	4	11		
CASA FACILE	622	247	32	28	90	11	81	33	32	9	10	16	113	8	10
CASA IN FIORE	271	76	4	16	31	5	29	23	11	8	7	3	39	3	22
CASAVIVA	942	259	44	58	98	9	81	38	32	23	39	25	142	8	17
CASE DA ABITARE	190	44	3	25	26	5	29	13	10	4	12	13	29	1	4
CIAK	233	39	11	19	16		23	20	4	4	18	5	62		2
CIPRIA	183	22	14	6	16	2	15	3	4	1	16	4	27		2
CLASS	28	5	3	2	6	3	3	2	2		4	1	5		
CLUB 3	82	6	1	7			4				1		7	1	3
COME STAI	241	43	17	15	27	10	38	24	10	4	12	1	54	2	1
COSE DI CASA	1340	1340	57	82	153	16	139	69	48	23	43	21	227	7	17
COSMOPOLITAN	465	57	465	31	46	6	51	36	17	13	23	16	107	6	3
LA CUCINA ITALIANA	642	82	31	642	117	14	99	45	23	16	22	19	105	1	9
CUCINA MODERNA	998	153	46	117	998	39	263	70	39	9	13	12	152	7	11
CUCINA NO PROBLEM	151	16	6	14	39	151	39	13	6		2	3	20	1	2
CUCINARE BENE	949	139	51	99	263	39	949	49	36	8	9	9	153	5	11
DONNA	553	69	36	45	70	13	49	553	27	10	42	4	93	7	7
DONNA & MAMMA	388	48	17	23	39	6	36	27	388	4	4	5	66	3	
DOVE	135	23	13	16	9		8	10	4	135	5	2	29	1	4
ELLE	342	43	23	22	13	2	9	42	4	5	342	30	52	3	4
ELLE DECOR	112	21	16	19	12	3	9	4	5	2	30	112	24		7
FOCUS	2264	227	107	105	152	20	153	93	66	29	52	24	2264	25	26
FOX UOMO	73	7	6	1	7	1	5	7	3	1	3		25	73	
GARDENIA	134	17	3	9	11	2	11	7		4	4	7	26		134
GENTE MESE	674	105	47	45	99	7	67	69	28	8	21	5	122	7	14
GENTE MOTORI	172	33	12	8	24	4	15	24	6	4	7	3	37	2	
GENTE VIAGGI	206	27	21	23	26	4	19	19	7	19	14	2	53	5	7
GLAMOUR	722	113	123	39	46	8	53	71	19	2	67	22	164		5
GQ	139	11	23	16	13		8	12	4	7	12	5	46	4	3
GULLIVER	92	11	13	9	13	1	9	11	2	15	6	6	28		3
INSIEME	202	50	8	16	28	5	29	15	60	3	6	3	34		4
IO E IL MIO BAMBINO	693	91	15	31	61	9	55	27	196	6	8	7	78	6	3
JACK	80	15	11	9	9		5	4	1	7			36	2	2
MADRE	92	4	6	9	5		8	8	2	3			17		1
MARIE CLAIRE	440	74	51	41	36	6	35	36	7	12	84	26	97	1	8
MAX	297	32	40	15	33	1	27	30	17	6	19	12	86	13	3
MEN'S HEALTH	139	29	12	7	14		19	8	6	1	7	6	59	8	2
MERIDIANI	63	5	5	7	5	2	8	3	2	4	7	3	21		1
MESSAGGERO DI S.ANTONIO	711	33	12	32	26	10	39	35	13	6	16	6	68	3	10
LA MIA BOUTIQUE	193	22	8	16	29	1	20	8	7		10	1	34	2	2
LA MIA CASA	158	37	5	15	14		16	9	1	2	8	7	21		2
NATIONAL GEOGRAPHIC ITALIA	289	26	19	26	24	5	29	9	9	8	17	6	93	5	5
NAUTICA	46	11	1	2	2		5	4	3	1	2		6		2
NEWTON	201	21	12	7	12	2	28	11	14	1	3	8	89	5	
PANORAMA TRAVEL	219	28	15	17	13	2	16	30	8	4	18	4	67	5	6
PARTIAMO	66	14	9	5	16	7	13	2	7	3	3	4	14		
PC WORLD ITALIA	112	13	11	11	13		12	13	3	9	3	4	31	6	5
PRATICA	164	21	7	9	20	6	13	6	4		4		41	6	2
QUARK	358	44	19	18	36	4	29	27	12	10	10	6	152	5	3
QUATTORROJOTE	917	130	51	38	65	3	52	64	29	19	38	13	169	8	12
QUATTRO ZAMPE	259	35	14	19	22	9	30	22	14	3	5		59	3	5
QUI TOURING	383	33	17	41	16	1	17	12	9	27	20	7	76	6	11
RAGAZZA MODERNA	308	30	23	10	29		18	51	10	6	6		66	10	2
RAKAM	365	59	17	32	21		39	19	8	9	11	6	71	3	8
SALE & PEPE	499	76	23	88	123	18	89	16	13	20	12	7	100		13
SALVE	146	23	14	19	26	4	21	18	7	3	10	4	23		6
LE SCIENZE	154	7	8	13	10	2	12	15	5	6	5	4	64	4	4
SELEZIONE READER'S DIGEST	173	20	7	7	12	1	20	13	2	2	6	2	33		5
IN SELLA	104	7	5	1	6	1	13	6	6	3	1	1	25		1
SILHOUETTE DONNA	1317	191	88	72	158	28	160	113	62	12	34	7	231	15	9
SPEAK UP	49	8	2	3	4		1			3			13		
STARBENE	1644	244	97	90	188	34	167	143	56	23	41	13	312	14	11
SUBITO PRONTO IN CUCINA	104	6	5	12	29	30	36	3	6	2	2	4	22		
A TAVOLA	177	22	7	40	44	13	27	27	10	3	5		28		4
TOP GIRL	636	68	55	24	46	8	47	60	14	8	4	5	133	13	4
TUTTOMOTO	116	12	6	4	13	3	7	18	9	2	1	3	25	3	1
TUTTO MUSICA	279	28	23	15	18	5	18	32	11	2	11	4	90	6	2
TUTTOTURISMO	93	8	9	12	13	4	17	13	2	12	4	4	19		2
VERA MAGAZINE	231	45	27	15	34	8	21	33	12	1	19	4	52		1
VIAGGI E SAPORI	76	5	2	8	6	2	10	8	2	11	4	2	13		4
IN VIAGGIO	70	8	4	11	3	1	6	4	1	5	2	1	17	2	
VIE DEL GUSTO-VERDE OGGI	74	6	3	11	21	3	14	3	2	7	3	4	10		1
VILLE & CASALI	183	37	5	21	21	2	6	9	7	4	17	9	41	8	9
VITALITY	89	10	16	4	5	2	11	5	4		8	2	12		1
VOGUE ITALIA	433	65	42	33	51	7	42	37	10	5	49	27	95	3	3
AL VOLANTE	313	49	29	8	43	9	28	25	13	4	9	3	80	3	1

Donne

Lettori ultimo periodo
secondo: • duplicazioni di lettura

(valori assoluti x 1.000)

SETTIMANALI	Totale	MENSILI													
		Gente Mese	Gente Motori	Gente Viaggi	Glamour	GQ	Gulliver	Insieme	Io e il Mio Bambino	Jack	Madre	Marie Claire	Max	Men's Health	Meridiani
POPOLAZIONE	25981	674	172	206	722	139	92	202	693	80	92	440	297	139	63
ANNA.....	796	52	9	8	46	13	7	11	26	5	2	49	25	10	7
AUTO OGGI.....	90	10	12		4			1	8	5		1	5	2	
AUTOSPRINT.....	60	2	3	1	5	2	1	1	2			4	3	2	
BELLA.....	291	12	5	3	12	6	3	5	13	1	5	11	13	2	2
CHI.....	1777	93	15	20	90	20	7	33	62	4	9	53	35	30	5
CIOE'.....	463	23	11	9	27	4	4	4	20	4		10	26	4	2
CONFIDENZE.....	689	31	6	6	17	6	4	9	21	5	3	19	13	6	2
DONNA MODERNA.....	2402	133	32	34	151	36	22	42	108	18	5	100	66	35	14
L'ESPRESSO.....	815	37	7	22	57	7	3	7	32	7	3	33	18	10	9
EVA EXPRESS TREMILA.....	263	22	4	3	18	5	1	3	6	2	1	9	8	3	1
FAMIGLIA CRISTIANA.....	2049	71	14	24	68	27	11	22	70	8	33	32	30	13	4
FILM TV.....	94	4	2	6	10	2	4		1	1		4	6	3	3
GENTE.....	2145	144	27	28	83	15	10	26	74	8	18	52	37	17	9
GIOIA.....	797	52	11	6	59	4	7	16	29	4	2	39	16	9	3
IL GIORNALINO.....	124	6	4	2	4			4	13	4	2	5	5	1	
GRAND HOTEL.....	458	17	1	2	19	6	4	7	12	5	3	7	6	2	1
GRAZIA.....	874	54	10	13	68	17	5	14	28	4	3	57	27	15	2
GUERIN SPORTIVO.....	18	6	2	2	3			2	3			1	3	1	
GUIDA TV.....	717	30	13	11	26	12	5	15	16	7	4	11	12	7	3
INTIMITA'.....	699	36	3	5	21	6	2	10	34	5	8	11	16	4	2
MILANO FINANZA.....	69	2	2	2	3			2	3			3	1		
IL MONDO.....	48	1	2	2	2	2	1		1	1	1	4	3	2	1
MOTOSPRINT.....	68	2	6	3	10	6	2		2	1		3	3	1	1
NOVELLA 2000.....	699	45	8	13	35	12	2	16	32	6	1	21	25	10	2
OGGI.....	2123	137	27	26	91	17	9	26	66	7	9	50	37	22	9
PANORAMA.....	1264	68	15	31	72	17	8	13	51	15	6	51	35	25	7
SORRISI E CANZONI TV.....	3357	156	42	35	142	27	14	47	123	22	14	89	70	35	4
STOP.....	284	20	4	4	10	4		3	13	2	1	5	10	2	6
TELEPIU'.....	889	45	13	14	41	5	6	12	36	6	3	19	21	4	4
TELESETTE.....	916	34	5	8	42	3	1	7	27	2	4	18	16	4	8
TOPOLINO.....	727	37	17	17	28	9	2	16	41	8	3	23	24	12	1
TU.....	927	49	14	16	71	19	7	18	46	13	2	39	37	13	5
VISTO.....	343	36		4	11	1	1	8	16	4	4	8	6	1	
VIVERSANI & BELLI.....	1029	61	12	8	55	10	5	23	82	8	2	43	38	12	2
SUPPLEMENTI SETTIMANALI															
D-LA REPUBBLICA DELLE DONNE.....	736	24	3	17	36	5	7	6	23	7	1	26	18	7	6
IO DONNA.....	1088	39	10	16	57	14	8	11	37	7	9	37	15	11	9
SETTE.....	929	30	7	16	36	10	6	10	28	7	8	27	11	8	9
SPECCHIO LA STAMPA.....	515	12	4	14	25	5	2	7	11	2	5	15	2	4	3
SPORT WEEK-GAZZETTA SPORT.....	257	12	5	5	24	8		3	11			10	9	4	
TV SETTE.....	961	30	10	14	48	10	10	8	29	7	10	28	18	8	10
IL VENERDI' DI REPUBBLICA.....	1288	47	8	22	57	12	12	10	39	11	2	37	33	11	13
SUPPLEMENTI MENSILI															
LUOGHI DELL'INFINITO.....	73	1	2		1			2	4		1				

Lettori ultimo periodo
secondo: • duplicazioni di lettura

(valori assoluti x 1.000)

MENSILI	Totale	MENSILI													
		Gente Mese	Gente Motori	Gente Viaggi	Glamour	GQ	Gulliver	Insieme	Io e il Mio Bambino	Jack	Madre	Marie Claire	Max	Men's Health	Meridiani
POPOLAZIONE	25981	674	172	206	722	139	92	202	693	80	92	440	297	139	63
AD.....	405	18	2	15	41	16	12	10	22	3	3	26	17	15	6
AIRONE.....	322	12	6	15	22	7	7	5	13		2	14	7	10	9
AM AUTOMESE.....	8	2	2		2			2	2			2	1		
AMADEUS.....	27	6		1	3	4		1	1	2		4	5	2	
AMICA.....	1071	119	20	30	124	25	4	28	54	6	9	107	46	19	6
AMICI DI CASA.....	132	11	6	3	10	1	2	1	5	3		4	4	3	2
ARCHEO.....	84	2	2	5	6	3	1	1	4			7			2
ASTRA.....	263	37	8	9	24	1	3	4	13	6		13	18	7	
AUTO.....	125	8	20	3	19	4	2	2	7	5		9	7	5	2
BELL'EUROPA.....	151	8		6	8	1	4	3	4			10	2	3	16
BELL'ITALIA.....	304	22	6	14	16	4	6	2	11		1	10	5	2	9
BENISSIMO.....	203	21		2	10			6	13		6	8	2		
BIMBISANI & BELLI.....	828	41	14	4	35	9	4	77	302	4	5	28	36	12	2
BRAVA CASA.....	612	25	12	19	50	12	7	21	35	9	6	39	21	8	6
BUONA CUCINA.....	559	34	1	7	27	3	5	16	36	2	2	29	12	3	
BURDA.....	523	36	6	11	30		5	11	30	2		30	15	5	1
CAMBIO.....	18	2	3					2	2	2					
CAPITAL.....	84	6	3	10	11	4	2	3	6	1	1	7	8	3	

Lettori ultimo periodo
secondo: • duplicazioni di lettura

(valori assoluti x 1.000)

MENSILI	Totale	MENSILI														
		Gente Mese	Gente Motori	Gente Viaggi	Glamour	GQ	Gulliver	Insieme	Io e il Mio Bambino	Jack	Madre	Marie Claire	Max	Men's Health	Meridiani	
POPOLAZIONE	25981	674	172	206	722	139	92	202	693	80	92	440	297	139	63	
CARNET.....	29			1	4		1					5			2	
CASA FACILE.....	622	45	17	11	54	6	3	19	41	4	5	27	24	15	2	
CASA IN FIORE.....	271	23	4	2	25		2	14	10	2	2	18	5	2	4	
CASAVIVA.....	942	44	18	21	65	18	15	30	54	11	4	66	26	17	6	
CASE DA ABITARE.....	190	17	5	2	13	4	1	13	18			15	3	1	2	
CIAK.....	233	29	3	7	29	5	6	3	9	5		12	21	7	4	
CIPRIA.....	183	17	3	6	30	2	6	2	1	4		10	6	5	2	
CLASS.....	28	5	2	2	7	3			2	2		4	3	2		
CLUB 3.....	82				2			1			5	1			3	
COME STAI.....	241	31	5	11	24		3	7	16	2	5	14	12	4	1	
COSE DI CASA.....	1340	105	33	27	113	11	11	50	91	15	4	74	32	29	5	
COSMOPOLITAN.....	465	47	12	21	123	23	13	8	15	11	6	51	40	12	5	
LA CUCINA ITALIANA.....	642	45	8	23	39	16	9	16	31	9	9	41	15	7	7	
CUCINA MODERNA.....	998	99	24	26	46	13	13	28	61	9	5	36	33	14	5	
CUCINA NO PROBLEM.....	151	7	4	4	8		1	5	9			6	1		2	
CUCINARE BENE.....	949	67	15	19	53	8	9	29	55	5	8	35	27	19	8	
DONNA.....	553	69	24	19	71	12	11	15	27	4	8	36	30	8	3	
DONNA & MAMMA.....	388	28	6	7	19	4	2	60	196	1	2	7	17	6	2	
DOVE.....	135	8	4	19	2	7	15	3	6	7	3	12	6	1	4	
ELLE.....	342	21	7	14	67	12	6	6	8			84	19	7	7	
ELLE DECOR.....	112	5	3	2	22	5	6	3	7			26	12	6	3	
FOCUS.....	2264	122	37	53	164	46	28	34	78	36	17	97	86	59	21	
FOX UOMO.....	73	7	2	5	4				6	2		1	13	8		
GARDENIA.....	134	14	7	7	5	3	3	4	3	2	1	8	3	2	1	
GENTE MESE.....	674	674	19	14	62	11	3	26	40	10	7	33	29	6	3	
GENTE MOTORI.....	172	19	172	6	13	3		2	4			14	9	5		
GENTE VIAGGI.....	206	14	6	206	16	8	13	2	11	6	1	16	8	4		
GLAMOUR.....	722	62	13	16	722	32	19	11	16	6		96	46	28	4	
GQ.....	139	11	3	8	32	139	13	2	6	11		9	37	17		
GULLIVER.....	92	3		13	19	13	92		3	5	2	10	16	3	7	
INSIEME.....	202	26	2	2	11	2		202	81	2		14	6	2		
IO E IL MIO BAMBINO.....	693	40	4	11	16	6	3	81	693	3	8	16	20	2	2	
JACK.....	80	10		6	6	11	5	2	3	80	1	7	9	5	2	
MADRE.....	92	7		1			2		8	1	92		2			
MARIE CLAIRE.....	440	33	14	16	96	9	10	14	16	7		440	22	11	5	
MAX.....	297	29	9	8	46	37	16	6	20	9	2	22	297	18		
MEN'S HEALTH.....	139	6	5	4	28	17	3	2	2	5		11	18	139		
MERIDIANI.....	63	3			4		7		2	2		5			63	
MESSAGGERO DI S.ANTONIO.....	711	36	5	10	20	2	4	2	11		14	6	12	3		
LA MIA BOUTIQUE.....	193	14	2	1	19	1		3	10		3	7	8	1		
LA MIA CASA.....	158	11		8	13	7	4	6	8			8	3	3		
NATIONAL GEOGRAPHIC ITALIA.....	289	5	2	16	13	6	8	3	9	7		10	7	8	12	
NAUTICA.....	46	4	3	2	3	2			4	1		4	1	2	1	
NEWTON.....	201	11	5	6	23	3	7	5	10	7		12	12	10	2	
PANORAMA TRAVEL.....	219	22	6	25	26	15	15	1	9	10	1	17	24	7		
PARTIAMO.....	66	2		8	2	2	1		3	2			2	2	2	
PC WORLD ITALIA.....	112	9	2	4	15	6	7	2	3	6	1	8	14	5		
PRATICA.....	164	20		2	10	2	3	4	5	3	1	1	4	2	1	
QUARK.....	358	24	9	13	21	8	8	4	18	8	1	21	16	6	6	
QUATTORRUOTE.....	917	68	73	30	69	25	17	22	43	15	3	38	35	26	2	
QUATTRO ZAMPE.....	259	30	9	17	13	5	4	3	14	4	3	9	13	6	6	
QUI TOURING.....	383	18	5	13	21	6	16	2	12	3	6	14	10	6	9	
RAGAZZA MODERNA.....	308	25	14	11	32	3	9	4	12	4		12	30	5		
RAKAM.....	365	21	4	4	25	5	4	5	20		6	18	11	2	1	
SALE & PEPE.....	499	29	7	17	41	6	7	25	29	8	14	26	13	7	6	
SALVE.....	146	17	2	5	11	5	1	14	12	7	4	10	5		4	
LE SCIENZE.....	154	12	4	12	8	2	2	3	4	5	3	3	5	1	1	
SELEZIONE READER'S DIGEST.....	173	17	11	9	8	6	7	2	4	3	3	5	6	2		
IN SELLA.....	104	9	8	2	9	5	1		5			1	3	2		
SILHOUETTE DONNA.....	1317	114	24	22	121	25	13	36	90	18	6	71	74	29	6	
SPEAK UP.....	49	3			2		2	1						1	4	
STARBENE.....	1644	154	51	42	134	28	15	39	102	17	11	80	64	28	9	
SUBITO PRONTO IN CUCINA.....	104	5	1	3	2	2	1	2	8			6	2	2	2	
A TAVOLA.....	177	22		11	14	4	1	7	12	2	4	15	8	2		
TOP GIRL.....	636	47	27	9	68	16	10	5	16	11	3	12	60	12		
TUTTOMOTO.....	116	12	20	9	17	9	3	2	13		2	5	8	2		
TUTTO MUSICA.....	279	26	12	7	45	11	1		15	11		19	27	4	2	
TUTTOTURISMO.....	93	9	2	23	8	2	8	3	3		2	7	6	2	5	
VERA MAGAZINE.....	231	26	9	4	35		1	12	11	2	1	24	13	9	5	
VIAGGI E SAPORI.....	76	8	1	8	6	2	4		3		4	9	3	1	4	
IN VIAGGIO.....	70	4	3	10	5	3	6	1	2	2		3	2	4	2	
VIE DEL GUSTO-VERDE OGGI.....	74	8	2	5	9	5	8	2	2			3	5	3	4	
VILLE & CASALI.....	183	19	4	11	22	2	2	3	14	2		10	7	4	4	
VITALITY.....	89	7	2		14		3		1	2		7	6	4	3	
VOGUE ITALIA.....	433	30	11	14	103	18	9	13	27	3	1	65	29	15	4	
AL VOLANTE.....	313	31	35	9	15	7	7	6	17	4	4	10	16	10		

Donne

Lettori ultimo periodo
secondo: • duplicazioni di lettura

(valori assoluti x 1.000)

SETTIMANALI

	Totale	MENSILI													
		Messag- gero S. Antonio	La Mia Boutique	La Mia Casa	National Geogra- phic Italia	Nautica	Newton	Panorama Travel	Partiamo	PC World Italia	Pratica	Quark	Quattro- ruote	Quattro Zampe	Qui Touring
POPOLAZIONE	25981	711	193	158	289	46	201	219	66	112	164	358	917	259	383
ANNA.....	796	32	8	8	16	6	13	13	3	9	14	16	50	15	18
AUTO OGGI.....	90	9	3	1	2	3	4	1	3	3	3	23	5	1	
AUTOSPRINT.....	60	1	1	1			1	1		2	1	14			
BELLA.....	291	11	3	1	10	3	2	3	2	4	10	20	14	7	7
CHI.....	1777	64	17	12	21	8	14	23	9	10	23	33	106	35	26
CIOE'.....	463	10		1	1	3	9	13		4	3	14	29	14	5
CONFIDENZE.....	689	21	5	5	10	2	14	9	2	3	5	20	26	7	7
DONNA MODERNA.....	2402	82	37	23	53	13	33	39	15	27	39	65	145	40	64
L'ESPRESSO.....	815	25	7	11	34	3	16	29	5	7	10	31	58	16	29
EVA EXPRESS TREMILA.....	263	6	2	7	2	2	4	8	2	6		5	12	9	3
FAMIGLIA CRISTIANA.....	2049	166	25	10	28	3	19	41	4	11	17	44	93	33	63
FILM TV.....	94	2	2	1	3		1	4	2			2	3	2	3
GENTE.....	2145	104	25	16	30	11	26	22	7	14	21	46	112	35	50
GIOIA.....	797	34	7	16	13	8	13	16	4	10	14	18	49	21	12
IL GIORNALINO.....	124	7	1		3	1	1	2	1	3	2	3	10	3	5
GRAND HOTEL.....	458	14	4	1	5	3	3	10	1	4	7	7	19	6	7
GRAZIA.....	874	43	7	13	16	4	17	19	6	7	13	10	50	16	32
GUERIN SPORTIVO.....	18	1		1			1	3		1			1		
GUIDA TV.....	717	38	9	13	16	2	12	13	3	7	9	9	46	20	13
INTIMITA'.....	699	27	4	7	8	2	11	12	1	4	8	17	28	8	15
MILANO FINANZA.....	69	1	1		4	1	2	5		4	1	3	4	3	3
IL MONDO.....	48	4	2	1			1	6	1	1		2	4	3	6
MOTOSPRINT.....	68	2	1	1	1	1	2	3			1	3	12	1	2
NOVELLA 2000.....	699	24	10	8	9	5	10	16	5	12	6	10	48	20	12
OGGI.....	2123	100	13	21	31	4	25	20	5	13	28	34	85	39	44
PANORAMA.....	1264	52	12	14	43	7	23	42	5	15	21	52	110	27	37
SORRISI E CANZONI TV.....	3357	101	24	17	46	9	31	50	17	23	27	78	209	61	53
STOP.....	284	9	2	3	1		3	6		4	4	5	12	5	3
TELEPIU'.....	889	26	18	8	13	1	14	19	8	8	13	17	48	20	12
TELESETTE.....	916	23	8	6	7	5	5	12	6	5	5	21	42	10	20
TOPOLINO.....	727	28	17	5	34	5	14	11	3	19	10	41	65	18	23
TU.....	927	31	13	7	22	5	16	14	12	12	23	29	58	21	14
VISTO.....	343	13	8	2	1		3	4	1	6	7	4	16	9	4
VIVERSANI & BELLI.....	1029	31	11	13	20	1	22	26	2	11	17	36	50	19	21
SUPPLEMENTI SETTIMANALI															
D-LA REPUBBLICA DELLE DONNE.....	736	23	3	7	29	2	12	9	4	4	3	17	50	7	26
IO DONNA.....	1088	36	11	6	29	6	20	10	12	4	4	25	66	14	52
SETTE.....	929	30	7	7	24	10	13	10	7	5	3	19	46	17	57
SPECCHIO LA STAMPA.....	515	15	4	3	7	1	4	3	3	2	9	28	4	11	
SPORT WEEK-GAZZETTA SPORT.....	257	3	3	4	4	1	5	4	1	2	2	6	20	4	8
TV SETTE.....	961	26	3	5	25	7	18	11	9	5	2	26	54	21	55
IL VENERDI' DI REPUBBLICA.....	1288	36	8	14	47	3	15	20	9	10	14	36	85	21	51
SUPPLEMENTI MENSILI															
LUOGHI DELL'INFINITO.....	73	4			2		2		2	1			1	1	2

Lettori ultimo periodo
secondo: • duplicazioni di lettura

(valori assoluti x 1.000)

MENSILI

	Totale	MENSILI													
		Messag- gero S. Antonio	La Mia Boutique	La Mia Casa	National Geogra- phic Italia	Nautica	Newton	Panorama Travel	Partiamo	PC World Italia	Pratica	Quark	Quattro- ruote	Quattro Zampe	Qui Touring
POPOLAZIONE	25981	711	193	158	289	46	201	219	66	112	164	358	917	259	383
AD.....	405	12	5	17	20	4	4	14	2	7	4	16	43	6	26
AIRONE.....	322	18		2	28	3	16	15	2		7	29	32	19	21
AM AUTOMESE.....	8			2								2	3	1	
AMADEUS.....	27			3	1			1				2		1	1
AMICA.....	1071	39	24	19	22	8	19	38	7	10	9	22	102	24	26
AMICI DI CASA.....	132	4	1	2	8		5	5	2	1		8	9	37	2
ARCHEO.....	84	1	2	1	14		5	6		3	1	4	4	2	8
ASTRA.....	263	10	5	7	3		8	12		9	6	13	19	14	8
AUTO.....	125	3			3	2	5	7		2	1	5	45	2	5
BELLEEUROPA.....	151	7		6	11	1	3	3	2	2		9	12	7	16
BELL'ITALIA.....	304	13	4	5	14	3	12	10	1	3	3	17	18	7	22
BENISSIMO.....	203	5	10	4	4	1		3	2		4	6	12	7	2
BIMBISANI & BELLI.....	828	33	17	8	11	4	16	13	4	11	7	24	69	19	14
BRAVA CASA.....	612	21	15	30	10	2	8	15	9	4	16	19	34	12	27
BUONA CUCINA.....	559	39	13	6	8	1	7	6	4	6	11	10	26	11	16
BURDA.....	523	14	73	6	13	1	6	18	1	4	7	13	54	5	19
CAMBIO.....	18	2					1						10	2	
CAPITAL.....	84	7	2	5	3	2	4	7		3		4	10	5	6

Lettori ultimo periodo
secondo: • duplicazioni di lettura

(valori assoluti x 1.000)

MENSILI	Totale	MENSILI													
		Messag- gero S. Antonio	La Mia Boutique	La Mia Casa	National Geogra- phic Italia	Nautica	Newton	Panorama Travel	Partiamo	PC World Italia	Pratica	Quark	Quattro- ruote	Quattro Zampe	Qui Touring
POPOLAZIONE	25981	711	193	158	289	46	201	219	66	112	164	358	917	259	383
CARNET	29				1			1				2	1	2	3
CASA FACILE	622	17	22	37	8	4	8	14	4	7	16	14	50	10	10
CASA IN FIORE	271	12	6	10	8		4	6	2	1		14	15	14	7
CASAVIVA	942	31	14	43	21	7	15	13	10	13	22	31	71	14	31
CASE DA ABITARE	190	4	4	16	5	1	7	5	8		1	12	21	5	1
CIAK	233	9	2	3	11	2	7	20	2	6	3	15	20	8	16
CIPRIA	183	6	3	4	4		1	6		4	5	2	21	1	15
CLASS	28	3		1	2			2		1			5		2
CLUB 3	82	8						1			1		5	2	1
COME STAI	241	17	5	1	3		3	4	4	4	5	5	11	4	8
COSE DI CASA	1340	33	22	37	26	11	21	28	14	13	21	44	130	35	33
COSMOPOLITAN	465	12	8	5	19	1	12	15	9	11	7	19	51	14	17
LA CUCINA ITALIANA	642	32	16	15	26	2	7	17	5	11	9	18	38	19	41
CUCINA MODERNA	998	26	29	14	24	2	12	13	16	13	20	36	65	22	16
CUCINA NO PROBLEM	151	10	1		5		2	2	7		6	4	3	9	1
CUCINARE BENE	949	39	20	16	29	5	28	16	13	12	13	29	52	30	17
DONNA	553	35	8	9	9	4	11	30	2	13	6	27	64	22	12
DONNA & MAMMA	388	13	7	1	9	3	14	8	7	3	4	12	29	14	9
DOVE	135	6		2	8	1	1	4	3	9		10	19	3	27
ELLE	342	16	10	8	17	2	3	18	3	3	4	10	38	5	20
ELLE DECOR	112		1	7	6		8	4	4	4		6	13		7
FOCUS	2264	68	34	21	93	6	89	67	14	31	41	152	169	59	76
FOX UOMO	73	3	2		5		5	5		6	6	5	8	3	6
GARDENIA	134	10	2	2	5	2		6		5	2	3	12	5	11
GENTE MESE	674	36	14	11	5	4	11	22	2	9	20	24	68	30	18
GENTE MOTORI	172	5	2		2	3	5	6		2		9	73	9	5
GENTE VIAGGI	206	10	1	8	16	2	6	25	8	4	2	13	30	17	13
GLAMOUR	722	20	19	13	13	3	23	26	2	15	10	21	69	13	21
GQ	139	2	1	7	6	2	3	15	2	6	2	8	25	5	6
GULLIVER	92	4		4	8		7	15	1	7	3	8	17	4	16
INSIEME	202	2	3	6	3		5	1		2	4	4	22	3	2
IO E IL MIO BAMBINO	693	11	10	8	9	4	10	9	3	3	5	18	43	14	12
JACK	80				7	1	7	10	2	6	3	8	15	4	3
MADRE	92	14	3					1		1	1	1	3	3	6
MARIE CLAIRE	440	6	7	8	10	4	12	17		8	1	21	38	9	14
MAX	297	12	8	3	7	1	12	24	2	14	4	16	35	13	10
MEN'S HEALTH	139	3	1	3	8	2	10	7	2	5	2	6	26	6	6
MERIDIANI	63				12	1	2	2	2	2	1	6	2	6	9
MESSAGGERO DI S.ANTONIO	711	711	7	8	10	2	1	6	3	4	18	15	32	14	36
LA MIA BOUTIQUE	193	7	193	4			4	3		1	13	3	11	3	4
LA MIA CASA	158	8	4	158	6	1		3	1	4	6	8	8	3	4
NATIONAL GEOGRAPHIC ITALIA	289	10		6	289	1	11	10	4	10	7	20	32	7	35
NAUTICA	46	2		1	1	46		2	3		2	5	14	2	2
NEWTON	201	1	4		11		201	9	3	8	1	36	19	6	10
PANORAMA TRAVEL	219	6	3	3	10	2	9	219	3	10	6	19	29	14	12
PARTIAMO	66	3		1	4	3	3		66		1	4	5	2	
PC WORLD ITALIA	112	4	1	4	10	8	10	3		112	1	11	3	6	17
PRATICA	164	18	13	6	7	2	1	6	1	1	164	8	8	3	4
QUARK	358	15	3	8	20	5	36	19	4	11	8	358	26	17	13
QUATTORRUOTE	917	32	11	8	32	14	19	29	5	3	8	26	917	23	40
QUATTRO ZAMPE	259	14	3	3	7	2	6	14	2	6	3	17	23	259	8
QUI TOURING	383	36	4	4	35	2	10	12		17	4	13	40	8	383
RAGAZZA MODERNA	308	11	2	11	3		13	18	1	9	5	11	19	8	1
RAKAM	365	18	16	4	8		4	16	1	1	11	11	27	9	19
SALE & PEPE	499	10	11	4	16	3	7	12	2	13	8	19	42	8	20
SALVE	146	7		8	7		5	2	5	1	5	6	11	2	13
LE SCIENZE	154	7	2	3	17		27	5	1	9	4	33	18	6	14
SELEZIONE READER'S DIGEST	173	13		7	5	2	2	7	1	2	6	10	20	2	16
IN SELLA	104	2			2	5	2	1	6			6	32	1	2
SILHOUETTE DONNA	1317	42	16	21	23	8	30	31	12	26	22	53	114	38	29
SPEAK UP	49		1		3		2	1		1		2	6	2	8
STARBENE	1644	80	27	31	30	7	37	48	15	25	31	66	163	63	45
SUBITO PRONTO IN CUCINA	104	2	2	1	3		3	3	5		4	9	4	2	1
A TAVOLA	177	6		6	6	2	3	5		1	6	7	18	14	9
TOP GIRL	636	11	5	7	3		31	31	5	17	5	34	51	23	14
TUTTOMOTO	116	8	1		2	1	2	11			2	10	36	7	3
TUTTO MUSICA	279	12		6	10	1	15	19	4	16	2	30	32	11	7
TUTTOTURISMO	93	8	2		5	4	2	7	8	1	2	5	17	12	11
VERA MAGAZINE	231	5	5	1	9	1	6	9	3	3	16	8	21	3	6
VIAGGI E SAPORI	76	5	2	3	5		2	2	2	1	3	2	8		10
IN VIAGGIO	70	7		2	8		10	5	7		7	7	6	4	6
VIE DEL GUSTO-VERDE OGGI	74	2	2	2	4		3	5			3	1	5	1	8
VILLE & CASALI	183	6	3	7	12	4	2	6	2		5	7	21	8	8
VITALITY	89	1			5		6	2	2	4		6	11	1	1
VOGUE ITALIA	433	9	15	11	13	3	10	9	4	9	5	23	39	13	14
AL VOLANTE	313	9	7	3	7	4	11	4	3	4	1	21	92	17	11

Donne

Lettori ultimo periodo
secondo: • duplicazioni di lettura

(valori assoluti x 1.000)

SETTIMANALI	Totale	MENSILI													
		Ragazza Moderna	Rakam	Sale & Pepe	Salve	Le Scienze	Selezione dal R.D.	In Sella	Silhouette Donna	Speak Up	Starbene	Subito pronto in cucina	A Tavola	Top Girl	Tutto-moto
POPOLAZIONE	25981	308	365	499	146	154	173	104	1317	49	1644	104	177	636	116
ANNA.....	796	13	24	31	20	10	9	6	77	6	103	4	15	29	8
AUTO OGGI.....	90	2	1	3		2	3	8	10		20			4	4
AUTOSPRINT.....	60			2		1	1	3	5		5			4	4
BELLA.....	291	1	9	12	8	6	5	4	30	1	38	3	3	8	1
CHI.....	1777	34	23	71	23	17	19	8	153	4	216	9	15	80	12
CIOE'.....	463	68	7	9	5	4	4	5	68		70	4	7	113	8
CONFIDENZE.....	689	11	12	14	2	7	12	3	55	2	80	10	9	28	5
DONNA MODERNA.....	2402	50	55	82	36	31	29	16	257	5	309	17	34	77	19
L'ESPRESSO.....	815	20	37	30	16	14	5	6	63	3	94	7	13	32	4
EVA EXPRESS TREMILA.....	263	12	7	12	2	4	7	2	34		38	3	4	10	
FAMIGLIA CRISTIANA.....	2049	17	59	53	21	15	40	7	114	7	175	8	24	46	12
FILM TV.....	94	1	4	4	3	2	3	1	4		8	2	1	3	1
GENTE.....	2145	40	43	72	21	25	24	13	177	6	256	16	19	70	17
GIOIA.....	797	12	23	34	13	18	11	7	81	1	106	9	10	26	7
IL GIORNALINO.....	124	7		2		3	1		11		12	1	2	9	3
GRAND HOTEL.....	458	9	3	10	2	1	4	3	44	1	20	3	3	16	3
GRAZIA.....	874	10	28	35	13	7	17	6	89		123	1	19	20	5
GUERIN SPORTIVO.....	18	3	3		1		2		7		5		2	4	1
GUIDA TV.....	717	21	12	24	15	6	21	4	57	3	100	2	8	33	9
INTIMITA'.....	699	12	21	17	6	5	9	2	55	1	67	3	11	24	7
MILANO FINANZA.....	69		2	6	1	2	1	1	5	1	10	2	1	3	
IL MONDO.....	48		1	4	1	4	1		4		3		2	2	1
MOTOSPRINT.....	68	1	2	1		3	4	5	7		13		1	5	11
NOVELLA 2000.....	699	19	12	27	10	5	11	6	82		89	7	7	32	6
OGGI.....	2123	34	57	73	28	16	27	8	165	4	248	9	19	45	18
PANORAMA.....	1264	26	39	52	19	23	22	9	97	4	144	8	20	53	9
SORRISI E CANZONI TV.....	3357	93	63	99	34	25	30	25	287	9	361	25	50	181	26
STOP.....	284	2	6	15	4	3	6		21	1	22	4	5	9	3
TELEPIU'.....	889	20	21	27	11	4	6	3	78	4	105	10	11	44	4
TELESETTE.....	916	12	16	16	4	11	3	8	73	1	95	9	6	30	10
TOPOLINO.....	727	26	26	27	10	24	10	11	77		96	5	13	52	15
TU.....	927	30	12	37	11	11	8	11	149	3	174	16	6	80	11
VISTO.....	343	17	5	16	5	2	4		35		49	3	5	15	1
VIVERSANI & BELLI.....	1029	22	22	36	19	12	9	10	188	3	218	15	16	57	12
SUPPLEMENTI SETTIMANALI															
D-LA REPUBBLICA DELLE DONNE.....	736	14	10	31	8	16	6	5	64	3	56	4	4	22	3
IO DONNA.....	1088	19	20	37	17	15	9	4	80	4	112	8	12	37	4
SETTE.....	929	7	26	32	16	14	13	3	47	5	80	7	9	19	5
SPECCHIO LA STAMPA.....	515	4	4	18	4	9	2	3	22	5	38	2	3	17	2
SPORT WEEK-GAZZETTA SPORT.....	257	12	4	11	2	3	1	5	24	1	29	4	5	19	2
TV SETTE.....	961	12	25	39	18	13	11	5	63	3	90	6	14	34	4
IL VENERDI' DI REPUBBLICA.....	1288	16	26	55	21	18	13	6	113	10	99	4	12	37	7
SUPPLEMENTI MENSILI															
LUOGHI DELL'INFINITO.....	73	2	1	1	1	1		1	1		2		1	2	1

Lettori ultimo periodo
secondo: • duplicazioni di lettura

(valori assoluti x 1.000)

MENSILI	Totale	MENSILI													
		Ragazza Moderna	Rakam	Sale & Pepe	Salve	Le Scienze	Selezione dal R.D.	In Sella	Silhouette Donna	Speak Up	Starbene	Subito pronto in cucina	A Tavola	Top Girl	Tutto-moto
POPOLAZIONE	25981	308	365	499	146	154	173	104	1317	49	1644	104	177	636	116
AD.....	405	4	17	39	9	16	7	2	31	5	36	3	12	10	
AIRONE.....	322	6	9	26	2	13	7	3	28	2	44	2	7	16	2
AM AUTOMESE.....	8					2			2				2		2
AMADEUS.....	27		2	3	3	1	3		2	1	1				
AMICA.....	1071	41	24	42	33	15	31	5	165	3	214	8	13	52	13
AMICI DI CASA.....	132	4		20	4	3			33		46	6	5	13	
ARCHEO.....	84		5	7	2	7	2	1	10		16			4	1
ASTRA.....	263	30	7	6	8	6	6	1	48	1	52	2	10	34	11
AUTO.....	125	2	1	5	1	5	3	7	8		13	2	1	3	4
BELLEEUROPA.....	151	5	3	13	8	7	7	1	10	4	21	4	1	5	
BELLITALIA.....	304	10	8	34	10	6	8	3	22	6	39	1	6	6	3
BENISSIMO.....	203		33	3	7	1	2	1	31		38		17	4	
BIMBISANI & BELLI.....	828	30	19	47	8	9	4	5	137	1	148	5	11	44	11
BRAVA CASA.....	612	11	26	49	14	7	5	4	74	1	98	9	7	12	5
BUONA CUCINA.....	559	4	17	74	8	3	8	2	71	2	81	23	30	15	1
BURDA.....	523	5	57	20	6	8	15		60	1	86	1	4	8	8
CAMBIO.....	18		1	2	2				2		6		1		
CAPITAL.....	84	11		8	5	3	5	2	15	1	16	2	4	11	1

Lettori ultimo periodo
secondo: • duplicazioni di lettura

(valori assoluti x 1.000)

MENSILI	Totale	MENSILI													
		Ragazza Moderna	Rakam	Sale & Pepe	Salve	Le Scienze	Selezione dal R.D.	In Sella	Silhouette Donna	Speak Up	Starbene	Subito pronto in cucina	A Tavola	Top Girl	Tuttomoto
POPOLAZIONE	25981	308	365	499	146	154	173	104	1317	49	1644	104	177	636	116
CARNET	29			2	1		1		3	3	2				
CASA FACILE	622	16	13	35	8	2	7	3	91	3	123	1	15	39	
CASA IN FIORE	271	5	14	16	7	2	5		41	2	57	4	6	11	2
CASAVIVA	942	12	37	81	23	9	14	7	93	2	139	5	16	28	3
CASE DA ABITARE	190	2	9	10	6				30	3	37	4	6	8	1
CIAK	233	9	8	10	6	7	6	1	30		38	2	11	29	
CIPRIA	183	9	7	11			6	2	26	2	31		1	7	4
CLASS	28	2	4	3	2		2		2		7		2		
CLUB 3	82		2						2		5				
COME STAI	241	3	6	13	6	5	2	4	51		87	5	4	11	2
COSE DI CASA	1340	30	59	76	23	7	20	7	191	8	244	6	22	68	12
COSMOPOLITAN	465	23	17	23	14	8	7	5	88	2	97	5	7	55	6
LA CUCINA ITALIANA	642	10	32	88	19	13	7	1	72	3	90	12	40	24	4
CUCINA MODERNA	998	29	21	123	26	10	12	6	158	4	188	29	44	46	13
CUCINA NO PROBLEM	151			18	4	2	1	1	28		34	30	13	8	3
CUCINARE BENE	949	18	39	89	21	12	20	13	160	1	167	36	27	47	7
DONNA	553	51	19	16	18	15	13	6	113		143	3	27	60	18
DONNA & MAMMA	388	10	8	13	7	5	2	6	62		56	6	10	14	9
DOVE	135	6	9	20	3	6	2	3	12	3	23	2	3	8	2
ELLE	342	6	11	12	10	5	6	1	34		41	2	5	4	1
ELLE DECOR	112		6	7	4	4	2	1	7	2	13	4		5	3
FOCUS	2264	66	71	100	23	64	33	25	231	13	312	22	28	133	25
FOX UOMO	73	10	3			4			15		14			13	3
GARDENIA	134	2	8	13	6	4	5	1	9		11		4	4	1
GENTE MESE	674	25	21	29	17	12	17	9	114	3	154	5	22	47	12
GENTE MOTORI	172	14	4	7	2	4	11	8	24		51	1		27	20
GENTE VIAGGI	206	11	4	17	5	12	9	2	22		42	3	11	9	9
GLAMOUR	722	32	25	41	11	8	8	9	121	2	134	2	14	68	17
GQ	139	3	5	6	5	2	6	5	25		28	2	4	16	9
GULLIVER	92	9	4	7	1	2	7	1	13	2	15	1	1	10	3
INSIEME	202	4	5	25	14	3	2		36	1	39	2	7	5	2
IO E IL MIO BAMBINO	693	12	20	29	12	4	4	5	90		102	8	12	16	13
JACK	80	4		8	7	5	3		18		17		2	11	
MADRE	92		6	14	4	3	3		6		11		4	3	2
MARIE CLAIRE	440	12	18	26	10	3	5	1	71		80	6	15	12	5
MAX	297	30	11	13	5	5	6	3	74		64	2	8	60	8
MEN'S HEALTH	139	5	2	7		1	2	2	29	1	28	2	2	12	2
MERIDIANI	63		1	6	4	1			6	4	9	2			
MESSAGGERO DI S.ANTONIO	711	11	18	10	7	7	13	2	42		80	2	6	11	8
LA MIA BOUTIQUE	193	2	16	11		2			16	1	27	2		5	1
LA MIA CASA	158	11	4	4	8	3	7		21		31	1	6	7	
NATIONAL GEOGRAPHIC ITALIA	289	3	8	16	7	17	5	2	23	3	30	3	6	3	2
NAUTICA	46			3			2	5	8		7		2		1
NEWTON	201	13	4	7	5	27	2	2	30	2	37	3	3	31	2
PANORAMA TRAVEL	219	18	16	12	2	5	7	1	31	1	48	3	5	31	11
PARTIAMO	66	1	1	2	5	1	1	6	12		15	5		5	
PC WORLD ITALIA	112	9	1	13	1	9	2		26	1	25		1	17	
PRATICA	164	5	11	8	5	4	6		22		31	4	6	5	2
QUARK	358	11	11	19	6	33	10	6	53	2	66	9	7	34	10
QUATTRORUOTE	917	19	27	42	11	18	20	32	114	6	163	4	18	51	36
QUATTRO ZAMPE	259	8	9	8	2	6	2	1	38	2	63	2	14	23	7
QUI TOURING	383	1	19	20	13	14	16	2	29	8	45	1	9	14	3
RAGAZZA MODERNA	308	308	5		3	8	11	19	68	2	70		3	152	10
RAKAM	365	5	365	16	7	5	7		36	1	56	1	5	4	
SALE & PEPE	499		16	499	15	12	6	3	62		84	20	20	15	1
SALVE	146	3	7	15	146	3	8	2	31	1	56	2	9	6	
LE SCIENZE	154	8	5	12	3	154	3	3	20		27	4	5	7	7
SELEZIONE READER'S DIGEST	173	11	7	6	8	3	173	3	18		28		5	10	8
IN SELLA	104	19		3	2	3	3	104	9		18	5	1	20	19
SILHOUETTE DONNA	1317	68	36	62	31	20	18	9	1317	3	394	19	16	116	16
SPEAK UP	49	2	1		1				3	49	10			3	1
STARBENE	1644	70	56	84	56	27	28	18	394	10	1644	16	36	122	25
SUBITO PRONTO IN CUCINA	104		1	20	2	4		5	19		16	104	8	5	2
A TAVOLA	177	3	5	20	9	5	5	1	16		36	8	177	11	
TOP GIRL	636	152	4	15	6	7	10	20	116	3	122	5	11	636	14
TUTTOMOTO	116	10		1		7	8	19	16	1	25	2		14	116
TUTTO MUSICA	279	32	5	7	2	10	5	12	43		48	4	9	89	8
TUTTOTURISMO	93	5	1	1	2	7	4	5	17	2	32	3	9	10	12
VERA MAGAZINE	231	8	11	20	8	3	2	1	39	2	57	4	6	19	4
VIAGGI E SAPORI	76	7	3	6	3	1	6	4	7	1	11		10	2	3
IN VIAGGIO	70			5	7	1	1	2	17		9	1		4	3
VIE DEL GUSTO-VERDE OGGI	74		6	8	1		4		3	2	10	3	2	3	
VILLE & CASALI	183	2	9	24	7	2	4		31	2	35	2	7	5	1
VITALITY	89	4		7	5			2	23	1	30	2	2	9	
VOGUE ITALIA	433	15	14	31	13	12	5	3	76	2	78	4	11	31	6
AL VOLANTE	313	14	14	4	3	6	1	26	40	1	65	3	4	36	14

Donne

Lettori ultimo periodo
secondo: • duplicazioni di lettura

(valori assoluti x 1.000)

SETTIMANALI	Totale	MENSILI										
		Tutto Musica	Tutto-turismo	Vera Magazine	Viaggi e sapori	In Viaggio	Vie del Gusto - VerdeOggi	Ville & Casali	Vitality	Vogue Italia	Al Volante	Luoghi dell'infinito - suppl.
POPOLAZIONE	25981	279	93	231	76	70	74	183	89	433	313	73
ANNA.....	796	6	6	25	4	4	3	13	8	29	16	
AUTO OGGI.....	90		1	2	1	1		1		5	19	1
AUTOSPRINT.....	60	4		1		2	1			2	7	
BELLA.....	291	5	5	9	2	1	1	3	4	11	6	2
CHI.....	1777	37	15	39	4	9	5	13	11	57	37	4
CIOE'.....	463	31	8	10	3		1	2	1	14	20	
CONFIDENZE.....	689	16	4	13	1	2	1	6	6	16	19	1
DONNA MODERNA.....	2402	32	27	68	11	14	14	33	22	86	44	10
L'ESPRESSO.....	815	34	8	22	9	2	8	20	5	35	15	5
EVA EXPRESS TREMILA.....	263	6	2	7	2		2	3	5	15	5	
FAMIGLIA CRISTIANA.....	2049	29	6	26	8	7	14	13	6	36	22	8
FILM TV.....	94	6	2	1	1		2		2	4	1	
GENTE.....	2145	36	12	33	6	7	13	21	11	56	45	7
GIOIA.....	797	13	5	25	4	5	1	17	8	37	19	2
IL GIORNALINO.....	124	3	1	5				1		4	7	
GRAND HOTEL.....	458	5	3	5	2				5	10	5	
GRAZIA.....	874	20	13	23	4	4	5	19	5	36	15	1
GUERIN SPORTIVO.....	18	3		3	2					4	1	
GUIDA TV.....	717	6	7	10	4	2	3	3	11	27	11	
INTIMITA'.....	699	14	2	10	4	2	1	3	6	21	19	1
MILANO FINANZA.....	69			1				1	3	3	4	
IL MONDO.....	48	2	1	1	1			1		2	2	
MOTOSPRINT.....	68	3	3			2	1			4	5	
NOVELLA 2000.....	699	15	3	21	2	4	3	10	4	25	15	2
OGGI.....	2123	29	8	28	12	5	14	18	9	55	27	7
PANORAMA.....	1264	37	10	17	9	7	9	29	5	50	30	10
SORRISI E CANZONI TV.....	3357	88	19	55	8	14	14	29	27	66	82	12
STOP.....	284	5	1	12	4		1	1	3	7	4	1
TELEPIU'.....	889	20	9	14	1	7	3	9	8	14	16	1
TELESETTE.....	916	12	6	8	4	3	3	4	7	27	27	1
TOPOLINO.....	727	28	9	16	5	4	8	9	1	23	35	1
TU.....	927	28	7	29	3	8	2	10	12	39	30	1
VISTO.....	343	5	2	8		2	2	1	2	8	8	
VIVERSANI & BELLI.....	1029	16	9	24	2	5	4	18	11	26	25	5
SUPPLEMENTI SETTIMANALI												
D-LA REPUBBLICA DELLE DONNE.....	736	6	11	10	3	5	3	11	8	22	13	
IO DONNA.....	1088	12	13	16	11	7	7	13	4	31	21	2
SETTE.....	929	6	12	14	9	5	4	9	1	22	12	3
SPECCHIO LA STAMPA.....	515	4	6	6	1	2	2	5	4	7	5	4
SPORT WEEK-GAZZETTA SPORT.....	257	10	2	7	1	2	1	2	1	5	8	
TV SETTE.....	961	11	11	17	10	8	4	8	3	30	15	5
IL VENERDI' DI REPUBBLICA.....	1288	16	12	13	7	10	9	24	17	43	15	11
SUPPLEMENTI MENSILI												
LUOGHI DELL'INFINITO.....	73	1			1			1		1		73

Lettori ultimo periodo
secondo: • duplicazioni di lettura

(valori assoluti x 1.000)

MENSILI	Totale	MENSILI										
		Tutto Musica	Tutto-turismo	Vera Magazine	Viaggi e sapori	In Viaggio	Vie del Gusto - VerdeOggi	Ville & Casali	Vitality	Vogue Italia	Al Volante	Luoghi dell'infinito - suppl.
POPOLAZIONE	25981	279	93	231	76	70	74	183	89	433	313	73
AD.....	405	10	11	3	6	5	13	37	6	39	4	3
AIRONE.....	322	5	9	7		4	2	12	1	11	4	4
AM AUTOMESE.....	8	1		2						4		
AMADEUS.....	27	1								3		
AMICA.....	1071	31	16	29	10	15	6	30	14	87	24	2
AMICI DI CASA.....	132	10	4	6		1	1	2	2	10	10	1
ARCHEO.....	84	4	4	4				3	2	6	1	
ASTRA.....	263	20	4	11	4		3	2	6	11	19	
AUTO.....	125	2	2	10	1	3			1	3	19	1
BELL'EUROPA.....	151	3	6	2	3	5	9	10	2	7		
BELL'ITALIA.....	304	2	10	3	3	9	7	20		10	2	6
BENISSIMO.....	203	1		2	3	1		2		5	4	2
BIMBISANI & BELLI.....	828	19	2	11		1	2	7	3	34	19	3
BRAVA CASA.....	612	10	8	31	6	3	12	34	3	39	13	5
BUONA CUCINA.....	559	11	8	18	2	2	3	8	3	12	7	
BURDA.....	523	3	10	9	2	2	3	19	5	30	16	
CAMBIO.....	18	2							2		8	1
CAPITAL.....	84	7	4	4	2	2		5		5		

Lettori ultimo periodo
secondo: • duplicazioni di lettura

(valori assoluti x 1.000)

MENSILI	Totale	MENSILI										
		Tutto Musica	Tutto-turismo	Vera Magazine	Viaggi e sapori	In Viaggio	Vie del Gusto - VerdeOggi	Ville & Casali	Vitality	Vogue Italia	Al Volante	Luoghi dell'infinito - suppl.
POPOLAZIONE	25981	279	93	231	76	70	74	183	89	433	313	73
CARNET.....	29		2	1				2		3		1
CASA FACILE.....	622	16	6	25	6	4	4	18	6	21	28	3
CASA IN FIORE.....	271	8	2	6	1		2	11	1	16	8	
CASAVIVA.....	942	10	5	29	6	4	10	51	13	48	22	2
CASE DA ABITARE.....	190	8	5	6	7	2	2	19	2	20	3	1
CIAK.....	233	32	1	9	3		2	1	3	19	4	2
CIPRIA.....	183	3	3	6	2	1	1	5	8	9	5	1
CLASS.....	28	2		2	3		2	1		3		
CLUB 3.....	82		2									
COME STAI.....	241	5	4	11		2	3	3	12	8	2	2
COSE DI CASA.....	1340	28	8	45	5	8	6	37	10	65	49	6
COSMOPOLITAN.....	465	23	9	27	2	4	3	5	16	42	29	1
LA CUCINA ITALIANA.....	642	15	12	15	8	11	11	21	4	33	8	4
CUCINA MODERNA.....	998	18	13	34	6	3	21	21	5	51	43	4
CUCINA NO PROBLEM.....	151	5	4	8	2	1	3	2	2	7	9	
CUCINARE BENE.....	949	18	17	21	10	6	14	6	11	42	28	5
DONNA.....	553	32	13	33	8	4	3	9	5	37	25	1
DONNA & MAMMA.....	386	11	2	12	2	1	2	7	4	10	13	
DOVE.....	135	2	12	1	11	5	7	4		5	4	
ELLE.....	342	11	4	19	4	2	3	17	8	49	9	2
ELLE DECOR.....	112	4	4	4	2	1	4	9	2	27	3	1
FOCUS.....	2264	90	19	52	13	17	10	41	12	95	80	12
FOX UOMO.....	73	6				2		8		3	3	
GARDENIA.....	134	2	2	1	4		1	9	1	3	1	
GENTE MESE.....	674	26	9	26	8	4	8	19	7	30	31	1
GENTE MOTORI.....	172	12	2	9	1	3	2	4	2	11	35	2
GENTE VIAGGI.....	206	7	23	4	8	10	5	11		14	9	
GLAMOUR.....	722	45	8	35	6	5	9	22	14	103	15	1
GQ.....	139	11	2		2	3	5	2		18	7	
GULLIVER.....	92	1	8	1	4	6	8	2	3	9	7	
INSIEME.....	202		3	12		1	2	3		13	6	2
IO E IL MIO BAMBINO.....	693	15	3	11	3	2	2	14	1	27	17	4
JACK.....	80	11		2		2		2	2	3	4	
MADRE.....	92		2	1	4					1	4	1
MARIE CLAIRE.....	440	19	7	24	9	3	3	10	7	65	10	
MAX.....	297	27	6	13	3	2	5	7	6	29	16	
MEN'S HEALTH.....	139	4	2	9	1	4	3	4	4	15	10	
MERIDIANI.....	63	2	5	5	4	2	4	4	3	4		
MESSAGGERO DI S.ANTONIO.....	711	12	8	5	5	7	2	6	1	9	9	4
LA MIA BOUTIQUE.....	193		2	5	2		2	3		15	7	
LA MIA CASA.....	158	6		1	3	2	2	7		11	3	
NATIONAL GEOGRAPHIC ITALIA.....	289	10	5	9	5	8	4	12	5	13	7	2
NAUTICA.....	46	1	4	1				4		3	4	
NEWTON.....	201	15	2	6				2	6	10	11	2
PANORAMA TRAVEL.....	219	19	7	9	2	10	3	6	2	9	4	
PARTIAMO.....	66	4	8	3	2	5	5	2	2	4	3	2
PC WORLD ITALIA.....	112	16	1	3	1	7			4	9	4	1
PRATICA.....	164	2	2	16	3		3	5		5	1	
QUARK.....	358	30	5	8	2	7	1	7	6	23	21	
QUATTRORUOTE.....	917	32	17	21	8		6	5	21	11	39	92
QUATTRO ZAMPE.....	259	11	12	3		4	1	8	1	13	17	1
QUI TOURING.....	383	7	11	6	10	6	8	8	1	14	11	2
RAGAZZA MODERNA.....	308	32	5	8	7			2	4	15	14	2
RAKAM.....	365	5	1	11	3		6	9		14	14	1
SALE & PEPE.....	499	7	1	20	6	5	8	24	7	31	4	1
SALVE.....	146	2	2	8	3	7	1	7	5	13	3	1
LE SCIENZE.....	154	10	7	3	1	1		2		12	6	1
SELEZIONE READER'S DIGEST.....	173	5	4	2	6	1	4	4		5	1	
IN SELLA.....	104	12	5	1	4	2			2	3	26	1
SILHOUETTE DONNA.....	1317	43	17	39	7	17	3	31	23	76	40	1
SPEAK UP.....	49		2	2	1		2	2	1	2	1	
STARBENE.....	1644	48	32	57	11	9	10	35	30	78	65	2
SUBITO PRONTO IN CUCINA.....	104	4	3	4		1	3	2	2	4	3	
A TAVOLA.....	177	9	9	6	10		2	7	2	11	4	1
TOP GIRL.....	636	89	10	19	2	4	3	5	9	31	38	2
TUTTOMOTO.....	116	8	12	4	3	3		1		6	14	1
TUTTO MUSICA.....	279	279	2	10	2	1			1	29	16	1
TUTTOTURISMO.....	93	2	93	2	7	2	3	2		4	3	
VERA MAGAZINE.....	231	10	2	231	3		2	5	8	16	12	
VIAGGI E SAPORI.....	76	2	7	3	76	1	4			5		1
IN VIAGGIO.....	70	1	2		1	70	1	3	3	3	2	
VIE DEL GUSTO-VERDE OGGI.....	74		3	2	4	1	74			4		
VILLE & CASALI.....	183		2	5		3		183	2	14	2	1
VITALITY.....	89	1		8		3		2	89	10	2	
VOGUE ITALIA.....	433	29	4	16	5	3	4	14	10	433	5	1
AL VOLANTE.....	313	16	3	12		2		2	2	5	313	

Responsabili Acquisti

Lettori ultimo periodo
secondo: • duplicazioni di lettura

(valori assoluti x 1.000)

SETTIMANALI	Totale	SETTIMANALI													
		Anna	Auto Oggi	Auto-sprint	Bella	Chi	Cioè	Confidenze	Donna Moderna	L'E-spresso	Eva Express Tremila	Famiglia Cristiana	FilmTV	Gente	Gioia
POPOLAZIONE	22226	587	131	79	241	1293	165	543	1670	825	202	1739	72	1741	571
ANNA.....	587	587	6		46	112	9	27	167	50	21	74	2	126	100
AUTO OGGI.....	131	6	131	18	2	13	1	4	17	13	4	15		12	4
AUTOSPRINT.....	79		18	79					5	14		4	1	6	4
BELLA.....	241	46	2		241	55	7	24	81	14	12	33	2	52	37
CHI.....	1293	112	13		55	1293	24	70	253	40	59	148	5	335	99
CIOÈ.....	165	9	1		7	24	165	6	21	5	5	24	2	31	16
CONFIDENZE.....	543	27	4		24	70	6	543	90	15	17	66	5	94	49
DONNA MODERNA.....	1670	167	17	5	81	253	21	90	1670	106	37	167	12	250	134
L'ESPRESSO.....	825	50	13	14	14	40	5	15	106	825	8	98	9	72	36
EVA EXPRESS TREMILA.....	202	21	4		12	59	5	17	37	8	202	20	2	56	28
FAMIGLIA CRISTIANA.....	1739	74	15	4	33	148	24	66	167	98	20	1739	8	206	58
FILM TV.....	72	2	1		2	5	2	5	12	9	2	8	72	5	
GENTE.....	1741	126	12	6	52	335	31	94	250	72	56	206	5	1741	157
GIOIA.....	571	100	4	4	37	99	16	49	134	36	28	58		157	571
IL GIORNALINO.....	92	5	3	2			5	1	13	6	3	51		9	4
GRAND HOTEL.....	366	10			6	54	11	33	45	10	8	42	7	47	18
GRAZIA.....	615	92	5	2	25	104	17	31	144	47	20	104	3	155	107
GUERIN SPORTIVO.....	35	1	1	3	2	1	2	2	6	5	2	8		7	2
GUIDA TV.....	625	36	3	3	11	76	12	17	83	39	11	69	14	74	26
INTIMITA'.....	572	25	4		20	70	11	146	79	20	21	80	3	95	33
MILANO FINANZA.....	112	2	3	4	1	6	1	2	10	20	3	11		12	2
IL MONDO.....	47	11	1		1	9			10	13	2	4		12	5
MOTOSPRINT.....	57	1	8	13		6	1	2	6	6	1	5		4	5
NOVELLA 2000.....	513	42	7	6	21	186	9	40	112	22	73	52	5	147	59
OGGI.....	1796	129	11	10	66	324	22	114	269	95	62	240	3	551	139
PANORAMA.....	1181	73	25	20	31	116	16	27	190	219	21	160	6	171	75
SORRISI E CANZONI TV.....	2387	104	20	8	47	304	60	120	360	97	64	268	12	328	129
STOP.....	248	16	3	2	8	64	5	19	22	8	18	28	6	64	22
TELEPIU'.....	635	27	4		9	61	18	25	75	26	18	60	4	71	32
TELESETTE.....	737	24	13	6	15	67	8	25	75	35	10	60	4	105	29
TOPOLINO.....	538	32	11	6	12	51	18	23	78	50	8	72	3	76	29
TU.....	497	36	13	3	38	87	6	27	122	15	19	30	2	82	46
VISTO.....	276	25	5	5	12	88	2	26	41	7	33	42	3	73	27
VIVERSANI & BELLI.....	704	61	7	3	32	94	23	56	191	32	22	75	3	132	51
SUPPLEMENTI SETTIMANALI															
D-LA REPUBBLICA DELLE DONNE.....	578	21	6	4	5	43	3	13	67	62	5	46	5	53	12
IO DONNA.....	800	53	5	3	16	66	5	19	109	48	7	69	4	86	31
SETTE.....	835	39	14	8	11	63	5	14	86	43	8	76	7	87	29
SPECCHIO LA STAMPA.....	470	17	3	5	5	31	3	8	40	24	3	48		46	8
SPORT WEEK-GAZZETTA SPORT.....	220	4	7	5	1	17	1	4	10	17	1	16	1	20	5
TV SETTE.....	813	39	12	7	12	64	7	16	92	41	6	81	5	83	27
IL VENERDI' DI REPUBBLICA.....	1139	40	10	11	10	84	6	27	135	133	14	103	10	112	25
SUPPLEMENTI MENSILI															
LUOGHI DELL'INFINITO.....	79		1	1	2	4		1	8	8		10		6	2

Lettori ultimo periodo
secondo: • duplicazioni di lettura

(valori assoluti x 1.000)

MENSILI	Totale	SETTIMANALI													
		Anna	Auto Oggi	Auto-sprint	Bella	Chi	Cioè	Confidenze	Donna Moderna	L'E-spresso	Eva Express Tremila	Famiglia Cristiana	FilmTV	Gente	Gioia
POPOLAZIONE	22226	587	131	79	241	1293	165	543	1670	825	202	1739	72	1741	571
AD.....	348	30	2	3	5	36	5	4	59	46	9	47	9	50	20
AIRONE.....	280	18	1	1	2	23	1	5	35	33	1	47		28	11
AM AUTOMESE.....	30	1	4			1	1	1	4	3	1	4		3	
AMADEUS.....	39	3	1			4	1		7	4		5		4	4
AMICA.....	780	75	8	5	19	115	17	35	126	52	20	97	8	120	74
AMICI DI CASA.....	82	7	1		5	14	2	5	13	5		9	1	9	5
ARCHEO.....	72	5			3	5			15	10	2	10	1	9	3
ASTRA.....	143	9	2	1	3	16	7	6	18	6	5	18		14	11
AUTO.....	165	5	10	6	5	9		1	15	18	4	15	2	23	9
BELL'EUROPA.....	134	11	1	1	5	18	1	3	21	19	3	17	1	17	9
BELL'ITALIA.....	241	15	1	3	7	23	1	5	35	25	1	35	1	31	14
BENISSIMO.....	168	10	1		9	16	3	5	19	4	4	21		25	12
BIMBISANI & BELLI.....	684	31	5	2	12	76	9	27	104	24	6	71	1	81	35
BRAVA CASA.....	492	33	4	1	13	43	4	20	97	32	7	43	4	68	34
BUONA CUCINA.....	468	26	2	2	13	55	5	23	77	21	13	48	5	56	30
BURDA.....	406	28	3	3	12	35	6	22	62	22	3	47		51	17
CAMBIO.....	30	1	2	1		3			5	3		3		1	2
CAPITAL.....	89	9	1		3	5		1	14	9	3	8	1	17	7

Responsabili Acquisti

Lettori ultimo periodo
secondo: • duplicazioni di lettura

(valori assoluti x 1.000)

MENSILI	Totale	SETTIMANALI													
		Anna	Auto Oggi	Auto-sprint	Bella	Chi	Cioè	Confidenze	Donna Moderna	L'E-spresso	Eva Express Tremila	Famiglia Cristiana	FilmTV	Gente	Gloia
POPOLAZIONE	22226	587	131	79	241	1293	165	543	1670	825	202	1739	72	1741	571
CARNET.....	25	1	1		1	4		2	2	6	1	2	2	2	2
CASA FACILE.....	436	29	8	3	16	56	7	19	82	31	6	33	2	49	29
CASA IN FIORE.....	232	13	3	3	9	37	3	6	46	20	5	33	2	23	16
CASAVIVA.....	761	43	7	5	16	67	7	21	135	55	10	76	6	98	50
CASE DA ABITARE.....	177	6	1		7	18	5	8	29	16	3	18	3	24	12
CIAK.....	140	4	2		2	12	4	6	16	17	7	19	11	9	9
CIPPIA.....	84	4			3	13	1	5	14	9	4	9		18	4
CLASS.....	26				1	3	2		7	4	2	3		3	2
CLUB 3.....	76	2	1		1	6		2	8	5		19		8	1
COME STAI.....	166	7			8	21	3	12	23	5	1	17	2	29	10
COSE DI CASA.....	938	36	10	4	17	94	13	27	158	51	17	100	5	102	57
COSMOPOLITAN.....	214	19	3		9	33	2	13	41	20	7	24	1	31	15
LA CUCINA ITALIANA.....	572	35	2	3	16	61	10	17	83	44	7	61	4	73	34
CUCINA MODERNA.....	758	37	6		23	85	20	24	141	28	22	81	7	81	45
CUCINA NO PROBLEM.....	112	6		2	5	15	2	6	18	7		9		16	8
CUCINARE BENE.....	700	37	7	6	15	68	12	32	115	25	19	91	8	89	38
DONNA.....	331	31		1	13	47	12	16	49	23	10	52	1	51	21
DONNA & MAMMA.....	335	8	7	1	11	35	5	10	53	16	4	38	2	40	11
DOVE.....	125	6	1	2	3	4		1	16	17		11	1	12	5
ELLE.....	195	21	5	3	8	17	2	6	32	18	3	19	2	26	13
ELLE DECOR.....	85	5	5	5	3	6	2	1	15	11	1	4	3	8	5
FOCUS.....	1652	75	21	18	35	142	15	43	226	169	22	176	11	188	64
FOX UOMO.....	56	3	5	2		6			5	10	2	1	1	5	1
GARDENIA.....	131	9	3	3	3	4	3	4	14	13		17		16	6
GENTE MESE.....	450	23	8	1	11	61	11	27	77	29	13	52	1	90	35
GENTE MOTORI.....	214	6	20	15	4	7	2	4	21	15	3	18	3	25	9
GENTE VIAGGI.....	169	6	3	1	4	13	4	3	21	22	4	22	6	21	4
GLAMOUR.....	285	22	4	3	6	38	5	7	60	24	8	34	6	39	20
GQ.....	94	7		1	1	13			15	7	4	13	2	7	2
GULLIVER.....	71	5	2	1	3	4		2	7	6	1	10	3	8	5
INSIEME.....	186	10	1	1	5	32	2	8	39	8		20		23	15
IO E IL MIO BAMBINO.....	630	24	8	2	13	52	13	17	103	30	6	67	1	62	30
JACK.....	53	3	2		1	4		2	9	9		5		3	4
MADRE.....	82	2			5	7		3	4	4	1	30		13	1
MARIE CLAIRE.....	279	30	3	4	9	28	4	13	57	23	3	22	3	30	21
MAX.....	197	16	5	2	9	16	6	8	31	27	7	20	2	26	7
MEN'S HEALTH.....	127	7	6	2		19	1	2	23	14	3	9	4	11	4
MERIDIANI.....	52	7		1	2	3	1	1	12	13	1	5	3	6	3
MESSAGGERO DI S.ANTONIO.....	619	30	7	2	11	53	4	18	65	26	4	150	2	91	26
LA MIA BOUTIQUE.....	132	6	3	1	3	12		4	26	6	2	20	1	16	4
LA MIA CASA.....	131	6		2	1	7	1	3	14	8	5	9	2	13	10
NATIONAL GEOGRAPHIC ITALIA.....	251	11	3	1	7	11	1	8	36	35	1	22	3	22	7
NAUTICA.....	66	6	5		3	5	3	2	13	10	2	6		12	6
NEWTON.....	135	10	3	1	1	6	1	4	15	25	3	17		11	4
PANORAMA TRAVEL.....	133	15	2	1	2	15	5	7	20	32	5	24	3	17	12
PARTIAMO.....	49	2	3		2	6		2	10	4	2	5	2	7	2
PC WORLD ITALIA.....	90	1	5	1	3	10	1	1	11	12	6	9		9	6
PRATICA.....	121	10	1	1	11	17	1	4	26	7		13		15	11
QUARK.....	258	11	5	2	16	18	7	11	38	31	3	31	4	34	14
QUATTORRUOTE.....	906	35	37	25	11	70	8	19	87	72	13	80	5	90	38
QUATTRO ZAMPE.....	165	11	2	2	5	22	5	4	23	9	7	21		21	11
QUI TOURING.....	350	18	2	3	6	18	4	4	39	33	4	48	2	46	12
RAGAZZA MODERNA.....	61	3			1	6	7	3	13	4	4	8		9	6
RAKAM.....	296	21			11	22	6	10	40	31	6	48	4	43	22
SALE & PEPE.....	422	27	2	1	12	61	6	11	64	22	7	46	4	55	24
SALVE.....	126	16		1	7	17	4	2	29	18	2	21	3	19	10
LE SCIENZE.....	104	6	1		3	12		1	17	17		14	1	11	10
SELEZIONE READER'S DIGEST.....	183	10	2	2	5	16	3	12	24	11	7	46	3	25	13
IN SELLA.....	82	2	12	2	4	6		3	12	4	4	6	1	6	4
SILHOUETTE DONNA.....	768	44	8	5	22	81	16	44	154	38	23	80	1	103	51
SPEAK UP.....	30	2		1		4		1	3	2			1	4	1
STARBENE.....	1077	68	16	5	26	128	22	66	199	60	21	131	4	176	70
SUBITO PRONTO IN CUCINA.....	72	4			1	7		5	12	6		4	2	9	6
A TAVOLA.....	144	12			4	13	5	3	22	13	4	16		12	10
TOP GIRL.....	90	4	1		1	12	9	4	11	5	2	6	1	10	3
TUTTOMOTO.....	109	5	13	6		7	1	3	9	6	1	9	1	7	3
TUTTO MUSICA.....	54	1		2	1	10	4	2	8	10	2	3		6	1
TUTTOTURISMO.....	80	5	4	1	2	9	2	2	18	13	1	5		8	4
VERA MAGAZINE.....	153	18	2		8	28	5	11	46	11	6	20	1	22	16
VIAGGI E SAPORI.....	68	2	1		2	4	2	1	9	6	2	8	2	6	4
IN VIAGGIO.....	45	1	1			2		1	3	1		6		3	3
VIE DEL GUSTO-VERDE OGGI.....	64	2		1	1	1	1	1	11	7	1	14	2	9	1
VILLE & CASALI.....	166	12	2	1	3	12	2	6	27	17	2	13		21	13
VITALITY.....	55	6			3	5		5	11	4	4	5	2	4	5
VOGUE ITALIA.....	292	19	6	4	9	39	8	8	47	28	14	31	4	30	21
AL VOLANTE.....	254	6	20	8	4	23	2	11	20	15	4	19	1	25	10

Responsabili Acquisti

Lettori ultimo periodo
secondo: • duplicazioni di lettura

(valori assoluti x 1.000)

SETTIMANALI	Totale	SETTIMANALI													
		Il Giornalino	Grand Hotel	Grazia	Guerin Sportivo	Guida TV	Intimità	Milano Finanza	Il Mondo	Moto-sprint	Novella 2000	Oggi	Panorama	Sorrisi e Canzoni TV	Stop
POPOLAZIONE	22226	92	366	615	35	625	572	112	47	57	513	1796	1181	2387	248
ANNA.....	587	5	10	92		36	25	2	11	1	42	129	73	104	16
AUTO OGGI.....	131	3		5	1	3	4	3	1	8	7	11	25	20	3
AUTOSPRINT.....	79	2		2	3	3		4		13	6	10	20	8	2
BELLA.....	241		6	25	2	11	20	1	1		21	66	31	47	8
CHI.....	1293	9	54	104	1	76	70	6	9	6	186	324	116	304	64
CIOE'.....	165	5	11	17	2	12	11	1		1	9	22	16	60	5
CONFIDENZE.....	543	1	33	31	2	17	146	2		2	40	114	27	120	19
DONNA MODERNA.....	1670	13	45	144	6	83	79	10	10	6	112	269	190	360	22
L'ESPRESSO.....	825	6	10	47	5	39	20	20	13	6	22	95	219	97	8
EVA EXPRESS TREMILA.....	202	3	8	20	2	11	21	3	2	1	73	62	21	64	18
FAMIGLIA CRISTIANA.....	1739	51	42	104	8	69	80	11	4	5	52	240	160	268	28
FILM TV.....	72		7	3		14	3				5	3	6	12	6
GENTE.....	1741	9	47	155	7	74	95	12	12	4	147	551	171	328	64
GIOIA.....	571	4	18	107	2	26	33	2	5	5	59	139	75	129	22
IL GIORNALINO.....	92	92	4	5	2	2	5	5			4	10	10	20	4
GRAND HOTEL.....	366	4	366	15		16	28	2		2	18	41	14	64	25
GRAZIA.....	615	5	15	615	3	32	21	3	5	2	52	113	90	127	21
GUERIN SPORTIVO.....	35	2		3	35	3	3	5	2	1	3	10	12	9	2
GUIDA TV.....	625	2	16	32	3	625	16	7	7	3	38	78	60	71	14
INTIMITA'.....	572	5	28	21	3	16	572	7		2	39	88	32	104	30
MILANO FINANZA.....	112		2	3	5	7	7	112	12	1	4	14	30	14	2
IL MONDO.....	47			5	2	7		12	47		4	10	26	3	5
MOTOSPRINT.....	57		2	2	1	3	2	1		57	2	12	10	8	2
NOVELLA 2000.....	513	4	18	52	3	38	39	4	4	2	513	134	68	136	41
OGGI.....	1796	10	41	113	10	78	88	14	10	12	134	1796	186	301	53
PANORAMA.....	1181	10	14	90	12	60	32	30	26	10	68	186	1181	234	22
SORRISI E CANZONI TV.....	2387	20	64	127	9	71	104	14	3	8	136	301	234	2387	56
STOP.....	248	4	25	21	2	14	30	2	5	2	41	53	22	56	248
TELEPIU'.....	635	3	19	27	2	27	34	4	4	1	22	70	53	98	21
TELESETTE.....	737	8	18	20	5	42	35	5	1	3	38	92	61	79	18
TOPOLINO.....	538	14	12	32	1	31	13	7	3	9	25	83	75	125	20
TU.....	497	4	15	36	4	26	26	5	4	3	37	90	40	125	15
VISTO.....	276	6	24	22	2	16	34	1		2	49	77	23	83	41
VIVERSANI & BELLI.....	704	5	31	59	2	31	40	4	3	3	49	116	79	150	14
SUPPLEMENTI SETTIMANALI															
D-LA REPUBBLICA DELLE DONNE.....	578	5	12	31	1	22	14	4	5	1	16	62	53	70	5
IO DONNA.....	800	8	6	39	1	29	20	6	6		15	96	65	90	14
SETTE.....	835	7	12	43	6	27	21	12	6	4	16	95	89	91	9
SPECCHIO LA STAMPA.....	470	3	14	16	2	18	11	13	4	1	7	53	36	56	7
SPORT WEEK-GAZZETTA SPORT.....	220	2		5	2	6	4	5	1	5	7	26	32	33	5
TV SETTE.....	813	8	11	37	4	27	24	8	5	5	18	94	75	103	12
IL VENERDI' DI REPUBBLICA.....	1139	7	12	46	2	38	26	8	8	5	24	115	118	131	5
SUPPLEMENTI MENSILI															
LUOGHI DELL'INFINITO.....	79			1		2	1				1	7	10	11	1

Lettori ultimo periodo
secondo: • duplicazioni di lettura

(valori assoluti x 1.000)

MENSILI	Totale	SETTIMANALI													
		Il Giornalino	Grand Hotel	Grazia	Guerin Sportivo	Guida TV	Intimità	Milano Finanza	Il Mondo	Moto-sprint	Novella 2000	Oggi	Panorama	Sorrisi e Canzoni TV	Stop
POPOLAZIONE	22226	92	366	615	35	625	572	112	47	57	513	1796	1181	2387	248
AD.....	348	4	2	40	4	15	7	3	8	1	13	40	63	48	7
AIRONE.....	280	4	5	12	5	11	5	7	6	2	7	37	38	37	1
AM AUTOMESE.....	30	2			1			1		1	1	2	7	3	2
AMADEUS.....	39			6		2	2		1		1	7	5	2	2
AMICA.....	780	7	17	88	3	41	27	9	6	6	50	128	78	128	18
AMICI DI CASA.....	82	1	4	7		5	1	2		3	8	17	13	17	2
ARCHEO.....	72		5	5		2		4	1		2	8	14	6	3
ASTRA.....	143		5	15	2	7	7				7	23	12	35	3
AUTO.....	165	2	5	9	3	11	2	2		6	6	16	24	29	5
BELLEEUROPA.....	134	1	2	9	1	5	3	1	2	1	5	21	28	20	3
BELL'ITALIA.....	241	3		18	1	7	6	5	7	2	4	33	46	34	3
BENISSIMO.....	168		7	10		7	6				12	31	12	28	3
BIMBISANI & BELLI.....	684	7	15	32	2	24	28	2	1	1	35	72	53	128	8
BRAVA CASA.....	492	5	8	30		18	20	5	4	2	20	60	65	71	6
BUONA CUCINA.....	468	4	14	25	2	27	26	5	2	2	25	57	40	83	14
BURDA.....	406		10	26		19	20	2		3	13	56	20	58	5
CAMBIO.....	30					3					1	1	3	3	
CAPITAL.....	89		2	2	1	2		8	6		5	14	16	13	1

Responsabili Acquisti

Lettori ultimo periodo
secondo: • duplicazioni di lettura

(valori assoluti x 1.000)

MENSILI	Totale	SETTIMANALI													
		Il Gior- nalino	Grand Hotel	Grazia	Guerin Sportivo	Guida TV	Intimità	Milano Finanza	Il Mondo	Moto- sprint	Novella 2000	Oggi	Pano- rama	Sorrisi e Canzoni TV	Stop
POPOLAZIONE	22226	92	366	615	35	625	572	112	47	57	513	1796	1181	2387	248
CARNET	25		2	2			1		1		1	2	6	2	
CASA FACILE	436	3	10	18	1	15	22	2	2	1	17	55	44	77	7
CASA IN FIORE	232		4	14		5	10	2		1	14	36	30	47	6
CASAVIVA	761	5	16	51	1	25	27	11	3	3	34	101	79	110	9
CASE DA ABITARE	177	4	2	17		13	4	1	1		12	24	24	27	4
CIAM	140	4	3	7	3	8	5	3	1	1	7	16	23	27	3
CIPRIA	84		1	10	2	3	6	3			8	13	14	20	2
CLASS	26			3	2	1	2	2			2	6	5	2	2
CLUB 3	76	2	1	1		2	2		1		6	8	5	1	
COME STAI	166		8	13		13	13	5	1		14	31	11	28	2
COSE DI CASA	938	8	21	49	6	31	29	11	6	2	46	87	102	149	7
COSMOPOLITAN	214	1	4	15	3	15	14	3	1		19	27	25	40	2
LA CUCINA ITALIANA	572	9	11	40	4	40	19	7	7	1	31	72	77	83	9
CUCINA MODERNA	758	11	26	35	3	25	34	6	2	2	36	103	65	146	24
CUCINA NO PROBLEM	112	2	4	5		5	5				2	15	5	30	2
CUCINARE BENE	700	4	26	46	4	36	24	9	2	3	32	70	57	141	18
DONNA	331	4	6	30	2	16	21	1	3		19	66	32	64	13
DONNA & MAMMA	335	4	9	13	3	15	15		1		21	38	37	60	7
DOVE	125	1		4	1	5	1	4	3	2	1	10	24	14	
ELLE	195	2	3	21	2	6	5		1	3	10	24	29	26	4
ELLE DECOR	85	2	1	9		4	1		1	4	3	8	19	9	3
FOCUS	1652	20	28	59	9	64	37	19	12	14	55	202	213	245	22
FOX UOMO	56		3		1	1				1	2	4	7	11	
GARDENIA	131	2	1	8	2	4	7	3	3	1	6	19	16	28	3
GENTE MESE	450	6	13	41	6	18	28	2	1	2	29	95	42	77	15
GENTE MOTORI	214	5	3	11	4	10	2	4	1	11	5	28	22	37	7
GENTE VIAGGI	169	3	1	10	3	9	2	5	3	2	11	19	37	26	6
GLAMOUR	285	1	8	26	2	12	9	1		4	17	47	32	48	2
GQ	94		5	3	4	5		3	2	1	7	11	23	13	3
GULLIVER	71			3		3		3	2		3	5	15	11	
INSIEME	186	4	5	14	2	8	10	2			13	23	12	46	3
IO E IL MIO BAMBINO	630	11	12	22	4	17	26	3	1		29	63	53	109	12
JACK	53		2	3		3	2	3	1		4	11	8	1	
MADRE	82	3	1	3		2	6	1	1		1	6	8	14	1
MARIE CLAIRE	279	4	3	31		10	7	3	1	3	12	39	35	48	5
MAX	197	2	3	9	4	4	7	5	3	1	14	28	34	37	8
MEN'S HEALTH	127	1	1	9	1	5	3	2	1	1	10	16	29	25	2
MERIDIANI	52	2	1	2	1	1	1				2	8	11	3	3
MESSAGGERO DI S.ANTONIO	619	8	14	33	2	35	25	2	1	3	18	88	40	82	8
LA MIA BOUTIQUE	132		2	4		5	4	1	2	1	6	10	7	17	2
LA MIA CASA	131			11	1	5	4		1		7	16	12	13	3
NATIONAL GEOGRAPHIC ITALIA	251	3	2	7		14	7	3		2	2	22	43	32	1
NAUTICA	66	1	1	4		1	2	2	1	1	4	7	11	9	
NEWTON	135	1	2	9	2	9	3	5	2	1	5	17	24	24	3
PANORAMA TRAVEL	133		2	10	3	10	9	4	3		6	14	22	26	5
PARTIAMO	49	1	1	3		3	1				2	6	6	12	
PC WORLD ITALIA	90	1	2	5	1	9	1	5	1		8	13	16	13	4
PRATICA	121	2	4	10		9	8			1	3	22	13	21	4
QUARK	258	4	4	8	2	10	7	5	2	1	7	32	40	52	4
QUATTRORUOTE	906	7	14	37	3	37	16	13	4	13	38	80	115	139	11
QUATTRO ZAMPE	165	2	6	10	1	12	4	3	3		10	23	24	25	3
QUI TOURING	350	7	3	18	2	11	8	8	7	1	10	47	43	36	4
RAGAZZA MODERNA	61	1	4	3	2	6	5				3	13	9	22	2
RAKAM	296		3	22	3	10	20	2		1	10	50	29	56	6
SALE & PEPE	422	2	7	28	1	21	15	8	4		20	60	43	78	13
SAVE	126	1	2	8	2	11	6	1	1		7	28	19	28	4
LE SCIENZE	104	3	1	6		5	2	2	1		2	12	20	13	3
SELEZIONE READER'S DIGEST	183	1	3	18	3	15	10	2	1	1	10	33	30	27	6
IN SELLA	82		2	1		4	2	1		5	6	8	11	13	
SILHOUETTE DONNA	768	6	27	59	4	36	45	2	4	4	48	104	53	147	16
SPEAK UP	30		1					1				3	4	5	1
STARBENE	1077	6	21	82	4	64	49	10	3	5	56	182	96	202	15
SUBITO PRONTO IN CUCINA	72	1	2	1		2	3	2			2	4	7	14	
A TAVOLA	144	2	2	11	2	6	8	1	2		7	16	19	36	3
TOP GIRL	90		4	3	2	3	3	2	1		2	10	10	28	3
TUTTOMOTO	109	2	2	1	1	5	3	1	1	8	7	11	12	17	3
TUTTO MUSICA	54			3	3	2	2	2	1		3	10	10	16	2
TUTTOTURISMO	80	1	1	9		5	2	2	1	4	1	10	17	10	1
VERA MAGAZINE	153	5	3	13	3	7	9	1	1		14	18	12	39	9
VIAGGI E SAPORI	68		1	3	2	4	4	1			2	12	9	8	4
IN VIAGGIO	45			3		2	1				1	3	4	6	
VIE DEL GUSTO-VERDE OGGI	64	1		3	1	3		1			2	15	9	11	1
VILLE & CASALI	166	1	1	18		2	3	1	1	1	10	17	30	26	2
VITALITY	55		5	4		10	6	3			3	7	4	15	3
VOGUE ITALIA	292	4	8	21	4	14	10	4	2	6	16	37	46	39	7
AL VOLANTE	254	5	4	9	3	6	9	1	1	6	12	24	33	47	3

Responsabili Acquisti

Lettori ultimo periodo

secondo: • duplicazioni di lettura

(valori assoluti x 1.000)

SETTIMANALI	Totale	SETTIMANALI													
		Telepiù	Tele-sette	Topolino	Tu	Visto	Viversani & Belli	D La Repubblica delle Donne Suppl.	Io Donna Suppl.	Sette Suppl.	Specchio la Stampa Suppl.	Sport Week Gazzetta Sport	TV Sette Suppl.	Il Venerdì Suppl.	
POPOLAZIONE	22226	635	737	538	497	276	704	578	800	835	470	220	813	1139	
ANNA.....	587	27	24	32	36	25	61	21	53	39	17	4	39	40	
AUTO OGGI.....	131	4	13	11	13	5	7	6	5	14	3	7	12	10	
AUTOSPRINT.....	79	6	6	6	3	5	3	4	3	8	5	5	7	11	
BELLA.....	241	9	15	12	38	12	32	5	16	11	5	1	12	10	
CHI.....	1293	61	67	51	87	88	94	43	66	63	31	17	64	84	
CIOE'.....	165	18	8	18	6	2	23	3	5	5	3	1	7	6	
CONFIDENZE.....	543	25	25	23	27	26	56	13	19	14	8	4	16	27	
DONNA MODERNA.....	1670	75	75	78	122	41	191	67	109	86	40	10	92	135	
L'ESPRESSO.....	825	26	35	50	15	7	32	62	48	43	24	17	41	133	
EVA EXPRESS TREMLA.....	202	18	10	8	19	33	22	5	7	8	3	1	6	14	
FAMIGLIA CRISTIANA.....	1739	60	60	72	30	42	75	46	69	76	48	16	81	103	
FILM TV.....	72	4	4	3	2	3	3	5	4	7	4	1	5	10	
GENTE.....	1741	71	105	76	82	73	132	53	86	87	46	20	83	112	
GIOIA.....	571	32	29	29	46	27	51	12	31	29	8	5	27	25	
IL GIORNALINO.....	92	3	8	14	4	6	5	5	8	7	3	2	8	7	
GRAND HOTEL.....	366	19	18	12	15	24	31	12	6	12	14	5	11	12	
GRAZIA.....	615	27	20	32	36	22	59	31	39	43	16	5	37	46	
GUERIN SPORTIVO.....	35	2	5	1	4	2	2	1	1	6	2	2	4	2	
GUIDA TV.....	625	27	42	31	26	16	31	22	29	27	18	6	27	38	
INTIMITA'.....	572	34	35	13	26	34	40	14	20	21	11	4	24	26	
MILANO FINANZA.....	112	4	5	7	5	1	4	4	6	12	13	5	8	8	
IL MONDO.....	47	4	1	3	4	3	3	5	6	6	4	1	5	8	
MOTOSPRINT.....	57	1	3	9	3	2	3	1	4	1	1	5	5	5	
NOVELLA 2000.....	513	22	38	25	37	49	49	16	15	16	7	7	18	24	
OGGI.....	1796	70	92	83	90	77	116	62	96	95	53	26	94	115	
PANORAMA.....	1181	53	61	75	40	23	79	53	65	89	36	32	75	118	
SORRISI E CANZONI TV.....	2387	98	79	125	125	83	150	70	90	91	56	33	103	131	
STOP.....	248	21	18	20	15	41	14	5	14	9	7	5	12	5	
TELEPIU'.....	635	635	46	31	31	20	40	14	25	21	9	14	18	36	
TELESETTE.....	737	46	737	27	36	14	57	25	32	36	14	8	30	41	
TOPOLINO.....	538	31	27	538	32	10	45	28	37	39	16	16	40	49	
TU.....	497	31	36	32	497	28	79	21	31	27	11	5	30	32	
VISTO.....	276	20	14	10	28	276	42	6	8	19	6	7	17	18	
VIVERSANI & BELLI.....	704	40	57	45	79	42	704	28	24	26	10	11	30	42	
SUPPLEMENTI SETTIMANALI															
D-LA REPUBBLICA DELLE DONNE.....	578	14	25	28	21	6	28	578	122	83	39	16	78	404	
IO DONNA.....	800	25	32	37	31	8	24	122	800	407	45	16	377	150	
SETTE.....	835	21	36	39	27	19	26	83	407	835	45	34	542	145	
SPECCHIO LA STAMPA.....	470	9	14	16	11	6	10	39	45	45	470	18	37	65	
SPORT WEEK-GAZZETTA SPORT.....	220	14	8	16	5	7	11	16	16	34	18	220	32	33	
TV SETTE.....	813	18	30	40	30	17	30	78	377	542	37	32	813	133	
IL VENERDI' DI REPUBBLICA.....	1139	36	41	49	32	18	42	404	150	145	65	33	133	1139	
SUPPLEMENTI MENSILI															
LUOGHI DELL'INFINITO.....	79	1	2	3	1		3		2	5	6		5	17	

Lettori ultimo periodo

secondo: • duplicazioni di lettura

(valori assoluti x 1.000)

MENSILI	Totale	SETTIMANALI													
		Telepiù	Tele-sette	Topolino	Tu	Visto	Viversani & Belli	D La Repubblica delle Donne Suppl.	Io Donna Suppl.	Sette Suppl.	Specchio la Stampa Suppl.	Sport Week Gazzetta Sport	TV Sette Suppl.	Il Venerdì Suppl.	
POPOLAZIONE	22226	635	737	538	497	276	704	578	800	835	470	220	813	1139	
AD.....	348	10	10	29	8	11	13	32	47	37	12	6	41	50	
AIRONE.....	280	7	12	19	8	3	9	22	23	26	18	8	25	42	
AM AUTOMESE.....	30	1	3	3		1	4	3	2	4	2	1	1	5	
AMADEUS.....	39	2	1	3		2	1	3	6	7		2	7	6	
AMICA.....	780	38	50	51	34	30	58	39	51	48	15	6	41	70	
AMICI DI CASA.....	82	5	11	7	7	1	10	5	8	7	1	1	6	6	
ARCHEO.....	72	3	2	7	4	4	7	6	6	9	5	1	6	8	
ASTRA.....	143	9	10	6	6	7	11	8	8	5	2	1	4	9	
AUTO.....	165	7	12	8	2	2	8	5	5	10	4	11	11	17	
BELL'EUROPA.....	134	7	8	9	4	1	8	9	19	17	6	3	16	13	
BELL'ITALIA.....	241	6	9	18	7	2	16	20	29	30	7	5	26	35	
BENISSIMO.....	168	11	11	11	5	8	10	8	12	6	4	2	8	12	
BIMBISANI & BELLI.....	684	29	34	47	46	26	89	21	27	29	15	12	23	41	
BRAVA CASA.....	492	23	24	23	24	10	26	31	41	38	11	8	30	56	
BUONA CUCINA.....	468	30	17	31	29	13	37	19	18	16	8	3	18	35	
BURDA.....	406	16	20	26	19	7	31	11	9	7	11	3	5	21	
CAMBIO.....	30	2	2	1	2		3	1			1	1		3	
CAPITAL.....	89	3	2	3	3	3	4	3	5	8	2	3	8	8	

Responsabili Acquisti

Lettori ultimo periodo
secondo: • duplicazioni di lettura

(valori assoluti x 1.000)

MENSILI	Totale	SETTIMANALI												
		Telepiù	Tele-sette	Topolino	Tu	Visto	Viversani & Belli	D La Repubblica delle Donne Suppl.	Io Donna Suppl.	Sette Suppl.	Specchio la Stampa Suppl.	Sport Week Gazzetta Sport	TV Sette Suppl.	Il Venerdì Suppl.
POPOLAZIONE	22226	635	737	538	497	276	704	578	800	835	470	220	813	1139
CARNET	25	3			1	1		6	3	2	1		1	8
CASA FACILE	436	22	18	23	25	11	26	25	23	26	14	4	27	43
CASA IN FIORE	232	11	9	14	13	7	15	8	9	10	5	3	14	18
CASAVIVA	761	30	21	43	22	21	44	42	47	48	20	9	49	79
CASE DA ABITARE	177	8	9	7	11	7	15	8	13	9	4		13	18
CIAK	140	11	10	3	6	3	11	10	12	8	3		7	22
CIPRIA	84	4	2	1	2	1	6	6	7	2	3	1	3	10
CLASS	26	1	2		1		1		3	3	2		3	
CLUB 3	76	1	4	1		2	2		5	3	3		6	1
COME STAI	166	13	13	8	16	12	27	3	8	7	4	1	3	10
COSE DI CASA	938	32	39	41	50	20	77	50	61	51	18	9	53	82
COSMOPOLITAN	214	10	12	16	19	5	21	14	18	17	3	3	15	17
LA CUCINA ITALIANA	572	29	35	43	21	14	28	25	52	56	17	4	52	45
CUCINA MODERNA	758	38	29	52	59	23	55	36	45	34	18	5	31	63
CUCINA NO PROBLEM	112	10	4	4	13		14	4	5	7	2	1	7	7
CUCINARE BENE	700	35	39	41	44	25	72	31	45	43	16	3	40	55
DONNA	331	21	19	23	15	27	21	13	19	15	3	4	13	26
DONNA & MAMMA	335	17	21	31	26	4	40	9	22	27	7	5	22	17
DOVE	125	7	4	10	4		6	9	21	18	5	6	14	18
ELLE	195	4	11	10	10	3	9	15	18	16	9	3	16	30
ELLE DECOR	85	2	9	9	4	1	7	13	9	5	3	4	5	12
FOCUS	1652	54	72	96	57	37	80	75	111	117	53	32	111	183
FOX UOMO	56	3	4	4	3	1	1	1	1	1	1		5	4
GARDENIA	131	2	10	5	5	3	4	13	13	15	4	2	17	14
GENTE MESE	450	21	25	26	27	24	43	12	25	18	11	6	19	25
GENTE MOTORI	214	4	9	12	7	2	15	6	12	17	5	11	16	15
GENTE VIAGGI	169	7	5	11	9	4	6	18	17	18	9	3	19	27
GLAMOUR	285	10	16	17	14	6	26	16	21	14	10	7	17	31
GQ	94	4	6	7	5	1	5	6	10	6	4	7	8	10
GULLIVER	71	5	1	2	1	1	4	7	5	1	1		7	11
INSIEME	186	10	8	16	16	8	23	7	12	9	7	2	8	10
IO E IL MIO BAMBINO	630	34	28	34	43	14	70	24	32	29	11	10	27	37
JACK	53	6	2	5	5	3	2	4	1	4	1	1	3	8
MADRE	82	3	2	3	2	4	2	2	6	4	3		6	3
MARIE CLAIRE	279	8	19	18	15	4	27	19	27	21	13	5	21	28
MAX	197	15	15	17	13	7	15	7	9	10	3	8	13	21
MEN'S HEALTH	127	10	7	7	2	1	3	4	10	8	6	4	9	16
MERIDIANI	52	2	7	1	3	1	1	6	8	11	3	1	10	13
MESSAGGERO DI S.ANTONIO	619	22	26	25	17	14	22	21	29	24	17	1	21	29
LA MIA BOUTIQUE	132	6	8	12	9	7	4	2	5	5	4	1	5	4
LA MIA CASA	131	5	5	5	5	2	9	7	6	6	3		5	14
NATIONAL GEOGRAPHIC ITALIA	251	12	8	20	16		16	31	26	28	8	5	25	47
NAUTICA	66	2	5	6	3		2	1	6	9	2		5	4
NEWTON	135	7	10	5	6	2	14	11	17	15	7	3	16	16
PANORAMA TRAVEL	133	11	6	7	4	1	11	9	8	10	4	3	7	15
PARTIAMO	49	3	4	3	7	1	2	5	10	7	2	2	7	8
PC WORLD ITALIA	90	6	2	6	6	5	6	5	4	8	2	5	7	9
PRATICA	121	7	5	7	15	6	11	4	4	3	2		1	12
QUARK	258	9	12	20	16	3	21	13	21	18	8	6	18	27
QUATTORRUOTE	906	40	50	61	29	17	40	35	50	54	25	29	56	87
QUATTRO ZAMPE	165	14	8	14	7	7	10	3	9	12	4	2	13	14
QUI TOURING	350	10	15	22	6	5	17	23	41	47	14	4	42	42
RAGAZZA MODERNA	61	4	2	3	5	2	8	2	1	1			2	2
RAKAM	296	17	13	22	8	5	18	9	15	19	1		15	22
SALE & PEPE	422	22	11	27	26	13	29	26	26	23	15	8	26	49
SALVE	126	6	5	10	8	6	19	5	14	16	2	1	16	16
LE SCIENZE	104	4	5	8	4	2	8	15	9	18	9	4	13	18
SELEZIONE READER'S DIGEST	183	5	7	8	6	5	9	5	10	15	5	4	14	11
IN SELLA	82	5	12	4	4		7	4	6	5	1	5	7	4
SILHOUETTE DONNA	768	46	43	43	66	22	107	36	35	22	15	5	34	59
SPEAK UP	30	1	1	1	2		2	2	2	5	5		4	9
STARBENE	1077	58	61	62	86	37	133	36	71	54	29	10	55	71
SUBITO PRONTO IN CUCINA	72	9	3	4	6		11	4	5	3	1	1	2	4
A TAVOLA	144	10	4	12	4	5	10	4	9	8	3	3	11	14
TOP GIRL	90	6	2	5	5		10	5	4	1	5	2	2	6
TUTTOMOTO	109	5	8	11	9	2	7	1	3	6	2	2	8	8
TUTTO MUSICA	54	5	2	2	3	2	5		2	2	1	3	5	5
TUTTOTURISMO	80	3	4	12	1	3	5	5	11	11	3	2	11	6
VERA MAGAZINE	153	8	3	13	13	8	18	9	11	11	4	3	12	8
VIAGGI E SAPORI	68	2	3	5	3		1	5	10	11	1	1	10	8
IN VIAGGIO	45	1	2	2	1		2	2	5	3	1	1	4	3
VIE DEL GUSTO-VERDE OGGI	64	3	4	8	1	3	2	4	6	5	2		4	11
VILLE & CASALI	166	5	2	13	7	1	15	10	12	9	6	4	8	23
VITALITY	55	6	3	1	6	2	7	6	4	2	4	2	4	12
VOGUE ITALIA	292	10	16	20	18	9	21	19	24	21	7	6	24	38
AL VOLANTE	254	15	25	18	10	6	13	17	12	19	12	4	15	19

Responsabili Acquisti

Lettori ultimo periodo

secondo: • duplicazioni di lettura

(valori assoluti x 1.000)

SETTIMANALI	Totale	MENSILI													
		AD	Airone	AM Automelese	Amadeus	Amica	Amici di Casa	Archeo	Astra	Auto	Bell' Europa	Bell'Italia	Benissimo	Bimbisani & Belli	Brava Casa
POPOLAZIONE	22226	348	280	30	39	780	82	72	143	165	134	241	168	684	492
ANNA.....	587	30	18	1	3	75	7	5	9	5	11	15	10	31	33
AUTO OGGI.....	131	2	1	4	1	8	1		2	10	1	1	1	5	4
AUTOSPRINT.....	79	3	1			5			1	6	1	3		2	1
BELLA.....	241	5	2			19	5	3	3	5	5	7	9	12	13
CHI.....	1293	36	23	1	4	115	14	5	16	9	18	23	16	76	43
CIOE'.....	165	5	1	1	1	17	2		7		1	1	3	9	4
CONFIDENZE.....	543	4	5	1		35	5		6	1	3	5	5	27	20
DONNA MODERNA.....	1670	59	35	4	7	126	13	15	18	15	21	35	19	104	97
L'ESPRESSO.....	825	46	33	3	4	52	5	10	6	18	19	25	4	24	32
EVA EXPRESS TREMILA.....	202	9	1	1		20		2	5	4	3	1	4	6	7
FAMIGLIA CRISTIANA.....	1739	47	47	4	5	97	9	10	18	15	17	35	21	71	43
FILM TV.....	72	9				8	1	1		2	1	1		1	4
GENTE.....	1741	50	28	3	4	120	9	9	14	23	17	31	25	81	68
GIOIA.....	571	20	11		4	74	5	3	11	9	9	14	12	35	34
IL GIORNALINO.....	92	4	4	2		7	1			2	1	3		7	5
GRAND HOTEL.....	366	2	5			17	4	5	5	5	2	7	7	15	8
GRAZIA.....	615	40	12		6	88	7	5	15	9	9	18	10	32	30
GUERIN SPORTIVO.....	35	4	5	1		3			2	3	1	1		2	
GUIDA TV.....	625	15	11		2	41	5	2	7	11	5	7	7	24	18
INTIMITA'.....	572	7	5		2	27	1		7	2	3	6	6	28	20
MILANO FINANZA.....	112	3	7	1		9	2	4		2	1	5		2	5
IL MONDO.....	47	8	6		1	6		1			2	7		1	4
MOTOSPRINT.....	57	1	2	1		6	3			6	1	2		1	2
NOVELLA 2000.....	513	13	7	1	1	50	8	2	7	6	5	4	12	35	20
OGGI.....	1796	40	37	2	7	128	17	8	23	16	21	33	31	72	60
PANORAMA.....	1181	63	38	7	5	78	13	14	12	24	28	46	12	53	65
SORRISI E CANZONI TV.....	2387	48	37	3	2	128	17	6	35	29	20	34	28	128	71
STOP.....	248	7	1	2	2	18	2	3	3	5	3	3	3	8	6
TELEPIU'.....	635	10	7	1	2	38	5	3	9	7	7	6	11	29	23
TELESETTE.....	737	10	12	3	1	50	11	2	10	12	8	9	11	34	24
TOPOLINO.....	538	29	19	3	3	51	7	7	6	8	9	18	11	47	23
TU.....	497	8	8			34	7	4	6	2	4	7	5	46	24
VISTO.....	276	11	3	1	2	30	1		7	2	1	2	8	26	10
VIVERSANI & BELLI.....	704	13	9	4	1	58	10	7	11	8	8	16	10	89	26
SUPPLEMENTI SETTIMANALI															
D-LA REPUBBLICA DELLE DONNE.....	578	32	22	3	3	39	5	6	8	5	9	20	8	21	31
IO DONNA.....	800	47	23	2	6	51	8	6	8	5	19	29	12	27	41
SETTE.....	835	37	26	4	7	48	7	9	5	10	17	30	6	29	38
SPECCHIO LA STAMPA.....	470	12	18	2		15	1	5	2	4	6	7	4	15	11
SPORT WEEK-GAZZETTA SPORT.....	220	6	8	1	2	6	1	1	1	11	3	5	2	12	8
TV SETTE.....	813	41	25	1	7	41	6	6	4	11	16	26	8	23	30
IL VENERDI' DI REPUBBLICA.....	1139	50	42	5	6	70	6	8	9	17	13	35	12	41	56
SUPPLEMENTI MENSILI															
LUOGHI DELL'INFINITO.....	79	4	2			1	1			3		3	2	3	5

Lettori ultimo periodo

secondo: • duplicazioni di lettura

(valori assoluti x 1.000)

MENSILI	Totale	MENSILI													
		AD	Airone	AM Automelese	Amadeus	Amica	Amici di Casa	Archeo	Astra	Auto	Bell' Europa	Bell'Italia	Benissimo	Bimbisani & Belli	Brava Casa
POPOLAZIONE	22226	348	280	30	39	780	82	72	143	165	134	241	168	684	492
AD.....	348	348	23	4	3	53	3	8	6	9	15	29	4	27	46
AIRONE.....	280	23	280	2		16	6	8	1	3	18	27	1	14	10
AM AUTOMESE.....	30	4	2	30		3			1	9		1		3	2
AMADEUS.....	39	3			39	5		1			1	1			5
AMICA.....	780	53	16	3	5	780	13	7	15	7	14	29	22	67	51
AMICI DI CASA.....	82	3	6			13	82	3	6		3	5		5	10
ARCHEO.....	72	8	8		1	7	3	72	1	3	7	8		6	9
ASTRA.....	143	6	1	1		15	6	1	143	2	3	6	7	11	4
AUTO.....	165	9	3	9		7		3	2	165	3	2	1	12	6
BELL'EUROPA.....	134	15	18		1	14	3	7	3	3	134	45	1	2	14
BELL'ITALIA.....	241	29	27	1	1	29	5	8	6	2	45	241		13	22
BENISSIMO.....	168	4	1			22		7	1	1	1		168	15	13
BIMBISANI & BELLI.....	684	27	14	3		67	5	6	11	12	2	13	15	684	33
BRAVA CASA.....	492	46	10	2	5	51	10	9	4	6	14	22	13	33	492
BUONA CUCINA.....	468	14	9			42	13	5	8	5	8	8	13	42	30
BURDA.....	406	6	5			51	4	3	13	1	3	10	23	42	25
CAMBIO.....	30				2	3				3				2	2
CAPITAL.....	89	11	9		2	13		2	2	4	4	6		4	4

Responsabili Acquisti

Lettori ultimo periodo
secondo: • duplicazioni di lettura

(valori assoluti x 1.000)

MENSILI	Totale	MENSILI													
		AD	Airone	AM Automese	Arnadeus	Amica	Amici di Casa	Archeo	Astra	Auto	Bell' Europa	Bell'Italia	Ben- simo	Bimbisani & Belli	Brava Casa
POPOLAZIONE	22226	348	280	30	39	780	82	72	143	165	134	241	168	684	492
CARNET.....	25	6		2	1	7			1		1				
CASA FACILE.....	436	27	5		1	31	7	4	5	4	1	16	10	36	97
CASA IN FIORE.....	232	6	8			33	10	3	7	3	11	2	8	19	26
CASAVIVA.....	761	80	30		11	63	6	15	7	10	14	28	18	70	142
CASE DA ABITARE.....	177	24	7		4	23	6	2	10	5	4	4	1	16	32
CIAK.....	140	10	11			9		2	8	5	1	6	3	4	6
CIPRIA.....	84	12	1			5	2	2	2	1	2	4		1	7
CLASS.....	26	8	2			5			2	2	2			2	
CLUB 3.....	76					2		1	2		4			2	3
COME STAI.....	166	3	4		2	24	7	2	3	3	4	2	6	15	12
COSE DI CASA.....	938	53	34	2	4	76	17	9	14	10	6	31	16	87	135
COSMOPOLITAN.....	214	14	5	1	1	36	8	1	4	2	4	6	7	16	10
LA CUCINA ITALIANA.....	572	33	24		8	64	13	7	14	2	14	29	13	27	50
CUCINA MODERNA.....	758	27	15	2		63	12	9	21	11	7	27	18	49	66
CUCINA NO PROBLEM.....	112			1		7	11		6	3	2	1	3	8	7
CUCINARE BENE.....	700	29	16			72	14	4	15	4	11	22	19	57	46
DONNA.....	331	16	8	2	2	86	6	2	19	6	4	8	15	29	14
DONNA & MAMMA.....	335	15	5	2	1	21	5	6	12	6	3	10		164	22
DOVE.....	125	14	8		1	8	2	2		5	6	11	3	12	10
ELLE.....	195	32	2	2		44	2	6	4	6	6	5	3	12	19
ELLE DECOR.....	85	25	2	1	2	17	2		1	3	5	3	5	9	24
FOCUS.....	1652	65	76	9	11	102	21	12	17	28	36	52	25	94	75
FOX UOMO.....	56		3	1		4			3	3		1		4	2
GARDENIA.....	131	11	20	2	2	12		6	4	2	12	11	3		19
GENTE MESE.....	450	14	9	3	4	76	5	3	15	11	8	19	10	29	18
GENTE MOTORI.....	214	11	7	10		16	3	3	1	35	4	4		12	8
GENTE VIAGGI.....	169	16	15	3	1	25	3	3	4	3	9	14	2	1	12
GLAMOUR.....	285	34	8	1	3	63	2	4	11	10	7	10	6	23	33
GO.....	94	14	5	2	4	9		1	1	9	1	3		6	12
GULLIVER.....	71	11	6			3	1	2		2	4	6			6
INSIEME.....	186	12	5	2	1	23	1	1	4	2	1	2	3	77	18
IO E IL MIO BAMBINO.....	630	23	14	2	1	51	5	4	6	8	5	11	11	274	36
JACK.....	53	2			5	2				5				2	5
MADRE.....	82	3	2			9						1	6	3	6
MARIE CLAIRE.....	279	24	12		5	67		8	6	3	9	6	6	22	22
MAX.....	197	21	8	1	6	26	1		3	14	1	5		21	15
MEN'S HEALTH.....	127	17	12	2	4	8	2		2	11	3	5		12	6
MERIDIANI.....	52	9	7	1		4	2	3		2	14	5		2	6
MESSAGGERO DI S.ANTONIO.....	619	13	16	2		37	3	1	10	5	10	14	3	31	20
LA MIA BOUTIQUE.....	132	2				15	1	2				2	6	11	13
LA MIA CASA.....	131	20	2		3	18		1	3	2	3	8	4	5	26
NATIONAL GEOGRAPHIC ITALIA.....	251	17	25	7		16	7	7	1	6	11	11	3	7	10
NAUTICA.....	66	5	5			6		2		5	1	3		4	
NEWTON.....	135	7	14	1	1	8	2	6	4	5	4	7		10	7
PANORAMA TRAVEL.....	133	15	10			23	2	7	7	5	3	10		7	14
PARTIAMO.....	49	3	1			4	2				2	1	2	4	9
PC WORLD ITALIA.....	90	4	3			4		4	2	5	2	5		6	2
PRATICA.....	121	4	4			2		1	6	1		3	1	7	16
QUARK.....	258	12	23	6	3	14	6	6	2	10	5	10	5	21	10
QUATTRORUOTE.....	906	47	31	16	7	73	4	2	6	57	12	18	12	56	28
QUATTRO ZAMPE.....	165	7	16	1		18	18	5	4	1	6	7	3	9	6
QUI TOURING.....	350	26	25		1	21	2	5	4	7	14	23	2	12	27
RAGAZZA MODERNA.....	61	4	1			10			8			3		9	3
RAKAM.....	296	15	9		2	24		4	6	1	3	8	27	19	24
SALE & PEPE.....	422	32	19		3	35	14	8	6	5	11	32	3	42	36
SALVE.....	126	11	3		3	25	4	2	8		7	12	7	8	11
LE SCIENZE.....	104	10	11	2	1	7	3	12	1	3	7	7	1	6	6
SELEZIONE READER'S DIGEST.....	183	9	10		6	28		3	4	2	7	11	2	4	6
IN SELLA.....	82	4	2	3		3		1	2	9		2		3	4
SILHOUETTE DONNA.....	768	19	13	2		97	19	8	18	9	8	9	26	93	53
SPEAK UP.....	30	4			1						2				1
STARBENE.....	1077	24	19	3	2	140	21	9	20	9	13	20	27	111	67
SUBITO PRONTO IN CUCINA.....	72	3	2			4	4		2		4	1		4	8
A TAVOLA.....	144	12	3			10	3		8	2	1	5	9	11	6
TOP GIRL.....	90	5	3			8	2	3	3	2		1	2	8	6
TUTTOMOTO.....	109	1	3	4		7		1	3	12		1		6	2
TUTTO MUSICA.....	54	5	4		2	4	2	1	3	2		1	1	6	4
TUTTOTURISMO.....	80	13	6	1		15	4	2	4	3	3	7		2	7
VERA MAGAZINE.....	153	3	4	2		19	2	4	7	3	2	3	2	8	19
VIAGGI E SAPORI.....	68	5		1		9			3	2	3	3	2		6
IN VIAGGIO.....	45	4	2			7	1		4	3	7	1		2	3
VIE DEL GUSTO-VERDE OGGI.....	64	13	1	1		5	1		2	1	11	9		2	12
VILLE & CASALI.....	166	39	12			28	2	5	1	1	10	16	2	7	32
VITALITY.....	55	4	1			10	2		2		2			1	2
VOGUE ITALIA.....	292	33	9	3	5	58	7	6	7	8	4	10	5	32	28
AL VOLANTE.....	254	5	7	6	3	23	2			19	2	7	3	13	6

Responsabili Acquisti

Lettori ultimo periodo
secondo: • duplicazioni di lettura

(valori assoluti x 1.000)

SETTIMANALI	Totale	MENSILI													
		Buona Cucina	Burda	Cambio	Capital	Carnet	Casa Facile	Casa in Fiore	Casa-viva	Casa da Abitare	Ciak	Cipria	Class	Club 3	Come stai
POPOLAZIONE	22226	468	406	30	89	25	436	232	761	177	140	84	26	76	166
ANNA.....	587	26	28	1	9	1	29	13	43	6	4	4		2	7
AUTO OGGI.....	131	2	3	2	1	1	8	3	7	1	2			1	
AUTOSPRINT.....	79	2	3	1			3	3	5						
BELLA.....	241	13	12		3	1	16	9	16	7	2	3	1	1	8
CHI.....	1293	55	35	3	5	4	56	37	67	18	12	13	3	6	21
CIOE'.....	165	5	6				7	3	7	5	4	1	2		3
CONFIDENZE.....	543	23	22		1	2	19	6	21	8	6	5		2	12
DONNA MODERNA.....	1670	77	62	5	14	2	82	46	135	29	16	14	7	8	23
L'ESPRESSO.....	825	21	22	3	9	6	31	20	55	16	17	9	4	5	5
EVA EXPRESS TREMILA.....	202	13	3		3	1	6	5	10	3	7	4	2		1
FAMIGLIA CRISTIANA.....	1739	48	47	3	8	2	33	33	78	18	19	9	3	19	17
FILM TV.....	72	5			1	2	2	2	6	3	11				2
GENTE.....	1741	56	51	1	17	2	49	23	98	24	9	18	3	8	29
GIOIA.....	571	30	17	2	7	2	29	16	50	12	9	4	2	1	10
IL GIORNALINO.....	92	4					3		5	4	4			2	
GRAND HOTEL.....	366	14	10		2	2	10	4	16	2	3	1		1	8
GRAZIA.....	615	25	26		2	2	18	14	51	17	7	10	3	1	13
GUERIN SPORTIVO.....	35	2			1		1		1		3	2	2		
GUIDA TV.....	625	27	19	3	2		15	5	25	13	8	3	1	2	13
INTIMITA'.....	572	26	20			1	22	10	27	4	5	6	2	2	13
MILANO FINANZA.....	112	5	2		8		2	2	11	1	3	3	2		5
IL MONDO.....	47	2			6	1	2		3	1	1			1	1
MOTOSPRINT.....	57	2	3				1	1	3		1				
NOVELLA 2000.....	513	25	13		5	1	17	14	34	12	7	8	2		14
OGGI.....	1796	57	56	1	14	2	55	36	101	24	16	13	6	6	31
PANORAMA.....	1181	40	20	3	16	6	44	30	79	24	23	14	5	8	11
SORRISI E CANZONI TV.....	2387	83	58	3	13	2	77	47	110	27	27	20	2	5	28
STOP.....	248	14	5		1		7	6	9	4	3	2	2	1	2
TELEPIU'.....	635	30	16	2	3	3	22	11	30	8	11	4	1	1	13
TELESETTE.....	737	17	20	2	2		18	9	21	9	10	2	2	4	13
TOPOLINO.....	538	31	26	1	3		23	14	43	7	3	1		1	8
TU.....	497	29	19	2	3	1	25	13	22	11	6	2	1		16
VISTO.....	276	13	7		3	1	11	7	21	7	3	1		2	12
VIVERSANI & BELLI.....	704	37	31	3	4		26	15	44	15	11	6	1	2	27
SUPPLEMENTI SETTIMANALI															
D-LA REPUBBLICA DELLE DONNE.....	578	19	11	1	3	6	25	8	42	8	10	6			3
IO DONNA.....	800	18	9		5	3	23	9	47	13	12	7	3	5	8
SETTE.....	835	16	7		8	2	26	10	48	9	8	2	3	3	7
SPECCHIO LA STAMPA.....	470	8	11		2	1	14	5	20	4	3	3	2	3	4
SPORT WEEK-GAZZETTA SPORT.....	220	3	3	1	3		4	3	9		1				1
TV SETTE.....	813	18	5		8	1	27	14	49	13	7	3	3	6	3
IL VENERDI' DI REPUBBLICA.....	1139	35	21	3	8	8	43	18	79	18	22	10		1	10
SUPPLEMENTI MENSILI															
LUOGHI DELL'INFINITO.....	79			1			3		4	1	2	1			2

Lettori ultimo periodo
secondo: • duplicazioni di lettura

(valori assoluti x 1.000)

MENSILI	Totale	MENSILI													
		Buona Cucina	Burda	Cambio	Capital	Carnet	Casa Facile	Casa in Fiore	Casa-viva	Casa da Abitare	Ciak	Cipria	Class	Club 3	Come stai
POPOLAZIONE	22226	468	406	30	89	25	436	232	761	177	140	84	26	76	166
AD.....	348	14	6		11	6	27	6	80	24	10	12	8		3
AIRONE.....	280	9	5		9		5	8	30	7	11	1	2		4
AM AUTOMESE.....	30					2									
AMADEUS.....	39			2	2	1	1		11	4					2
AMICA.....	780	42	51	3	13	7	31	33	63	23	9	5	5	2	24
AMICI DI CASA.....	82	13	4				7	10	6	6		2			7
ARCHEO.....	72	5	3		2		4	3	15	2	2	2		1	2
ASTRA.....	143	8	13		2	1	5	7	7	10	8	2	2	2	3
AUTO.....	165	5	1	3	4		4	3	10	5	5	1	2		3
BELLEEUROPA.....	134		3		4	1	1	11	14	4	1	2	2	4	4
BELL'ITALIA.....	241	8	10		6		16	2	28	4	6	4			2
BENISSIMO.....	168	13	23				10	8	18	1	3				6
BIMBISANI & BELLI.....	684	42	42	2	4		36	19	70	16	4	1	2	2	15
BRAVA CASA.....	492	30	25	2	4		97	26	142	32	6	7		3	12
BUONA CUCINA.....	468	468	19		4	1	22	20	35	16	4	5	1	3	15
BURDA.....	406	19	406	2	2	1	22	7	29	7	4	1			10
CAMBIO.....	30			30			4	3		2	2				
CAPITAL.....	89	4	2		89	1	4		6	1	4	4	2	2	2

Responsabili Acquisti

Lettori ultimo periodo
secondo: • duplicazioni di lettura

(valori assoluti x 1.000)

MENSILI	Totale	MENSILI													
		Buona Cucina	Burda	Cambio	Capital	Carnet	Casa Facile	Casa in Fiore	Casa-viva	Casa da Abitare	Ciak	Cipria	Class	Club 3	Come stai
POPOLAZIONE	22226	468	406	30	89	25	436	232	761	177	140	84	26	76	166
CARNET.....	25	1	1		1	25			4	2			1		
CASA FACILE.....	436	22	22	4	4		436	43	95	17	7	5	1		5
CASA IN FIORE.....	232	20	7	3			43	232	41	10		2		2	3
CASAVIVA.....	761	35	29	2	6	4	95	41	761	29	7	8	2	1	13
CASE DA ABITARE.....	177	16	7	2	1	2	17	10	29	177	6	1			2
CIK.....	140	4	4		4		7		7	6	140	3	3	1	
CIPRIA.....	84	5	1		4		5	2	8	1	3	84	1		4
CLASS.....	26	1			2	1	1		2		3	1	26		
CLUB 3.....	76	3			2			2	1		1			76	
COME STAI.....	166	15	10		2		5	3	13	2		4			166
COSE DI CASA.....	938	52	38	4	5		153	53	182	41	23	13	5	6	24
COSMOPOLITAN.....	214	11	7		9		8	4	26	2	7	4	3	1	12
LA CUCINA ITALIANA.....	572	74	26	1	8	1	25	12	57	26	13	6	2	7	13
CUCINA MODERNA.....	758	111	30	2	7		67	28	89	26	14	8	5		16
CUCINA NO PROBLEM.....	112	30	2		2		4	2	8	5		3			6
CUCINARE BENE.....	700	102	39	1	3		47	19	71	25	19	9	4	5	31
DONNA.....	331	24	17		5		21	18	28	12	8	2	2		14
DONNA & MAMMA.....	335	17	14	2			23	9	30	9	3	2	2		9
DOVE.....	125	1	3		6		6	3	20	5	3				2
ELLE.....	195	8	12		4	5	7	3	24	12	8	11	3		7
ELLE DECOR.....	85	2	4	1	3	4	9	2	23	16	3	2	1		1
FOCUS.....	1652	48	60	3	16	8	79	31	115	24	35	9	5	6	29
FOX UOMO.....	56	4		2	1		4	3	6		2			1	2
GARDENIA.....	131	5	7		4		10	21	20	4	5	2		3	1
GENTE MESE.....	450	27	22		4		26	22	36	16	8	4	5		21
GENTE MOTORI.....	214	2	3	3	7		12	9	13	9	4	2	2		3
GENTE VIAGGI.....	169	7	3		10	1	8	6	18	2	9	1	2		5
GLAMOUR.....	285	9	16		6	3	22	15	38	9	12	11	5		11
GQ.....	94	3			2		3		17	1	4		2		
GULLIVER.....	71	3		1	4	1		2	8	3	2	2			
INSIEME.....	186	16	7	2			14	14	24	14	2	2		1	6
IO E IL MIO BAMBINO.....	630	31	30	2	1		35	10	54	18	5	1	2		11
JACK.....	53	2	1	2	1		6	3	11				2		
MADRE.....	82	2			1		5	2	4		1			5	5
MARIE CLAIRE.....	279	16	21		5	5	9	14	39	16	6	7	3	1	5
MAX.....	197	5	8	2	7	2	11	3	20	9	15	1	3		6
MEN'S HEALTH.....	127	4	3	2	3		10	1	13		8	2	3		2
MERIDIANI.....	52		1					1	5	2	2	2		3	1
MESSAGGERO DI S.ANTONIO.....	619	31	13		5		6	16	25	5	6	4	3	8	17
LA MIA BOUTIQUE.....	132	10	49				13	4	13	3	2	2			5
LA MIA CASA.....	131	6	1		2		26	7	34	17	4	4	1		1
NATIONAL GEOGRAPHIC ITALIA.....	251	10	9	3	2	5	7	8	15	4	10		2	1	2
NAUTICA.....	66	2	1	3	4		3	2	7	1					
NEWTON.....	135	5	2	2	3	2	4	2	11	8	3	1			1
PANORAMA TRAVEL.....	133	2	7		9	3	11	4	15	5	12	2	2	1	2
PARTIAMO.....	49	4	1				2	2	9	5	2				1
PC WORLD ITALIA.....	90	4	2		5		5	1	11	1	3	4	1		2
PRATICA.....	121	9	5				13		13	1	2	3		1	5
QUARK.....	258	11	7	1	6	2	5	10	25	12	10	1			3
QUATTORRUOTE.....	906	18	35	14	20	2	38	14	54	27	12	7	4	5	5
QUATTRO ZAMPE.....	165	8	3	2	5	1	1	9	12	4	1	1		3	4
QUI TOURING.....	350	14	14		8	5	7	7	27	1	10	9	2	1	8
RAGAZZA MODERNA.....	61	1	1		1		3	2	4		4	3	2		1
RAKAM.....	296	13	44	1			14	12	27	9	6	4	3	2	5
SALE & PEPE.....	422	61	16	2	8	2	26	16	64	10	8	9	2		8
SALVE.....	126	8	4	2	4	1	6	7	22	6	3		2		6
LE SCIENZE.....	104	2	4		4		2	2	7	2	7				4
SELEZIONE READER'S DIGEST.....	183	8	7		3	1	7	4	12		4	3	2		2
IN SELLA.....	82	2			3		4	1	7		1				4
SILHOUETTE DONNA.....	768	54	38	2	10	3	55	24	71	22	11	12	2	2	29
SPEAK UP.....	30	2	1		2	1	1		1	1					
STARBENE.....	1077	64	65	2	8	1	76	42	102	25	19	14	7	5	66
SUBITO PRONTO IN CUCINA.....	72	9	1		2		1	4	3	4	2				5
A TAVOLA.....	144	25	4	1	4		16	6	12	6	11	1	2		4
TOP GIRL.....	90	6	6		2		5	5	13	4	4	3			2
TUTTOMOTO.....	109	1	3	4			5	4	7	2	2				2
TUTTO MUSICA.....	54	3	1		2		3	2	4	6	7	1	2		3
TUTTOTURISMO.....	80	5	8		5	1	6	2	2	4	1			2	4
VERA MAGAZINE.....	153	9	9		1	1	11	6	12	7	7	6	2	2	7
VIAGGI E SAPORI.....	68	3	2		2		6	1	5	7	3	1	2		
IN VIAGGIO.....	45	4	2	1	2		1		4	2	1				
VIE DEL GUSTO-VERDE OGGI.....	64	3	1		4		4	2	10	2	2	1	2		3
VILLE & CASALI.....	166	8	13		7	2	9	8	48	21	2	5	1		3
VITALITY.....	55	3	3	2			4	1	11	2	3	5			12
VOGUE ITALIA.....	292	12	20		1	4	18	11	36	20	14	5	4		2
AL VOLANTE.....	254	4	11	9	1		13	6	8	4	4				2

Responsabili Acquisti

Lettori ultimo periodo
secondo: • duplicazioni di lettura

(valori assoluti x 1.000)

SETTIMANALI	Totale	MENSILI													
		Cose di Casa	Cosmo-politan	La Cucina Italiana	Cucina Moderna	Cucina no problem	Cucinare Bene	Donna	Donna & Mamma	Dove	Elle	Elle Decor	Focus	Fox uomo	Gardenia
POPOLAZIONE	22226	938	214	572	758	112	700	331	335	125	195	85	1652	56	131
ANNA.....	587	36	19	35	37	6	37	31	8	6	21	5	75	3	9
AUTO OGGI.....	131	10	3	2	6		7		7	1	5	5	21	5	3
AUTOSPRINT.....	79	4		3			6	1	1	2	3	5	18	2	3
BELLA.....	241	17	9	16	23	5	15	13	11	3	8	3	35		3
CHI.....	1293	94	33	61	85	15	68	47	35	4	17	6	142	6	4
CIOE'.....	165	13	2	10	20	2	12	12	5		2	2	15		3
CONFIDENZE.....	543	27	13	17	24	6	32	16	10	1	6	1	43		4
DONNA MODERNA.....	1670	158	41	83	141	18	115	49	53	16	32	15	226	5	14
L'ESPRESSO.....	825	51	20	44	28	7	25	23	16	17	18	11	169	10	13
EVA EXPRESS TREMILA.....	202	17	7	7	22		19	10	4		3	1	22	2	
FAMIGLIA CRISTIANA.....	1739	100	24	61	81	9	91	52	38	11	19	4	176	1	17
FILM TV.....	72	5	1	4	7		8	1	2	1	2	3	11	1	
GENTE.....	1741	102	31	73	81	16	89	51	40	12	26	8	188	5	16
GIOIA.....	571	57	15	34	45	8	38	21	11	5	13	5	64	1	6
IL GIORNALINO.....	92	8	1	9	11	2	4	4	4	1	2	2	20		2
GRAND HOTEL.....	366	21	4	11	26	4	26	6	9		3	1	28	3	1
GRAZIA.....	615	49	15	40	35	5	46	30	13	4	21	9	59		8
GUERIN SPORTIVO.....	35	6	3	4	3		4	2	3	1	2		9	1	2
GUIDA TV.....	625	31	15	40	25	5	36	16	15	5	6	4	64	1	4
INTIMITA'.....	572	29	14	19	34	5	24	21	15	1	5	1	37		7
MILANO FINANZA.....	112	11	3	7	6		9	1		4			19		3
IL MONDO.....	47	6	1	7	2		2	3	1	3	1	1	12		3
MOTOSPRINT.....	57	2		1	2		3			2	3	4	14	1	1
NOVELLA 2000.....	513	46	19	31	36	2	32	19	21	1	10	3	55	2	6
OGGI.....	1796	87	27	72	103	15	70	66	38	10	24	8	202	4	19
PANORAMA.....	1181	102	25	77	65	5	57	32	37	24	29	19	213	7	16
SORRISI E CANZONI TV.....	2387	149	40	83	146	30	141	64	60	14	26	9	245	11	28
STOP.....	248	7	2	9	24	2	18	13	7		4	3	22		3
TELEPIU'.....	635	32	10	29	38	10	35	21	17	7	4	2	54	3	2
TELESETTE.....	737	39	12	35	29	4	39	19	21	4	11	9	72	4	10
TOPOLINO.....	538	41	16	43	52	4	41	23	31	10	10	9	96	4	5
TU.....	497	50	19	21	59	13	44	15	26	4	10	4	57	3	5
VISTO.....	276	20	5	14	23		25	27	4		3	1	37	1	3
VIVERSANI & BELLI.....	704	77	21	28	55	14	72	21	40	6	9	7	80	1	4
SUPPLEMENTI SETTIMANALI															
D-LA REPUBBLICA DELLE DONNE.....	578	50	14	25	36	4	31	13	9	9	15	13	75	1	13
IO DONNA.....	800	61	18	52	45	5	45	19	22	21	18	9	111	1	13
SETTE.....	835	51	17	56	34	7	43	15	27	18	16	5	117	1	15
SPECCHIO LA STAMPA.....	470	18	3	17	18	2	16	3	7	5	9	3	53	1	4
SPORT WEEK-GAZZETTA SPORT.....	220	9	3	4	5	1	3	4	5	6	3	4	32		2
TV SETTE.....	813	53	15	52	31	7	40	13	22	14	16	5	111	5	17
IL VENERDI' DI REPUBBLICA.....	1139	82	17	45	63	7	55	26	17	18	30	12	183	4	14
SUPPLEMENTI MENSILI															
LUOGHI DELL'INFINITO.....	79	6	1	4	2		5	1			2	1	8		

Lettori ultimo periodo
secondo: • duplicazioni di lettura

(valori assoluti x 1.000)

MENSILI	Totale	MENSILI													
		Cose di Casa	Cosmo-politan	La Cucina Italiana	Cucina Moderna	Cucina no problem	Cucinare Bene	Donna	Donna & Mamma	Dove	Elle	Elle Decor	Focus	Fox uomo	Gardenia
POPOLAZIONE	22226	938	214	572	758	112	700	331	335	125	195	85	1652	56	131
AD.....	348	53	14	33	27		29	16	15	14	32	25	65		11
AIRONE.....	280	34	5	24	15		16	8	5	8	2	2	76	3	20
AM AUTOMESE.....	30	2	1		2	1		2	2		2	1	9	1	2
AMADEUS.....	39	4	1	8				2	1	1		2	11		2
AMICA.....	780	76	36	64	63	7	72	86	21	8	44	17	102	4	12
AMICI DI CASA.....	82	17	8	13	12	11	14	6	5	2	2	2	21		
ARCHEO.....	72	9	1	7	9		4	2	6	2	6		12		6
ASTRA.....	143	14	4	14	21	6	15	19	12		4	1	17	3	4
AUTO.....	165	10	2	2	11	3	4	6	6	5	6	3	28	3	2
BELL'EUROPA.....	134	6	4	14	7	2	11	4	3	6	6	5	36		12
BELL'ITALIA.....	241	31	6	29	27	1	22	8	10	11	5	3	52	1	11
BENISSIMO.....	168	16	7	13	18	3	19	15		3	3	5	25		3
BIMBISANI & BELLI.....	684	87	16	27	49	8	57	29	164	12	12	9	94	4	
BRAVA CASA.....	492	135	10	50	66	7	46	14	22	10	19	24	75	2	19
BUONA CUCINA.....	468	52	11	74	111	30	102	24	17	1	8	2	48	4	5
BURDA.....	406	38	7	26	30	2	39	17	14	3	12	4	60		7
CAMBIO.....	30	4		1	2		1		2			1	3	2	
CAPITAL.....	89	5	9	8	7	2	3	5		6	4	3	16	1	4

Responsabili Acquisti

Lettori ultimo periodo
secondo: • duplicazioni di lettura

(valori assoluti x 1.000)

MENSILI	Totale	MENSILI													
		Cose di Casa	Cosmo-politan	La Cucina Italiana	Cucina Moderna	Cucina no problem	Cucinare Bene	Donna	Donna & Mamma	Dove	Elle	Elle Decor	Focus	Fox uomo	Gardenia
POPOLAZIONE	22226	938	214	572	758	112	700	331	335	125	195	85	1652	56	131
CARNET	25			1							5	4	8		
CASA FACILE	436	153	8	25	67	4	47	21	23	6	7	9	79	4	10
CASA IN FIORE	232	53	4	12	28	2	19	18	9	3	3	2	31	3	21
CASAVIVA	761	182	26	57	89	8	71	28	30	20	24	23	115	6	20
CASE DA ABITARE	177	41	2	26	26	5	25	12	9	5	12	16	24		4
CIAK	140	23	7	13	14		19	8	3	3	8	3	35	2	5
CIPRIA	84	13	4	6	8		9	2	2		11	2	9		2
CLASS	26	5	3	2	5	3	4	2	2		3	1	5		
CLUB 3	76	6	1	7			5						6	1	3
COME STAI	166	24	12	13	16	6	31	14	9	2	7	1	29	2	1
COSE DI CASA	938	938	19	70	115	10	93	31	41	10	23	20	149	4	15
COSMOPOLITAN	214	19	214	22	20	2	25	13	9	7	11	8	42	2	3
LA CUCINA ITALIANA	572	70	22	572	108	10	73	36	21	12	10	15	87	5	16
CUCINA MODERNA	758	115	20	108	758	26	187	46	34	8	5	10	100	2	8
CUCINA NO PROBLEM	112	10	2	10	26	112	29	12	5		2	3	11		3
CUCINARE BENE	700	93	25	73	187	29	700	34	27	5	5	7	101	6	11
DONNA	331	31	13	36	46	12	34	331	20	2	22	3	33	3	7
DONNA & MAMMA	335	41	9	21	34	5	27	20	335	5	4	6	50		
DOVE	125	10	7	12	8		5	2	5	125	6	3	34	1	6
ELLE	195	23	11	10	5	2	5	22	4	6	195	25	29		3
ELLE DECOR	85	20	8	15	10	3	7	3	6	3	25	85	19		4
FOCUS	1652	149	42	87	100	11	101	33	50	34	29	19	1652	15	32
FOX UOMO	56	4	2	5	2		6	3		1			15	56	2
GARDENIA	131	15	3	16	8	3	11	7		6	3	4	32	2	131
GENTE MESE	450	61	19	35	66	7	49	32	21	5	8	4	75		12
GENTE MOTORI	214	21	6	11	16	5	7	11	5	4	8	5	37	4	4
GENTE VIAGGI	169	14	15	20	23	2	15	9	5	18	9	2	48	3	8
GLAMOUR	285	46	35	22	22	3	24	18	10		29	16	58		4
GQ	94	14	12	11	8		5	3	3	5	2	4	24	2	
GULLIVER	71	5	6	5	10	1	7	1	2	12	4	3	14	1	3
INSIEME	186	40	6	14	22	5	23	14	58	4	6	5	30		4
IO E IL MIO BAMBINO	630	89	10	29	52	7	47	21	182	10	8	8	69	2	3
JACK	53	6	6	8	7		3	2	1	6			25	3	2
MADRE	82	4	6	9	5		5	6	2	3			17		1
MARIE CLAIRE	279	36	12	37	23	1	19	18	4	12	50	24	55		8
MAX	197	25	18	12	24	1	16	11	12	6	11	10	54	7	1
MEN'S HEALTH	127	18	6	8	6		7	4	7	2	3	4	41	9	2
MERIDIANI	52	3	2	6	2	2	6		2	4	8	3	18		3
MESSAGGERO DI S.ANTONIO	619	26	7	30	22	11	33	29	14	3	10	1	59		13
LA MIA BOUTIQUE	132	15	4	13	21		15	7	5		7	1	28	2	4
LA MIA CASA	131	24	6	12	12		13	7	1	2	9	7	17		2
NATIONAL GEOGRAPHIC ITALIA	251	19	12	21	20	4	20	3	7	9	12	3	83	3	7
NAUTICA	66	6	1	5	2		2	4	3	1	2		12	2	3
NEWTON	135	9	6	4	8	2	13	3	7	4	3	4	62	2	3
PANORAMA TRAVEL	133	15	7	12	14	1	12	14	6	5	10	2	43	2	4
PARTIAMO	49	7	5	5	9	5	11	2	7		3	4	9		
PC WORLD ITALIA	90	7	3	12	4		4	2	3	3	2	2	26	2	3
PRATICA	121	15	7	6	14	4	9	2	4		1		29	6	2
QUARK	258	18	9	20	27	5	20	16	8	8	7	3	89	1	7
QUATTORROTE	906	99	22	42	36	3	33	37	22	14	28	11	157	12	15
QUATTRO ZAMPE	165	14	9	14	5	5	21	6	7	2	3		32		6
QUI TOURING	350	12	10	37	16	1	12	10	5	20	7	5	64	1	11
RAGAZZA MODERNA	61	7	4	5	14		4	11	4		3		8		1
RAKAZ	296	46	12	28	19		33	15	7	5	8	4	52	3	8
SALE & PEPE	422	57	13	76	108	10	74	11	13	15	9	7	80	1	14
SALVE	126	17	12	18	19	4	14	17	6	6	7	4	25		7
LE SCIENZE	104	3	4	12	7	2	8	5	2	3	1	1	28		4
SELEZIONE READER'S DIGEST	183	16	9	8	10	1	14	10	2	2	5	2	31		3
IN SELLA	82	7	3	1	4	2	5		6	1		1	18		1
SILHOUETTE DONNA	768	114	37	48	110	20	103	53	44	3	18	10	103	7	9
SPEAK UP	30	1		2	1		2			4			9		
STARBENE	1077	136	53	78	131	25	120	73	48	18	24	10	153	6	9
SUBITO PRONTO IN CUCINA	72	6	2	7	19	19	22	3	5	2	2	4	14		
A TAVOLA	144	15	6	45	40	9	26	19	10	3	6		18		4
TOP GIRL	90	14	8	9	9	2	7	2	4	1			15		2
TUTTOMOTO	109	7	3	6	9	3	6	3	6	1		2	19	5	3
TUTTO MUSICA	54	9	6	2	3	2	5	5	6	2	2	1	19		2
TUTTOTURISMO	80	4	4	14	6	3	14	8	2	7	2	2	18	1	2
VERA MAGAZINE	153	27	15	11	23	6	16	17	12	1	10	4	32		1
VIAGGI E SAPORI	68	5	2	9	9	4	11	7	2	9	2	1	12		4
IN VIAGGIO	45	1		6		1	4	3	1	1		1	10		
VIE DEL GUSTO-VERDE OGGI	64	5		13	17	2	13	2		9	3	4	12		2
VILLE & CASALI	166	31	3	20	13	2	5	6	7	4	16	8	38	6	10
VITALITY	55	5	8	4	4	2	7	5	4		6	2	9		1
VOGUE ITALIA	292	48	13	21	33	5	30	18	9	4	27	22	66	2	4
AL VOLANTE	254	30	9	9	17	4	11	7	11	2	8	6	62	5	5

Responsabili Acquisti

Lettori ultimo periodo
secondo: • duplicazioni di lettura

(valori assoluti x 1.000)

SETTIMANALI	Totale	MENSILI														
		Gente Mese	Gente Motori	Gente Viaggi	Glamour	GQ	Gulliver	Insieme	Io e il Mio Bambino	Jack	Madre	Marie Claire	Max	Men's Health	Meridiani	
POPOLAZIONE	22226	450	214	169	285	94	71	186	630	53	82	279	197	127	52	
ANNA.....	587	23	6	6	22	7	5	10	24	3	2	30	16	7	7	
AUTO OGGI.....	131	8	20	3	4		2	1	8	2		3	5	6		
AUTOSPRINT.....	79	1	15	1	3		1	1	2			4	2	2	1	
BELLA.....	241	11	4	4	6	1	3	5	13	1	5	9	9	2	2	
CHI.....	1293	61	7	13	38	13	4	32	52	4	7	28	16	19	3	
CIOE'.....	165	11	2	4	5			2	13			4	6	1	1	
CONFIDENZE.....	543	27	4	3	7		2	8	17	2	3	13	8	2	1	
DONNA MODERNA.....	1670	77	21	21	60	15	7	39	103	9	4	57	31	23	12	
L'ESPRESSO.....	825	29	15	22	24	7	6	8	30	9	4	23	27	14	13	
EVA EXPRESS TREMILA.....	202	13	3	4	8	4	1		6		1	3	7	3	1	
FAMIGLIA CRISTIANA.....	1739	52	18	22	34	13	10	20	67	5	30	22	20	9	5	
FILM TV.....	72	1	3	6	6	2	3		1			3	2	4	3	
GENTE.....	1741	90	25	21	39	7	8	23	62	3	13	30	26	11	6	
GIOIA.....	571	35	9	4	20	2	5	15	30	4	1	21	7	4	3	
IL GIORNALINO.....	92	6	5	3	1			4	11		3	4	2	1	2	
GRAND HOTEL.....	366	13	3	1	8	5		5	12	2	1	3	3	1	1	
GRAZIA.....	615	41	11	10	26	3	3	14	22	3	3	31	9	9	2	
GUERIN SPORTIVO.....	35	6	4	3	2	4		2	4			4	4	1	1	
GUIDA TV.....	625	18	10	9	12	5	3	8	17	3	2	10	4	5	1	
INTIMITA'.....	572	28	2	2	9			10	26	2	6	7	7	3	1	
MILANO FINANZA.....	112	2	4	5	1	3	3	2	3	3	1	3	5	2		
IL MONDO.....	47	1	1	3		2	2		1	1	1	1	3	1	1	
MOTOSPRINT.....	57	2	11	2	4	1						3	1	1		
NOVELLA 2000.....	513	29	5	11	17	7	3	13	29		1	12	14	10	2	
OGGI.....	1796	95	28	19	47	11	5	23	63	4	6	39	28	16	8	
PANORAMA.....	1181	42	22	37	32	23	15	12	53	11	8	35	34	29	11	
SORRISI E CANZONI TV.....	2387	77	37	26	48	13	11	46	109	8	14	48	37	25	3	
STOP.....	248	15	7	6	2	3		3	12	1	1	5	8	2	3	
TELEPIU'.....	635	21	4	7	10	4	5	10	34	6	3	8	15	10	2	
TELESETTE.....	737	25	9	5	16	6	1	8	28	2	2	19	15	7	7	
TOPOLINO.....	538	26	12	11	17	7	2	16	34	5	3	18	17	7	1	
TU.....	497	27	7	9	14	5		16	43	5	2	15	13	2	3	
VISTO.....	276	24	2	4	6	1	1	8	14	3	4	4	7	1	1	
VIVERSANI & BELLI.....	704	43	15	6	26	5	1	23	70	2	2	27	15	3	1	
SUPPLEMENTI SETTIMANALI																
D-LA REPUBBLICA DELLE DONNE.....	578	12	6	18	16	6	4	7	24	4	2	19	7	4	6	
IO DONNA.....	800	25	12	17	21	10	7	12	32	1	6	27	9	10	8	
SETTE.....	835	18	17	18	14	6	5	9	29	4	4	21	10	8	11	
SPECCHIO LA STAMPA.....	470	11	5	9	10	4	1	7	11	1	3	13	3	6	3	
SPORT WEEK-GAZZETTA SPORT.....	220	6	11	3	7	7		2	10	1		5	8	4	1	
TV SETTE.....	813	19	16	19	17	8	7	8	27	3	6	21	13	9	10	
IL VENERDI' DI REPUBBLICA.....	1139	25	15	27	31	10	11	10	37	8	3	28	21	16	13	
SUPPLEMENTI MENSILI																
LUOGHI DELL'INFINITO.....	79	1			1			2	4		1			1		

Lettori ultimo periodo
secondo: • duplicazioni di lettura

(valori assoluti x 1.000)

MENSILI	Totale	MENSILI														
		Gente Mese	Gente Motori	Gente Viaggi	Glamour	GQ	Gulliver	Insieme	Io e il Mio Bambino	Jack	Madre	Marie Claire	Max	Men's Health	Meridiani	
POPOLAZIONE	22226	450	214	169	285	94	71	186	630	53	82	279	197	127	52	
AD.....	348	14	11	16	34	14	11	12	23	2	3	24	21	17	9	
AIRONE.....	280	9	7	15	8	5	6	5	14		2	12	8	12	7	
AM AUTOMESE.....	30	3	10	3	1	2		2	2			1	1	2	1	
AMADEUS.....	39	4		1	3	4		1	1	5		5	6	4		
AMICA.....	780	76	16	25	63	9	3	23	51	2	9	67	26	8	4	
AMICI DI CASA.....	82	5	3	3	2		1	1	5				1	2	2	
ARCHEO.....	72	3	3	3	4	1	2	1	4			8			3	
ASTRA.....	143	15	1	4	11	1		4	6			6	3	2		
AUTO.....	165	11	35	3	10	9	2	2	8	5		3	14	11	2	
BELL'EUROPA.....	134	8	4	9	7	1	4	1	5			9	1	3	14	
BELL'ITALIA.....	241	19	4	14	10	3	6	2	11		1	6	5	5	5	
BENISSIMO.....	168	10		2	6			3	11		6	6				
BIMBISANI & BELLI.....	684	29	12	1	23	6		77	274	2	3	22	21	12	2	
BRAVA CASA.....	492	18	8	12	33	12	6	18	36	5	6	22	15	6	6	
BUONA CUCINA.....	468	27	2	7	9	3	3	16	31	2	2	16	5	4		
BURDA.....	406	22	3	3	16			7	30	1		21	8	3	1	
CAMBIO.....	30		3					2	2	2			2	2		
CAPITAL.....	89	4	7	10	6	2	4	1	1	1	1	5	7	3		

Responsabili Acquisti

Lettori ultimo periodo
secondo: • duplicazioni di lettura

(valori assoluti x 1.000)

MENSILI	Totale	MENSILI													
		Gente Mese	Gente Motori	Gente Viaggi	Glamour	GQ	Gulliver	Insieme	Io e il Mio Bambino	Jack	Madre	Marie Claire	Max	Men's Health	Meridiani
POPOLAZIONE	22226	450	214	169	285	94	71	186	630	53	82	279	197	127	52
CARNET	25			1	3		1					5	2		
CASA FACILE	436	26	12	8	22	3		14	35	6	5	9	11	10	
CASA IN FIORE	232	22	9	6	15			14	10	3	2	14	3	1	1
CASAVIVA	761	36	13	18	38	17	8	24	54	11	4	39	20	13	5
CASE DA ABITARE	177	16	9	2	9	1	3	14	18			16	9		2
CIAK	140	8	4	9	12	4	2	2	5		1	6	15	8	2
CIPRIA	84	4	2	1	11		2	2	1			7	1	2	2
CLASS	26	5	2	2	5	2			2	2		3	3	3	
CLUB 3	76							1				1			3
COME STAI	166	21	3	5	11			6	11		5	5	6	2	1
COSE DI CASA	938	61	21	14	46	14	5	40	89	6	4	36	25	18	3
COSMOPOLITAN	214	19	6	15	35	12	6	6	10	6	6	12	18	6	2
LA CUCINA ITALIANA	572	35	11	20	22	11	5	14	29	8	9	37	12	8	6
CUCINA MODERNA	758	66	16	23	22	8	10	22	52	7	5	23	24	6	2
CUCINA NO PROBLEM	112	7	5	2	3		1	5	7			1	1		2
CUCINARE BENE	700	49	7	15	24	5	7	23	47	3	5	19	16	7	6
DONNA	331	32	11	9	18	3	1	14	21	2	6	18	11	4	
DONNA & MAMMA	335	21	5	5	10	3	2	58	182	1	2	4	12	7	2
DOVE	125	5	4	18		5	12	4	10	6	3	12	6	2	4
ELLE	195	8	8	9	29	2	4	6	8			50	11	3	8
ELLE DECOR	85	4	5	2	16	4	3	5	8			24	10	4	3
FOCUS	1652	75	37	48	58	24	14	30	69	25	17	55	54	41	18
FOX UOMO	56		4	3		2	1		2	3			7	9	
GARDENIA	131	12	4	8	4		3	4	3	2	1	8	1	2	3
GENTE MESE	450	450	20	10	18	3	2	24	36	2	4	15	20	4	1
GENTE MOTORI	214	20	214	14	11	7	7	2	4	2		12	15	4	2
GENTE VIAGGI	169	10	14	169	10	9	14	2	6	6	1	5	6	5	3
GLAMOUR	285	18	11	10	285	10	5	6	15	2		36	17	10	1
GQ	94	3	7	9	10	94	7	2	7	8		3	27	12	
GULLIVER	71	2	7	14	5	7	71		3	3		7	7	5	7
INSIEME	186	24	2	2	6	2		186	80	2		10	6	2	
IO E IL MIO BAMBINO	630	36	4	6	15	7	3	80	630	3	7	16	19	2	3
JACK	53	2	2	6	2	8	3	2	3	53	1	5	5	3	
MADRE	82	4		1			2		7	1	82		2		
MARIE CLAIRE	279	15	12	5	36	3	7	10	16	5		279	14	4	4
MAX	197	20	15	6	17	27	7	6	19	5	2	14	197	18	1
MEN'S HEALTH	127	4	4	5	10	12	5	2	2	3		4	18	127	
MERIDIANI	52	1	2	3	1		7		3			4	1		52
MESSAGGERO DI S.ANTONIO	619	32	5	12	14	1		3	12		11	5	9	2	2
LA MIA BOUTIQUE	132	3		1	10			2	8		3	5	3		
LA MIA CASA	131	11	3	8	9	5	4	3	8			5	7	4	
NATIONAL GEOGRAPHIC ITALIA	251	5	5	20	2	1	5	3	10	10		6	8	4	13
NAUTICA	66	6	11	5		2	1		4	2		2	3	6	
NEWTON	135	2	2	7	4		1	4	9	4		6	7	4	2
PANORAMA TRAVEL	133	14	7	21	9	5	8		7	3	1	9	13	7	
PARTIAMO	49			4	2	2	1		3				2	3	2
PC WORLD ITALIA	90	6	5	4	2	2	2	2	3	6	1	2	9	1	
PRATICA	121	12		2	2	2	1	4	5		1	1	2		
QUARK	258	15	13	9	7	8	4	4	13	8	1	12	10	3	3
QUATTORRUOTE	906	49	92	32	26	21	12	21	35	11	2	20	40	36	6
QUATTRO ZAMPE	165	12	6	8	7	1	1	3	10			2	1	4	7
QUI TOURING	350	12	12	7	4	5	6	2	13	5	6	11	11	7	12
RAGAZZA MODERNA	61	7		4	7			2	6			5	6		
RAKAM	296	15	4	4	13	2	1	5	20		6	15	7	2	
SALE & PEPE	422	26	4	12	24	5	7	19	26	5	10	17	8	9	6
SALVE	126	11	6	6	6	2	1	11	14	5	4	10	5		7
LE SCIENZE	104	8	2	7	2	2	2	3	2	2	3	2	2		1
SELEZIONE READER'S DIGEST	183	16	9	8	4		4		5	3	3	4	8	1	2
IN SELLA	82	3	11	1	4	7			5			2	5	2	
SILHOUETTE DONNA	768	62	15	11	45	8	5	34	79	4	4	42	26	16	4
SPEAK UP	30	1	2	1			2		1	1				1	2
STARBENE	1077	102	36	29	46	7	9	34	87	3	11	51	25	10	8
SUBITO PRONTO IN CUCINA	72	5	1	3	2	2	1	2	7			4	2	2	2
A TAVOLA	144	13		10	4			7	13	2	4	10	3	2	
TOP GIRL	90	5	6	1	8		1	3	5		3	5	5		
TUTTOMOTO	109	5	28	5	6	4	1	2	7	2		3	15	5	
TUTTO MUSICA	54	2	1	2	8	2			5				10	2	
TUTTOTURISMO	80	9	11	9	3	2	6	3	5		2	3	7	5	6
VERA MAGAZINE	153	16	4	2	10		1	7	11	2	1	9	4	3	2
VIAGGI E SAPORI	68	8	2	6	3		4		3	1	4	7	3		4
IN VIAGGIO	45	2	2	4		2	5	1	2			1			
VIE DEL GUSTO-VERDE OGGI	64	4	4	8	7	4	7	2	2	1		2	2	2	5
VILLE & CASALI	166	18	5	8	18	1	2	3	14	2		10	7	4	4
VITALITY	55	2	2		5		1		1	2		5	4	2	3
VOGUE ITALIA	292	15	13	7	44	10	4	11	26	1	1	36	27	14	4
AL VOLANTE	254	22	29	4	5	9	1	7	16	2	4	8	9	12	2

Responsabili Acquisti

Lettori ultimo periodo
secondo: • duplicazioni di lettura

(valori assoluti x 1.000)

SETTIMANALI	Totale	MENSILI														
		Messag-gero S. Antonio	La Mia Boutique	La Mia Casa	National Geogra- phic Italia	Nautica	Newton	Panorama Travel	Parliamo	PC World Italia	Pratica	Quark	Quattro- ruote	Quattro Zampe	Qui Touring	
POPOLAZIONE	22226	619	132	131	251	66	135	133	49	90	121	258	906	165	350	
ANNA.....	587	30	6	6	11	6	10	15	2	1	10	11	35	11	18	
AUTO OGGI.....	131	7	3		3	5	3	2	3	5	1	5	37	2	2	
AUTOSPRINT.....	79	2	1	2	1		1	1		1	1	2	25	2	3	
BELLA.....	241	11	3	1	7	3	1	2	2	3	11	16	11	5	6	
CHI.....	1293	53	12	7	11	5	6	15	6	10	17	18	70	22	18	
CIOE'.....	165	4		1	1	3	1	5		1	1	7	8	5	4	
CONFIDENZE.....	543	18	4	3	8	2	4	7	2	1	4	11	19	4	4	
DONNA MODERNA.....	1670	65	26	14	36	13	15	20	10	11	26	38	87	23	39	
L'ESPRESSO.....	825	26	6	8	35	10	25	32	4	12	7	31	72	9	33	
EVA EXPRESS TREMILA.....	202	4	2	5	1	2	3	5	2	6		3	13	7	4	
FAMIGLIA CRISTIANA.....	1739	150	20	9	22	6	17	24	5	9	13	31	80	21	48	
FILM TV.....	72	2	1	2	3			3	2			4	5		2	
GENTE.....	1741	91	16	13	22	12	11	17	7	9	15	34	90	21	46	
GIOIA.....	571	26	4	10	7	6	4	12	2	6	11	14	38	11	12	
IL GIORNALINO.....	92	8			3	1	1		1	1	2	4	7	2	7	
GRAND HOTEL.....	366	14	2		2	1	2	2	1	2	4	4	14	6	3	
GRAZIA.....	615	33	4	11	7	4	9	10	3	5	10	8	37	10	18	
GUERIN SPORTIVO.....	35	2		1			2	3		1		2	3	1	2	
GUIDA TV.....	625	35	8	9	14	1	9	10	3	9	9	10	37	12	11	
INTIMITA'.....	572	25	4	4	7	2	3	9	1	1	8	7	16	4	8	
MILANO FINANZA.....	112	2	1		3	2	5	4		5		5	13	3	8	
IL MONDO.....	47	1	2	1		1	2	3		1		2	4	3	7	
MOTOSPRINT.....	57	3	1		2	1	1				1	1	13		1	
NOVELLA 2000.....	513	18	6	7	2	4	5	6	2	8	3	7	38	10	10	
OGGI.....	1796	88	10	16	22	7	17	14	6	13	22	32	80	23	47	
PANORAMA.....	1181	40	7	12	43	11	24	22	6	16	13	40	115	24	43	
SORRISI E CANZONI TV.....	2387	82	17	13	32	9	24	26	12	13	21	52	139	25	36	
STOP.....	248	8	2	3	1		3	5		4	4	4	11	3	4	
TELEPIU'.....	635	22	6	5	12	2	7	11	3	6	7	9	40	14	10	
TELESETTE.....	737	26	8	5	8	5	10	6	4	2	5	12	50	8	15	
TOPOLINO.....	538	25	12	5	20	6	5	7	3	6	7	20	61	14	22	
TU.....	497	17	9	5	16	3	6	4	7	6	15	16	29	7	6	
VISTO.....	276	14	7	2		2	1	1	1	5	6	3	17	7	5	
VIVERSANI & BELLI.....	704	22	4	9	16	2	14	11	2	6	11	21	40	10	17	
SUPPLEMENTI SETTIMANALI																
D-LA REPUBBLICA DELLE DONNE.....	578	21	2	7	31	1	11	9	5	5	4	13	35	3	23	
IO DONNA.....	800	29	5	6	26	6	17	8	10	4	4	21	50	9	41	
SETTE.....	835	24	5	6	28	9	15	10	7	8	3	18	54	12	47	
SPECCHIO LA STAMPA.....	470	17	4	3	8	2	7	4	2	2	2	8	25	4	14	
SPORT WEEK-GAZZETTA SPORT.....	220	1	1		5		3	3	2	5		6	29	2	4	
TV SETTE.....	813	21	5	5	25	5	16	7	7	7	1	18	56	13	42	
IL VENERDI' DI REPUBBLICA.....	1139	29	4	14	47	4	16	15	8	9	12	27	87	14	42	
SUPPLEMENTI MENSILI																
LUOGHI DELL'INFINITO.....	79	4			2	1	1		2			1	6	1	2	

Lettori ultimo periodo
secondo: • duplicazioni di lettura

(valori assoluti x 1.000)

MENSILI	Totale	MENSILI														
		Messag-gero S. Antonio	La Mia Boutique	La Mia Casa	National Geogra- phic Italia	Nautica	Newton	Panorama Travel	Parliamo	PC World Italia	Pratica	Quark	Quattro- ruote	Quattro Zampe	Qui Touring	
POPOLAZIONE	22226	619	132	131	251	66	135	133	49	90	121	258	906	165	350	
AD.....	348	13	2	20	17	5	7	15	3	4	4	12	47	7	26	
AIRONE.....	280	16		2	25	5	14	10	1	3	4	23	31	16	25	
AM AUTOMESE.....	30	2			7		1					6	16	1		
AMADEUS.....	39			3			1					3	7		1	
AMICA.....	780	37	15	18	16	6	8	23	4	4	2	14	73	18	21	
AMICI DI CASA.....	82	3	1		7		2	2	2			6	4	18	2	
ARCHEO.....	72	1	2	1	7	2	6	7		4	1	6	2	5	5	
ASTRA.....	143	10		3	1		4	7		2	6	2	6	4	4	
AUTO.....	165	5		2	6	5	5	5		5	1	10	57	1	7	
BELLEEUROPA.....	134	10		3	11	1	4	3	2	2		5	12	6	14	
BELL'ITALIA.....	241	14	2	8	11	3	7	10	1	5	3	10	18	7	23	
BENISSIMO.....	168	3	6	4	3				2		1	5	12	3	2	
BIMBISANI & BELLI.....	684	31	11	5	7	4	10	7	4	6	7	21	56	9	12	
BRAVA CASA.....	492	20	13	26	10		7	14	9	2	16	10	28	6	27	
BUONA CUCINA.....	468	31	10	6	10	2	5	2	4	4	9	11	18	8	14	
BURDA.....	406	13	49	1	9	1	2	7	1	2	5	7	35	3	14	
CAMBIO.....	30				3	3	2					1	14	2		
CAPITAL.....	89	5		2	2	4	3	9		5		6	20	5	8	

Responsabili Acquisti

Lettori ultimo periodo
secondo: • duplicazioni di lettura

(valori assoluti x 1.000)

MENSILI	Totale	MENSILI														
		Messaggero S. Antonio	La Mia Boutique	La Mia Casa	National Geographic Italia	Nautica	Newton	Panorama Travel	Partiamo	PC World Italia	Pratica	Quark	Quattro ruote	Quattro Zampe	Qui Touring	
POPOLAZIONE	22226	619	132	131	251	66	135	133	49	90	121	258	906	165	350	
CARNET.....	25				5		2	3				2	2	1	5	
CASA FACILE.....	436	6	13	26	7	3	4	11	2	5	13	5	38	1	7	
CASA IN FIORE.....	232	16	4	7	8	2	2	4	2	1		10	14	9	7	
CASAVIVA.....	761	25	13	34	15	7	11	15	9	11	13	25	54	12	27	
CASE DA ABITARE.....	177	5	3	17	4	1	8	5	5	1	1	12	27	4	1	
CIAK.....	140	6	2	4	10		3	12	2	3	2	10	12	1	10	
CIPRIA.....	84	4	2	4			1	2		4	3	1	7	1	9	
CLASS.....	26	3		1	2			2		1			4		2	
CLUB 3.....	76	8			1			1			1		5	3	1	
COME STAI.....	166	17	5	1	2		1	2	1	2	5	3	5	4	8	
COSE DI CASA.....	938	26	15	24	19	6	9	15	7	7	15	18	99	14	12	
COSMOPOLITAN.....	214	7	4	6	12	1	6	7	5	3	7	9	22	9	10	
LA CUCINA ITALIANA.....	572	30	13	12	21	5	4	12	5	12	6	20	42	14	37	
CUCINA MODERNA.....	758	22	21	12	20	2	8	14	9	4	14	27	36	5	16	
CUCINA NO PROBLEM.....	112	11			4		2	1	5		4	5	3	5	1	
CUCINARE BENE.....	700	33	15	13	20	2	13	12	11	4	9	20	33	21	12	
DONNA.....	331	29	7	7	3	4	3	14	2	2	2	16	37	6	10	
DONNA & MAMMA.....	335	14	5	1	7	3	7	6	7	3	4	8	22	7	5	
DOVE.....	125	3		2	9	1	4	5	3	3	8	14	2	20		
ELLE.....	195	10	7	9	12	2	3	10	3	2	1	7	28	3	7	
ELLE DECOR.....	85	1	1	7	3		4	2	4	2		3	11		5	
FOCUS.....	1652	59	28	17	83	12	62	43	9	26	29	89	157	32	64	
FOX UOMO.....	56		2		3	2	2	2		2	6	1	12		1	
GARDENIA.....	131	13	4	2	7	3	3	4		3	2	7	15	6	11	
GENTE MESE.....	450	32	3	11	5	6	2	14		6	12	15	49	12	12	
GENTE MOTORI.....	214	5		3	5	11	2	7		5		13	92	6	12	
GENTE VIAGGI.....	169	12	1	8	20	5	7	21	4	4	2	9	32	8	7	
GLAMOUR.....	285	14	10	9	2		4	9	2	2	2	7	26	7	4	
GO.....	94	1		5	1	2		5	2	2	2	8	21	1	5	
GULLIVER.....	71			4	5	1	1	8	1	2	1	4	12	1	6	
INSIEME.....	186	3	2	3	3		4			2	4	4	21	3	2	
IO E IL MIO BAMBINO.....	630	12	8	8	10	4	9	7	3	3	5	13	35	10	13	
JACK.....	53				10	2	4	3		6		8	11		5	
MADRE.....	82	11	3					1		1	1	1	2		6	
MARIE CLAIRE.....	279	5	5	5	6	2	6	9		2	1	12	20	2	11	
MAX.....	197	9	3	7	8	3	7	13	2	9	2	10	40	1	11	
MEN'S HEALTH.....	127	2		4	4	6	4	7	3	1		3	36	4	7	
MERIDIANI.....	52	2			13		2	2	2			3	6	7	12	
MESSAGGERO DI S. ANTONIO.....	619	619	6	8	5	3	1	5	3	4	9	14	30	13	27	
LA MIA BOUTIQUE.....	132	6	132	1						1	5	3	7	3	2	
LA MIA CASA.....	131	8	1	131	6	1		3	1	2	4	5	8	1	6	
NATIONAL GEOGRAPHIC ITALIA.....	251	5		6	251	2	15	8	4	4	4	18	32	8	35	
NAUTICA.....	66	3		1	2	66	2	5	3	1		3	21	4	4	
NEWTON.....	135	1			15	2	135	12	3	5		22	11	4	9	
PANORAMA TRAVEL.....	133	5		3	8	5	12	133	4	5	6	8	19	4	9	
PARTIAMO.....	49	3		1	4	3	3	4	49			3	4			
PC WORLD ITALIA.....	90	4	1	2	4	1	5	5		90	1	7	5	5	15	
PRATICA.....	121	9	5	4	4			6		1	121	2	6	1	4	
QUARK.....	258	14	3	5	18	3	22	8	3	7	2	258	21	6	13	
QUATTORRUOTE.....	906	30	7	8	32	21	11	19	4	5	6	21	906	13	40	
QUATTRO ZAMPE.....	165	13	3	1	8	4	4	4		5	1	6	13	165	7	
QUI TOURING.....	350	27	2	6	35	4	9	9		15	4	13	40	7	350	
RAGAZZA MODERNA.....	61	7		4			2	5	1	3	5	3	4	1	1	
RAKAM.....	296	15	11	4	7		1	13	1	1	9	8	16	9	11	
SALE & PEPE.....	422	11	11	4	14	7	4	12	2	12	10	20	33	5	18	
SALVE.....	126	9		4	8		5	2	2	1	5	5	11	4	16	
LE SCIENZE.....	104	5	2	3	17		7	2	1	5	4	17	10	5	12	
SELEZIONE READER'S DIGEST.....	183	14		5	8	2	1	4	1	3	4	11	25	5	19	
IN SELLA.....	82	2		3	6	3			6			7	34	1	5	
SILHOUETTE DONNA.....	768	29	10	12	10	10	9	18	8	10	20	23	65	19	12	
SPEAK UP.....	30				4		2			1			6		10	
STARBENE.....	1077	65	14	21	25	8	16	27	11	12	20	36	100	32	28	
SUBITO PRONTO IN CUCINA.....	72	2	2	1	3		2	3	5		4	7	4		1	
A TAVOLA.....	144	5		4	5	2		3		1	4	7	14	5	6	
TOP GIRL.....	90	4		4			7	8	1	4	3	9	6	5	6	
TUTTOMOTO.....	109	6	2		4	5	4	5		2	2	5	40	3	3	
TUTTO MUSICA.....	54	6		3	1		5	3		2		12	7	1		
TUTTOTURISMO.....	80	7	2	2	8	8	2	6	3	2		2	17	3	11	
VERA MAGAZINE.....	153	3	3	1	7	1	6	6	3	3	14	9	11	1	6	
VIAGGI E SAPORI.....	68	5	2	3	7			3	2	1	3	3	6		8	
IN VIAGGIO.....	45	4		2	3		3	9	3			3	4	2	1	
VIE DEL GUSTO-VERDE OGGI.....	64	4		2	6			3	5		3	5	3		11	
VILLE & CASALI.....	166	6	3	7	14	9	2	5	2		5	6	18	7	7	
VITALITY.....	55	1			5		4	2	2	2		5	9	1		
VOGUE ITALIA.....	292	10	10	9	11	5	2	8	4	5	3	12	28	6	15	
AL VOLANTE.....	254	5	3		9	9	5	3	1	1	1	7	78	8	4	

Responsabili Acquisti

Lettori ultimo periodo

secondo: • duplicazioni di lettura

(valori assoluti x 1.000)

SETTIMANALI	Totale	MENSILI													
		Ragazza Moderna	Rakam	Sale & Pepe	Salve	Le Scienze	Selezione dal R.D.	In Sella	Silhouette Donna	Speak Up	Starbene	Subito pronto in cucina	A Tavola	Top Girl	Tutto-moto
POPOLAZIONE	22226	61	296	422	126	104	183	82	768	30	1077	72	144	90	109
ANNA.....	587	3	21	27	16	6	10	2	44	2	68	4	12	4	5
AUTO OGGI.....	131			2		1	2	12	8		16			1	13
AUTOSPRINT.....	79			1	1		2	2	5	1	5				6
BELLA.....	241	1	11	12	7	3	5	4	22		26	1	4	1	
CHI.....	1293	6	22	61	17	12	16	6	81	4	128	7	13	12	7
CIOE'.....	165	7	6	6	4		3		16		22		5	9	1
CONFIDENZE.....	543	3	10	11	2	1	12	3	44	1	66	5	3	4	3
DONNA MODERNA.....	1670	13	40	64	29	17	24	12	154	3	199	12	22	11	9
L'ESPRESSO.....	825	4	31	22	18	17	11	4	38	2	60	6	13	5	6
EVA EXPRESS TREMILA.....	202	4	6	7	2		7	4	23		21		4	2	1
FAMIGLIA CRISTIANA.....	1739	8	48	46	21	14	46	6	80		131	4	16	6	9
FILM TV.....	72		4	4	3		3	1	1	1	4	2		1	1
GENTE.....	1741	9	43	55	19	11	25	6	103	4	176	9	12	10	7
GIOIA.....	571	6	22	24	10	10	13	4	51	1	70	6	10	3	3
IL GIORNALINO.....	92	1		2	1	3	1		6		6	1	2		2
GRAND HOTEL.....	366	4	3	7	2	1	3	2	27	1	21	2	2	4	2
GRAZIA.....	615	3	22	28	8	6	18	1	59		82	1	11	3	1
GUERIN SPORTIVO.....	35	2	3	1	2		3		4		4		2	2	1
GUIDA TV.....	625	6	10	21	11	3	19	4	36		64	2	6	3	5
INTIMITA'.....	572	5	20	15	6	2	10	2	45		49	3	8	3	3
MILANO FINANZA.....	112		2	8	1	2	2	1	2	1	10	2	1	2	1
IL MONDO.....	47			4	1	1	1		4		3		2	1	1
MOTOSPRINT.....	57		1				1	5	4		5				8
NOVELLA 2000.....	513	3	10	20	7	2	10	6	48		56	2	7	2	7
OGGI.....	1796	13	50	60	28	12	33	8	104	3	182	4	16	10	11
PANORAMA.....	1181	9	29	43	19	20	30	11	53	4	96	7	19	10	12
SORRISI E CANZONI TV.....	2387	22	56	78	28	13	27	13	147	5	202	14	36	28	17
STOP.....	248	2	6	13	4	3	6		16	1	15		3	3	3
TELEPIU'.....	635	4	17	22	6	4	5	5	46	1	58	9	10	6	5
TELESETTE.....	737	2	13	11	5	5	7	12	43	1	61	3	4	2	8
TOPOLINO.....	538	3	22	27	10	8	8	4	43	1	62	4	12	5	11
TU.....	497	5	8	26	8	4	6	4	66	2	86	6	4	5	9
VISTO.....	276	2	5	13	6	2	5		22		37		5		2
VIVERSANI & BELLI.....	704	8	18	29	19	8	9	7	107	2	133	11	10	10	7
SUPPLEMENTI SETTIMANALI															
D-LA REPUBBLICA DELLE DONNE.....	578	2	9	26	5	15	5	4	36	2	36	4	4	5	1
IO DONNA.....	800	1	15	26	14	9	10	6	35	2	71	5	9	4	3
SETTE.....	835	1	19	23	16	18	15	5	22	5	54	3	8	1	6
SPECCHIO LA STAMPA.....	470		1	15	2	9	5	1	15	5	29	1	3	5	2
SPORT WEEK-GAZZETTA SPORT.....	220			8	1	4	4	5	5		10	1	3	2	2
TV SETTE.....	813	2	15	26	16	13	14	7	34	4	55	2	11	2	8
IL VENERDI' DI REPUBBLICA.....	1139	2	22	49	16	18	11	4	59	9	71	4	14	6	8
SUPPLEMENTI MENSILI															
LUOGHI DELL'INFINITO.....	79		1	2	1	2		1			2		1		1

Lettori ultimo periodo

secondo: • duplicazioni di lettura

(valori assoluti x 1.000)

MENSILI	Totale	MENSILI													
		Ragazza Moderna	Rakam	Sale & Pepe	Salve	Le Scienze	Selezione dal R.D.	In Sella	Silhouette Donna	Speak Up	Starbene	Subito pronto in cucina	A Tavola	Top Girl	Tutto-moto
POPOLAZIONE	22226	61	296	422	126	104	183	82	768	30	1077	72	144	90	109
AD.....	348	4	15	32	11	10	9	4	19	4	24	3	12	5	1
AIRONE.....	280	1	9	19	3	11	10	2	13		19	2	3	3	3
AM AUTOMESE.....	30					2		3	2		3				4
AMADEUS.....	39		2	3	3	1	6			1	2				
AMICA.....	780	10	24	35	25	7	28	3	97		140	4	10	8	7
AMICI DI CASA.....	82			14	4	3			19		21	4	3	2	
ARCHEO.....	72		4	8	2	12	3	1	8		9			3	1
ASTRA.....	143	8	6	6	8	1	4	2	18		20	2	8	3	3
AUTO.....	165		1	5		3	2	9	9		9		2	2	12
BELLEEUROPA.....	134		3	11	7	7	7		8		13	4	1		
BELL'ITALIA.....	241	3	8	32	12	7	11	2	9		20	1	5	1	1
BENISSIMO.....	168		27	3	7	1	2		26		27		9	2	
BIMBISANI & BELLI.....	684	9	19	42	8	6	4	3	93		111	4	11	8	6
BRAVA CASA.....	492	3	24	36	11	6	6	4	53	1	67	8	6	6	2
BUONA CUCINA.....	468	1	13	61	8	2	8	2	54	2	64	9	25	6	1
BURDA.....	406	1	44	16	4	4	7		38	1	65	1	4	6	3
CAMBIO.....	30		1	2	2				2		2		1		4
CAPITAL.....	89	1		8	4	4	3	3	10	2	8	2	4	2	

Responsabili Acquisti

Lettori ultimo periodo
secondo: • duplicazioni di lettura

(valori assoluti x 1.000)

MENSILI	Totale	MENSILI													
		Ragazza Moderna	Rakam	Sale & Pepe	Salve	Le Scienze	Selezione dal R.D.	In Sella	Silhouette Donna	Speak Up	Starbene	Subito pronto in cucina	A Tavola	Top Girl	Tuttomoto
POPOLAZIONE	22226	61	296	422	126	104	183	82	768	30	1077	72	144	90	109
CARNET	25			2	1		1		3	1	1				
CASA FACILE	436	3	14	26	6	2	7	4	55	1	76	1	16	5	5
CASA IN FIORE	232	2	12	16	7	2	4	1	24		42	4	6	5	4
CASAVIVA	761	4	27	64	22	7	12	7	71	1	102	3	12	13	7
CASE DA ABITARE	177		9	10	6	2			22	1	25	4	6	4	2
CIAM	140	4	6	8	3	7	4	1	11		19	2	11	4	2
CIPRIA	84	3	4	9			3		12		14		1	3	
CLASS	26	2	3	2	2		2		2		7		2		
CLUB 3	76		2						2		5				
COME STAI	166	1	5	8	6	4	2	4	29		66	5	4	2	2
COSE DI CASA	938	7	46	57	17	3	16	7	114	1	136	6	15	14	7
COSMOPOLITAN	214	4	12	13	12	4	9	3	37		53	2	6	8	3
LA CUCINA ITALIANA	572	5	28	76	18	12	8	1	48	2	78	7	45	9	6
CUCINA MODERNA	758	14	19	108	19	7	10	4	110	1	131	19	40	9	6
CUCINA NO PROBLEM	112			10	4	2	1	2	20		25	19	9	2	3
CUCINARE BENE	700	4	33	74	14	8	14	5	103	2	120	22	26	7	6
DONNA	331	11	15	11	17	5	10		53		73	3	19	2	3
DONNA & MAMMA	335	4	7	13	6	2	2	6	44		48	5	10	4	6
DOVE	125		5	15	6	3	2	1	3	4	18	2	3	1	1
ELLE	195	3	8	9	7	1	5		18		24	2	6		
ELLE DECOR	85		4	7	4	1	2	1	10		10	4			2
FOCUS	1652	8	52	80	25	28	31	18	103	9	153	14	18	15	19
FOX UOMO	56		3	1				1	7		6				5
GARDENIA	131	1	8	14	7	4	3	1	9		9		4	2	3
GENTE MESE	450	7	15	26	11	8	16	3	62	1	102	5	13	5	5
GENTE MOTORI	214		4	4	6	2	9	11	15	2	36	1	6	6	28
GENTE VIAGGI	169	4	4	12	6	7	8	1	11	1	29	3	10	1	5
GLAMOUR	285	7	13	24	6	2	4	4	45		46	2	4	8	6
GQ	94		2	5	2	2		7	8		7	2			4
GULLIVER	71		1	7	1	2	4		5	2	9	1		1	1
INSIEME	186	2	5	19	11	3			34		34	2	7	3	2
IO E IL MIO BAMBINO	630	6	20	26	14	2	5	5	79		87	7	13	5	7
JACK	53			5	5	2	3		4	1	3		2		2
MADRE	82		6	10	4	3	3		4		11		4	3	
MARIE CLAIRE	279	5	15	17	10	2	4	2	42		51	4	10	5	3
MAX	197	6	7	8	5	2	8	5	26		25	2	3	5	15
MEN'S HEALTH	127		2	9			1	2	16	1	10	2	2		5
MERIDIANI	52			6	7	1	2		4	2	8	2	2		
MESSAGGERO DI S.ANTONIO	619	7	15	11	9	5	14	2	29		65	2	5	4	6
LA MIA BOUTIQUE	132		11	11		2			10		14	2			2
LA MIA CASA	131	4	4	4	4	3	5		12		21	1	4	4	
NATIONAL GEOGRAPHIC ITALIA	251		7	14	8	17	8	3	10	4	25	3	5		4
NAUTICA	66			7			2	6	10		8		2		5
NEWTON	135	2	1	4	5	7	1	3	9	2	16	2		7	4
PANORAMA TRAVEL	133	5	13	12	2	2	4		18		27	3	3	8	5
PARTIAMO	49	1	1	2	2	1	1	6	8		11	5		1	
PC WORLD ITALIA	90	3	1	12	1	5	3		10	1	12		1	4	2
PRATICA	121	5	9	10	5	4	4		20		20	4	4	3	2
QUARK	258	3	8	20	5	17	11	7	23		36	7	7	9	5
QUATTRO RUOTE	906	4	16	33	11	10	25	34	65	6	100	4	14	6	40
QUATTRO ZAMPE	165	1	9	5	4	5	5	1	19		32		5	5	3
QUI TOURING	350	1	11	18	16	12	19	5	12	10	28	1	6	6	3
RAGAZZA MODERNA	61	61	3		1	2	9		12		13		3	12	2
RAKAM	296	3	296	18	7	3	5		35	1	42	1	4	2	
SALE & PEPE	422		18	422	12	7	8	4	41		61	11	17	9	2
SALVE	126	1	7	12	126	3	6		23	2	47	2	9	2	
LE SCIENZE	104	2	3	7	3	104	6	2	8		14	2	5	2	2
SELEZIONE READER'S DIGEST	183	9	5	8	6	6	183	3	10		20		5	4	4
IN SELLA	82			4	2	2	3	82	2		13	5	1		22
SILHOUETTE DONNA	768	12	35	41	23	8	10	2	768		221	15	17	11	10
SPEAK UP	30		1		2					30	2				1
STARBENE	1077	13	42	61	47	14	20	13	221		1077	9	22	20	15
SUBITO PRONTO IN CUCINA	72		1	11	2	2		5	15		9	72	6	2	2
A TAVOLA	144	3	4	17	9	5	5	1	17		22	6	144	8	
TOP GIRL	90	12	2	9	2	2	4		11		20	2	8	90	2
TUTTOMOTO	109	2		2		2	4	22	10	1	15	2		2	109
TUTTO MUSICA	54	3	3		1	4	3	3	3		9	3	3	7	1
TUTTOTURISMO	80	1	1	2	3	5	4	6	9		16	3	11	2	7
VERA MAGAZINE	153	3	9	9	8	3	2	1	23	2	34	4	6	3	3
VIAGGI E SAPORI	68	3	3	6	3	3	6	2	6	1	11		10		
IN VIAGGIO	45			1	2	2	2		1		6	1			
VIE DEL GUSTO-VERDE OGGI	64		5	8	3		5		1	3	8	3	2	1	1
VILLE & CASALI	166	1	9	20	6		4	3	19		25	2	7	1	2
VITALITY	55	1		7	2			2	11		19	2		3	
VOGUE ITALIA	292	5	12	21	5	3	4	2	45	2	41	4	7	11	3
AL VOLANTE	254	1	5	2	5	1	3	21	18		33	1	3		14

Responsabili Acquisti

Lettori ultimo periodo
secondo: • duplicazioni di lettura

(valori assoluti x 1.000)

SETTIMANALI	Totale	MENSILI										
		Tutto Musica	Tutto-turismo	Vera Magazine	Viaggi e sapori	In Viaggio	Vie del Gusto - VerdeOggi	Ville & Casali	Vitality	Vogue Italia	Al Volante	Luoghi dell'infinito - suppl.
POPOLAZIONE	22226	54	80	153	68	45	64	166	55	292	254	79
ANNA.....	587	1	5	18	2	1	2	12	6	19	6	
AUTO OGGI.....	131		4	2	1	1		2		6	20	1
AUTOSPRINT.....	79	2	1				1	1		4	8	1
BELLA.....	241	1	2	8	2		1	3	3	9	4	2
CHI.....	1293	10	9	28	4	2	1	12	5	39	23	4
CIOE'.....	165	4	2	5	2		1	2		8	2	
CONFIDENZE.....	543	2	2	11	1	1	1	6	5	8	11	1
DONNA MODERNA.....	1670	8	18	46	9	3	11	27	11	47	20	8
L'ESPRESSO.....	825	10	13	11	6	1	7	17	4	28	15	8
EVA EXPRESS TREMILA.....	202	2	1	6	2		1	2	4	14	4	
FAMIGLIA CRISTIANA.....	1739	3	5	20	8	6	14	13	5	31	19	10
FILM TV.....	72			1	2		2			2	4	1
GENTE.....	1741	6	8	22	6	3	9	21	4	30	25	6
GIOIA.....	571	1	4	16	4	3	1	13	5	21	10	2
IL GIORNALINO.....	92		1	5			1	1		4	5	
GRAND HOTEL.....	366		1	3	1			1	5	8	4	
GRAZIA.....	615	3	9	13	3	3	3	18	4	21	9	1
GUERIN SPORTIVO.....	35	3		3	2		1			4	3	
GUIDA TV.....	625	2	5	7	4	2	3	2	10	14	6	2
INTIMITA'.....	572	2	2	9	4	1		3	6	10	9	1
MILANO FINANZA.....	112	2	2	1	1		1	1	3	4	1	
IL MONDO.....	47	1	1	1				1		2	1	
MOTOSPRINT.....	57		4					1		6	6	
NOVELLA 2000.....	513	3	1	14	2	1	2	10	3	16	12	1
OGGI.....	1796	10	10	18	12	3	15	17	7	37	24	7
PANORAMA.....	1181	10	17	12	9	4	9	30	4	46	33	10
SORRISI E CANZONI TV.....	2387	16	10	39	8	6	11	26	15	39	47	11
STOP.....	248	2	1	9	4		1	2	3	7	3	1
TELEPIU'.....	635	5	3	8	2	1	3	5	6	10	15	1
TELESETTE.....	737	2	4	3	3	2	4	2	3	16	25	2
TOPOLINO.....	538	2	12	13	5	2	8	13	1	20	18	3
TU.....	497	3	1	13	3	1	1	7	6	18	10	1
VISTO.....	276	2	3	8			3	1	2	9	6	
VIVERSANI & BELLI.....	704	5	5	18	1	2	2	15	7	21	13	3
SUPPLEMENTI SETTIMANALI												
D-LA REPUBBLICA DELLE DONNE.....	578		5	9	5	2	4	10	6	19	17	
IO DONNA.....	800	2	11	11	10	5	6	12	4	24	12	2
SETTE.....	835	2	11	11	11	3	5	9	2	21	19	5
SPECCHIO LA STAMPA.....	470	1	3	4	1	1	2	6	4	7	12	6
SPORT WEEK-GAZZETTA SPORT.....	220	3	2	3	1	1		4	2	6	4	
TV SETTE.....	813	5	11	12	10	4	4	8	4	24	15	5
IL VENERDI' DI REPUBBLICA.....	1139	5	6	8	8	3	11	23	12	38	19	17
SUPPLEMENTI MENSILI												
LUOGHI DELL'INFINITO.....	79	1			1			1		1		79

Lettori ultimo periodo
secondo: • duplicazioni di lettura

(valori assoluti x 1.000)

MENSILI	Totale	MENSILI										
		Tutto Musica	Tutto-turismo	Vera Magazine	Viaggi e sapori	In Viaggio	Vie del Gusto - VerdeOggi	Ville & Casali	Vitality	Vogue Italia	Al Volante	Luoghi dell'infinito - suppl.
POPOLAZIONE	22226	54	80	153	68	45	64	166	55	292	254	79
AD.....	348	5	13	3	5	4	13	39	4	33	5	4
AIRONE.....	280	4	6	4		2	1	12	1	9	7	2
AM AUTOMESE.....	30		1	2	1		1			3	6	
AMADEUS.....	39	2								5	3	
AMICA.....	780	4	15	19	9	7	5	28	10	58	23	1
AMICI DI CASA.....	82	2	4	2		1	1	2	2	7	2	1
ARCHEO.....	72	1	2	4				5	2	6		
ASTRA.....	143	3	4	7	3		2	1		7		
AUTO.....	165	2	3	3	2	4	1	1		8	19	3
BELL'EUROPA.....	134		3	2	3	3	11	10	2	4	2	
BELL'ITALIA.....	241	1	7	3	3	7	9	16		10	7	3
BENISSIMO.....	168	1		2	2	1		2		5	3	2
BIMBISANI & BELLI.....	684	6	2	8		2	2	7	1	32	13	3
BRAVA CASA.....	492	4	7	19	6	3	12	32	2	28	6	5
BUONA CUCINA.....	468	3	5	9	3	4	3	8	3	12	4	
BURDA.....	406	1	8	9	2	2	1	13	3	20	11	
CAMBIO.....	30					1			2		9	1
CAPITAL.....	89	2	5	1	2	2		7		1	1	

Responsabili Acquisti

Lettori ultimo periodo
secondo: • duplicazioni di lettura

(valori assoluti x 1.000)

MENSILI	Totale	MENSILI										
		Tutto Musica	Tutto-turismo	Vera Magazine	Viaggi e sapori	In Viaggio	Vie del Gusto - VerdeOggi	Ville & Casali	Vitality	Vogue Italia	Al Volante	Luoghi dell'infinito - suppl.
POPOLAZIONE	22226	54	80	153	68	45	64	166	55	292	254	79
CARNET	25		1	1				2		4		
CASA FACILE	436	3	6	11	6	1	4	9	4	18	13	3
CASA IN FIORE	232	2	2	6	1		2	8	1	11	6	
CASAVIVA	761	4	2	12	5	4	10	48	11	36	8	4
CASE DA ABITARE	177	6	4	7	7	2	2	21	2	20	4	1
CIAK	140	7	1	7	3	1	2	2	3	14	4	2
CIPRIA	84	1		6	1		1	5	5	5		1
CLASS	26	2		2	2		2	1		4		
CLUB 3	76		2									
COME STAI	166	3	4	7			3	3	12	2	2	2
COSE DI CASA	938	9	4	27	5	1	5	31	5	48	30	6
COSMOPOLITAN	214	6	4	15	2		3	8	8	13	9	1
LA CUCINA ITALIANA	572	2	14	11	9	6	13	20	4	21	9	4
CUCINA MODERNA	758	3	6	23	9		17	13	4	33	17	2
CUCINA NO PROBLEM	112	2	3	6	4	1	2	2	2	5	4	
CUCINARE BENE	700	5	14	16	11	4	13	5	7	30	11	5
DONNA	331	5	8	17	7	3	2	6	5	18	7	1
DONNA & MAMMA	335	6	2	12	2	1	7	4	4	9	11	
DOVE	125	2	7	1	9	1	9	4		4	2	
ELLE	195	2	2	10	2		3	16	6	27	8	2
ELLE DECOR	85	1	2	4	1	1	4	8	2	22	6	1
FOCUS	1652	19	18	32	12	10	12	38	9	66	62	8
FOX UOMO	56		1					6		2	5	
GARDENIA	131	2	2	1	4		2	10	1	4	5	
GENTE MESE	450	2	9	16	8	2	4	18	2	15	22	1
GENTE MOTORI	214	1	11	4	2	2	4	5	2	13	29	
GENTE VIAGGI	169	2	9	2	6	4	8	8		7	4	
GLAMOUR	285	8	3	10	3		7	18	5	44	5	1
GQ	94	2	2			2	4	1		10	9	
GULLIVER	71		6	1	4	5	7	2	1	4	1	
INSIEME	186		3	7		1	2	3		11	7	2
IO E IL MIO BAMBINO	630	5	5	11	3	2	2	14	1	26	16	4
JACK	53		2	1	1		1	2	2	1	2	
MADRE	82		2	1	4					1	4	1
MARIE CLAIRE	279		3	9	7	1	2	10	5	36	8	
MAX	197	10	7	4	3		2	7	4	27	9	
MEN'S HEALTH	127	2	5	3			2	4	2	14	12	1
MERIDIANI	52		6	2	4		5	4	3	4	2	
MESSAGGERO DI S.ANTONIO	619	6	7	3	5	4	4	6	1	10	5	4
LA MIA BOUTIQUE	132		2	3	2			3		10	3	
LA MIA CASA	131	3	2	1	3	2	2	7		9		
NATIONAL GEOGRAPHIC ITALIA	251	1	8	7	7	3	6	14	5	11	9	2
NAUTICA	66		8	1				9		5	9	1
NEWTON	135	5	2	6		3		2	4	2	5	1
PANORAMA TRAVEL	133	3	6	6	3	9	3	5	2	8	3	
PARTIAMO	49		3	3	2	3	5	2	2	4	1	2
PC WORLD ITALIA	90	2	2	3	1				2	5	1	
PRATICA	121			14	3		3	5		3	1	
QUARK	258	12	2	9	3	3		6	5	12	7	1
QUATTROZOTE	906	7	17	11	6	4	5	18	9	28	78	6
QUATTRO ZAMPE	165	1	3	1		2	3	7	1	6	8	1
QUI TOURING	350		11	6	8	1	11	7		15	4	2
RAGAZZA MODERNA	61	3	1	3	3			1	1	5	1	
RAKAM	296	3	1	9	3		5	9		12	5	1
SALE & PEPE	422		2	9	6	1	8	20	7	21	2	2
SALVE	126	1	3	8	3	2	3	6	2	5	5	1
LE SCIENZE	104		5	3	3	2				3	1	2
SELEZIONE READER'S DIGEST	183	4	4	2	6	2	5	4		4	3	
IN SELLA	82	3	6	1	2	2		3	2	2	21	1
SILHOUETTE DONNA	768	3	9	23	6	1	1	19	11	45	18	
SPEAK UP	30			2	1		3			2		
STARBENE	1077	9	16	34	11	6	8	25	19	41	33	2
SUBITO PRONTO IN CUCINA	72	3	3	4		1	3	2	2	4	1	
A TAVOLA	144	3	11	6	10		2	7		7	3	1
TOP GIRL	90	7	2	3			1	1	3	11		
TUTTOMOTO	109	1	7	3			1	2		3	14	1
TUTTO MUSICA	54	54	2	2	2					4	1	1
TUTTOTURISMO	80	2	80	2	4	2	3	5		7	2	
VERA MAGAZINE	153	2	2	153	3			4	6	11	5	
VIAGGI E SAPORI	68	2	4	3	68	1	6			3	2	1
IN VIAGGIO	45		2		1	45	1	4		2	2	
VIE DEL GUSTO-VERDE OGGI	64		3		6	1	64			4	3	
VILLE & CASALI	166		5	4		4		166	2	10	4	1
VITALITY	55			6				2	55	3		
VOGUE ITALIA	292	4	7	11	3	2	4	10	3	292	7	1
AL VOLANTE	254	1	2	5	2	2	3	4		7	254	

FONTE DI PROVENIENZA DELLA COPIA

- **Per Adulti, Uomini, Donne,
Responsabili Acquisti**

Adulti

Lettori ultimo periodo

secondo: • fonte di provenienza della copia

SETTIMANALI	VALORI ASSOLUTI X 1000					PERCENTUALI DI COMPOSIZIONE					PERCENTUALI DI PENETRAZIONE				
	Totale	Compe- rata	Abbona- mento	Prestata	Trovata	Totale	Compe- rata	Abbona- mento	Prestata	Trovata	Totale	Compe- rata	Abbona- mento	Prestata	Trovata
POPOLAZIONE	50103														
ANNA	879	392	155	118	214	100.0	44.6	17.6	13.5	24.3	1.8	0.8	0.3	0.2	0.4
AUTO OGGI	764	431	32	111	190	100.0	56.5	4.2	14.5	24.9	1.5	0.9	0.1	0.2	0.4
AUTOSPRINT	579	398	12	60	109	100.0	68.7	2.2	10.4	18.7	1.2	0.8		0.1	0.2
BELLA	333	197	7	57	71	100.0	59.2	2.2	17.1	21.4	0.7	0.4		0.1	0.1
CHI	2280	1204	84	441	550	100.0	52.8	3.7	19.4	24.1	4.5	2.4	0.2	0.9	1.1
CIOE'	521	429		51	40	100.0	82.4		9.8	7.7	1.0	0.9		0.1	0.1
CONFIDENZE	777	462	61	187	67	100.0	59.5	7.9	24.0	8.6	1.6	0.9	0.1	0.4	0.1
DONNA MODERNA	2866	1836	241	415	374	100.0	64.1	8.4	14.5	13.0	5.7	3.7	0.5	0.8	0.7
L'ESPRESSO	2292	1394	373	216	309	100.0	60.8	16.3	9.4	13.5	4.6	2.8	0.7	0.4	0.6
EVA EXPRESS TREMILA	363	189	4	57	112	100.0	52.1	1.1	15.8	31.0	0.7	0.4		0.1	0.2
FAMIGLIA CRISTIANA	3505	1348	998	670	488	100.0	38.5	28.5	19.1	13.9	7.0	2.7	2.0	1.3	1.0
FILM TV	185	157		22	7	100.0	84.6		11.7	3.7	0.4	0.3			
GENTE	3118	1659	190	550	718	100.0	53.2	6.1	17.6	23.0	6.2	3.3	0.4	1.1	1.4
GIOIA	899	408	70	191	230	100.0	45.4	7.8	21.3	25.5	1.8	0.8	0.1	0.4	0.5
IL GIORNALINO	195	84	73	22	17	100.0	43.0	37.2	11.2	8.7	0.4	0.2	0.1		
GRAND HOTEL	670	460	11	149	49	100.0	68.7	1.7	22.2	7.4	1.3	0.9		0.3	0.1
GRAZIA	996	413	147	183	252	100.0	41.5	14.8	18.4	25.3	2.0	0.8	0.3	0.4	0.5
GUERIN SPORTIVO	287	143	7	69	68	100.0	49.7	2.3	24.2	23.8	0.6	0.3		0.1	0.1
GUIDA TV	1425	1199	22	109	95	100.0	84.1	1.6	7.6	6.7	2.8	2.4		0.2	0.2
INTIMITA'	829	626	6	136	61	100.0	75.5	0.7	16.4	7.3	1.7	1.2		0.3	0.1
MILANO FINANZA	499	257	44	49	149	100.0	51.6	8.8	9.8	29.8	1.0	0.5	0.1	0.1	0.3
IL MONDO	170	78	36	12	43	100.0	46.2	21.2	7.2	25.4	0.3	0.2	0.1		0.1
MOTOSPRINT	562	351	16	71	124	100.0	62.5	2.8	12.7	22.0	1.1	0.7		0.1	0.2
NOVELLA 2000	953	403	11	222	316	100.0	42.3	1.2	23.3	33.2	1.9	0.8		0.4	0.6
OGGI	3306	1708	376	558	665	100.0	51.7	11.4	16.9	20.1	6.6	3.4	0.8	1.1	1.3
PANORAMA	3294	1853	509	371	561	100.0	56.2	15.5	11.3	17.0	6.6	3.7	1.0	0.7	1.1
SORRISI E CANZONI TV	5984	5058	73	428	425	100.0	84.5	1.2	7.1	7.1	11.9	10.1	0.1	0.9	0.8
STOP	395	210	10	90	86	100.0	53.1	2.5	22.7	21.8	0.8	0.4		0.2	0.2
TELEPIU'	1578	1126	238	117	96	100.0	71.4	15.1	7.4	6.1	3.1	2.2	0.5	0.2	0.2
TELESETTE	1703	1454	7	129	113	100.0	85.4	0.4	7.6	6.6	3.4	2.9		0.3	0.2
TOPOLINO	1526	1079	206	143	97	100.0	70.7	13.5	9.4	6.4	3.0	2.2	0.4	0.3	0.2
TU	1021	778	11	109	123	100.0	76.2	1.1	10.7	12.0	2.0	1.6		0.2	0.2
VISTO	522	302	9	102	109	100.0	57.9	1.7	19.5	20.9	1.0	0.6		0.2	0.2
VIVERSANI & BELLI	1299	889	22	199	190	100.0	68.4	1.7	15.3	14.6	2.6	1.8		0.4	0.4
SUPPLEMENTI SETTIMANALI															
D-LA REPUBBLICA DELLE DONNE	1150	906	18	104	122	100.0	78.8	1.6	9.0	10.6	2.3	1.8		0.2	0.2
IO DONNA	1507	1034	45	196	232	100.0	68.6	3.0	13.0	15.4	3.0	2.1	0.1	0.4	0.5
SETTE	1973	1488	52	175	258	100.0	75.4	2.7	8.8	13.1	3.9	3.0	0.1	0.3	0.5
SPECCHIO LA STAMPA	1105	740	90	128	146	100.0	67.0	8.1	11.6	13.3	2.2	1.5	0.2	0.3	0.3
SPORT WEEK-GAZZETTA SPORT	1564	822	1	181	559	100.0	52.6	0.1	11.6	35.7	3.1	1.6		0.4	1.1
TV SETTE	1977	1463	46	204	264	100.0	74.0	2.4	10.3	13.3	3.9	2.9	0.1	0.4	0.5
IL VENERDI' DI REPUBBLICA	2826	2228	35	246	317	100.0	78.8	1.2	8.7	11.2	5.6	4.4	0.1	0.5	0.6
SUPPLEMENTI MENSILI															
LUOGHI DELL'INFINITO	177	60	51	26	40	100.0	34.1	28.8	14.4	22.7	0.4	0.1	0.1	0.1	0.1

Lettori ultimo periodo

secondo: • fonte di provenienza della copia

MENSILI	VALORI ASSOLUTI X 1000					PERCENTUALI DI COMPOSIZIONE					PERCENTUALI DI PENETRAZIONE				
	Totale	Compe- rata	Abbona- mento	Prestata	Trovata	Totale	Compe- rata	Abbona- mento	Prestata	Trovata	Totale	Compe- rata	Abbona- mento	Prestata	Trovata
POPOLAZIONE	50103														
AD	692	364	102	111	115	100.0	52.6	14.8	16.0	16.6	1.4	0.7	0.2	0.2	0.2
AIRONE	699	281	70	117	231	100.0	40.2	10.0	16.8	33.0	1.4	0.6	0.1	0.2	0.5
AM AUTOMESE	259	159	5	39	56	100.0	61.5	1.8	15.0	21.7	0.5	0.3		0.1	0.1
AMADEUS	90	45	10	13	22	100.0	50.1	11.1	14.6	24.2	0.2	0.1			
AMICA	1249	465	67	276	441	100.0	37.2	5.3	22.1	35.3	2.5	0.9	0.1	0.6	0.9
AMICI DI CASA	190	117	8	26	39	100.0	61.5	4.0	13.9	20.6	0.4	0.2		0.1	0.1
ARCHEO	157	85	15	13	44	100.0	53.8	9.8	8.2	28.2	0.3	0.2			0.1
ASTRA	302	194	5	56	47	100.0	64.1	1.7	18.6	15.6	0.6	0.4		0.1	0.1
AUTO	1174	668	17	216	272	100.0	56.9	1.5	18.4	23.2	2.3	1.3		0.4	0.5
BELLEEUROPA	271	132	36	36	66	100.0	48.8	13.4	13.4	24.4	0.5	0.3	0.1	0.1	0.1
BELLITALIA	607	327	58	95	127	100.0	53.9	9.5	15.6	21.0	1.2	0.7	0.1	0.2	0.3
BENISSIMO	205	126	4	34	41	100.0	61.4	2.0	16.6	20.0	0.4	0.3		0.1	0.1
BIMBISANI & BELLI	1094	492	184	198	220	100.0	45.0	16.8	18.1	20.1	2.2	1.0	0.4	0.4	0.4
BRAVA CASA	812	533	84	103	92	100.0	65.6	10.4	12.7	11.3	1.6	1.1	0.2	0.2	0.2
BUONA CUCINA	666	506	13	72	75	100.0	76.0	2.0	10.7	11.3	1.3	1.0		0.1	0.2
BURDA	564	360	4	117	83	100.0	63.8	0.7	20.8	14.8	1.1	0.7		0.2	0.2
CAMBIO	227	179	4	9	34	100.0	79.1	1.6	4.1	15.2	0.5	0.4			0.1
CAPITAL	389	169	49	59	112	100.0	43.4	12.6	15.3	28.7	0.8	0.3	0.1	0.1	0.2

Lettori ultimo periodo

secondo: • fonte di provenienza della copia

MENSILI	VALORI ASSOLUTI X 1000					PERCENTUALI DI COMPOSIZIONE					PERCENTUALI DI PENETRAZIONE				
	Totale	Compe- rata	Abbona- mento	Prestata	Trovata	Totale	Compe- rata	Abbona- mento	Prestata	Trovata	Totale	Compe- rata	Abbona- mento	Prestata	Trovata
POPOLAZIONE	50103														
CARNET	58	22	7	9	20	100.0	37.2	12.1	16.3	34.4	0.1				
CASA FACILE	926	658	30	120	118	100.0	71.1	3.2	12.9	12.7	1.8	1.3	0.1	0.2	0.2
CASA IN FIORE	376	270	16	39	51	100.0	71.9	4.3	10.3	13.5	0.8	0.5	0.1	0.1	0.1
CASAVIVA	1318	798	121	207	192	100.0	60.6	9.2	15.7	14.5	2.6	1.6	0.2	0.4	0.4
CASE DA ABITARE	364	185	15	69	94	100.0	50.8	4.2	19.1	25.9	0.7	0.4		0.1	0.2
CIAK	562	284	56	101	121	100.0	50.6	10.0	17.9	21.5	1.1	0.6	0.1	0.2	0.2
CIPRIA	197	60	2	80	55	100.0	30.6	0.8	40.7	27.9	0.4	0.1		0.2	0.1
CLASS	93	50	13	13	17	100.0	53.8	13.6	14.1	18.5	0.2	0.1			
CLUB 3	137	21	93	16	8	100.0	15.2	68.0	11.3	5.5	0.3		0.2		
COME STAI	293	193	6	42	51	100.0	66.0	2.0	14.5	17.5	0.6	0.4		0.1	0.1
COSE DI CASA	1866	1344	35	266	221	100.0	72.0	1.9	14.3	11.8	3.7	2.7	0.1	0.5	0.4
COSMOPOLITAN	571	340	34	63	134	100.0	59.6	5.9	11.0	23.5	1.1	0.7	0.1	0.1	0.3
LA CUCINA ITALIANA	925	615	53	97	160	100.0	66.5	5.8	10.5	17.3	1.8	1.2	0.1	0.2	0.3
CUCINA MODERNA	1241	925	47	118	151	100.0	74.6	3.8	9.5	12.2	2.5	1.8	0.1	0.2	0.3
CUCINA NO PROBLEM	193	149		28	16	100.0	77.3		14.4	8.2	0.4	0.3		0.1	
CUCINARE BENE	1154	879	18	144	112	100.0	76.2	1.6	12.5	9.7	2.3	1.8		0.3	0.2
DONNA	642	265	11	121	244	100.0	41.4	1.8	18.8	38.1	1.3	0.5		0.2	0.5
DONNA & MAMMA	453	199	127	66	61	100.0	43.9	28.0	14.6	13.4	0.9	0.4	0.3	0.1	0.1
DOVE	259	125	61	21	53	100.0	48.2	23.6	7.9	20.3	0.5	0.2		0.1	0.1
ELLE	409	178	58	65	108	100.0	43.6	14.3	15.9	26.3	0.8	0.4	0.1	0.1	0.2
ELLE DECOR	149	75	25	17	33	100.0	50.3	16.8	11.1	21.8	0.3	0.2			0.1
FOCUS	5413	3379	567	679	788	100.0	62.4	10.5	12.5	14.6	10.8	6.7	1.1	1.4	1.6
FOX UOMO	426	282	1	84	58	100.0	66.2	0.3	19.8	13.7	0.9	0.6		0.2	0.1
GARDENIA	270	138	30	45	57	100.0	51.2	11.0	16.6	21.2	0.5	0.3	0.1	0.1	0.1
GENTE MESE	1086	447	25	237	376	100.0	41.2	2.3	21.8	34.6	2.2	0.9	0.1	0.5	0.8
GENTE MOTORI	1352	653	35	217	447	100.0	48.3	2.6	16.1	33.0	2.7	1.3	0.1	0.4	0.9
GENTE VIAGGI	498	216	38	103	141	100.0	43.3	7.7	20.8	28.2	1.0	0.4	0.1	0.2	0.3
GLAMOUR	848	473	110	102	163	100.0	55.8	13.0	12.0	19.3	1.7	0.9	0.2	0.2	0.3
GQ	649	285	66	99	199	100.0	43.9	10.2	15.2	30.7	1.3	0.6	0.1	0.2	0.4
GULLIVER	224	86	30	44	65	100.0	38.2	13.2	19.8	28.9	0.4	0.2	0.1	0.1	0.1
INSIEME	246	108	63	33	42	100.0	44.0	25.6	13.2	17.1	0.5	0.2	0.1	0.1	0.1
IO E IL MIO BAMBINO	943	366	302	133	142	100.0	38.8	32.0	14.1	15.1	1.9	0.7	0.6	0.3	0.3
JACK	382	227	31	40	84	100.0	59.4	8.0	10.5	22.0	0.8	0.5	0.1	0.1	0.2
MADRE	126	11	55	30	29	100.0	9.0	44.0	24.3	22.7	0.3		0.1	0.1	0.1
MARIE CLAIRE	510	222	60	94	134	100.0	43.6	11.7	18.4	26.3	1.0	0.4		0.1	0.2
MAX	1058	482	51	207	317	100.0	45.6	4.8	19.6	30.0	2.1	1.0	0.1	0.4	0.6
MEN'S HEALTH	720	396	55	112	157	100.0	55.1	7.6	15.5	21.8	1.4	0.8	0.1	0.2	0.3
MERIDIANI	147	83	6	25	33	100.0	56.5	4.0	17.1	22.4	0.3	0.2		0.1	0.1
MESSAGGERO DI S.ANTONIO	1096	104	740	156	96	100.0	9.5	67.5	14.2	8.8	2.2	0.2	1.5	0.3	0.2
LA MIA BOUTIQUE	214	158	15	26	15	100.0	73.9	7.1	12.0	7.0	0.4	0.3		0.1	
LA MIA CASA	238	148		31	59	100.0	62.3		13.0	24.7	0.5	0.3		0.1	0.1
NATIONAL GEOGRAPHIC ITALIA	770	327	158	106	180	100.0	42.5	20.5	13.7	23.3	1.5	0.7	0.3	0.2	0.4
NAUTICA	259	133	26	50	51	100.0	51.3	10.1	19.1	19.5	0.5	0.3	0.1	0.1	0.1
NEWTON	586	328	75	71	111	100.0	56.0	12.9	12.2	18.9	1.2	0.7	0.2	0.1	0.2
PANORAMA TRAVEL	515	247	40	83	146	100.0	47.9	7.8	16.1	28.2	1.0	0.5	0.1	0.2	0.3
PARTIAMO	109	77	18	2	11	100.0	70.6	17.0	2.0	10.4	0.2	0.2			
PC WORLD ITALIA	718	512	40	87	78	100.0	71.4	5.6	12.2	10.8	1.4	1.0	0.1	0.2	0.2
PRATICA	196	150	11	22	14	100.0	76.3	5.5	11.3	6.9	0.4	0.3			
QUARK	987	554	142	110	182	100.0	56.1	14.4	11.1	18.4	2.0	1.1	0.3	0.2	0.4
QUATTORRUOTE	4448	2498	122	688	1140	100.0	56.2	2.7	15.5	25.6	8.9	5.0	0.2	1.4	2.3
QUATTRO ZAMPE	437	240	23	77	96	100.0	54.9	5.4	17.7	22.0	0.9	0.5		0.2	0.2
QUI TOURING	829	107	538	104	80	100.0	12.9	64.9	12.6	9.6	1.7	0.2	1.1	0.2	0.2
RAGAZZA MODERNA	319	200	5	79	36	100.0	62.6	1.4	24.8	11.2	0.6	0.4		0.2	0.1
RAKAM	385	248	34	56	47	100.0	64.5	8.8	14.6	12.2	0.8	0.5	0.1	0.1	0.1
SALE & PEPE	639	444	47	89	59	100.0	69.4	7.3	14.0	9.3	1.3	0.9	0.1	0.2	0.1
SALVE	195	113	7	29	46	100.0	57.9	3.5	15.0	23.6	0.4	0.2		0.1	0.1
LE SCIENZE	338	161	55	59	62	100.0	47.8	16.2	17.5	18.5	0.7	0.3	0.1	0.1	0.1
SELEZIONE READER'S DIGEST	385	109	174	57	45	100.0	28.4	45.1	14.7	11.8	0.8	0.2	0.3	0.1	0.1
IN SELLA	833	592	1	126	113	100.0	71.1	0.2	15.1	13.6	1.7	1.2		0.3	0.2
SILHOUETTE DONNA	1453	938	20	227	268	100.0	64.6	1.4	15.6	18.4	2.9	1.9		0.5	0.5
SPEAK UP	93	59	10	17	7	100.0	63.5	10.3	18.8	7.5	0.2	0.1			
STARBENE	2101	1287	42	310	462	100.0	61.2	2.0	14.8	22.0	4.2	2.6	0.1	0.6	0.9
SUBITO PRONTO IN CUCINA	119	91		19	9	100.0	76.5		15.9	7.7	0.2	0.2			
A TAVOLA	252	138	15	59	40	100.0	54.7	6.0	23.3	16.0	0.5	0.3		0.1	0.1
TOP GIRL	695	513	18	120	44	100.0	73.8	2.6	17.3	6.3	1.4	1.0		0.2	0.1
TUTTOMOTO	980	570	33	165	212	100.0	58.2	3.4	16.8	21.6	2.0	1.1	0.1	0.3	0.4
TUTTO MUSICA	553	359	24	89	82	100.0	64.8	4.2	16.0	14.9	1.1	0.7		0.2	0.2
TUTTOTURISMO	242	118	30	29	65	100.0	48.7	12.5	12.0	26.7	0.5	0.2	0.1	0.1	0.1
VERA MAGAZINE	261	165	11	32	52	100.0	63.2	4.4	12.5	20.0	0.5	0.3		0.1	0.1
VIAGGI E SAPORI	161	87	14	21	39	100.0	54.0	8.6	13.1	24.3	0.3	0.2			0.1
IN VIAGGIO	160	88	11	15	45	100.0	55.4	6.7	9.5	28.4	0.3	0.2			0.1
VIE DEL GUSTO-VERDE OGGI	142	76	27	30	10	100.0	53.1	18.7	21.3	6.8	0.3	0.2	0.1	0.1	
VILLE & CASALI	335	199	9	73	55	100.0	59.2	2.6	21.9	16.3	0.7	0.4		0.1	0.1
VITALITY	107	75	6	16	10	100.0	69.9	5.8	15.0	9.3	0.2	0.1			
VOGUE ITALIA	647	234	63	97	253	100.0	36.2	9.7	15.0	39.1	1.3	0.5	0.1	0.2	0.5
AL VOLANTE	2026	1444	24	272	285	100.0	71.3	1.2	13.4	14.1	4.0	2.9		0.5	0.6

Uomini

Lettori ultimo periodo

secondo: • fonte di provenienza della copia

SETTIMANALI	VALORI ASSOLUTI X 1000					PERCENTUALI DI COMPOSIZIONE					PERCENTUALI DI PENETRAZIONE				
	Totale	Compe- rata	Abbona- mento	Prestata	Trovata	Totale	Compe- rata	Abbona- mento	Prestata	Trovata	Totale	Compe- rata	Abbona- mento	Prestata	Trovata
POPOLAZIONE	24122														
ANNA	83	33	26	9	15	100.0	40.1	31.1	10.3	18.5	0.3	0.1	0.1	0.1	0.1
AUTO OGGI	673	376	26	97	175	100.0	55.8	3.8	14.4	26.1	2.8	1.6	0.1	0.4	0.7
AUTOSPRINT	518	360	4	50	105	100.0	69.4	0.8	9.6	20.2	2.1	1.5		0.2	0.4
BELLA	41	26	2	6	7	100.0	62.9	5.6	15.1	16.4	0.2	0.1			
CHI	503	295	23	83	103	100.0	58.7	4.5	16.4	20.4	2.1	1.2	0.1	0.3	0.4
CIOE'	58	43		7	9	100.0	73.8		11.4	14.9	0.2	0.2			
CONFIDENZE	88	57	8	15	7	100.0	65.5	9.2	17.1	8.2	0.4	0.2		0.1	
DONNA MODERNA	463	264	88	74	37	100.0	56.9	19.0	16.0	8.1	1.9	1.1	0.4	0.3	0.2
L'ESPRESSO	1477	891	211	133	242	100.0	60.3	14.3	9.0	16.4	6.1	3.7	0.9	0.5	1.0
EVA EXPRESS TREMILA	100	51		9	40	100.0	51.3		8.6	40.2	0.4	0.2			0.2
FAMIGLIA CRISTIANA	1456	518	440	271	228	100.0	35.6	30.2	18.6	15.6	6.0	2.1	1.8	1.1	0.9
FILM TV	91	81		6	4	100.0	88.4		6.8	4.9	0.4	0.3			
GENTE	973	546	40	150	238	100.0	56.1	4.1	15.4	24.5	4.0	2.3	0.2	0.6	1.0
GIOIA	102	54	16	12	19	100.0	53.6	15.3	12.0	19.1	0.4	0.2	0.1	0.1	0.1
IL GIORNALINO	71	19	43	6	3	100.0	27.0		8.8	4.0	0.3	0.1	0.2		
GRAND HOTEL	212	151	4	39	19	100.0	71.0	1.7	18.3	9.0	0.9	0.6		0.2	0.1
GRAZIA	122	69	18	13	22	100.0	56.3	14.4	11.1	18.2	0.5	0.3	0.1	0.1	0.1
GUERIN SPORTIVO	269	138	3	62	66	100.0	51.5	1.0	22.9	24.6	1.1	0.6		0.3	0.3
GUIDA TV	708	598	14	46	50	100.0	84.5	1.9	6.5	7.1	2.9	2.5	0.1	0.2	0.2
INTIMITA'	130	102	2	18	9	100.0	78.0	1.3	13.8	6.8	0.5	0.4		0.1	
MILANO FINANZA	430	234	32	39	125	100.0	54.3	7.5	9.0	29.1	1.8	1.0	0.1	0.2	0.5
IL MONDO	122	60	30	5	28	100.0	48.9	24.3	3.9	23.0	0.5	0.2	0.1		0.1
MOTOSPRINT	494	303	8	68	115	100.0	61.3	1.6	13.8	23.3	2.0	1.3		0.3	0.5
NOVELLA 2000	254	106	4	48	96	100.0	41.6	1.8	18.9	37.7	1.1	0.4		0.2	0.4
OGGI	1184	643	144	159	237	100.0	54.4	12.2	13.4	20.0	4.9	2.7	0.6	0.7	1.0
PANORAMA	2030	1096	298	246	390	100.0	54.0	14.7	12.1	19.2	8.4	4.5	1.2	1.0	1.6
SORRISI E CANZONI TV	2626	2224	34	152	217	100.0	84.7	1.3	5.8	8.3	10.9	9.2	0.1	0.6	0.9
STOP	112	69	1	19	22	100.0	61.7	1.1	17.1	20.1	0.5	0.3		0.1	0.1
TELEPIU'	689	473	123	45	47	100.0	68.7	17.9	6.6	6.8	2.9	2.0	0.5	0.2	0.2
TELESETTE	786	652	3	54	77	100.0	82.9	0.3	6.9	9.8	3.3	2.7		0.2	0.3
TOPOLINO	799	547	123	77	52	100.0	68.5	15.4	9.6	6.5	3.3	2.3	0.5	0.3	0.2
TU	94	74	5	9	6	100.0	78.6	5.7	9.3	6.4	0.4	0.3			
VISTO	178	115		11	52	100.0	64.4		6.3	29.3	0.7	0.5			0.2
VIVERSANI & BELLI	271	196	7	27	41	100.0	72.4	2.5	10.0	15.0	1.1	0.8		0.1	0.2
SUPPLEMENTI SETTIMANALI															
D-LA REPUBBLICA DELLE DONNE	414	350	5	22	37	100.0	84.7	1.1	5.2	8.9	1.7	1.5		0.1	0.2
IO DONNA	419	313	14	34	58	100.0	74.7	3.3	8.1	13.9	1.7	1.3	0.1	0.1	0.2
AM AUTOMESE	1044	783	19	90	151	100.0	75.0	1.8	8.7	14.5	4.3	3.2	0.1	0.4	0.6
SETTE	590	395	45	57	93	100.0	67.0	7.7	9.6	15.7	2.4	1.6	0.2	0.2	0.4
SPECCHIO LA STAMPA	1306	675	1	143	487	100.0	51.7	0.1	10.9	37.3	5.4	2.8		0.6	2.0
SPORT WEEK-GAZZETTA SPORT	1017	753	18	91	155	100.0	74.1	1.8	9.0	15.2	4.2	3.1	0.1	0.4	0.6
TV SETTE	1538	1208	19	120	191	100.0	78.6	1.2	7.8	12.4	6.4	5.0	0.1	0.5	0.8
SUPPLEMENTI MENSILI															
LUOGHI DELL'INFINITO	104	37	28	8	31	100.0	35.5	26.7	7.8	30.0	0.4	0.2	0.1		0.1

Lettori ultimo periodo

secondo: • fonte di provenienza della copia

MENSILI	VALORI ASSOLUTI X 1000					PERCENTUALI DI COMPOSIZIONE					PERCENTUALI DI PENETRAZIONE				
	Totale	Compe- rata	Abbona- mento	Prestata	Trovata	Totale	Compe- rata	Abbona- mento	Prestata	Trovata	Totale	Compe- rata	Abbona- mento	Prestata	Trovata
POPOLAZIONE	24122														
AD	287	154	30	48	55	100.0	53.7	10.5	16.8	19.0	1.2	0.6	0.1	0.2	0.2
AIRONE	376	147	32	69	129	100.0	39.0	8.4	18.3	34.3	1.6	0.6	0.1	0.3	0.5
AM AUTOMESE	251	153	3	39	56	100.0	61.0	1.3	15.4	22.3	1.0	0.6		0.2	0.2
AMADEUS	63	31	7	13	12	100.0	48.6	11.1	20.8	19.4	0.3	0.1		0.1	0.1
AMICA	178	67	28	34	50	100.0	37.3	15.9	18.9	27.9	0.7	0.3	0.1	0.1	0.2
AMICI DI CASA	58	34		4	20	100.0	58.8		7.3	33.9	0.2	0.1			0.1
ARCHEO	73	38	9	8	19	100.0	52.1	11.7	10.4	25.7	0.3	0.2			0.1
ASTRA	39	15		9	14	100.0	38.6		24.1	37.4	0.2	0.1			0.1
AUTO	1049	591	15	189	254	100.0	56.3	1.4	18.0	24.3	4.3	2.4	0.1	0.8	1.1
BELL'EUROPA	120	57	16	17	31	100.0	47.3	13.1	14.1	25.6	0.5	0.2	0.1	0.1	0.1
BELL'ITALIA	303	178	20	40	66	100.0	58.6	6.6	13.1	21.6	1.3	0.7	0.1	0.2	0.3
BENISSIMO	1	1				100.0	100.0								
BIMBISANI & BELLI	266	163	41	35	27	100.0	61.1	15.4	13.3	10.2	1.1	0.7	0.2	0.1	0.1
BRAVA CASA	200	125	33	18	24	100.0	62.4	16.5	9.1	12.1	0.8	0.5	0.1	0.1	0.1
BUONA CUCINA	106	77	3	11	14	100.0	72.6	3.2	10.8	13.5	0.4	0.3			0.1
BURDA	41	23	1	6	10	100.0	56.3	2.6	15.9	25.2	0.2	0.1			
CAMBIO	208	164	4	8	33	100.0	78.7	1.7	3.7	15.9	0.9	0.7			0.1
CAPITAL	306	145	26	49	86	100.0	47.5	8.4	16.0	28.2	1.3	0.6	0.1	0.2	0.4

Lettori ultimo periodo

secondo: • fonte di provenienza della copia

MENSILI

	VALORI ASSOLUTI X 1000					PERCENTUALI DI COMPOSIZIONE					PERCENTUALI DI PENETRAZIONE				
	Totale	Compe- rata	Abbona- mento	Prestata	Trovata	Totale	Compe- rata	Abbona- mento	Prestata	Trovata	Totale	Compe- rata	Abbona- mento	Prestata	Trovata
POPOLAZIONE	24122														
CARNET	29	13	5	4	7	100.0	46.2	16.6	14.2	23.0	0.1	0.1			
CASA FACILE	303	210	15	32	47	100.0	69.1	5.0	10.4	15.5	1.3	0.9	0.1	0.1	0.2
CASA IN FIORE	105	72	8	10	15	100.0	69.0	7.4	9.8	13.8	0.4	0.3			0.1
CASAVIVA	376	255	43	32	46	100.0	67.8	11.4	8.5	12.3	1.6	1.1	0.2	0.1	0.2
CASE DA ABITARE	173	92	12	24	45	100.0	53.1	7.1	13.9	25.9	0.7	0.4	0.1	0.1	0.2
CIAK	329	144	28	68	90	100.0	43.8	8.4	20.6	27.3	1.4	0.6	0.1	0.3	0.4
CIPRIA	14	8	2	5		100.0	56.0	11.2	32.7		0.1				
CLASS	65	38	7	6	15	100.0	57.6	10.9	9.1	22.3	0.3	0.2			0.1
CLUB 3	55	13	32	10		100.0	23.9	58.4	17.7		0.2	0.1	0.1		
COME STAI	52	39	1	7	5	100.0	76.3	1.4	12.9	9.3	0.2	0.2			
COSE DI CASA	526	402	15	52	56	100.0	76.5	2.9	9.9	10.7	2.2	1.7	0.1	0.2	0.2
COSMOPOLITAN	106	38	2	16	49	100.0	35.9	1.8	15.6	46.7	0.4	0.2			0.1
LA CUCINA ITALIANA	283	196	13	17	57	100.0	69.2	4.7	5.8	20.3	1.2	0.8	0.1	0.1	0.2
CUCINA MODERNA	243	186	8	18	31	100.0	76.6	3.4	7.2	12.8	1.0	0.8			0.1
CUCINA NO PROBLEM	41	32		8	1	100.0	78.2		18.9	2.9	0.2	0.1			
CUCINARE BENE	205	145	3	28	29	100.0	70.6	1.6	13.8	14.0	0.9	0.6			0.1
DONNA	89	39	3	10	37	100.0	43.4	3.5	11.1	42.0	0.4	0.2			0.2
DONNA & MAMMA	65	34	21	4	6	100.0	53.4	32.0	5.7	8.9	0.3	0.1	0.1		
DOVE	124	63	31	15	15	100.0	51.1	24.9	11.9	12.1	0.5	0.3	0.1	0.1	0.1
ELLE	67	21	3	16	27	100.0	30.7	4.9	24.2	40.2	0.3	0.1			0.1
ELLE DECOR	38	17	4	7	10	100.0	44.5	9.9	19.8	25.9	0.2	0.1			
FOCUS	3149	1955	285	405	504	100.0	62.1	9.1	12.9	16.0	13.1	8.1	1.2	1.7	2.1
FOX UOMO	354	244	1	61	48	100.0	69.1	0.4	17.1	13.4	1.5	1.0			0.3
GARDENIA	136	64	9	30	32	100.0	47.3	7.0	22.0	23.7	0.6	0.3			0.1
GENTE MESE	412	144	11	89	168	100.0	34.9	2.8	21.6	40.7	1.7	0.6			0.4
GENTE MOTORI	1179	540	31	201	407	100.0	45.8	2.7	17.1	34.5	4.9	2.2	0.1	0.8	1.7
GENTE VIAGGI	292	128	20	60	84	100.0	43.8	7.0	20.5	28.8	1.2	0.5	0.1	0.2	0.3
GLAMOUR	126	47	18	18	43	100.0	37.4	14.2	14.3	34.0	0.5	0.2	0.1	0.1	0.2
GQ	510	233	50	74	153	100.0	45.6	9.8	14.6	30.0	2.1	1.0	0.2	0.3	0.6
GULLIVER	132	45	19	36	33	100.0	33.8	14.4	26.9	24.9	0.5	0.2	0.1	0.1	0.1
INSIEME	44	11	13	12	8	100.0	24.7	28.7	27.6	19.0	0.2		0.1	0.1	
IO E IL MIO BAMBINO	250	106	90	37	16	100.0	42.5	36.2	14.8	6.5	1.0	0.4	0.4	0.2	0.1
JACK	302	192	22	29	59	100.0	63.6	7.2	9.6	19.6	1.3	0.8	0.1	0.1	0.2
MADRE	34	5	18		12	100.0	13.5	52.4		34.2	0.1		0.1		
MARIE CLAIRE	70	23	12	9	26	100.0	32.9	17.6	12.4	37.1	0.3	0.1	0.1		0.1
MAX	761	342	35	153	231	100.0	44.9	4.6	20.1	30.4	3.2	1.4	0.1	0.6	1.0
MEN'S HEALTH	581	330	48	81	122	100.0	56.7	8.2	14.0	21.1	2.4	1.4	0.2	0.3	0.5
MERIDIANI	84	48	3	17	17	100.0	57.2	3.3	19.7	19.9	0.3	0.2			0.1
MESSAGGERO DI S.ANTONIO	385	29	261	54	40	100.0	7.7	67.9	14.1	10.4	1.6	0.1	1.1	0.2	0.2
LA MIA BOUTIQUE	21	8	4	3	6	100.0	38.4	18.4	13.0	30.3	0.1				
LA MIA CASA	80	49		14	17	100.0	61.3		17.8	20.9	0.3	0.2			0.1
NATIONAL GEOGRAPHIC ITALIA	482	218	92	50	122	100.0	45.3	19.0	10.5	25.2	2.0	0.9	0.4	0.2	0.5
NAUTICA	213	104	21	44	44	100.0	48.8	9.7	20.8	20.6	0.9	0.4	0.1	0.2	0.2
NEWTON	384	234	34	42	74	100.0	60.8	9.0	11.0	19.2	1.6	1.0	0.1	0.2	0.3
PANORAMA TRAVEL	296	141	23	49	84	100.0	47.5	7.8	16.4	28.3	1.2	0.6	0.1	0.2	0.3
PARTIAMO	42	23	15	2	2	100.0	53.5	35.5	5.2	5.8	0.2	0.1	0.1		
PC WORLD ITALIA	606	434	26	75	71	100.0	71.6	4.3	12.4	11.7	2.5	1.8	0.1	0.3	0.3
PRATICA	32	25		6	2	100.0	77.3		17.7	5.0	0.1	0.1			
QUARK	629	351	79	73	127	100.0	55.7	12.5	11.6	20.2	2.6	1.5	0.3	0.3	0.5
QUATTORRUOTE	3531	1882	79	556	1013	100.0	53.3	2.3	15.8	28.7	14.6	7.8	0.3	2.3	4.2
QUATTRO ZAMPE	178	93	7	28	50	100.0	52.4	3.7	15.7	28.2	0.7	0.4			0.1
QUI TOURING	447	65	280	57	44	100.0	14.6	62.7	12.8	9.9	1.9	0.3	1.2	0.2	0.2
RAGAZZA MODERNA	12			8	4	100.0			66.9	33.1					
RAKAM	20	20				100.0	100.0				0.1	0.1			
SALE & PEPE	140	96	19	9	15	100.0	69.0	13.5	6.7	10.8	0.6	0.4	0.1		0.1
SALVE	49	16	5	8	20	100.0	32.8	9.5	15.7	41.9	0.2	0.1			0.1
LE SCIENZE	183	99	33	22	29	100.0	54.1	17.9	12.2	15.9	0.8	0.4	0.1	0.1	0.1
SELEZIONE READER'S DIGEST	212	72	81	27	32	100.0	33.9	38.3	12.7	15.0	0.9	0.3	0.3	0.1	0.1
IN SELLA	729	519	1	113	96	100.0	71.2	0.2	15.4	13.2	3.0	2.2			0.5
SILHOUETTE DONNA	136	78	4	25	29	100.0	57.7	3.0	18.2	21.0	0.6	0.3			0.1
SPEAK UP	44	29	7	8		100.0	66.4	15.0	18.6		0.2	0.1			0.1
STARBENE	457	250	17	64	125	100.0	54.8	3.8	14.1	27.4	1.9	1.0	0.1	0.3	0.5
SUBITO PRONTO IN CUCINA	15	7		5	2	100.0	48.1		35.2	16.6	0.1				
A TAVOLA	75	37	1	24	13	100.0	49.6	1.9	31.2	17.3	0.3	0.2			0.1
TOP GIRL	59	26	4	16	13	100.0	43.7	6.2	28.0	22.0	0.2	0.1			0.1
TUTTOMOTO	864	496	27	147	195	100.0	57.4	3.1	17.0	22.5	3.6	2.1	0.1	0.6	0.8
TUTTO MUSICA	274	171	9	45	50	100.0	62.3	3.4	16.2	18.1	1.1	0.7			0.2
TUTTOTURISMO	150	73	17	16	44	100.0	48.4	11.1	11.0	29.5	0.6	0.3	0.1	0.1	0.2
VERA MAGAZINE	30	12	6	7	5	100.0	39.5	18.4	24.0	18.1	0.1				
VIAGGI E SAPORI	85	52	5	5	23	100.0	60.7	6.4	5.8	27.2	0.4	0.2			0.1
IN VIAGGIO	90	52	6	7	25	100.0	58.4	6.6	7.4	27.6	0.4	0.2			0.1
VIE DEL GUSTO-VERDE OGGI	69	38	13	15	2	100.0	55.9	18.3	22.5	3.3	0.3	0.2	0.1	0.1	
VILLE & CASALI	152	107	2	31	13	100.0	70.5	1.1	20.2	8.2	0.6	0.4			0.1
VITALITY	18	10		7	1	100.0	56.8		37.1	6.1	0.1				0.1
VOGUE ITALIA	215	88	20	16	90	100.0	41.1	9.5	7.4	42.0	0.9	0.4	0.1	0.1	0.4
AL VOLANTE	1712	1202	22	238	250	100.0	70.2	1.3	13.9	14.6	7.1	5.0	0.1	1.0	1.0

Donne

Lettori ultimo periodo
secondo: • fonte di provenienza della copia

SETTIMANALI	VALORI ASSOLUTI X 1000					PERCENTUALI DI COMPOSIZIONE					PERCENTUALI DI PENETRAZIONE				
	Totale	Compe- rata	Abbona- mento	Prestata	Trovata	Totale	Compe- rata	Abbona- mento	Prestata	Trovata	Totale	Compe- rata	Abbona- mento	Prestata	Trovata
POPOLAZIONE	25981														
ANNA	796	359	129	110	198	100.0	45.1	16.2	13.8	24.9	3.1	1.4	0.5	0.4	0.8
AUTO OGGI	90	56	6	14	15	100.0	61.7	6.9	15.1	16.2	0.3	0.2		0.1	0.1
AUTOSPRINT	60	38	8	10	4	100.0	63.3	13.4	16.7	6.7	0.2	0.1			
BELLA	291	171	5	51	65	100.0	58.7	1.7	17.4	22.1	1.1	0.7		0.2	0.2
CHI	1777	909	61	359	447	100.0	51.2	3.5	20.2	25.2	6.8	3.5	0.2	1.4	1.7
CIOE'	463	387		45	32	100.0	83.5		9.6	6.9	1.8	1.5		0.2	0.1
CONFIDENZE	689	405	53	172	60	100.0	58.8	7.7	24.9	8.6	2.7	1.6	0.2	0.7	0.2
DONNA MODERNA	2402	1573	153	341	336	100.0	65.5	6.4	14.2	14.0	9.2	6.1	0.6	1.3	1.3
L'ESPRESSO	815	503	162	83	67	100.0	61.7	19.9	10.2	8.2	3.1	1.9	0.6	0.3	0.3
EVA EXPRESS TREMILA	263	138	4	49	72	100.0	52.4	1.5	18.5	27.5	1.0	0.5		0.2	0.3
FAMIGLIA CRISTIANA	2049	830	559	400	260	100.0	40.5	27.3	19.5	12.7	7.9	3.2	2.1	1.5	1.0
FILM TV	94	76		16	2	100.0	81.0		16.4	2.5	0.4	0.3		0.1	
GENTE	2145	1114	151	400	480	100.0	51.9	7.0	18.7	22.4	8.3	4.3	0.6	1.5	1.8
GIOIA	797	353	55	179	210	100.0	44.3	6.9	22.5	26.4	3.1	1.4	0.2	0.7	0.8
IL GIORNALINO	124	65	30	16	14	100.0	52.1	24.0	12.5	11.4	0.5	0.2	0.1	0.1	0.1
GRAND HOTEL	458	310	8	110	30	100.0	67.7	1.7	24.0	6.6	1.8	1.2		0.4	0.1
GRAZIA	874	345	130	169	230	100.0	39.4	14.8	19.4	26.3	3.4	1.3	0.5	0.7	0.9
GUERIN SPORTIVO	18	5	4	8	2	100.0	24.8	20.3	42.9	11.9	0.1				
GUIDA TV	717	601	9	62	45	100.0	83.8	1.2	8.7	6.3	2.8	2.3		0.2	0.2
INTIMITA'	699	524	4	118	52	100.0	75.0	0.6	16.9	7.4	2.7	2.0		0.5	0.2
MILANO FINANZA	69	24	12	10	23	100.0	34.6	17.3	14.3	33.9	0.3	0.1			0.1
IL MONDO	48	19	6	7	15	100.0	39.3	13.5	15.6	31.6	0.2	0.1			0.1
MOTOSPRINT	68	48	8	3	8	100.0	71.2	11.7	4.9	12.2	0.3	0.2			
NOVELLA 2000	699	298	7	174	221	100.0	42.6	1.0	24.9	31.5	2.7	1.1		0.7	0.8
OGGI	2123	1064	232	399	428	100.0	50.1	10.9	18.8	20.1	8.2	4.1	0.9	1.5	1.6
PANORAMA	1264	757	211	125	171	100.0	59.9	16.7	9.9	13.5	4.9	2.9	0.8	0.5	0.7
SORRISI E CANZONI TV	3357	2835	40	275	208	100.0	84.4	1.2	8.2	6.2	12.9	10.9	0.2	1.1	0.8
STOP	284	141	9	70	64	100.0	49.7	3.0	24.8	22.5	1.1	0.5		0.3	0.2
TELEPIU'	889	653	114	72	49	100.0	73.5	12.8	8.1	5.5	3.4	2.5	0.4	0.3	0.2
TELESETTE	916	802	4	75	35	100.0	87.5	0.4	8.2	3.8	3.5	3.1		0.3	0.1
TOPOLINO	727	532	84	67	45	100.0	73.2	11.5	9.2	6.2	2.8	2.0	0.3	0.3	0.2
TU	927	704	6	100	117	100.0	76.0	0.6	10.8	12.6	3.6	2.7		0.4	0.4
VISTO	343	187	9	90	57	100.0	54.5	2.6	26.3	16.5	1.3	0.7		0.3	0.2
VIVERSANI & BELLI	1029	692	15	172	149	100.0	67.3	1.4	16.7	14.5	4.0	2.7	0.1	0.7	0.6
SUPPLEMENTI SETTIMANALI															
D-LA REPUBBLICA DELLE DONNE	736	556	13	82	85	100.0	75.5	1.8	11.2	11.6	2.8	2.1	0.1	0.3	0.3
IO DONNA	1088	721	31	162	174	100.0	66.3	2.9	14.9	16.0	4.2	2.8	0.1	0.6	0.7
SETTE	929	705	33	84	107	100.0	75.9	3.6	9.1	11.5	3.6	2.7	0.1	0.3	0.4
SPECCHIO LA STAMPA	515	345	44	71	54	100.0	67.0	8.6	13.9	10.5	2.0	1.3	0.2	0.3	0.2
SPORT WEEK-GAZZETTA SPORT	257	147		38	72	100.0	57.2		14.9	27.9	1.0	0.6		0.1	0.3
TV SETTE	961	710	29	113	109	100.0	73.9	3.0	11.7	11.4	3.7	2.7	0.1	0.4	0.4
IL VENERDI' DI REPUBBLICA	1288	1020	16	125	127	100.0	79.2	1.2	9.7	9.8	5.0	3.9	0.1	0.5	0.5
SUPPLEMENTI MENSILI															
LUOGHI DELL'INFINITO	73	24	23	17	9	100.0	32.0	31.7	23.7	12.6	0.3	0.1	0.1	0.1	

Lettori ultimo periodo
secondo: • fonte di provenienza della copia

MENSILI	VALORI ASSOLUTI X 1000					PERCENTUALI DI COMPOSIZIONE					PERCENTUALI DI PENETRAZIONE				
	Totale	Compe- rata	Abbona- mento	Prestata	Trovata	Totale	Compe- rata	Abbona- mento	Prestata	Trovata	Totale	Compe- rata	Abbona- mento	Prestata	Trovata
POPOLAZIONE	25981														
AD	405	210	72	63	60	100.0	51.8	17.9	15.5	14.9	1.6	0.8	0.3	0.2	0.2
AIRONE	322	134	38	48	101	100.0	41.6	11.9	15.0	31.5	1.2	0.5	0.1	0.2	0.4
AM AUTOMESE	8	6	2			100.0	79.9	20.1							
AMADEUS	27	14	3		10	100.0	53.7	11.0		35.3	0.1	0.1			
AMICA	1071	399	38	243	391	100.0	37.2	3.6	22.7	36.6	4.1	1.5	0.1	0.9	1.5
AMICI DI CASA	132	83	8	22	20	100.0	62.6	5.8	16.8	14.8	0.5	0.3		0.1	0.1
ARCHEO	84	46	7	5	25	100.0	55.3	8.2	6.2	30.3	0.3	0.2			0.1
ASTRA	263	179	5	47	33	100.0	67.9	2.0	17.8	12.4	1.0	0.7		0.2	0.1
AUTO	125	77	2	28	17	100.0	62.0	1.9	22.1	13.9	0.5	0.3		0.1	0.1
BELL'EUROPA	151	75	21	19	35	100.0	50.0	13.6	12.8	23.5	0.6	0.3	0.1	0.1	0.1
BELL'ITALIA	304	150	38	55	62	100.0	49.2	12.4	18.1	20.3	1.2	0.6	0.1	0.2	0.2
BENISSIMO	203	124	4	34	41	100.0	61.1	2.0	16.8	20.1	0.8	0.5		0.1	0.2
BIMBISANI & BELLI	828	330	143	162	193	100.0	39.8	17.3	19.6	23.3	3.2	1.3	0.6	0.6	0.7
BRAVA CASA	612	408	51	85	68	100.0	66.7	8.4	13.9	11.1	2.4	1.6	0.2	0.3	0.3
BUONA CUCINA	559	428	10	60	61	100.0	76.6	1.8	10.7	10.9	2.2	1.6		0.2	0.2
BURDA	523	337	3	111	73	100.0	64.4	0.5	21.2	14.0	2.0	1.3		0.4	0.3
CAMBIO	18	15		2	1	100.0	83.9		8.8	7.3	0.1	0.1			
CAPITAL	84	24	24	11	26	100.0	28.4	28.2	12.8	30.6	0.3	0.1	0.1		0.1

Lettori ultimo periodo
secondo: • fonte di provenienza della copia

MENSILI

	VALORI ASSOLUTI X 1000					PERCENTUALI DI COMPOSIZIONE					PERCENTUALI DI PENETRAZIONE				
	Totale	Compe- rata	Abbona- mento	Prestata	Trovata	Totale	Compe- rata	Abbona- mento	Prestata	Trovata	Totale	Compe- rata	Abbona- mento	Prestata	Trovata
POPOLAZIONE	25981														
CARNET	29	8	2	5	13	100.0	28.2	7.6	18.4	45.8	0.1				
CASA FACILE	622	448	15	88	71	100.0	72.1	2.4	14.1	11.4	2.4	1.7	0.1	0.3	0.1
CASA IN FIORE	271	198	8	29	36	100.0	73.0	3.1	10.5	13.4	1.0	0.8	0.1	0.1	0.1
CASAVIVA	942	544	78	175	146	100.0	57.7	8.3	18.6	15.4	3.6	2.1	0.3	0.7	0.6
CASE DA ABITARE	190	93	3	45	49	100.0	48.7	1.5	23.8	26.0	0.7	0.4	0.2	0.2	0.2
CIAK	233	140	28	33	31	100.0	60.3	12.2	14.2	13.4	0.9	0.5	0.1	0.1	0.1
CIPRIA	183	53		76	55	100.0	28.7		41.3	30.0	0.7	0.2		0.3	0.2
CLASS	28	13	6	7	3	100.0	45.1	19.8	25.7	9.4	0.1				
CLUB 3	82	8	61	6	8	100.0	9.4	74.4	7.1	9.1	0.3		0.2		
COME STAI	241	154	5	36	47	100.0	63.8	2.1	14.8	19.3	0.9	0.6		0.1	0.2
COSE DI CASA	1340	941	20	214	165	100.0	70.3	1.5	16.0	12.3	5.2	3.6	0.1	0.8	0.6
COSMOPOLITAN	465	302	32	46	85	100.0	65.0	6.8	10.0	18.2	1.8	1.2	0.1	0.2	0.3
LA CUCINA ITALIANA	642	419	40	80	103	100.0	65.2	6.2	12.5	16.0	2.5	1.6	0.2	0.3	0.4
CUCINA MODERNA	998	739	39	100	120	100.0	74.1	3.9	10.0	12.0	3.8	2.8	0.1	0.4	0.5
CUCINA NO PROBLEM	151	117		20	15	100.0	77.1		13.2	9.7	0.6	0.4		0.1	0.1
CUCINARE BENE	949	735	15	116	84	100.0	77.4	1.6	12.2	8.8	3.7	2.8	0.1	0.4	0.3
DONNA	553	227	8	111	207	100.0	41.0	1.5	20.0	37.4	2.1	0.9		0.4	0.8
DONNA & MAMMA	388	164	106	62	55	100.0	42.4	27.3	16.1	14.2	1.5	0.6	0.4	0.2	0.2
DOVE	135	62	30	6	38	100.0	45.6	22.3	4.3	27.8	0.5	0.2	0.1		0.1
ELLE	342	158	55	49	80	100.0	46.1	16.1	14.2	23.5	1.3	0.6	0.2	0.2	0.3
ELLE DECOR	112	58	21	9	23	100.0	52.3	19.1	8.2	20.4	0.4	0.2	0.1		0.1
FOCUS	2264	1424	282	274	284	100.0	62.9	12.4	12.1	12.5	8.7	5.5	1.1	1.1	1.1
FOX UOMO	73	38		24	11	100.0	52.3		32.7	15.0	0.3	0.1		0.1	0.1
GARDENIA	134	74	20	15	25	100.0	55.1	15.1	11.1	18.6	0.5	0.3	0.1	0.1	0.1
GENTE MESE	674	304	14	148	208	100.0	45.0	2.1	22.0	30.9	2.6	1.2	0.1	0.6	0.8
GENTE MOTORI	172	113	4	16	40	100.0	65.5	2.2	9.2	23.0	0.7	0.4		0.1	0.2
GENTE VIAGGI	206	88	18	44	57	100.0	42.6	8.7	21.2	27.5	0.8	0.3	0.1	0.2	0.2
GLAMOUR	722	426	92	84	120	100.0	59.0	12.7	11.6	16.7	2.8	1.6	0.4	0.3	0.5
GQ	139	52	16	24	46	100.0	37.7	11.8	17.7	32.9	0.5	0.2	0.1	0.1	0.2
GULLIVER	92	41	11	9	32	100.0	44.5	11.5	9.5	34.6	0.4	0.2			0.1
INSIEME	202	97	50	20	34	100.0	48.2	25.0	10.1	16.7	0.8	0.4	0.2	0.1	0.1
IO E IL MIO BAMBINO	693	260	212	96	126	100.0	37.4	30.5	13.9	18.1	2.7	1.0	0.8	0.4	0.5
JACK	80	35	9	11	25	100.0	43.9	11.2	13.9	31.1	0.3	0.1		0.4	0.5
MADRE	92	7	38	30	17	100.0	7.3	40.9	33.2	18.6	0.4		0.1	0.1	0.1
MARIE CLAIRE	440	199	47	85	108	100.0	45.3	10.7	19.4	24.6	1.7	0.8	0.2	0.3	0.4
MAX	297	140	16	55	86	100.0	47.2	5.4	18.4	29.0	1.1	0.5	0.1	0.2	0.3
MEN'S HEALTH	139	67	7	31	34	100.0	48.0	5.2	22.0	24.7	0.5	0.3		0.1	0.1
MERIDIANI	63	35	3	9	16	100.0	55.6	4.9	13.6	25.9	0.2	0.1			0.1
MESSAGGERO DI S.ANTONIO	711	75	479	101	56	100.0	10.5	67.3	14.3	7.9	2.7	0.3	1.8	0.4	0.2
LA MIA BOUTIQUE	193	150	11	23	9	100.0	77.7	5.8	11.9	4.5	0.7	0.6		0.1	0.2
LA MIA CASA	158	99		17	42	100.0	62.7		10.6	26.6	0.6	0.4		0.1	0.2
NATIONAL GEOGRAPHIC ITALIA	289	109	66	55	58	100.0	37.8	23.0	19.1	20.1	1.1	0.4	0.3	0.2	0.2
NAUTICA	46	29	6	5	7	100.0	62.4	12.1	11.1	14.4	0.2	0.1			0.2
NEWTON	201	94	41	29	37	100.0	46.8	20.3	14.5	18.3	0.8	0.4	0.2	0.1	0.1
PANORAMA TRAVEL	219	106	17	34	62	100.0	48.4	7.7	15.7	28.2	0.8	0.4	0.1	0.1	0.2
PARTIAMO	66	54	3		9	100.0	81.5	5.3		13.2	0.3	0.2			
PC WORLD ITALIA	112	79	14	12	7	100.0	70.2	12.5	11.0	6.3	0.4	0.3	0.1		
PRATICA	164	125	11	16	12	100.0	76.1	6.6	10.1	7.3	0.6	0.5		0.1	
QUARK	358	203	63	37	55	100.0	56.7	17.7	10.2	15.3	1.4	0.8	0.2	0.1	0.2
QUATTRO RUOTE	917	615	42	132	128	100.0	67.1	4.6	14.4	13.9	3.5	2.4	0.2	0.5	0.5
QUATTRO ZAMPE	259	147	17	49	46	100.0	56.7	6.5	19.0	17.8	1.0	0.6	0.1	0.2	0.2
QUI TOURING	383	42	258	47	36	100.0	11.0	67.4	12.3	9.3	1.5	0.2	1.0	0.2	0.1
RAGAZZA MODERNA	308	200	5	71	32	100.0	65.0	1.5	23.2	10.3	1.2	0.8		0.3	0.1
RAKAM	365	228	34	56	47	100.0	62.5	9.3	15.4	12.9	1.4	0.9	0.1	0.2	0.2
SALE & PEPE	499	347	28	80	44	100.0	69.6	5.6	16.0	8.8	1.9	1.3	0.1	0.3	0.2
SALVE	146	97	2	22	25	100.0	66.2	1.5	14.8	17.5	0.6	0.4		0.1	0.1
LE SCIENZE	154	62	22	37	33	100.0	40.4	14.3	23.8	21.6	0.6	0.2	0.1	0.1	0.1
SELEZIONE READER'S DIGEST	173	37	93	30	14	100.0	21.6	53.4	17.1	7.9	0.7	0.1	0.4	0.1	0.1
IN SELLA	104	74		13	17	100.0	70.7		12.9	16.4	0.4	0.3		0.1	0.1
SILHOUETTE DONNA	1317	859	16	202	239	100.0	65.3	1.2	15.4	18.2	5.1	3.3	0.1	0.8	0.9
SPEAK UP	49	30	3	9	7	100.0	60.9	6.1	19.0	14.1	0.2	0.1			
STARBENE	1644	1036	25	246	337	100.0	63.0	1.5	15.0	20.5	6.3	4.0	0.1	0.9	1.3
SUBITO PRONTO IN CUCINA	104	84		14	7	100.0	80.5		13.1	6.4	0.4	0.3		0.1	
A TAVOLA	177	101	14	35	27	100.0	56.9	7.7	19.9	15.4	0.7	0.4	0.1	0.1	0.1
TOP GIRL	636	487	14	104	31	100.0	76.6	2.2	16.3	4.9	2.4	1.9	0.1	0.4	0.1
TUTTOMOTO	116	75	6	18	17	100.0	64.3	5.2	15.8	14.6	0.4	0.3		0.1	0.1
TUTTO MUSICA	279	188	14	44	33	100.0	67.4	5.1	15.8	11.7	1.1	0.7	0.1	0.2	0.1
TUTTOTURISMO	93	46	14	13	21	100.0	49.3	14.8	13.7	22.2	0.4	0.2	0.1		0.1
VERA MAGAZINE	231	153	6	25	47	100.0	66.3	2.5	11.0	20.2	0.9	0.6		0.1	0.2
VIAGGI E SAPORI	76	35	8	16	16	100.0	46.5	11.1	21.3	21.1	0.3	0.1		0.1	0.1
IN VIAGGIO	70	36	5	8	21	100.0	51.5	6.9	12.2	29.4	0.3	0.1			0.1
VIE DEL GUSTO-VERDE OGGI	74	37	14	15	7	100.0	50.5	19.1	20.3	10.1	0.3	0.1	0.1		
VILLE & CASALI	183	91	7	43	42	100.0	49.9	3.8	23.3	23.0	0.7	0.4		0.2	0.2
VITALITY	89	65	6	9	9	100.0	72.6	7.0	10.4	10.0	0.3	0.2			
VOGUE ITALIA	433	146	42	81	163	100.0	33.8	9.8	18.8	37.6	1.7	0.6	0.2	0.3	0.6
AL VOLANTE	313	242	3	33	35	100.0	77.2	0.8	10.7	11.3	1.2	0.9	0.1		0.1

Responsabili Acquisti

Lettori ultimo periodo

secondo: • fonte di provenienza della copia

SETTIMANALI	VALORI ASSOLUTI X 1000					PERCENTUALI DI COMPOSIZIONE					PERCENTUALI DI PENETRAZIONE				
	Totale	Compe- rata	Abbona- mento	Prestata	Trovata	Totale	Compe- rata	Abbona- mento	Prestata	Trovata	Totale	Compe- rata	Abbona- mento	Prestata	Trovata
POPOLAZIONE	22226														
ANNA	587	238	102	79	168	100.0	40.5	17.3	13.5	28.7	2.6	1.1	0.5	0.4	0.8
AUTO OGGI	131	83	4	9	34	100.0	63.4	3.4	7.2	26.0	0.6	0.4			0.2
AUTOSPRINT	79	59	4	10	6	100.0	75.0	4.8	12.6	7.7	0.4	0.3			
BELLA	241	139	4	46	53	100.0	57.5	1.5	19.1	21.9	1.1	0.6		0.2	0.2
CHI	1293	623	51	279	339	100.0	48.2	4.0	21.6	26.2	5.8	2.8	0.2	1.3	1.5
CIOE'	165	140		16	8	100.0	85.2		9.9	4.9	0.7	0.6		0.1	
CONFIDENZE	543	325	33	139	46	100.0	59.8	6.1	25.6	8.5	2.4	1.5		0.6	0.2
DONNA MODERNA	1670	1045	117	257	252	100.0	62.6	7.0	15.4	15.1	7.5	4.7	0.5	1.2	1.1
L'ESPRESSO	825	530	150	68	77	100.0	64.2	18.2	8.3	9.3	3.7	2.4	0.7	0.3	0.3
EVA EXPRESS TREMILA	202	100	2	40	59	100.0	49.6	1.2	19.9	29.2	0.9	0.5		0.2	0.3
FAMIGLIA CRISTIANA	1739	700	510	309	220	100.0	40.2	29.3	17.8	12.7	7.8	3.1	2.3	1.4	1.0
FILM TV	72	60		10	2	100.0	82.6		14.1	3.3	0.3	0.3			
GENTE	1741	894	119	330	398	100.0	51.4	6.8	18.9	22.9	7.8	4.0	0.5	1.5	1.8
GIOIA	571	231	48	124	168	100.0	40.4	8.4	21.7	29.5	2.6	1.0	0.2	0.6	0.8
IL GIORNALINO	92	54	22	8	7	100.0	58.9	24.5	9.0	7.7	0.4	0.2	0.1		
GRAND HOTEL	366	242	4	98	22	100.0	66.1	1.0	26.8	6.1	1.6	1.1		0.4	0.1
GRAZIA	615	227	90	108	190	100.0	37.0	14.6	17.5	30.9	2.8	1.0	0.4	0.5	0.9
GUERIN SPORTIVO	35	8	2	18	7	100.0	24.0	6.4	49.7	20.0	0.2			0.1	
GUIDA TV	625	538	9	45	34	100.0	86.0	1.4	7.2	5.4	2.8	2.4		0.2	0.2
INTIMITA'	572	424	1	99	48	100.0	74.1	0.2	17.2	8.5	2.6	1.9		0.4	0.2
MILANO FINANZA	112	53	15	14	30	100.0	47.6	12.9	12.3	27.2	0.5	0.2	0.1	0.1	0.1
IL MONDO	47	20	9	3	15	100.0	42.1	19.2	6.1	32.6	0.2	0.1			0.1
MOTOSPRINT	57	39	2	6	9	100.0	69.1	3.8	11.0	16.1	0.3	0.2			
NOVELLA 2000	513	215	5	126	168	100.0	41.9	0.9	24.5	32.7	2.3	1.0		0.6	0.8
OGGI	1796	884	202	359	351	100.0	49.2	11.3	20.0	19.6	8.1	4.0	0.9	1.6	1.6
PANORAMA	1181	697	189	132	162	100.0	59.0	16.0	11.2	13.7	5.3	3.1	0.9	0.6	0.7
SORRISI E CANZONI TV	2387	2001	39	195	152	100.0	83.8	1.6	8.2	6.4	10.7	9.0	0.2	0.9	0.7
STOP	248	124	3	59	63	100.0	49.7	1.2	23.7	25.3	1.1	0.6		0.3	0.3
TELEPIU'	635	479	74	45	36	100.0	75.4	11.7	7.1	5.7	2.9	2.2	0.3	0.2	0.2
TELESETTE	737	646	3	66	23	100.0	87.6	0.4	8.9	3.1	3.3	2.9		0.3	0.1
TELESETTE	538	421	52	40	26	100.0	78.1	9.7	7.4	4.8	2.4	1.9	0.2	0.2	0.1
TOPOLINO	497	360	1	66	69	100.0	72.6	0.3	13.3	13.9	2.2	1.6		0.3	0.3
TU	276	141	1	80	54	100.0	51.3	0.2	28.9	19.6	1.2	0.6		0.4	0.2
VISTO	704	479	11	117	97	100.0	68.0	1.6	16.6	13.8	3.2	2.2	0.1	0.5	0.4
VIVERSANI & BELLI															
SUPPLEMENTI SETTIMANALI															
D-LA REPUBBLICA DELLE DONNE	578	453	8	59	58	100.0	78.4	1.4	10.3	10.0	2.6	2.0		0.3	0.3
IO DONNA	800	552	26	103	118	100.0	69.0	3.3	12.9	14.8	3.6	2.5	0.1	0.5	0.5
SETTE	835	641	32	63	98	100.0	76.8	3.9	7.6	11.7	3.8	2.9	0.1	0.3	0.4
SPECCHIO LA STAMPA	470	318	41	66	46	100.0	67.6	8.6	14.1	9.7	2.1	1.4	0.2	0.3	0.2
SPORT WEEK-GAZZETTA SPORT	220	127		30	63	100.0	57.6		13.8	28.6	1.0	0.6		0.1	0.3
TV SETTE	813	612	25	84	93	100.0	75.3	3.1	10.3	11.4	3.7	2.8	0.1	0.4	0.4
IL VENERDI' DI REPUBBLICA	1139	890	14	119	117	100.0	78.1	1.2	10.5	10.2	5.1	4.0	0.1	0.5	0.5
SUPPLEMENTI MENSILI															
LUOGHI DELL'INFINITO	79	28	30	16	5	100.0	35.2	38.2	20.8	5.8	0.4	0.1	0.1	0.1	

Lettori ultimo periodo

secondo: • fonte di provenienza della copia


MENSILI	VALORI ASSOLUTI X 1000					PERCENTUALI DI COMPOSIZIONE					PERCENTUALI DI PENETRAZIONE				
	Totale	Compe- rata	Abbona- mento	Prestata	Trovata	Totale	Compe- rata	Abbona- mento	Prestata	Trovata	Totale	Compe- rata	Abbona- mento	Prestata	Trovata
POPOLAZIONE	22226														
AD	348	164	65	54	65	100.0	47.2	18.6	15.6	18.6	1.6	0.7	0.3	0.2	0.3
AIRONE	280	97	36	55	92	100.0	34.7	12.9	19.5	32.8	1.3	0.4	0.2	0.2	0.4
AM AUTOMESE	30	24	1	1	4	100.0	78.9	2.4	4.4	14.3	0.1	0.1			
AMADEUS	39	18	6	1	15	100.0	46.8	14.0	2.0	37.2	0.2	0.1		0.9	0.1
AMICA	780	255	33	190	303	100.0	32.7	4.2	24.3	38.8	3.5	1.1	0.1	0.9	1.4
AMICI DI CASA	82	46	8	17	10	100.0	56.9	9.4	21.1	12.6	0.4	0.2		0.1	
ARCHEO	72	29	10	5	28	100.0	39.8	14.5	7.3	38.5	0.3	0.1		0.1	0.1
ASTRA	143	108	5	15	15	100.0	75.2	3.6	10.5	10.6	0.6	0.5		0.1	0.1
AUTO	165	99		28	38	100.0	59.6		17.2	23.2	0.7	0.4		0.1	0.2
BELLEEUROPA	134	74	18	19	23	100.0	55.4	13.1	14.5	17.0	0.6	0.3		0.1	0.1
BELL'ITALIA	241	136	28	41	35	100.0	56.6	11.6	17.2	14.6	1.1	0.6	0.1	0.2	0.2
BENISSIMO	168	102		30	37	100.0	60.4		17.7	21.9	0.8	0.5		0.1	0.2
BIMBISANI & BELLI	684	276	138	123	148	100.0	40.3	20.1	17.9	21.6	3.1	1.2	0.6	0.6	0.7
BRAVA CASA	492	335	41	70	45	100.0	68.1	8.4	14.3	9.2	2.2	1.5	0.2	0.3	0.2
BUONA CUCINA	468	350	10	50	58	100.0	74.8	2.1	10.8	12.4	2.1	1.6		0.2	0.3
BURDA	406	259	1	94	52	100.0	63.8	0.3	23.1	12.8	1.8	1.2		0.4	0.2
CAMBIO	30	29		2		100.0	94.7		5.3		0.1	0.1			
CAPITAL	89	35	21	16	18	100.0	38.7	23.2	17.5	20.6	0.4	0.2	0.1	0.1	0.1

Responsabili Acquisti

Lettori ultimo periodo

secondo: • fonte di provenienza della copia

MENSILI	VALORI ASSOLUTI X 1000					PERCENTUALI DI COMPOSIZIONE					PERCENTUALI DI PENETRAZIONE				
	Totale	Compe- rata	Abbona- mento	Prestata	Trovata	Totale	Compe- rata	Abbona- mento	Prestata	Trovata	Totale	Compe- rata	Abbona- mento	Prestata	Trovata
POPOLAZIONE	22226														
CARNET	25	12	4	2	7	100.0	48.2	16.5	6.2	29.2	0.1	0.1			
CASA FACILE	436	310	15	76	36	100.0	71.1	3.4	17.3	8.2	2.0	1.4	0.1	0.3	0.2
CASA IN FIORE	232	171	10	20	31	100.0	73.6	4.4	8.5	13.5	1.0	0.8		0.1	0.1
CASAVIVA	761	433	67	131	130	100.0	56.9	8.8	17.2	17.1	3.4	1.9	0.3	0.6	0.6
CASE DA ABITARE	177	86	5	34	52	100.0	48.6	2.8	19.4	29.2	0.8	0.4		0.2	0.2
CIAK	140	101	10	10	19	100.0	72.5	7.1	7.1	13.3	0.6	0.5			0.1
CIPRIA	84	20		38	26	100.0	23.3		45.6	31.1	0.4	0.1		0.2	
CLASS	26	15	2	7	3	100.0	57.0	5.9	27.1	10.0	0.1	0.1			
CLUB 3	76	6	58	8	5	100.0	7.2	76.6	9.9	6.3	0.3		0.3		
COME STAI	166	106	6	30	24	100.0	63.9	3.5	18.2	14.4	0.7	0.5		0.1	0.1
COSE DI CASA	938	655	14	155	114	100.0	69.8	1.5	16.5	12.2	4.2	2.9	0.1	0.7	0.5
COSMOPOLITAN	214	136	16	23	38	100.0	63.8	7.5	10.9	17.7	1.0	0.6	0.1	0.1	0.2
LA CUCINA ITALIANA	572	373	35	78	86	100.0	65.3	6.1	13.6	15.1	2.6	1.7	0.2	0.3	0.4
CUCINA MODERNA	758	569	24	79	86	100.0	75.0	3.2	10.5	11.3	3.4	2.6	0.1	0.4	0.4
CUCINA NO PROBLEM	112	88		12	12	100.0	78.6		10.3	11.1	0.5	0.4		0.1	0.1
CUCINARE BENE	700	550	11	75	63	100.0	78.6	1.6	10.7	9.0	3.1	2.5	0.1	0.3	0.3
DONNA	331	111	4	76	140	100.0	33.4	1.3	23.0	42.2	1.5	0.5		0.3	0.6
DONNA & MAMMA	335	148	102	51	35	100.0	44.1	30.4	15.2	10.3	1.5	0.7	0.5	0.2	0.2
DOVE	125	64	29	6	26	100.0	51.3	23.3	4.4	21.0	0.6	0.3	0.1		0.1
ELLE	195	83	29	33	49	100.0	42.7	15.0	17.0	25.3	0.9	0.4	0.1	0.1	0.2
ELLE DECOR	85	53	12	2	18	100.0	62.0	14.0	2.4	21.6	0.4	0.2	0.1		0.1
FOCUS	1652	1040	205	198	210	100.0	62.9	12.4	12.0	12.7	7.4	4.7	0.9	0.9	0.9
FOX UOMO	56	48		4	5	100.0	85.3		6.7	8.1	0.3	0.2			
GARDENIA	131	69	16	13	33	100.0	53.0	12.3	9.7	24.9	0.6	0.3	0.1	0.1	0.1
GENTE MESE	450	214	12	98	126	100.0	47.7	2.6	21.8	27.9	2.0	1.0	0.1	0.4	0.6
GENTE MOTORI	214	127	1	39	46	100.0	59.3	0.7	18.4	21.7	1.0	0.6		0.2	0.2
GENTE VIAGGI	169	81	9	39	40	100.0	48.1	5.3	22.9	23.8	0.8	0.4		0.2	0.2
GLAMOUR	285	156	47	30	53	100.0	54.7	16.4	10.4	18.6	1.3	0.7	0.2	0.1	0.2
GQ	94	42	17	9	26	100.0	44.8	17.9	9.4	27.9	0.4	0.2	0.1		0.1
GULLIVER	71	29	8	13	21	100.0	40.7	11.9	18.0	29.4	0.3	0.1		0.1	0.1
INSIEME	186	87	49	22	29	100.0	46.6	26.2	11.6	15.6	0.8	0.4	0.2	0.1	0.1
IO E IL MIO BAMBINO	630	243	200	81	107	100.0	38.5	31.7	12.9	16.9	2.8	1.1	0.9	0.4	0.5
JACK	53	39	2	5	8	100.0	73.1	3.9	8.8	14.3	0.2	0.2			
MADRE	82	7	38	22	15	100.0	8.2	46.3	26.9	18.6	0.4		0.2	0.1	0.1
MARIE CLAIRE	279	129	34	41	76	100.0	46.1	12.1	14.7	27.1	1.3	0.6	0.2	0.2	0.3
MAX	197	110	16	18	54	100.0	55.8	7.9	9.2	27.1	0.9	0.5	0.1	0.1	0.2
MEN'S HEALTH	127	65	10	20	31	100.0	51.4	8.2	16.0	24.3	0.6	0.3		0.1	0.1
MERIDIANI	52	31	3	9	9	100.0	60.0	5.8	17.1	17.1	0.2	0.1			
MESSAGGERO DI S.ANTONIO	619	46	418	102	54	100.0	7.4	67.5	16.4	8.7	2.8	0.2	1.9	0.5	0.2
LA MIA BOUTIQUE	132	93	9	18	11	100.0	70.9	6.6	14.0	8.4	0.6	0.4		0.1	
LA MIA CASA	131	79		17	34	100.0	60.4		13.3	26.3	0.6	0.4		0.1	0.2
NATIONAL GEOGRAPHIC ITALIA	251	107	71	37	36	100.0	42.6	28.3	14.8	14.3	1.1	0.5	0.3	0.2	0.2
NAUTICA	66	45	9	6	7	100.0	68.6	13.0	8.4	10.0	0.3	0.2			
NEWTON	135	65	34	6	31	100.0	48.0	24.9	4.1	23.0	0.6	0.3	0.2		0.1
PANORAMA TRAVEL	133	73	15	13	32	100.0	54.8	11.5	9.9	23.8	0.6	0.3	0.1	0.1	0.1
PARTIAMO	49	38	3	2	5	100.0	78.4	7.2	4.5	9.9	0.2	0.2			
PC WORLD ITALIA	90	60	16	7	8	100.0	66.4	17.6	7.6	8.4	0.4	0.3	0.1		
PRATICA	121	90	11	16	3	100.0	74.8	8.9	13.5	2.7	0.5	0.4		0.1	
QUARK	258	162	50	13	33	100.0	62.9	19.3	5.2	12.6	1.2	0.7	0.2	0.1	0.1
QUATTORRUOTE	906	617	35	102	151	100.0	68.1	3.9	11.3	16.7	4.1	2.8	0.2	0.5	0.7
QUATTRO ZAMPE	165	100	6	21	38	100.0	60.7	3.5	13.0	22.7	0.7	0.5		0.1	0.2
QUI TOURING	350	34	238	36	42	100.0	9.8	68.1	10.2	12.0	1.6	0.2	1.1	0.2	0.2
RAGAZZA MODERNA	61	28	2	22	10	100.0	45.1	2.7	36.1	16.0	0.3	0.1		0.1	
RAKAM	296	187	23	44	42	100.0	63.3	7.7	15.0	14.1	1.3	0.8	0.1	0.2	0.2
SALE & PEPE	422	298	21	62	42	100.0	70.5	5.0	14.6	9.9	1.9	1.3	0.1	0.3	0.2
SALVE	126	83	4	24	14	100.0	66.2	3.2	19.2	11.4	0.6	0.4		0.1	0.1
LE SCIENZE	104	60	9	16	19	100.0	57.7	9.0	14.9	18.4	0.5	0.3		0.1	0.1
SELEZIONE READER'S DIGEST	183	49	87	31	16	100.0	26.6	47.5	17.2	8.7	0.8	0.2	0.4	0.1	0.1
IN SELLA	82	67		5	10	100.0	81.6		6.0	12.5	0.4	0.3			
SILHOUETTE DONNA	768	488	6	130	144	100.0	63.5	0.8	16.9	18.7	3.5	2.2		0.6	0.6
SPEAK UP	30	15	3	8	4	100.0	49.3	10.0	28.5	12.3	0.1	0.1			
STARBENE	1077	671	14	149	242	100.0	62.4	1.3	13.9	22.5	4.8	3.0	0.1	0.7	1.1
SUBITO PRONTO IN CUCINA	72	56		9	7	100.0	78.0		12.7	9.3	0.3	0.3			
A TAVOLA	144	87	9	22	26	100.0	60.3	6.0	15.4	18.3	0.6	0.4		0.1	0.1
TOP GIRL	90	71	2	13	3	100.0	78.8	2.4	15.0	3.8	0.4	0.3		0.1	
TUTTOMOTO	109	78	5	5	22	100.0	70.9	4.2	4.7	20.2	0.5	0.3			0.1
TUTTO MUSICA	54	40	5	2	7	100.0	74.2	8.9	4.1	12.7	0.2	0.2			
TUTTOTURISMO	80	40	6	14	20	100.0	49.8	7.5	17.4	25.2	0.4	0.2		0.1	0.1
VERA MAGAZINE	153	100	6	13	35	100.0	65.0	3.8	8.4	22.8	0.7	0.4		0.1	0.2
VIAGGI E SAPORI	68	34	7	10	17	100.0	49.8	10.1	14.4	25.7	0.3	0.2			0.1
IN VIAGGIO	45	27	4	5	8	100.0	60.3	9.9	12.2	17.5	0.2	0.1			
VIE DEL GUSTO-VERDE OGGI	64	35	14	10	6	100.0	54.0	21.9	15.0	9.0	0.3	0.2	0.1		
VILLE & CASALI	166	87	7	38	34	100.0	52.3	4.2	22.8	20.7	0.7	0.4		0.2	0.2
VITALITY	55	38	2	7	9	100.0	68.0	2.8	13.1	16.0	0.2	0.2			
VOGUE ITALIA	292	98	25	45	124	100.0	33.7	8.7	15.3	42.4	1.3	0.4	0.1	0.2	0.6
AL VOLANTE	254	212	5	17	20	100.0	83.5	2.0	6.8	7.7	1.1	1.0		0.1	0.1



CONTATTI MEDI PER PAGINA

- Per Adulti, Uomini, Donne,
Responsabili Acquisti

Lettori ultimo periodo
secondo: • contatti medi per pagina • sesso

(valori assoluti x 1.000)


SETTIMANALI	ADULTI			UOMINI			DONNE			RESPONSABILI ACQUISTI		
	Totale lett. stime in '000	N. Medio cont. per pagina	Totale cont. stime in '000	Totale lett. stime in '000	N. Medio cont. per pagina	Totale cont. stime in '000	Totale lett. stime in '000	N. Medio cont. per pagina	Totale cont. stime in '000	Totale lett. stime in '000	N. Medio cont. per pagina	Totale cont. stime in '000
POPOLAZIONE	50103			24122			25981			22226		
ANNA	879	1.3	1186	83	1.0	79	796	1.4	1107	587	1.4	797
AUTO OGGI	764	1.4	1064	673	1.4	972	90	1.0	92	131	1.4	184
AUTOSPRINT	579	1.5	881	518	1.6	819	60	1.0	62	79	0.9	67
BELLA	333	1.5	512	41	2.0	85	291	1.5	427	241	1.5	357
CHI	2280	1.5	3446	503	1.3	641	1777	1.6	2805	1293	1.6	2020
CIOE'	521	1.8	923	58	1.1	64	463	1.9	859	165	1.4	226
CONFIDENZE	777	1.7	1324	88	0.9	80	689	1.8	1244	543	1.9	1026
DONNA MODERNA	2866	1.5	4343	463	1.2	545	2402	1.6	3798	1670	1.6	2703
L'ESPRESSO	2292	1.5	3346	1477	1.4	2129	815	1.5	1217	825	1.6	1304
EVA EXPRESS TREMILA	363	1.4	526	100	1.1	107	263	1.6	419	202	1.6	326
FAMIGLIA CRISTIANA	3505	1.4	5055	1456	1.3	1959	2049	1.5	3096	1739	1.6	2758
FILM TV	185	2.0	370	91	2.1	191	94	1.9	180	72	1.9	137
GENTE	3118	1.4	4349	973	1.3	1237	2145	1.5	3112	1741	1.5	2542
GIOIA	899	1.3	1189	102	1.0	105	797	1.4	1084	571	1.4	790
IL GIORNALINO	195	1.6	306	71	1.8	131	124	1.4	175	92	1.4	125
GRAND HOTEL	670	1.7	1128	212	1.1	240	458	1.9	888	366	2.0	719
GRAZIA	996	1.3	1335	122	0.9	114	874	1.4	1221	615	1.4	879
GUERIN SPORTIVO	287	1.4	413	269	1.5	397	18	0.8	15	35	0.9	33
GUIDA TV	1425	1.9	2647	708	1.9	1344	717	1.8	1303	625	1.9	1205
INTIMITA'	829	1.7	1445	130	1.1	139	699	1.9	1306	572	1.9	1092
MILANO FINANZA	499	1.4	719	430	1.4	611	69	1.6	108	112	1.2	138
IL MONDO	170	1.2	210	122	1.2	152	48	1.2	58	47	1.1	52
MOTOSPRINT	562	1.7	931	494	1.7	832	68	1.5	99	57	1.1	64
NOVELLA 2000	953	1.4	1317	254	1.2	306	699	1.4	1011	513	1.5	765
OGGI	3306	1.5	4866	1184	1.3	1552	2123	1.6	3314	1796	1.6	2802
PANORAMA	3294	1.5	4825	2030	1.5	2958	1264	1.5	1867	1181	1.5	1750
SORRISI E CANZONI TV	5984	1.9	11631	2626	1.8	4660	3357	2.1	6971	2387	2.1	5044
STOP	395	1.6	622	112	1.5	172	284	1.6	450	248	1.6	400
TELEPIU'	1578	2.1	3382	689	1.9	1314	889	2.3	2068	635	2.2	1366
TELESETTE	1703	2.2	3762	786	2.1	1646	916	2.3	2116	737	2.3	1668
TOPOLINO	1526	1.6	2373	799	1.5	1226	727	1.6	1147	538	1.4	774
TU	1021	1.6	1592	94	1.2	112	927	1.6	1481	497	1.5	741
VISTO	522	1.4	738	178	1.2	206	343	1.5	531	276	1.5	409
VIVERSANI & BELLI	1299	1.5	1989	271	1.4	369	1029	1.6	1620	704	1.7	1204
SUPPLEMENTI SETTIMANALI												
D-LA REPUBBLICA DELLE DONNE	1150	1.3	1526	414	1.3	542	736	1.3	984	578	1.4	800
IO DONNA	1507	1.3	1929	419	1.2	511	1088	1.3	1418	800	1.3	1003
SETTE	1973	1.4	2667	1044	1.3	1396	929	1.4	1272	835	1.3	1097
SPECCHIO LA STAMPA	1105	1.7	1839	590	1.5	907	515	1.8	933	470	1.9	885
SPORT WEEK-GAZZETTA SPORT	1564	1.2	1922	1306	1.2	1605	257	1.2	317	220	1.3	282
TV SETTE	1977	1.4	2753	1017	1.4	1412	961	1.4	1341	813	1.4	1109
IL VENERDI' DI REPUBBLICA	2826	1.5	4201	1538	1.4	2202	1288	1.6	1999	1139	1.6	1805
SUPPLEMENTI MENSILI												
LUOGHI DELL'INFINITO	177	1.5	264	104	1.7	180	73	1.1	84	79	1.3	106

Lettori ultimo periodo
secondo: • contatti medi per pagina • sesso

(valori assoluti x 1.000)

MENSILI	ADULTI			UOMINI			DONNE			RESPONSABILI ACQUISTI		
	Totale lett. stime in '000	N. Medio cont. per pagina	Totale cont. stime in '000	Totale lett. stime in '000	N. Medio cont. per pagina	Totale cont. stime in '000	Totale lett. stime in '000	N. Medio cont. per pagina	Totale cont. stime in '000	Totale lett. stime in '000	N. Medio cont. per pagina	Totale cont. stime in '000
POPOLAZIONE	50103			24122			25981			22226		
AD	692	1.9	1306	287	2.0	583	405	1.8	723	348	1.7	584
AIRONE	699	1.6	1129	376	1.5	561	322	1.8	568	280	1.8	503
AM AUTOMESE	259	1.3	347	251	1.3	338	8	1.2	9	30	1.2	37
AMADEUS	90	1.4	124	63	1.3	81	27	1.6	43	39	1.5	57
AMICA	1249	1.3	1656	178	1.0	178	1071	1.4	1477	780	1.3	999
AMICI DI CASA	190	1.4	270	58	1.2	69	132	1.5	202	82	1.6	131
ARCHEO	157	1.9	299	73	1.7	125	84	2.1	174	72	1.9	135
ASTRA	302	1.8	537	39	0.9	35	263	1.9	501	143	1.8	263
AUTO	1174	1.6	1840	1049	1.6	1699	125	1.1	142	165	1.4	240
BELLEEUROPA	271	1.8	480	120	1.6	197	151	1.9	282	134	1.8	247
BELL'ITALIA	607	1.6	992	303	1.6	498	304	1.6	494	241	1.7	401
BENISSIMO	205	1.7	346	1	1.0	1	203	1.7	345	168	1.5	259
BIMBISANI & BELLI	1094	1.6	1757	266	1.3	356	828	1.7	1401	684	1.7	1184
BRAVA CASA	812	1.8	1499	200	1.8	353	612	1.9	1145	492	1.9	936
BUONA CUCINA	666	1.8	1196	106	1.1	122	559	1.9	1074	468	1.9	891
BURDA	564	2.1	1190	41	1.4	56	523	2.2	1134	406	2.1	851
CAMBIO	227	2.1	472	208	2.1	442	18	1.6	30	30	1.6	48
CAPITAL	389	1.4	533	306	1.4	440	84	1.1	93	89	1.2	103

MENSILI	ADULTI			UOMINI			DONNE			RESPONSABILI ACQUISTI		
	Totale lett. stime in '000	N. Medio cont. per pagina	Totale cont. stime in '000	Totale lett. stime in '000	N. Medio cont. per pagina	Totale cont. stime in '000	Totale lett. stime in '000	N. Medio cont. per pagina	Totale cont. stime in '000	Totale lett. stime in '000	N. Medio cont. per pagina	Totale cont. stime in '000
POPOLAZIONE	50103			24122			25981			22226		
CARNET	58	1.4	83	29	1.5	44	29	1.3	38	25	1.1	27
CASA FACILE	926	1.7	1563	303	1.5	443	622	1.8	1120	436	1.7	743
CASA IN FIORE	376	1.9	727	105	1.6	173	271	2.0	554	232	2.0	455
CASAVIVA	1318	1.8	2350	376	1.7	657	942	1.8	1694	761	1.7	1295
CASE DA ABITARE	364	1.5	552	173	1.5	252	190	1.6	300	177	1.5	272
CIAK	562	1.6	885	329	1.4	466	233	1.8	420	140	1.8	252
CIPRIA	197	1.3	259	14	1.3	17	183	1.3	241	84	1.0	81
CLASS	93	1.3	125	65	1.3	87	28	1.4	39	26	1.5	41
CLUB 3	137	1.6	213	55	1.4	79	82	1.6	134	76	1.7	126
COME STAI	293	1.5	451	52	1.3	65	241	1.6	385	166	1.6	261
COSE DI CASA	1866	1.8	3325	526	1.7	892	1340	1.8	2433	938	1.8	1695
COSMOPOLITAN	571	1.5	838	106	1.1	112	465	1.6	726	214	1.3	281
LA CUCINA ITALIANA	925	1.7	1605	283	1.6	460	642	1.8	1145	572	1.8	1042
CUCINA MODERNA	1241	1.9	2404	243	1.6	396	998	2.0	2008	758	2.0	1549
CUCINA NO PROBLEM	193	2.1	396	41	1.5	61	151	2.2	334	112	2.3	256
CUCINARE BENE	1154	2.0	2344	205	1.5	300	949	2.2	2044	700	2.3	1592
DONNA	642	1.3	821	89	0.9	78	553	1.3	743	331	1.4	471
DONNA & MAMMA	453	1.9	839	65	1.4	91	388	1.9	748	335	2.0	674
DOVE	259	1.6	405	124	1.6	197	135	1.5	208	125	1.7	214
ELLE	409	1.5	626	67	0.9	64	342	1.6	562	195	1.4	273
ELLE DECOR	149	1.5	219	38	1.7	64	112	1.4	156	85	1.2	105
FOCUS	5413	1.7	9241	3149	1.7	5315	2264	1.7	3926	1652	1.7	2828
FOX UOMO	426	1.6	692	354	1.7	601	73	1.2	90	56	1.9	107
GARDENIA	270	1.6	440	136	1.6	221	134	1.6	219	131	1.7	217
GENTE MESE	1086	1.3	1414	412	1.2	487	674	1.4	928	450	1.4	622
GENTE MOTORI	1352	1.5	2057	1179	1.6	1850	172	1.2	207	214	1.4	303
GENTE VIAGGI	498	1.5	742	292	1.6	470	206	1.3	272	169	1.2	207
GLAMOUR	848	1.6	1339	126	1.2	151	722	1.6	1187	285	1.6	459
GQ	649	1.4	937	510	1.5	748	139	1.4	188	94	1.5	142
GULLIVER	224	1.6	351	132	1.7	227	92	1.4	124	71	1.3	90
INSIEME	246	1.5	380	44	0.9	39	202	1.7	341	186	1.7	323
IO E IL MIO BAMBINO	943	1.8	1691	250	1.7	430	693	1.8	1261	630	1.9	1187
JACK	382	1.8	684	302	1.8	556	80	1.6	128	53	2.2	119
MADRE	126	1.4	170	34	0.8	29	92	1.5	141	82	1.6	130
MARIE CLAIRE	510	1.4	716	70	0.9	65	440	1.5	651	279	1.5	417
MAX	1058	1.4	1429	761	1.4	1053	297	1.3	377	197	1.1	227
MEN'S HEALTH	720	1.5	1087	581	1.6	937	139	1.1	150	127	1.3	166
MERIDIANI	147	1.6	228	84	1.7	139	63	1.4	89	52	1.3	68
MESSAGGERO DI S.ANTONIO	1096	1.5	1656	385	1.2	463	711	1.7	1194	619	1.7	1042
LA MIA BOUTIQUE	214	2.4	524	21	2.9	61	193	2.4	462	132	2.3	304
LA MIA CASA	238	1.7	406	80	2.2	174	158	1.5	231	131	1.6	207
NATIONAL GEOGRAPHIC ITALIA	770	1.7	1300	482	1.8	844	289	1.6	456	251	1.7	415
NAUTICA	259	1.8	469	213	1.8	393	46	1.6	75	66	1.6	107
NEWTON	586	1.7	1009	384	1.7	665	201	1.7	344	135	1.5	199
PANORAMA TRAVEL	515	1.5	754	296	1.5	439	219	1.4	315	133	1.5	200
PARTIAMO	109	1.9	211	42	1.6	67	66	2.2	145	49	1.9	91
PC WORLD ITALIA	718	1.8	1299	606	1.9	1129	112	1.5	170	90	2.0	183
PRATICA	196	2.1	406	32	1.8	58	164	2.1	348	121	2.3	283
QUARK	987	1.7	1630	629	1.7	1054	358	1.6	576	258	1.8	467
QUATTORRUOTE	4448	1.5	6874	3531	1.6	5726	917	1.3	1149	906	1.4	1267
QUATTRO ZAMPE	437	1.6	680	178	1.6	284	259	1.5	395	165	1.5	247
QUI TOURING	829	1.6	1317	447	1.5	656	383	1.7	662	350	1.7	598
RAGAZZA MODERNA	319	1.8	574	12	0.7	8	308	1.8	566	61	1.2	74
RAKAM	385	1.9	742	20	2.2	46	365	1.9	696	296	1.8	543
SALE & PEPE	639	1.8	1141	140	1.6	221	499	1.8	920	422	1.9	781
SALVE	195	1.3	249	49	1.1	56	146	1.3	193	126	1.3	164
LE SCIENZE	338	1.9	639	183	1.7	318	154	2.1	322	104	2.1	218
SELEZIONE READER'S DIGEST	385	1.5	569	212	1.4	295	173	1.6	274	183	1.5	280
IN SELLA	833	2.0	1639	729	2.0	1444	104	1.9	194	82	1.5	120
SILHOUETTE DONNA	1453	1.7	2427	136	1.1	151	1317	1.7	2277	768	1.8	1377
SPEAK UP	93	1.8	163	44	1.7	75	49	1.8	87	30	1.9	58
STARBENE	2101	1.5	3255	457	1.2	558	1644	1.6	2697	1077	1.7	1838
SUBITO PRONTO IN CUCINA	119	2.4	283	15	1.4	21	104	2.5	261	72	2.4	169
A TAVOLA	252	1.7	418	75	1.5	113	177	1.7	305	144	1.8	257
TOP GIRL	695	1.8	1276	59	1.2	69	636	1.9	1207	90	1.3	115
TUTTOMOTO	980	1.7	1622	864	1.7	1476	116	1.3	145	109	1.3	144
TUTTO MUSICA	553	1.8	992	274	1.7	465	279	1.9	527	54	1.6	85
TUTTOTURISMO	242	1.6	395	150	1.5	230	93	1.8	165	80	1.6	127
VERA MAGAZINE	261	1.7	443	30	1.7	52	231	1.7	391	153	1.9	292
VIAGGI E SAPORI	161	1.5	237	85	1.5	127	76	1.5	110	68	1.5	102
IN VIAGGIO	160	1.9	304	90	1.9	167	70	2.0	137	45	2.2	96
VIE DEL GUSTO-VERDE OGGI	142	1.6	224	69	1.3	87	74	1.9	137	64	1.7	111
VILLE & CASALI	335	2.1	697	152	2.3	351	183	1.9	346	166	2.0	326
VITALITY	107	1.5	163	18	1.5	28	89	1.5	135	55	1.5	84
VOGUE ITALIA	647	1.4	889	215	1.2	267	433	1.4	622	292	1.4	407
AL VOLANTE	2026	1.7	3501	1712	1.8	3135	313	1.2	366	254	1.7	421



VALORE MEDIO DELLA PROBABILITÀ INDIVIDUALE DI LETTURA

- **Per Adulti, Uomini, Donne,
Responsabili Acquisti
secondo classe di frequenza**
- **Per Adulti, Uomini, Donne,
Responsabili Acquisti
secondo valori di frequenza**

Adulti

Valore medio della probabilita' individuale di lettura
secondo: • classe di frequenza

(valori assoluti x 1.000)

SETTIMANALI	Lettori in Totale			Bassa fino a 3 N. - 3 mesi			Media 4/8 N. - 3 mesi			Alta 9/12 N. - 3 mesi		
	Ultimi 3 mesi (A)	Ultimo periodo (B)	Probabilità di lettura (B/A)	Ultimi 3 mesi (A)	Ultimo periodo (B)	Probabilità di lettura (B/A)	Ultimi 3 mesi (A)	Ultimo periodo (B)	Probabilità di lettura (B/A)	Ultimi 3 mesi (A)	Ultimo periodo (B)	Probabilità di lettura (B/A)
POPOLAZIONE	50103	50103	1.000	50103	50103	1.000	50103	50103	1.000	50103	50103	1.000
ANNA	4843	879	0.181	3155	261	0.083	1233	278	0.225	455	341	0.749
AUTO OGGI	3658	764	0.209	2318	243	0.105	961	266	0.277	380	256	0.674
AUTOSPRINT	2695	579	0.215	1613	115	0.071	683	145	0.212	399	319	0.799
BELLA	2014	333	0.165	1210	88	0.073	640	110	0.172	164	135	0.823
CHI	8844	2280	0.258	4781	498	0.104	2872	818	0.285	1191	964	0.809
CIOE'	1796	521	0.290	862	67	0.078	552	159	0.288	383	295	0.770
CONFIDENZE	2722	777	0.285	1329	92	0.069	821	210	0.256	572	475	0.830
DONNA MODERNA	11459	2866	0.250	5805	498	0.086	3948	982	0.249	1705	1385	0.812
L'ESPRESSO	8208	2292	0.279	4012	351	0.087	2625	659	0.251	1571	1283	0.817
EVA EXPRESS TREMILA	1872	363	0.194	1166	109	0.093	532	125	0.235	175	130	0.743
FAMIGLIA CRISTIANA	9691	3505	0.362	4294	396	0.092	2445	615	0.252	2952	2494	0.845
FILM TV	513	185	0.361	236	16	0.068	132	38	0.288	145	131	0.903
GENTE	12742	3118	0.245	6799	579	0.085	4166	999	0.240	1776	1540	0.867
GIOIA	6136	899	0.147	4158	297	0.071	1593	295	0.185	386	306	0.793
IL GIORNALINO	662	195	0.295	338	27	0.080	151	32	0.212	174	136	0.782
GRAND HOTEL	1592	670	0.421	660	76	0.115	350	83	0.237	582	511	0.878
GRAZIA	5924	996	0.168	3768	283	0.075	1657	329	0.199	499	384	0.770
GUERIN SPORTIVO	1072	287	0.268	520	42	0.081	346	97	0.280	206	148	0.718
GUIDA TV	3095	1425	0.460	1110	88	0.079	803	252	0.314	1182	1085	0.918
INTIMITA'	2210	829	0.375	978	93	0.095	628	189	0.301	603	547	0.907
MILANO FINANZA	1473	499	0.339	695	76	0.109	417	119	0.285	361	304	0.842
IL MONDO	801	170	0.212	508	42	0.083	164	26	0.159	129	102	0.791
MOTOSPRINT	2283	562	0.246	1294	123	0.095	643	147	0.229	347	292	0.841
NOVELLA 2000	5081	953	0.188	3108	262	0.084	1507	339	0.225	466	352	0.755
OGGI	12974	3306	0.255	6906	631	0.091	3975	904	0.227	2093	1771	0.846
PANORAMA	13143	3294	0.251	6931	636	0.092	3986	907	0.228	2226	1752	0.787
SORRISI E CANZONI TV	12037	5984	0.497	4116	493	0.120	2917	865	0.297	5004	4625	0.924
STOP	1227	395	0.322	599	30	0.050	339	106	0.313	288	260	0.903
TELEPIU'	3085	1578	0.512	965	131	0.136	769	243	0.316	1351	1204	0.891
TELESETTE	3170	1703	0.537	956	88	0.092	694	191	0.275	1520	1423	0.936
TOPOLINO	4175	1526	0.366	1895	251	0.132	1197	382	0.319	1084	892	0.823
TU	3274	1021	0.312	1538	184	0.120	1104	324	0.293	632	513	0.812
VISTO	2182	522	0.239	1228	93	0.076	643	170	0.264	311	258	0.830
VIVERSANI & BELLI	6928	1299	0.188	4176	358	0.086	2047	446	0.218	705	495	0.702
SUPPLEMENTI SETTIMANALI												
D-LA REPUBBLICA DELLE DONNE	3421	1150	0.336	1604	126	0.079	937	262	0.280	880	762	0.866
IO DONNA	5310	1507	0.284	2847	206	0.072	1275	297	0.233	1188	1004	0.845
SETTE	5827	1973	0.339	2730	173	0.063	1468	349	0.238	1630	1450	0.890
SPECCHIO LA STAMPA	3765	1105	0.293	1908	105	0.055	937	212	0.226	920	787	0.855
SPORT WEEK-GAZZETTA SPORT	4287	1564	0.365	1860	217	0.117	1303	385	0.295	1124	961	0.855
TV SETTE	5643	1977	0.350	2699	196	0.073	1354	349	0.258	1590	1432	0.901
IL VENERDI' DI REPUBBLICA	8156	2826	0.346	3813	307	0.081	2116	571	0.270	2227	1949	0.875

Valore medio della probabilita' individuale di lettura
secondo: • classe di frequenza

(valori assoluti x 1.000)

MENSILI	Lettori in Totale			Bassa 1/3 N. - 12 mesi			Media 4/8 N. - 12 mesi			Alta 9/12 N. - 12 mesi		
	Ultimi 12 mesi (A)	Ultimo periodo (B)	Probabilità di lettura (B/A)	Ultimi 12 mesi (A)	Ultimo periodo (B)	Probabilità di lettura (B/A)	Ultimi 12 mesi (A)	Ultimo periodo (B)	Probabilità di lettura (B/A)	Ultimi 12 mesi (A)	Ultimo periodo (B)	Probabilità di lettura (B/A)
POPOLAZIONE	50103	50103	1.000	50103	50103	1.000	50103	50103	1.000	50103	50103	1.000
AD	2242	692	0.309	1309	169	0.129	544	194	0.357	390	328	0.841
AIRONE	3332	699	0.210	2256	206	0.091	773	231	0.299	303	261	0.861
AM AUTOMESE	678	259	0.382	380	76	0.200	196	93	0.474	102	90	0.882
AMADEUS	445	90	0.202	305	31	0.102	101	23	0.228	39	36	0.923
AMICA	4452	1249	0.281	2776	442	0.159	1384	559	0.404	292	248	0.849
AMICI DI CASA	712	190	0.267	480	65	0.135	160	67	0.419	73	58	0.795
ARCHEO	555	157	0.283	332	43	0.130	138	49	0.355	85	66	0.776
ASTRA	1785	302	0.169	1440	85	0.059	191	78	0.408	153	139	0.908
AUTO	3247	1174	0.362	1766	331	0.187	1061	470	0.443	420	373	0.888
BELLEEUROPA	1126	271	0.241	714	71	0.099	281	93	0.331	131	106	0.809
BELL'ITALIA	2674	607	0.227	1695	167	0.099	699	209	0.299	279	232	0.832
BENISSIMO	792	205	0.259	500	71	0.142	219	76	0.347	73	57	0.781
BIMBISANI & BELLI	3454	1094	0.317	2002	373	0.186	1039	386	0.372	413	336	0.814
BRAVA CASA	2765	812	0.294	1558	215	0.138	861	312	0.362	345	285	0.826
BUONA CUCINA	2079	666	0.320	1062	168	0.158	738	284	0.385	279	214	0.767
BURDA	2127	564	0.265	1371	167	0.122	535	205	0.383	221	192	0.869
CAMBIO	605	227	0.375	297	40	0.135	228	118	0.518	81	68	0.840
CAPITAL	1667	389	0.233	1145	127	0.111	355	122	0.344	167	140	0.838
CARNET	267	58	0.217	182	23	0.126	67	21	0.313	18	14	0.778
CASA FACILE	3146	926	0.294	1856	291	0.157	974	382	0.392	316	253	0.801
CASA IN FIORE	1443	376	0.261	945	120	0.127	367	150	0.409	130	107	0.823

Valore medio della probabilita' individuale di lettura
secondo: • classe di frequenza

(valori assoluti x 1.000)

MENSILI	Lettori in Totale			Bassa 1/3 N. - 12 mesi			Media 4/8 N. - 12 mesi			Alta 9/12 N. - 12 mesi		
	Ultimi 12 mesi (A)	Ultimo periodo (B)	Probabilità di lettura (B/A)	Ultimi 12 mesi (A)	Ultimo periodo (B)	Probabilità di lettura (B/A)	Ultimi 12 mesi (A)	Ultimo periodo (B)	Probabilità di lettura (B/A)	Ultimi 12 mesi (A)	Ultimo periodo (B)	Probabilità di lettura (B/A)
POPOLAZIONE	50103	50103	1.000	50103	50103	1.000	50103	50103	1.000	50103	50103	1.000
CASAVIVA.....	4651	1318	0.283	2684	339	0.126	1442	531	0.368	525	447	0.851
CASE DA ABITARE	1442	364	0.252	938	118	0.126	381	149	0.391	123	97	0.789
CIAM.....	1877	562	0.299	1115	124	0.111	523	209	0.400	239	229	0.958
CIPRIA.....	661	197	0.298	431	67	0.155	169	75	0.444	60	55	0.917
CLASS.....	442	93	0.210	298	30	0.101	93	24	0.258	51	40	0.784
CLUB 3.....	289	137	0.474	126	12	0.095	46	21	0.457	117	104	0.889
COME STAI.....	1111	293	0.264	651	84	0.129	335	124	0.370	126	85	0.675
COSE DI CASA.....	5995	1866	0.311	3333	514	0.154	1901	724	0.381	761	627	0.824
COSMOPOLITAN.....	2232	571	0.256	1502	184	0.123	498	182	0.365	231	205	0.887
LA CUCINA ITALIANA.....	2772	925	0.334	1554	227	0.146	860	378	0.440	358	320	0.894
CUCINA MODERNA.....	3656	1241	0.339	1837	294	0.160	1292	492	0.381	528	455	0.862
CUCINA NO PROBLEM.....	543	193	0.355	334	63	0.189	132	60	0.455	77	70	0.909
CUCINARE BENE.....	3079	1154	0.375	1442	241	0.167	1103	454	0.412	534	459	0.860
DONNA.....	2565	642	0.250	1716	257	0.150	675	257	0.381	174	128	0.736
DONNA & MAMMA.....	1419	453	0.319	793	127	0.160	392	136	0.347	235	190	0.809
DOVE.....	910	259	0.285	514	50	0.097	253	93	0.368	144	116	0.806
ELLE.....	1652	409	0.248	1187	171	0.144	291	101	0.347	174	138	0.793
ELLE DECOR.....	586	149	0.254	393	31	0.079	118	60	0.508	75	58	0.773
FOCUS.....	12198	5413	0.444	5105	877	0.172	4262	1986	0.466	2830	2550	0.901
FOX UOMO.....	1271	426	0.335	887	194	0.219	288	149	0.517	96	83	0.865
GARDENIA.....	1014	270	0.266	671	74	0.110	207	81	0.391	135	115	0.852
GENTE MESE.....	4094	1086	0.265	2650	402	0.152	1124	419	0.373	320	265	0.828
GENTE MOTORI.....	4657	1352	0.290	2760	438	0.159	1446	534	0.369	451	380	0.843
GENTE VIAGGI.....	2577	498	0.193	1759	165	0.094	649	201	0.310	170	132	0.776
GLAMOUR.....	2638	848	0.321	1589	214	0.135	692	292	0.422	358	342	0.955
GO.....	2345	649	0.277	1581	227	0.144	525	210	0.400	240	212	0.883
GULLIVER.....	1238	224	0.181	890	95	0.107	270	63	0.233	78	66	0.846
INSIEME.....	1033	246	0.238	652	71	0.109	245	61	0.249	135	114	0.844
IO E IL MIO BAMBINO.....	2423	943	0.389	1229	282	0.229	739	292	0.395	455	369	0.811
JACK.....	1255	382	0.304	834	144	0.173	270	91	0.337	150	146	0.973
MADRE.....	309	126	0.408	146	17	0.116	71	29	0.408	92	79	0.859
MARIE CLAIRE.....	2310	510	0.221	1570	169	0.108	526	165	0.314	214	175	0.818
MAX.....	4623	1058	0.229	3306	435	0.132	1010	377	0.373	307	246	0.801
MEN'S HEALTH.....	2268	720	0.317	1452	257	0.177	516	197	0.382	300	266	0.887
MERIDIANI.....	644	147	0.228	463	61	0.132	137	50	0.365	45	36	0.800
MESSAGGERO DI S.ANTONIO.....	2018	1096	0.543	683	113	0.165	403	144	0.357	933	840	0.900
LA MIA BOUTIQUE.....	743	214	0.288	451	58	0.129	176	57	0.324	115	99	0.861
LA MIA CASA.....	924	238	0.258	605	81	0.134	235	92	0.391	84	66	0.786
NATIONAL GEOGRAPHIC ITALIA.....	2541	770	0.303	1507	175	0.116	653	257	0.394	381	339	0.890
NAUTICA.....	846	259	0.306	498	69	0.139	220	74	0.336	128	116	0.906
NEWTON.....	1929	586	0.304	1100	157	0.143	598	224	0.375	230	205	0.891
PANORAMA TRAVEL.....	2197	515	0.234	1463	177	0.121	552	185	0.335	182	154	0.846
PARTIAMO.....	384	109	0.284	228	32	0.140	105	26	0.248	51	51	1.000
PC WORLD ITALIA.....	1645	718	0.436	768	154	0.201	530	227	0.428	347	337	0.971
PRATICA.....	768	196	0.255	444	36	0.081	236	97	0.411	88	64	0.727
QUARK.....	3121	987	0.316	1845	253	0.137	876	381	0.435	400	352	0.880
QUATTORRUOTE.....	12376	4448	0.359	7007	1245	0.178	3676	1713	0.466	1694	1490	0.880
QUATTRO ZAMPE.....	1653	437	0.264	1074	144	0.134	384	140	0.365	195	153	0.785
QUI TOURING.....	1788	829	0.464	756	85	0.112	349	101	0.289	683	643	0.941
RAGAZZA MODERNA.....	840	319	0.380	471	107	0.227	288	135	0.469	82	78	0.951
RAKAM.....	1345	385	0.286	812	110	0.135	344	122	0.355	189	153	0.810
SALE & PEPE.....	2294	639	0.279	1293	148	0.114	710	247	0.348	291	244	0.838
SALVE.....	1088	195	0.179	670	53	0.079	351	87	0.248	68	54	0.794
LE SCIENZE.....	907	338	0.373	439	62	0.141	288	109	0.378	180	167	0.928
SELEZIONE READER'S DIGEST.....	1554	385	0.248	920	61	0.066	349	81	0.232	285	243	0.853
IN SELLA.....	1851	833	0.450	876	230	0.263	616	275	0.446	358	329	0.919
SILHOUETTE DONNA.....	5074	1453	0.286	2984	462	0.155	1724	694	0.403	366	296	0.809
SPEAK UP.....	397	93	0.234	247	27	0.109	101	35	0.347	50	31	0.620
STARBENE.....	6966	2101	0.302	3812	586	0.154	2521	978	0.388	633	537	0.848
SUBITO PRONTO IN CUCINA.....	270	119	0.441	153	48	0.314	80	38	0.475	37	34	0.919
A TAVOLA.....	858	252	0.294	522	76	0.146	247	95	0.385	89	80	0.899
TOP GIRL.....	1669	695	0.416	810	143	0.177	535	263	0.492	325	289	0.889
TUTTOMOTO.....	2447	980	0.400	1278	238	0.186	734	362	0.493	435	380	0.874
TUTTO MUSICA.....	1538	553	0.360	827	135	0.163	483	220	0.455	229	199	0.869
TUTTOTURISMO.....	1246	242	0.194	867	98	0.113	251	45	0.179	128	100	0.781
VERA MAGAZINE.....	995	261	0.262	632	75	0.119	249	76	0.305	115	110	0.957
VIAGGI E SAPORI.....	644	161	0.250	484	76	0.157	108	43	0.398	51	42	0.824
IN VIAGGIO.....	860	160	0.186	633	67	0.106	181	59	0.326	45	34	0.756
VIE DEL GUSTO-VERDE OGGI.....	403	142	0.352	256	47	0.184	70	25	0.357	77	71	0.922
VILLE & CASALI.....	1384	335	0.242	946	120	0.127	308	108	0.351	130	107	0.823
VITALITY.....	456	107	0.235	314	36	0.115	102	38	0.373	40	33	0.825
VOGUE ITALIA.....	3243	647	0.200	2449	265	0.108	605	215	0.355	189	167	0.884
AL VOLANTE.....	4732	2026	0.428	2293	492	0.215	1579	791	0.501	860	744	0.865
SUPPLEMENTI MENSILI												
LUOGHI DELL'INFINITO.....	328	177	0.540	170	50	0.294	65	39	0.600	92	88	0.957

Uomini

Valore medio della probabilita' individuale di lettura
secondo: • classe di frequenza

(valori assoluti x 1.000)

SETTIMANALI	Lettori in Totale			Bassa fino a 3 N. - 3 mesi			Media 4/8 N. - 3 mesi			Alta 9/12 N. - 3 mesi		
	Ultimi 3 mesi (A)	Ultimo periodo (B)	Probabilità di lettura (B/A)	Ultimi 3 mesi (A)	Ultimo periodo (B)	Probabilità di lettura (B/A)	Ultimi 3 mesi (A)	Ultimo periodo (B)	Probabilità di lettura (B/A)	Ultimi 3 mesi (A)	Ultimo periodo (B)	Probabilità di lettura (B/A)
POPOLAZIONE	24122	24122	1.000	24122	24122	1.000	24122	24122	1.000	24122	24122	1.000
ANNA	530	83	0.157	403	37	0.092	92	20	0.217	36	25	0.694
AUTO OGGI	3147	673	0.214	1953	207	0.106	859	238	0.277	335	229	0.684
AUTOSPRINT	2435	518	0.213	1440	101	0.070	646	136	0.211	349	281	0.805
BELLA	219	41	0.187	147	15	0.102	48	8	0.167	24	18	0.750
CHI	2285	503	0.220	1416	123	0.087	617	172	0.279	253	208	0.822
CIOE'	335	58	0.173	201	12	0.060	89	12	0.135	45	33	0.733
CONFIDENZE	398	88	0.221	238	13	0.055	89	18	0.202	71	57	0.803
DONNA MODERNA	2090	463	0.222	1267	89	0.070	495	107	0.216	328	267	0.814
L'ESPRESSO	5307	1477	0.278	2585	248	0.096	1754	451	0.257	968	778	0.804
EVA EXPRESS TREMILA	607	100	0.165	420	38	0.090	138	30	0.217	48	33	0.688
FAMIGLIA CRISTIANA	4219	1456	0.345	1982	193	0.097	1004	241	0.240	1233	1022	0.829
FILM TV	288	91	0.316	135	10	0.074	80	21	0.263	74	60	0.811
GENTE	4624	973	0.210	2669	201	0.075	1425	322	0.226	529	451	0.853
GIOIA	970	102	0.105	761	41	0.054	151	29	0.192	58	31	0.534
IL GIORNALINO	255	71	0.278	129	5	0.039	58	8	0.138	68	59	0.868
GRAND HOTEL	498	212	0.426	217	24	0.111	92	28	0.304	188	160	0.851
GRAZIA	894	122	0.136	635	42	0.066	194	28	0.144	65	51	0.785
GUERIN SPORTIVO	955	269	0.282	455	38	0.084	312	89	0.285	188	142	0.755
GUIDA TV	1539	708	0.460	551	38	0.069	406	130	0.320	582	539	0.926
INTIMITA'	341	130	0.381	154	21	0.136	96	33	0.344	92	75	0.815
MILANO FINANZA	1174	430	0.366	536	65	0.121	347	109	0.314	292	256	0.877
IL MONDO	551	122	0.221	346	28	0.081	110	17	0.155	95	77	0.811
MOTOSPRINT	1995	494	0.248	1123	111	0.099	575	134	0.233	297	248	0.835
NOVELLA 2000	1555	254	0.163	1066	81	0.076	352	82	0.233	136	92	0.676
OGGI	5124	1184	0.231	2936	250	0.085	1445	307	0.212	743	626	0.843
PANORAMA	7876	2030	0.258	4148	396	0.095	2408	567	0.235	1320	1068	0.809
SORRISI E CANZONI TV	5293	2626	0.496	1881	256	0.136	1267	379	0.299	2144	1991	0.929
STOP	382	112	0.293	217	7	0.032	90	33	0.367	75	72	0.960
TELEPIU'	1424	689	0.484	492	75	0.152	347	104	0.300	585	510	0.872
TELESETTE	1502	786	0.523	482	46	0.095	340	88	0.259	680	652	0.959
TOPOLINO	2095	799	0.381	985	134	0.136	592	221	0.373	518	444	0.857
TU	345	94	0.272	185	19	0.103	76	5	0.066	83	70	0.843
VISTO	725	178	0.246	444	47	0.106	180	50	0.278	101	82	0.812
VIVERSANI & BELLI	1621	271	0.167	1090	106	0.097	401	69	0.172	129	97	0.752
SUPPLEMENTI SETTIMANALI												
D-LA REPUBBLICA DELLE DONNE	1055	414	0.392	465	35	0.075	251	81	0.323	340	298	0.876
IO DONNA	1206	419	0.347	617	61	0.099	222	49	0.221	367	310	0.845
SETTE	3043	1044	0.343	1447	100	0.069	738	175	0.237	858	769	0.896
SPECCHIO LA STAMPA	1821	590	0.324	872	55	0.063	456	116	0.254	492	419	0.852
SPORT WEEK-GAZZETTA SPORT	3475	1306	0.376	1458	170	0.117	1074	329	0.306	942	807	0.857
TV SETTE	2705	1017	0.376	1246	106	0.085	660	185	0.280	798	725	0.909
IL VENERDI' DI REPUBBLICA	4336	1538	0.355	2049	171	0.083	1092	311	0.285	1195	1055	0.883

Valore medio della probabilita' individuale di lettura
secondo: • classe di frequenza

(valori assoluti x 1.000)

MENSILI	Lettori in Totale			Bassa 1/3 N. - 12 mesi			Media 4/8 N. - 12 mesi			Alta 9/12 N. - 12 mesi		
	Ultimi 12 mesi (A)	Ultimo periodo (B)	Probabilità di lettura (B/A)	Ultimi 12 mesi (A)	Ultimo periodo (B)	Probabilità di lettura (B/A)	Ultimi 12 mesi (A)	Ultimo periodo (B)	Probabilità di lettura (B/A)	Ultimi 12 mesi (A)	Ultimo periodo (B)	Probabilità di lettura (B/A)
POPOLAZIONE	24122	24122	1.000	24122	24122	1.000	24122	24122	1.000	24122	24122	1.000
AD	958	287	0.300	580	81	0.140	224	87	0.388	154	119	0.773
AIRONE	1809	376	0.208	1259	115	0.091	415	138	0.333	134	123	0.918
AM AUTOMESE	636	251	0.395	347	70	0.202	188	93	0.495	101	88	0.871
AMADEUS	282	63	0.223	194	24	0.124	65	16	0.246	23	23	1.000
AMICA	732	178	0.243	473	45	0.095	196	75	0.383	64	58	0.906
AMICI DI CASA	215	58	0.270	161	26	0.161	31	13	0.419	23	18	0.783
ARCHEO	285	73	0.256	181	23	0.127	69	21	0.304	35	29	0.829
ASTRA	365	39	0.107	299	10	0.033	43	13	0.302	23	16	0.696
AUTO	2825	1049	0.371	1518	287	0.189	946	435	0.460	361	327	0.906
BELL'EUROPA	559	120	0.215	363	41	0.113	136	35	0.257	59	44	0.746
BELL'ITALIA	1341	303	0.226	861	86	0.100	357	118	0.331	123	100	0.813
BENISSIMO	42	1	0.024	35			5			1	1	1.000
BIMBISANI & BELLI	757	266	0.351	462	108	0.234	219	95	0.434	76	63	0.829
BRAVA CASA	635	200	0.315	369	54	0.146	187	82	0.439	79	65	0.823
BUONA CUCINA	374	106	0.283	219	36	0.164	110	40	0.364	45	31	0.689
BURDA	191	41	0.215	133	12	0.090	45	16	0.356	13	13	1.000
CAMBIO	546	208	0.381	260	32	0.123	213	113	0.531	73	63	0.863
CAPITAL	1262	306	0.242	851	100	0.118	279	94	0.337	132	111	0.841
CARNET	125	29	0.232	89	12	0.135	25	6	0.240	10	10	1.000
CASA FACILE	935	303	0.324	589	111	0.188	235	106	0.451	111	86	0.775
CASA IN FIORE	330	105	0.318	219	34	0.155	78	39	0.500	34	32	0.941

Valore medio della probabilità individuale di lettura
secondo: • classe di frequenza

(valori assoluti x 1.000)

MENSILI	Lettori in Totale			Bassa 1/3 N. - 12 mesi			Media 4/8 N. - 12 mesi			Alta 9/12 N. - 12 mesi		
	Ultimi 12 mesi (A)	Ultimo periodo (B)	Probabilità di lettura (B/A)	Ultimi 12 mesi (A)	Ultimo periodo (B)	Probabilità di lettura (B/A)	Ultimi 12 mesi (A)	Ultimo periodo (B)	Probabilità di lettura (B/A)	Ultimi 12 mesi (A)	Ultimo periodo (B)	Probabilità di lettura (B/A)
POPOLAZIONE	24122	24122	1.000	24122	24122	1.000	24122	24122	1.000	24122	24122	1.000
CASAVIVA.....	1247	376	0.302	747	95	0.127	335	126	0.376	165	155	0.939
CASE DA ABITARE.....	612	173	0.283	383	54	0.141	174	75	0.431	55	44	0.800
CIAM.....	1075	329	0.306	625	74	0.118	324	135	0.417	126	120	0.952
CIPRIA.....	52	14	0.269	33			7	2	0.286	12	12	1.000
CLASS.....	300	65	0.217	205	19	0.093	55	17	0.309	40	29	0.725
CLUB 3.....	133	55	0.414	72	8	0.111	17	7	0.412	45	40	0.889
COME STAI.....	222	52	0.234	124	10	0.081	71	20	0.282	28	21	0.750
COSE DI CASA.....	1722	526	0.305	1022	141	0.138	463	186	0.402	237	200	0.844
COSMOPOLITAN.....	581	106	0.182	463	63	0.136	90	27	0.300	28	16	0.571
LA CUCINA ITALIANA.....	816	283	0.347	480	81	0.169	225	104	0.462	111	98	0.883
CUCINA MODERNA.....	715	243	0.340	417	70	0.168	214	93	0.435	85	80	0.941
CUCINA NO PROBLEM.....	130	41	0.315	84	16	0.190	30	12	0.400	16	13	0.813
CUCINARE BENE.....	547	205	0.375	282	41	0.145	163	71	0.436	101	93	0.921
DONNA.....	417	89	0.213	315	51	0.162	86	29	0.337	16	8	0.500
DONNA & MAMMA.....	228	65	0.285	154	27	0.175	46	20	0.435	28	17	0.607
DOVE.....	415	124	0.299	246	31	0.126	103	43	0.417	66	51	0.773
ELLE.....	282	67	0.238	223	35	0.157	40	20	0.500	19	12	0.632
ELLE DECOR.....	120	38	0.317	74	6	0.081	29	17	0.586	17	15	0.882
FOCUS.....	6848	3149	0.460	2775	524	0.189	2505	1212	0.484	1568	1413	0.901
FOX UOMO.....	1033	354	0.343	703	149	0.212	243	129	0.531	87	76	0.874
GARDENIA.....	438	136	0.311	281	34	0.121	88	36	0.409	69	66	0.957
GENTE MESE.....	1539	412	0.268	1032	159	0.154	402	161	0.400	105	92	0.876
GENTE MOTORI.....	3913	1179	0.301	2257	373	0.165	1286	479	0.372	370	327	0.884
GENTE VIAGGI.....	1544	292	0.189	1088	97	0.089	367	118	0.322	89	77	0.865
GLAMOUR.....	537	126	0.235	391	40	0.102	109	49	0.450	37	37	1.000
GO.....	1780	510	0.287	1188	182	0.153	421	177	0.420	172	152	0.884
GULLIVER.....	675	132	0.196	493	50	0.101	138	44	0.319	44	38	0.864
INSIEME.....	199	44	0.221	139	15	0.108	42	14	0.333	17	15	0.882
IO E IL MIO BAMBINO.....	606	250	0.413	362	91	0.251	139	77	0.554	105	82	0.781
JACK.....	960	302	0.315	642	118	0.184	196	65	0.332	122	120	0.984
MADRE.....	84	34	0.405	49	8	0.163	16	5	0.313	20	20	1.000
MARIE CLAIRE.....	291	70	0.241	202	32	0.158	71	24	0.338	19	14	0.737
MAX.....	3232	761	0.235	2268	300	0.132	739	276	0.373	226	185	0.819
MEN'S HEALTH.....	1690	581	0.344	1033	194	0.188	425	172	0.405	232	214	0.922
MERIDIANI.....	352	84	0.239	259	42	0.162	74	27	0.365	19	16	0.842
MESSAGGERO DI S.ANTONIO.....	804	385	0.479	338	43	0.127	144	58	0.403	322	284	0.882
LA MIA BOUTIQUE.....	89	21	0.236	72	16	0.222	10	2	0.200	7	3	0.429
LA MIA CASA.....	298	80	0.268	193	19	0.098	76	36	0.474	30	25	0.833
NATIONAL GEOGRAPHIC ITALIA.....	1573	482	0.306	966	132	0.137	376	142	0.378	231	208	0.900
NAUTICA.....	665	213	0.320	397	68	0.171	172	57	0.331	96	88	0.917
NEWTON.....	1255	384	0.306	731	102	0.140	378	150	0.397	146	132	0.904
PANORAMA TRAVEL.....	1255	296	0.236	874	107	0.122	266	93	0.350	115	97	0.843
PARTIAMO.....	171	42	0.246	98	10	0.102	48	7	0.146	25	25	1.000
PC WORLD ITALIA.....	1347	606	0.450	595	123	0.207	457	196	0.429	295	286	0.969
PRATICA.....	97	32	0.330	57	6	0.105	35	22	0.629	5	5	1.000
QUARK.....	1828	629	0.344	1072	189	0.176	535	249	0.465	221	191	0.864
QUATTORRUOTE.....	9449	3531	0.374	5070	935	0.184	3086	1447	0.469	1292	1149	0.889
QUATTRO ZAMPE.....	746	178	0.239	513	67	0.131	154	49	0.318	80	62	0.775
QUI TOURING.....	1016	447	0.440	453	46	0.102	206	65	0.316	358	335	0.936
RAGAZZA MODERNA.....	63	12	0.190	46	9	0.196	17	3	0.176			
RAKAM.....	99	20	0.202	78	12	0.154	12	2	0.167	9	7	0.778
SALE & PEPE.....	438	140	0.320	243	33	0.136	113	41	0.363	83	66	0.795
SALVE.....	278	49	0.176	176	23	0.131	84	12	0.143	18	14	0.778
LE SCIENZE.....	508	183	0.360	241	23	0.095	172	69	0.401	95	91	0.958
SELEZIONE READER'S DIGEST.....	831	212	0.255	502	36	0.072	185	50	0.270	143	125	0.874
IN SELLA.....	1620	729	0.450	728	181	0.249	578	263	0.455	314	285	0.908
SILHOUETTE DONNA.....	509	136	0.267	381	64	0.168	101	46	0.455	27	26	0.963
SPEAK UP.....	178	44	0.247	113	13	0.115	49	19	0.388	15	12	0.800
STARBENE.....	1649	457	0.277	1052	149	0.142	466	207	0.444	131	101	0.771
SUBITO PRONTO IN CUCINA.....	37	15	0.405	35	13	0.371	1	1	1.000			
A TAVOLA.....	265	75	0.283	186	24	0.129	59	33	0.559	20	18	0.900
TOP GIRL.....	194	59	0.304	144	26	0.181	31	15	0.484	19	18	0.947
TUTTOMOTO.....	2068	864	0.418	1024	193	0.188	664	330	0.497	381	342	0.898
TUTTO MUSICA.....	767	274	0.357	404	70	0.173	255	112	0.439	108	92	0.852
TUTTOTURISMO.....	806	150	0.186	565	75	0.133	172	24	0.140	69	51	0.739
VERA MAGAZINE.....	136	30	0.221	90	12	0.133	38	10	0.263	9	9	1.000
VIAGGI E SAPORI.....	337	85	0.252	245	37	0.151	67	27	0.403	25	20	0.800
IN VIAGGIO.....	469	90	0.192	327	34	0.104	123	40	0.325	19	16	0.842
VIE DEL GUSTO-VERDE OGGI.....	207	69	0.333	140	33	0.236	35	9	0.257	32	27	0.844
VILLE & CASALI.....	654	152	0.232	443	42	0.095	142	53	0.373	69	58	0.841
VITALITY.....	66	18	0.273	43			18	14	0.778	5	5	1.000
VOGUE ITALIA.....	998	215	0.215	735	73	0.099	195	78	0.400	68	64	0.941
AL VOLANTE.....	3942	1712	0.434	1851	394	0.213	1380	702	0.509	712	616	0.865
SUPPLEMENTI MENSILI												
LUOGHI DELL'INFINITO.....	169	104	0.615	79	26	0.329	30	20	0.667	60	58	0.967

Donne

Valore medio della probabilita' individuale di lettura
secondo: • classe di frequenza

(valori assoluti x 1.000)

SETTIMANALI	Lettori in Totale			Bassa fino a 3 N. - 3 mesi			Media 4/8 N. - 3 mesi			Alta 9/12 N. - 3 mesi		
	Ultimi 3 mesi (A)	Ultimo periodo (B)	Probabilità di lettura (B/A)	Ultimi 3 mesi (A)	Ultimo periodo (B)	Probabilità di lettura (B/A)	Ultimi 3 mesi (A)	Ultimo periodo (B)	Probabilità di lettura (B/A)	Ultimi 3 mesi (A)	Ultimo periodo (B)	Probabilità di lettura (B/A)
POPOLAZIONE	25981	25981	1.000	25981	25981	1.000	25981	25981	1.000	25981	25981	1.000
ANNA	4312	796	0.185	2752	223	0.081	1142	257	0.225	419	315	0.752
AUTO OGGI	511	90	0.176	364	36	0.099	102	28	0.275	45	27	0.600
AUTOSPRINT	260	60	0.231	173	14	0.081	37	9	0.243	50	37	0.740
BELLA	1795	291	0.162	1064	73	0.069	592	102	0.172	140	117	0.836
CHI	6559	1777	0.271	3365	375	0.111	2255	646	0.286	938	756	0.806
CIOE'	1461	463	0.317	661	55	0.083	463	147	0.317	338	262	0.775
CONFIDENZE	2324	689	0.296	1092	79	0.072	732	193	0.264	500	418	0.836
DONNA MODERNA	9368	2402	0.256	4538	410	0.090	3454	875	0.253	1377	1118	0.812
L'ESPRESSO	2900	815	0.281	1426	103	0.072	871	207	0.238	603	505	0.837
EVA EXPRESS TREMILA	1265	263	0.208	746	71	0.095	393	95	0.242	126	97	0.770
FAMIGLIA CRISTIANA	5472	2049	0.374	2312	203	0.088	1441	374	0.260	1719	1472	0.856
FILM TV	225	94	0.418	102	7	0.069	52	17	0.327	72	71	0.986
GENTE	8118	2145	0.264	4130	378	0.092	2741	677	0.247	1247	1090	0.874
GIOIA	5166	797	0.154	3396	257	0.076	1442	266	0.184	328	275	0.838
IL GIORNALINO	407	124	0.305	209	22	0.105	93	24	0.258	106	78	0.736
GRAND HOTEL	1095	458	0.418	443	52	0.117	258	55	0.213	394	351	0.891
GRAZIA	5029	874	0.174	3132	241	0.077	1463	301	0.206	434	333	0.767
GUERIN SPORTIVO	117	18	0.154	65	5	0.077	34	8	0.235	19	6	0.316
GUIDA TV	1556	717	0.461	559	49	0.088	397	122	0.307	600	546	0.910
INTIMITA'	1869	699	0.374	824	71	0.086	532	156	0.293	512	472	0.922
MILANO FINANZA	298	69	0.232	160	10	0.063	70	10	0.143	69	49	0.710
IL MONDO	250	48	0.192	162	14	0.086	54	9	0.167	34	25	0.735
MOTOSPRINT	288	68	0.236	171	11	0.064	68	13	0.191	50	44	0.880
NOVELLA 2000	3527	699	0.198	2041	181	0.089	1155	258	0.223	330	260	0.788
OGGI	7850	2123	0.270	3971	381	0.096	2530	597	0.236	1350	1145	0.848
PANORAMA	5267	1264	0.240	2783	240	0.086	1578	340	0.215	906	684	0.755
SORRISI E CANZONI TV	6744	3357	0.498	2235	237	0.106	1649	486	0.295	2860	2635	0.921
STOP	845	284	0.336	382	23	0.060	249	73	0.293	214	188	0.879
TELEPIU'	1661	889	0.535	473	56	0.118	422	139	0.329	766	694	0.906
TELESETTE	1668	916	0.549	474	42	0.089	354	103	0.291	840	771	0.918
TOPOLINO	2080	727	0.350	909	117	0.129	605	161	0.266	566	448	0.792
TU	2929	927	0.316	1353	165	0.122	1028	318	0.309	548	443	0.808
VISTO	1457	343	0.235	784	47	0.060	463	121	0.261	210	176	0.838
VIVERSANI & BELLI	5307	1029	0.194	3086	253	0.082	1646	378	0.230	576	398	0.691
SUPPLEMENTI SETTIMANALI												
D-LA REPUBBLICA DELLE DONNE	2365	736	0.311	1140	92	0.081	686	181	0.264	540	464	0.859
IO DONNA	4104	1088	0.265	2230	146	0.065	1053	248	0.236	821	695	0.847
SETTE	2784	929	0.334	1283	74	0.058	730	174	0.238	771	682	0.885
SPECCHIO LA STAMPA	1944	515	0.265	1036	50	0.048	481	96	0.200	428	368	0.860
SPORT WEEK-GAZZETTA SPORT	811	257	0.317	402	47	0.117	228	56	0.246	181	154	0.851
TV SETTE	2938	961	0.327	1453	90	0.062	694	164	0.236	791	707	0.894
IL VENERDI' DI REPUBBLICA	3820	1288	0.337	1765	135	0.076	1024	259	0.253	1032	893	0.865

Valore medio della probabilita' individuale di lettura
secondo: • classe di frequenza

(valori assoluti x 1.000)

MENSILI	Lettori in Totale			Bassa 1/3 N. - 12 mesi			Media 4/8 N. - 12 mesi			Alta 9/12 N. - 12 mesi		
	Ultimi 12 mesi (A)	Ultimo periodo (B)	Probabilità di lettura (B/A)	Ultimi 12 mesi (A)	Ultimo periodo (B)	Probabilità di lettura (B/A)	Ultimi 12 mesi (A)	Ultimo periodo (B)	Probabilità di lettura (B/A)	Ultimi 12 mesi (A)	Ultimo periodo (B)	Probabilità di lettura (B/A)
POPOLAZIONE	25981	25981	1.000	25981	25981	1.000	25981	25981	1.000	25981	25981	1.000
AD	1284	405	0.315	728	89	0.122	320	107	0.334	236	210	0.890
AIRONE	1523	322	0.211	997	90	0.090	358	94	0.263	169	138	0.817
AM AUTOMESE	42	8	0.190	32	6	0.188	8	8	1.000	2	2	1.000
AMADEUS	163	27	0.166	111	7	0.063	36	7	0.194	15	12	0.800
AMICA	3720	1071	0.288	2303	397	0.172	1188	484	0.407	229	190	0.830
AMICI DI CASA	497	132	0.266	319	39	0.122	129	54	0.419	49	40	0.816
ARCHEO	270	84	0.311	151	19	0.126	69	28	0.406	49	37	0.755
ASTRA	1420	263	0.185	1142	76	0.067	148	65	0.439	130	123	0.946
AUTO	422	125	0.296	249	45	0.181	115	34	0.296	58	46	0.793
BELLEEUROPA	567	151	0.266	351	31	0.088	145	58	0.400	72	62	0.861
BELL'ITALIA	1332	304	0.228	834	81	0.097	342	91	0.266	156	132	0.846
BENISSIMO	751	203	0.270	465	71	0.153	214	76	0.355	72	55	0.764
BIMBISANI & BELLI	2697	828	0.307	1540	264	0.171	819	291	0.355	337	273	0.810
BRAVA CASA	2130	612	0.287	1189	162	0.136	674	230	0.341	266	220	0.827
BUONA CUCINA	1705	559	0.328	843	132	0.157	628	244	0.389	235	183	0.779
BURDA	1935	523	0.270	1237	155	0.125	490	189	0.386	208	179	0.861
CAMBIO	59	18	0.305	37	8	0.216	15	5	0.333	7	5	0.714
CAPITAL	405	84	0.207	294	27	0.092	75	28	0.373	35	29	0.829
CARNET	143	29	0.203	93	11	0.118	42	15	0.357	8	4	0.500
CASA FACILE	2211	622	0.281	1267	180	0.142	739	275	0.372	204	167	0.819
CASA IN FIORE	1113	271	0.243	726	86	0.118	290	111	0.383	96	74	0.771

Valore medio della probabilità individuale di lettura
secondo: • classe di frequenza

(valori assoluti x 1.000)

MENSILI	Lettori in Totale			Bassa 1/3 N. - 12 mesi			Media 4/8 N. - 12 mesi			Alta 9/12 N. - 12 mesi		
	Ultimi 12 mesi (A)	Ultimo periodo (B)	Probabilità di lettura (B/A)	Ultimi 12 mesi (A)	Ultimo periodo (B)	Probabilità di lettura (B/A)	Ultimi 12 mesi (A)	Ultimo periodo (B)	Probabilità di lettura (B/A)	Ultimi 12 mesi (A)	Ultimo periodo (B)	Probabilità di lettura (B/A)
POPOLAZIONE	25981	25981	1.000	25981	25981	1.000	25981	25981	1.000	25981	25981	1.000
CASAVIVA.....	3404	942	0.277	1937	244	0.126	1107	406	0.367	360	293	0.814
CASE DA ABITARE.....	830	190	0.229	555	64	0.115	207	74	0.357	68	52	0.765
CIAK.....	801	233	0.291	489	51	0.104	199	74	0.372	113	109	0.965
CIPRIA.....	609	183	0.300	398	67	0.168	163	73	0.448	49	43	0.878
CLASS.....	142	28	0.197	93	10	0.108	38	7	0.184	11	11	1.000
CLUB 3.....	156	82	0.526	54	4	0.074	30	14	0.467	72	65	0.903
COME STAI.....	889	241	0.271	527	73	0.139	264	104	0.394	98	64	0.653
COSE DI CASA.....	4273	1340	0.314	2311	373	0.161	1438	539	0.375	525	428	0.815
COSMOPOLITAN.....	1650	465	0.282	1039	121	0.116	408	155	0.380	203	189	0.931
LA CUCINA ITALIANA.....	1956	642	0.328	1074	146	0.136	634	274	0.432	248	222	0.895
CUCINA MODERNA.....	2941	998	0.339	1420	224	0.158	1078	399	0.370	443	375	0.847
CUCINA NO PROBLEM.....	414	151	0.365	250	47	0.188	102	48	0.471	61	57	0.934
CUCINARE BENE.....	2532	949	0.375	1160	200	0.172	940	382	0.406	433	366	0.845
DONNA.....	2149	553	0.257	1401	206	0.147	590	227	0.385	158	120	0.759
DONNA & MAMMA.....	1192	388	0.326	639	100	0.156	346	115	0.332	207	172	0.831
DOVE.....	496	135	0.272	268	20	0.075	150	50	0.333	78	65	0.833
ELLE.....	1370	342	0.250	964	136	0.141	251	81	0.323	155	125	0.806
ELLE DECOR.....	467	112	0.240	319	26	0.082	89	43	0.483	58	43	0.741
FOCUS.....	5350	2264	0.423	2330	353	0.152	1757	774	0.441	1262	1136	0.900
FOX UOMO.....	238	73	0.307	184	45	0.245	45	20	0.444	9	7	0.778
GARDENIA.....	575	134	0.233	390	40	0.103	119	45	0.378	67	49	0.731
GENTE MESE.....	2555	674	0.264	1618	243	0.150	722	258	0.357	215	172	0.800
GENTE MOTORI.....	744	172	0.231	503	65	0.129	160	55	0.344	81	53	0.654
GENTE VIAGGI.....	1034	206	0.199	671	68	0.101	282	82	0.291	80	55	0.688
GLAMOUR.....	2101	722	0.344	1198	174	0.145	582	244	0.419	321	304	0.947
GQ.....	565	139	0.246	392	46	0.117	104	33	0.317	69	60	0.870
GULLIVER.....	564	92	0.163	397	45	0.113	132	19	0.144	34	28	0.824
INSIEME.....	834	202	0.242	513	57	0.111	203	47	0.232	118	99	0.839
IO E IL MIO BAMBINO.....	1817	693	0.381	866	191	0.221	601	215	0.358	349	287	0.822
JACK.....	294	80	0.272	192	27	0.141	74	27	0.365	28	27	0.964
MADRE.....	224	92	0.411	97	9	0.093	55	23	0.418	72	60	0.833
MARIE CLAIRE.....	2019	440	0.218	1369	137	0.100	455	141	0.310	196	162	0.827
MAX.....	1391	297	0.214	1038	135	0.130	271	101	0.373	82	61	0.744
MEN'S HEALTH.....	578	139	0.240	419	62	0.148	91	25	0.275	68	52	0.765
MERIDIANI.....	292	63	0.216	204	19	0.093	63	23	0.365	25	20	0.800
MESSAGGERO DI S.ANTONIO.....	1215	711	0.585	345	70	0.203	259	86	0.332	611	556	0.910
LA MIA BOUTIQUE.....	654	193	0.295	379	42	0.111	167	54	0.323	108	96	0.889
LA MIA CASA.....	626	158	0.252	412	62	0.150	159	56	0.352	55	41	0.745
NATIONAL GEOGRAPHIC ITALIA.....	968	289	0.299	541	43	0.079	277	115	0.415	150	131	0.873
NAUTICA.....	181	46	0.254	101	2	0.020	48	17	0.354	32	28	0.875
NEWTON.....	674	201	0.298	369	56	0.152	220	73	0.332	85	72	0.847
PANORAMA TRAVEL.....	942	219	0.232	589	70	0.119	286	92	0.322	67	57	0.851
PARTIAMO.....	213	66	0.310	130	22	0.169	57	19	0.333	25	25	1.000
PC WORLD ITALIA.....	298	112	0.376	173	31	0.179	73	31	0.425	52	50	0.962
PRATICA.....	671	164	0.244	387	31	0.080	202	75	0.371	83	59	0.711
QUARK.....	1294	358	0.277	773	64	0.083	342	132	0.386	179	161	0.899
QUATTORRUOTE.....	2927	917	0.313	1936	310	0.160	589	266	0.452	401	341	0.850
QUATTRO ZAMPE.....	906	259	0.286	561	77	0.137	230	91	0.396	115	91	0.791
QUI TOURING.....	772	383	0.496	303	40	0.132	144	35	0.243	326	308	0.945
RAGAZZA MODERNA.....	777	308	0.396	425	98	0.231	271	132	0.487	82	78	0.951
RAKAM.....	1245	365	0.293	734	98	0.134	332	120	0.361	180	146	0.811
SALE & PEPE.....	1856	499	0.269	1051	115	0.109	597	207	0.347	208	178	0.856
SALVE.....	811	146	0.180	494	30	0.061	267	76	0.285	50	40	0.800
LE SCIENZE.....	399	154	0.386	198	39	0.197	116	40	0.345	84	76	0.905
SELEZIONE READER'S DIGEST.....	723	173	0.239	418	24	0.057	164	31	0.189	141	118	0.837
IN SELLA.....	231	104	0.450	148	48	0.324	38	12	0.316	44	44	1.000
SILHOUETTE DONNA.....	4565	1317	0.288	2603	398	0.153	1623	648	0.399	339	271	0.799
SPEAK UP.....	220	49	0.223	134	14	0.104	52	16	0.308	34	18	0.529
STARBENE.....	5317	1644	0.309	2760	437	0.158	2055	771	0.375	501	436	0.870
SUBITO PRONTO IN CUCINA.....	233	104	0.446	118	34	0.288	79	36	0.456	37	34	0.919
A TAVOLA.....	592	177	0.299	335	52	0.155	188	62	0.330	69	63	0.913
TOP GIRL.....	1475	636	0.431	665	117	0.176	504	248	0.492	306	271	0.886
TUTTOMOTO.....	379	116	0.306	254	45	0.177	71	32	0.451	54	38	0.704
TUTTO MUSICA.....	771	279	0.362	423	65	0.154	228	108	0.474	121	106	0.876
TUTTOTURISMO.....	440	93	0.211	302	23	0.076	79	21	0.266	59	49	0.831
VERA MAGAZINE.....	859	231	0.269	542	63	0.116	211	66	0.313	106	101	0.953
VIAGGI E SAPORI.....	306	76	0.248	239	38	0.159	41	16	0.390	26	22	0.846
IN VIAGGIO.....	391	70	0.179	306	33	0.108	59	18	0.305	26	18	0.692
VIE DEL GUSTO-VERDE OGGI.....	196	74	0.378	116	14	0.121	35	16	0.457	45	43	0.956
VILLE & CASALI.....	730	183	0.251	503	78	0.155	166	56	0.337	61	49	0.803
VITALITY.....	389	89	0.229	271	36	0.133	84	25	0.298	35	28	0.800
VOGUE ITALIA.....	2245	433	0.193	1714	192	0.112	411	137	0.333	120	103	0.858
AL VOLANTE.....	790	313	0.396	443	97	0.219	199	89	0.447	148	128	0.865
SUPPLEMENTI MENSILI												
LUOGHI DELL'INFINITO.....	159	73	0.459	91	24	0.264	35	19	0.543	32	30	0.938

Responsabili Acquisti

Valore medio della probabilita' individuale di lettura
secondo: • classe di frequenza

(valori assoluti x 1.000)

SETTIMANALI	Lettori in Totale			Bassa fino a 3 N. - 3 mesi			Media 4/8 N. - 3 mesi			Alta 9/12 N. - 3 mesi		
	Ultimi 3 mesi (A)	Ultimo periodo (B)	Probabilità di lettura (B/A)	Ultimi 3 mesi (A)	Ultimo periodo (B)	Probabilità di lettura (B/A)	Ultimi 3 mesi (A)	Ultimo periodo (B)	Probabilità di lettura (B/A)	Ultimi 3 mesi (A)	Ultimo periodo (B)	Probabilità di lettura (B/A)
POPOLAZIONE	22226	22226	1.000	22226	22226	1.000	22226	22226	1.000	22226	22226	1.000
ANNA.....	3091	587	0.190	1935	162	0.084	846	183	0.216	309	242	0.783
AUTO OGGI.....	603	131	0.217	401	49	0.122	135	37	0.274	68	45	0.662
AUTOSPRINT.....	395	79	0.200	268	23	0.086	66	11	0.167	61	44	0.721
BELLA.....	1425	241	0.169	827	58	0.070	479	81	0.169	119	102	0.857
CHI.....	4650	1293	0.278	2363	262	0.111	1581	471	0.298	706	560	0.793
CIOE'.....	663	165	0.249	355	35	0.099	181	37	0.204	127	94	0.740
CONFIDENZE.....	1818	543	0.299	864	57	0.066	531	137	0.258	423	349	0.825
DONNA MODERNA.....	6563	1670	0.254	3173	253	0.080	2391	588	0.246	999	829	0.830
L'ESPRESSO.....	2779	825	0.297	1299	94	0.072	877	213	0.243	603	518	0.859
EVA EXPRESS TREMILA.....	951	202	0.212	567	59	0.104	288	70	0.243	96	73	0.760
FAMIGLIA CRISTIANA.....	4648	1739	0.374	1923	146	0.076	1222	308	0.252	1502	1285	0.856
FILM TV.....	152	72	0.474	61	8	0.131	37	10	0.270	53	53	1.000
GENTE.....	6348	1741	0.274	3136	290	0.092	2201	561	0.255	1011	891	0.881
GIOIA.....	3726	571	0.153	2435	173	0.071	1037	185	0.178	254	213	0.839
IL GIORNALINO.....	283	92	0.325	135	12	0.089	64	16	0.250	84	64	0.762
GRAND HOTEL.....	912	366	0.401	359	28	0.078	222	45	0.203	331	292	0.882
GRAZIA.....	3569	615	0.172	2220	176	0.079	1038	203	0.196	311	236	0.759
GUERIN SPORTIVO.....	143	35	0.245	77	9	0.117	44	16	0.364	22	10	0.455
GUIDA TV.....	1338	625	0.467	476	40	0.084	333	97	0.291	529	488	0.922
INTIMITA'.....	1501	572	0.381	655	52	0.079	425	128	0.301	421	392	0.931
MILANO FINANZA.....	371	112	0.302	170	12	0.071	108	29	0.269	92	70	0.761
IL MONDO.....	269	47	0.175	173	8	0.046	54	6	0.111	42	33	0.786
MOTOSPRINT.....	318	57	0.179	193	16	0.083	80	4	0.050	45	37	0.822
NOVELLA 2000.....	2642	513	0.194	1516	137	0.090	889	195	0.219	237	182	0.768
OGGI.....	6217	1796	0.289	3066	287	0.094	1970	506	0.257	1182	1003	0.849
PANORAMA.....	4509	1181	0.262	2308	214	0.093	1365	312	0.229	837	654	0.781
SORRISI E CANZONI TV.....	4790	2387	0.498	1572	138	0.088	1175	351	0.299	2043	1899	0.930
STOP.....	709	248	0.350	325	22	0.068	206	62	0.301	178	164	0.921
TELEPIU'.....	1199	635	0.530	326	31	0.095	312	102	0.327	561	502	0.895
TELESETTE.....	1346	737	0.548	362	29	0.080	310	87	0.281	675	622	0.921
TOPOLINO.....	1579	538	0.341	691	85	0.123	455	113	0.248	433	340	0.785
TU.....	1549	497	0.321	710	91	0.128	550	159	0.289	290	246	0.848
VISTO.....	1125	276	0.245	593	34	0.057	378	107	0.283	154	135	0.877
VIVERSANI & BELLI.....	3755	704	0.187	2169	159	0.073	1190	250	0.210	396	295	0.745
SUPPLEMENTI SETTIMANALI												
D-LA REPUBBLICA DELLE DONNE.....	1688	578	0.342	765	59	0.077	488	134	0.275	435	385	0.885
IO DONNA.....	2809	800	0.285	1457	94	0.065	705	159	0.226	647	548	0.847
SETTE.....	2321	835	0.360	1016	65	0.064	593	135	0.228	713	635	0.891
SPECCHIO LA STAMPA.....	1539	470	0.305	747	37	0.050	386	75	0.194	406	358	0.882
SPORT WEEK-GAZZETTA SPORT.....	602	220	0.365	274	35	0.128	152	34	0.224	176	151	0.858
TV SETTE.....	2198	813	0.370	1004	64	0.064	512	126	0.246	683	623	0.912
IL VENERDI' DI REPUBBLICA.....	3298	1139	0.345	1486	113	0.076	893	216	0.242	919	809	0.880

Valore medio della probabilita' individuale di lettura
secondo: • classe di frequenza

(valori assoluti x 1.000)

MENSILI	Lettori in Totale			Bassa 1/3 N. - 12 mesi			Media 4/8 N. - 12 mesi			Alta 9/12 N. - 12 mesi		
	Ultimi 12 mesi (A)	Ultimo periodo (B)	Probabilità di lettura (B/A)	Ultimi 12 mesi (A)	Ultimo periodo (B)	Probabilità di lettura (B/A)	Ultimi 12 mesi (A)	Ultimo periodo (B)	Probabilità di lettura (B/A)	Ultimi 12 mesi (A)	Ultimo periodo (B)	Probabilità di lettura (B/A)
POPOLAZIONE	22226	22226	1.000	22226	22226	1.000	22226	22226	1.000	22226	22226	1.000
AD.....	1076	348	0.323	615	70	0.114	266	100	0.376	195	177	0.908
AIRONE.....	1294	280	0.216	849	80	0.094	300	77	0.257	145	124	0.855
AM AUTOMESE.....	80	30	0.375	41	8	0.195	26	8	0.308	14	14	1.000
AMADEUS.....	170	39	0.229	103	15	0.146	53	13	0.245	15	11	0.733
AMICA.....	2754	780	0.283	1670	276	0.165	889	347	0.390	195	157	0.805
AMICI DI CASA.....	311	82	0.264	212	28	0.132	61	22	0.361	38	32	0.842
ARCHEO.....	245	72	0.294	149	19	0.128	64	22	0.344	32	30	0.938
ASTRA.....	880	143	0.163	701	33	0.047	103	39	0.379	76	71	0.934
AUTO.....	480	165	0.344	246	41	0.167	163	68	0.417	71	57	0.803
BELLEEUROPA.....	496	134	0.270	309	31	0.100	126	49	0.389	61	54	0.885
BELLITALIA.....	1118	241	0.216	662	44	0.066	316	81	0.256	140	115	0.821
BENISSIMO.....	625	168	0.269	374	56	0.150	194	68	0.351	56	44	0.786
BIMBISANI & BELLI.....	2055	684	0.333	1079	195	0.181	693	254	0.367	283	234	0.827
BRAVA CASA.....	1728	492	0.285	955	124	0.130	561	195	0.348	211	173	0.820
BUONA CUCINA.....	1415	468	0.331	690	126	0.183	550	203	0.369	175	139	0.794
BURDA.....	1523	406	0.267	988	121	0.122	386	161	0.417	149	124	0.832
CAMBIO.....	85	30	0.353	45	14	0.311	33	10	0.303	8	6	0.750
CAPITAL.....	455	89	0.196	317	24	0.076	92	30	0.326	46	36	0.783
CARNET.....	100	25	0.250	65	12	0.185	31	9	0.290	4	4	1.000
CASA FACILE.....	1599	436	0.273	855	115	0.135	591	195	0.330	154	127	0.825
CASA IN FIORE.....	887	232	0.262	567	74	0.131	244	100	0.410	76	57	0.750

Responsabili Acquisti

Valore medio della probabilita' individuale di lettura

secondo: • classe di frequenza

(valori assoluti x 1.000)

MENSILI	Lettori in Totale			Bassa 1/3 N. - 12 mesi			Media 4/8 N. - 12 mesi			Alta 9/12 N. - 12 mesi		
	Ultimi 12 mesi (A)	Ultimo periodo (B)	Probabilità di lettura (B/A)	Ultimi 12 mesi (A)	Ultimo periodo (B)	Probabilità di lettura (B/A)	Ultimi 12 mesi (A)	Ultimo periodo (B)	Probabilità di lettura (B/A)	Ultimi 12 mesi (A)	Ultimo periodo (B)	Probabilità di lettura (B/A)
POPOLAZIONE	22226	22226	1.000	22226	22226	1.000	22226	22226	1.000	22226	22226	1.000
CASAVIVA.....	2820	761	0.270	1599	207	0.129	931	323	0.347	290	231	0.797
CASE DA ABITARE.....	714	177	0.248	470	55	0.117	183	72	0.393	62	50	0.806
CIAK.....	439	140	0.319	269	37	0.138	104	37	0.356	66	66	1.000
CIPRIA.....	303	84	0.277	203	30	0.148	73	28	0.384	27	26	0.963
CLASS.....	143	26	0.182	102	10	0.098	29	3	0.103	13	13	1.000
CLUB 3.....	144	76	0.528	46	1	0.022	29	13	0.448	69	62	0.899
COME STAI.....	588	166	0.282	326	44	0.135	184	64	0.348	78	57	0.731
COSE DI CASA.....	3088	938	0.304	1659	247	0.149	1058	387	0.366	371	305	0.822
COSMOPOLITAN.....	839	214	0.255	558	58	0.104	196	75	0.383	86	80	0.930
LA CUCINA ITALIANA.....	1707	572	0.335	905	115	0.127	574	253	0.441	228	204	0.895
CUCINA MODERNA.....	2299	758	0.330	1086	170	0.157	878	306	0.349	335	282	0.842
CUCINA NO PROBLEM.....	309	112	0.362	182	31	0.170	80	36	0.450	47	45	0.957
CUCINARE BENE.....	1931	700	0.363	857	136	0.159	761	299	0.393	313	265	0.847
DONNA.....	1357	331	0.244	890	119	0.134	363	135	0.372	104	77	0.740
DONNA & MAMMA.....	997	335	0.336	496	71	0.143	309	106	0.343	191	159	0.832
DOVE.....	437	125	0.286	228	18	0.079	132	43	0.326	77	64	0.831
ELLE.....	855	195	0.228	595	63	0.106	157	54	0.344	104	78	0.750
ELLE DECOR.....	326	85	0.261	222	17	0.077	57	31	0.544	47	37	0.787
FOCUS.....	3790	1652	0.436	1622	262	0.162	1204	530	0.440	964	859	0.891
FOX UOMO.....	207	56	0.271	136	16	0.118	49	23	0.469	22	17	0.773
GARDENIA.....	536	131	0.244	353	38	0.108	113	40	0.354	70	53	0.757
GENTE MESE.....	1834	450	0.245	1150	136	0.118	532	188	0.353	152	126	0.829
GENTE MOTORI.....	881	214	0.243	570	74	0.130	222	79	0.356	90	61	0.678
GENTE VIAGGI.....	938	169	0.180	618	62	0.100	261	72	0.276	59	35	0.593
GLAMOUR.....	999	285	0.285	611	80	0.131	265	88	0.332	123	117	0.951
GO.....	336	94	0.280	213	22	0.103	75	29	0.387	49	43	0.878
GULLIVER.....	451	71	0.157	324	38	0.117	105	15	0.143	22	18	0.818
INSIEME.....	728	186	0.255	440	40	0.091	179	48	0.268	108	98	0.907
IO E IL MIO BAMBINO.....	1566	630	0.402	710	166	0.234	531	196	0.369	324	267	0.824
JACK.....	185	53	0.286	109	18	0.165	50	10	0.200	27	26	0.963
MADRE.....	202	82	0.406	89	7	0.079	50	21	0.420	63	54	0.857
MARIE CLAIRE.....	1298	279	0.215	889	86	0.097	289	89	0.308	120	104	0.867
MAX.....	956	197	0.206	698	90	0.129	208	64	0.308	50	44	0.880
MEN'S HEALTH.....	457	127	0.278	305	53	0.174	96	24	0.250	55	50	0.909
MERIDIANI.....	255	52	0.204	166	14	0.084	66	21	0.318	23	17	0.739
MESSAGGERO DI S.ANTONIO.....	1062	619	0.583	301	59	0.196	231	89	0.385	529	470	0.888
LA MIA BOUTIQUE.....	463	132	0.285	273	28	0.103	119	44	0.370	70	60	0.857
LA MIA CASA.....	524	131	0.250	347	49	0.141	142	54	0.380	35	27	0.771
NATIONAL GEOGRAPHIC ITALIA.....	809	251	0.310	439	37	0.084	228	90	0.395	141	123	0.872
NAUTICA.....	219	66	0.301	116	7	0.060	59	18	0.305	44	40	0.909
NEWTON.....	395	135	0.342	193	34	0.176	139	45	0.324	63	56	0.889
PANORAMA TRAVEL.....	615	133	0.216	387	52	0.134	171	38	0.222	57	43	0.754
PARTIAMO.....	156	49	0.314	82	11	0.134	52	16	0.308	22	22	1.000
PC WORLD ITALIA.....	258	90	0.349	145	19	0.131	66	23	0.348	47	47	1.000
PRATICA.....	508	121	0.238	297	26	0.088	135	44	0.326	75	51	0.680
QUARK.....	930	258	0.277	533	41	0.077	263	92	0.350	135	125	0.926
QUATTRO RUOTE.....	2907	906	0.312	1835	271	0.148	659	271	0.411	412	363	0.881
QUATTRO ZAMPE.....	646	165	0.255	423	46	0.109	149	60	0.403	74	58	0.784
QUI TOURING.....	717	350	0.488	282	28	0.099	124	34	0.274	311	288	0.926
RAGAZZA MODERNA.....	234	61	0.261	156	26	0.167	58	17	0.293	21	18	0.857
RAKAM.....	1026	296	0.288	612	84	0.137	271	91	0.336	143	122	0.853
SALE & PEPE.....	1520	422	0.278	844	98	0.116	493	176	0.357	183	148	0.809
SALVE.....	698	126	0.181	407	19	0.047	246	73	0.297	44	35	0.795
LE SCIENZE.....	278	104	0.374	119	20	0.168	85	20	0.235	73	65	0.890
SELEZIONE READER'S DIGEST.....	708	183	0.258	398	33	0.083	170	30	0.176	141	120	0.851
IN SELLA.....	221	82	0.371	115	20	0.174	52	9	0.173	54	54	1.000
SILHOUETTE DONNA.....	2722	768	0.282	1579	225	0.142	944	389	0.412	199	154	0.774
SPEAK UP.....	122	30	0.246	75	14	0.187	26	26	0.357	22	16	0.727
STARBENE.....	3622	1077	0.297	1918	281	0.147	1359	485	0.357	345	311	0.901
SUBITO PRONTO IN CUCINA.....	162	72	0.444	87	31	0.356	55	22	0.400	20	18	0.900
A TAVOLA.....	473	144	0.304	277	42	0.152	136	48	0.353	60	53	0.883
TOP GIRL.....	265	90	0.340	158	24	0.152	73	31	0.425	34	34	1.000
TUTTOMOTO.....	386	109	0.282	240	33	0.138	89	38	0.427	57	39	0.684
TUTTO MUSICA.....	179	54	0.302	126	18	0.143	31	17	0.548	22	18	0.818
TUTTOTURISMO.....	413	80	0.194	267	28	0.105	99	12	0.121	47	40	0.851
VERA MAGAZINE.....	501	153	0.305	306	42	0.137	123	43	0.350	73	68	0.932
VIAGGI E SAPORI.....	261	68	0.261	198	34	0.172	34	11	0.324	30	23	0.767
IN VIAGGIO.....	310	45	0.145	232	18	0.078	61	12	0.197	17	14	0.824
VIE DEL GUSTO-VERDE OGGI.....	159	64	0.403	98	20	0.204	25	10	0.400	35	35	1.000
VILLE & CASALI.....	642	166	0.259	423	52	0.123	152	60	0.395	67	54	0.806
VITALITY.....	205	55	0.268	130	22	0.169	53	18	0.340	23	15	0.652
VOGUE ITALIA.....	1537	292	0.190	1175	124	0.106	278	93	0.335	85	75	0.882
AL VOLANTE.....	691	254	0.368	353	59	0.167	205	77	0.376	132	118	0.894
SUPPLEMENTI MENSILI												
LUOGHI DELL'INFINITO.....	146	79	0.541	73	21	0.288	29	17	0.586	44	41	0.932

Adulti

Valore medio della probabilità individuale di lettura secondo: • valori di frequenza

(valori assoluti x 1.000)

SETTIMANALI	Fino a 1 Numero su 3 mesi			2 Numeri su 3 mesi			3 Numeri su 3 mesi			4 Numeri su 3 mesi		
	Ultimi 3 mesi (A)	Ultimo periodo (B)	Probabilità di lettura (B/A)	Ultimi 3 mesi (A)	Ultimo periodo (B)	Probabilità di lettura (B/A)	Ultimi 3 mesi (A)	Ultimo periodo (B)	Probabilità di lettura (B/A)	Ultimi 3 mesi (A)	Ultimo periodo (B)	Probabilità di lettura (B/A)
ANNA	942	70	0.074	1256	89	0.071	957	102	0.107	524	78	0.149
AUTO OGGI	837	72	0.086	869	88	0.101	612	83	0.136	350	82	0.234
AUTOSPRINT	519	12	0.023	566	45	0.080	527	58	0.110	284	38	0.134
BELLA	384	28	0.073	455	29	0.064	372	31	0.083	266	29	0.109
CHI	1374	139	0.101	1851	173	0.093	1556	186	0.120	1098	201	0.183
CIOE'	314	25	0.080	306	16	0.052	243	26	0.107	187	29	0.155
CONFIDENZE	423	36	0.085	460	27	0.059	447	28	0.063	285	49	0.172
DONNA MODERNA	1565	98	0.063	2328	178	0.076	1912	223	0.117	1442	229	0.159
L'ESPRESSO	1044	69	0.066	1656	123	0.074	1312	159	0.121	891	141	0.158
EVA EXPRESS TREMILA	393	25	0.064	420	34	0.081	353	49	0.139	224	37	0.165
FAMIGLIA CRISTIANA	1335	132	0.099	1611	117	0.073	1348	146	0.108	897	143	0.159
FILM TV	88	2	0.023	89	9	0.101	59	5	0.085	49	14	0.286
GENTE	1803	135	0.075	2729	216	0.079	2267	228	0.101	1573	216	0.137
GIOIA	1257	76	0.060	1614	105	0.065	1287	116	0.090	711	91	0.128
IL GIORNALINO	170	12	0.071	83	4	0.048	85	12	0.141	64	9	0.141
GRAND HOTEL	236	30	0.127	223	29	0.130	201	17	0.085	123	26	0.211
GRAZIA	1205	82	0.068	1498	77	0.051	1064	124	0.117	760	101	0.133
GUERIN SPORTIVO	160	11	0.069	197	17	0.086	163	14	0.086	125	26	0.208
GUIDA TV	346	19	0.055	422	23	0.055	342	45	0.132	269	63	0.234
INTIMITA'	299	29	0.097	335	33	0.099	344	31	0.090	234	47	0.201
MILANO FINANZA	281	33	0.117	219	14	0.064	195	29	0.149	132	20	0.152
IL MONDO	226	9	0.040	164	15	0.091	118	18	0.153	64	8	0.125
MOTOSPRINT	470	29	0.062	486	54	0.111	337	41	0.122	238	34	0.143
NOVELLA 2000	1052	69	0.066	1172	89	0.076	884	104	0.118	618	96	0.155
OGGI	1941	170	0.088	2604	202	0.078	2361	259	0.110	1537	213	0.139
PANORAMA	2135	172	0.081	2694	208	0.077	2102	255	0.121	1463	191	0.131
SORRISI E CANZONI TV	1223	136	0.111	1537	145	0.094	1356	212	0.156	931	170	0.183
STOP	199	2	0.010	225	9	0.040	175	20	0.114	98	28	0.286
TELEPIU'	293	36	0.123	358	17	0.047	315	78	0.248	246	49	0.199
TELESETTE	272	22	0.081	362	32	0.088	322	35	0.109	228	49	0.215
TOPOLINO	667	81	0.121	648	78	0.120	580	93	0.160	397	85	0.214
TU	467	51	0.109	588	55	0.094	483	78	0.161	380	74	0.195
VISTO	344	27	0.078	470	39	0.083	414	26	0.063	241	42	0.174
VIVERSANI & BELLI	1289	72	0.056	1546	112	0.072	1341	174	0.130	763	126	0.165
SUPPLEMENTI SETTIMANALI												
D-LA REPUBBLICA DELLE DONNE	512	29	0.057	603	44	0.073	488	53	0.109	327	59	0.180
IO DONNA	971	62	0.064	1072	76	0.071	804	68	0.085	472	59	0.125
SETTE	723	46	0.064	1114	53	0.048	893	74	0.083	524	69	0.132
SPECCHIO LA STAMPA	587	28	0.048	729	33	0.045	591	44	0.074	310	41	0.132
SPORT WEEK-GAZZETTA SPORT	482	57	0.118	713	73	0.102	666	88	0.132	479	97	0.203
TV SETTE	756	58	0.077	1069	57	0.053	875	81	0.093	534	77	0.144
IL VENERDI' DI REPUBBLICA	934	51	0.055	1563	102	0.065	1317	153	0.116	760	121	0.159

Valore medio della probabilità individuale di lettura secondo: • valori di frequenza

(valori assoluti x 1.000)

MENSILI	1 Numero su 12 mesi			2 Numeri su 12 mesi			3 Numeri su 12 mesi			4 Numeri su 12 mesi		
	Ultimi 12 mesi (A)	Ultimo periodo (B)	Probabilità di lettura (B/A)	Ultimi 12 mesi (A)	Ultimo periodo (B)	Probabilità di lettura (B/A)	Ultimi 12 mesi (A)	Ultimo periodo (B)	Probabilità di lettura (B/A)	Ultimi 12 mesi (A)	Ultimo periodo (B)	Probabilità di lettura (B/A)
AD	551	46	0.083	464	61	0.131	294	62	0.211	190	40	0.211
AIRONE	946	74	0.078	835	48	0.057	474	84	0.177	345	74	0.214
AM AUTOMESE	142	27	0.190	146	34	0.233	93	15	0.161	79	25	0.316
AMADEUS	137	9	0.066	123	12	0.098	46	10	0.217	36	11	0.306
AMICA	861	104	0.121	1138	165	0.145	778	173	0.222	544	172	0.316
AMICI DI CASA	215	20	0.093	162	22	0.136	103	23	0.223	49	20	0.408
ARCHEO	122	9	0.074	130	15	0.115	80	19	0.238	39	11	0.282
ASTRA	995	36	0.036	315	25	0.079	130	25	0.192	73	19	0.260
AUTO	571	85	0.149	707	124	0.175	488	123	0.252	369	131	0.355
BELL'EUROPA	237	23	0.097	277	17	0.061	199	32	0.161	132	35	0.265
BELL'ITALIA	677	53	0.078	680	57	0.084	338	57	0.169	272	51	0.188
BENISSIMO	173	21	0.121	190	10	0.053	138	40	0.290	95	24	0.253
BIMBISANI & BELLI	757	110	0.145	710	116	0.163	535	146	0.273	347	86	0.248
BRAVA CASA	446	50	0.112	676	101	0.149	437	65	0.149	312	83	0.266
BUONA CUCINA	310	42	0.135	408	54	0.132	344	71	0.206	311	73	0.235
BURDA	552	68	0.123	502	39	0.078	316	61	0.193	211	50	0.237
CAMBIO	101	7	0.069	124	19	0.153	71	14	0.197	64	34	0.531
CAPITAL	464	43	0.093	438	45	0.103	243	40	0.165	146	39	0.267
CARNET	72	7	0.097	83	12	0.145	27	3	0.111	23	7	0.304
CASA FACILE	677	81	0.120	679	115	0.169	501	95	0.190	354	115	0.325
CASA IN FIORE	376	43	0.114	319	21	0.066	250	56	0.224	146	45	0.308

Valore medio della probabilità individuale di lettura
secondo: • valori di frequenza

(valori assoluti x 1.000)

MENSILI	1 Numero su 12 mesi			2 Numeri su 12 mesi			3 Numeri su 12 mesi			4 Numeri su 12 mesi		
	Ultimi 12 mesi (A)	Ultimo periodo (B)	Probabilità di lettura (B/A)	Ultimi 12 mesi (A)	Ultimo periodo (B)	Probabilità di lettura (B/A)	Ultimi 12 mesi (A)	Ultimo periodo (B)	Probabilità di lettura (B/A)	Ultimi 12 mesi (A)	Ultimo periodo (B)	Probabilità di lettura (B/A)
CASAVIVA.....	761	95	0.125	1081	100	0.093	841	145	0.172	525	156	0.297
CASE DA ABITARE.....	418	38	0.091	326	34	0.104	194	46	0.237	123	33	0.268
CIAM.....	447	47	0.105	430	35	0.081	237	42	0.177	246	69	0.280
CIPRIA.....	205	35	0.171	131	16	0.122	95	16	0.168	58	19	0.328
CLASS.....	126	12	0.095	113	14	0.124	58	4	0.069	40	10	0.250
CLUB 3.....	54	5	0.093	40	3	0.075	31	4	0.129	17	5	0.294
COME STAI.....	185	16	0.086	281	35	0.125	186	33	0.177	126	29	0.230
COSE DI CASA.....	1025	126	0.123	1315	190	0.144	993	199	0.200	759	217	0.286
COSMOPOLITAN.....	610	51	0.084	549	57	0.104	343	76	0.222	202	54	0.267
LA CUCINA ITALIANA.....	511	57	0.112	585	66	0.113	459	104	0.227	323	120	0.372
CUCINA MODERNA.....	505	57	0.113	706	110	0.156	626	127	0.203	468	145	0.310
CUCINA NO PROBLEM.....	145	15	0.103	105	13	0.124	83	36	0.434	54	15	0.278
CUCINARE BENE.....	445	55	0.124	548	85	0.155	449	102	0.227	365	104	0.285
DONNA.....	578	70	0.121	696	86	0.124	442	100	0.226	262	76	0.290
DONNA & MAMMA.....	296	35	0.118	275	58	0.211	222	35	0.158	117	30	0.256
DOVE.....	182	15	0.082	219	17	0.078	113	18	0.159	104	31	0.298
ELLE.....	500	46	0.092	417	60	0.144	269	65	0.242	124	37	0.298
ELLE DECOR.....	168	10	0.060	133	5	0.038	93	16	0.172	45	21	0.467
FOCUS.....	1581	234	0.148	1877	263	0.140	1648	381	0.231	1389	446	0.321
FOX UOMO.....	463	88	0.190	290	69	0.238	134	37	0.276	128	59	0.461
GARDENIA.....	256	30	0.117	270	24	0.089	145	20	0.138	72	20	0.278
GENTE MESE.....	890	113	0.127	992	137	0.138	768	152	0.198	497	117	0.235
GENTE MOTORI.....	875	85	0.097	1060	172	0.162	825	180	0.218	584	167	0.286
GENTE VIAGGI.....	627	52	0.083	720	57	0.079	412	56	0.136	300	76	0.253
GLAMOUR.....	681	74	0.109	559	64	0.114	348	76	0.218	266	66	0.248
GQ.....	662	80	0.121	604	88	0.146	314	60	0.191	189	38	0.201
GULLIVER.....	389	41	0.105	331	27	0.082	169	27	0.160	108	24	0.222
INSIEME.....	261	8	0.031	209	36	0.172	182	27	0.148	109	16	0.147
IO E IL MIO BAMBINO.....	446	81	0.182	402	100	0.249	381	101	0.265	279	70	0.251
JACK.....	405	52	0.128	267	37	0.139	163	55	0.337	92	18	0.196
MADRE.....	61	7	0.115	55	4	0.073	30	6	0.200	28	8	0.286
MARIE CLAIRE.....	650	54	0.083	534	42	0.079	386	73	0.189	209	45	0.215
MAX.....	1442	124	0.086	1149	142	0.124	715	168	0.235	384	88	0.229
MEN'S HEALTH.....	644	106	0.165	536	95	0.177	272	55	0.202	197	55	0.279
MERIDIANI.....	188	7	0.037	159	28	0.176	115	25	0.217	64	17	0.266
MESSAGGERO DI S.ANTONIO.....	257	41	0.160	246	27	0.110	180	45	0.250	145	39	0.269
LA MIA BOUTIQUE.....	184	12	0.065	162	13	0.080	105	33	0.314	66	10	0.152
LA MIA CASA.....	220	25	0.114	219	14	0.064	165	41	0.248	104	34	0.327
NATIONAL GEOGRAPHIC ITALIA.....	593	47	0.079	513	64	0.125	402	64	0.159	242	66	0.273
NAUTICA.....	187	22	0.118	185	25	0.135	126	22	0.175	92	24	0.261
NEWTON.....	418	49	0.117	409	52	0.127	273	56	0.205	208	36	0.173
PANORAMA TRAVEL.....	603	60	0.100	573	54	0.094	287	62	0.216	227	63	0.278
PARTIAMO.....	59	4	0.068	106	14	0.132	64	13	0.203	37	9	0.243
PC WORLD ITALIA.....	294	29	0.099	219	63	0.288	255	62	0.243	169	57	0.337
PRATICA.....	160	2	0.013	183	13	0.071	101	21	0.208	92	37	0.402
QUARK.....	659	70	0.106	668	80	0.120	518	103	0.199	314	103	0.328
QUATTRO RUOTE.....	2407	313	0.130	2696	476	0.177	1904	456	0.239	1417	450	0.318
QUATTRO ZAMPE.....	465	42	0.090	402	60	0.149	207	42	0.203	148	33	0.223
QUI TOURING.....	237	13	0.055	312	34	0.109	206	38	0.184	162	45	0.278
RAGAZZA MODERNA.....	200	44	0.220	158	33	0.209	112	30	0.268	86	27	0.314
RAKAM.....	326	32	0.098	277	36	0.130	209	42	0.201	122	25	0.205
SALE & PEPE.....	462	35	0.076	457	55	0.120	374	57	0.152	268	52	0.194
SALVE.....	241	27	0.112	247	7	0.028	181	19	0.105	153	29	0.190
LE SCIENZE.....	143	10	0.070	179	21	0.117	117	32	0.274	106	32	0.302
SELEZIONE READER'S DIGEST.....	392	13	0.033	309	26	0.084	219	22	0.100	130	28	0.215
IN SELLA.....	301	60	0.199	322	77	0.239	253	94	0.372	227	71	0.313
SILHOUETTE DONNA.....	947	101	0.107	1114	177	0.159	922	183	0.198	615	175	0.285
SPEAK UP.....	114	6	0.053	73	9	0.123	60	11	0.183	35	8	0.229
STARBENE.....	1112	120	0.108	1504	250	0.166	1196	216	0.181	949	260	0.274
SUBITO PRONTO IN CUCINA.....	39	3	0.077	74	35	0.473	40	9	0.225	31	18	0.581
A TAVOLA.....	193	20	0.104	190	32	0.168	139	23	0.165	98	31	0.316
TOP GIRL.....	355	58	0.163	264	43	0.163	191	41	0.215	154	40	0.260
TUTTOMOTO.....	493	91	0.185	446	70	0.157	339	77	0.227	276	94	0.341
TUTTO MUSICA.....	318	48	0.151	293	33	0.113	216	54	0.250	162	46	0.284
TUTTOTURISMO.....	303	33	0.109	372	28	0.075	193	37	0.192	110	9	0.082
VERA MAGAZINE.....	273	37	0.136	227	17	0.075	132	21	0.159	97	18	0.186
VIAGGI E SAPORI.....	211	30	0.142	167	21	0.126	106	25	0.236	55	27	0.491
IN VIAGGIO.....	284	21	0.074	239	32	0.134	111	14	0.126	73	9	0.123
VIE DEL GUSTO-VERDE OGGI.....	135	20	0.148	81	19	0.235	40	8	0.200	32	4	0.125
VILLE & CASALI.....	431	45	0.104	332	42	0.127	183	32	0.175	137	31	0.226
VITALITY.....	119	12	0.101	118	16	0.136	76	9	0.118	52	22	0.423
VOGUE ITALIA.....	1114	89	0.080	845	69	0.082	490	107	0.218	252	60	0.238
AL VOLANTE.....	757	136	0.180	886	186	0.210	651	169	0.260	496	198	0.399
SUPPLEMENTI MENSILI												
LUOGHI DELL'INFINITO.....	77	16	0.208	56	24	0.429	37	10	0.270	25	12	0.480

Adulti

Valore medio della probabilita' individuale di lettura secondo: • valori di frequenza

(valori assoluti x 1.000)

SETTIMANALI	5 Numeri su 3 mesi			6 Numeri su 3 mesi			7 Numeri su 3 mesi			8 Numeri su 3 mesi		
	Ultimi 3 mesi (A)	Ultimo periodo (B)	Probabilità di lettura (B/A)	Ultimi 3 mesi (A)	Ultimo periodo (B)	Probabilità di lettura (B/A)	Ultimi 3 mesi (A)	Ultimo periodo (B)	Probabilità di lettura (B/A)	Ultimi 3 mesi (A)	Ultimo periodo (B)	Probabilità di lettura (B/A)
ANNA	321	52	0.162	217	58	0.267	85	40	0.471	86	50	0.581
AUTO OGGI	223	69	0.309	242	63	0.260	73	11	0.151	73	39	0.534
AUTOSPRINT	145	34	0.234	133	29	0.218	64	17	0.266	57	27	0.474
BELLA	146	22	0.151	131	23	0.176	49	18	0.367	47	17	0.362
CHI	645	175	0.271	674	225	0.334	243	110	0.453	213	107	0.502
CIOE'	134	38	0.284	94	30	0.319	70	25	0.357	67	37	0.552
CONFIDENZE	218	40	0.183	188	76	0.404	62	19	0.306	67	28	0.418
DONNA MODERNA	916	184	0.201	872	256	0.294	365	137	0.375	354	177	0.500
L'ESPRESSO	622	126	0.203	642	201	0.313	241	89	0.369	229	101	0.441
EVA EXPRESS TREMILA	126	30	0.238	120	30	0.250	27	9	0.333	35	18	0.514
FAMIGLIA CRISTIANA	573	130	0.227	550	188	0.342	204	66	0.324	222	89	0.401
FILM TV	13	2	0.154	39	10	0.256	9	2	0.222	22	10	0.455
GENTE	1049	223	0.213	936	293	0.313	297	118	0.397	311	149	0.479
GIOIA	408	61	0.150	266	63	0.237	94	29	0.309	114	50	0.439
IL GIORNALINO	29	3	0.103	33	9	0.273	7	2	0.286	18	9	0.500
GRAND HOTEL	88	16	0.182	83	23	0.277	30	8	0.267	26	10	0.385
GRAZIA	380	65	0.171	317	89	0.281	113	35	0.310	87	39	0.448
GUERIN SPORTIVO	88	27	0.307	78	21	0.269	26	9	0.346	29	13	0.448
GUIDA TV	184	33	0.179	203	76	0.374	58	26	0.448	89	54	0.607
INTIMITA'	131	33	0.252	146	52	0.356	39	23	0.590	78	33	0.423
MILANO FINANZA	83	18	0.217	108	34	0.315	50	20	0.400	44	27	0.614
IL MONDO	20	5	0.250	54	9	0.167	13			13	4	0.308
MOTOSPRINT	168	38	0.226	149	48	0.322	35	3	0.086	52	23	0.442
NOVELLA 2000	343	66	0.192	324	94	0.290	109	36	0.330	112	48	0.429
OGGI	971	195	0.201	892	251	0.281	297	104	0.350	279	141	0.505
PANORAMA	943	196	0.208	903	236	0.261	313	121	0.387	364	162	0.445
SORRISI E CANZONI TV	684	162	0.237	637	218	0.342	308	134	0.435	357	181	0.507
STOP	88	15	0.170	92	28	0.304	35	20	0.571	26	14	0.538
TELEPIU'	183	50	0.273	193	62	0.321	55	28	0.509	93	53	0.570
TELESETTE	160	29	0.181	182	58	0.319	44	16	0.364	81	39	0.481
TOPOLINO	274	79	0.288	315	112	0.356	102	46	0.451	108	61	0.565
TU	299	81	0.271	218	75	0.344	107	41	0.383	101	53	0.525
VISTO	156	30	0.192	126	42	0.333	46	18	0.391	75	37	0.493
VIVERSANI & BELLI	508	83	0.163	428	118	0.276	162	44	0.272	185	76	0.411
SUPPLEMENTI SETTIMANALI												
D-LA REPUBBLICA DELLE DONNE	197	49	0.249	256	78	0.305	84	37	0.440	72	39	0.542
IO DONNA	310	63	0.203	294	79	0.269	93	36	0.387	106	59	0.557
SETTE	300	65	0.217	428	127	0.297	90	38	0.422	126	50	0.397
SPECCHIO LA STAMPA	204	44	0.216	286	79	0.276	65	22	0.338	72	26	0.361
SPORT WEEK-GAZZETTA SPORT	258	76	0.295	366	116	0.317	73	38	0.521	128	59	0.461
TV SETTE	285	69	0.242	337	110	0.326	91	44	0.484	106	50	0.472
IL VENERDI' DI REPUBBLICA	456	116	0.254	558	194	0.348	164	53	0.323	177	86	0.486

Valore medio della probabilita' individuale di lettura secondo: • valori di frequenza

(valori assoluti x 1.000)

MENSILI	5 Numeri su 12 mesi			6 Numeri su 12 mesi			7 Numeri su 12 mesi			8 Numeri su 12 mesi		
	Ultimi 12 mesi (A)	Ultimo periodo (B)	Probabilità di lettura (B/A)	Ultimi 12 mesi (A)	Ultimo periodo (B)	Probabilità di lettura (B/A)	Ultimi 12 mesi (A)	Ultimo periodo (B)	Probabilità di lettura (B/A)	Ultimi 12 mesi (A)	Ultimo periodo (B)	Probabilità di lettura (B/A)
AD	143	48	0.336	128	53	0.414	37	23	0.622	45	29	0.644
AIRONE	184	47	0.255	137	52	0.380	56	23	0.411	51	35	0.686
AM AUTOMESE	52	27	0.519	43	29	0.674	13	8	0.615	10	4	0.400
AMADEUS	21	5	0.238	30	7	0.233	11			3		
AMICA	300	96	0.320	308	158	0.513	141	81	0.574	91	52	0.571
AMICI DI CASA	44	17	0.386	30	10	0.333	13	6	0.462	23	14	0.609
ARCHEO	34	15	0.441	43	16	0.372	13	1	0.077	9	6	0.667
ASTRA	42	18	0.429	43	15	0.349	14	11	0.786	19	14	0.737
AUTO	232	93	0.401	258	116	0.450	95	48	0.505	107	82	0.766
BELL'EUROPA	60	21	0.350	49	21	0.429	18	10	0.556	22	5	0.227
BELL'ITALIA	160	54	0.338	182	67	0.368	38	17	0.447	47	19	0.404
BENISSIMO	44	15	0.341	46	27	0.587	20	4	0.200	14	6	0.429
BIMBISANI & BELLI	266	105	0.395	245	106	0.433	84	42	0.500	97	46	0.474
BRAVA CASA	213	63	0.296	184	72	0.391	106	62	0.585	47	32	0.681
BUONA CUCINA	153	63	0.412	140	66	0.471	68	42	0.618	65	40	0.615
BURDA	130	54	0.415	118	60	0.508	31	17	0.548	45	23	0.511
CAMBIO	55	29	0.527	60	31	0.517	30	17	0.567	19	7	0.368
CAPITAL	70	25	0.357	92	34	0.370	19	7	0.368	28	17	0.607
CARNET	18	7	0.389	3	2	0.667	17	2	0.118	6	4	0.667
CASA FACILE	245	78	0.318	200	89	0.445	91	55	0.604	83	45	0.542
CASA IN FIORE	82	26	0.317	64	32	0.500	40	32	0.800	35	14	0.400

Valore medio della probabilità individuale di lettura secondo: • valori di frequenza

(valori assoluti x 1.000)

MENSILI	5 Numeri su 12 mesi			6 Numeri su 12 mesi			7 Numeri su 12 mesi			8 Numeri su 12 mesi		
	Ultimi 12 mesi (A)	Ultimo periodo (B)	Probabilità di lettura (B/A)	Ultimi 12 mesi (A)	Ultimo periodo (B)	Probabilità di lettura (B/A)	Ultimi 12 mesi (A)	Ultimo periodo (B)	Probabilità di lettura (B/A)	Ultimi 12 mesi (A)	Ultimo periodo (B)	Probabilità di lettura (B/A)
CASAVIVA.....	375	125	0.333	321	125	0.389	103	52	0.505	119	73	0.613
CASE DA ABITARE.....	100	31	0.310	77	40	0.519	48	24	0.500	33	22	0.667
CIAK.....	111	57	0.514	117	52	0.444	32	22	0.688	16	9	0.563
CIPRIA.....	49	21	0.429	31	16	0.516	13	8	0.615	17	12	0.706
CLASS.....	32	5	0.156	15	6	0.400	3			3	2	0.667
CLUB 3.....	8	4	0.500	12	7	0.583	8	5	0.625	1		
COME STAI.....	87	21	0.241	65	36	0.554	35	21	0.600	22	17	0.773
COSE DI CASA.....	437	152	0.348	430	220	0.512	141	68	0.482	134	67	0.500
COSMOPOLITAN.....	107	38	0.355	107	51	0.477	40	17	0.425	43	22	0.512
LA CUCINA ITALIANA.....	187	60	0.321	189	101	0.534	93	52	0.559	68	45	0.662
CUCINA MODERNA.....	265	79	0.298	353	154	0.436	133	74	0.556	72	41	0.569
CUCINA NO PROBLEM.....	31	17	0.548	20	13	0.650	18	12	0.667	8	3	0.375
CUCINARE BENE.....	286	129	0.451	245	99	0.404	112	59	0.527	95	63	0.663
DONNA.....	170	57	0.335	141	60	0.426	56	29	0.518	46	35	0.761
DONNA & MAMMA.....	102	25	0.245	95	42	0.442	43	24	0.558	34	14	0.412
DOVE.....	62	13	0.210	54	23	0.426	18	16	0.889	16	11	0.688
ELLE.....	79	22	0.278	57	22	0.386	17	10	0.588	15	10	0.667
ELLE DECOR.....	26	12	0.462	27	12	0.444	15	11	0.733	6	4	0.667
FOCUS.....	1093	514	0.470	1010	511	0.506	355	235	0.662	415	279	0.672
FOX UOMO.....	56	32	0.571	57	23	0.404	26	19	0.731	21	17	0.810
GARDENIA.....	50	17	0.340	46	19	0.413	17	10	0.588	22	14	0.636
GENTE MESE.....	259	103	0.398	210	101	0.481	88	47	0.534	70	51	0.729
GENTE MOTORI.....	325	101	0.311	305	132	0.433	111	58	0.523	120	76	0.633
GENTE VIAGGI.....	130	24	0.185	119	44	0.370	63	34	0.540	36	22	0.611
GLAMOUR.....	202	101	0.500	125	62	0.496	52	35	0.673	47	29	0.617
GQ.....	133	66	0.496	129	64	0.496	44	25	0.568	29	17	0.586
GULLIVER.....	70	8	0.114	55	20	0.364	18	3	0.167	18	9	0.500
INSIEME.....	62	8	0.129	45	23	0.511	17	11	0.647	12	3	0.250
IO E IL MIO BAMBINO.....	172	86	0.500	142	52	0.366	80	50	0.625	68	34	0.500
JACK.....	76	17	0.224	75	41	0.547	17	10	0.588	10	6	0.600
MADRE.....	19	11	0.579	18	7	0.389	2			3	3	1.000
MARIE CLAIRE.....	132	41	0.311	120	45	0.375	36	17	0.472	29	17	0.586
MAX.....	285	97	0.340	179	87	0.486	85	50	0.588	77	54	0.701
MEN'S HEALTH.....	104	31	0.298	129	54	0.419	44	27	0.614	42	30	0.714
MERIDIANI.....	29	8	0.276	21	8	0.381	14	12	0.857	7	4	0.571
MESSAGGERO DI S.ANTONIO.....	89	23	0.258	102	46	0.451	28	16	0.571	39	20	0.513
LA MIA BOUTIQUE.....	49	17	0.347	29	10	0.345	21	9	0.429	11	11	1.000
LA MIA CASA.....	36	12	0.333	62	26	0.419	18	11	0.611	15	8	0.533
NATIONAL GEOGRAPHIC ITALIA.....	145	52	0.359	155	86	0.555	61	31	0.508	50	21	0.420
NAUTICA.....	53	11	0.208	47	22	0.468	18	12	0.667	11	5	0.455
NEWTON.....	143	50	0.350	120	63	0.525	63	37	0.587	64	37	0.578
PANORAMA TRAVEL.....	142	42	0.296	99	35	0.354	38	16	0.421	46	29	0.630
PARTIAMO.....	25	2	0.080	28	7	0.250	8	6	0.750	7	2	0.286
PC WORLD ITALIA.....	127	46	0.362	132	52	0.394	39	29	0.744	62	43	0.694
PRATICA.....	62	23	0.371	57	18	0.316	12	8	0.667	14	11	0.786
QUARK.....	219	86	0.393	195	94	0.482	71	42	0.592	77	57	0.740
QUATTRO RUOTE.....	838	409	0.488	803	430	0.535	305	202	0.662	312	222	0.712
QUATTRO ZAMPE.....	91	31	0.341	72	29	0.403	53	33	0.623	20	15	0.750
QUI TOURING.....	69	9	0.130	74	23	0.311	23	14	0.609	22	10	0.455
RAGAZZA MODERNA.....	79	38	0.481	65	32	0.492	29	17	0.586	29	20	0.690
RAKAM.....	89	40	0.449	85	41	0.482	33	6	0.182	13	9	0.692
SALE & PEPE.....	168	60	0.357	145	70	0.483	63	31	0.492	65	35	0.538
SALVE.....	73	15	0.205	71	17	0.239	28	11	0.393	26	16	0.615
LE SCIENZE.....	82	21	0.256	56	26	0.464	22	14	0.636	22	17	0.773
SELEZIONE READER'S DIGEST.....	86	17	0.198	78	23	0.295	36	7	0.194	19	6	0.316
IN SELLA.....	123	46	0.374	148	68	0.459	72	51	0.708	46	38	0.826
SILHOUETTE DONNA.....	495	191	0.386	337	158	0.469	171	103	0.602	107	67	0.626
SPEAK UP.....	26	11	0.423	22	6	0.273	15	8	0.533	3	2	0.667
STARBENE.....	643	205	0.319	499	240	0.481	218	120	0.550	212	154	0.726
SUBITO PRONTO IN CUCINA.....	27	7	0.259	4	1	0.250	10	6	0.600	9	5	0.556
A TAVOLA.....	70	24	0.343	46	18	0.391	19	9	0.474	14	13	0.929
TOP GIRL.....	140	84	0.600	117	60	0.513	69	42	0.609	55	37	0.673
TUTTOMOTO.....	154	78	0.506	180	111	0.617	69	36	0.522	56	42	0.750
TUTTO MUSICA.....	112	46	0.411	119	57	0.479	45	35	0.778	44	35	0.795
TUTTOTURISMO.....	60	16	0.267	52	14	0.269	17	2	0.118	12	4	0.333
VERA MAGAZINE.....	67	19	0.284	52	23	0.442	20	10	0.500	13	5	0.385
VIAGGI E SAPORI.....	28	7	0.250	15	3	0.200	2			8	5	0.625
IN VIAGGIO.....	43	11	0.256	42	25	0.595	14	7	0.500	10	5	0.500
VIE DEL GUSTO-VERDE OGGI.....	14	7	0.500	12	5	0.417	2			10	10	1.000
VILLE & CASALI.....	66	20	0.303	65	30	0.462	22	13	0.591	17	15	0.882
VITALITY.....	18	3	0.167	24	7	0.292	1	1	1.000	7	5	0.714
VOGUE ITALIA.....	169	58	0.343	102	42	0.412	43	24	0.558	40	30	0.750
AL VOLANTE.....	400	185	0.463	372	184	0.495	129	79	0.612	182	144	0.791
SUPPLEMENTI MENSILI												
LUOGHI DELL'INFINITO.....	11	7	0.636	14	8	0.571	6	2	0.333	9	9	1.000

Adulti

Valore medio della probabilit  individuale di lettura secondo: • valori di frequenza

(valori assoluti x 1.000)

SETTIMANALI	9 Numeri su 3 mesi			10 Numeri su 3 mesi			11 Numeri su 3 mesi			12 Numeri su 3 mesi		
	Ultimi 3 mesi (A)	Ultimo periodo (B)	Probabilit� di lettura (B/A)	Ultimi 3 mesi (A)	Ultimo periodo (B)	Probabilit� di lettura (B/A)	Ultimi 3 mesi (A)	Ultimo periodo (B)	Probabilit� di lettura (B/A)	Ultimi 3 mesi (A)	Ultimo periodo (B)	Probabilit� di lettura (B/A)
ANNA	36	18	0.500	88	23	0.261	33	29	0.879	298	271	0.909
AUTO OGGI	29	13	0.448	102	32	0.314	28	25	0.893	221	186	0.842
AUTOSPRINT	23	9	0.391	111	65	0.586	17	9	0.529	247	235	0.951
BELLA	6	4	0.667	39	22	0.564	13	8	0.615	106	101	0.953
CHI	78	37	0.474	274	162	0.591	64	51	0.797	775	713	0.920
CIOE'	22	10	0.455	105	57	0.543	25	22	0.880	232	206	0.888
CONFIDENZE	31	14	0.452	78	47	0.603	38	28	0.737	425	385	0.906
DONNA MODERNA	135	73	0.541	306	175	0.572	93	58	0.624	1171	1079	0.921
L'ESPRESSO	87	48	0.552	319	192	0.602	59	51	0.864	1106	991	0.896
EVA EXPRESS TREMILA	8	2	0.250	40	22	0.550	14	8	0.571	112	98	0.875
FAMIGLIA CRISTIANA	114	64	0.561	413	244	0.591	147	115	0.782	2278	2071	0.909
FILM TV	10	7	0.700	22	18	0.818	2	2	1.000	112	103	0.920
GENTE	118	63	0.534	297	212	0.714	72	58	0.806	1290	1207	0.936
GIOIA	41	31	0.756	61	30	0.492	16	11	0.688	268	235	0.877
IL GIORNALINO	3	3	1.000	19	6	0.316	6	3	0.500	146	124	0.849
GRAND HOTEL	26	14	0.538	59	33	0.559	8	7	0.875	489	457	0.935
GRAZIA	33	16	0.485	111	49	0.441	32	22	0.688	323	297	0.920
GUERIN SPORTIVO	19	3	0.158	69	39	0.565	7	7	1.000	111	106	0.955
GUIDA TV	33	18	0.545	184	126	0.685	63	58	0.921	902	883	0.979
INTIMITA'	26	21	0.808	72	52	0.722	30	28	0.933	476	446	0.937
MILANO FINANZA	18	8	0.444	48	29	0.604	23	19	0.826	271	248	0.915
IL MONDO	5	1	0.200	19	10	0.526	8	5	0.625	97	86	0.887
MOTOSPRINT	25	12	0.480	60	36	0.600	14	9	0.643	248	236	0.952
NOVELLA 2000	31	16	0.516	134	75	0.560	26	20	0.769	276	241	0.873
OGGI	162	101	0.623	393	241	0.613	66	48	0.727	1472	1381	0.938
PANORAMA	134	54	0.403	532	277	0.521	95	68	0.716	1465	1353	0.924
SORRISI E CANZONI TV	161	81	0.503	498	357	0.717	261	237	0.908	4083	3951	0.968
STOP	13	12	0.923	40	29	0.725	13	8	0.615	222	210	0.946
TELEPIU'	34	32	0.941	175	116	0.663	71	54	0.761	1071	1003	0.937
TELESETTE	35	16	0.457	151	114	0.755	64	56	0.875	1270	1237	0.974
TOPOLINO	55	26	0.473	186	92	0.495	50	40	0.800	794	734	0.924
TU	55	37	0.673	129	72	0.558	26	22	0.846	421	383	0.910
VISTO	6	6	1.000	79	46	0.582	12	7	0.583	214	198	0.925
VIVERSANI & BELLI	64	20	0.313	209	96	0.459	29	22	0.759	403	356	0.883
SUPPLEMENTI SETTIMANALI												
D-LA REPUBBLICA DELLE DONNE	30	15	0.500	114	67	0.588	22	10	0.455	714	669	0.937
IO DONNA	58	16	0.276	196	134	0.684	31	17	0.548	904	837	0.926
SETTE	75	30	0.400	169	116	0.686	51	36	0.706	1334	1269	0.951
SPECCHIO LA STAMPA	28	15	0.536	113	59	0.522	24	13	0.542	754	700	0.928
SPORT WEEK-GAZZETTA SPORT	54	25	0.463	209	147	0.703	48	34	0.708	812	754	0.929
TV SETTE	48	20	0.417	193	150	0.777	58	37	0.638	1291	1225	0.949
IL VENERDI' DI REPUBBLICA	81	41	0.506	329	205	0.623	71	53	0.746	1746	1650	0.945

Valore medio della probabilit  individuale di lettura secondo: • valori di frequenza

(valori assoluti x 1.000)

MENSILI	9 Numeri su 12 mesi			10 Numeri su 12 mesi			11 Numeri su 12 mesi			12 Numeri su 12 mesi		
	Ultimi 12 mesi (A)	Ultimo periodo (B)	Probabilit� di lettura (B/A)	Ultimi 12 mesi (A)	Ultimo periodo (B)	Probabilit� di lettura (B/A)	Ultimi 12 mesi (A)	Ultimo periodo (B)	Probabilit� di lettura (B/A)	Ultimi 12 mesi (A)	Ultimo periodo (B)	Probabilit� di lettura (B/A)
AD	25	16	0.640	69	45	0.652	21	10	0.476	275	257	0.935
AIRONE	23	16	0.696	38	28	0.737	20	15	0.750	221	203	0.919
AM AUTOMESE	5	4	0.800	17	7	0.412	4	4	1.000	76	75	0.987
AMADEUS				9	8	0.889	4	4	1.000	26	24	0.923
AMICA	26	18	0.692	99	75	0.758	6	4	0.667	161	151	0.938
AMICI DI CASA	8	4	0.500	11	8	0.727	3	3	1.000	51	44	0.863
ARCHEO	16	6	0.375	11	4	0.364	8	5	0.625	50	50	1.000
ASTRA	16	16	1.000	27	16	0.593	2	2	1.000	108	104	0.963
AUTO	26	19	0.731	89	66	0.742	9	9	1.000	296	279	0.943
BELL'EUROPA	12	4	0.333	19	6	0.316	7	3	0.429	94	92	0.979
BELL'ITALIA	20	7	0.350	78	55	0.705	9	7	0.778	172	163	0.948
BENISSIMO	4	1	0.250	21	16	0.762	10	7	0.700	38	33	0.868
BIMBISANI & BELLI	33	23	0.697	113	72	0.637	8	6	0.750	259	234	0.903
BRAVA CASA	22	9	0.409	84	66	0.786	20	8	0.400	219	201	0.918
BUONA CUCINA	13	8	0.615	85	53	0.624	11	5	0.455	170	148	0.871
BURDA	21	18	0.857	28	18	0.643	26	22	0.846	146	135	0.925
CAMBIO	6	2	0.333	14	13	0.929	2	2	1.000	59	52	0.881
CAPITAL	8	8	1.000	45	29	0.644	12	10	0.833	102	93	0.912
CARNET	7	3	0.429							12	12	1.000
CASA FACILE	12	7	0.583	100	65	0.650	22	20	0.909	181	162	0.895
CASA IN FIORE	12	5	0.417	22	12	0.545	7	6	0.857	89	84	0.944

Valore medio della probabilità individuale di lettura secondo: • valori di frequenza

(valori assoluti x 1.000)

MENSILI	9 Numeri su 12 mesi			10 Numeri su 12 mesi			11 Numeri su 12 mesi			12 Numeri su 12 mesi		
	Ultimi 12 mesi (A)	Ultimo periodo (B)	Probabilità di lettura (B/A)	Ultimi 12 mesi (A)	Ultimo periodo (B)	Probabilità di lettura (B/A)	Ultimi 12 mesi (A)	Ultimo periodo (B)	Probabilità di lettura (B/A)	Ultimi 12 mesi (A)	Ultimo periodo (B)	Probabilità di lettura (B/A)
CASAVIVA.....	27	19	0.704	150	108	0.720	31	28	0.903	317	293	0.924
CASE DA ABITARE.....	18	7	0.389	25	16	0.640				80	74	0.925
CIAK.....	6	4	0.667	44	37	0.841				185	183	0.989
CIPRIA.....	2	2	1.000	27	21	0.778	4	4	1.000	26	26	1.000
CLASS.....	2	1	0.500	1	1	1.000	3	1	0.333	45	36	0.800
CLUB 3.....	1			6	3	0.500	11	11	1.000	99	90	0.909
COME STAI.....	12	3	0.250	42	19	0.452	7	5	0.714	64	59	0.922
COSE DI CASA.....	60	46	0.767	257	176	0.685	43	32	0.744	401	374	0.933
COSMOPOLITAN.....	19	17	0.895	55	42	0.764	7	4	0.571	151	142	0.940
LA CUCINA ITALIANA.....	28	23	0.821	65	52	0.800	10	6	0.600	255	240	0.941
CUCINA MODERNA.....	33	31	0.939	154	124	0.805	27	18	0.667	313	281	0.898
CUCINA NO PROBLEM.....	5	3	0.600	22	20	0.909	2	2	1.000	49	46	0.939
CUCINARE BENE.....	27	18	0.667	146	113	0.774	23	23	1.000	338	305	0.902
DONNA.....	9	7	0.778	72	44	0.611	6	4	0.667	87	72	0.828
DONNA & MAMMA.....	30	16	0.533	33	16	0.485	11	8	0.727	161	149	0.925
DOVE.....	8	8	1.000	34	15	0.441				101	92	0.911
ELLE.....	12	7	0.583	28	6	0.214	13	9	0.692	121	116	0.959
ELLE DECOR.....	6	1	0.167	7	3	0.429	5	2	0.400	57	51	0.895
FOCUS.....	190	125	0.658	625	500	0.800	114	100	0.877	1901	1824	0.959
FOX UOMO.....	8	7	0.875	18	13	0.722	6	6	1.000	63	58	0.921
GARDENIA.....	8	4	0.500	27	18	0.667	4	4	1.000	96	89	0.927
GENTE MESE.....	30	12	0.400	105	82	0.781	11	8	0.727	175	163	0.931
GENTE MOTORI.....	39	20	0.513	114	88	0.772	19	11	0.579	278	261	0.939
GENTE VIAGGI.....	21	10	0.476	40	29	0.725	13	6	0.462	96	87	0.906
GLAMOUR.....	17	17	1.000	66	52	0.788	21	21	1.000	254	251	0.988
GQ.....	15	2	0.800	48	33	0.688	7	5	0.714	170	161	0.947
GULLIVER.....	7	2	0.286	14	10	0.714				57	54	0.947
INSIEME.....	15	10	0.667	27	13	0.481	3	3	1.000	90	88	0.978
IO E IL MIO BAMBINO.....	42	27	0.643	107	66	0.617	24	17	0.708	282	259	0.918
JACK.....	9	8	0.889	21	21	1.000	3	3	1.000	117	114	0.974
MADRE.....	3	3	1.000	8	3	0.375				81	73	0.901
MARIE CLAIRE.....	16	9	0.563	39	22	0.564	7	7	1.000	152	137	0.901
MAX.....	26	13	0.500	73	48	0.658	17	15	0.882	191	170	0.890
MEN'S HEALTH.....	16	9	0.563	48	33	0.688	18	18	1.000	219	205	0.936
MERIDIANI.....	4	4	1.000	19	10	0.526				22	22	1.000
MESSAGGERO DI S.ANTONIO.....	19	16	0.842	113	82	0.726	23	16	0.696	778	725	0.932
LA MIA BOUTIQUE.....	6	6	1.000	15	12	0.800	10	6	0.600	84	75	0.893
LA MIA CASA.....	10	8	0.800	31	23	0.742	3	3	1.000	41	32	0.780
NATIONAL GEOGRAPHIC ITALIA.....	18	14	0.778	63	46	0.730	5	5	1.000	295	275	0.932
NAUTICA.....	3	3	1.000	23	20	0.870	5	2	0.400	97	91	0.938
NEWTON.....	19	13	0.684	44	27	0.614	8	8	1.000	160	156	0.975
PANORAMA TRAVEL.....	10	5	0.500	36	27	0.750	8	8	1.000	128	113	0.883
PARTIAMO.....				11	11	1.000	2	2	1.000	38	38	1.000
PC WORLD ITALIA.....	22	22	1.000	58	51	0.879	15	15	1.000	252	249	0.988
PRATICA.....	6	3	0.500	26	12	0.462	3	3	1.000	53	45	0.849
QUARK.....	34	27	0.794	96	71	0.740	27	22	0.815	242	232	0.959
QUATTORRUOTE.....	106	83	0.783	472	366	0.775	70	60	0.857	1045	980	0.938
QUATTRO ZAMPE.....	15	15	1.000	42	28	0.667	4	1	0.250	134	109	0.813
QUI TOURING.....	7			54	43	0.796	22	13	0.591	600	587	0.978
RAGAZZA MODERNA.....	12	10	0.833	11	11	1.000	14	13	0.929	44	43	0.977
RAKAM.....	10	6	0.600	42	19	0.452	15	12	0.800	123	116	0.943
SALE & PEPE.....	22	17	0.773	80	54	0.675	16	15	0.938	173	157	0.908
SALVE.....	1	1	1.000	25	16	0.640				43	38	0.884
LE SCIENZE.....	5	5	1.000	37	26	0.703	14	14	1.000	123	121	0.984
SELEZIONE READER'S DIGEST.....	10	10	1.000	44	21	0.477	7	7	1.000	223	205	0.919
IN SELLA.....	27	20	0.741	94	79	0.840	21	21	1.000	216	209	0.968
SILHOUETTE DONNA.....	28	20	0.714	145	102	0.703	11	6	0.545	182	168	0.923
SPEAK UP.....	7			9			3			31	31	1.000
STARBENE.....	54	38	0.704	226	170	0.752	30	19	0.633	322	310	0.963
SUBITO PRONTO IN CUCINA.....	9	9	1.000	5	3	0.600	2			21	21	1.000
A TAVOLA.....	8	3	0.375	27	27	1.000	7	7	1.000	47	44	0.936
TOP GIRL.....	28	21	0.750	79	62	0.785	29	27	0.931	189	179	0.947
TUTTOMOTO.....	19	11	0.579	134	99	0.739	27	27	1.000	255	243	0.953
TUTTO MUSICA.....	18	13	0.722	48	45	0.938	9	6	0.667	154	135	0.877
TUTTOTURISMO.....	8	4	0.500	47	31	0.660	6	2	0.333	67	62	0.925
VERA MAGAZINE.....	3			22	21	0.955				89	89	1.000
VIAGGI E SAPORI.....	2			13	8	0.615	2	2	1.000	35	33	0.943
IN VIAGGIO.....	3	3	1.000	19	11	0.579				23	20	0.870
VIE DEL GUSTO-VERDE OGGI.....				9	5	0.556	4	3	0.750	64	63	0.984
VILLE & CASALI.....	7	2	0.286	28	14	0.500	4	2	0.500	91	89	0.978
VITALITY.....				14	7	0.500	4	4	1.000	22	22	1.000
VOGUE ITALIA.....	7	2	0.286	33	23	0.697	3	3	1.000	145	139	0.959
AL VOLANTE.....	63	35	0.556	185	140	0.757	46	34	0.739	565	534	0.945
SUPPLEMENTI MENSILI												
LUOGHI DELL'INFINITO.....	5	5	1.000	3	3	1.000	7	5	0.714	78	76	0.974

Uomini

Valore medio della probabilit  individuale di lettura
secondo: • valori di frequenza

(valori assoluti x 1.000)

SETTIMANALI

	Fino a 1 Numero su 3 mesi			2 Numeri su 3 mesi			3 Numeri su 3 mesi			4 Numeri su 3 mesi		
	Ultimi 3 mesi (A)	Ultimo periodo (B)	Probabilit� di lettura (B/A)	Ultimi 3 mesi (A)	Ultimo periodo (B)	Probabilit� di lettura (B/A)	Ultimi 3 mesi (A)	Ultimo periodo (B)	Probabilit� di lettura (B/A)	Ultimi 3 mesi (A)	Ultimo periodo (B)	Probabilit� di lettura (B/A)
ANNA	114	11	0.096	174	21	0.121	115	5	0.043	30	2	0.067
AUTO OGGI	643	53	0.082	772	76	0.098	538	78	0.145	320	80	0.250
AUTOSPRINT	443	11	0.025	512	37	0.072	485	53	0.109	274	37	0.135
BELLA	59	4	0.068	54	7	0.130	34	4	0.118	27	6	0.222
CHI	471	43	0.091	531	52	0.098	414	28	0.068	256	38	0.148
CIOE'	77	7	0.091	75			49	5	0.102	37		
CONFIDENZE	95	7	0.074	90	3	0.033	53	2	0.038	27	6	0.222
DONNA MODERNA	424	20	0.047	514	44	0.086	330	24	0.073	204	21	0.103
L'ESPRESSO	646	54	0.084	1079	80	0.074	861	114	0.132	616	107	0.174
EVA EXPRESS TREMILA	170	8	0.047	144	12	0.083	107	18	0.168	59	10	0.169
FAMIGLIA CRISTIANA	616	69	0.112	764	54	0.071	602	70	0.116	363	56	0.154
FILM TV	39			55	7	0.127	41	3	0.073	33	8	0.242
GENTE	735	57	0.078	1112	61	0.055	823	82	0.100	554	75	0.135
GIOIA	281	11	0.039	286	16	0.056	195	14	0.072	73	11	0.151
IL GIORNALINO	73	2	0.027	35	2	0.057	21	2	0.095	25		
GRAND HOTEL	72	14	0.194	84	3	0.036	62	7	0.113	48	14	0.292
GRAZIA	264	12	0.045	235	4	0.017	136	26	0.191	99	12	0.121
GUERIN SPORTIVO	132	9	0.068	170	15	0.088	153	14	0.092	105	21	0.200
GUIDA TV	161	4	0.025	233	13	0.056	156	22	0.141	135	34	0.252
INTIMITA'	50	7	0.140	55	3	0.055	49	11	0.224	47	14	0.298
MILANO FINANZA	211	29	0.137	166	12	0.072	159	25	0.157	105	18	0.171
IL MONDO	148	5	0.034	125	12	0.096	73	11	0.151	46	8	0.174
MOTOSPRINT	388	24	0.062	436	48	0.110	299	39	0.130	210	29	0.138
NOVELLA 2000	378	19	0.050	404	30	0.074	284	32	0.113	156	29	0.186
OGGI	865	64	0.074	1114	84	0.075	956	102	0.107	586	65	0.111
PANORAMA	1240	107	0.086	1622	121	0.075	1286	168	0.131	887	132	0.149
SORRISI E CANZONI TV	541	62	0.115	713	84	0.118	628	110	0.175	430	80	0.186
STOP	73			87	2	0.023	57	5	0.088	29	12	0.414
TELEPIU'	165	17	0.103	176	6	0.034	152	51	0.336	109	20	0.183
TELESETTE	132	10	0.076	188	17	0.090	163	18	0.110	113	20	0.177
TOPOLINO	349	50	0.143	322	38	0.118	314	46	0.146	199	45	0.226
TU	72	7	0.097	57	5	0.088	56	6	0.107	23		
VISTO	149	16	0.107	164	17	0.104	130	13	0.100	69	4	0.058
VIVERSANI & BELLI	376	26	0.069	415	39	0.094	300	41	0.137	162	29	0.179
SUPPLEMENTI SETTIMANALI												
D-LA REPUBBLICA DELLE DONNE	154	9	0.058	184	15	0.082	127	11	0.087	90	13	0.144
IO DONNA	231	28	0.121	210	14	0.067	177	18	0.102	72	9	0.125
SETTE	395	25	0.063	577	32	0.055	476	43	0.090	273	38	0.139
SPECCHIO LA STAMPA	242	11	0.045	345	16	0.046	285	28	0.098	180	32	0.178
SPORT WEEK-GAZZETTA SPORT	370	42	0.114	565	59	0.104	523	69	0.132	398	81	0.204
TV SETTE	327	32	0.098	509	28	0.055	411	46	0.112	267	45	0.169
IL VENERDI' DI REPUBBLICA	507	25	0.049	865	49	0.057	677	97	0.143	396	71	0.179

Valore medio della probabilit  individuale di lettura
secondo: • valori di frequenza

(valori assoluti x 1.000)

MENSILI

	1 Numero su 12 mesi			2 Numeri su 12 mesi			3 Numeri su 12 mesi			4 Numeri su 12 mesi		
	Ultimi 12 mesi (A)	Ultimo periodo (B)	Probabilit� di lettura (B/A)	Ultimi 12 mesi (A)	Ultimo periodo (B)	Probabilit� di lettura (B/A)	Ultimi 12 mesi (A)	Ultimo periodo (B)	Probabilit� di lettura (B/A)	Ultimi 12 mesi (A)	Ultimo periodo (B)	Probabilit� di lettura (B/A)
AD	267	24	0.090	204	29	0.142	109	28	0.257	79	14	0.177
AIRONE	533	37	0.069	459	28	0.061	267	51	0.191	196	42	0.214
AM AUTOMESE	126	23	0.183	136	32	0.235	85	15	0.176	73	25	0.342
AMADEUS	67	4	0.060	94	11	0.117	33	8	0.242	25	6	0.240
AMICA	181	10	0.055	196	15	0.077	96	20	0.208	61	22	0.361
AMICI DI CASA	69	13	0.188	65	4	0.062	27	9	0.333	7	2	0.286
ARCHEO	63	5	0.079	81	11	0.136	37	7	0.189	22	7	0.318
ASTRA	195	6	0.031	75	1	0.013	29	3	0.103	26	9	0.346
AUTO	473	68	0.144	610	104	0.170	434	115	0.265	331	118	0.356
BELL'EUROPA	111	15	0.135	156	9	0.058	96	18	0.188	72	15	0.208
BELL'ITALIA	326	12	0.037	358	38	0.106	177	36	0.203	134	31	0.231
BENISSIMO	10			8			17					
BIMBISANI & BELLI	168	26	0.155	144	22	0.153	150	59	0.393	82	22	0.268
BRAVA CASA	108	14	0.130	177	30	0.169	83	10	0.120	63	10	0.159
BUONA CUCINA	78	9	0.115	82	13	0.159	59	13	0.220	44	9	0.205
BURDA	69	5	0.072	47	3	0.064	17	3	0.176	17	4	0.235
CAMBIO	86	4	0.047	108	15	0.139	66	13	0.197	58	33	0.569
CAPITAL	313	25	0.080	349	40	0.115	189	35	0.185	122	33	0.270
CARNET	32	1	0.031	48	7	0.146	10	3	0.300	11	5	0.455
CASA FACILE	204	34	0.167	246	46	0.187	138	31	0.225	70	26	0.371
CASA IN FIORE	77	7	0.091	79	3	0.038	63	23	0.365	30	10	0.333

Valore medio della probabilità individuale di lettura
secondo: • valori di frequenza

(valori assoluti x 1.000)

MENSILI	1 Numero su 12 mesi			2 Numeri su 12 mesi			3 Numeri su 12 mesi			4 Numeri su 12 mesi		
	Ultimi 12 mesi (A)	Ultimo periodo (B)	Probabilità di lettura (B/A)	Ultimi 12 mesi (A)	Ultimo periodo (B)	Probabilità di lettura (B/A)	Ultimi 12 mesi (A)	Ultimo periodo (B)	Probabilità di lettura (B/A)	Ultimi 12 mesi (A)	Ultimo periodo (B)	Probabilità di lettura (B/A)
CASAVIVA.....	204	18	0.088	328	23	0.070	215	55	0.256	123	35	0.285
CASE DA ABITARE.....	179	19	0.106	119	26	0.218	85	10	0.118	52	14	0.269
CIAK.....	244	27	0.111	249	21	0.084	133	26	0.195	156	40	0.256
CIPRIA.....	12			20			1			5	2	0.400
CLASS.....	97	10	0.103	68	7	0.103	40	2	0.050	30	8	0.267
CLUB 3.....	34	3	0.088	23	3	0.130	14	3	0.214	8	3	0.375
COME STAI.....	45	3	0.067	50	6	0.120	29	2	0.069	32	11	0.344
COSE DI CASA.....	304	25	0.082	410	63	0.154	307	52	0.169	194	59	0.304
COSMOPOLITAN.....	226	14	0.062	127	18	0.142	110	31	0.282	49	14	0.286
LA CUCINA ITALIANA.....	154	17	0.110	200	26	0.130	126	38	0.302	82	33	0.402
CUCINA MODERNA.....	146	12	0.082	160	25	0.156	111	33	0.297	97	38	0.392
CUCINA NO PROBLEM.....	37	4	0.108	28	5	0.179	19	7	0.368	11	4	0.364
CUCINARE BENE.....	108	3	0.028	113	20	0.177	61	18	0.295	56	17	0.304
DONNA.....	126	19	0.151	141	22	0.156	48	10	0.208	27	12	0.444
DONNA & MAMMA.....	61	10	0.164	59	6	0.102	34	12	0.353	13	8	0.615
DOVE.....	89	9	0.101	104	12	0.115	52	10	0.192	38	14	0.368
ELLE.....	125	10	0.080	74	20	0.270	24	5	0.208	17	8	0.471
ELLE DECOR.....	34	1	0.029	20			20	4	0.200	10	6	0.600
FOCUS.....	801	136	0.170	1042	167	0.160	933	221	0.237	784	262	0.334
FOX UOMO.....	353	63	0.178	235	56	0.238	116	30	0.259	102	48	0.471
GARDENIA.....	99	10	0.101	113	9	0.080	70	14	0.200	33	6	0.182
GENTE MESE.....	358	45	0.126	387	61	0.158	287	52	0.181	193	47	0.244
GENTE MOTORI.....	651	67	0.103	897	151	0.168	709	155	0.219	518	140	0.270
GENTE VIAGGI.....	413	25	0.061	438	36	0.082	237	36	0.152	171	52	0.304
GLAMOUR.....	193	19	0.098	115	10	0.087	82	12	0.146	50	20	0.400
GO.....	488	73	0.150	454	69	0.152	245	40	0.163	148	31	0.209
GULLIVER.....	183	13	0.071	212	21	0.099	98	16	0.163	67	17	0.254
INSIEME.....	61	3	0.049	37	11	0.297	41			24	7	0.292
IO E IL MIO BAMBINO.....	106	19	0.179	146	37	0.253	110	35	0.318	56	22	0.393
JACK.....	306	44	0.144	207	23	0.111	129	50	0.388	62	16	0.258
MADRE.....	22	1	0.045	19	4	0.211	8	3	0.375	8	2	0.250
MARIE CLAIRE.....	93	5	0.054	67	11	0.164	42	17	0.405	32	8	0.250
MAX.....	889	83	0.093	855	100	0.117	525	117	0.223	282	70	0.248
MEN'S HEALTH.....	438	76	0.174	393	74	0.188	202	44	0.218	167	51	0.305
MERIDIANI.....	104	7	0.067	87	19	0.218	68	16	0.235	43	10	0.233
MESSAGGERO DI S.ANTONIO.....	131	15	0.115	128	14	0.109	79	14	0.177	57	20	0.351
LA MIA BOUTIQUE.....	36	2	0.056	18	5	0.278	18	9	0.500	3		
LA MIA CASA.....	63	3	0.048	69			61	16	0.262	38	16	0.421
NATIONAL GEOGRAPHIC ITALIA.....	375	27	0.072	333	59	0.177	258	45	0.174	143	38	0.266
NAUTICA.....	130	22	0.169	151	23	0.152	116	22	0.190	80	22	0.275
NEWTON.....	262	31	0.118	282	31	0.110	186	39	0.210	124	21	0.169
PANORAMA TRAVEL.....	350	36	0.103	355	29	0.082	169	41	0.243	106	39	0.368
PARTIAMO.....	13			53	5	0.094	33	5	0.152	16		
PC WORLD ITALIA.....	213	19	0.089	166	52	0.313	216	52	0.241	150	52	0.347
PRATICA.....	28			27	4	0.148	1	1	1.000	18	11	0.611
QUARK.....	388	53	0.137	390	62	0.159	293	75	0.256	208	75	0.361
QUATTORRUOTE.....	1448	188	0.130	2061	367	0.178	1561	380	0.243	1162	361	0.311
QUATTRO ZAMPE.....	238	21	0.088	183	29	0.158	93	18	0.194	63	14	0.222
QUI TOURING.....	142	8	0.056	197	22	0.112	114	16	0.140	99	32	0.323
RAGAZZA MODERNA.....	20	4	0.200	13	2	0.154	13	3	0.231	3		
RAKAM.....	44	3	0.068	26	1	0.038	8	8	1.000	2		
SALE & PEPE.....	93	11	0.118	81	11	0.136	68	11	0.162	48	9	0.188
SALVE.....	65	12	0.185	52	1	0.019	59	10	0.169	43	7	0.163
LE SCIENZE.....	72	2	0.028	108	12	0.111	61	9	0.148	58	21	0.362
SELEZIONE READER'S DIGEST.....	212	8	0.038	165	11	0.067	126	17	0.135	69	15	0.217
IN SELLA.....	240	42	0.175	271	62	0.229	217	78	0.359	217	71	0.327
SILHOUETTE DONNA.....	172	19	0.110	126	22	0.175	83	22	0.265	41	15	0.366
SPEAK UP.....	53	5	0.094	35	3	0.086	25	5	0.200	16	7	0.438
STARBENE.....	350	26	0.074	438	76	0.174	265	47	0.177	167	49	0.293
SUBITO PRONTO IN CUCINA.....	7			24	12	0.500	4	1	0.250			
A TAVOLA.....	80	9	0.113	66	10	0.152	40	6	0.150	22	17	0.773
TOP GIRL.....	93	18	0.194	39	4	0.103	13	4	0.308	11	2	0.182
TUTTOMOTO.....	367	64	0.174	366	65	0.178	292	64	0.219	238	82	0.345
TUTTO MUSICA.....	154	27	0.175	139	16	0.115	111	27	0.243	84	27	0.321
TUTTOTURISMO.....	203	33	0.163	238	12	0.050	124	30	0.242	87	8	0.092
VERA MAGAZINE.....	43	6	0.140	25	3	0.120	22	3	0.136	18		
VIAGGI E SAPORI.....	112	14	0.125	88	12	0.136	45	11	0.244	31	16	0.516
IN VIAGGIO.....	138	8	0.058	130	19	0.146	60	7	0.117	44	4	0.091
VIE DEL GUSTO-VERDE OGGI.....	79	17	0.215	40	10	0.250	20	6	0.300	24	4	0.167
VILLE & CASALI.....	175	14	0.080	159	16	0.101	109	12	0.110	66	15	0.227
VITALITY.....	19			17			7			11	10	0.909
VOGUE ITALIA.....	309	16	0.052	269	12	0.045	157	45	0.287	79	29	0.367
AL VOLANTE.....	556	95	0.171	730	149	0.204	564	151	0.268	427	175	0.410
SUPPLEMENTI MENSILI												
LUOGHI DELL'INFINITO.....	32	11	0.344	28	12	0.429	19	3	0.158	10	6	0.600

Uomini

Valore medio della probabilità individuale di lettura secondo: • valori di frequenza

(valori assoluti x 1.000)

SETTIMANALI	5 Numeri su 3 mesi			6 Numeri su 3 mesi			7 Numeri su 3 mesi			8 Numeri su 3 mesi		
	Ultimi 3 mesi (A)	Ultimo periodo (B)	Probabilità di lettura (B/A)	Ultimi 3 mesi (A)	Ultimo periodo (B)	Probabilità di lettura (B/A)	Ultimi 3 mesi (A)	Ultimo periodo (B)	Probabilità di lettura (B/A)	Ultimi 3 mesi (A)	Ultimo periodo (B)	Probabilità di lettura (B/A)
ANNA	37	8	0.216	7	3	0.429	9	2	0.222	9	6	0.667
AUTO OGGI	192	64	0.333	214	53	0.248	70	8	0.114	63	33	0.524
AUTOSPRINT	133	29	0.218	128	29	0.227	57	14	0.246	54	27	0.500
BELLA	6			12	2	0.167	2					
CHI	145	53	0.366	131	42	0.321	49	25	0.510	36	15	0.417
CIOE'	24	7	0.292	21	1	0.048	5	2	0.400	3	3	1.000
CONFIDENZE	35	8	0.229	20	3	0.150	3	2	0.667	5		
DONNA MODERNA	109	26	0.239	106	44	0.415	43	6	0.140	32	10	0.313
L'ESPRESSO	389	77	0.198	418	125	0.299	169	69	0.408	161	73	0.453
EVA EXPRESS TREMILA	39	8	0.205	22	4	0.182	11	4	0.364	8	4	0.500
FAMIGLIA CRISTIANA	222	51	0.230	234	86	0.368	101	22	0.218	85	26	0.306
FILM TV	6			22	5	0.227	5			14	8	0.571
GENTE	349	68	0.195	308	82	0.266	124	55	0.444	89	41	0.461
GIOIA	34	5	0.147	21	9	0.429	10	3	0.300	13	1	0.077
IL GIORNALINO	10			14	6	0.429	2			5	1	0.200
GRAND HOTEL	11	4	0.364	19	6	0.316	9	2	0.222	4	2	0.500
GRAZIA	48	3	0.063	32	5	0.156	2			12	9	0.750
GUERIN SPORTIVO	77	25	0.325	77	21	0.273	26	9	0.346	27	13	0.481
GUIDA TV	96	19	0.198	111	43	0.387	29	14	0.483	35	20	0.571
INTIMITA'	15	1	0.067	22	9	0.409				12	9	0.750
MILANO FINANZA	65	18	0.277	92	30	0.326	43	17	0.395	41	25	0.610
IL MONDO	14	5	0.357	33	4	0.121	10			7		
MOTOSPRINT	155	35	0.226	128	45	0.352	33	3	0.091	50	22	0.440
NOVELLA 2000	82	15	0.183	69	12	0.174	26	13	0.500	20	12	0.600
OGGI	335	71	0.212	331	93	0.281	114	35	0.307	80	43	0.538
PANORAMA	557	121	0.217	549	132	0.240	192	76	0.396	223	105	0.471
SORRISI E CANZONI TV	264	62	0.235	279	90	0.323	125	54	0.432	169	93	0.550
STOP	28	5	0.179	14	3	0.214	14	7	0.500	6	6	1.000
TELEPIU'	85	20	0.235	89	27	0.303	23	13	0.565	41	24	0.585
TELESETTE	83	14	0.169	85	28	0.329	23	11	0.478	36	16	0.444
TOPOLINO	146	54	0.370	155	65	0.419	43	23	0.535	48	33	0.688
TU	21			24	4	0.167	5			2	2	1.000
VISTO	30	13	0.433	31	5	0.161	17	10	0.588	32	19	0.594
VIVERSANI & BELLI	86	3	0.035	85	17	0.200	33	7	0.212	35	12	0.343
SUPPLEMENTI SETTIMANALI												
D-LA REPUBBLICA DELLE DONNE	53	8	0.151	62	29	0.468	26	16	0.615	20	16	0.800
IO DONNA	60	11	0.183	54	18	0.333	17	1	0.059	18	10	0.556
SETTE	156	36	0.231	204	63	0.309	40	15	0.375	64	23	0.359
SPECCHIO LA STAMPA	81	23	0.284	135	36	0.267	29	9	0.310	31	16	0.516
SPORT WEEK-GAZZETTA SPORT	193	66	0.342	310	96	0.310	63	34	0.540	111	52	0.468
TV SETTE	120	28	0.233	163	59	0.362	50	24	0.480	59	29	0.492
IL VENERDI' DI REPUBBLICA	233	61	0.262	299	108	0.361	81	30	0.370	83	41	0.494

Valore medio della probabilità individuale di lettura secondo: • valori di frequenza

(valori assoluti x 1.000)

MENSILI	5 Numeri su 12 mesi			6 Numeri su 12 mesi			7 Numeri su 12 mesi			8 Numeri su 12 mesi		
	Ultimi 12 mesi (A)	Ultimo periodo (B)	Probabilità di lettura (B/A)	Ultimi 12 mesi (A)	Ultimo periodo (B)	Probabilità di lettura (B/A)	Ultimi 12 mesi (A)	Ultimo periodo (B)	Probabilità di lettura (B/A)	Ultimi 12 mesi (A)	Ultimo periodo (B)	Probabilità di lettura (B/A)
AD	58	27	0.466	60	25	0.417	13	8	0.615	13	13	1.000
AIRONE	93	26	0.280	64	27	0.422	30	14	0.467	33	29	0.879
AM AUTOMESE	52	27	0.519	41	29	0.707	13	8	0.615	10	4	0.400
AMADEUS	9	3	0.333	23	7	0.304	5			3		
AMICA	48	6	0.125	48	27	0.563	19	14	0.737	19	5	0.263
AMICI DI CASA	16	6	0.375				2			5	5	1.000
ARCHEO	19	4	0.211	13	4	0.308	8	1	0.125	7	6	0.857
ASTRA	6	3	0.500	9	2	0.222	2					
AUTO	213	87	0.408	231	106	0.459	78	46	0.590	93	78	0.839
BELL'EUROPA	24	5	0.208	25	10	0.400	7	3	0.429	8	2	0.250
BELL'ITALIA	89	36	0.404	89	33	0.371	19	9	0.474	25	10	0.400
BENISSIMO	3						2					
BIMBISANI & BELLI	55	27	0.491	49	28	0.571	17	11	0.647	16	7	0.438
BRAVA CASA	55	30	0.545	34	19	0.559	26	19	0.731	8	4	0.500
BUONA CUCINA	23	8	0.348	20	6	0.300	10	8	0.800	13	10	0.769
BURDA	11	5	0.455	5	4	0.800	8	2	0.250	3	1	0.333
CAMBIO	52	29	0.558	58	29	0.500	30	17	0.567	15	6	0.400
CAPITAL	49	15	0.306	74	26	0.351	14	6	0.429	20	14	0.700
CARNET				3	2	0.667	11					
CASA FACILE	67	34	0.507	45	22	0.489	22	7	0.318	31	17	0.548
CASA IN FIORE	11	10	0.909	14	7	0.500	12	10	0.833	10	3	0.300

Valore medio della probabilità individuale di lettura
secondo: • valori di frequenza

(valori assoluti x 1.000)

MENSILI	5 Numeri su 12 mesi			6 Numeri su 12 mesi			7 Numeri su 12 mesi			8 Numeri su 12 mesi		
	Ultimi 12 mesi (A)	Ultimo periodo (B)	Probabilità di lettura (B/A)	Ultimi 12 mesi (A)	Ultimo periodo (B)	Probabilità di lettura (B/A)	Ultimi 12 mesi (A)	Ultimo periodo (B)	Probabilità di lettura (B/A)	Ultimi 12 mesi (A)	Ultimo periodo (B)	Probabilità di lettura (B/A)
CASAVIVA.....	91	35	0.385	72	31	0.431	16	9	0.563	33	16	0.485
CASE DA ABITARE.....	44	15	0.341	39	20	0.513	24	13	0.542	14	13	0.929
CIAM.....	79	42	0.532	65	34	0.523	17	15	0.882	6	4	0.667
CIPRIA.....				1								
CLASS.....	14	4	0.286	7	4	0.571	2			3	2	0.667
CLUB 3.....	4			5	5	1.000						
COME STAI.....	21	1	0.048	11	4	0.364	2	2	1.000	5	1	0.200
COSE DI CASA.....	115	47	0.409	91	43	0.473	37	23	0.622	27	15	0.556
COSMOPOLITAN.....	14	2	0.143	16	3	0.188	3	3	1.000	8	6	0.750
LA CUCINA ITALIANA.....	51	15	0.294	49	23	0.469	30	21	0.700	14	11	0.786
CUCINA MODERNA.....	42	18	0.429	35	8	0.229	27	21	0.778	13	8	0.615
CUCINA NO PROBLEM.....	5	4	0.800	2			7	2	0.286	5	2	0.400
CUCINARE BENE.....	32	9	0.281	38	22	0.579	22	9	0.409	16	14	0.875
DONNA.....	34	11	0.324	8	1	0.125	9	2	0.222	8	3	0.375
DONNA & MAMMA.....	12			10	7	0.700	7	5	0.714	3		
DOVE.....	22	5	0.227	28	11	0.393	12	10	0.833	3	3	1.000
ELLE.....	15	7	0.467	5	3	0.600	2	2	1.000	1	1	1.000
ELLE DECOR.....	7	2	0.286	5	3	0.600	7	7	1.000			
FOCUS.....	655	296	0.452	562	303	0.539	204	137	0.672	301	214	0.711
FOX UOMO.....	51	30	0.588	47	17	0.362	22	17	0.773	21	17	0.810
GARDENIA.....	21	6	0.286	22	12	0.545	2	2	1.000	10	9	0.900
GENTE MESE.....	88	41	0.466	77	41	0.532	31	22	0.710	14	10	0.714
GENTE MOTORI.....	281	96	0.342	279	118	0.423	100	56	0.560	109	70	0.642
GENTE VIAGGI.....	73	11	0.151	63	22	0.349	35	18	0.514	25	16	0.640
GLAMOUR.....	36	13	0.361	13	8	0.615	3	2	0.667	8	5	0.625
GQ.....	104	57	0.548	110	51	0.464	33	23	0.697	25	15	0.600
GULLIVER.....	25	6	0.240	24	13	0.542	12	3	0.250	10	6	0.600
INSIEME.....	14	2	0.143	4	4	1.000	1	1	1.000			
IO E IL MIO BAMBINO.....	39	27	0.692	12	8	0.667	15	9	0.600	16	11	0.688
JACK.....	64	12	0.188	48	24	0.500	12	6	0.500	10	6	0.600
MADRE.....				8	4	0.500						
MARIE CLAIRE.....	21	10	0.476	14	5	0.357	2			1	1	1.000
MAX.....	204	67	0.328	132	61	0.462	65	36	0.554	56	43	0.768
MEN'S HEALTH.....	77	27	0.351	109	46	0.422	36	25	0.694	35	24	0.686
MERIDIANI.....	10	5	0.500	10	4	0.400	7	5	0.714	3	3	1.000
MESSAGGERO DI S.ANTONIO.....	39	11	0.282	29	13	0.448	12	10	0.833	8	3	0.375
LA MIA BOUTIQUE.....	2	2	1.000	2			2					
LA MIA CASA.....	13	6	0.462	15	9	0.600	8	4	0.500	2		
NATIONAL GEOGRAPHIC ITALIA.....	80	30	0.375	84	45	0.536	29	15	0.517	40	13	0.325
NAUTICA.....	31	3	0.097	37	17	0.459	13	10	0.769	11	5	0.455
NEWTON.....	99	30	0.303	76	42	0.553	41	28	0.683	39	30	0.769
PANORAMA TRAVEL.....	57	19	0.333	46	14	0.304	30	8	0.267	27	13	0.481
PARTIAMO.....	10	2	0.200	14			7	5	0.714			
PC WORLD ITALIA.....	109	35	0.321	105	42	0.400	39	28	0.718	54	39	0.722
PRATICA.....	5	5	1.000	13	6	0.462						
QUARK.....	126	56	0.444	115	59	0.513	42	26	0.619	43	33	0.767
QUATTORRUOTE.....	705	346	0.491	692	367	0.530	268	182	0.679	258	191	0.740
QUATTRO ZAMPE.....	28	9	0.321	31	9	0.290	26	14	0.538	5	3	0.600
QUI TOURING.....	44	8	0.182	40	10	0.250	12	8	0.667	11	7	0.636
RAGAZZA MODERNA.....	6	3	0.500	8								
RAKAM.....	6	2	0.333	3						1		
SALE & PEPE.....	17	3	0.176	33	20	0.606	8	5	0.625	7	4	0.571
SALVE.....	17	2	0.118	19	3	0.158	5					
LE SCIENZE.....	62	18	0.290	32	15	0.469	10	7	0.700	10	7	0.700
SELEZIONE READER'S DIGEST.....	46	9	0.196	43	17	0.395	11	3	0.273	16	6	0.375
IN SELLA.....	111	41	0.369	141	65	0.461	66	47	0.712	43	38	0.884
SILHOUETTE DONNA.....	26	13	0.500	26	16	0.615	6	3	0.500	2		
SPEAK UP.....	10	1	0.100	8			13	8	0.615	3	2	0.667
STARBENE.....	123	39	0.317	90	53	0.589	40	25	0.625	45	40	0.889
SUBITO PRONTO IN CUCINA.....	1	1	1.000									
A TAVOLA.....	17	5	0.294	14	6	0.429	2			5	5	1.000
TOP GIRL.....	2			6	4	0.667	7	5	0.714	5	3	0.600
TUTTOMOTO.....	135	63	0.467	168	106	0.631	69	36	0.522	53	42	0.792
TUTTO MUSICA.....	58	23	0.397	73	33	0.452	20	13	0.650	20	15	0.750
TUTTOTURISMO.....	38	7	0.184	34	7	0.206	6			7	2	0.286
VERA MAGAZINE.....	6	3	0.500	9	4	0.444	5	2	0.400			
VIAGGI E SAPORI.....	19	5	0.263	9	1	0.111	2			5	5	1.000
IN VIAGGIO.....	29	8	0.276	32	22	0.688	10	3	0.300	8	4	0.500
VIE DEL GUSTO-VERDE OGGI.....	1			5	2	0.400	2			3	3	1.000
VILLE & CASALI.....	33	12	0.364	23	11	0.478	15	10	0.667	4	4	1.000
VITALITY.....	1	1	1.000	5	2	0.400	1	1	1.000			
VOGUE ITALIA.....	46	16	0.348	42	15	0.357	18	11	0.611	9	7	0.778
AL VOLANTE.....	346	161	0.465	321	160	0.498	117	73	0.624	168	133	0.792
SUPPLEMENTI MENSILI												
LUOGHI DELL'INFINITO.....	8	5	0.625	4	3	0.750	2			6	6	1.000

Uomini

Valore medio della probabilita' individuale di lettura secondo: • valori di frequenza

(valori assoluti x 1.000)

SETTIMANALI	9 Numeri su 3 mesi			10 Numeri su 3 mesi			11 Numeri su 3 mesi			12 Numeri su 3 mesi		
	Ultimi 3 mesi (A)	Ultimo periodo (B)	Probabilità di lettura (B/A)	Ultimi 3 mesi (A)	Ultimo periodo (B)	Probabilità di lettura (B/A)	Ultimi 3 mesi (A)	Ultimo periodo (B)	Probabilità di lettura (B/A)	Ultimi 3 mesi (A)	Ultimo periodo (B)	Probabilità di lettura (B/A)
ANNA				5	1	0.200				31	24	0.774
AUTO OGGI	24	13	0.542	93	30	0.323	25	22	0.880	193	164	0.850
AUTOSPRINT	23	9	0.391	100	65	0.650	17	9	0.529	208	198	0.952
BELLA				3						21	18	0.857
CHI	15	1	0.067	53	40	0.755	2	2	1.000	183	165	0.902
CIOE'	5	2	0.400	10	5	0.500	1	1	1.000	28	24	0.857
CONFIDENZE	2	2	1.000	5	4	0.800	4	4	1.000	61	48	0.787
DONNA MODERNA	20	10	0.500	42	24	0.571	19	8	0.421	248	225	0.907
L'ESPRESSO	56	30	0.536	219	125	0.571	35	28	0.800	658	594	0.903
EVA EXPRESS TREMILA				14	5	0.357	3	3	1.000	31	24	0.774
FAMIGLIA CRISTIANA	57	37	0.649	167	77	0.461	59	42	0.712	950	867	0.913
FILM TV	2			16	13	0.813				55	47	0.855
GENTE	22	17	0.773	108	78	0.722	17	10	0.588	382	345	0.903
GIOIA	5	4	0.800	7			2			44	28	0.636
IL GIORNALINO				11	6	0.545	3			54	52	0.963
GRAND HOTEL	11	5	0.455	19	10	0.526	6	4	0.667	153	140	0.915
GRAZIA	7	7	1.000	11	4	0.364	1			46	40	0.870
GUERIN SPORTIVO	16	3	0.188	60	37	0.617	5			106	102	0.962
GUIDA TV	14	9	0.643	88	62	0.705	41	37	0.902	438	431	0.984
INTIMITA'				12	10	0.833				80	65	0.813
MILANO FINANZA	14	6	0.429	32	23	0.719	21	17	0.810	225	210	0.933
IL MONDO	4	1	0.250	11	6	0.545	2	2	1.000	78	69	0.885
MOTOSPRINT	25	12	0.480	56	32	0.571	10	6	0.600	206	198	0.961
NOVELLA 2000	4	3	0.750	44	21	0.477	7	6	0.857	81	62	0.765
OGGI	52	32	0.615	158	97	0.614	21	16	0.762	511	482	0.943
PANORAMA	89	40	0.449	301	164	0.545	54	38	0.704	878	826	0.941
SORRISI E CANZONI TV	69	32	0.464	212	161	0.759	124	116	0.935	1740	1682	0.967
STOP	7	7	1.000	7	7	1.000	2	2	1.000	59	56	0.949
TELEPIU'	20	20	1.000	78	48	0.615	37	27	0.730	450	416	0.924
TELESETTE	16	12	0.750	73	58	0.795	31	30	0.968	559	552	0.987
TOPOLINO	19	13	0.684	86	46	0.535	21	21	1.000	392	364	0.929
TU	4	4	1.000	24	18	0.750				55	48	0.873
VISTO				31	21	0.677	5	2	0.400	65	60	0.923
VIVERSANI & BELLI	4	2	0.500	34	17	0.500	7	6	0.857	84	72	0.857
SUPPLEMENTI SETTIMANALI												
D-LA REPUBBLICA DELLE DONNE	11	6	0.545	37	27	0.730	8			284	264	0.930
IO DONNA	17	3	0.176	56	46	0.821	8	7	0.875	286	254	0.888
SETTE	32	18	0.563	113	79	0.699	28	16	0.571	685	656	0.958
SPECCHIO LA STAMPA	11	5	0.455	45	14	0.311	13	7	0.538	423	394	0.931
SPORT WEEK-GAZZETTA SPORT	50	22	0.440	172	127	0.738	42	28	0.667	679	630	0.928
TV SETTE	22	8	0.364	102	82	0.804	32	21	0.656	642	615	0.958
IL VENERDI' DI REPUBBLICA	45	22	0.489	176	122	0.693	45	33	0.733	929	879	0.946

Valore medio della probabilita' individuale di lettura secondo: • valori di frequenza

(valori assoluti x 1.000)

MENSILI	9 Numeri su 12 mesi			10 Numeri su 12 mesi			11 Numeri su 12 mesi			12 Numeri su 12 mesi		
	Ultimi 12 mesi (A)	Ultimo periodo (B)	Probabilità di lettura (B/A)	Ultimi 12 mesi (A)	Ultimo periodo (B)	Probabilità di lettura (B/A)	Ultimi 12 mesi (A)	Ultimo periodo (B)	Probabilità di lettura (B/A)	Ultimi 12 mesi (A)	Ultimo periodo (B)	Probabilità di lettura (B/A)
AD	6	6	1.000	37	21	0.568	12	2	0.167	98	89	0.908
AIRONE	5	3	0.600	18	15	0.833	8	8	1.000	103	98	0.951
AM AUTOMESE	5	4	0.800	17	7	0.412	4	4	1.000	75	73	0.973
AMADEUS				4	4	1.000	4	4	1.000	16	16	1.000
AMICA	1			14	13	0.929				48	46	0.958
AMICI DI CASA				6	5	0.833	3	3	1.000	15	11	0.733
ARCHEO	9	4	0.444	4	2	0.500	1	1	1.000	21	21	1.000
ASTRA				9	3	0.333				14	13	0.929
AUTO	25	19	0.760	79	58	0.734	7	7	1.000	250	243	0.972
BELL'EUROPA	7			8	2	0.250				44	43	0.977
BELL'ITALIA	8	2	0.250	48	33	0.688	3	3	1.000	65	62	0.954
BENISSIMO										1	1	1.000
BIMBISANI & BELLI	2			23	16	0.696				50	47	0.940
BRAVA CASA	7	4	0.571	16	8	0.500				57	52	0.912
BUONA CUCINA	1	1	1.000	16	8	0.500				27	21	0.778
BURDA	1	1	1.000	3	3	1.000				9	9	1.000
CAMBIO	6	2	0.333	14	13	0.929				53	48	0.906
CAPITAL	8	8	1.000	40	27	0.675	12	10	0.833	72	67	0.931
CARNET	3	3	1.000							8	8	1.000
CASA FACILE	4	2	0.500	33	24	0.727	4	4	1.000	71	56	0.789
CASA IN FIORE	4	2	0.500							30	30	1.000

Valore medio della probabilità individuale di lettura
secondo: • valori di frequenza

(valori assoluti x 1.000)

MENSILI	9 Numeri su 12 mesi			10 Numeri su 12 mesi			11 Numeri su 12 mesi			12 Numeri su 12 mesi		
	Ultimi 12 mesi (A)	Ultimo periodo (B)	Probabilità di lettura (B/A)	Ultimi 12 mesi (A)	Ultimo periodo (B)	Probabilità di lettura (B/A)	Ultimi 12 mesi (A)	Ultimo periodo (B)	Probabilità di lettura (B/A)	Ultimi 12 mesi (A)	Ultimo periodo (B)	Probabilità di lettura (B/A)
CASAVIVA.....	6	4	0.667	44	43	0.977	15	15	1.000	99	93	0.939
CASE DA ABITARE.....	2	2	1.000	11	7	0.636				41	35	0.854
CIAK.....	4	1	0.250	23	19	0.826	2	2	1.000	97	97	1.000
CIPRIA.....				6	6	1.000				6	6	1.000
CLASS.....	2	1	0.500	1	1	1.000	3	1	0.333	34	25	0.735
CLUB 3.....				6	3	0.500	7	7	1.000	31	29	0.935
COME STAI.....	4			6	6	1.000	6	3	0.500	12	12	1.000
COSE DI CASA.....	14	13	0.929	73	44	0.603	11	9	0.818	138	134	0.971
COSMOPOLITAN.....	5	5	1.000	7	2	0.286				16	9	0.563
LA CUCINA ITALIANA.....	9	9	1.000	17	14	0.824	3	3	1.000	82	72	0.878
CUCINA MODERNA.....	8	8	1.000	30	27	0.900	3	3	1.000	43	42	0.977
CUCINA NO PROBLEM.....				8	8	1.000				8	5	0.625
CUCINARE BENE.....	6	2	0.333	33	33	1.000	2	2	1.000	60	56	0.933
DONNA.....				4	1	0.250				12	8	0.667
DONNA & MAMMA.....	7			5	3	0.600				16	14	0.875
DOVE.....	4	4	1.000	10	5	0.500				51	42	0.824
ELLE.....				8	1	0.125				11	11	1.000
ELLE DECOR.....	1			3	3	1.000				10	10	1.000
FOCUS.....	96	63	0.656	352	279	0.793	66	60	0.909	1054	1012	0.960
FOX UOMO.....	7	7	1.000	17	11	0.647	6	6	1.000	58	53	0.914
GARDENIA.....				18	17	0.944				51	50	0.980
GENTE MESE.....				40	31	0.775	2	2	1.000	63	59	0.937
GENTE MOTORI.....	34	20	0.588	97	81	0.835	13	10	0.769	226	215	0.951
GENTE VIAGGI.....	3	2	0.667	24	21	0.875	8	5	0.625	53	49	0.925
GLAMOUR.....				8	8	1.000	1	1	1.000	28	28	1.000
GO.....	13	12	0.923	38	28	0.737	3	1	0.333	117	111	0.949
GULLIVER.....				11	8	0.727				33	30	0.909
INSIEME.....				2						15	15	1.000
IO E IL MIO BAMBINO.....	15	9	0.600	23	18	0.783	5			62	55	0.887
JACK.....	8	8	1.000	14	14	1.000	3	3	1.000	97	94	0.969
MADRE.....										20	20	1.000
MARIE CLAIRE.....	2			2	1	0.500	3	3	1.000	11	9	0.818
MAX.....	20	12	0.600	50	40	0.800	15	13	0.867	140	121	0.864
MEN'S HEALTH.....	9	9	1.000	42	30	0.714	13	13	1.000	168	162	0.964
MERIDIANI.....	4	4	1.000	9	6	0.667				6	6	1.000
MESSAGGERO DI S.ANTONIO.....	6	5	0.833	58	41	0.707	4	1	0.250	254	237	0.933
LA MIA BOUTIQUE.....										7	3	0.429
LA MIA CASA.....	7	5	0.714	9	7	0.778	3	3	1.000	10	10	1.000
NATIONAL GEOGRAPHIC ITALIA.....	13	13	1.000	41	31	0.756	2	2	1.000	175	162	0.926
NAUTICA.....	3	3	1.000	15	13	0.867	4	2	0.500	75	71	0.947
NEWTON.....	11	8	0.727	24	17	0.708	8	8	1.000	103	100	0.971
PANORAMA TRAVEL.....	9	4	0.444	27	19	0.704	3	3	1.000	77	71	0.922
PARTIAMO.....				1	1	1.000	2	2	1.000	22	22	1.000
PC WORLD ITALIA.....	15	15	1.000	49	44	0.898	10	10	1.000	221	218	0.986
PRATICA.....				3	3	1.000				2	2	1.000
QUARK.....	22	15	0.682	50	35	0.700	20	15	0.750	129	127	0.984
QUATTORRUOTE.....	86	68	0.791	400	310	0.775	50	43	0.860	756	727	0.962
QUATTRO ZAMPE.....	6	6	1.000	22	14	0.636	3	1	0.333	49	40	0.816
QUI TOURING.....	3			27	23	0.852	18	11	0.611	310	302	0.974
RAKAM.....				2						7	7	1.000
SALE & PEPE.....	2	2	1.000	27	18	0.667	4	4	1.000	49	41	0.837
SALVE.....	1	1	1.000	8	6	0.750				10	8	0.800
LE SCIENZE.....	5	5	1.000	14	10	0.714	9	9	1.000	67	67	1.000
SELEZIONE READER'S DIGEST.....	8	8	1.000	29	21	0.724	5	5	1.000	102	91	0.892
IN SELLA.....	21	15	0.714	84	69	0.821	21	21	1.000	188	181	0.963
SILHOUETTE DONNA.....	2	2	1.000	7	6	0.857				18	18	1.000
SPEAK UP.....				3						12	12	1.000
STARBENE.....	10	5	0.500	48	32	0.667	4	2	0.500	69	62	0.899
A TAVOLA.....	3	1	0.333	6	6	1.000	1	1	1.000	10	10	1.000
TOP GIRL.....				5	4	0.800				14	14	1.000
TUTTOMOTO.....	16	11	0.688	120	94	0.783	20	20	1.000	225	217	0.964
TUTTO MUSICA.....	5	3	0.600	27	24	0.889	4	4	1.000	72	61	0.847
TUTTOTURISMO.....	1			28	16	0.571				40	35	0.875
VERA MAGAZINE.....										9	9	1.000
VIAGGI E SAPORI.....	2			3	3	1.000				20	18	0.900
IN VIAGGIO.....	3	3	1.000	7	4	0.571				9	9	1.000
VIE DEL GUSTO-VERDE OGGI.....				7	3	0.429	3	3	1.000	23	22	0.957
VILLE & CASALI.....	7	2	0.286	15	10	0.667	2	2	1.000	45	44	0.978
VITALITY.....										5	5	1.000
VOGUE ITALIA.....				14	10	0.714	3	3	1.000	51	51	1.000
AL VOLANTE.....	56	31	0.554	164	122	0.744	34	26	0.765	458	437	0.954
SUPPLEMENTI MENSILI												
LUOGHI DELL'INFINITO.....	3	3	1.000	3	3	1.000				54	52	0.963

Donne

Valore medio della probabilità individuale di lettura secondo: • valori di frequenza

(valori assoluti x 1.000)

SETTIMANALI	Fino a 1 Numero su 3 mesi			2 Numeri su 3 mesi			3 Numeri su 3 mesi			4 Numeri su 3 mesi		
	Ultimi 3 mesi (A)	Ultimo periodo (B)	Probabilità di lettura (B/A)	Ultimi 3 mesi (A)	Ultimo periodo (B)	Probabilità di lettura (B/A)	Ultimi 3 mesi (A)	Ultimo periodo (B)	Probabilità di lettura (B/A)	Ultimi 3 mesi (A)	Ultimo periodo (B)	Probabilità di lettura (B/A)
ANNA	828	59	0.071	1082	67	0.062	842	97	0.115	494	76	0.154
AUTO OGGI	195	19	0.097	97	12	0.124	73	5	0.068	31	3	0.097
AUTOSPRINT	76	1	0.013	54	8	0.148	43	5	0.116	11	2	0.182
BELLA	325	24	0.074	401	22	0.055	338	27	0.080	239	24	0.100
CHI	903	96	0.106	1320	121	0.092	1142	158	0.138	842	163	0.194
CIOE'	237	18	0.076	231	16	0.069	193	21	0.109	150	29	0.193
CONFIDENZE	328	30	0.091	370	24	0.065	393	26	0.066	259	43	0.166
DONNA MODERNA	1141	78	0.068	1814	133	0.073	1583	198	0.125	1238	208	0.168
L'ESPRESSO	398	15	0.038	577	43	0.075	451	45	0.100	275	35	0.127
EVA EXPRESS TREMILA	223	17	0.076	276	22	0.080	247	31	0.126	165	27	0.164
FAMIGLIA CRISTIANA	719	64	0.089	847	63	0.074	746	77	0.103	534	87	0.163
FILM TV	49	2	0.041	34	2	0.059	18	2	0.111	16	6	0.375
GENTE	1068	78	0.073	1617	154	0.095	1445	146	0.101	1018	142	0.139
GIOIA	977	65	0.067	1328	89	0.067	1092	103	0.094	638	80	0.125
IL GIORNALINO	97	10	0.103	47	2	0.043	64	10	0.156	38	9	0.237
GRAND HOTEL	164	16	0.098	140	26	0.186	139	9	0.065	75	13	0.173
GRAZIA	941	70	0.074	1263	73	0.058	928	98	0.106	661	89	0.135
GUERIN SPORTIVO	29	2	0.069	27	2	0.074	10	2	0.111	20	5	0.250
GUIDA TV	185	15	0.081	188	10	0.053	186	24	0.129	134	29	0.216
INTIMITA'	249	21	0.084	281	30	0.107	295	20	0.068	187	33	0.176
MILANO FINANZA	71	5	0.070	53	2	0.038	36	4	0.111	26	2	0.077
IL MONDO	78	4	0.051	40	3	0.075	45	7	0.156	18	5	0.272
MOTOSPRINT	82	4	0.049	51	5	0.098	38	2	0.053	29	5	0.172
NOVELLA 2000	674	50	0.074	767	59	0.077	600	72	0.120	463	67	0.145
OGGI	1076	106	0.099	1490	117	0.079	1405	157	0.112	950	148	0.156
PANORAMA	895	66	0.074	1072	87	0.081	816	87	0.107	575	59	0.103
SORRISI E CANZONI TV	682	74	0.109	824	61	0.074	729	102	0.140	500	90	0.180
STOP	126	2	0.016	139	7	0.050	118	15	0.127	69	16	0.232
TELEPIU'	128	18	0.141	182	11	0.060	164	27	0.165	137	29	0.212
TELESETTE	140	11	0.079	174	15	0.086	160	17	0.106	115	29	0.252
TOPOLINO	317	31	0.098	325	40	0.123	266	46	0.173	198	40	0.202
TU	395	44	0.111	530	49	0.092	427	72	0.169	357	74	0.207
VISTO	194	11	0.057	306	22	0.072	283	13	0.046	171	38	0.222
VIVERSANI & BELLI	913	47	0.051	1131	73	0.065	1041	133	0.128	601	97	0.161
SUPPLEMENTI SETTIMANALI												
D-LA REPUBBLICA DELLE DONNE	359	20	0.056	419	29	0.069	362	43	0.119	237	46	0.194
IO DONNA	741	34	0.046	862	61	0.071	628	50	0.080	400	50	0.125
SETTE	328	22	0.067	538	21	0.039	417	31	0.074	250	31	0.124
SPECCHIO LA STAMPA	345	17	0.049	384	17	0.044	307	16	0.052	129	8	0.062
SPORT WEEK-GAZZETTA SPORT	112	15	0.134	148	13	0.088	142	19	0.134	81	16	0.198
TV SETTE	430	26	0.060	559	29	0.052	464	35	0.075	267	32	0.120
IL VENERDI' DI REPUBBLICA	427	26	0.061	698	54	0.077	640	56	0.088	364	51	0.140

Valore medio della probabilità individuale di lettura secondo: • valori di frequenza

(valori assoluti x 1.000)

MENSILI	1 Numero su 12 mesi			2 Numeri su 12 mesi			3 Numeri su 12 mesi			4 Numeri su 12 mesi		
	Ultimi 12 mesi (A)	Ultimo periodo (B)	Probabilità di lettura (B/A)	Ultimi 12 mesi (A)	Ultimo periodo (B)	Probabilità di lettura (B/A)	Ultimi 12 mesi (A)	Ultimo periodo (B)	Probabilità di lettura (B/A)	Ultimi 12 mesi (A)	Ultimo periodo (B)	Probabilità di lettura (B/A)
AD	283	23	0.081	260	32	0.123	185	34	0.184	111	26	0.234
AIRONE	413	37	0.090	376	20	0.053	208	33	0.159	149	32	0.215
AM AUTOMESE	15	4	0.267	9	2	0.222	8			7		
AMADEUS	70	5	0.071	29	1	0.034	13	2	0.154	11	5	0.455
AMICA	679	94	0.138	942	151	0.160	682	153	0.224	483	149	0.308
AMICI DI CASA	146	7	0.048	97	17	0.175	76	14	0.184	42	18	0.429
ARCHEO	59	4	0.068	49	4	0.082	43	12	0.279	17	4	0.235
ASTRA	801	30	0.037	240	24	0.100	101	21	0.208	47	10	0.213
AUTO	98	17	0.173	97	20	0.206	53	8	0.151	38	12	0.316
BELL'EUROPA	126	8	0.063	121	8	0.066	103	14	0.136	60	21	0.350
BELL'ITALIA	351	41	0.117	321	19	0.059	162	21	0.130	138	20	0.145
BENISSIMO	162	21	0.130	182	10	0.055	121	40	0.331	95	24	0.253
BIMBISANI & BELLI	589	84	0.143	566	94	0.166	385	87	0.226	265	65	0.245
BRAVA CASA	338	36	0.107	498	71	0.143	353	55	0.156	249	74	0.297
BUONA CUCINA	232	33	0.142	326	41	0.126	285	58	0.204	268	64	0.239
BURDA	483	62	0.128	455	36	0.079	299	58	0.194	194	47	0.242
CAMBIO	16	3	0.188	17	4	0.235	5	1	0.200	6	1	0.167
CAPITAL	151	18	0.119	89	5	0.056	55	5	0.091	23	6	0.261
CARNET	40	6	0.150	36	5	0.139	17			12	2	0.167
CASA FACILE	473	47	0.099	432	69	0.160	363	64	0.176	284	89	0.313
CASA IN FIORE	299	36	0.120	240	18	0.075	187	32	0.171	115	35	0.304

Valore medio della probabilità individuale di lettura
secondo: • valori di frequenza

(valori assoluti x 1.000)

MENSILI	1 Numero su 12 mesi			2 Numeri su 12 mesi			3 Numeri su 12 mesi			4 Numeri su 12 mesi		
	Ultimi 12 mesi (A)	Ultimo periodo (B)	Probabilità di lettura (B/A)	Ultimi 12 mesi (A)	Ultimo periodo (B)	Probabilità di lettura (B/A)	Ultimi 12 mesi (A)	Ultimo periodo (B)	Probabilità di lettura (B/A)	Ultimi 12 mesi (A)	Ultimo periodo (B)	Probabilità di lettura (B/A)
CASAVIVA.....	557	77	0.138	753	77	0.102	626	90	0.144	402	121	0.301
CASE DA ABITARE.....	239	19	0.079	207	8	0.039	109	36	0.330	70	19	0.271
CIAK.....	204	20	0.098	181	14	0.077	104	16	0.154	90	28	0.311
CIPRIA.....	193	35	0.181	111	16	0.144	95	16	0.168	53	17	0.321
CLASS.....	29	2	0.069	46	6	0.130	18	2	0.111	10	2	0.200
CLUB 3.....	20	3	0.150	17			17	1	0.059	9	2	0.222
COME STAI.....	139	13	0.094	231	28	0.121	157	31	0.197	94	18	0.191
COSE DI CASA.....	721	101	0.140	904	126	0.139	686	146	0.213	565	158	0.280
COSMOPOLITAN.....	384	37	0.096	423	39	0.092	233	45	0.193	152	40	0.263
LA CUCINA ITALIANA.....	357	39	0.109	384	40	0.104	333	67	0.201	241	86	0.357
CUCINA MODERNA.....	360	45	0.125	545	85	0.156	515	94	0.183	371	107	0.288
CUCINA NO PROBLEM.....	108	10	0.093	78	8	0.103	64	28	0.438	43	11	0.256
CUCINARE BENE.....	337	52	0.154	435	65	0.149	388	83	0.214	309	87	0.282
DONNA.....	452	51	0.113	555	64	0.115	393	90	0.229	235	64	0.272
DONNA & MAMMA.....	235	25	0.106	216	52	0.241	188	23	0.122	104	22	0.212
DOVE.....	93	6	0.065	115	6	0.052	60	8	0.133	66	17	0.258
ELLE.....	376	35	0.093	343	40	0.117	245	61	0.249	107	29	0.271
ELLE DECOR.....	134	8	0.060	113	5	0.044	73	12	0.164	35	16	0.457
FOCUS.....	780	98	0.126	836	95	0.114	715	159	0.222	606	184	0.304
FOX UOMO.....	111	26	0.234	56	13	0.232	18	7	0.389	26	11	0.423
GARDENIA.....	157	20	0.127	158	15	0.095	75	6	0.080	40	14	0.350
GENTE MESE.....	532	67	0.126	605	76	0.126	481	100	0.208	304	71	0.234
GENTE MOTORI.....	225	18	0.080	163	21	0.129	116	25	0.216	66	27	0.409
GENTE VIAGGI.....	213	27	0.127	282	21	0.074	175	20	0.114	129	24	0.186
GLAMOUR.....	488	55	0.113	444	54	0.122	266	64	0.241	215	46	0.214
GQ.....	173	7	0.040	150	19	0.127	69	20	0.290	42	8	0.190
GULLIVER.....	206	28	0.136	120	6	0.050	71	11	0.155	42	7	0.167
INSIEME.....	200	5	0.025	172	25	0.145	141	27	0.191	85	9	0.106
IO E IL MIO BAMBINO.....	339	62	0.183	256	63	0.246	271	67	0.247	223	48	0.215
JACK.....	99	7	0.071	60	14	0.233	34	5	0.147	30	2	0.067
MADRE.....	39	6	0.154	36			22	3	0.136	20	6	0.300
MARIE CLAIRE.....	558	50	0.090	467	31	0.066	344	56	0.163	177	37	0.209
MAX.....	553	41	0.074	295	42	0.142	190	51	0.268	102	19	0.186
MEN'S HEALTH.....	206	30	0.146	143	21	0.147	70	11	0.157	30	4	0.133
MERIDIANI.....	84			72	10	0.139	48	10	0.208	21	7	0.333
MESSAGGERO DI S.ANTONIO.....	127	26	0.205	117	13	0.111	101	31	0.307	88	18	0.205
LA MIA BOUTIQUE.....	149	11	0.074	143	8	0.056	87	24	0.276	63	10	0.159
LA MIA CASA.....	157	22	0.140	151	14	0.093	104	25	0.240	66	18	0.273
NATIONAL GEOGRAPHIC ITALIA.....	218	20	0.092	180	5	0.028	143	19	0.133	99	28	0.283
NAUTICA.....	57			34	2	0.059	10			12	2	0.167
NEWTON.....	156	18	0.115	127	22	0.173	86	16	0.186	84	15	0.179
PANORAMA TRAVEL.....	253	25	0.099	218	25	0.115	118	20	0.169	121	24	0.198
PARTIAMO.....	46	4	0.087	53	10	0.189	31	8	0.258	21	9	0.429
PC WORLD ITALIA.....	81	10	0.123	53	10	0.189	39	11	0.282	19	5	0.263
PRATICA.....	132	2	0.015	156	9	0.058	99	19	0.192	74	25	0.338
QUARK.....	271	18	0.066	278	18	0.065	225	29	0.129	105	28	0.267
QUATTORRUOTE.....	959	125	0.130	634	109	0.172	343	76	0.222	255	88	0.345
QUATTRO ZAMPE.....	227	22	0.097	220	31	0.141	114	24	0.211	86	19	0.221
QUI TOURING.....	95	5	0.053	115	12	0.104	92	22	0.239	63	13	0.206
RAGAZZA MODERNA.....	180	40	0.222	145	31	0.214	99	27	0.273	84	27	0.321
RAKAM.....	282	29	0.103	251	35	0.139	201	34	0.169	121	25	0.207
SALE & PEPE.....	368	24	0.065	376	45	0.120	306	46	0.150	221	44	0.199
SALVE.....	176	15	0.085	195	6	0.031	122	9	0.074	110	22	0.200
LE SCIENZE.....	71	8	0.113	71	8	0.113	57	23	0.404	48	11	0.229
SELEZIONE READER'S DIGEST.....	180	5	0.028	145	14	0.097	93	5	0.054	61	12	0.197
IN SELLA.....	61	18	0.295	51	15	0.294	36	16	0.444	10		
SILHOUETTE DONNA.....	775	82	0.106	989	155	0.157	839	161	0.192	574	161	0.280
SPEAK UP.....	61	1	0.016	38	7	0.184	35	6	0.171	19	1	0.053
STARBENE.....	762	93	0.122	1066	174	0.163	932	170	0.182	782	211	0.270
SUBITO PRONTO IN CUCINA.....	32	3	0.094	50	23	0.460	36	8	0.222	31	18	0.581
A TAVOLA.....	113	12	0.106	124	23	0.185	98	17	0.173	75	13	0.173
TOP GIRL.....	263	40	0.152	224	40	0.179	178	37	0.208	143	38	0.266
TUTTOMOTO.....	126	26	0.206	80	5	0.063	47	14	0.298	37	13	0.351
TUTTO MUSICA.....	164	21	0.128	154	17	0.110	105	28	0.267	78	19	0.244
TUTTOTURISMO.....	99			134	15	0.112	69	7	0.101	23	1	0.043
VERA MAGAZINE.....	231	31	0.134	201	14	0.070	110	18	0.164	78	18	0.231
VIAGGI E SAPORI.....	100	16	0.160	79	8	0.101	61	14	0.230	24	11	0.458
IN VIAGGIO.....	146	13	0.089	109	13	0.119	51	8	0.157	29	6	0.207
VIE DEL GUSTO-VERDE OGGI.....	55	3	0.055	41	9	0.220	20	2	0.100	8		
VILLE & CASALI.....	256	32	0.125	173	27	0.156	74	20	0.270	71	16	0.225
VITALITY.....	100	12	0.120	102	16	0.157	69	9	0.130	41	12	0.293
VOGUE ITALIA.....	805	74	0.092	577	57	0.099	332	61	0.184	173	31	0.179
AL VOLANTE.....	201	41	0.204	156	38	0.244	87	18	0.207	69	24	0.348
SUPPLEMENTI MENSILI												
LUOGHI DELL'INFINITO.....	45	4	0.089	28	12	0.429	18	7	0.389	15	6	0.400

Donne

Valore medio della probabilita' individuale di lettura secondo: • valori di frequenza

(valori assoluti x 1.000)

SETTIMANALI	5 Numeri su 3 mesi			6 Numeri su 3 mesi			7 Numeri su 3 mesi			8 Numeri su 3 mesi		
	Ultimi 3 mesi (A)	Ultimo periodo (B)	Probabilità di lettura (B/A)	Ultimi 3 mesi (A)	Ultimo periodo (B)	Probabilità di lettura (B/A)	Ultimi 3 mesi (A)	Ultimo periodo (B)	Probabilità di lettura (B/A)	Ultimi 3 mesi (A)	Ultimo periodo (B)	Probabilità di lettura (B/A)
ANNA	285	44	0.154	210	55	0.262	77	39	0.506	77	44	0.571
AUTO OGGI	31	5	0.161	28	10	0.357	3	3	1.000	9	6	0.667
AUTOSPRINT	12	5	0.417	5			7	3	0.429	2		
BELLA	140	22	0.157	119	21	0.176	47	18	0.383	47	17	0.362
CHI	499	122	0.244	543	183	0.337	194	86	0.443	177	93	0.525
CIOE'	110	31	0.282	73	28	0.384	65	24	0.369	65	35	0.538
CONFIDENZE	183	32	0.175	168	73	0.435	59	17	0.288	63	28	0.444
DONNA MODERNA	807	158	0.196	766	212	0.277	321	131	0.408	322	166	0.516
L'ESPRESSO	233	49	0.210	224	76	0.339	71	20	0.282	68	28	0.412
EVA EXPRESS TREMILA	88	22	0.250	98	26	0.265	16	4	0.250	27	14	0.519
FAMIGLIA CRISTIANA	351	79	0.225	316	102	0.323	103	44	0.427	137	62	0.453
FILM TV	7	2	0.286	17	5	0.294	4	2	0.500	8	2	0.250
GENTE	700	154	0.220	628	211	0.336	173	62	0.358	222	108	0.486
GIOIA	374	56	0.150	245	54	0.220	85	26	0.306	101	49	0.485
IL GIORNALINO	19	3	0.158	18	2	0.111	5	2	0.400	13	8	0.615
GRAND HOTEL	77	12	0.156	64	16	0.250	21	6	0.286	22	8	0.364
GRAZIA	332	62	0.187	285	85	0.298	110	35	0.318	75	30	0.400
GUERIN SPORTIVO	12	2	0.167	1						2		
GUIDA TV	88	14	0.159	91	33	0.363	29	12	0.414	55	35	0.636
INTIMITA'	117	31	0.265	124	43	0.347	39	23	0.590	66	25	0.379
MILANO FINANZA	17			16	4	0.250	6	2	0.333	3	2	0.667
IL MONDO	6			21	5	0.238	3			6	4	0.667
MOTOSPRINT	12	3	0.250	21	3	0.143	3			2	1	0.500
NOVELLA 2000	261	51	0.195	256	82	0.320	83	23	0.277	93	36	0.387
OGGI	636	124	0.195	561	158	0.282	183	69	0.377	198	98	0.495
PANORAMA	386	75	0.194	354	103	0.291	122	45	0.369	141	57	0.404
SORRISI E CANZONI TV	420	100	0.238	358	128	0.358	183	80	0.437	188	88	0.468
STOP	60	10	0.167	78	25	0.321	22	13	0.591	21	9	0.429
TELEPIU'	98	31	0.316	104	35	0.337	33	15	0.455	51	30	0.588
TELESETTE	76	16	0.211	97	30	0.309	21	6	0.286	45	24	0.533
TOPOLINO	128	25	0.195	160	47	0.294	59	23	0.390	60	27	0.450
TU	278	81	0.291	193	71	0.368	102	41	0.402	98	52	0.531
VISTO	125	18	0.144	95	38	0.400	29	9	0.310	43	19	0.442
VIVERSANI & BELLI	422	80	0.190	342	101	0.295	130	37	0.285	151	64	0.424
SUPPLEMENTI SETTIMANALI												
D-LA REPUBBLICA DELLE DONNE	145	41	0.283	195	50	0.256	58	22	0.379	52	22	0.423
IO DONNA	250	52	0.208	239	61	0.255	76	35	0.461	88	49	0.557
SETTE	143	28	0.196	224	64	0.286	50	23	0.460	62	28	0.452
SPECCHIO LA STAMPA	124	21	0.169	152	43	0.283	36	13	0.361	40	11	0.275
SPORT WEEK-GAZZETTA SPORT	65	9	0.138	56	20	0.357	10	4	0.400	16	6	0.375
TV SETTE	165	41	0.248	174	51	0.293	41	19	0.463	47	21	0.447
IL VENERDI' DI REPUBBLICA	223	55	0.247	259	86	0.332	83	23	0.277	94	45	0.479

Valore medio della probabilita' individuale di lettura secondo: • valori di frequenza

(valori assoluti x 1.000)

MENSILI	5 Numeri su 12 mesi			6 Numeri su 12 mesi			7 Numeri su 12 mesi			8 Numeri su 12 mesi		
	Ultimi 12 mesi (A)	Ultimo periodo (B)	Probabilità di lettura (B/A)	Ultimi 12 mesi (A)	Ultimo periodo (B)	Probabilità di lettura (B/A)	Ultimi 12 mesi (A)	Ultimo periodo (B)	Probabilità di lettura (B/A)	Ultimi 12 mesi (A)	Ultimo periodo (B)	Probabilità di lettura (B/A)
AD	86	22	0.256	68	28	0.412	24	15	0.625	32	16	0.500
AIRONE	91	21	0.231	73	24	0.329	26	10	0.385	18	6	0.333
AM AUTOMESE				2								
AMADEUS	12	2	0.167	7			6					
AMICA	252	90	0.357	259	131	0.506	122	67	0.549	72	47	0.653
AMICI DI CASA	28	11	0.393	30	10	0.333	11	6	0.545	18	8	0.444
ARCHEO	15	11	0.733	29	12	0.414	5			2		
ASTRA	35	16	0.457	34	14	0.412	12	11	0.917	19	14	0.737
AUTO	20	6	0.300	27	9	0.333	17	2	0.118	13	4	0.308
BELL'EUROPA	36	15	0.417	23	11	0.478	11	7	0.636	14	4	0.286
BELL'ITALIA	71	19	0.268	93	34	0.366	19	8	0.421	22	10	0.455
BENISSIMO	41	15	0.366	46	27	0.587	18	4	0.222	14	6	0.429
BIMBISANI & BELLI	211	78	0.370	195	78	0.400	67	32	0.478	81	39	0.481
BRAVA CASA	158	33	0.209	150	53	0.353	80	43	0.538	39	28	0.718
BUONA CUCINA	130	56	0.431	120	61	0.508	58	34	0.586	52	31	0.596
BURDA	119	49	0.412	112	56	0.500	23	15	0.652	42	22	0.524
CAMBIO	3			2	2	1.000				3	1	0.333
CAPITAL	21	9	0.429	18	8	0.444	5	2	0.400	8	3	0.375
CARNET	18	7	0.389				5	2	0.400	6	4	0.667
CASA FACILE	178	45	0.253	155	67	0.432	70	47	0.671	53	28	0.528
CASA IN FIORE	71	17	0.239	50	25	0.500	28	22	0.786	26	11	0.423

Valore medio della probabilità individuale di lettura
secondo: • valori di frequenza

(valori assoluti x 1.000)

MENSILI	5 Numeri su 12 mesi			6 Numeri su 12 mesi			7 Numeri su 12 mesi			8 Numeri su 12 mesi		
	Ultimi 12 mesi (A)	Ultimo periodo (B)	Probabilità di lettura (B/A)	Ultimi 12 mesi (A)	Ultimo periodo (B)	Probabilità di lettura (B/A)	Ultimi 12 mesi (A)	Ultimo periodo (B)	Probabilità di lettura (B/A)	Ultimi 12 mesi (A)	Ultimo periodo (B)	Probabilità di lettura (B/A)
CASAVIVA.....	284	91	0.320	249	95	0.382	87	43	0.494	86	57	0.663
CASE DA ABITARE.....	56	16	0.286	38	20	0.526	24	10	0.417	19	9	0.474
CIAK.....	32	15	0.469	52	18	0.346	15	7	0.467	10	5	0.500
CIPRIA.....	49	21	0.429	30	16	0.533	13	8	0.615	17	12	0.706
CLASS.....	18	2	0.111	8	2	0.250	1					
CLUB 3.....	4	4	1.000	7	2	0.286	8	5	0.625			
COME STAI.....	66	20	0.303	54	32	0.593	33	19	0.576	18	15	0.833
COSE DI CASA.....	322	105	0.326	339	177	0.522	104	46	0.442	107	53	0.495
COSMOPOLITAN.....	92	36	0.391	91	48	0.527	37	14	0.378	35	17	0.486
LA CUCINA ITALIANA.....	136	45	0.331	140	77	0.550	64	31	0.484	54	34	0.630
CUCINA MODERNA.....	223	62	0.278	318	146	0.459	106	52	0.491	59	33	0.559
CUCINA NO PROBLEM.....	26	14	0.538	19	13	0.684	12	9	0.750	3	1	0.333
CUCINARE BENE.....	254	119	0.469	207	77	0.372	90	50	0.556	79	50	0.633
DONNA.....	136	46	0.338	133	59	0.444	47	26	0.553	38	32	0.842
DONNA & MAMMA.....	90	25	0.278	85	35	0.412	36	19	0.528	31	14	0.452
DOVE.....	39	8	0.205	26	12	0.462	6	6	1.000	13	8	0.615
ELLE.....	64	15	0.234	52	19	0.365	15	8	0.533	14	9	0.643
ELLE DECOR.....	19	10	0.526	22	9	0.409	8	4	0.500	6	4	0.667
FOCUS.....	438	218	0.498	448	208	0.464	151	98	0.649	114	66	0.579
FOX UOMO.....	5	2	0.400	10	5	0.500	4	2	0.500			
GARDENIA.....	29	10	0.345	24	8	0.333	15	8	0.533	11	6	0.545
GENTE MESE.....	171	62	0.363	133	60	0.451	58	25	0.431	56	41	0.732
GENTE MOTORI.....	45	5	0.111	26	14	0.538	11	2	0.182	11	6	0.545
GENTE VIAGGI.....	57	13	0.228	57	23	0.404	28	17	0.607	12	6	0.500
GLAMOUR.....	166	87	0.524	112	54	0.482	50	33	0.660	39	24	0.615
GQ.....	29	9	0.310	19	12	0.632	10	2	0.200	4	2	0.500
GULLIVER.....	45	2	0.044	31	7	0.226	7			7	2	0.286
INSIEME.....	48	6	0.125	41	19	0.463	16	10	0.625	12	3	0.250
IO E IL MIO BAMBINO.....	132	59	0.447	130	44	0.338	65	41	0.631	51	23	0.451
JACK.....	13	4	0.308	27	17	0.630	5	4	0.800			
MADRE.....	19	11	0.579	11	3	0.273	2			3	3	1.000
MARIE CLAIRE.....	110	31	0.282	106	41	0.387	33	17	0.515	28	16	0.571
MAX.....	81	30	0.370	46	27	0.587	20	14	0.700	21	12	0.571
MEN'S HEALTH.....	27	5	0.185	20	8	0.400	8	2	0.250	6	6	1.000
MERIDIANI.....	19	4	0.211	11	4	0.364	7	7	1.000	4	2	0.500
MESSAGGERO DI S.ANTONIO.....	50	12	0.240	73	33	0.452	17	6	0.353	31	16	0.516
LA MIA BOUTIQUE.....	47	15	0.319	27	10	0.370	19	9	0.474	11	11	1.000
LA MIA CASA.....	23	6	0.261	46	17	0.370	10	7	0.700	13	8	0.615
NATIONAL GEOGRAPHIC ITALIA.....	65	21	0.323	71	41	0.577	32	16	0.500	10	9	0.900
NAUTICA.....	22	8	0.364	9	5	0.556	4	2	0.500			
NEWTON.....	44	20	0.455	44	21	0.477	23	9	0.391	25	7	0.280
PANORAMA TRAVEL.....	85	23	0.271	53	21	0.396	8	8	1.000	19	16	0.842
PARTIAMO.....	15			14	7	0.500	1	1	1.000	7	2	0.286
PC WORLD ITALIA.....	18	11	0.611	27	10	0.370	1	1	1.000	8	4	0.500
PRATICA.....	57	19	0.333	44	12	0.273	12	8	0.667	14	11	0.786
QUARK.....	93	30	0.323	80	35	0.438	29	15	0.517	34	24	0.706
QUATTORRUOTE.....	133	64	0.481	111	63	0.568	37	20	0.541	53	31	0.585
QUATTRO ZAMPE.....	62	21	0.339	41	20	0.488	27	19	0.704	14	12	0.857
QUI TOURING.....	24	1	0.042	34	13	0.382	11	6	0.545	11	3	0.273
RAGAZZA MODERNA.....	73	36	0.493	57	32	0.561	29	17	0.586	29	20	0.690
RAKAM.....	83	38	0.458	82	41	0.500	33	6	0.182	12	9	0.750
SALE & PEPE.....	152	56	0.368	112	50	0.446	55	26	0.473	58	31	0.534
SALVE.....	55	13	0.236	52	14	0.269	24	11	0.458	26	16	0.615
LE SCIENZE.....	20	3	0.150	23	10	0.435	13	6	0.462	12	10	0.833
SELEZIONE READER'S DIGEST.....	40	9	0.225	35	6	0.171	25	4	0.160	3		
IN SELLA.....	12	5	0.417	7	3	0.429	6	4	0.667	3		
SILHOUETTE DONNA.....	469	178	0.380	311	142	0.457	165	100	0.606	104	67	0.644
SPEAK UP.....	16	9	0.563	14	6	0.429	2					
STARBENE.....	520	165	0.317	409	187	0.457	178	95	0.534	167	114	0.683
SUBITO PRONTO IN CUCINA.....	25	5	0.200	4	1	0.250	10	6	0.600	9	5	0.556
A TAVOLA.....	54	19	0.352	32	13	0.406	18	9	0.500	9	8	0.889
TOP GIRL.....	138	84	0.609	111	55	0.495	62	37	0.597	50	34	0.680
TUTTOMOTO.....	19	14	0.737	12	5	0.417				3		
TUTTO MUSICA.....	54	23	0.426	46	24	0.522	25	21	0.840	24	20	0.833
TUTTOTURISMO.....	22	10	0.455	18	7	0.389	11	2	0.182	5	2	0.400
VERA MAGAZINE.....	62	16	0.258	43	19	0.442	15	8	0.533	13	5	0.385
VIAGGI E SAPORI.....	9	2	0.222	6	3	0.500				3		
IN VIAGGIO.....	13	3	0.231	10	4	0.400	4	4	1.000	2	1	0.500
VIE DEL GUSTO-VERDE OGGI.....	13	7	0.538	6	3	0.500				7	7	1.000
VILLE & CASALI.....	33	8	0.242	41	18	0.439	7	3	0.429	13	11	0.846
VITALITY.....	16	2	0.125	19	6	0.316				7	5	0.714
VOGUE ITALIA.....	123	43	0.350	60	27	0.450	25	13	0.520	30	23	0.767
AL VOLANTE.....	54	24	0.444	51	24	0.471	12	6	0.500	14	11	0.786
SUPPLEMENTI MENSILI												
LUOGHI DELL'INFINITO.....	3	2	0.667	10	6	0.600	4	2	0.500	3	3	1.000

Donne

Valore medio della probabilita' individuale di lettura secondo: • valori di frequenza

(valori assoluti x 1.000)

SETTIMANALI	9 Numeri su 3 mesi			10 Numeri su 3 mesi			11 Numeri su 3 mesi			12 Numeri su 3 mesi		
	Ultimi 3 mesi (A)	Ultimo periodo (B)	Probabilità di lettura (B/A)	Ultimi 3 mesi (A)	Ultimo periodo (B)	Probabilità di lettura (B/A)	Ultimi 3 mesi (A)	Ultimo periodo (B)	Probabilità di lettura (B/A)	Ultimi 3 mesi (A)	Ultimo periodo (B)	Probabilità di lettura (B/A)
ANNA	36	18	0.500	83	22	0.265	33	29	0.879	267	247	0.925
AUTO OGGI	5			9	3	0.333	3	3	1.000	27	21	0.778
AUTOSPRINT				11						39	37	0.949
BELLA	6	4	0.667	36	22	0.611	13	8	0.615	85	82	0.965
CHI	63	36	0.571	222	122	0.550	62	49	0.790	592	548	0.926
CIOE'	17	8	0.471	94	52	0.553	23	20	0.870	203	182	0.897
CONFIDENZE	29	12	0.414	73	44	0.603	34	25	0.735	364	337	0.926
DONNA MODERNA	115	62	0.539	265	151	0.570	74	50	0.676	923	854	0.925
L'ESPRESSO	31	18	0.581	100	67	0.670	24	23	0.958	447	397	0.888
EVA EXPRESS TREMILA	8	2	0.250	25	17	0.680	11	5	0.455	82	73	0.890
FAMIGLIA CRISTIANA	58	28	0.483	246	166	0.675	87	73	0.839	1328	1205	0.907
FILM TV	7	7	1.000	6	5	0.833	2	2	1.000	56	56	1.000
GENTE	95	46	0.484	189	134	0.709	55	48	0.873	908	862	0.949
GIOIA	36	27	0.750	54	30	0.556	14	11	0.786	224	207	0.924
IL GIORNALINO	3	3	1.000	8			3	3	1.000	91	71	0.780
GRAND HOTEL	15	9	0.600	40	23	0.575	3	3	1.000	336	317	0.943
GRAZIA	26	9	0.346	100	45	0.450	31	22	0.710	277	257	0.928
GUERIN SPORTIVO	3			9	2	0.222	2			4	4	1.000
GUIDA TV	19	10	0.526	96	64	0.667	22	20	0.909	464	452	0.974
INTIMITA'	26	21	0.808	61	42	0.689	30	28	0.933	395	381	0.965
MILANO FINANZA	4	2	0.500	16	6	0.375	2	2	1.000	47	39	0.830
IL MONDO	1			8	4	0.500	6	3	0.500	19	18	0.947
MOTOSPRINT				3	3	1.000	5	2	0.400	42	38	0.905
NOVELLA 2000	27	14	0.519	89	53	0.596	19	14	0.737	195	179	0.918
OGGI	109	69	0.633	234	144	0.615	45	33	0.733	961	899	0.935
PANORAMA	45	14	0.311	231	113	0.489	42	30	0.714	588	527	0.896
SORRISI E CANZONI TV	93	48	0.516	286	197	0.689	137	121	0.883	2344	2268	0.968
STOP	6	5	0.833	32	22	0.688	12	7	0.583	163	154	0.945
TELEPIU'	14	12	0.857	97	68	0.701	34	27	0.794	621	587	0.945
TELESETTE	19	4	0.211	77	56	0.727	33	26	0.788	711	685	0.963
TOPOLINO	36	13	0.361	100	46	0.460	29	19	0.655	402	370	0.920
TU	51	33	0.647	105	53	0.505	26	22	0.846	366	335	0.915
VISTO	6	6	1.000	48	26	0.542	7	6	0.857	148	138	0.932
VIVERSANI & BELLI	59	17	0.288	175	79	0.451	22	17	0.773	319	285	0.893
SUPPLEMENTI SETTIMANALI												
D-LA REPUBBLICA DELLE DONNE	19	9	0.474	77	39	0.506	14	10	0.714	430	405	0.942
IO DONNA	41	14	0.341	140	88	0.629	23	11	0.478	618	583	0.943
SETTE	43	12	0.279	56	37	0.661	24	20	0.833	649	613	0.945
SPECCHIO LA STAMPA	17	10	0.588	68	45	0.662	11	6	0.545	331	307	0.927
SPORT WEEK-GAZZETTA SPORT	4	4	1.000	37	20	0.541	7	6	0.857	134	124	0.925
TV SETTE	26	11	0.423	92	69	0.750	25	17	0.680	648	610	0.941
IL VENERDI' DI REPUBBLICA	36	19	0.528	153	83	0.542	26	20	0.769	817	771	0.944

Valore medio della probabilita' individuale di lettura secondo: • valori di frequenza

(valori assoluti x 1.000)

MENSILI	9 Numeri su 12 mesi			10 Numeri su 12 mesi			11 Numeri su 12 mesi			12 Numeri su 12 mesi		
	Ultimi 12 mesi (A)	Ultimo periodo (B)	Probabilità di lettura (B/A)	Ultimi 12 mesi (A)	Ultimo periodo (B)	Probabilità di lettura (B/A)	Ultimi 12 mesi (A)	Ultimo periodo (B)	Probabilità di lettura (B/A)	Ultimi 12 mesi (A)	Ultimo periodo (B)	Probabilità di lettura (B/A)
AD	18	10	0.556	33	23	0.697	8	8	1.000	177	168	0.949
AIRONE	18	13	0.722	20	13	0.650	13	8	0.615	117	105	0.897
AM AUTOMESE										2	2	1.000
AMADEUS				5	4	0.800				10	8	0.800
AMICA	25	18	0.720	84	63	0.750	6	4	0.667	113	106	0.938
AMICI DI CASA	8	4	0.500	5	3	0.600				37	33	0.892
ARCHEO	7	2	0.286	7	2	0.286	7	4	0.571	28	28	1.000
ASTRA	16	16	1.000	18	14	0.778	2	2	1.000	94	91	0.968
AUTO	2			10	8	0.800	2	2	1.000	45	36	0.800
BELL'EUROPA	4	4	1.000	11	5	0.455	7	3	0.429	50	50	1.000
BELL'ITALIA	12	4	0.333	31	22	0.710	6	5	0.833	107	101	0.944
BENISSIMO	4	1	0.250	21	16	0.762	10	7	0.700	36	32	0.889
BIMBISANI & BELLI	30	23	0.767	90	56	0.622	8	6	0.750	209	187	0.895
BRAVA CASA	15	5	0.333	68	57	0.838	20	8	0.400	162	149	0.920
BUONA CUCINA	11	7	0.636	69	45	0.652	11	5	0.455	143	127	0.888
BURDA	20	16	0.800	25	15	0.600	26	22	0.846	137	126	0.920
CAMBIO							2	2	1.000	6	4	0.667
CAPITAL				6	2	0.333				30	27	0.900
CARNET	4									4	4	1.000
CASA FACILE	9	4	0.444	67	40	0.597	18	16	0.889	111	107	0.964
CASA IN FIORE	8	3	0.375	22	12	0.545	7	6	0.857	59	54	0.915

Valore medio della probabilità individuale di lettura
secondo: • valori di frequenza

(valori assoluti x 1.000)

MENSILI	9 Numeri su 12 mesi			10 Numeri su 12 mesi			11 Numeri su 12 mesi			12 Numeri su 12 mesi		
	Ultimi 12 mesi (A)	Ultimo periodo (B)	Probabilità di lettura (B/A)	Ultimi 12 mesi (A)	Ultimo periodo (B)	Probabilità di lettura (B/A)	Ultimi 12 mesi (A)	Ultimo periodo (B)	Probabilità di lettura (B/A)	Ultimi 12 mesi (A)	Ultimo periodo (B)	Probabilità di lettura (B/A)
CASAVIVA.....	20	15	0.750	106	65	0.613	16	13	0.813	218	200	0.917
CASE DA ABITARE.....	15	4	0.267	13	9	0.692				39	39	1.000
CIAM.....	2	2	1.000	20	18	0.900	2	2	1.000	88	86	0.977
CIPRIA.....	2	2	1.000	21	15	0.714	6	6	1.000	20	20	1.000
CLASS.....										11	11	1.000
CLUB 3.....	1						3	3	1.000	67	61	0.910
COME STAI.....	8	3	0.375	36	13	0.361	2	2	1.000	53	47	0.887
COSE DI CASA.....	46	33	0.717	184	132	0.717	32	22	0.688	263	241	0.916
COSMOPOLITAN.....	14	12	0.857	47	40	0.851	7	4	0.571	135	133	0.985
LA CUCINA ITALIANA.....	19	13	0.684	48	38	0.792	8	3	0.375	173	167	0.965
CUCINA MODERNA.....	25	23	0.920	124	97	0.782	24	15	0.625	270	240	0.889
CUCINA NO PROBLEM.....	5	3	0.600	14	12	0.857	2	2	1.000	41	41	1.000
CUCINARE BENE.....	21	16	0.762	112	80	0.714	21	21	1.000	279	250	0.896
DONNA.....	9	7	0.778	68	43	0.632	6	4	0.667	74	65	0.878
DONNA & MAMMA.....	23	16	0.696	28	13	0.464	11	8	0.727	145	135	0.931
DOVE.....	4	4	1.000	24	11	0.458				50	50	1.000
ELLE.....	12	7	0.583	20	5	0.250	13	9	0.692	110	105	0.955
ELLE DECOR.....	4	1	0.250	3			3			48	41	0.854
FOCUS.....	94	63	0.670	273	222	0.813	48	40	0.833	848	812	0.958
FOX UOMO.....	1			2	2	1.000				5	5	1.000
GARDENIA.....	8	4	0.500	9	2	0.222	4	4	1.000	45	39	0.867
GENTE MESE.....	30	12	0.400	65	51	0.785	8	6	0.750	111	104	0.937
GENTE MOTORI.....	6			18	7	0.389	6	1	0.167	51	45	0.882
GENTE VIAGGI.....	18	8	0.444	15	8	0.533	5	1	0.200	43	38	0.884
GLAMOUR.....	17	17	1.000	58	44	0.759	20	20	1.000	226	223	0.987
GQ.....	2			10	5	0.500	4	4	1.000	53	51	0.962
GULLIVER.....	7	2	0.286	3	2	0.667				24	24	1.000
INSIEME.....	15	10	0.667	25	13	0.520	3	3	1.000	75	73	0.973
IO E IL MIO BAMBINO.....	27	18	0.667	84	49	0.583	18	17	0.944	220	203	0.923
JACK.....	1			7	7	1.000				20	20	1.000
MADRE.....	3	3	1.000	8	3	0.375				61	53	0.869
MARIE CLAIRE.....	14	9	0.643	36	20	0.556	4	4	1.000	142	128	0.901
MAX.....	7	1	0.143	22	9	0.409	2	2	1.000	51	50	0.980
MEN'S HEALTH.....	7			6	3	0.500	5	5	1.000	51	43	0.843
MERIDIANI.....				10	5	0.500				15	15	1.000
MESSAGGERO DI S.ANTONIO.....	13	12	0.923	55	41	0.745	19	15	0.789	524	488	0.931
LA MIA BOUTIQUE.....	6	6	1.000	15	12	0.800	10	6	0.600	78	72	0.923
LA MIA CASA.....	2	2	1.000	22	17	0.773				31	22	0.710
NATIONAL GEOGRAPHIC ITALIA.....	5	1	0.200	22	15	0.682	2	2	1.000	121	113	0.934
NAUTICA.....				9	8	0.889	1			23	21	0.913
NEWTON.....	8	5	0.625	20	11	0.550				57	57	1.000
PANORAMA TRAVEL.....	1	1	1.000	10	8	0.800	6	6	1.000	51	42	0.824
PARTIAMO.....				10	10	1.000				16	16	1.000
PC WORLD ITALIA.....	7	7	1.000	9	7	0.778	5	5	1.000	32	32	1.000
PRATICA.....	6	3	0.500	23	9	0.391	3	3	1.000	50	43	0.860
QUARK.....	12	12	1.000	46	36	0.783	7	7	1.000	113	106	0.938
QUATTORRUOTE.....	20	14	0.700	73	56	0.767	20	17	0.850	289	253	0.875
QUATTRO ZAMPE.....	9	9	1.000	20	14	0.700	1			85	69	0.812
QUI TOURING.....	4			27	21	0.778	4	2	0.500	290	285	0.983
RAGAZZA MODERNA.....	12	10	0.833	11	11	1.000	14	13	0.929	44	43	0.977
RAKAM.....	10	6	0.600	39	19	0.487	15	12	0.800	116	110	0.948
SALE & PEPE.....	20	15	0.750	53	36	0.679	12	11	0.917	123	116	0.943
SALVE.....				17	10	0.588				33	30	0.909
LE SCIENZE.....				23	17	0.739	5	5	1.000	57	54	0.947
SELEZIONE READER'S DIGEST.....	2	2	1.000	15			2	2	1.000	122	114	0.934
IN SELLA.....	6	6	1.000	10	10	1.000				28	28	1.000
SILHOUETTE DONNA.....	26	18	0.692	138	97	0.703	11	6	0.545	164	150	0.915
SPEAK UP.....	7			6			3			18	18	1.000
STARBENE.....	44	33	0.750	178	138	0.775	26	17	0.654	253	248	0.980
SUBITO PRONTO IN CUCINA.....	9	9	1.000	5	3	0.600	2			21	21	1.000
A TAVOLA.....	6	2	0.333	21	21	1.000	5	5	1.000	37	34	0.919
TOP GIRL.....	28	21	0.750	74	58	0.784	29	27	0.931	175	165	0.943
TUTTOMOTO.....	4			14	5	0.357	7	7	1.000	30	26	0.867
TUTTO MUSICA.....	13	10	0.769	21	21	1.000	5	2	0.400	83	74	0.892
TUTTOTURISMO.....	7	4	0.571	19	15	0.789	6	2	0.333	27	27	1.000
VERA MAGAZINE.....	3			22	21	0.955				81	81	1.000
VIAGGI E SAPORI.....				9	5	0.556	2	2	1.000	15	15	1.000
IN VIAGGIO.....				12	7	0.583				14	11	0.786
VIE DEL GUSTO-VERDE OGGI.....				2	2	1.000	2			41	41	1.000
VILLE & CASALI.....				13	4	0.308	2			46	45	0.978
VITALITY.....				14	7	0.500	4			17	17	1.000
VOGUE ITALIA.....	7	2	0.286	19	13	0.684		4	1.000	94	88	0.936
AL VOLANTE.....	7	3	0.429	21	18	0.857	13	8	0.615	107	98	0.916
SUPPLEMENTI MENSILI												
LUOGHI DELL'INFINITO.....	2	2	1.000	1			6	5	0.833	24	24	1.000

Responsabili Acquisti

Valore medio della probabilita' individuale di lettura
secondo: • valori di frequenza

(valori assoluti x 1.000)

SETTIMANALI	Fino a 1 Numero su 3 mesi			2 Numeri su 3 mesi			3 Numeri su 3 mesi			4 Numeri su 3 mesi		
	Ultimi 3 mesi (A)	Ultimo periodo (B)	Probabilità di lettura (B/A)	Ultimi 3 mesi (A)	Ultimo periodo (B)	Probabilità di lettura (B/A)	Ultimi 3 mesi (A)	Ultimo periodo (B)	Probabilità di lettura (B/A)	Ultimi 3 mesi (A)	Ultimo periodo (B)	Probabilità di lettura (B/A)
ANNA	541	42	0.078	796	57	0.072	598	63	0.105	369	64	0.173
AUTO OGGI	166	23	0.139	142	16	0.113	92	10	0.109	49	10	0.204
AUTOSPRINT	92	4	0.043	91	7	0.077	85	12	0.141	25	4	0.160
BELLA	252	19	0.075	314	15	0.048	261	24	0.092	196	17	0.087
CHI	592	52	0.088	923	88	0.095	849	121	0.143	568	104	0.183
CIOE'	121	15	0.124	123	10	0.081	111	10	0.090	70	11	0.157
CONFIDENZE	247	20	0.081	301	17	0.056	316	20	0.063	188	30	0.160
DONNA MODERNA	768	40	0.052	1299	89	0.069	1107	124	0.112	851	129	0.152
L'ESPRESSO	347	15	0.043	480	31	0.065	472	47	0.100	277	37	0.134
EVA EXPRESS TREMILA	166	16	0.096	204	19	0.093	197	24	0.122	119	14	0.118
FAMIGLIA CRISTIANA	591	51	0.086	679	34	0.050	653	61	0.093	458	74	0.162
FILM TV	25	2	0.080	26	4	0.154	10	2	0.200	12		
GENTE	752	61	0.081	1246	115	0.092	1138	113	0.099	804	122	0.152
GIOIA	672	51	0.076	977	45	0.046	787	78	0.099	469	56	0.119
IL GIORNALINO	54	4	0.074	34			47	8	0.170	22	2	0.091
GRAND HOTEL	133	9	0.068	110	12	0.109	116	7	0.060	73	17	0.233
GRAZIA	643	46	0.072	906	54	0.060	670	76	0.113	476	62	0.130
GUERIN SPORTIVO	26	2	0.077	40	4	0.100	10	2	0.200	24	12	0.500
GUIDA TV	137	5	0.036	167	11	0.066	172	24	0.140	108	22	0.204
INTIMITA'	208	20	0.096	216	23	0.106	231	10	0.043	145	29	0.200
MILANO FINANZA	57	2	0.035	61	4	0.066	52	6	0.115	29	3	0.103
IL MONDO	80			47	2	0.043	46	6	0.130	24		
MOTOSPRINT	95	4	0.042	40	9	0.225	58	3	0.052	26	3	0.115
NOVELLA 2000	500	41	0.082	563	44	0.078	453	52	0.115	371	51	0.137
OGGI	800	73	0.091	1169	79	0.068	1097	134	0.122	740	129	0.174
PANORAMA	700	47	0.067	871	88	0.101	737	79	0.107	503	70	0.139
SORRISI E CANZONI TV	425	54	0.127	609	38	0.062	539	45	0.083	388	78	0.201
STOP	85	2	0.024	121	6	0.050	119	15	0.126	48	12	0.250
TELEPIU'	89	8	0.090	112	5	0.045	125	18	0.144	93	17	0.183
TELESETTE	100	7	0.070	142	14	0.099	120	8	0.067	105	28	0.267
TOPOLINO	250	25	0.100	231	25	0.108	210	34	0.162	155	32	0.206
TU	190	21	0.111	278	29	0.104	242	42	0.174	180	37	0.206
VISTO	137	8	0.058	236	16	0.068	220	10	0.045	139	31	0.223
VIVERSANI & BELLI	634	31	0.049	788	44	0.056	747	85	0.114	440	55	0.125
SUPPLEMENTI SETTIMANALI												
D-LA REPUBBLICA DELLE DONNE	238	13	0.055	273	14	0.051	254	32	0.126	168	31	0.185
IO DONNA	470	20	0.043	549	40	0.073	438	34	0.078	280	34	0.121
SETTE	268	21	0.078	420	20	0.048	328	24	0.073	207	22	0.106
SPECCHIO LA STAMPA	232	13	0.056	271	9	0.033	244	14	0.057	122	12	0.098
SPORT WEEK-GAZZETTA SPORT	70	9	0.129	101	18	0.178	103	8	0.078	56	6	0.107
TV SETTE	270	21	0.078	408	16	0.039	326	27	0.083	194	19	0.098
IL VENERDI' DI REPUBBLICA	358	25	0.070	580	38	0.066	548	51	0.093	330	48	0.145

Valore medio della probabilita' individuale di lettura
secondo: • valori di frequenza

(valori assoluti x 1.000)

MENSILI	1 Numero su 12 mesi			2 Numeri su 12 mesi			3 Numeri su 12 mesi			4 Numeri su 12 mesi		
	Ultimi 12 mesi (A)	Ultimo periodo (B)	Probabilità di lettura (B/A)	Ultimi 12 mesi (A)	Ultimo periodo (B)	Probabilità di lettura (B/A)	Ultimi 12 mesi (A)	Ultimo periodo (B)	Probabilità di lettura (B/A)	Ultimi 12 mesi (A)	Ultimo periodo (B)	Probabilità di lettura (B/A)
AD	242	12	0.050	218	24	0.110	155	34	0.219	83	19	0.229
AIRONE	359	28	0.078	313	16	0.051	178	36	0.202	135	34	0.252
AM AUTOMESE	15	6	0.400	16	2	0.125	9			12		
AMADEUS	60	6	0.100	32	7	0.219	11	2	0.182	19	9	0.474
AMICA	486	70	0.144	674	105	0.156	509	101	0.198	379	110	0.290
AMICI DI CASA	79	4	0.051	85	12	0.141	48	11	0.229	18	1	0.056
ARCHEO	62	7	0.113	50	6	0.120	38	6	0.158	21	4	0.190
ASTRA	462	16	0.035	173	12	0.069	66	5	0.076	35	6	0.171
AUTO	91	14	0.154	86	17	0.198	68	10	0.147	74	27	0.365
BELL'EUROPA	105	8	0.076	109	8	0.073	95	14	0.147	64	19	0.297
BELL'ITALIA	252	12	0.048	268	17	0.063	141	15	0.106	127	19	0.150
BENISSIMO	129	19	0.147	144	8	0.056	101	29	0.287	82	19	0.232
BIMBISANI & BELLI	380	68	0.179	418	72	0.172	280	56	0.200	238	63	0.265
BRAVA CASA	265	28	0.106	399	56	0.140	291	40	0.137	213	64	0.300
BUONA CUCINA	162	29	0.179	278	42	0.151	250	55	0.220	230	55	0.239
BURDA	382	39	0.102	364	33	0.091	242	49	0.202	154	38	0.247
CAMBIO	17	7	0.412	21	7	0.333	6			13	5	0.385
CAPITAL	131	11	0.084	121	9	0.074	65	4	0.062	28	3	0.107
CARNET	26	6	0.231	30	6	0.200	9			10	5	0.500
CASA FACILE	301	25	0.083	301	46	0.153	253	43	0.170	241	69	0.286
CASA IN FIORE	204	31	0.152	195	17	0.087	169	26	0.154	94	27	0.287

Responsabili Acquisti

Valore medio della probabilita' individuale di lettura
secondo: • valori di frequenza

(valori assoluti x 1.000)

MENSILI	1 Numero su 12 mesi			2 Numeri su 12 mesi			3 Numeri su 12 mesi			4 Numeri su 12 mesi		
	Ultimi 12 mesi (A)	Ultimo periodo (B)	Probabilità di lettura (B/A)	Ultimi 12 mesi (A)	Ultimo periodo (B)	Probabilità di lettura (B/A)	Ultimi 12 mesi (A)	Ultimo periodo (B)	Probabilità di lettura (B/A)	Ultimi 12 mesi (A)	Ultimo periodo (B)	Probabilità di lettura (B/A)
CASAVIVA.....	426	70	0.164	637	61	0.096	537	76	0.142	333	93	0.279
CASE DA ABITARE.....	181	13	0.072	173	10	0.058	115	32	0.278	61	17	0.279
CIAK.....	116	12	0.103	97	10	0.103	55	14	0.255	39	7	0.179
CIPRIA.....	92	13	0.141	63	8	0.127	48	9	0.188	25	8	0.320
CLASS.....	39	2	0.051	42	6	0.143	21	2	0.095	6		
CLUB 3.....	22			12			12	1	0.083	11	4	0.364
COME STAI.....	83	10	0.120	123	9	0.073	120	25	0.208	75	12	0.160
COSE DI CASA.....	445	52	0.117	672	85	0.126	541	109	0.201	410	110	0.268
COSMOPOLITAN.....	206	16	0.078	218	18	0.083	133	25	0.188	90	23	0.256
LA CUCINA ITALIANA.....	284	26	0.092	329	37	0.112	291	52	0.179	225	79	0.351
CUCINA MODERNA.....	277	31	0.112	422	74	0.175	387	65	0.168	306	77	0.252
CUCINA NO PROBLEM.....	71	5	0.070	59	5	0.085	52	21	0.404	27	5	0.185
CUCINARE BENE.....	238	30	0.126	311	35	0.113	307	71	0.231	256	69	0.270
DONNA.....	287	26	0.091	351	42	0.120	252	50	0.198	128	34	0.266
DONNA & MAMMA.....	182	16	0.088	162	36	0.222	153	20	0.131	95	19	0.200
DOVE.....	80	6	0.075	93	5	0.054	56	8	0.143	69	24	0.348
ELLE.....	210	18	0.086	244	18	0.074	141	27	0.191	67	17	0.254
ELLE DECOR.....	95	6	0.063	83	3	0.036	45	8	0.178	27	13	0.481
FOCUS.....	546	84	0.154	586	67	0.114	490	111	0.227	402	141	0.351
FOX UOMO.....	71	9	0.127	46	3	0.065	20	4	0.200	29	13	0.448
GARDENIA.....	136	16	0.118	146	15	0.103	71	7	0.099	41	13	0.317
GENTE MESE.....	376	27	0.072	458	53	0.116	316	56	0.177	236	61	0.258
GENTE MOTORI.....	220	17	0.077	184	23	0.125	165	34	0.206	98	27	0.276
GENTE VIAGGI.....	181	20	0.110	256	18	0.070	181	23	0.127	124	23	0.185
GLAMOUR.....	246	29	0.118	239	24	0.100	126	28	0.222	100	19	0.190
GQ.....	74			98	16	0.163	42	6	0.143	27	5	0.185
GULLIVER.....	149	18	0.121	114	8	0.070	62	13	0.210	43	9	0.209
INSIEME.....	176	5	0.028	133	16	0.120	132	19	0.144	68	9	0.132
IO E IL MIO BAMBINO.....	255	51	0.200	221	60	0.271	234	54	0.231	197	43	0.218
JACK.....	50	8	0.160	38	7	0.184	21	3	0.143	23	2	0.087
MADRE.....	34	4	0.118	37			18	3	0.167	15	3	0.200
MARIE CLAIRE.....	355	18	0.051	310	28	0.090	224	40	0.179	121	22	0.182
MAX.....	329	19	0.058	226	33	0.146	144	38	0.264	89	15	0.169
MEN'S HEALTH.....	147	24	0.163	107	19	0.178	50	9	0.180	39	9	0.231
MERIDIANI.....	68			64	6	0.094	34	8	0.235	25	5	0.200
MESSAGGERO DI S.ANTONIO.....	112	22	0.196	98	15	0.153	91	23	0.253	80	24	0.300
LA MIA BOUTIQUE.....	109	8	0.073	101	4	0.040	64	16	0.250	44	8	0.182
LA MIA CASA.....	138	18	0.130	122	8	0.066	87	23	0.264	60	20	0.333
NATIONAL GEOGRAPHIC ITALIA.....	160	7	0.044	151	10	0.066	128	20	0.156	79	18	0.228
NAUTICA.....	54	5	0.093	40	2	0.050	21	1	0.048	18	3	0.167
NEWTON.....	71	10	0.141	76	19	0.250	46	4	0.087	61	10	0.164
PANORAMA TRAVEL.....	157	21	0.134	149	21	0.141	82	10	0.122	71	13	0.183
PARTIAMO.....	21	2	0.095	37	4	0.108	24	4	0.167	21	7	0.333
PC WORLD ITALIA.....	71	1	0.014	33	7	0.212	40	10	0.250	14	2	0.143
PRATICA.....	88	2	0.023	122	6	0.049	87	17	0.195	45	12	0.267
QUARK.....	204	8	0.039	178	8	0.045	151	25	0.166	88	27	0.307
QUATTORRUOTE.....	764	76	0.099	699	126	0.180	372	69	0.185	249	75	0.301
QUATTRO ZAMPE.....	190	18	0.095	156	19	0.122	77	9	0.117	56	17	0.304
QUI TOURING.....	88			122	14	0.115	72	14	0.194	67	15	0.224
RAGAZZA MODERNA.....	55	18	0.327	59	5	0.085	42	4	0.095	24	5	0.208
RAKAM.....	225	25	0.111	207	27	0.130	180	32	0.178	102	15	0.147
SALE & PEPE.....	290	23	0.079	300	40	0.133	254	35	0.138	173	31	0.179
SALVE.....	134	5	0.037	167	6	0.036	106	8	0.075	101	22	0.218
LE SCIENZE.....	41	1	0.024	46	8	0.174	32	11	0.344	35	4	0.114
SELEZIONE READER'S DIGEST.....	173	4	0.023	137	22	0.161	88	6	0.068	62	10	0.161
IN SELLA.....	43	12	0.279	28	2	0.071	44	6	0.136	23	5	0.217
SILHOUETTE DONNA.....	432	40	0.093	631	94	0.149	516	92	0.178	330	82	0.248
SPEAK UP.....	30	2	0.067	28	8	0.286	17	3	0.176	16		
STARBENE.....	473	75	0.159	753	97	0.129	692	108	0.156	558	138	0.247
SUBITO PRONTO IN CUCINA.....	20	3	0.150	42	21	0.500	25	7	0.280	18	10	0.556
A TAVOLA.....	83	12	0.145	113	20	0.177	81	10	0.123	50	11	0.220
TOP GIRL.....	60	3	0.050	60	10	0.167	38	11	0.289	25	9	0.360
TUTTOMOTO.....	105	17	0.162	75	8	0.107	61	8	0.131	32	12	0.375
TUTTO MUSICA.....	50	7	0.140	54	6	0.111	23	5	0.217	11	4	0.364
TUTTOTURISMO.....	83	3	0.036	123	13	0.106	61	11	0.180	44	5	0.114
VERA MAGAZINE.....	133	17	0.128	110	15	0.136	63	11	0.175	45	9	0.200
VIAGGI E SAPORI.....	77	8	0.104	73	11	0.151	48	15	0.313	16	6	0.375
IN VIAGGIO.....	95	7	0.074	92	4	0.043	45	7	0.156	31	4	0.129
VIE DEL GUSTO-VERDE OGGI.....	39	3	0.077	39	13	0.333	19	4	0.211	8		
VILLE & CASALI.....	195	20	0.103	165	16	0.097	62	17	0.274	66	16	0.242
VITALITY.....	47	7	0.149	50	10	0.200	33	5	0.152	28	7	0.250
VOGUE ITALIA.....	529	44	0.083	424	36	0.085	222	43	0.194	105	20	0.190
AL VOLANTE.....	113	17	0.150	142	29	0.204	99	13	0.131	65	19	0.292
SUPPLEMENTI MENSILI												
LUOGHI DELL'INFINITO.....	34	5	0.147	27	11	0.407	12	5	0.417	11	5	0.455

Responsabili Acquisti

Valore medio della probabilità individuale di lettura secondo: • valori di frequenza

(valori assoluti x 1.000)

SETTIMANALI	5 Numeri su 3 mesi			6 Numeri su 3 mesi			7 Numeri su 3 mesi			8 Numeri su 3 mesi		
	Ultimi 3 mesi (A)	Ultimo periodo (B)	Probabilità di lettura (B/A)	Ultimi 3 mesi (A)	Ultimo periodo (B)	Probabilità di lettura (B/A)	Ultimi 3 mesi (A)	Ultimo periodo (B)	Probabilità di lettura (B/A)	Ultimi 3 mesi (A)	Ultimo periodo (B)	Probabilità di lettura (B/A)
ANNA	208	23	0.111	159	44	0.277	55	23	0.418	55	29	0.527
AUTO OGGI.....	18	4	0.222	38	6	0.158	12	7	0.583	17	9	0.529
AUTOSPRINT.....	10	3	0.300	15	1	0.067	14	4	0.286	2		
BELLA.....	103	15	0.146	103	21	0.204	41	15	0.366	36	13	0.361
CHI.....	351	88	0.251	395	152	0.385	139	62	0.446	128	65	0.508
CIOE'.....	48	4	0.083	22	8	0.364	18	5	0.278	23	10	0.435
CONFIDENZE.....	128	22	0.172	118	44	0.373	43	15	0.349	55	25	0.455
DONNA MODERNA.....	564	109	0.193	541	148	0.274	216	98	0.454	219	104	0.475
L'ESPRESSO.....	220	44	0.200	240	83	0.346	50	12	0.240	89	38	0.427
EVA EXPRESS TREMILA.....	71	20	0.282	67	17	0.254	11	6	0.545	20	13	0.650
FAMIGLIA CRISTIANA.....	267	56	0.210	298	101	0.339	91	30	0.330	108	46	0.426
FILM TV.....	5			10	5	0.500	2			8	6	0.750
GENTE.....	548	117	0.214	508	181	0.356	143	48	0.336	198	92	0.465
GIOIA.....	279	39	0.140	180	41	0.228	52	16	0.308	57	33	0.579
IL GIORNALINO.....	11	2	0.182	16	4	0.250	2			13	8	0.615
GRAND HOTEL.....	66	10	0.152	57	12	0.211	10	3	0.300	15	4	0.267
GRAZIA.....	241	42	0.174	210	63	0.300	59	18	0.305	52	19	0.365
GUERIN SPORTIVO.....	11	2	0.182	5			1	1	1.000	2	1	0.500
GUIDA TV.....	72	11	0.153	86	28	0.326	18	10	0.556	49	27	0.551
INTIMITA'.....	89	24	0.270	110	37	0.336	25	14	0.560	55	24	0.436
MILANO FINANZA.....	21	5	0.238	37	13	0.351	12	6	0.500	9	4	0.444
IL MONDO.....	6			22	5	0.227				2	1	0.500
MOTOSPRINT.....	20			26	2	0.077	4			4		
NOVELLA 2000.....	193	32	0.166	203	66	0.325	61	19	0.311	61	27	0.443
OGGI.....	468	105	0.224	452	135	0.299	136	49	0.360	173	87	0.503
PANORAMA.....	305	63	0.207	326	83	0.255	97	36	0.371	133	60	0.451
SORRISI E CANZONI TV.....	283	71	0.251	256	96	0.375	105	45	0.429	142	62	0.437
STOP.....	62	11	0.177	68	23	0.338	14	8	0.571	15	9	0.600
TELEPIU'.....	82	25	0.305	81	23	0.284	22	11	0.500	35	25	0.714
TELESETTE.....	68	8	0.118	84	29	0.345	18	4	0.222	34	17	0.500
TOPOLINO.....	87	25	0.287	125	27	0.216	43	10	0.233	45	19	0.422
TU.....	165	44	0.267	95	21	0.221	45	19	0.422	64	37	0.578
VISTO.....	109	14	0.128	74	30	0.405	15	8	0.533	41	24	0.585
VIVERSANI & BELLI.....	285	53	0.186	242	64	0.264	94	26	0.277	129	51	0.395
SUPPLEMENTI SETTIMANALI												
D-LA REPUBBLICA DELLE DONNE.....	97	28	0.289	140	38	0.271	47	20	0.426	36	17	0.472
IO DONNA.....	146	30	0.205	178	48	0.270	45	16	0.356	56	30	0.536
SETTE.....	105	22	0.210	190	55	0.289	32	15	0.469	58	20	0.345
SPECCIO LA STAMPA.....	91	14	0.154	129	34	0.264	25	8	0.320	20	8	0.400
SPORT WEEK-GAZZETTA SPORT.....	43	9	0.209	32	11	0.344	6	3	0.500	15	6	0.400
TV SETTE.....	99	27	0.273	146	46	0.315	28	12	0.429	46	22	0.478
IL VENERDI' DI REPUBBLICA.....	203	48	0.236	215	68	0.316	58	12	0.207	87	41	0.471

Valore medio della probabilità individuale di lettura secondo: • valori di frequenza

(valori assoluti x 1.000)

MENSILI	5 Numeri su 12 mesi			6 Numeri su 12 mesi			7 Numeri su 12 mesi			8 Numeri su 12 mesi		
	Ultimi 12 mesi (A)	Ultimo periodo (B)	Probabilità di lettura (B/A)	Ultimi 12 mesi (A)	Ultimo periodo (B)	Probabilità di lettura (B/A)	Ultimi 12 mesi (A)	Ultimo periodo (B)	Probabilità di lettura (B/A)	Ultimi 12 mesi (A)	Ultimo periodo (B)	Probabilità di lettura (B/A)
AD.....	73	21	0.288	61	30	0.492	22	16	0.727	28	14	0.500
AIRONE.....	73	15	0.205	55	17	0.309	21	6	0.286	17	5	0.294
AM AUTOMESE.....	2	2	1.000	6	2	0.333	5	4	0.800			
AMADEUS.....	17	3	0.176	9			8					
AMICA.....	189	66	0.349	170	84	0.494	87	48	0.552	64	40	0.625
AMICI DI CASA.....	21	8	0.381	6	2	0.333	2	2	1.000	15	8	0.533
ARCHEO.....	11	8	0.727	26	10	0.385	5	1	0.200	2		
ASTRA.....	19	7	0.368	31	14	0.452	3	2	0.667	15	10	0.667
AUTO.....	19	12	0.632	38	12	0.316	20	13	0.650	12	4	0.333
BELL'EUROPA.....	22	14	0.636	20	11	0.550	7	4	0.571	12	2	0.167
BELL'ITALIA.....	70	17	0.243	82	30	0.366	20	10	0.500	17	6	0.353
BENISSIMO.....	38	15	0.395	44	25	0.568	16	2	0.125	14	6	0.429
BIMBISANI & BELLI.....	164	61	0.372	169	69	0.408	59	28	0.475	64	33	0.516
BRAVA CASA.....	133	25	0.188	114	47	0.412	66	35	0.530	34	23	0.676
BUONA CUCINA.....	115	45	0.391	122	57	0.467	41	25	0.610	42	21	0.500
BURDA.....	86	42	0.488	92	47	0.511	22	14	0.636	33	20	0.606
CAMBIO.....	5			6	4	0.667	6			3	1	0.333
CAPITAL.....	25	10	0.400	26	10	0.385	7	3	0.429	6	3	0.500
CARNET.....	15	3	0.200	1			2			4	2	0.500
CASA FACILE.....	135	29	0.215	119	47	0.395	58	33	0.569	37	16	0.432
CASA IN FIORE.....	51	13	0.255	46	27	0.587	25	21	0.840	27	13	0.481

Responsabili Acquisti

Valore medio della probabilita' individuale di lettura secondo: • valori di frequenza

(valori assoluti x 1.000)

MENSILI	5 Numeri su 12 mesi			6 Numeri su 12 mesi			7 Numeri su 12 mesi			8 Numeri su 12 mesi		
	Ultimi 12 mesi (A)	Ultimo periodo (B)	Probabilità di lettura (B/A)	Ultimi 12 mesi (A)	Ultimo periodo (B)	Probabilità di lettura (B/A)	Ultimi 12 mesi (A)	Ultimo periodo (B)	Probabilità di lettura (B/A)	Ultimi 12 mesi (A)	Ultimo periodo (B)	Probabilità di lettura (B/A)
CASAVIVA.....	234	65	0.278	221	88	0.398	76	34	0.447	67	43	0.642
CASE DA ABITARE.....	46	12	0.261	35	20	0.571	19	10	0.526	22	13	0.591
CIAM.....	28	9	0.321	25	13	0.520	5	5	1.000	7	2	0.286
CIPRIA.....	26	8	0.308	9	4	0.444	8	6	0.750	5	1	0.200
CLASS.....	12	1	0.083	8	2	0.250	1			1		
CLUB 3.....	2	2	1.000	7	2	0.286	8	5	0.625	1		
COME STAI.....	40	10	0.250	37	20	0.541	19	12	0.632	12	10	0.833
COSE DI CASA.....	228	68	0.298	258	124	0.481	78	37	0.474	84	48	0.571
COSMOPOLITAN.....	35	13	0.371	44	29	0.659	22	10	0.455	4	1	0.250
LA CUCINA ITALIANA.....	124	46	0.371	125	73	0.584	50	25	0.500	51	31	0.608
CUCINA MODERNA.....	188	51	0.271	253	110	0.435	89	44	0.494	41	24	0.585
CUCINA NO PROBLEM.....	25	13	0.520	16	11	0.688	8	6	0.750	3	1	0.333
CUCINARE BENE.....	197	87	0.442	178	67	0.376	68	34	0.500	62	42	0.677
DONNA.....	93	25	0.269	95	44	0.463	25	10	0.400	22	21	0.955
DONNA & MAMMA.....	79	21	0.266	77	32	0.416	36	19	0.528	23	14	0.609
DOVE.....	32	4	0.125	22	9	0.409	3	2	0.667	7	4	0.571
ELLE.....	38	13	0.342	36	12	0.333	8	5	0.625	8	6	0.750
ELLE DECOR.....	6	5	0.833	17	9	0.529	6	4	0.667	1		
FOCUS.....	285	140	0.491	323	133	0.412	91	55	0.604	103	61	0.592
FOX UOMO.....	8	5	0.625	7	2	0.286	4	2	0.500	1	1	1.000
GARDENIA.....	29	7	0.241	21	6	0.286	9	6	0.667	13	7	0.538
GENTE MESE.....	127	44	0.346	81	29	0.358	50	24	0.480	39	31	0.795
GENTE MOTORI.....	57	17	0.298	43	22	0.512	9	5	0.556	15	8	0.533
GENTE VIAGGI.....	56	8	0.143	46	16	0.348	19	15	0.789	15	10	0.667
GLAMOUR.....	82	39	0.476	58	17	0.293	13	8	0.615	11	5	0.455
GQ.....	21	11	0.524	15	9	0.600	6			6	3	0.500
GULLIVER.....	33			22	4	0.182	5			3	1	0.333
INSIEME.....	43	6	0.140	39	19	0.487	17	11	0.647	12	3	0.250
IO E IL MIO BAMBINO.....	110	49	0.445	118	44	0.373	61	38	0.623	46	23	0.500
JACK.....	8	2	0.250	15	5	0.333	3	2	0.667			
MADRE.....	18	11	0.611	13	4	0.308	2			3	3	1.000
MARIE CLAIRE.....	69	28	0.406	64	21	0.328	12	4	0.333	22	13	0.591
MAX.....	57	17	0.298	32	15	0.469	7	5	0.714	22	12	0.545
MEN'S HEALTH.....	24	5	0.208	24	6	0.250	4			5	4	0.800
MERIDIANI.....	19	4	0.211	10	4	0.400	8	8	1.000	4	2	0.500
MESSAGGERO DI S.ANTONIO.....	49	14	0.286	63	32	0.508	8	3	0.375	31	16	0.516
LA MIA BOUTIQUE.....	34	13	0.382	21	10	0.476	14	6	0.429	7	7	1.000
LA MIA CASA.....	23	7	0.304	34	11	0.324	14	9	0.643	12	8	0.667
NATIONAL GEOGRAPHIC ITALIA.....	47	17	0.362	64	37	0.578	24	8	0.333	14	11	0.786
NAUTICA.....	20	8	0.400	15	5	0.333	6	2	0.333			
NEWTON.....	29	13	0.448	21	5	0.238	13	8	0.615	16	8	0.500
PANORAMA TRAVEL.....	54	11	0.204	30	6	0.200	3	3	1.000	13	6	0.462
PARTIAMO.....	17			7	4	0.571	4	4	1.000	3	2	0.667
PC WORLD ITALIA.....	15	10	0.667	26	5	0.192	2	2	1.000	8	4	0.500
PRATICA.....	39	10	0.256	34	8	0.235	8	8	1.000	8	5	0.625
QUARK.....	78	25	0.321	60	19	0.317	22	16	0.727	15	4	0.267
QUATTORRUOTE.....	155	54	0.348	156	74	0.474	43	26	0.605	57	42	0.737
QUATTRO ZAMPE.....	44	17	0.386	22	9	0.409	18	12	0.667	9	6	0.667
QUI TOURING.....	23	2	0.087	18	6	0.333	8	8	1.000	8	4	0.500
RAGAZZA MODERNA.....	16	5	0.313	9	4	0.444	6			3	3	1.000
RAKAM.....	67	32	0.478	64	29	0.453	27	6	0.222	10	7	0.700
SALE & PEPE.....	129	49	0.380	99	47	0.475	46	23	0.500	46	26	0.565
SALVE.....	46	13	0.283	50	15	0.300	23	8	0.348	26	16	0.615
LE SCIENZE.....	19	3	0.158	17	7	0.412	7	2	0.286	7	4	0.571
SELEZIONE READER'S DIGEST.....	49	12	0.245	40	7	0.175	16	1	0.063	4		
IN SELLA.....	13	2	0.154	7			5	2	0.400	4	1	0.250
SILHOUETTE DONNA.....	243	103	0.424	204	93	0.456	101	67	0.663	66	44	0.667
SPEAK UP.....	2			6						1		
STARBENE.....	333	104	0.312	258	118	0.457	105	52	0.495	104	74	0.712
SUBITO PRONTO IN CUCINA.....	25	5	0.200	4	1	0.250	5	2	0.400	4	4	1.000
A TAVOLA.....	33	9	0.273	32	15	0.469	14	5	0.357	8	8	1.000
TOP GIRL.....	16	6	0.375	19	9	0.474	9	7	0.778	3		
TUTTOMOTO.....	25	11	0.440	16	8	0.500	9	5	0.556	6	2	0.333
TUTTO MUSICA.....	7	2	0.286	8	6	0.750	3	3	1.000	2	2	1.000
TUTTOTURISMO.....	27	7	0.259	13			9			6		
VERA MAGAZINE.....	29	9	0.310	29	12	0.414	13	8	0.615	7	5	0.714
VIAGGI E SAPORI.....	10	3	0.300	4	2	0.500				3		
IN VIAGGIO.....	12	2	0.167	15	6	0.400	1	1	1.000	3		
VIE DEL GUSTO-VERDE OGGI.....	11	5	0.455	4	3	0.750				2	2	1.000
VILLE & CASALI.....	31	9	0.290	39	20	0.513	7	6	0.857	9	9	1.000
VITALITY.....	13	3	0.231	10	6	0.600				2	2	1.000
VOGUE ITALIA.....	89	28	0.315	47	21	0.447	17	10	0.588	19	14	0.737
AL VOLANTE.....	44	7	0.159	52	22	0.423	15	9	0.600	28	20	0.714
SUPPLEMENTI MENSILI												
LUOGHI DELL'INFINITO.....	6	4	0.667	8	5	0.625	4	2	0.500	1	1	1.000

Responsabili Acquisti

Valore medio della probabilita' individuale di lettura
secondo: • valori di frequenza

(valori assoluti x 1.000)

SETTIMANALI	9 Numeri su 3 mesi			10 Numeri su 3 mesi			11 Numeri su 3 mesi			12 Numeri su 3 mesi		
	Ultimi 3 mesi (A)	Ultimo periodo (B)	Probabilità di lettura (B/A)	Ultimi 3 mesi (A)	Ultimo periodo (B)	Probabilità di lettura (B/A)	Ultimi 3 mesi (A)	Ultimo periodo (B)	Probabilità di lettura (B/A)	Ultimi 3 mesi (A)	Ultimo periodo (B)	Probabilità di lettura (B/A)
ANNA	32	16	0.500	51	21	0.412	22	21	0.955	205	185	0.902
AUTO OGGI	4			22	12	0.545	8	6	0.750	34	27	0.794
AUTOSPRINT	7	3	0.429	8	2	0.250	4			43	39	0.907
BELLA	6	4	0.667	24	17	0.708	13	8	0.615	76	73	0.961
CHI	41	20	0.488	173	92	0.532	54	45	0.833	438	403	0.920
CIOE'	3			31	16	0.516	5	3	0.600	87	75	0.862
CONFIDENZE	22	6	0.273	71	40	0.563	29	19	0.655	302	284	0.940
DONNA MODERNA	85	50	0.588	186	112	0.602	45	31	0.689	683	636	0.931
L'ESPRESSO	31	17	0.548	91	62	0.681	21	18	0.857	460	421	0.915
EVA EXPRESS TREMILA	6	2	0.333	25	14	0.560	7	1	0.143	58	56	0.966
FAMIGLIA CRISTIANA	54	23	0.426	191	114	0.597	75	60	0.800	1182	1089	0.921
FILM TV	2	2	1.000	4	4	1.000	2	2	1.000	45	45	1.000
GENTE	70	33	0.471	157	113	0.720	46	44	0.957	737	700	0.950
GIOIA	26	18	0.692	40	22	0.550	14	11	0.786	174	162	0.931
IL GIORNALINO	3	3	1.000	8			3	3	1.000	69	58	0.841
GRAND HOTEL	13	9	0.692	35	21	0.600	3	3	1.000	280	260	0.929
GRAZIA	16	7	0.438	72	28	0.389	23	14	0.609	201	187	0.930
GUERIN SPORTIVO	3			5			4			10	10	1.000
GUIDA TV	16	4	0.250	102	77	0.755	23	21	0.913	389	386	0.992
INTIMITA'	24	21	0.875	56	40	0.714	19	17	0.895	322	314	0.975
MILANO FINANZA	8	5	0.625	15	6	0.400				69	59	0.855
IL MONDO	2	1	0.500	1	1	1.000	7	4	0.571	32	27	0.844
MOTOSPRINT	2			7	5	0.714	5	2	0.400	31	29	0.935
NOVELLA 2000	20	9	0.450	63	30	0.476	12	7	0.583	143	136	0.951
OGGI	101	68	0.673	215	131	0.609	35	25	0.714	831	779	0.937
PANORAMA	53	20	0.377	178	90	0.506	39	29	0.744	566	514	0.908
SORRISI E CANZONI TV	64	39	0.609	183	122	0.667	120	110	0.917	1676	1627	0.971
STOP	6	5	0.833	24	17	0.708	8	8	1.000	140	134	0.957
TELEPIU'	14	14	1.000	74	47	0.635	24	19	0.792	449	423	0.942
TELESETTE	13	2	0.154	60	45	0.750	29	26	0.897	572	549	0.960
TOPOLINO	28	13	0.464	68	28	0.412	17	7	0.412	321	293	0.913
TU	21	19	0.905	57	30	0.526	19	15	0.789	192	182	0.948
VISTO	4	4	1.000	30	19	0.633	4	3	0.750	117	109	0.932
VIVERSANI & BELLI	29	9	0.310	121	68	0.562	17	12	0.706	229	206	0.900
SUPPLEMENTI SETTIMANALI												
D-LA REPUBBLICA DELLE DONNE	15	8	0.533	45	28	0.622	9	7	0.778	367	342	0.932
IO DONNA	23	8	0.348	112	69	0.616	16	10	0.625	496	462	0.931
SETTE	38	17	0.447	59	40	0.678	19	12	0.632	597	566	0.948
SPECCHIO LA STAMPA	17	11	0.647	50	31	0.620	7	5	0.714	332	312	0.940
SPORT WEEK-GAZZETTA SPORT	3	3	1.000	36	25	0.694	5	5	1.000	132	118	0.894
TV SETTE	24	11	0.458	76	56	0.737	21	14	0.667	561	542	0.966
IL VENERDI' DI REPUBBLICA	36	17	0.472	136	77	0.566	24	23	0.958	723	692	0.957

Valore medio della probabilita' individuale di lettura
secondo: • valori di frequenza

(valori assoluti x 1.000)

MENSILI	9 Numeri su 12 mesi			10 Numeri su 12 mesi			11 Numeri su 12 mesi			12 Numeri su 12 mesi		
	Ultimi 12 mesi (A)	Ultimo periodo (B)	Probabilità di lettura (B/A)	Ultimi 12 mesi (A)	Ultimo periodo (B)	Probabilità di lettura (B/A)	Ultimi 12 mesi (A)	Ultimo periodo (B)	Probabilità di lettura (B/A)	Ultimi 12 mesi (A)	Ultimo periodo (B)	Probabilità di lettura (B/A)
AD	11	8	0.727	35	25	0.714	8	8	1.000	141	136	0.965
AIRONE	13	13	1.000	20	15	0.750	12	9	0.750	99	87	0.879
AM AUTOMESE										14	14	1.000
AMADEUS				2						13	11	0.846
AMICA	21	14	0.667	72	52	0.722	6	4	0.667	97	87	0.897
AMICI DI CASA	6	2	0.333	3	1	0.333				29	29	1.000
ARCHEO	2	2	1.000	6	4	0.667	2	2	1.000	22	22	1.000
ASTRA	8	8	1.000	12	8	0.667				56	55	0.982
AUTO	5	5	1.000	13	9	0.692	2	2	1.000	50	41	0.820
BELL'EUROPA	2	2	1.000	8	2	0.250	3	3	1.000	47	47	1.000
BELL'ITALIA	10	5	0.500	32	19	0.594	6	5	0.833	92	86	0.935
BENISSIMO	1	1	1.000	15	10	0.667	6	3	0.500	35	30	0.857
BIMBISANI & BELLI	21	19	0.905	75	47	0.627	8	6	0.750	179	161	0.899
BRAVA CASA	7	5	0.714	51	37	0.725	18	7	0.389	135	125	0.926
BUONA CUCINA	11	7	0.636	50	35	0.700	9	5	0.556	106	92	0.868
BURDA	12	8	0.667	12	2	0.167	17	14	0.824	108	100	0.926
CAMBIO							2	2	1.000	6	4	0.667
CAPITAL				12	6	0.500				33	30	0.909
CARNET										4	4	1.000
CASA FACILE	4	3	0.750	47	28	0.596	14	11	0.786	89	84	0.944
CASA IN FIORE	7	1	0.143	14	4	0.286	6	6	1.000	49	46	0.939

Responsabili Acquisti

Valore medio della probabilita' individuale di lettura secondo: • valori di frequenza

(valori assoluti x 1.000)

MENSILI	9 Numeri su 12 mesi			10 Numeri su 12 mesi			11 Numeri su 12 mesi			12 Numeri su 12 mesi		
	Ultimi 12 mesi (A)	Ultimo periodo (B)	Probabilità di lettura (B/A)	Ultimi 12 mesi (A)	Ultimo periodo (B)	Probabilità di lettura (B/A)	Ultimi 12 mesi (A)	Ultimo periodo (B)	Probabilità di lettura (B/A)	Ultimi 12 mesi (A)	Ultimo periodo (B)	Probabilità di lettura (B/A)
CASAVIVA.....	14	8	0.571	78	45	0.577	17	14	0.824	181	165	0.912
CASE DA ABITARE.....	6			13	8	0.615				42	42	1.000
CIAK.....	4	4	1.000	14	14	1.000				48	48	1.000
CIPRIA.....	2	2	1.000	9	7	0.778	6	6	1.000	10	10	1.000
CLASS.....				1	1	1.000				11	11	1.000
CLUB 3.....	1						3	3	1.000	64	58	0.906
COME STAI.....	3	3	1.000	26	10	0.385	2	2	1.000	48	42	0.875
COSE DI CASA.....	27	18	0.667	132	96	0.727	24	15	0.625	188	176	0.936
COSMOPOLITAN.....	10	10	1.000	20	18	0.900	3			52	52	1.000
LA CUCINA ITALIANA.....	21	16	0.762	41	34	0.829	8	3	0.375	159	151	0.950
CUCINA MODERNA.....	14	13	0.929	100	73	0.730	19	13	0.684	203	183	0.901
CUCINA NO PROBLEM.....	2	2	1.000	10	7	0.700	2	2	1.000	34	34	1.000
CUCINARE BENE.....	15	14	0.933	97	69	0.711	14	14	1.000	187	168	0.898
DONNA.....	8	6	0.750	39	25	0.641	6	4	0.667	52	42	0.808
DONNA & MAMMA.....	19	16	0.842	24	11	0.458	11	8	0.727	136	124	0.912
DOVE.....	2	2	1.000	25	12	0.480				50	50	1.000
ELLE.....	9	4	0.444	18	5	0.278	3	2	0.667	73	68	0.932
ELLE DECOR.....	3	1	0.333	2	2	1.000	3			40	34	0.850
FOCUS.....	61	41	0.672	196	156	0.796	40	31	0.775	667	631	0.946
FOX UOMO.....	1						2	2	1.000	18	15	0.833
GARDENIA.....	8	4	0.500	13	7	0.538	4	4	1.000	45	38	0.844
GENTE MESE.....	14	5	0.357	52	43	0.827	6	3	0.500	80	75	0.938
GENTE MOTORI.....	8	2	0.250	20	8	0.400	6	1	0.167	55	50	0.909
GENTE VIAGGI.....	9	3	0.333	15	8	0.533	5	1	0.200	31	23	0.742
GLAMOUR.....				26	22	0.846	11	11	1.000	86	83	0.965
GQ.....	2	1	0.500	1						45	42	0.933
GULLIVER.....	2			3	2	0.667				16	16	1.000
INSIEME.....	13	10	0.769	17	13	0.765	3	3	1.000	75	73	0.973
IO E IL MIO BAMBINO.....	18	14	0.778	79	44	0.557	18	17	0.944	209	192	0.919
JACK.....	2	1	0.500	2	2	1.000				23	23	1.000
MADRE.....	3	3	1.000	8	3	0.375				52	47	0.904
MARIE CLAIRE.....	1			19	10	0.526				100	94	0.940
MAX.....				13	11	0.846				37	33	0.892
MEN'S HEALTH.....	8	3	0.375	3	3	1.000	5	5	1.000	39	39	1.000
MERIDIANI.....				7	1	0.143				16	16	1.000
MESSAGGERO DI S.ANTONIO.....	7	5	0.714	51	29	0.569	19	15	0.789	453	421	0.929
LA MIA BOUTIQUE.....	2	2	1.000	8	6	0.750	5	4	0.800	55	49	0.891
LA MIA CASA.....				14	12	0.857				21	16	0.762
NATIONAL GEOGRAPHIC ITALIA.....	4			18	10	0.556	2	2	1.000	117	111	0.949
NAUTICA.....	3	3	1.000	13	12	0.923	3	2	0.667	26	24	0.923
NEWTON.....	3			9	5	0.556				51	51	1.000
PANORAMA TRAVEL.....	4	1	0.250	8	6	0.750				45	36	0.800
PARTIAMO.....				6	6	1.000				16	16	1.000
PC WORLD ITALIA.....	1	1	1.000	7	7	1.000	1	1	1.000	38	38	1.000
PRATICA.....	3			21	7	0.333	3	3	1.000	48	41	0.854
QUARK.....	11	11	1.000	29	23	0.793	4	4	1.000	90	86	0.956
QUATTORRUOTE.....	18	14	0.778	67	55	0.821	28	22	0.786	298	272	0.913
QUATTRO ZAMPE.....	4	4	1.000	19	16	0.842	1			49	38	0.776
QUI TOURING.....	5			25	18	0.720	1	1	1.000	279	268	0.961
RAGAZZA MODERNA.....	2			2	2	1.000	2	2	1.000	16	14	0.875
RAKAM.....	8	6	0.750	28	16	0.571	12	9	0.750	95	91	0.958
SALE & PEPE.....	19	14	0.737	49	28	0.571	12	10	0.833	104	96	0.923
SALVE.....				17	10	0.588				27	25	0.926
LE SCIENZE.....	2	2	1.000	15	9	0.600	3	3	1.000	52	50	0.962
SELEZIONE READER'S DIGEST.....	3	3	1.000	17	3	0.176	2	2	1.000	118	111	0.941
IN SELLA.....	3	3	1.000	21	21	1.000	3	3	1.000	27	27	1.000
SILHOUETTE DONNA.....	14	9	0.643	84	56	0.667	4	2	0.500	98	88	0.898
SPEAK UP.....	2			4						16	16	1.000
STARBENE.....	24	19	0.792	115	93	0.809	13	11	0.846	194	188	0.969
SUBITO PRONTO IN CUCINA.....	4	4	1.000	5	3	0.600				11	11	1.000
A TAVOLA.....	6	2	0.333	17	17	1.000	4	4	1.000	32	30	0.938
TOP GIRL.....				3	3	1.000	4	4	1.000	27	27	1.000
TUTTOMOTO.....	6			14	4	0.286	7	7	1.000	30	28	0.933
TUTTO MUSICA.....				2	2	1.000				19	15	0.789
TUTTOTURISMO.....				19	17	0.895	4	2	0.500	24	22	0.917
VERA MAGAZINE.....	3			11	9	0.818				59	59	1.000
VIAGGI E SAPORI.....				11	6	0.545	2	2	1.000	17	15	0.882
IN VIAGGIO.....	3	3	1.000	7	5	0.714				7	7	1.000
VIE DEL GUSTO-VERDE OGGI.....				2	2	1.000				33	33	1.000
VILLE & CASALI.....	2			13	5	0.385	4	2	0.500	48	47	0.979
VITALITY.....				14	7	0.500				8	8	1.000
VOGUE ITALIA.....	4	2	0.500	18	15	0.833				63	58	0.921
AL VOLANTE.....	5	5	1.000	27	22	0.815	15	9	0.600	86	82	0.953
SUPPLEMENTI MENSILI												
LUOGHI DELL'INFINITO.....	3	3	1.000	3	3	1.000	6	5	0.833	31	30	0.968



LETTORI CUMULATI

- Per Adulti, Uomini, Donne,
Responsabili Acquisti

Adulti

Lettori di singole testate raggiunti dopo 1, 2, 3, 6, 9 uscite
secondo: • **probabilità' individuale**

SETTIMANALI	LETTORI ULTIMO PERIODO		LETTORI CUMULATI DOPO				Lettori ultimi 3 mesi dato dichiarato
	Valori x 1.000	%	2 uscite	3 uscite	6 uscite	9 uscite	
POPOLAZIONE	50103	100.0					
ANNA	879	1.8	1286	1590	2194	2568	4843
AUTO OGGI	764	1.5	1140	1411	1931	2237	3658
AUTOSPRINT	579	1.2	779	927	1224	1411	2695
BELLA	333	0.7	470	573	782	917	2014
CHI	2280	4.5	3238	3920	5182	5896	8844
CIOE'	521	1.0	686	795	983	1086	1796
CONFIDENZE	777	1.6	994	1144	1424	1590	2722
DONNA MODERNA	2866	5.7	4004	4800	6271	7111	11459
L'ESPRESSO	2292	4.6	3057	3595	4600	5190	8208
EVA EXPRESS TREMILA	363	0.7	517	630	848	979	1872
FAMIGLIA CRISTIANA	3505	7.0	4374	4950	5999	6601	9691
FILM TV	185	0.4	204	216	238	254	513
GENTE	3118	6.2	4296	5148	6785	7771	12742
GIOIA	899	1.8	1351	1705	2447	2930	6136
IL GIORNALINO	195	0.4	224	243	283	310	662
GRAND HOTEL	670	1.3	779	852	983	1057	1592
GRAZIA	996	2.0	1453	1802	2511	2961	5924
GUERIN SPORTIVO	287	0.6	374	432	531	587	1072
GUIDA TV	1425	2.8	1643	1782	2023	2161	3095
INTIMITA'	829	1.7	1010	1125	1323	1432	2210
MILANO FINANZA	499	1.0	620	701	846	929	1473
IL MONDO	170	0.3	206	232	287	326	801
MOTOSPRINT	562	1.1	756	898	1177	1347	2283
NOVELLA 2000	953	1.9	1394	1721	2356	2739	5081
OGGI	3306	6.6	4526	5408	7109	8123	12974
PANORAMA	3294	6.6	4533	5421	7124	8138	13143
SORRISI E CANZONI TV	5984	11.9	7087	7801	9042	9701	12037
STOP	395	0.8	473	523	609	659	1227
TELEPIU'	1578	3.1	1836	1999	2272	2416	3085
TELESETTE	1703	3.4	1906	2042	2282	2416	3170
TOPOLINO	1526	3.0	1981	2287	2825	3112	4175
TU	1021	2.0	1370	1609	2035	2269	3274
VISTO	522	1.0	696	819	1049	1186	2182
VIVERSANI & BELLI	1299	2.6	1920	2385	3305	3864	6928
SUPPLEMENTI SETTIMANALI							
D-LA REPUBBLICA DELLE DONNE	1150	2.3	1432	1634	2027	2273	3421
IO DONNA	1507	3.0	1937	2242	2860	3266	5310
SETTE	1973	3.9	2404	2692	3247	3601	5827
SPECCHIO LA STAMPA	1105	2.2	1381	1563	1917	2146	3765
SPORT WEEK-GAZZETTA SPORT	1564	3.1	2030	2348	2939	3281	4287
TV SETTE	1977	3.9	2412	2716	3318	3705	5643
IL VENERDI' DI REPUBBLICA	2826	5.6	3534	4019	4933	5482	8156

Lettori di singole testate raggiunti dopo 1, 2, 3, 6, 9 uscite
secondo: • **probabilità' individuale**

MENSILI	LETTORI ULTIMO PERIODO		LETTORI CUMULATI DOPO				Lettori ultimi 12 mesi dato dichiarato
	Valori x 1.000	%	2 uscite	3 uscite	6 uscite	9 uscite	
POPOLAZIONE	50103	100.0					
AD	692	1.4	916	1070	1349	1504	2242
AIRONE	699	1.4	995	1214	1639	1892	3332
AM AUTOMESE	259	0.5	327	369	440	478	678
AMADEUS	90	0.2	115	132	165	187	445
AMICA	1249	2.5	1862	2284	3020	3399	4452
AMICI DI CASA	190	0.4	251	293	369	411	712
ARCHEO	157	0.3	202	231	284	316	555
ASTRA	302	0.6	397	470	626	731	1785
AUTO	1174	2.3	1640	1947	2445	2679	3247
BELL'EUROPA	271	0.5	367	434	559	634	1126
BELL'ITALIA	607	1.2	861	1043	1389	1592	2674
BENISSIMO	205	0.4	278	329	420	471	792
BIMBISANI & BELLI	1094	2.2	1576	1899	2443	2710	3454
BRAVA CASA	812	1.6	1130	1346	1724	1925	2765
BUONA CUCINA	666	1.3	927	1099	1390	1538	2079
BURDA	564	1.1	794	955	1246	1407	2127
CAMBIO	227	0.5	281	311	357	381	605
CAPITAL	389	0.8	552	669	891	1019	1667
CARNET	58	0.1	73	83	102	115	267
CASA FACILE	926	1.8	1345	1633	2136	2397	3146
CASA IN FIORE	376	0.8	525	626	806	906	1443

Lettori di singole testate raggiunti dopo 1, 2, 3, 6, 9 uscite
secondo: • **probabilità individuale**

MENSILI	LETTORI ULTIMO PERIODO		LETTORI CUMULATI DOPO				Lettori ultimi 12 mesi dato dichiarato
	Valori x 1.000	%	2 uscite	3 uscite	6 uscite	9 uscite	
POPOLAZIONE	50103	100.0					
CASAVIVA.....	1318	2.6	1892	2294	3017	3409	4651
CASE DA ABITARE.....	364	0.7	510	611	794	897	1442
CIAK.....	562	1.1	747	872	1098	1226	1877
CIPRIA.....	197	0.4	262	304	378	417	661
CLASS.....	93	0.2	114	128	156	175	442
CLUB 3.....	137	0.3	146	150	158	164	289
COME STAI.....	293	0.6	411	490	627	702	1111
COSE DI CASA.....	1866	3.7	2674	3218	4139	4604	5995
COSMOPOLITAN.....	571	1.1	805	969	1271	1440	2232
LA CUCINA ITALIANA.....	925	1.8	1266	1494	1885	2088	2772
CUCINA MODERNA.....	1241	2.5	1742	2074	2627	2902	3656
CUCINA NO PROBLEM.....	193	0.4	250	288	349	381	543
CUCINARE BENE.....	1154	2.3	1575	1849	2297	2515	3079
DONNA.....	642	1.3	964	1190	1605	1835	2565
DONNA & MAMMA.....	453	0.9	606	711	897	997	1419
DOVE.....	259	0.5	326	371	457	510	910
ELLE.....	409	0.8	584	711	951	1087	1652
ELLE DECOR.....	149	0.3	187	211	254	281	586
FOCUS.....	5413	10.8	7156	8230	9919	10713	12198
FOX UOMO.....	426	0.9	603	720	911	1002	1271
GARDENIA.....	270	0.5	356	417	533	603	1014
GENTE MESE.....	1086	2.2	1620	1997	2684	3058	4094
GENTE MOTORI.....	1352	2.7	1974	2406	3159	3546	4657
GENTE VIAGGI.....	498	1.0	743	921	1262	1467	2577
GLAMOUR.....	848	1.7	1155	1369	1754	1963	2638
GQ.....	649	1.3	923	1116	1467	1660	2345
GULLIVER.....	224	0.4	326	401	551	645	1238
INSIEME.....	246	0.5	324	380	489	555	1033
IO E IL MIO BAMBINO.....	943	1.9	1291	1512	1860	2019	2423
JACK.....	382	0.8	521	620	802	899	1255
MADRE.....	126	0.3	141	150	164	172	309
MARIE CLAIRE.....	510	1.0	731	892	1203	1387	2310
MAX.....	1058	2.1	1601	2001	2764	3199	4623
MEN'S HEALTH.....	720	1.4	999	1192	1534	1715	2268
MERIDIANI.....	147	0.3	208	253	339	389	644
MESSAGGERO DI S.ANTONIO.....	1096	2.2	1268	1377	1558	1652	2018
LA MIA BOUTIQUE.....	214	0.4	281	328	417	468	743
LA MIA CASA.....	238	0.5	327	387	493	551	924
NATIONAL GEOGRAPHIC ITALIA.....	770	1.5	1022	1194	1505	1680	2541
NAUTICA.....	259	0.5	335	386	473	520	846
NEWTON.....	586	1.2	816	972	1236	1367	1929
PANORAMA TRAVEL.....	515	1.0	749	918	1240	1429	2197
PARTIAMO.....	109	0.2	135	153	185	205	384
PC WORLD ITALIA.....	718	1.4	926	1058	1267	1364	1645
PRATICA.....	196	0.4	258	296	358	393	768
QUARK.....	987	2.0	1361	1614	2057	2293	3121
QUATTORRUOTE.....	4448	8.9	6245	7425	9395	10379	12376
QUATTRO ZAMPE.....	437	0.9	606	723	935	1054	1653
QUI TOURING.....	829	1.7	945	1024	1171	1258	1788
RAGAZZA MODERNA.....	319	0.6	426	491	592	639	840
RAKAM.....	385	0.8	528	632	827	936	1345
SALE & PEPE.....	639	1.3	895	1077	1413	1604	2294
SALVE.....	195	0.4	276	333	441	507	1088
LE SCIENZE.....	338	0.7	422	476	569	620	907
SELEZIONE READER'S DIGEST.....	385	0.8	480	548	681	766	1554
IN SELLA.....	833	1.7	1096	1255	1490	1591	1851
SILHOUETTE DONNA.....	1453	2.9	2148	2619	3440	3873	5074
SPEAK UP.....	93	0.2	113	125	149	164	397
STARBENE.....	2101	4.2	3093	3772	4954	5565	6966
SUBITO PRONTO IN CUCINA.....	119	0.2	142	155	174	184	270
A TAVOLA.....	252	0.5	337	391	482	530	858
TOP GIRL.....	695	1.4	899	1022	1219	1316	1669
TUTTOMOTO.....	980	2.0	1295	1501	1843	2009	2447
TUTTO MUSICA.....	553	1.1	737	858	1062	1166	1538
TUTTOTURISMO.....	242	0.5	328	393	529	617	1246
VERA MAGAZINE.....	261	0.5	352	420	551	627	995
VIAGGI E SAPORI.....	161	0.3	226	274	362	412	644
IN VIAGGIO.....	160	0.3	235	290	400	466	860
VIE DEL GUSTO-VERDE OGGI.....	142	0.3	167	182	211	229	403
VILLE & CASALI.....	335	0.7	474	572	756	863	1384
VITALITY.....	107	0.2	142	165	209	235	456
VOGUE ITALIA.....	647	1.3	964	1203	1677	1961	3243
AL VOLANTE.....	2026	4.0	2734	3166	3827	4126	4732
SUPPLEMENTI MENSILI							
LUOGHI DELL'INFINITO.....	177	0.4	210	230	260	274	328

Uomini

Lettori di singole testate raggiunti dopo 1, 2, 3, 6, 9 uscite
secondo: • **probabilità' individuale**

SETTIMANALI	LETTORI ULTIMO PERIODO		LETTORI CUMULATI DOPO				Lettori ultimi 3 mesi dato dichiarato
	Valori x 1.000	%	2 uscite	3 uscite	6 uscite	9 uscite	
POPOLAZIONE	24122	100.0					
ANNA	83	0.3	127	161	232	278	530
AUTO OGGI	673	2.8	1006	1245	1701	1968	3147
AUTOSPRINT	518	2.1	700	835	1106	1276	2435
BELLA	41	0.2	57	69	92	107	219
CHI	503	2.1	712	865	1164	1348	2285
CIOE'	58	0.2	77	92	123	144	335
CONFIDENZE	88	0.4	114	133	172	197	398
DONNA MODERNA	463	1.9	622	738	969	1115	2090
L'ESPRESSO	1477	6.1	2014	2389	3083	3487	5307
EVA EXPRESS TREMILA	100	0.4	146	181	252	296	607
FAMIGLIA CRISTIANA	1456	6.0	1838	2095	2576	2860	4219
FILM TV	91	0.4	104	111	125	135	288
GENTE	973	4.0	1371	1666	2251	2613	4624
GIOIA	102	0.4	154	197	293	363	970
IL GIORNALINO	71	0.3	79	85	98	107	255
GRAND HOTEL	212	0.9	246	270	313	338	498
GRAZIA	122	0.5	176	220	313	376	894
GUERIN SPORTIVO	269	1.1	349	402	493	543	955
GUIDA TV	708	2.9	814	882	998	1065	1539
INTIMITA'	130	0.5	160	178	204	218	341
MILANO FINANZA	430	1.8	534	601	719	784	1174
IL MONDO	122	0.5	145	162	199	226	551
MOTOSPRINT	494	2.0	674	807	1062	1215	1995
NOVELLA 2000	254	1.1	371	460	639	752	1555
OGGI	1184	4.9	1614	1933	2564	2952	5124
PANORAMA	2030	8.4	2804	3355	4403	5021	7876
SORRISI E CANZONI TV	2626	10.9	3126	3450	4011	4302	5293
STOP	112	0.5	129	140	159	172	382
TELEPIU'	689	2.9	817	898	1033	1103	1424
TELESETTE	786	3.3	881	947	1067	1134	1502
TOPOLINO	799	3.3	1031	1187	1461	1607	2095
TU	94	0.4	115	133	170	194	345
VISTO	178	0.7	242	288	371	419	725
VIVERSANI & BELLI	271	1.1	411	523	760	908	1621
SUPPLEMENTI SETTIMANALI							
D-LA REPUBBLICA DELLE DONNE	414	1.7	491	545	648	712	1055
IO DONNA	419	1.7	520	592	734	825	1206
SETTE	1044	4.3	1274	1427	1720	1903	3043
SPECCHIO LA STAMPA	590	2.4	731	821	991	1098	1821
SPORT WEEK-GAZZETTA SPORT	1306	5.4	1693	1952	2424	2692	3475
TV SETTE	1017	4.2	1242	1398	1699	1888	2705
IL VENERDI' DI REPUBBLICA	1538	6.4	1925	2186	2672	2959	4336

Lettori di singole testate raggiunti dopo 1, 2, 3, 6, 9 uscite
secondo: • **probabilità' individuale**

MENSILI	LETTORI ULTIMO PERIODO		LETTORI CUMULATI DOPO				Lettori ultimi 12 mesi dato dichiarato
	Valori x 1.000	%	2 uscite	3 uscite	6 uscite	9 uscite	
POPOLAZIONE	24122	100.0					
AD	287	1.2	386	454	577	643	958
AIRONE	376	1.6	538	657	884	1020	1809
AM AUTOMESE	251	1.0	318	359	428	464	636
AMADEUS	63	0.3	80	91	113	127	282
AMICA	178	0.7	253	308	414	477	732
AMICI DI CASA	58	0.2	75	88	110	122	215
ARCHEO	73	0.3	95	110	138	155	285
ASTRA	39	0.2	53	64	89	107	365
AUTO	1049	4.3	1464	1733	2165	2366	2825
BELLEEUROPA	120	0.5	169	203	271	313	559
BELL'ITALIA	303	1.3	437	533	714	821	1341
BENISSIMO	1		2	3	4	5	42
BIMBISANI & BELLI	266	1.1	376	445	553	603	757
BRAVA CASA	200	0.8	272	319	404	451	635
BUONA CUCINA	106	0.4	146	173	223	249	374
BURDA	41	0.2	55	65	85	97	191
CAMBIO	208	0.9	259	289	332	354	546
CAPITAL	306	1.3	432	523	695	794	1262
CARNET	29	0.1	35	39	47	53	125
CASA FACILE	303	1.3	428	514	662	738	935
CASA IN FIORE	105	0.4	137	159	194	214	330

Lettori di singole testate raggiunti dopo 1, 2, 3, 6, 9 uscite
secondo: • **probabilità individuale**

MENSILI	LETTORI ULTIMO PERIODO		LETTORI CUMULATI DOPO				Lettori ultimi 12 mesi dato dichiarato
	Valori x 1.000	%	2 uscite	3 uscite	6 uscite	9 uscite	
POPOLAZIONE	24122	100.0					
CASAVIVA.....	376	1.6	517	616	792	888	1247
CASE DA ABITARE	173	0.7	238	281	357	398	612
CIAM.....	329	1.4	443	519	650	721	1075
CIPRIA.....	14	0.1	15	16	17	19	52
CLASS.....	65	0.3	79	88	107	120	300
CLUB 3.....	55	0.2	59	61	66	69	133
COME STAI.....	52	0.2	72	86	112	127	222
COSE DI CASA.....	526	2.2	730	870	1116	1247	1722
COSMOPOLITAN.....	106	0.4	168	213	301	349	581
LA CUCINA ITALIANA.....	283	1.2	382	447	557	611	816
CUCINA MODERNA.....	243	1.0	334	393	488	536	715
CUCINA NO PROBLEM.....	41	0.2	54	62	78	87	130
CUCINARE BENE.....	205	0.9	269	311	382	419	547
DONNA.....	89	0.4	141	179	251	291	417
DONNA & MAMMA.....	65	0.3	89	105	135	151	228
DOVE.....	124	0.5	158	181	226	254	415
ELLE.....	67	0.3	97	119	160	184	282
ELLE DECOR.....	38	0.2	47	52	60	65	120
FOCUS.....	3149	13.1	4173	4785	5709	6124	6848
FOX UOMO.....	354	1.5	496	591	749	826	1033
GARDENIA.....	136	0.6	174	200	248	276	438
GENTE MESE.....	412	1.7	611	749	1000	1139	1539
GENTE MOTORI.....	1179	4.9	1725	2100	2747	3073	3913
GENTE VIAGGI.....	292	1.2	435	538	738	860	1544
GLAMOUR.....	126	0.5	178	217	293	340	537
GO.....	510	2.1	730	882	1156	1305	1780
GULLIVER.....	132	0.5	192	235	320	372	675
INSIEME.....	44	0.2	57	66	85	96	199
IO E IL MIO BAMBINO.....	250	1.0	333	382	457	490	606
JACK.....	302	1.3	412	491	634	709	960
MADRE.....	34	0.1	38	40	44	46	84
MARIE CLAIRE.....	70	0.3	101	121	158	179	291
MAX.....	761	3.2	1154	1442	1989	2300	3232
MEN'S HEALTH.....	581	2.4	803	953	1213	1347	1690
MERIDIANI.....	84	0.3	120	146	195	222	352
MESSAGGERO DI S.ANTONIO.....	385	1.6	448	489	563	605	804
LA MIA BOUTIQUE.....	21	0.1	31	38	49	54	89
LA MIA CASA.....	80	0.3	104	120	149	165	298
NATIONAL GEOGRAPHIC ITALIA.....	482	2.0	643	756	961	1074	1573
NAUTICA.....	213	0.9	281	327	406	448	665
NEWTON.....	384	1.6	533	633	802	887	1255
PANORAMA TRAVEL.....	296	1.2	431	529	719	832	1255
PARTIAMO.....	42	0.2	52	60	74	83	171
PC WORLD ITALIA.....	606	2.5	780	889	1059	1137	1347
PRATICA.....	32	0.1	40	44	50	53	97
QUARK.....	629	2.6	882	1048	1327	1467	1828
QUATTRO RUOTE.....	3531	14.6	4953	5870	7365	8091	9449
QUATTRO ZAMPE.....	178	0.7	255	312	421	483	746
QUI TOURING.....	447	1.9	515	562	649	701	1016
RAGAZZA MODERNA.....	12	0.05	16	19	23	25	63
RAKAM.....	20	0.1	28	34	47	55	99
SALE & PEPE.....	140	0.6	185	217	277	311	438
SALVE.....	49	0.2	71	87	118	137	278
LE SCIENZE.....	183	0.8	229	259	309	336	508
SELEZIONE READER'S DIGEST.....	212	0.9	269	308	384	431	831
IN SELLA.....	729	3.0	969	1114	1328	1419	1620
SILHOUETTE DONNA.....	136	0.6	194	236	315	360	509
SPEAK UP.....	44	0.2	54	60	72	80	178
STARBENE.....	457	1.9	674	826	1106	1261	1649
SUBITO PRONTO IN CUCINA.....	15	0.1	17	18	20	21	37
A TAVOLA.....	75	0.3	97	110	132	146	265
TOP GIRL.....	59	0.2	79	93	121	137	194
TUTTOMOTO.....	864	3.6	1136	1315	1609	1752	2068
TUTTO MUSICA.....	274	1.1	367	429	534	587	767
TUTTOTURISMO.....	150	0.6	213	262	360	421	806
VERA MAGAZINE.....	30	0.1	41	49	65	74	136
VIAGGI E SAPORI.....	85	0.4	118	142	188	215	337
IN VIAGGIO.....	90	0.4	135	168	234	274	469
VIE DEL GUSTO-VERDE OGGI.....	69	0.3	85	96	115	126	207
VILLE & CASALI.....	152	0.6	209	250	332	383	654
VITALITY.....	18	0.1	19	20	22	23	66
VOGUE ITALIA.....	215	0.9	305	373	510	596	998
AL VOLANTE.....	1712	7.1	2324	2693	3249	3496	3942
SUPPLEMENTI MENSILI							
LUOGHI DELL'INFINITO.....	104	0.4	120	129	142	147	169

Donne

Lettori di singole testate raggiunti dopo 1, 2, 3, 6, 9 uscite
secondo: • **probabilità individuale**

SETTIMANALI	LETTORI ULTIMO PERIODO		LETTORI CUMULATI DOPO				Lettori ultimi 3 mesi dato dichiarato
	Valori x 1.000	%	2 uscite	3 uscite	6 uscite	9 uscite	
POPOLAZIONE	25981	100.0					
ANNA	796	3.1	1160	1429	1961	2290	4312
AUTO OGGI	90	0.3	135	167	230	268	511
AUTOSPRINT	60	0.2	79	92	118	134	260
BELLA	291	1.1	413	505	690	810	1795
CHI	1777	6.8	2526	3054	4017	4549	6559
CIOE'	463	1.8	609	703	861	942	1461
CONFIDENZE	689	2.7	880	1011	1252	1393	2324
DONNA MODERNA	2402	9.2	3382	4063	5301	5996	9368
L'ESPRESSO	815	3.1	1043	1206	1517	1703	2900
EVA EXPRESS TREMILA	263	1.0	371	448	596	684	1265
FAMIGLIA CRISTIANA	2049	7.9	2536	2855	3423	3740	5472
FILM TV	94	0.4	101	105	113	119	225
GENTE	2145	8.3	2925	3482	4535	5157	8118
GIOIA	797	3.1	1197	1509	2154	2567	5166
IL GIORNALINO	124	0.5	145	159	185	202	407
GRAND HOTEL	458	1.8	533	582	669	719	1095
GRAZIA	874	3.4	1277	1582	2198	2585	5029
GUERIN SPORTIVO	18	0.1	25	30	38	44	117
GUIDA TV	717	2.8	829	900	1025	1096	1556
INTIMITA'	699	2.7	849	947	1118	1213	1869
MILANO FINANZA	69	0.3	86	99	127	145	298
IL MONDO	48	0.2	61	70	88	99	250
MOTOSPRINT	68	0.3	81	91	115	132	288
NOVELLA 2000	699	2.7	1023	1261	1718	1987	3527
OGGI	2123	8.2	2912	3475	4545	5171	7850
PANORAMA	1264	4.9	1730	2067	2720	3117	5267
SORRISI E CANZONI TV	3357	12.9	3962	4351	5032	5400	6744
STOP	284	1.1	344	383	449	487	845
TELEPIU'	889	3.4	1020	1101	1239	1312	1661
TELESETTE	916	3.5	1025	1095	1215	1281	1668
TOPOLINO	727	2.8	950	1100	1364	1505	2080
TU	927	3.6	1255	1477	1866	2075	2929
VISTO	343	1.3	454	532	678	766	1457
VIVERSANI & BELLI	1029	4.0	1509	1861	2545	2956	5307
SUPPLEMENTI SETTIMANALI							
D-LA REPUBBLICA DELLE DONNE	736	2.8	941	1089	1380	1561	2365
IO DONNA	1088	4.2	1417	1650	2126	2441	4104
SETTE	929	3.6	1130	1265	1527	1697	2784
SPECCHIO LA STAMPA	515	2.0	650	741	926	1048	1944
SPORT WEEK-GAZZETTA SPORT	257	1.0	337	396	515	588	811
TV SETTE	961	3.7	1170	1319	1619	1817	2938
IL VENERDI' DI REPUBBLICA	1288	5.0	1610	1833	2261	2523	3820

Lettori di singole testate raggiunti dopo 1, 2, 3, 6, 9 uscite
secondo: • **probabilità individuale**

MENSILI	LETTORI ULTIMO PERIODO		LETTORI CUMULATI DOPO				Lettori ultimi 12 mesi dato dichiarato
	Valori x 1.000	%	2 uscite	3 uscite	6 uscite	9 uscite	
POPOLAZIONE	25981	100.0					
AD	405	1.6	530	616	772	861	1284
AIRONE	322	1.2	457	557	754	872	1523
AM AUTOMESE	8		10	11	13	14	42
AMADEUS	27	0.1	35	41	52	60	163
AMICA	1071	4.1	1609	1976	2606	2922	3720
AMICI DI CASA	132	0.5	176	206	259	289	497
ARCHEO	84	0.3	107	121	147	161	270
ASTRA	263	1.0	344	406	537	624	1420
AUTO	125	0.5	177	214	280	313	422
BELL'EUROPA	151	0.6	198	230	288	322	567
BELL'ITALIA	304	1.2	424	511	676	771	1332
BENISSIMO	203	0.8	276	327	417	466	751
BIMBISANI & BELLI	828	3.2	1199	1454	1889	2106	2697
BRAVA CASA	612	2.4	858	1027	1320	1474	2130
BUONA CUCINA	559	2.2	781	926	1167	1289	1705
BURDA	523	2.0	739	889	1161	1310	1935
CAMBIO	18	0.1	21	23	25	27	59
CAPITAL	84	0.3	120	146	196	225	405
CARNET	29	0.1	38	44	55	62	143
CASA FACILE	622	2.4	916	1119	1475	1660	2211
CASA IN FIORE	271	1.0	388	468	612	692	1113

Lettori di singole testate raggiunti dopo 1, 2, 3, 6, 9 uscite
secondo: • **probabilità' individuale**

MENSILI	LETTORI ULTIMO PERIODO		LETTORI CUMULATI DOPO				Lettori ultimi 12 mesi dato dichiarato
	Valori x 1.000	%	2 uscite	3 uscite	6 uscite	9 uscite	
POPOLAZIONE	25981	100.0					
CASAVIVA.....	942	3.6	1375	1678	2225	2521	3404
CASE DA ABITARE.....	190	0.7	272	330	437	499	830
CIAK.....	233	0.9	303	353	449	505	801
CIPRIA.....	183	0.7	247	289	361	398	609
CLASS.....	28	0.1	35	40	49	55	142
CLUB 3.....	82	0.3	87	89	92	95	156
COME STAI.....	241	0.9	339	403	515	575	889
COSE DI CASA.....	1340	5.2	1943	2348	3023	3356	4273
COSMOPOLITAN.....	465	1.8	637	756	971	1091	1650
LA CUCINA ITALIANA.....	642	2.5	884	1047	1328	1478	1956
CUCINA MODERNA.....	998	3.8	1407	1681	2139	2366	2941
CUCINA NO PROBLEM.....	151	0.6	197	225	272	294	414
CUCINARE BENE.....	949	3.7	1307	1538	1915	2096	2532
DONNA.....	553	2.1	823	1011	1354	1544	2149
DONNA & MAMMA.....	388	1.5	518	606	762	846	1192
DOVE.....	135	0.5	168	190	231	256	496
ELLE.....	342	1.3	487	593	790	902	1370
ELLE DECOR.....	112	0.4	140	159	194	216	467
FOCUS.....	2264	8.7	2984	3446	4209	4589	5350
FOX UOMO.....	73	0.3	107	129	162	177	238
GARDENIA.....	134	0.5	183	217	285	327	575
GENTE MESE.....	674	2.6	1009	1248	1683	1919	2555
GENTE MOTORI.....	172	0.7	250	306	412	473	744
GENTE VIAGGI.....	206	0.8	309	383	524	608	1034
GLAMOUR.....	722	2.8	977	1152	1461	1622	2101
GQ.....	139	0.5	194	234	310	355	565
GULLIVER.....	92	0.4	134	166	231	273	564
INSIEME.....	202	0.8	267	314	404	459	834
IO E IL MIO BAMBINO.....	693	2.7	959	1130	1403	1529	1817
JACK.....	80	0.3	108	129	168	190	294
MADRE.....	92	0.4	104	110	120	126	224
MARIE CLAIRE.....	440	1.7	630	771	1045	1209	2019
MAX.....	297	1.1	448	559	775	899	1391
MEN'S HEALTH.....	139	0.5	197	239	321	368	578
MERIDIANI.....	63	0.2	88	107	144	167	292
MESSAGGERO DI S.ANTONIO.....	711	2.7	820	888	995	1046	1215
LA MIA BOUTIQUE.....	193	0.7	250	291	369	414	654
LA MIA CASA.....	158	0.6	223	267	344	386	626
NATIONAL GEOGRAPHIC ITALIA.....	289	1.1	379	438	544	606	968
NAUTICA.....	46	0.2	54	59	66	72	181
NEWTON.....	201	0.8	283	339	434	480	674
PANORAMA TRAVEL.....	219	0.8	318	389	521	597	942
PARTIAMO.....	66	0.3	83	93	112	123	213
PC WORLD ITALIA.....	112	0.4	146	169	208	227	298
PRATICA.....	164	0.6	219	252	309	341	671
QUARK.....	358	1.4	479	566	730	827	1294
QUATTORRUOTE.....	917	3.5	1292	1555	2030	2288	2927
QUATTRO ZAMPE.....	259	1.0	351	411	514	571	906
QUI TOURING.....	383	1.5	430	462	522	557	772
RAGAZZA MODERNA.....	308	1.2	409	472	569	613	777
RAKAM.....	365	1.4	500	597	780	882	1245
SALE & PEPE.....	499	1.9	710	860	1136	1293	1856
SALVE.....	146	0.6	205	246	323	370	811
LE SCIENZE.....	154	0.6	192	217	260	284	399
SELEZIONE READER'S DIGEST.....	173	0.7	212	240	297	334	723
IN SELLA.....	104	0.4	127	140	162	172	231
SILHOUETTE DONNA.....	1317	5.1	1954	2384	3125	3512	4565
SPEAK UP.....	49	0.2	59	65	77	85	220
STARBENE.....	1644	6.3	2419	2946	3848	4304	5317
SUBITO PRONTO IN CUCINA.....	104	0.4	125	137	154	163	233
A TAVOLA.....	177	0.7	240	282	349	384	592
TOP GIRL.....	636	2.4	820	930	1098	1180	1475
TUTTOMOTO.....	116	0.4	158	187	234	257	379
TUTTO MUSICA.....	279	1.1	370	429	528	579	771
TUTTOTURISMO.....	93	0.4	114	132	170	196	440
VERA MAGAZINE.....	231	0.9	311	371	486	553	859
VIAGGI E SAPORI.....	76	0.3	108	132	174	197	306
IN VIAGGIO.....	70	0.3	100	122	166	192	391
VIE DEL GUSTO-VERDE OGGI.....	74	0.3	82	87	96	102	196
VILLE & CASALI.....	183	0.7	265	322	425	480	730
VITALITY.....	89	0.3	122	145	187	212	389
VOGUE ITALIA.....	433	1.7	659	830	1167	1366	2245
AL VOLANTE.....	313	1.2	410	473	578	630	790
SUPPLEMENTI MENSILI							
LUOGHI DELL'INFINITO.....	73	0.3	91	101	118	126	159

Responsabili Acquisti

Lettori di singole testate raggiunti dopo 1, 2, 3, 6, 9 uscite
secondo: • **probabilità individuale**

SETTIMANALI	LETTORI ULTIMO PERIODO		LETTORI CUMULATI DOPO				Lettori ultimi 3 mesi dato dichiarato
	Valori x 1.000	%	2 uscite	3 uscite	6 uscite	9 uscite	
POPOLAZIONE	22226	100.0					
ANNA	587	2.6	849	1043	1426	1662	3091
AUTO OGGI	131	0.6	193	239	325	373	603
AUTOSPRINT	79	0.4	102	119	154	179	395
BELLA	241	1.1	340	413	563	660	1425
CHI	1293	5.8	1832	2206	2881	3252	4650
CIOE'	165	0.7	215	252	319	357	663
CONFIDENZE	543	2.4	692	794	985	1098	1818
DONNA MODERNA	1670	7.5	2322	2771	3596	4071	6563
L'ESPRESSO	825	3.7	1042	1192	1471	1634	2779
EVA EXPRESS TREMILA	202	0.9	289	351	468	535	951
FAMIGLIA CRISTIANA	1739	7.8	2138	2391	2837	3089	4648
FILM TV	72	0.3	78	81	88	92	152
GENTE	1741	7.8	2371	2815	3651	4144	6348
GIOIA	571	2.6	846	1060	1509	1801	3726
IL GIORNALINO	92	0.4	106	116	134	145	283
GRAND HOTEL	366	1.6	422	458	525	566	912
GRAZIA	615	2.8	898	1111	1539	1807	3569
GUERIN SPORTIVO	35	0.2	46	53	64	70	143
GUIDA TV	625	2.8	717	776	879	937	1338
INTIMITA'	572	2.6	692	769	904	979	1501
MILANO FINANZA	112	0.5	138	155	187	206	371
IL MONDO	47	0.2	56	62	76	86	269
MOTOSPRINT	57	0.3	71	82	108	127	318
NOVELLA 2000	513	2.3	761	943	1296	1506	2642
OGGI	1796	8.1	2439	2888	3729	4215	6217
PANORAMA	1181	5.3	1593	1886	2445	2777	4509
SORRISI E CANZONI TV	2387	10.7	2784	3035	3475	3717	4790
STOP	248	1.1	301	335	391	422	709
TELEPIU'	635	2.9	729	788	888	942	1199
TELESETTE	737	3.3	823	879	975	1028	1346
TOPOLINO	538	2.4	705	818	1022	1134	1579
TU	497	2.2	668	784	992	1104	1549
VISTO	276	1.2	365	426	535	598	1125
VIVERSANI & BELLI	704	3.2	1026	1265	1739	2030	3755
SUPPLEMENTI SETTIMANALI							
D-LA REPUBBLICA DELLE DONNE	578	2.6	723	827	1029	1152	1688
IO DONNA	800	3.6	1019	1170	1473	1674	2809
SETTE	835	3.8	999	1110	1330	1475	2321
SPECCHIO LA STAMPA	470	2.1	577	648	788	881	1539
SPORT WEEK-GAZZETTA SPORT	220	1.0	272	311	389	436	602
TV SETTE	813	3.7	964	1067	1269	1398	2198
IL VENERDI' DI REPUBBLICA	1139	5.1	1402	1587	1952	2184	3298

Lettori di singole testate raggiunti dopo 1, 2, 3, 6, 9 uscite
secondo: • **probabilità individuale**

MENSILI	LETTORI ULTIMO PERIODO		LETTORI CUMULATI DOPO				Lettori ultimi 12 mesi dato dichiarato
	Valori x 1.000	%	2 uscite	3 uscite	6 uscite	9 uscite	
POPOLAZIONE	22226	100.0					
AD	348	1.6	457	532	665	739	1076
AIRONE	280	1.3	391	474	636	733	1294
AM AUTOMESE	30	0.1	35	38	42	45	80
AMADEUS	39	0.2	51	58	72	81	170
AMICA	780	3.5	1175	1446	1909	2139	2754
AMICI DI CASA	82	0.4	108	126	158	175	311
ARCHEO	72	0.3	90	102	124	138	245
ASTRA	143	0.6	183	214	279	324	680
AUTO	165	0.7	223	262	332	367	480
BELL'EUROPA	134	0.6	177	206	259	290	496
BELL'ITALIA	241	1.1	328	391	508	576	1118
BENISSIMO	168	0.8	231	275	353	395	625
BIMBISANI & BELLI	684	3.1	976	1170	1489	1643	2055
BRAVA CASA	492	2.2	695	833	1071	1197	1728
BUONA CUCINA	468	2.1	666	795	1007	1109	1415
BURDA	406	1.8	578	697	909	1025	1523
CAMBIO	30	0.1	37	40	45	48	85
CAPITAL	89	0.4	125	151	201	232	455
CARNET	25	0.1	32	37	46	52	100
CASA FACILE	436	2.0	641	783	1036	1171	1599
CASA IN FIORE	232	1.0	332	399	519	586	887

Responsabili Acquisti

Lettori di singole testate raggiunti dopo 1, 2, 3, 6, 9 uscite
secondo: • **probabilità individuale**

MENSILI	LETTORI ULTIMO PERIODO		LETTORI CUMULATI DOPO				Lettori ultimi 12 mesi dato dichiarato
	Valori x 1.000	%	2 uscite	3 uscite	6 uscite	9 uscite	
POPOLAZIONE	22226	100.0					
CASAVIVA	761	3.4	1120	1373	1834	2084	2820
CASE DA ABITARE	177	0.8	245	292	377	426	714
CIAK	140	0.6	175	200	247	275	439
CIPRIA	84	0.4	114	134	170	189	303
CLASS	26	0.1	33	38	47	53	143
CLUB 3	76	0.3	80	82	86	88	144
COME STAI	166	0.7	231	275	354	397	588
COSE DI CASA	938	4.2	1366	1657	2155	2407	3088
COSMOPOLITAN	214	1.0	298	359	472	535	839
LA CUCINA ITALIANA	572	2.6	775	912	1154	1286	1707
CUCINA MODERNA	758	3.4	1081	1300	1670	1854	2299
CUCINA NO PROBLEM	112	0.5	144	164	197	214	309
CUCINARE BENE	700	3.1	960	1130	1409	1546	1931
DONNA	331	1.5	490	603	813	934	1357
DONNA & MAMMA	335	1.5	442	514	642	712	997
DOVE	125	0.6	155	175	210	231	437
ELLE	195	0.9	273	332	450	523	855
ELLE DECOR	85	0.4	105	119	144	159	326
FOCUS	1652	7.4	2163	2487	3013	3268	3790
FOX UOMO	56	0.3	74	85	102	110	207
GARDENIA	131	0.6	179	214	281	323	536
GENTE MESE	450	2.0	670	829	1124	1289	1834
GENTE MOTORI	214	1.0	307	374	495	563	881
GENTE VIAGGI	169	0.8	259	324	448	522	938
GLAMOUR	285	1.3	397	479	633	719	999
GQ	94	0.4	124	146	184	206	336
GULLIVER	71	0.3	109	139	200	237	451
INSIEME	186	0.8	242	281	359	406	728
IO E IL MIO BAMBINO	630	2.8	863	1010	1239	1341	1566
JACK	53	0.2	68	79	98	108	185
MADRE	82	0.4	93	98	107	112	202
MARIE CLAIRE	279	1.3	397	484	654	757	1298
MAX	197	0.9	294	367	510	595	956
MEN'S HEALTH	127	0.6	175	211	278	316	457
MERIDIANI	52	0.2	73	88	118	137	255
MESSAGGERO DI S.ANTONIO	619	2.8	718	778	873	917	1062
LA MIA BOUTIQUE	132	0.6	172	202	258	291	463
LA MIA CASA	131	0.6	186	223	288	322	524
NATIONAL GEOGRAPHIC ITALIA	251	1.1	324	372	458	506	809
NAUTICA	66	0.3	77	85	98	107	219
NEWTON	135	0.6	182	213	262	286	395
PANORAMA TRAVEL	133	0.6	193	236	319	366	615
PARTIAMO	49	0.2	58	64	75	81	156
PC WORLD ITALIA	90	0.4	112	127	154	170	258
PRATICA	121	0.5	161	185	227	251	508
QUARK	258	1.2	341	400	506	567	930
QUATTORRUOTE	906	4.1	1262	1515	1985	2247	2907
QUATTRO ZAMPE	165	0.7	225	265	341	385	646
QUI TOURING	350	1.6	387	412	460	490	717
RAGAZZA MODERNA	61	0.3	86	103	131	145	234
RAKAM	296	1.3	407	488	641	727	1026
SALE & PEPE	422	1.9	600	724	950	1077	1520
SALVE	126	0.6	177	211	273	311	698
LE SCIENZE	104	0.5	127	143	173	189	278
SELEZIONE READER'S DIGEST	183	0.8	224	253	312	350	708
IN SELLA	82	0.4	99	111	134	147	221
SILHOUETTE DONNA	768	3.5	1143	1393	1823	2050	2722
SPEAK UP	30	0.1	36	41	49	54	122
STARBENE	1077	4.8	1576	1923	2532	2849	3622
SUBITO PRONTO IN CUCINA	72	0.3	89	98	111	117	162
A TAVOLA	144	0.6	194	228	283	312	473
TOP GIRL	90	0.4	117	133	159	171	265
TUTTOMOTO	109	0.5	145	169	212	236	386
TUTTO MUSICA	54	0.2	67	75	88	94	179
TUTTOTURISMO	80	0.4	106	127	169	197	413
VERA MAGAZINE	153	0.7	203	239	307	344	501
VIAGGI E SAPORI	68	0.3	95	115	149	167	261
IN VIAGGIO	45	0.2	64	78	107	126	310
VIE DEL GUSTO-VERDE OGGI	64	0.3	74	81	91	97	159
VILLE & CASALI	166	0.7	232	278	362	409	642
VITALITY	55	0.2	74	86	106	116	205
VOGUE ITALIA	292	1.3	434	542	754	882	1537
AL VOLANTE	254	1.1	333	386	478	526	691
SUPPLEMENTI MENSILI							
LUOGHI DELL'INFINITO	79	0.4	94	104	119	126	146

