

Indagine sulla lettura  
dei quotidiani  
e dei periodici in Italia

## Audipress 2003

Testate pubblicate: - quotidiani: 51  
- supplementi settimanali di  
quotidiani: 7  
- supplementi mensili di  
quotidiani: 1  
- settimanali: 34  
- mensili: 94


Rilevazione: primavera 2003: da marzo a giugno 2003  
autunno 2003: da settembre a dicembre 2003

**VOLUME 2: QUOTIDIANI**

Universo: 50.103.000 (adulti + 14 anni)

# AUDIPRESS


DOXA - IPSOS EXPLORER







# Indagine sulla lettura dei quotidiani e dei periodici in Italia



## **VOLUME 2: QUOTIDIANI**

**Rilevazione:** primavera 2003: da marzo a giugno 2003  
autunno 2003: da settembre a dicembre 2003

**Universo:** 50.103.000 (adulti + 14 anni)

1871  
1872  
1873

1874  
1875  
1876


1877

1878  
1879  
1880  
1881  
1882  
1883  
1884  
1885  
1886  
1887  
1888  
1889  
1890  
1891  
1892  
1893  
1894  
1895  
1896  
1897  
1898  
1899  
1900



# Indice

	pag.
Avvertenza .....	5
Lettori in un giorno medio .....	8
Duplicazioni di lettura .....	74
Fonte di provenienza della copia .....	92
Contatti medi per copia .....	98
Valore medio della probabilità individuale di lettura .....	100
Lettori cumulati .....	114
Lettori nei 7 giorni della settimana .....	120
Lettori secondo regioni .....	126
Piemonte - Val d'Aosta .....	136
Liguria .....	140
Lombardia .....	144
Trentino - Alto Adige .....	150
Veneto .....	154
Friuli - Venezia Giulia .....	160
Emilia - Romagna .....	164
Toscana .....	170
Marche .....	174
Umbria .....	178
Lazio .....	182
Abruzzi - Molise .....	188
Campania .....	192
Puglia .....	196
Basilicata .....	200
Calabria .....	204
Sicilia .....	208
Sardegna .....	212






# Avvertenza

*Il presente volume contiene l'analisi dei lettori dei singoli quotidiani.*

*Per quanto riguarda l'elenco dei Committenti, il Comitato Tecnico, gli Organismi Audipress, il Consiglio Direttivo Audipress, la nota metodologica, i limiti fiduciari delle stime e il questionario, si prega di far riferimento al volume 1 del presente rapporto di sintesi.*





# LETTORI IN UN GIORNO MEDIO

- **Per Adulti, Uomini, Donne,  
Responsabili Acquisti**  
secondo caratteri socio demografici:
  - classe di età
  - classe socio-economica
  - titolo di studio
  - numero componenti
  - categoria socio-professionale
  - ampiezza centri  
comuni
  - presenza bambini e ragazzi
  - regioni
  - area geografica
  - classe di reddito
  - condizione professionale
  - “ISPL” International Standard  
Poverty Line



# Adulti

Lettori in un giorno medio

secondo: • classe di età • classe socio-economica • titolo di studio

(valori assoluti x 1.000)

QUOTIDIANI	Totale	CLASSE DI ETÀ							CLASSE SOCIO-ECONOMICA					TITOLO DI STUDIO					
		da 14 a 17 anni	da 18 a 24 anni	da 25 a 34 anni	da 35 a 44 anni	da 45 a 54 anni	da 55 a 64 anni	oltre i 64 anni	Superiore	Media Superiore	Media	Media Inferiore	Inferiore	Laurea	Dipl. media super.	Lic. media Infer.	Lic. elemen.	Nessun titolo	
<b>POPOLAZIONE</b>	<b>50103</b>	<b>2330</b>	<b>4840</b>	<b>9080</b>	<b>8800</b>	<b>7742</b>	<b>6763</b>	<b>10548</b>	<b>1117</b>	<b>6938</b>	<b>30363</b>	<b>9941</b>	<b>1745</b>	<b>3807</b>	<b>14762</b>	<b>17780</b>	<b>10527</b>	<b>3227</b>	
L'ADIGE.....	134	2	14	24	20	25	19	29	1	11	111	11		10	45	50	28		
ALTO ADIGE.....	273	6	24	41	58	57	42	45		11	243	18	1	19	80	114	56	4	
L'ARENA.....	308	3	36	63	65	44	47	50	3	15	244	43	2	15	101	136	55	2	
AVVENIRE.....	255	7	22	38	40	41	36	70	13	61	158	23		54	103	58	35	5	
IL CENTRO.....	245	13	26	58	60	49	23	17	7	58	150	29	1	23	109	99	13	1	
CORRIERE ADRIATICO.....	244	7	26	58	52	41	32	28	5	51	159	29		18	110	76	37	4	
CORRIERE DELLA SERA.....	2813	75	254	573	513	531	423	445	176	755	1695	168	19	601	1216	750	231	15	
CORRIERE DELLO SPORT STADIO.....	1466	103	252	346	259	216	159	131	34	208	910	277	37	67	499	711	173	17	
CORRIERE DELL'UMBRIA.....	283	12	25	54	56	47	41	48	4	42	185	50	2	16	96	119	46	6	
L'ECO DI BERGAMO.....	322	5	24	61	74	51	49	57	17	59	224	18	5	29	102	114	69	8	
GAZZETTA DI MANTOVA.....	220	5	26	46	42	45	31	24	6	37	165	11	1	14	96	75	34	1	
LA GAZZETTA DEL MEZZOGIORNO.....	567	20	75	124	108	115	64	60	34	114	302	109	8	81	219	196	61	11	
GAZZETTA DI PARMA.....	211	1	13	41	37	33	31	56	5	33	158	14	1	18	71	75	41	6	
GAZZETTA DI REGGIO.....	141		11	30	25	21	23	31	2	18	116	5		8	50	51	30	2	
LA GAZZETTA DELLO SPORT.....	3364	200	534	824	699	457	344	306	73	508	2312	438	32	177	1225	1515	412	35	
GAZZETTA DEL SUD.....	418	24	52	89	84	72	50	47	8	64	212	123	10	52	160	153	40	13	
IL GAZZETTINO.....	752	17	60	154	144	133	108	136	14	159	525	51	3	72	267	270	129	13	
IL GIORNALE.....	708	19	71	120	115	126	113	143	52	215	391	46	4	128	313	184	68	15	
GIORNALE DI BRESCIA.....	338	10	34	67	68	64	46	49	24	73	187	50	4	35	98	138	58	10	
GIORNALE DI SICILIA.....	439	16	56	103	90	81	49	44	19	80	239	86	15	53	191	139	47	10	
IL GIORNALE DI VICENZA.....	287	8	27	65	51	54	41	42		50	225	12		18	86	112	68	3	
IL GIORNO.....	431	22	31	74	80	55	75	94	8	55	332	34	3	22	120	194	90	5	
ITALIA OGGI.....	174	1	7	44	44	47	20	12	19	65	84	5	1	51	102	14	5	2	
LIBERO.....	186	2	14	30	33	32	33	43	14	56	104	12		32	88	44	20	2	
LIBERTA'.....	189	1	16	39	34	31	30	38	7	18	157	6	2	14	79	64	30	2	
IL MATTINO.....	721	31	93	173	148	140	77	58	44	159	382	122	14	86	337	229	58	10	
IL MATTINO DI PADOVA.....	208	3	24	48	42	34	31	26	2	41	150	12	3	13	75	78	39	2	
IL MESSAGGERO.....	1280	32	91	257	274	230	200	196	52	323	709	184	13	149	525	435	153	18	
MESSAGGERO VENETO.....	270	7	29	56	33	53	38	55	1	39	189	39	2	21	90	88	64	6	
LA NAZIONE.....	936	30	77	192	174	164	131	167	30	179	634	85	7	80	324	334	180	18	
LA NUOVA FERRARA.....	106	1	8	30	18	17	12	20	4	21	70	11		6	42	34	23	1	
NUOVA GAZZETTA MODENA/CARPI.....	145	4	19	29	35	19	17	23	7	28	93	16	2	18	56	46	24	2	
LA NUOVA SARDEGNA.....	304	11	38	69	71	57	27	30	12	66	173	40	13	37	101	130	30	6	
LA NUOVA DI VENEZIA E MESTRE.....	72	1	7	9	12	15	12	15	1	10	56	5		4	20	32	14	3	
NUOVO QUOTIDIANO DI PUGLIA.....	150	6	28	36	26	26	10	16	9	20	82	35	4	22	57	53	12	6	
IL PICCOLO.....	203	6	12	34	25	33	38	55	6	32	135	28	3	24	66	79	32	2	
LA PROVINCIA (CO/LC/SO).....	287	10	23	50	50	60	38	57	5	72	178	31		11	94	114	63	6	
LA PROVINCIA (CR).....	169	3	12	27	32	34	22	38	4	22	127	15	1	9	49	82	25	4	
LA PROVINCIA PAVESE.....	147	4	14	22	30	24	20	33	2	20	112	13		12	46	47	39	3	
LA REPUBBLICA.....	2794	84	288	582	563	612	369	294	184	834	1606	156	14	642	1303	660	170	19	
IL RESTO DEL CARLINO.....	1274	29	99	252	236	218	177	262	37	269	897	66	5	130	499	384	225	36	
IL SECOLO XIX.....	580	13	42	111	98	98	92	126	25	112	377	54	11	61	231	183	98	6	
LA SICILIA.....	416	21	50	101	79	80	46	40	12	75	209	112	9	46	167	149	38	16	
IL SOLE 24 ORE.....	1218	13	85	322	297	275	153	73	112	444	627	31	4	316	692	164	43	3	
LA STAMPA.....	1613	31	132	307	322	305	235	281	48	343	1121	99	2	196	591	584	217	26	
IL TEMPO.....	231	6	22	39	52	34	38	40	11	57	121	38	4	41	84	80	24	2	
IL TIRRENO.....	611	19	51	118	107	102	92	121	13	104	421	67	6	43	206	203	142	17	
LA TRIBUNA DI TREVISO.....	127	5	9	29	33	23	16	13	5	21	91	11		9	58	43	17	1	
TUTTOSPORT.....	829	56	118	200	144	122	109	79	16	106	588	106	13	35	261	404	121	8	
L'UNIONE SARDA.....	324	8	25	74	61	65	41	51	11	73	141	70	30	35	94	129	56	9	
L'UNITA'.....	391	7	26	48	50	87	72	101	13	79	249	47	2	55	119	113	89	14	
<b>ULTIMO LUNEDI'</b>																			
CORRIERE DELLO SPORT-STADIO.....	2310	176	399	494	434	329	259	218	51	369	1399	430	61	125	799	1074	283	29	
LA GAZZETTA DELLO SPORT.....	5141	334	805	1240	1035	717	534	477	126	786	3517	660	52	335	1859	2258	633	56	
TUTTOSPORT.....	1308	95	193	300	234	204	163	119	26	176	918	161	26	51	418	649	177	12	
<b>GIORNO MEDIO ESCLUSO LUNEDI'</b>																			
CORRIERE DELLO SPORT-STADIO.....	1324	91	227	321	230	197	142	116	31	181	827	251	33	56	448	650	155	15	
LA GAZZETTA DELLO SPORT.....	3064	177	488	754	642	413	312	277	64	461	2109	401	29	151	1118	1389	374	31	
TUTTOSPORT.....	747	49	106	183	129	108	100	73	14	94	532	97	11	32	234	363	111	7	
<b>SUPPLEMENTI SETTIMANALI</b>																			
D-LA REPUBBLICA DELLE DONNE.....	1150	45	112	271	246	246	144	86	78	380	634	53	5	318	571	212	44	5	
IO DONNA.....	1507	57	170	350	296	255	178	201	94	425	872	112	4	306	755	366	71	9	
SETTE.....	1973	52	170	421	375	374	281	302	110	526	1217	110	10	445	945	467	107	9	
SPECCHIO LA STAMPA.....	1105	36	114	210	232	179	147	186	41	262	750	48	3	163	467	360	100	15	
SPORT WEEK-GAZZETTA SPORT.....	1564	156	386	429	324	150	76	42	36	270	1095	151	13	97	689	692	84	2	
TV SETTE.....	1977	80	226	433	373	341	252	271	107	496	1238	127	9	370	948	523	128	8	
IL VENERDI' DI REPUBBLICA.....	2826	86	287	587	604	627	357	278	189	905	1586	133	12	681	1433	559	131	21	
<b>SUPPLEMENTI MENSILI</b>																			
LUOGHI DELL'INFINITO.....	177	5	6	29	35	34	29	39	8	46	113	11		51	71	39	14	2	



Lettori in un giorno medio  
secondo: • classe di età • classe socio-economica • titolo di studio

(percentuali di composizione)

QUOTIDIANI	Totale	CLASSE DI ETÀ							CLASSE SOCIO-ECONOMICA					TITOLO DI STUDIO					
		da 14 a 17 anni	da 18 a 24 anni	da 25 a 34 anni	da 35 a 44 anni	da 45 a 54 anni	da 55 a 64 anni	oltre i 64 anni	Superiore	Media Superiore	Media	Media Inferiore	Inferiore	Laurea	Dipl. media super.	Lic. media infer.	Lic. elemen.	Nessun titolo	
<b>POPOLAZIONE</b>	<b>100.0</b>	<b>4.7</b>	<b>9.7</b>	<b>18.1</b>	<b>17.6</b>	<b>15.5</b>	<b>13.5</b>	<b>21.1</b>	<b>2.2</b>	<b>13.8</b>	<b>60.6</b>	<b>19.8</b>	<b>3.5</b>	<b>7.6</b>	<b>29.5</b>	<b>35.5</b>	<b>21.0</b>	<b>6.4</b>	
L'ADIGE.....	100.0	1.8	10.3	17.6	15.3	19.0	14.1	21.9	0.7	8.0	83.3	8.0		7.5	33.7	37.6	21.0	0.1	
ALTO ADIGE.....	100.0	2.2	8.8	15.0	21.3	20.8	15.5	16.4		3.9	89.0	6.6	0.4	7.1	29.1	41.7	20.5	1.6	
L'ARENA.....	100.0	1.0	11.8	20.5	21.2	14.2	15.2	16.1	1.0	5.0	79.3	14.0	0.7	4.7	32.8	44.1	17.7	0.7	
AVVENIRE.....	100.0	2.8	8.8	14.8	15.8	16.1	14.1	27.6	5.2	24.0	61.8	9.0		21.1	40.5	22.6	13.6	2.1	
IL CENTRO.....	100.0	5.3	10.7	23.5	24.4	19.9	9.3	6.8	3.0	23.7	61.3	11.7	0.3	9.2	44.5	40.3	5.4	0.5	
CORRIERE ADRIATICO.....	100.0	2.7	10.7	23.7	21.3	16.6	13.3	11.6	1.9	20.8	65.3	12.0		7.3	45.0	30.9	15.0	1.7	
CORRIERE DELLA SERA.....	100.0	2.7	9.0	20.4	18.2	18.9	15.0	15.8	6.3	26.8	60.3	6.0	0.7	21.4	43.2	26.7	8.2	0.5	
CORRIERE DELLO SPORT STADIO.....	100.0	7.0	17.2	23.6	17.7	14.7	10.8	8.9	2.3	14.2	62.1	18.9	2.5	4.5	34.0	48.5	11.8	1.2	
CORRIERE DELL'UMBRIA.....	100.0	4.1	9.0	19.2	19.8	16.7	14.4	16.8	1.4	14.7	65.4	17.8	0.7	5.5	34.0	42.2	16.2	2.1	
L'ECO DI BERGAMO.....	100.0	1.7	7.4	19.0	23.1	15.8	15.2	17.8	5.2	18.2	69.6	5.5	1.4	8.9	31.6	35.5	21.5	2.6	
GAZZETTA DI MANTOVA.....	100.0	2.3	11.7	21.0	19.3	20.4	14.3	11.0	2.7	16.9	75.0	4.9	0.5	6.4	43.6	34.3	15.3	0.4	
LA GAZZETTA DEL MEZZOGIORNO.....	100.0	3.5	13.2	21.9	19.1	20.3	11.2	10.7	6.0	20.2	53.2	19.2	1.4	14.2	38.6	34.5	10.7	1.9	
GAZZETTA DI PARMA.....	100.0	0.4	6.2	19.5	17.5	15.5	14.6	26.4	2.5	15.5	75.0	6.7	0.3	8.3	33.5	35.6	19.6	2.9	
GAZZETTA DI REGGIO.....	100.0	0.2	8.1	21.0	18.0	14.9	15.9	21.9	1.7	12.5	81.9	3.6	0.3	5.7	35.6	36.0	21.1	1.6	
LA GAZZETTA DELLO SPORT.....	100.0	6.0	15.9	24.5	20.8	13.6	10.2	9.1	2.2	15.1	68.7	13.0	1.0	5.3	36.4	45.0	12.2	1.0	
GAZZETTA DEL SUD.....	100.0	5.8	12.5	21.3	20.1	17.1	12.0	11.2	2.0	15.3	50.6	29.5	2.5	12.5	38.2	36.6	9.5	3.2	
IL GAZZETTINO.....	100.0	2.2	7.9	20.4	19.2	17.6	14.4	18.1	1.9	21.1	69.8	6.8	0.4	9.6	35.5	35.9	17.2	1.8	
IL GIORNALE.....	100.0	2.7	10.0	17.0	16.3	17.8	15.9	20.3	7.4	30.3	55.3	6.5	0.5	18.1	44.2	25.9	9.7	2.1	
GIORNALE DI BRESCIA.....	100.0	2.9	10.1	19.7	20.1	19.0	13.7	14.5	7.2	21.5	55.3	14.8	1.2	10.2	28.9	40.8	17.1	2.9	
GIORNALE DI SICILIA.....	100.0	3.7	12.7	23.5	20.4	18.5	11.2	10.1	4.3	18.3	54.4	19.7	3.3	12.0	43.4	31.6	10.6	2.4	
IL GIORNALE DI VICENZA.....	100.0	2.7	9.4	22.5	17.7	18.8	14.2	14.6		17.4	78.3	4.3		6.2	29.8	39.1	23.7	1.2	
IL GIORNO.....	100.0	5.1	7.3	17.1	18.5	12.7	17.5	21.9	1.8	12.7	76.9	7.8	0.8	5.2	27.8	45.0	20.9	1.1	
ITALIA OGGI.....	100.0	0.6	3.8	25.2	25.4	27.0	11.3	6.6	11.2	37.4	48.0	2.7	0.7	29.4	58.8	7.8	3.0	1.0	
LIBERO.....	100.0	1.1	7.4	16.3	17.5	16.9	17.5	23.1	7.6	30.1	56.1	6.2		17.3	47.4	23.8	10.6	0.9	
LIBERTA'.....	100.0	0.6	8.5	20.7	17.8	16.6	16.0	19.9	3.6	9.3	83.1	3.1	0.9	7.6	41.7	33.8	15.8	1.1	
IL MATTINO.....	100.0	4.3	12.9	24.0	20.6	19.4	10.6	8.1	6.1	22.1	53.0	16.9	1.9	12.0	46.8	31.8	8.0	1.4	
IL MATTINO DI PADOVA.....	100.0	1.5	11.6	22.9	20.1	16.3	14.8	12.7	1.1	19.9	72.2	5.6	1.3	6.4	36.1	37.7	18.6	1.2	
IL MESSAGGERO.....	100.0	2.5	7.1	20.1	21.4	18.0	15.6	15.3	4.0	25.3	55.3	14.4	1.0	11.6	41.0	34.0	12.0	1.4	
MESSAGGERO VENETO.....	100.0	2.5	10.8	20.6	12.4	19.5	13.9	20.2	0.5	14.4	70.0	14.5	0.6	7.8	33.5	32.8	23.6	2.2	
LA NAZIONE.....	100.0	3.2	8.3	20.5	18.6	17.6	14.0	17.8	3.2	19.2	67.8	9.1	0.7	8.5	34.6	35.7	19.3	1.9	
LA NUOVA FERRARA.....	100.0	1.4	7.3	28.2	17.3	16.0	11.1	18.7	3.9	20.1	65.8	9.9	0.3	6.0	39.7	31.5	21.5	1.3	
NUOVA GAZZETTA MODENA/CARPI.....	100.0	2.4	13.0	19.8	24.3	13.1	11.5	15.9	4.5	19.1	63.9	11.0	1.5	12.2	38.3	31.4	16.5	1.6	
LA NUOVA SARDEGNA.....	100.0	3.6	12.6	22.8	23.4	18.9	8.7	10.0	3.9	21.6	56.9	13.2	4.4	12.2	33.1	42.7	10.0	2.0	
LA NUOVA DI VENEZIA E MESTRE.....	100.0	1.6	9.8	13.1	16.7	21.1	16.8	20.9	2.1	13.6	77.9	6.5		5.9	27.7	43.8	18.8	3.8	
NUOVO QUOTIDIANO DI PUGLIA.....	100.0	4.3	18.9	24.1	17.6	17.5	6.9	10.8	6.1	13.1	55.1	23.2	2.5	14.4	38.1	35.4	8.2	3.8	
IL PICCOLO.....	100.0	2.8	5.9	17.0	12.4	16.2	18.5	27.1	2.9	15.8	66.3	13.7	1.3	11.7	32.6	38.9	15.7	1.0	
LA PROVINCIA (CO/LC/SO).....	100.0	3.4	8.1	17.3	17.3	20.9	13.2	19.9	1.9	25.1	62.0	10.9	0.1	4.0	32.5	39.5	21.8	2.2	
LA PROVINCIA (CR).....	100.0	1.9	7.0	16.2	19.0	20.3	13.1	22.4	2.1	13.2	75.1	9.0	0.6	5.4	29.0	48.2	14.8	2.5	
LA PROVINCIA PAVESE.....	100.0	3.0	9.5	14.9	20.1	16.4	13.8	22.2	1.7	13.3	75.9	9.1		8.2	31.2	31.9	26.8	1.9	
LA REPUBBLICA.....	100.0	3.0	10.3	20.8	20.2	21.9	13.2	10.5	6.6	29.8	57.5	5.6	0.5	23.0	46.7	23.6	6.1	0.7	
IL RESTO DEL CARLINO.....	100.0	2.3	7.8	19.8	18.6	17.1	13.9	20.6	2.9	21.1	70.4	5.2	0.4	10.2	39.2	30.1	17.7	2.9	
IL SECOLO XIX.....	100.0	2.2	7.3	19.1	16.9	16.9	15.9	21.7	4.4	19.4	65.0	9.4	1.8	10.5	39.9	31.6	16.9	1.0	
LA SICILIA.....	100.0	5.0	11.9	24.3	19.1	19.2	11.0	9.6	2.8	18.0	50.2	27.0	2.1	11.0	40.3	35.9	9.2	3.7	
IL SOLE 24 ORE.....	100.0	1.1	7.0	26.4	24.4	22.6	12.6	6.0	9.2	36.4	51.5	2.6	0.4	25.9	56.8	13.5	3.6	0.2	
LA STAMPA.....	100.0	1.9	8.2	19.0	20.0	18.9	14.6	17.4	3.0	21.2	69.5	6.2	0.1	12.1	36.6	36.2	13.4	1.6	
IL TEMPO.....	100.0	2.5	9.7	16.8	22.6	14.6	16.2	17.5	4.8	24.7	52.3	16.6	1.5	17.8	36.2	34.7	10.5	0.8	
IL TIRRENO.....	100.0	3.1	8.4	19.4	17.5	16.7	15.1	19.8	2.1	17.1	68.9	11.0	0.9	7.0	33.7	33.2	23.3	2.8	
LA TRIBUNA DI TREVISO.....	100.0	3.6	7.0	22.8	25.8	18.2	12.3	10.2	3.5	16.3	71.2	9.0		7.0	45.3	33.8	13.1	0.8	
TUTTOSPORT.....	100.0	6.8	14.3	24.1	17.4	14.7	13.2	9.6	1.9	12.8	70.9	12.8	1.6	4.2	31.5	48.8	14.6	1.0	
L'UNIONE SARDA.....	100.0	2.6	7.6	22.7	18.8	20.0	12.8	15.6	3.4	22.4	43.5	21.5	9.2	10.9	28.9	39.9	17.3	2.9	
L'UNITA'.....	100.0	1.8	6.7	12.2	12.7	22.2	18.4	26.0	3.4	20.1	63.9	12.1	0.5	14.0	30.6	29.0	22.9	3.6	
<b>ULTIMO LUNEDI'</b>																			
CORRIERE DELLO SPORT-STADIO.....	100.0	7.6	17.3	21.4	18.8	14.3	11.2	9.4	2.2	16.0	60.5	18.6	2.7	5.4	34.6	46.5	12.3	1.2	
LA GAZZETTA DELLO SPORT.....	100.0	6.5	15.7	24.1	20.1	13.9	10.4	9.3	2.5	15.3	68.4	12.8	1.0	6.5	36.2	43.9	12.3	1.1	
TUTTOSPORT.....	100.0	7.3	14.7	22.9	17.9	15.6	12.4	9.1	2.0	13.5	70.2	12.3	2.0	3.9	32.0	49.6	13.5	0.9	
<b>GIORNO MEDIO ESCLUSO LUNEDI'</b>																			
CORRIERE DELLO SPORT-STADIO.....	100.0	6.9	17.2	24.2	17.3	14.9	10.8	8.7	2.3	13.7	62.5	19.0	2.5	4.3	33.8	49.1	11.7	1.1	
LA GAZZETTA DELLO SPORT.....	100.0	5.8	15.9	24.6	20.9	13.5	10.2	9.0	2.1	15.0	68.8	13.1	0.9	4.9	36.5	45.3	12.2	1.0	
TUTTOSPORT.....	100.0	6.6	14.2	24.4	17.3	14.4	13.4	9.7	1.8	12.6	71.2	12.9	1.5	4.2	31.3	48.6	14.9	1.0	
<b>SUPPLEMENTI SETTIMANALI</b>																			
D-LA REPUBBLICA DELLE DONNE.....	100.0	3.9	9.7	23.6	21.4	21.4	12.5	7.5	6.8	33.0	55.1	4.6	0.4	27.7	49.6	18.5	3.8	0.4	
IO DONNA.....	100.0	3.8	11.3																



# Adulti

Lettori in un giorno medio

secondo: • numero componenti • categoria socio-professionale

(valori assoluti x 1.000)

QUOTIDIANI	Totale	NUMERO COMPONENTI					CATEGORIA SOCIOPROFessionALE										CASALINGHE DI FAMIGLIE	
		1 comp.	2 comp.	3 comp.	4 comp.	5 o più comp.	Ceti superiori	Ceti medi	Agricoltori	Docenti	Studenti	Operai	Braccianti	Pensionati e altro	Non operai	Operai		
<b>POPOLAZIONE</b>	<b>50103</b>	<b>4778</b>	<b>12479</b>	<b>13006</b>	<b>13748</b>	<b>6092</b>	<b>2501</b>	<b>10561</b>	<b>395</b>	<b>1301</b>	<b>5348</b>	<b>6927</b>	<b>325</b>	<b>14145</b>	<b>6107</b>	<b>2493</b>		
L'ADIGE .....	134	8	44	39	31	12	8	29	2	6	13	26		32	12	5		
ALTO ADIGE .....	273	18	70	83	71	31	14	72	3	9	14	62		71	19	10		
L'ARENA .....	308	28	79	79	83	39	9	93	7	5	27	63		75	27	3		
AVVENIRE .....	255	29	62	74	57	33	24	63		16	28	13		89	19	4		
IL CENTRO .....	245	17	33	73	85	38	21	68	2	6	33	62		35	11	8		
CORRIERE ADRIATICO .....	244	10	47	72	78	36	25	78	2	6	21	51		44	13	4		
CORRIERE DELLA SERA .....	2813	225	676	856	798	259	393	791	11	137	299	256	2	679	207	39		
CORRIERE DELLO SPORT STADIO .....	1466	55	260	378	521	252	78	385	11	21	258	328	4	331	32	19		
CORRIERE DELL'UMBRIA .....	283	23	62	84	76	39	15	82	4	5	26	63		70	12	6		
L'ECO DI BERGAMO .....	322	31	66	95	105	25	25	73	2	9	19	55		88	34	17		
GAZZETTA DI MANTOVA .....	220	13	48	87	59	13	11	76	3	7	24	39		43	11	6		
LA GAZZETTA DEL MEZZOGIORNO .....	567	20	95	127	220	106	57	148	3	16	71	96	4	127	32	13		
GAZZETTA DI PARMA .....	211	31	65	59	46	10	12	75	4	4	13	28	1	59	14	4		
GAZZETTA DI REGGIO .....	141	10	48	45	31	7	7	47	1	3	9	16	1	45	10	3		
LA GAZZETTA DELLO SPORT .....	3364	174	683	1002	1073	432	202	997	21	45	516	816	14	669	54	31		
GAZZETTA DEL SUD .....	418	17	74	114	138	76	43	101	1	14	70	40	4	95	37	11		
IL GAZZETTINO .....	752	57	193	207	219	77	57	213	5	21	59	122		190	64	20		
IL GIORNALE .....	708	50	183	192	208	76	107	164	7	32	77	63	2	199	47	10		
GIORNALE DI BRESCIA .....	338	22	93	91	106	27	27	75	4	11	27	72		82	26	15		
GIORNALE DI SICILIA .....	439	24	73	95	191	57	36	135	2	16	55	50	3	91	39	13		
IL GIORNALE DI VICENZA .....	287	20	72	76	84	35	14	83	4	8	22	50		77	23	8		
IL GIORNO .....	431	41	108	134	108	40	27	97	1	6	44	67		143	34	13		
ITALIA OGGI .....	174	8	44	57	45	20	59	65		6	7	6		21	8	2		
LIBERO .....	186	15	47	58	45	21	28	40	2	3	14	20	1	52	23	3		
LIBERTA' .....	189	26	46	56	44	16	11	67	1	6	15	18		47	18	5		
IL MATTINO .....	721	31	98	159	275	157	60	225	5	29	99	84	2	136	57	23		
IL MATTINO DI PADOVA .....	208	11	51	60	57	28	11	67	2	2	19	36		48	18	5		
IL MESSAGGERO .....	1280	80	306	337	410	147	122	367	5	48	111	173	1	316	108	29		
MESSAGGERO VENETO .....	270	19	81	72	73	26	21	61	2	4	26	50		74	21	10		
LA NAZIONE .....	936	77	244	287	232	96	77	271	6	17	85	165		225	70	20		
LA NUOVA FERRARA .....	106	7	39	29	23	8	6	33	2	4	3	28		25	5	1		
NUOVA GAZZETTA MODENA/CARPI .....	145	11	37	46	42	9	10	48		4	20	22		36	3	2		
LA NUOVA SARDEGNA .....	304	17	58	86	92	51	21	88	1	12	35	49	1	67	18	12		
LA NUOVA DI VENEZIA E MESTRE .....	72	6	19	17	21	8	6	14		1	7	13		21	7	3		
NUOVO QUOTIDIANO DI PUGLIA .....	150	4	20	40	57	28	16	32		3	23	27	2	34	8	4		
IL PICCOLO .....	203	35	72	49	38	9	16	39	4	6	15	18		75	29	1		
LA PROVINCIA (CO/LC/SO) .....	287	21	78	83	76	29	24	65		6	24	59		78	19	13		
LA PROVINCIA (CR) .....	169	18	41	59	43	8	11	48		2	10	33	1	48	13	3		
LA PROVINCIA PAVESE .....	147	10	42	58	24	12	12	34	1	2	12	26		48	11	1		
LA REPUBBLICA .....	2794	216	646	755	870	307	404	826	12	216	359	258	3	511	168	35		
IL RESTO DEL CARLINO .....	1274	103	384	381	305	102	96	417	20	33	100	177	2	351	62	15		
IL SECOLO XIX .....	580	82	194	167	114	23	52	180	3	15	42	71		146	59	12		
LA SICILIA .....	416	16	75	101	153	70	34	115		16	48	56	14	89	30	13		
IL SOLE 24 ORE .....	1218	84	265	365	377	127	328	466	10	49	90	69	2	151	43	10		
LA STAMPA .....	1613	173	444	485	399	112	153	421	11	68	134	228	3	453	110	33		
IL TEMPO .....	231	13	45	55	90	28	23	57		8	20	33		68	15	7		
IL TIRRENO .....	611	41	149	199	162	59	46	150	10	16	51	98		169	51	21		
LA TRIBUNA DI TREVISO .....	127	7	23	42	44	11	12	42	2	3	14	21		23	9	1		
TUTTOSPORT .....	829	39	170	247	272	101	49	204	8	8	107	217	2	208	19	8		
L'UNIONE SARDA .....	324	20	56	95	89	64	22	68	3	18	30	53	2	87	25	15		
L'UNITA' .....	391	43	124	104	88	31	37	72	3	22	31	55	1	148	17	4		
<b>ULTIMO LUNEDI'</b>																		
CORRIERE DELLO SPORT-STADIO .....	2310	107	425	604	770	405	133	593	18	42	427	474	6	527	55	37		
LA GAZZETTA DELLO SPORT .....	5141	253	1063	1508	1639	678	328	1462	36	84	845	1190	22	1009	106	61		
TUTTOSPORT .....	1308	58	259	394	422	175	79	321	11	17	183	341	2	304	31	19		
<b>GIORNO MEDIO ESCLUSO LUNEDI'</b>																		
CORRIERE DELLO SPORT-STADIO .....	1324	47	232	340	479	226	69	350	9	18	230	303	4	297	28	16		
LA GAZZETTA DELLO SPORT .....	3064	160	618	917	977	391	181	918	19	38	461	753	12	611	45	26		
TUTTOSPORT .....	747	36	155	222	246	88	43	184	7	6	94	196	2	191	17	6		
<b>SUPPLEMENTI SETTIMANALI</b>																		
D-LA REPUBBLICA DELLE DONNE .....	1150	102	241	335	347	124	166	323	2	116	170	84		172	96	21		
IO DONNA .....	1507	118	315	463	457	154	175	384	5	94	205	115	2	319	168	38		
SETTE .....	1973	154	478	613	568	160	272	553	12	110	232	145	4	454	157	35		
SPECCHIO LA STAMPA .....	1105	110	301	323	285	86	115	300	8	58	119	116		287	82	20		
SPORT WEEK-GAZZETTA SPORT .....	1564	66	221	437	581	259	102	462	6	26	390	361	3	180	26	8		
TV SETTE .....	1977	132	435	594	607	209	215	531	8	107	301	176	5	414	174	45		
IL VENERDI' DI REPUBBLICA .....	2826	262	593	780	892	298	438	843	13	234	384	189	4	499	178	44		
<b>SUPPLEMENTI MENSILI</b>																		
LUOGHI DELL'INFINITO .....	177	29	47	46	37	18	22	53	3	15	14	8		48	13	1		



Lettori in un giorno medio

secondo: • numero componenti • categoria socio-professionale

(percentuali di composizione)

QUOTIDIANI	Totale	NUMERO COMPONENTI					CATEGORIA SOCIOPROFESSIONALE										CASALINGHE DI FAMIGLIE	
		1 comp.	2 comp.	3 comp.	4 comp.	5 o più comp.	Ceti superiori	Ceti medi	Agricoltori	Docenti	Studenti	Operai	Braccianti	Pensionati e altro	Non operaie	Operaie		
<b>POPOLAZIONE</b>	<b>100.0</b>	<b>9.5</b>	<b>24.9</b>	<b>26.0</b>	<b>27.4</b>	<b>12.2</b>	<b>5.0</b>	<b>21.1</b>	<b>0.8</b>	<b>2.6</b>	<b>10.7</b>	<b>13.8</b>	<b>0.6</b>	<b>28.2</b>	<b>12.2</b>	<b>5.0</b>		
L'ADIGE	100.0	5.6	33.2	29.1	23.1	9.0	6.3	21.7	1.8	4.5	10.1	19.6	0.2	23.8	8.6	3.5		
ALTO ADIGE	100.0	6.4	25.8	30.4	26.1	11.2	5.1	26.2	1.2	3.3	5.2	22.5	0.1	25.8	6.9	3.7		
L'ARENA	100.0	9.0	25.5	25.8	27.0	12.6	3.1	30.1	2.2	1.5	8.6	20.3		24.4	8.8	1.0		
AVVENIRE	100.0	11.3	24.3	28.9	22.5	13.0	9.5	24.5	0.2	6.3	10.9	5.0		34.7	7.5	1.4		
IL CENTRO	100.0	6.8	13.6	29.6	34.5	15.5	8.5	27.7	0.8	2.4	13.4	25.2	0.1	14.1	4.4	3.3		
CORRIERE ADRIATICO	100.0	4.3	19.3	29.6	32.1	14.7	10.2	32.1	1.0	2.5	8.8	20.8		18.0	5.1	1.5		
CORRIERE DELLA SERA	100.0	8.0	24.0	30.4	28.4	9.2	14.0	28.1	0.4	4.9	10.6	9.1	0.1	24.1	7.4	1.4		
CORRIERE DELLO SPORT STADIO	100.0	3.8	17.7	25.8	35.5	17.2	5.3	26.3	0.7	1.4	17.6	22.4	0.3	22.5	2.2	1.3		
CORRIERE DELL'UMBRIA	100.0	8.0	21.8	29.7	26.8	13.7	5.4	28.8	1.5	1.8	9.2	22.2	0.1	24.6	4.4	2.0		
L'ECO DI BERGAMO	100.0	9.6	20.4	29.5	32.8	7.8	7.8	22.6	0.6	2.8	5.9	17.1		27.4	10.5	5.2		
GAZZETTA DI MANTOVA	100.0	5.7	21.9	39.5	26.8	6.0	5.0	34.6	1.2	3.1	11.1	17.7		19.7	4.8	2.8		
LA GAZZETTA DEL MEZZOGIORNO	100.0	3.5	16.7	22.4	38.7	18.6	10.1	26.1	0.5	2.8	12.4	17.0	0.8	22.3	5.7	2.3		
GAZZETTA DI PARMA	100.0	14.6	30.7	28.2	21.9	4.7	5.5	35.6	1.7	1.7	6.0	13.3	0.3	27.8	6.5	1.7		
GAZZETTA DI REGGIO	100.0	7.1	34.0	32.1	21.7	5.1	5.2	32.9	0.7	2.2	6.5	11.3	0.5	31.7	6.9	2.1		
LA GAZZETTA DELLO SPORT	100.0	5.2	20.3	29.8	31.9	12.9	6.0	29.6	0.6	1.3	15.3	24.2	0.4	19.9	1.6	0.9		
GAZZETTA DEL SUD	100.0	4.0	17.6	27.2	33.0	18.2	10.3	24.0	0.4	3.4	16.8	9.6	1.0	22.8	8.9	2.7		
IL GAZZETTINO	100.0	7.5	25.6	27.5	29.1	10.3	7.6	28.4	0.7	2.7	7.8	16.3	0.1	25.3	8.5	2.6		
IL GIORNALE	100.0	7.0	25.8	27.1	29.4	10.7	15.1	23.1	1.0	4.5	10.8	8.9	0.3	28.2	6.6	1.4		
GIORNALE DI BRESCIA	100.0	6.4	27.4	26.8	31.3	8.1	8.0	22.2	1.2	3.2	7.9	21.3		24.1	7.7	4.4		
GIORNALE DI SICILIA	100.0	5.5	16.5	21.6	43.4	12.9	8.2	30.7	0.4	3.7	12.5	11.3	0.7	20.7	8.8	3.1		
IL GIORNALE DI VICENZA	100.0	6.9	25.1	26.5	29.1	12.3	4.8	29.0	1.3	2.7	7.6	17.3		26.8	7.9	2.7		
IL GIORNO	100.0	9.5	25.0	31.2	25.0	9.4	6.2	22.4	0.3	1.4	10.3	15.4		33.2	7.9	2.9		
ITALIA OGGI	100.0	4.6	25.2	32.8	25.9	11.5	33.6	37.5	0.2	3.4	4.1	3.4		12.2	4.5	1.1		
LIBERO	100.0	8.1	25.2	31.2	24.0	11.5	15.0	21.4	1.1	1.8	7.5	11.0	0.6	28.0	12.2	1.4		
LIBERTA'	100.0	13.7	24.3	29.9	23.6	8.5	6.0	35.7	0.3	3.3	8.0	9.7		25.1	9.3	2.7		
IL MATTINO	100.0	4.3	13.6	22.1	38.2	21.8	8.4	31.2	0.7	4.1	13.7	11.7	0.3	18.8	7.9	3.2		
IL MATTINO DI PADOVA	100.0	5.5	24.5	28.8	27.5	13.7	5.5	32.5	0.8	0.7	9.1	17.3		23.1	8.5	2.5		
IL MESSAGGERO	100.0	6.3	23.9	26.3	32.0	11.5	9.5	28.6	0.4	3.7	8.7	13.5	0.1	24.7	8.4	2.3		
MESSAGGERO VENETO	100.0	6.9	30.0	26.6	27.0	9.5	7.9	22.8	0.7	1.7	9.8	18.4		27.3	7.8	3.8		
LA NAZIONE	100.0	8.2	26.1	30.7	24.8	10.2	8.2	29.0	0.6	1.8	9.1	17.6		24.1	7.4	2.1		
LA NUOVA FERRARA	100.0	6.7	36.4	27.5	21.5	7.8	5.6	30.8	1.6	3.6	2.7	26.7		23.1	5.1	0.9		
NUOVA GAZZETTA MODENA/CARPI	100.0	7.4	25.8	32.0	28.8	6.0	6.8	33.4	0.2	2.4	13.7	15.2		24.9	2.0	1.4		
LA NUOVA SARDEGNA	100.0	5.5	19.1	28.4	30.2	16.9	6.8	28.9	0.3	4.1	11.4	16.2	0.4	22.0	6.0	3.9		
LA NUOVA DI VENEZIA E MESTRE	100.0	9.0	25.8	24.2	29.3	11.7	7.8	19.5		1.0	9.9	18.6		29.4	9.4	4.3		
NUOVO QUOTIDIANO DI PUGLIA	100.0	2.7	13.6	26.9	38.1	18.7	11.0	21.7		1.7	15.5	18.1	1.2	22.8	5.3	2.7		
IL PICCOLO	100.0	17.4	35.3	24.1	18.9	4.4	8.0	19.1	1.9	2.9	7.5	8.8		37.1	14.1	0.7		
LA PROVINCIA (CO/LC/SO)	100.0	7.4	27.0	28.9	26.4	10.2	8.3	22.6		2.2	8.2	20.6		27.0	6.6	4.5		
LA PROVINCIA (CR)	100.0	10.4	24.3	34.8	25.6	5.0	6.5	28.2		1.4	5.9	19.6	0.8	28.1	7.9	1.6		
LA PROVINCIA PAVESE	100.0	7.0	28.5	39.6	16.4	8.5	7.9	23.5	0.5	1.3	8.3	17.7	0.2	32.4	7.4	0.8		
LA REPUBBLICA	100.0	7.7	23.1	27.0	31.1	11.0	14.5	29.6	0.4	7.7	12.8	9.2	0.1	18.3	6.0	1.3		
IL RESTO DEL CARLINO	100.0	8.1	30.1	29.9	23.9	8.0	7.5	32.7	1.6	2.6	7.9	13.9	0.1	27.6	4.9	1.2		
IL SECOLO XIX	100.0	14.1	33.5	28.8	19.6	4.0	9.0	31.1	0.5	2.6	7.3	12.3		25.1	10.2	2.1		
LA SICILIA	100.0	3.8	18.1	24.4	36.8	16.9	8.2	27.8	0.1	3.8	11.6	13.5	3.4	21.3	7.2	3.1		
IL SOLE 24 ORE	100.0	6.9	21.7	30.0	31.0	10.4	26.9	38.3	0.8	4.1	7.4	5.6	0.1	12.4	3.6	0.8		
LA STAMPA	100.0	10.7	27.5	30.0	24.7	7.0	9.5	26.1	0.7	4.2	8.3	14.1	0.2	28.1	6.8	2.0		
IL TEMPO	100.0	5.4	19.6	23.9	39.1	12.1	10.0	24.7		3.5	8.6	14.4		29.2	6.6	2.9		
IL TIRRENO	100.0	6.7	24.4	32.7	26.6	9.6	7.5	24.6	1.6	2.5	8.3	16.1		27.6	8.3	3.4		
LA TRIBUNA DI TREVISO	100.0	5.8	18.0	33.0	34.3	8.9	9.4	32.9	1.5	2.5	10.6	16.5		18.4	7.2	0.9		
TUTTOSPORT	100.0	4.7	20.5	29.8	32.8	12.2	5.9	24.6	0.9	0.9	12.9	26.2	0.3	25.0	2.2	0.9		
L'UNIONE SARDA	100.0	6.0	17.2	29.4	27.5	19.8	6.8	21.1	1.0	5.7	9.3	16.4	0.5	26.8	7.8	4.5		
L'UNITA'	100.0	11.0	31.7	26.6	22.6	8.1	9.5	18.6	0.9	5.7	7.9	14.1	0.2	38.0	4.3	1.0		
<b>ULTIMO LUNEDI'</b>																		
CORRIERE DELLO SPORT-STADIO	100.0	4.6	18.4	26.1	33.3	17.5	5.7	25.7	0.8	1.8	18.5	20.5	0.2	22.8	2.4	1.6		
LA GAZZETTA DELLO SPORT	100.0	4.9	20.7	29.3	31.9	13.2	6.4	28.4	0.7	1.6	16.4	23.2	0.4	19.6	2.1	1.2		
TUTTOSPORT	100.0	4.4	19.8	30.1	32.2	13.4	6.1	24.6	0.8	1.3	14.0	26.1	0.2	23.2	2.4	1.4		
<b>GIORNO MEDIO ESCLUSO LUNEDI'</b>																		
CORRIERE DELLO SPORT-STADIO	100.0	3.5	17.5	25.7	36.2	17.1	5.2	26.5	0.7	1.3	17.4	22.9	0.3	22.4	2.1	1.2		
LA GAZZETTA DELLO SPORT	100.0	5.2	20.2	29.9	31.9	12.8	5.9	30.0	0.6	1.2	15.0	24.6	0.4	20.0	1.5	0.9		
TUTTOSPORT	100.0	4.8	20.7	29.7	33.0	11.8	5.8	24.7	1.0	0.8	12.6	26.2	0.3	25.6	2.2	0.8		
<b>SUPPLEMENTI SETTIMANALI</b>																		
D-LA REPUBBLICA DELLE DONNE	100.0	8.9	20.9	29.2	30.2	10.8	14.4	28.1	0.2	10.1	14.8	7.3		15.0	8.3	1.8		
IO DONNA	100.0	7.8	20.9	30.7	30.3	10.2	11.6	25.5	0.4	6.3	13.6	7.7	0.1	21.2	11.2	2.5		
SETTE	100.0	7.8	24.2	31.1	28.8	8.1	13.8	28.1	0.6	5.6	11.7	7.4	0.2	23.0	8.0	1.8		
SPECCHIO LA STAMPA	100.0	9.9	27.2	29.3	25.8	7.8	10.4	27.1	0.8	5.3	10.8	10.5		26.0	7.4	1.8		
SPORT WEEK-GAZZETTA SPORT	100.0	4.2	14.1	27.9	37.1	16.5	6.5	29.6	0.4	1.6	25.0	23.1	0.2	11.5	1.7	0.5		
TV SETTE	100.0	6.7	22.0	30.0	30.7	10.6	10.9	26.9	0.4	5.4	15.2	8.9	0.3	20.9	8.8	2.3		
IL VENERDI' DI REPUBBLICA	100.0	9.3	21.0	27.6	31.6	10.6	15.5	29.8	0.5	8.3	13.6	6.7	0.1	17.7	6.3	1.6		
<b>SUPPLEMENTI MENSILI</b>																		
LUOGHI DELL'INFINITO	100.0	16.3	26.5	26.1	21.1	10.0	12.5	29.8	1.6	8.7	7.8	4.5		26.9	7.4	0.8		



# Adulti

Lettori in un giorno medio

secondo: • ampiezza centri • comuni • presenza bambini e ragazzi

(valori assoluti x 1.000)

QUOTIDIANI	Totale	AMPIEZZA CENTRI					COMUNI		PRESENZA BAMBINI E RAGAZZI						
		fino a 10000 abit.	da 10000 a 30000 abit.	da 30000 a 100000 abit.	da 100000 a 250000 abit.	oltre 250000 abit.	capo-luogo	non capo-luogo	Totale "si"	da 0 a 2 anni	da 3 a 4 anni	da 5 a 7 anni	Totale fino 7 anni	da 8 a 13 anni	Totale "no"
<b>POPOLAZIONE</b>	<b>50103</b>	<b>16451</b>	<b>11233</b>	<b>10710</b>	<b>3585</b>	<b>8124</b>	<b>15053</b>	<b>35050</b>	<b>12293</b>	<b>3151</b>	<b>2344</b>	<b>3425</b>	<b>7379</b>	<b>7149</b>	<b>37810</b>
L'ADIGE.....	134	79	14	9	31	1	33	101	32	6	5	9	17	18	102
ALTO ADIGE.....	273	143	39	59	32		72	201	74	14	15	23	45	45	200
L'ARENA.....	308	111	92	2	1	103	104	205	67	17	10	18	37	41	242
AVVENIRE.....	255	81	55	55	20	44	82	173	54	14	10	17	34	32	201
IL CENTRO.....	245	104	51	72	18		64	182	83	27	13	17	51	45	162
CORRIERE ADRIATICO.....	244	91	66	88			41	203	68	11	21	20	42	36	176
CORRIERE DELLA SERA.....	2813	876	534	569	215	618	1007	1806	634	177	132	177	392	352	2179
CORRIERE DELLO SPORT STADIO.....	1466	413	304	345	111	293	511	955	408	98	67	94	223	255	1058
CORRIERE DELL'UMBRIA.....	283	85	65	74	57	2	103	180	65	14	15	14	36	36	217
L'ECO DI BERGAMO.....	322	225	51	1	45	1	46	276	98	22	25	39	64	55	224
GAZZETTA DI MANTOVA.....	220	149	43	28			28	192	51	14	7	12	27	26	169
LA GAZZETTA DEL MEZZOGIORNO.....	567	102	186	185	36	58	138	429	169	38	26	45	95	110	397
GAZZETTA DI PARMA.....	211	87	41	1	79	3	83	128	31	8	6	9	19	18	180
GAZZETTA DI REGGIO.....	141	55	40		46		46	95	35	11	6	9	21	18	106
LA GAZZETTA DELLO SPORT.....	3364	1241	767	697	308	352	914	2450	919	234	174	228	539	525	2445
GAZZETTA DEL SUD.....	418	174	66	62	49	67	148	270	143	39	14	44	85	86	275
IL GAZZETTINO.....	752	294	201	118	34	104	199	553	174	54	29	47	103	103	578
IL GIORNALE.....	708	227	148	157	65	111	232	476	154	35	33	48	99	87	554
GIORNALE DI BRESCIA.....	338	168	100	1	67	2	71	268	85	27	24	23	59	39	254
GIORNALE DI SICILIA.....	439	84	92	92	15	156	203	236	138	31	26	50	84	87	301
IL GIORNALE DI VICENZA.....	287	128	86	21	52	1	52	235	72	24	16	18	50	36	215
IL GIORNO.....	431	176	94	76	14	70	98	334	96	28	16	33	63	47	336
ITALIA OGGI.....	174	63	34	39	12	26	59	115	51	16	11	15	35	27	123
LIBERO.....	186	57	38	43	18	29	59	127	33	7	10	8	19	21	153
LIBERTA'.....	189	95	25	65	1	3	66	123	36	8	8	6	20	20	152
IL MATTINO.....	721	155	151	243	20	152	207	514	236	64	47	79	156	133	485
IL MATTINO DI PADOVA.....	208	103	59	2	41	3	45	162	54	13	11	10	30	29	154
IL MESSAGGERO.....	1280	222	184	255	44	575	692	588	314	78	58	84	178	195	966
MESSAGGERO VENETO.....	270	167	51	49	2		51	219	55	19	9	14	34	31	214
LA NAZIONE.....	936	223	225	288	89	111	361	574	203	49	42	54	126	104	733
LA NUOVA FERRARA.....	106	28	44		34		34	72	16	2	4	4	9	9	90
NUOVA GAZZETTA MODENA/CARPI.....	145	31	34	21	59		59	86	35	8	9	9	20	21	110
LA NUOVA SARDEGNA.....	304	129	44	60	70	1	91	213	89	17	19	24	54	53	216
LA NUOVA DI VENEZIA E MESTRE.....	72	6	26	12		27	29	43	15	3	1	5	8	11	57
NUOVO QUOTIDIANO DI PUGLIA.....	150	40	61	36	13		35	115	46	9	6	16	25	35	103
IL PICCOLO.....	203	37	36	17	113		129	74	29	8	5	9	17	13	174
LA PROVINCIA (CO/LC/SO).....	287	213	23	47	2	2	42	245	56	12	14	20	38	28	231
LA PROVINCIA (CR).....	169	105	4	59	1		42	127	41	8	11	5	22	23	128
LA PROVINCIA PAVESE.....	147	84	5	56		3	23	124	35	9	4	8	18	19	112
LA REPUBBLICA.....	2794	673	533	582	231	775	1194	1600	744	178	141	198	428	446	2050
IL RESTO DEL CARLINO.....	1274	357	304	215	278	120	447	827	295	77	66	62	177	158	979
IL SECOLO XIX.....	580	148	107	77	1	247	306	274	97	24	16	31	59	48	483
LA SICILIA.....	416	73	145	106	29	64	122	294	144	33	25	41	77	93	272
IL SOLE 24 ORE.....	1218	409	255	263	105	187	388	831	352	110	77	103	231	179	867
LA STAMPA.....	1613	619	284	305	75	330	552	1061	374	96	75	101	228	205	1239
IL TEMPO.....	231	60	37	60	10	64	96	136	60	14	10	17	34	38	171
IL TIRRENO.....	611	146	136	217	107	5	231	380	145	44	28	36	92	68	466
LA TRIBUNA DI TREVISO.....	127	69	34	23		1	14	113	30	8	4	10	17	18	97
TUTTOSPORT.....	829	309	171	180	58	111	233	596	227	58	40	61	138	125	602
L'UNIONE SARDA.....	324	123	80	51	69	1	90	234	70	11	13	19	37	42	255
L'UNITA'.....	391	123	78	77	37	74	139	252	78	16	13	23	42	45	313
<b>ULTIMO LUNEDI'</b>															
CORRIERE DELLO SPORT-STADIO.....	2310	648	464	563	185	451	816	1494	649	159	114	144	352	423	1661
LA GAZZETTA DELLO SPORT.....	5141	1870	1192	1064	466	550	1428	3713	1402	339	262	359	807	804	3739
TUTTOSPORT.....	1308	496	274	284	93	160	359	949	380	97	71	100	233	210	928
<b>GIORNO MEDIO ESCLUSO LUNEDI'</b>															
CORRIERE DELLO SPORT-STADIO.....	1324	373	277	308	99	266	460	864	368	88	59	85	201	227	956
LA GAZZETTA DELLO SPORT.....	3064	1135	694	635	281	318	827	2236	838	216	159	206	494	478	2226
TUTTOSPORT.....	747	277	153	162	52	103	211	536	201	51	35	54	122	110	546
<b>SUPPLEMENTI SETTIMANALI</b>															
D-LA REPUBBLICA DELLE DONNE.....	1150	267	200	236	93	353	536	614	320	76	66	83	180	193	829
IO DONNA.....	1507	464	281	303	102	356	552	955	400	104	84	112	244	233	1107
SETTE.....	1973	602	346	400	149	476	767	1206	452	135	94	121	293	234	1521
SPECCHIO LA STAMPA.....	1105	417	189	227	41	231	375	730	261	66	46	77	162	149	843
SPORT WEEK-GAZZETTA SPORT.....	1564	579	354	331	134	166	439	1125	459	101	83	109	245	275	1105
TV SETTE.....	1977	592	372	409	131	474	742	1235	492	142	100	130	307	264	1485
IL VENERDI' DI REPUBBLICA.....	2826	701	533	618	226	747	1198	1627	742	183	140	207	432	438	2083
<b>SUPPLEMENTI MENSILI</b>															
LUOGHI DELL'INFINITO.....	177	53	28	43	17	36	68	109	39	10	5	10	22	25	139



Lettori in un giorno medio  
secondo: • ampiezza centri • comuni • presenza bambini e ragazzi

(percentuali di composizione)

QUOTIDIANI	Totale	AMPIEZZA CENTRI					COMUNI		PRESENZA BAMBINI E RAGAZZI						
		fino a 10000 abit.	da 10000 a 30000 abit.	da 30000 a 100000 abit.	da 100000 a 250000 abit.	oltre 250000 abit.	capo-luogo	non capo-luogo	Totale "si"	da 0 a 2 anni	da 3 a 4 anni	da 5 a 7 anni	Totale fino 7 anni	da 8 a 13 anni	Totale "no"
<b>POPOLAZIONE</b>	<b>100.0</b>	<b>32.8</b>	<b>22.4</b>	<b>21.4</b>	<b>7.2</b>	<b>16.2</b>	<b>30.0</b>	<b>70.0</b>	<b>24.5</b>	<b>6.3</b>	<b>4.7</b>	<b>6.8</b>	<b>14.7</b>	<b>14.3</b>	<b>75.5</b>
L'ADIGE .....	100.0	58.8	10.6	6.7	23.3	0.6	24.5	75.5	23.6	4.5	3.9	6.5	12.7	13.4	76.4
ALTO ADIGE .....	100.0	52.4	14.3	21.5	11.8	0.1	26.3	73.7	27.0	5.2	5.3	8.3	16.3	16.6	73.0
L'ARENA .....	100.0	35.8	29.9	0.6	0.3	33.3	33.6	66.4	21.6	5.4	3.1	5.7	12.1	13.5	78.4
AVVENIRE .....	100.0	31.7	21.5	21.6	8.0	17.2	32.3	67.7	21.2	5.3	3.8	6.6	13.3	12.4	78.8
IL CENTRO .....	100.0	42.4	20.8	29.5	7.3		26.0	74.0	33.9	10.9	5.5	7.1	20.8	18.5	66.1
CORRIERE ADRIATICO .....	100.0	37.2	26.9	35.9			16.8	83.2	27.8	4.5	8.6	8.2	17.2	14.9	72.2
CORRIERE DELLA SERA .....	100.0	31.2	19.0	20.2	7.7	22.0	35.8	64.2	22.5	6.3	4.7	6.3	13.9	12.5	77.5
CORRIERE DELLO SPORT STADIO .....	100.0	28.2	20.8	23.5	7.6	20.0	34.9	65.1	27.8	6.7	4.6	6.4	15.2	17.4	72.2
CORRIERE DELL'UMBRIA .....	100.0	29.9	23.0	26.1	20.3	0.8	36.3	63.7	23.1	5.0	5.3	4.9	12.9	12.7	76.9
L'ECO DI BERGAMO .....	100.0	69.8	15.9	0.2	13.9	0.2	14.2	85.8	30.4	6.7	7.6	12.0	19.8	17.1	69.6
GAZZETTA DI MANTOVA .....	100.0	67.7	19.5	12.6	0.2		12.8	87.2	23.3	6.2	3.1	5.5	12.2	11.9	76.7
LA GAZZETTA DEL MEZZOGIORNO .....	100.0	18.1	32.8	32.6	6.4	10.2	24.3	75.7	29.9	6.7	4.6	7.9	16.7	19.4	70.1
GAZZETTA DI PARMA .....	100.0	41.4	19.3	0.7	37.4	1.3	39.3	60.7	14.8	3.6	2.8	4.5	8.9	8.4	85.2
GAZZETTA DI REGGIO .....	100.0	39.0	28.0	0.1	32.8		32.8	67.2	24.7	7.5	4.0	6.3	14.5	12.9	75.3
LA GAZZETTA DELLO SPORT .....	100.0	36.9	22.8	20.7	9.1	10.5	27.2	72.8	27.3	6.9	5.2	6.8	16.0	15.6	72.7
GAZZETTA DEL SUD .....	100.0	41.6	15.7	14.8	11.8	16.1	35.5	64.5	34.1	9.3	3.4	10.5	20.3	20.5	65.9
IL GAZZETTINO .....	100.0	39.1	26.8	15.7	4.6	13.8	26.4	73.6	23.1	7.2	3.8	6.3	13.7	13.8	76.9
IL GIORNALE .....	100.0	32.0	20.9	22.2	9.1	15.7	32.7	67.3	21.8	4.9	4.6	6.8	13.9	12.3	78.2
GIORNALE DI BRESCIA .....	100.0	49.6	29.4	0.4	19.8	0.7	20.8	79.2	25.0	7.9	7.1	6.9	17.3	11.6	75.0
GIORNALE DI SICILIA .....	100.0	19.2	20.9	20.9	3.4	35.6	46.3	53.7	31.4	7.0	6.0	11.4	19.1	19.9	68.6
IL GIORNALE DI VICENZA .....	100.0	44.6	29.8	7.4	18.0	0.2	18.2	81.8	25.0	8.4	5.7	6.3	17.5	12.5	75.0
IL GIORNO .....	100.0	40.8	21.8	17.7	3.4	16.3	22.7	77.3	22.1	6.5	3.6	7.7	14.6	10.9	77.9
ITALIA OGGI .....	100.0	36.2	19.3	22.7	7.1	14.7	33.9	66.1	29.3	9.2	6.4	8.4	20.0	15.3	70.7
LIBERO .....	100.0	30.6	20.5	23.2	9.9	15.8	31.8	68.2	17.9	3.7	5.5	4.3	10.2	11.3	82.1
LIBERTA' .....	100.0	50.6	13.5	34.2	0.3	1.4	35.0	65.0	19.3	4.2	4.2	3.0	10.7	10.4	80.7
IL MATTINO .....	100.0	21.4	20.9	33.7	2.8	21.1	28.7	71.3	32.8	8.8	6.5	11.0	21.6	18.5	67.2
IL MATTINO DI PADOVA .....	100.0	49.8	28.2	0.8	19.9	1.4	21.9	78.1	26.0	6.5	5.1	4.6	14.6	14.0	74.0
IL MESSAGGERO .....	100.0	17.4	14.4	19.9	3.4	44.9	54.0	46.0	24.5	6.1	4.5	6.5	13.9	15.2	75.5
MESSAGGERO VENETO .....	100.0	61.9	18.8	18.3	0.8	0.2	19.0	81.0	20.6	7.0	3.2	5.2	12.6	11.3	79.4
LA NAZIONE .....	100.0	23.8	24.1	30.7	9.5	11.9	38.6	61.4	21.7	5.3	4.5	5.8	13.5	11.1	78.3
LA NUOVA FERRARA .....	100.0	26.2	41.4	0.4	31.9	0.1	32.4	67.6	15.4	1.7	3.7	3.8	8.3	8.9	84.6
NUOVA GAZZETTA MODENA/CARPI .....	100.0	21.2	23.6	14.7	40.3	0.2	40.6	59.4	24.4	5.5	6.4	6.1	13.7	14.5	75.6
LA NUOVA SARDEGNA .....	100.0	42.3	14.3	19.8	23.1	0.5	30.0	70.0	29.1	5.7	6.4	7.8	17.9	17.4	70.9
LA NUOVA DI VENEZIA E MESTRE .....	100.0	8.5	36.4	17.3		37.9	39.9	60.1	20.8	3.7	1.9	6.4	10.5	14.6	79.2
NUOVO QUOTIDIANO DI PUGLIA .....	100.0	26.7	40.6	24.0	8.6	0.1	23.2	76.8	31.0	5.8	3.9	10.6	16.7	23.1	69.0
IL PICCOLO .....	100.0	18.2	17.8	8.2	55.7	0.1	63.6	36.4	14.2	4.0	2.2	4.6	8.5	6.6	85.8
LA PROVINCIA (CO/LC/SO) .....	100.0	74.2	8.1	16.5	0.6	0.6	14.7	85.3	19.5	4.1	5.0	6.8	13.1	9.8	80.5
LA PROVINCIA (CR) .....	100.0	62.2	2.3	35.1	0.4		25.0	75.0	24.4	4.8	6.7	2.8	13.3	13.3	75.6
LA PROVINCIA PAVESE .....	100.0	56.9	3.4	38.0		1.7	15.4	84.6	23.7	5.9	2.5	5.4	12.2	13.0	76.3
LA REPUBBLICA .....	100.0	24.1	19.1	20.8	8.3	27.7	42.7	57.3	26.6	6.4	5.0	7.1	15.3	16.0	73.4
IL RESTO DEL CARLINO .....	100.0	28.0	23.8	16.9	21.8	9.4	35.1	64.9	23.2	6.0	5.1	4.8	13.9	12.4	76.8
IL SECOLO XIX .....	100.0	25.5	18.4	13.3	0.1	42.7	52.8	47.2	16.7	4.1	2.7	5.3	10.2	8.3	83.3
LA SICILIA .....	100.0	17.5	34.8	25.4	6.9	15.4	29.4	70.6	34.6	7.9	6.0	9.8	18.5	22.5	65.4
IL SOLE 24 ORE .....	100.0	33.5	20.9	21.6	8.6	15.3	31.8	68.2	28.9	9.1	6.3	8.4	19.0	14.7	71.1
LA STAMPA .....	100.0	38.4	17.6	18.9	4.7	20.4	34.2	65.8	23.2	6.0	4.6	6.3	14.1	12.7	76.8
IL TEMPO .....	100.0	26.1	15.8	25.9	4.3	27.9	41.3	58.7	26.1	6.1	4.5	7.2	14.9	16.4	73.9
IL TIRRENO .....	100.0	23.8	22.2	35.6	17.6	0.8	37.8	62.2	23.7	7.2	4.5	5.9	15.1	11.2	76.3
LA TRIBUNA DI TREVISO .....	100.0	54.0	27.0	18.4		0.7	11.2	88.8	23.8	6.2	2.9	7.6	13.4	14.3	76.2
TUTTOSPORT .....	100.0	37.3	20.6	21.7	7.0	13.4	28.1	71.9	27.4	6.9	4.8	7.4	16.7	15.1	72.6
L'UNIONE SARDA .....	100.0	38.0	24.7	15.7	21.2	0.5	27.8	72.2	21.5	3.4	4.1	5.8	11.4	13.1	78.5
L'UNITA' .....	100.0	31.6	20.0	19.8	9.6	19.0	35.5	64.5	19.9	4.0	3.2	5.8	10.8	11.4	80.1
<b>ULTIMO LUNEDI'</b>															
CORRIERE DELLO SPORT-STADIO .....	100.0	28.1	20.1	24.3	8.0	19.5	35.3	64.7	28.1	6.9	4.9	6.3	15.2	18.3	71.9
LA GAZZETTA DELLO SPORT .....	100.0	36.4	23.2	20.7	9.1	10.7	27.8	72.2	27.3	6.6	5.1	7.0	15.7	15.6	72.7
TUTTOSPORT .....	100.0	37.9	21.0	21.7	7.1	12.2	27.4	72.6	29.1	7.4	5.5	7.6	17.8	16.0	70.9
<b>GIORNO MEDIO ESCLUSO LUNEDI'</b>															
CORRIERE DELLO SPORT-STADIO .....	100.0	28.2	21.0	23.3	7.5	20.1	34.7	65.3	27.8	6.7	4.5	6.4	15.2	17.2	72.2
LA GAZZETTA DELLO SPORT .....	100.0	37.1	22.7	20.7	9.2	10.4	27.0	73.0	27.3	7.0	5.2	6.7	16.1	15.6	72.7
TUTTOSPORT .....	100.0	37.1	20.5	21.6	6.9	13.8	28.3	71.7	26.9	6.8	4.7	7.3	16.4	14.8	73.1
<b>SUPPLEMENTI SETTIMANALI</b>															
D-LA REPUBBLICA DELLE DONNE .....	100.0	23.2	17.4	20.5	8.1	30.7	46.6	53.4	27.9	6.6	5.7	7.2	15.7	16.8	72.1
IO DONNA .....	100.0	30.8	18.7	20.1	6.8	23.6	36.6	63.4	26.5	6.9	5.6	7.4	16.2	15.5	73.5
SETTE .....	100.0	30.5	17.6	20.3	7.5	24.1	38.9	61.1	22.9	6.9	4.8	6.2	14.8	11.9	77.1
SPECCHIO LA STAMPA .....	100.0	37.7	17.1	20.5	3.7	20.9	34.0	66.0	23.7	5.9	4.2	7.0	14.7	13.5	76.3
SPORT WEEK-GAZZETTA SPORT .....	100.0	37.0	22.7	21.2	8.5	10.6	28.1	71.9	29.3	6.4	5.3	6.9	15.7	17.6	70.7
TV SETTE .....	100.0	29.9	18.8	20.7	6.6	24.0	37.5	62.5	24.9	7.2	5.0	6.6	15.5	13.3	75.1
IL VENERDI' DI REPUBBLICA .....	100.0	24.8	18.9	21.9	8.0	26.4	42.4	57.6	26.3	6.5	5.0	7.3	15.3	15.5	73.7
<b>SUPPLEMENTI MENSILI</b>															
LUOGHI DELL'INFINITO .....	100.0	30.2	15.9	24.2	9.7	20.0	38.6	61.4	21.8	5.4	2.8	5.8	12.2	14.3	78.2



# Adulti

Lettori in un giorno medio  
secondo: • regioni

(valori assoluti x 1.000)

QUOTIDIANI	Totale	REGIONI										
		Piemonte V. Aosta	Liguria	Lombardia	Trentino Alto Adige	Veneto	Friuli Venezia Giulia	Emilia Romagna	Toscana	Marche	Umbria	Lazio
<b>POPOLAZIONE</b>	<b>50103</b>	<b>3914</b>	<b>1462</b>	<b>8003</b>	<b>802</b>	<b>3972</b>	<b>1063</b>	<b>3579</b>	<b>3162</b>	<b>1292</b>	<b>745</b>	<b>4604</b>
L'ADIGE .....	134				130			1				1
ALTO ADIGE .....	273				235	38						
L'ARENA .....	308			2	2	303		2				
AVVENIRE .....	255	25	9	87	3	32	7	21	8	5	5	12
IL CENTRO .....	245									1		1
CORRIERE ADRIATICO .....	244							2	1	240		
CORRIERE DELLA SERA .....	2813	89	61	1362	26	181	66	227	92	43	24	232
CORRIERE DELLO SPORT STADIO .....	1466	42	7	63	3	38	11	131	87	40	55	358
CORRIERE DELL'UMBRIA .....	283			4				1	71		149	58
L'ECO DI BERGAMO .....	322			321								
GAZZETTA DI MANTOVA .....	220			217				2				
LA GAZZETTA DEL MEZZOGIORNO .....	567											3
GAZZETTA DI PARMA .....	211			3				207				
GAZZETTA DI REGGIO .....	141			4				138				
LA GAZZETTA DELLO SPORT .....	3364	168	99	798	58	393	107	333	319	117	67	133
GAZZETTA DEL SUD .....	418											
IL GAZZETTINO .....	752					639	113					
IL GIORNALE .....	708	53	33	212	4	77	16	44	36	12	4	74
GIORNALE DI BRESCIA .....	338			337	1	1						
GIORNALE DI SICILIA .....	439			1								
IL GIORNALE DI VICENZA .....	287					287						
IL GIORNO .....	431	8	1	383		7	3	15	4	1	2	1
ITALIA OGGI .....	174	17	8	30	1	12	4	18	7	2	2	15
LIBERO .....	186	6	6	58	2	21	8	25	5	6	5	21
LIBERTA' .....	189			12				176				
IL MATTINO .....	721					6						9
IL MATTINO DI PADOVA .....	208			3		204		1				
IL MESSAGGERO .....	1280	3		12		4	3	6	7	96	51	952
MESSAGGERO VENETO .....	270			1		4			1			1
LA NAZIONE .....	936		59				1	3	803	1	62	5
LA NUOVA FERRARA .....	106					2		105				
NUOVA GAZZETTA MODENA/CARPI .....	145			2				142			1	
LA NUOVA SARDEGNA .....	304		1									
LA NUOVA DI VENEZIA E MESTRE .....	72					71			1			
NUOVO QUOTIDIANO DI PUGLIA .....	150											
IL PICCOLO .....	203	2				1	198	2				
LA PROVINCIA (CO/LC/SO) .....	287			282								
LA PROVINCIA (CR) .....	169			163				2				
LA PROVINCIA PAVESE .....	147	2		145								
LA REPUBBLICA .....	2794	138	119	367	37	148	47	373	314	60	27	433
IL RESTO DEL CARLINO .....	1274			10		30		1026	2	201	1	2
IL SECOLO XIX .....	580	19	552	4					3			
LA SICILIA .....	416											
IL SOLE 24 ORE .....	1218	89	48	259	22	132	42	133	75	25	15	96
LA STAMPA .....	1613	1115	178	65	11	8	5	84	12	4	7	45
IL TEMPO .....	231		1	1						2	3	165
IL TIRRENO .....	611		5						604			1
LA TRIBUNA DI TREVISO .....	127					127						
TUTTOSPORT .....	829	171	43	132	9	54	18	53	66	30	19	39
L'UNIONE SARDA .....	324		1	2		1						
L'UNITA' .....	391	21	17	63	6	19	7	95	50	8	6	37
<b>ULTIMO LUNEDI'</b>												
CORRIERE DELLO SPORT-STADIO .....	2310	75	11	89	14	65	12	204	139	60	76	579
LA GAZZETTA DELLO SPORT .....	5141	267	162	1164	112	566	167	466	499	176	97	208
TUTTOSPORT .....	1308	253	63	213	22	99	25	98	110	36	26	64
<b>GIORNO MEDIO ESCLUSO LUNEDI'</b>												
CORRIERE DELLO SPORT-STADIO .....	1324	37	6	58	1	34	10	118	78	37	51	321
LA GAZZETTA DELLO SPORT .....	3064	151	88	736	50	364	97	310	289	107	62	120
TUTTOSPORT .....	747	156	40	119	7	47	17	46	59	29	18	35
<b>SUPPLEMENTI SETTIMANALI</b>												
D-LA REPUBBLICA DELLE DONNE .....	1150	56	66	167	8	65	26	195	109	18	15	173
IO DONNA .....	1507	65	36	743	15	89	44	88	51	22	22	108
SETTE .....	1973	68	29	1047	19	130	57	87	67	26	25	144
SPECCHIO LA STAMPA .....	1105	690	104	51	7	18	5	59	17	7	8	20
SPORT WEEK-GAZZETTA SPORT .....	1564	53	47	366	33	205	62	154	126	73	30	74
TV SETTE .....	1977	73	24	956	25	115	53	99	81	26	21	157
IL VENERDI' DI REPUBBLICA .....	2826	126	129	332	21	191	79	390	271	58	46	414
<b>SUPPLEMENTI MENSILI</b>												
LUOGHI DELL'INFINITO .....	177	24	7	61	2	18	5	11	4	5	2	9



Lettori in un giorno medio  
secondo: • regioni

(percentuali di composizione)

QUOTIDIANI	Totale	REGIONI										
		Piemonte V. Aosta	Liguria	Lombardia	Trentino Alto Adige	Veneto	Friuli Venezia Giulia	Emilia Romagna	Toscana	Marche	Umbria	Lazio
<b>POPOLAZIONE</b>	<b>100.0</b>	<b>7.8</b>	<b>2.9</b>	<b>16.0</b>	<b>1.6</b>	<b>7.9</b>	<b>2.1</b>	<b>7.1</b>	<b>6.3</b>	<b>2.6</b>	<b>1.5</b>	<b>9.2</b>
L'ADIGE .....	100.0				97.4	0.4			0.6			0.5
ALTO ADIGE.....	100.0				86.0	13.9			0.1			0.1
L'ARENA.....	100.0			0.6	0.6	98.3			0.5			
AVVENIRE.....	100.0	9.6	3.6	34.2	1.3	12.5	2.9	8.3	3.1	2.0	2.1	4.5
IL CENTRO.....	100.0									0.2		0.5
CORRIERE ADRIATICO.....	100.0								0.7	0.4	98.4	0.1
CORRIERE DELLA SERA.....	100.0	3.2	2.2	48.4	0.9	6.4	2.4	8.1	3.3	1.5	0.8	8.2
CORRIERE DELLO SPORT STADIO.....	100.0	2.9	0.5	4.3	0.2	2.6	0.7	8.9	5.9	2.7	3.7	24.4
CORRIERE DELL'UMBRIA.....	100.0			1.4				0.3	25.0		52.7	20.5
L'ECO DI BERGAMO.....	100.0			99.9								
GAZZETTA DI MANTOVA.....	100.0			98.9				1.1				
LA GAZZETTA DEL MEZZOGIORNO.....	100.0											0.5
GAZZETTA DI PARMA.....	100.0			1.6		0.1		98.3				
GAZZETTA DI REGGIO.....	100.0			2.6				97.4				
LA GAZZETTA DELLO SPORT.....	100.0	5.0	2.9	23.7	1.7	11.7	3.2	9.9	9.5	3.5	2.0	4.0
GAZZETTA DEL SUD.....	100.0	0.1		0.1							0.1	
IL GAZZETTINO.....	100.0				0.1	85.0	15.0					
IL GIORNALE.....	100.0	7.5	4.6	29.9	0.5	10.9	2.3	6.3	5.1	1.7	0.6	10.4
GIORNALE DI BRESCIA.....	100.0			99.5	0.2	0.3		0.1				
GIORNALE DI SICILIA.....	100.0	0.1		0.2								
IL GIORNALE DI VICENZA.....	100.0					100.0						
IL GIORNO.....	100.0	1.8	0.2	88.8		1.7	0.6	3.4	0.9	0.1	0.6	0.3
ITALIA OGGI.....	100.0	9.7	4.8	17.0	0.4	7.2	2.0	10.1	4.1	1.3	1.1	8.8
LIBERO.....	100.0	3.0	3.0	31.3	1.1	11.0	4.6	13.4	2.7	3.5	2.4	11.2
LIBERTA'.....	100.0			6.2				93.0				
IL MATTINO.....	100.0					0.8						1.2
IL MATTINO DI PADOVA.....	100.0			1.4		98.1		0.3	0.1			
IL MESSAGGERO.....	100.0	0.3		0.9		0.3	0.2	0.5	0.6	7.5	4.0	74.3
MESSAGGERO VENETO.....	100.0			0.2		1.4	97.7		0.2			0.3
LA NAZIONE.....	100.0		6.3				0.1	0.3	85.8	0.1	6.6	0.5
LA NUOVA FERRARA.....	100.0					1.8		98.2				
NUOVA GAZZETTA MODENA/CARPI.....	100.0			1.1			0.2	97.7			0.9	
LA NUOVA SARDEGNA.....	100.0		0.5			0.1						
LA NUOVA DI VENEZIA E MESTRE.....	100.0					98.9	0.2		0.9			
NUOVO QUOTIDIANO DI PUGLIA.....	100.0											
IL PICCOLO.....	100.0	0.8	0.2	0.2	0.1	0.5	97.4	0.9			0.1	
LA PROVINCIA (CO/LC/SO).....	100.0	0.1		98.0				0.1				
LA PROVINCIA (CR).....	100.0			96.2				1.1	0.1			
LA PROVINCIA PAVESE.....	100.0	1.3		98.7								
LA REPUBBLICA.....	100.0	4.9	4.3	13.1	1.3	5.3	1.7	13.3	11.2	2.2	1.0	15.5
IL RESTO DEL CARLINO.....	100.0			0.8		2.4		80.6	0.2	15.7	0.1	0.2
IL SECOLO XIX.....	100.0	3.3	95.3	0.6					0.5			
LA SICILIA.....	100.0							0.1				
IL SOLE 24 ORE.....	100.0	7.3	3.9	21.2	1.8	10.8	3.4	10.9	6.1	2.1	1.2	7.9
LA STAMPA.....	100.0	69.1	11.0	4.0	0.7	0.5	0.3	5.2	0.7	0.3	0.4	2.8
IL TEMPO.....	100.0	0.1	0.5	0.3						0.8	1.5	71.3
IL TIRRENO.....	100.0		0.9			0.1			98.9			0.1
LA TRIBUNA DI TREVISO.....	100.0					100.0						
TUTTOSPORT.....	100.0	20.6	5.2	16.0	1.1	6.5	2.2	6.4	8.0	3.6	2.3	4.7
L'UNIONE SARDA.....	100.0	0.1	0.3	0.5		0.3						
L'UNITA'.....	100.0	5.3	4.4	16.2	1.5	4.8	1.8	24.3	12.7	2.2	1.6	9.6
<b>ULTIMO LUNEDI'</b>												
CORRIERE DELLO SPORT-STADIO.....	100.0	3.2	0.5	3.8	0.6	2.8	0.5	8.8	6.0	2.6	3.3	25.1
LA GAZZETTA DELLO SPORT.....	100.0	5.2	3.1	22.6	2.2	11.0	3.2	9.1	9.7	3.4	1.9	4.1
TUTTOSPORT.....	100.0	19.3	4.8	16.3	1.7	7.6	1.9	7.5	8.4	2.7	2.0	4.9
<b>GIORNO MEDIO ESCLUSO LUNEDI'</b>												
CORRIERE DELLO SPORT-STADIO.....	100.0	2.8	0.5	4.4	0.1	2.5	0.8	8.9	5.9	2.8	3.9	24.2
LA GAZZETTA DELLO SPORT.....	100.0	4.9	2.9	24.0	1.6	11.9	3.2	10.1	9.4	3.5	2.0	3.9
TUTTOSPORT.....	100.0	20.9	5.3	15.9	0.9	6.2	2.2	6.1	7.8	3.9	2.4	4.7
<b>SUPPLEMENTI SETTIMANALI</b>												
D-LA REPUBBLICA DELLE DONNE.....	100.0	4.9	5.7	14.6	0.7	5.7	2.3	17.0	9.5	1.6	1.3	15.1
IO DONNA.....	100.0	4.3	2.4	49.3	1.0	5.9	2.9	5.8	3.4	1.4	1.5	7.2
SETTE.....	100.0	3.5	1.5	53.1	0.9	6.6	2.9	4.4	3.4	1.3	1.3	7.3
SPECCHIO LA STAMPA.....	100.0	62.5	9.4	4.6	0.7	1.6	0.4	5.3	1.6	0.6	0.7	1.8
SPORT WEEK-GAZZETTA SPORT.....	100.0	3.4	3.0	23.4	2.1	13.1	4.0	9.8	8.1	4.7	1.9	4.7
TV SETTE.....	100.0	3.7	1.2	48.3	1.3	5.8	2.7	5.0	4.1	1.3	1.0	7.9
IL VENERDI' DI REPUBBLICA.....	100.0	4.4	4.6	11.8	0.7	6.8	2.8	13.8	9.6	2.0	1.6	14.7
<b>SUPPLEMENTI MENSILI</b>												
LUOGHI DELL'INFINITO.....	100.0	13.8	3.8	34.5	1.2	10.4	2.9	6.4	2.2	2.9	0.9	5.2



# Adulti

Lettori in un giorno medio  
secondo: • regioni • area geografica

(valori assoluti x 1.000)

QUOTIDIANI	Totale	REGIONI							AREA GEOGRAFICA				
		Abruzzi Molise	Campania	Puglia	Basilicata	Calabria	Sicilia	Sardegna	Nord Ovest	Nord Est	Centro	Sud	Isole
<b>POPOLAZIONE</b>	<b>50103</b>	<b>1397</b>	<b>4758</b>	<b>3441</b>	<b>515</b>	<b>1720</b>	<b>4242</b>	<b>1432</b>	<b>13379</b>	<b>9416</b>	<b>9803</b>	<b>11831</b>	<b>5674</b>
L'ADIGE .....	134			1						132	1	1	
ALTO ADIGE.....	273									273			
L'ARENA .....	308								2	306			
AVVENIRE.....	255	1	10	9	1	9	5	5	121	64	30	30	10
IL CENTRO.....	245	244									2	244	
CORRIERE ADRIATICO .....	244	1								2	241	1	
CORRIERE DELLA SERA .....	2813	30	108	104	24	48	61	35	1513	501	390	313	95
CORRIERE DELLO SPORT STADIO .....	1466	67	187	146	36	69	62	65	112	182	539	506	127
CORRIERE DELL'UMBRIA .....	283								4	1	278		
L'ECO DI BERGAMO.....	322								321				
GAZZETTA DI MANTOVA .....	220								217	2			
LA GAZZETTA DEL MEZZOGIORNO .....	567	2	6	473	80	2					3	563	
GAZZETTA DI PARMA .....	211								3	208			
GAZZETTA DI REGGIO .....	141								4	138			
LA GAZZETTA DELLO SPORT.....	3364	91	135	179	40	80	180	66	1065	891	636	525	247
GAZZETTA DEL SUD.....	418			2	1	278	136		1			281	136
IL GAZZETTINO .....	752									752			
IL GIORNALE .....	708	23	47	22	7	16	13	14	298	141	126	115	27
GIORNALE DI BRESCIA.....	338								337	2			
GIORNALE DI SICILIA .....	439						438		1				438
IL GIORNALE DI VICENZA.....	287									287			
IL GIORNO .....	431		3	3		1	1		392	25	8	6	1
ITALIA OGGI.....	174	9	16	11	5	7	7	2	55	34	27	49	9
LIBERO .....	186	3	5	6		2	2	6	70	56	37	16	8
LIBERTA' .....	189	1							12	176		1	
IL MATTINO .....	721	3	695	2	5	1			6	9	706		
IL MATTINO DI PADOVA .....	208								3	205			
IL MESSAGGERO .....	1280	41	11	71		16	3	3	16	13	1106	140	6
MESSAGGERO VENETO .....	270								1	267	1		
LA NAZIONE .....	936						1		59	4	871		1
LA NUOVA FERRARA.....	106									106			
NUOVA GAZZETTA MODENA/CARPI.....	145								2	142	1		
LA NUOVA SARDEGNA.....	304							302	1				302
LA NUOVA DI VENEZIA E MESTRE .....	72									71	1		
NUOVO QUOTIDIANO DI PUGLIA .....	150			150								150	
IL PICCOLO .....	203								2	201			
LA PROVINCIA (CO/LC/SO).....	287					5			282			5	
LA PROVINCIA (CR) .....	169					4			163	2		4	
LA PROVINCIA PAVESE .....	147								147				
LA REPUBBLICA .....	2794	43	266	140	32	72	132	45	624	605	834	553	178
IL RESTO DEL CARLINO .....	1274			1					10	1056	206	1	
IL SECOLO XIX.....	580	1							575		3	1	
LA SICILIA .....	416						415						415
IL SOLE 24 ORE .....	1218	33	66	50	16	44	57	17	395	328	211	210	74
LA STAMPA .....	1613	11	39	8	8	4	5	5	1357	108	68	69	11
IL TEMPO .....	231	39	10	2		1	1	4	2		170	54	5
IL TIRRENO.....	611								6	1	605		
LA TRIBUNA DI TREVISO .....	127									127			
TUTTOSPORT.....	829	23	31	37	13	27	41	22	346	135	155	130	63
L'UNIONE SARDA .....	324							320	3	1			320
L'UNITA' .....	391	5	19	10	6	5	9	6	101	127	102	45	16
<b>ULTIMO LUNEDI'</b>													
CORRIERE DELLO SPORT-STADIO.....	2310	89	308	186	53	131	104	118	174	295	853	766	221
LA GAZZETTA DELLO SPORT.....	5141	108	236	255	66	163	294	138	1593	1310	979	828	432
TUTTOSPORT.....	1308	32	46	43	23	49	70	37	528	244	235	194	107
<b>GIORNO MEDIO ESCLUSO LUNEDI'</b>													
CORRIERE DELLO SPORT-STADIO.....	1324	64	166	139	34	58	55	56	101	164	487	461	111
LA GAZZETTA DELLO SPORT.....	3064	88	118	167	35	66	161	54	975	821	578	474	215
TUTTOSPORT.....	747	22	28	36	11	23	36	20	315	116	141	119	56
<b>SUPPLEMENTI SETTIMANALI</b>													
D-LA REPUBBLICA DELLE DONNE .....	1150	28	69	40	12	41	40	21	289	295	315	189	61
IO DONNA .....	1507	15	51	29	16	34	50	29	844	236	203	145	79
SETTE .....	1973	24	69	55	14	37	47	28	1144	293	262	198	76
SPECCHIO LA STAMPA .....	1105	7	45	13	5	19	21	9	845	89	51	89	30
SPORT WEEK-GAZZETTA SPORT .....	1564	39	70	60	10	52	89	21	467	454	302	230	110
TV SETTE .....	1977	30	104	55	14	47	67	29	1053	292	285	251	96
IL VENERDI' DI REPUBBLICA.....	2826	60	231	130	26	91	162	67	587	682	789	538	230
<b>SUPPLEMENTI MENSILI</b>													
LUOGHI DELL'INFINITO .....	177	1	3	8	2	5	9	1	92	37	20	18	10



Lettori in un giorno medio  
secondo: • regioni • area geografica

(percentuali di composizione)

QUOTIDIANI	Totale	REGIONI							AREA GEOGRAFICA				
		Abruzzi Molise	Campania	Puglia	Basilicata	Calabria	Sicilia	Sardegna	Nord Ovest	Nord Est	Centro	Sud	Isole
<b>POPOLAZIONE</b>	<b>100.0</b>	<b>2.8</b>	<b>9.5</b>	<b>6.9</b>	<b>1.0</b>	<b>3.4</b>	<b>8.5</b>	<b>2.9</b>	<b>26.7</b>	<b>18.8</b>	<b>19.6</b>	<b>23.6</b>	<b>11.3</b>
L'ADIGE	100.0			0.6		0.1	0.3			98.4	0.5	0.8	0.3
ALTO ADIGE	100.0									99.9	0.1		
L'ARENA	100.0								0.6	99.3			
AVVENIRE	100.0	0.3	4.1	3.6	0.4	3.3	2.1	2.0	47.5	25.0	11.7	11.7	4.1
IL CENTRO	100.0	99.3									0.7	99.3	
CORRIERE ADRIATICO	100.0	0.4								0.7	98.9	0.4	
CORRIERE DELLA SERA	100.0	1.1	3.9	3.7	0.8	1.7	2.2	1.2	53.8	17.8	13.9	11.1	3.4
CORRIERE DELLO SPORT STADIO	100.0	4.6	12.7	10.0	2.5	4.7	4.3	4.4	7.6	12.4	36.8	34.5	8.7
CORRIERE DELL'UMBRIA	100.0				0.1				1.4	0.3	98.2	0.1	
LECO DI BERGAMO	100.0					0.1			99.9			0.1	
GAZZETTA DI MANTOVA	100.0								98.9	1.1			
LA GAZZETTA DEL MEZZOGIORNO	100.0	0.4	1.0	83.4	14.2	0.4					0.5	99.4	
GAZZETTA DI PARMA	100.0								1.6	98.4			
GAZZETTA DI REGGIO	100.0								2.6	97.4			
LA GAZZETTA DELLO SPORT	100.0	2.7	4.0	5.3	1.2	2.4	5.4	2.0	31.6	26.5	18.9	15.6	7.3
GAZZETTA DEL SUD	100.0			0.5	0.2	66.5	32.5		0.2		0.1	67.2	32.5
IL GAZZETTINO	100.0									100.0			
IL GIORNALE	100.0	3.2	6.6	3.1	1.0	2.3	1.9	2.0	42.1	20.0	17.9	16.3	3.8
GIORNALE DI BRESCIA	100.0								99.5	0.5			
GIORNALE DI SICILIA	100.0						99.7		0.3				99.7
IL GIORNALE DI VICENZA	100.0									100.0			
IL GIORNO	100.0		0.6	0.6		0.2	0.1		90.8	5.7	1.9	1.4	0.1
ITALIA OGGI	100.0	5.3	9.2	6.5	3.0	4.1	4.1	1.3	31.5	19.8	15.2	28.1	5.4
LIBERO	100.0	1.4	2.8	3.2	0.2	1.0	1.1	3.2	37.4	30.1	19.7	8.5	4.3
LIBERTA'	100.0	0.6	0.2						6.2	93.0		0.8	
IL MATTINO	100.0	0.4	96.4	0.3	0.7	0.1				0.8	1.3	97.9	
IL MATTINO DI PADOVA	100.0								1.4	98.5	0.1		
IL MESSAGGERO	100.0	3.2	0.9	5.6		1.3	0.2	0.3	1.2	1.0	86.4	10.9	0.5
MESSAGGERO VENETO	100.0		0.1						0.2	99.1	0.5	0.1	
LA NAZIONE	100.0						0.1		6.3	0.4	93.1		0.1
LA NUOVA FERRARA	100.0									100.0			
NUOVA GAZZETTA MODENA/CARPI	100.0								1.1	97.9	0.9		
LA NUOVA SARDEGNA	100.0					0.2		99.3	0.5	0.1		0.2	99.3
LA NUOVA DI VENEZIA E MESTRE	100.0									99.1	0.9		
NUOVO QUOTIDIANO DI PUGLIA	100.0			100.0								100.0	
IL PICCOLO	100.0								1.1	98.8	0.1		
LA PROVINCIA (CO/LC/SO)	100.0					1.8			98.1	0.1		1.8	
LA PROVINCIA (CR)	100.0		0.1			2.4			96.2	1.1	0.1	2.6	
LA PROVINCIA PAVESE	100.0								100.0				
LA REPUBBLICA	100.0	1.5	9.5	5.0	1.1	2.6	4.7	1.6	22.3	21.7	29.8	19.8	6.4
IL RESTO DEL CARLINO	100.0			0.1					0.8	82.9	16.2	0.1	
IL SECOLO XIX	100.0	0.2	0.1						99.2		0.5	0.2	0.1
LA SICILIA	100.0						99.9			0.1			99.9
IL SOLE 24 ORE	100.0	2.7	5.4	4.1	1.4	3.6	4.7	1.4	32.4	27.0	17.3	17.2	6.1
LA STAMPA	100.0	0.7	2.4	0.5	0.5	0.2	0.3	0.3	84.1	6.7	4.2	4.3	0.7
IL TEMPO	100.0	17.1	4.5	1.0	0.2	0.6	0.6	1.7	0.8		73.6	23.3	2.3
IL TIRRENO	100.0								0.9	0.1	99.0		
LA TRIBUNA DI TREVISO	100.0									100.0			
TUTTOSPORT	100.0	2.8	3.7	4.4	1.5	3.2	4.9	2.7	41.8	16.2	18.7	15.7	7.7
L'UNIONE SARDA	100.0								98.8	0.9	0.3		98.8
L'UNITA'	100.0	1.2	4.9	2.5	1.6	1.3	2.4	1.7	25.9	32.4	26.0	11.6	4.1
<b>ULTIMO LUNEDI'</b>													
CORRIERE DELLO SPORT-STADIO	100.0	3.8	13.3	8.0	2.3	5.7	4.5	5.1	7.5	12.8	36.9	33.2	9.6
LA GAZZETTA DELLO SPORT	100.0	2.1	4.6	5.0	1.3	3.2	5.7	2.7	31.0	25.5	19.0	16.1	8.4
TUTTOSPORT	100.0	2.5	3.5	3.3	1.8	3.8	5.4	2.8	40.4	18.7	18.0	14.8	8.2
<b>GIORNO MEDIO ESCLUSO LUNEDI'</b>													
CORRIERE DELLO SPORT-STADIO	100.0	4.8	12.6	10.5	2.5	4.4	4.2	4.2	7.7	12.4	36.8	34.8	8.4
LA GAZZETTA DELLO SPORT	100.0	2.9	3.8	5.4	1.2	2.1	5.3	1.8	31.8	26.8	18.9	15.5	7.0
TUTTOSPORT	100.0	2.9	3.8	4.8	1.5	3.0	4.8	2.7	42.1	15.5	18.9	16.0	7.5
<b>SUPPLEMENTI SETTIMANALI</b>													
D-LA REPUBBLICA DELLE DONNE	100.0	2.4	6.0	3.5	1.0	3.6	3.5	1.8	25.2	25.6	27.4	16.5	5.3
IO DONNA	100.0	1.0	3.4	1.9	1.0	2.2	3.3	1.9	56.0	15.6	13.5	9.6	5.3
SETTE	100.0	1.2	3.5	2.8	0.7	1.9	2.4	1.4	58.0	14.8	13.3	10.0	3.8
SPECCHIO LA STAMPA	100.0	0.7	4.1	1.2	0.5	1.7	1.9	0.8	76.5	8.0	4.7	8.1	2.7
SPORT WEEK-GAZZETTA SPORT	100.0	2.5	4.5	3.8	0.6	3.3	5.7	1.3	29.9	29.1	19.3	14.7	7.0
TV SETTE	100.0	1.5	5.3	2.8	0.7	2.4	3.4	1.5	53.3	14.8	14.4	12.7	4.9
IL VENERDI' DI REPUBBLICA	100.0	2.1	8.2	4.6	0.9	3.2	5.7	2.4	20.8	24.1	27.9	19.0	8.1
<b>SUPPLEMENTI MENSILI</b>													
LUOGHI DELL'INFINITO	100.0	0.4	2.0	4.6	1.0	2.6	5.0	0.4	52.1	20.9	11.2	10.4	5.4



# Adulti

Lettori in un giorno medio  
secondo: • classe di reddito

(valori assoluti x 1.000)

## QUOTIDIANI

Totale

### CLASSE DI REDDITO (valori in Euro)

	Totale	fino a 400 euro	da 401 a 650 euro	da 651 a 900 euro	da 901 a 1150 euro	da 1151 a 1400 euro	da 1401 a 1650 euro	da 1651 a 1900 euro	da 1901 a 2150 euro	da 2151 a 2400 euro	da 2401 a 2650 euro	da 2651 a 3250 euro	da 3251 a 3850 euro	da 3851 a 5000 euro	oltre 5.000 euro
<b>POPOLAZIONE</b>	<b>50103</b>	<b>479</b>	<b>2024</b>	<b>3904</b>	<b>5368</b>	<b>5733</b>	<b>5444</b>	<b>4960</b>	<b>5146</b>	<b>4185</b>	<b>4046</b>	<b>3767</b>	<b>2842</b>	<b>1475</b>	<b>730</b>
LADIGE.....	134			1	17	22	18	12	12	18	12	7	5	6	3
ALTO ADIGE.....	273	1	4	7	35	50	48	28	37	26	16	5	11	4	2
L'ARENA.....	308	1	6	13	12	24	30	36	46	52	30	33	18	5	2
AVVENIRE.....	255		3	10	19	19	25	32	24	21	31	21	27	15	6
IL CENTRO.....	245		3	7	18	22	33	31	39	22	30	23	8	8	2
CORRIERE ADRIATICO.....	244		1	8	11	17	15	17	34	26	25	33	31	17	8
CORRIERE DELLA SERA.....	2813	3	17	73	130	200	236	270	315	268	334	343	320	194	110
CORRIERE DELLO SPORT STADIO.....	1466	7	21	76	137	174	164	159	175	124	138	112	103	51	25
CORRIERE DELL'UMBRIA.....	283	1	5	19	18	24	28	25	24	26	28	39	29	13	4
L'ECO DI BERGAMO.....	322		3	15	25	19	27	31	56	36	38	24	20	21	7
GAZZETTA DI MANTOVA.....	220			4	6	15	14	31	31	31	25	26	24	7	5
LA GAZZETTA DEL MEZZOGIORNO.....	567	8	13	43	79	76	57	56	58	32	48	36	29	17	15
GAZZETTA DI PARMA.....	211			12	14	13	17	32	23	29	18	19	11	13	9
GAZZETTA DI REGGIO.....	141		2	18	14	8	16	21	23	10	13	6	3	4	2
LA GAZZETTA DELLO SPORT.....	3364	11	34	128	256	312	348	363	423	349	366	340	245	116	74
GAZZETTA DEL SUD.....	418	1	8	57	68	55	43	38	33	24	35	28	18	8	1
IL GAZZETTINO.....	752	2	7	27	45	60	71	85	93	79	77	92	66	35	13
IL GIORNALE.....	708	1	4	17	44	38	59	68	78	68	70	83	93	49	35
GIORNALE DI BRESCIA.....	338	3	2	8	32	29	32	22	28	32	31	38	31	19	29
GIORNALE DI SICILIA.....	439	5	21	39	59	87	62	41	38	27	25	15	11	7	2
IL GIORNALE DI VICENZA.....	287		6	8	15	18	21	48	37	29	30	34	26	15	1
IL GIORNO.....	431	3	3	13	30	31	53	44	51	44	51	56	29	18	5
ITALIA OGGI.....	174			2	6	9	11	17	14	21	16	27	26	16	8
LIBERO.....	186			13	8	12	6	14	32	14	18	23	23	13	9
LIBERTA'.....	189		2	6	17	12	16	11	23	18	20	25	19	13	6
IL MATTINO.....	721	4	7	32	78	95	107	87	80	56	56	57	31	21	9
IL MATTINO DI PADOVA.....	208	1	2	3	7	8	17	18	21	32	29	38	18	9	3
IL MESSAGGERO.....	1280	4	11	40	93	125	157	131	136	111	116	124	124	83	27
MESSAGGERO VENETO.....	270	2	10	14	16	25	28	23	23	24	31	24	20	18	12
LA NAZIONE.....	936	6	8	39	57	84	97	112	99	71	86	119	75	50	33
LA NUOVA FERRARA.....	106			9	6	6	11	12	14	15	12	8	4	5	5
NUOVA GAZZETTA MODENA/CARPI.....	145	1		6	5	10	7	16	24	18	19	11	12	9	6
LA NUOVA SARDEGNA.....	304	6	5	16	26	32	35	38	42	25	17	21	20	15	6
LA NUOVA DI VENEZIA E MESTRE.....	72	1		3	6	10	5	5	14	8	6	6	4	3	1
NUOVO QUOTIDIANO DI PUGLIA.....	150		3	11	19	18	22	21	15	8	10	7	10	3	3
IL PICCOLO.....	203	3	7	7	6	16	18	16	24	21	24	19	20	11	12
LA PROVINCIA (CO/LC/SO).....	287		8	15	22	27	33	33	33	22	21	28	31	9	5
LA PROVINCIA (CR).....	169	1	2	6	16	13	19	20	25	20	17	14	10	5	2
LA PROVINCIA PAVESE.....	147	1		4	8	8	7	15	16	20	25	21	12	6	4
LA REPUBBLICA.....	2794	7	22	70	164	211	287	256	320	295	268	340	274	179	100
IL RESTO DEL CARLINO.....	1274		11	44	79	102	107	131	162	126	155	140	110	71	36
IL SECOLO XIX.....	580	3	9	25	35	51	66	60	77	60	68	56	39	14	17
LA SICILIA.....	416	3	16	52	70	65	60	35	32	27	21	16	14	4	1
IL SOLE 24 ORE.....	1218		4	19	41	73	92	88	133	121	121	173	174	122	56
LA STAMPA.....	1613	5	24	73	128	137	149	163	181	190	190	152	138	59	26
IL TEMPO.....	231	1	3	8	16	15	22	27	23	23	25	27	18	15	9
IL TIRRENO.....	611	1	7	20	45	60	77	78	74	55	49	60	43	14	28
LA TRIBUNA DI TREVISO.....	127	1		4	3	11	8	16	23	15	17	13	13	3	
TUTTOSPORT.....	829	4	7	38	74	76	77	89	108	86	94	82	57	27	10
L'UNIONE SARDA.....	324	3	9	14	35	38	42	31	35	23	31	26	24	6	7
L'UNITA'.....	391	2	10	19	40	36	42	34	46	32	48	29	30	15	7
<b>ULTIMO LUNEDI'</b>															
CORRIERE DELLO SPORT-STADIO.....	2310	13	28	129	235	290	244	227	264	195	209	189	166	79	43
LA GAZZETTA DELLO SPORT.....	5141	12	46	210	397	471	546	549	639	542	548	504	388	173	116
TUTTOSPORT.....	1308	7	11	53	118	117	140	141	152	140	138	125	99	45	22
<b>GIORNO MEDIO ESCLUSO LUNEDI'</b>															
CORRIERE DELLO SPORT-STADIO.....	1324	7	20	67	121	154	151	148	160	112	126	100	93	46	22
LA GAZZETTA DELLO SPORT.....	3064	10	32	114	233	286	314	332	386	316	335	312	220	107	66
TUTTOSPORT.....	747	4	6	36	66	69	66	80	100	77	86	75	49	24	7
<b>SUPPLEMENTI SETTIMANALI</b>															
D-LA REPUBBLICA DELLE DONNE.....	1150	2	5	33	63	93	92	87	117	110	124	154	137	83	50
IO DONNA.....	1507	4	7	42	68	110	110	126	145	148	168	212	181	125	64
SETTE.....	1973	3	7	49	86	141	148	182	188	206	241	286	223	140	73
SPECCHIO LA STAMPA.....	1105	5	9	47	75	105	86	119	114	142	130	119	91	38	26
SPORT WEEK-GAZZETTA SPORT.....	1564	2	11	27	86	138	156	171	208	170	186	168	138	71	32
TV SETTE.....	1977	6	7	54	99	142	153	187	207	203	234	258	229	127	70
IL VENERDI' DI REPUBBLICA.....	2826	9	19	85	132	221	262	241	306	266	323	360	301	187	115
<b>SUPPLEMENTI MENSILI</b>															
LUOGHI DELL'INFINITO.....	177		1	7	11	14	15	16	21	12	19	24	22	8	6



Lettori in un giorno medio  
secondo: • classe di reddito

(percentuali di composizione)

QUOTIDIANI	Totale	CLASSE DI REDDITO (valori in Euro)													
		fino a 400 euro	da 401 a 650 euro	da 651 a 900 euro	da 901 a 1150 euro	da 1151 a 1400 euro	da 1401 a 1650 euro	da 1651 a 1900 euro	da 1901 a 2150 euro	da 2151 a 2400 euro	da 2401 a 2650 euro	da 2651 a 3250 euro	da 3251 a 3850 euro	da 3851 a 5000 euro	oltre 5.000 euro
<b>POPOLAZIONE</b>	<b>100.0</b>	<b>1.0</b>	<b>4.0</b>	<b>7.8</b>	<b>10.7</b>	<b>11.4</b>	<b>10.9</b>	<b>9.9</b>	<b>10.3</b>	<b>8.4</b>	<b>8.1</b>	<b>7.5</b>	<b>5.7</b>	<b>2.9</b>	<b>1.5</b>
L'ADIGE .....	100.0		0.3	1.0	12.9	16.6	13.5	9.1	8.8	13.4	9.1	5.5	3.5	4.3	1.9
ALTO ADIGE .....	100.0	0.4	1.4	2.5	12.7	18.2	17.5	10.3	13.6	9.4	6.0	2.0	3.9	1.6	0.6
L'ARENA .....	100.0	0.4	1.8	4.1	3.8	7.8	9.7	11.8	15.0	17.0	9.6	10.6	5.9	1.7	0.7
AVVENIRE .....	100.0		1.2	4.0	7.6	7.5	9.9	12.6	9.3	8.1	12.1	8.4	10.7	6.0	2.5
IL CENTRO .....	100.0	0.2	1.1	3.1	7.4	9.0	13.3	12.7	16.0	8.8	12.0	9.5	3.2	3.2	0.6
CORRIERE ADRIATICO .....	100.0		0.5	3.4	4.4	7.1	6.3	6.9	14.0	10.7	10.3	13.6	12.6	7.1	3.2
CORRIERE DELLA SERA .....	100.0	0.1	0.6	2.6	4.6	7.1	8.4	9.6	11.2	9.5	11.9	12.2	11.4	6.9	3.9
CORRIERE DELLO SPORT STADIO .....	100.0	0.5	1.4	5.2	9.3	11.9	11.2	10.8	11.9	8.5	9.4	7.7	7.0	3.4	1.7
CORRIERE DELL'UMBRIA .....	100.0	0.3	1.8	6.8	6.2	8.4	10.0	8.9	8.5	9.3	9.9	13.8	10.1	4.7	1.5
L'ECO DI BERGAMO .....	100.0		1.1	4.6	7.9	6.0	8.2	9.6	17.3	11.0	11.9	7.6	6.1	6.5	2.2
GAZZETTA DI MANTOVA .....	100.0	0.1		1.7	2.8	6.8	6.3	14.2	14.2	14.2	11.5	11.7	10.7	3.3	2.3
LA GAZZETTA DEL MEZZOGIORNO .....	100.0	1.4	2.3	7.6	14.0	13.4	10.1	9.9	10.2	5.6	8.5	6.4	5.1	3.0	2.6
GAZZETTA DI PARMA .....	100.0		0.2	5.8	6.6	6.1	7.9	15.0	11.0	14.0	8.7	9.1	5.4	6.0	4.0
GAZZETTA DI REGGIO .....	100.0		1.7	12.7	10.2	5.4	11.3	14.8	16.6	7.3	9.3	4.5	2.1	2.9	1.1
LA GAZZETTA DELLO SPORT .....	100.0	0.3	1.0	3.8	7.6	9.3	10.3	10.8	12.6	10.4	10.9	10.1	7.3	3.5	2.2
GAZZETTA DEL SUD .....	100.0	0.2	1.9	13.7	16.2	13.2	10.4	9.1	7.9	5.8	8.3	6.7	4.2	2.0	0.3
IL GAZZETTINO .....	100.0	0.2	0.9	3.6	5.9	8.0	9.4	11.3	12.4	10.5	10.3	12.3	8.8	4.6	1.8
IL GIORNALE .....	100.0	0.2	0.6	2.4	6.2	5.3	8.4	9.6	11.1	9.6	9.9	11.7	13.2	6.9	5.0
GIORNALE DI BRESCIA .....	100.0	0.9	0.7	2.3	9.5	8.7	9.3	6.6	8.3	9.6	9.3	11.3	9.2	5.7	8.6
GIORNALE DI SICILIA .....	100.0	1.2	4.8	8.8	13.5	19.8	14.1	9.4	8.8	6.1	5.7	3.4	2.6	1.6	0.4
IL GIORNALE DI VICENZA .....	100.0	0.1	1.9	2.6	5.3	6.3	7.2	16.6	13.0	10.0	10.6	11.9	9.1	5.2	0.2
IL GIORNO .....	100.0	0.6	0.7	2.9	7.1	7.2	12.3	10.1	11.9	10.2	11.9	13.1	6.7	4.2	1.2
ITALIA OGGI .....	100.0		0.3	1.4	3.7	5.0	6.3	9.8	8.2	11.9	9.1	15.4	14.8	9.4	4.7
LIBERO .....	100.0		0.2	7.2	4.3	6.5	3.2	7.6	17.3	7.7	9.7	12.1	12.2	7.2	4.8
LIBERTA' .....	100.0		0.9	3.3	9.0	6.2	8.6	5.8	12.4	9.5	10.7	13.4	10.2	7.1	2.9
IL MATTINO .....	100.0	0.6	1.0	4.5	10.8	13.1	14.9	12.1	11.1	7.8	7.8	7.9	4.4	3.0	1.2
IL MATTINO DI PADOVA .....	100.0	0.6	0.9	1.4	3.4	4.0	8.1	8.9	10.3	15.6	14.0	18.4	8.8	4.1	1.6
IL MESSAGGERO .....	100.0	0.3	0.8	3.1	7.3	9.8	12.3	10.3	10.6	8.7	9.1	9.6	9.7	6.4	2.1
MESSAGGERO VENETO .....	100.0	0.6	3.7	5.1	6.0	9.3	10.3	8.5	8.6	8.7	11.6	8.8	7.3	6.8	4.5
LA NAZIONE .....	100.0	0.6	0.9	4.2	6.1	8.9	10.3	11.9	10.6	7.6	9.2	12.7	8.0	5.3	3.6
LA NUOVA FERRARA .....	100.0	0.1		8.2	6.0	6.0	10.3	10.9	12.8	13.7	11.3	7.8	3.3	5.0	4.5
NUOVA GAZZETTA MODENA/CARPI .....	100.0	0.9	0.3	4.4	3.8	6.7	5.1	10.7	16.7	12.4	13.1	7.5	8.5	5.9	4.0
LA NUOVA SARDEGNA .....	100.0	1.8	1.8	5.3	8.5	10.4	11.5	12.6	13.8	8.2	5.5	7.0	6.6	4.8	2.1
LA NUOVA DI VENEZIA E MESTRE .....	100.0	1.5	0.4	4.8	8.5	13.2	6.7	7.4	19.2	10.6	8.5	7.7	6.1	3.9	1.6
NUOVO QUOTIDIANO DI PUGLIA .....	100.0	0.3	1.7	7.4	12.9	11.9	14.8	13.7	9.7	5.7	6.4	4.5	6.6	2.3	2.3
IL PICCOLO .....	100.0	1.6	3.4	3.4	3.0	8.0	9.0	7.8	11.6	10.2	11.7	9.5	9.8	5.3	5.8
LA PROVINCIA (CO/LC/SO) .....	100.0	0.1	2.8	5.2	7.6	9.5	11.4	11.4	11.6	7.6	7.3	9.8	10.6	3.2	1.8
LA PROVINCIA (CR) .....	100.0	0.5	1.2	3.5	9.3	7.5	11.4	12.0	14.7	12.0	9.8	8.4	5.7	3.1	1.0
LA PROVINCIA PAVESE .....	100.0	0.9		2.5	5.5	5.3	4.9	10.2	11.2	13.4	16.8	14.5	8.1	3.7	2.8
LA REPUBBLICA .....	100.0	0.3	0.8	2.5	5.9	7.5	10.3	9.2	11.5	10.6	9.6	12.2	9.8	6.4	3.6
IL RESTO DEL CARLINO .....	100.0		0.9	3.5	6.2	8.0	8.4	10.2	12.7	9.9	12.1	11.0	8.7	5.5	2.8
IL SECOLO XIX .....	100.0	0.4	1.6	4.3	6.0	8.9	11.5	10.3	13.4	10.4	11.7	9.6	6.7	2.5	2.9
LA SICILIA .....	100.0	0.7	3.9	12.6	16.8	15.7	14.4	8.5	7.6	6.5	5.0	3.8	3.3	1.0	0.2
IL SOLE 24 ORE .....	100.0		0.3	1.5	3.4	6.0	7.6	7.2	10.9	10.0	10.0	14.2	14.3	10.0	4.6
LA STAMPA .....	100.0	0.3	1.5	4.5	7.9	8.5	9.2	10.1	11.2	11.8	11.8	9.4	8.5	3.6	1.6
IL TEMPO .....	100.0	0.5	1.1	3.6	6.9	6.5	9.5	11.7	9.8	9.8	10.9	11.8	7.8	6.5	3.7
IL TIRRENO .....	100.0	0.1	1.2	3.3	7.3	9.9	12.5	12.8	12.2	8.9	8.1	9.8	7.1	2.3	4.6
LA TRIBUNA DI TREVISO .....	100.0	0.9	0.1	2.8	2.7	8.8	6.2	12.5	18.3	11.6	13.4	9.9	10.2	2.5	0.1
TUTTOSPORT .....	100.0	0.5	0.9	4.6	8.9	9.1	9.3	10.8	13.0	10.4	11.3	9.9	6.8	3.3	1.1
L'UNIONE SARDA .....	100.0	1.0	2.9	4.5	10.7	11.7	13.0	9.5	10.8	7.0	9.5	8.1	7.6	1.7	2.0
L'UNITA' .....	100.0	0.5	2.5	4.9	10.1	9.3	10.8	8.8	11.8	8.2	12.2	7.5	7.7	4.0	1.8
<b>ULTIMO LUNEDI'</b>															
CORRIERE DELLO SPORT-STADIO .....	100.0	0.6	1.2	5.6	10.2	12.6	10.6	9.8	11.4	8.4	9.0	8.2	7.2	3.4	1.9
LA GAZZETTA DELLO SPORT .....	100.0	0.2	0.9	4.1	7.7	9.2	10.6	10.7	12.4	10.5	10.7	9.8	7.5	3.4	2.3
TUTTOSPORT .....	100.0	0.5	0.9	4.1	9.0	8.9	10.7	10.8	11.6	10.7	10.5	9.5	7.5	3.4	1.7
<b>GIORNO MEDIO ESCLUSO LUNEDI'</b>															
CORRIERE DELLO SPORT-STADIO .....	100.0	0.5	1.5	5.0	9.1	11.6	11.4	11.2	12.1	8.5	9.5	7.5	7.0	3.5	1.7
LA GAZZETTA DELLO SPORT .....	100.0	0.3	1.0	3.7	7.6	9.3	10.3	10.8	12.6	10.3	10.9	10.2	7.2	3.5	2.2
TUTTOSPORT .....	100.0	0.5	0.9	4.8	8.9	9.2	8.9	10.7	13.4	10.3	11.5	10.0	6.6	3.3	1.0
<b>SUPPLEMENTI SETTIMANALI</b>															
D-LA REPUBBLICA DELLE DONNE .....	100.0	0.2	0.5	2.9	5.4	8.1	8.0	7.6	10.2	9.5	10.8	13.4	11.9	7.2	4.4
IO DONNA .....	100.0	0.3	0.4	2.8	4.5	7.3	7.3	8.4	9.6	9.8	11.1	14.1	12.0	8.3	4.2
SETTE .....	100.0	0.2	0.4	2.5	4.3	7.1	7.5	9.2	9.5	10.4	12.2	14.5	11.3	7.1	3.7
SPECCHIO LA STAMPA .....	100.0	0.4	0.9	4.3	6.8	9.5	7.7	10.8	10.3	12.9	11.8	10.8	8.2	3.4	2.4
SPORT WEEK-GAZZETTA SPORT .....	100.0	0.1	0.7	1.7	5.5	8.8	10.0	10.9	13.3	10.8	11.9	10.7	8.8	4.6	2.1
TV SETTE .....	100.0	0.3	0.4	2.7	5.0	7.2	7.7	9.5	10.5	10.3	11.9	13.1	11.6	6.4	3.6
IL VENERDI' DI REPUBBLICA .....	100.0	0.3	0.7	3.0	4.7	7.8	9.3	8.5	10.8	9.4	11.4	12.7	10.6	6.6	4.1
<b>SUPPLEMENTI MENSILI</b>															
LUOGHI DELL'INFINITO .....	100.0	0.2	0.7	4.2	6.3	7.9	8.7	8.9	11.8	6.6	10.6	13.6	12.6	4.5	3.4



# Adulti

Lettori in un giorno medio  
secondo: • condizione professionale

(valori assoluti x 1.000)

CONDIZIONE	Totale	Imprend. Pos. Dir. Lib. Prof. 1	Impie- gati 2	Nego- zianti Artigiani 3	Agenti Lav. in proprio 4	Agricol. e fam. coad. 5	Insegn. Giornal. Scritt. 6	Operai Operai agr. 7	CASALINGHE					Studenti 13	Pensio- nati 14	Altri 15
									CON	CAPOFAMIGLIA	DI CONDIZ.	1	2,6			
									8	9	10	11	12			
<b>POPOLAZIONE</b>	<b>50103</b>	<b>2501</b>	<b>6131</b>	<b>2931</b>	<b>947</b>	<b>395</b>	<b>1301</b>	<b>7252</b>	<b>394</b>	<b>1156</b>	<b>1071</b>	<b>2493</b>	<b>3487</b>	<b>5348</b>	<b>11677</b>	<b>3020</b>
L'ADIGE .....	134	8	19	8	1	2	6	26		1	1	5	9	13	32	1
ALTO ADIGE.....	273	14	43	18	3	3	9	62	1	2	2	10	13	14	66	12
L'ARENA.....	308	9	49	25	16	7	5	63	2	2	6	3	17	27	71	8
AVVENIRE.....	255	24	36	12	4		16	13	4	5	2	4	9	28	81	18
IL CENTRO.....	245	21	35	17	11	2	6	62	1	3	4	8	2	33	24	16
CORRIERE ADRIATICO.....	244	25	37	28	10	2	6	51	2		4	4	6	21	39	8
CORRIERE DELLA SERA.....	2813	393	518	173	66	11	137	258	47	49	35	39	76	299	597	116
CORRIERE DELLO SPORT STADIO.....	1466	78	164	136	52	11	21	332	4	6	7	19	15	258	216	147
CORRIERE DELL'UMBRIA.....	283	15	42	26	7	4	5	63	1	2	2	6	8	26	59	18
L'ECO DI BERGAMO.....	322	25	48	17	7	2	9	55	4	10	7	17	14	19	80	10
GAZZETTA DI MANTOVA.....	220	11	37	25	11	3	7	39	1	3	5	6	2	24	38	8
LA GAZZETTA DEL MEZZOGIORNO.....	567	57	71	44	18	3	16	101	3	9	10	13	10	71	85	57
GAZZETTA DI PARMA.....	211	12	36	32	6	4	4	29		4	1	4	8	13	57	2
GAZZETTA DI REGGIO.....	141	7	16	27	3	1	3	17		3	4	3	3	9	44	1
LA GAZZETTA DELLO SPORT.....	3364	202	487	326	124	21	45	829	4	15	12	31	23	516	511	218
GAZZETTA DEL SUD.....	418	43	54	29	11	1	14	44	3	14	5	11	15	70	59	43
IL GAZZETTINO.....	752	57	134	51	18	5	21	123	6	12	13	20	34	59	171	28
IL GIORNALE.....	708	107	91	50	12	7	32	65	13	12	5	10	17	77	178	32
GIORNALE DI BRESCIA.....	338	27	44	20	9	4	11	72	5	8	5	15	8	27	72	12
GIORNALE DI SICILIA.....	439	36	99	21	10	2	16	53	3	13	8	13	14	55	54	42
IL GIORNALE DI VICENZA.....	287	14	44	28	11	4	8	50	3	3	7	8	9	22	72	7
IL GIORNO.....	431	27	62	19	12	1	6	67	3	5	9	13	17	44	130	16
ITALIA OGGI.....	174	59	53	7	4		6	6	2	3	1	2	1	7	19	4
LIBERO.....	186	28	20	13	6	2	3	22	6	4	5	3	8	14	50	5
LIBERTA'.....	189	11	33	31	2	1	6	18	4	3	1	5	10	15	43	5
IL MATTINO.....	721	60	112	61	27	5	29	87	6	20	11	23	19	99	78	82
IL MATTINO DI PADOVA.....	208	11	33	20	11	2	2	36	2	1	6	5	8	19	44	8
IL MESSAGGERO.....	1280	122	217	89	36	5	48	174	16	23	15	29	54	111	259	82
MESSAGGERO VENETO.....	270	21	39	18	3	2	4	50	2	3	2	10	13	26	69	7
LA NAZIONE.....	936	77	163	68	29	6	17	165	7	15	16	20	32	85	207	29
LA NUOVA FERRARA.....	106	6	16	15	1	2	4	28				1	5	3	21	4
NUOVA GAZZETTA MODENA/CARPI.....	145	10	23	16	6		4	22			2	2	1	20	33	7
LA NUOVA SARDEGNA.....	304	21	39	28	13	1	12	51	2	3	5	12	9	35	44	31
LA NUOVA DI VENEZIA E MESTRE.....	72	6	10	4			1	13		1	1	3	5	7	18	4
NUOVO QUOTIDIANO DI PUGLIA.....	150	16	11	12	4		3	29	2	1	2	4	3	23	23	17
IL PICCOLO.....	203	16	25	6	5	4	6	18	1	3	1	1	23	15	66	12
LA PROVINCIA (CO/LC/SO).....	287	24	35	20	4		6	59	2	5	6	13	7	24	72	11
LA PROVINCIA (CR).....	169	11	22	21	3		2	34	2	3	3	3	6	10	46	3
LA PROVINCIA PAVESE.....	147	12	20	10	3	1	2	26	1	1	3	1	7	12	41	9
LA REPUBBLICA.....	2794	404	579	151	62	12	216	261	26	44	28	35	70	359	422	123
IL RESTO DEL CARLINO.....	1274	96	200	172	30	20	33	179	9	13	12	15	29	100	325	40
IL SECOLO XIX.....	580	52	105	52	16	3	15	71	2	8	6	12	42	42	134	18
LA SICILIA.....	416	34	77	26	6		16	70	2	8	10	13	11	48	53	42
IL SOLE 24 ORE.....	1218	328	347	70	30	10	49	70	12	11	8	10	12	90	117	54
LA STAMPA.....	1613	153	239	136	22	11	68	231	18	21	16	33	55	134	390	87
IL TEMPO.....	231	23	27	21	7		8	33	2	3	4	7	6	20	58	12
IL TIRRENO.....	611	46	85	42	16	10	16	98	5	8	11	21	27	51	149	27
LA TRIBUNA DI TREVISO.....	127	12	23	14	5	2	3	21	1	3	2	1	3	14	22	2
TUTTOSPORT.....	829	49	107	56	23	8	8	219	3	2	5	8	9	107	150	75
L'UNIONE SARDA.....	324	22	35	19	11	3	18	55	1	4	4	15	16	30	62	28
L'UNITA'.....	391	37	44	18	7	3	22	56	2	3	4	4	8	31	139	13
<b>ULTIMO LUNEDI'</b>																
CORRIERE DELLO SPORT-STADIO.....	2310	133	260	198	78	18	42	479	7	13	13	37	23	427	358	226
LA GAZZETTA DELLO SPORT.....	5141	328	744	472	166	36	84	1212	9	21	22	61	53	845	789	300
TUTTOSPORT.....	1308	79	182	80	37	11	17	343	3	5	11	19	14	183	220	106
<b>GIORNO MEDIO ESCLUSO LUNEDI'</b>																
CORRIERE DELLO SPORT-STADIO.....	1324	69	148	126	48	9	18	307	3	5	6	16	14	230	191	134
LA GAZZETTA DELLO SPORT.....	3064	181	443	301	117	19	38	765	3	14	10	26	18	461	464	204
TUTTOSPORT.....	747	43	95	52	21	7	6	198	3	1	4	6	8	94	138	70
<b>SUPPLEMENTI SETTIMANALI</b>																
D-LA REPUBBLICA DELLE DONNE.....	1150	166	224	69	21	2	116	84	21	29	8	21	37	170	139	41
IO DONNA.....	1507	175	279	73	20	5	94	117	49	36	25	38	59	205	257	73
SETTE.....	1973	272	389	108	42	12	110	149	39	35	23	35	59	232	406	63
SPECCHIO LA STAMPA.....	1105	115	188	83	7	8	58	116	11	15	15	20	40	119	249	59
SPORT WEEK-GAZZETTA SPORT.....	1564	102	251	134	50	6	26	364	3	8	6	8	9	390	85	123
TV SETTE.....	1977	215	359	102	45	8	107	182	35	40	35	45	63	301	353	86
IL VENERDI' DI REPUBBLICA.....	2826	438	588	158	63	13	234	192	30	52	24	44	72	384	409	124
<b>SUPPLEMENTI MENSILI</b>																
LUOGHI DELL'INFINITO.....	177	22	38	5	3	3	15	8	1	2	2	1	9	14	45	9



Lettori in un giorno medio  
secondo: • **condizione professionale**

(percentuali di composizione)

CONDIZIONE	Totale	Imprend. Pos. Dir. Lib. Prof. 1	Impiegati 2	Negozianti Artigiani 3	Agenti Lav. in proprio 4	Agricol. e fam. coad. 5	Insegn. Giornal. Scritt. 6	Operai Operai agr. 7	CASALINGHE CON CAPOFAMIGLIA DI CONDIZ.					Studenti 13	Pensionati 14	Altri 15
									1 8	2,6 9	3-5 10	7 11	altre 12			
<b>POPOLAZIONE</b>	<b>100.0</b>	<b>5.0</b>	<b>12.2</b>	<b>5.9</b>	<b>1.9</b>	<b>0.8</b>	<b>2.6</b>	<b>14.5</b>	<b>0.8</b>	<b>2.3</b>	<b>2.1</b>	<b>5.0</b>	<b>7.0</b>	<b>10.7</b>	<b>23.3</b>	<b>6.0</b>
L'ADIGE .....	100.0	6.3	14.4	5.9	0.8	1.8	4.5	19.8		0.9	0.9	3.5	6.7	10.1	23.8	0.6
ALTO ADIGE .....	100.0	5.1	15.7	6.7	1.1	1.2	3.3	22.6	0.4	0.7	0.9	3.7	4.9	5.2	24.1	4.4
L'ARENA .....	100.0	3.1	15.9	8.0	5.1	2.2	1.5	20.3	0.7	0.8	1.9	1.0	5.5	8.6	22.9	2.7
AVVENIRE .....	100.0	9.5	14.0	4.7	1.5	0.2	6.3	5.0	1.4	2.0	0.6	1.4	3.5	10.9	31.9	7.1
IL CENTRO .....	100.0	8.5	14.3	6.8	4.6	0.8	2.4	25.3	0.6	1.2	1.8	3.3	0.9	13.4	9.6	6.5
CORRIERE ADRIATICO .....	100.0	10.2	15.3	11.5	4.1	1.0	2.5	20.8	1.0	0.2	1.5	1.5	2.5	8.8	16.1	3.1
CORRIERE DELLA SERA .....	100.0	14.0	18.4	6.1	2.3	0.4	4.9	9.2	1.7	1.8	1.2	1.4	2.7	10.6	21.2	4.1
CORRIERE DELLO SPORT STADIO .....	100.0	5.3	11.2	9.3	3.6	0.7	1.4	22.6	0.2	0.4	0.5	1.3	1.0	17.6	14.7	10.0
CORRIERE DELL'UMBRIA .....	100.0	5.4	14.8	9.1	2.6	1.5	1.8	22.3	0.2	0.6	0.7	2.0	2.9	9.2	20.8	6.2
L'ECO DI BERGAMO .....	100.0	7.8	14.8	5.1	2.1	0.6	2.8	17.1	1.2	3.1	2.1	5.2	4.2	5.9	24.8	3.2
GAZZETTA DI MANTOVA .....	100.0	5.0	16.9	11.3	5.1	1.2	3.1	17.7	0.4	1.3	2.2	2.8	0.9	11.1	17.5	3.5
LA GAZZETTA DEL MEZZOGIORNO .....	100.0	10.1	12.5	7.7	3.2	0.5	2.8	17.7	0.5	1.6	1.7	2.3	1.8	12.4	14.9	10.1
GAZZETTA DI PARMA .....	100.0	5.5	17.2	15.1	2.7	1.7	1.7	13.6		2.0	0.5	1.7	4.0	6.0	27.2	1.1
GAZZETTA DI REGGIO .....	100.0	5.2	11.3	19.4	2.2	0.7	2.2	11.8	0.1	2.1	2.7	2.1	2.0	6.5	31.1	0.6
LA GAZZETTA DELLO SPORT .....	100.0	6.0	14.5	9.7	3.7	0.6	1.3	24.7	0.1	0.4	0.4	0.9	0.7	15.3	15.2	6.5
GAZZETTA DEL SUD .....	100.0	10.3	12.8	6.9	2.7	0.4	3.4	10.6	0.7	3.4	1.1	2.7	3.7	16.8	14.1	10.4
IL GAZZETTINO .....	100.0	7.6	17.9	6.8	2.4	0.7	2.7	16.3	0.8	1.6	1.7	2.6	4.5	7.8	22.8	3.8
IL GIORNALE .....	100.0	15.1	12.8	7.1	1.7	1.0	4.5	9.2	1.9	1.7	0.6	1.4	2.5	10.8	25.1	4.6
GIORNALE DI BRESCIA .....	100.0	8.0	13.0	5.9	2.6	1.2	3.2	21.3	1.5	2.4	1.5	4.4	2.4	7.9	21.2	3.5
GIORNALE DI SICILIA .....	100.0	8.2	22.4	4.8	2.2	0.4	3.7	12.0	0.6	3.0	1.9	3.1	3.2	12.5	12.3	9.7
IL GIORNALE DI VICENZA .....	100.0	4.8	15.2	9.7	3.7	1.3	2.7	17.3	1.2	1.2	2.4	2.7	3.1	7.6	25.0	2.3
IL GIORNO .....	100.0	6.2	14.4	4.4	2.8	0.3	1.4	15.4	0.7	1.3	2.0	2.9	3.9	10.3	30.2	3.7
ITALIA OGGI .....	100.0	33.6	30.2	3.8	2.5	0.2	3.4	3.4	1.2	1.9	0.7	1.1	0.6	4.1	10.8	2.5
LIBERO .....	100.0	15.0	10.6	6.8	3.0	1.1	1.8	11.6	3.0	2.2	2.8	1.4	4.3	7.5	26.7	2.4
LIBERTA' .....	100.0	6.0	17.7	16.4	1.1	0.3	3.3	9.7	2.3	1.4	0.6	2.7	5.1	8.0	22.8	2.8
IL MATTINO .....	100.0	8.4	15.6	8.5	3.8	0.7	4.1	12.1	0.8	2.8	1.6	3.2	2.7	13.7	10.9	11.3
IL MATTINO DI PADOVA .....	100.0	5.5	15.7	9.6	5.1	0.8	0.7	17.3	1.1	0.6	2.9	2.5	3.9	9.1	21.2	3.9
IL MESSAGGERO .....	100.0	9.5	16.9	6.9	2.8	0.4	3.7	13.6	1.2	1.8	1.2	2.3	4.2	8.7	20.2	6.4
MESSAGGERO VENETO .....	100.0	7.9	14.3	6.5	0.9	0.7	1.7	18.4	0.8	1.3	0.8	3.8	4.9	9.8	25.7	2.6
LA NAZIONE .....	100.0	8.2	17.5	7.3	3.1	0.6	1.8	17.7	0.8	1.6	1.7	2.1	3.4	9.1	22.1	3.1
LA NUOVA FERRARA .....	100.0	5.6	15.1	13.8	1.2	1.6	3.6	26.7	0.3	0.4		0.9	4.5	2.7	20.1	3.7
NUOVA GAZZETTA MODENA/CARPI .....	100.0	6.8	15.5	11.2	4.1	0.2	2.4	15.2			1.4	1.4	0.6	13.7	22.6	4.9
LA NUOVA SARDEGNA .....	100.0	6.8	12.9	9.2	4.1	0.3	4.1	16.6	0.7	0.9	1.5	3.9	3.0	11.4	14.5	10.1
LA NUOVA DI VENEZIA E MESTRE .....	100.0	7.8	13.4	5.7	0.3		1.0	18.6		1.2	0.9	4.3	7.3	9.9	24.6	5.0
NUOVO QUOTIDIANO DI PUGLIA .....	100.0	11.0	7.3	7.9	2.7		1.7	19.3	1.2	0.9	1.1	2.7	2.1	15.5	15.4	11.1
IL PICCOLO .....	100.0	8.0	12.5	2.9	2.4	1.9	2.9	8.8	0.4	1.7	0.6	0.7	11.3	7.5	32.6	5.9
LA PROVINCIA (CO/LC/SO) .....	100.0	8.3	12.1	6.8	1.5		2.2	20.6	0.6	1.6	1.9	4.5	2.5	8.2	25.2	3.9
LA PROVINCIA (CR) .....	100.0	6.5	13.3	12.3	2.0		1.4	20.3	1.0	1.7	1.8	1.6	3.4	5.9	27.2	1.7
LA PROVINCIA PAVESE .....	100.0	7.9	13.5	6.7	1.8	0.5	1.3	17.8	0.6	0.4	1.9	0.8	4.5	8.3	27.7	6.3
LA REPUBBLICA .....	100.0	14.5	20.7	5.4	2.2	0.4	7.7	9.4	0.9	1.6	1.0	1.3	2.5	12.8	15.1	4.4
IL RESTO DEL CARLINO .....	100.0	7.5	15.7	13.5	2.4	1.6	2.6	14.1	0.7	1.0	1.0	1.2	2.2	7.9	25.5	3.2
IL SECOLO XIX .....	100.0	9.0	18.2	8.9	2.7	0.5	2.6	12.3	0.4	1.4	1.0	2.1	7.3	7.3	23.2	3.2
LA SICILIA .....	100.0	8.2	18.5	6.3	1.4	0.1	3.8	16.8	0.4	1.9	2.4	3.1	2.6	11.6	12.8	10.2
IL SOLE 24 ORE .....	100.0	26.9	28.5	5.7	2.5	0.8	4.1	5.8	1.0	0.9	0.7	0.8	1.0	7.4	9.6	4.4
LA STAMPA .....	100.0	9.5	14.8	8.4	1.4	0.7	4.2	14.3	1.1	1.3	1.0	2.0	3.4	8.3	24.2	5.4
IL TEMPO .....	100.0	10.0	11.6	9.0	3.0		3.5	14.4	0.9	1.4	1.8	2.9	2.5	8.6	25.1	5.2
IL TIRRENO .....	100.0	7.5	13.9	6.9	2.6	1.6	2.5	16.1	0.8	1.3	1.8	3.4	4.5	8.3	24.4	4.4
LA TRIBUNA DI TREVISO .....	100.0	9.4	17.9	10.6	3.6	1.5	2.5	16.5	0.9	2.5	1.5	0.9	2.4	10.6	17.4	1.8
TUTTOSPORT .....	100.0	5.9	12.9	6.8	2.8	0.9	0.9	26.5	0.3	0.2	0.6	0.9	1.1	12.9	18.1	9.1
L'UNIONE SARDA .....	100.0	6.8	10.8	5.9	3.5	1.0	5.7	16.9	0.4	1.2	1.3	4.5	5.0	9.3	19.0	8.6
L'UNITA' .....	100.0	9.5	11.4	4.6	1.7	0.9	5.7	14.2	0.5	0.6	0.9	1.0	2.2	7.9	35.5	3.4
<b>ULTIMO LUNEDI'</b>																
CORRIERE DELLO SPORT-STADIO .....	100.0	5.7	11.2	8.6	3.4	0.8	1.8	20.7	0.3	0.5	0.6	1.6	1.0	18.5	15.5	9.8
LA GAZZETTA DELLO SPORT .....	100.0	6.4	14.5	9.2	3.2	0.7	1.6	23.6	0.2	0.4	0.4	1.2	1.0	16.4	15.3	5.8
TUTTOSPORT .....	100.0	6.1	13.9	6.1	2.8	0.8	1.3	26.2	0.2	0.4	0.8	1.4	1.0	14.0	16.8	8.1
<b>GIORNO MEDIO ESCLUSO LUNEDI'</b>																
CORRIERE DELLO SPORT-STADIO .....	100.0	5.2	11.2	9.5	3.6	0.7	1.3	23.2	0.2	0.3	0.4	1.2	1.1	17.4	14.5	10.1
LA GAZZETTA DELLO SPORT .....	100.0	5.9	14.5	9.8	3.8	0.6	1.2	25.0	0.1	0.4	0.3	0.9	0.6	15.0	15.1	6.7
TUTTOSPORT .....	100.0	5.8	12.6	6.9	2.8	1.0	0.8	26.5	0.4	0.2	0.6	0.8	1.1	12.6	18.5	9.4
<b>SUPPLEMENTI SETTIMANALI</b>																
D-LA REPUBBLICA DELLE DONNE .....	100.0	14.4	19.5	6.0	1.8	0.2	10.1	7.3	1.9	2.5	0.7	1.8	3.2	14.8	12.1	3.6
IO DONNA .....	100.0	11.6	18.5	4.9	1.4	0.4	6.3	7.8	3.3	2.4	1.7	2.5	3.9	13.6	17.0	4.8
SETTE .....	100.0	13.8	19.7	5.4	2.1	0.6	5.6	7.5	2.0	1.8	1.2	1.8	3.0	11.7	20.6	3.2
SPECCHIO LA STAMPA .....	100.0	10.4	17.0	7.5	0.6	0.8	5.3	10.5	1.0	1.4	1.4	1.8	3.6	10.8	22.6	5.3
SPORT WEEK-GAZZETTA SPORT .....	100.0	6.5	16.0	8.6	3.2	0.4	1.6	23.3	0.2	0.5	0.4	0.5	0.6	25.0	5.4	7.8
TV SETTE .....	100.0	10.9	18.1	5.2	2.3	0.4	5.4	9.2	1.8	2.0	1.8	2.3	3.2	15.2	17.9	4.3
IL VENERDI' DI REPUBBLICA .....	100.0	15.5	20.8	5.6	2.2	0.5	8.3	6.8	1.1	1.8	0.8	1.6	2.6	13.6	14.5	4.4
<b>SUPPLEMENTI MENSILI</b>																
LUOGHI DELL'INFINITO .....	100.0	12.5	21.5	3.0	1.7	1.6	8.7	4.5	0.4	0.9	1.1	0.8	5.0	7.8	25.2	5.3



# Adulti

Lettori in un giorno medio - secondo: • familiare classificato con il metodo "ISPL"  
International Standard Poverty Line (Soglia di povertà su standard internazionali)

(valori assoluti x 1.000)

QUOTIDIANI COMPONENTI FAMIGLIA	Totale	REDDITO FAMILIARE SOTTO "ISPL"					REDDITO FAMILIARE SOPRA "ISPL"					FASCIA ALTA				
		comp. 1	comp. 2	comp. 3	comp. 4 o più	Totale	comp. 1	comp. 2	comp. 3	comp. 4 o più	Totale	comp. 1	comp. 2	comp. 3	comp. 4 o più	Totale
<b>REDDITO MEDIO FAM. EURO/ANNO</b>		<b>4459</b>	<b>6911</b>	<b>9008</b>	<b>9499</b>	<b>7988</b>	<b>10324</b>	<b>16283</b>	<b>21057</b>	<b>22550</b>	<b>19417</b>	<b>24961</b>	<b>33414</b>	<b>39493</b>	<b>42885</b>	<b>38024</b>
<b>POPOLAZIONE</b>	<b>50103</b>	<b>394</b>	<b>974</b>	<b>804</b>	<b>1072</b>	<b>3243</b>	<b>3286</b>	<b>8623</b>	<b>9146</b>	<b>14006</b>	<b>35062</b>	<b>1099</b>	<b>2882</b>	<b>3056</b>	<b>4762</b>	<b>11798</b>
L'ADIGE .....	134		1	4	2	6	7	33	31	29	99	1	10	5	13	28
ALTO ADIGE .....	273		5	7	8	19	16	57	71	80	224	1	9	6	14	31
L'ARENA .....	308	4	5	4	4	14	11	56	64	100	231	12	18	16	18	64
AVVENIRE .....	255	1	2	4	3	10	18	41	44	54	157	9	19	26	34	88
IL CENTRO .....	245		1		1	2	7	12	48	65	132	9	21	25	56	111
CORRIERE ADRIATICO .....	244		2	1	1	5	9	28	47	70	155	2	17	24	42	84
CORRIERE DELLA SERA .....	2813	2	18	22	26	68	103	384	518	611	1616	119	274	316	419	1129
CORRIERE DELLO SPORT STADIO .....	1466	1	10	21	28	60	34	182	264	544	1024	20	68	93	202	383
CORRIERE DELL'UMBRIA .....	283	3	4	3	4	13	15	44	57	77	193	5	13	24	34	76
L'ECO DI BERGAMO .....	322	1	5	8	10	24	12	48	64	94	218	17	13	22	27	80
GAZZETTA DI MANTOVA .....	220		1			1	7	32	64	52	154	6	16	23	20	65
LA GAZZETTA DEL MEZZOGIORNO .....	567	2	5	9	13	29	11	53	76	210	350	6	38	41	102	188
GAZZETTA DI PARMA .....	211			2	3	5	17	46	39	36	138	13	19	18	17	68
GAZZETTA DI REGGIO .....	141		4	6	4	15	7	37	31	30	106	2	6	8	4	20
LA GAZZETTA DELLO SPORT .....	3364	8	28	41	57	134	95	463	698	1050	2306	71	192	262	399	924
GAZZETTA DEL SUD .....	418		1	8	10	20	11	49	75	137	272	6	24	30	67	127
IL GAZZETTINO .....	752	2	9	7	5	23	38	124	143	207	513	17	59	57	84	216
IL GIORNALE .....	708		5	7	7	20	23	98	105	154	380	26	80	80	123	309
GIORNALE DI BRESCIA .....	338	3	3	4	9	20	14	57	56	71	198	4	32	30	53	120
GIORNALE DI SICILIA .....	439		5	2	13	20	8	41	70	166	284	16	27	23	68	134
IL GIORNALE DI VICENZA .....	287	1	4	2	1	7	13	61	55	77	206	6	8	19	41	74
IL GIORNO .....	431	2	6	4	3	17	27	77	91	111	305	11	25	39	34	109
ITALIA OGGI .....	174		1	1	1	3	2	18	25	33	78	6	25	32	31	94
LIBERO .....	186		4	3	1	8	8	23	29	40	100	7	20	26	26	79
LIBERTA' .....	189	1	2	1		4	21	27	33	31	112	4	17	22	30	73
IL MATTINO .....	721	1	1	5	14	20	10	54	100	292	456	19	43	55	127	244
IL MATTINO DI PADOVA .....	208		2	1		4	6	26	36	64	133	5	22	23	22	71
IL MESSAGGERO .....	1280	3	9	19	21	52	45	200	221	380	846	32	97	97	156	382
MESSAGGERO VENETO .....	270	6	9	1	2	17	10	52	46	64	171	3	20	25	33	81
LA NAZIONE .....	936	2	14	12	5	33	50	164	193	226	633	24	66	83	97	270
LA NUOVA FERRARA .....	106		5	1	1	7	5	28	22	21	75	2	6	6	9	24
NUOVA GAZZETTA MODENA/CARPI .....	145		3	2	3	8	5	25	30	31	91	5	10	14	17	46
LA NUOVA SARDEGNA .....	304	1	2	1	7	11	4	22	47	70	143	12	34	38	66	151
LA NUOVA DI VENEZIA E MESTRE .....	72			2	1	3	5	14	12	25	56	1	4	4	3	12
NUOVO QUOTIDIANO DI PUGLIA .....	150			3	2	5	3	12	24	62	101	1	8	13	21	43
IL PICCOLO .....	203	5	5			11	18	33	24	30	105	12	34	24	17	87
LA PROVINCIA (CO/LC/SO) .....	287	2	9	6	11	29	12	55	53	71	192	7	14	24	23	67
LA PROVINCIA (CR) .....	169	2	1	1	1	5	15	34	47	38	134	1	6	10	12	29
LA PROVINCIA PAVESE .....	147	1	1	1	1	3	4	26	42	27	98	5	15	16	9	46
LA REPUBBLICA .....	2794	7	14	20	33	74	107	348	452	690	1598	101	284	283	454	1122
IL RESTO DEL CARLINO .....	1274	3	12	13	10	38	62	251	245	259	818	37	120	123	137	418
IL SECOLO XIX .....	580	6	9	10	5	29	51	129	116	99	395	24	56	42	33	155
LA SICILIA .....	416	1	4	3	12	20	9	52	70	150	280	6	19	28	61	115
IL SOLE 24 ORE .....	1218	1	1	7	7	15	29	119	180	259	586	54	145	178	239	617
LA STAMPA .....	1613	7	30	32	28	96	108	298	324	355	1085	59	115	129	129	432
IL TEMPO .....	231		2	2	5	10	6	25	30	76	137	6	18	23	38	85
IL TIRRENO .....	611	2	9	6	6	23	27	112	149	162	450	12	28	44	54	138
LA TRIBUNA DI TREVISO .....	127	1	1	1		3	4	20	35	42	101	2	2	6	12	23
TUTTOSPORT .....	829	2	9	17	13	42	20	113	179	260	573	16	47	51	99	214
L'UNIONE SARDA .....	324	1	1	1	6	9	9	25	51	80	164	10	31	43	67	151
L'UNITA' .....	391	3	7	4	3	18	26	85	73	75	259	14	31	27	41	114
<b>ULTIMO LUNEDI'</b>																
CORRIERE DELLO SPORT-STADIO .....	2310	2	15	33	46	96	68	292	423	801	1584	37	117	148	328	630
LA GAZZETTA DELLO SPORT .....	5141	10	38	63	90	201	141	708	1057	1596	3501	103	318	388	631	1440
TUTTOSPORT .....	1308	4	14	25	27	69	30	172	276	404	882	24	74	93	167	357
<b>GIORNO MEDIO ESCLUSO LUNEDI'</b>																
CORRIERE DELLO SPORT-STADIO .....	1324	1	9	19	25	54	29	163	237	500	929	17	60	84	180	341
LA GAZZETTA DELLO SPORT .....	3064	8	26	38	51	123	87	422	638	958	2104	65	171	241	359	836
TUTTOSPORT .....	747	2	9	16	11	38	19	103	162	236	520	15	43	44	87	189
<b>SUPPLEMENTI SETTIMANALI</b>																
D-LA REPUBBLICA DELLE DONNE .....	1150		2	17	12	31	61	107	178	260	606	41	131	141	200	512
IO DONNA .....	1507	3	8	11	13	36	73	147	261	348	829	42	159	192	250	642
SETTE .....	1973	2	11	14	16	43	82	248	337	435	1102	69	219	263	277	828
SPECCHIO LA STAMPA .....	1105	3	17	16	20	56	72	196	208	241	717	35	88	99	110	332
SPORT WEEK-GAZZETTA SPORT .....	1564	1	4	10	15	30	35	146	311	590	1082	31	71	116	235	452
TV SETTE .....	1977	3	10	16	19	47	78	236	337	486	1138	51	189	240	312	792
IL VENERDI' DI REPUBBLICA .....	2826	2	10	21	27	60	128	294	445	653	1520	132	289	314	510	1246
<b>SUPPLEMENTI MENSILI</b>																
LUOGHI DELL'INFINITO .....	177			1		2	16	25	24	34	98	13	22	21	21	77



Lettori in un giorno medio - secondo: • familiare classificato con il metodo "ISPL"  
International Standard Poverty Line (Soglia di povertà su standard internazionali)

(percentuali di composizione)

QUOTIDIANI COMPONENTI FAMIGLIA	Totale	REDDITO FAMILIARE SOTTO "ISPL"					REDDITO FAMILIARE SOPRA "ISPL"					FASCIA ALTA				
		comp. 1	comp. 2	comp. 3	comp. 4 o più	Totale	comp. 1	comp. 2	comp. 3	comp. 4 o più	Totale	comp. 1	comp. 2	comp. 3	comp. 4 o più	Totale
<b>REDDITO MEDIO FAM. EURO/ANNO</b>		<b>4459</b>	<b>6911</b>	<b>9008</b>	<b>9499</b>	<b>7988</b>	<b>10324</b>	<b>16283</b>	<b>21057</b>	<b>22550</b>	<b>19417</b>	<b>24961</b>	<b>33414</b>	<b>39493</b>	<b>42885</b>	<b>38024</b>
<b>POPOLAZIONE</b>	<b>100.0</b>	<b>0.8</b>	<b>1.9</b>	<b>1.6</b>	<b>2.1</b>	<b>6.5</b>	<b>6.6</b>	<b>17.2</b>	<b>18.3</b>	<b>28.0</b>	<b>70.0</b>	<b>2.2</b>	<b>5.8</b>	<b>6.1</b>	<b>9.5</b>	<b>23.5</b>
L'ADIGE.....	100.0		0.7	2.6	1.3	4.6	5.1	24.9	23.0	21.4	74.4	0.6	7.6	3.4	9.4	21.0
ALTO ADIGE.....	100.0		1.7	2.4	2.9	7.0	5.9	20.8	25.8	29.2	81.8	0.5	3.3	2.2	5.2	11.2
L'ARENA.....	100.0	1.4	1.6		1.4	4.4	3.7	18.2	20.7	32.4	74.9	3.9	5.7	5.1	5.9	20.6
AVVENIRE.....	100.0	0.6	0.6	1.7	1.1	4.0	7.2	16.1	17.1	21.0	61.4	3.6	7.6	10.1	13.4	34.6
IL CENTRO.....	100.0	0.2	0.2		0.5	0.9	2.8	4.8	19.5	26.6	53.7	3.8	8.6	10.1	22.9	45.4
CORRIERE ADRIATICO.....	100.0	0.1	1.0	0.5	0.5	2.1	3.5	11.6	19.4	28.9	63.4	0.7	6.8	9.7	17.4	34.5
CORRIERE DELLA SERA.....	100.0	0.1	0.6	0.8	0.9	2.4	3.7	13.6	18.4	21.7	57.4	4.2	9.8	11.2	14.9	40.1
CORRIERE DELLO SPORT STADIO.....	100.0	0.1	0.7	1.4	1.9	4.1	2.3	12.4	18.0	37.1	69.8	1.3	4.7	6.4	13.7	26.1
CORRIERE DELL'UMBRIA.....	100.0	0.9	1.5	1.1	1.2	4.8	5.2	15.6	20.3	27.3	68.4	1.9	4.7	8.4	11.9	26.9
L'ECO DI BERGAMO.....	100.0	0.4	1.4	2.6	3.0	7.4	3.8	14.8	20.0	29.2	67.8	5.4	4.2	6.9	8.4	24.8
GAZZETTA DI MANTOVA.....	100.0	0.1	0.4			0.5	3.1	14.4	29.0	23.7	70.2	2.6	7.2	10.5	9.1	29.4
LA GAZZETTA DEL MEZZOGIORNO.....	100.0	0.4	0.8	1.7	2.3	5.2	2.0	9.3	13.4	37.0	61.7	1.1	6.6	7.3	18.0	33.1
GAZZETTA DI PARMA.....	100.0	0.1		0.8	1.6	2.5	8.0	21.8	18.6	17.0	65.4	6.4	8.9	8.7	8.0	32.1
GAZZETTA DI REGGIO.....	100.0	0.3	3.1	4.5	2.8	10.7	5.3	26.5	22.2	21.1	75.1	1.5	4.4	5.4	2.8	14.2
LA GAZZETTA DELLO SPORT.....	100.0	0.2	0.8	1.2	1.7	4.0	2.8	13.8	20.8	31.2	68.6	2.1	5.7	7.8	11.9	27.5
GAZZETTA DEL SUD.....	100.0		0.2	2.0	2.5	4.7	2.7	11.6	18.0	32.7	65.0	1.3	5.7	7.3	16.0	30.3
IL GAZZETTINO.....	100.0		0.2	1.2	1.0	0.7	3.1	5.1	16.6	19.1	27.5	2.2	7.8	7.5	11.1	28.7
IL GIORNALE.....	100.0		0.8	0.9	1.0	2.8	3.3	13.8	14.8	21.7	53.6	3.7	11.3	11.3	17.4	43.6
GIORNALE DI BRESCIA.....	100.0	0.9	1.0	1.3	2.7	6.0	4.3	16.8	16.7	20.9	58.6	1.3	9.6	8.8	15.8	35.4
GIORNALE DI SICILIA.....	100.0	0.1	1.1	0.5	3.1	4.7	1.8	9.3	15.9	37.9	64.8	3.7	6.2	5.3	15.4	30.6
IL GIORNALE DI VICENZA.....	100.0	0.4	1.2	0.8	0.2	2.6	4.5	21.1	19.2	26.9	71.6	2.1	2.7	6.6	14.4	25.8
IL GIORNO.....	100.0	0.6	1.5	1.0	0.8	3.8	6.3	17.7	21.1	25.7	70.8	2.7	5.8	9.1	7.9	25.4
ITALIA OGGI.....	100.0		0.3	0.4	0.7	1.5	1.1	10.4	14.3	19.1	44.8	3.4	14.5	18.1	17.7	53.7
LIBERO.....	100.0		2.2	1.6	0.3	4.1	4.5	12.1	15.7	21.3	53.6	3.7	10.9	13.9	13.8	42.3
LIBERTA'.....	100.0	0.5	1.0	0.7	0.1	2.2	11.3	14.2	17.5	16.4	59.3	1.9	9.2	11.7	15.6	38.4
IL MATTINO.....	100.0	0.1	0.1	0.7	1.9	2.8	1.5	7.5	13.8	40.6	63.3	2.7	6.0	7.6	17.6	33.9
IL MATTINO DI PADOVA.....	100.0	0.2	1.1	0.5		1.8	3.1	12.7	17.4	30.8	63.9	2.2	10.8	10.9	10.4	34.3
IL MESSAGGERO.....	100.0	0.2	0.7	1.5	1.7	4.1	3.5	15.6	17.3	29.7	66.1	2.5	7.6	7.6	12.2	29.8
MESSAGGERO VENETO.....	100.0	2.0	3.3	0.5	0.6	6.5	3.7	19.3	16.9	23.6	63.5	1.2	7.3	9.1	12.3	30.0
LA NAZIONE.....	100.0	0.3	1.5	1.3	0.5	3.5	5.4	17.6	20.6	24.2	67.7	2.6	7.1	8.8	10.3	28.8
LA NUOVA FERRARA.....	100.0		5.1	1.2	0.5	6.8	4.5	26.1	20.3	20.1	70.9	2.3	5.2	6.0	8.8	22.3
NUOVA GAZZETTA MODENA/CARPI.....	100.0	0.1	1.8	1.7	2.0	5.7	3.7	17.2	20.8	21.0	62.7	3.6	6.7	9.5	11.7	31.6
LA NUOVA SARDEGNA.....	100.0	0.2	0.7	0.2	2.4	3.5	1.2	7.2	15.5	23.1	47.0	4.1	11.2	12.6	21.6	49.5
LA NUOVA DI VENEZIA E MESTRE.....	100.0		0.5	2.2	1.8	4.5	7.0	19.7	17.0	34.6	78.2	2.0	5.6	5.0	4.6	17.3
NUOVO QUOTIDIANO DI PUGLIA.....	100.0			2.3	1.3	3.6	1.9	8.0	16.1	41.8	67.8	0.9	5.5	8.5	13.7	28.6
IL PICCOLO.....	100.0	2.7	2.6	0.1		5.4	8.8	16.1	12.0	14.7	51.5	5.9	16.6	11.9	8.6	43.0
LA PROVINCIA (CO/LC/SO).....	100.0	0.8	3.0	2.3	3.9	9.9	4.3	19.2	18.4	24.8	66.7	2.3	4.8	8.3	8.0	23.3
LA PROVINCIA (CR).....	100.0	1.2	0.7	0.8	0.5	3.2	8.6	20.3	27.9	22.6	79.4	0.7	3.3	6.0	7.3	17.4
LA PROVINCIA PAVESE.....	100.0	0.9	0.3	0.7	0.5	2.3	2.6	17.8	28.3	18.0	66.7	3.6	10.4	10.6	6.4	31.0
LA REPUBBLICA.....	100.0	0.3	0.5	0.7	1.2	2.7	3.8	12.5	16.2	24.7	57.2	3.6	10.1	10.1	16.3	40.2
IL RESTO DEL CARLINO.....	100.0	0.2	0.9	1.0	0.8	3.0	4.9	19.7	19.2	20.4	64.2	2.9	9.4	9.7	10.8	32.8
IL SECOLO XIX.....	100.0	1.0	1.5	1.7	0.9	5.0	8.9	22.3	20.0	17.1	68.2	4.2	9.7	7.2	5.7	26.8
LA SICILIA.....	100.0	0.2	1.0	0.8	2.9	4.9	2.1	12.5	16.7	36.2	67.4	1.5	4.7	6.8	14.6	27.7
IL SOLE 24 ORE.....	100.0	0.1	0.1	0.6	0.5	1.3	2.4	9.8	14.8	21.2	48.1	4.5	11.9	14.6	19.7	50.6
LA STAMPA.....	100.0	0.4	1.9	2.0	1.7	6.0	6.7	18.5	20.1	22.0	67.3	3.6	7.2	8.0	8.0	26.8
IL TEMPO.....	100.0	0.2	0.9	0.9	2.3	4.3	2.6	10.8	13.1	32.6	59.2	2.7	7.8	9.9	16.2	36.6
IL TIRRENO.....	100.0	0.3	1.5	1.0	0.9	3.7	4.3	18.3	24.4	26.6	73.6	2.0	4.6	7.3	8.8	22.6
LA TRIBUNA DI TREVISO.....	100.0	0.9	0.5	0.7	0.2	2.3	3.5	15.6	27.3	33.2	79.7	1.4	1.9	5.0	9.7	18.1
TUTTOSPORT.....	100.0	0.3	1.1	2.1	1.6	5.1	2.5	13.7	21.6	31.4	69.1	2.0	5.7	6.2	12.0	25.8
L'UNIONE SARDA.....	100.0	0.3	0.2	0.4	1.9	2.8	2.7	7.6	15.7	24.7	50.7	3.0	9.4	13.3	20.8	46.5
L'UNITA'.....	100.0	0.8	1.9	1.0	0.9	4.5	6.6	21.8	18.7	19.3	66.4	3.7	8.0	7.0	10.4	29.1
<b>ULTIMO LUNEDI'</b>																
CORRIERE DELLO SPORT-STADIO.....	100.0	0.1	0.6	1.4	2.0	4.2	2.9	12.7	18.3	34.7	68.6	1.6	5.1	6.4	14.2	27.3
LA GAZZETTA DELLO SPORT.....	100.0	0.2	0.7	1.2	1.8	3.9	2.7	13.8	20.6	31.0	68.1	2.0	6.2	7.5	12.3	28.0
TUTTOSPORT.....	100.0	0.3	1.0	1.9	2.0	5.2	2.3	13.1	21.1	30.9	67.4	1.8	5.7	7.1	12.7	27.3
<b>GIORNO MEDIO ESCLUSO LUNEDI'</b>																
CORRIERE DELLO SPORT-STADIO.....	100.0	0.1	0.7	1.5	1.9	4.1	2.2	12.3	17.9	37.8	70.1	1.3	4.5	6.4	13.6	25.8
LA GAZZETTA DELLO SPORT.....	100.0	0.3	0.9	1.2	1.7	4.0	2.8	13.8	20.8	31.3	68.7	2.1	5.6	7.9	11.7	27.3
TUTTOSPORT.....	100.0	0.3	1.2	2.1	1.5	5.1	2.5	13.8	21.7	31.6	69.6	2.0	5.7	5.9	11.7	25.3
<b>SUPPLEMENTI SETTIMANALI</b>																
D-LA REPUBBLICA DELLE DONNE.....	100.0		0.2	1.5	1.0	2.7	5.3	9.3	15.5	22.6	52.7	3.5	11.4	12.2	17.4	44.6
IO DONNA.....	100.0	0.2	0.6	0.7	0.8	2.4	4.8	9.8	17.3	23.1	55.0	2.8	10.6	12.7	16.6	42.6
SETTE.....	100.0	0.1	0.5	0.7	0.8	2.2	4.2	12.6	17.1	22.1	55.9	3.5	11.1	13.3	14.0	42.0
SPECCHIO LA STAMPA.....	100.0	0.3	1.6	1.4	1.8	5.1	6.5	17.7	18.9	21.8	64.9	3.1	7.9	9.0	10.0	30.0
SPORT WEEK-GAZZETTA SPORT.....	100.0		0.3	0.7	0.9	1.9	2.2	9.4	19.9	37.7	69.2	2.0	4.5	7.4	15.0	28.9
TV SETTE.....	100.0	0.1	0.5	0.8	0.9	2.4	3.9	12.0	17.1	24.6	57.5	2.6	9.6	12.2	15.8	40.1
IL VENERDI' DI REPUBBLICA.....	100.0	0.1	0.3	0.8	1.0	2.1	4.5	10.4	15.7	23.1	53.8	4.7	10.2	11.1	18.1	44.1
<b>SUPPLEMENTI MENSILI</b>																
LUOGHI DELL'INFINITO.....	100.0			0.8	0.2	1.0	8.9	14.2	13.5	18.9						



# Uomini

Lettori in un giorno medio

secondo: • classe di età • classe socio-economica • titolo di studio

(valori assoluti x 1.000)

QUOTIDIANI	Totale	CLASSE DI ETÀ							CLASSE SOCIO-ECONOMICA					TITOLO DI STUDIO				
		da 14 a 17 anni	da 18 a 24 anni	da 25 a 34 anni	da 35 a 44 anni	da 45 a 54 anni	da 55 a 64 anni	oltre i 64 anni	Superiore	Media Superiore	Media	Media Inferiore	Inferiore	Laurea	Dipl. media super.	Lic. media Infer.	Lic. elemen.	Nessun titolo
<b>POPOLAZIONE</b>	<b>24122</b>	<b>1203</b>	<b>2467</b>	<b>4599</b>	<b>4431</b>	<b>3844</b>	<b>3269</b>	<b>4309</b>	<b>637</b>	<b>3549</b>	<b>14802</b>	<b>4416</b>	<b>718</b>	<b>2001</b>	<b>7437</b>	<b>9478</b>	<b>4293</b>	<b>913</b>
L'ADIGE.....	76	1	9	12	11	15	11	17	1	7	63	6		7	20	35	14	
ALTO ADIGE.....	162	4	13	28	35	34	28	19		8	144	9	1	14	43	78	26	2
L'ARENA.....	184		22	35	44	25	29	30	2	10	144	26	2	13	53	89	28	
AVVENIRE.....	133	2	12	18	23	22	20	36	7	37	83	6		36	52	30	14	
IL CENTRO.....	165	7	15	38	42	34	19	10	5	38	101	20		13	73	70	9	1
CORRIERE ADRIATICO.....	165	3	15	40	40	29	21	17	4	35	105	21		11	76	55	22	2
CORRIERE DELLA SERA.....	1656	41	135	344	326	310	244	257	111	444	988	103	10	363	706	453	128	7
CORRIERE DELLO SPORT STADIO.....	1297	89	212	316	232	191	142	115	29	182	804	247	34	56	433	646	146	16
CORRIERE DELL'UMBRIA.....	192	5	12	36	42	35	27	34	2	27	127	34	2	7	62	92	28	3
L'ECO DI BERGAMO.....	173	4	12	33	37	30	31	25	9	30	124	9	1	16	57	64	34	3
GAZZETTA DI MANTOVA.....	112	2	12	21	23	22	19	13	2	21	86	3		8	48	39	17	
LA GAZZETTA DEL MEZZOGIORNO.....	423	11	48	98	80	85	51	50	25	84	212	95	7	55	157	151	50	10
GAZZETTA DI PARMA.....	103	1	4	23	14	19	16	25	3	18	73	9	1	9	36	35	22	1
GAZZETTA DI REGGIO.....	89		7	19	18	8	14	24	2	10	72	5		7	30	31	21	1
LA GAZZETTA DELLO SPORT.....	2942	165	448	732	619	406	303	269	63	437	2022	392	29	157	1049	1348	358	30
GAZZETTA DEL SUD.....	275	14	34	56	53	49	35	35	6	45	136	82	6	35	104	104	27	6
IL GAZZETTINO.....	444	11	41	88	89	83	68	65	10	93	312	27	2	39	172	169	58	6
IL GIORNALE.....	443	10	38	77	79	73	65	100	32	132	254	23	3	83	196	118	38	7
GIORNALE DI BRESCIA.....	198	4	17	40	42	40	26	29	13	38	115	30	2	18	52	94	29	5
GIORNALE DI SICILIA.....	297	8	32	74	62	55	38	28	16	50	159	62	10	38	125	97	30	6
IL GIORNALE DI VICENZA.....	159	5	9	32	33	32	24	23		32	120	7		10	43	64	40	2
IL GIORNO.....	240	12	13	43	50	28	48	45	3	32	188	14	3	13	70	106	48	3
ITALIA OGGI.....	103		2	22	25	30	13	11	13	36	50	3	1	34	53	12	3	2
LIBERO.....	111	2	8	22	22	18	19	20	9	33	62	7		23	45	32	8	2
LIBERTA'.....	88		9	20	15	13	15	17	3	8	73	4		10	36	26	16	
IL MATTINO.....	468	15	59	109	99	98	57	32	32	86	256	86	8	53	213	161	36	5
IL MATTINO DI PADOVA.....	130	1	19	33	19	20	21	16	1	29	92	5	2	10	48	48	23	1
IL MESSAGGERO.....	783	16	52	152	175	150	121	116	33	186	428	125	11	89	318	277	88	12
MESSAGGERO VENETO.....	145	4	13	29	20	30	21	29	1	23	97	25		14	47	53	28	2
LA NAZIONE.....	565	13	44	121	108	97	82	102	22	113	372	55	4	56	189	210	105	5
LA NUOVA FERRARA.....	62		5	15	12	12	8	9	2	14	39	5		3	24	22	11	1
NUOVA GAZZETTA MODENA/CARPI.....	97	3	14	20	21	12	10	18	4	22	58	11	2	13	36	29	17	2
LA NUOVA SARDEGNA.....	187	7	22	43	40	35	18	21	6	43	100	29	7	19	52	89	24	3
LA NUOVA DI VENEZIA E MESTRE.....	43		5	6	6	10	9	7	1	6	35	1		3	13	21	5	
NUOVO QUOTIDIANO DI PUGLIA.....	103	4	16	24	16	21	8	13	7	14	55	23	3	16	41	33	9	4
IL PICCOLO.....	111	5	8	22	15	21	20	21	5	18	78	9	1	13	36	48	13	
LA PROVINCIA (CO/LC/SO).....	158	3	9	27	29	39	25	25	5	40	93	20		9	52	61	34	2
LA PROVINCIA (CR).....	99	2	7	15	18	22	16	19	2	13	75	8	1	6	26	51	15	1
LA PROVINCIA PAVESE.....	83	3	9	9	20	17	12	13	2	11	63	8		6	30	29	17	
LA REPUBBLICA.....	1647	50	166	338	336	363	230	164	113	484	949	91	11	370	763	415	90	10
IL RESTO DEL CARLINO.....	738	18	49	154	135	134	102	146	23	149	519	45	3	80	289	223	125	21
IL SECOLO XIX.....	317	7	21	62	56	61	47	64	17	55	211	27	6	37	125	115	39	2
LA SICILIA.....	282	14	28	68	56	50	35	32	5	47	144	79	7	29	106	108	28	13
IL SOLE 24 ORE.....	795	5	40	189	202	187	114	57	80	305	386	20	4	219	434	110	31	2
LA STAMPA.....	991	15	72	202	210	184	148	161	35	199	698	57	1	121	355	378	125	12
IL TEMPO.....	148	1	14	26	32	21	24	30	7	35	77	26	4	26	44	59	18	1
IL TIRRENO.....	357	10	28	74	69	59	48	70	9	61	251	32	4	29	123	126	73	5
LA TRIBUNA DI TREVISO.....	82	3	5	21	20	18	10	6	3	15	58	6		5	41	26	9	1
TUTTOSPORT.....	723	48	100	176	133	103	95	68	13	85	517	96	11	30	219	366	102	7
L'UNIONE SARDA.....	178	4	9	42	37	40	21	27	8	41	75	38	15	20	51	72	33	2
L'UNITA'.....	273	4	13	34	37	62	50	72	8	50	180	34	1	32	83	84	65	8
<b>ULTIMO LUNEDI'</b>																		
CORRIERE DELLO SPORT-STADIO.....	1981	143	323	434	374	281	235	191	43	312	1203	369	54	102	669	947	237	25
LA GAZZETTA DELLO SPORT.....	4351	263	658	1066	877	616	467	404	109	665	2960	572	45	282	1548	1930	546	45
TUTTOSPORT.....	1122	79	167	266	209	164	138	99	20	145	790	144	23	45	349	570	147	11
<b>GIORNO MEDIO ESCLUSO LUNEDI'</b>																		
CORRIERE DELLO SPORT-STADIO.....	1181	80	193	295	208	176	126	102	26	160	737	226	31	48	393	595	130	14
LA GAZZETTA DELLO SPORT.....	2704	149	412	676	575	371	275	246	55	398	1864	361	26	136	965	1250	326	27
TUTTOSPORT.....	654	43	88	160	120	93	88	63	12	75	470	88	9	27	197	331	94	6
<b>SUPPLEMENTI SETTIMANALI</b>																		
D-LA REPUBBLICA DELLE DONNE.....	414	13	21	100	93	103	56	27	30	134	227	22	2	124	215	67	8	
IO DONNA.....	419	14	32	88	105	71	45	64	30	132	219	37	1	107	184	107	20	1
SETTE.....	1044	24	85	215	222	194	144	161	71	289	627	53	3	253	483	238	66	3
SPECCHIO LA STAMPA.....	590	17	48	118	130	96	77	104	30	132	397	30	1	99	237	198	49	7
SPORT WEEK-GAZZETTA SPORT.....	1306	126	308	359	277	129	68	38	31	215	916	132	12	84	557	593	72	1
TV SETTE.....	1017	43	110	237	221	160	116	129	66	261	620	67	3	207	479	270	57	4
IL VENERDI' DI REPUBBLICA.....	1538	42	135	317	344	354	197	148	116	506	843	65	8	375	791	308	56	8
<b>SUPPLEMENTI MENSILI</b>																		
LUOGHI DELL'INFINITO.....	104	3	4	18	21	21	18	19	6	30	64	3		35	43	18	7	



Lettori in un giorno medio  
secondo: • classe di età • classe socio-economica • titolo di studio

(percentuali di composizione)

QUOTIDIANI	Totale	CLASSE DI ETÀ							CLASSE SOCIO-ECONOMICA					TITOLO DI STUDIO					
		da 14 a 17 anni	da 18 a 24 anni	da 25 a 34 anni	da 35 a 44 anni	da 45 a 54 anni	da 55 a 64 anni	oltre i 64 anni	Superiore	Media Superiore	Media	Media Inferiore	Inferiore	Laurea	Dipl. media super.	Lic. media Infer.	Lic. elemen.	Nessun titolo	
<b>POPOLAZIONE</b>	<b>100.0</b>	<b>5.0</b>	<b>10.2</b>	<b>19.1</b>	<b>18.4</b>	<b>15.9</b>	<b>13.5</b>	<b>17.9</b>	<b>2.6</b>	<b>14.7</b>	<b>61.4</b>	<b>18.3</b>	<b>3.0</b>	<b>8.3</b>	<b>30.8</b>	<b>39.3</b>	<b>17.8</b>	<b>3.8</b>	
L'ADIGE.....	100.0	0.8	11.3	15.7	15.1	20.1	15.0	21.9	0.7	8.8	83.1	7.4		9.9	25.9	45.5	18.5	0.2	
ALTO ADIGE.....	100.0	2.5	8.3	17.5	21.8	21.1	17.3	11.5		5.0	88.5	5.7	0.6	8.6	26.4	48.0	15.9	1.0	
L'ARENA.....	100.0	0.1	12.1	18.8	23.9	13.4	15.5	16.1	1.3	5.4	78.3	13.9	1.2	6.8	29.0	48.5	15.4	0.3	
AVVENIRE.....	100.0	1.8	9.1	13.4	17.5	16.2	14.8	27.1	5.3	27.6	62.4	4.7		27.2	39.5	22.6	10.5	0.2	
IL CENTRO.....	100.0	4.3	9.1	22.9	25.5	20.6	11.4	6.2	3.0	23.0	61.6	12.3	0.2	7.8	44.2	42.2	5.2	0.6	
CORRIERE ADRIATICO.....	100.0	2.1	9.2	24.4	24.1	17.7	12.5	10.1	2.3	21.0	63.9	12.9		6.6	45.8	33.4	13.1	1.1	
CORRIERE DELLA SERA.....	100.0	2.5	8.2	20.8	19.7	18.7	14.7	15.5	6.7	26.8	59.6	6.2	0.6	21.9	42.6	27.4	7.7	0.4	
CORRIERE DELLO SPORT STADIO.....	100.0	6.8	16.4	24.3	17.9	14.7	10.9	8.9	2.2	14.1	62.0	19.0	2.6	4.3	33.4	49.8	11.2	1.2	
CORRIERE DELL'UMBRIA.....	100.0	2.8	6.3	18.9	21.8	18.2	14.2	17.7	0.8	14.2	66.2	17.9	0.9	3.6	32.3	48.1	14.5	1.6	
L'ECO DI BERGAMO.....	100.0	2.6	6.8	19.3	21.2	17.6	18.1	14.5	5.2	17.3	71.7	5.4	0.3	9.5	32.9	36.7	19.5	1.5	
GAZZETTA DI MANTOVA.....	100.0	1.8	10.6	18.5	20.8	19.9	16.8	11.6	1.8	19.2	76.4	2.4	0.2	6.9	43.2	34.6	15.3		
LA GAZZETTA DEL MEZZOGIORNO.....	100.0	2.5	11.3	23.1	19.0	20.1	12.1	11.9	6.0	19.8	50.2	22.4	1.6	12.9	37.1	35.7	11.9	2.4	
GAZZETTA DI PARMA.....	100.0	0.6	4.3	22.6	13.5	18.8	15.8	24.5	2.8	17.6	70.2	8.9	0.5	8.9	35.3	33.4	21.1	1.3	
GAZZETTA DI REGGIO.....	100.0		7.5	20.8	20.0	8.7	15.7	27.3	2.1	11.7	81.1	5.1		8.1	33.1	35.0	23.0	0.7	
LA GAZZETTA DELLO SPORT.....	100.0	5.6	15.2	24.9	21.0	13.8	10.3	9.1	2.1	14.9	68.7	13.3	1.0	5.3	35.6	45.8	12.2	1.0	
GAZZETTA DEL SUD.....	100.0	5.1	12.3	20.3	19.2	17.6	12.9	12.6	2.3	16.4	49.5	29.7	2.1	12.6	37.7	37.7	9.8	2.2	
IL GAZZETTINO.....	100.0	2.4	9.2	19.9	19.9	18.7	15.3	14.6	2.3	20.9	70.3	6.0	0.5	8.8	38.6	38.1	13.1	1.4	
IL GIORNALE.....	100.0	2.2	8.7	17.4	17.9	16.6	14.7	22.5	7.1	29.7	57.3	5.2	0.6	18.8	44.3	26.7	8.5	1.7	
GIORNALE DI BRESCIA.....	100.0	2.0	8.6	20.4	21.2	20.1	12.9	14.8	6.6	19.1	58.1	15.0	1.1	9.1	26.1	47.6	14.8	2.4	
GIORNALE DI SICILIA.....	100.0	2.8	10.6	24.9	20.8	18.4	12.9	9.5	5.3	16.8	53.4	21.0	3.5	12.9	42.1	32.8	10.1	2.2	
IL GIORNALE DI VICENZA.....	100.0	3.1	5.6	20.4	20.5	20.4	15.2	14.7	0.1	20.1	75.4	4.4		6.2	26.9	40.5	25.2	1.2	
IL GIORNO.....	100.0	4.8	5.5	17.9	20.7	11.9	20.2	19.0	1.2	13.2	78.6	5.9	1.1	5.6	29.3	44.1	19.9	1.2	
ITALIA OGGI.....	100.0	0.2	2.3	21.0	24.0	29.4	12.5	10.6	12.3	34.9	49.1	2.6	1.1	32.7	51.8	11.3	2.5	1.6	
LIBERO.....	100.0	1.8	7.4	19.7	19.7	16.5	16.9	18.0	8.0	29.9	56.0	6.0	0.1	21.0	41.1	29.1	7.2	1.5	
LIBERTA'.....	100.0	0.4	10.4	22.3	16.8	14.2	16.8	19.1	3.3	9.2	83.0	4.5		11.8	40.9	29.4	17.7	0.2	
IL MATTINO.....	100.0	3.2	12.7	23.2	21.1	20.8	12.3	6.8	6.8	18.3	54.7	18.4	1.8	11.4	45.4	34.5	7.6	1.2	
IL MATTINO DI PADOVA.....	100.0	0.9	14.3	25.6	14.4	15.7	16.5	12.6	1.1	22.5	70.9	4.1	1.4	7.3	36.8	37.2	17.8	0.8	
IL MESSAGGERO.....	100.0	2.1	6.7	19.5	22.4	19.1	15.5	14.9	4.2	23.8	54.6	16.0	1.5	11.3	40.5	35.4	11.3	1.5	
MESSAGGERO VENETO.....	100.0	2.6	8.7	20.1	13.5	20.8	14.6	19.8	0.7	15.5	66.6	17.1		9.6	32.6	36.8	19.6	1.5	
LA NAZIONE.....	100.0	2.2	7.7	21.5	19.0	17.1	14.4	18.0	3.9	19.9	65.8	9.7	0.7	9.9	33.5	37.1	18.6	0.9	
LA NUOVA FERRARA.....	100.0	0.8	7.6	24.6	19.1	19.9	12.8	15.2	3.7	23.4	64.1	8.2	0.6	5.5	39.3	35.8	17.8	1.6	
NUOVA GAZZETTA MODENA/CARPI.....	100.0	2.7	14.1	20.8	21.5	12.3	9.8	18.7	4.0	23.0	59.7	11.8	1.6	13.1	37.3	29.9	17.7	2.0	
LA NUOVA SARDEGNA.....	100.0	3.6	12.0	22.9	21.4	19.0	9.8	11.3	3.4	23.3	53.6	15.7	4.0	9.9	27.7	47.9	12.8	1.8	
LA NUOVA DI VENEZIA E MESTRE.....	100.0		10.9	13.7	14.5	24.1	19.9	17.0	3.5	13.0	81.9	1.7		7.5	30.7	48.4	12.8	0.6	
NUOVO QUOTIDIANO DI PUGLIA.....	100.0	3.7	15.7	23.8	15.9	20.6	8.1	12.2	6.7	14.0	53.5	22.7	3.1	15.1	39.9	32.5	9.0	3.5	
IL PICCOLO.....	100.0	4.3	7.0	19.6	13.3	19.3	17.6	18.9	4.7	16.2	70.7	7.9	0.5	12.1	32.6	43.5	11.8		
LA PROVINCIA (CO/LC/SO).....	100.0	2.0	5.9	17.1	18.3	24.9	15.7	16.1	3.0	25.1	59.0	12.7	0.2	5.7	33.0	38.7	21.5	1.0	
LA PROVINCIA (CR).....	100.0	2.3	6.6	15.2	18.0	22.3	16.4	19.2	2.2	13.6	75.1	8.1	1.0	5.7	26.4	51.9	14.8	1.3	
LA PROVINCIA PAVESE.....	100.0	3.9	10.8	10.5	24.6	20.0	14.7	15.6	2.2	12.7	76.0	9.1		7.6	35.9	35.3	20.7	0.5	
LA REPUBBLICA.....	100.0	3.1	10.1	20.5	20.4	22.0	14.0	10.0	6.9	29.4	57.6	5.5	0.7	22.4	46.3	25.2	5.5	0.6	
IL RESTO DEL CARLINO.....	100.0	2.5	6.7	20.8	18.3	18.2	13.8	19.8	3.1	20.1	70.3	6.1	0.4	10.9	39.2	30.2	16.9	2.8	
IL SECOLO XIX.....	100.0	2.2	6.5	19.6	17.6	19.2	14.7	20.2	5.5	17.5	66.7	8.4	1.9	11.6	39.3	36.2	12.4	0.6	
LA SICILIA.....	100.0	5.0	10.0	23.9	19.7	17.7	12.5	11.2	1.8	16.6	50.8	28.1	2.6	10.2	37.4	38.2	9.8	4.5	
IL SOLE 24 ORE.....	100.0	0.7	5.1	23.8	25.4	23.6	14.4	7.1	10.1	38.4	48.5	2.5	0.5	27.5	54.5	13.8	3.9	0.2	
LA STAMPA.....	100.0	1.5	7.2	20.4	21.2	18.6	14.9	16.2	3.5	20.1	70.5	5.8	0.1	12.2	35.9	38.1	12.6	1.2	
IL TEMPO.....	100.0	0.8	9.2	17.9	21.7	14.1	16.4	20.1	4.8	23.9	51.6	17.3	2.4	17.3	29.9	39.8	11.9	1.0	
IL TIRRENO.....	100.0	2.7	7.9	20.6	19.2	16.6	13.4	19.5	2.5	17.1	70.3	9.1	1.0	8.2	34.4	35.5	20.5	1.4	
LA TRIBUNA DI TREVISO.....	100.0	3.2	5.7	25.7	24.6	21.8	11.8	7.2	4.2	17.8	70.9	7.1		5.9	50.8	31.9	10.8	0.6	
TUTTOSPORT.....	100.0	6.7	13.8	24.3	18.3	14.3	13.1	9.4	1.8	11.8	71.6	13.3	1.6	4.1	30.3	50.6	14.0	0.9	
L'UNIONE SARDA.....	100.0	2.4	5.0	23.4	20.6	22.2	11.5	15.0	4.6	23.3	42.1	21.6	8.4	11.0	28.4	40.6	18.7	1.3	
L'UNITA'.....	100.0	1.6	4.9	12.6	13.6	22.8	18.3	26.2	3.0	18.3	65.9	12.4	0.3	11.7	30.5	31.0	23.8	3.1	
<b>ULTIMO LUNEDI'</b>																			
CORRIERE DELLO SPORT-STADIO.....	100.0	7.2	16.3	21.9	18.9	14.2	11.8	9.6	2.2	15.8	60.7	18.6	2.7	5.2	33.8	47.8	12.0	1.3	
LA GAZZETTA DELLO SPORT.....	100.0	6.0	15.1	24.5	20.1	14.2	10.7	9.3	2.5	15.3	68.0	13.1	1.0	6.5	35.6	44.4	12.5	1.0	
TUTTOSPORT.....	100.0	7.0	14.9	23.7	18.6	14.6	12.3	8.8	1.8	12.9	70.4	12.9	2.1	4.0	31.1	50.8	13.1	1.0	
<b>GIORNO MEDIO ESCLUSO LUNEDI'</b>																			
CORRIERE DELLO SPORT-STADIO.....	100.0	6.7	16.4	25.0	17.6	14.9	10.7	8.7	2.2	13.6	62.4	19.2	2.6	4.1	33.3	50.4	11.0	1.2	
LA GAZZETTA DELLO SPORT.....	100.0	5.5	15.2	25.0	21.3	13.7	10.2	9.1	2.0	14.7	68.9	13.4	1.0	5.0	35.7	46.2	12.1	1.0	
TUTTOSPORT.....	100.0	6.6	13.5	24.5	18.3	14.2	13.4	9.6	1.8	11.5	71.9	13.4	1.4	4.1	30.1	50.6	14.3	0.9	
<b>SUPPLEMENTI SETTIMANALI</b>																			
D-LA REPUBBLICA DELLE DONNE.....	100.0	3.2	5.2	24.2	22.4	24.8	13.6	6.4	7.1	32.3	54.9	5.3	0.4	30.0	52.0	16.2	1.9		
IO DONNA.....	100.0	3.4	7.6	21.0	25.1	16.													



# Uomini

Lettori in un giorno medio

secondo: • numero componenti • categoria socio-professionale

(valori assoluti x 1.000)

QUOTIDIANI	Totale	NUMERO COMPONENTI					CATEGORIA SOCIOPROFESSIONALE										CASALINGHE DI FAMIGLIE	
		1 comp.	2 comp.	3 comp.	4 comp.	5 o più comp.	Ceti superiori	Ceti medi	Agricoltori	Docenti	Studenti	Operai	Braccianti	Pensionati e altro	Non operai	Operai		
<b>POPOLAZIONE</b>	<b>24122</b>	<b>1541</b>	<b>6162</b>	<b>6587</b>	<b>6892</b>	<b>2940</b>	<b>1887</b>	<b>6300</b>	<b>286</b>	<b>388</b>	<b>2638</b>	<b>4859</b>	<b>193</b>	<b>7570</b>				
L'ADIGE .....	76	2	26	22	17	8	6	15	2	3	7	21		22				
ALTO ADIGE .....	162	5	46	51	41	19	12	41	3	5	10	48		44				
L'ARENA .....	184	15	54	47	48	20	8	54	5	3	13	48		53				
AVVENIRE .....	133	13	35	36	33	16	18	38		7	13	8		49				
IL CENTRO .....	165	10	24	48	55	28	17	51	1	2	20	49		25				
CORRIERE ADRIATICO .....	165	7	32	50	50	26	22	58	2	2	13	40		28				
CORRIERE DELLA SERA .....	1656	112	421	502	471	150	311	507	9	60	166	192	2	410				
CORRIERE DELLO SPORT STADIO .....	1297	50	229	335	464	219	75	363	10	11	219	307	4	308				
CORRIERE DELL'UMBRIA .....	192	14	44	59	47	28	13	60	4		12	50		52				
L'ECO DI BERGAMO .....	173	14	39	50	61	9	19	41	1	2	12	39		58				
GAZZETTA DI MANTOVA .....	112	6	26	47	27	7	8	45	3	1	8	22		26				
LA GAZZETTA DEL MEZZOGIORNO .....	423	15	77	95	163	73	50	122	3	5	40	90	4	110				
GAZZETTA DI PARMA .....	103	10	33	33	22	5	8	34	3	1	8	18	1	32				
GAZZETTA DI REGGIO .....	89	6	30	29	18	6	6	27		3	6	12	1	34				
LA GAZZETTA DELLO SPORT .....	2942	155	613	873	930	371	190	891	20	31	420	769	13	608				
GAZZETTA DEL SUD .....	275	10	51	80	84	50	37	79	1	4	43	34	2	76				
IL GAZZETTINO .....	444	23	110	129	139	42	49	138	4	5	40	92		114				
IL GIORNALE .....	443	35	115	120	135	38	90	107	5	12	39	54	2	135				
GIORNALE DI BRESCIA .....	198	13	48	55	67	16	20	45	4	5	14	60		50				
GIORNALE DI SICILIA .....	297	14	52	68	125	39	30	107	1	10	29	47	3	70				
IL GIORNALE DI VICENZA .....	159	10	42	41	44	22	12	51	3	3	11	31		46				
IL GIORNO .....	240	13	70	74	61	23	21	62	1	2	19	48		87				
ITALIA OGGI .....	103	4	27	34	28	11	39	33		3	3	6		17				
LIBERO .....	111	10	21	38	29	12	24	28	2	1	8	18	1	28				
LIBERTA' .....	88	8	22	28	22	8	10	29	1	4	8	10		26				
IL MATTINO .....	468	17	61	100	185	106	47	181	4	11	57	71	2	97				
IL MATTINO DI PADOVA .....	130	6	31	37	39	16	10	44	1		12	26		37				
IL MESSAGGERO .....	783	40	186	207	264	86	96	247	4	20	66	140		211				
MESSAGGERO VENETO .....	145	11	49	29	41	15	20	35	2	2	11	31		44				
LA NAZIONE .....	565	45	149	182	140	49	63	183	5	5	40	117		153				
LA NUOVA FERRARA .....	62	2	25	19	11	5	5	20	2	2	1	19		13				
NUOVA GAZZETTA MODENA/CARPI .....	97	5	27	30	28	7	8	29		2	16	16		26				
LA NUOVA SARDEGNA .....	187	11	35	55	53	33	15	61	1	5	18	38	1	48				
LA NUOVA DI VENEZIA E MESTRE .....	43	2	12	11	14	4	6	9			4	12		13				
NUOVO QUOTIDIANO DI PUGLIA .....	103	2	16	29	37	19	14	25		1	13	24		27				
IL PICCOLO .....	111	12	38	28	26	7	12	24	4	1	11	13		45				
LA PROVINCIA (CO/LC/SO) .....	158	9	46	43	43	16	21	36		3	9	43		46				
LA PROVINCIA (CR) .....	99	9	22	32	30	6	9	26		1	6	26		30				
LA PROVINCIA PAVESE .....	83	3	22	36	16	7	9	22		1	5	20		26				
LA REPUBBLICA .....	1647	108	383	444	530	183	309	508	10	79	211	204	2	324				
IL RESTO DEL CARLINO .....	738	55	231	224	171	58	73	251	16	9	52	124	1	212				
IL SECOLO XIX .....	317	38	110	96	63	11	40	103	2	6	19	52		96				
LA SICILIA .....	282	10	59	72	98	43	28	90		7	24	50	14	70				
IL SOLE 24 ORE .....	795	54	184	230	246	82	262	292	9	22	47	51		112				
LA STAMPA .....	991	88	274	312	252	65	124	282	9	28	69	176	1	301				
IL TEMPO .....	148	6	26	37	64	15	18	40		4	9	27		51				
IL TIRRENO .....	357	17	90	130	89	30	36	99	8	6	27	69		112				
LA TRIBUNA DI TREVISO .....	82	3	15	30	26	8	11	30	2	1	6	16		15				
TUTTOSPORT .....	723	35	150	216	237	86	46	182	7	5	88	203	2	189				
L'UNIONE SARDA .....	178	10	29	56	50	33	16	49	3	9	11	39	2	50				
L'UNITA' .....	273	25	90	72	64	22	30	52	3	14	18	46		110				
<b>ULTIMO LUNEDI'</b>																		
CORRIERE DELLO SPORT-STADIO .....	1981	94	367	521	665	334	126	545	16	21	347	433	5	488				
LA GAZZETTA DELLO SPORT .....	4351	210	920	1272	1389	560	307	1276	33	50	662	1095	21	908				
TUTTOSPORT .....	1122	49	228	342	362	141	74	285	9	11	149	318	2	274				
<b>GIORNO MEDIO ESCLUSO LUNEDI'</b>																		
CORRIERE DELLO SPORT-STADIO .....	1181	43	205	304	430	199	66	332	9	9	197	286	4	277				
LA GAZZETTA DELLO SPORT .....	2704	146	561	806	851	340	171	826	18	28	378	714	12	558				
TUTTOSPORT .....	654	32	136	194	215	77	42	165	7	4	77	183	2	175				
<b>SUPPLEMENTI SETTIMANALI</b>																		
D-LA REPUBBLICA DELLE DONNE .....	414	31	104	125	114	39	101	134		25	45	45		64				
IO DONNA .....	419	26	113	122	121	37	97	131	1	7	44	48		91				
SETTE .....	1044	73	272	327	291	80	207	329	8	35	118	95	4	247				
SPECCHIO LA STAMPA .....	590	51	170	183	145	41	89	178	5	17	48	76		177				
SPORT WEEK-GAZZETTA SPORT .....	1306	58	190	367	488	204	93	389	6	16	313	328	3	157				
TV SETTE .....	1017	59	239	296	319	104	164	339	5	27	150	112	5	214				
IL VENERDI' DI REPUBBLICA .....	1538	116	353	430	478	162	331	508	9	76	180	132	3	299				
<b>SUPPLEMENTI MENSILI</b>																		
LUOGHI DELL'INFINITO .....	104	14	27	34	22	8	18	35	3	9	8	5		26				



Lettori in un giorno medio

secondo: • numero componenti • categoria socio-professionale

(percentuali di composizione)

QUOTIDIANI	Totale	NUMERO COMPONENTI					CATEGORIA SOCIOPROFESSIONALE								CASALINGHE DI FAMIGLIE	
		1 comp.	2 comp.	3 comp.	4 comp.	5 o più comp.	Ceti superiori	Ceti medi	Agricoltori	Docenti	Studenti	Operai	Braccianti	Pensionati e altro	Non operai	Operai
<b>POPOLAZIONE</b>	<b>100.0</b>	<b>6.4</b>	<b>25.5</b>	<b>27.3</b>	<b>28.6</b>	<b>12.2</b>	<b>7.8</b>	<b>26.1</b>	<b>1.2</b>	<b>1.6</b>	<b>10.9</b>	<b>20.1</b>	<b>0.8</b>	<b>31.4</b>		
L'ADIGE.....	100.0	3.1	34.3	28.8	22.8	11.0	7.5	20.0	2.8	3.3	8.9	27.6	0.3	29.6		
ALTO ADIGE.....	100.0	3.0	28.1	31.8	25.6	11.6	7.5	25.3	1.7	2.9	6.1	29.4	0.1	26.9		
L'ARENA.....	100.0	8.2	29.2	25.7	26.0	10.9	4.2	29.3	2.8	1.6	7.0	26.2		28.8		
AVVENIRE.....	100.0	9.7	26.5	27.2	24.5	12.1	13.3	28.4	0.2	5.5	9.6	6.4		36.7		
IL CENTRO.....	100.0	5.9	14.4	29.0	33.7	17.0	10.1	31.2	0.6	0.9	12.1	30.0	0.1	15.0		
CORRIERE ADRIATICO.....	100.0	4.1	19.6	30.1	30.6	15.6	13.4	35.2	1.4	1.3	7.7	24.1		17.0		
CORRIERE DELLA SERA.....	100.0	6.8	25.4	30.3	28.4	9.0	18.8	30.6	0.5	3.6	10.0	11.6	0.1	24.8		
CORRIERE DELLO SPORT STADIO.....	100.0	3.9	17.6	25.8	35.8	16.9	5.8	28.0	0.8	0.9	16.9	23.7	0.3	23.8		
CORRIERE DELL'UMBRIA.....	100.0	7.2	23.1	30.5	24.5	14.8	6.8	31.5	2.1	0.2	6.3	25.8	0.1	27.2		
L'ECO DI BERGAMO.....	100.0	8.0	22.7	28.7	35.2	5.4	11.1	23.8	0.4	1.3	7.0	22.7		33.7		
GAZZETTA DI MANTOVA.....	100.0	5.1	22.9	42.2	23.9	5.9	7.5	39.9	2.4	1.1	6.9	19.3		22.9		
LA GAZZETTA DEL MEZZOGIORNO.....	100.0	3.5	18.3	22.6	38.4	17.2	11.7	28.8	0.7	1.2	9.4	21.4	0.9	25.9		
GAZZETTA DI PARMA.....	100.0	10.0	31.6	31.5	21.7	5.2	7.8	32.5	3.1	0.6	7.3	17.1	0.7	31.0		
GAZZETTA DI REGGIO.....	100.0	7.1	33.7	32.3	20.7	6.2	7.1	30.7		3.1	6.5	13.9	0.8	37.9		
LA GAZZETTA DELLO SPORT.....	100.0	5.3	20.8	29.7	31.6	12.6	6.5	30.3	0.7	1.1	14.3	26.1	0.5	20.7		
GAZZETTA DEL SUD.....	100.0	3.8	18.5	29.0	30.7	18.0	13.3	28.7	0.4	1.3	15.7	12.2	0.6	27.7		
IL GAZZETTINO.....	100.0	5.3	24.8	29.1	31.4	9.5	11.1	31.1	1.0	1.1	9.1	20.7	0.1	25.7		
IL GIORNALE.....	100.0	7.9	26.0	27.1	30.4	8.6	20.3	24.1	1.2	2.7	8.7	12.2	0.4	30.5		
GIORNALE DI BRESCIA.....	100.0	6.4	24.2	27.6	33.8	8.0	10.1	22.8	1.9	2.7	7.2	30.2		25.1		
GIORNALE DI SICILIA.....	100.0	4.6	17.6	23.0	41.9	13.0	10.2	35.9	0.5	3.2	9.9	15.9	1.0	23.4		
IL GIORNALE DI VICENZA.....	100.0	6.3	26.2	26.1	27.7	13.7	7.7	32.4	2.1	1.9	7.0	19.7		29.2		
IL GIORNO.....	100.0	5.4	29.0	30.8	25.4	9.5	8.7	26.0	0.5	0.7	7.8	20.1		36.4		
ITALIA OGGI.....	100.0	4.0	25.9	32.7	27.0	10.5	38.3	32.6	0.3	3.4	3.0	5.6		16.9		
LIBERO.....	100.0	8.6	19.4	34.8	26.4	10.7	22.1	25.2	1.6	1.2	6.8	16.4	1.1	25.6		
LIBERTA'.....	100.0	9.6	24.8	31.7	25.0	8.8	10.8	33.2	0.6	5.0	9.0	11.8		29.7		
IL MATTINO.....	100.0	3.6	13.1	21.3	39.5	22.6	10.1	38.6	0.8	2.3	12.1	15.2	0.3	20.7		
IL MATTINO DI PADOVA.....	100.0	4.8	23.9	28.7	29.9	12.7	7.7	33.6	0.9	0.1	9.3	20.1		28.2		
IL MESSAGGERO.....	100.0	5.1	23.7	26.4	33.8	11.0	12.3	31.5	0.5	2.6	8.4	17.8		27.0		
MESSAGGERO VENETO.....	100.0	7.3	33.9	20.2	27.9	10.6	13.6	24.1	1.2	1.2	7.7	21.6		30.6		
LA NAZIONE.....	100.0	7.9	26.4	32.2	24.8	8.7	11.1	32.3	0.9	0.8	7.1	20.6	0.1	27.0		
LA NUOVA FERRARA.....	100.0	3.2	39.8	31.0	17.1	8.9	8.4	32.6	2.7	2.9	1.7	31.3		20.5		
NUOVA GAZZETTA MODENA/CARPI.....	100.0	5.4	27.8	31.0	28.6	7.1	8.0	29.7	0.2	1.9	16.1	16.7		27.3		
LA NUOVA SARDEGNA.....	100.0	5.7	18.9	29.3	28.3	17.8	7.9	32.8	0.3	2.5	9.7	20.5	0.6	25.8		
LA NUOVA DI VENEZIA E MESTRE.....	100.0	4.8	28.8	25.0	31.6	9.8	12.9	20.7			8.9	27.8		29.7		
NUOVO QUOTIDIANO DI PUGLIA.....	100.0	2.2	15.1	28.4	35.6	18.7	13.3	23.8		0.8	12.7	23.2	0.1	26.0		
IL PICCOLO.....	100.0	10.4	34.2	25.3	23.4	6.6	11.2	22.1	3.2	0.7	10.1	12.0		40.6		
LA PROVINCIA (CO/LC/SO).....	100.0	6.0	29.3	27.3	27.0	10.4	13.5	22.6	0.1	1.8	5.7	27.2		29.0		
LA PROVINCIA (CR).....	100.0	9.1	21.7	32.4	30.4	6.3	8.9	26.0		1.4	5.9	25.9	1.3	30.6		
LA PROVINCIA PAVESE.....	100.0	3.7	26.0	42.7	18.9	8.6	11.0	26.1	0.6	0.7	6.1	24.2	0.3	31.1		
LA REPUBBLICA.....	100.0	6.5	23.2	26.9	32.2	11.1	18.7	30.9	0.6	4.8	12.8	12.4	0.1	19.7		
IL RESTO DEL CARLINO.....	100.0	7.4	31.3	30.3	23.2	7.8	9.9	34.0	2.2	1.2	7.0	16.8	0.1	28.8		
IL SECOLO XIX.....	100.0	11.9	34.6	30.3	19.8	3.4	12.5	32.4	0.6	1.8	6.0	16.4		30.3		
LA SICILIA.....	100.0	3.7	20.8	25.4	34.8	15.3	10.1	31.7	0.2	2.4	8.5	17.5	4.9	24.7		
IL SOLE 24 ORE.....	100.0	6.8	23.2	28.9	30.9	10.3	33.0	36.7	1.2	2.7	5.9	6.4		14.1		
LA STAMPA.....	100.0	8.8	27.7	31.5	25.4	6.6	12.5	28.5	0.9	2.8	7.0	17.8	0.1	30.4		
IL TEMPO.....	100.0	4.3	17.6	25.2	42.9	10.1	12.2	27.3	0.1	2.5	5.8	18.0		34.1		
IL TIRRENO.....	100.0	4.8	25.4	36.5	25.1	8.3	10.2	27.6	2.3	1.6	7.6	19.2		31.4		
LA TRIBUNA DI TREVISO.....	100.0	3.3	18.0	37.2	32.3	9.2	13.3	36.5	2.3	1.5	7.9	20.0		18.5		
TUTTOSPORT.....	100.0	4.8	20.7	29.9	32.8	11.9	6.4	25.2	1.0	0.7	12.1	28.1	0.3	26.2		
L'UNIONE SARDA.....	100.0	5.7	16.1	31.3	28.1	18.8	8.8	27.4	1.8	5.2	5.9	22.0	0.9	28.0		
L'UNITA'.....	100.0	9.1	32.9	26.4	23.4	8.2	10.9	19.1	1.1	5.3	6.6	16.7	0.1	40.2		
<b>ULTIMO LUNEDI'</b>																
CORRIERE DELLO SPORT-STADIO.....	100.0	4.8	18.5	26.3	33.6	16.9	6.4	27.5	0.8	1.1	17.5	21.8	0.3	24.6		
LA GAZZETTA DELLO SPORT.....	100.0	4.8	21.2	29.2	31.9	12.9	7.1	29.3	0.8	1.1	15.2	25.2	0.5	20.9		
TUTTOSPORT.....	100.0	4.4	20.3	30.5	32.2	12.6	6.6	25.4	0.8	1.0	13.3	28.3	0.2	24.4		
<b>GIORNO MEDIO ESCLUSO LUNEDI'</b>																
CORRIERE DELLO SPORT-STADIO.....	100.0	3.6	17.4	25.7	36.4	16.9	5.6	28.1	0.8	0.8	16.7	24.2	0.3	23.5		
LA GAZZETTA DELLO SPORT.....	100.0	5.4	20.7	29.8	31.5	12.6	6.3	30.5	0.7	1.0	14.0	26.4	0.4	20.6		
TUTTOSPORT.....	100.0	4.9	20.9	29.7	32.9	11.7	6.4	25.2	1.1	0.6	11.7	28.0	0.3	26.7		
<b>SUPPLEMENTI SETTIMANALI</b>																
D-LA REPUBBLICA DELLE DONNE.....	100.0	7.5	25.2	30.2	27.6	9.5	24.4	32.3		6.1	10.9	10.8		15.6		
IO DONNA.....	100.0	6.2	27.0	29.2	28.8	8.8	23.1	31.4		1.7	10.4	11.5		21.6		
SETTE.....	100.0	7.0	26.0	31.3	27.9	7.7	19.8	31.5	0.8	3.4	11.3	9.1	0.4	23.7		
SPECCHIO LA STAMPA.....	100.0	8.6	28.8	31.1	24.5	6.9	15.2	30.1	0.9	2.8	8.2	12.8		30.1		
SPORT WEEK-GAZZETTA SPORT.....	100.0	4.5	14.5	28.1	37.3	15.6	7.1	29.8	0.5	1.2	23.9	25.1	0.2	12.1		
TV SETTE.....	100.0	5.8	23.5	29.1	31.4	10.2	16.1	33.4	0.5	2.6	14.8	11.0	0.5	21.0		
IL VENERDI' DI REPUBBLICA.....	100.0	7.5	22.9	27.9	31.1	10.5	21.5	33.0	0.6	5.0	11.7	8.6	0.2	19.4		
<b>SUPPLEMENTI MENSILI</b>																
LUOGHI DELL'INFINITO.....	100.0	13.6	26.0	32.3	20.9	7.3	17.5	33.3	2.8	9.1	7.3	4.8		25.3		



# Uomini

Lettori in un giorno medio

secondo: • ampiezza centri • comuni • presenza bambini e ragazzi

(valori assoluti x 1.000)

QUOTIDIANI	Totale	AMPIEZZA CENTRI					COMUNI		PRESENZA BAMBINI E RAGAZZI						
		fino a 10000 abit.	da 10000 a 30000 abit.	da 30000 a 100000 abit.	da 100000 a 250000 abit.	oltre 250000 abit.	capo-luogo	non capo-luogo	Totale "si"	da 0 a 2 anni	da 3 a 4 anni	da 5 a 7 anni	Totale fino 7 anni	da 8 a 13 anni	Totale "no"
<b>POPOLAZIONE</b>	<b>24122</b>	<b>7962</b>	<b>5388</b>	<b>5131</b>	<b>1738</b>	<b>3903</b>	<b>7265</b>	<b>16857</b>	<b>5883</b>	<b>1458</b>	<b>1131</b>	<b>1646</b>	<b>3513</b>	<b>3430</b>	<b>18239</b>
L'ADIGE .....	76	46	8	3	18	1	20	56	20	4	2	6	11	11	56
ALTO ADIGE.....	162	88	24	32	17		40	122	46	10	6	14	27	27	116
L'ARENA.....	184	72	53	2		57	57	127	35	8	5	11	21	22	148
AVVENIRE.....	133	38	32	27	12	23	45	88	32	7	5	9	20	18	101
IL CENTRO.....	165	73	33	49	11		40	125	55	18	8	12	33	32	109
CORRIERE ADRIATICO.....	165	61	48	56			24	141	50	7	14	16	30	28	116
CORRIERE DELLA SERA.....	1656	531	312	332	128	354	584	1072	376	107	86	108	239	202	1281
CORRIERE DELLO SPORT STADIO.....	1297	364	271	301	99	262	458	839	360	87	62	83	198	225	937
CORRIERE DELL'UMBRIA.....	192	61	45	46	38	2	67	125	45	10	12	9	27	25	147
L'ECO DI BERGAMO.....	173	123	25		25	1	26	148	49	12	10	22	33	24	124
GAZZETTA DI MANTOVA.....	112	75	23	13			13	98	27	8	5	5	15	12	85
LA GAZZETTA DEL MEZZOGIORNO.....	423	73	140	144	27	39	99	324	129	29	22	36	76	79	294
GAZZETTA DI PARMA.....	103	45	15	1	41		43	61	14	3	1	3	8	9	89
GAZZETTA DI REGGIO.....	89	36	23		30		30	59	25	9	4	7	18	10	64
LA GAZZETTA DELLO SPORT.....	2942	1078	658	616	277	313	816	2127	802	208	149	202	472	452	2140
GAZZETTA DEL SUD.....	275	123	44	41	32	35	88	187	91	19	11	31	54	53	184
IL GAZZETTINO.....	444	186	117	70	18	53	109	335	106	31	15	26	58	65	338
IL GIORNALE.....	443	139	94	98	42	71	147	297	100	23	24	31	67	52	343
GIORNALE DI BRESCIA.....	198	99	63	1	35		35	162	53	18	17	16	37	23	144
GIORNALE DI SICILIA.....	297	58	60	67	11	101	134	164	93	21	19	34	56	56	204
IL GIORNALE DI VICENZA.....	159	69	47	11	32		32	126	37	9	10	12	27	19	122
IL GIORNO.....	240	99	56	41	6	39	54	186	60	16	11	24	42	26	180
ITALIA OGGI.....	103	33	17	27	8	17	39	63	27	7	5	7	17	15	76
LIBERO.....	111	35	18	26	12	20	37	73	22	3	6	4	12	14	89
LIBERTA'.....	88	46	8	33	1	1	34	55	15	5	4	1	10	5	73
IL MATTINO.....	468	111	103	149	11	95	129	339	156	43	30	51	101	92	313
IL MATTINO DI PADOVA.....	130	68	33	1	25	2	28	102	33	11	5	6	19	17	97
IL MESSAGGERO.....	783	150	119	153	28	334	410	374	178	42	36	54	107	111	605
MESSAGGERO VENETO.....	145	92	27	24	2		26	120	26	8	4	6	15	16	119
LA NAZIONE.....	565	137	130	170	59	69	228	337	116	29	24	34	76	53	449
LA NUOVA FERRARA.....	62	19	23		20		20	41	9	1	2	2	4	6	53
NUOVA GAZZETTA MODENA/CARPI.....	97	21	21	15	40		40	57	22	5	6	6	13	15	75
LA NUOVA SARDEGNA.....	187	85	27	33	41		54	133	53	10	14	14	34	30	134
LA NUOVA DI VENEZIA E MESTRE.....	43	4	15	7		16	18	25	10	2		3	4	7	33
NUOVO QUOTIDIANO DI PUGLIA.....	103	27	41	23	10		24	79	29	4	4	11	16	22	74
IL PICCOLO.....	111	23	23	5	59		64	47	17	6	3	6	11	7	93
LA PROVINCIA (CO/LC/SO).....	158	119	15	21	2		18	140	27	4	7	10	17	16	131
LA PROVINCIA (CR).....	99	59	3	37			25	74	24	5	5	3	12	14	75
LA PROVINCIA PAVESE.....	83	49	4	28		2	15	68	19	6	3	3	9	10	64
LA REPUBBLICA.....	1647	405	309	347	135	451	691	957	441	102	91	121	259	262	1206
IL RESTO DEL CARLINO.....	738	208	170	126	169	65	261	477	172	48	35	40	107	88	566
IL SECOLO XIX.....	317	82	60	48		127	162	155	56	11	7	22	35	29	261
LA SICILIA.....	282	50	96	74	20	42	83	199	98	24	17	32	55	62	184
IL SOLE 24 ORE.....	795	254	159	176	66	140	273	522	220	66	53	63	142	115	574
LA STAMPA.....	991	387	175	190	45	195	333	658	240	65	53	62	151	130	750
IL TEMPO.....	148	40	25	36	7	40	60	89	38	8	8	11	23	25	110
IL TIRRENO.....	357	87	76	131	59	3	137	219	79	25	16	20	52	32	278
LA TRIBUNA DI TREVISO.....	82	43	22	16		1	10	72	16	2	1	6	8	10	65
TUTTOSPORT.....	723	270	150	158	51	93	200	522	198	50	36	52	120	111	524
L'UNIONE SARDA.....	178	77	45	25	31		41	137	43	7	10	10	22	24	135
L'UNITA'.....	273	91	54	52	26	49	91	181	56	10	8	16	28	35	216
<b>ULTIMO LUNEDI'</b>															
CORRIERE DELLO SPORT-STADIO.....	1981	564	402	469	155	392	702	1279	542	130	100	117	292	358	1439
LA GAZZETTA DELLO SPORT.....	4351	1581	1000	894	403	473	1221	3130	1177	280	221	314	685	665	3174
TUTTOSPORT.....	1122	430	237	243	80	132	300	822	326	84	65	88	204	175	796
<b>GIORNO MEDIO ESCLUSO LUNEDI'</b>															
CORRIERE DELLO SPORT-STADIO.....	1181	330	249	272	90	240	416	765	329	79	55	77	183	202	852
LA GAZZETTA DELLO SPORT.....	2704	993	600	569	256	286	747	1957	739	196	136	183	436	416	1965
TUTTOSPORT.....	654	243	135	144	46	87	183	471	176	44	31	46	106	100	478
<b>SUPPLEMENTI SETTIMANALI</b>															
D-LA REPUBBLICA DELLE DONNE.....	414	101	71	77	31	133	194	220	116	23	19	30	64	70	298
IO DONNA.....	419	141	69	85	24	100	149	270	103	29	27	31	69	54	316
SETTE.....	1044	354	173	204	81	232	392	651	239	72	49	64	157	118	804
SPECCHIO LA STAMPA.....	590	222	100	131	20	117	198	392	130	36	28	40	89	73	460
SPORT WEEK-GAZZETTA SPORT.....	1306	472	294	285	115	141	378	928	389	88	73	91	210	231	918
TV SETTE.....	1017	307	193	207	64	245	387	630	256	71	57	62	158	140	760
IL VENERDI' DI REPUBBLICA.....	1538	379	290	336	129	405	653	885	404	103	76	110	235	239	1134
<b>SUPPLEMENTI MENSILI</b>															
LUOGHI DELL'INFINITO.....	104	32	16	25	8	22	40	64	22	7	3	6	14	14	81



Lettori in un giorno medio

secondo: • ampiezza centri • comuni • presenza bambini e ragazzi

(percentuali di composizione)

QUOTIDIANI	Totale	AMPIEZZA CENTRI					COMUNI		PRESENZA BAMBINI E RAGAZZI						
		fino a 10000 abit.	da 10000 a 30000 abit.	da 30000 a 100000 abit.	da 100000 a 250000 abit.	oltre 250000 abit.	capo-luogo	non capo-luogo	Totale "si"	da 0 a 2 anni	da 3 a 4 anni	da 5 a 7 anni	Totale fino 7 anni	da 8 a 13 anni	Totale "no"
<b>POPOLAZIONE</b>	<b>100.0</b>	<b>33.0</b>	<b>22.3</b>	<b>21.3</b>	<b>7.2</b>	<b>16.2</b>	<b>30.1</b>	<b>69.9</b>	<b>24.4</b>	<b>6.0</b>	<b>4.7</b>	<b>6.8</b>	<b>14.6</b>	<b>14.2</b>	<b>75.6</b>
L'ADIGE.....	100.0	60.5	10.4	4.0	24.2	1.0	26.3	73.7	26.3	4.8	3.3	7.6	13.9	14.9	73.7
ALTO ADIGE.....	100.0	54.4	15.0	20.0	10.5	0.1	24.9	75.1	28.5	6.3	3.6	8.4	16.5	16.6	71.5
L'ARENA.....	100.0	39.0	29.0	1.1	0.2	30.8	31.0	69.0	19.3	4.5	2.9	6.0	11.7	11.8	80.7
AVVENIRE.....	100.0	29.0	24.3	20.2	9.1	17.5	34.0	66.0	23.7	5.3	4.1	7.1	15.2	13.5	76.3
IL CENTRO.....	100.0	44.2	19.8	29.6	6.4		24.2	75.8	33.6	10.8	4.9	7.1	20.2	19.3	66.4
CORRIERE ADRIATICO.....	100.0	37.2	28.9	33.9			14.4	85.6	30.0	4.2	8.6	9.5	18.0	17.1	70.0
CORRIERE DELLA SERA.....	100.0	32.0	18.8	20.0	7.7	21.4	35.3	64.7	22.7	6.5	5.2	6.5	14.4	12.2	77.3
CORRIERE DELLO SPORT STADIO.....	100.0	28.1	20.9	23.2	7.6	20.2	35.3	64.7	27.7	6.7	4.8	6.4	15.3	17.3	72.3
CORRIERE DELL'UMBRIA.....	100.0	31.9	23.5	23.8	19.7	1.0	35.0	65.0	23.6	5.2	6.3	4.5	13.8	13.0	76.4
L'ECO DI BERGAMO.....	100.0	70.8	14.3	0.2	14.4	0.3	14.8	85.2	28.3	6.9	5.8	12.8	19.3	13.8	71.7
GAZZETTA DI MANTOVA.....	100.0	67.3	20.7	11.7	0.3		12.0	88.0	24.0	6.9	4.0	4.2	13.1	10.9	76.0
LA GAZZETTA DEL MEZZOGIORNO.....	100.0	17.2	33.2	34.0	6.4	9.2	23.3	76.7	30.5	6.8	5.2	8.5	18.0	18.7	69.5
GAZZETTA DI PARMA.....	100.0	43.8	14.7	1.4	39.8	0.3	41.4	58.6	13.6	3.1	1.1	3.3	7.5	8.9	86.4
GAZZETTA DI REGGIO.....	100.0	40.6	25.4		34.1		34.1	65.9	27.9	10.5	4.3	8.4	19.8	10.7	72.1
LA GAZZETTA DELLO SPORT.....	100.0	36.6	22.4	20.9	9.4	10.6	27.7	72.3	27.3	7.1	5.1	6.9	16.0	15.4	72.7
GAZZETTA DEL SUD.....	100.0	44.7	16.1	15.0	11.5	12.7	32.0	68.0	33.1	7.0	4.0	11.2	19.5	19.3	66.9
IL GAZZETTINO.....	100.0	41.8	26.4	15.8	4.0	12.0	24.6	75.4	23.9	7.0	3.3	5.8	13.2	14.7	76.1
IL GIORNALE.....	100.0	31.5	21.1	22.0	9.4	16.0	33.1	66.9	22.6	5.1	5.5	6.9	15.2	11.8	77.4
GIORNALE DI BRESCIA.....	100.0	50.1	31.9	0.5	17.5		17.9	82.1	27.0	9.2	8.4	8.0	18.8	11.5	73.0
GIORNALE DI SICILIA.....	100.0	19.4	20.2	22.7	3.7	34.0	45.0	55.0	31.3	6.9	6.3	11.5	18.7	18.9	68.7
IL GIORNALE DI VICENZA.....	100.0	43.3	29.5	6.8	20.4		20.4	79.6	23.2	5.7	6.1	7.4	16.7	12.0	76.8
IL GIORNO.....	100.0	41.2	23.3	17.0	2.3	16.2	22.5	77.5	24.9	6.8	4.5	10.0	17.7	10.8	75.1
ITALIA OGGI.....	100.0	32.5	16.7	26.8	7.8	16.3	38.4	61.6	25.9	6.8	4.5	6.7	16.5	14.6	74.1
LIBERO.....	100.0	31.3	16.3	23.1	11.3	18.0	33.8	66.2	19.9	3.0	5.7	3.6	10.9	12.2	80.1
LIBERTA'.....	100.0	52.7	8.9	37.0	0.6	0.8	38.1	61.9	16.9	5.9	4.4	1.7	10.9	6.2	83.1
IL MATTINO.....	100.0	23.7	22.0	31.8	2.3	20.3	27.6	72.4	33.3	9.1	6.5	10.9	21.7	19.7	66.7
IL MATTINO DI PADOVA.....	100.0	52.6	25.7	1.0	19.4	1.3	21.5	78.5	25.5	8.4	3.6	5.0	14.5	12.9	74.5
IL MESSAGGERO.....	100.0	19.1	15.1	19.5	3.6	42.6	52.3	47.7	22.8	5.4	4.6	6.9	13.6	14.2	77.2
MESSAGGERO VENETO.....	100.0	63.1	18.8	16.6	1.4	0.1	17.6	82.4	18.0	5.3	3.0	4.0	10.5	10.7	82.0
LA NAZIONE.....	100.0	24.2	23.0	30.1	10.5	12.2	40.4	59.6	20.5	5.1	4.3	6.0	13.5	9.4	79.5
LA NUOVA FERRARA.....	100.0	30.4	36.7	0.4	32.4		32.9	67.1	13.9	1.1	3.2	2.6	6.9	9.8	86.1
NUOVA GAZZETTA MODENA/CARPI.....	100.0	21.4	21.9	15.7	40.8	0.2	41.2	58.8	22.8	4.9	6.3	5.7	13.0	15.0	77.2
LA NUOVA SARDEGNA.....	100.0	45.7	14.6	17.9	21.9		28.8	71.2	28.2	5.4	7.4	7.4	18.4	15.8	71.8
LA NUOVA DI VENEZIA E MESTRE.....	100.0	10.1	35.2	16.5		38.3	41.1	58.9	23.0	4.2	0.5	6.5	10.0	15.9	77.0
NUOVO QUOTIDIANO DI PUGLIA.....	100.0	26.7	40.1	22.8	10.1	0.2	23.5	76.5	28.0	4.3	4.0	10.2	15.3	21.2	72.0
IL PICCOLO.....	100.0	21.2	20.8	4.9	53.2		57.5	42.5	15.8	5.4	2.4	5.0	9.8	6.7	84.2
LA PROVINCIA (CO/LC/SO).....	100.0	75.6	9.6	13.4	1.1	0.3	11.2	88.8	17.0	2.6	4.7	6.4	11.0	10.0	83.0
LA PROVINCIA (CR).....	100.0	59.8	2.9	37.3			25.6	74.4	24.5	5.3	5.2	3.0	12.3	14.4	75.5
LA PROVINCIA PAVESE.....	100.0	59.3	4.4	33.8		2.5	17.8	82.2	22.9	6.9	3.7	3.1	11.0	12.2	77.1
LA REPUBBLICA.....	100.0	24.6	18.7	21.1	8.2	27.4	41.9	58.1	26.8	6.2	5.5	7.3	15.7	15.9	73.2
IL RESTO DEL CARLINO.....	100.0	28.1	23.1	17.1	22.8	8.9	35.3	64.7	23.3	6.5	4.7	5.4	14.5	11.9	76.7
IL SECOLO XIX.....	100.0	25.8	19.0	15.2		40.0	51.1	48.9	17.8	3.6	2.1	6.8	10.9	9.1	82.2
LA SICILIA.....	100.0	17.8	34.0	26.2	7.2	14.8	29.5	70.5	34.8	8.5	5.9	11.2	19.5	21.8	65.2
IL SOLE 24 ORE.....	100.0	32.0	20.1	22.1	8.3	17.6	34.3	65.7	27.7	8.3	6.7	8.0	17.8	14.4	72.3
LA STAMPA.....	100.0	39.0	17.6	19.2	4.5	19.6	33.6	66.4	24.3	6.5	5.3	6.3	15.2	13.1	75.7
IL TEMPO.....	100.0	27.1	17.0	24.4	4.4	27.0	40.2	59.8	25.9	5.7	5.5	7.4	15.2	16.8	74.1
IL TIRRENO.....	100.0	24.3	21.2	36.9	16.7	0.9	38.5	61.5	22.2	7.1	4.5	5.6	14.5	9.1	77.8
LA TRIBUNA DI TREVISO.....	100.0	52.5	27.2	19.2		1.1	11.8	88.2	19.8	2.3	1.1	6.9	9.4	12.6	80.2
TUTTOSPORT.....	100.0	37.4	20.7	21.9	7.1	12.9	27.7	72.3	27.4	6.9	4.9	7.2	16.6	15.3	72.6
L'UNIONE SARDA.....	100.0	43.4	25.0	14.1	17.2	0.3	22.9	77.1	24.1	3.7	5.4	5.6	12.6	13.3	75.9
L'UNITA'.....	100.0	33.4	19.9	19.0	9.6	18.1	33.5	66.5	20.7	3.7	3.0	5.7	10.3	12.9	79.3
<b>ULTIMO LUNEDI'</b>															
CORRIERE DELLO SPORT-STADIO.....	100.0	28.5	20.3	23.7	7.8	19.8	35.4	64.6	27.4	6.6	5.1	5.9	14.7	18.1	72.6
LA GAZZETTA DELLO SPORT.....	100.0	36.3	23.0	20.6	9.3	10.9	28.1	71.9	27.0	6.4	5.1	7.2	15.7	15.3	73.0
TUTTOSPORT.....	100.0	38.3	21.1	21.7	7.1	11.7	26.8	73.2	29.0	7.4	5.8	7.8	18.2	15.6	71.0
<b>GIORNO MEDIO ESCLUSO LUNEDI'</b>															
CORRIERE DELLO SPORT-STADIO.....	100.0	28.0	21.1	23.0	7.6	20.3	35.3	64.7	27.8	6.7	4.7	6.5	15.5	17.1	72.2
LA GAZZETTA DELLO SPORT.....	100.0	36.7	22.2	21.1	9.5	10.6	27.6	72.4	27.3	7.2	5.0	6.8	16.1	15.4	72.7
TUTTOSPORT.....	100.0	37.1	20.6	22.0	7.1	13.2	28.0	72.0	27.0	6.8	4.7	7.1	16.1	15.3	73.0
<b>SUPPLEMENTI SETTIMANALI</b>															
D-LA REPUBBLICA DELLE DONNE.....	100.0	24.4	17.2	18.6	7.6	32.2	46.9	53.1	28.0	5.7	4.5	7.3	15.4	16.9	72.0
IO DONNA.....	100.0	33.6	16.5	20.4	5.7	23.9	35.7	64.3	24.5	7.0	6.5	7.3	16.5	12.9	75.5
SETTE.....	100.0	33.9	16.6	19.6	7.7	22.2	37.6	62.4	22.9	6.9	4.7	6.1	15.0	11.4	77.1
SPECCHIO LA STAMPA.....	100.0	37.7	16.9	22.2	3.4	19.8	33.6	66.4	22.1	6.1	4.7	6.8	15.0	12.3	77.9
SPORT WEEK-GAZZETTA SPORT.....	100.0	36.2	22.5	21.8	8.8	10.8	29.0	71.0	29.8	6.7	5.6	7.0	16.0	17.7	70.2
TV SETTE.....	100.0	30.2	19.0	20.4	6.3	24.1	38.0	62.0	25.2	7.0	5.6	6.1	15.6	13.8	74.8
IL VENERDI' DI REPUBBLICA.....	100.0	24.6	18.8	21.8	8.4	26.3	42.5	57.5	26.2	6.7	4.9	7.2	15.3	15.5	73.8
<b>SUPPLEMENTI MENSILI</b>															
LUOGHI DELL'INFINITO.....	100.0	31.1	15.5	24.3	7.8	21.3	38.1	61.9	21.7	6.5	3.2	6.0	13.7	13.7	78.3



# Uomini

Lettori in un giorno medio  
secondo: • regioni

(valori assoluti x 1.000)

QUOTIDIANI	Totale	REGIONI										
		Piemonte V. Aosta	Liguria	Lombardia	Trentino Alto Adige	Veneto	Friuli Venezia Giulia	Emilia Romagna	Toscana	Marche	Umbria	Lazio
<b>POPOLAZIONE</b>	<b>24122</b>	<b>1886</b>	<b>688</b>	<b>3858</b>	<b>392</b>	<b>1923</b>	<b>508</b>	<b>1723</b>	<b>1513</b>	<b>624</b>	<b>358</b>	<b>2196</b>
L'ADIGE .....	76				73			1				1
ALTO ADIGE.....	162				139	22						
L'ARENA.....	184			1	2	180		1				
AVVENIRE.....	133	15	3	41	2	18	6	10	6	1	3	6
IL CENTRO.....	165									1		1
CORRIERE ADRIATICO .....	165							2		162		
CORRIERE DELLA SERA .....	1656	62	35	752	15	104	49	135	56	23	15	145
CORRIERE DELLO SPORT STADIO .....	1297	36	6	48	2	28	10	121	77	36	47	302
CORRIERE DELL'UMBRIA .....	192			3				1	50		101	38
L'ECO DI BERGAMO.....	173			173								
GAZZETTA DI MANTOVA .....	112			110				2				
LA GAZZETTA DEL MEZZOGIORNO .....	423											2
GAZZETTA DI PARMA .....	103			1				103				
GAZZETTA DI REGGIO .....	89			4				85				
LA GAZZETTA DELLO SPORT.....	2942	148	79	687	52	345	97	295	276	106	59	111
GAZZETTA DEL SUD.....	275											
IL GAZZETTINO.....	444					371		73				
IL GIORNALE.....	443	32	19	128	2	47		12	28	25	5	2
GIORNALE DI BRESCIA.....	198			196		1						45
GIORNALE DI SICILIA.....	297			1								
IL GIORNALE DI VICENZA.....	159					159						
IL GIORNO.....	240	3	1	214		3	1	8	2		2	
ITALIA OGGI.....	103	6	7	15	1	8	4	11	4	2	1	7
LIBERO.....	111	4	4	24	2	16	7	14	5	4	3	13
LIBERTA'.....	88			6				81				
IL MATTINO.....	468					2						5
IL MATTINO DI PADOVA.....	130					129		1				
IL MESSAGGERO.....	783	1		4		2	2	3	2	61	35	579
MESSAGGERO VENETO.....	145			1		2			1			1
LA NAZIONE.....	565		30				1	3	489		38	4
LA NUOVA FERRARA.....	62					1		60				
NUOVA GAZZETTA MODENA/CARPI.....	97							94				
LA NUOVA SARDEGNA.....	187										1	
LA NUOVA DI VENEZIA E MESTRE .....	43					42			1			
NUOVO QUOTIDIANO DI PUGLIA.....	103											
IL PICCOLO.....	111	1				1	108	1				
LA PROVINCIA (CO/LC/SO).....	158			153								
LA PROVINCIA (CR).....	99			94				1				
LA PROVINCIA PAVESE.....	83	2		81								
LA REPUBBLICA.....	1647	84	71	215	18	91	25	210	183	30	14	252
IL RESTO DEL CARLINO.....	738			6		19		584	2	124	1	1
IL SECOLO XIX.....	317	9	304	2					1			
LA SICILIA.....	282											
IL SOLE 24 ORE.....	795	58	36	158	10	81	24	80	51	19	10	68
LA STAMPA.....	991	670	104	44	6	4	4	57	6	2	4	35
IL TEMPO.....	148		1	1							3	103
IL TIRRENO.....	357		3						353			
LA TRIBUNA DI TREVISO.....	82					82						
TUTTOSPORT.....	723	148	38	110	8	46	16	49	59	25	16	34
L'UNIONE SARDA.....	178			2		1						
L'UNITA'.....	273	13	13	46	4	10	3	68	33	6	4	26
<b>ULTIMO LUNEDI'</b>												
CORRIERE DELLO SPORT-STADIO.....	1981	61	8	68	8	55	11	177	111	50	64	481
LA GAZZETTA DELLO SPORT.....	4351	235	111	946	99	475	149	396	409	150	77	178
TUTTOSPORT.....	1122	217	52	178	19	85	22	80	94	30	23	54
<b>GIORNO MEDIO ESCLUSO LUNEDI'</b>												
CORRIERE DELLO SPORT-STADIO.....	1181	32	6	44	1	24	10	111	71	33	45	272
LA GAZZETTA DELLO SPORT.....	2704	134	73	643	44	324	88	278	253	98	56	99
TUTTOSPORT.....	654	136	35	98	7	40	14	44	54	24	14	30
<b>SUPPLEMENTI SETTIMANALI</b>												
D-LA REPUBBLICA DELLE DONNE.....	414	20	30	71	1	23	7	65	33	5	5	63
IO DONNA.....	419	14	9	210	6	24	15	19	10	6	5	32
SETTE.....	1044	31	19	517	10	64	33	49	32	14	14	92
SPECCHIO LA STAMPA.....	590	356	56	35	4	8	2	36	10	3		12
SPORT WEEK-GAZZETTA SPORT.....	1306	46	40	301	25	155	55	134	114	59	25	56
TV SETTE.....	1017	34	17	460	13	55	28	53	39	11	11	95
IL VENERDI' DI REPUBBLICA.....	1538	55	74	186	12	107	45	208	146	27	26	214
<b>SUPPLEMENTI MENSILI</b>												
LUOGHI DELL'INFINITO.....	104	18	2	33	2	11	2	8	3		1	7



Lettori in un giorno medio  
secondo: • regioni

(percentuali di composizione)

QUOTIDIANI	Totale	REGIONI										
		Piemonte V. Aosta	Liguria	Lombardia	Trentino Alto Adige	Veneto	Friuli Venezia Giulia	Emilia Romagna	Toscana	Marche	Umbria	Lazio
<b>POPOLAZIONE</b>	<b>100.0</b>	<b>7.8</b>	<b>2.9</b>	<b>16.0</b>	<b>1.6</b>	<b>8.0</b>	<b>2.1</b>	<b>7.1</b>	<b>6.3</b>	<b>2.6</b>	<b>1.5</b>	<b>9.1</b>
L'ADIGE .....	100.0				96.9	0.3		1.0				0.9
ALTO ADIGE .....	100.0				86.0	13.7		0.1				0.1
L'ARENA .....	100.0			0.7	0.9	97.9		0.3				
AVVENIRE .....	100.0	11.4	2.5	30.8	1.6	13.7	4.3	7.4	4.3	0.8	2.5	4.2
IL CENTRO .....	100.0									0.3		0.8
CORRIERE ADRIATICO .....	100.0							1.0		98.3	0.1	
CORRIERE DELLA SERA .....	100.0	3.7	2.1	45.4	0.9	6.3	3.0	8.1	3.4	1.4	0.9	8.7
CORRIERE DELLO SPORT STADIO .....	100.0	2.8	0.5	3.7	0.1	2.2	0.8	9.3	5.9	2.8	3.7	23.3
CORRIERE DELL'UMBRIA .....	100.0			1.5				0.4	26.0		52.4	19.6
L'ECO DI BERGAMO .....	100.0			100.0								
GAZZETTA DI MANTOVA .....	100.0			97.9				2.1				
LA GAZZETTA DEL MEZZOGIORNO .....	100.0											0.5
GAZZETTA DI PARMA .....	100.0			0.7		0.2		99.2				
GAZZETTA DI REGGIO .....	100.0			4.2				95.8				
LA GAZZETTA DELLO SPORT .....	100.0	5.0	2.7	23.3	1.8	11.7	3.3	10.0	9.4	3.6	2.0	3.8
GAZZETTA DEL SUD .....	100.0	0.1		0.2		0.1						
IL GAZZETTINO .....	100.0				0.1	83.5	16.4					
IL GIORNALE .....	100.0	7.2	4.3	28.9	0.5	10.6	2.8	6.3	5.6	1.1	0.5	10.2
GIORNALE DI BRESCIA .....	100.0			99.2	0.1	0.4		0.2				
GIORNALE DI SICILIA .....	100.0	0.1		0.3								
IL GIORNALE DI VICENZA .....	100.0				0.1	99.9						
IL GIORNO .....	100.0	1.1	0.4	89.3		1.1	0.4	3.2	1.0	0.1	0.9	
ITALIA OGGI .....	100.0	5.7	6.9	14.2	0.7	8.2	3.5	11.1	3.5	1.6	0.8	6.9
LIBERO .....	100.0	3.5	3.3	21.8	1.8	14.2	6.6	12.3	4.3	3.7	2.5	11.6
LIBERTA' .....	100.0			6.5				91.8				
IL MATTINO .....	100.0					0.5			0.1			1.0
IL MATTINO DI PADOVA .....	100.0			0.2		99.1	0.1	0.5	0.1			
IL MESSAGGERO .....	100.0	0.1		0.5		0.2	0.2	0.4	0.3	7.7	4.5	74.0
MESSAGGERO VENETO .....	100.0			0.4		1.7	96.7		0.4			0.6
LA NAZIONE .....	100.0		5.4	0.1			0.1	0.5	86.5		6.6	0.7
LA NUOVA FERRARA .....	100.0					2.4		97.6				
NUOVA GAZZETTA MODENA/CARPI .....	100.0			1.4			0.4	96.8			1.4	
LA NUOVA SARDEGNA .....	100.0					0.1						
LA NUOVA DI VENEZIA E MESTRE .....	100.0					98.1	0.4		1.6			
NUOVO QUOTIDIANO DI PUGLIA .....	100.0											
IL PICCOLO .....	100.0	0.8	0.3			0.7	97.3	0.8			0.1	
LA PROVINCIA (CO/LC/SO) .....	100.0	0.2		96.8				0.1				
LA PROVINCIA (CR) .....	100.0			94.5				1.0	0.2			
LA PROVINCIA PAVESE .....	100.0	2.1		97.9								
LA REPUBBLICA .....	100.0	5.1	4.3	13.1	1.1	5.5	1.5	12.8	11.1	1.8	0.8	15.3
IL RESTO DEL CARLINO .....	100.0			0.8		2.5		79.1	0.3	16.7	0.2	0.2
IL SECOLO XIX .....	100.0	2.7	95.9	0.6				0.1	0.2			
LA SICILIA .....	100.0							0.1				
IL SOLE 24 ORE .....	100.0	7.3	4.5	19.9	1.3	10.2	3.0	10.0	6.4	2.4	1.2	8.5
LA STAMPA .....	100.0	67.6	10.5	4.4	0.6	0.4	0.4	5.7	0.6	0.2	0.4	3.5
IL TEMPO .....	100.0	0.1	0.7	0.4							2.1	69.4
IL TIRRENO .....	100.0		0.9					99.0				
LA TRIBUNA DI TREVISO .....	100.0					100.0						
TUTTOSPORT .....	100.0	20.5	5.2	15.2	1.2	6.4	2.1	6.8	8.2	3.5	2.2	4.7
L'UNIONE SARDA .....	100.0	0.2		0.9		0.5						
L'UNITA' .....	100.0	4.7	4.7	16.7	1.5	3.7	1.1	24.9	12.2	2.2	1.5	9.5
<b>ULTIMO LUNEDI'</b>												
CORRIERE DELLO SPORT-STADIO .....	100.0	3.1	0.4	3.5	0.4	2.8	0.6	8.9	5.6	2.5	3.2	24.3
LA GAZZETTA DELLO SPORT .....	100.0	5.4	2.5	21.7	2.3	10.9	3.4	9.1	9.4	3.4	1.8	4.1
TUTTOSPORT .....	100.0	19.4	4.6	15.8	1.7	7.6	2.0	7.1	8.3	2.7	2.1	4.8
<b>GIORNO MEDIO ESCLUSO LUNEDI'</b>												
CORRIERE DELLO SPORT-STADIO .....	100.0	2.7	0.5	3.7	0.1	2.0	0.8	9.4	6.0	2.8	3.8	23.0
LA GAZZETTA DELLO SPORT .....	100.0	4.9	2.7	23.8	1.6	12.0	3.3	10.3	9.4	3.6	2.1	3.7
TUTTOSPORT .....	100.0	20.8	5.4	15.0	1.0	6.1	2.2	6.7	8.2	3.7	2.2	4.6
<b>SUPPLEMENTI SETTIMANALI</b>												
D-LA REPUBBLICA DELLE DONNE .....	100.0	4.8	7.3	17.2	0.1	5.6	1.7	15.6	8.1	1.3	1.2	15.1
IO DONNA .....	100.0	3.3	2.2	50.1	1.3	5.8	3.7	4.4	2.3	1.4	1.2	7.6
SETTE .....	100.0	3.0	1.8	49.5	0.9	6.2	3.2	4.7	3.1	1.4	1.3	8.8
SPECCHIO LA STAMPA .....	100.0	60.3	9.5	5.9	0.6	1.4	0.3	6.1	1.6	0.5	0.5	2.0
SPORT WEEK-GAZZETTA SPORT .....	100.0	3.5	3.1	23.0	1.9	11.8	4.2	10.2	8.7	4.5	1.9	4.3
TV SETTE .....	100.0	3.3	1.7	45.3	1.3	5.4	2.8	5.2	3.8	1.0	1.1	9.3
IL VENERDI' DI REPUBBLICA .....	100.0	3.6	4.8	12.1	0.8	6.9	2.9	13.5	9.5	1.8	1.7	13.9
<b>SUPPLEMENTI MENSILI</b>												
LUOGHI DELL'INFINITO .....	100.0	17.6	1.9	31.3	1.5	10.3	2.1	7.4	2.4	0.4	0.6	7.0



# Uomini

Lettori in un giorno medio  
secondo: • regioni • area geografica

(valori assoluti x 1.000)

QUOTIDIANI	Totale	REGIONI							AREA GEOGRAFICA				
		Abruzzi Molise	Campania	Puglia	Basilicata	Calabria	Sicilia	Sardegna	Nord Ovest	Nord Est	Centro	Sud	Isole
<b>POPOLAZIONE</b>	<b>24122</b>	<b>675</b>	<b>2294</b>	<b>1657</b>	<b>252</b>	<b>838</b>	<b>2037</b>	<b>700</b>	<b>6432</b>	<b>4546</b>	<b>4691</b>	<b>5716</b>	<b>2737</b>
L'ADIGE .....	76									75	1		
ALTO ADIGE .....	162									162			
L'ARENA .....	184								1	182			
AVVENIRE .....	133		4	4		6	4	3	59	36	16	15	7
IL CENTRO .....	165	163									2	163	
CORRIERE ADRIATICO .....	165	1								2	162	1	
CORRIERE DELLA SERA .....	1656	16	68	69	18	29	41	25	849	304	239	199	65
CORRIERE DELLO SPORT STADIO .....	1297	64	171	140	31	63	58	57	90	161	462	469	115
CORRIERE DELL'UMBRIA .....	192								3	1	188		
L'ECO DI BERGAMO .....	173								173				
GAZZETTA DI MANTOVA .....	112								110	2			
LA GAZZETTA DEL MEZZOGIORNO .....	423	2	5	350	62	1					2	421	
GAZZETTA DI PARMA .....	103								1	103			
GAZZETTA DI REGGIO .....	89								4	85			
LA GAZZETTA DELLO SPORT .....	2942	82	121	166	35	66	157	61	914	789	551	470	219
GAZZETTA DEL SUD .....	275			1	1	192	80		1			195	80
IL GAZZETTINO .....	444									444			
IL GIORNALE .....	443	15	32	17	6	11	10	6	179	89	77	81	17
GIORNALE DI BRESCIA .....	198								196	2			
GIORNALE DI SICILIA .....	297						296		1				296
IL GIORNALE DI VICENZA .....	159									159			
IL GIORNO .....	240		2	3			1		217	11	5	5	1
ITALIA OGGI .....	103	6	10	7	4	5	6		27	24	13	32	6
LIBERO .....	111	1	3	5		2	1	4	32	39	24	10	6
LIBERTA' .....	88	1							6	81		1	
IL MATTINO .....	468	2	453	2	4					2	5	461	
IL MATTINO DI PADOVA .....	130									129			
IL MESSAGGERO .....	783	27	9	43		12	2	1	5	6	677	91	3
MESSAGGERO VENETO .....	145								1	143	1		
LA NAZIONE .....	565								31	3	531		
LA NUOVA FERRARA .....	62									62			
NUOVA GAZZETTA MODENA/CARPI .....	97								1	94	1		
LA NUOVA SARDEGNA .....	187							186					186
LA NUOVA DI VENEZIA E MESTRE .....	43									42	1		
NUOVO QUOTIDIANO DI PUGLIA .....	103			103								103	
IL PICCOLO .....	111								1	109			
LA PROVINCIA (CO/LC/SO) .....	158					5			153			5	
LA PROVINCIA (CR) .....	99					4			94	1		4	
LA PROVINCIA PAVESE .....	83								83				
LA REPUBBLICA .....	1647	25	168	89	21	47	81	24	370	344	479	349	106
IL RESTO DEL CARLINO .....	738								6	603	129	1	
IL SECOLO XIX .....	317	1							315		1	1	
LA SICILIA .....	282						282						282
IL SOLE 24 ORE .....	795	22	45	40	13	28	41	12	252	195	148	147	53
LA STAMPA .....	991	4	31	5	4	3	4	5	818	71	46	47	8
IL TEMPO .....	148	31	3	1		1	1	4	2		106	35	5
IL TIRRENO .....	357								3		353		
LA TRIBUNA DI TREVISO .....	82									82			
TUTTOSPORT .....	723	23	28	31	10	22	38	21	296	119	134	114	60
L'UNIONE SARDA .....	178							175	2	1			175
L'UNITA' .....	273	4	14	7	5	4	6	6	71	85	69	35	12
<b>ULTIMO LUNEDI'</b>													
CORRIERE DELLO SPORT-STADIO .....	1981	85	277	176	49	109	92	99	138	251	706	695	191
LA GAZZETTA DELLO SPORT .....	4351	93	214	235	56	131	265	133	1291	1119	815	728	398
TUTTOSPORT .....	1122	30	46	36	17	40	65	35	447	206	200	169	100
<b>GIORNO MEDIO ESCLUSO LUNEDI'</b>													
CORRIERE DELLO SPORT-STADIO .....	1181	61	153	134	29	55	52	50	82	146	421	431	102
LA GAZZETTA DELLO SPORT .....	2704	80	106	154	32	55	139	49	850	733	507	427	188
TUTTOSPORT .....	654	21	25	31	8	19	34	19	270	104	123	105	53
<b>SUPPLEMENTI SETTIMANALI</b>													
D-LA REPUBBLICA DELLE DONNE .....	414	14	18	15	3	16	16	9	121	95	106	66	24
IO DONNA .....	419	5	16	8	5	6	21	8	233	64	52	41	29
SETTE .....	1044	15	36	33	9	24	28	24	567	156	153	117	52
SPECCHIO LA STAMPA .....	590	2	29	9	2	9	12	8	447	49	24	50	20
SPORT WEEK-GAZZETTA SPORT .....	1306	37	62	52	8	43	75	19	386	369	255	203	94
TV SETTE .....	1017	18	71	27	9	22	41	14	511	149	156	146	55
IL VENERDI' DI REPUBBLICA .....	1538	24	131	79	12	59	96	38	315	372	412	305	134
<b>SUPPLEMENTI MENSILI</b>													
LUOGHI DELL'INFINITO .....	104		3	5		2	7	1	53	22	11	10	8



Lettori in un giorno medio  
secondo: • regioni • area geografica

(percentuali di composizione)

QUOTIDIANI	Totale	REGIONI							AREA GEOGRAFICA				
		Abruzzi Molise	Campania	Puglia	Basilicata	Calabria	Sicilia	Sardegna	Nord Ovest	Nord Est	Centro	Sud	Isole
<b>POPOLAZIONE</b>	<b>100.0</b>	<b>2.8</b>	<b>9.5</b>	<b>6.9</b>	<b>1.0</b>	<b>3.5</b>	<b>8.4</b>	<b>2.9</b>	<b>26.7</b>	<b>18.8</b>	<b>19.4</b>	<b>23.7</b>	<b>11.3</b>
L'ADIGE .....	100.0					0.2	0.6			98.3	0.9	0.2	0.6
ALTO ADIGE.....	100.0									99.9	0.1		
L'ARENA.....	100.0					0.1			0.7	99.2		0.1	
AVVENIRE.....	100.0		3.2	2.8		4.7	3.0	2.5	44.7	27.0	11.9	10.9	5.5
IL CENTRO.....	100.0	98.9									1.1	98.9	
CORRIERE ADRIATICO.....	100.0	0.6								1.0	98.4	0.6	
CORRIERE DELLA SERA.....	100.0	1.0	4.1	4.1	1.1	1.7	2.5	1.5	51.3	18.3	14.4	12.0	3.9
CORRIERE DELLO SPORT STADIO.....	100.0	5.0	13.2	10.8	2.4	4.8	4.4	4.4	6.9	12.4	35.6	36.2	8.8
CORRIERE DELL'UMBRIA.....	100.0				0.2				1.5	0.4	97.9	0.2	
L'ECO DI BERGAMO.....	100.0								100.0				
GAZZETTA DI MANTOVA.....	100.0								97.9	2.1			
LA GAZZETTA DEL MEZZOGIORNO.....	100.0	0.5	1.1	82.8	14.7	0.4					0.5	99.5	
GAZZETTA DI PARMA.....	100.0								0.7	99.3			
GAZZETTA DI REGGIO.....	100.0								4.2	95.8			
LA GAZZETTA DELLO SPORT.....	100.0	2.8	4.1	5.6	1.2	2.2	5.4	2.1	31.1	26.8	18.7	16.0	7.4
GAZZETTA DEL SUD.....	100.0			0.5	0.3	69.9	29.0		0.3	0.1		70.7	29.0
IL GAZZETTINO.....	100.0									100.0			
IL GIORNALE.....	100.0	3.5	7.2	3.8	1.3	2.6	2.3	1.4	40.4	20.2	17.4	18.3	3.7
GIORNALE DI BRESCIA.....	100.0								99.2	0.8			
GIORNALE DI SICILIA.....	100.0	0.1					99.5		0.4			0.1	99.5
IL GIORNALE DI VICENZA.....	100.0									100.0			
IL GIORNO.....	100.0	0.1	1.0	1.1		0.2	0.3		90.8	4.7	2.0	2.3	0.3
ITALIA OGGI.....	100.0	5.8	9.8	7.1	3.8	4.5	5.8	0.2	26.7	23.5	12.8	31.0	6.0
LIBERO.....	100.0	0.8	2.4	4.5	0.3	1.6	1.2	3.9	28.6	34.9	22.1	9.4	5.1
LIBERTA'.....	100.0	1.3	0.4						6.5	91.8		1.7	
IL MATTINO.....	100.0	0.4	96.7	0.5	0.8	0.1				0.5	1.1	98.5	
IL MATTINO DI PADOVA.....	100.0								0.2	99.7	0.1		
IL MESSAGGERO.....	100.0	3.4	1.1	5.6		1.6	0.2	0.1	0.7	0.8	86.5	11.7	0.4
MESSAGGERO VENETO.....	100.0		0.2						0.4	98.4	1.0	0.2	
LA NAZIONE.....	100.0								5.4	0.6	93.9	0.1	
LA NUOVA FERRARA.....	100.0									100.0			
NUOVA GAZZETTA MODENA/CARPI.....	100.0								1.4	97.1	1.4		
LA NUOVA SARDEGNA.....	100.0							99.9		0.1			99.9
LA NUOVA DI VENEZIA E MESTRE.....	100.0									98.4	1.6		
NUOVO QUOTIDIANO DI PUGLIA.....	100.0			100.0								100.0	
IL PICCOLO.....	100.0								1.1	98.7	0.1		
LA PROVINCIA (CO/LC/SO).....	100.0					3.0			96.9	0.1		3.0	
LA PROVINCIA (CR).....	100.0		0.2			4.1			94.5	1.0	0.2	4.4	
LA PROVINCIA PAVESE.....	100.0								100.0				
LA REPUBBLICA.....	100.0	1.5	10.2	5.4	1.3	2.8	4.9	1.5	22.5	20.9	29.1	21.2	6.4
IL RESTO DEL CARLINO.....	100.0			0.1					0.8	81.7	17.5	0.1	
IL SECOLO XIX.....	100.0	0.3	0.1				0.2		99.2	0.1	0.2	0.4	0.2
LA SICILIA.....	100.0						99.9			0.1			99.9
IL SOLE 24 ORE.....	100.0	2.7	5.6	5.0	1.7	3.5	5.2	1.5	31.7	24.5	18.6	18.5	6.6
LA STAMPA.....	100.0	0.4	3.1	0.5	0.5	0.3	0.4	0.5	82.6	7.1	4.7	4.8	0.8
IL TEMPO.....	100.0	20.6	1.9	0.7	0.1	0.5	0.7	2.6	1.3		71.6	23.9	3.3
IL TIRRENO.....	100.0								0.9		99.0		
LA TRIBUNA DI TREVISO.....	100.0									100.0			
TUTTOSPORT.....	100.0	3.1	3.9	4.3	1.3	3.1	5.3	2.9	40.9	16.5	18.5	15.8	8.2
L'UNIONE SARDA.....	100.0								98.4	1.1	0.5		98.4
L'UNITA'.....	100.0	1.6	5.1	2.7	1.8	1.5	2.3	2.1	26.1	31.3	25.4	12.7	4.4
<b>ULTIMO LUNEDI'</b>													
CORRIERE DELLO SPORT-STADIO.....	100.0	4.3	14.0	8.9	2.5	5.5	4.7	5.0	7.0	12.6	35.6	35.1	9.7
LA GAZZETTA DELLO SPORT.....	100.0	2.1	4.9	5.4	1.3	3.0	6.1	3.1	29.7	25.7	18.7	16.7	9.1
TUTTOSPORT.....	100.0	2.7	4.1	3.2	1.5	3.5	5.8	3.1	39.9	18.4	17.8	15.0	8.9
<b>GIORNO MEDIO ESCLUSO LUNEDI'</b>													
CORRIERE DELLO SPORT-STADIO.....	100.0	5.2	13.0	11.3	2.4	4.6	4.4	4.2	6.9	12.3	35.7	36.5	8.6
LA GAZZETTA DELLO SPORT.....	100.0	3.0	3.9	5.7	1.2	2.0	5.1	1.8	31.4	27.1	18.7	15.8	7.0
TUTTOSPORT.....	100.0	3.3	3.9	4.7	1.3	3.0	5.2	2.9	41.2	16.0	18.7	16.0	8.0
<b>SUPPLEMENTI SETTIMANALI</b>													
D-LA REPUBBLICA DELLE DONNE.....	100.0	3.4	4.5	3.6	0.6	3.9	3.8	2.1	29.3	23.1	25.7	16.0	5.9
IO DONNA.....	100.0	1.2	3.9	2.0	1.2	1.5	5.1	1.9	55.6	15.3	12.5	9.7	7.0
SETTE.....	100.0	1.4	3.5	3.2	0.9	2.3	2.7	2.3	54.3	14.9	14.6	11.2	4.9
SPECCHIO LA STAMPA.....	100.0	0.3	4.9	1.6	0.3	1.4	2.0	1.3	75.7	8.4	4.1	8.5	3.3
SPORT WEEK-GAZZETTA SPORT.....	100.0	2.9	4.8	4.0	0.6	3.3	5.7	1.4	29.6	28.2	19.5	15.6	7.2
TV SETTE.....	100.0	1.7	6.9	2.7	0.9	2.2	4.0	1.4	50.2	14.7	15.3	14.4	5.4
IL VENERDI' DI REPUBBLICA.....	100.0	1.5	8.5	5.1	0.8	3.8	6.3	2.5	20.5	24.2	26.8	19.8	8.7
<b>SUPPLEMENTI MENSILI</b>													
LUOGHI DELL'INFINITO.....	100.0		3.3	4.4		2.2	6.9	0.8	50.9	21.2	10.4	9.9	7.6



# Uomini

Lettori in un giorno medio  
secondo: • classe di reddito

(valori assoluti x 1.000)

## QUOTIDIANI

	Totale	CLASSE DI REDDITO (valori in Euro)													
		fino a 400 euro	da 401 a 650 euro	da 651 a 900 euro	da 901 a 1150 euro	da 1151 a 1400 euro	da 1401 a 1650 euro	da 1651 a 1900 euro	da 1901 a 2150 euro	da 2151 a 2400 euro	da 2401 a 2650 euro	da 2651 a 3250 euro	da 3251 a 3850 euro	da 3851 a 5000 euro	oltre 5.000 euro
<b>POPOLAZIONE</b>	<b>24122</b>	<b>179</b>	<b>617</b>	<b>1579</b>	<b>2419</b>	<b>2706</b>	<b>2588</b>	<b>2537</b>	<b>2632</b>	<b>2083</b>	<b>2107</b>	<b>1969</b>	<b>1538</b>	<b>763</b>	<b>405</b>
L'ADIGE .....	76			1	7	14	12	7	5	9	6	5	4	4	2
ALTO ADIGE.....	162	1	2	3	22	26	29	15	22	14	12	4	8	4	1
L'ARENA.....	184	1	3	4	9	12	18	23	35	26	16	20	10	4	2
AVVENIRE.....	133			4	11	7	13	16	16	9	18	15	15	6	4
IL CENTRO.....	165		2	4	10	16	20	18	30	13	21	19	4	5	1
CORRIERE ADRIATICO.....	165			4	9	16	9	10	22	18	18	18	26	11	5
CORRIERE DELLA SERA.....	1656	2	10	30	77	115	133	161	193	161	207	203	189	105	70
CORRIERE DELLO SPORT STADIO.....	1297	7	20	71	119	152	143	144	159	106	121	98	91	43	22
CORRIERE DELL'UMBRIA.....	192		3	11	12	16	23	21	17	18	17	23	20	10	2
L'ECO DI BERGAMO.....	173			5	15	11	13	18	36	18	19	12	9	13	3
GAZZETTA DI MANTOVA.....	112			1	4	6	11	16	14	13	15	12	13	4	3
LA GAZZETTA DEL MEZZOGIORNO.....	423	7	11	36	65	51	40	42	42	22	35	24	25	12	12
GAZZETTA DI PARMA.....	103			3	9	5	6	14	12	19	11	9	4	7	6
GAZZETTA DI REGGIO.....	89		2	14	9	6	12	13	12	7	9	3	1	1	1
LA GAZZETTA DELLO SPORT.....	2942	10	31	111	226	275	306	310	382	307	314	297	216	94	64
GAZZETTA DEL SUD.....	275	1	3	38	40	34	35	27	26	16	21	18	11	6	1
IL GAZZETTINO.....	444	1	3	11	30	31	36	46	61	48	46	66	34	22	10
IL GIORNALE.....	443	1	3	6	32	25	32	44	44	46	48	55	56	29	23
GIORNALE DI BRESCIA.....	198	2		5	19	15	18	12	18	22	15	23	22	8	19
GIORNALE DI SICILIA.....	297	4	15	27	37	56	45	29	20	19	18	11	9	5	2
IL GIORNALE DI VICENZA.....	159		3	4	9	8	11	26	20	16	13	23	16	9	2
IL GIORNO.....	240		1	4	8	16	35	28	34	21	32	33	18	9	2
ITALIA OGGI.....	103			2	5	3	5	15	8	10	9	15	14	10	6
LIBERO.....	111			5	6	7	3	9	20	8	11	14	15	9	4
LIBERTA'.....	88			1	7	3	8	7	10	7	10	14	12	6	2
IL MATTINO.....	468	2	4	20	51	63	68	57	49	36	39	38	21	15	6
IL MATTINO DI PADOVA.....	130		1	2	4	6	7	12	13	20	21	24	14	5	1
IL MESSAGGERO.....	783	3	8	25	57	78	90	83	77	67	71	73	84	49	18
MESSAGGERO VENETO.....	145	2	3	7	9	14	16	11	12	9	18	14	12	9	9
LA NAZIONE.....	565	2	5	19	29	52	57	75	57	43	55	74	50	28	20
LA NUOVA FERRARA.....	62			2	4	3	6	8	9	10	6	5	2	3	3
NUOVA GAZZETTA MODENA/CARPI.....	97	1		4	3	8	4	12	17	11	10	8	10	5	4
LA NUOVA SARDEGNA.....	187	3	3	11	19	18	22	21	26	15	12	11	15	5	3
LA NUOVA DI VENEZIA E MESTRE.....	43	1			4	3	3	4	11	4	5	3	1	2	1
NUOVO QUOTIDIANO DI PUGLIA.....	103		2	9	12	12	11	14	11	6	8	3	8	2	2
IL PICCOLO.....	111	2	1	1	5	11	9	14	11	15	12	13	8	7	7
LA PROVINCIA (CO/LC/SO).....	158		4	5	12	18	20	19	19	14	10	12	17	4	4
LA PROVINCIA (CR).....	99	1	2	3	6	7	11	12	13	16	11	10	5	3	1
LA PROVINCIA PAVESE.....	83				3	6	3	7	11	12	15	15	7	2	3
LA REPUBBLICA.....	1647	5	12	30	97	121	161	161	192	178	153	201	176	102	56
IL RESTO DEL CARLINO.....	738		6	25	54	51	61	80	102	74	92	71	59	35	25
IL SECOLO XIX.....	317	1	4	10	19	29	26	36	48	34	40	27	24	10	9
LA SICILIA.....	282	3	12	37	49	42	41	25	20	14	16	12	8	3	1
IL SOLE 24 ORE.....	795		2	10	24	41	60	58	90	78	76	111	122	79	45
LA STAMPA.....	991	2	10	38	77	83	96	99	108	121	124	89	92	36	15
IL TEMPO.....	148	1	2	6	9	10	12	20	11	13	17	21	12	9	4
IL TIRRENO.....	357	1	3	10	23	33	45	45	46	34	29	34	27	9	18
LA TRIBUNA DI TREVISO.....	82			2	2	5	3	12	16	10	12	9	10	2	2
TUTTOSPORT.....	723	4	6	33	64	68	69	77	95	74	81	71	51	22	7
L'UNIONE SARDA.....	178	2	3	7	22	22	19	18	22	11	19	14	12	2	4
L'UNITA'.....	273		4	14	26	27	33	25	35	25	30	19	21	10	3
<b>ULTIMO LUNEDI'</b>															
CORRIERE DELLO SPORT-STADIO.....	1981	13	26	117	193	244	217	197	227	162	184	160	144	64	33
LA GAZZETTA DELLO SPORT.....	4351	12	39	177	330	399	476	458	567	458	457	419	325	135	99
TUTTOSPORT.....	1122	7	9	44	102	99	120	124	137	119	117	105	88	35	15
<b>GIORNO MEDIO ESCLUSO LUNEDI'</b>															
CORRIERE DELLO SPORT-STADIO.....	1181	7	19	63	107	136	131	135	147	97	110	88	83	40	20
LA GAZZETTA DELLO SPORT.....	2704	10	29	100	208	254	277	285	351	281	290	276	197	88	58
TUTTOSPORT.....	654	4	6	31	58	63	61	69	88	66	75	65	45	19	5
<b>SUPPLEMENTI SETTIMANALI</b>															
D-LA REPUBBLICA DELLE DONNE.....	414	1	1	7	24	24	33	35	46	43	44	56	60	23	18
IO DONNA.....	419	1	1	5	19	22	29	37	52	45	43	60	48	30	25
SETTE.....	1044	3	2	14	42	70	80	104	107	108	128	155	125	65	41
SPECCHIO LA STAMPA.....	590	2	6	20	36	50	49	65	61	76	81	55	58	19	14
SPORT WEEK-GAZZETTA SPORT.....	1306	2	11	19	76	114	130	139	180	140	155	144	117	53	28
TV SETTE.....	1017	5	4	22	39	74	84	101	109	105	123	136	122	54	40
IL VENERDI' DI REPUBBLICA.....	1538	8	5	40	63	102	138	140	177	151	164	200	185	102	64
<b>SUPPLEMENTI MENSILI</b>															
LUOGHI DELL'INFINITO.....	104			4	7	6	9	10	11	6	16	16	11	4	4



Lettori in un giorno medio  
secondo: • classe di reddito

(percentuali di composizione)

QUOTIDIANI	Totale	CLASSE DI REDDITO (valori in Euro)													
		fino a 400 euro	da 401 a 650 euro	da 651 a 900 euro	da 901 a 1150 euro	da 1151 a 1400 euro	da 1401 a 1650 euro	da 1651 a 1900 euro	da 1901 a 2150 euro	da 2151 a 2400 euro	da 2401 a 2650 euro	da 2651 a 3250 euro	da 3251 a 3850 euro	da 3851 a 5000 euro	oltre 5.000 euro
<b>POPOLAZIONE</b>	<b>100.0</b>	<b>0.7</b>	<b>2.6</b>	<b>6.5</b>	<b>10.0</b>	<b>11.2</b>	<b>10.7</b>	<b>10.5</b>	<b>10.9</b>	<b>8.6</b>	<b>8.7</b>	<b>8.2</b>	<b>6.4</b>	<b>3.2</b>	<b>1.7</b>
L'ADIGE .....	100.0		0.1	0.9	9.8	18.6	16.0	9.4	7.2	11.8	8.5	6.1	4.9	4.7	2.0
ALTO ADIGE.....	100.0	0.6	1.0	2.1	13.3	16.0	17.9	9.2	13.3	8.6	7.5	2.7	4.7	2.2	0.8
L'ARENA .....	100.0	0.6	1.6	2.4	4.7	6.8	9.8	12.4	19.2	14.2	8.8	11.1	5.6	1.9	0.8
AVVENIRE.....	100.0			2.9	8.0	5.0	10.1	12.0	11.9	7.1	13.8	11.0	11.0	4.2	3.0
IL CENTRO.....	100.0		1.3	2.7	6.1	10.0	12.1	11.1	18.0	8.2	13.0	11.2	2.7	3.1	0.5
CORRIERE ADRIATICO.....	100.0			2.4	5.2	9.5	5.2	6.0	13.5	11.0	11.0	10.8	15.6	6.9	2.9
CORRIERE DELLA SERA.....	100.0	0.1	0.6	1.8	4.6	6.9	8.0	9.7	11.7	9.7	12.5	12.2	11.4	6.4	4.2
CORRIERE DELLO SPORT STADIO.....	100.0	0.6	1.5	5.5	9.2	11.7	11.0	11.1	12.2	8.2	9.3	7.6	7.0	3.3	1.7
CORRIERE DELL'UMBRIA.....	100.0		1.7	5.9	6.0	8.3	11.9	10.7	8.9	9.4	9.0	12.0	10.3	5.0	0.8
L'ECO DI BERGAMO.....	100.0		0.3	2.9	8.5	6.5	7.7	10.3	20.5	10.6	10.9	7.1	5.2	7.7	1.9
GAZZETTA DI MANTOVA.....	100.0	0.1		0.8	3.2	5.6	9.5	14.4	12.6	12.0	13.5	10.5	11.3	3.5	2.9
LA GAZZETTA DEL MEZZOGIORNO.....	100.0	1.6	2.6	8.6	15.3	12.0	9.4	9.9	9.9	5.2	8.3	5.7	5.8	2.8	2.8
GAZZETTA DI PARMA.....	100.0		0.1	2.5	8.7	5.2	6.2	13.1	11.1	18.0	10.3	8.4	3.6	6.8	6.0
GAZZETTA DI REGGIO.....	100.0		1.7	15.2	9.7	6.5	13.0	14.3	13.5	7.8	10.3	3.5	1.4	1.6	1.4
LA GAZZETTA DELLO SPORT.....	100.0	0.3	1.0	3.8	7.7	9.3	10.4	10.5	13.0	10.4	10.7	10.1	7.3	3.2	2.2
GAZZETTA DEL SUD.....	100.0	0.3	1.1	13.7	14.6	12.2	12.6	9.9	9.5	5.7	7.6	6.6	3.8	2.1	0.2
IL GAZZETTINO.....	100.0	0.3	0.7	2.4	6.8	6.9	8.0	10.3	13.7	10.8	10.4	14.8	7.7	4.8	2.2
IL GIORNALE.....	100.0	0.2	0.6	1.4	7.2	5.6	7.1	10.0	10.0	10.5	10.8	12.4	12.6	6.4	5.2
GIORNALE DI BRESCIA.....	100.0	1.1	0.2	2.3	9.7	7.7	9.0	5.9	9.1	11.0	7.8	11.7	11.0	4.1	9.5
GIORNALE DI SICILIA.....	100.0	1.3	5.0	9.2	12.4	19.0	15.3	9.9	6.7	6.2	6.0	3.7	3.0	1.7	0.6
IL GIORNALE DI VICENZA.....	100.0		2.1	2.7	5.8	4.8	7.2	16.2	12.5	10.2	8.4	14.3	10.3	5.4	0.1
IL GIORNO.....	100.0		0.6	1.5	3.4	6.7	14.6	11.6	14.0	8.7	13.2	13.8	7.5	3.9	0.6
ITALIA OGGI.....	100.0		0.3	1.9	5.0	2.9	5.2	14.1	7.8	9.5	9.2	14.5	13.9	9.9	5.8
LIBERO.....	100.0		0.1	4.9	5.5	6.4	2.4	7.9	18.2	7.0	9.9	12.6	13.5	7.9	3.7
LIBERTA'.....	100.0		0.5	1.2	7.9	3.0	9.6	8.2	11.1	8.4	11.3	16.1	13.8	6.7	2.1
IL MATTINO.....	100.0	0.5	0.9	4.3	10.8	13.4	14.5	12.1	10.5	7.8	8.3	8.0	4.4	3.1	1.4
IL MATTINO DI PADOVA.....	100.0	0.4	0.5	1.2	2.9	4.4	5.5	9.4	10.2	15.7	15.8	18.7	10.6	3.6	1.1
IL MESSAGGERO.....	100.0	0.3	1.0	3.3	7.3	10.0	11.5	10.6	9.8	8.5	9.1	9.3	10.7	6.2	2.3
MESSAGGERO VENETO.....	100.0	1.2	1.8	4.7	6.0	9.5	10.9	7.6	8.6	6.4	12.7	9.8	8.3	6.4	5.9
LA NAZIONE.....	100.0	0.3	0.9	3.4	5.1	9.2	10.1	13.2	10.1	7.5	9.7	13.1	8.9	5.0	3.5
LA NUOVA FERRARA.....	100.0	0.1		3.0	6.0	4.9	10.0	13.2	15.2	16.1	10.0	8.7	2.8	4.2	5.7
NUOVA GAZZETTA MODENA/CARPI.....	100.0	1.4	0.4	4.0	2.8	7.7	4.3	12.5	17.9	11.3	10.3	8.0	10.0	5.1	4.3
LA NUOVA SARDEGNA.....	100.0	1.8	1.9	6.1	10.3	9.9	12.0	11.4	14.2	7.8	6.4	5.9	7.8	2.9	1.7
LA NUOVA DI VENEZIA E MESTRE.....	100.0	2.6		0.8	8.2	6.3	7.6	9.8	24.6	10.1	11.5	7.2	3.4	5.2	2.6
NUOVO QUOTIDIANO DI PUGLIA.....	100.0	0.2	2.3	8.5	12.0	12.0	11.1	13.4	10.4	6.2	8.0	3.3	8.0	2.2	2.1
IL PICCOLO.....	100.0	1.8	1.2	1.2	0.4	4.4	10.3	7.9	12.8	9.7	13.6	11.1	11.9	7.2	6.7
LA PROVINCIA (CO/LC/SO).....	100.0	0.2	2.4	3.4	7.5	11.1	12.8	12.2	12.1	8.7	6.0	7.8	10.7	2.5	2.4
LA PROVINCIA (CR).....	100.0	0.9	1.5	2.7	5.6	6.9	11.2	11.7	13.2	16.1	10.8	9.7	5.5	3.0	1.1
LA PROVINCIA PAVESE.....	100.0			3.6	6.7	3.1	8.5	13.6	14.5	17.6	18.3	8.4	2.0	3.8	
LA REPUBBLICA.....	100.0	0.3	0.7	1.8	5.9	7.4	9.8	9.8	11.7	10.8	9.3	12.2	10.7	6.2	3.4
IL RESTO DEL CARLINO.....	100.0	0.1	0.9	3.4	7.4	6.9	8.3	10.9	13.8	10.1	12.5	9.7	8.0	4.8	3.4
IL SECOLO XIX.....	100.0	0.3	1.3	3.1	6.0	9.1	8.3	11.4	15.0	10.9	12.6	8.6	7.5	3.1	2.8
LA SICILIA.....	100.0	0.9	4.4	13.0	17.4	14.9	14.4	8.9	7.2	4.9	5.5	4.3	2.9	1.1	0.2
IL SOLE 24 ORE.....	100.0		0.2	1.2	3.0	5.2	7.6	7.4	11.4	9.8	9.5	13.9	15.3	9.9	5.7
LA STAMPA.....	100.0	0.2	1.0	3.8	7.8	8.4	9.7	9.9	10.9	12.2	12.5	9.0	9.3	3.7	1.5
IL TEMPO.....	100.0	0.6	1.3	4.0	6.3	6.6	7.8	13.5	7.7	9.1	11.5	14.1	8.4	6.1	2.9
IL TIRRENO.....	100.0	0.2	1.0	2.9	6.5	9.4	12.5	12.6	12.8	9.4	8.1	9.7	7.6	2.5	5.0
LA TRIBUNA DI TREVISO.....	100.0			2.0	2.2	5.7	3.6	14.5	19.2	12.5	14.3	10.6	12.5	2.9	0.1
TUTTOSPORT.....	100.0	0.6	0.9	4.6	8.9	9.5	9.6	10.7	13.2	10.2	11.2	9.8	7.1	3.0	0.9
L'UNIONE SARDA.....	100.0	1.3	1.7	4.1	12.1	12.4	10.9	10.0	12.4	6.4	10.6	8.0	6.5	1.4	2.3
L'UNITA'.....	100.0	0.1	1.4	5.2	9.5	10.1	12.0	9.3	12.8	9.0	11.2	6.9	7.6	3.8	1.2
<b>ULTIMO LUNEDI'</b>															
CORRIERE DELLO SPORT-STADIO.....	100.0	0.6	1.3	5.9	9.8	12.3	10.9	10.0	11.5	8.2	9.3	8.1	7.3	3.2	1.7
LA GAZZETTA DELLO SPORT.....	100.0	0.3	0.9	4.1	7.6	9.2	10.9	10.5	13.0	10.5	10.5	9.6	7.5	3.1	2.3
TUTTOSPORT.....	100.0	0.6	0.8	4.0	9.1	8.8	10.7	11.1	12.2	10.6	10.4	9.4	7.8	3.1	1.4
<b>GIORNO MEDIO ESCLUSO LUNEDI'</b>															
CORRIERE DELLO SPORT-STADIO.....	100.0	0.6	1.6	5.3	9.0	11.5	11.1	11.4	12.4	8.2	9.3	7.4	7.0	3.4	1.7
LA GAZZETTA DELLO SPORT.....	100.0	0.4	1.1	3.7	7.7	9.4	10.2	10.5	13.0	10.4	10.7	10.2	7.3	3.2	2.1
TUTTOSPORT.....	100.0	0.5	0.9	4.7	8.8	9.6	9.3	10.6	13.5	10.1	11.4	9.9	6.9	2.9	0.8
<b>SUPPLEMENTI SETTIMANALI</b>															
D-LA REPUBBLICA DELLE DONNE.....	100.0	0.2	0.3	1.7	5.8	5.8	7.9	8.5	11.2	10.3	10.6	13.6	14.4	5.6	4.3
IO DONNA.....	100.0	0.2	0.3	1.3	4.6	5.3	7.0	8.8	12.5	10.8	10.2	14.4	11.4	7.3	6.1
SETTE.....	100.0	0.3	0.2	1.3	4.0	6.7	7.7	10.0	10.3	10.4	12.3	14.8	12.0	6.2	3.9
SPECCHIO LA STAMPA.....	100.0	0.3	1.0	3.4	6.1	8.5	8.2	11.0	10.3	12.9	13.7	9.3	9.8	3.1	2.4
SPORT WEEK-GAZZETTA SPORT.....	100.0	0.1	0.8	1.4	5.8	8.7	9.9	10.6	13.8	10.7	11.8	11.0	8.9	4.1	2.2
TV SETTE.....	100.0	0.5	0.4	2.1	3.9	7.3	8.2	10.0	10.7	10.3	12.1	13.4	12.0	5.3	3.9
IL VENERDI' DI REPUBBLICA.....	100.0	0.5	0.3	2.6	4.1	6.6	9.0	9.1	11.5	9.8	10.6	13.0	12.1	6.6	4.2
<b>SUPPLEMENTI MENSILI</b>															
LUOGHI DELL'INFINITO.....	100.0	0.3		3.6	6.8	6.0	8.2	10.0	10.2	5.5	15.3	15.3	11.0	3.6	4.2



# Uomini

Lettori in un giorno medio  
secondo: • condizione professionale

(valori assoluti x 1.000)

CONDIZIONE	Totale	Imprend. Pos. Dir. Lib. Prof. 1	Impie-gati 2	Negoz-ianti Artigiani 3	Agenti Lav. in proprio 4	Agricol. e fam. coad. 5	Insegn. Giornal. Scritt. 6	Operai Operai agr. 7	CASALINGHE CON CAPOFAMIGLIA DI CONDIZ.					Studenti 13	Pensio-nati 14	Altri 15
									1 8	2,6 9	3-5 10	7 11	altre 12			
<b>POPOLAZIONE</b>	<b>24122</b>	<b>1887</b>	<b>3121</b>	<b>1966</b>	<b>795</b>	<b>286</b>	<b>388</b>	<b>5052</b>						<b>2638</b>	<b>6298</b>	<b>1691</b>
L'ADIGE .....	76	6	7	7	1	2	3	21						7	22	1
ALTO ADIGE.....	162	12	19	14	3	3	5	48						10	41	7
L'ARENA.....	184	8	17	19	15	5	3	48						13	52	5
AVVENIRE.....	133	18	21	4	2		7	8						13	45	14
IL CENTRO.....	165	17	24	14	11	1	2	50						20	17	11
CORRIERE ADRIATICO.....	165	22	23	24	9	2	2	40						13	26	4
CORRIERE DELLA SERA.....	1656	311	301	119	57	9	60	193						166	372	69
CORRIERE DELLO SPORT STADIO.....	1297	75	149	131	52	10	11	311						219	203	136
CORRIERE DELL'UMBRIA.....	192	13	28	18	7	4		50						12	44	15
L'ECO DI BERGAMO.....	173	19	23	11	7	1	2	39						12	54	5
GAZZETTA DI MANTOVA.....	112	8	18	14	10	3	1	22						8	24	4
LA GAZZETTA DEL MEZZOGIORNO.....	423	50	50	40	17	3	5	94						40	79	46
GAZZETTA DI PARMA.....	103	8	18	12	4	3	1	18						8	32	1
GAZZETTA DI REGGIO.....	89	6	12	12	2		3	13						6	33	1
LA GAZZETTA DELLO SPORT.....	2942	190	421	292	123	20	31	782						420	472	191
GAZZETTA DEL SUD.....	275	37	37	24	11	1	4	35						43	52	31
IL GAZZETTINO.....	444	49	77	36	17	4	5	93						40	107	14
IL GIORNALE.....	443	90	52	35	11	5	12	56						39	122	22
GIORNALE DI BRESCIA.....	198	20	20	14	9	4	5	60						14	47	5
GIORNALE DI SICILIA.....	297	30	74	18	9	1	10	50						29	42	32
IL GIORNALE DI VICENZA.....	159	12	21	22	8	3	3	31						11	45	2
IL GIORNO.....	240	21	34	15	10	1	2	48						19	80	10
ITALIA OGGI.....	103	39	24	5	2		3	6						3	15	4
LIBERO.....	111	24	13	8	5	2	1	19						8	26	4
LIBERTA'.....	88	10	12	16	1	1	4	10						8	23	3
IL MATTINO.....	468	47	82	54	24	4	11	73						57	58	60
IL MATTINO DI PADOVA.....	130	10	19	12	10	1		26						12	34	4
IL MESSAGGERO.....	783	96	125	63	34	4	20	140						66	181	54
MESSAGGERO VENETO.....	145	20	18	12	1	2	2	31						11	41	6
LA NAZIONE.....	565	63	104	49	22	5	5	117						40	142	19
LA NUOVA FERRARA.....	62	5	8	10	1	2	2	19						1	11	2
NUOVA GAZZETTA MODENA/CARPI.....	97	8	14	8	6	2	2	16						16	25	3
LA NUOVA SARDEGNA.....	187	15	22	19	12	1	5	39						18	35	21
LA NUOVA DI VENEZIA E MESTRE.....	43	6	6	3				12						4	12	1
NUOVO QUOTIDIANO DI PUGLIA.....	103	14	8	9	3		1	24						13	20	11
IL PICCOLO.....	111	12	13	4	5	4	1	13						11	41	7
LA PROVINCIA (CO/LO/SO).....	158	21	12	15	4		3	43						9	43	7
LA PROVINCIA (CR).....	99	9	9	13	3		1	27						6	29	1
LA PROVINCIA PAVESE.....	83	9	10	7	3		1	20						5	20	7
LA REPUBBLICA.....	1647	309	334	99	47	10	79	206						211	272	81
IL RESTO DEL CARLINO.....	738	73	110	102	28	16	9	125						52	197	27
IL SECOLO XIX.....	317	40	57	30	12	2	6	52						19	91	10
LA SICILIA.....	282	28	56	23	5		7	63						24	46	29
IL SOLE 24 ORE.....	795	262	198	54	25	9	22	51						47	91	35
LA STAMPA.....	991	124	142	99	20	9	28	177						69	263	58
IL TEMPO.....	148	18	14	17	7		4	27						9	42	11
IL TIRRENO.....	357	36	56	26	12	8	6	69						27	102	15
LA TRIBUNA DI TREVISO.....	82	11	14	12	4	2	1	16						6	14	2
TUTTOSPORT.....	723	46	92	49	23	7	5	205						88	139	67
L'UNIONE SARDA.....	178	16	22	14	11	3	9	41						11	36	16
L'UNITA'.....	273	30	30	13	6	3	14	46						18	103	10
<b>ULTIMO LUNEDI'</b>																
CORRIERE DELLO SPORT-STADIO.....	1981	126	231	187	74	16	21	438						347	336	205
LA GAZZETTA DELLO SPORT.....	4351	307	627	416	164	33	50	1116						662	716	261
TUTTOSPORT.....	1122	74	158	68	36	9	11	319						149	200	97
<b>GIORNO MEDIO ESCLUSO LUNEDI'</b>																
CORRIERE DELLO SPORT-STADIO.....	1181	66	135	122	48	9	9	290						197	180	125
LA GAZZETTA DELLO SPORT.....	2704	171	387	270	117	18	28	726						378	431	179
TUTTOSPORT.....	654	42	81	46	21	7	4	185						77	129	63
<b>SUPPLEMENTI SETTIMANALI</b>																
D-LA REPUBBLICA DELLE DONNE.....	414	101	89	26	13		25	45						45	57	12
IO DONNA.....	419	97	80	30	13	1	7	48						44	82	18
SETTE.....	1044	207	208	73	36	8	35	98						118	228	31
SPECCHIO LA STAMPA.....	590	89	106	51	6	5	17	76						48	154	38
SPORT WEEK-GAZZETTA SPORT.....	1306	93	200	113	50	6	16	332						313	78	105
TV SETTE.....	1017	164	210	73	35	5	27	117						150	185	50
IL VENERDI' DI REPUBBLICA.....	1538	331	325	103	52	9	76	135						180	248	79
<b>SUPPLEMENTI MENSILI</b>																
LUOGHI DELL'INFINITO.....	104	18	21	4	3	3	9	5						8	24	9



Lettori in un giorno medio  
secondo: • condizione professionale

(percentuali di composizione)

CONDIZIONE	Totale	Imprend. Pos. Dir. Lib. Prof. 1	Impiegati 2	Negozianti Artigiani 3	Agenti Lav. in proprio 4	Agricol. e fam. coad. 5	Insegn. Giornal. Scritt. 6	Operai Operai agr. 7	CASALINGHE CON CAPOFAMIGLIA DI CONDIZ.					Studenti 13	Pensionati 14	Altri 15
									1 8	2,6 9	3-5 10	7 11	altre 12			
<b>POPOLAZIONE</b>	<b>100.0</b>	<b>7.8</b>	<b>12.9</b>	<b>8.2</b>	<b>3.3</b>	<b>1.2</b>	<b>1.6</b>	<b>20.9</b>						<b>10.9</b>	<b>26.1</b>	<b>7.0</b>
L'ADIGE .....	100.0	7.5	9.2	9.0	0.9	2.8	3.3	27.8						8.9	29.6	0.8
ALTO ADIGE .....	100.0	7.5	11.8	8.9	1.7	1.7	2.9	29.6						6.1	25.4	4.4
L'ARENA .....	100.0	4.2	9.1	10.2	8.0	2.8	1.6	26.2						7.0	28.0	2.7
AVVENIRE .....	100.0	13.3	15.9	3.1	1.3	0.2	5.5	6.4						9.6	34.1	10.6
IL CENTRO .....	100.0	10.1	14.3	8.3	6.4	0.6	0.9	30.1						12.1	10.4	6.7
CORRIERE ADRIATICO .....	100.0	13.4	13.8	14.5	5.3	1.4	1.3	24.1						7.7	16.0	2.6
CORRIERE DELLA SERA .....	100.0	18.8	18.2	7.2	3.4	0.5	3.6	11.7						10.0	22.5	4.2
CORRIERE DELLO SPORT STADIO .....	100.0	5.8	11.5	10.1	4.0	0.8	0.9	24.0						16.9	15.6	10.5
CORRIERE DELL'UMBRIA .....	100.0	6.8	14.7	9.5	3.7	2.1	0.2	26.0						6.3	23.0	7.7
L'ECO DI BERGAMO .....	100.0	11.1	13.3	6.4	3.9	0.4	1.3	22.7						7.0	31.1	2.9
GAZZETTA DI MANTOVA .....	100.0	7.5	16.0	12.8	9.1	2.4	1.1	19.3						6.9	21.2	3.7
LA GAZZETTA DEL MEZZOGIORNO .....	100.0	11.7	11.8	9.3	4.1	0.7	1.2	22.3						9.4	18.6	10.8
GAZZETTA DI PARMA .....	100.0	7.8	17.2	11.3	3.5	3.1	0.6	17.7						7.3	31.0	0.5
GAZZETTA DI REGGIO .....	100.0	7.1	13.8	14.0	2.8		3.1	14.7						6.5	36.9	1.0
LA GAZZETTA DELLO SPORT .....	100.0	6.5	14.3	9.9	4.2	0.7	1.1	26.6						14.3	16.0	6.5
GAZZETTA DEL SUD .....	100.0	13.3	13.6	8.7	4.0	0.4	1.3	12.8						15.7	18.8	11.2
IL GAZZETTINO .....	100.0	11.1	17.4	8.1	3.9	1.0	1.1	20.8						9.1	24.2	3.3
IL GIORNALE .....	100.0	20.3	11.8	7.9	2.4	1.2	2.7	12.6						8.7	27.5	5.0
GIORNALE DI BRESCIA .....	100.0	10.1	10.1	7.3	4.5	1.9	2.7	30.2						7.2	23.7	2.4
GIORNALE DI SICILIA .....	100.0	10.2	25.0	6.2	3.1	0.5	3.2	16.9						9.9	14.2	10.9
IL GIORNALE DI VICENZA .....	100.0	7.7	12.9	13.8	5.2	2.1	1.9	19.7						7.0	28.5	1.1
IL GIORNO .....	100.0	8.7	14.4	6.1	4.2	0.5	0.7	20.1						7.8	33.4	4.2
ITALIA OGGI .....	100.0	38.3	23.8	4.8	2.2	0.3	3.4	5.6						3.0	14.6	3.9
LIBERO .....	100.0	22.1	11.9	7.3	4.3	1.6	1.2	17.5						6.8	23.5	3.9
LIBERTA' .....	100.0	10.8	14.0	18.2	0.8	0.6	5.0	11.8						9.0	26.3	3.6
IL MATTINO .....	100.0	10.1	17.5	11.5	5.0	0.8	2.3	15.5						12.1	12.4	12.8
IL MATTINO DI PADOVA .....	100.0	7.7	15.0	9.4	7.6	0.9	0.1	20.1						9.3	26.5	3.3
IL MESSAGGERO .....	100.0	12.3	16.0	8.0	4.4	0.5	2.6	17.8						8.4	23.1	6.9
MESSAGGERO VENETO .....	100.0	13.6	12.6	8.5	1.0	1.2	1.2	21.6						7.7	28.5	4.0
LA NAZIONE .....	100.0	11.1	18.3	8.6	3.9	0.9	0.8	20.7						7.1	25.2	3.3
LA NUOVA FERRARA .....	100.0	8.4	13.6	15.8	2.0	2.7	2.9	31.3						1.7	18.3	3.4
NUOVA GAZZETTA MODENA/CARPI .....	100.0	8.0	14.1	8.4	6.2	0.2	1.9	16.7						16.1	25.3	3.0
LA NUOVA SARDEGNA .....	100.0	7.9	11.6	10.3	6.5	0.3	2.5	21.1						9.7	18.7	11.4
LA NUOVA DI VENEZIA E MESTRE .....	100.0	12.9	14.0	5.9	0.6			27.8						8.9	28.6	1.4
NUOVO QUOTIDIANO DI PUGLIA .....	100.0	13.3	8.2	9.0	2.5		0.8	23.3						12.7	19.2	11.0
IL PICCOLO .....	100.0	11.2	12.1	3.2	4.3	3.2	0.7	12.0						10.1	36.9	6.3
LA PROVINCIA (CO/LC/SO) .....	100.0	13.5	7.8	9.3	2.4	0.1	1.8	27.2						5.7	27.4	4.8
LA PROVINCIA (CR) .....	100.0	8.9	9.1	13.4	3.3		1.4	27.3						5.9	29.6	1.1
LA PROVINCIA PAVESE .....	100.0	11.0	12.3	8.4	3.1	0.6	0.7	24.5						6.1	24.4	8.9
LA REPUBBLICA .....	100.0	18.7	20.3	6.0	2.8	0.6	4.8	12.5						12.8	16.5	4.9
IL RESTO DEL CARLINO .....	100.0	9.9	14.9	13.8	3.8	2.2	1.2	16.9						7.0	26.6	3.7
IL SECOLO XIX .....	100.0	12.5	17.9	9.3	3.9	0.6	1.8	16.4						6.0	28.6	3.0
LA SICILIA .....	100.0	10.1	19.9	8.1	1.8	0.2	2.4	22.5						8.5	16.1	10.4
IL SOLE 24 ORE .....	100.0	33.0	24.9	6.8	3.2	1.2	2.7	6.5						5.9	11.4	4.4
LA STAMPA .....	100.0	12.5	14.4	10.0	2.0	0.9	2.8	17.9						7.0	26.6	5.9
IL TEMPO .....	100.0	12.2	9.6	11.3	4.6	0.1	2.5	18.0						5.8	28.3	7.6
IL TIRRENO .....	100.0	10.2	15.6	7.2	3.4	2.3	1.6	19.2						7.6	28.7	4.2
LA TRIBUNA DI TREVISO .....	100.0	13.3	16.8	14.2	4.3	2.3	1.5	20.0						7.9	17.1	2.6
TUTTOSPORT .....	100.0	6.4	12.8	6.8	3.2	1.0	0.7	28.3						12.1	19.3	9.3
L'UNIONE SARDA .....	100.0	8.8	12.1	8.0	6.1	1.8	5.2	22.9						5.9	20.2	8.9
L'UNITA' .....	100.0	10.9	10.9	4.7	2.3	1.1	5.3	16.8						6.6	37.9	3.5
<b>ULTIMO LUNEDI'</b>																
CORRIERE DELLO SPORT-STADIO .....	100.0	6.4	11.7	9.5	3.7	0.8	1.1	22.1						17.5	16.9	10.3
LA GAZZETTA DELLO SPORT .....	100.0	7.1	14.4	9.6	3.8	0.8	1.1	25.7						15.2	16.5	6.0
TUTTOSPORT .....	100.0	6.6	14.1	6.0	3.2	0.8	1.0	28.5						13.3	17.8	8.6
<b>GIORNO MEDIO ESCLUSO LUNEDI'</b>																
CORRIERE DELLO SPORT-STADIO .....	100.0	5.6	11.4	10.3	4.0	0.8	0.8	24.5						16.7	15.2	10.6
LA GAZZETTA DELLO SPORT .....	100.0	6.3	14.3	10.0	4.3	0.7	1.0	26.8						14.0	15.9	6.6
TUTTOSPORT .....	100.0	6.4	12.4	7.1	3.2	1.1	0.6	28.3						11.7	19.7	9.6
<b>SUPPLEMENTI SETTIMANALI</b>																
D-LA REPUBBLICA DELLE DONNE .....	100.0	24.4	21.6	6.3	3.2		6.1	10.8						10.9	13.8	3.0
IO DONNA .....	100.0	23.1	19.1	7.1	3.0	0.2	1.7	11.5						10.4	19.6	4.3
SETTE .....	100.0	19.8	19.9	7.0	3.4	0.8	3.4	9.4						11.3	21.9	3.0
SPECCHIO LA STAMPA .....	100.0	15.2	18.0	8.7	1.0	0.9	2.8	12.8						8.2	26.1	6.4
SPORT WEEK-GAZZETTA SPORT .....	100.0	7.1	15.3	8.7	3.8	0.5	1.2	25.4						23.9	6.0	8.0
TV SETTE .....	100.0	16.1	20.7	7.2	3.4	0.5	2.6	11.6						14.8	18.2	4.9
IL VENERDI' DI REPUBBLICA .....	100.0	21.5	21.1	6.7	3.4	0.6	5.0	8.8						11.7	16.1	5.1
<b>SUPPLEMENTI MENSILI</b>																
LUOGHI DELL'INFINITO .....	100.0	17.5	20.3	3.8	3.0	2.8	9.1	4.8						7.3	23.0	8.4



# Uomini

Lettori in un giorno medio - secondo: • reddito familiare classificato con il metodo "ISPL"  
International Standard Poverty Line (Soglia di povertà' su standard internazionali)

(valori assoluti x 1.000)

COMPONENTI FAMIGLIA	Totale	REDDITO FAMILIARE SOTTO "ISPL"					REDDITO FAMILIARE SOPRA "ISPL"									
		FASCIA MEDIA					FASCIA ALTA					Totale				
		comp. 1	comp. 2	comp. 3	comp. 4 o più	Totale	comp. 1	comp. 2	comp. 3	comp. 4 o più	Totale	comp. 1	comp. 2	comp. 3	comp. 4 o più	Totale
<b>REDDITO MEDIO FAM. EURO/ANNO</b>		<b>4459</b>	<b>6911</b>	<b>9008</b>	<b>9499</b>	<b>7988</b>	<b>10324</b>	<b>16283</b>	<b>21057</b>	<b>22550</b>	<b>19417</b>	<b>24961</b>	<b>33414</b>	<b>39493</b>	<b>42885</b>	<b>38024</b>
<b>POPOLAZIONE</b>	<b>24122</b>	<b>89</b>	<b>425</b>	<b>370</b>	<b>528</b>	<b>1412</b>	<b>879</b>	<b>4198</b>	<b>4596</b>	<b>6810</b>	<b>16483</b>	<b>572</b>	<b>1539</b>	<b>1621</b>	<b>2495</b>	<b>6227</b>
LADIGE .....	76		1	2	1	4	2	20	17	17	57	1	5	3	7	16
ALTO ADIGE .....	162		3	5	7	15	5	38	42	44	128		5	4	10	19
L'ARENA .....	184	2	2		3	8	4	39	37	53	134	9	12	10	11	42
AVVENIRE .....	133			1	1	2	9	22	21	29	81	4	13	14	19	50
IL CENTRO .....	165		1			1	5	8	29	44	86	5	15	18	39	78
CORRIERE ADRIATICO .....	165		1	1		3	6	21	32	43	102	1	10	16	33	60
CORRIERE DELLA SERA .....	1656	1	8	11	15	35	47	251	301	353	951	65	162	191	253	670
CORRIERE DELLO SPORT STADIO .....	1297	1	9	19	26	55	30	156	236	474	896	18	63	80	183	345
CORRIERE DELL'UMBRIA .....	192	2	3	2	2	9	8	33	41	55	138	4	9	15	18	46
L'ECO DI BERGAMO .....	173		4	5	5	14	4	29	35	48	116	10	7	10	17	44
GAZZETTA DI MANTOVA .....	112						3	17	31	24	75	2	9	16	9	36
LA GAZZETTA DEL MEZZOGIORNO .....	423	2	4	9	9	24	8	44	57	152	260	5	30	30	74	139
GAZZETTA DI PARMA .....	103			1	2	3	4	21	22	19	66	6	12	9	8	34
GAZZETTA DI REGGIO .....	89		3	5	2	11	5	23	20	19	68	1	3	4	3	10
LA GAZZETTA DELLO SPORT .....	2942	7	25	36	48	117	84	415	607	912	2018	64	173	229	341	807
GAZZETTA DEL SUD .....	275		1	7	5	13	6	32	57	85	180	5	18	16	44	82
IL GAZZETTINO .....	444	1	6	6	5	18	12	69	88	127	297	10	34	36	49	130
IL GIORNALE .....	443		1	3	4	9	13	63	66	97	240	22	51	51	71	195
GIORNALE DI BRESCIA .....	198	2	2	3	6	13	8	31	30	44	114	2	15	22	32	71
GIORNALE DI SICILIA .....	297		3	1	11	15	5	30	53	104	192	8	19	14	48	90
IL GIORNALE DI VICENZA .....	159		3	2		5	6	35	28	40	109	4	4	12	25	45
IL GIORNO .....	240		2	1	1	4	5	50	51	63	169	8	17	22	19	66
ITALIA OGGI .....	103			1	1	2		11	14	15	41	4	15	18	22	60
LIBERO .....	111		1	2		3	3	10	20	22	55	6	11	17	18	52
LIBERTA' .....	88			1	1	2	5	13	16	14	48	3	9	11	16	39
IL MATTINO .....	468			2	10	13	5	34	62	193	295	11	27	35	87	161
IL MATTINO DI PADOVA .....	130		1			2	2	15	24	38	80	3	14	14	17	48
IL MESSAGGERO .....	783	3	5	17	14	39	18	118	132	235	504	19	62	59	101	241
MESSAGGERO VENETO .....	145	3	4			7	5	30	13	38	87	2	16	16	17	51
LA NAZIONE .....	565	1	6	5	3	16	27	99	119	131	377	16	44	58	55	172
LA NUOVA FERRARA .....	62		2	1	1	3		19	13	11	43	2	4	5	4	15
NUOVA GAZZETTA MODENA/CARPI .....	97		3		2	5	2	18	21	20	61	4	6	9	12	31
LA NUOVA SARDEGNA .....	187	1	1		4	6	3	16	32	45	95	7	19	23	37	86
LA NUOVA DI VENEZIA E MESTRE .....	43			1	1	2	1	9	8	15	32	1	3	2	2	8
NUOVO QUOTIDIANO DI PUGLIA .....	103			3	2	5	1	8	15	41	66	1	7	11	14	32
IL PICCOLO .....	111	2	1			3	3	19	12	20	54	6	19	16	13	54
LA PROVINCIA (CO/LC/SO) .....	158		5	1	9	15	4	33	32	36	105	5	8	10	14	38
LA PROVINCIA (CR) .....	99	1			1	3	7	17	26	28	78	1	4	6	8	18
LA PROVINCIA PAVESE .....	83					1	12	25	20	58	2	9	11	3	25	
LA REPUBBLICA .....	1647	3	8	12	20	42	44	204	259	418	926	60	171	172	275	679
IL RESTO DEL CARLINO .....	738	2	9	11	6	28	29	151	142	149	472	24	70	70	74	238
IL SECOLO XIX .....	317	2	5	5	3	15	21	69	66	53	209	14	35	25	18	92
LA SICILIA .....	282	1	3	3	7	15	6	41	54	93	194	4	14	16	41	74
IL SOLE 24 ORE .....	795		1	4	4	9	17	78	106	160	361	37	105	120	163	425
LA STAMPA .....	991	3	20	20	18	61	47	180	214	219	660	38	75	78	80	270
IL TEMPO .....	148		2	2	4	8	3	14	18	51	86	3	10	18	24	54
IL TIRRENO .....	357	1	8	5	3	16	7	65	92	88	253	9	17	33	28	88
LA TRIBUNA DI TREVISO .....	82			1		1	1	13	26	25	65	2	2	4	9	16
TUTTOSPORT .....	723	2	7	15	12	35	17	100	156	224	498	15	43	45	87	189
L'UNIONE SARDA .....	178	1	1	1	3	6	3	15	27	44	88	6	14	28	36	84
L'UNITA' .....	273	1	3	3	3	10	16	63	50	56	185	8	23	19	28	77
<b>ULTIMO LUNEDI'</b>																
CORRIERE DELLO SPORT-STADIO .....	1981	2	15	28	42	87	58	244	369	673	1344	34	108	124	284	550
LA GAZZETTA DELLO SPORT .....	4351	8	34	53	72	167	110	612	894	1351	2967	92	275	325	526	1218
TUTTOSPORT .....	1122	4	10	21	22	57	24	150	242	338	753	21	68	80	143	312
<b>GIORNO MEDIO ESCLUSO LUNEDI'</b>																
CORRIERE DELLO SPORT-STADIO .....	1181	1	8	18	23	50	26	141	213	440	820	16	56	73	166	310
LA GAZZETTA DELLO SPORT .....	2704	7	24	34	44	109	80	382	559	837	1858	59	155	213	310	737
TUTTOSPORT .....	654	2	6	14	10	32	16	92	142	205	454	14	39	39	77	168
<b>SUPPLEMENTI SETTIMANALI</b>																
D-LA REPUBBLICA DELLE DONNE .....	414		1	8	4	13	13	47	56	86	202	18	57	61	63	199
IO DONNA .....	419		2	1	3	6	11	53	65	88	218	15	58	56	67	195
SETTE .....	1044		3	5	8	17	29	141	177	226	574	44	127	145	137	454
SPECCHIO LA STAMPA .....	590	2	8	10	8	28	30	108	114	119	371	19	54	59	58	191
SPORT WEEK-GAZZETTA SPORT .....	1306	1	4	8	11	24	30	126	261	483	899	28	60	97	198	383
TV SETTE .....	1017		5	5	9	18	26	134	165	259	584	33	99	126	155	414
IL VENERDI' DI REPUBBLICA .....	1538	2	5	14	13	33	42	179	227	343	791	72	168	190	284	714
<b>SUPPLEMENTI MENSILI</b>																
LUOGHI DELL'INFINITO .....	104			1		2	7	16	18	19	60	7	11	14	10	42



Lettori in un giorno medio - secondo: • familiare classificato con il metodo "ISPL"  
International Standard Poverty Line (Soglia di povertà' su standard internazionali)

(percentuali di composizione)

QUOTIDIANI COMPONENTI FAMIGLIA	Totale	REDDITO FAMILIARE SOTTO "ISPL"					REDDITO FAMILIARE SOPRA "ISPL"					FASCIA ALTA				
		comp. 1	comp. 2	comp. 3	comp. 4 o più	Totale	comp. 1	comp. 2	comp. 3	comp. 4 o più	Totale	comp. 1	comp. 2	comp. 3	comp. 4 o più	Totale
<b>REDDITO MEDIO FAM. EURO/ANNO</b>		<b>4459</b>	<b>6911</b>	<b>9008</b>	<b>9499</b>	<b>7988</b>	<b>10324</b>	<b>16283</b>	<b>21057</b>	<b>22550</b>	<b>19417</b>	<b>24961</b>	<b>33414</b>	<b>39493</b>	<b>42885</b>	<b>38024</b>
<b>POPOLAZIONE 100.0</b>		<b>0.4</b>	<b>1.8</b>	<b>1.5</b>	<b>2.2</b>	<b>5.9</b>	<b>3.6</b>	<b>17.4</b>	<b>19.1</b>	<b>28.2</b>	<b>68.3</b>	<b>2.4</b>	<b>6.4</b>	<b>6.7</b>	<b>10.3</b>	<b>25.8</b>
L'ADIGE.....	100.0		1.0	2.2	1.9	5.0	2.3	27.0	22.7	22.5	74.5	0.8	6.3	3.9	9.5	20.5
ALTO ADIGE.....	100.0		1.9	3.4	4.1	9.4	2.8	23.2	25.7	27.0	78.7	0.2	3.0	2.7	6.1	11.9
L'ARENA.....	100.0	0.9	1.3		1.9	4.1	2.4	21.2	20.2	29.0	72.8	4.9	6.6	5.5	6.0	23.0
AVVENIRE.....	100.0		0.1	1.0	0.7	1.8	6.8	16.7	15.6	21.9	60.9	2.9	9.7	10.7	14.0	37.3
IL CENTRO.....	100.0		0.3		0.3	2.9	4.8	17.8	26.7	52.3	3.0	9.2	11.2	24.0	47.4	
CORRIERE ADRIATICO.....	100.0		0.7	0.6	0.2	1.5	3.7	12.9	19.6	25.8	61.9	0.5	6.0	10.0	20.1	36.5
CORRIERE DELLA SERA.....	100.0		0.5	0.7	0.9	2.1	2.8	15.2	18.2	21.3	57.4	3.9	9.8	11.5	15.3	40.5
CORRIERE DELLO SPORT STADIO.....	100.0	0.1	0.7	1.5	2.0	4.3	2.3	12.1	18.2	36.5	69.1	1.4	4.9	6.2	14.1	26.6
CORRIERE DELL'UMBRIA.....	100.0	0.8	1.5	1.0	1.1	4.4	4.4	17.0	21.6	28.7	71.7	2.0	4.6	8.0	9.4	23.9
L'ECO DI BERGAMO.....	100.0		2.1	2.9	3.0	8.0	2.2	16.6	20.0	28.0	66.8	5.8	4.1	5.8	9.5	25.2
GAZZETTA DI MANTOVA.....	100.0	0.1			0.1	0.2	3.0	15.1	27.7	21.5	67.3	2.0	7.8	14.5	8.2	32.5
LA GAZZETTA DEL MEZZOGIORNO.....	100.0	0.6	0.8	2.1	2.1	5.7	1.8	10.4	13.4	36.0	61.5	1.2	7.0	7.1	17.5	32.8
GAZZETTA DI PARMA.....	100.0			1.2	1.6	2.8	4.3	19.9	21.6	18.0	63.9	5.7	11.7	8.7	7.3	33.3
GAZZETTA DI REGGIO.....	100.0	0.3	3.7	5.4	2.6	12.0	6.0	26.4	22.7	21.3	76.3	0.7	3.6	4.2	3.1	11.7
LA GAZZETTA DELLO SPORT.....	100.0	0.3	0.9	1.2	1.6	4.0	2.9	14.1	20.6	31.0	68.6	2.2	5.9	7.8	11.6	27.4
GAZZETTA DEL SUD.....	100.0		0.4	2.5	1.9	4.8	2.1	11.6	20.8	30.9	65.4	1.7	6.5	5.7	15.9	29.7
IL GAZZETTINO.....	100.0	0.2	1.4	1.2	1.1	4.0	2.7	15.6	19.8	28.7	66.9	2.3	7.7	8.0	11.1	29.2
IL GIORNALE.....	100.0	0.1	0.3	0.7	0.9	2.0	2.9	14.3	14.9	22.0	54.1	5.0	11.4	11.4	16.1	43.9
GIORNALE DI BRESCIA.....	100.0	1.1	1.0	1.3	2.9	6.4	4.2	15.6	15.3	22.5	57.6	1.1	7.6	11.0	16.3	36.0
GIORNALE DI SICILIA.....	100.0		1.1	0.4	3.5	5.0	1.7	10.2	17.8	35.1	64.8	2.8	6.3	4.9	16.2	30.2
IL GIORNALE DI VICENZA.....	100.0		2.0	1.1	0.2	3.4	4.1	21.8	17.4	25.2	68.5	2.2	2.3	7.6	16.0	28.1
IL GIORNO.....	100.0	0.1	0.8	0.2	0.5	1.6	1.9	21.0	21.4	26.3	70.7	3.4	7.1	9.1	8.1	27.7
ITALIA OGGI.....	100.0		0.4	0.7	1.1	2.1	0.3	10.5	14.1	14.7	39.5	3.7	15.0	17.9	21.7	58.4
LIBERO.....	100.0		0.9	1.8	0.4	3.1	3.1	8.7	17.7	20.2	49.6	5.6	9.9	15.3	16.6	47.3
LIBERTA'.....	100.0			1.3	0.2	1.5	5.8	14.7	17.6	15.9	54.0	3.9	10.1	12.8	17.7	44.5
IL MATTINO.....	100.0	0.1		0.4	2.2	2.7	1.1	7.3	13.3	41.2	62.9	2.4	5.8	7.5	18.7	34.4
IL MATTINO DI PADOVA.....	100.0	0.3	1.0	0.2		1.5	1.9	11.7	18.2	29.6	61.4	2.6	11.2	10.4	12.9	37.1
IL MESSAGGERO.....	100.0	0.4	0.7	2.1	1.8	5.0	2.4	15.1	16.8	30.0	64.3	2.4	8.0	7.5	12.9	30.7
MESSAGGERO VENETO.....	100.0	2.1	2.6	0.2	0.2	5.1	3.5	20.6	9.1	26.5	59.7	1.7	10.7	11.0	11.9	35.2
LA NAZIONE.....	100.0	0.2	1.1	1.0	0.5	2.8	4.8	17.5	21.1	23.3	66.7	2.9	7.8	10.2	9.7	30.5
LA NUOVA FERRARA.....	100.0		2.7	1.0	0.9	4.6	0.4	30.7	21.1	18.2	70.4	2.8	6.4	8.9	6.9	25.1
NUOVA GAZZETTA MODENA/CARPI.....	100.0	0.1	2.7		2.4	5.2	1.6	18.6	21.5	20.6	62.3	3.7	6.5	9.5	12.7	32.4
LA NUOVA SARDEGNA.....	100.0	0.3	0.6		2.3	3.3	1.4	8.3	17.1	23.9	50.7	4.0	9.9	12.2	19.9	46.0
LA NUOVA DI VENEZIA E MESTRE.....	100.0			2.0	3.0	5.0	1.5	21.8	17.7	34.7	75.6	3.3	7.1	5.3	3.7	19.4
NUOVO QUOTIDIANO DI PUGLIA.....	100.0		0.1	3.2	1.5	4.8	1.2	8.2	14.9	39.5	63.9	0.9	6.8	10.3	13.3	31.3
IL PICCOLO.....	100.0	2.1	0.6			2.7	3.0	16.9	10.9	18.0	48.8	5.4	16.7	14.4	12.0	48.5
LA PROVINCIA (CO/LC/SO).....	100.0		3.0	0.7	5.5	9.2	2.8	20.9	20.4	22.8	66.9	3.2	5.4	6.3	9.0	23.9
LA PROVINCIA (CR).....	100.0	1.4	0.1	0.3	0.9	2.6	7.1	17.3	26.2	28.1	78.8	0.5	4.3	6.0	7.8	18.6
LA PROVINCIA PAVESE.....	100.0				0.2	0.2	1.8	14.9	29.9	23.6	70.1	1.9	11.1	12.9	3.7	29.6
LA REPUBBLICA.....	100.0	0.2	0.5	0.7	1.2	2.6	2.7	12.4	15.7	25.4	56.2	3.6	10.4	10.5	16.7	41.2
IL RESTO DEL CARLINO.....	100.0	0.2	1.2	1.5	0.8	3.8	3.9	20.5	19.3	20.2	63.9	3.3	9.5	9.5	10.0	32.3
IL SECOLO XIX.....	100.0	0.6	1.7	1.7	0.9	4.9	6.8	21.9	20.7	16.7	66.0	4.5	11.0	7.9	5.7	29.1
LA SICILIA.....	100.0	0.4	1.2	1.0	2.6	5.1	2.1	14.6	19.0	32.9	68.5	1.3	5.0	5.5	14.6	26.3
IL SOLE 24 ORE.....	100.0		0.1	0.5	0.6	1.2	2.1	9.8	13.3	20.2	45.4	4.6	13.2	15.1	20.5	53.4
LA STAMPA.....	100.0	0.3	2.0	2.0	1.8	6.1	4.7	18.1	21.6	22.1	66.6	3.8	7.5	7.8	8.1	27.3
IL TEMPO.....	100.0	0.3	1.4	1.2	2.7	5.6	2.2	9.4	12.1	34.2	58.0	1.8	6.8	11.9	16.1	36.4
IL TIRRENO.....	100.0	0.2	2.2	1.3	0.8	4.6	2.0	18.3	25.9	24.6	70.8	2.6	4.9	9.2	8.0	24.6
LA TRIBUNA DI TREVISO.....	100.0		0.5	0.6		1.1	1.4	15.4	31.7	30.8	79.3	1.9	2.0	4.9	10.7	19.6
TUTTOSPORT.....	100.0	0.3	0.9	2.1	1.6	4.9	2.4	13.8	21.6	31.0	68.9	2.1	5.9	6.2	12.0	26.2
L'UNIONE SARDA.....	100.0	0.5	0.3	0.7	1.6	3.1	1.6	8.2	15.1	24.8	49.7	3.6	7.6	15.5	20.5	47.2
L'UNITA'.....	100.0	0.4	1.2	1.1	1.1	3.7	5.9	23.3	18.4	20.4	68.0	2.8	8.5	6.9	10.1	28.3
<b>ULTIMO LUNEDI'</b>																
CORRIERE DELLO SPORT-STADIO.....	100.0	0.1	0.7	1.4	2.1	4.4	2.9	12.3	18.6	34.0	67.9	1.7	5.4	6.3	14.3	27.8
LA GAZZETTA DELLO SPORT.....	100.0	0.2	0.8	1.2	1.7	3.8	2.5	14.1	20.5	31.0	68.2	2.1	6.3	7.5	12.1	28.0
TUTTOSPORT.....	100.0	0.4	0.9	1.9	2.0	5.1	2.1	13.3	21.6	30.1	67.1	1.9	6.0	7.1	12.7	27.8
<b>GIORNO MEDIO ESCLUSO LUNEDI'</b>																
CORRIERE DELLO SPORT-STADIO.....	100.0	0.1	0.7	1.5	2.0	4.3	2.2	12.0	18.1	37.3	69.5	1.3	4.7	6.1	14.1	26.3
LA GAZZETTA DELLO SPORT.....	100.0	0.3	0.9	1.2	1.6	4.0	3.0	14.1	20.7	31.0	68.7	2.2	5.7	7.9	11.5	27.3
TUTTOSPORT.....	100.0	0.3	1.0	2.1	1.5	4.8	2.5	14.0	21.7	31.3	69.4	2.2	5.9	5.9	11.8	25.7
<b>SUPPLEMENTI SETTIMANALI</b>																
D-LA REPUBBLICA DELLE DONNE.....	100.0		0.2	1.8	1.0	3.0	3.2	11.3	13.6	20.9	49.0	4.3	13.7	14.7	15.2	48.0
IO DONNA.....	100.0		0.4	0.3	0.7	1.4	2.6	12.7	15.6	21.0	52.0	3.6	13.9	13.3	15.9	46.6
SETTE.....	100.0		0.3	0.4	0.8	1.6	2.8	13.6	16.9	21.7	55.0	4.2	12.2	13.9	13.1	43.5
SPECCHIO LA STAMPA.....	100.0	0.3	1.4	1.8	1.3	4.8	5.1	18.3	19.3	20.2	62.9	3.2	9.2	10.0	9.9	32.3
SPORT WEEK-GAZZETTA SPORT.....	100.0		0.3	0.6	0.8	1.8	2.3	9.6	20.0	37.0	68.8	2.1	4.6	7.5	15.2	29.4
TV SETTE.....	100.0		0.5	0.5	0.8	1.8	2.6	13.2	16.2	25.5	57.5	3.2	9.8	12.4	15.3	40.7
IL VENERDI' DI REPUBBLICA.....	100.0	0.1	0.3	0.9	0.8	2.1	2.7	11.7	14.7	22.3	51.4	4.7	11.0	12.3	18.5	46.4
<b>SUPPLEMENTI MENSILI</b>																
LUOGHI DELL'INFINITO.....	100.0			1.4	0.3	1.7	7.1	15.4	17.6	18.0	58.1	6.4	10.6	13.3	9.9	40.2



# Donne

Lettori in un giorno medio

secondo: • classe di età' • classe socio-economica • titolo di studio

(valori assoluti x 1.000)

QUOTIDIANI	Totale	CLASSE DI ETÀ						CLASSE SOCIO-ECONOMICA					TITOLO DI STUDIO						
		da 14 a 17 anni	da 18 a 24 anni	da 25 a 34 anni	da 35 a 44 anni	da 45 a 54 anni	da 55 a 64 anni	oltre i 64 anni	Superiore	Media Superiore	Media	Media Inferiore	Inferiore	Laurea	Dipl. media super.	Lic. media Infer.	Lic. elemen.	Nessun titolo	
<b>POPOLAZIONE</b>	<b>25981</b>	<b>1128</b>	<b>2372</b>	<b>4481</b>	<b>4369</b>	<b>3898</b>	<b>3494</b>	<b>6239</b>	<b>480</b>	<b>3388</b>	<b>15560</b>	<b>5525</b>	<b>1027</b>	<b>1806</b>	<b>7325</b>	<b>8303</b>	<b>6233</b>	<b>2314</b>	
L'ADIGE.....	58	2	5	12	9	10	7	13		4	48	5		3	25	16	14		
ALTO ADIGE.....	111	2	10	13	23	23	14	26		3	100	9		5	37	36	30	3	
L'ARENA.....	124	3	14	29	21	19	18	20	1	5	100	18		2	48	47	26	2	
AVVENIRE.....	122	5	10	20	17	20	16	34	6	24	75	17		18	51	28	21	5	
IL CENTRO.....	81	6	11	20	18	15	4	6	2	20	49	8		10	36	29	5		
CORRIERE ADRIATICO.....	79	3	11	18	12	11	12	12	1	16	54	8		7	34	20	15	2	
CORRIERE DELLA SERA.....	1157	35	118	229	187	221	178	188	66	311	707	64	9	238	511	297	103	8	
CORRIERE DELLO SPORT STADIO.....	170	15	40	30	27	25	17	15	5	26	106	30	3	11	65	65	27	1	
CORRIERE DELL'UMBRIA.....	91	6	13	18	14	12	13	13	2	14	58	16		9	34	27	18	3	
L'ECO DI BERGAMO.....	148	1	12	28	38	20	18	32	8	29	100	8	4	12	44	50	36	6	
GAZZETTA DI MANTOVA.....	108	3	14	25	19	23	13	11	4	16	79	8	1	6	48	37	16	1	
LA GAZZETTA DEL MEZZOGIORNO.....	144	10	27	27	28	30	13	10	8	30	89	15	1	26	62	45	10	1	
GAZZETTA DI PARMA.....	108		9	18	23	13	14	30	2	14	86	5		8	34	41	19	5	
GAZZETTA DI REGGIO.....	52		5	11	8	13	9	7	1	7	44	1		1	21	20	9	2	
LA GAZZETTA DELLO SPORT.....	422	35	86	92	80	51	42	37	10	71	290	47	4	20	177	166	54	5	
GAZZETTA DEL SUD.....	143	10	18	33	31	23	15	12	2	19	75	41	5	18	56	49	13	7	
IL GAZZETTINO.....	308	6	19	65	56	50	40	72	4	66	213	24	1	34	96	100	71	7	
IL GIORNALE.....	265	10	32	43	36	53	47	44	21	83	137	23	1	45	117	65	31	7	
GIORNALE DI BRESCIA.....	141	6	17	26	26	24	21	20	11	35	72	20	2	17	46	44	29	5	
GIORNALE DI SICILIA.....	142	8	24	29	28	26	11	16	3	30	80	24	4	14	66	41	17	4	
IL GIORNALE DI VICENZA.....	128	3	18	32	18	22	17	19		18	105	5		8	43	48	28	2	
IL GIORNO.....	192	10	18	31	30	26	27	49	5	23	144	19	1	9	50	89	42	2	
ITALIA OGGI.....	72	1	4	22	20	17	7	1	7	29	33	2		18	49	2	3		
LIBERO.....	76		6	9	11	13	14	23	5	23	43	5		9	43	12	12		
LIBERTA'.....	101	1	7	19	19	19	15	21	4	10	84	2	2	4	43	38	14	2	
IL MATTINO.....	252	16	34	64	50	42	19	27	12	73	126	36	5	33	125	68	22	5	
IL MATTINO DI PADOVA.....	78	2	5	14	23	14	9	10	1	12	58	6	1	4	27	30	16	1	
IL MESSAGGERO.....	497	16	39	105	98	81	79	80	19	137	281	59	1	60	208	158	65	6	
MESSAGGERO VENETO.....	125	3	17	27	14	23	16	26		16	92	14	2	7	43	35	35	4	
LA NAZIONE.....	370	18	34	71	66	68	49	65	8	67	263	31	3	24	135	124	75	13	
LA NUOVA FERRARA.....	45	1	3	15	7	5	4	11	2	7	31	5		3	18	12	12		
NUOVA GAZZETTA MODENA/CARPI.....	48	1	5	9	14	7	7	5	3	5	35	5	1	5	19	17	7		
LA NUOVA SARDEGNA.....	117	4	16	26	31	22	8	9	5	22	73	11	6	19	49	40	7	3	
LA NUOVA DI VENEZIA E MESTRE.....	29	1	2	4	6	5	4	8		4	21	4		1	7	11	8	2	
NUOVO QUOTIDIANO DI PUGLIA.....	47	3	12	12	10	5	2	4	2	5	27	11	1	6	16	19	3	2	
IL PICCOLO.....	92	1	4	13	10	12	18	34	1	14	56	19	2	10	30	31	19	2	
LA PROVINCIA (CO/LC/SO).....	130	7	14	23	21	21	13	32	1	32	85	11		2	41	53	29	5	
LA PROVINCIA (CR).....	70	1	5	12	14	12	6	19	1	9	53	7		4	23	30	10	3	
LA PROVINCIA PAVESE.....	64	1	5	13	9	8	8	20	1	9	48	6		6	16	18	22	2	
LA REPUBBLICA.....	1146	34	123	244	227	249	139	130	71	350	658	65	3	272	540	245	79	10	
IL RESTO DEL CARLINO.....	536	11	50	98	101	84	75	116	13	120	378	21	2	49	209	161	101	15	
IL SECOLO XIX.....	262	6	22	48	42	37	45	62	8	57	165	27	4	24	107	69	59	4	
LA SICILIA.....	133	7	21	33	24	30	10	8	7	28	65	33	1	17	62	41	11	3	
IL SOLE 24 ORE.....	424	8	45	133	95	87	39	16	32	138	242	11	1	97	258	54	13	1	
LA STAMPA.....	622	17	60	105	113	120	88	120	13	144	422	42	1	74	236	206	92	14	
IL TEMPO.....	83	5	9	12	20	13	13	11	4	22	45	13		16	39	21	7		
IL TIRRENO.....	254	9	23	45	38	43	44	51	4	44	170	35	2	13	83	76	69	12	
LA TRIBUNA DI TREVISO.....	46	2	4	8	13	5	6	7	1	6	33	6		4	16	17	8	1	
TUTTOSPORT.....	106	8	19	24	12	18	14	11	3	21	71	10	2	5	42	39	19	1	
L'UNIONE SARDA.....	146	4	16	32	24	25	21	24	3	31	66	31	15	16	43	57	23	7	
L'UNITA'.....	118	3	13	13	24	25	22	30	5	29	70	13	1	23	36	29	25	6	
<b>ULTIMO LUNEDI'</b>																			
CORRIERE DELLO SPORT-STADIO.....	329	32	77	60	59	49	25	27	8	57	195	61	8	23	130	127	46	3	
LA GAZZETTA DELLO SPORT.....	790	71	146	174	158	101	66	73	18	121	557	88	6	52	311	328	87	11	
TUTTOSPORT.....	186	17	25	34	26	41	24	20	6	32	128	17	3	6	69	79	30	2	
<b>GIORNO MEDIO ESCLUSO LUNEDI'</b>																			
CORRIERE DELLO SPORT-STADIO.....	143	12	34	25	21	21	16	13	5	21	91	25	2	8	54	55	24	1	
LA GAZZETTA DELLO SPORT.....	360	29	76	78	67	42	37	31	9	62	245	40	3	15	154	139	48	4	
TUTTOSPORT.....	93	6	17	22	10	15	13	10	2	19	61	9	2	5	37	32	18	1	
<b>SUPPLEMENTI SETTIMANALI</b>																			
D-LA REPUBBLICA DELLE DONNE.....	736	31	90	171	153	143	88	59	49	246	407	32	3	194	356	146	36	5	
IO DONNA.....	1088	43	138	262	191	184	133	137	63	294	653	75	3	199	570	259	51	8	
SETTE.....	929	28	84	206	153	180	137	141	39	237	589	57	7	192	463	229	41	6	
SPECCHIO LA STAMPA.....	515	19	66	92	102	84	70	82	11	130	352	18	2	64	230	162	50	8	
SPORT WEEK-GAZZETTA SPORT.....	257	29	78	70	47	21	8	4	4	55	179	18	1	14	132	99	12	1	
TV SETTE.....	961	37	116	196	152	181	136	142	42	235	618	60	6	163	469	253	72	4	
IL VENERDI' DI REPUBBLICA.....	1288	44	152	269	260	273	160	130	73	399	744	69	4	307	642	251	75	13	
<b>SUPPLEMENTI MENSILI</b>																			
LUOGHI DELL'INFINITO.....	73	2	2	11	14	13	11	20	1	16	48	8		16	28	21	7	2	



Lettori in un giorno medio  
secondo: • classe di età • classe socio-economica • titolo di studio

(percentuali di composizione)

QUOTIDIANI	Totale	CLASSE DI ETÀ							CLASSE SOCIO-ECONOMICA					TITOLO DI STUDIO					
		da 14 a 17 anni	da 18 a 24 anni	da 25 a 34 anni	da 35 a 44 anni	da 45 a 54 anni	da 55 a 64 anni	oltre i 64 anni	Superiore	Media Superiore	Media	Media Inferiore	Inferiore	Laurea	Dipl. media super.	Lic. media Infer.	Lic. elemen.	Nessun titolo	
<b>POPOLAZIONE</b>	<b>100.0</b>	<b>4.3</b>	<b>9.1</b>	<b>17.2</b>	<b>16.8</b>	<b>15.0</b>	<b>13.4</b>	<b>24.0</b>	<b>1.8</b>	<b>13.0</b>	<b>59.9</b>	<b>21.3</b>	<b>4.0</b>	<b>7.0</b>	<b>28.2</b>	<b>32.0</b>	<b>24.0</b>	<b>8.9</b>	
L'ADIGE.....	100.0	3.1	9.0	20.1	15.6	17.4	12.8	22.0	0.6	7.1	83.7	8.7		4.5	44.0	27.3	24.3		
ALTO ADIGE.....	100.0	1.7	9.4	11.4	20.7	20.3	12.9	23.6		2.3	89.7	7.9	0.1	4.9	33.0	32.3	27.3	2.5	
L'ARENA.....	100.0	2.3	11.2	23.0	17.2	15.4	14.6	16.2	0.5	4.4	80.7	14.2	0.1	1.6	38.4	37.6	21.1	1.4	
AVVENIRE.....	100.0	3.9	8.4	16.3	14.0	16.0	13.3	28.1	5.1	20.0	61.2	13.7		14.6	41.7	22.7	17.0	4.1	
IL CENTRO.....	100.0	7.5	14.1	24.6	22.2	18.6	5.1	8.0	3.1	25.2	60.7	10.5	0.5	12.1	45.2	36.5	5.8	0.5	
CORRIERE ADRIATICO.....	100.0	3.9	13.7	22.4	15.6	14.4	15.1	14.8	1.3	20.3	68.3	10.0	0.1	8.9	43.4	25.7	19.1	2.9	
CORRIERE DELLA SERA.....	100.0	3.0	10.2	19.8	16.2	19.1	15.4	16.3	5.7	26.9	61.1	5.5	0.7	20.6	44.2	25.7	8.9	0.7	
CORRIERE DELLO SPORT STADIO.....	100.0	8.6	23.7	17.8	15.8	14.8	10.3	9.0	3.0	15.4	62.3	17.7	1.6	6.2	38.5	38.3	16.1	0.8	
CORRIERE DELL'UMBRIA.....	100.0	6.9	14.6	19.8	15.6	13.4	14.8	14.8	2.5	15.7	63.6	17.7	0.5	9.5	37.5	29.7	19.8	3.4	
L'ECO DI BERGAMO.....	100.0	0.6	8.2	18.6	25.3	13.8	11.9	21.6	5.2	19.3	67.2	5.5	2.8	8.1	30.0	34.0	23.9	3.9	
GAZZETTA DI MANTOVA.....	100.0	2.8	12.9	23.5	17.8	20.9	11.7	10.4	3.7	14.6	73.5	7.4	0.8	5.9	44.1	34.0	15.2	0.7	
LA GAZZETTA DEL MEZZOGIORNO.....	100.0	6.6	18.8	18.5	19.4	21.0	8.7	7.0	5.9	21.1	62.1	10.1	0.8	18.0	43.1	31.0	7.2	0.7	
GAZZETTA DI PARMA.....	100.0	0.2	8.0	16.4	21.4	12.2	13.4	28.3	2.3	13.5	79.5	4.7		7.8	31.8	37.7	18.1	4.5	
GAZZETTA DI REGGIO.....	100.0	0.6	9.1	21.3	14.5	25.4	16.4	12.6	1.2	13.8	83.2	1.1	0.8	1.6	39.7	37.8	17.8	3.1	
LA GAZZETTA DELLO SPORT.....	100.0	8.3	20.4	21.8	18.9	12.1	9.9	8.7	2.4	16.8	68.8	11.1	0.9	4.8	41.9	39.5	12.7	1.2	
GAZZETTA DEL SUD.....	100.0	7.2	12.9	23.1	21.8	16.2	10.2	8.6	1.5	13.4	52.8	29.1	3.3	12.4	39.1	34.6	8.8	5.2	
IL GAZZETTINO.....	100.0	2.0	6.2	21.2	18.1	16.1	13.1	23.3	1.4	21.4	69.1	7.8	0.3	10.9	31.1	32.6	23.0	2.4	
IL GIORNALE.....	100.0	3.6	12.2	16.3	13.6	20.0	17.9	16.5	7.8	31.3	51.9	8.7	0.4	16.9	44.2	24.6	11.6	2.8	
GIORNALE DI BRESCIA.....	100.0	4.3	12.1	18.7	18.5	17.4	14.8	14.2	8.0	24.9	51.3	14.5	1.4	11.8	33.0	31.3	20.3	3.6	
GIORNALE DI SICILIA.....	100.0	5.5	17.0	20.6	19.5	18.6	7.6	11.2	2.1	21.5	56.5	17.0	2.9	10.2	46.2	29.1	11.8	2.8	
IL GIORNALE DI VICENZA.....	100.0	2.1	14.0	25.1	14.3	16.8	13.0	14.6		14.1	81.8	4.1		6.3	33.4	37.4	21.7	1.2	
IL GIORNO.....	100.0	5.4	9.5	16.2	15.7	13.6	14.1	25.5	2.6	12.0	74.9	10.1	0.4	4.7	25.9	46.2	22.1	1.0	
ITALIA OGGI.....	100.0	1.2	5.9	31.4	27.3	23.7	9.6	0.9	9.6	41.0	46.5	2.9		24.6	68.8	2.8	3.8	0.1	
LIBERO.....	100.0	0.2	7.6	11.4	14.2	17.6	18.4	30.6	6.9	30.4	56.2	6.5		12.0	56.5	15.9	15.6		
LIBERTA'.....	100.0	0.7	6.8	19.3	18.6	18.7	15.3	20.7	3.9	9.5	83.1	1.8	1.7	3.9	42.4	37.7	14.1	1.8	
IL MATTINO.....	100.0	6.5	13.3	25.5	19.7	16.8	7.6	10.6	4.8	29.1	49.9	14.1	2.0	13.1	49.5	26.8	8.7	1.9	
IL MATTINO DI PADOVA.....	100.0	2.6	7.0	18.5	29.6	17.4	12.0	13.0	1.0	15.6	74.3	8.0	1.1	4.8	34.9	38.6	19.9	1.8	
IL MESSAGGERO.....	100.0	3.2	7.7	21.1	19.8	16.2	15.9	16.0	3.8	27.6	56.4	11.9	0.3	12.2	41.8	31.8	13.1	1.2	
MESSAGGERO VENETO.....	100.0	2.4	13.3	21.3	11.0	18.1	13.1	20.8	0.2	13.0	74.0	11.6	1.3	5.8	34.7	28.1	28.4	3.1	
LA NAZIONE.....	100.0	4.7	9.1	19.1	17.9	18.3	13.3	17.6	2.1	18.0	70.9	8.2	0.8	6.5	36.4	33.4	20.2	3.5	
LA NUOVA FERRARA.....	100.0	2.1	6.8	33.0	14.9	10.8	8.9	23.5	4.1	15.4	68.2	12.2		6.8	40.2	25.6	26.6	0.8	
NUOVA GAZZETTA MODENA/CARPI.....	100.0	1.8	10.7	17.9	29.7	14.8	14.8	10.3	5.6	11.2	72.4	9.4	1.4	10.4	40.5	34.3	14.0	0.7	
LA NUOVA SARDEGNA.....	100.0	3.5	13.6	22.5	26.6	18.7	7.0	8.0	4.6	18.9	62.1	9.3	5.1	15.9	41.7	34.4	5.6	2.4	
LA NUOVA DI VENEZIA E MESTRE.....	100.0	4.0	8.2	12.2	20.0	16.7	12.2	26.7		14.6	72.0	13.4		3.6	23.4	37.0	27.5	8.4	
NUOVO QUOTIDIANO DI PUGLIA.....	100.0	5.4	25.8	24.8	21.2	10.6	4.3	7.8	4.7	11.2	58.5	24.4	1.1	12.9	34.3	41.6	6.7	4.5	
IL PICCOLO.....	100.0	1.1	4.7	13.8	11.3	12.5	19.6	37.1	0.8	15.3	60.9	20.7	2.3	11.3	32.6	33.4	20.5	2.2	
LA PROVINCIA (CO/LC/SO).....	100.0	5.2	10.6	17.5	15.9	16.1	10.2	24.4	0.6	25.0	65.6	8.8		1.9	31.9	40.6	22.1	3.5	
LA PROVINCIA (CR).....	100.0	1.4	7.6	17.7	20.5	17.4	8.5	26.8	2.1	12.6	75.0	10.3		5.2	32.9	43.0	14.7	4.2	
LA PROVINCIA PAVESE.....	100.0	1.9	7.8	20.7	14.3	11.8	12.6	30.9	1.0	14.2	75.8	9.0		9.1	25.0	27.6	34.6	3.8	
LA REPUBBLICA.....	100.0	3.0	10.7	21.3	19.8	21.8	12.1	11.3	6.2	30.5	57.4	5.7	0.3	23.7	47.2	21.3	6.9	0.8	
IL RESTO DEL CARLINO.....	100.0	2.1	9.3	18.4	19.0	15.6	14.0	21.7	2.5	22.5	70.6	4.0	0.4	9.2	39.1	30.0	18.8	2.9	
IL SECOLO XIX.....	100.0	2.3	8.3	18.5	15.9	14.2	17.3	23.4	3.1	21.7	63.0	10.5	1.7	9.2	40.7	26.1	22.4	1.6	
LA SICILIA.....	100.0	5.1	16.1	25.0	17.7	22.3	7.8	6.0	4.9	21.0	48.7	24.5	0.9	12.5	46.5	30.9	7.9	2.1	
IL SOLE 24 ORE.....	100.0	1.9	10.6	31.4	22.5	20.6	9.2	3.8	7.6	32.7	57.0	2.6	0.1	23.0	61.0	12.9	3.0	0.2	
LA STAMPA.....	100.0	2.7	9.7	16.8	18.1	19.3	14.1	19.3	2.2	23.1	67.9	6.7	0.2	12.0	37.9	33.1	14.7	2.3	
IL TEMPO.....	100.0	5.7	10.8	14.9	24.1	15.6	16.1	12.9	4.8	26.2	53.7	15.4		18.7	47.4	25.5	7.9	0.5	
IL TIRRENO.....	100.0	3.7	9.1	17.6	15.1	16.9	17.5	20.2	1.6	17.1	66.9	13.6	0.7	5.2	32.7	30.1	27.2	4.7	
LA TRIBUNA DI TREVISO.....	100.0	4.4	9.2	17.6	28.0	11.8	13.3	15.7	2.4	13.6	71.7	12.3		9.0	35.6	37.2	17.0	1.2	
TUTTOSPORT.....	100.0	7.4	17.5	22.6	11.2	17.2	13.4	10.6	2.6	19.3	66.8	9.5	1.8	4.6	39.4	36.6	18.2	1.3	
L'UNIONE SARDA.....	100.0	2.8	10.7	21.8	16.7	17.4	14.3	16.3	1.9	21.4	45.2	21.4	10.1	10.9	29.5	39.2	15.6	4.9	
L'UNITA'.....	100.0	2.2	10.9	11.2	10.8	20.9	18.7	25.4	4.3	24.3	59.0	11.4	0.9	19.2	30.9	24.4	20.8	4.7	
<b>ULTIMO LUNEDI'</b>																			
CORRIERE DELLO SPORT-STADIO.....	100.0	9.7	23.3	18.2	18.0	14.9	7.5	8.3	2.3	17.3	59.4	18.6	2.3	7.1	39.5	38.5	14.0	1.0	
LA GAZZETTA DELLO SPORT.....	100.0	9.0	18.5	22.1	20.0	12.8	8.4	9.2	2.2	15.3	70.5	11.1	0.8	6.6	39.4	41.5	11.0	1.4	
TUTTOSPORT.....	100.0	8.9	13.7	18.0	13.9	21.8	13.0	10.6	3.2	17.2	69.0	9.0	1.7	3.3	37.3	42.5	16.0	0.9	
<b>GIORNO MEDIO ESCLUSO LUNEDI'</b>																			
CORRIERE DELLO SPORT-STADIO.....	100.0	8.1	23.9	17.6	14.9	14.7	11.4	9.4	3.2	14.7	63.4	17.4	1.3	5.9	38.1	38.2	17.0	0.7	
LA GAZZETTA DELLO SPORT.....	100.0	8.0	21.2	21.6	18.5	11.8	10.4	8.5	2.5	17.3	68.2	11.1	0.9	4.1	42.7	38.8	13.3	1.1	
TUTTOSPORT.....	100.0	6.8	18.9	24.2	10.3	15.6	13.6	10.6	2.3	20.0	66.1	9.7	1.9	5.0	40.1	34.5	19.1	1.4	
<b>SUPPLEMENTI SETTIMANALI</b>																			
D-LA REPUBBLICA DELLE DONNE.....	100.0	4.3	12.3	23.3	20.8	19.5	11.9	8.0	6.6	33.4	55.3	4.3	0.4	26.4	48.3	19.8	4.9	0.7	
IO DONNA.....	100.0	3.9	12.7	24.1	17.5	17.0													



# Donne

Lettori in un giorno medio

secondo: • numero componenti • categoria socio-professionale

(valori assoluti x 1.000)

QUOTIDIANI	Totale	NUMERO COMPONENTI					CATEGORIA SOCIOPROFESSIONALE										CASALINGHIE DI FAMIGLIE	
		1 comp.	2 comp.	3 comp.	4 comp.	5 o più comp.	Ceti superiori	Ceti medi	Agricoltori	Docenti	Studenti	Operai	Braccianti	Pensionati e altro	Non operaie	Operaie		
<b>POPOLAZIONE</b>	<b>25981</b>	<b>3237</b>	<b>6317</b>	<b>6419</b>	<b>6856</b>	<b>3152</b>	<b>614</b>	<b>4260</b>	<b>109</b>	<b>913</b>	<b>2710</b>	<b>2068</b>	<b>132</b>	<b>6575</b>	<b>6107</b>	<b>2493</b>		
L'ADIGE .....	58	5	18	17	14	4	3	14		3	7	5		9	12	5		
ALTO ADIGE .....	111	13	25	32	30	12	2	31		4	4	14		27	19	10		
L'ARENA .....	124	13	25	32	35	19	2	39	2	2	14	14		22	27	3		
AVVENIRE .....	122	16	27	38	25	17	7	25		9	15	4		40	19	4		
IL CENTRO .....	81	7	10	25	29	10	4	17	1	4	13	12		10	11	8		
CORRIERE ADRIATICO .....	79	4	15	22	28	10	3	20		4	9	11		16	13	4		
CORRIERE DELLA SERA .....	1157	113	255	353	327	109	82	284	2	77	133	64		268	207	39		
CORRIERE DELLO SPORT STADIO .....	170	5	31	43	57	33	3	23	1	10	39	21		23	32	19		
CORRIERE DELL'UMBRIA .....	91	9	17	26	29	10	2	21		5	14	13		18	12	6		
L'ECO DI BERGAMO .....	148	17	26	45	44	16	6	32	1	7	7	16		30	34	17		
GAZZETTA DI MANTOVA .....	108	7	23	40	32	7	3	31		6	17	17		18	11	6		
LA GAZZETTA DEL MEZZOGIORNO .....	144	5	18	31	57	33	8	26		11	31	6		17	32	13		
GAZZETTA DI PARMA .....	108	20	32	27	24	5	4	41		3	5	10		27	14	4		
GAZZETTA DI REGGIO .....	52	4	18	17	12	2	1	19	1		3	4		11	10	3		
LA GAZZETTA DELLO SPORT .....	422	18	70	129	144	61	12	105	1	14	97	47		60	54	31		
GAZZETTA DEL SUD .....	143	6	23	34	53	26	6	22		11	27	6	3	19	37	11		
IL GAZZETTINO .....	308	33	82	78	79	35	8	75	1	16	19	30		76	64	20		
IL GIORNALE .....	265	15	68	72	73	38	17	57	2	20	38	9		64	47	10		
GIORNALE DI BRESCIA .....	141	9	45	36	39	12	7	30		6	12	12		32	26	15		
GIORNALE DI SICILIA .....	142	11	20	26	66	18	6	28		7	25	2		21	39	13		
IL GIORNALE DI VICENZA .....	128	10	30	35	39	14	2	32		5	11	18		31	23	8		
IL GIORNO .....	192	28	38	61	47	18	6	34		4	26	19		56	34	13		
ITALIA OGGI .....	72	4	17	24	17	9	19	32		3	4			4	8	2		
LIBERO .....	76	6	25	20	15	10	4	12		2	6	2		24	23	3		
LIBERTA' .....	101	17	24	28	22	8	2	38		2	7	8		21	18	5		
IL MATTINO .....	252	14	37	60	90	52	13	44	1	19	42	13	1	39	57	23		
IL MATTINO DI PADOVA .....	78	5	20	22	18	12	1	24	1	1	7	10		11	18	5		
IL MESSAGGERO .....	497	40	121	130	145	61	26	120	1	28	46	33	1	105	108	29		
MESSAGGERO VENETO .....	125	8	32	42	32	10	2	26		3	15	18		29	21	10		
LA NAZIONE .....	370	32	95	105	92	47	14	88	1	12	45	48		72	70	20		
LA NUOVA FERRARA .....	45	5	14	10	12	3	1	13		2	2	9		12	5	1		
NUOVA GAZZETTA MODENA/CARPI .....	48	5	10	16	14	2	2	20		2	4	6		10	3	2		
LA NUOVA SARDEGNA .....	117	6	23	31	39	18	6	27		8	17	11		19	18	12		
LA NUOVA DI VENEZIA E MESTRE .....	29	4	6	7	8	4		5		1	3	1		8	7	3		
NUOVO QUOTIDIANO DI PUGLIA .....	47	2	5	11	20	9	3	8		2	10	3		7	8	4		
IL PICCOLO .....	92	24	34	21	12	2	4	14		5	4	5	2	30	29	1		
LA PROVINCIA (CO/LC/SO) .....	130	12	32	40	33	13	2	29		3	15	16		32	19	13		
LA PROVINCIA (CR) .....	70	9	20	27	13	2	2	22		1	4	7		17	13	3		
LA PROVINCIA PAVESE .....	64	7	20	23	8	5	2	13		1	7	6		22	11	1		
LA REPUBBLICA .....	1146	108	263	312	340	123	96	318	2	137	147	55	1	187	168	35		
IL RESTO DEL CARLINO .....	536	48	153	157	134	44	23	165	4	24	49	53	1	139	62	15		
IL SECOLO XIX .....	262	44	84	71	51	13	12	77	1	9	23	19		49	59	12		
LA SICILIA .....	133	5	17	29	55	27	6	26		9	24	6		19	30	13		
IL SOLE 24 ORE .....	424	30	81	136	132	45	65	175	1	28	43	18		40	43	10		
LA STAMPA .....	622	86	169	173	147	47	29	139	2	40	65	51	2	151	110	33		
IL TEMPO .....	83	6	19	18	27	13	5	17		4	11	7		17	15	7		
IL TIRRENO .....	254	24	59	69	73	29	9	52	1	10	24	30		56	51	21		
LA TRIBUNA DI TREVISO .....	46	5	8	12	17	4	1	12		2	7	5		8	9	1		
TUTTOSPORT .....	106	5	20	31	36	15	2	22		3	20	14		18	19	8		
L'UNIONE SARDA .....	146	9	27	40	39	31	6	20		9	20	14		37	25	15		
L'UNITA' .....	118	18	34	32	24	9	8	20		8	13	9		39	17	4		
<b>ULTIMO LUNEDI'</b>																		
CORRIERE DELLO SPORT-STADIO .....	329	12	58	83	105	71	7	48	2	20	80	41		39	55	37		
LA GAZZETTA DELLO SPORT .....	790	43	143	236	251	118	21	186	3	34	183	95		101	106	61		
TUTTOSPORT .....	186	9	32	51	60	34	5	36	1	7	33	23		30	31	19		
<b>GIORNO MEDIO ESCLUSO LUNEDI'</b>																		
CORRIERE DELLO SPORT-STADIO .....	143	4	27	37	49	27	3	19		8	33	17		20	28	16		
LA GAZZETTA DELLO SPORT .....	360	14	57	111	126	51	10	92	1	10	82	39	1	54	45	26		
TUTTOSPORT .....	93	4	18	28	31	12	2	19		2	17	13		16	17	6		
<b>SUPPLEMENTI SETTIMANALI</b>																		
D-LA REPUBBLICA DELLE DONNE .....	736	71	136	211	233	85	65	189	2	91	125	39		108	96	21		
IO DONNA .....	1088	92	202	341	336	117	78	252	4	87	162	67	2	228	168	38		
SETTE .....	929	80	206	286	277	80	65	224	3	74	113	50		206	157	35		
SPECCHIO LA STAMPA .....	515	59	131	140	140	45	25	122	3	42	71	40		109	82	20		
SPORT WEEK-GAZZETTA SPORT .....	257	8	32	70	93	55	9	73		10	77	32		22	26	8		
TV SETTE .....	961	73	196	298	288	105	52	192	3	80	151	64		200	174	45		
IL VENERDI' DI REPUBBLICA .....	1288	146	241	350	414	137	107	336	5	157	204	57		201	178	44		
<b>SUPPLEMENTI MENSILI</b>																		
LUOGHI DELL'INFINITO .....	73	15	20	13	16	10	4	18		6	6	3		21	13	1		



Lettori in un giorno medio

secondo: • numero componenti • categoria socio-professionale

(percentuali di composizione)

QUOTIDIANI	Totale	NUMERO COMPONENTI					CATEGORIA SOCIOPROFESSIONALE									CASALINGHE DI FAMIGLIE	
		1 comp.	2 comp.	3 comp.	4 comp.	5 o più comp.	Ceti superiori	Ceti medi	Agricoltori	Docenti	Studenti	Operai	Braccianti	Pensionati e altro	Non operai	Operai	
<b>POPOLAZIONE</b>	<b>100.0</b>	<b>12.5</b>	<b>24.3</b>	<b>24.7</b>	<b>26.4</b>	<b>12.1</b>	<b>2.4</b>	<b>16.4</b>	<b>0.4</b>	<b>3.5</b>	<b>10.4</b>	<b>8.0</b>	<b>0.5</b>	<b>25.3</b>	<b>23.5</b>	<b>9.6</b>	
L'ADIGE.....	100.0	8.9	31.9	29.4	23.4	6.4	4.7	24.0	0.4	6.0	11.6	9.3		16.1	19.9	8.0	
ALTO ADIGE.....	100.0	11.5	22.4	28.5	27.0	10.7	1.6	27.6	0.4	3.8	3.9	12.4		24.2	16.9	9.2	
L'ARENA.....	100.0	10.3	20.1	25.9	28.5	15.2	1.3	31.3	1.4	1.3	10.9	11.6		18.0	21.7	2.5	
AVVENIRE.....	100.0	13.1	21.8	30.8	20.3	14.0	5.4	20.3	0.1	7.1	12.3	3.5		32.6	15.7	3.0	
IL CENTRO.....	100.0	8.5	12.0	30.8	36.2	12.5	5.4	20.7	1.1	5.5	16.0	15.4		12.3	13.4	10.1	
CORRIERE ADRIATICO.....	100.0	4.6	18.8	28.5	35.2	12.9	3.5	25.5	0.3	5.1	11.0	14.1		20.1	15.9	4.5	
CORRIERE DELLA SERA.....	100.0	9.7	22.0	30.6	28.2	9.4	7.1	24.6	0.2	6.7	11.5	5.6		23.2	17.9	3.4	
CORRIERE DELLO SPORT STADIO.....	100.0	3.0	18.3	25.6	33.6	19.5	2.0	13.4	0.3	5.9	23.2	12.3		13.3	18.6	10.9	
CORRIERE DELL'UMBRIA.....	100.0	9.8	19.0	28.1	31.6	11.5	2.4	23.3	0.3	5.2	15.2	14.6		19.3	13.6	6.1	
L'ECO DI BERGAMO.....	100.0	11.3	17.6	30.4	29.9	10.7	3.9	21.2	0.8	4.6	4.6	10.6		20.1	22.9	11.3	
GAZZETTA DI MANTOVA.....	100.0	6.3	21.0	36.6	29.9	6.2	2.5	29.1		5.2	15.4	16.0		16.4	9.8	5.6	
LA GAZZETTA DEL MEZZOGIORNO.....	100.0	3.4	12.2	21.8	39.6	22.9	5.5	18.0		7.6	21.3	4.1	0.3	11.8	22.5	8.9	
GAZZETTA DI PARMA.....	100.0	18.9	29.8	24.9	22.1	4.2	3.4	38.5	0.4	2.7	4.6	9.7		24.7	12.7	3.3	
GAZZETTA DI REGGIO.....	100.0	7.3	34.5	31.8	23.2	3.3	1.9	36.7	1.9	0.8	6.5	6.7		21.3	18.6	5.6	
LA GAZZETTA DELLO SPORT.....	100.0	4.3	16.5	30.6	34.1	14.5	2.7	25.0	0.3	3.3	22.9	11.1	0.1	14.3	12.8	7.4	
GAZZETTA DEL SUD.....	100.0	4.4	15.9	23.8	37.4	18.5	4.5	15.1	0.2	7.6	18.8	4.5	1.9	13.3	26.1	8.0	
IL GAZZETTINO.....	100.0	10.8	26.8	25.3	25.8	11.4	2.5	24.4	0.2	5.1	6.0	9.8		24.6	20.9	6.5	
IL GIORNALE.....	100.0	5.5	25.5	27.0	27.7	14.2	6.4	21.5	0.8	7.4	14.4	3.5	0.1	24.3	17.7	3.8	
GIORNALE DI BRESCIA.....	100.0	6.5	31.8	25.6	27.8	8.2	5.1	21.4	0.2	3.9	8.8	8.7		22.6	18.6	10.6	
GIORNALE DI SICILIA.....	100.0	7.5	14.4	18.7	46.5	12.9	4.2	19.7	0.2	4.6	17.9	1.7		15.0	27.2	9.5	
IL GIORNALE DI VICENZA.....	100.0	7.7	23.8	27.0	30.8	10.7	1.2	24.8	0.2	3.7	8.3	14.3		23.9	17.7	6.0	
IL GIORNO.....	100.0	14.7	20.0	31.6	24.4	9.2	3.2	18.0		2.2	13.4	9.7		29.2	17.8	6.5	
ITALIA OGGI.....	100.0	5.4	24.3	32.9	24.4	13.0	26.9	44.5		3.5	5.8	0.2		5.6	10.9	2.6	
LIBERO.....	100.0	7.4	33.6	26.1	20.4	12.6	4.7	15.8	0.3	2.6	8.4	3.1		31.5	30.1	3.3	
LIBERTA'.....	100.0	17.3	23.9	28.2	22.3	8.3	1.7	37.8		1.8	7.2	7.8		21.0	17.5	5.1	
IL MATTINO.....	100.0	5.5	14.6	23.6	35.9	20.5	5.1	17.5	0.5	7.4	16.7	5.3	0.4	15.4	22.5	9.3	
IL MATTINO DI PADOVA.....	100.0	6.6	25.6	28.8	23.6	15.4	1.7	30.6	0.6	1.8	8.7	12.7		14.5	22.8	6.6	
IL MESSAGGERO.....	100.0	8.1	24.3	26.1	29.2	12.3	5.2	24.2	0.2	5.6	9.2	6.7	0.2	21.1	21.7	5.9	
MESSAGGERO VENETO.....	100.0	6.5	25.4	33.9	25.9	8.2	1.3	21.2		2.2	12.1	14.7		23.4	16.9	8.2	
LA NAZIONE.....	100.0	8.7	25.6	28.2	24.8	12.6	3.8	23.8	0.3	3.3	12.1	13.1		19.6	18.8	5.3	
LA NUOVA FERRARA.....	100.0	11.6	31.8	22.7	27.6	6.4	1.7	28.3		4.5	4.2	20.5		26.6	12.2	2.0	
NUOVA GAZZETTA MODENA/CARPI.....	100.0	11.4	21.8	33.8	29.1	3.9	4.5	40.8		3.4	8.8	12.1		20.0	6.0	4.3	
LA NUOVA SARDEGNA.....	100.0	5.2	19.6	26.8	33.1	15.4	5.0	22.8	0.2	6.5	14.3	9.4	0.1	16.0	15.7	10.1	
LA NUOVA DI VENEZIA E MESTRE.....	100.0	15.1	21.5	23.0	26.1	14.4	0.4	17.8		2.6	11.3	5.0		29.0	23.2	10.5	
NUOVO QUOTIDIANO DI PUGLIA.....	100.0	4.0	10.2	23.7	43.4	18.8	5.9	17.0		3.6	21.8	7.0	3.6	15.7	16.9	8.5	
IL PICCOLO.....	100.0	25.7	36.6	22.5	13.5	1.7	4.1	15.4	0.3	5.4	4.3	5.1		32.9	31.0	1.5	
LA PROVINCIA (CO/LC/SO).....	100.0	9.2	24.3	30.8	25.7	10.0	1.9	22.6		2.7	11.2	12.5		24.6	14.7	9.9	
LA PROVINCIA (CR).....	100.0	12.3	28.0	38.1	18.7	3.0	3.1	31.4		1.4	5.9	10.6		24.6	19.2	3.8	
LA PROVINCIA PAVESE.....	100.0	11.4	31.6	35.6	13.1	8.2	3.9	20.1	0.4	2.2	11.1	9.1		34.2	17.0	2.0	
LA REPUBBLICA.....	100.0	9.4	23.0	27.2	29.7	10.8	8.3	27.7	0.2	12.0	12.9	4.8		16.3	14.7	3.1	
IL RESTO DEL CARLINO.....	100.0	8.9	28.5	29.4	25.0	8.2	4.3	30.9	0.8	4.5	9.1	10.0	0.2	25.9	11.7	2.7	
IL SECOLO XIX.....	100.0	16.7	32.2	27.0	19.4	4.8	4.8	29.4	0.4	3.6	8.7	7.3		18.8	22.4	4.6	
LA SICILIA.....	100.0	4.1	12.4	22.1	41.0	20.4	4.3	19.3		6.7	18.3	4.8	0.1	14.2	22.5	9.8	
IL SOLE 24 ORE.....	100.0	7.1	19.0	32.0	31.1	10.7	15.4	41.2	0.2	6.5	10.2	4.2	0.3	9.4	10.2	2.4	
LA STAMPA.....	100.0	13.8	27.2	27.8	23.6	7.6	4.7	22.4	0.3	6.4	10.4	8.2	0.4	24.3	17.7	5.3	
IL TEMPO.....	100.0	7.5	23.1	21.6	32.3	15.5	6.1	20.0		5.4	13.6	8.1		20.4	18.3	8.1	
IL TIRRENO.....	100.0	9.4	23.0	27.3	28.8	11.5	3.6	20.4	0.6	3.8	9.4	11.6		22.2	20.0	8.3	
LA TRIBUNA DI TREVISO.....	100.0	10.3	18.2	25.5	37.8	8.2	2.4	26.6		4.4	15.6	10.1		18.2	20.1	2.6	
TUTTOSPORT.....	100.0	4.3	18.8	29.5	33.5	13.9	2.1	20.6	0.3	2.7	18.6	13.5	0.2	17.3	17.6	7.3	
L'UNIONE SARDA.....	100.0	6.4	18.6	27.2	26.8	21.1	4.4	13.5	0.1	6.2	13.4	9.6		25.3	17.4	10.1	
L'UNITA'.....	100.0	15.5	28.8	27.3	20.7	7.7	6.4	17.3	0.4	6.6	10.8	7.9	0.4	32.8	14.2	3.2	
<b>ULTIMO LUNEDI'</b>																	
CORRIERE DELLO SPORT-STADIO.....	100.0	3.7	17.6	25.2	31.9	21.6	2.1	14.5	0.5	6.2	24.2	12.5	0.1	12.0	16.8	11.1	
LA GAZZETTA DELLO SPORT.....	100.0	5.4	18.0	29.9	31.7	14.9	2.6	23.5	0.4	4.3	23.2	12.1		12.8	13.4	7.7	
TUTTOSPORT.....	100.0	4.8	17.0	27.7	32.2	18.4	2.7	19.6	0.7	3.5	17.9	12.5	0.2	15.9	16.8	10.1	
<b>GIORNO MEDIO ESCLUSO LUNEDI'</b>																	
CORRIERE DELLO SPORT-STADIO.....	100.0	2.8	18.6	25.6	34.3	18.7	1.9	13.0	0.3	5.8	22.8	12.2		13.9	19.3	10.9	
LA GAZZETTA DELLO SPORT.....	100.0	3.9	16.0	30.8	35.0	14.3	2.8	25.5	0.3	2.9	22.8	10.8	0.1	14.9	12.6	7.3	
TUTTOSPORT.....	100.0	4.1	19.5	30.1	33.9	12.4	1.9	20.9	0.2	2.4	18.7	13.8	0.2	17.7	17.8	6.4	
<b>SUPPLEMENTI SETTIMANALI</b>																	
D-LA REPUBBLICA DELLE DONNE.....	100.0	9.6	18.5	28.6	31.7	11.6	8.8	25.7	0.3	12.4	17.0	5.3		14.7	13.0	2.8	
IO DONNA.....	100.0	8.4	18.6	31.3	30.9	10.7	7.2	23.2	0.4	8.0	14.9	6.2	0.2	21.0	15.5	3.5	
SETTE.....	100.0	8.6	22.2	30.8	29.8	8.6	7.0	24.1	0.3	8.0	12.2	5.4		22.2	16.9	3.8	
SPECCHIO LA STAMPA.....	100.0	11.4	25.4	27.2	27.2	8.8	4.9	23.7	0.6	8.1	13.8	7.8		21.3	15.9	4.0	
SPORT WEEK-GAZZETTA SPORT.....	100.0	3.1	12.3	27.2	36.1	21.2	3.5	28.3		3.8	30.1	12.5		8.6	10.1	3.0	
TV SETTE.....	100.0	7.6	20.4	31.0	30.0	11.0	5.4	19.9	0.3	8.4	15.7	6.7		20.8	18.1	4.7	
IL VENERDI' DI REPUBBLICA.....	100.0	11.4	18.7	27.2	32.1	10.6	8.3	26.1	0.4	12.2	15.8	4.4		15.6	13.8	3.4	
<b>SUPPLEMENTI MENSILI</b>																	
LUOGHI DELL'INFINITO.....	100.0	20.2	27.3	17.3	21.3	13.8	5.5	25.0		8.1	8.6	4.0		29.1	17.9	1.9	



# Donne

Lettori in un giorno medio

secondo: • ampiezza centri • comuni • presenza bambini e ragazzi

(valori assoluti x 1.000)

QUOTIDIANI	Totale	AMPIEZZA CENTRI					COMUNI		PRESENZA BAMBINI E RAGAZZI						
		fino a 10000 abit.	da 10000 a 30000 abit.	da 30000 a 100000 abit.	da 100000 a 250000 abit.	oltre 250000 abit.	capo-luogo	non capo-luogo	Totale "si"	da 0 a 2 anni	da 3 a 4 anni	da 5 a 7 anni	Totale fino 7 anni	da 8 a 13 anni	Totale "no"
<b>POPOLAZIONE</b>	<b>25981</b>	<b>8489</b>	<b>5845</b>	<b>5579</b>	<b>1847</b>	<b>4221</b>	<b>7788</b>	<b>18193</b>	<b>6410</b>	<b>1693</b>	<b>1213</b>	<b>1779</b>	<b>3867</b>	<b>3719</b>	<b>19571</b>
L'ADIGE .....	58	33	6	6	13		13	45	12	2	3	3	6	7	46
ALTO ADIGE .....	111	55	15	26	15		32	80	28	4	9	9	18	18	84
L'ARENA .....	124	39	39		1	46	47	78	31	8	4	7	16	20	93
AVVENIRE .....	122	42	23	28	8	21	37	85	23	6	4	7	14	14	100
IL CENTRO .....	81	31	18	24	7		24	57	28	9	5	6	18	14	53
CORRIERE ADRIATICO .....	79	29	18	32			17	62	18	4	7	4	12	8	61
CORRIERE DELLA SERA .....	1157	346	222	237	88	264	423	734	258	70	46	70	152	150	899
CORRIERE DELLO SPORT STADIO .....	170	49	33	45	12	31	54	116	49	12	6	11	25	31	121
CORRIERE DELL'UMBRIA .....	91	23	20	28	19		35	55	20	4	3	5	10	11	71
L'ECO DI BERGAMO .....	148	102	26		20		20	128	49	10	15	17	30	31	100
GAZZETTA DI MANTOVA .....	108	73	20	15			15	93	24	6	2	7	12	14	83
LA GAZZETTA DEL MEZZOGIORNO .....	144	29	46	41	9	19	39	105	40	9	4	9	19	31	104
GAZZETTA DI PARMA .....	108	42	25		38	2	40	67	17	4	5	6	11	8	90
GAZZETTA DI REGGIO .....	52	19	17		16		16	36	10	1	2	1	3	9	42
LA GAZZETTA DELLO SPORT .....	422	163	108	80	31	39	99	323	117	26	26	26	67	73	305
GAZZETTA DEL SUD .....	143	51	22	21	17	32	60	82	52	20	3	13	31	33	91
IL GAZZETTINO .....	308	108	84	48	17	51	89	218	68	23	14	22	45	38	240
IL GIORNALE .....	265	87	55	60	23	40	85	180	54	12	8	17	31	34	210
GIORNALE DI BRESCIA .....	141	69	37		32	2	35	105	31	9	8	8	22	17	109
GIORNALE DI SICILIA .....	142	27	32	24	4	55	70	72	45	10	8	16	28	31	97
IL GIORNALE DI VICENZA .....	128	59	39	10	19	1	20	108	35	15	7	6	24	17	93
IL GIORNO .....	192	77	38	36	9	32	44	148	36	12	5	9	21	21	156
ITALIA OGGI .....	72	30	17	12	4	9	20	52	25	9	7	8	18	12	47
LIBERO .....	76	22	20	18	6	10	22	54	11	4	4	4	7	7	64
LIBERTA' .....	101	49	18	32		2	32	68	21	3	4	4	11	14	79
IL MATTINO .....	252	44	48	94	10	57	77	175	80	21	17	28	54	41	172
IL MATTINO DI PADOVA .....	78	35	25		16	1	17	60	21	3	6	3	12	12	57
IL MESSAGGERO .....	497	72	65	102	16	242	282	215	136	36	22	30	72	84	361
MESSAGGERO VENETO .....	125	75	23	25			26	99	29	11	4	8	19	15	95
LA NAZIONE .....	370	86	95	118	30	42	133	237	87	21	18	20	50	51	284
LA NUOVA FERRARA .....	45	9	22		14		14	31	8	1	2	2	5	3	37
NUOVA GAZZETTA MODENA/CARPI .....	48	10	13	6	19		19	29	13	3	3	3	7	6	35
LA NUOVA SARDEGNA .....	117	43	16	27	29	1	37	80	36	7	6	10	20	23	81
LA NUOVA DI VENEZIA E MESTRE .....	29	2	11	5		11	11	18	5	1	1	2	3	4	24
NUOVO QUOTIDIANO DI PUGLIA .....	47	12	20	12	2		11	36	18	4	2	5	9	13	29
IL PICCOLO .....	92	13	13	11	54		65	27	11	2	2	4	6	6	81
LA PROVINCIA (CO/LC/SO) .....	130	94	8	26		1	25	105	29	8	7	10	20	12	101
LA PROVINCIA (CR) .....	70	46	1	22	1		17	53	17	3	6	2	10	8	53
LA PROVINCIA PAVESE .....	64	34	1	28			8	56	16	3	1	5	9	9	48
LA REPUBBLICA .....	1146	268	224	235	96	323	503	643	303	76	50	77	169	184	843
IL RESTO DEL CARLINO .....	536	149	133	89	109	55	186	349	123	29	31	22	69	70	413
IL SECOLO XIX .....	262	66	46	29	1	120	144	119	41	13	9	9	25	20	222
LA SICILIA .....	133	22	49	32	8	22	39	95	46	9	8	9	22	32	88
IL SOLE 24 ORE .....	424	155	96	87	39	47	115	309	131	44	24	39	89	65	292
LA STAMPA .....	622	232	110	115	30	135	219	403	134	32	22	39	77	75	489
IL TEMPO .....	83	20	11	24	3	24	36	47	22	6	2	6	12	13	61
IL TIRRENO .....	254	59	60	86	48	1	94	160	66	19	11	16	41	36	188
LA TRIBUNA DI TREVISO .....	46	26	12	8			5	41	14	6	3	4	9	8	31
TUTTOSPORT .....	106	39	21	21	6	18	33	73	29	8	4	9	18	14	78
L'UNIONE SARDA .....	146	46	36	26	38	1	49	97	27	4	4	9	14	19	119
L'UNITA' .....	118	32	24	25	11	25	47	71	21	5	4	7	14	10	96
<b>ULTIMO LUNEDI'</b>															
CORRIERE DELLO SPORT-STADIO .....	329	84	62	94	30	59	114	215	107	29	13	27	60	65	222
LA GAZZETTA DELLO SPORT .....	790	289	192	170	63	77	207	583	225	59	41	45	122	139	565
TUTTOSPORT .....	186	66	37	41	14	28	59	127	55	13	6	12	29	35	131
<b>GIORNO MEDIO ESCLUSO LUNEDI'</b>															
CORRIERE DELLO SPORT-STADIO .....	143	43	28	36	9	26	44	99	39	9	4	8	19	25	104
LA GAZZETTA DELLO SPORT .....	360	142	94	65	25	33	80	279	99	20	23	23	58	62	261
TUTTOSPORT .....	93	35	19	18	5	16	28	64	24	7	4	8	17	11	68
<b>SUPPLEMENTI SETTIMANALI</b>															
D-LA REPUBBLICA DELLE DONNE .....	736	166	129	159	62	220	342	394	204	52	47	52	116	123	532
IO DONNA .....	1088	323	212	218	78	256	402	686	297	75	57	81	175	179	791
SETTE .....	929	248	173	196	68	245	375	555	213	63	45	58	136	116	717
SPECCHIO LA STAMPA .....	515	195	89	96	21	114	177	338	131	29	18	37	73	76	384
SPORT WEEK-GAZZETTA SPORT .....	257	107	60	46	19	25	61	197	70	13	10	18	36	45	188
TV SETTE .....	961	284	179	202	67	229	355	606	236	71	43	68	148	123	725
IL VENERDI' DI REPUBBLICA .....	1288	322	244	282	98	342	545	742	339	79	65	97	197	199	949
<b>SUPPLEMENTI MENSILI</b>															
LUOGHI DELL'INFINITO .....	73	21	12	18	9	13	29	45	16	3	2	4	7	11	57



Lettori in un giorno medio

secondo: • ampiezza centri • comuni • presenza bambini e ragazzi

(percentuali di composizione)

QUOTIDIANI	Totale	AMPIEZZA CENTRI					COMUNI		PRESENZA BAMBINI E RAGAZZI						
		fino a 10000 ab.	da 10000 a 30000 ab.	da 30000 a 100000 ab.	da 100000 a 250000 ab.	oltre 250000 ab.	capo-luogo	non capo-luogo	Totale "si"	da 0 a 2 anni	da 3 a 4 anni	da 5 a 7 anni	Totale fino 7 anni	da 8 a 13 anni	Totale "no"
<b>POPOLAZIONE</b>	<b>100.0</b>	<b>32.7</b>	<b>22.5</b>	<b>21.5</b>	<b>7.1</b>	<b>16.2</b>	<b>30.0</b>	<b>70.0</b>	<b>24.7</b>	<b>6.5</b>	<b>4.7</b>	<b>6.8</b>	<b>14.9</b>	<b>14.3</b>	<b>75.3</b>
L'ADIGE .....	100.0	56.5	10.8	10.4	22.2		22.2	77.8	20.2	4.2	4.6	5.1	11.2	11.4	79.8
ALTO ADIGE.....	100.0	49.4	13.3	23.7	13.6		28.4	71.6	24.9	3.6	7.8	8.3	16.0	16.5	75.1
L'ARENA.....	100.0	31.2	31.4		0.4	37.1	37.5	62.5	25.1	6.6	3.4	5.3	12.8	16.0	74.9
AVVENIRE.....	100.0	34.7	18.5	23.1	6.8	17.0	30.4	69.6	18.4	5.3	3.6	6.0	11.2	11.1	81.6
IL CENTRO.....	100.0	38.8	22.9	29.3	9.0		29.6	70.4	34.4	11.2	6.6	7.1	22.1	16.8	65.6
CORRIERE ADRIATICO .....	100.0	37.2	22.9	39.9			21.9	78.1	23.2	5.2	8.7	5.4	15.6	10.1	76.8
CORRIERE DELLA SERA .....	100.0	29.9	19.2	20.5	7.6	22.8	36.5	63.5	22.3	6.1	4.0	6.0	13.2	13.0	77.7
CORRIERE DELLO SPORT STADIO .....	100.0	28.7	19.5	26.3	7.2	18.2	31.7	68.3	28.8	7.0	3.3	6.5	14.6	18.2	71.2
CORRIERE DELL'UMBRIA .....	100.0	25.6	21.9	30.8	21.4	0.3	38.9	61.1	22.0	4.7	3.0	5.7	10.8	11.9	78.0
L'ECO DI BERGAMO.....	100.0	68.7	17.7	0.3	13.3		13.6	86.4	32.9	6.4	9.8	11.2	20.4	21.0	67.1
GAZZETTA DI MANTOVA .....	100.0	68.0	18.4	13.6			13.6	86.4	22.7	5.5	2.0	6.9	11.4	12.9	77.3
LA GAZZETTA DEL MEZZOGIORNO .....	100.0	20.5	31.8	28.5	6.2	13.0	27.2	72.8	28.0	6.5	3.0	6.2	13.0	21.4	72.0
GAZZETTA DI PARMA .....	100.0	39.0	23.7		35.1	2.2	37.3	62.7	16.1	4.1	4.4	5.6	10.2	7.8	83.9
GAZZETTA DI REGGIO .....	100.0	36.4	32.6	0.4	30.7		30.7	69.3	19.4	2.5	3.3	2.7	5.7	16.5	80.6
LA GAZZETTA DELLO SPORT.....	100.0	38.7	25.7	19.1	7.2	9.3	23.4	76.6	27.8	6.1	6.1	6.1	15.9	17.2	72.2
GAZZETTA DEL SUD.....	100.0	35.6	15.1	14.6	12.2	22.6	42.2	57.8	36.2	13.8	2.3	9.1	21.8	23.0	63.8
IL GAZZETTINO .....	100.0	35.2	27.4	15.6	5.4	16.4	29.0	71.0	22.0	7.5	4.6	7.0	14.5	12.4	78.0
IL GIORNALE .....	100.0	33.0	20.7	22.5	8.6	15.1	32.1	67.9	20.5	4.6	3.2	6.6	11.8	13.0	79.5
GIORNALE DI BRESCIA.....	100.0	49.0	26.0	0.3	23.0	1.7	24.9	75.1	22.3	6.2	5.4	5.4	15.3	11.9	77.7
GIORNALE DI SICILIA .....	100.0	18.8	22.3	17.1	2.8	39.0	49.2	50.8	31.5	7.0	5.4	11.1	20.0	21.8	68.5
IL GIORNALE DI VICENZA.....	100.0	46.2	30.2	8.1	15.0	0.5	15.5	84.5	27.3	11.6	5.1	5.0	18.6	13.0	72.7
IL GIORNO .....	100.0	40.1	20.0	18.7	4.6	16.5	23.0	77.0	18.6	6.2	2.5	4.9	10.7	11.0	81.4
ITALIA OGGI.....	100.0	41.6	23.1	16.8	6.2	12.4	27.5	72.5	34.3	12.6	9.2	10.9	25.1	16.4	65.7
LIBERO .....	100.0	29.4	26.8	23.4	7.8	12.7	28.9	71.1	15.0	4.7	5.1	5.4	9.1	9.9	85.0
LIBERTA' .....	100.0	48.8	17.5	31.7		1.9	32.2	67.8	21.4	2.7	4.0	4.1	10.5	14.1	78.6
IL MATTINO .....	100.0	17.3	18.9	37.2	3.9	22.8	30.7	69.3	31.8	8.3	6.6	11.2	21.5	16.3	68.2
IL MATTINO DI PADOVA .....	100.0	45.0	32.6	0.3	20.6	1.5	22.4	77.6	26.8	3.3	7.6	4.0	14.8	15.8	73.2
IL MESSAGGERO .....	100.0	14.6	13.1	20.5	3.2	48.7	56.8	43.2	27.3	7.2	4.4	5.9	14.4	16.9	72.7
MESSAGGERO VENETO .....	100.0	60.4	18.8	20.3	0.2	0.3	20.6	79.4	23.5	9.0	3.6	6.6	15.1	12.0	76.5
LA NAZIONE .....	100.0	23.3	25.7	31.7	8.0	11.3	35.9	64.1	23.4	5.6	4.9	5.4	13.6	13.7	76.6
LA NUOVA FERRARA.....	100.0	20.4	47.9	0.3	31.2	0.2	31.7	68.3	17.6	2.5	4.4	5.4	10.2	7.6	82.4
NUOVA GAZZETTA MODENA/CARPI .....	100.0	20.9	26.9	12.7	39.4		39.4	60.6	27.4	6.6	6.5	7.0	15.1	13.4	72.6
LA NUOVA SARDEGNA.....	100.0	37.0	13.9	22.9	25.0	1.2	31.9	68.1	30.6	6.3	4.9	8.5	17.1	20.0	69.4
LA NUOVA DI VENEZIA E MESTRE .....	100.0	6.0	38.2	18.5		37.3	38.0	62.0	17.6	3.0	4.1	6.3	11.3	12.7	82.4
NUOVO QUOTIDIANO DI PUGLIA .....	100.0	26.6	41.8	26.5	5.1		22.5	77.5	37.7	9.1	3.7	11.3	19.7	27.3	62.3
IL PICCOLO .....	100.0	14.6	14.3	12.2	58.7	0.1	70.9	29.1	12.3	2.4	2.0	4.1	7.0	6.5	87.7
LA PROVINCIA (CO/LC/SO).....	100.0	72.6	6.3	20.2		0.9	19.0	81.0	22.5	6.0	5.4	7.4	15.5	9.4	77.5
LA PROVINCIA (CR).....	100.0	65.7	1.4	31.9	1.0		24.1	75.9	24.2	4.1	9.0	2.6	14.6	11.8	75.8
LA PROVINCIA PAVESE .....	100.0	53.8	2.1	43.4		0.7	12.3	87.7	24.8	4.6	1.0	8.3	13.7	14.0	75.2
LA REPUBBLICA .....	100.0	23.3	19.6	20.5	8.4	28.2	43.9	56.1	26.4	6.7	4.4	6.7	14.8	16.1	73.6
IL RESTO DEL CARLINO .....	100.0	27.9	24.9	16.6	20.4	10.3	34.8	65.2	22.9	5.4	5.7	4.0	13.0	13.1	77.1
IL SECOLO XIX.....	100.0	25.2	17.7	10.9	0.2	45.9	54.8	45.2	15.5	4.8	3.5	3.4	9.4	7.5	84.5
LA SICILIA .....	100.0	16.8	36.6	23.7	6.2	16.7	29.1	70.9	34.2	6.5	6.2	6.7	16.1	23.9	65.8
IL SOLE 24 ORE .....	100.0	36.5	22.6	20.6	9.2	11.2	27.1	72.9	31.0	10.4	5.7	9.2	21.1	15.3	69.0
LA STAMPA .....	100.0	37.3	17.7	18.4	4.9	21.7	35.2	64.8	21.5	5.1	3.5	6.2	12.4	12.1	78.5
IL TEMPO .....	100.0	24.3	13.8	28.6	4.0	29.3	43.2	56.8	26.2	6.9	2.8	6.7	14.2	15.6	73.8
IL TIRRENO .....	100.0	23.1	23.7	33.8	18.8	0.6	36.9	63.1	25.9	7.3	4.5	6.2	16.0	14.2	74.1
LA TRIBUNA DI TREVISO .....	100.0	56.6	26.6	16.9			10.1	89.9	31.1	13.1	6.0	8.9	20.6	17.2	68.9
TUTTOSPORT.....	100.0	37.1	20.0	19.9	6.1	17.0	30.8	69.2	26.9	7.1	4.0	8.2	17.3	13.2	73.1
L'UNIONE SARDA .....	100.0	31.4	24.3	17.6	26.0	0.7	33.8	66.2	18.2	3.0	2.5	5.9	9.9	12.8	81.8
L'UNITA' .....	100.0	27.6	20.4	21.5	9.4	21.2	40.1	59.9	18.2	4.6	3.8	6.0	12.0	8.1	81.8
<b>ULTIMO LUNEDI'</b>															
CORRIERE DELLO SPORT-STADIO.....	100.0	25.6	18.8	28.5	9.1	17.9	34.7	65.3	32.4	8.7	4.0	8.4	18.3	19.8	67.6
LA GAZZETTA DELLO SPORT.....	100.0	36.5	24.3	21.5	7.9	9.8	26.2	73.8	28.5	7.5	5.2	5.7	15.5	17.6	71.5
TUTTOSPORT.....	100.0	35.4	20.2	21.9	7.3	15.3	31.5	68.5	29.4	7.2	3.5	6.3	15.6	19.0	70.6
<b>GIORNO MEDIO ESCLUSO LUNEDI'</b>															
CORRIERE DELLO SPORT-STADIO.....	100.0	29.9	19.8	25.5	6.5	18.4	30.5	69.5	27.4	6.3	3.1	5.8	13.2	17.6	72.6
LA GAZZETTA DELLO SPORT.....	100.0	39.5	26.2	18.1	7.0	9.1	22.3	77.7	27.5	5.6	6.4	6.3	16.1	17.1	72.5
TUTTOSPORT.....	100.0	37.5	20.0	19.2	5.7	17.6	30.6	69.4	26.2	7.1	4.3	8.9	17.9	11.4	73.8
<b>SUPPLEMENTI SETTIMANALI</b>															
D-LA REPUBBLICA DELLE DONNE .....	100.0	22.6	17.6	21.6	8.4	29.8	46.5	53.5	27.8	7.1	6.4	7.1	15.8	16.8	72.2
IO DONNA.....	100.0	29.7	19.5	20.0	7.2	23.6	37.0	63.0	27.3	6.9	5.2	7.5	16.1	16.5	72.7
SETTE .....	100.0	26.7	18.6	21.1	7.3	26.3	40.3	59.7	22.9	6.8	4.9	6.2	14.6	12.5	77.1
SPECCHIO LA STAMPA .....	100.0	37.8	17.2	18.6	4.1	22.2	34.4	65.6	25.5	5.7	3.6	7.2	14.3	14.8	74.5
SPORT WEEK-GAZZETTA SPORT .....	100.0	41.4	23.5	18.0	7.4	9.7	23.7	76.3	27.0	5.1	3.9	6.9	13.9	17.3	73.0
TV SETTE .....	100.0	29.6	18.6	21.0	7.0	23.8	36.9	63.1	24.6	7.4	4.4	7.0	15.4	12.8	75.4
IL VENERDI' DI REPUBBLICA.....	100.0	25.0	18.9	21.9	7.6	26.5	42.4	57.6	26.3	6.2	5.0	7.5	15.3	15.5	73.7
<b>SUPPLEMENTI MENSILI</b>															
LUOGHI DELL'INFINITO .....	100.0	28.9	16.4	24.2	12.3	18.3	39.3	60.7	21.9	3.9	2.2	5.5	10.2	15.1	78.1



# Donne

Lettori in un giorno medio  
secondo: • regioni

(valori assoluti x 1.000)

QUOTIDIANI	Totale	REGIONI										
		Piemonte V. Aosta	Liguria	Lombardia	Trentino Alto Adige	Veneto	Friuli Venezia Giulia	Emilia Romagna	Toscana	Marche	Umbria	Lazio
<b>POPOLAZIONE</b>	<b>25981</b>	<b>2028</b>	<b>774</b>	<b>4145</b>	<b>410</b>	<b>2049</b>	<b>555</b>	<b>1856</b>	<b>1649</b>	<b>668</b>	<b>387</b>	<b>2408</b>
L'ADIGE .....	58				57							
ALTO ADIGE .....	111				96	16						
L'ARENA .....	124		1			123		1				
AVVENIRE .....	122	9	6	46	1	14	2	11	2	4	2	6
IL CENTRO .....	81											
CORRIERE ADRIATICO .....	79								1	78		
CORRIERE DELLA SERA .....	1157	27	26	610	11	77	17	93	36	20	8	87
CORRIERE DELLO SPORT STADIO .....	170	6	1	15	1	10	1	10	10	4	7	56
CORRIERE DELL'UMBRIA .....	91			1					21		48	20
L'ECO DI BERGAMO .....	148			148								
GAZZETTA DI MANTOVA .....	108			108								
LA GAZZETTA DEL MEZZOGIORNO .....	144											
GAZZETTA DI PARMA .....	108			3				105				
GAZZETTA DI REGGIO .....	52							52				
LA GAZZETTA DELLO SPORT .....	422	19	20	112	7	47	10	38	44	11	8	22
GAZZETTA DEL SUD .....	143											
IL GAZZETTINO .....	308					268	40					
IL GIORNALE .....	265	22	14	84	1	30	4	17	11	7	2	29
GIORNALE DI BRESCIA .....	141			140								
GIORNALE DI SICILIA .....	142											
IL GIORNALE DI VICENZA .....	128					128						
IL GIORNO .....	192	5		169		5	2	7	1			1
ITALIA OGGI .....	72	11	1	15		4		6	4	1	1	8
LIBERO .....	76	2	2	34		5	1	11		2	2	8
LIBERTA' .....	101			6				95				
IL MATTINO .....	252					3						4
IL MATTINO DI PADOVA .....	78			3		75						
IL MESSAGGERO .....	497	2		8		2	1	3	5	35	16	372
MESSAGGERO VENETO .....	125					1	123					
LA NAZIONE .....	370		29					1	314	1	25	
LA NUOVA FERRARA .....	45							45				
NUOVA GAZZETTA MODENA/CARPI .....	48							48				
LA NUOVA SARDEGNA .....	117		1									
LA NUOVA DI VENEZIA E MESTRE .....	29					29						
NUOVO QUOTIDIANO DI PUGLIA .....	47											
IL PICCOLO .....	92	1					90	1				
LA PROVINCIA (CO/LC/SO) .....	130			129								
LA PROVINCIA (CR) .....	70			69				1				
LA PROVINCIA PAVESE .....	64			64								
LA REPUBBLICA .....	1146	54	48	152	20	57	21	163	131	30	13	181
IL RESTO DEL CARLINO .....	536			4		11		442		77		1
IL SECOLO XIX .....	262	10	248	2					2			
LA SICILIA .....	133											
IL SOLE 24 ORE .....	424	30	12	100	12	51	18	53	24	6	5	28
LA STAMPA .....	622	444	74	21	5	4	1	27	6	2	3	11
IL TEMPO .....	83									2		62
IL TIRRENO .....	254		2						251			1
LA TRIBUNA DI TREVISO .....	46					46						
TUTTOSPORT .....	106	22	6	22	1	8	2	4	7	5	3	6
L'UNIONE SARDA .....	146		1									
L'UNITA' .....	118	8	4	18	1	8	4	27	16	2	2	11
<b>ULTIMO LUNEDI'</b>												
CORRIERE DELLO SPORT-STADIO .....	329	14	2	20	7	10	1	27	28	9	12	98
LA GAZZETTA DELLO SPORT .....	790	32	51	218	13	91	17	70	89	26	19	30
TUTTOSPORT .....	186	35	11	35	4	14	3	18	16	6	3	10
<b>GIORNO MEDIO ESCLUSO LUNEDI'</b>												
CORRIERE DELLO SPORT-STADIO .....	143	4	1	14		10		7	7	3	7	49
LA GAZZETTA DELLO SPORT .....	360	17	15	94	6	40	9	33	36	9	6	21
TUTTOSPORT .....	93	20	5	20		7	2	2	5	5	3	5
<b>SUPPLEMENTI SETTIMANALI</b>												
D-LA REPUBBLICA DELLE DONNE .....	736	36	36	96	7	42	19	131	76	13	10	111
IO DONNA .....	1088	52	26	533	9	65	28	69	41	16	18	77
SETTE .....	929	37	11	530	9	66	24	38	35	12	11	51
SPECCHIO LA STAMPA .....	515	334	48	16	3	10	3	23	8	4	8	8
SPORT WEEK-GAZZETTA SPORT .....	257	8	7	65	8	51	7	20	12	14	4	17
TV SETTE .....	961	39	7	496	12	60	24	47	42	16	9	62
IL VENERDI' DI REPUBBLICA .....	1288	71	55	146	9	85	34	182	125	31	20	201
<b>SUPPLEMENTI MENSILI</b>												
LUOGHI DELL'INFINITO .....	73	6	5	29	1	8	3	4	1	5	1	2



Lettori in un giorno medio  
secondo: • regioni

(percentuali di composizione)

QUOTIDIANI	Totale	REGIONI										
		Piemonte V. Aosta	Liguria	Lombardia	Trentino Alto Adige	Veneto	Friuli Venezia Giulia	Emilia Romagna	Toscana	Marche	Umbria	Lazio
<b>POPOLAZIONE</b>	<b>100.0</b>	<b>7.8</b>	<b>3.0</b>	<b>16.0</b>	<b>1.6</b>	<b>7.9</b>	<b>2.1</b>	<b>7.1</b>	<b>6.3</b>	<b>2.6</b>	<b>1.5</b>	<b>9.3</b>
LADIGE .....	100.0				98.1	0.4						
ALTO ADIGE .....	100.0				85.8	14.2						
L'ARENA .....	100.0			0.5				0.8				
AVVENIRE .....	100.0	7.7	4.9	38.0	1.0	11.2	1.5	9.2	1.7	3.3	1.6	4.8
IL CENTRO .....	100.0								1.4	98.6		
CORRIERE ADRIATICO .....	100.0											
CORRIERE DELLA SERA .....	100.0	2.4	2.2	52.8	1.0	6.7	1.5	8.0	3.1	1.7	0.7	7.5
CORRIERE DELLO SPORT STADIO .....	100.0	3.4	0.7	8.9	0.7	5.7	0.5	5.9	5.9	2.4	4.3	32.9
CORRIERE DELL'UMBRIA .....	100.0			1.1					23.1		53.3	22.5
L'ECO DI BERGAMO .....	100.0			99.7								
GAZZETTA DI MANTOVA .....	100.0			100.0								
LA GAZZETTA DEL MEZZOGIORNO .....	100.0	0.1									0.1	0.3
GAZZETTA DI PARMA .....	100.0			2.5				97.5				
GAZZETTA DI REGGIO .....	100.0							100.0				
LA GAZZETTA DELLO SPORT .....	100.0	4.6	4.7	26.5	1.6	11.2	2.5	9.0	10.3	2.7	1.9	5.3
GAZZETTA DEL SUD .....	100.0										0.2	
IL GAZZETTINO .....	100.0					87.1	12.9					
IL GIORNALE .....	100.0	8.1	5.2	31.6	0.5	11.5	1.4	6.3	4.2	2.7	0.9	10.8
GIORNALE DI BRESCIA .....	100.0			99.8	0.2							
GIORNALE DI SICILIA .....	100.0			0.1								
IL GIORNALE DI VICENZA .....	100.0					100.0						
IL GIORNO .....	100.0	2.7		88.1		2.4	0.9	3.7	0.7	0.2	0.1	0.7
ITALIA OGGI .....	100.0	15.4	1.8	21.2		5.7		8.7	4.9	0.8	1.6	11.5
LIBERO .....	100.0	2.4	2.6	45.2		6.4	1.5	15.2	0.3	3.1	2.3	10.5
LIBERTA' .....	100.0			5.9				94.1				
IL MATTINO .....	100.0					1.4						1.7
IL MATTINO DI PADOVA .....	100.0			3.4		96.6						
IL MESSAGGERO .....	100.0	0.4	0.1	1.6		0.5	0.2	0.6	1.0	7.1	3.3	74.9
MESSAGGERO VENETO .....	100.0					1.1	98.9					
LA NAZIONE .....	100.0		7.7					0.1	84.8	0.3	6.6	0.1
LA NUOVA FERRARA .....	100.0					0.9		99.1				
NUOVA GAZZETTA MODENA/CARPI .....	100.0			0.5				99.5				
LA NUOVA SARDEGNA .....	100.0		1.2									
LA NUOVA DI VENEZIA E MESTRE .....	100.0					100.0						
NUOVO QUOTIDIANO DI PUGLIA .....	100.0											
IL PICCOLO .....	100.0	0.8		0.4	0.2	0.2	97.5	1.0				
LA PROVINCIA (CO/LC/SO) .....	100.0			99.6								
LA PROVINCIA (GR) .....	100.0			98.7				1.3				
LA PROVINCIA PAVESE .....	100.0	0.3		99.7								
LA REPUBBLICA .....	100.0	4.7	4.2	13.3	1.7	5.0	1.9	14.2	11.4	2.6	1.1	15.7
IL RESTO DEL CARLINO .....	100.0			0.8		2.1		82.5		14.4		0.1
IL SECOLO XIX .....	100.0	4.0	94.5	0.6					0.9			
LA SICILIA .....	100.0											
IL SOLE 24 ORE .....	100.0	7.2	2.9	23.7	2.8	12.0	4.2	12.5	5.6	1.5	1.2	6.6
LA STAMPA .....	100.0	71.4	11.9	3.4	0.8	0.6	0.1	4.4	0.9	0.4	0.6	1.7
IL TEMPO .....	100.0									2.3	0.2	74.7
IL TIRRENO .....	100.0		0.9			0.2			98.6			0.3
LA TRIBUNA DI TREVISO .....	100.0					100.0						
TUTTOSPORT .....	100.0	21.0	5.4	21.2	0.7	7.5	2.3	4.1	6.1	5.0	3.2	5.3
L'UNIONE SARDA .....	100.0		0.7									
L'UNITA' .....	100.0	6.8	3.6	15.0	1.3	7.2	3.6	22.9	13.7	2.0	1.8	9.8
<b>ULTIMO LUNEDI'</b>												
CORRIERE DELLO SPORT-STADIO .....	100.0	4.2	0.7	6.2	2.1	3.2	0.2	8.1	8.5	2.9	3.6	29.8
LA GAZZETTA DELLO SPORT .....	100.0	4.1	6.5	27.6	1.6	11.5	2.2	8.8	11.3	3.3	2.4	3.8
TUTTOSPORT .....	100.0	18.9	5.7	18.7	2.0	7.5	1.5	9.6	8.7	3.1	1.6	5.3
<b>GIORNO MEDIO ESCLUSO LUNEDI'</b>												
CORRIERE DELLO SPORT-STADIO .....	100.0	3.1	0.7	10.0	0.2	6.7	0.6	5.0	4.8	2.3	4.6	34.2
LA GAZZETTA DELLO SPORT .....	100.0	4.8	4.1	26.1	1.6	11.1	2.5	9.0	9.9	2.4	1.8	5.8
TUTTOSPORT .....	100.0	21.6	5.2	22.0	0.2	7.5	2.6	2.3	5.3	5.6	3.7	5.3
<b>SUPPLEMENTI SETTIMANALI</b>												
D-LA REPUBBLICA DELLE DONNE .....	100.0	4.9	4.9	13.1	1.0	5.7	2.6	17.8	10.3	1.7	1.4	15.0
IO DONNA .....	100.0	4.7	2.4	49.0	0.8	6.0	2.6	6.4	3.8	1.5	1.6	7.0
SETTE .....	100.0	4.0	1.2	57.0	1.0	7.1	2.6	4.1	3.7	1.3	1.2	5.5
SPECCHIO LA STAMPA .....	100.0	64.9	9.3	3.1	0.7	2.0	0.6	4.4	1.5	0.7	1.5	1.6
SPORT WEEK-GAZZETTA SPORT .....	100.0	2.9	2.9	25.4	3.1	19.7	2.5	7.9	4.8	5.4	1.6	6.8
TV SETTE .....	100.0	4.1	0.8	51.6	1.3	6.2	2.5	4.8	4.4	1.7	1.0	6.5
IL VENERDI' DI REPUBBLICA .....	100.0	5.5	4.3	11.4	0.7	6.6	2.6	14.2	9.7	2.4	1.6	15.6
<b>SUPPLEMENTI MENSILI</b>												
LUOGHI DELL'INFINITO .....	100.0	8.3	6.6	38.9	0.7	10.6	4.1	5.0	1.9	6.4	1.3	2.8



# Donne

Lettori in un giorno medio  
secondo: • regioni • area geografica

(valori assoluti x 1.000)

QUOTIDIANI	Totale	REGIONI							AREA GEOGRAFICA				
		Abruzzi Molise	Campania	Puglia	Basilicata	Calabria	Sicilia	Sardegna	Nord Ovest	Nord Est	Centro	Sud	Isole
<b>POPOLAZIONE</b>	<b>25981</b>	<b>722</b>	<b>2464</b>	<b>1784</b>	<b>263</b>	<b>882</b>	<b>2205</b>	<b>732</b>	<b>6947</b>	<b>4870</b>	<b>5112</b>	<b>6115</b>	<b>2937</b>
L'ADIGE .....	58			1						57		1	
ALTO ADIGE.....	111									111			
L'ARENA.....	124								1	124			
AVVENIRE.....	122	1	6	5	1	2	1	2	62	28	14	15	3
IL CENTRO.....	81	81										81	
CORRIERE ADRIATICO .....	79										79		
CORRIERE DELLA SERA .....	1157	13	41	35	6	19	20	10	664	198	151	114	30
CORRIERE DELLO SPORT STADIO .....	170	3	16	6	5	6	5	8	22	22	77	36	12
CORRIERE DELL'UMBRIA .....	91								1		90		
L'ECO DI BERGAMO.....	148								148				
GAZZETTA DI MANTOVA .....	108								108				
LA GAZZETTA DEL MEZZOGIORNO .....	144		1	123	18	1					1	143	
GAZZETTA DI PARMA.....	108								3	105			
GAZZETTA DI REGGIO.....	52									52			
LA GAZZETTA DELLO SPORT.....	422	9	14	14	4	14	23	5	151	102	85	55	28
GAZZETTA DEL SUD.....	143			1		86	56					86	56
IL GAZZETTINO.....	308									308			
IL GIORNALE.....	265	7	15	5	1	5	3	8	119	52	49	34	11
GIORNALE DI BRESCIA.....	141								140				
GIORNALE DI SICILIA.....	142						142						142
IL GIORNALE DI VICENZA.....	128									128			
IL GIORNO.....	192								174	14	3	1	
ITALIA OGGI.....	72	3	6	4	1	3	1	2	27	10	13	17	3
LIBERO.....	76	2	3	1			1	2	38	17	12	5	2
LIBERTA'.....	101								6	95			
IL MATTINO.....	252	1	242		1					3	4	244	
IL MATTINO DI PADOVA.....	78								3	75			
IL MESSAGGERO.....	497	14	3	28		4	1	2	10	6	429	49	3
MESSAGGERO VENETO.....	125									125			
LA NAZIONE.....	370						1		29	1	340		1
LA NUOVA FERRARA.....	45									45			
NUOVA GAZZETTA MODENA/CARPI.....	48									48			
LA NUOVA SARDEGNA.....	117							116	1				116
LA NUOVA DI VENEZIA E MESTRE .....	29									29			
NUOVO QUOTIDIANO DI PUGLIA.....	47			47								47	
IL PICCOLO.....	92								1	91			
LA PROVINCIA (CO/LC/SO).....	130					1			129			1	
LA PROVINCIA (CR).....	70								69	1			
LA PROVINCIA PAVESE.....	64								64				
LA REPUBBLICA.....	1146	18	98	52	11	26	51	21	254	261	354	205	72
IL RESTO DEL CARLINO.....	536								4	453	78		
IL SECOLO XIX.....	262								260		2		
LA SICILIA.....	133						133						133
IL SOLE 24 ORE.....	424	12	21	10	3	17	16	6	143	133	63	63	22
LA STAMPA.....	622	6	8	3	3	1	2	1	539	37	22	22	3
IL TEMPO.....	83	9	7	1		1					64	18	
IL TIRRENO.....	254								2		252		
LA TRIBUNA DI TREVISO.....	46									46			
TUTTOSPORT.....	106	1	2	5	3	4	3	1	50	15	21	16	4
L'UNIONE SARDA.....	146							145	1				145
L'UNITA'.....	118		5	2	1	1	3	1	30	41	32	11	4
<b>ULTIMO LUNEDI'</b>													
CORRIERE DELLO SPORT-STADIO.....	329	4	30	10	4	22	11	19	36	45	147	71	30
LA GAZZETTA DELLO SPORT.....	790	15	23	20	10	33	29	5	301	191	164	100	34
TUTTOSPORT.....	186	2		7	6	10	5	2	81	38	35	25	7
<b>GIORNO MEDIO ESCLUSO LUNEDI'</b>													
CORRIERE DELLO SPORT-STADIO.....	143	3	13	6	5	3	4	6	20	18	66	30	10
LA GAZZETTA DELLO SPORT.....	360	8	12	13	3	11	22	5	126	87	72	47	27
TUTTOSPORT.....	93	1	3	5	3	3	2	1	45	12	18	14	3
<b>SUPPLEMENTI SETTIMANALI</b>													
D-LA REPUBBLICA DELLE DONNE.....	736	14	50	25	9	25	25	12	168	199	209	123	37
IO DONNA.....	1088	10	35	20	11	28	29	21	611	172	151	104	50
SETTE.....	929	9	32	21	5	13	19	5	578	137	110	81	24
SPECCHIO LA STAMPA.....	515	6	16	3	3	11	9	2	398	39	27	39	11
SPORT WEEK-GAZZETTA SPORT.....	257	1	8	7	2	9	14	2	81	86	48	27	16
TV SETTE.....	961	13	34	28	5	25	26	15	543	143	129	104	42
IL VENERDI' DI REPUBBLICA.....	1288	36	100	51	13	32	66	29	272	310	378	233	95
<b>SUPPLEMENTI MENSILI</b>													
LUOGHI DELL'INFINITO.....	73	1		4	2	2	2		40	15	9	8	2



Lettori in un giorno medio  
secondo: • regioni • area geografica

(percentuali di composizione)

QUOTIDIANI	Totale	REGIONI							AREA GEOGRAFICA				
		Abruzzi Molise	Campania	Puglia	Basilicata	Calabria	Sicilia	Sardegna	Nord Ovest	Nord Est	Centro	Sud	Isole
<b>POPOLAZIONE</b>	<b>100.0</b>	<b>2.8</b>	<b>9.5</b>	<b>6.9</b>	<b>1.0</b>	<b>3.4</b>	<b>8.5</b>	<b>2.8</b>	<b>26.7</b>	<b>18.7</b>	<b>19.7</b>	<b>23.5</b>	<b>11.3</b>
L'ADIGE .....	100.0			1.5						98.5		1.5	
ALTO ADIGE .....	100.0									100.0			
L'ARENA .....	100.0								0.5	99.5			
AVVENIRE .....	100.0	0.4	4.9	4.4	0.9	1.9	1.0	1.5	50.5	22.9	11.5	12.5	2.5
IL CENTRO .....	100.0	100.0										100.0	
CORRIERE ADRIATICO .....	100.0												
CORRIERE DELLA SERA .....	100.0	1.2	3.5	3.0	0.5	1.7	1.7	0.9	57.4	17.1	13.1	9.9	2.6
CORRIERE DELLO SPORT STADIO .....	100.0	1.8	9.1	3.8	2.9	3.7	2.9	4.5	13.0	12.8	45.5	21.3	7.3
CORRIERE DELL'UMBRIA .....	100.0								1.1		98.9		
L'ECO DI BERGAMO .....	100.0								99.7			0.3	
GAZZETTA DI MANTOVA .....	100.0						0.3		100.0				
LA GAZZETTA DEL MEZZOGIORNO .....	100.0		0.7	85.3	12.6	0.6	0.2		0.1		0.4	99.3	0.2
GAZZETTA DI PARMA .....	100.0								2.5	97.5			
GAZZETTA DI REGGIO .....	100.0									100.0			
LA GAZZETTA DELLO SPORT .....	100.0	2.2	3.2	3.2	1.0	3.3	5.5	1.2	35.8	24.3	20.3	13.0	6.7
GAZZETTA DEL SUD .....	100.0			0.4		60.1	39.4				0.2	60.5	39.4
IL GAZZETTINO .....	100.0									100.0			
IL GIORNALE .....	100.0	2.8	5.7	1.9	0.5	1.9	1.1	2.9	45.0	19.6	18.6	12.8	4.0
GIORNALE DI BRESCIA .....	100.0								99.8	0.2			
GIORNALE DI SICILIA .....	100.0							99.9	0.1				99.9
IL GIORNALE DI VICENZA .....	100.0									100.0			
IL GIORNO .....	100.0		0.2			0.2			90.8	7.1	1.7	0.4	
ITALIA OGGI .....	100.0	4.7	8.2	5.7	1.8	3.5	1.7	2.8	38.4	14.4	18.8	23.9	4.5
LIBERO .....	100.0	2.3	3.5	1.3		0.1	1.0	2.1	50.3	23.1	16.3	7.2	3.1
LIBERTA' .....	100.0								5.9	94.1			
IL MATTINO .....	100.0	0.3	95.8	0.1	0.6	0.1				1.4	1.7	96.9	
IL MATTINO DI PADOVA .....	100.0								3.4	96.6			
IL MESSAGGERO .....	100.0	2.9	0.5	5.6		0.8	0.2	0.4	2.1	1.3	86.2	9.8	0.6
MESSAGGERO VENETO .....	100.0									100.0			
LA NAZIONE .....	100.0						0.3		7.7	0.1	91.9		0.3
LA NUOVA FERRARA .....	100.0									100.0			
NUOVA GAZZETTA MODENA/CARPI .....	100.0								0.5	99.5			
LA NUOVA SARDEGNA .....	100.0					0.4		98.4	1.2			0.4	98.4
LA NUOVA DI VENEZIA E MESTRE .....	100.0									100.0			
NUOVO QUOTIDIANO DI PUGLIA .....	100.0			100.0								100.0	
IL PICCOLO .....	100.0								1.1	98.9			
LA PROVINCIA (CO/LC/SO) .....	100.0					0.4			99.6			0.4	
LA PROVINCIA (CR) .....	100.0								98.7	1.3			
LA PROVINCIA PAVESE .....	100.0								100.0				
LA REPUBBLICA .....	100.0	1.6	8.6	4.5	1.0	2.2	4.4	1.8	22.2	22.8	30.9	17.9	6.3
IL RESTO DEL CARLINO .....	100.0			0.1					0.8	84.6	14.5	0.1	
IL SECOLO XIX .....	100.0								99.1		0.9		
LA SICILIA .....	100.0							100.0					100.0
IL SOLE 24 ORE .....	100.0	2.7	4.9	2.5	0.8	3.9	3.8	1.3	33.8	31.5	14.8	14.8	5.1
LA STAMPA .....	100.0	1.0	1.3	0.5	0.6	0.2	0.3	0.1	86.6	5.9	3.5	3.5	0.4
IL TEMPO .....	100.0	10.7	9.0	1.6	0.3	0.7	0.4				77.3	22.3	0.4
IL TIRRENO .....	100.0								0.9	0.2	99.0		
LA TRIBUNA DI TREVISO .....	100.0									100.0			
TUTTOSPORT .....	100.0	0.7	2.3	4.9	2.9	4.0	2.5	1.1	47.5	14.5	19.5	14.8	3.6
L'UNIONE SARDA .....	100.0								99.3	0.7			99.3
L'UNITA' .....	100.0	0.2	4.5	2.0	1.2	1.0	2.6	0.7	25.4	34.9	27.3	9.1	3.3
<b>ULTIMO LUNEDI'</b>													
CORRIERE DELLO SPORT-STADIO .....	100.0	1.3	9.2	3.0	1.3	6.8	3.4	5.7	11.1	13.6	44.7	21.6	9.1
LA GAZZETTA DELLO SPORT .....	100.0	1.9	2.9	2.5	1.3	4.1	3.7	0.6	38.1	24.1	20.8	12.7	4.3
TUTTOSPORT .....	100.0	1.0		3.7	3.4	5.3	2.9	1.0	43.4	20.6	18.8	13.4	3.8
<b>GIORNO MEDIO ESCLUSO LUNEDI'</b>													
CORRIERE DELLO SPORT-STADIO .....	100.0	1.9	9.1	4.1	3.6	2.4	2.6	4.0	13.8	12.5	46.0	21.1	6.7
LA GAZZETTA DELLO SPORT .....	100.0	2.3	3.4	3.5	0.9	3.1	6.2	1.4	35.0	24.3	20.0	13.1	7.6
TUTTOSPORT .....	100.0	0.6	3.1	5.4	2.8	3.4	2.4	1.1	48.8	12.6	19.9	15.3	3.5
<b>SUPPLEMENTI SETTIMANALI</b>													
D-LA REPUBBLICA DELLE DONNE .....	100.0	1.9	6.8	3.4	1.2	3.3	3.3	1.7	22.9	27.1	28.3	16.7	5.0
IO DONNA .....	100.0	0.9	3.2	1.9	1.0	2.5	2.7	1.9	56.2	15.8	13.9	9.6	4.6
SETTE .....	100.0	0.9	3.5	2.3	0.5	1.5	2.1	0.5	62.2	14.7	11.8	8.7	2.6
SPECCHIO LA STAMPA .....	100.0	1.1	3.2	0.7	0.7	2.0	1.7	0.3	77.3	7.6	5.3	7.7	2.1
SPORT WEEK-GAZZETTA SPORT .....	100.0	0.5	3.1	2.8	0.7	3.4	5.6	0.8	31.3	33.3	18.5	10.5	6.3
TV SETTE .....	100.0	1.3	3.5	2.9	0.5	2.6	2.7	1.6	56.5	14.9	13.5	10.8	4.3
IL VENERDI' DI REPUBBLICA .....	100.0	2.8	7.7	4.0	1.0	2.5	5.1	2.3	21.2	24.1	29.3	18.1	7.4
<b>SUPPLEMENTI MENSILI</b>													
LUOGHI DELL'INFINITO .....	100.0	0.9		4.8	2.3	3.2	2.4		53.8	20.4	12.3	11.1	2.4



# Donne

Lettori in un giorno medio  
secondo: • classe di reddito

(valori assoluti x 1.000)

## QUOTIDIANI

Totale

CLASSE DI REDDITO (valori in Euro)

	Totale	fino a 400 euro	da 401 a 650 euro	da 651 a 900 euro	da 901 a 1150 euro	da 1151 a 1400 euro	da 1401 a 1650 euro	da 1651 a 1900 euro	da 1901 a 2150 euro	da 2151 a 2400 euro	da 2401 a 2650 euro	da 2651 a 3250 euro	da 3251 a 3850 euro	da 3851 a 5000 euro	oltre 5.000 euro
<b>POPOLAZIONE</b>	<b>25981</b>	<b>300</b>	<b>1407</b>	<b>2325</b>	<b>2949</b>	<b>3027</b>	<b>2856</b>	<b>2423</b>	<b>2514</b>	<b>2101</b>	<b>1939</b>	<b>1799</b>	<b>1304</b>	<b>712</b>	<b>325</b>
L'ADIGE .....	58			1	10	8	6	5	6	9	6	3	1	2	1
ALTO ADIGE.....	111		2	3	13	24	19	13	16	12	4	1	3	1	1
L'ARENA.....	124		3	8	3	12	12	14	11	26	14	12	8	2	1
AVVENIRE.....	122		3	6	9	12	12	16	8	11	12	7	13	10	2
IL CENTRO.....	81		1	3	8	6	13	13	10	8	8	5	3	3	1
CORRIERE ADRIATICO .....	79		1	4	2	2	7	7	12	8	7	15	5	6	3
CORRIERE DELLA SERA .....	1157	1	6	43	53	85	103	109	122	107	127	141	130	89	40
CORRIERE DELLO SPORT STADIO .....	170		1	5	18	22	21	15	16	18	17	14	12	7	3
CORRIERE DELL'UMBRIA .....	91	1	2	8	6	8	5	4	7	8	11	16	9	4	3
LECO DI BERGAMO.....	148		3	10	11	8	13	13	20	17	19	12	11	8	4
GAZZETTA DI MANTOVA .....	108			3	3	9	3	15	17	18	10	14	11	3	2
LA GAZZETTA DEL MEZZOGIORNO .....	144	1	2	7	15	26	18	14	16	10	13	12	4	5	3
GAZZETTA DI PARMA .....	108			10	5	7	10	18	12	11	8	11	8	6	2
GAZZETTA DI REGGIO .....	52		1	4	6	2	4	8	11	3	4	3	2	3	2
LA GAZZETTA DELLO SPORT.....	422		4	17	31	37	42	53	41	42	51	43	29	22	10
GAZZETTA DEL SUD.....	143		5	20	28	22	9	11	7	9	14	10	7	3	1
IL GAZZETTINO .....	308	1	4	16	14	29	35	39	32	31	31	26	32	13	4
IL GIORNALE .....	265	1	2	11	12	13	28	24	34	22	22	28	37	20	12
GIORNALE DI BRESCIA.....	141	1	2	3	13	14	14	11	10	11	16	15	9	11	10
GIORNALE DI SICILIA.....	142	1	6	11	22	30	16	12	18	8	7	4	2	2	1
IL GIORNALE DI VICENZA .....	128		2	3	6	11	9	22	17	13	17	11	10	6	1
IL GIORNO .....	192	3	1	9	22	15	18	16	18	23	20	23	11	9	4
ITALIA OGGI.....	72				1	6	6	3	6	11	6	12	12	6	2
LIBERO.....	76			8	2	5	3	6	12	7	7	9	8	5	5
LIBERTA' .....	101		1	5	10	9	8	4	14	11	10	11	7	7	4
IL MATTINO .....	252	2	3	12	28	32	39	31	31	19	17	20	11	7	3
IL MATTINO DI PADOVA .....	78	1	1	1	3	3	10	6	8	12	9	14	4	4	2
IL MESSAGGERO.....	497	2	3	14	36	47	67	48	59	44	45	50	40	34	9
MESSAGGERO VENETO .....	125		7	7	8	11	12	12	11	14	13	10	8	9	4
LA NAZIONE .....	370	4	3	20	28	31	40	37	43	29	31	45	24	21	14
LA NUOVA FERRARA.....	45			7	3	3	5	3	4	5	6	3	2	3	1
NUOVA GAZZETTA MODENA/CARPI .....	48			2	3	2	3	3	7	7	9	3	3	4	2
LA NUOVA SARDEGNA.....	117	2	2	5	7	13	13	17	15	10	5	10	6	9	3
LA NUOVA DI VENEZIA E MESTRE .....	29			3	3	7	2	1	3	3	1	2	3	1	1
NUOVO QUOTIDIANO DI PUGLIA .....	47			2	7	5	11	7	4	2	1	3	2	1	1
IL PICCOLO .....	92	1	6	6	6	11	7	7	9	10	9	7	7	3	4
LA PROVINCIA (CO/LC/SO).....	130		4	10	10	10	13	14	14	8	11	16	14	5	1
LA PROVINCIA (CR).....	70		1	3	10	6	8	9	12	4	6	5	4	2	1
LA PROVINCIA PAVESE.....	64	1		4	5	2	5	8	5	8	10	6	5	4	1
LA REPUBBLICA .....	1146	3	10	40	67	89	126	95	128	117	115	139	98	77	43
IL RESTO DEL CARLINO .....	536		5	19	25	51	46	50	60	51	62	69	51	35	11
IL SECOLO XIX.....	262	2	5	15	16	23	40	24	30	26	28	28	15	4	8
LA SICILIA.....	133		4	16	21	23	19	10	11	13	5	3	5	1	1
IL SOLE 24 ORE.....	424		2	9	17	32	32	30	43	44	46	62	52	44	11
LA STAMPA .....	622	3	14	35	51	53	53	64	72	69	66	63	46	22	11
IL TEMPO .....	83		1	2	7	5	11	7	11	9	8	6	6	6	4
IL TIRRENO .....	254		4	10	21	27	32	33	29	21	20	25	16	5	10
LA TRIBUNA DI TREVISO .....	46	1		2	2	7	5	4	8	5	5	4	3	1	1
TUTTOSPORT.....	106		1	5	9	7	8	12	13	13	13	12	5	6	3
L'UNIONE SARDA.....	146	1	6	7	13	16	23	13	13	11	12	12	13	3	3
L'UNITA' .....	118	2	6	5	14	9	9	9	11	7	17	10	9	5	4
<b>ULTIMO LUNEDI'</b>															
CORRIERE DELLO SPORT-STADIO.....	329		1	12	41	46	28	29	37	33	25	28	22	15	9
LA GAZZETTA DELLO SPORT.....	790		7	34	67	71	70	91	73	83	91	85	63	38	17
TUTTOSPORT.....	186		3	9	16	17	20	17	16	21	21	19	11	10	7
<b>GIORNO MEDIO ESCLUSO LUNEDI'</b>															
CORRIERE DELLO SPORT-STADIO.....	143		1	4	14	18	20	13	13	15	16	12	10	6	2
LA GAZZETTA DELLO SPORT.....	360		3	14	25	32	37	47	35	34	45	36	23	19	9
TUTTOSPORT.....	93		1	5	8	6	6	11	12	11	11	10	4	5	2
<b>SUPPLEMENTI SETTIMANALI</b>															
D-LA REPUBBLICA DELLE DONNE.....	736	1	4	26	39	69	60	52	71	67	80	97	78	59	32
IO DONNA.....	1088	3	5	36	49	88	81	89	92	102	125	152	133	94	38
SETTE.....	929		5	35	44	71	68	77	81	98	113	132	98	75	32
SPECCHIO LA STAMPA .....	515	3	3	27	39	54	37	54	54	66	49	64	33	19	12
SPORT WEEK-GAZZETTA SPORT.....	257			8	10	24	26	32	28	30	31	24	22	18	4
TV SETTE.....	961	1	4	33	60	68	69	86	98	98	112	122	107	73	30
IL VENERDI' DI REPUBBLICA.....	1288	1	14	45	69	119	123	101	129	115	159	160	115	86	51
<b>SUPPLEMENTI MENSILI</b>															
LUOGHI DELL'INFINITO .....	73		1	4	4	8	7	6	10	6	3	8	11	4	2



Lettori in un giorno medio  
secondo: • classe di reddito

(percentuali di composizione)

QUOTIDIANI	Totale	CLASSE DI REDDITO (valori in Euro)													
		fino a 400 euro	da 401 a 650 euro	da 651 a 900 euro	da 901 a 1150 euro	da 1151 a 1400 euro	da 1401 a 1650 euro	da 1651 a 1900 euro	da 1901 a 2150 euro	da 2151 a 2400 euro	da 2401 a 2650 euro	da 2651 a 3250 euro	da 3251 a 3850 euro	da 3851 a 5000 euro	oltre 5.000 euro
<b>POPOLAZIONE</b>	<b>100.0</b>	<b>1.2</b>	<b>5.4</b>	<b>8.9</b>	<b>11.4</b>	<b>11.7</b>	<b>11.0</b>	<b>9.3</b>	<b>9.7</b>	<b>8.1</b>	<b>7.5</b>	<b>6.9</b>	<b>5.0</b>	<b>2.7</b>	<b>1.2</b>
L'ADIGE .....	100.0		0.6	1.0	17.0	13.9	10.2	8.8	11.0	15.6	9.9	4.7	1.6	3.9	1.9
ALTO ADIGE .....	100.0		1.9	3.1	11.7	21.4	17.0	11.8	14.0	10.4	3.7	1.0	2.7	0.7	0.5
L'ARENA .....	100.0	0.1	2.2	6.6	2.5	9.3	9.6	10.9	8.7	21.2	10.9	9.9	6.2	1.4	0.4
AVVENIRE .....	100.0	0.1	2.5	5.1	7.2	10.2	9.8	13.3	6.5	9.2	10.2	5.6	10.4	8.0	1.9
IL CENTRO .....	100.0	0.5	0.6	3.8	9.9	7.1	15.8	15.8	11.9	10.2	10.1	5.9	4.2	3.4	0.9
CORRIERE ADRIATICO .....	100.0		1.4	5.5	2.8	2.1	8.6	8.8	15.0	9.9	8.8	19.5	6.1	7.5	3.8
CORRIERE DELLA SERA .....	100.0	0.1	0.6	3.7	4.6	7.4	8.9	9.4	10.5	9.3	11.0	12.2	11.3	7.7	3.5
CORRIERE DELLO SPORT STADIO .....	100.0		0.6	2.9	10.5	12.9	12.5	8.9	9.6	10.6	10.1	8.3	6.9	4.3	1.9
CORRIERE DELL'UMBRIA .....	100.0	0.8	2.0	8.6	6.7	8.6	6.0	4.9	7.5	9.1	11.7	17.8	9.6	4.1	2.8
L'ECO DI BERGAMO .....	100.0		2.0	6.6	7.3	5.5	8.9	8.8	13.5	11.5	13.0	8.1	7.2	5.1	2.6
GAZZETTA DI MANTOVA .....	100.0			2.7	2.4	8.0	3.0	14.0	15.9	16.5	9.5	12.9	10.2	3.1	1.8
LA GAZZETTA DEL MEZZOGIORNO .....	100.0	0.7	1.3	4.7	10.1	17.7	12.3	9.8	11.0	6.8	9.0	8.2	3.1	3.4	1.8
GAZZETTA DI PARMA .....	100.0		0.3	9.0	4.5	6.9	9.6	16.9	11.0	10.1	7.3	9.9	7.1	5.3	2.2
GAZZETTA DI REGGIO .....	100.0		1.7	8.5	10.9	3.5	8.6	15.8	21.8	6.4	7.7	6.3	3.3	5.0	0.5
LA GAZZETTA DELLO SPORT .....	100.0	0.1	0.9	4.1	7.3	8.8	9.9	12.6	9.6	9.9	12.2	10.3	6.8	5.2	2.4
GAZZETTA DEL SUD .....	100.0		3.4	13.8	19.4	15.3	6.1	7.6	4.6	6.0	9.6	6.8	5.0	1.9	0.5
IL GAZZETTINO .....	100.0	0.2	1.2	5.3	4.7	9.5	11.4	12.7	10.4	10.1	10.0	8.6	10.5	4.2	1.2
IL GIORNALE .....	100.0	0.3	0.6	4.1	4.4	4.7	10.5	9.1	12.8	8.2	8.4	10.5	14.1	7.7	4.6
GIORNALE DI BRESCIA .....	100.0	0.7	1.5	2.4	9.1	10.0	9.8	7.6	7.2	7.5	11.3	10.8	6.7	8.0	7.4
GIORNALE DI SICILIA .....	100.0	0.9	4.2	7.9	15.7	21.4	11.6	8.6	13.0	5.7	5.1	2.8	1.8	1.3	
IL GIORNALE DI VICENZA .....	100.0	0.1	1.7	2.5	4.7	8.2	7.2	17.0	13.6	9.9	13.3	8.8	7.5	5.0	0.4
IL GIORNO .....	100.0	1.3	0.8	4.8	11.7	7.7	9.5	8.4	9.2	12.0	10.2	12.2	5.7	4.6	1.9
ITALIA OGGI .....	100.0		0.3	0.6	1.8	8.1	7.9	3.6	8.9	15.4	9.0	16.6	16.1	8.6	3.2
LIBERO .....	100.0		0.2	10.5	2.7	6.6	4.5	7.3	16.0	8.6	9.4	11.3	10.4	6.2	6.4
LIBERTA' .....	100.0		1.3	5.1	9.9	9.0	7.6	3.7	13.5	10.5	10.3	11.0	6.9	7.4	3.6
IL MATTINO .....	100.0	0.7	1.0	4.7	10.9	12.7	15.6	12.1	12.1	7.7	6.9	7.7	4.2	2.6	1.0
IL MATTINO DI PADOVA .....	100.0	1.0	1.5	1.6	4.2	3.4	12.4	7.9	10.4	15.4	11.0	17.9	5.7	5.0	2.6
IL MESSAGGERO .....	100.0	0.3	0.6	2.8	7.2	9.4	13.4	9.7	11.8	8.9	9.1	10.1	8.1	6.8	1.7
MESSAGGERO VENETO .....	100.0		5.8	5.6	6.0	9.1	9.6	9.6	8.6	11.4	10.4	7.7	6.1	7.2	2.9
LA NAZIONE .....	100.0	1.2	0.8	5.5	7.4	8.5	10.7	10.0	11.5	7.8	8.5	12.3	6.5	5.8	3.7
LA NUOVA FERRARA .....	100.0			15.4	6.0	7.6	10.8	7.8	9.4	10.4	13.1	6.7	4.1	5.9	2.9
NUOVA GAZZETTA MODENA/CARPI .....	100.0			5.1	5.7	4.8	6.6	6.9	14.4	14.7	18.7	6.5	5.7	7.5	3.4
LA NUOVA SARDEGNA .....	100.0	1.8	1.7	4.0	5.7	11.2	10.8	14.6	13.2	8.9	4.1	8.7	4.8	7.7	2.8
LA NUOVA DI VENEZIA E MESTRE .....	100.0		0.9	10.6	8.8	23.2	5.3	4.0	11.4	11.4	4.1	8.3	9.9	2.1	
NUOVO QUOTIDIANO DI PUGLIA .....	100.0	0.5	0.5	4.8	14.7	11.7	22.7	14.4	8.1	4.4	2.7	7.1	3.4	2.5	2.7
IL PICCOLO .....	100.0	1.4	6.1	6.0	6.1	12.2	7.4	7.7	10.2	10.8	9.5	7.6	7.3	3.1	4.7
LA PROVINCIA (CO/LC/SO) .....	100.0		3.3	7.4	7.7	7.5	9.8	10.4	11.1	6.3	8.7	12.3	10.5	4.1	1.0
LA PROVINCIA (CR) .....	100.0		0.9	4.7	14.5	8.3	11.6	12.5	16.7	6.1	8.4	6.5	6.0	3.3	0.8
LA PROVINCIA PAVESE .....	100.0	2.0		5.8	8.1	3.3	7.4	12.6	8.1	11.9	15.8	9.7	7.7	6.0	1.6
LA REPUBBLICA .....	100.0	0.2	0.9	3.5	5.9	7.8	11.0	8.3	11.1	10.2	10.0	12.1	8.6	6.7	3.8
IL RESTO DEL CARLINO .....	100.0		0.9	3.6	4.7	9.5	8.6	9.4	11.2	9.5	11.6	12.9	9.6	6.6	2.1
IL SECOLO XIX .....	100.0	0.6	2.0	5.7	6.1	8.6	15.4	9.0	11.3	9.8	10.5	10.8	5.6	1.7	2.9
LA SICILIA .....	100.0	0.4	3.0	11.9	15.4	17.4	14.3	7.7	8.5	9.8	4.1	2.6	4.0	0.9	0.1
IL SOLE 24 ORE .....	100.0		0.5	2.1	4.1	7.5	7.5	7.0	10.2	10.3	10.8	14.7	12.3	10.3	2.6
LA STAMPA .....	100.0	0.4	2.3	5.6	8.2	8.6	8.5	10.3	11.6	11.1	10.6	10.1	7.4	3.6	1.8
IL TEMPO .....	100.0	0.2	0.8	2.8	7.9	6.1	12.7	8.6	13.4	10.9	9.8	7.7	6.7	7.3	5.2
IL TIRRENO .....	100.0		1.5	3.9	8.4	10.6	12.6	13.0	11.3	8.2	8.1	9.9	6.4	2.1	4.0
LA TRIBUNA DI TREVISO .....	100.0	2.4	0.3	4.2	3.4	14.3	10.8	9.1	16.8	10.1	11.8	8.7	6.2	1.7	0.2
TUTTOSPORT .....	100.0	0.2	0.8	5.1	8.9	7.1	7.2	11.2	11.9	11.9	12.0	10.8	4.9	5.5	2.5
L'UNIONE SARDA .....	100.0	0.7	4.4	4.9	8.9	10.8	15.6	8.9	8.8	7.8	8.2	8.2	8.9	2.1	1.7
L'UNITA' .....	100.0	1.3	5.1	4.1	11.7	7.4	8.0	7.5	9.6	6.4	14.6	8.9	7.9	4.3	3.3
<b>ULTIMO LUNEDI'</b>															
CORRIERE DELLO SPORT-STADIO .....	100.0		0.4	3.7	12.6	14.1	8.4	8.9	11.2	10.1	7.6	8.7	6.8	4.7	2.8
LA GAZZETTA DELLO SPORT .....	100.0	0.1	0.9	4.3	8.4	9.0	8.8	11.5	9.2	10.6	11.6	10.7	7.9	4.8	2.2
TUTTOSPORT .....	100.0		1.4	4.7	8.4	9.4	10.8	9.2	8.3	11.5	11.1	10.4	5.9	5.3	3.5
<b>GIORNO MEDIO ESCLUSO LUNEDI'</b>															
CORRIERE DELLO SPORT-STADIO .....	100.0		0.7	2.6	9.7	12.4	14.2	8.9	9.0	10.7	11.1	8.1	6.9	4.1	1.4
LA GAZZETTA DELLO SPORT .....	100.0	0.1	0.8	4.0	6.9	8.8	10.3	13.0	9.8	9.6	12.4	10.1	6.4	5.4	2.4
TUTTOSPORT .....	100.0	0.2	0.6	5.3	9.1	6.3	6.0	11.8	13.1	12.1	12.3	11.0	4.5	5.6	2.1
<b>SUPPLEMENTI SETTIMANALI</b>															
D-LA REPUBBLICA DELLE DONNE .....	100.0	0.2	0.5	3.6	5.3	9.4	8.1	7.1	9.6	9.1	10.9	13.2	10.5	8.1	4.4
IO DONNA .....	100.0	0.3	0.5	3.3	4.5	8.0	7.4	8.2	8.5	9.4	11.5	13.9	12.2	8.7	3.5
SETTE .....	100.0	0.1	0.6	3.8	4.8	7.6	7.3	8.3	8.7	10.5	12.1	14.2	10.5	8.1	3.5
SPECCHIO LA STAMPA .....	100.0	0.6	0.7	5.3	7.5	10.6	7.2	10.6	10.4	12.8	9.5	12.4	6.4	3.7	2.4
SPORT WEEK-GAZZETTA SPORT .....	100.0			3.2	3.9	9.2	10.2	12.5	11.0	11.5	12.0	9.5	8.4	7.0	1.6
TV SETTE .....	100.0	0.2	0.4	3.4	6.2	7.0	7.2	8.9	10.2	10.2	11.6	12.7	11.2	7.6	3.2
IL VENERDI' DI REPUBBLICA .....	100.0	0.1	1.1	3.5	5.4	9.3	9.6	7.9	10.0	8.9	12.3	12.4	9.0	6.7	4.0
<b>SUPPLEMENTI MENSILI</b>															
LUOGHI DELL'INFINITO .....	100.0		1.7	5.1	5.5	10.6	9.3	7.5	13.9	8.2	3.9	11.2	14.8	5.9	2.2



# Donne

Lettori in un giorno medio  
secondo: • condizione professionale

(valori assoluti x 1.000)

CONDIZIONE	Totale	Imprend. Pos. Dir. Lib. Prof. 1	Impiegati 2	Negozianti Artigiani 3	Agenti Lav. in proprio 4	Agricol. e fam. coad. 5	Insegn. Giornal. Scritt. 6	Operai Operai agr. 7	CASALINGHE CON CAPOFAMIGLIA DI CONDIZ.							Studenti 13	Pensionati 14	Altri 15
									1 8	2,6 9	3-5 10	7 11	altre 12					
<b>POPOLAZIONE</b>	<b>25981</b>	<b>614</b>	<b>3009</b>	<b>965</b>	<b>153</b>	<b>109</b>	<b>913</b>	<b>2200</b>	<b>394</b>	<b>1156</b>	<b>1071</b>	<b>2493</b>	<b>3487</b>	<b>2710</b>	<b>5379</b>	<b>1329</b>		
L'ADIGE .....	58	3	12	1			3	5		1	1	5	9	7	9			
ALTO ADIGE.....	111	2	24	4			4	14	1	2	2	10	13	4	25	5		
L'ARENA.....	124	2	32	6	1	2	2	14	2	2	6	3	17	14	19	3		
AVVENIRE.....	122	7	15	8	2		9	4	4	5	2	4	9	15	36	4		
IL CENTRO.....	81	4	11	3	1	1	4	12	1	3	4	8	2	13	7	5		
CORRIERE ADRIATICO.....	79	3	14	4	1		4	11	2		4	4	6	9	13	3		
CORRIERE DELLA SERA.....	1157	82	217	54	9	2	77	65	47	49	35	39	76	133	225	47		
CORRIERE DELLO SPORT STADIO.....	170	3	15	5	1	1	10	21	4	6	7	19	15	39	13	11		
CORRIERE DELL'UMBRIA.....	91	2	14	7			5	13	1	2	2	6	8	14	15	3		
L'ECO DI BERGAMO.....	148	6	25	5		1	7	16	4	10	7	17	14	7	26	5		
GAZZETTA DI MANTOVA.....	108	3	19	11	1		6	17	1	3	5	6	2	17	15	4		
LA GAZZETTA DEL MEZZOGIORNO.....	144	8	21	4	1		11	6	3	9	10	13	10	31	6	11		
GAZZETTA DI PARMA.....	108	4	18	20	2		3	10		4	1	4	8	5	25	2		
GAZZETTA DI REGGIO.....	52	1	4	15	1	1		4		3	4	3	3	3	11			
LA GAZZETTA DELLO SPORT.....	422	12	66	35		1	14	47	4	15	12	31	23	97	39	27		
GAZZETTA DEL SUD.....	143	6	16	5			11	9	3	14	5	11	15	27	7	12		
IL GAZZETTINO.....	308	8	57	15	1	1	16	30	6	12	13	20	34	19	64	14		
IL GIORNALE.....	265	17	39	16	1	2	20	10	13	12	5	10	17	38	56	10		
GIORNALE DI BRESCIA.....	141	7	24	6			6	12	5	8	5	15	8	12	25	7		
GIORNALE DI SICILIA.....	142	6	24	3	1		7	2	3	13	8	13	14	25	12	10		
IL GIORNALE DI VICENZA.....	128	2	23	6	2		5	18	3	3	7	8	9	11	26	5		
IL GIORNO.....	192	6	28	4	2	2	4	19	3	5	9	13	17	26	50	6		
ITALIA OGGI.....	72	19	28	2	2		3	2	2	3	1	2	1	4	4			
LIBERO.....	76	4	7	5	1		2	2	6	4	5	3	8	6	24			
LIBERTA'.....	101	2	21	15	1		2	8	4	3	1	5	10	7	20	2		
IL MATTINO.....	252	13	30	7	4	1	19	14	6	20	11	23	19	42	20	22		
IL MATTINO DI PADOVA.....	78	1	13	8	1	1	1	10	2	1	6	5	8	7	10	4		
IL MESSAGGERO.....	497	26	91	26	2	1	28	34	16	23	15	29	54	46	78	28		
MESSAGGERO VENETO.....	125	2	20	5	1		3	18	2	3	2	10	13	15	28	1		
LA NAZIONE.....	370	14	60	20	7	1	12	48	7	15	16	20	32	45	65	10		
LA NUOVA FERRARA.....	45	1	8	5			2	9				1	5	2	10	2		
NUOVA GAZZETTA MODENA/CARPI.....	48	2	9	8			2	6			2	2	1	4	8	4		
LA NUOVA SARDEGNA.....	117	6	18	9			8	11	2	3	5	12	9	17	9	9		
LA NUOVA DI VENEZIA E MESTRE.....	29		4	2			1	1		1	1	3	5	3	5	3		
NUOVO QUOTIDIANO DI PUGLIA.....	47	3	3	3	1		2	5	2	1	2	4	3	10	3	5		
IL PICCOLO.....	92	4	12	2			5	5	1	3	1	1	23	4	25	5		
LA PROVINCIA (CO/LC/SO).....	130	2	23	5	1		3	16	2	5	6	13	7	15	29	4		
LA PROVINCIA (CR).....	70	2	13	8			1	7	2	3	3	3	6	4	17	2		
LA PROVINCIA PAVESE.....	64	2	10	3			1	6	1	1	3	1	7	7	20	2		
LA REPUBBLICA.....	1146	96	245	52	15	2	137	55	26	44	28	35	70	147	150	42		
IL RESTO DEL CARLINO.....	536	23	90	70	2	4	24	54	9	13	12	15	29	49	129	13		
IL SECOLO XIX.....	262	12	49	22	3	1	9	19	2	8	6	12	42	23	44	9		
LA SICILIA.....	133	6	21	3	1		9	7	2	8	10	13	11	24	7	13		
IL SOLE 24 ORE.....	424	65	149	16	5	1	28	19	12	11	8	10	12	43	26	19		
LA STAMPA.....	622	29	97	37	2	2	40	53	18	21	16	33	55	65	127	29		
IL TEMPO.....	83	5	13	4			4	7	2	3	4	7	6	11	16	1		
IL TIRRENO.....	254	9	29	16	4	1	10	30	5	8	11	21	27	24	47	12		
LA TRIBUNA DI TREVISO.....	46	1	9	2	1		2	5	1	3	2	1	3	7	8			
TUTTOSPORT.....	106	2	15	7			3	14	3	2	5	8	9	20	11	8		
L'UNIONE SARDA.....	146	6	14	5	1		9	14	1	4	4	15	16	20	26	12		
L'UNITA'.....	118	8	15	5	1		8	10	2	3	4	4	8	13	35	4		
<b>ULTIMO LUNEDI'</b>																		
CORRIERE DELLO SPORT-STADIO.....	329	7	29	11	4	2	20	41	7	13	13	37	23	80	22	22		
LA GAZZETTA DELLO SPORT.....	790	21	117	56	2	3	34	96	9	21	22	61	53	183	73	39		
TUTTOSPORT.....	186	5	23	13		1	7	24	3	5	11	19	14	33	20	9		
<b>GIORNO MEDIO ESCLUSO LUNEDI'</b>																		
CORRIERE DELLO SPORT-STADIO.....	143	3	13	4			8	17	3	5	6	16	14	33	11	9		
LA GAZZETTA DELLO SPORT.....	360	10	57	31		1	10	39	3	14	10	26	18	82	33	25		
TUTTOSPORT.....	93	2	13	6			2	13	3	1	4	6	8	17	9	7		
<b>SUPPLEMENTI SETTIMANALI</b>																		
D-LA REPUBBLICA DELLE DONNE.....	736	65	135	43	8	2	91	39	21	29	8	21	37	125	82	29		
IO DONNA.....	1088	78	199	44	8	4	87	69	49	36	25	38	59	162	175	55		
SETTE.....	929	65	181	34	6	3	74	50	39	35	23	35	59	113	178	31		
SPECCHIO LA STAMPA.....	515	25	82	32	1	3	42	40	11	15	15	20	40	71	95	21		
SPORT WEEK-GAZZETTA SPORT.....	257	9	51	21			10	32	3	8	6	8	9	77	6	17		
TV SETTE.....	961	52	148	29	10	3	80	64	35	40	35	45	63	151	169	35		
IL VENERDI' DI REPUBBLICA.....	1288	107	263	55	11	5	157	57	30	52	24	44	72	204	161	46		
<b>SUPPLEMENTI MENSILI</b>																		
LUOGHI DELL'INFINITO.....	73	4	17	1			6	3	1	2	2	1	9	6	21	1		



Lettori in un giorno medio  
secondo: • condizione professionale

(percentuali di composizione)

CONDIZIONE	Totale	CASALINGHE CON CAPOFAMIGLIA DI CONDIZ.													Studenti 13	Pensionati 14	Altri 15
		Imprend. Pos. Dir. Lib. Prof. 1	Impiegati 2	Nego-zianti Artigiani 3	Agenti Lav. in proprio 4	Agricol. e fam. coad. 5	Insegn. Giornal. Scritt. 6	Operai Operai agr. 7	1 8	2,6 9	3-5 10	7 11	altre 12				
<b>POPOLAZIONE</b>	<b>100.0</b>	<b>2.4</b>	<b>11.6</b>	<b>3.7</b>	<b>0.6</b>	<b>0.4</b>	<b>3.5</b>	<b>8.5</b>	<b>1.5</b>	<b>4.5</b>	<b>4.1</b>	<b>9.6</b>	<b>13.4</b>	<b>10.4</b>	<b>20.7</b>	<b>5.1</b>	
L'ADIGE .....	100.0	4.7	21.2	1.9	0.6	0.4	6.0	9.3	1.0	2.2	2.2	8.0	15.6	11.6	16.1	0.3	
ALTO ADIGE .....	100.0	1.6	21.4	3.6	0.2	0.4	3.8	12.4	1.7	1.7	2.2	9.2	12.0	3.9	22.2	4.3	
L'ARENA .....	100.0	1.3	25.9	4.6	0.8	1.4	1.3	11.6	1.7	1.9	4.6	2.5	13.5	10.9	15.4	2.5	
AVVENIRE .....	100.0	5.4	11.9	6.4	1.7	0.1	7.1	3.5	2.9	4.2	1.3	3.0	7.3	12.3	29.5	3.4	
IL CENTRO .....	100.0	5.4	14.1	3.7	0.9	1.1	5.5	15.4	1.7	3.5	5.3	10.1	2.8	16.0	8.1	6.1	
CORRIERE ADRIATICO .....	100.0	3.5	18.3	5.1	1.5	0.3	5.1	14.1	3.1	0.6	4.6	4.5	7.7	11.0	16.5	4.2	
CORRIERE DELLA SERA .....	100.0	7.1	18.8	4.7	0.7	0.2	6.7	5.6	4.0	4.3	3.0	3.4	6.6	11.5	19.5	4.1	
CORRIERE DELLO SPORT STADIO .....	100.0	2.0	9.1	3.1	0.5	0.3	5.9	12.3	2.1	3.4	4.1	10.9	9.0	23.2	7.7	6.4	
CORRIERE DELL'UMBRIA .....	100.0	2.4	15.0	8.1	0.2	0.3	5.2	14.6	0.7	1.8	2.2	6.1	8.9	15.2	16.1	3.2	
L'ECO DI BERGAMO .....	100.0	3.9	16.7	3.7		0.8	4.6	10.6	2.6	6.7	4.5	11.3	9.1	4.6	17.5	3.5	
GAZZETTA DI MANTOVA .....	100.0	2.5	17.8	9.8	0.9		5.2	16.0	0.9	2.6	4.6	5.6	1.8	15.4	13.7	3.3	
LA GAZZETTA DEL MEZZOGIORNO .....	100.0	5.5	14.5	2.9	0.6		7.6	4.4	2.1	6.4	6.9	8.9	7.1	21.3	4.0	7.8	
GAZZETTA DI PARMA .....	100.0	3.4	17.2	18.8	1.9	0.4	2.7	9.7		3.9	0.9	3.3	7.9	4.6	23.5	1.8	
GAZZETTA DI REGGIO .....	100.0	1.9	7.1	28.5	1.1	1.9	0.8	6.7	0.1	5.6	7.3	5.6	5.5	6.5	21.3		
LA GAZZETTA DELLO SPORT .....	100.0	2.7	15.5	8.2	0.1	0.3	3.3	11.2	1.0	3.5	2.9	7.4	5.4	22.9	9.2	6.3	
GAZZETTA DEL SUD .....	100.0	4.5	11.2	3.3	0.1	0.2	7.6	6.3	2.1	9.9	3.3	8.0	10.8	18.8	5.0	8.7	
IL GAZZETTINO .....	100.0	2.5	18.6	4.8	0.3	0.2	5.1	9.8	1.9	3.9	4.1	6.5	11.0	6.0	20.8	4.6	
IL GIORNALE .....	100.0	6.4	14.6	5.9	0.4	0.8	7.4	3.6	5.0	4.4	1.7	3.8	6.6	14.4	21.0	3.9	
GIORNALE DI BRESCIA .....	100.0	5.1	17.2	3.9		0.2	3.9	8.7	3.6	5.7	3.6	10.6	5.7	8.8	17.8	5.1	
GIORNALE DI SICILIA .....	100.0	4.2	17.1	1.9	0.4	0.2	4.6	1.7	1.9	9.4	5.9	9.5	10.0	17.9	8.3	7.1	
IL GIORNALE DI VICENZA .....	100.0	1.2	17.9	4.6	1.7	0.2	3.7	14.3	2.6	2.7	5.3	6.0	7.0	8.3	20.6	3.8	
IL GIORNO .....	100.0	3.2	14.5	2.3	1.0		2.2	9.7	1.6	2.9	4.5	6.5	8.8	13.4	26.3	3.1	
ITALIA OGGI .....	100.0	26.9	39.3	2.3	2.8		3.5	0.2	3.0	4.6	1.8	2.6	1.5	5.8	5.2	0.4	
LIBERO .....	100.0	4.7	8.8	6.0	1.1	0.3	2.6	3.1	7.4	5.3	6.8	3.3	10.5	8.4	31.2	0.3	
LIBERTA' .....	100.0	1.7	20.9	14.9	1.3		1.8	7.8	4.3	2.5	1.1	5.1	9.5	7.2	19.7	2.1	
IL MATTINO .....	100.0	5.1	12.0	2.9	1.4	0.5	7.4	5.6	2.3	8.1	4.5	9.3	7.6	16.7	8.0	8.5	
IL MATTINO DI PADOVA .....	100.0	1.7	16.9	9.9	0.9	0.6	1.8	12.7	2.8	1.7	7.8	6.6	10.4	8.7	12.5	5.0	
IL MESSAGGERO .....	100.0	5.2	18.4	5.2	0.3	0.2	5.6	6.9	3.2	4.7	3.1	5.9	10.8	9.2	15.7	5.7	
MESSAGGERO VENETO .....	100.0	1.3	16.2	4.1	0.8		2.2	14.7	1.8	2.7	1.8	8.2	10.5	12.1	22.5	0.9	
LA NAZIONE .....	100.0	3.8	16.1	5.3	1.8	0.3	3.3	13.1	2.0	4.0	4.2	5.3	8.5	12.1	17.4	2.7	
LA NUOVA FERRARA .....	100.0	1.7	17.1	11.2			4.5	20.5	0.6	1.0		2.0	10.6	4.2	22.4	4.1	
NUOVA GAZZETTA MODENA/CARPI .....	100.0	4.5	18.4	16.7			3.4	12.1			4.1	4.3	1.9	8.8	17.1	8.5	
LA NUOVA SARDEGNA .....	100.0	5.0	14.9	7.5	0.4	0.2	6.5	9.5	1.7	2.4	4.0	10.1	7.6	14.3	7.9	8.1	
LA NUOVA DI VENEZIA E MESTRE .....	100.0	0.4	12.4	5.4			2.6	5.0		3.0	2.3	10.5	18.0	11.3	18.7	10.3	
NUOVO QUOTIDIANO DI PUGLIA .....	100.0	5.9	5.4	5.6	3.1		3.6	10.6	3.7	2.9	3.5	8.5	6.7	21.8	7.1	11.5	
IL PICCOLO .....	100.0	4.1	12.9	2.5		0.3	5.4	5.1	1.0	3.8	1.3	1.5	25.0	4.3	27.4	5.4	
LA PROVINCIA (COLC/SO) .....	100.0	1.9	17.4	3.9	0.5		2.7	12.5	1.3	3.5	4.3	9.9	5.6	11.2	22.6	2.9	
LA PROVINCIA (CR) .....	100.0	3.1	19.1	10.8			1.4	10.6	2.4	4.0	4.4	3.8	8.3	5.9	23.7	2.5	
LA PROVINCIA PAVESE .....	100.0	3.9	15.0	4.5		0.4	2.2	9.1	1.3	1.0	4.3	2.0	10.5	11.1	32.0	2.8	
LA REPUBBLICA .....	100.0	8.3	21.4	4.5	1.3	0.2	12.0	4.8	2.3	3.8	2.5	3.1	6.1	12.9	13.1	3.7	
IL RESTO DEL CARLINO .....	100.0	4.3	16.9	13.1	0.3	0.8	4.5	10.2	1.6	2.4	2.3	2.7	5.3	9.1	24.0	2.5	
IL SECOLO XIX .....	100.0	4.8	18.5	8.5	1.2	0.4	3.6	7.3	0.9	3.1	2.3	4.6	16.2	8.7	16.6	3.4	
LA SICILIA .....	100.0	4.3	15.6	2.3	0.4		6.7	4.9	1.2	5.8	7.5	9.8	8.0	18.3	5.6	9.6	
IL SOLE 24 ORE .....	100.0	15.4	35.1	3.7	1.2	0.2	6.5	4.5	2.9	2.6	1.9	2.4	2.8	10.2	6.1	4.5	
LA STAMPA .....	100.0	4.7	15.5	5.9	0.3	0.3	6.4	8.6	2.8	3.4	2.6	5.3	8.9	10.4	20.4	4.6	
IL TEMPO .....	100.0	6.1	15.2	4.8			5.4	8.1	2.5	3.8	5.1	8.1	6.9	13.6	19.3	1.1	
IL TIRRENO .....	100.0	3.6	11.6	6.3	1.5	0.6	3.8	11.6	1.8	3.1	4.3	8.3	10.8	9.4	18.4	4.8	
LA TRIBUNA DI TREVISO .....	100.0	2.4	19.9	4.3	2.3		4.4	10.1	2.4	6.8	4.2	2.6	6.6	15.6	17.8	0.4	
TUTTOSPORT .....	100.0	2.1	14.0	6.3	0.2	0.3	2.7	13.6	2.7	1.7	4.9	7.3	8.3	18.6	10.0	7.3	
L'UNIONE SARDA .....	100.0	4.4	9.3	3.4	0.3	0.1	6.2	9.6	0.9	2.6	2.8	10.1	11.1	13.4	17.6	8.1	
L'UNITA' .....	100.0	6.4	12.4	4.3	0.4	0.4	6.6	8.2	1.8	2.2	3.1	3.2	7.2	10.8	29.9	3.0	
<b>ULTIMO LUNEDI'</b>																	
CORRIERE DELLO SPORT-STADIO .....	100.0	2.1	8.7	3.2	1.1	0.5	6.2	12.6	2.1	3.8	4.0	11.1	6.9	24.2	6.8	6.6	
LA GAZZETTA DELLO SPORT .....	100.0	2.6	14.8	7.1	0.2	0.4	4.3	12.1	1.2	2.7	2.8	7.7	6.7	23.2	9.2	5.0	
TUTTOSPORT .....	100.0	2.7	12.6	6.8	0.2	0.7	3.5	12.7	1.4	2.5	5.7	10.1	7.3	17.9	10.9	5.0	
<b>GIORNO MEDIO ESCLUSO LUNEDI'</b>																	
CORRIERE DELLO SPORT-STADIO .....	100.0	1.9	9.2	3.0	0.3	0.3	5.8	12.2	2.2	3.2	4.1	10.9	9.8	22.8	8.0	6.3	
LA GAZZETTA DELLO SPORT .....	100.0	2.8	15.8	8.7		0.3	2.9	10.9	0.9	3.8	2.9	7.3	4.9	22.8	9.1	6.8	
TUTTOSPORT .....	100.0	1.9	14.5	6.1	0.2	0.2	2.4	13.9	3.1	1.5	4.6	6.4	8.6	18.7	9.7	8.0	
<b>SUPPLEMENTI SETTIMANALI</b>																	
D-LA REPUBBLICA DELLE DONNE .....	100.0	8.8	18.3	5.9	1.1	0.3	12.4	5.3	2.9	4.0	1.1	2.8	5.0	17.0	11.1	3.9	
IO DONNA .....	100.0	7.2	18.3	4.0	0.7	0.4	8.0	6.3	4.5	3.3	2.3	3.5	5.4	14.9	16.1	5.1	
SETTE .....	100.0	7.0	19.4	3.7	0.7	0.3	8.0	5.4	4.2	3.8	2.5	3.8	6.4	12.2	19.1	3.4	
SPECCHIO LA STAMPA .....	100.0	4.9	16.0	6.3	0.2	0.6	8.1	7.8	2.1	3.0	3.0	4.0	7.8	13.8	18.5	4.1	
SPORT WEEK-GAZZETTA SPORT .....	100.0	3.5	19.7	8.0			3.8	12.5	1.1	3.3	2.4	3.0	3.3	30.1	2.5	6.8	
TV SETTE .....	100.0	5.4	15.4	3.0	1.0	0.3	8.4	6.7	3.7	4.2	3.7	4.7	6.6	15.7	17.6	3.7	
IL VENERDI' DI REPUBBLICA .....	100.0	8.3	20.4	4.3	0.8	0.4	12.2	4.4	2.3	4.0	1.8	3.4	5.6	15.8	12.5	3.5	
<b>SUPPLEMENTI MENSILI</b>																	
LUOGHI DELL'INFINITO .....	100.0	5.5	23.1	1.8			8.1	4.0	1.0	2.2	2.7	1.9	12.0	8.6	28.3	0.8	



# Donne

Lettori in un giorno medio - secondo: • familiare classificato con il metodo "ISPL"  
International Standard Poverty Line (Soglia di povertà su standard internazionali)

(valori assoluti x 1.000)

QUOTIDIANI COMPONENTI FAMIGLIA	Totale	REDDITO FAMILIARE SOTTO "ISPL"					REDDITO FAMILIARE SOPRA "ISPL"										
		FASCIA MEDIA				FASCIA ALTA				FASCIA ALTA							
		comp. 1	comp. 2	comp. 3	comp. 4 o più	Totale	comp. 1	comp. 2	comp. 3	comp. 4 o più	Totale	comp. 1	comp. 2	comp. 3	comp. 4 o più	Totale	
<b>REDDITO MEDIO FAM. EURO/ANNO</b>	<b>4459</b>	<b>6911</b>	<b>9008</b>	<b>9499</b>	<b>7988</b>	<b>10324</b>	<b>16283</b>	<b>21057</b>	<b>22550</b>	<b>19417</b>	<b>24961</b>	<b>33414</b>	<b>39493</b>	<b>42885</b>	<b>38024</b>		
<b>POPOLAZIONE</b>	<b>25981</b>	<b>304</b>	<b>548</b>	<b>434</b>	<b>545</b>	<b>1831</b>	<b>2406</b>	<b>4426</b>	<b>4550</b>	<b>7197</b>	<b>18579</b>	<b>526</b>	<b>1343</b>	<b>1435</b>	<b>2267</b>	<b>5571</b>	
L'ADIGE .....	58			2		2	5	13	14	12	43			5	2	5	13
ALTO ADIGE .....	111		2	1	1	4	12	19	29	36	96	1	4	2	4	11	
L'ARENA .....	124	3	3			6	7	17	27	46	97	3	6	6	7	21	
AVVENIRE .....	122	1	1	3	2	8	9	19	23	25	76	5	7	11	16	39	
IL CENTRO .....	81				1	2	2	4	18	21	46	4	6	6	17	33	
CORRIERE ADRIATICO .....	79		1		1	3	3	7	15	28	53	1	7	7	9	24	
CORRIERE DELLA SERA .....	1157	2	9	11	11	33	57	133	217	259	665	54	113	126	166	459	
CORRIERE DELLO SPORT STADIO .....	170		1	2	2	5	4	25	28	70	127	1	5	13	18	38	
CORRIERE DELL'UMBRIA .....	91	1	1	1	1	5	6	11	16	22	56	1	5	8	16	30	
L'ECO DI BERGAMO .....	148	1	1	3	4	10	8	19	30	46	102	7	6	12	10	36	
GAZZETTA DI MANTOVA .....	108		1			1	3	15	33	28	79	3	7	7	11	28	
LA GAZZETTA DEL MEZZOGIORNO .....	144		1	1	4	5	4	9	19	58	90	1	8	11	28	49	
GAZZETTA DI PARMA .....	108				2	2	12	25	17	17	72	8	7	9	9	33	
GAZZETTA DI REGGIO .....	52		1	2	2	4	2	14	11	11	38	2	3	4	1	10	
LA GAZZETTA DELLO SPORT .....	422	1	2	5	9	17	11	48	91	139	288	7	20	33	58	117	
GAZZETTA DEL SUD .....	143			1	5	7	5	17	18	52	92	1	6	15	23	45	
IL GAZZETTINO .....	308	1	3	2		5	26	55	55	80	216	6	24	21	34	86	
IL GIORNALE .....	265		4	4	3	11	11	34	39	56	140	4	29	29	51	114	
GIORNALE DI BRESCIA .....	141	1	1	2	3	8	6	26	26	84	2	17	8	21	49		
GIORNALE DI SICILIA .....	142		1	1	3	5	3	11	17	62	92	8	9	9	20	44	
IL GIORNALE DI VICENZA .....	128	1		1		2	6	26	27	37	97	2	4	7	16	29	
IL GIORNO .....	192	2	4	4	2	13	23	26	40	48	136	3	8	17	15	43	
ITALIA OGGI .....	72					2	7	10	18	38	2	10	13	8	34		
LIBERO .....	76			1		4	5	13	10	17	45	1	9	9	7	27	
LIBERTA' .....	101	1	2			3	16	14	17	17	64		8	11	14	33	
IL MATTINO .....	252		1	3	3	7	5	20	37	99	162	8	16	19	39	83	
IL MATTINO DI PADOVA .....	78		1	1		2	4	11	13	26	53	1	8	9	5	23	
IL MESSAGGERO .....	497		4	2	7	13	27	82	89	145	343	14	35	38	55	141	
MESSAGGERO VENETO .....	125	2	5	1	1	10	5	22	32	25	85	1	4	9	16	30	
LA NAZIONE .....	370	1	7	6	2	17	23	65	73	95	256	8	22	25	42	97	
LA NUOVA FERRARA .....	45		4	1		4	5	9	9	10	32	1	2	1	5	8	
NUOVA GAZZETTA MODENA/CARPI .....	48			2	1	3	4	7	9	10	31	2	3	5	5	14	
LA NUOVA SARDEGNA .....	117		1	1	3	5	1	6	15	26	48	5	16	16	29	65	
LA NUOVA DI VENEZIA E MESTRE .....	29			1		1	4	5	5	10	24		1	1	2	4	
NUOVO QUOTIDIANO DI PUGLIA .....	47					1	4	9	22	36	6	1	2	7	11		
IL PICCOLO .....	92	3	5			8	15	14	12	10	51	6	15	8	4	34	
LA PROVINCIA (CO/LC/SO) .....	130	2	4	5	2	14	8	22	21	35	86	1	5	14	9	29	
LA PROVINCIA (CR) .....	70	1	1	1		3	7	17	21	10	56	1	1	4	5	11	
LA PROVINCIA PAVESE .....	64	1		1		3	2	14	17	7	40	4	6	5	6	21	
LA REPUBBLICA .....	1146	4	6	8	13	32	63	145	193	271	672	41	112	111	179	443	
IL RESTO DEL CARLINO .....	536	1	3	2	4	10	33	100	102	110	346	13	50	53	63	179	
IL SECOLO XIX .....	262	4	3	4	2	13	30	60	50	46	186	10	21	16	15	63	
LA SICILIA .....	133			1	5	6	3	11	16	58	87	3	5	13	20	41	
IL SOLE 24 ORE .....	424	1		3	2	6	12	41	74	98	225	18	39	58	77	192	
LA STAMPA .....	622	4	10	11	10	36	61	119	110	136	425	21	41	51	49	162	
IL TEMPO .....	83				1	2	3	11	12	25	51	4	8	5	14	30	
IL TIRRENO .....	254	1	1	1	3	6	19	47	57	74	197	3	11	12	25	50	
LA TRIBUNA DI TREVISO .....	46	1				2	3	7	9	17	37		1	2	4	7	
TUTTOSPORT .....	106		2	2	2	7	3	13	23	36	75	1	4	7	12	24	
L'UNIONE SARDA .....	146				3	4	6	10	24	36	76	3	17	16	31	67	
L'UNITA' .....	118	2	4	1	1	8	9	22	23	20	74	7	8	9	13	36	
<b>ULTIMO LUNEDI'</b>																	
CORRIERE DELLO SPORT-STADIO .....	329			5	4	10	10	48	55	128	240	3	10	23	44	80	
LA GAZZETTA DELLO SPORT .....	790	2	4	11	18	34	31	96	163	245	534	10	43	63	106	222	
TUTTOSPORT .....	186		3	4	4	11	7	22	35	66	129	2	7	13	24	46	
<b>GIORNO MEDIO ESCLUSO LUNEDI'</b>																	
CORRIERE DELLO SPORT-STADIO .....	143		1	1	2	4	3	21	23	60	108	1	5	12	14	31	
LA GAZZETTA DELLO SPORT .....	360	1	2	4	7	14	7	40	79	121	246	6	16	28	49	99	
TUTTOSPORT .....	93		2	2	1	6	3	12	21	31	66	1	4	5	10	21	
<b>SUPPLEMENTI SETTIMANALI</b>																	
D-LA REPUBBLICA DELLE DONNE .....	736		1	9	8	19	47	61	122	174	404	23	74	80	137	314	
IO DONNA .....	1088	3	7	10	10	30	62	94	195	260	611	27	101	136	183	447	
SETTE .....	929	2	7	9	8	26	53	106	160	209	528	25	93	117	140	375	
SPECCHIO LA STAMPA .....	515	1	9	5	12	28	42	88	95	121	346	16	34	40	52	141	
SPORT WEEK-GAZZETTA SPORT .....	257			2	4	6	5	21	50	107	182	3	11	18	37	69	
TV SETTE .....	961	3	5	11	10	29	52	102	173	227	554	19	89	114	156	378	
IL VENERDI' DI REPUBBLICA .....	1288		5	8	15	27	86	115	218	310	729	60	121	125	226	532	
<b>SUPPLEMENTI MENSILI</b>																	
LUOGHI DELL'INFINITO .....	73						8	9	6	15	38	6	11	7	11	35	



Lettori in un giorno medio - secondo: • familiare classificato con il metodo "ISPL"  
International Standard Poverty Line (Soglia di povertà su standard internazionali)

(percentuali di composizione)

QUOTIDIANI COMPONENTI FAMIGLIA	Totale	REDDITO FAMILIARE SOTTO "ISPL"					REDDITO FAMILIARE SOPRA "ISPL"					FASCIA ALTA				
		comp. 1	comp. 2	comp. 3	comp. 4 o più	Totale	comp. 1	comp. 2	comp. 3	comp. 4 o più	Totale	comp. 1	comp. 2	comp. 3	comp. 4 o più	Totale
<b>REDDITO MEDIO FAM. EURO/ANNO</b>	<b>4459</b>	<b>6911</b>	<b>9008</b>	<b>9499</b>	<b>7988</b>	<b>10324</b>	<b>16283</b>	<b>21057</b>	<b>22550</b>	<b>19417</b>	<b>24961</b>	<b>33414</b>	<b>39493</b>	<b>42885</b>	<b>38024</b>	
<b>POPOLAZIONE</b>	<b>100.0</b>	<b>1.2</b>	<b>2.1</b>	<b>1.7</b>	<b>2.1</b>	<b>7.0</b>	<b>9.3</b>	<b>17.0</b>	<b>17.5</b>	<b>27.7</b>	<b>71.5</b>	<b>2.0</b>	<b>5.2</b>	<b>5.5</b>	<b>8.7</b>	<b>21.4</b>
L'ADIGE.....	100.0		0.4	3.3	0.6	4.2	8.6	22.2	23.4	19.9	74.1	0.3	9.3	2.8	9.3	21.7
ALTO ADIGE.....	100.0		1.4	0.9	1.2	3.5	10.5	17.2	26.1	32.5	86.3	1.1	3.7	1.4	4.0	10.2
L'ARENA.....	100.0	2.2	2.0		0.7	4.9	5.7	13.6	21.3	37.3	78.0	2.4	4.5	4.5	5.7	17.1
AVVENIRE.....	100.0	1.2	1.1	2.6	1.5	6.4	7.6	15.4	18.8	20.1	61.9	4.2	5.3	9.4	12.7	31.7
IL CENTRO.....	100.0	0.5			1.4	2.0	2.6	4.8	22.9	26.5	56.7	5.4	7.2	7.9	20.8	41.3
CORRIERE ADRIATICO.....	100.0	0.2	1.6	0.2	1.1	3.2	3.3	8.8	19.1	35.3	66.5	1.1	8.4	9.1	11.7	30.3
CORRIERE DELLA SERA.....	100.0	0.1	0.8	1.0	0.9	2.9	4.9	11.5	18.7	22.4	57.5	4.7	9.7	10.9	14.4	39.7
CORRIERE DELLO SPORT STADIO.....	100.0		0.3	1.2	1.2	2.7	2.4	14.9	16.5	41.1	74.9	0.6	3.2	7.9	10.8	22.4
CORRIERE DELL'UMBRIA.....	100.0	1.2	1.5	1.3	1.4	5.5	7.0	12.5	17.6	24.3	61.4	1.6	5.0	9.2	17.4	33.2
L'ECO DI BERGAMO.....	100.0	0.9	0.7	2.1	3.0	6.7	5.5	12.7	20.1	30.7	69.0	4.9	4.3	8.2	7.0	24.3
GAZZETTA DI MANTOVA.....	100.0		0.8			0.8	3.2	13.7	30.3	26.0	73.2	3.2	6.5	6.3	10.1	26.1
LA GAZZETTA DEL MEZZOGIORNO.....	100.0		0.7	0.4	2.8	3.8	2.5	6.1	13.5	40.3	62.3	0.9	5.5	8.0	19.5	33.9
GAZZETTA DI PARMA.....	100.0	0.3		0.4	1.6	2.3	11.6	23.6	15.7	16.0	66.9	7.0	6.3	8.8	8.7	30.8
GAZZETTA DI REGGIO.....	100.0	0.4	2.0	3.0	3.2	8.5	4.0	26.6	21.4	20.9	72.9	2.9	5.9	7.4	2.4	18.6
LA GAZZETTA DELLO SPORT.....	100.0	0.2	0.6	1.2	2.0	4.0	2.5	11.3	21.6	32.9	68.3	1.6	4.6	7.8	13.7	27.8
GAZZETTA DEL SUD.....	100.0			1.0	3.6	4.6	3.8	11.6	12.6	36.2	64.1	0.7	4.3	10.2	16.1	31.3
IL GAZZETTINO.....	100.0	0.2	1.0	0.5	0.1	1.8	8.5	17.9	17.9	25.9	70.2	2.0	7.9	6.8	11.2	28.0
IL GIORNALE.....	100.0		1.5	1.3	1.2	4.0	4.0	13.0	14.7	21.3	52.9	1.5	11.0	11.0	19.4	43.1
GIORNALE DI BRESCIA.....	100.0	0.7	0.9	1.3	2.5	5.4	4.3	18.5	18.6	18.6	60.0	1.5	12.4	5.7	15.0	34.6
GIORNALE DI SICILIA.....	100.0	0.2	1.0	0.7	2.1	3.9	1.9	7.4	11.9	43.6	64.8	5.4	6.0	6.1	13.8	31.3
IL GIORNALE DI VICENZA.....	100.0	0.9	0.2	0.4	0.2	1.7	5.0	20.3	21.3	28.9	75.5	1.9	3.3	5.3	12.4	22.9
IL GIORNO.....	100.0	1.2	2.3	2.0	1.1	6.7	11.7	13.7	20.6	24.9	70.9	1.7	4.1	9.0	7.7	22.5
ITALIA OGGI.....	100.0		0.3		0.2	0.5	2.3	10.2	14.5	25.4	52.4	3.1	13.9	18.3	11.8	47.1
LIBERO.....	100.0		4.1	1.2	0.1	5.5	6.5	17.1	12.9	23.0	59.5	0.8	12.4	11.9	9.9	35.1
LIBERTA'.....	100.0	0.9	1.8	0.1		2.9	16.1	13.8	17.4	16.7	64.0	0.2	8.3	10.7	13.9	33.1
IL MATTINO.....	100.0	0.2	0.4	1.1	1.3	2.9	2.1	7.9	14.8	39.4	64.2	3.2	6.3	7.7	15.6	32.9
IL MATTINO DI PADOVA.....	100.0		1.2	1.0		2.2	5.0	14.2	16.1	32.9	68.1	1.6	10.2	11.7	6.1	29.7
IL MESSAGGERO.....	100.0		0.8	0.5	1.4	2.6	5.4	16.5	18.0	29.1	69.0	2.7	7.0	7.7	11.0	28.4
MESSAGGERO VENETO.....	100.0	2.0	4.1	0.9	1.1	8.1	3.9	17.9	26.0	20.2	68.0	0.7	3.4	7.0	12.9	23.9
LA NAZIONE.....	100.0	0.3	2.0	1.7	0.6	4.6	6.2	17.7	19.8	25.5	69.2	2.2	6.0	6.8	11.3	26.3
LA NUOVA FERRARA.....	100.0		8.5	1.4		10.0	10.1	19.7	19.2	22.6	71.6	1.5	3.5	2.0	11.4	18.5
NUOVA GAZZETTA MODENA/CARPI.....	100.0			5.2	1.4	6.5	7.9	14.5	19.3	21.8	63.5	3.5	7.3	9.4	9.8	30.0
LA NUOVA SARDEGNA.....	100.0		0.9	0.6	2.4	3.9	0.9	5.4	12.9	21.7	41.0	4.2	13.3	13.3	24.3	55.2
LA NUOVA DI VENEZIA E MESTRE.....	100.0		1.3	2.5		3.8	15.1	16.6	15.9	34.5	82.1		3.6	4.6	6.0	14.1
NUOVO QUOTIDIANO DI PUGLIA.....	100.0			0.2	0.8	0.9	3.2	7.7	18.9	46.7	76.5	0.8	2.5	4.6	14.7	22.6
IL PICCOLO.....	100.0	3.4	5.1	0.2		8.7	15.8	15.1	13.4	10.7	54.9	6.5	16.5	8.9	4.6	36.4
LA PROVINCIA (CO/LC/SO).....	100.0	1.8	3.1	4.2	1.8	10.9	6.3	17.2	15.9	27.1	66.5	1.2	4.1	10.7	6.8	22.7
LA PROVINCIA (CR).....	100.0	0.9	1.5	1.6		4.0	10.6	24.5	30.3	14.9	80.4	0.8	2.0	6.1	6.7	15.7
LA PROVINCIA PAVESE.....	100.0	2.0	0.6	1.7	0.7	5.0	3.7	21.5	26.3	10.8	62.2	5.7	9.5	7.7	9.8	32.7
LA REPUBBLICA.....	100.0	0.3	0.6	0.7	1.2	2.8	5.5	12.6	16.8	23.7	58.6	3.6	9.8	9.7	15.6	38.6
IL RESTO DEL CARLINO.....	100.0	0.2	0.5	0.4	0.8	1.9	6.2	18.7	19.1	20.5	64.6	2.4	9.3	9.9	11.9	33.5
IL SECOLO XIX.....	100.0	1.4	1.2	1.7	0.8	5.1	11.4	22.8	19.1	17.5	70.8	3.9	8.2	6.2	5.8	24.1
LA SICILIA.....	100.0		0.4	0.4	3.5	4.3	2.0	8.0	12.0	43.1	65.1	2.1	4.1	9.7	14.7	30.6
IL SOLE 24 ORE.....	100.0	0.2	0.1	0.7	0.5	1.5	2.8	9.6	17.5	23.2	53.2	4.1	9.3	13.7	18.1	45.3
LA STAMPA.....	100.0	0.7	1.6	1.8	1.6	5.7	9.7	19.1	17.7	21.8	68.3	3.4	6.5	8.2	7.9	26.0
IL TEMPO.....	100.0		0.2	0.4	1.4	2.0	3.1	13.4	14.9	29.8	61.3	4.4	9.6	6.3	16.5	36.8
IL TIRRENO.....	100.0	0.5	0.4	0.5	1.1	2.6	7.7	18.4	22.3	29.2	77.6	1.2	4.2	4.6	9.9	19.8
LA TRIBUNA DI TREVISO.....	100.0	2.4	0.3	0.9	0.6	4.3	7.3	16.1	19.5	37.5	80.4	0.6	1.8	5.1	7.9	15.3
TUTTOSPORT.....	100.0	0.3	2.3	2.1	1.8	6.4	2.9	12.4	21.2	34.1	70.7	1.1	4.0	6.2	11.5	22.8
L'UNIONE SARDA.....	100.0		0.1	0.1	2.2	2.4	4.0	6.9	16.4	24.5	51.9	2.4	11.6	10.6	21.1	45.7
L'UNITA'.....	100.0	1.8	3.6	0.7	0.5	6.6	8.0	18.5	19.4	16.8	62.7	5.7	6.8	7.2	11.1	30.7
<b>ULTIMO LUNEDI'</b>																
CORRIERE DELLO SPORT-STADIO.....	100.0			1.6	1.3	2.9	2.9	14.6	16.6	38.8	72.9	0.8	3.0	7.1	13.3	24.2
LA GAZZETTA DELLO SPORT.....	100.0	0.2	0.5	1.3	2.3	4.3	3.9	12.1	20.6	31.0	67.6	1.3	5.4	7.9	13.4	28.1
TUTTOSPORT.....	100.0		1.7	2.0	2.3	6.0	3.6	11.7	18.6	35.5	69.4	1.2	3.6	7.1	12.8	24.6
<b>GIORNO MEDIO ESCLUSO LUNEDI'</b>																
CORRIERE DELLO SPORT-STADIO.....	100.0		0.4	1.0	1.2	2.6	2.2	15.0	16.5	42.1	75.7	0.6	3.2	8.2	9.7	21.7
LA GAZZETTA DELLO SPORT.....	100.0	0.2	0.6	1.1	1.9	3.9	2.0	11.0	21.9	33.6	68.5	1.8	4.3	7.8	13.7	27.6
TUTTOSPORT.....	100.0	0.4	2.5	2.1	1.6	6.6	2.7	12.7	22.1	33.7	71.2	1.0	4.2	5.9	11.0	22.2
<b>SUPPLEMENTI SETTIMANALI</b>																
D-LA REPUBBLICA DELLE DONNE.....	100.0	0.1	0.2	1.3	1.0	2.5	6.4	8.2	16.6	23.6	54.8	3.1	10.1	10.8	18.6	42.6
IO DONNA.....	100.0	0.3	0.6	0.9	0.9	2.7	5.7	8.7	17.9	23.9	56.2	2.4	9.3	12.5	16.9	41.1
SETTE.....	100.0	0.2	0.8	1.0	0.8	2.8	5.7	11.4	17.2	22.5	56.9	2.7	10.0	12.6	15.1	40.3
SPECCHIO LA STAMPA.....	100.0	0.2	1.8	1.0	2.4	5.4	8.2	17.1	18.4	23.6	67.2	3.0	6.5	7.8	10.1	27.4
SPORT WEEK-GAZZETTA SPORT.....	100.0			0.7	1.6	2.3	2.1	8.0	19.3	41.4	70.9	1.1	4.2	7.1	14.4	26.8
TV SETTE.....	100.0	0.3	0.5	1.2	1.1	3.0	5.4	10.6	18.0	23.7	57.6	1.9	9.3	11.9	16.3	39.4
IL VENERDI' DI REPUBBLICA.....	100.0		0.4	0.6	1.1	2.1	6.7	8.9	16.9	24.0	56.6	4.7	9.4	9.7	17.6	41.3
<b>SUPPLEMENTI MENSILI</b>																
LUOGHI DELL'INFINITO.....	100.0						11.4	12.4	7.6	20.3	51.7	8.8	14.8	9.7	14.9	48.3



# Responsabili Acquisti

Lettori in un giorno medio

secondo: • classe di età • classe socio-economica • titolo di studio

(valori assoluti x 1.000)

QUOTIDIANI	Totale	CLASSE DI ETÀ							CLASSE SOCIO-ECONOMICA					TITOLO DI STUDIO					
		da 14 a 17 anni	da 18 a 24 anni	da 25 a 34 anni	da 35 a 44 anni	da 45 a 54 anni	da 55 a 64 anni	oltre i 64 anni	Superiore	Media Superiore	Media	Media Inferiore	Inferiore	Laurea	Dipl. media super.	Lic. media Infer.	Lic. elemen.	Nessun titolo	
<b>POPOLAZIONE</b>	<b>22226</b>	<b>15</b>	<b>303</b>	<b>3185</b>	<b>4510</b>	<b>4197</b>	<b>3759</b>	<b>6258</b>	<b>442</b>	<b>2806</b>	<b>13046</b>	<b>4927</b>	<b>1005</b>	<b>1660</b>	<b>5613</b>	<b>6709</b>	<b>6167</b>	<b>2077</b>	
L'ADIGE.....	53			8	12	9	9	15		4	43	6		3	22	15	14		
ALTO ADIGE.....	108		1	10	27	27	17	26		3	95	9		6	32	40	26	3	
L'ARENA.....	118		1	23	28	22	21	24	1	9	88	18	2	6	38	42	29	2	
AVVENIRE.....	106		1	8	18	25	17	37	6	21	65	14		26	37	20	19	4	
IL CENTRO.....	73		1	15	21	18	8	10	2	16	47	8		10	27	30	6	1	
CORRIERE ADRIATICO.....	75		1	16	15	14	13	15	1	16	47	11		7	26	23	16	3	
CORRIERE DELLA SERA.....	1101		7	153	234	258	215	235	68	292	663	69	9	247	443	279	120	11	
CORRIERE DELLO SPORT STADIO.....	203		6	33	50	40	38	35	6	31	112	46	8	17	60	82	41	3	
CORRIERE DELL'UMBRIA.....	75		3	9	20	14	12	17	1	10	46	18		6	25	22	19	2	
LECO DI BERGAMO.....	155		1	24	44	29	22	35	9	31	103	8	4	11	45	58	37	4	
GAZZETTA DI MANTOVA.....	85		1	14	18	25	15	12	3	9	63	8	1	7	32	29	16	1	
LA GAZZETTA DEL MEZZOGIORNO.....	140		1	18	37	41	23	21	11	35	70	22	2	27	48	42	21	3	
GAZZETTA DI PARMA.....	101		1	16	24	14	17	29	3	12	82	4		8	31	40	17	5	
GAZZETTA DI REGGIO.....	59		1	12	9	16	10	11		7	50	1		3	22	21	11	2	
LA GAZZETTA DELLO SPORT.....	581	2	16	106	159	110	89	98	15	82	390	86	9	40	184	241	107	10	
GAZZETTA DEL SUD.....	123	1	4	23	35	24	16	20	1	16	67	34	4	20	41	37	16	8	
IL GAZZETTINO.....	276		2	32	62	58	44	78	4	52	195	24	1	23	81	97	67	7	
IL GIORNALE.....	248		2	24	48	61	57	56	23	78	130	16	2	50	92	67	34	5	
GIORNALE DI BRESCIA.....	142		2	22	33	34	26	25	7	29	75	28	3	12	40	51	35	4	
GIORNALE DI SICILIA.....	121		4	22	32	30	15	17	5	25	60	26	5	17	48	34	17	5	
IL GIORNALE DI VICENZA.....	109			23	21	26	20	18		18	86	4		7	29	39	33	1	
IL GIORNO.....	165		3	18	28	30	32	54	4	20	122	19	1	12	39	68	44	3	
ITALIA OGGI.....	71		1	18	22	18	10	2	8	30	32	1		21	46	2	2	1	
LIBERO.....	83		1	4	17	16	20	25	8	21	51	3		14	35	21	12		
LIBERTA'.....	92		1	17	18	19	17	23	3	8	78	2	2	4	36	36	16	2	
IL MATTINO.....	200		2	44	54	47	23	30	12	58	95	29	6	33	94	47	20	6	
IL MATTINO DI PADOVA.....	65			6	17	17	13	12	1	10	45	7	1	5	19	23	16	1	
IL MESSAGGERO.....	446		5	64	110	87	89	92	19	130	240	55	2	54	183	128	75	6	
MESSAGGERO VENETO.....	112			26	15	27	20	24	1	12	81	17	1	9	31	35	34	3	
LA NAZIONE.....	345		7	60	75	74	53	76	9	68	224	39	5	27	109	121	78	10	
LA NUOVA FERRARA.....	34			6	7	5	5	10		8	23	2		1	11	7	13		
NUOVA GAZZETTA MODENA/CARPI.....	47			8	13	9	9	7	3	5	34	3	2	7	18	14	7	2	
LA NUOVA SARDEGNA.....	104		4	16	34	28	10	11	5	22	65	8	4	19	37	37	8	2	
LA NUOVA DI VENEZIA E MESTRE.....	30			3	6	6	6	9		4	24	1		1	4	17	7	1	
NUOVO QUOTIDIANO DI PUGLIA.....	32			8	11	6	2	4	3	4	14	8	2	5	11	9	4	2	
IL PICCOLO.....	98			13	14	15	20	36	3	11	60	22	3	12	29	36	20	2	
LA PROVINCIA (CO/LC/SO).....	112		1	13	21	28	17	32	1	27	71	14		3	36	40	29	5	
LA PROVINCIA (CR).....	72		1	10	14	16	9	21	1	8	53	9	1	4	21	31	15	2	
LA PROVINCIA PAVESE.....	55			7	9	9	9	21	1	8	42	4		4	12	15	22	3	
LA REPUBBLICA.....	1061	1	13	175	246	298	177	152	65	330	593	68	5	269	482	209	91	10	
IL RESTO DEL CARLINO.....	500		7	69	106	98	92	129	12	100	359	27	3	50	177	144	109	19	
IL SECOLO XIX.....	268	1	2	39	50	46	52	77	10	53	171	28	6	26	99	71	67	4	
LA SICILIA.....	119	2	3	28	23	34	14	15	3	22	59	31	4	15	43	45	11	5	
IL SOLE 24 ORE.....	403		3	92	117	109	56	25	34	143	212	14	1	106	231	48	17	2	
LA STAMPA.....	634	1	8	78	130	139	115	164	16	140	433	43	2	84	207	210	117	17	
IL TEMPO.....	71		1	11	17	14	15	13	2	17	39	13		13	31	20	8		
IL TIRRENO.....	224		5	31	43	46	44	55	5	41	141	34	2	16	60	68	69	11	
LA TRIBUNA DI TREVISO.....	41		1	5	14	7	6	8	1	8	27	5		4	13	15	8	1	
TUTTOSPORT.....	142		3	25	27	35	28	24	4	23	95	19	2	14	40	59	29	1	
L'UNIONE SARDA.....	124		1	16	26	30	24	29	4	29	59	25	8	16	29	44	28	7	
L'UNITA'.....	146		1	15	19	34	35	42	3	27	92	21	2	26	38	38	36	8	
<b>ULTIMO LUNEDI'</b>																			
CORRIERE DELLO SPORT-STADIO.....	377	2	7	70	99	77	61	61	9	67	200	81	20	32	123	142	73	6	
LA GAZZETTA DELLO SPORT.....	932	3	25	171	240	192	142	159	22	135	641	121	12	75	295	382	165	15	
TUTTOSPORT.....	229		6	31	47	65	43	38	6	33	158	26	7	18	68	97	45	2	
<b>GIORNO MEDIO ESCLUSO LUNEDI'</b>																			
CORRIERE DELLO SPORT-STADIO.....	174		6	27	42	33	34	31	5	25	97	41	5	15	49	72	36	2	
LA GAZZETTA DELLO SPORT.....	522	2	15	95	146	97	80	87	13	73	347	79	9	34	165	217	97	9	
TUTTOSPORT.....	127		3	23	30	26	21	21	3	21	84	18	1	13	35	52	26	1	
<b>SUPPLEMENTI SETTIMANALI</b>																			
D-LA REPUBBLICA DELLE DONNE.....	578		6	113	149	156	93	61	39	188	322	27	1	171	272	95	37	3	
IO DONNA.....	800		7	140	199	185	137	132	58	223	464	53	2	168	400	177	48	7	
SETTE.....	835		5	121	178	209	160	162	46	198	526	58	7	183	384	208	54	6	
SPECCHIO LA STAMPA.....	470		5	58	118	96	85	109	12	119	322	17	1	70	184	147	62	8	
SPORT WEEK-GAZZETTA SPORT.....	220		7	64	73	42	19	16	7	37	150	24	1	22	90	88	19	1	
TV SETTE.....	813		8	119	181	194	150	160	44	183	517	64	4	157	356	223	73	4	
IL VENERDI' DI REPUBBLICA.....	1139		11	188	291	323	182	145	62	359	640	73	5	296	561	186	83	13	
<b>SUPPLEMENTI MENSILI</b>																			
LUOGHI DELL'INFINITO.....	79			6	20	17	11	26	2	21	48	8		29	26	19	3	1	



# Responsabili Acquisti

Lettori in un giorno medio  
secondo: • classe di età • classe socio-economica • titolo di studio

(percentuali di composizione)

QUOTIDIANI	Totale	CLASSE DI ETÀ							CLASSE SOCIO-ECONOMICA					TITOLO DI STUDIO					
		da 14 a 17 anni	da 18 a 24 anni	da 25 a 34 anni	da 35 a 44 anni	da 45 a 54 anni	da 55 a 64 anni	oltre i 64 anni	Superiore	Media Superiore	Media	Media Inferiore	Inferiore	Laurea	Dipl. media super.	Lic. media infer.	Lic. elemen.	Nessun titolo	
<b>POPOLAZIONE</b>	<b>100.0</b>	<b>0.1</b>	<b>1.4</b>	<b>14.3</b>	<b>20.3</b>	<b>18.9</b>	<b>16.9</b>	<b>28.2</b>	<b>2.0</b>	<b>12.6</b>	<b>58.7</b>	<b>22.2</b>	<b>4.5</b>	<b>7.5</b>	<b>25.3</b>	<b>30.2</b>	<b>27.7</b>	<b>9.3</b>	
L'ADIGE.....	100.0		0.4	15.6	22.2	16.6	16.4	28.8	0.6	8.0	80.5	10.9		4.9	40.6	27.5	27.0		
ALTO ADIGE.....	100.0		1.2	9.4	24.9	24.6	15.4	24.5		2.6	88.7	8.6	0.1	5.9	30.1	37.0	24.4	2.6	
L'ARENA.....	100.0		0.8	19.2	23.6	18.7	17.6	20.1	0.8	8.1	74.3	15.0	1.8	5.5	31.9	35.8	24.9	1.9	
AVVENIRE.....	100.0	0.1	0.5	7.9	16.8	23.6	16.0	35.0	5.3	20.3	61.1	13.3		24.2	35.2	18.7	17.7	4.2	
IL CENTRO.....	100.0		1.9	20.1	28.3	24.9	11.4	13.5	3.2	21.3	64.6	10.3	0.5	13.8	36.5	40.5	8.3	0.8	
CORRIERE ADRIATICO.....	100.0		1.7	21.1	20.2	19.2	17.3	20.5	1.8	21.2	62.1	14.7	0.1	9.8	34.6	31.1	20.9	3.6	
CORRIERE DELLA SERA.....	100.0		0.7	13.9	21.2	23.4	19.5	21.3	6.2	26.5	60.3	6.3	0.8	22.5	40.2	25.4	10.9	1.0	
CORRIERE DELLO SPORT STADIO.....	100.0	0.1	2.9	16.4	24.8	19.5	18.8	17.4	2.8	15.4	55.3	22.8	3.7	8.5	29.4	40.5	20.3	1.3	
CORRIERE DELL'UMBRIA.....	100.0		3.3	11.7	26.8	18.9	16.5	22.8	1.2	13.7	60.6	24.0	0.4	7.9	33.5	29.7	25.8	3.1	
L'ECO DI BERGAMO.....	100.0		0.6	15.7	28.3	18.6	14.3	22.4	6.0	19.7	66.4	5.3	2.6	6.8	29.0	37.4	24.0	2.8	
GAZZETTA DI MANTOVA.....	100.0		1.3	16.4	21.3	28.9	18.0	14.2	3.9	11.0	74.1	9.9	1.1	8.1	38.1	33.9	19.1	0.7	
LA GAZZETTA DEL MEZZOGIORNO.....	100.0	0.1	0.4	12.6	26.5	29.2	16.1	15.1	7.9	24.9	49.9	15.9	1.4	19.0	34.3	29.7	14.9	2.2	
GAZZETTA DI PARMA.....	100.0		1.1	16.1	23.2	14.2	16.5	29.0	3.1	12.0	80.6	4.4		8.3	30.8	39.5	16.6	4.8	
GAZZETTA DI REGGIO.....	100.0		1.5	19.9	16.1	27.3	17.1	18.0	0.4	12.1	85.2	1.6	0.7	4.8	36.8	35.3	19.3	3.8	
LA GAZZETTA DELLO SPORT.....	100.0	0.4	2.8	18.3	27.4	19.0	15.3	16.8	2.5	14.1	67.1	14.7	1.5	6.9	31.6	41.4	18.4	1.7	
GAZZETTA DEL SUD.....	100.0	0.8	3.4	18.6	28.3	19.4	13.2	16.3	1.0	13.1	54.9	27.6	3.3	16.5	33.6	30.4	13.3	6.2	
IL GAZZETTINO.....	100.0		0.8	11.5	22.3	21.0	16.0	28.3	1.3	18.8	70.7	8.8	0.4	8.5	29.4	35.2	24.5	2.4	
IL GIORNALE.....	100.0		0.8	9.7	19.5	24.4	23.2	22.6	9.1	31.4	52.4	6.6	0.6	20.1	36.9	27.0	13.9	2.1	
GIORNALE DI BRESCIA.....	100.0		1.3	15.8	23.2	23.7	18.6	17.3	4.9	20.6	52.9	19.5	2.1	8.7	28.1	36.0	24.4	2.8	
GIORNALE DI SICILIA.....	100.0	0.2	3.5	18.5	26.5	25.0	12.5	13.8	4.3	20.7	49.2	21.5	4.3	14.0	39.5	28.4	14.4	3.7	
IL GIORNALE DI VICENZA.....	100.0			20.8	19.4	24.3	18.7	16.8		16.7	79.2	4.1		6.3	26.6	35.7	30.2	1.2	
IL GIORNO.....	100.0		1.8	10.7	17.2	18.2	19.3	32.9	2.2	12.3	73.6	11.5	0.4	7.1	23.6	40.9	26.7	1.7	
ITALIA OGGI.....	100.0		1.3	25.2	31.1	25.9	13.8	2.7	11.8	42.2	44.8	1.3		29.6	64.3	2.6	2.8	0.7	
LIBERO.....	100.0		0.9	5.0	20.6	19.8	23.9	29.9	9.4	25.4	61.5	3.6	0.1	16.9	42.6	25.7	14.4	0.4	
LIBERTA'.....	100.0		0.6	17.9	19.1	20.1	17.9	24.4	3.6	8.8	84.0	1.8	1.8	4.1	38.5	38.5	16.9	2.0	
IL MATTINO.....	100.0		1.1	21.9	27.0	23.7	11.3	15.1	6.2	29.2	47.2	14.4	3.0	16.4	47.0	23.7	9.8	3.0	
IL MATTINO DI PADOVA.....	100.0		0.4	9.7	25.8	26.9	19.4	17.8	1.6	15.8	69.6	11.0	2.0	8.1	29.1	36.3	25.5	1.0	
IL MESSAGGERO.....	100.0	0.1	1.0	14.2	24.7	19.4	20.0	20.5	4.3	29.1	53.8	12.3	0.5	12.2	40.9	28.7	16.8	1.4	
MESSAGGERO VENETO.....	100.0			22.9	13.7	23.9	18.0	21.4	0.7	10.4	72.6	15.6	0.6	7.8	27.4	31.2	30.5	3.1	
LA NAZIONE.....	100.0	0.1	2.1	17.4	21.8	21.3	15.3	21.9	2.5	19.8	64.9	11.2	1.6	7.7	31.6	35.0	22.6	3.0	
LA NUOVA FERRARA.....	100.0		0.5	19.1	21.0	13.9	14.6	30.9	1.1	22.8	69.0	6.1	1.0	4.1	34.3	21.7	39.9		
NUOVA GAZZETTA MODENA/CARPI.....	100.0		0.8	17.4	27.5	19.5	19.1	15.7	6.0	11.5	72.1	6.7	3.7	14.1	37.6	30.3	14.4	3.6	
LA NUOVA SARDEGNA.....	100.0	0.2	3.7	15.5	33.1	27.2	9.9	10.2	5.3	21.0	62.6	7.3	3.8	18.7	36.1	35.5	7.4	2.3	
LA NUOVA DI VENEZIA E MESTRE.....	100.0		0.8	9.3	19.1	19.8	19.5	31.6	0.5	13.1	82.8	3.6		3.5	12.4	56.1	23.8	4.2	
NUOVO QUOTIDIANO DI PUGLIA.....	100.0		1.4	24.4	35.1	19.2	7.3	12.6	10.0	13.9	45.0	26.0	5.1	16.7	34.6	29.4	12.0	7.3	
IL PICCOLO.....	100.0			13.0	14.0	15.6	20.5	36.8	2.6	11.5	61.2	22.0	2.7	11.7	29.1	36.9	20.2	2.0	
LA PROVINCIA (CO/LC/SO).....	100.0	0.1	1.1	11.5	18.8	24.8	14.8	28.9	1.1	23.9	62.9	12.0		2.6	31.9	35.4	26.0	4.1	
LA PROVINCIA (CR).....	100.0		1.9	13.9	19.6	22.1	12.8	29.7	1.9	10.8	73.3	12.5	1.4	5.0	28.6	42.9	20.3	3.1	
LA PROVINCIA PAVESE.....	100.0		0.2	12.3	15.9	17.0	16.1	38.4	1.2	14.5	76.4	7.9		7.0	20.8	26.8	40.2	5.2	
LA REPUBBLICA.....	100.0	0.1	1.2	16.5	23.1	28.0	16.7	14.4	6.2	31.1	55.9	6.4	0.5	25.4	45.4	19.7	8.5	1.0	
IL RESTO DEL CARLINO.....	100.0		1.4	13.8	21.2	19.6	18.3	25.7	2.5	19.9	71.7	5.3	0.5	10.0	35.4	28.9	21.9	3.9	
IL SECOLO XIX.....	100.0	0.3	0.7	14.7	18.7	17.2	19.4	28.9	3.8	19.7	63.8	10.5	2.2	9.8	37.1	26.5	25.1	1.6	
LA SICILIA.....	100.0	1.4	2.6	23.6	19.4	28.8	11.5	12.7	2.4	18.2	50.1	26.0	3.3	12.6	35.9	38.0	9.6	3.9	
IL SOLE 24 ORE.....	100.0		0.7	22.9	29.0	27.1	14.0	6.3	8.4	35.4	52.6	3.4	0.3	26.3	57.2	12.0	4.1	0.4	
LA STAMPA.....	100.0	0.2	1.2	12.3	20.5	21.9	18.1	25.9	2.6	22.1	68.3	6.7	0.3	13.2	32.6	33.1	18.5	2.6	
IL TEMPO.....	100.0	0.3	0.7	15.3	24.5	19.7	21.5	18.0	2.7	23.3	55.2	18.9		17.6	43.4	27.8	11.0	0.2	
IL TIRRENO.....	100.0		2.1	13.7	19.3	20.4	19.8	24.7	2.4	18.3	63.0	15.3	1.0	7.1	26.9	30.5	30.7	4.8	
LA TRIBUNA DI TREVISO.....	100.0		1.7	11.8	35.4	16.7	15.9	18.5	2.7	20.4	65.3	11.6		10.2	32.1	37.1	18.6	2.0	
TUTTOSPORT.....	100.0		2.2	17.3	19.1	24.7	20.0	16.7	2.5	16.1	66.8	13.4	1.2	9.7	27.9	41.3	20.3	0.8	
L'UNIONE SARDA.....	100.0		0.7	12.5	20.7	24.0	19.1	23.0	2.9	23.7	47.3	19.8	6.3	13.2	23.1	35.1	22.8	5.8	
L'UNITA'.....	100.0	0.1	1.0	10.3	12.7	23.3	23.9	28.8	2.3	18.7	63.3	14.6	1.2	18.1	26.2	26.1	24.5	5.2	
<b>ULTIMO LUNEDI'</b>																			
CORRIERE DELLO SPORT-STADIO.....	100.0	0.4	1.8	18.7	26.4	20.4	16.1	16.2	2.3	17.9	53.2	21.4	5.2	8.6	32.7	37.7	19.4	1.5	
LA GAZZETTA DELLO SPORT.....	100.0	0.4	2.7	18.3	25.7	20.6	15.2	17.1	2.4	14.5	68.9	13.0	1.3	8.1	31.7	41.0	17.7	1.6	
TUTTOSPORT.....	100.0		2.5	13.7	20.4	28.2	18.7	16.6	2.5	14.2	68.8	11.5	2.9	7.8	29.5	42.3	19.5	0.9	
<b>GIORNO MEDIO ESCLUSO LUNEDI'</b>																			
CORRIERE DELLO SPORT-STADIO.....	100.0		3.3	15.5	24.3	19.2	19.8	17.8	2.9	14.4	56.1	23.4	3.2	8.4	28.1	41.5	20.7	1.2	
LA GAZZETTA DELLO SPORT.....	100.0	0.4	2.8	18.2	28.0	18.6	15.4	16.7	2.6	14.0	66.6	15.2	1.6	6.6	31.6	41.6	18.5	1.7	
TUTTOSPORT.....	100.0		2.2	18.5	18.7	23.5	20.5	16.7	2.6	16.6	66.1	13.9	0.7	10.2	27.4	41.0	20.6	0.8	
<b>SUPPLEMENTI SETTIMANALI</b>																			
D-LA REPUBBLICA DELLE DONNE.....	100.0		1.0	19.6	25.7	27.1	16.1	10.5	6.7	32.6	55.8	4.7	0.2	29.6	47.0	16.4	6.3	0.6	
IO DONNA.....	100.0		0.9	17.5	24.9	23.1	17.2	16.5	7.3	27.9	57.9	6.6	0.3	21.0	49.9	22.2	6.0	0.9	
SETTE.....	100.0		0.6	1															



# Responsabili Acquisti

Lettori in un giorno medio

secondo: • numero componenti • categoria socio-professionale

(valori assoluti x 1.000)

## QUOTIDIANI

	Totale	NUMERO COMPONENTI					CATEGORIA SOCIOPROFESSIONALE										CASALINGHE DI FAMIGLIE	
		1 comp.	2 comp.	3 comp.	4 comp.	5 o più comp.	Ceti superiori	Ceti medi	Agricoltori	Docenti	Studenti	Operai	Braccianti	Pensionati e altro	Non operai	Operai		
<b>POPOLAZIONE</b>	<b>22226</b>	<b>4778</b>	<b>6115</b>	<b>4932</b>	<b>4620</b>	<b>1782</b>	<b>782</b>	<b>3917</b>	<b>120</b>	<b>804</b>	<b>146</b>	<b>1916</b>	<b>136</b>	<b>6552</b>	<b>5573</b>	<b>2280</b>		
L'ADIGE.....	53	8	20	15	9	2	2	13		3		7		14	9	4		
ALTO ADIGE.....	108	18	29	27	26	7	2	28		4		16		32	15	10		
L'ARENA.....	118	28	26	31	25	8	4	38	2	2		16		26	27	3		
AVVENIRE.....	106	29	25	23	20	9	8	28		6	1	1		39	18	3		
IL CENTRO.....	73	17	11	21	18	6	4	19	2	2	1	12		13	11	8		
CORRIERE ADRIATICO.....	75	10	20	22	16	7	5	17		3		15		18	13	4		
CORRIERE DELLA SERA.....	1101	225	298	281	234	63	117	275	3	85	7	70	1	311	195	38		
CORRIERE DELLO SPORT STADIO.....	203	55	48	43	39	18	15	44	3	7	2	33		53	29	17		
CORRIERE DELL'UMBRIA.....	75	23	17	16	14	5	4	19		3	1	9		23	11	5		
L'ECO DI BERGAMO.....	155	31	30	40	41	14	8	33	1	6	2	17		39	32	17		
GAZZETTA DI MANTOVA.....	85	13	24	25	20	4	3	28		4		15		19	10	6		
LA GAZZETTA DEL MEZZOGIORNO.....	140	20	28	32	44	16	14	33		11	3	10	1	29	28	12		
GAZZETTA DI PARMA.....	101	31	35	19	13	4	5	38		1	1	12		27	12	4		
GAZZETTA DI REGGIO.....	59	10	22	14	10	3	3	22	1	1	1	4		16	8	3		
LA GAZZETTA DELLO SPORT.....	581	174	144	128	108	27	38	172	2	14	11	98	2	163	51	29		
GAZZETTA DEL SUD.....	123	17	26	28	35	17	11	26		9	4	7	3	21	33	8		
IL GAZZETTINO.....	276	57	73	65	58	22	14	62	1	8	1	32		78	61	19		
IL GIORNALE.....	248	50	72	62	45	20	37	49	2	15	1	9	1	83	42	10		
GIORNALE DI BRESCIA.....	142	22	49	30	33	7	8	34		4		19		37	26	14		
GIORNALE DI SICILIA.....	121	24	22	21	43	10	12	28		6		4		26	32	12		
IL GIORNALE DI VICENZA.....	109	20	29	29	27	5	3	22		4	1	17		33	22	8		
IL GIORNO.....	165	41	43	45	30	7	8	29		5	2	12		64	34	11		
ITALIA OGGI.....	71	8	21	21	16	6	25	27		2				6	8	2		
LIBERO.....	83	15	26	23	10	9	10	13		2		4		29	21	3		
LIBERTA'.....	92	26	23	20	18	5	3	33		1	1	8		24	17	5		
IL MATTINO.....	200	31	39	42	65	24	18	44	1	17	2	11	1	30	54	22		
IL MATTINO DI PADOVA.....	65	11	16	18	11	8	4	15	1	1		6		16	17	5		
IL MESSAGGERO.....	446	80	125	108	96	38	36	108	1	25	3	34	1	106	103	29		
MESSAGGERO VENETO.....	112	19	35	31	19	8	4	22		3		21		34	19	9		
LA NAZIONE.....	345	77	106	74	61	27	19	89	1	10	7	51		85	65	18		
LA NUOVA FERRARA.....	34	7	12	9	4	1	1	9		2		5		13	4	1		
NUOVA GAZZETTA MODENA/CARPI.....	47	11	12	14	9	2	2	19		2		6		14	3	2		
LA NUOVA SARDEGNA.....	104	17	27	26	23	11	7	31		7	3	11		17	17	10		
LA NUOVA DI VENEZIA E MESTRE.....	30	6	10	6	6	1	1	6				4		10	7	2		
NUOVO QUOTIDIANO DI PUGLIA.....	32	4	4	8	12	4	4	4		2	1	3	1	5	7	4		
IL PICCOLO.....	98	35	34	18	9	3	5	16		5		6		38	27	1		
LA PROVINCIA (CO/LC/SO).....	112	21	33	29	23	6	7	28		2		14		35	17	10		
LA PROVINCIA (CR).....	72	18	21	21	9	3	2	20		1		8		25	13	3		
LA PROVINCIA PAVESE.....	55	10	20	17	7	2	3	8		1		6		24	11	1		
LA REPUBBLICA.....	1061	216	279	251	241	75	118	322	3	135	13	58	1	220	160	32		
IL RESTO DEL CARLINO.....	500	103	161	133	82	22	29	159	5	18	2	51	1	161	59	14		
IL SECOLO XIX.....	268	82	89	55	34	8	19	75	1	7	2	23		73	56	12		
LA SICILIA.....	119	16	22	26	39	16	9	28		9	3	9		22	26	13		
IL SOLE 24 ORE.....	403	84	99	104	91	26	92	167	2	25	2	15	1	49	40	9		
LA STAMPA.....	634	173	195	137	105	24	46	149	2	37	5	55	2	203	105	29		
IL TEMPO.....	71	13	17	16	16	9	5	15		3	1	5		21	15	7		
IL TIRRENO.....	224	41	62	54	50	17	13	47	3	10	2	26		59	49	18		
LA TRIBUNA DI TREVISO.....	41	7	8	10	13	2	2	14		2		4		10	9	1		
TUTTOSPORT.....	142	39	35	32	27	9	14	30	1	4	1	24		47	16	6		
L'UNIONE SARDA.....	124	20	29	36	24	15	8	21	2	8	2	9		36	24	14		
L'UNITA'.....	146	43	47	29	21	6	11	31	1	10	2	14	1	57	16	3		
<b>ULTIMO LUNEDI'</b>																		
CORRIERE DELLO SPORT-STADIO.....	377	107	87	82	64	37	25	83	5	17	4	66	1	94	50	32		
LA GAZZETTA DELLO SPORT.....	932	253	252	203	176	47	57	269	5	30	15	149	2	248	101	56		
TUTTOSPORT.....	229	58	55	49	48	20	19	51	2	8	2	34	1	69	28	15		
<b>GIORNO MEDIO ESCLUSO LUNEDI'</b>																		
CORRIERE DELLO SPORT-STADIO.....	174	47	41	36	35	15	13	38		5	2	28		46	25	14		
LA GAZZETTA DELLO SPORT.....	522	160	126	116	96	23	35	156	2	11	11	90	2	148	43	24		
TUTTOSPORT.....	127	36	32	29	24	7	13	26	1	3	1	22		43	14	5		
<b>SUPPLEMENTI SETTIMANALI</b>																		
D-LA REPUBBLICA DELLE DONNE.....	578	102	126	164	145	41	65	169	2	83	12	34		100	93	21		
IO DONNA.....	800	118	187	232	205	58	81	197	4	78	7	36	1	200	160	37		
SETTE.....	835	154	216	231	184	49	79	207	3	78	4	53		232	146	34		
SPECCHIO LA STAMPA.....	470	110	145	105	90	20	33	122	3	37	5	33		140	78	19		
SPORT WEEK-GAZZETTA SPORT.....	220	66	53	48	43	10	20	74		9	7	42		36	25	7		
TV SETTE.....	813	132	208	235	178	59	61	180	3	72	6	58	1	219	168	44		
IL VENERDI' DI REPUBBLICA.....	1139	262	247	270	288	71	127	356	6	152	19	52	1	214	170	43		
<b>SUPPLEMENTI MENSILI</b>																		
LUOGHI DELL'INFINITO.....	79	29	21	7	11	10	8	23		8		4		24	12			



# Responsabili Acquisti

Lettori in un giorno medio

secondo: • numero componenti • categoria socio-professionale

(percentuali di composizione)

QUOTIDIANI	Totale	NUMERO COMPONENTI					CATEGORIA SOCIOPROFESSIONALE										
		1 comp.	2 comp.	3 comp.	4 comp.	5 o più comp.	Ceti superiori	Ceti medi	Agricoltori	Docenti	Studenti	Operai	Braccianti	Pensionati e altro	CASALINGHE DI FAMIGLIE		
POPOLAZIONE	100.0	21.5	27.5	22.2	20.8	8.0	3.5	17.6	0.5	3.6	0.7	8.6	0.6	29.5	25.1	10.3	
L'ADIGE.....	100.0	14.1	37.5	27.5	16.7	4.1	3.7	24.9	0.5	5.6		13.7			17.6	8.1	
ALTO ADIGE.....	100.0	16.4	27.3	25.5	24.0	6.9	1.9	25.9	0.4	3.9		14.9			13.9	9.2	
L'ARENA.....	100.0	23.6	22.0	26.3	21.5	6.6	3.0	32.1	1.4	2.0		13.5			22.9	2.7	
AVVENIRE.....	100.0	27.3	23.3	21.9	18.6	9.0	7.7	26.5	0.1	5.9	0.7	1.4			17.1	3.3	
IL CENTRO.....	100.0	22.8	15.4	29.3	24.8	7.6	6.1	26.6	2.7	3.3	0.8	16.7			14.8	11.2	
CORRIERE ADRIATICO.....	100.0	14.0	26.2	29.7	20.8	9.4	7.2	22.5	0.3	4.5	0.5	19.4			16.7	4.7	
CORRIERE DELLA SERA.....	100.0	20.4	27.1	25.5	21.2	5.7	10.6	24.9	0.3	7.7	0.6	6.4	0.1		17.7	3.5	
CORRIERE DELLO SPORT STADIO.....	100.0	27.2	23.6	21.1	19.4	8.7	7.4	21.7	1.3	3.4	1.1	16.5	0.2		14.1	8.4	
CORRIERE DELL'UMBRIA.....	100.0	30.2	23.2	21.5	18.9	6.2	4.9	24.7	0.5	4.5	1.4	12.2			14.5	6.9	
L'ECO DI BERGAMO.....	100.0	19.8	19.3	25.5	26.3	9.1	5.0	21.2	0.8	3.7	1.2	11.1			20.9	10.8	
GAZZETTA DI MANTOVA.....	100.0	14.8	27.8	29.0	23.6	4.9	3.0	32.5		4.4	0.3	17.9			12.3	7.2	
LA GAZZETTA DEL MEZZOGIORNO.....	100.0	14.2	20.2	22.6	31.5	11.5	9.9	23.4		7.7	2.1	7.1	0.6		19.9	8.8	
GAZZETTA DI PARMA.....	100.0	30.2	34.3	19.1	12.6	3.8	4.8	37.9	0.4	1.0	1.4	12.2	0.2		12.2	3.5	
GAZZETTA DI REGGIO.....	100.0	17.2	38.3	23.3	16.8	4.3	5.1	37.9	1.7	1.4	0.9	7.7			13.7	5.0	
LA GAZZETTA DELLO SPORT.....	100.0	29.9	24.9	22.1	18.5	4.6	6.5	29.7	0.3	2.4	2.0	16.9	0.4		8.9	5.0	
GAZZETTA DEL SUD.....	100.0	13.6	21.3	23.1	28.5	13.5	9.2	21.3	0.2	7.0	3.2	5.7	2.2		26.9	6.7	
IL GAZZETTINO.....	100.0	20.5	26.5	23.7	21.2	8.1	5.1	22.4	0.2	3.0	0.2	11.4			22.2	7.0	
IL GIORNALE.....	100.0	20.0	28.9	24.9	18.2	8.0	15.0	19.8	0.9	6.0	0.5	3.7	0.2		16.8	3.9	
GIORNALE DI BRESCIA.....	100.0	15.3	34.6	21.3	23.6	5.2	5.3	24.1	0.2	3.1		13.1			18.1	10.2	
GIORNALE DI SICILIA.....	100.0	19.9	18.5	17.6	35.6	8.4	10.1	23.1	0.3	5.3	0.3	3.5	0.1		26.1	9.7	
IL GIORNALE DI VICENZA.....	100.0	18.3	26.9	26.3	24.4	4.2	3.1	19.9	0.2	3.2	0.6	15.4			20.0	7.0	
IL GIORNO.....	100.0	24.8	25.8	27.0	18.0	4.3	5.0	17.6		3.2	1.0	7.5			20.4	6.7	
ITALIA OGGI.....	100.0	11.2	29.1	29.1	22.5	8.1	35.5	38.4		3.5	0.1	0.5			10.9	2.7	
LIBERO.....	100.0	18.2	31.0	27.8	12.3	10.7	12.3	15.7	0.3	2.3	0.2	5.2			25.8	3.0	
LIBERTA'.....	100.0	28.0	25.0	21.8	20.0	5.1	3.1	35.7		1.5	1.3	9.1			18.1	5.5	
IL MATTINO.....	100.0	15.4	19.3	21.2	32.4	11.8	8.9	21.8	0.6	8.6	0.9	5.5	0.6		26.9	11.2	
IL MATTINO DI PADOVA.....	100.0	17.7	24.9	28.0	17.7	11.6	5.6	23.8	0.8	2.1	0.1	9.6			25.6	7.9	
IL MESSAGGERO.....	100.0	18.0	28.1	24.1	21.4	8.4	8.1	24.1	0.3	5.7	0.6	7.7	0.3		23.1	6.6	
MESSAGGERO VENETO.....	100.0	16.8	31.5	27.5	17.1	7.1	3.9	19.8		2.9		18.4			17.0	7.8	
LA NAZIONE.....	100.0	22.3	30.7	21.5	17.7	7.7	5.6	25.8	0.4	2.9	2.0	14.7			18.8	5.2	
LA NUOVA FERRARA.....	100.0	21.4	37.1	28.0	11.9	1.5	3.4	25.4		5.2		14.6			11.1	2.7	
NUOVA GAZZETTA MODENA/CARPI.....	100.0	22.9	24.6	29.7	18.5	4.4	3.3	39.5		4.3	0.2	12.5			6.2	4.4	
LA NUOVA SARDEGNA.....	100.0	16.1	26.0	25.6	22.1	10.2	7.2	29.4	0.5	6.9	2.7	10.3	0.2		16.7	9.9	
LA NUOVA DI VENEZIA E MESTRE.....	100.0	21.9	34.2	20.0	19.1	4.9	2.4	18.8		1.6	0.8	12.3			23.0	6.2	
NUOVO QUOTIDIANO DI PUGLIA.....	100.0	13.0	12.8	25.3	36.5	12.4	14.1	13.6		5.4	3.6	9.7	3.6		21.7	11.9	
IL PICCOLO.....	100.0	35.8	34.3	18.2	9.0	2.6	4.7	16.6	0.3	5.1	0.4	5.8			27.5	1.2	
LA PROVINCIA (CO/LC/SO).....	100.0	19.0	29.1	26.2	20.1	5.6	5.9	24.6		1.5	0.4	12.6			14.8	8.9	
LA PROVINCIA (CR).....	100.0	24.5	28.9	29.2	12.7	4.7	2.8	28.0		1.3		11.7			17.5	3.7	
LA PROVINCIA PAVESE.....	100.0	18.7	35.8	30.3	12.2	3.1	5.8	14.8	0.5	2.5		11.2			19.6	2.3	
LA REPUBBLICA.....	100.0	20.3	26.3	23.6	22.7	7.1	11.1	30.4	0.3	12.7	1.2	5.4	0.1		15.1	3.0	
IL RESTO DEL CARLINO.....	100.0	20.5	32.2	26.5	16.4	4.4	5.9	31.8	1.1	3.5	0.4	10.3	0.2		11.8	2.8	
IL SECOLO XIX.....	100.0	30.4	33.1	20.7	12.8	2.9	7.2	28.0	0.4	2.5	0.7	8.7			20.8	4.4	
LA SICILIA.....	100.0	13.5	18.4	21.9	32.9	13.4	7.2	24.0		7.4	2.8	7.8	0.1		21.7	10.8	
IL SOLE 24 ORE.....	100.0	20.8	24.5	25.7	22.6	6.4	22.9	41.4	0.4	6.2	0.6	3.8	0.3		9.9	2.4	
LA STAMPA.....	100.0	27.3	30.7	21.6	16.6	3.8	7.3	23.5	0.3	5.8	0.9	8.6	0.4		16.5	4.6	
IL TEMPO.....	100.0	17.6	24.3	22.2	22.8	13.2	6.4	21.1	0.1	4.8	1.2	7.5			20.6	9.4	
IL TIRRENO.....	100.0	18.3	27.8	24.2	22.2	7.4	5.6	20.8	1.1	4.3	0.7	11.4			21.6	8.2	
LA TRIBUNA DI TREVISO.....	100.0	18.2	20.5	23.9	32.1	5.4	3.8	33.2		5.0		9.4			21.9	2.9	
TUTTOSPORT.....	100.0	27.5	24.7	22.4	19.3	6.1	10.0	21.2	0.5	2.6	0.7	16.6	0.2		11.0	4.4	
L'UNIONE SARDA.....	100.0	15.8	23.2	29.3	19.4	12.3	6.6	16.7	1.4	6.8	1.3	7.1			19.6	11.2	
L'UNITA'.....	100.0	29.5	32.0	20.1	14.6	3.8	7.5	21.2	0.9	6.8	1.4	9.6	0.4		10.9	2.3	
<b>ULTIMO LUNEDI'</b>																	
CORRIERE DELLO SPORT-STADIO.....	100.0	28.3	23.2	21.8	16.9	9.7	6.6	22.0	1.4	4.5	1.0	17.5	0.3		13.3	8.6	
LA GAZZETTA DELLO SPORT.....	100.0	27.2	27.0	21.8	18.9	5.1	6.1	28.9	0.5	3.3	1.6	16.0	0.3		10.8	6.0	
TUTTOSPORT.....	100.0	25.2	24.0	21.4	20.8	8.7	8.4	22.4	0.7	3.3	1.0	14.8	0.3		6.6	6.6	
<b>GIORNO MEDIO ESCLUSO LUNEDI'</b>																	
CORRIERE DELLO SPORT-STADIO.....	100.0	26.8	23.8	20.8	20.3	8.4	7.7	21.6	1.3	3.0	1.1	16.1	0.1		14.4	8.3	
LA GAZZETTA DELLO SPORT.....	100.0	30.7	24.2	22.2	18.4	4.5	6.6	29.9	0.3	2.1	2.1	17.2	0.4		8.3	4.7	
TUTTOSPORT.....	100.0	28.1	25.0	22.7	18.9	5.3	10.5	20.8	0.4	2.3	0.5	17.2	0.1		10.7	3.7	
<b>SUPPLEMENTI SETTIMANALI</b>																	
D-LA REPUBBLICA DELLE DONNE.....	100.0	17.6	21.8	28.3	25.1	7.2	11.3	29.2	0.3	14.3	2.1	5.8			16.0	3.6	
IO DONNA.....	100.0	14.7	23.4	29.0	25.7	7.2	10.1	24.6	0.5	9.7	0.9	4.4	0.1		20.0	4.6	
SETTE.....	100.0	18.4	25.9	27.7	22.1	5.9	9.5	24.8	0.4	9.3	0.5	6.3			17.5	4.1	
SPECCHIO LA STAMPA.....	100.0	23.3	30.8	22.4	19.2	4.3	7.0	25.9	0.7	7.9	1.1	6.9			16.7	4.0	
SPORT WEEK-GAZZETTA SPORT.....	100.0	30.1	24.2	21.7	19.4	4.6	9.2	33.6		4.3	3.3	18.9			11.1	3.2	
TV SETTE.....	100.0	16.2	25.6	29.0	21.9	7.3	7.5	22.2	0.4	8.8	0.7	7.2	0.1		20.7	5.4	
IL VENERDI' DI REPUBBLICA.....	100.0	23.0	21.7	23.7	25.3	6.2	11.1	31.2	0.5	13.3	1.6	4.6	0.1		15.0	3.7	
<b>SUPPLEMENTI MENSILI</b>																	
LUOGHI DELL'INFINITO.....	100.0	36.7	26.7	9.0	14.4	13.2	10.5	29.4		9.6		4.9			15.1		



# Responsabili Acquisti

Lettori in un giorno medio

secondo: • ampiezza centri • comuni • presenza bambini e ragazzi

(valori assoluti x 1.000)

## QUOTIDIANI

POPOLAZIONE	Totale	AMPIEZZA CENTRI					COMUNI		PRESENZA BAMBINI E RAGAZZI						
		fino a 10000 ab.	da 10000 a 30000 ab.	da 30000 a 100000 ab.	da 100000 a 250000 ab.	oltre 250000 ab.	capo-luogo	non capo-luogo	Totale "si"	da 0 a 2 anni	da 3 a 4 anni	da 5 a 7 anni	Totale fino 7 anni	da 8 a 13 anni	Totale "no"
POPOLAZIONE	22226	7257	4929	4612	1617	3812	6864	15362	5472	1573	1132	1639	3546	3018	16755
L'ADIGE .....	53	31	6	6	10		10	43	11	2	3	3	6	6	42
ALTO ADIGE .....	108	54	13	27	13		27	80	26	4	9	7	16	17	82
L'ARENA .....	118	39	37	1	1	40	41	77	29	7	5	6	14	19	88
AVVENIRE .....	106	34	23	19	6	23	35	71	22	6	5	7	14	13	84
IL CENTRO .....	73	29	17	22	4		19	54	25	9	6	5	17	12	48
CORRIERE ADRIATICO .....	75	26	16	33			18	57	18	5	7	6	15	6	57
CORRIERE DELLA SERA .....	1101	330	195	208	91	277	430	671	245	71	52	75	162	128	856
CORRIERE DELLO SPORT STADIO .....	203	55	40	48	19	40	72	131	49	11	8	13	28	29	154
CORRIERE DELL'UMBRIA .....	75	23	12	25	16		30	45	16	4	2	4	8	8	59
L'ECO DI BERGAMO .....	155	104	23	1	28	1	28	127	52	11	16	18	35	32	103
GAZZETTA DI MANTOVA .....	85	54	16	14			15	70	24	6	2	7	12	14	61
LA GAZZETTA DEL MEZZOGIORNO .....	140	24	42	43	9	22	40	100	40	9	8	11	24	25	100
GAZZETTA DI PARMA .....	101	38	23		38	2	41	60	16	4	5	6	10	8	85
GAZZETTA DI REGGIO .....	59	23	18		18		18	41	11	1	2	3	5	9	48
LA GAZZETTA DELLO SPORT .....	581	207	125	119	56	73	176	405	125	33	30	31	83	71	456
GAZZETTA DEL SUD .....	123	41	24	13	16	29	53	70	42	16	3	12	28	24	81
IL GAZZETTINO .....	276	102	69	40	18	48	82	194	61	25	14	21	43	31	215
IL GIORNALE .....	248	81	46	56	26	40	88	160	50	12	7	17	29	32	198
GIORNALE DI BRESCIA .....	142	70	36		33	2	36	106	35	10	10	9	25	18	107
GIORNALE DI SICILIA .....	121	28	21	23	4	47	60	61	37	9	7	15	26	27	84
IL GIORNALE DI VICENZA .....	109	50	29	10	20		20	89	31	14	8	7	25	12	78
IL GIORNO .....	165	57	34	32	5	36	49	117	29	9	6	8	19	15	137
ITALIA OGGI .....	71	29	14	13	4	10	23	49	23	8	7	8	17	11	48
LIBERO .....	83	26	20	17	8	13	28	55	15	4	5	5	10	9	68
LIBERTA' .....	92	49	11	31		2	31	61	17	2	3	3	8	11	75
IL MATTINO .....	200	32	38	74	8	48	68	132	67	19	16	26	49	32	133
IL MATTINO DI PADOVA .....	65	31	18		15	1	16	49	16	3	4	10	8	49	
IL MESSAGGERO .....	446	63	62	85	15	221	258	188	122	31	18	26	63	80	324
MESSAGGERO VENETO .....	112	63	20	27	1		28	84	28	12	4	10	19	13	84
LA NAZIONE .....	345	78	89	100	26	51	129	216	71	18	18	19	47	39	274
LA NUOVA FERRARA .....	34	7	14		12		13	21	6	1	2	2	4	3	27
NUOVA GAZZETTA MODENA/CARPI .....	47	8	12	6	21		21	25	11	2	4	4	6	5	36
LA NUOVA SARDEGNA .....	104	36	14	27	26	1	35	69	32	9	7	8	21	18	71
LA NUOVA DI VENEZIA E MESTRE .....	30	1	12	3		14	14	16	4	1	1	2	3	2	26
NUOVO QUOTIDIANO DI PUGLIA .....	32	8	16	6	1		4	27	16	4	2	5	8	11	16
IL PICCOLO .....	98	15	15	11	58		68	30	12	4	2	5	8	5	87
LA PROVINCIA (CO/LC/SO) .....	112	85	5	20		1	21	91	22	6	3	9	16	9	90
LA PROVINCIA (CR) .....	72	47	1	23	1		19	53	16	3	5	2	9	8	56
LA PROVINCIA PAVESE .....	55	29	1	25			7	48	13	4	1	3	8	8	42
LA REPUBBLICA .....	1061	246	199	206	90	320	488	573	283	72	47	80	167	171	778
IL RESTO DEL CARLINO .....	500	138	128	82	95	57	169	331	110	30	26	20	64	63	390
IL SECOLO XIX .....	268	64	42	27	1	134	156	111	41	13	9	8	25	19	227
LA SICILIA .....	119	25	42	24	8	19	34	85	45	11	8	11	23	29	74
IL SOLE 24 ORE .....	403	141	84	81	36	61	126	277	125	44	25	39	90	58	279
LA STAMPA .....	634	234	113	115	23	149	232	402	121	31	22	35	73	64	514
IL TEMPO .....	71	16	11	22	3	21	31	40	18	7	3	4	11	9	54
IL TIRRENO .....	224	53	52	72	46	2	87	138	55	15	12	15	37	29	169
LA TRIBUNA DI TREVISO .....	41	23	11	7			4	36	13	6	2	4	8	6	28
TUTTOSPORT .....	142	48	23	30	10	30	52	90	30	6	6	8	17	17	112
L'UNIONE SARDA .....	124	39	28	22	34	1	44	80	26	6	4	9	16	17	98
L'UNITA' .....	146	36	32	29	13	36	61	85	21	5	6	9	17	7	125
<b>ULTIMO LUNEDI'</b>															
CORRIERE DELLO SPORT-STADIO .....	377	95	72	99	43	68	138	239	95	23	15	28	58	55	282
LA GAZZETTA DELLO SPORT .....	932	333	202	186	89	123	291	640	202	59	43	51	129	112	730
TUTTOSPORT .....	229	76	45	48	18	42	82	147	53	11	9	14	31	33	176
<b>GIORNO MEDIO ESCLUSO LUNEDI'</b>															
CORRIERE DELLO SPORT-STADIO .....	174	49	35	40	15	35	60	113	42	9	7	10	23	25	132
LA GAZZETTA DELLO SPORT .....	522	186	113	108	50	65	156	365	112	28	28	27	75	64	409
TUTTOSPORT .....	127	44	20	27	9	28	47	80	26	5	6	7	15	14	101
<b>SUPPLEMENTI SETTIMANALI</b>															
D-LA REPUBBLICA DELLE DONNE .....	578	122	98	119	48	190	287	291	182	52	43	54	117	104	396
IO DONNA .....	800	232	146	152	61	209	326	474	251	65	53	77	158	144	549
SETTE .....	835	234	128	163	63	248	376	459	205	58	48	62	139	106	630
SPECCHIO LA STAMPA .....	470	176	77	91	12	115	173	297	110	31	20	36	73	60	360
SPORT WEEK-GAZZETTA SPORT .....	220	79	46	50	16	29	70	150	56	11	13	18	37	30	164
TV SETTE .....	813	236	137	163	54	222	337	476	214	67	47	67	148	103	599
IL VENERDI' DI REPUBBLICA .....	1139	266	206	251	94	322	522	617	311	80	65	92	195	178	828
<b>SUPPLEMENTI MENSILI</b>															
LUOGHI DELL'INFINITO .....	79	25	13	19	10	12	30	48	17	3	2	5	9	10	62



# Responsabili Acquisti

Lettori in un giorno medio

secondo: • ampiezza centri • comuni • presenza bambini e ragazzi

(percentuali di composizione)

QUOTIDIANI	Totale	AMPIEZZA CENTRI					COMUNI		PRESENZA BAMBINI E RAGAZZI						
		fino a 10000 ab.	da 10000 a 30000 ab.	da 30000 a 100000 ab.	da 100000 a 250000 ab.	oltre 250000 ab.	capoluogo	non capoluogo	Totale "si"	da 0 a 2 anni	da 3 a 4 anni	da 5 a 7 anni	Totale fino 7 anni	da 8 a 13 anni	Totale "no"
<b>POPOLAZIONE</b>	<b>100.0</b>	<b>32.6</b>	<b>22.2</b>	<b>20.8</b>	<b>7.3</b>	<b>17.1</b>	<b>30.9</b>	<b>69.1</b>	<b>24.6</b>	<b>7.1</b>	<b>5.1</b>	<b>7.4</b>	<b>16.0</b>	<b>13.6</b>	<b>75.4</b>
L'ADIGE .....	100.0	58.2	11.3	11.9	18.6		18.6	81.4	20.6	4.6	5.0	4.8	11.4	11.7	79.4
ALTO ADIGE .....	100.0	50.0	12.3	25.4	12.2		25.3	74.7	23.7	3.9	8.1	6.7	14.8	15.7	76.3
L'ARENA .....	100.0	33.2	31.5	0.5	0.4	34.3	34.8	65.2	24.9	5.8	3.8	5.1	12.1	15.7	75.1
AVVENIRE .....	100.0	32.1	22.2	18.3	5.6	21.8	33.3	66.7	21.0	5.6	4.7	6.7	13.2	12.5	79.0
IL CENTRO .....	100.0	39.3	23.8	30.8	6.0		26.3	73.7	34.5	12.1	8.4	7.4	23.7	15.9	65.5
CORRIERE ADRIATICO .....	100.0	35.0	20.9	44.1			23.9	76.1	24.1	6.3	9.9	7.9	20.3	8.6	75.9
CORRIERE DELLA SERA .....	100.0	30.0	17.7	18.9	8.3	25.2	39.0	61.0	22.2	6.5	4.7	6.8	14.7	11.6	77.8
CORRIERE DELLO SPORT STADIO .....	100.0	27.3	19.8	23.8	9.4	19.7	35.3	64.7	24.3	5.5	4.2	6.2	13.9	14.4	75.7
CORRIERE DELL'UMBRIA .....	100.0	30.2	15.5	33.1	20.9	0.3	40.3	59.7	21.2	5.3	2.5	5.9	11.3	10.2	78.8
L'ECO DI BERGAMO .....	100.0	66.9	14.5	0.4	17.7	0.4	18.2	81.8	33.7	6.9	10.5	11.9	22.5	20.8	66.3
GAZZETTA DI MANTOVA .....	100.0	63.6	19.0	17.0	0.3		17.3	82.7	28.0	7.1	2.6	8.3	14.0	16.1	72.0
LA GAZZETTA DEL MEZZOGIORNO .....	100.0	17.3	29.8	31.0	6.2	15.7	28.6	71.4	28.3	6.4	5.4	7.9	17.1	17.8	71.7
GAZZETTA DI PARMA .....	100.0	37.3	22.2	0.4	37.8	2.3	40.5	59.5	15.8	3.7	4.6	6.0	10.2	7.7	84.2
GAZZETTA DI REGGIO .....	100.0	38.5	30.4	0.3	30.8		30.8	69.2	19.0	2.5	3.2	5.6	8.2	14.5	81.0
LA GAZZETTA DELLO SPORT .....	100.0	35.7	21.6	20.5	9.6	12.6	30.3	69.7	21.5	5.6	5.2	5.3	14.2	12.2	78.5
GAZZETTA DEL SUD .....	100.0	33.3	19.3	10.4	13.2	23.8	43.3	56.7	33.9	13.0	2.7	10.1	22.6	19.5	66.1
IL GAZZETTINO .....	100.0	36.8	24.9	14.4	6.3	17.6	29.8	70.2	22.0	8.9	4.9	7.5	15.7	11.3	78.0
IL GIORNALE .....	100.0	32.6	18.5	22.4	10.5	16.0	35.6	64.4	20.1	4.7	2.8	6.9	11.6	12.7	79.9
GIORNALE DI BRESCIA .....	100.0	49.6	25.2	0.2	23.3	1.7	25.2	74.8	24.6	6.7	6.8	6.0	17.6	12.7	75.4
GIORNALE DI SICILIA .....	100.0	22.8	16.9	18.6	3.1	38.6	49.7	50.3	30.5	7.7	5.7	12.2	21.1	21.9	69.5
IL GIORNALE DI VICENZA .....	100.0	45.9	26.2	9.4	18.5		18.5	81.5	28.1	13.0	7.2	6.7	23.2	10.8	71.9
IL GIORNO .....	100.0	34.3	20.7	19.7	3.2	22.1	29.4	70.6	17.3	5.4	3.8	4.9	11.5	8.9	82.7
ITALIA OGGI .....	100.0	40.8	19.8	18.5	6.3	14.5	31.8	68.2	32.8	11.5	9.6	11.2	24.4	15.6	67.2
LIBERO .....	100.0	31.7	23.5	19.9	9.1	15.8	33.6	66.4	18.5	5.3	6.3	5.9	11.8	11.3	81.5
LIBERTA' .....	100.0	52.7	11.9	33.3		2.1	33.8	66.2	18.2	2.0	3.5	3.5	8.8	11.9	81.8
IL MATTINO .....	100.0	16.0	19.0	36.7	4.1	24.2	34.1	65.9	33.4	9.6	8.0	12.9	24.4	16.1	66.6
IL MATTINO DI PADOVA .....	100.0	47.4	27.8	0.3	22.6	1.8	24.8	75.2	24.8	5.2	5.3	6.6	15.7	12.7	75.2
IL MESSAGGERO .....	100.0	14.2	13.9	19.1	3.3	49.5	57.8	42.2	27.3	7.0	4.0	5.7	14.1	17.8	72.7
MESSAGGERO VENETO .....	100.0	56.5	18.3	24.3	0.8	0.1	24.6	75.4	24.7	10.6	3.9	8.9	17.3	11.4	75.3
LA NAZIONE .....	100.0	22.6	25.9	29.0	7.7	14.8	37.5	62.5	20.5	5.3	5.1	5.5	13.5	11.2	79.5
LA NUOVA FERRARA .....	100.0	20.4	41.7	0.4	37.3	0.2	37.9	62.1	19.3	3.3	5.9	5.4	11.8	7.5	80.7
NUOVA GAZZETTA MODENA/CARPI .....	100.0	17.0	24.6	12.6	45.8		45.8	54.2	23.3	3.3	7.5	8.3	12.8	11.6	76.7
LA NUOVA SARDEGNA .....	100.0	34.8	13.4	25.7	24.8	1.3	33.8	66.2	31.3	8.4	7.2	8.2	20.6	17.7	68.7
LA NUOVA DI VENEZIA E MESTRE .....	100.0	2.7	40.4	10.7		46.3	47.0	53.0	12.3	2.4	4.0	6.6	10.9	8.1	87.7
NUOVO QUOTIDIANO DI PUGLIA .....	100.0	26.4	50.2	18.7	4.4	0.3	13.3	86.7	50.2	12.3	5.3	15.5	26.4	36.1	49.8
IL PICCOLO .....	100.0	15.1	15.1	11.1	58.7		69.2	30.8	12.0	3.8	2.2	5.4	8.1	4.7	88.0
LA PROVINCIA (CO/LC/SO) .....	100.0	75.5	4.9	18.2	0.3	1.0	18.5	81.5	19.4	5.3	2.3	8.3	13.9	8.3	80.6
LA PROVINCIA (CR) .....	100.0	64.6	2.0	32.3	1.0		26.9	73.1	22.0	4.0	6.8	3.1	12.9	11.7	78.0
LA PROVINCIA PAVESE .....	100.0	52.0	1.4	45.7		0.9	12.8	87.2	23.9	7.0	1.2	6.2	14.2	13.7	76.1
LA REPUBBLICA .....	100.0	23.2	18.8	19.5	8.5	30.2	46.0	54.0	26.7	6.8	4.4	7.5	15.7	16.1	73.3
IL RESTO DEL CARLINO .....	100.0	27.5	25.6	16.4	19.1	11.3	33.8	66.2	22.0	6.0	5.3	3.9	12.7	12.5	78.0
IL SECOLO XIX .....	100.0	23.9	15.8	10.0	0.2	50.0	58.5	41.5	15.2	5.0	3.4	3.0	9.4	7.0	84.8
LA SICILIA .....	100.0	21.3	35.4	20.2	7.2	16.0	28.8	71.2	37.9	9.4	7.2	9.4	19.3	24.5	62.1
IL SOLE 24 ORE .....	100.0	35.0	20.7	20.0	9.0	15.2	31.3	68.7	31.0	11.0	6.2	9.8	22.2	14.4	69.0
LA STAMPA .....	100.0	36.9	17.9	18.1	3.6	23.5	36.6	63.4	19.0	4.8	3.5	5.6	11.5	10.1	81.0
IL TEMPO .....	100.0	21.9	14.7	30.7	3.8	28.9	43.2	56.8	24.9	9.2	3.8	5.8	15.6	13.2	75.1
IL TIRRENO .....	100.0	23.7	23.1	32.0	20.3	1.0	38.6	61.4	24.6	6.6	5.1	6.9	16.5	13.1	75.4
LA TRIBUNA DI TREVISO .....	100.0	57.3	26.1	16.6		10.7	89.3	31.2	14.7	4.3	8.9	19.7	15.6	68.8	
TUTTOSPORT .....	100.0	34.1	16.4	21.2	7.2	21.1	36.8	63.2	20.9	4.0	4.3	5.6	12.1	11.9	79.1
L'UNIONE SARDA .....	100.0	31.8	22.1	17.8	27.5	0.8	35.5	64.5	20.9	4.7	3.4	7.1	13.1	13.8	79.1
L'UNITA' .....	100.0	24.7	22.1	19.6	8.8	24.8	41.5	58.5	14.3	3.7	4.1	6.2	11.4	4.7	85.7
<b>ULTIMO LUNEDI'</b>															
CORRIERE DELLO SPORT-STADIO .....	100.0	25.3	19.2	26.2	11.4	17.9	36.5	63.5	25.1	6.2	4.1	7.5	15.4	14.5	74.9
LA GAZZETTA DELLO SPORT .....	100.0	35.7	21.6	20.0	9.5	13.2	31.3	68.7	21.7	6.3	4.6	5.5	13.8	12.1	78.3
TUTTOSPORT .....	100.0	33.3	19.5	21.0	7.6	18.5	35.7	64.3	23.2	5.0	3.9	6.0	13.4	14.2	76.8
<b>GIORNO MEDIO ESCLUSO LUNEDI'</b>															
CORRIERE DELLO SPORT-STADIO .....	100.0	28.0	19.9	23.0	8.7	20.3	34.8	65.2	24.0	5.2	4.2	5.7	13.4	14.4	76.0
LA GAZZETTA DELLO SPORT .....	100.0	35.7	21.6	20.7	9.7	12.4	30.0	70.0	21.5	5.4	5.3	5.2	14.3	12.3	78.5
TUTTOSPORT .....	100.0	34.4	15.5	21.2	7.1	21.9	37.1	62.9	20.3	3.7	4.4	5.5	11.8	11.3	79.7
<b>SUPPLEMENTI SETTIMANALI</b>															
D-LA REPUBBLICA DELLE DONNE .....	100.0	21.1	17.0	20.7	8.3	32.9	49.6	50.4	31.5	9.0	7.5	9.3	20.2	18.0	68.5
IO DONNA .....	100.0	28.9	18.2	19.0	7.7	26.2	40.8	59.2	31.3	8.2	6.6	9.7	19.8	18.0	68.7
SETTE .....	100.0	28.0	15.3	19.5	7.5	29.7	45.0	55.0	24.5	7.0	5.8	7.4	16.7	12.7	75.5
SPECCHIO LA STAMPA .....	100.0	37.3	16.3	19.3	2.6	24.4	36.8	63.2	23.5	6.7	4.2	7.6	15.6	12.8	76.5
SPORT WEEK-GAZZETTA SPORT .....	100.0	35.8	20.7	22.8	7.3	13.3	32.0	68.0	25.6	4.9	5.8	8.3	16.7	13.5	74.4
TV SETTE .....	100.0	29.0	16.9	20.1	6.6	27.4	41.5	58.5	26.4	8.2	5.8	8.3	18.2	12.6	73.6
IL VENERDI' DI REPUBBLICA .....	100.0	23.4	18.1	22.0	8.2	28.3	45.8	54.2	27.3	7.0	5.7	8.1	17.1	15.6	72.7
<b>SUPPLEMENTI MENSILI</b>															
LUOGHI DELL'INFINITO .....	100.0	31.7	15.9	24.3	12.5	15.6	38.7	61.3	21.2	3.4	3.0	6.5	11.2	13.3	78.8



# Responsabili Acquisti

Lettori in un giorno medio  
secondo: • regioni

(valori assoluti x 1.000)

QUOTIDIANI	Totale	REGIONI										
		Piemonte V. Aosta	Liguria	Lombardia	Trentino Alto Adige	Veneto	Friuli Venezia Giulia	Emilia Romagna	Toscana	Marche	Umbria	Lazio
<b>POPOLAZIONE</b>	<b>22226</b>	<b>1896</b>	<b>746</b>	<b>3743</b>	<b>367</b>	<b>1720</b>	<b>505</b>	<b>1669</b>	<b>1422</b>	<b>548</b>	<b>319</b>	<b>2022</b>
L'ADIGE .....	53				52							
ALTO ADIGE .....	108				97	11						
L'ARENA .....	118			1		115		2				
AVVENIRE .....	106	13	3	45	3	14	2	6	1	4	1	4
IL CENTRO .....	73											
CORRIERE ADRIATICO .....	75									75		
CORRIERE DELLA SERA .....	1101	38	27	604	11	70	26	87	32	17	6	77
CORRIERE DELLO SPORT STADIO .....	203	12	1	10	1	5	2	21	21	7	8	54
CORRIERE DELL'UMBRIA .....	75			2					16		41	17
L'ECO DI BERGAMO .....	155			155								
GAZZETTA DI MANTOVA .....	85			85								
LA GAZZETTA DEL MEZZOGIORNO .....	140											2
GAZZETTA DI PARMA .....	101			3				99				
GAZZETTA DI REGGIO .....	59							58				
LA GAZZETTA DELLO SPORT .....	581	36	31	173	11	68	23	55	46	19	6	22
GAZZETTA DEL SUD .....	123											
IL GAZZETTINO .....	276					237		39				
IL GIORNALE .....	248	21	12	79	2	27		6	18	13	4	2
GIORNALE DI BRESCIA .....	142			141		1						26
GIORNALE DI SICILIA .....	121			1								
IL GIORNALE DI VICENZA .....	109					109						
IL GIORNO .....	165	4		143		4	2	7	1	1		1
ITALIA OGGI .....	71	11	1	12		4		6	4	1		7
LIBERO .....	83	2	2	34		11		2	13	2	3	6
LIBERTA' .....	92			7				86				
IL MATTINO .....	200					3						2
IL MATTINO DI PADOVA .....	65			3		62						
IL MESSAGGERO .....	446	2		5		3	1	2	5	38	13	337
MESSAGGERO VENETO .....	112					2	109					1
LA NAZIONE .....	345		25				1		298	1	18	2
LA NUOVA FERRARA .....	34							33				
NUOVA GAZZETTA MODENA/CARPI .....	47							47				
LA NUOVA SARDEGNA .....	104		1									
LA NUOVA DI VENEZIA E MESTRE .....	30					30						
NUOVO QUOTIDIANO DI PUGLIA .....	32											
IL PICCOLO .....	98	1				1	95	1				
LA PROVINCIA (CO/LC/SO) .....	112			110								
LA PROVINCIA (CR) .....	72			67				1				
LA PROVINCIA PAVESE .....	55			55								
LA REPUBBLICA .....	1061	62	54	157	18	60	18	166	123	25	10	152
IL RESTO DEL CARLINO .....	500			1		15		418		65		1
IL SECOLO XIX .....	268	10	253	2					2			
LA SICILIA .....	119											
IL SOLE 24 ORE .....	403	35	14	95	10	47	13	50	25	8	5	26
LA STAMPA .....	634	457	79	23	5	4	1	28	6	2	1	11
IL TEMPO .....	71		1							1		52
IL TIRRENO .....	224		2						221			1
LA TRIBUNA DI TREVISO .....	41					41						
TUTTOSPORT .....	142	33	14	28	1	10	3	12	7	6	3	6
L'UNIONE SARDA .....	124		1									
L'UNITA' .....	146	13	8	24		10	2	34	20	3	2	14
<b>ULTIMO LUNEDI'</b>												
CORRIERE DELLO SPORT-STADIO .....	377	26	1	17	4	8	3	38	35	11	14	97
LA GAZZETTA DELLO SPORT .....	932	53	62	280	22	100	34	90	74	30	18	31
TUTTOSPORT .....	229	47	23	46	2	22	3	22	15	5	4	11
<b>GIORNO MEDIO ESCLUSO LUNEDI'</b>												
CORRIERE DELLO SPORT-STADIO .....	174	10		9		5	1	18	18	7	7	47
LA GAZZETTA DELLO SPORT .....	522	33	26	155	9	63	22	50	41	18	4	20
TUTTOSPORT .....	127	30	12	25	1	8	3	10	6	6	3	6
<b>SUPPLEMENTI SETTIMANALI</b>												
D-LA REPUBBLICA DELLE DONNE .....	578	30	36	90	4	31	17	111	54	12	6	88
IO DONNA .....	800	34	20	405	11	43	27	60	34	10	15	49
SETTE .....	835	35	15	480	8	58	26	36	32	14	6	48
SPECCHIO LA STAMPA .....	470	306	45	22	5	13	4	21	10	2	4	12
SPORT WEEK-GAZZETTA SPORT .....	220	6	14	62	5	36	11	24	8	16	4	10
TV SETTE .....	813	36	12	432	11	52	27	41	36	11	6	54
IL VENERDI' DI REPUBBLICA .....	1139	59	60	148	10	75	32	174	120	33	20	159
<b>SUPPLEMENTI MENSILI</b>												
LUOGHI DELL'INFINITO .....	79	9	5	23	1	11	3	7	2	2	1	3



# Responsabili Acquisti

Lettori in un giorno medio  
secondo: • regioni

(percentuali di composizione)

QUOTIDIANI	Totale	REGIONI										
		Piemonte V. Aosta	Liguria	Lombardia	Trentino Alto Adige	Veneto	Friuli Venezia Giulia	Emilia Romagna	Toscana	Marche	Umbria	Lazio
<b>POPOLAZIONE</b>	<b>100.0</b>	<b>8.5</b>	<b>3.4</b>	<b>16.8</b>	<b>1.7</b>	<b>7.7</b>	<b>2.3</b>	<b>7.5</b>	<b>6.4</b>	<b>2.5</b>	<b>1.4</b>	<b>9.1</b>
L'ADIGE .....	100.0				98.0	0.4						
ALTO ADIGE .....	100.0				89.8	10.2						
L'ARENA .....	100.0			0.9		97.7		1.4				
AVVENIRE .....	100.0	12.3	2.8	42.5	3.0	13.1	1.7	5.7	1.0	4.0	1.1	4.1
IL CENTRO .....	100.0											
CORRIERE ADRIATICO .....	100.0									100.0		
CORRIERE DELLA SERA .....	100.0	3.5	2.5	54.9	1.0	6.3	2.3	7.9	2.9	1.6	0.5	7.0
CORRIERE DELLO SPORT STADIO .....	100.0	6.0	0.3	5.0	0.4	2.6	0.8	10.2	10.2	3.6	4.0	26.8
CORRIERE DELL'UMBRIA .....	100.0			2.6					20.8		53.9	22.6
L'ECO DI BERGAMO .....	100.0			100.0								
GAZZETTA DI MANTOVA .....	100.0			100.0								
LA GAZZETTA DEL MEZZOGIORNO .....	100.0	0.1									0.1	1.3
GAZZETTA DI PARMA .....	100.0			2.8				97.2				
GAZZETTA DI REGGIO .....	100.0			0.4				99.6				
LA GAZZETTA DELLO SPORT .....	100.0	6.2	5.4	29.8	1.8	11.7	4.0	9.5	7.9	3.3	1.1	3.7
GAZZETTA DEL SUD .....	100.0											
IL GAZZETTINO .....	100.0					85.8	14.2					
IL GIORNALE .....	100.0	8.3	5.0	32.0	1.0	10.9	2.2	7.2	5.2	1.6	0.8	10.5
GIORNALE DI BRESCIA .....	100.0			99.2	0.2	0.6						
GIORNALE DI SICILIA .....	100.0			0.8								
IL GIORNALE DI VICENZA .....	100.0					100.0						
IL GIORNO .....	100.0	2.4		86.6		2.3	1.1	4.1	0.9	0.4	0.1	0.8
ITALIA OGGI .....	100.0	15.8	1.3	17.3		6.1	2.5	8.1	5.6	1.0	1.6	10.3
LIBERO .....	100.0	2.9	2.4	40.3	0.5	12.9	3.0	15.9	2.1	3.1	0.9	7.1
LIBERTA' .....	100.0			7.3				92.7				
IL MATTINO .....	100.0			0.1		1.4						1.0
IL MATTINO DI PADOVA .....	100.0			4.2		95.8						
IL MESSAGGERO .....	100.0	0.5		1.0		0.6	0.2	0.4	1.1	8.6	2.8	75.5
MESSAGGERO VENETO .....	100.0					1.6	97.6					0.8
LA NAZIONE .....	100.0		7.2				0.2	0.1	86.4	0.4	5.1	0.7
LA NUOVA FERRARA .....	100.0					1.3		98.7				
NUOVA GAZZETTA MODENA/CARPI .....	100.0			0.5				99.5				
LA NUOVA SARDEGNA .....	100.0		1.3			0.2						
LA NUOVA DI VENEZIA E MESTRE .....	100.0					100.0						
NUOVO QUOTIDIANO DI PUGLIA .....	100.0											
IL PICCOLO .....	100.0	1.2	0.4			0.7	96.9	0.9				
LA PROVINCIA (CO/LC/SO) .....	100.0	0.2		98.1								
LA PROVINCIA (CR) .....	100.0			92.8				1.3	0.2			
LA PROVINCIA PAVESE .....	100.0	0.3		99.7								
LA REPUBBLICA .....	100.0	5.8	5.1	14.8	1.7	5.7	1.7	15.6	11.6	2.3	1.0	14.3
IL RESTO DEL CARLINO .....	100.0			0.3		3.0		83.6	0.1	12.9		0.1
IL SECOLO XIX .....	100.0	3.8	94.5	0.8					0.8			
LA SICILIA .....	100.0											
IL SOLE 24 ORE .....	100.0	8.6	3.4	23.6	2.5	11.6	3.3	12.4	6.1	2.0	1.2	6.5
LA STAMPA .....	100.0	71.9	12.4	3.7	0.9	0.6	0.2	4.4	0.9	0.3	0.2	1.7
IL TEMPO .....	100.0		1.5							2.1	0.6	73.3
IL TIRRENO .....	100.0		0.9					0.1	98.7			0.4
LA TRIBUNA DI TREVISO .....	100.0					100.0						
TUTTOSPORT .....	100.0	23.1	9.7	19.6	1.0	7.0	2.0	8.4	5.1	4.3	2.2	4.5
L'UNIONE SARDA .....	100.0		0.8			0.2						
L'UNITA' .....	100.0	8.7	5.5	16.3	0.2	6.6	1.6	23.0	14.0	1.9	1.2	9.8
<b>ULTIMO LUNEDI'</b>												
CORRIERE DELLO SPORT-STADIO .....	100.0	6.8	0.3	4.6	0.9	2.2	0.7	10.1	9.4	2.8	3.8	25.9
LA GAZZETTA DELLO SPORT .....	100.0	5.7	6.7	30.0	2.4	10.7	3.6	9.6	8.0	3.2	2.0	3.3
TUTTOSPORT .....	100.0	20.4	10.1	20.1	0.8	9.8	1.1	9.7	6.6	2.2	1.7	4.6
<b>GIORNO MEDIO ESCLUSO LUNEDI'</b>												
CORRIERE DELLO SPORT-STADIO .....	100.0	5.6	0.2	5.1	0.2	2.7	0.8	10.3	10.4	4.0	4.1	27.2
LA GAZZETTA DELLO SPORT .....	100.0	6.3	5.0	29.7	1.7	12.0	4.1	9.5	7.9	3.4	0.8	3.8
TUTTOSPORT .....	100.0	23.9	9.5	19.5	1.0	6.1	2.3	8.0	4.7	5.0	2.4	4.5
<b>SUPPLEMENTI SETTIMANALI</b>												
D-LA REPUBBLICA DELLE DONNE .....	100.0	5.1	6.3	15.7	0.7	5.3	2.9	19.3	9.4	2.0	1.0	15.3
IO DONNA .....	100.0	4.3	2.5	50.6	1.4	5.3	3.4	7.5	4.2	1.2	1.8	6.1
SETTE .....	100.0	4.2	1.8	57.5	1.0	7.0	3.1	4.3	3.8	1.6	0.7	5.7
SPECCHIO LA STAMPA .....	100.0	65.1	9.5	4.6	1.0	2.7	0.7	4.4	2.1	0.5	0.9	2.5
SPORT WEEK-GAZZETTA SPORT .....	100.0	2.9	6.5	28.4	2.5	16.4	4.9	10.7	3.8	7.1	1.7	4.5
TV SETTE .....	100.0	4.4	1.5	53.1	1.4	6.5	3.3	5.0	4.4	1.4	0.8	6.6
IL VENERDI' DI REPUBBLICA .....	100.0	5.2	5.3	13.0	0.9	6.6	2.8	15.3	10.5	2.9	1.7	14.0
<b>SUPPLEMENTI MENSILI</b>												
LUOGHI DELL'INFINITO .....	100.0	11.3	6.1	29.5	1.7	13.3	3.8	9.4	2.5	2.8	1.2	4.3



# Responsabili Acquisti

Lettori in un giorno medio

secondo: • regioni • area geografica

(valori assoluti x 1.000)

QUOTIDIANI	Totale	REGIONI							AREA GEOGRAFICA				
		Abruzzi Molise	Campania	Puglia	Basilicata	Calabria	Sicilia	Sardegna	Nord Ovest	Nord Est	Centro	Sud	Isole
<b>POPOLAZIONE</b>	<b>22226</b>	<b>592</b>	<b>1928</b>	<b>1404</b>	<b>215</b>	<b>721</b>	<b>1825</b>	<b>584</b>	<b>6385</b>	<b>4261</b>	<b>4311</b>	<b>4860</b>	<b>2409</b>
L'ADIGE .....	53			1						52		1	
ALTO ADIGE .....	108									108			
L'ARENA .....	118								1	117			
AVVENIRE .....	106	1	3	1	1	1	2	1	61	25	11	6	3
IL CENTRO .....	73	73										73	
CORRIERE ADRIATICO .....	75										75		
CORRIERE DELLA SERA .....	1101	12	24	24	3	14	17	11	670	194	133	77	28
CORRIERE DELLO SPORT STADIO .....	203	6	9	19	4	6	8	8	23	28	91	45	17
CORRIERE DELL'UMBRIA .....	75								2		73		
L'ECO DI BERGAMO .....	155								155				
GAZZETTA DI MANTOVA .....	85								85				
LA GAZZETTA DEL MEZZOGIORNO .....	140		1	119	18	1					2	138	
GAZZETTA DI PARMA .....	101								3	99			
GAZZETTA DI REGGIO .....	59									58			
LA GAZZETTA DELLO SPORT .....	581	9	10	23	4	12	24	8	240	158	94	58	32
GAZZETTA DEL SUD .....	123					74	49					74	49
IL GAZZETTINO .....	276									276			
IL GIORNALE .....	248	2	13	6	1	4	3	9	112	53	45	26	12
GIORNALE DI BRESCIA .....	142								141	1			
GIORNALE DI SICILIA .....	121						120		1				120
IL GIORNALE DI VICENZA .....	109												
IL GIORNO .....	165									109			
ITALIA OGGI .....	71	4	2						147	12	4	2	
LIBERO .....	83		7	4	2	2	1	2	25	12	13	18	3
LIBERTA' .....	92		3	1		1	1	2	38	27	11	5	2
IL MATTINO .....	200	1	192		1	1			7	86			
IL MATTINO DI PADOVA .....	65								3	62	2	195	
IL MESSAGGERO .....	446	11	2	20		4	1	3	7	6	392	37	4
MESSAGGERO VENETO .....	112									111	1		
LA NAZIONE .....	345								25	1	320		
LA NUOVA FERRARA .....	34									34			
NUOVA GAZZETTA MODENA/CARPI .....	47									47			
LA NUOVA SARDEGNA .....	104							102	1				102
LA NUOVA DI VENEZIA E MESTRE .....	30									30			
NUOVO QUOTIDIANO DI PUGLIA .....	32			32									
IL PICCOLO .....	98											32	
LA PROVINCIA (CO/LC/SO) .....	112								2	97			
LA PROVINCIA (CR) .....	72					2			110			2	
LA PROVINCIA PAVESE .....	55					4			67	1		4	
LA REPUBBLICA .....	1061	17	80	40	5	20	41	14	273	262	310	162	55
IL RESTO DEL CARLINO .....	500								1	433	66		
IL SECOLO XIX .....	268								265		2		
LA SICILIA .....	119						119						119
IL SOLE 24 ORE .....	403	10	19	13	3	11	16	3	143	121	64	56	19
LA STAMPA .....	634	1	6	2	4	1	2	1	559	39	20	14	3
IL TEMPO .....	71	9	5	1					1		54	16	
IL TIRRENO .....	224								2		222		
LA TRIBUNA DI TREVISO .....	41									41			
TUTTOSPORT .....	142	1	2	3	3	2	4	3	74	26	23	12	7
L'UNIONE SARDA .....	124							123	1				123
L'UNITA' .....	146		6	3	2	1	3	1	45	46	39	12	4
<b>ULTIMO LUNEDI'</b>													
CORRIERE DELLO SPORT-STADIO .....	377	8	22	35	3	12	19	24	44	52	158	80	43
LA GAZZETTA DELLO SPORT .....	932	14	14	27	7	23	34	18	395	245	154	85	52
TUTTOSPORT .....	229	3	2	3	4	4	8	6	116	49	35	16	14
<b>GIORNO MEDIO ESCLUSO LUNEDI'</b>													
CORRIERE DELLO SPORT-STADIO .....	174	6	7	17	4	4	6	6	19	24	79	39	12
LA GAZZETTA DELLO SPORT .....	522	9	9	23	3	10	22	6	214	143	83	53	29
TUTTOSPORT .....	127	1	2	3	3	1	3	3	67	22	21	11	6
<b>SUPPLEMENTI SETTIMANALI</b>													
D-LA REPUBBLICA DELLE DONNE .....	578	9	31	18	4	13	18	5	156	163	160	75	24
IO DONNA .....	800	10	16	16	3	16	22	10	459	141	107	61	32
SETTE .....	835	10	18	15	2	9	18	5	529	128	99	55	24
SPECCHIO LA STAMPA .....	470	4	6	2		9	5	2	372	42	29	21	6
SPORT WEEK-GAZZETTA SPORT .....	220	4	5	1		4	8	2	83	76	38	14	9
TV SETTE .....	813	9	13	19	3	20	24	6	480	131	107	65	30
IL VENERDI' DI REPUBBLICA .....	1139	23	75	39	4	28	58	20	268	292	332	170	78
<b>SUPPLEMENTI MENSILI</b>													
LUOGHI DELL'INFINITO .....	79	1		3	2	2	3		37	22	8	8	3



# Responsabili Acquisti

Lettori in un giorno medio  
secondo: • regioni • area geografica

(percentuali di composizione)

QUOTIDIANI	Totale	REGIONI							AREA GEOGRAFICA				
		Abruzzi Molise	Campania	Puglia	Basilicata	Calabria	Sicilia	Sardegna	Nord Ovest	Nord Est	Centro	Sud	Isole
<b>POPOLAZIONE</b>	<b>100.0</b>	<b>2.7</b>	<b>8.7</b>	<b>6.3</b>	<b>1.0</b>	<b>3.2</b>	<b>8.2</b>	<b>2.6</b>	<b>28.7</b>	<b>19.2</b>	<b>19.4</b>	<b>21.9</b>	<b>10.8</b>
L'ADIGE .....	100.0			1.6						98.4		1.6	
ALTO ADIGE .....	100.0									100.0			
L'ARENA .....	100.0							0.9	99.1				
AVVENIRE .....	100.0	0.5	2.7	0.9	1.0	1.0	1.8	0.7	57.7	23.5	10.2	6.1	2.5
IL CENTRO .....	100.0	100.0									100.0		
CORRIERE ADRIATICO .....	100.0										100.0		
CORRIERE DELLA SERA .....	100.0	1.1	2.2	2.2	0.2	1.3	1.5	1.0	60.8	17.6	12.0	7.0	2.6
CORRIERE DELLO SPORT STADIO .....	100.0	3.2	4.6	9.6	1.9	2.7	4.1	4.1	11.2	13.9	44.6	22.1	8.2
CORRIERE DELL'UMBRIA .....	100.0								2.6		97.4		
L'ECO DI BERGAMO .....	100.0								100.0				
GAZZETTA DI MANTOVA .....	100.0								100.0				
LA GAZZETTA DEL MEZZOGIORNO .....	100.0		0.4	85.1	12.6	0.4			0.1		1.4	98.5	
GAZZETTA DI PARMA .....	100.0								2.8	97.2			
GAZZETTA DI REGGIO .....	100.0								0.4	99.6			
LA GAZZETTA DELLO SPORT .....	100.0	1.6	1.7	4.0	0.6	2.0	4.1	1.4	41.3	27.1	16.1	9.9	5.5
GAZZETTA DEL SUD .....	100.0			0.2		60.0	39.8					60.2	39.8
IL GAZZETTINO .....	100.0									100.0			
IL GIORNALE .....	100.0	1.0	5.1	2.6	0.4	1.6	1.1	3.6	45.3	21.3	18.1	10.6	4.7
GIORNALE DI BRESCIA .....	100.0								99.2	0.8			
GIORNALE DI SICILIA .....	100.0	0.2							0.8			0.2	99.1
IL GIORNALE DI VICENZA .....	100.0									100.0			
IL GIORNO .....	100.0		1.3						89.0	7.5	2.2	1.3	
ITALIA OGGI .....	100.0	4.9	9.5	5.6	2.4	3.4	1.5	3.1	34.5	16.7	18.5	25.8	4.6
LIBERO .....	100.0	0.4	3.1	1.5		1.1	0.9	1.9	45.6	32.2	13.3	6.1	2.8
LIBERTA' .....	100.0								7.3	92.7			
IL MATTINO .....	100.0	0.6	96.0	0.1	0.5	0.3			0.1	1.4	1.0	97.6	
IL MATTINO DI PADOVA .....	100.0								4.2	95.8			
IL MESSAGGERO .....	100.0	2.4	0.5	4.5		0.9	0.2	0.7	1.5	1.3	87.9	8.4	0.9
MESSAGGERO VENETO .....	100.0									99.2	0.8		
LA NAZIONE .....	100.0								7.2	0.2	92.6		
LA NUOVA FERRARA .....	100.0									100.0			
NUOVA GAZZETTA MODENA/CARPI .....	100.0								0.5	99.5			
LA NUOVA SARDEGNA .....	100.0					0.5		98.0	1.3	0.2		0.5	98.0
LA NUOVA DI VENEZIA E MESTRE .....	100.0									100.0			
NUOVO QUOTIDIANO DI PUGLIA .....	100.0			100.0								100.0	
IL PICCOLO .....	100.0								1.6	98.4			
LA PROVINCIA (CO/LC/SO) .....	100.0					1.7			98.3			1.7	
LA PROVINCIA (CR) .....	100.0					5.7			92.8	1.3	0.2	5.7	
LA PROVINCIA PAVESE .....	100.0								100.0				
LA REPUBBLICA .....	100.0	1.6	7.6	3.8	0.5	1.9	3.9	1.3	25.7	24.7	29.2	15.2	5.2
IL RESTO DEL CARLINO .....	100.0								0.3	86.6	13.1		
IL SECOLO XIX .....	100.0								99.1		0.8		0.1
LA SICILIA .....	100.0						100.0						100.0
IL SOLE 24 ORE .....	100.0	2.5	4.6	3.3	0.6	2.8	4.0	0.9	35.6	29.9	15.8	13.9	4.8
LA STAMPA .....	100.0	0.2	0.9	0.3	0.6	0.1	0.3	0.2	88.0	6.1	3.2	2.2	0.5
IL TEMPO .....	100.0	13.1	6.6	1.2	0.6	0.4	0.7		1.5		75.9	22.0	0.7
IL TIRRENO .....	100.0								0.9	0.1	99.1		
LA TRIBUNA DI TREVISO .....	100.0									100.0			
TUTTOSPORT .....	100.0	0.8	1.7	2.3	2.2	1.2	2.6	2.3	52.4	18.3	16.2	8.2	4.9
L'UNIONE SARDA .....	100.0								99.0	0.8	0.2		99.0
L'UNITA' .....	100.0	0.2	4.3	2.0	1.3	0.6	2.2	0.7	30.5	31.3	26.9	8.4	2.9
<b>ULTIMO LUNEDI'</b>													
CORRIERE DELLO SPORT-STADIO .....	100.0	2.1	5.7	9.3	0.9	3.2	5.0	6.5	11.7	13.9	41.9	21.2	11.4
LA GAZZETTA DELLO SPORT .....	100.0	1.5	1.5	2.9	0.7	2.5	3.7	2.0	42.4	26.4	16.5	9.1	5.6
TUTTOSPORT .....	100.0	1.3	1.1	1.1	1.7	1.6	3.3	2.6	50.5	21.5	15.2	6.9	5.9
<b>GIORNO MEDIO ESCLUSO LUNEDI'</b>													
CORRIERE DELLO SPORT-STADIO .....	100.0	3.6	4.2	9.7	2.3	2.5	3.7	3.2	11.0	14.0	45.7	22.4	7.0
LA GAZZETTA DELLO SPORT .....	100.0	1.6	1.7	4.4	0.6	1.8	4.3	1.2	41.0	27.4	16.0	10.1	5.5
TUTTOSPORT .....	100.0	0.7	1.9	2.7	2.3	1.0	2.3	2.3	52.9	17.4	16.5	8.6	4.6
<b>SUPPLEMENTI SETTIMANALI</b>													
D-LA REPUBBLICA DELLE DONNE .....	100.0	1.6	5.4	3.1	0.6	2.3	3.1	0.9	27.1	28.2	27.6	13.0	4.1
IO DONNA .....	100.0	1.3	2.0	2.0	0.4	2.0	2.7	1.3	57.4	17.6	13.3	7.7	4.0
SETTE .....	100.0	1.1	2.2	1.8	0.3	1.1	2.2	0.6	63.4	15.4	11.8	6.6	2.8
SPECCHIO LA STAMPA .....	100.0	0.8	1.2	0.4		2.0	1.0	0.4	79.2	8.9	6.1	4.4	1.3
SPORT WEEK-GAZZETTA SPORT .....	100.0	1.9	2.4	0.5	0.1	1.6	3.5	0.8	37.8	34.4	17.2	6.4	4.3
TV SETTE .....	100.0	1.1	1.6	2.3	0.4	2.5	3.0	0.8	59.0	16.1	13.1	8.0	3.7
IL VENERDI' DI REPUBBLICA .....	100.0	2.0	6.6	3.4	0.4	2.5	5.1	1.8	23.5	25.6	29.1	15.0	6.8
<b>SUPPLEMENTI MENSILI</b>													
LUOGHI DELL'INFINITO .....	100.0	0.8		3.8	2.1	2.9	4.4		46.9	28.3	10.7	9.7	4.4



# Responsabili Acquisti

Lettori in un giorno medio  
secondo: • classe di reddito

(valori assoluti x 1.000)

QUOTIDIANI	Totale	CLASSE DI REDDITO (valori in Euro)													
		fino a 400 euro	da 401 a 650 euro	da 651 a 900 euro	da 901 a 1150 euro	da 1151 a 1400 euro	da 1401 a 1650 euro	da 1651 a 1900 euro	da 1901 a 2150 euro	da 2151 a 2400 euro	da 2401 a 2650 euro	da 2651 a 3250 euro	da 3251 a 3850 euro	da 3851 a 5000 euro	oltre 5.000 euro
<b>POPOLAZIONE</b>	<b>22226</b>	<b>344</b>	<b>1464</b>	<b>2353</b>	<b>2815</b>	<b>2721</b>	<b>2365</b>	<b>2007</b>	<b>2029</b>	<b>1596</b>	<b>1490</b>	<b>1311</b>	<b>954</b>	<b>529</b>	<b>248</b>
L'ADIGE .....	53				9	9	6	4	6	6	7	3	1	1	1
ALTO ADIGE .....	108		2	3	16	25	14	11	14	11	5	1	4	1	1
L'ARENA .....	118		6	9	4	12	12	10	13	22	12	8	7	2	1
AVVENIRE .....	106		3	7	11	11	11	12	8	9	8	5	10	8	3
IL CENTRO .....	73		2	5	9	8	12	9	9	5	4	2	2	2	
CORRIERE ADRIATICO .....	75		1	6	7	6	6	6	8	6	5	10	6	7	3
CORRIERE DELLA SERA .....	1101	1	9	51	71	84	98	116	127	102	114	117	101	71	40
CORRIERE DELLO SPORT STADIO .....	203	3	4	22	29	26	22	16	15	16	21	11	9	6	3
CORRIERE DELL'UMBRIA .....	75	1	4	13	7	7	5	4	3	5	8	8	5	2	2
L'ECO DI BERGAMO .....	155		3	9	12	8	13	15	25	16	18	14	8	11	4
GAZZETTA DI MANTOVA .....	85			4	4	9	4	15	15	9	8	8	5	3	2
LA GAZZETTA DEL MEZZOGIORNO .....	140	3	6	9	21	16	14	13	16	5	14	11	4	5	4
GAZZETTA DI PARMA .....	101			11	3	10	10	22	7	12	6	9	5	4	2
GAZZETTA DI REGGIO .....	59		1	9	6	2	6	8	11	3	5	3	1	2	2
LA GAZZETTA DELLO SPORT .....	581	3	14	45	72	62	61	63	59	50	51	46	30	18	6
GAZZETTA DEL SUD .....	123		6	16	23	17	11	11	7	6	10	8	6	2	
IL GAZZETTINO .....	276	1	5	21	21	26	30	32	26	27	26	25	22	11	2
IL GIORNALE .....	248		2	12	20	12	25	25	28	23	21	23	32	14	11
GIORNALE DI BRESCIA .....	142	3	1	5	20	15	14	9	12	10	15	14	8	10	7
GIORNALE DI SICILIA .....	121	2	8	13	15	25	16	10	10	7	7	5	4	1	
IL GIORNALE DI VICENZA .....	109		3	4	10	12	8	16	14	10	10	9	7	5	1
IL GIORNO .....	165	2	2	11	22	11	21	15	15	23	18	12	8	4	2
ITALIA OGGI .....	71				1	5	6	4	7	11	7	11	10	6	2
LIBERO .....	83			7	3	8	4	7	15	7	9	8	5	5	5
LIBERTA' .....	92		2	6	14	9	8	5	11	8	8	8	5	7	2
IL MATTINO .....	200	2	4	11	25	28	27	23	23	14	11	18	9	3	2
IL MATTINO DI PADOVA .....	65		1	2	6	3	6	6	7	10	6	8	4	3	1
IL MESSAGGERO .....	446	2	8	19	42	47	58	37	53	36	35	38	36	26	8
MESSAGGERO VENETO .....	112	2	7	8	8	13	9	12	10	11	12	7	6	6	2
LA NAZIONE .....	345	5	6	29	34	37	40	30	37	19	25	39	18	15	10
LA NUOVA FERRARA .....	34			6	3	4	5	3	3	3	2	3	1	1	1
NUOVA GAZZETTA MODENA/CARPI .....	47			3	3	3	5	4	8	5	8	3	2	2	2
LA NUOVA SARDEGNA .....	104	3	1	3	10	9	11	14	16	7	5	9	5	6	2
LA NUOVA DI VENEZIA E MESTRE .....	30			3	3	6	4	3	3	3	1	2	2	2	1
NUOVO QUOTIDIANO DI PUGLIA .....	32		1	2	6	4	3	4	3	1	2	2	1	2	1
IL PICCOLO .....	98	3	6	6	6	12	9	6	11	8	11	6	6	4	4
LA PROVINCIA (CO/LC/SO) .....	112		4	10	11	11	10	13	15	7	8	7	11	5	1
LA PROVINCIA (CR) .....	72	1	2	5	11	8	7	8	10	5	5	3	2	2	
LA PROVINCIA PAVESE .....	55	1		3	5	3	5	6	5	5	10	4	5	3	1
LA REPUBBLICA .....	1061	5	14	44	73	92	119	87	120	103	99	117	82	68	36
IL RESTO DEL CARLINO .....	500		7	31	38	52	47	53	54	43	55	50	32	30	9
IL SECOLO XIX .....	268	2	7	19	24	28	39	26	35	23	21	22	12	4	6
LA SICILIA .....	119	3	6	12	17	22	14	11	12	8	5	2	4	1	
IL SOLE 24 ORE .....	403		2	10	19	32	33	32	48	37	44	52	48	34	12
LA STAMPA .....	634	3	20	43	65	63	63	69	65	67	61	50	39	18	8
IL TEMPO .....	71		2	4	6	5	8	9	11	8	6	6	3	3	3
IL TIRRENO .....	224	1	4	11	22	30	33	26	22	16	13	20	15	4	9
LA TRIBUNA DI TREVISO .....	41	1		3	1	6	3	5	5	3	6	5	3	1	
TUTTOSPORT .....	142	1	3	10	21	10	12	16	14	15	15	8	8	6	2
L'UNIONE SARDA .....	124	2	5	7	15	13	20	7	12	13	8	10	9	2	2
L'UNITA' .....	146	2	8	9	21	14	16	10	16	9	16	8	9	5	3
<b>ULTIMO LUNEDI'</b>															
CORRIERE DELLO SPORT-STADIO .....	377	5	9	35	65	52	31	26	37	30	26	24	18	14	6
LA GAZZETTA DELLO SPORT .....	932	4	18	66	118	94	96	98	99	84	86	77	53	28	11
TUTTOSPORT .....	229	4	6	15	29	21	22	25	19	23	21	16	16	9	3
<b>GIORNO MEDIO ESCLUSO LUNEDI'</b>															
CORRIERE DELLO SPORT-STADIO .....	174	2	3	19	23	22	21	15	12	13	20	9	7	5	3
LA GAZZETTA DELLO SPORT .....	522	3	13	41	65	57	55	57	53	44	45	41	27	16	6
TUTTOSPORT .....	127	1	3	9	20	8	11	15	14	13	14	7	7	5	1
<b>SUPPLEMENTI SETTIMANALI</b>															
D-LA REPUBBLICA DELLE DONNE .....	578	1	5	20	34	52	50	48	70	51	59	71	52	42	23
IO DONNA .....	800	3	6	28	42	67	61	63	76	75	90	97	86	75	32
SETTE .....	835	1	7	34	47	74	63	72	84	86	102	100	74	58	31
SPECCHIO LA STAMPA .....	470	2	6	34	43	58	38	53	50	51	45	41	24	17	8
SPORT WEEK-GAZZETTA SPORT .....	220	1	2	12	17	29	25	22	26	25	20	16	13	8	5
TV SETTE .....	813	3	5	34	55	67	67	76	89	83	91	86	72	57	27
IL VENERDI' DI REPUBBLICA .....	1139	5	16	44	72	113	116	96	117	91	136	131	87	71	44
<b>SUPPLEMENTI MENSILI</b>															
LUOGHI DELL'INFINITO .....	79		1	6	7	9	7	6	12	5	4	7	10	3	2



# Responsabili Acquisti

Lettori in un giorno medio  
secondo: • classe di reddito

(percentuali di composizione)

QUOTIDIANI	Totale	CLASSE DI REDDITO (valori in Euro)													
		fino a 400 euro	da 401 a 650 euro	da 651 a 900 euro	da 901 a 1150 euro	da 1151 a 1400 euro	da 1401 a 1650 euro	da 1651 a 1900 euro	da 1901 a 2150 euro	da 2151 a 2400 euro	da 2401 a 2650 euro	da 2651 a 3250 euro	da 3251 a 3850 euro	da 3851 a 5000 euro	oltre 5.000 euro
<b>POPOLAZIONE</b>	<b>100.0</b>	<b>1.5</b>	<b>6.6</b>	<b>10.6</b>	<b>12.7</b>	<b>12.2</b>	<b>10.6</b>	<b>9.0</b>	<b>9.1</b>	<b>7.2</b>	<b>6.7</b>	<b>5.9</b>	<b>4.3</b>	<b>2.4</b>	<b>1.1</b>
L'ADIGE.....	100.0		0.6	0.9	16.7	17.6	11.1	8.1	11.6	11.2	13.6	5.2	1.2	1.2	1.0
ALTO ADIGE.....	100.0		1.5	3.2	14.8	23.2	13.4	10.6	12.8	9.9	5.1	1.1	3.3	0.7	0.5
L'ARENA.....	100.0	0.1	4.8	8.1	3.6	10.0	9.8	8.8	11.0	18.9	10.1	6.7	5.7	1.6	0.8
AVVENIRE.....	100.0		2.5	6.8	10.0	10.3	10.5	11.7	8.0	8.8	7.6	4.3	9.2	7.9	2.5
IL CENTRO.....	100.0	0.6	2.8	6.9	12.3	10.9	15.9	12.0	12.1	7.4	7.3	5.0	3.4	3.2	0.2
CORRIERE ADRIATICO.....	100.0		1.5	8.0	8.8	7.7	8.3	7.5	10.2	7.5	6.9	13.9	7.5	8.7	3.5
CORRIERE DELLA SERA.....	100.0	0.1	0.8	4.6	6.4	7.7	8.9	10.6	11.5	9.2	10.4	10.6	9.1	6.4	3.6
CORRIERE DELLO SPORT STADIO.....	100.0	1.4	2.0	10.7	14.2	13.0	11.0	8.0	7.5	7.7	10.1	5.6	4.3	3.0	1.6
CORRIERE DELL'UMBRIA.....	100.0	1.0	5.4	17.5	9.5	9.7	7.1	5.3	4.5	7.0	10.9	11.0	6.0	2.7	2.3
L'ECO DI BERGAMO.....	100.0		1.8	5.5	7.8	5.3	8.1	9.5	15.8	10.6	11.8	8.9	5.1	7.1	2.8
GAZZETTA DI MANTOVA.....	100.0	0.2	4.6	4.5	4.6	11.0	4.2	17.5	17.3	10.4	9.4	9.7	6.2	3.0	2.0
LA GAZZETTA DEL MEZZOGIORNO.....	100.0	2.4	4.6	6.7	14.7	11.1	10.2	9.1	11.2	3.3	9.8	7.7	2.6	3.8	2.8
GAZZETTA DI PARMA.....	100.0		0.4	10.6	3.4	9.5	9.9	21.4	7.0	11.8	6.0	8.5	5.0	4.0	2.3
GAZZETTA DI REGGIO.....	100.0		2.6	15.8	11.0	3.4	10.9	14.1	18.6	5.8	8.2	4.3	2.1	2.8	0.4
LA GAZZETTA DELLO SPORT.....	100.0	0.5	2.3	7.7	12.4	10.7	10.5	10.8	10.2	8.6	8.8	7.9	5.2	3.1	1.1
GAZZETTA DEL SUD.....	100.0	0.2	4.8	13.0	18.4	13.9	8.6	9.2	5.9	4.6	8.5	6.1	4.7	1.7	0.3
IL GAZZETTINO.....	100.0	0.2	1.8	7.5	7.8	9.5	11.0	11.5	9.6	10.0	9.5	8.9	7.9	3.9	0.9
IL GIORNALE.....	100.0	0.1	0.8	4.7	7.9	4.8	10.1	10.0	11.4	9.3	8.3	9.1	13.1	5.7	4.6
GIORNALE DI BRESCIA.....	100.0	2.2	0.8	3.2	13.8	10.3	9.7	6.0	8.7	6.9	10.9	10.2	5.5	7.2	4.6
GIORNALE DI SICILIA.....	100.0	1.8	6.2	10.8	12.5	20.3	12.9	8.0	8.3	5.4	5.5	4.0	3.0	1.1	
IL GIORNALE DI VICENZA.....	100.0	0.1	2.6	4.1	8.9	10.7	7.5	14.6	13.3	9.5	8.9	8.4	6.3	4.6	0.5
IL GIORNO.....	100.0	1.0	1.0	6.6	13.4	6.9	13.0	9.0	9.1	13.7	11.0	7.1	5.0	2.2	1.0
ITALIA OGGI.....	100.0		0.3	0.7	1.9	6.8	8.6	5.6	10.0	14.9	9.7	15.8	14.3	8.4	3.1
LIBERO.....	100.0		0.4	7.8	3.5	9.2	4.6	8.9	18.3	7.9	10.4	10.1	6.6	6.2	6.2
LIBERTA'.....	100.0		1.9	6.6	15.0	9.7	8.2	5.2	11.9	8.3	8.9	8.7	5.9	7.4	2.4
IL MATTINO.....	100.0	0.9	2.2	5.6	12.7	14.0	13.5	11.3	11.4	7.1	5.3	9.0	4.5	1.4	1.2
IL MATTINO DI PADOVA.....	100.0	0.6	1.8	3.7	10.0	5.4	10.0	8.9	10.1	14.7	9.9	13.1	5.6	4.4	1.9
IL MESSAGGERO.....	100.0	0.4	1.8	4.3	9.5	10.5	13.1	8.3	11.9	8.1	7.9	8.6	8.2	5.8	1.7
MESSAGGERO VENETO.....	100.0	1.5	6.6	7.0	7.4	12.0	7.8	10.4	8.7	9.8	10.8	5.8	5.4	5.0	1.7
LA NAZIONE.....	100.0	1.4	1.8	8.5	10.0	10.7	11.6	8.6	10.7	5.6	7.3	11.2	5.3	4.3	2.9
LA NUOVA FERRARA.....	100.0			16.6	9.0	10.7	13.9	8.5	8.5	8.0	6.7	9.2	2.8	4.4	1.8
NUOVA GAZZETTA MODENA/CARPI.....	100.0		0.9	6.9	6.7	6.8	9.7	8.4	16.5	10.8	16.1	7.0	3.5	3.4	3.3
LA NUOVA SARDEGNA.....	100.0	3.2	1.2	3.2	9.2	9.0	10.5	14.0	15.4	7.2	5.3	8.5	5.0	6.0	2.3
LA NUOVA DI VENEZIA E MESTRE.....	100.0		0.9	10.8	9.3	18.9	12.4	10.1	9.2	9.0	3.6	8.3	5.7	1.4	0.5
NUOVO QUOTIDIANO DI PUGLIA.....	100.0	0.7	3.7	7.0	19.2	11.8	10.6	11.2	8.1	2.1	6.0	7.4	3.9	5.1	3.2
IL PICCOLO.....	100.0	3.3	6.3	5.9	6.1	12.2	9.2	6.1	10.7	8.4	11.1	6.5	6.4	3.6	4.1
LA PROVINCIA (CO/LC/SO).....	100.0		4.0	9.0	10.0	9.5	8.8	11.2	13.3	6.0	7.0	6.3	9.4	4.5	1.2
LA PROVINCIA (CR).....	100.0	1.2	2.9	7.0	15.8	11.4	10.3	11.6	14.1	7.3	6.7	4.6	3.3	3.2	0.7
LA PROVINCIA PAVESE.....	100.0	2.3		6.0	9.1	5.4	8.4	11.4	9.5	8.5	17.5	7.0	8.3	5.6	1.0
LA REPUBBLICA.....	100.0	0.4	1.3	4.2	6.9	8.7	11.2	8.2	11.3	9.8	9.4	11.0	7.7	6.4	3.4
IL RESTO DEL CARLINO.....	100.0		1.4	6.2	7.6	10.4	9.3	10.6	10.8	8.7	11.0	9.9	6.3	5.9	1.8
IL SECOLO XIX.....	100.0	0.8	2.5	7.0	8.8	10.6	14.5	9.8	13.2	8.7	7.7	8.2	4.5	1.7	2.1
LA SICILIA.....	100.0	2.6	5.2	10.4	14.2	18.6	11.8	9.1	10.0	7.1	4.6	2.1	3.6	0.6	0.1
IL SOLE 24 ORE.....	100.0		0.5	2.5	4.7	8.0	8.3	7.9	11.9	9.3	10.9	12.8	11.9	8.4	2.9
LA STAMPA.....	100.0	0.5	3.2	6.8	10.3	9.9	10.0	10.8	10.2	10.5	9.6	8.0	6.1	2.9	1.3
IL TEMPO.....	100.0	0.2	2.2	5.5	8.8	6.4	10.6	12.1	14.8	11.3	8.4	8.2	3.5	3.8	4.1
IL TIRRENO.....	100.0	0.3	1.7	4.8	9.6	13.4	14.7	11.7	9.8	7.0	5.9	8.9	6.6	1.7	3.8
LA TRIBUNA DI TREVISO.....	100.0	2.7		6.8	2.7	13.9	7.7	11.6	12.8	6.9	13.5	11.9	8.2	1.2	0.2
TUTTOSPORT.....	100.0	0.8	2.2	7.0	14.9	6.9	8.6	11.4	10.1	10.5	10.8	5.8	5.8	4.1	1.1
L'UNIONE SARDA.....	100.0	1.6	4.2	5.4	12.1	10.1	16.4	5.9	9.7	10.1	6.5	7.8	6.9	2.0	1.2
L'UNITA'.....	100.0	1.1	5.7	6.1	14.3	9.6	11.2	7.1	10.6	6.2	11.2	5.7	6.0	3.1	2.2
<b>ULTIMO LUNEDI'</b>															
CORRIERE DELLO SPORT-STADIO.....	100.0	1.4	2.4	9.2	17.1	13.8	8.2	6.8	9.9	7.8	6.9	6.5	4.7	3.6	1.7
LA GAZZETTA DELLO SPORT.....	100.0	0.4	2.0	7.0	12.7	10.1	10.3	10.5	10.6	9.0	9.3	8.2	5.7	3.0	1.1
TUTTOSPORT.....	100.0	1.7	2.7	6.5	12.6	9.1	9.6	11.1	8.1	10.2	9.0	6.9	7.0	4.0	1.5
<b>GIORNO MEDIO ESCLUSO LUNEDI'</b>															
CORRIERE DELLO SPORT-STADIO.....	100.0	1.4	1.8	11.2	13.2	12.7	12.1	8.4	6.7	7.6	11.3	5.3	4.1	2.8	1.6
LA GAZZETTA DELLO SPORT.....	100.0	0.6	2.4	7.8	12.4	10.9	10.6	10.8	10.1	8.5	8.6	7.8	5.1	3.1	1.1
TUTTOSPORT.....	100.0	0.5	2.0	7.1	15.7	6.2	8.3	11.5	10.7	10.6	11.3	5.4	5.4	4.1	1.0
<b>SUPPLEMENTI SETTIMANALI</b>															
D-LA REPUBBLICA DELLE DONNE.....	100.0	0.2	0.9	3.5	5.9	8.9	8.7	8.2	12.1	8.7	10.3	12.2	9.0	7.2	4.0
IO DONNA.....	100.0	0.4	0.7	3.6	5.2	8.3	7.6	7.9	9.5	9.4	11.3	12.1	10.8	9.3	3.9
SETTE.....	100.0	0.1	0.9	4.1	5.7	8.9	7.6	8.6	10.1	10.4	12.2	12.0	8.9	7.0	3.7
SPECCHIO LA STAMPA.....	100.0	0.3	1.2	7.2	9.1	12.3	8.1	11.3	10.7	10.8	9.5	8.8	5.2	3.7	1.8
SPORT WEEK-GAZZETTA SPORT.....	100.0	0.3	1.0	5.5	7.7	13.1	11.4	10.1	12.0	11.1	9.0	7.2	5.8	3.7	2.1
TV SETTE.....	100.0	0.4	0.6	4.2	6.8	8.2	8.2	9.3	11.0	10.2	11.2	10.6	8.9	7.0	3.3
IL VENERDI' DI REPUBBLICA.....	100.0	0.5	1.4	3.9	6.3	9.9	10.2	8.4	10.3	8.0	11.9	11.5	7.7	6.2	3.8
<b>SUPPLEMENTI MENSILI</b>															
LUOGHI DELL'INFINITO.....	100.0		1.5	7.2	9.2	11.1	8.5	8.2	15.4	6.4	4.9	8.6	12.2	4.0	2.8



# Responsabili Acquisti

Lettori in un giorno medio

secondo: • condizione professionale

(valori assoluti x 1.000)

CONDIZIONE	Totale	Imprend. Pos. Dir. Lib. Prof. 1	Impiegati 2	Negozianti Artigiani 3	Agenti Lav. in proprio 4	Agricol. e fam. coad. 5	Insegn. Giornal. Scritt. 6	Operai Operai agr. 7	CASALINGHE CON CAPOFAMIGLIA DI CONDIZ.					Studenti 13	Pensionati 14	Altri 15
									1 8	2,6 9	3-5 10	7 11	altre 12			
<b>POPOLAZIONE</b>	<b>22226</b>	<b>782</b>	<b>2561</b>	<b>990</b>	<b>226</b>	<b>120</b>	<b>804</b>	<b>2053</b>	<b>368</b>	<b>1056</b>	<b>997</b>	<b>2280</b>	<b>3152</b>	<b>146</b>	<b>5919</b>	<b>774</b>
L'ADIGE .....	53	2	12	1			3	7		1	1	4	7		14	
ALTO ADIGE.....	108	2	21	5	1		4	16	1	2	2	10	10		32	2
L'ARENA.....	118	4	23	8	4	2	2	16	2	2	6	3	17		24	5
AVVENIRE.....	106	8	13	6	1		6	1	4	5	2	3	8	1	39	8
IL CENTRO.....	73	4	13	4	1	2	2	12	1	3	4	8	2	1	11	4
CORRIERE ADRIATICO.....	75	5	9	6	2		3	15	2		4	4	6		16	2
CORRIERE DELLA SERA.....	1101	117	190	55	22	3	85	71	45	46	30	38	73	7	294	25
CORRIERE DELLO SPORT STADIO.....	203	15	23	13	5	3	7	34	4	5	7	17	13	2	43	13
CORRIERE DELL'UMBRIA.....	75	4	10	7	1		3	9	1	1	2	5	7	1	19	5
L'ECO DI BERGAMO.....	155	8	24	5	2	1	6	17	4	8	7	17	14	2	34	7
GAZZETTA DI MANTOVA.....	85	3	17	9	1		4	15	1	3	5	6	2		17	3
LA GAZZETTA DEL MEZZOGIORNO.....	140	14	20	7	4		11	11	3	7	9	12	9	3	23	9
GAZZETTA DI PARMA.....	101	5	19	18	2		1	13		4	1	4	7	1	26	1
GAZZETTA DI REGGIO.....	59	3	7	15	1	1	1	4		1	4	3	3	1	16	
LA GAZZETTA DELLO SPORT.....	581	38	90	55	20	2	14	101	4	14	11	29	22	11	142	28
GAZZETTA DEL SUD.....	123	11	18	6	1		9	10	3	13	4	8	13	4	17	6
IL GAZZETTINO.....	276	14	48	11	1	1	8	32	5	11	12	19	33	1	76	4
IL GIORNALE.....	248	37	32	12	3	2	15	10	13	12	3	10	14	1	76	8
GIORNALE DI BRESCIA.....	142	8	24	7	3		4	19	5	8	5	14	8		34	3
GIORNALE DI SICILIA.....	121	12	23	3	1		6	4	2	10	7	12	12		19	9
IL GIORNALE DI VICENZA.....	109	3	12	4	4		4	17	3	3	7	8	8	1	31	3
IL GIORNO.....	165	8	21	4	2		5	12	3	5	8	11	17	2	59	6
ITALIA OGGI.....	71	25	24	1	2		2	2	2	3	1	2	1		6	
LIBERO.....	83	10	6	6	2		2	4	6	4	5	3	7		29	1
LIBERTA'.....	92	3	17	14	1		1	8	4	3	1	5	9	1	22	2
IL MATTINO.....	200	18	32	6	4	1	17	12	6	19	11	22	18	2	25	6
IL MATTINO DI PADOVA.....	65	4	10	3	1	1	1	6	2	1	6	5	7		15	2
IL MESSAGGERO.....	446	36	80	23	3	1	25	35	16	22	14	29	51	3	94	12
MESSAGGERO VENETO.....	112	4	16	5	1		3	21	2	3	2	9	11		30	4
LA NAZIONE.....	345	19	54	21	10	1	10	51	7	14	14	18	28	7	79	10
LA NUOVA FERRARA.....	34	1	3	5	1		2	5				1	3		11	2
NUOVA GAZZETTA MODENA/CARPI.....	47	2	9	7	1		2	6			2	2	1		12	3
LA NUOVA SARDEGNA.....	104	7	17	10	2		7	11	2	3	4	10	8	3	13	6
LA NUOVA DI VENEZIA E MESTRE.....	30	1	4	2				4		1	1	2	5		9	1
NUOVO QUOTIDIANO DI PUGLIA.....	32	4	2	2	1		2	4	2	1	1	4	3	1	4	1
IL PICCOLO.....	98	5	11	4	1		5	6	1	3	1	1	22		32	6
LA PROVINCIA (CO/LC/SO).....	112	7	21	4	2		2	14	2	4	4	10	7		35	2
LA PROVINCIA (CR).....	72	2	10	7	1		1	8	2	3	3	3	5		24	3
LA PROVINCIA PAVESE.....	55	3	5	2	1		1	6	1	1	3	1	7		22	2
LA REPUBBLICA.....	1061	118	243	54	20	3	135	58	24	43	27	32	66	13	198	27
IL RESTO DEL CARLINO.....	500	29	78	70	7	5	18	52	8	11	12	14	28	2	155	10
IL SECOLO XIX.....	268	19	50	18	5	1	7	23	2	8	6	12	40	2	68	7
LA SICILIA.....	119	9	21	5	1		9	9	1	7	10	13	8	3	16	8
IL SOLE 24 ORE.....	403	92	133	19	9	2	25	17	12	9	8	9	10	2	43	12
LA STAMPA.....	634	46	100	40	5	2	37	57	16	20	14	29	54	5	187	20
IL TEMPO.....	71	5	11	3			3	5	2	3	4	7	5	1	19	1
IL TIRRENO.....	224	13	28	14	3	3	10	26	4	8	10	18	27	2	53	8
LA TRIBUNA DI TREVISO.....	41	2	9	3	1		2	4	1	3	2	1	3		9	1
TUTTOSPORT.....	142	14	17	8	3	1	4	24	2	2	5	6	6	1	40	9
L'UNIONE SARDA.....	124	8	12	6	1	2	8	9	1	3	4	14	16	2	32	5
L'UNITA'.....	146	11	20	8	2	1	10	15	2	3	4	3	8	2	55	3
<b>ULTIMO LUNEDI'</b>																
CORRIERE DELLO SPORT-STADIO.....	377	25	45	25	7	5	17	67	6	10	13	32	21	4	74	26
LA GAZZETTA DELLO SPORT.....	932	57	151	80	30	5	30	151	9	20	20	56	51	15	221	35
TUTTOSPORT.....	229	19	28	12	7	2	8	35	2	5	11	15	11	2	58	15
<b>GIORNO MEDIO ESCLUSO LUNEDI'</b>																
CORRIERE DELLO SPORT-STADIO.....	174	13	19	11	5	2	5	28	3	4	6	14	12	2	37	11
LA GAZZETTA DELLO SPORT.....	522	35	80	50	18	2	11	92	3	14	10	24	16	11	129	26
TUTTOSPORT.....	127	13	15	7	2	1	3	22	2	1	4	5	6	1	37	8
<b>SUPPLEMENTI SETTIMANALI</b>																
D-LA REPUBBLICA DELLE DONNE.....	578	65	125	33	8	2	83	34	20	29	8	21	36	12	87	15
IO DONNA.....	800	81	146	37	12	4	78	36	47	33	25	37	55	7	175	28
SETTE.....	835	79	151	37	16	3	78	53	37	35	22	34	52	4	216	20
SPECCHIO LA STAMPA.....	470	33	85	32	1	3	37	33	11	15	14	19	39	5	134	11
SPORT WEEK-GAZZETTA SPORT.....	220	20	39	21	11		9	42	3	8	6	7	7	7	26	13
TV SETTE.....	813	61	131	32	13	3	72	59	34	40	35	44	60	6	199	25
IL VENERDI' DI REPUBBLICA.....	1139	127	267	57	25	6	152	53	28	52	21	43	69	19	193	27
<b>SUPPLEMENTI MENSILI</b>																
LUOGHI DELL'INFINITO.....	79	8	17	1			8	4	1	2	2		8		23	6



# Responsabili Acquisti

Lettori in un giorno medio  
secondo: • condizione professionale

(percentuali di composizione)

CONDIZIONE	Totale	Imprend. Pos. Dir. Lib. Prof. 1	Impiegati 2	Nego- zianti Artigiani 3	Agenti Lav. in proprio 4	Agricol. e fam. coad. 5	Insegn. Giornal. Scritt. 6	Operai Operai agr. 7	CASALINGHE CON CAPOFAMIGLIA DI CONDIZ.					Studenti 13	Pensio- nati 14	Altri 15
									1 8	2,6 9	3-5 10	7 11	altre 12			
<b>POPOLAZIONE</b>	<b>100.0</b>	<b>3.5</b>	<b>11.5</b>	<b>4.5</b>	<b>1.0</b>	<b>0.5</b>	<b>3.6</b>	<b>9.2</b>	<b>1.7</b>	<b>4.8</b>	<b>4.5</b>	<b>10.3</b>	<b>14.2</b>	<b>0.7</b>	<b>26.6</b>	<b>3.5</b>
L'ADIGE .....	100.0	3.7	21.6	1.7	0.8	0.5	5.6	13.7		2.4	2.0	8.1	13.2		25.8	0.9
ALTO ADIGE.....	100.0	1.9	19.3	4.5	0.7	0.4	3.9	14.9	0.9	1.8	2.1	9.2	9.1		29.4	2.0
L'ARENA.....	100.0	3.0	19.8	7.0	3.5	1.4	2.0	13.5	1.8	2.0	4.9	2.7	14.3		20.3	3.9
AVVENIRE.....	100.0	7.7	12.6	5.4	1.2	0.1	5.9	1.4	3.4	4.8	1.5	3.3	7.4	0.7	36.9	7.7
IL CENTRO.....	100.0	6.1	17.3	4.8	1.7	2.7	3.3	16.7	1.9	3.9	5.9	11.2	3.1	0.8	14.9	5.6
CORRIERE ADRIATICO.....	100.0	7.2	12.5	7.6	2.5	0.3	4.5	19.4	3.2	0.6	4.8	4.7	8.1	0.5	21.9	2.2
CORRIERE DELLA SERA.....	100.0	10.6	17.3	5.0	2.0	0.3	7.7	6.4	4.1	4.2	2.8	3.5	6.7	0.6	26.7	2.2
CORRIERE DELLO SPORT STADIO.....	100.0	7.4	11.1	6.6	2.6	1.3	3.4	16.7	1.8	2.5	3.4	8.4	6.4	1.1	21.0	6.3
CORRIERE DELL'UMBRIA.....	100.0	4.9	12.9	8.9	1.2	0.5	4.5	12.2	0.9	1.4	2.7	6.9	9.5	1.4	24.9	7.2
L'ECO DI BERGAMO.....	100.0	5.0	15.7	3.4	1.1	0.8	3.7	11.1	2.5	5.4	4.3	10.8	8.7	1.2	22.1	4.2
GAZZETTA DI MANTOVA.....	100.0	3.0	19.6	10.2	1.6		4.4	17.9	1.1	3.3	5.8	7.2	2.1	0.3	20.3	3.2
LA GAZZETTA DEL MEZZOGIORNO.....	100.0	9.9	14.0	4.8	2.6		7.7	7.7	2.2	5.3	6.1	8.8	6.3	2.1	16.3	6.2
GAZZETTA DI PARMA.....	100.0	4.8	18.6	17.2	1.5	0.4	1.0	12.4		4.1	1.0	3.5	7.1	1.4	26.0	1.0
GAZZETTA DI REGGIO.....	100.0	5.1	11.2	24.7	1.9	1.7	1.4	7.7	0.1	2.2	6.5	5.0	4.9	0.9	26.6	0.1
LA GAZZETTA DELLO SPORT.....	100.0	6.5	15.6	9.4	3.5	0.3	2.4	17.3	0.7	2.5	1.9	5.0	3.7	2.0	24.5	4.8
GAZZETTA DEL SUD.....	100.0	9.2	14.3	4.7	1.2	0.2	7.0	8.0	2.1	10.5	3.6	6.7	10.6	3.2	13.7	4.8
IL GAZZETTINO.....	100.0	5.1	17.2	4.2	0.5	0.2	3.0	11.4	1.9	4.1	4.4	7.0	11.9	0.2	27.6	1.3
IL GIORNALE.....	100.0	15.0	12.9	5.0	1.2	0.9	6.0	3.9	5.2	4.7	1.2	3.9	5.6	0.5	30.5	3.4
GIORNALE DI BRESCIA.....	100.0	5.3	16.6	5.2	1.9	0.2	3.1	13.1	3.6	5.6	3.5	10.2	5.3		24.2	2.1
GIORNALE DI SICILIA.....	100.0	10.1	19.1	2.4	0.4	0.3	5.3	3.6	2.1	8.1	6.1	9.7	9.8	0.3	15.4	7.4
IL GIORNALE DI VICENZA.....	100.0	3.1	11.2	4.1	4.0	0.2	3.2	15.4	3.1	3.2	6.2	7.0	7.5	0.6	28.1	3.1
IL GIORNO.....	100.0	5.0	13.0	2.4	1.4		3.2	7.5	1.9	3.3	5.1	6.7	10.1	1.0	35.8	3.6
ITALIA OGGI.....	100.0	35.5	33.4	1.9	2.9		3.5	0.5	3.0	4.6	1.8	2.7	1.5	0.1	8.0	0.6
LIBERO.....	100.0	12.3	7.0	6.8	1.8	0.3	2.3	5.2	6.8	4.8	6.2	3.0	8.0	0.2	34.5	0.8
LIBERTA'.....	100.0	3.1	18.0	15.6	1.4		1.5	9.1	4.7	2.8	1.2	5.5	9.5	1.3	24.3	2.2
IL MATTINO.....	100.0	8.9	15.9	3.1	2.0	0.6	8.6	6.1	2.9	9.6	5.5	11.2	9.0	0.9	12.6	3.2
IL MATTINO DI PADOVA.....	100.0	5.6	15.2	4.9	1.7	0.8	2.1	9.6	3.4	2.1	9.4	7.9	10.7	0.1	23.5	3.0
IL MESSAGGERO.....	100.0	8.1	18.0	5.3	0.6	0.3	5.7	7.9	3.5	5.0	3.2	6.6	11.4	0.6	21.1	2.8
MESSAGGERO VENETO.....	100.0	3.9	14.7	4.1	1.0		2.9	18.4	2.1	3.0	2.0	7.8	9.9		27.1	3.1
LA NAZIONE.....	100.0	5.6	15.7	6.0	2.8	0.4	2.9	14.7	2.2	4.2	4.2	5.2	8.3	2.0	23.0	2.8
LA NUOVA FERRARA.....	100.0	3.4	8.5	14.3	2.6		5.2	14.6	0.8	1.3		2.7	9.0		32.7	4.7
NUOVA GAZZETTA MODENA/CARPI.....	100.0	3.3	18.8	15.8	2.3		4.3	12.5			4.2	4.4	2.0	0.2	26.6	5.5
LA NUOVA SARDEGNA.....	100.0	7.2	16.4	9.3	1.8	0.5	6.9	10.5	1.9	2.6	4.3	9.9	7.8	2.7	12.4	5.9
LA NUOVA DI VENEZIA E MESTRE.....	100.0	2.4	12.7	6.1			1.6	12.3		3.0	2.2	6.2	17.8	0.8	31.0	3.9
NUOVO QUOTIDIANO DI PUGLIA.....	100.0	14.1	5.3	6.6	1.7		5.4	13.3	5.5	4.3	3.5	11.9	8.4	3.6	12.9	3.6
IL PICCOLO.....	100.0	4.7	11.4	3.9	1.3	0.3	5.1	5.8	0.7	3.4	1.2	1.2	22.2	0.4	32.5	5.8
LA PROVINCIA (CO/LC/SO).....	100.0	5.9	18.5	3.3	1.7		1.5	12.6	1.5	3.9	3.5	8.9	5.9	0.4	30.8	1.6
LA PROVINCIA (CR).....	100.0	2.8	14.4	10.4	1.6		1.3	11.7	2.4	3.5	4.3	3.7	7.3		32.9	3.6
LA PROVINCIA PAVESE.....	100.0	5.8	8.4	4.0	1.4	0.5	2.5	11.2	1.5	1.2	4.9	2.3	12.0		40.4	3.8
LA REPUBBLICA.....	100.0	11.1	22.9	5.1	1.9	0.3	12.7	5.5	2.3	4.1	2.6	3.0	6.2	1.2	18.6	2.5
IL RESTO DEL CARLINO.....	100.0	5.9	15.7	14.0	1.4	1.1	3.5	10.5	1.5	2.2	2.5	2.8	5.5	0.4	30.9	2.1
IL SECOLO XIX.....	100.0	7.2	18.7	6.8	1.8	0.4	2.5	8.7	0.7	3.0	2.3	4.4	14.9	0.7	25.5	2.7
LA SICILIA.....	100.0	7.2	17.7	3.9	0.8		7.4	7.9	1.1	5.7	8.3	10.8	6.6	2.8	13.2	6.6
IL SOLE 24 ORE.....	100.0	22.9	32.9	4.8	2.2	0.4	6.2	4.1	2.9	2.4	2.0	2.4	2.6	0.6	10.7	3.0
LA STAMPA.....	100.0	7.3	15.8	6.3	0.7	0.3	5.8	9.0	2.6	3.2	2.2	4.6	8.6	0.9	29.5	3.2
IL TEMPO.....	100.0	6.4	16.1	4.8		0.1	4.8	7.5	2.9	4.5	5.9	9.4	7.3	1.2	27.1	2.1
IL TIRRENO.....	100.0	5.6	12.4	6.1	1.3	1.1	4.3	11.4	1.8	3.4	4.5	8.2	12.0	0.7	23.5	3.7
LA TRIBUNA DI TREVISO.....	100.0	3.8	23.2	6.9	3.1		5.0	9.4	2.7	7.6	4.7	2.9	6.9		21.8	2.1
TUTTOSPORT.....	100.0	10.0	12.1	5.7	1.9	0.5	2.6	16.8	1.6	1.3	3.7	4.4	4.5	0.7	28.3	6.1
L'UNIONE SARDA.....	100.0	6.6	9.6	4.8	1.2	1.4	6.8	7.1	1.0	2.4	3.3	11.2	12.9	1.3	26.1	4.4
L'UNITA'.....	100.0	7.5	13.6	5.5	1.7	0.9	6.8	9.9	1.3	1.7	2.4	2.3	5.5	1.4	37.3	2.2
<b>ULTIMO LUNEDI'</b>																
CORRIERE DELLO SPORT-STADIO.....	100.0	6.6	11.9	6.6	1.9	1.4	4.5	17.8	1.7	2.6	3.5	8.6	5.5	1.0	19.6	7.0
LA GAZZETTA DELLO SPORT.....	100.0	6.1	16.2	8.6	3.2	0.5	3.3	16.3	1.0	2.1	2.2	6.0	5.5	1.6	23.7	3.7
TUTTOSPORT.....	100.0	8.4	12.3	5.2	3.2	0.7	3.3	15.1	0.8	2.0	4.6	6.6	4.7	1.0	25.1	6.7
<b>GIORNO MEDIO ESCLUSO LUNEDI'</b>																
CORRIERE DELLO SPORT-STADIO.....	100.0	7.7	10.9	6.6	2.9	1.3	3.0	16.2	1.8	2.4	3.4	8.3	6.8	1.1	21.6	6.1
LA GAZZETTA DELLO SPORT.....	100.0	6.6	15.4	9.7	3.5	0.3	2.1	17.6	0.6	2.6	1.9	4.7	3.2	2.1	24.7	5.1
TUTTOSPORT.....	100.0	10.5	12.0	5.8	1.5	0.4	2.3	17.3	1.8	1.1	3.4	3.7	4.4	0.5	29.3	5.9
<b>SUPPLEMENTI SETTIMANALI</b>																
D-LA REPUBBLICA DELLE DONNE.....	100.0	11.3	21.6	5.8	1.5	0.3	14.3	5.8	3.5	5.0	1.3	3.6	6.1	2.1	15.0	2.6
IO DONNA.....	100.0	10.1	18.2	4.6	1.5	0.5	9.7	4.5	5.9	4.1	3.1	4.6	6.9	0.9	21.9	3.5
SETTE.....	100.0	9.5	18.0	4.4	1.9	0.4	9.3	6.3	4.4	4.1	2.7	4.1	6.3	0.5	25.9	2.3
SPECCHIO LA STAMPA.....	100.0	7.0	18.0	6.8	0.2	0.7	7.9	6.9	2.3	3.1	2.9	4.0	8.3	1.1	28.4	2.3
SPORT WEEK-GAZZETTA SPORT.....	100.0	9.2	17.7	9.5	5.1		4.3	18.9	1.3	3.8	2.8	3.2	3.2	3.3	11.7	5.9
TV SETTE.....	100.0	7.5	16.2	3.9	1.6	0.4	8.8	7.3	4.2	4.9	4.3	5.4	7.4	0.7	24.4	3.0
IL VENERDI' DI REPUBBLICA.....	100.0	11.1	23.5	5.0	2.2	0.5	13.3	4.7	2.5	4.5	1.9	3.7	6.0	1.6	17.0	2.4
<b>SUPPLEMENTI MENSILI</b>																
LUOGHI DELL'INFINITO.....	100.0	10.5	21.3	1.7			9.6	4.9	1.0	2.0	2.5		9.6		29.7	7.2



# Responsabili Acquisti

Lettori in un giorno medio - secondo: • familiare classificato con il metodo "ISPL"  
International Standard Poverty Line (Soglia di povertà su standard internazionali)

(valori assoluti x 1.000)

COMPONENTI FAMIGLIA	Totale	REDDITO FAMILIARE SOTTO "ISPL"					REDDITO FAMILIARE SOPRA "ISPL"					FASCIA ALTA				
		comp. 1	comp. 2	comp. 3	comp. 4 o più	Totale	comp. 1	comp. 2	comp. 3	comp. 4 o più	Totale	comp. 1	comp. 2	comp. 3	comp. 4 o più	Totale
<b>REDDITO MEDIO FAM. EURO/ANNO</b>		<b>4459</b>	<b>6911</b>	<b>9008</b>	<b>9499</b>	<b>7988</b>	<b>10324</b>	<b>16283</b>	<b>21057</b>	<b>22550</b>	<b>19417</b>	<b>24961</b>	<b>33414</b>	<b>39493</b>	<b>42885</b>	<b>38024</b>
<b>POPOLAZIONE</b>	<b>22226</b>	<b>394</b>	<b>504</b>	<b>321</b>	<b>360</b>	<b>1578</b>	<b>3286</b>	<b>4246</b>	<b>3503</b>	<b>4563</b>	<b>15598</b>	<b>1099</b>	<b>1365</b>	<b>1107</b>	<b>1479</b>	<b>5050</b>
LADIGE.....	53					1	7	14	13	8	41	1	6	2	3	11
ALTO ADIGE.....	108		1	1	1	3	16	23	25	27	91	1	6	2	5	14
L'ARENA.....	118	4	3		1	9	11	15	24	27	77	12	8	6	6	32
AVVENIRE.....	106	1	1	1	2	5	18	16	16	13	63	9	7	7	14	38
IL CENTRO.....	73				1	1	7	4	15	13	38	9	7	6	10	34
CORRIERE ADRIATICO.....	75		2		1	3	9	11	15	15	49	2	7	8	7	24
CORRIERE DELLA SERA.....	1101	2	9	11	9	32	103	170	170	171	613	119	119	100	118	456
CORRIERE DELLO SPORT STADIO.....	203	1	2	2	4	10	34	33	28	40	135	20	13	12	14	58
CORRIERE DELL'UMBRIA.....	75	3	1	1	1	6	15	11	10	9	46	5	5	5	8	23
L'ECO DI BERGAMO.....	155	1	2	3	3	9	12	20	24	41	98	17	8	12	11	48
GAZZETTA DI MANTOVA.....	85		1		1	1	7	16	20	17	60	6	7	4	7	24
LA GAZZETTA DEL MEZZOGIORNO.....	140	2	2	2	2	8	11	15	20	37	82	6	12	10	22	50
GAZZETTA DI PARMA.....	101					1	17	26	13	11	67	13	9	6	6	34
GAZZETTA DI REGGIO.....	59		2	2	2	6	7	17	9	9	43	2	3	3	1	9
LA GAZZETTA DELLO SPORT.....	581	8	6	5	6	25	95	100	85	89	369	71	38	38	40	187
GAZZETTA DEL SUD.....	123				4	4	11	17	17	33	79	6	9	11	14	40
IL GAZZETTINO.....	276	2	4	2		7	38	47	46	57	188	17	23	17	24	80
IL GIORNALE.....	248		2	3	2	7	23	36	35	33	128	26	34	24	30	113
GIORNALE DI BRESCIA.....	142	3	1	2	3	10	14	29	20	22	85	4	19	8	15	47
GIORNALE DI SICILIA.....	121		2		2	6	8	11	13	36	68	16	9	7	15	48
IL GIORNALE DI VICENZA.....	109	1		1		2	13	26	22	19	80	6	3	6	12	27
IL GIORNO.....	165	2	4	1	1	9	27	30	33	28	117	11	9	11	8	39
ITALIA OGGI.....	71					2	9	10	13	34	6	12	10	8	36	
LIBERO.....	83		1	1		3	8	14	11	14	48	7	11	10	5	33
LIBERTA'.....	92	1	2			3	21	14	13	12	60	4	7	7	11	30
IL MATTINO.....	200	1		1	2	4	10	21	27	60	118	19	17	14	27	78
IL MATTINO DI PADOVA.....	65			1		2	6	12	10	15	44	5	4	7	4	19
IL MESSAGGERO.....	446	3	5	3	6	17	45	81	71	89	286	32	39	33	39	144
MESSAGGERO VENETO.....	112	6	4			10	10	25	24	16	75	3	6	6	11	27
LA NAZIONE.....	345	2	9	3	1	15	50	72	49	59	230	24	26	22	28	100
LA NUOVA FERRARA.....	34		2	1		3	5	8	7	3	23	2	2	2	2	8
NUOVA GAZZETTA MODENA/CARPI.....	47			2	1	3	5	8	9	7	29	5	4	3	3	15
LA NUOVA SARDEGNA.....	104	1	2	1	2	5	4	7	11	14	36	12	18	15	18	63
LA NUOVA DI VENEZIA E MESTRE.....	30			1		1	5	9	4	6	23	1	1	1	2	5
NUOVO QUOTIDIANO DI PUGLIA.....	32			1		1	3	3	5	10	20	1	1	2	6	11
IL PICCOLO.....	98	5	4			9	18	13	10	8	50	12	17	7	4	39
LA PROVINCIA (CO/LC/SO).....	112	2	4	2	3	11	12	23	19	18	73	7	5	9	8	29
LA PROVINCIA (CR).....	72	2	1	1	1	5	15	18	16	9	58	1	1	4	3	9
LA PROVINCIA PAVESE.....	55	1				3	4	12	13	4	33	5	8	3	4	20
LA REPUBBLICA.....	1061	7	8	3	12	30	107	152	155	173	587	101	119	93	131	444
IL RESTO DEL CARLINO.....	500	3	3	2	4	13	62	104	83	67	316	37	54	47	33	171
IL SECOLO XIX.....	268	6	4	3	1	13	51	63	43	30	187	24	22	10	11	68
LA SICILIA.....	119	1	2	1	2	5	9	15	14	39	77	6	5	11	14	36
IL SOLE 24 ORE.....	403	1		1	2	4	29	48	58	59	193	54	51	45	56	206
LA STAMPA.....	634	7	14	7	6	34	108	125	89	93	415	59	55	41	31	186
IL TEMPO.....	71				1	2	6	9	12	19	46	6	8	4	6	24
IL TIRRENO.....	224	2	1	1	2	6	27	49	42	48	165	12	13	12	17	53
LA TRIBUNA DI TREVISO.....	41	1			2	4	7	8	12	31	2	1	2	3	8	
TUTTOSPORT.....	142	2	2	1	2	7	20	25	23	24	93	16	8	8	10	42
L'UNIONE SARDA.....	124	1		1	1	2	9	10	23	19	60	10	18	14	20	61
L'UNITA'.....	146	3	5	1	1	9	26	32	22	14	93	14	10	7	12	44
<b>ULTIMO LUNEDI'</b>																
CORRIERE DELLO SPORT-STADIO.....	377	2	3	6	6	17	68	61	54	63	246	37	23	23	31	113
LA GAZZETTA DELLO SPORT.....	932	10	10	9	10	38	141	167	136	148	592	103	75	58	65	301
TUTTOSPORT.....	229	4	4	3	7	17	30	40	31	40	141	24	12	15	21	71
<b>GIORNO MEDIO ESCLUSO LUNEDI'</b>																
CORRIERE DELLO SPORT-STADIO.....	174	1	2	2	3	8	29	28	24	35	117	17	11	10	11	49
LA GAZZETTA DELLO SPORT.....	522	8	6	4	5	23	87	88	77	79	331	65	32	34	36	167
TUTTOSPORT.....	127	2	1	1	1	5	19	23	22	22	85	15	8	7	8	37
<b>SUPPLEMENTI SETTIMANALI</b>																
D-LA REPUBBLICA DELLE DONNE.....	578		1	6	3	11	61	50	98	103	311	41	75	60	80	256
IO DONNA.....	800	3	7	4	4	19	73	82	134	133	422	42	98	95	125	360
SETTE.....	835	2	5	7	4	18	82	111	131	131	456	69	100	93	98	361
SPECCHIO LA STAMPA.....	470	3	11	1	7	22	72	98	72	71	313	35	35	33	33	135
SPORT WEEK-GAZZETTA SPORT.....	220	1			2	3	35	31	29	37	132	31	22	18	14	85
TV SETTE.....	813	3	3	8	6	20	78	113	142	132	464	51	92	86	100	329
IL VENERDI' DI REPUBBLICA.....	1139	2	4	5	10	21	128	112	165	189	593	132	131	101	161	525
<b>SUPPLEMENTI MENSILI</b>																
LUOGHI DELL'INFINITO.....	79						16	9	3	13	41	13	12	4	8	37



# Responsabili Acquisti

Lettori in un giorno medio - secondo: • familiare classificato con il metodo "ISPL"  
International Standard Poverty Line (Soglia di povertà su standard internazionali)

(percentuali di composizione)

QUOTIDIANI COMPONENTI FAMIGLIA	Totale	REDDITO FAMILIARE SOTTO "ISPL"					REDDITO FAMILIARE SOPRA "ISPL"					FASCIA ALTA				
		comp. 1	comp. 2	comp. 3	comp. 4 o più	Totale	comp. 1	comp. 2	comp. 3	comp. 4 o più	Totale	comp. 1	comp. 2	comp. 3	comp. 4 o più	Totale
REDDITO MEDIO FAM. EURO/ANNO		4459	6911	9008	9499	7988	10324	16283	21057	22550	19417	24961	33414	39493	42885	38024
POPOLAZIONE	100.0	1.8	2.3	1.4	1.6	7.1	14.8	19.1	15.8	20.5	70.2	4.9	6.1	5.0	6.7	22.7
L'ADIGE	100.0		0.4	0.6	0.6	1.6	12.7	26.3	23.8	14.7	77.6	1.4	10.8	3.1	5.5	20.8
ALTO ADIGE	100.0		1.0	0.6	1.1	2.7	15.0	21.1	23.3	25.1	84.6	1.3	5.2	1.6	4.6	12.8
L'ARENA	100.0	3.8	2.8		0.7	7.3	9.7	12.6	20.8	22.6	65.6	10.2	6.6	5.5	4.8	27.0
AVVENIRE	100.0	1.4	0.8	0.6	2.0	4.8	17.3	15.4	14.7	12.2	59.6	8.6	7.1	6.6	13.4	35.6
IL CENTRO	100.0	0.6			0.8	1.3	9.4	5.4	20.5	17.3	52.6	12.9	10.0	8.8	14.3	46.0
CORRIERE ADRIATICO	100.0	0.3	2.2		1.1	3.6	11.5	14.2	19.5	19.6	64.8	2.2	9.8	10.2	9.5	31.6
CORRIERE DELLA SERA	100.0	0.2	0.8	1.0	0.8	2.9	9.4	15.4	15.4	15.5	55.7	10.8	10.8	9.1	10.7	41.4
CORRIERE DELLO SPORT STADIO	100.0	0.6	1.1	1.2	1.8	4.7	17.0	16.3	14.0	19.5	66.7	9.6	6.2	6.0	6.8	28.6
CORRIERE DELL'UMBRIA	100.0	3.6	1.8	1.6	1.4	8.4	19.7	14.6	13.8	12.5	60.6	7.0	6.7	6.1	11.2	31.0
L'ECO DI BERGAMO	100.0	0.8	1.1	1.9	1.7	5.5	7.8	13.1	15.6	26.7	63.2	11.2	5.0	8.0	7.0	31.2
GAZZETTA DI MANTOVA	100.0	0.2	1.0			1.1	7.9	18.3	23.9	20.1	70.1	6.7	8.5	5.1	8.5	28.7
LA GAZZETTA DEL MEZZOGIORNO	100.0	1.8	1.1	1.2	1.4	5.4	8.0	10.5	14.2	26.2	58.8	4.5	8.5	7.3	15.4	35.7
GAZZETTA DI PARMA	100.0	0.3		0.4		0.7	16.7	25.7	13.0	10.8	66.2	13.2	8.6	5.6	5.5	33.0
GAZZETTA DI REGGIO	100.0	0.8	2.7	3.2	4.2	10.9	12.7	29.7	15.5	16.0	74.0	3.7	5.8	4.6	1.0	15.1
LA GAZZETTA DELLO SPORT	100.0	1.4	1.1	0.9	1.0	4.4	16.3	17.2	14.7	15.3	63.5	12.1	6.6	6.5	6.9	32.1
GAZZETTA DEL SUD	100.0			0.3	3.2	3.5	9.1	14.1	13.6	27.2	64.0	4.5	7.2	9.2	11.7	32.5
IL GAZZETTINO	100.0	0.6	1.3	0.7	0.1	2.7	13.9	17.1	16.7	20.6	68.2	6.1	8.2	6.3	8.6	29.1
IL GIORNALE	100.0	0.1	0.8	1.2	1.0	3.0	9.3	14.5	14.2	13.3	51.4	10.6	13.6	9.5	11.9	45.6
GIORNALE DI BRESCIA	100.0	2.2	0.9	1.7	2.1	6.9	10.2	20.3	13.8	15.8	60.1	3.0	13.5	5.7	10.9	33.0
GIORNALE DI SICILIA	100.0	0.3	1.7	0.7	2.0	4.7	6.4	9.1	10.8	29.7	56.0	13.2	7.7	6.1	12.3	39.3
IL GIORNALE DI VICENZA	100.0	1.1	0.3	0.5	0.2	2.0	11.8	23.7	19.9	17.6	73.0	5.4	2.9	5.9	10.8	25.0
IL GIORNO	100.0	1.5	2.7	0.7	0.7	5.6	16.4	17.9	19.8	16.8	70.9	6.9	5.3	6.5	4.9	23.6
ITALIA OGGI	100.0		0.3		0.2	0.4	2.8	12.6	14.4	18.6	48.4	8.4	16.3	14.7	11.8	51.2
LIBERO	100.0		1.4	1.5	0.1	3.0	10.0	16.6	13.7	17.3	57.6	8.2	13.1	12.6	5.5	39.3
LIBERTA'	100.0	1.0	2.0			3.0	23.1	14.9	13.8	13.1	64.9	4.0	8.1	8.0	12.0	32.1
IL MATTINO	100.0	0.4	0.2	0.7	0.8	2.0	5.2	10.4	13.3	29.9	58.8	9.7	8.7	7.2	13.5	39.2
IL MATTINO DI PADOVA	100.0	0.6	0.6	1.2		2.5	9.9	18.0	16.1	23.6	67.5	7.2	6.4	10.7	5.8	30.1
IL MESSAGGERO	100.0	0.7	1.2	0.6	1.3	3.8	10.1	18.1	16.0	19.9	64.1	7.2	8.8	7.5	8.7	32.2
MESSAGGERO VENETO	100.0	4.9	3.4		0.2	8.5	8.8	22.7	21.8	14.0	67.3	3.0	5.4	5.8	10.1	24.2
LA NAZIONE	100.0	0.7	2.5	0.8	0.2	4.3	14.5	20.8	14.2	17.2	66.7	7.1	7.5	6.4	8.1	29.0
LA NUOVA FERRARA	100.0		6.8	1.9		8.7	14.2	24.2	21.5	7.7	67.6	7.2	6.1	4.6	5.7	23.7
NUOVA GAZZETTA MODENA/CARPI	100.0	0.3		5.3	1.4	7.0	11.4	16.3	18.7	14.5	60.9	11.2	8.3	5.7	6.9	32.1
LA NUOVA SARDEGNA	100.0	0.6	2.1	0.7	1.5	4.9	3.5	6.7	10.4	13.9	34.4	12.0	17.3	14.5	16.9	60.7
LA NUOVA DI VENEZIA E MESTRE	100.0		1.3	2.5		3.8	17.0	29.2	12.9	18.7	77.9	4.8	3.7	4.6	5.3	18.4
NUOVO QUOTIDIANO DI PUGLIA	100.0			2.8	0.7	3.5	8.8	9.0	15.0	30.2	62.9	4.2	3.8	7.6	18.1	33.6
IL PICCOLO	100.0	5.5	3.8	0.2		9.5	18.2	13.6	10.6	8.1	50.4	12.1	17.0	7.4	3.6	40.1
LA PROVINCIA (CO/LC/SO)	100.0	2.1	3.8	1.7	2.5	9.9	11.1	20.5	16.6	16.4	64.6	5.9	4.8	7.9	6.8	25.4
LA PROVINCIA (CR)	100.0	2.8	1.5	1.6	1.2	7.2	20.1	25.4	22.3	12.3	80.1	1.5	1.9	5.3	3.9	12.7
LA PROVINCIA PAVESE	100.0	2.3	0.7	0.8	0.9	4.6	6.9	21.3	23.4	7.4	59.0	9.5	13.8	6.1	7.0	36.4
LA REPUBBLICA	100.0	0.7	0.7	0.3	1.1	2.9	10.1	14.3	14.6	16.3	55.3	9.5	11.2	8.7	12.4	41.9
IL RESTO DEL CARLINO	100.0	0.6	0.7	0.4	0.8	2.5	12.5	20.8	16.6	13.4	63.2	7.4	10.8	9.5	6.5	34.2
IL SECOLO XIX	100.0	2.1	1.4	1.0	0.4	4.9	19.2	23.6	15.9	11.1	69.8	9.1	8.2	3.8	4.2	25.3
LA SICILIA	100.0	0.8	1.3	0.7	1.6	4.4	7.2	12.8	11.7	33.2	64.9	5.4	4.3	9.6	11.5	30.7
IL SOLE 24 ORE	100.0	0.3	0.1	0.3	0.4	1.1	7.1	11.8	14.3	14.6	47.9	13.5	12.5	11.1	13.9	51.1
LA STAMPA	100.0	1.1	2.2	1.1	1.0	5.4	17.0	19.8	14.0	14.6	65.4	9.2	8.7	6.5	4.8	29.3
IL TEMPO	100.0	0.5	0.3	0.5	1.4	2.7	8.3	12.5	16.7	26.4	63.9	8.7	11.5	5.0	8.2	33.5
IL TIRRENO	100.0	1.0	0.5	0.5	0.7	2.7	11.8	21.8	18.5	21.6	73.7	5.5	5.6	5.2	7.4	23.6
LA TRIBUNA DI TREVISO	100.0	2.7		1.0		3.7	11.0	17.9	18.6	29.2	76.6	4.5	2.6	4.3	8.3	19.7
TUTTOSPORT	100.0	1.6	1.1	0.6	1.4	4.7	14.4	17.9	16.2	17.1	65.6	11.5	5.7	5.5	6.9	29.7
L'UNIONE SARDA	100.0	0.7	0.3	0.1	0.8	1.9	7.1	8.3	18.2	15.0	48.6	7.9	14.6	10.9	16.0	49.5
L'UNITA'	100.0	2.1	3.2	0.5	0.6	6.5	17.5	21.9	14.8	9.5	63.7	9.8	6.9	4.8	8.3	29.9
<b>ULTIMO LUNEDI'</b>																
CORRIERE DELLO SPORT-STADIO	100.0	0.6	0.8	1.5	1.7	4.6	17.9	16.3	14.2	16.8	65.3	9.8	6.1	6.1	8.2	30.1
LA GAZZETTA DELLO SPORT	100.0	1.0	1.0	1.0	1.1	4.1	15.1	17.9	14.6	15.9	63.5	11.0	8.1	6.2	7.0	32.3
TUTTOSPORT	100.0	1.7	1.6	1.1	2.9	7.4	13.2	17.3	13.6	17.6	61.7	10.3	5.1	6.7	8.9	30.9
<b>GIORNO MEDIO ESCLUSO LUNEDI'</b>																
CORRIERE DELLO SPORT-STADIO	100.0	0.6	1.2	1.1	1.9	4.8	16.6	16.3	13.9	20.4	67.2	9.6	6.3	5.9	6.3	28.0
LA GAZZETTA DELLO SPORT	100.0	1.5	1.1	0.9	0.9	4.5	16.7	16.9	14.7	15.1	63.5	12.5	6.2	6.6	6.8	32.0
TUTTOSPORT	100.0	1.6	1.0	0.5	0.9	3.9	14.7	18.1	17.1	17.0	66.9	11.8	6.0	5.2	6.2	29.2
<b>SUPPLEMENTI SETTIMANALI</b>																
D-LA REPUBBLICA DELLE DONNE	100.0	0.1	0.2	1.0	0.5	1.8	10.5	8.6	16.9	17.9	53.8	7.0	13.0	10.5	13.9	44.4
IO DONNA	100.0	0.4	0.9	0.5	0.5	2.3	9.1	10.2	16.7	16.7	52.7	5.2	12.3	11.8	15.6	44.9
SETTE	100.0	0.3	0.6	0.8	0.5	2.2	9.8	13.3	15.7	15.7	54.6	8.3	12.0	11.1	11.8	43.2
SPECCHIO LA STAMPA	100.0	0.7	2.4	0.2	1.4	4.8	15.3	20.9	15.3	15.0	66.5	7.4	7.4	6.9	7.0	28.8
SPORT WEEK-GAZZETTA SPORT	100.0	0.3		0.2	0.7	1.2	15.9	14.1	13.2	17.0	60.2	14.0	10.1	8.3	6.3	38.7
TV SETTE	100.0	0.3	0.4	1.0	0.7	2.4	9.5	13.9	17.4	16.2	57.1	6.3	11.3	10.5	12.3	40.5
IL VENERDI' DI REPUBBLICA	100.0	0.2	0.4	0.4	0.9	1.8	11.2	9.8	14.4	16.6	52.1	11.6	11.5	8.9	14.1	46.1
<b>SUPPLEMENTI MENSILI</b>																
LUOGHI DELL'INFINITO	100.0				0.5	0.5	20.0	11.6	3.9	16.7	52.2	16.7	15.2	5.1	10.4	47.4







# **DUPLICAZIONI DI LETTURA**

- **Per Adulti, Uomini, Donne,  
Responsabili Acquisti**



# Adulti

Lettori in un giorno medio  
secondo: • duplicazioni di lettura

(valori assoluti x 1.000)

QUOTIDIANI	Totale	L'Adige	Alto Adige	L'Arena	Avvenire	Il Centro	Corriere adriatico	Corriere della Sera	Corriere dello Sport Stadio	Corriere dell' Umbria	L'Eco di Bergamo	Gazzetta di Mantova	La Gazzetta del Mezzogiorno	Gazzetta di Parma	Gazzetta di Reggio
<b>POPOLAZIONE</b>	<b>50103</b>	<b>134</b>	<b>273</b>	<b>308</b>	<b>255</b>	<b>245</b>	<b>244</b>	<b>2813</b>	<b>1466</b>	<b>283</b>	<b>322</b>	<b>220</b>	<b>567</b>	<b>211</b>	<b>141</b>
L'ADIGE .....	134	134	51	2	1			9	1	1					
ALTO ADIGE .....	273	51	273	1	2			16	2						
L'ARENA .....	308	2	1	308	5			23	8			1			
AVVENIRE .....	255	1	2		255		1	38	7	3	1	1	4	1	
IL CENTRO .....	245					245	1	9	27				1		
CORRIERE ADRIATICO .....	244				1	1	244	18	21						
CORRIERE DELLA SERA .....	2813	9	16	23	38	9	18	2813	131	17	55	21	54	26	15
CORRIERE DELLO SPORT STADIO .....	1466	1	2	8	7	27	21	131	1466	58	1	2	98	9	8
CORRIERE DELL'UMBRIA .....	283	1			3			17	58	283					
L'ECO DI BERGAMO .....	322				1			55	1		322	1			
GAZZETTA DI MANTOVA .....	220			1	1			21	2		1	220			
LA GAZZETTA DEL MEZZOGIORNO .....	567				4	1		54	98				567		2
GAZZETTA DI PARMA .....	211				1			26	9					211	3
GAZZETTA DI REGGIO .....	141							15	8			2		3	141
LA GAZZETTA DELLO SPORT .....	3364	17	43	73	28	41	63	407	422	75	61	37	103	27	34
GAZZETTA DEL SUD .....	418				4			25	36				3		
IL GAZZETTINO .....	752		21	3	7			74	13						
IL GIORNALE .....	708	2	2	9	13	3	3	121	49	5	8	4	13	4	1
GIORNALE DI BRESCIA .....	338				5			50	4		1	5			
GIORNALE DI SICILIA .....	439				4			10	21		1				
IL GIORNALE DI VICENZA .....	287			2	3			15	5						
IL GIORNO .....	431				8			97	13	2	6	1	1	1	1
ITALIA OGGI .....	174	1		2	2	5		26	6		3		7	5	
LIBERO .....	186	1	1	2	3		2	38	12	3		1		3	
LIBERTA' .....	189				1			37	5		1		3	7	
IL MATTINO .....	721				1			40	64				7	7	1
IL MATTINO DI PADOVA .....	208				1	1		10	2						
IL MESSAGGERO .....	1280	1			6	17	38	109	191	41			26		
MESSAGGERO VENETO .....	270				3			29	6						
LA NAZIONE .....	936				5		1	49	53	73					
LA NUOVA FERRARA .....	106							5	6						
NUOVA GAZZETTA MODENA/CARPI .....	145				1			9	12			1			
LA NUOVA SARDEGNA .....	304				2			16	31						
LA NUOVA DI VENEZIA E MESTRE .....	72			1	1			4	2						
NUOVO QUOTIDIANO DI PUGLIA .....	150				2			11	16				36		
IL PICCOLO .....	203				3			21	5						
LA PROVINCIA (CO/LC/SO) .....	287				4			45	7		3				
LA PROVINCIA (CR) .....	169				2			34	4	1		2			
LA PROVINCIA PAVESE .....	147							19	2						
LA REPUBBLICA .....	2794	9	23	21	21	21	18	384	150	22	13	26	53	12	10
IL RESTO DEL CARLINO .....	1274			2	11		64	69	81			8		8	35
IL SECOLO XIX .....	580				4			32	5						
LA SICILIA .....	416				1			16	14						
IL SOLE 24 ORE .....	1218	7	14	22	20	11	9	253	62	9	12	9	34	6	11
LA STAMPA .....	1613	4	5	1	20	6	2	122	60	4	2	5	6	1	5
IL TEMPO .....	231				1	14		27	50	4			2		
IL TIRRENO .....	611				1			26	27	6					
LA TRIBUNA DI TREVISO .....	127			1	2			16	2						
TUTTOSPORT .....	829	4	7	7	6	13	12	82	171	16	8	4	18	3	4
L'UNIONE SARDA .....	324				3			13	21						
L'UNITA' .....	391	1	2	1	3		2	57	31	4	2	3	4	1	5
<b>SUPPLEMENTI SETTIMANALI</b>															
D-LA REPUBBLICA DELLE DONNE .....	1150	2	5	1	9	10	4	140	32	7	4	9	16	8	2
IO DONNA .....	1507	3	3	9	19	5	3	546	31	6	17	7	14	3	2
SETTE .....	1973	6	6	16	27	10	8	815	53	11	25	12	23	6	4
SPECCHIO LA STAMPA .....	1105	2	4	2	13	4	2	76	28	3	1	7	6		1
SPORT WEEK-GAZZETTA SPORT .....	1564	9	23	24	15	13	26	184	147	25	14	22	26	10	10
TV SETTE .....	1977	9	12	7	27	13	7	712	71	12	18	8	28	6	7
IL VENERDI' DI REPUBBLICA .....	2826	8	15	14	27	21	15	333	112	28	10	19	42	15	12
<b>SUPPLEMENTI MENSILI</b>															
LUOGHI DELL'INFINITO .....	177			4	36		1	30	8	1		2	1	4	1



Lettori in un giorno medio  
secondo: • duplicazioni di lettura

(valori assoluti x 1.000)

QUOTIDIANI		Totale	La Gazzetta dello Sport	Gazzetta del Sud	Il Gazzettino	Il Giornale	Giornale di Brescia	Giornale di Sicilia	Il Giornale di Vicenza	Il Giorno	Italia Oggi	Libero	Libertà	Il Mattino	Il Mattino di Padova	Il Messaggero
<b>POPOLAZIONE</b>		<b>50103</b>	<b>3364</b>	<b>418</b>	<b>752</b>	<b>708</b>	<b>338</b>	<b>439</b>	<b>287</b>	<b>431</b>	<b>174</b>	<b>186</b>	<b>189</b>	<b>721</b>	<b>208</b>	<b>1280</b>
L'ADIGE .....	134	17			2						1	1				1
ALTO ADIGE.....	273	43			2						1	1				
L'ARENA.....	308	73			3				2		2	2				
AVVENIRE.....	255	28	4	7	13	5	4	3	8	2	3	1	5	1	1	6
IL CENTRO.....	245	41			3					5				1		17
CORRIERE ADRIATICO.....	244	63			3							2				38
CORRIERE DELLA SERA.....	2813	407	25	74	121	50	10	15	97	26	38	37	40	10	109	
CORRIERE DELLO SPORT STADIO.....	1466	422	36	13	49	4	21	5	13	6	12	5	64	2	191	
CORRIERE DELL'UMBRIA.....	283	75			5				2		3				41	
L'ECO DI BERGAMO.....	322	61			8	1	1		6	3	1					
GAZZETTA DI MANTOVA.....	220	37			4	5			1		1					
LA GAZZETTA DEL MEZZOGIORNO.....	567	103	3		13				1	7	3		7		26	
GAZZETTA DI PARMA.....	211	27			4				1	5	3		7			
GAZZETTA DI REGGIO.....	141	34			1				1				1			
LA GAZZETTA DELLO SPORT.....	3364	3364	46	152	94	66	55	53	85	16	24	24	49	45	90	
GAZZETTA DEL SUD.....	418	46	418		10			7		2	1				12	
IL GAZZETTINO.....	752	152		752	26			14	4	4	7		5	44	2	
IL GIORNALE.....	708	94	10	26	708	10	4	25	11	52	5	24	3	36		
GIORNALE DI BRESCIA.....	338	66			10	338			9	2	3		1			
GIORNALE DI SICILIA.....	439	55	7		4		439		2	2					1	
IL GIORNALE DI VICENZA.....	287	53		14	6			287		2	3			8		
IL GIORNO.....	431	85		4	25	9			431	3	5	4	1		9	
ITALIA OGGI.....	174	16	2	4	11	2	2	2	3	174	3	2	8	1	9	
LIBERO.....	186	24	1	7	52	3		3	5	3	186	2	5	2	11	
LIBERTÀ.....	189	24			5	1			4	2	2	189				
IL MATTINO.....	721	49		5	24				1	8	5		721		9	
IL MATTINO DI PADOVA.....	208	45		44	3			8		1	2			208		
IL MESSAGGERO.....	1280	90	12	2	36		1		9	9	11		9		1280	
MESSAGGERO VENETO.....	270	42		45	4				2	1	2				1	
LA NAZIONE.....	936	179			19				5	5	5				12	
LA NUOVA FERRARA.....	106	18								1						
NUOVA GAZZETTA MODENA/CARPI.....	145	40			3											
LA NUOVA SARDEGNA.....	304	33			4						2				1	
LA NUOVA DI VENEZIA E MESTRE.....	72	17		36	1					1						
NUOVO QUOTIDIANO DI PUGLIA.....	150	20			5				1	1	1				44	
IL PICCOLO.....	203	34		8	6				1	2	2				2	
LA PROVINCIA (CO/LC/SO).....	287	53	2		7				24	1	4				3	
LA PROVINCIA (CR).....	169	37	2		8	4			7	1	2	3				
LA PROVINCIA PAVESE.....	147	28			6				5	1	1					
LA REPUBBLICA.....	2794	293	35	39	66	19	43	14	28	22	15	8	83	9	158	
IL RESTO DEL CARLINO.....	1274	208		11	19				7	9	11	5		1	34	
IL SECOLO XIX.....	580	58			14	1			1	4	4					
LA SICILIA.....	416	52	12		4		59		1	1						
IL SOLE 24 ORE.....	1218	154	18	48	65	18	17	11	31	67	13	6	32	9	59	
LA STAMPA.....	1613	184	2	6	51	2	2		15	13	10	1	17	1	34	
IL TEMPO.....	231	31			19				1	3	3		6		59	
IL TIRRENO.....	611	116			8				2	3	1				2	
LA TRIBUNA DI TREVISO.....	127	27		61	9				2	1				1		
TUTTOSPORT.....	829	339	15	25	30	13	13	5	23	6	5	2	7	5	38	
L'UNIONE SARDA.....	324	23			6				2	2	2				2	
L'UNITÀ.....	391	58	3	6	11	5	1		10	3	7	2	10	1	23	
<b>SUPPLEMENTI SETTIMANALI</b>																
D-LA REPUBBLICA DELLE DONNE.....	1150	78	12	20	21	8	8	3	9	14	5	1	17	6	41	
IO DONNA.....	1507	112	9	23	53	24	6	9	43	16	21	13	17	7	36	
SETTE.....	1973	228	11	43	85	28	6	6	58	20	30	19	20	8	51	
SPECCHIO LA STAMPA.....	1105	97	7	8	27	2	4		6	8	5	3	18	1	9	
SPORT WEEK-GAZZETTA SPORT.....	1564	596	15	66	39	18	19	12	36	4	16	8	24	20	41	
TV SETTE.....	1977	221	13	38	76	25	13	7	59	17	28	17	28	7	57	
IL VENERDI' DI REPUBBLICA.....	2826	255	36	57	59	21	37	13	20	20	14	12	61	6	130	
<b>SUPPLEMENTI MENSILI</b>																
LUOGHI DELL'INFINITO.....	177	8	3	3	9	3	1	2	6	2	1			1	4	



# Adulti

Lettori in un giorno medio  
secondo: • duplicazioni di lettura

(valori assoluti x 1.000)

QUOTIDIANI	Totale	Mes- saggero Veneto	La Nazione	La Nuova Ferrara	Nuova Gazzetta di Mode- na/Carpi	La Nuova Sardegna	La Nuova di Venezia e Mestre	Nuovo quotidia- no di Puglia	Il Piccolo	La Provincia CO/LC/SO	La Provincia (CR)	La Provincia Pavese	La Re- pubblica	Il Resto del Carlino	Il Secolo XIX
<b>POPOLAZIONE</b>	<b>50103</b>	<b>270</b>	<b>936</b>	<b>106</b>	<b>145</b>	<b>304</b>	<b>72</b>	<b>150</b>	<b>203</b>	<b>287</b>	<b>169</b>	<b>147</b>	<b>2794</b>	<b>1274</b>	<b>580</b>
L'ADIGE .....	134												9		
ALTO ADIGE .....	273												23		
L'ARENA .....	308						1						21	2	
AVVENIRE .....	255	3	5		1	2	1	2	3	4	2		21	11	4
IL CENTRO .....	245												21		
CORRIERE ADRIATICO .....	244		1										18	64	
CORRIERE DELLA SERA .....	2813	29	49	5	9	16	4	11	21	45	34	19	384	69	32
CORRIERE DELLO SPORT STADIO .....	1466	6	53	6	12	31	2	16	5	7	4	2	150	81	5
CORRIERE DELL'UMBRIA .....	283		73										22		
L'ECO DI BERGAMO .....	322									3			13		
GAZZETTA DI MANTOVA .....	220				1						2		26	8	
LA GAZZETTA DEL MEZZOGIORNO .....	567							36					53		
GAZZETTA DI PARMA .....	211												12	8	
GAZZETTA DI REGGIO .....	141												10	35	
LA GAZZETTA DELLO SPORT .....	3364	42	179	18	40	33	17	20	34	53	37	28	293	208	58
GAZZETTA DEL SUD .....	418									2	2		35		
IL GAZZETTINO .....	752	45					36		8				39	11	
IL GIORNALE .....	708	4	19		3	4	1	5	6	7	8	6	66	19	14
GIORNALE DI BRESCIA .....	338										4		19		1
GIORNALE DI SICILIA .....	439												43		
IL GIORNALE DI VICENZA .....	287												14		
IL GIORNO .....	431	2	5					1	1	24	7	5	28	7	1
ITALIA OGGI .....	174	1	5	1			1	1	2	1	1	1	22	9	4
LIBERO .....	186	2	5			2		1	2	4		1	15	11	4
LIBERTA' .....	189												8	5	
IL MATTINO .....	721										3		83		
IL MATTINO DI PADOVA .....	208												9	1	
IL MESSAGGERO .....	1280	1	12			1		44	2	3			158	34	
MESSAGGERO VENETO .....	270	270					1		21				15		
LA NAZIONE .....	936		936										109	4	20
LA NUOVA FERRARA .....	106			106									7	43	
NUOVA GAZZETTA MODENA/CARPI .....	145				145								28	54	
LA NUOVA SARDEGNA .....	304					304							21		1
LA NUOVA DI VENEZIA E MESTRE .....	72	1					72						6		
NUOVO QUOTIDIANO DI PUGLIA .....	150							150					14		
IL PICCOLO .....	203	21							203				19		
LA PROVINCIA (CO/LC/SO) .....	287									287		1	9		1
LA PROVINCIA (CR) .....	169										169	1	14		
LA PROVINCIA PAVESE .....	147											147	7		
LA REPUBBLICA .....	2794	15	109	7	28	21	6	14	19	9	14	7	2794	172	55
IL RESTO DEL CARLINO .....	1274		4	43	54								172	1274	
IL SECOLO XIX .....	580		20			1				1			55		580
LA SICILIA .....	416												27		
IL SOLE 24 ORE .....	1218	11	36	3	12	7	6	4	13	12	11	9	227	75	30
LA STAMPA .....	1613	2	7		3	3		1	4	1	1	4	148	43	91
IL TEMPO .....	231		1			2							29	2	
IL TIRRENO .....	611		182										58		4
LA TRIBUNA DI TREVISO .....	127						3						9		
TUTTOSPORT .....	829	5	37	4	8	12	6	4	8	8	7	9	72	39	25
L'UNIONE SARDA .....	324					57				1			15		
L'UNITA' .....	391	3	14	5	7	6	1	3	2	5	5	1	107	34	5
<b>SUPPLEMENTI SETTIMANALI</b>															
D-LA REPUBBLICA DELLE DONNE .....	1150	9	38	3	8	12	1	1	9	4	7	2	487	63	35
IO DONNA .....	1507	15	21		3	12	1	1	9	17	17	8	189	33	19
SETTE .....	1973	15	32	2	3	10	2	4	22	33	25	19	220	29	17
SPECCHIO LA STAMPA .....	1105	2	10		1	6		1	2	2	1	5	102	28	50
SPORT WEEK-GAZZETTA SPORT .....	1564	15	60	11	15	9	5	6	14	24	23	8	138	84	29
TV SETTE .....	1977	16	40	2	3	10	2	7	19	33	21	17	198	34	15
IL VENERDI' DI REPUBBLICA .....	2826	21	98	7	22	32	5	10	28	5	15	7	1012	136	62
<b>SUPPLEMENTI MENSILI</b>															
LUOGHI DELL'INFINITO .....	177	2	2		1	1			1	5	2	1	23	4	3



Lettori in un giorno medio  
secondo: • duplicazioni di lettura

(valori assoluti x 1.000)

<b>QUOTIDIANI</b>	<b>Totale</b>	La Sicilia	Il Sole 24 Ore	La Stampa	Il Tempo	Il Tirreno	La Tribuna di Treviso	Tutto-Sport	L'Unione Sarda	L'Unità
<b>POPOLAZIONE</b>	<b>50103</b>	<b>416</b>	<b>1218</b>	<b>1613</b>	<b>231</b>	<b>611</b>	<b>127</b>	<b>829</b>	<b>324</b>	<b>391</b>
L'ADIGE .....	134		7	4				4		1
ALTO ADIGE .....	273		14	5				7		2
L'ARENA .....	308		22	1			1	7		1
AVVENIRE .....	255	1	20	20	1	1	2	6	3	3
IL CENTRO .....	245		11	6	14			13		
CORRIERE ADRIATICO .....	244		9	2				12		2
CORRIERE DELLA SERA .....	2813	16	253	122	27	26	16	82	13	57
CORRIERE DELLO SPORT STADIO .....	1466	14	62	60	50	27	2	171	21	31
CORRIERE DELL'UMBRIA .....	283		9	4	4	6		16		4
L'ECO DI BERGAMO .....	322		12	2				8		2
GAZZETTA DI MANTOVA .....	220		9	5				4		3
LA GAZZETTA DEL MEZZOGIORNO .....	567		34	6	2			18		4
GAZZETTA DI PARMA .....	211		6	1				3		1
GAZZETTA DI REGGIO .....	141		11	5				4		5
LA GAZZETTA DELLO SPORT .....	3364	52	154	184	31	116	27	339	23	58
GAZZETTA DEL SUD .....	418	12	18	2				15		3
IL GAZZETTINO .....	752		48	6			61	25		6
IL GIORNALE .....	708	4	65	51	19	8	9	30	6	11
GIORNALE DI BRESCIA .....	338		18	2				13		5
GIORNALE DI SICILIA .....	439	59	17	2				13		1
IL GIORNALE DI VICENZA .....	287		11					5		
IL GIORNO .....	431		31	15	1	2	2	23		10
ITALIA OGGI .....	174	1	67	13	3	3	1	6	2	3
LIBERO .....	186	1	13	10	3	1		5	2	7
LIBERTA' .....	189		6	1				2		2
IL MATTINO .....	721		32	17	6			7		10
IL MATTINO DI PADOVA .....	208		9	1			1	5		1
IL MESSAGGERO .....	1280		59	34	59	2		38	2	23
MESSAGGERO VENETO .....	270		11	2				5		3
LA NAZIONE .....	936		36	7	1	182		37		14
LA NUOVA FERRARA .....	106		3					4		5
NUOVA GAZZETTA MODENA/CARPI .....	145		12	3				8		7
LA NUOVA SARDEGNA .....	304		7	3	2			12	57	6
LA NUOVA DI VENEZIA E MESTRE .....	72		6				3	6		1
NUOVO QUOTIDIANO DI PUGLIA .....	150		4	1				4		3
IL PICCOLO .....	203		13	4				8		2
LA PROVINCIA (CO/LC/SO) .....	287		12	1				8	1	5
LA PROVINCIA (CR) .....	169		11	1				7		5
LA PROVINCIA PAVESE .....	147		9	4				9		1
LA REPUBBLICA .....	2794	27	227	148	29	58	9	72	15	107
IL RESTO DEL CARLINO .....	1274		75	43	2			39		34
IL SECOLO XIX .....	580		30	91		4		25		5
LA SICILIA .....	416	416	15	1	1			13		1
IL SOLE 24 ORE .....	1218	15	1218	102	19	22	10	43	8	26
LA STAMPA .....	1613	1	102	1613	9	4	1	124	2	29
IL TEMPO .....	231	1	19	9	231			7	2	4
IL TIRRENO .....	611		22	4		611		25		12
LA TRIBUNA DI TREVISO .....	127		10	1			127	5		4
TUTTOSPORT .....	829	13	43	124	7	25	5	829	8	17
L'UNIONE SARDA .....	324		8	2	2			8	324	5
L'UNITA' .....	391	1	26	29	4	12	4	17	5	391
<b>SUPPLEMENTI SETTIMANALI</b>										
D-LA REPUBBLICA DELLE DONNE .....	1150	9	71	53	9	22	5	13	4	33
IO DONNA .....	1507	13	89	63	9	15	6	29	8	18
SETTE .....	1973	11	144	75	12	19	11	49	9	25
SPECCHIO LA STAMPA .....	1105	4	47	521	2	6	2	54	2	15
SPORT WEEK-GAZZETTA SPORT .....	1564	21	76	69	10	46	11	115	4	19
TV SETTE .....	1977	10	131	71	17	15	9	48	11	29
IL VENERDI' DI REPUBBLICA .....	2826	31	187	114	19	46	17	58	19	71
<b>SUPPLEMENTI MENSILI</b>										
LUOGHI DELL'INFINITO .....	177	2	15	17	1	2		4		3



# Uomini

Lettori in un giorno medio  
secondo: • duplicazioni di lettura

(valori assoluti x 1.000)

## QUOTIDIANI

	Totale	L'Adige	Alto Adige	L'Arena	Avvenire	Il Centro	Corriere adriatico	Corriere della Sera	Corriere dello Sport Stadio	Corriere dell'Umbria	L'Eco di Bergamo	Gazzetta di Mantova	La Gazzetta del Mezzogiorno	Gazzetta di Parma	Gazzetta di Reggio
<b>POPOLAZIONE</b>	<b>24122</b>	<b>76</b>	<b>162</b>	<b>184</b>	<b>133</b>	<b>165</b>	<b>165</b>	<b>1656</b>	<b>1297</b>	<b>192</b>	<b>173</b>	<b>112</b>	<b>423</b>	<b>103</b>	<b>89</b>
L'ADIGE .....	76	76	35	1	1			6	1	1					
ALTO ADIGE .....	162	35	162	1	1			9	1						
L'ARENA .....	184	1	1	184	3			16	7			1			
AVVENIRE .....	133	1	1	3	133			26	7	3	1	1	2		
IL CENTRO .....	165					165	1	6	26				1		
CORRIERE ADRIATICO .....	165					1	165	10	19				1		
CORRIERE DELLA SERA .....	1656	6	9	16	26	6	10	1656	112	12	29	10	40	14	9
CORRIERE DELLO SPORT STADIO .....	1297	1	1	7	7	26	19	112	1297	50	1	2	93	7	7
CORRIERE DELL'UMBRIA .....	192	1			3			12	50	192					
L'ECO DI BERGAMO .....	173				1			29	1		173				
GAZZETTA DI MANTOVA .....	112			1				10	2			112			2
LA GAZZETTA DEL MEZZOGIORNO .....	423				2	1		40	93				423		
GAZZETTA DI PARMA .....	103							14	7					103	3
GAZZETTA DI REGGIO .....	89							9	7					3	89
LA GAZZETTA DELLO SPORT .....	2942	14	39	67	25	37	59	352	391	67	52	2	97	3	31
GAZZETTA DEL SUD .....	275				4			18	33			32	97	24	31
IL GAZZETTINO .....	444		14	3	5			53	13				3		
IL GIORNALE .....	443	2	1	3	8	2	2	80	41	4	6	3	12	3	1
GIORNALE DI BRESCIA .....	198				3			25	3		1	4			
GIORNALE DI SICILIA .....	297				3			8	20		1				
IL GIORNALE DI VICENZA .....	159			2	1			10	3						
IL GIORNO .....	240				4			57	11	2	3	1	1		
ITALIA OGGI .....	103	1		2	2	3		17	5		1		4	3	
LIBERO .....	111	1	1	1	2		2	22	10	2	1		3	3	
LIBERTA' .....	88							22	3				3	3	
IL MATTINO .....	468				4	1		26	57				6	3	
IL MATTINO DI PADOVA .....	130							9	2						
IL MESSAGGERO .....	783	1			3	15	28	73	164	30			14		
MESSAGGERO VENETO .....	145				3			24	6						
LA NAZIONE .....	565				4			30	48	56					
LA NUOVA FERRARA .....	62							3	6						
NUOVA GAZZETTA MODENA/CARPI .....	97				1			7	11			1			
LA NUOVA SARDEGNA .....	187				1			14	28						
LA NUOVA DI VENEZIA E MESTRE .....	43			1				3	2						
NUOVO QUOTIDIANO DI PUGLIA .....	103				1			7	15				26		
IL PICCOLO .....	111				3			14	4						
LA PROVINCIA (CO/LC/SO) .....	158				1			27	7		2				
LA PROVINCIA (CR) .....	99				2			21	3	1		1			
LA PROVINCIA PAVESE .....	83							13	2						
LA REPUBBLICA .....	1647	6	13	13	13	14	10	248	136	14	8	14	40	7	5
IL RESTO DEL CARLINO .....	738			1	4		44	45	76			5		4	30
IL SECOLO XIX .....	317				2			22	5						
LA SICILIA .....	282				1			11	13						
IL SOLE 24 ORE .....	795	5	7	17	14	8	7	180	54	7	7	6	31	3	5
LA STAMPA .....	991	2	4	1	11	4		88	53	2	1	4	4	1	3
IL TEMPO .....	148				1	11		17	47	3			1		3
IL TIRRENO .....	357				1			16	23	5					
LA TRIBUNA DI TREVISO .....	82			1	1			9	2						
TUTTOSPORT .....	723	4	6	6	4	13	11	69	155	13	6	3	16	2	3
L'UNIONE SARDA .....	178				1			8	19						
L'UNITA' .....	273	1	1	1	3		1	42	30	4	1	1	4		3
<b>SUPPLEMENTI SETTIMANALI</b>															
D-LA REPUBBLICA DELLE DONNE .....	414		1		7	6	2	55	22	3	2	2	9	1	
IO DONNA .....	419	1	1		6	2	1	204	20	2	4	1	5		
SETTE .....	1044	3	3	4	14	8	5	456	41	8	14	7	17	3	1
SPECCHIO LA STAMPA .....	590		2		8	1	1	52	24			5	5		1
SPORT WEEK-GAZZETTA SPORT .....	1306	7	19	22	13	13	24	158	136	21	12	19	23	9	9
TV SETTE .....	1017	5	7	4	11	10	5	394	56	10	10	6	17	3	2
IL VENERDI' DI REPUBBLICA .....	1538	7	9	9	18	13	10	202	94	19	6	10	30	9	8
<b>SUPPLEMENTI MENSILI</b>															
LUOGHI DELL'INFINITO .....	104			3	24			19	6	1				2	



Lettori in un giorno medio  
secondo: • duplicazioni di lettura

(valori assoluti x 1.000)

QUOTIDIANI	Totale	La Gazzetta dello Sport	Gazzetta del Sud	Il Gazzettino	Il Giornale	Giornale di Brescia	Giornale di Sicilia	Il Giornale di Vicenza	Il Giorno	Italia Oggi	Libero	Libertà	Il Mattino	Il Mattino di Padova	Il Messaggero
<b>POPOLAZIONE</b>	<b>24122</b>	<b>2942</b>	<b>275</b>	<b>444</b>	<b>443</b>	<b>198</b>	<b>297</b>	<b>159</b>	<b>240</b>	<b>103</b>	<b>111</b>	<b>88</b>	<b>468</b>	<b>130</b>	<b>783</b>
L'ADIGE .....	76	14			2					1	1				1
ALTO ADIGE .....	162	39		14	1						1				
L'ARENA .....	184	67		3	3			2		2	1				3
AVVENIRE .....	133	25	4	5	8	3	3	1	4	2	2		4		15
IL CENTRO .....	165	37			2					3			1		28
CORRIERE ADRIATICO .....	165	59			2						2				73
CORRIERE DELLA SERA .....	1656	352	18	53	80	25	8	10	57	17	22	22	26	9	164
CORRIERE DELLO SPORT STADIO .....	1297	391	33	13	41	3	20	3	11	5	10	3	57	2	30
CORRIERE DELL'UMBRIA .....	192	67			4				2		2				
L'ECO DI BERGAMO .....	173	52			6	1	1		3	1	1				
GAZZETTA DI MANTOVA .....	112	32			3	4			1						
LA GAZZETTA DEL MEZZOGIORNO .....	423	97	3		12				1	4	3		6		14
GAZZETTA DI PARMA .....	103	24			3					3	3	3			
GAZZETTA DI REGGIO .....	89	31			1										
LA GAZZETTA DELLO SPORT .....	2942	2942	40	134	83	57	51	48	68	15	19	21	43	44	82
GAZZETTA DEL SUD .....	275	40	275		9		6			1	1				9
IL GAZZETTINO .....	444	134		444	21			12	2	3	6		2	31	2
IL GIORNALE .....	443	83	9	21	443	7	3	5	14	9	30	4	17	2	25
GIORNALE DI BRESCIA .....	198	57			7	198			5	1	1	1			1
GIORNALE DI SICILIA .....	297	51	6		3		297			2					
IL GIORNALE DI VICENZA .....	159	48		12	5			159		1	3			6	
IL GIORNO .....	240	68		2	14	5			240	2	3		1		4
ITALIA OGGI .....	103	15	1	3	9	1	2	1	2	103	3		6	1	6
LIBERO .....	111	19	1	6	30	1		3	3	3	111	1	2	2	9
LIBERTÀ .....	88	21		4	1				1	6	2	88			8
IL MATTINO .....	468	43		2	17				1	6	2		468		
IL MATTINO DI PADOVA .....	130	44		31	2			6		1	2			130	
IL MESSAGGERO .....	783	82	9	2	25		1		4	6	9		8		783
MESSAGGERO VENETO .....	145	36		30	3				1	1	2				1
LA NAZIONE .....	565	157			14				4	3	3				8
LA NUOVA FERRARA .....	62	17													
NUOVA GAZZETTA MODENA/CARPI .....	97	37			2										
LA NUOVA SARDEGNA .....	187	31			1						1				
LA NUOVA DI VENEZIA E MESTRE .....	43	16		25						1	1	1			28
NUOVO QUOTIDIANO DI PUGLIA .....	103	19			4				1	1	1				2
IL PICCOLO .....	111	30		7	5				1	2	1				1
LA PROVINCIA (CO/LC/SO) .....	158	47	2		4				13	1	1				
LA PROVINCIA (CR) .....	99	35	2		5	3			6	1	1	1			
LA PROVINCIA PAVESE .....	83	25			4				4		1				
LA REPUBBLICA .....	1647	260	25	27	47	13	31	9	16	15	11	4	60	3	99
IL RESTO DEL CARLINO .....	738	186		8	12				6	7	6	2		1	23
IL SECOLO XIX .....	317	49			8					3	2				
LA SICILIA .....	282	46	9		2		47				1				
IL SOLE 24 ORE .....	795	136	14	27	50	8	14	6	19	34	12	3	26	8	42
LA STAMPA .....	991	164	1	4	36	1	2		11	7	7	1	15	1	23
IL TEMPO .....	148	28			16				1	2	3		4		41
IL TIRRENO .....	357	99			6				2	2	1				1
LA TRIBUNA DI TREVISO .....	82	22		43	7					1				1	
TUTTOSPORT .....	723	315	14	22	25	11	13	4	19	6	4	2	7	4	34
L'UNIONE SARDA .....	178	22			2						2				
L'UNITÀ .....	273	54	3	4	9	5	1		5	2	6	2	7	1	16
<b>SUPPLEMENTI SETTIMANALI</b>															
D-LA REPUBBLICA DELLE DONNE .....	414	60	4	12	12	5	4	1	5	9	2		3	4	21
IO DONNA .....	419	71	3	15	26	4	3	3	15	6	6	2	8	4	14
SETTE .....	1044	191	8	30	57	12	4	4	34	15	15	7	14	4	34
SPECCHIO LA STAMPA .....	590	80	5	4	17	1	2		3	3	3	1	14	1	5
SPORT WEEK-GAZZETTA SPORT .....	1306	544	14	51	32	14	16	8	30	4	14	6	22	15	32
TV SETTE .....	1017	185	8	23	50	7	10	5	34	15	19	7	24	4	39
IL VENERDI' DI REPUBBLICA .....	1538	227	24	39	39	14	25	8	12	12	10	4	41	3	81
<b>SUPPLEMENTI MENSILI</b>															
LUOGHI DELL'INFINITO .....	104	7	2	3	4	1	1	1	2	1	1				3



# Uomini

Lettori in un giorno medio  
secondo: • duplicazioni di lettura

(valori assoluti x 1.000)

## QUOTIDIANI

	Totale	Mes- saggero Veneto	La Nazione	La Nuova Ferrara	Nuova Gazzetta di Mode- na/Carpi	La Nuova Sardegna	La Nuova di Venezia e Mestre	Nuovo quotidia- no di Puglia	Il Piccolo	La Provincia CO/LC/SO	La Provincia (CR)	La Provincia Pavese	La Re- pubblica	Il Resto del Carlino	Il Secolo XIX
<b>POPOLAZIONE</b>	<b>24122</b>	<b>145</b>	<b>565</b>	<b>62</b>	<b>97</b>	<b>187</b>	<b>43</b>	<b>103</b>	<b>111</b>	<b>158</b>	<b>99</b>	<b>83</b>	<b>1647</b>	<b>738</b>	<b>317</b>
L'ADIGE .....	76												6		
ALTO ADIGE .....	162												13		
L'ARENA .....	184												13	1	
AVVENIRE .....	133	3	4		1	1	1	1	3	1	2		13	4	2
IL CENTRO .....	165												14		
CORRIERE ADRIATICO .....	165												10	44	
CORRIERE DELLA SERA .....	1656	24	30	3	7	14	3	7	14	27	21	13	248	45	22
CORRIERE DELLO SPORT STADIO .....	1297	6	48	6	11	28	2	15	4	7	3	2	136	76	5
CORRIERE DELL'UMBRIA .....	192		56										14		
L'ECO DI BERGAMO .....	173									2	1		14		
GAZZETTA DI MANTOVA .....	112				1								8		
LA GAZZETTA DEL MEZZOGIORNO .....	423										1		14	5	
GAZZETTA DI PARMA .....	103							26					40		
GAZZETTA DI REGGIO .....	89												7	4	
LA GAZZETTA DELLO SPORT .....	2942	36	157	17	37	31	16	19	30	47	35	25	5	30	
GAZZETTA DEL SUD .....	275												260	186	49
IL GAZZETTINO .....	444	30								2	2		25		
IL GIORNALE .....	443	3	14		2	1	25		7				27	8	
GIORNALE DI BRESCIA .....	198								5	4			47	12	8
GIORNALE DI SICILIA .....	297										3		13		
IL GIORNALE DI VICENZA .....	159												31		
IL GIORNO .....	240		4										9		
ITALIA OGGI .....	103	1	3				1	1	1	13	6	4	16	6	
LIBERO .....	111	2	3				1	1	2	1	1	1	15	7	3
LIBERTA' .....	88					1		1	1	1			11	6	2
IL MATTINO .....	468										1		4	2	
IL MATTINO DI PADOVA .....	130												60		
IL MESSAGGERO .....	783	1	8										3	1	
MESSAGGERO VENETO .....	145	145					1	28	2	1			99	23	
LA NAZIONE .....	565		565						15				9		
LA NUOVA FERRARA .....	62			62									73	2	13
NUOVA GAZZETTA MODENA/CARPI .....	97				97								6	30	
LA NUOVA SARDEGNA .....	187					187							20	40	
LA NUOVA DI VENEZIA E MESTRE .....	43	1					43						15		
NUOVO QUOTIDIANO DI PUGLIA .....	103							103					5		
IL PICCOLO .....	111	15							111				8		
LA PROVINCIA (CO/LC/SO) .....	158									158			11		
LA PROVINCIA (CR) .....	99										99	1	4		1
LA PROVINCIA PAVESE .....	83											83	10		
LA REPUBBLICA .....	1647	9	73	6	20	15	5	8	11	4	10	2	2	102	37
IL RESTO DEL CARLINO .....	738		2	30	40								1647	102	
IL SECOLO XIX .....	317		13										102	738	
LA SICILIA .....	282									1			37		317
IL SOLE 24 ORE .....	795	6	25	3	12	5	5	3	7	6	8	7	21		
LA STAMPA .....	991	1	3		1	2	5	3	3	1	1	3	161	49	21
IL TEMPO .....	148					2							105	29	59
IL TIRRENO .....	357		118										19	1	
LA TRIBUNA DI TREVISO .....	82						1						32		3
TUTTOSPORT .....	723	4	34	4	8	12	5	4	5	7	7	8	8	37	23
L'UNIONE SARDA .....	178					37							63		
L'UNITA' .....	273	1	12	5	5	5		2	2	2	4		9	30	5
<b>SUPPLEMENTI SETTIMANALI</b>															
D-LA REPUBBLICA DELLE DONNE .....	414	2	17	2	5	7		1	3	4	3	2	198	25	18
IO DONNA .....	419	6	7			4			2	7	3	4	68	11	7
SETTE .....	1044	12	20	2	3	9	2	3	14	17	15	14	130	20	11
SPECCHIO LA STAMPA .....	590		4			4		1	2	2		2	67	17	31
SPORT WEEK-GAZZETTA SPORT .....	1306	14	55	9	12	8	3	6	11	20	21	7	112	74	26
TV SETTE .....	1017	11	20	2	3	7	2	4	11	16	11	12	115	19	14
IL VENERDI' DI REPUBBLICA .....	1538	12	65	4	16	18	3	6	15	4	10	7	568	84	43
<b>SUPPLEMENTI MENSILI</b>															
LUOGHI DELL'INFINITO .....	104	2	1		1	1				2	2	1	19	2	1



Lettori in un giorno medio  
secondo: • duplicazioni di lettura

(valori assoluti x 1.000)

<b>QUOTIDIANI</b>	<b>Totale</b>	La Sicilia	Il Sole 24 Ore	La Stampa	Il Tempo	Il Tirreno	La Tribuna di Treviso	Tutto-Sport	L'Unione Sarda	L'Unità
<b>POPOLAZIONE</b>	<b>24122</b>	<b>282</b>	<b>795</b>	<b>991</b>	<b>148</b>	<b>357</b>	<b>82</b>	<b>723</b>	<b>178</b>	<b>273</b>
L'ADIGE .....	76		5	2				4		1
ALTO ADIGE .....	162		7	4				6		1
L'ARENA .....	184		17	1			1	6		1
AVVENIRE .....	133	1	14	11	1	1	1	4	1	3
IL CENTRO .....	165		8	4	11			13		
CORRIERE ADRIATICO .....	165		7					11		1
CORRIERE DELLA SERA .....	1656	11	180	88	17	16	9	69	8	42
CORRIERE DELLO SPORT STADIO .....	1297	13	54	53	47	23	2	155	19	30
CORRIERE DELL'UMBRIA .....	192		7	2	3	5		13		4
L'ECO DI BERGAMO .....	173		7	1				6		1
GAZZETTA DI MANTOVA .....	112		6	4				3		1
LA GAZZETTA DEL MEZZOGIORNO .....	423		31	4	1			16		4
GAZZETTA DI PARMA .....	103		3	1				2		
GAZZETTA DI REGGIO .....	89		5	3				3		3
LA GAZZETTA DELLO SPORT .....	2942	46	136	164	28	99	22	315	22	54
GAZZETTA DEL SUD .....	275	9	14	1				14		3
IL GAZZETTINO .....	444		27	4			43	22		4
IL GIORNALE .....	443	2	50	36	16	6	7	25	2	9
GIORNALE DI BRESCIA .....	198		8	1				11		5
GIORNALE DI SICILIA .....	297	47	14	2				13		1
IL GIORNALE DI VICENZA .....	159		6					4		
IL GIORNO .....	240		19	11	1	2		19		5
ITALIA OGGI .....	103		34	7	2	2	1	6		2
LIBERO .....	111	1	12	7	3	1		4	2	6
LIBERTA' .....	88		3	1				2		2
IL MATTINO .....	468		26	15	4			7		7
IL MATTINO DI PADOVA .....	130		8	1			1	4		1
IL MESSAGGERO .....	783		42	23	41	1		34		16
MESSAGGERO VENETO .....	145		6	1				4		1
LA NAZIONE .....	565		25	3		118		34		12
LA NUOVA FERRARA .....	62		3					4		5
NUOVA GAZZETTA MODENA/CARPI .....	97		12	1				8		5
LA NUOVA SARDEGNA .....	187		5	2	2			12	37	5
LA NUOVA DI VENEZIA E MESTRE .....	43		5				1	5		
NUOVO QUOTIDIANO DI PUGLIA .....	103		3					4		2
IL PICCOLO .....	111		7	3				5		2
LA PROVINCIA (CO/LC/SO) .....	158		6	1				7	1	2
LA PROVINCIA (CR) .....	99		8	1				7		4
LA PROVINCIA PAVESE .....	83		7	3				8		
LA REPUBBLICA .....	1647	21	161	105	19	32	8	63	9	71
IL RESTO DEL CARLINO .....	738		49	29	1			37		30
IL SECOLO XIX .....	317		21	59		3		23		5
LA SICILIA .....	282	282	11	1	1			13		1
IL SOLE 24 ORE .....	795	11	795	76	12	15	5	37	5	20
LA STAMPA .....	991	1	76	991	8	2		108	2	23
IL TEMPO .....	148	1	12	8	148			7	2	3
IL TIRRENO .....	357		15	2		357		22		9
LA TRIBUNA DI TREVISO .....	82		5				82	4		2
TUTTOSPORT .....	723	13	37	108	7	22	4	723	8	16
L'UNIONE SARDA .....	178		5	2	2			8	178	4
L'UNITA' .....	273	1	20	23	3	9	2	16	4	273
<b>SUPPLEMENTI SETTIMANALI</b>										
D-LA REPUBBLICA DELLE DONNE .....	414	3	33	23	3	6	4	9	2	16
IO DONNA .....	419	8	39	20	4	5	2	15	4	9
SETTE .....	1044	10	97	44	9	11	8	38	9	17
SPECCHIO LA STAMPA .....	590	2	31	299	1	4	1	46	1	12
SPORT WEEK-GAZZETTA SPORT .....	1306	15	64	62	9	39	10	104	3	17
TV SETTE .....	1017	7	91	45	15	8	6	37	5	20
IL VENERDI' DI REPUBBLICA .....	1538	19	128	74	9	27	13	47	13	43
<b>SUPPLEMENTI MENSILI</b>										
LUOGHI DELL'INFINITO .....	104	2	10	10		1		4		3



# Donne

Lettori in un giorno medio  
secondo: • duplicazioni di lettura

(valori assoluti x 1.000)

## QUOTIDIANI

Totale

	Totale	L'Adige	Alto Adige	L'Arena	Avvenire	Il Centro	Corriere adriatico	Corriere della Sera	Corriere dello Sport Stadio	Corriere dell'Umbria	L'Eco di Bergamo	Gazzetta di Mantova	La Gazzetta del Mezzogiorno	Gazzetta di Parma	Gazzetta di Reggio
<b>POPOLAZIONE</b>	<b>25981</b>	<b>58</b>	<b>111</b>	<b>124</b>	<b>122</b>	<b>81</b>	<b>79</b>	<b>1157</b>	<b>170</b>	<b>91</b>	<b>148</b>	<b>108</b>	<b>144</b>	<b>108</b>	<b>52</b>
L'ADIGE .....	58	58	15					3							
ALTO ADIGE .....	111	15	111					7	1						
L'ARENA .....	124			124	1			7	1						
AVVENIRE .....	122		1	2	122			2	1						
IL CENTRO .....	81					81		12				1	2	1	
CORRIERE ADRIATICO .....	79						79	3	1						
CORRIERE DELLA SERA .....	1157	3	7	7	12	3	8	1157	20	5	26	11	14	11	6
CORRIERE DELLO SPORT STADIO .....	170		1	1		1	2	20	170	8			6	2	
CORRIERE DELL'UMBRIA .....	91							5		91					
L'ECO DI BERGAMO .....	148							26			148				
GAZZETTA DI MANTOVA .....	108				1			11				108			
LA GAZZETTA DEL MEZZOGIORNO .....	144				2			14	6				144		
GAZZETTA DI PARMA .....	108				1			11	2					108	
GAZZETTA DI REGGIO .....	52							6							52
LA GAZZETTA DELLO SPORT .....	422	3	4	5	3	4	4	55	32	8	9	5	5	2	4
GAZZETTA DEL SUD .....	143				1			7	3						
IL GAZZETTINO .....	308		8		2			21							
IL GIORNALE .....	265		1	7	5		2	41	8	2	2	1	1	1	
GIORNALE DI BRESCIA .....	141				2			25	1			1			
GIORNALE DI SICILIA .....	142				1			2	1						
IL GIORNALE DI VICENZA .....	128				1			5	2						
IL GIORNO .....	192				4			40	2		3				1
ITALIA OGGI .....	72					2		9	1		2				
LIBERO .....	76			1	1		1	16	2		2		3	2	
LIBERTA' .....	101				1			15	2					1	
IL MATTINO .....	252				2			13	7				1	4	1
IL MATTINO DI PADOVA .....	78				1			1							
IL MESSAGGERO .....	497				3	3	11	36	27	11			11		
MESSAGGERO VENETO .....	125							5							
LA NAZIONE .....	370				1		1	20	6	17					
LA NUOVA FERRARA .....	45							2							
NUOVA GAZZETTA MODENA/CARPI .....	48							2							
LA NUOVA SARDEGNA .....	117							2	1						
LA NUOVA DI VENEZIA E MESTRE .....	29							2	3						
NUOVO QUOTIDIANO DI PUGLIA .....	47				1			2							
IL PICCOLO .....	92				1			5	1				10		
LA PROVINCIA (CO/LC/SO) .....	130				4			19	1		1				
LA PROVINCIA (CR) .....	70				1			13				1			
LA PROVINCIA PAVESE .....	64							6							
LA REPUBBLICA .....	1146	3	11	9	8	6	8	136	13	7	4	12	14	5	5
IL RESTO DEL CARLINO .....	536			1	7		20	24	5			3		4	6
IL SECOLO XIX .....	262				2			10							
LA SICILIA .....	133							5	1						
IL SOLE 24 ORE .....	424	3	7	5	6	4	2	72	8	2	6	3	3	3	7
LA STAMPA .....	622	3	1		8	2	1	33	7	2	1	1	2		2
IL TEMPO .....	83				1	3		10	3	1			1		
IL TIRRENO .....	254							11	3	1					
LA TRIBUNA DI TREVISO .....	46				1			7							
TUTTOSPORT .....	106		1		2	1	2	13	15	3	1	1	3	1	
L'UNIONE SARDA .....	146				2			5	2						
L'UNITA' .....	118		1		1			14	1		1	2		1	2
<b>SUPPLEMENTI SETTIMANALI</b>															
D-LA REPUBBLICA DELLE DONNE .....	736	2	4	1	1	4	1	84	9	4	2	7	6	6	2
IO DONNA .....	1088	1	2	6	13	4	2	342	12	4	12	6	9	6	2
SETTE .....	929	3	3	11	13	2	3	359	12	3	11	5	5	3	3
SPECCHIO LA STAMPA .....	515	2	2	2	5	3		23	5	3	1	1	1		
SPORT WEEK-GAZZETTA SPORT .....	257	2	4	3	2		3	26	11	4	2	3	2		1
TV SETTE .....	961	4	5	3	16	3	2	319	15	2	8	2	11	3	5
IL VENERDI' DI REPUBBLICA .....	1288	1	5	5	8	8	5	131	18	9	4	10	12	6	4
<b>SUPPLEMENTI MENSILI</b>															
LUOGHI DELL'INFINITO .....	73			1	12		1	11	1	1		2	1	2	



Lettori in un giorno medio  
secondo: • duplicazioni di lettura

(valori assoluti x 1.000)

<b>QUOTIDIANI</b>	<b>Totale</b>	La Gazzetta dello Sport	Gazzetta del Sud	Il Gazzettino	Il Giornale	Giornale di Brescia	Giornale di Sicilia	Il Giornale di Vicenza	Il Giorno	Italia Oggi	Libero	Libertà	Il Mattino	Il Mattino di Padova	Il Messaggero
<b>POPOLAZIONE</b>	<b>25981</b>	<b>422</b>	<b>143</b>	<b>308</b>	<b>265</b>	<b>141</b>	<b>142</b>	<b>128</b>	<b>192</b>	<b>72</b>	<b>76</b>	<b>101</b>	<b>252</b>	<b>78</b>	<b>497</b>
L'ADIGE .....	58	3													
ALTO ADIGE.....	111	4		8	1										
L'ARENA.....	124	5			7						1				
AVVENIRE.....	122	3	1	2	5	2	1	1	4		1	1	2	1	3
IL CENTRO.....	81	4								2					3
CORRIERE ADRIATICO .....	79	4			2						1				11
CORRIERE DELLA SERA .....	1157	55	7	21	41	25	2	5	40	9	16	15	13	1	36
CORRIERE DELLO SPORT STADIO .....	170	32	3		8	1	1	2	2	1	2	2	7		27
CORRIERE DELL'UMBRIA .....	91	8			2						2				11
L'ECO DI BERGAMO.....	148	9			2				3	2					
GAZZETTA DI MANTOVA .....	108	5			1	1					3		1		11
LA GAZZETTA DEL MEZZOGIORNO .....	144	5			1					3					
GAZZETTA DI PARMA .....	108	2			1					2	1	4			
GAZZETTA DI REGGIO .....	52	4							1			1			
LA GAZZETTA DELLO SPORT.....	422	422	6	18	11	10	3	5	17	2	5	3	6	1	8
GAZZETTA DEL SUD.....	143	6	143		1		1		1	1					3
IL GAZZETTINO.....	308	18		308	5			2	2	1			2	13	1
IL GIORNALE.....	265	11	1	5	265	3	1	1	10	2	22	1	7	1	11
GIORNALE DI BRESCIA.....	141	10			3	141			4		2				
GIORNALE DI SICILIA.....	142	3	1		1		142								
IL GIORNALE DI VICENZA.....	128	5		2	1			128		1				2	
IL GIORNO.....	192	17		2	10	4			192	2	2	3			5
ITALIA OGGI.....	72	2	1	1	2			1	2	72			3		3
LIBERO.....	76	5			22	2			2		76	1	2		2
LIBERTÀ.....	101	3			1				3	2	1	101			1
IL MATTINO.....	252	6		2	7					3	2		252		
IL MATTINO DI PADOVA .....	78	1		13	1			2						78	
IL MESSAGGERO.....	497	8	3	1	11				5	3	2		1		497
MESSAGGERO VENETO .....	125	6		14	1				1						
LA NAZIONE.....	370	22			5				1	2	2				3
LA NUOVA FERRARA.....	45	1													
NUOVA GAZZETTA MODENA/CARPI .....	48	3			1										1
LA NUOVA SARDEGNA.....	117	2			3						1				
LA NUOVA DI VENEZIA E MESTRE .....	29	1		11	1					1					16
NUOVO QUOTIDIANO DI PUGLIA.....	47	1			1										
IL PICCOLO.....	92	3		1	1						1				
LA PROVINCIA (CO/LO/SO).....	130	6			4				11		3				3
LA PROVINCIA (CR).....	70	2			3	1			1	1	1	1			
LA PROVINCIA PAVESE.....	64	3			2				1	1					
LA REPUBBLICA.....	1146	33	10	12	19	7	12	5	11	7	4	4	23	6	60
IL RESTO DEL CARLINO .....	536	22		2	6				1	2	4	3			12
IL SECOLO XIX.....	262	9			7	1			1	1	2				
LA SICILIA.....	133	6	3		1		13		12	33	1	3	7		18
IL SOLE 24 ORE.....	424	19	5	21	15	10	3	6	12	6	3		2		11
LA STAMPA.....	622	20		2	15	1			4	6	3				
IL TEMPO.....	83	3			3					2			2		17
IL TIRRENO.....	254	17			2				1	1					1
LA TRIBUNA DI TREVISO .....	46	4		19	2				2						
TUTTOSPORT.....	106	24	1	3	4	2		1	4		1	1			4
L'UNIONE SARDA.....	146	1			4					2					2
L'UNITÀ.....	118	4	1	2	2	1			4	1	1	1	2		7
<b>SUPPLEMENTI SETTIMANALI</b>															
D-LA REPUBBLICA DELLE DONNE .....	736	18	8	9	9	3	4	2	4	5	2	1	14	3	20
IO DONNA.....	1088	42	6	7	27	20	4	7	29	10	15	11	9	3	21
SETTE.....	929	37	4	13	28	16	2	3	24	4	15	11	6	4	17
SPECCHIO LA STAMPA .....	515	17	2	4	9	1	1		3	5	2	2	4		4
SPORT WEEK-GAZZETTA SPORT .....	257	52	1	15	7	4	3	4	6	1	3	2	2	5	9
TV SETTE.....	961	36	6	15	26	18	4	3	25	2	9	10	4	3	18
IL VENERDI' DI REPUBBLICA.....	1288	28	13	18	20	7	12	4	8	8	4	8	21	3	50
<b>SUPPLEMENTI MENSILI</b>															
LUOGHI DELL'INFINITO.....	73	1	1		5	2		1	4						1



# Donne

Lettori in un giorno medio  
secondo: • duplicazioni di lettura

(valori assoluti x 1.000)

QUOTIDIANI	Totale	Mes- saggero Veneto	La Nazione	La Nuova Ferrara	Nuova Gazzetta di Mode- na/Carpi	La Nuova Sardegna	La Nuova di Venezia e Mestre	Nuovo quotidia- no di Puglia	Il Piccolo	La Provincia CO/LC/SO	La Provincia (CR)	La Provincia Pavese	La Re- pubblica	Il Resto del Carlino	Il Secolo XIX
<b>POPOLAZIONE</b>	<b>25981</b>	<b>125</b>	<b>370</b>	<b>45</b>	<b>48</b>	<b>117</b>	<b>29</b>	<b>47</b>	<b>92</b>	<b>130</b>	<b>70</b>	<b>64</b>	<b>1146</b>	<b>536</b>	<b>262</b>
L'ADIGE .....	58												3		
ALTO ADIGE .....	111												11		
L'ARENA .....	124												9	1	
AVVENIRE .....	122		1				1	1		4	1		8	7	2
IL CENTRO .....	81												6		
CORRIERE ADRIATICO .....	79		1										8		
CORRIERE DELLA SERA .....	1157	5	20	2	2	2	2	5	6	19	13	6	136	20	
CORRIERE DELLO SPORT STADIO .....	170		6		1	3		1	1		1		13	24	10
CORRIERE DELL'UMBRIA .....	91		17										7	5	
L'ECO DI BERGAMO .....	148									1			4		
GAZZETTA DI MANTOVA .....	108										1		12	3	
LA GAZZETTA DEL MEZZOGIORNO .....	144							10			1		14		
GAZZETTA DI PARMA .....	108												5	4	
GAZZETTA DI REGGIO .....	52												5	6	
LA GAZZETTA DELLO SPORT .....	422	6	22	1	3	2	1	1	3	6	2	3	33	22	9
GAZZETTA DEL SUD .....	143												10		
IL GAZZETTINO .....	308	14											12	2	
IL GIORNALE .....	265	1	5		1	3	11	1	1	4	3	2	19	6	7
GIORNALE DI BRESCIA .....	141												7		1
GIORNALE DI SICILIA .....	142										1		12		
IL GIORNALE DI VICENZA .....	128												5		
IL GIORNO .....	192	1	1							11		1	11	1	1
ITALIA OGGI .....	72		2										7	2	1
LIBERO .....	76		2			1		1	1		1	1	4	4	2
LIBERTA' .....	101									3			4	3	
IL MATTINO .....	252												23		
IL MATTINO DI PADOVA .....	78												6		
IL MESSAGGERO .....	497		3										6		
MESSAGGERO VENETO .....	125	125				1		16		3			60	12	
LA NAZIONE .....	370		370						6				7		
LA NUOVA FERRARA .....	45			45									35	1	7
NUOVA GAZZETTA MODENA/CARPI .....	48				48								1	13	
LA NUOVA SARDEGNA .....	117					117							8	14	
LA NUOVA DI VENEZIA E MESTRE .....	29						29						7		1
NUOVO QUOTIDIANO DI PUGLIA .....	47							47					1		
IL PICCOLO .....	92	6							92				6		
LA PROVINCIA (CO/LC/SO) .....	130									130			8		
LA PROVINCIA (CR) .....	70										70		4		
LA PROVINCIA PAVESE .....	64											1	4		
LA REPUBBLICA .....	1146	7	35	1	8	7	1	6	8	4	4	5	1146	70	19
IL RESTO DEL CARLINO .....	536		1	13	14								70	536	
IL SECOLO XIX .....	262		7			1							19		262
LA SICILIA .....	133												7		
IL SOLE 24 ORE .....	424	5	12										7		
LA STAMPA .....	622	1	4		3	2		1	6	6	4	2	66	26	9
IL TEMPO .....	83					1			1			1	43	14	32
IL TIRRENO .....	254		63										9	1	
LA TRIBUNA DI TREVISO .....	46						1						26		1
TUTTOSPORT .....	106	1	3				1						2		
L'UNIONE SARDA .....	146					20			2		1		9	2	3
L'UNITA' .....	118	3	2		2	1		1	1	2	1		7	5	
<b>SUPPLEMENTI SETTIMANALI</b>															
D-LA REPUBBLICA DELLE DONNE .....	736	7	21	1	4	6	1	1	6		4		289	38	17
IO DONNA .....	1088	9	15		3	8	1	1	6	10	14	4	121	22	12
SETTE .....	929	3	13			1		1	9	16	10	5	90	9	6
SPECCHIO LA STAMPA .....	515	1	6		1	2						2	35	11	19
SPORT WEEK-GAZZETTA SPORT .....	257	1	5	2	3	1	2		3	3	2	1	26	11	4
TV SETTE .....	961	5	20		1	3	1	3	8	18	9	6	83	15	2
IL VENERDI' DI REPUBBLICA .....	1288	8	32	3	6	13	2	4	14	1	5		445	52	19
<b>SUPPLEMENTI MENSILI</b>															
LUOGHI DELL'INFINITO .....	73		1						1	2			4	1	2



Lettori in un giorno medio  
secondo: • duplicazioni di lettura

(valori assoluti x 1.000)

<b>QUOTIDIANI</b>	<b>Totale</b>	La Sicilia	Il Sole 24 Ore	La Stampa	Il Tempo	Il Tirreno	La Tribuna di Treviso	Tutto-Sport	L'Unione Sarda	L'Unità
<b>POPOLAZIONE</b>	<b>25981</b>	<b>133</b>	<b>424</b>	<b>622</b>	<b>83</b>	<b>254</b>	<b>46</b>	<b>106</b>	<b>146</b>	<b>118</b>
L'ADIGE .....	58		3	3				1		1
ALTO ADIGE .....	111		7	1				1		
L'ARENA .....	124		5							
AVVENIRE .....	122		6	8	1		1	2	2	1
IL CENTRO .....	81		4	2	3			1		
CORRIERE ADRIATICO .....	79		2	1				2		
CORRIERE DELLA SERA .....	1157	5	72	33	10	11	7	13	5	14
CORRIERE DELLO SPORT STADIO .....	170	1	8	7	3	3		15	2	1
CORRIERE DELL'UMBRIA .....	91		2	2	1	1		3		
L'ECO DI BERGAMO .....	148		6	1				1		1
GAZZETTA DI MANTOVA .....	108		3	1				1		2
LA GAZZETTA DEL MEZZOGIORNO .....	144		3	2	1			3		
GAZZETTA DI PARMA .....	108		3					1		1
GAZZETTA DI REGGIO .....	52		7	2						2
LA GAZZETTA DELLO SPORT .....	422	6	19	20	3	17	4	24	1	4
GAZZETTA DEL SUD .....	143	3	5					1		1
IL GAZZETTINO .....	308		21	2			19	3		2
IL GIORNALE .....	265	1	15	15	3	2	2	4	4	2
GIORNALE DI BRESCIA .....	141		10	1				2		1
GIORNALE DI SICILIA .....	142	13	3							
IL GIORNALE DI VICENZA .....	128		6					1		
IL GIORNO .....	192		12	4		1	2	4		4
ITALIA OGGI .....	72		33	6	2	1			2	1
LIBERO .....	76		1	3				1		1
LIBERTA' .....	101		3					1		1
IL MATTINO .....	252		7	2	2					2
IL MATTINO DI PADOVA .....	78									
IL MESSAGGERO .....	497		18	11	17	1		4	2	7
MESSAGGERO VENETO .....	125		5	1				1		3
LA NAZIONE .....	370		12	4		63		3		2
LA NUOVA FERRARA .....	45									
NUOVA GAZZETTA MODENA/CARPI .....	48			3						2
LA NUOVA SARDEGNA .....	117		2	1					20	1
LA NUOVA DI VENEZIA E MESTRE .....	29						1	1		
NUOVO QUOTIDIANO DI PUGLIA .....	47			1						1
IL PICCOLO .....	92		6	1				2		1
LA PROVINCIA (CO/LC/SO) .....	130		6							2
LA PROVINCIA (CR) .....	70		4					1		1
LA PROVINCIA PAVESE .....	64		2	1						
LA REPUBBLICA .....	1146	7	66	43	9	26	2	9	7	36
IL RESTO DEL CARLINO .....	536		26	14	1			2		5
IL SECOLO XIX .....	262		9	32		1		3		
LA SICILIA .....	133	133	4	1						
IL SOLE 24 ORE .....	424	4	424	26	6	7	5	6	3	6
LA STAMPA .....	622	1	26	622	1	2		16	1	6
IL TEMPO .....	83		6	1	83					1
IL TIRRENO .....	254		7	2		254		3		4
LA TRIBUNA DI TREVISO .....	46		5				46	1		2
TUTTOSPORT .....	106		6	16		3	1	106		2
L'UNIONE SARDA .....	146		3	1					146	
L'UNITA' .....	118		6	6	1	4	2	2		118
<b>SUPPLEMENTI SETTIMANALI</b>										
D-LA REPUBBLICA DELLE DONNE .....	736	5	38	29	6	16	1	5	1	17
IO DONNA .....	1088	5	50	42	5	10	4	14	4	9
SETTE .....	929	1	46	31	3	9	3	12	1	9
SPECCHIO LA STAMPA .....	515	2	16	223	1	2	1	8	1	3
SPORT WEEK-GAZZETTA SPORT .....	257	6	12	8	1	7	1	11	1	2
TV SETTE .....	961	4	39	26	2	7	4	11	6	9
IL VENERDI' DI REPUBBLICA .....	1288	12	59	39	10	19	4	11	5	27
<b>SUPPLEMENTI MENSILI</b>										
LUOGHI DELL'INFINITO .....	73		5	7						



# Responsabili Acquisti

Lettori in un giorno medio  
secondo: • duplicazioni di lettura

(valori assoluti x 1.000)

QUOTIDIANI	Totale	L'Adige	Alto Adige	L'Arena	Avvenire	Il Centro	Corriere adriatico	Corriere della Sera	Corriere dello Sport Stadio	Corriere dell' Umbria	L'Eco di Bergamo	Gazzetta di Mantova	La Gazzetta del Mezzogiorno	Gazzetta di Parma	Gazzetta di Reggio
<b>POPOLAZIONE</b>	<b>22226</b>	<b>53</b>	<b>108</b>	<b>118</b>	<b>106</b>	<b>73</b>	<b>75</b>	<b>1101</b>	<b>203</b>	<b>75</b>	<b>155</b>	<b>85</b>	<b>140</b>	<b>101</b>	<b>59</b>
L'ADIGE .....	53	53	18					3							
ALTO ADIGE .....	108	18	108		2			9	1						
L'ARENA .....	118			118	1			10	2						
AVVENIRE .....	106		2	1	106			13	1						
IL CENTRO .....	73					73		3	2				1	1	
CORRIERE ADRIATICO .....	75						75	6	4						
CORRIERE DELLA SERA .....	1101	3	9	10	13	3	6	1101	17	4	29	9	8	11	4
CORRIERE DELLO SPORT STADIO .....	203		1	2	1	2	4	17	203	8	1	1	13	2	
CORRIERE DELL'UMBRIA .....	75							4	8	75					
L'ECO DI BERGAMO .....	155							29	1		155				
GAZZETTA DI MANTOVA .....	85							9	1			85			
LA GAZZETTA DEL MEZZOGIORNO .....	140				1			8	13				140		
GAZZETTA DI PARMA .....	101				1			11	2					101	1
GAZZETTA DI REGGIO .....	59							4						1	59
LA GAZZETTA DELLO SPORT .....	581	4	8	14	4	3	11	88	45	9	18	5	12	5	5
GAZZETTA DEL SUD .....	123				1			4	4						
IL GAZZETTINO .....	276		4	2	3			18	1						
IL GIORNALE .....	248	1	2	4	5			47	9	1	2	1	4	1	
GIORNALE DI BRESCIA .....	142				2			27	2			1			
GIORNALE DI SICILIA .....	121				1			2	1		1				
IL GIORNALE DI VICENZA .....	109				1			4							
IL GIORNO .....	165				2			38	1		4				1
ITALIA OGGI .....	71			1		2		10	1		2		2	1	
LIBERO .....	83			1	1		1	17	3	1	1			1	
LIBERTA' .....	92				1			13	1					1	
IL MATTINO .....	200				1	1		9	4				1	4	1
IL MATTINO DI PADOVA .....	65				1			3							
IL MESSAGGERO .....	446				2	2	11	31	29	10			9		
MESSAGGERO VENETO .....	112							12	1						
LA NAZIONE .....	345						1	15	13	13					
LA NUOVA FERRARA .....	34							1							
NUOVA GAZZETTA MODENA/CARPI .....	47							2	1						
LA NUOVA SARDEGNA .....	104				1			3	3						
LA NUOVA DI VENEZIA E MESTRE .....	30				1			2							
NUOVO QUOTIDIANO DI PUGLIA .....	32							1	1				6		
IL PICCOLO .....	98				1			10	1						
LA PROVINCIA (CO/LC/SO) .....	112				1			15			2				
LA PROVINCIA (CR) .....	72							15	1			1			
LA PROVINCIA PAVESE .....	55							7							
LA REPUBBLICA .....	1061	3	11	8	6	8	5	135	16	7	7	8	12	1	7
IL RESTO DEL CARLINO .....	500			2	4		17	24	13					3	9
IL SECOLO XIX .....	268				2			12	1						
LA SICILIA .....	119							4	3						
IL SOLE 24 ORE .....	403	3	5	6	4	3	1	72	9	2	8	2	5	4	4
LA STAMPA .....	634	3	2	1	8		1	39	11			1	1	1	2
IL TEMPO .....	71					4		8	4	2			1		
IL TIRRENO .....	224							10	3						
LA TRIBUNA DI TREVISO .....	41				1			5							
TUTTOSPORT .....	142	1	2	1	2	1	2	17	23	2	2	1	3	1	1
L'UNIONE SARDA .....	124							5	5						
L'UNITA' .....	146				1			17	6		1	1	2	1	2
<b>SUPPLEMENTI SETTIMANALI</b>															
D-LA REPUBBLICA DELLE DONNE .....	578		4	1	2	4	3	68	8	4	1	6	4	3	2
IO DONNA .....	800	2	3	5	10	4	1	289	5	4	11	4	5	3	2
SETTE .....	835	3	3	6	9	4	4	348	11	2	14	6	2	2	1
SPECCHIO LA STAMPA .....	470	2	3	2	5	3	1	34	7	2		2	1		
SPORT WEEK-GAZZETTA SPORT .....	220	1	4	6	1	2	5	26	9	2	3	4	2	4	1
TV SETTE .....	813	6	7	5	12	3	2	310	10	1	9	2	7	1	3
IL VENERDI' DI REPUBBLICA .....	1139	2	7	3	9	7	6	116	18	12	5	9	9	4	5
<b>SUPPLEMENTI MENSILI</b>															
LUOGHI DELL'INFINITO .....	79			1	16			12	3	1		2	1	3	1



# Responsabili Acquisti

Lettori in un giorno medio  
secondo: • duplicazioni di lettura

(valori assoluti x 1.000)

QUOTIDIANI	Totale	La Gazzetta dello Sport	Gazzetta del Sud	Il Gazzettino	Il Giornale	Giornale di Brescia	Giornale di Sicilia	Il Giornale di Vicenza	Il Giorno	Italia Oggi	Libero	Libertà	Il Mattino	Il Mattino di Padova	Il Messaggero
<b>POPOLAZIONE</b>	<b>22226</b>	<b>581</b>	<b>123</b>	<b>276</b>	<b>248</b>	<b>142</b>	<b>121</b>	<b>109</b>	<b>165</b>	<b>71</b>	<b>83</b>	<b>92</b>	<b>200</b>	<b>65</b>	<b>446</b>
L'ADIGE .....	53	4			1										
ALTO ADIGE .....	108	8		4	2										
L'ARENA .....	118	14		2	4					1	1				
AVVENIRE .....	106	4	1	3	5	2	1	1	2			1	1	1	2
IL CENTRO .....	73	3								2			1		2
CORRIERE ADRIATICO .....	75	11			1						1				11
CORRIERE DELLA SERA .....	1101	88	4	18	47	27	2	4	38	10	17	13	9	3	31
CORRIERE DELLO SPORT STADIO .....	203	45	4	1	9	2	1		1	1	3	1	4		29
CORRIERE DELL'UMBRIA .....	75	9			1						1				10
L'ECO DI BERGAMO .....	155	18			2		1		4	2	1				
GAZZETTA DI MANTOVA .....	85	5			1	1							1		9
LA GAZZETTA DEL MEZZOGIORNO .....	140	12			4					2					
GAZZETTA DI PARMA .....	101	5			1					1	1	4			
GAZZETTA DI REGGIO .....	59	5							1			1			
LA GAZZETTA DELLO SPORT .....	581	581	6	27	21	22	4	5	22	2	8	5	2	3	11
GAZZETTA DEL SUD .....	123	6	123		2					1	1				3
IL GAZZETTINO .....	276	27		276	7				4	2	3		2	12	1
IL GIORNALE .....	248	21	2	7	248	4		1	10	3	21	1	5		10
GIORNALE DI BRESCIA .....	142	22			4	142			4		2	1			
GIORNALE DI SICILIA .....	121	4	3				121							2	
IL GIORNALE DI VICENZA .....	109	5		4	1			109		1	2				
IL GIORNO .....	165	22		2	10	4			165	2	3	3			3
ITALIA OGGI .....	71	2	1	2	3				2	71	1	2	3		1
LIBERO .....	83	8	1	3	21	2		2	3	1	83	2	2	1	3
LIBERTÀ' .....	92	5			1	1			3	2	2	92			2
IL MATTINO .....	200	2		2	5					3			200		
IL MATTINO DI PADOVA .....	65	3		12				2			1			65	
IL MESSAGGERO .....	446	11	3	1	10				3	1	3		2		446
MESSAGGERO VENETO .....	112	7		15	2				1	1					1
LA NAZIONE .....	345	31			5				1	2	1				3
LA NUOVA FERRARA .....	34														
NUOVA GAZZETTA MODENA/CARPI .....	47	4													1
LA NUOVA SARDEGNA .....	104	4			3							1			
LA NUOVA DI VENEZIA E MESTRE .....	30	5		12	1										12
NUOVO QUOTIDIANO DI PUGLIA .....	32	2			2										1
IL PICCOLO .....	98	9		2	2					1	2				1
LA PROVINCIA (CO/LC/SO) .....	112	8			3				5		3				1
LA PROVINCIA (CR) .....	72	9	2		4	2			1	1	2	2			
LA PROVINCIA PAVESE .....	55	4			4				1						
LA REPUBBLICA .....	1061	50	10	12	24	8	10	6	8	9	6	2	19	5	47
IL RESTO DEL CARLINO .....	500	35		3	5				2	2	5	2			11
IL SECOLO XIX .....	268	16			6	1			1	1	2				
LA SICILIA .....	119	8	7		1		15								
IL SOLE 24 ORE .....	403	23	5	15	16	8	5	4	9	33	4	3	6	3	17
LA STAMPA .....	634	34		1	15	1			5	7	5		2	1	12
IL TEMPO .....	71	4			3					2	1		3		16
IL TIRRENO .....	224	14			4				1	1	1				1
LA TRIBUNA DI TREVISO .....	41	4		18	4				2						
TUTTOSPORT .....	142	44	1	3	10	4	1	1	5	1	2	1		1	7
L'UNIONE SARDA .....	124	3			5				2	2					2
L'UNITA' .....	146	10	1	2	3	3			3	2	2	1	2		5
<b>SUPPLEMENTI SETTIMANALI</b>															
D-LA REPUBBLICA DELLE DONNE .....	578	19	5	7	8	3	2	1	4	6	3		11	2	15
IO DONNA .....	800	33	4	9	25	15	3	1	21	6	10		7		18
SETTE .....	835	60	2	16	30	20	3	3	23	4	15		12	6	18
SPECCHIO LA STAMPA .....	470	19	2	5	14		1		2	5	2	2	4	3	4
SPORT WEEK-GAZZETTA SPORT .....	220	71		7	7	5	1	2	5	1	2	4	4	1	7
TV SETTE .....	813	49	4	16	27	16	4	4	25	4	11	11	4	2	17
IL VENERDI' DI REPUBBLICA .....	1139	49	11	18	23	7	10	5	8	9	5	4	16	3	46
<b>SUPPLEMENTI MENSILI</b>															
LUOGHI DELL'INFINITO .....	79	1	1	1	6	2		1	2					1	2



# Responsabili Acquisti

Lettori in un giorno medio  
secondo: • duplicazioni di lettura

(valori assoluti x 1.000)

QUOTIDIANI	Totale	Mes- saggero Veneto	La Nazione	La Nuova Ferrara	Nuova Gazzetta di Mode- na/Carpi	La Nuova Sardegna	La Nuova di Venezia e Mestre	Nuovo quotidia- no di Puglia	Il Piccolo	La Provincia CO/LC/SO	La Provincia (CR)	La Provincia Pavese	La Re- pubblica	Il Resto del Carlino	Il Secolo XIX
<b>POPOLAZIONE</b>	<b>22226</b>	<b>112</b>	<b>345</b>	<b>34</b>	<b>47</b>	<b>104</b>	<b>30</b>	<b>32</b>	<b>98</b>	<b>112</b>	<b>72</b>	<b>55</b>	<b>1061</b>	<b>500</b>	<b>268</b>
L'ADIGE .....	53												3		
ALTO ADIGE .....	108												11		
L'ARENA .....	118												8	2	
AVVENIRE .....	106					1	1		1	1			6	4	2
IL CENTRO .....	73												8		
CORRIERE ADRIATICO .....	75		1										5	17	
CORRIERE DELLA SERA .....	1101	12	15	1	2	3	2	1	10	15	15	7	135	24	12
CORRIERE DELLO SPORT STADIO .....	203	1	13		1	3		1	1				16	13	1
CORRIERE DELL'UMBRIA .....	75		13										7		
LECO DI BERGAMO .....	155									2			7		
GAZZETTA DI MANTOVA .....	85										1		8		
LA GAZZETTA DEL MEZZOGIORNO .....	140							6					12		
GAZZETTA DI PARMA .....	101												1	3	
GAZZETTA DI REGGIO .....	59												7	9	
LA GAZZETTA DELLO SPORT .....	581	7	31		4	4	5	2	9	8	9	4	50	35	16
GAZZETTA DEL SUD .....	123												10		
IL GAZZETTINO .....	276	15					12		2		2		12	3	
IL GIORNALE .....	248	2	5			3	1	1	2				24	5	6
GIORNALE DI BRESCIA .....	142									3	4	4	8		1
GIORNALE DI SICILIA .....	121										2		10		
IL GIORNALE DI VICENZA .....	109												6		
IL GIORNO .....	165	1	1										8	2	1
ITALIA OGGI .....	71	1	2							5	1	1	9	2	1
LIBERO .....	83		1			1			1		1		6	5	2
LIBERTA' .....	92								2	3	2		2	2	
IL MATTINO .....	200												19		
IL MATTINO DI PADOVA .....	65												5		
IL MESSAGGERO .....	446	1	3			1		12	1	1			47	11	
MESSAGGERO VENETO .....	112	112							9				6		
LA NAZIONE .....	345		345										31	1	6
LA NUOVA FERRARA .....	34			34									1	11	
NUOVA GAZZETTA MODENA/CARPI .....	47				47								4	13	
LA NUOVA SARDEGNA .....	104					104							6		1
LA NUOVA DI VENEZIA E MESTRE .....	30						30						3		
NUOVO QUOTIDIANO DI PUGLIA .....	32							32					2		
IL PICCOLO .....	98	9							98				3		
LA PROVINCIA (CO/LC/SO) .....	112									112			9		
LA PROVINCIA (CR) .....	72										72		3		
LA PROVINCIA PAVESE .....	55											55	3		
LA REPUBBLICA .....	1061	6	31	1	4	6	3	2	9	3	8	3	1061	70	24
IL RESTO DEL CARLINO .....	500		1	11	13								70	500	
IL SECOLO XIX .....	268		6			1							24		268
LA SICILIA .....	119												6		
IL SOLE 24 ORE .....	403	4	12		2	1	1	2	5	5	3	1	70	23	10
LA STAMPA .....	634	1	4		3	1		1	2	1		1	51	14	34
IL TEMPO .....	71												6	1	
IL TIRRENO .....	224		57										22		
LA TRIBUNA DI TREVISO .....	41						1						2		1
TUTTOSPORT .....	142	1	4		1	2	1		2	2	1	2	13	6	6
L'UNIONE SARDA .....	124					17							5		
L'UNITA' .....	146	1	4		2	1	1	1	1		1		44	5	2
<b>SUPPLEMENTI SETTIMANALI</b>															
D-LA REPUBBLICA DELLE DONNE .....	578	7	17	1	2	4	1		6	1	5	1	248	32	20
IO DONNA .....	800	10	13		3	4	1		6	6	11	3	93	21	9
SETTE .....	835	4	13			3			6	10	10	6	82	12	9
SPECCHIO LA STAMPA .....	470	2	7		1	2			10	1		2	42	9	20
SPORT WEEK-GAZZETTA SPORT .....	220	4	6		1	2			1	1		2	26	10	11
TV SETTE .....	813	6	16		1	2	1		4	5	6	2	72	13	7
IL VENERDI' DI REPUBBLICA .....	1139	7	33	2	4	14	2	1	9	11	9	4	415	55	29
<b>SUPPLEMENTI MENSILI</b>															
LUOGHI DELL'INFINITO .....	79		1						1	3			9	1	2




# Responsabili Acquisti

Lettori in un giorno medio  
secondo: • duplicazioni di lettura

(valori assoluti x 1.000)

QUOTIDIANI	Totale	La Sicilia	Il Sole 24 Ore	La Stampa	Il Tempo	Il Tirreno	La Tribuna di Treviso	Tutto-Sport	L'Unione Sarda	L'Unità
<b>POPOLAZIONE</b>	<b>22226</b>	<b>119</b>	<b>403</b>	<b>634</b>	<b>71</b>	<b>224</b>	<b>41</b>	<b>142</b>	<b>124</b>	<b>146</b>
L'ADIGE .....	53		3	3				1		
ALTO ADIGE .....	108		5	2				2		
L'ARENA .....	118		6	1				1		
AVVENIRE .....	106		4	8			1	2		1
IL CENTRO .....	73		3		4			1		
CORRIERE ADRIATICO .....	75		1	1				2		
CORRIERE DELLA SERA .....	1101	4	72	39	8	10	5	17	5	17
CORRIERE DELLO SPORT STADIO .....	203	3	9	11	4	3		23	5	6
CORRIERE DELL'UMBRIA .....	75		2		2			2		
L'ECO DI BERGAMO .....	155		8					2		1
GAZZETTA DI MANTOVA .....	85		2	1				1		1
LA GAZZETTA DEL MEZZOGIORNO .....	140		5	1	1			3		2
GAZZETTA DI PARMA .....	101		4	1				1		1
GAZZETTA DI REGGIO .....	59		4	2				1		2
LA GAZZETTA DELLO SPORT .....	581	8	23	34	4	14	4	44	3	10
GAZZETTA DEL SUD .....	123	7	5					1		1
IL GAZZETTINO .....	276		15	1			18	3		2
IL GIORNALE .....	248	1	16	15	3	4	4	10	5	3
GIORNALE DI BRESCIA .....	142		8	1				4		3
GIORNALE DI SICILIA .....	121	15	5					1		
IL GIORNALE DI VICENZA .....	109		4					1		
IL GIORNO .....	165		9	5		1	2	5		3
ITALIA OGGI .....	71		33	7	2	1		1	2	2
LIBERO .....	83		4	5	1	1		2		2
LIBERTA' .....	92		3					1		1
IL MATTINO .....	200		6	2	3					2
IL MATTINO DI PADOVA .....	65		3	1				1		
IL MESSAGGERO .....	446		17	12	16	1		7	2	5
MESSAGGERO VENETO .....	112		4	1				1		1
LA NAZIONE .....	345		12	4		57		4		4
LA NUOVA FERRARA .....	34									
NUOVA GAZZETTA MODENA/CARPI .....	47		2	3				1		2
LA NUOVA SARDEGNA .....	104		1	1				2	17	1
LA NUOVA DI VENEZIA E MESTRE .....	30		1				1	1		1
NUOVO QUOTIDIANO DI PUGLIA .....	32		2	1						1
IL PICCOLO .....	98		5	2				2		1
LA PROVINCIA (CO/LC/SO) .....	112		5	1				2		
LA PROVINCIA (CR) .....	72		3					1		1
LA PROVINCIA PAVESE .....	55		1	1				2		
LA REPUBBLICA .....	1061	6	70	51	6	22	2	13	5	44
IL RESTO DEL CARLINO .....	500		23	14	1			6		5
IL SECOLO XIX .....	268		10	34		1		6		2
LA SICILIA .....	119	119	3					2		
IL SOLE 24 ORE .....	403	3	403	29	3	8	3	7	3	9
LA STAMPA .....	634		29	634	1	3		28	1	11
IL TEMPO .....	71		3	1	71			1		1
IL TIRRENO .....	224		8	3		224		3		4
LA TRIBUNA DI TREVISO .....	41		3				41	1		3
TUTTOSPORT .....	142	2	7	28	1	3	1	142	1	3
L'UNIONE SARDA .....	124		3	1				1	124	
L'UNITA' .....	146		9	11	1	4	3	3		146
<b>SUPPLEMENTI SETTIMANALI</b>										
D-LA REPUBBLICA DELLE DONNE .....	578	5	37	26	2	11	1	4		17
IO DONNA .....	800	5	34	32	4	6	3	6	3	8
SETTE .....	835	2	45	33	3	9	3	13		9
SPECCHIO LA STAMPA .....	470		20	216	2	2	2	14	1	7
SPORT WEEK-GAZZETTA SPORT .....	220	3	11	12	1	3	1	13		2
TV SETTE .....	813	4	39	29	3	8	3	10	1	11
IL VENERDI' DI REPUBBLICA .....	1139	12	66	43	5	20	4	11	3	31
<b>SUPPLEMENTI MENSILI</b>										
LUOGHI DELL'INFINITO .....	79		2	8				1		1







# **FONTE DI PROVENIENZA DELLA COPIA**

- **Per Adulti, Uomini, Donne,  
Responsabili Acquisti**



# Adulti

Lettori in un giorno medio

secondo: • fonte di provenienza della copia

## QUOTIDIANI

	VALORI ASSOLUTI X 1000					PERCENTUALI DI COMPOSIZIONE					PERCENTUALI DI PENETRAZIONE				
	Totale	Compe- rata	Abbona- mento	Prestata	Trovata	Totale	Compe- rata	Abbona- mento	Prestata	Trovata	Totale	Compe- rata	Abbona- mento	Prestata	Trovata
L'ADIGE.....	134	43	20	4	66	100.0	32.4	14.9	3.1	49.6	0.3	0.1			0.1
ALTO ADIGE.....	273	117	15	23	118	100.0	42.9	5.7	8.3	43.1	0.5	0.2			0.2
L'ARENA.....	308	163	14	15	116	100.0	52.8	4.6	4.9	37.8	0.6	0.3			0.2
AVVENIRE.....	255	83	93	37	43	100.0	32.6	36.3	14.5	16.7	0.5	0.2			0.1
IL CENTRO.....	245	126	1	22	97	100.0	51.3	0.4	8.9	39.4	0.5	0.3	0.2	0.1	0.2
CORRIERE ADRIATICO.....	244	91	9	15	129	100.0	37.2	3.7	6.2	52.9	0.5	0.2			0.3
CORRIERE DELLA SERA.....	2813	1987	78	271	476	100.0	70.6	2.8	9.6	16.9	5.6	4.0	0.2	0.5	1.0
CORRIERE DELLO SPORT STADIO.....	1466	735	2	211	519	100.0	50.1	0.1	14.4	35.4	2.9	1.5		0.4	1.0
CORRIERE DELL'UMBRIA.....	283	124		12	148	100.0	43.7		4.1	52.2	0.6	0.2			0.3
L'ECO DI BERGAMO.....	322	224	25	48	25	100.0	69.5	7.7	15.0	7.7	0.6	0.4		0.1	0.3
GAZZETTA DI MANTOVA.....	220	150	14	5	50	100.0	68.4	6.4	2.3	22.9	0.4	0.3			0.1
LA GAZZETTA DEL MEZZOGIORNO.....	567	304	9	73	181	100.0	53.5	1.6	12.8	32.0	1.1	0.6		0.1	0.4
GAZZETTA DI PARMA.....	211	138	11	20	42	100.0	65.3	5.4	9.3	20.1	0.4	0.3			0.1
GAZZETTA DI REGGIO.....	141	75		18	47	100.0	53.3	0.3	13.0	33.4	0.3	0.2			0.1
LA GAZZETTA DELLO SPORT.....	3364	1477	6	407	1473	100.0	43.9	0.2	12.1	43.8	6.7	2.9		0.8	2.9
GAZZETTA DEL SUD.....	418	320	2	57	39	100.0	76.6	0.6	13.6	9.2	0.8	0.6		0.1	0.1
IL GAZZETTINO.....	752	433	7	50	262	100.0	57.6	0.9	6.7	34.8	1.5	0.9		0.1	0.5
IL GIORNALE.....	708	488	16	57	147	100.0	68.9	2.2	8.1	20.8	1.4	1.0		0.1	0.3
GIORNALE DI BRESCIA.....	338	197	16	29	97	100.0	58.1	4.6	8.5	28.8	0.7	0.4		0.1	0.2
GIORNALE DI SICILIA.....	439	271	2	64	101	100.0	61.8	0.5	14.7	23.0	0.9	0.5		0.1	0.2
IL GIORNALE DI VICENZA.....	287	167	5	15	99	100.0	58.3	1.9	5.4	34.4	0.6	0.3			0.2
IL GIORNO.....	431	243	12	64	113	100.0	56.2	2.8	14.8	26.2	0.9	0.5		0.1	0.2
ITALIA OGGI.....	174	50	32	27	65	100.0	28.6	18.5	15.6	37.3	0.3	0.1	0.1	0.1	0.1
LIBERO.....	186	138	3	19	27	100.0	73.9	1.4	10.3	14.4	0.4	0.3			0.1
LIBERTA'.....	189	154	7	5	22	100.0	81.8	3.7	2.9	11.6	0.4	0.3			0.1
IL MATTINO.....	721	532	1	113	75	100.0	73.8	0.1	15.7	10.4	1.4	1.1		0.2	0.1
IL MATTINO DI PADOVA.....	208	117		22	68	100.0	56.4		10.8	32.8	0.4	0.2			0.1
IL MESSAGGERO.....	1280	836	16	116	312	100.0	65.3	1.3	9.1	24.4	2.6	1.7		0.2	0.6
MESSAGGERO VENETO.....	270	159	7	14	90	100.0	59.0	2.6	5.1	33.3	0.5	0.3			0.2
LA NAZIONE.....	936	550	4	86	297	100.0	58.8	0.4	9.1	31.7	1.9	1.1		0.2	0.6
LA NUOVA FERRARA.....	106	58	1	11	36	100.0	54.5	1.1	10.6	33.7	0.2	0.1			0.1
NUOVA GAZZETTA MODENA/CARPI.....	145	56	2	21	66	100.0	38.3	1.5	14.6	45.7	0.3	0.1			0.1
LA NUOVA SARDEGNA.....	304	237		40	26	100.0	78.1		13.3	8.6	0.6	0.5		0.1	0.1
LA NUOVA DI VENEZIA E MESTRE.....	72	41		5	26	100.0	56.7		7.5	35.8	0.1	0.1			0.1
NUOVO QUOTIDIANO DI PUGLIA.....	150	90	1	27	31	100.0	60.5	0.9	17.8	20.8	0.3	0.2		0.1	0.1
IL PICCOLO.....	203	135	5	31	32	100.0	66.7	2.3	15.2	15.8	0.4	0.3		0.1	0.1
LA PROVINCIA (CO/LC/SO).....	287	187	13	35	52	100.0	65.1	4.6	12.2	18.1	0.6	0.4		0.1	0.1
LA PROVINCIA (CR).....	169	118	4	4	43	100.0	69.8	2.6	2.2	25.5	0.3	0.2		0.1	0.1
LA PROVINCIA PAVESE.....	147	76	7	14	50	100.0	51.7	4.7	9.7	33.9	0.3	0.2			0.1
LA REPUBBLICA.....	2794	2070	43	267	414	100.0	74.1	1.5	9.6	14.8	5.6	4.1	0.1	0.5	0.8
IL RESTO DEL CARLINO.....	1274	756	4	129	385	100.0	59.3	0.3	10.1	30.2	2.5	1.5		0.3	0.8
IL SECOLO XIX.....	580	407	8	111	54	100.0	70.2	1.3	19.2	9.3	1.2	0.8		0.2	0.1
LA SICILIA.....	416	182	9	85	139	100.0	43.8	2.3	20.5	33.5	0.8	0.4		0.2	0.3
IL SOLE 24 ORE.....	1218	523	143	157	396	100.0	42.9	11.7	12.9	32.5	2.4	1.0	0.3	0.3	0.8
LA STAMPA.....	1613	891	134	243	346	100.0	55.2	8.3	15.0	21.4	3.2	1.8	0.3	0.5	0.7
IL TEMPO.....	231	133		26	72	100.0	57.7		11.1	31.2	0.5	0.3		0.1	0.1
IL TIRRENO.....	611	355	1	89	165	100.0	58.1	0.2	14.6	27.1	1.2	0.7		0.2	0.3
LA TRIBUNA DI TREVISO.....	127	65		10	52	100.0	51.4		8.0	40.6	0.3	0.1			0.1
TUTTOSPORT.....	829	341	3	108	377	100.0	41.2	0.4	13.0	45.4	1.7	0.7		0.2	0.8
L'UNIONE SARDA.....	324	240	2	73	9	100.0	74.0	0.7	22.5	2.8	0.6	0.5		0.1	0.1
L'UNITA'.....	391	233	9	51	98	100.0	59.7	2.4	13.0	25.0	0.8	0.5		0.1	0.2
<b>ULTIMO LUNEDI'</b>															
CORRIERE DELLO SPORT-STADIO.....	2310	1184	2	345	780	100.0	51.3	0.1	14.9	33.7	4.6	2.4		0.7	1.6
LA GAZZETTA DELLO SPORT.....	5141	2328	8	642	2163	100.0	45.3	0.2	12.5	42.1	10.3	4.6		1.3	4.3
TUTTOSPORT.....	1308	558	3	181	566	100.0	42.6	0.2	13.8	43.3	2.6	1.1		0.4	1.1
<b>GIORNO MEDIO ESCLUSO LUNEDI'</b>															
CORRIERE DELLO SPORT-STADIO.....	1324	659	2	188	475	100.0	49.8	0.1	14.2	35.9	2.6	1.3		0.4	0.9
LA GAZZETTA DELLO SPORT.....	3064	1333	6	368	1357	100.0	43.5	0.2	12.0	44.3	6.1	2.7		0.7	2.7
TUTTOSPORT.....	747	305	3	95	344	100.0	40.8	0.4	12.7	46.1	1.5	0.6		0.2	0.7
<b>SUPPLEMENTI SETTIMANALI</b>															
D-LA REPUBBLICA DELLE DONNE.....	1150	906	18	104	122	100.0	78.8	1.6	9.0	10.6	2.3	1.8		0.2	0.2
IO DONNA.....	1507	1034	45	196	232	100.0	68.6	3.0	13.0	15.4	3.0	2.1	0.1	0.4	0.5
SETTE.....	1973	1488	52	175	258	100.0	75.4	2.7	8.8	13.1	3.9	3.0	0.1	0.3	0.5
SPECCHIO LA STAMPA.....	1105	740	90	128	146	100.0	67.0	8.1	11.6	13.3	2.2	1.5	0.2	0.3	0.3
SPORT WEEK-GAZZETTA SPORT.....	1564	822	1	181	559	100.0	52.6	0.1	11.6	35.7	3.1	1.6		0.4	1.1
TV SETTE.....	1977	1463	46	204	264	100.0	74.0	2.4	10.3	13.3	3.9	2.9	0.1	0.4	0.5
IL VENERDI' DI REPUBBLICA.....	2826	2228	35	246	317	100.0	78.8	1.2	8.7	11.2	5.6	4.4	0.1	0.5	0.6
<b>SUPPLEMENTI MENSILI</b>															
LUOGHI DELL'INFINITO.....	177	60	51	26	40	100.0	34.1	28.8	14.4	22.7	0.4	0.1	0.1	0.1	0.1



Lettori in un giorno medio  
secondo: • fonte di provenienza della copia

QUOTIDIANI	VALORI ASSOLUTI X 1000					PERCENTUALI DI COMPOSIZIONE					PERCENTUALI DI PENETRAZIONE				
	Totale	Compe- rata	Abbona- mento	Prestala	Trovata	Totale	Compe- rata	Abbona- mento	Prestala	Trovata	Totale	Compe- rata	Abbona- mento	Prestala	Trovata
L'ADIGE.....	76	22	11	1	43	100.0	28.4	14.6	0.7	56.2	0.3	0.1			0.2
ALTO ADIGE.....	162	57	7	19	80	100.0	35.1	4.2	11.5	49.1	0.7	0.2		0.1	0.3
L'ARENA.....	184	72	13	9	90	100.0	39.1	7.1	4.9	48.9	0.8	0.3	0.1		0.4
AVVENIRE.....	133	41	52	15	25	100.0	31.1	38.9	11.6	18.5	0.6	0.2	0.2	0.1	0.1
IL CENTRO.....	165	71		18	76	100.0	42.8		10.8	46.4	0.7	0.3		0.1	0.3
CORRIERE ADRIATICO.....	165	47	9	10	98	100.0	28.7	5.4	6.4	59.5	0.7	0.2			0.4
CORRIERE DELLA SERA.....	1656	1126	39	159	332	100.0	68.0	2.4	9.6	20.1	6.9	4.7	0.2	0.7	1.4
CORRIERE DELLO SPORT STADIO.....	1297	621	2	188	486	100.0	47.9	0.1	14.5	37.5	5.4	2.6		0.8	2.0
CORRIERE DELL'UMBRIA.....	192	75		8	109	100.0	38.9		4.4	56.7	0.8	0.3			0.5
L'ECO DI BERGAMO.....	173	120	10	23	20	100.0	69.3	6.0	13.4	11.3	0.7	0.5		0.1	0.1
GAZZETTA DI MANTOVA.....	112	72	7	3	30	100.0	64.2	6.6	2.4	26.9	0.5	0.3			0.1
LA GAZZETTA DEL MEZZOGIORNO.....	423	209	1	57	155	100.0	49.4	0.3	13.5	36.8	1.8	0.9		0.2	0.6
GAZZETTA DI PARMA.....	103	69	5	11	19	100.0	66.8	4.7	10.4	18.1	0.4	0.3			0.1
GAZZETTA DI REGGIO.....	89	44		13	31	100.0	49.8		15.1	35.0	0.4	0.2		0.1	0.1
LA GAZZETTA DELLO SPORT.....	2942	1208	6	351	1378	100.0	41.0	0.2	11.9	46.8	12.2	5.0		1.5	5.7
GAZZETTA DEL SUD.....	275	202	2	40	31	100.0	73.3	0.8	14.7	11.2	1.1	0.8		0.2	0.1
IL GAZZETTINO.....	444	208	6	30	200	100.0	46.9	1.3	6.8	45.0	1.8	0.9		0.1	0.8
IL GIORNALE.....	443	284	8	41	111	100.0	64.0	1.8	9.2	25.0	1.8	1.2		0.2	0.5
GIORNALE DI BRESCIA.....	198	105	14	9	70	100.0	53.1	6.9	4.7	35.4	0.8	0.4	0.1		0.3
GIORNALE DI SICILIA.....	297	171	2	42	82	100.0	57.6	0.8	14.1	27.6	1.2	0.7		0.2	0.3
IL GIORNALE DI VICENZA.....	159	82	4	5	67	100.0	51.7	2.6	3.4	42.3	0.7	0.3			0.3
IL GIORNO.....	240	124	7	35	73	100.0	51.8	3.1	14.5	30.7	1.0	0.5		0.1	0.3
ITALIA OGGI.....	103	30	23	17	32	100.0	29.0	22.6	16.8	31.6	0.4	0.1	0.1	0.1	0.1
LIBERO.....	111	75	2	12	21	100.0	67.8	2.1	11.3	18.8	0.5	0.3		0.1	0.1
LIBERTA'.....	88	67	5	2	14	100.0	75.7	5.3	2.6	16.3	0.4	0.3			0.1
IL MATTINO.....	468	336		71	61	100.0	71.8	0.1	15.1	13.1	1.9	1.4		0.3	0.3
IL MATTINO DI PADOVA.....	130	59		11	59	100.0	45.7		8.7	45.7	0.5	0.2			0.2
IL MESSAGGERO.....	783	459	10	78	236	100.0	58.6	1.3	9.9	30.1	3.2	1.9		0.3	1.0
MESSAGGERO VENETO.....	145	76	3	6	61	100.0	52.3	1.9	4.1	41.7	0.6	0.3			0.3
LA NAZIONE.....	565	294	1	56	214	100.0	52.1	0.2	9.9	37.9	2.3	1.2		0.2	0.9
LA NUOVA FERRARA.....	62	31	1	4	25	100.0	50.9	1.9	5.9	41.2	0.3	0.1			0.1
NUOVA GAZZETTA MODENA/CARPI.....	97	36	2	13	47	100.0	36.7	2.2	12.9	48.2	0.4	0.1		0.1	0.2
LA NUOVA SARDEGNA.....	187	145		24	17	100.0	77.7		13.0	9.4	0.8	0.6		0.1	0.1
LA NUOVA DI VENEZIA E MESTRE.....	43	20		3	20	100.0	45.8		7.7	46.5	0.2	0.1			0.1
NUOVO QUOTIDIANO DI PUGLIA.....	103	55	1	20	27	100.0	53.5	1.3	19.2	26.1	0.4	0.2		0.1	0.1
IL PICCOLO.....	111	65	5	18	23	100.0	59.0	4.1	16.1	20.8	0.5	0.3		0.1	0.1
LA PROVINCIA (CO/LC/SO).....	158	96	5	14	42	100.0	61.1	3.4	9.0	26.4	0.7	0.4		0.1	0.2
LA PROVINCIA (CR).....	99	65	2	3	29	100.0	65.6	1.7	3.4	29.3	0.4	0.3			0.1
LA PROVINCIA PAVESE.....	83	36	2	5	41	100.0	43.0	2.0	5.6	49.5	0.3	0.1			0.2
LA REPUBBLICA.....	1647	1179	22	162	285	100.0	71.6	1.3	9.8	17.3	6.8	4.9	0.1	0.7	1.2
IL RESTO DEL CARLINO.....	738	394	4	82	259	100.0	53.3	0.5	11.1	35.1	3.1	1.6		0.3	1.1
IL SECOLO XIX.....	317	212	4	66	35	100.0	66.8	1.3	20.8	11.1	1.3	0.9		0.3	0.1
LA SICILIA.....	282	98	8	61	116	100.0	34.6	2.7	21.6	41.1	1.2	0.4		0.3	0.5
IL SOLE 24 ORE.....	795	362	92	96	245	100.0	45.5	11.6	12.0	30.9	3.3	1.5	0.4	0.4	1.0
LA STAMPA.....	991	527	80	134	249	100.0	53.2	8.1	13.6	25.2	4.1	2.2	0.3	0.6	1.0
IL TEMPO.....	148	82		14	53	100.0	55.4		9.1	35.5	0.6	0.3		0.1	0.2
IL TIRRENO.....	357	174		58	124	100.0	48.9		16.4	34.7	1.5	0.7		0.2	0.5
LA TRIBUNA DI TREVISO.....	82	34		5	42	100.0	42.1		6.0	51.8	0.3	0.1			0.2
TUTTOSPORT.....	723	273	1	97	351	100.0	37.8	0.2	13.4	48.6	3.0	1.1		0.4	1.5
L'UNIONE SARDA.....	178	126		46	6	100.0	70.9	0.1	25.8	3.2	0.7	0.5		0.2	
L'UNITA'.....	273	146	5	38	84	100.0	53.6	1.8	13.9	30.7	1.1	0.6		0.2	0.3
<b>ULTIMO LUNEDI'</b>															
CORRIERE DELLO SPORT-STADIO.....	1981	961	2	292	726	100.0	48.5	0.1	14.8	36.6	8.2	4.0		1.2	3.0
LA GAZZETTA DELLO SPORT.....	4351	1824	7	558	1962	100.0	41.9	0.2	12.8	45.1	18.0	7.6		2.3	8.1
TUTTOSPORT.....	1122	420	1	164	537	100.0	37.4	0.1	14.6	47.9	4.7	1.7		0.7	2.2
<b>GIORNO MEDIO ESCLUSO LUNEDI'</b>															
CORRIERE DELLO SPORT-STADIO.....	1181	563	2	171	445	100.0	47.7	0.2	14.5	37.7	4.9	2.3		0.7	1.8
LA GAZZETTA DELLO SPORT.....	2704	1103	6	315	1280	100.0	40.8	0.2	11.7	47.3	11.2	4.6		1.3	5.3
TUTTOSPORT.....	654	248	1	85	320	100.0	37.8	0.2	13.1	48.9	2.7	1.0		0.4	1.3
<b>SUPPLEMENTI SETTIMANALI</b>															
D-LA REPUBBLICA DELLE DONNE.....	414	350	5	22	37	100.0	84.7	1.1	5.2	8.9	1.7	1.5		0.1	0.2
IO DONNA.....	419	313	14	34	58	100.0	74.7	3.3	8.1	13.9	1.7	1.3	0.1	0.1	0.2
SETTE.....	1044	783	19	90	151	100.0	75.0	1.8	8.7	14.5	4.3	3.2	0.1	0.4	0.6
SPECCHIO LA STAMPA.....	590	395	45	57	93	100.0	67.0	7.7	9.6	15.7	2.4	1.6	0.2	0.2	0.4
SPORT WEEK-GAZZETTA SPORT.....	1306	675	1	143	487	100.0	51.7	0.1	10.9	37.3	5.4	2.8		0.6	2.0
TV SETTE.....	1017	753	18	91	155	100.0	74.1	1.8	9.0	15.2	4.2	3.1	0.1	0.4	0.6
IL VENERDI' DI REPUBBLICA.....	1538	1208	19	120	191	100.0	78.6	1.2	7.8	12.4	6.4	5.0	0.1	0.5	0.8
<b>SUPPLEMENTI MENSILI</b>															
LUOGHI DELL'INFINITO.....	104	37	28	8	31	100.0	35.5	26.7	7.8	30.0	0.4	0.2	0.1		0.1



# Donne

Lettori in un giorno medio

secondo: • fonte di provenienza della copia

QUOTIDIANI	VALORI ASSOLUTI X 1000					PERCENTUALI DI COMPOSIZIONE					PERCENTUALI DI PENETRAZIONE				
	Totale	Compe- rata	Abbona- mento	Prestata	Trovata	Totale	Compe- rata	Abbona- mento	Prestata	Trovata	Totale	Compe- rata	Abbona- mento	Prestata	Trovata
L'ADIGE	58	22	9	4	24	100.0	37.7	15.3	6.1	40.8	0.2	0.1			0.1
ALTO ADIGE	111	60	9	4	38	100.0	54.3	7.8	3.7	34.3	0.4	0.2			0.1
L'ARENA	124	91	1	6	27	100.0	72.9	0.8	4.9	21.3	0.5	0.3			0.1
AVVENIRE	122	42	41	22	18	100.0	34.2	33.5	17.6	14.7	0.5	0.2	0.2	0.1	0.1
IL CENTRO	81	55	1	4	20	100.0	68.5	1.3	5.1	25.1	0.3	0.2			0.1
CORRIERE ADRIATICO	79	43		5	31	100.0	54.8	0.3	5.8	39.1	0.3	0.2			0.1
CORRIERE DELLA SERA	1157	861	39	112	144	100.0	74.5	3.4	9.7	12.5	4.5	3.3	0.2	0.4	0.6
CORRIERE DELLO SPORT STADIO	170	114		22	33	100.0	67.4		13.1	19.5	0.7	0.4		0.1	0.1
CORRIERE DELL'UMBRIA	91	49		3	39	100.0	53.9		3.5	42.6	0.3	0.2			0.1
L'ECO DI BERGAMO	148	104	14	25	5	100.0	69.8	9.7	16.9	3.6	0.6	0.4	0.1	0.1	0.1
GAZZETTA DI MANTOVA	108	79	7	2	20	100.0	72.8	6.3	2.2	18.8	0.4	0.3			0.1
LA GAZZETTA DEL MEZZOGIORNO	144	95	8	16	26	100.0	65.6	5.7	10.8	17.9	0.6	0.4		0.1	0.1
GAZZETTA DI PARMA	108	69	6	9	24	100.0	63.8	6.0	8.2	22.0	0.4	0.3			0.1
GAZZETTA DI REGGIO	52	31		5	16	100.0	59.3	0.8	9.4	30.5	0.2	0.1			0.1
LA GAZZETTA DELLO SPORT	422	269		57	95	100.0	63.9	0.1	13.5	22.6	1.6	1.0		0.2	0.4
GAZZETTA DEL SUD	143	118		16	8	100.0	83.0		11.5	5.5	0.5	0.5		0.1	0.1
IL GAZZETTINO	308	225	1	20	62	100.0	73.0	0.3	6.5	20.2	1.2	0.9		0.1	0.2
IL GIORNALE	265	204	7	17	37	100.0	77.1	2.8	6.2	13.8	1.0	0.8		0.1	0.1
GIORNALE DI BRESCIA	141	92	2	20	27	100.0	65.1	1.5	14.0	19.4	0.5	0.4		0.1	0.1
GIORNALE DI SICILIA	142	100		23	19	100.0	70.5		16.0	13.5	0.5	0.4		0.1	0.1
IL GIORNALE DI VICENZA	128	85	1	10	32	100.0	66.5	1.0	7.9	24.7	0.5	0.3			0.1
IL GIORNO	192	119	5	29	40	100.0	61.8	2.4	15.1	20.6	0.7	0.5		0.1	0.2
ITALIA OGGI	72	20	9	10	33	100.0	27.9	12.7	13.8	45.6	0.3	0.1			0.1
LIBERO	76	63		7	6	100.0	82.8	0.4	8.9	8.0	0.3	0.2			
LIBERTA'	101	88	2	3	8	100.0	87.2	2.2	3.1	7.5	0.4	0.3			
IL MATTINO	252	196		43	14	100.0	77.5	0.1	16.9	5.5	1.0	0.8		0.2	0.1
IL MATTINO DI PADOVA	78	58		11	9	100.0	74.4		14.4	11.2	0.3	0.2			
IL MESSAGGERO	497	377	6	38	76	100.0	75.8	1.2	7.7	15.3	1.9	1.4		0.1	0.3
MESSAGGERO VENETO	125	83	4	8	29	100.0	66.9	3.3	6.3	23.5	0.5	0.3			0.1
LA NAZIONE	370	255	3	30	83	100.0	68.9	0.7	8.1	22.3	1.4	1.0		0.1	0.3
LA NUOVA FERRARA	45	27		8	11	100.0	59.4		17.1	23.5	0.2	0.1			
NUOVA GAZZETTA MODENA/CARPI	48	20		9	20	100.0	41.5		17.9	40.6	0.2	0.1			0.1
LA NUOVA SARDEGNA	117	93		16	9	100.0	78.8		13.8	7.4	0.5	0.4		0.1	
LA NUOVA DI VENEZIA E MESTRE	29	21		2	6	100.0	72.7		7.1	20.2	0.1	0.1			
NUOVO QUOTIDIANO DI PUGLIA	47	36		7	4	100.0	76.0		14.8	9.3	0.2	0.1			
IL PICCOLO	92	70		13	9	100.0	76.0		14.3	9.8	0.4	0.3		0.1	
LA PROVINCIA (CO/LC/SO)	130	91	8	21	11	100.0	69.8	6.0	16.1	8.1	0.5	0.3		0.1	
LA PROVINCIA (CR)	70	53	3	14	10	100.0	75.7	3.8	0.5	20.0	0.3	0.2			0.1
LA PROVINCIA PAVESE	64	40	5	10	9	100.0	63.0	8.3	15.0	13.7	0.2	0.2			
LA REPUBBLICA	1146	891	22	105	129	100.0	77.7	1.9	9.1	11.2	4.4	3.4	0.1	0.4	0.5
IL RESTO DEL CARLINO	536	362		47	126	100.0	67.6	0.1	8.7	23.5	2.1	1.4		0.2	0.5
IL SECOLO XIX	262	195	3	45	19	100.0	74.3	1.3	17.3	7.2	1.0	0.8		0.2	0.1
LA SICILIA	133	84	2	24	23	100.0	63.2	1.2	18.1	17.4	0.5	0.3		0.1	0.1
IL SOLE 24 ORE	424	161	50	62	151	100.0	38.0	11.9	14.5	35.6	1.6	0.6	0.2	0.2	0.6
LA STAMPA	622	364	54	108	97	100.0	58.5	8.6	17.4	15.5	2.4	1.4	0.2	0.4	0.4
IL TEMPO	83	51		12	19	100.0	61.9		14.7	23.4	0.3	0.2			0.1
IL TIRRENO	254	180	1	31	41	100.0	71.0	0.5	12.2	16.3	1.0	0.7		0.1	0.2
LA TRIBUNA DI TREVISO	46	31		5	9	100.0	68.0		11.5	20.5	0.2	0.1			
TUTTOSPORT	106	69	2	11	25	100.0	64.6	1.6	10.2	23.6	0.4	0.3			0.1
L'UNIONE SARDA	146	114	2	27	3	100.0	77.9	1.4	18.6	2.2	0.6	0.4		0.1	
L'UNITA'	118	87	4	13	14	100.0	73.9	3.5	10.8	11.8	0.5	0.3			0.1
<b>ULTIMO LUNEDI'</b>															
CORRIERE DELLO SPORT-STADIO	329	223		52	54	100.0	67.7		15.9	16.3	1.3	0.9		0.2	0.2
LA GAZZETTA DELLO SPORT	790	504	1	83	201	100.0	63.9	0.1	10.5	25.5	3.0	1.9		0.3	0.8
TUTTOSPORT	186	138	2	17	29	100.0	74.2	0.9	9.2	15.8	0.7	0.5		0.1	0.1
<b>GIORNO MEDIO ESCLUSO LUNEDI'</b>															
CORRIERE DELLO SPORT-STADIO	143	96		17	30	100.0	67.3		12.0	20.8	0.5	0.4		0.1	0.1
LA GAZZETTA DELLO SPORT	360	230		52	77	100.0	63.9	0.1	14.6	21.4	1.4	0.9		0.2	0.3
TUTTOSPORT	93	57	2	10	24	100.0	61.4	1.8	10.5	26.3	0.4	0.2			0.1
<b>SUPPLEMENTI SETTIMANALI</b>															
D-LA REPUBBLICA DELLE DONNE	736	556	13	82	85	100.0	75.5	1.8	11.2	11.6	2.8	2.1	0.1	0.3	0.3
IO DONNA	1088	721	31	162	174	100.0	66.3	2.9	14.9	16.0	4.2	2.8	0.1	0.6	0.7
SETTE	929	705	33	84	107	100.0	75.9	3.6	9.1	11.5	3.6	2.7	0.1	0.3	0.4
SPECCHIO LA STAMPA	515	345	44	71	54	100.0	67.0	8.6	13.9	10.5	2.0	1.3	0.2	0.3	0.2
SPORT WEEK-GAZZETTA SPORT	257	147		38	72	100.0	57.2		14.9	27.9	1.0	0.6		0.1	0.3
TV SETTE	961	710	29	113	109	100.0	73.9	3.0	11.7	11.4	3.7	2.7	0.1	0.4	0.4
IL VENERDI' DI REPUBBLICA	1288	1020	16	125	127	100.0	79.2	1.2	9.7	9.8	5.0	3.9	0.1	0.5	0.5
<b>SUPPLEMENTI MENSILI</b>															
LUOGHI DELL'INFINITO	73	24	23	17	9	100.0	32.0	31.7	23.7	12.6	0.3	0.1	0.1	0.1	



# Responsabili Acquisti

Lettori in un giorno medio

secondo: • fonte di provenienza della copia

QUOTIDIANI	VALORI ASSOLUTI X 1000					PERCENTUALI DI COMPOSIZIONE					PERCENTUALI DI PENETRAZIONE				
	Totale	Compe- rata	Abbona- mento	Prestata	Trovata	Totale	Compe- rata	Abbona- mento	Prestata	Trovata	Totale	Compe- rata	Abbona- mento	Prestata	Trovata
L'ADIGE.....	53	25	7	2	20	100.0	46.6	12.3	3.4	37.8	0.2	0.1			0.1
ALTO ADIGE.....	108	56	7	4	41	100.0	51.9	6.1	3.8	38.2	0.5	0.3			0.2
L'ARENA.....	118	70	7	6	34	100.0	59.4	6.3	5.2	29.2	0.5	0.3			0.2
AVVENIRE.....	106	35	43	20	8	100.0	33.0	40.3	18.7	8.0	0.5	0.2	0.2	0.1	
IL CENTRO.....	73	46	1	4	22	100.0	62.9	1.4	6.0	29.6	0.3	0.2			0.1
CORRIERE ADRIATICO.....	75	41	1	3	30	100.0	55.1	0.8	4.6	39.5	0.3	0.2			0.1
CORRIERE DELLA SERA.....	1101	832	41	93	135	100.0	75.5	3.7	8.5	12.3	5.0	3.7	0.2	0.4	0.6
CORRIERE DELLO SPORT STADIO.....	203	127		25	50	100.0	62.7		12.6	24.8	0.9	0.6		0.1	0.2
CORRIERE DELL'UMBRIA.....	75	41		3	31	100.0	54.1		4.6	41.3	0.3	0.2			0.1
L'ECO DI BERGAMO.....	155	103	19	25	9	100.0	66.1	12.0	16.0	5.8	0.7	0.5	0.1	0.1	
GAZZETTA DI MANTOVA.....	85	60	7	2	16	100.0	70.2	8.0	2.4	19.4	0.4	0.3			0.1
LA GAZZETTA DEL MEZZOGIORNO.....	140	94	3	17	26	100.0	67.4	2.1	12.1	18.4	0.6	0.4		0.1	0.1
GAZZETTA DI PARMA.....	101	71	7	10	13	100.0	70.0	6.6	10.1	13.3	0.5	0.3			0.1
GAZZETTA DI REGGIO.....	59	36		6	17	100.0	61.4	0.7	9.8	28.1	0.3	0.2			0.1
LA GAZZETTA DELLO SPORT.....	581	303	1	76	201	100.0	52.2	0.2	13.0	34.6	2.6	1.4		0.3	0.9
GAZZETTA DEL SUD.....	123	94		21	8	100.0	76.2		17.1	6.7	0.6	0.4		0.1	
IL GAZZETTINO.....	276	184	1	24	67	100.0	66.7	0.3	8.6	24.4	1.2	0.8		0.1	0.3
IL GIORNALE.....	248	192	5	15	36	100.0	77.5	1.9	6.1	14.5	1.1	0.9		0.1	0.2
GIORNALE DI BRESCIA.....	142	85	3	18	35	100.0	60.1	2.1	13.0	24.9	0.6	0.4		0.1	0.2
GIORNALE DI SICILIA.....	121	83	1	17	20	100.0	68.6	0.7	14.3	16.3	0.5	0.4		0.1	0.1
IL GIORNALE DI VICENZA.....	109	74	1	7	26	100.0	68.2	1.1	6.4	24.3	0.5	0.3			0.1
IL GIORNO.....	165	105	5	30	26	100.0	63.6	2.8	17.9	15.6	0.7	0.5		0.1	0.1
ITALIA OGGI.....	71	19	9	12	31	100.0	26.9	12.9	16.7	43.4	0.3	0.1		0.1	0.1
LIBERO.....	83	71		3	9	100.0	85.0	0.4	3.8	10.9	0.4	0.3			
LIBERTA'.....	92	83		3	6	100.0	89.4	0.4	3.5	6.7	0.4	0.4			
IL MATTINO.....	200	159		28	14	100.0	79.2		13.8	6.9	0.9	0.7		0.1	0.1
IL MATTINO DI PADOVA.....	65	43		7	14	100.0	67.2		11.2	21.6	0.3	0.2			0.1
IL MESSAGGERO.....	446	341	8	28	69	100.0	76.4	1.8	6.3	15.5	2.0	1.5		0.1	0.3
MESSAGGERO VENETO.....	112	63	4	6	39	100.0	56.2	3.3	5.8	34.7	0.5	0.3			0.2
LA NAZIONE.....	345	237	3	28	77	100.0	68.6	0.8	8.2	22.4	1.6	1.1		0.1	0.3
LA NUOVA FERRARA.....	34	19	1	5	8	100.0	57.9	3.6	14.3	24.2	0.2	0.1			
NUOVA GAZZETTA MODENA/CARPI.....	47	23		7	17	100.0	48.7		14.4	36.8	0.2	0.1			0.1
LA NUOVA SARDEGNA.....	104	85		11	8	100.0	81.5		10.4	8.1	0.5	0.4			
LA NUOVA DI VENEZIA E MESTRE.....	30	19		2	8	100.0	65.6		6.0	28.4	0.1	0.1			
NUOVO QUOTIDIANO DI PUGLIA.....	32	23		5	4	100.0	71.6		14.8	13.6	0.1	0.1			
IL PICCOLO.....	98	70	1	16	11	100.0	71.6	0.7	16.2	11.4	0.4	0.3		0.1	0.1
LA PROVINCIA (CO/LC/SO).....	112	75	9	16	12	100.0	67.2	7.8	14.5	10.5	0.5	0.3		0.1	0.1
LA PROVINCIA (CR).....	72	55	1	3	12	100.0	76.7	1.5	4.5	17.3	0.3	0.2			0.1
LA PROVINCIA PAVESE.....	55	35	5	5	10	100.0	63.3	9.6	9.7	17.4	0.2	0.2			
LA REPUBBLICA.....	1061	831	20	91	120	100.0	78.3	1.8	8.5	11.3	4.8	3.7	0.1	0.4	0.5
IL RESTO DEL CARLINO.....	500	321	3	49	127	100.0	64.3	0.6	9.7	25.4	2.3	1.4		0.2	0.6
IL SECOLO XIX.....	268	190	4	61	13	100.0	71.0	1.3	22.7	4.9	1.2	0.9		0.3	0.1
LA SICILIA.....	119	70	6	25	19	100.0	58.6	4.7	21.0	15.6	0.5	0.3		0.1	0.1
IL SOLE 24 ORE.....	403	176	43	52	132	100.0	43.6	10.7	13.0	32.8	1.8	0.8	0.2	0.2	0.6
LA STAMPA.....	634	368	56	112	98	100.0	58.1	8.9	17.6	15.5	2.9	1.7	0.3	0.5	0.4
IL TEMPO.....	71	42		11	18	100.0	59.5		14.9	25.6	0.3	0.2			0.1
IL TIRRENO.....	224	147	1	29	46	100.0	65.8	0.6	12.9	20.7	1.0	0.7		0.1	0.2
LA TRIBUNA DI TREVISO.....	41	25		5	11	100.0	61.5		12.0	26.4	0.2	0.1			
TUTTOSPORT.....	142	66	2	16	58	100.0	46.3	1.2	11.6	41.0	0.6	0.3		0.1	0.3
L'UNIONE SARDA.....	124	93	2	26	3	100.0	74.9	1.6	20.7	2.8	0.6	0.4		0.1	
L'UNITA'.....	146	103	5	12	26	100.0	70.8	3.4	8.0	17.8	0.7	0.5		0.1	0.1
<b>ULTIMO LUNEDI'</b>															
CORRIERE DELLO SPORT-STADIO.....	377	245		56	75	100.0	65.2		14.9	19.9	1.7	1.1		0.3	0.3
LA GAZZETTA DELLO SPORT.....	932	526	1	95	310	100.0	56.5	0.1	10.2	33.2	4.2	2.4		0.4	1.4
TUTTOSPORT.....	229	127	2	27	75	100.0	55.2	0.7	11.6	32.5	1.0	0.6		0.1	0.3
<b>GIORNO MEDIO ESCLUSO LUNEDI'</b>															
CORRIERE DELLO SPORT-STADIO.....	174	107		20	46	100.0	61.7		11.7	26.6	0.8	0.5		0.1	0.2
LA GAZZETTA DELLO SPORT.....	522	266	1	73	182	100.0	50.9	0.3	13.9	34.9	2.3	1.2		0.3	0.8
TUTTOSPORT.....	127	55	2	15	55	100.0	43.6	1.3	11.6	43.5	0.6	0.2		0.1	0.2
<b>SUPPLEMENTI SETTIMANALI</b>															
D-LA REPUBBLICA DELLE DONNE.....	578	453	8	59	58	100.0	78.4	1.4	10.3	10.0	2.6	2.0		0.3	0.3
IO DONNA.....	800	552	26	103	118	100.0	69.0	3.3	12.9	14.8	3.6	2.5	0.1	0.5	0.5
SETTE.....	835	641	32	63	98	100.0	76.8	3.9	7.6	11.7	3.8	2.9	0.1	0.3	0.4
SPECCHIO LA STAMPA.....	470	318	41	66	46	100.0	67.6	8.6	14.1	9.7	2.1	1.4	0.2	0.3	0.2
SPORT WEEK-GAZZETTA SPORT.....	220	127		30	63	100.0	57.6		13.8	28.6	1.0	0.6		0.1	0.3
TV SETTE.....	813	612	25	84	93	100.0	75.3	3.1	10.3	11.4	3.7	2.8	0.1	0.4	0.4
IL VENERDI' DI REPUBBLICA.....	1139	890	14	119	117	100.0	78.1	1.2	10.5	10.2	5.1	4.0	0.1	0.5	0.5
<b>SUPPLEMENTI MENSILI</b>															
LUOGHI DELL'INFINITO.....	79	28	30	16	5	100.0	35.2	38.2	20.8	5.8	0.4	0.1	0.1	0.1	







# CONTATTI MEDI PER COPIA

- Secondo sesso



**QUOTIDIANI**

	ADULTI			UOMINI			DONNE			RESPONSABILI ACQUISTI		
	Totale lett. stime in '000	N. Medio cont. per copia	Totale cont. stime in '000	Totale lett. stime in '000	N. Medio cont. per copia	Totale cont. stime in '000	Totale lett. stime in '000	N. Medio cont. per copia	Totale cont. stime in '000	Totale lett. stime in '000	N. Medio cont. per copia	Totale cont. stime in '000
<b>POPOLAZIONE</b>	<b>50103</b>			<b>24122</b>			<b>25981</b>			<b>22226</b>		
L'ADIGE.....	134	1.3	179	76	1.2	92	58	1.5	87	53	1.5	81
ALTO ADIGE.....	273	1.5	414	162	1.4	231	111	1.6	183	108	1.6	177
L'ARENA.....	308	1.2	356	184	1.2	212	124	1.2	144	118	1.2	137
AVVENIRE.....	255	1.5	389	133	1.6	218	122	1.4	172	106	1.5	162
IL CENTRO.....	245	1.4	349	165	1.5	239	81	1.4	110	73	1.3	96
CORRIERE ADRIATICO.....	244	1.4	331	165	1.3	219	79	1.4	112	75	1.4	107
CORRIERE DELLA SERA.....	2813	1.5	4264	1656	1.6	2579	1157	1.5	1685	1101	1.5	1653
CORRIERE DELLO SPORT STADIO.....	1466	1.4	2104	1297	1.5	1884	170	1.3	220	203	1.3	268
CORRIERE DELL'UMBRIA.....	283	1.3	356	192	1.2	239	91	1.3	117	75	1.2	93
L'ECO DI BERGAMO.....	322	1.2	398	173	1.2	216	148	1.2	181	155	1.2	191
GAZZETTA DI MANTOVA.....	220	1.4	303	112	1.4	155	108	1.4	149	85	1.4	119
LA GAZZETTA DEL MEZZOGIORNO.....	567	1.3	752	423	1.3	561	144	1.3	191	140	1.4	193
GAZZETTA DI PARMA.....	211	1.4	296	103	1.4	145	108	1.4	152	101	1.5	149
GAZZETTA DI REGGIO.....	141	1.3	187	89	1.3	114	52	1.4	73	59	1.3	79
LA GAZZETTA DELLO SPORT.....	3364	1.4	4632	2942	1.4	4105	422	1.3	528	581	1.3	755
GAZZETTA DEL SUD.....	418	1.7	699	275	1.7	476	143	1.6	224	123	1.6	194
IL GAZZETTINO.....	752	1.5	1129	444	1.5	678	308	1.5	452	276	1.5	409
IL GIORNALE.....	708	1.5	1063	443	1.5	676	265	1.5	387	248	1.5	371
GIORNALE DI BRESCIA.....	338	1.4	467	198	1.4	274	141	1.4	193	142	1.4	200
GIORNALE DI SICILIA.....	439	1.4	627	297	1.4	425	142	1.4	202	121	1.4	167
IL GIORNALE DI VICENZA.....	287	1.3	363	159	1.3	206	128	1.2	157	109	1.3	139
IL GIORNO.....	431	1.4	599	240	1.4	343	192	1.3	256	165	1.4	236
ITALIA OGGI.....	174	1.4	251	103	1.5	155	72	1.3	96	71	1.4	99
LIBERO.....	186	1.5	281	111	1.5	168	76	1.5	113	83	1.5	121
LIBERTA'.....	189	1.3	242	88	1.3	112	101	1.3	130	92	1.3	116
IL MATTINO.....	721	1.6	1161	468	1.7	774	252	1.5	387	200	1.6	318
IL MATTINO DI PADOVA.....	208	1.4	282	130	1.4	182	78	1.3	100	65	1.3	86
IL MESSAGGERO.....	1280	1.5	1881	783	1.5	1175	497	1.4	706	446	1.5	658
MESSAGGERO VENETO.....	270	1.5	411	145	1.5	219	125	1.5	192	112	1.5	167
LA NAZIONE.....	936	1.3	1228	565	1.3	744	370	1.3	483	345	1.3	454
LA NUOVA FERRARA.....	106	1.2	126	62	1.2	76	45	1.1	50	34	1.2	41
NUOVA GAZZETTA MODENA/CARPI.....	145	1.2	180	97	1.2	115	48	1.3	65	47	1.2	56
LA NUOVA SARDEGNA.....	304	1.4	428	187	1.4	262	117	1.4	166	104	1.4	145
LA NUOVA DI VENEZIA E MESTRE.....	72	1.5	107	43	1.6	70	29	1.3	37	30	1.6	46
NUOVO QUOTIDIANO DI PUGLIA.....	150	1.2	181	103	1.2	127	47	1.2	54	32	1.2	38
IL PICCOLO.....	203	1.5	309	111	1.5	161	92	1.6	147	98	1.6	158
LA PROVINCIA (CO/LC/SO).....	287	1.4	409	158	1.5	230	130	1.4	179	112	1.4	158
LA PROVINCIA (CR).....	169	1.7	294	99	1.8	176	70	1.7	118	72	1.8	132
LA PROVINCIA PAVESE.....	147	1.6	231	83	1.4	118	64	1.8	114	55	1.7	95
LA REPUBBLICA.....	2794	1.6	4474	1647	1.7	2749	1146	1.5	1725	1061	1.6	1665
IL RESTO DEL CARLINO.....	1274	1.4	1842	738	1.4	1064	536	1.5	778	500	1.4	706
IL SECOLO XIX.....	580	1.5	874	317	1.5	473	262	1.5	401	268	1.5	399
LA SICILIA.....	416	1.3	550	282	1.3	380	133	1.3	169	119	1.3	155
IL SOLE 24 ORE.....	1218	1.6	2001	795	1.7	1382	424	1.5	619	403	1.5	597
LA STAMPA.....	1613	1.6	2637	991	1.6	1630	622	1.6	1008	634	1.7	1057
IL TEMPO.....	231	1.4	332	148	1.5	216	83	1.4	116	71	1.6	112
IL TIRRENO.....	611	1.4	829	357	1.3	477	254	1.4	352	224	1.4	316
LA TRIBUNA DI TREVISO.....	127	1.4	176	82	1.4	117	46	1.3	59	41	1.3	54
TUTTOSPORT.....	829	1.4	1148	723	1.4	1019	106	1.2	129	142	1.2	173
L'UNIONE SARDA.....	324	1.4	452	178	1.6	279	146	1.2	174	124	1.3	166
L'UNITA'.....	391	1.5	594	273	1.6	425	118	1.4	169	146	1.5	221



# **VALORE MEDIO DELLA PROBABILITÀ INDIVIDUALE DI LETTURA**

- **Per Adulti, Uomini, Donne,  
Responsabili Acquisti  
secondo classe di frequenza**
- **Per Adulti, Uomini, Donne,  
Responsabili Acquisti  
secondo valori di frequenza**



# Adulti

Valore medio della probabilità di lettura secondo: • classe di frequenza

(valori assoluti x 1.000)

QUOTIDIANI	Lettori in Totale			Bassa meno di 1 gg la sett.			Media 1/3 gg la sett.			Alta 4/7 gg la sett.		
	Ultimi 3 mesi (A)	Giorno medio (B)	Probabilità di lettura (B/A)	Ultimi 3 mesi (A)	Giorno medio (B)	Probabilità di lettura (B/A)	Ultimi 3 mesi (A)	Giorno medio (B)	Probabilità di lettura (B/A)	Ultimi 3 mesi (A)	Giorno medio (B)	Probabilità di lettura (B/A)
<b>POPOLAZIONE</b>	<b>50103</b>	<b>50103</b>	<b>1.000</b>	<b>50103</b>	<b>50103</b>	<b>1.000</b>	<b>50103</b>	<b>50103</b>	<b>1.000</b>	<b>50103</b>	<b>50103</b>	<b>1.000</b>
L'ADIGE .....	464	134	0.289	161	1	0.006	172	31	0.180	131	102	0.779
ALTO ADIGE .....	815	273	0.335	248	3	0.012	286	50	0.175	280	221	0.789
L'ARENA .....	728	308	0.423	195	4	0.021	233	50	0.215	300	255	0.850
AVVENIRE .....	1555	255	0.164	926	12	0.013	406	71	0.175	223	172	0.771
IL CENTRO .....	831	245	0.295	230	1	0.004	256	32	0.125	344	212	0.616
CORRIERE ADRIATICO .....	845	244	0.289	283	6	0.021	266	39	0.147	296	199	0.672
CORRIERE DELLA SERA .....	12816	2813	0.219	5614	54	0.010	4363	701	0.161	2839	2057	0.725
CORRIERE DELLO SPORT STADIO .....	6861	1466	0.214	2427	33	0.014	3084	495	0.161	1351	938	0.694
CORRIERE DELL'UMBRIA .....	925	283	0.306	353	7	0.020	291	62	0.213	281	214	0.762
L'ECO DI BERGAMO .....	809	322	0.398	183	1	0.005	251	45	0.179	375	275	0.733
GAZZETTA DI MANTOVA .....	396	220	0.556	85	1	0.012	107	26	0.243	204	194	0.951
LA GAZZETTA DEL MEZZOGIORNO .....	2268	567	0.250	922	9	0.010	684	122	0.178	662	436	0.659
GAZZETTA DI PARMA .....	397	211	0.531	101	1	0.010	79	14	0.177	217	196	0.903
GAZZETTA DI REGGIO .....	301	141	0.468	97			65	15	0.231	138	126	0.913
LA GAZZETTA DELLO SPORT .....	12207	3364	0.276	3339	70	0.021	5790	1055	0.182	3079	2239	0.727
GAZZETTA DEL SUD .....	1639	418	0.255	614	7	0.011	526	76	0.144	499	336	0.673
IL GAZZETTINO .....	2471	752	0.304	823	19	0.023	928	174	0.188	721	558	0.774
IL GIORNALE .....	4395	708	0.161	2492	20	0.008	1197	170	0.142	706	518	0.734
GIORNALE DI BRESCIA .....	854	338	0.396	196	2	0.010	371	90	0.243	286	246	0.860
GIORNALE DI SICILIA .....	1866	439	0.235	658	8	0.012	696	107	0.154	512	325	0.635
IL GIORNALE DI VICENZA .....	717	287	0.400	199	5	0.025	269	64	0.238	248	217	0.875
IL GIORNO .....	2333	431	0.185	1267	10	0.008	638	101	0.158	429	321	0.748
ITALIA OGGI .....	898	174	0.194	447	4	0.009	252	35	0.139	199	135	0.678
LIBERO .....	1128	186	0.165	675	6	0.009	275	48	0.175	178	133	0.747
LIBERTA' .....	301	189	0.628	58			66	18	0.273	176	170	0.966
IL MATTINO .....	2747	721	0.262	954	16	0.017	1021	189	0.185	772	515	0.667
IL MATTINO DI PADOVA .....	731	208	0.285	242	3	0.012	270	49	0.181	219	156	0.712
IL MESSAGGERO .....	5107	1280	0.251	2185	35	0.016	1608	271	0.169	1313	975	0.743
MESSAGGERO VENETO .....	736	270	0.367	218	3	0.014	216	40	0.185	303	227	0.749
LA NAZIONE .....	2531	936	0.370	802	10	0.012	754	152	0.202	975	773	0.793
LA NUOVA FERRARA .....	264	106	0.402	103	4	0.039	58	12	0.207	103	91	0.883
NUOVA GAZZETTA MODENA/CARPI .....	380	145	0.382	119	2	0.017	122	28	0.230	139	116	0.835
LA NUOVA SARDEGNA .....	810	304	0.375	228	3	0.013	227	40	0.176	355	261	0.735
LA NUOVA DI VENEZIA E MESTRE .....	436	72	0.165	243	3	0.012	124	19	0.153	69	51	0.739
NUOVO QUOTIDIANO DI PUGLIA .....	689	150	0.218	252	4	0.016	298	49	0.164	139	97	0.698
IL PICCOLO .....	499	203	0.407	166	3	0.018	129	26	0.202	203	174	0.857
LA PROVINCIA (CO/LC/SO) .....	759	287	0.378	182	4	0.022	298	54	0.181	279	230	0.824
LA PROVINCIA (CR) .....	349	169	0.484	93	1	0.011	96	22	0.229	160	146	0.913
LA PROVINCIA PAVESE .....	431	147	0.341	123	1	0.008	161	37	0.230	146	109	0.747
LA REPUBBLICA .....	11981	2794	0.233	4975	55	0.011	4175	691	0.166	2831	2047	0.723
IL RESTO DEL CARLINO .....	3099	1274	0.411	893	12	0.013	878	164	0.187	1329	1098	0.826
IL SECOLO XIX .....	1390	580	0.417	348	4	0.011	469	117	0.249	572	458	0.801
LA SICILIA .....	1643	416	0.253	541	9	0.017	596	84	0.141	505	323	0.640
IL SOLE 24 ORE .....	6312	1218	0.193	3140	29	0.009	1845	284	0.154	1326	905	0.683
LA STAMPA .....	6014	1613	0.268	2496	28	0.011	1863	314	0.169	1655	1271	0.768
IL TEMPO .....	1614	231	0.143	906	8	0.009	472	64	0.136	236	160	0.678
IL TIRRENO .....	1478	611	0.413	382	9	0.024	465	103	0.222	631	498	0.789
LA TRIBUNA DI TREVISO .....	562	127	0.226	207	4	0.019	227	35	0.154	128	88	0.688
TUTTOSPORT .....	4589	829	0.181	1923	26	0.014	1892	286	0.151	774	517	0.668
L'UNIONE SARDA .....	1007	324	0.322	344	6	0.017	314	52	0.166	348	266	0.764
L'UNITA' .....	2626	391	0.149	1555	13	0.008	684	107	0.156	387	270	0.698



Valore medio della probabilità di lettura  
secondo: • classe di frequenza

(valori assoluti x 1.000)

QUOTIDIANI	Lettori in Totale			Bassa meno di 1 gg la sett.			Media 1/3 gg la sett.			Alta 4/7 gg la sett.		
	Ultimi 3 mesi (A)	Giorno medio (B)	Probabilità di lettura (B/A)	Ultimi 3 mesi (A)	Giorno medio (B)	Probabilità di lettura (B/A)	Ultimi 3 mesi (A)	Giorno medio (B)	Probabilità di lettura (B/A)	Ultimi 3 mesi (A)	Giorno medio (B)	Probabilità di lettura (B/A)
<b>POPOLAZIONE</b>	<b>24122</b>	<b>24122</b>	<b>1.000</b>	<b>24122</b>	<b>24122</b>	<b>1.000</b>	<b>24122</b>	<b>24122</b>	<b>1.000</b>	<b>24122</b>	<b>24122</b>	<b>1.000</b>
L'ADIGE .....	251	76	0.303	84			95	17	0.179	72	58	0.806
ALTO ADIGE .....	446	162	0.363	135	1	0.007	144	25	0.174	167	136	0.814
L'ARENA .....	370	184	0.497	89	1	0.011	93	24	0.258	189	159	0.841
AVVENIRE .....	684	133	0.194	387	6	0.016	187	36	0.193	110	91	0.827
IL CENTRO .....	462	165	0.357	104			140	19	0.136	219	145	0.662
CORRIERE ADRIATICO .....	462	165	0.357	125	3	0.024	138	22	0.159	200	140	0.700
CORRIERE DELLA SERA .....	6857	1656	0.242	2772	29	0.010	2401	396	0.165	1684	1231	0.731
CORRIERE DELLO SPORT STADIO .....	5383	1297	0.241	1717	27	0.016	2453	414	0.169	1213	856	0.706
CORRIERE DELL'UMBRIA .....	504	192	0.381	153	3	0.020	149	34	0.228	201	155	0.771
L'ECO DI BERGAMO .....	409	173	0.423	91	1	0.011	100	19	0.190	218	153	0.702
GAZZETTA DI MANTOVA .....	201	112	0.557	44	1	0.023	53	13	0.245	104	98	0.942
LA GAZZETTA DEL MEZZOGIORNO .....	1354	423	0.312	471	5	0.011	403	81	0.201	480	336	0.700
GAZZETTA DI PARMA .....	208	103	0.495	61			41	7	0.171	106	96	0.906
GAZZETTA DI REGGIO .....	172	89	0.517	51			35	10	0.286	86	79	0.919
LA GAZZETTA DELLO SPORT .....	9315	2942	0.316	2071	54	0.026	4514	871	0.193	2730	2017	0.739
GAZZETTA DEL SUD .....	921	275	0.299	308	3	0.010	290	45	0.155	323	227	0.703
IL GAZZETTINO .....	1352	444	0.328	415	9	0.022	512	101	0.197	426	334	0.784
IL GIORNALE .....	2424	443	0.183	1282	12	0.009	709	107	0.151	433	324	0.748
GIORNALE DI BRESCIA .....	451	198	0.439	91	2	0.022	183	44	0.240	177	153	0.864
GIORNALE DI SICILIA .....	1060	297	0.280	314	2	0.006	394	64	0.162	351	231	0.658
IL GIORNALE DI VICENZA .....	389	159	0.409	104	2	0.019	144	32	0.222	142	125	0.880
IL GIORNO .....	1241	240	0.193	674	6	0.009	327	56	0.171	240	178	0.742
ITALIA OGGI .....	501	103	0.206	235	2	0.009	145	17	0.117	121	83	0.686
LIBERO .....	705	111	0.157	421	3	0.007	187	36	0.193	97	71	0.732
LIBERTA' .....	132	88	0.667	23			24	6	0.250	85	82	0.965
IL MATTINO .....	1524	468	0.307	466	9	0.019	558	108	0.194	500	352	0.704
IL MATTINO DI PADOVA .....	404	130	0.322	113	2	0.018	150	27	0.180	141	100	0.709
IL MESSAGGERO .....	2749	783	0.285	1041	19	0.018	893	160	0.179	814	604	0.742
MESSAGGERO VENETO .....	384	145	0.378	114	1	0.009	109	23	0.211	161	121	0.752
LA NAZIONE .....	1337	565	0.423	343	5	0.015	407	91	0.224	586	469	0.800
LA NUOVA FERRARA .....	149	62	0.416	60	2	0.033	32	7	0.219	57	52	0.912
NUOVA GAZZETTA MODENA/CARPI .....	206	97	0.471	51	1	0.020	58	15	0.259	97	81	0.835
LA NUOVA SARDEGNA .....	421	187	0.444	105			110	18	0.164	207	168	0.812
LA NUOVA DI VENEZIA E MESTRE .....	243	43	0.177	118	1	0.008	85	12	0.141	40	29	0.725
NUOVO QUOTIDIANO DI PUGLIA .....	405	103	0.254	133	2	0.015	175	29	0.166	97	71	0.732
IL PICCOLO .....	261	111	0.425	95	2	0.021	56	13	0.232	111	96	0.865
LA PROVINCIA (CO/LC/SO) .....	379	158	0.417	89	3	0.034	136	24	0.176	155	131	0.845
LA PROVINCIA (CR) .....	183	99	0.541	49			35	10	0.286	99	89	0.899
LA PROVINCIA PAVESE .....	213	83	0.390	44			79	17	0.215	90	66	0.733
LA REPUBBLICA .....	6446	1647	0.256	2461	32	0.013	2326	396	0.170	1659	1219	0.735
IL RESTO DEL CARLINO .....	1637	738	0.451	397	5	0.013	470	97	0.206	770	635	0.825
IL SECOLO XIX .....	724	317	0.438	174	2	0.011	234	57	0.244	316	258	0.816
LA SICILIA .....	921	282	0.306	240	5	0.021	328	50	0.152	354	228	0.644
IL SOLE 24 ORE .....	3735	795	0.213	1734	17	0.010	1154	186	0.161	847	591	0.698
LA STAMPA .....	3273	991	0.303	1221	17	0.014	1035	180	0.174	1017	793	0.780
IL TEMPO .....	903	148	0.164	476	3	0.006	272	38	0.140	155	107	0.690
IL TIRRENO .....	772	357	0.462	166	2	0.012	221	53	0.240	384	302	0.786
LA TRIBUNA DI TREVISO .....	295	82	0.278	100	2	0.020	117	21	0.179	78	59	0.756
TUTTOSPORT .....	3707	723	0.195	1475	21	0.014	1553	243	0.156	679	458	0.675
L'UNIONE SARDA .....	517	178	0.344	171	3	0.018	157	26	0.166	189	149	0.788
L'UNITA' .....	1650	273	0.165	930	8	0.009	450	72	0.160	269	192	0.714



# Donne

Valore medio della probabilita' di lettura  
secondo: • classe di frequenza

(valori assoluti x 1.000)

## QUOTIDIANI

	Lettori in Totale			Bassa meno di 1 gg la sett.			Media 1/3 gg la sett.			Alta 4/7 gg la sett.		
	Ultimi 3 mesi (A)	Giorno medio (B)	Probabilità di lettura (B/A)	Ultimi 3 mesi (A)	Giorno medio (B)	Probabilità di lettura (B/A)	Ultimi 3 mesi (A)	Giorno medio (B)	Probabilità di lettura (B/A)	Ultimi 3 mesi (A)	Giorno medio (B)	Probabilità di lettura (B/A)
<b>POPOLAZIONE</b>	<b>25981</b>	<b>25981</b>	<b>1.000</b>	<b>25981</b>	<b>25981</b>	<b>1.000</b>	<b>25981</b>	<b>25981</b>	<b>1.000</b>	<b>25981</b>	<b>25981</b>	<b>1.000</b>
L'ADIGE .....	212	58	0.274	77			76	14	0.184	58	44	0.759
ALTO ADIGE .....	368	111	0.302	113	2	0.018	142	25	0.176	113	85	0.752
L'ARENA .....	358	124	0.346	107	3	0.028	140	25	0.179	111	96	0.865
AVVENIRE .....	871	122	0.140	539	7	0.013	219	35	0.160	113	81	0.717
IL CENTRO .....	368	81	0.220	127	1	0.008	116	13	0.112	125	67	0.536
CORRIERE ADRIATICO .....	382	79	0.207	158	4	0.025	128	17	0.133	97	59	0.608
CORRIERE DELLA SERA .....	5959	1157	0.194	2842	25	0.009	1961	305	0.156	1155	826	0.715
CORRIERE DELLO SPORT STADIO .....	1478	170	0.115	710	6	0.008	631	81	0.128	137	82	0.599
CORRIERE DELL'UMBRIA .....	421	91	0.216	200	4	0.020	142	29	0.204	79	59	0.747
L'ECO DI BERGAMO .....	400	148	0.370	92	1	0.011	151	26	0.172	157	122	0.777
GAZZETTA DI MANTOVA .....	195	108	0.554	41			54	13	0.241	101	95	0.941
LA GAZZETTA DEL MEZZOGIORNO .....	914	144	0.158	451	4	0.009	280	41	0.146	182	99	0.544
GAZZETTA DI PARMA .....	190	108	0.568	41			38	6	0.158	111	101	0.910
GAZZETTA DI REGGIO .....	129	52	0.403	46			31	5	0.161	52	47	0.904
LA GAZZETTA DELLO SPORT .....	2893	422	0.146	1268	16	0.013	1275	184	0.144	349	222	0.636
GAZZETTA DEL SUD .....	718	143	0.199	306	3	0.010	236	31	0.131	176	108	0.614
IL GAZZETTINO .....	1119	308	0.275	408	10	0.025	416	73	0.175	295	224	0.759
IL GIORNALE .....	1970	265	0.135	1210	8	0.007	488	63	0.129	272	193	0.710
GIORNALE DI BRESCIA .....	403	141	0.350	105	1	0.010	189	47	0.249	109	93	0.853
GIORNALE DI SICILIA .....	806	142	0.176	344	6	0.017	301	42	0.140	161	93	0.578
IL GIORNALE DI VICENZA .....	328	128	0.390	96	3	0.031	126	32	0.254	107	93	0.869
IL GIORNO .....	1092	192	0.176	592	4	0.007	311	45	0.145	189	143	0.757
ITALIA OGGI .....	397	72	0.181	212	2	0.009	107	18	0.168	78	52	0.667
LIBERO .....	423	76	0.180	254	3	0.012	88	12	0.136	81	61	0.753
LIBERTA' .....	169	101	0.598	34			43	12	0.279	92	88	0.957
IL MATTINO .....	1223	252	0.206	488	7	0.014	463	81	0.175	272	164	0.603
IL MATTINO DI PADOVA .....	326	78	0.239	129	1	0.008	119	22	0.185	78	55	0.705
IL MESSAGGERO .....	2358	497	0.211	1144	16	0.014	715	110	0.154	499	371	0.743
MESSAGGERO VENETO .....	352	125	0.355	103	2	0.019	108	16	0.148	141	106	0.752
LA NAZIONE .....	1193	370	0.310	459	5	0.011	347	61	0.176	388	304	0.784
LA NUOVA FERRARA .....	115	45	0.391	43	1	0.023	26	5	0.192	46	39	0.848
NUOVA GAZZETTA MODENA/CARPI .....	173	48	0.277	68	1	0.015	64	13	0.203	41	34	0.829
LA NUOVA SARDEGNA .....	388	117	0.302	123	2	0.016	118	22	0.186	148	93	0.628
LA NUOVA DI VENEZIA E MESTRE .....	193	29	0.150	125	2	0.016	40	6	0.150	29	21	0.724
NUOVO QUOTIDIANO DI PUGLIA .....	284	47	0.165	119	1	0.008	122	19	0.156	42	26	0.619
IL PICCOLO .....	238	92	0.387	72	1	0.014	73	13	0.178	93	78	0.839
LA PROVINCIA (CO/LC/SO) .....	380	130	0.342	93			162	31	0.191	125	99	0.792
LA PROVINCIA (CR) .....	166	70	0.422	44			60	12	0.200	61	58	0.951
LA PROVINCIA PAVESE .....	218	64	0.294	79	1	0.013	82	20	0.244	56	44	0.786
LA REPUBBLICA .....	5535	1146	0.207	2514	23	0.009	1849	294	0.159	1172	828	0.706
IL RESTO DEL CARLINO .....	1462	536	0.367	496	6	0.012	408	67	0.164	559	463	0.828
IL SECOLO XIX .....	665	262	0.394	174	2	0.011	235	61	0.260	256	200	0.781
LA SICILIA .....	721	133	0.184	302	4	0.013	268	34	0.127	152	95	0.625
IL SOLE 24 ORE .....	2576	424	0.165	1406	11	0.008	691	98	0.142	479	314	0.656
LA STAMPA .....	2741	622	0.227	1275	11	0.009	828	134	0.162	638	478	0.749
IL TEMPO .....	711	83	0.117	430	4	0.009	199	26	0.131	81	53	0.654
IL TIRRENO .....	707	254	0.359	216	7	0.032	244	51	0.209	247	196	0.794
LA TRIBUNA DI TREVISO .....	267	46	0.172	107	2	0.019	110	14	0.127	50	29	0.580
TUTTOSPORT .....	883	106	0.120	449	5	0.011	339	43	0.127	95	59	0.621
L'UNIONE SARDA .....	490	146	0.298	173	3	0.017	157	26	0.166	159	117	0.736
L'UNITA' .....	976	118	0.121	625	5	0.008	233	35	0.150	118	78	0.661



# Responsabili Acquisti

Valore medio della probabilità di lettura secondo: • classe di frequenza

(valori assoluti x 1.000)

QUOTIDIANI	Lettori in Totale			Bassa meno di 1 gg la sett.			Media 1/3 gg la sett.			Alta 4/7 gg la sett.		
	Ultimi 3 mesi (A)	Giorno medio (B)	Probabilità di lettura (B/A)	Ultimi 3 mesi (A)	Giorno medio (B)	Probabilità di lettura (B/A)	Ultimi 3 mesi (A)	Giorno medio (B)	Probabilità di lettura (B/A)	Ultimi 3 mesi (A)	Giorno medio (B)	Probabilità di lettura (B/A)
<b>POPOLAZIONE</b>	<b>22226</b>	<b>22226</b>	<b>1.000</b>	<b>22226</b>	<b>22226</b>	<b>1.000</b>	<b>22226</b>	<b>22226</b>	<b>1.000</b>	<b>22226</b>	<b>22226</b>	<b>1.000</b>
L'ADIGE .....	186	53	0.285	69			68	12	0.176	50	41	0.820
ALTO ADIGE .....	339	108	0.319	104	2	0.019	127	23	0.181	108	83	0.769
L'ARENA .....	291	118	0.405	69	2	0.029	111	21	0.189	110	94	0.855
AVVENIRE .....	682	106	0.155	395	3	0.008	188	31	0.165	99	72	0.727
IL CENTRO .....	278	73	0.263	81			90	11	0.122	107	61	0.570
CORRIERE ADRIATICO .....	310	75	0.242	111	3	0.027	112	16	0.143	87	56	0.644
CORRIERE DELLA SERA .....	4817	1101	0.229	2130	21	0.010	1576	257	0.163	1111	823	0.741
CORRIERE DELLO SPORT STADIO .....	1283	203	0.158	549	4	0.007	559	86	0.154	174	113	0.649
CORRIERE DELL'UMBRIA .....	357	75	0.210	174	4	0.023	119	24	0.202	63	47	0.746
L'ECO DI BERGAMO .....	356	155	0.435	73	1	0.014	118	22	0.186	164	133	0.811
GAZZETTA DI MANTOVA .....	166	85	0.512	39			47	10	0.213	80	75	0.938
LA GAZZETTA DEL MEZZOGIORNO .....	682	140	0.205	318	1	0.003	199	32	0.161	166	107	0.645
GAZZETTA DI PARMA .....	180	101	0.561	42	1	0.024	31	6	0.194	108	95	0.880
GAZZETTA DI REGGIO .....	126	59	0.468	37			27	5	0.185	62	53	0.855
LA GAZZETTA DELLO SPORT .....	2534	581	0.229	865	13	0.015	1136	187	0.165	533	381	0.715
GAZZETTA DEL SUD .....	579	123	0.212	250	2	0.008	184	28	0.152	145	93	0.641
IL GAZZETTINO .....	945	276	0.292	303	6	0.020	387	69	0.178	255	201	0.788
IL GIORNALE .....	1560	248	0.159	885	7	0.008	424	59	0.139	250	182	0.728
GIORNALE DI BRESCIA .....	373	142	0.381	106	1	0.009	147	37	0.252	119	104	0.874
GIORNALE DI SICILIA .....	627	121	0.193	259	5	0.019	226	33	0.146	142	83	0.585
IL GIORNALE DI VICENZA .....	285	109	0.382	91	3	0.033	103	25	0.243	91	81	0.890
IL GIORNO .....	965	165	0.171	507	4	0.008	296	44	0.149	162	118	0.728
ITALIA OGGI .....	340	71	0.209	159	1	0.006	111	20	0.180	71	50	0.704
LIBERO .....	419	83	0.198	232	3	0.013	99	17	0.172	88	64	0.727
LIBERTA' .....	156	92	0.590	33			39	12	0.308	84	81	0.964
IL MATTINO .....	914	200	0.219	361	5	0.014	339	58	0.171	215	137	0.637
IL MATTINO DI PADOVA .....	260	65	0.250	87	1	0.011	104	19	0.183	69	45	0.652
IL MESSAGGERO .....	1891	446	0.236	851	12	0.014	570	92	0.161	469	342	0.729
MESSAGGERO VENETO .....	308	112	0.364	97	2	0.021	89	13	0.146	121	97	0.802
LA NAZIONE .....	992	345	0.348	360	4	0.011	269	49	0.182	363	293	0.807
LA NUOVA FERRARA .....	98	34	0.347	41	1	0.024	20	3	0.150	36	29	0.806
NUOVA GAZZETTA MODENA/CARPI .....	150	47	0.313	51			53	12	0.226	46	35	0.761
LA NUOVA SARDEGNA .....	307	104	0.339	95	1	0.011	85	12	0.141	127	90	0.709
LA NUOVA DI VENEZIA E MESTRE .....	161	30	0.186	98	1	0.010	38	8	0.211	26	21	0.808
NUOVO QUOTIDIANO DI PUGLIA .....	209	32	0.153	92	1	0.011	90	15	0.167	27	16	0.593
IL PICCOLO .....	239	98	0.410	71	1	0.014	69	14	0.203	99	84	0.848
LA PROVINCIA (CO/LC/SO) .....	323	112	0.347	82			132	26	0.197	109	86	0.789
LA PROVINCIA (CR) .....	142	72	0.507	31			47	12	0.255	63	60	0.952
LA PROVINCIA PAVESE .....	195	55	0.282	68			77	17	0.221	50	38	0.760
LA REPUBBLICA .....	4470	1061	0.237	1869	17	0.009	1485	244	0.164	1116	800	0.717
IL RESTO DEL CARLINO .....	1248	500	0.401	388	4	0.010	343	63	0.184	517	432	0.836
IL SECOLO XIX .....	644	268	0.416	160	2	0.013	216	54	0.250	268	212	0.791
LA SICILIA .....	592	119	0.201	239	3	0.013	209	25	0.120	144	91	0.632
IL SOLE 24 ORE .....	2224	403	0.181	1141	8	0.007	632	94	0.149	451	301	0.667
LA STAMPA .....	2344	634	0.270	946	6	0.006	761	130	0.171	637	498	0.782
IL TEMPO .....	563	71	0.126	323	3	0.009	167	20	0.120	72	48	0.667
IL TIRRENO .....	599	224	0.374	184	5	0.027	198	45	0.227	217	173	0.797
LA TRIBUNA DI TREVISO .....	211	41	0.194	80	1	0.013	88	13	0.148	43	27	0.628
TUTTOSPORT .....	879	142	0.162	371	6	0.016	389	62	0.159	118	74	0.627
L'UNIONE SARDA .....	398	124	0.312	147	3	0.020	126	22	0.175	125	100	0.800
L'UNITA' .....	907	146	0.161	532	5	0.009	238	40	0.168	137	101	0.737



# Adulti

Valore medio della probabilita' di lettura secondo: • valori di frequenza

(valori assoluti x 1.000)

## QUOTIDIANI

	Occ. in 3 mesi			1 volta al mese			2-3 volte al mese			1 gg la settimana			2 gg la settimana		
	Ultimi 3 mesi (A)	Giorno medio (B)	Prob. di lettura (B/A)	Ultimi 3 mesi (A)	Giorno medio (B)	Prob. di lettura (B/A)	Ultimi 3 mesi (A)	Giorno medio (B)	Prob. di lettura (B/A)	Ultimi 3 mesi (A)	Giorno medio (B)	Prob. di lettura (B/A)	Ultimi 3 mesi (A)	Giorno medio (B)	Prob. di lettura (B/A)
L'ADIGE.....	88			24			49			71	9	0.127	59	10	0.169
ALTO ADIGE.....	127			45	1	0.022	77	2	0.026	136	13	0.096	106	26	0.245
L'ARENA.....	89	1	0.011	43		0.023	63	2	0.032	118	12	0.102	63	16	0.254
AVVENIRE.....	449	5	0.011	226	2	0.009	251	5	0.020	234	27	0.115	118	27	0.229
IL CENTRO.....	108			31			91	1	0.011	109	9	0.083	75	9	0.120
CORRIERE ADRIATICO.....	141	3	0.021	43	1	0.023	99	3	0.030	118	11	0.093	80	15	0.188
CORRIERE DELLA SERA.....	2244	19	0.008	1225	9	0.007	2145	27	0.013	2197	223	0.102	1349	257	0.191
CORRIERE DELLO SPORT STADIO.....	979	15	0.015	548	3	0.005	899	16	0.018	1850	203	0.110	816	169	0.207
CORRIERE DELL'UMBRIA.....	175	2	0.011	57			121	4	0.033	130	14	0.108	98	26	0.265
L'ECO DI BERGAMO.....	78			35			70	1	0.014	133	16	0.120	71	15	0.211
GAZZETTA DI MANTOVA.....	42			17			26			51	7	0.137	33	9	0.273
LA GAZZETTA DEL MEZZOGIORNO.....	483	5	0.010	149			291	4	0.014	344	38	0.110	186	40	0.215
GAZZETTA DI PARMA.....	70			10			22	1	0.045	32	4	0.125	23	5	0.217
GAZZETTA DI REGGIO.....	45			21			32			28	4	0.143	13	3	0.231
LA GAZZETTA DELLO SPORT.....	1215	22	0.018	696	8	0.011	1427	41	0.029	3189	366	0.115	1540	343	0.223
GAZZETTA DEL SUD.....	239	2	0.008	113	1	0.009	262	4	0.015	209	17	0.081	175	26	0.149
IL GAZZETTINO.....	304	3	0.010	194	1	0.005	324	15	0.046	418	47	0.112	265	53	0.200
IL GIORNALE.....	1223	8	0.007	515	3	0.006	754	9	0.012	633	57	0.090	364	61	0.168
GIORNALE DI BRESCIA.....	83	1	0.012	51			63	1	0.016	156	24	0.154	126	28	0.222
GIORNALE DI SICILIA.....	296	1	0.003	157	1	0.006	206	5	0.024	291	25	0.086	235	39	0.166
IL GIORNALE DI VICENZA.....	77	1	0.013	48	1	0.021	74	4	0.054	129	16	0.124	62	15	0.242
IL GIORNO.....	606	4	0.007	279	2	0.007	382	4	0.010	346	35	0.101	184	37	0.201
ITALIA OGGI.....	199	1	0.005	113	1	0.009	135	2	0.015	170	18	0.106	57	10	0.175
LIBERO.....	383	2	0.005	120	1	0.008	172	3	0.017	145	17	0.117	87	19	0.218
LIBERTA'.....	29			13			16			24	4	0.167	18	5	0.278
IL MATTINO.....	485	8	0.016	139			330	8	0.024	414	38	0.092	343	66	0.192
IL MATTINO DI PADOVA.....	121	1	0.008	45			76	2	0.026	120	12	0.100	76	18	0.237
IL MESSAGGERO.....	1072	13	0.012	485	7	0.014	628	14	0.022	720	67	0.093	472	90	0.191
MESSAGGERO VENETO.....	97	1	0.010	48			73	2	0.027	95	10	0.105	65	13	0.200
LA NAZIONE.....	378	2	0.005	135	2	0.015	289	6	0.021	306	34	0.111	239	52	0.218
LA NUOVA FERRARA.....	48	3	0.063	19			36	1	0.028	28	3	0.107	17	4	0.235
NUOVA GAZZETTA MODENA/CARPI.....	48	1	0.021	22	1	0.045	49			51	7	0.137	38	9	0.237
LA NUOVA SARDEGNA.....	108	1	0.009	31			88	1	0.011	88	8	0.091	64	11	0.172
LA NUOVA DI VENEZIA E MESTRE.....	98			34			111	2	0.018	71	5	0.070	24	6	0.250
NUOVO QUOTIDIANO DI PUGLIA.....	153	3	0.020	30			69	1	0.014	153	18	0.118	78	14	0.179
IL PICCOLO.....	88	1	0.011	24	1	0.042	54	1	0.019	68	7	0.103	26	7	0.269
LA PROVINCIA (CO/LC/SO).....	61			39			82	3	0.037	157	18	0.115	76	17	0.224
LA PROVINCIA (CR).....	52			15			25	1	0.040	47	8	0.170	26	6	0.231
LA PROVINCIA PAVESE.....	33			23			67	1	0.015	76	9	0.118	34	9	0.265
LA REPUBBLICA.....	1984	19	0.010	1101	6	0.005	1890	30	0.016	1965	188	0.096	1253	241	0.192
IL RESTO DEL CARLINO.....	400	3	0.008	168	2	0.012	324	6	0.019	341	40	0.117	302	60	0.199
IL SECOLO XIX.....	168	2	0.012	71			110	3	0.027	198	30	0.152	137	38	0.277
LA SICILIA.....	259	4	0.015	105	2	0.019	178	4	0.022	283	24	0.085	178	27	0.152
IL SOLE 24 ORE.....	1338	6	0.004	769	5	0.007	1034	18	0.017	1048	100	0.095	489	97	0.198
LA STAMPA.....	1025	6	0.006	568	6	0.011	904	16	0.018	939	97	0.103	542	106	0.196
IL TEMPO.....	498	5	0.010	172	1	0.006	236	2	0.008	241	22	0.091	151	20	0.132
IL TIRRENO.....	187	3	0.016	48	1	0.021	148	5	0.034	160	15	0.094	155	36	0.232
LA TRIBUNA DI TREVISO.....	70	1	0.014	59	1	0.017	78	2	0.026	113	8	0.071	64	12	0.188
TUTTOSPORT.....	686	7	0.010	481	2	0.004	756	17	0.022	1154	119	0.103	473	88	0.186
L'UNIONE SARDA.....	123	3	0.024	51	1	0.020	170	3	0.018	140	12	0.086	89	17	0.191
L'UNITA'.....	680	4	0.006	386	3	0.008	489	6	0.012	325	31	0.095	231	46	0.199



Valore medio della probabilita' di lettura  
secondo: • valori di frequenza

(valori assoluti x 1.000)

QUOTIDIANI	3 gg la settimana			4 gg la settimana			5 gg la settimana			6 gg la settimana			7 gg la settimana		
	Ultimi 3 mesi (A)	Giorno medio (B)	Prob. di lettura (B/A)	Ultimi 3 mesi (A)	Giorno medio (B)	Prob. di lettura (B/A)	Ultimi 3 mesi (A)	Giorno medio (B)	Prob. di lettura (B/A)	Ultimi 3 mesi (A)	Giorno medio (B)	Prob. di lettura (B/A)	Ultimi 3 mesi (A)	Giorno medio (B)	Prob. di lettura (B/A)
L'ADIGE.....	42	11	0.262	17	7	0.412	20	11	0.550	19	14	0.737	74	70	0.946
ALTO ADIGE.....	44	11	0.250	37	14	0.378	35	18	0.514	34	23	0.676	174	166	0.954
L'ARENA.....	52	21	0.404	27	14	0.519	29	20	0.690	29	20	0.690	214	201	0.939
AVVENIRE.....	54	17	0.315	24	11	0.458	42	22	0.524	48	39	0.813	109	99	0.908
IL CENTRO.....	71	14	0.197	54	10	0.185	84	33	0.393	70	45	0.643	137	124	0.905
CORRIERE ADRIATICO.....	68	13	0.191	69	19	0.275	57	28	0.491	36	26	0.722	134	126	0.940
CORRIERE DELLA SERA.....	817	221	0.271	436	168	0.385	489	237	0.485	299	178	0.595	1615	1475	0.913
CORRIERE DELLO SPORT STADIO.....	418	123	0.294	226	88	0.389	249	115	0.462	187	127	0.679	690	609	0.883
CORRIERE DELL'UMBRIA.....	63	22	0.349	57	28	0.491	52	31	0.596	47	37	0.787	125	118	0.944
L'ECO DI BERGAMO.....	47	14	0.298	32	11	0.344	46	19	0.413	52	20	0.385	245	225	0.918
GAZZETTA DI MANTOVA.....	23	9	0.391	7	4	0.571	12	6	0.500	6	4	0.667	180	179	0.994
LA GAZZETTA DEL MEZZOGIORNO.....	154	44	0.286	135	45	0.333	102	48	0.471	90	57	0.633	334	286	0.856
GAZZETTA DI PARMA.....	24	5	0.208	16	8	0.500	15	8	0.533	11	9	0.818	175	171	0.977
GAZZETTA DI REGGIO.....	24	8	0.333	5	3	0.600	17	11	0.647	2	2	1.000	113	110	0.973
LA GAZZETTA DELLO SPORT.....	1061	346	0.326	513	202	0.394	545	290	0.532	389	272	0.699	1632	1476	0.904
GAZZETTA DEL SUD.....	142	33	0.232	65	19	0.292	109	47	0.431	98	63	0.643	227	207	0.912
IL GAZZETTINO.....	245	75	0.306	117	50	0.427	102	55	0.539	68	50	0.735	434	403	0.929
IL GIORNALE.....	200	52	0.260	103	40	0.388	114	54	0.474	78	48	0.615	410	375	0.915
GIORNALE DI BRESCIA.....	90	38	0.422	26	13	0.500	46	30	0.652	22	17	0.773	192	185	0.964
GIORNALE DI SICILIA.....	170	42	0.247	110	35	0.318	85	35	0.412	81	53	0.654	237	201	0.848
IL GIORNALE DI VICENZA.....	78	34	0.436	22	13	0.591	52	39	0.750	26	20	0.769	148	146	0.986
IL GIORNO.....	108	29	0.269	55	23	0.418	71	40	0.563	62	40	0.645	240	219	0.913
ITALIA OGGI.....	25	7	0.280	20	6	0.300	59	33	0.559	29	17	0.586	91	79	0.868
LIBERO.....	43	12	0.279	22	10	0.455	27	11	0.407	29	25	0.862	100	86	0.860
LIBERTA'.....	24	9	0.375	5	3	0.600	5	3	0.600	3	3	1.000	163	161	0.988
IL MATTINO.....	264	85	0.322	150	67	0.447	165	82	0.497	83	56	0.675	374	310	0.829
IL MATTINO DI PADOVA.....	73	19	0.260	44	17	0.386	46	24	0.522	26	17	0.654	103	98	0.951
IL MESSAGGERO.....	416	114	0.274	189	75	0.397	259	132	0.510	183	132	0.721	683	636	0.931
MESSAGGERO VENETO.....	56	17	0.304	49	25	0.510	28	13	0.464	44	28	0.636	181	161	0.890
LA NAZIONE.....	209	67	0.321	138	67	0.486	161	93	0.578	128	98	0.766	548	515	0.940
LA NUOVA FERRARA.....	13	4	0.308	3	1	0.333	10	5	0.500	4	3	0.750	86	81	0.942
NUOVA GAZZETTA MODENA/CARPI.....	33	13	0.394	10	6	0.600	24	14	0.583	13	10	0.769	92	86	0.935
LA NUOVA SARDEGNA.....	75	21	0.280	36	9	0.250	35	11	0.314	41	25	0.610	243	217	0.893
LA NUOVA DI VENEZIA E MESTRE.....	30	7	0.233	8	4	0.500	16	10	0.625	5	3	0.600	39	34	0.872
NUOVO QUOTIDIANO DI PUGLIA.....	67	16	0.239	28	12	0.429	21	13	0.619	19	11	0.579	71	61	0.859
IL PICCOLO.....	35	12	0.343	14	5	0.357	12	6	0.500	18	14	0.778	159	149	0.937
LA PROVINCIA (CO/LC/SO).....	64	19	0.297	38	19	0.500	36	17	0.472	28	22	0.786	177	172	0.972
LA PROVINCIA (CR).....	22	8	0.364	10	5	0.500	10	6	0.600	15	12	0.800	125	124	0.992
LA PROVINCIA PAVESE.....	51	18	0.353	24	9	0.375	24	10	0.417	60	55	0.917	37	35	0.946
LA REPUBBLICA.....	958	262	0.273	471	184	0.391	519	272	0.524	304	191	0.628	1537	1401	0.912
IL RESTO DEL CARLINO.....	235	64	0.272	141	56	0.397	156	82	0.526	102	75	0.735	929	886	0.954
IL SECOLO XIX.....	134	49	0.366	79	31	0.392	89	57	0.640	48	37	0.771	357	332	0.930
LA SICILIA.....	135	33	0.244	78	21	0.269	90	38	0.422	97	55	0.567	240	209	0.871
IL SOLE 24 ORE.....	309	87	0.282	175	71	0.406	351	193	0.550	160	99	0.619	640	542	0.847
LA STAMPA.....	382	111	0.291	210	76	0.362	243	126	0.519	209	147	0.703	993	922	0.928
IL TEMPO.....	79	21	0.266	41	14	0.341	48	19	0.396	29	18	0.621	118	108	0.915
IL TIRRENO.....	150	52	0.347	95	45	0.474	97	51	0.526	54	39	0.722	385	362	0.940
LA TRIBUNA DI TREVISO.....	50	15	0.300	22	9	0.409	26	13	0.500	14	6	0.429	66	60	0.909
TUTTOSPORT.....	265	78	0.294	135	47	0.348	146	73	0.500	77	39	0.506	416	357	0.858
L'UNIONE SARDA.....	86	23	0.267	42	12	0.286	42	19	0.452	33	23	0.697	231	212	0.918
L'UNITA'.....	128	31	0.242	65	27	0.415	68	31	0.456	45	25	0.556	210	188	0.895



# Uomini

Valore medio della probabilit  di lettura  
secondo: • valori di frequenza

(valori assoluti x 1.000)

## QUOTIDIANI

	Occ. in 3 mesi			1 volta al mese			2-3 volte al mese			1 gg la settimana			2 gg la settimana		
	Ultimi 3 mesi (A)	Giorno medio (B)	Prob. di lettura (B/A)	Ultimi 3 mesi (A)	Giorno medio (B)	Prob. di lettura (B/A)	Ultimi 3 mesi (A)	Giorno medio (B)	Prob. di lettura (B/A)	Ultimi 3 mesi (A)	Giorno medio (B)	Prob. di lettura (B/A)	Ultimi 3 mesi (A)	Giorno medio (B)	Prob. di lettura (B/A)
L'ADIGE.....	46			11			27			30	3	0.100	33	6	0.182
ALTO ADIGE.....	77			23			36	1	0.028	68	6	0.088	52	13	0.250
L'ARENA.....	38			22			28	1	0.036	33	3	0.091	36	10	0.278
AVVENIRE.....	195	3	0.015	90			102	2	0.020	111	13	0.117	46	13	0.283
IL CENTRO.....	48			16			39			52	5	0.096	45	6	0.133
CORRIERE ADRIATICO.....	69	2	0.029	24			31	1	0.032	50	6	0.120	49	9	0.184
CORRIERE DELLA SERA.....	1079	11	0.010	575	3	0.005	1118	14	0.013	1161	118	0.102	756	150	0.198
CORRIERE DELLO SPORT STADIO.....	650	12	0.018	398	1	0.003	669	14	0.021	1402	157	0.112	678	143	0.211
CORRIERE DELL'UMBRIA.....	64			23			66	2	0.030	63	8	0.127	49	13	0.265
LECO DI BERGAMO.....	43			22			26			53	6	0.113	23	6	0.261
GAZZETTA DI MANTOVA.....	18			12			14			25	4	0.160	16	4	0.250
LA GAZZETTA DEL MEZZOGIORNO.....	246	3	0.012	60			165	2	0.012	198	25	0.126	111	25	0.225
GAZZETTA DI PARMA.....	44			6			10			11	1	0.091	17	3	0.176
GAZZETTA DI REGGIO.....	26			5			20			9	1	0.111	8	2	0.250
LA GAZZETTA DELLO SPORT.....	670	16	0.024	410	4	0.010	991	33	0.033	2280	268	0.118	1307	293	0.224
GAZZETTA DEL SUD.....	128			49	1	0.020	131	2	0.015	123	10	0.081	91	14	0.154
IL GAZZETTINO.....	164	1	0.006	85			166	8	0.048	213	24	0.113	157	32	0.204
IL GIORNALE.....	565	5	0.009	295	2	0.007	422	5	0.012	370	38	0.103	225	39	0.173
GIORNALE DI BRESCIA.....	38			27			27	1	0.037	75	12	0.160	70	15	0.214
GIORNALE DI SICILIA.....	135			73			106	1	0.009	160	14	0.088	133	24	0.180
IL GIORNALE DI VICENZA.....	47			27			30	1	0.033	61	7	0.115	40	11	0.275
IL GIORNO.....	313	2	0.006	155	1	0.006	206	3	0.015	177	18	0.102	87	19	0.218
ITALIA OGGI.....	96			73			66	2	0.030	99	9	0.091	35	6	0.171
LIBERO.....	236	2	0.008	85	1	0.012	100	1	0.010	95	12	0.126	62	15	0.242
LIBERTA'.....	14			6			4			8	1	0.125	7	2	0.286
IL MATTINO.....	230	4	0.017	67			169	5	0.030	194	17	0.088	200	40	0.200
IL MATTINO DI PADOVA.....	54	1	0.019	14			45	1	0.022	61	6	0.098	40	8	0.200
IL MESSAGGERO.....	501	7	0.014	245	4	0.016	295	7	0.024	351	34	0.097	283	54	0.191
MESSAGGERO VENETO.....	51			22			41	1	0.024	38	4	0.105	34	7	0.206
LA NAZIONE.....	156	1	0.006	68	1	0.015	119	3	0.025	145	16	0.110	145	33	0.228
LA NUOVA FERRARA.....	29	2	0.069	15			15			12	2	0.167	10	2	0.200
NUOVA GAZZETTA MODENA/CARPI.....	27	1	0.037	11			14			20	3	0.150	20	5	0.250
LA NUOVA SARDEGNA.....	54			8			43			43	3	0.070	31	5	0.161
LA NUOVA DI VENEZIA E MESTRE.....	43			14			61	1	0.016	47	3	0.064	17	4	0.235
NUOVO QUOTIDIANO DI PUGLIA.....	78	2	0.026	15			41			80	10	0.125	47	7	0.149
IL PICCOLO.....	53	1	0.019	16			26	1	0.038	24	3	0.125	11	4	0.364
LA PROVINCIA (CO/LC/SO).....	33			13			43	3	0.070	68	7	0.103	35	7	0.200
LA PROVINCIA (CR).....	26			13			9			17	5	0.294	10	3	0.300
LA PROVINCIA PAVESE.....	12			6			27			44	6	0.136	15	5	0.333
LA REPUBBLICA.....	943	10	0.011	576	3	0.005	942	19	0.020	1056	107	0.101	730	143	0.196
IL RESTO DEL CARLINO.....	191	1	0.005	72	1	0.014	134	3	0.022	167	22	0.132	156	32	0.205
IL SECOLO XIX.....	86	1	0.012	34			53	1	0.019	99	15	0.152	60	15	0.250
LA SICILIA.....	107	2	0.019	40	1	0.025	93	2	0.022	144	14	0.097	98	15	0.153
IL SOLE 24 ORE.....	676	3	0.004	482	3	0.006	576	11	0.019	633	64	0.101	318	65	0.204
LA STAMPA.....	525	4	0.008	262	4	0.015	433	9	0.021	518	56	0.108	279	54	0.194
IL TEMPO.....	254	2	0.008	93			129	1	0.008	131	13	0.099	96	12	0.125
IL TIRRENO.....	87	1	0.011	21			58	1	0.017	58	6	0.103	82	20	0.244
LA TRIBUNA DI TREVISO.....	30	1	0.033	31			38	1	0.026	50	5	0.100	32	5	0.156
TUTTOSPORT.....	509	5	0.010	364	2	0.005	601	15	0.025	901	90	0.100	411	80	0.195
L'UNIONE SARDA.....	61	1	0.016	19			90	1	0.011	73	6	0.082	43	8	0.186
L'UNITA'.....	405	2	0.005	225	2	0.009	300	5	0.017	214	20	0.093	152	31	0.204



Valore medio della probabilita' di lettura secondo: • valori di frequenza

(valori assoluti x 1.000)

QUOTIDIANI	3 gg la settimana			4 gg la settimana			5 gg la settimana			6 gg la settimana			7 gg la settimana		
	Ultimi 3 mesi (A)	Giorno medio (B)	Prob. di lettura (B/A)	Ultimi 3 mesi (A)	Giorno medio (B)	Prob. di lettura (B/A)	Ultimi 3 mesi (A)	Giorno medio (B)	Prob. di lettura (B/A)	Ultimi 3 mesi (A)	Giorno medio (B)	Prob. di lettura (B/A)	Ultimi 3 mesi (A)	Giorno medio (B)	Prob. di lettura (B/A)
L'ADIGE.....	32	8	0.250	8	3	0.375	10	6	0.600	8	5	0.625	47	44	0.936
ALTO ADIGE.....	23	6	0.261	11	4	0.364	23	12	0.522	23	16	0.696	111	104	0.937
L'ARENA.....	24	11	0.458	15	8	0.533	22	14	0.636	22	15	0.682	130	121	0.931
AVVENIRE.....	30	11	0.367	11	6	0.545	17	10	0.588	25	22	0.880	57	53	0.930
IL CENTRO.....	42	8	0.190	29	4	0.138	48	18	0.375	51	37	0.725	91	85	0.934
CORRIERE ADRIATICO.....	39	8	0.205	44	14	0.318	32	17	0.531	27	19	0.704	97	90	0.928
CORRIERE DELLA SERA.....	484	128	0.264	285	117	0.411	274	140	0.511	188	119	0.633	937	856	0.914
CORRIERE DELLO SPORT STADIO.....	373	114	0.306	200	81	0.405	220	103	0.468	166	115	0.693	627	556	0.887
CORRIERE DELL'UMBRIA.....	38	13	0.342	40	20	0.500	35	22	0.629	35	28	0.800	91	86	0.945
L'ECO DI BERGAMO.....	24	7	0.292	18	7	0.389	25	9	0.360	39	13	0.333	136	124	0.912
GAZZETTA DI MANTOVA.....	12	6	0.500	5	3	0.600	6	3	0.500	4	4	1.000	89	89	1.000
LA GAZZETTA DEL MEZZOGIORNO.....	94	31	0.330	98	35	0.357	71	37	0.521	64	45	0.703	247	219	0.887
GAZZETTA DI PARMA.....	13	3	0.231	7	3	0.429	9	4	0.444	2	2	1.000	88	87	0.989
GAZZETTA DI REGGIO.....	18	7	0.389	2	1	0.500	9	5	0.556	2	1	0.500	73	71	0.973
LA GAZZETTA DELLO SPORT.....	927	310	0.334	451	181	0.401	486	262	0.539	346	244	0.705	1446	1330	0.920
GAZZETTA DEL SUD.....	76	21	0.276	44	14	0.318	65	28	0.431	59	44	0.746	155	141	0.910
IL GAZZETTINO.....	142	45	0.317	62	30	0.484	64	36	0.563	39	31	0.795	260	237	0.912
IL GIORNALE.....	114	30	0.263	63	25	0.397	70	37	0.529	55	35	0.636	245	226	0.922
GIORNALE DI BRESCIA.....	37	17	0.459	16	8	0.500	27	18	0.667	8	7	0.875	126	120	0.952
GIORNALE DI SICILIA.....	101	25	0.248	75	26	0.347	46	19	0.413	52	34	0.654	178	152	0.854
IL GIORNALE DI VICENZA.....	42	15	0.357	11	7	0.636	31	23	0.742	13	11	0.846	86	84	0.977
IL GIORNO.....	63	19	0.302	31	14	0.452	52	29	0.558	35	21	0.600	122	114	0.934
ITALIA OGGI.....	10	2	0.200	12	5	0.417	31	19	0.613	19	11	0.579	58	49	0.845
LIBERO.....	30	10	0.333	13	6	0.462	18	9	0.500	18	15	0.833	48	42	0.875
LIBERTA'.....	9	4	0.444	2	1	0.500	3	2	0.667	2	2	1.000	77	77	1.000
IL MATTINO.....	163	51	0.313	89	42	0.472	102	54	0.529	52	37	0.712	256	219	0.855
IL MATTINO DI PADOVA.....	49	13	0.265	28	12	0.429	33	19	0.576	20	11	0.550	61	59	0.967
IL MESSAGGERO.....	259	72	0.278	125	51	0.408	174	96	0.552	117	86	0.735	398	370	0.930
MESSAGGERO VENETO.....	36	12	0.333	27	14	0.519	17	7	0.412	15	11	0.733	103	88	0.854
LA NAZIONE.....	117	42	0.359	83	40	0.482	92	55	0.598	72	55	0.764	340	320	0.941
LA NUOVA FERRARA.....	10	3	0.300				5	3	0.600	2	2	1.000	50	48	0.960
NUOVA GAZZETTA MODENA/CARPI.....	17	7	0.412	5	2	0.400	23	13	0.565	13	10	0.769	57	56	0.982
LA NUOVA SARDEGNA.....	36	10	0.278	16	5	0.313	18	6	0.333	26	17	0.654	147	140	0.952
LA NUOVA DI VENEZIA E MESTRE.....	21	6	0.286				16	10	0.625	5	3	0.600	19	16	0.842
NUOVO QUOTIDIANO DI PUGLIA.....	48	12	0.250	17	8	0.471	17	10	0.588	10	7	0.700	53	46	0.868
IL PICCOLO.....	21	6	0.286	5	3	0.600	7	4	0.571	13	10	0.769	86	79	0.919
LA PROVINCIA (CO/LC/SO).....	33	9	0.273	22	11	0.500	16	11	0.688	22	17	0.773	94	92	0.979
LA PROVINCIA (CR).....	8	3	0.375	8	4	0.500	8	4	0.500	10	8	0.800	74	73	0.986
LA PROVINCIA PAVESE.....	20	6	0.300	15	5	0.333	21	9	0.429	31	31	1.000	23	21	0.913
LA REPUBBLICA.....	539	146	0.271	279	116	0.416	308	171	0.555	177	114	0.644	896	818	0.913
IL RESTO DEL CARLINO.....	147	44	0.299	85	34	0.400	87	43	0.494	70	52	0.743	528	506	0.958
IL SECOLO XIX.....	75	27	0.360	35	13	0.371	51	35	0.686	36	29	0.806	195	181	0.928
LA SICILIA.....	86	21	0.244	52	14	0.269	70	29	0.414	65	38	0.585	166	148	0.892
IL SOLE 24 ORE.....	203	57	0.281	104	43	0.413	197	106	0.538	113	71	0.628	433	371	0.857
LA STAMPA.....	238	71	0.298	126	47	0.373	148	78	0.527	139	96	0.691	605	572	0.945
IL TEMPO.....	45	13	0.289	26	11	0.423	26	10	0.385	26	16	0.615	76	70	0.921
IL TIRRENO.....	81	27	0.333	65	31	0.477	56	27	0.482	32	24	0.750	231	219	0.948
LA TRIBUNA DI TREVISO.....	35	10	0.286	12	5	0.417	12	7	0.583	8	6	0.750	46	41	0.891
TUTTOSPORT.....	241	73	0.303	118	42	0.356	132	68	0.515	67	34	0.507	362	315	0.870
L'UNIONE SARDA.....	41	12	0.293	23	9	0.391	24	11	0.458	14	10	0.714	128	119	0.930
L'UNITA'.....	85	21	0.247	49	19	0.388	46	23	0.500	24	15	0.625	150	135	0.900



# Donne

Valore medio della probabilita' di lettura secondo: • valori di frequenza

(valori assoluti x 1.000)

## QUOTIDIANI

	Occ. in 3 mesi			1 volta al mese			2-3 volte al mese			1 gg la settimana			2 gg la settimana		
	Ultimi 3 mesi (A)	Giorno medio (B)	Prob. di lettura (B/A)	Ultimi 3 mesi (A)	Giorno medio (B)	Prob. di lettura (B/A)	Ultimi 3 mesi (A)	Giorno medio (B)	Prob. di lettura (B/A)	Ultimi 3 mesi (A)	Giorno medio (B)	Prob. di lettura (B/A)	Ultimi 3 mesi (A)	Giorno medio (B)	Prob. di lettura (B/A)
L'ADIGE.....	43			13			22			41	6	0.146	26	4	0.154
ALTO ADIGE.....	50			22	1	0.045	41	1	0.024	68	7	0.103	53	13	0.245
L'ARENA.....	51			21	1	0.048	34	2	0.059	86	9	0.105	27	7	0.259
AVVENIRE.....	254	2	0.008	136	2	0.015	149	3	0.020	123	14	0.114	72	14	0.194
IL CENTRO.....	60			14			52	1	0.019	57	4	0.070	30	3	0.100
CORRIERE ADRIATICO.....	71	1	0.014	19			68	2	0.029	68	6	0.088	31	6	0.194
CORRIERE DELLA SERA.....	1166	7	0.006	650	6	0.009	1027	13	0.013	1036	105	0.101	593	107	0.180
CORRIERE DELLO SPORT STADIO.....	329	3	0.009	150	1	0.007	230	1	0.004	448	46	0.103	139	26	0.187
CORRIERE DELL'UMBRIA.....	111	2	0.018	35			54	2	0.037	67	7	0.104	49	13	0.265
L'ECO DI BERGAMO.....	35			13			44	1	0.023	80	10	0.125	48	9	0.188
GAZZETTA DI MANTOVA.....	24			6			12			25	3	0.120	18	5	0.278
LA GAZZETTA DEL MEZZOGIORNO.....	236	2	0.008	90			125	1	0.008	146	13	0.089	75	15	0.200
GAZZETTA DI PARMA.....	26			3			11			21	3	0.143	5	1	0.200
GAZZETTA DI REGGIO.....	19			16			12			20	3	0.150	5	1	0.200
LA GAZZETTA DELLO SPORT.....	546	6	0.011	286	3	0.010	436	7	0.016	908	97	0.107	233	51	0.219
GAZZETTA DEL SUD.....	111	1	0.009	64			131	2	0.015	86	7	0.081	84	12	0.143
IL GAZZETTINO.....	140	2	0.014	110	1	0.009	158	7	0.044	205	23	0.112	108	21	0.194
IL GIORNALE.....	658	3	0.005	219	1	0.005	332	4	0.012	263	19	0.072	139	22	0.158
GIORNALE DI BRESCIA.....	45			24			36			81	12	0.148	56	13	0.232
GIORNALE DI SICILIA.....	161	1	0.006	83	1	0.012	100	4	0.040	131	10	0.076	101	15	0.149
IL GIORNALE DI VICENZA.....	30	1	0.033	22			44	2	0.045	67	9	0.134	22	4	0.182
IL GIORNO.....	292	2	0.007	124	1	0.008	176	1	0.006	170	18	0.106	96	18	0.188
ITALIA OGGI.....	103	1	0.010	40	1	0.025	69			71	9	0.127	22	4	0.182
LIBERO.....	147	1	0.007	34			72	2	0.028	50	5	0.100	25	4	0.160
LIBERTA'.....	15			8			12			16	3	0.188	11	3	0.273
IL MATTINO.....	255	4	0.016	73			161	3	0.019	219	22	0.100	143	26	0.182
IL MATTINO DI PADOVA.....	67			31			31	1	0.032	60	6	0.100	36	10	0.278
IL MESSAGGERO.....	571	6	0.011	240	3	0.013	333	7	0.021	369	33	0.089	188	35	0.186
MESSAGGERO VENETO.....	46	1	0.022	25			32	1	0.031	57	6	0.105	31	5	0.161
LA NAZIONE.....	222	1	0.005	67	1	0.015	170	3	0.018	161	18	0.112	94	19	0.202
LA NUOVA FERRARA.....	19			4			21	1	0.048	15	2	0.133	8	2	0.250
NUOVA GAZZETTA MODENA/CARPI.....	22			11	1	0.091	35			30	4	0.133	18	4	0.222
LA NUOVA SARDEGNA.....	54	1	0.019	23			46	1	0.022	45	5	0.111	33	6	0.182
LA NUOVA DI VENEZIA E MESTRE.....	55			20			50	1	0.020	23	3	0.130	7	2	0.286
NUOVO QUOTIDIANO DI PUGLIA.....	75	1	0.013	15			29			72	8	0.111	32	7	0.219
IL PICCOLO.....	36	1	0.028	7	1	0.143	29			44	4	0.091	14	3	0.214
LA PROVINCIA (CO/LC/SO).....	28			26			39			89	11	0.124	41	10	0.244
LA PROVINCIA (CR).....	26			2			16			31	4	0.129	16	3	0.188
LA PROVINCIA PAVESE.....	22			17			40			32	3	0.094	19	4	0.211
LA REPUBBLICA.....	1041	9	0.009	525	3	0.006	948	11	0.012	908	81	0.089	523	98	0.187
IL RESTO DEL CARLINO.....	210	2	0.010	96	1	0.010	191	4	0.021	174	18	0.103	146	28	0.192
IL SECOLO XIX.....	82	1	0.012	36			56	1	0.018	99	16	0.162	77	23	0.299
LA SICILIA.....	152	2	0.013	65			85	2	0.024	139	10	0.072	80	12	0.150
IL SOLE 24 ORE.....	661	3	0.005	287	1	0.003	457	7	0.015	414	36	0.087	171	32	0.187
LA STAMPA.....	499	3	0.006	305	2	0.007	471	7	0.015	422	41	0.097	262	53	0.202
IL TEMPO.....	244	3	0.012	78	1	0.013	108			110	9	0.082	56	9	0.161
IL TIRRENO.....	99	2	0.020	27	1	0.037	90	4	0.044	102	9	0.088	73	16	0.219
LA TRIBUNA DI TREVISO.....	40	1	0.025	28	1	0.036	40	1	0.025	64	3	0.047	33	7	0.212
TUTTOSPORT.....	177	2	0.011	117	1	0.009	155	2	0.013	253	29	0.115	62	8	0.129
L'UNIONE SARDA.....	62	1	0.016	31	1	0.032	80	1	0.013	67	6	0.090	46	9	0.196
L'UNITA'.....	275	2	0.007	161	1	0.006	189	2	0.011	111	11	0.099	79	15	0.190



Valore medio della probabilita' di lettura secondo: • valori di frequenza

(valori assoluti x 1.000)

QUOTIDIANI	3 gg la settimana			4 gg la settimana			5 gg la settimana			6 gg la settimana			7 gg la settimana		
	Ultimi 3 mesi (A)	Giorno medio (B)	Prob. di lettura (B/A)	Ultimi 3 mesi (A)	Giorno medio (B)	Prob. di lettura (B/A)	Ultimi 3 mesi (A)	Giorno medio (B)	Prob. di lettura (B/A)	Ultimi 3 mesi (A)	Giorno medio (B)	Prob. di lettura (B/A)	Ultimi 3 mesi (A)	Giorno medio (B)	Prob. di lettura (B/A)
L'ADIGE.....	10	3	0.300	9	4	0.444	11	6	0.545	12	8	0.667	27	26	0.963
ALTO ADIGE.....	21	5	0.238	26	9	0.346	12	7	0.583	11	7	0.636	63	62	0.984
L'ARENA.....	28	10	0.357	13	6	0.462	7	6	0.857	7	4	0.571	84	80	0.952
AVVENIRE.....	24	6	0.250	14	5	0.357	25	12	0.480	23	17	0.739	52	46	0.885
IL CENTRO.....	29	6	0.207	25	5	0.200	36	15	0.417	18	9	0.500	47	39	0.830
CORRIERE ADRIATICO.....	29	6	0.207	25	5	0.200	25	11	0.440	9	7	0.778	37	35	0.946
CORRIERE DELLA SERA.....	333	93	0.279	151	51	0.338	215	97	0.451	111	59	0.532	678	619	0.913
CORRIERE DELLO SPORT STADIO.....	44	9	0.205	25	7	0.280	28	11	0.393	21	11	0.524	63	52	0.825
CORRIERE DELL'UMBRIA.....	26	9	0.346	17	8	0.471	17	10	0.588	11	8	0.727	34	32	0.941
L'ECO DI BERGAMO.....	23	7	0.304	14	4	0.286	21	10	0.476	13	8	0.615	109	101	0.927
GAZZETTA DI MANTOVA.....	10	4	0.400	3	1	0.333	6	4	0.667	1			91	90	0.989
LA GAZZETTA DEL MEZZOGIORNO.....	60	13	0.217	37	9	0.243	32	10	0.313	27	12	0.444	87	68	0.782
GAZZETTA DI PARMA.....	11	3	0.273	9	5	0.556	6	4	0.667	1	7	0.700	87	85	0.977
GAZZETTA DI REGGIO.....	6	1	0.167	3	2	0.667	8	5	0.625	1			40	40	1.000
LA GAZZETTA DELLO SPORT.....	134	36	0.269	61	21	0.344	60	28	0.467	43	27	0.628	185	146	0.789
GAZZETTA DEL SUD.....	66	12	0.182	21	5	0.238	45	19	0.422	38	20	0.526	72	66	0.917
IL GAZZETTINO.....	103	30	0.291	54	20	0.370	38	19	0.500	28	19	0.679	175	165	0.943
IL GIORNALE.....	86	22	0.256	40	15	0.375	44	17	0.386	23	13	0.565	165	149	0.903
GIORNALE DI BRESCIA.....	52	22	0.423	11	6	0.545	19	12	0.632	13	11	0.846	66	65	0.985
GIORNALE DI SICILIA.....	69	17	0.246	34	9	0.265	39	16	0.410	29	19	0.655	59	49	0.831
IL GIORNALE DI VICENZA.....	36	19	0.528	11	6	0.545	22	16	0.727	12	9	0.750	61	61	1.000
IL GIORNO.....	45	9	0.200	24	9	0.375	20	11	0.550	27	18	0.667	118	105	0.890
ITALIA OGGI.....	14	5	0.357	8	1	0.125	28	14	0.500	10	7	0.700	32	30	0.938
LIBERO.....	13	3	0.231	9	5	0.556	9	2	0.222	11	11	1.000	52	44	0.846
LIBERTA'.....	15	6	0.400	3	1	0.333	2	2	1.000	1	1	1.000	86	84	0.977
IL MATTINO.....	101	33	0.327	60	26	0.433	63	28	0.444	31	19	0.613	118	91	0.771
IL MATTINO DI PADOVA.....	24	5	0.208	16	5	0.313	13	5	0.385	6	6	1.000	43	39	0.907
IL MESSAGGERO.....	157	42	0.268	64	24	0.375	85	36	0.424	66	45	0.682	285	266	0.933
MESSAGGERO VENETO.....	20	6	0.300	23	11	0.478	11	6	0.545	29	16	0.552	78	73	0.936
LA NAZIONE.....	92	24	0.261	55	28	0.509	69	38	0.551	56	43	0.768	208	196	0.942
LA NUOVA FERRARA.....	3	1	0.333	3	1	0.333	5	3	0.600	2	2	1.000	36	33	0.917
NUOVA GAZZETTA MODENA/CARPI.....	16	5	0.313	6	3	0.500	1	1	1.000				34	30	0.882
LA NUOVA SARDEGNA.....	40	11	0.275	20	4	0.200	18	5	0.278	15	7	0.467	96	77	0.802
LA NUOVA DI VENEZIA E MESTRE.....	9	1	0.111	8	4	0.500	1						20	17	0.850
NUOVO QUOTIDIANO DI PUGLIA.....	18	5	0.278	11	3	0.273	4	2	0.500	9	5	0.556	18	15	0.833
IL PICCOLO.....	15	6	0.400	10	2	0.200	5	2	0.400	5	4	0.800	74	69	0.932
LA PROVINCIA (CO/LC/SO).....	32	10	0.313	16	9	0.563	20	6	0.300	6	4	0.667	83	80	0.964
LA PROVINCIA (CR).....	14	5	0.357	2	1	0.500	2	1	0.500	6	4	0.667	52	51	0.981
LA PROVINCIA PAVESE.....	31	12	0.387	10	4	0.400	3	1	0.333	29	24	0.828	14	13	0.929
LA REPUBBLICA.....	418	116	0.278	192	68	0.354	212	101	0.476	128	77	0.602	641	583	0.910
IL RESTO DEL CARLINO.....	87	20	0.230	56	21	0.375	69	39	0.565	31	23	0.742	401	380	0.948
IL SECOLO XIX.....	59	22	0.373	44	18	0.409	38	22	0.579	12	8	0.667	162	151	0.932
LA SICILIA.....	49	12	0.245	26	7	0.269	20	9	0.450	32	18	0.563	74	61	0.824
IL SOLE 24 ORE.....	106	30	0.283	71	28	0.394	154	87	0.565	47	28	0.596	207	171	0.826
LA STAMPA.....	144	39	0.271	84	29	0.345	95	47	0.495	70	51	0.729	388	350	0.902
IL TEMPO.....	34	8	0.235	14	3	0.214	22	9	0.409	3	3	1.000	42	38	0.905
IL TIRRENO.....	69	25	0.362	30	14	0.467	41	24	0.585	22	15	0.682	154	143	0.929
LA TRIBUNA DI TREVISO.....	14	5	0.357	10	3	0.300	14	7	0.500	5			20	19	0.950
TUTTOSPORT.....	23	6	0.261	17	5	0.294	14	6	0.429	10	5	0.500	54	43	0.796
L'UNIONE SARDA.....	44	10	0.227	19	4	0.211	18	8	0.444	19	13	0.684	103	93	0.903
L'UNITA'.....	44	9	0.205	16	7	0.438	22	8	0.364	21	10	0.476	59	53	0.898



# Responsabili Acquisti

Valore medio della probabilita' di lettura  
secondo: • valori di frequenza

(valori assoluti x 1.000)

## QUOTIDIANI

	Occ. in 3 mesi			1 volta al mese			2-3 volte al mese			1 gg la settimana			2 gg la settimana		
	Ultimi 3 mesi (A)	Giorno medio (B)	Prob. di lettura (B/A)	Ultimi 3 mesi (A)	Giorno medio (B)	Prob. di lettura (B/A)	Ultimi 3 mesi (A)	Giorno medio (B)	Prob. di lettura (B/A)	Ultimi 3 mesi (A)	Giorno medio (B)	Prob. di lettura (B/A)	Ultimi 3 mesi (A)	Giorno medio (B)	Prob. di lettura (B/A)
L'ADIGE.....	34			11			23			33	5	0.152	23	4	0.174
ALTO ADIGE.....	50			15			40	1	0.025	56	6	0.107	48	11	0.229
L'ARENA.....	19			18	1	0.067	32	2	0.063	60	7	0.117	27	6	0.222
AVVENIRE.....	206	1	0.005	84			106	2	0.019	113	13	0.115	55	12	0.218
IL CENTRO.....	38			12			31			37	2	0.054	27	2	0.074
CORRIERE ADRIATICO.....	47			17			46	2	0.043	55	5	0.091	28	5	0.179
CORRIERE DELLA SERA.....	869	6	0.007	453	3	0.007	808	12	0.015	799	82	0.103	474	86	0.181
CORRIERE DELLO SPORT STADIO.....	231	2	0.009	138	1	0.007	180	2	0.011	352	38	0.108	148	32	0.216
CORRIERE DELL'UMBRIA.....	97	1	0.010	29			49	2	0.041	53	5	0.094	40	11	0.275
L'ECO DI BERGAMO.....	31			12			30			59	8	0.136	38	8	0.211
GAZZETTA DI MANTOVA.....	25			2			12			21	2	0.095	16	4	0.250
LA GAZZETTA DEL MEZZOGIORNO.....	187			57			73			95	9	0.095	55	10	0.182
GAZZETTA DI PARMA.....	26			3			13			14	2	0.143	8	1	0.125
GAZZETTA DI REGGIO.....	17			7			13			15	2	0.133	5	1	0.200
LA GAZZETTA DELLO SPORT.....	355	3	0.008	178	3	0.017	332	7	0.021	693	77	0.111	295	62	0.210
GAZZETTA DEL SUD.....	100			46	1	0.022	104	1	0.010	66	7	0.106	70	13	0.186
IL GAZZETTINO.....	113	2	0.018	69			120	4	0.033	183	20	0.109	110	21	0.191
IL GIORNALE.....	470	3	0.006	167	1	0.006	248	3	0.012	219	18	0.082	124	20	0.161
GIORNALE DI BRESCIA.....	51			22			33	1	0.030	57	8	0.140	49	11	0.224
GIORNALE DI SICILIA.....	119	1	0.008	68			72	4	0.056	104	9	0.087	65	10	0.154
IL GIORNALE DI VICENZA.....	32	1	0.031	22			37	2	0.054	54	8	0.148	22	5	0.227
IL GIORNO.....	236	2	0.008	130	1	0.008	141	1	0.007	150	15	0.100	103	20	0.194
ITALIA OGGI.....	87	1	0.011	25			47			74	9	0.122	22	5	0.227
LIBERO.....	132	1	0.008	34			66	2	0.030	50	5	0.100	32	7	0.219
LIBERTA'.....	14			9			11			14	3	0.214	11	3	0.273
IL MATTINO.....	191	3	0.016	58			111	1	0.009	160	17	0.106	97	16	0.165
IL MATTINO DI PADOVA.....	53			13			21			49	6	0.122	30	8	0.267
IL MESSAGGERO.....	420	4	0.010	187	4	0.021	244	4	0.016	276	25	0.091	160	30	0.188
MESSAGGERO VENETO.....	42			20			35	2	0.057	41	3	0.073	30	5	0.167
LA NAZIONE.....	181	1	0.006	58	1	0.017	121	2	0.017	113	12	0.106	84	17	0.202
LA NUOVA FERRARA.....	20			5			16			13	1	0.077	6	2	0.333
NUOVA GAZZETTA MODENA/CARPI.....	14			6			32			23	3	0.130	18	4	0.222
LA NUOVA SARDEGNA.....	48	1	0.021	18			30			34	3	0.088	26	4	0.154
LA NUOVA DI VENEZIA E MESTRE.....	42			14			42	1	0.024	20	2	0.100	9	2	0.222
NUOVO QUOTIDIANO DI PUGLIA.....	56	1	0.018	16			20			48	6	0.125	28	5	0.179
IL PICCOLO.....	28			11	1	0.091	32			40	4	0.100	14	2	0.143
LA PROVINCIA (CO/LC/SO).....	28			24			29			59	7	0.119	37	9	0.243
LA PROVINCIA (CR).....	13			6			12			25	5	0.200	12	3	0.250
LA PROVINCIA PAVESE.....	19			14			35			29	3	0.103	24	6	0.250
LA REPUBBLICA.....	771	7	0.009	366	1	0.003	732	9	0.012	713	65	0.091	422	82	0.194
IL RESTO DEL CARLINO.....	165	1	0.006	77	1	0.013	147	3	0.020	139	18	0.129	117	24	0.205
IL SECOLO XIX.....	70	1	0.014	34			56	1	0.018	91	13	0.143	64	18	0.281
LA SICILIA.....	124	1	0.008	47			68	1	0.015	101	8	0.079	63	9	0.143
IL SOLE 24 ORE.....	516	2	0.004	244	1	0.004	381	5	0.013	382	36	0.094	168	36	0.214
LA STAMPA.....	347	2	0.006	224	1	0.004	376	4	0.011	387	42	0.109	233	46	0.197
IL TEMPO.....	198	3	0.015	48			77			96	8	0.083	49	6	0.122
IL TIRRENO.....	89	2	0.022	24	1	0.042	71	2	0.028	73	7	0.096	64	16	0.250
LA TRIBUNA DI TREVISO.....	40	1	0.025	25			16	1	0.063	50	2	0.040	23	5	0.217
TUTTOSPORT.....	143	2	0.014	99			129	4	0.031	237	29	0.122	95	17	0.179
L'UNIONE SARDA.....	61	2	0.033	24			62	1	0.016	50	4	0.080	33	7	0.212
L'UNITA'.....	239	3	0.013	131			162	2	0.012	106	10	0.094	80	18	0.225



# Responsabili Acquisti

Valore medio della probabilita' di lettura secondo: • valori di frequenza

(valori assoluti x 1.000)

QUOTIDIANI	3 gg la settimana			4 gg la settimana			5 gg la settimana			6 gg la settimana			7 gg la settimana		
	Ultimi 3 mesi (A)	Giorno medio (B)	Prob. di lettura (B/A)	Ultimi 3 mesi (A)	Giorno medio (B)	Prob. di lettura (B/A)	Ultimi 3 mesi (A)	Giorno medio (B)	Prob. di lettura (B/A)	Ultimi 3 mesi (A)	Giorno medio (B)	Prob. di lettura (B/A)	Ultimi 3 mesi (A)	Giorno medio (B)	Prob. di lettura (B/A)
L'ADIGE.....	11	4	0.364	4	1	0.250	5	2	0.400	9	5	0.556	33	32	0.970
ALTO ADIGE.....	23	5	0.217	21	7	0.333	11	6	0.545	13	9	0.692	63	62	0.984
L'ARENA.....	25	8	0.320	14	7	0.500	10	7	0.700	8	6	0.750	79	75	0.949
AVVENIRE.....	20	5	0.250	14	6	0.429	11	5	0.455	22	16	0.727	52	46	0.885
IL CENTRO.....	26	7	0.269	19	4	0.211	26	11	0.423	19	10	0.526	44	36	0.818
CORRIERE ADRIATICO.....	30	6	0.200	23	5	0.217	18	9	0.500	7	6	0.857	39	37	0.949
CORRIERE DELLA SERA.....	302	89	0.295	136	49	0.360	187	89	0.476	104	56	0.538	684	629	0.920
CORRIERE DELLO SPORT STADIO.....	59	16	0.271	36	10	0.278	35	15	0.429	22	18	0.818	82	70	0.854
CORRIERE DELL'UMBRIA.....	27	9	0.333	11	6	0.545	16	9	0.563	8	5	0.625	29	27	0.931
L'ECO DI BERGAMO.....	22	5	0.227	15	4	0.267	18	10	0.556	14	8	0.571	118	111	0.941
GAZZETTA DI MANTOVA.....	10	3	0.300	3	1	0.333	6	4	0.667	1			69	69	1.000
LA GAZZETTA DEL MEZZOGIORNO.....	49	12	0.245	28	10	0.357	28	14	0.500	18	9	0.500	92	75	0.815
GAZZETTA DI PARMA.....	9	3	0.333	13	6	0.462	6	4	0.667	9	7	0.778	80	78	0.975
GAZZETTA DI REGGIO.....	7	1	0.143	5	3	0.600	9	5	0.556	2	1	0.500	46	44	0.957
LA GAZZETTA DELLO SPORT.....	148	48	0.324	90	34	0.378	85	42	0.494	62	40	0.645	296	265	0.895
GAZZETTA DEL SUD.....	48	9	0.188	17	4	0.235	34	14	0.412	31	16	0.516	63	58	0.921
IL GAZZETTINO.....	93	28	0.301	39	13	0.333	32	16	0.500	20	14	0.700	164	157	0.957
IL GIORNALE.....	81	20	0.247	40	17	0.425	39	15	0.385	14	9	0.643	157	140	0.892
GIORNALE DI BRESCIA.....	41	18	0.439	11	6	0.545	19	12	0.632	11	9	0.818	78	78	1.000
GIORNALE DI SICILIA.....	58	14	0.241	32	9	0.281	31	12	0.387	23	15	0.652	54	47	0.870
IL GIORNALE DI VICENZA.....	27	13	0.481	10	6	0.600	16	12	0.750	9	8	0.889	55	55	1.000
IL GIORNO.....	44	9	0.205	20	6	0.300	25	14	0.560	20	11	0.550	97	87	0.897
ITALIA OGGI.....	15	5	0.333	7	1	0.143	25	14	0.560	7	6	0.857	31	29	0.935
LIBERO.....	17	4	0.235	12	6	0.500	14	5	0.357	15	15	1.000	47	38	0.809
LIBERTA'.....	14	6	0.429	2	1	0.500	1	1	1.000	1	1	1.000	79	78	0.987
IL MATTINO.....	81	26	0.321	41	18	0.439	54	24	0.444	19	14	0.737	101	82	0.812
IL MATTINO DI PADOVA.....	25	5	0.200	22	7	0.318	9	4	0.444	9	7	0.778	29	27	0.931
IL MESSAGGERO.....	134	37	0.276	58	24	0.414	94	39	0.415	56	37	0.661	261	243	0.931
MESSAGGERO VENETO.....	18	5	0.278	19	9	0.474	10	5	0.500	19	14	0.737	73	69	0.945
LA NAZIONE.....	72	19	0.264	50	25	0.500	61	35	0.574	39	30	0.769	213	203	0.953
LA NUOVA FERRARA.....	2	1	0.500	3	1	0.333	4	2	0.500	3	2	0.667	26	24	0.923
NUOVA GAZZETTA MODENA/CARPI.....	13	4	0.308	7	4	0.571	5	2	0.400	3	2	0.667	32	27	0.844
LA NUOVA SARDEGNA.....	25	5	0.200	12	3	0.250	14	5	0.357	11	6	0.545	89	76	0.854
LA NUOVA DI VENEZIA E MESTRE.....	8	3	0.375	8	4	0.500	2	1	0.500	2	2	1.000	14	14	1.000
NUOVO QUOTIDIANO DI PUGLIA.....	15	3	0.200	11	5	0.455	5	2	0.400	2	1	0.500	9	8	0.889
IL PICCOLO.....	16	7	0.438	10	3	0.300	6	3	0.500	5	4	0.800	78	74	0.949
LA PROVINCIA (CO/LC/SO).....	36	10	0.278	15	7	0.467	19	9	0.474	7	5	0.714	69	66	0.957
LA PROVINCIA (CR).....	10	3	0.300	4	2	0.500	1			5	5	1.000	53	52	0.981
LA PROVINCIA PAVESE.....	24	8	0.333	11	3	0.273	4	2	0.500	20	20	1.000	15	13	0.867
LA REPUBBLICA.....	350	96	0.274	184	72	0.391	204	99	0.485	114	67	0.588	613	562	0.917
IL RESTO DEL CARLINO.....	87	22	0.253	50	20	0.400	62	37	0.597	35	27	0.771	369	349	0.946
IL SECOLO XIX.....	61	23	0.377	37	13	0.351	39	26	0.667	24	18	0.750	168	154	0.917
LA SICILIA.....	45	8	0.178	27	7	0.259	20	9	0.450	21	11	0.524	76	64	0.842
IL SOLE 24 ORE.....	81	23	0.284	58	21	0.362	138	78	0.565	50	33	0.660	204	169	0.828
LA STAMPA.....	140	42	0.300	92	33	0.359	74	40	0.541	71	50	0.704	400	374	0.935
IL TEMPO.....	22	6	0.273	9	3	0.333	25	11	0.440	5	4	0.800	34	30	0.882
IL TIRRENO.....	61	23	0.377	27	15	0.556	29	16	0.552	25	18	0.720	135	124	0.919
LA TRIBUNA DI TREVISO.....	15	5	0.333	12	4	0.333	7	2	0.286	3	1	0.333	21	20	0.952
TUTTOSPORT.....	57	16	0.281	19	5	0.263	27	12	0.444	12	7	0.583	60	50	0.833
L'UNIONE SARDA.....	43	11	0.256	8	1	0.125	11	5	0.455	18	14	0.778	88	79	0.898
L'UNITA'.....	51	12	0.235	16	7	0.438	25	12	0.480	12	6	0.500	84	77	0.917







# LETTORI CUMULATI

- Per Adulti, Uomini, Donne,  
Responsabili Acquisti



# Adulti

Lettori di singole testate raggiunti dopo 1, 2, 3, 6, 9 uscite

Metodo : probabilita' individuale

## QUOTIDIANI

QUOTIDIANI	LETTORI GIORNO MEDIO		LETTORI CUMULATI DOPO				Lettori ultimi 3 mesi dato dichiarato
	Valori x 1.000	%	2 uscite	3 uscite	6 uscite	9 uscite	
<b>POPOLAZIONE</b>	<b>50103</b>	<b>100.0</b>					
L'ADIGE .....	134	0.3	174	199	246	273	464
ALTO ADIGE .....	273	0.5	347	392	473	518	815
L'ARENA .....	308	0.6	379	417	480	515	728
AVVENIRE .....	255	0.5	342	404	525	600	1555
IL CENTRO .....	245	0.5	336	386	466	510	831
CORRIERE ADRIATICO .....	244	0.5	338	391	480	532	845
CORRIERE DELLA SERA .....	2813	5.6	3848	4505	5721	6446	12816
CORRIERE DELLO SPORT STADIO .....	1466	2.9	2101	2538	3379	3875	6861
CORRIERE DELL'UMBRIA .....	283	0.6	377	432	524	572	925
L'ECO DI BERGAMO .....	322	0.6	416	467	547	587	809
GAZZETTA DI MANTOVA .....	220	0.4	248	264	290	303	396
LA GAZZETTA DEL MEZZOGIORNO .....	567	1.1	792	923	1136	1251	2268
GAZZETTA DI PARMA .....	211	0.4	240	252	272	284	397
GAZZETTA DI REGGIO .....	141	0.3	161	172	190	199	301
LA GAZZETTA DELLO SPORT .....	3364	6.7	4744	5637	7256	8159	12207
GAZZETTA DEL SUD .....	418	0.8	571	663	817	906	1639
IL GAZZETTINO .....	752	1.5	1015	1172	1453	1615	2471
IL GIORNALE .....	708	1.4	956	1126	1464	1682	4395
GIORNALE DI BRESCIA .....	338	0.7	433	491	585	629	854
GIORNALE DI SICILIA .....	439	0.9	633	754	963	1083	1866
IL GIORNALE DI VICENZA .....	287	0.6	361	404	480	520	717
IL GIORNO .....	431	0.9	585	681	865	982	2333
ITALIA OGGI .....	174	0.3	231	269	339	382	898
LIBERO .....	186	0.4	244	285	368	421	1128
LIBERTA' .....	189	0.4	205	215	231	239	301
IL MATTINO .....	721	1.4	1032	1219	1535	1708	2747
IL MATTINO DI PADOVA .....	208	0.4	283	327	400	442	731
IL MESSAGGERO .....	1280	2.6	1724	1989	2462	2743	5107
MESSAGGERO VENETO .....	270	0.5	350	393	458	493	736
LA NAZIONE .....	936	1.9	1199	1334	1551	1666	2531
LA NUOVA FERRARA .....	106	0.2	124	135	154	165	264
NUOVA GAZZETTA MODENA/CARPI .....	145	0.3	181	202	237	255	380
LA NUOVA SARDEGNA .....	304	0.6	382	427	505	547	810
LA NUOVA DI VENEZIA E MESTRE .....	72	0.1	98	116	150	171	436
NUOVO QUOTIDIANO DI PUGLIA .....	150	0.3	215	259	343	392	689
IL PICCOLO .....	203	0.4	243	264	301	322	499
LA PROVINCIA (CO/LC/SO) .....	287	0.6	366	413	496	542	759
LA PROVINCIA (CR) .....	169	0.3	194	208	233	246	349
LA PROVINCIA PAVESE .....	147	0.3	194	222	270	294	431
LA REPUBBLICA .....	2794	5.6	3808	4455	5644	6342	11981
IL RESTO DEL CARLINO .....	1274	2.5	1569	1717	1960	2095	3099
IL SECOLO XIX .....	580	1.2	741	828	958	1018	1390
LA SICILIA .....	416	0.8	591	697	876	980	1643
IL SOLE 24 ORE .....	1218	2.4	1692	1990	2532	2859	6312
LA STAMPA .....	1613	3.2	2120	2413	2937	3248	6014
IL TEMPO .....	231	0.5	321	383	507	587	1614
IL TIRRENO .....	611	1.2	786	876	1016	1089	1478
LA TRIBUNA DI TREVISO .....	127	0.3	179	213	279	319	562
TUTTOSPORT .....	829	1.7	1198	1464	1985	2302	4589
L'UNIONE SARDA .....	324	0.6	415	467	558	610	1007
L'UNITA' .....	391	0.8	535	636	834	960	2626



Lettori di singole testate raggiunti dopo 1, 2, 3, 6, 9 uscite  
Metodo : probabilita' individuale

QUOTIDIANI	LETTORI GIORNO MEDIO		LETTORI CUMULATI DOPO				Lettori ultimi 3 mesi dato dichiarato
	Valori x 1.000	%	2 uscite	3 uscite	6 uscite	9 uscite	
<b>POPOLAZIONE</b>	<b>24122</b>	<b>100.0</b>					
L'ADIGE.....	76	0.3	97	111	137	151	251
ALTO ADIGE.....	162	0.7	201	223	264	287	446
L'ARENA.....	184	0.8	222	240	266	278	370
AVVENIRE.....	133	0.6	175	205	260	293	684
IL CENTRO.....	165	0.7	220	249	292	316	462
CORRIERE ADRIATICO.....	165	0.7	223	253	299	324	462
CORRIERE DELLA SERA.....	1656	6.9	2252	2622	3293	3684	6857
CORRIERE DELLO SPORT STADIO.....	1297	5.4	1840	2207	2894	3290	5383
CORRIERE DELL'UMBRIA.....	192	0.8	249	279	327	350	504
L'ECO DI BERGAMO.....	173	0.7	227	254	292	309	409
GAZZETTA DI MANTOVA.....	112	0.5	126	134	148	154	201
LA GAZZETTA DEL MEZZOGIORNO.....	423	1.8	576	659	782	843	1354
GAZZETTA DI PARMA.....	103	0.4	118	124	136	142	208
GAZZETTA DI REGGIO.....	89	0.4	101	107	117	121	172
LA GAZZETTA DELLO SPORT.....	2942	12.2	4108	4838	6123	6814	9315
GAZZETTA DEL SUD.....	275	1.1	369	421	504	551	921
IL GAZZETTINO.....	444	1.8	595	683	836	923	1352
IL GIORNALE.....	443	1.8	596	699	900	1027	2424
GIORNALE DI BRESCIA.....	198	0.8	247	277	324	346	451
GIORNALE DI SICILIA.....	297	1.2	421	493	609	671	1060
IL GIORNALE DI VICENZA.....	159	0.7	196	219	258	278	389
IL GIORNO.....	240	1.0	326	379	475	533	1241
ITALIA OGGI.....	103	0.4	134	154	191	213	501
LIBERO.....	111	0.5	150	179	234	268	705
LIBERTA'.....	88	0.4	94	98	104	107	132
IL MATTINO.....	468	1.9	652	756	926	1017	1524
IL MATTINO DI PADOVA.....	130	0.5	177	202	243	266	404
IL MESSAGGERO.....	783	3.2	1055	1211	1478	1629	2749
MESSAGGERO VENETO.....	145	0.6	190	213	245	262	384
LA NAZIONE.....	565	2.3	719	795	911	970	1337
LA NUOVA FERRARA.....	62	0.3	72	77	87	92	149
NUOVA GAZZETTA MODENA/CARPI.....	97	0.4	119	130	146	154	206
LA NUOVA SARDEGNA.....	187	0.8	224	245	279	298	421
LA NUOVA DI VENEZIA E MESTRE.....	43	0.2	59	70	92	105	243
NUOVO QUOTIDIANO DI PUGLIA.....	103	0.4	144	170	219	248	405
IL PICCOLO.....	111	0.5	132	143	160	169	261
LA PROVINCIA (CO/LC/SO).....	158	0.7	196	218	258	281	379
LA PROVINCIA (CR).....	99	0.4	111	117	127	132	183
LA PROVINCIA PAVESE.....	83	0.3	108	123	147	159	213
LA REPUBBLICA.....	1647	6.8	2238	2609	3278	3664	6446
IL RESTO DEL CARLINO.....	738	3.1	910	994	1122	1189	1637
IL SECOLO XIX.....	317	1.3	399	442	506	536	724
LA SICILIA.....	282	1.2	399	465	570	627	921
IL SOLE 24 ORE.....	795	3.3	1095	1282	1620	1819	3735
LA STAMPA.....	991	4.1	1291	1457	1741	1905	3273
IL TEMPO.....	148	0.6	204	241	313	357	903
IL TIRRENO.....	357	1.5	456	501	565	594	772
LA TRIBUNA DI TREVISO.....	82	0.3	112	130	164	183	295
TUTTOSPORT.....	723	3.0	1042	1267	1703	1964	3707
L'UNIONE SARDA.....	178	0.7	227	253	296	321	517
L'UNITA'.....	273	1.1	370	437	568	649	1650



# Donne

Lettori di singole testate raggiunti dopo 1, 2, 3, 6, 9 uscite  
Metodo : probabilita' individuale

QUOTIDIANI	LETTORI GIORNO MEDIO		LETTORI CUMULATI DOPO				Lettori ultimi 3 mesi dato dichiarato
	Valori x 1.000	%	2 uscite	3 uscite	6 uscite	9 uscite	
<b>POPOLAZIONE</b>	<b>25981</b>	<b>100.0</b>					
L'ADIGE .....	58	0.2	76	88	109	121	212
ALTO ADIGE .....	111	0.4	146	169	209	231	368
L'ARENA .....	124	0.5	157	177	214	237	358
AVVENIRE .....	122	0.5	167	199	265	307	871
IL CENTRO .....	81	0.3	116	138	174	194	368
CORRIERE ADRIATICO .....	79	0.3	115	138	181	208	382
CORRIERE DELLA SERA .....	1157	4.5	1596	1883	2428	2762	5959
CORRIERE DELLO SPORT STADIO .....	170	0.7	260	332	484	585	1478
CORRIERE DELL'UMBRIA .....	91	0.3	128	153	197	223	421
L'ECO DI BERGAMO .....	148	0.6	189	213	255	278	400
GAZZETTA DI MANTOVA .....	108	0.4	122	129	142	149	195
LA GAZZETTA DEL MEZZOGIORNO .....	144	0.6	216	264	354	408	914
GAZZETTA DI PARMA .....	108	0.4	122	128	137	142	190
GAZZETTA DI REGGIO .....	52	0.2	60	65	73	78	129
LA GAZZETTA DELLO SPORT .....	422	1.6	637	799	1133	1345	2893
GAZZETTA DEL SUD .....	143	0.5	202	242	313	355	718
IL GAZZETTINO .....	308	1.2	419	489	617	693	1119
IL GIORNALE .....	265	1.0	360	427	564	655	1970
GIORNALE DI BRESCIA .....	141	0.5	186	214	261	284	403
GIORNALE DI SICILIA .....	142	0.5	213	261	355	412	806
IL GIORNALE DI VICENZA .....	128	0.5	164	185	222	241	328
IL GIORNO .....	192	0.7	258	302	390	449	1092
ITALIA OGGI .....	72	0.3	97	114	148	169	397
LIBERO .....	76	0.3	93	106	134	153	423
LIBERTA' .....	101	0.4	111	117	127	132	169
IL MATTINO .....	252	1.0	380	463	609	691	1223
IL MATTINO DI PADOVA .....	78	0.3	107	124	157	176	326
IL MESSAGGERO .....	497	1.9	669	778	984	1114	2358
MESSAGGERO VENETO .....	125	0.5	160	180	213	232	352
LA NAZIONE .....	370	1.4	480	539	640	696	1193
LA NUOVA FERRARA .....	45	0.2	53	58	67	73	115
NUOVA GAZZETTA MODENA/CARPI .....	48	0.2	62	72	91	102	173
LA NUOVA SARDEGNA .....	117	0.5	158	183	226	250	388
LA NUOVA DI VENEZIA E MESTRE .....	29	0.1	39	45	58	66	193
NUOVO QUOTIDIANO DI PUGLIA .....	47	0.2	71	89	123	144	284
IL PICCOLO .....	92	0.4	111	121	141	153	238
LA PROVINCIA (CO/LC/SO) .....	130	0.5	170	194	238	261	380
LA PROVINCIA (CR) .....	70	0.3	82	91	106	114	166
LA PROVINCIA PAVESE .....	64	0.2	86	99	123	135	218
LA REPUBBLICA .....	1146	4.4	1569	1847	2367	2677	5535
IL RESTO DEL CARLINO .....	536	2.1	659	724	838	906	1462
IL SECOLO XIX .....	262	1.0	342	386	452	483	665
LA SICILIA .....	133	0.5	193	232	306	353	721
IL SOLE 24 ORE .....	424	1.6	597	708	913	1041	2576
LA STAMPA .....	622	2.4	829	956	1196	1343	2741
IL TEMPO .....	83	0.3	117	142	194	230	711
IL TIRRENO .....	254	1.0	331	375	452	495	707
LA TRIBUNA DI TREVISO .....	46	0.2	68	83	115	135	267
TUTTOSPORT .....	106	0.4	157	197	282	338	883
L'UNIONE SARDA .....	146	0.6	188	214	261	289	490
L'UNITA' .....	118	0.5	165	199	267	311	976




# Responsabili Acquisti

Lettori di singole testate raggiunti dopo 1, 2, 3, 6, 9 uscite  
Metodo : probabilita' individuale

QUOTIDIANI	LETTORI GIORNO MEDIO		LETTORI CUMULATI DOPO				Lettori ultimi 3 mesi dato dichiarato
	Valori x 1.000	%	2 uscite	3 uscite	6 uscite	9 uscite	
<b>POPOLAZIONE</b>	<b>22226</b>	<b>100.0</b>					
L'ADIGE.....	53	0.2	68	78	96	107	186
ALTO ADIGE.....	108	0.5	140	160	196	217	339
L'ARENA.....	118	0.5	146	163	192	209	291
AVVENIRE.....	106	0.5	143	169	220	251	682
IL CENTRO.....	73	0.3	101	118	146	161	278
CORRIERE ADRIATICO.....	75	0.3	105	125	162	183	310
CORRIERE DELLA SERA.....	1101	5.0	1480	1718	2156	2419	4817
CORRIERE DELLO SPORT STADIO.....	203	0.9	298	368	510	598	1283
CORRIERE DELL'UMBRIA.....	75	0.3	106	127	166	188	357
L'ECO DI BERGAMO.....	155	0.7	192	213	247	264	356
GAZZETTA DI MANTOVA.....	85	0.4	97	104	116	122	166
LA GAZZETTA DEL MEZZOGIORNO.....	140	0.6	194	228	289	325	682
GAZZETTA DI PARMA.....	101	0.5	117	124	133	137	180
GAZZETTA DI REGGIO.....	59	0.3	68	73	80	85	126
LA GAZZETTA DELLO SPORT.....	581	2.6	817	979	1286	1466	2534
GAZZETTA DEL SUD.....	123	0.6	171	202	257	288	579
IL GAZZETTINO.....	276	1.2	372	432	540	603	945
IL GIORNALE.....	248	1.1	335	394	513	590	1560
GIORNALE DI BRESCIA.....	142	0.6	181	204	241	259	373
GIORNALE DI SICILIA.....	121	0.5	180	221	296	341	627
IL GIORNALE DI VICENZA.....	109	0.5	136	153	183	200	285
IL GIORNO.....	165	0.7	228	271	354	408	965
ITALIA OGGI.....	71	0.3	95	112	143	161	340
LIBERO.....	83	0.4	105	121	153	173	419
LIBERTA'.....	92	0.4	102	108	117	121	156
IL MATTINO.....	200	0.9	292	351	452	510	914
IL MATTINO DI PADOVA.....	65	0.3	91	107	136	152	260
IL MESSAGGERO.....	446	2.0	599	691	858	958	1891
MESSAGGERO VENETO.....	112	0.5	139	155	181	197	308
LA NAZIONE.....	345	1.6	434	480	557	601	992
LA NUOVA FERRARA.....	34	0.2	40	44	52	57	98
NUOVA GAZZETTA MODENA/CARPI.....	47	0.2	61	71	87	95	150
LA NUOVA SARDEGNA.....	104	0.5	130	147	175	192	307
LA NUOVA DI VENEZIA E MESTRE.....	30	0.1	39	46	58	66	161
NUOVO QUOTIDIANO DI PUGLIA.....	32	0.1	49	62	86	101	209
IL PICCOLO.....	98	0.4	118	128	147	158	239
LA PROVINCIA (CO/LC/SO).....	112	0.5	147	167	203	222	323
LA PROVINCIA (CR).....	72	0.3	82	88	99	105	142
LA PROVINCIA PAVESE.....	55	0.2	75	88	110	121	195
LA REPUBBLICA.....	1061	4.8	1430	1664	2089	2337	4470
IL RESTO DEL CARLINO.....	500	2.3	610	668	766	821	1248
IL SECOLO XIX.....	268	1.2	345	386	448	477	644
LA SICILIA.....	119	0.5	168	200	260	297	592
IL SOLE 24 ORE.....	403	1.8	562	664	854	970	2224
LA STAMPA.....	634	2.9	833	951	1163	1288	2344
IL TEMPO.....	71	0.3	100	121	164	192	563
IL TIRRENO.....	224	1.0	289	326	389	423	599
LA TRIBUNA DI TREVISO.....	41	0.2	59	72	96	112	211
TUTTOSPORT.....	142	0.6	213	265	368	429	879
L'UNIONE SARDA.....	124	0.6	157	177	214	236	398
L'UNITA'.....	146	0.7	197	232	301	343	907







# **LETTORI NEI 7 GIORNI DELLA SETTIMANA**

- **Per Adulti, Uomini, Donne,  
Responsabili Acquisti  
secondo giorni di lettura**



# Adulti

Lettori ultimi 7 giorni  
secondo: • ultimo giorno di lettura

(valori assoluti x 1.000)

QUOTIDIANI	ULTIMO GIORNO DI LETTURA						
	Lunedì	Martedì	Mercoledì	Giovedì	Venerdì	Sabato	Domenica
<b>POPOLAZIONE</b>	<b>50103</b>	<b>50103</b>	<b>50103</b>	<b>50103</b>	<b>50103</b>	<b>50103</b>	<b>50103</b>
L'ADIGE.....	133	133	140	130	111	125	134
ALTO ADIGE.....	260	282	272	287	259	263	248
L'ARENA.....	284	276	274	314	298	322	346
AVVENIRE.....		211	222	262	210	248	350
IL CENTRO.....	264	229	231	234	253	248	208
CORRIERE ADRIATICO.....	238	228	246	257	236	234	239
CORRIERE DELLA SERA.....	2702	2771	2865	3094	2850	2826	2205
CORRIERE DELLO SPORT STADIO.....	2310	1106	1271	1311	1205	1463	1383
CORRIERE DELL'UMBRIA.....	322	275	285	298	291	274	225
L'ECO DI BERGAMO.....	314	323	326	326	317	306	325
GAZZETTA DI MANTOVA.....	222	219	194	217	212	220	237
LA GAZZETTA DEL MEZZOGIORNO.....	569	577	588	578	529	552	505
GAZZETTA DI PARMA.....	205	205	206	216	203	198	215
GAZZETTA DI REGGIO.....	136	139	131	138	146	139	147
LA GAZZETTA DELLO SPORT.....	5141	2901	2930	3071	2855	3375	2985
GAZZETTA DEL SUD.....	407	416	435	440	420	417	358
IL GAZZETTINO.....	719	728	673	756	733	796	792
IL GIORNALE.....	674	732	743	753	725	683	610
GIORNALE DI BRESCIA.....	333	308	289	329	324	384	344
GIORNALE DI SICILIA.....	457	422	418	447	423	424	442
IL GIORNALE DI VICENZA.....	256	256	254	278	274	302	335
IL GIORNO.....	417	435	458	447	442	395	351
ITALIA OGGI.....	148	184	195	182	193	127	
LIBERO.....		171	191	182	175	171	222
LIBERTA'.....	188	172	186	180	193	183	204
IL MATTINO.....	749	644	677	754	681	688	748
IL MATTINO DI PADOVA.....	183	196	218	210	222	204	211
IL MESSAGGERO.....	1224	1302	1233	1322	1222	1259	1189
MESSAGGERO VENETO.....	258	277	256	283	272	268	233
LA NAZIONE.....	979	893	938	942	893	891	881
LA NUOVA FERRARA.....	108	106	105	103	104	102	109
NUOVA GAZZETTA MODENA/CARPI.....	143	159	159	141	156	134	118
LA NUOVA SARDEGNA.....	309	301	283	288	283	319	302
LA NUOVA DI VENEZIA E MESTRE.....	73	69	74	64	80	78	65
NUOVO QUOTIDIANO DI PUGLIA.....	130	141	146	147	131	149	179
IL PICCOLO.....	198	190	197	198	182	200	225
LA PROVINCIA (CO/LC/SO).....	258	241	284	271	270	337	313
LA PROVINCIA (CR).....	179	152	167	157	172	164	177
LA PROVINCIA PAVESE.....		151	152	138	137	135	158
LA REPUBBLICA.....	2717	2786	2670	2786	3395	2662	2283
IL RESTO DEL CARLINO.....	1223	1211	1279	1279	1289	1287	1213
IL SECOLO XIX.....		509	563	564	518	536	700
LA SICILIA.....	429	389	407	435	414	386	398
IL SOLE 24 ORE.....	1312	1322	1291	1414	1403	919	717
LA STAMPA.....	1499	1576	1595	1615	1587	1650	1570
IL TEMPO.....	251	250	263	228	233	202	183
IL TIRRENO.....	615	598	609	606	589	594	588
LA TRIBUNA DI TREVISO.....	113	123	118	129	130	130	132
TUTTOSPORT.....	1308	656	750	770	700	763	732
L'UNIONE SARDA.....	318	336	297	310	303	316	352
L'UNITA'.....	367	371	404	408	362	363	406



Lettori ultimi 7 giorni  
secondo: • ultimo giorno di lettura

(valori assoluti x 1.000)

QUOTIDIANI	ULTIMO GIORNO DI LETTURA						
	Lunedì	Martedì	Mercoledì	Giovedì	Venerdì	Sabato	Domenica
<b>POPOLAZIONE</b>	<b>24122</b>	<b>24122</b>	<b>24122</b>	<b>24122</b>	<b>24122</b>	<b>24122</b>	<b>24122</b>
L'ADIGE.....	72	77	80	75	65	74	76
ALTO ADIGE.....	155	169	162	167	159	157	139
L'ARENA.....	185	162	170	193	187	184	186
AVVENIRE.....		120	117	136	103	133	174
IL CENTRO.....	177	158	149	157	173	164	144
CORRIERE ADRIATICO.....	172	159	171	168	154	154	161
CORRIERE DELLA SERA.....	1629	1676	1688	1818	1658	1595	1304
CORRIERE DELLO SPORT STADIO.....	1981	1002	1141	1172	1091	1303	1191
CORRIERE DELL'UMBRIA.....	213	193	196	201	191	193	151
L'ECO DI BERGAMO.....	169	172	173	179	176	170	167
GAZZETTA DI MANTOVA.....	115	109	103	109	102	115	121
LA GAZZETTA DEL MEZZOGIORNO.....	436	431	433	441	390	400	374
GAZZETTA DI PARMA.....	103	100	97	106	103	95	102
GAZZETTA DI REGGIO.....	82	85	84	89	93	92	88
LA GAZZETTA DELLO SPORT.....	4351	2550	2590	2730	2555	2961	2604
GAZZETTA DEL SUD.....	281	278	286	290	269	270	228
IL GAZZETTINO.....	434	438	415	445	437	462	444
IL GIORNALE.....	419	467	459	482	464	417	372
GIORNALE DI BRESCIA.....	202	181	159	193	200	218	198
GIORNALE DI SICILIA.....	318	298	284	300	284	293	275
IL GIORNALE DI VICENZA.....	149	147	151	151	146	166	171
IL GIORNO.....	232	262	253	249	240	205	189
ITALIA OGGI.....	87	110	116	109	102	84	
LIBERO.....		106	116	108	103	97	127
LIBERTA'.....	92	81	85	85	86	85	93
IL MATTINO.....	495	442	446	481	449	447	454
IL MATTINO DI PADOVA.....	127	121	142	130	132	118	129
IL MESSAGGERO.....	752	809	781	815	765	742	686
MESSAGGERO VENETO.....	137	146	144	157	149	147	114
LA NAZIONE.....	590	556	565	573	561	537	496
LA NUOVA FERRARA.....	63	59	63	59	61	58	64
NUOVA GAZZETTA MODENA/CARPI.....	98	107	114	89	106	87	75
LA NUOVA SARDEGNA.....	195	188	177	176	179	197	169
LA NUOVA DI VENEZIA E MESTRE.....	40	36	47	40	44	51	40
NUOVO QUOTIDIANO DI PUGLIA.....	89	99	101	109	91	101	111
IL PICCOLO.....	115	111	112	109	96	104	112
LA PROVINCIA (CO/LC/SO).....	136	133	155	150	149	188	165
LA PROVINCIA (CR).....	106	90	104	92	102	97	96
LA PROVINCIA PAVESE.....		93	78	76	81	79	85
LA REPUBBLICA.....	1656	1651	1573	1641	1954	1550	1355
IL RESTO DEL CARLINO.....	718	692	735	765	756	746	677
IL SECOLO XIX.....		285	310	315	290	276	380
LA SICILIA.....	293	254	274	295	289	265	271
IL SOLE 24 ORE.....	874	870	827	905	907	615	471
LA STAMPA.....	948	956	990	992	975	993	949
IL TEMPO.....	166	163	158	153	136	135	120
IL TIRRENO.....	374	361	344	348	362	337	324
LA TRIBUNA DI TREVISO.....	70	80	73	84	91	87	74
TUTTOSPORT.....	1122	581	663	688	609	666	619
L'UNIONE SARDA.....	178	188	165	165	152	183	189
L'UNITA'.....	253	261	286	300	242	242	292



# Donne

Lettori ultimi 7 giorni  
secondo: • ultimo giorno di lettura

(valori assoluti x 1.000)

## QUOTIDIANI

POPOLAZIONE	ULTIMO GIORNO DI LETTURA						
	Lunedì	Martedì	Mercoledì	Giovedì	Venerdì	Sabato	Domenica
	25981	25981	25981	25981	25981	25981	25981
L'ADIGE .....	61	56	60	55	46	51	58
ALTO ADIGE .....	106	114	110	120	100	106	109
L'ARENA .....	99	114	104	122	111	139	161
AVVENIRE .....		92	104	125	107	115	175
IL CENTRO .....	87	71	82	77	79	84	64
CORRIERE ADRIATICO .....	66	70	75	89	82	81	78
CORRIERE DELLA SERA .....	1073	1095	1177	1275	1191	1231	901
CORRIERE DELLO SPORT STADIO .....	329	104	130	139	114	160	192
CORRIERE DELL'UMBRIA .....	109	82	90	97	100	81	74
L'ECO DI BERGAMO .....	145	151	153	147	141	135	158
GAZZETTA DI MANTOVA .....	107	110	91	108	109	104	116
LA GAZZETTA DEL MEZZOGIORNO .....	134	146	155	138	139	152	132
GAZZETTA DI PARMA .....	101	104	109	110	99	103	113
GAZZETTA DI REGGIO .....	54	54	47	48	53	46	59
LA GAZZETTA DELLO SPORT .....	790	351	340	341	301	413	381
GAZZETTA DEL SUD .....	126	138	149	150	151	147	131
IL GAZZETTINO .....	285	290	259	311	297	335	348
IL GIORNALE .....	255	265	284	270	260	267	238
GIORNALE DI BRESCIA .....	131	127	130	136	123	165	146
GIORNALE DI SICILIA .....	139	125	134	147	139	131	166
IL GIORNALE DI VICENZA .....	107	110	103	127	128	135	164
IL GIORNO .....	185	173	204	198	202	189	162
ITALIA OGGI .....	61	75	79	74	91	43	
LIBERO .....		64	75	73	72	74	95
LIBERTA' .....	95	91	101	95	107	98	111
IL MATTINO .....	255	202	232	273	232	240	294
IL MATTINO DI PADOVA .....	55	75	76	79	90	85	82
IL MESSAGGERO .....	472	493	452	507	457	517	504
MESSAGGERO VENETO .....	121	131	112	126	123	121	119
LA NAZIONE .....	389	338	373	369	332	354	385
LA NUOVA FERRARA .....	45	47	42	44	42	43	45
NUOVA GAZZETTA MODENA/CARPI .....	45	52	46	51	50	47	43
LA NUOVA SARDEGNA .....	114	113	107	112	103	122	133
LA NUOVA DI VENEZIA E MESTRE .....	33	33	26	23	36	27	25
NUOVO QUOTIDIANO DI PUGLIA .....	41	42	45	38	40	48	68
IL PICCOLO .....	82	79	85	89	86	96	112
LA PROVINCIA (CO/LC/SO) .....	122	107	129	121	121	150	148
LA PROVINCIA (CR) .....	73	62	63	65	70	67	80
LA PROVINCIA PAVESE .....		58	74	62	56	56	73
LA REPUBBLICA .....	1061	1134	1098	1145	1441	1112	928
IL RESTO DEL CARLINO .....	504	519	545	514	534	541	535
IL SECOLO XIX .....		225	254	250	228	261	321
LA SICILIA .....	136	135	133	140	125	121	127
IL SOLE 24 ORE .....	438	452	464	509	496	304	246
LA STAMPA .....	551	620	605	623	612	658	621
IL TEMPO .....	85	87	105	75	97	67	64
IL TIRRENO .....	241	237	264	258	226	257	263
LA TRIBUNA DI TREVISO .....	42	43	46	45	40	43	57
TUTTOSPORT .....	186	76	87	82	91	97	113
L'UNIONE SARDA .....	140	148	132	146	151	133	162
L'UNITA' .....	114	110	118	108	120	121	114




# Responsabili Acquisti

Lettori ultimi 7 giorni  
secondo: • ultimo giorno di lettura

(valori assoluti x 1.000)

QUOTIDIANI	ULTIMO GIORNO DI LETTURA						
	Lunedì	Martedì	Mercoledì	Giovedì	Venerdì	Sabato	Domenica
<b>POPOLAZIONE</b>	<b>22226</b>	<b>22226</b>	<b>22226</b>	<b>22226</b>	<b>22226</b>	<b>22226</b>	<b>22226</b>
L'ADIGE .....	58	52	53	50	38	51	56
ALTO ADIGE .....	103	109	108	115	99	104	97
L'ARENA .....	99	105	104	118	110	124	147
AVVENIRE .....		85	87	98	91	100	158
IL CENTRO .....	81	67	74	69	67	77	55
CORRIERE ADRIATICO .....	58	75	64	83	79	81	78
CORRIERE DELLA SERA .....	1050	1081	1124	1176	1102	1157	864
CORRIERE DELLO SPORT STADIO .....	377	139	153	147	154	213	216
CORRIERE DELL'UMBRIA .....	90	68	79	80	75	69	62
L'ECO DI BERGAMO .....	158	157	159	163	149	139	151
GAZZETTA DI MANTOVA .....	83	85	68	83	83	86	93
LA GAZZETTA DEL MEZZOGIORNO .....	137	140	150	137	135	135	128
GAZZETTA DI PARMA .....	99	99	102	105	93	98	103
GAZZETTA DI REGGIO .....	58	58	56	56	60	55	64
LA GAZZETTA DELLO SPORT .....	932	521	480	493	467	582	537
GAZZETTA DEL SUD .....	103	123	122	132	132	125	115
IL GAZZETTINO .....	267	260	239	276	256	297	307
IL GIORNALE .....	236	244	247	257	242	270	226
GIORNALE DI BRESCIA .....	135	134	123	127	131	178	145
GIORNALE DI SICILIA .....	121	114	111	129	116	102	142
IL GIORNALE DI VICENZA .....	97	95	85	111	104	111	137
IL GIORNO .....	169	161	179	166	162	151	146
ITALIA OGGI .....	61	72	77	82	82	45	
LIBERO .....		70	87	81	75	83	101
LIBERTÀ' .....	87	85	92	87	97	92	101
IL MATTINO .....	190	168	184	214	192	199	228
IL MATTINO DI PADOVA .....	54	61	61	71	77	61	64
IL MESSAGGERO .....	440	435	414	463	410	463	431
MESSAGGERO VENETO .....	111	114	103	108	113	109	109
LA NAZIONE .....	359	315	335	338	323	345	349
LA NUOVA FERRARA .....	32	34	32	33	32	31	36
NUOVA GAZZETTA MODENA/CARPI .....	42	54	44	47	47	48	43
LA NUOVA SARDEGNA .....	101	109	94	106	91	105	108
LA NUOVA DI VENEZIA E MESTRE .....	32	31	31	26	35	28	23
NUOVO QUOTIDIANO DI PUGLIA .....	28	38	34	24	26	31	38
IL PICCOLO .....	89	89	90	96	89	101	114
LA PROVINCIA (CO/LC/SO) .....	104	89	115	108	108	131	120
LA PROVINCIA (CR) .....	74	64	70	68	72	69	79
LA PROVINCIA PAVESE .....		51	64	53	51	48	61
LA REPUBBLICA .....	1008	1072	1014	1076	1288	981	881
IL RESTO DEL CARLINO .....	464	488	510	492	503	503	490
IL SECOLO XIX .....		234	250	253	235	273	319
LA SICILIA .....	117	113	122	119	111	109	123
IL SOLE 24 ORE .....	429	425	405	473	465	318	259
LA STAMPA .....	565	626	615	630	632	667	633
IL TEMPO .....	66	76	89	70	81	60	55
IL TIRRENO .....	214	212	237	228	207	223	220
LA TRIBUNA DI TREVISO .....	36	36	31	43	38	49	47
TUTTOSPORT .....	229	97	128	120	115	138	145
L'UNIONE SARDA .....	126	133	110	120	120	115	139
L'UNITA' .....	150	137	137	143	140	135	154







# LETTORI SECONDO REGIONI

- Per lettori  
Ultimi 3 mesi,  
Ultimi 30 giorni,  
Ultimi 7 giorni,  
Giorno Medio  
secondo regioni



# Adulti

Lettori ultimi 3 mesi  
secondo: • regioni

(valori assoluti x 1.000)

QUOTIDIANI	Totale	REGIONI																	
		Pie- monte V.Aosta	Liguria	Lom- bardia	Trent. Alto Adige	Veneto	Friuli Venez. Giulia	Emilia Roma- gna	Tosca- na	Marche	Umbria	Lazio	Abruzzi Molise	Campa- nia	Puglia	Basi- licata	Calab- ria	Sicilia	Sar- degna
<b>POPOLAZIONE</b>	<b>50103</b>	<b>3914</b>	<b>1462</b>	<b>8003</b>	<b>802</b>	<b>3972</b>	<b>1063</b>	<b>3579</b>	<b>3162</b>	<b>1292</b>	<b>745</b>	<b>4604</b>	<b>1397</b>	<b>4758</b>	<b>3441</b>	<b>515</b>	<b>1720</b>	<b>4242</b>	<b>1432</b>
L'ADIGE .....	464	3	2	13	376	43	7	6			1	4			5		3	1	
ALTO ADIGE .....	815	2		22	596	169	5	10			3	5							
L'ARENA .....	728		2	22	10	677	1	2		2		4	1						
AVVENIRE .....	1555	143	38	425	12	191	34	101	74	36	20	118	18	98	93	16	60	50	26
CORRIERE ADRIATICO .....	831			4		4	1		5	2	8	3	17	785	1				
CORRIERE DELLA SERA .....	845	2		8	1			11	5	771	17	11	17	1	1				
CORRIERE DELLO SPORT STADIO .....	12816	618	258	4046	199	1182	312	780	578	342	192	1152	281	728	666	137	442	584	321
CORRIERE DELL'UMBRIA .....	6861	280	60	479	48	359	89	425	433	194	214	1299	279	904	553	122	362	451	311
L'ECO DI BERGAMO .....	925	2	2	5	1		3	3	199	7	521	171		2	3	2		1	3
GAZZETTA DI MANTOVA .....	809	6	2	785	6		1	1			2		1				1		2
LA GAZZETTA DEL MEZZOGIORNO .....	396	1		355		18	1	13				3		2	2				
GAZZETTA DI PARMA .....	2268	15	2	36	5	9	2	5	5	5	5	40	15	104	1692	270	54	4	1
GAZZETTA DI REGGIO .....	397	5	7	32		5	5	330		3	1		2	2	1	1	2	1	
LA GAZZETTA DELLO SPORT .....	301			16	2	2		267				1		2	1	2			1
GAZZETTA DEL SUD .....	12207	794	316	2498	234	1390	357	812	918	388	237	667	323	768	750	123	433	886	312
IL GAZZETTINO .....	1639	6		14		9	5	3	2	2	8	10	3	9	36	15	1002	513	1
IL GIORNALE .....	2471	5	2	9	18	1983	416	11	2	2	2	10	1	5	2	2	2	2	
GIORNALE DI BRESCIA .....	4395	354	127	1124	49	506	113	241	263	102	59	388	112	282	197	42	134	185	118
GIORNALE DI SICILIA .....	854	8	2	805	11	9	1	3			1	4		3	1			6	
IL GIORNALE DI VICENZA .....	1866	8	1	34	2	24	4	2	2		2	12	1	4	1	2	1	1767	
IL GIORNO .....	717			6	2	705		1						2				1	
ITALIA OGGI .....	2333	114	28	1637	8	121	27	81	72	32	23	39	21	30	37	3	17	26	16
LIBERO .....	898	58	36	163	7	72	19	77	41	29	11	72	44	57	67	14	52	61	18
LIBERTA' .....	1128	68	28	314	13	142	39	98	64	39	29	94	28	40	39	7	24	28	34
IL MATTINO .....	301	3	1	57		2		229					4	4					
IL MATTINO DI PADOVA .....	2747	7	3	15	3	28		14	11	3	8	94	23	2456	34	35	8	5	1
IL MESSAGGERO .....	731	1	2	10	1	684	8	6	3	2	2	4	1	1	6			1	
MESSAGGERO VENETO .....	5107	93	15	145	5	91	33	85	85	363	268	2746	346	145	335	18	187	109	38
LA NAZIONE .....	736			10	2	54	640		4		1	13		4	2			3	3
LA NUOVA FERRARA .....	2531	6	141	31		6	5	82	1884	11	295	44	2	5	3	2	2	7	3
NUOVA GAZZETTA MODENA/CARPI .....	264	6		3		28	1	217	2				1	2		2		2	
LA NUOVA SARDEGNA .....	380			11		11	3	334	3	2	5	1	2	2	2			3	
LA NUOVA DI VENEZIA E MESTRE .....	810	5	1	5		3	1	3	9		2		2	2				1	779
NUOVO QUOTIDIANO DI PUGLIA .....	436	3				423	2	1	1			4							1
IL PICCOLO .....	689	4		8				1	2	1		10	5		653	2	1	3	
LA PROVINCIA (CO/LC/SO) .....	499	46	2	11	2	31	380	12	2		2	8		1	2				
LA PROVINCIA (CR) .....	759	11		725		1	1	1				3		3		10	3		
LA PROVINCIA PAVESE .....	349	3		305		2		16	3		3	2	3	5	3				
LA REPUBBLICA .....	431	18		409	2	1					3	2	3	5	3				
IL RESTO DEL CARLINO .....	11981	784	384	1707	179	925	264	1046	1007	265	202	1533	262	1129	659	136	404	771	325
IL SECOLO XIX .....	3099	18	1	74	7	168	3	2026	37	661	12	40	19	7	8	4	4	9	1
LA SICILIA .....	1390	111	1123	72		15	3	9	31	1	2	5	6	3	2			3	4
IL SOLE 24 ORE .....	1643	12	3	19		7	2	2		1		5		3	2	1	2	1586	
LA STAMPA .....	6312	537	178	1211	118	713	162	517	429	207	113	497	162	378	282	81	232	340	152
IL TEMPO .....	6014	2920	460	509	71	243	58	391	169	61	52	271	82	249	114	43	92	144	83
IL TIRRENO .....	1614	6	3	36	2	10	3	3	12	33	41	867	319	115	44	11	51	49	10
LA TRIBUNA DI TREVISO .....	1478	7	15	37		6	1	14	1372	1	3	15		2	2	1			
TUTTOSPORT .....	562	2		2		541	14			1			1						
L'UNIONE SARDA .....	4589	696	179	719	54	438	104	238	350	152	122	268	128	271	229	53	190	286	115
L'UNITA' .....	1007	9	2	26	1	8	2	8	4		4	10	2	2			1	928	
	2626	168	87	408	17	200	55	365	300	71	68	282	54	138	91	35	90	104	93



Lettori ultimi 3 mesi  
secondo: • regioni

(percentuali di penetrazione)

QUOTIDIANI	Totale	REGIONI																	
		Pie- monte V.Aosta	Liguria	Lom- bardia	Trent. Alto Adige	Veneto	Friuli Venez. Giulia	Emilia Roma- gna	Tosca- na	Marche	Umbria	Lazio	Abruzzi Molise	Campa- nia	Puglia	Basi- licata	Calab- ria	Sicilia	Sar- degna
POPOLAZIONE	100.0	100.0	100.0	100.0	100.0	100.0	100.0	100.0	100.0	100.0	100.0	100.0	100.0	100.0	100.0	100.0	100.0	100.0	100.0
L'ADIGE .....	0.9	0.1	0.2	0.2	46.9	1.1	0.6	0.2				0.1	0.1		0.1				
ALTO ADIGE .....	1.6			0.3	74.3	4.3	0.5	0.3				0.4	0.1		0.1				
L'ARENA .....	1.5		0.1	0.3	1.2	17.0	0.1	0.1	0.1								0.1		0.1
AVVENIRE .....	3.1	3.7	2.6	5.3	1.5	4.8	3.2	2.8	2.4	2.8	2.8	2.6	1.3	2.1	2.7	3.2	3.5	1.2	1.8
IL CENTRO .....	1.7			0.1		0.1	0.1		0.1	0.1	0.6	0.3	0.4	56.2					
CORRIERE ADRIATICO .....	1.7			0.1	0.1			0.3	0.2	59.7	2.2	0.2	1.2						
CORRIERE DELLA SERA .....	25.6	15.8	17.6	50.6	24.8	29.8	29.3	21.8	18.3	26.5	25.8	25.0	20.1	15.3	19.4	26.5	25.7	13.8	22.4
CORRIERE DELLO SPORT STADIO .....	13.7	7.1	4.1	6.0	6.0	9.0	8.4	11.9	13.7	15.0	28.7	28.2	20.0	19.0	16.1	23.7	21.0	10.6	21.7
CORRIERE DELL'UMBRIA .....	1.8	0.1	0.1	0.1	0.1		0.3	0.1	6.3	0.5	69.9	3.7		0.1	0.4				0.2
L'ECO DI BERGAMO .....	1.6	0.2	0.1	9.8	0.7		0.1				0.3		0.1				0.1		0.1
GAZZETTA DI MANTOVA .....	0.8			4.4		0.5	0.1	0.4					0.1		0.1				
LA GAZZETTA DEL MEZZOGIORNO .....	4.5	0.4	0.1	0.4	0.7	0.2	0.2	0.1	0.2	0.4	0.7	0.9	1.1	2.2	49.2	52.5	3.1	0.1	0.1
GAZZETTA DI PARMA .....	0.8	0.1	0.5	0.4		0.1	0.4	9.2		0.2	0.1		0.2	0.1		0.2	0.1		0.1
GAZZETTA DI REGGIO .....	0.6			0.2	0.3	0.1		7.5	0.1		0.5					0.3			0.1
LA GAZZETTA DELLO SPORT .....	24.4	20.3	21.6	31.2	29.2	35.0	33.6	22.7	29.0	30.1	31.8	14.5	23.1	16.1	21.8	24.0	25.2	20.9	21.8
GAZZETTA DEL SUD .....	3.3	0.2		0.2		0.2	0.5	0.1	0.1	0.1	1.1	0.2	0.2	0.2	1.0	2.8	58.3	12.1	0.1
IL GAZZETTINO .....	4.9	0.1	0.1	0.1	2.3	49.9	39.2	0.3		0.2		0.2	0.1	0.1	0.1	0.3	0.1	0.1	0.1
IL GIORNALE .....	8.8	9.0	8.7	14.0	6.1	12.7	10.6	6.7	8.3	7.9	7.9	8.4	8.0	5.9	5.7	8.1	7.8	4.4	8.2
GIORNALE DI BRESCIA .....	1.7	0.2	0.1	10.1	1.3	0.2	0.1	0.1			0.1	0.1		0.1				0.1	
GIORNALE DI SICILIA .....	3.7	0.2	0.1	0.4	0.3	0.6	0.4	0.1	0.1		0.3	0.3			0.4		0.1	41.7	
IL GIORNALE DI VICENZA .....	1.4			0.1	0.2	17.8													
IL GIORNO .....	4.7	2.9	1.9	20.5	1.0	3.1	2.5	2.3	2.3	2.5	3.0	0.9	1.5	0.6	1.1	0.6	1.0	0.6	1.1
ITALIA OGGI .....	1.8	1.5	2.5	2.0	0.9	1.8	1.7	2.1	1.3	2.3	1.5	1.6	3.1	1.2	2.0	2.7	3.0	1.4	1.3
LIBERO .....	2.3	1.7	1.9	3.9	1.6	3.6	3.6	2.7	2.0	3.1	3.8	2.0	2.0	0.9	1.1	1.4	1.4	0.7	2.4
LIBERTA' .....	0.6	0.1	0.1	0.7		0.1		6.4					0.3	0.1					
IL MATTINO .....	5.5	0.2	0.2	0.2	0.3	0.7		0.4	0.3	0.3	1.0	2.0	1.7	51.6	1.0	6.9	0.5	0.1	0.1
IL MATTINO DI PADOVA .....	1.5		0.1	0.1	0.1	17.2	0.7	0.2	0.1	0.1	0.2	0.1	0.1		0.2				
IL MESSAGGERO .....	10.2	2.4	1.0	1.8	0.6	2.3	3.1	2.4	2.7	28.1	36.0	59.6	24.8	3.1	9.7	3.5	10.8	2.6	2.7
MESSAGGERO VENETO .....	1.5			0.1	0.2	1.4	60.2		0.1		0.1	0.3		0.1				0.1	0.2
LA NAZIONE .....	5.1	0.2	9.6	0.4		0.2	0.4	2.3	59.6	0.9	39.5	1.0	0.2	0.1	0.1	0.4	0.1	0.2	0.2
LA NUOVA FERRARA .....	0.5	0.2				0.7	0.1	6.1	0.1				0.1	0.1	0.3				
NUOVA GAZZETTA MODENA/CARPI .....	0.8			0.1		0.3	0.3	9.3	0.1	0.2	0.7		0.2		0.1			0.1	
LA NUOVA SARDEGNA .....	1.6	0.1	0.1	0.1		0.1	0.1	0.1	0.3		0.2								54.4
LA NUOVA DI VENEZIA E MESTRE .....	0.9	0.1				10.7	0.2			0.1		0.1	0.2	0.3				0.1	0.1
NUOVO QUOTIDIANO DI PUGLIA .....	1.4	0.1		0.1					0.1	0.1				19.0	0.4				
IL PICCOLO .....	1.0	1.2	0.1	0.1	0.3	0.8	35.8	0.3	0.1		0.2	0.2		0.1	0.1			0.1	
LA PROVINCIA (CO/LC/SO) .....	1.5	0.3		9.1			0.1					0.1		0.1	0.1			0.6	0.1
LA PROVINCIA (CR) .....	0.7	0.1		3.8		0.1		0.5	0.1		0.4	0.1	0.2	0.1	0.1			0.2	
LA PROVINCIA PAVESE .....	0.9	0.5		5.1	0.2		0.1												
LA REPUBBLICA .....	23.9	20.0	26.3	21.3	22.3	23.3	24.8	29.2	31.9	20.5	27.1	33.3	18.8	23.7	19.1	26.4	23.5	18.2	22.7
IL RESTO DEL CARLINO .....	6.2	0.5	0.1	0.9	0.8	4.2	0.3	56.6	1.2	51.1	1.7	0.9	1.3	0.2	0.2	0.7	0.2	0.2	0.1
IL SECOLO XIX .....	2.8	2.8	76.8	0.9		0.4	0.2	0.2	1.0	0.1	0.3	0.1	0.4	0.1				0.1	0.3
LA SICILIA .....	3.3	0.3	0.2	0.2		0.2	0.1	0.1	0.1		0.1	0.1	0.1	0.1	0.1	0.1	0.1	0.1	37.4
IL SOLE 24 ORE .....	12.6	13.7	12.2	15.1	14.7	18.0	15.3	14.5	13.6	16.1	15.2	10.8	11.6	7.9	8.2	15.8	13.5	8.0	10.6
LA STAMPA .....	12.0	74.6	31.5	6.4	8.9	6.1	5.4	10.9	5.4	4.7	7.0	5.9	5.9	5.2	3.3	8.4	5.3	3.4	5.8
IL TEMPO .....	3.2	0.2	0.2	0.5	0.2	0.2	0.3	0.1	0.4	2.6	5.5	18.8	22.8	2.4	1.3	2.0	3.0	1.2	0.7
IL TIRRENO .....	3.0	0.2	1.0	0.5		0.2	0.1	0.4	43.4	0.1	0.4	0.3		0.1	0.3	0.1			
LA TRIBUNA DI TREVISO .....	1.1	0.1				13.6	1.3			0.1			0.1						
TUTTOSPORT .....	9.2	17.8	12.3	9.0	6.8	11.0	9.8	6.6	11.1	11.7	16.3	5.8	9.2	5.7	6.6	10.2	11.0	6.7	8.0
L'UNIONE SARDA .....	2.0	0.2	0.2	0.3	0.1	0.2	0.2	0.2	0.1		0.5	0.2	0.1						64.8
L'UNITA' .....	5.2	4.3	5.9	5.1	2.1	5.0	5.2	10.2	9.5	5.5	9.1	6.1	3.8	2.9	2.6	6.8	5.3	2.4	6.5



# Adulti

Lettori ultimi 30 giorni  
secondo: • regioni

(valori assoluti x 1.000)

## QUOTIDIANI

Totale

## REGIONI

	Totale	Pie- monte V.Aosta	Liguria	Lom- bardia	Trent. Alto Adige	Veneto	Friuli Venez. Giulia	Emilia Roma- gna	Tosca- na	Marche	Umbria	Lazio	Abruzzi Molise	Campa- nia	Puglia	Basi- licata	Cala- bria	Sicilia	Sar- degna
<b>POPOLAZIONE</b>	<b>50103</b>	<b>3914</b>	<b>1462</b>	<b>8003</b>	<b>802</b>	<b>3972</b>	<b>1063</b>	<b>3579</b>	<b>3162</b>	<b>1292</b>	<b>745</b>	<b>4604</b>	<b>1397</b>	<b>4758</b>	<b>3441</b>	<b>515</b>	<b>1720</b>	<b>4242</b>	<b>1432</b>
L'ADIGE.....	388			3	358	15	3	2			1	2			1		1	1	
ALTO ADIGE.....	739			7	583	141	2	3			2	1							
L'ARENA.....	680		2	18	8	643		2	2				1						
AVVENIRE.....	1201	119	34	350	12	145	32	81	61	23	14	85	11	67	53	9	45	40	19
IL CENTRO.....	731				2			5	1	4		8							
CORRIERE ADRIATICO.....	750			4				7	3	720	6	3	7						
CORRIERE DELLA SERA.....	11210	494	223	3776	180	979	288	684	483	291	151	986	219	652	566	112	365	484	276
CORRIERE DELLO SPORT STADIO.....	6220	251	40	407	47	295	78	392	385	175	200	1204	255	844	512	110	335	396	293
CORRIERE DELL'UMBRIA.....	807			4			2	3	178		460	152		2	2	2			1
L'ECO DI BERGAMO.....	751	2		740	2			1			1		1				1		
GAZZETTA DI MANTOVA.....	366			339		13		13											2
LA GAZZETTA DEL MEZZOGIORNO.....	1935	7		9		4			1	1	2	29	8	78	1506	245	41	3	
GAZZETTA DI PARMA.....	351		4	16		2	2	321			1				1	1	2		
GAZZETTA DI REGGIO.....	261			10	2			242			2				2	2			
LA GAZZETTA DELLO SPORT.....	11431	735	304	2368	225	1295	342	767	886	362	221	587	298	720	681	112	410	826	291
GAZZETTA DEL SUD.....	1476	2		8		4	2		1		2	1	2	5	21	9	949	471	
IL GAZZETTINO.....	2262			2	14	1830	399	3			1	4	1	3		2	2	2	
IL GIORNALE.....	3481	271	107	912	43	405	89	196	206	70	41	330	77	230	151	31	95	133	93
GIORNALE DI BRESCIA.....	785	3		759	11	5	1	1				2						3	
GIORNALE DI SICILIA.....	1643	3		9	2	3		2									1	1622	
IL GIORNALE DI VICENZA.....	666			4	1	660							1					1	
IL GIORNO.....	1912	91	22	1406	8	94	23	66	48	22	9	23	11	21	29	1	13	17	8
ITALIA OGGI.....	716	52	27	139	5	54	13	67	34	22	10	46	40	48	56	14	38	36	15
LIBERO.....	883	51	26	245	11	105	34	85	52	30	22	72	23	23	33	3	19	20	29
LIBERTA'.....	276	3	1	43				222					3	4					
IL MATTINO.....	2518		1	8	1	21		2	7	2	2	61	14	2330	29	31	5	3	1
IL MATTINO DI PADOVA.....	646		2	8		624	4	1	3		1	2		1					
IL MESSAGGERO.....	4346	39	9	90	5	59	23	51	61	319	225	2551	288	102	284	11	139	71	18
MESSAGGERO VENETO.....	676			4		39	615	4	4		1	5		4				1	3
LA NAZIONE.....	2266	2	133	12		1		34	1769	7	259	31		4	2			3	3
LA NUOVA FERRARA.....	238	5		1		22	4	207					1						
NUOVA GAZZETTA MODENA/CARPI.....	341			6		9	3	315	3				2						
LA NUOVA SARDEGNA.....	735	3	1			2		3	3										
LA NUOVA DI VENEZIA E MESTRE.....	378	2				372	1	1	1										722
NUOVO QUOTIDIANO DI PUGLIA.....	601			4															1
IL PICCOLO.....	444	42	2	7	1	17	359	9			2	9	2	585			1	1	
LA PROVINCIA (CO/LC/SO).....	705	4		687				1	1			3							
LA PROVINCIA (CR).....	316	3		285				10	3					1			10		
LA PROVINCIA PAVESE.....	404	14		386	2		1					2	1	5	1		4		
LA REPUBBLICA.....	10575	683	341	1502	166	770	234	969	925	213	172	1388	212	1010	575	122	360	671	262
IL RESTO DEL CARLINO.....	2763	1		38	3	140	1	1917	12	599	6	19	14	1	5	1	4	2	
IL SECOLO XIX.....	1250	79	1088	37		9		3	20			1	4	3				3	3
LA SICILIA.....	1461	3		8				2											
IL SOLE 24 ORE.....	5319	447	151	1044	97	623	143	461	354	165	85	407	128	328	227	58	203	282	114
LA STAMPA.....	5158	2794	429	385	59	160	44	309	122	40	35	216	66	192	71	32	58	87	57
IL TEMPO.....	1260	4	3	15	2	6		2	2	26	21	716	256	88	27	6	39	40	7
IL TIRRENO.....	1372	2	15	13		4	1	6	1322			5		2		2			
LA TRIBUNA DI TREVISO.....	500	2				487	10												
TUTTOSPORT.....	4036	645	142	638	54	397	98	196	290	142	95	219	112	235	201	47	176	247	101
L'UNIONE SARDA.....	913	4	2	9		4	1	4	1		1	4		2					880
L'UNITA'.....	2082	125	70	308	16	161	47	307	244	62	38	238	41	106	66	21	64	85	81



Lettori ultimi 30 giorni  
secondo: • regioni

(percentuali di penetrazione)

QUOTIDIANI	Totale	REGIONI																	
		Pie- monte V.Aosta	Liguria	Lom- bardia	Trent. Alto Adige	Veneto	Friuli Venez. Giulia	Emilia Roma- gna	Tosca- na	Marche	Umbria	Lazio	Abruzzi Molise	Campa- nia	Puglia	Basi- licata	Cala- bria	Sicilia	Sar- degna
POPOLAZIONE	100.0	100.0	100.0	100.0	100.0	100.0	100.0	100.0	100.0	100.0	100.0	100.0	100.0	100.0	100.0	100.0	100.0	100.0	100.0
L'ADIGE .....	0.8				44.7	0.4	0.3	0.1						0.1					
ALTO ADIGE .....	1.5			0.1	72.6	3.5	0.2	0.1						0.3					
L'ARENA .....	1.4		0.1	0.2	1.1	16.2		0.1	0.1								0.1		
AVVENIRE .....	2.4	3.0	2.3	4.4	1.5	3.6	3.0	2.3	1.9	1.8	1.9	1.8	0.8	1.4	1.5	1.8	2.6	1.0	1.3
IL CENTRO .....	1.5					0.1		0.1											
CORRIERE ADRIATICO .....	1.5							0.2	0.1	55.7	0.8	0.1	0.5						
CORRIERE DELLA SERA .....	22.4	12.6	15.3	47.2	22.5	24.7	27.1	19.1	15.3	22.5	20.2	21.4	15.7	13.7	16.5	21.7	21.2	11.4	19.3
CORRIERE DELLO SPORT STADIO .....	12.4	6.4	2.7	5.1	5.9	7.4	7.4	10.9	12.2	13.6	26.8	26.2	18.3	17.7	14.9	21.3	19.5	9.3	20.4
CORRIERE DELL'UMBRIA .....	1.6			0.1				0.2	0.1	5.6	61.8	3.3		0.1	0.1	0.4			0.1
L'ECO DI BERGAMO .....	1.5	0.1		9.2	0.3						0.1		0.1				0.1		0.1
GAZZETTA DI MANTOVA .....	0.7			4.2		0.3		0.4											
LA GAZZETTA DEL MEZZOGIORNO .....	3.9	0.2		0.1		0.1			0.1	0.1	0.3	0.6	0.6	1.6	43.8	47.7	2.4	0.1	
GAZZETTA DI PARMA .....	0.7		0.3	0.2		0.1	0.2	9.0			0.1				0.2	0.1			
GAZZETTA DI REGGIO .....	0.5			0.1	0.3			6.8	0.1		0.3				0.3				
LA GAZZETTA DELLO SPORT .....	22.8	18.8	20.8	29.6	28.0	32.6	32.1	21.4	28.0	28.0	29.7	12.7	21.4	15.1	19.8	21.8	23.9	19.5	20.3
GAZZETTA DEL SUD .....	2.9	0.1		0.1		0.1	0.2				0.2		0.2	0.1	0.6	1.8	55.2	11.1	
IL GAZZETTINO .....	4.5				1.7	46.1	37.5	0.1		0.1			0.1	0.1	0.1	0.3	0.1	0.1	
IL GIORNALE .....	6.9	6.9	7.3	11.4	5.4	10.2	8.4	5.5	6.5	5.4	5.6	7.2	5.5	4.8	4.4	6.0	5.5	3.1	6.5
GIORNALE DI BRESCIA .....	1.6	0.1		9.5	1.3	0.1	0.1					0.1						0.1	
GIORNALE DI SICILIA .....	3.3	0.1		0.1	0.3	0.1		0.1										38.2	
IL GIORNALE DI VICENZA .....	1.3			0.1	0.1	16.6													
IL GIORNO .....	3.8	2.3	1.5	17.6	1.0	2.4	2.1	1.8	1.5	1.7	1.2	0.5	0.8	0.4	0.8	0.3	0.8	0.4	0.6
ITALIA OGGI .....	1.4	1.3	1.9	1.7	0.6	1.4	1.3	1.9	1.1	1.7	1.3	1.0	2.9	1.0	1.6	2.7	2.2	0.9	1.1
LIBERO .....	1.8	1.3	1.8	3.1	1.4	2.6	3.2	2.4	1.6	2.3	2.9	1.6	1.6	0.5	1.0	0.7	1.1	0.5	2.0
LIBERTA' .....	0.6	0.1	0.1	0.5				6.2						0.2	0.1				
IL MATTINO .....	5.0		0.1	0.1	0.1	0.5			0.2	0.2	0.2	1.3	1.0	49.0	0.8	6.0	0.3	0.1	0.1
IL MATTINO DI PADOVA .....	1.3		0.1	0.1		15.7	0.4		0.1		0.1	0.1							
IL MESSAGGERO .....	8.7	1.0	0.6	1.1	0.6	1.5	2.2	1.4	1.9	24.7	30.2	55.4	20.6	2.1	8.3	2.1	8.1	1.7	1.3
MESSAGGERO VENETO .....	1.3			0.1	1.0	57.8			0.1		0.1	0.1		0.1					0.2
LA NAZIONE .....	4.5		9.1	0.1			0.4	1.0	55.9	0.5	34.8	0.7		0.1	0.1	0.4		0.1	0.2
LA NUOVA FERRARA .....	0.5	0.1				0.5		5.8					0.1		0.3				
NUOVA GAZZETTA MODENA/CARPI .....	0.7			0.1		0.2	0.3	8.8	0.1		0.5		0.2						
LA NUOVA SARDEGNA .....	1.5	0.1	0.1					0.1	0.1		0.1								50.4
LA NUOVA DI VENEZIA E MESTRE .....	0.8					9.4	0.1												0.1
NUOVO QUOTIDIANO DI PUGLIA .....	1.2											0.2	0.1		17.0				
IL PICCOLO .....	0.9	1.1	0.1	0.1	0.2	0.4	33.8	0.2			0.2	0.1		0.1	0.1				
LA PROVINCIA (CO/LC/SO) .....	1.4	0.1		8.6													0.6		
LA PROVINCIA (CR) .....	0.6	0.1		3.6				0.3	0.1		0.3	0.1	0.1	0.1			0.2		
LA PROVINCIA PAVESE .....	0.8	0.4		4.8	0.2		0.1												
LA REPUBBLICA .....	21.1	17.5	23.3	18.8	20.8	19.4	22.1	27.1	29.2	16.5	23.1	30.1	15.2	21.2	16.7	23.6	20.9	15.8	18.3
IL RESTO DEL CARLINO .....	5.5			0.5	0.4	3.5	0.1	53.6	0.4	46.4	0.8	0.4	1.0	0.2	0.3	0.2	0.2	0.1	
IL SECOLO XIX .....	2.5	2.0	74.4	0.5	0.2			0.1	0.6				0.3	0.1				0.1	0.2
LA SICILIA .....	2.9	0.1		0.1				0.1									0.1	0.1	34.1
IL SOLE 24 ORE .....	10.6	11.4	10.3	13.0	12.1	15.7	13.5	12.9	11.2	12.8	11.5	8.9	9.1	6.9	6.6	11.3	11.8	6.7	7.9
LA STAMPA .....	10.3	71.4	29.3	4.8	7.4	4.0	4.1	8.6	3.9	3.1	4.7	4.7	4.7	4.0	2.1	6.3	3.4	2.1	4.0
IL TEMPO .....	2.5	0.1	0.2	0.2	0.2	0.1		0.1	0.1	2.1	2.9	15.6	18.3	1.8	0.8	1.1	2.3	0.9	0.5
IL TIRRENO .....	2.7		1.0	0.2		0.1	0.1	0.2	41.8			0.1			0.3				
LA TRIBUNA DI TREVISO .....	1.0	0.1				12.3	1.0												
TUTTOSPORT .....	8.1	16.5	9.7	8.0	6.8	10.0	9.2	5.5	9.2	11.0	12.7	4.8	8.0	4.9	5.9	9.1	10.2	5.8	7.1
L'UNIONE SARDA .....	1.8	0.1	0.2	0.1		0.1	0.1	0.1	0.1			0.1	0.1						61.5
L'UNITA' .....	4.2	3.2	4.8	3.8	2.0	4.1	4.5	8.6	7.7	4.8	5.1	5.2	3.0	2.2	1.9	4.0	3.7	2.0	5.7



# Adulti

Lettori ultimi 7 giorni  
secondo: • regioni

(valori assoluti x 1.000)

## QUOTIDIANI

Totale

## REGIONI

	Totale	Pie- monte V.Aosta	Liguria	Lom- bardia	Trent. Alto Adige	Veneto	Friuli Venez. Giulia	Emilia Roma- gna	Tosca- na	Marche	Umbria	Lazio	Abruzzi Molise	Campa- nia	Puglia	Basi- licata	Calab- ria	Sicilia	Sar- degna
<b>POPOLAZIONE</b>	<b>50103</b>	<b>3914</b>	<b>1462</b>	<b>8003</b>	<b>802</b>	<b>3972</b>	<b>1063</b>	<b>3579</b>	<b>3162</b>	<b>1292</b>	<b>745</b>	<b>4604</b>	<b>1397</b>	<b>4758</b>	<b>3441</b>	<b>515</b>	<b>1720</b>	<b>4242</b>	<b>1432</b>
L'ADIGE .....	271				260	3	3	1				1			1		1	1	
ALTO ADIGE .....	515				440	72		1				1							
L'ARENA .....	506			5	3	494		2										2	
AVVENIRE .....	581	50	20	196	5	68	13	47	20	9	9	43	4	28	28	1	24	9	8
IL CENTRO .....	504																		
CORRIERE ADRIATICO .....	537							3	2	529	1	3	499	2					
CORRIERE DELLA SERA .....	6341	233	122	2706	74	458	160	441	218	132	76	530	93	293	291	51	158	187	118
CORRIERE DELLO SPORT STADIO .....	3926	122	18	220	20	120	36	292	229	114	165	860	151	535	350	84	210	221	178
CORRIERE DELL'UMBRIA .....	549			4				1	121		319	102				2			
L'ECO DI BERGAMO .....	559			558															
GAZZETTA DI MANTOVA .....	305			298															1
LA GAZZETTA DEL MEZZOGIORNO .....	1149	1						8			1	9	6	23	943	152	12	2	
GAZZETTA DI PARMA .....	295			13		1		281											
GAZZETTA DI REGGIO .....	200			4				196											
LA GAZZETTA DELLO SPORT .....	8230	470	230	1822	154	932	254	630	689	279	169	379	202	448	474	86	262	555	194
GAZZETTA DEL SUD .....	888			3		1		2			2				13	1	626	240	
IL GAZZETTINO .....	1545			2	5	1282		256											
IL GIORNALE .....	1683	143	48	475	10	167	47	102	88	38	13	191	51	117	66	15	39	39	31
GIORNALE DI BRESCIA .....	604			600	3	1		1											
GIORNALE DI SICILIA .....	1036	3		2									1						
IL GIORNALE DI VICENZA .....	511				1	510													1031
IL GIORNO .....	982	36	3	834		31	8	28	9	4	4	2	1	10	7		4	2	
ITALIA OGGI .....	394	35	18	90	4	31	6	40	16	6	3	22	19	24	28	9	22	17	4
LIBERO .....	404	17	11	125	5	40	19	51	15	21	10	41	9	9	10	1	8	3	10
LIBERTA' .....	243			30				209					1	2					
IL MATTINO .....	1553			1	15			2	2				6	1474	9	12	5		
IL MATTINO DI PADOVA .....	430			6		422	1	1	1			27	6						
IL MESSAGGERO .....	2640	9	2	29	20	12	23	12	196	110	1832	132	36	171		41	9	7	
MESSAGGERO VENETO .....	505			3	23	473		2	2				2						2
LA NAZIONE .....	1639		105	2		2	17	1332	1	160	15		1	2					
LA NUOVA FERRARA .....	164			1		9		154											
NUOVA GAZZETTA MODENA/CARPI .....	251			3			2	244			2								
LA NUOVA SARDEGNA .....	565	1	1			2													
LA NUOVA DI VENEZIA E MESTRE .....	174					172	1		1										560
NUOVO QUOTIDIANO DI PUGLIA .....	393													392					
IL PICCOLO .....	317	9	1	1	1	5	294	4			1						1		
LA PROVINCIA (CO/LC/SO) .....	550	2		540				1											
LA PROVINCIA (CR) .....	247			237				3	1									8	
LA PROVINCIA PAVESE .....	292	8		283			1							1				4	
LA REPUBBLICA .....	6105	334	227	847	87	379	135	662	580	140	89	866	100	613	328	70	197	331	118
IL RESTO DEL CARLINO .....	2109			13		60	1	1595	4	416	2	10		1	4				
IL SECOLO XIX .....	995	46	918	12				1	10			1	1	2					3
LA SICILIA .....	940							2											938
IL SOLE 24 ORE .....	2785	212	90	576	46	316	82	288	180	66	38	218	67	159	115	29	105	137	60
LA STAMPA .....	3174	2059	316	182	28	35	17	174	27	14	17	88	28	88	27	13	18	16	25
IL TEMPO .....	574	1	1	4					9	10	380	106	36	8	3	8		4	4
IL TIRRENO .....	1057		9	1		3		1	1042			2							
LA TRIBUNA DI TREVISO .....	319	2				315	2												
TUTTOSPORT .....	2267	389	108	376	31	175	60	138	150	85	64	119	63	104	99	30	92	130	51
L'UNIONE SARDA .....	620	2	2	3		4													609
L'UNITA' .....	948	48	35	158	7	52	31	200	101	26	22	107	12	40	29	11	20	24	25



Lettori ultimi 7 giorni  
secondo: • regioni

(percentuali di penetrazione)

QUOTIDIANI	Totale	REGIONI																	
		Pie- monte V.Aosta	Liguria	Lom- bardia	Trent. Alto Adige	Veneto	Friuli Venez. Giulia	Emilia Roma- gna	Tosca- na	Marche	Umbria	Lazio	Abruzzi Molise	Campa- nia	Puglia	Basi- licata	Calab- ria	Sicilia	Sar- degna
POPOLAZIONE	100.0	100.0	100.0	100.0	100.0	100.0	100.0	100.0	100.0	100.0	100.0	100.0	100.0	100.0	100.0	100.0	100.0	100.0	100.0
L'ADIGE.....	0.5				32.4	0.1	0.3												
ALTO ADIGE.....	1.0				54.9	1.8													
L'ARENA.....	1.0			0.1	0.4	12.4		0.1									0.1		
AVVENIRE.....	1.2	1.3	1.4	2.5	0.6	1.7	1.2	1.3	0.6	0.7	1.2	0.9	0.3	0.6	0.8	0.2	1.4	0.2	0.5
IL CENTRO.....	1.0									0.2			35.7						
CORRIERE ADRIATICO.....	1.1							0.1		41.0	0.1		0.2						
CORRIERE DELLA SERA.....	12.7	5.9	8.3	33.8	9.2	11.5	15.0	12.3	6.9	10.2	10.1	11.5	6.7	6.2	8.5	9.9	9.2	4.4	8.2
CORRIERE DELLO SPORT STADIO.....	7.8	3.1	1.2	2.7	2.6	3.0	3.4	8.2	7.2	8.8	22.2	18.7	10.8	11.3	10.2	16.3	12.2	5.2	12.4
CORRIERE DELL'UMBRIA.....	1.1			0.1						3.8		42.8	2.2						
L'ECO DI BERGAMO.....	1.1			7.0													0.1		
GAZZETTA DI MANTOVA.....	0.6			3.7				0.2											
LA GAZZETTA DEL MEZZOGIORNO.....	2.3										0.1	0.2	0.4	0.5	27.4	29.5	0.7		
GAZZETTA DI PARMA.....	0.6			0.2							7.8								
GAZZETTA DI REGGIO.....	0.4			0.1							5.5								
LA GAZZETTA DELLO SPORT.....	16.4	12.0	15.7	22.8	19.2	23.5	23.9	17.6	21.8	21.6	22.7	8.2	14.5	9.4	13.8	16.8	15.2	13.1	13.5
GAZZETTA DEL SUD.....	1.8							0.2			0.2				0.4	0.3	36.4	5.7	
IL GAZZETTA.....	3.1				0.6	32.3	24.1												
IL GIORNALE.....	3.4	3.7	3.3	5.9	1.3	4.2	4.5	2.9	2.8	3.0	1.8	4.1	3.7	2.5	1.9	2.9	2.3	0.9	2.2
GIORNALE DI BRESCIA.....	1.2			7.5	0.4														
GIORNALE DI SICILIA.....	2.1	0.1																24.3	
IL GIORNALE DI VICENZA.....	1.0				0.1	12.8													
IL GIORNO.....	2.0	0.9	0.2	10.4		0.8	0.7	0.8	0.3	0.3	0.5		0.1	0.2	0.2		0.3		
ITALIA OGGI.....	0.8	0.9	1.2	1.1	0.5	0.8	0.5	1.1	0.5	0.5	0.4	0.5	1.4	0.5	0.8	1.8	1.3	0.4	0.3
LIBERO.....	0.8	0.4	0.8	1.6	0.6	1.0	1.8	1.4	0.5	1.6	1.3	0.9	0.6	0.2	0.3	0.2	0.5	0.1	0.7
LIBERTA'.....	0.5			0.4				5.8											
IL MATTINO.....	3.1					0.4			0.1			0.6	0.4	31.0	0.3	2.4	0.3		
IL MATTINO DI PADOVA.....	0.9			0.1		10.6	0.1												
IL MESSAGGERO.....	5.3	0.2	0.1	0.4		0.5	1.1	0.6	0.4	15.2	14.8	39.8	9.5	0.8	5.0		2.4	0.2	0.5
MESSAGGERO VENETO.....	1.0					0.6	44.5		0.1										0.1
LA NAZIONE.....	3.3		7.2				0.2	0.5	42.1	0.1	21.5	0.3							
LA NUOVA FERRARA.....	0.3						0.2	4.3											
NUOVA GAZZETTA MODENA/CARPI.....	0.5						0.2	6.8			0.2								
LA NUOVA SARDEGNA.....	1.1		0.1																39.1
LA NUOVA DI VENEZIA E MESTRE.....	0.3					4.3	0.1												
NUOVO QUOTIDIANO DI PUGLIA.....	0.8													11.4					
IL PICCOLO.....	0.6	0.2	0.1		0.2	0.1	27.6	0.1			0.1								
LA PROVINCIA (CO/LC/SO).....	1.1			6.7													0.4		
LA PROVINCIA (CR).....	0.5			3.0				0.1									0.2		
LA PROVINCIA PAVESE.....	0.6	0.2		3.5			0.1												
LA REPUBBLICA.....	12.2	8.5	15.5	10.6	10.9	9.5	12.7	18.5	18.3	10.9	12.0	18.8	7.2	12.9	9.5	13.6	11.5	7.8	8.3
IL RESTO DEL CARLINO.....	4.2			0.2		1.5	0.1	44.6	0.1	32.2	0.3	0.2			0.1		0.1		
IL SECOLO XIX.....	2.0	1.2	62.8	0.2					0.3										
LA SICILIA.....	1.9							0.1										22.1	
IL SOLE 24 ORE.....	5.6	5.4	6.1	7.2	5.8	8.0	7.7	8.1	5.7	5.1	5.1	4.7	4.8	3.4	3.3	5.6	6.1	3.2	4.2
LA STAMPA.....	6.3	52.6	21.6	2.3	3.5	0.9	1.6	4.9	0.9	1.1	2.3	1.9	2.0	1.9	0.8	2.6	1.1	0.4	1.8
IL TEMPO.....	1.1		0.1	0.1						0.7	1.3	8.3	7.6	0.8	0.2	0.6	0.5	0.1	0.3
IL TIRRENO.....	2.1		0.6			0.1			32.9										
LA TRIBUNA DI TREVISO.....	0.6	0.1				7.9	0.2												
TUTTOSPORT.....	4.5	10.0	7.4	4.7	3.9	4.4	5.6	3.8	4.7	6.6	8.6	2.6	4.5	2.2	2.9	5.9	5.4	3.1	3.6
L'UNIONE SARDA.....	1.2		0.2			0.1													42.6
L'UNITA'.....	1.9	1.2	2.4	2.0	0.9	1.3	2.9	5.6	3.2	2.0	2.9	2.3	0.9	0.8	0.9	2.2	1.1	0.6	1.7



# Adulti

Lettori giorno medio  
secondo: • regioni

(valori assoluti x 1.000)

QUOTIDIANI	Totale	REGIONI																	
		Pie- monte V.Aosta	Liguria	Lom- bardia	Trent. Alto Adige	Veneto	Friuli Venez. Giulia	Emilia Roma- gna	Tosca- na	Marche	Umbria	Lazio	Abruzzi Molise	Campa- nia	Puglia	Basi- licata	Cala- bria	Sicilia	Sar- degna
<b>POPOLAZIONE</b>	<b>50103</b>	<b>3914</b>	<b>1462</b>	<b>8003</b>	<b>802</b>	<b>3972</b>	<b>1063</b>	<b>3579</b>	<b>3162</b>	<b>1292</b>	<b>745</b>	<b>4604</b>	<b>1397</b>	<b>4758</b>	<b>3441</b>	<b>515</b>	<b>1720</b>	<b>4242</b>	<b>1432</b>
L'ADIGE .....	134				130			1				1							
ALTO ADIGE .....	273				235										1				
L'ARENA .....	308			2	2	303		2											
AVVENIRE .....	255	25	9	87	3	32	7	21	8	5	5	12	1	10	9	1	9	5	5
IL CENTRO .....	245												1						
CORRIERE ADRIATICO .....	244							2	1	240		1	244						
CORRIERE DELLA SERA .....	2813	89	61	1362	26	181	66	227	92	43	24	232	30	108	104	24	48	61	35
CORRIERE DELLO SPORT STADIO .....	1466	42	7	63	3	38	11	131	87	40	55	358	67	187	146	36	69	62	65
CORRIERE DELL'UMBRIA .....	283							1	71		149	58							
L'ECO DI BERGAMO .....	322			321															
GAZZETTA DI MANTOVA .....	220			217															
LA GAZZETTA DEL MEZZOGIORNO .....	567							2				3	2	6	473	80	2		
GAZZETTA DI PARMA .....	211			3															
GAZZETTA DI REGGIO .....	141			4				207											
LA GAZZETTA DELLO SPORT .....	3364	168	99	798	58	393	107	138	333	319	117	67	133	91	135	179	40	80	180
GAZZETTA DEL SUD .....	418																		66
IL GAZZETTINO .....	752					639		113							2	1	278	136	
IL GIORNALE .....	708	53	33	212	4	77	16	44	36	12	4	74	23	47	22	7	16	13	14
GIORNALE DI BRESCIA .....	338			337	1	1													
GIORNALE DI SICILIA .....	439			1															
IL GIORNALE DI VICENZA .....	287					287													438
IL GIORNO .....	431	8	1	383		7	3	15	4	1	2	1		3	3		1	1	
ITALIA OGGI .....	174	17	8	30	1	12	4	18	7	2	2	15	9	16	11	5	7	7	2
LIBERO .....	186	6	6	58	2	21	8	25	5	6	5	21	3	5	6		2	2	6
LIBERTA' .....	189			12				176					1						
IL MATTINO .....	721					6							3	695	2	5	1		
IL MATTINO DI PADOVA .....	208			3		204		1				9							
IL MESSAGGERO .....	1280	3		12	4	3	6	7	96	51	952	41	11	71		16	3	3	
MESSAGGERO VENETO .....	270			1	4	264	1	3	803	1	62	1							
LA NAZIONE .....	936		59									5							
LA NUOVA FERRARA .....	106					2		105											
NUOVA GAZZETTA MODENA/CARPI .....	145			2				142			1								
LA NUOVA SARDEGNA .....	304		1																
LA NUOVA DI VENEZIA E MESTRE .....	72					71			1										302
NUOVO QUOTIDIANO DI PUGLIA .....	150													150					
IL PICCOLO .....	203	2			1	198	2												
LA PROVINCIA (CO/LC/SO) .....	287			282															
LA PROVINCIA (CR) .....	169			163				2									5		
LA PROVINCIA PAVESE .....	147	2		145													4		
LA REPUBBLICA .....	2794	138	119	367	37	148	47	373	314	60	27	433	43	266	140	32	72	132	45
IL RESTO DEL CARLINO .....	1274			10		30		1026	2	201	1	2			1				
IL SECOLO XIX .....	580	19	552	4					3				1						
LA SICILIA .....	416																		
IL SOLE 24 ORE .....	1218	89	48	259	22	132	42	133	75	25	15	96	33	66	50	16	44	415	
LA STAMPA .....	1613	1115	178	65	11	8	5	84	12	4	7	45	11	39	8	8	4	5	17
IL TEMPO .....	231		1	1						2	3	165	39	10	2		1	1	4
IL TIRRENO .....	611		5						604			1							
LA TRIBUNA DI TREVISO .....	127					127													
TUTTOSPORT .....	829	171	43	132	9	54	18	53	66	30	19	39	23	31	37	13	27	41	22
L'UNIONE SARDA .....	324		1	2		1													
L'UNITA' .....	391	21	17	63	6	19	7	95	50	8	6	37	5	19	10	6	5	9	320
																			6




Lettori giorno medio  
secondo: • regioni

(percentuali di penetrazione)

QUOTIDIANI	Totale	REGIONI																	
		Pie- monte V.Aosta	Liguria	Lom- bardia	Trent. Alto Adige	Veneto	Friuli Venez. Giulia	Emilia Roma- gna	Tosca- na	Marche	Umbria	Lazio	Abruzzi Molise	Campa- nia	Puglia	Basi- licata	Calab- ria	Sicilia	Sar- degna
<b>POPOLAZIONE</b>	<b>100.0</b>	<b>100.0</b>	<b>100.0</b>	<b>100.0</b>	<b>100.0</b>	<b>100.0</b>	<b>100.0</b>	<b>100.0</b>	<b>100.0</b>	<b>100.0</b>	<b>100.0</b>	<b>100.0</b>	<b>100.0</b>	<b>100.0</b>	<b>100.0</b>	<b>100.0</b>	<b>100.0</b>	<b>100.0</b>	<b>100.0</b>
L'ADIGE .....	0.3				16.2														
ALTO ADIGE .....	0.5				29.3														
L'ARENA .....	0.6				0.2	7.6													
AVVENIRE .....	0.5	0.6	0.6	1.1	0.4	0.8	0.7	0.6	0.2	0.4	0.7	0.3	0.1	0.2	0.3	0.2	0.5	0.1	0.4
IL CENTRO .....	0.5												17.4						
CORRIERE ADRIATICO .....	0.5								18.6				0.1						
CORRIERE DELLA SERA .....	5.6	2.3	4.2	17.0	3.3	4.6	6.2	6.4	2.9	3.3	3.2	5.0	2.1	2.3	3.0	4.6	2.8	1.4	2.4
CORRIERE DELLO SPORT STADIO .....	2.9	1.1	0.5	0.8	0.4	1.0	1.0	3.7	2.7	3.1	7.3	7.8	4.8	3.9	4.2	7.1	4.0	1.5	4.5
CORRIERE DELL'UMBRIA .....	0.6										20.0	1.3			0.1				
L'ECO DI BERGAMO .....	0.6			4.0															
GAZZETTA DI MANTOVA .....	0.4			2.7				0.1											
LA GAZZETTA DEL MEZZOGIORNO .....	1.1											0.1	0.2	0.1	13.7	15.6	0.1		
GAZZETTA DI PARMA .....	0.4									5.8									
GAZZETTA DI REGGIO .....	0.3									3.8									
LA GAZZETTA DELLO SPORT .....	6.7	4.3	6.7	10.0	7.3	9.9	10.1	9.3	10.1	9.0	9.0	2.9	6.5	2.8	5.2	7.7	4.7	4.3	4.6
GAZZETTA DEL SUD .....	0.8														0.1	0.1	16.2	3.2	
IL GAZZETTINO .....	1.5				0.1	16.1	10.6												
IL GIORNALE .....	1.4	1.4	2.2	2.6	0.4	1.9	1.5		1.2	1.1	0.9	0.6	1.6	1.6	1.0	0.6	1.4	1.0	0.3
IL GIORNALE DI VICENZA .....	0.6				0.1	7.2													
IL GIORNO .....	0.9	0.2	0.1	4.8	0.1	0.2	0.3	0.4	0.1		0.3			0.1	0.1				
ITALIA OGGI .....	0.3	0.4	0.6	0.4	0.1	0.3	0.3	0.5	0.2	0.2	0.3	0.3	0.7	0.3	0.3	1.0	0.4	0.2	0.2
LIBERO .....	0.4	0.1	0.4	0.7	0.2	0.5	0.8		0.2	0.5	0.6	0.5	0.2	0.1	0.2	0.1	0.1		0.4
LIBERTA' .....	0.4			0.1				4.9					0.1	14.6	0.1	1.0			
IL MATTINO .....	1.4					0.1						0.2	0.2	14.6	0.1	1.0			
IL MATTINO DI PADOVA .....	0.4					5.1													
IL MESSAGGERO .....	2.6	0.1		0.1		0.1	0.2	0.2	0.2	7.4	6.9	20.7	2.9	0.2	2.1		0.9	0.1	0.2
MESSAGGERO VENETO .....	0.5					0.1	24.8												
LA NAZIONE .....	1.9		4.0				0.1	0.1	25.4	0.1	8.3	0.1							
LA NUOVA FERRARA .....	0.2							2.9											
NUOVA GAZZETTA MODENA/CARPI .....	0.3							4.0			0.2								
LA NUOVA SARDEGNA .....	0.6		0.1																21.1
LA NUOVA DI VENEZIA E MESTRE .....	0.1					1.8													
NUOVO QUOTIDIANO DI PUGLIA .....	0.3													4.3					
IL PICCOLO .....	0.4						18.6												
LA PROVINCIA (CO/LC/SO) .....	0.6			3.5													0.3		
LA PROVINCIA (CR) .....	0.3			2.0				0.1									0.2		
LA PROVINCIA PAVESE .....	0.3			1.8															
LA REPUBBLICA .....	5.6	3.5	8.1	4.6	4.7	3.7	4.4	10.4	9.9	4.7	3.6	9.4	3.1	5.6	4.1	6.2	4.2	3.1	3.2
IL RESTO DEL CARLINO .....	2.5			0.1		0.8		28.7	0.1	15.5	0.2								
IL SECOLO XIX .....	1.2	0.5	37.8						0.1				0.1						
LA SICILIA .....	0.8																	9.8	
IL SOLE 24 ORE .....	2.4	2.3	3.3	3.2	2.8	3.3	3.9	3.7	2.4	2.0	2.0	2.1	2.4	1.4	1.5	3.2	2.6	1.3	1.2
LA STAMPA .....	3.2	28.5	12.1	0.8	1.3	0.2	0.4	2.4	0.4	0.3	1.0	1.0	0.8	0.8	0.2	1.5	0.2	0.1	0.4
IL TEMPO .....	0.5		0.1							0.1	0.5	3.6	2.8	0.2	0.1	0.1	0.1		0.3
IL TIRRENO .....	1.2		0.4						19.1										
LA TRIBUNA DI TREVISO .....	0.3					3.2													
TUTTOSPORT .....	1.7	4.4	3.0	1.7	1.1	1.4	1.7	1.5	2.1	2.3	2.6	0.9	1.7	0.6	1.1	2.5	1.5	1.0	1.6
L'UNIONE SARDA .....	0.6		0.1																22.4
L'UNITA' .....	0.8	0.5	1.2	0.8	0.7	0.5	0.7	2.7	1.6	0.7	0.8	0.8	0.3	0.4	0.3	1.2	0.3	0.2	0.5







# LETTORI PER SINGOLE REGIONI

- Secondo caratteri socio-demografici:
  - sesso
  - classe di età
  - classe socio-economica
  - titolo di studio
  - categoria socio-professionale
  - condizione professionale
  - ampiezza centri comuni
- Province
- Duplicazioni di lettura



# Piemonte - Val d'Aosta

Lettori nel giorno medio delle testate più lette della regione  
secondo: • caratteri socio-demografici

(valori assoluti x 1.000)

ADULTI	Totale	Corriere della Sera	La Gazzetta dello Sport	Il Giornale	La Repubblica	Il Sole 24 Ore	La Stampa	Tutto-Sport	D-La Repubblica d' Donne	Io Donna	Sette	Specchio della Stampa	Sport week-Gazzetta sport	TV Sette	Il Venerdì di Repubblica	
<b>POPOLAZIONE</b>	<b>3914</b>	<b>89</b>	<b>168</b>	<b>53</b>	<b>138</b>	<b>89</b>	<b>1115</b>	<b>171</b>	<b>56</b>	<b>65</b>	<b>68</b>	<b>690</b>	<b>53</b>	<b>73</b>	<b>126</b>	
<b>SESSO</b>																
UOMINI .....	1886	62	148	32	84	58	670	148	20	14	31	356	46	34	55	
DONNE .....	2028	27	19	22	54	30	444	22	36	52	37	334	8	39	71	
RESPONSABILI ACQUISTI .....	1896	38	36	21	62	35	457	33	30	34	35	306	6	36	59	
RESPONSABILI ACQ.UOMINI .....	333	15	26	7	20	11	115	20	3	4	10	51	4	7	8	
RESPONSABILI ACQ.DONNE .....	1563	24	10	14	42	23	342	13	26	30	25	255	2	29	52	
<b>CLASSE DI ETÀ'</b>																
14-17 ANNI .....	147	2	7	1	5	1	21	8	1	5	8	19	7	3	5	
18-24 ANNI .....	315	8	28	8	10	6	87	21	7	17	11	64	20	9	12	
25-34 ANNI .....	677	21	37	10	28	19	213	35	14	12	15	123	19	26	28	
35-44 ANNI .....	667	24	35	7	34	22	209	35	12	10	11	136	5	11	31	
45-54 ANNI .....	622	11	26	6	30	21	212	28	13	6	5	111	3	6	25	
55-64 ANNI .....	575	10	20	9	15	15	171	26	6	7	4	90	1	9	11	
65 ANNI ED OLTRE .....	911	13	15	13	15	5	203	17	3	9	15	146		10	13	
<b>CLASSE SOCIO-ECONOMICA</b>																
SUPERIORE .....	55	5	2	3	6	5	24	3	1	2	3	22	2	3	4	
MEDIA-SUPERIORE .....	561	26	25	12	42	30	226	17	19	20	19	161	14	17	41	
MEDIA .....	2849	57	128	36	88	52	801	137	36	41	43	482	35	51	81	
MEDIA-INFERIORE .....	415	1	13	2	2	1	62	12		2	3	23	2	2		
INFERIORE .....	34						2	1				2				
<b>TITOLO DI STUDIO</b>																
LAUREA .....	265	25	11	9	32	16	125	6	12	15	14	91	2	18	36	
DIPLOMA MEDIA SUPERIORE .....	1073	36	59	23	63	56	402	50	28	26	27	282	21	27	57	
LICENZA MEDIA INFERIORE .....	1470	21	76	11	34	13	410	84	15	18	21	234	29	18	29	
LICENZA ELEMENTARE .....	940	7	20	9	7	3	161	29	2	7	7	73	1	8	3	
NESSUN TITOLO .....	165		2	2	1		16	2				10		2		
<b>CATEG. SOCIO-PROFESSIONALE</b>																
CETI SUPERIORI .....	187	18	14	6	19	21	99	7	5	8	9	70	4	8	18	
CETI MEDI .....	786	26	44	9	34	31	274	41	15	10	12	163	13	20	37	
AGRICOLTORI .....	40		1		1		6	2			1	5		1		
INTELLETTUALI																
DOCENTI .....	107	6	4	3	13	4	45	2	5	3	3	35	1	5	13	
STUDENTI .....	342	6	17	7	14	7	85	16	6	14	17	61	17	13	13	
OPERAI E BRACCIANTI																
OPERAI .....	597	8	43	3	20	6	164	48	10	6	3	78	13	2	8	
BRACCIANTI .....	5		1				1									
PENSIONATI ED ALTRI .....	1307	20	39	23	28	15	334	50	7	14	12	203	5	12	21	
CASALINGHE																
FAM. NON OPERAIE .....	380	3	1	1	6	5	80	3	7	9	7	62	1	8	12	
FAM. OPERAIE .....	162	2	3	1	3	1	28	2	1	3	4	14	1	5	4	
<b>CONDIZIONE PROFESSIONALE</b>																
IMPR/POSS/DIR/LIB.PROF(1) .....	187	18	14	6	19	21	99	7	5	8	9	70	4	8	18	
IMPIEGATI(2) .....	467	17	23	6	28	25	163	23	10	9	7	114	8	14	31	
NEGOZIANI E ARTIGIANI(3) .....	230	5	15	3	3	4	81	14	4	1	3	38	5	3	5	
AGENTI/LAV.IN PROPRIO(4) .....	47	1	5	2	2	1	15	2			1	3				
AGRICOLTORI(5) .....	40		1		1		6	2			1	5		1		
INSEGNANTI E GIORNALISTI(6) .....	107	6	4	3	13	4	45	2	5	3	3	35	1	5	13	
OPERAI E OPERAI AGRICOLI(7) .....	603	8	44	3	20	6	164	48	10	6	3	78	13	2	8	
CASALINGHE CON																
CAPOFAM DI COND.1(8) .....	30	1			2	1	14		3	3	3	9	1	1	2	
DI COND.2,6(9) .....	61	1			1	3	15		1			11		1	1	
DI COND.3-5(10) .....	73				1		13			3	1	11		1	3	
DI COND.7(11) .....	162	2	3	1	3	1	28	2	1	3	4	14	1	5	4	
ALTRE COND.(12) .....	216	1	1		2	1	38	2	3	3	2	31		4	6	
STUDENTI(13) .....	342	6	17	7	14	7	85	16	6	14	17	61	17	13	13	
PENSIONATI(14) .....	1155	17	31	20	24	13	293	41	5	10	12	184	10	15	15	
ALTRI(15) .....	194	7	10	3	4	2	55	12	2	4	1	27	4	3	7	
<b>AMPIEZZA CENTRI</b>																
FINO 10 MILA ABITANTI .....	1634	33	75	17	44	39	455	67	18	26	23	273	30	27	47	
10 - 30 MILA ABITANTI .....	671	19	31	11	24	15	171	25	6	16	8	106	7	14	18	
30 - 100 MILA ABITANTI .....	720	16	33	13	18	16	185	33	9	11	15	112	6	18	16	
100 - 250 MILA ABITANTI .....	90	4	7	4	3	2	33	5	1	6	6	16		6	2	
OLTRE 250 MILA ABITANTI .....	799	17	21	9	49	17	270	41	22	6	17	182	10	9	42	
<b>COMUNI</b>																
CAPOLUOGO .....	1225	34	50	21	60	31	398	62	29	21	33	261	17	27	56	
NON CAPOLUOGO .....	2689	56	118	32	78	58	716	109	27	45	35	430	37	46	69	



# Piemonte - Val d'Aosta

Lettori nel giorno medio delle testate più lette della regione  
secondo: • caratteri socio-demografici

(percentuali di composizione)

<b>ADULTI</b>	<b>Totale</b>	Corriere della Sera	La Gazzetta dello Sport	Il Giornale	La Repubblica	Il Sole 24 Ore	La Stampa	Tutto-Sport	D-La Repubblica d' Donne	Io Donna	Sette	Specchio della Stampa	Sport week-Gazzetta sport	TV Sette	Il Venerdì di Repubblica
<b>POPOLAZIONE</b>	<b>100.0</b>	<b>100.0</b>	<b>100.0</b>	<b>100.0</b>	<b>100.0</b>	<b>100.0</b>	<b>100.0</b>	<b>100.0</b>	<b>100.0</b>	<b>100.0</b>	<b>100.0</b>	<b>100.0</b>	<b>100.0</b>	<b>100.0</b>	<b>100.0</b>
<b>SESSO</b>															
UOMINI .....	48.2	69.3	88.5	59.6	60.6	65.7	60.1	86.9	35.7	21.2	45.3	51.6	85.9	46.1	43.7
DONNE .....	51.8	30.7	11.5	40.4	39.4	34.3	39.9	13.1	64.3	78.8	54.7	48.4	14.1	53.9	56.3
RESPONSABILI ACQUISTI .....	48.4	42.7	21.3	38.7	44.6	39.0	41.0	19.2	52.7	52.1	51.0	44.3	12.0	49.3	47.3
RESPONSABILI ACQ.UOMINI .....	8.5	16.3	15.5	12.7	14.5	12.5	10.3	11.9	6.2	6.2	14.9	7.4	7.6	9.7	6.0
RESPONSABILI ACQ.DONNE .....	39.9	26.4	5.8	26.1	30.1	26.5	30.7	7.3	46.5	45.8	36.1	36.9	4.4	39.6	41.3
<b>CLASSE DI ETÀ'</b>															
14-17 ANNI .....	3.8	2.4	4.4	1.7	3.6	1.0	1.9	4.6	1.6	6.9	11.4	2.7	13.1	4.1	4.3
18-24 ANNI .....	8.0	8.7	16.7	14.3	7.3	6.6	7.8	12.5	12.5	26.1	15.8	9.3	36.5	12.5	9.6
25-34 ANNI .....	17.3	23.8	22.0	19.2	20.4	21.0	19.1	20.7	25.4	18.4	21.3	17.9	34.7	35.5	22.0
35-44 ANNI .....	17.0	26.9	21.0	13.9	24.8	25.1	18.8	20.6	20.8	15.2	16.8	19.7	8.7	14.8	24.9
45-54 ANNI .....	15.9	12.4	15.3	10.5	21.9	24.2	19.0	16.2	23.8	8.7	7.9	16.1	4.9	7.7	19.8
55-64 ANNI .....	14.7	11.3	12.0	16.6	10.8	16.5	15.3	15.3	11.0	10.7	5.4	13.1	2.0	12.2	8.7
65 ANNI ED OLTRE .....	23.3	14.6	8.7	23.8	11.2	5.7	18.2	10.0	5.0	13.9	21.3	21.2		13.3	10.7
<b>CLASSE SOCIO-ECONOMICA</b>															
SUPERIORE .....	1.4	6.1	1.4	5.9	4.2	5.9	2.2	1.6	2.3	3.6	5.0	3.2	4.1	3.9	2.9
MEDIA-SUPERIORE .....	14.3	28.7	14.8	23.2	30.4	34.2	20.3	9.9	33.4	31.1	28.5	23.3	26.8	22.8	32.9
MEDIA .....	72.8	64.0	76.0	66.6	63.8	58.5	71.8	80.6	64.3	62.9	62.3	69.8	66.1	70.3	64.1
MEDIA-INFERIORE .....	10.6	1.2	7.6	4.3	1.6	1.4	5.6	7.2		2.4	3.8	3.3	3.0	3.0	
INFERIORE .....	0.9		0.2				0.2	0.7			0.4	0.3			
<b>TITOLO DI STUDIO</b>															
LAUREA .....	6.8	28.3	6.6	16.8	23.3	18.4	11.2	3.3	21.0	23.2	20.1	13.2	3.8	24.9	28.5
DIPLOMA MEDIA SUPERIORE .....	27.4	39.8	34.9	42.6	45.9	63.6	36.1	29.5	49.4	39.1	39.4	40.8	39.2	36.8	45.4
LICENZA MEDIA INFERIORE .....	37.6	24.0	45.5	20.3	24.9	14.4	36.8	49.1	26.2	26.9	30.1	33.9	54.6	25.0	23.4
LICENZA ELEMENTARE .....	24.0	7.6	11.7	17.5	5.3	3.5	14.4	17.1	3.4	10.7	10.4	10.6	2.4	11.0	2.7
NESSUN TITOLO .....	4.2	0.2	1.3	2.8	0.6	0.1	1.5	0.9				1.4		2.3	
<b>CATEG. SOCIO-PROFESSIONALE</b>															
CETI SUPERIORI .....	4.8	20.2	8.5	11.5	14.0	23.8	8.9	4.1	9.5	12.0	13.5	10.1	6.8	10.8	14.5
CETI MEDI .....	20.1	28.8	26.4	16.2	24.3	34.9	24.6	23.8	25.9	14.9	17.9	23.7	24.0	26.8	29.5
AGRICOLTORI .....	1.0		0.8	0.6	0.5	0.5	0.6	1.2			1.5	0.7		1.4	
<b>INTELLETTUALI</b>															
DOCENTI .....	2.7	6.4	2.4	5.9	9.7	4.0	4.1	1.1	9.8	3.8	4.2	5.1	1.0	7.3	10.1
STUDENTI .....	8.7	7.1	10.2	13.9	10.2	7.4	7.6	9.3	9.8	21.0	24.5	8.8	32.2	17.4	10.5
<b>OPERAI E BRACCIANTI</b>															
OPERAI .....	15.3	9.2	25.4	6.3	14.3	6.3	14.7	28.3	17.5	8.4	4.5	11.3	25.1	3.1	6.4
BRACCIANTI .....	0.1		0.7				0.1								
PENSIONATI ED ALTRI .....	33.4	22.4	23.0	43.1	20.5	16.6	30.0	29.6	13.0	21.3	18.2	29.4	8.6	16.0	16.9
<b>CASALINGHE</b>															
FAM. NON OPERAIE .....	9.7	3.7	0.8	1.2	4.5	5.2	7.1	1.6	12.7	13.9	9.6	8.9	1.0	10.5	9.2
FAM. OPERAIE .....	4.1	2.2	1.7	1.2	1.9	1.3	2.5	1.0	2.0	4.7	5.9	2.0	1.3	6.6	2.8
<b>CONDIZIONE PROFESSIONALE</b>															
IMPR/POSS/DIR/LIB.PROF(1) .....	4.8	20.2	8.5	11.5	14.0	23.8	8.9	4.1	9.5	12.0	13.5	10.1	6.8	10.8	14.5
IMPIEGATI(2) .....	11.9	18.7	13.4	10.5	20.1	28.4	14.6	13.3	18.0	13.7	10.6	16.6	14.9	19.8	24.7
NEGOZIANI E ARTIGIANI(3) .....	5.9	5.9	8.8	4.9	2.4	4.2	7.3	7.9	7.2	1.2	4.5	5.5	9.1	4.0	4.0
AGENTI/LAV.IN PROPRIO(4) .....	1.2	0.6	2.8	0.5	1.6	1.5	1.4	1.3	0.7		1.4	0.4		0.7	
AGRICOLTORI(5) .....	1.0		0.8	0.6	0.5	0.5	0.6	1.2			1.5	0.7		1.4	
INSEGNANTI E GIORNALISTI(6) .....	2.7	6.4	2.4	5.9	9.7	4.0	4.1	1.1	9.8	3.8	4.2	5.1	1.0	7.3	10.1
OPERAI E OPERAI AGRICOLI(7) .....	15.4	9.2	26.1	6.3	14.3	6.3	14.7	28.3	17.5	8.4	4.5	11.3	25.1	3.1	6.4
<b>CASALINGHE CON</b>															
CAPOFAM DI COND.1(8) .....	0.8	1.0		0.3	1.2	0.8	1.2		5.3	4.3	5.0	1.3	1.0	1.6	1.9
<sup>100</sup> DI COND.2,6(9) .....	1.6	0.6		0.9	3.0	1.3	0.1	1.4				1.6		1.3	0.6
<sup>100</sup> DI COND.3-5(10) .....	1.9	0.5	0.1	0.3	1.0	0.1	1.2	0.2		4.3	1.4	1.6		1.7	2.0
<sup>100</sup> DI COND.7(11) .....	4.1	2.2	1.7	1.2	1.9	1.3	2.5	1.0	2.0	4.7	5.9	2.0	1.3	6.6	2.8
<sup>100</sup> ALTRE COND.(12) .....	5.5	1.5	0.6	0.7	1.5	1.4	3.4	1.3	5.9	5.3	3.3	4.5		5.9	4.7
STUDENTI(13) .....	8.7	7.1	10.2	13.9	10.2	7.4	7.6	9.3	9.8	21.0	24.5	8.8	32.2	17.4	10.5
PENSIONATI(14) .....	29.5	18.5	18.4	38.1	17.6	14.9	26.3	23.9	9.6	14.9	17.9	26.7	0.8	14.3	12.1
ALTRI(15) .....	5.0	7.6	6.0	5.3	3.1	2.5	5.0	7.1	3.4	6.4	1.8	3.9	7.7	4.1	5.6
<b>AMPIEZZA CENTRI</b>															
FINO 10 MILA ABITANTI .....	41.7	37.1	44.7	31.5	31.6	44.1	40.8	39.1	32.4	40.0	33.0	39.6	55.3	36.7	37.5
10 - 30 MILA ABITANTI .....	17.1	21.6	18.6	20.0	17.7	17.0	15.4	14.5	11.1	24.9	11.4	15.4	13.4	18.8	14.2
30 - 100 MILA ABITANTI .....	18.4	18.3	19.7	24.7	13.2	17.6	16.6	19.5	15.3	17.5	21.7	16.3	12.0	24.2	13.0
100 - 250 MILA ABITANTI .....	2.3	4.3	4.2	7.2	2.1	1.8	3.0	3.1	2.3	8.8	9.3	2.3		7.6	1.4
OLTRE 250 MILA ABITANTI .....	20.4	18.7	12.8	16.5	35.4	19.5	24.3	23.8	38.9	8.8	24.7	26.4	19.4	12.7	33.8
<b>COMUNI</b>															
CAPOLUOGO .....	31.3	37.5	29.7	39.8	43.6	34.8	35.7	36.3	51.9	31.3	48.6	37.8	31.4	37.2	44.8
NON CAPOLUOGO .....	68.7	62.5	70.3	60.2	56.4	65.2	64.3	63.7	48.1	68.7	51.4	62.2	68.6	62.8	55.2



# Piemonte - Val d'Aosta

Lettori nel giorno medio delle testate più lette della regione  
secondo: • province

(valori assoluti x 1.000)

<b>ADULTI</b>	<b>Totale</b>	Torino	Aosta	Vercelli	Novara	Cuneo	Asti	Ales- sandria	Biella	Verba- nia
<b>POPOLAZIONE</b>	<b>3914</b>	<b>1963</b>	<b>106</b>	<b>162</b>	<b>304</b>	<b>490</b>	<b>188</b>	<b>389</b>	<b>169</b>	<b>143</b>
CORRIERE DELLA SERA.....	89	26		5	18	11	3	16	5	5
LA GAZZETTA DELLO SPORT.....	168	52	2	13	25	23	10	21	6	14
IL GIORNALE.....	53	18	1	4	8	4	1	7	6	3
LA REPUBBLICA.....	138	87	2	3	10	13	5	13	3	3
IL SOLE 24 ORE.....	89	35	2	6	7	13	7	11	4	4
LA STAMPA.....	1115	598	30	43	85	137	59	88	42	33
TUTTOSPORT.....	171	94	2	8	12	20	9	19	3	4
<b>QUOTIDIANI AUDIPRESS.....</b>	<b>1481</b>	<b>746</b>	<b>35</b>	<b>60</b>	<b>127</b>	<b>177</b>	<b>75</b>	<b>151</b>	<b>57</b>	<b>53</b>

(percentuali di composizione)

<b>POPOLAZIONE</b>	<b>100.0</b>	<b>50.2</b>	<b>2.7</b>	<b>4.1</b>	<b>7.8</b>	<b>12.5</b>	<b>4.8</b>	<b>9.9</b>	<b>4.3</b>	<b>3.7</b>
CORRIERE DELLA SERA.....	100.0	29.2	0.3	5.8	20.6	11.9	3.1	17.5	5.9	5.7
LA GAZZETTA DELLO SPORT.....	100.0	31.1	1.4	7.8	15.1	13.8	5.9	12.8	3.6	8.5
IL GIORNALE.....	100.0	34.3	1.7	7.5	15.1	8.3	2.8	13.4	11.1	5.9
LA REPUBBLICA.....	100.0	62.9	1.3	2.1	7.5	9.1	3.3	9.5	1.9	2.3
IL SOLE 24 ORE.....	100.0	39.9	2.0	6.7	8.2	14.2	7.4	12.4	4.2	4.7
LA STAMPA.....	100.0	53.6	2.7	3.8	7.6	12.3	5.3	7.9	3.7	3.0
TUTTOSPORT.....	100.0	54.9	1.0	4.7	7.2	11.9	5.2	11.0	2.0	2.1
<b>QUOTIDIANI AUDIPRESS.....</b>	<b>100.0</b>	<b>50.4</b>	<b>2.3</b>	<b>4.1</b>	<b>8.5</b>	<b>11.9</b>	<b>5.1</b>	<b>10.2</b>	<b>3.9</b>	<b>3.6</b>



# Piemonte - Val d'Aosta

Lettori in un giorno medio  
secondo: • duplicazioni di lettura

(valori assoluti x 1.000)

<b>ADULTI</b>	<b>Totale</b>	Corriere della Sera	La Gazzetta dello Sport	Il Giornale	La Repubblica	Il Sole 24 Ore	La Stampa	Tutto-Sport
<b>POPOLAZIONE</b>	<b>3914</b>	<b>89</b>	<b>168</b>	<b>53</b>	<b>138</b>	<b>89</b>	<b>1115</b>	<b>171</b>
CORRIERE DELLA SERA .....	89	89	13	6	17	11	40	7
LA GAZZETTA DELLO SPORT .....	168	13	168	6	10	8	88	52
IL GIORNALE.....	53	6	6	53	4	4	23	4
LA REPUBBLICA .....	138	17	10	4	138	12	59	9
IL SOLE 24 ORE.....	89	11	8	4	12	89	51	8
LA STAMPA.....	1115	40	88	23	59	51	1115	91
TUTTOSPORT .....	171	7	52	4	9	8	91	171
<b>SUPPLEMENTI SETTIMANALI</b>								
D-LA REPUBBLICA DELLE DONNE...	56	4	2	1	21	2	24	1
IO DONNA .....	65	15	3	3	10	2	26	3
SETTE.....	68	16	4	3	6	7	28	3
SPECCHIO LA STAMPA.....	690	29	41	12	32	25	407	36
SPORT WEEK-GAZZETTA SPORT ....	53	3	17	1	2	1	24	10
TV SETTE.....	73	16	5	3	5	5	26	4
IL VENERDI' DI REPUBBLICA .....	126	10	9	2	39	7	53	6



# Liguria

Lettori nel giorno medio delle testate più lette della regione  
secondo: • caratteri socio-demografici

(valori assoluti x 1.000)

<b>ADULTI</b>	<b>Totale</b>	Corriere della Sera	La Gazzetta dello Sport	La Nazione	La Repubblica	Il Secolo XIX	La Stampa	D La Repubblica delle Donne	Specchio della Stampa	Il Venerdì di Repubblica
<b>POPOLAZIONE</b>	<b>1462</b>	<b>61</b>	<b>99</b>	<b>59</b>	<b>119</b>	<b>552</b>	<b>178</b>	<b>66</b>	<b>104</b>	<b>129</b>
<b>SESSO</b>										
UOMINI .....	688	35	79	30	71	304	104	30	56	74
DONNE .....	774	26	20	29	48	248	74	36	48	55
RESPONSABILI ACQUISTI .....	746	27	31	25	54	253	79	36	45	60
RESPONSABILI ACQ.UOMINI .....	138	6	17	3	18	62	23	7	12	16
RESPONSABILI ACQ.DONNE .....	608	22	15	22	36	191	56	29	33	44
<b>CLASSE DI ETÀ'</b>										
14-17 ANNI .....	43		2	3	4	13	2	2	2	1
18-24 ANNI .....	101	4	7	3	8	42	12	3	3	6
25-34 ANNI .....	230	12	27	13	22	108	29	19	23	25
35-44 ANNI .....	238	11	24	6	19	95	39	12	26	29
45-54 ANNI .....	221	10	14	12	29	95	33	13	16	35
55-64 ANNI .....	224	9	11	9	20	84	25	9	15	16
65 ANNI ED OLTRE .....	405	14	13	13	17	116	37	9	19	18
<b>CLASSE SOCIO-ECONOMICA</b>										
SUPERIORE .....	55	7	4	1	8	25	4	1	2	7
MEDIA-SUPERIORE .....	278	20	17	14	32	109	37	21	26	36
MEDIA .....	946	31	66	42	67	355	127	40	71	80
MEDIA-INFERIORE .....	153	2	10	3	9	52	9	4	5	7
INFERIORE .....	29	1	1		2	11				
<b>TITOLO DI STUDIO</b>										
LAUREA .....	132	23	7	3	20	58	18	9	12	18
DIPLOMA MEDIA SUPERIORE .....	502	22	39	19	57	222	65	41	43	73
LICENZA MEDIA INFERIORE .....	471	13	37	23	32	178	66	12	36	33
LICENZA ELEMENTARE .....	315	3	15	14	9	87	26	2	11	5
NESSUN TITOLO .....	42		1			6	2	1	1	1
<b>CATEG. SOCIO-PROFESSIONALE</b>										
CETI SUPERIORI .....	95	13	11	5	18	50	18	8	10	17
CETI MEDI .....	380	15	31	11	39	175	61	24	34	52
AGRICOLTORI .....	10				1	3	2		1	2
<b>INTELLETTUALI</b>										
DOCENTI .....	38	4	1		8	12	9	3	6	4
STUDENTI .....	116	4	9	5	10	41	11	7	5	6
<b>OPERAI E BRACCIANTI</b>										
OPERAI .....	153	4	21	10	9	70	19	5	8	11
BRACCIANTI .....	1									
<b>PENSIONATI ED ALTRI</b>										
CASALINGHE	424	17	22	12	26	132	42	11	29	26
FAM. NON OPERAIE .....	205	3	4	14	7	57	14	6	6	10
FAM. OPERAIE .....	39		1	1	1	11	3	1	4	1
<b>CONDIZIONE PROFESSIONALE</b>										
IMPR/POSS/DIR/LIB.PROF(1) .....	95	13	11	5	18	50	18	8	10	17
IMPIEGATI(2) .....	224	9	14	10	26	104	30	12	15	33
NEGOZIANI E ARTIGIANI(3) .....	106	4	12	1	7	51	24	7	15	7
AGENTI/LAV.IN PROPRIO(4) .....	31	2	3		4	14	4	3	1	9
AGRICOLTORI(5) .....	10				1	3	2		1	2
INSEGNANTI E GIORNALISTI(6) .....	38	4	1		8	12	9	3	6	4
OPERAI E OPERAI AGRICOLI(7) .....	154	4	21	10	9	70	19	5	8	11
<b>CASALINGHE CON</b>										
CAPOFAM DI COND.1(8) .....	12	1		1		2				
DI COND.2,6(9) .....	34	1	1	4	2	8	1	2	1	3
DI COND.3-5(10) .....	19			1	1	6		1	1	3
DI COND.7(11) .....	39		1	1	1	11	3	1	4	1
ALTRE COND.(12) .....	140	1	3	9	5	41	12	3	5	4
STUDENTI(13) .....	116	4	9	5	10	41	11	7	5	6
PENSIONATI(14) .....	394	14	18	12	24	121	39	11	26	23
ALTRI(15) .....	50	3	5		3	16	5	2	6	6
<b>AMPIEZZA CENTRI</b>										
FINO 10 MILA ABITANTI .....	391	19	29	23	23	133	63	14	46	27
10 - 30 MILA ABITANTI .....	272	9	24	7	19	103	52	7	20	13
30 - 100 MILA ABITANTI .....	228	14	22	29	10	71	53	3	30	13
OLTRE 250 MILA ABITANTI .....	571	19	23		68	246	9	42	8	76
<b>COMUNI</b>										
CAPOLUOGO .....	749	28	38	29	74	300	46	43	24	86
NON CAPOLUOGO .....	713	33	60	30	45	252	131	23	80	44



Lettori nel giorno medio delle testate più lette della regione  
secondo: • caratteri socio-demografici

(percentuali di composizione)

<b>ADULTI</b>	<b>Totale</b>	Corriere della Sera	La Gazzetta dello Sport	La Nazione	La Repubblica	Il Secolo XIX	La Stampa	D La Repub. delle Donne	Specchio della Stampa	Il Venerdì di Repubblica
<b>POPOLAZIONE</b>	<b>100.0</b>	<b>100.0</b>	<b>100.0</b>	<b>100.0</b>	<b>100.0</b>	<b>100.0</b>	<b>100.0</b>	<b>100.0</b>	<b>100.0</b>	<b>100.0</b>
<b>SESSO</b>										
UOMINI .....	47.1	57.5	79.7	51.6	59.8	55.1	58.4	45.7	53.8	57.2
DONNE .....	52.9	42.5	20.3	48.4	40.2	44.9	41.6	54.3	46.2	42.8
RESPONSABILI ACQUISTI .....	51.0	44.8	31.7	42.0	45.6	45.8	44.4	55.3	43.2	46.4
RESPONSABILI ACQ.UOMINI .....	9.5	9.1	16.9	4.5	14.9	11.2	12.8	10.6	11.5	12.5
RESPONSABILI ACQ.DONNE .....	41.6	35.7	14.8	37.5	30.7	34.6	31.6	44.7	31.7	33.9
<b>CLASSE DI ETA'</b>										
14-17 ANNI .....	3.0	0.2	2.5	5.4	3.0	2.4	1.3	3.4	1.8	0.5
18-24 ANNI .....	6.9	7.0	7.1	4.3	6.8	7.5	7.0	4.7	2.7	4.9
25-34 ANNI .....	15.7	20.2	27.5	21.7	18.5	19.5	16.5	28.7	21.9	19.4
35-44 ANNI .....	16.3	18.1	23.9	10.4	16.2	17.3	21.9	17.8	25.0	22.7
45-54 ANNI .....	15.1	16.9	14.3	21.1	24.0	17.2	18.6	19.2	15.4	26.8
55-64 ANNI .....	15.3	14.0	11.3	15.2	16.9	15.2	14.2	13.3	14.5	12.0
65 ANNI ED OLTRE .....	27.7	23.6	13.4	21.9	14.7	20.9	20.6	13.0	18.6	13.7
<b>CLASSE SOCIO-ECONOMICA</b>										
SUPERIORE .....	3.8	11.1	4.3	1.5	7.0	4.5	2.4	1.6	1.6	5.3
MEDIA-SUPERIORE .....	19.0	33.4	17.2	23.2	26.8	19.7	20.9	31.7	24.7	28.0
MEDIA .....	64.7	51.1	67.1	70.9	56.8	64.4	71.6	60.9	68.9	61.6
MEDIA-INFERIORE .....	10.5	3.6	10.3	4.5	7.8	9.5	5.1	5.8	4.8	5.1
INFERIORE .....	2.0	0.8	1.1		1.7	1.9				
<b>TITOLO DI STUDIO</b>										
LAUREA .....	9.0	38.0	6.6	5.3	17.0	10.6	10.0	13.7	11.6	14.2
DIPLOMA MEDIA SUPERIORE .....	34.3	35.6	39.2	31.8	48.3	40.2	36.4	62.3	41.7	56.6
LICENZA MEDIA INFERIORE .....	32.2	21.3	37.9	38.2	26.8	32.3	37.4	18.0	34.8	25.2
LICENZA ELEMENTARE .....	21.6	4.7	15.6	24.3	7.8	15.8	14.8	3.7	10.9	3.5
NESSUN TITOLO .....	2.8	0.4	0.7	0.4	0.2	1.1	1.4	2.2	1.0	0.6
<b>CATEG. SOCIO-PROFESSIONALE</b>										
CETI SUPERIORI .....	6.5	21.9	11.0	7.7	15.4	9.1	9.9	12.5	9.3	13.4
CETI MEDI .....	26.0	24.2	31.7	19.0	32.9	31.7	34.1	36.8	33.2	40.5
AGRICOLTORI .....	0.7		0.4		0.6	0.5	0.9		0.9	1.4
<b>INTELLETTUALI</b>										
DOCENTI .....	2.6	5.8	0.6	0.2	7.0	2.3	4.9	4.8	6.2	2.9
STUDENTI .....	7.9	7.2	8.7	8.9	8.1	7.4	6.5	10.5	5.3	4.9
<b>OPERAI E BRACCIANTI</b>										
OPERAI .....	10.5	7.0	21.4	17.3	7.3	12.8	10.7	7.9	7.8	8.3
BRACCIANTI .....										
PENSIONATI ED ALTRI .....	29.0	28.4	21.9	21.0	22.0	23.9	23.6	16.5	27.7	20.0
<b>CASALINGHE</b>										
FAM. NON OPERAIE .....	14.0	5.6	3.6	23.5	5.9	10.4	7.7	9.4	6.0	7.5
FAM. OPERAIE .....	2.7		0.7	2.3	0.8	2.0	1.7	1.4	3.7	1.1
<b>CONDIZIONE PROFESSIONALE</b>										
IMPR/POSS/DIR/LIB.PROF(1) .....	6.5	21.9	11.0	7.7	15.4	9.1	9.9	12.5	9.3	13.4
IMPIEGATI(2) .....	15.3	14.4	14.7	16.6	22.0	18.9	17.0	18.5	14.8	25.7
NEGOZIANI E ARTIGIANI(3) .....	7.3	5.8	12.0	2.5	5.9	9.2	13.7	10.1	14.4	5.6
AGENTI/LAV.IN PROPRIO(4) .....	2.1	4.0	3.2		3.8	2.6	2.1	5.0	1.0	6.7
AGRICOLTORI(5) .....	0.7		0.4		0.6	0.5	0.9		0.9	1.4
INSEGNANTI E GIORNALISTI(6) .....	2.6	5.8	0.6	0.2	7.0	2.3	4.9	4.8	6.2	2.9
OPERAI E OPERAI AGRICOLI(7) .....	10.5	7.0	21.4	17.3	7.3	12.8	10.7	7.9	7.8	8.3
<b>CASALINGHE CON</b>										
CAPOFAM DI COND.1(8) .....	0.8	2.2	0.1	1.7	0.2	0.4	0.2		0.2	0.3
<sup>100</sup> DI COND.2,6(9) .....	2.3	1.3	0.7	6.0	1.3	1.5	0.8	3.2	0.5	2.1
<sup>100</sup> DI COND.3-5(10) .....	1.3			1.2	0.4	1.0	0.1	1.4	0.9	2.2
<sup>100</sup> DI COND.7(11) .....	2.7		0.7	2.3	0.8	2.0	1.7	1.4	3.7	1.1
<sup>100</sup> ALTRE COND.(12) .....	9.6	2.0	2.9	14.6	4.0	7.5	6.6	4.8	4.4	3.0
STUDENTI(13) .....	7.9	7.2	8.7	8.9	8.1	7.4	6.5	10.5	5.3	4.9
PENSIONATI(14) .....	26.9	23.5	18.2	20.2	20.5	22.0	22.2	16.5	24.7	18.0
ALTRI(15) .....	3.4	4.9	5.4	0.7	2.8	2.9	2.7	3.2	6.0	4.4
<b>AMPIEZZA CENTRI</b>										
FINO 10 MILA ABITANTI .....	26.7	31.0	29.6	39.5	19.1	24.0	35.7	21.7	44.4	21.0
10 - 30 MILA ABITANTI .....	18.6	15.4	24.6	11.8	15.7	18.6	29.2	9.9	19.0	9.9
30 - 100 MILA ABITANTI .....	15.6	23.3	22.6	48.5	8.2	12.9	29.8	5.2	28.7	10.1
OLTRE 250 MILA ABITANTI .....	39.1	30.3	23.2	0.2	56.9	44.5	5.3	63.1	7.9	59.1
<b>COMUNI</b>										
CAPOLUOGO .....	51.2	45.2	38.9	48.7	62.2	54.3	26.1	65.3	23.3	66.3
NON CAPOLUOGO .....	48.8	54.8	61.1	51.3	37.8	45.7	73.9	34.7	76.7	33.7



# Liguria

Lettori nel giorno medio delle testate più lette della regione  
secondo: • **province**

(valori assoluti x 1.000)

<b>ADULTI</b>	<b>Totale</b>	Genova	La Spezia	Imperia	Savona
<b>POPOLAZIONE</b>	<b>1462</b>	<b>815</b>	<b>200</b>	<b>194</b>	<b>253</b>
CORRIERE DELLA SERA.....	61	29	10	13	9
LA GAZZETTA DELLO SPORT.....	99	31	11	23	33
LA NAZIONE.....	59		58		1
LA REPUBBLICA.....	119	89	6	10	14
IL SECOLO XIX.....	552	345	48	65	94
LA STAMPA.....	178	15	1	58	104
<b>QUOTIDIANI AUDIPRESS.....</b>	<b>823</b>	<b>445</b>	<b>103</b>	<b>106</b>	<b>170</b>

(percentuali di composizione)

	<b>POPOLAZIONE</b>	<b>100.0</b>	<b>55.7</b>	<b>13.7</b>	<b>13.3</b>	<b>17.3</b>
CORRIERE DELLA SERA.....	100.0	47.7	15.7	21.6	15.0	
LA GAZZETTA DELLO SPORT.....	100.0	31.8	10.8	23.5	33.9	
LA NAZIONE.....	100.0	0.5	97.9		1.6	
LA REPUBBLICA.....	100.0	75.2	4.9	8.0	11.8	
IL SECOLO XIX.....	100.0	62.5	8.8	11.7	17.0	
LA STAMPA.....	100.0	8.3	0.5	32.9	58.4	
<b>QUOTIDIANI AUDIPRESS.....</b>	<b>100.0</b>	<b>54.0</b>	<b>12.5</b>	<b>12.9</b>	<b>20.6</b>	



Lettori in un giorno medio  
secondo: • duplicazioni di lettura

(valori assoluti x 1.000)

<b>ADULTI</b>	<b>Totale</b>	Corriere della sera	La Gazzetta dello Sport	La Nazione	La Repubblica	Il Secolo XIX	La Stampa
<b>POPOLAZIONE</b>	<b>1462</b>	<b>61</b>	<b>99</b>	<b>59</b>	<b>119</b>	<b>552</b>	<b>178</b>
CORRIERE DELLA SERA.....	61	61	9	4	13	25	12
LA GAZZETTA DELLO SPORT.....	99	9	99	5	7	49	37
LA NAZIONE.....	59	4	5	59	3	16	1
LA REPUBBLICA.....	119	13	7	3	119	46	16
IL SECOLO XIX.....	552	25	49	16	46	552	75
LA STAMPA.....	178	12	37	1	16	75	178
<b>SUPPLEMENTI SETTIMANALI</b>							
D-LA REPUBBLICA DELLE DONNE...	66	5	6	3	29	34	10
SPECCHIO LA STAMPA.....	104	8	19	1	9	46	58
IL VENERDI' DI REPUBBLICA.....	129	14	9	3	59	60	12



# Lombardia

Lettori nel giorno medio delle testate più lette della regione  
secondo: • caratteri socio-demografici

(valori assoluti x 1.000)

ADULTI	Totale	Avvenire	Corriere della Sera	Corriere dello Sport-Stadio	L'Eco di Bergamo	La Gazzetta di Mantova	La Gazzetta dello Sport	Il Giornale	Giornale di Brescia	Il Giorno	Libero	La Provincia (CO LC/SO)	La Provincia (CR)	La Provincia Pavese	La Repubblica	Il Sole 24 Ore
<b>POPOLAZIONE</b>	<b>8003</b>	<b>87</b>	<b>1362</b>	<b>63</b>	<b>321</b>	<b>217</b>	<b>798</b>	<b>212</b>	<b>337</b>	<b>383</b>	<b>58</b>	<b>282</b>	<b>163</b>	<b>145</b>	<b>367</b>	<b>259</b>
<b>SESSO</b>																
UOMINI .....	3858	41	752	48	173	110	687	128	196	214	24	153	94	81	215	158
DONNE .....	4145	46	610	15	148	108	112	84	140	169	34	129	69	64	152	100
RESPONSABILI ACQUISTI .....	3743	45	604	10	155	85	173	79	141	143	34	110	67	55	157	95
RESPONSABILI ACQ.UOMINI .....	604	11	136	5	34	9	103	26	35	27	8	22	14	10	45	28
RESPONSABILI ACQ.DONNE .....	3139	34	468	5	121	76	70	54	106	117	26	88	52	46	112	67
<b>CLASSE DI ETA'</b>																
14-17 ANNI .....	319	1	33	6	5	5	42	8	10	20	1	10	3	4	7	1
18-24 ANNI .....	692	8	100	11	24	26	117	18	34	28	7	23	12	14	42	18
25-34 ANNI .....	1502	12	276	17	61	46	182	33	67	68	5	50	27	21	79	66
35-44 ANNI .....	1448	9	230	13	74	42	179	30	68	70	8	49	32	30	60	72
45-54 ANNI .....	1276	18	262	6	51	44	117	34	64	48	8	55	32	24	89	58
55-64 ANNI .....	1147	14	215	4	49	30	91	37	45	60	12	38	20	20	53	27
65 ANNI ED OLTRE .....	1619	25	248	5	57	24	72	53	49	88	17	57	36	33	36	16
<b>CLASSE SOCIO-ECONOMICA</b>																
SUPERIORE .....	197	3	72	1	17	6	20	13	24	6	3	5	4	2	22	22
MEDIA-SUPERIORE .....	1236	16	310	4	59	36	120	63	72	43	17	72	21	19	94	89
MEDIA .....	5526	57	892	49	224	163	570	129	186	300	33	174	125	111	235	141
MEDIA-INFERIORE .....	962	11	81	6	18	11	80	7	50	31	5	31	13	12	15	7
INFERIORE .....	81		8	2	5	1	9		4	3					2	
<b>TITOLO DI STUDIO</b>																
LAUREA .....	663	18	240	1	29	14	33	32	34	16	7	11	9	12	82	66
DIPLOMA MEDIA SUPERIORE .....	2446	27	578	19	101	94	266	97	97	103	35	93	46	44	154	136
LICENZA MEDIA INFERIORE .....	2956	23	402	35	114	75	383	53	138	178	9	109	80	46	105	44
LICENZA ELEMENTARE .....	1691	15	136	7	69	34	109	28	57	82	8	63	24	39	26	13
NESSUN TITOLO .....	247	3	6		8	1	7	2	10	4		6	3	3		1
<b>CATEG. SOCIO-PROFESSIONALE</b>																
CETI SUPERIORI .....	487	6	164	1	25	11	54	28	27	20	5	23	11	12	56	64
CETI MEDI .....	1822	19	374	15	73	75	243	51	75	88	11	63	46	34	104	105
AGRICOLTORI .....	29		2		2	3	1		4	1						3
<b>INTELLETTUALI</b>																
DOCENTI .....	204	6	51	1	9	7	7	4	11	4	1	6	2	2	32	11
STUDENTI .....	763	7	123	12	19	24	105	25	27	39	7	23	10	12	41	18
<b>OPERAI E BRACCIANTI</b>																
OPERAI .....	1303	7	139	21	55	39	208	15	72	62	2	58	33	25	38	16
BRACCIANTI .....	5						1								1	
PENSIONATI ED ALTRI .....	2249	32	358	10	88	42	157	69	81	131	21	77	44	47	69	30
<b>CASALINGHE</b>																
FAM. NON OPERAIE .....	815	8	129	2	34	11	14	19	26	29	10	19	13	11	23	9
FAM. OPERAIE .....	325	2	22	1	17	6	8	1	15	10		13	3	1	3	3
<b>CONDIZIONE PROFESSIONALE</b>																
IMPR/POSS/DIR/LIB.PROF(1) .....	487	6	164	1	25	11	54	28	27	20	5	23	11	12	56	64
IMPIEGATI(2) .....	1174	11	258	8	48	36	127	27	44	57	6	34	22	20	73	86
NEGOZIANI E ARTIGIANI(3) .....	422	2	78	6	17	25	72	18	20	16	5	19	20	10	17	10
AGENTI/LAV.IN PROPRIO(4) .....	167	1	27		7	11	36	1	9	12		4	2	3	9	7
AGRICOLTORI(5) .....	29		2		2	3	1		4	1						3
INSEGNANTI E GIORNALISTI(6) .....	204	6	51	1	9	7	7	4	11	4	1	6	2	2	32	11
OPERAI E OPERAI AGRICOLI(7) .....	1308	7	139	21	55	39	209	15	72	62	2	58	34	26	39	16
<b>CASALINGHE CON</b>																
CAPOFAM DI COND.1(8) .....	94	1	31	1	4	1	1	6	5	3	2	2	1	1	6	4
<sup>99</sup> DI COND.2,6(9) .....	174	4	29		10	3	4	5	8	5	1	4	3	1	5	2
<sup>99</sup> DI COND.3-5(10) .....	151	1	20	1	7	5	5		5	7	4	6	3	3	4	1
<sup>99</sup> DI COND.7(11) .....	325	2	22	1	17	6	8	1	15	10		13	3	1	3	3
<sup>99</sup> ALTRE COND.(12) .....	396	3	49	1	14	2	4	7	8	15	3	7	6	7	7	2
STUDENTI(13) .....	763	7	123	12	19	24	105	25	27	39	7	23	10	12	41	18
PENSIONATI(14) .....	2053	30	333	7	80	38	136	64	71	120	21	72	42	40	57	27
ALTRI(15) .....	256	5	36	2	10	7	30	8	12	14	1	11	3	9	17	6
<b>AMPIEZZA CENTRI</b>																
FINO 10 MILA ABITANTI .....	3380	35	478	28	224	147	392	75	167	160	23	210	101	82	141	111
10 - 30 MILA ABITANTI .....	1696	17	233	13	51	42	153	47	99	83	10	22	3	5	61	46
30 - 100 MILA ABITANTI .....	1403	16	244	13	1	28	131	46	1	65	15	46	58	56	63	53
100 - 250 MILA ABITANTI .....	377	3	60	1	45		35	12	67	10	2	2	1		24	15
OLTRE 250 MILA ABITANTI .....	1147	17	347	8	1		87	32	2	65	8	2		3	78	34
<b>COMUNI</b>																
CAPOLUOGO .....	1829	26	442	14	46	28	151	49	70	81	16	42	41	23	124	58
NON CAPOLUOGO .....	6174	61	920	49	276	189	647	163	266	302	42	240	122	122	243	200



Lettori nel giorno medio delle testate più lette della regione  
secondo: • caratteri socio-demografici

(valori assoluti x 1.000)

<b>ADULTI</b>	<b>Totale</b>	La Stampa	Tutto- Sport	L'Unità	D La Repub. delle Donne	lo Donna	Sette	Spec- chio della Stampa	Sport Week- Gazzetta Sport	TV Sette	Il Venerdì di Re- pubblica	Luoghi dell'Infi- nito
<b>POPOLAZIONE</b>	<b>8003</b>	<b>65</b>	<b>132</b>	<b>63</b>	<b>167</b>	<b>743</b>	<b>1047</b>	<b>51</b>	<b>366</b>	<b>956</b>	<b>332</b>	<b>61</b>
<b>SESSO</b>												
UOMINI .....	3858	44	110	46	71	210	517	35	301	460	186	33
DONNE .....	4145	21	22	18	96	533	530	16	65	496	146	29
RESPONSABILI ACQUISTI.....	3743	23	28	24	90	405	480	22	62	432	148	23
RESPONSABILI ACQ.UOMINI.....	604	8	14	10	15	32	89	12	32	68	41	6
RESPONSABILI ACQ.DONNE.....	3139	15	14	14	76	373	391	10	31	364	107	17
<b>CLASSE DI ETÀ'</b>												
14-17 ANNI .....	319	1	9	2	4	17	26	2	23	32	10	2
18-24 ANNI .....	692	8	14	4	18	68	88	7	73	105	28	3
25-34 ANNI .....	1502	17	33	3	36	176	203	13	105	180	78	14
35-44 ANNI .....	1448	9	26	5	27	135	195	8	89	174	55	5
45-54 ANNI .....	1276	9	18	14	50	126	202	9	39	180	86	13
55-64 ANNI .....	1147	11	20	18	19	102	154	7	23	131	37	10
65 ANNI ED OLTRE.....	1619	10	13	17	15	119	178	6	12	154	38	12
<b>CLASSE SOCIO-ECONOMICA</b>												
SUPERIORE .....	197	4	1	2	10	51	43	4	6	41	17	2
MEDIA-SUPERIORE .....	1236	15	11	7	55	194	244	11	66	213	112	12
MEDIA.....	5526	45	107	50	96	458	695	33	257	644	190	43
MEDIA-INFERIORE.....	962	1	11	5	6	39	61	2	31	56	12	3
INFERIORE.....	81		1		1	1	3	1	6	1	1	
<b>TITOLO DI STUDIO</b>												
LAUREA .....	663	10	4	6	42	144	204	11	15	164	77	14
DIPLOMA MEDIA SUPERIORE .....	2446	24	39	28	80	397	488	24	149	473	165	30
LICENZA MEDIA INFERIORE.....	2956	18	68	13	37	167	280	15	175	253	73	13
LICENZA ELEMENTARE.....	1691	13	20	14	8	32	71	2	27	65	18	4
NESSUN TITOLO .....	247	1	1	2		2	3			1		
<b>CATEG. SOCIO-PROFESSIONALE</b>												
CETI SUPERIORI.....	487	5	7	7	25	81	123	7	25	101	58	7
CETI MEDI.....	1822	23	36	12	45	192	293	19	115	249	99	17
AGRICOLTORI.....	29		2			1	4	2	2	2	2	2
<b>INTELLETTUALI</b>												
DOCENTI.....	204	2	2	3	22	44	52	2	5	43	36	6
STUDENTI.....	763	7	14	5	21	81	113	7	70	136	35	7
<b>OPERAI E BRACCIANTI</b>												
OPERAI.....	1303	7	37	6	15	61	85	4	107	83	26	2
BRACCIANTI.....	5						2			1		
PENSIONATI ED ALTRI.....	2249	16	27	27	28	184	260	11	34	221	58	16
<b>CASALINGHE</b>												
FAM. NON OPERAIE.....	815	4	5	2	10	88	94		6	95	16	5
FAM. OPERAIE.....	325		2	1	1	11	21		3	24	3	
<b>CONDIZIONE PROFESSIONALE</b>												
IMPR/POSS/DIR/LIB.PROF(1).....	487	5	7	7	25	81	123	7	25	101	58	7
IMPIEGATI(2).....	1174	14	20	8	33	143	212	15	68	183	76	13
NEGOZIANI E ARTIGIANI(3).....	422	6	9	2	9	36	53	4	29	35	17	2
AGENTI/LAV.IN PROPRIO(4).....	167	1	5	1	1	8	25		16	23	4	
AGRICOLTORI(5).....	29		2			1	4	2	2	2	2	2
INSEGNANTI E GIORNALISTI(6).....	204	2	2	3	22	44	52	2	5	43	36	6
OPERAI E OPERAI AGRICOLI(7).....	1308	7	37	6	15	61	87	4	107	84	26	2
<b>CASALINGHE CON</b>												
CAPOFAM DI COND.1(8).....	94		1	1	6	29	23		1	21	4	1
DI COND.2,6(9).....	174	2			2	22	25		4	24	5	
DI COND.3-5(10).....	151		2		2	11	14		1	17	4	1
DI COND.7(11).....	325		2	1	1	11	21		3	24	3	
ALTRE COND.(12).....	396	2	2			25	33			33	4	3
STUDENTI(13).....	763	7	14	5	21	81	113	7	70	136	35	7
PENSIONATI(14).....	2053	15	26	26	25	154	237	9	27	198	52	16
ALTRI(15).....	256	3	4	2	6	34	27	3	9	30	8	2
<b>AMPIEZZA CENTRI</b>												
FINO 10 MILA ABITANTI.....	3380	30	70	26	58	234	350	24	172	316	122	18
10 - 30 MILA ABITANTI.....	1696	13	22	10	24	121	171	6	79	164	50	9
30 - 100 MILA ABITANTI.....	1403	9	22	9	28	127	184	6	71	168	64	19
100 - 250 MILA ABITANTI.....	377	2	6	4	10	31	35	4	10	26	19	5
OLTRE 250 MILA ABITANTI.....	1147	11	13	15	48	230	306	11	34	282	77	12
<b>COMUNI</b>												
CAPOLUOGO.....	1829	16	22	21	67	283	381	13	65	338	123	21
NON CAPOLUOGO.....	6174	49	110	42	100	460	666	38	301	618	210	41



# Lombardia

Lettori nel giorno medio delle testate più lette della regione  
secondo: • caratteri socio-demografici

(percentuali di composizione)

## ADULTI

	Totale	Avvenire	Corriere della Sera	Corriere dello Sport-Stadio	L'Eco di Bergamo	La Gazzetta di Mantova	La Gazzetta dello Sport	Il Giornale	Giornale di Brescia	Il Giorno	Libero	La Provincia (CO LC/SO)	La Provincia (CR)	La Provincia Pavese	La Repubblica	Il Sole 24 Ore
<b>POPOLAZIONE</b>	<b>100.0</b>	<b>100.0</b>	<b>100.0</b>	<b>100.0</b>	<b>100.0</b>	<b>100.0</b>	<b>100.0</b>	<b>100.0</b>	<b>100.0</b>	<b>100.0</b>	<b>100.0</b>	<b>100.0</b>	<b>100.0</b>	<b>100.0</b>	<b>100.0</b>	<b>100.0</b>
<b>SESSO</b>																
UOMINI	48.2	46.8	55.2	75.9	53.9	50.4	86.0	60.5	58.3	55.8	41.3	54.1	57.6	56.2	58.6	61.2
DONNE	51.8	53.2	44.8	24.1	46.1	49.6	14.0	39.5	41.7	44.2	58.7	45.9	42.4	43.8	41.4	38.8
RESPONSABILI ACQUISTI	46.8	51.5	44.3	16.0	48.3	39.1	21.7	37.4	41.9	37.4	57.5	39.0	41.0	38.1	42.7	36.9
RESPONSABILI ACQ.UOMINI	7.5	13.0	10.0	7.9	10.7	4.3	12.9	12.0	10.4	6.9	13.4	7.9	8.8	6.7	12.1	10.9
RESPONSABILI ACQ.DONNE	39.2	38.5	34.4	8.1	37.6	34.7	8.7	25.4	31.4	30.4	44.1	31.1	32.2	31.4	30.6	26.0
<b>CLASSE DI ETÀ'</b>																
14-17 ANNI	4.0	1.5	2.4	9.3	1.7	2.3	5.2	3.6	3.0	5.2	1.0	3.5	2.0	3.1	2.0	0.6
18-24 ANNI	8.7	9.0	7.3	18.2	7.4	11.9	14.6	8.5	10.1	7.2	12.8	8.2	7.2	9.6	11.5	7.0
25-34 ANNI	18.8	13.6	20.3	27.3	19.0	21.1	22.7	15.4	19.8	17.9	8.8	17.6	16.8	14.4	21.6	25.7
35-44 ANNI	18.1	10.2	16.8	20.8	23.1	19.4	22.4	14.4	20.2	18.4	13.8	17.4	19.6	20.4	16.4	27.7
45-54 ANNI	15.9	20.4	19.2	9.2	15.8	20.2	14.6	15.9	19.1	12.6	13.3	19.6	19.9	16.3	24.3	22.5
55-64 ANNI	14.3	16.4	15.8	6.8	15.3	14.0	11.4	17.3	13.4	15.7	21.1	13.4	12.4	13.7	14.4	10.4
65 ANNI ED OLTRE	20.2	29.0	18.2	8.4	17.8	11.1	9.0	24.9	14.5	23.0	29.2	20.3	22.1	22.5	9.8	6.1
<b>CLASSE SOCIO-ECONOMICA</b>																
SUPERIORE	2.5	2.9	5.3	2.1	5.2	2.8	2.5	6.2	7.2	1.4	6.0	1.8	2.2	1.7	6.0	8.4
MEDIA-SUPERIORE	15.5	18.8	22.7	6.8	18.3	16.8	15.0	29.7	21.4	11.2	29.7	25.5	12.9	13.4	25.6	34.4
MEDIA	69.1	65.2	65.5	77.9	69.6	75.1	71.4	60.8	55.2	78.4	55.9	61.6	76.7	76.5	63.9	54.4
MEDIA-INFERIORE	12.0	13.1	6.0	9.4	5.5	4.9	10.0	3.2	14.9	8.1	8.4	11.1	8.2	8.3	4.1	2.6
INFERIORE	1.0		0.6	3.8	1.4	0.5	1.1		1.3	0.9		0.1			0.4	0.1
<b>TITOLO DI STUDIO</b>																
LAUREA	8.3	20.4	17.6	2.0	8.9	6.2	4.2	15.1	10.2	4.0	11.4	3.9	5.7	8.3	22.3	25.3
DIPLOMA MEDIA SUPERIORE	30.6	31.5	42.4	30.3	31.5	43.3	33.3	46.0	28.8	27.0	59.2	33.0	28.3	30.7	42.0	52.5
LICENZA MEDIA INFERIORE	36.9	26.8	29.5	55.9	35.5	34.7	48.0	24.9	41.0	46.5	15.8	38.7	49.1	32.0	28.6	16.9
LICENZA ELEMENTARE	21.1	17.7	10.0	11.5	21.5	15.4	13.6	13.0	17.1	21.4	13.5	22.2	15.0	27.0	7.1	5.0
NESSUN TITOLO	3.1	3.6	0.5	0.4	2.6	0.4	0.9	1.0	2.9	1.1		2.2	2.0	2.0		0.3
<b>CATEG. SOCIO-PROFESSIONALE</b>																
CETI SUPERIORI	6.1	7.3	12.0	1.4	7.8	5.0	6.8	13.1	7.9	5.1	9.2	8.2	6.6	8.0	15.3	24.8
CETI MEDI	22.8	21.5	27.5	23.8	22.6	34.6	30.4	23.8	22.3	22.9	19.4	22.4	28.4	23.4	28.2	40.7
AGRICOLTORI	0.4	0.3	0.1	0.7	0.6	1.2	0.1		1.2	0.3	0.7			0.2	0.1	1.0
<b>INTELLETTUALI</b>																
DOCENTI	2.5	6.9	3.7	1.2	2.8	3.1	0.8	1.8	3.2	1.0	1.3	2.3	1.4	1.4	8.7	4.4
STUDENTI	9.5	8.1	9.0	19.6	5.8	11.2	13.1	12.0	7.9	10.2	11.6	8.3	6.1	8.4	11.3	6.8
<b>OPERAI E BRACCIANTI</b>																
OPERAI	16.3	8.1	10.2	33.4	17.1	17.8	26.1	7.2	21.4	16.2	3.8	20.4	20.3	17.5	10.4	6.3
BRACCIANTI	0.1						0.1						0.8	0.2	0.4	
PENSIONATI ED ALTRI	28.1	36.1	26.3	15.2	27.5	19.3	19.7	32.5	24.0	34.1	36.1	27.3	26.9	32.6	18.7	11.6
<b>CASALINGHE</b>																
FAM. NON OPERAIE	10.2	9.5	9.4	3.0	10.6	4.9	1.8	8.9	7.8	7.6	17.2	6.6	7.8	7.4	6.1	3.4
FAM. OPERAIE	4.1	2.2	1.6	1.8	5.2	2.8	1.1	0.7	4.4	2.5	0.5	4.5	1.6	0.9	0.8	1.1
<b>CONDIZIONE PROFESSIONALE</b>																
IMPR/POSS/DIR/LIB.PROF(1)	6.1	7.3	12.0	1.4	7.8	5.0	6.8	13.1	7.9	5.1	9.2	8.2	6.6	8.0	15.3	24.8
IMPIEGATI(2)	14.7	12.9	19.0	13.2	14.8	16.7	15.9	12.8	13.0	14.8	9.5	12.0	13.7	13.5	19.8	33.1
NEGOZIANI E ARTIGIANI(3)	5.3	2.4	5.7	9.8	5.1	11.5	9.0	8.7	5.9	4.2	9.3	6.7	12.5	6.6	4.6	3.9
AGENTI/LAV.IN PROPRIO(4)	2.1	1.6	2.0	0.5	2.1	5.1	4.5	0.6	2.6	3.0	0.5	1.6	1.5	1.8	2.4	2.6
AGRICOLTORI(5)	0.4	0.3	0.1	0.7	0.6	1.2	0.1		1.2	0.3	0.7			0.2	0.1	1.0
INSEGNANTI E GIORNALISTI(6)	2.5	6.9	3.7	1.2	2.8	3.1	0.8	1.8	3.2	1.0	1.3	2.3	1.4	1.4	8.7	4.4
OPERAI E OPERAI AGRICOLI(7)	16.3	8.1	10.2	33.4	17.1	17.8	26.2	7.2	21.4	16.2	3.8	20.4	21.1	17.7	10.7	6.3
<b>CASALINGHE CON</b>																
CAPOFAM DI COND.1(8)	1.2	0.9	2.2	1.0	1.2	0.4	0.2	2.9	1.5	0.7	2.6	0.6	0.7	0.5	1.7	1.5
DI COND.2,6(9)	2.2	4.1	2.1	0.1	3.1	1.3	0.5	2.6	2.4	1.2	2.1	1.5	1.6	0.4	1.4	0.7
DI COND.3-5(10)	1.9	0.7	1.5	0.9	2.1	2.3	0.6	0.1	1.5	1.8	7.4	2.0	1.9	1.9	1.1	0.3
DI COND.7(11)	4.1	2.2	1.6	1.8	5.2	2.8	1.1	0.7	4.4	2.5	0.5	4.5	1.6	0.9	0.8	1.1
ALTRE COND.(12)	4.9	3.8	3.6	0.9	4.2	0.9	0.4	3.4	2.4	3.8	5.1	2.5	3.6	4.6	1.9	0.9
STUDENTI(13)	9.5	8.1	9.0	19.6	5.8	11.2	13.1	12.0	7.9	10.2	11.6	8.3	6.1	8.4	11.3	6.8
PENSIONATI(14)	25.7	34.7	24.4	11.7	24.8	17.3	17.0	30.3	21.1	31.3	35.3	25.4	26.0	27.8	15.5	10.3
ALTRI(15)	3.2	6.0	2.7	3.8	3.2	3.4	3.7	3.9	3.5	3.7	0.9	4.0	1.6	6.3	4.6	2.3
<b>AMPIEZZA CENTRI</b>																
FINO 10 MILA ABITANTI	42.2	39.8	35.1	44.5	69.8	67.8	49.1	35.2	49.6	41.8	39.9	74.6	62.1	56.7	38.5	43.0
10 - 30 MILA ABITANTI	21.2	19.2	17.1	21.2	15.9	19.3	19.2	22.3	29.5	21.5	16.8	7.8	1.7	3.1	16.7	17.7
30 - 100 MILA ABITANTI	17.5	17.9	17.9	20.2	0.2	12.8	16.4	21.9	0.3	17.0	26.4	16.5	35.8	38.5	17.3	20.3
100 - 250 MILA ABITANTI	4.7	3.2	4.4	1.7	13.9	0.2	4.4	5.5	19.9	2.6	3.1	0.6	0.5		6.4	5.8
OLTRE 250 MILA ABITANTI	14.3	19.9	25.5	12.4	0.2		10.9	15.1	0.7	17.1	13.8	0.6		1.7	21.1	13.1
<b>COMUNI</b>																
CAPOLUOGO	22.9	30.0	32.4	22.9	14.2	12.9	19.0	23.1	20.8	21.2	27.5	15.0	25.4	15.6	33.9	22.5
NON CAPOLUOGO	77.1	70.0	67.6	77.1	85.8	87.1	81.0	76.9	79.2	78.8	72.5	85.0	74.6	84.4	66.1	77.5



Lettori nel giorno medio delle testate più lette della regione  
secondo: • caratteri socio-demografici

(percentuali di composizione)

<b>ADULTI</b>	<b>Totale</b>	La Stampa	Tutto- Sport	L'Unità	D La Repub. delle Donne	lo Donna	Sette	Spec- chio della Stampa	Sport Week- Gazzetta Sport	TV Sette	Il Venerdì di Re- pubblica	Luoghi dell'Infi- nito
<b>POPOLAZIONE</b>	<b>100.0</b>	<b>100.0</b>	<b>100.0</b>	<b>100.0</b>	<b>100.0</b>	<b>100.0</b>	<b>100.0</b>	<b>100.0</b>	<b>100.0</b>	<b>100.0</b>	<b>100.0</b>	<b>100.0</b>
<b>SESSO</b>												
UOMINI .....	48.2	67.8	83.0	72.1	42.4	28.3	49.4	68.7	82.1	48.1	56.0	53.2
DONNE .....	51.8	32.2	17.0	27.9	57.6	71.7	50.6	31.3	17.9	51.9	44.0	46.8
RESPONSABILI ACQUISTI .....	46.8	35.9	21.0	37.7	54.0	54.5	45.8	42.5	17.1	45.2	44.6	38.1
RESPONSABILI ACQ.UOMINI .....	7.5	12.5	10.4	16.4	8.8	4.3	8.5	23.2	8.7	7.1	12.3	9.6
RESPONSABILI ACQ.DONNE .....	39.2	23.4	10.6	21.3	45.2	50.2	37.4	19.3	8.4	38.1	32.3	28.4
<b>CLASSE DI ETA'</b>												
14-17 ANNI .....	4.0	1.8	6.6	3.5	2.1	2.3	2.5	4.0	6.4	3.3	2.9	3.6
18-24 ANNI .....	8.7	11.6	10.5	6.6	10.6	9.1	8.4	14.4	19.9	11.0	8.4	5.5
25-34 ANNI .....	18.8	26.7	25.2	5.0	21.7	23.6	19.4	26.1	28.8	18.8	23.5	23.6
35-44 ANNI .....	18.1	13.3	19.4	8.2	15.9	18.1	18.6	14.8	24.4	18.2	16.6	8.6
45-54 ANNI .....	15.9	13.2	13.7	21.8	29.7	17.0	19.3	17.2	10.7	18.9	25.9	21.9
55-64 ANNI .....	14.3	17.4	14.8	28.7	11.3	13.8	14.7	12.8	6.4	13.7	11.2	16.9
65 ANNI ED OLTRE .....	20.2	16.0	9.8	26.3	8.7	16.1	17.0	10.9	3.4	16.1	11.6	19.9
<b>CLASSE SOCIO-ECONOMICA</b>												
SUPERIORE .....	2.5	6.2	1.1	2.9	6.1	6.8	4.1	7.3	1.7	4.3	5.1	4.0
MEDIA-SUPERIORE .....	15.5	23.6	8.3	10.5	32.7	26.1	23.3	21.0	18.0	22.3	33.7	19.9
MEDIA .....	69.1	69.1	81.1	79.0	57.1	61.7	66.4	65.3	70.3	67.4	57.2	70.8
MEDIA-INFERIORE .....	12.0	0.9	8.6	7.6	3.7	5.2	5.9	4.4	8.4	5.9	3.6	5.4
INFERIORE .....	1.0	0.3	0.9	0.4	0.2	0.3	2.0	1.6	0.1	0.4	0.4	0.4
<b>TITOLO DI STUDIO</b>												
LAUREA .....	8.3	15.4	3.1	10.2	25.4	19.4	19.5	20.8	4.0	17.1	23.0	22.9
DIPLOMA MEDIA SUPERIORE .....	30.6	36.2	29.9	43.5	47.6	53.5	46.7	46.9	40.8	49.5	49.5	48.5
LICENZA MEDIA INFERIORE .....	36.9	27.1	51.3	20.4	22.3	22.5	26.8	28.8	47.7	26.4	21.9	21.4
LICENZA ELEMENTARE .....	21.1	20.2	15.1	22.1	4.8	4.3	6.8	3.6	7.5	6.8	5.5	7.2
NESSUN TITOLO .....	3.1	1.1	0.8	3.8	0.2	0.3	0.3	0.1	0.1	0.1	0.1	0.1
<b>CATEG. SOCIO-PROFESSIONALE</b>												
CETI SUPERIORI .....	6.1	8.4	5.0	11.3	14.7	10.8	11.7	13.3	6.8	10.6	17.5	11.6
CETI MEDI .....	22.8	36.0	27.4	18.5	27.0	25.9	28.0	37.8	31.3	26.1	29.7	27.9
AGRICOLTORI .....	0.4	0.6	1.2	0.2	0.1	0.1	0.4	3.7	0.4	0.2	0.6	2.6
<b>INTELLETTUALI</b>												
DOCENTI .....	2.5	2.5	1.2	5.0	13.0	5.9	4.9	3.3	1.3	4.5	10.7	9.2
STUDENTI .....	9.5	10.6	10.8	8.3	12.6	10.9	10.8	12.9	19.1	14.2	10.6	12.2
<b>OPERAI E BRACCIANTI</b>												
OPERAI .....	16.3	10.3	28.0	9.5	9.1	8.3	8.1	7.6	29.2	8.7	7.9	2.6
BRACCIANTI .....	0.1	0.1	0.1	0.1	0.1	0.1	0.2	0.1	0.1	0.1	0.1	0.1
PENSIONATI ED ALTRI .....	28.1	25.3	20.7	42.6	17.0	24.7	24.8	21.4	9.3	23.1	17.4	26.2
<b>CASALINGHE</b>												
FAM. NON OPERAIE .....	10.2	5.9	4.1	2.5	5.7	11.9	9.0	0.1	1.7	9.9	4.8	7.6
FAM. OPERAIE .....	4.1	0.4	1.7	2.2	0.9	1.5	2.0	0.1	0.9	2.6	0.9	0.9
<b>CONDIZIONE PROFESSIONALE</b>												
IMPR/POSS/DIR/LIB.PROF(1) .....	6.1	8.4	5.0	11.3	14.7	10.8	11.7	13.3	6.8	10.6	17.5	11.6
IMPIEGATI(2) .....	14.7	20.9	15.0	13.0	19.6	19.3	20.2	28.6	18.5	19.2	22.8	21.3
NEGOZIANI E ARTIGIANI(3) .....	5.3	9.8	6.7	3.9	5.2	4.9	5.0	7.0	7.9	3.7	5.1	3.3
AGENTI/LAV.IN PROPRIO(4) .....	2.1	2.0	4.1	1.3	0.9	1.1	2.4	0.1	4.4	2.4	1.1	0.6
AGRICOLTORI(5) .....	0.4	0.6	1.2	0.2	0.1	0.1	0.4	3.7	0.4	0.2	0.6	2.6
INSEGNANTI E GIORNALISTI(6) .....	2.5	2.5	1.2	5.0	13.0	5.9	4.9	3.3	1.3	4.5	10.7	9.2
OPERAI E OPERAI AGRICOLI(7) .....	16.3	10.3	28.0	9.5	9.1	8.3	8.3	7.6	29.2	8.8	7.9	2.6
<b>CASALINGHE CON</b>												
CAPOFAM DI COND.1(8) .....	1.2	0.1	1.1	1.5	3.3	4.0	2.2	0.1	0.2	2.2	1.2	1.2
"" DI COND.2,6(9) .....	2.2	2.8	0.1	1.0	1.0	3.0	2.3	0.1	1.1	2.5	1.4	1.4
"" DI COND.3-5(10) .....	1.9	0.2	1.6	0.7	1.3	1.5	1.3	0.3	0.3	1.8	1.2	1.5
"" DI COND.7(11) .....	4.1	0.4	1.7	2.2	0.9	1.5	2.0	0.9	0.9	2.6	0.9	0.9
"" ALTRE COND.(12) .....	4.9	2.9	1.4	0.3	0.1	3.4	3.2	0.1	0.1	3.4	1.1	4.9
STUDENTI(13) .....	9.5	10.6	10.8	8.3	12.6	10.9	10.8	12.9	19.1	14.2	10.6	12.2
PENSIONATI(14) .....	25.7	23.3	19.4	40.4	14.8	20.7	22.6	18.4	7.3	20.7	15.8	26.2
ALTRI(15) .....	3.2	5.3	2.8	2.4	3.5	4.6	2.6	5.3	2.6	3.2	2.3	3.3
<b>AMPIEZZA CENTRI</b>												
FINO 10 MILA ABITANTI .....	42.2	45.5	52.7	40.5	34.5	31.5	33.5	46.6	47.0	33.1	36.7	28.8
10 - 30 MILA ABITANTI .....	21.2	19.5	16.9	15.8	14.2	16.3	16.4	12.6	21.6	17.2	15.1	14.0
30 - 100 MILA ABITANTI .....	17.5	14.6	16.6	14.7	16.8	17.1	17.6	12.3	19.5	17.6	19.2	30.3
100 - 250 MILA ABITANTI .....	4.7	3.3	4.3	6.0	5.7	4.2	3.3	7.6	2.6	2.7	5.8	8.0
OLTRE 250 MILA ABITANTI .....	14.3	17.1	9.5	22.9	28.7	30.9	29.3	20.8	9.2	29.5	23.3	19.0
<b>COMUNI</b>												
CAPOLUOGO .....	22.9	25.0	16.9	33.9	40.2	38.1	36.4	26.2	17.8	35.3	36.9	33.7
NON CAPOLUOGO .....	77.1	75.0	83.1	66.1	59.8	61.9	63.6	73.8	82.2	64.7	63.1	66.3



# Lombardia

Lettori nel giorno medio delle testate più lette della regione  
secondo: • province

(valori assoluti x 1.000)

## ADULTI

Totale	Milano	Varese	Como	Sondrio	Bergamo	Brescia	Pavia	Cremona	Mantova	Lecco	Lodi	
<b>POPOLAZIONE 8003</b>	<b>3326</b>	<b>719</b>	<b>473</b>	<b>154</b>	<b>841</b>	<b>967</b>	<b>447</b>	<b>297</b>	<b>335</b>	<b>271</b>	<b>173</b>	
AVVENIRE .....	87	45	7	5	3	3	9	1	4	5	3	4
CORRIERE DELLA SERA .....	1362	769	100	63	15	109	84	51	59	29	31	52
CORRIERE DELLO SPORT STADIO ..	63	30	6	5	1	4	4	3	4	4	1	1
L'ECO DI BERGAMO .....	321	3			1	303	6		1	7		
GAZZETTA DI MANTOVA .....	217					8			6	202		
LA GAZZETTA DELLO SPORT .....	798	288	49	59	17	96	114	45	42	44	24	20
IL GIORNALE .....	212	107	20	12	4	11	15	13	10	6	5	9
GIORNALE DI BRESCIA .....	337	3				4	327		2			
IL GIORNO .....	383	225	26	16	26	17	17	9	10	2	16	19
LIBERO .....	58	24	4	10	1	3	5	2	2	3		4
LA PROVINCIA (CO/LC/SO) .....	282	9	6	174	39	1					53	
LA PROVINCIA (CR) .....	163	3		5							1	1
LA PROVINCIA PAVESE .....	145	5		1			5		148			
LA REPUBBLICA .....	367	159	32	11	4	29	36	22	16	37	14	8
IL SOLE 24 ORE .....	259	100	20	16	5	19	37	25	15	13	3	6
LA STAMPA .....	65	28	8	2	1	5	3	10	1	7		1
TUTTOSPORT .....	132	51	5	8	3	17	17	15	7	5	2	1
L'UNITA' .....	63	26	3	6		4	10	2	5	4	1	3
<b>QUOTIDIANI AUDIPRESS .....</b>	<b>3752</b>	<b>1385</b>	<b>216</b>	<b>275</b>	<b>77</b>	<b>440</b>	<b>471</b>	<b>222</b>	<b>203</b>	<b>241</b>	<b>119</b>	<b>102</b>

(percentuali di composizione)

POPOLAZIONE 100.0	41.6	9.0	5.9	1.9	10.5	12.1	5.6	3.7	4.2	3.4	2.2	
AVVENIRE .....	100.0	51.4	7.9	5.2	3.7	3.0	10.2	0.8	4.0	5.9	3.3	4.4
CORRIERE DELLA SERA .....	100.0	56.4	7.3	4.6	1.1	8.0	6.1	3.8	4.4	2.1	2.3	3.8
CORRIERE DELLO SPORT STADIO ..	100.0	46.9	9.0	8.6	2.3	6.7	6.8	4.9	6.7	6.5	0.6	0.8
L'ECO DI BERGAMO .....	100.0	0.9			0.4	94.3	1.8	0.1	0.1	0.3	2.2	
GAZZETTA DI MANTOVA .....	100.0			0.1		0.1	3.9		3.0	92.9		
LA GAZZETTA DELLO SPORT .....	100.0	36.1	6.1	7.4	2.1	12.1	14.2	5.6	5.3	5.6	3.0	2.5
IL GIORNALE .....	100.0	50.6	9.6	5.9	1.8	5.0	7.1	6.3	4.7	2.7	2.2	4.1
GIORNALE DI BRESCIA .....	100.0	0.8	0.1			1.3	97.1		0.7			
IL GIORNO .....	100.0	58.7	6.7	4.2	6.7	4.6	4.4	2.4	2.7	0.5	4.3	4.8
LIBERO .....	100.0	41.6	6.6	17.0	1.2	5.3	9.1	3.1	2.9	5.1	0.8	7.2
LA PROVINCIA (CO/LC/SO) .....	100.0	3.1	2.2	61.6	13.8	0.5					18.8	
LA PROVINCIA (CR) .....	100.0	1.6		3.1			3.2		90.8	0.2	0.6	0.5
LA PROVINCIA PAVESE .....	100.0	3.2		1.0				95.0	0.5			0.3
LA REPUBBLICA .....	100.0	43.4	8.6	2.9	1.0	7.8	9.9	5.9	4.5	10.2	3.7	2.1
IL SOLE 24 ORE .....	100.0	38.6	7.7	6.3	2.1	7.4	14.4	9.5	5.6	5.0	1.2	2.1
LA STAMPA .....	100.0	42.5	12.0	2.6	0.9	7.6	5.2	14.7	1.1	11.5	0.7	0.9
TUTTOSPORT .....	100.0	38.3	3.9	6.3	2.0	13.1	13.1	11.2	5.6	4.1	1.4	1.0
L'UNITA' .....	100.0	41.5	5.3	9.0	0.4	6.4	15.5	3.7	7.5	5.5	1.1	4.2
<b>QUOTIDIANI AUDIPRESS .....</b>	<b>100.0</b>	<b>36.9</b>	<b>5.8</b>	<b>7.3</b>	<b>2.0</b>	<b>11.7</b>	<b>12.6</b>	<b>5.9</b>	<b>5.4</b>	<b>6.4</b>	<b>3.2</b>	<b>2.7</b>



# Lombardia

Lettori in un giorno medio  
secondo: • duplicazioni di lettura

(valori assoluti x 1.000)

ADULTI	Totale	Avvenire	Corriere della Sera	Corriere dello Sport-Stadio	L'Eco di Bergamo	La Gazzetta di Mantova	La Gazzetta dello Sport	Il Giornale	Giornale di Brescia	Il Giorno	Libero	La Provincia (CO/LC/SO)	La Provincia (CR)	La Provincia Pavese	La Repubblica	Il Sole 24 Ore
<b>POPOLAZIONE</b>	<b>8003</b>	<b>87</b>	<b>1362</b>	<b>63</b>	<b>321</b>	<b>217</b>	<b>798</b>	<b>212</b>	<b>337</b>	<b>383</b>	<b>58</b>	<b>282</b>	<b>163</b>	<b>145</b>	<b>367</b>	<b>259</b>
AVVENIRE .....	87	87	19	1	1	1	9	4	4	7	1	4	2		3	8
CORRIERE DELLA SERA .....	1362	19	1362	23	55	21	206	56	49	88	17	44	32	19	100	90
CORRIERE DELLO SPORT STADIO ..	63	1	23	63	1	2	31	5	3	9		4	4	2	5	8
L'ECO DI BERGAMO .....	321	1	55	1	321	1	61	8	1	6	1	3			13	12
GAZZETTA DI MANTOVA .....	217	1	21	2	1	217	35	4	5	1			2		26	7
LA GAZZETTA DELLO SPORT .....	798	9	206	31	61	35	798	33	65	75	7	52	37	27	50	34
IL GIORNALE .....	212	4	56	5	8	4	33	212	9	19	14	7	8	6	9	22
GIORNALE DI BRESCIA .....	337	4	49	3	1	5	65	9	337	9	2	24	7	5	23	25
IL GIORNO .....	383	7	88	9	6	1	75	19	9	383	2	24	7	5	23	25
LIBERO .....	58	1	17		1		7	14	2	2	58	3	1	1	2	1
LA PROVINCIA (CO/LC/SO) .....	282	4	44	4	3		52	7		24	3	282			1	7
LA PROVINCIA (CR) .....	163	2	32	4		2	37	8	4	7	1		163	1	11	11
LA PROVINCIA PAVESE .....	145		19	2			27	6		5	1	1	1	145	7	9
LA REPUBBLICA .....	367	3	100	5	13	26	50	9	19	23	2	7	11	7	367	36
IL SOLE 24 ORE .....	259	8	90	8	12	7	34	22	18	25	1	11	11	9	36	259
LA STAMPA .....	65	2	21	3	2	5	11	7	2	7	1	1	1	3	14	15
TUTTOSPORT .....	132	2	33	17	8	4	69	8	13	19		7	7	8	12	7
L'UNITA' .....	63	1	23	2	2	3	14	1	5	6	1	5	4	1	15	4
<b>SUPPLEMENTI SETTIMANALI</b>																
D-LA REPUBBLICA DELLE DONNE...	167	2	47	1	4	9	12	6	8	6		3	7	2	71	8
IO DONNA .....	743	12	370	6	17	7	57	27	24	40	11	17	17	8	67	49
SETTE .....	1047	16	529	12	25	12	115	48	28	54	17	33	25	19	78	73
SPECCHIO LA STAMPA .....	51	1	15	1	1	7	10	4	2	3	1	1	1	4	7	3
SPORT WEEK-GAZZETTA SPORT .....	366	2	93	18	14	21	153	11	17	28	3	23	23	8	24	18
TV SETTE .....	956	14	465	8	18	8	95	41	25	53	14	33	21	17	63	60
IL VENERDI' DI REPUBBLICA .....	332	3	93	3	10	19	31	10	21	15	3	5	15	7	115	25
<b>SUPPLEMENTI MENSILI</b>																
LUOGHI DELL'INFINITO .....	61	10	15	1		2	4	3	3	5		5	2	1	6	7

# Lombardia

Lettori in un giorno medio  
secondo: • duplicazioni di lettura

(valori assoluti x 1.000)

ADULTI	Totale	La Stampa	Tutto-Sport	L'Unità
<b>POPOLAZIONE</b>	<b>8003</b>	<b>65</b>	<b>132</b>	<b>63</b>
AVVENIRE .....	87	2	2	1
CORRIERE DELLA SERA .....	1362	21	33	23
CORRIERE DELLO SPORT STADIO ..	63	3	17	2
L'ECO DI BERGAMO .....	321	2	8	2
GAZZETTA DI MANTOVA .....	217	5	4	3
LA GAZZETTA DELLO SPORT .....	798	11	69	14
IL GIORNALE .....	212	7	8	1
GIORNALE DI BRESCIA .....	337	2	13	5
IL GIORNO .....	383	7	19	6
LIBERO .....	58	1		1
LA PROVINCIA (CO/LC/SO) .....	282	1	7	5
LA PROVINCIA (CR) .....	163	1	7	4
LA PROVINCIA PAVESE .....	145	3	8	1
LA REPUBBLICA .....	367	14	12	15
IL SOLE 24 ORE .....	259	15	7	4
LA STAMPA .....	65	65	5	1
TUTTOSPORT .....	132	5	132	3
L'UNITA' .....	63	1	3	63
<b>SUPPLEMENTI SETTIMANALI</b>				
D-LA REPUBBLICA DELLE DONNE...	167	3	3	4
IO DONNA .....	743	11	17	7
SETTE .....	1047	19	26	11
SPECCHIO LA STAMPA .....	51	11	4	1
SPORT WEEK-GAZZETTA SPORT .....	366	3	20	3
TV SETTE .....	956	16	18	10
IL VENERDI' DI REPUBBLICA .....	332	5	13	9
<b>SUPPLEMENTI MENSILI</b>				
LUOGHI DELL'INFINITO .....	61		2	



# Trentino - Alto Adige

Lettori nel giorno medio delle testate più lette della regione  
secondo: • caratteri socio-demografici

(valori assoluti x 1.000)

<b>ADULTI</b>	<b>Totale</b>	<b>L'Adige</b>	<b>Alto Adige</b>	<b>La Gazzetta dello Sport</b>
<b>POPOLAZIONE</b>	<b>802</b>	<b>130</b>	<b>235</b>	<b>58</b>
<b>SESSO</b>				
UOMINI .....	392	73	139	52
DONNE .....	410	57	96	7
RESPONSABILI ACQUISTI .....	367	52	97	11
RESPONSABILI ACQ.UOMINI .....	57	9	22	6
RESPONSABILI ACQ.DONNE .....	310	43	75	5
<b>CLASSE DI ETA'</b>				
14-17 ANNI .....	34	2	5	3
18-24 ANNI .....	79	12	17	6
25-34 ANNI .....	126	23	32	12
35-44 ANNI .....	179	20	52	12
45-54 ANNI .....	121	25	51	13
55-64 ANNI .....	106	18	36	9
65 ANNI ED OLTRE .....	157	29	42	3
<b>CLASSE SOCIO-ECONOMICA</b>				
SUPERIORE .....				
MEDIA-SUPERIORE .....	30	10	8	2
MEDIA .....	698	110	216	55
MEDIA-INFERIORE .....	67	10	11	2
INFERIORE .....	6			
<b>TITOLO DI STUDIO</b>				
LAUREA .....	43	9	15	2
DIPLOMA MEDIA SUPERIORE .....	203	45	69	17
LICENZA MEDIA INFERIORE .....	360	49	99	30
LICENZA ELEMENTARE .....	191	28	50	9
NESSUN TITOLO .....	5		2	
<b>CATEG. SOCIO-PROFESSIONALE</b>				
CETI SUPERIORI .....	24	8	12	1
CETI MEDI .....	199	29	60	21
AGRICOLTORI .....	13	2	2	1
<b>INTELLETTUALI</b>				
DOCENTI .....	27	6	8	
STUDENTI .....	70	13	12	6
<b>OPERAI E BRACCIANTI</b>				
OPERAI .....	153	25	53	18
BRACCIANTI .....	1			
PENSIONATI ED ALTRI .....	187	31	60	10
<b>CASALINGHE</b>				
FAM. NON OPERAIE .....	87	12	18	
FAM. OPERAIE .....	40	5	9	
<b>CONDIZIONE PROFESSIONALE</b>				
IMPR/POSS/DIR/LIB.PROF(1) .....	24	8	12	1
IMPIEGATI(2) .....	128	19	38	9
NEGOZIANI E ARTIGIANI(3) .....	40	8	13	8
AGENTI/LAV.IN PROPRIO(4) .....	13	1	3	2
AGRICOLTORI(5) .....	13	2	2	1
INSEGNANTI E GIORNALISTI(6) .....	27	6	8	
OPERAI E OPERAI AGRICOLI(7) .....	155	26	53	18
<b>CASALINGHE CON</b>				
CAPOFAM DI COND.1(8) .....	4		1	
DI COND.2,6(9) .....	10	1	2	
DI COND.3-5(10) .....	18	1	2	
DI COND.7(11) .....	40	5	9	
ALTRE COND.(12) .....	55	9	13	
STUDENTI(13) .....	70	13	12	6
PENSIONATI(14) .....	180	31	59	9
ALTRI(15) .....	25	1	7	3
<b>AMPIEZZA CENTRI</b>				
FINO 10 MILA ABITANTI .....	481	78	113	38
10 - 30 MILA ABITANTI .....	90	13	36	6
30 - 100 MILA ABITANTI .....	140	8	53	8
100 - 250 MILA ABITANTI .....	91	30	32	7
<b>COMUNI</b>				
CAPOLUOGO .....	173	31	66	12
NON CAPOLUOGO .....	629	99	169	47



Lettori nel giorno medio delle testate più lette della regione  
secondo: • caratteri socio-demografici

(percentuali di composizione)

<b>ADULTI</b>	<b>Totale</b>	<b>L'Adige</b>	<b>Alto Adige</b>	<b>La Gazzetta dello Sport</b>
<b>POPOLAZIONE</b>	<b>100.0</b>	<b>100.0</b>	<b>100.0</b>	<b>100.0</b>
<b>SESSO</b>				
UOMINI .....	48.9	56.4	59.3	88.4
DONNE .....	51.1	43.6	40.7	11.6
RESPONSABILI ACQUISTI.....	45.8	40.1	41.2	18.3
RESPONSABILI ACQ.UOMINI.....	7.1	7.2	9.3	9.6
RESPONSABILI ACQ.DONNE.....	38.6	32.9	31.9	8.7
<b>CLASSE DI ETA'</b>				
14-17 ANNI .....	4.2	1.8	2.3	4.6
18-24 ANNI .....	9.9	9.6	7.4	10.9
25-34 ANNI .....	15.7	17.8	13.5	21.0
35-44 ANNI .....	22.4	15.7	22.0	20.5
45-54 ANNI .....	15.1	19.0	21.6	21.5
55-64 ANNI .....	13.2	14.0	15.4	15.7
65 ANNI ED OLTRE.....	19.6	22.0	17.8	5.9
<b>CLASSE SOCIO-ECONOMICA</b>				
SUPERIORE .....		0.2		
MEDIA-SUPERIORE .....	3.8	7.7	3.5	2.7
MEDIA.....	87.1	84.1	92.0	94.0
MEDIA-INFERIORE.....	8.3	7.9	4.5	3.3
INFERIORE.....	0.8		0.1	
<b>TITOLO DI STUDIO</b>				
LAUREA.....	5.4	6.8	6.3	3.4
DIPLOMA MEDIA SUPERIORE.....	25.3	34.3	29.5	29.6
LICENZA MEDIA INFERIORE.....	44.8	37.3	42.2	51.1
LICENZA ELEMENTARE.....	23.8	21.4	21.1	15.6
NESSUN TITOLO.....	0.7	0.1	0.8	0.4
<b>CATEG. SOCIO-PROFESSIONALE</b>				
<b>CETI SUPERIORI</b> .....	3.0	5.8	5.1	2.3
<b>CETI MEDI</b> .....	24.9	22.3	25.7	36.3
<b>AGRICOLTORI</b> .....	1.6	1.8	0.9	2.1
<b>INTELLETTUALI</b>				
DOCENTI.....	3.4	4.6	3.3	0.7
STUDENTI.....	8.7	9.7	5.0	9.9
<b>OPERAI E BRACCIANTI</b>				
OPERAI.....	19.1	19.5	22.6	30.8
BRACCIANTI.....	0.2	0.2	0.1	0.3
<b>PENSIONATI ED ALTRI</b> .....	23.4	23.9	25.5	16.3
<b>CASALINGHE</b>				
FAM. NON OPERAIE.....	10.9	8.9	7.8	0.8
FAM. OPERAIE.....	4.9	3.6	4.0	0.6
<b>CONDIZIONE PROFESSIONALE</b>				
IMPR/POSS/DIR/LIB.PROF(1).....	3.0	5.8	5.1	2.3
IMPIEGATI(2).....	16.0	14.8	16.3	14.9
NEGOZIANI E ARTIGIANI(3).....	5.0	6.1	5.5	13.8
AGENTI/LAV.IN PROPRIO(4).....	1.6	0.8	1.3	2.9
AGRICOLTORI(5).....	1.6	1.8	0.9	2.1
INSEGNANTI E GIORNALISTI(6).....	3.4	4.6	3.3	0.7
OPERAI E OPERAI AGRICOLI(7).....	19.3	19.6	22.7	31.1
<b>CASALINGHE CON</b>				
CAPOFAM DI COND.1(8).....	0.5		0.5	
DI COND.2,6(9).....	1.2	1.0	0.7	
DI COND.3-5(10).....	2.2	1.0	1.0	0.1
DI COND.7(11).....	4.9	3.6	4.0	0.6
ALTRE COND.(12).....	6.8	6.9	5.7	0.7
STUDENTI(13).....	8.7	9.7	5.0	9.9
PENSIONATI(14).....	22.5	23.9	25.0	15.7
ALTRI(15).....	3.2	0.6	3.2	5.3
<b>AMPIEZZA CENTRI</b>				
FINO 10 MILA ABITANTI.....	60.0	60.0	48.3	64.9
10 - 30 MILA ABITANTI.....	11.2	10.2	15.4	9.9
30 - 100 MILA ABITANTI.....	17.5	6.5	22.7	13.5
100 - 250 MILA ABITANTI.....	11.3	23.4	13.7	11.7
<b>COMUNI</b>				
CAPOLUOGO.....	21.6	24.0	28.2	20.3
NON CAPOLUOGO.....	78.4	76.0	71.8	79.7



# Trentino - Alto Adige

Lettori nel giorno medio delle testate più lette della regione  
secondo: • province

(valori assoluti x 1.000)

## ADULTI

	Totale	Trento	Bolzano
<b>POPOLAZIONE</b>	<b>802</b>	<b>411</b>	<b>391</b>
L'ADIGE .....	130	126	4
ALTO ADIGE .....	235	122	113
LA GAZZETTA DELLO SPORT .....	58	33	26
<b>QUOTIDIANI AUDIPRESS.....</b>	<b>367</b>	<b>230</b>	<b>137</b>

(percentuali di composizione)

	Totale	Trento	Bolzano
<b>POPOLAZIONE</b>	<b>100.0</b>	<b>51.2</b>	<b>48.8</b>
L'ADIGE .....	100.0	96.5	3.5
ALTO ADIGE .....	100.0	51.7	48.3
LA GAZZETTA DELLO SPORT .....	100.0	56.1	43.9
<b>QUOTIDIANI AUDIPRESS.....</b>	<b>100.0</b>	<b>62.6</b>	<b>37.4</b>



# Trentino - Alto Adige

Lettori in un giorno medio  
secondo: • duplicazioni di lettura

(valori assoluti x 1.000)

<b>ADULTI</b>	<b>Totale</b>	L'Adige	Alto Adige	La Gazzetta dello Sport
<b>POPOLAZIONE</b>	<b>802</b>	<b>130</b>	<b>235</b>	<b>58</b>
L'ADIGE .....	<b>130</b>	130	50	16
ALTO ADIGE .....	<b>235</b>	50	235	36
LA GAZZETTA DELLO SPORT .....	<b>58</b>	16	36	58



# Veneto

Lettori nel giorno medio delle testate più lette della regione  
secondo: • caratteri socio-demografici

(valori assoluti x 1.000)

<b>ADULTI</b>	<b>Totale</b>	L'Arena	Corriere della Sera	La Gazzetta dello Sport	Il Gazzettino	Il Giornale	Il Giornale di Vicenza	Il Mattino di Padova	La Nuova di Venezia e Mestre	La Repubblica	Il Sole 24 Ore	La Tribuna di Treviso	Tutto-Sport	D-La Repubblica d. Donne	Io Donna	
<b>POPOLAZIONE</b>	<b>3972</b>	<b>303</b>	<b>181</b>	<b>393</b>	<b>639</b>	<b>77</b>	<b>287</b>	<b>204</b>	<b>71</b>	<b>148</b>	<b>132</b>	<b>127</b>	<b>54</b>	<b>65</b>	<b>89</b>	
<b>SESSO</b>																
UOMINI .....	1923	180	104	345	371	47	159	129	42	91	81	82	46	23	24	
DONNE .....	2049	123	77	47	268	30	128	75	29	57	51	46	8	42	65	
RESPONSABILI ACQUISTI .....	1720	115	70	68	237	27	109	62	30	60	47	41	10	31	43	
RESPONSABILI ACQ.UOMINI .....	233	22	18	43	47	8	19	14	8	13	16	7	5	3	5	
RESPONSABILI ACQ.DONNE .....	1487	93	51	25	190	19	90	48	21	47	31	34	4	28	37	
<b>CLASSE DI ETA'</b>																
14-17 ANNI .....	154	3	3	16	14	1	8	3	1	7	1	5	3	3	1	
18-24 ANNI .....	360	36	28	55	52	10	27	24	7	22	10	9	12	8	15	
25-34 ANNI .....	751	63	28	99	132	14	65	46	9	31	40	29	7	16	17	
35-44 ANNI .....	726	65	32	88	123	16	51	40	12	34	28	33	5	11	14	
45-54 ANNI .....	621	43	36	54	109	13	54	34	15	24	31	23	8	13	17	
55-64 ANNI .....	550	44	31	43	88	10	41	30	12	16	15	16	6	7	10	
65 ANNI ED OLTRE .....	810	49	24	37	120	14	42	26	15	13	6	13	13	6	15	
<b>CLASSE SOCIO-ECONOMICA</b>																
SUPERIORE .....	58	2	6	3	14	5		2	1	5	6	5		4	5	
MEDIA-SUPERIORE .....	528	14	51	62	137	27	50	41	10	32	39	21	12	12	27	
MEDIA .....	2768	241	115	290	445	43	225	147	56	104	85	91	37	45	52	
MEDIA-INFERIORE .....	558	43	8	35	41	3	12	12	5	8	2	11	6	4	6	
INFERIORE .....	61	2	1	2	3			3			1					
<b>TITOLO DI STUDIO</b>																
LAUREA .....	274	14	40	23	64	17	18	11	4	21	25	9	4	12	21	
DIPLOMA MEDIA SUPERIORE .....	1086	99	79	127	226	32	86	73	20	72	80	58	12	35	46	
LICENZA MEDIA INFERIORE .....	1523	134	46	189	230	18	112	78	32	47	22	43	24	14	18	
LICENZA ELEMENTARE .....	924	54	16	51	107	8	68	38	13	7	5	17	13	4	5	
NESSUN TITOLO .....	166	2		3	12	2	3	2	3		1	1	1	1		
<b>CATEG. SOCIO-PROFESSIONALE</b>																
<b>CETI SUPERIORI</b> .....	<b>179</b>	<b>9</b>	<b>23</b>	<b>14</b>	<b>43</b>	<b>13</b>	<b>14</b>	<b>11</b>	<b>5</b>	<b>15</b>	<b>28</b>	<b>12</b>	<b>5</b>	<b>7</b>	<b>13</b>	
<b>CETI MEDI</b> .....	<b>882</b>	<b>91</b>	<b>47</b>	<b>117</b>	<b>184</b>	<b>20</b>	<b>83</b>	<b>65</b>	<b>14</b>	<b>45</b>	<b>60</b>	<b>42</b>	<b>11</b>	<b>21</b>	<b>24</b>	
<b>AGRICOLTORI</b> .....	<b>58</b>	<b>7</b>	<b>1</b>	<b>3</b>	<b>2</b>	<b>2</b>	<b>4</b>	<b>2</b>				<b>2</b>	<b>1</b>			
<b>INTELLETTUALI</b>																
DOCENTI .....	98	5	6	10	19	6	8	2	1	9	6	3		4	3	
STUDENTI .....	392	26	25	55	52	9	22	19	7	25	8	14	10	12	12	
<b>OPERAI E BRACCianti</b>																
OPERAI .....	656	61	18	108	100	6	50	36	13	19	8	21	9	5	7	
BRACCianti .....	5															
<b>PENSIONATI ED ALTRI</b> .....	<b>1022</b>	<b>73</b>	<b>45</b>	<b>80</b>	<b>160</b>	<b>17</b>	<b>77</b>	<b>47</b>	<b>21</b>	<b>24</b>	<b>17</b>	<b>23</b>	<b>17</b>	<b>9</b>	<b>17</b>	
<b>CASALINGHE</b>																
FAM. NON OPERAIE .....	517	27	13	4	61	4	23	18	7	9	5	9	2	5	10	
FAM. OPERAIE .....	162	3	3	2	17	1	8	5	3	2	1	1		2	3	
<b>CONDIZIONE PROFESSIONALE</b>																
IMPR/POSS/DIR/LIB.PROF(1) .....	179	9	23	14	43	13	14	11	5	15	28	12	5	7	13	
IMPIEGATI(2) .....	525	48	32	51	117	11	44	30	10	32	45	23	6	12	16	
NEGOZianti E ARTIGIANI(3) .....	231	24	9	46	45	6	28	20	4	10	9	14	3	4	6	
AGENTI/LAV.IN PROPRIO(4) .....	93	16	5	16	17	2	11	11		3	3	5	1	4	1	
AGRICOLTORI(5) .....	58	7	1	3	2	2	4	2				2				
INSEGNANTI E GIORNALISTI(6) .....	98	5	6	10	19	6	8	2	1	9	6	3		4	3	
OPERAI E OPERAI AGRICOLI(7) .....	661	61	18	108	101	6	50	36	13	19	8	21	9	5	7	
<b>CASALINGHE CON</b>																
CAPOFAM DI COND.1(8) .....	41	2	2		4	2	3	2		1	2	1		1	3	
DI COND.2,6(9) .....	80	2	5	1	12	1	3	1	1	2		3			1	
DI COND.3-5(10) .....	127	6	2	1	13		7	6	1	3	1	2			4	
DI COND.7(11) .....	162	3	3	2	17	1	8	5	3	2	1	1	1	2	3	
ALTRE COND.(12) .....	269	17	5	2	32	1	9	8	5	4	1	3	1	3	2	
STUDENTI(13) .....	392	26	25	55	52	9	22	19	7	25	8	14	10	12	12	
PENSIONATI(14) .....	931	69	37	70	143	15	72	44	18	22	12	22	14	9	17	
ALTRI(15) .....	125	8	10	13	23	2	7	8	4	3	8	2	3			
<b>AMPIEZZA CENTRI</b>																
FINO 10 MILA ABITANTI .....	1627	109	63	158	231	33	128	101	6	49	58	69	17	22	35	
10 - 30 MILA ABITANTI .....	1214	90	48	123	167	26	86	58	26	44	39	34	20	20	23	
30 - 100 MILA ABITANTI .....	383	1	28	36	105	9	21	1	12	18	15	23	6	10	8	
100 - 250 MILA ABITANTI .....	279		13	26	31	3	51	41		11	7		4	8	9	
OLTRE 250 MILA ABITANTI .....	469	103	29	50	104	7	1	2	27	27	14	1	8	6	14	
<b>COMUNI</b>																
CAPOLUOGO .....	896	103	53	92	183	12	52	44	28	45	29	14	14	19	27	
NON CAPOLUOGO .....	3076	200	128	301	456	65	235	160	43	103	103	113	40	46	62	



Lettori nel giorno medio delle testate più lette della regione  
secondo: • caratteri socio-demografici

(valori assoluti x 1.000)

<b>ADULTI</b>	<b>Totale</b>	Sette	Sport Week- Gazzetta Sport	TV Sette	Il Venerdì di Re- pubblica
<b>POPOLAZIONE</b>	<b>3972</b>	<b>130</b>	<b>205</b>	<b>115</b>	<b>191</b>
<b>SESSO</b>					
UOMINI .....	1923	64	155	55	107
DONNE .....	2049	66	51	60	85
RESPONSABILI ACQUISTI .....	1720	58	36	52	75
RESPONSABILI ACQ.UOMINI .....	233	17	15	14	13
RESPONSABILI ACQ.DONNE .....	1487	41	21	38	63
<b>CLASSE DI ETÀ'</b>					
14-17 ANNI .....	154		17	5	12
18-24 ANNI .....	360	9	56	11	26
25-34 ANNI .....	751	24	51	17	32
35-44 ANNI .....	726	25	44	22	40
45-54 ANNI .....	621	32	28	22	43
55-64 ANNI .....	550	19	9	16	22
65 ANNI ED OLTRE.....	810	21	2	21	17
<b>CLASSE SOCIO-ECONOMICA</b>					
SUPERIORE .....	58	7	2	8	7
MEDIA-SUPERIORE .....	528	37	28	33	38
MEDIA .....	2768	82	159	70	140
MEDIA-INFERIORE .....	558	3	16	3	6
INFERIORE.....	61	1		1	
<b>TITOLO DI STUDIO</b>					
LAUREA .....	274	30	15	25	28
DIPLOMA MEDIA SUPERIORE .....	1086	70	84	56	106
LICENZA MEDIA INFERIORE.....	1523	27	99	27	47
LICENZA ELEMENTARE .....	924	3	8	8	9
NESSUN TITOLO .....	166				1
<b>CATEG. SOCIO-PROFESSIONALE</b>					
<b>CETI SUPERIORI</b> .....	179	25	11	18	25
<b>CETI MEDI</b> .....	882	33	65	29	56
<b>AGRICOLTORI</b> .....	58			1	2
<b>INTELLETTUALI</b>					
DOCENTI .....	98	6	4	4	19
STUDENTI .....	392	9	45	15	35
<b>OPERAI E BRACCIANTI</b>					
OPERAI.....	656	10	53	7	10
BRACCIANTI.....	5				
<b>PENSIONATI ED ALTRI</b> .....	1022	33	19	29	30
<b>CASALINGHE</b>					
FAM. NON OPERAIE .....	517	13	7	11	10
FAM. OPERAIE .....	162	1	1	2	5
<b>CONDIZIONE PROFESSIONALE</b>					
IMPR/POSS/DIR/LIB.PROF(1) .....	179	25	11	18	25
IMPIEGATI(2) .....	525	25	39	16	37
NEGOZIANI E ARTIGIANI(3) .....	231	6	14	10	12
AGENTI/LAV.IN PROPRIO(4) .....	93	2	8	1	7
AGRICOLTORI(5).....	58			1	2
INSEGNANTI E GIORNALISTI(6) .....	98	6	4	4	19
OPERAI E OPERAI AGRICOLI(7) .....	661	10	53	7	10
<b>CASALINGHE CON</b>					
CAPOFAM DI COND.1(8) .....	41	2	1	3	2
<sup>1001</sup> DI COND.2,6(9) .....	80	3	1	2	4
<sup>1002</sup> DI COND.3-5(10) .....	127	4	3	3	2
<sup>1003</sup> DI COND.7(11) .....	162	1	1	2	5
<sup>1004</sup> ALTRE COND.(12).....	269	5	2	3	2
STUDENTI(13).....	392	9	45	15	35
PENSIONATI(14).....	931	31	8	28	27
ALTRI(15) .....	125	2	16	2	3
<b>AMPIEZZA CENTRI</b>					
FINO 10 MILA ABITANTI .....	1627	52	89	45	64
10 - 30 MILA ABITANTI.....	1214	35	66	31	63
30 - 100 MILA ABITANTI.....	383	18	15	19	27
100 - 250 MILA ABITANTI.....	279	6	11	7	7
OLTRE 250 MILA ABITANTI .....	469	19	25	13	31
<b>COMUNI</b>					
CAPOLUOGO .....	896	32	46	29	47
NON CAPOLUOGO .....	3076	99	160	86	144



# Veneto

Lettori nel giorno medio delle testate più lette della regione  
secondo: • caratteri socio-demografici

(percentuali di composizione)

ADULTI	Totale	L'Arena	Corriere della Sera	La Gazzetta dello Sport	Il Gazzettino	Il Giornale	Il Giornale di Vicenza	Il Mattino di Padova	La Nuova di Venezia e Mestre	La Repubblica	Il Sole 24 Ore	La Tribuna di Treviso	Tutto-Sport	D-La Repubblica d. Donne	Io Donna
<b>POPOLAZIONE</b>	<b>100.0</b>	<b>100.0</b>	<b>100.0</b>	<b>100.0</b>	<b>100.0</b>	<b>100.0</b>	<b>100.0</b>	<b>100.0</b>	<b>100.0</b>	<b>100.0</b>	<b>100.0</b>	<b>100.0</b>	<b>100.0</b>	<b>100.0</b>	<b>100.0</b>
<b>SESSO</b>															
UOMINI	48.4	59.4	57.5	87.9	58.1	60.7	55.3	63.1	58.9	61.3	61.4	64.1	85.3	35.5	27.3
DONNE	51.6	40.6	42.5	12.1	41.9	39.3	44.7	36.9	41.1	38.7	38.6	35.9	14.7	64.5	72.7
RESPONSABILI ACQUISTI	43.3	38.0	38.3	17.3	37.0	34.9	38.0	30.3	41.5	40.6	35.6	32.1	18.2	46.8	47.8
RESPONSABILI ACQ.UOMINI	5.9	7.2	10.0	11.0	7.3	10.0	6.6	6.8	11.6	8.5	11.8	5.2	10.1	4.6	6.1
RESPONSABILI ACQ.DONNE	37.4	30.8	28.3	6.4	29.7	24.9	31.4	23.5	29.8	32.1	23.8	26.9	8.1	42.2	41.8
<b>CLASSE DI ETA'</b>															
14-17 ANNI	3.9	1.0	1.8	4.2	2.1	1.4	2.7	1.6	1.7	4.5	1.1	3.6	6.2	5.3	1.5
18-24 ANNI	9.1	11.9	15.2	14.1	8.2	12.7	9.4	11.6	9.8	15.0	7.4	7.0	22.1	13.0	17.3
25-34 ANNI	18.9	20.7	15.7	25.1	20.7	18.0	22.6	22.8	13.2	21.3	30.5	22.8	13.2	25.2	18.9
35-44 ANNI	18.3	21.5	17.4	22.5	19.3	20.1	17.7	19.8	16.9	23.0	21.6	25.8	8.5	16.8	15.9
45-54 ANNI	15.6	14.2	20.0	13.8	17.1	16.8	18.7	16.6	20.9	16.3	23.4	18.2	14.4	19.5	19.0
55-64 ANNI	13.8	14.5	16.8	11.0	13.8	13.0	14.3	14.9	16.5	11.0	11.3	12.3	10.9	11.2	10.9
65 ANNI ED OLTRE	20.4	16.1	13.1	9.3	18.8	18.1	14.6	12.7	21.1	9.1	4.7	10.2	24.7	9.1	16.5
<b>CLASSE SOCIO-ECONOMICA</b>															
SUPERIORE	1.5	0.8	3.4	0.9	2.1	6.0		0.9	1.6	3.1	4.7	3.5	0.3	5.7	5.5
MEDIA-SUPERIORE	13.3	4.7	28.3	15.8	21.4	34.3	17.4	19.9	13.7	21.5	29.2	16.3	21.5	19.0	29.7
MEDIA	69.7	79.6	63.6	73.8	69.6	55.9	78.3	72.2	78.2	70.1	64.3	71.2	67.8	69.7	57.9
MEDIA-INFERIORE	14.0	14.2	4.3	9.0	6.4	3.6	4.3	5.7	6.5	5.3	1.2	9.0	10.3	5.7	6.8
INFERIORE	1.5	0.8	0.4	0.5	0.5	0.2		1.3			0.4		0.1		
<b>TITOLO DI STUDIO</b>															
LAUREA	6.9	4.6	22.1	5.8	10.1	22.4	6.2	5.6	5.5	14.4	19.0	7.0	6.7	18.4	23.0
DIPLOMA MEDIA SUPERIORE	27.3	32.6	43.4	32.2	35.4	41.6	29.8	36.0	27.9	48.7	60.6	45.3	22.2	53.3	51.0
LICENZA MEDIA INFERIORE	38.3	44.3	25.6	48.1	35.9	23.4	39.1	38.4	44.3	31.7	16.4	33.8	44.3	21.1	20.0
LICENZA ELEMENTARE	23.3	17.8	8.8	13.1	16.7	9.7	23.7	18.9	18.5	5.0	3.5	13.1	24.3	6.1	6.0
NESSUN TITOLO	4.2	0.7	0.2	0.8	1.9	2.9	1.2	1.2	3.8	0.2	0.5	0.8	2.4	1.1	
<b>CATEG. SOCIO-PROFESSIONALE</b>															
CETI SUPERIORI	4.5	3.0	12.6	3.7	6.7	16.3	4.8	5.2	7.4	10.3	21.3	9.4	8.7	10.9	14.1
CETI MEDI	22.2	30.2	26.1	29.7	28.9	25.8	29.0	32.0	19.2	30.5	45.1	32.9	19.8	31.5	26.4
AGRICOLTORI	1.5	2.3	0.4	0.8	0.4	3.0	1.3	0.8		0.2	0.3	1.5	1.4		
<b>INTELLETTUALI</b>															
DOCENTI	2.5	1.6	3.1	2.5	2.9	7.7	2.7	0.8	1.1	5.8	4.4	2.5		6.6	3.6
STUDENTI	9.9	8.7	14.0	14.0	8.1	11.3	7.6	9.1	10.0	16.8	6.4	10.6	19.1	18.4	13.6
<b>OPERAI E BRACCIANTI</b>															
OPERAI	16.5	20.2	10.1	27.5	15.7	7.7	17.3	17.6	18.8	12.5	5.8	16.5	16.3	8.4	7.9
BRACCIANTI	0.1				0.1	0.2									
PENSIONATI ED ALTRI	25.7	24.2	24.8	20.3	25.0	22.3	26.8	23.3	29.7	16.5	12.8	18.4	30.6	13.4	19.6
<b>CASALINGHE</b>															
FAM. NON OPERAIE	13.0	8.9	7.4	1.1	9.5	4.7	7.9	8.6	9.5	6.2	3.4	7.2	3.5	7.2	11.1
FAM. OPERAIE	4.1	1.0	1.5	0.5	2.7	0.8	2.7	2.5	4.3	1.1	0.4	0.9	0.6	3.7	3.7
<b>CONDIZIONE PROFESSIONALE</b>															
IMPR/POSS/DIR/LIB.PROF(1)	4.5	3.0	12.6	3.7	6.7	16.3	4.8	5.2	7.4	10.3	21.3	9.4	8.7	10.9	14.1
IMPIEGATI(2)	13.2	15.9	17.5	13.0	18.3	14.8	15.2	14.9	13.4	21.3	34.0	17.9	11.2	19.1	17.6
NEGOZIANI E ARTIGIANI(3)	5.8	7.9	4.7	11.7	7.1	7.9	9.7	9.7	5.3	6.7	6.7	10.6	6.0	6.5	7.1
AGENTI/LAV.IN PROPRIO(4)	2.3	5.2	2.9	4.0	2.6	3.1	3.7	5.2	0.3	2.4	2.2	3.6	1.0	5.9	1.7
AGRICOLTORI(5)	1.5	2.3	0.4	0.8	0.4	3.0	1.3	0.8		0.2	0.3	1.5	1.4		
INSEGNANTI E GIORNALISTI(6)	2.5	1.6	3.1	2.5	2.9	7.7	2.7	0.8	1.1	5.8	4.4	2.5		6.6	3.6
OPERAI E OPERAI AGRICOLI(7)	16.6	20.2	10.1	27.5	15.8	7.9	17.3	17.6	18.8	12.5	5.8	16.5	16.3	8.4	7.9
<b>CASALINGHE CON</b>															
CAPOFAM DI COND.1(8)	1.0	0.7	0.9	0.1	0.6	2.0	1.2	1.1		0.4	1.4	0.9		1.7	3.3
DI COND.2,6(9)	2.0	0.8	2.6	0.2	1.8	1.7	1.2	0.7	1.2	1.1	0.2	2.5	0.3		0.7
DI COND.3-5(10)	3.2	1.9	1.2	0.4	2.0	0.3	2.4	3.0	0.9	1.9	0.9	1.5	1.9	0.6	4.6
DI COND.7(11)	4.1	1.0	1.5	0.5	2.7	0.8	2.7	2.5	4.3	1.1	0.4	0.9	0.6	3.7	3.7
ALTRE COND.(12)	6.8	5.6	2.7	0.4	5.1	0.7	3.1	3.9	7.4	2.7	0.9	2.4	1.3	4.8	2.5
STUDENTI(13)	9.9	8.7	14.0	14.0	8.1	11.3	7.6	9.1	10.0	16.8	6.4	10.6	19.1	18.4	13.6
PENSIONATI(14)	23.4	22.7	20.4	17.9	22.3	19.6	25.0	21.4	24.8	14.6	8.9	17.4	26.6	13.4	19.6
ALTRI(15)	3.1	2.7	5.4	3.2	3.6	2.7	2.3	4.0	5.1	2.1	6.1	1.8	5.6		
<b>AMPIEZZA CENTRI</b>															
FINO 10 MILA ABITANTI	41.0	35.8	34.6	40.1	36.2	43.1	44.6	49.7	8.1	32.8	43.6	54.0	31.7	33.1	38.6
10 - 30 MILA ABITANTI	30.6	29.9	26.7	31.4	26.2	33.0	29.8	28.5	36.8	29.7	29.5	27.0	36.7	31.2	25.9
30 - 100 MILA ABITANTI	9.6	0.4	15.4	9.2	16.4	12.0	7.4	0.7	16.8	11.9	11.1	18.4	10.2	14.6	9.2
100 - 250 MILA ABITANTI	7.0		7.2	6.6	4.9	3.6	17.9	20.2		7.5	5.6		6.5	11.6	10.1
OLTRE 250 MILA ABITANTI	11.8	33.9	16.0	12.7	16.3	8.4	0.2	0.8	38.3	18.1	10.3	0.7	15.0	9.6	16.1
<b>COMUNI</b>															
CAPOLUOGO	22.6	33.9	29.3	23.4	28.6	15.8	18.2	21.6	39.6	30.3	22.1	11.2	25.4	29.5	30.6
NON CAPOLUOGO	77.4	66.1	70.7	76.6	71.4	84.2	81.8	78.4	60.4	69.7	77.9	88.8	74.6	70.5	69.4



Lettori nel giorno medio delle testate più lette della regione  
secondo: • **caratteri socio-demografici**

(percentuali di composizione)

<b>ADULTI</b>	<b>Totale</b>	Sette	Sport Week- Gazzetta Sport	TV Sette	Il Venerdì di Re- pubblica
<b>POPOLAZIONE</b>	<b>100.0</b>	<b>100.0</b>	<b>100.0</b>	<b>100.0</b>	<b>100.0</b>
<b>SESSO</b>					
UOMINI .....	48.4	49.3	75.3	48.1	55.7
DONNE .....	51.6	50.7	24.7	51.9	44.3
RESPONSABILI ACQUISTI .....	43.3	44.7	17.5	45.6	39.5
RESPONSABILI ACQ.UOMINI .....	5.9	12.9	7.3	12.4	6.8
RESPONSABILI ACQ.DONNE .....	37.4	31.8	10.3	33.2	32.7
<b>CLASSE DI ETA'</b>					
14-17 ANNI .....	3.9		8.1	4.6	6.3
18-24 ANNI .....	9.1	6.5	27.0	9.8	13.5
25-34 ANNI .....	18.9	18.6	24.7	14.9	16.7
35-44 ANNI .....	18.3	19.0	21.6	19.5	20.7
45-54 ANNI .....	15.6	24.9	13.5	19.0	22.5
55-64 ANNI .....	13.8	14.9	4.1	14.2	11.4
65 ANNI ED OLTRE .....	20.4	16.0	1.0	18.2	8.9
<b>CLASSE SOCIO-ECONOMICA</b>					
SUPERIORE .....	1.5	5.6	1.0	7.2	3.6
MEDIA-SUPERIORE .....	13.3	28.6	13.8	28.5	19.9
MEDIA .....	69.7	63.0	77.4	60.8	73.4
MEDIA-INFERIORE .....	14.0	2.2	7.9	2.7	3.1
INFERIORE .....	1.5	0.6		0.7	
<b>TITOLO DI STUDIO</b>					
LAUREA .....	6.9	23.1	7.3	21.3	14.9
DIPLOMA MEDIA SUPERIORE .....	27.3	53.8	40.9	48.6	55.6
LICENZA MEDIA INFERIORE .....	38.3	21.0	48.0	23.3	24.4
LICENZA ELEMENTARE .....	23.3	2.1	3.8	6.8	4.7
NESSUN TITOLO .....	4.2				0.4
<b>CATEG. SOCIO-PROFESSIONALE</b>					
CETI SUPERIORI .....	4.5	19.4	5.3	15.4	12.9
CETI MEDI .....	22.2	25.3	31.7	25.5	29.2
AGRICOLTORI .....	1.5			0.9	0.9
<b>INTELLETTUALI</b>					
DOCENTI .....	2.5	4.6	2.1	3.3	9.8
STUDENTI .....	9.9	6.6	22.0	12.7	18.3
<b>OPERAI E BRACCIANTI</b>					
OPERAI .....	16.5	7.5	25.8	6.1	5.3
BRACCIANTI .....	0.1				
PENSIONATI ED ALTRI .....	25.7	25.3	9.4	25.5	15.7
<b>CASALINGHE</b>					
FAM. NON OPERAIE .....	13.0	10.2	3.2	9.3	5.1
FAM. OPERAIE .....	4.1	1.1	0.5	1.3	2.7
<b>CONDIZIONE PROFESSIONALE</b>					
IMPR/POSS/DIR/LIB.PROF(1) .....	4.5	19.4	5.3	15.4	12.9
IMPIEGATI(2) .....	13.2	19.1	18.9	14.2	19.6
NEGOZIANI E ARTIGIANI(3) .....	5.8	4.7	6.7	9.1	6.1
AGENTI/LAV.IN PROPRIO(4) .....	2.3	1.5	3.8	1.3	3.5
AGRICOLTORI(5) .....	1.5			0.9	0.9
INSEGNANTI E GIORNALISTI(6) .....	2.5	4.6	2.1	3.3	9.8
OPERAI E OPERAI AGRICOLI(7) .....	16.6	7.5	25.8	6.1	5.3
<b>CASALINGHE CON</b>					
CAPOFAM DI COND.1(8) .....	1.0	1.9	0.3	2.2	0.9
*** DI COND.2,6(9) .....	2.0	2.1	0.5	1.9	2.0
*** DI COND.3-5(10) .....	3.2	2.7	1.3	2.4	1.1
*** DI COND.7(11) .....	4.1	1.1	0.5	1.3	2.7
*** ALTRE COND.(12) .....	6.8	3.5	1.1	2.8	1.2
STUDENTI(13) .....	9.9	6.6	22.0	12.7	18.3
PENSIONATI(14) .....	23.4	23.7	4.0	24.4	14.3
ALTRI(15) .....	3.1	1.6	7.7	2.1	1.4
<b>AMPIEZZA CENTRI</b>					
FINO 10 MILA ABITANTI .....	41.0	40.1	43.2	39.0	33.4
10 - 30 MILA ABITANTI .....	30.6	26.9	32.2	26.7	32.9
30 - 100 MILA ABITANTI .....	9.6	14.0	7.3	16.3	13.9
100 - 250 MILA ABITANTI .....	7.0	4.4	5.3	6.4	3.9
OLTRE 250 MILA ABITANTI .....	11.8	14.6	11.9	11.6	16.0
<b>COMUNI</b>					
CAPOLUOGO .....	22.6	24.2	22.2	25.0	24.7
NON CAPOLUOGO .....	77.4	75.8	77.8	75.0	75.3



# Veneto

Lettori nel giorno medio delle testate più lette della regione  
secondo: • province

(valori assoluti x 1.000)

<b>ADULTI</b>	<b>Totale</b>	Venezia	Verona	Vicenza	Belluno	Rovigo	Treviso	Padova
<b>POPOLAZIONE</b>	<b>3972</b>	<b>723</b>	<b>722</b>	<b>685</b>	<b>187</b>	<b>218</b>	<b>691</b>	<b>746</b>
L'ARENA.....	303	1	296	2		2	1	
CORRIERE DELLA SERA.....	181	33	36	21	5	11	44	32
LA GAZZETTA DELLO SPORT.....	393	73	98	63	11	23	56	70
IL GAZZETTINO.....	639	238	2	12	61	58	157	111
IL GIORNALE.....	77	12	16	9	1	1	19	19
IL GIORNALE DI VICENZA.....	287	1	1	266				18
IL MATTINO DI PADOVA.....	204	4	1	3		2	1	193
LA NUOVA DI VENEZIA E MESTRE...	71	67					4	
LA REPUBBLICA.....	148	35	30	21	5	3	36	19
IL SOLE 24 ORE.....	132	21	32	16	5	6	30	23
LA TRIBUNA DI TREVISO.....	127	2					125	1
TUTTOSPORT.....	54	19	10	7	1	2	8	7
<b>QUOTIDIANI AUDIPRESS.....</b>	<b>1907</b>	<b>365</b>	<b>379</b>	<b>325</b>	<b>87</b>	<b>89</b>	<b>307</b>	<b>354</b>

(percentuali di composizione)

<b>POPOLAZIONE</b>	<b>100.0</b>	<b>18.2</b>	<b>18.2</b>	<b>17.2</b>	<b>4.7</b>	<b>5.5</b>	<b>17.4</b>	<b>18.8</b>
L'ARENA.....	100.0	0.4	97.8	0.6	0.1	0.7	0.4	
CORRIERE DELLA SERA.....	100.0	18.1	19.6	11.7	2.5	6.2	24.3	17.6
LA GAZZETTA DELLO SPORT.....	100.0	18.5	24.9	16.0	2.8	5.9	14.1	17.7
IL GAZZETTINO.....	100.0	37.2	0.3	1.9	9.5	9.1	24.6	17.4
IL GIORNALE.....	100.0	15.6	21.0	11.0	1.5	1.8	24.5	24.6
IL GIORNALE DI VICENZA.....	100.0	0.4	0.4	92.7			0.2	6.4
IL MATTINO DI PADOVA.....	100.0	2.2	0.3	1.4		1.0	0.5	94.5
LA NUOVA DI VENEZIA E MESTRE...	100.0	93.7					6.1	0.2
LA REPUBBLICA.....	100.0	23.3	20.1	14.5	3.1	1.9	24.0	13.1
IL SOLE 24 ORE.....	100.0	15.5	24.0	12.0	4.1	4.4	22.5	17.4
LA TRIBUNA DI TREVISO.....	100.0	1.5					97.9	0.6
TUTTOSPORT.....	100.0	36.0	17.8	12.4	1.9	3.9	15.5	12.6
<b>QUOTIDIANI AUDIPRESS.....</b>	<b>100.0</b>	<b>19.1</b>	<b>19.9</b>	<b>17.0</b>	<b>4.5</b>	<b>4.7</b>	<b>16.1</b>	<b>18.6</b>



Lettori in un giorno medio  
secondo: • duplicazioni di lettura

(valori assoluti x 1.000)

<b>ADULTI</b>	<b>Totale</b>	L'Arena	Corriere della Sera	La Gazzetta dello Sport	Il Gazzettino	Il Giornale	Il Giornale di Vicenza	Il Mattino di Padova	La Nuova di Venezia e Mestre	La Repubblica	Il Sole 24 Ore	La Tribuna di Treviso	Tutto-Sport
<b>POPOLAZIONE</b>	<b>3972</b>	<b>303</b>	<b>181</b>	<b>393</b>	<b>639</b>	<b>77</b>	<b>287</b>	<b>204</b>	<b>71</b>	<b>148</b>	<b>132</b>	<b>127</b>	<b>54</b>
L'ARENA.....	303	303	22	72	3	9	2		1	21	21	1	6
CORRIERE DELLA SERA.....	181	22	181	36	59	11	15	9	4	23	22	16	3
LA GAZZETTA DELLO SPORT.....	393	72	36	393	126	11	53	45	17	24	26	27	32
IL GAZZETTINO.....	639	3	59	126	639	23	14	44	36	31	42	61	19
IL GIORNALE.....	77	9	11	11	23	77	5	3	1	3	4	9	2
IL GIORNALE DI VICENZA.....	287	2	15	53	14	5	287	8		14	11		5
IL MATTINO DI PADOVA.....	204		9	45	44	3	8	204		6	8	1	5
LA NUOVA DI VENEZIA E MESTRE...	71	1	4	17	36	1			71	6	6	3	6
LA REPUBBLICA.....	148	21	23	24	31	3	14	6	6	148	12	9	3
IL SOLE 24 ORE.....	132	21	22	26	42	4	11	8	6	12	132	10	6
LA TRIBUNA DI TREVISO.....	127	1	16	27	61	9		1	3	9	10	127	5
TUTTOSPORT.....	54	6	3	32	19	2	5	5	6	3	6	5	54
<b>SUPPLEMENTI SETTIMANALI</b>													
D-LA REPUBBLICA DELLE DONNE...	65	1	10	7	18	1	3	6	1	19	3	5	
IO DONNA.....	89	9	28	10	18	5	9	7	1	7	8	6	1
SETTE.....	130	16	44	19	31	6	6	6	2	11	11	11	2
SPORT WEEK-GAZZETTA SPORT ....	205	24	14	69	52	3	12	20	5	17	11	11	12
TV SETTE.....	115	7	38	14	29	3	7	7	2	9	13	9	2
IL VENERDI' DI REPUBBLICA.....	191	14	21	23	48	5	13	5	5	54	15	17	4



# Friuli - Venezia Giulia

Lettori nel giorno medio delle testate più lette della regione  
secondo: • caratteri socio-demografici

(valori assoluti x 1.000)

ADULTI	Totale	Corriere della Sera	La Gazzetta dello Sport	Il Gazzettino	Messaggero Veneto	Il Piccolo	Sette	Sport Week Gazz. d. Sport	TV Sette	Il Venerdì di Repubblica
<b>POPOLAZIONE</b>	<b>1063</b>	<b>66</b>	<b>107</b>	<b>113</b>	<b>264</b>	<b>198</b>	<b>57</b>	<b>62</b>	<b>53</b>	<b>79</b>
<b>SESSO</b>										
UOMINI .....	508	49	97	73	140	108	33	55	28	45
DONNE .....	555	17	10	40	123	90	24	7	24	34
RESPONSABILI ACQUISTI .....	505	26	23	39	109	95	26	11	27	32
RESPONSABILI ACQ.UOMINI .....	65	10	17	7	20	17	6	8	6	6
RESPONSABILI ACQ.DONNE .....	440	16	7	32	89	78	20	2	21	26
<b>CLASSE DI ETA'</b>										
14-17 ANNI .....	33	1	5	3	7	6	3	3	1	3
18-24 ANNI .....	85	2	10	7	28	12	3	13	3	6
25-34 ANNI .....	191	13	28	22	55	34	11	22	12	14
35-44 ANNI .....	172	10	18	21	33	24	10	14	8	13
45-54 ANNI .....	168	11	23	23	51	33	14	7	12	22
55-64 ANNI .....	161	15	11	20	37	36	9	2	8	10
65 ANNI ED OLTRE .....	253	14	12	16	53	53	6	1	8	10
<b>CLASSE SOCIO-ECONOMICA</b>										
SUPERIORE .....	9	2	2	1	1	6	3	1	3	3
MEDIA-SUPERIORE .....	130	19	12	22	38	31	13	6	10	22
MEDIA .....	749	41	84	80	184	131	38	51	34	48
MEDIA-INFERIORE .....	164	4	9	10	39	28	3	3	5	6
INFERIORE .....	11				2	3				1
<b>TITOLO DI STUDIO</b>										
LAUREA .....	82	14	9	8	20	23	13	2	9	13
DIPLOMA MEDIA SUPERIORE .....	320	29	32	41	88	65	27	33	25	35
LICENZA MEDIA INFERIORE .....	372	16	48	40	87	77	17	25	16	25
LICENZA ELEMENTARE .....	254	6	18	22	62	31	1	2	3	6
NESSUN TITOLO .....	35	1		1	6	2				
<b>CATEG. SOCIO-PROFESSIONALE</b>										
CETI SUPERIORI .....	66	14	10	14	21	16	14	5	10	8
CETI MEDI .....	209	16	24	29	59	38	14	12	11	21
AGRICOLTORI .....	18	1	1	3	2	4		1		
INTELLETTUALI										
DOCENTI .....	29	3	1	2	4	5	3	4	2	3
STUDENTI .....	91	2	12	7	26	15	5	11	4	9
OPERAI E BRACCIANTI										
OPERAI .....	158	5	31	22	49	18	5	26	7	13
BRACCIANTI .....	3									
PENSIONATI ED ALTRI .....	316	21	25	30	71	73	9	4	11	15
CASALINGHE										
FAM. NON OPERAIE .....	122	3	2	4	21	28	4		6	9
FAM. OPERAIE .....	51			3	10	1	3		1	
<b>CONDIZIONE PROFESSIONALE</b>										
IMPR/POSS/DIR/LIB.PROF(1) .....	66	14	10	14	21	16	14	5	10	8
IMPIEGATI(2) .....	131	10	10	18	37	25	12	8	10	11
NEGOZIANI E ARTIGIANI(3) .....	45	5	6	6	17	6	1	1	1	3
AGENTI/LAV.IN PROPRIO(4) .....	19		5	1	3	5		2		3
AGRICOLTORI(5) .....	18	1	1	3	2	4		1		
INSEGNANTI E GIORNALISTI(6) .....	29	3	1	2	4	5	3	4	2	3
OPERAI E OPERAI AGRICOLI(7) .....	161	5	31	22	49	18	5	26	7	13
CASALINGHE CON										
CAPOFAM DI COND.1(8) .....	9			2	2		1		1	1
DI COND.2,6(9) .....	18				3	3			1	1
DI COND.3-5(10) .....	14				2	1	1		1	2
DI COND.7(11) .....	51			3	10	1	3		1	
ALTRE COND.(12) .....	81	3	1	1	13	23	2		3	6
STUDENTI(13) .....	91	2	12	7	26	15	5	11	4	9
PENSIONATI(14) .....	294	20	23	29	67	64	9	3	11	15
ALTRI(15) .....	36	3	5	5	7	12	1	1		5
<b>AMPIEZZA CENTRI</b>										
FINO 10 MILA ABITANTI .....	491	25	44	62	166	35	16	24	19	26
10 - 30 MILA ABITANTI .....	215	11	30	34	48	35	4	16	5	14
30 - 100 MILA ABITANTI .....	162	17	11	13	48	15	13	4	10	15
100 - 250 MILA ABITANTI .....	195	13	22	3	2	113	22	17	19	24
<b>COMUNI</b>										
CAPOLUOGO .....	357	30	33	16	50	128	36	22	28	39
NON CAPOLUOGO .....	706	36	74	97	213	70	21	40	24	40



Lettori nel giorno medio delle testate più lette della regione  
secondo: • caratteri socio-demografici

(percentuali di composizione)

<b>ADULTI</b>	<b>Totale</b>	Corriere della Sera	La Gazzetta dello Sport	Il Gazzettino	Messaggero Veneto	Il Piccolo	Sette	Sport Week Gazz. d. Sport	TV Sette	Il Venerdì di Repubblica
<b>POPOLAZIONE</b>	<b>100.0</b>	<b>100.0</b>	<b>100.0</b>	<b>100.0</b>	<b>100.0</b>	<b>100.0</b>	<b>100.0</b>	<b>100.0</b>	<b>100.0</b>	<b>100.0</b>
<b>SESSO</b>										
UOMINI .....	47.8	74.5	90.3	64.6	53.2	54.6	58.0	89.5	53.6	57.1
DONNE .....	52.2	25.5	9.7	35.4	46.8	45.4	42.0	10.5	46.4	42.9
RESPONSABILI ACQUISTI .....	47.5	38.7	21.9	34.9	41.3	48.2	46.4	17.4	51.0	40.1
RESPONSABILI ACQ.UOMINI .....	6.1	15.1	15.5	6.4	7.5	8.6	11.0	13.6	10.9	7.5
RESPONSABILI ACQ.DONNE .....	41.4	23.7	6.4	28.5	33.9	39.6	35.3	3.8	40.1	32.6
<b>CLASSE DI ETÀ*</b>										
14-17 ANNI .....	3.1	0.9	4.3	2.7	2.6	2.8	4.9	5.5	2.8	3.6
18-24 ANNI .....	8.0	3.7	9.2	6.6	10.8	6.0	5.5	20.4	5.7	8.0
25-34 ANNI .....	17.9	19.8	26.5	19.4	21.0	17.3	18.7	35.8	22.8	17.1
35-44 ANNI .....	16.2	15.1	16.6	18.4	12.4	12.2	17.7	22.1	16.1	17.0
45-54 ANNI .....	15.8	16.6	21.9	20.8	19.4	16.6	25.4	11.3	23.1	28.2
55-64 ANNI .....	15.1	22.0	9.8	17.7	13.8	18.1	16.5	3.3	14.9	13.0
65 ANNI ED OLTRE .....	23.8	21.8	11.6	14.5	20.0	27.0	11.3	1.6	14.6	13.0
<b>CLASSE SOCIO-ECONOMICA</b>										
SUPERIORE .....	0.8	3.5	1.7	0.7	0.4	3.0	6.1	1.6	5.6	3.7
MEDIA-SUPERIORE .....	12.2	29.2	10.8	19.3	14.3	15.5	22.6	10.3	19.4	27.3
MEDIA .....	70.5	61.9	78.8	71.1	69.8	66.0	66.2	82.4	64.8	60.9
MEDIA-INFERIORE .....	15.4	5.4	8.6	9.0	14.9	14.1	5.1	5.6	10.2	7.1
INFERIORE .....	1.1		0.2		0.6	1.3				1.0
<b>TITOLO DI STUDIO</b>										
LAUREA .....	7.7	20.8	8.1	6.9	7.6	11.5	22.8	3.8	16.7	16.5
DIPLOMA MEDIA SUPERIORE .....	30.1	44.4	30.2	36.7	33.5	32.7	46.9	53.0	47.3	44.5
LICENZA MEDIA INFERIORE .....	35.0	24.0	45.1	35.6	33.1	39.0	29.4	39.8	29.6	31.9
LICENZA ELEMENTARE .....	23.9	8.7	16.4	19.7	23.6	15.8	1.0	3.4	6.5	7.1
NESSUN TITOLO .....	3.3	2.1	0.3	1.2	2.3	1.0				
<b>CATEG. SOCIO-PROFESSIONALE</b>										
CETI SUPERIORI .....	6.2	21.1	9.1	12.3	7.8	8.0	23.9	7.8	18.2	10.1
CETI MEDI .....	19.7	24.6	22.9	25.7	22.6	19.1	25.0	19.4	21.3	27.1
AGRICOLTORI .....	1.7	0.8	1.1	2.4	0.7	1.9		0.9		
<b>INTELLETTUALI</b>										
DOCENTI .....	2.7	4.5	1.3	1.6	1.7	2.5	5.7	5.7	4.0	4.1
STUDENTI .....	8.6	3.5	11.5	6.0	10.0	7.6	8.3	18.4	7.9	11.6
<b>OPERAI E BRACCIANTI</b>										
OPERAI .....	14.8	7.7	29.1	19.7	18.4	9.0	9.3	41.5	14.1	16.9
BRACCIANTI .....	0.3									
PENSIONATI ED ALTRI .....	29.7	32.0	23.1	26.5	27.1	37.0	15.5	5.7	20.1	18.6
<b>CASALINGHE</b>										
FAM. NON OPERAIE .....	11.5	5.2	1.6	3.2	7.9	14.2	7.6	0.7	12.0	11.5
FAM. OPERAIE .....	4.8	0.5	0.2	2.4	3.9	0.7	4.7		2.5	
<b>CONDIZIONE PROFESSIONALE</b>										
IMPR/POSS/DIR/LIB.PROF(1) .....	6.2	21.1	9.1	12.3	7.8	8.0	23.9	7.8	18.2	10.1
IMPIEGATI(2) .....	12.3	14.9	9.6	15.7	14.1	12.5	21.4	12.6	18.5	14.0
NEGOZIANI E ARTIGIANI(3) .....	4.3	7.0	5.7	5.1	6.4	2.8	2.5	2.4	2.7	3.4
AGENTI/LAV.IN PROPRIO(4) .....	1.7	0.1	4.6	1.3	1.0	2.4		3.8		3.8
AGRICOLTORI(5) .....	1.7	0.8	1.1	2.4	0.7	1.9		0.9		
INSEGNANTI E GIORNALISTI(6) .....	2.7	4.5	1.3	1.6	1.7	2.5	5.7	5.7	4.0	4.1
OPERAI E OPERAI AGRICOLI(7) .....	15.1	7.7	29.1	19.7	18.4	9.0	9.3	41.5	14.1	16.9
<b>CASALINGHE CON</b>										
CAPOFAM DI COND.1(8) .....	0.8	0.4	0.1	1.8	0.9	0.2	2.4		2.6	1.1
<sup>100</sup> DI COND.2,6(9) .....	1.7	0.6	0.3	0.3	1.3	1.8			2.0	1.3
<sup>100</sup> DI COND.3-5(10) .....	1.3	0.2			0.8	0.6	1.5		1.6	2.2
<sup>100</sup> DI COND.7(11) .....	4.8	0.5	0.2	2.4	3.9	0.7	4.7		2.5	
<sup>100</sup> ALTRE COND.(12) .....	7.6	4.0	1.2	1.2	5.0	11.6	3.7	0.7	5.8	6.9
STUDENTI(13) .....	8.6	3.5	11.5	6.0	10.0	7.6	8.3	18.4	7.9	11.6
PENSIONATI(14) .....	27.7	29.5	21.6	25.5	25.6	32.3	15.5	4.7	20.1	18.4
ALTRI(15) .....	3.4	5.2	4.5	4.7	2.6	6.0	1.1	1.6		6.1
<b>AMPIEZZA CENTRI</b>										
FINO 10 MILA ABITANTI .....	46.2	37.5	40.9	55.5	62.8	17.5	28.9	39.5	36.1	33.1
10 - 30 MILA ABITANTI .....	20.2	16.9	28.2	30.4	18.1	17.7	7.8	25.6	9.9	17.8
30 - 100 MILA ABITANTI .....	15.2	25.6	10.2	11.6	18.3	7.6	23.6	6.9	18.2	18.4
100 - 250 MILA ABITANTI .....	18.3	19.9	20.7	2.5	0.8	57.2	39.6	28.1	35.8	30.7
<b>COMUNI</b>										
CAPOLUOGO .....	33.6	45.6	30.8	14.1	19.1	64.8	63.3	35.0	54.0	49.1
NON CAPOLUOGO .....	66.4	54.4	69.2	85.9	80.9	35.2	36.7	65.0	46.0	50.9



# Friuli - Venezia Giulia

Lettori nel giorno medio delle testate più lette della regione  
secondo: • province

(valori assoluti x 1.000)

## ADULTI

	Totale	Trieste	Gorizia	Porde- none	Udine
<b>POPOLAZIONE</b>	<b>1063</b>	<b>223</b>	<b>125</b>	<b>250</b>	<b>465</b>
CORRIERE DELLA SERA.....	66	14	10	19	23
LA GAZZETTA DELLO SPORT.....	107	24	16	26	41
IL GAZZETTINO.....	113	3	3	68	38
MESSAGGERO VENETO.....	264	3	18	31	212
IL PICCOLO.....	198	132	54	4	9
<b>QUOTIDIANI AUDIPRESS.....</b>	<b>592</b>	<b>148</b>	<b>73</b>	<b>113</b>	<b>259</b>

(percentuali di composizione)

	POPOLAZIONE	100.0	21.0	11.8	23.5	43.7
CORRIERE DELLA SERA.....	100.0	20.7	15.4	28.8	35.1	
LA GAZZETTA DELLO SPORT.....	100.0	22.8	14.8	24.5	38.0	
IL GAZZETTINO.....	100.0	2.9	2.4	60.6	34.1	
MESSAGGERO VENETO.....	100.0	1.0	7.0	11.6	80.5	
IL PICCOLO.....	100.0	66.6	27.2	1.8	4.4	
<b>QUOTIDIANI AUDIPRESS.....</b>	<b>100.0</b>	<b>24.9</b>	<b>12.2</b>	<b>19.1</b>	<b>43.7</b>	



# Friuli - Venezia Giulia

Lettori in un giorno medio  
secondo: • duplicazioni di lettura

(valori assoluti x 1.000)

<b>ADULTI</b>	<b>Totale</b>	Corriere della Sera	La Gazzetta dello Sport	Il Gazzettino	Messaggero Veneto	Il Piccolo
<b>POPOLAZIONE</b>	<b>1063</b>	<b>66</b>	<b>107</b>	<b>113</b>	<b>264</b>	<b>198</b>
CORRIERE DELLA SERA .....	66	66	16	14	28	20
LA GAZZETTA DELLO SPORT .....	107	16	107	26	41	33
IL GAZZETTINO .....	113	14	26	113	42	8
MESSAGGERO VENETO .....	264	28	41	42	264	21
IL PICCOLO .....	198	20	33	8	21	198
<b>SUPPLEMENTI SETTIMANALI</b>						
SETTE .....	57	19	9	12	15	21
SPORT WEEK-GAZZETTA SPORT .....	62	5	28	14	15	14
TV SETTE .....	53	19	9	9	15	18
IL VENERDI' DI REPUBBLICA .....	79	9	12	8	20	28



# Emilia - Romagna

Lettori nel giorno medio delle testate più lette della regione  
secondo: • caratteri socio-demografici

(valori assoluti x 1.000)

ADULTI	Totale	Corriere della Sera	Corriere dello Sport Stadio	Gazzetta di Parma	Gazzetta di Reggio	La Gazzetta dello Sport	Libertà	La Nuova Ferrara	Nuova Gazz. di Modena e Carpi	La Repubblica	Il Resto del Carlino	Il Sole 24 Ore	La Stampa	Tutto-Sport	L'Unità
<b>POPOLAZIONE</b>	<b>3579</b>	<b>227</b>	<b>131</b>	<b>207</b>	<b>138</b>	<b>333</b>	<b>176</b>	<b>105</b>	<b>142</b>	<b>373</b>	<b>1026</b>	<b>133</b>	<b>84</b>	<b>53</b>	<b>95</b>
<b>SESSO</b>															
UOMINI	1723	135	121	103	85	295	81	60	94	210	584	80	57	49	68
DONNE	1856	93	10	105	52	38	95	45	48	163	442	53	27	4	27
RESPONSABILI ACQUISTI	1669	87	21	99	58	55	86	33	47	166	418	50	28	12	34
RESPONSABILI ACQ.UOMINI	263	21	16	16	13	31	10	5	12	36	85	11	7	8	10
RESPONSABILI ACQ.DONNE	1406	67	5	82	45	25	76	28	34	130	333	39	21	4	24
<b>CLASSE DI ETA'</b>															
14-17 ANNI	116	2	6	1		12	1	1	4	8	22	1	2	2	2
18-24 ANNI	276	21	15	13	11	33	15	8	17	32	76	9	5	7	4
25-34 ANNI	630	44	27	41	30	77	35	30	28	82	197	34	11	16	16
35-44 ANNI	617	42	25	37	25	77	29	18	34	73	188	28	18	8	13
45-54 ANNI	548	42	18	32	21	47	30	17	19	81	173	28	20	5	15
55-64 ANNI	505	26	20	31	20	36	27	11	17	51	144	18	10	10	13
65 ANNI ED OLTRE	887	51	20	53	30	51	37	20	23	46	227	14	17	6	31
<b>CLASSE SOCIO-ECONOMICA</b>															
SUPERIORE	79	13	1	5	2	6	6	4	7	12	25	5	1		2
MEDIA-SUPERIORE	581	53	19	32	17	59	17	21	26	116	222	53	21	8	17
MEDIA	2639	153	105	155	113	248	145	69	91	234	725	73	58	41	68
MEDIA-INFERIORE	256	9	5	14	5	19	6	11	16	11	50	1	3	4	7
INFERIORE	25			1		1	2		2		5				1
<b>TITOLO DI STUDIO</b>															
LAUREA	315	35	8	17	7	26	13	6	16	78	101	24	13	2	12
DIPLOMA MEDIA SUPERIORE	1189	104	34	71	50	128	72	41	54	182	389	82	34	16	26
LICENZA MEDIA INFERIORE	1149	64	67	73	50	124	60	33	45	74	313	21	28	25	28
LICENZA ELEMENTARE	767	21	20	41	28	49	28	23	24	35	188	5	7	10	24
NESSUN TITOLO	158	3	1	6	2	5	2	1	2	3	34	1	3		5
<b>CATEG. SOCIO-PROFESSIONALE</b>															
CETI SUPERIORI	195	30	8	11	7	23	9	6	9	55	70	31	10	3	6
CETI MEDI	1017	68	37	75	46	127	61	33	48	136	343	55	30	11	16
AGRICOLTORI	54	4	3	4	1	4	1	2		1	18	2	2	1	2
INTELLETTUALI															
DOCENTI	85	9	3	3	3	6	6	3	4	17	24	4	6	7	5
STUDENTI	322	21	18	13	9	34	15	3	19	39	75	8	6	1	6
OPERAI E BRACCIANTI															
OPERAI	478	17	23	28	16	59	17	28	22	36	134	7	9	11	13
BRACCIANTI	4			1	1	1					2				
PENSIONATI ED ALTRI	1124	65	37	56	42	74	46	24	36	72	303	20	22	18	42
CASALINGHE															
FAM. NON OPERAIE	225	12	1	14	10	4	15	5	3	14	48	5	2		5
FAM. OPERAIE	75	2		4	3		5	1	2	3	9			1	
<b>CONDIZIONE PROFESSIONALE</b>															
IMPR/POSS/DIR/LIB.PROF(1)	195	30	8	11	7	23	9	6	9	55	70	31	10	3	6
IMPIEGATI(2)	515	30	9	36	16	55	30	16	22	80	163	31	14	3	9
NEGOZIANI E ARTIGIANI(3)	399	31	19	32	27	55	29	15	16	44	147	21	14	4	5
AGENTI/LAV.IN PROPRIO(4)	78	5	8	6	3	14	2	1	6	10	24	3	1	4	1
AGRICOLTORI(5)	54	4	3	4	1	4	1	2	1	18	2	2	2	1	2
INSEGNANTI E GIORNALISTI(6)	85	9	3	3	3	6	6	3	4	17	24	4	2	1	6
OPERAI E OPERAI AGRICOLI(7)	482	17	23	29	17	61	17	28	22	37	135	7	9	12	13
CASALINGHE CON															
CAPOFAM DI COND.1(8)	22	3				1	4			1	8	1	1		
DI COND.2,6(9)	46	3		4	3	2	1			4	10	2			1
DI COND.3-5(10)	46	1		1	4		1			3	9	1			2
DI COND.7(11)	75	2		4	3		5	1	2	3	9				
ALTRE COND.(12)	111	5		8	3	1	9	4	1	5	22			1	
STUDENTI(13)	322	21	18	13	9	34	15	3	19	39	75	8	6	7	5
PENSIONATI(14)	1059	61	32	55	42	67	41	21	33	67	284	17	21	14	37
ALTRI(15)	90	5	6	2	1	10	4	4	6	6	28	3	2	5	4
<b>AMPIEZZA CENTRI</b>															
FINO 10 MILA ABITANTI	1021	69	39	87	52	104	89	27	28	77	247	40	25	16	29
10 - 30 MILA ABITANTI	868	58	33	40	39	66	23	44	34	92	249	29	16	14	25
30 - 100 MILA ABITANTI	454	37	13	1		48	62		21	55	136	24	15	10	12
100 - 250 MILA ABITANTI	895	52	27	79	46	102	1	34	58	83	276	33	25	9	18
OLTRE 250 MILA ABITANTI	341	11	18			12	2			67	117	8	3	5	11
<b>COMUNI</b>															
CAPOLUOGO	1324	79	45	80	46	122	63	34	58	153	394	44	29	14	30
NON CAPOLUOGO	2255	148	85	127	91	211	113	70	84	220	632	89	55	39	65



Lettori nel giorno medio delle testate più lette della regione  
secondo: • caratteri socio-demografici

(valori assoluti x 1.000)

<b>ADULTI</b>	<b>Totale</b>	D La Repub. delle Donne	Lo Donna	Sette	Spec- chio della Stampa	Sport Week- Gazzetta Sport	TV Sette	Il Venerdì di Re- pubblica
<b>POPOLAZIONE</b>	<b>3579</b>	<b>195</b>	<b>88</b>	<b>87</b>	<b>59</b>	<b>154</b>	<b>99</b>	<b>390</b>
<b>SESSO</b>								
UOMINI .....	1723	65	19	49	36	134	53	208
DONNE .....	1856	131	69	38	23	20	47	182
RESPONSABILI ACQUISTI .....	1669	111	60	36	21	24	41	174
RESPONSABILI ACQ.UOMINI .....	263	13	3	8	4	12	8	39
RESPONSABILI ACQ.DONNE .....	1406	99	57	27	17	12	33	135
<b>CLASSE DI ETA'</b>								
14-17 ANNI .....	116	7	3			9	1	12
18-24 ANNI .....	276	16	6	7	7	22	9	28
25-34 ANNI .....	630	47	19	15	12	40	20	97
35-44 ANNI .....	617	56	21	18	8	50	23	79
45-54 ANNI .....	548	27	14	13	13	16	11	73
55-64 ANNI .....	505	27	7	12	13	8	9	61
65 ANNI ED OLTRE .....	887	14	17	22	5	10	25	41
<b>CLASSE SOCIO-ECONOMICA</b>								
SUPERIORE .....	79	8	5	6	1	3	5	17
MEDIA-SUPERIORE .....	581	70	25	26	21	25	24	123
MEDIA .....	2639	113	57	52	36	120	67	237
MEDIA-INFERIORE .....	256	5		4		7	3	12
INFERIORE .....	25							
<b>TITOLO DI STUDIO</b>								
LAUREA .....	315	53	15	12	13	17	13	103
DIPLOMA MEDIA SUPERIORE .....	1189	103	44	53	32	56	53	189
LICENZA MEDIA INFERIORE .....	1149	30	26	17	9	68	27	60
LICENZA ELEMENTARE .....	767	10	2	3	4	11	5	29
NESSUN TITOLO .....	158		2	3	1	2	2	9
<b>CATEG. SOCIO-PROFESSIONALE</b>								
CETI SUPERIORI .....	195	27	9	11	10	13	10	55
CETI MEDI .....	1017	62	30	25	24	62	31	130
AGRICOLTORI .....	54	1	2	1	1	1	2	1
<b>INTELLETTUALI</b>								
DOCENTI .....	85	23	6	6	1	2	6	33
STUDENTI .....	322	26	8	10	5	25	10	48
<b>OPERAI E BRACCIANTI</b>								
OPERAI .....	478	20	5	3	5	28	8	31
BRACCIANTI .....	4							
PENSIONATI ED ALTRI .....	1124	28	23	28	11	21	29	78
<b>CASALINGHE</b>								
FAM. NON OPERAIE .....	225	9	5	4	2	2	4	11
FAM. OPERAIE .....	75	1	1					3
<b>CONDIZIONE PROFESSIONALE</b>								
IMPR/POSS/DIR/LIB.PROF(1) .....	195	27	9	11	10	13	10	55
IMPIEGATI(2) .....	515	33	20	15	16	22	15	78
NEGOZIANI E ARTIGIANI(3) .....	399	24	8	10	5	34	12	38
AGENTI/LAV.IN PROPRIO(4) .....	78	4			1	5	3	11
AGRICOLTORI(5) .....	54	1	2	1	1	1	2	1
INSEGNANTI E GIORNALISTI(6) .....	85	23	6	6	1	2	6	33
OPERAI E OPERAI AGRICOLI(7) .....	482	20	5	3	5	28	8	31
<b>CASALINGHE CON</b>								
CAPOFAM DI COND.1(8) .....	22	2	2	1	1		1	2
"" DI COND.2,6(9) .....	46	5	1	1	1	1	1	5
"" DI COND.3-5(10) .....	46	1	2					1
"" DI COND.7(11) .....	75	1	1					3
"" ALTRE COND.(12) .....	111	1		2		1	1	4
STUDENTI(13) .....	322	26	8	10	5	25	10	48
PENSIONATI(14) .....	1059	26	22	28	11	11	29	74
ALTRI(15) .....	90	2	2	1	3	12		7
<b>AMPIEZZA CENTRI</b>								
FINO 10 MILA ABITANTI .....	1021	31	28	27	13	44	36	80
10 - 30 MILA ABITANTI .....	868	57	25	21	13	33	24	103
30 - 100 MILA ABITANTI .....	454	31	17	15	18	24	16	60
100 - 250 MILA ABITANTI .....	895	28	15	22	11	46	20	74
OLTRE 250 MILA ABITANTI .....	341	48	4	2	3	6	3	73
<b>COMUNI</b>								
CAPOLUOGO .....	1324	76	23	31	14	56	28	152
NON CAPOLUOGO .....	2255	120	65	57	45	98	71	238



# Emilia - Romagna

Lettori nel giorno medio delle testate più lette della regione  
secondo: • caratteri socio-demografici

(percentuali di composizione)

## ADULTI

Totale	Corriere della Sera	Corriere dello Sport Stadio	Gazzetta di Parma	Gazzetta di Reggio	La Gazzetta dello Sport	Libertà	La Nuova Ferrara	Nuova Gazz. di Modena e Carpi	La Repubblica	Il Resto del Carlino	Il Sole 24 Ore	La Stampa	Tutto-Sport	L'Unità	
<b>POPOLAZIONE</b> 100.0	100.0	100.0	100.0	100.0	100.0	100.0	100.0	100.0	100.0	100.0	100.0	100.0	100.0	100.0	
<b>SESSO</b>															
UOMINI .....	48.1	59.3	92.4	49.5	62.0	88.6	46.1	57.4	66.3	56.4	56.9	60.0	67.3	91.9	71.6
DONNE .....	51.9	40.7	7.6	50.5	38.0	11.4	53.9	42.6	33.7	43.6	43.1	40.0	32.7	8.1	28.4
RESPONSABILI ACQUISTI .....	46.6	38.4	15.8	47.6	42.5	16.7	48.7	31.7	32.9	44.4	40.8	37.8	33.2	22.2	35.4
RESPONSABILI ACQ.UOMINI .....	7.4	9.1	12.0	8.0	9.6	9.2	5.5	5.2	8.8	9.5	8.3	8.6	7.8	15.2	10.5
RESPONSABILI ACQ.DONNE .....	39.3	29.3	3.8	39.6	32.8	7.5	43.3	26.5	24.2	34.9	32.5	29.2	25.4	7.0	24.8
<b>CLASSE DI ETA'</b>															
14-17 ANNI .....	3.2	0.7	4.2	0.4	0.2	3.6	0.6	1.4	2.5	2.1	2.1	1.0	2.7	3.0	1.9
18-24 ANNI .....	7.7	9.4	11.2	6.3	8.3	9.9	8.6	7.4	12.3	8.5	7.4	6.5	6.3	12.3	4.4
25-34 ANNI .....	17.6	19.3	20.8	19.7	21.6	23.1	20.2	28.3	19.5	22.0	19.2	25.9	12.8	30.0	17.2
35-44 ANNI .....	17.2	18.4	19.2	17.6	17.9	23.2	16.7	17.0	24.3	19.6	18.3	21.3	21.4	14.7	14.2
45-54 ANNI .....	15.3	18.3	13.9	15.6	15.3	14.1	17.3	16.0	13.4	21.7	16.8	21.4	24.3	10.0	15.8
55-64 ANNI .....	14.1	11.2	15.6	14.8	14.9	10.7	15.6	10.9	11.7	13.8	14.1	13.8	11.9	18.0	13.9
65 ANNI ED OLTRE .....	24.8	22.6	15.1	25.6	21.8	15.3	21.1	19.0	16.3	12.2	22.1	10.2	20.6	12.1	32.6
<b>CLASSE SOCIO-ECONOMICA</b>															
SUPERIORE .....	2.2	5.6	1.1	2.5	1.8	1.7	3.5	3.9	4.6	3.1	2.4	4.1	1.7	0.4	2.1
MEDIA-SUPERIORE .....	16.2	23.2	14.6	15.6	12.3	17.9	9.5	20.1	18.4	31.1	21.6	39.8	25.4	15.3	18.0
MEDIA .....	73.7	67.2	80.3	74.8	82.0	74.7	82.7	65.6	64.1	62.6	70.7	55.4	68.7	76.2	71.4
MEDIA-INFERIORE .....	7.2	4.0	3.8	6.8	3.6	5.6	3.3	10.1	11.3	3.0	4.9	0.5	4.0	7.4	7.3
INFERIORE .....	0.7	0.1	0.3	0.3	0.3	0.2	1.0	0.3	1.6	0.1	0.4	0.2	0.2	0.6	1.2
<b>TITOLO DI STUDIO</b>															
LAUREA .....	8.8	15.6	6.4	8.1	5.4	7.8	7.2	5.6	11.3	20.9	9.9	18.0	15.2	3.7	12.3
DIPLOMA MEDIA SUPERIORE .....	33.2	45.8	26.2	34.0	36.1	38.4	41.0	39.6	38.3	48.9	37.9	61.9	40.4	29.9	27.7
LICENZA MEDIA INFERIORE .....	32.1	28.1	50.9	35.0	36.5	37.3	34.4	31.8	32.0	19.9	30.6	16.1	33.2	47.0	29.5
LICENZA ELEMENTARE .....	21.4	9.4	15.5	19.9	20.5	14.9	16.2	21.7	16.8	9.5	18.3	3.7	8.2	19.2	25.4
NESSUN TITOLO .....	4.4	1.1	1.0	3.0	1.6	1.6	1.1	1.3	1.6	0.8	3.3	0.4	3.0	0.3	5.1
<b>CATEG. SOCIO-PROFESSIONALE</b>															
CETI SUPERIORI .....	5.4	13.3	5.8	5.3	4.8	6.8	5.4	5.5	6.3	14.7	6.9	23.6	12.1	6.3	6.4
CETI MEDI .....	28.4	29.8	28.6	36.0	33.4	38.2	35.0	31.2	33.6	36.4	33.4	41.8	35.6	21.5	16.7
AGRICOLTORI .....	1.5	1.9	2.4	1.8	0.7	1.3	0.3	1.6	0.2	0.4	1.7	1.5	2.6	2.0	1.7
<b>INTELLETTUALI</b>															
DOCENTI .....	2.4	3.9	2.5	1.7	2.3	1.8	3.4	3.3	2.5	4.4	2.4	3.2	2.5	1.0	6.3
STUDENTI .....	9.0	9.1	14.1	6.1	6.7	10.2	8.6	2.8	13.4	10.4	7.3	6.0	7.5	12.7	5.6
<b>OPERAI E BRACCIANTI</b>															
OPERAI .....	13.4	7.4	17.8	13.5	11.6	17.8	9.8	26.4	15.5	9.8	13.0	5.3	10.3	21.4	13.4
BRACCIANTI .....	0.1			0.3	0.5	0.4				0.1	0.2		0.4	0.2	0.2
PENSIONATI ED ALTRI .....	31.4	28.5	28.2	27.0	30.7	22.2	25.9	23.4	25.0	19.3	29.5	14.9	26.2	33.4	43.7
<b>CASALINGHE</b>															
FAM. NON OPERAIE .....	6.3	5.2	0.5	6.6	7.1	1.1	8.8	5.0	2.0	3.7	4.7	3.6	2.3	0.6	5.8
FAM. OPERAIE .....	2.1	0.7	0.1	1.7	2.1	0.1	2.9	0.9	1.5	0.9	0.9	0.1	0.5	1.0	
<b>CONDIZIONE PROFESSIONALE</b>															
IMPR/POSS/DIR/LIB.PROF(1) .....	5.4	13.3	5.8	5.3	4.8	6.8	5.4	5.5	6.3	14.7	6.9	23.6	12.1	6.3	6.4
IMPIEGATI(2) .....	14.4	13.4	6.8	17.3	11.6	16.7	17.1	15.3	15.3	21.3	15.9	23.4	17.1	4.9	9.8
NEGOZIANI E ARTIGIANI(3) .....	11.1	13.8	14.8	15.4	19.6	16.4	16.7	14.1	11.4	11.9	14.3	15.9	16.7	7.7	5.7
AGENTI/LAV.IN PROPRI(4) .....	2.2	2.2	6.0	2.7	2.2	4.2	1.0	1.2	4.2	2.8	2.3	2.2	1.2	7.6	1.3
AGRICOLTORI(5) .....	1.5	1.9	2.4	1.8	0.7	1.3	0.3	1.6	0.2	0.4	1.7	1.5	2.6	2.0	1.7
INSEGNANTI E GIORNALISTI(6) .....	2.4	3.9	2.5	1.7	2.3	1.8	3.4	3.3	2.5	4.4	2.4	3.2	2.5	1.0	6.3
OPERAI E OPERAI AGRICOLI(7) .....	13.5	7.4	17.8	13.8	12.1	18.2	9.8	26.4	15.5	9.9	13.2	5.3	10.7	21.6	13.6
<b>CASALINGHE CON</b>															
CAPOFAM DI COND.1(8) .....	0.6	1.3	0.1		0.1	0.2	2.3	0.3		0.4	0.7	1.0	1.5		0.4
DI COND.2,6(9) .....	1.3	1.3		2.0	2.1	0.6	0.8	0.4		1.0	0.9	1.6	0.3	0.3	0.9
DI COND.3-5(10) .....	1.3	0.6	0.1	0.5	2.8	0.1	0.3		1.4	0.9	0.9	0.7	0.5		2.2
DI COND.7(11) .....	2.1	0.7	0.1	1.7	2.1	0.1	2.9	0.9	1.5	0.9	0.9	0.1	0.5	1.0	
ALTRE COND.(12) .....	3.1	2.0	0.4	4.1	2.1	0.2	5.3	4.3	0.7	1.4	2.1	0.3		0.3	2.2
STUDENTI(13) .....	9.0	9.1	14.1	6.1	6.7	10.2	8.6	2.8	13.4	10.4	7.3	6.0	7.5	12.7	5.6
PENSIONATI(14) .....	29.6	26.7	24.9	26.4	30.1	20.2	23.6	20.4	23.1	17.9	27.7	13.1	25.0	25.3	39.4
ALTRI(15) .....	2.5	2.2	4.3	1.2	0.6	2.9	2.4	3.7	4.6	1.7	2.7	2.1	1.9	9.3	4.4
<b>AMPIEZZA CENTRI</b>															
FINO 10 MILA ABITANTI .....	28.5	30.5	30.0	41.8	38.0	31.3	50.5	25.4	19.9	20.6	24.1	29.9	29.5	29.8	30.2
10 - 30 MILA ABITANTI .....	24.3	25.7	25.1	19.5	28.2	19.9	13.1	42.0	24.1	24.6	24.3	21.5	19.0	25.8	25.9
30 - 100 MILA ABITANTI .....	12.7	16.4	10.3	0.6	0.1	14.5	35.1		14.9	14.8	13.2	17.9	18.1	19.6	12.9
100 - 250 MILA ABITANTI .....	25.0	22.8	20.9	38.1	33.7	30.7	0.3	32.5	40.9	22.1	26.9	24.9	29.6	16.0	19.1
OLTRE 250 MILA ABITANTI .....	9.5	4.7	13.7			3.6	1.0	0.1	0.2	17.9	11.4	5.8	3.8	8.9	12.0
<b>COMUNI</b>															
CAPOLUOGO .....	37.0	34.9	34.7	38.7	33.7	36.6	35.7	32.6	41.0	41.0	38.4	32.9	34.2	26.3	31.7
NON CAPOLUOGO .....	63.0	65.1	65.3	61.3	66.3	63.4	64.3	67.4	59.0	59.0	61.6	67.1	65.8	73.7	68.3



Lettori nel giorno medio delle testate più lette della regione  
secondo: • **caratteri socio-demografici**

(percentuali di composizione)

<b>ADULTI</b>	<b>Totale</b>	D La Repub. delle Donne	lo Donna	Sette	Spec- chio della Stampa	Sport Week- Gazzetta Sport	TV Sette	Il Venerdì di Re- pubblica
<b>POPOLAZIONE</b>	<b>100.0</b>	<b>100.0</b>	<b>100.0</b>	<b>100.0</b>	<b>100.0</b>	<b>100.0</b>	<b>100.0</b>	<b>100.0</b>
<b>SESSO</b>								
UOMINI .....	48.1	33.1	21.1	56.5	61.0	86.7	53.0	53.2
DONNE .....	51.9	66.9	78.9	43.5	39.0	13.3	47.0	46.8
RESPONSABILI ACQUISTI .....	46.6	57.0	68.4	40.8	35.4	15.3	41.1	44.6
RESPONSABILI ACQ.UOMINI .....	7.4	6.5	3.4	9.3	7.2	7.8	8.2	10.0
RESPONSABILI ACQ.DONNE .....	39.3	50.4	64.9	31.5	28.2	7.5	33.0	34.6
<b>CLASSE DI ETA'</b>								
14-17 ANNI .....	3.2	3.7	3.9			5.6	1.2	3.1
18-24 ANNI .....	7.7	8.1	7.1	8.1	11.3	14.3	9.1	7.1
25-34 ANNI .....	17.6	24.2	21.4	17.1	21.0	26.0	20.0	24.8
35-44 ANNI .....	17.2	28.7	23.9	20.8	14.3	32.2	23.5	20.2
45-54 ANNI .....	15.3	13.8	16.1	15.3	22.7	10.5	11.4	18.7
55-64 ANNI .....	14.1	14.0	8.2	13.5	22.1	5.1	9.3	15.7
65 ANNI ED OLTRE .....	24.8	7.4	19.6	25.3	8.6	6.3	25.5	10.5
<b>CLASSE SOCIO-ECONOMICA</b>								
SUPERIORE .....	2.2	4.3	6.1	6.9	2.0	1.9	5.2	4.4
MEDIA-SUPERIORE .....	16.2	35.6	28.2	29.9	36.3	16.1	24.4	31.5
MEDIA .....	73.7	57.6	65.3	59.1	61.7	77.7	67.3	60.9
MEDIA-INFERIORE .....	7.2	2.5	0.4	4.1		4.3	3.0	3.1
INFERIORE .....	0.7							0.1
<b>TITOLO DI STUDIO</b>								
LAUREA .....	8.8	27.3	17.0	14.1	21.4	11.1	12.8	26.5
DIPLOMA MEDIA SUPERIORE .....	33.2	52.4	49.7	60.4	53.8	36.6	53.0	48.4
LICENZA MEDIA INFERIORE .....	32.1	15.2	29.7	18.9	15.7	44.2	26.8	15.4
LICENZA ELEMENTARE .....	21.4	5.0	1.9	3.7	7.4	6.8	5.5	7.4
NESSUN TITOLO .....	4.4		1.8	2.9	1.7	1.3	2.0	2.3
<b>CATEG. SOCIO-PROFESSIONALE</b>								
CETI SUPERIORI .....	5.4	13.9	10.2	12.1	16.6	8.4	9.8	14.1
CETI MEDI .....	28.4	31.6	33.8	28.4	40.5	40.6	31.2	33.3
AGRICOLTORI .....	1.5	0.3	1.9	0.8	1.1	0.5	1.7	0.2
<b>INTELLETTUALI</b>								
DOCENTI .....	2.4	11.7	7.1	7.2	1.4	1.3	5.6	8.5
STUDENTI .....	9.0	13.1	9.2	11.3	8.7	16.4	10.3	12.4
<b>OPERAI E BRACCIANTI</b>								
OPERAI .....	13.4	10.2	5.6	3.6	9.1	18.4	8.4	7.9
BRACCIANTI .....	0.1							
PENSIONATI ED ALTRI .....	31.4	14.2	25.9	32.4	19.6	13.5	28.8	20.0
<b>CASALINGHE</b>								
FAM. NON OPERAIE .....	6.3	4.4	5.2	4.2	3.1	1.0	3.8	2.8
FAM. OPERAIE .....	2.1	0.6	1.1				0.3	0.7
<b>CONDIZIONE PROFESSIONALE</b>								
IMPR/POSS/DIR/LIB.PROF(1) .....	5.4	13.9	10.2	12.1	16.6	8.4	9.8	14.1
IMPIEGATI(2) .....	14.4	17.1	22.5	16.7	27.6	14.2	15.4	20.0
NEGOZIANI E ARTIGIANI(3) .....	11.1	12.3	9.2	10.9	7.9	21.8	12.4	9.8
AGENTI/LAV.IN PROPRIO(4) .....	2.2	2.2	0.5		1.5	3.0	3.4	2.9
AGRICOLTORI(5) .....	1.5	0.3	1.9	0.8	1.1	0.5	1.7	0.2
INSEGNANTI E GIORNALISTI(6) .....	2.4	11.7	7.1	7.2	1.4	1.3	5.6	8.5
OPERAI E OPERAI AGRICOLI(7) .....	13.5	10.2	5.6	3.6	9.1	18.4	8.4	7.9
<b>CASALINGHE CON</b>								
CAPOFAM DI COND.1(8) .....	0.6	0.8	1.8	1.6	1.6		1.4	0.4
<sup>100</sup> DI COND.2,6(9) .....	1.3	2.5	1.2	0.6	1.5	0.4	0.6	1.2
<sup>100</sup> DI COND.3-5(10) .....	1.3	0.4	1.8				0.4	0.2
<sup>100</sup> DI COND.7(11) .....	2.1	0.6	1.1				0.3	0.7
<sup>100</sup> ALTRE COND.(12) .....	3.1	0.7	0.4	2.0		0.6	1.5	1.0
STUDENTI(13) .....	9.0	13.1	9.2	11.3	8.7	16.4	10.3	12.4
PENSIONATI(14) .....	29.6	13.3	25.6	32.1	18.5	7.2	28.8	18.9
ALTRI(15) .....	2.5	0.9	1.9	1.1	4.5	7.9		1.7
<b>AMPIEZZA CENTRI</b>								
FINO 10 MILA ABITANTI .....	28.5	15.9	31.5	31.2	22.6	28.9	36.8	20.4
10 - 30 MILA ABITANTI .....	24.3	29.2	28.0	24.6	22.7	21.5	24.2	26.4
30 - 100 MILA ABITANTI .....	12.7	16.1	19.3	16.7	31.4	15.7	16.4	15.4
100 - 250 MILA ABITANTI .....	25.0	14.4	16.7	25.4	18.7	29.8	20.1	19.1
OLTRE 250 MILA ABITANTI .....	9.5	24.4	4.7	2.2	4.6	4.1	2.5	18.7
<b>COMUNI</b>								
CAPOLUOGO .....	37.0	38.8	25.6	35.0	23.9	36.5	28.1	39.0
NON CAPOLUOGO .....	63.0	61.2	74.4	65.0	76.1	63.5	71.9	61.0



# Emilia - Romagna

Lettori nel giorno medio delle testate più lette della regione  
secondo: • province

(valori assoluti x 1.000)

## ADULTI

Totale	Bologna	Pia- cenza	Reggio Emilia	Modena	Parma	Ferrara	Ravenna	Forlì	Rimini	
<b>POPOLAZIONE 3579</b>	<b>829</b>	<b>239</b>	<b>400</b>	<b>558</b>	<b>358</b>	<b>317</b>	<b>318</b>	<b>318</b>	<b>242</b>	
CORRIERE DELLA SERA.....	227	16	49	34	37	42	11	15	16	7
CORRIERE DELLO SPORT STADIO..	131	41	5	13	17	12	8	14	16	5
GAZZETTA DI PARMA.....	207		3	9		196				
GAZZETTA DI REGGIO.....	138			133	3	1			1	
LA GAZZETTA DELLO SPORT .....	333	27	29	59	70	34	34	26	41	14
LIBERTA'.....	176	2	165	2	1	6				
LA NUOVA FERRARA .....	105						102	1		1
NUOVA GAZZETTA MODENA/CARPI.	142				141					
LA REPUBBLICA.....	373	143	9	28	61	21	16	37	36	21
IL RESTO DEL CARLINO.....	1026	308	2	87	131	6	108	139	134	109
IL SOLE 24 ORE.....	133	26	6	19	21	7	7	15	20	12
LA STAMPA.....	84	7	2	6	4	3	1	16	34	11
TUTTOSPORT .....	53	8	2	6	13	3	6	6	5	4
L'UNITA'.....	95	35	1	10	17	4	7	14	4	4
<b>QUOTIDIANI AUDIPRESS.....</b>	<b>2131</b>	<b>468</b>	<b>195</b>	<b>242</b>	<b>290</b>	<b>238</b>	<b>196</b>	<b>185</b>	<b>185</b>	<b>132</b>

(percentuali di composizione)

POPOLAZIONE 100.0	23.2	6.7	11.2	15.6	10.0	8.9	8.9	8.9	6.8	
CORRIERE DELLA SERA.....	100.0	7.1	21.5	14.8	16.4	18.6	4.9	6.7	6.9	3.1
CORRIERE DELLO SPORT STADIO..	100.0	31.5	3.5	10.0	13.1	8.8	6.4	11.0	11.9	3.8
GAZZETTA DI PARMA.....	100.0		1.4	4.1	0.1	94.3				
GAZZETTA DI REGGIO.....	100.0			96.6	2.1	0.7			0.5	
LA GAZZETTA DELLO SPORT .....	100.0	8.1	8.7	17.7	21.0	10.1	10.1	7.8	12.3	4.1
LIBERTA'.....	100.0	1.0	94.1	1.0	0.7	3.2				
LA NUOVA FERRARA .....	100.0	0.1					97.6	1.0		1.3
NUOVA GAZZETTA MODENA/CARPI.	100.0	0.2			99.7		0.1			
LA REPUBBLICA.....	100.0	38.3	2.5	7.6	16.4	5.7	4.2	10.0	9.6	5.7
IL RESTO DEL CARLINO.....	100.0	30.1	0.2	8.5	12.8	0.6	10.5	13.6	13.1	10.6
IL SOLE 24 ORE.....	100.0	19.4	4.8	14.0	15.8	5.2	4.9	11.3	15.1	9.4
LA STAMPA.....	100.0	8.2	2.1	6.6	4.6	3.8	0.7	19.5	40.8	13.5
TUTTOSPORT .....	100.0	14.4	4.2	10.5	24.8	6.0	12.0	11.6	9.2	7.2
L'UNITA'.....	100.0	36.4	1.4	10.0	17.4	3.9	7.0	15.3	4.3	4.3
<b>QUOTIDIANI AUDIPRESS.....</b>	<b>100.0</b>	<b>22.0</b>	<b>9.2</b>	<b>11.3</b>	<b>13.6</b>	<b>11.2</b>	<b>9.2</b>	<b>8.7</b>	<b>8.7</b>	<b>6.2</b>



# Emilia - Romagna

Lettori in un giorno medio  
secondo: • duplicazioni di lettura

(valori assoluti x 1.000)

<b>ADULTI</b>	<b>Totale</b>	Corriere della Sera	Corriere dello Sport Stadio	Gazzetta di Parma	Gazzetta di Reggio	La Gazzetta dello Sport	Libertà	La Nuova Ferrara	Nuova Gazz. di Modena e Carpi	La Repubblica	Il Resto del Carlino	Il Sole 24 Ore	La Stampa	Tutto-Sport	L'Unità
<b>POPOLAZIONE</b>	<b>3579</b>	<b>227</b>	<b>131</b>	<b>207</b>	<b>138</b>	<b>333</b>	<b>176</b>	<b>105</b>	<b>142</b>	<b>373</b>	<b>1026</b>	<b>133</b>	<b>84</b>	<b>53</b>	<b>95</b>
CORRIERE DELLA SERA.....	227	227	15	26	14	29	34	4	9	34	51	21	12	6	9
CORRIERE DELLO SPORT STADIO..	131	15	131	9	8	41	4	6	12	21	65	8	8	16	10
GAZZETTA DI PARMA.....	207	26	9	207	3	27	7			12	8	6	1	3	1
GAZZETTA DI REGGIO.....	138	14	8	3	138	33	1			9	35	11	5	4	5
LA GAZZETTA DELLO SPORT.....	333	29	41	27	33	333	22	18	38	53	152	19	21	19	13
LIBERTA'.....	176	34	4	7	1	22	176			7	5	5	1	2	2
LA NUOVA FERRARA.....	105	4	6			18		105		7	43	3		4	5
NUOVA GAZZETTA MODENA/CARPI.	142	9	12			38			142	28	52	11	3	8	7
LA REPUBBLICA.....	373	34	21	12	9	53	7	7	28	373	142	36	18	9	26
IL RESTO DEL CARLINO.....	1026	51	65	8	35	152	5	43	52	142	1026	63	40	23	33
IL SOLE 24 ORE.....	133	21	8	6	11	19	5	3	11	36	63	133	8	4	5
LA STAMPA.....	84	12	8	1	5	21	1		3	18	40	8	84	5	4
TUTTOSPORT.....	53	6	16	3	4	19	2	4	8	9	23	4	5	53	4
L'UNITA'.....	95	9	10	1	5	13	2	5	7	26	33	5	4	4	95
<b>SUPPLEMENTI SETTIMANALI</b>															
D-LA REPUBBLICA DELLE DONNE...	195	16	6	8	2	23	1	3	8	95	58	16	8	3	10
IO DONNA.....	88	30	2	3	2	7	11		3	13	25	6	5	1	1
SETTE.....	87	40	5	6	4	15	15	2	3	12	19	5	5	2	4
SPECCHIO LA STAMPA.....	59	6	3		1	9	3		1	17	27	6	19	2	1
SPORT WEEK-GAZZETTA SPORT....	154	18	17	10	10	80	8	11	14	22	65	13	14	13	7
TV SETTE.....	99	40	6	6	7	15	15	2	3	13	26	6	4	1	4
IL VENERDI' DI REPUBBLICA.....	390	38	20	15	11	55	11	7	22	179	122	31	15	6	17



# Toscana

Lettori nel giorno medio delle testate più lette della regione secondo: • caratteri socio-demografici

(valori assoluti x 1.000)

ADULTI	Totale	Corriere della Sera	Corriere dello Sport Stadio	Corriere dell' Umbria	La Gazzetta dello Sport	La Nazione	La Repubblica	Il Sole 24 Ore	Il Tirreno	Tutto-Sport	D La Repub. delle Donne	Io Donna	Sette	Sport Week Gazzetta Sport	TV Sette	Il Venerdì di Repubblica
<b>POPOLAZIONE</b>	<b>3162</b>	<b>92</b>	<b>87</b>	<b>71</b>	<b>319</b>	<b>803</b>	<b>314</b>	<b>75</b>	<b>604</b>	<b>66</b>	<b>109</b>	<b>51</b>	<b>67</b>	<b>126</b>	<b>81</b>	<b>271</b>
<b>SESSO</b>																
UOMINI .....	1513	56	77	50	276	489	183	51	353	59	33	10	32	114	39	146
DONNE .....	1649	36	10	21	44	314	131	24	251	7	76	41	35	12	42	125
RESPONSABILI ACQUISTI .....	1422	32	21	16	46	298	123	25	221	7	54	34	32	8	36	120
RESPONSABILI ACQ.UOMINI .....	190	8	14	3	22	67	23	5	34	4	3	1	5	6	3	21
RESPONSABILI ACQ.DONNE .....	1232	25	7	13	24	232	100	20	187	3	51	33	27	2	33	99
<b>CLASSE DI ETA'</b>																
14-17 ANNI .....	115	4	3	1	15	25	9	2	19	3	4	2		15	5	9
18-24 ANNI .....	252	7	19	7	49	66	25	6	51	8	8	1	5	37	6	19
25-34 ANNI .....	538	14	18	20	80	168	67	16	117	14	35	11	14	33	19	57
35-44 ANNI .....	529	23	18	13	64	155	65	22	104	16	19	13	19	28	24	58
45-54 ANNI .....	490	20	11	10	41	140	67	19	101	10	15	10	11	6	15	59
55-64 ANNI .....	455	17	6	6	37	109	36	9	91	9	15	9	13	6	10	42
65 ANNI ED OLTRE .....	783	7	11	15	34	141	46	3	121	6	13	5	5	1	3	26
<b>CLASSE SOCIO-ECONOMICA</b>																
SUPERIORE .....	75	9	2	1	7	27	20	8	13	1	5	4	5	3	6	19
MEDIA-SUPERIORE .....	487	32	12	14	51	151	93	32	100	6	40	10	20	25	22	81
MEDIA .....	2093	49	57	52	226	547	183	32	419	51	60	36	36	93	47	162
MEDIA-INFERIORE .....	468	2	16	4	32	71	17	3	67	7	3	1	5	5	5	10
INFERIORE .....	38				3	6	1		6	1						1
<b>TITOLO DI STUDIO</b>																
LAUREA .....	243	27	2	8	14	68	67	22	42	2	31	11	22	10	20	63
DIPLOMA MEDIA SUPERIORE .....	928	38	34	22	110	279	131	44	203	21	50	23	23	60	31	130
LICENZA MEDIA INFERIORE .....	1021	21	37	31	147	286	82	8	200	31	22	12	17	54	24	56
LICENZA ELEMENTARE .....	799	6	13	9	42	156	31	1	142	11	6	4	4	2	6	22
NESSUN TITOLO .....	170		1	1	6	15	4		17				1			1
<b>CATEG. SOCIO-PROFESSIONALE</b>																
CETI SUPERIORI .....	174	18	5	4	19	65	43	23	44	4	11	4	8	9	8	40
CETI MEDI .....	725	30	22	22	95	242	98	29	149	13	39	12	25	41	26	96
AGRICOLTORI .....	32	1	2	2	4	6	3		10	1	1		1	2	3	
<b>INTELLETTUALI</b>																
DOCENTI .....	71	10	2	2	3	15	19	3	16	1	9	6	6	1	7	15
STUDENTI .....	298	9	11	3	44	71	33	6	51	6	12	5	6	32	11	33
<b>OPERAI E BRACCIANTI</b>																
OPERAI .....	469	6	24	18	83	140	40	6	98	21	9	4	7	31	13	21
BRACCIANTI .....	3															
PENSIONATI ED ALTRI .....	948	12	20	16	61	192	60	3	168	17	18	11	9	11	6	46
<b>CASALINGHE</b>																
FAM. NON OPERAIE .....	334	4	1	3	7	54	15	4	50	2	7	7	6	6	6	14
FAM. OPERAIE .....	108	1	1	1	3	18	3		20		2	2	1	2	2	3
<b>CONDIZIONE PROFESSIONALE</b>																
IMPR/POSS/DIR/LIB.PROF(1) .....	174	18	5	4	19	65	43	23	44	4	11	4	8	9	8	40
IMPIEGATI(2) .....	426	17	13	11	56	143	64	18	84	6	28	7	15	22	15	68
NEGOZIANI E ARTIGIANI(3) .....	189	5	5	7	24	63	17	5	42	3	7	2	6	11	6	15
AGENTI/LAV.IN PROPRIO(4) .....	77	5	2	2	11	28	12	5	16	2	3	2	3	6	4	8
AGRICOLTORI(5) .....	32	1	2	2	4	6	3		10	1	1		1	2	3	
INSEGNANTI E GIORNALISTI(6) .....	71	10	2	2	3	15	19	3	16	1	9	6	6	1	7	15
OPERAI E OPERAI AGRICOLI(7) .....	472	6	24	18	83	140	40	6	98	21	9	4	7	31	13	21
<b>CASALINGHE CON</b>																
CAPOFAM DI COND.1(8) .....	21	2			6	2	2		4		1	3	1	1	2	
DI COND.2,6(9) .....	57	2			2	11	3	2	8		2	2		1	1	5
DI COND.3-5(10) .....	71				1	15	2		11				1	1	1	1
DI COND.7(11) .....	108	1	1	1	3	18	3		20		2	2	1	2	3	3
ALTRE COND.(12) .....	186	1		2	4	22	8	1	27	1	4	2	4	2	2	6
STUDENTI(13) .....	298	9	11	3	44	71	33	6	51	6	12	5	6	32	11	33
PENSIONATI(14) .....	859	10	15	15	52	176	55	2	148	13	16	8	8	4	6	43
ALTRI(15) .....	122	5	7	3	13	25	9	2	27	6	2	4	2	9	1	8
<b>AMPIEZZA CENTRI</b>																
FINO 10 MILA ABITANTI .....	745	24	26	30	73	190	61	15	143	21	21	7	15	32	19	57
10 - 30 MILA ABITANTI .....	864	21	22	17	85	201	76	22	134	17	19	14	18	30	18	63
30 - 100 MILA ABITANTI .....	921	31	21	24	100	245	78	22	216	20	34	20	24	42	29	83
100 - 250 MILA ABITANTI .....	298	10	9		37	63	32	5	107	7	10	5	8	16	9	18
OLTRE 250 MILA ABITANTI .....	334	6	8		24	104	67	10	4		25	5	2	7	7	51
<b>COMUNI</b>																
CAPOLUOGO .....	1123	36	33	24	113	300	140	31	229	21	58	23	27	47	31	119
NON CAPOLUOGO .....	2039	56	54	47	206	503	174	43	375	45	51	28	39	79	50	152



Lettori nel giorno medio delle testate più lette della regione  
secondo: • caratteri socio-demografici

(percentuali di composizione)

<b>ADULTI</b>	<b>Totale</b>	Corriere della Sera	Corriere dello Sport Stadio	Corriere dell' Umbria	La Gazzetta dello Sport	La Nazione	La Repubblica	Il Sole 24 Ore	Il Tirreno	Tutto-Sport	D La Repub. delle Donne	Io Donna	Sette	Sport Week Gazzetta Sport	TV Sette	Il Venerdì di Repubblica
<b>POPOLAZIONE</b>	<b>100.0</b>	<b>100.0</b>	<b>100.0</b>	<b>100.0</b>	<b>100.0</b>	<b>100.0</b>	<b>100.0</b>	<b>100.0</b>	<b>100.0</b>	<b>100.0</b>	<b>100.0</b>	<b>100.0</b>	<b>100.0</b>	<b>100.0</b>	<b>100.0</b>	<b>100.0</b>
<b>SESSO</b>																
UOMINI .....	47.8	60.9	88.5	70.3	86.4	60.9	58.3	68.4	58.5	90.1	30.6	19.3	48.0	90.3	48.0	53.7
DONNE .....	52.2	39.1	11.5	29.7	13.6	39.1	41.7	31.6	41.5	9.9	69.4	80.7	52.0	9.7	52.0	46.3
RESPONSABILI ACQUISTI .....	45.0	34.8	23.8	22.1	14.4	37.2	39.1	33.0	36.6	11.1	49.7	66.8	47.1	6.7	44.5	44.3
RESPONSABILI ACQ.UOMINI .....	6.0	8.2	15.9	3.9	6.9	8.3	7.4	6.3	5.7	6.2	3.0	1.0	7.5	5.0	4.0	7.9
RESPONSABILI ACQ.DONNE .....	39.0	26.7	7.8	18.2	7.6	28.8	31.7	26.7	30.9	4.9	46.7	65.8	39.7	1.6	40.5	36.4
<b>CLASSE DI ETA'</b>																
14-17 ANNI .....	3.6	4.5	3.8	0.7	4.7	3.1	2.7	2.1	3.1	4.9	3.5	3.0	0.4	12.2	5.6	3.4
18-24 ANNI .....	8.0	7.8	21.8	9.6	15.4	8.2	7.8	7.7	8.4	11.9	7.3	2.5	7.5	29.1	7.0	7.1
25-34 ANNI .....	17.0	15.7	20.7	28.1	25.0	20.9	21.2	20.9	19.4	21.1	32.6	22.1	21.1	26.0	23.2	21.1
35-44 ANNI .....	16.7	25.2	20.2	18.7	20.0	19.3	20.8	28.9	17.2	23.8	17.1	25.0	28.8	22.1	29.1	21.4
45-54 ANNI .....	15.5	21.4	13.2	14.2	12.8	17.4	21.3	25.2	16.7	15.5	13.7	19.8	16.0	4.9	18.5	21.9
55-64 ANNI .....	14.4	18.0	7.3	7.9	11.4	13.6	11.4	11.5	15.1	13.3	14.2	17.5	19.3	5.1	12.6	15.4
65 ANNI ED OLTRE .....	24.8	7.4	13.1	20.8	10.7	17.5	14.6	3.6	20.0	9.5	11.6	10.1	6.8	0.7	4.1	9.6
<b>CLASSE SOCIO-ECONOMICA</b>																
SUPERIORE .....	2.4	10.1	1.9	0.8	2.1	3.4	6.2	10.3	2.2	2.1	4.8	7.0	7.9	2.1	8.0	7.0
MEDIA-SUPERIORE .....	15.4	35.1	13.5	19.6	16.1	18.8	29.6	43.2	16.5	9.4	36.8	20.5	30.4	19.7	27.3	29.7
MEDIA .....	66.2	52.8	66.0	73.8	70.9	68.1	58.2	42.9	69.4	76.8	55.4	70.3	54.2	74.1	58.5	59.6
MEDIA-INFERIORE .....	14.8	2.0	18.4	5.8	10.0	8.9	5.5	3.6	11.1	10.7	3.0	2.3	7.5	4.1	6.3	3.6
INFERIORE .....	1.2		0.2		0.9	0.8	0.5		0.9	1.0						0.2
<b>TITOLO DI STUDIO</b>																
LAUREA .....	7.7	29.0	2.3	10.8	4.5	8.4	21.3	29.7	7.0	3.6	28.5	21.0	32.1	7.7	24.8	23.1
DIPLOMA MEDIA SUPERIORE .....	29.4	41.3	39.3	30.8	34.5	34.7	41.6	58.5	33.6	32.0	45.5	45.8	34.6	47.8	38.5	47.9
LICENZA MEDIA INFERIORE .....	32.3	23.3	42.1	44.3	46.0	35.6	26.0	10.4	33.0	47.7	20.6	24.3	25.3	42.7	29.3	20.6
LICENZA ELEMENTARE .....	25.3	6.4	14.8	12.3	13.1	19.4	9.7	1.4	23.5	16.4	5.4	8.8	6.1	1.9	7.3	8.0
NESSUN TITOLO .....	5.4		1.5	1.8	1.9	1.9	1.4		2.8	0.3			1.8			0.5
<b>CATEG. SOCIO-PROFESSIONALE</b>																
CETI SUPERIORI .....	5.5	19.4	5.9	5.9	5.8	8.1	13.8	30.7	7.2	6.5	10.4	8.7	11.2	7.3	10.0	14.6
CETI MEDI .....	22.9	32.2	25.2	30.5	29.9	30.2	31.2	39.0	24.7	19.7	35.5	23.9	37.1	32.8	32.6	35.4
AGRICOLTORI .....	1.0	1.0	2.1	2.1	1.4	0.7	1.1	0.3	1.6	0.9	1.1		1.5		1.9	1.2
INTELLETTUALI																
DOCENTI .....	2.2	11.1	0.6	3.3	0.8	1.9	6.1	4.6	2.6	1.7	8.6	11.6	8.5	0.8	8.4	5.6
STUDENTI .....	9.4	10.2	13.1	4.6	13.8	8.8	10.4	7.7	8.4	9.1	11.4	9.4	9.3	25.5	14.0	12.1
OPERAI E BRACCIANTI																
OPERAI .....	14.8	6.3	27.5	25.2	26.1	17.4	12.6	8.1	16.1	32.6	8.6	7.3	10.1	24.8	16.4	7.6
BRACCIANTI .....	0.1															
PENSIONATI ED ALTRI .....	30.0	13.5	22.6	22.7	19.0	23.9	19.1	4.1	27.8	26.4	16.2	22.0	12.9	8.7	7.0	17.1
CASALINGHE																
FAM. NON OPERAIE .....	10.6	4.9	1.5	3.7	2.3	6.7	4.7	4.9	8.2	2.6	6.6	13.1	8.3		7.1	5.2
FAM. OPERAIE .....	3.4	1.4	1.6	1.9	0.9	2.3	1.1	0.5	3.3	0.5	1.6	4.0	1.1		2.4	1.1
<b>CONDIZIONE PROFESSIONALE</b>																
IMPR/POSS/DIR/LIB.PROF(1) .....	5.5	19.4	5.9	5.9	5.8	8.1	13.8	30.7	7.2	6.5	10.4	8.7	11.2	7.3	10.0	14.6
IMPIEGATI(2) .....	13.5	18.5	15.3	15.1	17.4	17.8	20.5	24.4	13.9	9.6	25.7	14.3	22.2	17.1	18.9	25.1
NEGOZIANI E ARTIGIANI(3) .....	6.0	5.8	5.4	10.6	7.7	7.8	5.5	6.7	6.9	4.3	6.5	3.8	9.3	8.9	7.0	5.6
AGENTI/LAV.IN PROPRIO(4) .....	2.4	5.3	2.7	3.1	3.6	3.5	3.9	6.4	2.6	3.8	2.9	4.8	4.0	5.0	5.6	3.0
AGRICOLTORI(5) .....	1.0	1.0	2.1	2.1	1.4	0.7	1.1	0.3	1.6	0.9	1.1		1.5		1.9	1.2
INSEGNANTI E GIORNALISTI(6) .....	2.2	11.1	0.6	3.3	0.8	1.9	6.1	4.6	2.6	1.7	8.6	11.6	8.5	0.8	8.4	5.6
OPERAI E OPERAI AGRICOLI(7) .....	14.9	6.4	27.5	25.2	26.1	17.4	12.6	8.1	16.1	32.6	8.6	7.3	10.1	24.8	16.4	7.7
CASALINGHE CON																
CAPOFAM DI COND.1(8) .....	0.7	1.9	0.2		0.1	0.7	0.7	0.5	0.6		0.8	5.7	2.0		0.9	0.9
"" DI COND.2,6(9) .....	1.8	1.8	0.5	0.5	0.6	1.4	0.9	2.4	1.3	0.4	2.0	3.6			1.6	1.7
"" DI COND.3-5(10) .....	2.2	0.3	0.3		0.2	1.8	0.5		1.8		0.5		0.9		1.5	0.5
"" DI COND.7(11) .....	3.4	1.4	1.6		0.9	2.3	1.1	0.5	3.3	0.5	1.6	4.0	1.1		2.4	1.1
"" ALTRE COND.(12) .....	5.9	0.8	0.5	3.1	1.4	2.7	2.5	2.0	4.5	2.2	3.3	3.7	5.4		3.1	2.1
STUDENTI(13) .....	9.4	10.2	13.1	4.6	13.8	8.8	10.4	7.7	8.4	9.1	11.4	9.4	9.3	25.5	14.0	12.1
PENSIONATI(14) .....	27.2	10.8	16.7	20.5	16.3	22.0	17.5	2.7	24.5	19.4	15.1	15.1	11.6	3.0	7.0	15.8
ALTRI(15) .....	3.8	5.3	7.8	4.0	4.0	3.1	2.9	2.9	4.5	9.0	1.5	7.9	2.9	7.5	1.1	3.0
<b>AMPIEZZA CENTRI</b>																
FINO 10 MILA ABITANTI .....	23.6	26.2	30.1	42.2	22.8	23.6	19.5	19.8	23.6	32.0	19.5	13.5	21.9	25.5	24.0	21.1
10 - 30 MILA ABITANTI .....	27.3	22.3	24.9	23.8	26.6	25.1	24.1	30.1	22.2	26.2	17.5	27.7	26.5	23.4	21.8	23.2
30 - 100 MILA ABITANTI .....	29.1	33.6	24.5	34.0	31.3	30.5	24.9	29.8	35.8	31.0	31.2	39.9	36.5	33.0	35.3	30.5
100 - 250 MILA ABITANTI .....	9.4	11.3	10.8		11.7	7.8	10.1	7.0	17.8	10.2	9.2	8.9	11.9	12.5	10.5	6.5
OLTRE 250 MILA ABITANTI .....	10.6	6.5	9.7		7.7	13.0	21.5	13.5	0.6	0.6	22.5	10.0	3.2	5.6	8.4	18.7
<b>COMUNI</b>																
CAPOLUOGO .....	35.5	38.9	37.6	33.8	35.5	37.4	44.5	42.0	37.9	32.2	53.2	44.5	41.0	37.5	38.4	44.0
NON CAPOLUOGO .....	64.5	61.1	62.4	66.2	64.5	62.6	55.5	58.0	62.1	67.8	46.8	55.5	59.0	62.5	61.6	56.0



# Toscana

Lettori nel giorno medio delle testate più lette della regione  
secondo: • province

(valori assoluti x 1.000)

ADULTI	Totale										
		Firenze	Massa Carrara	Lucca	Livorno	Pisa	Grosseto	Pistoia	Arezzo	Siena	Prato
<b>POPOLAZIONE</b>	<b>3162</b>	<b>853</b>	<b>178</b>	<b>334</b>	<b>300</b>	<b>345</b>	<b>194</b>	<b>240</b>	<b>287</b>	<b>228</b>	<b>203</b>
CORRIERE DELLA SERA.....	92	17	5	13	11	11	4	4	14	9	4
CORRIERE DELLO SPORT STADIO..	87	23	3	6	10	5	7	7	12	9	4
CORRIERE DELL'UMBRIA.....	71					5	11		28	27	
LA GAZZETTA DELLO SPORT.....	319	61	22	43	34	29	23	15	35	32	24
LA NAZIONE.....	803	256	50	99	12	60	41	68	83	63	71
LA REPUBBLICA.....	314	145	6	24	18	27	15	13	15	27	23
IL SOLE 24 ORE.....	75	23	4	9	4	10	4	8	5	3	5
IL TIRRENO.....	604	11	48	102	162	92	54	58	22	19	36
TUTTOSPORT.....	66	5	11	7	9	5	2	6	12	7	2
<b>QUOTIDIANI AUDIPRESS.....</b>	<b>1641</b>	<b>427</b>	<b>94</b>	<b>184</b>	<b>187</b>	<b>167</b>	<b>95</b>	<b>114</b>	<b>135</b>	<b>119</b>	<b>117</b>

(percentuali di composizione)

	POPOLAZIONE	100.0	27.0	5.6	10.6	9.5	10.9	6.1	7.6	9.1	7.2	6.4
CORRIERE DELLA SERA.....	100.0	18.2	5.6	13.6	11.6	12.1	4.6	4.7	14.8	9.9	4.9	
CORRIERE DELLO SPORT STADIO..	100.0	26.6	4.0	7.1	11.3	6.2	8.2	7.7	13.6	10.6	4.7	
CORRIERE DELL'UMBRIA.....	100.0					7.3	15.2		40.0	37.6		
LA GAZZETTA DELLO SPORT.....	100.0	19.1	6.8	13.5	10.8	9.2	7.4	4.7	11.1	10.0	7.4	
LA NAZIONE.....	100.0	31.9	6.2	12.3	1.5	7.4	5.1	8.5	10.4	7.8	8.9	
LA REPUBBLICA.....	100.0	46.1	2.1	7.6	5.7	8.6	4.7	4.2	4.9	8.6	7.5	
IL SOLE 24 ORE.....	100.0	31.2	4.9	11.4	4.8	13.8	5.9	10.2	6.9	4.1	6.8	
IL TIRRENO.....	100.0	1.9	8.0	16.9	26.8	15.2	8.9	9.6	3.6	3.1	6.0	
TUTTOSPORT.....	100.0	7.8	17.0	9.9	13.3	7.0	3.2	8.7	18.2	11.2	3.7	
<b>QUOTIDIANI AUDIPRESS.....</b>	<b>100.0</b>	<b>26.0</b>	<b>5.7</b>	<b>11.2</b>	<b>11.4</b>	<b>10.2</b>	<b>5.8</b>	<b>7.0</b>	<b>8.2</b>	<b>7.3</b>	<b>7.1</b>	



Lettori in un giorno medio  
secondo: • duplicazioni di lettura

(valori assoluti x 1.000)

<b>ADULTI</b>	<b>Totale</b>	Corriere della Sera	Corriere dello Sport Stadio	Corriere dell' Umbria	La Gazzetta dello Sport	La Nazione	La Repubblica	Il Sole 24 Ore	Il Tirreno	Tutto-Sport
<b>POPOLAZIONE</b>	<b>3162</b>	<b>92</b>	<b>87</b>	<b>71</b>	<b>319</b>	<b>803</b>	<b>314</b>	<b>75</b>	<b>604</b>	<b>66</b>
CORRIERE DELLA SERA.....	92	92	4	6	15	38	29	14	25	6
CORRIERE DELLO SPORT STADIO ..	87	4	87	7	39	40	10	1	27	17
CORRIERE DELL'UMBRIA.....	71	6	7	71	23	44	9	1	6	5
LA GAZZETTA DELLO SPORT .....	319	15	39	23	319	157	35	7	115	34
LA NAZIONE.....	803	38	40	44	157	803	96	29	180	32
LA REPUBBLICA.....	314	29	10	9	35	96	314	26	57	9
IL SOLE 24 ORE.....	75	14	1	1	7	29	26	75	20	2
IL TIRRENO.....	604	25	27	6	115	180	57	20	604	25
TUTTOSPORT.....	66	6	17	5	34	32	9	2	25	66
<b>SUPPLEMENTI SETTIMANALI</b>										
D-LA REPUBBLICA DELLE DONNE...	109	9	1	2	4	31	51	6	21	
IO DONNA .....	51	11	1		3	14	16	1	13	1
SETTE.....	67	23	2	4	13	25	16	6	18	5
SPORT WEEK-GAZZETTA SPORT .....	126	10	14	11	61	51	17	9	45	13
TV SETTE.....	81	18	3	5	15	33	16	6	14	5
IL VENERDI' DI REPUBBLICA .....	271	28	5	9	29	85	117	23	45	4



# Marche

Lettori nel giorno medio delle testate più lette della regione  
secondo: • caratteri socio-demografici

(valori assoluti x 1.000)

ADULTI	Totale	Corriere Adria- tico	La Gaz- zetta dello Sport	Il Messag- gero	La Repub- blica	Il Resto del Carlino	Sport Week- Gazzetta Sport	Il Venerdì di Re- pubblica
<b>POPOLAZIONE</b>	<b>1292</b>	<b>240</b>	<b>117</b>	<b>96</b>	<b>60</b>	<b>201</b>	<b>73</b>	<b>58</b>
<b>SESSO</b>								
UOMINI .....	624	162	106	61	30	124	59	27
DONNE .....	668	78	11	35	30	77	14	31
RESPONSABILI ACQUISTI .....	548	75	19	38	25	65	16	33
RESPONSABILI ACQ.UOMINI .....	82	22	16	9	2	18	9	6
RESPONSABILI ACQ.DONNE .....	466	53	4	29	22	47	7	26
<b>CLASSE DI ETA'</b>								
14-17 ANNI .....	54	7	6	1	2	7	10	
18-24 ANNI .....	116	25	19	5	6	17	14	4
25-34 ANNI .....	220	58	27	16	12	41	25	9
35-44 ANNI .....	218	52	25	17	14	39	14	17
45-54 ANNI .....	194	40	20	16	9	39	6	11
55-64 ANNI .....	176	32	7	17	6	25	25	7
65 ANNI ED OLTRE .....	314	27	13	23	12	33	4	10
<b>CLASSE SOCIO-ECONOMICA</b>								
SUPERIORE .....	21	5	2	4	3	8	2	2
MEDIA-SUPERIORE .....	191	51	16	23	24	40	10	24
MEDIA .....	829	157	87	58	28	140	52	27
MEDIA-INFERIORE .....	241	28	12	11	5	12	9	4
INFERIORE .....	10					1		
<b>TITOLO DI STUDIO</b>								
LAUREA .....	106	18	5	13	14	22	4	14
DIPLOMA MEDIA SUPERIORE .....	427	109	61	38	28	88	40	35
LICENZA MEDIA INFERIORE .....	379	74	38	28	15	56	25	9
LICENZA ELEMENTARE .....	295	35	13	15	1	33	4	
NESSUN TITOLO .....	85	4	1	2	1	2		
<b>CATEG. SOCIO-PROFESSIONALE</b>								
CETI SUPERIORI .....	75	25	9	14	7	21	4	8
CETI MEDI .....	290	77	36	27	20	58	21	19
AGRICOLTORI .....	13	2				3	2	
<b>INTELLETTUALI</b>								
DOCENTI .....	34	6		2	4	6		4
STUDENTI .....	129	21	16	4	6	17	18	2
<b>OPERAI E BRACCIANTI</b>								
OPERAI .....	198	50	34	11	4	37	20	7
BRACCIANTI .....	2							
PENSIONATI ED ALTRI .....	381	42	19	31	13	42	5	10
<b>CASALINGHE</b>								
FAM. NON OPERAIE .....	126	13	1	6	6	12	3	7
FAM. OPERAIE .....	45	4	1	1		4		
<b>CONDIZIONE PROFESSIONALE</b>								
IMPR/POSS/DIR/LIB.PROF(1) .....	75	25	9	14	7	21	4	8
IMPIEGATI(2) .....	167	36	19	14	14	27	11	16
NEGOZIANI E ARTIGIANI(3) .....	83	28	9	8	3	22	5	1
AGENTI/LAV.IN PROPRIO(4) .....	26	10	7	4	3	4	1	2
AGRICOLTORI(5) .....	13	2				3	2	
INSEGNANTI E GIORNALISTI(6) .....	34	6		2	4	6		4
OPERAI E OPERAI AGRICOLI(7) .....	200	50	34	11	4	37	20	7
<b>CASALINGHE CON</b>								
CAPOFAM DI COND.1(8) .....	12	2		1		1		1
DI COND.2,6(9) .....	15			1		2		
DI COND.3-5(10) .....	31	4		1	2	3	1	1
DI COND.7(11) .....	45	4	1	1		4		
ALTRE COND.(12) .....	68	6	1	3	4	6	1	4
STUDENTI(13) .....	129	21	16	4	6	17	18	2
PENSIONATI(14) .....	349	38	17	29	10	36	5	7
ALTRI(15) .....	45	7	4	3	3	11	4	3
<b>AMPIEZZA CENTRI</b>								
FINO 10 MILA ABITANTI .....	511	89	40	29	20	85	26	20
10 - 30 MILA ABITANTI .....	306	64	31	26	15	48	21	9
30 - 100 MILA ABITANTI .....	475	87	46	41	25	67	26	28
<b>COMUNI</b>								
CAPOLUOGO .....	248	41	16	24	14	39	16	16
NON CAPOLUOGO .....	1044	199	100	72	46	161	57	42



Lettori nel giorno medio delle testate più lette della regione  
secondo: • caratteri socio-demografici

(percentuali di composizione)

<b>ADULTI</b>	<b>Totale</b>	Corriere Adria- tico	La Gaz- zetta dello Sport	Il Mes- sag- gero	La Re- pub- blica	Il Resto del Carlino	Sport Week- Gazzetta Sport	Il Venerdi di Re- pubblica
<b>POPOLAZIONE</b>	<b>100.0</b>	<b>100.0</b>	<b>100.0</b>	<b>100.0</b>	<b>100.0</b>	<b>100.0</b>	<b>100.0</b>	<b>100.0</b>
<b>SESSO</b>								
UOMINI .....	48.3	67.6	90.3	63.2	50.3	61.6	81.0	46.7
DONNE .....	51.7	32.4	9.7	36.8	49.7	38.4	19.0	53.3
RESPONSABILI ACQUISTI .....	42.4	31.2	16.6	39.8	41.2	32.2	21.6	56.4
RESPONSABILI ACQ.UOMINI .....	6.3	9.1	13.5	9.2	4.1	9.0	12.2	10.9
RESPONSABILI ACQ.DONNE .....	36.1	22.1	3.1	30.6	37.1	23.2	9.4	45.4
<b>CLASSE DI ETA'</b>								
14-17 ANNI .....	4.2	2.7	5.2	1.5	3.2	3.5	13.8	
18-24 ANNI .....	9.0	10.4	16.2	5.7	9.7	8.4	19.2	6.9
25-34 ANNI .....	17.0	24.0	22.9	16.6	20.0	20.3	34.6	16.2
35-44 ANNI .....	16.9	21.6	21.7	17.3	23.0	19.5	19.2	29.1
45-54 ANNI .....	15.0	16.5	16.8	16.9	15.2	19.4	7.9	19.4
55-64 ANNI .....	13.6	13.5	5.8	17.7	9.4	12.3		11.8
65 ANNI ED OLTRE .....	24.3	11.2	11.5	24.4	19.4	16.6	5.3	16.7
<b>CLASSE SOCIO-ECONOMICA</b>								
SUPERIORE .....	1.6	2.0	1.5	4.4	4.2	4.2	2.6	4.3
MEDIA-SUPERIORE .....	14.8	21.1	13.8	24.2	39.5	19.8	13.7	40.8
MEDIA .....	64.2	65.4	74.8	60.1	47.3	69.6	71.9	47.4
MEDIA-INFERIORE .....	18.6	11.5	9.9	11.2	9.1	6.2	11.8	7.5
INFERIORE .....	0.8			0.1		0.3		
<b>TITOLO DI STUDIO</b>								
LAUREA .....	8.2	7.4	4.0	13.3	23.8	10.9	4.9	24.8
DIPLOMA MEDIA SUPERIORE .....	33.0	45.3	52.0	39.8	46.2	43.7	54.5	60.0
LICENZA MEDIA INFERIORE .....	29.4	30.9	32.2	29.4	25.2	28.0	34.5	15.2
LICENZA ELEMENTARE .....	22.8	14.6	10.9	15.9	2.5	16.3	6.1	
NESSUN TITOLO .....	6.6	1.7	0.9	1.6	2.4	1.1		
<b>CATEG. SOCIO-PROFESSIONALE</b>								
CETI SUPERIORI .....	5.8	10.3	8.0	14.5	11.4	10.7	5.6	14.5
CETI MEDI .....	22.4	32.3	31.0	28.1	33.7	28.9	29.5	33.4
AGRICOLTORI .....	1.0	1.0	0.2			1.3	2.4	
<b>INTELLETTUALI</b>								
DOCENTI .....	2.6	2.6	0.4	2.2	7.3	3.2		6.5
STUDENTI .....	10.0	8.9	13.8	4.5	9.8	8.7	24.3	3.7
<b>OPERAI E BRACCIANTI</b>								
OPERAI .....	15.3	20.9	28.7	11.1	6.3	18.3	27.4	11.5
BRACCIANTI .....	0.1							
PENSIONATI ED ALTRI .....	29.5	17.4	16.3	32.1	21.0	21.1	6.4	17.0
<b>CASALINGHE</b>								
FAM. NON OPERAIE .....	9.7	5.2	1.1	6.3	10.4	5.9	4.4	12.8
FAM. OPERAIE .....	3.5	1.5	0.6	1.2		1.8		0.5
<b>CONDIZIONE PROFESSIONALE</b>								
IMPR/POSS/DIR/LIB.PROF(1) .....	5.8	10.3	8.0	14.5	11.4	10.7	5.6	14.5
IMPIEGATI(2) .....	13.0	15.2	16.0	14.8	23.0	13.4	15.3	27.4
NEGOZIANI E ARTIGIANI(3) .....	6.4	11.7	7.7	8.1	5.5	11.0	7.0	1.6
AGENTI/LAV.IN PROPRIO(4) .....	2.0	4.1	5.6	4.6	5.3	2.1	1.8	4.0
AGRICOLTORI(5) .....	1.0	1.0	0.2			1.3	2.4	
INSEGNANTI E GIORNALISTI(6) .....	2.6	2.6	0.4	2.2	7.3	3.2		6.5
OPERAI E OPERAI AGRICOLI(7) .....	15.4	20.9	28.7	11.1	6.3	18.4	27.4	11.5
<b>CASALINGHE CON</b>								
CAPOFAM DI COND.1(8) .....	0.9	1.0	0.4	1.2	0.8	0.6		2.5
"" DI COND.2,6(9) .....	1.1	0.2	0.2	0.9	0.1	1.0	0.6	
"" DI COND.3-5(10) .....	2.4	1.5		1.5	3.2	1.5	1.8	2.5
"" DI COND.7(11) .....	3.5	1.5	0.6	1.2		1.8		0.5
"" ALTRE COND.(12) .....	5.3	2.5	0.5	2.6	6.4	2.9	2.0	7.8
STUDENTI(13) .....	10.0	8.9	13.8	4.5	9.8	8.7	24.3	3.7
PENSIONATI(14) .....	27.0	15.8	14.7	30.0	16.6	18.1	6.2	12.5
ALTRI(15) .....	3.5	2.9	3.3	2.8	4.5	5.4	5.5	5.0
<b>AMPIEZZA CENTRI</b>								
FINO 10 MILA ABITANTI .....	39.6	37.0	34.2	30.6	33.1	42.6	35.2	34.9
10 - 30 MILA ABITANTI .....	23.7	26.8	26.4	26.7	24.8	24.0	28.7	16.4
30 - 100 MILA ABITANTI .....	36.8	36.2	39.4	42.7	42.0	33.4	36.1	48.7
<b>COMUNI</b>								
CAPOLUOGO .....	19.2	17.1	14.1	25.1	22.7	19.5	22.1	27.7
NON CAPOLUOGO .....	80.8	82.9	85.9	74.9	77.3	80.5	77.9	72.3



# Marche

Lettori nel giorno medio delle testate più lette della regione

secondo: • province

(valori assoluti x 1.000)

ADULTI	Totale				
		Ancona	Pesaro Urbino	Mace- rata	Ascoli Piceno
POPOLAZIONE	1292	394	306	268	324
CORRIERE ADRIATICO .....	240	82	38	48	73
LA GAZZETTA DELLO SPORT .....	117	27	38	20	32
IL MESSAGGERO .....	96	20	18	24	35
LA REPUBBLICA .....	60	17	13	14	16
IL RESTO DEL CARLINO .....	201	23	85	50	43
QUOTIDIANI AUDIPRESS .....	543	147	137	116	142

(percentuali di composizione)

	POPOLAZIONE	100.0	30.5	23.7	20.7	25.1
CORRIERE ADRIATICO .....	100.0	34.2	15.7	19.8	30.3	
LA GAZZETTA DELLO SPORT .....	100.0	23.0	32.3	16.9	27.8	
IL MESSAGGERO .....	100.0	20.4	18.5	25.0	36.2	
LA REPUBBLICA .....	100.0	28.1	21.0	24.0	26.8	
IL RESTO DEL CARLINO .....	100.0	11.4	42.3	24.8	21.5	
QUOTIDIANI AUDIPRESS .....	100.0	27.2	25.2	21.5	26.2	



Lettori in un giorno medio  
secondo: •  **duplicazioni di lettura**

(valori assoluti x 1.000)

<b>ADULTI</b>	<b>Totale</b>	Corriere Adria- tico	La Gaz- zetta dello Sport	Il Mes- sag- gero	La Repub- blica	Il Resto del Carlino
<b>POPOLAZIONE</b>	<b>1292</b>	<b>240</b>	<b>117</b>	<b>96</b>	<b>60</b>	<b>201</b>
CORRIERE ADRIATICO .....	240	240	63	38	18	64
LA GAZZETTA DELLO SPORT .....	117	63	117	14	8	45
IL MESSAGGERO .....	96	38	14	96	11	29
LA REPUBBLICA .....	60	18	8	11	60	23
IL RESTO DEL CARLINO .....	201	64	45	29	23	201
SUPPLEMENTI SETTIMANALI .....						
SPORT WEEK-GAZZETTA SPORT ....	73	26	24	7	8	16
IL VENERDI' DI REPUBBLICA .....	58	14	11	8	21	12



# Umbria

Lettori nel giorno medio delle testate più lette della regione secondo: • caratteri socio-demografici

(valori assoluti x 1.000)

## ADULTI

	Totale	Corriere dello Sport Stadio	Corriere dell' Umbria	La Gazzetta dello Sport	Il Messaggero	La Nazione
<b>POPOLAZIONE</b>	<b>745</b>	<b>55</b>	<b>149</b>	<b>67</b>	<b>51</b>	<b>62</b>
<b>SESSO</b>						
UOMINI .....	358	47	101	59	35	38
DONNE .....	387	7	48	8	16	25
RESPONSABILI ACQUISTI .....	319	8	41	6	13	18
RESPONSABILI ACQ.UOMINI .....	28	4	8	2	4	3
RESPONSABILI ACQ.DONNE .....	291	4	32	4	9	15
<b>CLASSE DI ETA'</b>						
14-17 ANNI .....	31	3	7	6	1	2
18-24 ANNI .....	64	7	15	10	5	8
25-34 ANNI .....	123	7	29	13	10	10
35-44 ANNI .....	123	10	30	12	15	11
45-54 ANNI .....	113	12	27	11	7	11
55-64 ANNI .....	104	7	18	7	7	9
65 ANNI ED OLTRE .....	187	8	22	7	7	11
<b>CLASSE SOCIO-ECONOMICA</b>						
SUPERIORE .....	6				2	1
MEDIA-SUPERIORE .....	76	5	16	5	10	12
MEDIA .....	378	32	94	44	21	38
MEDIA-INFERIORE .....	266	16	38	18	18	11
INFERIORE .....	19	1	1			
<b>TITOLO DI STUDIO</b>						
LAUREA .....	51	2	6	2	4	8
DIPLOMA MEDIA SUPERIORE .....	204	17	51	21	20	19
LICENZA MEDIA INFERIORE .....	264	27	65	37	20	23
LICENZA ELEMENTARE .....	171	8	23	6	7	9
NESSUN TITOLO .....	56	1	4	1		2
<b>CATEG. SOCIO-PROFESSIONALE</b>						
CETI SUPERIORI .....	27	3	8	2	5	7
CETI MEDI .....	135	15	41	15	14	14
AGRICOLTORI .....	8		1			
<b>INTELLETTUALI</b>						
DOCENTI .....	18	1	2		2	2
STUDENTI .....	72	6	16	11	4	7
<b>OPERAI E BRACCIANTI</b>						
OPERAI .....	133	16	37	23	9	15
BRACCIANTI .....	2					
PENSIONATI ED ALTRI .....	231	13	37	14	15	15
<b>CASALINGHE</b>						
FAM. NON OPERAIE .....	86		4		1	2
FAM. OPERAIE .....	33	1	3		2	
<b>CONDIZIONE PROFESSIONALE</b>						
IMPR/POSS/DIR/LIB.PROF(1) .....	27	3	8	2	5	7
IMPIEGATI(2) .....	73	7	21	6	8	8
NEGOZIANI E ARTIGIANI(3) .....	41	6	13	5	2	4
AGENTI/LAV.IN PROPRIO(4) .....	12	1	2	2	2	1
AGRICOLTORI(5) .....	8		1			
INSEGNANTI E GIORNALISTI(6) .....	18	1	2		2	2
OPERAI E OPERAI AGRICOLI(7) .....	135	16	38	23	9	15
<b>CASALINGHE CON</b>						
CAPOFAM DI COND.1(8) .....	3					
*** DI COND.2,6(9) .....	15		1			
*** DI COND.3-5(10) .....	14		1			
*** DI COND.7(11) .....	33	1	3		2	
*** ALTRE COND.(12) .....	54		2			1
STUDENTI(13) .....	72	6	16	11	4	7
PENSIONATI(14) .....	198	11	32	10	11	13
ALTRI(15) .....	43	3	10	5	6	4
<b>AMPIEZZA CENTRI</b>						
FINO 10 MILA ABITANTI .....	179	10	23	15	15	9
10 - 30 MILA ABITANTI .....	188	17	39	22	7	15
30 - 100 MILA ABITANTI .....	142	10	31	13	8	13
100 - 250 MILA ABITANTI .....	236	18	57	17	21	26
<b>COMUNI</b>						
CAPOLUOGO .....	236	18	57	17	21	26
NON CAPOLUOGO .....	509	36	92	50	31	37



Lettori nel giorno medio delle testate più lette della regione  
secondo: • caratteri socio-demografici

(percentuali di composizione)

<b>ADULTI</b>	<b>Totale</b>	Corriere dello Sport Stadio	Corriere dell'Umbria	La Gazzetta dello Sport	Il Messaggero	La Nazione
<b>POPOLAZIONE</b>	<b>100.0</b>	<b>100.0</b>	<b>100.0</b>	<b>100.0</b>	<b>100.0</b>	<b>100.0</b>
<b>SESSO</b>						
UOMINI .....	48.1	86.7	67.5	87.8	68.2	60.4
DONNE .....	51.9	13.3	32.5	12.2	31.8	39.6
RESPONSABILI ACQUISTI .....	42.8	15.0	27.2	9.4	24.5	28.4
RESPONSABILI ACQ.UOMINI .....	3.8	7.0	5.5	3.6	7.6	4.8
RESPONSABILI ACQ.DONNE .....	39.0	7.9	21.6	5.8	16.9	23.6
<b>CLASSE DI ETÀ'</b>						
14-17 ANNI .....	4.2	5.6	4.8	8.9	1.4	3.6
18-24 ANNI .....	8.6	12.4	10.0	15.2	9.2	12.2
25-34 ANNI .....	16.5	12.4	19.5	19.5	19.8	16.1
35-44 ANNI .....	16.5	19.1	20.3	18.2	28.9	18.4
45-54 ANNI .....	15.2	22.8	18.2	16.9	14.2	18.2
55-64 ANNI .....	14.0	13.0	12.4	10.3	13.0	13.8
65 ANNI ED OLTRE .....	25.1	14.8	14.9	11.1	13.5	17.6
<b>CLASSE SOCIO-ECONOMICA</b>						
SUPERIORE .....	0.8	0.8	0.3	0.4	2.9	1.3
MEDIA-SUPERIORE .....	10.2	9.5	10.5	7.4	20.4	18.9
MEDIA .....	50.7	59.4	63.0	65.1	41.2	61.1
MEDIA-INFERIORE .....	35.7	29.2	25.6	26.7	35.0	17.9
INFERIORE .....	2.6	1.1	0.6	0.4	0.5	0.7
<b>TITOLO DI STUDIO</b>						
LAUREA .....	6.8	3.3	4.1	3.5	7.9	12.8
DIPLOMA MEDIA SUPERIORE .....	27.3	30.4	34.3	30.8	39.4	31.4
LICENZA MEDIA INFERIORE .....	35.4	49.8	43.7	55.8	38.9	37.0
LICENZA ELEMENTARE .....	22.9	14.8	15.6	9.2	13.6	14.9
NESSUN TITOLO .....	7.6	1.7	2.4	0.8	0.1	3.9
<b>CATEG. SOCIO-PROFESSIONALE</b>						
CETI SUPERIORI .....	3.7	4.8	5.1	3.3	10.0	10.5
CETI MEDI .....	18.2	27.7	27.4	21.7	27.8	22.5
AGRICOLTORI .....	1.1	0.7	0.9	0.7	0.5	0.7
<b>INTELLETTUALI</b>						
DOCENTI .....	2.4	1.5	1.3	0.6	3.1	2.4
STUDENTI .....	9.7	11.2	10.4	16.8	7.2	12.0
<b>OPERAI E BRACCIANTI</b>						
OPERAI .....	17.8	29.7	25.1	34.8	18.2	23.9
BRACCIANTI .....	0.3	0.1	0.1			0.6
<b>PENSIONATI ED ALTRI</b>	30.9	23.0	24.6	21.3	28.5	24.6
<b>CASALINGHE</b>						
FAM. NON OPERAIE .....	11.5	0.3	2.7	0.6	1.7	2.8
FAM. OPERAIE .....	4.4	1.0	2.3	0.2	2.9	
<b>CONDIZIONE PROFESSIONALE</b>						
IMPR/POSS/DIR/LIB.PROF(1) .....	3.7	4.8	5.1	3.3	10.0	10.5
IMPIEGATI(2) .....	9.7	12.0	14.2	8.6	15.3	12.7
NEGOZIANI E ARTIGIANI(3) .....	5.5	11.7	8.7	8.0	4.6	6.1
AGENTI/LAV.IN PROPRIO(4) .....	1.6	0.9	1.5	2.6	3.7	1.5
AGRICOLTORI(5) .....	1.1	0.7	0.9	0.7	0.5	0.7
INSEGNANTI E GIORNALISTI(6) .....	2.4	1.5	1.3	0.6	3.1	2.4
OPERAI E OPERAI AGRICOLI(7) .....	18.1	29.8	25.3	34.8	18.2	24.6
<b>CASALINGHE CON</b>						
CAPOFAM DI COND.1(8) .....	0.4	0.1	0.3		0.4	0.8
"" DI COND.2,6(9) .....	2.0		0.6		0.9	
"" DI COND.3-5(10) .....	1.9		0.5			0.3
"" DI COND.7(11) .....	4.4	1.0	2.3	0.2	2.9	
"" ALTRE COND.(12) .....	7.2	0.2	1.3	0.6	0.5	1.7
STUDENTI(13) .....	9.7	11.2	10.4	16.8	7.2	12.0
PENSIONATI(14) .....	26.5	20.2	21.2	15.6	21.1	21.1
ALTRI(15) .....	5.8	5.7	6.4	8.1	11.6	5.6
<b>AMPIEZZA CENTRI</b>						
FINO 10 MILA ABITANTI .....	24.0	18.5	15.4	22.5	30.2	14.0
10 - 30 MILA ABITANTI .....	25.2	30.2	26.1	32.7	14.0	24.2
30 - 100 MILA ABITANTI .....	19.1	17.9	20.5	19.0	15.5	20.7
100 - 250 MILA ABITANTI .....	31.7	33.4	38.0	25.9	40.4	41.2
<b>COMUNI</b>						
CAPOLUOGO .....	31.7	33.4	38.0	25.9	40.4	41.2
NON CAPOLUOGO .....	68.3	66.6	62.0	74.1	59.6	58.8



# Umbria

Lettori nel giorno medio delle testate più lette della regione  
secondo: • province

(valori assoluti x 1.000)

## ADULTI

	Totale	Perugia	Terni
<b>POPOLAZIONE</b>	<b>745</b>	<b>546</b>	<b>199</b>
CORRIERE DELLO SPORT STADIO..	55	41	13
CORRIERE DELL'UMBRIA.....	149	115	34
LA GAZZETTA DELLO SPORT.....	67	54	13
IL MESSAGGERO.....	51	24	28
LA NAZIONE.....	62	57	5
<b>QUOTIDIANI AUDIPRESS.....</b>	<b>296</b>	<b>222</b>	<b>74</b>

(percentuali di composizione)

	POPOLAZIONE	100.0	73.3	26.7
CORRIERE DELLO SPORT STADIO..	100.0	75.7	24.3	
CORRIERE DELL'UMBRIA.....	100.0	76.9	23.1	
LA GAZZETTA DELLO SPORT.....	100.0	80.6	19.4	
IL MESSAGGERO.....	100.0	46.1	53.9	
LA NAZIONE.....	100.0	91.4	8.6	
<b>QUOTIDIANI AUDIPRESS.....</b>	<b>100.0</b>	<b>74.9</b>	<b>25.1</b>	



Lettori in un giorno medio  
secondo: • duplicazioni di lettura

(valori assoluti x 1.000)

<b>ADULTI</b>	<b>Totale</b>	Corriere dello Sport Stadio	Corriere dell' Umbria	La Gazzetta dello Sport	Il Messaggero	La Nazione
POPOLAZIONE	745	55	149	67	51	62
CORRIERE DELLO SPORT STADIO..	55	55	38	26	10	11
CORRIERE DELL'UMBRIA.....	149	38	149	42	21	30
LA GAZZETTA DELLO SPORT .....	67	26	42	67	10	16
IL MESSAGGERO .....	51	10	21	10	51	8
LA NAZIONE.....	62	11	30	16	8	62



# Lazio

Lettori nel giorno medio delle testate più lette della regione  
secondo: • caratteri socio-demografici

(valori assoluti x 1.000)

ADULTI	Totale	Corriere della Sera	Corriere dello Sport Stadio	Corriere dell' Umbria	La Gazzetta dello Sport	Il Giornale	Il Messaggero	La Repubblica	Il Sole 24 Ore	Il Tempo	D La Repubblica delle Donne	Io Donna	Sette	Sport Week-Gazzetta Sport
<b>POPOLAZIONE</b>	<b>4604</b>	<b>232</b>	<b>358</b>	<b>58</b>	<b>133</b>	<b>74</b>	<b>952</b>	<b>433</b>	<b>96</b>	<b>165</b>	<b>173</b>	<b>108</b>	<b>144</b>	<b>74</b>
<b>SESSO</b>														
UOMINI .....	2196	145	302	38	111	45	579	252	68	103	63	32	92	56
DONNE .....	2408	87	56	20	22	29	372	181	28	62	111	77	51	17
RESPONSABILI ACQUISTI .....	2022	77	54	17	22	26	337	152	26	52	88	49	48	10
RESPONSABILI ACQ.UOMINI .....	223	15	14	4	11	4	46	19	6	6	7	4	10	2
RESPONSABILI ACQ.DONNE .....	1799	63	41	13	11	22	290	133	20	47	81	45	38	7
<b>CLASSE DI ETÀ'</b>														
14-17 ANNI .....	208	4	18	3	13	2	22	9		3	3	4		5
18-24 ANNI .....	422	20	54	3	30	6	57	45	6	16	21	19	14	23
25-34 ANNI .....	837	54	76	5	28	13	191	75	26	24	23	27	32	22
35-44 ANNI .....	844	53	62	11	29	12	204	101	24	38	46	26	32	14
45-54 ANNI .....	732	45	60	10	10	17	180	96	18	24	40	15	23	6
55-64 ANNI .....	639	35	51	16	16	14	151	69	14	31	30	10	25	3
65 ANNI ED OLTRE .....	922	21	36	10	7	9	146	39	7	29	12	7	18	
<b>CLASSE SOCIO-ECONOMICA</b>														
SUPERIORE .....	132	22	10	2	6	6	32	36	8	9	16	8	12	4
MEDIA-SUPERIORE .....	924	92	66	12	26	24	247	164	42	43	67	41	60	21
MEDIA .....	2488	100	220	35	77	30	534	206	41	88	80	44	66	35
MEDIA-INFERIORE .....	943	14	57	8	23	12	129	26	4	22	10	15	6	14
INFERIORE .....	117	4	4	1	1	1	9	1		3				
<b>TITOLO DI STUDIO</b>														
LAUREA .....	413	71	16	2	5	12	93	111	24	30	56	20	43	6
DIPLOMA MEDIA SUPERIORE .....	1597	102	117	20	61	31	398	202	62	63	85	63	73	39
LICENZA MEDIA INFERIORE .....	1543	49	168	21	56	23	336	102	6	50	27	20	23	24
LICENZA ELEMENTARE .....	809	9	52	14	12	6	111	17	4	20	4	5	4	5
NESSUN TITOLO .....	242		5	1		1	14	1		2	1		1	
<b>CATEG. SOCIO-PROFESSIONALE</b>														
CETI SUPERIORI .....	255	35	16	3	5	12	74	59	19	16	28	10	19	4
CETI MEDI .....	1028	76	88	17	33	16	283	129	40	42	48	34	46	13
AGRICOLTORI .....	20	1	1	1			4	1	1					
<b>INTELLETTUALI</b>														
DOCENTI .....	137	17	6	1	2	2	39	36	3	5	14	4	7	2
STUDENTI .....	555	24	60	6	37	9	77	56	5	13	28	25	21	31
<b>OPERAI E BRACCIANTI</b>														
OPERAI .....	568	19	78	7	25	9	129	32	6	23	7	5	11	13
BRACCIANTI .....	7						1					1		
PENSIONATI ED ALTRI .....	1201	43	82	16	25	14	233	85	18	51	27	16	29	9
<b>CASALINGHE</b>														
FAM. NON OPERAIE .....	596	14	17	6	4	8	89	27	2	10	17	11	9	1
FAM. OPERAIE .....	237	3	8	1	2	4	22	7	2	5	4	3	1	
<b>CONDIZIONE PROFESSIONALE</b>														
IMPR/POSS/DIR/LIB.PROF(1) .....	255	35	16	3	5	12	74	59	19	16	28	10	19	4
IMPIEGATI(2) .....	654	53	39	9	20	9	172	103	31	17	38	27	33	8
NEGOZIANI E ARTIGIANI(3) .....	243	12	33	5	7	4	64	13	3	17	7	5	9	2
AGENTI/LAV.IN PROPRIO(4) .....	65	6	12	3	1		27	4	1	5	1	1	2	
AGRICOLTORI(5) .....	20	1	1	1			4	1	1					
INSEGNANTI E GIORNALISTI(6) .....	137	17	6	1	2	2	39	36	3	5	14	4	7	2
OPERAI E OPERAI AGRICOLI(7) .....	575	19	78	7	25	9	130	32	6	23	7	6	11	13
<b>CASALINGHE CON</b>														
CAPOFAM DI COND.1(8) .....	50	4	1				12	8		2	3	3	2	1
*** DI COND.2,6(9) .....	116	4	2			1	19	6		2	2	1	2	
*** DI COND.3-5(10) .....	99	4	4		1	1	14	1		1	1	1	2	
*** DI COND.7(11) .....	237	3	8	1	2	4	22	7	2	5	4	3	1	
*** ALTRE COND.(12) .....	331	2	10	4	2	5	44	13	1	5	11	6	4	
STUDENTI(13) .....	555	24	60	6	37	9	77	56	5	13	28	25	21	31
PENSIONATI(14) .....	978	35	59	12	14	13	192	72	15	46	22	12	27	3
ALTRI(15) .....	290	14	28	4	16	4	61	22	7	8	6	6	3	9
<b>AMPIEZZA CENTRI</b>														
FINO 10 MILA ABITANTI .....	751	35	75	28	33	14	118	47	17	38	14	15	15	12
10 - 30 MILA ABITANTI .....	572	12	44	9	12	13	99	37	7	26	9	10	8	8
30 - 100 MILA ABITANTI .....	872	33	67	19	26	15	156	57	15	33	25	28	23	19
100 - 250 MILA ABITANTI .....	98	3	4		3	7	9	5	2	6	3	2	1	1
OLTRE 250 MILA ABITANTI .....	2311	148	167	2	60	25	569	287	54	63	122	54	97	34
<b>COMUNI</b>														
CAPOLUOGO .....	2544	154	187	21	68	35	603	301	60	77	127	60	100	41
NON CAPOLUOGO .....	2060	78	171	37	65	39	348	132	36	88	47	49	44	33



Lettori nel giorno medio delle testate più lette della regione  
secondo: • caratteri socio-demografici

(valori assoluti x 1.000)

<b>ADULTI</b>	<b>Totale</b>	<b>TV Sette</b>	<b>Il Venerdì di Repubblica</b>
<b>POPOLAZIONE</b>	<b>4604</b>	<b>157</b>	<b>414</b>
<b>SESSO</b>			
UOMINI .....	2196	95	214
DONNE .....	2408	62	201
RESPONSABILI ACQUISTI .....	2022	54	159
RESPONSABILI ACQ.UOMINI .....	223	7	16
RESPONSABILI ACQ.DONNE .....	1799	46	143
<b>CLASSE DI ETÀ'</b>			
14-17 ANNI .....	208	4	10
18-24 ANNI .....	422	18	56
25-34 ANNI .....	837	32	77
35-44 ANNI .....	844	36	95
45-54 ANNI .....	732	21	79
55-64 ANNI .....	639	25	56
65 ANNI ED OLTRE .....	922	21	41
<b>CLASSE SOCIO-ECONOMICA</b>			
SUPERIORE .....	132	13	29
MEDIA-SUPERIORE .....	924	61	159
MEDIA .....	2488	71	200
MEDIA-INFERIORE .....	943	12	26
INFERIORE .....	117		1
<b>TITOLO DI STUDIO</b>			
LAUREA .....	413	45	104
DIPLOMA MEDIA SUPERIORE .....	1597	75	211
LICENZA MEDIA INFERIORE .....	1543	27	89
LICENZA ELEMENTARE .....	809	9	8
NESSUN TITOLO .....	242	1	3
<b>CATEG. SOCIO-PROFESSIONALE</b>			
<b>CETI SUPERIORI</b> .....	255	19	61
<b>CETI MEDI</b> .....	1028	45	106
<b>AGRICOLTORI</b> .....	20		
<b>INTELLETTUALI</b>			
DOCENTI .....	137	10	35
STUDENTI .....	555	25	72
<b>OPERAI E BRACCIANTI</b>			
OPERAI .....	568	10	29
BRACCIANTI .....	7		
<b>PENSIONATI ED ALTRI</b> .....	1201	32	72
<b>CASALINGHE</b>			
FAM. NON OPERAIE .....	596	13	33
FAM. OPERAIE .....	237	2	7
<b>CONDIZIONE PROFESSIONALE</b>			
IMPR/POSS/DIR/LIB.PROF(1) .....	255	19	61
IMPIEGATI(2) .....	654	30	81
NEGOZIANI E ARTIGIANI(3) .....	243	8	15
AGENTI/LAV.IN PROPRIO(4) .....	65	1	2
AGRICOLTORI(5) .....	20		
INSEGNANTI E GIORNALISTI(6) .....	137	10	35
OPERAI E OPERAI AGRICOLI(7) .....	575	10	29
<b>CASALINGHE CON</b>			
CAPOFAM DI COND.1(8) .....	50	5	5
DI COND.2,6(9) .....	116	2	5
DI COND.3-5(10) .....	99	2	2
DI COND.7(11) .....	237	2	7
ALTRE COND.(12) .....	331	5	21
STUDENTI(13) .....	555	25	72
PENSIONATI(14) .....	978	28	61
ALTRI(15) .....	290	10	19
<b>AMPIEZZA CENTRI</b>			
FINO 10 MILA ABITANTI .....	751	19	47
10 - 30 MILA ABITANTI .....	572	13	33
30 - 100 MILA ABITANTI .....	872	19	68
100 - 250 MILA ABITANTI .....	98	3	4
OLTRE 250 MILA ABITANTI .....	2311	103	262
<b>COMUNI</b>			
CAPOLUOGO .....	2544	109	271
NON CAPOLUOGO .....	2060	48	143



# Lazio

Lettori nel giorno medio delle testate più lette della regione  
secondo: • caratteri socio-demografici

(percentuali di composizione)

ADULTI	Totale	Corriere della Sera	Corriere dello Sport Stadio	Corriere dell' Umbria	La Gazzetta dello Sport	Il Giornale	Il Messaggero	La Repubblica	Il Sole 24 Ore	Il Tempo	D La Repubblica delle Donne	Io Donna	Sette	Sport Week-Gazzetta Sport
<b>POPOLAZIONE</b>	100.0	100.0	100.0	100.0	100.0	100.0	100.0	100.0	100.0	100.0	100.0	100.0	100.0	100.0
<b>SESSO</b>														
UOMINI	47.7	62.4	84.4	64.7	83.2	61.3	60.9	58.3	70.9	62.4	36.1	29.3	64.2	76.4
DONNE	52.3	37.6	15.6	35.3	16.8	38.7	39.1	41.7	29.1	37.6	63.9	70.7	35.8	23.6
RESPONSABILI ACQUISTI	43.9	33.4	15.2	29.3	16.2	35.3	35.4	35.2	27.4	31.7	50.9	44.8	33.1	13.5
RESPONSABILI ACQ.UOMINI	4.8	6.3	3.8	7.4	8.0	5.4	4.9	4.5	6.5	3.3	4.3	3.3	6.8	3.3
RESPONSABILI ACQ.DONNE	39.1	27.1	11.4	22.0	8.2	29.9	30.5	30.7	20.8	28.3	46.6	41.6	26.3	10.1
<b>CLASSE DI ETÀ'</b>														
14-17 ANNI	4.5	1.7	5.1	5.8	10.1	3.2	2.3	2.0	0.4	1.9	1.6	3.3		6.8
18-24 ANNI	9.2	8.6	15.0	5.7	22.7	8.6	6.0	10.4	6.5	9.5	11.8	17.8	10.0	31.7
25-34 ANNI	18.2	23.4	21.4	8.2	20.9	17.7	20.1	17.3	27.4	14.5	13.3	25.3	22.2	30.1
35-44 ANNI	18.3	22.8	17.3	19.1	21.5	15.9	21.4	23.3	24.7	23.2	26.4	23.9	22.2	18.8
45-54 ANNI	15.9	19.5	16.9	17.4	7.5	23.6	18.9	22.1	18.3	14.6	22.9	13.4	15.8	8.4
55-64 ANNI	13.9	14.9	14.3	27.1	12.1	19.2	15.9	15.9	14.8	18.7	17.2	9.5	17.3	4.2
65 ANNI ED OLTRE	20.0	9.1	10.2	16.9	5.1	11.7	15.3	9.1	7.8	17.5	6.7	6.8	12.5	
<b>CLASSE SOCIO-ECONOMICA</b>														
SUPERIORE	2.9	9.5	2.8	4.2	4.8	8.5	3.4	8.3	8.6	5.2	9.5	7.2	8.2	5.6
MEDIA-SUPERIORE	20.1	39.8	18.5	20.1	19.3	33.0	25.9	37.9	44.3	26.0	38.5	38.1	42.0	28.7
MEDIA	54.0	43.0	61.4	59.8	58.2	40.9	56.2	47.6	42.8	53.6	46.1	40.7	45.8	47.0
MEDIA-INFERIORE	20.5	6.1	16.1	13.9	17.0	16.5	13.6	5.9	4.2	13.1	5.9	14.0	4.0	18.7
INFERIORE	2.5	1.6	1.3	2.0	0.7	1.0	1.0	0.2	0.1	2.1				
<b>TITOLO DI STUDIO</b>														
LAUREA	9.0	30.6	4.4	2.8	3.5	16.2	9.8	25.7	24.8	18.1	32.4	18.1	30.2	8.0
DIPLOMA MEDIA SUPERIORE	34.7	44.2	32.6	34.2	45.7	42.5	41.8	46.7	64.4	38.0	49.1	58.5	50.8	52.3
LICENZA MEDIA INFERIORE	33.5	21.2	47.0	36.8	41.7	31.2	35.3	23.5	6.3	30.6	15.7	18.4	15.9	32.3
LICENZA ELEMENTARE	17.6	3.8	14.5	24.0	8.7	8.1	11.7	3.8	4.4	12.3	2.1	4.9	2.5	7.4
NESSUN TITOLO	5.2	0.2	1.5	2.1	0.3	2.0	1.4	0.3	0.1	1.0	0.7		0.5	
<b>CATEG. SOCIO-PROFESSIONALE</b>														
CETI SUPERIORI	5.5	15.1	4.5	4.5	4.0	16.1	7.8	13.7	19.7	9.5	16.1	8.9	13.1	5.7
CETI MEDI	22.3	32.7	24.6	29.5	24.7	21.3	29.8	29.8	41.5	25.2	27.6	31.8	31.9	18.2
AGRICOLTORI	0.4	0.4	0.3	2.4	0.1	0.2	0.4	0.3	0.8					
<b>INTELLETTUALI</b>														
DOCENTI	3.0	7.2	1.6	1.6	1.9	3.4	4.1	8.3	3.0	3.2	8.2	3.3	5.2	2.5
STUDENTI	12.1	10.6	16.9	11.0	28.0	11.6	8.1	13.0	5.6	8.1	16.0	23.1	14.8	41.7
<b>OPERAI E BRACCIANTI</b>														
OPERAI	12.3	8.4	21.9	12.3	19.0	11.8	13.5	7.3	6.2	13.8	4.2	4.5	7.9	17.9
BRACCIANTI	0.2						0.1					1.0		
PENSIONATI ED ALTRI	26.1	18.5	23.0	27.4	18.6	19.1	24.5	19.8	18.7	31.0	15.6	15.1	19.9	12.3
<b>CASALINGHE</b>														
FAM. NON OPERAIE	12.9	6.0	4.8	9.9	2.6	11.3	9.3	6.3	2.3	6.3	10.0	9.9	6.6	1.5
FAM. OPERAIE	5.1	1.2	2.2	1.3	1.1	5.2	2.3	1.5	2.2	3.0	2.4	2.4	0.7	0.3
<b>CONDIZIONE PROFESSIONALE</b>														
IMPR/POSS/DIR/LIB.PROF(1)	5.5	15.1	4.5	4.5	4.0	16.1	7.8	13.7	19.7	9.5	16.1	8.9	13.1	5.7
IMPIEGATI(2)	14.2	22.9	11.0	16.1	14.7	12.6	18.1	23.8	32.2	10.4	21.8	24.6	23.2	11.2
NEGOZIANI E ARTIGIANI(3)	5.3	5.0	9.1	8.3	5.5	5.2	6.8	3.1	3.6	10.5	4.1	4.3	5.9	2.1
AGENTI/LAV.IN PROPRIO(4)	1.4	2.4	3.3	5.0	0.8		2.9	1.0	1.4	2.8	0.7	0.7	1.7	0.6
AGRICOLTORI(5)	0.4	0.4	0.3	2.4	0.1	0.2	0.4	0.3	0.8					
INSEGNANTI E GIORNALISTI(6)	3.0	7.2	1.6	1.6	1.9	3.4	4.1	8.3	3.0	3.2	8.2	3.3	5.2	2.5
OPERAI E OPERAI AGRICOLI(7)	12.5	8.4	21.9	12.3	19.0	11.8	13.6	7.3	6.2	13.8	4.2	5.5	7.9	17.9
<b>CASALINGHE CON</b>														
CAPOFAM DI COND.1(8)	1.1	1.7	0.4	0.3	0.3	0.5	1.3	1.8	0.4	1.1	1.6	2.9	1.1	1.2
DI COND.2,6(9)	2.5	1.8	0.5	0.5	0.3	2.0	2.0	1.3	0.1	1.2	1.3	1.2	1.4	
DI COND.3-5(10)	2.1	1.6	1.1	2.3	0.8	1.8	1.4	0.3	0.3	0.9	0.7	0.7	1.5	
DI COND.7(11)	5.1	1.2	2.2	1.3	1.1	5.2	2.3	1.5	2.2	3.0	2.4	2.4	0.7	0.3
ALTRE COND.(12)	7.2	0.8	2.8	6.8	1.2	7.0	4.6	2.9	1.5	3.2	6.4	5.1	2.6	0.3
STUDENTI(13)	12.1	10.6	16.9	11.0	28.0	11.6	8.1	13.0	5.6	8.1	16.0	23.1	14.8	41.7
PENSIONATI(14)	21.2	14.9	16.5	20.2	10.5	17.4	20.2	16.6	15.2	27.8	13.0	11.4	19.0	3.7
ALTRI(15)	6.3	5.9	7.8	7.3	11.8	5.2	6.4	5.1	7.7	4.7	3.6	5.8	2.0	12.8
<b>AMPIEZZA CENTRI</b>														
FINO 10 MILA ABITANTI	16.3	15.2	21.0	47.6	24.7	18.5	12.4	10.8	17.5	23.0	8.2	13.4	10.4	16.1
10 - 30 MILA ABITANTI	12.4	5.2	12.4	15.6	9.0	17.9	10.4	8.5	7.7	15.8	5.0	9.1	5.7	10.5
30 - 100 MILA ABITANTI	18.9	14.4	18.7	33.0	19.4	20.6	16.3	13.2	15.7	19.7	14.6	25.9	16.0	26.1
100 - 250 MILA ABITANTI	2.1	1.2	1.2		2.0	8.9	1.0	1.3	2.4	3.5	1.5	1.9	0.5	0.8
OLTRE 250 MILA ABITANTI	50.2	64.0	46.7	3.8	44.8	34.1	59.8	66.3	56.7	38.0	70.6	49.7	67.5	46.5
<b>COMUNI</b>														
CAPOLUOGO	55.3	66.5	52.2	36.8	51.3	47.0	63.4	69.6	62.7	46.5	73.1	55.2	69.5	55.1
NON CAPOLUOGO	44.7	33.5	47.8	63.2	48.7	53.0	36.6	30.4	37.3	53.5	26.9	44.8	30.5	44.9



Lettori nel giorno medio delle testate più lette della regione  
secondo: • caratteri socio-demografici

(percentuali di composizione)

<b>ADULTI</b>	<b>Totale</b>	<b>TV Sette</b>	<b>Il Venerdì di Repubblica</b>
<b>POPOLAZIONE</b>	<b>100.0</b>	<b>100.0</b>	<b>100.0</b>
<b>SESSO</b>			
UOMINI .....	47.7	60.4	51.5
DONNE .....	52.3	39.6	48.5
RESPONSABILI ACQUISTI .....	43.9	34.1	38.5
RESPONSABILI ACQ.UOMINI .....	4.8	4.7	3.9
RESPONSABILI ACQ.DONNE .....	39.1	29.4	34.5
<b>CLASSE DI ETA'</b>			
14-17 ANNI .....	4.5	2.8	2.4
18-24 ANNI .....	9.2	11.3	13.6
25-34 ANNI .....	18.2	20.2	18.6
35-44 ANNI .....	18.3	23.1	23.0
45-54 ANNI .....	15.9	13.2	19.0
55-64 ANNI .....	13.9	15.8	13.6
65 ANNI ED OLTRE .....	20.0	13.6	9.9
<b>CLASSE SOCIO-ECONOMICA</b>			
SUPERIORE .....	2.9	8.3	7.0
MEDIA-SUPERIORE .....	20.1	38.6	38.3
MEDIA .....	54.0	45.4	48.3
MEDIA-INFERIORE .....	20.5	7.7	6.2
INFERIORE .....	2.5		0.2
<b>TITOLO DI STUDIO</b>			
LAUREA .....	9.0	28.9	25.1
DIPLOMA MEDIA SUPERIORE .....	34.7	47.7	50.9
LICENZA MEDIA INFERIORE .....	33.5	16.9	21.4
LICENZA ELEMENTARE .....	17.6	5.9	1.9
NESSUN TITOLO .....	5.2	0.5	0.7
<b>CATEG. SOCIO-PROFESSIONALE</b>			
CETI SUPERIORI .....	5.5	12.0	14.6
CETI MEDI .....	22.3	28.6	25.7
AGRICOLTORI .....	0.4		
<b>INTELLETTUALI</b>			
DOCENTI .....	3.0	6.2	8.4
STUDENTI .....	12.1	16.0	17.5
<b>OPERAI E BRACCIANTI</b>			
OPERAI .....	12.3	6.7	6.9
BRACCIANTI .....	0.2		
PENSIONATI ED ALTRI .....	26.1	20.6	17.3
<b>CASALINGHE</b>			
FAM. NON OPERAIE .....	12.9	8.4	7.9
FAM. OPERAIE .....	5.1	1.5	1.7
<b>CONDIZIONE PROFESSIONALE</b>			
IMPR/POSS/DIR/LIB.PROF(1) .....	5.5	12.0	14.6
IMPIEGATI(2) .....	14.2	19.3	19.6
NEGOZIANI E ARTIGIANI(3) .....	5.3	4.9	3.7
AGENTI/LAV.IN PROPRIO(4) .....	1.4	0.8	0.6
AGRICOLTORI(5) .....	0.4		
INSEGNANTI E GIORNALISTI(6) .....	3.0	6.2	8.4
OPERAI E OPERAI AGRICOLI(7) .....	12.5	6.7	6.9
<b>CASALINGHE CON</b>			
CAPOFAM DI COND.1(8) .....	1.1	2.9	1.1
DI COND.2,6(9) .....	2.5	1.1	1.3
DI COND.3-5(10) .....	2.1	1.2	0.5
DI COND.7(11) .....	5.1	1.5	1.7
ALTRE COND.(12) .....	7.2	3.1	4.9
STUDENTI(13) .....	12.1	16.0	17.5
PENSIONATI(14) .....	21.2	17.8	14.6
ALTRI(15) .....	6.3	6.3	4.5
<b>AMPIEZZA CENTRI</b>			
FINO 10 MILA ABITANTI .....	16.3	12.3	11.3
10 - 30 MILA ABITANTI .....	12.4	8.0	8.0
30 - 100 MILA ABITANTI .....	18.9	12.0	16.4
100 - 250 MILA ABITANTI .....	2.1	1.9	1.0
OLTRE 250 MILA ABITANTI .....	50.2	65.9	63.3
<b>COMUNI</b>			
CAPOLUOGO .....	55.3	69.1	65.5
NON CAPOLUOGO .....	44.7	30.9	34.5



# Lazio

Lettori nel giorno medio delle testate più lette della regione  
secondo: • province

(valori assoluti x 1.000)

## ADULTI

	Totale	Roma	Viterbo	Rieti	Latina	Frosi- none
<b>POPOLAZIONE</b>	<b>4604</b>	<b>3349</b>	<b>258</b>	<b>133</b>	<b>438</b>	<b>426</b>
CORRIERE DELLA SERA.....	232	197	9	4	9	13
CORRIERE DELLO SPORT STADIO..	358	260	32	13	19	34
CORRIERE DELL'UMBRIA.....	58	2	47	8		
LA GAZZETTA DELLO SPORT .....	133	92	15	5	10	12
IL GIORNALE.....	74	39	2	2	18	14
IL MESSAGGERO .....	952	772	45	19	48	67
LA REPUBBLICA.....	433	371	18	6	18	19
IL SOLE 24 ORE.....	96	70	6	3	7	9
IL TEMPO.....	165	95	17	10	19	24
<b>QUOTIDIANI AUDIPRESS.....</b>	<b>1863</b>	<b>1427</b>	<b>122</b>	<b>47</b>	<b>126</b>	<b>142</b>

(percentuali di composizione)

	POPOLAZIONE	100.0	72.7	5.6	2.9	9.5	9.3
CORRIERE DELLA SERA.....	100.0	84.8	4.0	1.7	4.1	5.4	
CORRIERE DELLO SPORT STADIO..	100.0	72.6	8.9	3.7	5.2	9.6	
CORRIERE DELL'UMBRIA.....	100.0	3.8	81.5	14.6			
LA GAZZETTA DELLO SPORT .....	100.0	69.3	11.0	3.6	7.3	8.8	
IL GIORNALE.....	100.0	52.3	2.1	3.1	23.9	18.7	
IL MESSAGGERO .....	100.0	81.1	4.7	2.0	5.1	7.1	
LA REPUBBLICA.....	100.0	85.8	4.1	1.5	4.2	4.4	
IL SOLE 24 ORE.....	100.0	73.1	6.5	3.6	7.1	9.7	
IL TEMPO.....	100.0	57.4	10.4	6.3	11.4	14.5	
<b>QUOTIDIANI AUDIPRESS.....</b>	<b>100.0</b>	<b>76.6</b>	<b>6.5</b>	<b>2.5</b>	<b>6.7</b>	<b>7.6</b>	



Lettori in un giorno medio  
secondo: • **duplicazioni di lettura**

(valori assoluti x 1.000)

<b>ADULTI</b>	<b>Totale</b>	Corriere della Sera	Corriere dello Sport Stadio	Corriere dell' Umbria	La Gazzetta dello Sport	Il Giornale	Il Messaggero	La Repubblica	Il Sole 24 Ore	Il Tempo
<b>POPOLAZIONE</b>	<b>4604</b>	<b>232</b>	<b>358</b>	<b>58</b>	<b>133</b>	<b>74</b>	<b>952</b>	<b>433</b>	<b>96</b>	<b>165</b>
CORRIERE DELLA SERA.....	232	232	32	3	25	9	74	68	30	17
CORRIERE DELLO SPORT STADIO..	358	32	358	13	44	11	154	48	11	36
CORRIERE DELL'UMBRIA.....	58	3	13	58	9	1	18	5	3	3
LA GAZZETTA DELLO SPORT .....	133	25	44	9	133	4	48	29	6	14
IL GIORNALE.....	74	9	11	1	4	74	20	10	7	12
IL MESSAGGERO .....	952	74	154	18	48	20	952	118	41	50
LA REPUBBLICA.....	433	68	48	5	29	10	118	433	28	22
IL SOLE 24 ORE.....	96	30	11	3	6	7	41	28	96	13
IL TEMPO.....	165	17	36	3	14	12	50	22	13	165
<b>SUPPLEMENTI SETTIMANALI</b>										
D-LA REPUBBLICA DELLE DONNE...	173	23	10		8	3	30	88	8	8
IO DONNA .....	108	29	7		6	7	22	22	6	7
SETTE.....	144	53	14		12	8	34	37	7	10
SPORT WEEK-GAZZETTA SPORT ....	74	6	18	1	18	1	22	10	4	4
TV SETTE.....	157	51	16	1	12	9	36	38	12	12
IL VENERDI' DI REPUBBLICA .....	414	43	33	5	21	10	95	166	16	16



# Abruzzi - Molise

Lettori nel giorno medio delle testate più lette della regione  
secondo: • caratteri socio-demografici

(valori assoluti x 1.000)

<b>ADULTI</b>	<b>Totale</b>	<b>Il Centro</b>	<b>Corriere dello Sport Stadio</b>	<b>La Gazzetta dello Sport</b>	<b>Il Venerdì di Repubblica</b>
<b>POPOLAZIONE</b>	<b>1397</b>	<b>244</b>	<b>67</b>	<b>91</b>	<b>60</b>
<b>SESSO</b>					
UOMINI .....	675	163	64	82	24
DONNE .....	722	81	3	9	36
RESPONSABILI ACQUISTI .....	592	73	6	9	23
RESPONSABILI ACQ.UOMINI .....	66	17	5	3	2
RESPONSABILI ACQ.DONNE .....	526	56	2	7	22
<b>CLASSE DI ETÀ'</b>					
14-17 ANNI .....	70	13	5	5	2
18-24 ANNI .....	139	26	10	17	8
25-34 ANNI .....	242	58	14	24	16
35-44 ANNI .....	235	60	16	19	9
45-54 ANNI .....	210	48	13	15	14
55-64 ANNI .....	176	23	4	8	7
65 ANNI ED OLTRE .....	325	17	6	2	4
<b>CLASSE SOCIO-ECONOMICA</b>					
SUPERIORE .....	25	7	1	1	3
MEDIA-SUPERIORE .....	185	56	10	19	15
MEDIA .....	824	150	37	46	40
MEDIA-INFERIORE .....	346	29	19	26	2
INFERIORE .....	17	1			
<b>TITOLO DI STUDIO</b>					
LAUREA .....	114	21	3	3	15
DIPLOMA MEDIA SUPERIORE .....	434	109	23	40	35
LICENZA MEDIA INFERIORE .....	479	99	37	41	10
LICENZA ELEMENTARE .....	233	13	3	8	
NESSUN TITOLO .....	138	1			
<b>CATEG. SOCIO-PROFESSIONALE</b>					
CETI SUPERIORI .....	68	20	4	6	8
CETI MEDI .....	249	68	22	18	17
AGRICOLTORI .....	10	2			
<b>INTELLETTUALI</b>					
DOCENTI .....	28	6			7
STUDENTI .....	170	33	13	18	12
<b>OPERAI E BRACCIANTI</b>					
OPERAI .....	241	62	15	31	3
BRACCIANTI .....	2				
PENSIONATI ED ALTRI .....	391	35	12	16	7
<b>CASALINGHE</b>					
FAM. NON OPERAIE .....	176	11		1	4
FAM. OPERAIE .....	62	8		1	1
<b>CONDIZIONE PROFESSIONALE</b>					
IMPR/POSS/DIR/LIB.PROF(1) .....	68	20	4	6	8
IMPIEGATI(2) .....	132	35	12	6	14
NEGOZIANI E ARTIGIANI(3) .....	68	17	5	4	3
AGENTI/LAV.IN PROPRIO(4) .....	37	11	5	5	
AGRICOLTORI(5) .....	10	2			
INSEGNANTI E GIORNALISTI(6) .....	28	6			7
OPERAI E OPERAI AGRICOLI(7) .....	243	62	15	31	3
<b>CASALINGHE CON</b>					
CAPOFAM DI COND.1(8) .....	10	1			1
DI COND.2,6(9) .....	26	3			1
DI COND.3-5(10) .....	30	4			
DI COND.7(11) .....	62	8		1	1
ALTRE COND.(12) .....	110	2			2
STUDENTI(13) .....	170	33	13	18	12
PENSIONATI(14) .....	319	24	8	7	3
ALTRI(15) .....	84	16	5	11	4
<b>AMPIEZZA CENTRI</b>					
FINO 10 MILA ABITANTI .....	675	104	28	44	18
10 - 30 MILA ABITANTI .....	263	51	12	16	14
30 - 100 MILA ABITANTI .....	359	71	26	31	22
100 - 250 MILA ABITANTI .....	100	18	1	2	5
<b>COMUNI</b>					
CAPOLUOGO .....	317	63	17	20	23
NON CAPOLUOGO .....	1080	181	51	71	37



Lettori nel giorno medio delle testate più lette della regione  
secondo: • caratteri socio-demografici

(percentuali di composizione)

<b>ADULTI</b>	<b>Totale</b>	<b>Il Centro</b>	<b>Corriere dello Sport Stadio</b>	<b>La Gazzetta dello Sport</b>	<b>Il Venerdì di Repubblica</b>
<b>POPOLAZIONE</b>	<b>100.0</b>	<b>100.0</b>	<b>100.0</b>	<b>100.0</b>	<b>100.0</b>
<b>SESSO</b>					
UOMINI .....	48.3	66.9	95.6	89.8	39.3
DONNE .....	51.7	33.1	4.4	10.2	60.7
RESPONSABILI ACQUISTI .....	42.4	30.0	9.5	10.3	38.8
RESPONSABILI ACQ.UOMINI .....	4.7	7.0	7.2	2.9	2.7
RESPONSABILI ACQ.DONNE .....	37.7	23.0	2.4	7.5	36.1
<b>CLASSE DI ETA'</b>					
14-17 ANNI .....	5.0	5.3	7.1	5.6	3.9
18-24 ANNI .....	9.9	10.7	14.4	18.2	13.3
25-34 ANNI .....	17.3	23.6	20.1	26.3	26.4
35-44 ANNI .....	16.8	24.6	23.6	21.1	15.7
45-54 ANNI .....	15.0	19.6	19.7	16.9	23.6
55-64 ANNI .....	12.6	9.4	5.8	9.3	10.9
65 ANNI ED OLTRE.....	23.3	6.9	9.2	2.6	6.3
<b>CLASSE SOCIO-ECONOMICA</b>					
SUPERIORE .....	1.8	3.0	1.0	1.4	4.3
MEDIA-SUPERIORE .....	13.2	23.2	15.4	20.5	25.4
MEDIA .....	59.0	61.8	55.2	50.0	66.4
MEDIA-INFERIORE .....	24.7	11.8	28.2	28.1	3.9
INFERIORE.....	1.2	0.3	0.3		
<b>TITOLO DI STUDIO</b>					
LAUREA .....	8.1	8.7	5.1	2.9	24.5
DIPLOMA MEDIA SUPERIORE .....	31.0	44.8	34.8	43.6	58.3
LICENZA MEDIA INFERIORE .....	34.3	40.5	54.9	44.8	17.2
LICENZA ELEMENTARE .....	16.7	5.5	4.9	8.7	
NESSUN TITOLO .....	9.9	0.5	0.3		
<b>CATEG. SOCIO-PROFESSIONALE</b>					
CETI SUPERIORI .....	4.9	8.1	5.8	7.0	12.9
CETI MEDI.....	17.8	27.9	33.0	19.2	29.0
AGRICOLTORI .....	0.7	0.8			
<b>INTELLETTUALI</b>					
DOCENTI .....	2.0	2.5	0.5	0.1	11.7
STUDENTI .....	12.2	13.3	19.3	19.9	20.3
<b>OPERAI E BRACCIANTI</b>					
OPERAI.....	17.3	25.4	22.8	33.7	4.6
BRACCIANTI.....	0.1	0.1			
PENSIONATI ED ALTRI.....	28.0	14.2	18.1	18.0	12.1
<b>CASALINGHE</b>					
FAM. NON OPERAIE .....	12.6	4.4	0.3	0.7	7.1
FAM. OPERAIE .....	4.5	3.4	0.3	1.3	2.3
<b>CONDIZIONE PROFESSIONALE</b>					
IMPR/POSS/DIR/LIB.PROF(1) .....	4.9	8.1	5.8	7.0	12.9
IMPIEGATI(2) .....	9.5	14.4	17.4	7.1	23.8
NEGOZIANI E ARTIGIANI(3) .....	4.9	6.8	7.8	4.6	4.6
AGENTI/LAV.IN PROPRIO(4) .....	2.6	4.7	6.8	5.8	
AGRICOLTORI(5).....	0.7	0.8			
INSEGNANTI E GIORNALISTI(6) .....	2.0	2.5	0.5	0.1	11.7
OPERAI E OPERAI AGRICOLI(7) .....	17.4	25.4	22.8	33.7	4.6
<b>CASALINGHE CON</b>					
CAPOFAM DI COND.1(8) .....	0.7	0.6		0.2	1.7
"" DI COND.2,6(9) .....	1.9	1.2		0.1	2.2
"" DI COND.3-5(10) .....	2.1	1.8	0.2	0.1	
"" DI COND.7(11) .....	4.5	3.4	0.3	1.3	2.3
"" ALTRE COND.(12).....	7.9	0.9	0.1	0.3	3.2
STUDENTI(13) .....	12.2	13.3	19.3	19.9	20.3
PENSIONATI(14).....	22.8	9.7	11.5	8.2	5.7
ALTRI(15) .....	6.0	6.5	7.6	11.6	7.0
<b>AMPIEZZA CENTRI</b>					
FINO 10 MILA ABITANTI .....	48.3	42.5	42.1	47.7	30.1
10 - 30 MILA ABITANTI.....	18.8	20.8	18.0	17.0	23.5
30 - 100 MILA ABITANTI.....	25.7	29.3	38.6	33.5	37.3
100 - 250 MILA ABITANTI.....	7.2	7.3	1.3	1.7	9.1
<b>COMUNI</b>					
CAPOLUOGO .....	22.7	25.8	24.5	22.0	37.7
NON CAPOLUOGO .....	77.3	74.2	75.5	78.0	62.3



# Abruzzi - Molise

Lettori nel giorno medio delle testate più lette della regione  
secondo: • province

(valori assoluti x 1.000)

<b>ADULTI</b>		<b>Totale</b>	L'Aquila	Teramo	Pescara	Chieti	Campo- basso	Isernia
<b>POPOLAZIONE</b>	<b>1397</b>	<b>265</b>	<b>252</b>	<b>255</b>	<b>342</b>	<b>204</b>	<b>79</b>	
IL CENTRO .....	<b>244</b>	65	55	45	78		1	
CORRIERE DELLO SPORT STADIO..	<b>67</b>	22	7	6	14	18		
LA GAZZETTA DELLO SPORT .....	<b>91</b>	20	18	9	26	17	1	
<b>QUOTIDIANI AUDIPRESS.....</b>	<b>435</b>	104	80	73	124	43	11	

(percentuali di composizione)

<b>POPOLAZIONE</b>	<b>100.0</b>	<b>19.0</b>	<b>18.0</b>	<b>18.3</b>	<b>24.5</b>	<b>14.6</b>	<b>5.7</b>
IL CENTRO .....	<b>100.0</b>	26.6	22.5	18.5	32.1		0.3
CORRIERE DELLO SPORT STADIO..	<b>100.0</b>	32.9	10.1	8.6	21.3	26.3	0.7
LA GAZZETTA DELLO SPORT .....	<b>100.0</b>	22.0	19.9	9.9	28.5	18.3	1.3
<b>QUOTIDIANI AUDIPRESS.....</b>	<b>100.0</b>	23.8	18.4	16.9	28.6	9.9	2.4



# Abruzzi - Molise

Lettori in un giorno medio  
secondo: • duplicazioni di lettura

(valori assoluti x 1.000)

<b>ADULTI</b>	<b>Totale</b>	<b>Il Centro</b>	<b>Corriere dello Sport Stadio</b>	<b>La Gazzetta dello Sport</b>
<b>POPOLAZIONE</b>	<b>1397</b>	<b>244</b>	<b>67</b>	<b>91</b>
IL CENTRO .....	<b>244</b>	244	27	40
CORRIERE DELLO SPORT STADIO..	<b>67</b>	27	67	26
LA GAZZETTA DELLO SPORT .....	<b>91</b>	40	26	91
<b>SUPPLEMENTI SETTIMANALI</b>				
IL VENERDI' DI REPUBBLICA .....	<b>60</b>	21		1

# Campania

Lettori nel giorno medio delle testate più lette della regione  
secondo: • caratteri socio-demografici

(valori assoluti x 1.000)

ADULTI	Totale	Corriere della Sera	Corriere dello Sport Stadio	La Gazzetta dello Sport	Il Mattino	La Repubblica	Il Sole 24 Ore	D La Repubblica delle Donne	Io Donna	Sette	Sport Week-Gazzetta Sport	TV Sette	Il Venerdì di Repubblica
<b>POPOLAZIONE</b>	<b>4758</b>	<b>108</b>	<b>187</b>	<b>135</b>	<b>695</b>	<b>266</b>	<b>66</b>	<b>69</b>	<b>51</b>	<b>69</b>	<b>70</b>	<b>104</b>	<b>231</b>
<b>SESSO</b>													
UOMINI .....	2294	68	171	121	453	168	45	18	16	36	62	71	131
DONNE .....	2464	41	16	14	242	98	21	50	35	32	8	34	100
RESPONSABILI ACQUISTI .....	1928	24	9	10	192	80	19	31	16	18	5	13	75
RESPONSABILI ACQ.UOMINI .....	162	3	2	6	27	8	3		1	1	2		12
RESPONSABILI ACQ.DONNE .....	1766	21	7	4	165	72	16	31	15	18	3	13	63
<b>CLASSE DI ETA'</b>													
14-17 ANNI .....	319	9	22	19	29	10	2	6	9	6	11	13	7
18-24 ANNI .....	596	19	50	36	92	31	7	7	12	6	27	21	36
25-34 ANNI .....	922	25	54	39	162	67	20	28	11	27	18	34	54
35-44 ANNI .....	847	22	26	23	145	58	15	13	13	9	7	17	58
45-54 ANNI .....	714	18	18	8	137	54	14	9	4	12	6	9	36
55-64 ANNI .....	558	11	12	5	74	29	5	6	2	7	7	7	23
65 ANNI ED OLTRE .....	802	3	5	5	55	17	3			1		3	16
<b>CLASSE SOCIO-ECONOMICA</b>													
SUPERIORE .....	139	11	5	5	43	30	11	8	3	5	3	7	27
MEDIA-SUPERIORE .....	605	35	23	25	154	85	23	20	21	25	14	28	88
MEDIA .....	2247	54	106	80	365	129	28	31	20	36	47	63	98
MEDIA-INFERIORE .....	1360	7	43	22	120	18	3	7	6	3	5	6	16
INFERIORE .....	406	1	10	3	13	3		3	1		1	1	2
<b>TITOLO DI STUDIO</b>													
LAUREA .....	315	24	3	5	84	67	23	16	8	16	2	16	46
DIPLOMA MEDIA SUPERIORE .....	1384	54	75	58	325	138	34	37	25	38	41	50	132
LICENZA MEDIA INFERIORE .....	1667	25	93	61	219	52	8	12	18	12	24	34	43
LICENZA ELEMENTARE .....	886	5	15	9	56	7		4	1	3	3	4	9
NESSUN TITOLO .....	506		1	1	10	2							1
<b>CATEG. SOCIO-PROFESSIONALE</b>													
CETI SUPERIORI .....	195	16	7	7	59	40	22	7	9	15	5	12	37
CETI MEDI .....	861	29	45	42	218	71	19	14	9	20	16	26	63
AGRICOLTORI .....	25	1			5	1				1			
<b>INTELLETTUALI</b>													
DOCENTI .....	138	11	2	2	28	27	4	6	5	6	2	7	18
STUDENTI .....	632	25	48	39	93	39	8	15	18	14	30	25	42
<b>OPERAI E BRACCIANTI</b>													
OPERAI .....	539	10	36	23	80	25	3	1	1	1	8	14	7
BRACCIANTI .....	43		1		2						1		
PENSIONATI ED ALTRI .....	1224	9	44	19	132	39	7	10	5	7	8	13	39
<b>CASALINGHE</b>													
FAM. NON OPERAIE .....	724	5	2	1	55	20	3	11	2	4	1	4	17
FAM. OPERAIE .....	377	2	2	2	23	4		5	1	1	1	3	7
<b>CONDIZIONE PROFESSIONALE</b>													
IMPR/POSS/DIR/LIB.PROF(1) .....	195	16	7	7	59	40	22	7	9	15	5	12	37
IMPIEGATI(2) .....	430	18	15	16	107	47	14	11	6	12	5	13	40
NEGOZIANI E ARTIGIANI(3) .....	258	7	17	15	61	16	4	1	2	6	6	10	17
AGENTI/LAV.IN PROPRIO(4) .....	103	3	7	4	27	4			1	1		1	4
AGRICOLTORI(5) .....	25	1			5	1				1			
INSEGNANTI E GIORNALISTI(6) .....	138	11	2	2	28	27	4	6	5	6	2	7	18
OPERAI E OPERAI AGRICOLI(7) .....	582	10	36	23	82	25	3	1	1	1	9	14	7
<b>CASALINGHE CON</b>													
CAPOFAM DI COND.1(8) .....	31				6	3	1	2					5
*** DI COND.2,6(9) .....	162	3	1	1	20	9	1	7	2	2	1	1	7
*** DI COND.3-5(10) .....	115	1	1		10	2				1		1	1
*** DI COND.7(11) .....	377	2	2	2	23	4		5	1	1	1	3	7
*** ALTRE COND.(12) .....	416	1			19	6		2		2		2	5
STUDENTI(13) .....	632	25	48	39	93	39	8	15	18	14	30	25	42
PENSIONATI(14) .....	796	5	15	6	75	23	3	4		2	1	3	22
ALTRI(15) .....	498	6	36	20	79	21	4	7	5	5	11	12	20
<b>AMPIEZZA CENTRI</b>													
FINO 10 MILA ABITANTI .....	1182	25	39	38	147	47	16	20	20	23	19	17	44
10 - 30 MILA ABITANTI .....	1059	23	40	31	145	38	10	8	5	11	16	25	40
30 - 100 MILA ABITANTI .....	1585	42	69	43	236	111	29	17	15	24	24	38	89
100 - 250 MILA ABITANTI .....	119	1	3	2	18	7	2	2		1	1		4
OLTRE 250 MILA ABITANTI .....	813	17	35	20	149	63	9	22	11	10	10	24	55
<b>COMUNI</b>													
CAPOLUOGO .....	1095	26	46	32	196	79	15	26	15	20	14	34	65
NON CAPOLUOGO .....	3663	83	141	103	499	187	50	43	37	49	56	70	166



Lettori nel giorno medio delle testate più lette della regione  
secondo: • caratteri socio-demografici

(percentuali di composizione)

<b>ADULTI</b>	<b>Totale</b>	Corriere della Sera	Corriere dello Sport Stadio	La Gazzetta dello Sport	Il Mattino	La Repubblica	Il Sole 24 Ore	D La Repubblica delle Donne	Io Donna	Sette	Sport Week-Gazzetta Sport	TV Sette	Il Venerdì di Repubblica
<b>POPOLAZIONE</b>	<b>100.0</b>	<b>100.0</b>	<b>100.0</b>	<b>100.0</b>	<b>100.0</b>	<b>100.0</b>	<b>100.0</b>	<b>100.0</b>	<b>100.0</b>	<b>100.0</b>	<b>100.0</b>	<b>100.0</b>	<b>100.0</b>
<b>SESSO</b>													
UOMINI .....	48.2	62.5	91.7	89.9	65.2	63.1	68.4	26.8	31.7	52.7	88.6	67.8	56.9
DONNE .....	51.8	37.5	8.3	10.1	34.8	36.9	31.6	73.2	68.3	47.3	11.4	32.2	43.1
RESPONSABILI ACQUISTI .....	40.5	21.9	5.0	7.1	27.7	30.2	28.5	45.0	31.1	26.6	7.4	12.6	32.7
RESPONSABILI ACQ.UOMINI .....	3.4	2.5	1.3	4.1	3.9	3.2	4.6		1.4	1.1	3.5		5.2
RESPONSABILI ACQ.DONNE .....	37.1	19.4	3.7	3.0	23.8	27.0	23.9	45.0	29.6	25.6	3.9	12.6	27.4
<b>CLASSE DI ETA'</b>													
14-17 ANNI .....	6.7	8.3	11.5	14.1	4.2	3.8	3.3	9.1	17.1	8.8	16.2	12.2	3.2
18-24 ANNI .....	12.5	18.0	26.6	26.4	13.2	11.8	10.2	9.7	23.2	9.3	37.9	19.9	15.7
25-34 ANNI .....	19.4	23.4	29.1	29.0	23.4	25.0	30.8	41.1	21.3	38.8	25.1	32.6	23.5
35-44 ANNI .....	17.8	20.4	14.1	17.2	20.9	21.8	22.8	18.6	25.2	13.0	9.6	16.0	25.1
45-54 ANNI .....	15.0	16.6	9.6	5.7	19.7	20.4	21.0	12.7	8.6	17.4	8.7	9.0	15.5
55-64 ANNI .....	11.7	10.4	6.3	3.8	10.6	10.8	7.4	8.8	4.5	10.8	2.5	6.8	10.1
65 ANNI ED OLTRE .....	16.9	3.0	2.8	3.7	8.0	6.4	4.4			2.0		3.3	6.9
<b>CLASSE SOCIO-ECONOMICA</b>													
SUPERIORE .....	2.9	10.3	2.6	3.5	6.2	11.4	17.5	11.4	6.4	6.8	4.7	6.4	11.6
MEDIA-SUPERIORE .....	12.7	32.6	12.1	18.5	22.1	32.1	35.2	28.8	41.6	36.5	20.3	26.5	38.2
MEDIA .....	47.2	49.6	56.6	59.0	52.5	48.5	43.0	45.3	38.4	52.7	66.6	60.1	42.5
MEDIA-INFERIORE .....	28.6	6.8	23.1	16.6	17.3	7.0	3.9	10.2	11.4	4.0	6.8	6.1	6.7
INFERIORE .....	8.5	0.7	5.5	2.4	1.9	1.1	0.3	4.3	2.2		1.6	0.9	0.9
<b>TITOLO DI STUDIO</b>													
LAUREA .....	6.6	22.3	1.8	4.1	12.0	25.3	34.8	23.2	15.8	22.9	3.1	15.1	20.0
DIPLOMA MEDIA SUPERIORE .....	29.1	49.8	40.1	43.2	46.8	51.9	52.0	53.3	47.8	55.1	58.1	48.0	57.1
LICENZA MEDIA INFERIORE .....	35.0	23.4	49.7	45.1	31.6	19.6	12.3	18.0	34.3	17.1	34.3	32.9	18.6
LICENZA ELEMENTARE .....	18.6	4.5	7.8	6.7	8.1	2.5	0.2	5.5	2.2	5.0	4.5	4.0	3.9
NESSUN TITOLO .....	10.6		0.6	0.9	1.5	0.6	0.7						0.4
<b>CATEG. SOCIO-PROFESSIONALE</b>													
CETI SUPERIORI .....	4.1	15.1	4.0	4.8	8.5	14.9	33.2	10.1	16.8	21.2	6.6	11.4	16.1
CETI MEDI .....	18.1	26.6	24.2	31.0	31.3	26.7	28.8	19.8	18.1	28.8	22.1	25.2	27.4
AGRICOLTORI .....	0.5	0.5	0.2		0.7	0.4	0.3			1.8			
<b>INTELLETTUALI</b>													
DOCENTI .....	2.9	9.9	0.8	1.4	4.0	10.3	6.0	8.7	10.2	8.2	2.2	7.0	7.9
STUDENTI .....	13.3	23.3	25.7	29.1	13.4	14.6	12.9	21.4	35.9	20.6	42.0	23.8	18.1
<b>OPERAI E BRACCIANTI</b>													
OPERAI .....	11.3	9.3	19.1	16.7	11.5	9.3	4.0	1.9	2.9	2.1	12.0	13.7	3.0
BRACCIANTI .....	0.9		0.3		0.4						1.2		
<b>PENSIONATI ED ALTRI</b>	25.7	8.8	23.5	14.3	19.0	14.8	10.2	14.1	8.9	9.8	11.9	12.7	17.1
<b>CASALINGHE</b>													
FAM. NON OPERAIE .....	15.2	4.7	1.0	0.9	7.9	7.5	4.0	16.5	4.4	6.5	1.0	3.5	7.4
FAM. OPERAIE .....	7.9	1.8	1.2	1.8	3.3	1.5	0.6	7.3	2.7	1.0	0.9	2.7	3.0
<b>CONDIZIONE PROFESSIONALE</b>													
IMPR/POSS/DIR/LIB.PROF(1) .....	4.1	15.1	4.0	4.8	8.5	14.9	33.2	10.1	16.8	21.2	6.6	11.4	16.1
IMPIEGATI(2) .....	9.0	16.6	8.1	12.0	15.5	17.7	21.2	15.9	11.4	16.9	7.6	12.4	17.4
NEGOZIANTE E ARTIGIANI(3) .....	5.4	6.7	8.9	11.0	8.8	5.8	6.6	1.8	3.9	8.5	9.2	9.6	7.3
AGENTI/LAV.IN PROPRIO(4) .....	2.2	2.4	3.5	2.8	3.9	1.4	0.4		2.9	2.0		1.3	1.6
AGRICOLTORI(5) .....	0.5	0.5	0.2		0.7	0.4	0.3			1.8			
INSEGNANTI E GIORNALISTI(6) .....	2.9	9.9	0.8	1.4	4.0	10.3	6.0	8.7	10.2	8.2	2.2	7.0	7.9
OPERAI E OPERAI AGRICOLI(7) .....	12.2	9.3	19.4	16.7	11.9	9.3	4.0	1.9	2.9	2.1	13.2	13.7	3.0
<b>CASALINGHE CON</b>													
CAPOFAM DI COND.1(8) .....	0.7	0.3	0.1		0.8	1.1	1.9	2.9	0.9				2.1
<sup>100</sup> DI COND.2,6(9) .....	3.4	2.3	0.4	0.5	2.9	3.5	1.6	10.8	3.6	2.7	1.0	1.1	2.9
<sup>100</sup> DI COND.3-5(10) .....	2.4	1.2	0.4	0.3	1.5	0.7	0.3			1.2		0.8	0.4
<sup>100</sup> DI COND.7(11) .....	7.9	1.8	1.2	1.8	3.3	1.5	0.6	7.3	2.7	1.0	0.9	2.7	3.0
<sup>100</sup> ALTRE COND.(12) .....	8.7	0.9	0.2	0.1	2.7	2.3	0.2	2.8		2.6		1.6	2.1
STUDENTI(13) .....	13.3	23.3	25.7	29.1	13.4	14.6	12.9	21.4	35.9	20.6	42.0	23.8	18.1
PENSIONATI(14) .....	16.7	4.2	7.8	4.5	10.8	8.6	5.1	5.5		3.2	1.3	3.1	9.5
ALTRI(15) .....	10.5	5.6	19.5	15.0	11.4	8.0	5.7	10.7	8.9	7.9	16.0	11.6	8.6
<b>AMPIEZZA CENTRI</b>													
FINO 10 MILA ABITANTI .....	24.8	23.4	20.7	28.3	21.1	17.7	23.8	29.8	39.6	34.2	27.2	16.6	19.0
10 - 30 MILA ABITANTI .....	22.3	20.8	21.6	23.3	20.9	14.2	14.5	11.0	9.5	15.5	22.9	24.0	17.3
30 - 100 MILA ABITANTI .....	33.3	38.8	37.2	32.2	34.0	41.8	44.4	24.6	28.6	35.0	33.7	36.7	38.6
100 - 250 MILA ABITANTI .....	2.5	1.1	1.6	1.7	2.6	2.7	3.0	2.8		1.4	2.0		1.6
OLTRE 250 MILA ABITANTI .....	17.1	15.9	19.0	14.6	21.4	23.6	14.3	31.8	22.3	13.8	14.2	22.7	23.6
<b>COMUNI</b>													
CAPOLUOGO .....	23.0	23.8	24.5	23.5	28.2	29.6	23.5	37.1	28.6	29.3	20.0	32.8	28.1
NON CAPOLUOGO .....	77.0	76.2	75.5	76.5	71.8	70.4	76.5	62.9	71.4	70.7	80.0	67.2	71.9

# Campania

Lettori nel giorno medio delle testate più lette della regione  
secondo: • province

(valori assoluti x 1.000)

<b>ADULTI</b>		<b>Totale</b>	Napoli	Caserta	Bene- vento	Avellino	Salerno
<b>POPOLAZIONE</b>	<b>4758</b>	<b>2519</b>	<b>701</b>	<b>249</b>	<b>373</b>	<b>916</b>	
CORRIERE DELLA SERA.....	108	49	24	5	10	20	
CORRIERE DELLO SPORT STADIO..	187	100	31	8	12	36	
LA GAZZETTA DELLO SPORT .....	135	50	31	12	20	23	
IL MATTINO .....	695	362	101	33	57	142	
LA REPUBBLICA.....	266	166	26	8	18	47	
IL SOLE 24 ORE.....	66	28	8	3	10	16	
<b>QUOTIDIANI AUDIPRESS.....</b>	<b>1230</b>	<b>644</b>	<b>193</b>	<b>60</b>	<b>100</b>	<b>234</b>	

(percentuali di composizione)

	<b>POPOLAZIONE</b>	<b>100.0</b>	<b>52.9</b>	<b>14.7</b>	<b>5.2</b>	<b>7.8</b>	<b>19.3</b>
CORRIERE DELLA SERA.....	100.0	45.6	22.0	4.8	8.9	18.8	
CORRIERE DELLO SPORT STADIO..	100.0	53.3	16.8	4.4	6.3	19.1	
LA GAZZETTA DELLO SPORT .....	100.0	36.7	23.2	8.5	14.8	16.7	
IL MATTINO .....	100.0	52.1	14.5	4.7	8.2	20.4	
LA REPUBBLICA.....	100.0	62.4	10.0	3.1	6.9	17.6	
IL SOLE 24 ORE.....	100.0	42.3	12.9	4.7	16.0	24.1	
<b>QUOTIDIANI AUDIPRESS.....</b>	<b>100.0</b>	<b>52.4</b>	<b>15.7</b>	<b>4.9</b>	<b>8.1</b>	<b>19.0</b>	



Lettori in un giorno medio  
secondo: • duplicazioni di lettura

(valori assoluti x 1.000)

<b>ADULTI</b>	<b>Totale</b>	Corriere della Sera	Corriere dello Sport Stadio	La Gazzetta dello Sport	Il Mattino	La Repubblica	Il Sole 24 Ore
<b>POPOLAZIONE</b>	<b>4758</b>	<b>108</b>	<b>187</b>	<b>135</b>	<b>695</b>	<b>266</b>	<b>66</b>
CORRIERE DELLA SERA.....	108	108	7	10	33	19	10
CORRIERE DELLO SPORT STADIO..	187	7	187	35	63	15	5
LA GAZZETTA DELLO SPORT .....	135	10	35	135	46	15	6
IL MATTINO .....	695	33	63	46	695	78	27
LA REPUBBLICA.....	266	19	15	15	78	266	18
IL SOLE 24 ORE.....	66	10	5	6	27	18	66
<b>SUPPLEMENTI SETTIMANALI</b>							
D-LA REPUBBLICA DELLE DONNE...	69	4	1	2	14	21	5
IO DONNA .....	51	7	3	3	13	7	2
SETTE.....	69	13	2	6	17	9	3
SPORT WEEK-GAZZETTA SPORT ....	70	9	19	23	22	7	2
TV SETTE.....	104	13	9	9	23	12	6
IL VENERDI' DI REPUBBLICA .....	231	15	10	12	58	75	14

# Puglia

Lettori nel giorno medio delle testate più lette della regione  
secondo: • caratteri socio-demografici

(valori assoluti x 1.000)

ADULTI	Totale	Corriere della Sera	Corriere dello Sport Stadio	La Gazzetta del Mezzogiorno	La Gazzetta dello Sport	Il Messaggero	Nuovo Quotidiano di Puglia	La Repubblica	Il Sole 24 Ore	Sette	Sport Week-Gazzetta Sport	TV Sette	Il Venerdì di Repubblica
<b>POPOLAZIONE</b>	<b>3441</b>	<b>104</b>	<b>146</b>	<b>473</b>	<b>179</b>	<b>71</b>	<b>150</b>	<b>140</b>	<b>50</b>	<b>55</b>	<b>60</b>	<b>55</b>	<b>130</b>
<b>SESSO</b>													
UOMINI .....	1657	69	140	350	166	43	103	89	40	33	52	27	79
DONNE .....	1784	35	6	123	14	28	47	52	10	21	7	28	51
RESPONSABILI ACQUISTI .....	1404	24	19	119	23	20	32	40	13	15	1	19	39
RESPONSABILI ACQ.UOMINI .....	181	8	16	47	16	4	7	12	6	6	1	1	8
RESPONSABILI ACQ.DONNE .....	1223	16	3	72	7	16	25	28	7	15	1	18	31
<b>CLASSE DI ETA'</b>													
14-17 ANNI .....	208	6	10	13	14	2	6	11		1	5	1	4
18-24 ANNI .....	422	15	21	65	40	13	28	25	2	6	20	6	16
25-34 ANNI .....	646	23	35	100	44	19	36	29	12	13	20	14	22
35-44 ANNI .....	588	18	32	88	27	17	26	22	11	8	6	6	29
45-54 ANNI .....	520	18	24	99	25	10	26	31	14	15	6	16	37
55-64 ANNI .....	425	14	16	55	17	6	10	16	9	9	3	8	14
65 ANNI ED OLTRE .....	632	9	8	53	13	6	16	7	2	2		4	9
<b>CLASSE SOCIO-ECONOMICA</b>													
SUPERIORE .....	107	11	7	29	6	6	9	10	13	8	2	8	12
MEDIA-SUPERIORE .....	361	29	19	95	25	12	20	35	20	12	16	15	42
MEDIA .....	1690	51	81	249	103	38	82	83	16	28	32	29	62
MEDIA-INFERIORE .....	1109	11	35	92	42	15	35	12	2	7	9	4	13
INFERIORE .....	174	1	4	7	2	1	4			1			1
<b>TITOLO DI STUDIO</b>													
LAUREA .....	261	28	12	69	11	16	22	38	24	23	3	15	39
DIPLOMA MEDIA SUPERIORE .....	869	45	50	179	68	30	57	64	19	19	39	26	59
LICENZA MEDIA INFERIORE .....	1243	24	68	162	79	22	53	30	5	12	16	13	23
LICENZA ELEMENTARE .....	728	6	13	53	19	1	12	6	2		1	2	8
NESSUN TITOLO .....	339		2	10	3	1	6	1					2
<b>CATEG. SOCIO-PROFESSIONALE</b>													
CETI SUPERIORI .....	153	18	12	48	12	11	16	19	23	12	3	6	22
CETI MEDI .....	554	26	43	125	45	19	32	33	14	12	18	11	31
AGRICOLTORI .....	16			2	1								
<b>INTELLETTUALI</b>													
DOCENTI .....	79	6	1	14	1	1	3	14	1	5		7	12
STUDENTI .....	427	17	23	54	34	13	23	35	3	6	18	10	20
<b>OPERAI E BRACCianti</b>													
OPERAI .....	437	6	34	81	45	10	27	8		3	11	6	10
BRACCianti .....	83	1		4	1		2					1	1
PENSIONATI ED ALTRI .....	927	23	31	105	36	11	34	19	6	12	8	11	22
<b>CASALINGHE</b>													
FAM. NON OPERAIE .....	503	5	2	29	4	4	8	10	2	5		3	7
FAM. OPERAIE .....	263	1	1	12	1	3	4	2	1		1	1	5
<b>CONDIZIONE PROFESSIONALE</b>													
IMPR/POSS/DIR/LIB.PROF(1) .....	153	18	12	48	12	11	16	19	23	12	3	6	22
IMPIEGATI(2) .....	259	17	16	59	16	8	11	23	9	11	8	7	22
NEGOZIANI E ARTIGIANI(3) .....	181	4	15	37	18	10	12	5	3		5	2	6
AGENTI/LAV.IN PROPRIO(4) .....	68	4	7	17	5		4	3	1		4		3
AGRICOLTORI(5) .....	16			2	1								
INSEGNANTI E GIORNALISTI(6) .....	79	6	1	14	1	1	3	14	1	5		7	12
OPERAI E OPERAI AGRICOLI(7) .....	520	8	34	85	46	10	29	8		3	11	7	11
<b>CASALINGHE CON</b>													
CAPOFAM DI COND.1(8) .....	20	1	1	3		1	2	1	1				1
DI COND.2,6(9) .....	80			7	1		1	2		3			1
DI COND.3-5(10) .....	82	2		9	1		2	3	1			2	2
DI COND.7(11) .....	263	1	1	12	1	3	4	2	1		1	1	5
ALTRE COND.(12) .....	321	2		10	1	2	3	4		2		1	3
STUDENTI(13) .....	427	17	23	54	34	13	23	35	3	6	18	10	20
PENSIONATI(14) .....	639	15	18	73	18	8	23	12	4	7	1	9	16
ALTRI(15) .....	335	10	18	44	23	4	17	9	3	6	9	3	7
<b>AMPIEZZA CENTRI</b>													
FINO 10 MILA ABITANTI .....	571	14	23	54	25	17	40	22	4	7	10	3	22
10 - 30 MILA ABITANTI .....	1146	33	48	168	57	34	61	43	17	17	16	17	36
30 - 100 MILA ABITANTI .....	1142	36	50	160	70	15	36	48	23	16	21	18	50
100 - 250 MILA ABITANTI .....	304	14	11	36	16	4	13	11	2	11	7	10	9
OLTRE 250 MILA ABITANTI .....	278	7	14	54	11	1		15	5	3	5	7	13
<b>COMUNI</b>													
CAPOLUOGO .....	744	29	29	111	37	14	35	41	8	17	14	22	36
NON CAPOLUOGO .....	2697	75	117	362	143	57	115	100	42	37	46	33	95



Lettori nel giorno medio delle testate più lette della regione  
secondo: • caratteri socio-demografici

(percentuali di composizione)

ADULTI	Totale	Corriere della Sera	Corriere dello Sport Stadio	La Gazzetta del Mezzogiorno	La Gazzetta dello Sport	Il Messaggero	Nuovo Quotidiano di Puglia	La Repubblica	Il Sole 24 Ore	Sette	Sport Week-Gazzetta Sport	TV Sette	Il Venerdì di Repubblica
<b>POPOLAZIONE</b>	<b>100.0</b>	<b>100.0</b>	<b>100.0</b>	<b>100.0</b>	<b>100.0</b>	<b>100.0</b>	<b>100.0</b>	<b>100.0</b>	<b>100.0</b>	<b>100.0</b>	<b>100.0</b>	<b>100.0</b>	<b>100.0</b>
<b>SESSO</b>													
UOMINI .....	48.2	66.0	95.6	74.0	92.4	61.0	68.7	63.2	79.1	60.6	88.0	49.2	60.6
DONNE .....	51.8	34.0	4.4	26.0	7.6	39.0	31.3	36.8	20.9	39.4	12.0	50.8	39.4
RESPONSABILI ACQUISTI .....	40.8	23.1	13.3	25.2	13.1	28.3	21.1	28.4	26.2	28.2	1.7	34.4	29.8
RESPONSABILI ACQ.UOMINI .....	5.3	7.5	11.0	10.0	9.2	6.0	4.5	8.5	12.7			2.2	5.8
RESPONSABILI ACQ.DONNE .....	35.5	15.6	2.3	15.2	3.9	22.3	16.6	19.9	13.5	28.2	1.7	32.2	24.0
<b>CLASSE DI ETA'</b>													
14-17 ANNI .....	6.0	5.5	6.7	2.8	7.8	2.6	4.3	7.9	0.9	1.7	8.0	1.9	3.4
18-24 ANNI .....	12.3	14.7	14.4	13.7	22.3	18.0	18.9	18.0	4.3	10.9	33.3	11.7	11.9
25-34 ANNI .....	18.8	22.4	23.9	21.1	24.7	26.3	24.1	20.4	24.7	24.4	33.9	25.4	16.6
35-44 ANNI .....	17.1	17.8	22.0	18.6	15.1	23.5	17.6	15.7	21.9	14.7	10.8	11.1	22.0
45-54 ANNI .....	15.1	17.3	16.8	21.0	13.7	13.5	17.5	21.8	27.1	28.2	9.4	28.3	28.5
55-64 ANNI .....	12.4	13.4	11.1	11.6	9.3	8.2	6.9	11.2	17.9	17.0	4.7	14.2	10.9
65 ANNI ED OLTRE .....	18.4	8.9	5.2	11.1	7.1	7.9	10.8	4.9	3.1	3.1		7.3	6.6
<b>CLASSE SOCIO-ECONOMICA</b>													
SUPERIORE .....	3.1	10.5	4.6	6.2	3.6	7.9	6.1	7.3	25.3	14.5	4.1	14.1	9.3
MEDIA-SUPERIORE .....	10.5	28.2	13.0	20.2	13.9	16.6	13.1	24.9	39.9	21.3	27.0	26.3	31.9
MEDIA .....	49.1	49.0	55.8	52.6	57.6	53.1	55.1	59.2	31.4	51.2	54.4	51.6	47.8
MEDIA-INFERIORE .....	32.2	10.9	24.1	19.4	23.5	20.5	23.2	8.5	3.4	12.0	14.5	8.0	10.1
INFERIORE .....	5.1	1.3	2.6	1.6	1.4	1.8	2.5	0.1		1.0			0.8
<b>TITOLO DI STUDIO</b>													
LAUREA .....	7.6	27.5	8.3	14.6	6.2	23.1	14.4	27.4	47.9	41.9	5.8	27.1	29.7
DIPLOMA MEDIA SUPERIORE .....	25.3	43.3	34.2	37.8	37.7	42.7	38.1	45.4	38.3	35.5	65.5	47.1	44.9
LICENZA MEDIA INFERIORE .....	36.1	23.3	46.6	34.3	44.0	31.2	35.4	21.6	9.9	22.6	27.1	22.8	17.8
LICENZA ELEMENTARE .....	21.1	5.4	9.1	11.3	10.7	1.3	8.2	4.6	4.0		1.7	3.0	5.9
NESSUN TITOLO .....	9.9	0.5	1.7	2.1	1.4	1.6	3.8	1.0					1.6
<b>CATEG. SOCIO-PROFESSIONALE</b>													
CETI SUPERIORI .....	4.5	17.4	8.5	10.2	6.5	15.6	11.0	13.7	46.0	21.3	5.1	10.5	17.1
CETI MEDI .....	16.1	25.4	29.3	26.4	24.9	26.2	21.7	23.8	28.6	21.1	30.5	20.2	23.9
AGRICOLTORI .....	0.5	0.1	0.1	0.4	0.4								
<b>INTELLETTUALI</b>													
DOCENTI .....	2.3	5.9	0.4	2.9	0.7	1.7	1.7	10.2	1.0	9.7	0.7	12.4	9.3
STUDENTI .....	12.4	16.4	15.7	11.4	19.1	17.6	15.5	24.8	6.9	11.8	30.6	17.3	15.4
<b>OPERAI E BRACCIANTI</b>													
OPERAI .....	12.7	6.0	23.0	17.1	24.9	14.4	18.1	5.7	0.4	5.8	18.4	10.4	7.5
BRACCIANTI .....	2.4	1.3	0.3	0.8	0.6	0.3	1.2					2.2	0.9
<b>PENSIONATI ED ALTRI</b>	26.9	21.7	21.0	22.2	20.1	15.1	22.8	13.5	11.4	21.8	13.0	20.4	16.8
<b>CASALINGHE</b>													
FAM. NON OPERAIE .....	14.6	4.7	1.1	6.2	2.1	5.1	5.3	6.9	4.2	8.5		5.4	5.5
FAM. OPERAIE .....	7.6	1.0	0.5	2.4	0.8	4.1	2.7	1.4	1.4		1.7	1.2	3.5
<b>CONDIZIONE PROFESSIONALE</b>													
IMPR/POSS/DIR/LIB.PROF(1) .....	4.5	17.4	8.5	10.2	6.5	15.6	11.0	13.7	46.0	21.3	5.1	10.5	17.1
IMPIEGATI(2) .....	7.5	16.2	10.7	12.4	8.7	11.0	7.3	16.3	18.7	19.8	13.3	12.9	16.5
NEGOZIANI E ARTIGIANI(3) .....	5.2	4.3	10.4	7.8	10.2	13.4	7.9	3.6	6.1		7.9	4.0	4.8
AGENTI/LAV.IN PROPRIO(4) .....	2.0	3.5	4.9	3.6	3.0	0.3	2.7	2.1	2.1		6.1	0.5	2.0
AGRICOLTORI(5) .....	0.5	0.1	0.1	0.4	0.4								
INSEGNANTI E GIORNALISTI(6) .....	2.3	5.9	0.4	2.9	0.7	1.7	1.7	10.2	1.0	9.7	0.7	12.4	9.3
OPERAI E OPERAI AGRICOLI(7) .....	15.1	7.3	23.4	17.9	25.5	14.6	19.3	5.7	0.4	5.8	18.4	12.6	8.4
<b>CASALINGHE CON</b>													
CAPOFAM DI COND.1(8) .....	0.6	0.9	0.6	0.6	0.1	2.0	1.2	0.5	2.3			0.6	0.5
III DI COND.2,6(9) .....	2.3	0.4	0.1	1.5	0.4	0.4	0.9	1.4	0.2	5.5			1.1
III DI COND.3-5(10) .....	2.4	1.7	0.3	1.9	0.8	0.4	1.1	1.9	1.7			2.8	1.4
III DI COND.7(11) .....	7.6	1.0	0.5	2.4	0.8	4.1	2.7	1.4	1.4		1.7	1.2	3.5
III ALTRE COND.(12) .....	9.3	1.7	0.1	2.1	0.8	2.2	2.1	3.1		3.0		2.0	2.5
STUDENTI(13) .....	12.4	16.4	15.7	11.4	19.1	17.6	15.5	24.8	6.9	11.8	30.6	17.3	15.4
PENSIONATI(14) .....	18.6	14.0	12.3	15.5	10.3	11.4	15.4	8.6	8.0	12.7	1.7	17.0	12.1
ALTRI(15) .....	9.7	9.2	12.1	9.2	12.8	5.2	11.1	6.7	5.1	10.4	14.5	6.3	5.3
<b>AMPIEZZA CENTRI</b>													
FINO 10 MILA ABITANTI .....	16.6	13.4	16.0	11.5	13.7	24.3	26.7	16.0	8.3	12.1	16.3	5.4	16.7
10 - 30 MILA ABITANTI .....	33.3	31.8	32.7	35.6	31.8	48.0	40.6	30.7	33.4	31.9	27.2	31.6	27.5
30 - 100 MILA ABITANTI .....	33.2	34.9	34.3	33.8	39.1	21.0	24.0	34.5	45.8	29.2	35.9	31.7	38.7
100 - 250 MILA ABITANTI .....	8.8	13.2	7.4	7.6	9.0	5.1	8.6	8.2	3.5	20.7	11.8	18.6	6.9
OLTRE 250 MILA ABITANTI .....	8.1	6.8	9.7	11.5	6.4	1.7	0.1	10.6	9.1	6.0	8.9	12.6	10.1
<b>COMUNI</b>													
CAPOLUOGO .....	21.6	28.0	20.1	23.5	20.4	19.3	23.2	29.0	16.6	31.3	23.6	40.6	27.4
NON CAPOLUOGO .....	78.4	72.0	79.9	76.5	79.6	80.7	76.8	71.0	83.4	68.7	76.4	59.4	72.6

# Puglia

Lettori nel giorno medio delle testate più lette della regione  
secondo: • province

(valori assoluti x 1.000)

<b>ADULTI</b>	<b>Totale</b>	Bari	Foggia	Taranto	Brindisi	Lecce
<b>POPOLAZIONE</b>	<b>3441</b>	<b>1325</b>	<b>577</b>	<b>495</b>	<b>348</b>	<b>696</b>
CORRIERE DELLA SERA.....	104	37	13	24	6	25
CORRIERE DELLO SPORT STADIO..	146	71	19	21	8	28
LA GAZZETTA DEL MEZZOGIORNO..	473	265	38	69	27	73
LA GAZZETTA DELLO SPORT .....	179	79	19	33	14	34
IL MESSAGGERO .....	71	4	1	11	5	51
NUOVO QUOTIDIANO DI PUGLIA.....	150	1		36	19	93
LA REPUBBLICA .....	140	62	8	20	10	41
IL SOLE 24 ORE.....	50	31	4	3	1	12
<b>QUOTIDIANI AUDIPRESS.....</b>	<b>935</b>	<b>398</b>	<b>82</b>	<b>159</b>	<b>66</b>	<b>229</b>

(percentuali di composizione)

<b>POPOLAZIONE</b>	<b>100.0</b>	<b>38.5</b>	<b>16.8</b>	<b>14.4</b>	<b>10.1</b>	<b>20.2</b>
CORRIERE DELLA SERA.....	100.0	35.4	12.1	22.8	5.8	23.8
CORRIERE DELLO SPORT STADIO..	100.0	48.4	12.8	14.3	5.4	19.2
LA GAZZETTA DEL MEZZOGIORNO..	100.0	56.0	8.1	14.7	5.7	15.5
LA GAZZETTA DELLO SPORT .....	100.0	44.3	10.7	18.2	7.9	18.9
IL MESSAGGERO .....	100.0	5.1	1.5	15.3	6.7	71.3
NUOVO QUOTIDIANO DI PUGLIA.....	100.0	0.9	0.3	24.0	12.7	62.1
LA REPUBBLICA .....	100.0	43.9	5.9	13.9	7.1	29.2
IL SOLE 24 ORE.....	100.0	61.9	7.2	5.7	1.9	23.2
<b>QUOTIDIANI AUDIPRESS.....</b>	<b>100.0</b>	<b>42.6</b>	<b>8.8</b>	<b>17.0</b>	<b>7.1</b>	<b>24.5</b>



Lettori in un giorno medio  
secondo: • duplicazioni di lettura

(valori assoluti x 1.000)

<b>ADULTI</b>	<b>Totale</b>	Corriere della Sera	Corriere dello Sport Stadio	La Gazzetta del Mezzogiorno	La Gazzetta dello Sport	Il Messaggero	Nuovo Quotidiano di Puglia	La Repubblica	Il Sole 24 Ore
<b>POPOLAZIONE</b>	<b>3441</b>	<b>104</b>	<b>146</b>	<b>473</b>	<b>179</b>	<b>71</b>	<b>150</b>	<b>140</b>	<b>50</b>
CORRIERE DELLA SERA.....	104	104	10	38	10	6	13	24	11
CORRIERE DELLO SPORT STADIO..	146	10	146	77	45	3	19	14	8
LA GAZZETTA DEL MEZZOGIORNO..	473	38	77	473	79	25	42	40	26
LA GAZZETTA DELLO SPORT .....	179	10	45	79	179	7	24	15	6
IL MESSAGGERO .....	71	6	3	25	7	71	52	8	3
NUOVO QUOTIDIANO DI PUGLIA.....	150	13	19	42	24	52	150	16	4
LA REPUBBLICA.....	140	24	14	40	15	8	16	140	8
IL SOLE 24 ORE.....	50	11	8	26	6	3	4	8	50
<b>SUPPLEMENTI SETTIMANALI</b>									
SETTE.....	55	13	2	16	4	4	4	8	4
SPORT WEEK-GAZZETTA SPORT ....	60	5	8	18	17	3	6	5	1
TV SETTE.....	55	8	4	21	4	5	7	6	3
IL VENERDI' DI REPUBBLICA .....	130	16	12	32	11	7	10	41	8

# Basilicata

Lettori nel giorno medio delle testate più lette della regione  
secondo: • caratteri socio-demografici

(valori assoluti x 1.000)

<b>ADULTI</b>	<b>Totale</b>	La Gazzetta del Mezzogiorno
<b>POPOLAZIONE</b>	<b>515</b>	<b>80</b>
<b>SESSO</b>		
UOMINI .....	252	62
DONNE .....	263	18
RESPONSABILI ACQUISTI.....	215	18
RESPONSABILI ACQ.UOMINI .....	33	8
RESPONSABILI ACQ.DONNE .....	182	10
<b>CLASSE DI ETA'</b>		
14-17 ANNI .....	31	5
18-24 ANNI .....	58	7
25-34 ANNI .....	93	22
35-44 ANNI .....	88	17
45-54 ANNI .....	76	15
55-64 ANNI .....	60	7
65 ANNI ED OLTRE.....	109	7
<b>CLASSE SOCIO-ECONOMICA</b>		
SUPERIORE .....	15	3
MEDIA-SUPERIORE .....	47	15
MEDIA.....	260	46
MEDIA-INFERIORE .....	146	16
INFERIORE.....	47	
<b>TITOLO DI STUDIO</b>		
LAUREA .....	40	11
DIPLOMA MEDIA SUPERIORE .....	146	34
LICENZA MEDIA INFERIORE .....	162	27
LICENZA ELEMENTARE .....	90	7
NESSUN TITOLO .....	77	1
<b>CATEG. SOCIO-PROFESSIONALE</b>		
CETI SUPERIORI .....	25	8
CETI MEDI.....	84	20
AGRICOLTORI .....	8	1
<b>INTELLETTUALI</b>		
DOCENTI .....	14	2
STUDENTI .....	66	12
<b>OPERAI E BRACCIANTI</b>		
OPERAI.....	58	14
BRACCIANTI.....	13	1
PENSIONATI ED ALTRI.....	180	19
<b>CASALINGHE</b>		
FAM. NON OPERAIE .....	45	3
FAM. OPERAIE .....	22	1
<b>CONDIZIONE PROFESSIONALE</b>		
IMPR/POSS/DIR/LIB.PROF(1) .....	25	8
IMPIEGATI(2) .....	46	12
NEGOZIANI E ARTIGIANI(3) .....	29	6
AGENTI/LAV.IN PROPRIO(4) .....	4	1
AGRICOLTORI(5).....	8	1
INSEGNANTI E GIORNALISTI(6) .....	14	2
OPERAI E OPERAI AGRICOLI(7) .....	70	14
<b>CASALINGHE CON</b>		
CAPOFAM DI COND.1(8) .....	3	
*** DI COND.2,6(9) .....	15	2
*** DI COND.3-5(10) .....	5	1
*** DI COND.7(11) .....	22	1
*** ALTRE COND.(12).....	22	
STUDENTI(13).....	66	12
PENSIONATI(14).....	126	9
ALTRI(15).....	60	11
<b>AMPIEZZA CENTRI</b>		
FINO 10 MILA ABITANTI .....	298	42
10 - 30 MILA ABITANTI.....	109	15
30 - 100 MILA ABITANTI.....	108	23
<b>COMUNI</b>		
CAPOLUOGO .....	108	23
NON CAPOLUOGO .....	407	57



Lettori nel giorno medio delle testate più lette della regione  
secondo: • **caratteri socio-demografici**

(percentuali di composizione)

<b>ADULTI</b>	<b>Totale</b>	La Gaz- zetta del Mezzo- giorno
<b>POPOLAZIONE</b>	<b>100.0</b>	<b>100.0</b>
<b>SESSO</b>		
UOMINI .....	48.9	77.3
DONNE .....	51.1	22.7
RESPONSABILI ACQUISTI.....	41.7	22.0
RESPONSABILI ACQ.UOMINI .....	6.4	9.6
RESPONSABILI ACQ.DONNE .....	35.4	12.3
<b>CLASSE DI ETA'</b>		
14-17 ANNI .....	6.0	6.4
18-24 ANNI .....	11.3	9.1
25-34 ANNI .....	18.1	26.9
35-44 ANNI .....	17.1	21.5
45-54 ANNI .....	14.8	18.6
55-64 ANNI .....	11.7	9.2
65 ANNI ED OLTRE.....	21.2	8.4
<b>CLASSE SOCIO-ECONOMICA</b>		
SUPERIORE.....	2.9	4.0
MEDIA-SUPERIORE .....	9.2	18.5
MEDIA.....	50.4	57.6
MEDIA-INFERIORE .....	28.4	19.4
INFERIORE.....	9.1	0.5
<b>TITOLO DI STUDIO</b>		
LAUREA .....	7.8	13.4
DIPLOMA MEDIA SUPERIORE .....	28.4	42.3
LICENZA MEDIA INFERIORE.....	31.5	34.0
LICENZA ELEMENTARE.....	17.4	8.8
NESSUN TITOLO .....	14.9	1.4
<b>CATEG. SOCIO-PROFESSIONALE</b>		
<b>CETI SUPERIORI</b> .....	4.8	9.9
<b>CETI MEDI</b> .....	16.4	25.3
<b>AGRICOLTORI</b> .....	1.6	1.2
<b>INTELLETTUALI</b>		
DOCENTI .....	2.8	3.0
STUDENTI .....	12.8	14.7
<b>OPERAI E BRACCIANTI</b>		
OPERAI.....	11.2	16.8
BRACCIANTI.....	2.4	0.7
<b>PENSIONATI ED ALTRI</b> .....	34.9	23.4
<b>CASALINGHE</b>		
FAM. NON OPERAIE .....	8.7	3.6
FAM. OPERAIE .....	4.4	1.4
<b>CONDIZIONE PROFESSIONALE</b>		
IMPR/POSS/DIR/LIB.PROF(1) .....	4.8	9.9
IMPIEGATI(2) .....	8.9	14.5
NEGOZIANI E ARTIGIANI(3) .....	5.7	7.3
AGENTI/LAV.IN PROPRIO(4) .....	0.7	1.3
AGRICOLTORI(5).....	1.6	1.2
INSEGNANTI E GIORNALISTI(6) .....	2.8	3.0
OPERAI E OPERAI AGRICOLI(7) .....	13.6	17.5
<b>CASALINGHE CON</b>		
CAPOFAM DI COND.1(8) .....	0.7	
*** DI COND.2,6(9) .....	2.9	2.3
*** DI COND.3-5(10) .....	1.0	1.0
*** DI COND.7(11) .....	4.4	1.4
*** ALTRE COND.(12) .....	4.2	0.3
STUDENTI(13) .....	12.8	14.7
PENSIONATI(14).....	24.4	11.6
ALTRI(15).....	11.6	14.1
<b>AMPIEZZA CENTRI</b>		
FINO 10 MILA ABITANTI .....	57.9	52.6
10 - 30 MILA ABITANTI.....	21.2	18.5
30 - 100 MILA ABITANTI.....	21.0	28.9
<b>COMUNI</b>		
CAPOLUOGO .....	21.0	28.9
NON CAPOLUOGO .....	79.0	71.1

# Basilicata

Lettori nel giorno medio delle testate più lette della regione  
secondo: • **province**

(valori assoluti x 1.000)

## ADULTI

	Totale	Potenza	Matera
POPOLAZIONE	515	340	175
LA GAZZETTA DEL MEZZOGIORNO	80	50	30
QUOTIDIANI AUDIPRESS.....	157	106	52

(percentuali di composizione)

POPOLAZIONE	100.0	66.0	34.0
LA GAZZETTA DEL MEZZOGIORNO	100.0	62.7	37.3
QUOTIDIANI AUDIPRESS.....	100.0	67.3	32.7



Lettori in un giorno medio  
secondo: • duplicazioni di lettura

(valori assoluti x 1.000)

<b>ADULTI</b>	<b>Totale</b>	La Gazzetta del Mezzogiorno
POPOLAZIONE	515	80
LA GAZZETTA DEL MEZZOGIORNO.	80	80

# Calabria

Lettori nel giorno medio delle testate più lette della regione  
secondo: • caratteri socio-demografici

(valori assoluti x 1.000)

ADULTI	Totale	Corriere dello Sport Stadio	La Gazzetta dello Sport	Gazzetta del Sud	La Repubblica	Sport Week-Gazzetta Sport	Il Venerdì di Repubblica
<b>POPOLAZIONE</b>	<b>1720</b>	<b>69</b>	<b>80</b>	<b>278</b>	<b>72</b>	<b>52</b>	<b>91</b>
<b>SESSO</b>							
UOMINI .....	838	63	66	192	47	43	59
DONNE .....	882	6	14	86	26	9	32
RESPONSABILI ACQUISTI .....	721	6	12	74	20	4	28
RESPONSABILI ACQ.UOMINI .....	80	4	3	13	7	2	5
RESPONSABILI ACQ.DONNE .....	641	2	8	61	13	1	23
<b>CLASSE DI ETA'</b>							
14-17 ANNI .....	109	8	9	15	5	11	1
18-24 ANNI .....	208	15	16	38	7	15	10
25-34 ANNI .....	313	17	20	64	13	10	25
35-44 ANNI .....	295	8	12	59	13	9	21
45-54 ANNI .....	255	9	9	47	18	4	20
55-64 ANNI .....	200	8	9	32	8		9
65 ANNI ED OLTRE .....	340	4	5	24	8	2	4
<b>CLASSE SOCIO-ECONOMICA</b>							
SUPERIORE .....	31	1	1	7	6		9
MEDIA-SUPERIORE .....	132	7	7	39	17	4	21
MEDIA .....	692	36	48	134	40	33	53
MEDIA-INFERIORE .....	671	21	21	88	7	13	7
INFERIORE .....	194	4	2	10	3	2	
<b>TITOLO DI STUDIO</b>							
LAUREA .....	136	4	7	32	17	4	32
DIPLOMA MEDIA SUPERIORE .....	485	26	30	115	30	19	43
LICENZA MEDIA INFERIORE .....	593	30	36	98	15	26	11
LICENZA ELEMENTARE .....	303	7	7	24	6	3	4
NESSUN TITOLO .....	204	2	1	9	3		
<b>CATEG. SOCIO-PROFESSIONALE</b>							
CETI SUPERIORI .....	80	6	4	27	13	2	23
CETI MEDI .....	305	14	22	69	20	10	26
AGRICOLTORI .....	10	1	1	1			1
<b>INTELLETTUALI</b>							
DOCENTI .....	57	2	2	10	4	2	6
STUDENTI .....	237	18	22	47	14	22	11
<b>OPERAI E BRACCianti</b>							
OPERAI .....	167	11	13	32	3	7	3
BRACCianti .....	51			4			
PENSIONATI ED ALTRI .....	506	14	12	59	12	9	13
<b>CASALINGHE</b>							
FAM. NON OPERAIE .....	205	1	3	20	5		7
FAM. OPERAIE .....	101	1	1	9	1		1
<b>CONDIZIONE PROFESSIONALE</b>							
IMPR/POSS/DIR/LIB.PROF(1) .....	80	6	4	27	13	2	23
IMPIEGATI(2) .....	163	7	11	34	15	5	14
NEGOZianti E ARTIGIANI(3) .....	95	4	8	21	3	3	7
AGENTI/LAV.IN PROPRIO(4) .....	29	2	2	10	2		3
AGRICOLTORI(5) .....	10	1	1	1			1
INSEGNANTI E GIORNALISTI(6) .....	57	2	2	10	4	2	6
OPERAI E OPERAI AGRICOLI(7) .....	219	12	13	37	3	7	3
<b>CASALINGHE CON</b>							
CAPOFAM DI COND.1(8) .....	6			2			
DI COND.2,6(9) .....	46	1	1	8	2		5
DI COND.3-5(10) .....	36			3			1
DI COND.7(11) .....	101	1	1	9	1		1
ALTRE COND.(12) .....	117		1	7	2		1
STUDENTI(13) .....	237	18	22	47	14	22	11
PENSIONATI(14) .....	345	10	7	35	8	2	3
ALTRI(15) .....	180	5	6	28	4	8	12
<b>AMPIEZZA CENTRI</b>							
FINO 10 MILA ABITANTI .....	889	30	43	126	38	22	43
10 - 30 MILA ABITANTI .....	307	11	15	54	11	10	16
30 - 100 MILA ABITANTI .....	374	16	12	50	19	16	24
100 - 250 MILA ABITANTI .....	150	12	10	47	5	4	8
<b>COMUNI</b>							
CAPOLUOGO .....	373	22	18	77	15	12	23
NON CAPOLUOGO .....	1347	47	62	201	58	40	68



Lettori nel giorno medio delle testate più lette della regione  
secondo: • caratteri socio-demografici

(percentuali di composizione)

<b>ADULTI</b>	<b>Totale</b>	Corriere dello Sport Stadio	La Gazzetta dello Sport	Gazzetta del Sud	La Repubblica	Sport Week-Gazzetta Sport	Il Venerdì di Repubblica
<b>POPOLAZIONE</b>	<b>100.0</b>	<b>100.0</b>	<b>100.0</b>	<b>100.0</b>	<b>100.0</b>	<b>100.0</b>	<b>100.0</b>
<b>SESSO</b>							
UOMINI .....	48.7	90.9	82.4	69.1	64.4	83.0	64.7
DONNE .....	51.3	9.1	17.6	30.9	35.6	17.0	35.3
RESPONSABILI ACQUISTI .....	41.9	8.1	14.5	26.5	27.2	6.8	31.2
RESPONSABILI ACQ.UOMINI .....	4.7	5.2	3.9	4.6	9.6	4.1	5.7
RESPONSABILI ACQ.DONNE .....	37.2	2.9	10.5	21.9	17.6	2.6	25.5
<b>CLASSE DI ETA'</b>							
14-17 ANNI .....	6.3	10.9	11.3	5.2	7.3	21.1	1.6
18-24 ANNI .....	12.1	22.3	20.1	13.6	9.9	28.0	11.3
25-34 ANNI .....	18.2	24.3	24.5	22.9	17.8	20.2	27.0
35-44 ANNI .....	17.2	11.4	15.5	21.2	17.8	18.1	23.5
45-54 ANNI .....	14.8	13.6	10.7	17.0	25.0	8.1	21.8
55-64 ANNI .....	11.6	11.3	11.8	11.5	11.4		10.4
65 ANNI ED OLTRE .....	19.8	6.2	6.1	8.5	10.8	4.4	4.4
<b>CLASSE SOCIO-ECONOMICA</b>							
SUPERIORE .....	1.8	1.4	1.5	2.4	8.6		10.5
MEDIA-SUPERIORE .....	7.7	10.3	9.3	14.1	22.9	7.7	23.7
MEDIA .....	40.3	51.7	60.2	48.2	54.6	63.9	58.5
MEDIA-INFERIORE .....	39.0	31.1	26.4	31.6	10.1	24.8	7.3
INFERIORE .....	11.3	5.5	2.6	3.7	3.9	3.6	
<b>TITOLO DI STUDIO</b>							
LAUREA .....	7.9	5.2	8.5	11.4	23.6	7.8	35.5
DIPLOMA MEDIA SUPERIORE .....	28.2	38.2	37.0	41.5	41.9	37.3	47.3
LICENZA MEDIA INFERIORE .....	34.5	43.4	44.7	35.1	21.3	49.6	12.3
LICENZA ELEMENTARE .....	17.6	10.1	8.9	8.8	8.6	5.3	4.9
NESSUN TITOLO .....	11.8	3.0	0.8	3.2	4.6		
<b>CATEG. SOCIO-PROFESSIONALE</b>							
CETI SUPERIORI .....	4.7	8.0	4.4	9.7	18.2	4.6	24.9
CETI MEDI .....	17.7	20.4	27.4	24.7	27.8	18.8	29.1
AGRICOLTORI .....	0.6	1.7	1.1	0.4	0.7		1.2
<b>INTELLETTUALI</b>							
DOCENTI .....	3.3	3.1	3.0	3.5	4.9	3.7	6.5
STUDENTI .....	13.8	26.0	27.7	17.0	19.7	42.5	12.3
<b>OPERAI E BRACCIANTI</b>							
OPERAI .....	9.7	16.5	15.9	11.7	3.7	13.3	2.9
BRACCIANTI .....	3.0	0.4	0.2	1.5	0.2		
PENSIONATI ED ALTRI .....	29.4	20.6	14.9	21.2	16.6	16.4	13.9
<b>CASALINGHE</b>							
FAM. NON OPERAIE .....	11.9	1.3	3.9	7.2	6.8	0.7	7.6
FAM. OPERAIE .....	5.9	2.0	1.6	3.2	1.5		1.6
<b>CONDIZIONE PROFESSIONALE</b>							
IMPR/POSS/DIR/LIB.PROF(1) .....	4.7	8.0	4.4	9.7	18.2	4.6	24.9
IMPIEGATI(2) .....	9.5	10.6	13.6	12.3	20.7	9.6	15.4
NEGOZIANI E ARTIGIANI(3) .....	5.5	5.3	9.5	7.5	3.6	5.8	7.7
AGENTI/LAV.IN PROPRIO(4) .....	1.7	3.1	2.3	3.6	2.8		3.6
AGRICOLTORI(5) .....	0.6	1.7	1.1	0.4	0.7		1.2
INSEGNANTI E GIORNALISTI(6) .....	3.3	3.1	3.0	3.5	4.9	3.7	6.5
OPERAI E OPERAI AGRICOLI(7) .....	12.7	16.9	16.1	13.1	3.8	13.3	2.9
<b>CASALINGHE CON</b>							
CAPOFAM DI COND.1(8) .....	0.3			0.9			
<sup>100</sup> DI COND.2,6(9) .....	2.7	0.8	1.7	2.8	2.7	0.7	5.7
<sup>100</sup> DI COND.3-5(10) .....	2.1	0.4	0.3	0.9	0.7		1.2
<sup>100</sup> DI COND.7(11) .....	5.9	2.0	1.6	3.2	1.5		1.6
<sup>100</sup> ALTRE COND.(12) .....	6.8	0.1	1.9	2.6	3.4		0.7
STUDENTI(13) .....	13.8	26.0	27.7	17.0	19.7	42.5	12.3
PENSIONATI(14) .....	20.0	14.2	9.3	12.5	11.7	4.4	3.3
ALTRI(15) .....	10.5	7.9	7.5	10.0	5.5	15.4	13.1
<b>AMPIEZZA CENTRI</b>							
FINO 10 MILA ABITANTI .....	51.7	44.0	53.5	45.5	52.6	42.5	47.1
10 - 30 MILA ABITANTI .....	17.8	15.4	18.3	19.6	14.5	19.2	17.8
30 - 100 MILA ABITANTI .....	21.7	23.2	15.5	18.1	26.2	30.4	26.7
100 - 250 MILA ABITANTI .....	8.7	17.4	12.7	16.9	6.7	7.9	8.4
<b>COMUNI</b>							
CAPOLUOGO .....	21.7	32.1	22.4	27.8	20.4	23.5	25.0
NON CAPOLUOGO .....	78.3	67.9	77.6	72.2	79.6	76.5	75.0

# Calabria

Lettori nel giorno medio delle testate più lette della regione  
secondo: • province

(valori assoluti x 1.000)

<b>ADULTI</b>		<b>Totale</b>	Reggio Calabria	Cosenza	Catanzaro	Crotone	Vibo Valentia
<b>POPOLAZIONE</b>	<b>1720</b>	<b>477</b>	<b>631</b>	<b>323</b>	<b>142</b>	<b>147</b>	
CORRIERE DELLO SPORT STADIO..	69	19	22	13	7	8	
LA GAZZETTA DELLO SPORT .....	80	29	24	15	7	6	
GAZZETTA DEL SUD .....	278	121	66	53	14	25	
LA REPUBBLICA .....	72	13	37	11	8	3	
<b>QUOTIDIANI AUDIPRESS.....</b>	<b>480</b>	<b>165</b>	<b>154</b>	<b>91</b>	<b>33</b>	<b>37</b>	

(percentuali di composizione)

<b>POPOLAZIONE</b>		<b>100.0</b>	<b>27.7</b>	<b>36.7</b>	<b>18.8</b>	<b>8.3</b>	<b>8.5</b>
CORRIERE DELLO SPORT STADIO..	100.0	28.2	32.6	18.5	9.5	11.2	
LA GAZZETTA DELLO SPORT .....	100.0	36.8	29.4	18.2	8.5	7.2	
GAZZETTA DEL SUD .....	100.0	43.3	23.6	19.1	5.0	9.0	
LA REPUBBLICA .....	100.0	17.8	51.5	15.6	10.6	4.6	
<b>QUOTIDIANI AUDIPRESS.....</b>	<b>100.0</b>	<b>34.3</b>	<b>32.1</b>	<b>19.0</b>	<b>7.0</b>	<b>7.6</b>	



Lettori in un giorno medio  
secondo: • **uplicazioni di lettura**

(valori assoluti x 1.000)

<b>ADULTI</b>	<b>Totale</b>	Corriere dello Sport Stadio	La Gazzetta dello Sport	Gazzetta del Sud	La Repubblica
<b>POPOLAZIONE</b>	<b>1720</b>	<b>69</b>	<b>80</b>	<b>278</b>	<b>72</b>
CORRIERE DELLO SPORT STADIO..	69	69	15	29	5
LA GAZZETTA DELLO SPORT .....	80	15	80	33	5
GAZZETTA DEL SUD .....	278	29	33	278	25
LA REPUBBLICA.....	72	5	5	25	72
<b>SUPPLEMENTI SETTIMANALI</b>					
SPORT WEEK-GAZZETTA SPORT ....	52	6	13	10	6
IL VENERDI' DI REPUBBLICA .....	91	5	7	28	23

# Sicilia

Lettori nel giorno medio delle testate più lette della regione  
secondo: • caratteri socio-demografici

(valori assoluti x 1.000)

ADULTI	Totale	Corriere della Sera	Corriere dello Sport Stadio	La Gazzetta dello Sport	Gazzetta del Sud	Giornale di Sicilia	La Repubblica	La Sicilia	Il Sole 24 Ore	Io Donna	Sport Week-Gazzetta Sport	TV Sette	Il Venerdì di Repubblica
<b>POPOLAZIONE</b>	<b>4242</b>	<b>61</b>	<b>62</b>	<b>180</b>	<b>136</b>	<b>438</b>	<b>132</b>	<b>415</b>	<b>57</b>	<b>50</b>	<b>89</b>	<b>67</b>	<b>162</b>
<b>SESSO</b>													
UOMINI .....	2037	41	58	157	80	296	81	282	41	21	75	41	96
DONNE .....	2205	20	5	23	56	142	51	133	16	29	14	26	66
RESPONSABILI ACQUISTI .....	1825	17	8	24	49	120	41	119	16	22	8	24	58
RESPONSABILI ACQ.UOMINI .....	231	6	6	12	17	28	9	34	4	2	4	6	13
RESPONSABILI ACQ.DONNE .....	1594	11	3	12	32	92	32	84	12	20	3	18	44
<b>CLASSE DI ETA'</b>													
14-17 ANNI .....	262	2	5	15	9	16	3	21	1	6	10	4	3
18-24 ANNI .....	494	9	14	41	14	56	11	50	3	6	27	13	16
25-34 ANNI .....	770	10	14	54	24	103	31	101	14	12	24	15	27
35-44 ANNI .....	727	9	12	33	25	89	32	79	17	11	12	10	41
45-54 ANNI .....	638	12	10	16	24	81	35	80	14	9	7	13	47
55-64 ANNI .....	517	10	4	12	18	48	14	46	6	3	3	6	18
65 ANNI ED OLTRE .....	834	9	4	9	23	44	6	40	2	3	6	5	9
<b>CLASSE SOCIO-ECONOMICA</b>													
SUPERIORE .....	76	5	1	3	2	19	14	12	8	1	3	1	18
MEDIA-SUPERIORE .....	393	22	8	22	24	80	41	75	23	11	14	20	55
MEDIA .....	1967	27	30	99	76	237	64	208	24	30	55	32	82
MEDIA-INFERIORE .....	1485	6	21	53	34	86	12	112	2	8	17	13	5
INFERIORE .....	320		3	3		15	1	9		1		2	2
<b>TITOLO DI STUDIO</b>													
LAUREA .....	259	16	3	9	21	53	38	46	17	9	6	13	50
DIPLOMA MEDIA SUPERIORE .....	1104	31	29	73	43	191	73	167	32	16	39	23	89
LICENZA MEDIA INFERIORE .....	1541	10	23	80	53	138	18	149	7	22	39	26	20
LICENZA ELEMENTARE .....	865	4	7	15	15	46	3	38		2	5	4	1
NESSUN TITOLO .....	473		1	3	4	10		16		1		2	2
<b>CATEG. SOCIO-PROFESSIONALE</b>													
CETI SUPERIORI .....	159	13	4	7	16	36	26	34	22	4	5	7	31
CETI MEDI .....	784	16	20	53	31	135	42	115	20	10	22	15	48
AGRICOLTORI .....	17					2							1
<b>INTELLETTUALI</b>													
DOCENTI .....	98	3	1	2	5	16	11	16	3	4	2	6	13
STUDENTI .....	497	10	11	36	22	55	17	48	3	11	23	11	22
<b>OPERAI E BRACCIANTI</b>													
OPERAI .....	385	1	9	29	6	49	6	56	1	5	9	4	2
BRACCIANTI .....	89	1	2	8		3		14		1	2	2	2
PENSIONATI ED ALTRI .....	1127	12	13	37	36	90	16	88	5	9	25	17	27
<b>CASALINGHE</b>													
FAM. NON OPERAIE .....	793	4	1	3	17	39	13	30	3	5	1	4	15
FAM. OPERAIE .....	294	1	1	4	3	13	1	13	1	1		1	2
<b>CONDIZIONE PROFESSIONALE</b>													
IMPR/POSS/DIR/LIB.PROF(1) .....	159	13	4	7	16	36	26	34	22	4	5	7	31
IMPIEGATI(2) .....	497	11	14	31	19	99	33	77	16	5	15	11	37
NEGOZIANI E ARTIGIANI(3) .....	188	4	5	14	8	21	6	26	1	2	5	2	6
AGENTI/LAV.IN PROPRIO(4) .....	50	1	1	4	1	10	1	6	2	1	1	2	2
AGRICOLTORI(5) .....	17					2							1
INSEGNANTI E GIORNALISTI(6) .....	98	3	1	2	5	16	11	16	3	4	2	6	13
OPERAI E OPERAI AGRICOLI(7) .....	474	2	11	37	6	52	6	70	1	6	12	7	4
<b>CASALINGHE CON</b>													
CAPOFAM DI COND.1(8) .....	20					3		2		1		1	2
DI COND.2,6(9) .....	177	1	1	1	6	13	6	8		2		1	8
DI COND.3-5(10) .....	105	1		1	2	8	4	10	3			2	1
DI COND.7(11) .....	294	1	1	4	3	13	1	13	1	1		1	2
ALTRE COND.(12) .....	490	2	1	1	8	14	2	11		1		1	4
STUDENTI(13) .....	497	10	11	36	22	55	17	48	3	11	23	11	22
PENSIONATI(14) .....	729	9	5	14	24	53	10	53	2	6	8	9	18
ALTRI(15) .....	447	4	8	28	15	42	8	42	5	5	17	9	11
<b>AMPIEZZA CENTRI</b>													
FINO 10 MILA ABITANTI .....	940	12	12	38	46	84	19	73	9	9	25	9	32
10 - 30 MILA ABITANTI .....	1116	13	13	47	11	92	33	145	17	15	19	18	35
30 - 100 MILA ABITANTI .....	1019	15	10	44	11	92	21	106	11	11	18	16	26
100 - 250 MILA ABITANTI .....	106	4	4	7	2	15	3	29	4	2	4	5	4
OLTRE 250 MILA ABITANTI .....	1061	17	24	44	67	156	55	64	16	13	23	19	66
<b>COMUNI</b>													
CAPOLUOGO .....	1404	25	33	64	70	203	63	122	22	18	31	29	76
NON CAPOLUOGO .....	2838	36	29	117	66	235	69	294	35	32	58	39	87



Lettori nel giorno medio delle testate più lette della regione  
secondo: • caratteri socio-demografici

(percentuali di composizione)

ADULTI	Totale	Corriere della Sera	Corriere dello Sport Stadio	La Gazzetta dello Sport	Gazzetta del Sud	Giornale di Sicilia	La Repubblica	La Sicilia	Il Sole 24 Ore	Io Donna	Sport Week-Gazzetta Sport	TV Sette	Il Venerdì di Repubblica
<b>POPOLAZIONE</b>	<b>100.0</b>	<b>100.0</b>	<b>100.0</b>	<b>100.0</b>	<b>100.0</b>	<b>100.0</b>	<b>100.0</b>	<b>100.0</b>	<b>100.0</b>	<b>100.0</b>	<b>100.0</b>	<b>100.0</b>	<b>100.0</b>
<b>SESSO</b>													
UOMINI .....	48.0	67.5	92.2	87.2	58.7	67.6	61.5	67.9	72.1	42.4	84.0	60.7	59.3
DONNE .....	52.0	32.5	7.8	12.8	41.3	32.4	38.5	32.1	27.9	57.6	16.0	39.3	40.7
RESPONSABILI ACQUISTI .....	43.0	28.0	13.4	13.3	36.0	27.5	31.1	28.6	28.1	43.1	8.6	35.8	35.4
RESPONSABILI ACQ.UOMINI .....	5.4	10.7	9.0	6.8	12.3	6.4	7.1	8.3	6.5	3.3	4.7	9.5	8.1
RESPONSABILI ACQ.DONNE .....	37.6	17.4	4.4	6.6	23.7	21.1	24.0	20.3	21.7	39.8	3.9	26.2	27.3
<b>CLASSE DI ETA'</b>													
14-17 ANNI .....	6.2	3.4	8.0	8.4	6.6	3.7	2.4	5.0	2.1	12.2	11.5	6.4	2.0
18-24 ANNI .....	11.6	15.1	22.1	22.6	10.0	12.7	8.3	11.9	4.7	11.6	30.5	19.1	9.9
25-34 ANNI .....	18.2	16.7	22.3	30.1	17.8	23.5	23.1	24.3	24.6	24.3	27.0	22.2	16.8
35-44 ANNI .....	17.1	14.5	18.7	18.5	18.1	20.4	24.1	19.1	30.4	22.8	13.0	15.5	25.2
45-54 ANNI .....	15.0	19.8	16.0	9.0	17.9	18.5	26.7	19.2	24.6	17.7	7.8	19.8	29.2
55-64 ANNI .....	12.2	16.3	6.8	6.5	13.0	11.0	10.6	11.0	10.2	5.5	3.7	9.1	11.1
65 ANNI ED OLTRE .....	19.7	14.3	6.0	4.9	16.7	10.1	4.8	9.6	3.4	5.8	6.6	7.9	5.8
<b>CLASSE SOCIO-ECONOMICA</b>													
SUPERIORE .....	1.8	8.1	2.1	1.9	1.3	4.3	10.8	2.8	13.4	2.0	3.1	1.2	10.9
MEDIA-SUPERIORE .....	9.3	36.5	12.9	12.0	17.8	18.4	31.2	18.0	40.3	21.1	15.8	30.0	34.1
MEDIA .....	46.4	44.9	47.6	54.7	55.9	54.3	48.4	50.1	41.9	58.8	61.7	47.0	50.7
MEDIA-INFERIORE .....	35.0	10.0	33.3	29.4	24.9	19.7	8.9	27.0	4.0	16.2	19.3	19.1	3.2
INFERIORE .....	7.5	0.5	4.1	1.9	0.1	3.3	0.7	2.1	0.4	1.9		2.7	1.2
<b>TITOLO DI STUDIO</b>													
LAUREA .....	6.1	25.9	5.3	4.9	15.2	12.0	29.0	11.0	30.5	18.8	6.3	18.8	30.7
DIPLOMA MEDIA SUPERIORE .....	26.0	51.5	46.0	40.3	31.9	43.5	55.2	40.2	56.1	31.7	44.0	34.2	54.8
LICENZA MEDIA INFERIORE .....	36.3	15.9	36.4	44.5	39.0	31.6	13.8	35.9	12.5	43.9	43.5	38.7	12.5
LICENZA ELEMENTARE .....	20.4	6.3	10.6	8.4	10.8	10.5	2.0	9.2	0.8	3.4	6.1	5.9	0.7
NESSUN TITOLO .....	11.2	0.4	1.8	1.9	3.0	2.4		3.7	0.2	2.3		2.4	1.3
<b>CATEG. SOCIO-PROFESSIONALE</b>													
CETI SUPERIORI .....	3.7	22.0	6.2	4.1	11.8	8.3	19.7	8.2	38.0	8.7	5.5	10.0	19.3
CETI MEDI .....	18.5	26.3	31.6	29.5	23.0	30.8	31.9	27.7	34.5	19.3	24.7	21.9	29.8
AGRICOLTORI .....	0.4	0.4		0.2	0.2	0.4		0.1					0.6
<b>INTELLETTUALI</b>													
DOCENTI .....	2.3	5.4	1.9	1.2	3.4	3.7	8.5	3.8	5.6	8.5	2.0	8.7	7.9
STUDENTI .....	11.7	16.0	18.2	19.9	16.2	12.5	12.5	11.6	4.9	21.5	25.7	16.7	13.4
<b>OPERAI E BRACCIANTI</b>													
OPERAI .....	9.1	1.9	15.1	16.1	4.6	11.3	4.7	13.5	1.1	10.8	10.3	6.7	1.3
BRACCIANTI .....	2.1	0.8	2.6	4.3	0.2	0.7		3.4		1.5	2.7	3.3	1.3
PENSIONATI ED ALTRI .....	26.6	19.7	20.8	20.7	26.3	20.6	12.3	21.3	9.2	17.6	28.0	25.6	16.3
<b>CASALINGHE</b>													
FAM. NON OPERAIE .....	18.7	6.6	2.4	1.6	12.4	8.8	9.7	7.2	5.0	9.7	1.1	6.3	9.0
FAM. OPERAIE .....	6.9	0.9	1.1	2.5	1.9	3.1	0.7	3.1	1.7	2.3		0.9	1.1
<b>CONDIZIONE PROFESSIONALE</b>													
IMPR/POSS/DIR/LIB.PROF(1) .....	3.7	22.0	6.2	4.1	11.8	8.3	19.7	8.2	38.0	8.7	5.5	10.0	19.3
IMPIEGATI(2) .....	11.7	17.6	21.9	17.0	13.9	22.5	25.0	18.5	27.9	10.8	17.3	15.7	22.9
NEGOZIANI E ARTIGIANI(3) .....	4.4	5.9	8.1	7.8	5.9	4.8	4.2	6.3	1.2	3.6	5.9	2.9	4.0
AGENTI/LAV.IN PROPRIO(4) .....	1.2	0.9	1.1	2.1	0.9	2.2	1.0	1.4	2.7	1.0	1.4	2.6	1.4
AGRICOLTORI(5) .....	0.4	0.4		0.2	0.2	0.4		0.1					0.6
INSEGNANTI E GIORNALISTI(6) .....	2.3	5.4	1.9	1.2	3.4	3.7	8.5	3.8	5.6	8.5	2.0	8.7	7.9
OPERAI E OPERAI AGRICOLI(7) .....	11.2	2.7	17.8	20.4	4.8	11.9	4.7	16.9	1.1	12.2	12.9	9.9	2.7
<b>CASALINGHE CON</b>													
CAPOFAM DI COND.1(8) .....	0.5	0.7			0.4	0.6	0.5	0.4	0.5	2.5		0.8	1.2
"" DI COND.2,6(9) .....	4.2	0.9	1.1	0.7	4.7	3.0	4.6	1.9		4.6		1.8	4.8
"" DI COND.3-5(10) .....	2.5	1.3	0.4	0.4	1.4	1.9	3.1	2.4	4.6			3.4	0.7
"" DI COND.7(11) .....	6.9	0.9	1.1	2.5	1.9	3.1	0.7	3.1	1.7			0.9	1.1
"" ALTRE COND.(12) .....	11.6	3.7	1.0	0.5	5.9	3.2	1.4	2.6		2.6	1.1	0.3	2.3
STUDENTI(13) .....	11.7	16.0	18.2	19.9	16.2	12.5	12.5	11.6	4.9	21.5	25.7	16.7	13.4
PENSIONATI(14) .....	17.2	14.3	7.9	7.6	17.3	12.1	7.8	12.7	3.4	12.2	9.0	13.1	11.1
ALTRI(15) .....	10.5	7.4	13.5	15.6	11.3	9.7	6.2	10.2	8.5	9.3	19.0	13.2	6.8
<b>AMPIEZZA CENTRI</b>													
FINO 10 MILA ABITANTI .....	22.2	19.0	18.9	21.2	33.7	19.1	14.7	17.5	16.3	17.0	28.5	14.0	19.5
10 - 30 MILA ABITANTI .....	26.3	21.1	20.8	26.2	7.8	21.0	25.2	34.9	29.4	29.7	21.7	26.6	21.3
30 - 100 MILA ABITANTI .....	24.0	24.7	16.5	24.3	7.7	20.9	15.8	25.4	19.6	21.9	19.6	24.3	15.9
100 - 250 MILA ABITANTI .....	2.5	6.9	5.9	4.1	1.5	3.3	2.4	6.9	6.3	4.7	4.2	7.1	2.4
OLTRE 250 MILA ABITANTI .....	25.0	28.3	37.9	24.1	49.2	35.6	41.9	15.4	28.4	26.7	26.1	28.0	40.9
<b>COMUNI</b>													
CAPOLUOGO .....	33.1	40.8	52.9	35.4	51.8	46.3	47.9	29.3	39.2	35.7	35.2	42.4	46.7
NON CAPOLUOGO .....	66.9	59.2	47.1	64.6	48.2	53.7	52.1	70.7	60.8	64.3	64.8	57.6	53.3

# Sicilia

Lettori nel giorno medio delle testate più lette della regione  
secondo: • province

(valori assoluti x 1.000)

<b>ADULTI</b>										
	<b>Totale</b>	Palermo	Trapani	Agri- gento	Calta- nisetta	Enna	Ragusa	Sira- cusa	Messina	Catania
<b>POPOLAZIONE</b>	<b>4242</b>	<b>1024</b>	<b>364</b>	<b>389</b>	<b>233</b>	<b>151</b>	<b>253</b>	<b>339</b>	<b>576</b>	<b>913</b>
CORRIERE DELLA SERA.....	61	8	4	11	2	2	4	9	11	10
CORRIERE DELLO SPORT STADIO..	62	20	5	3	4	2	2	7	9	10
LA GAZZETTA DELLO SPORT .....	180	38	16	15	12	9	9	21	21	39
GAZZETTA DEL SUD .....	136	2				2	1	6	124	
GIORNALE DI SICILIA .....	438	226	56	44	26	11	15	37	9	12
LA REPUBBLICA .....	132	61	6	7	4	5	4	11	13	20
LA SICILIA .....	415	5	8	22	24	21	40	88	9	199
IL SOLE 24 ORE.....	57	14	3	2	4	2	4	8	7	13
<b>QUOTIDIANI AUDIPRESS.....</b>	<b>1163</b>	<b>299</b>	<b>78</b>	<b>89</b>	<b>59</b>	<b>37</b>	<b>61</b>	<b>125</b>	<b>163</b>	<b>254</b>

(percentuali di composizione)

	<b>POPOLAZIONE</b>	<b>100.0</b>	<b>24.1</b>	<b>8.6</b>	<b>9.2</b>	<b>5.5</b>	<b>3.6</b>	<b>6.0</b>	<b>8.0</b>	<b>13.6</b>	<b>21.5</b>
CORRIERE DELLA SERA.....	100.0	13.1	6.1	18.1	2.5	2.6	7.2	15.5	18.8	16.0	
CORRIERE DELLO SPORT STADIO..	100.0	31.6	8.3	5.5	5.8	3.8	2.5	11.6	15.2	15.7	
LA GAZZETTA DELLO SPORT .....	100.0	21.2	8.6	8.5	6.5	5.0	4.8	11.8	11.7	21.8	
GAZZETTA DEL SUD .....	100.0	1.5	0.1			1.7	1.0	4.1	91.4	0.1	
GIORNALE DI SICILIA .....	100.0	51.7	12.8	10.1	6.0	2.6	3.5	8.5	2.0	2.8	
LA REPUBBLICA .....	100.0	46.3	4.2	5.6	3.0	3.7	3.4	8.6	9.9	15.3	
LA SICILIA .....	100.0	1.1	1.9	5.2	5.7	5.0	9.7	21.2	2.2	47.8	
IL SOLE 24 ORE.....	100.0	24.4	5.2	4.0	7.0	3.0	6.2	14.8	12.5	22.8	
<b>QUOTIDIANI AUDIPRESS.....</b>	<b>100.0</b>	<b>25.7</b>	<b>6.7</b>	<b>7.6</b>	<b>5.1</b>	<b>3.1</b>	<b>5.2</b>	<b>10.7</b>	<b>14.0</b>	<b>21.9</b>	



Lettori in un giorno medio  
secondo: • duplicazioni di lettura

(valori assoluti x 1.000)

<b>ADULTI</b>	<b>Totale</b>	Corriere della Sera	Corriere dello Sport Stadio	La Gazzetta dello Sport	Gazzetta del Sud	Giornale di Sicilia	La Repubblica	La Sicilia	Il Sole 24 Ore
<b>POPOLAZIONE</b>	<b>4242</b>	<b>61</b>	<b>62</b>	<b>180</b>	<b>136</b>	<b>438</b>	<b>132</b>	<b>415</b>	<b>57</b>
CORRIERE DELLA SERA .....	61	61	4	7	8	10	10	16	3
CORRIERE DELLO SPORT STADIO ..	62	4	62	22	7	21	4	14	3
LA GAZZETTA DELLO SPORT .....	180	7	22	180	13	55	10	52	5
GAZZETTA DEL SUD .....	136	8	7	13	136	7	10	12	3
GIORNALE DI SICILIA .....	438	10	21	55	7	438	43	59	17
LA REPUBBLICA .....	132	10	4	10	10	43	132	27	9
LA SICILIA .....	415	16	14	52	12	59	27	415	15
IL SOLE 24 ORE.....	57	3	3	5	3	17	9	15	57
<b>SUPPLEMENTI SETTIMANALI</b>									
IO DONNA .....	50	3	1	4	2	6	5	13	1
SPORT WEEK-GAZZETTA SPORT ....	89	4	8	28	5	19	5	21	3
TV SETTE .....	67	8	6	9	2	13	5	10	4
IL VENERDI' DI REPUBBLICA .....	162	9	3	9	8	37	47	31	10

# Sardegna

Lettori nel giorno medio delle testate più lette della regione secondo: • caratteri socio-demografici

(valori assoluti x 1.000)

ADULTI	Totale	Corriere dello Sport Stadio	La Gazzetta dello Sport	La Nuova Sardegna	L'Unione Sarda	Il Venerdì di Repubblica
<b>POPOLAZIONE</b>	<b>1432</b>	<b>65</b>	<b>66</b>	<b>302</b>	<b>320</b>	<b>67</b>
<b>SESSO</b>						
UOMINI .....	700	57	61	186	175	38
DONNE .....	732	8	5	116	145	29
RESPONSABILI ACQUISTI .....	584	8	8	102	123	20
RESPONSABILI ACQ.UOMINI .....	90	7	7	25	24	4
RESPONSABILI ACQ.DONNE .....	494	2	2	77	100	16
<b>CLASSE DI ETÀ'</b>						
14-17 ANNI .....	77	5	5	11	8	3
18-24 ANNI .....	161	14	12	38	25	9
25-34 ANNI .....	270	21	20	69	74	15
35-44 ANNI .....	258	6	9	70	60	14
45-54 ANNI .....	223	8	8	57	64	16
55-64 ANNI .....	185	7	4	27	41	6
65 ANNI ED OLTRE .....	258	3	7	30	49	6
<b>CLASSE SOCIO-ECONOMICA</b>						
SUPERIORE .....	36	1	2	11	11	11
MEDIA-SUPERIORE .....	191	14	11	64	72	21
MEDIA .....	718	32	40	173	139	30
MEDIA-INFERIORE .....	331	11	10	40	69	3
INFERIORE .....	156	8	3	13	30	3
<b>TITOLO DI STUDIO</b>						
LAUREA .....	95	4	4	36	35	18
DIPLOMA MEDIA SUPERIORE .....	364	16	23	100	93	36
LICENZA MEDIA INFERIORE .....	587	35	31	129	128	13
LICENZA ELEMENTARE .....	267	9	8	30	55	1
NESSUN TITOLO .....	119		1	6	9	
<b>CATEG. SOCIO-PROFESSIONALE</b>						
CETI SUPERIORI .....	57	4	2	20	22	10
CETI MEDI .....	248	19	21	88	68	18
AGRICOLTORI .....	13	1	1	1	3	1
<b>INTELLETTUALI</b>						
DOCENTI .....	40	1	1	12	18	7
STUDENTI .....	170	9	10	35	30	12
<b>OPERAI E BRACCIANTI</b>						
OPERAI .....	232	15	14	49	52	5
BRACCIANTI .....	6	1	1	1	2	
PENSIONATI ED ALTRI .....	402	13	16	66	84	12
<b>CASALINGHE</b>						
FAM. NON OPERAIE .....	169			18	25	2
FAM. OPERAIE .....	95			12	15	1
<b>CONDIZIONE PROFESSIONALE</b>						
IMPR/POSS/DIR/LIB.PROF(1) .....	57	4	2	20	22	10
IMPIEGATI(2) .....	120	7	13	39	35	13
NEGOZIANI E ARTIGIANI(3) .....	82	7	4	28	19	3
AGENTI/LAV.IN PROPRIO(4) .....	30	3	2	12	11	1
AGRICOLTORI(5) .....	13	1	1	1	3	1
INSEGNANTI E GIORNALISTI(6) .....	40	1	1	12	18	7
OPERAI E OPERAI AGRICOLI(7) .....	239	16	16	51	54	5
<b>CASALINGHE CON</b>						
CAPOFAM DI COND.1(8) .....	7			2	1	1
DI COND.2,6(9) .....	25			3	4	
DI COND.3-5(10) .....	34			5	4	
DI COND.7(11) .....	95			12	15	1
ALTRE COND.(12) .....	103			9	16	1
STUDENTI(13) .....	170	9	10	35	30	12
PENSIONATI(14) .....	276	7	9	43	59	8
ALTRI(15) .....	142	9	9	31	28	4
<b>AMPIEZZA CENTRI</b>						
FINO 10 MILA ABITANTI .....	685	32	31	128	122	26
10 - 30 MILA ABITANTI .....	277	10	10	43	79	12
30 - 100 MILA ABITANTI .....	223	10	12	60	50	10
100 - 250 MILA ABITANTI .....	247	13	14	70	69	20
<b>COMUNI</b>						
CAPOLUOGO .....	308	16	20	90	88	23
NON CAPOLUOGO .....	1124	48	46	212	232	44



Lettori nel giorno medio delle testate più lette della regione  
secondo: • caratteri socio-demografici

(percentuali di composizione)

<b>ADULTI</b>	<b>Totale</b>	Corriere dello Sport Stadio	La Gazzetta dello Sport	La Nuova Sardegna	L'Unione Sarda	Il Venerdì di Repubblica
<b>POPOLAZIONE</b>	<b>100.0</b>	<b>100.0</b>	<b>100.0</b>	<b>100.0</b>	<b>100.0</b>	<b>100.0</b>
<b>SESSO</b>						
UOMINI .....	48.9	88.2	92.4	61.7	54.7	56.5
DONNE .....	51.1	11.8	7.6	38.3	45.3	43.5
RESPONSABILI ACQUISTI .....	40.8	12.8	12.3	33.6	38.4	29.9
RESPONSABILI ACQ.UOMINI .....	6.3	10.3	10.0	8.2	7.3	6.1
RESPONSABILI ACQ.DONNE .....	34.5	2.6	2.3	25.4	31.1	23.8
<b>CLASSE DI ETA'</b>						
14-17 ANNI .....	5.4	7.8	7.9	3.6	2.6	4.0
18-24 ANNI .....	11.2	22.2	17.9	12.7	7.7	13.6
25-34 ANNI .....	18.9	32.7	30.7	22.9	23.0	21.7
35-44 ANNI .....	18.0	9.0	14.1	23.2	18.7	20.0
45-54 ANNI .....	15.6	12.9	12.3	19.0	20.1	23.0
55-64 ANNI .....	12.9	10.6	6.3	8.8	12.7	8.5
65 ANNI ED OLTRE .....	18.0	4.8	10.9	9.8	15.2	9.1
<b>CLASSE SOCIO-ECONOMICA</b>						
SUPERIORE .....	2.5	1.7	2.4	3.7	3.4	16.4
MEDIA-SUPERIORE .....	13.3	21.1	17.0	21.3	22.4	30.9
MEDIA .....	50.2	48.8	60.2	57.2	43.4	44.1
MEDIA-INFERIORE .....	23.1	16.7	15.3	13.3	21.5	4.5
INFERIORE .....	10.9	11.7	5.1	4.4	9.3	4.1
<b>TITOLO DI STUDIO</b>						
LAUREA .....	6.6	6.6	5.6	12.0	11.1	25.9
DIPLOMA MEDIA SUPERIORE .....	25.4	25.4	35.1	33.2	29.0	53.4
LICENZA MEDIA INFERIORE .....	41.0	54.1	47.2	42.7	39.9	19.1
LICENZA ELEMENTARE .....	18.6	13.9	11.3	10.1	17.0	1.5
NESSUN TITOLO .....	8.3		0.8	2.0	3.0	
<b>CATEG. SOCIO-PROFESSIONALE</b>						
CETI SUPERIORI .....	4.0	5.5	3.0	6.5	6.9	14.7
CETI MEDI .....	17.3	30.2	31.1	29.1	21.3	26.0
AGRICOLTORI .....	0.9	1.7	1.1	0.3	1.1	1.1
<b>INTELLETTUALI</b>						
DOCENTI .....	2.8	2.2	1.5	4.1	5.8	10.7
STUDENTI .....	11.8	14.2	15.1	11.5	9.4	18.5
<b>OPERAI E BRACCIANTI</b>						
OPERAI .....	16.2	22.9	21.8	16.3	16.3	7.7
BRACCIANTI .....	0.4	1.7	1.6	0.4	0.5	
<b>PENSIONATI ED ALTRI</b>	28.1	20.8	23.8	21.8	26.3	17.1
<b>CASALINGHE</b>						
FAM. NON OPERAIE .....	11.8	0.4	0.7	6.1	7.9	3.2
FAM. OPERAIE .....	6.6	0.4	0.2	3.9	4.6	1.1
<b>CONDIZIONE PROFESSIONALE</b>						
IMPR/POSS/DIR/LIB.PROF(1) .....	4.0	5.5	3.0	6.5	6.9	14.7
IMPIEGATI(2) .....	8.4	10.4	19.4	13.0	11.0	19.9
NEGOZIANI E ARTIGIANI(3) .....	5.7	11.5	6.2	9.2	6.0	4.1
AGENTI/LAV.IN PROPRIO(4) .....	2.1	4.3	3.1	4.1	3.5	2.0
AGRICOLTORI(5) .....	0.9	1.7	1.1	0.3	1.1	1.1
INSEGNANTI E GIORNALISTI(6) .....	2.8	2.2	1.5	4.1	5.8	10.7
OPERAI E OPERAI AGRICOLI(7) .....	16.7	24.6	23.4	16.7	16.8	7.7
<b>CASALINGHE CON</b>						
CAPOFAM DI COND.1(8) .....	0.5	0.2	0.1	0.7	0.4	2.2
"" DI COND.2,6(9) .....	1.8			0.9	1.2	
"" DI COND.3-5(10) .....	2.4	0.2	0.4	1.5	1.3	
"" DI COND.7(11) .....	6.6	0.4	0.2	3.9	4.6	1.1
"" ALTRE COND.(12) .....	7.2		0.3	3.0	5.1	1.1
STUDENTI(13) .....	11.8	14.2	15.1	11.5	9.4	18.5
PENSIONATI(14) .....	19.3	10.8	13.4	14.3	18.5	11.5
ALTRI(15) .....	9.9	14.0	12.9	10.2	8.7	5.6
<b>AMPIEZZA CENTRI</b>						
FINO 10 MILA ABITANTI .....	47.8	49.2	46.3	42.5	38.2	38.2
10 - 30 MILA ABITANTI .....	19.3	15.1	15.3	14.2	24.6	18.1
30 - 100 MILA ABITANTI .....	15.6	16.1	17.5	20.0	15.7	14.6
100 - 250 MILA ABITANTI .....	17.2	19.6	20.8	23.2	21.4	29.1
<b>COMUNI</b>						
CAPOLUOGO .....	21.5	25.4	30.2	29.8	27.4	34.4
NON CAPOLUOGO .....	78.5	74.6	69.8	70.2	72.6	65.6

# Sardegna

Lettori nel giorno medio delle testate più lette della regione  
secondo: • province

(valori assoluti x 1.000)

## ADULTI

	Totale	Cagliari	Sassari	Nuoro	Ori- stano
<b>POPOLAZIONE</b>	<b>1432</b>	<b>666</b>	<b>398</b>	<b>231</b>	<b>137</b>
CORRIERE DELLO SPORT STADIO..	65	21	21	10	12
LA GAZZETTA DELLO SPORT .....	66	15	28	13	10
LA NUOVA SARDEGNA .....	302	28	196	47	31
L'UNIONE SARDA.....	320	219	21	49	32
<b>QUOTIDIANI AUDIPRESS.....</b>	<b>641</b>	<b>260</b>	<b>224</b>	<b>95</b>	<b>61</b>

(percentuali di composizione)

	POPOLAZIONE	100.0	46.5	27.8	16.1	9.6
CORRIERE DELLO SPORT STADIO..	100.0	32.6	33.1	15.9	18.4	
LA GAZZETTA DELLO SPORT .....	100.0	22.9	42.5	20.2	14.4	
LA NUOVA SARDEGNA .....	100.0	9.2	64.9	15.6	10.2	
L'UNIONE SARDA.....	100.0	68.3	6.4	15.4	9.9	
<b>QUOTIDIANI AUDIPRESS.....</b>	<b>100.0</b>	<b>40.6</b>	<b>35.0</b>	<b>14.9</b>	<b>9.6</b>	



Lettori in un giorno medio  
secondo: • duplicazioni di lettura

(valori assoluti x 1.000)

**ADULTI**

	<b>Totale</b>	Corriere dello Sport Stadio	La Gaz- zetta dello Sport	La Nuova Sardegna	L'Unio- ne Sarda
<b>POPOLAZIONE</b>	<b>1432</b>	<b>65</b>	<b>66</b>	<b>302</b>	<b>320</b>
CORRIERE DELLO SPORT STADIO..	65	65	24	31	20
LA GAZZETTA DELLO SPORT .....	66	24	66	33	22
LA NUOVA SARDEGNA .....	302	31	33	302	57
L'UNIONE SARDA.....	320	20	22	57	320
<b>SUPPLEMENTI SETTIMANALI</b>					
IL VENERDI' DI REPUBBLICA .....	67	5	6	31	18

