

Indagine sulla lettura
dei quotidiani
e dei periodici in Italia

Autunno 2002

Testate rilevate: - quotidiani: 49
- supplementi di quotidiani: 7
- settimanali: 33
- mensili: 95

Rilevazione: da settembre a dicembre 2002

Universo: 50.103.000 (adulti + 14 anni)

Campione: indagine periodici - 18.779 intervistati

VOLUME 3: PERIODICI


DOXA - IPSOS EXPLORER

Maggio 2003

AUDIPRESS

3

Indagine sulla lettura dei quotidiani e dei periodici in Italia



VOLUME 3: PERIODICI

Rilevazione: da settembre a dicembre 2002

Universo: 50.103.000 (adulti + 14 anni)

Campione: indagine periodici – 18.779 intervistati

DOXA - IPSOS EXPLORER
Maggio 2003

Autunno 2002

Indice


	pag.
Avvertenza	5
Lettori numero medio	8
● secondo caratteri socio-demografici	
Duplicazioni di lettura	138
Fonte di provenienza della copia	220
Contatti medi per pagina	230
Valore medio della probabilità individuale di lettura.....	234
Lettori cumulati	268



Avvertenza

Il presente volume contiene l'analisi dei lettori dei singoli periodici.

Per quanto riguarda l'elenco dei Committenti, il Comitato Tecnico, gli Organismi Audipress, il Consiglio Direttivo Audipress, la nota metodologica, i limiti fiduciari delle stime e il questionario, si prega di far riferimento al volume 1 del presente rapporto di sintesi.



LETTORI NUMERO MEDIO

- Per Adulti, Uomini, Donne,
Responsabili Acquisti
secondo caratteri socio demografici:
 - classe di età
 - classe socio-economica
 - titolo di studio
 - numero componenti
 - categoria socio-professionale
 - ampiezza centri
comuni
 - presenza bambini e ragazzi
 - regioni
 - area geografica
 - classe di reddito
 - condizione professionale
 - “ISPL” International Standard
Poverty Line

Adulti

Lettori ultimo periodo (numero medio)

secondo: • classe di età • classe socio-economica • titolo di studio

(valori assoluti x 1.000)

SETTIMANALI	Totale	CLASSE DI ETÀ							CLASSE SOCIO-ECONOMICA					TITOLO DI STUDIO					
		da 14 a 17 anni	da 18 a 24 anni	da 25 a 34 anni	da 35 a 44 anni	da 45 a 54 anni	da 55 a 64 anni	oltre i 64 anni	Superiore	Media Superiore	Media	Media Inferiore	Inferiore	Laurea	Dipl. media super.	Lic. media Infer.	Lic. elemen.	Nessun titolo	
POPOLAZIONE	50103	2308	4866	9098	8777	7742	6758	10553	1215	7124	29720	10294	1751	3885	14453	17640	10764	3360	
ANNA.....	950	39	115	231	161	163	113	129	41	214	584	105	5	108	368	332	125	18	
AUTO OGGI.....	755	47	123	208	168	127	47	34	23	156	470	91	15	51	294	345	56	9	
AUTOSPRINT.....	601	50	119	162	122	61	43	43	16	95	392	89	9	32	216	294	56	3	
BELLAI.....	281	3	33	49	71	51	44	31	7	49	203	22	1	14	117	106	38	7	
CHI.....	2190	144	273	482	408	288	281	315	55	371	1428	307	28	142	711	895	398	45	
CONFIDENZE.....	833	25	70	119	155	167	122	176	14	101	567	129	21	28	226	328	232	18	
DONNA MODERNA.....	2884	136	353	723	686	431	305	249	96	644	1806	321	17	286	1240	984	340	34	
L'ESPRESSO.....	2403	73	256	495	502	527	277	272	151	681	1353	200	17	498	1088	652	145	19	
EVA EXPRESS TREMILA.....	465	31	76	103	75	65	70	46	6	79	284	84	12	15	121	218	88	23	
FAMIGLIA CRISTIANA.....	3565	132	248	499	585	617	538	945	78	575	2324	527	60	312	1107	1159	843	144	
FILM TV.....	208	20	40	37	42	30	27	12	7	30	132	36	3	29	62	90	25	1	
GENTE.....	3132	115	377	563	580	446	418	632	90	574	1988	436	45	248	1076	1119	604	85	
GIOIA.....	1030	50	120	223	223	164	126	124	23	185	632	170	20	78	384	364	178	27	
IL GIORNALINO.....	226	29	19	29	79	30	21	20	3	57	149	16	1	35	81	94	14	2	
GRAND HOTEL.....	828	25	67	132	134	159	126	184	9	55	565	181	17	38	146	327	264	53	
GRAZIA.....	989	44	102	218	201	159	115	151	43	256	567	117	5	112	410	318	136	14	
GUERIN SPORTIVO.....	321	45	57	97	55	36	12	19	12	68	179	54	8	35	113	146	23	4	
GUIDA TV.....	1379	78	142	257	256	217	197	230	30	242	932	157	18	93	461	553	239	33	
INTIMITA'.....	919	22	60	124	181	117	137	279	11	84	633	162	29	29	193	354	290	53	
MILANO FINANZA.....	512	17	31	133	123	107	61	38	47	186	246	30	3	134	269	93	10	6	
IL MONDO.....	160	2	4	31	34	47	21	21	13	59	82	6		48	77	29	6		
MOTOSPRINT.....	509	67	120	153	80	39	30	20	4	71	369	58	7	32	149	288	36	4	
NOVELLA 2000.....	1045	56	171	277	202	112	98	129	18	158	681	171	17	59	338	464	150	34	
OGGI.....	3496	142	333	592	574	541	496	818	113	654	2232	438	59	308	1101	1278	738	71	
PANORAMA.....	3343	187	393	753	706	644	359	300	184	825	2023	288	23	550	1500	1072	199	22	
SORRISI E CANZONI TV.....	6577	450	953	1522	1335	917	722	678	135	900	4360	1075	106	347	2105	2897	1054	174	
STOP.....	395	15	35	61	52	49	56	126	3	45	280	61	7	14	82	137	134	27	
TELEPIU'.....	1778	136	257	429	360	208	190	197	50	246	1171	289	22	121	574	803	256	24	
TELESETTE.....	1862	119	227	333	334	285	267	297	39	266	1229	299	28	145	582	721	363	51	
TOPOLINO.....	1762	186	227	433	539	191	95	91	68	390	1079	211	13	215	694	757	83	13	
TU.....	1000	118	251	208	186	101	83	53	20	159	661	151	9	41	402	456	92	10	
VISTO.....	552	33	56	109	133	78	71	71	6	67	386	81	12	11	137	290	100	14	
VIVERSANI & BELLI.....	1255	77	158	342	272	186	132	88	43	228	791	181	12	105	480	533	124	12	
SUPPLEMENTI																			
D-LA REPUBBLICA DELLE DONNE.....	1228	27	135	291	252	257	139	126	87	419	648	68	6	317	645	198	58	9	
IO DONNA.....	1828	91	204	419	326	317	222	250	128	484	1106	105	5	382	869	464	102	11	
SETTE.....	2170	54	231	463	374	408	322	319	136	613	1279	140	2	475	1058	505	117	15	
SPECCHIO LA STAMPA.....	1458	56	164	295	254	278	212	198	66	329	977	82	3	222	588	494	138	16	
SPORT WEEK-GAZZETTA SPORT.....	1701	187	398	534	311	142	77	53	47	281	1171	189	13	82	735	802	79	4	
TV SETTE.....	2079	81	223	493	369	348	287	278	105	515	1277	172	10	379	926	593	162	20	
IL VENERDI' DI REPUBBLICA.....	3103	92	301	683	603	688	390	346	187	963	1757	185	11	729	1516	682	146	30	

Lettori ultimo periodo (numero medio)

secondo: • classe di età • classe socio-economica • titolo di studio

(valori assoluti x 1.000)

MENSILI	Totale	CLASSE DI ETÀ							CLASSE SOCIO-ECONOMICA					TITOLO DI STUDIO				
		da 14 a 17 anni	da 18 a 24 anni	da 25 a 34 anni	da 35 a 44 anni	da 45 a 54 anni	da 55 a 64 anni	oltre i 64 anni	Superiore	Media Superiore	Media	Media Inferiore	Inferiore	Laurea	Dipl. media super.	Lic. media Infer.	Lic. elemen.	Nessun titolo
POPOLAZIONE	50103	2308	4866	9098	8777	7742	6758	10553	1215	7124	29720	10294	1751	3885	14453	17640	10764	3360
AD.....	762	21	49	243	178	120	101	50	76	266	367	50	3	202	369	140	46	6
AIRONE.....	697	31	72	168	137	147	71	72	35	197	431	31	4	130	328	201	34	4
AM AUTOMESE.....	187	24	40	50	38	15	12	7	6	23	124	35		11	73	96	7	
AMADEUS.....	95	2	11	8	14	28	24	7	8	37	42	7	1	39	30	17	6	2
AMICI DI CASA.....	208	33	22	47	35	40	16	15	6	31	125	45	1	14	70	108	16	
ARCHEO.....	235	12	30	50	45	37	30	32	16	78	132	9		67	98	55	14	2
ASTRA.....	439	44	79	113	92	56	35	19	13	65	295	59	7	33	155	205	45	1
AUTO.....	1218	119	274	340	215	134	78	57	31	197	836	143	11	72	422	585	131	8
AUTOMOBILE CLUB.....	550	37	52	129	103	91	76	62	21	101	351	64	12	59	207	221	52	11
BELLEEUROPA.....	261	3	25	71	55	48	37	23	23	94	130	13	1	81	123	45	12	
BELL'ITALIA.....	564	11	40	143	115	85	82	87	43	176	309	31	5	128	265	111	48	12
BENISSIMO.....	197	4	7	41	48	38	37	22	5	37	139	14	1	13	71	60	47	6
BIMBISANI & BELLI.....	1028	38	115	406	283	91	56	38	38	138	665	172	15	102	392	416	108	10
BRAVA CASA.....	935	24	39	262	265	168	101	75	56	281	511	81	6	165	411	266	85	7
BUONA CUCINA.....	711	17	61	131	174	127	104	96	19	129	448	108	8	52	222	252	175	10
BURDA.....	605	20	66	123	144	97	93	62	14	89	378	116	8	51	193	238	107	16
CAMBIO.....	223	24	40	75	45	24	11	4	5	45	144	29		16	109	91	8	
CAPITAL.....	400	15	33	96	96	72	47	42	40	115	223	22		90	160	110	36	3
CARNET.....	63	1	16	12	14	14	7	1	3	22	35	2		15	36	11	2	
CASA FACILE.....	1096	51	135	363	271	141	76	59	36	218	717	118	7	133	457	407	91	8
CASA IN FIORE.....	476	21	18	117	122	95	49	54	9	92	303	67	5	46	169	189	65	6

Lettori ultimo periodo (numero medio)

secondo: • classe di età • classe socio-economica • titolo di studio

(valori assoluti x 1.000)

MENSILI	Totale	CLASSE DI ETÀ							CLASSE SOCIO-ECONOMICA					TITOLO DI STUDIO				
		da 14 a 17 anni	da 18 a 24 anni	da 25 a 34 anni	da 35 a 44 anni	da 45 a 54 anni	da 55 a 64 anni	oltre i 64 anni	Superiore	Media Superiore	Media	Media Inferiore	Inferiore	Laurea	Dipl. media super.	Lic. media infer.	Lic. elemen.	Nessun titolo
POPOLAZIONE	50103	2308	4866	9098	8777	7742	6758	10553	1215	7124	29720	10294	1751	3885	14453	17640	10764	3360
CASAVIVA	1348	33	107	387	336	243	153	88	73	350	782	128	15	219	600	377	135	17
CASE DA ABITARE	342	2	17	113	95	49	35	31	13	81	207	40		37	151	106	45	3
CIAM	580	79	160	148	80	60	40	13	19	126	377	56	2	64	263	225	28	1
CIPRIA	218	10	41	69	46	30	15	6	7	47	127	36	1	22	104	77	12	3
CLASS	255	5	21	74	81	43	22	9	31	97	110	15	2	86	124	39	4	2
CLUB 3	151	4	3	5	17	28	33	60	3	30	108	10		16	48	45	36	5
COME STAI	330	15	64	77	60	54	33	26	9	48	206	65	2	32	128	122	42	6
COSE DI CASA	2256	117	265	782	525	304	162	101	67	447	1486	240	16	266	1021	783	171	15
COSMOPOLITAN	558	47	177	120	110	59	22	22	30	126	347	53	1	78	259	197	19	5
LA CUCINA ITALIANA	1019	33	64	213	211	198	164	138	43	231	605	133	8	165	355	313	172	14
CUCINA MODERNA	1495	56	170	392	379	241	154	102	42	264	986	178	26	135	575	573	197	14
CUCINARE BENE	1465	62	165	346	352	253	159	128	29	236	940	248	13	98	550	543	243	31
DONNA	659	82	117	117	114	95	75	59	18	118	391	125	7	38	197	308	110	5
DONNA & MAMMA	414	6	35	225	105	15	22	6	10	69	274	57	4	39	202	149	22	1
DOVE	207	4	10	53	45	57	21	18	25	70	95	17		58	81	56	11	1
ELLE	398	16	49	117	91	64	34	26	17	98	237	43	2	61	208	102	22	4
ELLE DECOR	124	8	6	33	36	22	13	6	14	38	66	6		40	50	27	7	
FIT FOR FUN	249	23	74	89	41	16	4	1	11	56	157	22	3	27	122	94	5	
FOCUS	5524	444	1008	1497	1142	744	433	257	216	1239	3552	489	29	681	2486	2046	279	32
GARDENIA	281	10	12	55	53	71	44	37	21	91	149	17	4	52	115	80	29	5
GENTE MESE	1246	81	162	285	260	175	143	140	34	241	757	197	17	105	418	502	198	23
GENTE MONEY	181	1	8	37	51	41	26	18	23	56	94	7	1	44	92	30	14	1
GENTE MOTORI	1443	102	206	347	332	238	131	86	41	255	922	197	27	109	533	659	133	10
GENTE VIAGGI	535	12	50	137	131	100	42	64	27	136	336	35	1	99	214	168	47	7
GLAMOUR	757	89	186	213	117	101	32	19	39	164	475	74	5	80	344	289	41	3
GO	927	99	247	318	154	69	26	15	31	190	584	118	4	66	437	393	29	1
GULLIVER	238	13	33	81	43	36	16	16	17	55	149	16		50	113	53	17	5
HAPPY WEB	187	21	34	73	37	13	7	3	7	47	126	7		21	93	71	2	
INSIEME	317	3	26	118	101	26	12	32	12	45	222	37	2	33	135	118	27	4
IO E IL MIO BAMBINO	815	4	61	392	265	43	28	22	29	118	518	138	12	102	338	309	59	6
JACK	337	47	84	100	62	26	16	2	8	55	244	30		29	152	146	10	6
JESUS	127	8	8	24	23	13	18	33	2	24	85	13	2	31	36	40	14	6
MADRE	133	6	22	17	28	19	30	40		14	97	20	1	8	28	51	45	
MARIE CLAIRE	583	22	75	202	126	95	32	32	34	146	345	49	9	109	267	167	34	6
MAX	1560	204	388	534	256	112	44	23	44	290	1050	158	17	123	628	748	55	5
MEN'S HEALTH	824	60	187	326	148	67	29	8	40	216	477	88	3	110	425	272	16	1
MERIDIANI	149	1	9	59	34	26	10	10	17	62	64	4	2	77	43	27	2	2
MESSAGGERO DI S.ANTONIO	730	7	37	83	121	135	155	192	19	109	461	132	10	91	207	209	176	47
LA MIA BOUTIQUE	227	16	32	49	54	37	24	15	3	28	137	56	2	13	70	105	35	3
LA MIA CASA	232	9	22	51	62	33	20	35	13	43	143	29	5	27	83	87	30	6
NATIONAL GEOGRAPHIC ITALIA	868	53	122	230	168	139	85	72	57	295	437	71	8	191	389	244	42	3
NAUTICA	233	12	11	59	53	48	29	20	25	73	114	17	3	39	100	69	21	3
NEWTON	671	65	176	165	108	82	42	34	30	159	421	60	3	82	308	252	28	2
PANORAMA TRAVEL	483	32	75	150	95	72	33	27	29	117	281	51	5	69	210	167	37	
PARTIAMO	70	2	12	25	22	8	1	1	1	14	49	6		14	36	20		
PC WORLD ITALIA	659	59	91	198	174	81	42	14	24	122	455	56	3	92	374	177	14	2
PRATICA	218	5	7	71	74	30	24	6	1	38	137	38	4	21	94	81	19	3
QUARK	810	85	129	173	155	150	68	50	23	165	525	94	2	78	352	328	51	1
QUATTORRUOTE	4823	283	776	1232	997	767	484	284	178	955	3019	621	51	479	1886	1960	461	37
QUATTRO ZAMPE	437	44	65	116	82	68	38	23	16	65	279	71	6	37	149	218	29	3
QUI TOURING	780	17	40	141	165	167	127	121	63	281	402	33		223	310	206	38	2
RAGAZZA MODERNA	322	143	86	42	27	10	7	6	3	31	210	70	7	10	63	219	28	2
RAKAM	441	10	26	66	85	100	87	67	20	104	246	64	7	52	150	150	80	10
SALE & PEPE	752	11	46	223	172	144	90	66	37	201	433	77	3	97	337	220	92	5
SALVE	277	4	17	48	83	58	44	22	12	69	159	37	1	35	117	105	16	5
LE SCIENZE	316	22	52	79	59	57	29	18	23	99	161	32	1	97	135	65	18	
SELEZIONE READER'S DIGEST	468	6	25	72	82	89	80	113	17	117	280	47	8	76	161	158	62	11
IN SELLA	768	189	162	180	138	61	22	16	18	137	471	132	9	44	250	435	37	1
SILHOUETTE DONNA	1553	144	296	448	333	193	76	63	39	237	1043	209	25	103	632	672	127	19
SPAZIO CASA	214	8	12	54	75	40	14	11	7	56	128	20	3	31	82	77	24	
SPEAK UP	138	18	27	48	23	15	3	3	3	46	79	11		46	50	38	2	1
STARBENE	2306	140	371	598	499	316	202	182	68	371	1545	291	31	194	947	862	277	26
A TAVOLA	257	10	29	58	43	45	34	38	13	50	148	41	6	34	103	71	43	6
TOP GIRL	830	377	294	46	50	47	13	3	24	104	527	161	13	19	198	570	44	
TUTTOMOTO	888	127	185	232	142	104	64	36	21	155	544	151	18	56	255	503	70	3
TUTTO MUSICA	565	190	211	75	37	28	16	6	18	124	322	97	3	14	191	343	13	4
TUTTOTURISMO	232	6	19	52	48	52	28	28	11	71	121	28	1	37	90	81	22	3
VERA MAGAZINE	305	10	36	86	90	45	24	13	10	56	204	33	2	26	139	105	33	3
VERDE OGGI	192	3	8	38	51	41	24	28	5	37	126	20	4	18	57	80	35	1
IN VIAGGIO	164	6	12	55	39	30	11	9	10	43	104	7		27	77	57	3	
VILLE & CASALI	297	2	18	81	95	52	39	10	15	115	148							

Adulti

Lettori ultimo periodo (numero medio)

secondo: • classe di età • classe socio-economica • titolo di studio

(percentuali di composizione)

SETTIMANALI	Totale	CLASSE DI ETÀ							CLASSE SOCIO-ECONOMICA					TITOLO DI STUDIO					
		da 14 a 17 anni	da 18 a 24 anni	da 25 a 34 anni	da 35 a 44 anni	da 45 a 54 anni	da 55 a 64 anni	oltre i 64 anni	Superiore	Media Superiore	Media	Media Inferiore	Inferiore	Laurea	Dipl. media super.	Lic. media infer.	Lic. elemen.	Nessun titolo	
POPOLAZIONE	100.0	4.6	9.7	18.2	17.5	15.5	13.5	21.1	2.4	14.2	59.3	20.5	3.5	7.8	28.8	35.2	21.5	6.7	
ANNA.....	100.0	4.1	12.1	24.3	17.0	17.1	11.9	13.5	4.4	22.5	61.5	11.1	0.5	11.4	38.7	34.9	13.1	1.9	
AUTO OGGI.....	100.0	6.3	16.3	27.5	22.3	16.8	6.3	4.6	3.1	20.7	62.3	12.0	2.0	6.7	39.0	45.8	7.4	1.2	
AUTOSPRINT.....	100.0	8.3	19.8	27.0	20.4	10.2	7.1	7.2	2.7	15.8	65.2	14.8	1.4	5.3	36.0	49.0	9.3	0.4	
BELLA!.....	100.0	1.0	11.8	17.4	25.1	18.1	15.7	10.9	2.5	17.2	72.0	8.0	0.3	4.8	41.7	37.6	13.4	2.6	
CHI.....	100.0	6.6	12.5	22.0	18.6	13.1	12.8	14.4	2.5	17.0	65.2	14.0	1.3	6.5	32.5	40.9	18.2	2.0	
CONFIDENZE.....	100.0	3.0	8.4	14.3	18.6	20.0	14.6	21.1	1.7	12.1	68.2	15.5	2.6	3.3	27.1	39.4	27.9	2.2	
DONNA MODERNA.....	100.0	4.7	12.2	25.1	23.8	15.0	10.6	8.6	3.3	22.3	62.6	11.1	0.6	9.9	43.0	34.1	11.8	1.2	
L'ESPRESSO.....	100.0	3.0	10.7	20.6	20.9	21.9	11.5	11.3	6.3	28.4	56.3	8.3	0.7	20.7	45.3	27.1	6.0	0.8	
EVA EXPRESS TREMILA.....	100.0	6.6	16.4	22.1	16.0	13.9	15.1	9.9	1.3	17.0	61.1	17.9	2.6	3.3	26.1	46.9	18.8	4.9	
FAMIGLIA CRISTIANA.....	100.0	3.7	7.0	14.0	16.4	17.3	15.1	26.5	2.2	16.1	65.2	14.8	1.7	8.7	31.1	32.5	23.6	4.0	
FILM TV.....	100.0	9.6	19.2	17.9	20.1	14.4	13.1	5.8	3.3	14.3	63.5	17.4	1.5	13.8	30.0	43.5	12.2	0.6	
GENTE.....	100.0	3.7	12.0	18.0	18.5	14.2	13.3	20.2	2.9	18.3	63.5	13.9	1.4	7.9	34.3	35.7	19.3	2.7	
GIOIA.....	100.0	4.8	11.7	21.7	21.7	15.9	12.2	12.0	2.2	18.0	61.4	16.5	1.9	7.6	37.3	35.3	17.3	2.6	
IL GIORNALINO.....	100.0	12.9	8.3	12.8	34.8	13.4	9.1	8.7	1.3	25.4	65.8	6.9	0.6	15.6	35.6	41.6	6.4	0.8	
GRAND HOTEL.....	100.0	3.0	8.1	16.0	16.2	19.2	15.3	22.3	1.1	6.7	68.3	21.8	2.1	4.6	17.6	39.5	31.8	6.5	
GRAZIA.....	100.0	4.4	10.3	22.0	20.3	16.1	11.6	15.3	4.4	25.9	57.3	11.9	0.5	11.3	41.4	32.2	13.7	1.4	
GUERIN SPORTIVO.....	100.0	14.1	17.7	30.1	17.3	11.1	3.8	6.0	3.6	21.0	55.9	16.9	2.5	10.9	35.3	45.4	7.1	1.3	
GUIDA TV.....	100.0	5.7	10.3	18.7	18.6	15.7	14.3	16.7	2.1	17.5	67.6	11.4	1.3	6.7	33.4	40.1	17.3	2.4	
INTIMITA'.....	100.0	2.4	6.5	13.5	19.6	12.7	14.9	30.3	1.2	9.2	68.8	17.6	3.2	3.2	21.0	38.6	31.5	5.7	
MILANO FINANZA.....	100.0	3.3	6.1	26.0	24.0	21.0	12.0	7.5	9.2	36.3	48.0	5.9	0.6	26.2	52.5	18.1	2.0	1.1	
IL MONDO.....	100.0	1.4	2.4	19.6	21.0	29.2	13.3	13.2	8.4	36.6	51.2	3.8		30.2	48.2	17.9	3.7		
MOTOSPRINT.....	100.0	13.1	23.5	30.1	15.7	7.7	5.9	3.9	0.9	13.9	72.4	11.5	1.4	6.2	29.2	56.6	7.1	0.9	
NOVELLA 2000.....	100.0	5.4	16.4	26.5	19.4	10.7	9.4	12.3	1.7	15.1	65.1	16.4	1.7	5.6	32.4	44.4	14.4	3.3	
OGGI.....	100.0	4.1	9.5	16.9	16.4	15.5	14.2	23.4	3.2	18.7	63.8	12.5	1.7	8.8	31.5	36.5	21.1	2.0	
PANORAMA.....	100.0	5.6	11.8	22.5	21.1	19.3	10.7	9.0	5.5	24.7	60.5	8.6	0.7	16.4	44.9	32.1	5.9	0.7	
SORRISI E CANZONI TV.....	100.0	6.8	14.5	23.1	20.3	13.9	11.0	10.3	2.1	13.7	66.3	16.4	1.6	5.3	32.0	44.0	16.0	2.7	
STOP.....	100.0	3.8	8.9	15.5	13.2	12.4	14.3	32.0	0.7	11.3	70.9	15.4	1.7	3.6	20.8	34.7	33.9	6.9	
TELEPIU'.....	100.0	7.6	14.5	24.1	20.3	11.7	10.7	11.1	2.8	13.9	65.9	16.2	1.2	6.8	32.3	45.2	14.4	1.3	
TELESETTE.....	100.0	6.4	12.2	17.9	17.9	15.3	14.3	15.9	2.1	14.3	66.0	16.1	1.5	7.8	31.3	38.7	19.5	2.7	
TOPOLINO.....	100.0	10.6	12.9	24.6	30.6	10.9	5.4	5.2	3.9	22.2	61.3	12.0	0.7	12.2	39.4	43.0	4.7	0.8	
TU.....	100.0	11.8	25.1	20.8	18.6	10.1	8.3	5.3	2.0	15.9	66.1	15.1	0.9	4.1	40.2	45.6	9.2	1.0	
VISTO.....	100.0	5.9	10.2	19.7	24.1	14.2	13.0	13.0	1.0	12.2	70.0	14.6	2.1	2.0	24.9	52.5	18.2	2.5	
VIVERSANI & BELLI.....	100.0	6.2	12.6	27.2	21.7	14.8	10.5	7.0	3.4	18.1	63.0	14.5	1.0	8.4	38.3	42.5	9.9	1.0	
SUPPLEMENTI																			
D-LA REPUBBLICA DELLE DONNE.....	100.0	2.2	11.0	23.7	20.5	21.0	11.3	10.3	7.1	34.1	52.8	5.5	0.5	25.9	52.5	16.1	4.7	0.7	
IO DONNA.....	100.0	5.0	11.1	22.9	17.8	17.3	12.1	13.7	7.0	26.5	60.5	5.7	0.3	20.9	47.5	25.4	5.6	0.6	
SETTE.....	100.0	2.5	10.6	21.3	17.3	18.8	14.8	14.7	6.3	28.2	58.9	6.4	0.1	21.9	48.8	23.3	5.4	0.7	
SPECCIO LA STAMPA.....	100.0	3.8	11.3	20.3	17.5	19.1	14.6	13.6	4.5	22.6	67.0	5.6	0.2	15.2	40.3	33.9	9.4	1.1	
SPORT WEEK-GAZZETTA SPORT.....	100.0	11.0	23.4	31.4	18.3	8.4	4.5	3.1	2.8	16.5	68.8	11.1	0.7	4.8	43.2	47.1	4.6	0.2	
TV SETTE.....	100.0	3.9	10.7	23.7	17.7	16.8	13.8	13.4	5.1	24.8	61.4	8.3	0.5	18.2	44.5	28.5	7.8	0.9	
IL VENERDI' DI REPUBBLICA.....	100.0	3.0	9.7	22.0	19.4	22.2	12.6	11.2	6.0	31.0	56.6	6.0	0.4	23.5	48.9	22.0	4.7	1.0	

Lettori ultimo periodo (numero medio)

secondo: • classe di età • classe socio-economica • titolo di studio

(percentuali di composizione)

MENSILI	Totale	CLASSE DI ETÀ							CLASSE SOCIO-ECONOMICA					TITOLO DI STUDIO				
		da 14 a 17 anni	da 18 a 24 anni	da 25 a 34 anni	da 35 a 44 anni	da 45 a 54 anni	da 55 a 64 anni	oltre i 64 anni	Superiore	Media Superiore	Media	Media Inferiore	Inferiore	Laurea	Dipl. media super.	Lic. media infer.	Lic. elemen.	Nessun titolo
POPOLAZIONE	100.0	4.6	9.7	18.2	17.5	15.5	13.5	21.1	2.4	14.2	59.3	20.5	3.5	7.8	28.8	35.2	21.5	6.7
AD.....	100.0	2.8	6.4	31.8	23.4	15.7	13.2	6.6	9.9	34.8	48.2	6.5	0.5	26.5	48.4	18.3	6.0	0.8
AIRONE.....	100.0	4.5	10.3	24.1	19.6	21.1	10.2	10.3	5.0	28.2	61.8	4.5	0.5	18.7	47.1	28.8	4.9	0.6
AM AUTOMESE.....	100.0	13.1	21.4	26.7	20.5	8.2	6.5	3.7	3.2	12.1	65.9	18.7		5.8	39.2	51.3	3.7	
AMADEUS.....	100.0	2.2	11.6	8.9	14.8	29.1	25.8	7.6	8.2	39.3	44.1	6.9	1.5	41.2	32.1	18.0	6.1	2.6
AMICI DI CASA.....	100.0	15.7	10.6	22.6	17.0	19.3	7.5	7.2	2.9	14.9	59.9	21.6	0.6	6.6	33.8	51.6	7.7	0.2
ARCHEO.....	100.0	5.1	12.8	21.0	19.2	15.5	12.9	13.4	6.9	33.0	56.1	3.8	0.2	28.4	41.5	23.4	5.9	0.8
ASTRA.....	100.0	10.1	18.1	25.8	20.9	12.7	8.1	4.3	2.9	14.9	67.2	13.5	1.6	7.5	35.4	46.6	10.2	0.3
AUTO.....	100.0	9.7	22.5	27.9	17.7	11.0	6.4	4.7	2.6	16.1	68.7	11.7	0.9	5.9	34.6	48.1	10.7	0.7
AUTOMOBILE CLUB.....	100.0	6.6	9.5	23.5	18.8	16.5	13.8	11.3	3.9	18.4	63.9	11.6	2.2	10.6	37.7	40.2	9.5	2.0
BELL'EUROPA.....	100.0	1.1	9.4	27.2	20.9	18.4	14.2	8.7	8.8	36.2	49.7	5.1	0.2	31.1	47.0	17.3	4.6	
BELL'ITALIA.....	100.0	1.9	7.1	25.4	20.5	15.1	14.6	15.4	7.6	31.3	54.8	5.5	0.9	22.7	47.0	19.7	8.6	2.0
BENISSIMO.....	100.0	1.9	3.8	20.9	24.3	19.4	18.6	11.2	2.7	18.9	70.8	7.0	0.6	6.4	36.1	30.7	24.1	2.9
BIMBISANI & BELLI.....	100.0	3.7	11.2	39.5	27.5	8.9	5.5	3.7	3.7	13.5	64.6	16.8	1.5	9.9	38.1	40.5	10.5	1.0
BRAVA CASA.....	100.0	2.6	4.2	28.0	28.4	18.0	10.8	8.0	6.0	30.1	54.7	8.6	0.6	17.6	44.0	28.5	9.1	0.8
BUONA CUCINA.....	100.0	2.5	8.6	18.5	24.4	17.9	14.6	13.6	2.6	18.1	63.0	15.2	1.1	7.3	31.2	35.4	24.7	1.4
BURDA.....	100.0	3.2	10.8	20.4	23.8	16.1	15.4	10.2	2.3	14.7	62.5	19.3	1.3	8.4	32.0	39.3	17.7	2.6
CAMBIO.....	100.0	10																

Lettori ultimo periodo (numero medio)

secondo: • classe di età • classe socio-economica • titolo di studio

(percentuali di composizione)

MENSILI	Totale	CLASSE DI ETÀ						CLASSE SOCIO-ECONOMICA					TITOLO DI STUDIO					
		da 14 a 17 anni	da 18 a 24 anni	da 25 a 34 anni	da 35 a 44 anni	da 45 a 54 anni	da 55 a 64 anni	oltre i 64 anni	Superiore	Media Superiore	Media	Media Inferiore	Inferiore	Laurea	Dipl. media super.	Lic. media Infer.	Lic. elemen.	Nessun titolo
POPOLAZIONE	100.0	4.6	9.7	18.2	17.5	15.5	13.5	21.1	2.4	14.2	59.3	20.5	3.5	7.8	28.8	35.2	21.5	6.7
CASAVIVA	100.0	2.5	7.9	28.7	25.0	18.0	11.3	6.6	5.4	26.0	58.1	9.5	1.1	16.2	44.5	28.0	10.0	1.3
CASE DA ABITARE	100.0	0.5	5.1	33.0	27.8	14.5	10.2	9.0	3.9	23.7	60.5	11.8		10.8	44.2	31.1	13.1	0.8
CIAM	100.0	13.6	27.6	25.6	13.8	10.3	6.9	2.2	3.3	21.8	65.0	9.6	0.4	11.0	45.3	38.8	4.8	0.1
CIPRIA	100.0	4.8	18.6	31.6	21.1	13.9	7.0	2.9	3.4	21.6	58.1	16.4	0.5	10.1	47.9	35.3	5.5	1.2
CLASS	100.0	2.0	8.4	29.1	31.8	16.6	8.5	3.6	12.3	38.0	43.0	5.9	0.9	33.8	48.5	15.2	1.6	0.9
CLUB 3	100.0	3.0	1.8	3.5	11.1	18.9	22.2	39.5	1.8	20.0	71.7	6.4		10.8	31.9	29.7	24.0	3.5
COME STAI	100.0	4.6	19.3	23.2	18.3	16.4	10.1	8.0	2.8	14.6	62.3	19.7	0.5	9.6	38.8	37.1	12.7	1.9
COSE DI CASA	100.0	5.2	11.8	34.7	23.3	13.5	7.2	4.5	3.0	19.8	65.9	10.6	0.7	11.8	45.3	34.7	7.6	0.7
COSMOPOLITAN	100.0	8.4	31.8	21.6	19.7	10.5	3.9	4.0	5.4	22.7	62.1	9.6	0.2	13.9	46.4	35.4	3.4	0.9
LA CUCINA ITALIANA	100.0	3.2	6.2	20.9	20.7	19.4	16.1	13.5	4.2	22.6	59.4	13.0	0.8	16.2	34.9	30.7	16.8	1.4
CUCINA MODERNA	100.0	3.7	11.4	26.2	25.4	16.1	10.3	6.8	2.8	17.7	66.0	11.9	1.7	9.1	38.5	38.4	13.2	0.9
CUCINARE BENE	100.0	4.3	11.3	23.6	24.0	17.3	10.8	8.8	2.0	16.1	64.1	16.9	0.9	6.7	37.5	37.1	16.6	2.1
DONNA	100.0	12.5	17.7	17.8	17.3	14.4	11.4	9.0	2.7	18.0	59.3	18.9	1.1	5.8	29.9	46.8	16.7	0.8
DONNA & MAMMA	100.0	1.4	8.3	54.3	25.3	3.7	5.4	1.5	2.4	16.6	66.2	13.9	0.9	9.5	48.8	36.0	5.4	0.3
DOVE	100.0	1.9	4.8	25.3	21.7	27.3	10.2	8.6	12.1	33.8	45.7	8.3		27.8	39.2	27.0	5.4	0.6
ELLE	100.0	3.9	12.4	29.5	22.9	16.1	8.6	6.6	4.3	24.7	59.6	10.8	0.5	15.4	52.2	25.8	5.6	1.0
ELLE DECOR	100.0	6.4	4.5	26.8	28.7	18.0	10.7	4.9	11.4	30.8	52.7	5.2		32.4	40.5	21.8	5.3	
FIT FOR FUN	100.0	9.1	29.6	35.9	16.7	6.4	1.8	0.5	4.3	22.6	63.1	9.0	1.1	10.9	49.1	37.9	2.1	
FOCUS	100.0	8.0	18.2	27.1	20.7	13.5	7.8	4.7	3.9	22.4	64.3	8.8	0.5	12.3	45.0	37.0	5.0	0.6
GARDENIA	100.0	3.5	4.2	19.6	18.7	25.3	15.7	13.0	7.3	32.3	52.8	6.1	1.4	18.6	40.8	28.6	10.3	1.7
GENTE MESE	100.0	6.5	13.0	22.9	20.8	14.1	11.5	11.2	2.8	19.3	60.8	15.8	1.3	8.4	33.6	40.3	15.9	1.9
GENTE MONEY	100.0	0.5	4.5	20.3	28.2	22.5	14.3	9.7	12.6	31.0	51.9	4.0	0.5	24.1	50.9	16.7	7.8	0.5
GENTE MOTORI	100.0	7.1	14.3	24.0	23.0	16.5	9.1	6.0	2.9	17.7	63.9	13.7	1.9	7.5	37.0	45.6	9.2	0.7
GENTE VIAGGI	100.0	2.2	9.3	25.6	24.4	18.6	7.8	12.0	5.1	25.4	62.7	6.6	0.2	18.6	39.9	31.5	8.9	1.2
GLAMOUR	100.0	11.7	24.6	28.1	15.5	13.3	4.3	2.5	5.2	21.6	62.8	9.7	0.7	10.5	45.4	38.2	5.5	0.4
GO	100.0	10.6	26.6	34.3	16.6	7.4	2.8	1.6	3.3	20.5	63.0	12.7	0.5	7.1	47.2	42.4	3.2	0.1
GULLIVER	100.0	5.4	13.7	34.1	18.1	15.2	6.8	6.6	7.3	23.1	62.8	6.8		21.1	47.6	22.3	7.2	1.9
HAPPY WEB	100.0	11.0	18.0	38.8	19.6	6.9	3.8	1.8	3.9	25.0	67.4	3.7		11.2	49.7	38.1	0.9	
INSIEME	100.0	0.9	8.2	37.1	31.8	8.2	3.8	10.0	3.9	14.0	69.9	11.6	0.5	10.5	42.6	37.1	8.6	1.2
IO E IL MIO BAMBINO	100.0	0.5	7.5	48.1	32.6	5.2	3.5	2.7	3.5	14.5	63.6	16.9	1.4	12.5	41.5	37.9	7.3	0.8
JACK	100.0	14.0	24.9	29.7	18.4	7.7	4.7	0.7	2.5	16.4	72.4	8.8		8.7	45.2	43.2	3.0	
JESUS	100.0	6.4	6.3	19.0	18.3	9.8	14.4	25.7	1.9	19.2	67.0	10.3	1.6	24.7	28.1	31.6	10.7	4.9
MADRE	100.0		4.7	17.0	12.5	21.0	14.4	30.3		10.3	73.3	15.4	1.0	6.4	21.3	38.5	33.8	
MARIE CLAIRE	100.0	3.8	12.8	34.6	21.6	16.2	5.4	5.6	5.9	25.1	59.1	8.4	1.5	18.6	45.8	28.7	5.9	1.0
MAX	100.0	13.1	24.9	34.2	16.4	7.2	2.8	1.5	2.8	18.6	67.3	10.2	1.1	7.9	40.3	47.9	3.5	0.3
MEN'S HEALTH	100.0	7.3	22.7	39.5	17.9	8.1	3.6	0.9	4.8	26.2	57.9	10.7	0.3	13.3	51.6	33.0	2.0	0.2
MERIDIANI	100.0	0.4	6.2	39.4	22.9	17.6	6.5	7.0	11.4	41.5	43.2	2.8	1.1	51.7	28.9	18.3		1.1
MESSAGGERO DI S.ANTONIO	100.0	1.0	5.1	11.4	16.6	18.5	21.2	26.3	2.6	14.9	63.1	18.1	1.3	12.5	28.3	28.7	24.1	6.4
LA MIA BOUTIQUE	100.0	6.9	14.3	21.7	23.9	16.2	10.6	6.4	1.2	12.5	60.4	24.8	1.0	5.9	30.9	46.4	15.4	1.5
LA MIA CASA	100.0	3.9	9.5	21.8	26.8	14.0	8.7	15.2	5.5	18.4	61.6	12.3	2.2	11.7	35.7	37.4	12.8	2.4
NATIONAL GEOGRAPHIC ITALIA	100.0	6.1	14.0	26.5	19.3	16.0	9.8	8.3	6.5	34.0	50.3	8.2	1.0	22.0	44.8	28.1	4.8	0.4
NAUTICA	100.0	5.4	4.7	25.5	22.7	20.5	12.7	8.7	10.8	31.5	49.0	7.2	1.5	16.8	42.8	29.7	9.1	1.5
NEWTON	100.0	9.7	26.1	24.5	16.1	12.2	6.2	5.0	4.4	23.7	62.7	8.9	0.4	12.2	45.8	37.5	4.1	0.3
PANORAMA TRAVEL	100.0	6.6	15.5	31.0	19.7	14.9	6.9	5.5	6.0	24.3	58.2	10.5	1.0	14.2	43.5	34.6	7.7	
PARTIAMO	100.0	2.8	17.2	35.1	31.8	12.0	1.1		1.2	20.7	69.8	8.3		19.4	51.9	28.7		
PC WORLD ITALIA	100.0	9.0	13.8	30.1	26.5	12.3	6.3	2.1	3.6	18.5	69.0	8.4	0.4	14.0	56.8	26.8	2.1	0.3
PRATICA	100.0	2.3	3.2	32.4	34.2	14.0	11.2	2.7	0.5	17.7	62.8	17.4	1.7	9.8	43.1	37.1	8.5	1.4
QUARK	100.0	10.5	15.9	21.3	19.1	18.5	8.4	6.1	2.8	20.4	64.9	11.7	0.3	9.6	43.5	40.5	6.4	0.1
QUATTORRUOTE	100.0	5.9	16.1	25.5	20.7	15.9	10.0	5.9	3.7	19.8	62.6	12.9	1.1	9.9	39.1	40.6	9.6	0.8
QUATTRO ZAMPE	100.0	10.2	14.8	26.5	18.9	15.5	8.8	5.3	3.7	14.9	63.9	16.2	1.3	8.6	34.2	50.0	6.7	0.6
QUI TOURING	100.0	2.2	5.2	18.1	21.2	21.4	16.3	15.6	8.1	36.0	51.6	4.3		28.5	39.8	26.5	4.9	0.3
RAGAZZA MODERNA	100.0	44.6	26.8	12.9	8.2	3.1	2.3	2.0	1.0	9.7	65.4	21.7		3.0	19.5	68.1	8.7	0.8
RAKAM	100.0	2.3	5.8	15.0	19.3	22.7	19.6	15.2	4.5	23.6	55.7	14.6	1.6	11.8	33.9	33.9	18.1	2.3
SALE & PEPE	100.0	1.4	6.1	29.6	22.9	19.1	12.0	8.8	4.9	26.8	57.6	10.3	0.5	12.9	44.8	29.3	12.3	0.7
SALVE	100.0	1.4	6.3	17.5	30.1	20.9	15.8	8.1	4.4	24.8	57.3	13.3	0.2	12.5	42.2	38.0	5.6	1.7
LE SCIENZE	100.0	6.8	16.4	25.1	18.6	18.2	9.2	5.8	7.3	31.2	51.0	10.1	0.5	30.8	42.8	20.7	5.6	
SELEZIONE READER'S DIGEST	100.0	1.3	5.3	15.5	17.6	19.0	17.1	24.2	3.5	24.9	59.8	10.0	1.8	16.2	34.4	33.7	13.3	2.3
IN SELLA	100.0	24.6	21.1	23.4	18.0	7.9	2.9	2.1	2.3	17.9	61.4	17.2	1.2	5.7	32.6	56.7	4.9	0.2
SILHOUETTE DONNA	100.0	9.2	19.1	28.9	21.4	12.4	4.9	4.1	2.5	15.3	67.2	13.5	1.6	6.6	40.7	43.3	8.2	1.2
SPAZIO CASA	100.0	3.9	5.4	25.4	35.1	18.7	6.5	5.0	3.3	26.4	59.7	9.2	1.5	14.4	38.4	36.0	11.3	
SPEAK UP	100.0	13.1	19.7	35.1	16.9	10.9	2.4	2.0	1.9	33.5	56.9	7.7		33.2	36.4	27.6	1.8	0.9
STARBENE	100.0	6.1	16.1	25.9	21.6	13.7	8.7	7.9	2.9	16.1	67.0	12.6	1.4	8.4	41.1	37.4	12.0	1.1</

Adulti

Lettori ultimo periodo (numero medio)

secondo: • numero componenti • categoria socio-professionale

(valori assoluti x 1.000)

SETTIMANALI

	Totale	NUMERO COMPONENTI					Ceti superiori	Ceti medi	Agri-coltori	Do-centi	Stu-denti	Operai	Brac-cianti	Pensio-nati e altro	CASALINGHE DI FAMIGLIE	
		1 comp.	2 comp.	3 comp.	4 comp.	5 o più comp.									Non operaie	Operaie
POPOLAZIONE	50103	4644	12217	12908	13961	6373	2598	10638	442	1277	5161	6794	343	14467	5899	2483
ANNA.....	950	74	191	251	311	123	63	266	6	29	91	99	3	172	167	54
AUTO OGGI.....	755	39	114	222	283	96	67	265	4	13	116	158	5	98	21	8
AUTOSPRINT.....	601	31	106	156	222	85	43	176	6	9	113	141	3	90	12	8
BELLA!.....	281	21	53	76	101	31	6	67	1	11	25	32		54	55	28
CHI.....	2190	150	452	631	682	275	100	511	11	48	290	300	8	496	298	127
CONFIDENZE.....	833	107	200	210	234	82	9	152	6	34	54	111	1	224	160	80
DONNA MODERNA.....	2884	190	586	819	923	366	159	830	11	129	359	329	9	439	450	169
L'ESPRESSO.....	2403	184	498	700	766	255	346	726	11	138	309	257	6	469	106	33
EVA EXPRESS TREMILA.....	465	35	105	130	133	62	16	102	8	70	86	1	87	67	29	
FAMIGLIA CRISTIANA.....	3565	386	889	866	952	471	183	721	46	133	300	374	15	1140	485	167
FILM TV.....	208	11	39	60	73	24	9	57	2	8	43	33	3	42	7	4
GENTE.....	3132	305	755	792	921	359	154	690	14	94	353	383	3	826	448	167
GIOIA.....	1030	82	210	285	329	123	49	262	5	33	109	152	4	188	165	64
IL GIORNALINO.....	226	8	27	56	87	48	17	66	5	8	40	30		34	19	7
GRAND HOTEL.....	828	72	207	212	232	105	26	140	5	14	57	135	4	253	136	57
GRAZIA.....	989	95	226	264	288	116	67	253	8	39	114	92		200	160	56
GUERIN SPORTIVO.....	321	14	39	87	126	54	25	75	4	8	88	57	2	56	3	3
GUIDA TV.....	1379	142	306	361	403	166	64	326	6	37	175	196	2	379	146	49
INTIMITA'.....	919	125	281	230	215	68	19	145	10	22	58	98	3	292	192	80
MILANO FINANZA.....	512	38	93	162	174	44	130	168	6	20	52	48		66	16	6
IL MONDO.....	160	15	34	47	48	16	45	55	2	5	5	7		36	4	2
MOTOSPRINT.....	509	13	85	153	182	76	22	159	7	3	116	119	3	63	9	9
NOVELLA 2000.....	1045	92	211	295	310	138	38	231	5	22	139	201	3	207	142	58
OGGI.....	3496	336	932	881	940	408	168	749	20	96	354	457	6	1025	481	139
PANORAMA.....	3343	227	636	921	1146	413	407	1056	20	131	502	392	9	561	203	64
SORRISI E CANZONI TV.....	6577	359	1245	1870	2139	963	247	1554	46	129	991	1149	25	1361	684	391
STOP.....	395	47	126	97	87	37	9	70	1	10	35	54		139	62	15
TELEPIU'.....	1778	116	309	509	573	271	90	418	11	26	255	278	10	377	190	122
TELESETTE.....	1862	139	407	504	581	231	81	379	12	50	262	239	7	522	204	106
TOPOLINO.....	1762	83	230	504	682	263	143	515	10	75	348	265	5	217	131	53
TU.....	1000	30	159	269	370	172	25	226	2	27	239	118	1	176	121	66
VISTO.....	552	30	109	170	174	70	13	104	2	14	57	120	1	120	81	40
VIVERSANI & BELLI.....	1255	66	233	384	405	167	64	342	6	43	156	185	4	192	161	102
SUPPLEMENTI																
D-LA REPUBBLICA DELLE DONNE.....	1228	104	268	368	343	145	187	356	3	103	153	75	2	226	98	25
IO DONNA.....	1828	170	401	480	578	200	225	469	11	118	249	144	3	356	195	59
SETTE.....	2170	174	487	600	679	230	303	614	10	113	253	182		486	183	26
SPECCHIO LA STAMPA.....	1458	126	349	443	412	127	133	440	9	58	175	159		351	100	32
SPORT WEEK-GAZZETTA SPORT.....	1701	54	238	540	623	247	89	531	15	29	417	380	6	203	15	16
TV SETTE.....	2079	155	466	589	635	234	247	580	12	99	262	190	5	438	197	50
IL VENERDI' DI REPUBBLICA.....	3103	255	661	891	954	342	449	941	11	214	376	246	6	585	216	59

Lettori ultimo periodo (numero medio)

secondo: • numero componenti • categoria socio-professionale

(valori assoluti x 1.000)

MENSILI

	Totale	NUMERO COMPONENTI					Ceti superiori	Ceti medi	Agri-coltori	Do-centi	Stu-denti	Operai	Brac-cianti	Pensio-nati e altro	CASALINGHE DI FAMIGLIE	
		1 comp.	2 comp.	3 comp.	4 comp.	5 o più comp.									Non operaie	Operaie
POPOLAZIONE	50103	4644	12217	12908	13961	6373	2598	10638	442	1277	5161	6794	343	14467	5899	2483
AD.....	762	62	155	204	256	85	148	261	4	44	90	55	1	88	59	11
AIRONE.....	697	52	154	201	217	73	73	264	9	33	88	70		113	37	9
AM AUTOMESE.....	187	10	24	61	62	30	12	58	4	2	44	26	1	36	2	3
AMADEUS.....	95	11	18	24	33	8	29	21	1	10	9	4	1	16	4	
AMICI DI CASA.....	208	9	35	57	79	29	7	44	2	6	50	38	1	26	23	10
ARCHEO.....	235	24	52	73	59	27	37	72		15	43	9	1	46	11	1
ASTRA.....	439	35	64	124	149	67	20	107	6	17	88	51	2	80	43	24
AUTO.....	1218	36	174	357	446	205	84	356	14	11	236	316	5	156	28	11
AUTOMOBILE CLUB.....	550	34	136	161	164	55	43	149	8	19	63	105	2	130	24	7
BELLEEUROPA.....	261	22	67	63	76	32	43	85	1	24	31	18		39	17	3
BELL'ITALIA.....	564	70	126	158	161	49	71	195	1	38	46	50	2	114	42	4
BENISSIMO.....	197	18	47	43	55	34	13	44	1	7	11	16		42	43	20
BIMBISANI & BELLI.....	1028	33	134	351	371	139	61	271	8	37	92	143	10	106	178	124
BRAVA CASA.....	935	59	239	243	292	101	126	301	3	49	66	104	3	132	117	33
BUONA CUCINA.....	711	56	158	168	219	110	30	152	2	24	54	77	5	175	123	70
BURDA.....	605	50	123	138	192	102	29	109		21	61	60	2	123	123	77
CAMBIO.....	223	6	27	71	91	29	20	84	2	4	49	37	1	16	6	3
CAPITAL.....	400	29	88	120	122	40	84	131	2	14	42	45		62	16	4
CARNET.....	63	7	17	9	21	10	11	14	1	5	15	4		6	7	
CASA FACILE.....	1096	51	192	323	347	183	81	301	5	43	146	154	10	154	137	65
CASA IN FIORE.....	476	32	119	115	152	57	29	117	1	19	36	66	2	82	82	41

Lettori ultimo periodo (numero medio)

secondo: • numero componenti • categoria socio-professionale

(valori assoluti x 1.000)

MENSILI	Totale	NUMERO COMPONENTI					Ceti superiori	Ceti medi	Agri-coltori	Do-centi	Stu-denti	Operai	Brac-cianti	Pensio-nati e altro	CASALINGHE DI FAMIGLIE	
		1 comp.	2 comp.	3 comp.	4 comp.	5 o più comp.									Non operaie	Operaie
POPOLAZIONE	50103	4644	12217	12908	13961	6373	2598	10638	442	1277	5161	6794	343	14467	5899	2483
CASAVIVA	1348	69	259	387	467	165	151	419	4	73	137	133	4	185	191	51
CASE DA ABITARE	342	17	87	84	106	48	42	93	1	11	19	66	1	48	49	13
CIAM	580	46	71	179	202	83	35	157	1	15	200	81		53	25	12
CIPRIA	218	7	25	63	79	45	11	54	1	8	50	24	1	29	29	11
CLASS	255	16	48	66	97	28	75	81	3	10	30	15		23	14	3
CLUB 3	151	25	52	43	21	10	8	31	1	1	6	6		77	18	2
COME STAI	330	24	63	78	112	52	17	74	5	10	62	44	3	64	35	18
COSE DI CASA	2256	117	357	644	789	349	149	665	14	93	316	307	9	291	296	115
COSMOPOLITAN	558	25	86	175	191	81	42	133	3	20	167	67		66	41	19
LA CUCINA ITALIANA	1019	98	220	265	301	136	99	260	8	37	81	104	7	212	133	79
CUCINA MODERNA	1495	75	285	429	506	199	69	393	8	54	152	197	9	256	234	123
CUCINARE BENE	1465	79	272	403	527	184	47	336	8	42	152	200	10	261	255	154
DONNA	659	27	124	160	222	127	24	129	1	26	136	85		115	87	55
DONNA & MAMMA	414	9	64	163	127	50	21	121	2	16	17	54	1	43	74	66
DOVE	207	13	38	66	74	16	43	59		17	16	17		26	25	6
ELLE	398	31	74	112	132	48	39	124		22	67	30	1	57	39	17
ELLE DECOR	124	7	32	23	43	19	27	35	1	16	18	5		11	9	3
FIT FOR FUN	249	21	40	56	101	31	21	81	1	7	75	27	2	22	9	2
FOCUS	5524	260	905	1614	1973	772	441	1716	33	224	1191	823	15	677	288	117
GARDENIA	281	19	76	72	85	29	28	86	6	16	24	24	2	61	28	6
GENTE MESE	1246	61	242	305	423	215	60	299	5	32	179	187	8	252	145	79
GENTE MONEY	181	8	42	56	56	19	46	60	2	8	8	22		31	1	2
GENTE MOTORI	1443	62	245	418	515	203	109	463	17	21	229	320	4	227	40	14
GENTE VIAGGI	535	37	123	151	165	59	78	171		17	52	72	1	96	34	13
GLAMOUR	757	33	87	204	287	146	47	208	2	28	228	84	2	72	61	24
GQ	927	38	134	276	348	131	79	313	5	16	249	165	1	80	8	11
GULLIVER	238	15	51	69	69	34	30	79	5	9	48	26		28	9	4
HAPPY WEB	187	4	27	57	72	27	22	67		3	47	32		13	3	
INSIEME	317	18	48	99	111	40	13	102	4	21	14	45		41	58	19
IO E IL MIO BAMBINO	815	22	97	326	249	120	58	213	4	36	35	123	11	78	137	119
JACK	337	10	51	100	133	44	31	106	2	7	94	56		34	4	2
JESUS	127	17	31	21	40	18	9	29	1	8	14	8		41	11	6
MADRE	133	12	39	42	27	12	3	23			6	12		48	25	16
MARIE CLAIRE	583	47	106	179	172	79	51	184	1	35	92	49	1	68	74	28
MAX	1560	61	191	448	578	282	102	471	11	31	437	305	3	136	44	22
MEN'S HEALTH	824	40	103	232	328	121	104	268	3	22	194	145		66	17	7
MERIDIANI	149	12	28	55	42	13	35	49		15	9	11		18	8	4
MESSAGGERO DI S.ANTONIO	730	90	194	172	208	67	44	142	8	41	38	69	2	262	98	26
LA MIA BOUTIQUE	227	11	39	56	87	35	10	45		6	43	23	3	40	33	23
LA MIA CASA	232	23	37	69	77	27	26	53	1	7	31	17	2	46	37	12
NATIONAL GEOGRAPHIC ITALIA	868	59	158	240	317	94	128	241		51	183	78	1	129	51	7
NAUTICA	233	14	39	65	87	27	42	75	1	7	27	34		35	8	3
NEWTON	671	28	93	190	237	124	45	218	5	19	219	59	1	77	23	5
PANORAMA TRAVEL	483	23	100	141	155	65	50	148	2	14	89	72		71	27	10
PARTIAMO	70	3	16	23	26	1	7	24		4	12	14		4	3	2
PC WORLD ITALIA	659	45	116	172	241	85	89	260	1	21	128	99		46	11	3
PRATICA	218	12	33	73	79	20	10	62	1	7	15	33		31	32	25
QUARK	810	41	113	214	306	135	59	257	7	17	179	102	2	137	35	15
QUATTORRUOTE	4823	213	823	1395	1722	669	461	1518	54	103	742	928	19	758	159	81
QUATTRO ZAMPE	437	19	74	138	142	65	25	129	5	10	80	80	3	63	24	18
QUI TOURING	780	65	178	210	247	79	148	199	2	39	62	57		202	51	18
RAGAZZA MODERNA	322	1	21	62	145	92	3	23	2	2	180	32		43	14	21
RAKAM	441	30	111	109	129	61	27	74	3	28	31	38	1	98	95	45
SALE & PEPE	752	55	157	232	241	66	65	218	3	37	50	83	4	139	112	41
SALVE	277	17	58	59	115	28	24	93	1	13	24	30	1	43	33	16
LE SCIENZE	316	16	60	93	107	39	62	82		19	77	16		42	16	2
SELEZIONE READER'S DIGEST	468	43	133	117	125	50	47	121	5	17	26	42	1	142	54	12
IN SELLA	768	15	92	189	328	145	45	204	1	8	278	137	2	72	19	3
SILHOUETTE DONNA	1553	71	222	408	579	273	64	344	5	49	315	196	3	207	224	145
SPAZIO CASA	214	7	38	54	84	31	26	68	1	7	15	34	2	28	22	10
SPEAK UP	138	2	21	42	57	17	15	37	2	12	44	13		10	5	1
STARBENE	2306	132	414	647	738	375	110	580	13	83	389	275	6	370	309	172
A TAVOLA	257	21	42	71	76	48	20	56		12	28	31	1	64	28	18
TOP GIRL	830	8	37	180	396	210	16	82	3	12	515	59	3	72	34	34
TUTTOMOTO	888	27	131	244	338	148	48	245	6	13	190	213	3	130	28	12
TUTTO MUSICA	565	4	36	139	255	130	13	83		10	316	70	2	50	16	6
TUTTOTURISMO	232	11	53	76	58	34	25	77	3	12	16	37		47	12	4
VERA MAGAZINE	305	17	49	94	113	31	20	78	2	12	40	43	1	35	51	23
VERDE OGGI	192	14	43	53	60	22	12	61	1	10	8	25	1	44	26	4
IN VIAGGIO	164	17	24	54	50	18	20	59	1	4	21	26		18	11	3
VILLE & CASALI	297	8	59	81	109	40	40	111	3	13	20	22	2	33	42	11
VITALITY	150	4	25	52	47	23	14	50		6	23	26	3	15	9	5
VOGUE ITALIA	635	31	98	181	226	99	57	209	5	18	108	72		75	66	25
AL VOLANTE	1787	50	225	498	694	320	123	558	20	24	439	361	4	201	35	22

Adulti

Lettori ultimo periodo (numero medio)

secondo: • numero componenti • categoria socio-professionale

(percentuali di composizione)

SETTIMANALI

	Totale	NUMERO COMPONENTI					Ceti superiori	Ceti medi	Agri-coltori	Do-centi	Stu-denti	Operai	Brac-cianti	Pensio-nati e altro	CASALINGHE DI FAMIGLIE	
		1 comp.	2 comp.	3 comp.	4 comp.	5 o più comp.									Non operaie	Operaie
POPOLAZIONE	100.0	9.3	24.4	25.8	27.9	12.7	5.2	21.2	0.9	2.5	10.3	13.6	0.7	28.9	11.8	5.0
ANNA.....	100.0	7.7	20.1	26.4	32.8	13.0	6.7	28.0	0.6	3.1	9.5	10.4	0.3	18.1	17.6	5.7
AUTO OGGI.....	100.0	5.1	15.2	29.5	37.5	12.8	8.9	35.1	0.5	1.7	15.4	20.9	0.7	13.0	2.7	1.1
AUTOSPRINT.....	100.0	5.2	17.7	26.0	37.0	14.1	7.2	29.3	1.0	1.5	18.8	23.5	0.5	15.0	2.0	1.3
BELLA!.....	100.0	7.3	18.9	27.1	35.7	11.0	2.3	24.0	0.4	3.9	9.0	11.5		19.3	19.6	10.0
CHI.....	100.0	6.9	20.6	28.8	31.1	12.6	4.5	23.3	0.5	2.2	13.3	13.7	0.4	22.7	13.6	5.8
CONFIDENZE.....	100.0	12.9	24.0	25.3	28.1	9.8	1.1	18.3	0.7	4.1	6.5	13.3	0.2	27.0	19.3	9.6
DONNA MODERNA.....	100.0	6.6	20.3	28.4	32.0	12.7	5.5	28.8	0.4	4.5	12.4	11.4	0.3	15.2	15.6	5.9
L'ESPRESSO.....	100.0	7.7	20.7	29.1	31.9	10.6	14.4	30.2	0.5	5.7	12.9	10.7	0.3	19.5	4.4	1.4
EVA EXPRESS TREMILA.....	100.0	7.4	22.7	27.9	28.6	13.4	3.4	21.9		1.7	15.0	18.4	0.3	18.7	14.4	6.3
FAMIGLIA CRISTIANA.....	100.0	10.8	25.0	24.3	26.7	13.2	5.1	20.2	1.3	3.7	8.4	10.5	0.4	32.0	13.6	4.7
FILM TV.....	100.0	5.4	18.7	29.1	35.1	11.7	4.1	27.3	1.0	3.8	20.6	16.0	1.6	20.1	3.5	2.1
GENTE.....	100.0	9.7	24.1	25.3	29.4	11.5	4.9	22.0	0.5	3.0	11.3	12.2	0.1	26.4	14.3	5.3
GIOIA.....	100.0	8.0	20.4	27.7	31.9	12.0	4.7	25.4	0.5	3.2	10.6	14.8	0.4	18.2	16.0	6.2
IL GIORNALINO.....	100.0	3.6	12.1	24.6	38.5	21.2	7.4	28.9	2.1	3.8	17.7	13.3		15.2	8.3	3.3
GRAND HOTEL.....	100.0	8.7	25.1	25.6	28.0	12.7	3.2	16.9	0.6	1.7	6.8	16.3	0.5	30.6	16.4	6.9
GRAZIA.....	100.0	9.6	22.9	26.6	29.1	11.7	6.8	25.6	0.8	4.0	11.5	9.3		20.2	16.2	5.6
GUERIN SPORTIVO.....	100.0	4.3	12.3	27.2	39.4	16.9	7.9	23.3	1.2	2.6	27.4	17.6	0.7	17.4	0.9	1.1
GUIDA TV.....	100.0	10.3	22.2	26.2	29.2	12.1	4.6	23.6	0.4	2.7	12.7	14.2	0.1	27.5	10.6	3.5
INTIMITA'.....	100.0	13.6	30.6	25.0	23.4	7.4	2.0	15.8	1.1	2.4	6.3	10.7	0.3	31.8	20.9	8.7
MILANO FINANZA.....	100.0	7.5	18.1	31.7	34.1	8.6	25.5	32.8	1.2	3.9	10.1	9.3		12.9	3.0	1.2
IL MONDO.....	100.0	9.6	21.3	29.4	30.0	9.8	27.8	34.6	1.2	2.9	3.4	4.4		22.2	2.5	1.1
MOTOSPRINT.....	100.0	2.6	16.7	30.1	35.7	14.9	4.3	31.3	1.3	0.6	22.8	23.4	0.6	12.3	1.7	1.7
NOVELLA 2000.....	100.0	8.8	20.2	28.2	29.7	13.2	3.6	22.1	0.5	2.1	13.3	19.2	0.3	19.8	13.6	5.5
OGGI.....	100.0	9.6	26.6	25.2	26.9	11.7	4.8	21.4	0.6	2.7	10.1	13.1	0.2	29.3	13.8	4.0
PANORAMA.....	100.0	6.8	19.0	27.5	34.3	12.4	12.2	31.6	0.6	3.9	15.0	11.7	0.3	16.8	6.1	1.9
SORRISI E CANZONI TV.....	100.0	5.5	18.9	28.4	32.5	14.6	3.8	23.6	0.7	2.0	15.1	17.5	0.4	20.7	10.4	5.9
STOP.....	100.0	12.0	32.0	24.5	22.1	9.4	2.3	17.8	0.1	2.5	8.9	13.8		35.2	15.6	3.8
TELEPIU'.....	100.0	6.5	17.4	28.7	32.2	15.3	5.1	23.5	0.6	1.5	14.4	15.7	0.5	21.2	10.7	6.9
TELESETTE.....	100.0	7.5	21.9	27.1	31.2	12.4	4.4	20.4	0.6	2.7	14.1	12.9	0.4	28.0	10.9	5.7
TOPOLINO.....	100.0	4.7	13.1	28.6	38.7	14.9	8.1	29.2	0.6	4.3	19.8	15.0	0.3	12.3	7.4	3.0
TU.....	100.0	3.0	15.9	26.9	37.0	17.1	2.5	22.6	0.2	2.7	23.9	11.8	0.1	17.5	12.1	6.6
VISTO.....	100.0	5.4	19.7	30.7	31.5	12.8	2.4	18.8	0.3	2.6	10.3	21.8	0.2	21.7	14.7	7.2
VIVERSANI & BELLI.....	100.0	5.3	18.6	30.6	32.3	13.3	5.1	27.3	0.5	3.4	12.4	14.7	0.3	15.3	12.9	8.1
SUPPLEMENTI																
D-LA REPUBBLICA DELLE DONNE.....	100.0	8.4	21.8	30.0	27.9	11.8	15.2	29.0	0.2	8.4	12.4	6.1	0.2	18.4	8.0	2.0
IO DONNA.....	100.0	9.3	21.9	26.2	31.6	11.0	12.3	25.6	0.6	6.4	13.6	7.9	0.1	19.5	10.7	3.2
SETTE.....	100.0	8.0	22.4	27.7	31.3	10.6	14.0	28.3	0.5	5.2	11.7	8.4		22.4	8.5	1.2
SPECCHIO LA STAMPA.....	100.0	8.7	24.0	30.4	28.3	8.7	9.2	30.2	0.7	4.0	12.0	10.9		24.1	6.8	2.2
SPORT WEEK-GAZZETTA SPORT.....	100.0	3.1	14.0	31.7	36.6	14.5	5.3	31.2	0.9	1.7	24.5	22.3	0.4	11.9	0.9	1.0
TV SETTE.....	100.0	7.4	22.4	28.4	30.5	11.2	11.9	27.9	0.6	4.8	12.6	9.1	0.3	21.1	9.5	2.4
IL VENERDI' DI REPUBBLICA.....	100.0	8.2	21.3	28.7	30.7	11.0	14.5	30.3	0.4	6.9	12.1	7.9	0.2	18.8	7.0	1.9

Lettori ultimo periodo (numero medio)

secondo: • numero componenti • categoria socio-professionale

(percentuali di composizione)

MENSILI

	Totale	NUMERO COMPONENTI					Ceti superiori	Ceti medi	Agri-coltori	Do-centi	Stu-denti	Operai	Brac-cianti	Pensio-nati e altro	CASALINGHE DI FAMIGLIE	
		1 comp.	2 comp.	3 comp.	4 comp.	5 o più comp.									Non operaie	Operaie
POPOLAZIONE	100.0	9.3	24.4	25.8	27.9	12.7	5.2	21.2	0.9	2.5	10.3	13.6	0.7	28.9	11.8	5.0
AD.....	100.0	8.2	20.4	26.8	33.5	11.1	19.5	34.3	0.5	5.8	11.8	7.2	0.1	11.6	7.7	1.5
AIRONE.....	100.0	7.5	22.1	28.9	31.1	10.4	10.5	37.8	1.3	4.7	12.7	10.1		16.2	5.4	1.3
AM AUTOMESE.....	100.0	5.3	12.9	32.5	33.0	16.3	6.4	31.1	1.9	0.8	23.2	13.6	0.8	19.3	1.1	1.7
AMADEUS.....	100.0	11.3	19.1	25.8	35.3	8.4	30.6	22.5	1.1	10.5	9.4	3.9	1.2	16.4	4.5	
AMICI DI CASA.....	100.0	4.3	16.6	27.2	38.1	13.7	3.4	21.1	1.1	3.0	24.2	18.3	0.4	12.4	11.2	5.0
ARCHEO.....	100.0	10.2	22.2	31.1	25.3	11.3	15.6	30.8		6.3	18.2	4.0	0.6	19.5	4.6	0.4
ASTRA.....	100.0	8.0	14.5	28.2	34.0	15.3	4.6	24.3	1.4	4.0	20.0	11.6	0.6	18.2	9.9	5.4
AUTO.....	100.0	2.9	14.3	29.4	36.6	16.8	6.9	29.2	1.2	0.9	19.4	26.0	0.4	12.8	2.3	0.9
AUTOMOBILE CLUB.....	100.0	6.2	24.7	29.2	29.9	10.0	7.8	27.1	1.5	3.5	11.5	19.1	0.3	23.6	4.3	1.3
BELLEEUROPA.....	100.0	8.4	25.8	24.2	29.2	12.4	16.6	32.5	0.3	9.3	11.7	6.8		15.1	6.5	1.2
BELL'ITALIA.....	100.0	12.4	22.4	28.0	28.6	8.7	12.6	34.6	0.2	6.7	8.2	8.9		20.1	7.4	0.7
BENISSIMO.....	100.0	9.1	23.9	22.0	27.8	17.2	6.5	22.2	0.5	3.6	5.5	8.2		21.4	22.0	10.0
BIMBISANI & BELLI.....	100.0	3.2	13.1	34.1	36.0	13.6	5.9	26.4	0.8	3.6	9.0	13.9	0.9	10.3	17.3	12.0
BRAVA CASA.....	100.0	6.3	25.6	26.1	31.3	10.8	13.4	32.2	0.3	5.2	7.1	11.1	0.3	14.2	12.6	3.6
BUONA CUCINA.....	100.0	7.9	22.2	23.6	30.8	15.5	4.2	21.3	0.2	3.4	7.6	10.8	0.7	24.6	17.3	9.8
BURDA.....	100.0	8.3	20.3	22.8	31.7	16.9	4.8	18.1	0.1	3.5	10.0	9.8	0.3	20.4	20.3	12.7
CAMBIO.....	100.0	2.8	11.9	31.7	40.7	13.0	9.2	37.6	1.1	1.7	22.0	16.5	0.6	7.2	2.6	1.5
CAPITAL.....	100.0	7.3	22.1	30.1	30.4	10.1	21.1	32.7	0.5	3.5	10.5	11.4		15.5	4.0	0.9
CARNET.....	100.0	10.6	26.8	13.7	32.6	16.3	17.1	22.7	1.7	7.7	24.1	5.9		9.3	11.5	
CASA FACILE.....	100.0	4.7	17.5	29.4	31.7	16.7	7.4	27.4	0.5	3.9	13.4	14.0		14.0	12.5	5.9
CASA IN FIORE.....	100.0	6.6	25.0	24.2	32.1	12.0	6.0	24.7	0.2	4.1	7.6	13.9	0.3	17.3	17.2	8.7

Lettori ultimo periodo (numero medio)

secondo: • numero componenti • categoria socio-professionale

(percentuali di composizione)

MENSILI	Totale	NUMERO COMPONENTI					Ceti superiori	Ceti medi	Agri-coltori	Do-centi	Stu-denti	Operai	Brac-cianti	Pensio-nati e altro	CASALINGHE DI FAMIGLIE	
		1 comp.	2 comp.	3 comp.	4 comp.	5 o più comp.									Non operaie	Operaie
POPOLAZIONE	100.0	9.3	24.4	25.8	27.9	12.7	5.2	21.2	0.9	2.5	10.3	13.6	0.7	28.9	11.8	5.0
CASAVIVA	100.0	5.1	19.2	28.7	34.7	12.3	11.2	31.1	0.3	5.4	10.2	9.9	0.3	13.7	14.2	3.8
CASE DA ABITARE	100.0	4.9	25.5	24.6	31.0	14.1	12.2	27.1	0.4	3.2	5.6	19.3	0.3	14.0	14.2	3.7
GIAC	100.0	7.9	12.2	30.8	34.8	14.3	6.0	27.0	0.2	2.6	34.5	13.9		9.2	4.4	2.1
CIPRIA	100.0	3.0	11.4	28.9	36.0	20.7	4.9	24.8	0.4	3.6	23.1	10.9	0.4	13.5	13.5	4.9
CLASS	100.0	6.3	18.8	25.8	37.9	11.1	29.4	31.9	1.1	4.1	11.8	5.8		9.1	5.6	1.2
CLUB 3	100.0	16.5	34.4	28.4	14.3	6.4	5.1	20.8	0.5	0.9	4.3	4.0		51.4	11.8	1.2
COME STAI	100.0	7.4	19.1	23.6	34.0	15.8	5.0	22.6	1.5	3.0	18.7	13.2	0.8	19.3	10.4	5.4
COSE DI CASA	100.0	5.2	15.8	28.5	35.0	15.5	6.6	29.5	0.6	4.1	14.0	13.6	0.4	12.9	13.1	5.1
COSMOPOLITAN	100.0	4.5	15.4	31.4	34.2	14.6	7.6	23.9	0.5	3.6	29.8	11.9		11.8	7.4	3.4
LA CUCINA ITALIANA	100.0	9.6	21.6	26.0	29.5	13.3	9.7	25.5	0.8	3.7	7.9	10.2	0.7	20.8	13.1	7.8
CUCINA MODERNA	100.0	5.0	19.1	28.7	33.9	13.3	4.6	26.3	0.6	3.6	10.2	13.2	0.6	17.1	15.6	8.2
CUCINARE BENE	100.0	5.4	18.5	27.5	36.0	12.6	3.2	22.9	0.5	2.9	10.4	13.6	0.7	17.8	17.4	10.5
DONNA	100.0	4.1	18.7	24.3	33.7	19.2	3.6	19.7	0.2	3.9	20.7	12.9		17.5	13.2	8.4
DONNA & MAMMA	100.0	2.3	15.6	39.5	30.6	12.1	5.1	29.2	0.5	3.8	4.2	13.0	0.3	10.3	17.7	15.8
DOVE	100.0	6.1	18.5	32.0	35.6	7.8	20.8	28.4		8.2	7.7	8.0		12.3	11.9	2.7
ELLE	100.0	7.8	18.6	28.3	33.2	12.1	9.8	31.3		5.5	17.0	7.5	0.4	14.4	9.9	4.3
ELLE DECOR	100.0	5.3	25.7	18.7	34.9	15.3	21.9	28.2		12.6	14.3	4.2		8.7	7.4	2.0
FIT FOR FUN	100.0	8.3	16.2	22.6	40.5	12.4	8.3	32.7	0.4	2.8	30.1	11.0	1.0	9.0	3.8	0.9
FOCUS	100.0	4.7	16.4	29.2	35.7	14.0	8.0	31.1	0.6	4.0	21.6	14.9	0.3	12.3	5.2	2.1
GARDENIA	100.0	6.6	27.1	25.7	30.3	10.3	10.1	30.5	2.1	5.8	8.6	8.5	0.5	21.8	9.8	2.1
GENTE MESE	100.0	4.9	19.4	24.4	33.9	17.3	4.8	24.0	0.4	2.6	14.4	15.0	0.6	20.2	11.6	6.4
GENTE MONEY	100.0	4.5	23.1	30.9	31.2	10.4	25.4	33.3	0.9	4.5	4.4	12.3		17.4	0.7	1.2
GENTE MOTORI	100.0	4.3	17.0	29.0	35.7	14.1	7.5	32.1	1.2	1.4	15.9	22.2	0.3	15.7	2.7	1.0
GENTE VIAGGI	100.0	6.9	23.1	28.2	30.8	11.1	14.7	32.0		3.2	9.7	13.4	0.3	17.9	6.4	2.5
GLAMOUR	100.0	4.4	11.5	27.0	37.9	19.3	6.3	27.4	0.2	3.8	30.2	11.2	0.2	9.6	8.1	3.1
GO	100.0	4.1	14.5	29.7	37.5	14.2	8.6	33.7	0.5	1.7	26.9	17.8	0.1	8.6	0.9	1.2
GULLIVER	100.0	6.2	21.5	29.2	28.9	14.2	12.6	33.1	2.0	3.7	20.3	11.1		11.8	3.6	1.9
HAPPY WEB	100.0	2.0	14.2	30.5	38.7	14.6	11.8	35.9		1.5	25.3	17.0		7.0	1.5	
INSIEME	100.0	5.7	15.2	31.2	35.1	12.7	4.2	32.2	1.3	6.6	4.4	14.1		12.8	18.4	6.1
IO E IL MIO BAMBINO	100.0	2.7	11.8	40.0	30.6	14.8	7.1	26.1	0.5	4.4	4.3	15.1	1.4	9.6	16.8	14.7
JACK	100.0	2.9	15.0	29.5	39.4	13.1	9.3	31.5	0.6	2.2	27.7	16.7		10.1	1.2	0.6
JESUS	100.0	13.6	24.2	16.7	31.2	14.4	7.0	22.9	0.6	6.7	10.9	6.6		31.9	8.9	4.5
MADRE	100.0	9.1	29.1	32.0	20.5	9.3	2.2	17.2		0.4	4.4	8.8		35.9	18.9	12.3
MARIE CLAIRE	100.0	8.1	18.2	30.8	29.5	13.5	8.7	31.5	0.1	6.1	15.8	8.3	0.2	11.7	12.7	4.7
MAX	100.0	3.9	12.2	28.7	37.1	18.1	6.5	30.2	0.7	2.0	28.0	19.5	0.2	8.7	2.8	1.4
MEN'S HEALTH	100.0	4.8	12.5	28.1	39.8	14.7	12.6	32.5	0.4	2.6	23.5	17.6		8.0	2.0	0.8
MERIDIANI	100.0	7.8	18.5	36.9	28.3	8.5	23.6	32.8		10.0	6.1	7.1		12.3	5.4	2.8
MESSAGGERO DI S.ANTONIO	100.0	12.3	26.5	23.6	28.5	9.2	6.1	19.5	1.0	5.6	5.2	9.4	0.2	35.9	13.4	3.6
LA MIA BOUTIQUE	100.0	4.7	17.0	24.8	38.2	15.2	4.6	19.6		2.8	18.9	10.1	1.5	17.7	14.5	10.2
LA MIA CASA	100.0	9.8	15.9	29.8	33.1	11.4	11.1	23.0	0.6	2.9	13.5	7.2	0.7	19.9	15.9	5.2
NATIONAL GEOGRAPHIC ITALIA	100.0	6.8	18.2	27.7	36.5	10.8	14.7	27.7		5.9	21.1	9.0	0.2	14.8	5.8	0.8
NAUTICA	100.0	6.1	17.0	28.0	37.3	11.6	18.0	32.2	0.3	3.0	11.7	14.8		15.0	3.5	1.5
NEWTON	100.0	4.1	13.9	28.2	35.3	18.5	6.7	32.5	0.8	2.8	32.6	8.9	0.2	11.4	3.4	0.8
PANORAMA TRAVEL	100.0	4.8	20.6	29.1	32.1	13.4	10.3	30.6	0.5	3.0	18.3	14.8		14.7	5.7	2.1
PARTIAMO	100.0	5.0	22.8	33.2	36.9	2.1	10.5	33.6		5.3	16.6	20.5		6.1	4.9	2.6
PC WORLD ITALIA	100.0	6.9	17.6	26.0	36.6	12.9	13.5	39.4	0.2	3.2	19.4	15.1		7.0	1.6	0.5
PRATICA	100.0	5.7	15.1	33.5	36.5	9.1	4.8	28.4	0.5	3.4	7.0	15.1		14.2	14.8	11.7
QUARK	100.0	5.1	14.0	26.4	37.8	16.6	7.3	31.8	0.9	2.1	22.1	12.6	0.2	16.9	4.3	1.9
QUATTORRUOTE	100.0	4.4	17.1	28.9	35.7	13.9	9.6	31.5	1.1	2.1	15.4	19.2	0.4	15.7	3.3	1.7
QUATTRO ZAMPE	100.0	4.3	16.8	31.5	32.5	14.8	5.8	29.4	1.1	2.4	18.4	18.4	0.6	14.4	5.4	4.1
QUI TOURING	100.0	8.4	22.8	27.0	31.7	10.2	19.0	25.6	0.3	5.0	7.9	7.4		26.0	6.6	2.3
RAGAZZA MODERNA	100.0	0.5	6.6	19.2	45.2	28.6	0.9	7.2	0.5	0.8	56.1	9.9		13.5	4.4	6.7
RAKAM	100.0	6.9	25.2	24.6	29.3	13.9	6.2	16.9	0.7	6.4	7.1	8.6	0.3	22.3	21.6	10.2
SALE & PEPE	100.0	7.4	20.9	30.9	32.0	8.8	8.6	29.0	0.4	4.9	6.7	11.1	0.5	18.5	14.9	5.4
SALVE	100.0	6.2	20.9	21.4	41.5	10.0	8.8	33.4	0.4	4.6	8.5	10.8	0.3	15.6	11.8	5.8
LE SCIENZE	100.0	5.2	19.0	29.5	34.0	12.3	19.5	25.9		6.0	24.3	5.0		13.4	5.1	0.7
SELEZIONE READER'S DIGEST	100.0	9.2	28.4	25.0	26.8	10.6	10.0	25.8	1.1	3.6	5.6	9.0	0.3	30.5	11.5	2.6
IN SELLA	100.0	1.9	11.9	24.6	42.7	18.9	5.8	26.5	0.1	1.0	36.2	17.9	0.3	9.3	2.5	0.4
SILHOUETTE DONNA	100.0	4.6	14.3	26.3	37.3	17.6	4.1	22.2	0.3	3.2	20.3	12.6	0.2	13.3	14.4	9.3
SPAZIO CASA	100.0	3.2	18.0	25.2	39.3	14.4	12.1	32.0	0.6	3.1	7.2	15.9	0.7	13.0	10.5	4.9
SPEAK UP	100.0	1.3	15.1	30.1	41.2	12.3	11.2	26.8	1.3	8.4	31.7	9.3		7.0	3.3	1.0
STARBENE	100.0	5.7	18.0	28.1	32.0	16.2	4.8	25.1	0.5	3.6	16.9	11.9	0.2	16.0	13.4	7.5
A TAVOLA	100.0	8.3	16.3	27.4	29.3	18.7	7.6	21.9		4.7	10.8	11.9	0.5	24.7	10.8	7.1
TOP GIRL	100.0	0.9	4.4	21.6	47.7	25.3	1.9	9.8	0.4	1.4	62.0	7.1	0.4	8.7	4.2	4.2
TUTTOMOTO	100.0	3.1	14.7	27.5	38.1	16.6	5.4	27.6	0.7	1.5	21.4	24.0	0.3	14.7	3.2	1.3
TUTTO MUSICA	100.0	0.8	6.5	24.6	45.2	23.0	2.2	14.7		1.7	56.0	12.3	0.3	8.8	2.8	1.1
TUTTOTURISMO	100.0	4.7	22.8	32.9	25.2	14.5	10.6	33.2	1.3	5.0	6.9	16.1		20.3	5.1	1.5
VERA MAGAZINE	100.0	5.7	16.0	31.0	37.1	10.2	6.4	25.6	0.7	4.0	13.1	14.3	0.4	11.4	16.7	7.4
VERDE OGGI	100.0	7.2	22.2	27.7	31.3	11.6	6.1	31.9	0.7	5.0	4.2	12.9	0.6	22.9	13.4	2.3
IN VIAGGIO	1															

Adulti

Lettori ultimo periodo (numero medio)

secondo: • ampiezza centri • comuni • presenza bambini e ragazzi

(valori assoluti x 1.000)

SETTIMANALI	Totale	AMPIEZZA CENTRI					COMUNI		PRESENZA BAMBINI E RAGAZZI						
		fino a 10000 abit.	da 10000 a 30000 abit.	da 30000 a 100000 abit.	da 100000 a 250000 abit.	oltre 250000 abit.	capo-luogo	non capo-luogo	Totale "si"	da 0 a 2 anni	da 3 a 4 anni	da 5 a 7 anni	Totale fino 7 anni	da 8 a 13 anni	Totale "no"
POPOLAZIONE	50103	16451	11233	10710	3585	8124	15054	35049	12579	3261	2271	3453	7452	7499	37524
ANNA.....	950	271	197	232	94	156	334	616	272	60	49	77	156	162	678
AUTO OGGI.....	755	252	180	155	64	105	222	532	236	61	48	64	141	134	519
AUTOSPRINT.....	601	206	162	120	52	60	146	455	161	35	35	49	96	86	440
BELLA!.....	281	91	66	65	17	42	82	200	75	20	13	12	38	49	207
CHI.....	2190	687	454	505	171	373	735	1455	577	158	109	125	331	332	1613
CONFIDENZE.....	833	309	205	155	56	108	235	598	207	45	32	44	104	127	625
DONNA MODERNA.....	2884	908	650	605	236	485	936	1948	878	261	173	209	529	495	2005
L'ESPRESSO.....	2403	637	526	532	238	470	898	1504	636	150	121	142	360	396	1766
EVA EXPRESS TREMILA.....	465	132	108	103	40	83	155	310	109	35	23	18	59	71	356
FAMIGLIA CRISTIANA.....	3565	1414	861	662	228	400	899	2665	856	192	173	220	484	536	2709
FILM TV.....	208	64	47	49	10	39	59	149	49	15	10	8	28	32	159
GENTE.....	3132	1032	636	676	240	548	1019	2113	808	206	171	197	491	483	2324
GIOIA.....	1030	324	223	206	79	198	337	693	292	80	63	60	179	154	739
IL GIORNALINO.....	226	116	54	25	19	13	46	181	124	31	20	31	59	91	102
GRAND HOTEL.....	828	277	165	210	69	108	242	586	169	40	34	38	91	101	659
GRAZIA.....	989	290	218	216	75	190	320	669	265	67	40	72	151	153	724
GUERIN SPORTIVO.....	321	98	83	68	20	52	88	233	101	28	15	19	54	62	220
GUIDA TV.....	1379	397	329	278	96	278	466	912	349	88	66	88	199	213	1030
INTIMITA'.....	919	314	219	189	42	156	263	656	207	63	34	50	127	101	713
MILANO FINANZA.....	512	139	116	100	38	119	189	323	160	47	40	36	106	84	351
IL MONDO.....	160	40	34	27	20	39	69	91	47	12	4	25	27	113	
MOTOSPRINT.....	509	172	155	85	37	60	138	372	141	30	21	23	66	91	368
NOVELLA 2000.....	1045	318	220	254	79	173	350	695	300	90	61	57	180	169	745
OGGI.....	3496	1171	730	716	274	605	1166	2330	805	205	148	218	471	478	2692
PANORAMA.....	3343	1012	786	709	262	574	1076	2267	940	238	157	233	539	572	2403
SORRISI E CANZONI TV.....	6577	2223	1495	1386	495	978	1891	4686	1853	490	300	498	1101	1098	4724
STOP.....	395	149	82	103	23	38	94	301	71	14	12	15	33	46	324
TELEPIU'.....	1778	581	411	405	121	259	511	1267	579	163	127	146	361	330	1198
TELESETTE.....	1862	565	412	411	130	343	608	1254	514	135	78	140	290	304	1348
TOPOLINO.....	1762	534	359	373	147	349	622	1140	809	180	177	235	479	511	953
TU.....	1000	378	224	188	68	143	277	723	315	83	50	75	177	183	685
VISTO.....	552	220	114	132	40	45	138	413	191	41	41	47	118	108	361
VIVERSANI & BELLI.....	1255	421	257	296	75	205	381	874	401	125	68	99	255	211	853
SUPPLEMENTI															
D-LA REPUBBLICA DELLE DONNE.....	1228	298	228	239	97	365	556	671	338	95	63	78	194	190	890
IO DONNA.....	1828	508	336	362	139	483	736	1092	436	108	56	113	234	272	1392
SETTE.....	2170	593	415	443	168	551	853	1317	538	153	101	146	327	304	1633
SPECCHIO LA STAMPA.....	1458	502	249	293	66	349	544	914	308	76	71	86	182	179	1150
SPORT WEEK-GAZZETTA SPORT.....	1701	631	416	387	123	145	411	1290	491	117	73	130	278	286	1211
TV SETTE.....	2079	634	406	422	180	437	756	1323	519	149	95	131	299	286	1561
IL VENERDI' DI REPUBBLICA.....	3103	743	613	629	260	858	1365	1738	824	194	148	218	474	500	2279

Lettori ultimo periodo (numero medio)

secondo: • ampiezza centri • comuni • presenza bambini e ragazzi

(valori assoluti x 1.000)

MENSILI	Totale	AMPIEZZA CENTRI					COMUNI		PRESENZA BAMBINI E RAGAZZI						
		fino a 10000 abit.	da 10000 a 30000 abit.	da 30000 a 100000 abit.	da 100000 a 250000 abit.	oltre 250000 abit.	capo-luogo	non capo-luogo	Totale "si"	da 0 a 2 anni	da 3 a 4 anni	da 5 a 7 anni	Totale fino 7 anni	da 8 a 13 anni	Totale "no"
POPOLAZIONE	50103	16451	11233	10710	3585	8124	15054	35049	12579	3261	2271	3453	7452	7499	37524
AD.....	762	206	149	157	53	197	318	444	224	66	46	64	143	119	538
AIRONE.....	697	200	144	149	66	137	253	444	186	47	30	54	109	108	511
AM AUTOMESE.....	187	63	28	45	18	35	63	124	56	9	21	12	36	31	131
AMADEUS.....	95	32	14	19	9	21	36	59	25	7	3	7	13	17	69
AMICI DI CASA.....	208	79	49	30	21	29	65	143	69	10	9	14	30	46	139
ARCHEO.....	235	76	38	34	29	58	104	132	59	12	13	13	32	34	176
ASTRA.....	439	129	102	87	43	78	140	300	129	31	21	24	66	87	310
AUTO.....	1218	437	297	246	78	160	314	903	343	103	73	86	214	174	875
AUTOMOBILE CLUB.....	550	167	125	130	40	88	183	367	136	38	22	34	73	80	414
BELL'EUROPA.....	261	56	57	41	28	79	130	131	75	21	12	17	39	48	186
BELL'ITALIA.....	564	139	153	99	59	114	211	353	137	46	25	33	84	75	427
BENISSIMO.....	197	74	41	37	19	26	57	139	60	21	15	23	45	33	137
BIMBISANI & BELLI.....	1028	370	229	211	56	163	275	753	577	326	116	137	466	204	451
BRAVA CASA.....	935	270	222	195	61	186	307	627	320	90	66	97	206	179	615
BUONA CUCINA.....	711	261	180	137	42	92	179	532	216	53	37	66	128	140	495
BURDA.....	605	211	142	130	51	71	154	451	196	46	40	50	111	116	408
CAMBIO.....	223	79	60	49	3	31	47	176	79	26	19	16	52	38	144
CAPITAL.....	400	101	83	92	34	90	158	242	104	34	18	29	66	59	296
CARNET.....	63	13	13	12	8	17	28	35	13	4	1	2	5	11	50
CASA FACILE.....	1096	362	254	226	78	177	327	769	403	124	79	110	258	218	694
CASA IN FIORE.....	476	157	121	80	58	60	143	333	160	47	31	42	101	88	315

Lettori ultimo periodo (numero medio)

secondo: • ampiezza centri • comuni • presenza bambini e ragazzi

(valori assoluti x 1.000)

MENSILI	Totale	AMPIEZZA CENTRI					COMUNI		PRESENZA BAMBINI E RAGAZZI						
		fino a 10000 abit.	da 10000 a 30000 abit.	da 30000 a 100000 abit.	da 100000 a 250000 abit.	oltre 250000 abit.	capo-luogo	non capo-luogo	Totale "si"	da 0 a 2 anni	da 3 a 4 anni	da 5 a 7 anni	Totale fino 7 anni	da 8 a 13 anni	Totale "no"
POPOLAZIONE	50103	16451	11233	10710	3585	8124	15054	35049	12579	3261	2271	3453	7452	7499	37524
CASAVIVA	1348	418	299	313	97	222	433	915	439	154	78	115	290	235	908
CASE DA ABITARE	342	96	90	66	15	75	111	231	96	28	22	23	60	53	246
CIAM	580	142	119	133	58	127	238	342	139	39	24	26	78	82	442
CIPRIA	218	58	41	51	18	50	95	123	59	15	8	16	35	33	159
CLASS	255	51	61	64	18	62	105	151	82	26	24	26	58	37	174
CLUB 3	151	51	39	23	11	27	46	105	19	2	2	4	8	12	132
COME STAI	330	114	65	88	23	40	98	232	87	20	16	25	53	54	243
COSE DI CASA	2256	784	499	456	148	369	667	1588	820	268	152	217	525	448	1436
COSMOPOLITAN	558	185	125	100	55	93	189	369	136	24	29	35	76	81	422
LA CUCINA ITALIANA	1019	320	219	187	94	200	373	647	300	95	60	87	192	160	720
CUCINA MODERNA	1495	489	322	354	109	221	444	1051	518	163	98	151	342	288	976
CUCINARE BENE	1465	525	324	312	90	214	416	1049	511	145	119	137	331	280	955
DONNA	659	217	138	169	43	92	182	477	210	52	31	53	113	130	449
DONNA & MAMMA	414	137	124	79	23	52	99	316	273	195	43	55	240	65	141
DOVE	207	57	43	42	16	48	80	127	62	19	9	12	36	35	145
ELLE	398	115	93	82	30	78	143	255	110	25	27	23	58	70	288
ELLE DECOR	124	41	20	31	9	23	45	80	39	6	5	14	22	28	86
FIT FOR FUN	249	80	55	54	27	33	79	170	65	14	11	17	38	42	183
FOCUS	5524	1798	1269	1142	452	863	1750	3775	1591	442	276	391	930	922	3934
GARDENIA	281	92	57	60	21	51	102	180	68	19	8	24	45	40	213
GENTE MESE	1246	377	260	291	96	221	411	835	359	103	66	110	225	208	887
GENTE MONEY	181	58	29	33	21	40	84	97	45	13	8	9	29	28	136
GENTE MOTORI	1443	519	324	302	124	175	398	1045	463	123	82	113	269	288	980
GENTE VIAGGI	535	187	120	95	40	94	180	355	149	35	28	38	87	95	386
GLAMOUR	757	230	162	169	66	129	248	509	193	48	19	41	96	125	564
GQ	927	295	239	220	71	102	263	664	224	59	46	51	134	128	703
GULLIVER	238	76	64	37	17	44	79	159	63	28	18	11	46	26	175
HAPPY WEB	187	59	32	42	12	42	69	118	52	12	4	17	28	32	134
INSIEME	317	108	66	65	31	47	92	226	171	106	37	50	150	52	147
IO E IL MIO BAMBINO	815	293	178	174	48	121	222	592	552	375	113	115	490	174	262
JACK	337	125	74	72	19	47	86	251	101	24	13	26	51	64	237
JESUS	127	54	30	30	9	4	32	95	38	7	11	14	24	23	89
MADRE	133	74	25	11	10	13	27	105	30	11	8	11	23	13	102
MARIE CLAIRE	583	171	147	128	42	95	166	417	177	59	35	42	115	90	406
MAX	1560	514	379	364	106	197	416	1143	414	109	83	100	240	230	1146
MEN'S HEALTH	824	273	188	176	61	126	259	565	206	73	45	49	135	113	619
MERIDIANI	149	33	20	36	14	46	74	74	50	24	14	10	35	18	99
MESSAGGERO DI S. ANTONIO	730	301	184	126	29	89	173	557	126	34	34	37	79	62	604
LA MIA BOUTIQUE	227	80	62	46	20	19	54	173	72	17	17	11	36	42	155
LA MIA CASA	232	67	57	54	12	41	65	167	66	16	20	22	47	35	167
NATIONAL GEOGRAPHIC ITALIA	868	234	164	165	78	226	372	496	238	50	48	66	138	141	631
NAUTICA	233	50	48	53	19	63	100	133	79	20	11	26	49	44	154
NEWTON	671	200	179	132	39	121	212	460	186	33	33	38	90	125	485
PANORAMA TRAVEL	483	169	104	97	24	90	156	328	118	33	18	23	63	77	365
PARTIAMO	70	21	15	11	11	12	27	43	17	5	5	5	11	9	54
PC WORLD ITALIA	659	172	170	125	60	133	243	416	210	56	38	58	126	126	449
PRATICA	218	73	59	30	20	35	65	152	86	17	20	32	54	49	131
QUARK	810	246	190	159	69	146	278	532	250	50	39	65	135	168	560
QUATTORRUOTE	4823	1639	1112	991	373	708	1416	3407	1431	376	269	380	844	844	3391
QUATTRO ZAMPE	437	140	97	88	38	73	142	295	126	24	18	28	64	83	311
QUI TOURING	780	217	174	147	67	175	295	484	187	55	32	47	114	111	593
RAGAZZA MODERNA	322	138	57	67	18	43	78	244	116	19	18	25	51	78	206
RAKAM	441	154	90	100	40	57	144	297	106	24	16	32	63	67	335
SALE & PEPE	752	268	182	122	49	130	231	520	239	68	47	57	147	139	513
SALVE	277	83	64	60	30	40	97	180	87	16	19	32	52	55	190
LE SCIENZE	316	72	64	79	21	79	132	183	80	13	19	16	42	51	236
SELEZIONE READER'S DIGEST	468	165	103	90	40	71	153	315	89	24	16	16	51	57	379
IN SELLA	768	256	180	173	50	110	208	560	251	43	34	59	119	169	517
SILHOUETTE DONNA	1553	508	385	345	99	215	417	1136	547	160	92	133	329	299	1007
SPAZIO CASA	214	71	51	38	14	40	66	149	83	15	12	32	52	53	131
SPEAK UP	138	46	39	23	13	17	47	91	40	8	5	10	22	24	98
STARBENE	2306	771	529	499	149	358	696	1610	748	192	144	171	445	438	1558
A TAVOLA	257	82	55	58	21	41	89	168	68	18	15	13	36	43	190
TOP GIRL	830	285	214	164	50	117	219	611	271	28	24	58	97	199	559
TUTTOMOTO	888	324	194	184	53	133	240	648	253	57	43	80	150	148	635
TUTTO MUSICA	565	197	121	121	42	83	162	402	172	17	13	40	63	126	393
TUTTOTURISMO	232	74	51	28	28	52	91	142	59	15	12	10	29	40	173
VERA MAGAZINE	305	99	75	52	25	53	97	208	86	24	12	28	52	48	218
VERDE OGGI	192	66	52	30	16	28	51	141	61	20	5	16	35	36	131
IN VIAGGIO	164	29	40	39	14	43	71	93	43	11	6	8	19	28	121
VILLE & CASALI	297	88	74	59	22	54	98	199	99	35	25	34	70	46	198
VITALITY	150	55	37	25	16	18	41	110	53	15	12	11	35	26	98
VOGUE ITALIA	635	197	152	149	48	89	185	450	193	50	39	57	120	107	442
AL VOLANTE	1787	595	441	374	129	249	498	1289	616	142	109	167	353	346	1171

Adulti

Lettori ultimo periodo (numero medio)

secondo: • ampiezza centri • comuni • presenza bambini e ragazzi

(percentuali di composizione)

SETTIMANALI	Totale	AMPIEZZA CENTRI					COMUNI		PRESENZA BAMBINI E RAGAZZI						
		fino a 10000 abit.	da 10000 a 30000 abit.	da 30000 a 100000 abit.	da 100000 a 250000 abit.	oltre 250000 abit.	capo-luogo	non capo-luogo	Totale "si"	da 0 a 2 anni	da 3 a 4 anni	da 5 a 7 anni	Totale fino 7 anni	da 8 a 13 anni	Totale "no"
POPOLAZIONE	100.0	32.8	22.4	21.4	7.2	16.2	30.0	70.0	25.1	6.5	4.5	6.9	14.9	15.0	74.9
ANNA.....	100.0	28.5	20.8	24.4	9.9	16.5	35.2	64.8	28.6	6.3	5.2	8.1	16.4	17.1	71.4
AUTO OGGI.....	100.0	33.3	23.8	20.5	8.5	13.9	29.5	70.5	31.3	8.1	6.3	8.5	18.6	17.8	68.7
AUTOSPRINT.....	100.0	34.3	26.9	20.0	8.7	10.0	24.3	75.7	26.8	5.9	5.9	8.1	16.0	14.3	73.2
BELLA!.....	100.0	32.4	23.4	23.1	6.0	15.0	29.1	70.9	26.6	7.0	4.5	4.3	13.6	17.5	73.4
CHI.....	100.0	31.4	20.7	23.0	7.8	17.0	33.6	66.4	26.3	7.2	5.0	5.7	15.1	15.1	73.7
CONFIDENZE.....	100.0	37.1	24.6	18.6	6.7	13.0	28.2	71.8	24.9	5.4	3.8	5.2	12.5	15.3	75.1
DONNA MODERNA.....	100.0	31.5	22.6	21.0	8.2	16.8	32.5	67.5	30.5	9.1	6.0	7.3	18.3	17.2	69.5
L'ESPRESSO.....	100.0	26.5	21.9	22.1	9.9	19.5	37.4	62.6	26.5	6.2	5.1	5.9	15.0	16.5	73.5
EVA EXPRESS TREMILA.....	100.0	28.3	23.1	22.2	8.5	17.8	33.3	66.7	23.5	7.5	4.9	3.9	12.7	15.3	76.5
FAMIGLIA CRISTIANA.....	100.0	39.7	24.2	18.6	6.4	11.2	25.2	74.8	24.0	5.4	4.9	6.2	13.6	15.0	76.0
FILM TV.....	100.0	30.7	22.4	23.6	4.6	18.6	28.2	71.8	23.6	7.4	4.8	3.8	13.6	15.6	76.4
GENTE.....	100.0	32.9	20.3	21.6	7.7	17.5	32.5	67.5	25.8	6.6	5.4	6.3	15.7	15.4	74.2
GIOIA.....	100.0	31.5	21.6	20.0	7.7	19.2	32.7	67.3	28.3	7.7	6.1	5.9	17.4	14.9	71.7
IL GIORNALINO.....	100.0	51.4	23.7	10.8	8.5	5.6	20.2	79.8	54.8	13.6	8.8	13.6	26.0	40.2	45.2
GRAND HOTEL.....	100.0	33.4	19.9	25.4	8.3	13.0	29.2	70.8	20.4	4.8	4.1	4.6	10.9	12.3	79.6
GRAZIA.....	100.0	29.3	22.1	21.9	7.8	19.2	32.3	67.7	26.8	6.8	4.0	7.3	15.3	15.5	73.2
GUERIN SPORTIVO.....	100.0	30.4	25.9	21.2	6.4	16.1	27.4	72.6	31.4	8.8	4.6	5.8	16.9	19.5	68.6
GUIDA TV.....	100.0	28.8	23.9	20.2	6.9	20.2	33.8	66.2	25.3	6.4	4.8	6.4	14.5	15.4	74.7
INTIMITA'.....	100.0	34.1	23.8	20.6	4.5	17.0	28.6	71.4	22.5	6.8	3.7	5.4	13.8	11.0	77.5
MILANO FINANZA.....	100.0	27.2	22.6	19.5	7.4	23.3	36.9	63.1	31.3	9.1	7.8	7.0	20.6	16.4	68.7
IL MONDO.....	100.0	25.2	21.1	17.0	12.5	24.2	43.3	56.7	29.5	7.4	7.4	2.7	15.8	16.9	70.5
MOTOSPRINT.....	100.0	33.9	30.4	16.7	7.3	11.8	27.0	73.0	27.7	6.0	4.2	4.5	13.0	17.9	72.3
NOVELLA 2000.....	100.0	30.5	21.1	24.3	7.6	16.6	33.5	66.5	28.7	8.6	5.8	5.5	17.2	16.1	71.3
OGGI.....	100.0	33.5	20.9	20.5	7.8	17.3	33.3	66.7	23.0	5.9	4.2	6.2	13.5	13.7	77.0
PANORAMA.....	100.0	30.3	23.5	21.2	7.8	17.2	32.2	67.8	28.1	7.1	4.7	7.0	16.1	17.1	71.9
SORRISI E CANZONI TV.....	100.0	33.8	22.7	21.1	7.5	14.9	28.8	71.2	28.2	7.4	4.6	7.6	16.7	16.7	71.8
STOP.....	100.0	37.7	20.8	26.1	5.9	9.5	23.7	76.3	18.0	3.5	3.0	3.8	8.2	11.7	82.0
TELEPIU'.....	100.0	32.7	23.1	22.8	6.8	14.6	28.7	71.3	32.6	9.2	7.1	8.2	20.3	18.6	67.4
TELESETTE.....	100.0	30.4	22.1	22.1	7.0	18.5	32.7	67.3	27.6	7.2	4.2	7.5	15.6	16.3	72.4
TOPOLOGIA.....	100.0	30.3	20.4	21.1	8.3	19.8	35.3	64.7	45.9	10.2	10.0	13.3	27.2	29.0	54.1
TU.....	100.0	37.8	22.4	18.8	6.8	14.3	27.7	72.3	31.5	8.3	5.0	7.5	17.7	18.3	68.5
VISTO.....	100.0	39.9	20.6	24.0	7.2	8.2	25.1	74.9	34.5	7.4	7.4	8.5	21.4	19.5	65.5
VIVERSANI & BELLI.....	100.0	33.6	20.5	23.6	6.0	16.3	30.4	69.6	32.0	10.0	5.4	7.9	20.4	16.8	68.0
SUPPLEMENTI															
D-LA REPUBBLICA DELLE DONNE.....	100.0	24.3	18.6	19.5	7.9	29.7	45.3	54.7	27.5	7.7	5.1	6.4	15.8	15.5	72.5
IO DONNA.....	100.0	27.8	18.4	19.8	7.6	26.4	40.3	59.7	23.8	5.9	3.1	6.2	12.8	14.9	76.2
SETTE.....	100.0	27.3	19.1	20.4	7.7	25.4	39.3	60.7	24.8	7.1	4.6	6.7	15.1	14.0	75.2
SPECCHIO LA STAMPA.....	100.0	34.4	17.1	20.1	4.5	23.9	37.3	62.7	21.1	5.2	4.9	5.9	12.5	12.3	78.9
SPORT WEEK-GAZZETTA SPORT.....	100.0	37.1	24.4	22.7	7.2	8.5	24.2	75.8	28.8	6.9	4.3	7.6	16.3	16.8	71.2
TV SETTE.....	100.0	30.5	19.5	20.3	8.7	21.0	36.4	63.6	24.9	7.2	4.6	6.3	14.4	13.7	75.1
IL VENERDI' DI REPUBBLICA.....	100.0	24.0	19.7	20.3	8.4	27.7	44.0	56.0	26.5	6.3	4.8	7.0	15.3	16.1	73.5

Lettori ultimo periodo (numero medio)

secondo: • ampiezza centri • comuni • presenza bambini e ragazzi

(percentuali di composizione)

MENSILI	Totale	AMPIEZZA CENTRI					COMUNI		PRESENZA BAMBINI E RAGAZZI						
		fino a 10000 abit.	da 10000 a 30000 abit.	da 30000 a 100000 abit.	da 100000 a 250000 abit.	oltre 250000 abit.	capo-luogo	non capo-luogo	Totale "si"	da 0 a 2 anni	da 3 a 4 anni	da 5 a 7 anni	Totale fino 7 anni	da 8 a 13 anni	Totale "no"
POPOLAZIONE	100.0	32.8	22.4	21.4	7.2	16.2	30.0	70.0	25.1	6.5	4.5	6.9	14.9	15.0	74.9
AD.....	100.0	27.0	19.6	20.6	6.9	25.9	41.7	58.3	29.4	8.6	6.0	8.3	18.7	15.7	70.6
AIRONE.....	100.0	28.8	20.7	21.4	9.5	19.7	36.3	63.7	26.7	6.7	4.2	7.7	15.6	15.4	73.3
AM AUTOMESE.....	100.0	33.4	14.7	23.9	9.4	18.6	33.6	66.4	30.0	4.8	11.2	6.4	19.0	16.5	70.0
AMADEUS.....	100.0	33.8	15.3	19.5	9.6	21.9	37.6	62.4	26.8	7.0	3.6	7.7	13.3	17.6	73.2
AMICI DI CASA.....	100.0	37.8	23.8	14.2	10.2	14.1	31.3	68.7	33.3	4.9	4.4	6.7	14.3	21.9	66.7
ARCHEO.....	100.0	32.4	16.1	14.3	12.4	24.8	44.1	55.9	25.1	5.1	5.4	5.5	13.5	14.6	74.9
ASTRA.....	100.0	29.3	23.3	19.7	9.8	17.9	31.8	68.2	29.3	7.1	4.7	5.4	15.1	19.7	70.7
AUTO.....	100.0	35.9	24.4	20.2	6.4	13.1	25.8	74.2	28.2	8.5	6.0	7.0	17.6	14.3	71.8
AUTOMOBILE CLUB.....	100.0	30.3	22.7	23.7	7.2	16.1	33.2	66.8	24.6	6.9	3.9	6.2	13.4	14.5	75.4
BELLEEUROPA.....	100.0	21.5	21.8	15.9	10.6	30.2	49.7	50.3	28.8	7.9	4.6	6.4	15.1	18.3	71.2
BELL'ITALIA.....	100.0	24.7	27.1	17.5	10.5	20.2	37.4	62.6	24.4	8.2	4.5	5.8	14.9	13.2	75.6
BENISSIMO.....	100.0	37.7	20.7	18.8	9.6	13.3	29.2	70.8	30.4	10.6	7.8	11.5	22.9	16.7	69.6
BIMBISANI & BELLI.....	100.0	36.0	22.2	20.5	5.4	15.9	26.8	73.2	56.1	31.7	11.3	13.4	45.4	19.8	43.9
BRAVA CASA.....	100.0	28.9	23.8	20.9	6.5	19.9	32.9	67.1	34.2	9.7	7.0	10.4	22.0	19.2	65.8
BUONA CUCINA.....	100.0	36.6	25.3	19.2	6.0	12.9	25.1	74.9	30.4	7.4	5.1	9.3	18.1	19.7	69.6
BURDA.....	100.0	34.8	23.6	21.5	8.4	11.8	25.5	74.5	32.5	7.7	6.6	8.3	18.3	19.1	67.5
CAMBIO.....	100.0	35.4	27.0	22.2	1.3	14.0	21.3	78.7	35.6	11.8	8.6	7.4	23.1	16.8	64.4
CAPITAL.....	100.0	25.2	20.7	23.0	8.5	22.5	39.4	60.6	26.0	8.5	4.6	7.4	16.5	14.8	74.0
CARNET.....	100.0	20.2	21.2	19.2	13.3	26.1	44.1	55.9	20.6	5.9	2.3	3.3	8.1	17.7	79.4
CASA FACILE.....	100.0	33.0	23.2	20.6	7.1	16.1	29.8	70.2	36.7	11.3	7.2	10.1	23.5	19.9	63.3
CASA IN FIORE.....	100.0	32.9	25.4	16.9	12.2	12.6	30.0	70.0	33.7	9.9	6.6	8.8	21.3	18.6	66.3

Lettori ultimo periodo (numero medio)
secondo: • ampiezza centri • comuni • presenza bambini e ragazzi

(percentuali di composizione)

MENSILI	Totale	AMPIEZZA CENTRI					COMUNI		PRESENZA BAMBINI E RAGAZZI						
		fino a 10000 abit.	da 10000 a 30000 abit.	da 30000 a 100000 abit.	da 100000 a 250000 abit.	oltre 250000 abit.	capo-luogo	non capo-luogo	Totale "si"	da 0 a 2 anni	da 3 a 4 anni	da 5 a 7 anni	Totale fino 7 anni	da 8 a 13 anni	Totale "no"
POPOLAZIONE	100.0	32.8	22.4	21.4	7.2	16.2	30.0	70.0	25.1	6.5	4.5	6.9	14.9	15.0	74.9
CASAVIVA	100.0	31.0	22.2	23.2	7.2	16.4	32.1	67.9	32.6	11.5	5.8	8.6	21.5	17.4	67.4
CASE DA ABITARE	100.0	28.0	26.4	19.3	4.4	21.9	32.4	67.6	28.0	8.1	6.4	6.8	17.4	15.6	72.0
CIAK	100.0	24.5	20.6	22.9	10.1	22.0	41.1	58.9	23.9	6.6	4.2	4.8	13.5	14.1	76.1
CIPRIA	100.0	26.8	18.9	23.2	8.4	22.7	43.6	56.4	27.2	6.7	3.8	7.5	15.9	15.2	72.8
CLASS	100.0	19.8	23.9	25.0	7.2	24.1	41.0	59.0	31.9	10.3	9.3	10.1	22.8	14.5	68.1
CLUB 3	100.0	34.0	25.7	15.1	7.6	17.6	30.5	69.5	12.3	1.4	1.2	2.7	5.2	8.3	87.7
COME STAI	100.0	34.4	19.5	26.7	7.1	12.2	29.7	70.3	26.4	6.1	4.7	7.5	15.9	16.3	73.6
COSE DI CASA	100.0	34.8	22.1	20.2	6.5	16.4	29.6	70.4	36.3	11.9	6.7	9.6	23.3	19.8	63.7
COSMOPOLITAN	100.0	33.1	22.3	18.0	9.8	16.7	33.9	66.1	24.3	4.3	5.1	6.3	13.6	14.6	75.7
LA CUCINA ITALIANA	100.0	31.4	21.5	18.3	9.2	19.6	36.6	63.4	29.4	9.3	5.9	8.5	18.9	15.7	70.6
CUCINA MODERNA	100.0	32.7	21.6	23.7	7.3	14.8	29.7	70.3	34.7	10.9	6.6	10.1	22.9	19.3	65.3
CUCINARE BENE	100.0	35.9	22.1	21.3	6.1	14.6	28.4	71.6	34.9	9.9	8.1	9.3	22.6	19.1	65.1
DONNA	100.0	32.9	21.0	25.7	6.5	14.0	27.6	72.4	31.8	7.9	4.8	8.0	17.2	19.7	68.2
DONNA & MAMMA	100.0	33.0	30.0	19.0	5.5	12.5	23.8	76.2	65.9	47.1	10.3	13.3	57.9	15.6	34.1
DOVE	100.0	27.6	21.0	20.4	7.9	23.0	38.7	61.3	29.9	9.3	4.6	5.7	17.5	17.0	70.1
ELLE	100.0	28.8	23.3	20.5	7.6	19.7	36.0	64.0	27.6	6.2	6.8	5.7	14.5	17.6	72.4
ELLE DECOR	100.0	33.2	16.0	24.5	7.5	18.7	35.9	64.1	31.0	4.8	4.2	11.0	17.8	22.2	69.0
FIT FOR FUN	100.0	32.0	22.1	21.7	10.9	13.3	31.7	68.3	26.3	5.5	4.4	6.9	15.1	16.7	73.7
FOCUS	100.0	32.6	23.0	20.7	8.2	15.6	31.7	68.3	28.8	8.0	5.0	7.1	16.8	16.7	71.2
GARDENIA	100.0	32.8	20.3	21.3	7.4	18.3	36.1	63.9	24.3	6.8	2.9	8.4	16.0	14.2	75.7
GENTE MESE	100.0	30.3	20.9	23.4	7.7	17.8	33.0	67.0	28.8	8.3	5.3	8.9	18.1	16.7	71.2
GENTE MONEY	100.0	32.2	16.1	18.1	11.4	22.1	46.2	53.8	24.9	7.3	4.4	4.9	16.2	15.3	75.1
GENTE MOTORI	100.0	36.0	22.4	20.9	8.6	12.1	27.6	72.4	32.1	8.5	5.7	7.9	18.6	19.9	67.9
GENTE VIAGGI	100.0	34.9	22.5	17.7	7.4	17.6	33.7	66.3	27.8	6.6	5.2	7.2	16.2	17.7	72.2
GLAMOUR	100.0	30.3	21.5	22.4	8.8	17.0	32.8	67.2	25.5	6.3	2.5	5.4	12.7	16.5	74.5
GO	100.0	31.8	25.8	23.8	7.7	11.0	28.3	71.7	24.1	6.4	5.0	5.5	14.4	13.8	75.9
GULLIVER	100.0	32.0	27.0	15.4	7.0	18.5	33.0	67.0	26.6	11.7	7.7	4.7	19.5	10.8	73.4
HAPPY WEB	100.0	31.6	17.4	22.3	6.5	22.3	37.1	62.9	28.1	6.6	1.9	9.1	15.0	16.9	71.9
INSIEME	100.0	34.1	20.8	20.4	9.8	14.8	28.9	71.1	53.8	33.4	11.7	15.7	47.3	16.3	46.2
IO E IL MIO BAMBINO	100.0	35.9	21.9	21.4	5.9	14.9	27.3	72.7	67.8	46.1	13.8	14.1	60.1	21.4	32.2
JACK	100.0	37.1	21.9	21.4	5.7	13.8	25.5	74.5	29.9	7.1	3.7	7.8	15.2	19.0	70.1
JESUS	100.0	42.4	23.7	23.8	6.8	3.2	25.0	75.0	29.5	5.7	8.6	11.2	19.0	18.2	70.5
MADRE	100.0	55.4	19.0	8.2	7.4	9.9	20.7	79.3	22.9	8.1	6.3	7.9	17.1	9.8	77.1
MARIE CLAIRE	100.0	29.4	25.2	22.0	7.1	16.3	28.5	71.5	30.4	10.1	6.0	7.2	19.8	15.4	69.6
MAX	100.0	33.0	24.3	23.3	6.8	12.6	26.7	73.3	26.5	7.0	5.4	6.4	15.4	14.8	73.5
MEN'S HEALTH	100.0	33.1	22.8	21.4	7.4	15.3	31.4	68.6	24.9	8.8	5.4	5.9	16.4	13.7	75.1
MERIDIANI	100.0	22.3	13.6	23.9	9.1	31.1	50.0	50.0	33.8	15.8	9.4	6.5	23.6	11.8	66.2
MESSAGGERO DI S.ANTONIO	100.0	41.2	25.3	17.3	4.0	12.2	23.7	76.3	17.2	4.7	4.7	5.1	10.9	8.4	82.8
LA MIA BOUTIQUE	100.0	35.4	27.2	20.2	8.9	8.3	23.7	76.3	31.6	7.3	7.4	4.8	15.9	18.4	68.4
LA MIA CASA	100.0	29.0	24.4	23.5	5.3	17.7	28.2	71.8	28.2	7.0	8.6	9.6	20.1	15.0	71.8
NATIONAL GEOGRAPHIC ITALIA	100.0	27.0	18.9	19.0	9.0	26.1	42.8	57.2	27.4	5.8	5.6	7.6	15.9	16.3	72.6
NAUTICA	100.0	21.6	20.6	22.7	7.9	27.1	42.9	57.1	33.9	8.4	4.6	11.1	20.9	18.9	66.1
NEWTON	100.0	29.8	26.7	19.6	5.8	18.1	31.5	68.5	27.7	4.9	4.9	5.7	13.4	18.6	72.3
PANORAMA TRAVEL	100.0	35.0	21.4	20.0	5.0	18.6	32.2	67.8	24.4	6.8	3.7	4.8	13.0	15.9	75.6
PARTIAMO	100.0	29.9	21.5	16.3	15.2	17.2	38.2	61.8	23.6	7.0	6.7	7.7	15.0	12.5	76.4
PC WORLD ITALIA	100.0	26.1	25.7	18.9	9.1	20.2	36.8	63.2	31.9	8.5	5.8	8.8	19.2	19.2	68.1
PRATICA	100.0	33.6	27.2	13.9	9.0	16.2	29.9	70.1	39.6	7.7	9.3	14.8	25.0	22.7	60.4
QUARK	100.0	30.4	23.5	19.6	8.6	18.0	34.3	65.7	30.9	6.2	4.9	8.0	16.7	20.8	69.1
QUATTRO RUOTE	100.0	34.0	23.0	20.6	7.7	14.7	29.4	70.6	29.7	7.8	5.6	7.9	17.5	17.5	70.3
QUATTRO ZAMPE	100.0	32.0	22.2	20.2	8.8	16.8	32.4	67.6	28.8	5.5	4.0	6.3	14.8	19.1	71.2
QUI TOURING	100.0	27.8	22.3	18.9	8.6	22.5	37.9	62.1	23.9	7.0	4.1	6.1	14.6	14.3	76.1
RAGAZZA MODERNA	100.0	42.8	17.7	20.8	5.5	13.3	24.1	75.9	35.9	5.9	5.5	7.7	15.9	24.4	64.1
RAKAM	100.0	34.8	20.4	22.6	9.2	12.9	32.7	67.3	24.0	5.4	3.5	7.4	14.3	15.2	76.0
SALE & PEPE	100.0	35.7	24.2	16.3	6.5	17.3	30.8	69.2	31.7	9.1	6.2	7.5	19.6	18.5	68.3
SALVE	100.0	29.8	23.3	21.7	10.9	14.4	35.0	65.0	31.4	5.7	6.7	11.5	18.7	19.8	68.6
LE SCIENZE	100.0	22.8	20.2	25.1	6.7	25.1	41.9	58.1	25.3	4.2	6.0	5.2	13.2	16.0	74.7
SELEZIONE READER'S DIGEST	100.0	35.2	22.0	19.2	8.6	15.1	32.6	67.4	18.9	5.1	3.5	3.4	11.0	12.3	81.1
IN SELLA	100.0	33.3	23.4	22.5	6.5	14.3	27.1	72.9	32.7	5.6	4.4	7.7	15.5	22.0	67.3
SILHOUETTE DONNA	100.0	32.7	24.8	22.2	6.4	13.8	26.8	73.2	35.2	10.3	5.9	8.5	21.2	19.3	64.8
SPAZIO CASA	100.0	33.3	23.7	17.8	6.6	18.7	30.6	69.4	38.6	7.0	5.8	15.0	24.5	24.9	61.4
SPEAK UP	100.0	33.2	28.5	16.9	9.3	12.2	34.2	65.8	28.8	6.0	4.0	7.5	15.8	17.3	71.2
STARBENE	100.0	33.4	23.0	21.6	6.4	15.5	30.2	69.8	32.5	8.3	6.2	7.4	19.3	19.0	67.5
A TAVOLA	100.0	32.0	21.4	22.6	8.0	16.1	34.6	65.4	26.4	7.0	6.0	5.2	14.1	16.6	73.6
TOP GIRL	100.0	34.3	25.8	19.8	6.0	14.1	26.4	73.6	32.6	3.4	2.9	6.9	11.7	24.0	67.4
TUTTOMOTO	100.0	36.5	21.8	20.7	6.0	15.0	27.0	73.0	28.5	6.5	4.8	9.0	16.9	16.7	71.5
TUTTO MUSICA	100.0	34.9	21.5	21.4	7.5	14.8	28.8	71.2	30.4	2.9	2.2	7.2	11.1	22.4	69.6
TUTTOTURISMO	100.0	31.7	22.1	12.1	12.0	22.2	39.0	61.0	25.6	6.4	5.4	4.5	12.4	17.3	74.4
VERA MAGAZINE	100.0	32.5	24.8	17.0	8.4	17.4	31.7	68.3	28.3	8.0	4.0	9.0	17.0	15.8	71.7
VERDE OGGI	100.0	34.4	27.0	15.5	8.4	14.6	26.7	73.3	31.9	10.3	2.9	8.4	18.2	18.5	68.1
IN VIAGGIO	100.0	18.0	24.2	23.5	8.3	26.0	43.4	56.6	26.1	6.5	3.4	5.0	11.4	17.1	73.9
VILLE & CASALI	100.0	29.5	25.1	19.8	7.4	18.3	33.1	66.9	33.4	11.8	8.4	11.4	23.7	15.4	66.6
VITALITY	100.0	36.7													

Adulti

Lettori ultimo periodo (numero medio)
secondo: • regioni

(valori assoluti x 1.000)

SETTIMANALI

SETTIMANALI	Totale	REGIONI										
		Piemonte V. Aosta	Liguria	Lombardia	Trentino Alto Adige	Veneto	Friuli Venezia Giulia	Emilia Romagna	Toscana	Marche	Umbria	Lazio
POPOLAZIONE	50103	3914	1462	8003	802	3972	1063	3579	3162	1292	745	4604
ANNA.....	950	55	31	168	8	56	15	130	67	28	11	96
AUTO OGGI.....	755	65	18	137	5	83	17	62	33	16	11	63
AUTOSPRINT.....	601	45	9	91	15	61	20	58	55	7	13	54
BELLA!.....	281	17	23	46	2	29	9	30	26	4	5	27
CHI.....	2190	156	74	457	21	208	65	286	127	40	37	233
CONFIDENZE.....	833	78	53	181	15	101	34	63	47	5		79
DONNA MODERNA.....	2884	225	119	702	36	245	87	286	148	81	41	267
L'ESPRESSO.....	2403	157	71	349	36	188	70	300	149	81	50	300
EVA EXPRESS TREMILA.....	465	24	30	96	4	29	4	56	44	14	11	42
FAMIGLIA CRISTIANA.....	3565	317	75	853	72	580	120	223	204	92	54	211
FILM TV.....	208	28	13	25	2	10		18	23	1	2	18
GENTE.....	3132	226	182	585	38	335	106	250	174	79	64	339
GIOIA.....	1030	71	74	183	18	98	13	86	75	27	11	89
IL GIORNALINO.....	226	21		99	6	17	8	22	7	10		
GRAND HOTEL.....	828	128	23	91	2	61	20	64	104	20	27	99
GRAZIA.....	989	76	50	223	13	64	18	105	73	27	24	77
GUERIN SPORTIVO.....	321	25	5	42	2	9	5	32	22	16	3	26
GUIDA TV.....	1379	149	58	289	10	100	26	140	102	27	14	158
INTIMITA'.....	919	119	54	219	39	91	37	58	71	7	11	68
MILANO FINANZA.....	512	45	20	132	8	33	6	42	45	6	1	61
IL MONDO.....	160	3		59	8	8	5	25	8	1	1	29
MOTOSPRINT.....	509	38	13	75	9	68	13	61	37	21	13	44
NOVELLA 2000.....	1045	73	51	194	11	85	6	119	93	31	17	131
OGGI.....	3496	266	261	663	67	438	110	290	231	83	71	311
PANORAMA.....	3343	206	98	700	34	277	124	306	195	112	55	303
SORRISI E CANZONI TV.....	6577	531	147	1423	56	616	144	502	520	135	118	614
STOP.....	395	64	26	87	2	33	21	45	39	15	4	26
TELEPIU'.....	1778	124	29	322	6	149	42	93	137	65	39	168
TELESETTE.....	1862	174	62	311	31	153	54	145	112	74	22	205
TOPOLINO.....	1762	168	59	329	16	149	39	114	148	56	48	212
TU.....	1000	98	14	225	10	80	17	70	40	6	24	100
VISTO.....	552	81	18	112	10	52	9	34	32	6	9	27
VIVERSANI & BELLI.....	1255	114	30	232	16	76	23	79	81	37	16	142
SUPPLEMENTI												
D-LA REPUBBLICA DELLE DONNE.....	1228	95	34	175	23	106	29	185	135	27	15	189
IO DONNA.....	1828	71	27	878	23	150	47	100	64	43	25	140
SETTE.....	2170	68	26	1153	24	158	70	101	63	41	18	153
SPECCHIO LA STAMPA.....	1458	921	76	107	14	30	12	81	25	11	6	32
SPORT WEEK-GAZZETTA SPORT.....	1701	77	49	393	30	249	72	156	153	95	41	45
TV SETTE.....	2079	104	27	971	31	166	60	93	60	53	24	159
IL VENERDI' DI REPUBBLICA.....	3103	177	122	372	47	226	78	409	323	75	45	481

Lettori ultimo periodo (numero medio)
secondo: • regioni

(valori assoluti x 1.000)

MENSILI

MENSILI	Totale	REGIONI										
		Piemonte V. Aosta	Liguria	Lombardia	Trentino Alto Adige	Veneto	Friuli Venezia Giulia	Emilia Romagna	Toscana	Marche	Umbria	Lazio
POPOLAZIONE	50103	3914	1462	8003	802	3972	1063	3579	3162	1292	745	4604
AD.....	762	45	36	139	3	58	9	75	79	29	14	79
AIRONE.....	697	71	22	163	8	77	12	90	55	21	22	67
AM AUTOMESE.....	187	22	4	35	2	10	6	3	14	3	6	40
AMADEUS.....	95	10		17	3	10	3	12	6			11
AMICI DI CASA.....	208	14	8	52	4	7	16	25	7	7		19
ARCHEO.....	235	5	10	34		6	7	39	38	5	6	41
ASTRA.....	439	46	27	87		41	6	54	28	7		22
AUTO.....	1218	64	56	207	28	153	35	119	48	19	18	98
AUTOMOBILE CLUB.....	550	71	16	85	12	30	18	44	60	6	14	44
BELL'EUROPA.....	261	30	18	54	15	22	7	24	32	5	4	11
BELL'ITALIA.....	564	67	34	104	13	48	5	61	72	18	16	49
BENISSIMO.....	197	21	3	19	9	14	7	19	16	18	3	26
BIMBISANI & BELLI.....	1028	56	12	180	8	77	13	68	74	20	11	108
BRAVA CASA.....	935	92	36	163	3	83	28	46	62	31	13	119
BUONA CUCINA.....	711	62	14	101	1	68	37	62	39	21	20	60
BURDA.....	605	57	1	75	22	50	17	28	27	8	10	43
CAMBIO.....	223	10	6	42		14		4	9	7	6	27
CAPITAL.....	400	31	17	74	6	27	2	55	47	6	4	39
CARNET.....	63	6	2	13		6		22	3			6
CASA FACILE.....	1096	86	38	175	8	112	24	54	82	22	33	100
CASA IN FIORE.....	476	38	8	83	5	57	21	36	36	1	18	74

Lettori ultimo periodo (numero medio)
secondo: • regioni

(valori assoluti x 1.000)

MENSILI	Totale	REGIONI										
		Piemonte V. Aosta	Liguria	Lombardia	Trentino Alto Adige	Veneto	Friuli Venezia Giulia	Emilia Romagna	Toscana	Marche	Umbria	Lazio
POPOLAZIONE	50103	3914	1462	8003	802	3972	1063	3579	3162	1292	745	4604
CASAVIVA	1348	121	31	238	4	127	43	65	96	56	35	124
CASE DA ABITARE	342	13	8	76		43	10	16	16	10	12	62
CIAK	580	51	21	73	18	51	26	63	54	26	11	72
CIPRIA	218	14	3	22		3	4	20	18	5		38
CLASS	255	11	4	37	1	26	5	37	13	8		33
CLUB 3	151	25	14	43	3	25		4	15		1	10
COME STAI	330	31	18	47	2	28	9	12	14	18	6	29
COSE DI CASA	2256	149	63	399	16	227	65	130	135	58	51	257
COSMOPOLITAN	558	34	25	111	7	67	12	42	42	27	10	67
LA CUCINA ITALIANA	1019	89	45	185	13	84	21	93	69	23	27	110
CUCINA MODERNA	1495	119	52	219	12	165	33	88	116	45	32	155
CUCINARE BENE	1465	132	44	242		142	23	88	72	37	35	153
DONNA	659	50	19	92	9	64	9	44	40	18	17	54
DONNA & MAMMA	414	27	6	73	17	26	7	30	31	15	3	44
DOVE	207	21		63	1	17	3	26	25	5	5	22
ELLE	398	25	17	90	13	30	6	43	18	9	8	34
ELLE DECOR	124	9	2	30	5	12	4	16	8			13
FIT FOR FUN	249	17	14	51	10	17	5	11	11	13	2	27
FOCUS	5524	422	173	965	131	702	207	521	380	136	106	495
GARDENIA	281	45	13	38	5	28	11	26	27	5	11	28
GENTE MESE	1246	85	46	162	13	134	26	77	77	50	30	143
GENTE MONEY	181	16	3	49	2	18	10	15	11	6		18
GENTE MOTORI	1443	96	34	213	27	194	34	130	86	38	41	116
GENTE VIAGGI	535	43	26	114	5	45	12	47	72	30	8	34
GLAMOUR	757	44	15	127	11	62	17	83	59	34	28	67
GQ	927	65	22	177	12	107	39	80	69	35	22	66
GULLIVER	238	13	13	41	3	18	3	33	17	22		19
HAPPY WEB	187	10	4	57		12	11	9	9	8	4	17
INSIEME	317	21	7	97	3	15	7	25	21	8	9	27
IO E IL MIO BAMBINO	815	48	16	147	10	76	8	43	48	27	18	73
JACK	337	39	8	107	9	36	9	23	9	6	10	19
JESUS	127	6	4	22	5	23	5	2	14	2	3	9
MADRE	133	6		65	12	19	3	8	4			4
MARIE CLAIRE	583	29	29	130	8	39	7	90	21	11	5	48
MAX	1560	87	21	236	38	182	34	145	111	52	26	150
MEN'S HEALTH	824	37	24	148	8	87	12	64	39	40	22	85
MERIDIANI	149	26	5	55	1	8		7	14	5	2	14
MESSAGGERO DI S.ANTONIO	730	74	12	128	16	98	15	28	20	16	12	41
LA MIA BOUTIQUE	227	6		31	3	28		8	16		2	15
LA MIA CASA	232	13	9	53	4	22	2	13	14	4	15	14
NATIONAL GEOGRAPHIC ITALIA	868	98	39	174	8	59	23	81	107	17	16	120
NAUTICA	233	13	8	33	3	34	3	26	13	2		29
NEWTON	671	48	41	118	5	51	7	42	57	18	20	54
PANORAMA TRAVEL	483	33	17	91	7	38	5	36	35	25	6	48
PARTIAMO	70	9	5	14		1	4	4	5	4	4	13
PC WORLD ITALIA	659	43	20	177	15	55	11	49	62		6	62
PRATICA	218	19	9	45	8	26	14	11	17		8	21
QUARK	810	57	8	92	6	88	36	54	61	10	19	94
QUATTORRUOTE	4823	368	117	756	134	506	106	355	273	149	113	552
QUATTRO ZAMPE	437	33	9	97	5	37	12	19	36	7	15	26
QUI TOURING	780	68	16	183	15	94	37	79	60	23	20	68
RAGAZZA MODERNA	322	20	7	69	9	14	7	20	9	5	6	28
RAKAM	441	47	11	62	3	18	21	15	34	29	8	36
SALE & PEPE	752	76	41	152	3	75	18	69	46	23	26	51
SALVE	277	40	6	50	2	24	8	33	16	8	11	22
LE SCIENZE	316	25	11	40	3	20	19	20	28	24	4	49
SELEZIONE READER'S DIGEST	468	54	16	93	13	48	19	20	49	20	4	30
IN SELLA	768	30	19	113	2	83	15	29	39	20	27	95
SILHOUETTE DONNA	1553	87	17	251	13	130	28	84	86	25	42	179
SPAZIO CASA	214	18	2	34	3	33	5	5	14	14	6	17
SPEAK UP	138	21	3	34		19	6	6	9	4	1	9
STARBENE	2306	178	64	386	25	218	56	138	147	53	62	225
A TAVOLA	257	13	8	51	1	20	5	16	36	14	3	15
TOP GIRL	830	66	13	120	16	69	17	41	60	21	12	59
TUTTOMOTO	888	45	23	149	10	109	3	50	63	18	26	63
TUTTO MUSICA	565	31	14	88	2	37	25	54	30	22	12	30
TUTTOTURISMO	232	9	14	39	3	34	15	20	26	3	7	13
VERA MAGAZINE	305	40	20	49	12	23	3	24	21	5	3	25
VERDE OGGI	192	15	7	46	3	30	6	12	16	6	11	11
IN VIAGGIO	164	5	7	47		13	9	8	20		4	21
VILLE & CASALI	297	22	5	34	3	34	3	17	24	12	21	54
VITALITY	150	8	3	27	5	22	7	15	2	9	6	10
VOGUE ITALIA	635	17	20	94	14	58	5	77	50	37	15	48
AL VOLANTE	1787	90	36	225	24	184	46	78	96	65	56	215

Adulti

Lettori ultimo periodo (numero medio)
secondo: • regioni

(percentuali di composizione)

SETTIMANALI	Totale	REGIONI										
		Piemonte V. Aosta	Liguria	Lombardia	Trentino Alto Adige	Veneto	Friuli Venezia Giulia	Emilia Romagna	Toscana	Marche	Umbria	Lazio
POPOLAZIONE	100.0	7.8	2.9	16.0	1.6	7.9	2.1	7.1	6.3	2.6	1.5	9.2
ANNA.....	100.0	5.8	3.2	17.7	0.8	5.9	1.6	13.7	7.1	2.9	1.2	10.1
AUTO OGGI.....	100.0	8.6	2.4	18.1	0.7	11.0	2.2	8.2	4.3	2.1	1.5	8.4
AUTOSPRINT.....	100.0	7.4	1.5	15.2	2.6	10.2	3.3	9.7	9.2	1.1	2.1	8.9
BELLA!.....	100.0	6.1	8.2	16.5	0.6	10.4	3.3	10.5	9.3	1.6	1.7	9.6
CHI.....	100.0	7.1	3.4	20.9	1.0	9.5	3.0	13.1	5.8	1.8	1.7	10.6
CONFIDENZE.....	100.0	9.4	6.3	21.8	1.8	12.2	4.0	7.6	5.7	0.6		9.5
DONNA MODERNA.....	100.0	7.8	4.1	24.3	1.2	8.5	3.0	9.9	5.1	2.8	1.4	9.3
L'ESPRESSO.....	100.0	6.5	3.0	14.5	1.5	7.8	2.9	12.5	6.2	3.4	2.1	12.5
EVA EXPRESS TREMILA.....	100.0	5.2	6.4	20.7	0.8	6.3	0.9	12.1	9.5	3.1	2.3	9.0
FAMIGLIA CRISTIANA.....	100.0	8.9	2.1	23.9	2.0	16.3	3.4	6.3	5.7	2.6	1.5	5.9
FILM TV.....	100.0	13.3	6.0	12.3	0.9	4.8		8.8	11.2	0.7	1.0	8.7
GENTE.....	100.0	7.2	5.8	18.7	1.2	10.7	3.4	8.0	5.6	2.5	2.0	10.8
GIOIA.....	100.0	6.8	7.2	17.7	1.8	9.5	1.3	8.3	7.3	2.7	1.0	8.6
IL GIORNALINO.....	100.0	9.1		43.6	2.6	7.3	3.3	9.8	3.1	4.5		
GRAND HOTEL.....	100.0	15.4	2.7	11.0	0.2	7.3	2.4	7.8	12.5	2.5	3.3	12.0
GRAZIA.....	100.0	7.7	5.1	22.5	1.3	6.5	1.9	10.6	7.3	2.7	2.4	7.8
GUERIN SPORTIVO.....	100.0	7.8	1.4	13.1	0.6	2.7	1.6	9.9	6.8	5.0	1.0	8.1
GUIDA TV.....	100.0	10.8	4.2	21.0	0.7	7.3	1.9	10.2	7.4	2.0	1.0	11.5
INTIMITA'.....	100.0	13.0	5.9	23.8	4.3	9.9	4.0	6.3	7.7	0.8	1.2	7.4
MILANO FINANZA.....	100.0	8.7	3.8	25.8	1.6	6.5	1.2	8.1	8.7	1.3	0.2	11.8
IL MONDO.....	100.0	2.1		37.0	5.2	4.7	3.1	15.5	4.8	0.9	0.5	17.9
MOTOSPRINT.....	100.0	7.4	2.5	14.7	1.8	13.3	2.5	12.0	7.2	4.2	2.6	8.6
NOVELLA 2000.....	100.0	7.0	4.9	18.5	1.1	8.2	0.6	11.3	8.9	2.9	1.6	12.5
OGGI.....	100.0	7.6	7.5	19.0	1.9	12.5	3.2	8.3	6.6	2.4	2.0	8.9
PANORAMA.....	100.0	6.2	2.9	20.9	1.0	8.3	3.7	9.2	5.8	3.4	1.6	9.1
SORRISI E CANZONI TV.....	100.0	8.1	2.2	21.6	0.9	9.4	2.2	7.6	7.9	2.0	1.8	9.3
STOP.....	100.0	16.3	6.6	22.1	0.6	8.3	5.4	11.5	9.9	3.8	1.0	6.7
TELEPIU'.....	100.0	7.0	1.6	18.1	0.4	8.4	2.4	5.2	7.7	3.6	2.2	9.4
TELESETTE.....	100.0	9.3	3.4	16.7	1.7	8.2	2.9	7.8	6.0	4.0	1.2	11.0
TOPOLINO.....	100.0	9.5	3.3	18.6	0.9	8.4	2.2	6.5	8.4	3.2	2.7	12.0
TU.....	100.0	9.8	1.4	22.5	1.0	8.0	1.7	7.0	4.0	0.6	2.4	10.0
VISTO.....	100.0	14.7	3.2	20.3	1.9	9.5	1.6	6.1	5.8	1.2	1.7	4.9
VIVERSANI & BELLI.....	100.0	9.1	2.4	18.5	1.3	6.0	1.8	6.3	6.4	2.9	1.3	11.3
SUPPLEMENTI												
D-LA REPUBBLICA DELLE DONNE.....	100.0	7.7	2.7	14.2	1.9	8.6	2.3	15.0	11.0	2.2	1.2	15.4
IO DONNA.....	100.0	3.9	1.5	48.1	1.3	8.2	2.6	5.5	3.5	2.3	1.4	7.6
SETTE.....	100.0	3.1	1.2	53.1	1.1	7.3	3.2	4.6	2.9	1.9	0.8	7.0
SPECCCHIO LA STAMPA.....	100.0	63.2	5.2	7.4	0.9	2.1	0.8	5.6	1.7	0.7	0.4	2.2
SPORT WEEK-GAZZETTA SPORT.....	100.0	4.6	2.9	23.1	1.8	14.7	4.2	9.2	9.0	5.6	2.4	2.6
TV SETTE.....	100.0	5.0	1.3	46.7	1.5	8.0	2.9	4.5	2.9	2.6	1.2	7.6
IL VENERDI' DI REPUBBLICA.....	100.0	5.7	3.9	12.0	1.5	7.3	2.5	13.2	10.4	2.4	1.4	15.5

Lettori ultimo periodo (numero medio)
secondo: • regioni

(percentuali di composizione)

MENSILI	Totale	REGIONI										
		Piemonte V. Aosta	Liguria	Lombardia	Trentino Alto Adige	Veneto	Friuli Venezia Giulia	Emilia Romagna	Toscana	Marche	Umbria	Lazio
POPOLAZIONE	100.0	7.8	2.9	16.0	1.6	7.9	2.1	7.1	6.3	2.6	1.5	9.2
AD.....	100.0	5.9	4.7	18.3	0.4	7.6	1.2	9.8	10.3	3.8	1.8	10.3
AIRONE.....	100.0	10.2	3.2	23.4	1.1	11.1	1.7	12.9	7.9	3.1	3.1	9.6
AM AUTOMESE.....	100.0	11.5	2.3	18.7	1.0	5.3	3.3	1.8	7.5	1.9	3.3	21.4
AMADEUS.....	100.0	10.2		18.3	3.0	10.6	3.1	12.8	6.4			11.9
AMICI DI CASA.....	100.0	6.7	4.0	25.1	1.7	3.3	7.5	11.9	3.6	3.4		9.1
ARCHEO.....	100.0	2.2	4.4	14.3		2.4	3.0	16.8	16.1	2.2	2.6	17.6
ASTRA.....	100.0	10.5	6.2	19.7		9.4	1.3	12.4	6.3	1.6		5.0
AUTO.....	100.0	5.2	4.6	17.0	2.3	12.6	2.9	9.8	3.9	1.5	1.5	8.0
AUTOMOBILE CLUB.....	100.0	13.0	2.8	15.4	2.3	5.4	3.2	8.0	10.9	1.0	2.6	8.0
BELL'EUROPA.....	100.0	11.3	6.9	20.8	5.9	8.3	2.6	9.1	12.4	1.9	1.6	4.4
BELL'ITALIA.....	100.0	12.0	6.1	18.5	2.3	8.5	0.9	10.8	12.8	3.1	2.8	8.7
BENISSIMO.....	100.0	10.5	1.5	9.4	4.6	7.1	3.3	9.7	8.1	9.0	1.4	13.0
BIMBISANI & BELLI.....	100.0	5.5	1.2	17.5	0.8	7.5	1.2	6.7	7.2	2.0	1.1	10.5
BRAVA CASA.....	100.0	9.8	3.9	17.5	0.3	8.9	3.0	5.0	6.7	3.4	1.4	12.7
BUONA CUCINA.....	100.0	8.6	2.0	14.2	0.2	9.6	5.2	8.7	5.5	3.0	2.9	8.4
BURDA.....	100.0	9.4	0.2	12.4	3.6	8.3	2.8	4.7	4.4	1.4	1.6	7.1
CAMBIO.....	100.0	4.6	2.6	18.9		6.5		1.9	4.1	3.3	2.6	12.3
CAPITAL.....	100.0	7.8	4.3	18.5	1.5	6.7	0.6	13.8	11.7	1.5	1.0	9.7
CARNET.....	100.0	9.2	3.9	20.4		10.2		35.5	4.5			9.0
CASA FACILE.....	100.0	7.9	3.4	16.0	0.7	10.2	2.2	4.9	7.5	2.0	3.0	9.1
CASA IN FIORE.....	100.0	8.0	1.8	17.5	1.0	12.0	4.3	7.5	7.7	0.2	3.8	15.6

Lettori ultimo periodo (numero medio)
secondo: • regioni

(percentuali di composizione)

MENSILI	Totale	REGIONI										
		Piemonte V. Aosta	Liguria	Lombardia	Trentino Alto Adige	Veneto	Friuli Venezia Giulia	Emilia Romagna	Toscana	Marche	Umbria	Lazio
POPOLAZIONE	100.0	7.8	2.9	16.0	1.6	7.9	2.1	7.1	6.3	2.6	1.5	9.2
CASAVIVA	100.0	9.0	2.3	17.6	0.3	9.4	3.2	4.8	7.1	4.1	2.6	9.2
CASE DA ABITARE	100.0	3.8	2.3	22.2		12.5	2.9	4.7	4.8	3.0	3.6	18.2
CIAK	100.0	8.7	3.6	12.6	3.2	8.8	4.4	10.9	9.3	4.4	1.9	12.4
CIPRIA	100.0	6.5	1.2	10.0		1.3	2.0	9.1	8.3	2.2		17.5
CLASS	100.0	4.1	1.7	14.6	0.5	10.3	2.0	14.6	5.0	3.1		13.1
CLUB 3	100.0	16.6	9.0	28.9	2.0	16.5		2.4	10.1		0.5	6.9
COME STAI	100.0	9.3	5.6	14.1	0.7	8.4	2.8	3.6	4.2	5.6	1.9	8.6
COSE DI CASA	100.0	6.6	2.8	17.7	0.7	10.0	2.9	5.8	6.0	2.6	2.3	11.4
COSMOPOLITAN	100.0	6.1	4.5	19.8	1.3	12.0	2.1	7.5	7.6	4.9	1.7	11.9
LA CUCINA ITALIANA	100.0	8.7	4.5	18.1	1.2	8.3	2.1	9.1	6.8	2.2	2.6	10.8
CUCINA MODERNA	100.0	8.0	3.5	14.7	0.8	11.0	2.2	5.9	7.7	3.0	2.1	10.4
CUCINARE BENE	100.0	9.0	3.0	16.5		9.7	1.5	6.0	4.9	2.5	2.4	10.5
DONNA	100.0	7.7	2.8	14.0	1.4	9.7	1.4	6.7	6.0	2.8	2.6	8.2
DONNA & MAMMA	100.0	6.5	1.4	17.7	4.2	6.3	1.6	7.2	7.4	3.6	0.7	10.7
DOVE	100.0	10.2		30.3	0.4	8.0	1.3	12.7	12.0	2.5	2.6	10.6
ELLE	100.0	6.2	4.2	22.7	3.3	7.6	1.4	10.9	4.4	2.2	2.1	8.5
ELLE DECOR	100.0	6.9	1.3	23.9	4.0	9.9	3.3	12.8	6.3			10.7
FIT FOR FUN	100.0	7.0	5.5	20.7	3.9	6.9	2.2	4.2	4.5	5.0	0.9	10.8
FOCUS	100.0	7.6	3.1	17.5	2.4	12.7	3.7	9.4	6.9	2.5	1.9	9.0
GARDENIA	100.0	16.0	4.8	13.4	1.8	9.9	3.8	9.1	9.5	1.6	3.8	10.0
GENTE MESE	100.0	6.8	3.7	13.0	1.1	10.8	2.1	6.1	6.2	4.0	2.4	11.5
GENTE MONEY	100.0	8.7	1.5	27.2	1.2	9.9	5.3	8.5	6.1	3.3		9.9
GENTE MOTORI	100.0	6.7	2.3	14.8	1.9	13.4	2.4	9.0	6.0	2.7	2.9	8.0
GENTE VIAGGI	100.0	8.1	5.0	21.3	0.9	8.5	2.3	8.8	13.4	5.6	1.5	6.4
GLAMOUR	100.0	5.8	2.0	16.7	1.5	8.2	2.2	11.0	7.7	4.5	3.7	8.8
GQ	100.0	7.0	2.4	19.1	1.3	11.5	4.2	8.6	7.4	3.7	2.4	7.2
GULLIVER	100.0	5.4	5.4	17.2	1.4	7.7	1.2	13.9	7.0	9.4		7.9
HAPPY WEB	100.0	5.5	2.3	30.6		6.6	5.8	5.1	4.7	4.3	1.9	9.0
INSIEME	100.0	6.5	2.2	30.7	1.0	4.7	2.2	7.9	6.8	2.6	2.9	8.4
IO E IL MIO BAMBINO	100.0	5.9	2.0	18.0	1.3	9.3	1.0	5.2	5.9	3.3	2.2	9.0
JACK	100.0	11.6	2.5	31.6	2.8	10.5	2.6	6.7	2.8	1.7	2.9	5.7
JESUS	100.0	4.8	3.4	17.0	4.2	18.4	4.3	1.4	10.7	1.6	2.4	7.4
MADRE	100.0	4.2		48.9	9.1	14.1	2.2	6.3	2.7			2.8
MARIE CLAIRE	100.0	5.0	4.9	22.3	1.3	6.7	1.2	15.4	3.5	1.8	0.9	8.3
MAX	100.0	5.5	1.3	15.1	2.4	11.7	2.2	9.3	7.1	3.4	1.7	9.6
MEN'S HEALTH	100.0	4.5	2.9	18.0	1.0	10.6	1.4	7.7	4.8	4.9	2.7	10.3
MERIDIANI	100.0	17.7	3.5	37.0	0.7	5.6		4.7	9.2	3.1	1.5	9.3
MESSAGGERO DI S.ANTONIO	100.0	10.2	1.7	17.5	2.2	13.4	2.0	3.9	2.7	2.3	1.6	5.6
LA MIA BOUTIQUE	100.0	2.8		13.8	1.3	12.2		3.4	7.1		0.8	6.6
LA MIA CASA	100.0	5.5	4.0	22.6	1.5	9.4	0.9	5.4	5.8	1.9	6.4	6.1
NATIONAL GEOGRAPHIC ITALIA	100.0	11.3	4.5	20.1	0.9	6.8	2.7	9.3	12.3	1.9	1.9	13.8
NAUTICA	100.0	5.7	3.3	14.3	1.3	14.6	1.4	11.1	5.6	0.9		12.3
NEWTON	100.0	7.1	6.1	17.5	0.7	7.6	1.1	6.3	8.4	2.6	3.0	8.0
PANORAMA TRAVEL	100.0	6.9	3.5	18.9	1.5	7.9	1.1	7.5	7.3	5.1	1.3	9.9
PARTIAMO	100.0	12.3	6.8	19.3		1.8	6.2	5.3	7.6	6.1	5.7	18.2
PC WORLD ITALIA	100.0	6.5	3.0	26.8	2.3	8.3	1.7	7.4	9.4		0.9	9.5
PRATICA	100.0	8.9	4.3	20.5	3.8	12.0	6.5	4.9	7.6			9.6
QUARK	100.0	7.1	1.0	11.4	0.8	10.9	4.5	6.6	7.5	1.3	2.4	11.6
QUATTRORUOTE	100.0	7.6	2.4	15.7	2.8	10.5	2.2	7.4	5.7	3.1	2.3	11.4
QUATTRO ZAMPE	100.0	7.7	2.1	22.3	1.2	8.4	2.8	4.3	8.2	1.6	3.3	6.0
QUI TOURING	100.0	8.7	2.0	23.4	2.0	12.1	4.8	10.1	7.7	2.9	2.5	8.8
RAGAZZA MODERNA	100.0	6.1	2.3	21.4	2.7	4.4	2.1	6.1	2.9	1.6	1.8	8.6
RAKAM	100.0	10.7	2.6	14.1	0.7	4.1	4.8	3.5	7.6	6.6	1.9	8.2
SALE & PEPE	100.0	10.1	5.5	20.3	0.4	9.9	2.5	9.2	6.1	3.1	3.5	6.8
SALVE	100.0	14.3	2.1	17.9	0.8	8.5	2.8	11.9	5.9	2.8	3.9	7.8
LE SCIENZE	100.0	7.9	3.5	12.6	0.9	6.4	5.9	6.2	8.7	7.7	1.2	15.4
SELEZIONE READER'S DIGEST	100.0	11.5	3.5	19.9	2.8	10.3	4.1	4.3	10.4	4.2	1.0	6.3
IN SELLA	100.0	3.9	2.5	14.7	0.2	10.8	2.0	3.8	5.1	2.6	3.6	12.4
SILHOUETTE DONNA	100.0	5.6	1.1	16.2	0.9	8.4	1.8	5.4	5.6	1.6	2.7	11.5
SPAZIO CASA	100.0	8.4	1.1	15.8	1.3	15.5	2.1	2.3	6.7	6.4	3.0	7.8
SPEAK UP	100.0	15.3	2.1	24.6		13.7	4.1	4.3	6.4	3.0	0.9	6.8
STARBENE	100.0	7.7	2.8	16.7	1.1	9.5	2.4	6.0	6.4	2.3	2.7	9.7
A TAVOLA	100.0	5.0	3.0	19.9	0.5	7.8	2.1	6.1	13.8	5.4	1.3	6.0
TOP GIRL	100.0	8.0	1.6	14.5	1.9	8.3	2.0	4.9	7.2	2.5	1.5	7.1
TUTTOMOTO	100.0	5.0	2.6	16.8	1.1	12.3	0.3	5.7	7.1	2.0	2.9	7.1
TUTTO MUSICA	100.0	5.5	2.6	15.5	0.4	6.5	4.4	9.5	5.3	3.9	2.1	5.2
TUTTOTURISMO	100.0	3.7	5.9	16.6	1.1	14.8	6.6	8.8	11.4	1.1	2.9	5.5
VERA MAGAZINE	100.0	13.1	6.4	15.9	4.0	7.5	0.9	7.9	6.8	1.5	0.8	8.2
VERDE OGGI	100.0	7.9	3.5	24.0	1.4	15.4	2.9	6.2	8.2	2.9	5.5	5.7
IN VIAGGIO	100.0	2.9	4.5	28.4		8.0	5.5	4.8	12.0		2.4	12.7
VILLE & CASALI	100.0	7.5	1.7	11.3	1.0	11.4	1.0	5.7	8.1	4.2	7.2	18.1
VITALITY	100.0	5.2	1.8	17.7	3.5	14.6	4.8	10.0	1.5	6.2	4.3	6.6
VOGUE ITALIA	100.0	2.7	3.2	14.8	2.3	9.1	0.9	12.1	7.9	5.8	2.4	7.6
AL VOLANTE	100.0	5.0	2.0	12.6	1.3	10.3	2.6	4.4	5.3	3.7	3.1	12.0

Adulti

Lettori ultimo periodo (numero medio)
secondo: • regioni • area geografica

(valori assoluti x 1.000)

SETTIMANALI

	Totale	REGIONI							AREA GEOGRAFICA				
		Abruzzi Molise	Campania	Puglia	Basilicata	Calabria	Sicilia	Sardegna	Nord Ovest	Nord Est	Centro	Sud	Isole
POPOLAZIONE	50103	1397	4758	3441	515	1720	4242	1432	13379	9416	9803	11831	5674
ANNA.....	950	37	51	78	10	26	44	39	254	209	202	202	83
AUTO OGGI.....	755	20	58	30	22	32	65	18	220	167	124	162	83
AUTOSPRINT.....	601	16	32	20	6	14	67	16	145	155	129	89	84
BELLA!.....	281	11	11	3	3	15	19	19	87	70	63	43	19
CHI.....	2190	47	151	69	18	59	82	61	686	579	437	344	143
CONFIDENZE.....	833	15	48	27	4	20	29	33	312	214	131	114	62
DONNA MODERNA.....	2884	47	208	91	15	66	147	74	1046	653	538	426	220
L'ESPRESSO.....	2403	42	156	123	26	93	134	79	577	594	580	439	213
EVA EXPRESS TREMILA.....	465	14	41	20	6	6	22	8	150	93	111	80	30
FAMIGLIA CRISTIANA.....	3565	55	136	126	34	142	165	105	1245	996	562	492	270
FILM TV.....	208	72	183	157	24	78	154	85	993	729	656	515	239
GENTE.....	3132	19	60	57	5	46	56	42	327	215	202	187	98
GIOIA.....	1030	4	8	4	3	8	4	7	119	52	17	27	11
IL GIORNALINO.....	226	16	75	28	23	41	6	241	147	250	142	47	
GRAND HOTEL.....	828	12	58	77	5	15	49	22	350	201	200	168	71
GRAZIA.....	989	11	52	17	2	13	35	3	72	48	67	96	38
GUERIN SPORTIVO.....	321	38	81	56	7	16	73	35	496	276	301	198	108
GUIDA TV.....	1379	14	47	23	6	10	24	20	392	225	158	100	44
INTIMITA'.....	919	5	21	36	6	7	26	13	196	89	113	74	39
MILANO FINANZA.....	512			3		6	5		63	46	39	8	5
IL MONDO.....	160	12	19	24	10	9	27	17	125	151	115	74	44
MOTOSPRINT.....	509	29	74	20	13	14	64	20	318	222	271	149	84
NOVELLA 2000.....	1045	61	153	141	32	57	164	97	1190	906	696	444	261
OGGI.....	3496	52	188	208	41	122	203	117	1004	742	665	612	320
PANORAMA.....	3343	135	488	294	67	141	405	242	2101	1317	1387	1125	647
SORRISI E CANZONI TV.....	6577	9	12	5		2	3		178	102	84	28	3
STOP.....	395	61	147	71	18	83	180	45	474	290	409	379	225
TELEPIU'.....	1778	37	140	99	12	22	169	40	547	382	414	309	209
TELESETTE.....	1862	28	99	78	13	57	92	58	555	318	464	275	149
TOPOLINO.....	1762	49	64	50	11	48	74	21	338	176	169	222	95
TU.....	1000	33	44	17	10	16	10	31	211	105	75	120	41
VISTO.....	552	43	136	69	3	45	77	36	376	194	275	296	113
VIVERSANI & BELLI.....	1255												
SUPPLEMENTI													
D-LA REPUBBLICA DELLE DONNE.....	1228	27	54	48	11	19	27	30	303	342	366	159	57
IO DONNA.....	1828	20	35	63	18	22	55	47	976	320	272	158	102
SETTE.....	2170	18	46	85	11	32	52	54	1247	353	274	191	106
SPECCHIO LA STAMPA.....	1458	7	60	12	2	14	39	10	1105	136	73	94	50
SPORT WEEK-GAZZETTA SPORT.....	1701	43	59	64	13	35	87	40	519	508	333	214	128
TV SETTE.....	2079	28	67	72	22	22	66	54	1102	351	297	210	120
IL VENERDI' DI REPUBBLICA.....	3103	57	197	113	33	101	176	73	671	760	923	500	248

Lettori ultimo periodo (numero medio)
secondo: • regioni • area geografica

(valori assoluti x 1.000)

Mensili

	Totale	REGIONI							AREA GEOGRAFICA				
		Abruzzi Molise	Campania	Puglia	Basilicata	Calabria	Sicilia	Sardegna	Nord Ovest	Nord Est	Centro	Sud	Isole
POPOLAZIONE	50103	1397	4758	3441	515	1720	4242	1432	13379	9416	9803	11831	5674
AD.....	762	16	42	60		18	47	14	220	145	201	135	61
AIRONE.....	697	16	16	10	5	15	18	9	256	186	165	62	28
AM AUTOMESE.....	187	9	9	4		7	9	3	61	21	64	29	12
AMADEUS.....	95		5	5		8		6	27	28	17	17	6
AMICI DI CASA.....	208	8	8	10	7	5	7	4	75	51	33	38	11
ARCHEO.....	235	4	6	7		2	14	10	49	52	90	19	24
ASTRA.....	439	14	37	22	8	3	28	8	160	102	57	85	36
AUTO.....	1218	34	110	52	19	46	79	34	327	335	182	261	113
AUTOMOBILE CLUB.....	550	24	36	33	8	21	18	11	172	104	124	122	29
BELL'EUROPA.....	261	4	11	6		9	6	2	102	68	53	30	8
BELL'ITALIA.....	564	10		20	5	7	25	10	206	126	154	42	35
BENISSIMO.....	197	8	10	6	2	7	5	5	42	49	62	34	10
BIMBISANI & BELLI.....	1028	31	93	58	17	39	105	57	248	166	214	238	162
BRAVA CASA.....	935	12	57	46	13	27	83	20	291	160	226	155	103
BUONA CUCINA.....	711	19	30	44	21	31	69	13	177	169	140	144	81
BURDA.....	605	22	50	62	8	27	72	27	133	117	88	169	98
CAMBIO.....	223	12	36	20	9	10	9	1	58	19	50	86	10
CAPITAL.....	400	7	21	18	5	19	13	8	122	90	96	70	22
CARNET.....	63		2	1			1		21	29	9	4	1
CASA FACILE.....	1096	47	57	73	20	50	69	46	299	198	238	247	115
CASA IN FIORE.....	476	10	18	16	2	11	27	14	130	118	130	57	41

Lettori ultimo periodo (numero medio)
secondo: • regioni • area geografica

(valori assoluti x 1.000)

MENSILI	Totale	REGIONI							AREA GEOGRAFICA				
		Abruzzi Molise	Campania	Puglia	Basilicata	Calabria	Sicilia	Sardegna	Nord Ovest	Nord Est	Centro	Sud	Isole
POPOLAZIONE	50103	1397	4758	3441	515	1720	4242	1432	13379	9416	9803	11831	5674
CASAVIVA	1348	23	100	88	9	47	98	43	390	238	310	268	141
CASE DA ABITARE	342	3	27	9		10	16	11	97	69	101	49	26
CIAK	580	15	26	8	3	10	37	15	145	158	163	61	53
CIPRIA	218	2	23	11	8	8	21	18	39	27	61	52	39
CLASS	255	6	24	15	5	13	10	6	52	70	54	63	16
CLUB 3	151	4	4	2					82	31	26	11	
COME STAI	330	21	18	19	9	20	23	7	96	51	67	86	30
COSE DI CASA	2256	78	132	120	16	100	179	82	611	438	502	445	261
COSMOPOLITAN	558	11	15	31	2	23	18	14	169	127	146	84	32
LA CUCINA ITALIANA	1019	19	64	49	17	36	51	24	319	212	229	185	75
CUCINA MODERNA	1495	58	69	93	19	67	121	33	390	298	347	306	154
CUCINARE BENE	1465	54	115	65	35	63	127	39	418	253	297	332	166
DONNA	659	15	74	34	18	9	83	10	162	127	129	149	92
DONNA & MAMMA	414	7	16	31	15	8	39	20	106	80	93	78	58
DOVE	207	1	7	2		5	2	3	84	46	57	14	5
ELLE	398	11	22	24		13	18	16	132	93	69	70	34
ELLE DECOR	124	1	10	2		7	4	2	40	37	21	20	6
FIT FOR FUN	249	12	15	10		2	16	16	82	43	53	39	32
FOCUS	5524	117	304	232	42	137	263	191	1559	1561	1118	832	454
GARDENIA	281		7	14	3		10	12	96	69	70	24	22
GENTE MESE	1246	48	87	87	13	39	70	57	293	250	300	275	127
GENTE MONEY	181	1	5	10	2	7	5	3	68	45	35	25	8
GENTE MOTORI	1443	59	126	73	18	42	79	36	343	385	282	318	115
GENTE VIAGGI	535	19	8	20	4	14	24	10	184	109	144	64	34
GLAMOUR	757	26	58	37	15	18	35	21	186	174	187	154	56
GO	927	37	35	51	8	24	27	51	264	237	192	155	78
GULLIVER	238	5	8	8	1	7	12	16	67	57	58	29	27
HAPPY WEB	187	5	4	12		11	11	3	72	33	37	31	14
INSIEME	317	14	27	7	2	1	19	5	125	50	66	52	24
IO E IL MIO BAMBINO	815	15	49	50	23	36	78	50	211	136	166	174	128
JACK	337	6	23	6	4	5	17	1	154	76	44	44	18
JESUS	127	2		7	4	10	4	5	32	36	28	22	9
MADRE	133	2	4	3		5			70	42	7	13	
MARIE CLAIRE	583	22	36	38		17	41	13	188	144	85	113	54
MAX	1560	61	125	82	8	41	88	73	343	399	340	317	161
MEN'S HEALTH	824	29	59	56	11	37	33	32	210	171	187	192	65
MERIDIANI	149			4			4	3	87	16	34	4	7
MESSAGGERO DI S.ANTONIO	730	34	28	80	9	42	23	54	215	156	88	193	77
LA MIA BOUTIQUE	227	12	13	20	2	16	33	22	38	38	33	63	55
LA MIA CASA	232	4	22	10	1	11	15	7	75	40	47	48	22
NATIONAL GEOGRAPHIC ITALIA	868	14	19	23	5	6	42	16	312	171	260	67	58
NAUTICA	233	1	19	21		5	13	10	54	66	44	46	23
NEWTON	671	28	39	42	8	19	36	40	206	106	148	135	76
PANORAMA TRAVEL	483	19	31	32	4	16	31	7	141	87	114	103	37
PARTIAMO	70		2	6					27	9	26	8	
PC WORLD ITALIA	659	23	32	28	6	13	37	21	239	130	130	101	58
PRATICA	218	4				7	17	11	73	59	46	12	28
QUARK	810	19	79	44	16	31	64	30	157	184	184	189	94
QUATTORRUOTE	4823	183	347	221	66	114	325	138	1241	1101	1087	931	464
QUATTRO ZAMPE	437	18	30	18	7	13	40	14	140	73	84	85	55
QUI TOURING	780	20	26	23	3	8	25	12	267	226	171	80	36
RAGAZZA MODERNA	322	13	58	11	3	12	21	11	96	49	48	98	32
RAKAM	441	19	28	19	2	14	55	17	121	58	108	82	72
SALE & PEPE	752	9	34	48	15	10	50	4	270	165	146	116	54
SALVE	277	5	11	10	5	11	10	7	95	67	56	42	17
LE SCIENZE	316	5	23	21	1	8	12	4	76	61	104	58	17
SELEZIONE READER'S DIGEST	468	10	13	21	2	15	29	11	163	101	102	61	40
IN SELLA	768	27	82	48	14	25	62	36	162	130	182	195	98
SILHOUETTE DONNA	1553	74	165	69	33	81	142	47	355	255	332	422	188
SPAZIO CASA	214	2	14	15	2	4	19	7	54	45	51	37	26
SPEAK UP	138	4	10	5		3		4	58	30	24	22	4
STARBENE	2306	78	163	144	46	78	171	73	628	437	487	509	244
A TAVOLA	257		20	6	7	13	19	11	72	43	68	45	30
TOP GIRL	830	30	113	55	11	36	61	30	200	142	153	246	90
TUTTOMOTO	888	34	77	58	4	40	84	32	217	172	170	214	116
TUTTO MUSICA	565	15	66	54	11	15	39	20	133	117	93	162	59
TUTTOTURISMO	232	5	7	12		13	14		61	73	48	37	14
VERA MAGAZINE	305	9	6	20	3	15	28		108	62	53	53	28
VERDE OGGI	192			11		7	12	2	68	50	43	18	14
IN VIAGGIO	164	5		6		8	9	2	59	30	44	20	11
VILLE & CASALI	297	4	27	11	4	2	19	1	61	57	112	48	20
VITALITY	150	7	10	6	1	3	8	2	37	49	28	26	10
VOGUE ITALIA	635	25	74	43	3	14	26	13	131	155	150	159	40
AL VOLANTE	1787	66	206	108	20	87	136	48	351	332	431	488	184

Adulti

Lettori ultimo periodo (numero medio)
secondo: • regioni • area geografica

(percentuali di composizione)

SETTIMANALI

	Totale	REGIONI							AREA GEOGRAFICA				
		Abruzzi Molise	Campania	Puglia	Basilicata	Calabria	Sicilia	Sardegna	Nord Ovest	Nord Est	Centro	Sud	Isole
POPOLAZIONE	100.0	2.8	9.5	6.9	1.0	3.4	8.5	2.9	26.7	18.8	19.6	23.6	11.3
ANNA.....	100.0	3.9	5.4	8.2	1.1	2.7	4.6	4.1	26.8	22.0	21.2	21.2	8.7
AUTO OGGI.....	100.0	2.7	7.7	3.9	2.9	4.2	8.6	2.4	29.1	22.1	16.4	21.4	11.0
AUTOSPRINT.....	100.0	2.7	5.4	3.3	1.0	2.4	11.2	2.7	24.1	25.7	21.4	14.8	13.9
BELLA!.....	100.0	3.9	4.0	1.1	1.0	5.4	6.6		30.8	24.8	22.3	15.4	6.6
CHI.....	100.0	2.1	6.9	3.1	0.8	2.7	3.7	2.8	31.3	26.5	20.0	15.7	6.5
CONFIDENZE.....	100.0	1.8	5.8	3.3	0.5	2.3	3.5	3.9	37.5	25.6	15.7	13.7	7.4
DONNA MODERNA.....	100.0	1.6	7.2	3.2	0.5	2.3	5.1	2.6	36.3	22.6	18.7	14.8	7.6
L'ESPRESSO.....	100.0	1.7	6.5	5.1	1.1	3.9	5.6	3.3	24.0	24.7	24.1	18.3	8.8
EVA EXPRESS TREMILA.....	100.0	3.0	8.7	4.4		1.2	4.7	1.8	32.3	20.1	23.9	17.3	6.5
FAMIGLIA CRISTIANA.....	100.0	1.5	3.8	3.5	0.9	4.0	4.6	2.9	34.9	27.9	15.8	13.8	7.6
FILM TV.....	100.0		8.9	0.8		3.8	12.4	6.4	31.6	14.5	21.6	13.5	18.8
GENTE.....	100.0	2.3	5.9	5.0	0.8	2.5	4.9	2.7	31.7	23.3	20.9	16.4	7.6
GIOIA.....	100.0	1.8	5.9	5.5	0.5	4.4	5.5	4.1	31.8	20.9	19.6	18.2	9.5
IL GIORNALINO.....	100.0	1.6	3.6	1.7	1.5	3.6	1.7	3.0	52.7	23.0	7.6	12.0	4.7
GRAND HOTEL.....	100.0	2.0	9.1	3.4		2.7	5.0	0.7	29.2	17.7	30.2	17.2	5.7
GRAZIA.....	100.0	1.2	5.8	7.8	0.5	1.6	5.0	2.2	35.3	20.3	20.3	16.9	7.2
GUERIN SPORTIVO.....	100.0	3.5	16.4	5.4	0.7	4.1	10.9	0.9	22.3	14.8	21.0	30.0	11.8
GUIDA TV.....	100.0	2.7	5.9	4.1	0.5	1.2	5.3	2.5	36.0	20.0	21.8	14.3	7.8
INTIMITA'.....	100.0	1.6	5.1	2.5	0.6	1.1	2.6	2.2	42.7	24.4	17.2	10.9	4.8
MILANO FINANZA.....	100.0	1.0	4.0	7.1	1.1	1.3	5.0	2.6	38.4	17.4	22.0	14.5	7.6
IL MONDO.....	100.0			1.7		3.5	3.0		39.1	28.6	24.1	5.2	3.0
MOTOSPRINT.....	100.0	2.4	3.8	4.8	1.9	1.8	5.2	3.4	24.6	29.6	22.6	14.6	8.6
NOVELLA 2000.....	100.0	2.7	7.0	1.9	1.2	1.3	6.1	1.9	30.5	21.2	26.0	14.3	8.0
OGGI.....	100.0	1.7	4.4	4.0	0.9	1.6	4.7	2.8	34.0	25.9	19.9	12.7	7.5
PANORAMA.....	100.0	1.6	5.6	6.2	1.2	3.6	6.1	3.5	30.0	22.2	19.9	18.3	9.6
SORRISI E CANZONI TV.....	100.0	2.1	7.4	4.5	1.0	2.1	6.2	3.7	31.9	20.0	21.1	17.1	9.8
STOP.....	100.0	2.2	3.1	1.3		0.5	0.7		45.0	25.8	21.4	7.1	0.7
TELEPIU'.....	100.0	3.4	8.3	4.0	1.0	4.7	10.1	2.5	26.7	16.3	23.0	21.3	12.7
TELESETTE.....	100.0	2.0	7.5	5.3	0.6	1.2	9.1	2.2	29.4	20.5	22.2	16.6	11.2
TOPOLINO.....	100.0	1.6	5.6	4.4	0.7	3.2	5.2	3.3	31.5	18.0	26.4	15.6	8.5
TU.....	100.0	4.9	6.4	5.0	1.1	4.8	7.4	2.1	33.7	17.6	16.9	22.2	9.5
VISTO.....	100.0	5.9	8.0	3.2	1.9	2.8	1.9	5.6	38.2	19.1	13.5	21.8	7.4
VIVERSANI & BELLI.....	100.0	3.4	10.8	5.5	0.3	3.6	6.1	2.9	30.0	15.4	22.0	23.6	9.0
SUPPLEMENTI													
D-LA REPUBBLICA DELLE DONNE.....	100.0	2.2	4.4	3.9	0.9	1.6	2.2	2.4	24.7	27.9	29.9	12.9	4.6
IO DONNA.....	100.0	1.1	1.9	3.4	1.0	1.2	3.0	2.6	53.4	17.5	14.9	8.7	5.6
SETTE.....	100.0	0.8	2.1	3.9	0.5	1.5	2.4	2.5	57.5	16.2	12.6	8.8	4.9
SPECCHIO LA STAMPA.....	100.0	0.5	4.1	0.8	0.1	0.9	2.7	0.7	75.8	9.3	5.0	6.5	3.4
SPORT WEEK-GAZZETTA SPORT.....	100.0	2.6	3.5	3.8	0.8	2.0	5.1	2.4	30.5	29.8	19.5	12.6	7.5
TV SETTE.....	100.0	1.3	3.2	3.5	1.1	1.0	3.2	2.6	53.0	16.9	14.3	10.1	5.8
IL VENERDI' DI REPUBBLICA.....	100.0	1.8	6.3	3.6	1.1	3.2	5.7	2.3	21.6	24.5	29.7	16.1	8.0

Lettori ultimo periodo (numero medio)
secondo: • regioni • area geografica

(percentuali di composizione)

MENSILI

	Totale	REGIONI							AREA GEOGRAFICA				
		Abruzzi Molise	Campania	Puglia	Basilicata	Calabria	Sicilia	Sardegna	Nord Ovest	Nord Est	Centro	Sud	Isole
POPOLAZIONE	100.0	2.8	9.5	6.9	1.0	3.4	8.5	2.9	26.7	18.8	19.6	23.6	11.3
AD.....	100.0	2.0	5.5	7.9		2.3	6.1	1.9	28.9	19.0	26.4	17.7	8.0
AIRONE.....	100.0	2.3	2.3	1.4	0.7	2.2	2.6	1.3	36.7	26.7	23.7	8.9	4.0
AM AUTOMESE.....	100.0	4.6	4.9	2.4		3.6	5.0	1.3	32.5	11.4	34.1	15.5	6.4
AMADEUS.....	100.0		4.8	4.9		8.1		6.0	28.5	29.4	18.3	17.8	6.0
AMICI DI CASA.....	100.0	3.8	4.0	5.0	3.2	2.4	3.5	1.9	35.8	24.4	16.0	18.4	5.3
ARCHEO.....	100.0	1.6	2.6	3.1		0.8	6.1	4.3	20.8	22.3	38.4	8.1	10.4
ASTRA.....	100.0	3.3	8.5	5.0	1.8	0.7	6.3	1.8	36.5	23.1	12.9	19.3	8.1
AUTO.....	100.0	2.8	9.0	4.3	1.6	3.8	6.5	2.8	26.8	27.5	15.0	21.4	9.3
AUTOMOBILE CLUB.....	100.0	4.3	6.5	6.0	1.5	3.7	3.2	2.0	31.2	18.9	22.5	22.1	5.3
BELL'EUROPA.....	100.0	1.7	4.4	2.3		3.3	2.4	0.8	39.0	25.9	20.2	11.7	3.2
BELL'ITALIA.....	100.0	1.8		3.6	0.8	1.2	4.4	1.8	36.5	22.4	27.4	7.4	6.2
BENISSIMO.....	100.0	4.2	5.3	2.8	1.1	3.8	2.5	2.7	21.4	24.8	31.5	17.1	5.2
BIMBISANI & BELLI.....	100.0	3.0	9.0	5.6	1.6	3.8	10.2	5.5	24.2	16.2	20.8	23.1	15.7
BRAVA CASA.....	100.0	1.3	6.1	4.9	1.3	2.9	8.9	2.1	31.1	17.1	24.1	16.6	11.0
BUONA CUCINA.....	100.0	2.7	4.2	6.1	2.9	4.3	9.6	1.8	24.8	23.7	19.7	20.3	11.4
BURDA.....	100.0	3.7	8.2	10.3	1.3	4.5	11.8	4.4	22.0	19.3	14.5	27.9	16.3
CAMBIO.....	100.0	5.4	16.1	8.9	3.9	4.4	4.3	0.3	26.1	8.3	22.3	38.7	4.6
CAPITAL.....	100.0	1.7	5.4	4.4	1.3	4.7	3.4	2.1	30.6	22.5	24.0	17.4	5.5
CARNET.....	100.0		3.6	2.2			1.6		33.5	45.6	13.5	5.7	1.6
CASA FACILE.....	100.0	4.3	5.2	6.7	1.9	4.6	6.3	4.2	27.2	18.0	21.7	22.6	10.5
CASA IN FIORE.....	100.0	2.1	3.8	3.3	0.5	2.2	5.7	2.9	27.4	24.8	27.3	12.0	8.6

Lettori ultimo periodo (numero medio)
secondo: • regioni • area geografica

(percentuali di composizione)

MENSILI	Totale	REGIONI							AREA GEOGRAFICA				
		Abruzzi Molise	Campania	Puglia	Basilicata	Calabria	Sicilia	Sardegna	Nord Ovest	Nord Est	Centro	Sud	Isole
POPOLAZIONE	100.0	2.8	9.5	6.9	1.0	3.4	8.5	2.9	26.7	18.8	19.6	23.6	11.3
CASAVIVA	100.0	1.7	7.4	6.5	0.7	3.5	7.3	3.2	29.0	17.7	23.0	19.9	10.5
CASE DA ABITARE	100.0	1.0	7.8	2.7		2.8	4.5	3.1	28.3	20.1	29.6	14.3	7.6
CIAK	100.0	2.5	4.4	1.3	0.6	1.8	6.5	2.6	24.9	27.3	28.1	10.6	9.1
CIPRIA	100.0	0.8	10.5	5.0	3.6	3.9	9.7	8.4	17.7	12.5	28.0	23.7	18.1
CLASS	100.0	2.3	9.3	5.7	2.0	5.3	4.0	2.4	20.4	27.4	21.2	24.6	6.3
CLUB 3	100.0	2.8	2.6	1.6					54.5	20.9	17.5	7.1	
COME STAI	100.0	6.2	5.5	5.9	2.6	6.0	6.9	2.2	29.0	15.5	20.2	26.2	9.1
COSE DI CASA	100.0	3.4	5.9	5.3	0.7	4.4	7.9	3.6	27.1	19.4	22.2	19.7	11.6
COSMOPOLITAN	100.0	2.0	2.7	5.6	0.4	4.2	3.2	2.5	30.4	22.8	26.1	15.0	5.7
LA CUCINA ITALIANA	100.0	1.9	6.3	4.8	1.6	3.6	5.0	2.4	31.3	20.8	22.4	18.2	7.4
CUCINA MODERNA	100.0	3.9	4.6	6.2	1.3	4.5	8.1	2.2	26.1	19.9	23.2	20.4	10.3
CUCINARE BENE	100.0	3.7	7.9	4.4	2.4	4.3	8.7	2.7	28.5	17.2	20.3	22.6	11.4
DONNA	100.0	2.2	11.2	5.1	2.7	1.4	12.6	1.5	24.5	19.2	19.6	22.6	14.0
DONNA & MAMMA	100.0	1.7	3.9	7.4	3.6	2.0	9.3	4.7	25.6	19.3	22.3	18.7	14.1
DOVE	100.0	0.5	3.2	0.9		2.4	0.9	1.6	40.5	22.4	27.7	6.9	2.4
ELLE	100.0	2.8	5.6	6.1		3.2	4.5	4.1	33.1	23.3	17.3	17.7	8.6
ELLE DECOR	100.0	1.2	7.6	1.3		5.7	3.1	1.9	32.0	30.1	17.0	15.9	5.1
FIT FOR FUN	100.0	4.9	5.9	3.9		0.8	6.5	6.3	33.1	17.3	21.2	15.6	12.8
FOCUS	100.0	2.1	5.5	4.2	0.8	2.5	4.8	3.5	28.2	28.3	20.2	15.1	8.2
GARDENIA	100.0		2.4	4.9	1.2		3.5	4.2	34.2	24.7	24.9	8.5	7.7
GENTE MESE	100.0	3.8	7.0	7.0	1.1	3.2	5.6	4.6	23.6	20.1	24.1	22.1	10.2
GENTE MONEY	100.0	0.6	3.0	5.6	1.0	3.7	2.9	1.6	37.4	25.0	19.3	13.8	4.5
GENTE MOTORI	100.0	4.1	8.7	5.1	1.3	2.9	5.5	2.5	23.8	26.7	19.6	22.0	7.9
GENTE VIAGGI	100.0	3.5	1.5	3.7	0.8	2.6	4.5	1.8	34.3	20.4	26.9	12.0	6.3
GLAMOUR	100.0	3.4	7.6	4.9	2.0	2.4	4.6	2.8	24.5	23.0	24.7	20.3	7.4
GQ	100.0	4.0	3.8	5.5	0.8	2.6	3.0	5.5	28.5	25.6	20.7	16.8	8.5
GULLIVER	100.0	2.3	3.2	3.2	0.4	3.0	4.9	6.6	28.0	24.1	24.3	12.1	11.5
HAPPY WEB	100.0	2.8	1.9	6.2		5.8	5.7	1.8	38.4	17.5	19.9	16.7	7.5
INSIEME	100.0	4.5	8.6	2.3	0.7	0.5	5.9	1.6	39.4	15.9	20.7	16.5	7.5
IO E IL MIO BAMBINO	100.0	1.8	6.1	6.1	2.9	4.5	9.5	6.2	25.9	16.7	20.4	21.3	15.7
JACK	100.0	1.7	6.8	1.8	1.2	1.6	5.1	0.3	45.7	22.7	13.1	13.1	5.4
JESUS	100.0	1.2		5.3	3.3	7.7	3.1	3.7	25.2	28.3	22.1	17.6	6.8
MADRE	100.0	1.4	2.7	1.9		3.8			53.0	31.7	5.6	9.8	
MARIE CLAIRE	100.0	3.7	6.1	6.6		2.9	7.1	2.2	32.3	24.6	14.5	19.3	9.3
MAX	100.0	3.9	8.0	5.3	0.5	2.6	5.6	4.7	22.0	25.6	21.8	20.3	10.3
MEN'S HEALTH	100.0	3.5	7.2	6.8	1.3	4.5	4.0	3.9	25.4	20.8	22.6	23.2	7.9
MERIDIANI	100.0			2.9			2.7	2.0	58.2	11.0	23.1	2.9	4.7
MESSAGGERO DI S.ANTONIO	100.0	4.7	3.8	11.0	1.3	5.8	3.1	7.4	29.4	21.4	12.1	26.5	10.5
LA MIA BOUTIQUE	100.0	5.2	5.9	8.7	0.7	7.1	14.6	9.7	16.6	16.9	14.6	27.6	24.3
LA MIA CASA	100.0	1.7	9.3	4.1	0.6	4.9	6.6	3.0	32.2	17.2	20.2	20.7	9.7
NATIONAL GEOGRAPHIC ITALIA	100.0	1.6	2.2	2.7	0.6	0.7	4.9	1.8	35.9	19.7	30.0	7.7	6.7
NAUTICA	100.0	0.6	8.1	8.9		2.2	5.5	4.2	23.3	28.3	18.8	19.8	9.7
NEWTON	100.0	4.1	5.7	6.3	1.2	2.8	5.4	5.9	30.7	15.7	22.1	20.2	11.3
PANORAMA TRAVEL	100.0	4.0	6.5	6.7	0.9	3.3	6.3	1.4	29.2	18.0	23.6	21.4	7.7
PARTIAMO	100.0		2.3	8.5					38.3	13.3	37.5	10.8	
PC WORLD ITALIA	100.0	3.4	4.9	4.2	0.9	1.9	5.7	3.1	36.3	19.8	19.7	15.4	8.8
PRATICA	100.0	1.9				3.4	7.7	5.0	33.7	27.2	21.1	5.3	12.8
QUARK	100.0	2.4	9.7	5.5	1.9	3.8	8.0	3.7	19.4	22.8	22.8	23.4	11.7
QUATTORRUOTE	100.0	3.8	7.2	4.6	1.4	2.4	6.7	2.9	25.7	22.8	22.5	19.3	9.6
QUATTRO ZAMPE	100.0	4.1	6.9	4.1	1.5	2.9	9.2	3.3	32.1	16.7	19.2	19.5	12.5
QUI TOURING	100.0	2.6	3.3	2.9	0.4	1.0	3.2	1.5	34.2	28.9	21.9	10.3	4.7
RAGAZZA MODERNA	100.0	4.1	18.1	3.4	0.9	3.9	6.5	3.3	29.7	15.2	14.9	30.4	9.8
RAKAM	100.0	4.3	6.2	4.3	0.5	3.2	12.6	3.9	27.4	13.1	24.4	18.7	16.4
SALE & PEPE	100.0	1.2	4.6	6.4	2.0	1.4	6.7	0.6	35.9	22.0	19.4	15.5	7.2
SALVE	100.0	1.7	4.1	3.5	1.7	4.1	3.7	2.4	34.3	24.0	20.4	15.2	6.1
LE SCIENZE	100.0	1.6	7.3	6.6	0.3	2.4	3.9	1.3	24.0	19.4	33.0	18.3	5.3
SELEZIONE READER'S DIGEST	100.0	2.1	2.8	4.5	0.5	3.1	6.2	2.3	34.9	21.5	21.9	13.1	8.6
IN SELLA	100.0	3.5	10.7	6.3	1.8	3.3	8.1	4.7	21.1	16.9	23.7	25.4	12.8
SILHOUETTE DONNA	100.0	4.8	10.6	4.5	2.1	5.2	9.1	3.0	22.9	16.4	21.4	27.2	12.1
SPAZIO CASA	100.0	1.0	6.5	7.2	0.9	1.8	8.9	3.3	25.3	21.2	23.9	17.4	12.2
SPEAK UP	100.0	2.9	7.3	3.5		2.4		2.7	42.1	22.1	17.1	16.1	2.7
STARBENE	100.0	3.4	7.1	6.2	2.0	3.4	7.4	3.1	27.2	19.0	21.1	22.1	10.6
A TAVOLA	100.0		7.8	2.2	2.5	4.9	7.5	4.1	27.9	16.5	26.5	17.5	11.6
TOP GIRL	100.0	3.6	13.6	6.6	1.4	4.3	7.3	3.6	24.1	17.1	18.4	29.6	10.9
TUTTOMOTO	100.0	3.8	8.7	6.5	0.5	4.5	9.5	3.6	24.4	19.4	19.1	24.0	13.1
TUTTO MUSICA	100.0	2.7	11.7	9.6	1.9	2.7	6.9	3.5	23.6	20.8	16.5	28.6	10.4
TUTTOTURISMO	100.0	2.2	3.1	5.0		5.4	5.9		26.2	31.3	20.8	15.8	5.9
VERA MAGAZINE	100.0	3.0	2.1	6.4	1.0	5.0	9.3		35.5	20.3	17.4	17.5	9.3
VERDE OGGI	100.0			5.8		3.5	6.2	0.9	35.4	25.9	22.4	9.3	7.1
IN VIAGGIO	100.0	3.0		3.9		5.1	5.7	1.1	35.9	18.3	27.2	12.0	6.7
VILLE & CASALI	100.0	1.4	9.0	3.8	1.4	0.5	6.4	0.4	20.5	19.0	37.5	16.2	6.8
VITALITY	100.0	4.5	6.5	3.8	0.6	1.7	5.1	1.6	24.7	32.9	18.7	17.0	6.7
VOGUE ITALIA	100.0	4.0	11.7	6.7	0.4	2.3	4.1	2.1	20.7	24.4	23.6	25.1	6.2
AL VOLANTE	100.0	3.7	11.5	6.1	1.1	4.9	7.6	2.7	19.6	18.6	24.1	27.3	10.3

Adulti

Lettori ultimo periodo (numero medio)
secondo: • classe di reddito

(valori assoluti x 1.000)

SETTIMANALI	Totale	CLASSE DI REDDITO													
		fino a 400 euro	da 401 a 650 euro	da 651 a 900 euro	da 901 a 1150 euro	da 1151 a 1400 euro	da 1401 a 1650 euro	da 1651 a 1900 euro	da 1901 a 2150 euro	da 2151 a 2400 euro	da 2401 a 2650 euro	da 2651 a 3250 euro	da 3251 a 3850 euro	da 3851 a 5000 euro	oltre 5000 euro
POPOLAZIONE	50103	638	2363	4115	5873	5973	5486	5112	5476	4012	3304	3158	2503	1322	767
ANNA.....	950	5	11	41	80	86	124	95	115	93	75	86	60	49	30
AUTO OGGI.....	755		10	37	66	99	95	69	92	72	70	62	39	28	16
AUTOSPRINT.....	601	2	8	26	64	47	77	80	70	49	46	40	60	25	9
BELLA!.....	281	5	8	11	27	32	34	27	36	34	14	24	15	9	6
CHI.....	2190	8	42	113	211	205	246	250	270	241	182	158	158	62	45
CONFIDENZE.....	833	12	44	66	99	82	87	93	87	81	56	53	46	19	9
DONNA MODERNA.....	2884	14	63	111	257	261	323	334	353	265	223	251	237	116	77
L'ESPRESSO.....	2403	12	28	89	168	210	198	257	304	231	219	256	202	151	79
EVA EXPRESS TREMILA.....	465	5	16	25	36	37	69	54	53	50	45	29	29	10	6
FAMIGLIA CRISTIANA.....	3565	26	165	233	375	337	399	424	400	321	268	257	191	104	65
FILM TV.....	208		1	23	14	21	26	25	27	20	12	20	13	3	3
GENTE.....	3132	13	86	197	297	367	357	333	360	253	251	266	183	93	74
GIOIA.....	1030	5	28	72	101	106	128	121	112	90	78	74	50	38	27
IL GIORNALINO.....	226		1	7	27	18	24	22	18	40	24	11	20	11	4
GRAND HOTEL.....	828	6	39	79	99	88	101	70	98	77	70	51	33	13	3
GRAZIA.....	989	8	19	47	92	89	111	87	124	89	85	86	74	44	35
GUERIN SPORTIVO.....	321	4	4	20	44	31	38	33	29	21	25	20	29	18	5
GUIDA TV.....	1379	7	43	103	140	141	135	158	181	118	104	99	83	45	22
INTIMITA'.....	919	11	57	82	124	113	114	100	86	72	56	45	34	16	8
MILANO FINANZA.....	512	4	14	12	30	34	50	41	45	48	52	49	59	43	29
IL MONDO.....	160	1	4	10	4	13	14	10	15	10	14	20	16	21	10
MOTOSPRINT.....	509	1	5	17	43	44	64	60	48	48	51	42	43	25	5
NOVELLA 2000.....	1045	11	35	50	101	106	115	126	112	123	86	63	72	28	17
OGGI.....	3496	20	82	217	320	367	385	400	406	318	267	276	233	115	92
PANORAMA.....	3343	8	54	111	243	298	347	351	399	322	312	304	288	187	119
SORRISI E CANZONI TV.....	6577	39	183	377	645	748	782	766	782	607	516	475	374	179	103
STOP.....	395	6	16	29	43	38	42	38	56	44	34	25	14	7	4
TELEPIU'.....	1778	10	49	88	202	250	180	219	196	135	132	123	113	54	26
TELESETTE.....	1862	10	48	132	212	256	219	219	191	166	142	117	78	46	25
TOPOLINO.....	1762	5	29	67	135	190	190	200	218	178	171	137	122	70	49
TU.....	1000	4	24	53	77	113	123	106	110	101	100	74	63	31	21
VISTO.....	552	5	25	28	44	49	79	75	61	52	43	45	29	15	4
VIVERSANI & BELLI.....	1255	7	26	66	128	137	165	101	141	121	101	110	94	36	23
SUPPLEMENTI															
D-LA REPUBBLICA DELLE DONNE.....	1228		18	41	70	76	119	121	149	107	118	147	129	71	61
IO DONNA.....	1828	7	18	59	118	141	165	173	224	192	145	194	192	110	91
SETTE.....	2170	9	25	52	124	182	184	223	286	220	190	240	205	135	95
SPECCHIO LA STAMPA.....	1458	14	76	78	115	119	155	141	231	135	95	101	130	44	25
SPORT WEEK-GAZZETTA SPORT.....	1701	4	31	51	100	152	162	203	238	191	168	165	141	65	31
TV SETTE.....	2079	9	34	74	133	188	197	203	256	217	170	214	192	113	80
IL VENERDI' DI REPUBBLICA.....	3103	15	42	97	206	268	289	283	382	315	310	351	286	149	111

Lettori ultimo periodo (numero medio)
secondo: • classe di reddito

(valori assoluti x 1.000)

MENSILI	Totale	CLASSE DI REDDITO													
		fino a 400 euro	da 401 a 650 euro	da 651 a 900 euro	da 901 a 1150 euro	da 1151 a 1400 euro	da 1401 a 1650 euro	da 1651 a 1900 euro	da 1901 a 2150 euro	da 2151 a 2400 euro	da 2401 a 2650 euro	da 2651 a 3250 euro	da 3251 a 3850 euro	da 3851 a 5000 euro	oltre 5000 euro
POPOLAZIONE	50103	638	2363	4115	5873	5973	5486	5112	5476	4012	3304	3158	2503	1322	767
AD.....	762	7	12	19	58	45	68	61	85	58	64	100	97	53	35
AIRONE.....	697	1	10	20	50	53	69	65	75	74	79	78	65	34	24
AM AUTOMESE.....	187		7	7	8	26	29	21	24	10	14	17	16	4	4
AMADEUS.....	95		1	3	3	6	8	6	12	9	7	16	8	10	5
AMICI DI CASA.....	208		5	5	22	28	21	14	27	20	17	19	13	10	6
ARCHEO.....	235	3	3	6	18	13	25	15	29	17	25	28	22	15	15
ASTRA.....	439	6	16	21	43	38	69	54	40	45	31	35	26	6	10
AUTO.....	1218	5	25	51	97	104	150	123	144	128	103	117	96	44	32
AUTOMOBILE CLUB.....	550	3	17	32	42	50	64	66	90	36	40	45	29	22	13
BELL'EUROPA.....	261	4	2	4	11	13	31	29	20	30	23	26	30	26	13
BELLITALIA.....	564	5	10	23	34	34	56	51	57	56	60	64	51	33	30
BENISSIMO.....	197	1	4	14	20	19	15	28	19	16	26	15	6	7	6
BIMBISANI & BELLI.....	1028	10	19	56	139	116	120	90	128	97	92	79	36	29	17
BRAVA CASA.....	935	8	17	47	54	70	104	78	134	73	80	91	100	55	23
BUONA CUCINA.....	711	6	20	43	101	79	69	68	80	60	61	47	44	25	7
BURDA.....	605	2	16	44	94	86	57	70	64	45	36	36	33	15	7
CAMBIO.....	223	2	9	5	17	19	27	28	25	28	21	21	11	5	4
CAPITAL.....	400	2	1	9	26	33	39	29	47	44	45	39	35	26	25
CARNET.....	63		2	2	5	1	6	1	10	9	5	5	12	3	3
CASA FACILE.....	1096	5	22	39	91	107	119	117	161	104	100	90	69	52	21
CASA IN FIORE.....	476	2	13	14	47	57	40	54	64	48	42	39	31	18	6

Lettori ultimo periodo (numero medio)
secondo: • classe di reddito

(valori assoluti x 1.000)

MENSILI	Totale	CLASSE DI REDDITO													
		fino a 400 euro	da 401 a 650 euro	da 651 a 900 euro	da 901 a 1150 euro	da 1151 a 1400 euro	da 1401 a 1650 euro	da 1651 a 1900 euro	da 1901 a 2150 euro	da 2151 a 2400 euro	da 2401 a 2650 euro	da 2651 a 3250 euro	da 3251 a 3850 euro	da 3851 a 5000 euro	oltre 5000 euro
POPOLAZIONE	50103	638	2363	4115	5873	5973	5486	5112	5476	4012	3304	3158	2503	1322	767
CASAVIVA	1348	6	28	49	86	117	128	150	180	132	127	138	103	65	39
CASE DA ABITARE	342	2	15	22	34	34	34	35	37	29	38	36	14	12	
CIAK	580	10	13	32	56	73	63	82	75	42	56	42	21	15	
CIPRIA	218	3	4	9	20	20	33	10	13	20	23	29	15	11	
CLASS	255	2	2	6	19	31	14	23	26	19	33	34	25	21	
CLUB 3	151	1	7	13	12	14	10	21	15	16	13	15	6	4	
COME STAI	330	4	5	17	36	37	44	31	34	23	28	36	16	14	
COSE DI CASA	2256	17	50	81	174	229	253	250	300	227	184	193	166	90	
COSMOPOLITAN	558	2	9	20	39	45	61	73	61	40	45	59	55	28	
LA CUCINA ITALIANA	1019	7	18	41	102	99	94	113	125	93	94	74	72	55	
CUCINA MODERNA	1495	13	45	65	133	165	155	183	192	145	140	105	78	54	
CUCINARE BENE	1465	12	33	93	160	169	187	147	165	145	116	99	81	40	
DONNA	659	7	17	27	77	81	61	73	71	54	60	57	32	29	
DONNA & MAMMA	414	1	6	20	46	41	50	34	57	49	48	20	25	8	
DOVE	207	2	2	8	4	7	16	23	31	17	21	18	31	8	
ELLE	398	5	20	25	33	43	36	49	50	32	43	24	20	18	
ELLE DECOR	124	1	1	3	4	9	19	6	13	12	12	14	15	7	
FIT FOR FUN	249	2	11	14	21	26	24	35	30	15	26	24	11	7	
FOCUS	5524	26	94	152	349	538	579	593	709	583	521	526	446	266	
GARDENIA	281	2	14	12	14	18	15	29	26	34	26	27	38	12	
GENTE MESE	1246	11	17	62	119	142	117	124	170	104	107	123	74	48	
GENTE MONEY	181	2	4	4	12	7	11	15	26	20	16	22	16	16	
GENTE MOTORI	1443	9	26	49	117	142	168	144	186	148	155	122	88	54	
GENTE VIAGGI	535	1	18	25	36	45	61	30	65	57	51	55	51	23	
GLAMOUR	757	9	24	39	66	88	78	90	84	63	92	59	39	26	
GQ	927	7	16	29	67	78	112	102	109	89	92	80	81	41	
GULLIVER	238	5	4	26	19	17	22	24	20	25	17	29	18	12	
HAPPY WEB	187	1	2	5	16	5	18	21	16	23	13	22	22	10	
INSIEME	317	4	2	17	34	15	29	37	51	40	31	20	20	10	
IO E IL MIO BAMBINO	815	2	11	41	105	102	101	93	92	84	59	44	44	19	
JACK	337	3	10	7	26	33	39	32	50	35	24	26	29	17	
JESUS	127	1	3	5	19	9	14	16	14	13	10	7	11	5	
MADRE	133	2	3	5	14	13	16	20	16	16	6	6	6	1	
MARIE CLAIRE	583	2	18	25	44	53	69	61	56	54	48	63	47	28	
MAX	1560	10	16	46	112	120	167	193	188	139	143	160	161	75	
MEN'S HEALTH	824	9	19	47	64	79	77	97	80	81	93	96	60	22	
MERIDIANI	149	2	5	5	6	10	13	13	14	17	19	25	9	12	
MESSAGGERO DI S.ANTONIO	730	7	34	54	79	75	73	85	84	54	60	44	46	23	
LA MIA BOUTIQUE	227	4	9	41	40	28	16	29	17	8	16	15	3	3	
LA MIA CASA	232	1	9	14	23	21	24	12	28	22	17	25	18	9	
NATIONAL GEOGRAPHIC ITALIA	868	5	13	32	43	45	77	85	115	73	97	106	88	51	
NAUTICA	233	1	6	6	14	17	18	19	32	17	27	20	27	12	
NEWTON	671	1	8	16	52	59	62	68	73	77	77	61	64	25	
PANORAMA TRAVEL	483	2	4	21	25	40	52	59	57	36	45	52	41	24	
PARTIAMO	70	2	3	3	6	6	5	8	7	9	12	3	5	5	
PC WORLD ITALIA	659	2	6	14	56	60	70	42	110	77	61	71	48	23	
PRATICA	218	2	6	16	21	25	14	21	35	23	15	19	9	8	
QUARK	810	1	10	18	82	100	91	89	96	83	61	64	64	27	
QUATTORRUOTE	4823	22	88	197	354	474	506	504	588	496	458	457	386	172	
QUATTRO ZAMPE	437	1	11	13	59	44	57	36	46	43	28	36	30	18	
QUI TOURING	780	2	9	20	32	49	76	61	91	73	88	96	70	63	
RAGAZZA MODERNA	322	3	5	12	31	48	39	46	31	35	24	29	14	4	
RAKAM	441	18	18	44	36	51	45	50	51	34	29	22	22	18	
SALE & PEPE	752	8	19	27	75	58	73	79	72	62	78	72	63	40	
SALVE	277	2	9	11	20	25	23	24	38	21	35	28	18	12	
LE SCIENZE	316	1	2	10	20	27	22	33	30	33	35	30	40	20	
SELEZIONE READER'S DIGEST	468	6	17	23	59	34	28	55	53	52	30	48	31	20	
IN SELLA	768	4	9	36	62	86	86	80	96	62	68	71	65	31	
SILHOUETTE DONNA	1553	4	37	80	148	187	194	186	169	136	121	126	83	55	
SPAZIO CASA	214	1	4	10	17	10	14	28	33	18	14	24	21	9	
SPEAK UP	138	1	4	2	15	10	12	21	18	10	21	15	5	5	
STARBENE	2306	20	48	105	225	246	261	246	266	237	199	192	150	62	
A TAVOLA	257	3	7	11	33	23	24	19	17	28	38	15	14	15	
TOP GIRL	830	7	18	31	75	74	114	112	98	76	72	68	52	21	
TUTTOMOTO	888	5	20	39	78	98	88	75	118	96	69	87	62	42	
TUTTO MUSICA	565	3	9	25	40	65	72	69	56	43	49	57	35	27	
TUTTOTURISMO	232	4	2	22	18	15	22	18	28	25	36	23	11	8	
VERA MAGAZINE	305	1	5	7	36	30	26	29	42	34	36	19	17	16	
VERDE OGGI	192	6	8	7	17	23	20	19	31	16	21	16	6	2	
IN VIAGGIO	164	1	9	13	22	20	22	15	17	18	18	16	3	7	
VILLE & CASALI	297	1	5	9	17	33	21	28	37	22	30	32	28	25	
VITALITY	150	5	4	18	13	11	21	11	23	10	16	10	2	7	
VOGUE ITALIA	635	1	5	11	48	68	58	59	71	69	74	80	50	23	
AL VOLANTE	1787	10	18	72	157	204	208	196	235	169	169	159	109	51	

Adulti

Lettori ultimo periodo (numero medio)
secondo: • classe di reddito

(percentuali di composizione)

SETTIMANALI	Totale	CLASSE DI REDDITO													
		fino a 400 euro	da 401 a 650 euro	da 651 a 900 euro	da 901 a 1150 euro	da 1151 a 1400 euro	da 1401 a 1650 euro	da 1651 a 1900 euro	da 1901 a 2150 euro	da 2151 a 2400 euro	da 2401 a 2650 euro	da 2651 a 3250 euro	da 3251 a 3850 euro	da 3851 a 5000 euro	oltre 5000 euro
POPOLAZIONE	100.0	1.3	4.7	8.2	11.7	11.9	11.0	10.2	10.9	8.0	6.6	6.3	5.0	2.6	1.5
ANNA.....	100.0	0.5	1.2	4.3	8.4	9.0	13.0	10.0	12.1	9.8	7.9	9.0	6.3	5.2	3.2
AUTO OGGI.....	100.0		1.3	4.9	8.7	13.1	12.6	9.1	12.3	9.5	9.3	8.3	5.2	3.7	2.2
AUTOSPRINT.....	100.0	0.4	1.3	4.3	10.6	7.8	12.7	13.3	11.6	8.2	7.6	6.7	10.0	4.1	1.5
BELLA!.....	100.0	1.6	3.0	4.0	9.7	11.3	12.0	9.7	12.7	11.9	5.0	8.5	5.5	3.1	2.0
CHI.....	100.0	0.4	1.9	5.2	9.6	9.3	11.2	11.4	12.3	11.0	8.3	7.2	7.2	2.8	2.1
CONFIDENZE.....	100.0	1.5	5.3	7.9	11.8	9.8	10.4	11.2	10.4	9.7	6.7	6.4	5.5	2.3	1.1
DONNA MODERNA.....	100.0	0.5	2.2	3.8	8.9	9.0	11.2	11.6	12.2	9.2	7.7	8.7	8.2	4.0	2.7
L'ESPRESSO.....	100.0	0.5	1.2	3.7	7.0	8.7	8.3	10.7	12.7	9.6	9.1	10.6	8.4	6.3	3.3
EVA EXPRESS TREMILA.....	100.0	1.2	3.5	5.5	7.7	8.0	14.9	11.6	11.4	10.7	9.7	6.1	6.3	2.2	1.3
FAMIGLIA CRISTIANA.....	100.0	0.7	4.6	6.5	10.5	9.4	11.2	11.9	11.2	9.0	7.5	7.2	5.3	2.9	1.8
FILM TV.....	100.0	0.2	0.7	11.0	6.8	10.3	12.5	11.9	13.0	9.6	5.7	9.5	6.2	1.2	1.4
GENTE.....	100.0	0.4	2.7	6.3	9.5	11.7	11.4	10.6	11.5	8.1	8.0	8.5	5.9	3.0	2.4
GIOIA.....	100.0	0.5	2.7	7.0	9.8	10.3	12.4	11.7	10.9	8.7	7.5	7.2	4.9	3.7	2.6
IL GIORNALINO.....	100.0		0.4	2.9	12.0	7.9	10.4	9.9	8.0	17.9	10.4	4.9	8.8	4.8	1.7
GRAND HOTEL.....	100.0	0.7	4.7	9.6	12.0	10.6	12.2	8.5	11.9	9.3	8.5	6.1	4.0	1.6	0.4
GRAZIA.....	100.0	0.8	2.0	4.7	9.3	9.0	11.2	8.8	12.6	9.0	8.6	8.7	7.5	4.5	3.6
GUERIN SPORTIVO.....	100.0	1.2	1.2	6.2	13.8	9.5	11.9	10.2	8.9	6.6	7.7	6.3	9.2	5.6	1.6
GUIDA TV.....	100.0	0.5	3.1	7.4	10.1	10.2	9.8	11.5	13.1	8.5	7.6	7.2	6.0	3.3	1.6
INTIMITA'.....	100.0	1.2	6.2	8.9	13.5	12.3	12.4	10.9	9.4	7.8	6.1	4.9	3.7	1.7	0.8
MILANO FINANZA.....	100.0	0.8	2.8	2.4	5.9	6.7	9.9	8.0	8.8	9.4	10.2	9.5	11.5	8.3	5.7
IL MONDO.....	100.0	0.5	2.7	6.0	2.4	8.1	8.5	6.0	9.6	6.3	8.7	12.6	9.9	12.9	6.0
MOTOSPRINT.....	100.0	0.3	1.1	3.4	8.4	8.7	12.6	11.8	11.8	9.4	10.0	8.3	8.5	4.9	1.0
NOVELLA 2000.....	100.0	1.1	3.3	4.7	9.7	10.2	11.0	12.1	10.7	11.8	8.2	6.0	6.9	2.7	1.6
OGGI.....	100.0	0.6	2.3	6.2	9.2	10.5	11.0	11.4	11.6	9.1	7.6	7.9	6.7	3.3	2.6
PANORAMA.....	100.0	0.2	1.6	3.3	7.3	8.9	10.4	10.5	11.9	9.6	9.3	9.1	8.6	5.6	3.6
SORRISI E CANZONI TV.....	100.0	0.6	2.8	5.7	9.8	11.4	11.9	11.7	11.9	9.2	7.9	7.2	5.7	2.7	1.6
STOP.....	100.0	1.4	4.0	7.3	10.8	9.5	10.6	9.7	14.1	11.2	8.5	6.4	3.5	1.7	1.1
TELEPIU'.....	100.0	0.6	2.8	5.0	11.4	14.1	10.1	12.3	11.1	7.6	7.4	6.9	6.4	3.0	1.4
TELESETTE.....	100.0	0.5	2.6	7.1	11.4	13.7	11.8	11.7	10.3	8.9	7.6	6.3	4.2	2.5	1.3
TOPOLINO.....	100.0	0.3	1.7	3.8	7.7	10.8	10.8	11.4	12.4	10.1	9.7	7.8	7.0	4.0	2.8
TU.....	100.0	0.4	2.4	5.3	7.7	11.3	12.3	10.6	11.0	10.1	10.0	7.4	6.3	3.1	2.1
VISTO.....	100.0	0.9	4.6	5.1	7.9	8.9	14.4	13.5	11.0	9.4	7.8	8.1	5.2	2.6	0.7
VIVERSANI & BELLI.....	100.0	0.5	2.0	5.2	10.2	10.9	13.2	8.0	11.2	9.6	8.1	8.7	7.5	2.8	1.9
SUPPLEMENTI															
D-LA REPUBBLICA DELLE DONNE.....	100.0		1.5	3.3	5.7	6.2	9.7	9.8	12.1	8.7	9.6	12.0	10.5	5.8	5.0
IO DONNA.....	100.0	0.4	1.0	3.2	6.5	7.7	9.0	9.4	12.3	10.5	7.9	10.6	10.5	6.0	5.0
SETTE.....	100.0	0.4	1.1	2.4	5.7	8.4	8.5	10.3	13.2	10.1	8.8	11.0	9.4	6.2	4.4
SPECCHIO LA STAMPA.....	100.0	1.0	5.2	5.4	7.9	8.1	10.6	9.7	15.8	9.2	6.5	6.9	8.9	3.0	1.7
SPORT WEEK-GAZZETTA SPORT.....	100.0	0.3	1.8	3.0	5.9	8.9	9.5	12.0	14.0	11.2	9.9	9.7	8.3	3.8	1.8
TV SETTE.....	100.0	0.4	1.6	3.6	6.4	9.0	9.5	9.8	12.3	10.4	8.2	10.3	9.3	5.4	3.8
IL VENERDI' DI REPUBBLICA.....	100.0	0.5	1.3	3.1	6.6	8.6	9.3	9.1	12.3	10.2	10.0	11.3	9.2	4.8	3.6

Lettori ultimo periodo (numero medio)
secondo: • classe di reddito

(percentuali di composizione)

MENSILI	Totale	CLASSE DI REDDITO													
		fino a 400 euro	da 401 a 650 euro	da 651 a 900 euro	da 901 a 1150 euro	da 1151 a 1400 euro	da 1401 a 1650 euro	da 1651 a 1900 euro	da 1901 a 2150 euro	da 2151 a 2400 euro	da 2401 a 2650 euro	da 2651 a 3250 euro	da 3251 a 3850 euro	da 3851 a 5000 euro	oltre 5000 euro
POPOLAZIONE	100.0	1.3	4.7	8.2	11.7	11.9	11.0	10.2	10.9	8.0	6.6	6.3	5.0	2.6	1.5
AD.....	100.0	0.9	1.6	2.5	7.7	5.8	8.9	8.0	11.2	7.6	8.4	13.1	12.7	6.9	4.6
AIRONE.....	100.0	0.1	1.4	2.8	7.2	7.6	9.9	9.4	10.8	10.6	11.3	11.2	9.3	4.9	3.5
AM AUTOMESE.....	100.0		3.5	3.5	4.4	13.8	15.5	11.0	12.6	5.3	7.6	9.3	8.7	2.4	2.4
AMADEUS.....	100.0		1.0	3.5	2.8	6.0	8.5	6.0	12.9	9.9	7.7	17.2	8.7	10.2	5.7
AMICI DI CASA.....	100.0		2.6	2.5	10.6	13.4	10.3	6.9	12.8	9.6	8.3	9.3	6.0	4.7	3.0
ARCHEO.....	100.0	1.2	1.4	2.7	7.6	5.6	10.7	6.5	12.3	7.4	10.5	12.0	9.5	6.3	6.3
ASTRA.....	100.0	1.3	3.7	4.8	9.7	8.6	15.7	12.3	9.0	10.3	7.0	8.0	6.0	1.3	2.3
AUTO.....	100.0	0.4	2.1	4.2	8.0	8.6	12.3	10.1	11.8	10.5	8.4	9.6	7.9	3.6	2.6
AUTOMOBILE CLUB.....	100.0	0.6	3.1	5.8	7.6	9.1	11.7	11.9	16.4	6.5	7.3	8.1	5.3	4.1	2.4
BELL'EUROPA.....	100.0	1.5	0.6	1.5	4.3	4.8	11.9	11.1	7.8	11.6	9.0	9.8	11.5	9.9	4.8
BELL'ITALIA.....	100.0	0.8	1.8	4.1	6.1	6.0	9.8	9.0	10.1	10.0	10.6	11.4	9.1	5.9	5.4
BENISSIMO.....	100.0	0.5	2.1	7.3	10.4	9.4	7.7	14.2	9.9	8.1	13.2	7.5	3.1	3.5	3.1
BIMBISANI & BELLI.....	100.0	1.0	1.8	5.4	13.5	11.3	11.7	8.8	12.4	9.4	8.9	7.7	3.5	2.9	1.6
BRAVA CASA.....	100.0	0.8	1.8	5.0	5.8	7.5	11.1	8.4	14.3	7.9	8.6	9.8	10.7	5.9	2.5
BUONA CUCINA.....	100.0	0.9	2.8	6.1	14.2	11.2	9.7	9.5	11.3	8.4	8.6	6.6	6.1	3.5	1.0
BURDA.....	100.0	0.3	2.6	7.3	15.5	14.2	9.4	11.6	10.6	7.4	6.0	5.9	5.5	2.5	1.1
CAMBIO.....	100.0	1.0	4.0	2.4	7.5	8.6	12.2	12.4	11.4	12.6	9.4	9.3	5.0	2.3	1.9
CAPITAL.....	100.0	0.5	0.3	2.2	6.4	8.3	9.8	7.3	11.6	10.9	11.2	9.7	8.7	6.6	6.4
CARNET.....	100.0		2.7	3.7	7.4	2.4	8.7	1.7	15.2	14.5	7.8	8.0	19.1	4.6	4.3
CASA FACILE.....	100.0	0.5	2.0	3.5	8.3	9.8	10.8	10.7	14.6	9.5	9.1	8.2	6.3	4.7	1.9
CASA IN FIORE.....	100.0	0.4	2.7	3.0	9.9	12.1	8.4	11.3	13.5	10.1	8.9	8.1	6.5	3.7	1.4

Lettori ultimo periodo (numero medio)
secondo: • classe di reddito

(percentuali di composizione)

MENSILI	Totale	CLASSE DI REDDITO													
		fino a 400 euro	da 401 a 650 euro	da 651 a 900 euro	da 901 a 1150 euro	da 1151 a 1400 euro	da 1401 a 1650 euro	da 1651 a 1900 euro	da 1901 a 2150 euro	da 2151 a 2400 euro	da 2401 a 2650 euro	da 2651 a 3250 euro	da 3251 a 3850 euro	da 3851 a 5000 euro	oltre 5000 euro
POPOLAZIONE	100.0	1.3	4.7	8.2	11.7	11.9	11.0	10.2	10.9	8.0	6.6	6.3	5.0	2.6	1.5
CASAVIVA	100.0	0.4	2.1	3.6	6.4	8.7	9.5	11.2	13.4	9.8	9.5	10.2	7.7	4.8	2.9
CASE DA ABITARE	100.0		0.7	4.4	6.5	9.9	9.8	9.9	10.1	10.9	8.4	11.1	10.4	4.2	3.4
CIAK	100.0		1.7	2.2	5.6	9.7	12.5	10.9	14.1	13.0	7.3	9.6	7.3	3.5	2.6
CIPRIA	100.0	1.2	2.0	4.3	9.1	9.2	15.0	4.7	5.9	9.4	10.7	13.3	6.7	5.3	3.0
CLASS	100.0	0.9	0.9		2.5	7.4	12.1	5.5	9.1	10.3	7.4	12.7	13.4	9.9	8.0
CLUB 3	100.0	0.7	4.8	8.8	8.1	9.3	6.4	13.7	9.8	10.4	8.7	9.9	3.8	2.6	2.9
COME STAI	100.0	1.1	1.5	5.1	10.9	11.2	13.4	9.5	10.2	6.9	8.6	11.0	4.8	4.2	1.6
COSE DI CASA	100.0	0.8	2.2	3.6	7.7	10.2	11.2	11.1	13.3	10.1	8.2	8.5	7.4	4.0	1.9
COSMOPOLITAN	100.0	0.4	1.7	3.5	7.1	8.0	11.0	13.1	10.9	7.3	8.1	10.6	9.8	5.1	3.4
LA CUCINA ITALIANA	100.0	0.7	1.8	4.0	10.0	9.7	9.3	11.1	12.3	9.1	9.2	7.3	7.1	5.4	3.2
CUCINA MODERNA	100.0	0.8	3.0	4.4	8.9	11.0	10.4	12.2	12.8	9.7	9.4	7.1	5.2	3.6	1.5
CUCINARE BENE	100.0	0.8	2.3	6.3	10.9	11.5	12.8	10.1	11.3	9.9	7.9	6.7	5.5	2.7	1.3
DONNA	100.0	1.1	2.5	4.1	11.7	12.3	9.2	11.1	10.8	8.2	9.1	8.7	4.9	4.3	2.0
DONNA & MAMMA	100.0	0.2	1.5	4.9	11.0	9.9	12.2	8.3	13.7	11.7	11.7	4.9	6.0	1.9	2.0
DOVE	100.0		1.2	3.8	1.9	3.6	7.7	11.2	14.7	8.1	10.2	8.8	14.9	3.7	10.1
ELLE	100.0		1.2	5.0	6.3	8.4	10.9	8.9	12.3	12.7	8.1	10.7	6.0	5.0	4.4
ELLE DECOR	100.0	0.7	0.7	2.3	3.1	7.0	15.3	4.7	10.4	9.4	10.0	11.5	12.0	5.9	7.2
FIT FOR FUN	100.0		0.9	4.6	5.7	8.5	10.5	9.5	14.2	12.2	6.1	10.4	9.8	4.6	2.8
FOCUS	100.0	0.5	1.7	2.8	6.3	9.7	10.5	10.7	12.8	10.6	9.4	9.5	8.1	4.8	2.6
GARDENIA	100.0	0.7	4.8	4.1	4.8	6.6	5.2	10.3	9.2	12.3	9.3	9.7	13.4	4.4	5.3
GENTE MESE	100.0	0.9	1.4	5.0	9.5	11.4	9.4	10.0	13.6	8.4	8.6	9.8	6.0	3.9	2.2
GENTE MONEY	100.0	1.0	2.4	2.1	6.6	3.9	6.4	8.5	14.2	10.9	8.7	12.0	8.9	9.0	5.4
GENTE MOTORI	100.0	0.6	1.8	3.4	8.1	9.8	11.6	10.0	12.9	10.3	10.7	8.4	6.1	3.7	2.5
GENTE VIAGGI	100.0	0.2	3.4	4.7	6.7	8.3	11.4	5.6	12.2	10.6	9.5	10.4	9.5	4.4	3.1
GLAMOUR	100.0	0.1	1.3	3.1	5.1	8.7	11.6	10.3	11.9	11.1	8.4	12.1	7.8	5.1	3.4
GQ	100.0	0.7	1.8	3.1	7.3	8.5	12.1	11.0	11.8	9.6	9.9	8.6	8.7	4.4	2.5
GULLIVER	100.0		1.9	1.6	10.9	7.9	7.3	9.4	10.1	8.3	10.5	6.9	12.4	7.7	5.0
HAPPY WEB	100.0	0.5	1.3	2.7	8.7	2.9	9.7	11.4	8.4	12.2	7.2	11.9	12.0	5.4	5.7
INSIEME	100.0	1.2	0.6	5.5	10.6	4.8	9.1	11.8	16.0	12.5	9.7	6.2	6.4	3.3	2.5
IO E IL MIO BAMBINO	100.0	0.2	1.4	5.0	12.8	12.6	12.3	11.4	11.3	10.4	7.3	5.4	5.4	2.3	2.2
JACK	100.0	0.8	2.9	2.1	7.8	9.8	11.6	9.6	14.9	10.4	7.1	7.7	8.7	5.0	1.6
JESUS	100.0	0.9	2.4	3.6	14.8	7.3	10.9	12.5	10.8	10.3	7.5	5.3	8.3	3.8	1.5
MADRE	100.0	1.5	2.5	3.9	10.8	10.0	12.0	15.2	12.1	12.3	4.9	4.6	4.6	4.7	0.8
MARIE CLAIRE	100.0	0.3	3.1	4.2	7.5	9.1	11.9	10.4	9.6	9.3	8.3	10.8	8.0	4.9	2.7
MAX	100.0	0.6	1.0	2.9	7.2	7.7	10.7	12.4	12.1	8.9	9.2	10.2	10.3	4.8	1.9
MEN'S HEALTH	100.0		1.1	2.3	5.7	7.8	9.6	9.4	11.7	9.7	9.8	11.3	11.7	7.3	2.7
MERIDIANI	100.0	1.1		3.2	3.4	3.8	6.9	8.9	8.6	9.1	11.5	12.7	16.6	6.2	8.0
MESSAGGERO DI S.ANTONIO	100.0	0.9	4.7	7.4	10.8	10.3	10.0	11.7	11.5	7.4	8.3	6.0	6.3	3.1	1.6
LA MIA BOUTIQUE	100.0		1.5	4.0	18.2	17.6	12.3	6.9	12.6	7.5	3.4	6.8	6.4	1.4	1.2
LA MIA CASA	100.0	0.2	3.9	5.9	10.1	9.1	10.1	5.0	11.9	9.6	7.2	10.9	8.0	4.0	4.2
NATIONAL GEOGRAPHIC ITALIA	100.0	0.5	1.4	3.6	5.0	5.1	8.9	9.8	13.2	8.4	11.2	12.2	10.1	5.9	4.5
NAUTICA	100.0	0.4	2.7	2.7	5.9	7.2	7.6	8.0	13.7	7.1	11.8	8.4	11.6	5.3	7.5
NEWTON	100.0	0.2	1.2	2.4	7.8	8.7	9.2	10.2	10.9	11.5	11.4	9.1	9.5	3.7	4.2
PANORAMA TRAVEL	100.0	0.3	0.9	4.4	5.2	8.3	10.7	12.2	11.7	7.4	9.3	10.8	8.4	5.1	5.4
PARTIAMO	100.0		3.4	4.0	4.7	9.2	8.4	7.3	11.5	10.3	12.7	17.2	4.8	6.6	
PC WORLD ITALIA	100.0	0.3	0.9	2.1	8.5	9.2	10.7	6.4	16.6	11.7	9.3	10.8	7.2	3.5	2.9
PRATICA	100.0	1.0	2.8	7.4	9.8	11.4	6.4	9.7	16.1	10.7	6.7	8.6	4.1	3.9	1.4
QUARK	100.0	0.2	1.2	2.3	10.2	12.4	11.2	11.0	11.9	10.3	7.6	7.9	7.9	3.4	2.8
QUATTRORUOTE	100.0	0.5	1.8	4.1	7.3	9.8	10.5	10.5	12.2	10.3	9.5	9.5	8.0	3.6	2.5
QUATTRO ZAMPE	100.0	0.3	2.5	3.0	13.4	10.1	13.1	8.2	10.6	9.8	6.3	8.2	6.8	4.1	3.4
QUI TOURING	100.0	0.3	1.2	2.6	4.1	6.2	9.7	7.9	11.6	9.4	11.3	12.4	9.0	8.0	6.4
RAGAZZA MODERNA	100.0	0.8	1.5	3.6	9.7	14.9	12.0	14.4	9.5	11.0	7.3	9.1	4.5	1.1	0.5
RAKAM	100.0		4.0	4.0	10.1	8.6	11.6	10.2	11.4	11.7	7.6	6.6	5.1	5.0	4.1
SALE & PEPE	100.0	1.0	2.5	3.6	10.0	7.7	9.7	10.6	9.6	8.2	10.4	9.6	8.3	5.3	3.4
SALVE	100.0	0.9	3.3	3.9	7.4	9.1	8.3	8.8	13.6	7.7	12.6	10.3	6.5	4.2	3.5
LE SCIENZE	100.0	0.2	0.5	3.2	6.4	8.5	6.9	10.4	9.4	10.5	11.1	9.3	12.7	6.4	4.3
SELEZIONE READER'S DIGEST	100.0	1.2	3.6	5.0	12.6	7.3	6.1	11.7	11.4	11.0	6.5	10.2	6.7	4.3	2.5
IN SELLA	100.0	0.6	1.2	4.7	8.1	11.2	11.2	10.5	12.5	8.1	8.8	9.2	8.4	4.1	1.4
SILHOUETTE DONNA	100.0	0.3	2.4	5.1	9.5	12.0	12.5	10.9	8.7	7.8	8.1	5.4	3.5	1.7	1.7
SPAZIO CASA	100.0	0.5	2.0	4.8	8.1	4.8	6.4	13.0	15.5	8.5	6.8	11.3	9.7	4.3	4.5
SPEAK UP	100.0		0.9	2.9	1.5	10.6	7.5	8.8	15.1	12.9	6.9	15.1	11.0	3.5	3.3
STARBENE	100.0	0.9	2.1	4.5	9.7	10.7	11.3	10.7	11.5	10.3	8.6	8.3	6.5	2.7	2.1
A TAVOLA	100.0	1.0	2.8	4.1	13.0	9.0	9.4	7.4	6.7	11.1	14.9	5.7	5.4	6.0	3.7
TOP GIRL	100.0	0.8	2.1	3.8	9.1	8.9	13.7	13.5	11.8	9.1	8.7	8.1	6.3	2.5	1.5
TUTTOMOTO	100.0	0.6	2.2	4.4	8.8	11.0	10.0	8.4	13.3	10.8	7.7	9.8	7.0	4.7	1.3
TUTTO MUSICA	100.0	0.5	1.6	4.5	7.1	11.5	12.7	12.2	9.9	7.6	8.6	10.1	6.2	4.8	2.8
TUTTOTURISMO	100.0		1.6	0.9	9.3	7.9	6.3	9.3	7.7	12.3	10.9	15.6	9.8	4.8	3.5
VERA MAGAZINE	100.0	0.4	1.7	2.3	11.9	9.8	8.4	9.5	13.7	11.0	11.9	6.2	5.7	5.1	2.4
VERDE OGGI	100.0		3.2	4.2	3.5	8.7	12.0	10.4	10.1	16.4	8.1	11.1	8.5	2.9	0.8
IN VIAGGIO	100.0			0.5	5.2	8.0	13.5	12.2	13.6	9.4	10.7	11.0	9.5	1.8	4.6
VILLE & CASALI	100.0	0.2	1.5	3.0	5.6	11.2	7.1	9.3	12.6	7.3	10.1	10.6	9.5	8.5	3.3
VITALITY	100.0		3.3	2.6	11.7	8.4	7.6	14.2	7.1	15.0	6.4	10.6	6.6	1.4	5.0
VOGUE ITALIA	100.0	0.2	0.8	1.8	7.6	10.7	9.1	9.3	11.2	10.9	11.6	12.6	7.8	3.6	2.7
AL VOLANTE	100.0	0.6	1.0	4.0	8.8	11.4	11.6	10.9	13.2	9.5	9.4	8.9	6.1	2.9	1.6

Adulti

Lettori ultimo periodo (numero medio)
secondo: • condizione professionale

(valori assoluti x 1.000)

SETTIMANALI CONDIZIONE	Totale	Imprend. Pos. Dir. Lib. Prof. 1	Impie- gati 2	Negoz- ianti Artigiani 3	Agenti Lav. in proprio 4	Agricol. e fam. coad. 5	Insegn. Giornal. Scritt. 6	Operai Operai agr. 7	CASALINGHE CON CAPOFAMIGLIA DI CONDIZ.					Studenti 13	Pensio- nati 14	Altri 15
									1 8	2,6 9	3-5 10	7 11	altre 12			
POPOLAZIONE	50103	2598	5814	3017	1109	442	1277	7138	436	1176	1114	2483	3173	5161	11970	3195
ANNA.....	950	63	169	69	18	6	29	102	21	39	45	54	62	91	137	43
AUTO OGGI.....	755	67	99	104	24	4	13	163	5	6	6	8	4	116	58	77
AUTOSPRINT.....	601	43	60	69	21	6	9	144	3	1	4	8	4	113	62	53
BELLA!.....	281	6	43	18	3	1	11	32	9	2	19	28	25	25	36	21
CHI.....	2190	100	303	139	42	11	48	308	28	83	77	127	111	290	394	130
CONFIDENZE.....	833	9	88	38	11	6	34	113	7	30	49	80	74	54	188	51
DONNA MODERNA.....	2884	159	543	190	58	11	129	338	61	94	123	169	172	359	318	159
L'ESPRESSO.....	2403	346	422	181	74	11	138	263	25	27	19	33	36	309	382	136
EVA EXPRESS TREMILA.....	465	16	42	50	5	5	8	87	4	15	16	29	32	70	58	34
FAMIGLIA CRISTIANA.....	3565	183	427	189	55	46	133	389	42	98	76	167	270	300	1034	156
FILM TV.....	208	9	38	6	8	2	8	36	1	1	4	5	43	25	21	
GENTE.....	3132	154	395	200	59	14	94	386	38	91	103	167	216	353	691	171
GIOIA.....	1030	49	159	58	24	5	33	156	17	31	46	64	71	109	139	69
IL GIORNALINO.....	226	17	36	17	7	5	8	30	3	6	7	7	3	40	31	9
GRAND HOTEL.....	828	26	74	40	15	5	14	139	7	20	31	57	78	57	216	49
GRAZIA.....	989	67	172	57	14	8	39	92	23	30	38	56	70	114	161	49
GUERIN SPORTIVO.....	321	25	34	18	16	4	8	59	1	1	3	3	88	27	36	
GUIDA TV.....	1379	64	175	103	26	6	37	197	17	34	21	49	73	175	309	92
INTIMITA'.....	919	19	87	42	9	10	22	101	7	37	44	80	104	58	264	35
MILANO FINANZA.....	512	130	101	35	18	6	20	48	4	4	3	6	5	52	27	
IL MONDO.....	160	45	34	12	6	2	5	7	1	1	1	2	2	5	33	6
MOTOSPRINT.....	509	22	59	58	27	7	3	122	1	1	5	9	3	116	35	44
NOVELLA 2000.....	1045	38	114	76	18	5	22	204	13	33	33	58	64	139	134	96
OGGI.....	3496	168	438	225	55	20	96	463	48	103	84	139	246	354	883	173
PANORAMA.....	3343	407	587	277	113	20	131	401	44	57	26	64	75	502	421	218
SORRISI E CANZONI TV.....	6577	247	889	438	141	46	129	1174	53	143	189	391	300	991	952	494
STOP.....	395	9	39	20	7	1	10	54	9	9	16	15	36	35	123	21
TELEPIU'.....	1778	90	233	105	56	11	26	288	30	51	48	122	61	255	264	138
TELESETTE.....	1862	81	222	88	43	12	50	247	24	51	45	106	84	262	425	122
TOPOLINO.....	1762	143	321	113	51	10	75	270	15	54	27	53	34	348	132	114
TU.....	1000	25	159	45	11	2	27	120	19	30	30	66	43	239	81	104
VISTO.....	552	13	45	35	15	2	14	121	6	14	25	40	36	57	93	36
VIVERSANI & BELLI.....	1255	64	206	93	24	6	43	189	20	31	45	102	65	156	119	92
SUPPLEMENTI																
D-LA REPUBBLICA DELLE DONNE.....	1228	187	257	70	9	3	103	78	20	22	21	25	35	153	180	66
IO DONNA.....	1828	225	326	97	32	11	118	147	51	48	32	59	65	249	293	76
SETTE.....	2170	303	432	126	36	10	113	182	41	47	25	26	71	253	435	71
SPECCHIO LA STAMPA.....	1458	133	267	118	32	9	58	159	15	21	15	32	48	175	298	77
SPORT WEEK-GAZZETTA SPORT.....	1701	89	258	143	77	15	29	386	4	4	3	16	3	417	109	147
TV SETTE.....	2079	247	390	138	34	12	99	195	43	46	35	50	72	262	372	84
IL VENERDI' DI REPUBBLICA.....	3103	449	646	177	67	11	214	252	35	77	22	59	82	376	478	158

Lettori ultimo periodo (numero medio)
secondo: • condizione professionale

(valori assoluti x 1.000)

MENSILI CONDIZIONE	Totale	Imprend. Pos. Dir. Lib. Prof. 1	Impie- gati 2	Negoz- ianti Artigiani 3	Agenti Lav. in proprio 4	Agricol. e fam. coad. 5	Insegn. Giornal. Scritt. 6	Operai Operai agr. 7	CASALINGHE CON CAPOFAMIGLIA DI CONDIZ.					Studenti 13	Pensio- nati 14	Altri 15
									1 8	2,6 9	3-5 10	7 11	altre 12			
POPOLAZIONE	50103	2598	5814	3017	1109	442	1277	7138	436	1176	1114	2483	3173	5161	11970	3195
AD.....	762	148	160	68	21	4	44	56	16	15	15	11	12	90	73	27
AIRONE.....	697	73	167	73	13	9	33	70	11	4	3	9	19	88	92	33
AM AUTOMESE.....	187	12	24	16	9	4	2	27	4	4	3	3	2	44	19	27
AMADEUS.....	95	29	11	6	2	1	10	5	2	7	4	10	8	9	15	2
AMICI DI CASA.....	208	7	29	11	1	2	6	39	4	4	4	10	8	50	17	11
ARCHEO.....	235	37	45	14	7	7	15	11	4	4	4	1	3	43	39	12
ASTRA.....	439	20	62	24	13	6	17	54	7	13	10	24	14	88	39	48
AUTO.....	1218	84	168	117	44	14	11	321	2	6	15	11	6	236	92	91
AUTOMOBILE CLUB.....	550	43	80	40	15	8	19	107	3	6	5	7	9	63	104	40
BELL'EUROPA.....	261	43	54	21	5	1	24	18	4	4	4	3	5	31	36	8
BELLITALIA.....	564	71	132	33	14	1	38	53	12	8	5	4	17	46	102	27
BENISSIMO.....	197	13	20	19	2	1	7	16	7	11	15	20	11	11	37	9
BIMBISANI & BELLI.....	1028	61	161	70	26	8	37	152	19	49	57	124	53	92	42	78
BRAVA CASA.....	935	126	185	82	21	3	49	106	21	28	30	33	38	66	104	41
BUONA CUCINA.....	711	30	94	46	7	2	24	82	13	36	31	70	43	54	145	35
BURDA.....	605	29	60	41	3	2	21	61	11	32	27	77	53	61	78	50
CAMBIO.....	223	20	34	34	10	2	4	38	2	2	2	3	2	49	10	12
CAPITAL.....	400	84	65	42	17	2	14	45	5	3	4	4	4	42	50	18
CARNET.....	63	11	8	6	1	1	5	4	3	1	1	3	15	4	2	
CASA FACILE.....	1096	81	206	55	18	5	43	164	15	38	40	65	45	146	94	82
CASA IN FIORE.....	476	29	70	29	12	1	19	68	6	28	20	41	28	36	63	26

Lettori ultimo periodo (numero medio)
secondo: • **condizione professionale**

(valori assoluti x 1.000)

CONDIZIONE	MENSILI Totale	CASALINGHE CON CAPOFAMIGLIA DI CONDIZ.													Studenti 13	Pensio- nati 14	Altri 15
		Imprend. Pos. Dir. Lib. Prof. 1	Impie- gati 2	Nego- zianti Artigiani 3	Agenti Lav. in proprio 4	Agricol. e fam. coad. 5	Insegn. Giornal. Scritt. 6	Operai Operai agr. 7	1 8	2,6 9	3-5 10	7 11	altre 12				
POPOLAZIONE	50103	2598	5814	3017	1109	442	1277	7138	436	1176	1114	2483	3173	5161	11970	3195	
CASAVIVA	1348	151	267	98	33	4	73	137	30	40	54	51	67	137	132	74	
CASE DA ABITARE	342	42	39	39	5	1	11	67	7	9	12	13	21	19	41	17	
CIAK	580	35	101	23	25	1	15	81	7	5	4	12	9	200	29	32	
CIPRIA	218	11	36	10	7	1	8	25	6	8	6	11	10	50	12	18	
CLASS	255	75	51	24	6	3	10	15	6	2	1	3	5	30	17	8	
CLUB 3	151	8	18	9	4	1	1	6	3	5	3	2	7	6	76	1	
COME STAI	330	17	41	24	5	5	10	46	3	11	4	18	17	62	34	34	
COSE DI CASA	2256	149	439	140	40	14	93	316	35	94	84	115	83	316	149	189	
COSMOPOLITAN	558	42	91	23	9	3	20	67	8	7	6	19	20	167	23	53	
LA CUCINA ITALIANA	1019	99	165	70	17	8	37	111	16	29	37	79	52	81	181	38	
CUCINA MODERNA	1495	69	258	91	17	8	54	206	27	63	68	123	75	152	166	117	
CUCINARE BENE	1465	47	214	87	17	8	42	209	26	85	58	154	86	152	174	105	
DONNA	659	24	75	32	13	1	26	85	11	16	22	55	38	136	65	59	
DONNA & MAMMA	414	21	80	25	13	2	16	55	8	19	34	66	12	17	19	27	
DOVE	207	43	30	18	10		17	17	5	8	7	6	5	16	19	8	
ELLE	398	39	79	27	12		22	31	11	8	7	17	14	67	35	28	
ELLE DECOR	124	27	17	14	2	1	16	5	1	3	3	3	2	18	6	8	
FIT FOR FUN	249	21	46	18	6	1	7	30	2	4	2	2	3	75	2	31	
FOCUS	5524	441	1010	392	182	33	224	838	60	72	69	117	87	1191	458	352	
GARDENIA	281	28	48	23	8	6	16	25	6	2	9	6	11	24	50	18	
GENTE MESE	1246	60	174	74	32	5	32	194	12	30	41	79	62	179	183	89	
GENTE MONEY	181	46	32	22	6	2	8	22	1			2		8	24	7	
GENTE MOTORI	1443	109	209	149	66	17	21	324	6	5	14	14	14	229	158	108	
GENTE VIAGGI	535	78	97	44	22		17	73	6	11	6	13	11	52	80	24	
GLAMOUR	757	47	149	39	13	2	28	86	10	18	21	24	13	228	33	47	
GO	927	79	163	76	39	5	16	166	3	3	2	11	249	31	83		
GULLIVER	238	30	45	25	4	5	9	26	5	1	1	4	2	48	19	14	
HAPPY WEB	187	22	49	9	6		3	32	1	1			1	47	6	10	
INSIEME	317	13	70	16	11	4	21	45	7	23	13	19	16	14	28	18	
IO E IL MIO BAMBINO	815	58	139	46	19	4	36	134	18	29	54	119	36	35	27	61	
JACK	337	31	50	24	13	2	7	56		1	1	2	2	94	15	38	
JESUS	127	9	14	8		1	8	8	1	5		6	6	14	35	12	
MADRE	133	3	12	9				12	2	5	6	16	12	6	43	6	
MARIE CLAIRE	583	51	119	46	13	1	35	50	13	22	19	28	20	92	40	34	
MAX	1560	102	234	129	66	11	31	308	6	11	12	22	15	437	42	136	
MEN'S HEALTH	824	104	133	65	41	3	22	145		7	5	7	4	194	20	75	
MERIDIANI	149	35	34	9	2		15	11	4	3	1	4		9	13	9	
MESSAGGERO DI S.ANTONIO	730	44	87	28	10	8	41	70	6	17	11	26	63	38	229	50	
LA MIA BOUTIQUE	227	10	29	14	1		6	26	1	14	5	23	13	43	22	19	
LA MIA CASA	232	26	30	14	3	1	7	18	4	9	14	12	10	31	37	15	
NATIONAL GEOGRAPHIC ITALIA	868	128	147	52	27		51	80	13	9	7	7	21	183	101	42	
NAUTICA	233	42	33	30	12	1	7	34	5		2	3	1	27	28	7	
NEWTON	671	45	132	47	17	5	19	61	4	5	9	5	5	219	51	47	
PANORAMA TRAVEL	483	50	73	52	12	2	14	72	5	5	5	10	12	89	42	40	
PARTIAMO	70	7	12	10			4	14	1	1	1	2		12	2	3	
PC WORLD ITALIA	659	89	177	39	18	1	21	99	2	7	7	3	2	128	28	44	
PRATICA	218	10	42	16	3	1	7	33	7	4	13	25	8	15	17	15	
QUARK	810	59	148	53	33	7	17	104	5	12	9	15	9	179	92	69	
QUATTRORUOTE	4823	461	776	421	191	54	103	947	26	48	45	81	41	742	533	354	
QUATTRO ZAMPE	437	25	82	29	9	5	10	83	5	2	7	18	10	80	40	31	
QUI TOURING	780	148	123	50	19	2	39	58	16	17	5	18	12	62	185	25	
RAGAZZA MODERNA	322	3	16	5	1	2	2	32	2	2	6	21	5	180	10	34	
RAKAM	441	27	39	30	3	3	28	39	12	19	26	45	39	31	83	18	
SALE & PEPE	752	65	137	56	20	3	37	87	23	31	31	41	28	50	103	41	
SALVE	277	24	63	22	6	1	13	31	9	9	3	16	11	24	35	11	
LE SCIENZE	316	62	65	11	3		19	16	4	6	2	2	5	77	26	19	
SELEZIONE READER'S DIGEST	468	47	83	19	15	5	17	44	6	8	14	12	27	26	125	21	
IN SELLA	768	45	95	57	16	1	8	140	1	7	2	3	8	278	24	84	
SILHOUETTE DONNA	1553	64	222	80	20	5	49	200	30	69	66	145	59	315	85	144	
SPAZIO CASA	214	26	40	15	10	1	7	36		10	6	10	5	15	18	14	
SPEAK UP	138	15	30	5	2	2	12	13	2	1		1	1	44	4	6	
STARBENE	2306	110	366	139	52	13	83	281	33	78	84	172	114	389	226	166	
A TAVOLA	257	20	33	12	5		12	32	8	8	8	18	4	28	45	24	
TOP GIRL	830	16	50	17	6	3	12	62	3	5	11	34	15	515	6	75	
TUTTOMOTO	888	48	122	71	29	6	13	216	3	3	10	12	12	190	66	87	
TUTTO MUSICA	565	13	48	18	6		10	71	1	3	7	6	6	316	16	45	
TUTTOTURISMO	232	25	33	29	11	3	12	37	2	2	4	4	3	16	41	10	
VERA MAGAZINE	305	20	52	18	2	2	12	45	13	7	17	23	15	40	16	24	
VERDE OGGI	192	12	31	16	11	1	10	26	3	4	7	4	11	8	39	9	
IN VIAGGIO	164	20	30	20	8	1	4	26	6	2	3	3	3	21	11	8	
VILLE & CASALI	297	40	61	26	18	3	13	25	10	8	13	11	11	20	22	17	
VITALITY	150	14	25	16	7		6	28	2	5	1	5	1	23	7	10	
VOGUE ITALIA	635	57	121	53	22	5	18	72	16	17	16	25	17	108	40	48	
AL VOLANTE	1787	123	275	149	64	20	24	365	5	15	8	22	6	439	105	166	

Adulti

Lettori ultimo periodo (numero medio)
secondo: • **condizione professionale**

(percentuali di composizione)

CONDIZIONE	Totale	Imprend. Pos. Dir. Lib. Prof. 1	Impiegati 2	Nego- zianti Artigiani 3	Agenti Lav. in proprio 4	Agricol. e fam. coad. 5	Insegn. Giornal. Scritt. 6	Operai Operai agr. 7	CASALINGHE CON CAPOFAMIGLIA DI CONDIZ.					Studenti 13	Pensio- nati 14	Altri 15
									1 8	2,6 9	3-5 10	7 11	altre 12			
POPOLAZIONE	100.0	5.2	11.6	6.0	2.2	0.9	2.5	14.2	0.9	2.3	2.2	5.0	6.3	10.3	23.9	6.4
ANNA.....	100.0	6.7	17.8	7.3	1.9	0.6	3.1	10.7	2.2	4.1	4.8	5.7	6.5	9.5	14.4	4.6
AUTO OGGI.....	100.0	8.9	13.1	13.8	3.2	0.5	1.7	21.6	0.6	0.8	0.8	1.1	0.5	15.4	7.7	10.2
AUTOSPRINT.....	100.0	7.2	10.0	11.4	3.5	1.0	1.5	24.0	0.4	0.2	0.7	1.3	0.7	18.8	10.4	8.9
BELLA!.....	100.0	2.3	15.4	6.5	1.1	0.4	3.9	11.5	3.1	0.9	6.7	10.0	9.0	12.9	7.4	7.4
CHI.....	100.0	4.5	13.8	6.3	1.9	0.5	2.2	14.1	1.3	3.8	3.5	5.8	5.1	13.3	18.0	5.9
CONFIDENZE.....	100.0	1.1	10.6	4.6	1.3	0.7	4.1	13.5	0.8	3.6	5.9	9.6	8.9	6.5	22.6	6.1
DONNA MODERNA.....	100.0	5.5	18.8	6.6	2.0	0.4	4.5	11.7	2.1	3.3	4.3	5.9	5.9	12.4	11.0	5.5
L'ESPRESSO.....	100.0	14.4	17.6	7.5	3.1	0.5	5.7	11.0	1.0	1.1	0.8	1.4	1.5	12.9	15.9	5.7
EVA EXPRESS TREMILA.....	100.0	3.4	9.1	10.7	1.2		1.7	18.7	0.9	3.2	3.5	6.3	6.8	15.0	12.4	7.2
FAMIGLIA CRISTIANA.....	100.0	5.1	12.0	5.3	1.5	1.3	3.7	10.9	1.2	2.8	2.1	4.7	7.6	8.4	29.0	4.4
FILM TV.....	100.0	4.1	18.5	3.0	3.8	1.0	3.8	17.5	0.5	0.6		2.1	2.4	20.6	12.2	10.0
GENTE.....	100.0	4.9	12.6	6.4	1.9	0.5	3.0	12.3	1.2	2.9	3.3	5.3	6.9	11.3	22.1	5.5
GIOIA.....	100.0	4.7	15.4	5.6	2.3	0.5	3.2	15.2	1.7	3.0	4.5	6.2	6.9	10.6	13.5	6.7
IL GIORNALINO.....	100.0	7.4	15.9	7.4	3.1	2.1	3.8	13.3	1.2	2.7	3.0	3.3	1.4	17.7	13.7	4.1
GRAND HOTEL.....	100.0	3.2	8.9	4.8	1.8	0.6	1.7	16.8	0.8	2.5	3.8	6.9	9.4	6.8	26.1	6.0
GRAZIA.....	100.0	6.8	17.3	5.7	1.4	0.8	4.0	9.3	2.3	3.0	3.8	5.6	7.1	11.5	16.3	5.0
GUERIN SPORTIVO.....	100.0	7.9	10.7	5.5	4.9	1.2	2.6	18.3	0.1	0.3	0.4	1.1		27.4	8.4	11.2
GUIDA TV.....	100.0	4.6	12.7	7.5	1.9	0.4	2.7	14.3	1.2	2.5	1.5	3.5	5.3	12.7	22.4	6.7
INTIMITA'.....	100.0	2.0	9.5	4.5	1.0	1.1	2.4	11.0	0.8	4.0	4.8	8.7	11.3	6.3	28.7	3.8
MILANO FINANZA.....	100.0	25.5	19.8	6.9	3.6	1.2	3.9	9.3	0.7	0.7	0.6	1.2	1.0	10.1	10.2	5.2
IL MONDO.....	100.0	27.8	21.1	7.6	4.0	1.2	2.9	4.4	0.7	0.5	0.4	1.1	1.0	3.4	20.5	3.7
MOTOSPRINT.....	100.0	4.3	11.5	11.3	5.3	1.3	0.6	23.9		0.2	1.0	1.7	0.5	22.8	6.9	8.6
NOVELLA 2000.....	100.0	3.6	10.9	7.3	1.7	0.5	2.1	19.5	1.3	3.1	3.1	5.5	6.1	13.3	12.8	9.2
OGGI.....	100.0	4.8	12.5	6.4	1.6	0.6	2.7	13.3	1.4	2.9	2.4	4.0	7.0	10.1	25.2	4.9
PANORAMA.....	100.0	12.2	17.6	8.3	3.4	0.6	3.9	12.0	1.3	1.7	0.8	1.9	2.2	15.0	12.6	6.5
SORRISI E CANZONI TV.....	100.0	3.8	13.5	6.7	2.1	0.7	2.0	17.9	0.8	2.2	2.9	5.9	4.6	15.1	14.5	7.5
STOP.....	100.0	2.3	9.9	5.1	1.7	0.1	2.5	13.8	0.1	2.3	4.0	3.8	9.2	8.9	31.1	5.2
TELEPIU'.....	100.0	5.1	13.1	5.9	3.1	0.6	1.5	16.2	1.7	2.9	2.7	6.9	3.5	14.4	14.9	7.7
TELESETTE.....	100.0	4.4	11.9	4.7	2.3	0.6	2.7	13.2	1.3	2.7	2.4	5.7	4.5	14.1	22.9	6.6
TOPOLINO.....	100.0	8.1	18.2	6.4	2.9	0.6	4.3	15.3	0.9	3.1	1.6	3.0	2.0	19.8	7.5	6.5
TU.....	100.0	2.5	15.9	4.5	1.1	0.2	2.7	12.0	1.9	3.0	3.0	6.6	4.3	23.9	8.1	10.4
VISTO.....	100.0	2.4	8.1	6.4	2.7	0.3	2.6	22.0	1.1	2.6	4.5	7.2	6.5	10.3	16.8	6.6
VIVERSANI & BELLI.....	100.0	5.1	16.4	7.4	1.9	0.5	3.4	15.1	1.6	2.5	3.6	8.1	5.2	12.4	9.5	7.3
SUPPLEMENTI																
D-LA REPUBBLICA DELLE DONNE.....	100.0	15.2	20.9	5.7	0.8	0.2	8.4	6.3	1.6	1.8	1.7	2.0	2.8	12.4	14.7	5.4
IO DONNA.....	100.0	12.3	17.8	5.3	1.7	0.6	6.4	8.0	2.8	2.6	1.7	3.2	3.6	13.6	16.0	4.2
SETTE.....	100.0	14.0	19.9	5.8	1.6	0.5	5.2	8.4	1.9	2.2	1.1	1.2	3.3	11.7	20.0	3.3
SPECCHIO LA STAMPA.....	100.0	9.2	18.3	8.1	2.2	0.7	4.0	10.9	1.1	1.4	1.0	2.2	3.3	12.0	20.4	5.3
SPORT WEEK-GAZZETTA SPORT.....	100.0	5.3	15.2	8.4	4.5	0.9	1.7	22.7	0.3	0.3	0.2	1.0	0.2	24.5	6.4	8.6
TV SETTE.....	100.0	11.9	18.7	6.7	1.6	0.6	4.8	9.4	2.0	2.2	1.7	2.4	3.5	12.6	17.9	4.0
IL VENERDI' DI REPUBBLICA.....	100.0	14.5	20.8	5.7	2.2	0.4	6.9	8.1	1.1	2.5	0.7	1.9	2.7	12.1	15.4	5.1

Lettori ultimo periodo (numero medio)
secondo: • **condizione professionale**

(percentuali di composizione)

CONDIZIONE	Totale	Imprend. Pos. Dir. Lib. Prof. 1	Impiegati 2	Nego- zianti Artigiani 3	Agenti Lav. in proprio 4	Agricol. e fam. coad. 5	Insegn. Giornal. Scritt. 6	Operai Operai agr. 7	CASALINGHE CON CAPOFAMIGLIA DI CONDIZ.					Studenti 13	Pensio- nati 14	Altri 15
									1 8	2,6 9	3-5 10	7 11	altre 12			
POPOLAZIONE	100.0	5.2	11.6	6.0	2.2	0.9	2.5	14.2	0.9	2.3	2.2	5.0	6.3	10.3	23.9	6.4
AD.....	100.0	19.5	21.0	8.9	2.8	0.5	5.8	7.4	2.0	2.0	2.0	1.5	1.6	11.8	9.5	3.6
AIRONE.....	100.0	10.5	23.9	10.4	1.8	1.3	4.7	10.1	1.6	0.6	0.5	1.3	2.7	12.7	13.2	4.7
AM AUTOMESE.....	100.0	6.4	12.8	8.8	4.6	1.9	0.8	14.4				1.7	1.1	23.2	10.0	14.2
AMADEUS.....	100.0	30.6	11.9	6.8	2.2	1.1	10.5	5.1	2.1				2.4	9.4	15.9	2.1
AMICI DI CASA.....	100.0	3.4	14.1	5.4	0.6	1.1	3.0	18.7	1.8	3.3	2.1	5.0	4.0	24.2	8.2	5.1
ARCHEO.....	100.0	15.6	19.0	6.1	3.1		6.3	4.6	1.9	1.7		0.4	1.1	18.2	16.8	5.3
ASTRA.....	100.0	4.6	14.2	5.4	3.1	1.4	4.0	12.2	1.6	2.9	2.2	5.4	3.2	20.0	9.0	11.0
AUTO.....	100.0	6.9	13.8	9.6	3.6	1.2	0.9	26.4	0.2	0.5	1.2	0.9	0.5	19.4	7.6	7.4
AUTOMOBILE CLUB.....	100.0	7.8	14.5	7.3	2.7	1.5	3.5	19.4	0.5	1.2	1.0	1.3	1.7	11.5	18.9	7.3
BELL'EUROPA.....	100.0	16.6	20.7	8.1	2.0	0.3	9.3	6.8	1.5	1.5	1.6	1.2	1.9	11.7	13.8	3.0
BELL'ITALIA.....	100.0	12.6	23.5	5.9	2.4	0.2	6.7	9.3	2.2	1.5	0.8	0.7	2.9	8.2	18.0	4.9
BENISSIMO.....	100.0	6.5	10.1	9.4	0.9	0.5	3.6	8.2	3.6	5.5	7.5	10.0	5.4	5.5	18.8	4.3
BIMBISANI & BELLI.....	100.0	5.9	15.7	6.8	2.5	0.8	3.6	14.8	1.9	4.8	5.5	12.0	5.1	9.0	4.1	7.6
BRAVA CASA.....	100.0	13.4	19.8	8.8	2.3	0.3	5.2	11.4	2.2	3.0	3.2	3.6	4.1	7.1	11.1	4.4
BUONA CUCINA.....	100.0	4.2	13.2	6.4	1.0	0.2	3.4	11.5	1.9	5.1	4.4	9.8	6.0	7.6	20.4	5.0
BURDA.....	100.0	4.8	9.9	6.9	0.5	0.1	3.5	10.1	1.8	5.3	4.5	12.7	8.7	10.0	13.0	8.2
CAMBIO.....	100.0	9.2	15.2	15.4	4.3	1.1	1.7	17.2		1.1	0.8	1.5	0.7	22.0	4.7	5.3
CAPITAL.....	100.0	21.1	16.2	10.5	4.4	0.5	3.5	11.4	1.2	0.8	1.1	0.9	1.0	10.5	12.5	4.6
CARNET.....	100.0	17.1	12.2	9.1	1.4	1.7	7.7	5.9	5.0	1.4	0.9		4.3	24.1	6.7	2.5
CASA FACILE.....	100.0	7.4	18.8	5.0	1.7	0.5	3.9	14.9	1.3	3.5	3.7	5.9	4.1	13.4	8.5	7.4
CASA IN FIORE.....	100.0	6.0	14.7	6.2	2.5	0.2	4.1	14.2	1.3	5.8	4.1	8.7	6.0	7.6	13.3	5.4

Lettori ultimo periodo (numero medio)
secondo: • **condizione professionale**

(percentuali di composizione)

MENSILI CONDIZIONE	Totale	CASALINGHE CON CAPOFAMIGLIA DI CONDIZ.														
		Imprend. Pos. Dir. Lib. Prof. 1	Impie- gati 2	Nego- zianti Artigiani 3	Agenti Lav. in proprio 4	Agricol. e fam. coad. 5	Insegn. Giornal. Scritt. 6	Operai Operai agr. 7	1 8	2,6 9	3-5 10	7 11	altre 12	Studenti 13	Pensio- nati 14	Altri 15
POPOLAZIONE	100.0	5.2	11.6	6.0	2.2	0.9	2.5	14.2	0.9	2.3	2.2	5.0	6.3	10.3	23.9	6.4
CASAVIVA	100.0	11.2	19.8	7.3	2.4	0.3	5.4	10.2	2.3	3.0	4.0	3.8	4.9	10.2	9.8	5.5
CASE DA ABITARE	100.0	12.2	11.3	11.3	1.5	0.4	3.2	19.6	2.1	2.5	3.5	3.7	6.1	5.6	11.9	5.0
CIAK	100.0	6.0	17.5	3.9	4.2	0.2	2.6	13.9	1.2	0.9	0.7	2.1	1.6	34.5	5.0	5.6
CIPRIA	100.0	4.9	16.5	4.8	3.3	0.4	3.6	11.3	2.5	3.4	2.9	4.9	4.6	23.1	5.6	8.2
CLASS	100.0	29.4	19.8	9.2	2.2	1.1	4.1	5.8	2.4	0.9	0.4	1.2	1.8	11.8	6.5	3.3
CLUB 3	100.0	5.1	12.2	5.7	2.9	0.5	0.9	4.0	2.3	3.3	1.7	1.2	4.5	4.3	50.6	0.7
COME STAI	100.0	5.0	12.5	7.2	1.4	1.5	3.0	14.0	1.0	3.2	1.2	5.4	5.0	18.7	10.4	10.3
COSE DI CASA	100.0	6.6	19.5	6.2	1.8	0.6	4.1	14.0	1.5	4.2	3.7	5.1	3.7	14.0	6.6	8.4
COSMOPOLITAN	100.0	7.6	16.2	4.2	1.7	0.5	3.6	11.9	1.5	1.2	1.2	3.4	3.5	29.8	4.1	9.5
LA CUCINA ITALIANA	100.0	9.7	16.2	6.9	1.7	0.8	3.7	10.9	1.6	2.8	3.6	7.8	5.1	7.9	17.8	3.7
CUCINA MODERNA	100.0	4.6	17.2	6.1	1.2	0.6	3.6	13.8	1.8	4.2	4.6	8.2	5.0	10.2	11.1	7.8
CUCINARE BENE	100.0	3.2	14.6	5.9	1.1	0.5	2.9	14.3	1.8	5.8	4.0	10.5	5.9	10.4	11.9	7.2
DONNA	100.0	3.6	11.4	4.9	1.9	0.2	3.9	12.9	1.7	2.4	3.4	8.4	5.7	20.7	9.9	9.0
DONNA & MAMMA	100.0	5.1	19.4	6.0	3.1	0.5	3.8	13.3	2.0	4.7	8.2	15.8	2.9	4.2	4.5	6.5
DOVE	100.0	20.8	14.5	8.5	5.0			8.2	8.0	2.3	3.7	3.2	2.7	2.7	7.7	9.0
ELLE	100.0	9.8	20.0	6.9	3.1			5.5	7.8	2.6	2.1	1.8	4.3	3.4	17.0	8.7
ELLE DECOR	100.0	21.9	13.9	11.0	1.5	0.6	12.6	4.2	1.0	2.2	2.3	2.0	1.9	14.3	4.5	6.1
FIT FOR FUN	100.0	8.3	18.5	7.4	2.5	0.4	2.8	12.0	0.9	1.6		0.9	1.3	30.1	0.8	12.5
FOCUS	100.0	8.0	18.3	7.1	3.3	0.6	4.0	15.2	1.1	1.3	1.2	2.1	1.6	21.6	8.3	6.4
GARDENIA	100.0	10.1	17.2	8.0	2.8	2.1	5.8	9.1	2.2	0.6	3.2	2.1	3.8	8.6	17.9	6.4
GENTE MESE	100.0	4.8	13.9	5.9	2.5	0.4	2.6	15.6	1.0	2.4	3.3	6.4	5.0	14.4	14.7	7.1
GENTE MONEY	100.0	25.4	17.8	12.4	3.1	0.9	4.5	12.3	0.7			1.2		4.4	13.3	4.1
GENTE MOTORI	100.0	7.5	14.5	10.4	4.6	1.2	1.4	22.5	0.4	0.4	1.0	1.0	1.0	15.9	10.9	7.5
GENTE VIAGGI	100.0	14.7	18.2	8.2	4.1		3.2	13.7	1.2	2.0	1.1	2.5	2.1	9.7	14.9	4.5
GLAMOUR	100.0	6.3	19.6	5.1	1.7	0.2	3.8	11.4	1.3	2.3	2.7	3.1	1.7	30.2	4.3	6.2
GQ	100.0	8.6	17.6	8.2	4.3	0.5	1.7	17.9	0.3	0.4	0.2	1.2		26.9	3.4	8.9
GULLIVER	100.0	12.6	18.9	10.3	1.7	2.0	3.7	11.1	2.0	0.6	0.3	1.9	0.7	20.3	7.9	6.0
HAPPY WEB	100.0	11.8	26.1	4.8	3.4		1.5	17.0	0.3	0.7			0.5	25.3	3.0	5.6
INSIEME	100.0	4.2	22.0	5.0	3.6	1.3	6.6	14.1	2.2	7.1	4.2	6.1	4.9	4.4	8.7	5.8
IO E IL MIO BAMBINO	100.0	7.1	17.0	5.6	2.3	0.5	4.4	16.5	2.2	3.6	6.7	14.7	4.4	4.3	3.3	7.4
JACK	100.0	9.3	14.9	7.0	3.9	0.6	2.2	16.7		0.3	0.4	0.6	0.5	27.7	4.4	11.4
JESUS	100.0	7.0	10.7	6.7		0.6	6.7	6.6	0.9	3.7		4.5	4.3	10.9	27.8	9.5
MADRE	100.0	2.2	8.9	6.9			0.4	8.8	1.7	4.0	4.4	12.3	8.9	4.4	32.6	4.7
MARIE CLAIRE	100.0	8.7	20.4	8.0	2.3	0.1	6.1	8.5	2.3	3.8	3.2	4.7	3.5	15.8	6.8	5.8
MAX	100.0	6.5	15.0	8.3	4.2	0.7	2.0	19.7	0.4	0.7	0.8	1.4	1.0	28.0	2.7	8.7
MEN'S HEALTH	100.0	12.6	16.1	7.9	4.9	0.4	2.6	17.6	0.1	0.9	0.6	0.8	0.5	23.5	2.4	9.1
MERIDIANI	100.0	23.6	23.0	6.3	1.1		10.0	7.1	2.9	1.8	0.6	2.8		6.1	9.0	5.7
MESSAGGERO DI S.ANTONIO	100.0	6.1	12.0	3.8	1.4	1.0	5.6	9.7	0.8	2.4	1.6	3.6	8.7	5.2	31.3	6.9
LA MIA BOUTIQUE	100.0	4.6	12.6	6.2	0.4		2.8	11.6	0.6	6.0	2.2	10.2	5.8	18.9	9.7	8.4
LA MIA CASA	100.0	11.1	13.0	6.2	1.2	0.6	2.9	7.9	1.6	4.1	5.9	5.2	4.4	13.5	16.1	6.3
NATIONAL GEOGRAPHIC ITALIA	100.0	14.7	17.0	5.9	3.1		5.9	9.2	1.5	1.1	0.8	0.8	2.4	21.1	11.6	4.9
NAUTICA	100.0	18.0	14.2	13.0	5.0	0.3	3.0	14.8	2.1		0.9	1.5	0.6	11.7	12.2	2.8
NEWTON	100.0	6.7	19.7	7.1	2.6	0.8	2.8	9.0	0.6	0.7	1.3	0.8	0.8	32.6	7.6	7.0
PANORAMA TRAVEL	100.0	10.3	15.2	10.7	2.5	0.5	3.0	14.8	1.0	1.1	1.1	2.1	2.5	18.3	8.7	8.2
PARTIAMO	100.0	10.5	17.6	14.7			5.3	20.5	1.0	1.8	2.1	2.6		16.6	2.8	4.6
PC WORLD ITALIA	100.0	13.5	26.9	5.9	2.8	0.2	3.2	15.1	0.3	1.1		0.5	0.3	19.4	4.3	6.6
PRATICA	100.0	4.8	19.1	7.6	1.2	0.5	3.4	15.1	3.4	1.9	5.8	11.7	3.7	7.0	7.8	6.9
QUARK	100.0	7.3	18.2	6.5	4.1	0.9	2.1	12.8	0.6	1.5	1.2	1.9	1.1	22.1	11.4	8.5
QUATTORRUOTE	100.0	9.6	16.1	8.7	4.0	1.1	2.1	19.6	0.5	1.0	0.9	1.7	0.8	15.4	11.1	7.3
QUATTRO ZAMPE	100.0	5.8	18.8	6.7	2.1	1.1	2.4	19.0	1.1	0.6	1.5	4.1	2.3	18.4	9.1	7.2
QUI TOURING	100.0	19.0	15.7	6.4	2.4	0.3	5.0	7.4	2.0	2.2	0.7	2.3	1.6	7.9	23.7	3.2
RAGAZZA MODERNA	100.0	0.9	5.0	1.6	0.4	0.5	0.8	9.9	0.6	0.5	1.7	6.7	1.6	56.1	3.1	10.6
RAKAM	100.0	6.2	8.8	6.8	0.6	0.7	6.4	8.9	2.6	4.3	5.9	10.2	8.8	7.1	18.7	4.1
SALE & PEPE	100.0	8.6	18.3	7.4	2.6	0.4	4.9	11.5	3.0	4.1	4.1	5.4	3.8	6.7	13.7	5.5
SALVE	100.0	8.8	22.6	7.8	2.2	0.4	4.6	11.0	3.3	3.2	1.1	5.8	4.1	8.5	12.5	3.8
LE SCIENZE	100.0	19.5	20.6	3.6	0.9		6.0	5.0	1.2	1.8	0.6	0.7	1.5	24.3	8.1	6.1
SELEZIONE READER'S DIGEST	100.0	10.0	17.7	4.1	3.2	1.1	3.6	9.3	1.2	1.6	3.0	2.6	5.7	5.6	26.8	4.5
IN SELLA	100.0	5.8	12.3	7.4	2.0	0.1	1.0	18.2	0.2	0.9	0.3	0.4	1.1	36.2	3.1	11.0
SILHOUETTE DONNA	100.0	4.1	14.3	5.1	1.3	0.3	3.2	12.9	2.0	4.5	4.2	9.3	3.8	20.3	5.5	9.3
SPAZIO CASA	100.0	12.1	18.7	6.8	4.5	0.6	3.1	16.6	0.2	4.9	3.0	4.9	2.4	7.2	8.6	6.5
SPEAK UP	100.0	11.2	21.8	3.3	1.7	1.3	8.4	9.3	1.6	0.8		1.0	0.8	31.7	3.0	4.1
STARBENE	100.0	4.8	15.9	6.0	2.3	0.5	3.6	12.2	1.4	3.4	3.7	7.5	4.9	16.9	9.8	7.2
A TAVOLA	100.0	7.6	12.9	4.8	2.0		4.7	12.4	3.3	3.0	3.0	7.1	1.6	10.8	17.5	9.4
TOP GIRL	100.0	1.9	6.0	2.1	0.7	0.4	1.4	7.5	0.4	0.5	1.4	4.2	1.9	62.0	0.7	9.0
TUTTOMOTO	100.0	5.4	13.7	8.0	3.2	0.7	1.5	24.3	0.3	0.4	1.2	1.3	1.3	21.4	7.4	9.8
TUTTO MUSICA	100.0	2.2	8.5	3.2	1.0		1.7	12.6	0.1	0.5	1.2	1.1	1.0	56.0	2.9	8.0
TUTTOTURISMO	100.0	10.6	14.4	12.3	4.8	1.3	5.0	16.1	1.0	1.0	1.8	1.5	1.4	6.9	17.8	4.2
VERA MAGAZINE	100.0	6.4	17.2	5.8	0.7	0.7	4.0	14.7	4.3	2.1	5.5	7.4	4.9	13.1	5.4	7.9
VERDE OGGI	100.0	6.1	16.1	8.1	6.0	0.7	5.0	13.5	1.8	2.1	3.8	2.3	5.8	4.2	20.2	4.5
IN VIAGGIO	100.0	12.0	18.5	12.3	4.8	0.7	2.7	15.7	3.8	1.3		2.1	1.6	12.7	6.6	5.1
VILLE & CASALI	100.0	13.3	20.6	8.6	6.1	1.1	4.3	8.3	3.3	2.7	4.2	3.6	3.8	6.8	7.5	5.8
VITALITY	100.0	9.5	16.5	10.9	4.5											

Adulti

Lettori ultimo periodo (numero medio) - secondo: • reddito familiare classificato con il metodo "ISPL" International Standard Poverty Line (Soglia di povertà su standard internazionali)

(valori assoluti x 1.000)

COMPONENTI FAMIGLIA	Totale	REDDITO FAMILIARE SOTTO "ISPL"					REDDITO FAMILIARE SOPRA "ISPL"									
		FASCIA MEDIA				Totale	FASCIA ALTA				Totale					
		comp. 1	comp. 2	comp. 3	comp. 4 o più		comp. 1	comp. 2	comp. 3	comp. 4 o più						
REDDITO MEDIO FAM. EURO ANNO	4181	6643	8220	8856	7529	9850	15532	19936	21362	18549	23633	31568	37854	41099	36354	
POPOLAZIONE	50103	406	1021	911	1231	3569	3073	8138	8760	13916	33887	1165	3058	3237	5187	12647
ANNA.....	950	2	13	7	12	34	40	103	164	278	585	31	75	80	145	331
AUTO OGGI.....	755		1	12	25	39	17	67	151	241	476	22	46	59	113	240
AUTOSPRINT.....	601		5	8	19	32	16	58	94	212	381	15	43	54	76	188
BELLAI.....	281	2	4	6	11	23	12	32	51	90	185	7	17	20	31	73
CHI.....	2190	4	22	40	52	118	99	292	423	631	1446	46	137	167	274	626
CONFIDENZE.....	833	9	16	13	25	63	81	130	144	220	574	17	54	53	71	195
DONNA MODERNA.....	2884	4	32	42	75	154	117	338	519	787	1761	68	216	257	428	969
L'ESPRESSO.....	2403	4	20	29	44	98	84	240	427	567	1319	95	237	244	410	986
EVA EXPRESS TREMILA.....	465	4	10	4	15	33	19	63	87	131	300	12	33	38	49	133
FAMIGLIA CRISTIANA.....	3565	35	80	67	70	251	263	583	571	956	2373	88	227	228	398	941
FILM TV.....	208		1	6	10	17	9	19	38	59	124	2	19	16	29	66
GENTE.....	3132	10	46	38	62	155	203	493	508	840	2044	92	216	247	378	933
GIOIA.....	1030	5	15	12	31	64	48	124	206	295	673	29	71	68	126	294
IL GIORNALINO.....	226			5	11	16	5	15	41	77	138	3	12	10	48	72
GRAND HOTEL.....	828	3	19	16	22	60	58	148	152	247	605	11	41	43	67	162
GRAZIA.....	989	4	13	11	16	44	53	141	159	247	601	38	72	93	141	345
GUERIN SPORTIVO.....	321	2	5	6	11	23	4	15	61	124	203	8	20	21	46	95
GUIDA TV.....	1379	3	33	26	27	88	88	189	244	386	907	51	84	92	156	384
INTIMITA'.....	919	16	24	20	28	88	93	206	170	193	661	17	51	40	62	170
MILANO FINANZA.....	512		5	11	13	29	10	32	75	110	227	28	56	77	96	256
IL MONDO.....	160		5	3	2	9	5	11	24	29	69	11	19	20	33	82
MOTOSPRINT.....	509		5	5	16	26	8	46	111	165	330	5	35	37	76	153
NOVELLA 2000.....	1045	7	9	14	27	57	57	134	212	313	716	27	67	69	108	272
OGGI.....	3496	11	52	40	61	165	225	598	579	887	2289	99	281	262	400	1042
PANORAMA.....	3343	3	24	31	62	121	118	316	567	925	1927	106	295	323	572	1295
SORRISI E CANZONI TV.....	6577	26	87	102	186	400	229	838	1313	2153	4534	104	320	455	764	1643
STOP.....	395	1	5	7	5	18	39	92	67	98	295	8	29	23	21	81
TELEPIU'.....	1778	7	10	37	36	89	77	204	342	581	1205	32	94	131	227	483
TELESETTE.....	1862	7	25	30	54	116	97	269	361	586	1313	35	113	113	171	432
TOPOLINO.....	1762	2	12	17	49	80	42	127	339	606	1114	40	91	148	289	568
TU.....	1000	1	7	15	33	55	19	106	183	359	667	10	46	72	150	279
VISTO.....	552		9	15	20	44	17	71	112	160	361	12	28	43	64	147
VIVERSANI & BELLI.....	1255	3	9	18	35	65	45	128	248	348	769	18	95	118	189	420
SUPPLEMENTI																
D-LA REPUBBLICA DELLE DONNE.....	1228	1	9	18	11	39	45	127	184	271	628	58	131	167	205	561
IO DONNA.....	1828	3	15	16	26	60	83	190	278	446	997	85	196	185	305	771
SETTE.....	2170	2	22	23	37	83	73	229	344	543	1188	100	236	234	329	899
SPECCHIO LA STAMPA.....	1458	8	41	39	48	136	82	189	294	327	891	37	119	110	165	430
SPORT WEEK-GAZZETTA SPORT.....	1701	1	21	21	49	91	19	134	367	573	1093	34	83	151	248	517
TV SETTE.....	2079	4	25	27	47	103	70	250	346	518	1184	81	191	216	304	792
IL VENERDI' DI REPUBBLICA.....	3103	8	20	33	40	101	125	325	513	719	1682	122	317	345	536	1320

Lettori ultimo periodo (numero medio) - secondo: • reddito familiare classificato con il metodo "ISPL" International Standard Poverty Line (Soglia di povertà su standard internazionali)

(valori assoluti x 1.000)

COMPONENTI FAMIGLIA	Totale	REDDITO FAMILIARE SOTTO "ISPL"					REDDITO FAMILIARE SOPRA "ISPL"									
		FASCIA MEDIA				Totale	FASCIA ALTA				Totale					
		comp. 1	comp. 2	comp. 3	comp. 4 o più		comp. 1	comp. 2	comp. 3	comp. 4 o più						
REDDITO MEDIO FAM. EURO ANNO	4181	6643	8220	8856	7529	9850	15532	19936	21362	18549	23633	31568	37854	41099	36354	
POPOLAZIONE	50103	406	1021	911	1231	3569	3073	8138	8760	13916	33887	1165	3058	3237	5187	12647
AD.....	762	2	8	6	13	29	22	75	92	170	359	38	72	106	157	373
AIRONE.....	697		6	8	8	22	26	76	118	186	406	27	73	75	95	269
AM AUTOMESE.....	187	2	1		7	10	5	20	36	61	122	3	3	25	24	55
AMADEUS.....	95						3	8	11	20	41	8	10	14	22	54
AMICI DI CASA.....	208			4	10	14	6	19	40	62	127	3	16	13	36	67
ARCHEO.....	235		1	7	2	10	9	22	39	42	112	15	29	28	42	113
ASTRA.....	439	3	11	8	10	32	20	28	89	164	301	12	25	26	43	106
AUTO.....	1218	2	11	18	39	69	16	95	231	424	766	17	68	109	187	382
AUTOMOBILE CLUB.....	550	1	7	14	20	42	18	85	86	145	333	15	45	61	54	174
BELLEEUROPA.....	261	1	4	1	2	8	9	24	30	65	128	12	39	32	42	124
BELLITALIA.....	564		4	8	11	23	36	50	87	120	293	34	72	63	79	248
BENISSIMO.....	197	1	3	3	2	9	12	31	28	62	133	5	14	12	24	55
BIMBISANI & BELLI.....	1028	2	8	25	30	66	19	68	238	358	682	11	58	89	122	280
BRAVA CASA.....	935	2	12	11	14	40	28	103	140	218	490	28	123	92	161	404
BUONA CUCINA.....	711	6	15	11	28	60	31	90	113	219	452	19	53	44	83	200
BURDA.....	605	1	9	14	11	34	37	79	98	203	418	13	34	25	80	153
CAMBIO.....	223	1	2	3	8	15	1	15	50	73	139	4	9	18	39	69
CAPITAL.....	400		6	5	4	15	14	27	65	87	193	15	55	51	70	192
CARNET.....	63			1		1	4	8	7	16	35	3	9	1	15	28
CASA FACILE.....	1096	1	6	18	26	51	28	109	217	323	676	22	77	88	182	369
CASA IN FIORE.....	476		2	9	12	24	18	71	78	134	300	14	46	28	64	152

Lettori ultimo periodo (numero medio) - secondo: • reddito familiare classificato con il metodo "ISPL" International Standard Poverty Line (Soglia di povertà su standard internazionali)

(valori assoluti x 1.000)

MENSILI COMPONENTI FAMIGLIA	Totale	REDDITO FAMILIARE SOTTO "ISPL"					REDDITO FAMILIARE SOPRA "ISPL"					FASCIA ALTA				
		comp. 1	comp. 2	comp. 3	comp. 4 o più	Totale	comp. 1	comp. 2	comp. 3	comp. 4 o più	Totale	comp. 1	comp. 2	comp. 3	comp. 4 o più	Totale
REDDITO MEDIO FAM. EURO ANNO	4181	6643	8220	8856	7529	9850	15532	19936	21362	18549	23633	31568	37854	41099	36354	
POPOLAZIONE	50103	406	1021	911	1231	3569	3073	8138	8760	13916	33887	1165	3058	3237	5187	12647
CASAVIVA	1348	3	10	16	22	51	41	138	223	375	776	25	112	148	235	520
CASE DA ABITARE	342		1	5	2	8	9	49	52	86	197	7	36	28	65	137
CIAK	580	1	3	9	8	21	25	38	118	197	378	21	30	51	80	182
CIPRIA	218	1	3	7	3	14	2	12	37	68	119	3	10	19	53	85
CLASS	255		3			4	5	17	32	51	105	11	28	34	74	147
CLUB 3	151	1	6	3		10	20	26	27	25	98	3	20	13	6	42
COME STAI	330	2		3	13	18	20	41	48	101	210	3	22	26	51	102
COSE DI CASA	2256	5	20	31	56	113	64	199	428	722	1414	48	138	184	359	729
COSMOPOLITAN	558		1	15	11	27	13	48	106	173	340	12	37	54	88	190
LA CUCINA ITALIANA	1019	3	8	14	13	39	63	137	166	266	631	32	75	85	158	350
CUCINA MODERNA	1495	4	13	26	46	89	49	162	311	470	992	23	110	92	189	414
CUCINARE BENE	1465	4	14	29	47	94	59	173	271	488	990	16	85	103	177	382
DONNA	659	2	13	11	15	41	14	76	103	241	433	11	35	46	92	185
DONNA & MAMMA	414	1	3	6	8	18	2	29	117	121	269	6	33	41	48	127
DOVE	207		1	4	3	8	6	10	37	51	104	7	28	25	35	95
ELLE	398	4		4	7	16	16	42	68	101	227	12	31	40	72	155
ELLE DECOR	124		1	1		2	2	13	6	37	59	4	19	16	25	64
FIT FOR FUN	249		1	4	1	5	10	21	27	86	144	11	18	25	45	99
FOCUS	5524	12	31	80	123	246	131	521	1004	1732	3388	116	353	530	891	1891
GARDENIA	281	1	5	9	2	17	11	35	32	59	137	7	37	32	52	128
GENTE MESE	1246	4	20	11	40	75	37	140	199	404	780	20	83	95	194	391
GENTE MONEY	181		4	3	3	10	1	17	29	45	93	7	21	23	27	78
GENTE MOTORI	1443	1	21	20	32	74	31	133	271	474	908	31	92	126	212	461
GENTE VIAGGI	535		4	7	27	38	16	68	81	121	286	21	51	64	76	212
GLAMOUR	757		6	12	11	30	21	45	117	279	461	12	36	75	143	266
GQ	927	2	4	15	32	53	7	77	171	307	562	29	53	90	140	311
GULLIVER	238		3	2	3	7	6	22	41	53	122	9	27	27	46	108
HAPPY WEB	187		3	2	6	11		9	27	56	93	4	15	27	37	83
INSIEME	317	2		3	7	12	14	27	66	96	203	2	22	30	49	102
IO E IL MIO BAMBINO	815	1	2	23	12	38	14	57	232	252	555	7	37	72	106	222
JACK	337			5	18	24	3	37	64	117	221	6	14	30	42	92
JESUS	127	1	2		4	7	7	18	16	34	75	9	10	5	20	45
MADRE	133	1	6	1	1	9	7	23	29	29	88	4	9	12	10	35
MARIE CLAIRE	583		3	6	13	22	25	54	113	143	336	22	49	60	94	225
MAX	1560	2	15	22	31	70	28	104	258	530	920	32	71	167	299	570
MEN'S HEALTH	824	1	3	8	11	24	13	44	115	262	435	26	55	108	176	366
MERIDIANI	149	2			3	4	4	10	22	27	62	6	18	33	25	82
MESSAGGERO DI S.ANTONIO	730	4	11	8	17	40	63	110	118	174	465	23	72	46	84	225
LA MIA BOUTIQUE	227		1	6	3	10	11	26	40	85	162		12	10	33	56
LA MIA CASA	232	4	1	4	9	18	10	18	41	58	128	9	18	24	36	86
NATIONAL GEOGRAPHIC ITALIA	868	1	9	9	15	33	26	75	140	233	474	32	75	91	163	362
NAUTICA	233		2	5	3	11	9	9	38	62	118	5	29	22	49	104
NEWTON	671		1	7	10	18	18	49	121	213	401	10	43	62	138	253
PANORAMA TRAVEL	483		4	4	11	19	8	40	84	131	262	15	56	53	78	202
PARTIAMO	70			2	4	5	1	8	9	20	38	3	8	13	4	27
PC WORLD ITALIA	659		2	7	13	22	18	59	113	213	404	27	55	52	99	233
PRATICA	218	2	2	8	5	18	8	20	49	67	145	2	11	16	27	55
QUARK	810	1	6	5	18	29	21	68	138	285	511	20	40	71	138	269
QUATTRORUOTE	4823	7	37	68	122	234	110	455	869	1525	2959	96	332	458	744	1630
QUATTRO ZAMPE	437		6	5	12	22	13	42	95	132	282	6	26	38	62	132
QUI TOURING	780		3	8	8	19	27	66	103	179	375	38	109	99	140	385
RAGAZZA MODERNA	322		1	4	17	22	1	16	40	178	235		4	18	43	65
RAKAM	441		10	4	10	24	18	50	68	108	244	12	51	37	73	173
SALE & PEPE	752	4	9	7	18	38	40	86	136	173	435	12	62	89	116	279
SALVE	277	2	6	5	7	20	10	22	31	91	154	5	30	23	45	103
LE SCIENZE	316		1	2	7	10	5	26	50	84	165	12	33	41	55	141
SELEZIONE READER'S DIGEST	468	1	12	4	16	33	25	77	86	106	274	17	44	46	53	160
IN SELLA	768	1	5	9	27	41	6	60	108	310	484	8	27	72	136	243
SILHOUETTE DONNA	1553	2	17	26	53	98	48	131	281	549	1010	21	73	101	250	446
SPAZIO CASA	214		1	3	13	16	3	19	37	53	112	4	19	14	49	86
SPEAK UP	138		1	1	2	4	1	8	23	44	76	1	12	18	27	58
STARBENE	2306	10	39	42	57	148	79	213	421	712	1426	43	162	183	344	732
A TAVOLA	257	3		6	11	21	12	19	38	78	146	7	22	27	34	90
TOP GIRL	830		6	18	42	65	4	21	118	423	566	4	10	43	142	199
TUTTOMOTO	888		10	17	32	59	11	63	138	322	534	17	57	89	132	295
TUTTO MUSICA	565		3	9	23	34	3	19	89	265	375	2	15	41	98	156
TUTTOTURISMO	232		4	4	4	12	1	26	38	56	121	10	23	35	32	100
VERA MAGAZINE	305		1	5	10	16	13	28	59	89	188	5	20	31	45	101
VERDE OGGI	192			1	3	4	9	24	38	61	132	5	18	14	19	56
IN VIAGGIO	164			2		2	6	13	33	46	99	11	10	20	22	64
VILLE & CASALI	297		3	5	4	12	3	31	43	79	156	5	25	33	66	129
VITALITY	150		4	1	5	11	1	14	36	50	101	3	7	15	14	39
VOGUE ITALIA	635	1	4	4	13	21	13	57	111	193	374	17	37	66	120	240
AL VOLANTE	1787	1	5	29	54	88	25	133	318	682	1158	24	87	152	277	541

Adulti

Lettori ultimo periodo (numero medio) - secondo: • reddito familiare classificato con il metodo "ISPL" International Standard Poverty Line (Soglia di povertà su standard internazionali)

(percentuali di composizione)

SETTIMANALI COMPONENTI FAMIGLIA	Totale	REDDITO FAMILIARE SOTTO "ISPL"					REDDITO FAMILIARE SOPRA "ISPL"					FASCIA ALTA				
		comp. 1	comp. 2	comp. 3	comp. 4 o più	Totale	comp. 1	comp. 2	comp. 3	comp. 4 o più	Totale	comp. 1	comp. 2	comp. 3	comp. 4 o più	Totale
REDDITO MEDIO FAM. EURO ANNO		4181	6643	8220	8856	7529	9850	15532	19936	21362	18549	23633	31568	37854	41099	36354
POPOLAZIONE	100.0	0.8	2.0	1.8	2.5	7.1	6.1	16.2	17.5	27.8	67.6	2.3	6.1	6.5	10.4	25.2
ANNA.....	100.0	0.2	1.4	0.7	1.3	3.6	4.3	10.8	17.2	29.2	61.6	3.3	7.9	8.4	15.2	34.8
AUTO OGGI.....	100.0		0.1	1.6	3.4	5.1	2.2	8.9	20.0	31.9	63.0	2.9	6.1	7.9	15.0	31.8
AUTOSPRINT.....	100.0		0.9	1.3	3.2	5.4	2.7	9.6	15.7	35.4	63.4	2.5	7.1	9.0	12.6	31.2
BELLA!.....	100.0	0.7	1.4	2.2	3.9	8.2	4.3	11.5	17.9	32.0	65.7	2.3	5.9	7.0	10.8	26.1
CHI.....	100.0	0.2	1.0	1.8	2.4	5.4	4.5	13.4	19.3	28.8	66.0	2.1	6.3	7.6	12.5	28.6
CONFIDENZE.....	100.0	1.1	1.9	1.6	3.0	7.6	9.7	15.6	17.3	26.4	69.0	2.0	6.5	6.4	8.5	23.4
DONNA MODERNA.....	100.0	0.1	1.1	1.5	2.6	5.3	4.1	11.7	18.0	27.3	61.1	2.4	7.5	8.9	14.8	33.6
L'ESPRESSO.....	100.0	0.2	0.8	1.2	1.8	4.1	3.5	10.0	17.8	23.6	54.9	4.0	9.9	10.1	17.1	41.0
EVA EXPRESS TREMILA.....	100.0	0.9	2.1	0.9	3.2	7.1	4.0	13.5	18.8	28.2	64.4	2.6	7.1	8.2	10.6	28.5
FAMIGLIA CRISTIANA.....	100.0	1.0	2.2	1.9	1.9	7.0	7.4	16.3	16.0	26.8	66.6	2.5	6.4	6.4	11.2	26.4
FILM TV.....	100.0	0.2	0.4	3.1	4.7	8.3	4.2	8.9	18.5	28.4	59.9	1.1	9.4	7.5	13.7	31.7
GENTE.....	100.0	0.3	1.5	1.2	2.0	5.0	6.5	15.8	16.2	26.8	65.3	2.9	6.9	7.9	12.1	29.8
GIOIA.....	100.0	0.5	1.5	1.2	3.1	6.2	4.7	12.0	20.0	28.6	65.3	2.8	6.9	6.6	12.2	28.6
IL GIORNALINO.....	100.0		0.2	2.2	4.8	7.2	2.4	6.8	17.9	33.8	60.9	1.2	5.2	4.5	21.0	31.9
GRAND HOTEL.....	100.0	0.4	2.3	2.0	2.7	7.3	7.0	17.9	18.4	29.9	73.1	1.3	4.9	5.2	8.1	19.6
GRAZIA.....	100.0	0.4	1.3	1.1	1.6	4.4	5.4	14.3	16.1	25.0	60.7	3.9	7.3	9.4	14.3	34.9
GUERIN SPORTIVO.....	100.0	0.6	1.4	1.8	3.3	7.1	1.2	4.5	18.9	38.6	63.3	2.5	6.3	6.6	14.3	29.6
GUIDA TV.....	100.0	0.2	2.4	1.9	1.9	6.4	6.4	13.7	17.7	28.0	65.8	3.7	6.1	6.7	11.3	27.8
INTIMITA'.....	100.0	1.7	2.6	2.2	3.1	9.6	10.1	22.4	18.5	21.0	72.0	1.8	5.5	4.4	6.8	18.5
MILANO FINANZA.....	100.0		0.9	2.1	2.6	5.6	2.0	6.2	14.7	21.4	44.3	5.5	11.0	15.0	18.7	50.1
IL MONDO.....	100.0		3.0	1.9	1.0	5.9	2.9	6.7	14.9	18.2	42.7	6.7	11.6	12.5	20.6	51.3
MOTOSPRINT.....	100.0		0.9	1.0	3.2	5.1	1.6	9.0	21.8	32.4	64.7	1.0	6.8	7.3	15.0	30.1
NOVELLA 2000.....	100.0	0.7	0.9	1.3	2.6	5.4	5.5	12.8	20.3	30.0	68.6	2.6	6.5	6.6	10.3	26.0
OGGI.....	100.0	0.3	1.5	1.2	1.8	4.7	6.4	17.1	16.6	25.4	65.5	2.8	8.0	7.5	11.4	29.8
PANORAMA.....	100.0	0.1	0.7	0.9	1.9	3.6	3.5	9.5	17.0	27.7	57.6	3.2	8.8	9.7	17.1	38.7
SORRISI E CANZONI TV.....	100.0	0.4	1.3	1.5	2.8	6.1	3.5	12.7	20.0	32.7	68.9	1.6	4.9	6.9	11.6	25.0
STOP.....	100.0	0.2	1.4	1.7	1.4	4.7	9.8	23.2	17.0	24.8	74.8	2.0	7.4	5.8	5.4	20.5
TELEPIU'.....	100.0	0.4	0.6	2.1	2.0	5.0	4.3	11.5	19.2	32.7	67.8	1.8	5.3	7.4	12.8	27.2
TELESETTE.....	100.0	0.4	1.4	1.6	2.9	6.2	5.2	14.5	19.4	31.5	70.5	1.9	6.1	6.1	9.2	23.2
TOPOLINO.....	100.0	0.1	0.7	1.0	2.8	4.6	2.4	7.2	19.2	34.4	63.2	2.2	5.2	8.4	16.4	32.2
TU.....	100.0	0.1	0.7	1.5	3.3	5.5	1.9	10.6	18.3	35.9	66.6	1.0	4.6	7.2	15.0	27.9
VISTO.....	100.0		1.6	2.7	3.6	8.0	3.2	12.9	20.2	29.0	65.4	2.2	5.1	7.8	11.6	26.7
VIVERSANI & BELLI.....	100.0	0.3	0.7	1.4	2.8	5.2	3.6	10.2	19.8	27.7	61.3	1.4	7.6	9.4	15.1	33.5
SUPPLEMENTI																
D-LA REPUBBLICA DELLE DONNE.....	100.0	0.1	0.8	1.5	0.9	3.2	3.7	10.4	15.0	22.1	51.1	4.7	10.7	13.6	16.7	45.7
IO DONNA.....	100.0	0.2	0.8	0.9	1.4	3.3	4.5	10.4	15.2	24.4	54.6	4.6	10.7	10.1	16.7	42.1
SETTE.....	100.0	0.1	1.0	1.1	1.7	3.8	3.4	10.5	15.8	25.0	54.7	4.6	10.9	10.8	15.2	41.4
SPECCHIO LA STAMPA.....	100.0	0.6	2.8	2.7	3.3	9.3	5.6	13.0	20.1	22.4	61.1	2.5	8.2	7.5	11.3	29.5
SPORT WEEK-GAZZETTA SPORT.....	100.0	0.1	1.2	1.2	2.9	5.4	1.1	7.9	21.6	33.7	64.3	2.0	4.9	8.9	14.6	30.4
TV SETTE.....	100.0	0.2	1.2	1.3	2.3	5.0	3.4	12.0	16.6	24.9	56.9	3.9	9.2	10.4	14.6	38.1
IL VENERDI' DI REPUBBLICA.....	100.0	0.3	0.6	1.1	1.3	3.3	4.0	10.5	16.5	23.2	54.2	3.9	10.2	11.1	17.3	42.5

Lettori ultimo periodo (numero medio) - secondo: • reddito familiare classificato con il metodo "ISPL" International Standard Poverty Line (Soglia di povertà su standard internazionali)

(percentuali di composizione)

MENSILI COMPONENTI FAMIGLIA	Totale	REDDITO FAMILIARE SOTTO "ISPL"					REDDITO FAMILIARE SOPRA "ISPL"					FASCIA ALTA				
		comp. 1	comp. 2	comp. 3	comp. 4 o più	Totale	comp. 1	comp. 2	comp. 3	comp. 4 o più	Totale	comp. 1	comp. 2	comp. 3	comp. 4 o più	Totale
REDDITO MEDIO FAM. EURO ANNO		4181	6643	8220	8856	7529	9850	15532	19936	21362	18549	23633	31568	37854	41099	36354
POPOLAZIONE	100.0	0.8	2.0	1.8	2.5	7.1	6.1	16.2	17.5	27.8	67.6	2.3	6.1	6.5	10.4	25.2
AD.....	100.0	0.3	1.1	0.8	1.7	3.8	2.9	9.8	12.1	22.3	47.2	5.0	9.5	13.9	20.6	49.0
AIRONE.....	100.0		0.9	1.2	1.1	3.2	3.7	10.9	16.9	26.7	58.2	3.8	10.4	10.7	13.7	38.6
AM AUTOMESE.....	100.0	1.0	0.5		3.6	5.2	2.8	10.6	19.2	32.6	65.2	1.5	1.8	13.3	13.0	29.6
AMADEUS.....	100.0			1.9	5.0	6.9	3.1	8.4	11.1	20.8	43.3	8.3	10.8	14.7	22.9	56.7
AMICI DI CASA.....	100.0			2.9	0.8	4.3	3.8	9.3	16.5	17.9	47.5	6.3	12.3	11.7	17.8	48.2
ARCHEO.....	100.0		0.6													
ASTRA.....	100.0	0.6	2.5	1.9	2.2	7.2	4.6	6.4	20.3	37.4	68.6	2.8	5.6	6.0	9.8	24.2
AUTO.....	100.0	0.2	0.9	1.4	3.2	5.7	1.3	7.8	18.9	34.8	62.9	1.4	5.6	9.0	15.4	31.4
AUTOMOBILE CLUB.....	100.0	0.3	1.2	2.5	3.7	7.7	3.2	15.4	15.6	26.4	60.6	2.7	8.1	11.1	9.7	31.7
BELL'EUROPA.....	100.0	0.4	1.5	0.4	0.9	3.2	3.5	9.3	11.6	24.7	49.2	4.5	14.9	12.2	15.9	47.6
BELL'ITALIA.....	100.0		0.8	1.4	2.0	4.1	6.4	8.9	15.4	21.3	52.0	6.0	12.7	11.2	14.0	43.9
BENISSIMO.....	100.0	0.5	1.3	1.6	1.2	4.7	6.2	15.6	14.3	31.5	67.5	2.4	7.0	6.1	12.3	27.8
BIMBISANI & BELLI.....	100.0	0.2	0.8	2.4	3.0	6.5	1.9	6.6	23.1	34.8	66.3	1.1	5.6	8.6	11.9	27.2
BRAVA CASA.....	100.0	0.3	1.3	1.2	1.5	4.3	3.0	11.1	15.0	23.3	52.4	3.0	13.2	9.8	17.2	43.3
BUONA CUCINA.....	100.0	0.8	2.1	1.5	3.9	8.4	4.3	12.6	15.9	30.7	63.5	2.7	7.5	6.2	11.7	28.1
BURDA.....	100.0	0.1	1.5	2.3	1.8	5.6	6.1	13.1	16.3	33.6	69.1	2.1	5.7	4.2	13.3	25.3
CAMBIO.....	100.0	0.6	1.1	1.6	3.5	6.8	0.4	6.6	22.2	32.9	62.1	1.8	4.1	7.9	17.3	31.1
CAPITAL.....	100.0		1.5	1.1	1.1	3.8	3.5	6.7	16.2	21.9	48.3	3.8	13.8	12.8	17.5	48.0
CARNET.....	100.0			1.1		1.1	6.6	12.4	11.3	24.6	54.9	4.1	14.4	1.4	24.3	44.1
CASA FACILE.....	100.0	0.1	0.5	1.7	2.3	4.6	2.6	9.9	19.8	29.5	61.7	2.0	7.1	8.0	16.6	33.7
CASA IN FIORE.....	100.0	0.1	0.5	1.9	2.6	5.0	3.7	14.9	16.4	28.1	63.1	2.9	9.6	6.0	13.4	31.9

Lettori ultimo periodo (numero medio) - secondo: • reddito familiare classificato con il metodo "ISPL" International Standard Poverty Line (Soglia di povertà su standard internazionali)

(percentuali di composizione)

MENSILI COMPONENTI FAMIGLIA	Totale	REDDITO FAMILIARE SOTTO "ISPL"					REDDITO FAMILIARE SOPRA "ISPL"					FASCIA ALTA				
		comp. 1	comp. 2	comp. 3	comp. 4 o più	Totale	comp. 1	comp. 2	comp. 3	comp. 4 o più	Totale	comp. 1	comp. 2	comp. 3	comp. 4 o più	Totale
REDDITO MEDIO FAM. EURO ANNO	100.0	4181	6643	8220	8856	7529	9850	15532	19936	21362	18549	23633	31568	37854	41099	36354
POPOLAZIONE	100.0	0.8	2.0	1.8	2.5	7.1	6.1	16.2	17.5	27.8	67.6	2.3	6.1	6.5	10.4	25.2
CASAVIVA	100.0	0.2	0.7	1.2	1.6	3.8	3.0	10.2	16.5	27.8	57.6	1.9	8.3	11.0	17.5	38.6
CASE DA ABITARE	100.0		0.4	1.3	0.7	2.4	2.8	14.4	15.1	25.3	57.6	2.1	10.7	8.1	19.1	39.9
CIAK	100.0	0.1	0.5	1.6	1.4	3.5	4.3	6.5	20.4	34.0	65.2	3.5	5.2	8.8	13.8	31.3
CIPRIA	100.0	0.4	1.4	3.2	1.6	6.5	1.0	5.6	17.0	31.0	54.6	1.5	4.4	8.8	24.1	38.8
CLASS	100.0		1.3		0.2	1.5	2.0	6.5	12.6	19.8	40.9	4.3	11.1	13.2	29.0	57.6
CLUB 3	100.0	0.7	3.7	2.3		6.7	13.4	17.2	17.6	16.8	65.1	2.3	13.5	8.5	3.8	28.2
COME STAI	100.0	0.5	0.1	1.0	3.8	5.5	5.9	12.4	14.7	30.7	63.7	1.0	6.6	7.9	15.3	30.8
COSE DI CASA	100.0	0.2	0.9	1.4	2.5	5.0	2.9	8.8	19.0	32.0	62.7	2.1	6.1	8.2	15.9	32.3
COSMOPOLITAN	100.0		0.2	2.7	2.0	4.9	2.4	8.6	19.0	31.1	61.0	2.1	6.7	9.6	15.7	34.1
LA CUCINA ITALIANA	100.0	0.3	0.8	1.4	1.3	3.8	6.2	13.4	16.2	26.1	61.9	3.1	7.4	8.3	15.5	34.3
CUCINA MODERNA	100.0	0.2	0.9	1.8	3.0	5.9	3.3	10.8	20.8	31.5	66.4	1.5	7.4	6.2	12.7	27.7
CUCINARE BENE	100.0	0.2	0.9	2.0	3.2	6.4	4.0	11.8	18.5	33.3	67.6	1.1	5.8	7.0	12.1	26.0
DONNA	100.0	0.3	1.9	1.6	2.4	6.2	2.1	11.5	15.6	36.6	65.8	1.7	5.3	7.0	14.0	28.0
DONNA & MAMMA	100.0	0.2	0.7	1.5	2.0	4.4	0.6	7.0	28.2	29.2	64.9	1.5	7.9	9.8	11.5	30.7
DOVE	100.0	0.3	0.3	2.0	1.6	3.9	2.7	4.8	18.0	24.7	50.2	3.4	13.4	12.1	17.0	46.0
ELLE	100.0	0.9	0.1	1.1	1.9	3.9	4.0	10.6	17.1	25.3	57.0	2.9	7.9	10.1	18.2	39.0
ELLE DECOR	100.0		0.7	0.7		1.4	1.8	10.1	5.1	30.1	47.2	3.5	14.9	12.9	20.1	51.4
FIT FOR FUN	100.0		0.5	1.5	0.2	2.2	3.8	8.5	11.0	34.7	58.0	4.5	7.3	10.2	17.9	39.8
FOCUS	100.0	0.2	0.6	1.4	2.2	4.4	2.4	9.4	18.2	31.3	61.3	2.1	6.4	9.6	16.1	34.2
GARDENIA	100.0	0.4	1.7	3.1	0.8	5.9	3.8	12.4	11.4	21.1	48.7	2.4	13.0	11.3	18.7	45.4
GENTE MESE	100.0	0.3	1.6	0.8	3.2	6.0	2.9	11.2	16.0	32.4	62.6	1.6	6.7	7.6	15.6	31.4
GENTE MONEY	100.0		2.0	1.7	1.6	5.3	0.6	9.5	16.3	25.0	51.5	3.8	11.5	12.9	15.0	43.2
GENTE MOTORI	100.0	0.1	1.5	1.4	2.2	5.1	2.1	9.2	18.8	32.8	62.9	2.1	6.4	8.8	14.7	31.9
GENTE VIAGGI	100.0		0.8	1.3	5.1	7.1	3.0	12.8	15.1	22.6	53.4	3.9	9.5	11.9	14.2	39.5
GLAMOUR	100.0		0.8	1.6	1.5	3.9	2.7	6.0	15.4	36.8	60.9	1.6	4.7	9.9	18.8	35.2
GQ	100.0	0.2	0.5	1.6	3.5	5.8	0.8	8.3	18.5	33.1	60.7	3.1	5.7	9.7	15.1	33.5
GULLIVER	100.0		1.1	0.7	1.3	3.0	2.6	9.1	17.3	22.5	51.5	3.6	11.3	11.2	19.4	45.5
HAPPY WEB	100.0		1.4	1.3	3.4	6.1		5.0	14.7	30.0	49.7	2.0	7.9	14.5	19.9	44.2
INSIEME	100.0	0.7		1.0	2.2	3.8	4.4	8.4	20.9	30.4	64.1	0.6	6.8	9.4	15.3	32.1
IO E IL MIO BAMBINO	100.0	0.1	0.3	2.8	1.5	4.7	1.7	7.0	28.4	30.9	68.1	0.9	4.6	8.8	13.0	27.2
JACK	100.0	0.1		1.6	5.4	7.1	1.0	10.8	19.1	34.6	65.5	1.7	4.2	8.9	12.6	27.4
JESUS	100.0	0.9	1.7		2.9	5.4	5.4	14.3	12.4	26.7	58.8	7.3	8.2	4.3	15.9	35.7
MADRE	100.0	0.6	4.8	0.8	1.0	7.1	5.3	17.6	21.8	21.5	66.2	3.3	6.7	9.4	7.3	26.6
MARIE CLAIRE	100.0		0.5	1.0	2.3	3.8	4.3	9.2	19.5	24.6	57.6	3.7	8.4	10.3	16.1	38.6
MAX	100.0	0.1	1.0	1.4	2.0	4.5	1.8	6.7	16.6	34.0	59.0	2.0	4.6	10.7	19.2	36.5
MEN'S HEALTH	100.0	0.1	0.4	1.0	1.4	2.9	1.6	5.4	13.9	31.8	52.8	3.1	6.7	13.1	21.3	44.3
MERIDIANI	100.0	1.1			1.9	3.0	2.6	6.4	15.0	18.0	42.0	4.1	12.1	22.0	16.9	55.1
MESSAGGERO DI S.ANTONIO	100.0	0.6	1.5	1.1	2.3	5.4	8.6	15.1	16.2	23.8	63.7	3.1	9.9	6.3	11.5	30.8
LA MIA BOUTIQUE	100.0		0.3	2.6	1.4	4.3	4.7	11.4	17.7	37.3	71.2		5.2	4.6	14.6	24.4
LA MIA CASA	100.0	1.9	0.3	1.7	4.0	7.9	4.2	7.9	17.8	25.1	55.0	3.7	7.7	10.3	15.4	37.1
NATIONAL GEOGRAPHIC ITALIA	100.0	0.1	1.0	1.0	1.7	3.8	3.0	8.6	16.1	26.8	54.5	3.7	8.6	10.5	18.8	41.7
NAUTICA	100.0		0.8	2.4	1.4	4.6	3.8	3.9	16.2	26.6	50.5	2.3	12.3	9.4	20.9	44.9
NEWTON	100.0		0.2	1.0	1.5	2.7	2.7	7.3	17.9	31.8	59.7	1.4	6.4	9.3	20.5	37.6
PANORAMA TRAVEL	100.0		0.8	0.8	2.3	3.9	1.6	8.2	17.4	27.1	54.3	3.1	11.6	10.9	16.1	41.9
PARTIAMO	100.0		2.2	5.2	7.3	1.3	11.7	13.1	27.9	54.0	3.7	11.1	17.9	6.0	38.6	
PC WORLD ITALIA	100.0		0.3	1.0	2.0	3.3	2.8	9.0	17.1	32.4	61.3	4.1	8.3	7.9	15.1	35.3
PRATICA	100.0	1.0	0.9	3.8	2.5	8.2	3.8	9.2	22.5	31.0	66.5	0.9	5.0	7.2	12.2	25.3
QUARK	100.0	0.1	0.7	0.6	2.3	3.6	2.6	8.4	17.0	35.2	63.2	2.4	5.0	8.8	17.0	33.2
QUATTRORUOTE	100.0	0.1	0.8	1.4	2.5	4.9	2.3	9.4	18.0	31.6	61.4	2.0	6.9	9.5	15.4	33.8
QUATTRO ZAMPE	100.0		1.3	1.1	2.8	5.1	3.0	9.6	21.8	30.3	64.7	1.4	5.9	8.7	14.2	30.2
QUI TOURING	100.0		0.4	1.1	1.0	2.5	3.5	8.4	13.2	22.9	48.1	4.9	14.0	12.6	17.9	49.4
RAGAZZA MODERNA	100.0		0.4	1.3	5.2	6.9	0.5	5.0	12.3	55.2	73.0		1.2	5.6	13.3	20.2
RAKAM	100.0		2.3	0.9	2.2	5.3	4.1	11.3	15.4	24.5	55.3	2.8	11.6	8.4	16.6	39.3
SALE & PEPE	100.0	0.5	1.2	1.0	2.4	5.1	5.3	11.4	18.1	23.0	57.8	1.5	8.2	11.8	15.4	37.1
SALVE	100.0	0.7	2.3	1.9	2.4	7.3	3.6	7.9	11.1	32.8	55.4	2.0	10.7	8.4	16.3	37.3
LE SCIENZE	100.0		0.3	0.7	2.3	3.3	1.5	8.2	15.9	26.6	52.2	3.7	10.5	13.0	17.4	44.5
SELEZIONE READER'S DIGEST	100.0	0.2	2.6	0.9	3.3	7.1	5.4	16.4	14.2	22.7	58.6	3.6	9.4	9.9	11.4	34.3
IN SELLA	100.0	0.1	0.6	1.1	3.5	5.3	0.7	7.8	14.1	40.4	63.0	1.0	3.6	9.3	17.7	31.6
SILHOUETTE DONNA	100.0	0.1	1.1	1.6	3.4	6.3	3.1	8.4	18.1	35.3	65.0	1.4	4.7	6.5	16.1	28.7
SPAZIO CASA	100.0		0.3	1.6	5.8	7.7	1.3	8.9	17.2	25.0	52.3	1.9	8.8	6.4	22.9	40.0
SPEAK UP	100.0		0.9	0.8	1.4	3.1	0.6	5.7	16.6	32.2	55.1	0.7	8.5	12.7	19.8	41.7
STARBENE	100.0	0.4	1.7	1.8	2.5	6.4	3.4	9.3	18.3	30.9	61.8	1.9	7.0	8.0	14.9	31.7
A TAVOLA	100.0	1.0	0.4	2.3	4.4	8.2	4.5	7.3	14.6	30.3	56.7	2.8	8.5	10.4	13.4	35.1
TOP GIRL	100.0		0.7	2.1	5.0	7.8	0.5	2.5	14.3	50.9	68.1	0.4	1.2	5.2	17.1	24.0
TUTTOMOTO	100.0		1.2	1.9	3.6	6.7	1.2	7.1	15.5	36.3	60.1	1.9	6.4	10.1	14.8	33.2
TUTTO MUSICA	100.0		0.5	1.6	4.0	6.0	0.5	3.4	15.7	46.9	66.4	0.3	2.6	7.3	17.3	27.6
TUTTOTURISMO	100.0		1.7	1.6	1.7	5.0	0.5	11.1	16.2	24.1	52.0	4.1	10.0	15.0	13.8	43.1
VERA MAGAZINE	100.0		0.2	1.6	3.4	5.1	4.2	9.3	19.3	29.1	61.8	1.6	6.6	10.1	14.8	33.1
VERDE OGGI	100.0		0.2	0.5	1.6	2.3	4.8	12.6	19.8	31.5	68.6	2.4	9.4	7.4	9.8	29.0
IN VIAGGIO	100.0			1.0		1.0	3.9	8.1	20.0	28.1	60.2	6.6				

Uomini

Lettori ultimo periodo (numero medio)

secondo: • classe di età • classe socio-economica • titolo di studio

(valori assoluti x 1.000)

SETTIMANALI

	Totale	CLASSE DI ETÀ							CLASSE SOCIO-ECONOMICA					TITOLO DI STUDIO				
		da 14 a 17 anni	da 18 a 24 anni	da 25 a 34 anni	da 35 a 44 anni	da 45 a 54 anni	da 55 a 64 anni	oltre i 64 anni	Superiore	Media Superiore	Media	Media Inferiore	Inferiore	Laurea	Dipl. media super.	Lic. media Infer.	Lic. elemen.	Nessun titolo
POPOLAZIONE	24122	1186	2493	4607	4414	3844	3264	4314	633	3569	14571	4626	723	2027	7237	9480	4413	965
ANNA.....	119	6	10	26	25	24	20	8	5	34	67	12		20	39	46	14	
AUTO OGGI.....	651	44	104	168	150	112	43	30	18	130	408	82	13	44	254	298	48	6
AUTOSPRINT.....	539	39	114	146	109	57	34	40	13	82	357	80	8	24	198	265	50	2
BELLA!.....	19		2	4	3	5	4	1		6	12	1		1	14	4		
CHI.....	555	38	73	141	112	66	69	57	12	116	347	76	5	52	197	227	78	
CONFIDENZE.....	84	6	5	12	8	19	17	17	1	10	58	16		6	23	43	12	
DONNA MODERNA.....	490	16	46	120	142	86	49	31	17	124	303	47		66	213	172	37	2
L'ESPRESSO.....	1590	40	159	314	348	354	196	179	101	440	898	136	15	320	705	455	97	13
EVA EXPRESS TREMILA.....	146	16	22	44	27	18	8	11	3	33	86	21	3	9	34	87	13	3
FAMIGLIA CRISTIANA.....	1392	59	101	220	236	266	215	295	30	248	943	151	20	149	469	506	245	24
FILM TV.....	150	11	27	33	33	15	19	12	2	20	97	28	3	18	48	65	20	
GENTE.....	969	41	102	194	185	154	123	171	31	220	589	124	5	101	336	399	124	9
GIOIA.....	148	13	13	30	43	18	19	13	3	33	94	16	2	14	40	70	20	4
IL GIORNALINO.....	99	5	9	13	26	20	13	13	1	24	66	7	1	15	43	32	7	2
GRAND HOTEL.....	260	14	28	29	40	66	46	37	4	28	186	41	2	13	56	129	55	7
GRAZIA.....	138	3	8	32	33	26	16	20	9	31	84	13	1	24	53	46	15	
GUERIN SPORTIVO.....	295	45	57	90	47	34	9	13	9	59	164	54	8	31	99	141	20	4
GUIDA TV.....	680	35	72	161	128	96	106	82	17	119	467	70	8	53	242	284	91	10
INTIMITA'.....	128	9	7	23	26	9	21	33		7	102	14	4	2	31	57	32	5
MILANO FINANZA.....	386	14	22	98	93	82	48	29	36	127	198	22	3	97	203	73	10	2
IL MONDO.....	122	2	4	27	26	31	19	13	9	45	63	6		33	61	23	4	
MOTOSPRINT.....	416	51	97	129	69	33	23	15	4	55	298	51	7	25	120	239	27	4
NOVELLA 2000.....	304	12	43	89	68	46	29	17	6	59	193	44	1	19	112	134	36	3
OGGI.....	1275	58	128	241	204	216	184	244	45	266	811	134	20	131	423	517	192	12
PANORAMA.....	2079	105	224	490	443	405	229	185	111	504	1285	163	16	342	946	684	99	9
SORRISI E CANZONI TV.....	2957	216	428	711	620	417	322	243	52	421	2048	400	36	158	971	1427	365	36
STOP.....	122	5	12	23	16	24	21	20	1	19	81	20	1	9	29	54	27	3
TELEPIU'.....	756	71	101	177	141	100	92	74	26	119	491	109	11	49	231	383	88	5
TELESETTE.....	826	64	104	135	139	124	120	141	18	120	527	145	16	62	272	325	153	14
TOPOLINO.....	929	109	117	204	288	121	52	38	33	208	561	121	6	109	346	425	41	8
TU.....	101	11	19	18	18	12	12	10		12	67	18	3		26	58	14	4
VISTO.....	183	4	17	36	67	18	23	19	3	21	119	40		7	41	110	24	1
VIVERSANI & BELLI.....	303	13	29	93	71	50	33	14	10	74	172	47		24	145	124	9	
SUPPLEMENTI																		
D-LA REPUBBLICA DELLE DONNE.....	413	6	35	78	92	104	55	43	35	164	194	19		118	221	64	10	
IO DONNA.....	532	18	41	125	91	105	65	87	43	131	326	30	1	129	248	124	26	4
SETTE.....	1149	34	101	253	184	245	178	153	71	319	683	75		239	557	298	51	4
SPECCHIO LA STAMPA.....	765	30	87	158	135	144	118	93	36	180	502	46		110	318	271	64	2
SPORT WEEK-GAZZETTA SPORT.....	1465	138	338	480	267	128	64	50	40	236	1010	171	8	75	621	690	74	4
TV SETTE.....	1012	48	98	230	178	181	143	134	50	259	614	87	2	191	430	333	56	3
IL VENERDI' DI REPUBBLICA.....	1649	48	158	357	322	374	219	170	107	505	935	98	4	385	806	395	52	11

Lettori ultimo periodo (numero medio)

secondo: • classe di età • classe socio-economica • titolo di studio

(valori assoluti x 1.000)

MENSILI

	Totale	CLASSE DI ETÀ							CLASSE SOCIO-ECONOMICA					TITOLO DI STUDIO				
		da 14 a 17 anni	da 18 a 24 anni	da 25 a 34 anni	da 35 a 44 anni	da 45 a 54 anni	da 55 a 64 anni	oltre i 64 anni	Superiore	Media Superiore	Media	Media Inferiore	Inferiore	Laurea	Dipl. media super.	Lic. media Infer.	Lic. elemen.	Nessun titolo
POPOLAZIONE	24122	1186	2493	4607	4414	3844	3264	4314	633	3569	14571	4626	723	2027	7237	9480	4413	965
AD.....	371	10	25	117	85	56	53	25	48	142	150	29	2	115	169	65	18	4
AIRONE.....	400	12	33	100	79	91	50	35	15	103	263	15	4	67	194	118	20	1
AM AUTOMESE.....	165	22	32	44	33	14	12	7	5	19	112	28		10	59	90	5	
AMADEUS.....	63		6	7	10	18	17	5	5	23	30	4	1	27	19	13	2	2
AMICI DI CASA.....	47	8	5	8	4	14	5	2	1	8	23	16		5	18	21		
ARCHEO.....	142	3	24	29	26	21	23	17	11	37	92	2		41	65	29	7	
ASTRA.....	70	2	11	15	21	11	7	3	2	16	48	4		6	28	32	4	
AUTO.....	1052	95	229	299	186	119	73	52	24	172	725	125	6	62	369	506	109	5
AUTOMOBILE CLUB.....	432	25	42	87	82	76	64	56	16	81	282	41	12	48	154	175	46	9
BELL'EUROPA.....	131	1	12	27	33	28	19	13	14	50	55	12		38	66	20	8	
BELL'ITALIA.....	284	2	21	61	64	40	49	46	26	80	163	14	1	72	129	58	21	3
BENISSIMO.....	20		4	3	7	1	2	3	1	7	11	2		1	9	7	3	
BIMBISANI & BELLI.....	206	9	18	86	63	17	8	5	7	21	145	28	5	18	77	96	13	2
BRAVA CASA.....	285	11	12	80	103	44	24	12	22	96	145	21	1	66	142	65	11	1
BUONA CUCINA.....	141	9	18	11	19	27	33	25	3	25	91	21	1	11	47	54	28	2
BURDA.....	31		2	4	7	3	6	8	1	7	17	6		4	12	13	2	
CAMBIO.....	201	23	38	60	41	24	11	4	5	44	130	22		16	100	82	3	
CAPITAL.....	287	6	21	76	69	53	31	32	33	90	154	11		68	120	76	22	2
CARNET.....	29	1	11	5	7	3	2		1	10	16	2		4	20	5		
CASA FACILE.....	315	14	18	123	75	49	27	8	12	89	185	28	1	52	115	126	22	
CASA IN FIORE.....	116	4	2	34	31	24	6	14	4	33	70	9		18	49	42	6	1

Lettori ultimo periodo (numero medio)

secondo: • classe di età • classe socio-economica • titolo di studio

(valori assoluti x 1.000)

MENSILI	Totale	CLASSE DI ETÀ							CLASSE SOCIO-ECONOMICA					TITOLO DI STUDIO				
		da 14 a 17 anni	da 18 a 24 anni	da 25 a 34 anni	da 35 a 44 anni	da 45 a 54 anni	da 55 a 64 anni	oltre i 64 anni	Superiore	Media Superiore	Media	Media Inferiore	Inferiore	Laurea	Dipl. media super.	Lic. media infer.	Lic. elemen.	Nessun titolo
POPOLAZIONE	24122	1186	2493	4607	4414	3844	3264	4314	633	3569	14571	4626	723	2027	7237	9480	4413	965
CASAVIVA	435	11	25	127	110	86	49	26	27	136	232	33	6	92	198	115	26	3
CASE DA ABITARE	163	1	7	64	44	17	14	15	5	35	107	16		17	71	60	12	1
CIAK	327	41	88	85	57	28	23	5	7	53	235	29	2	30	147	132	18	
CIPRIA	10	2		3	2		3			1	7	1	1		3	7		
CLASS	186	2	12	57	61	30	18	7	21	66	91	8		56	101	26	2	
CLUB 3	59	4	1	1	10	5	14	24	1	13	43	2		9	17	19	13	
COME STAI	51	1	5	7	10	13	11	5	4	13	27	6	1	9	17	15	9	1
COSE DI CASA	621	36	47	251	137	87	44	18	20	138	402	57	3	81	294	221	23	2
COSMOPOLITAN	110	8	24	22	25	18	7	6	7	24	66	12	1	25	38	47		
LA CUCINA ITALIANA	299	8	25	46	58	63	57	42	18	71	179	28	3	66	110	83	34	5
CUCINA MODERNA	313	15	25	74	96	29	41	33	6	45	217	38	5	33	117	127	30	6
CUCINARE BENE	229	18	33	49	47	42	21	19	4	29	157	36	3	19	84	99	25	3
DONNA	90	12	12	17	22	16	8	4		19	48	19	4	3	34	43	8	2
DONNA & MAMMA	55	2	1	29	21	2	1			14	30	11		5	25	24		
DOVE	76	1	1	12	14	28	12	8	12	29	31	5		22	33	16	5	
ELLE	54	4	10	8	15	6	4	7	2	15	30	7		12	29	13		
ELLE DECOR	32	2	1	6	12	4	4	3	5	14	11	1		15	9	7	1	
FIT FOR FUN	146	14	37	59	23	10	4		5	41	85	13	3	19	68	56	4	
FOCUS	3196	270	564	892	659	406	260	144	115	693	2109	259	20	346	1426	1280	136	9
GARDENIA	112	1		21	27	34	19	9	8	40	59	4	1	25	49	30	6	1
GENTE MESE	419	27	36	99	102	51	57	46	9	90	251	64	6	30	169	155	55	9
GENTE MONEY	147		5	27	40	34	25	18	17	46	83	1	1	30	81	24	11	1
GENTE MOTORI	1239	77	165	311	285	205	118	78	33	217	799	164	26	98	454	568	112	7
GENTE VIAGGI	343	9	28	98	93	43	31	42	18	81	223	22		56	149	110	24	4
GLAMOUR	128	4	21	39	23	29	9	3	5	20	94	8		12	58	53	5	
GO	734	77	180	264	134	48	19	11	24	153	459	95	4	52	338	321	24	
GULLIVER	139	6	14	45	32	23	11	9	10	33	82	15		29	61	37	13	
HAPPY WEB	156	17	29	59	31	11	7	2	7	38	104	7		19	78	59		
INSIEME	57		5	23	17	4	3	5	1	7	37	12		4	15	34	2	1
IO E IL MIO BAMBINO	175		6	86	67	4	5	7	8	28	120	17	2	27	58	85	6	
JACK	282	36	67	87	54	23	14	2	7	50	207	18		28	124	122	9	
JESUS	61	5	4	8	8	7	12	16	2	12	38	7	1	22	16	17	4	2
MADRE	25			4		10	9	2		4	16	5		5	17	4		
MARIE CLAIRE	60		11	12	23	8	1	4	4	16	36	4		12	26	22	1	
MAX	1124	154	269	394	197	73	27	11	30	212	768	105	8	92	457	544	30	1
MEN'S HEALTH	651	39	152	261	123	45	27	4	26	169	379	74	3	84	337	217	13	
MERIDIANI	69	1	2	24	16	11	5	10	10	27	30	1	2	37	17	14		2
MESSAGGERO DI S.ANTONIO	303	3	14	37	67	62	61	61	9	51	193	44	7	38	87	113	59	6
LA MIA BOUTIQUE	22	2	6	1	1	3	7	3	1	4	15	2		1	8	6	7	
LA MIA CASA	66	2	10	12	13	13	8	9	8	15	31	11	2	16	21	23	5	1
NATIONAL GEOGRAPHIC ITALIA	534	35	75	133	106	98	51	35	40	156	292	38	7	124	235	153	18	3
NAUTICA	177	10	8	43	43	37	24	11	19	52	94	10	1	30	68	64	13	1
NEWTON	432	44	106	110	71	54	33	14	19	94	289	28	2	54	192	168	17	1
PANORAMA TRAVEL	295	15	49	92	62	38	21	18	17	68	174	32	5	47	122	107	19	
PARTIAMO	25		2	14	7	1			1	6	17	1		8	10	7		
PC WORLD ITALIA	557	44	82	167	146	73	35	11	21	105	379	50	3	75	313	156	12	1
PRATICA	38	2		13	10	10	3		1	4	28	4	1	4	19	14	2	
QUARK	522	54	74	106	100	115	44	29	13	103	338	65	2	58	211	226	28	
QUATTORRUOTE	3875	231	617	961	784	630	401	251	137	775	2441	478	45	365	1474	1646	360	31
QUATTRO ZAMPE	219	21	30	46	63	28	21	10	7	32	126	47	6	18	66	117	18	
QUI TOURING	436	12	16	62	90	98	75	83	38	163	221	15		130	168	117	21	
RAGAZZA MODERNA	15	2	7	3				2		1	12	1	1	3	5	5	2	
RAKAM	27			6	8	6	4	3	2	9	15	1		11	10	6	1	
SALE & PEPE	130	2	15	40	25	20	18	10	4	36	77	11	2	16	59	44	10	
SALVE	59			5	14	22	12	5	6	14	33	4	1	13	25	18	1	1
LE SCIENZE	208	8	31	48	49	40	21	11	14	63	99	30	1	70	88	35	15	
SELEZIONE READER'S DIGEST	269	4	17	32	40	52	46	78	11	66	159	27	4	44	103	82	33	7
IN SELLA	642	169	131	144	125	49	17	8	15	115	396	109	8	37	200	382	22	1
SILHOUETTE DONNA	156	12	25	45	30	33	5	6	3	29	116	9		11	72	69	4	
SPAZIO CASA	85	7	5	16	29	19	6	4	1	30	43	10	1	10	32	33	11	
SPEAK UP	62	9	7	22	13	6	2	1		17	36	8		19	22	19	2	
STARBENE	461	26	38	131	114	86	39	27	17	83	300	58	3	50	198	179	29	5
A TAVOLA	66	3	11	7	11	14	12	8	5	9	44	4	4	14	19	22	9	2
TOP GIRL	103	30	34	14	15	6	3	1	3	17	60	22	1	3	31	62	7	
TUTTOMOTO	730	98	149	197	128	79	46	33	15	133	437	128	17	45	215	414	54	2
TUTTO MUSICA	257	72	94	49	19	10	9	4	8	61	148	39	1	7	87	156	3	3
TUTTOTURISMO	165	3	11	35	34	40	19	24	7	47	88	22	1	24	60	65	13	3
VERA MAGAZINE	27	2	1	2	11	9	1			4	19	5		2	6	14	4	
VERDE OGGI	87	1	4	16	20	20	14	12	3	21	52	9	3	9	33	30	15	
IN VIAGGIO	91	3	5	29	27	14	7	7	7	20	60	4		18	39	31	3	
VILLE & CASALI	132	2	6	36	43	23	17	6	8	60	61	3		35	75	20	1	1
VITALITY	21	2	1	4	6	4	4		2	3	9	6		5	2	12	1	
VOGUE ITALIA	192	10	29	48	48	30	16	10	10	32	136	13	1	14	81	88	8	1
AL VOLANTE	1517	186	324	366	337	176	83	46	36	268	974	224	14	121	557	758	79	3

Uomini

Lettori ultimo periodo (numero medio)

secondo: • classe di età • classe socio-economica • titolo di studio

(percentuali di composizione)

SETTIMANALI	Totale	CLASSE DI ETÀ							CLASSE SOCIO-ECONOMICA					TITOLO DI STUDIO					
		da 14 a 17 anni	da 18 a 24 anni	da 25 a 34 anni	da 35 a 44 anni	da 45 a 54 anni	da 55 a 64 anni	oltre i 64 anni	Superiore	Media Superiore	Media	Media Inferiore	Inferiore	Laurea	Dipl. media super.	Lic. media infer.	Lic. elemen.	Nessun titolo	
POPOLAZIONE	100.0	4.9	10.3	19.1	18.3	15.9	13.5	17.9	2.6	14.8	60.4	19.2	3.0	8.4	30.0	39.3	18.3	4.0	
ANNA.....	100.0	4.7	8.2	22.2	21.1	20.1	16.8	6.9	4.3	28.8	56.8	10.2		16.8	32.5	38.5	12.2		
AUTO OGGI.....	100.0	6.8	16.0	25.8	23.0	17.2	6.6	4.6	2.8	20.0	62.6	12.7	2.0	6.8	39.0	45.9	7.4	1.0	
AUTOSPRINT.....	100.0	7.3	21.1	27.1	20.2	10.6	6.3	7.3	2.5	15.2	66.1	14.8	1.4	4.4	36.8	49.2	9.3	0.4	
BELLA!.....	100.0	2.1	11.1	18.2	15.7	25.2	23.2	4.5		33.6	62.4	3.9		4.5	73.2	22.4			
CHI.....	100.0	6.8	13.1	25.4	20.1	11.9	12.4	10.3	2.1	20.9	62.5	13.6	0.8	9.4	35.5	40.9	14.1	0.1	
CONFIDENZE.....	100.0	6.9	6.2	14.6	9.9	22.8	19.7	20.0	1.0	11.4	68.9	18.6		7.5	27.7	50.7	14.0		
DONNA MODERNA.....	100.0	3.2	9.5	24.5	28.9	17.5	9.9	6.4	3.5	25.3	61.8	9.5		13.5	43.5	35.1	7.5	0.4	
L'ESPRESSO.....	100.0	2.5	10.0	19.7	21.9	22.2	12.4	11.3	6.3	27.7	56.5	8.6	0.9	20.1	44.3	28.6	6.1	0.8	
EVA EXPRESS TREMILA.....	100.0	10.7	15.2	30.0	18.6	12.0	5.8	7.7	2.2	22.5	59.0	14.5	1.9	5.8	23.6	59.7	9.0	1.9	
FAMIGLIA CRISTIANA.....	100.0	4.2	7.3	15.8	16.9	19.1	15.5	21.2	2.2	17.8	67.7	10.8	1.4	10.7	33.7	36.3	17.6	1.7	
FILM TV.....	100.0	7.3	17.9	21.9	22.0	10.3	12.8	7.8	1.3	13.5	64.8	18.4	2.1	11.8	31.8	43.1	13.2		
GENTE.....	100.0	4.3	10.5	20.0	19.1	15.9	12.7	17.6	3.2	22.7	60.7	12.8	0.6	10.5	34.7	41.2	12.8	0.9	
GIOIA.....	100.0	8.5	8.6	20.5	28.8	12.1	12.5	8.9	2.1	22.5	63.2	10.6	1.5	9.3	27.0	47.6	13.3	2.8	
IL GIORNALINO.....	100.0	5.1	8.8	13.3	26.4	20.0	13.1	13.2	0.7	24.1	66.8	7.0	1.3	15.3	43.2	32.4	7.3	1.8	
GRAND HOTEL.....	100.0	5.4	10.9	11.0	15.5	25.4	17.6	14.3	1.4	10.9	71.4	15.7	0.7	5.0	21.7	49.5	21.0	2.8	
GRAZIA.....	100.0	2.5	5.6	22.9	23.9	19.1	11.6	14.4	6.5	22.5	60.7	9.7	0.6	17.5	38.1	33.2	11.1		
GUERIN SPORTIVO.....	100.0	15.4	19.2	30.4	15.8	11.6	3.2	4.3	3.1	20.2	55.6	18.4	2.7	10.4	33.7	47.9	6.6	1.4	
GUIDA TV.....	100.0	5.1	10.7	23.6	18.8	14.2	15.6	12.1	2.5	17.5	68.7	10.2	1.2	7.8	35.6	41.7	13.4	1.5	
INTIMITA'.....	100.0	7.0	5.4	18.1	20.3	6.9	16.1	26.2		5.4	80.2	11.2	3.2	1.3	24.4	45.0	25.2	4.2	
MILANO FINANZA.....	100.0	3.6	5.6	25.4	24.1	21.3	12.5	7.4	9.3	32.9	51.3	5.7	0.8	25.2	52.7	18.9	2.6	0.6	
IL MONDO.....	100.0	1.8	3.1	22.2	21.1	25.4	15.4	11.0	7.4	36.6	51.5	4.5		27.4	50.2	19.2	3.2		
MOTOSPRINT.....	100.0	12.2	23.4	30.9	16.6	7.9	5.4	3.6	1.1	13.3	71.6	12.3	1.7	5.9	29.0	57.6	6.5	1.1	
NOVELLA 2000.....	100.0	4.0	14.1	29.3	22.3	15.2	9.5	5.6	2.1	19.5	63.6	14.4	0.5	6.2	36.8	44.1	11.9	0.9	
OGGI.....	100.0	4.5	10.1	18.9	16.0	16.9	14.4	19.2	3.5	20.8	63.6	10.5	1.5	10.3	33.2	40.5	15.0	0.9	
PANORAMA.....	100.0	5.0	10.8	23.6	21.3	19.5	11.0	8.9	5.3	24.3	61.8	7.8	0.8	16.4	45.5	32.9	4.8	0.4	
SORRISI E CANZONI TV.....	100.0	7.3	14.5	24.0	21.0	14.1	10.9	8.2	1.8	14.2	69.3	13.5	1.2	5.4	32.8	48.3	12.3	1.2	
STOP.....	100.0	3.8	10.2	19.2	13.4	19.4	17.3	16.7	1.0	15.7	66.1	16.1	1.1	7.6	23.8	44.1	22.3	2.3	
TELEPIU'.....	100.0	9.5	13.3	23.4	18.6	13.2	12.1	9.9	3.4	15.8	64.9	14.4	1.5	6.5	30.5	50.7	11.7	0.7	
TELESETTE.....	100.0	7.7	12.6	16.3	16.8	15.0	14.5	17.0	2.2	14.5	63.8	17.6	1.9	7.5	32.9	39.4	18.6	1.7	
TOPOLINO.....	100.0	11.7	12.6	22.0	31.0	13.0	5.6	4.1	3.6	22.4	60.3	13.0	0.6	11.7	37.2	45.8	4.4	0.8	
TU.....	100.0	10.7	19.2	18.1	18.2	11.8	11.7	10.4		12.1	66.8	17.7	3.3		25.4	57.1	13.6	3.8	
VISTO.....	100.0	2.0	9.4	19.5	36.5	9.8	12.7	10.1	1.4	11.5	65.2	21.9		3.8	22.4	60.4	13.0	0.5	
VIVERSANI & BELLI.....	100.0	4.2	9.6	30.8	23.4	16.5	10.9	4.6	3.2	24.4	56.7	15.6		8.0	48.0	40.9	3.0		
SUPPLEMENTI																			
D-LA REPUBBLICA DELLE DONNE.....	100.0	1.4	8.5	18.8	22.3	25.2	13.3	10.5	8.5	39.6	47.0	4.7	0.1	28.7	53.5	15.5	2.4		
IO DONNA.....	100.0	3.4	7.7	23.6	17.0	19.7	12.3	16.3	8.1	24.6	61.4	5.7	0.2	24.2	46.7	23.4	4.9	0.8	
SETTE.....	100.0	3.0	8.8	22.0	16.0	21.4	15.5	13.3	6.2	27.8	59.5	6.5		20.8	48.5	25.9	4.5	0.4	
SPECCHIO LA STAMPA.....	100.0	4.0	11.4	20.6	17.7	18.8	15.5	12.1	4.7	23.6	65.7	6.0		14.4	41.5	35.4	8.3	0.3	
SPORT WEEK-GAZZETTA SPORT.....	100.0	9.4	23.1	32.8	18.2	8.7	4.4	3.4	2.7	16.1	69.0	11.7	0.6	5.1	42.4	47.1	5.0	0.3	
TV SETTE.....	100.0	4.7	9.7	22.7	17.6	17.8	14.2	13.2	4.9	25.6	60.7	8.6	0.2	18.8	42.4	32.9	5.6	0.2	
IL VENERDI' DI REPUBBLICA.....	100.0	2.9	9.6	21.7	19.5	22.7	13.3	10.3	6.5	30.6	56.7	5.9	0.3	23.3	48.9	24.0	3.2	0.7	

Lettori ultimo periodo (numero medio)

secondo: • classe di età • classe socio-economica • titolo di studio

(percentuali di composizione)

MENSILI	Totale	CLASSE DI ETÀ							CLASSE SOCIO-ECONOMICA					TITOLO DI STUDIO				
		da 14 a 17 anni	da 18 a 24 anni	da 25 a 34 anni	da 35 a 44 anni	da 45 a 54 anni	da 55 a 64 anni	oltre i 64 anni	Superiore	Media Superiore	Media	Media Inferiore	Inferiore	Laurea	Dipl. media super.	Lic. media infer.	Lic. elemen.	Nessun titolo
POPOLAZIONE	100.0	4.9	10.3	19.1	18.3	15.9	13.5	17.9	2.6	14.8	60.4	19.2	3.0	8.4	30.0	39.3	18.3	4.0
AD.....	100.0	2.7	6.7	31.5	23.0	15.2	14.3	6.6	12.8	38.3	40.5	7.9	0.4	31.0	45.6	17.5	4.9	1.0
AIRONE.....	100.0	3.0	8.2	25.1	19.8	22.7	12.4	8.7	3.7	25.9	65.9	3.6	0.9	16.7	48.5	29.6	5.0	0.2
AM AUTOMESE.....	100.0	13.4	19.6	26.4	20.3	8.8	7.3	4.2	3.2	11.7	67.9	17.2		6.3	35.7	54.7	3.2	
AMADEUS.....	100.0		9.3	11.4	16.3	28.2	27.6	7.3	7.8	36.2	47.9	5.9	2.2	43.0	29.3	20.6	3.3	3.8
AMICI DI CASA.....	100.0	18.0	9.8	18.2	9.5	29.6	10.0	5.0	1.3	16.7	48.7	33.3		11.6	36.3	45.1	5.0	
ARCHEO.....	100.0	2.3	16.7	20.2	18.4	14.9	16.0	11.6	7.4	26.2	64.4	1.7	0.3	28.7	46.0	20.6	4.8	
ASTRA.....	100.0	2.9	15.1	21.6	30.1	15.2	10.2	4.9	2.3	23.1	68.6	6.1		8.2	39.5	46.5	5.8	
AUTO.....	100.0	9.0	21.7	28.4	17.7	11.3	7.0	4.9	2.3	16.4	68.9	11.9	0.5	5.9	35.1	48.1	10.4	0.5
AUTOMOBILE CLUB.....	100.0	5.7	9.6	20.2	19.1	17.6	14.8	13.0	3.8	18.8	65.3	9.5	2.7	11.1	35.7	40.4	10.6	2.2
BELLEEUROPA.....	100.0	0.4	9.0	20.5	24.7	21.1	14.6	9.6	10.9	38.2	41.5	9.4		28.7	49.9	15.1	6.4	
BELL'ITALIA.....	100.0	0.7	7.4	21.4	22.6	14.2	17.4	16.2	9.1	28.2	57.5	4.9	0.4	25.5	45.5	20.5	7.3	1.1
BENISSIMO.....	100.0		20.5	16.9	32.4	4.4	10.0	15.7	2.6	31.9	55.0	10.5		6.7	43.7	35.9	13.8	
BIMBISANI & BELLI.....	100.0	4.1	8.9	41.8	30.7	8.1	3.7	2.7	3.5	10.0	70.2	13.7	2.5	8.7	37.3	46.7	6.4	0.9
BRAVA CASA.....	100.0	3.7	4.2	28.0	36.3	15.3	8.3	4.2	7.7	33.7	50.7	7.5	0.4	23.2	49.8	22.9	3.8	0.3
BUONA CUCINA.....	100.0	6.7	12.6	7.5	13.4	18.8	23.4	17.5	2.1	17.4	64.7	15.1	0.7	8.1	32.9	37.9	19.6	1.5
BURDA.....	100.0		5.5	13.6	24.0	11.1	19.0	26.8	2.2	23.6	56.2	18.0		12.7	37.6	43.9	5.7	
CAMBIO.....	100.0	11.5	18.9	30.0	20.3	12.1	5.2	1.9	2.5	22.0	64.6	10.9		7.8	49.9	40.7	1.6	

Lettori ultimo periodo (numero medio)

secondo: • classe di età • classe socio-economica • titolo di studio

(percentuali di composizione)

MENSILI	Totale	CLASSE DI ETÀ							CLASSE SOCIO-ECONOMICA					TITOLO DI STUDIO				
		da 14 a 17 anni	da 18 a 24 anni	da 25 a 34 anni	da 35 a 44 anni	da 45 a 54 anni	da 55 a 64 anni	oltre i 64 anni	Superiore	Media Superiore	Media	Media Inferiore	Inferiore	Laurea	Dipl. media super.	Lic. media infer.	Lic. elemen.	Nessun titolo
POPOLAZIONE	100.0	4.9	10.3	19.1	18.3	15.9	13.5	17.9	2.6	14.8	60.4	19.2	3.0	8.4	30.0	39.3	18.3	4.0
CASAVIVA	100.0	2.5	5.8	29.2	25.3	19.8	11.3	6.1	6.3	31.2	53.4	7.7	1.5	21.2	45.6	26.5	6.0	0.7
CASE DA ABITARE	100.0	0.8	4.5	39.2	26.9	10.6	8.8	9.1	3.1	21.6	65.6	9.7		10.5	43.8	37.1	7.6	0.9
CIAK	100.0	12.7	26.8	25.9	17.5	8.6	7.0	1.6	2.2	16.2	72.0	9.0	0.6	9.0	44.9	40.4	5.6	
CIPRIA	100.0	17.2		32.5	17.6	3.9	28.9		3.9	5.7	73.2	5.7	11.4		26.0	74.0		
CLASS	100.0	1.0	6.2	30.4	32.6	16.3	9.8	3.7	11.4	35.4	49.1	4.1		30.1	54.5	14.2	1.3	
CLUB 3	100.0	6.4	1.4	2.5	16.4	8.8	24.3	40.2	1.0	22.7	73.4	2.9		15.9	29.3	32.4	22.3	
COME STAI	100.0	2.4	9.0	13.2	19.9	24.5	22.0	8.9	6.9	25.3	53.4	11.5	2.8	17.4	33.8	29.1	16.9	2.8
COSE DI CASA	100.0	5.7	7.6	40.4	22.1	14.1	7.1	3.0	3.2	22.2	64.8	9.2	0.5	13.0	47.3	35.7	3.7	0.3
COSMOPOLITAN	100.0	7.1	21.7	19.9	23.0	16.0	6.5	5.8	6.6	22.1	59.6	10.7	1.0	22.9	34.4	42.3	0.4	
LA CUCINA ITALIANA	100.0	2.8	8.5	15.3	19.5	20.9	19.1	13.9	5.9	23.8	59.9	9.3	1.1	22.2	36.9	27.8	11.5	1.6
CUCINA MODERNA	100.0	4.9	8.0	23.7	30.7	9.3	13.1	10.4	2.0	14.5	69.5	12.3	1.7	10.5	37.4	40.5	9.7	2.0
CUCINARE BENE	100.0	8.0	14.3	21.2	20.5	18.5	9.2	8.4	1.8	12.6	68.6	15.7	1.4	8.2	36.7	43.0	10.8	1.3
DONNA	100.0	13.1	13.1	18.7	23.9	17.5	8.7	4.9		21.4	53.4	20.5	4.6	3.8	37.7	48.1	8.3	2.1
DONNA & MAMMA	100.0	3.3	1.7	52.2	38.4	3.0	1.4		0.8	25.1	54.5	19.7		9.8	45.8	44.4		
DOVE	100.0	1.9	0.8	15.3	18.8	37.3	15.3	10.5	15.2	38.0	40.6	6.2		28.6	43.7	20.7	6.9	
ELLE	100.0	7.6	18.7	15.1	28.1	11.6	6.6	12.3	3.9	28.3	55.3	12.6		22.4	53.2	23.5	0.8	
ELLE DECOR	100.0	5.9	2.1	20.1	38.3	12.7	11.3	9.7	17.4	43.7	36.1	2.8		46.7	29.5	21.1	2.8	
FIT FOR FUN	100.0	9.4	25.4	40.5	15.7	6.5	2.5		3.3	28.2	57.8	8.8	1.8	12.9	46.4	38.0	2.7	
FOCUS	100.0	8.5	17.7	27.9	20.6	12.7	8.1	4.5	3.6	21.7	66.0	8.1	0.6	10.8	44.6	40.1	4.2	0.3
GARDENIA	100.0	1.0		18.8	24.4	30.7	17.3	7.8	7.5	35.3	52.6	3.3	1.3	22.7	43.4	27.1	5.4	1.3
GENTE MESE	100.0	6.5	8.6	23.6	24.4	12.1	13.7	11.0	2.1	21.4	59.8	15.2	1.5	7.3	40.3	37.0	13.2	2.1
GENTE MONEY	100.0		3.4	18.0	26.8	23.2	16.7	11.9	11.7	31.1	56.2	0.4	0.6	20.5	55.2	16.3	7.5	0.6
GENTE MOTORI	100.0	6.2	13.3	25.1	23.0	16.5	9.5	6.3	2.7	17.5	64.5	13.3	2.1	7.9	36.6	45.8	9.0	0.6
GENTE VIAGGI	100.0	2.5	8.2	28.6	27.1	12.5	9.0	12.1	5.3	23.6	64.9	6.3		16.4	43.4	32.0	7.1	1.2
GLAMOUR	100.0	3.4	16.3	30.7	17.8	22.6	6.9	2.3	4.3	15.5	73.8	6.4		9.3	45.0	41.4	4.3	
GQ	100.0	10.5	24.5	35.9	18.3	6.6	2.6	1.6	3.3	20.8	62.5	12.9	0.5	7.0	46.0	43.7	3.3	
GULLIVER	100.0	4.3	9.9	32.3	22.9	16.3	7.6	6.8	6.9	23.5	58.9	10.6		20.6	43.7	26.5	9.2	
HAPPY WEB	100.0	10.6	19.0	37.8	20.2	6.9	4.5	1.0	4.7	24.1	66.7	4.5		11.9	50.3	37.7		
INSIEME	100.0		9.1	39.8	29.8	7.6	5.3	8.4	1.3	11.8	65.2	21.7		7.8	26.0	59.6	4.0	2.6
IO E IL MIO BAMBINO	100.0		3.3	49.1	38.4	2.1	3.0	4.1	4.5	16.3	68.6	9.8	0.9	15.6	32.9	48.3	3.2	
JACK	100.0	12.6	23.6	30.8	19.1	8.0	5.0	0.8	2.5	17.8	73.3	6.5		9.9	43.9	43.1	3.1	
JESUS	100.0	8.8	5.9	13.7	12.9	12.1	19.9	26.7	4.0	18.9	63.2	12.2	1.7	36.1	26.0	28.6	6.0	3.3
MADRE	100.0			15.9		39.7	36.8	7.5		15.2	65.4	19.4			19.4	66.5	14.1	
MARIE CLAIRE	100.0	0.4	18.7	20.8	38.7	13.3	2.2	5.9	6.4	27.3	59.2	7.1		19.8	43.1	36.2	0.9	
MAX	100.0	13.7	23.9	35.1	17.5	6.5	2.4	1.0	2.7	18.9	68.3	9.3	0.7	8.2	40.6	48.4	2.7	0.1
MEN'S HEALTH	100.0	6.1	23.3	40.1	18.9	7.0	4.1	0.6	4.0	26.0	58.2	11.3	0.4	12.9	51.7	33.4	2.0	
MERIDIANI	100.0	0.9	3.1	34.4	23.3	16.0	7.3	14.9	14.0	38.7	43.5	1.5	2.3	53.6	24.2	20.0		2.3
MESSAGGERO DI S.ANTONIO	100.0	1.0	4.5	12.1	22.0	20.3	20.1	20.0	2.9	16.7	63.5	14.6	2.2	12.6	28.7	37.2	19.4	2.1
LA MIA BOUTIQUE	100.0	7.4	25.4	3.6	2.5	13.6	32.9	14.5	2.5	19.4	67.8	10.3		2.5	35.9	28.8	32.7	
LA MIA CASA	100.0	3.6	14.7	17.3	19.9	19.8	11.8	12.8	12.1	21.9	46.2	16.2	3.7	23.4	32.2	34.7	7.5	2.1
NATIONAL GEOGRAPHIC ITALIA	100.0	6.6	14.0	25.0	19.9	18.3	9.6	6.6	7.5	29.3	54.7	7.1	1.4	23.2	44.1	28.7	3.4	0.6
NAUTICA	100.0	5.8	4.5	24.5	24.6	20.9	13.5	6.3	10.7	29.6	53.4	5.7	0.6	17.1	38.7	36.1	7.5	0.6
NEWTON	100.0	10.2	24.5	25.4	16.4	12.6	7.6	3.2	4.4	21.8	66.9	6.5	0.4	12.6	44.4	38.9	3.9	0.2
PANORAMA TRAVEL	100.0	5.2	16.4	31.1	20.9	13.0	7.2	6.2	5.7	22.9	58.9	10.8	1.7	16.0	41.3	36.1	6.6	
PARTIAMO	100.0		9.6	57.0	28.3	5.1			3.4	23.0	68.5	5.1		30.7	39.8	29.5		
PC WORLD ITALIA	100.0	8.0	14.7	29.9	26.1	13.1	6.2	2.0	3.7	18.8	68.0	9.0	0.5	13.5	56.2	28.0	2.1	0.2
PRATICA	100.0	5.5		34.6	26.6	26.6	6.6		1.8	11.6	73.3	11.2	2.1	9.8	48.6	36.2	5.5	
QUARK	100.0	10.4	14.2	20.3	19.1	22.0	8.5	5.5	2.5	19.7	64.8	12.5	0.5	11.0	40.4	43.2	5.4	
QUATTORRUOTE	100.0	6.0	15.9	24.8	20.2	16.3	10.3	6.5	3.5	20.0	63.0	12.3	1.1	9.4	38.0	42.5	9.3	0.8
QUATTRO ZAMPE	100.0	9.7	13.8	20.9	28.8	12.8	9.4	4.6	3.4	14.8	57.7	21.4	2.7	8.4	30.2	53.4	8.1	
QUI TOURING	100.0	2.7	3.7	14.2	20.6	22.4	17.2	19.1	8.7	37.3	50.5	3.5		29.7	38.5	26.9	4.8	
RAGAZZA MODERNA	100.0	16.1	49.9	18.2	1.4			14.4		6.4	77.5	9.2	6.9	17.7	31.5	34.7	16.1	
RAKAM	100.0			21.6	29.4	23.2	15.1	10.8	9.1	33.1	55.3	2.5		39.8	34.8	21.0	4.4	
SALE & PEPE	100.0	1.3	11.2	30.9	19.6	15.2	13.9	7.8	3.1	27.9	59.4	8.4	1.2	12.2	45.6	34.2	8.0	
SALVE	100.0			9.0	24.1	36.9	20.7	9.3	10.7	23.9	56.7	7.6	1.1	22.8	42.7	30.3	2.1	2.1
LE SCIENZE	100.0	4.1	14.7	23.1	23.4	19.2	10.3	5.3	6.9	30.4	47.9	14.2	0.7	33.5	42.4	17.1	7.0	
SELEZIONE READER'S DIGEST	100.0	1.4	6.2	11.8	14.9	19.5	17.2	29.0	4.3	24.7	59.1	10.2	1.7	16.2	38.3	30.7	12.2	2.7
IN SELLA	100.0	26.2	20.4	22.4	19.4	7.6	2.7	1.3	2.3	17.9	61.7	16.9	1.2	5.8	31.1	59.5	3.5	0.2
SILHOUETTE DONNA	100.0	7.6	16.0	28.6	19.5	21.1	3.2	3.9	2.0	18.3	74.1	5.5		7.3	46.0	44.0	2.7	
SPAZIO CASA	100.0	8.1	6.2	19.1	33.8	21.9	6.7	4.1	1.3	34.9	50.9	11.3	1.7	12.0	37.2	38.4	12.4	
SPEAK UP	100.0	14.8	10.8	36.3	21.7	10.4	3.8	2.3	0.5	27.1	59.1	13.2		30.4	35.0	30.7	4.0	
STARBENE	100.0	5.6	8.3	28.4	24.8	18.6	8.4	5.9	3.7	18.1	65.0	12.6	0.7	10.8	42.9	38.9	6.3	1.0
A TAVOLA	100.0	5.3	16.1	10.6	17.4	20.7	18.1	11.7	8.3	13.3	67.0	5.5	6.0	21.8	28.5	33.0	14.3	2.4

Uomini

Lettori ultimo periodo (numero medio)

secondo: • numero componenti • categoria socio-professionale

(valori assoluti x 1.000)

SETTIMANALI

	Totale	NUMERO COMPONENTI					Ceti superiori	Ceti medi	Agricoltori	Docenti	Studenti	Operai	Braccianti	Pensionati e altro	CASALINGHE DI FAMIGLIE	
		1 comp.	2 comp.	3 comp.	4 comp.	5 o più comp.									Non operaie	Operaie
POPOLAZIONE	24122	1467	6046	6512	7069	3029	1869	6511	349	367	2601	4681	180	7564		
ANNA.....	119	4	25	35	38	16	22	38	3	2	10	22		22		
AUTO OGGI.....	651	36	101	187	250	76	58	239	4	8	102	143	3	94		
AUTOSPRINT.....	539	29	93	136	202	79	42	160	6	6	102	136	2	85		
BELLA!.....	19	2	4	7	4	3	4	12			1	1		2		
CHI.....	555	23	116	140	204	72	50	167	5	7	91	106	1	128		
CONFIDENZE.....	84	1	28	25	25	5	1	30	2	4	8	10		30		
DONNA MODERNA.....	490	19	85	165	172	49	57	179	4	20	46	100	1	82		
L'ESPRESSO.....	1590	100	353	472	503	163	279	520	10	53	178	210	5	335		
EVA EXPRESS TREMILA.....	146	7	36	33	52	18	9	48		2	30	32		25		
FAMIGLIA CRISTIANA.....	1392	75	342	374	414	186	137	376	36	32	120	217	6	468		
FILM TV.....	150	5	33	43	54	14	7	47	1	1	26	32	3	32		
GENTE.....	969	45	245	266	306	107	91	285	13	18	107	182		273		
GIOIA.....	148	4	33	45	54	12	12	57	4		13	36		27		
IL GIORNALINO.....	99	5	17	28	34	15	10	32	4		9	22		22		
GRAND HOTEL.....	260	9	61	73	79	38	12	68	4	6	23	66	3	78		
GRAZIA.....	138	7	34	40	38	19	20	39	6	2	13	23		34		
GUERIN SPORTIVO.....	295	11	35	80	117	52	23	72	4	6	86	55	2	47		
GUIDA TV.....	680	56	161	176	192	94	49	214	4	8	91	129	2	184		
INTIMITA'.....	128	1	44	38	37	7	3	32	4	3	18	17		50		
MILANO FINANZA.....	386	28	69	126	129	34	109	128	6	9	41	44		48		
IL MONDO.....	122	9	25	37	36	14	35	46	1		5	6		27		
MOTOSPRINT.....	416	12	75	129	142	57	22	130	7	1	91	111	3	52		
NOVELLA 2000.....	304	25	56	91	97	36	27	101	4	1	37	92	2	40		
OGGI.....	1275	55	335	347	367	171	106	344	14	23	152	240	2	396		
PANORAMA.....	2079	118	407	609	701	245	311	736	15	50	292	296	7	372		
SORRISI E CANZONI TV.....	2957	111	579	839	988	441	169	869	30	38	456	738	12	644		
STOP.....	122	6	38	32	29	17	8	27	1	1	14	26		45		
TELEPIU'.....	756	41	150	225	235	104	66	219	10	4	116	164	5	171		
TELESETTE.....	826	44	199	225	255	102	59	203	11	13	126	136	6	272		
TOPOLINO.....	929	40	113	279	366	131	93	304	6	23	198	178	2	125		
TU.....	101	1	27	26	29	19	1	29	2	2	15	23		29		
VISTO.....	183	8	41	57	55	22	10	56	2		9	63		42		
VIVERSANI & BELLI.....	303	9	57	105	86	46	28	119	2	5	28	73	1	48		
SUPPLEMENTI																
D-LA REPUBBLICA DELLE DONNE.....	413	30	101	123	117	42	109	127	2	23	39	36		78		
IO DONNA.....	532	42	136	138	162	54	117	153	6	20	47	68		121		
SETTE.....	1149	73	279	321	365	110	219	362	10	31	119	133		275		
SPECCHIO LA STAMPA.....	765	47	184	228	225	80	93	256	8	13	92	106		198		
SPORT WEEK-GAZZETTA SPORT.....	1465	45	213	464	532	212	86	470	14	18	334	364	6	171		
TV SETTE.....	1012	60	233	300	310	109	169	328	11	28	120	125	1	230		
IL VENERDI DI REPUBBLICA.....	1649	123	364	482	501	179	321	555	9	63	206	166	3	326		

Lettori ultimo periodo (numero medio)

secondo: • numero componenti • categoria socio-professionale

(valori assoluti x 1.000)

MENSILI

	Totale	NUMERO COMPONENTI					Ceti superiori	Ceti medi	Agricoltori	Docenti	Studenti	Operai	Braccianti	Pensionati e altro	CASALINGHE DI FAMIGLIE	
		1 comp.	2 comp.	3 comp.	4 comp.	5 o più comp.									Non operaie	Operaie
POPOLAZIONE	24122	1467	6046	6512	7069	3029	1869	6511	349	367	2601	4681	180	7564		
AD.....	371	26	77	92	135	41	105	135		14	41	34	1	42		
AIRONE.....	400	28	95	122	120	35	48	182	8	14	40	48		60		
AM AUTOMESE.....	165	10	19	53	57	27	11	55	4		38	25	1	31		
AMADEUS.....	63	5	15	16	22	6	21	17	1	8	3	4	1	8		
AMICI DI CASA.....	47	1	6	8	23	8	2	13	1	1	9	11		11		
ARCHEO.....	142	14	27	49	40	12	26	47		9	28	8	1	24		
ASTRA.....	70	7	22	15	17	9	5	21	3	5	7	9		19		
AUTO.....	1052	33	153	328	373	164	79	331	13	9	193	291	5	131		
AUTOMOBILE CLUB.....	432	27	118	111	137	39	35	123	7	13	44	96	1	113		
BELLEEUROPA.....	131	10	37	35	35	14	32	42		7	14	12		25		
BELL'ITALIA.....	284	35	70	86	74	18	53	104		13	18	29		67		
BENISSIMO.....	20	3	5	5	4	3	3	11	1		1	1		5		
BIMBISANI & BELLI.....	206	7	32	73	66	27	25	73	4	4	20	55	3	24		
BRAVA CASA.....	285	11	64	65	111	35	70	120	1	7	25	34		29		
BUONA CUCINA.....	141	10	32	38	35	26	12	32	2	3	21	17	1	54		
BURDA.....	31	1	12	8	10	1	6	8		1	1	1		14		
CAMBIO.....	201	6	23	63	84	25	20	80	2	2	48	31	1	15		
CAPITAL.....	287	20	68	91	78	31	74	94		7	27	41		44		
CARNET.....	29		8	5	8	8	5	6	1		11	4		1		
CASA FACILE.....	315	12	60	104	99	40	45	105	3	10	37	71	2	43		
CASA IN FIORE.....	116	4	28	28	36	19	19	48	1	2	7	20		19		

Lettori ultimo periodo (numero medio)

secondo: • numero componenti • categoria socio-professionale

(valori assoluti x 1.000)

MENSILI	Totale	NUMERO COMPONENTI					Ceti superiori	Ceti medi	Agri-coltori	Do-centi	Stu-denti	Operai	Brac-cianti	Pensio-nati e altro	CASALINGHE DI FAMIGLIE	
		1 comp.	2 comp.	3 comp.	4 comp.	5 o più comp.									Non operaie	Operale
POPOLAZIONE	24122	1467	6046	6512	7069	3029	1869	6511	349	367	2601	4681	180	7564		
CASAVIVA	435	12	88	111	168	55	91	166	1	11	38	60		67		
CASE DA ABITARE	163	13	39	42	45	24	29	54		3	4	45	1	27		
CIAK	327	31	37	105	106	48	24	105	1	6	101	70		20		
CIPRIA	10		3	2	5		1	3				2		4		
CLASS	186	11	33	49	69	24	63	65	2	3	20	14		19		
CLUB 3	59	3	21	21	10	4	5	14		1	5	4		31		
COME STAI	51	6	19	9	13	5	8	15	2	1	6	6		14		
COSE DI CASA	621	29	97	195	214	86	81	232	8	15	84	132	2	68		
COSMOPOLITAN	110	7	18	33	39	14	22	26	2		24	17		20		
LA CUCINA ITALIANA	299	27	66	83	85	38	52	97		11	19	37		83		
CUCINA MODERNA	313	12	70	70	115	45	32	99	5	7	33	58		80		
CUCINARE BENE	229	7	36	67	88	32	18	72	1	5	35	47	1	49		
DONNA	90	2	13	28	31	16	6	29		2	16	18		19		
DONNA & MAMMA	55	2	11	21	19	3	10	18	1	2	3	20		1		
DOVE	76	5	15	25	26	5	28	24		2	3	8		11		
ELLE	54	2	7	19	20	7	9	19		4	9	4		10		
ELLE DECOR	32	3	7	5	10	6	11	14			3	1		4		
FIT FOR FUN	146	11	20	31	68	17	16	54	1	4	41	15	1	14		
FOCUS	3196	123	559	983	1111	419	319	1096	28	64	661	601	11	417		
GARDENIA	112	5	31	27	40	9	20	44	1	6	3	15		22		
GENTE MESE	419	26	86	92	136	78	31	135	5	5	53	93		96		
GENTE MONEY	147	6	40	44	42	16	36	55	1	3	5	19		27		
GENTE MOTORI	1239	59	217	360	437	166	102	413	14	17	186	289	4	214		
GENTE VIAGGI	343	24	84	103	101	31	67	116		6	28	58	1	68		
GLAMOUR	128	3	26	44	36	18	20	53	2	4	16	24		8		
GO	734	30	108	219	272	105	74	243	5	7	194	149	1	62		
GULLIVER	139	8	29	47	37	18	19	55	3	4	23	19		16		
HAPPY WEB	156	4	23	49	58	22	19	59		3	37	28		9		
INSIEME	57	3	1	16	25	10	3	27	3	1	2	16		5		
IO E IL MIO BAMBINO	175	5	28	69	52	21	30	71	3	2	5	54	1	10		
JACK	282	10	48	87	112	26	29	98	2	3	74	50		26		
JESUS	61	11	13	7	18	11	7	15	1	4	9	3		22		
MADRE	25	2	7	13	4			7			5	5		12		
MARIE CLAIRE	60	3	12	16	24	5	11	27		2	8	5		7		
MAX	1124	44	142	314	420	204	87	366	11	17	308	243	1	91		
MEN'S HEALTH	651	35	87	178	254	98	91	221	3	12	144	129		52		
MERIDIANI	69	8	16	21	20	5	22	20		6	3	5		14		
MESSAGGERO DI S.ANTONIO	303	29	74	73	100	27	29	76	4	14	18	45		117		
LA MIA BOUTIQUE	22		6	5	9	2	1	5			5	4		7		
LA MIA CASA	66	3	12	22	20	9	17	14		2	7	9		18		
NATIONAL GEOGRAPHIC ITALIA	534	30	109	145	200	50	95	169		23	106	62	1	77		
NAUTICA	177	6	29	48	72	22	34	64		4	21	33		21		
NEWTON	432	12	55	143	155	66	35	154	5	10	132	47		49		
PANORAMA TRAVEL	295	14	64	86	94	38	37	97	2	7	50	53		49		
PARTIAMO	25	3	5	8	9		6	9			2	6		1		
PC WORLD ITALIA	557	36	104	145	198	74	80	227	1	14	100	97		39		
PRATICA	38	1	4	17	13	4	3	15		1	5	10		4		
QUARK	522	22	68	142	195	96	48	187	7	11	103	81	1	86		
QUATTRORUOTE	3875	175	679	1134	1370	517	409	1281	51	50	582	820	17	664		
QUATTRO ZAMPE	219	5	43	67	68	37	16	67	4	4	31	53	3	41		
QUI TOURING	436	25	108	116	143	45	114	115	1	8	28	42		128		
RAGAZZA MODERNA	15		2	6	3	5	3	3	2	1	2	5		2		
RAKAM	27		9	9	8	2	9	10				5		5		
SALE & PEPE	130	3	26	41	48	11	20	42		4	18	18		28		
SALVE	59		5	17	33	4	15	21	1	2	2	8		10		
LE SCIENZE	208	12	39	64	70	24	50	63		9	42	13		31		
SELEZIONE READER'S DIGEST	269	24	78	68	74	23	31	81	5	3	15	26		108		
IN SELLA	642	12	68	161	286	116	38	180	1	6	238	121	2	57		
SILHOUETTE DONNA	156	3	24	43	56	29	21	58	4		32	23		17		
SPAZIO CASA	85	3	18	17	33	15	14	33		1	7	20		11		
SPEAK UP	62	1	10	21	25	5	10	23	2	2	15	9		2		
STARBENE	461	15	81	131	164	70	47	167	9	12	67	86		73		
A TAVOLA	66	4	9	21	20	10	11	16		4	6	12		17		
TOP GIRL	103	3	8	24	44	24	6	17	3	1	46	19	2	10		
TUTTOMOTO	730	23	99	205	278	125	40	218	6	12	154	183	3	115		
TUTTO MUSICA	257	2	21	57	124	52	10	50		4	125	44	2	23		
TUTTOTURISMO	165	8	42	56	34	25	20	56	3	5	6	35		40		
VERA MAGAZINE	27	1	4	8	11	3	4	8	2		2	7		3		
VERDE OGGI	87	6	18	27	28	8	8	35	1	3	4	12	1	24		
IN VIAGGIO	91	13	13	27	25	13	16	36	1	2	10	15		12		
VILLE & CASALI	132	2	34	29	45	23	31	57	1	4	12	12		16		
VITALITY	21	1	4	10	5	1	5	5		1	2	3	1	4		
VOGUE ITALIA	192	10	33	52	65	32	25	70	3	2	26	41		25		
AL VOLANTE	1517	44	201	429	584	258	117	501	18	16	343	341	4	177		

Uomini

Lettori ultimo periodo (numero medio)

secondo: • numero componenti • categoria socio-professionale

(percentuali di composizione)

SETTIMANALI

	Totale	NUMERO COMPONENTI					Ceti superiori	Ceti medi	Agri-coltori	Do-centi	Stu-denti	Operai	Brac-cianti	Pensio-nati e altro	CASALINGHE DI FAMIGLIE	
		1 comp.	2 comp.	3 comp.	4 comp.	5 o più comp.									Non operaie	Operaie
POPOLAZIONE	100.0	6.1	25.1	27.0	29.3	12.6	7.7	27.0	1.4	1.5	10.8	19.4	0.7	31.4		
ANNA.....	100.0	3.6	21.5	29.4	31.8	13.6	18.6	32.4	2.7	1.3	8.1	18.8		18.1		
AUTO OGGI.....	100.0	5.5	15.5	28.8	38.5	11.7	8.9	36.7	0.6	1.2	15.7	22.0	0.5	14.4		
AUTOSPRINT.....	100.0	5.4	17.3	25.3	37.4	14.6	7.9	29.8	1.1	1.0	18.8	25.3	0.4	15.7		
BELLA!.....	100.0	9.6	20.2	35.9	18.6	15.8	18.7	62.8			7.3	3.1		8.1		
CHI.....	100.0	4.2	20.8	25.2	36.7	13.0	8.9	30.2	0.8	1.3	16.3	19.2	0.3	23.0		
CONFIDENZE.....	100.0	1.2	33.5	29.5	29.5	6.3	1.1	35.1	2.1	5.0	9.3	11.7		35.8		
DONNA MODERNA.....	100.0	3.9	17.3	33.7	35.0	10.0	11.7	36.5	0.9	4.1	9.3	20.4	0.3	16.7		
L'ESPRESSO.....	100.0	6.3	22.2	29.7	31.6	10.2	17.5	32.7	0.6	3.4	11.2	13.2	0.3	21.1		
EVA EXPRESS TREMILA.....	100.0	4.8	24.7	22.4	35.6	12.6	6.0	33.1		1.6	20.4	22.1		16.9		
FAMIGLIA CRISTIANA.....	100.0	5.4	24.6	26.9	29.7	13.4	9.8	27.0	2.6	2.3	8.6	15.6	0.5	33.6		
FILM TV.....	100.0	3.7	21.7	28.9	36.1	9.6	4.5	31.4	0.6	0.9	17.6	21.3	2.2	21.6		
GENTE.....	100.0	4.7	25.2	27.5	31.6	11.0	9.4	29.4	1.3	1.9	11.1	18.8		28.2		
GIOIA.....	100.0	2.8	22.2	30.2	36.7	8.0	7.9	38.2	2.4		8.6	24.3		18.5		
IL GIORNALINO.....	100.0	5.0	16.8	28.0	34.6	15.5	10.0	32.3	4.1	0.4	8.8	22.4		21.9		
GRAND HOTEL.....	100.0	3.4	23.5	27.9	30.4	14.8	4.6	26.2	1.7	2.1	9.0	25.2	1.3	30.0		
GRAZIA.....	100.0	5.3	24.7	28.7	27.3	14.1	14.8	28.4	4.2	1.7	9.1	16.8		24.9		
GUERIN SPORTIVO.....	100.0	3.6	11.9	27.1	39.6	17.8	7.8	24.5	1.3	2.1	29.2	18.5	0.7	15.8		
GUIDA TV.....	100.0	8.3	23.7	25.9	28.2	13.9	7.3	31.4	0.6	1.1	13.4	19.0	0.2	27.0		
INTIMITA'.....	100.0	0.8	34.1	29.9	29.3	5.9	2.5	25.3	3.1	2.1	14.4	13.0		39.5		
MILANO FINANZA.....	100.0	7.3	17.9	32.6	33.5	8.8	28.3	33.1	1.6	2.5	10.7	11.4		12.3		
IL MONDO.....	100.0	7.6	20.4	30.8	29.6	11.7	28.9	38.1	0.9		4.5	5.3		22.3		
MOTOSPRINT.....	100.0	2.9	18.1	30.9	34.3	13.8	5.3	31.2	1.6	0.2	21.8	26.6	0.7	12.5		
NOVELLA 2000.....	100.0	8.1	18.4	29.8	31.9	11.8	8.9	33.3	1.5	0.2	12.0	30.2	0.6	13.2		
OGGI.....	100.0	4.3	26.3	27.2	28.8	13.4	8.3	26.9	1.1	1.8	11.9	18.8	0.1	31.0		
PANORAMA.....	100.0	5.7	19.6	29.3	33.7	11.8	14.9	35.4	0.7	2.4	14.1	14.2	0.3	17.9		
SORRISI E CANZONI TV.....	100.0	3.8	19.6	28.4	33.4	14.9	5.7	29.4	1.0	1.3	15.4	25.0	0.4	21.8		
STOP.....	100.0	5.0	31.0	26.5	23.9	13.6	6.9	22.4	0.5	0.7	11.3	21.3		36.9		
TELEPIU'.....	100.0	5.5	19.9	29.8	31.1	13.7	8.8	29.0	1.3	0.6	15.3	21.7	0.7	22.6		
TELESETTE.....	100.0	5.3	24.1	27.3	30.9	12.3	7.1	24.5	1.3	1.6	15.3	16.5	0.8	32.9		
TOPOLINO.....	100.0	4.3	12.2	30.0	39.4	14.1	10.0	32.8	0.7	2.5	21.3	19.1	0.2	13.5		
TU.....	100.0	0.5	26.4	25.5	28.5	19.1	0.8	28.5	1.5	2.2	15.3	23.1		28.5		
VISTO.....	100.0	4.6	22.5	31.0	30.0	11.9	5.6	30.6	0.9		5.1	34.6		23.2		
VIVERSANI & BELLI.....	100.0	3.1	18.8	34.8	28.3	15.0	9.1	39.3	0.8	1.5	9.3	23.9	0.3	15.8		
SUPPLEMENTI																
D-LA REPUBBLICA DELLE DONNE.....	100.0	7.3	24.5	29.7	28.3	10.2	26.4	30.6	0.4	5.6	9.3	8.7		18.9		
IO DONNA.....	100.0	7.9	25.6	26.0	30.5	10.1	21.9	28.8	1.1	3.7	8.9	12.7		22.8		
SETTE.....	100.0	6.4	24.3	27.9	31.8	9.6	19.0	31.5	0.9	2.7	10.4	11.5		24.0		
SPECCHIO LA STAMPA.....	100.0	6.2	24.1	29.8	29.4	10.5	12.1	33.5	1.0	1.6	12.0	13.8		25.9		
SPORT WEEK-GAZZETTA SPORT.....	100.0	3.0	14.6	31.7	36.3	14.5	5.9	32.1	1.0	1.2	22.8	24.9	0.4	11.7		
TV SETTE.....	100.0	6.0	23.0	29.7	30.6	10.8	16.7	32.4	1.0	2.8	11.8	12.4	0.1	22.7		
IL VENERDI' DI REPUBBLICA.....	100.0	7.5	22.1	29.2	30.4	10.9	19.5	33.7	0.5	3.8	12.5	10.1	0.2	19.8		

Lettori ultimo periodo (numero medio)

secondo: • numero componenti • categoria socio-professionale

(percentuali di composizione)

MENSILI

	Totale	NUMERO COMPONENTI					Ceti superiori	Ceti medi	Agri-coltori	Do-centi	Stu-denti	Operai	Brac-cianti	Pensio-nati e altro	CASALINGHE DI FAMIGLIE	
		1 comp.	2 comp.	3 comp.	4 comp.	5 o più comp.									Non operaie	Operaie
POPOLAZIONE	100.0	6.1	25.1	27.0	29.3	12.6	7.7	27.0	1.4	1.5	10.8	19.4	0.7	31.4		
AD.....	100.0	6.9	20.7	24.8	36.4	11.1	28.3	36.3		3.7	10.9	9.1	0.2	11.4		
AIRONE.....	100.0	7.0	23.7	30.6	30.1	8.7	12.0	45.5	1.9	3.5	10.1	12.0		15.0		
AM AUTOMESE.....	100.0	6.0	11.3	32.0	34.4	16.2	6.7	33.1	2.2		23.0	15.1	0.9	19.0		
AMADEUS.....	100.0	8.4	22.9	24.5	34.8	9.4	33.2	26.7	1.7	12.5	5.0	5.8	1.9	13.3		
AMICI DI CASA.....	100.0	2.9	13.1	17.0	49.9	17.2	3.5	27.6	2.2	1.6	18.6	23.9		22.6		
ARCHEO.....	100.0	9.5	19.2	34.1	28.4	8.7	18.1	32.7		6.3	19.5	5.8	1.0	16.7		
ASTRA.....	100.0	10.4	31.5	21.2	23.8	13.2	7.3	30.5	4.5	6.5	10.7	13.5		27.0		
AUTO.....	100.0	3.1	14.6	31.2	35.5	15.6	7.5	31.5	1.2	0.8	18.4	27.7	0.5	12.4		
AUTOMOBILE CLUB.....	100.0	6.3	27.4	25.7	31.6	9.0	8.1	28.4	1.6	3.1	10.3	22.2	0.2	26.0		
BELLEUROPA.....	100.0	7.3	28.2	26.7	26.8	10.9	24.1	31.9		5.0	10.7	9.2		19.1		
BELL'ITALIA.....	100.0	12.5	24.7	30.3	26.1	6.4	18.8	36.5		4.6	6.2	10.2		23.7		
BENISSIMO.....	100.0	13.7	25.5	26.6	21.4	12.8	16.7	52.0	4.4			4.3		22.6		
BIMBISANI & BELLI.....	100.0	3.6	15.5	35.6	32.1	13.3	11.9	35.2	1.9	2.0	9.5	26.5	1.4	11.7		
BRAVA CASA.....	100.0	4.0	22.3	22.7	38.9	12.1	24.6	41.9	0.2	2.4	8.7	12.0		10.1		
BUONA CUCINA.....	100.0	7.3	22.9	26.7	24.8	18.3	8.8	22.8	1.1	1.8	14.7	11.9	0.9	38.0		
BURDA.....	100.0	2.2	39.4	24.6	31.5	2.3	21.1	26.3		2.2	2.8	1.8		45.8		
CAMBIO.....	100.0	3.1	11.4	31.3	41.8	12.4	10.2	40.0	1.2	1.0	23.9	15.6	0.7	7.5		
CAPITAL.....	100.0	6.9	23.6	31.8	27.1	10.6	25.9	32.8		2.4	9.4	14.2		15.4		
CARNET.....	100.0		28.4	18.0	26.3	27.3	18.4	19.8	3.7		39.8	13.2		5.1		
CASA FACILE.....	100.0	3.9	19.0	33.1	31.4	12.6	14.1	33.3	0.9	3.1	11.9	22.4	0.5	13.7		
CASA IN FIORE.....	100.0	3.5	24.3	24.5	31.3	16.5	16.3	41.4	0.8	1.6	6.4	17.5		16.1		

Lettori ultimo periodo (numero medio)

secondo: • numero componenti • categoria socio-professionale

(percentuali di composizione)

MENSILI	Totale	NUMERO COMPONENTI					Ceti superiori	Ceti medi	Agri-coltori	Do-centi	Stu-denti	Operai	Brac-cianti	Pensio-nati e altro	CASALINGHE DI FAMIGLIE	
		1 comp.	2 comp.	3 comp.	4 comp.	5 o più comp.									Non operaie	Operaie
POPOLAZIONE	100.0	6.1	25.1	27.0	29.3	12.6	7.7	27.0	1.4	1.5	10.8	19.4	0.7	31.4		
CASAVIVA	100.0	2.8	20.2	25.5	38.7	12.6	20.9	38.2	0.2	2.6	8.7	13.8		15.5		
CASE DA ABITARE	100.0	7.7	23.9	25.9	27.5	14.9	17.6	33.4		1.6	2.7	27.7	0.6	16.4		
CIAK	100.0	9.5	11.4	32.1	32.4	14.6		32.0	0.4	1.9	30.9	21.5		6.1		
CIPRIA	100.0		27.7	16.0	56.2			9.6				17.6		40.3		
CLASS	100.0	6.1	17.7	26.5	36.9	12.8	33.9	34.7	1.1	1.6	11.0	7.7		10.0		
CLUB 3	100.0	5.9	34.7	36.2	16.5	6.7	8.4	23.6		1.1	7.8	6.8		52.3		
COME STAI	100.0	11.2	36.7	17.1	24.8	10.1	15.0	29.2	3.2	2.5	11.4	12.0		26.7		
COSE DI CASA	100.0	4.6	15.6	31.4	34.5	13.9	13.0	37.3	1.3	2.4	13.5	21.2	0.3	10.9		
COSMOPOLITAN	100.0	6.1	16.2	29.6	35.2	12.9	20.3	23.9	1.6		21.3	15.1		17.8		
LA CUCINA ITALIANA	100.0	9.0	22.1	27.7	28.6	12.6	17.4	32.5		3.5	6.4	12.4		27.8		
CUCINA MODERNA	100.0	3.8	22.4	22.5	36.9	14.4	10.1	31.5	1.5	2.3	10.4	18.6		25.6		
CUCINARE BENE	100.0	2.9	15.7	29.2	38.3	13.9	7.9	31.4	0.4	2.3	15.4	20.7	0.6	21.2		
DONNA	100.0	2.3	14.7	30.8	34.4	17.8	6.2	32.5		2.3	17.6	19.9		21.5		
DONNA & MAMMA	100.0	3.0	20.2	37.6	33.9	5.3	19.0	32.0	2.0	4.3	5.0	36.2		1.4		
DOVE	100.0	7.0	19.3	33.3	33.7	6.7	37.4	31.4		2.6	4.3	10.1		14.2		
ELLE	100.0	3.4	12.1	34.2	37.1	13.3	15.9	34.8		7.0	16.8	7.2		18.4		
ELLE DECOR	100.0	9.7	22.0	17.4	31.8	19.2	34.6	43.9			8.0	1.7		11.8		
FIT FOR FUN	100.0	7.2	13.3	21.1	46.3	11.9	11.2	37.2	0.7	2.4	27.9	10.1	1.0	9.4		
FOCUS	100.0	3.9	17.5	30.8	34.8	13.1	10.0	34.3	0.9	2.0	20.7	18.8	0.3	13.0		
GARDENIA	100.0	4.1	28.0	24.0	36.0	7.9	17.8	39.7	1.3	5.0	3.0	13.3		19.9		
GENTE MESE	100.0	6.3	20.5	22.0	32.6	18.7	7.4	32.3	1.2	1.2	12.7	22.2		22.9		
GENTE MONEY	100.0	3.9	27.4	29.6	28.2	10.9	24.7	37.5	0.7	2.2	3.2	13.2		18.4		
GENTE MOTORI	100.0	4.8	17.5	29.0	35.3	13.4	8.2	33.3	1.2	1.4	15.0	23.3	0.4	17.3		
GENTE VIAGGI	100.0	7.0	24.4	29.9	29.5	9.1	19.4	33.9		1.7	8.0	16.8	0.4	19.8		
GLAMOUR	100.0	2.5	20.6	34.4	28.6	13.9	16.0	41.3	1.4	3.1	12.7	19.1		6.4		
GQ	100.0	4.1	14.7	29.9	37.0	14.3	10.1	33.0	0.6	0.9	26.4	20.3	0.2	8.4		
GULLIVER	100.0	5.9	20.7	33.9	26.5	13.0	14.0	39.6	2.1	2.9	16.4	13.9		11.3		
HAPPY WEB	100.0	2.3	14.8	31.5	37.5	13.9	12.1	38.0		1.8	24.1	18.2		5.8		
INSIEME	100.0	6.1	1.8	28.7	44.9	18.5	5.3	47.0	4.9	1.3	3.2	29.0		9.4		
IO E IL MIO BAMBINO	100.0	3.0	15.9	39.2	29.5	12.2	17.0	40.3	1.7	1.0	2.7	30.8	0.8	5.7		
JACK	100.0	3.4	16.9	30.7	39.7	9.3	10.3	34.7	0.7	1.2	26.2	17.7		9.1		
JESUS	100.0	18.7	21.2	11.4	30.2	18.5	11.1	25.0	1.2	6.3	15.3	4.6		36.5		
MADRE	100.0	6.5	27.3	50.5	15.7			29.6				21.4		49.0		
MARIE CLAIRE	100.0	4.7	19.7	27.0	40.3	8.2	18.3	44.9		3.2	13.3	8.3		11.9		
MAX	100.0	3.9	12.6	27.9	37.4	18.1	7.7	32.6	0.9	1.5	27.4	21.6	0.1	8.1		
MEN'S HEALTH	100.0	5.3	13.4	27.3	39.0	15.0	13.9	34.0	0.5	1.8	22.1	19.7		7.9		
MERIDIANI	100.0	10.9	23.1	30.3	28.3	7.4	31.1	28.9		8.1	4.7	7.5		19.7		
MESSAGGERO DI S.ANTONIO	100.0	9.5	24.5	24.2	33.1	8.8	9.7	25.0	1.2	4.6	5.9	14.8		38.7		
LA MIA BOUTIQUE	100.0		29.2	21.0	38.9	10.9	2.5	24.5			24.5	18.6		29.9		
LA MIA CASA	100.0	4.1	18.4	33.1	30.4	14.0	25.9	20.7		2.9	9.9	13.8		26.8		
NATIONAL GEOGRAPHIC ITALIA	100.0	5.5	20.5	27.2	37.4	9.3	17.8	31.7		4.3	19.8	11.6	0.3	14.5		
NAUTICA	100.0	3.2	16.2	27.2	40.8	12.6	19.4	36.0		2.3	11.7	18.6		11.9		
NEWTON	100.0	2.8	12.8	33.2	36.0	15.2	8.0	35.6	1.1	2.4	30.6	11.0		11.4		
PANORAMA TRAVEL	100.0	4.6	21.7	29.0	31.7	12.9	12.5	32.9	0.8	2.3	17.0	17.9		16.5		
PARTIAMO	100.0	10.5	21.6	33.3	34.6		26.0	36.6			9.6	22.8		5.1		
PC WORLD ITALIA	100.0	6.5	18.7	26.0	35.5	13.3	14.4	40.7	0.2	2.4	18.0	17.4		6.9		
PRATICA	100.0	1.8	9.2	45.1	32.6	11.4	7.9	38.4		3.8	13.1	27.0		9.9		
QUARK	100.0	4.2	13.0	27.2	37.3	18.3	9.1	35.9	1.4	2.0	19.7	15.5	0.1	16.4		
QUATTORRUOTE	100.0	4.5	17.5	29.3	35.3	13.3	10.6	33.1	1.3	1.3	15.0	21.2	0.4	17.1		
QUATTRO ZAMPE	100.0	2.3	19.5	30.4	31.2	16.7	7.5	30.6	1.6	2.0	14.1	24.3	1.2	18.6		
QUI TOURING	100.0	5.8	24.7	26.6	32.7	10.2	26.1	26.4	0.2	1.9	6.3	9.6	0.1	29.3		
RAGAZZA MODERNA	100.0		12.6	37.6	18.9	30.8	1.4	20.3	11.2	4.9	15.4	32.3		14.4		
RAKAM	100.0		33.0	31.5	29.1	6.4	33.8	34.9				13.9		17.4		
SALE & PEPE	100.0	2.3	20.2	31.8	37.3	8.5	15.1	32.5		3.4	13.8	13.8		21.3		
SALVE	100.0		8.8	28.6	55.4	7.3	25.7	35.4	2.1	3.6	2.6	12.8		17.8		
LE SCIENZE	100.0	5.7	18.7	30.7	33.5	11.4	24.0	30.3		4.4	20.1	6.2		14.9		
SELEZIONE READER'S DIGEST	100.0	9.0	29.2	25.5	27.7	8.7	11.4	30.1	1.9	1.2	5.7	9.6		40.2		
IN SELLA	100.0	1.9	10.6	25.0	44.5	18.0	5.9	28.1	0.1	0.9	37.0	18.8	0.3	8.9		
SILHOUETTE DONNA	100.0	2.2	15.3	27.7	36.1	18.7	13.7	37.1	2.6		20.8	14.9		10.9		
SPAZIO CASA	100.0	3.0	21.0	20.4	38.5	17.2	15.9	38.2		1.4	8.1	23.0		13.4		
SPEAK UP	100.0	2.1	15.6	33.6	40.7	8.0	15.9	36.9	2.9	2.8	24.6	14.1		2.9		
STARBENE	100.0	3.2	17.6	26.4	35.5	15.2	10.2	36.1	2.1	2.6	14.4	18.7		15.9		
A TAVOLA	100.0	6.8	13.8	32.4	31.1	15.8	16.8	23.9		5.5	9.8	18.6		25.4		
TOP GIRL	100.0	2.6	7.9	23.6	42.5	23.4	6.0	16.1	2.8	0.7	45.0	18.1	1.6	9.7		
TUTTOMOTO	100.0	3.2	13.5	28.0	38.1	17.2	5.5	29.8	0.8	1.6	21.0	25.1	0.4	15.7		
TUTTO MUSICA	100.0	0.9	8.2	22.2	48.5	20.3	3.8	19.4		1.5	48.5	17.2	0.6	8.9		
TUTTOTURISMO	100.0	4.6	25.5	34.2	20.6	15.1	12.3	34.2	1.8	2.9	3.4	21.0		24.4		
VERA MAGAZINE	100.0	4.7	14.8	30.2	38.7	11.5	15.5	29.4	7.7		7.8	26.8		12.8		
VERDE OGGI	100.0	6.6	20.4	31.2	32.3	9.5	8.9	40.0	1.6	3.3	4.7	13.3	0.8	27.3		
IN VIAGGIO	100.0	14.4	14.3	29.5	27.8	14.0	17.1	39.0	1.2	1.8	10.8	16.4		13.7		
VILLE & CASALI	100.0	1.7	25.4	22.0	33.7	17.2	23.6	43.0	0.4	2.7	9.2	9.3		11.8		
VITALITY	100.0	3.3	20.7	47.2	22.6	6.2	25.9	22.6		3.3	7.5	15.4	7.2	18.1		
VOGUE ITALIA	100.0	5.2	17.1	27.3	33.8	16.7	13.1	36.5	1.3	1.0	13.6	21.5		12.9		
AL VOLANTE	100.0	2.9	13.3	28.3	38.5	17.0	7.7	33.1	1.2	1.0	22.6	22.5	0.2	11.7		

Uomini

Lettori ultimo periodo (numero medio)

secondo: • ampiezza centri • comuni • presenza bambini e ragazzi

(valori assoluti x 1.000)

SETTIMANALI

	Totale	AMPIEZZA CENTRI					COMUNI		PRESENZA BAMBINI E RAGAZZI						
		fino a 10000 ab.	da 10000 a 30000 ab.	da 30000 a 100000 ab.	da 100000 a 250000 ab.	oltre 250000 ab.	capo-luogo	non capo-luogo	Totale "si"	da 0 a 2 anni	da 3 a 4 anni	da 5 a 7 anni	Totale fino 7 anni	da 8 a 13 anni	Totale "no"
POPOLAZIONE	24122	7958	5429	5171	1721	3843	7162	16960	6056	1527	1085	1662	3557	3649	18066
ANNA.....	119	28	34	28	13	15	38	80	34	8	5	5	17	23	84
AUTO OGGI.....	651	196	160	141	58	96	199	451	200	50	37	57	122	117	450
AUTOSPRINT.....	539	189	144	112	39	56	127	413	142	32	30	43	85	77	397
BELLA!.....	19	5	8	3	3	1	5	14	2			2	2	2	17
CHI.....	555	168	121	143	36	88	182	374	137	47	22	29	75	84	418
CONFIDENZE.....	84	30	11	22	3	18	32	52	23	6		6	12	12	62
DONNA MODERNA.....	490	150	113	114	38	75	150	340	160	52	32	49	111	79	330
L'ESPRESSO.....	1590	425	355	362	153	295	575	1014	421	95	88	89	239	261	1169
EVA EXPRESS TREMILA.....	146	34	27	44	12	29	57	89	43	16	8	6	22	26	103
FAMIGLIA CRISTIANA.....	1392	535	364	243	91	159	354	1038	354	84	71	98	204	217	1038
FILM TV.....	150	48	34	35	3	30	41	109	34	15	6	7	24	20	116
GENTE.....	969	343	192	180	86	169	308	661	256	71	54	62	159	153	713
GIOIA.....	148	56	33	17	12	30	53	95	47	15	8	8	29	30	101
IL GIORNALINO.....	99	49	22	12	8	8	23	76	49	15	7	7	22	35	51
GRAND HOTEL.....	260	86	56	64	29	26	69	192	69	12	13	13	33	44	192
GRAZIA.....	138	46	26	21	12	33	51	87	42	14	8	17	32	20	96
GUERIN SPORTIVO.....	295	92	79	59	19	47	77	217	93	25	12	18	49	59	202
GUIDA TV.....	680	193	187	121	47	132	222	458	168	46	33	39	98	109	512
INTIMITA'.....	128	35	22	33	6	32	46	81	38	12	11	10	28	10	89
MILANO FINANZA.....	386	110	92	68	26	89	142	244	116	37	32	26	84	60	270
IL MONDO.....	122	30	22	25	18	27	54	67	37	9	9	4	22	19	85
MOTOSPRINT.....	416	147	123	70	28	46	111	304	100	18	15	19	49	64	316
NOVELLA 2000.....	304	94	72	73	18	47	101	204	85	28	15	18	52	46	219
OGGI.....	1275	430	283	252	92	219	399	876	293	70	59	82	174	179	983
PANORAMA.....	2079	599	509	458	155	358	674	1406	571	148	98	158	349	343	1508
SORRISI E CANZONI TV.....	2957	1007	672	638	207	433	824	2132	776	191	117	217	456	471	2181
STOP.....	122	44	22	36	10	11	28	94	25	5	3	6	13	16	97
TELEPIU'.....	756	252	184	179	33	109	195	561	213	56	43	61	132	129	543
TELESETTE.....	826	250	187	177	60	152	278	548	212	50	31	66	117	128	614
TOPOLINO.....	929	300	189	202	73	164	305	624	392	85	81	115	225	259	537
TU.....	101	40	20	20	6	16	32	69	30	7	5	8	16	22	71
VISTO.....	183	69	34	46	16	18	43	140	66	17	10	19	43	35	117
VIVERSANI & BELLI.....	303	99	77	79	10	38	86	217	95	28	16	25	62	51	208
SUPPLEMENTI															
D-LA REPUBBLICA DELLE DONNE.....	413	100	81	68	35	129	187	226	107	26	22	28	55	66	306
IO DONNA.....	532	150	98	83	33	168	232	300	103	24	8	29	53	71	428
SETTE.....	1149	319	226	234	94	275	449	700	266	80	50	72	165	142	883
SPECCHIO LA STAMPA.....	765	254	129	158	40	184	280	485	175	45	31	51	98	102	590
SPORT WEEK-GAZZETTA SPORT.....	1465	542	356	330	107	130	359	1105	415	107	61	109	234	239	1049
TV SETTE.....	1012	311	205	194	88	215	370	642	243	73	44	61	140	130	770
IL VENERDI' DI REPUBBLICA.....	1649	413	325	333	139	439	704	945	416	90	86	115	238	253	1233

Lettori ultimo periodo (numero medio)

secondo: • ampiezza centri • comuni • presenza bambini e ragazzi

(valori assoluti x 1.000)

Mensili

	Totale	AMPIEZZA CENTRI					COMUNI		PRESENZA BAMBINI E RAGAZZI						
		fino a 10000 ab.	da 10000 a 30000 ab.	da 30000 a 100000 ab.	da 100000 a 250000 ab.	oltre 250000 ab.	capo-luogo	non capo-luogo	Totale "si"	da 0 a 2 anni	da 3 a 4 anni	da 5 a 7 anni	Totale fino 7 anni	da 8 a 13 anni	Totale "no"
POPOLAZIONE	24122	7958	5429	5171	1721	3843	7162	16960	6056	1527	1085	1662	3557	3649	18066
AD.....	371	98	77	57	26	112	167	203	104	31	25	30	71	55	267
AIRONE.....	400	116	76	98	29	80	142	258	103	29	18	27	62	57	296
AM AUTOMESE.....	165	47	27	45	16	30	56	109	49	6	19	12	31	27	116
AMADEUS.....	63	26	10	10	6	12	24	40	16	7	2	7	11	8	47
AMICI DI CASA.....	47	22	9	4	10	12	35	15	1			5	6	11	31
ARCHEO.....	142	50	23	21	17	31	59	83	31	7	8	3	14	21	112
ASTRA.....	70	22	13	13	5	17	27	43	15	5	3	3	9	9	55
AUTO.....	1052	362	265	216	70	139	278	774	290	83	63	77	183	148	762
AUTOMOBILE CLUB.....	432	128	99	112	30	63	140	292	100	24	13	28	50	66	332
BELL'EUROPA.....	131	28	29	20	15	39	67	64	37	10	7	14	25	21	94
BELL'ITALIA.....	284	68	71	49	33	62	115	169	62	26	9	14	40	31	222
BENISSIMO.....	20	5	4	3	5	4	9	12	7	3	2	1	6	4	13
BIMBISANI & BELLI.....	206	72	51	38	11	35	53	153	110	69	25	26	95	29	96
BRAVA CASA.....	285	69	70	68	16	63	99	186	109	36	25	35	72	63	176
BUONA CUCINA.....	141	47	26	30	8	30	47	94	28	8	1	5	14	16	113
BURDA.....	31	13	5	8	5	5	7	23	7	3	1	1	5	2	24
CAMBIO.....	201	72	57	43	3	25	39	162	68	21	15	15	42	34	133
CAPITAL.....	287	66	68	62	15	76	114	173	75	27	13	21	48	42	212
CARNET.....	29	6	8	6	3	5	11	18	6	2	1	1	3	5	23
CASA FACILE.....	315	99	72	59	24	60	98	216	99	36	21	23	63	52	215
CASA IN FIORE.....	116	40	26	22	12	17	33	83	41	17	9	11	28	21	74

Lettori ultimo periodo (numero medio)
secondo: • ampiezza centri • comuni • presenza bambini e ragazzi

(valori assoluti x 1.000)

MENSILI	Totale	AMPIEZZA CENTRI					COMUNI		PRESENZA BAMBINI E RAGAZZI						
		fino a 10000 abit.	da 10000 a 30000 abit.	da 30000 a 100000 abit.	da 100000 a 250000 abit.	oltre 250000 abit.	capo-luogo	non capo-luogo	Totale "si"	da 0 a 2 anni	da 3 a 4 anni	da 5 a 7 anni	Totale fino 7 anni	da 8 a 13 anni	Totale "no"
POPOLAZIONE	24122	7958	5429	5171	1721	3843	7162	16960	6056	1527	1085	1662	3557	3649	18066
CASAVIVA	435	126	94	94	33	87	152	282	140	54	23	43	97	72	294
CASE DA ABITARE	163	43	47	37	4	31	45	117	44	11	12	12	27	22	118
CIAK	327	81	66	77	34	69	134	193	82	26	11	15	46	52	245
CIPRIA	10	2	3	1		4	5	5	3	2		2	1	7	
CLASS	186	34	50	41	15	47	74	112	60	20	18	19	42	28	126
CLUB 3	59	20	17	6	4	12	19	41	10		2	4	6	6	49
COME STAI	51	22	10	10	2	7	13	38	10	3		2	6	8	41
COSE DI CASA	621	226	125	113	33	124	197	423	213	77	44	59	140	112	408
COSMOPOLITAN	110	33	19	27	17	14	45	66	26	5	5	6	15	17	85
LA CUCINA ITALIANA	299	81	54	62	32	70	123	176	76	28	9	22	48	40	223
CUCINA MODERNA	313	96	66	79	26	45	92	221	102	34	23	27	69	62	211
CUCINARE BENE	229	83	52	45	17	33	65	165	84	23	24	20	58	46	146
DONNA	90	30	16	27	6	11	22	68	29	10	5	9	18	13	62
DONNA & MAMMA	55	19	23	4	4	5	11	44	29	22	5	7	26	6	26
DOVE	76	17	23	14	5	17	23	53	17	5	3	3	9	10	59
ELLE	54	16	9	13	3	14	21	33	17	6	4	9	12	10	37
ELLE DECOR	32	12	4	10	3	3	8	23	10	1		7	7	9	22
FIT FOR FUN	146	48	32	29	17	21	47	99	44	10	9	12	27	29	102
FOCUS	3196	1011	737	664	262	522	1030	2166	877	266	164	218	545	495	2319
GARDENIA	112	40	20	23	10	19	43	69	33	12	3	9	22	18	79
GENTE MESE	419	105	84	116	40	74	149	270	119	39	26	47	86	63	300
GENTE MONEY	147	48	22	28	16	34	70	78	34	11	8	8	25	20	113
GENTE MOTORI	1239	447	278	255	105	155	342	897	393	110	71	94	231	241	846
GENTE VIAGGI	343	115	82	64	25	58	109	235	92	30	17	23	58	50	252
GLAMOUR	128	34	26	28	13	27	49	79	39	15	1	10	23	22	88
GO	734	206	193	191	57	87	223	512	179	47	36	42	110	103	555
GULLIVER	139	45	34	19	11	30	50	89	38	20	14	6	29	13	101
HAPPY WEB	156	49	28	36	11	33	57	98	45	11	3	15	25	26	111
INSIEME	57	27	15	10	4	2	6	51	27	21	6	8	25	10	30
IO E IL MIO BAMBINO	175	53	38	36	12	36	57	118	113	89	22	18	106	30	62
JACK	282	95	62	63	17	45	81	201	76	18	9	23	42	49	206
JESUS	61	29	14	11	5	2	17	44	18	5	4	2	9	14	43
MADRE	25	14	4	2	1	3	4	21	6	2		2	4	2	19
MARIE CLAIRE	60	24	10	13	8	5	19	41	22	8	4	7	15	14	38
MAX	1124	381	266	267	81	130	291	833	299	77	57	71	170	174	825
MEN'S HEALTH	651	206	146	154	42	103	208	444	156	54	38	41	109	84	496
MERIDIANI	69	14	8	17	10	21	38	32	15	6	5	3	10	6	54
MESSAGGERO DI S.ANTONIO	303	131	77	46	11	38	68	235	56	15	10	19	32	31	247
LA MIA BOUTIQUE	22	5	7	7	3	3	6	16	2	1	1	1	1	2	19
LA MIA CASA	66	26	10	14	4	11	18	48	14	4	5	6	9	8	53
NATIONAL GEOGRAPHIC ITALIA	534	135	95	100	51	153	241	293	141	33	33	42	90	76	393
NAUTICA	177	44	37	45	7	44	62	115	63	15	9	22	38	34	114
NEWTON	432	133	106	93	21	79	131	301	111	23	16	28	59	72	321
PANORAMA TRAVEL	295	101	65	63	13	53	96	199	64	19	12	9	34	42	231
PARTIAMO	25	5	4	4	4	8	13	12	7	2	2	3	5	2	18
PC WORLD ITALIA	557	135	147	107	49	118	208	350	173	48	33	51	110	102	384
PRATICA	38	11	13	4	3	8	13	25	13	4	3	4	8	8	26
QUARK	522	153	117	110	47	96	188	334	167	36	27	40	93	108	355
QUATTRO RUOTE	3875	1281	921	815	283	574	1135	2740	1115	290	212	304	665	654	2760
QUATTRO ZAMPE	219	85	49	49	15	21	57	162	80	20	7	17	40	55	139
QUI TOURING	436	128	91	83	36	98	163	274	95	30	16	27	61	56	342
RAGAZZA MODERNA	15	8	4	1		1	2	13	2	1		1	1	1	13
RAKAM	27	10	4	4	2	7	9	18	6	4	2		5	4	21
SALE & PEPE	130	55	30	12	8	23	40	90	32	11	6	10	20	14	97
SALVE	59	14	16	14	6	9	21	37	20	3	3	7	10	12	38
LE SCIENZE	208	49	40	57	14	48	86	122	55	7	15	12	30	37	153
SELEZIONE READER'S DIGEST	269	94	61	51	20	43	89	179	47	16	11	7	32	28	222
IN SELLA	642	208	151	151	42	90	171	471	217	38	26	52	100	147	425
SILHOUETTE DONNA	156	46	34	42	12	23	46	110	57	22	13	9	38	30	99
SPAZIO CASA	85	28	27	11	5	13	25	60	27	5	5	10	18	17	58
SPEAK UP	62	25	17	8	5	6	18	43	17	3	4	6	12	8	44
STARBENE	461	150	109	102	23	77	149	312	145	41	29	27	80	92	316
A TAVOLA	66	21	12	11	6	15	27	38	16	5	2	3	8	12	50
TOP GIRL	103	35	33	19	3	13	23	80	34	4	5	8	13	25	68
TUTTOMOTO	730	255	158	149	43	124	203	527	214	48	32	76	129	127	516
TUTTO MUSICA	257	75	57	68	17	40	79	178	72	8	5	17	27	50	185
TUTTOTURISMO	165	53	37	20	13	42	60	105	37	9	7	7	18	25	128
VERA MAGAZINE	27	6	9	6	2	5	9	18	9	2		1	3	7	18
VERDE OGGI	87	31	21	11	8	18	26	61	22	7	2	4	11	13	65
IN VIAGGIO	91	17	19	21	9	25	41	50	21	5	2	6	9	13	70
VILLE & CASALI	132	46	35	23	7	21	36	97	40	15	11	18	31	17	92
VITALITY	21	7	11			2	2	19	4	2	1	1	4	1	16
VOGUE ITALIA	192	52	49	52	12	27	61	131	59	17	11	20	41	30	133
AL VOLANTE	1517	510	367	326	107	206	421	1096	519	129	86	142	298	295	998

Uomini

Lettori ultimo periodo (numero medio)

secondo: • ampiezza centri • comuni • presenza bambini e ragazzi

(percentuali di composizione)

SETTIMANALI

	Totale	AMPIEZZA CENTRI					COMUNI		PRESENZA BAMBINI E RAGAZZI						
		fino a 10000 ab.	da 10000 a 30000 ab.	da 30000 a 100000 ab.	da 100000 a 250000 ab.	oltre 250000 ab.	capo-luogo	non capo-luogo	Totale "si"	da 0 a 2 anni	da 3 a 4 anni	da 5 a 7 anni	Totale fino 7 anni	da 8 a 13 anni	Totale "no"
POPOLAZIONE	100.0	33.0	22.5	21.4	7.1	15.9	29.7	70.3	25.1	6.3	4.5	6.9	14.7	15.1	74.9
ANNA.....	100.0	23.5	28.5	23.9	11.0	13.0	32.3	67.7	28.9	6.5	4.2	4.2	14.0	19.5	71.1
AUTO OGGI.....	100.0	30.2	24.5	21.6	8.8	14.8	30.6	69.4	30.8	7.7	5.7	8.8	18.7	17.9	69.2
AUTOSPRINT.....	100.0	35.1	26.6	20.7	7.2	10.4	23.5	76.5	26.4	6.0	5.6	8.0	15.8	14.4	73.6
BELLA!.....	100.0	25.7	39.0	15.6	15.4	4.2	27.9	72.1	12.2	2.1		8.0	10.1	8.0	87.8
CHI.....	100.0	30.3	21.8	25.7	6.4	15.8	32.7	67.3	24.7	8.4	3.9	5.2	13.5	15.2	75.3
CONFIDENZE.....	100.0	35.6	13.5	26.4	3.6	21.1	38.2	61.8	26.8	7.4		7.1	14.4	14.8	73.2
DONNA MODERNA.....	100.0	30.5	23.0	23.4	7.9	15.2	30.7	69.3	32.7	10.7	6.6	10.0	22.7	16.1	67.3
L'ESPRESSO.....	100.0	26.7	22.3	22.7	9.7	18.6	36.2	63.8	26.5	5.9	5.5	5.6	15.0	16.4	73.5
EVA EXPRESS TREMILA.....	100.0	23.4	18.3	30.0	8.4	19.9	39.2	60.8	29.2	11.0	5.6	4.5	14.9	18.2	70.8
FAMIGLIA CRISTIANA.....	100.0	38.4	26.2	17.4	6.6	11.5	25.4	74.6	25.4	6.1	5.1	7.1	14.6	15.6	74.6
FILM TV.....	100.0	31.7	22.7	23.2	2.3	20.0	27.1	72.9	22.4	10.3	4.0	4.5	16.3	13.1	77.6
GENTE.....	100.0	35.3	19.8	18.6	8.9	17.4	31.8	68.2	26.4	7.3	5.6	6.4	16.4	15.8	73.6
GIOIA.....	100.0	37.6	22.4	11.6	8.2	20.3	35.6	64.4	31.6	10.1	5.5	5.1	19.8	20.4	68.4
IL GIORNALINO.....	100.0	49.6	22.4	11.9	7.6	8.5	23.5	76.5	48.8	14.9	6.9	7.1	22.5	35.2	51.2
GRAND HOTEL.....	100.0	32.8	21.5	24.7	11.2	9.8	26.3	73.7	26.4	4.6	4.9	5.1	12.7	16.9	73.6
GRAZIA.....	100.0	33.3	18.8	15.3	8.6	24.1	37.2	62.8	30.8	10.2	5.6	12.1	23.4	14.7	69.2
GUERIN SPORTIVO.....	100.0	31.1	26.6	19.9	6.4	16.0	26.3	73.7	31.4	8.5	4.2	6.1	16.8	20.1	68.6
GUIDA TV.....	100.0	28.3	27.5	17.8	6.9	19.4	32.6	67.4	24.7	6.8	4.8	5.8	14.4	16.0	75.3
INTIMITA'.....	100.0	27.0	16.9	25.8	4.9	25.3	36.2	63.8	30.0	9.5	8.6	7.8	22.0	8.0	70.0
MILANO FINANZA.....	100.0	28.5	23.9	17.7	6.7	23.2	36.7	63.3	30.1	9.5	8.3	6.9	21.6	15.6	69.9
IL MONDO.....	100.0	24.5	18.0	20.5	14.7	22.2	44.7	55.3	30.3	7.7	7.7	3.5	17.8	15.9	69.7
MOTOSPRINT.....	100.0	35.4	29.7	17.0	6.8	11.1	26.8	73.2	23.9	4.3	3.6	4.6	11.7	15.5	76.1
NOVELLA 2000.....	100.0	31.0	23.5	24.1	5.8	15.6	33.1	66.9	28.0	9.1	5.0	6.0	17.0	15.2	72.0
OGGI.....	100.0	33.7	22.2	19.7	7.2	17.2	31.3	68.7	22.9	5.5	4.6	6.4	13.7	14.0	77.1
PANORAMA.....	100.0	28.8	24.5	22.0	7.5	17.2	32.4	67.6	27.5	7.1	4.7	7.6	16.8	16.5	72.5
SORRISI E CANZONI TV.....	100.0	34.1	22.7	21.6	7.0	14.7	27.9	72.1	26.2	6.5	4.0	7.3	15.4	15.9	73.8
STOP.....	100.0	36.1	17.9	29.3	7.8	8.9	23.1	76.9	20.6	4.3	2.7	5.2	10.9	13.3	79.4
TELEPIU'.....	100.0	33.3	24.3	23.7	4.3	14.4	25.7	74.3	28.2	7.4	5.7	8.1	17.5	17.0	71.8
TELESETTE.....	100.0	30.2	22.6	21.5	7.3	18.4	33.6	66.4	25.7	6.0	3.7	8.0	14.1	15.5	74.3
TOPOLINO.....	100.0	32.3	20.4	21.7	7.9	17.7	32.9	67.1	42.2	9.2	8.8	12.4	24.3	27.9	57.8
TU.....	100.0	39.7	20.0	19.4	5.5	15.4	31.7	68.3	29.3	7.1	4.8	8.1	16.1	21.9	70.7
VISTO.....	100.0	37.9	18.7	24.9	8.8	9.7	23.6	76.4	36.3	9.1	5.7	10.5	23.7	19.3	63.7
VIVERSANI & BELLI.....	100.0	32.7	25.3	26.0	3.3	12.7	28.4	71.6	31.2	9.4	5.3	8.1	20.5	16.7	68.8
SUPPLEMENTI															
D-LA REPUBBLICA DELLE DONNE.....	100.0	24.2	19.7	16.6	8.4	31.1	45.4	54.6	26.0	6.2	5.3	6.7	13.4	16.0	74.0
IO DONNA.....	100.0	28.2	18.3	15.6	6.2	31.6	43.5	56.5	19.5	4.4	1.6	5.5	9.9	13.4	80.5
SETTE.....	100.0	27.8	19.7	20.4	8.2	24.0	39.1	60.9	23.2	6.9	4.4	6.3	14.4	12.3	76.8
SPECCHIO LA STAMPA.....	100.0	33.2	16.8	20.7	5.2	24.0	36.6	63.4	22.8	5.9	4.1	6.7	12.8	13.3	77.2
SPORT WEEK-GAZZETTA SPORT.....	100.0	37.0	24.3	22.5	7.3	8.9	24.5	75.5	28.4	7.3	4.1	7.4	16.0	16.3	71.6
TV SETTE.....	100.0	30.7	20.3	19.1	8.7	21.2	36.6	63.4	24.0	7.2	4.4	6.0	13.8	12.8	76.0
IL VENERDI' DI REPUBBLICA.....	100.0	25.1	19.7	20.2	8.4	26.6	42.7	57.3	25.2	5.5	5.2	7.0	14.4	15.3	74.8

Lettori ultimo periodo (numero medio)

secondo: • ampiezza centri • comuni • presenza bambini e ragazzi

(percentuali di composizione)

MESELI

	Totale	AMPIEZZA CENTRI					COMUNI		PRESENZA BAMBINI E RAGAZZI						
		fino a 10000 ab.	da 10000 a 30000 ab.	da 30000 a 100000 ab.	da 100000 a 250000 ab.	oltre 250000 ab.	capo-luogo	non capo-luogo	Totale "si"	da 0 a 2 anni	da 3 a 4 anni	da 5 a 7 anni	Totale fino 7 anni	da 8 a 13 anni	Totale "no"
POPOLAZIONE	100.0	33.0	22.5	21.4	7.1	15.9	29.7	70.3	25.1	6.3	4.5	6.9	14.7	15.1	74.9
AD.....	100.0	26.5	20.8	15.3	7.1	30.3	45.1	54.9	28.1	8.3	6.6	8.1	19.2	14.8	71.9
AIRONE.....	100.0	29.1	19.1	24.5	7.3	20.0	35.5	64.5	25.8	7.3	4.5	6.8	15.5	14.2	74.2
AM AUTOMESE.....	100.0	28.8	16.3	27.1	9.9	17.9	34.2	65.8	29.7	3.4	11.8	7.2	18.6	16.3	70.3
AMADEUS.....	100.0	40.4	15.8	15.0	9.3	19.4	37.5	62.5	26.0	10.5	2.7	11.6	17.2	12.2	74.0
AMICI DI CASA.....	100.0	48.2	20.3	9.4	0.9	21.2	25.0	75.0	32.6	2.0		11.1	13.2	24.3	67.4
ARCHEO.....	100.0	35.2	16.2	15.0	12.1	21.4	41.6	58.4	21.6	4.7	5.4	1.9	10.0	14.6	78.4
ASTRA.....	100.0	31.8	18.0	18.8	6.9	24.5	38.4	61.6	20.9	7.4	4.5	5.0	13.5	13.0	79.1
AUTO.....	100.0	34.4	25.2	20.5	6.7	13.2	26.4	73.6	27.6	7.9	6.0	7.4	17.4	14.1	72.4
AUTOMOBILE CLUB.....	100.0	29.6	23.0	25.9	7.0	14.5	32.5	67.5	23.2	5.6	3.0	6.6	11.5	15.2	76.8
BELLEEUROPA.....	100.0	21.4	22.0	15.5	11.1	30.0	51.1	48.9	28.3	7.9	5.5	10.9	18.8	16.0	71.7
BELLITALIA.....	100.0	24.1	25.1	17.2	11.7	21.9	40.5	59.5	21.9	9.0	3.3	4.8	14.2	11.0	78.1
BENISSIMO.....	100.0	22.8	19.3	15.9	24.4	17.6	43.5	56.5	36.7	17.1	8.5	6.3	30.9	20.2	63.3
BIMBISANI & BELLI.....	100.0	34.7	24.8	18.2	5.2	17.0	25.9	74.1	53.4	33.5	12.0	12.4	46.3	13.9	46.6
BRAVA CASA.....	100.0	24.3	24.6	23.8	5.4	21.9	34.9	65.1	38.2	12.6	8.9	12.2	25.3	22.1	61.8
BUONA CUCINA.....	100.0	33.4	18.2	21.5	6.0	21.0	33.4	66.6	19.7	5.6	0.6	3.8	10.0	11.3	80.3
BURDA.....	100.0	41.7	15.2	25.9	1.4	15.8	23.6	76.4	23.0	10.5	4.7	4.7	15.2	7.8	77.0
CAMBIO.....	100.0	35.9	28.5	21.5	1.5	12.6	19.4	80.6	33.8	10.7	7.2	7.5	20.9	17.0	66.2
CAPITAL.....	100.0	23.1	23.7	21.6	5.2	26.4	39.8	60.2	26.2	9.3	4.5	7.2	16.7	14.8	73.8
CARNET.....	100.0	21.6	28.2	20.4	10.7	19.1	38.0	62.0	21.1	6.1	2.7	4.1	8.9	19.1	78.9
CASA FACILE.....	100.0	31.6	23.0	18.8	7.6	19.1	31.2	68.8	31.5	11.3	6.6	7.2	19.9	16.5	68.5
CASA IN FIORE.....	100.0	34.3	22.1	18.6	10.3	14.8	28.4	71.6	35.8	14.6	7.3	9.2	24.2	18.0	64.2

Lettori ultimo periodo (numero medio)

secondo: • ampiezza centri • comuni • presenza bambini e ragazzi

(percentuali di composizione)

MENSILI	Totale	AMPIEZZA CENTRI					COMUNI		PRESENZA BAMBINI E RAGAZZI						
		fino a 10000 ab.	da 10000 a 30000 ab.	da 30000 a 100000 ab.	da 100000 a 250000 ab.	oltre 250000 ab.	capoluogo	non capoluogo	Totale "si"	da 0 a 2 anni	da 3 a 4 anni	da 5 a 7 anni	Totale fino 7 anni	da 8 a 13 anni	Totale "no"
POPOLAZIONE	100.0	33.0	22.5	21.4	7.1	15.9	29.7	70.3	25.1	6.3	4.5	6.9	14.7	15.1	74.9
CASAVIVA	100.0	29.1	21.7	21.6	7.5	20.1	35.1	64.9	32.3	12.5	5.4	10.0	22.4	16.7	67.7
CASE DA ABITARE	100.0	26.2	28.9	23.0	2.6	19.3	27.8	72.2	27.4	6.8	7.1	7.6	16.6	13.4	72.6
CIAK	100.0	24.7	20.3	23.5	10.5	21.0	40.9	59.1	25.0	7.9	3.2	4.5	13.9	15.8	75.0
CIPRIA	100.0	17.2	27.7	9.6		45.5	49.4	50.6	27.5	16.0			16.0	11.4	72.5
CLASS	100.0	18.1	26.7	22.2	7.9	25.0	39.7	60.3	32.3	10.6	9.5	10.1	22.4	15.0	67.7
CLUB 3	100.0	33.1	27.9	10.7	7.3	21.1	31.6	68.4	16.5		3.0	6.3	9.4	10.2	83.5
COME STAI	100.0	42.1	20.1	19.9	4.7	13.1	25.2	74.8	19.9	6.4		4.7	11.1	15.0	80.1
COSE DI CASA	100.0	36.4	20.1	18.2	5.3	19.9	31.8	68.2	34.3	12.4	7.1	9.5	22.5	18.1	65.7
COSMOPOLITAN	100.0	29.7	17.2	24.7	15.3	13.1	40.6	59.4	23.3	4.5	4.2	5.1	13.4	15.1	76.7
LA CUCINA ITALIANA	100.0	27.1	18.2	20.9	10.6	23.3	41.1	58.9	25.4	9.3	3.2	7.4	16.0	13.2	74.6
CUCINA MODERNA	100.0	30.6	21.1	25.4	8.4	14.5	29.4	70.6	32.6	10.9	7.3	8.5	22.2	19.8	67.4
CUCINARE BENE	100.0	36.1	22.6	19.5	7.2	14.6	28.2	71.8	36.4	10.2	10.4	8.6	25.1	19.9	63.6
DONNA	100.0	33.5	17.3	30.4	7.1	11.8	24.2	75.8	31.7	10.5	5.0	10.0	20.1	14.9	68.3
DONNA & MAMMA	100.0	34.3	41.9	6.4	7.8	9.5	20.5	79.5	53.4	39.5	9.6	12.6	47.7	10.8	46.6
DOVE	100.0	22.9	30.7	18.2	6.1	22.1	30.8	69.2	22.2	6.2	3.3	3.3	11.6	12.7	77.8
ELLE	100.0	28.6	17.2	23.7	5.4	25.1	38.8	61.2	31.2	10.2	8.2	16.0	22.8	17.7	68.8
ELLE DECOR	100.0	38.0	11.7	30.4	10.2	9.7	26.8	73.2	31.9	2.4	0.7	22.4	23.1	29.5	68.1
FIT FOR FUN	100.0	32.9	21.9	19.7	11.5	14.1	32.1	67.9	30.0	6.9	6.1	8.2	18.3	19.5	70.0
FOCUS	100.0	31.6	23.0	20.8	8.2	16.3	32.2	67.8	27.4	8.3	5.1	6.8	17.1	15.5	72.6
GARDENIA	100.0	35.3	17.4	20.9	9.3	17.1	38.1	61.9	29.4	10.7	2.8	8.3	19.8	16.5	70.6
GENTE MESE	100.0	25.0	19.9	27.7	9.7	17.7	35.6	64.4	28.5	9.3	6.3	11.1	20.4	14.9	71.5
GENTE MONEY	100.0	32.5	14.6	19.0	11.1	22.8	47.3	52.7	23.2	7.4	5.1	5.2	17.2	13.4	76.8
GENTE MOTORI	100.0	36.0	22.4	20.6	8.5	12.5	27.6	72.4	31.7	8.9	5.7	7.6	18.6	19.4	68.3
GENTE VIAGGI	100.0	33.6	23.7	18.6	7.2	16.8	31.6	68.4	26.7	8.6	4.9	6.6	16.9	14.5	73.3
GLAMOUR	100.0	26.9	20.0	21.6	10.1	21.4	38.0	62.0	30.8	11.5	0.8	8.0	18.1	17.5	69.2
GO	100.0	28.1	26.3	25.9	7.8	11.9	30.3	69.7	24.4	6.4	4.9	5.7	15.0	14.0	75.6
GULLIVER	100.0	32.1	24.4	14.0	8.2	21.4	35.9	64.1	27.1	14.1	10.1	4.0	21.2	9.4	72.9
HAPPY WEB	100.0	31.5	17.7	22.9	6.9	20.9	36.9	63.1	28.9	7.1	2.1	9.4	16.2	16.6	71.1
INSIEME	100.0	46.8	26.5	16.9	6.3	3.5	9.8	90.2	47.2	37.5	10.3	14.2	44.2	17.4	52.8
IO E IL MIO BAMBINO	100.0	30.4	21.8	20.8	6.6	20.4	32.6	67.4	64.7	50.8	12.7	10.0	60.4	16.8	35.3
JACK	100.0	33.7	22.0	22.3	6.0	15.9	28.7	71.3	27.0	6.3	3.3	8.0	14.7	17.4	73.0
JESUS	100.0	47.8	22.3	18.4	7.9	3.6	28.4	71.6	29.8	8.0	6.0	3.9	15.2	23.0	70.2
MADRE	100.0	56.8	17.9	7.7	5.0	12.6	17.6	82.4	22.9	8.1		7.7	15.8	7.1	77.1
MARIE CLAIRE	100.0	39.3	17.2	21.7	13.2	8.5	31.9	68.1	36.6	13.6	5.9	11.4	24.8	23.0	63.4
MAX	100.0	33.9	23.6	23.7	7.2	11.5	25.9	74.1	26.6	6.9	5.1	6.4	15.1	15.5	73.4
MEN'S HEALTH	100.0	31.7	22.4	23.6	6.4	15.9	31.9	68.1	23.9	8.3	5.9	6.3	16.7	12.9	76.1
MERIDIANI	100.0	20.2	11.3	23.8	15.1	29.6	54.5	45.5	22.2	8.8	7.3	4.2	14.1	8.0	77.8
MESSAGGERO DI S.ANTONIO	100.0	43.3	25.5	15.1	3.6	12.4	22.3	77.7	18.6	5.1	3.4	6.1	10.7	10.2	81.4
LA MIA BOUTIQUE	100.0	21.3	33.9	33.3	11.5		27.6	72.4	11.0	2.5	2.5		2.5	8.5	89.0
LA MIA CASA	100.0	39.1	15.8	21.3	6.7	17.2	27.4	72.6	20.6	5.6	8.0	8.5	14.2	12.7	79.4
NATIONAL GEOGRAPHIC ITALIA	100.0	25.3	17.8	18.7	9.5	28.7	45.1	54.9	26.4	6.2	6.2	7.9	16.9	14.2	73.6
NAUTICA	100.0	24.7	20.7	25.7	4.2	24.7	34.9	65.1	35.5	8.7	5.1	12.2	21.7	19.4	64.5
NEWTON	100.0	30.7	24.6	21.5	4.9	18.3	30.2	69.8	25.6	5.4	3.7	6.5	13.7	16.7	74.4
PANORAMA TRAVEL	100.0	34.0	22.1	21.3	4.5	18.0	32.6	67.4	21.7	6.4	4.0	3.2	11.6	14.1	78.3
PARTIAMO	100.0	22.1	14.9	16.8	15.5	30.7	52.6	47.4	28.8	9.8	7.6	11.4	21.2	7.6	71.2
PC WORLD ITALIA	100.0	24.2	26.5	19.3	8.8	21.3	37.3	62.7	31.1	8.5	5.9	9.1	19.7	18.3	68.9
PRATICA	100.0	27.8	32.6	10.3	7.6	21.8	34.6	65.4	32.9	11.2	8.8	9.6	20.0	20.9	67.1
QUARK	100.0	29.2	22.4	21.1	9.0	18.3	36.0	64.0	31.9	6.9	5.1	7.8	17.8	20.7	68.1
QUATTORRUOTE	100.0	33.1	23.8	21.0	7.3	14.8	29.3	70.7	28.8	7.5	5.5	7.9	17.2	16.9	71.2
QUATTRO ZAMPE	100.0	38.8	22.2	22.6	6.8	9.6	26.1	73.9	36.4	9.0	3.3	7.9	18.1	25.0	63.6
QUI TOURING	100.0	29.4	20.9	19.1	8.2	22.5	37.3	62.7	21.7	6.8	3.7	6.1	13.9	12.8	78.3
RAGAZZA MODERNA	100.0	52.7	27.4	9.2	1.4	9.2	12.4	87.6	12.5	6.4			6.4	6.2	87.5
RAKAM	100.0	35.9	15.9	14.6	6.7	27.0	33.7	66.3	22.0	13.2	5.9		19.1	15.2	78.0
SALE & PEPE	100.0	42.6	23.4	9.6	6.4	17.9	30.5	69.5	24.9	8.5	4.3	7.5	15.8	10.9	75.1
SALVE	100.0	23.0	26.9	24.7	10.1	15.2	36.5	63.5	34.4	5.8	5.3	12.2	16.4	20.5	65.6
LE SCIENZE	100.0	23.5	19.4	27.3	6.6	23.1	41.4	58.6	26.4	3.2	7.0	5.6	14.4	17.6	73.6
SELEZIONE READER'S DIGEST	100.0	34.9	22.6	19.1	7.5	15.8	33.3	66.7	17.3	6.0	4.1	2.4	11.8	10.4	82.7
IN SELLA	100.0	32.4	23.5	23.5	6.6	14.0	26.7	73.3	33.8	6.0	4.0	8.1	15.6	22.9	66.2
SILHOUETTE DONNA	100.0	29.3	21.7	26.9	7.7	14.4	29.6	70.4	36.6	13.9	8.1	5.6	24.3	19.1	63.4
SPAZIO CASA	100.0	33.4	32.0	12.7	6.4	15.5	29.4	70.6	31.7	6.1	5.5	11.7	21.5	20.2	68.3
SPEAK UP	100.0	40.2	28.3	13.6	8.0	9.9	29.9	70.1	28.2	5.0	6.2	9.6	19.8	13.8	71.8
STARBENE	100.0	32.6	23.6	22.0	5.1	16.7	32.2	67.8	31.5	8.8	6.3	5.9	17.4	20.0	68.5
A TAVOLA	100.0	31.8	18.8	16.5	9.7	23.2	41.6	58.4	24.5	7.4	3.5	4.8	12.9	18.3	75.5
TOP GIRL	100.0	33.7	32.4	18.4	3.2	12.2	22.1	77.9	33.5	3.5	4.4	7.3	12.9	24.3	66.5
TUTTOMOTO	100.0	35.0	21.6	20.4	6.0	17.0	27.8	72.2	29.4	6.6	4.4	10.4	17.7	17.4	70.6
TUTTO MUSICA	100.0	29.2	22.3	26.5	6.5	15.6	30.7	69.3	28.0	3.2	2.0	6.7	10.5	19.4	72.0
TUTTOTURISMO	100.0	32.1	22.6	12.4	7.6	25.3	36.1	63.9	22.6	5.2	4.0	4.2	11.0	15.2	77.4
VERA MAGAZINE	100.0	21.3	34.5	20.3	7.1	16.8	33.2	66.8	33.4	8.5		3.2	11.6	26.8	66.6
VERDE OGGI	100.0	35.1	23.5	12.2	8.7	20.4	29.9	70.1	25.6	8.0	2.5	4.9	12.9	15.0	74.4
IN VIAGGIO	100.0	19.0	20.4	23.1	9.5	27.9	45.0	55.0	23.1	6.0	2.2	6.6	10.3	14.3	76.9
VILLE & CASALI	100.0	34.5	26.6	17.7	5.2	15.9	27.0	73.0	30.4	11.3	8.3	13.5	23.3	13.2	69.6
VITALITY	100.0	35.6	55.4												

Uomini

Lettori ultimo periodo (numero medio)
secondo: • regioni

(valori assoluti x 1.000)

SETTIMANALI

Totale	REGIONI											
	Piemonte V. Aosta	Liguria	Lombardia	Trentino Alto Adige	Veneto	Friuli Venezia Giulia	Emilia Romagna	Toscana	Marche	Umbria	Lazio	
POPOLAZIONE 24122	1886	688	3858	392	1923	508	1723	1513	624	358	2196	
ANNA.....	119	7	2	26	5	11	2	17	13	5	3	8
AUTO OGGI.....	651	54	14	109	5	78	12	52	30	13	8	58
AUTOSPRINT.....	539	36	7	85	14	55	20	45	47	7	13	51
BELLAI.....	19		3	2				5		1	3	
CHI.....	555	51	19	102	12	40	14	66	32	14	13	56
CONFIDENZE.....	84	13		18		7	7	5	7	2		11
DONNA MODERNA.....	490	50	2	150	14	44	13	51	22	6	11	40
L'ESPRESSO.....	1590	113	49	206	21	147	30	194	105	53	28	200
EVA EXPRESS TREMILA.....	146	8	12	23	4	20		17	8	2	6	4
FAMIGLIA CRISTIANA.....	1392	134	27	307	29	261	45	100	67	33	17	76
FILM TV.....	150	23	6	20	2	8		14	23		2	16
GENTE.....	969	67	53	200	22	121	23	85	44	28	12	98
GIOIA.....	148	6	17	31	4	13	7	14	13	3	2	15
IL GIORNALINO.....	99	4		52	2	6	3	8	3	4		
GRAND HOTEL.....	260	43	6	27		13	6	17	30	3	18	22
GRAZIA.....	138	10	5	40	4	12	5	17	5	3	1	10
GUERIN SPORTIVO.....	295	20	3	35	2	9	5	32	22	16		24
GUIDA TV.....	680	61	37	136	5	62	13	70	49	14	7	73
INTIMITA'.....	128	20	6	32	4	9		7	10	3	2	6
MILANO FINANZA.....	386	39	16	101	8	21	4	28	36	4	1	45
IL MONDO.....	122	2		38	8	8		5	20	8		21
MOTOSPRINT.....	416	29	12	60	6	58	13	46	25	18	12	31
NOVELLA 2000.....	304	21	20	59	6	41		36	27	3	1	37
OGGI.....	1275	84	89	243	27	173	43	86	75	28	26	124
PANORAMA.....	2079	120	60	440	29	173	51	170	119	73	32	203
SORRISI E CANZONI TV.....	2957	238	49	645	21	286	74	248	241	60	33	268
STOP.....	122	14	9	28		9	2	15	7	9	2	12
TELEPIU'.....	756	55	4	140		64	23	34	64	31	15	53
TELESETTE.....	826	77	26	128	27	66	21	58	63	26	8	83
TOPOLINO.....	929	102	29	177	11	80	26	59	88	27	12	104
TU.....	101	12	2	29	4	6		6	4		6	10
VISTO.....	183	32	2	44	1	15	2	16	9	6	6	8
VIVERSANI & BELLI.....	303	19	14	64	1	18	3	20	22	8	3	16
SUPPLEMENTI												
D-LA REPUBBLICA DELLE DONNE.....	413	31	12	57	8	43	9	64	44	12	7	53
IO DONNA.....	532	19	3	284	1	48	10	32	22	2	5	38
SETTE.....	1149	31	15	556	7	117	35	58	27	22	13	91
SPECCHIO LA STAMPA.....	765	459	40	64	5	13	4	47	12	5	4	22
SPORT WEEK-GAZZETTA SPORT.....	1465	69	47	330	23	214	63	140	121	85	29	37
TV SETTE.....	1012	50	15	443	8	105	36	52	25	22	13	76
IL VENERDI' DI REPUBBLICA.....	1649	103	67	174	21	120	38	217	149	40	15	272

Lettori ultimo periodo (numero medio)
secondo: • regioni

(valori assoluti x 1.000)

MENSILI

Totale	REGIONI											
	Piemonte V. Aosta	Liguria	Lombardia	Trentino Alto Adige	Veneto	Friuli Venezia Giulia	Emilia Romagna	Toscana	Marche	Umbria	Lazio	
POPOLAZIONE 24122	1886	688	3858	392	1923	508	1723	1513	624	358	2196	
AD.....	371	22	22	62		37		30	44	11	4	37
AIRONE.....	400	40	11	85	8	47	7	40	40	9	11	43
AM AUTOMESE.....	165	15	4	27	2	10	6	3	14	3	6	38
AMADEUS.....	63	4		8	3	9	3	7	6			6
AMICI DI CASA.....	47	3		21								
ARCHEO.....	142	3	10	11		4	5	23	24	3	4	26
ASTRA.....	70	10		11		2	3	14	7			2
AUTO.....	1052	60	54	173	20	128	32	100	45	19	18	87
AUTOMOBILE CLUB.....	432	56	16	74	9	25	11	34	46	6	11	36
BELLEEUROPA.....	131	14	8	34	3	13	5	13	17	2	2	7
BELLITALIA.....	284	40	8	59	8	15		28	44	3	10	31
BENISSIMO.....	20	2		3	3			1	3			4
BIMBISANI & BELLI.....	206	14		45	1	19	2	14	20		3	19
BRAVA CASA.....	285	37	12	45	1	28	11	9	8	12	4	20
BUONA CUCINA.....	141	12		14		19	4	15	11	4		11
BURDA.....	31			8		3			6			3
CAMBIO.....	201	10	1	39		14		4	9	7	6	20
CAPITAL.....	287	20	9	55	6	22	2	34	33	5	4	25
CARNET.....	29			5		4		12	3			2
CASA FACILE.....	315	34	7	56	6	33	5	19	17	3	20	28
CASA IN FIORE.....	116	5	3	26		13		6	11	1	4	19

Lettori ultimo periodo (numero medio)
secondo: • regioni

(valori assoluti x 1.000)

MENSILI	Totale	REGIONI										
		Piemonte V. Aosta	Liguria	Lombardia	Trentino Alto Adige	Veneto	Friuli Venezia Giulia	Emilia Romagna	Toscana	Marche	Umbria	Lazio
POPOLAZIONE	24122	1886	688	3858	392	1923	508	1723	1513	624	358	2196
CASAVIVA	435	38	14	64	2	47	13	15	25	5	18	35
CASE DA ABITARE	163	12	4	30		21	5	3	4	2		33
CIAK	327	32	12	36	16	26	13	36	31	16	4	43
CIPRIA	10			4								2
CLASS	186	8	4	27	1	21		33	11	5		22
CLUB 3	59	3	9	12	3	11		1	7			7
COME STAI	51	10		2		5		2	4	5		4
COSE DI CASA	621	60	13	99	3	61	21	29	36	20	13	63
COSMOPOLITAN	110	9	2	16	4	9	3	10	11	4		11
LA CUCINA ITALIANA	299	24	5	62		30	7	22	29	5	6	25
CUCINA MODERNA	313	26	7	52	4	41	2	12	34	9	4	37
CUCINARE BENE	229	21	7	45		19	2	15	18			13
DONNA	90	10		10		8	2	2	5	5		4
DONNA & MAMMA	55	4		22	7	4		3				
DOVE	76	2		24	1	8		14	6	3		9
ELLE	54	7	3	8	1	3	1	6		2		4
ELLE DECOR	32			7	3	3		5	2			2
FIT FOR FUN	146	11	9	28	3	2	3	8	8	8	2	18
FOCUS	3196	236	104	557	71	400	114	300	241	75	42	307
GARDENIA	112	16		16	3	15	2	10	13	5	4	13
GENTE MESE	419	35	18	37	6	41	11	28	23	12	8	44
GENTE MONEY	147	16	2	40		12	10	14	10	6		16
GENTE MOTORI	1239	83	30	178	24	166	30	109	73	33	27	99
GENTE VIAGGI	343	28	16	63	5	40	6	24	52	19	6	21
GLAMOUR	128	5	5	23	4	8	2	20	19	2	5	10
GQ	734	49	18	108	6	83	32	75	55	34	21	65
GULLIVER	139	7	9	17	3	7		23	10	13		15
HAPPY WEB	156	8	4	40		12	11	7	9	5	4	14
INSIEME	57			22		8		10				3
IO E IL MIO BAMBINO	175	15		45	3	22	4	7	9	5	3	10
JACK	282	34	8	90	5	31	6	18	9	6	10	19
JESUS	61	1	4	13	2	8		2	4		3	2
MADRE	25	3		12		6						
MARIE CLAIRE	60		5	17		2		19		4	1	8
MAX	1124	57	21	169	32	134	24	100	70	32	23	110
MEN'S HEALTH	651	21	18	104	6	60	9	54	37	33	15	75
MERIDIANI	69	7	4	28		5		3	4	5		7
MESSAGGERO DI S.ANTONIO	303	35	7	57	6	40	7	5	12	14		18
LA MIA BOUTIQUE	22			2		2		2	3			
LA MIA CASA	66	3	3	17	2	6	2	5	3	2		4
NATIONAL GEOGRAPHIC ITALIA	534	64	20	100	4	40	9	44	66	6	12	80
NAUTICA	177	10	4	23	3	27	2	9	12	2		23
NEWTON	432	26	23	87	5	29	4	28	39	7	10	34
PANORAMA TRAVEL	295	15	7	45	7	30	3	21	28	13	4	33
PARTIAMO	25	3		4		1					4	8
PC WORLD ITALIA	557	41	17	142	10	44	8	41	52		6	56
PRATICA	38	7		8			3	6				4
QUARK	522	29		63	6	64	14	37	46	7	16	59
QUATTORRUOTE	3875	308	101	608	95	384	83	284	233	122	84	455
QUATTRO ZAMPE	219	21	2	47	2	14	2	2	18	3	8	14
QUI TOURING	436	34	7	91	11	51	21	53	34	11	14	35
RAGAZZA MODERNA	15			3							1	4
RAKAM	27	9		2							3	14
SALE & PEPE	130	12	6	25		26	3	13	3	6	3	14
SALVE	59	11		7		2	4	3	6	3	3	
LE SCIENZE	208	18	6	26	3	13	9	12	19	21	3	35
SELEZIONE READER'S DIGEST	269	39	6	47	2	28	10	15	37	10	2	12
IN SELLA	642	27	17	88	2	65	11	24	32	13	26	83
SILHOUETTE DONNA	156	9		41		8	3	11	10	3	3	15
SPAZIO CASA	85	7		6		21	2	3	3	10	1	10
SPEAK UP	62	9		15		11	3	3	5	3		4
STARBENE	461	37	4	81	9	41	6	29	24	9	13	46
A TAVOLA	66			19		5	5	3	7	11	3	6
TOP GIRL	103	11		20	7	5		6	12	1		2
TUTTOMOTO	730	39	22	107	5	81	3	41	50	18	22	57
TUTTO MUSICA	257	25	4	41	2	19	6	7	15	8	2	11
TUTTOTURISMO	165	9	6	34		18	6	15	15	3	4	13
VERA MAGAZINE	27	10	2	2	2			2	2			3
VERDE OGGI	87	7	2	22		7		4	10	6	6	9
IN VIAGGIO	91	2		25		5	9	8	8		4	8
VILLE & CASALI	132	16	2	10	3	13		6	5	4	10	24
VITALITY	21		1	3		4		3				
VOGUE ITALIA	192	9	5	26	8	22		16	22	21		16
AL VOLANTE	1517	76	31	192	20	145	46	76	68	45	45	176

Uomini

Lettori ultimo periodo (numero medio)
secondo: • regioni

(percentuali di composizione)

SETTIMANALI

SETTIMANALI	Totale	REGIONI										
		Piemonte V. Aosta	Liguria	Lombardia	Trentino Alto Adige	Veneto	Friuli Venezia Giulia	Emilia Romagna	Toscana	Marche	Umbria	Lazio
POPOLAZIONE	100.0	7.8	2.9	16.0	1.6	8.0	2.1	7.1	6.3	2.6	1.5	9.1
ANNA.....	100.0	5.9	1.9	22.3	3.9	9.6	1.6	14.3	11.0	4.2	2.2	6.6
AUTO OGGI.....	100.0	8.3	2.2	16.8	0.8	12.0	1.9	8.1	4.7	2.0	1.2	8.9
AUTOSPRINT.....	100.0	6.6	1.3	15.8	2.6	10.2	3.6	8.4	8.6	1.3	2.4	9.5
BELLA!.....	100.0		17.5	11.8				27.9		4.5	13.8	
CHI.....	100.0	9.2	3.3	18.4	2.1	7.2	2.5	12.0	5.7	2.6	2.3	10.1
CONFIDENZE.....	100.0	15.4		21.9		8.9	8.5	6.1	8.3	2.9		13.2
DONNA MODERNA.....	100.0	10.2	0.4	30.7	2.9	9.0	2.6	10.3	4.6	1.3	2.2	8.2
L'ESPRESSO.....	100.0	7.1	3.1	13.0	1.3	9.3	1.9	12.2	6.6	3.3	1.8	12.6
EVA EXPRESS TREMILA.....	100.0	5.4	8.4	16.0	2.7	14.0		11.4	5.2	1.2	4.3	2.8
FAMIGLIA CRISTIANA.....	100.0	9.6	2.0	22.0	2.1	18.8	3.2	7.2	4.8	2.4	1.2	5.5
FILM TV.....	100.0	15.3	4.1	13.0	1.2	5.3		9.1	15.5		1.4	11.0
GENTE.....	100.0	6.9	5.5	20.6	2.3	12.5	2.4	8.8	4.6	2.9	1.2	10.1
GIOIA.....	100.0	3.9	11.7	21.0	2.4	8.4	4.9	9.6	9.1	1.9	1.3	10.2
IL GIORNALINO.....	100.0	4.3		52.0	2.0	6.2	3.0	8.4	2.7	4.2		
GRAND HOTEL.....	100.0	16.4	2.5	10.3		5.0	2.2	6.5	11.3	1.0	6.9	8.6
GRAZIA.....	100.0	7.3	3.5	28.7	2.7	8.9		12.2	3.4	2.0	0.6	7.0
GUERIN SPORTIVO.....	100.0	6.8	0.9	11.7	0.7	2.9	1.8	10.8	7.4	5.5		8.0
GUIDA TV.....	100.0	9.0	5.4	19.9	0.8	9.1	2.0	10.2	7.1	2.0	1.0	10.7
INTIMITA'.....	100.0	15.6	4.8	25.3	3.3	7.2		5.8	8.1	2.1	1.5	4.4
MILANO FINANZA.....	100.0	10.2	4.1	26.3	2.1	5.5	1.2	7.4	9.2	1.0	0.2	11.7
IL MONDO.....	100.0	1.3		31.3	6.8	6.2	4.1	16.7	6.4	1.1		17.0
MOTOSPRINT.....	100.0	7.1	2.8	14.4	1.5	13.9	3.1	11.0	6.0	4.4	2.8	7.5
NOVELLA 2000.....	100.0	6.8	6.6	19.2	2.1	13.6		11.9	8.9	0.9	0.4	12.3
OGGI.....	100.0	6.6	7.0	19.1	2.1	13.6	3.4	6.8	5.9	2.2	2.0	9.7
PANORAMA.....	100.0	5.8	2.9	21.1	1.4	8.3	2.4	8.2	5.7	3.5	1.5	9.7
SORRISI E CANZONI TV.....	100.0	8.1	1.7	21.8	0.7	9.7	2.5	8.4	8.2	2.0	1.1	9.1
STOP.....	100.0	11.6	7.3	23.1		7.0	2.0	12.3	5.9	7.7	1.6	9.9
TELEPIU'.....	100.0	7.2	0.6	18.5		8.5	3.0	4.5	8.4	4.1	2.0	7.0
TELESETTE.....	100.0	9.3	3.2	15.5	3.2	8.0	2.5	7.0	7.7	3.1	1.0	10.1
TOPOLINO.....	100.0	11.0	3.2	19.1	1.2	8.6	2.8	6.3	9.5	2.9	1.3	11.2
TU.....	100.0	11.5	1.8	28.8	3.7	5.8		5.6	4.0		6.0	9.7
VISTO.....	100.0	17.7	1.1	24.2	0.7	8.1	1.3	9.0	4.9	3.5	3.5	4.2
VIVERSANI & BELLI.....	100.0	6.4	4.6	21.2	0.2	5.8	0.8	6.8	7.2	2.7	0.9	5.3
SUPPLEMENTI												
D-LA REPUBBLICA DELLE DONNE.....	100.0	7.5	2.9	13.8	2.0	10.3	2.2	15.6	10.6	3.0	1.6	12.9
IO DONNA.....	100.0	3.6	0.6	53.4	0.2	9.1	1.9	6.0	4.2	0.4	0.9	7.2
SETTE.....	100.0	2.7	1.3	48.4	0.6	10.2	3.0	5.0	2.4	1.9	1.1	8.0
SPECCHIO LA STAMPA.....	100.0	60.0	5.2	8.4	0.6	1.6	0.6	6.2	1.6	0.6	0.6	2.9
SPORT WEEK-GAZZETTA SPORT.....	100.0	4.7	3.2	22.5	1.6	14.6	4.3	9.5	8.3	5.8	2.0	2.6
TV SETTE.....	100.0	4.9	1.5	43.7	0.8	10.4	3.5	5.1	2.4	2.2	1.3	7.5
IL VENERDI' DI REPUBBLICA.....	100.0	6.2	4.0	10.5	1.3	7.2	2.3	13.1	9.0	2.4	0.9	16.5

Lettori ultimo periodo (numero medio)
secondo: • regioni

(percentuali di composizione)

MENSILI

MENSILI	Totale	REGIONI										
		Piemonte V. Aosta	Liguria	Lombardia	Trentino Alto Adige	Veneto	Friuli Venezia Giulia	Emilia Romagna	Toscana	Marche	Umbria	Lazio
POPOLAZIONE	100.0	7.8	2.9	16.0	1.6	8.0	2.1	7.1	6.3	2.6	1.5	9.1
AD.....	100.0	5.9	6.0	16.6		9.9		8.1	11.8	3.0	1.1	9.9
AIRONE.....	100.0	10.0	2.8	21.4	1.9	11.7	1.6	9.9	10.1	2.2	2.9	10.8
AM AUTOMESE.....	100.0	9.2	2.6	16.2	1.1	6.0	3.8	2.1	8.5	2.1	3.8	23.3
AMADEUS.....	100.0	5.7		12.5	4.5	14.1	4.6	11.1	9.5			8.8
AMICI DI CASA.....	100.0	6.7		45.3								
ARCHEO.....	100.0	2.4	7.3	7.8		3.0	3.5	16.5	17.0	2.4	2.5	18.0
ASTRA.....	100.0	14.2		16.0		3.4	3.7	19.5	10.7			3.5
AUTO.....	100.0	5.7	5.1	16.4	1.9	12.1	3.0	9.5	4.3	1.8	1.7	8.2
AUTOMOBILE CLUB.....	100.0	12.9	3.6	17.1	2.0	5.8	2.6	7.9	10.7	1.3	2.4	8.3
BELL'EUROPA.....	100.0	10.5	6.3	26.1	2.2	10.3	3.8	9.9	12.9	1.4	1.9	5.1
BELL'ITALIA.....	100.0	14.0	2.8	20.9	3.0	5.2		9.9	15.5	1.2	3.5	11.0
BENISSIMO.....	100.0	10.6		12.4	15.8			5.6	12.6			20.9
BIMBISANI & BELLI.....	100.0	7.0		21.8	0.7	9.2	1.0	6.9	9.7		1.5	9.3
BRAVA CASA.....	100.0	13.1	4.4	15.9	0.3	9.9	3.8	3.0	2.8	4.2	1.2	6.9
BUONA CUCINA.....	100.0	8.8		9.8		13.7	3.1	10.5	7.7	2.6		7.6
BURDA.....	100.0			25.4		9.3			18.9			8.8
CAMBIO.....	100.0	5.1	0.7	19.4		7.2		2.1	4.6	3.7	2.8	10.1
CAPITAL.....	100.0	7.0	3.2	19.1	2.1	7.5	0.8	11.8	11.6	1.6	1.4	8.5
CARNET.....	100.0			17.6		12.6		43.2	10.0			8.6
CASA FACILE.....	100.0	10.8	2.1	17.7	1.9	10.3	1.7	5.9	5.6	0.9	6.2	8.9
CASA IN FIORE.....	100.0	4.7	2.7	22.2		10.8		5.5	9.4	0.9	3.6	16.6

Lettori ultimo periodo (numero medio)
secondo: • regioni

(percentuali di composizione)

MENSILI	Totale	REGIONI										
		Piemonte V. Aosta	Liguria	Lombardia	Trentino Alto Adige	Veneto	Friuli Venezia Giulia	Emilia Romagna	Toscana	Marche	Umbria	Lazio
POPOLAZIONE	100.0	7.8	2.9	16.0	1.6	8.0	2.1	7.1	6.3	2.6	1.5	9.1
CASAVIVA	100.0	8.7	3.3	14.8	0.5	10.9	3.1	3.5	5.7	1.3	4.2	8.0
CASE DA ABITARE	100.0	7.3	2.2	18.2		12.8	3.1	1.9	2.5	1.3		20.5
CIAK	100.0	9.7	3.6	11.1	4.9	8.1	4.0	10.9	9.4	4.9	1.2	13.1
CIPRIA	100.0			39.4								23.1
CLASS	100.0	4.1	2.3	14.4	0.8	11.1		17.9	6.1	2.5		11.6
CLUB 3	100.0	5.2	14.6	20.9	5.1	19.2		2.5	11.0			11.1
COME STAI	100.0	19.9		4.4		10.7		3.3	7.8	9.7		7.3
COSE DI CASA	100.0	9.7	2.1	16.0	0.4	9.8	3.4	4.7	5.8	3.2	2.1	10.2
COSMOPOLITAN	100.0	8.4	2.0	14.4	3.3	8.4	2.5	9.3	10.4	3.5		9.7
LA CUCINA ITALIANA	100.0	8.2	1.6	20.9		9.9	2.5	7.5	9.8	1.8	2.0	8.3
CUCINA MODERNA	100.0	8.4	2.2	16.6	1.4	13.1	0.7	3.7	10.7	2.7	1.3	11.7
CUCINARE BENE	100.0	9.2	2.9	19.5		8.1	0.9	6.3	7.8			5.8
DONNA	100.0	10.7		11.2		8.6	2.7	2.4	5.0	5.8		4.7
DONNA & MAMMA	100.0	7.9		40.6	12.3	6.6		4.8				
DOVE	100.0	2.9		31.7	1.2	11.0		18.3	7.4	3.6		11.3
ELLE	100.0	13.5	5.4	14.5	2.6	5.9	2.8	10.2		4.5		7.1
ELLE DECOR	100.0			22.2	10.2	10.6		17.0	5.9			5.7
FIT FOR FUN	100.0	7.6	6.4	19.2	2.0	1.7	2.4	5.8	5.4	5.2	1.5	12.5
FOCUS	100.0	7.4	3.3	17.4	2.2	12.5	3.6	9.4	7.6	2.3	1.3	9.6
GARDENIA	100.0	14.0		13.9	2.4	13.2	2.2	9.2	11.7	4.0	3.2	11.4
GENTE MESE	100.0	8.5	4.4	8.8	1.5	9.9	2.5	6.7	5.5	3.0	1.9	10.5
GENTE MONEY	100.0	10.7	1.0	27.2		8.1	6.5	9.5	6.7	4.0		11.0
GENTE MOTORI	100.0	6.7	2.4	14.4	2.0	13.4	2.5	8.8	5.9	2.7	2.2	8.0
GENTE VIAGGI	100.0	8.3	4.6	18.4	1.4	11.5	1.7	7.0	15.2	5.6	1.9	6.2
GLAMOUR	100.0	3.8	4.0	18.1	2.9	6.5	1.4	15.6	15.0	1.4	4.3	7.6
GQ	100.0	6.7	2.4	14.8	0.8	11.4	4.3	10.2	7.4	4.6	2.8	8.8
GULLIVER	100.0	5.1	6.3	12.5	2.3	4.9		16.2	7.0	9.4		10.4
HAPPY WEB	100.0	4.9	2.8	26.0		7.9	7.0	4.5	5.7	3.4	2.3	8.9
INSIEME	100.0			38.9		13.7			18.1			5.2
IO E IL MIO BAMBINO	100.0	8.4		25.5	1.8	12.7	2.0	4.3	5.1	3.1	1.8	5.6
JACK	100.0	12.0	3.0	31.8	1.7	11.0	2.2	6.4	3.3	2.0	3.5	6.8
JESUS	100.0	2.1	7.2	21.0	2.6	12.6		2.9	7.4		4.9	2.7
MADRE	100.0	12.6		48.5		24.1						
MARIE CLAIRE	100.0		8.1	28.6		3.0		30.9		6.1	1.3	12.6
MAX	100.0	5.1	1.8	15.1	2.8	11.9	2.1	8.9	6.2	2.9	2.0	9.8
MEN'S HEALTH	100.0	3.2	2.7	16.0	0.9	9.2	1.3	8.3	5.6	5.0	2.3	11.5
MERIDIANI	100.0	10.1	5.2	39.9		6.9		4.5	5.8	6.7		10.6
MESSAGGERO DI S.ANTONIO	100.0	11.4	2.2	18.7	1.9	13.1	2.2	1.7	3.9	4.6		5.8
LA MIA BOUTIQUE	100.0							10.6	14.6			
LA MIA CASA	100.0	5.1	4.3	25.8	3.2	8.7	3.1	6.8	4.9	2.9		6.6
NATIONAL GEOGRAPHIC ITALIA	100.0	11.9	3.8	18.7	0.7	7.6	1.6	8.3	12.3	1.1	2.3	14.9
NAUTICA	100.0	5.8	2.1	13.1	1.7	15.1	1.1	5.0	6.7	1.2		13.0
NEWTON	100.0	6.0	5.3	20.2	1.1	6.7	0.9	6.5	8.9	1.7	2.4	7.8
PANORAMA TRAVEL	100.0	5.2	2.4	15.1	2.5	10.0	0.9	7.3	9.3	4.4	1.2	11.3
PARTIAMO	100.0	13.4		15.1		5.1					16.1	30.7
PC WORLD ITALIA	100.0	7.4	3.1	25.5	1.8	8.0	1.5	7.4	9.4		1.1	10.0
PRATICA	100.0	19.0		20.0				9.1	15.1	16.6		10.4
QUARK	100.0	5.6		12.2	1.2	12.2	2.7	7.1	8.8	1.3	3.0	11.4
QUATTORRUOTE	100.0	7.9	2.6	15.7	2.5	9.9	2.1	7.3	6.0	3.1	2.2	11.7
QUATTRO ZAMPE	100.0	9.5	1.0	21.5	1.0	6.4	1.0	0.8	8.4	1.2	3.7	6.3
QUI TOURING	100.0	7.8	1.6	20.9	2.5	11.6	4.8	12.2	7.9	2.5	3.1	7.9
RAGAZZA MODERNA	100.0			23.3								
RAKAM	100.0	33.2		8.9				5.6			4.7	13.3
SALE & PEPE	100.0	9.4	4.7	19.3		20.2	2.5	10.0	2.4	4.7	2.1	11.1
SALVE	100.0	19.3		12.4		3.1	7.5	5.8	10.5	4.7	5.3	
LE SCIENZE	100.0	8.5	2.7	12.6	1.3	6.4	4.3	5.9	9.0	10.1	1.4	16.8
SELEZIONE READER'S DIGEST	100.0	14.5	2.3	17.6	0.8	10.5	3.6	5.5	13.9	3.8	0.6	4.5
IN SELLA	100.0	4.1	2.6	13.7	0.3	10.2	1.8	3.7	5.0	2.1	4.0	12.9
SILHOUETTE DONNA	100.0	5.8		26.5		4.8	2.1	6.9	6.4	1.9	1.7	9.8
SPAZIO CASA	100.0	8.7		6.6		24.5	2.0		3.1	12.0	1.6	11.8
SPEAK UP	100.0	14.7		24.1		17.8	4.4	5.1	7.9	4.6		6.1
STARBENE	100.0	8.1	0.8	17.6	2.0	9.0	1.4	6.3	5.3	1.9	2.9	9.9
A TAVOLA	100.0			28.5		7.9	8.3	4.2	10.3	17.5	4.1	9.6
TOP GIRL	100.0	11.1		19.5	7.0	4.8		5.4	11.5	1.2		1.9
TUTTOMOTO	100.0	5.3	3.0	14.7	0.7	11.1	0.4	5.6	6.8	2.4	3.0	7.8
TUTTO MUSICA	100.0	9.8	1.6	15.9	0.9	7.4	2.4	2.6	5.8	3.0	0.8	4.3
TUTTOTURISMO	100.0	5.3	3.5	20.3		11.2	3.9	9.3	9.1	1.5	2.4	7.8
VERA MAGAZINE	100.0	36.1	8.2	8.7	7.9			7.0				11.0
VERDE OGGI	100.0	7.9	2.2	25.6		8.2		5.1	11.2	6.4	6.4	10.5
IN VIAGGIO	100.0	1.9		27.3		5.6	9.8	8.6	8.4		4.4	8.5
VILLE & CASALI	100.0	12.4	1.7	7.6	2.2	10.2		4.4	3.6	3.1	7.6	18.1
VITALITY	100.0		5.7	15.2		21.0		12.5				
VOGUE ITALIA	100.0	4.6	2.7	13.7	4.3	11.4		8.3	11.4	10.8		8.5
AL VOLANTE	100.0	5.0	2.1	12.6	1.3	9.6	3.0	5.0	4.5	2.9	3.0	11.6

Uomini

Lettori ultimo periodo (numero medio)
secondo: • regioni • area geografica

(valori assoluti x 1.000)

SETTIMANALI

	Totale	REGIONI							AREA GEOGRAFICA				
		Abruzzi Molise	Campania	Puglia	Basilicata	Calabria	Sicilia	Sardegna	Nord Ovest	Nord Est	Centro	Sud	Isole
POPOLAZIONE	24122	675	2294	1657	252	838	2037	700	6432	4546	4691	5716	2737
ANNA.....	119	1		10		6		2	36	35	29	18	2
AUTO OGGI.....	651	13	47	28	22	27	63	17	177	148	109	137	80
AUTOSPRINT.....	539	16	30	17	6	14	65	11	128	134	118	84	76
BELLA!.....	19	2				3			6	5	4	5	
CHI.....	555	17	46	15	3	17	31	7	172	132	115	98	38
CONFIDENZE.....	84		7	3		3			31	20	21	13	
DONNA MODERNA.....	490	14	17	12	1	13	21	9	202	122	80	57	30
L'ESPRESSO.....	1590	28	108	87	14	73	89	44	368	392	386	311	133
EVA EXPRESS TREMILA.....	146	11	15	10		2	3	1	43	41	20	38	4
FAMIGLIA CRISTIANA.....	1392	24	55	46	16	49	63	43	468	434	194	190	107
FILM TV.....	150		9	2		5	15	6	49	23	42	15	21
GENTE.....	969	30	26	49	6	24	56	27	320	251	182	135	82
GIOIA.....	148	6	4		2	3	5	4	54	38	33	14	9
IL GIORNALINO.....	99	2		2	3	5	3	2	56	19	7	13	5
GRAND HOTEL.....	260	11	24	10		6	21	3	76	36	72	51	25
GRAZIA.....	138	2	3	14		3	7	3	54	33	18	23	10
GUERIN SPORTIVO.....	295	11	48	17	2	13	33	3	57	48	62	92	36
GUIDA TV.....	680	23	38	34	7	4	33	15	234	150	142	106	48
INTIMITA'.....	128	2	2	4		6	10	4	58	21	20	15	13
MILANO FINANZA.....	386	5	12	27	4	7	18	8	157	62	86	55	26
IL MONDO.....	122			3		3	5		40	41	30	6	5
MOTOSPRINT.....	416	12	13	24	10	3	27	17	101	123	86	62	44
NOVELLA 2000.....	304	14	13	6		4	13	2	99	84	69	37	15
OGGI.....	1275	26	52	63	9	22	71	35	416	330	252	171	106
PANORAMA.....	2079	38	129	137	21	90	138	59	620	422	427	414	197
SORRISI E CANZONI TV.....	2957	77	217	144	30	47	184	95	932	629	602	515	279
STOP.....	122	9	3				3		51	26	31	11	3
TELEPIU'.....	756	39	64	25	4	40	85	15	199	121	163	173	100
TELESETTE.....	826	15	66	55	10	11	77	11	231	171	180	156	88
TOPOLINO.....	929	13	39	45	3	34	41	38	308	176	232	134	79
TU.....	101	10				4	9		42	15	20	15	9
VISTO.....	183	15	8	7	2	3	3		79	35	30	37	3
VIVERSANI & BELLI.....	303	18	41	23		7	18	8	97	41	49	89	26
SUPPLEMENTI													
D-LA REPUBBLICA DELLE DONNE.....	413	9	15	27	2	4	12	3	100	124	116	58	15
IO DONNA.....	532	1	3	19	7	5	16	16	306	91	67	35	32
SETTE.....	1149	12	27	51	9	19	27	32	602	217	153	117	59
SPECCHIO LA STAMPA.....	765		44	6	1	10	26	3	563	69	43	61	29
SPORT WEEK-GAZZETTA SPORT.....	1465	36	56	57	12	35	76	34	446	439	273	196	110
TV SETTE.....	1012	9	24	50	12	13	37	23	507	201	136	107	60
IL VENERDI' DI REPUBBLICA.....	1649	27	118	67	18	67	105	32	343	395	476	298	137

Lettori ultimo periodo (numero medio)
secondo: • regioni • area geografica

(valori assoluti x 1.000)

MENSILI

	Totale	REGIONI							AREA GEOGRAFICA				
		Abruzzi Molise	Campania	Puglia	Basilicata	Calabria	Sicilia	Sardegna	Nord Ovest	Nord Est	Centro	Sud	Isole
POPOLAZIONE	24122	675	2294	1657	252	838	2037	700	6432	4546	4691	5716	2737
AD.....	371	9	26	25		9	25	8	106	67	96	69	33
AIRONE.....	400	11	13	7		11	11	5	137	100	104	43	16
AM AUTOMESE.....	165	6	9	4		3	9	3	46	21	62	23	12
AMADEUS.....	63		5	2		8		4	12	22	12	15	4
AMICI DI CASA.....	47	1	5	7	2	5	2		24			20	2
ARCHEO.....	142	3	4	7		2	6	7	25	33	57	16	12
ASTRA.....	70	3	3	4			10		21	19	10	11	10
AUTO.....	1052	33	93	48	14	44	66	20	286	279	168	233	86
AUTOMOBILE CLUB.....	432	19	25	27		16	16	7	145	79	98	87	23
BELL'EUROPA.....	131	2	4	6		1			57	34	28	12	
BELL'ITALIA.....	284	4		16		4	7	6	107	51	89	24	14
BENISSIMO.....	20	4				1			5	4	7	4	1
BIMBISANI & BELLI.....	206	5	21	3	3	5	19	13	59	37	42	36	32
BRAVA CASA.....	285	3	32	13	5	12	24	10	95	48	43	64	34
BUONA CUCINA.....	141	6	4	4		11	22	3	26	39	25	26	25
BURDA.....	31		3	2	2		4		8	3	8	7	4
CAMBIO.....	201	12	36	16	6	10	9	1	51	19	43	79	10
CAPITAL.....	267	7	18	12	5	12	11	8	84	64	67	54	19
CARNET.....	29		2						5	16	5	2	
CASA FACILE.....	315	15	7	18	2	8	18	19	96	62	68	51	37
CASA IN FIORE.....	116	2		4		5	16		34	19	35	11	16

Lettori ultimo periodo (numero medio)
secondo: • regioni • area geografica

(valori assoluti x 1.000)

MENSILI	Totale	REGIONI							AREA GEOGRAFICA				
		Abruzzi Molise	Campania	Puglia	Basilicata	Calabria	Sicilia	Sardegna	Nord Ovest	Nord Est	Centro	Sud	Isole
POPOLAZIONE	24122	675	2294	1657	252	838	2037	700	6432	4546	4691	5716	2737
CASAVIVA	435	12	38	28	2	30	32	15	116	78	83	110	47
CASE DA ABITARE	163		22	6		8	11	3	45	29	39	35	14
CIAM	327	12	19	4	2	6	13	7	80	91	94	42	21
CIPRIA	10						3	1	4		2		4
CLASS	186	4	20	3	3	12	5	6	39	55	38	43	11
CLUB 3	59	1	2	2					24	16	13	6	
COME STAI	51	5	5		1	2	6		12	7	13	13	6
COSE DI CASA	621	15	34	31		41	56	26	173	114	133	120	81
COSMOPOLITAN	110	7	4	3	1	13	4		27	26	26	27	4
LA CUCINA ITALIANA	299	9	14	20		15	14	10	92	59	65	59	24
CUCINA MODERNA	313	12	9	25	2	13	21	5	85	59	83	60	26
CUCINARE BENE	229	14	19	10	1	9	27	10	72	35	31	54	37
DONNA	90	2	15	5	4	6	11		20	12	14	33	11
DONNA & MAMMA	55	4	4	4		4			27	13		15	
DOVE	76	1	4	2		1	2		26	23	17	8	2
ELLE	54	1	6			8	2	1	18	12	6	15	4
ELLE DECOR	32		5			4			7	12	4	9	
FIT FOR FUN	146	5	9	2		2	12	14	49	17	36	18	26
FOCUS	3196	60	153	134	25	85	167	124	897	886	666	457	291
GARDENIA	112			8	1			8	31	30	34	9	8
GENTE MESE	419	15	26	48	2	16	31	17	91	87	87	106	48
GENTE MONEY	147	1	2	8	2	3	3	3	57	36	32	17	6
GENTE MOTORI	1239	55	108	65	15	37	76	30	291	329	232	280	106
GENTE VIAGGI	343	14	3	12		10	19	5	107	74	99	39	24
GLAMOUR	128		8	9	1	2	5		33	34	36	19	5
GQ	734	35	19	45	8	22	18	43	176	196	174	128	61
GULLIVER	139		8	5	1	2	7		13	33	37	16	20
HAPPY WEB	156	5	1	12		11	11	2	52	30	31	29	13
INSIEME	57	4	3	2		6	6		22	8	13	8	6
IO E IL MIO BAMBINO	175	6	4	4	2	5	18	17	59	36	27	17	35
JACK	282	3	13	6	2	5	16	1	132	60	44	29	17
JESUS	61			7	4	10	1		18	11	9	21	1
MADRE	25					4			15	6		4	
MARIE CLAIRE	60	2					2	1	22	20	12	2	4
MAX	1124	50	90	61	6	31	53	60	247	290	235	239	114
MEN'S HEALTH	651	25	54	46	9	35	28	24	142	129	159	169	52
MERIDIANI	69						4	3	38	8	16		7
MESSAGGERO DI S.ANTONIO	303	18	10	38	6	10	5	18	98	57	43	82	22
LA MIA BOUTIQUE	22			3	2	3	3	5	5	2	3	8	8
LA MIA CASA	66		4	2		9		3	23	15	9	16	3
NATIONAL GEOGRAPHIC ITALIA	534	9	13	21	5	5	22	14	184	97	164	53	36
NAUTICA	177		19	17		3	13	10	37	41	37	40	23
NEWTON	432	10	28	31	5	14	26	27	136	66	90	87	53
PANORAMA TRAVEL	295	17	12	26		8	22	4	67	61	78	64	26
PARTIAMO	25		2	3					7	1	12	5	
PC WORLD ITALIA	557	18	32	22	3	11	32	21	200	104	114	87	52
PRATICA	38					2		2	15	9	10	2	2
QUARK	522	14	43	20	11	23	51	18	93	121	128	111	69
QUATTRORUOTE	3875	147	289	172	49	95	267	100	1017	846	893	751	368
QUATTRO ZAMPE	219	11	20	9	4	13	21	8	70	20	43	57	29
QUI TOURING	436	16	17	16	3	3	15	4	132	136	94	56	19
RAGAZZA MODERNA	15	3	6			3			3			11	
RAKAM	27		3				3	3	12	2	5	3	6
SALE & PEPE	130		3	8		3	3	1	43	42	26	14	4
SALVE	59		3	4		6	4	1	19	10	12	13	5
LE SCIENZE	208	1	16	13	1	6	3	4	49	37	78	37	7
SELEZIONE READER'S DIGEST	269	8	9	12	2	7	17	4	93	55	61	39	21
IN SELLA	642	24	73	37	11	25	54	31	131	102	154	170	85
SILHOUETTE DONNA	156	7	24	8	2	4	10		50	22	31	43	10
SPAZIO CASA	85		3	13		1	4	4	13	23	24	17	8
SPEAK UP	62	1	2	3		2		1	24	17	11	8	1
STARBENE	461	21	35	27	7	18	43	10	122	86	92	108	53
A TAVOLA	66					5		2	19	13	27		6
TOP GIRL	103	3	11	6		6	9	3	31	18	15	27	12
TUTTOMOTO	730	29	69	49	2	38	75	24	168	130	146	187	100
TUTTO MUSICA	257	11	30	30	5	6	25	10	70	34	36	82	35
TUTTOTURISMO	165	4	7	9		11	11		48	40	34	31	11
VERA MAGAZINE	27			2		2	1		15	2	5	4	1
VERDE OGGI	87		6			7		2	31	12	30	6	8
IN VIAGGIO	91	3		4		5	9	2	27	22	19	12	11
VILLE & CASALI	132	4	15	10		1	3	1	29	22	43	34	4
VITALITY	21		4	2	1		3		4	7		6	3
VOGUE ITALIA	192	14	17	2	1	2	7	3	40	46	59	36	10
AL VOLANTE	1517	63	177	100	20	73	124	40	299	287	334	433	164

Uomini

Lettori ultimo periodo (numero medio)
secondo: • regioni • area geografica

(percentuali di composizione)

SETTIMANALI

	Totale	REGIONI							AREA GEOGRAFICA				
		Abruzzi Molise	Campania	Puglia	Basilicata	Calabria	Sicilia	Sardegna	Nord Ovest	Nord Est	Centro	Sud	Isole
POPOLAZIONE	100.0	2.8	9.5	6.9	1.0	3.5	8.4	2.9	26.7	18.8	19.4	23.7	11.3
ANNA.....	100.0	1.2		8.6		4.9		1.7	30.1	29.4	24.0	14.8	1.7
AUTO OGGI.....	100.0	2.0	7.2	4.3	3.4	4.1	9.7	2.5	27.2	22.8	16.8	21.0	12.3
AUTOSPRINT.....	100.0	3.0	5.6	3.2	1.2	2.7	12.0	2.1	23.7	24.8	21.8	15.5	14.1
BELLA!.....	100.0	11.1				13.4			29.3	27.9	18.4	24.5	
CHI.....	100.0	3.1	8.3	2.7	0.5	3.1	5.6	1.4	30.9	23.8	20.7	17.7	6.9
CONFIDENZE.....	100.0		8.5	3.0		3.3			37.3	23.4	24.4	14.9	
DONNA MODERNA.....	100.0	2.9	3.5	2.3	0.2	2.7	4.2	1.9	41.3	24.8	16.2	11.6	6.0
L'ESPRESSO.....	100.0	1.8	6.8	5.5	0.9	4.6	5.6	2.8	23.2	24.7	24.3	19.5	8.3
EVA EXPRESS TREMILA.....	100.0	7.5	10.0	7.0		1.7	2.0	0.6	29.8	28.0	13.5	26.1	2.6
FAMIGLIA CRISTIANA.....	100.0	1.7	3.9	3.3	1.2	3.5	4.6	3.1	33.6	31.2	13.9	13.6	7.7
FILM TV.....	100.0		5.7	1.1		3.1	10.1	4.0	32.4	15.6	27.9	10.0	14.1
GENTE.....	100.0	3.1	2.7	5.0		2.5	5.7	2.8	33.0	25.9	18.7	13.9	8.5
GIOIA.....	100.0	4.4	2.6		1.1	1.8	3.1	2.7	36.7	25.3	22.5	9.8	5.8
IL GIORNALINO.....	100.0	2.1		2.0	3.3	5.2	3.1	1.6	56.3	19.6	6.8	12.6	4.7
GRAND HOTEL.....	100.0	4.3	9.1	4.0		2.2	8.2	1.2	29.2	13.8	27.8	19.7	9.5
GRAZIA.....	100.0	1.3	2.4	10.1		2.5	4.8	2.4	39.5	23.8	13.2	16.3	7.2
GUERIN SPORTIVO.....	100.0	3.8	16.2	5.9	0.7	4.5	11.3	1.0	19.4	16.1	20.9	31.2	12.4
GUIDA TV.....	100.0	3.3	5.6	5.0	1.0	0.6	4.8	2.2	34.4	22.1	20.9	15.5	7.1
INTIMITA'.....	100.0	1.5	1.7	3.3		5.0	7.6	2.8	45.7	16.3	16.0	11.5	10.5
MILANO FINANZA.....	100.0	1.3	3.1	7.1	1.0	1.8	4.6	2.1	40.6	16.2	22.2	14.3	6.7
IL MONDO.....	100.0			2.2		2.7	4.0		32.6	33.9	24.5	5.0	4.0
MOTOSPRINT.....	100.0	2.9	3.0	5.8	2.4	0.8	6.4	4.2	24.2	29.5	20.8	14.9	10.6
NOVELLA 2000.....	100.0	4.7	4.2	1.9		1.4	4.3	0.8	32.6	27.5	22.5	12.2	5.1
OGGI.....	100.0	2.1	4.1	4.9	0.7	1.7	5.6	2.7	32.6	25.9	19.8	13.4	8.3
PANORAMA.....	100.0	1.8	6.2	6.6	1.0	4.3	6.6	2.9	29.8	20.3	20.5	19.9	9.5
SORRISI E CANZONI TV.....	100.0	2.6	7.3	4.9	1.0	1.6	6.2	3.2	31.5	21.3	20.4	17.4	9.4
STOP.....	100.0	7.1	2.2				2.3		42.0	21.3	25.1	9.3	2.3
TELEPIU'.....	100.0	5.2	8.5	3.3	0.5	5.3	11.2	2.0	26.3	16.0	21.5	22.9	13.2
TELESETTE.....	100.0	1.8	8.0	6.6	1.2	1.3	9.4	1.3	27.9	20.7	21.8	18.9	10.7
TOPOLINO.....	100.0	1.4	4.2	4.9	0.3	3.6	4.4	4.0	33.2	19.0	25.0	14.4	8.5
TU.....	100.0	10.3				4.3	8.5		42.1	15.1	19.7	14.6	8.5
VISTO.....	100.0	8.2	4.6	4.1	1.3	1.9	1.7		43.0	19.0	16.1	20.1	1.7
VIVERSANI & BELLI.....	100.0	6.0	13.4	7.5		2.4	6.0	2.7	32.2	13.6	16.1	29.4	8.6
SUPPLEMENTI													
D-LA REPUBBLICA DELLE DONNE.....	100.0	2.2	3.7	6.5	0.6	1.1	2.8	0.8	24.2	30.1	28.0	14.1	3.6
IO DONNA.....	100.0	0.2	0.5	3.5	1.4	1.0	3.0	3.0	57.6	17.2	12.6	6.6	6.1
SETTE.....	100.0	1.0	2.4	4.4	0.8	1.7	2.4	2.7	52.4	18.9	13.4	10.2	5.1
SPECCHIO LA STAMPA.....	100.0		5.7	0.8	0.1	1.3	3.4	0.3	73.6	9.0	5.7	8.0	3.8
SPORT WEEK-GAZZETTA SPORT.....	100.0	2.5	3.8	3.9	0.8	2.4	5.2	2.3	30.4	30.0	18.7	13.4	7.5
TV SETTE.....	100.0	0.9	2.3	4.9	1.1	1.3	3.7	2.3	50.1	19.9	13.5	10.6	6.0
IL VENERDI' DI REPUBBLICA.....	100.0	1.7	7.2	4.1	1.1	4.1	6.4	2.0	20.8	24.0	28.9	18.1	8.3

Lettori ultimo periodo (numero medio)
secondo: • regioni • area geografica

(percentuali di composizione)

MENSILI

	Totale	REGIONI							AREA GEOGRAFICA				
		Abruzzi Molise	Campania	Puglia	Basilicata	Calabria	Sicilia	Sardegna	Nord Ovest	Nord Est	Centro	Sud	Isole
POPOLAZIONE	100.0	2.8	9.5	6.9	1.0	3.5	8.4	2.9	26.7	18.8	19.4	23.7	11.3
AD.....	100.0	2.4	7.1	6.7		2.5	6.6	2.2	28.5	18.1	25.8	18.7	8.9
AIRONE.....	100.0	2.6	3.4	1.9		2.8	2.8	1.3	34.3	25.1	26.0	10.7	4.0
AM AUTOMESE.....	100.0	3.7	5.6	2.7		2.1	5.7	1.5	28.0	13.0	37.7	14.1	7.3
AMADEUS.....	100.0		7.2	3.7		12.1		6.0	18.3	34.4	18.3	23.1	6.0
AMICI DI CASA.....	100.0	2.5	11.7	14.3	4.0	10.9	4.6		52.0			43.4	4.6
ARCHEO.....	100.0	1.8	2.7	5.1		1.4	4.2	4.6	17.5	22.9	39.9	11.0	8.8
ASTRA.....	100.0	4.6	4.7	5.8			14.0		30.2	26.6	14.2	15.1	14.0
AUTO.....	100.0	3.1	8.8	4.6	1.4	4.2	6.3	1.9	27.2	26.5	16.0	22.1	8.2
AUTOMOBILE CLUB.....	100.0	4.3	5.9	6.3		3.6	3.8	1.5	33.6	18.3	22.7	20.2	5.3
BELL'EUROPA.....	100.0	1.4	2.7	4.6		0.7			43.0	26.2	21.3	9.5	
BELL'ITALIA.....	100.0	1.4		5.6		1.3	2.6	2.2	37.6	18.0	31.3	8.3	4.8
BENISSIMO.....	100.0	19.3					2.9		23.0	21.4	33.4	19.3	2.9
BIMBISANI & BELLI.....	100.0	2.3	10.1	1.4	1.6	2.2	9.1	6.2	28.8	17.8	20.5	17.7	15.3
BRAVA CASA.....	100.0	1.0	11.1	4.6	1.6	4.3	8.3	3.6	33.4	17.0	15.2	22.6	11.9
BUONA CUCINA.....	100.0	4.5	3.1	2.9		8.1	15.5	2.2	18.5	27.3	17.8	18.6	17.7
BURDA.....	100.0		10.6	8.1	5.5		13.3		25.4	9.3	27.7	24.2	13.3
CAMBIO.....	100.0	6.0	17.8	7.8	2.8	4.9	4.7	0.4	25.2	9.2	21.2	39.3	5.1
CAPITAL.....	100.0	2.4	6.2	4.1	1.8	4.2	3.7	2.9	29.3	22.2	23.2	18.7	6.6
CARNET.....	100.0		8.0						17.6	55.8	18.7	8.0	
CASA FACILE.....	100.0	4.9	2.3	5.9	0.6	2.6	5.8	6.0	30.6	19.8	21.6	16.3	11.7
CASA IN FIORE.....	100.0	1.7		3.2		4.7	13.9		29.7	16.3	30.5	9.6	13.9

Lettori ultimo periodo (numero medio)
secondo: • regioni • area geografica

(percentuali di composizione)

MENSILI	Totale	REGIONI							AREA GEOGRAFICA				
		Abruzzi Molise	Campania	Puglia	Basilicata	Calabria	Sicilia	Sardegna	Nord Ovest	Nord Est	Centro	Sud	Isole
POPOLAZIONE	100.0	2.8	9.5	6.9	1.0	3.5	8.4	2.9	26.7	18.8	19.4	23.7	11.3
CASAVIVA	100.0	2.8	8.8	6.3	0.5	6.9	7.2	3.5	26.8	18.0	19.2	25.3	10.7
CASE DA ABITARE	100.0		13.4	3.5		4.6	7.0	1.7	27.7	17.8	24.3	21.5	8.7
CIAM	100.0	3.6	5.9	1.1	0.5	1.7	4.1	2.2	24.4	27.9	28.6	12.7	6.3
CIPRIA	100.0							27.9	9.6	39.4	23.1	37.5	
CLASS	100.0	2.2	10.9	1.7	1.9	6.5	2.8	3.3	20.8	29.7	20.2	23.2	6.1
CLUB 3	100.0	2.5	3.9	4.1					40.7	26.7	22.2	10.5	
COME STAI	100.0	9.0	9.4		2.9	4.5	11.1		24.3	13.9	24.9	25.8	11.1
COSE DI CASA	100.0	2.3	5.4	5.0		6.6	9.0	4.1	27.8	18.3	21.4	19.4	13.1
COSMOPOLITAN	100.0	6.8	3.3	2.3	0.9	11.4	3.4		24.8	23.6	23.5	24.7	3.4
LA CUCINA ITALIANA	100.0	3.1	4.8	6.7		5.1	4.8	3.3	30.7	19.8	21.8	19.6	8.1
CUCINA MODERNA	100.0	3.8	2.9	7.9	0.5	4.2	6.6	1.6	27.2	18.8	26.5	19.3	8.2
CUCINARE BENE	100.0	6.2	8.2	4.4	0.7	4.0	11.6	4.5	31.6	15.4	13.6	23.4	16.1
DONNA	100.0	2.6	16.8	5.9	4.3	7.0	12.3		21.9	13.7	15.5	36.6	12.3
DONNA & MAMMA	100.0	6.6	6.8	7.1		7.3			48.4	23.7		27.8	
DOVE	100.0	1.3	5.1	2.4		1.5	2.3		34.6	30.4	22.4	10.2	2.3
ELLE	100.0	2.4	10.2			14.4	4.6	2.1	33.4	21.5	11.5	26.9	6.7
ELLE DECOR	100.0		14.7			13.7			22.2	37.8	11.6	28.5	
FIT FOR FUN	100.0	3.6	6.4	1.2		1.4	7.9	9.8	33.2	11.8	24.6	12.6	17.7
FOCUS	100.0	1.9	4.8	4.2	0.8	2.7	5.2	3.9	28.0	27.7	20.8	14.3	9.1
GARDENIA	100.0			7.3	0.7			6.7	27.9	27.0	30.4	8.0	6.7
GENTE MESE	100.0	3.5	6.1	11.5	0.4	3.8	7.4	4.0	21.7	20.7	20.8	25.3	11.5
GENTE MONEY	100.0	0.8	1.6	5.6	1.2	2.2	2.0	2.0	38.9	24.1	21.7	11.3	4.0
GENTE MOTORI	100.0	4.5	8.7	5.3	1.2	3.0	6.1	2.4	23.5	26.6	18.7	22.6	8.6
GENTE VIAGGI	100.0	4.0	1.0	3.4		3.0	5.5	1.5	31.2	21.6	28.9	11.3	7.0
GLAMOUR	100.0		5.9	6.8	0.6	1.9	4.1		25.9	26.5	28.3	15.2	4.1
GQ	100.0	4.8	2.5	6.1	1.1	3.0	2.5	5.9	23.9	26.7	23.7	17.4	8.3
GULLIVER	100.0		5.5	3.8	0.7	1.5	4.8	9.3	24.0	23.5	26.9	11.5	14.1
HAPPY WEB	100.0	3.3	0.8	7.5		6.9	6.8	1.5	33.7	19.4	20.2	18.5	8.3
INSIEME	100.0	7.0	4.4	2.7			10.0		38.9	13.7	23.3	14.1	10.0
IO E IL MIO BAMBINO	100.0	3.2		2.3	1.0	3.0	10.2	10.0	33.9	20.8	15.7	9.5	20.2
JACK	100.0	1.1	4.5	2.2	0.7	1.9	5.6	0.4	46.7	21.3	15.7	10.3	6.0
JESUS	100.0			11.2	6.8	16.1	2.4		30.4	18.2	15.0	34.1	2.4
MADRE	100.0					14.8			61.0	24.1		14.8	
MARIE CLAIRE	100.0	3.3					4.1	1.9	36.7	33.9	20.1	3.3	6.0
MAX	100.0	4.4	8.0	5.5	0.5	2.8	4.8	5.3	22.0	25.8	20.9	21.2	10.1
MEN'S HEALTH	100.0	3.9	8.3	7.0	1.4	5.3	4.4	3.7	21.8	19.7	24.5	26.0	8.1
MERIDIANI	100.0						5.8	4.3	55.3	11.5	23.1		10.2
MESSAGGERO DI S.ANTONIO	100.0	5.9	3.4	12.6	2.1	3.2	1.5	5.8	32.3	18.9	14.3	27.1	7.4
LA MIA BOUTIQUE	100.0			14.5	7.7	14.7	15.2	22.6		10.6	14.6	36.9	37.9
LA MIA CASA	100.0		6.5	3.6		13.5		5.1	35.2	21.8	14.3	23.6	5.1
NATIONAL GEOGRAPHIC ITALIA	100.0	1.8	2.4	4.0	1.0	0.9	4.2	2.5	34.4	18.2	30.7	10.0	6.7
NAUTICA	100.0		10.7	9.8		1.9	7.2	5.6	21.0	22.9	20.9	22.4	12.8
NEWTON	100.0	2.3	6.4	7.1	1.2	3.3	6.0	6.3	31.6	15.2	20.7	20.2	12.3
PANORAMA TRAVEL	100.0	5.9	4.1	8.9		2.7	7.5	1.3	22.7	20.7	26.2	21.6	8.8
PARTIAMO	100.0		6.6	12.9					28.5	5.1	46.9	19.6	
PC WORLD ITALIA	100.0	3.2	5.8	4.0	0.5	2.0	5.7	3.7	36.0	18.6	20.5	15.6	9.4
PRATICA	100.0					5.5		4.2	39.0	24.2	27.0	5.5	4.2
QUARK	100.0	2.7	8.2	3.9	2.1	4.4	9.8	3.5	17.8	23.2	24.5	21.3	13.3
QUATTORRUOTE	100.0	3.8	7.5	4.4	1.3	2.5	6.9	2.6	26.2	21.8	23.1	19.4	9.5
QUATTRO ZAMPE	100.0	5.2	8.9	4.3	1.7	5.7	9.5	3.8	32.0	9.3	19.6	25.8	13.2
QUI TOURING	100.0	3.7	3.9	3.8	0.8	0.6	3.5	0.9	30.2	31.1	21.5	12.8	4.4
RAGAZZA MODERNA	100.0	20.8	37.7			18.2			23.3			76.7	
RAKAM	100.0		12.6				10.9	10.8	42.1	5.6	18.0	12.6	21.7
SALE & PEPE	100.0		2.2	5.9		2.3	2.4	0.7	33.4	32.7	20.3	10.4	3.1
SALVE	100.0		5.5	6.7		10.6	7.1	1.6	31.8	16.4	20.4	22.7	8.7
LE SCIENZE	100.0	0.6	7.5	6.4	0.5	2.7	1.4	2.0	23.7	17.8	37.3	17.6	3.4
SELEZIONE READER'S DIGEST	100.0	2.8	3.5	4.5	0.8	2.7	6.4	1.5	34.5	20.4	22.9	14.3	7.9
IN SELLA	100.0	3.7	11.4	5.8	1.7	3.9	8.4	4.8	20.4	15.9	24.0	26.4	13.2
SILHOUETTE DONNA	100.0	4.2	15.1	4.8	1.1	2.5	6.2		32.3	13.9	19.8	27.7	6.2
SPAZIO CASA	100.0		3.8	14.8		1.4	5.0	4.7	15.3	26.5	28.5	20.1	9.7
SPEAK UP	100.0	1.9	3.9	4.3		3.4		1.9	38.7	27.3	18.6	13.5	1.9
STARBENE	100.0	4.6	7.5	5.9	1.6	3.9		2.2	26.5	18.7	19.9	23.4	11.5
A TAVOLA	100.0						7.2	2.5	28.5	20.4	41.4		9.7
TOP GIRL	100.0	2.7	11.1	6.1		6.1	8.7	3.1	30.6	17.2	14.5	25.9	11.8
TUTTOMOTO	100.0	4.0	9.4	6.8	0.2	5.3	10.3	3.3	23.0	17.8	20.0	25.6	13.6
TUTTO MUSICA	100.0	4.4	11.6	11.7	2.1	2.2	9.8	3.7	27.3	13.4	13.9	32.0	13.5
TUTTOTURISMO	100.0	2.1	4.4	5.7		6.5	6.9		29.1	24.4	20.8	18.8	6.9
VERA MAGAZINE	100.0			8.5		7.8	4.9		53.0	7.9	18.0	16.2	4.9
VERDE OGGI	100.0			6.8			7.6	2.0	35.7	13.3	34.5	6.8	9.6
IN VIAGGIO	100.0	3.6		4.2		5.6	10.2	1.9	29.2	24.0	21.3	13.4	12.1
VILLE & CASALI	100.0	3.2	11.0	7.7	3.2	0.6	2.4	0.8	21.8	16.8	32.4	25.7	3.2
VITALITY	100.0		18.3	7.8	4.7		14.6		20.9	33.6		30.9	14.6
VOGUE ITALIA	100.0	7.5	8.7	1.1	0.4	1.3	3.7	1.6	21.0	24.1	30.7	18.9	5.4
AL VOLANTE	100.0	4.1	11.6	6.6	1.3	4.8	8.2	2.6	19.7	18.9	22.0	28.5	10.8

Uomini

Lettori ultimo periodo (numero medio)
secondo: • classe di reddito

(valori assoluti x 1.000)

SETTIMANALI

Totale

CLASSE DI REDDITO

	Totale	fino a 400 euro	da 401 a 650 euro	da 651 a 900 euro	da 901 a 1150 euro	da 1151 a 1400 euro	da 1401 a 1650 euro	da 1651 a 1900 euro	da 1901 a 2150 euro	da 2151 a 2400 euro	da 2401 a 2650 euro	da 2651 a 3250 euro	da 3251 a 3850 euro	da 3851 a 5000 euro	oltre 5000 euro
POPOLAZIONE	24122	227	803	1687	2733	2846	2686	2503	2849	2048	1738	1609	1319	690	384
ANNA.....	119	1		4	3	8	9	12	16	18	8	16	10	11	4
AUTO OGGI.....	651		9	30	59	88	83	58	81	62	65	51	35	16	13
AUTOSPRINT.....	539	1	5	26	56	41	70	73	65	44	42	34	55	21	6
BELLA!.....	19					2	5		1			2	6	3	
CHI.....	555	1	9	15	50	48	71	52	68	66	49	45	50	20	11
CONFIDENZE.....	84		2	4	9	7	14	11	11	9	10	5	2	2	1
DONNA MODERNA.....	490	3	8	11	31	33	55	52	74	38	52	45	52	20	15
L'ESPRESSO.....	1590	12	18	59	100	135	128	182	207	156	150	165	130	100	48
EVA EXPRESS TREMILA.....	146		2	6	8	7	26	17	20	18	18	6	10	5	2
FAMIGLIA CRISTIANA.....	1392	5	40	59	126	129	163	186	147	142	129	110	92	44	20
FILM TV.....	150		1	18	11	16	17	17	22	16	9	12	9		1
GENTE.....	969	5	7	44	81	108	104	109	121	86	95	87	63	32	29
GIOIA.....	148			3	16	19	17	9	23	11	13	10	12	8	8
IL GIORNALINO.....	99			3	9	5	16	11	8	23	6	6	10	2	1
GRAND HOTEL.....	260	2	4	15	27	34	41	28	24	25	26	18	8	6	2
GRAZIA.....	138		3	3	10	9	12	20	23	10	10	13	9	9	6
GUERIN SPORTIVO.....	295	4	4	20	40	29	33	32	27	19	22	16	28	15	5
GUIDA TV.....	680	2	13	35	55	72	65	81	90	65	67	51	52	22	10
INTIMITA'.....	128			8	14	18	22	14	17	13	10	5	5	1	
MILANO FINANZA.....	386	3	13	6	28	24	40	34	32	36	41	34	41	32	22
IL MONDO.....	122	1	4	7	2	10	10	8	12	7	11	17	13	14	5
MOTOSPRINT.....	416	1	5	15	37	30	57	52	46	35	39	36	38	20	4
NOVELLA 2000.....	304	1	4	7	28	30	34	32	40	30	34	21	23	14	6
OGGI.....	1275	4	11	52	103	135	133	148	166	127	117	96	100	48	34
PANORAMA.....	2079	7	33	58	138	191	232	226	255	195	201	183	183	117	60
SORRISI E CANZONI TV.....	2957	14	53	135	257	314	343	371	393	282	256	217	195	89	38
STOP.....	122	1	2	4	11	11	13	14	29	7	9	10	6	3	2
TELEPIU'.....	756	4	14	36	79	105	68	100	94	57	46	58	54	26	14
TELESETTE.....	826	4	20	56	89	113	103	106	95	72	63	48	29	18	11
TOPOLINO.....	929	2	12	26	64	100	104	109	123	86	92	75	72	37	30
TU.....	101		6	7	10	5	14	8	16	9	17	3	3	2	
VISTO.....	183	1	8	11	16	12	21	34	19	22	14	8	12	3	2
VIVERSANI & BELLI.....	303		6	19	26	24	41	19	38	29	34	25	27	11	4
SUPPLEMENTI															
D-LA REPUBBLICA DELLE DONNE.....	413		4	11	13	20	42	26	63	33	41	52	52	27	27
IO DONNA.....	532		6	10	30	31	47	64	68	58	41	60	59	24	35
SETTE.....	1149	3	13	26	59	96	93	117	160	114	115	117	121	67	48
SPECCHIO LA STAMPA.....	765	5	39	26	53	62	84	80	127	77	49	55	73	25	12
SPORT WEEK-GAZZETTA SPORT.....	1465	2	25	47	84	128	135	183	208	164	149	135	122	59	23
TV SETTE.....	1012	4	15	26	56	85	95	96	128	115	102	94	104	55	39
IL VENERDI' DI REPUBBLICA.....	1649	7	17	47	91	153	167	130	238	170	158	168	167	79	57

Lettori ultimo periodo (numero medio)
secondo: • classe di reddito

(valori assoluti x 1.000)

MENSILI

Totale

CLASSE DI REDDITO

	Totale	fino a 400 euro	da 401 a 650 euro	da 651 a 900 euro	da 901 a 1150 euro	da 1151 a 1400 euro	da 1401 a 1650 euro	da 1651 a 1900 euro	da 1901 a 2150 euro	da 2151 a 2400 euro	da 2401 a 2650 euro	da 2651 a 3250 euro	da 3251 a 3850 euro	da 3851 a 5000 euro	oltre 5000 euro
POPOLAZIONE	24122	227	803	1687	2733	2846	2686	2503	2849	2048	1738	1609	1319	690	384
AD.....	371	7	7	5	25	22	27	26	41	26	33	57	45	28	20
AIRONE.....	400		4	9	30	28	45	34	50	46	49	39	43	13	9
AM AUTOMESE.....	165		3	7	8	18	28	19	24	8	13	17	16	2	2
AMADEUS.....	63		1	3	1	5	5	2	7	7	6	10	7	7	2
AMICI DI CASA.....	47		2		6	12	3	3	7	3	2	3		3	2
ARCHEO.....	142	1	1	5	10	8	15	10	17	15	12	14	16	9	9
ASTRA.....	70	1	1	7	2	2	17	7	9	6	5	4	4	2	2
AUTO.....	1052	3	19	45	88	82	124	111	124	121	86	101	85	38	26
AUTOMOBILE CLUB.....	432	3	12	27	29	40	52	46	75	32	26	36	24	19	11
BELLEEUROPA.....	131		1	2	7	6	19	14	9	12	13	13	16	14	7
BELLITALIA.....	284	2	7	10	19	16	29	27	31	32	29	21	26	12	22
BENISSIMO.....	20			1		2	2	4	4	3	2	2	1		1
BIMBISANI & BELLI.....	206	2	8	12	21	21	16	12	36	19	20	21	9	9	1
BRAVA CASA.....	285	2	5	9	13	16	32	31	37	23	14	35	46	16	7
BUONA CUCINA.....	141		2	7	21	13	20	11	19	12	10	6	13	6	
BURDA.....	31			1	2	7	1	5	4	1	1	4	3		1
CAMBIO.....	201	2	8	4	17	16	24	25	19	28	21	19	11	4	4
CAPITAL.....	287	2	1	7	17	21	24	22	34	35	36	22	28	18	20
CARNET.....	29			1	3		1	1	4	5	2	4	7	1	1
CASA FACILE.....	315		6	6	21	24	32	35	47	32	33	22	27	24	6
CASA IN FIORE.....	116				9	11	14	13	16	14	9	11	9	4	3

Lettori ultimo periodo (numero medio)
secondo: • classe di reddito

(valori assoluti x 1.000)

MENSILI	Totale	CLASSE DI REDDITO													
		fino a 400 euro	da 401 a 650 euro	da 651 a 900 euro	da 901 a 1150 euro	da 1151 a 1400 euro	da 1401 a 1650 euro	da 1651 a 1900 euro	da 1901 a 2150 euro	da 2151 a 2400 euro	da 2401 a 2650 euro	da 2651 a 3250 euro	da 3251 a 3850 euro	da 3851 a 5000 euro	oltre 5000 euro
POPOLAZIONE	24122	227	803	1687	2733	2846	2686	2503	2849	2048	1738	1609	1319	690	384
CASAVIVA	435	1	6	11	30	29	43	44	60	46	31	43	48	27	15
CASE DA ABITARE	163		2	10	7	23	18	18	17	11	12	15	17	10	2
CIAK	327		6	11	15	27	43	43	41	52	24	29	23	12	2
CIPRIA	10	1		2	2		3		1				2		
CLASS	186				3	16	23	10	17	21	12	27	22	22	14
CLUB 3	59		2	2	2	7	6	10	5	4	8	6	2	3	2
COME STAI	51	1	1	3	6	4	5	8	3	5	4	4	3	4	1
COSE DI CASA	621	7	18	20	43	61	69	50	81	71	51	53	52	31	14
COSMOPOLITAN	110		3	1	10	8	13	13	20	6	9	12	5	7	3
LA CUCINA ITALIANA	299	2	1	9	31	30	20	25	40	26	36	20	32	17	11
CUCINA MODERNA	313	5	5	9	34	26	29	29	55	29	34	21	25	6	6
CUCINARE BENE	229	1	6	7	20	25	40	31	21	22	24	12	14	4	3
DONNA	90	3		5	8	13	15	10	9		6	8	7	2	2
DONNA & MAMMA	55		2		6	4	8	5	7	5	7	5	2	1	3
DOVE	76		2		1	3	5	9	11	2	5	7	16	4	10
ELLE	54			3	5	2	7	4	12	2	3	4	5	4	2
ELLE DECOR	32		1		1	2	6	2	1	2	1	6	6	3	2
FIT FOR FUN	146		1	9	5	14	16	11	23	18	9	7	21	8	4
FOCUS	3196	13	58	84	193	317	329	322	423	335	306	317	279	143	77
GARDENIA	112	1	2	2	4	7	10	14	6	14	13	10	21	7	2
GENTE MESE	419	2	3	12	47	34	48	52	67	31	36	31	31	14	10
GENTE MONEY	147	2	4	3	10	5	9	12	22	16	14	17	14	14	6
GENTE MOTORI	1239	8	25	47	102	120	145	126	167	128	123	104	70	44	30
GENTE VIAGGI	343		8	12	23	33	47	17	43	38	32	33	34	14	10
GLAMOUR	128			5	7	12	9	13	22	14	8	18	9	6	6
GO	734	7	9	23	47	63	93	72	84	75	71	69	64	38	21
GULLIVER	139		2		16	13	10	15	16	14	12	7	21	10	4
HAPPY WEB	156		2	4	12	4	15	16	16	20	13	15	21	10	7
INSIEME	57	1		3	4	1	4	8	9	11	7	5	3	1	
IO E IL MIO BAMBINO	175		3	4	18	18	22	21	19	20	18	12	13	4	3
JACK	282	3	9	7	21	25	28	30	43	29	20	19	27	17	5
JESUS	61	1	1	2	10	3	2	5	8	8	5	3	7	4	1
MADRE	25	1	1		1	4	2	5	4	7					
MARIE CLAIRE	60		2		1	7	3		8	10	9	5	10	5	1
MAX	1124	8	4	26	81	84	118	141	130	103	107	115	130	55	22
MEN'S HEALTH	651		6	16	39	57	62	57	80	70	62	71	76	40	15
MERIDIANI	69	2		1		3	6	8	5	8	6	9	10	7	6
MESSAGGERO DI S.ANTONIO	303	2		15	37	27	31	27	40	34	29	22	19	7	7
LA MIA BOUTIQUE	22		1	1	2	3	1	1	7	2		1	4		
LA MIA CASA	66	1	1	3	3	7	6	1	11	4	4	7	10	3	7
NATIONAL GEOGRAPHIC ITALIA	534	3	7	16	27	27	46	57	81	40	61	66	46	30	26
NAUTICA	177		2	5	10	12	13	17	26	14	24	13	20	7	14
NEWTON	432	1	4	8	27	31	43	43	54	49	51	45	44	14	16
PANORAMA TRAVEL	295		3	12	11	22	39	41	33	19	31	27	26	14	18
PARTIAMO	25		2			3	3		1	3	5	5	2		
PC WORLD ITALIA	557	2	5	12	40	55	59	34	97	68	49	56	45	21	15
PRATICA	38			2	4	2	2	4	8	5	2	2	1	4	1
QUARK	522		6	11	48	61	57	57	72	50	37	50	43	17	13
QUATTORRUOTE	3875	21	77	153	279	379	405	408	476	396	360	362	319	148	93
QUATTRO ZAMPE	219	1	9	8	29	26	24	19	22	22	12	14	15	9	9
QUI TOURING	436	1	5	6	20	23	44	35	52	43	42	59	38	36	31
RAGAZZA MODERNA	15		1			1	3	3	1			5			
RAKAM	27		2		5	1	4	3	5	1		2	1	4	
SALE & PEPE	130	2	4	1	13	10	12	16	10	6	20	6	21	5	3
SALVE	59		1	3	4	2	5	7	6	6	7	6	5	2	3
LE SCIENZE	208	1		7	13	18	12	16	23	24	23	18	32	10	10
SELEZIONE READER'S DIGEST	269	2	9	12	41	18	11	29	33	33	15	27	19	12	8
IN SELLA	642	3	7	34	54	75	72	63	83	50	57	58	55	24	8
SILHOUETTE DONNA	156		1	7	7	8	22	30	26	16	7	12	9	6	3
SPAZIO CASA	85	1		3	4	5	7	17	10	7	7	7	12	3	3
SPEAK UP	62			3	2	5	3	6	7	10	6	9	9	2	
STARBENE	461	2	6	17	41	44	49	61	44	62	43	40	36	10	7
A TAVOLA	66	2	2	1	4	5	5	3	5	11	10	2	7	6	3
TOP GIRL	103		7	7	11	4	17	12	12	8	7	8	5	4	1
TUTTOMOTO	730	5	15	33	65	79	70	62	103	77	55	73	51	33	9
TUTTO MUSICA	257	1	3	10	21	31	36	30	31	24	17	17	17	14	4
TUTTOTURISMO	165		4	2	20	15	11	15	8	23	16	23	12	9	6
VERA MAGAZINE	27		1		6	4	1	1	4	4	4	4			2
VERDE OGGI	87		1	5	3	6	7	11	13	11	9	7	12	3	
IN VIAGGIO	91			1	8	12	14	8	8	8	7	9	10	1	4
VILLE & CASALI	132	1	1	4	8	8	10	12	24	8	14	11	14	14	3
VITALITY	21			1	8			3		2	1	1	1	1	2
VOGUE ITALIA	192		1	1	12	19	17	14	24	27	26	26	15	6	3
AL VOLANTE	1517	9	18	66	141	162	178	166	192	144	146	138	93	44	21

Uomini

Lettori ultimo periodo (numero medio)
secondo: • classe di reddito

(percentuali di composizione)

SETTIMANALI

	Totale	CLASSE DI REDDITO													
		fino a 400 euro	da 401 a 650 euro	da 651 a 900 euro	da 901 a 1150 euro	da 1151 a 1400 euro	da 1401 a 1650 euro	da 1651 a 1900 euro	da 1901 a 2150 euro	da 2151 a 2400 euro	da 2401 a 2650 euro	da 2651 a 3250 euro	da 3251 a 3850 euro	da 3851 a 5000 euro	oltre 5000 euro
POPOLAZIONE	100.0	0.9	3.3	7.0	11.3	11.8	11.1	10.4	11.8	8.5	7.2	6.7	5.5	2.9	1.6
ANNA.....	100.0	1.1		3.4	2.1	7.1	7.5	10.4	13.3	14.8	6.9	13.1	8.3	9.0	3.1
AUTO OGGI.....	100.0		1.4	4.6	9.1	13.6	12.7	8.9	12.4	9.6	10.0	7.8	5.4	2.5	2.1
AUTOSPRINT.....	100.0	0.3	0.9	4.8	10.4	7.6	13.0	13.5	12.1	8.1	7.9	6.3	10.1	4.0	1.1
BELLA!.....	100.0					8.7	24.1	2.2	5.8	2.1	11.1	29.0	14.8	2.1	
CHI.....	100.0	0.2	1.7	2.7	9.0	8.6	12.7	9.4	12.2	11.9	8.8	8.1	9.1	3.7	2.1
CONFIDENZE.....	100.0		1.9	4.5	10.1	8.0	16.1	12.5	13.2	11.1	12.0	5.5	2.4	2.0	0.6
DONNA MODERNA.....	100.0	0.6	1.6	2.2	6.2	6.8	11.3	10.6	15.0	7.8	10.7	9.2	10.7	4.1	3.2
L'ESPRESSO.....	100.0	0.7	1.1	3.7	6.3	8.5	8.0	11.5	13.0	9.8	9.4	10.4	8.2	6.3	3.0
EVA EXPRESS TREMILA.....	100.0		1.4	4.3	5.8	4.7	17.5	11.9	13.7	12.1	12.2	4.4	7.2	3.1	1.7
FAMIGLIA CRISTIANA.....	100.0	0.4	2.9	4.2	9.1	9.3	11.7	13.4	10.5	10.2	9.2	7.9	6.6	3.2	1.5
FILM TV.....	100.0		0.9	11.9	7.4	10.8	11.1	11.6	14.9	10.8	6.3	7.8	6.1		0.4
GENTE.....	100.0	0.5	0.7	4.6	8.4	11.1	10.8	11.2	12.5	8.8	9.8	8.9	6.5	3.2	3.0
GIOIA.....	100.0			1.7	11.0	12.5	11.7	6.0	15.3	7.2	9.1	6.7	8.0	5.7	5.1
IL GIORNALINO.....	100.0		0.4	3.5	8.7	4.6	16.2	10.9	7.6	22.7	6.5	6.3	9.6	2.3	0.7
GRAND HOTEL.....	100.0	0.9	1.5	5.9	10.5	13.0	15.8	10.8	9.3	9.5	10.1	6.8	3.0	2.3	0.6
GRAZIA.....	100.0		2.4	2.3	7.3	6.7	9.0	14.4	16.9	7.6	7.2	9.1	6.4	6.5	4.3
GUERIN SPORTIVO.....	100.0	1.3	1.3	6.7	13.7	9.9	11.2	10.7	9.1	6.4	7.5	5.6	9.6	5.0	1.8
GUIDA TV.....	100.0	0.3	1.9	5.1	8.1	10.6	9.6	12.0	13.2	9.5	9.8	7.5	7.6	3.3	1.5
INTIMITA'.....	100.0			6.0	11.1	14.3	17.2	10.6	13.0	10.4	7.9	4.3	4.1	1.0	
MILANO FINANZA.....	100.0	0.7	3.2	1.6	7.2	6.3	10.4	8.7	8.2	9.4	10.7	8.7	10.5	8.4	5.8
IL MONDO.....	100.0	0.6	3.5	5.8	1.6	8.4	8.3	6.5	9.6	5.7	9.3	14.3	10.8	11.7	3.7
MOTOSPRINT.....	100.0	0.3	1.3	3.6	9.0	7.1	13.7	12.5	11.1	8.5	9.3	8.7	9.2	4.8	0.9
NOVELLA 2000.....	100.0	0.3	1.2	2.4	9.3	9.8	11.1	10.4	13.2	10.0	11.1	6.9	7.7	4.5	2.1
OGGI.....	100.0	0.3	0.9	4.1	8.1	10.6	10.5	11.6	13.0	9.9	9.2	7.5	7.8	3.8	2.7
PANORAMA.....	100.0	0.3	1.6	2.8	6.6	9.2	11.2	10.9	12.2	9.4	9.7	8.8	8.8	5.6	2.9
SORRISI E CANZONI TV.....	100.0	0.5	1.8	4.6	8.7	10.6	11.6	12.6	13.3	9.5	8.7	7.3	6.6	3.0	1.3
STOP.....	100.0	0.8	1.3	3.1	9.1	9.0	10.6	11.7	23.4	6.0	7.0	8.6	5.2	2.5	1.8
TELEPIU'.....	100.0	0.5	1.9	4.8	10.5	13.9	9.0	13.3	12.5	7.6	6.1	7.6	7.2	3.4	1.9
TELESETTE.....	100.0	0.5	2.4	6.8	10.8	13.7	12.5	12.8	11.5	8.7	7.6	5.8	3.5	2.2	1.3
TOPOLINO.....	100.0	0.2	1.3	2.8	6.8	10.7	11.2	11.7	13.2	9.2	9.9	8.0	7.7	3.9	3.2
TU.....	100.0		6.4	6.8	10.4	5.3	14.2	7.6	15.7	8.7	17.1	2.8	2.7	2.3	
VISTO.....	100.0	0.5	4.6	6.0	8.5	6.6	11.7	18.4	10.5	11.9	7.7	4.4	6.4	1.9	1.0
VIVERSANI & BELLI.....	100.0	0.1	1.8	6.2	8.6	7.9	13.5	6.2	12.7	9.4	11.3	8.4	8.9	3.7	1.4
SUPPLEMENTI															
D-LA REPUBBLICA DELLE DONNE.....	100.0	0.1	1.0	2.6	3.1	4.9	10.2	6.4	15.3	8.0	9.9	12.5	12.7	6.6	6.6
IO DONNA.....	100.0		1.1	1.8	5.7	5.7	8.8	12.1	12.9	10.9	7.6	11.3	11.1	4.4	6.6
SETTE.....	100.0	0.3	1.2	2.2	5.1	8.4	8.1	10.2	13.9	9.9	10.0	10.2	10.5	5.8	4.1
SPECCHIO LA STAMPA.....	100.0	0.7	5.0	3.4	7.0	8.1	11.0	10.4	16.6	10.0	6.3	7.2	9.6	3.2	1.6
SPORT WEEK-GAZZETTA SPORT.....	100.0	0.1	1.7	3.2	5.7	8.8	9.2	12.5	14.2	11.2	10.2	9.2	8.3	4.0	1.5
TV SETTE.....	100.0	0.4	1.5	2.5	5.5	8.4	9.3	9.5	12.6	11.4	10.0	9.3	10.2	5.4	3.8
IL VENERDI' DI REPUBBLICA.....	100.0	0.4	1.0	2.9	5.5	9.3	10.1	7.9	14.4	10.3	9.6	10.2	10.1	4.8	3.4

Lettori ultimo periodo (numero medio)
secondo: • classe di reddito

(percentuali di composizione)

MENSILI

	Totale	CLASSE DI REDDITO													
		fino a 400 euro	da 401 a 650 euro	da 651 a 900 euro	da 901 a 1150 euro	da 1151 a 1400 euro	da 1401 a 1650 euro	da 1651 a 1900 euro	da 1901 a 2150 euro	da 2151 a 2400 euro	da 2401 a 2650 euro	da 2651 a 3250 euro	da 3251 a 3850 euro	da 3851 a 5000 euro	oltre 5000 euro
POPOLAZIONE	100.0	0.9	3.3	7.0	11.3	11.8	11.1	10.4	11.8	8.5	7.2	6.7	5.5	2.9	1.6
AD.....	100.0	1.8	1.9	1.5	6.9	5.9	7.3	7.1	11.2	7.1	8.8	15.5	12.3	7.4	5.4
AIRONE.....	100.0	0.1	1.1	2.3	7.6	7.1	11.2	8.4	12.4	11.6	12.3	9.7	10.9	3.1	2.2
AM AUTOMESE.....	100.0		1.7	4.0	5.0	10.7	17.2	11.8	14.3	5.1	7.7	10.2	9.9	1.0	1.5
AMADEUS.....	100.0		1.5	5.3	1.9	7.2	7.6	2.8	10.9	11.3	9.9	16.2	11.1	11.6	2.8
AMICI DI CASA.....	100.0		3.6		13.3	25.1	5.7	7.4	15.4	6.7	4.9	6.0	0.4	6.9	4.4
ARCHEO.....	100.0	0.6	0.9	3.8	7.0	5.7	10.7	7.1	11.9	10.2	8.1	9.9	11.1	6.6	6.4
ASTRA.....	100.0	2.0	0.8	10.2	2.5	3.3	24.2	9.9	13.2	8.3	7.0	6.0	6.4	2.6	3.5
AUTO.....	100.0	0.2	1.8	4.3	8.4	7.8	11.8	10.6	11.8	11.5	8.1	9.6	8.1	3.6	2.5
AUTOMOBILE CLUB.....	100.0	0.8	2.8	6.2	6.6	9.3	11.9	10.7	17.4	7.5	6.0	8.2	5.6	4.4	2.6
BELL'EUROPA.....	100.0		0.8	1.6	5.1	4.4	14.6	10.4	6.8	8.8	9.9	9.9	11.9	10.6	5.1
BELL'ITALIA.....	100.0	0.6	2.3	3.6	6.7	5.6	10.3	9.6	10.9	11.4	10.2	7.5	9.3	4.2	7.6
BENISSIMO.....	100.0			2.7		8.5	8.0	18.1	17.4	13.1	9.4	11.5	5.5		5.8
BIMBISANI & BELLI.....	100.0	0.7	3.8	5.6	10.2	10.2	7.8	5.8	17.5	9.4	9.7	10.1	4.4	4.1	0.7
BRAVA CASA.....	100.0	0.9	1.8	3.1	4.4	5.5	11.1	10.8	13.1	8.1	4.8	12.2	16.1	5.6	2.5
BUONA CUCINA.....	100.0	0.2	1.5	4.8	15.0	9.1	14.4	8.0	13.2	8.5	7.1	4.5	9.5	3.9	0.3
BURDA.....	100.0			4.2	6.7	22.0	4.2	17.1	13.2	3.9	2.3	12.6	10.1	1.4	2.2
CAMBIO.....	100.0	1.1	3.8	2.0	8.3	8.0	11.9	12.3	9.6	14.0	10.4	9.4	5.4	1.8	2.1
CAPITAL.....	100.0	0.7	0.4	2.4	5.8	7.3	8.5	7.6	12.0	12.3	12.4	7.8	9.7	6.2	7.1
CARNET.....	100.0			3.5	9.6		3.1	3.7	14.1	18.4	5.5	12.6	24.0	3.8	1.8
CASA FACILE.....	100.0	0.1	1.8	2.0	6.6	7.7	10.2	11.1	14.8	10.1	10.5	6.9	8.7	7.8	1.8
CASA IN FIORE.....	100.0	0.3	0.4		8.0	9.9	12.3	11.1	13.8	12.3	7.9	9.6	8.0	3.8	2.6

Lettori ultimo periodo (numero medio)
secondo: • classe di reddito

(percentuali di composizione)

MENSILI	Totale	CLASSE DI REDDITO													
		fino a 400 euro	da 401 a 650 euro	da 651 a 900 euro	da 901 a 1150 euro	da 1151 a 1400 euro	da 1401 a 1650 euro	da 1651 a 1900 euro	da 1901 a 2150 euro	da 2151 a 2400 euro	da 2401 a 2650 euro	da 2651 a 3250 euro	da 3251 a 3850 euro	da 3851 a 5000 euro	oltre 5000 euro
POPOLAZIONE	100.0	0.9	3.3	7.0	11.3	11.8	11.1	10.4	11.8	8.5	7.2	6.7	5.5	2.9	1.6
CASAVIVA	100.0	0.2	1.4	2.6	7.0	6.6	10.0	10.1	13.8	10.5	7.2	10.0	10.9	6.2	3.4
CASE DA ABITARE	100.0		1.5	6.1	4.4	14.4	11.0	11.4	10.7	6.7	7.3	8.9	10.2	6.0	1.4
CIAK	100.0		1.9	3.2	4.4	8.2	13.1	13.0	12.6	16.0	7.4	8.9	7.1	3.6	0.6
CIPRIA	100.0	11.4		17.6	16.0		26.6		5.7			18.7		3.9	
CLASS	100.0				1.7	8.6	12.1	5.1	9.1	11.6	6.6	14.3	11.8	11.6	7.3
CLUB 3	100.0		2.9	3.0	3.4	12.5	9.7	17.1	7.8	6.9	13.5	10.5	3.4	5.5	3.6
COME STAI	100.0	1.5	2.8	5.3	12.2	6.9	8.8	16.2	6.3	8.9	6.8	8.7	5.6	6.9	2.9
COSE DI CASA	100.0	1.2	2.9	3.2	6.9	9.8	11.1	8.1	13.1	11.4	8.3	8.5	8.3	5.0	2.2
COSMOPOLITAN	100.0	0.4	3.0	1.4	9.0	6.9	11.4	11.8	18.3	5.9	8.0	11.3	4.2	6.0	2.4
LA CUCINA ITALIANA	100.0	0.7	0.4	3.0	10.3	9.9	6.8	8.4	13.2	8.5	12.0	6.7	10.6	5.7	3.7
CUCINA MODERNA	100.0	1.5	1.7	2.9	10.7	8.3	9.4	9.2	17.7	9.3	10.8	6.6	8.1	2.0	1.8
CUCINARE BENE	100.0	0.4	2.6	3.0	8.7	10.9	17.5	13.4	9.3	9.6	10.2	5.3	6.1	1.8	1.2
DONNA	100.0	3.1		6.0	8.7	14.9	16.9	11.3	10.1	0.3	6.5	9.3	8.0	2.5	2.4
DONNA & MAMMA	100.0		3.4		10.0	7.6	14.1	9.5	12.6	9.3	12.7	9.4	4.1	2.4	4.7
DOVE	100.0		2.6		1.6	4.2	6.1	12.1	14.6	3.0	6.7	8.7	21.6	5.4	13.3
ELLE	100.0			6.0	9.9	3.7	12.5	8.0	21.6	4.5	5.6	7.9	8.3	7.8	4.2
ELLE DECOR	100.0		2.8		3.0	6.9	20.4	5.1	2.7	6.2	1.7	17.5	18.6	9.6	5.4
FIT FOR FUN	100.0		0.9	5.8	3.5	9.3	11.2	7.6	15.6	12.4	6.2	4.7	14.1	5.8	2.9
FOCUS	100.0	0.4	1.8	2.6	6.0	9.9	10.3	10.1	13.2	10.5	9.6	9.9	8.7	4.5	2.4
GARDENIA	100.0	0.7	1.7	1.9	3.8	5.9	9.3	12.1	5.0	12.1	11.5	8.8	18.5	6.6	1.9
GENTE MESE	100.0	0.6	0.8	2.9	11.2	8.1	11.5	12.4	16.0	7.3	8.7	7.5	7.5	3.3	2.3
GENTE MONEY	100.0	1.3	3.0	1.9	6.8	3.7	6.3	7.8	14.7	10.6	9.8	11.4	9.2	9.5	4.1
GENTE MOTORI	100.0	0.7	2.0	3.8	8.2	9.7	11.7	10.2	13.5	10.3	9.9	8.4	5.7	3.5	2.5
GENTE VIAGGI	100.0		2.4	3.5	6.7	9.6	13.8	5.0	12.6	10.9	9.3	9.5	10.0	4.0	2.8
GLAMOUR	100.0	0.4		4.0	5.1	9.1	7.3	9.8	17.1	11.3	5.9	13.9	7.2	4.6	4.6
GO	100.0	0.9	1.2	3.1	6.5	8.6	12.7	9.7	11.4	10.2	9.7	9.3	8.7	5.2	2.8
GULLIVER	100.0		1.1		11.6	9.1	7.3	10.5	11.6	9.9	8.6	5.4	15.2	6.9	2.8
HAPPY WEB	100.0		1.1	2.7	8.0	2.7	9.6	10.0	10.1	12.8	8.4	9.5	13.7	6.4	4.8
INSIEME	100.0	2.0		5.0	6.4	2.5	6.2	14.1	15.4	19.9	12.8	9.1	5.3	1.3	
IO E IL MIO BAMBINO	100.0		1.9	2.1	10.0	10.3	12.5	11.9	11.0	11.3	10.3	7.0	7.5	2.6	1.6
JACK	100.0	1.0	3.3	2.5	7.4	8.8	9.8	10.5	15.2	10.4	7.1	6.9	9.5	5.9	1.9
JESUS	100.0	1.8	1.5	3.8	16.6	5.3	3.9	8.6	13.7	12.3	8.8	5.4	11.0	6.3	1.0
MADRE	100.0	3.0	4.9	4.7	15.0	6.9	18.3	15.9	29.5				1.7		
MARIE CLAIRE	100.0		3.0		1.7	11.7	5.1		13.1	16.4	15.2	8.3	16.2	7.7	1.4
MAX	100.0	0.7	0.3	2.3	7.2	7.5	10.5	12.6	11.6	9.2	9.5	10.2	11.5	4.9	2.0
MEN'S HEALTH	100.0		0.9	2.5	6.0	8.8	9.5	8.7	12.3	10.8	9.5	11.0	11.7	6.2	2.3
MERIDIANI	100.0	2.3		1.4		3.9	8.9	11.2	7.1	11.5	9.2	12.6	14.2	9.5	8.3
MESSAGGERO DI S.ANTONIO	100.0	0.7	2.3	5.1	12.3	8.9	10.1	9.0	13.1	11.1	9.5	7.3	6.1	2.2	2.2
LA MIA BOUTIQUE	100.0		2.6	2.5	7.6	14.7	3.6	6.4	31.0	9.6		4.6	17.3		
LA MIA CASA	100.0	0.8	0.8	4.2	4.5	10.5	9.6	2.2	16.4	6.8	5.4	10.3	14.5	4.0	10.1
NATIONAL GEOGRAPHIC ITALIA	100.0	0.5	1.3	3.0	5.1	5.0	8.6	10.7	15.2	7.5	11.5	12.4	8.6	5.6	4.9
NAUTICA	100.0		1.0	2.9	5.8	6.5	7.3	9.6	14.9	7.9	13.7	7.2	11.5	4.0	7.7
NEWTON	100.0	0.3	0.9	1.9	6.3	7.1	9.9	10.0	12.6	11.4	11.8	10.4	10.1	3.2	3.8
PANORAMA TRAVEL	100.0		1.0	3.9	3.7	7.4	13.3	13.9	11.1	6.4	10.5	9.1	8.9	4.7	6.0
PARTIAMO	100.0		9.6		14.2	10.6		4.0	12.7	19.8	22.3	6.8			
PC WORLD ITALIA	100.0	0.3	0.8	2.1	7.2	9.9	10.6	6.1	17.4	12.2	8.7	10.1	8.1	3.7	2.7
PRATICA	100.0		5.3	11.4	4.8	4.8	10.6	21.6	12.4	5.5	5.3	3.4	11.2	3.8	3.8
QUARK	100.0	0.1	1.1	2.1	9.1	11.7	10.9	11.0	13.7	9.5	7.1	9.6	8.2	3.3	2.5
QUATTORRUOTE	100.0	0.5	2.0	3.9	7.2	9.8	10.5	10.5	12.3	10.2	9.3	9.3	8.2	3.8	2.4
QUATTRO ZAMPE	100.0	0.6	3.9	3.9	13.4	11.7	10.7	8.6	10.1	9.9	5.3	6.5	7.0	4.0	4.3
QUI TOURING	100.0	0.2	1.1	1.5	4.7	5.4	10.1	8.0	11.9	9.9	9.7	13.6	8.6	8.3	7.1
RAGAZZA MODERNA	100.0		6.9			9.6	18.5	20.4	6.2		1.4	35.3	1.8		
RAKAM	100.0		6.1		16.4	4.4		14.2	12.4	16.5	2.2		9.0	5.2	13.4
SALE & PEPE	100.0	1.4	2.7	1.0	9.7	7.7	9.5	12.5	7.8	4.9	15.6	4.6	16.6	3.5	2.5
SALVE	100.0	0.6	1.1	5.3	7.1	3.5	9.3	11.3	11.0	10.0	12.2	10.6	9.1	3.2	5.6
LE SCIENZE	100.0	0.3		3.3	6.4	8.8	5.6	7.6	11.3	11.7	11.0	8.8	15.5	4.7	5.0
SELEZIONE READER'S DIGEST	100.0	0.7	3.4	4.5	15.3	6.7	4.1	10.9	12.3	12.1	5.4	10.0	6.9	4.6	2.9
IN SELLA	100.0	0.5	1.0	5.3	8.4	11.7	11.2	9.8	12.9	7.8	8.9	9.0	8.5	3.7	1.3
SILHOUETTE DONNA	100.0		0.8	4.6	4.8	5.1	14.0	19.2	16.9	10.3	4.8	7.7	6.1	3.8	1.9
SPAZIO CASA	100.0	1.2		3.3	5.0	5.8	8.8	20.1	11.3	7.7	8.1	7.7	13.9	3.6	3.5
SPEAK UP	100.0			4.5	3.4	7.6	4.7	9.8	11.4	16.4	8.9	15.1	15.1	2.6	0.5
STARBENE	100.0	0.4	1.3	3.7	8.8	9.5	10.6	13.3	9.6	13.5	9.3	8.6	7.7	2.2	1.6
A TAVOLA	100.0	2.4	3.8	1.7	6.4	7.8	7.4	4.7	7.3	17.1	14.9	2.9	10.6	9.1	3.8
TOP GIRL	100.0		6.5	6.9	10.7	4.0	16.8	11.2	11.4	8.0	6.6	8.0	4.9	3.8	1.2
TUTTOMOTO	100.0	0.7	2.0	4.5	9.0	10.9	9.6	8.5	14.1	10.6	7.6	10.0	7.0	4.5	1.2
TUTTO MUSICA	100.0	0.3	1.3	4.1	8.2	12.2	14.1	11.7	12.0	9.2	6.5	6.6	6.6	5.6	1.5
TUTTOTURISMO	100.0		2.3	1.2	12.3	9.1	6.8	8.9	4.7	14.0	9.6	13.8	7.4	5.7	3.9
VERA MAGAZINE	100.0		3.5	20.9	15.6	3.2	2.4	16.2	15.5	14.0					8.7
VERDE OGGI	100.0		1.6	5.2	3.4	7.1	7.6	12.8	14.8	13.1	9.7	7.9	13.6	3.2	
IN VIAGGIO	100.0			0.9	8.4	13.1	15.3	9.1	9.3	9.0	8.0	9.6	11.4	1.3	4.6
VILLE & CASALI	100.0	0.4	1.1	3.3	6.3	5.8	7.3	9.0	18.3	6.0	10.5	8.5	10.9	10.4	2.3
VITALITY	100.0			7.2	40.5			13.4		11.2	7.2	3.5	3.3	5.0	8.6
VOGUE ITALIA	100.0		0.8	0.5	6.2	9.7	8.8	7.4	12.6	14.1	13.5	13.6	8.1	3.1	1.6
AL VOLANTE	100.0	0.6	1.2	4.4	9.3	10.7	11.7	10.9	12.7	9.5	9.7	9.1	6.1	2.9	1.4

Uomini

Lettori ultimo periodo (numero medio)
secondo: • condizione professionale

(valori assoluti x 1.000)

SETTIMANALI CONDIZIONE	Totale	Imprend. Pos. Dir. Lib. Prof. 1	Impie- gati 2	Negoz- ianti Artigiani 3	Agenti Lav. in proprio 4	Agricol. e fam. coad. 5	Insegn. Giornal. Scritt. 6	Operai Operai agr. 7	CASALINGHE CON CAPOFAMIGLIA DI CONDIZ.					Studenti 13	Pensio- nati 14	Altri 15
									1 8	2,6 9	3-5 10	7 11	altre 12			
POPOLAZIONE	24122	1869	2983	2087	919	349	367	4861						2601	6269	1818
ANNA.....	119	22	16	16	4	3	2	22						10	19	4
AUTO OGGI.....	651	58	87	92	23	4	8	146						102	54	77
AUTOSPRINT.....	539	42	51	63	21	6	6	138						102	57	53
BELLA!.....	19	4	7	3	1			1						1	2	1
CHI.....	555	50	72	53	29	5	7	108						91	101	40
CONFIDENZE.....	84	1	14	8	6	2	4	10						8	27	5
DONNA MODERNA.....	490	57	97	46	25	4	20	101						46	67	25
L'ESPRESSO.....	1590	279	288	132	58	10	53	215						178	284	93
EVA EXPRESS TREMILA.....	146	9	11	32	3		2	32						30	15	11
FAMIGLIA CRISTIANA.....	1392	137	190	112	40	36	32	223						120	427	75
FILM TV.....	150	7	32	4	7	1	1	35						26	21	16
GENTE.....	969	91	125	95	41	13	18	182						107	236	61
GIOIA.....	148	12	22	11	16	4		36						13	21	14
IL GIORNALINO.....	99	10	17	7	3	4		22						9	19	8
GRAND HOTEL.....	260	12	27	26	9	4	6	69						23	73	11
GRAZIA.....	138	20	22	11	5	6	2	23						13	30	6
GUERIN SPORTIVO.....	295	23	32	18	16	4	6	57						86	20	34
GUIDA TV.....	680	49	105	67	24	4	8	131						91	156	47
INTIMITA'.....	128	3	18	9	5	4	3	17						18	43	8
MILANO FINANZA.....	386	109	69	28	18	6	9	44						41	36	24
IL MONDO.....	122	35	26	11	6	1		6						5	24	6
MOTOSPRINT.....	416	22	39	50	24	7	1	114						91	28	40
NOVELLA 2000.....	304	27	34	42	12	4	1	94						37	29	25
OGGI.....	1275	106	160	117	44	14	23	241						152	347	71
PANORAMA.....	2079	311	374	198	94	15	50	303						292	291	150
SORRISI E CANZONI TV.....	2957	169	402	284	117	30	38	750						456	479	231
STOP.....	122	8	13	6	5	1	1	26						14	37	12
TELEPIU'.....	756	66	100	56	44	10	4	170						116	134	56
TELESETTE.....	826	59	100	56	30	11	13	143						126	230	58
TOPOLINO.....	929	93	159	78	45	6	23	180						198	80	69
TU.....	101	1	14	8	5	2	2	23						15	20	12
VISTO.....	183	10	16	23	12	2		63						9	32	16
VIVERSANI & BELLI.....	303	28	51	39	17	2	5	73						28	33	27
SUPPLEMENTI																
D-LA REPUBBLICA DELLE DONNE.....	413	109	87	27	4	2	23	36						39	71	17
IO DONNA.....	532	117	92	37	16	6	20	68						47	112	18
SETTE.....	1149	219	234	84	28	10	31	133						119	253	38
SPECCHIO LA STAMPA.....	765	93	134	82	29	8	13	106						92	174	35
SPORT WEEK-GAZZETTA SPORT.....	1465	86	205	139	77	14	18	371						334	97	124
TV SETTE.....	1012	169	192	97	22	11	28	127						120	205	43
IL VENERDI' DI REPUBBLICA.....	1649	321	357	115	47	9	63	169						206	278	85

Lettori ultimo periodo (numero medio)
secondo: • condizione professionale

(valori assoluti x 1.000)

MENSILI CONDIZIONE	Totale	Imprend. Pos. Dir. Lib. Prof. 1	Impie- gati 2	Negoz- ianti Artigiani 3	Agenti Lav. in proprio 4	Agricol. e fam. coad. 5	Insegn. Giornal. Scritt. 6	Operai Operai agr. 7	CASALINGHE CON CAPOFAMIGLIA DI CONDIZ.					Studenti 13	Pensio- nati 14	Altri 15
									1 8	2,6 9	3-5 10	7 11	altre 12			
POPOLAZIONE	24122	1869	2983	2087	919	349	367	4861						2601	6269	1818
AD.....	371	105	67	46	16		14	35						41	35	13
AIRONE.....	400	48	106	56	12	8	14	48						40	54	14
AM AUTOMESE.....	165	11	21	15	9	4		26						38	19	22
AMADEUS.....	63	21	9	5	2	1	8	5						3	8	2
AMICI DI CASA.....	47	2	9	4			1	11						9	4	6
ARCHEO.....	142	26	27	7	7			10						28	22	7
ASTRA.....	70	5	5	8	7	3	5	9						7	12	8
AUTO.....	1052	79	151	112	42	13	9	296						193	84	73
AUTOMOBILE CLUB.....	432	35	60	36	14	7	13	97						44	96	30
BELLEEUROPA.....	131	32	24	11	4		7	12						14	25	3
BELLITALIA.....	284	53	63	18	11		13	29						18	63	16
BENISSIMO.....	20	3	5	1	2	1		1							3	5
BIMBISANI & BELLI.....	206	25	26	27	13	4	4	57						20	14	16
BRAVA CASA.....	285	70	62	41	13	1	7	34						25	25	8
BUONA CUCINA.....	141	12	13	13	4	2	3	18						21	51	5
BURDA.....	31	6	3	3	1		1	1						1	11	4
CAMBIO.....	201	20	32	34	10	2	2	33						48	10	9
CAPITAL.....	287	74	40	33	15		7	41						27	38	12
CARNET.....	29	5	4	1		1		4						11	1	1
CASA FACILE.....	315	45	55	28	11	3	10	72						37	35	19
CASA IN FIORE.....	116	19	24	15	4	1	2	20						7	15	8

Lettori ultimo periodo (numero medio)
secondo: • condizione professionale

(valori assoluti x 1.000)

MENSILI CONDIZIONE	Totale	CATEGORIE PROFESSIONALI							CASALINGHE CON CAPOFAMIGLIA DI CONDIZ.					Studenti 13	Pensio- nati 14	Altri 15
		Imprend. Pos. Dir. Lib. Prof. 1	Impie- gati 2	Nego- zianti Artigiani 3	Agenti Lav. in proprio 4	Agricol. e fam. coad. 5	Insegn. Giornal. Scritt. 6	Operai Operai agr. 7	1 8	2,6 9	3-5 10	7 11	altre 12			
POPOLAZIONE	24122	1869	2983	2087	919	349	367	4861						2601	6269	1818
CASAVIVA	435	91	80	51	24	1	11	60						38	48	30
CASE DA ABITARE	163	29	18	25	3		3	46						4	24	11
CIAK	327	24	54	19	25	1	6	70						101	17	10
CIPRIA	10	1	2		2			2							2	2
CLASS	186	63	39	19	6	2	3	14						20	16	4
CLUB 3	59	5	6	6	2		1	4						5	31	
COME STAI	51	8	3	7	1	2	1	6						6	12	5
COSE DI CASA	621	81	115	68	21	8	15	134						84	45	51
COSMOPOLITAN	110	22	17	6	2	2		17						24	9	12
LA CUCINA ITALIANA	299	52	51	31	10		11	37						19	75	13
CUCINA MODERNA	313	32	51	28	8	5	7	58						33	57	34
CUCINARE BENE	229	18	33	24	8	1	5	49						35	38	17
DONNA	90	6	12	6	7		2	18						16	10	13
DONNA & MAMMA	55	10	3	9	6	1	2	20						3	1	
DOVE	76	28	7	11	7		2	8						3	11	
ELLE	54	9	6	5	7		4	4						9	7	3
ELLE DECOR	32	11	3	9	2			1						3	3	1
FIT FOR FUN	146	16	25	12	6	1	4	16						41	2	23
FOCUS	3196	319	541	294	153	28	64	612						661	299	226
GARDENIA	112	20	24	11	3	1	6	15						3	19	9
GENTE MESE	419	31	72	36	15	5	5	93						53	77	31
GENTE MONEY	147	36	30	20	6	1	3	19						5	24	3
GENTE MOTORI	1239	102	173	142	60	14	17	293						186	152	100
GENTE VIAGGI	343	67	62	31	16		6	59						28	61	15
GLAMOUR	128	20	27	15	9	2	4	24						16	6	4
GO	734	74	109	65	36	5	7	151						194	25	69
GULLIVER	139	19	25	21	3	3	4	19						23	14	7
HAPPY WEB	156	19	41	9	6		3	28						37	5	7
INSIEME	57	3	11	5	6	3	1	16						2	5	5
IO E IL MIO BAMBINO	175	30	34	21	9	3	2	55						5	8	9
JACK	282	29	43	24	13	2	3	50						74	12	32
JESUS	61	7	4	5		1	4	3						9	21	7
MADRE	25		2	4				5							11	3
MARIE CLAIRE	60	11	10	10	7		2	5						8	5	2
MAX	1124	87	158	105	64	11	17	245						308	22	109
MEN'S HEALTH	651	91	96	56	40	3	12	129						144	14	67
MERIDIANI	69	22	15	2	1		6	5						3	10	6
MESSAGGERO DI S.ANTONIO	303	29	49	10	4	4	14	45						18	100	31
LA MIA BOUTIQUE	22	1	1	5				4						5	7	
LA MIA CASA	66	17	6	5			2	9						7	16	5
NATIONAL GEOGRAPHIC ITALIA	534	95	89	42	26		23	63						106	62	28
NAUTICA	177	34	26	28	10		4	33						21	16	5
NEWTON	432	35	90	34	12	5	10	47						132	34	33
PANORAMA TRAVEL	295	37	41	37	10	2	7	53						50	32	26
PARTIAMO	25	6	5	3				6						2	1	1
PC WORLD ITALIA	557	80	153	34	17	1	14	97						100	23	38
PRATICA	38	3	10	4	1		1	10						5	1	3
QUARK	522	48	96	43	28	7	11	81						103	59	47
QUATTRO RUOTE	3875	409	600	376	185	51	50	837						582	488	297
QUATTRO ZAMPE	219	16	36	22	6	4	4	56						31	26	18
QUI TOURING	436	114	58	36	15	1	8	42						28	121	14
RAGAZZA MODERNA	15		3			2	1	5						2	2	
RAKAM	27	9	2	8				4							5	
SALE & PEPE	130	20	14	18	9		4	18						18	22	6
SALVE	59	15	15	1	4	1	2	8						2	7	3
LE SCIENZE	208	50	52	8	2		9	13						42	22	10
SELEZIONE READER'S DIGEST	269	31	53	15	12	5	3	26						15	97	13
IN SELLA	642	38	77	52	15	1	6	123						238	20	74
SILHOUETTE DONNA	156	21	23	19	11	4		23						32	13	10
SPAZIO CASA	85	14	14	8	8		1	20						7	9	5
SPEAK UP	62	10	17	5	1	2	2	9						15	2	
STARBENE	461	47	83	51	24	9	12	86						67	52	29
A TAVOLA	66	11	6	1	3		4	12						6	14	9
TOP GIRL	103	6	8	2	4	3	1	20						46	2	10
TUTTOMOTO	730	40	103	66	27	6	12	186						154	59	78
TUTTO MUSICA	257	10	24	12	6		4	46						125	10	20
TUTTOTURISMO	165	20	18	23	11	3	5	35						6	36	9
VERA MAGAZINE	27	4	4	2	1	2		7						2	2	2
VERDE OGGI	87	8	12	10	11	1	3	12						4	21	4
IN VIAGGIO	91	16	19	11	5	1	2	15						10	9	4
VILLE & CASALI	132	31	27	15	13	1	4	12						12	14	3
VITALITY	21	5		3	2		1	5						2	4	
VOGUE ITALIA	192	25	26	23	17	3	2	41						26	17	12
AL VOLANTE	1517	117	230	138	63	18	16	344						343	99	148

Uomini

Lettori ultimo periodo (numero medio)
secondo: • condizione professionale

(percentuali di composizione)

SETTIMANALI CONDIZIONE	Totale	Imprend. Pos. Dir. Lib. Prof. 1	Impie- gati 2	Negoz- ianti Artigiani 3	Agenti Lav. in proprio 4	Agricol. e fam. coad. 5	Insegn. Giornal. Scritt. 6	Operai Operai agr. 7	CASALINGHE CON CAPOFAMIGLIA DI CONDIZ.					Studenti 13	Pensio- nati 14	Altri 15
									1 8	2,6 9	3-5 10	7 11	altre 12			
POPOLAZIONE	100.0	7.7	12.4	8.7	3.8	1.4	1.5	20.2						10.8	26.0	7.5
ANNA.....	100.0	18.6	13.9	13.5	3.1	2.7	1.3	18.8						8.1	16.4	3.6
AUTO OGGI.....	100.0	8.9	13.4	14.1	3.5	0.6	1.2	22.5						15.7	8.4	11.8
AUTOSPRINT.....	100.0	7.9	9.4	11.7	3.9	1.1	1.0	25.7						18.8	10.6	9.8
BELLA!.....	100.0	18.7	38.8	13.4	3.1			3.1						7.3	8.1	7.5
CHI.....	100.0	8.9	13.0	9.6	5.3	0.8	1.3	19.4						16.3	18.1	7.2
CONFIDENZE.....	100.0	1.1	16.1	9.5	6.6	2.1	5.0	11.7						9.3	32.2	6.5
DONNA MODERNA.....	100.0	11.7	19.8	9.4	5.2	0.9	4.1	20.7						9.3	13.7	5.2
L'ESPRESSO.....	100.0	17.5	18.1	8.3	3.7	0.6	3.4	13.5						11.2	17.9	5.9
EVA EXPRESS TREMILA.....	100.0	6.0	7.5	22.1	2.3		1.6	22.1						20.4	10.5	7.6
FAMIGLIA CRISTIANA.....	100.0	9.8	13.6	8.1	2.9	2.6	2.3	16.0						8.6	30.7	5.4
FILM TV.....	100.0	4.5	21.5	2.5	4.4	0.6	0.9	23.5						17.6	14.1	10.4
GENTE.....	100.0	9.4	12.9	9.8	4.2	1.3	1.9	18.8						11.1	24.3	6.3
GIOIA.....	100.0	7.9	14.6	7.5	10.7	2.4		24.3						8.6	14.4	9.6
IL GIORNALINO.....	100.0	10.0	16.9	6.7	2.8	4.1	0.4	22.4						8.8	19.3	8.5
GRAND HOTEL.....	100.0	4.6	10.5	9.9	3.5	1.7	2.1	26.4						9.0	28.0	4.3
GRAZIA.....	100.0	14.8	15.6	7.7	3.7	4.2	1.7	16.8						9.1	22.0	4.3
GUERIN SPORTIVO.....	100.0	7.8	10.7	6.0	5.4	1.3	2.1	19.3						29.2	6.7	11.5
GUIDA TV.....	100.0	7.3	15.4	9.8	3.5	0.6	1.1	19.2						13.4	22.9	6.9
INTIMITA'.....	100.0	2.5	13.8	7.0	4.0	3.1	2.1	13.0						14.4	34.1	6.0
MILANO FINANZA.....	100.0	28.3	18.0	7.2	4.7	1.6	2.5	11.4						10.7	9.4	6.3
IL MONDO.....	100.0	28.9	21.6	8.7	5.3	0.9		5.3						4.5	20.0	4.8
MOTOSPRINT.....	100.0	5.3	9.4	12.1	5.9	1.6	0.2	27.4						21.8	6.8	9.6
NOVELLA 2000.....	100.0	8.9	11.3	13.8	3.9	1.5	0.2	30.9						12.0	9.5	8.1
OGGI.....	100.0	8.3	12.5	9.2	3.4	1.1	1.8	18.9						11.9	27.2	5.6
PANORAMA.....	100.0	14.9	18.0	9.5	4.5	0.7	2.4	14.6						14.1	14.0	7.2
SORRISI E CANZONI TV.....	100.0	5.7	13.6	9.6	4.0	1.0	1.3	25.4						15.4	16.2	7.8
STOP.....	100.0	6.9	10.4	4.7	4.4	0.5	0.7	21.3						11.3	30.1	9.8
TELEPIU'.....	100.0	8.8	13.2	7.4	5.8	1.3	0.6	22.4						15.3	17.7	7.5
TELESETTE.....	100.0	7.1	12.2	6.8	3.6	1.3	1.6	17.3						15.3	27.8	7.0
TOPOLINO.....	100.0	10.0	17.1	8.4	4.8	0.7	2.5	19.4						21.3	8.6	7.4
TU.....	100.0	0.8	13.7	7.5	4.5	1.5	2.2	23.1						15.3	19.6	11.7
VISTO.....	100.0	5.6	8.7	12.6	6.4	0.9		34.6						5.1	17.5	8.7
VIVERSANI & BELLI.....	100.0	9.1	16.9	13.0	5.5	0.8	1.5	24.2						9.3	10.8	8.9
SUPPLEMENTI																
D-LA REPUBBLICA DELLE DONNE.....	100.0	26.4	20.9	6.5	0.9	0.4	5.6	8.7						9.3	17.1	4.1
IO DONNA.....	100.0	21.9	17.4	6.9	3.0	1.1	3.7	12.7						8.9	21.0	3.3
SETTE.....	100.0	19.0	20.4	7.3	2.5	0.9	2.7	11.5						10.4	22.0	3.3
SPECCHIO LA STAMPA.....	100.0	12.1	17.5	10.8	3.8	1.0	1.6	13.8						12.0	22.7	4.6
SPORT WEEK-GAZZETTA SPORT.....	100.0	5.9	14.0	9.5	5.3	1.0	1.2	25.3						22.8	6.6	8.5
TV SETTE.....	100.0	16.7	19.0	9.6	2.1	1.0	2.8	12.5						11.8	20.2	4.2
IL VENERDI' DI REPUBBLICA.....	100.0	19.5	21.6	7.0	2.8	0.5		10.3						12.5	16.8	5.1

Lettori ultimo periodo (numero medio)
secondo: • condizione professionale

(percentuali di composizione)

MENSILI CONDIZIONE	Totale	Imprend. Pos. Dir. Lib. Prof. 1	Impie- gati 2	Negoz- ianti Artigiani 3	Agenti Lav. in proprio 4	Agricol. e fam. coad. 5	Insegn. Giornal. Scritt. 6	Operai Operai agr. 7	CASALINGHE CON CAPOFAMIGLIA DI CONDIZ.					Studenti 13	Pensio- nati 14	Altri 15
									1 8	2,6 9	3-5 10	7 11	altre 12			
POPOLAZIONE	100.0	7.7	12.4	8.7	3.8	1.4	1.5	20.2						10.8	26.0	7.5
AD.....	100.0	28.3	18.0	12.3	4.3		3.7	9.4						10.9	9.6	3.5
AIRONE.....	100.0	12.0	26.4	14.1	2.9	1.9	3.5	12.0						10.1	13.6	3.4
AM AUTOMESE.....	100.0	6.7	13.0	9.3	5.2	2.2		16.0						23.0	11.4	13.2
AMADEUS.....	100.0	33.2	13.7	7.2	3.4	1.7	12.5	7.6						5.0	12.6	3.1
AMICI DI CASA.....	100.0	3.5	19.3	8.3		2.2	1.6	23.9						18.6	9.4	13.3
ARCHEO.....	100.0	18.1	18.9	4.9	4.6		6.3	6.8						19.5	15.8	5.1
ASTRA.....	100.0	7.3	6.6	11.8	10.4	4.5	6.5	13.5						10.7	17.2	11.4
AUTO.....	100.0	7.5	14.3	10.6	4.0	1.2	0.8	28.1						18.4	8.0	6.9
AUTOMOBILE CLUB.....	100.0	8.1	13.8	8.4	3.2	1.6	3.1	22.4						10.3	22.2	6.9
BELL'EUROPA.....	100.0	24.1	18.6	8.5	2.7		5.0	9.2						10.7	19.1	2.1
BELL'ITALIA.....	100.0	18.8	22.2	6.2	3.8		4.6	10.2						6.2	22.2	5.7
BENISSIMO.....	100.0	16.7	23.4	2.9	9.0	4.4		4.3							14.8	24.6
BIMBISANI & BELLI.....	100.0	11.9	12.7	13.3	6.5	1.9	2.0	27.8						9.5	6.9	7.6
BRAVA CASA.....	100.0	24.6	21.9	14.2	4.6	0.2	2.4	12.0						8.7	8.6	2.7
BUONA CUCINA.....	100.0	8.8	9.2	9.3	2.8	1.1	1.8	12.8						14.7	35.9	3.5
BURDA.....	100.0	21.1	9.6	8.6	4.6		2.2	1.8						2.8	37.3	12.0
CAMBIO.....	100.0	10.2	15.9	17.0	4.8	1.2	1.0	16.3						23.9	5.2	4.7
CAPITAL.....	100.0	25.9	14.1	11.4	5.2		2.4	14.2						9.4	13.3	4.2
CARNET.....	100.0	18.4	15.5	4.4		3.7		13.2						39.8	1.8	3.3
CASA FACILE.....	100.0	14.1	17.4	9.0	3.4	0.9	3.1	22.9						11.9	11.1	6.0
CASA IN FIORE.....	100.0	16.3	20.8	13.2	3.8	0.8	1.6	17.5						6.4	12.6	7.0

Lettori ultimo periodo (numero medio)
secondo: • condizione professionale

(percentuali di composizione)

CONDIZIONE	MENSILI Totale	CONDIZIONE PROFESSIONALE							CASALINGHE CON CAPOFAMIGLIA DI CONDIZ.					Studenti 13	Pensio- nati 14	Altri 15
		Imprend. Pos. Dir. Lib. Prof. 1	Impie- gati 2	Nego- zianti Artigiani 3	Agenti Lav. in proprio 4	Agricol. e fam. coad. 5	Insegn. Giornal. Scritt. 6	Operai Operai agr. 7	1 8	2,6 9	3-5 10	7 11	altre 12			
POPOLAZIONE	100.0	7.7	12.4	8.7	3.8	1.4	1.5	20.2						10.8	26.0	7.5
CASAVIVA	100.0	20.9	18.3	11.8	5.6	0.2	2.6	13.8						8.7	11.2	6.8
CASE DA ABITARE	100.0	17.6	11.2	15.4	1.7		1.6	28.3						2.7	14.7	6.8
CIAM	100.0	7.2	16.7	5.9	7.5	0.4	1.9	21.5						30.9	5.0	3.0
CIPRIA	100.0	9.6	16.4		16.0			17.6							23.1	17.2
CLASS	100.0	33.9	20.9	10.4	3.0	1.1	1.6	7.7						11.0	8.6	1.9
CLUB 3	100.0	8.4	9.5	10.3	3.8		1.1	6.8						7.8	52.3	
COME STAI	100.0	15.0	6.6	14.4	1.5	3.2	2.5	12.0						11.4	23.4	9.9
COSE DI CASA	100.0	13.0	18.5	10.9	3.3	1.3	2.4	21.5						13.5	7.2	8.3
COSMOPOLITAN	100.0	20.3	15.4	5.5	2.2	1.6		15.1						21.3	7.9	10.7
LA CUCINA ITALIANA	100.0	17.4	17.0	10.5	3.3		3.5	12.4						6.4	25.1	4.4
CUCINA MODERNA	100.0	10.1	16.4	8.8	2.6	1.5	2.3	18.6						10.4	18.2	10.9
CUCINARE BENE	100.0	7.9	14.4	10.3	3.6	0.4	2.3	21.3						15.4	16.7	7.6
DONNA	100.0	6.2	13.4	6.2	8.0		2.3	19.9						17.6	11.6	14.8
DONNA & MAMMA	100.0	19.0	5.7	15.6	10.7	2.0	4.3	36.2						5.0	1.4	
DOVE	100.0	37.4	8.6	14.0	8.8		2.6	10.1						4.3	14.2	
ELLE	100.0	15.9	11.7	9.4	13.8		7.0	7.2						16.8	13.3	5.1
ELLE DECOR	100.0	34.6	8.3	29.8	5.8			1.7						8.0	8.7	3.1
FIT FOR FUN	100.0	11.2	17.4	8.1	4.2	0.7	2.4	11.1						27.9	1.3	15.5
FOCUS	100.0	10.0	16.9	9.2	4.8	0.9	2.0	19.1						20.7	9.3	7.1
GARDENIA	100.0	17.8	21.9	9.5	3.1	1.3	5.0	13.3						3.0	17.0	8.1
GENTE MESE	100.0	7.4	17.2	8.7	3.6	1.2	1.2	22.2						12.7	18.5	7.3
GENTE MONEY	100.0	24.7	20.1	13.7	3.7	0.7	2.2	13.2						3.2	16.3	2.1
GENTE MOTORI	100.0	8.2	14.0	11.5	4.8	1.2	1.4	23.7						15.0	12.3	8.0
GENTE VIAGGI	100.0	19.4	18.0	9.0	4.8		1.7	17.2						8.0	17.7	4.2
GLAMOUR	100.0	16.0	21.4	11.7	6.8	1.4	3.1	19.1						12.7	4.8	3.1
GO	100.0	10.1	14.8	8.8	4.9	0.6	0.9	20.5						26.4	3.4	9.4
GULLIVER	100.0	14.0	18.3	15.2	2.5	2.1	2.9	13.9						16.4	9.9	5.0
HAPPY WEB	100.0	12.1	26.3	5.8	4.1		1.8	18.2						24.1	3.0	4.6
INSIEME	100.0	5.3	18.7	9.4	9.8	4.9	1.3	29.0						3.2	9.4	9.2
IO E IL MIO BAMBINO	100.0	17.0	19.3	11.8	5.3	1.7	1.0	31.6						2.7	4.5	5.2
JACK	100.0	10.3	15.2	8.4	4.7	0.7	1.2	17.7						26.2	4.3	11.3
JESUS	100.0	11.1	7.2	8.5		1.2	6.3	4.6						15.3	35.2	10.7
MADRE	100.0		6.7	15.6				21.4						44.3	12.0	
MARIE CLAIRE	100.0	18.3	16.6	17.5	10.9		3.2	8.3						13.3	8.1	3.8
MAX	100.0	7.7	14.0	9.4	5.7	0.9	1.5	21.8						27.4	1.9	9.7
MEN'S HEALTH	100.0	13.9	14.8	8.5	6.1	0.5	1.8	19.7						22.1	2.2	10.2
MERIDIANI	100.0	31.1	22.1	2.9	1.0		8.1	7.5						4.7	14.4	8.2
MESSAGGERO DI S.ANTONIO	100.0	9.7	16.1	3.4	1.2	1.2	4.6	14.8						5.9	33.0	10.1
LA MIA BOUTIQUE	100.0	2.5	3.6	20.8				18.6						24.5	29.9	
LA MIA CASA	100.0	25.9	8.5	8.2			2.9	13.8						9.9	23.6	7.2
NATIONAL GEOGRAPHIC ITALIA	100.0	17.8	16.6	7.9	4.8		4.3	11.9						19.8	11.6	5.3
NAUTICA	100.0	19.4	14.4	15.7	5.9		2.3	18.6						11.7	8.9	2.9
NEWTON	100.0	8.0	20.9	7.8	2.7	1.1	2.4	11.0						30.6	8.0	7.6
PANORAMA TRAVEL	100.0	12.5	14.0	12.4	3.5	0.8	2.3	17.9						17.0	10.8	8.7
PARTIAMO	100.0	26.0	19.6	13.2				22.8						9.6	5.1	3.8
PC WORLD ITALIA	100.0	14.4	27.5	6.2	3.0	0.2	2.4	17.4						18.0	4.2	6.8
PRATICA	100.0	7.9	25.2	11.1	2.1		3.8	27.0						13.1	2.4	7.5
QUARK	100.0	9.1	18.4	8.3	5.3	1.4	2.0	15.6						19.7	11.3	8.9
QUATTRO RUOTE	100.0	10.6	15.5	9.7	4.8	1.3	1.3	21.6						15.0	12.6	7.7
QUATTRO ZAMPE	100.0	7.5	16.3	10.1	2.7	1.6	2.0	25.6						14.1	11.9	8.3
QUI TOURING	100.0	26.1	13.2	8.4	3.3	0.2	1.9	9.7						6.3	27.7	3.2
RAGAZZA MODERNA	100.0	1.4	20.3			11.2	4.9	32.3						15.4	14.4	
RAKAM	100.0	33.8	6.8	28.1				13.9							17.4	
SALE & PEPE	100.0	15.1	10.7	14.2	7.3		3.4	13.8						13.8	16.8	4.9
SALVE	100.0	25.7	25.6	2.4	7.4	2.1	3.6	12.8						2.6	12.7	5.1
LE SCIENZE	100.0	24.0	25.2	3.8	0.8		4.4	6.2						20.1	10.7	4.7
SELEZIONE READER'S DIGEST	100.0	11.4	19.6	5.5	4.4	1.9	1.2	9.6						5.7	35.9	4.9
IN SELLA	100.0	5.9	12.0	8.1	2.3	0.1	0.9	19.1						37.0	3.1	11.5
SILHOUETTE DONNA	100.0	13.7	14.5	12.1	6.8	2.6		14.9						20.8	8.3	6.2
SPAZIO CASA	100.0	15.9	15.9	9.7	9.9		1.4	23.0						8.1	10.0	6.1
SPEAK UP	100.0	15.9	27.7	7.5	1.6	2.9	2.8	14.1						24.6	2.9	
STARBENE	100.0	10.2	18.1	11.0	5.3	2.1	2.6	18.7						14.4	11.3	6.4
A TAVOLA	100.0	16.8	8.6	2.0	4.5		5.5	18.6						9.8	21.0	13.2
TOP GIRL	100.0	6.0	8.0	1.8	4.0	2.8	0.7	19.7						45.0	2.2	9.8
TUTTOMOTO	100.0	5.5	14.1	9.0	3.7	0.8	1.6	25.5						21.0	8.1	10.7
TUTTO MUSICA	100.0	3.8	9.5	4.6	2.2		1.5	17.9						48.5	4.1	7.9
TUTTOTURISMO	100.0	12.3	11.0	14.0	6.7	1.8	2.9	21.0						3.4	21.6	5.2
VERA MAGAZINE	100.0	15.5	13.9	8.7	3.3	7.7		26.8						7.8	7.9	8.5
VERDE OGGI	100.0	8.9	13.4	11.9	13.1	1.6	3.3	14.1						4.7	24.0	5.0
IN VIAGGIO	100.0	17.1	20.5	11.6	5.9	1.2	1.8	16.4						10.8	10.3	4.4
VILLE & CASALI	100.0	23.6	20.4	11.6	10.0	0.4	2.7	9.3						9.2	10.3	2.6
VITALITY	100.0	25.9		14.7	7.8		3.3	22.6						7.5	18.1	
VOGUE ITALIA	100.0	13.1	13.5	11.8	8.9	1.3	1.0	21.5						13.6	8.7	6.5
AL VOLANTE	100.0	7.7	15.2	9.1	4.2	1.2	1.0	22.7						22.6	6.5	9.7

Uomini

Lettori ultimo periodo (numero medio) - secondo: • reddito familiare classificato con il metodo "ISPL" International Standard Poverty Line (Soglia di povertà su standard internazionali)

(valori assoluti x 1.000)

COMPONENTI FAMIGLIA	Totale	REDDITO FAMILIARE SOTTO "ISPL"					REDDITO FAMILIARE SOPRA "ISPL"					FASCIA ALTA				
		comp. 1	comp. 2	comp. 3	comp. 4 o più	Totale	comp. 1	comp. 2	comp. 3	comp. 4 o più	Totale	comp. 1	comp. 2	comp. 3	comp. 4 o più	Totale
REDDITO MEDIO FAM. EURO ANNO		4181	6643	8220	8856	7529	9850	15532	19936	21362	18549	23633	31568	37854	41099	36354
POPOLAZIONE	24122	82	486	417	613	1598	806	3956	4351	6869	15981	579	1604	1744	2616	6543
ANNA.....	119		2			2	2	13	17	36	67	2	11	18	18	50
AUTO OGGI.....	651		1	8	25	33	14	61	131	209	415	22	39	49	93	203
AUTOSPRINT.....	539		3	5	17	25	14	52	84	196	346	15	38	47	68	168
BELLAI.....	19							2	4	3	10	2	1	3	3	9
CHI.....	555		6	10	19	34	15	64	81	178	338	8	46	49	80	183
CONFIDENZE.....	84		3		2	5	1	16	21	22	60	9	4	6	19	
DONNA MODERNA.....	490		4	6	15	24	5	49	108	121	282	15	32	52	85	184
L'ESPRESSO.....	1590	4	20	17	30	71	41	176	292	368	876	55	157	162	268	642
EVA EXPRESS TREMILA.....	146	1	2	1	1	4	3	26	22	49	99	4	9	10	20	42
FAMIGLIA CRISTIANA.....	1392	4	24	33	28	90	37	216	237	400	890	34	103	103	172	412
FILM TV.....	150		1	6	7	14	4	16	30	45	95	1	16	7	17	40
GENTE.....	969	2	16	9	23	51	19	153	164	273	609	24	76	93	118	310
GIOIA.....	148			3	1	4	2	22	28	38	91	2	10	13	27	54
IL GIORNALINO.....	99			3		3	4	9	22	33	68	1	8	3	17	28
GRAND HOTEL.....	260		7	4	7	18	5	38	50	90	183	4	16	19	21	59
GRAZIA.....	138			1	2	4	3	21	24	36	84	4	13	15	19	50
GUERIN SPORTIVO.....	295	2	5	6	9	21	2	14	54	120	189	7	17	20	41	85
GUIDA TV.....	680		14	10	8	31	28	98	116	193	435	29	49	51	86	214
INTIMITA'.....	128		1		7	8		34	28	30	93	1	8	10	8	27
MILANO FINANZA.....	386		3	10	11	24	7	25	54	87	173	21	40	62	65	188
IL MONDO.....	122		5	1	2	7	2	9	19	24	53	8	11	17	25	61
MOTOSPRINT.....	416		5	3	12	20	7	39	94	123	264	4	31	31	65	132
NOVELLA 2000.....	304			3	6	13	11	38	65	89	203	10	18	22	38	88
OGGI.....	1275	4	17	8	19	44	27	205	234	360	827	28	114	104	159	404
PANORAMA.....	2079	2	10	19	40	71	56	200	371	583	1209	60	197	219	324	800
SORRISI E CANZONI TV.....	2957	5	31	45	79	159	61	392	581	979	2013	45	156	213	370	785
STOP.....	122		1		4	5	6	26	21	32	85		11	11	10	33
TELEPIU'.....	756		5	14	11	30	25	99	148	221	493	16	47	63	106	233
TELESETTE.....	826	3	13	12	25	53	25	135	162	272	594	16	51	50	60	179
TOPOLINO.....	929	2	5	4	27	37	13	61	183	331	589	25	47	92	139	303
TU.....	101			4	5	9	1	20	15	34	69		7	7	9	23
VISTO.....	183		4	7	8	19	6	26	39	49	120	2	12	10	20	44
VIVERSANI & BELLI.....	303			3	11	15	4	26	55	78	162	5	31	48	42	126
SUPPLEMENTI																
D-LA REPUBBLICA DELLE DONNE.....	413		4	4	1	8	7	43	59	76	186	23	54	60	82	219
IO DONNA.....	532		3	6	3	13	10	73	75	129	287	32	60	57	83	232
SETTE.....	1149		15	11	13	38	17	138	189	282	625	57	127	121	180	485
SPECCHIO LA STAMPA.....	765	3	24	9	30	67	26	96	165	181	468	18	64	53	95	230
SPORT WEEK-GAZZETTA SPORT.....	1465	1	19	12	42	74	14	121	324	489	948	30	73	128	213	444
TV SETTE.....	1012	1	18	12	10	42	15	119	186	254	574	44	95	102	155	397
IL VENERDI' DI REPUBBLICA.....	1649	3	11	15	19	47	51	175	282	367	874	69	179	186	294	727

Lettori ultimo periodo (numero medio) - secondo: • reddito familiare classificato con il metodo "ISPL" International Standard Poverty Line (Soglia di povertà su standard internazionali)

(valori assoluti x 1.000)

COMPONENTI FAMIGLIA	Totale	REDDITO FAMILIARE SOTTO "ISPL"					REDDITO FAMILIARE SOPRA "ISPL"					FASCIA ALTA				
		comp. 1	comp. 2	comp. 3	comp. 4 o più	Totale	comp. 1	comp. 2	comp. 3	comp. 4 o più	Totale	comp. 1	comp. 2	comp. 3	comp. 4 o più	Totale
REDDITO MEDIO FAM. EURO ANNO		4181	6643	8220	8856	7529	9850	15532	19936	21362	18549	23633	31568	37854	41099	36354
POPOLAZIONE	24122	82	486	417	613	1598	806	3956	4351	6869	15981	579	1604	1744	2616	6543
AD.....	371	2	5	2	9	19	4	31	40	85	159	19	41	50	83	193
AIRONE.....	400		5		3	12	8	45	71	108	232	20	45	47	44	155
AM AUTOMESE.....	165	2		4	3	6	5	15	33	56	109	3	3	20	24	50
AMADEUS.....	63						3	7	5	13	28	2	8	11	15	36
AMICI DI CASA.....	47				3	5		2	5	18	25	1	4	1	10	17
ARCHEO.....	142		1	5	2	8	4	13	27	22	67	9	13	16	29	67
ASTRA.....	70	1	1		1	4		9	10	18	37	6	12	5	6	29
AUTO.....	1052	1	8	16	34	60	15	85	214	343	657	16	60	98	161	335
AUTOMOBILE CLUB.....	432	1	7	11	16	35	11	70	58	117	256	15	42	41	42	141
BELL'EUROPA.....	131		1	1		2	4	16	17	27	64	6	20	17	22	65
BELL'ITALIA.....	284		3	4	6	13	13	29	48	55	145	23	38	34	32	126
BENISSIMO.....	20						1	3	5	2	11	2	2	1	5	9
BIMBISANI & BELLI.....	206	2	5	5	8	20	3	13	41	61	119	3	14	27	24	67
BRAVA CASA.....	285		3	5	5	13	2	25	32	77	135	10	36	28	63	137
BUONA CUCINA.....	141		3		5	8	7	16	27	42	92	3	14	10	14	41
BURDA.....	31							8	3	8	19	1	4	4	2	12
CAMBIO.....	201	1	2	3	6	14	1	12	42	67	122	4	9	18	35	66
CAPITAL.....	287		4	3	3	10	6	22	46	55	129	13	42	42	50	148
CARNET.....	29							4	5	6	15		5		9	14
CASA FACILE.....	315		1	5	5	12	6	30	65	73	174	6	28	34	60	129
CASA IN FIORE.....	116				1	1		10	19	38	68	4	17	9	16	47

Lettori ultimo periodo (numero medio) - secondo: • reddito familiare classificato con il metodo "ISPL" International Standard Poverty Line (Soglia di povertà su standard internazionali)

(valori assoluti x 1.000)

MENSILI COMPONENTI FAMIGLIA	Totale	REDDITO FAMILIARE SOTTO "ISPL"					REDDITO FAMILIARE SOPRA "ISPL"					FASCIA ALTA				
		FASCIA MEDIA				Totale	FASCIA ALTA				Totale	FASCIA ALTA				
		comp. 1	comp. 2	comp. 3	comp. 4 o più		comp. 1	comp. 2	comp. 3	comp. 4 o più		comp. 1	comp. 2	comp. 3	comp. 4 o più	
REDDITO MEDIO FAM. EURO ANNO	4181	6643	8220	8856	7529	9850	15532	19936	21362	18549	23633	31568	37854	41099	36354	
POPOLAZIONE	24122	82	486	417	613	1598	806	3956	4351	6869	15981	579	1604	1744	2616	6543
CASAVIVA.....	435	3	3	10	16	6	37	58	126	228	6	47	50	88	191	
CASE DA ABITARE.....	163	1	3	1	5	8	19	28	37	93	4	18	11	31	65	
CIAK.....	327	2	5	4	11	18	19	72	109	218	13	16	28	40	98	
CIPRIA.....	10	2	2	1	4				2	3				2	2	
CLASS.....	186					2	14	25	37	77	9	19	24	56	108	
CLUB 3.....	59				2	2	10	14	10	36	1	10	6	4	21	
COME STAI.....	51			3	4	4	8	5	11	29	1	11	3	4	18	
COSE DI CASA.....	621	11	9	19	39	12	46	124	182	364	17	40	61	99	218	
COSMOPOLITAN.....	110		4	2	5	3	8	20	41	73	3	10	9	11	33	
LA CUCINA ITALIANA.....	299		2	1	4	17	40	52	67	176	10	24	30	56	120	
CUCINA MODERNA.....	313		3	2	16	21	5	40	53	104	203	7	26	15	40	89
CUCINARE BENE.....	229		1	4	7	11	2	22	45	88	157	4	13	19	25	61
DONNA.....	90		1		3	4	1	7	19	32	60	1	5	9	12	26
DONNA & MAMMA.....	55			2	2			3	12	16	31	2	8	7	6	22
DOVE.....	76			1	1		2	3	11	19	36	3	11	14	11	39
ELLE.....	54					1	3	10	19	32	1	4	9	9	23	
ELLE DECOR.....	32					1	4		7	13	2	3	5	9	19	
FIT FOR FUN.....	146		1	2	1	3	2	10	13	54	9	9	16	30	64	
FOCUS.....	3196	6	18	44	70	138	53	318	606	965	1942	64	223	334	495	1116
GARDENIA.....	112		1		1	2	1	16	24	57	3	14	11	24	52	
GENTE MESE.....	419	1	3	1	9	14	9	57	66	136	269	16	26	25	69	136
GENTE MONEY.....	147		4	3	3	10	1	17	22	34	75	5	19	18	21	63
GENTE MOTORI.....	1239		21	20	31	72	29	115	232	395	770	31	81	108	177	397
GENTE VIAGGI.....	343		3	3	15	21	8	48	55	74	185	16	33	45	44	138
GLAMOUR.....	128		2	6	8		11	25	33	70	3	14	12	21	50	
GQ.....	734	2	4	2	23	32	4	62	142	232	441	24	41	75	121	261
GULLIVER.....	139		1	2	2	4	2	11	28	31	72	6	17	18	22	62
HAPPY WEB.....	156		2	2	2	5		8	23	44	75	4	13	24	34	75
INSIEME.....	57	1		1	2	5	2	10	24	37		1	5	9	15	
IO E IL MIO BAMBINO.....	175		2	5	2	9	4	11	49	42	106	1	15	14	29	60
JACK.....	282			5	12	18	3	34	52	90	179	6	14	29	37	86
JESUS.....	61	1			2	3	4	7	3	16	29	6	6	4	12	29
MADRE.....	25	1	1		2	1	3	11	4	19		2	2	4	4	
MARIE CLAIRE.....	60				2	2	1	6	6	17	30	2	6	10	11	28
MAX.....	1124		11	10	18	38	17	78	181	382	657	28	53	123	225	429
MEN'S HEALTH.....	651	1	2	7	9	18	10	36	89	213	348	24	49	82	131	285
MERIDIANI.....	69	2			1	3	1	5	8	11	25	5	11	13	13	42
MESSAGGERO DI S.ANTONIO.....	303	2	2	2	9	15	15	41	50	88	193	12	31	22	31	96
LA MIA BOUTIQUE.....	22			1	1			3	2	5	10		3	2	6	11
LA MIA CASA.....	66			1	1	2		7	10	16	33	3	5	11	13	32
NATIONAL GEOGRAPHIC ITALIA.....	534	1	9	4	9	23	8	48	89	148	293	20	53	52	93	218
NAUTICA.....	177		1	4	3	8	2	7	30	50	88	4	21	14	41	80
NEWTON.....	432		1	5	6	12	4	24	92	132	252	8	30	47	83	168
PANORAMA TRAVEL.....	295		4	3	4	10	3	23	51	84	162	11	37	32	44	124
PARTIAMO.....	25				2	2		2	3	6	11	3	3	5	1	12
PC WORLD ITALIA.....	557		2	7	5	14	15	55	96	179	345	21	46	43	88	198
PRATICA.....	38		2	1	3			1	12	9	23	1		3	8	12
QUARK.....	522		5	2	11	17	8	37	85	193	323	14	26	56	86	183
QUATTRORUOTE.....	3875	7	35	53	101	196	84	368	708	1189	2348	85	276	373	597	1331
QUATTRO ZAMPE.....	219		6	2	8	15	4	21	42	59	125	1	16	23	38	78
QUI TOURING.....	436		3	2	5	10	7	36	55	107	205	18	69	59	76	222
RAGAZZA MODERNA.....	15			1	1			1	2	6	9			3	1	5
RAKAM.....	27		2	1	3			4	4	3	11		4	3	6	13
SALE & PEPE.....	130			3	5	8	1	17	22	39	79	2	9	16	16	43
SALVE.....	59		1		2	2		3	11	24	37		2	6	12	19
LE SCIENZE.....	208			4	4	3	16	40	52	110	9	23	24	37	93	
SELEZIONE READER'S DIGEST.....	269	1	7	3	5	16	15	45	36	64	161	8	26	30	28	92
IN SELLA.....	642		5	9	23	36	4	44	92	270	411	8	20	60	108	195
SILHOUETTE DONNA.....	156		4	1	4	10	1	11	26	56	94	2	8	16	26	52
SPAZIO CASA.....	85				5	5	1	10	13	22	46	2	8	4	20	34
SPEAK UP.....	62				2	2	1	2	10	19	33		7	11	9	27
STARBENE.....	461	1	7	2	14	24	6	37	84	162	289	7	38	45	58	148
A TAVOLA.....	66	2	1	1	5	9	2	3	12	18	34	1	5	8	8	23
TOP GIRL.....	103		3	6	10	19	1	3	16	35	54	2	3	2	23	29
TUTTOMOTO.....	730		9	15	27	51	9	45	119	268	440	14	45	71	108	239
TUTTO MUSICA.....	257		2	1	9	12	1	10	36	126	174	1	9	19	42	71
TUTTOTURISMO.....	165		4	2	4	10	1	20	31	32	84	6	19	23	23	71
VERA MAGAZINE.....	27			1	3	4		1	7	10	18	1	3	1	1	6
VERDE OGGI.....	87				2	3	4	8	17	29	58	2	9	11	6	27
IN VIAGGIO.....	91			2	2		5	11	13	26	55	8	2	12	12	34
VILLE & CASALI.....	132		2	3	1	5		18	13	31	62	2	13	14	36	65
VITALITY.....	21			1	1			3	7	4	13	1	1	1	2	6
VOGUE ITALIA.....	192			2	4	7	2	21	31	60	113	8	11	19	33	72
AL VOLANTE.....	1517		5	29	48	82	22	115	269	565	971	22	81	131	229	464

Uomini

Lettori ultimo periodo (numero medio) - secondo: • reddito familiare classificato con il metodo "ISPL" International Standard Poverty Line (Soglia di povertà su standard internazionali)

(percentuali di composizione)

COMPONENTI FAMIGLIA	Totale	REDDITO FAMILIARE SOTTO "ISPL"					REDDITO FAMILIARE SOPRA "ISPL"									
		comp. 1	comp. 2	comp. 3	comp. 4 o più	Totale	FASCIA MEDIA					FASCIA ALTA				
REDDITO MEDIO FAM. EURO ANNO		4181	6643	8220	8856	7529	9850	15532	19936	21362	18549	23633	31568	37854	41099	36354
POPOLAZIONE	100.0	0.3	2.0	1.7	2.5	6.6	3.3	16.4	18.0	28.5	66.3	2.4	6.7	7.2	10.8	27.1
ANNA	100.0		1.3		1.3	2.0	10.6	14.1	30.0	56.7	1.6	9.6	15.3	15.5	42.0	
AUTO OGGI	100.0		0.2	1.2	3.8	5.1	2.2	9.3	20.1	32.1	63.7	3.3	6.0	7.5	14.4	31.1
AUTOSPRINT	100.0		0.6	0.9	3.2	4.7	2.7	9.6	15.6	36.3	64.1	2.8	7.1	8.7	12.6	31.2
BELLA!	100.0							12.9	20.6	18.1	51.6	9.6	7.4	15.3	16.2	48.4
CHI	100.0		1.0	1.7	3.4	6.2	2.7	11.5	14.7	32.0	60.9	1.5	8.3	8.8	14.3	32.9
CONFIDENZE	100.0		3.5		2.3	5.9	1.2	19.1	24.8	26.0	71.0		10.8	4.7	7.6	23.1
DONNA MODERNA	100.0		0.8	1.1	3.0	5.0	0.9	10.0	22.0	24.6	57.5	3.0	6.6	10.7	17.3	37.6
L'ESPRESSO	100.0	0.2	1.3	1.1	1.9	4.5	2.6	11.1	18.3	23.1	55.1	3.5	9.8	10.2	16.8	40.4
EVA EXPRESS TREMILA	100.0	0.4	1.1	0.7	1.0	3.1	1.9	17.5	15.1	33.6	68.1	2.5	6.1	6.6	13.6	28.9
FAMIGLIA CRISTIANA	100.0	0.3	1.7	2.4	2.0	6.5	2.6	15.5	17.1	28.8	63.9	2.5	7.4	7.4	12.3	29.6
FILM TV	100.0		0.6	4.2	4.8	9.6	3.0	10.7	19.9	29.8	63.4	0.7	10.4	4.8	11.0	27.0
GENTE	100.0	0.2	1.7	0.9	2.4	5.3	2.0	15.7	16.9	28.1	62.8	2.4	7.8	9.6	12.1	32.0
GIOIA	100.0			2.0	0.5	2.5	1.2	15.2	19.2	25.8	61.3	1.7	7.1	9.1	18.4	36.2
IL GIORNALINO	100.0			3.3	0.2	3.5	4.3	8.8	21.8	33.3	68.1	0.8	8.0	3.0	16.7	28.5
GRAND HOTEL	100.0		2.8	1.5	2.6	6.9	2.1	14.6	19.1	34.7	70.4	1.3	6.1	7.3	7.9	22.7
GRAZIA	100.0		0.3	1.0	1.7	3.0	2.5	15.3	17.1	25.9	60.8	2.8	9.1	10.5	13.8	36.2
GUERIN SPORTIVO	100.0	0.6	1.6	1.9	3.0	7.1	0.6	4.6	18.3	40.6	64.1	2.4	5.7	6.9	13.8	28.8
GUIDA TV	100.0		2.1	1.4	1.1	4.6	4.1	14.4	17.1	28.4	64.0	4.2	7.2	7.5	12.6	31.5
INTIMITA'	100.0		1.1		5.4	6.4	0.4	26.6	22.2	23.4	72.5	0.4	6.5	7.7	6.4	21.0
MILANO FINANZA	100.0		0.9	2.6	2.8	6.3	1.9	6.6	14.0	22.4	44.9	5.4	10.4	16.1	17.0	48.8
IL MONDO	100.0		3.9	0.8	1.3	6.0	1.4	7.3	15.7	19.3	43.8	6.2	9.2	14.3	20.5	50.2
MOTOSPRINT	100.0		1.1	0.8	2.8	4.8	1.8	9.5	22.5	29.6	63.4	1.1	7.6	7.6	15.6	31.8
NOVELLA 2000	100.0		0.1	1.0	2.0	4.3	3.6	12.4	21.5	29.3	66.9	3.3	5.8	7.4	12.4	28.9
OGGI	100.0	1.2	1.3	0.7	1.5	3.4	2.1	16.1	18.4	28.2	64.9	2.2	8.9	8.1	12.5	31.7
PANORAMA	100.0	0.1	0.5	0.9	1.9	3.4	2.7	9.6	17.8	28.0	58.1	2.9	9.5	10.5	15.6	38.5
SORRISI E CANZONI TV	100.0	0.2	1.0	1.5	2.7	5.4	2.1	13.3	19.6	33.1	68.1	1.5	5.3	7.2	12.5	26.6
STOP	100.0		0.8		3.0	3.7	4.6	21.2	17.4	26.3	69.4	0.4	9.1	9.2	8.3	26.9
TELEPIU'	100.0		0.6	1.9	1.5	4.0	3.3	13.0	19.6	29.3	65.2	2.1	6.3	8.3	14.1	30.8
TELESETTE	100.0	0.3	1.5	1.5	3.1	6.5	3.0	16.4	19.7	32.9	71.9	2.0	6.2	6.1	7.3	21.6
TOPOLINO	100.0	0.2	0.6	0.4	2.9	4.0	1.4	6.6	19.7	35.7	63.4	2.7	5.0	9.9	15.0	32.6
TU	100.0			3.6	5.0	8.6	0.5	19.9	14.5	34.0	68.9		6.5	7.4	8.6	22.5
VISTO	100.0		2.2	3.8	4.3	10.3	3.4	14.0	21.6	26.6	65.6	1.2	6.3	5.6	11.0	24.1
VIVERSANI & BELLI	100.0	0.1		1.0	3.7	4.9	1.2	8.6	18.1	25.6	53.5	1.7	10.2	15.7	14.0	41.6
SUPPLEMENTI																
D-LA REPUBBLICA DELLE DONNE	100.0		1.0	0.9	0.1	2.0	1.7	10.5	14.3	18.4	44.9	5.5	13.1	14.5	19.9	53.1
IO DONNA	100.0		0.6	1.2	0.6	2.4	1.9	13.7	14.1	24.2	53.9	6.0	11.2	10.7	15.7	43.7
SETTE	100.0		1.3	0.9	1.1	3.4	1.4	12.0	16.4	24.5	54.4	4.9	11.1	10.5	15.7	42.3
SPECCHIO LA STAMPA	100.0	0.4	3.2	1.2	3.9	8.7	3.4	12.6	21.6	23.7	61.2	2.3	8.3	6.9	12.4	30.0
SPORT WEEK-GAZZETTA SPORT	100.0	0.1	1.3	0.8	2.8	5.0	0.9	8.3	22.1	33.4	64.7	2.0	5.0	8.8	14.5	30.3
TV SETTE	100.0	0.1	1.8	1.2	1.0	4.1	1.5	11.7	18.4	25.0	56.7	4.3	9.4	10.1	15.3	39.2
IL VENERDI' DI REPUBBLICA	100.0	0.2	0.6	0.9	1.2	2.9	3.1	10.6	17.1	22.3	53.0	4.2	10.9	11.3	17.8	44.1

Lettori ultimo periodo (numero medio) - secondo: • reddito familiare classificato con il metodo "ISPL" International Standard Poverty Line (Soglia di povertà su standard internazionali)

(percentuali di composizione)

COMPONENTI FAMIGLIA	Totale	REDDITO FAMILIARE SOTTO "ISPL"					REDDITO FAMILIARE SOPRA "ISPL"									
		comp. 1	comp. 2	comp. 3	comp. 4 o più	Totale	FASCIA MEDIA					FASCIA ALTA				
REDDITO MEDIO FAM. EURO ANNO		4181	6643	8220	8856	7529	9850	15532	19936	21362	18549	23633	31568	37854	41099	36354
POPOLAZIONE	100.0	0.3	2.0	1.7	2.5	6.6	3.3	16.4	18.0	28.5	66.3	2.4	6.7	7.2	10.8	27.1
AD	100.0	0.7	1.5	0.6	2.4	5.1	1.1	8.3	10.7	22.9	43.0	5.2	11.0	13.5	22.3	51.9
AIRONE	100.0		1.2	1.1	0.8	3.1	2.0	11.3	17.8	27.0	58.1	5.0	11.2	11.7	10.9	38.8
AM AUTOMESE	100.0	1.2			2.3	3.4	3.1	9.3	19.8	34.0	66.3	1.7	2.0	12.2	14.3	30.3
AMADEUS	100.0						4.6	10.7	7.7	20.8	43.9	3.8	12.2	16.8	23.4	56.1
AMICI DI CASA	100.0			3.8	6.6	10.4		3.8	11.2	39.1	54.1	2.9	9.3	2.0	21.3	35.6
ARCHEO	100.0		1.0	3.3	1.3	5.7	2.9	9.2	19.2	15.6	47.0	6.7	9.0	11.5	20.2	47.4
ASTRA	100.0	2.0	2.0		1.3	5.4		12.8	14.3	26.5	53.6	8.4	16.7	6.9	9.2	41.1
AUTO	100.0	0.1	0.8	1.6	3.2	5.7	1.5	8.1	20.3	32.6	62.5	1.6	5.7	9.3	15.3	31.9
AUTOMOBILE CLUB	100.0	0.3	1.6	2.6	3.7	8.2	2.5	16.1	13.5	27.1	59.2	3.5	9.7	9.6	9.8	32.5
BELLEEUROPA	100.0		0.8	0.8		1.6	2.8	12.5	12.7	20.9	48.9	4.5	14.9	13.2	16.9	49.5
BELLITALIA	100.0		1.1	1.4	2.0	4.4	4.4	10.4	17.0	19.2	51.0	8.1	13.3	12.0	11.2	44.6
BENISSIMO	100.0						5.7	14.1	22.3	11.3	53.5	8.0	11.4	4.3	22.8	46.5
BIMBISANI & BELLI	100.0	0.7	2.4	2.6	4.1	9.9	1.6	6.5	19.8	29.8	57.8	1.2	6.6	13.1	11.4	32.4
BRAVA CASA	100.0		1.1	1.6	1.7	4.4	0.5	8.7	11.2	27.1	47.5	3.5	12.5	9.8	22.2	48.0
BUONA CUCINA	100.0		2.2	0.2	3.3	5.7	5.1	11.1	19.2	29.8	65.2	2.3	9.6	7.2	10.0	29.0
BURDA	100.0							25.7	10.2	26.5	62.4	2.2	13.8	14.4	7.3	37.6
CAMBIO	100.0	0.7	1.2	1.7	3.2	6.8	0.4	5.7	20.8	33.4	60.4	2.0	4.5	8.7	17.6	32.8
CAPITAL	100.0		1.4	1.1	1.0	3.5	2.2	7.5	16.1	19.1	44.9	4.7	14.8	14.6	17.5	51.5
CARNET	100.0							12.6	18.0	21.6	52.2		15.8		32.0	47.8
CASA FACILE	100.0		0.4	1.7	1.6	3.7	1.9	9.6	20.5	23.3	55.3	2.0	9.0	10.8	19.2	41.0
CASA IN FIORE	100.0	0.3	0.4		0.6	1.3		8.9	16.4	33.2	58.5	3.2	15.0	8.1	14.0	40.2

Lettori ultimo periodo (numero medio) - secondo: • reddito familiare classificato con il metodo "ISPL" International Standard Poverty Line (Soglia di poverta' su standard internazionali)

(percentuali di composizione)

MENSILI COMPONENTI FAMIGLIA	Totale	REDDITO FAMILIARE SOTTO "ISPL"					REDDITO FAMILIARE SOPRA "ISPL"					FASCIA ALTA				
		FASCIA MEDIA				Totale	FASCIA ALTA				Totale	FASCIA ALTA				
		comp. 1	comp. 2	comp. 3	comp. 4 o più		comp. 1	comp. 2	comp. 3	comp. 4 o più		comp. 1	comp. 2	comp. 3	comp. 4 o più	
REDDITO MEDIO FAM. EURO ANNO		4181	6643	8220	8856	7529	9850	15532	19936	21362	18549	23633	31568	37854	41099	36354
POPOLAZIONE	100.0	0.3	2.0	1.7	2.5	6.6	3.3	16.4	18.0	28.5	66.3	2.4	6.7	7.2	10.8	27.1
CASAVIVA.....	100.0		0.7	0.6	2.2	3.6	1.4	8.6	13.4	28.9	52.4	1.4	10.9	11.5	20.2	44.1
CASE DA ABITARE.....	100.0		0.9	1.7	0.6	3.2	5.0	11.8	17.3	22.9	57.1	2.7	11.2	6.9	19.0	39.8
CIAK.....	100.0		0.5	1.5	1.3	3.3	5.6	5.9	21.9	33.4	66.8	3.9	5.0	8.7	12.3	29.9
CIPRIA.....	100.0		17.6	16.0	11.4	45.1		10.1		22.2	32.3				22.6	22.6
CLASS.....	100.0						1.1	7.4	13.5	19.7	41.7	4.9	10.4	13.0	30.0	58.3
CLUB 3.....	100.0		0.7	3.0		3.8	3.6	16.6	22.8	17.3	60.4	2.2	17.3	10.3	5.9	35.8
COME STAI.....	100.0			2.4	6.0	8.4	8.7	16.1	9.6	21.7	56.1	2.5	20.6	5.1	7.2	35.4
COSE DI CASA.....	100.0		1.8	1.5	3.0	6.3	1.9	7.4	20.0	29.4	58.6	2.7	6.5	9.9	16.0	35.1
COSMOPOLITAN.....	100.0			3.3	1.4	4.7	3.0	7.3	18.4	37.0	65.7	3.1	8.8	7.9	9.7	29.5
LA CUCINA ITALIANA.....	100.0		0.8	0.2	0.2	1.2	5.8	13.2	17.4	22.4	58.8	3.2	8.0	10.2	18.6	40.0
CUCINA MODERNA.....	100.0		1.1	0.5	5.1	6.7	1.5	12.9	17.1	33.4	64.9	2.3	8.4	4.8	12.9	28.4
CUCINARE BENE.....	100.0		0.2	1.6	3.1	4.9	1.0	9.6	19.5	38.3	68.4	1.9	5.8	8.2	10.9	26.7
DONNA.....	100.0		1.3		3.1	4.4	1.3	8.2	21.2	35.8	66.5	1.0	5.2	9.7	13.3	29.1
DONNA & MAMMA.....	100.0			3.4		3.4	6.2	22.2	28.6	57.1	3.0	13.9	11.9	10.6	39.5	
DOVE.....	100.0			1.0		1.0	3.2	4.5	14.5	25.6	47.7	3.8	14.9	17.8	14.8	51.3
ELLE.....	100.0						1.3	4.7	18.0	34.7	58.6	2.1	7.4	16.2	15.7	41.4
ELLE DECOR.....	100.0						2.8	13.0	1.5	22.4	39.7	6.9	8.9	15.9	28.6	60.3
FIT FOR FUN.....	100.0		0.4	1.2	0.3	2.0	1.4	6.5	9.0	37.2	54.0	5.8	6.5	11.0	20.8	44.0
FOCUS.....	100.0	0.2	0.6	1.4	2.2	4.3	1.7	9.9	19.0	30.2	60.8	2.0	7.0	10.4	15.5	34.9
GARDENIA.....	100.0		1.0	0.4	0.7	2.1	1.3	14.3	14.0	21.5	51.1	2.8	12.7	9.6	21.7	46.8
GENTE MESE.....	100.0	0.3	0.7	0.2	2.1	3.4	2.1	13.7	15.9	32.6	64.2	3.8	6.1	6.0	16.5	32.4
GENTE MONEY.....	100.0		2.5	2.1	1.9	6.5	0.5	11.7	15.2	23.1	50.5	3.5	13.2	12.2	14.1	42.9
GENTE MOTORI.....	100.0		1.7	1.7	2.5	5.8	2.3	9.3	18.7	31.9	62.2	2.5	6.5	8.7	14.3	32.0
GENTE VIAGGI.....	100.0		0.8	0.8	4.4	6.0	2.3	14.1	16.0	21.5	53.8	4.7	9.5	13.2	12.8	40.2
GLAMOUR.....	100.0		1.3	4.9		6.3		8.6	19.8	26.2	54.6	2.5	10.6	9.7	16.3	39.1
GQ.....	100.0	0.3	0.6	0.3	3.1	4.3	0.6	8.5	19.4	31.7	60.1	3.2	5.6	10.2	16.5	35.6
GULLIVER.....	100.0		0.6	1.2	1.2	3.0	1.6	7.9	20.0	22.7	52.2	4.3	12.3	12.6	15.6	44.8
HAPPY WEB.....	100.0		1.1	1.0	1.1	3.2		5.1	14.9	28.4	48.4	2.3	8.5	15.5	21.9	48.4
INSIEME.....	100.0	2.0	2.3	4.0	8.3	4.2		17.8	17.8	43.1	65.1	1.8	8.6	16.2	26.6	
IO E IL MIO BAMBINO.....	100.0		1.0	3.1	1.2	5.3	2.2	6.4	28.2	23.8	60.6	0.8	8.5	7.9	16.8	34.1
JACK.....	100.0	0.2		1.9	4.2	6.2	1.2	11.9	18.5	31.8	63.4	2.0	5.0	10.3	12.9	30.4
JESUS.....	100.0	1.8			3.2	5.0	6.3	11.0	4.3	25.5	47.1	10.5	10.2	7.2	20.0	47.8
MADRE.....	100.0	3.0	4.9			7.9	3.5	13.4	42.8	15.7	75.4		8.9	7.7		16.7
MARIE CLAIRE.....	100.0				3.0	3.0	1.0	10.4	10.6	27.7	49.7	3.7	9.4	16.4	17.9	47.3
MAX.....	100.0		1.0	0.9	1.6	3.4	1.5	6.9	16.1	34.0	58.4	2.5	4.7	11.0	20.0	38.1
MEN'S HEALTH.....	100.0	0.1	0.3	1.1	1.3	2.8	1.5	5.5	13.7	32.6	53.4	3.6	7.5	12.6	20.1	43.8
MERIDIANI.....	100.0	2.3			1.4	3.6	0.9	7.2	12.1	15.9	36.0	7.7	15.9	18.3	18.5	60.3
MESSAGGERO DI S.ANTONIO.....	100.0	0.7	0.6	0.7	2.9	4.8	4.9	13.5	16.4	28.9	63.7	3.9	10.4	7.1	10.1	31.5
LA MIA BOUTIQUE.....	100.0			2.6		2.6		14.4	9.9	22.9	47.1		14.8	8.5	26.9	50.2
LA MIA CASA.....	100.0			1.6	1.6	3.2		10.5	14.9	23.7	49.0	4.1	8.0	16.6	19.1	47.8
NATIONAL GEOGRAPHIC ITALIA.....	100.0	0.2	1.6	0.8	1.7	4.3	1.5	9.0	16.7	27.7	54.9	3.8	9.9	9.7	17.4	40.8
NAUTICA.....	100.0		0.6	2.3	1.9	4.8	1.2	3.7	16.8	26.3	50.0	2.0	11.9	8.0	23.2	45.2
NEWTON.....	100.0		0.2	1.1	1.5	2.8	1.0	5.6	21.2	30.6	58.4	1.9	6.9	10.8	19.2	38.8
PANORAMA TRAVEL.....	100.0		1.4	0.9	1.2	3.4	1.0	7.9	17.3	28.5	54.7	3.6	12.4	10.9	15.0	41.9
PARTIAMO.....	100.0				9.6	9.6		7.5	12.7	22.6	42.8	10.5	14.1	20.6	2.5	47.7
PC WORLD ITALIA.....	100.0		0.4	1.2	0.9	2.5	2.7	9.9	17.2	32.1	61.9	3.8	8.3	7.6	15.8	35.6
PRATICA.....	100.0		5.3	3.7		9.0		2.7	32.5	24.1	59.3	1.8	1.2	8.9	19.9	31.7
QUARK.....	100.0		0.9	0.3	2.0	3.2	1.5	7.1	16.2	37.0	61.7	2.7	5.0	10.7	16.5	35.0
QUATTROQUOTE.....	100.0	0.2	0.9	1.4	2.6	5.1	2.2	9.5	18.3	30.7	60.6	2.2	7.1	9.6	15.4	34.3
QUATTRO ZAMPE.....	100.0		2.5	0.9	3.6	7.0	1.8	9.7	19.1	26.7	57.2	0.5	7.3	10.4	17.6	35.7
QUI TOURING.....	100.0		0.6	0.5	1.1	2.2	1.6	8.3	12.6	24.5	47.0	4.2	15.8	13.4	17.4	50.8
RAGAZZA MODERNA.....	100.0			6.9		6.9		9.6	11.2	40.9	61.7		3.0	19.6	8.8	31.5
RAKAM.....	100.0		6.1	5.2		11.3		12.9	15.8	12.1	40.8		14.0	10.6	23.3	47.9
SALE & PEPE.....	100.0			2.5	3.7	6.1	0.7	13.1	16.9	30.1	60.8	1.6	7.1	12.4	12.0	33.1
SALVE.....	100.0		1.1		2.7	3.8		4.4	18.6	40.3	63.3		3.3	10.0	19.6	33.0
LE SCIENZE.....	100.0				2.0	2.0	1.3	7.7	19.0	25.0	53.1	4.4	11.0	11.7	17.9	44.9
SELEZIONE READER'S DIGEST.....	100.0	0.3	2.6	1.0	1.9	5.9	5.7	16.8	13.5	23.9	59.9	2.9	9.8	11.0	10.5	34.2
IN SELLA.....	100.0		0.7	1.3	3.6	5.6	0.7	6.9	14.4	42.1	64.0	1.2	3.1	9.3	16.8	30.3
SILHOUETTE DONNA.....	100.0		2.7	0.9	2.5	6.2	0.9	7.2	16.4	35.6	60.2	1.3	5.4	10.3	16.6	33.6
SPAZIO CASA.....	100.0				5.9	5.9	1.1	11.6	15.4	26.0	54.0	1.9	9.4	5.0	23.8	40.1
SPEAK UP.....	100.0				3.1	3.1	1.4	3.8	16.1	31.6	52.8	0.7	11.8	17.5	14.0	44.1
STARBENE.....	100.0	0.3	1.4	0.4	3.0	5.2	1.3	7.9	18.2	35.2	62.7	1.6	8.2	9.8	12.5	32.1
A TAVOLA.....	100.0	2.4	1.7	1.7	7.2	13.1	2.4	4.2	17.8	28.0	52.4	2.0	7.9	12.9	11.7	34.5
TOP GIRL.....	100.0		2.9	6.3	9.6	18.7	1.0	2.4	15.5	34.0	52.9	1.6	2.6	1.8	22.3	28.4
TUTTOMOTO.....	100.0		1.2	2.1	3.7	7.0	1.3	6.1	16.2	36.7	60.3	1.9	6.2	9.7	14.9	32.7
TUTTO MUSICA.....	100.0		0.6	0.6	3.4	4.5	0.6	3.9	14.0	49.1	67.7	0.3	3.6	7.6	16.3	27.8
TUTTOTURISMO.....	100.0		2.4	1.4	2.4	6.2	0.7	11.8	18.9	19.5	51.0	3.8	11.2	13.9	13.8	42.8
VERA MAGAZINE.....	100.0			3.5	10.9	14.4		3.3	26.7	35.4	65.4	4.7	11.5		4.0	20.2
VERDE OGGI.....	100.0		0.5		2.4	2.9	4.6	9.5	19.1	33.0	66.2	2.0	10.4	12.2	6.4	30.9
IN VIAGGIO.....	100.0			1.8		1.8	6.0	12.0	14.7	28.3	60.9	8.5	2.3	13.0	13.5	37.3
VILLE & CASALI.....	100.0		1.4	2.1	0.4	4.0		14.0	9.7	23.4	47.0	1.7	10.0	10.2	27.2	49.1
VITALITY.....																

Donne

Lettori ultimo periodo (numero medio)

secondo: • classe di età • classe socio-economica • titolo di studio

(valori assoluti x 1.000)

SETTIMANALI	Totale	CLASSE DI ETÀ							CLASSE SOCIO-ECONOMICA					TITOLO DI STUDIO				
		da 14 a 17 anni	da 18 a 24 anni	da 25 a 34 anni	da 35 a 44 anni	da 45 a 54 anni	da 55 a 64 anni	oltre i 64 anni	Superiore	Media Superiore	Media	Media Inferiore	Inferiore	Laurea	Dipl. media super.	Lic. media Infer.	Lic. elemen.	Nessun titolo
POPOLAZIONE	25981	1122	2373	4491	4364	3898	3494	6239	582	3555	15149	5668	1027	1858	7217	8161	6351	2394
ANNA.....	831	33	105	204	136	139	93	120	36	180	516	93	5	88	329	286	110	18
AUTO OGGI.....	104	3	18	40	18	15	5	5	5	26	63	8	2	7	41	47	8	2
AUTOSPRINT.....	61	10	5	16	13	4	8	4	3	13	35	9	1	8	18	29	6	1
BELLA!.....	262	3	31	45	68	46	40	30	7	42	191	22	1	13	103	101	38	7
CHI.....	1635	106	200	341	296	221	212	258	44	255	1081	232	23	90	514	668	319	44
CONFIDENZE.....	748	19	65	107	146	147	105	159	13	91	509	113	21	21	202	286	221	18
DONNA MODERNA.....	2394	121	307	603	544	345	256	218	79	520	1503	274	17	219	1027	812	303	32
L'ESPRESSO.....	813	33	97	182	154	173	81	93	51	241	455	64	2	178	383	197	48	6
EVA EXPRESS TREMILA.....	320	15	54	59	47	47	62	35	3	46	198	62	10	7	87	131	74	20
FAMIGLIA CRISTIANA.....	2172	73	147	280	350	351	323	650	48	327	1381	377	40	162	639	653	598	120
FILM TV.....	58	9	13	4	9	15	8	8	5	10	35	9		11	15	26	5	1
GENTE.....	2163	74	276	370	395	292	295	461	59	354	1399	311	39	147	739	720	480	77
GIOIA.....	882	37	108	193	180	146	107	111	20	152	539	154	18	64	344	293	158	22
IL GIORNALINO.....	127	24	10	16	53	10	7	7	2	34	83	9		20	38	62	7	
GRAND HOTEL.....	567	11	39	104	94	93	81	147	6	27	380	140	15	25	90	198	209	46
GRAZIA.....	851	40	94	186	167	133	98	131	34	225	483	104	4	88	357	272	120	14
GUERIN SPORTIVO.....	26			7	9	1	3	7	3	8	16			4	14	5	3	
GUIDA TV.....	699	43	70	97	128	121	91	148	13	122	465	88	10	40	219	269	148	23
INTIMITA'.....	792	13	53	101	155	108	116	245	11	77	530	148	25	28	162	297	258	47
MILANO FINANZA.....	126	3	10	35	30	25	13	10	11	59	48	8		37	65	20	4	
IL MONDO.....	38			4	8	16	2	8	4	14	19	1		15	16	5	2	
MOTOSPRINT.....	94	16	23	25	11	7	7	5		16	71	7		7	28	49	9	
NOVELLA 2000.....	741	44	128	188	134	65	69	112	12	98	487	127	16	40	226	330	114	31
OGGI.....	2221	84	205	351	369	325	312	574	69	388	1421	304	40	177	678	761	546	59
PANORAMA.....	1263	82	170	263	263	240	130	115	73	321	738	125	7	208	554	388	99	14
SORRISI E CANZONI TV.....	3620	234	525	811	715	500	400	435	83	479	2312	676	71	189	1134	1470	689	139
STOP.....	272	10	23	38	36	25	35	106	1	25	199	41	5	5	53	83	107	25
TELEPIU'.....	1022	64	157	252	220	108	98	123	25	127	680	180	10	72	344	420	167	19
TELESETTE.....	1036	55	123	198	195	161	147	156	21	146	702	154	12	83	310	396	210	37
TOPOLINO.....	833	77	109	229	251	70	43	53	35	182	519	90	7	106	348	332	42	6
TU.....	899	108	231	190	168	89	72	42	20	147	594	133	5	41	376	398	78	6
VISTO.....	369	29	39	73	66	60	48	53	3	46	267	41	12	4	96	179	76	13
VIVERSANI & BELLI.....	952	65	129	249	201	135	99	74	33	154	619	134	12	81	335	409	115	12
SUPPLEMENTI																		
D-LA REPUBBLICA DELLE DONNE.....	814	21	100	214	159	153	84	83	51	255	453	48	6	199	424	134	48	9
IO DONNA.....	1296	73	163	293	236	212	156	163	85	353	780	74	4	254	621	340	76	6
SETTE.....	1022	20	129	210	190	163	144	165	65	294	596	65	2	236	502	207	66	11
SPECCHIO LA STAMPA.....	693	25	77	137	119	134	94	105	30	149	475	36	3	112	270	223	74	13
SPORT WEEK-GAZZETTA SPORT.....	236	49	60	54	44	15	13	3	8	45	161	18	5	6	113	112	5	
TV SETTE.....	1067	33	125	263	191	168	143	144	55	256	663	85	8	188	496	260	105	17
IL VENERDI' DI REPUBBLICA.....	1454	43	143	325	281	314	171	177	80	458	822	88	7	344	710	287	94	19

Lettori ultimo periodo (numero medio)

secondo: • classe di età • classe socio-economica • titolo di studio

(valori assoluti x 1.000)

MENSILI	Totale	CLASSE DI ETÀ							CLASSE SOCIO-ECONOMICA					TITOLO DI STUDIO				
		da 14 a 17 anni	da 18 a 24 anni	da 25 a 34 anni	da 35 a 44 anni	da 45 a 54 anni	da 55 a 64 anni	oltre i 64 anni	Superiore	Media Superiore	Media	Media Inferiore	Inferiore	Laurea	Dipl. media super.	Lic. media Infer.	Lic. elemen.	Nessun titolo
POPOLAZIONE	25981	1122	2373	4491	4364	3898	3494	6239	582	3555	15149	5668	1027	1858	7217	8161	6351	2394
AD.....	391	11	24	126	93	64	47	26	28	124	217	20	2	87	200	75	28	2
AIRONE.....	298	19	39	68	58	56	21	37	20	93	168	17		64	134	83	14	3
AM AUTOMESE.....	22	2	8	6	5	1			1	3	11	7		1	14	6	2	
AMADEUS.....	32	2	5	1	4	10	7	3	3	14	11	3		12	12	4	4	
AMICI DI CASA.....	162	24	18	39	31	26	11	13	5	23	102	30	1	8	53	86	14	
ARCHEO.....	93	9	6	21	19	15	8	15	6	40	40	7		26	32	26	7	2
ASTRA.....	370	42	69	98	71	45	28	16	11	49	247	55	7	27	128	172	41	1
AUTO.....	166	24	45	42	29	16	5	5	7	24	112	17	5	10	52	79	22	3
AUTOMOBILE CLUB.....	118	12	10	42	21	15	12	6	5	20	69	23	1	11	53	46	6	1
BELL'EUROPA.....	129	2	13	44	22	20	18	10	9	44	75	1		43	57	25	4	
BELL'ITALIA.....	280	9	19	83	51	45	33	41	17	97	146	17	4	56	136	53	28	8
BENISSIMO.....	176	4	3	38	41	37	35	19	5	31	128	12	1	11	62	53	45	6
BIMBISANI & BELLI.....	822	30	97	320	220	75	49	32	31	118	520	144	10	84	315	320	95	9
BRAVA CASA.....	649	13	27	182	162	125	77	63	34	185	367	59	5	99	269	201	74	6
BUONA CUCINA.....	570	8	43	121	155	101	71	72	16	104	357	87	7	40	176	198	148	8
BURDA.....	574	20	64	119	136	94	87	54	13	81	361	111	8	47	182	224	105	16
CAMBIO.....	22	1	2	15	4					1	14	7		8	9	5		
CAPITAL.....	112	9	12	20	27	19	16	10	7	25	69	12		22	40	34	14	1
CARNET.....	35		5	7	7	11	5	1	2	12	20			11	16	6	2	
CASA FACILE.....	782	37	117	240	196	93	49	51	24	130	532	89	6	81	342	282	69	8
CASA IN FIORE.....	360	17	16	82	91	71	43	39	5	59	234	57	5	28	120	147	60	5

Lettori ultimo periodo (numero medio)

secondo: • classe di età • classe socio-economica • titolo di studio

(valori assoluti x 1.000)

MENSILI	Totale	CLASSE DI ETÀ							CLASSE SOCIO-ECONOMICA					TITOLO DI STUDIO				
		da 14 a 17 anni	da 18 a 24 anni	da 25 a 34 anni	da 35 a 44 anni	da 45 a 54 anni	da 55 a 64 anni	oltre i 64 anni	Superiore	Media Superiore	Media	Media Inferiore	Inferiore	Laurea	Dipl. media super.	Lic. media Infer.	Lic. elemen.	Nessun titolo
POPOLAZIONE	25981	1122	2373	4491	4364	3898	3494	6239	582	3555	15149	5668	1027	1858	7217	8161	6351	2394
CASAVIVA	913	22	82	261	226	157	104	62	46	214	550	94	8	127	402	262	109	14
CASE DA ABITARE	179		10	49	51	32	21	16	8	46	100	25		20	80	46	32	1
CIAK	253	38	72	64	23	32	17	8	12	73	142	26		34	116	93	10	1
CIPRIA	208	9	41	66	44	30	12	6	7	47	120	35		22	102	70	12	3
CLASS	70	3	10	18	21	12	4	2	10	31	18	7	2	31	23	12	2	2
CLUB 3	91	1	2	4	7	23	19	36	2	17	65	8		7	31	26	23	5
COME STAI	279	14	59	70	50	42	22	22	6	35	178	59		23	111	107	33	5
COSE DI CASA	1635	81	218	531	388	217	118	82	47	309	1083	182	13	185	728	561	148	13
COSMOPOLITAN	448	39	153	99	85	41	15	16	23	102	281	42		52	221	151	18	5
LA CUCINA ITALIANA	721	24	38	167	153	135	107	96	25	159	426	105	5	99	245	230	137	10
CUCINA MODERNA	1182	40	145	318	283	212	114	70	35	219	769	139	20	103	458	447	167	8
CUCINARE BENE	1236	44	132	297	305	210	138	109	25	207	782	212	10	80	465	445	218	28
DONNA	569	70	105	100	93	79	67	55	18	99	343	106	3	35	163	265	103	3
DONNA & MAMMA	359	4	34	196	84	14	22	6	10	55	244	47	4	34	177	125	22	1
DOVE	131	2	9	4	31	28	10	10	14	41	64	13		36	48	40	6	1
ELLE	343	11	39	109	76	58	30	20	15	83	207	36	2	49	179	90	22	4
ELLE DECOR	93	6	5	27	24	18	10	3	9	24	54	6		26	41	21	6	
FIT FOR FUN	102	9	37	30	18	6	1	1	6	15	72	9		8	54	38	1	
FOCUS	2328	174	444	604	482	338	173	113	101	545	1443	229	9	335	1061	766	143	23
GARDENIA	169	9	12	34	25	37	25	28	12	51	90	13	3	27	66	50	23	3
GENTE MESE	827	54	126	186	157	125	86	94	26	151	507	133	10	74	249	347	143	14
GENTE MONEY	33	1	3	10	11	6	1		6	10	11	7		13	11	6	3	
GENTE MOTORI	204	25	42	36	47	33	12	8	8	38	124	33	1	10	79	91	20	3
GENTE VIAGGI	192	3	22	39	38	57	11	23	9	55	113	14	1	43	65	58	23	3
GLAMOUR	629	85	165	173	95	72	23	16	34	144	381	65	5	68	286	236	36	3
GQ	192	22	67	54	20	20	7	3	6	37	125	23	1	14	100	72	5	1
GULLIVER	99	7	19	36	11	14	5	6	8	22	67	1		22	52	16	4	5
HAPPY WEB	31	4	4	14	5	2		2		9	22			2	15	13	2	
INSIEME	261	3	21	95	84	22	9	27	12	38	185	25	2	29	120	84	25	2
IO E IL MIO BAMBINO	640	4	55	306	198	39	23	15	21	90	398	121	10	75	281	224	54	6
JACK	55	12	17	13	8	3	2		1	5	37	11		1	29	24	1	
JESUS	66	3	4	16	15	5	6	16		13	47	6	1	9	20	23	10	4
MADRE	108		6	19	17	18	10	38		10	81	16	1	8	23	35	41	
MARIE CLAIRE	523	22	63	189	103	87	30	29	30	130	309	45	9	97	241	146	34	6
MAX	436	50	119	139	59	39	18	11	14	78	282	53	9	31	171	204	25	4
MEN'S HEALTH	173	20	35	64	25	22	3	4	14	47	98	14		25	88	55	4	1
MERIDIANI	79		7	35	18	15	5		7	35	34	3		40	26	13		
MESSAGGERO DI S.ANTONIO	427	4	23	46	54	74	94	131	10	58	268	88	3	53	120	97	117	40
LA MIA BOUTIQUE	205	14	27	49	54	34	17	11	2	24	123	54	2	13	62	99	28	3
LA MIA CASA	166	7	12	39	49	19	12	27	5	28	112	18	3	12	61	64	25	4
NATIONAL GEOGRAPHIC ITALIA	335	17	47	97	62	41	34	37	17	139	145	33	1	67	154	91	23	
NAUTICA	56	2	3	16	9	11	6	9	6	21	20	7	2	9	31	5	8	2
NEWTON	239	21	70	55	37	28	9	20	11	65	131	31	1	28	116	83	11	2
PANORAMA TRAVEL	188	17	26	58	33	34	12	8	12	50	107	19		22	88	60	18	
PARTIAMO	45	2	10	11	15	7	1			9	32	5		6	27	13		
PC WORLD ITALIA	102	15	9	31	29	8	7	3	3	17	76	5		17	61	21	2	1
PRATICA	179	3	7	57	64	20	22	6		34	108	34	3	18	75	67	16	3
QUARK	287	31	55	66	55	35	24	21	10	62	187	29		20	141	102	23	1
QUATTRORUOTE	948	51	159	271	213	137	83	33	40	180	578	143	7	114	412	314	101	6
QUATTRO ZAMPE	218	23	34	70	19	40	18	13	9	33	152	24		19	83	101	12	3
QUI TOURING	343	5	24	79	75	69	52	38	25	118	182	18		93	142	89	17	2
RAGAZZA MODERNA	307	141	79	39	26	10	7	4	3	30	199	68	6	7	58	214	25	2
RAKAM	414	10	26	60	77	94	82	64	17	95	231	64	7	41	140	144	78	10
SALE & PEPE	622	9	32	183	147	124	72	56	33	165	356	66	2	81	278	176	82	5
SALVE	219	4	17	43	69	36	32	17	6	55	125	32		21	92	87	14	4
LE SCIENZE	108	13	21	31	10	18	8	7	9	35	61	2		28	47	30	3	
SELEZIONE READER'S DIGEST	199	2	8	41	42	36	34	35	5	50	121	19	4	32	58	75	30	4
IN SELLA	126	20	31	36	13	12	5	7	3	22	75	24	1	7	51	53	15	
SILHOUETTE DONNA	1397	132	271	404	303	160	71	57	35	208	928	201	25	92	560	604	123	19
SPAZIO CASA	129	1	6	38	46	21	8	7	6	27	84	10	2	21	50	44	14	
SPEAK UP	76	9	20	26	10	9	1	1	2	30	42	2		27	29	19		1
STARBENE	1845	114	332	467	384	230	163	155	51	288	1246	233	28	144	749	682	248	22
A TAVOLA	192	7	19	51	32	32	22	30	8	41	104	37	2	20	84	49	34	5
TOP GIRL	727	348	259	32	35	42	10	2	21	87	467	140	12	16	167	507	37	
TUTTOMOTO	158	28	36	35	14	25	18	3	5	22	107	22	2	12	40	89	16	1
TUTTO MUSICA	308	118	117	26	19	18	7	3	11	63	174	58	1	7	104	187	9	1
TUTTOTURISMO	68	2	8	17	14	12	10	4	4	24	33	7		13	30	16	9	
VERA MAGAZINE	277	8	34	84	79	36	24	11	10	52	186	28	2	23	133	90	28	3
VERDE OGGI	105	1	4	22	31	20	10	16	2	16	74	11	1	9	24	51	20	1
IN VIAGGIO	73	3	7	27	12	17	5	3	3	22	44	3		9	37	26		
VILLE & CASALI	165		12	45	52	29	21	5	7	55	87	16	1	24	81	45	14	1
VITALITY	130	7	17	55	39	8	4		5	25	90	9		1	20	57	50	3
VOGUE ITALIA	443	27	83	109	105	67	43	9	22	103	255	59	3	63	197	164	16	2
AL VOLANTE	270	46	77	66	46													

Donne

Lettori ultimo periodo (numero medio)

secondo: • classe di età • classe socio-economica • titolo di studio

(percentuali di composizione)

SETTIMANALI	Totale	CLASSE DI ETÀ							CLASSE SOCIO-ECONOMICA					TITOLO DI STUDIO					
		da 14 a 17 anni	da 18 a 24 anni	da 25 a 34 anni	da 35 a 44 anni	da 45 a 54 anni	da 55 a 64 anni	oltre i 64 anni	Superiore	Media Superiore	Media	Media Inferiore	Inferiore	Laurea	Dipl. media super.	Lic. media Infer.	Lic. elemen.	Nessun titolo	
POPOLAZIONE	100.0	4.3	9.1	17.3	16.8	15.0	13.4	24.0	2.2	13.7	58.3	21.8	4.0	7.2	27.8	31.4	24.4	9.2	
ANNA.....	100.0	4.0	12.6	24.6	16.4	16.7	11.2	14.5	4.4	21.6	62.1	11.2	0.6	10.6	39.6	34.4	13.3	2.1	
AUTO OGGI.....	100.0	3.3	17.7	37.9	17.6	14.6	4.3	4.6	5.0	25.1	60.1	7.8	2.1	6.3	39.0	45.1	7.5	2.1	
AUTOSPRINT.....	100.0	16.5	8.3	26.4	21.6	7.3	13.6	6.3	4.3	21.6	57.7	14.4	2.0	13.1	29.5	47.3	9.3	0.8	
BELLA!.....	100.0	1.0	11.8	17.3	25.8	17.6	15.1	11.4	2.6	16.0	72.7	8.3	0.3	4.8	39.4	38.7	14.4	2.7	
CHI.....	100.0	6.5	12.2	20.9	18.1	13.5	13.0	15.8	2.7	15.6	66.1	14.2	1.4	5.5	31.4	40.8	19.5	2.7	
CONFIDENZE.....	100.0	2.6	8.7	14.2	19.6	19.7	14.0	21.2	1.8	12.2	68.1	15.2	2.8	2.9	27.1	38.2	29.5	2.4	
DONNA MODERNA.....	100.0	5.0	12.8	25.2	22.7	14.4	10.7	9.1	3.3	21.7	62.8	11.5	0.7	9.2	42.9	33.9	12.7	1.3	
L'ESPRESSO.....	100.0	4.1	12.0	22.4	18.9	21.3	10.0	11.4	6.2	29.7	56.0	7.9	0.2	21.9	47.2	24.3	5.9	0.7	
EVA EXPRESS TREMILA.....	100.0	4.7	17.0	18.4	14.9	14.7	19.3	10.9	0.9	14.6	62.1	19.5	3.0	2.1	27.3	41.0	23.3	6.3	
FAMIGLIA CRISTIANA.....	100.0	3.3	6.8	12.9	16.1	16.2	14.9	29.9	2.2	15.0	63.6	17.3	1.8	7.5	29.4	30.1	27.5	5.5	
FILM TV.....	100.0	15.5	22.6	7.4	15.0	25.2	13.8	0.6	8.4	16.6	60.1	14.8		18.9	25.2	44.3	9.5	2.0	
GENTE.....	100.0	3.4	12.8	17.1	18.3	13.5	13.6	21.3	2.7	16.4	64.7	14.4	1.8	6.8	34.2	33.3	22.2	3.5	
GIOIA.....	100.0	4.2	12.2	21.9	20.5	16.6	12.1	12.5	2.3	17.2	61.1	17.5	2.0	7.3	39.0	33.2	17.9	2.5	
IL GIORNALINO.....	100.0	19.0	7.9	12.4	41.4	8.2	5.9	5.2	1.8	26.4	65.1	6.8		15.9	29.6	48.9	5.6		
GRAND HOTEL.....	100.0	1.9	6.8	18.3	16.5	16.3	14.2	25.9	1.0	4.8	66.9	24.7	2.7	4.4	15.8	34.8	36.8	8.1	
GRAZIA.....	100.0	4.7	11.1	21.9	19.7	15.6	11.6	15.4	4.0	26.5	56.8	12.2	0.5	10.3	41.9	32.0	14.1	1.6	
GUERIN SPORTIVO.....	100.0			26.0	33.2	5.2	10.9	24.7	9.6	31.0	59.4			16.8	53.1	18.1	12.0		
GUIDA TV.....	100.0	6.2	10.0	13.9	18.3	17.3	13.1	21.2	1.8	17.5	66.6	12.6	1.5	5.7	31.3	38.5	21.1	3.3	
INTIMITA'.....	100.0	1.7	6.7	12.8	19.5	13.7	14.7	31.0	1.3	9.8	67.0	18.7	3.2	3.5	20.5	37.5	32.5	6.0	
MILANO FINANZA.....	100.0	2.4	7.6	27.9	23.8	20.0	10.4	7.9	8.8	46.6	38.0	6.6		29.5	51.9	15.7		2.9	
IL MONDO.....	100.0			11.3	20.4	41.5	6.4	20.3	11.5	36.6	50.3	1.6		39.1	42.0	13.6	5.3		
MOTOSPRINT.....	100.0	17.3	24.0	26.6	12.0	7.1	7.8	5.2		16.6	75.6	7.8		7.5	30.3	52.6	9.7		
NOVELLA 2000.....	100.0	6.0	17.3	25.4	18.1	8.8	9.3	15.1	1.6	13.3	65.8	17.1	2.2	5.4	30.5	44.5	15.4	4.2	
OGGI.....	100.0	3.8	9.2	15.8	16.6	14.6	14.1	25.8	3.1	17.5	64.0	13.7	1.8	8.0	30.5	34.2	24.6	2.7	
PANORAMA.....	100.0	6.5	13.4	20.8	20.8	19.0	10.3	9.1	5.8	25.4	58.4	9.9	0.5	16.4	43.9	30.7	7.9	1.1	
SORRISI E CANZONI TV.....	100.0	6.5	14.5	22.4	19.7	13.8	11.1	12.0	2.3	13.2	63.9	18.7	2.0	5.2	31.3	40.6	19.0	3.8	
STOP.....	100.0	3.8	8.3	13.8	13.1	9.2	13.0	38.8	0.5	9.3	73.0	15.1	1.9	1.8	19.5	30.6	39.1	9.0	
TELEPIU'.....	100.0	6.3	15.3	24.7	21.5	10.6	9.6	12.0	2.4	12.4	66.5	17.6	1.0	7.0	33.6	41.1	16.4	1.8	
TELESETTE.....	100.0	5.3	11.8	19.1	18.9	15.6	14.2	15.1	2.0	14.1	67.8	14.8	1.2	8.0	30.0	38.2	20.2	3.5	
TOPOLINO.....	100.0	9.3	13.1	27.4	30.1	8.5	5.2	6.4	4.2	21.8	62.3	10.8	0.9	12.7	41.7	39.8	5.1	0.7	
TU.....	100.0	12.0	25.7	21.1	18.7	9.9	7.9	4.7	2.2	16.3	66.0	14.8	0.6	4.6	41.8	44.3	8.7	0.6	
VISTO.....	100.0	7.9	10.6	19.8	18.0	16.4	13.1	14.3	0.9	12.5	72.4	11.0	3.2	1.1	26.1	48.5	20.7	3.5	
VIVERSANI & BELLI.....	100.0	6.8	13.5	26.1	21.1	14.2	10.4	7.7	3.5	16.1	65.0	14.1	1.3	8.5	35.2	43.0	12.1	1.3	
SUPPLEMENTI																			
D-LA REPUBBLICA DELLE DONNE.....	100.0	2.6	12.3	26.2	19.6	18.8	10.3	10.2	6.3	31.4	55.7	5.9	0.7	24.4	52.1	16.5	5.9	1.1	
IO DONNA.....	100.0	5.7	12.6	22.6	18.2	16.4	12.1	12.5	6.6	27.2	60.2	5.7	0.3	19.6	47.9	26.2	5.9	0.5	
SETTE.....	100.0	2.0	12.7	20.5	18.6	15.9	14.1	16.2	6.3	28.8	58.3	6.4	0.2	23.1	49.1	20.3	6.5	1.0	
SPECCHIO LA STAMPA.....	100.0	3.7	11.1	19.8	17.2	19.4	13.5	15.2	4.3	21.5	68.5	5.2	0.5	16.2	39.0	32.2	10.7	1.9	
SPORT WEEK-GAZZETTA SPORT.....	100.0	20.6	25.2	22.7	18.7	6.2	5.5	1.1	3.3	19.0	68.1	7.6	1.9	2.7	47.9	47.2	2.1		
TV SETTE.....	100.0	3.1	11.7	24.7	17.9	15.7	13.4	13.5	5.2	24.0	62.1	8.0	0.7	17.7	46.5	24.4	9.9	1.6	
IL VENERDI' DI REPUBBLICA.....	100.0	3.0	9.8	22.4	19.3	21.6	11.8	12.2	5.5	31.5	56.5	6.0	0.5	23.7	48.9	19.7	6.5	1.3	

Lettori ultimo periodo (numero medio)

secondo: • classe di età • classe socio-economica • titolo di studio

(percentuali di composizione)

MENSILI	Totale	CLASSE DI ETÀ							CLASSE SOCIO-ECONOMICA					TITOLO DI STUDIO				
		da 14 a 17 anni	da 18 a 24 anni	da 25 a 34 anni	da 35 a 44 anni	da 45 a 54 anni	da 55 a 64 anni	oltre i 64 anni	Superiore	Media Superiore	Media	Media Inferiore	Inferiore	Laurea	Dipl. media super.	Lic. media Infer.	Lic. elemen.	Nessun titolo
POPOLAZIONE	100.0	4.3	9.1	17.3	16.8	15.0	13.4	24.0	2.2	13.7	58.3	21.8	4.0	7.2	27.8	31.4	24.4	9.2
AD.....	100.0	2.9	6.2	32.2	23.8	16.3	12.1	6.6	7.2	31.6	55.5	5.2	0.5	22.2	51.1	19.1	7.0	0.6
AIRONE.....	100.0	6.4	13.1	22.7	19.3	19.0	7.1	12.4	6.8	31.4	56.3	5.6		21.4	45.2	27.7	4.7	1.0
AM AUTOMESE.....	100.0	10.7	35.3	28.5	21.8	3.6			3.6	15.1	51.0	30.2		2.7	64.7	25.8	6.8	
AMADEUS.....	100.0	6.6	16.3	3.7	11.8	31.1	22.3	8.2	9.1	45.6	36.5	8.8		37.7	37.8	12.8	11.6	
AMICI DI CASA.....	100.0	15.1	10.8	23.9	19.1	16.4	6.8	7.9	3.3	14.4	63.2	18.3	0.8	5.1	32.6	53.5	8.5	0.3
ARCHEO.....	100.0	9.5	6.9	22.4	20.3	16.5	8.2	16.2	6.0	43.5	43.5	7.1		27.9	34.6	27.7	7.6	2.1
ASTRA.....	100.0	11.5	18.6	26.6	19.2	12.2	7.7	4.2	3.0	13.3	66.9	14.8	1.9	7.3	34.6	46.6	11.1	0.4
AUTO.....	100.0	14.2	27.2	25.1	17.8	9.4	3.1	3.2	4.3	14.6	67.3	10.5	3.2	6.0	31.5	48.0	13.0	1.6
AUTOMOBILE CLUB.....	100.0	10.0	8.9	35.6	17.7	12.5	10.4	5.0	4.3	17.1	58.7	19.4	0.5	9.0	45.0	39.4	5.5	1.1
BELL'EUROPA.....	100.0	1.8	9.9	33.9	17.0	15.6	13.9	7.9	6.8	34.1	58.0	0.7	0.5	33.6	44.1	19.5	2.8	
BELL'ITALIA.....	100.0	3.1	6.8	29.5	18.3	16.0	11.8	14.5	6.1	34.4	52.1	6.1	1.3	19.8	48.5	18.8	9.9	2.9
BENISSIMO.....	100.0	2.1	1.8	21.3	23.3	21.1	19.6	10.7	2.7	17.4	72.7	6.6	0.6	6.3	35.2	30.1	25.2	3.2
BIMBISANI & BELLI.....	100.0	3.6	11.7	38.9	26.8	9.1	5.9	3.9	3.7	14.3	63.2	17.5	1.2	10.2	38.3	38.9	11.5	1.1
BRAVA CASA.....	100.0	2.1	4.2	28.0	24.9	19.2	11.9	9.7	5.2	28.5	56.5	9.1	0.7	15.2	41.5	30.9	11.5	1.0
BUONA CUCINA.....	100.0	1.4	7.6	21.2	27.1	17.7	12.4	12.6	2.7	18.2	62.5	15.3	1.2	7.0	30.8	34.8	25.9	1.4
BURDA.....	100.0	3.4	11.1	20.8	23.8	16.4	15.2	9.3	2.3	14.2	62.8	19.3	1.3	8.2	31.7	39.1	18.3	2.7
CAMBIO.....	100.0	4.9	9.2	67.0	19.0					5.5	62.2	32.3			38.6			

Lettori ultimo periodo (numero medio)

secondo: • classe di età • classe socio-economica • titolo di studio

(percentuali di composizione)

MENSILI	Totale	CLASSE DI ETÀ							CLASSE SOCIO-ECONOMICA					TITOLO DI STUDIO				
		da 14 a 17 anni	da 18 a 24 anni	da 25 a 34 anni	da 35 a 44 anni	da 45 a 54 anni	da 55 a 64 anni	oltre i 64 anni	Superiore	Media Superiore	Media	Media Inferiore	Inferiore	Laurea	Dipl. media super.	Lic. media infer.	Lic. elemen.	Nessun titolo
POPOLAZIONE	100.0	4.3	9.1	17.3	16.8	15.0	13.4	24.0	2.2	13.7	58.3	21.8	4.0	7.2	27.8	31.4	24.4	9.2
CASAVIVA	100.0	2.4	8.9	28.5	24.8	17.2	11.3	6.8	5.0	23.5	60.3	10.3	0.9	13.9	44.0	28.7	11.9	1.5
CASE DA ABITARE	100.0	0.2	5.6	27.3	28.5	17.9	11.6	8.9	4.7	25.7	55.9	13.7		11.0	44.6	25.6	18.1	0.7
CIAM	100.0	14.8	28.6	25.1	9.2	12.4	6.7	3.1	4.6	28.9	56.0	10.4		13.6	45.7	36.6	3.8	0.3
CIPRIA	100.0	4.2	19.5	31.6	21.3	14.4	6.0	3.1	3.3	22.3	57.4	16.9		10.6	48.9	33.5	5.8	1.3
CLASS	100.0	4.6	14.1	25.4	29.9	17.6	5.1	3.3	14.6	44.9	26.5	10.6	3.4	43.9	32.4	17.9	2.5	3.4
CLUB 3	100.0	0.7	2.1	4.2	7.6	25.5	20.9	39.1	2.3	18.3	70.7	8.7		7.5	33.6	27.9	25.2	5.8
COME STAI	100.0	5.0	21.2	25.1	17.9	15.0	7.9	7.8	2.1	12.6	63.9	21.3	0.1	8.1	39.7	38.5	11.9	1.7
COSE DI CASA	100.0	5.0	13.3	32.5	23.7	13.2	7.2	5.0	2.9	18.9	66.3	11.2	0.8	11.3	44.5	34.3	9.1	0.8
COSMOPOLITAN	100.0	8.8	34.2	22.0	18.9	9.2	3.3	3.5	5.1	22.8	62.8	9.3		11.7	49.3	33.7	4.1	1.2
LA CUCINA ITALIANA	100.0	3.4	5.3	23.2	21.2	18.8	14.8	13.4	3.5	22.1	59.2	14.6	0.7	13.7	34.0	31.9	19.0	1.3
CUCINA MODERNA	100.0	3.4	12.3	26.9	23.9	17.9	9.6	5.9	3.0	18.5	65.0	11.8	1.7	8.7	38.8	37.8	14.1	0.6
CUCINARE BENE	100.0	3.6	10.7	24.0	24.7	17.0	11.1	8.8	2.0	16.8	63.3	17.2	0.8	6.4	37.7	36.0	17.6	2.3
DONNA	100.0	12.3	18.4	17.7	16.3	13.9	11.8	9.6	3.1	17.4	60.2	18.7	0.5	6.1	28.7	46.6	18.0	0.6
DONNA & MAMMA	100.0	1.1	9.4	54.7	23.3	3.8	6.0	1.8	2.7	15.2	68.0	13.0	1.1	9.5	49.2	34.7	6.3	0.3
DOVE	100.0	1.9	7.2	31.1	23.4	21.5	7.3	7.6	10.3	31.4	48.8	9.6		27.3	36.6	30.7	4.5	1.0
ELLE	100.0	3.3	11.4	31.8	22.1	16.8	8.9	5.7	4.4	24.2	60.3	10.6	0.6	14.3	52.1	26.1	6.4	1.2
ELLE DECOR	100.0	6.6	5.3	29.0	25.4	19.8	10.5	3.3	9.3	26.4	58.3	6.0		27.5	44.3	22.1	6.1	
FIT FOR FUN	100.0	8.7	35.7	29.3	18.0	6.2	0.8	1.3	5.7	14.7	70.5	9.1		8.1	53.0	37.6	1.3	
FOCUS	100.0	7.5	19.1	26.0	20.7	14.5	7.4	4.8	4.3	23.4	62.0	9.9	0.4	14.4	45.6	32.9	6.1	1.0
GARDENIA	100.0	5.1	6.9	20.1	14.9	21.7	14.7	16.4	7.2	30.3	53.0	7.9	1.5	16.0	39.0	29.6	13.5	1.9
GENTE MESE	100.0	6.5	15.2	22.5	19.0	15.1	10.4	11.3	3.1	18.3	61.3	16.1	1.2	9.0	30.1	41.9	17.2	1.7
GENTE MONEY	100.0	2.6	9.0	30.8	34.5	19.1	4.0		16.6	30.7	33.0	19.7		40.4	31.9	18.7	9.1	
GENTE MOTORI	100.0	12.3	20.5	17.7	23.3	16.4	6.1	3.8	3.9	18.7	60.7	16.2	0.4	5.1	38.9	44.6	10.0	1.3
GENTE VIAGGI	100.0	1.6	11.4	20.1	19.7	29.5	5.8	12.0	4.8	28.7	58.7	7.2	0.5	22.5	33.7	30.4	12.1	1.4
GLAMOUR	100.0	13.4	26.3	27.6	15.1	11.4	3.7	2.5	5.3	22.9	60.6	10.4	0.8	10.8	45.5	37.6	5.7	0.4
GQ	100.0	11.4	34.6	28.0	10.2	10.5	3.5	1.8	3.4	19.2	64.8	12.2	0.4	7.3	51.8	37.5	2.7	0.7
GULLIVER	100.0	7.0	19.1	36.7	11.5	13.8	5.5	6.3	7.8	22.6	68.1	1.5		21.8	53.0	16.3	4.3	4.7
HAPPY WEB	100.0	13.1	13.5	44.2	16.5	7.1		5.6		29.4	70.6			7.5	46.8	40.0	5.6	
INSIEME	100.0	1.1	8.0	36.5	32.3	8.4	3.5	10.3	4.4	14.5	70.9	9.5	0.6	11.0	46.2	32.3	9.7	0.9
IO E IL MIO BAMBINO	100.0	0.7	8.6	47.8	30.9	6.1	3.6	2.3	3.3	14.0	62.3	18.9	1.5	11.7	43.9	35.0	8.4	1.0
JACK	100.0	20.9	31.2	24.1	14.7	5.9	3.3		2.5	9.2	67.8	20.5		2.7	51.9	43.2	2.2	
JESUS	100.0	4.2	6.6	24.0	23.3	7.7	9.4	24.7		19.4	70.5	8.5	1.5	14.3	29.9	34.3	15.0	6.5
MADRE	100.0		5.8	17.2	15.4	16.7	9.2	35.6		9.2	75.2	14.5	1.2	7.9	21.7	32.0	38.4	
MARIE CLAIRE	100.0	4.2	12.1	36.1	19.6	16.6	5.8	5.5	5.8	24.9	59.1	8.6	1.7	18.5	46.1	27.8	6.5	1.1
MAX	100.0	11.5	27.4	31.9	13.5	8.9	4.1	2.6	3.2	17.8	64.7	12.2	2.1	7.2	39.3	46.7	5.8	0.9
MEN'S HEALTH	100.0	11.8	20.4	37.3	14.2	12.5	1.6	2.2	7.8	27.2	56.8	8.2		14.7	51.0	31.5	2.0	0.7
MERIDIANI	100.0		8.9	43.7	22.6	18.9	5.8		9.2	44.0	42.9	3.9		50.1	33.1	16.8		
MESSAGGERO DI S.ANTONIO	100.0	1.0	5.4	10.8	12.7	17.3	22.0	30.8	2.3	13.7	62.8	20.5	0.7	12.4	28.1	22.7	27.4	9.4
LA MIA BOUTIQUE	100.0	6.9	13.1	23.6	26.1	16.5	8.2	5.5	1.1	11.7	59.7	26.4	1.2	6.3	30.3	48.2	13.5	1.7
LA MIA CASA	100.0	4.0	7.4	23.7	29.6	11.7	7.5	16.2	2.9	17.0	67.8	10.7	1.6	7.0	37.1	38.5	14.9	2.6
NATIONAL GEOGRAPHIC ITALIA	100.0	5.2	14.1	28.9	18.4	12.4	10.1	10.9	5.0	41.5	43.3	9.9	0.3	20.1	45.9	27.1	7.0	
NAUTICA	100.0	4.1	5.1	28.4	16.7	19.1	10.1	16.4	11.2	37.3	34.9	12.2	4.4	16.0	55.6	9.6	14.3	4.4
NEWTON	100.0	8.7	29.0	23.0	15.5	11.5	3.8	8.4	4.5	27.1	54.9	13.1	0.3	11.5	48.4	34.8	4.6	0.6
PANORAMA TRAVEL	100.0	8.8	14.0	30.8	17.7	17.9	6.3	4.5	6.4	26.4	57.1	10.1		11.5	46.8	32.2	9.5	
PARTIAMO	100.0	4.3	21.3	23.3	33.7	15.8	1.6			19.4	70.6	10.1		13.3	58.5	28.3		
PC WORLD ITALIA	100.0	14.5	9.1	30.7	28.2	7.9	7.0	2.5	2.9	17.1	74.7	5.2		16.7	60.1	20.6	1.7	0.9
PRATICA	100.0	1.6	3.9	32.0	35.8	11.3	12.2	3.2	0.2	19.0	60.6	18.7	1.6	9.8	42.0	37.3	9.2	1.7
QUARK	100.0	10.7	19.2	23.1	19.1	12.2	8.3	7.4	3.3	21.5	65.1	10.1		6.9	49.1	35.6	8.1	0.3
QUATTRORUOTE	100.0	5.4	16.8	28.6	22.5	14.4	8.8	3.5	4.3	19.0	61.0	15.1	0.7	12.1	43.5	33.2	10.6	0.7
QUATTRO ZAMPE	100.0	10.7	15.8	32.2	8.8	18.2	8.2	6.0	4.1	14.9	70.1	10.9		8.8	38.2	46.5	5.4	1.2
QUI TOURING	100.0	1.5	7.0	23.1	21.9	20.2	15.1	11.1	7.4	34.5	52.9	5.2		27.0	41.5	25.9	5.0	0.6
RAGAZZA MODERNA	100.0	46.0	25.7	12.7	8.6	3.3	2.4	1.4	1.0	9.9	64.8	22.3	2.0	2.3	18.9	69.7	8.3	0.8
RAKAM	100.0	2.5	6.2	14.6	18.6	22.6	19.9	15.5	4.2	23.0	55.7	15.4	1.7	9.9	33.9	34.8	19.0	2.4
SALE & PEPE	100.0	1.4	5.1	29.3	23.6	19.9	11.6	9.0	5.3	26.5	57.2	10.7	0.3	13.1	44.6	28.3	13.2	0.8
SALVE	100.0	1.8	7.9	19.8	31.7	16.6	14.5	7.8	2.7	25.1	57.4	14.8		9.7	42.1	40.0	6.6	1.6
LE SCIENZE	100.0	12.2	19.5	28.9	9.2	16.2	7.1	6.8	8.1	32.9	56.9	2.2		25.6	43.7	27.8	3.0	
SELEZIONE READER'S DIGEST	100.0	1.2	4.0	20.5	21.3	18.3	17.1	17.6	2.5	25.2	60.6	9.7	1.9	16.2	29.2	37.9	14.9	1.8
IN SELLA	100.0	16.3	24.6	29.0	10.4	9.7	4.1	5.9	2.7	17.7	59.6	18.8	1.1	5.2	40.5	42.3	12.0	
SILHOUETTE DONNA	100.0	9.4	19.4	28.9	21.7	11.5	5.1	4.1	2.5	14.9	66.4	14.3	1.8	6.6	40.1	43.2	8.8	1.4
SPAZIO CASA	100.0	1.1	4.9	29.6	35.9	16.7	6.3	5.6	4.7	20.8	65.5	7.8	1.3	16.0	39.1	34.3	10.5	
SPEAK UP	100.0	11.6	26.9	34.2	13.0	11.3	1.4	1.7	3.1	38.7	55.1	3.2		35.5	37.6	25.2		1.7
STARBENE	100.0	6.2	18.0	25.3	20.8	12.5	8.8	8.4	2.8	15.6	67.5	12.6	1.5	7.8	40.6	37.0	13.4	1.2
A TAVOLA	100.0																	

Donne

Lettori ultimo periodo (numero medio)

secondo: • numero componenti • categoria socio-professionale

(valori assoluti x 1.000)

SETTIMANALI	Totale	NUMERO COMPONENTI					Ceti superiori	Ceti medi	Agricoltori	Do-centi	Stu-denti	Operai	Brac-cianti	Pensio-nati e altro	CASALINGHE DI FAMIGLIE	
		1 comp.	2 comp.	3 comp.	4 comp.	5 o più comp.									Non operaie	Operaie
POPOLAZIONE	25981	3177	6171	6396	6893	3344	729	4126	93	911	2561	2113	164	6902	5899	2483
ANNA.....	831	69	165	216	274	107	41	227	3	28	81	76	3	150	167	54
AUTO OGGI.....	104	3	14	35	33	20	9	26		5	14	15	2	4	21	8
AUTOSPRINT.....	61	2	13	20	21	6	1	15		3	11	5	1	5	12	8
BELLA!.....	262	19	49	69	97	28	3	55	1	11	24	32		53	55	28
CHI.....	1635	127	336	491	478	203	50	344	7	41	200	194	6	369	298	127
CONFIDENZE.....	748	106	171	185	209	77	8	123	4	30	46	101	1	194	160	80
DONNA MODERNA.....	2394	170	501	653	751	317	101	651	7	109	313	229	7	357	450	169
L'ESPRESSO.....	813	84	145	228	263	92	67	206	2	84	131	47	1	134	106	33
EVA EXPRESS TREMILA.....	320	28	70	97	81	44	7	54		5	40	54	1	62	67	29
FAMIGLIA CRISTIANA.....	2172	310	547	492	538	285	47	345	10	100	180	157	9	672	485	167
FILM TV.....	58	6	6	17	19	10	2	10	1	6	16	1		9	7	4
GENTE.....	2163	259	511	526	615	252	63	404	2	76	246	201	3	553	448	167
GIOIA.....	882	78	178	241	274	111	37	205	1	33	96	116	4	160	165	64
IL GIORNALINO.....	127	3	11	28	53	32	7	33	1	8	31	8		13	19	7
GRAND HOTEL.....	567	63	146	139	153	66	14	72	1	8	33	69	1	175	136	57
GRAZIA.....	851	88	192	224	251	96	46	214	2	37	101	69		165	160	56
GUERIN SPORTIVO.....	26	3	4	8	10	2	2	3		2	2	2		9	3	3
GUIDA TV.....	699	86	145	185	211	72	14	112	2	29	84	67		195	146	49
INTIMITA'.....	792	124	237	191	177	61	15	113	6	19	40	82	3	242	192	80
MILANO FINANZA.....	126	10	24	36	45	10	21	40		11	10	4		18	16	6
IL MONDO.....	38	6	9	10	12	2	9	9	1	5		1		8	4	2
MOTOSPRINT.....	94	1	10	25	39	19		30		2	25	8		11	9	9
NOVELLA 2000.....	741	67	155	204	213	102	11	130	1	21	102	109	1	166	142	58
OGGI.....	2221	281	596	534	573	237	63	406	6	73	202	218	4	629	481	139
PANORAMA.....	1263	109	229	312	446	168	96	320	4	80	210	96	2	188	203	64
SORRISI E CANZONI TV.....	3620	248	666	1032	1151	523	78	685	16	91	535	411	13	716	684	391
STOP.....	272	41	88	64	58	21	1	43		9	21	28		94	62	15
TELEPIU'.....	1022	74	159	284	337	168	24	199	1	22	139	114	4	206	190	122
TELESETTE.....	1036	95	208	279	325	129	22	176	1	37	135	103	1	250	204	106
TOPOLINO.....	833	43	117	225	316	131	51	210	3	52	150	87	3	92	131	53
TU.....	899	30	132	244	342	152	24	197		25	223	95	1	147	121	66
VISTO.....	369	21	67	113	119	49	3	48		14	48	57	1	78	81	40
VIVERSANI & BELLI.....	952	57	176	278	319	121	36	223	4	39	128	112	3	144	161	102
SUPPLEMENTI																
D-LA REPUBBLICA DELLE DONNE.....	814	74	166	246	226	103	78	229	1	79	114	39	2	148	98	25
IO DONNA.....	1296	128	265	341	416	147	108	316	6	98	202	76	3	234	195	59
SETTE.....	1022	101	208	280	314	120	84	252		82	134	49		211	183	26
SPECCHIO LA STAMPA.....	693	79	165	215	187	47	41	184	2	46	83	53		153	100	32
SPORT WEEK-GAZZETTA SPORT.....	236	9	25	76	91	35	3	61	1	11	83	15		32	15	16
TV SETTE.....	1067	94	234	289	325	124	78	252	1	71	142	64	4	208	197	50
IL VENERDI' DI REPUBBLICA.....	1454	132	297	409	453	162	128	386	2	152	169	80	3	259	216	59

Lettori ultimo periodo (numero medio)

secondo: • numero componenti • categoria socio-professionale

(valori assoluti x 1.000)

MENSILI	Totale	NUMERO COMPONENTI					Ceti superiori	Ceti medi	Agricoltori	Do-centi	Stu-denti	Operai	Brac-cianti	Pensio-nati e altro	CASALINGHE DI FAMIGLIE	
		1 comp.	2 comp.	3 comp.	4 comp.	5 o più comp.									Non operaie	Operaie
POPOLAZIONE	25981	3177	6171	6396	6893	3344	729	4126	93	911	2561	2113	164	6902	5899	2483
AD.....	391	37	79	112	120	43	43	127	4	31	50	21		46	59	11
AIRONE.....	298	24	60	79	97	38	25	82	1	19	48	22		53	37	9
AM AUTOMESE.....	22		6	8	5	4	1	4		2	5	1		5	2	3
AMADEUS.....	32	5	4	9	11	2	8	4		2	6			7	4	
AMICI DI CASA.....	162	8	29	49	56	20	5	31	1	6	42	27	1	15	23	10
ARCHEO.....	93	10	25	25	19	14	11	26		6	15	1		22	11	1
ASTRA.....	370	28	42	109	133	58	15	86	3	13	81	42	2	61	43	24
AUTO.....	166	3	21	29	72	40	5	25	1	2	43	25		25	28	11
AUTOMOBILE CLUB.....	118	7	18	50	28	16	8	26	1	6	19	9	1	17	24	7
BELL'EUROPA.....	129	12	30	28	41	18	12	43	1	18	16	6		14	17	3
BELL'ITALIA.....	280	34	56	72	87	31	18	91	1	25	29	22	2	46	42	4
BENISSIMO.....	176	15	42	38	50	31	9	33		7	11	15		38	43	20
BIMBISANI & BELLI.....	822	25	102	278	305	112	36	198	4	33	73	88	7	82	178	124
BRAVA CASA.....	649	47	176	179	181	66	56	181	2	42	41	69	3	104	117	33
BUONA CUCINA.....	570	45	126	131	184	84	17	120		22	33	60	4	121	123	70
BURDA.....	574	50	111	130	182	101	23	101		21	60	59	2	109	123	77
CAMBIO.....	22		4	8	7	4		3		2	1	6		1	6	3
CAPITAL.....	112	9	20	29	44	10	10	36	2	7	15	5		18	16	4
CARNET.....	35	7	9	4	13	3	6	9		5	4			4	7	
CASA FACILE.....	782	39	132	218	248	144	36	196	2	33	109	83	9	111	137	65
CASA IN FIORE.....	360	28	91	87	116	38	10	70		18	29	46	2	64	82	41

Lettori ultimo periodo (numero medio)

secondo: • numero componenti • categoria socio-professionale

(valori assoluti x 1.000)

MENSILI	Totale	NUMERO COMPONENTI					Ceti superiori	Ceti medi	Agri-coltori	Do-centi	Stu-denti	Operai	Brac-cianti	Pensio-nati e altro	CASALINGHE DI FAMIGLIE	
		1 comp.	2 comp.	3 comp.	4 comp.	5 o più comp.									Non operaie	Operaie
POPOLAZIONE	25981	3177	6171	6396	6893	3344	729	4126	93	911	2561	2113	164	6902	5899	2483
CASAVIVA.....	913	57	171	276	299	110	60	253	3	61	99	73	4	117	191	51
CASE DA ABITARE.....	179	4	48	42	61	24	13	38	1	8	15	21		21	49	13
CIAK.....	253	15	33	73	96	35	11	52		9	99	11		33	25	12
CIPRIA.....	208	7	22	62	73	45	10	51	1	8	50	22	1	26	29	11
CLASS.....	70	5	15	17	28	5	12	17	1	8	10			5	14	3
CLUB 3.....	91	21	31	21	12	6	3	17	1	1	2	2		46	18	2
COME STAI.....	279	19	44	69	100	47	9	59	3	9	56	37	3	50	35	18
COSE DI CASA.....	1635	88	260	449	575	263	68	434	6	78	233	175	7	224	296	115
COSMOPOLITAN.....	448	18	68	142	152	67	20	107	1	20	143	50		46	41	19
LA CUCINA ITALIANA.....	721	71	154	182	216	98	47	163	8	27	62	67	7	128	133	79
CUCINA MODERNA.....	1182	64	215	359	391	154	37	294	4	47	120	139	9	176	234	123
CUCINARE BENE.....	1236	72	236	336	440	153	28	264	7	37	117	152	8	212	255	154
DONNA.....	569	25	110	132	191	110	18	100	1	24	120	67		96	87	55
DONNA & MAMMA.....	359	8	53	143	108	47	11	103	1	13	15	34	1	42	74	66
DOVE.....	131	7	24	41	48	11	15	35		15	13	9		15	25	6
ELLE.....	343	29	67	94	112	41	30	105		18	58	26	1	47	39	17
ELLE DECOR.....	93	4	25	18	33	13	16	21	1	16	15	5		7	9	3
FIT FOR FUN.....	102	10	21	25	33	13	4	27		3	34	13	1	9	9	2
FOCUS.....	2328	136	346	631	862	353	121	620	5	160	530	222	4	261	288	117
GARDENIA.....	169	14	45	45	45	20	9	41	5	11	21	9	2	39	28	6
GENTE MESE.....	827	35	156	212	286	137	29	163		27	126	93	8	156	145	79
GENTE MONEY.....	33	2	1	12	15	3	10	5		5	3	3		4	1	2
GENTE MOTORI.....	204	3	28	58	78	37	7	50	2	4	44	31		13	40	14
GENTE VIAGGI.....	192	13	39	48	63	28	12	55		11	24	14		28	34	13
GLAMOUR.....	629	30	61	160	250	128	27	155		24	212	60	2	64	61	24
GQ.....	192	8	26	56	76	27	5	70		9	55	16		18	8	11
GULLIVER.....	99	7	22	22	32	16	10	24	2	5	26	7		12	9	4
HAPPY WEB.....	31		4	8	14	6	3	8			10	4		4	3	
INSIEME.....	261	15	47	83	86	30	10	76	1	20	12	28		35	58	19
IO E IL MIO BAMBINO.....	640	17	69	257	198	99	28	142	1	34	30	69	10	69	137	119
JACK.....	55		3	13	21	18	2	9		4	20	6		8	4	2
JESUS.....	66	6	18	14	21	7	2	14		5	5	6		18	11	6
MADRE.....	108	11	32	30	23	12	3	15			6	6		35	25	16
MARIE CLAIRE.....	523	44	94	163	148	74	40	157	1	33	84	44	1	61	74	28
MAX.....	436	17	49	134	158	78	15	105		14	129	61	2	45	44	22
MEN'S HEALTH.....	173	5	16	54	74	23	13	47		10	49	16		14	17	7
MERIDIANI.....	79	4	12	34	22	8	14	29		9	6	5		5	8	4
MESSAGGERO DI S.ANTONIO.....	427	61	119	99	107	40	15	66	4	27	20	24	2	145	98	26
LA MIA BOUTIQUE.....	205	11	32	52	78	32	10	39		6	38	19	3	34	33	23
LA MIA CASA.....	166	20	25	47	57	17	9	40	1	5	25	8	2	28	37	12
NATIONAL GEOGRAPHIC ITALIA.....	335	30	49	95	117	44	33	71		28	77	16		51	51	7
NAUTICA.....	56	9	11	17	15	5	8	11	1	3	7	1		14	8	3
NEWTON.....	239	15	38	46	81	59	10	64	1	8	87	12	1	28	23	5
PANORAMA TRAVEL.....	188	9	35	55	61	27	13	51		8	38	19		22	27	10
PARTIAMO.....	45	1	11	15	17	1	1	15		4	9	9		3	3	2
PC WORLD ITALIA.....	102	9	12	27	43	11	9	33		8	28	3		8	11	3
PRATICA.....	179	12	29	56	67	15	7	47	1	6	10	23		27	32	25
QUARK.....	287	19	46	72	112	39	11	70		7	76	21	1	51	35	15
QUATTRORUOTE.....	948	38	144	261	352	152	52	237	3	52	159	107	2	94	159	81
QUATTRO ZAMPE.....	218	14	31	71	74	28	9	61	1	6	49	27		22	24	18
QUI TOURING.....	343	40	70	94	104	35	34	84	1	31	34	15		74	51	18
RAGAZZA MODERNA.....	307	1	19	56	143	87	3	20		2	178	27		41	14	21
RAKAM.....	414	30	102	100	121	60	18	65	3	28	31	34	1	93	95	45
SALE & PEPE.....	622	52	131	191	193	55	45	176	3	32	32	65	4	112	112	41
SALVE.....	219	17	53	43	82	23	9	72		11	22	22	1	33	33	16
LE SCIENZE.....	108	5	21	29	38	15	12	19		10	35	3		11	16	2
SELEZIONE READER'S DIGEST.....	199	19	55	48	51	26	16	40		14	11	16	1	35	54	12
IN SELLA.....	126	2	23	28	43	30	7	23		2	41	17		15	19	3
SILHOUETTE DONNA.....	1397	68	198	365	523	244	43	286	1	49	283	173	3	190	224	145
SPAZIO CASA.....	129	4	21	37	51	16	12	36	1	5	9	14	2	16	22	10
SPEAK UP.....	76		11	21	32	12	6	14		10	29	4		8	5	1
STARBENE.....	1845	117	333	516	575	304	63	413	3	71	322	189	6	297	309	172
A TAVOLA.....	192	17	33	49	55	38	9	41		9	21	18	1	47	28	18
TOP GIRL.....	727	5	29	155	353	186	9	65		11	469	41	2	62	34	34
TUTTOMOTO.....	158	4	32	40	60	23	8	27		1	36	30		15	28	12
TUTTO MUSICA.....	308	2	15	82	131	78	3	33		6	192	25		27	16	6
TUTTOTURISMO.....	68	3	11	20	25	9	4	21		7	10	3		7	12	4
VERA MAGAZINE.....	277	16	45	86	102	28	15	70		12	38	36	1	31	51	23
VERDE OGGI.....	105	8	25	26	32	14	4	26		7	4	13		20	26	4
IN VIAGGIO.....	73	4	11	27	25	6	4	24		3	11	11		6	11	3
VILLE & CASALI.....	165	6	25	52	65	17	8	54	3	9	8	10	2	18	42	11
VITALITY.....	130	4	20	42	42	21	9	45		5	21	23	1	11	9	5
VOGUE ITALIA.....	443	21	65	129	161	67	32	139	3	16	82	31		50	66	25
AL VOLANTE.....	270	6	24	69	109	62	6	57	1	9	96	20		24	35	22

Donne

Lettori ultimo periodo (numero medio)

secondo: • numero componenti • categoria socio-professionale

(percentuali di composizione)

SETTIMANALI	Totale	NUMERO COMPONENTI					Ceti superiori	Ceti medi	Agri-coltori	Do-centi	Stu-denti	Operai	Brac-cianti	Pensio-nati e altro	CASALINGHE DI FAMIGLIE	
		1 comp.	2 comp.	3 comp.	4 comp.	5 o più comp.									Non operaie	Operaie
POPOLAZIONE	100.0	12.2	23.8	24.6	26.5	12.9	2.8	15.9	0.4	3.5	9.9	8.1	0.6	26.6	22.7	9.6
ANNA.....	100.0	8.3	19.9	26.0	32.9	12.9	5.0	27.4	0.3	3.3	9.7	9.2	0.4	18.1	20.1	6.6
AUTO OGGI.....	100.0	2.6	13.3	33.6	31.3	19.3	9.1	25.3		4.6	13.6	14.0	2.0	4.1	19.7	7.7
AUTOSPRINT.....	100.0	3.3	21.0	32.4	33.5	9.9	1.0	25.0		5.5	18.1	8.5	1.1	8.6	19.4	12.8
BELLA!.....	100.0	7.1	18.8	26.5	37.0	10.6	1.1	21.1	0.5	4.2	9.1	12.1		20.1	21.1	10.7
CHI.....	100.0	7.7	20.6	30.0	29.2	12.4	3.1	21.0	0.4	2.5	12.2	11.9	0.4	22.5	18.3	7.8
CONFIDENZE.....	100.0	14.2	22.9	24.8	27.9	10.2	1.1	16.4	0.5	4.0	6.2	13.5	0.2	26.0	21.4	10.7
DONNA MODERNA.....	100.0	7.1	20.9	27.3	31.4	13.3	4.2	27.2	0.3	4.6	13.1	9.6	0.3	14.9	18.8	7.1
L'ESPRESSO.....	100.0	10.4	17.8	28.1	32.4	11.4	8.3	25.3	0.2	10.4	16.2	5.8	0.2	16.5	13.1	4.1
EVA EXPRESS TREMILA.....	100.0	8.6	21.8	30.5	25.4	13.7	2.2	16.8		1.7	12.6	16.7	0.4	19.5	21.0	9.1
FAMIGLIA CRISTIANA.....	100.0	14.3	25.2	22.6	24.8	13.1	2.1	15.9	0.5	4.6	8.3	7.2	0.4	31.0	22.3	7.7
FILM TV.....	100.0	10.0	10.9	29.4	32.6	17.2	3.2	16.8	2.0	11.2	28.3	2.2		16.4	12.6	7.4
GENTE.....	100.0	12.0	23.6	24.3	28.4	11.7	2.9	18.7	0.1	3.5	11.4	9.3	0.1	25.6	20.7	7.7
GIOIA.....	100.0	8.9	20.1	27.3	31.1	12.6	4.2	23.3	0.2	3.7	10.9	13.2	0.4	18.2	18.7	7.3
IL GIORNALINO.....	100.0	2.5	8.5	21.9	41.5	25.5	5.3	26.3	0.6	6.4	24.7	6.1		10.0	14.8	5.8
GRAND HOTEL.....	100.0	11.1	25.8	24.5	26.9	11.7	2.5	12.7	0.1	1.5	5.8	12.2	0.2	30.9	24.0	10.1
GRAZIA.....	100.0	10.3	22.6	26.3	29.4	11.3	5.5	25.2	0.3	4.4	11.9	8.1		19.4	18.8	6.5
GUERIN SPORTIVO.....	100.0	11.5	16.4	28.8	36.8	6.5	8.5	10.6		7.5	6.7	7.2		35.7	10.7	13.1
GUIDA TV.....	100.0	12.3	20.8	26.5	30.2	10.3	2.1	16.1	0.3	4.2	12.0	9.5		28.0	20.9	7.0
INTIMITA'.....	100.0	15.7	30.0	24.2	22.4	7.7	1.9	14.2	0.8	2.4	5.0	10.3	0.4	30.5	24.3	10.0
MILANO FINANZA.....	100.0	8.2	18.7	28.8	35.9	8.3	16.9	31.6		8.5	8.3	3.0		14.6	12.3	4.8
IL MONDO.....	100.0	15.7	24.0	25.0	31.3	4.0	24.1	23.5	2.0	12.2		1.4		22.0	10.4	4.5
MOTOSPRINT.....	100.0	1.2	10.6	26.5	41.9	19.9		31.9		2.4	27.0	8.9		11.5	9.1	9.2
NOVELLA 2000.....	100.0	9.1	20.9	27.5	28.7	13.8	1.5	17.5	0.1	2.9	13.8	14.7	0.1	22.5	19.2	7.8
OGGI.....	100.0	12.6	26.8	24.1	25.8	10.7	2.8	18.3	0.3	3.3	9.1	9.8	0.2	28.3	21.7	6.3
PANORAMA.....	100.0	8.6	18.1	24.7	35.3	13.3	7.6	25.4	0.4	6.3	16.6	7.6	0.2	14.9	16.0	5.0
SORRISI E CANZONI TV.....	100.0	6.9	18.4	28.5	31.8	14.4	2.1	18.9	0.4	2.5	14.8	11.4	0.4	19.8	18.9	10.8
STOP.....	100.0	15.2	32.4	23.6	21.3	7.5	0.2	15.7		3.2	7.9	10.4		34.5	22.6	5.5
TELEPIU'.....	100.0	7.3	15.5	27.8	33.0	16.4	2.3	19.5	0.1	2.1	13.7	11.2	0.4	20.2	18.6	12.0
TELESETTE.....	100.0	9.2	20.1	26.9	31.4	12.4	2.1	17.0	0.1	3.6	13.0	10.0	0.1	24.1	19.7	10.3
TOPOLINO.....	100.0	5.2	14.0	27.1	37.9	15.8	6.1	25.3	0.4	6.3	18.0	10.4	0.4	11.0	15.7	6.4
TU.....	100.0	3.3	14.7	27.1	38.0	16.9	2.7	21.9		2.7	24.8	10.6	0.2	16.3	13.5	7.4
VISTO.....	100.0	5.7	18.3	30.6	32.2	13.2	0.8	12.9		3.9	12.9	15.4	0.3	21.0	22.0	10.7
VIVERSANI & BELLI.....	100.0	6.0	18.5	29.3	33.5	12.7	3.8	23.4	0.4	4.1	13.4	11.8	0.3	15.1	16.9	10.7
SUPPLEMENTI																
D-LA REPUBBLICA DELLE DONNE.....	100.0	9.0	20.4	30.2	27.7	12.6	9.6	28.2	0.1	9.7	14.0	4.8	0.3	18.1	12.0	3.0
IO DONNA.....	100.0	9.9	20.4	26.3	32.1	11.3	8.3	24.3	0.4	7.5	15.6	5.9	0.2	18.1	15.1	4.5
SETTE.....	100.0	9.9	20.3	27.4	30.7	11.7	8.2	24.7		8.0	13.1	4.8		20.6	18.0	2.5
SPECCHIO LA STAMPA.....	100.0	11.4	23.8	31.0	27.0	6.7	5.9	26.6	0.2	6.6	12.0	7.7		22.1	14.4	4.6
SPORT WEEK-GAZZETTA SPORT.....	100.0	3.8	10.6	32.1	38.7	14.9	1.4	25.6	0.2	4.8	35.1	6.5		13.3	6.1	6.9
TV SETTE.....	100.0	8.8	21.9	27.1	30.5	11.7	7.3	23.7	0.1	6.7	13.3	6.0	0.4	19.5	18.4	4.7
IL VENERDI' DI REPUBBLICA.....	100.0	9.1	20.4	28.1	31.2	11.2	8.8	26.5	0.2	10.4	11.7	5.5	0.2	17.8	14.8	4.1

Lettori ultimo periodo (numero medio)

secondo: • numero componenti • categoria socio-professionale

(percentuali di composizione)

MENSILI	Totale	NUMERO COMPONENTI					Ceti superiori	Ceti medi	Agri-coltori	Do-centi	Stu-denti	Operai	Brac-cianti	Pensio-nati e altro	CASALINGHE DI FAMIGLIE	
		1 comp.	2 comp.	3 comp.	4 comp.	5 o più comp.									Non operaie	Operaie
POPOLAZIONE	100.0	12.2	23.8	24.6	26.5	12.9	2.8	15.9	0.4	3.5	9.9	8.1	0.6	26.6	22.7	9.6
AD.....	100.0	9.4	20.1	28.6	30.8	11.1	11.1	32.4	1.0	7.8	12.7	5.5		11.7	15.0	2.8
AIRONE.....	100.0	8.2	20.1	26.5	32.5	12.7	8.5	27.5	0.5	6.3	16.1	7.5		17.8	12.6	3.1
AM AUTOMESE.....	100.0		24.8	36.5	22.2	16.6	3.6	16.6		7.1	24.6	2.9		21.4	9.4	14.4
AMADEUS.....	100.0	17.3	11.6	28.4	36.2	6.5	25.3	13.9		6.3	18.3			22.7	13.5	
AMICI DI CASA.....	100.0	4.7	17.7	30.2	34.7	12.7	3.4	19.2	0.8	3.5	25.8	16.6	0.6	9.4	14.4	6.4
ARCHEO.....	100.0	11.1	26.8	26.5	20.4	15.2	11.7	27.8		6.4	16.4	1.3		23.8	11.7	1.0
ASTRA.....	100.0	7.6	11.3	29.5	36.0	15.7	4.0	23.2	0.9	3.5	21.8	11.3	0.7	16.6	11.7	6.4
AUTO.....	100.0	1.8	12.6	17.6	43.6	24.4	3.0	15.0	0.7	1.2	26.0	15.2		14.9	17.1	6.9
AUTOMOBILE CLUB.....	100.0	5.8	15.1	42.0	23.4	13.7	6.4	22.1	1.1	4.7	16.1	8.0	0.6	14.7	20.1	6.2
BELLEEUROPA.....	100.0	9.5	23.3	21.6	31.7	13.8	9.0	33.1	0.6	13.7	12.7	4.4		11.1	13.0	2.4
BELL'ITALIA.....	100.0	12.3	20.0	25.6	31.1	11.0	6.4	32.6	0.5	8.9	10.3	7.7	0.8	16.5	14.9	1.5
BENISSIMO.....	100.0	8.6	23.7	21.4	28.6	17.7	5.3	18.8		4.1	6.2	8.6		21.3	24.6	11.2
BIMBISANI & BELLI.....	100.0	3.1	12.5	33.8	37.0	13.6	4.4	24.1	0.5	4.0	8.8	10.7	0.8	9.9	21.6	15.0
BRAVA CASA.....	100.0	7.3	27.1	27.5	27.9	10.2	8.5	27.9	0.4	6.5	6.4	10.7	0.4	15.9	18.1	5.1
BUONA CUCINA.....	100.0	8.0	22.1	22.9	32.2	14.8	3.0	21.0		3.8	5.8	10.5	0.7	21.2	21.6	12.2
BURDA.....	100.0	8.6	19.3	22.7	31.7	17.6	3.9	17.6	0.1	3.6	10.4	10.3	0.3	19.0	21.4	13.4
CAMBIO.....	100.0		16.2	35.1	30.4	18.4		15.7		7.9	4.9	25.2		4.6	26.3	15.4
CAPITAL.....	100.0	8.4	18.0	25.9	39.1	8.6	9.0	32.2	1.7	6.3	13.5	4.2		15.8	14.2	3.2
CARNET.....	100.0	19.3	25.4	10.2	37.8	7.3	16.0	25.0		14.0	11.3			12.7	21.0	
CASA FACILE.....	100.0	5.0	16.9	27.9	31.8	18.4	4.7	25.0	0.3	4.2	13.9	10.6	1.1	14.2	17.6	8.3
CASA IN FIORE.....	100.0	7.7	25.3	24.1	32.3	10.6	2.7	19.3		4.9	8.0	12.7	0.4	17.7	22.8	11.5

Lettori ultimo periodo (numero medio)

secondo: • numero componenti • categoria socio-professionale

(percentuali di composizione)

MENSILI	Totale	NUMERO COMPONENTI					Ceti superiori	Ceti medi	Agri-coltori	Do-centi	Stu-denti	Opera-i	Brac-cianti	Pensio-nati e altro	CASALINGHE DI FAMIGLIE	
		1 comp.	2 comp.	3 comp.	4 comp.	5 o più comp.									Non operaie	Operaie
POPOLAZIONE	100.0	12.2	23.8	24.6	26.5	12.9	2.8	15.9	0.4	3.5	9.9	8.1	0.6	26.6	22.7	9.6
CASAVIVA	100.0	6.2	18.8	30.2	32.7	12.1	6.6	27.7	0.3	6.7	10.9	8.0	0.4	12.9	20.9	5.6
CASE DA ABITARE	100.0	2.3	27.0	23.3	34.2	13.3	7.4	21.3	0.7	4.6	8.2	11.8		11.8	27.2	7.0
CIAM	100.0	5.9	13.2	29.0	37.9	14.0	4.4	20.5		3.6	39.2	4.2		13.2	10.0	4.9
CIPRIA	100.0	3.1	10.6	29.5	35.1	21.6	4.7	24.5	0.4	3.8	24.2	10.6	0.4	12.3	14.1	5.1
CLASS	100.0	7.0	21.8	24.1	40.5	6.7	17.5	24.2	1.1	10.8	14.1	0.6		6.7	20.5	4.4
CLUB 3	100.0	23.4	34.3	23.4	12.8	6.2	2.9	19.0	0.8	0.8	2.0	2.2		50.8	19.4	1.9
COME STAI	100.0	6.7	15.9	24.8	35.7	16.9	3.2	21.3	1.2	3.1	20.0	13.4	1.0	17.9	12.4	6.4
COSE DI CASA	100.0	5.4	15.9	27.5	35.1	16.1	4.2	26.5	0.4	4.7	14.2	10.7	0.4	13.7	18.1	7.0
COSMOPOLITAN	100.0	4.1	15.2	31.8	33.9	15.0	4.5	23.9	0.3	4.5	31.9	11.2		10.3	9.2	4.3
LA CUCINA ITALIANA	100.0	9.9	21.4	25.2	29.9	13.6	6.5	22.6	1.1	3.7	8.5	9.3	1.0	17.8	18.5	11.0
CUCINA MODERNA	100.0	5.4	18.2	30.4	33.1	13.0	3.1	24.9	0.3	4.0	10.1	11.8	0.8	14.9	19.8	10.4
CUCINARE BENE	100.0	5.8	19.1	27.2	35.6	12.4	2.3	21.4	0.5	3.0	9.5	12.3	0.7	17.2	20.7	12.5
DONNA	100.0	4.3	19.4	23.2	33.6	19.4	3.2	17.6	0.2	4.2	21.2	11.8		16.8	15.3	9.7
DONNA & MAMMA	100.0	2.2	14.9	39.7	30.1	13.1	3.0	28.7	0.3	3.7	4.1	9.5	0.4	11.6	20.5	18.2
DOVE	100.0	5.5	18.0	31.3	36.8	8.4	11.2	26.8		11.4	9.6	6.7		11.2	18.8	4.3
ELLE	100.0	8.5	19.6	27.3	32.6	12.0	8.8	30.7		5.3	17.0	7.5	0.4	13.8	11.5	5.0
ELLE DECOR	100.0	3.8	27.0	19.2	36.0	14.0	17.6	22.8	0.8	16.9	16.4	5.1		7.7	10.0	2.7
FIT FOR FUN	100.0	9.8	20.4	24.8	32.1	13.0	4.1	26.4		3.3	33.3	12.4	0.9	8.3	9.1	2.1
FOCUS	100.0	5.9	14.9	27.1	37.0	15.2	5.2	26.7	0.2	6.9	22.8	9.5	0.2	11.2	12.4	5.0
GARDENIA	100.0	8.3	26.4	26.9	26.6	11.9	5.1	24.5	2.7	6.3	12.4	5.3	0.9	23.1	16.3	3.5
GENTE MESE	100.0	4.2	18.9	25.7	34.6	16.6	3.5	19.8		3.3	15.2	11.3	1.0	18.8	17.5	9.6
GENTE MONEY	100.0	6.8	4.0	36.6	44.4	8.1	28.7	14.7	1.3	14.2	9.6	8.4		12.7	3.7	6.7
GENTE MOTORI	100.0	1.4	13.8	28.4	38.1	18.2	3.2	24.6	1.1	1.7	21.3	15.3		6.4	19.4	6.9
GENTE VIAGGI	100.0	6.8	20.6	25.1	32.9	14.6	6.1	28.7		6.0	12.6	7.4		14.6	17.9	6.8
GLAMOUR	100.0	4.8	9.6	25.5	39.8	20.4	4.3	24.6		3.9	33.7	9.5	0.3	10.2	9.7	3.8
GO	100.0	4.1	13.5	29.2	39.3	13.8	2.6	36.3		4.9	28.7	8.1		9.6	4.2	5.6
GULLIVER	100.0	6.8	22.5	22.6	32.2	15.9	10.6	23.9	1.8	4.9	25.8	7.2		12.6	8.7	4.5
HAPPY WEB	100.0		11.6	26.0	44.6	17.8	10.0	25.3			31.3	11.3		12.9	9.2	
INSIEME	100.0	5.6	18.1	31.8	33.0	11.5	3.9	29.0	0.5	7.8	4.6	10.8		13.6	22.3	7.5
IO E IL MIO BAMBINO	100.0	2.7	10.7	40.2	30.9	15.5	4.4	22.2	0.2	5.4	4.7	10.8	1.5	10.7	21.4	18.7
JACK	100.0		5.4	23.5	38.3	32.8	4.2	15.4		7.2	35.5	11.7		15.1	7.1	3.8
JESUS	100.0	9.0	27.0	21.5	32.0	10.6	3.2	20.9		7.0	6.9	8.5		27.7	17.2	8.6
MADRE	100.0	9.8	29.5	27.7	21.6	11.4	2.7	14.3		0.5	5.4	5.9		32.9	23.3	15.1
MARIE CLAIRE	100.0	8.5	18.0	31.2	28.2	14.1	7.6	30.0	0.1	6.4	16.1	8.3	0.2	11.7	14.2	5.3
MAX	100.0	3.9	11.2	30.7	36.2	18.0	3.4	24.0		3.2	29.7	14.1	0.4	10.2	10.1	5.0
MEN'S HEALTH	100.0	3.1	9.3	31.1	42.9	13.6	7.7	27.0		5.6	28.5	9.3		8.2	9.6	4.0
MERIDIANI	100.0	5.0	14.6	42.7	28.2	9.5	17.1	36.2		11.6	7.3	6.8		5.8	10.1	5.2
MESSAGGERO DI S.ANTONIO	100.0	14.3	28.0	23.1	25.2	9.4	3.5	15.5	0.9	6.4	4.7	5.6	0.4	33.9	22.9	6.1
LA MIA BOUTIQUE	100.0	5.3	15.7	25.2	38.1	15.7	4.8	19.1		3.1	18.3	9.2	1.7	16.4	16.1	11.3
LA MIA CASA	100.0	12.1	14.9	28.5	34.2	10.4	5.2	23.9	0.8	2.9	15.0	4.5	1.0	17.1	22.3	7.2
NATIONAL GEOGRAPHIC ITALIA	100.0	8.8	14.6	28.5	34.9	13.2	9.8	21.3		8.5	23.0	4.9		15.3	15.1	2.2
NAUTICA	100.0	15.2	19.4	30.7	26.0	8.7	13.5	19.9	1.4	5.2	11.7	2.5		25.0	14.6	6.2
NEWTON	100.0	6.5	15.8	19.3	34.0	24.5	4.3	26.9	0.3	3.4	36.3	5.0	0.6	11.5	9.5	2.2
PANORAMA TRAVEL	100.0	5.0	18.8	29.3	32.7	14.1	6.9	27.0		4.0	20.3	9.9		11.9	14.6	5.4
PARTIAMO	100.0	2.0	23.4	33.1	38.2	3.3	2.1	31.9		8.2	20.4	19.3		6.7	7.5	3.9
PC WORLD ITALIA	100.0	9.1	11.9	26.1	42.5	10.4	9.1	32.3		7.5	27.2	2.7		7.8	10.5	3.0
PRATICA	100.0	6.5	16.4	31.0	37.4	8.6	4.1	26.3	0.7	3.4	5.7	12.6		15.1	18.0	14.2
QUARK	100.0	6.7	15.9	25.0	38.9	13.6	4.0	24.3		2.3	26.5	7.3	0.4	17.8	12.2	5.3
QUATTRORUOTE	100.0	4.0	15.2	27.6	37.2	16.1	5.5	25.0	0.3	5.5	16.8	11.3	0.2	9.9	16.8	8.5
QUATTRO ZAMPE	100.0	6.3	14.2	32.7	33.9	12.9	4.1	28.3	0.6	2.8	22.7	12.4		10.2	10.8	8.2
QUI TOURING	100.0	11.7	20.4	27.5	30.4	10.1	9.9	24.5	0.3	9.0	9.9	4.5		21.7	14.9	5.3
RAGAZZA MODERNA	100.0	0.5	6.3	18.3	46.5	28.5	0.9	6.6		0.6	58.0	8.8		13.5	4.7	7.0
RAKAM	100.0	7.3	24.7	24.2	29.3	14.4	4.3	15.7	0.7	6.8	7.5	8.2	0.3	22.6	23.0	10.8
SALE & PEPE	100.0	8.4	21.0	30.7	31.0	8.8	7.3	28.3	0.4	5.2	5.2	10.5	0.6	17.9	18.0	6.6
SALVE	100.0	7.9	24.2	19.5	37.7	10.7	4.3	32.8		4.9	10.1	10.2	0.4	15.1	14.9	7.3
LE SCIENZE	100.0	4.3	19.5	27.2	35.1	13.9	10.9	17.4		9.1	32.4	2.6		10.6	14.9	2.2
SELEZIONE READER'S DIGEST	100.0	9.4	27.5	24.3	25.5	13.3	8.0	20.0		6.9	5.4	8.2	0.7	17.4	27.1	6.2
IN SELLA	100.0	1.8	18.6	22.3	33.9	23.5	5.2	18.5		1.7	32.3	13.2	0.3	11.6	15.0	2.2
SILHOUETTE DONNA	100.0	4.8	14.1	26.1	37.4	17.5	3.1	20.5	0.1	3.5	20.2	12.4	0.2	13.6	16.0	10.4
SPAZIO CASA	100.0	3.3	16.0	28.4	39.8	12.5	9.6	27.9	0.9	4.3	6.6	11.1	1.2	12.8	17.5	8.1
SPEAK UP	100.0	0.6	14.7	27.4	41.6	15.7	7.4	18.7		12.9	37.4	5.5		10.4	5.9	1.8
STARBENE	100.0	6.3	18.1	28.0	31.1	16.5	3.4	22.4	0.2	3.8	17.5	10.2	0.3	16.1	16.8	9.3
A TAVOLA	100.0	8.8	17.1	25.7	28.7	19.7	4.5	21.2		4.5	11.1	9.6	0.6	24.4	14.5	9.6
TOP GIRL	100.0	0.7	3.9	21.4	48.5	25.6	1.3	8.9		1.5	64.4	5.6	0.2	8.6	4.7	4.7
TUTTOMOTO	100.0	2.5	20.1	25.1	38.0	14.3	5.3	17.1		0.8	22.8	19.2		9.7	17.8	7.4
TUTTO MUSICA	100.0	0.7	5.0	26.6	42.5	25.2	0.9	10.8		1.9	62.3	8.3		8.7	5.2	1.9
TUTTOTURISMO	100.0	4.9	16.4	29.6	36.3	12.8	6.5	30.6		10.1	15.4	4.3		10.3	17.6	5.2
VERA MAGAZINE	100.0	5.8	16.2	31.1	36.9	10.0	5.5	25.2		4.4	13.6	13.0	0.5	11.3	18.4	8.1
VERDE OGGI	100.0	7.6	23.8	24.7	30.5	13.4	3.6	25.2		6.5	3.7	12.6	0.4	19.3	24.6	4.1
IN VIAGGIO	100.0	5.6	14.8	37.6	34.1	7.9	5.5	32.7		3.9	15.2	15.0		7.9	15.1	4.7
VILLE & CASALI	100.0	3.5	15.4	31.6	39.3	10.3	5.1	33.0	1.5	5.6	4.9	6.1	1.3	10.6	25.2</	

Donne

Lettori ultimo periodo (numero medio)

secondo: • ampiezza centri • comuni • presenza bambini e ragazzi

(valori assoluti x 1.000)

SETTIMANALI	Totale	AMPIEZZA CENTRI					COMUNI		PRESENZA BAMBINI E RAGAZZI						
		fino a 10000 abit.	da 10000 a 30000 abit.	da 30000 a 100000 abit.	da 100000 a 250000 abit.	oltre 250000 abit.	capo-luogo	non capo-luogo	Totale "si"	da 0 a 2 anni	da 3 a 4 anni	da 5 a 7 anni	Totale fino 7 anni	da 8 a 13 anni	Totale "no"
POPOLAZIONE	25981	8493	5804	5539	1864	4281	7891	18090	6522	1734	1185	1791	3896	3851	19459
ANNA.....	831	243	164	203	81	141	296	535	237	52	44	72	140	139	594
AUTO OGGI.....	104	55	20	14	6	8	23	81	36	11	11	7	19	18	69
AUTOSPRINT.....	61	17	18	9	13	4	20	42	19	3	5	6	11	9	43
BELLA!.....	262	86	58	62	14	42	77	186	72	19	13	11	36	48	190
CHI.....	1635	519	333	362	135	285	554	1081	439	112	87	96	256	247	1195
CONFIDENZE.....	748	279	193	133	53	91	203	546	185	39	32	38	92	115	564
DONNA MODERNA.....	2394	758	538	490	197	410	786	1608	718	209	141	161	418	416	1676
L'ESPRESSO.....	813	212	171	170	85	174	323	490	215	55	33	53	121	135	597
EVA EXPRESS TREMILA.....	320	97	81	60	27	54	98	221	67	19	15	12	38	45	253
FAMIGLIA CRISTIANA.....	2172	879	497	419	137	240	545	1627	502	107	102	122	280	319	1671
FILM TV.....	58	16	13	14	6	9	18	40	15	4	1	4	13	42	
GENTE.....	2163	689	444	496	154	379	711	1451	552	135	116	135	332	329	1610
GIOIA.....	882	268	190	189	67	168	284	598	245	65	54	53	150	123	637
IL GIORNALINO.....	127	67	31	13	12	4	22	105	75	16	13	24	36	56	52
GRAND HOTEL.....	567	191	109	146	40	82	173	394	100	28	21	25	57	57	467
GRAZIA.....	851	244	192	195	64	156	268	583	222	53	32	55	119	133	629
GUERIN SPORTIVO.....	26	6	5	9	2	5	10	16	8	3	2	1	5	3	18
GUIDA TV.....	699	204	142	157	49	146	245	454	180	42	33	49	101	104	518
INTIMITA'.....	792	279	197	156	35	124	217	575	168	50	23	40	99	91	623
MILANO FINANZA.....	126	29	24	31	12	30	47	79	44	10	8	10	22	24	82
IL MONDO.....	38	11	12	2	2	12	15	23	10	2	2	4	8	28	
MOTOSPRINT.....	94	25	31	14	9	14	26	68	42	13	6	4	18	27	52
NOVELLA 2000.....	741	224	149	180	62	126	249	491	215	62	46	39	128	122	526
OGGI.....	2221	741	447	464	182	386	767	1454	512	136	89	136	297	299	1709
PANORAMA.....	1263	413	278	251	106	215	402	861	369	90	59	75	189	230	895
SORRISI E CANZONI TV.....	3620	1216	824	748	288	544	1067	2553	1076	298	183	282	644	626	2544
STOP.....	272	105	60	67	14	27	65	207	46	9	9	9	19	30	227
TELEPIU'.....	1022	330	227	226	88	150	316	706	366	107	84	85	229	201	655
TELESETTE.....	1036	315	225	234	70	192	330	705	302	85	47	74	173	176	734
TOPOLINO.....	833	234	170	171	73	185	316	516	417	94	95	120	253	252	416
TU.....	899	338	203	169	62	128	245	654	285	76	45	67	161	161	614
VISTO.....	369	151	80	87	24	28	95	274	124	24	31	28	75	73	245
VIVERSANI & BELLI.....	952	322	181	217	65	166	295	657	307	97	52	75	193	161	645
SUPPLEMENTI															
D-LA REPUBBLICA DELLE DONNE.....	814	198	147	170	62	237	369	445	230	69	41	51	139	124	584
IO DONNA.....	1296	358	239	279	106	315	505	792	332	84	48	84	181	201	964
SETTE.....	1022	274	189	209	74	276	404	617	272	74	50	74	161	162	750
SPECCHIO LA STAMPA.....	693	248	120	134	26	165	264	429	133	31	40	35	84	76	560
SPORT WEEK-GAZZETTA SPORT.....	236	89	60	56	16	15	52	184	75	10	12	21	43	47	161
TV SETTE.....	1067	323	200	229	92	222	386	681	276	75	51	71	159	156	791
IL VENERDI' DI REPUBBLICA.....	1454	330	287	296	121	419	661	793	408	104	62	103	236	247	1046

Lettori ultimo periodo (numero medio)

secondo: • ampiezza centri • comuni • presenza bambini e ragazzi

(valori assoluti x 1.000)

MENSILI	Totale	AMPIEZZA CENTRI					COMUNI		PRESENZA BAMBINI E RAGAZZI						
		fino a 10000 abit.	da 10000 a 30000 abit.	da 30000 a 100000 abit.	da 100000 a 250000 abit.	oltre 250000 abit.	capo-luogo	non capo-luogo	Totale "si"	da 0 a 2 anni	da 3 a 4 anni	da 5 a 7 anni	Totale fino 7 anni	da 8 a 13 anni	Totale "no"
POPOLAZIONE	25981	8493	5804	5539	1864	4281	7891	18090	6522	1734	1185	1791	3896	3851	19459
AD.....	391	107	72	100	26	85	151	241	120	35	21	33	72	65	271
AIRONE.....	298	84	68	51	37	57	111	187	83	18	12	26	47	51	215
AM AUTOMESE.....	22	15	1	1	1	5	7	16	7	3	2	5	4	15	
AMADEUS.....	32	6	4	9	3	8	12	20	9	2	2	2	9	23	
AMICI DI CASA.....	162	56	40	25	21	19	54	108	54	9	9	9	24	34	107
ARCHEO.....	93	26	15	12	12	28	45	48	28	5	5	10	17	13	65
ASTRA.....	370	107	90	74	38	61	113	257	114	26	18	20	57	78	255
AUTO.....	166	75	32	31	7	21	37	129	53	20	9	8	31	26	113
AUTOMOBILE CLUB.....	118	39	25	19	9	26	42	75	35	14	9	6	24	14	82
BELL'EUROPA.....	129	28	28	21	13	39	63	67	38	10	5	2	15	27	91
BELL'ITALIA.....	280	71	82	50	26	52	96	184	75	21	16	19	44	43	205
BENISSIMO.....	176	70	37	34	14	22	49	128	52	17	14	21	39	29	124
BIMBISANI & BELLI.....	822	298	177	173	45	128	222	600	467	257	92	112	371	175	355
BRAVA CASA.....	649	201	152	128	45	123	208	442	211	55	40	62	134	116	439
BUONA CUCINA.....	570	213	154	106	34	62	132	438	188	45	36	61	114	124	382
BURDA.....	574	198	138	122	50	66	147	427	189	43	38	49	106	113	385
CAMBIO.....	22	7	3	6	6	6	8	14	12	5	5	1	10	3	10
CAPITAL.....	112	34	15	30	19	14	43	69	28	7	6	9	18	17	84
CARNET.....	35	7	5	6	5	11	17	18	7	2	1	1	3	6	28
CASA FACILE.....	782	263	182	166	54	117	229	553	304	89	58	88	195	166	478
CASA IN FIORE.....	360	117	95	59	46	43	110	250	119	30	23	31	73	67	241

Lettori ultimo periodo (numero medio)

secondo: • ampiezza centri • comuni • presenza bambini e ragazzi

(valori assoluti x 1.000)

MENSILI	Totale	AMPIEZZA CENTRI					COMUNI		PRESENZA BAMBINI E RAGAZZI						
		fino a 10000 ab.	da 10000 a 30000 ab.	da 30000 a 100000 ab.	da 100000 a 250000 ab.	oltre 250000 ab.	capo-luogo	non capo-luogo	Totale "si"	da 0 a 2 anni	da 3 a 4 anni	da 5 a 7 anni	Totale fino 7 anni	da 8 a 13 anni	Totale "no"
POPOLAZIONE	25981	8493	5804	5539	1864	4281	7891	18090	6522	1734	1185	1791	3896	3851	19459
CASAVIVA	913	291	205	219	64	134	281	632	299	100	54	72	192	162	614
CASE DA ABITARE	179	53	43	29	11	44	65	114	51	17	10	11	33	32	128
CIAK	253	62	53	56	24	59	105	149	57	13	14	13	33	30	197
CIPRIA	208	57	39	50	18	45	90	118	57	13	8	16	33	32	152
CLASS	70	17	11	23	4	15	31	39	21	7	6	7	17	9	48
CLUB 3	91	32	22	16	7	14	27	64	9	2			2	6	83
COME STAI	279	92	54	78	21	34	85	194	77	17	16	22	47	46	202
COSE DI CASA	1635	558	375	343	115	245	470	1165	607	191	108	159	385	335	1028
COSMOPOLITAN	448	152	106	73	38	79	144	303	110	19	24	30	61	65	337
LA CUCINA ITALIANA	721	239	165	125	62	130	250	471	224	67	50	64	144	120	497
CUCINA MODERNA	1182	393	256	274	82	176	352	830	417	129	76	125	273	226	766
CUCINARE BENE	1236	443	272	267	73	180	351	884	427	122	96	117	274	234	809
DONNA	569	187	122	142	36	81	160	408	181	42	27	44	95	116	388
DONNA & MAMMA	359	118	101	75	18	46	87	272	244	174	38	48	213	59	115
DOVE	131	40	20	28	12	31	57	74	45	15	7	9	27	25	86
ELLE	343	99	83	69	27	65	122	221	93	19	23	14	45	60	251
ELLE DECOR	93	29	16	21	6	20	36	57	29	5	5	7	15	18	64
FIT FOR FUN	102	32	23	25	10	13	32	70	21	4	2	5	11	13	81
FOCUS	2328	787	533	477	190	340	719	1609	714	176	112	173	385	427	1615
GARDENIA	169	52	38	36	10	32	59	110	35	7	5	14	23	21	134
GENTE MESE	827	273	177	175	55	147	262	565	240	64	39	64	139	145	587
GENTE MONEY	33	10	8	5	4	6	14	20	11	2		1	4	8	23
GENTE MOTORI	204	72	46	47	19	20	56	147	70	13	11	19	38	47	134
GENTE VIAGGI	192	71	39	31	15	37	72	120	57	6	11	16	29	45	135
GLAMOUR	629	195	137	142	53	101	199	430	154	33	18	31	73	103	475
GO	192	89	45	30	14	14	40	152	45	12	11	9	24	25	148
GULLIVER	99	32	30	17	5	14	29	70	26	8	4	5	17	13	73
HAPPY WEB	31	10	5	6	1	9	12	19	7	1		2	3	6	24
INSIEME	261	82	51	55	28	45	86	175	144	85	31	42	125	42	117
IO E IL MIO BAMBINO	640	240	140	138	37	85	165	474	439	286	90	97	384	145	200
JACK	55	30	12	9	2	2	5	50	25	6	3	4	10	15	30
JESUS	66	25	17	19	4	2	14	52	19	2	7	12	15	9	47
MADRE	108	59	21	9	9	10	23	85	25	9	8	9	19	11	83
MARIE CLAIRE	523	148	137	115	34	90	147	376	155	51	31	35	100	76	368
MAX	436	133	114	97	25	67	125	311	115	31	26	29	70	56	321
MEN'S HEALTH	173	66	42	23	19	23	51	122	50	19	6	8	26	29	123
MERIDIANI	79	19	12	19	3	26	37	43	35	17	9	7	25	12	44
MESSAGGERO DI S.ANTONIO	427	170	107	80	18	51	105	321	69	19	24	19	47	31	358
LA MIA BOUTIQUE	205	76	54	39	18	19	48	158	69	16	16	11	36	40	136
LA MIA CASA	166	41	46	40	8	30	47	119	52	13	15	17	37	26	114
NATIONAL GEOGRAPHIC ITALIA	335	100	69	65	28	73	131	203	97	17	15	24	48	66	238
NAUTICA	56	7	11	7	11	20	38	18	16	4	2	4	10	10	40
NEWTON	239	67	73	39	18	42	81	158	76	10	17	10	31	53	164
PANORAMA TRAVEL	188	68	38	34	11	37	59	129	54	14	6	14	29	35	134
PARTIAMO	45	16	11	7	7	4	14	32	9	2	3	3	5	7	36
PC WORLD ITALIA	102	37	22	17	11	15	35	67	37	8	5	7	17	24	65
PRATICA	179	62	47	26	17	27	52	127	73	12	17	28	47	41	106
QUARK	287	93	73	48	22	50	90	197	83	14	13	24	42	60	204
QUATTORRUOTE	948	358	190	176	90	134	281	667	316	86	57	76	179	190	631
QUATTRO ZAMPE	218	55	48	39	24	52	84	133	46	4	10	10	25	28	172
QUI TOURING	343	89	82	64	31	77	133	210	92	25	16	21	53	55	251
RAGAZZA MODERNA	307	130	53	65	17	41	76	231	114	18	18	25	50	77	193
RAKAM	414	144	86	96	39	50	135	278	100	20	14	32	58	63	314
SALE & PEPE	622	213	152	110	41	107	192	430	206	57	41	47	127	125	416
SALVE	219	69	49	46	24	31	76	143	67	12	15	25	42	43	152
LE SCIENZE	108	23	24	22	7	31	46	62	25	7	4	5	12	14	83
SELEZIONE READER'S DIGEST	199	71	42	38	20	28	63	136	42	8	5	9	20	30	157
IN SELLA	126	48	29	21	8	20	37	89	34	4	8	7	19	22	92
SILHOUETTE DONNA	1397	463	351	303	87	193	371	1027	490	138	80	124	291	269	908
SPAZIO CASA	129	43	23	27	9	27	40	88	56	10	8	22	34	36	73
SPEAK UP	76	21	22	15	8	11	29	47	22	5	2	5	10	15	54
STARBENE	1845	620	421	397	125	281	548	1297	603	151	115	144	365	346	1242
A TAVOLA	192	61	43	47	14	26	62	130	52	13	13	10	28	31	140
TOP GIRL	727	250	181	145	47	104	197	531	236	24	19	50	84	174	491
TUTTOMOTO	158	69	36	35	10	9	37	121	38	9	11	4	21	22	120
TUTTO MUSICA	308	122	64	53	26	43	84	224	100	8	8	23	36	77	208
TUTTOTURISMO	68	21	14	8	15	10	31	36	22	6	6	4	11	15	45
VERA MAGAZINE	277	93	66	46	24	48	88	190	77	22	12	27	49	41	200
VERDE OGGI	105	35	31	19	9	10	25	80	39	13	3	12	24	22	66
IN VIAGGIO	73	12	21	17	5	17	30	43	22	5	4	2	9	15	51
VILLE & CASALI	165	42	39	35	15	33	63	102	59	20	14	16	40	28	106
VITALITY	130	48	26	25	16	16	39	91	49	14	11	10	30	24	81
VOGUE ITALIA	443	145	103	97	36	62	123	320	134	33	28	36	79	77	309
AL VOLANTE	270	85	74	48	21	42	77	193	97	13	23	25	55	51	173

Donne

Lettori ultimo periodo (numero medio)

secondo: • ampiezza centri • comuni • presenza bambini e ragazzi

(percentuali di composizione)

SETTIMANALI

	Totale	AMPIEZZA CENTRI					COMUNI		PRESENZA BAMBINI E RAGAZZI						
		fino a 10000 ab.	da 10000 a 30000 ab.	da 30000 a 100000 ab.	da 100000 a 250000 ab.	oltre 250000 ab.	capo-luogo	non capo-luogo	Totale "si"	da 0 a 2 anni	da 3 a 4 anni	da 5 a 7 anni	Totale fino 7 anni	da 8 a 13 anni	Totale "no"
POPOLAZIONE	100.0	32.7	22.3	21.3	7.2	16.5	30.4	69.6	25.1	6.7	4.6	6.9	15.0	14.8	74.9
ANNA.....	100.0	29.2	19.7	24.5	9.7	17.0	35.6	64.4	28.6	6.3	5.3	8.7	16.8	16.8	71.4
AUTO OGGI.....	100.0	53.1	19.3	13.4	6.2	8.0	22.2	77.8	34.2	10.7	10.5	6.5	18.3	17.0	65.8
AUTOSPRINT.....	100.0	28.0	29.7	14.2	21.5	6.6	31.8	68.2	30.4	5.2	8.4	9.5	18.0	13.9	69.6
BELLA!.....	100.0	32.9	22.3	23.6	5.3	15.8	29.2	70.8	27.6	7.4	4.8	4.0	13.9	18.2	72.4
CHI.....	100.0	31.8	20.4	22.1	8.3	17.4	33.9	66.1	26.9	6.8	5.4	5.9	15.7	15.1	73.1
CONFIDENZE.....	100.0	37.2	25.8	17.7	7.1	12.1	27.1	72.9	24.7	5.2	4.3	5.0	12.2	15.4	75.3
DONNA MODERNA.....	100.0	31.7	22.5	20.5	8.2	17.1	32.8	67.2	30.0	8.7	5.9	6.7	17.5	17.4	70.0
L'ESPRESSO.....	100.0	26.1	21.1	20.9	10.4	21.5	39.7	60.3	26.5	6.8	4.1	6.5	14.8	16.7	73.5
EVA EXPRESS TREMILA.....	100.0	30.5	25.4	18.7	8.6	16.9	30.7	69.3	20.9	6.0	4.6	3.7	11.7	13.9	79.1
FAMIGLIA CRISTIANA.....	100.0	40.5	22.9	19.3	6.3	11.1	25.1	74.9	23.1	4.9	4.7	5.6	12.9	14.7	76.9
FILM TV.....	100.0	28.2	21.7	24.4	10.5	15.2	31.0	69.0	26.7		6.7	2.0	6.7	22.0	73.3
GENTE.....	100.0	31.9	20.5	22.9	7.1	17.5	32.9	67.1	25.5	6.2	5.4	6.3	15.3	15.2	74.5
GIOIA.....	100.0	30.4	21.5	21.4	7.6	19.0	32.2	67.8	27.7	7.3	6.2	6.0	17.0	14.0	72.3
IL GIORNALINO.....	100.0	52.9	24.7	10.0	9.2	3.3	17.6	82.4	59.4	12.6	10.3	18.8	28.7	44.2	40.6
GRAND HOTEL.....	100.0	33.7	19.2	25.7	7.0	14.5	30.5	69.5	17.7	4.9	3.7	4.4	10.1	10.1	82.3
GRAZIA.....	100.0	28.6	22.6	23.0	7.5	18.4	31.5	68.5	26.1	6.3	3.8	6.5	14.0	15.6	73.9
GUERIN SPORTIVO.....	100.0	22.4	17.9	35.7	6.4	17.6	39.6	60.4	30.7	11.7	8.9	2.3	18.9	11.8	69.3
GUIDA TV.....	100.0	29.3	20.4	22.5	6.9	21.0	35.0	65.0	25.8	6.0	4.7	7.0	14.5	14.8	74.2
INTIMITA'.....	100.0	35.3	24.9	19.7	4.5	15.6	27.4	72.6	21.3	6.4	2.9	5.0	12.5	11.4	78.7
MILANO FINANZA.....	100.0	23.3	18.8	25.0	9.5	23.5	37.4	62.6	35.1	8.0	6.0	7.6	17.6	18.8	64.9
IL MONDO.....	100.0	27.5	31.1	5.6	5.4	30.4	39.0	61.0	26.9	6.4	6.5		9.5	20.3	73.1
MOTOSPRINT.....	100.0	27.0	33.4	15.3	9.4	14.9	28.0	72.0	44.6	13.5	6.7	4.3	18.7	28.5	55.4
NOVELLA 2000.....	100.0	30.3	20.1	24.4	8.3	17.0	33.7	66.3	29.0	8.4	6.2	5.3	17.3	16.5	71.0
OGGI.....	100.0	33.4	20.1	20.9	8.2	17.4	34.5	65.5	23.1	6.1	4.0	6.1	13.4	13.5	76.9
PANORAMA.....	100.0	32.7	22.0	19.9	8.4	17.0	31.8	68.2	29.2	7.1	4.7	5.9	15.0	18.2	70.8
SORRISI E CANZONI TV.....	100.0	33.6	22.8	20.7	8.0	15.0	29.5	70.5	29.7	8.2	5.1	7.8	17.8	17.3	70.3
STOP.....	100.0	38.5	22.1	24.6	5.0	9.8	24.0	76.0	16.8	3.2	3.2	3.2	7.1	11.0	83.2
TELEPIU'.....	100.0	32.3	22.2	22.2	8.6	14.7	30.9	69.1	35.9	10.5	8.2	8.3	22.4	19.7	64.1
TELESETTE.....	100.0	30.4	21.7	22.6	6.7	18.5	31.9	68.1	29.1	8.2	4.5	7.1	16.7	17.0	70.9
TOPOLINO.....	100.0	28.1	20.4	20.5	8.8	22.2	38.0	62.0	50.1	11.3	11.4	14.4	30.4	30.3	49.9
TU.....	100.0	37.5	22.6	18.8	6.9	14.2	27.3	72.7	31.7	8.5	5.1	7.4	17.9	17.9	68.3
VISTO.....	100.0	40.9	21.6	23.5	6.5	7.5	25.8	74.2	33.7	6.5	8.3	7.5	20.2	19.7	66.3
VIVERSANI & BELLI.....	100.0	33.9	19.0	22.8	6.9	17.5	31.0	69.0	32.2	10.2	5.5	7.8	20.3	16.9	67.8
SUPPLEMENTI															
D-LA REPUBBLICA DELLE DONNE.....	100.0	24.3	18.0	20.9	7.6	29.1	45.3	54.7	28.3	8.5	5.0	6.2	17.1	15.2	71.7
IO DONNA.....	100.0	27.6	18.4	21.5	8.2	24.3	38.9	61.1	25.6	6.5	3.7	6.4	14.0	15.5	74.4
SETTE.....	100.0	26.8	18.5	20.4	7.3	27.0	39.6	60.4	26.6	7.2	4.9	7.2	15.8	15.8	73.4
SPECCHIO LA STAMPA.....	100.0	35.8	17.4	19.3	3.7	23.8	38.1	61.9	19.2	4.4	5.8	5.1	12.1	11.0	80.8
SPORT WEEK-GAZZETTA SPORT.....	100.0	37.6	25.4	23.9	6.8	6.4	22.0	78.0	31.9	4.4	5.0	8.9	18.3	19.8	68.1
TV SETTE.....	100.0	30.3	18.8	21.5	8.7	20.8	36.2	63.8	25.9	7.1	4.8	6.6	14.9	14.6	74.1
IL VENERDI' DI REPUBBLICA.....	100.0	22.7	19.8	20.4	8.3	28.8	45.5	54.5	28.0	7.2	4.3	7.1	16.2	17.0	72.0

Lettori ultimo periodo (numero medio)

secondo: • ampiezza centri • comuni • presenza bambini e ragazzi

(percentuali di composizione)

MENSILI

	Totale	AMPIEZZA CENTRI					COMUNI		PRESENZA BAMBINI E RAGAZZI						
		fino a 10000 ab.	da 10000 a 30000 ab.	da 30000 a 100000 ab.	da 100000 a 250000 ab.	oltre 250000 ab.	capo-luogo	non capo-luogo	Totale "si"	da 0 a 2 anni	da 3 a 4 anni	da 5 a 7 anni	Totale fino 7 anni	da 8 a 13 anni	Totale "no"
POPOLAZIONE	100.0	32.7	22.3	21.3	7.2	16.5	30.4	69.6	25.1	6.7	4.6	6.9	15.0	14.8	74.9
AD.....	100.0	27.4	18.5	25.7	6.7	21.7	38.5	61.5	30.6	8.8	5.4	8.6	18.3	16.6	69.4
AIRONE.....	100.0	28.3	22.9	17.1	12.5	19.2	37.3	62.7	27.9	6.0	3.9	8.9	15.7	17.1	72.1
AM AUTOMESE.....	100.0	67.6	2.7		5.7	24.0	29.7	70.3	32.2	14.7	6.8		21.4	17.5	67.8
AMADEUS.....	100.0	20.5	14.2	28.6	10.0	26.8	37.7	62.3	28.4		5.5		5.5	28.4	71.6
AMICI DI CASA.....	100.0	34.8	24.8	15.6	12.8	12.0	33.1	66.9	33.5	5.8	5.6	5.4	14.6	21.2	66.5
ARCHEO.....	100.0	28.2	16.0	13.1	12.8	29.9	48.0	52.0	30.5	5.7	5.4	10.9	18.8	14.5	69.5
ASTRA.....	100.0	28.8	24.3	19.9	10.4	16.6	30.6	69.4	30.9	7.1	4.7	5.5	15.4	21.0	69.1
AUTO.....	100.0	45.3	19.0	18.5	4.5	12.7	22.0	78.0	32.0	12.3	5.7	5.1	18.5	15.9	68.0
AUTOMOBILE CLUB.....	100.0	33.1	21.5	15.8	8.0	21.6	36.0	64.0	30.0	11.5	7.2	5.0	20.2	12.1	70.0
BELL'EUROPA.....	100.0	21.5	21.7	16.3	10.1	30.4	48.4	51.6	29.3	8.0	3.7	1.8	11.3	20.7	70.7
BELL'ITALIA.....	100.0	25.4	29.1	17.9	9.3	18.4	34.2	65.8	26.9	7.4	5.7	6.7	15.7	15.5	73.1
BENISSIMO.....	100.0	39.4	20.8	19.1	7.9	12.7	27.5	72.5	29.6	9.9	7.7	12.1	22.0	16.3	70.4
BIMBISANI & BELLI.....	100.0	36.3	21.6	21.1	5.5	15.6	27.0	73.0	56.8	31.3	11.1	13.6	45.1	21.3	43.2
BRAVA CASA.....	100.0	31.0	23.4	19.6	7.0	19.0	32.0	68.0	32.4	8.4	6.2	9.6	20.6	17.9	67.6
BUONA CUCINA.....	100.0	37.4	27.0	18.7	6.0	10.9	23.1	76.9	33.0	7.8	6.3	10.7	20.0	21.8	67.0
BURDA.....	100.0	34.5	24.0	21.2	8.7	11.6	25.6	74.4	33.0	7.5	6.7	8.5	18.5	19.7	67.0
CAMBIO.....	100.0	30.6	14.0	28.7		26.7	38.3	61.7	52.5	22.0	21.6	6.3	43.6	15.2	47.5
CAPITAL.....	100.0	30.5	13.2	26.7	17.1	12.5	38.6	61.4	25.3	6.5	4.9	7.8	15.9	14.9	74.7
CARNET.....	100.0	19.0	15.4	18.2	15.5	31.8	49.1	50.9	20.3	5.7	1.9	2.7	7.5	16.6	79.7
CASA FACILE.....	100.0	33.6	23.3	21.3	6.9	14.9	29.3	70.7	38.8	11.3	7.4	11.2	25.0	21.3	61.2
CASA IN FIORE.....	100.0	32.5	26.5	16.4	12.8	11.8	30.5	69.5	33.1	8.4	6.4	8.7	20.3	18.7	66.9

Lettori ultimo periodo (numero medio)

secondo: • ampiezza centri • comuni • presenza bambini e ragazzi

(percentuali di composizione)

MENSILI	Totale	AMPIEZZA CENTRI					COMUNI		PRESENZA BAMBINI E RAGAZZI						
		fino a 10000 abit.	da 10000 a 30000 abit.	da 30000 a 100000 abit.	da 100000 a 250000 abit.	oltre 250000 abit.	capoluogo	non capoluogo	Totale "si"	da 0 a 2 anni	da 3 a 4 anni	da 5 a 7 anni	Totale fino 7 anni	da 8 a 13 anni	Totale "no"
POPOLAZIONE	100.0	32.7	22.3	21.3	7.2	16.5	30.4	69.6	25.1	6.7	4.6	6.9	15.0	14.8	74.9
CASAVIVA	100.0	31.9	22.5	24.0	7.0	14.7	30.7	69.3	32.7	11.0	5.9	7.9	21.1	17.8	67.3
CASE DA ABITARE	100.0	29.5	24.0	16.0	6.1	24.4	36.5	63.5	28.6	9.3	5.7	6.2	18.2	17.6	71.4
CIAC	100.0	24.3	20.9	22.0	9.6	23.1	41.3	58.7	22.4	5.1	5.4	5.1	12.8	11.9	77.6
CIPRIA	100.0	27.2	18.5	23.9	8.7	21.7	43.3	56.7	27.2	6.3	4.0	7.8	15.9	15.3	72.8
CLASS	100.0	24.1	16.4	32.4	5.3	21.7	44.6	55.4	30.9	9.5	8.8	10.2	23.8	13.0	69.1
CLUB 3	100.0	34.6	24.2	18.0	7.8	15.4	29.9	70.1	9.6	2.3		0.3	2.6	7.0	90.4
COME STAI	100.0	33.0	19.4	28.0	7.5	12.1	30.6	69.4	27.6	6.0	5.6	8.0	16.8	16.6	72.4
COSE DI CASA	100.0	34.1	22.9	20.9	7.0	15.0	28.8	71.2	37.1	11.7	6.6	9.7	23.5	20.5	62.9
COSMOPOLITAN	100.0	34.0	23.6	16.3	8.5	17.6	32.2	67.8	24.6	4.2	5.3	6.6	13.7	14.5	75.4
LA CUCINA ITALIANA	100.0	33.1	22.9	17.3	8.6	18.1	34.7	65.3	31.0	9.4	7.0	8.9	20.1	16.7	69.0
CUCINA MODERNA	100.0	33.3	21.7	23.2	7.0	14.9	29.8	70.2	35.2	10.9	6.4	10.5	23.1	19.1	64.8
CUCINARE BENE	100.0	35.8	22.0	21.6	5.9	14.6	28.4	71.6	34.6	9.9	7.7	9.5	22.1	18.9	65.4
DONNA	100.0	32.9	21.5	24.9	6.4	14.3	28.2	71.8	31.8	7.5	4.7	7.7	16.7	20.4	68.2
DONNA & MAMMA	100.0	32.8	28.2	20.9	5.1	12.9	24.3	75.7	67.9	48.3	10.5	13.4	59.4	16.3	32.1
DOVE	100.0	30.4	15.3	21.7	9.0	23.6	43.3	56.7	34.3	11.2	5.3	7.1	21.0	19.4	65.7
ELLE	100.0	28.9	24.3	20.0	7.9	18.9	35.5	64.5	27.0	5.6	6.6	4.1	13.2	17.6	73.0
ELLE DECOR	100.0	31.6	17.5	22.5	6.6	21.8	39.0	61.0	30.8	5.6	5.4	7.2	16.0	19.7	69.2
FIT FOR FUN	100.0	30.8	22.4	24.5	10.0	12.2	31.2	68.8	21.0	3.5	2.1	4.9	10.5	12.8	79.0
FOCUS	100.0	33.8	22.9	20.5	8.2	14.6	30.9	69.1	30.6	7.6	4.8	7.4	16.5	18.4	69.4
GARDENIA	100.0	31.1	22.2	21.5	6.2	19.1	34.8	65.2	20.9	4.1	3.0	8.4	13.4	12.7	79.1
GENTE MESE	100.0	33.0	21.4	21.1	6.7	17.8	31.7	68.3	29.0	7.8	4.8	7.7	16.8	17.6	71.0
GENTE MONEY	100.0	31.1	22.8	14.5	12.6	19.1	41.3	58.7	32.0	7.0	1.4	3.2	11.7	23.6	68.0
GENTE MOTORI	100.0	35.4	22.6	22.9	9.3	9.8	27.7	72.3	34.5	6.6	5.3	9.3	18.6	23.0	65.5
GENTE VIAGGI	100.0	37.1	20.2	16.0	7.6	19.1	37.3	62.7	29.9	3.0	5.7	8.3	14.9	23.4	70.1
GLAMOUR	100.0	31.0	21.8	22.6	8.5	16.1	31.7	68.3	24.4	5.3	2.8	4.9	11.6	16.3	75.6
GO	100.0	46.1	23.6	15.5	7.4	7.4	20.8	79.2	23.2	6.4	5.5	4.7	12.4	13.1	76.8
GULLIVER	100.0	32.0	30.7	17.5	5.3	14.5	29.1	70.9	25.9	8.4	4.2	5.5	17.3	12.7	74.1
HAPPY WEB	100.0	31.9	15.4	19.0	4.5	29.2	38.0	62.0	23.8	4.2	1.3	7.4	9.2	18.3	76.2
INSIEME	100.0	31.4	19.6	21.2	10.6	17.2	33.0	67.0	55.2	32.6	12.0	16.0	47.9	16.0	44.8
IO E IL MIO BAMBINO	100.0	37.5	21.9	21.5	5.8	13.3	25.9	74.1	68.7	44.8	14.1	15.2	60.0	22.6	31.3
JACK	100.0	54.4	21.7	16.6	4.2	3.1	9.2	90.8	44.6	10.7	6.0	7.0	17.7	26.9	55.4
JESUS	100.0	37.4	25.0	28.9	5.8	2.9	21.8	78.2	29.3	3.5	11.1	17.9	22.5	13.8	70.7
MADRE	100.0	55.1	19.3	8.2	8.0	9.3	21.4	78.6	22.9	8.2	7.8	8.0	17.4	10.4	77.1
MARIE CLAIRE	100.0	28.2	26.1	22.0	6.4	17.2	28.1	71.9	29.7	9.7	6.0	6.8	19.2	14.6	70.3
MAX	100.0	30.5	26.1	22.2	5.8	15.4	28.7	71.3	26.4	7.2	6.0	6.5	16.0	12.9	73.6
MEN'S HEALTH	100.0	38.4	24.3	13.0	11.2	13.1	29.6	70.4	28.9	10.9	3.7	4.5	15.1	16.9	71.1
MERIDIANI	100.0	24.2	15.6	24.0	3.9	32.3	46.0	54.0	44.0	22.0	11.2	8.5	31.8	15.1	56.0
MESSAGGERO DI S.ANTONIO	100.0	39.7	25.1	18.8	4.3	12.1	24.7	75.3	16.2	4.5	5.6	4.4	11.0	7.2	83.8
LA MIA BOUTIQUE	100.0	36.9	26.4	18.8	8.7	9.2	23.3	76.7	33.8	7.8	8.0	5.4	17.3	19.4	66.2
LA MIA CASA	100.0	25.0	27.9	24.3	4.8	17.9	28.5	71.5	31.3	7.6	8.8	10.1	22.4	15.9	68.7
NATIONAL GEOGRAPHIC ITALIA	100.0	29.7	20.7	19.5	8.2	21.9	39.3	60.7	28.9	5.0	4.5	7.1	14.4	19.6	71.1
NAUTICA	100.0	11.8	20.3	13.3	19.6	34.9	67.8	32.2	29.2	7.4	3.2	7.6	18.2	17.4	70.8
NEWTON	100.0	28.2	30.3	16.2	7.6	17.6	33.9	66.1	31.5	4.1	7.0	4.3	12.9	22.0	68.5
PANORAMA TRAVEL	100.0	36.4	20.3	18.1	5.7	19.5	31.6	68.4	28.7	7.4	3.2	7.4	15.2	18.7	71.3
PARTIAMO	100.0	34.1	25.0	16.0	15.0	9.9	30.5	69.5	20.8	5.5	6.2	5.6	11.7	15.2	79.2
PC WORLD ITALIA	100.0	36.3	21.7	17.1	10.5	14.4	34.5	65.5	36.1	8.0	5.3	6.9	16.4	23.8	63.9
PRATICA	100.0	34.9	26.1	14.7	9.3	15.0	28.9	71.1	41.0	6.9	9.4	15.9	26.1	23.1	59.0
QUARK	100.0	32.5	25.4	16.9	7.8	17.5	31.3	68.7	28.9	4.8	4.4	8.4	14.6	20.8	71.1
QUATTORRUOTE	100.0	37.8	20.1	18.5	9.5	14.1	29.7	70.3	33.4	9.1	6.0	8.0	18.9	20.1	66.6
QUATTRO ZAMPE	100.0	25.2	22.2	17.7	10.8	24.1	38.8	61.2	21.1	2.0	4.7	4.8	11.4	13.1	78.9
QUI TOURING	100.0	25.8	24.0	18.7	9.1	22.4	38.7	61.3	26.8	7.3	4.6	6.1	15.6	16.2	73.2
RAGAZZA MODERNA	100.0	42.3	17.3	21.3	5.7	13.4	24.7	75.3	37.1	5.8	5.7	8.0	16.4	25.3	62.9
RAKAM	100.0	34.8	20.7	23.1	9.3	12.0	32.7	67.3	24.1	4.9	3.4	7.9	14.0	15.2	75.9
SALE & PEPE	100.0	34.2	24.4	17.7	6.6	17.1	30.8	69.2	33.2	9.2	6.6	7.5	20.3	20.1	66.8
SALVE	100.0	31.6	22.3	20.9	11.1	14.2	34.6	65.4	30.6	5.7	7.1	11.4	19.3	19.6	69.4
LE SCIENZE	100.0	21.6	21.8	20.8	6.8	29.0	42.9	57.1	23.2	6.2	4.2	4.4	11.1	13.0	76.8
SELEZIONE READER'S DIGEST	100.0	35.5	21.2	19.3	9.9	14.1	31.8	68.2	21.1	4.0	2.7	4.7	9.9	14.9	78.9
IN SELLA	100.0	38.0	23.0	17.1	6.1	15.8	29.5	70.5	27.1	3.6	6.1	5.6	14.9	17.7	72.9
SILHOUETTE DONNA	100.0	33.1	25.1	21.7	6.3	13.8	26.5	73.5	35.0	9.9	5.7	8.9	20.8	19.3	65.0
SPAZIO CASA	100.0	33.2	18.1	21.2	6.7	20.8	31.4	68.6	43.2	7.5	6.0	17.2	26.5	28.0	56.8
SPEAK UP	100.0	27.5	28.8	19.5	10.3	14.0	37.8	62.2	29.2	6.9	2.2	5.9	12.5	20.2	70.8
STARBENE	100.0	33.6	22.8	21.5	6.8	15.2	29.7	70.3	32.7	8.2	6.2	7.8	19.8	18.7	67.3
A TAVOLA	100.0	32.0	22.2	24.7	7.4	13.6	32.2	67.8	27.0	6.9	6.8	5.3	14.5	16.0	73.0
TOP GIRL	100.0	34.4	24.9	19.9	6.4	14.4	27.0	73.0	32.5	3.4	2.7	6.9	11.5	24.0	67.5
TUTTOMOTO	100.0	43.6	22.7	21.8	6.2	5.7	23.5	76.5	24.2	5.6	7.0	2.7	13.3	13.7	75.8
TUTTO MUSICA	100.0	39.6	20.8	17.2	8.3	14.1	27.2	72.8	32.5	2.7	2.4	7.6	11.6	24.9	67.5
TUTTOTURISMO	100.0	30.6	20.9	11.1	22.8	14.7	46.1	53.9	32.9	9.4	8.8	5.3	15.8	22.5	67.1
VERA MAGAZINE	100.0	33.6	23.8	16.7	8.5	17.4	31.6	68.4	27.8	8.0	4.4	9.6	17.6	14.7	72.2
VERDE OGGI	100.0	33.8	29.9	18.3	8.2	9.8	24.0	76.0	37.2	12.2	3.2	11.3	22.6	21.5	62.8
IN VIAGGIO	100.0	16.6	28.8	24.1	6.8	23.7	41.4	58.6	29.9	7.1	4.8	3.0	12.8	20.8	70.1
VILLE & CASALI	100.0	25.4	23.8	21.5	9.1	20.2	38.0	62.0	35.8	12.2	8.4	9.7	24.1	17.2	64.2
VITALITY															

Donne

Lettori ultimo periodo (numero medio)
secondo: • regioni

(valori assoluti x 1.000)

SETTIMANALI	Totale	REGIONI										
		Piemonte V. Aosta	Liguria	Lombardia	Trentino Alto Adige	Veneto	Friuli Venezia Giulia	Emilia Romagna	Toscana	Marche	Umbria	Lazio
POPOLAZIONE	25981	2028	774	4145	410	2049	555	1856	1649	668	387	2408
ANNA.....	831	48	29	142	3	44	13	113	54	23	9	88
AUTO OGGI.....	104	12	4	28		5	4	9	2	3	4	5
AUTOSPRINT.....	61	9	2	6	1	6		13	9			3
BELLA!.....	262	17	20	44	2	29	9	24	26	4	2	27
CHI.....	1635	105	55	354	9	168	51	219	95	26	25	177
CONFIDENZE.....	748	65	53	163	15	94	26	58	40	3		68
DONNA MODERNA.....	2394	175	117	552	21	201	74	235	126	75	31	227
L'ESPRESSO.....	813	44	22	143	15	41	39	106	44	28	22	101
EVA EXPRESS TREMILA.....	320	16	18	73		9	4	40	37	12	5	38
FAMIGLIA CRISTIANA.....	2172	184	47	546	44	319	75	123	137	59	37	135
FILM TV.....	58	5	6	6		2		5		1		2
GENTE.....	2163	159	129	385	16	214	82	165	130	51	52	241
GIOIA.....	882	65	56	152	14	86	6	71	62	25	9	74
IL GIORNALINO.....	127	16		47	4	10	5	14	4	6		
GRAND HOTEL.....	567	85	16	64	2	47	14	47	74	18	9	77
GRAZIA.....	851	66	45	183	9	52	18	88	68	24	23	67
GUERIN SPORTIVO.....	26	5	2	8							3	3
GUIDA TV.....	699	87	22	154	5	38	13	71	53	13	7	85
INTIMITA'.....	792	99	48	187	35	82	37	51	61	5	9	63
MILANO FINANZA.....	126	5	4	31		12	2	13	9	3		15
IL MONDO.....	38	2		21				5			1	8
MOTOSPRINT.....	94	8	1	15	3	10		15	12	3	2	12
NOVELLA 2000.....	741	53	31	135	5	44	6	82	66	28	16	93
OGGI.....	2221	182	172	420	40	264	67	204	156	55	45	187
PANORAMA.....	1263	86	38	260	6	104	73	136	76	39	23	100
SORRISI E CANZONI TV.....	3620	293	98	778	36	330	69	254	278	75	85	346
STOP.....	272	50	17	59	2	24	19	30	32	6	2	14
TELEPIU'.....	1022	69	24	182	6	85	19	58	73	34	24	115
TELESETTE.....	1036	97	36	183	4	87	34	87	48	49	14	122
TOPOLINO.....	833	66	30	151	5	68	13	55	60	29	36	107
TU.....	899	86	13	196	6	74	17	64	36	6	17	90
VISTO.....	369	49	16	68	9	38	6	17	23		3	19
VIVERSANI & BELLI.....	952	95	16	168	15	58	20	59	59	28	13	126
SUPPLEMENTI												
D-LA REPUBBLICA DELLE DONNE.....	814	64	22	118	15	63	19	120	91	15	8	136
IO DONNA.....	1296	52	24	595	22	102	37	68	42	41	20	102
SETTE.....	1022	36	11	597	16	41	35	43	36	19	5	61
SPECCHIO LA STAMPA.....	693	462	37	43	9	17	7	34	13	6	1	10
SPORT WEEK-GAZZETTA SPORT.....	236	8	2	63	7	35	9	16	31	10	11	7
TV SETTE.....	1067	54	12	529	23	61	24	41	36	31	11	83
IL VENERDI' DI REPUBBLICA.....	1454	74	56	198	27	107	40	192	174	35	30	209

Lettori ultimo periodo (numero medio)
secondo: • regioni

(valori assoluti x 1.000)

MENSILI	Totale	REGIONI										
		Piemonte V. Aosta	Liguria	Lombardia	Trentino Alto Adige	Veneto	Friuli Venezia Giulia	Emilia Romagna	Toscana	Marche	Umbria	Lazio
POPOLAZIONE	25981	2028	774	4145	410	2049	555	1856	1649	668	387	2408
AD.....	391	23	14	78	3	21	9	45	35	18	10	42
AIRONE.....	298	31	11	78		31	5	51	15	13	10	24
AM AUTOMESE.....	22	6		8								2
AMADEUS.....	32	6		9		1		5				6
AMICI DI CASA.....	162	11	8	31	4	7	16	25	7	7		19
ARCHEO.....	93	2		22		2	2	16	14	2	2	16
ASTRA.....	370	36	27	75		39	3	41	20	7		20
AUTO.....	166	4	3	34	8	25	4	19	3			11
AUTOMOBILE CLUB.....	118	16		11	4	5	6	10	14		4	8
BELLEEUROPA.....	129	16	10	20	12	8	2	11	15	3	2	5
BELLITALIA.....	280	28	26	45	4	33	5	33	28	14	5	18
BENISSIMO.....	176	19	3	16	6	14	7	18	13	18	3	21
BIMBISANI & BELLI.....	822	42	12	135	7	58	11	54	54	20	8	89
BRAVA CASA.....	649	54	24	118	2	55	17	38	55	19	10	99
BUONA CUCINA.....	570	49	14	87	1	49	33	47	28	18	20	49
BURDA.....	574	57	1	67	22	47	17	28	21	8	10	41
CAMBIO.....	22	5		3								7
CAPITAL.....	112	11	8	19		5		21	13	1		14
CARNET.....	35	6	2	8		3		10				3
CASA FACILE.....	782	52	31	119	2	79	19	35	64	19	14	72
CASA IN FIORE.....	360	33	5	58	5	44	21	29	25		14	55

Lettori ultimo periodo (numero medio)
secondo: • regioni

(valori assoluti x 1.000)

MENSILI	Totale	REGIONI										
		Piemonte V. Aosta	Liguria	Lombardia	Trentino Alto Adige	Veneto	Friuli Venezia Giulia	Emilia Romagna	Toscana	Marche	Umbria	Lazio
POPOLAZIONE	25981	2028	774	4145	410	2049	555	1856	1649	668	387	2408
CASAVIVA	913	83	17	174	1	79	30	50	71	50	17	89
CASE DA ABITARE	179	1	4	46		22	5	13	12	8	12	29
CIAK	253	19	9	37	2	25	13	27	23	10	7	29
CIPRIA	208	14	3	18		3	4	20	18	5		36
CLASS	70	3		11		6	5	4	2	3		12
CLUB 3	91	22	5	31		14		2	9		1	4
COME STAI	279	20	18	44	2	22	9	10	10	13	6	25
COSE DI CASA	1635	89	50	299	14	166	44	101	99	38	38	194
COSMOPOLITAN	448	25	23	95	3	58	9	31	31	23	10	56
LA CUCINA ITALIANA	721	64	41	122	13	55	14	71	40	17	21	86
CUCINA MODERNA	1182	93	45	167	8	124	31	76	82	36	28	118
CUCINARE BENE	1236	111	37	197		124	21	73	54	37	35	140
DONNA	569	41	19	82	9	56	7	42	35	13	17	50
DONNA & MAMMA	359	23	6	51	11	22	7	27	31	15	3	44
DOVE	131	19		39		8	3	12	19	2	5	13
ELLE	343	17	14	82	12	27	4	38	18	6	8	30
ELLE DECOR	93	9	2	23	2	9	4	11	6			11
FIT FOR FUN	102	6	4	23	7	15	2	2	3	5		9
FOCUS	2328	186	68	409	60	302	93	221	139	61	64	188
GARDENIA	169	29	13	22	2	13	8	15	14		7	15
GENTE MESE	827	50	28	125	7	93	16	48	54	38	22	99
GENTE MONEY	33		1	9	2	6		1	1			2
GENTE MOTORI	204	13	4	35	3	28	4	21	13	5	15	18
GENTE VIAGGI	192	15	11	51		6	7	23	20	11	1	13
GLAMOUR	629	39	10	104	8	54	15	64	39	32	22	57
GQ	192	15	4	69	6	23	7	5	14	1	1	2
GULLIVER	99	6	4	24		11	3	11	7	9		4
HAPPY WEB	31	3		17				3		3		3
INSIEME	261	21	7	75	3	7	7	25	11	8	9	24
IO E IL MIO BAMBINO	640	33	16	102	7	53	4	35	39	22	15	63
JACK	55	5		17	5	5	3	5				
JESUS	66	5		9	4	16	5		9	2		8
MADRE	108	2		53	12	13	3	8	4			4
MARIE CLAIRE	523	29	24	113	8	38	7	71	21	7	5	41
MAX	436	29		67	6	48	11	44	41	20	3	41
MEN'S HEALTH	173	17	6	44	2	27	3	10	3	8	7	10
MERIDIANI	79	19	2	27	1	4		4	10		2	6
MESSAGGERO DI S.ANTONIO	427	40	6	71	10	58	8	23	8	3	12	23
LA MIA BOUTIQUE	205	6		31	3	28		5	13		2	15
LA MIA CASA	166	9	6	35	1	16		8	10	2	15	10
NATIONAL GEOGRAPHIC ITALIA	335	35	19	75	4	19	14	37	41	11	4	41
NAUTICA	56	3	4	10		7	1	17	1			6
NEWTON	239	22	18	30		22	4	14	18	10	10	20
PANORAMA TRAVEL	188	18	10	47		9	3	15	8	12	3	14
PARTIAMO	45	5	5	10			4	4	5	4		5
PC WORLD ITALIA	102	2	3	35	6	10	3	8	10			7
PRATICA	179	12	9	37	8	26	11	5	10		8	17
QUARK	287	28	8	29		24	22	16	15	3	3	34
QUATTRORUOTE	948	60	16	147	39	122	23	71	40	28	29	97
QUATTRO ZAMPE	218	13	7	50	3	23	10	17	18	4	7	12
QUI TOURING	343	34	9	92	4	44	17	25	25	12	6	34
RAGAZZA MODERNA	307	20	7	65	9	14	7	20	9	5	6	28
RAKAM	414	38	11	60	3	18	21	14	34	29	7	33
SALE & PEPE	622	64	35	128	3	48	15	56	42	17	23	37
SALVE	219	28	6	42	2	22	3	30	10	5	8	22
LE SCIENZE	108	8	5	14		7	10	7	9	3	1	14
SELEZIONE READER'S DIGEST	199	15	10	46	11	20	9	6	11	9	3	18
IN SELLA	126	4	3	25		18	4	5	8	7	2	12
SILHOUETTE DONNA	1397	78	17	210	13	123	25	73	76	22	39	164
SPAZIO CASA	129	11	2	28	3	12	3	5	12	4	5	7
SPEAK UP	76	12	3	19		8	3	3	4	1	1	6
STARBENE	1845	140	60	305	15	177	50	109	123	44	49	179
A TAVOLA	192	13	8	32	1	15		13	29	2	1	9
TOP GIRL	727	55	13	100	9	64	17	35	48	20	12	57
TUTTOMOTO	158	6	1	42	5	28		9	13		4	6
TUTTO MUSICA	308	6	10	47		18	18	47	15	15	10	18
TUTTOTURISMO	68		8	5	3	16	9	5	11		3	
VERA MAGAZINE	277	30	17	46	10	23	3	24	19	5	3	22
VERDE OGGI	105	8	5	24	3	22	6	7	6		5	2
IN VIAGGIO	73	3	7	22		8			12			13
VILLE & CASALI	165	6	3	23		20	3	11	19	8	11	30
VITALITY	130	8	1	24	5	18	7	12	2	9	6	10
VOGUE ITALIA	443	9	15	67	6	36	5	61	28	16	15	32
AL VOLANTE	270	14	5	33	4	39		2	27	21	10	38

Donne

Lettori ultimo periodo (numero medio)
secondo: • regioni

(percentuali di composizione)

SETTIMANALI	Totale	REGIONI										
		Piemonte V. Aosta	Liguria	Lombardia	Trentino Alto Adige	Veneto	Friuli Venezia Giulia	Emilia Romagna	Toscana	Marche	Umbria	Lazio
POPOLAZIONE	100.0	7.8	3.0	16.0	1.6	7.9	2.1	7.1	6.3	2.6	1.5	9.3
ANNA.....	100.0	5.8	3.4	17.1	0.4	5.3	1.6	13.6	6.5	2.7	1.1	10.6
AUTO OGGI.....	100.0	11.1	3.7	26.7		4.5	4.3	8.9	2.2	2.7	3.6	5.1
AUTOSPRINT.....	100.0	14.3	3.0	10.4	2.4	10.0		21.1	14.0			4.1
BELLA!.....	100.0	6.6	7.5	16.8	0.7	11.1	3.6	9.3	10.0	1.4	0.8	10.4
CHI.....	100.0	6.4	3.4	21.7	0.6	10.3	3.1	13.4	5.8	1.6	1.5	10.8
CONFIDENZE.....	100.0	8.7	7.0	21.7	2.0	12.5	3.5	7.8	5.4	0.4		9.0
DONNA MODERNA.....	100.0	7.3	4.9	23.0	0.9	8.4	3.1	9.8	5.3	3.1	1.3	9.5
L'ESPRESSO.....	100.0	5.4	2.7	17.6	1.9	5.0	4.8	13.0	5.4	3.4	2.7	12.4
EVA EXPRESS TREMILA.....	100.0	5.1	5.5	22.8		2.7	1.2	12.5	11.5	3.9	1.5	11.9
FAMIGLIA CRISTIANA.....	100.0	8.5	2.2	25.1	2.0	14.7	3.5	5.7	6.3	2.7	1.7	6.2
FILM TV.....	100.0	8.3	11.1	10.2		3.7		7.9		2.5		2.7
GENTE.....	100.0	7.4	6.0	17.8	0.7	9.9	3.8	7.7	6.0	2.4	2.4	11.2
GIOIA.....	100.0	7.3	6.4	17.2	1.6	9.7	0.7	8.1	7.0	2.8	1.0	8.4
IL GIORNALINO.....	100.0	12.9		37.0	3.0	8.1	3.6	10.9	3.4	4.8		
GRAND HOTEL.....	100.0	14.9	2.8	11.4	0.3	8.4	2.5	8.3	13.1	3.1	1.6	13.5
GRAZIA.....	100.0	7.8	5.3	21.5	1.1	6.1	2.2	10.4	8.0	2.9	2.7	7.9
GUERIN SPORTIVO.....	100.0	19.2	6.8	28.7							12.2	9.6
GUIDA TV.....	100.0	12.5	3.1	22.0	0.7	5.4	1.8	10.1	7.6	1.9	1.0	12.2
INTIMITA'.....	100.0	12.5	6.1	23.6	4.4	10.3	4.6	6.4	7.7	0.6	1.2	7.9
MILANO FINANZA.....	100.0	4.1	2.9	24.4		9.4	1.4	10.5	7.2	2.1		12.2
IL MONDO.....	100.0	4.5		55.1				11.8			2.0	20.6
MOTOSPRINT.....	100.0	9.0	1.4	15.8	2.9	10.8		16.2	12.4	3.2	1.8	13.2
NOVELLA 2000.....	100.0	7.1	4.2	18.3	0.7	5.9	0.9	11.1	8.9	3.8	2.1	12.6
OGGI.....	100.0	8.2	7.8	18.9	1.8	11.9	3.0	9.2	7.0	2.5	2.0	8.4
PANORAMA.....	100.0	6.8	3.0	20.6	0.5	8.2	5.8	10.8	6.0	3.1	1.8	7.9
SORRISI E CANZONI TV.....	100.0	8.1	2.7	21.5	1.0	9.1	1.9	7.0	7.7	2.1	2.4	9.6
STOP.....	100.0	18.4	6.3	21.7	0.8	8.9	7.0	11.2	11.7	2.1	0.7	5.3
TELEPIU'.....	100.0	6.7	2.4	17.9	0.6	8.3	1.9	5.7	7.1	3.3	2.3	11.3
TELESETTE.....	100.0	9.4	3.5	17.7	0.4	8.4	3.2	8.4	4.7	4.7	1.3	11.8
TOPOLINO.....	100.0	8.0	3.6	18.2	0.6	8.2	1.6	6.6	7.2	3.5	4.3	12.9
TU.....	100.0	9.6	1.4	21.8	0.6	8.2	1.9	7.1	4.0	0.7	1.9	10.0
VISTO.....	100.0	13.2	4.2	18.4	2.5	10.2	1.7	4.7	6.3		0.8	5.2
VIVERSANI & BELLI.....	100.0	10.0	1.6	17.7	1.6	6.1	2.1	6.2	6.2	3.0	1.4	13.2
SUPPLEMENTI												
D-LA REPUBBLICA DELLE DONNE.....	100.0	7.8	2.7	14.5	1.9	7.7	2.4	14.8	11.2	1.8	1.0	16.7
IO DONNA.....	100.0	4.0	1.8	45.9	1.7	7.8	2.9	5.2	3.2	3.1	1.6	7.8
SETTE.....	100.0	3.6	1.1	58.4	1.6	4.0	3.4	4.2	3.5	1.9	0.4	6.0
SPECCCHIO LA STAMPA.....	100.0	66.6	5.3	6.2	1.3	2.5	1.0	4.9	1.9	0.9	0.2	1.4
SPORT WEEK-GAZZETTA SPORT.....	100.0	3.5	0.7	26.8	3.0	15.0	4.0	7.0	13.2	4.0	4.8	3.0
TV SETTE.....	100.0	5.1	1.1	49.6	2.2	5.7	2.3	3.9	3.3	2.9	1.0	7.7
IL VENERDI' DI REPUBBLICA.....	100.0	5.1	3.8	13.6	1.8	7.3	2.7	13.2	12.0	2.4	2.0	14.4

Lettori ultimo periodo (numero medio)
secondo: • regioni

(percentuali di composizione)

MENSILI	Totale	REGIONI										
		Piemonte V. Aosta	Liguria	Lombardia	Trentino Alto Adige	Veneto	Friuli Venezia Giulia	Emilia Romagna	Toscana	Marche	Umbria	Lazio
POPOLAZIONE	100.0	7.8	3.0	16.0	1.6	7.9	2.1	7.1	6.3	2.6	1.5	9.3
AD.....	100.0	5.9	3.5	19.9	0.8	5.4	2.2	11.4	9.0	4.7	2.5	10.7
AIRONE.....	100.0	10.3	3.6	26.1		10.3	1.7	17.0	5.0	4.2	3.4	7.9
AM AUTOMESE.....	100.0	28.5		37.5								7.6
AMADEUS.....	100.0	19.2		29.8		3.5		16.0				18.1
AMICI DI CASA.....	100.0	6.7	5.1	19.3	2.2	4.3	9.6	15.3	4.6	4.3		11.7
ARCHEO.....	100.0	1.8		24.2		1.7	2.4	17.2	14.6	1.9	2.7	16.9
ASTRA.....	100.0	9.9	7.4	20.4		10.5	0.9	11.1	5.4	1.9		5.3
AUTO.....	100.0	2.4	1.7	20.6	4.6	15.3	2.3	11.5	1.6			6.8
AUTOMOBILE CLUB.....	100.0	13.2		9.2	3.2	4.0	5.4	8.6	11.7		3.3	7.1
BELL'EUROPA.....	100.0	12.1	7.4	15.4	9.6	6.4	1.4	8.3	11.9	2.5	1.2	3.6
BELL'ITALIA.....	100.0	9.9	9.4	16.1	1.6	11.8	1.8	11.7	10.0	5.1	2.0	6.3
BENISSIMO.....	100.0	10.5	1.6	9.1	3.3	8.0	3.7	10.2	7.6	10.0	1.6	12.1
BIMBISANI & BELLI.....	100.0	5.1	1.5	16.4	0.9	7.1	1.3	6.6	6.6	2.5	1.0	10.8
BRAVA CASA.....	100.0	8.4	3.6	18.1	0.3	8.5	2.6	5.8	8.4	3.0	1.5	15.2
BUONA CUCINA.....	100.0	8.6	2.5	15.2	0.2	8.6	5.8	8.2	4.9	3.1	3.6	8.6
BURDA.....	100.0	9.9	0.3	11.7	3.8	8.2	2.9	4.9	3.7	1.4	1.7	7.1
CAMBIO.....	100.0		20.5	14.0								32.4
CAPITAL.....	100.0	10.0	7.2	16.7		4.5		19.0	11.9	1.3		12.7
CARNET.....	100.0	16.7	7.1	22.7		8.2		29.1				9.3
CASA FACILE.....	100.0	6.7	4.0	15.3	0.2	10.1	2.4	4.5	8.2	2.5	1.7	9.2
CASA IN FIORE.....	100.0	9.1	1.5	16.0	1.3	12.3	5.7	8.2	7.1		3.9	15.3

Lettori ultimo periodo (numero medio)
secondo: • regioni

(percentuali di composizione)

MENSILI	Totale	REGIONI										
		Piemonte V. Aosta	Liguria	Lombardia	Trentino Alto Adige	Veneto	Friuli Venezia Giulia	Emilia Romagna	Toscana	Marche	Umbria	Lazio
POPOLAZIONE	100.0	7.8	3.0	16.0	1.6	7.9	2.1	7.1	6.3	2.6	1.5	9.3
CASAVIVA	100.0	9.1	1.9	19.0	0.1	8.7	3.2	5.4	7.7	5.5	1.8	9.8
CASE DA ABITARE	100.0	0.7	2.5	25.7		12.1	2.7	7.3	6.9	4.6	6.8	16.2
CIAK	100.0	7.5	3.6	14.5	0.9	9.8	4.9	10.8	9.1	3.8	2.8	11.6
CIPRIA	100.0	6.8	1.2	8.6		1.4	2.1	9.6	8.7	2.3		17.2
CLASS	100.0	4.3		15.2		8.0	7.4	5.8	2.2	4.7		17.1
CLUB 3	100.0	23.9	5.5	34.0		14.8		2.4	9.5		0.9	4.1
COME STAI	100.0	7.3	6.6	15.9	0.8	8.0	3.3	3.7	3.5	4.8	2.2	8.9
COSE DI CASA	100.0	5.4	3.1	18.3	0.8	10.1	2.7	6.2	6.0	2.3	2.3	11.9
COSMOPOLITAN	100.0	5.5	5.1	21.2	0.8	12.9	2.0	7.0	6.9	5.2	2.1	12.5
LA CUCINA ITALIANA	100.0	8.9	5.6	17.0	1.8	7.6	1.9	9.8	5.5	2.4	2.9	11.9
CUCINA MODERNA	100.0	7.9	3.8	14.2	0.7	10.5	2.6	6.4	7.0	3.1	2.4	10.0
CUCINARE BENE	100.0	9.0	3.0	16.0		10.0	1.7	5.9	4.4	3.0	2.8	11.3
DONNA	100.0	7.2	3.3	14.5	1.6	9.8	1.2	7.4	6.2	2.3	3.0	8.8
DONNA & MAMMA	100.0	6.3	1.6	14.2	2.9	6.2	1.9	7.6	8.5	4.1	0.8	12.4
DOVE	100.0	14.5		29.5		6.3	2.0	9.5	14.6	1.9	4.1	10.1
ELLE	100.0	5.1	4.0	24.0	3.4	7.9	1.2	11.0	5.1	1.9	2.5	8.7
ELLE DECOR	100.0	9.2	1.7	24.4	1.9	9.7	4.4	11.4	6.4			12.4
FIT FOR FUN	100.0	6.1	4.2	22.7	6.8	14.5	1.9	2.0	3.1	4.7		8.5
FOCUS	100.0	8.0	2.9	17.6	2.6	13.0	4.0	9.5	6.0	2.6	2.7	8.1
GARDENIA	100.0	17.4	7.9	13.0	1.5	7.7	4.9	9.0	8.0		4.3	9.0
GENTE MESE	100.0	6.0	3.4	15.1	0.8	11.2	1.9	5.8	6.5	4.5	2.7	12.0
GENTE MONEY	100.0		3.7	27.4	6.6	18.2		3.8	3.5			4.9
GENTE MOTORI	100.0	6.3	1.9	17.1	1.3	13.9	1.9	10.4	6.4	2.4	7.1	8.6
GENTE VIAGGI	100.0	7.7	5.6	26.6		3.0	3.4	12.0	10.2	5.6	0.8	6.7
GLAMOUR	100.0	6.2	1.6	16.5	1.2	8.6	2.4	10.1	6.3	5.2	3.5	9.1
GQ	100.0	8.0	2.0	35.8	2.9	12.2	3.8	2.6	7.4	0.5	0.7	0.9
GULLIVER	100.0	5.7	4.1	23.9		11.5	2.8	10.7	7.0	9.5		4.3
HAPPY WEB	100.0	8.7		53.3				8.1		9.1		9.3
INSIEME	100.0	7.9	2.7	28.9	1.3	2.8	2.7	9.6	4.3	3.2	3.5	9.1
IO E IL MIO BAMBINO	100.0	5.2	2.6	15.9	1.1	8.3	0.7	5.5	6.1	3.4	2.3	9.9
JACK	100.0	9.5		30.7	8.3	8.4	4.8	8.4				
JESUS	100.0	7.3		13.3	5.6	23.8	8.2		13.8	3.1		11.8
MADRE	100.0	2.2		49.0	11.2	11.7	2.7	7.8	3.3			3.5
MARIE CLAIRE	100.0	5.6	4.6	21.6	1.5	7.2	1.3	13.6	4.0	1.3	0.9	7.8
MAX	100.0	6.8		15.3	1.5	11.1	2.4	10.1	9.5	4.6	0.8	9.3
MEN'S HEALTH	100.0	9.6	3.7	25.7	1.4	15.7	1.9	5.5	1.7	4.4	4.0	5.7
MERIDIANI	100.0	24.3	2.1	34.5	1.3	4.5		4.9	12.2		2.8	8.1
MESSAGGERO DI S.ANTONIO	100.0	9.3	1.4	16.7	2.4	13.7	1.8	5.4	1.8	0.6	2.8	5.4
LA MIA BOUTIQUE	100.0	3.0		15.3	1.5	13.5		2.6	6.3		0.9	7.3
LA MIA CASA	100.0	5.7	3.9	21.4	0.8	9.7		4.9	6.2	1.5	9.0	5.9
NATIONAL GEOGRAPHIC ITALIA	100.0	10.3	5.6	22.4	1.2	5.6	4.3	11.0	12.3	3.2	1.2	12.1
NAUTICA	100.0	5.4	7.1	18.2		12.9	2.3	30.2	1.9			10.2
NEWTON	100.0	9.2	7.4	12.6		9.4	1.5	5.9	7.5	4.4	4.1	8.3
PANORAMA TRAVEL	100.0	9.5	5.1	24.8		4.6	1.5	7.8	4.0	6.3	1.6	7.7
PARTIAMO	100.0	11.7	10.4	21.6			9.6	8.2	11.7	9.3		11.4
PC WORLD ITALIA	100.0	1.6	2.5	34.1	5.4	10.1	3.1	7.7	9.4			6.4
PRATICA	100.0	6.7	5.2	20.6	4.7	14.6	5.9	2.7	5.7		4.7	9.4
QUARK	100.0	9.7	2.7	10.0		8.5	7.8	5.7	5.3	1.2	1.2	11.9
QUATTRORUOTE	100.0	6.3	1.7	15.6	4.1	12.9	2.4	7.5	4.3	2.9	3.0	10.2
QUATTRO ZAMPE	100.0	5.8	3.2	23.1	1.4	10.4	4.5	7.8	8.1	1.9	3.0	5.7
QUI TOURING	100.0	10.0	2.6	26.7	1.2	12.7	4.8	7.4	7.4	3.4	1.8	9.9
RAGAZZA MODERNA	100.0	6.4	2.4	21.3	2.8	4.6	2.2	6.4	3.1	1.7	1.9	9.0
RAKAM	100.0	9.2	2.8	14.4	0.7	4.4	5.1	3.3	8.1	7.1	1.7	7.9
SALE & PEPE	100.0	10.3	5.7	20.5	0.5	7.8	2.4	9.0	6.8	2.7	3.8	5.9
SALVE	100.0	12.9	2.7	19.4	1.0	9.9	1.6	13.5	4.6	2.3	3.5	9.9
LE SCIENZE	100.0	7.0	5.0	12.6		6.5	9.1	6.9	8.3	3.0	0.7	12.7
SELEZIONE READER'S DIGEST	100.0	7.3	5.1	23.0	5.5	10.0	4.7	2.8	5.6	4.7	1.4	8.9
IN SELLA	100.0	2.8	2.1	19.8		14.3	3.3	4.2	6.0	5.3	1.3	9.6
SILHOUETTE DONNA	100.0	5.6	1.2	15.0	0.9	8.8	1.8	5.2	5.5	1.6	2.8	11.7
SPAZIO CASA	100.0	8.2	1.9	21.9	2.1	9.4	2.2	3.9	9.0	2.8	3.9	5.1
SPEAK UP	100.0	15.9	3.8	25.1		10.3	3.9	3.7	5.1	1.7	1.7	7.3
STARBENE	100.0	7.6	3.3	16.5	0.8	9.6	2.7	5.9	6.7	2.4	2.7	9.7
A TAVOLA	100.0	6.7	4.0	16.9	0.7	7.7		6.8	15.0	1.3	0.3	4.8
TOP GIRL	100.0	7.6	1.8	13.8	1.2	8.7	2.3	4.9	6.6	2.7	1.7	7.8
TUTTOMOTO	100.0	3.6	0.8	26.5	3.1	17.6		5.9	8.5		2.8	3.7
TUTTO MUSICA	100.0	1.9	3.3	15.3		5.7	6.0	15.3	4.9	4.7	3.2	6.0
TUTTOTURISMO	100.0		11.8	7.5	3.8	23.7	13.1	7.5	16.9		4.0	
VERA MAGAZINE	100.0	10.8	6.3	16.7	3.6	8.3	1.0	8.7	6.8	1.7	0.9	8.0
VERDE OGGI	100.0	7.9	4.5	22.7	2.5	21.3	5.4	7.1	5.7		4.9	1.6
IN VIAGGIO	100.0	4.2	10.2	29.8		11.1			16.5			18.0
VILLE & CASALI	100.0	3.6	1.6	14.2		12.3	1.8	6.7	11.6	5.0	6.8	18.2
VITALITY	100.0	6.1	1.2	18.1	4.0	13.6	5.6	9.6	1.8	7.1	5.0	7.7
VOGUE ITALIA	100.0	1.9	3.3	15.2	1.4	8.1	1.2	13.7	6.4	3.6	3.4	7.2
AL VOLANTE	100.0	5.2	1.9	12.2	1.4	14.6		0.9	10.1	7.7	3.9	14.2

Donne

Lettori ultimo periodo (numero medio)
secondo: • regioni • area geografica

(valori assoluti x 1.000)

SETTIMANALI

SETTIMANALI	Totale	REGIONI							AREA GEOGRAFICA				
		Abruzzi Molise	Campania	Puglia	Basilicata	Calabria	Sicilia	Sardegna	Nord Ovest	Nord Est	Centro	Sud	Isole
POPOLAZIONE	25981	722	2464	1784	263	882	2205	732	6947	4870	5112	6115	2937
ANNA.....	831	35	51	67	10	20	44	37	219	174	173	184	81
AUTO OGGI.....	104	7	11	1		5	2	2	43	19	14	25	3
AUTOSPRINT.....	61		2	3			3	5	17	21	11	5	7
BELLA!.....	262	9	11	3	3	13	19		81	65	59	39	19
CHI.....	1635	30	105	54	15	42	51	54	514	448	322	246	105
CONFIDENZE.....	748	15	41	25	4	17	29	33	280	194	110	102	62
DONNA MODERNA.....	2394	33	190	80	14	53	126	65	844	531	458	369	191
L'ESPRESSO.....	813	13	48	35	12	20	45	35	209	201	194	129	80
EVA EXPRESS TREMILA.....	320	3	26	10		3	19	7	107	52	92	42	26
FAMIGLIA CRISTIANA.....	2172	31	81	80	17	93	102	62	777	561	368	302	163
FILM TV.....	58		10			3	11	7	17	7	3	13	18
GENTE.....	2163	42	157	109	18	54	99	58	674	478	474	380	157
GIOIA.....	882	13	57	57	4	43	52	38	273	178	169	173	90
IL GIORNALINO.....	127	2	8	2		3	1	5	63	33	10	15	6
GRAND HOTEL.....	567	5	51	18		17	20	3	165	111	178	91	23
GRAZIA.....	851	10	54	63	5	12	43	18	295	168	182	145	61
GUERIN SPORTIVO.....	26		5				2		14		6	5	2
GUIDA TV.....	699	15	43	22		12	40	20	263	126	159	92	59
INTIMITA'.....	792	12	45	19	6	3	14	17	334	204	137	85	31
MILANO FINANZA.....	126		9	9	2		8	5	40	27	27	19	13
IL MONDO.....	38					2			23	5	9	2	
MOTOSPRINT.....	94		7			6			25	28	29	13	
NOVELLA 2000.....	741	14	61	14	13	10	51	18	219	138	203	112	68
OGGI.....	2221	35	101	78	23	36	93	62	774	576	443	273	155
PANORAMA.....	1263	14	60	71	20	32	65	58	385	319	238	198	123
SORRISI E CANZONI TV.....	3620	58	271	150	37	94	221	147	1169	688	785	610	368
STOP.....	272		9	5		2			126	76	54	17	
TELEPIU'.....	1022	22	82	45	14	43	95	30	275	169	246	206	125
TELESETTE.....	1036	22	74	44	2	11	92	29	317	211	233	154	121
TOPOLINO.....	833	16	60	33	10	23	51	20	247	142	232	141	71
TU.....	899	38	64	50	11	44	66	21	295	161	149	207	87
VISTO.....	369	18	36	10	8	12	7	31	132	70	45	83	38
VIVERSANI & BELLI.....	952	25	95	46	3	37	59	28	278	152	227	207	87
SUPPLEMENTI													
D-LA REPUBBLICA DELLE DONNE.....	814	18	38	21	8	15	16	26	203	218	251	100	42
IO DONNA.....	1296	19	33	44	11	17	39	31	670	229	205	123	70
SETTE.....	1022	6	19	34	2	13	25	22	645	136	120	74	47
SPECCHIO LA STAMPA.....	693	7	16	5	1	4	13	8	542	67	30	33	21
SPORT WEEK-GAZZETTA SPORT.....	236	7	3	7	2		11	7	73	68	59	18	17
TV SETTE.....	1067	19	43	22	11	8	29	31	595	150	161	102	60
IL VENERDI' DI REPUBBLICA.....	1454	30	78	46	15	34	71	40	328	365	447	202	111

Lettori ultimo periodo (numero medio)
secondo: • regioni • area geografica

(valori assoluti x 1.000)

MENSILI

MENSILI	Totale	REGIONI							AREA GEOGRAFICA				
		Abruzzi Molise	Campania	Puglia	Basilicata	Calabria	Sicilia	Sardegna	Nord Ovest	Nord Est	Centro	Sud	Isole
POPOLAZIONE	25981	722	2464	1784	263	882	2205	732	6947	4870	5112	6115	2937
AD.....	391	7	16	35		8	22	6	114	78	105	66	28
AIRONE.....	298	5	3	2	5	4	7	4	119	86	61	19	12
AM AUTOMESE.....	22	3							15		2	6	
AMADEUS.....	32			2				2	15	6	6	2	2
AMICI DI CASA.....	162	7	3	4	5		5	4	50	51	33	18	9
ARCHEO.....	93	1	2				8	3	24	20	34	3	12
ASTRA.....	370	11	34	18	8	3	18	8	139	83	47	74	26
AUTO.....	166	1	17	4	5	2	13	14	41	56	14	28	27
AUTOMOBILE CLUB.....	118	5	11	5	8	5	2	5	26	25	26	34	6
BELLEEUROPA.....	129	3	8			8	6	2	45	33	25	18	8
BELL'ITALIA.....	280	6		4	5	3	18	4	99	75	66	18	22
BENISSIMO.....	176	4	10	6	2	7	4	5	37	44	55	30	10
BIMBISANI & BELLI.....	822	26	72	55	13	35	86	44	189	130	172	201	130
BRAVA CASA.....	649	9	26	33	8	15	60	10	196	112	182	91	69
BUONA CUCINA.....	570	13	26	39	21	19	47	10	150	130	115	118	56
BURDA.....	574	22	46	60	6	27	68	27	125	114	79	162	94
CAMBIO.....	22			4	3				8		7	7	
CAPITAL.....	112		4	6		7	3		38	26	29	16	3
CARNET.....	35			1			1		16	13	3	1	1
CASA FACILE.....	782	31	50	55	18	42	51	27	203	135	170	196	78
CASA IN FIORE.....	360	8	18	12	2	5	11	14	96	99	94	46	25

Lettori ultimo periodo (numero medio)
secondo: • regioni • area geografica

(valori assoluti x 1.000)

MENSILI	Totale	REGIONI							AREA GEOGRAFICA				
		Abruzzi Molise	Campania	Puglia	Basilicata	Calabria	Sicilia	Sardegna	Nord Ovest	Nord Est	Centro	Sud	Isole
POPOLAZIONE	25981	722	2464	1784	263	882	2205	732	6947	4870	5112	6115	2937
CASAVIVA	913	11	62	61	8	17	67	28	274	160	227	158	95
CASE DA ABITARE	179	3	5	4		2	4	8	52	40	62	14	12
CIAK	253	3	6	4	2	5	24	8	65	67	69	20	32
CIPRIA	208	2	23	11	8	8	19	17	35	27	59	52	36
CLASS	70	2	3	11	2	1	5		14	15	17	20	5
CLUB 3	91	3	2						58	16	13	4	
COME STAI	279	16	13	19	7	18	17	7	83	44	54	73	24
COSE DI CASA	1635	63	98	89	16	59	123	56	438	324	369	324	179
COSMOPOLITAN	448	4	12	29	1	11	14	14	142	101	120	56	28
LA CUCINA ITALIANA	721	10	50	29	17	21	37	14	227	152	164	126	51
CUCINA MODERNA	1182	46	60	68	18	54	100	28	305	239	265	245	128
CUCINARE BENE	1236	40	97	54	33	54	100	29	345	217	266	278	129
DONNA	569	12	59	28	14	3	72	10	142	114	115	116	81
DONNA & MAMMA	359	3	13	27	15	4	39	20	79	67	93	62	58
DOVE	131		3			4		3	58	23	40	7	3
ELLE	343	10	17	24		5	15	15	114	81	63	56	30
ELLE DECOR	93	1	5	2		3	4	2	33	25	17	11	6
FIT FOR FUN	102	7	5	8			5	1	34	26	17	20	6
FOCUS	2328	56	152	98	17	52	96	67	663	675	452	375	163
GARDENIA	169		7	6	3		10	4	65	39	36	15	14
GENTE MESE	827	33	62	39	12	23	39	40	202	164	213	169	79
GENTE MONEY	33		3	2		3	2		10	10	3	8	2
GENTE MOTORI	204	3	18	8	3	5	3	6	52	56	50	38	9
GENTE VIAGGI	192	5	5	8	4	3	5	4	76	35	45	26	10
GLAMOUR	629	26	50	29	14	15	30	21	153	140	151	134	51
GQ	192	2	17	7		2	9	8	88	41	18	27	17
GULLIVER	99	5		2		5	5	3	33	25	21	13	8
HAPPY WEB	31		2					1	19	3	6	2	1
INSIEME	261	10	25	6	2	1	13	5	103	43	53	44	18
IO E IL MIO BAMBINO	640	9	49	46	22	31	60	33	151	100	139	157	93
JACK	55	3	10		2		1		22	16		15	1
JESUS	66	2					3	5	14	25	19	2	7
MADRE	108	2	4	3		1			55	36	7	9	
MARIE CLAIRE	523	20	36	38		17	39	12	166	123	73	111	50
MAX	436	11	35	21	2	10	34	13	96	110	105	78	47
MEN'S HEALTH	173	3	6	10	1	2	5	8	68	43	27	23	13
MERIDIANI	79			4					48	8	18	4	
MESSAGGERO DI S.ANTONIO	427	16	17	42	3	32	18	36	117	99	45	111	55
LA MIA BOUTIQUE	205	12	13	16		13	30	17	38	36	30	55	47
LA MIA CASA	166	4	17	7	1	3	15	4	51	26	37	32	19
NATIONAL GEOGRAPHIC ITALIA	335	4	6	2		2	20	2	128	74	97	14	22
NAUTICA	56	1		3		2			17	26	7	7	
NEWTON	239	18	11	11	3	5	11	12	70	40	58	48	23
PANORAMA TRAVEL	188	2	19	6	4	8	8	3	74	26	37	39	11
PARTIAMO	45			3					20	8	15	3	
PC WORLD ITALIA	102	5		6	3	1	5		39	27	16	15	5
PRATICA	179	4				5	17	9	58	50	35	9	26
QUARK	287	5	36	24	5	8	13	12	65	63	56	78	25
QUATTRO RUOTE	948	36	58	49	17	19	58	38	224	255	194	179	96
QUATTRO ZAMPE	218	6	11	9	3		20	6	70	52	41	29	26
QUI TOURING	343	4	9	6		5	9	8	135	90	77	24	17
RAGAZZA MODERNA	307	10	53	11	3	10	21	11	92	49	48	86	32
RAKAM	414	19	24	19	2	14	52	14	109	56	103	79	66
SALE & PEPE	622	9	31	40	15	7	47	3	227	123	120	103	50
SALVE	219	5	8	6	5	5	6	6	77	57	44	29	12
LE SCIENZE	108	4	7	8		2	9		27	24	27	21	9
SELEZIONE READER'S DIGEST	199	2	4	9		7	12	7	71	46	41	23	19
IN SELLA	126	3	9	11	3		8	5	31	27	28	26	14
SILHOUETTE DONNA	1397	68	141	62	31	77	132	47	305	234	302	379	179
SPAZIO CASA	129	2	11	3	2	3	15	3	41	23	27	20	18
SPEAK UP	76	3	8	2		1		3	34	14	12	14	3
STARBENE	1845	57	129	117	38	60	129	62	506	351	395	402	191
A TAVOLA	192		20	6	7	13	14	9	53	29	41	45	24
TOP GIRL	727	27	102	49	11	30	52	26	168	125	138	219	78
TUTTOMOTO	158	5	8	9	3	1	9	8	49	42	24	26	17
TUTTO MUSICA	308	4	36	24	6	10	14	10	63	83	58	80	24
TUTTOTURISMO	68	2		2		2	2		13	33	14	6	2
VERA MAGAZINE	277	9	6	17	3	13	27		93	60	48	49	27
VERDE OGGI	105			5		7	5		37	38	13	12	5
IN VIAGGIO	73	2		2		3			32	8	25	7	
VILLE & CASALI	165		12	1		1	16		32	34	69	14	16
VITALITY	130	7	6	4		3	5	2	33	43	28	19	7
VOGUE ITALIA	443	11	58	41	2	12	19	10	91	108	91	123	29
AL VOLANTE	270	4	30	8		14	12	9	52	46	97	55	20

Donne

Lettori ultimo periodo (numero medio)
secondo: • regioni • area geografica

(percentuali di composizione)

SETTIMANALI	Totale	REGIONI							AREA GEOGRAFICA				
		Abruzzi Molise	Campania	Puglia	Basilicata	Calabria	Sicilia	Sardegna	Nord Ovest	Nord Est	Centro	Sud	Isole
POPOLAZIONE	100.0	2.8	9.5	6.9	1.0	3.4	8.5	2.8	26.7	18.7	19.7	23.5	11.3
ANNA.....	100.0	4.2	6.2	8.1	1.2	2.4	5.3	4.4	26.3	20.9	20.8	22.2	9.8
AUTO OGGI.....	100.0	6.9	10.9	1.4		5.0	1.5	1.5	41.5	17.7	13.6	24.2	3.0
AUTOSPRINT.....	100.0		3.8	4.7			4.2	7.8	27.8	33.5	18.1	8.6	12.0
BELLA!.....	100.0	3.4	4.3	1.2	1.1	4.8	7.1		31.0	24.6	22.6	14.8	7.1
CHI.....	100.0	1.8	6.4	3.3	0.9	2.6	3.1	3.3	31.5	27.4	19.7	15.0	6.4
CONFIDENZE.....	100.0	2.0	5.5	3.3	0.5	2.2	3.9	4.4	37.5	25.9	14.8	13.6	8.3
DONNA MODERNA.....	100.0	1.4	8.0	3.3	0.6	2.2	5.3	2.7	35.2	22.2	19.2	15.4	8.0
L'ESPRESSO.....	100.0	1.7	5.9	4.3	1.5	2.4	5.5	4.3	25.7	24.8	23.8	15.8	9.8
EVA EXPRESS TREMILA.....	100.0	0.9	8.1	3.2		1.0	5.9	2.3	33.4	16.4	28.7	13.2	8.2
FAMIGLIA CRISTIANA.....	100.0	1.4	3.7	3.7	0.8	4.3	4.7	2.8	35.8	25.8	16.9	13.9	7.5
FILM TV.....	100.0		17.3			5.5	18.4	12.5	29.6	11.6	5.2	22.7	30.9
GENTE.....	100.0	1.9	7.3	5.0	0.8	2.5	4.6	2.7	31.2	22.1	21.9	17.6	7.2
GIOIA.....	100.0	1.4	6.4	6.5	0.4	4.9	5.9	4.3	30.9	20.1	19.1	19.6	10.2
IL GIORNALINO.....	100.0	1.2	6.4	1.6		2.3	0.7	4.1	49.9	25.6	8.2	11.5	4.8
GRAND HOTEL.....	100.0	0.9	9.0	3.1		3.0	3.5	0.5	29.1	19.5	31.3	16.0	4.0
GRAZIA.....	100.0	1.2	6.4	7.4	0.6	1.4	5.0	2.2	34.7	19.7	21.4	17.0	7.2
GUERIN SPORTIVO.....	100.0		17.5				5.9		54.7		21.8	17.5	5.9
GUIDA TV.....	100.0	2.2	6.2	3.1		1.7	5.7	2.8	37.6	18.0	22.7	13.2	8.5
INTIMITA'.....	100.0	1.6	5.6	2.4	0.7	0.4	1.8	2.1	42.2	25.8	17.3	10.8	3.9
MILANO FINANZA.....	100.0		6.9	7.1	1.3		6.3	4.1	31.4	21.3	21.5	15.4	10.4
IL MONDO.....	100.0					6.1			59.5	11.8	22.6	6.1	
MOTOSPRINT.....	100.0		7.1			6.3			26.2	29.8	30.6	13.4	
NOVELLA 2000.....	100.0	2.0	8.2	1.9	1.7	1.3	6.9	2.4	29.6	18.6	27.4	15.2	9.2
OGGI.....	100.0	1.6	4.5	3.5	1.0	1.6	4.2	2.8	34.8	25.9	20.0	12.3	7.0
PANORAMA.....	100.0	1.1	4.7	5.6	1.6	2.5	5.1	4.6	30.5	25.3	18.9	15.7	9.7
SORRISI E CANZONI TV.....	100.0	1.6	7.5	4.2	1.0	2.6	6.1	4.1	32.3	19.0	21.7	16.9	10.2
STOP.....	100.0		3.5	1.9		0.8			46.4	27.8	19.7	6.1	
TELEPIU'.....	100.0	2.1	8.1	4.4	1.4	4.2	9.3	2.9	27.0	16.6	24.1	20.2	12.2
TELESETTE.....	100.0	2.1	7.2	4.2	0.2	1.1	8.9	2.8	30.6	20.4	22.5	14.8	11.7
TOPOLINO.....	100.0	1.9	7.1	3.9	1.2	2.8	6.1	2.4	29.7	17.0	27.9	16.9	8.5
TU.....	100.0	4.3	7.2	5.5	1.2	4.9	7.3	2.3	32.8	17.9	16.6	23.0	9.6
VISTO.....	100.0	4.8	9.7	2.7	2.1	3.3	1.9	8.3	35.8	19.1	12.2	22.6	10.3
VIVERSANI & BELLI.....	100.0	2.6	10.0	4.9	0.3	3.9	6.2	3.0	29.3	16.0	23.8	21.8	9.2
SUPPLEMENTI													
D-LA REPUBBLICA DELLE DONNE.....	100.0	2.2	4.7	2.6	1.0	1.8	1.9	3.2	24.9	26.8	30.8	12.3	5.1
IO DONNA.....	100.0	1.5	2.5	3.4	0.8	1.3	3.0	2.4	51.7	17.6	15.8	9.5	5.4
SETTE.....	100.0	0.6	1.9	3.3	0.2	1.2	2.4	2.2	63.1	13.3	11.8	7.2	4.6
SPECCHIO LA STAMPA.....	100.0	1.0	2.4	0.7	0.1	0.5	1.9	1.1	78.2	9.7	4.3	4.8	3.0
SPORT WEEK-GAZZETTA SPORT.....	100.0	3.0	1.1	3.0	0.6		4.6	2.8	31.1	28.9	25.1	7.7	7.3
TV SETTE.....	100.0	1.8	4.0	2.0	1.0	0.8	2.7	2.9	55.7	14.0	15.1	9.6	5.6
IL VENERDI' DI REPUBBLICA.....	100.0	2.0	5.4	3.2	1.0	2.3	4.9	2.8	22.6	25.1	30.8	13.9	7.6

Lettori ultimo periodo (numero medio)
secondo: • regioni • area geografica

(percentuali di composizione)

MENSILI	Totale	REGIONI							AREA GEOGRAFICA				
		Abruzzi Molise	Campania	Puglia	Basilicata	Calabria	Sicilia	Sardegna	Nord Ovest	Nord Est	Centro	Sud	Isole
POPOLAZIONE	100.0	2.8	9.5	6.9	1.0	3.4	8.5	2.8	26.7	18.7	19.7	23.5	11.3
AD.....	100.0	1.7	4.0	9.0		2.1	5.6	1.5	29.2	19.9	26.9	16.8	7.2
AIRONE.....	100.0	1.8	0.9	0.8	1.7	1.3	2.4	1.5	40.0	29.0	20.6	6.5	3.9
AM AUTOMESE.....	100.0	11.3				15.1			66.1		7.6	26.3	
AMADEUS.....	100.0			7.2				6.1	49.0	19.5	18.1	7.2	6.1
AMICI DI CASA.....	100.0	4.2	1.8	2.3	3.0		3.2	2.4	31.1	31.5	20.7	11.2	5.5
ARCHEO.....	100.0	1.2	2.4				9.1	3.8	26.0	21.3	36.1	3.6	12.9
ASTRA.....	100.0	3.0	9.2	4.9	2.1	0.9	4.8	2.2	37.7	22.5	12.7	20.1	7.0
AUTO.....	100.0	0.7	10.2	2.2	2.8	1.2	8.0	8.2	24.7	33.7	8.4	17.0	16.2
AUTOMOBILE CLUB.....	100.0	4.4	9.1	4.6	7.1	4.1	1.3	3.8	22.4	21.2	22.0	29.3	5.1
BELLEEUROPA.....	100.0	2.0	6.0			5.9	4.9	1.6	34.9	25.7	19.2	13.9	6.5
BELLITALIA.....	100.0	2.2		1.5	1.7	1.2	6.2	1.5	35.4	26.8	23.4	6.6	7.7
BENISSIMO.....	100.0	2.5	5.9	3.2	1.2	4.2	2.5	3.0	21.2	25.2	31.2	16.9	5.5
BIMBISANI & BELLI.....	100.0	3.2	8.8	6.7	1.6	4.2	10.5	5.3	23.0	15.8	20.9	24.5	15.8
BRAVA CASA.....	100.0	1.4	3.9	5.1	1.2	2.3	9.2	1.5	30.1	17.2	28.1	13.9	10.7
BUONA CUCINA.....	100.0	2.2	4.5	6.9	3.7	3.4	8.2	1.7	26.4	22.8	20.2	20.7	9.9
BURDA.....	100.0	3.9	8.1	10.4	1.0	4.7	11.8	4.6	21.8	19.8	13.8	28.1	16.4
CAMBIO.....	100.0			19.1	14.0				34.5		32.4	33.1	
CAPITAL.....	100.0		3.2	5.0		6.0	2.6		33.9	23.5	25.8	14.2	2.6
CARNET.....	100.0			3.9			3.0		46.5	37.3	9.3	3.9	3.0
CASA FACILE.....	100.0	4.0	6.3	7.0	2.4	5.3	6.5	3.5	25.9	17.3	21.7	25.1	10.0
CASA IN FIORE.....	100.0	2.2	5.1	3.3	0.7	1.5	3.0	3.8	26.6	27.5	26.3	12.7	6.8

Lettori ultimo periodo (numero medio)
secondo: • regioni • area geografica

(percentuali di composizione)

MENSILI	Totale	REGIONI							AREA GEOGRAFICA				
		Abruzzi Molise	Campania	Puglia	Basilicata	Calabria	Sicilia	Sardegna	Nord Ovest	Nord Est	Centro	Sud	Isole
POPOLAZIONE	100.0	2.8	9.5	6.9	1.0	3.4	8.5	2.8	26.7	18.7	19.7	23.5	11.3
CASAVIVA	100.0	1.2	6.8	6.6	0.8	1.9	7.3	3.1	30.0	17.5	24.8	17.3	10.4
CASE DA ABITARE	100.0	1.8	2.8	2.0		1.1	2.3	4.4	28.9	22.2	34.5	7.7	6.7
CIAM	100.0	1.1	2.5	1.6	0.7	1.9	9.5	3.3	25.6	26.5	27.4	7.8	12.7
CIPRIA	100.0	0.8	10.9	5.3	3.8	4.1	8.9	8.3	16.7	13.0	28.3	24.8	17.2
CLASS	100.0	2.5	4.9	16.5	2.4	1.9	7.0		19.6	21.2	24.1	28.2	7.0
CLUB 3	100.0	3.1	1.8						63.4	17.2	14.5	4.9	
COME STAI	100.0	5.7	4.7	6.9	2.5	6.3	6.1	2.7	29.8	15.8	19.4	26.2	8.8
COSE DI CASA	100.0	3.9	6.0	5.4	1.0	3.6	7.5	3.5	26.8	19.8	22.6	19.8	11.0
COSMOPOLITAN	100.0	0.9	2.6	6.5	0.3	2.4	3.2	3.1	31.7	22.7	26.7	12.6	6.3
LA CUCINA ITALIANA	100.0	1.4	6.9	4.0	2.3	2.9	5.1	2.0	31.5	21.1	22.7	17.5	7.1
CUCINA MODERNA	100.0	3.9	5.1	5.8	1.5	4.5	8.5	2.4	25.8	20.2	22.4	20.8	10.8
CUCINARE BENE	100.0	3.2	7.8	4.4	2.7	4.4	8.1	2.4	27.9	17.6	21.5	22.5	10.5
DONNA	100.0	2.2	10.3	5.0	2.4	0.5	12.6	1.7	24.9	20.1	20.3	20.4	14.3
DONNA & MAMMA	100.0	1.0	3.5	7.5	4.2	1.2	10.8	5.5	22.1	18.6	25.8	17.3	16.2
DOVE	100.0		2.1			2.9		2.5	44.0	17.8	30.7	5.0	2.5
ELLE	100.0	2.9	4.9	7.1		1.4	4.4	4.4	33.1	23.6	18.2	16.2	8.9
ELLE DECOR	100.0	1.6	5.2	1.7		3.0	4.2	2.6	35.4	27.4	18.8	11.6	6.8
FIT FOR FUN	100.0	6.8	5.2	7.8			4.4	1.3	33.0	25.1	16.3	19.8	5.8
FOCUS	100.0	2.4	6.5	4.2	0.7	2.3	4.1	2.9	28.5	29.0	19.4	16.1	7.0
GARDENIA	100.0		3.9	3.4	1.5		5.8	2.5	38.3	23.2	21.3	8.8	8.4
GENTE MESE	100.0	4.0	7.5	4.7	1.4	2.8	4.7	4.9	24.5	19.8	25.7	20.4	9.6
GENTE MONEY	100.0		9.1	5.7		10.4	6.8		31.1	28.5	8.4	25.1	6.8
GENTE MOTORI	100.0	1.7	9.1	4.0	1.4	2.3	1.4	2.7	25.3	27.5	24.6	18.5	4.2
GENTE VIAGGI	100.0	2.6	2.5	4.3	2.1	1.8	2.8	2.3	39.9	18.4	23.3	13.3	5.1
GLAMOUR	100.0	4.1	8.0	4.6	2.2	2.4	4.7	3.3	24.3	22.3	24.0	21.4	8.1
GQ	100.0	0.9	8.7	3.4		1.2	4.8	4.2	45.9	21.4	9.5	14.3	8.9
GULLIVER	100.0	5.4		2.3		5.1	5.0	2.7	33.7	25.0	20.8	12.8	7.7
HAPPY WEB	100.0		7.9					3.7	62.0	8.1	18.4	7.9	3.7
INSIEME	100.0	4.0	9.5	2.2	0.8	0.6	5.0	2.0	39.5	16.4	20.2	17.0	6.9
IO E IL MIO BAMBINO	100.0	1.4	7.7	7.2	3.4	4.9	9.4	5.1	23.7	15.6	21.7	24.6	14.5
JACK	100.0	5.0	18.5		3.8				40.2	29.9		27.2	2.7
JESUS	100.0	2.3					3.8	7.0	20.5	37.6	28.7	2.3	10.8
MADRE	100.0	1.7	3.3	2.4		1.2			51.2	33.4	6.8	8.6	
MARIE CLAIRE	100.0	3.8	6.8	7.3		3.2	7.4	2.2	31.8	23.6	13.9	21.1	9.6
MAX	100.0	2.5	8.0	4.8	0.5	2.2	7.9	2.9	22.1	25.1	24.1	17.9	10.8
MEN'S HEALTH	100.0	1.9	3.2	5.9	0.7	1.3	2.9	4.5	39.0	24.7	15.8	13.0	7.4
MERIDIANI	100.0			5.4					60.8	10.6	23.1	5.4	
MESSAGGERO DI S.ANTONIO	100.0	3.8	4.1	9.8	0.7	7.6	4.3	8.5	27.4	23.2	10.5	26.1	12.8
LA MIA BOUTIQUE	100.0	5.8	6.5	8.0		6.3	14.6	8.3	18.3	17.5	14.6	26.6	22.9
LA MIA CASA	100.0	2.4	10.4	4.3	0.9	1.5	9.3	2.2	31.0	15.4	22.6	19.6	11.5
NATIONAL GEOGRAPHIC ITALIA	100.0	1.3	1.8	0.5		0.6	6.0	0.6	38.3	22.1	28.8	4.1	6.7
NAUTICA	100.0	2.3		6.2		3.3			30.7	45.4	12.1	11.7	
NEWTON	100.0	7.5	4.6	4.8	1.2	1.9	4.4	5.2	29.2	16.7	24.4	20.0	9.7
PANORAMA TRAVEL	100.0	0.9	10.3	3.3	2.2	4.3	4.5	1.6	39.5	13.9	19.6	21.0	6.1
PARTIAMO	100.0			6.1					43.7	17.8	32.4	6.1	
PC WORLD ITALIA	100.0	4.7		5.5	2.8	1.4	5.2		38.2	26.3	15.8	14.5	5.2
PRATICA	100.0	2.3				2.9	9.4	5.2	32.5	27.9	19.8	5.3	14.6
QUARK	100.0	1.7	12.6	8.3	1.6	2.9	4.6	4.1	22.5	22.0	19.6	27.1	8.7
QUATTRORUOTE	100.0	3.8	6.1	5.2	1.8	2.0	6.1	4.0	23.6	26.9	20.4	18.9	10.1
QUATTRO ZAMPE	100.0	2.9	4.9	4.0	1.3		9.0	2.8	32.1	24.1	18.8	13.2	11.8
QUI TOURING	100.0	1.3	2.6	1.8		1.5	2.7	2.2	39.3	26.1	22.4	7.1	5.0
RAGAZZA MODERNA	100.0	3.3	17.2	3.6	0.9	3.2	6.8	3.4	30.0	15.9	15.6	28.2	10.3
RAKAM	100.0	4.6	5.8	4.6	0.5	3.4	12.7	3.4	26.4	13.6	24.8	19.1	16.1
SALE & PEPE	100.0	1.4	5.0	6.4	2.4	1.2	7.5	0.5	36.5	19.7	19.2	16.5	8.1
SALVE	100.0	2.2	3.7	2.7	2.2	2.4	2.8	2.6	35.0	26.0	20.4	13.2	5.4
LE SCIENZE	100.0	3.7	6.9	7.0		1.9	8.7		24.6	22.5	24.7	19.5	8.7
SELEZIONE READER'S DIGEST	100.0	1.2	1.9	4.6		3.7	6.0	3.5	35.5	23.0	20.6	11.4	9.5
IN SELLA	100.0	2.3	6.9	8.9	2.3		6.7	4.1	24.8	21.8	22.2	20.4	10.9
SILHOUETTE DONNA	100.0	4.8	10.1	4.4	2.2	5.5	9.4	3.4	21.8	16.7	21.6	27.1	12.8
SPAZIO CASA	100.0	1.7	8.3	2.2	1.5	2.0	11.5	2.3	32.0	17.6	20.9	15.7	13.8
SPEAK UP	100.0	3.7	10.1	2.9		1.5		3.4	44.8	17.9	15.8	18.1	3.4
STARBENE	100.0	3.1	7.0	6.3	2.1	3.3	7.0	3.4	27.4	19.0	21.4	21.8	10.4
A TAVOLA	100.0		10.5	3.0	3.4	6.5	7.5	4.7	27.7	15.2	21.4	23.4	12.3
TOP GIRL	100.0	3.8	14.0	6.7	1.6	4.1	7.1	3.6	23.1	17.1	18.9	30.1	10.7
TUTTOMOTO	100.0	3.3	5.3	5.5	1.8	0.8	5.7	4.9	31.0	26.6	15.1	16.8	10.6
TUTTO MUSICA	100.0	1.2	11.8	7.9	1.8	3.1	4.6	3.3	20.5	27.0	18.8	25.9	7.9
TUTTOTURISMO	100.0	2.4		3.3		2.7	3.4		19.4	48.1	20.8	8.4	3.4
VERA MAGAZINE	100.0	3.2	2.3	6.2	1.1	4.8	9.7		33.7	21.6	17.3	17.6	9.7
VERDE OGGI	100.0			4.9		6.4	5.0		35.2	36.3	12.2	11.3	5.0
IN VIAGGIO	100.0	2.3		3.4		4.5			44.2	11.1	34.5	10.2	
VILLE & CASALI	100.0		7.4	0.7		0.5	9.6		19.4	20.8	41.6	8.5	9.6
VITALITY	100.0	5.2	4.6	3.1		2.0	3.5	1.9	25.3	32.7	21.6	14.9	5.4
VOGUE ITALIA	100.0	2.5	13.0	9.2	0.4	2.7	4.3	2.3	20.5	24.5	20.6	27.8	6.6
AL VOLANTE	100.0	1.5	11.0	3.0		5.0	4.3	3.2	19.2	16.9	35.8	20.5	7.5

Donne

Lettori ultimo periodo (numero medio)
secondo: • classe di reddito

(valori assoluti x 1.000)

SETTIMANALI

	Totale	CLASSE DI REDDITO													
		fino a 400 euro	da 401 a 650 euro	da 651 a 900 euro	da 901 a 1150 euro	da 1151 a 1400 euro	da 1401 a 1650 euro	da 1651 a 1900 euro	da 1901 a 2150 euro	da 2151 a 2400 euro	da 2401 a 2650 euro	da 2651 a 3250 euro	da 3251 a 3850 euro	da 3851 a 5000 euro	oltre 5000 euro
POPOLAZIONE	25981	411	1560	2428	3140	3127	2801	2609	2626	1964	1567	1549	1184	633	383
ANNA.....	831	4	11	37	78	77	115	83	99	76	67	70	50	39	26
AUTO OGGI.....	104		1	7	6	10	12	11	12	9	5	12	4	12	3
AUTOSPRINT.....	61	1	3		8	6	6	7	4	5	3	6	6	4	3
BELLA!.....	262	5	8	11	27	30	29	27	35	33	12	18	13	8	6
CHI.....	1635	7	33	99	161	157	175	198	202	175	133	113	107	41	34
CONFIDENZE.....	748	12	42	62	90	75	73	82	76	72	46	49	44	17	8
DONNA MODERNA.....	2394	11	55	100	227	227	268	282	279	226	170	206	185	96	61
L'ESPRESSO.....	813		10	30	68	74	70	75	97	75	69	91	72	50	31
EVA EXPRESS TREMILA.....	320	5	14	19	27	30	44	37	33	32	27	22	19	6	4
FAMIGLIA CRISTIANA.....	2172	21	125	174	249	207	236	238	254	179	140	147	99	59	45
FILM TV.....	58			5	3	5	9	7	5	4	2	8	4	3	2
GENTE.....	2163	8	79	153	216	260	252	225	238	168	157	180	121	62	44
GIOIA.....	862	5	28	70	85	87	110	112	90	79	64	64	38	30	19
IL GIORNALINO.....	127			3	18	13	7	12	11	18	17	5	10	9	3
GRAND HOTEL.....	567	3	35	64	72	54	60	42	74	53	44	33	25	7	1
GRAZIA.....	851	8	16	44	82	80	98	67	101	78	76	73	65	35	29
GUERIN SPORTIVO.....	26				4	1	5	1	2	3	3	4	1	3	
GUIDA TV.....	699	5	30	68	85	68	70	77	91	53	37	48	32	23	11
INTIMITA'.....	792	11	57	74	110	95	92	87	70	59	46	39	29	14	8
MILANO FINANZA.....	126	1	2	6	3	10	10	7	13	12	11	15	18	10	7
IL MONDO.....	38			3	2	3	4	2	4	3	3	3	3	6	5
MOTOSPRINT.....	94			2	6	15	7	8	14	12	12	6	5	5	1
NOVELLA 2000.....	741	10	31	42	73	77	81	95	71	93	52	42	48	15	10
OGGI.....	2221	15	71	164	217	232	252	252	240	191	149	180	133	67	57
PANORAMA.....	1263	1	22	53	105	107	115	124	145	127	111	120	106	70	58
SORRISI E CANZONI TV.....	3620	24	130	243	388	433	440	395	388	325	260	258	180	90	66
STOP.....	272	5	14	25	31	26	29	24	27	37	25	15	7	4	2
TELEPIU'.....	1022	7	35	52	123	145	112	119	102	78	86	65	59	28	11
TELESETTE.....	1036	6	28	76	123	143	116	113	97	95	80	69	49	28	14
TOPOLINO.....	833	3	17	41	72	90	86	91	96	92	79	62	51	33	19
TU.....	899	4	18	46	66	107	109	98	94	93	83	71	61	29	21
VISTO.....	369	4	17	17	28	37	58	41	42	30	29	37	17	11	2
VIVERSANI & BELLI.....	952	6	20	47	102	113	125	82	102	92	67	84	67	24	19
SUPPLEMENTI															
D-LA REPUBBLICA DELLE DONNE.....	814		14	30	57	56	77	94	85	74	77	95	77	44	34
IO DONNA.....	1296	7	12	49	88	111	118	109	156	134	105	134	132	87	56
SETTE.....	1022	6	12	27	65	86	91	106	126	106	75	123	84	68	47
SPECCHIO LA STAMPA.....	693	9	37	52	62	57	71	62	104	58	46	46	56	19	13
SPORT WEEK-GAZZETTA SPORT.....	236	2	5	4	16	23	27	20	30	27	19	30	19	6	8
TV SETTE.....	1067	5	19	48	77	103	103	107	128	102	68	120	89	58	41
IL VENERDI' DI REPUBBLICA.....	1454	8	25	50	114	115	122	153	144	146	152	183	119	70	54

Lettori ultimo periodo (numero medio)
secondo: • classe di reddito

(valori assoluti x 1.000)

MENSILI

	Totale	CLASSE DI REDDITO													
		fino a 400 euro	da 401 a 650 euro	da 651 a 900 euro	da 901 a 1150 euro	da 1151 a 1400 euro	da 1401 a 1650 euro	da 1651 a 1900 euro	da 1901 a 2150 euro	da 2151 a 2400 euro	da 2401 a 2650 euro	da 2651 a 3250 euro	da 3251 a 3850 euro	da 3851 a 5000 euro	oltre 5000 euro
POPOLAZIONE	25981	411	1560	2428	3140	3127	2801	2609	2626	1964	1567	1549	1184	633	383
AD.....	391		5	13	33	23	41	35	44	31	32	42	51	25	15
AIRONE.....	298		6	11	20	25	24	32	26	27	30	39	21	22	16
AM AUTOMESE.....	22		4			8	1	1		2	2	1		3	2
AMADEUS.....	32				1	1	3	4	5	2	1	6	1	2	4
AMICI DI CASA.....	162		4	5	16	16	19	11	19	17	15	17	12	7	4
ARCHEO.....	93				8	5	10	5	12	3	13	14	7	6	6
ASTRA.....	370	2	15	14	41	35	52	47	30	39	26	31	22	4	8
AUTO.....	166	2	6	5	9	23	26	11	20	7	17	16	11	6	6
AUTOMOBILE CLUB.....	118		5	5	13	10	13	20	15	4	14	9	5	3	2
BELL'EUROPA.....	129	4	1	2	5	7	12	15	11	19	10	12	14	12	6
BELL'ITALIA.....	280	3	3	13	15	18	26	23	26	24	31	43	25	22	9
BENISSIMO.....	176	1	4	14	20	17	13	24	16	13	24	12	5	7	5
BIMBISANI & BELLI.....	822	9	11	44	118	95	104	78	92	78	72	59	27	21	15
BRAVA CASA.....	649	5	12	38	42	54	72	47	97	50	66	56	54	39	16
BUONA CUCINA.....	570	6	18	37	80	66	49	57	62	48	51	41	30	20	7
BURDA.....	574	2	16	43	92	79	56	65	60	44	35	32	30	15	6
CAMBIO.....	22		1	1		3	3	3	6			2		1	
CAPITAL.....	112			2	9	12	15	7	12	8	9	16	7	9	5
CARNET.....	35		2	1	2	1	5		6	4	3	1	5	2	2
CASA FACILE.....	782	5	16	33	70	83	87	82	114	72	67	69	42	28	15
CASA IN FIORE.....	360	2	12	14	38	46	26	41	48	34	33	27	22	13	3

Lettori ultimo periodo (numero medio)
secondo: • classe di reddito

(valori assoluti x 1.000)

MENSILI	Totale	CLASSE DI REDDITO													
		fino a 400 euro	da 401 a 650 euro	da 651 a 900 euro	da 901 a 1150 euro	da 1151 a 1400 euro	da 1401 a 1650 euro	da 1651 a 1900 euro	da 1901 a 2150 euro	da 2151 a 2400 euro	da 2401 a 2650 euro	da 2651 a 3250 euro	da 3251 a 3850 euro	da 3851 a 5000 euro	oltre 5000 euro
POPOLAZIONE	25981	411	1560	2428	3140	3127	2801	2609	2626	1964	1567	1549	1184	633	383
CASAVIVA	913	5	21	37	56	88	85	107	120	86	96	94	56	38	24
CASE DA ABITARE	179			5	15	11	16	16	17	26	17	24	19	4	9
CIAM	253		4	2	18	30	30	20	41	23	18	27	19	9	13
CIPRIA	208	2	4	8	18	20	30	10	12	20	23	29	13	11	6
CLASS	70	2	2		3	3	8	5	6	5	7	6	12	4	7
CLUB 3	91	1	6	12	10	7	4	11	10	12	5	9	4	1	2
COME STAI	279	3	4	14	30	34	40	23	31	18	25	32	13	10	4
COSE DI CASA	1635	10	32	61	131	168	184	199	219	156	133	140	114	59	28
COSMOPOLITAN	448	2	6	18	29	37	49	60	40	34	37	47	50	22	16
LA CUCINA ITALIANA	721	5	17	32	72	69	74	88	86	67	58	54	41	38	22
CUCINA MODERNA	1182	8	40	56	99	139	126	154	136	116	106	85	53	48	17
CUCINARE BENE	1236	11	28	86	140	144	147	117	144	123	92	87	67	36	16
DONNA	569	4	17	22	70	67	46	63	62	54	54	49	25	26	11
DONNA & MAMMA	359	1	4	20	40	37	43	29	50	44	41	15	23	7	6
DOVE	131		1	8	3	4	11	14	19	15	16	12	14	4	11
ELLE	343		5	17	20	31	37	31	37	48	29	38	19	16	15
ELLE DECOR	93	1		3	3	6	13	4	12	10	12	9	9	4	7
FIT FOR FUN	102		1	3	9	8	10	13	13	12	6	19	4	3	3
FOCUS	2328	13	36	68	156	221	250	272	286	248	215	209	167	123	65
GARDENIA	169	1	12	9	9	12	4	15	20	21	13	17	17	5	13
GENTE MESE	827	9	14	50	72	108	69	72	103	74	71	91	43	35	18
GENTE MONEY	33			1	2	2	2	4	4	4	1	5	3	2	4
GENTE MOTORI	204	1	1	2	15	21	23	18	19	20	32	18	18	10	6
GENTE VIAGGI	192	1	10	14	13	12	14	13	22	19	19	23	16	10	7
GLAMOUR	629		9	19	32	54	79	66	69	70	56	74	50	33	20
GQ	192		8	6	20	15	19	31	25	14	21	11	17	3	3
GULLIVER	99		3	4	10	6	7	8	8	6	13	9	8	9	8
HAPPY WEB	31	1	1	1	4	1	3	6	3	3	7	1	1	3	3
INSIEME	261	3	2	14	30	14	25	29	42	28	23	15	17	10	8
IO E IL MIO BAMBINO	640	2	8	37	87	84	79	72	73	65	41	32	31	14	15
JACK	55		1		5	8	12	3	8	6	4	6	3		
JESUS	66		2	2	9	6	11	11	5	6	4	3	4	1	1
MADRE	108	1	2	5	13	9	14	16	12	9	6	6	6	6	1
MARIE CLAIRE	523	2	16	25	43	46	66	61	48	44	39	58	37	24	15
MAX	436	2	12	20	31	36	49	52	58	36	36	45	32	20	7
MEN'S HEALTH	173		3	3	8	7	17	20	17	10	20	21	20	20	7
MERIDIANI	79			4	5	3	4	6	8	6	11	10	15	3	6
MESSAGGERO DI S.ANTONIO	427	5	27	38	41	48	43	58	44	20	31	22	27	16	5
LA MIA BOUTIQUE	205		3	8	40	37	27	14	22	15	8	14	11	3	3
LA MIA CASA	166		8	11	20	14	17	10	17	18	13	19	9	7	3
NATIONAL GEOGRAPHIC ITALIA	335	2	6	16	16	18	31	28	34	33	36	40	42	21	13
NAUTICA	56	1	5	1	3	5	5	2	6	3	3	7	7	5	4
NEWTON	239		4	8	25	28	19	25	19	28	25	16	20	11	12
PANORAMA TRAVEL	188	2	1	9	14	18	12	18	24	17	14	26	15	11	8
PARTIAMO	45			3	3	3	3	5	7	4	7	2	5		
PC WORLD ITALIA	102		1	2	16	5	11	8	13	9	13	15	3	2	4
PRATICA	179	2	6	14	17	23	12	17	27	18	13	17	8	4	2
QUARK	287	1	4	8	35	39	33	32	24	33	24	14	21	10	9
QUATTRO RUOTE	948	1	11	44	75	95	101	97	112	101	97	95	67	25	27
QUATTRO ZAMPE	218		2	5	29	18	34	17	24	21	16	22	14	9	6
QUI TOURING	343	1	5	14	12	25	32	27	39	30	46	37	32	26	19
RAGAZZA MODERNA	307	3	4	12	31	46	36	43	30	35	23	24	14	4	1
RAKAM	414		16	18	40	37	51	41	47	47	33	29	20	21	15
SALE & PEPE	622	6	15	26	62	48	61	63	62	56	58	66	41	35	22
SALVE	219	2	8	8	16	23	18	18	31	16	28	22	13	10	6
LE SCIENZE	108		2	3	7	9	10	17	6	9	12	11	8	11	3
SELEZIONE READER'S DIGEST	199	4	8	11	18	16	17	25	20	19	16	21	13	8	4
IN SELLA	126	1	3	2	9	11	14	17	13	12	11	13	10	7	3
SILHOUETTE DONNA	1397	4	36	73	141	179	172	157	143	119	113	114	74	49	24
SPAZIO CASA	129		4	7	13	5	6	11	24	12	8	17	9	6	7
SPEAK UP	76		1	1		10	8	6	14	8	4	11	6	3	4
STARBENE	1845	18	42	88	184	203	213	185	222	175	156	152	115	52	41
A TAVOLA	192	1	5	9	29	18	19	16	12	17	29	13	7	9	7
TOP GIRL	727	7	11	24	64	70	97	101	86	68	65	59	47	17	11
TUTTOMOTO	158		5	7	13	18	18	13	16	18	13	14	11	9	3
TUTTO MUSICA	308	2	6	15	19	34	35	39	25	19	32	40	18	13	12
TUTTOTURISMO	68				1	3	3	7	10	5	10	14	10	2	2
VERA MAGAZINE	277	1	4	7	30	26	25	28	37	29	32	19	17	16	5
VERDE OGGI	105		5	4	4	10	16	9	7	20	7	14	4	3	2
IN VIAGGIO	73				1	1	8	12	14	7	10	9	5	2	3
VILLE & CASALI	165		3	5	8	26	12	16	13	14	16	20	14	12	7
VITALITY	130		5	2	9	13	11	19	11	20	8	15	9	1	6
VOGUE ITALIA	443	1	4	10	36	49	41	45	47	42	48	54	34	17	14
AL VOLANTE	270	1		6	17	43	30	30	43	25	22	21	16	7	8

Donne

Lettori ultimo periodo (numero medio)
secondo: • classe di reddito

(percentuali di composizione)

SETTIMANALI	Totale	CLASSE DI REDDITO													
		fino a 400 euro	da 401 a 650 euro	da 651 a 900 euro	da 901 a 1150 euro	da 1151 a 1400 euro	da 1401 a 1650 euro	da 1651 a 1900 euro	da 1901 a 2150 euro	da 2151 a 2400 euro	da 2401 a 2650 euro	da 2651 a 3250 euro	da 3251 a 3850 euro	da 3851 a 5000 euro	oltre 5000 euro
POPOLAZIONE	100.0	1.6	6.0	9.3	12.1	12.0	10.8	10.0	10.1	7.6	6.0	6.0	4.6	2.4	1.5
ANNA.....	100.0	0.5	1.4	4.4	9.3	9.3	13.8	10.0	11.9	9.1	8.0	8.4	6.0	4.7	3.2
AUTO OGGI.....	100.0		0.9	7.1	6.2	9.7	11.7	10.3	11.0	8.9	4.8	11.3	3.9	11.6	2.7
AUTOSPRINT.....	100.0	1.2	4.5		12.9	9.8	10.2	11.0	7.1	8.9	5.0	10.2	9.1	5.7	4.3
BELLA!.....	100.0	1.8	3.2	4.3	10.4	11.5	11.1	10.2	13.2	12.7	4.6	7.0	4.8	3.2	2.2
CHI.....	100.0	0.4	2.0	6.0	9.9	9.6	10.7	12.1	12.3	10.7	8.1	6.9	6.6	2.5	2.1
CONFIDENZE.....	100.0	1.7	5.6	8.3	12.0	10.0	9.8	11.0	10.1	9.6	6.1	6.5	5.8	2.3	1.1
DONNA MODERNA.....	100.0	0.5	2.3	4.2	9.5	9.5	11.2	11.8	11.7	9.5	7.1	8.6	7.7	4.0	2.6
L'ESPRESSO.....	100.0		1.2	3.7	8.4	9.1	8.7	9.2	12.0	9.2	8.5	11.2	8.8	6.2	3.8
EVA EXPRESS TREMILA.....	100.0	1.7	4.5	6.0	8.5	9.5	13.6	11.4	10.3	10.0	8.6	6.9	5.9	1.8	1.1
FAMIGLIA CRISTIANA.....	100.0	1.0	5.8	8.0	11.5	9.5	10.8	11.0	11.7	8.2	6.4	6.8	4.5	2.7	2.1
FILM TV.....	100.0	0.6		8.5	5.2	9.2	16.2	12.5	8.2	6.6	4.1	14.0	6.5	4.4	4.1
GENTE.....	100.0	0.4	3.6	7.1	10.0	12.0	11.7	10.4	11.0	7.8	7.3	8.3	5.6	2.8	2.1
GIOIA.....	100.0	0.6	3.2	7.9	9.6	9.9	12.5	12.7	10.2	9.0	7.3	7.2	4.3	3.4	2.2
IL GIORNALINO.....	100.0		0.4	2.4	14.6	10.4	5.9	9.1	8.4	14.1	13.4	3.8	8.2	6.7	2.6
GRAND HOTEL.....	100.0	0.6	6.2	11.3	12.7	9.5	10.5	7.4	13.1	9.3	7.7	5.8	4.5	1.3	0.2
GRAZIA.....	100.0	0.9	1.9	5.1	9.6	9.4	11.6	7.8	11.9	9.2	8.9	8.6	7.6	4.1	3.4
GUERIN SPORTIVO.....	100.0				15.0	4.8	18.8	4.0	6.7	9.6	10.3	14.5	4.2	12.1	
GUIDA TV.....	100.0	0.8	4.3	9.7	12.1	9.8	10.1	11.0	13.0	7.6	5.4	6.9	4.6	3.3	1.6
INTIMITA'.....	100.0	1.4	7.2	9.4	13.9	12.0	11.7	11.0	8.8	7.4	5.8	4.9	3.7	1.8	1.0
MILANO FINANZA.....	100.0	1.2	1.5	4.9	2.2	7.8	8.2	5.7	10.6	9.4	8.7	12.1	14.5	8.1	5.3
IL MONDO.....	100.0			6.6	4.8	7.1	9.2	4.4	9.5	8.0	6.7	7.0	6.9	16.5	13.3
MOTOSPRINT.....	100.0			2.5	6.0	15.7	7.6	8.5	14.6	13.1	13.1	6.9	5.2	5.3	1.3
NOVELLA 2000.....	100.0	1.4	4.2	5.7	9.9	10.3	10.9	12.8	9.6	12.5	7.1	5.7	6.5	2.0	1.4
OGGI.....	100.0	0.7	3.2	7.4	9.8	10.4	11.3	11.3	10.8	8.6	6.7	8.1	6.0	3.0	2.6
PANORAMA.....	100.0	0.1	1.7	4.2	8.3	8.5	9.1	9.8	11.5	10.1	8.8	9.5	8.4	5.5	4.6
SORRISI E CANZONI TV.....	100.0	0.7	3.6	6.7	10.7	12.0	12.1	10.9	10.7	9.0	7.2	7.1	5.0	2.5	1.8
STOP.....	100.0	1.8	5.3	9.3	11.5	9.7	10.6	8.8	9.9	13.6	9.2	5.5	2.8	1.4	0.7
TELEPIU'.....	100.0	0.6	3.4	5.1	12.0	14.2	10.9	11.7	10.0	7.6	8.4	6.4	5.8	2.8	1.1
TELESETTE.....	100.0	0.5	2.7	7.3	11.9	13.8	11.2	10.9	9.3	9.1	7.7	6.7	4.7	2.7	1.3
TOPOLINO.....	100.0	0.4	2.1	5.0	8.6	10.9	10.4	11.0	11.5	11.0	9.5	7.5	6.1	4.0	2.3
TU.....	100.0	0.5	2.0	5.1	7.3	11.9	12.1	10.9	10.4	10.3	9.3	7.9	6.8	3.2	2.3
VISTO.....	100.0	1.1	4.6	4.6	7.6	10.0	15.7	11.1	11.3	8.1	7.8	9.9	4.7	3.0	0.5
VIVERSANI & BELLI.....	100.0	0.7	2.1	4.9	10.7	11.9	13.1	8.6	10.8	9.7	7.1	8.9	7.1	2.6	2.0
SUPPLEMENTI															
D-LA REPUBBLICA DELLE DONNE.....	100.0		1.7	3.7	7.0	6.8	9.4	11.6	10.5	9.1	9.5	11.7	9.4	5.4	4.2
IO DONNA.....	100.0	0.5	0.9	3.8	6.8	8.5	9.1	8.4	12.0	10.3	8.1	10.3	10.2	6.7	4.3
SETTE.....	100.0	0.6	1.1	2.6	6.4	8.4	8.9	10.4	12.4	10.4	7.3	12.0	8.2	6.7	4.6
SPECCHIO LA STAMPA.....	100.0	1.3	5.4	7.6	8.9	8.2	10.2	8.9	15.0	8.4	6.7	6.6	8.1	2.7	1.9
SPORT WEEK-GAZZETTA SPORT.....	100.0	0.9	2.3	1.5	6.7	9.9	11.2	8.6	12.7	11.3	8.1	12.7	8.1	2.5	3.4
TV SETTE.....	100.0	0.5	1.8	4.5	7.2	9.6	9.6	10.0	12.0	9.5	6.4	11.2	8.3	5.5	3.8
IL VENERDI' DI REPUBBLICA.....	100.0	0.5	1.7	3.5	7.9	7.9	8.4	10.5	9.9	10.0	10.4	12.6	8.2	4.8	3.7

Lettori ultimo periodo (numero medio)
secondo: • classe di reddito

(percentuali di composizione)

MENSILI	Totale	CLASSE DI REDDITO													
		fino a 400 euro	da 401 a 650 euro	da 651 a 900 euro	da 901 a 1150 euro	da 1151 a 1400 euro	da 1401 a 1650 euro	da 1651 a 1900 euro	da 1901 a 2150 euro	da 2151 a 2400 euro	da 2401 a 2650 euro	da 2651 a 3250 euro	da 3251 a 3850 euro	da 3851 a 5000 euro	oltre 5000 euro
POPOLAZIONE	100.0	1.6	6.0	9.3	12.1	12.0	10.8	10.0	10.1	7.6	6.0	6.0	4.6	2.4	1.5
AD.....	100.0		1.3	3.4	8.4	5.8	10.4	8.9	11.1	8.0	8.1	10.8	13.1	6.5	3.9
AIRONE.....	100.0	0.2	1.9	3.5	6.6	8.3	8.0	10.7	8.7	9.2	10.0	13.1	7.2	7.3	5.2
AM AUTOMESE.....	100.0		16.8			36.6	2.7	5.3		7.0	7.2	2.7		12.8	8.9
AMADEUS.....	100.0				4.6	3.7	10.1	12.6	16.8	7.0	3.2	19.4	3.8	7.5	11.4
AMICI DI CASA.....	100.0		2.4	3.3	9.8	10.0	11.6	6.8	12.0	10.4	9.3	10.3	7.7	4.0	2.6
ARCHEO.....	100.0	2.2	2.2	1.0	8.5	5.4	10.9	5.6	12.7	3.0	14.2	15.2	7.1	5.9	6.2
ASTRA.....	100.0	1.2	4.2	3.8	11.1	9.6	14.1	12.7	8.2	10.7	7.0	8.3	6.0	1.0	2.1
AUTO.....	100.0	1.2	3.9	3.1	5.4	13.6	15.5	6.7	12.3	4.4	10.2	9.7	6.6	3.9	3.4
AUTOMOBILE CLUB.....	100.0		4.5	4.5	11.1	8.4	10.7	16.6	12.9	3.0	11.9	7.8	4.1	2.9	1.5
BELLEEUROPA.....	100.0	3.0	0.4	1.4	3.6	5.2	9.0	11.8	8.7	14.4	8.0	9.7	11.0	9.2	4.6
BELLITALIA.....	100.0	1.0	1.2	4.5	5.4	6.5	9.3	8.3	9.3	8.4	11.0	15.3	8.8	7.7	3.1
BENISSIMO.....	100.0	0.5	2.3	7.8	11.6	9.5	7.6	13.8	9.0	7.5	13.7	7.0	2.9	4.0	2.8
BIMBISANI & BELLI.....	100.0	1.0	1.3	5.4	14.3	11.6	12.6	9.5	11.2	9.4	8.7	7.1	3.3	2.5	1.9
BRAVA CASA.....	100.0	0.8	1.8	5.8	6.4	8.4	11.1	7.3	14.9	7.8	10.2	8.7	8.3	6.0	2.5
BUONA CUCINA.....	100.0	1.1	3.1	6.4	14.1	11.7	8.5	9.9	10.8	8.4	9.0	7.1	5.3	3.5	1.2
BURDA.....	100.0	0.3	2.8	7.4	16.0	13.8	9.7	11.3	10.5	7.6	6.2	5.6	5.3	2.6	1.1
CAMBIO.....	100.0		6.3	6.5		14.0	15.4	13.4	27.6			8.9	1.2	6.7	
CAPITAL.....	100.0			2.0	8.1	10.8	13.3	6.6	10.8		8.1	14.6	6.1	7.7	4.5
CARNET.....	100.0		4.9	3.8	5.7	4.3	13.3		16.1	11.2	9.6	4.3	15.1	5.2	6.4
CASA FACILE.....	100.0	0.6	2.1	4.2	9.0	10.6	11.1	10.5	14.6	9.2	8.5	8.8	5.4	3.5	1.9
CASA IN FIORE.....	100.0	0.5	3.4	4.0	10.6	12.8	7.1	11.4	13.4	9.4	9.2	7.6	6.0	3.7	1.0

Lettori ultimo periodo (numero medio)
secondo: • classe di reddito

(percentuali di composizione)

MENSILI	Totale	CLASSE DI REDDITO													
		fino a 400 euro	da 401 a 650 euro	da 651 a 900 euro	da 901 a 1150 euro	da 1151 a 1400 euro	da 1401 a 1650 euro	da 1651 a 1900 euro	da 1901 a 2150 euro	da 2151 a 2400 euro	da 2401 a 2650 euro	da 2651 a 3250 euro	da 3251 a 3850 euro	da 3851 a 5000 euro	oltre 5000 euro
POPOLAZIONE	100.0	1.6	6.0	9.3	12.1	12.0	10.8	10.0	10.1	7.6	6.0	6.0	4.6	2.4	1.5
CASAVIVA	100.0	0.5	2.4	4.1	6.1	9.7	9.3	11.7	13.1	9.4	10.5	10.3	6.1	4.1	2.7
CASE DA ABITARE	100.0			2.9	8.5	5.9	8.8	8.7	9.6	14.6	9.4	13.1	10.7	2.5	5.2
CIAK	100.0		1.5	0.9	7.0	11.7	11.7	8.0	16.1	9.0	7.1	10.6	7.6	3.5	5.2
CIPRIA	100.0	0.7	2.1	3.7	8.8	9.7	14.5	5.0	5.9	9.8	11.2	13.9	6.2	5.5	3.0
CLASS	100.0	3.4	3.2		4.4	4.0	11.8	6.6	9.1	6.8	9.4	8.5	17.6	5.2	9.9
CLUB 3	100.0	1.2	6.0	12.6	11.1	7.2	4.3	11.5	11.0	12.7	5.6	9.5	4.1	0.7	2.4
COME STAI	100.0	1.0	1.3	5.0	10.7	12.0	14.2	8.3	11.0	6.5	8.9	11.5	4.6	3.7	1.4
COSE DI CASA	100.0	0.6	2.0	3.7	8.0	10.3	11.3	12.2	13.4	9.5	8.1	8.6	7.0	3.6	1.7
COSMOPOLITAN	100.0	0.4	1.3	4.1	6.6	8.3	10.9	13.4	9.0	7.6	8.2	10.5	11.2	4.9	3.6
LA CUCINA ITALIANA	100.0	0.7	2.3	4.4	9.9	9.6	10.3	12.2	11.9	9.3	8.0	7.5	5.7	5.2	3.0
CUCINA MODERNA	100.0	0.7	3.4	4.7	8.4	11.7	10.6	13.0	11.5	9.8	9.0	7.2	4.5	4.0	1.4
CUCINARE BENE	100.0	0.9	2.2	7.0	11.3	11.7	11.9	9.4	11.6	9.9	7.5	7.0	5.4	2.9	1.3
DONNA	100.0	0.8	2.9	3.8	12.2	11.8	8.0	11.0	11.0	9.5	9.5	8.6	4.4	4.6	1.9
DONNA & MAMMA	100.0	0.3	1.2	5.6	11.1	10.3	11.9	8.1	13.9	12.1	11.5	4.2	6.3	1.9	1.6
DOVE	100.0		0.4	6.1	2.0	3.2	8.5	10.7	14.8	11.1	12.2	8.8	11.0	2.8	8.2
ELLE	100.0		1.4	4.8	5.7	9.2	10.7	9.1	10.8	14.0	8.5	11.2	5.6	4.5	4.5
ELLE DECOR	100.0	0.9		3.0	3.2	7.0	13.6	4.6	12.9	10.5	12.8	9.4	9.7	4.6	7.8
FIT FOR FUN	100.0		0.9	2.9	8.7	7.4	9.7	12.3	12.3	12.0	6.0	18.6	3.6	2.8	2.7
FOCUS	100.0	0.6	1.5	2.9	6.7	9.5	10.7	11.7	12.3	10.7	9.2	9.0	7.2	5.3	2.8
GARDENIA	100.0	0.7	6.9	5.6	5.5	7.0	2.5	9.1	11.9	12.4	7.8	10.3	10.0	2.9	7.5
GENTE MESE	100.0	1.0	1.7	6.1	8.7	13.1	8.3	8.7	12.4	8.9	8.6	11.0	5.2	4.2	2.1
GENTE MONEY	100.0			2.9	5.5	4.8	6.7	11.3	12.0	12.4	4.1	14.8	7.6	6.5	11.5
GENTE MOTORI	100.0	0.5	0.4	0.8	7.4	10.3	11.5	8.9	9.3	9.9	15.7	8.8	8.7	5.1	2.8
GENTE VIAGGI	100.0	0.5	5.1	7.1	6.9	6.1	7.2	6.7	11.6	10.1	9.8	11.9	8.6	5.0	3.5
GLAMOUR	100.0		1.5	3.0	5.1	8.6	12.5	10.4	10.9	11.1	8.9	11.7	7.9	5.2	3.1
GQ	100.0		3.9	3.1	10.4	8.0	10.1	16.0	13.1	7.3	10.7	5.9	8.7	1.4	1.4
GULLIVER	100.0		3.0	3.9	9.9	6.1	7.4	7.9	8.0	6.1	13.2	9.2	8.4	8.9	8.1
HAPPY WEB	100.0	2.8	2.2	2.8	12.4	3.8	10.2	18.4	8.8	8.8	1.3	23.8	3.5		10.0
INSIEME	100.0	1.0	0.7	5.6	11.5	5.3	9.7	11.3	16.1	10.9	9.0	5.6	6.6	3.7	3.1
IO E IL MIO BAMBINO	100.0	0.3	1.2	5.8	13.6	13.2	12.3	11.3	11.4	10.1	6.5	4.9	4.8	2.2	2.3
JACK	100.0		1.3		9.6	14.8	21.2	4.7	13.7	10.8	6.8	11.7	4.6	0.9	
JESUS	100.0		3.2	3.4	13.2	9.1	17.3	16.1	8.2	8.5	6.3	5.2	5.9	1.5	2.0
MADRE	100.0	1.2	1.9	4.8	12.3	8.8	13.2	14.5	11.2	8.3	6.0	5.7	5.3	5.8	1.0
MARIE CLAIRE	100.0	0.3	3.1	4.7	8.2	8.8	12.7	11.6	9.2	8.5	7.5	11.0	7.1	4.5	2.8
MAX	100.0	0.5	2.7	4.6	7.2	8.3	11.2	11.9	13.3	8.3	8.3	10.3	7.3	4.7	1.6
MEN'S HEALTH	100.0		1.8	1.5	4.7	3.9	10.0	11.7	9.7	5.5	11.3	12.4	11.6	11.6	4.3
MERIDIANI	100.0			4.8	6.4	3.7	5.1	6.9	9.9	7.0	13.5	12.8	18.7	3.3	7.8
MESSAGGERO DI S.ANTONIO	100.0	1.1	6.3	9.0	9.7	11.3	10.0	13.7	10.4	4.8	7.4	5.1	6.4	3.8	1.2
LA MIA BOUTIQUE	100.0		1.4	4.1	19.3	18.0	13.2	7.0	10.7	7.2	3.8	7.1	5.2	1.6	1.3
LA MIA CASA	100.0		5.1	6.6	12.4	8.6	10.3	6.1	10.1	10.7	7.9	11.2	5.3	4.0	1.8
NATIONAL GEOGRAPHIC ITALIA	100.0	0.5	1.7	4.7	4.7	5.3	9.3	8.4	10.2	9.8	10.8	11.9	12.6	6.3	4.0
NAUTICA	100.0	1.6	8.1	2.1	6.1	9.3	8.7	3.1	10.2	4.6	5.8	12.2	11.9	9.3	6.9
NEWTON	100.0		1.7	3.3	10.3	11.7	8.0	10.3	7.8	11.6	10.6	6.7	8.3	4.5	5.0
PANORAMA TRAVEL	100.0	0.9	0.6	5.0	7.6	9.6	6.5	9.5	12.6	8.9	7.3	13.6	7.7	5.7	4.4
PARTIAMO	100.0			6.2	7.3	6.5	7.3	11.3	15.5	9.0	8.8	14.4	3.7	10.1	
PC WORLD ITALIA	100.0		1.1	2.0	15.4	5.3	10.9	8.1	12.5	9.0	12.6	14.6	2.6	2.0	4.1
PRATICA	100.0	1.2	3.4	7.8	9.4	12.8	6.7	9.5	15.0	10.3	7.0	9.3	4.2	2.3	0.9
QUARK	100.0	0.3	1.4	2.6	12.1	13.6	11.6	11.0	8.5	11.6	8.4	4.8	7.3	3.4	3.2
QUATTROZAMPE	100.0	0.1	1.2	4.7	8.0	10.1	10.6	10.2	11.8	10.6	10.3	10.0	7.1	2.6	2.8
QUATTRO ZAMPE	100.0		1.1	2.1	13.4	8.5	15.5	7.9	11.0	9.7	7.3	10.0	6.6	4.2	2.6
QUI TOURING	100.0	0.3	1.3	4.0	3.4	7.3	9.2	7.8	11.3	8.6	13.3	10.9	9.4	7.7	5.5
RAGAZZA MODERNA	100.0	0.8	1.3	3.8	10.1	15.1	11.7	14.1	9.7	11.5	7.6	7.9	4.6	1.2	0.5
RAKAM	100.0		3.8	4.2	9.7	8.9	12.4	9.9	11.4	11.3	8.0	7.1	4.8	5.0	3.5
SALE & PEPE	100.0	1.0	2.4	4.2	10.0	7.7	9.8	10.2	10.0	8.9	9.3	10.7	6.6	5.7	3.6
SALVE	100.0	1.0	3.9	3.5	7.5	10.5	8.1	8.1	14.2	7.1	12.7	10.2	5.8	4.5	3.0
LE SCIENZE	100.0		1.6	3.1	6.4	8.0	9.5	15.8	5.6	8.1	11.3	10.4	7.5	9.7	3.1
SELEZIONE READER'S DIGEST	100.0	1.8	3.9	5.7	9.0	8.1	8.8	12.7	10.1	9.6	7.8	10.4	6.3	3.8	2.0
IN SELLA	100.0	0.8	2.2	2.0	6.9	8.6	11.0	13.9	10.4	9.3	8.6	10.5	7.9	5.9	2.1
SILHOUETTE DONNA	100.0	0.3	2.6	5.2	10.1	12.8	12.3	11.2	10.2	8.6	8.1	8.2	5.3	3.5	1.7
SPAZIO CASA	100.0		3.4	5.8	10.1	4.0	4.8	8.3	18.3	9.1	5.9	13.6	6.9	4.8	5.1
SPEAK UP	100.0		1.7	1.5		13.0	9.9	7.9	18.1	10.1	5.3	15.1	7.7	4.3	5.5
STARBENE	100.0	1.0	2.3	4.8	10.0	11.0	11.5	10.0	12.0	9.5	8.5	8.2	6.2	2.8	2.2
A TAVOLA	100.0	0.5	2.5	4.9	15.2	9.4	10.0	8.4	6.5	9.0	14.9	6.6	3.5	4.9	3.7
TOP GIRL	100.0	0.9	1.5	3.3	8.9	9.6	13.3	13.9	11.8	9.3	9.0	8.2	6.5	2.3	1.5
TUTTOMOTO	100.0		3.1	4.3	8.2	11.8	11.7	8.0	9.9	11.6	8.5	9.0	6.8	5.6	1.9
TUTTO MUSICA	100.0	0.6	1.8	4.8	6.1	11.0	11.5	12.6	8.1	6.2	10.4	12.9	5.8	4.1	4.0
TUTTOTURISMO	100.0				2.0	5.1	5.0	10.1	15.1	7.9	14.1	20.0	15.4	2.6	2.6
VERA MAGAZINE	100.0	0.5	1.5	2.5	11.0	9.2	9.0	10.2	13.5	10.6	11.7	6.8	6.3	5.6	1.8
VERDE OGGI	100.0		4.5	3.4	3.6	10.0	15.7	8.5	6.3	19.1	6.8	13.8	4.1	2.6	1.5
IN VIAGGIO	100.0				1.2	1.5	11.2	16.1	19.0	10.0	14.0	12.7	7.1	2.5	4.5
VILLE & CASALI	100.0		1.9	2.8	5.1	15.5	7.0	9.6	7.9	8.3	9.8	12.3	8.5	7.0	4.2
VITALITY	100.0		3.8	1.9	7.2	9.8	8.8	14.4	8.2	15.6	6.3	11.8	7.1	0.8	4.4
VOGUE ITALIA	100.0	0.3	0.9	2.3	8.2	11.1	9.3	10.1	10.7	9.4	10.8	12.1	7.8	3.8	3.2
AL VOLANTE	100.0	0.3		2.2	6.2	15.9	11.1	11.1	16.0	9.3	8.3	7.9	5.9	2.7	2.9

Donne

Lettori ultimo periodo (numero medio)
secondo: • condizione professionale

(valori assoluti x 1.000)

SETTIMANALI CONDIZIONE	Totale	Imprend. Pos. Dir. Lib. Prof. 1	Impie- gati 2	Nego- zianti Artigiani 3	Agenti Lav. in proprio 4	Agricol. e fam. coad. 5	Insegn. Giornal. Scritt. 6	Operai Operai agr. 7	CASALINGHE CON CAPOFAMIGLIA DI CONDIZ.					Studenti 13	Pensio- nati 14	Altri 15
									1 8	2,6 9	3-5 10	7 11	altre 12			
POPOLAZIONE	25981	729	2830	929	190	93	911	2277	436	1176	1114	2483	3173	2561	5702	1378
ANNA.....	831	41	153	53	15	3	28	79	21	39	45	54	62	81	118	39
AUTO OGGI.....	104	9	12	12	2		5	17	5	6	6	8	4	14	4	
AUTOSPRINT.....	61	1	9	5			3	6	3	1	4	8	4	11	5	
BELLA!.....	262	3	36	16	2	1	11	32	9	2	19	28	25	24	35	19
CHI.....	1635	50	231	85	12	7	41	200	28	83	77	127	111	200	294	90
CONFIDENZE.....	748	8	74	30	5	4	30	103	7	30	49	80	74	46	161	45
DONNA MODERNA.....	2394	101	446	144	33	7	109	236	61	94	123	169	172	313	251	134
L'ESPRESSO.....	813	67	134	49	16	2	84	48	25	27	19	33	36	131	98	43
EVA EXPRESS TREMILA.....	320	7	32	18	2		5	55	4	15	16	29	32	40	42	23
FAMIGLIA CRISTIANA.....	2172	47	238	77	15	10	100	166	42	98	76	167	270	180	606	82
FILM TV.....	58	2	6	2	1		1	6	1	1		4	5	16	4	5
GENTE.....	2163	63	270	105	18	2	76	204	38	91	103	167	216	246	456	109
GIOIA.....	882	37	137	47	8	1	33	120	17	31	46	64	71	96	118	55
IL GIORNALINO.....	127	7	19	10	4	1	8	8	3	6	7	7	3	31	12	1
GRAND HOTEL.....	567	14	46	14	6	1	8	70	7	20	31	57	78	33	143	38
GRAZIA.....	851	46	150	46	9	2	37	69	23	30	38	56	70	101	131	43
GUERIN SPORTIVO.....	26	2	3				2	2	2	1	1	3		2	7	2
GUIDA TV.....	699	14	70	36	2	2	29	67	17	34	21	49	73	84	154	45
INTIMITA'.....	792	15	70	33	4	6	19	85	7	37	44	80	104	40	220	27
MILANO FINANZA.....	126	21	32	8			11	4	4	4	3	6	5	10	16	2
IL MONDO.....	38	9	7	2		1	5	1	1	1	1	2	2		8	
MOTOSPRINT.....	94		20	7	3		2	8		1	5	9	3	25	7	4
NOVELLA 2000.....	741	11	79	34	6	1	21	110	13	33	33	58	64	102	105	71
OGGI.....	2221	63	278	108	11	6	73	222	48	103	84	139	246	202	535	102
PANORAMA.....	1263	96	213	79	19	4	80	98	44	57	26	64	75	210	130	68
SORRISI E CANZONI TV.....	3620	78	487	154	24	16	91	424	53	143	189	391	300	535	473	263
STOP.....	272	1	27	14	1		9	28		9	16	15	36	21	86	9
TELEPIU'.....	1022	24	133	49	12	1	22	118	30	51	48	122	61	139	131	81
TELESETTE.....	1036	22	121	32	13	1	37	104	24	51	45	106	84	135	196	64
TOPOLINO.....	833	51	163	36	6	3	52	90	15	54	27	53	34	150	52	45
TU.....	899	24	145	38	7		25	96	19	30	30	66	43	223	62	93
VISTO.....	369	3	29	12	3		14	58	6	14	25	40	36	48	61	20
VIVERSANI & BELLI.....	952	36	155	53	7	4	39	115	20	31	45	102	65	128	86	65
SUPPLEMENTI																
D-LA REPUBBLICA DELLE DONNE.....	814	78	170	43	6	1	79	42	20	22	21	25	35	114	109	49
IO DONNA.....	1296	108	234	60	16	6	98	79	51	48	32	59	65	202	181	59
SETTE.....	1022	84	198	42	7		82	49	41	47	25	26	71	134	182	33
SPECCHIO LA STAMPA.....	693	41	134	35	3	2	46	53	15	21	15	32	48	83	124	42
SPORT WEEK-GAZZETTA SPORT.....	236	3	53	4			11	15	4	4	3	16	3	83	12	23
TV SETTE.....	1067	78	197	41	12	1	71	68	43	46	35	50	72	142	168	41
IL VENERDI' DI REPUBBLICA.....	1454	128	289	62	20	2	152	83	35	77	22	59	82	169	200	73

Lettori ultimo periodo (numero medio)
secondo: • condizione professionale

(valori assoluti x 1.000)

MENSILI CONDIZIONE	Totale	Imprend. Pos. Dir. Lib. Prof. 1	Impie- gati 2	Nego- zianti Artigiani 3	Agenti Lav. in proprio 4	Agricol. e fam. coad. 5	Insegn. Giornal. Scritt. 6	Operai Operai agr. 7	CASALINGHE CON CAPOFAMIGLIA DI CONDIZ.					Studenti 13	Pensio- nati 14	Altri 15
									1 8	2,6 9	3-5 10	7 11	altre 12			
POPOLAZIONE	25981	729	2830	929	190	93	911	2277	436	1176	1114	2483	3173	2561	5702	1378
AD.....	391	43	93	22	5	4	31	21	16	15	15	11	12	50	37	15
AIRONE.....	298	25	61	16	1	1	19	22	11	4	3	9	19	48	37	19
AM AUTOMESE.....	22	1	3	1			2	1				3	2	5		5
AMADEUS.....	32	8	3	2			2		2				2	6	7	
AMICI DI CASA.....	162	5	20	7	1	1	6	28	4	7	4	10	8	42	13	5
ARCHEO.....	93	11	18	7	1		6	1	4	4		1	3	15	17	5
ASTRA.....	370	15	58	16	6	3	13	44	7	13	10	24	14	81	27	40
AUTO.....	166	5	17	5	1	1	2	25	2	6	15	11	6	43	8	18
AUTOMOBILE CLUB.....	118	8	20	4	1	1	6	10	3	6	5	7	9	19	8	11
BELLEEUROPA.....	129	12	29	10	2	1	18	6	4	4	4	3	5	16	11	5
BELL'ITALIA.....	280	18	69	16	3	1	25	24	12	8	5	4	17	29	39	11
BENISSIMO.....	176	9	15	18			7	15	7	11	15	20	11	11	34	4
BIMBISANI & BELLI.....	822	36	135	43	12	4	33	95	19	49	57	124	53	73	28	63
BRAVA CASA.....	649	56	123	42	8	2	42	72	21	28	30	33	38	41	79	33
BUONA CUCINA.....	570	17	81	33	3		22	64	13	36	31	70	43	33	94	30
BURDA.....	574	23	57	39	1		21	61	11	32	27	77	53	60	67	46
CAMBIO.....	22		2				2	6		2	2	3	2	1		2
CAPITAL.....	112	10	24	9	2	2	7	5	5	3	4	4	4	15	12	6
CARNET.....	35	6	3	5	1		5	3	3	1	1		3	4	4	1
CASA FACILE.....	782	36	151	27	8	2	33	92	15	38	40	65	45	109	58	63
CASA IN FIORE.....	360	10	46	14	7		18	47	6	28	20	41	28	29	49	17

Lettori ultimo periodo (numero medio)
secondo: • condizione professionale

(valori assoluti x 1.000)

CONDIZIONE	MENSILI CONDIZIONE	Totale	Imprend. Pos. Dir. Lib. Prof. 1	Impie- gati 2	Nego- zianti Artigiani 3	Agenti Lav. in proprio 4	Agricol. e fam. coad. 5	Insegn. Giornal. Scritt. 6	Operai Operai agr. 7	CASALINGHE CON CAPOFAMIGLIA DI CONDIZ.					Studenti 13	Pensio- nati 14	Altri 15
										1 8	2,6 9	3-5 10	7 11	altre 12			
POPOLAZIONE	25981	729	2830	929	190	93	911	2277	436	1176	1114	2483	3173	2561	5702	1378	
CASAVIVA	913	60	187	47	9	3	61	77	30	40	54	51	67	99	83	44	
CASE DA ABITARE	179	13	20	14	2	1	8	21	7	9	12	13	21	15	17	6	
CIAM	253	11	47	4			9	11	7	5	4	12	9	99	13	22	
CIPRIA	208	10	34	10	6	1	8	23	6	8	6	11	10	50	10	16	
CLASS	70	12	12	4		1	8		6	2	1	3	5	10	1	5	
CLUB 3	91	3	13	3	2	1	1	2	3	5	3	2	7	2	45	1	
COME STAI	279	9	38	16	4	3	9	40	3	11	4	18	17	56	22	29	
COSE DI CASA	1635	68	324	72	19	6	78	182	35	94	84	115	83	233	105	137	
COSMOPOLITAN	448	20	74	17	7	1	20	50	8	7	6	19	20	143	14	41	
LA CUCINA ITALIANA	721	47	114	39	7	8	27	74	16	29	37	79	52	62	106	25	
CUCINA MODERNA	1182	37	206	63	9	4	47	148	27	63	68	123	75	120	109	82	
CUCINARE BENE	1236	28	181	63	8	7	37	161	26	85	58	154	86	117	136	88	
DONNA	569	18	63	27	6	1	24	67	11	16	22	55	38	120	55	46	
DONNA & MAMMA	359	11	77	16	7	1	13	35	8	19	34	66	12	15	18	27	
DOVE	131	15	24	7	4		15	9	5	8	7	6	5	13	8	8	
ELLE	343	30	73	22	5		18	27	11	8	7	17	14	58	28	25	
ELLE DECOR	93	16	15	4		1	16	5	1	3	3	3	2	15	3	7	
FIT FOR FUN	102	4	21	6			3	14	2	4		2	3	34		9	
FOCUS	2328	121	469	98	29	5	160	226	60	72	69	117	87	530	159	126	
GARDENIA	169	9	24	12	4	5	11	11	6	2	9	6	11	21	31	9	
GENTE MESE	827	29	102	37	17		27	101	12	30	41	79	62	126	105	58	
GENTE MONEY	33	10	3	2			5	3	1			2		3		4	
GENTE MOTORI	204	7	35	7	6	2	4	31	6	5	14	14	14	44	6	8	
GENTE VIAGGI	192	12	36	13	6		11	14	6	11	6	13	11	24	19	10	
GLAMOUR	629	27	121	24	4		24	62	10	18	21	24	13	212	26	43	
GQ	192	5	54	11	3		9	16	3	3	2	11		55	6	14	
GULLIVER	99	10	20	3	1	2	5	7	5	1	1	4	2	26	5	7	
HAPPY WEB	31	3	8				4	4	1	1		1	1	10	1	3	
INSIEME	261	10	59	10	6	1	20	28	7	23	13	19	16	12	22	13	
IO E IL MIO BAMBINO	640	28	105	25	10	1	34	79	18	29	54	119	36	30	19	52	
JACK	55	2	7				4	6	2	1	1	2	2	20	3	7	
JESUS	66	2	9	3			5	6	1	5		6	6	5	14	6	
MADRE	108	3	10	5				6	2	5	6	16	12	6	32	3	
MARIE CLAIRE	523	40	109	36	7	1	33	45	13	22	19	28	20	84	35	32	
MAX	436	15	76	24	2		14	63	6	11	12	22	15	129	20	27	
MEN'S HEALTH	173	13	37	9	1		10	16		7	5	7	4	49	6	9	
MERIDIANI	79	14	19	7	1		9	5	4	3	1	4		6	3	3	
MESSAGGERO DI S.ANTONIO	427	15	38	17	7	4	27	26	6	17	11	26	63	20	128	20	
LA MIA BOUTIQUE	205	10	28	10	1		6	22	1	14	5	23	13	38	16	19	
LA MIA CASA	166	9	24	9	3	1	5	9	4	9	14	12	10	25	22	10	
NATIONAL GEOGRAPHIC ITALIA	335	33	59	10	1		28	16	13	9	7	7	21	77	39	14	
NAUTICA	56	8	7	2	1	1	3	1	5		2	3	1	7	13	1	
NEWTON	239	10	42	14	5	1	8	13	4	5	9	5	5	87	17	14	
PANORAMA TRAVEL	188	13	32	15	2		8	19	5	5	5	10	12	38	10	14	
PARTIAMO	45	1	7	7			4	9	1	1	1	2		9	1	2	
PC WORLD ITALIA	102	9	24	4	1		8	3	2	7		3	2	28	5	6	
PRATICA	179	7	32	12	2	1	6	23	7	4	13	25	8	10	16	12	
QUARK	287	11	51	9	5		7	22	5	12	9	15	9	76	33	22	
QUATTORRUOTE	948	52	177	45	6	3	52	109	26	48	45	81	41	159	46	57	
QUATTRO ZAMPE	218	9	46	7	3	1	6	27	5	2	7	18	10	49	14	13	
QUI TOURING	343	34	65	14	4	1	31	15	16	17	5	18	12	34	64	11	
RAGAZZA MODERNA	307	3	13	5	1		2	27	2	2	6	21	5	178	8	34	
RAKAM	414	18	37	22	3	3	28	35	12	19	26	45	39	31	78	18	
SALE & PEPE	622	45	124	37	10	3	32	69	23	31	31	41	28	32	81	35	
SALVE	219	9	48	20	2		11	23	9	9	3	16	11	22	27	8	
LE SCIENZE	108	12	12	3	1		10	3	4	6	2	2	5	35	3	10	
SELEZIONE READER'S DIGEST	199	16	30	4	3		14	18	6	8	14	12	27	11	29	8	
IN SELLA	126	7	18	5	1		2	17	1	7	2	3	8	41	4	11	
SILHOUETTE DONNA	1397	43	199	61	10	1	49	176	30	69	66	145	59	283	72	135	
SPAZIO CASA	129	12	26	6	1	1	5	16		10	6	10	5	9	10	9	
SPEAK UP	76	6	13		1		10	4	2	1		1	1	29	2	6	
STARBENE	1845	63	282	89	28	3	71	195	33	78	84	172	114	322	174	137	
A TAVOLA	192	9	28	11	2		9	20	8	8	8	18	4	21	31	15	
TOP GIRL	727	9	42	15	2		11	42	3	5	11	34	15	469	4	65	
TUTTOMOTO	158	8	19	6	1		1	30	3	3	10	12	12	36	7	9	
TUTTO MUSICA	308	3	23	6			6	25	1	3	7	6	6	192	6	25	
TUTTOTURISMO	68	4	15	5			7	3	2	2	4	4	3	10	6	1	
VERA MAGAZINE	277	15	48	15	1		12	37	13	7	17	23	15	38	14	22	
VERDE OGGI	105	4	19	5			7	14	3	4	7	4	11	4	18	4	
IN VIAGGIO	73	4	12	10	2		3	11	6	2		3	3	11	1	4	
VILLE & CASALI	165	8	34	10	5	3	9	12	10	8	13	11	11	8	9	14	
VITALITY	130	9	25	13	5		5	24	2	5	1	5	1	21	4	10	
VOGUE ITALIA	443	32	95	30	5	3	16	31	16	17	16	25	17	82	23	36	
AL VOLANTE	270	6	45	11	1	1	9	20	5	15	8	22	6	96	6	18	

Donne

Lettori ultimo periodo (numero medio)
secondo: • condizione professionale

(percentuali di composizione)

SETTIMANALI CONDIZIONE	Totale	Imprend. Pos. Dir. Lib. Prof. 1	Impie- gati 2	Nego- zianti Artigiani 3	Agenti Lav. in proprio 4	Agricol. e fam. coad. 5	Insegn. Giornal. Scritt. 6	Operai Operai agr. 7	CASALINGHE CON CAPOFAMIGLIA DI CONDIZ.					Studenti 13	Pensio- nati 14	Altri 15
									1 8	2,6 9	3-5 10	7 11	altre 12			
POPOLAZIONE	100.0	2.8	10.9	3.6	0.7	0.4	3.5	8.8	1.7	4.5	4.3	9.6	12.2	9.9	21.9	5.3
ANNA	100.0	5.0	18.4	6.4	1.8	0.3	3.3	9.5	2.5	4.7	5.4	6.6	7.5	9.7	14.2	4.7
AUTO OGGI	100.0	9.1	11.8	11.8	1.7		4.6	16.0	4.4	5.7	6.0	7.7	3.5	13.6	3.7	0.3
AUTOSPRINT	100.0	1.0	15.4	8.9			5.5	9.6	4.2	1.5	7.2	12.8	6.4	18.1	8.6	0.7
BELLA!	100.0	1.1	13.7	6.0	0.9	0.5	4.2	12.1	3.4	0.9	7.2	10.7	9.6	9.1	13.2	7.4
CHI	100.0	3.1	14.1	5.2	0.7	0.4	2.5	12.2	1.7	5.1	4.7	7.8	6.8	12.2	18.0	5.5
CONFIDENZE	100.0	1.1	9.9	4.1	0.7	0.5	4.0	13.7	0.9	4.0	6.6	10.7	9.9	6.2	21.6	6.1
DONNA MODERNA	100.0	4.2	18.6	6.0	1.4	0.3	4.6	9.9	2.5	3.9	5.1	7.1	7.2	13.1	10.5	5.6
L'ESPRESSO	100.0	8.3	16.5	6.0	1.9	0.2	10.4	6.0	3.1	3.3	2.4	4.1	4.4	16.2	12.1	5.3
EVA EXPRESS TREMILA	100.0	2.2	9.9	5.5	0.6		1.7	17.1	1.3	4.7	5.1	9.1	10.0	12.6	13.2	7.1
FAMIGLIA CRISTIANA	100.0	2.1	10.9	3.5	0.7	0.5	4.6	7.6	1.9	4.5	3.5	7.7	12.4	8.3	27.9	3.8
FILM TV	100.0	3.2	10.5	4.0	2.2	2.0	11.2	2.2	1.9	2.0		7.4	8.7	28.3	7.4	9.0
GENTE	100.0	2.9	12.5	4.9	0.8	0.1	3.5	9.4	1.8	4.2	4.8	7.7	10.0	11.4	21.1	5.1
GIOIA	100.0	4.2	15.5	5.3	0.9	0.2	3.7	13.6	1.9	3.5	5.2	7.3	8.0	10.9	13.4	6.3
IL GIORNALINO	100.0	5.3	15.0	7.9	3.4	0.6	6.4	6.1	2.1	4.8	5.4	5.8	2.5	24.7	9.3	0.7
GRAND HOTEL	100.0	2.5	8.1	2.5	1.0	0.1	1.5	12.4	1.2	3.6	5.5	10.1	13.7	5.8	25.2	6.7
GRAZIA	100.0	5.5	17.6	5.4	1.1	0.3	4.4	8.1	2.7	3.5	4.4	6.5	8.2	11.9	15.4	5.1
GUERIN SPORTIVO	100.0	8.5	10.6				7.5	7.2	1.7	4.1	4.8	13.1		6.7	27.3	8.4
GUIDA TV	100.0	2.1	10.0	5.2	0.3	0.3	4.2	9.5	2.4	4.9	3.0	7.0	10.5	12.0	22.0	6.5
INTIMITA'	100.0	1.9	8.8	4.1	0.5	0.8	2.4	10.7	0.9	4.6	5.5	10.0	13.2	5.0	27.8	3.4
MILANO FINANZA	100.0	16.9	25.4	6.0	0.1		8.5	3.0	2.9	3.0	2.5	4.8	4.0	8.3	12.7	1.9
IL MONDO	100.0	24.1	19.5	4.0		2.0	12.2	1.4	2.9	1.9	1.6	4.5	4.0		22.0	
MOTOSPRINT	100.0		21.2	7.8	2.9		2.4	8.9		0.9	5.4	9.2	2.8	27.0	7.4	4.1
NOVELLA 2000	100.0	1.5	10.7	4.6	0.8	0.1	2.9	14.8	1.8	4.4	4.4	7.8	8.6	13.8	14.2	9.6
OGGI	100.0	2.8	12.5	4.9	0.5	0.3	3.3	10.0	2.2	4.6	3.8	6.3	11.1	9.1	24.1	4.6
PANORAMA	100.0	7.6	16.9	6.3	1.5	0.4	6.3	7.8	3.5	4.5	2.1	5.0	6.0	16.6	10.3	5.4
SORRISI E CANZONI TV	100.0	2.1	13.4	4.3	0.7	0.4	2.5	11.7	1.5	3.9	5.2	10.8	8.3	14.8	13.1	7.3
STOP	100.0	0.2	9.7	5.2	0.5		3.2	10.4	0.2	3.4	5.7	5.5	13.3	7.9	31.6	3.2
TELEPIU'	100.0	2.3	13.0	4.8	1.2	0.1	2.1	11.6	2.9	5.0	4.7	12.0	6.0	13.7	12.8	7.9
TELESETTE	100.0	2.1	11.7	3.1	1.2	0.1	3.6	10.0	2.3	4.9	4.3	10.3	8.1	13.0	18.9	6.2
TOPOLINO	100.0	6.1	19.5	4.3	0.8	0.4	6.3	10.8	1.8	6.5	3.3	6.4	4.1	18.0	6.3	5.5
TU	100.0	2.7	16.1	4.2	0.7		2.7	10.7	2.1	3.3	3.3	7.4	4.8	24.8	6.8	10.3
VISTO	100.0	0.8	7.8	3.3	0.9		3.9	15.7	1.6	3.9	6.8	10.7	9.7	12.9	16.5	5.5
VIVERSANI & BELLI	100.0	3.8	16.3	5.6	0.7	0.4	4.1	12.1	2.1	3.3	4.7	10.7	6.9	13.4	9.0	6.9
SUPPLEMENTI																
D-LA REPUBBLICA DELLE DONNE	100.0	9.6	20.9	5.3	0.7	0.1	9.7	5.1	2.4	2.7	2.6	3.0	4.3	14.0	13.4	6.0
IO DONNA	100.0	8.3	18.0	4.7	1.2	0.4	7.5	6.1	3.9	3.7	2.5	4.5	5.0	15.6	14.0	4.5
SETTE	100.0	8.2	19.4	4.1	0.7		8.0	4.8	4.0	4.6	2.4	2.5	6.9	13.1	17.8	3.2
SPECCHIO LA STAMPA	100.0	5.9	19.3	5.1	0.4	0.2	6.6	7.7	2.2	3.0	2.2	4.6	7.0	12.0	17.9	6.1
SPORT WEEK-GAZZETTA SPORT	100.0	1.4	22.4	1.8		0.2	4.8	6.5	1.8	1.8	1.2	6.9	1.4	35.1	5.1	9.7
TV SETTE	100.0	7.3	18.5	3.9	1.2	0.1	6.7	6.4	4.0	4.3	3.3	4.7	6.8	13.3	15.7	3.9
IL VENERDI' DI REPUBBLICA	100.0	8.8	19.9	4.3	1.4	0.2	10.4	5.7	2.4	5.3	1.5	4.1	5.7	11.7	13.8	5.0

Lettori ultimo periodo (numero medio)
secondo: • condizione professionale

(percentuali di composizione)

MENSILI CONDIZIONE	Totale	Imprend. Pos. Dir. Lib. Prof. 1	Impie- gati 2	Nego- zianti Artigiani 3	Agenti Lav. in proprio 4	Agricol. e fam. coad. 5	Insegn. Giornal. Scritt. 6	Operai Operai agr. 7	CASALINGHE CON CAPOFAMIGLIA DI CONDIZ.					Studenti 13	Pensio- nati 14	Altri 15
									1 8	2,6 9	3-5 10	7 11	altre 12			
POPOLAZIONE	100.0	2.8	10.9	3.6	0.7	0.4	3.5	8.8	1.7	4.5	4.3	9.6	12.2	9.9	21.9	5.3
AD	100.0	11.1	23.8	5.7	1.4	1.0	7.8	5.5	4.0	3.9	4.0	2.8	3.1	12.7	9.5	3.7
AIRONE	100.0	8.5	20.5	5.5	0.4	0.5	6.3	7.5	3.7	1.5		3.1	6.3	16.1	12.6	6.4
AM AUTOMESE	100.0	3.6	11.4	5.3			7.1	2.9				14.4	9.4	24.6		21.4
AMADEUS	100.0	25.3	8.1	5.8			6.3		6.2				7.3	18.3	22.7	
AMICI DI CASA	100.0	3.4	12.6	4.5	0.8	0.8	3.5	17.2	2.4	4.2	2.6	6.4	5.2	25.8	7.9	2.8
ARCHEO	100.0	11.7	19.2	7.8	0.7		6.4	1.3	4.8	4.2		1.0	2.7	16.4	18.3	5.5
ASTRA	100.0	4.0	15.6	4.2	1.7	0.9	3.5	12.0	1.9	3.4	2.6	6.4	3.8	21.8	7.4	10.9
AUTO	100.0	3.0	10.5	3.1	0.7	0.7	1.2	15.2	1.3	3.5	9.0	6.9	3.4	26.0	4.7	10.8
AUTOMOBILE CLUB	100.0	6.4	16.8	3.3	0.8	1.1	4.7	8.5	2.3	5.5	4.5	6.2	7.7	16.1	6.9	9.1
BELL'EUROPA	100.0	9.0	22.8	7.8	1.3	0.6	13.7	4.4	3.0	3.1	3.1	2.4	3.8	12.7	8.5	3.9
BELL'ITALIA	100.0	6.4	24.7	5.6	0.9	0.5	8.9	8.5	4.3	3.0	1.7	1.5	5.9	10.3	13.9	4.1
BENISSIMO	100.0	5.3	8.6	10.2			4.1	8.6	4.0	6.2	8.4	11.2	6.1	6.2	19.3	2.0
BIMBISANI & BELLI	100.0	4.4	16.4	5.2	1.5	0.5	4.0	11.6	2.3	6.0	6.9	15.0	6.4	8.8	3.4	7.6
BRAVA CASA	100.0	8.5	18.9	6.4	1.3	0.4	6.5	11.1	3.2	4.3	4.7	5.1	5.9	6.4	12.2	5.1
BUONA CUCINA	100.0	3.0	14.2	5.7	0.5		3.8	11.2	2.3	6.3	5.5	12.2	7.5	5.8	16.5	5.3
BURDA	100.0	3.9	9.9	6.8	0.2	0.1	3.6	10.6	1.9	5.5	4.8	13.4	9.2	10.4	11.7	8.0
CAMBIO	100.0		8.7	1.2			7.9	25.2		11.1	7.7	15.4	7.5	4.9		10.4
CAPITAL	100.0	9.0	21.4	8.2	2.2	1.7	6.3	4.2	4.2	2.8	3.8	3.2	3.5	13.5	10.6	5.5
CARNET	100.0	16.0	9.5	12.9	2.6		14.0		9.1	2.6	1.6		7.7	11.3	10.8	1.9
CASA FACILE	100.0	4.7	19.3	3.4	1.0	0.3	4.2	11.7	1.9	4.8	5.1	8.3	5.7	13.9	7.5	8.0
CASA IN FIORE	100.0	2.7	12.7	3.9	2.1		4.9	13.2	1.8	7.7	5.4	11.5	7.9	8.0	13.5	4.9

Lettori ultimo periodo (numero medio)
secondo: • condizione professionale

(percentuali di composizione)

CONDIZIONE	MENSILI CONDIZIONE	Totale	Imprend. Pos. Dir. Lib. Prof. 1	Impie- gati 2	Nego- zianti Artigiani 3	Agenti Lav. in proprio 4	Agricol. e fam. coad. 5	Insegn. Giornal. Scritt. 6	Operai Operai agr. 7	CASALINGHE CON CAPOFAMIGLIA DI CONDIZ.					Studenti 13	Pensi- onati 14	Altri 15
										1 8	2,6 9	3-5 10	7 11	altre 12			
POPOLAZIONE	100.0	100.0	2.8	10.9	3.6	0.7	0.4	3.5	8.8	1.7	4.5	4.3	9.6	12.2	9.9	21.9	5.3
CASAVIVA	100.0	100.0	6.6	20.5	5.1	0.9	0.3	6.7	8.4	3.3	4.4	6.0	5.6	7.3	10.9	9.1	4.9
CASE DA ABITARE	100.0	100.0	7.4	11.3	7.7	1.4	0.7	4.6	11.8	4.0	4.8	6.7	7.0	11.6	8.2	9.4	3.3
CIAK	100.0	100.0	4.4	18.5	1.4			3.6	4.2	2.8	2.0	1.5	4.9	3.7	39.2	5.0	8.9
CIPRIA	100.0	100.0	4.7	16.5	5.0	2.7	0.4	3.8	11.0	2.6	3.6	3.0	5.1	4.8	24.2	4.8	7.8
CLASS	100.0	100.0	17.5	17.0	5.9			1.1	10.8	0.6	9.0	3.2	1.5	4.4	6.7	14.1	0.9
CLUB 3	100.0	100.0	2.9	13.8	2.8	2.4	0.8	0.8	2.2	3.8	5.4	2.8	1.9	7.4	2.0	49.5	1.2
COME STAI	100.0	100.0	3.2	13.6	5.9	1.4	1.2	3.1	14.4	1.2	3.8	1.4	6.4	6.0	20.0	8.0	10.4
COSE DI CASA	100.0	100.0	4.2	19.8	4.4	1.2	0.4	4.7	11.1	2.1	5.8	5.1	7.0	5.1	14.2	6.4	8.4
COSMOPOLITAN	100.0	100.0	4.5	16.4	3.9	1.5	0.3	4.5	11.2	1.9	1.5	1.5	4.3	4.4	31.9	3.1	9.2
LA CUCINA ITALIANA	100.0	100.0	6.5	15.9	5.4	1.0	1.1	3.7	10.2	2.2	4.0	5.1	11.0	7.2	8.5	14.7	3.4
CUCINA MODERNA	100.0	100.0	3.1	17.5	5.4	0.8	0.3	4.0	12.5	2.3	5.4	5.8	10.4	6.3	10.1	9.2	7.0
CUCINARE BENE	100.0	100.0	2.3	14.6	5.1	0.7	0.5	3.0	13.0	2.1	6.9	4.7	12.5	7.0	9.5	11.0	7.1
DONNA	100.0	100.0	3.2	11.0	4.7	1.0	0.2	4.2	11.8	2.0	2.7	3.9	9.7	6.6	21.2	9.6	8.1
DONNA & MAMMA	100.0	100.0	3.0	21.5	4.5	1.9	0.3	3.7	9.8	2.3	5.4	9.4	18.2	3.3	4.1	5.0	7.5
DOVE	100.0	100.0	11.2	18.0	5.3	2.8		11.4	6.7	3.7	5.9	5.0	4.3	4.2	9.6	6.1	5.9
ELLE	100.0	100.0	8.8	21.3	6.5	1.4		5.3	8.0	3.1	2.4	2.0	5.0	4.0	17.0	8.0	7.3
ELLE DECOR	100.0	100.0	17.6	15.8	4.6		0.8	16.9	5.1	1.4	2.9	3.1	2.7	2.6	16.4	3.1	7.0
FIT FOR FUN	100.0	100.0	4.1	20.1	6.3			3.3	13.3	2.1	3.9		2.1	3.1	33.3		8.3
FOCUS	100.0	100.0	5.2	20.2	4.2	1.2	0.2	6.9	9.7	2.6	3.1	3.0	5.0	3.7	22.8	6.8	5.4
GARDENIA	100.0	100.0	5.1	14.1	7.1	2.6	2.7	6.3	6.2	3.7	1.0	5.4	3.5	6.3	12.4	18.5	5.3
GENTE MESE	100.0	100.0	3.5	12.3	4.5	2.0		3.3	12.2	1.5	3.6	5.0	9.6	7.5	15.2	12.7	7.0
GENTE MONEY	100.0	100.0	28.7	7.8	6.9		1.3	14.2	8.4	3.7			6.7		9.6		12.7
GENTE MOTORI	100.0	100.0	3.2	17.4	3.6	3.2	1.1	1.7	15.3	2.9	2.7	6.9	6.9	6.9	21.3	2.7	4.1
GENTE VIAGGI	100.0	100.0	6.1	18.6	6.7	2.9		6.0	7.4	3.3	5.7	3.0	6.8	5.9	12.6	10.1	5.0
GLAMOUR	100.0	100.0	4.3	19.3	3.8	0.7		3.9	9.8	1.6	2.8	3.3	3.8	2.1	33.7	4.2	6.8
GQ	100.0	100.0	2.6	28.1	5.8	1.7		4.9	8.1	1.5	1.8	1.0	5.6		28.7	3.2	7.0
GULLIVER	100.0	100.0	10.6	19.7	3.5	0.7	1.8	4.9	7.2	4.8	1.4	0.8	4.5	1.7	25.8	5.2	7.4
HAPPY WEB	100.0	100.0	10.0	25.3					11.3	2.0	4.4			2.8	31.3	2.8	10.1
INSIEME	100.0	100.0	3.9	22.7	4.0	2.2	0.5	7.8	10.8	2.6	8.6	5.1	7.5	5.9	4.6	8.5	5.0
IO E IL MIO BAMBINO	100.0	100.0	4.4	16.4	3.9	1.6	0.2	5.4	12.3	2.8	4.5	8.5	18.7	5.6	4.7	3.0	8.1
JACK	100.0	100.0	4.2	13.6				7.2	11.7		1.9	2.2	3.8	3.1	35.5	4.9	12.0
JESUS	100.0	100.0	3.2	14.0	5.0			7.0	8.5	1.7	7.2		8.6	8.3	6.9	21.1	8.5
MADRE	100.0	100.0	2.7	9.5	4.9			0.5	5.9	2.1	4.9	5.4	15.1	11.0	5.4	29.9	3.0
MARIE CLAIRE	100.0	100.0	7.6	20.8	6.9	1.3	0.1	6.4	8.5	2.6	4.2	3.6	5.3	3.9	16.1	6.7	6.1
MAX	100.0	100.0	3.4	17.5	5.5	0.4		3.2	14.4	1.4	2.5	2.7	5.0	3.5	29.7	4.7	6.2
MEN'S HEALTH	100.0	100.0	7.7	21.2	5.3	0.5		5.6	9.3	0.2	4.3	2.9	4.0	2.2	28.5	3.3	4.9
MERIDIANI	100.0	100.0	17.1	23.7	9.3	1.1		11.6	6.8	5.5	3.4	1.2	5.2		7.3	4.3	3.5
MESSAGGERO DI S.ANTONIO	100.0	100.0	3.5	9.0	4.1	1.6	0.9	6.4	6.0	1.4	4.1	2.7	6.1	14.8	4.7	30.1	4.7
LA MIA BOUTIQUE	100.0	100.0	4.8	13.5	4.7	0.5		3.1	10.9	0.6	6.7	2.4	11.3	6.4	18.3	7.6	9.2
LA MIA CASA	100.0	100.0	5.2	14.8	5.4	1.7	0.8	2.9	5.5	2.2	5.7	8.3	7.2	6.1	15.0	13.1	6.0
NATIONAL GEOGRAPHIC ITALIA	100.0	100.0	9.8	17.5	2.9	0.4		8.5	4.9	3.8	2.7	2.2	2.2	6.3	23.0	11.6	4.1
NAUTICA	100.0	100.0	13.5	13.3	4.3	2.3	1.4	5.2	2.5	8.5		3.7	6.2	2.4	11.7	22.6	2.4
NEWTON	100.0	100.0	4.3	17.6	5.7	2.2	0.3	3.4	5.6	1.6	2.0	3.7	2.2	2.1	36.3	7.0	5.9
PANORAMA TRAVEL	100.0	100.0	6.9	17.1	7.9	0.9		4.0	9.9	2.5	2.8	2.9	5.4	6.4	20.3	5.5	7.5
PARTIAMO	100.0	100.0	2.1	16.5	15.5			8.2	19.3	1.5	2.7	3.3	3.9		20.4	1.6	5.1
PC WORLD ITALIA	100.0	100.0	9.1	23.4	4.2	1.2		7.5	2.7	1.7	6.8		3.0	2.1	27.2	5.1	6.0
PRATICA	100.0	100.0	4.1	17.8	6.8	1.0	0.7	3.4	12.6	4.2	2.3	7.0	14.2	4.5	5.7	9.0	6.7
QUARK	100.0	100.0	4.0	17.9	3.3	1.7		2.3	7.7	1.6	4.2	3.2	5.3	3.1	26.5	11.5	7.7
QUATTRORUOTE	100.0	100.0	5.5	18.7	4.8	0.6	0.3	5.5	11.5	2.7	5.1	4.7	8.5	4.3	16.8	4.8	6.0
QUATTRO ZAMPE	100.0	100.0	4.1	21.3	3.2	1.5	0.6	2.8	12.4	2.1	1.1	3.0	8.2	4.6	22.7	6.3	6.1
QUI TOURING	100.0	100.0	9.9	19.0	3.9	1.3	0.3	9.0	4.5	4.7	5.1	1.5	5.3	3.6	9.9	18.7	3.3
RAGAZZA MODERNA	100.0	100.0	0.9	4.3	1.6	0.4		0.6	8.8	0.6	0.5	1.8	7.0	1.7	58.0	2.6	11.2
RAKAM	100.0	100.0	4.3	8.9	5.4	0.7	0.7	6.8	8.5	2.8	4.6	6.2	10.8	9.4	7.5	18.8	4.4
SALE & PEPE	100.0	100.0	7.3	19.9	6.0	1.7	0.4	5.2	11.1	3.6	4.9	4.9	6.6	4.6	5.2	13.1	5.6
SALVE	100.0	100.0	4.3	21.8	9.3	0.8		4.9	10.6	4.2	4.1	1.4	7.3	5.2	10.1	12.5	3.5
LE SCIENZE	100.0	100.0	10.9	11.6	3.1	1.2		9.1	2.6	3.6	5.2	1.7	2.2	4.5	32.4	3.2	8.9
SELEZIONE READER'S DIGEST	100.0	100.0	8.0	15.1	2.2	1.7		6.9	9.0	2.9	3.8	7.0	6.2	13.3	5.4	14.5	3.9
IN SELLA	100.0	100.0	5.2	14.1	3.6	0.7		1.7	13.6	1.1	5.5	1.7	2.2	6.6	32.3	3.0	8.6
SILHOUETTE DONNA	100.0	100.0	3.1	14.2	4.3	0.7	0.1	3.5	12.6	2.2	5.0	4.7	10.4	4.2	20.2	5.2	9.6
SPAZIO CASA	100.0	100.0	9.6	20.5	4.9	0.9	0.9	4.3	12.4	0.4	8.1	4.9	8.1	4.1	6.6	7.6	6.7
SPEAK UP	100.0	100.0	7.4	17.0		1.7		12.9	5.5	2.9	1.5		1.8	1.5	37.4	3.0	7.3
STARBENE	100.0	100.0	3.4	15.3	4.8	1.5	0.2	3.8	10.6	1.8	4.2	4.6	9.3	6.2	17.5	9.4	7.4
A TAVOLA	100.0	100.0	4.5	14.3	5.7	1.1		4.5	10.2	4.4	4.0	4.0	9.6	2.1	11.1	16.4	8.0
TOP GIRL	100.0	100.0	1.3	5.8	2.1	0.2		1.5	5.8	0.4	0.6	1.5	4.7	2.1	64.4	0.5	8.9
TUTTOMOTO	100.0	100.0	5.3	12.1	3.7	0.9		0.8	19.2	1.8	2.0	6.6	7.4	7.3	22.8	4.2	5.8
TUTTO MUSICA	100.0	100.0	0.9	7.6	1.9			1.9	8.3	0.2	0.9	2.2	1.9	1.9	62.3	2.0	8.0
TUTTOTURISMO	100.0	100.0	6.5	22.6	8.0			10.1	4.3	3.5	3.3	6.1	5.2	4.7	15.4	8.4	1.9
VERA MAGAZINE	100.0	100.0	5.5	17.5	5.6	0.5		4.4	13.5	4.7							

Donne

Lettori ultimo periodo (numero medio) secondo: • reddito familiare classificato con il metodo "ISPL" International Standard Poverty Line (Soglia di povertà su standard internazionali)

(valori assoluti x 1.000)

SETTIMANALI COMPONENTI FAMIGLIA	Totale	REDDITO FAMILIARE SOTTO "ISPL"					REDDITO FAMILIARE SOPRA "ISPL"					FASCIA ALTA				
		comp. 1	comp. 2	comp. 3	comp. 4 o più	Totale	comp. 1	comp. 2	comp. 3	comp. 4 o più	Totale	comp. 1	comp. 2	comp. 3	comp. 4 o più	Totale
REDDITO MEDIO FAM. EURO ANNO	4181	6643	8220	8856	7529	9850	15532	19936	21362	18549	23633	31568	37854	41099	36354	
POPOLAZIONE	25981	324	535	495	617	1971	2268	4182	4408	7048	17906	586	1454	1493	2571	6104
ANNA.....	831	2	12	7	12	33	38	90	147	242	518	29	63	62	126	281
AUTO OGGI.....	104			5	1	5	3	6	20	32	61	7	11	20	38	
AUTOSPRINT.....	61		2	3	2	7	2	6	10	17	35	5	7	8	19	
BELLA!.....	262	2	4	6	11	23	12	30	47	86	175	5	15	17	27	64
CHI.....	1635	4	16	31	33	84	84	228	342	453	1108	38	91	119	195	443
CONFIDENZE.....	748	9	13	13	23	59	80	114	123	198	514	17	45	49	64	175
DONNA MODERNA.....	2394	4	29	37	60	129	113	289	412	666	1479	53	184	204	343	785
L'ESPRESSO.....	813	1		12	14	26	44	64	136	199	443	40	81	81	142	344
EVA EXPRESS TREMILA.....	320	3	8	3	13	28	16	37	65	82	201	8	24	29	30	91
FAMIGLIA CRISTIANA.....	2172	30	56	33	41	161	226	367	334	556	1483	54	124	125	227	529
FILM TV.....	58				3	3	4	2	9	14	29	1	4	8	12	25
GENTE.....	2163	7	29	28	39	104	184	341	344	567	1436	68	140	154	261	623
GIOIA.....	882	5	15	9	31	60	46	101	177	256	582	27	61	54	99	241
IL GIORNALINO.....	127				2	11	13	1	7	19	44	2	4	7	31	44
GRAND HOTEL.....	567	3	11	12	15	42	53	110	103	157	422	7	25	24	47	103
GRAZIA.....	851	4	13	10	13	39	50	120	135	211	517	34	60	79	122	295
GUERIN SPORTIVO.....	26				2	2	2	1	7	4	14	1	3	1	5	10
GUIDA TV.....	699	3	19	16	19	56	61	91	128	193	472	22	35	41	71	170
INTIMITA'.....	792	16	23	20	21	80	93	172	141	163	569	16	43	30	54	143
MILANO FINANZA.....	126		1	1	3	5	3	6	21	23	54	7	16	14	30	68
IL MONDO.....	38			2		2	3	2	5	6	15	3	7	3	8	21
MOTOSPRINT.....	94			2	5	6	1	7	17	42	66	1	3	6	11	21
NOVELLA 2000.....	741	4	9	11	21	44	46	96	147	224	513	17	50	47	70	184
OGGI.....	2221	11	36	32	42	122	198	393	344	526	1462	71	167	158	241	637
PANORAMA.....	1263	2	14	12	22	50	62	117	196	343	718	45	99	104	248	495
SORRISI E CANZONI TV.....	3620	21	56	57	106	241	168	446	732	1175	2521	59	164	242	393	858
STOP.....	272	1	4	7	2	14	33	66	46	66	210	7	18	12	11	48
TELEPIU'.....	1022	7	6	22	24	59	52	106	194	360	712	15	47	68	120	250
TELESETTE.....	1036	4	13	17	29	63	72	134	199	314	719	19	61	63	110	254
TOPOLINO.....	833		6	14	23	43	28	66	156	274	525	15	45	55	150	265
TU.....	899	1	7	11	28	46	18	86	168	325	597	10	40	65	142	256
VISTO.....	369		5	8	12	25	11	46	72	112	241	10	17	32	44	103
VIVERSANI & BELLI.....	952	3	9	15	23	51	41	102	193	270	607	13	64	70	147	294
SUPPLEMENTI																
D-LA REPUBBLICA DELLE DONNE.....	814	1	5	14	10	31	38	84	124	195	442	35	77	107	123	341
IO DONNA.....	1296	3	11	10	23	47	72	117	204	317	711	52	136	128	222	538
SETTE.....	1022	2	7	12	24	45	56	91	155	261	563	43	109	113	149	414
SPECCHIO LA STAMPA.....	693	5	17	30	18	69	56	93	128	146	423	19	55	57	70	201
SPORT WEEK-GAZZETTA SPORT.....	236		2	9	7	18	5	13	44	84	145	4	10	23	36	73
TV SETTE.....	1067	2	7	16	37	62	55	131	160	264	610	37	96	114	149	395
IL VENERDI' DI REPUBBLICA.....	1454	5	9	19	21	54	74	150	231	352	808	53	138	159	243	592

Lettori ultimo periodo (numero medio) - secondo: • reddito familiare classificato con il metodo "ISPL" International Standard Poverty Line (Soglia di povertà su standard internazionali)

(valori assoluti x 1.000)

MENSILI COMPONENTI FAMIGLIA	Totale	REDDITO FAMILIARE SOTTO "ISPL"					REDDITO FAMILIARE SOPRA "ISPL"					FASCIA ALTA				
		comp. 1	comp. 2	comp. 3	comp. 4 o più	Totale	comp. 1	comp. 2	comp. 3	comp. 4 o più	Totale	comp. 1	comp. 2	comp. 3	comp. 4 o più	Totale
REDDITO MEDIO FAM. EURO ANNO	4181	6643	8220	8856	7529	9850	15532	19936	21362	18549	23633	31568	37854	41099	36354	
POPOLAZIONE	25981	324	535	495	617	1971	2268	4182	4408	7048	17906	586	1454	1493	2571	6104
AD.....	391		3	4	4	10	18	44	53	85	200	19	32	56	75	181
AIRONE.....	298		1	4	4	10	18	31	47	79	174	7	28	28	52	114
AM AUTOMESE.....	22		1		3	4		5	3	5	13		5	1	5	
AMADEUS.....	32							1	6	7	13	5	3	3	7	18
AMICI DI CASA.....	162			2	7	10		17	35	44	102	1	11	12	26	50
ARCHEO.....	93			2		2	5	9	11	20	45	5	16	11	13	46
ASTRA.....	370	1	10	8	9	28	20	19	79	146	264	7	13	21	36	77
AUTO.....	166	1	3	1	5	10	1	10	17	82	109	1	8	12	26	47
AUTOMOBILE CLUB.....	118			3	4	7	7	15	27	28	77		3	20	11	34
BELLEEUROPA.....	129	1	3		2	6	6	8	14	37	64	6	19	14	19	59
BELLITALIA.....	280		1	4	5	11	24	21	38	66	148	11	34	29	47	121
BENISSIMO.....	176	1	3	3	2	9	11	28	24	60	122	3	11	11	20	45
BIMBISANI & BELLI.....	822	1	3	20	22	46	16	55	197	296	563	9	44	62	99	213
BRAVA CASA.....	649	2	9	7	9	28	27	79	108	140	354	18	88	64	98	268
BUONA CUCINA.....	570	6	12	11	23	51	24	74	86	176	360	16	40	34	69	159
BURDA.....	574	1	9	14	11	34	37	71	95	195	398	12	30	21	78	142
CAMBIO.....	22				1	1		3	8	6	17				3	3
CAPITAL.....	112		2	1	1	5	8	5	19	32	64	2	13	9	20	44
CARNET.....	35			1		1	4	4	2	9	20	3	5	1	6	14
CASA FACILE.....	782	1	5	13	20	39	22	78	152	250	503	16	49	54	122	240
CASA IN FIORE.....	360		2	9	12	22	18	61	59	95	232	10	29	19	48	105

Lettori ultimo periodo (numero medio) - secondo: • reddito familiare classificato con il metodo "ISPL" International Standard Poverty Line (Soglia di povertà su standard internazionali)

(valori assoluti x 1.000)

MENSILI COMPONENTI FAMIGLIA	Totale	REDDITO FAMILIARE SOTTO "ISPL"					REDDITO FAMILIARE SOPRA "ISPL"					FASCIA ALTA				
		FASCIA MEDIA				Totale	FASCIA ALTA				Totale	FASCIA ALTA				
		comp. 1	comp. 2	comp. 3	comp. 4 o più		comp. 1	comp. 2	comp. 3	comp. 4 o più		comp. 1	comp. 2	comp. 3	comp. 4 o più	
REDDITO MEDIO FAM. EURO ANNO	4181	6643	8220	8856	7529	9850	15532	19936	21362	18549	23633	31568	37854	41099	36354	
POPOLAZIONE	25981	324	535	495	617	1971	2268	4182	4408	7048	17906	586	1454	1493	2571	6104
CASAVIVA	913	3	7	13	12	35	35	100	165	250	549	19	65	98	148	329
CASE DA ABITARE	179			2	1	3	1	30	23	49	104	3	18	16	34	72
CIAK	253	1	1	4	4	10	6	19	47	88	160	8	14	23	40	84
CIPRIA	208	1	1	5	2	10	2	11	37	66	116	3	10	19	50	83
CLASS	70		3			4	3	3	7	14	27	2	9	9	18	39
CLUB 3	91	1	5	2		8	18	16	13	15	62	2	10	7	2	21
COME STAI	279	2		2	9	14	15	33	44	90	182	2	11	23	47	84
COSE DI CASA	1635	5	9	22	38	74	53	153	304	540	1050	31	98	123	260	511
COSMOPOLITAN	448		1	12	9	22	10	40	86	133	268	8	27	45	77	158
LA CUCINA ITALIANA	721	3	6	14	12	35	46	97	114	199	455	22	51	54	103	230
CUCINA MODERNA	1182	4	10	25	30	67	44	122	257	366	789	16	84	77	149	326
CUCINARE BENE	1236	4	13	26	40	83	56	151	226	400	833	12	72	84	152	320
DONNA	569	2	12	11	13	37	12	68	84	209	373	10	30	37	80	158
DONNA & MAMMA	359	1	3	4	8	17	2	26	104	105	237	5	25	34	42	105
DOVE	131		1	3	3	7	3	7	26	32	68	4	17	11	24	56
ELLE	343	4		4	7	16	15	40	58	82	195	10	27	31	64	133
ELLE DECOR	93		1	1		2	1	8	6	30	46	2	16	11	16	45
FIT FOR FUN	102		1	2		3	7	12	14	32	65	3	9	9	14	35
FOCUS	2328	6	12	36	53	108	78	204	398	766	1446	52	130	197	396	775
GARDENIA	169	1	3	8	2	14	9	19	16	35	80	4	22	21	28	75
GENTE MESE	827	3	17	10	31	61	28	82	133	267	511	4	57	69	125	256
GENTE MONEY	33							7	11	19	2	1	5	6	15	
GENTE MOTORI	204	1			1	2	2	17	39	79	138		11	18	35	64
GENTE VIAGGI	192				12	17	8	20	26	47	101	5	18	18	32	74
GLAMOUR	629		4	6	11	22	21	34	91	245	391	9	22	63	122	216
GO	192			12	9	22	3	15	29	74	121	5	11	15	19	49
GULLIVER	99		2		1	3	4	11	13	22	50	3	10	9	24	46
HAPPY WEB	31		1	1	5	6		1	4	12	17		1	3	3	7
INSIEME	261	1		2	5	7	12	27	56	72	166	2	21	25	39	87
IO E IL MIO BAMBINO	640	1	1	18	10	29	10	46	182	210	448	6	22	58	76	162
JACK	55				6	6		3	12	27	42			1	6	7
JESUS	66		2		2	4	3	11	13	18	46	3	4	1	8	16
MADRE	108		5	1	1	8	6	20	18	25	69	4	7	10	10	31
MARIE CLAIRE	523		3	6	11	20	25	48	107	127	306	20	43	50	83	197
MAX	436	2	4	13	13	32	11	26	78	148	263	4	19	44	75	141
MEN'S HEALTH	173		1	1	3	5	3	8	26	50	87	2	6	27	45	80
MERIDIANI	79				2	2	3	5	14	16	37	1	7	20	12	40
MESSAGGERO DI S.ANTONIO	427	2	9	6	8	25	48	69	69	86	272	11	41	24	54	129
LA MIA BOUTIQUE	205			5	3	9	11	23	38	80	152		9	9	27	45
LA MIA CASA	166	4	1	3	8	16	10	11	32	42	95	6	13	13	23	54
NATIONAL GEOGRAPHIC ITALIA	335			4	5	10	17	27	51	85	181	12	22	40	70	144
NAUTICA	56		1			2	7	3	8	12	29	2	7	8	8	25
NEWTON	239			2	4	6	14	24	29	81	148	2	13	16	55	85
PANORAMA TRAVEL	188			1	7	9	5	16	33	47	101	5	19	21	34	79
PARTIAMO	45			2	1	3	1	6	6	14	27		4	7	4	15
PC WORLD ITALIA	102				8	8	3	4	17	35	59	6	8	9	11	35
PRATICA	179	2		7	5	14	8	19	36	58	122	1	10	12	19	43
QUARK	287	1	1	3	8	12	13	31	53	92	189	5	14	15	51	86
QUATTRORUOTE	948		2	15	22	38	26	86	161	336	610	12	56	85	146	299
QUATTRO ZAMPE	218			3	4	7	9	21	53	74	157	5	10	15	24	54
QUI TOURING	343			6	3	9	20	30	48	72	170	20	40	40	64	164
RAGAZZA MODERNA	307		1	3	17	21	1	15	38	172	226		3	15	42	60
RAKAM	414		8	2	10	20	18	46	64	105	233	12	47	34	67	160
SALE & PEPE	622	4	9	4	13	30	39	69	114	134	356	9	53	73	101	236
SALVE	219	2	6	5	5	18	10	19	20	67	116	5	28	17	34	84
LE SCIENZE	108		1	2	3	6	2	10	11	32	55	3	10	17	18	47
SELEZIONE READER'S DIGEST	199		5	1	10	17	10	32	30	42	113	9	18	17	25	69
IN SELLA	126	1			4	5	1	16	16	40	73		8	12	28	48
SILHOUETTE DONNA	1397	2	13	24	49	88	47	120	256	493	916	19	65	85	224	393
SPAZIO CASA	129		1	3	7	11	2	9	24	31	66	2	11	9	29	51
SPEAK UP	76		1	1		2		6	13	25	43		4	7	19	30
STARBENE	1845	8	33	40	43	125	73	177	337	549	1137	35	124	138	287	584
A TAVOLA	192	1		5	7	13	10	16	26	60	112	6	17	18	27	68
TOP GIRL	727		3	11	32	46	3	18	102	388	511	2	8	41	119	170
TUTTOMOTO	158		2	2	5	8	1	19	19	54	94	3	12	19	23	56
TUTTO MUSICA	308		1	7	14	22	1	9	53	139	201	1	6	22	56	84
TUTTOTURISMO	68			1		1		6	7	24	37	3	5	12	9	29
VERA MAGAZINE	277		1	4	7	12	13	27	51	79	170	4	17	31	44	95
VERDE OGGI	105			1	1	2	5	16	21	32	74	3	9	4	13	29
IN VIAGGIO	73						1	2	19	20	43	3	8	8	10	30
VILLE & CASALI	165		1	2	3	7	3	12	30	48	94	3	12	20	30	64
VITALITY	130		4		5	9	1	11	29	46	87	2	5	13	12	33
VOGUE ITALIA	443	1	3	1	9	14	12	36	80	133	260	9	26	47	86	168
AL VOLANTE	270	1			5	6	3	18	49	118	187	2	6	20	49	77

Donne

Lettori ultimo periodo (numero medio) - secondo: • reddito familiare classificato con il metodo "ISPL" International Standard Poverty Line (Soglia di povertà su standard internazionali)

(percentuali di composizione)

SETTIMANALI COMPONENTI FAMIGLIA	Totale	REDDITO FAMILIARE SOTTO "ISPL"				Totale	REDDITO FAMILIARE SOPRA "ISPL"				Totale	FASCIA ALTA				Totale
		comp. 1	comp. 2	comp. 3	comp. 4 o più		comp. 1	comp. 2	comp. 3	comp. 4 o più		comp. 1	comp. 2	comp. 3	comp. 4 o più	
REDDITO MEDIO FAM. EURO ANNO		4181	6643	8220	8856	7529	9850	15532	19936	21362	18549	23633	31568	37854	41099	36354
POPOLAZIONE	100.0	1.2	2.1	1.9	2.4	7.6	8.7	16.1	17.0	27.1	68.9	2.3	5.6	5.7	9.9	23.5
ANNA.....	100.0	0.2	1.4	0.8	1.5	3.9	4.6	10.9	17.7	29.1	62.3	3.5	7.6	7.5	15.2	33.8
AUTO OGGI.....	100.0			4.3	0.9	5.2	2.6	6.2	18.8	30.9	58.5		7.1	10.4	18.8	36.3
AUTOSPRINT.....	100.0		3.4	4.6	3.2	11.1	3.3	10.0	16.6	27.4	57.3		7.6	11.2	12.8	31.5
BELLI.....	100.0	0.7	1.5	2.4	4.2	8.8	4.6	11.4	17.7	33.0	66.7	1.8	5.8	6.4	10.5	24.4
CHI.....	100.0	0.3	1.0	1.9	2.0	5.1	5.2	14.0	20.9	27.7	67.8	2.3	5.6	7.3	11.9	27.1
CONFIDENZE.....	100.0	1.2	1.7	1.8	3.1	7.8	10.7	15.2	16.4	26.4	68.8	2.3	6.0	6.6	8.6	23.4
DONNA MODERNA.....	100.0	0.2	1.2	1.5	2.5	5.4	4.7	12.1	17.2	27.8	61.8	2.2	7.7	8.5	14.3	32.8
L'ESPRESSO.....	100.0	0.1	1.4	1.7	3.2	5.4	7.9	16.7	24.5	54.5	62.8	2.6	7.5	9.0	9.3	28.4
EVA EXPRESS TREMILA.....	100.0	1.1	2.6	1.0	4.2	8.9	4.9	11.6	20.5	25.7	62.8	2.6	7.5	9.0	9.3	28.4
FAMIGLIA CRISTIANA.....	100.0	1.4	2.6	1.5	1.9	7.4	10.4	16.9	15.4	25.6	68.2	2.5	5.7	5.7	10.4	24.3
FILM TV.....	100.0	0.6			4.3	4.9	7.2	4.2	14.8	24.7	51.0	2.2	6.6	14.6	20.7	44.1
GENTE.....	100.0	0.3	1.4	1.3	1.8	4.8	8.5	15.8	15.9	26.2	66.4	3.1	6.5	7.1	12.1	28.8
GIOIA.....	100.0	0.6	1.7	1.0	3.5	6.8	5.3	11.5	20.1	29.1	65.9	3.0	6.9	6.1	11.2	27.3
IL GIORNALINO.....	100.0		0.4	1.4	8.4	10.2	0.9	5.2	14.9	34.3	55.2	1.6	2.9	5.7	24.4	34.6
GRAND HOTEL.....	100.0	0.6	2.0	2.2	2.7	7.5	9.3	19.4	18.1	27.7	74.4	1.3	4.4	4.3	8.2	18.1
GRAZIA.....	100.0	0.4	1.5	1.1	1.6	4.6	5.9	14.1	15.9	24.8	60.7	4.0	7.0	9.3	14.4	34.7
GUERIN SPORTIVO.....	100.0				6.7	6.7	8.3	3.7	25.6	17.1	54.7	3.2	12.7	3.1	19.5	38.6
GUIDA TV.....	100.0	0.4	2.7	2.3	2.7	8.1	8.7	13.0	18.3	27.6	67.6	3.2	5.1	5.9	10.1	24.3
INTIMITA'.....	100.0	2.0	2.9	2.5	2.7	10.1	11.7	21.7	17.9	20.6	71.9	2.1	5.4	3.8	6.8	18.1
MILANO FINANZA.....	100.0		1.0	0.6	2.0	3.6	2.5	5.0	16.7	18.3	42.6	5.7	12.7	11.5	23.9	53.8
IL MONDO.....	100.0			5.5	5.5	7.6	4.9	12.5	14.6	39.5	8.1	19.1	7.0	20.8	54.9	
MOTOSPRINT.....	100.0			1.9	4.9	6.8	0.7	7.0	18.3	44.7	70.7	0.5	3.6	6.3	12.1	22.5
NOVELLA 2000.....	100.0	0.5	1.2	1.4	2.8	5.9	6.2	13.0	19.8	30.3	69.3	2.3	6.7	6.3	9.4	24.8
OGGI.....	100.0	0.5	1.6	1.4	1.9	5.5	8.9	17.7	15.5	23.7	65.8	3.2	7.5	7.1	10.8	28.7
PANORAMA.....	100.0	0.1	1.1	1.0	1.8	4.0	4.9	9.2	15.5	27.1	56.8	3.6	7.8	8.2	19.6	39.2
SORRISI E CANZONI TV.....	100.0	0.6	1.6	1.6	2.9	6.7	4.6	12.3	20.2	32.4	69.6	1.6	4.5	6.7	10.9	23.7
STOP.....	100.0	0.3	1.6	2.5	0.7	5.1	12.1	24.1	16.9	24.1	77.2	2.7	6.6	4.2	4.1	17.7
TELEPIU'.....	100.0	0.7	0.6	2.2	2.4	5.8	5.1	10.4	19.0	35.2	69.7	1.5	4.6	6.6	11.8	24.5
TELESETTE.....	100.0	0.4	1.2	1.6	2.8	6.1	6.9	12.9	19.2	30.4	69.4	1.8	5.9	6.1	10.7	24.5
TOPOLINO.....	100.0		0.8	1.6	2.7	5.2	3.4	7.9	18.8	32.9	63.0	1.8	5.3	6.7	18.0	31.8
TU.....	100.0	0.1	0.8	1.2	3.1	5.2	2.0	9.6	18.7	36.1	66.4	1.1	4.4	7.2	15.7	28.5
VISTO.....	100.0		1.4	2.2	3.2	6.8	3.0	12.4	19.6	30.2	65.3	2.7	4.5	8.8	11.9	28.0
VIVERSANI & BELLI.....	100.0	0.3	1.0	1.6	2.5	5.3	4.3	10.8	20.3	28.4	63.8	1.4	6.7	7.4	15.4	30.9
SUPPLEMENTI																
D-LA REPUBBLICA DELLE DONNE.....	100.0	0.1	0.7	1.8	1.3	3.8	4.7	10.3	15.3	24.0	54.3	4.3	9.4	13.1	15.1	41.9
IO DONNA.....	100.0	0.2	0.9	0.8	1.8	3.7	5.6	9.1	15.7	24.5	54.8	4.0	10.5	9.9	17.1	41.5
SETTE.....	100.0	0.2	0.7	1.2	2.3	4.4	5.5	8.9	15.2	25.5	55.1	4.2	10.7	11.0	14.5	40.5
SPECCHIO LA STAMPA.....	100.0	0.7	2.4	4.3	2.6	10.0	8.0	13.4	18.5	21.0	61.0	2.7	8.0	8.2	10.1	29.0
SPORT WEEK-GAZZETTA SPORT.....	100.0		0.7	3.8	3.1	7.5	2.1	5.5	18.5	35.4	61.5	1.8	4.4	9.8	15.1	31.0
TV SETTE.....	100.0	0.2	0.6	1.5	3.5	5.8	5.2	12.3	15.0	24.8	57.2	3.4	9.0	10.7	13.9	37.0
IL VENERDI' DI REPUBBLICA.....	100.0	0.4	0.6	1.3	1.4	3.7	5.1	10.3	15.9	24.2	55.6	3.7	9.5	10.9	16.7	40.7

Lettori ultimo periodo (numero medio) - secondo: • reddito familiare classificato con il metodo "ISPL" International Standard Poverty Line (Soglia di povertà su standard internazionali)

(percentuali di composizione)

MENSILI COMPONENTI FAMIGLIA	Totale	REDDITO FAMILIARE SOTTO "ISPL"				Totale	REDDITO FAMILIARE SOPRA "ISPL"				Totale	FASCIA ALTA				Totale
		comp. 1	comp. 2	comp. 3	comp. 4 o più		comp. 1	comp. 2	comp. 3	comp. 4 o più		comp. 1	comp. 2	comp. 3	comp. 4 o più	
REDDITO MEDIO FAM. EURO ANNO		4181	6643	8220	8856	7529	9850	15532	19936	21362	18549	23633	31568	37854	41099	36354
POPOLAZIONE	100.0	1.2	2.1	1.9	2.4	7.6	8.7	16.1	17.0	27.1	68.9	2.3	5.6	5.7	9.9	23.5
AD.....	100.0		0.7	0.9	1.1	2.7	4.6	11.3	13.5	21.8	51.1	4.8	8.1	14.2	19.1	46.2
AIRONE.....	100.0		0.5	1.4	1.4	3.3	5.9	10.3	15.7	26.4	58.4	2.3	9.3	9.4	17.4	38.3
AM AUTOMESE.....	100.0		4.4		13.7	18.1		20.3	14.8	22.3	57.5		21.7	2.7	24.4	
AMADEUS.....	100.0				1.4	4.5	5.9	4.0	10.7	21.4	27.0	63.0	0.8	7.0	7.4	16.0
AMICI DI CASA.....	100.0			2.2	2.2	2.2	5.2	9.4	12.3	21.4	48.3	5.9	17.4	12.0	14.2	49.5
ARCHEO.....	100.0				2.3	2.3	7.6	5.5	5.1	21.4	39.4	71.5	1.8	3.5	5.8	9.9
ASTRA.....	100.0	0.3	2.6	2.3	2.3	7.6	5.5	5.1	21.4	39.4	71.5	1.8	3.5	5.8	9.9	21.0
AUTO.....	100.0	0.7	1.6	0.6	2.9	5.8	0.6	6.0	10.0	49.2	65.7	0.5	5.0	7.0	15.9	28.4
AUTOMOBILE CLUB.....	100.0			2.2	3.6	5.8	5.8	12.7	23.2	23.9	65.6		2.4	16.6	9.5	28.6
BELL'EUROPA.....	100.0	0.7	2.2	1.8	4.8	4.4	6.1	10.5	28.7	49.6	64.4	15.0	11.2	15.0	45.6	
BELL'ITALIA.....	100.0		0.5	1.4	1.9	3.8	8.4	7.3	13.7	23.5	52.9	3.9	12.1	10.5	16.8	43.3
BENISSIMO.....	100.0	0.5	1.5	1.8	1.4	5.2	6.3	15.7	13.3	33.8	69.1	1.8	6.5	6.3	11.1	25.6
BIMBISANI & BELLI.....	100.0	0.1	0.4	2.4	2.7	5.6	1.9	6.6	23.9	36.0	68.5	1.0	5.4	7.5	12.0	25.9
BRAVA CASA.....	100.0	0.4	1.4	1.0	1.4	4.3	4.1	12.1	16.7	21.6	54.6	2.8	13.5	9.8	15.0	41.2
BUONA CUCINA.....	100.0	1.0	2.1	1.8	4.0	9.0	4.2	13.0	15.0	31.0	63.1	2.8	7.0	6.0	12.1	27.9
BURDA.....	100.0	0.1	1.6	2.4	1.9	5.9	6.4	12.4	16.6	33.9	69.4	2.1	5.3	3.7	13.6	24.7
CAMBIO.....	100.0				6.3	6.3		14.9	35.1	28.0	78.1		1.2	14.4	15.7	
CAPITAL.....	100.0		2.0	1.2	1.2	4.4	6.8	4.6	16.5	28.9	56.8	1.6	11.5	8.2	17.6	38.9
CARNET.....	100.0			1.9	1.9	1.9	11.9	12.2	5.8	27.1	57.0	7.4	13.3	2.5	18.0	41.1
CASA FACILE.....	100.0	0.1	0.6	1.6	2.6	5.0	2.8	10.0	19.4	32.0	64.3	2.0	6.3	6.9	15.6	30.7
CASA IN FIORE.....	100.0		0.5	2.5	3.3	6.2	4.9	16.8	16.4	26.4	64.6	2.8	7.9	5.3	13.2	29.2

Lettori ultimo periodo (numero medio) - secondo: • reddito familiare classificato con il metodo "ISPL" International Standard Poverty Line (Soglia di povertà su standard internazionali)

(percentuali di composizione)

COMPONENTI FAMIGLIA	Totale	REDDITO FAMILIARE SOTTO "ISPL"					REDDITO FAMILIARE SOPRA "ISPL"									
		FASCIA MEDIA				Totale	FASCIA ALTA				Totale	FASCIA ALTA				Totale
		comp. 1	comp. 2	comp. 3	comp. 4 o più		comp. 1	comp. 2	comp. 3	comp. 4 o più		comp. 1	comp. 2	comp. 3	comp. 4 o più	
4181	6643	8220	8856	7529	9850	15532	19936	21362	18549	23633	31568	37854	41099	36354		
REDDITO MEDIO FAM. EURO ANNO		4181	6643	8220	8856	7529	9850	15532	19936	21362	18549	23633	31568	37854	41099	36354
POPOLAZIONE	100.0	1.2	2.1	1.9	2.4	7.6	8.7	16.1	17.0	27.1	68.9	2.3	5.6	5.7	9.9	23.5
CASAVIVA	100.0	0.4	0.7	1.5	1.3	3.9	3.8	11.0	18.0	27.3	60.1	2.1	7.1	10.7	16.2	36.0
CASE DA ABITARE	100.0			1.0	0.8	1.8	0.7	16.8	13.1	27.5	58.1	1.5	10.2	9.2	19.2	40.1
CIAK	100.0	0.2	0.5	1.6	1.4	3.8	2.5	7.3	18.5	34.8	63.1	3.1	5.4	8.9	15.7	33.1
CIPRIA	100.0	0.4	0.6	2.6	1.1	4.8	1.1	5.4	17.8	31.4	55.7	1.6	4.6	9.2	24.1	39.6
CLASS	100.0		4.7		0.7	5.3	4.5	4.1	10.5	20.0	39.0	2.5	13.0	13.6	26.6	55.7
CLUB 3	100.0	1.2	5.6	1.7		8.6	19.8	17.6	14.3	16.5	68.1	2.3	11.1	7.4	2.5	23.3
COME STAI	100.0	0.6	0.2	0.8	3.4	4.9	5.4	11.7	15.6	32.3	65.1	0.7	4.0	8.4	16.8	30.0
COSE DI CASA	100.0	0.3	0.5	1.4	2.3	4.5	3.2	9.4	18.6	33.0	64.2	1.9	6.0	7.5	15.9	31.3
COSMOPOLITAN	100.0		0.2	2.6	2.1	4.9	2.2	8.9	19.1	29.6	59.8	1.9	6.1	10.1	17.2	35.3
LA CUCINA ITALIANA	100.0	0.5	0.8	1.9	1.7	4.9	6.3	13.5	15.8	27.6	63.2	3.1	7.1	7.6	14.3	31.9
CUCINA MODERNA	100.0	0.3	0.8	2.1	2.5	5.7	3.7	10.3	21.8	31.0	66.7	1.3	7.1	6.5	12.6	27.6
CUCINARE BENE	100.0	0.3	1.1	2.1	3.3	6.7	4.6	12.2	18.3	32.3	67.4	1.0	5.8	6.8	12.3	25.9
DONNA	100.0	0.3	2.0	1.9	2.2	6.5	2.2	12.0	14.7	36.7	65.7	1.8	5.3	6.6	14.1	27.9
DONNA & MAMMA	100.0	0.3	0.8	1.2	2.3	4.6	0.6	7.1	29.1	29.3	66.1	1.3	6.9	9.5	11.6	29.3
DOVE	100.0		0.4	2.5	2.6	5.5	2.3	5.0	20.0	24.3	51.6	3.2	12.6	8.7	18.3	42.8
ELLE	100.0	1.0	0.1	1.3	2.2	4.6	4.4	11.6	16.9	23.8	56.8	3.1	7.9	9.1	18.5	38.7
ELLE DECOR	100.0		0.9	0.9		1.9	1.5	9.1	6.4	32.8	49.7	2.3	16.9	11.9	17.2	48.4
FIT FOR FUN	100.0		0.6	1.8		2.5	7.3	11.3	13.9	31.3	63.8	2.5	8.4	9.0	13.8	33.8
FOCUS	100.0	0.3	0.5	1.5	2.3	4.6	3.4	8.7	17.1	32.9	62.1	2.2	5.6	8.5	17.0	33.3
GARDENIA	100.0	0.7	2.1	4.8	0.9	8.4	5.5	11.1	9.6	20.8	47.1	2.1	13.2	12.4	16.7	44.5
GENTE MESE	100.0	0.3	2.0	1.2	3.8	7.3	3.4	10.0	16.1	32.3	61.8	0.5	6.9	8.4	15.1	30.9
GENTE MONEY	100.0						1.3		20.9	33.3	55.6	5.5	4.0	15.7	19.2	44.4
GENTE MOTORI	100.0	0.5			0.6	1.0	0.9	8.5	19.4	38.8	67.6		5.3	9.0	17.0	31.3
GENTE VIAGGI	100.0		0.6	2.1	6.3	9.1	4.3	10.5	13.3	24.6	52.6	2.5	9.5	9.6	16.7	38.3
GLAMOUR	100.0		0.6	1.0	1.8	3.4	3.3	5.4	14.5	39.0	62.2	1.5	3.5	10.0	19.4	34.3
GO	100.0			6.4	4.9	11.2	1.6	7.6	15.2	38.6	63.0	2.5	5.9	7.7	9.6	25.7
GULLIVER	100.0		1.7		1.3	3.0	4.1	10.7	13.5	22.2	50.5	2.7	10.0	9.2	24.6	46.5
HAPPY WEB	100.0		2.8	2.8	14.6	20.2		4.3	13.6	38.1	56.0		4.5	9.6	9.7	23.8
INSIEME	100.0	0.4		0.7	1.8	2.9	4.5	10.2	21.6	27.6	63.9	0.7	7.9	9.6	15.1	33.3
IO E IL MIO BAMBINO	100.0	0.2	0.1	2.8	1.5	4.5	1.6	7.1	28.5	32.9	70.1	0.9	3.5	9.0	11.9	25.3
JACK	100.0				11.7	11.7		5.4	22.1	48.7	76.2			1.4	10.6	12.0
JESUS	100.0		3.2		2.6	5.8	4.6	17.3	19.8	27.9	69.6	4.3	6.5	1.6	12.1	24.6
MADRE	100.0		4.7	1.0	1.2	7.0	5.7	18.6	17.0	22.8	64.1	4.1	6.2	9.7	9.0	29.0
MARIE CLAIRE	100.0		0.6	1.1	2.2	3.9	4.7	9.1	20.5	24.2	58.5	3.7	8.3	9.6	15.9	37.6
MAX	100.0	0.4	0.9	2.9	3.1	7.3	2.6	6.0	17.8	34.0	60.4	0.9	4.3	10.0	17.1	32.3
MEN'S HEALTH	100.0		0.7	0.8	1.6	3.2	1.9	4.9	14.9	28.7	50.5	1.2	3.8	15.3	26.2	46.4
MERIDIANI	100.0				2.4	2.4	4.1	5.7	17.5	19.8	47.2	1.0	8.9	25.2	15.5	50.5
MESSAGGERO DI S.ANTONIO	100.0	0.5	2.1	1.4	1.9	5.9	11.3	16.3	16.1	20.2	63.8	2.5	9.5	5.7	12.5	30.3
LA MIA BOUTIQUE	100.0		0.4	2.6	1.6	4.5	5.3	11.1	18.5	38.9	73.8		4.2	4.1	13.3	21.7
LA MIA CASA	100.0	2.7	0.4	1.7	5.0	9.7	5.9	6.9	19.0	25.6	57.4	3.5	7.6	7.8	13.9	32.8
NATIONAL GEOGRAPHIC ITALIA	100.0			1.3	1.6	3.0	5.2	8.0	15.3	25.5	54.0	3.6	6.6	11.8	21.0	43.0
NAUTICA	100.0		1.6	2.4	4.0	12.1	4.5	14.4	21.2	52.2	3.1	13.4	13.9	13.5	43.8	
NEWTON	100.0		0.2	0.7	1.6	2.5	5.8	10.2	12.0	33.9	61.9	0.7	5.4	6.6	23.0	35.6
PANORAMA TRAVEL	100.0			0.6	4.0	4.6	2.6	8.5	17.6	24.8	53.5	2.4	10.3	11.1	18.0	41.8
PARTIAMO	100.0		3.4	2.8	6.2	2.0	14.0	13.3	30.8	60.1		9.5	16.4	7.9	33.8	
PC WORLD ITALIA	100.0			8.0	8.0	3.4	3.8	16.8	34.1	58.1	5.7	8.1	9.3	10.9	34.0	
PRATICA	100.0	1.2		3.9	3.0	8.1	4.6	10.6	20.3	32.4	68.0	0.7	5.8	6.8	10.6	23.9
QUARK	100.0	0.2	0.3	1.1	2.7	4.3	4.5	10.7	18.5	31.9	65.7	1.9	4.8	5.3	17.9	30.0
QUATTORRUOTE	100.0		0.2	1.6	2.3	4.0	2.8	9.1	17.0	35.5	64.4	1.2	5.9	9.0	15.4	31.5
QUATTRO ZAMPE	100.0			1.2	2.0	3.2	4.1	9.6	24.4	34.0	72.2	2.2	4.6	7.0	10.8	24.6
QUI TOURING	100.0			1.8	0.9	2.8	5.9	8.7	14.0	20.9	49.5	5.7	11.7	11.7	18.6	47.7
RAGAZZA MODERNA	100.0		0.4	1.0	5.4	6.9	0.5	4.8	12.3	55.9	73.5		1.1	4.9	13.6	19.6
RAKAM	100.0		2.0	0.6	2.4	4.9	4.4	11.2	15.4	25.3	56.3	2.9	11.5	8.2	16.1	38.8
SALE & PEPE	100.0	0.6	1.5	0.7	2.1	4.9	6.3	11.1	18.3	21.5	57.2	1.5	8.5	11.7	16.2	37.9
SALVE	100.0	0.8	2.7	2.4	2.4	8.3	4.6	8.8	9.1	30.8	53.3	2.5	12.6	8.0	15.4	38.4
LE SCIENZE	100.0		0.8	2.0	2.8	5.6	2.0	9.1	9.8	29.7	50.6	2.3	9.5	15.4	16.5	43.8
SELEZIONE READER'S DIGEST	100.0		2.7	0.7	5.2	8.6	4.9	15.9	15.1	21.0	56.9	4.6	8.9	8.4	12.6	34.5
IN SELLA	100.0	0.8			2.9	3.6	1.0	12.4	12.8	32.0	58.1		6.2	9.5	22.5	38.2
SILHOUETTE DONNA	100.0	0.1	0.9	1.7	3.5	6.3	3.4	8.6	18.3	35.3	65.6	1.4	4.6	6.1	16.0	28.1
SPAZIO CASA	100.0		0.5	2.6	5.8	8.9	1.4	7.1	18.5	24.3	51.2	1.9	8.4	7.4	22.2	39.9
SPEAK UP	100.0		1.7	1.5		3.2		7.2	17.0	32.8	57.0	0.6	5.8	8.9	24.5	39.8
STARBENE	100.0	0.5	1.8	2.2	2.3	6.8	4.0	9.6	18.3	29.8	61.6	1.9	6.7	7.5	15.5	31.6
A TAVOLA	100.0	0.5		2.6	3.5	6.5	5.2	8.4	13.5	31.0	58.2	3.1	8.7	9.6	13.9	35.3
TOP GIRL	100.0		0.4	1.6	4.4	6.3	0.4	2.5	14.1	53.3	70.3	0.3	1.1	5.7	16.4	23.4
TUTTOMOTO	100.0		1.0	1.1	3.1	5.2	0.9	11.7	12.3	34.4	59.3	1.6	7.4	11.7	14.8	35.5
TUTTO MUSICA	100.0		0.3	2.4	4.5	7.3	0.3	2.9	17.1	45.0	65.4	0.4	1.8	7.0	18.2	27.3
TUTTOTURISMO	100.0			2.0		2.0		9.3	9.8	35.3	54.4	4.9	7.1	17.8	13.9	43.6
VERA MAGAZINE	100.0		0.2	1.4	2.7	4.2	4.6	9.9	18.6	28.4	61.4	1.3	6.1	11.1	15.8	34.3
VERDE OGGI	100.0			0.9	1.0	1.8		4.9	15.1	20.4	30.3	7.0	2.7	8.6	3.4	12.7
IN VIAGGIO	100.0						1.2	3.3	26.7	28.0	59.2	4.3	11.5	1		

Responsabili Acquisti

Lettori ultimo periodo (numero medio)

secondo: • classe di età' • classe socio-economica • titolo di studio

(valori assoluti x 1.000)

SETTIMANALI	Totale	CLASSE DI ETÀ							CLASSE SOCIO-ECONOMICA					TITOLO DI STUDIO				
		da 14 a 17 anni	da 18 a 24 anni	da 25 a 34 anni	da 35 a 44 anni	da 45 a 54 anni	da 55 a 64 anni	oltre i 64 anni	Superiore	Media Superiore	Media	Media Inferiore	Inferiore	Laurea	Dipl. media super.	Lic. media Infer.	Lic. elemen.	Nessun titolo
POPOLAZIONE	22228	16	391	3258	4503	4191	3741	6127	482	2991	12724	5025	1007	1745	5541	6533	6243	2166
ANNA.....	560		17	89	120	130	92	113	28	123	358	50	1	57	199	189	102	13
AUTO OGGI.....	140	1	3	44	35	30	17	10	9	35	80	17		14	60	56	11	
AUTOSPRINT.....	122	2	2	36	40	16	13	12	7	29	71	13	1	8	57	41	16	1
BELLA!.....	188		1	28	59	40	36	24	4	30	140	14	1	11	64	76	33	4
CHI.....	1125	1	31	194	274	199	201	225	29	192	727	161	15	64	315	428	285	33
CONFIDENZE.....	585		11	62	136	132	93	151	9	72	400	89	16	21	130	220	198	17
DONNA MODERNA.....	1662	1	34	355	502	327	251	192	57	365	1049	184	7	155	668	545	266	28
L'ESPRESSO.....	773		26	116	194	208	105	125	46	234	429	59	6	193	349	163	58	12
EVA EXPRESS TREMILA.....	198		8	26	40	40	54	30	1	27	124	43	4	5	43	74	61	14
FAMIGLIA CRISTIANA.....	1866		7	187	335	364	348	625	42	273	1185	329	37	151	509	537	567	101
FILM TV.....	42		2	2	9	18	11		2	8	30	2		15	11	8	7	1
GENTE.....	1687		38	254	386	292	287	429	42	266	1094	250	34	111	512	586	416	62
GIOIA.....	617		12	113	162	139	91	100	14	115	376	99	12	52	199	216	135	15
IL GIORNALINO.....	107			18	55	14	12	7	1	29	67	9		22	43	33	9	
GRAND HOTEL.....	429		4	46	84	82	80	133	5	20	269	123	12	9	51	145	180	43
GRAZIA.....	582		11	83	151	124	91	122	26	157	321	72	5	67	202	198	101	13
GUERIN SPORTIVO.....	61			19	18	6	5	12	1	9	41	8	2	5	26	25	4	2
GUIDA TV.....	653		11	75	150	137	114	167	16	111	440	74	12	49	197	223	157	27
INTIMITA'.....	643		10	62	139	96	101	235	7	54	431	125	26	15	114	243	230	42
MILANO FINANZA.....	152		2	27	44	43	21	15	12	67	60	12	1	37	90	24	2	
IL MONDO.....	58			7	16	22	4	9	6	22	29	1		21	28	7	2	
MOTOSPRINT.....	76		7	26	18	9	11	5		11	60	5		3	27	35	11	
NOVELLA 2000.....	496	1	26	114	136	56	65	97	7	60	329	87	13	20	138	216	96	26
OGGI.....	1803	1	35	236	343	338	302	546	53	342	1137	233	38	140	501	609	508	45
PANORAMA.....	1114	1	23	184	304	289	172	141	67	303	625	107	10	200	481	304	116	13
SORRISI E CANZONI TV.....	2650	2	73	558	717	497	411	392	57	365	1696	477	55	127	727	1063	629	104
STOP.....	208			19	30	25	36	97	1	21	142	40	2	7	36	54	92	18
TELEPIU'.....	791	1	28	182	215	129	114	122	21	109	505	150	6	58	221	340	158	14
TELESETTE.....	825	1	13	135	194	169	152	161	16	116	551	137	7	64	212	303	216	31
TOPOLINO.....	675		9	189	287	87	45	58	22	133	441	74	5	94	315	214	48	4
TU.....	460	1	25	109	152	79	66	27	8	87	300	62	2	17	195	182	63	3
VISTO.....	271		3	48	69	54	46	51	3	31	193	35	9	2	71	119	70	9
VIVERSANI & BELLI.....	655	2	28	165	189	126	87	59	21	115	432	79	9	55	210	285	98	7
SUPPLEMENTI																		
D-LA REPUBBLICA DELLE DONNE.....	627		16	119	166	166	88	71	39	218	338	28	4	179	313	94	37	3
IO DONNA.....	934	1	8	167	233	208	151	166	73	272	544	44	1	219	432	203	74	6
SETTE.....	872	1	2	128	208	193	162	178	63	259	507	42	2	219	382	189	77	5
SPECCHIO LA STAMPA.....	626		11	87	137	158	101	132	26	124	437	34	3	97	223	201	91	13
SPORT WEEK-GAZZETTA SPORT.....	256	1	18	75	82	39	27	13	7	50	174	19	5	20	126	90	18	2
TV SETTE.....	863	1	9	159	203	180	153	157	48	210	523	74	7	166	361	215	106	15
IL VENERDI' DI REPUBBLICA.....	1304		12	248	317	353	189	185	72	407	744	76	6	341	624	228	92	19

Lettori ultimo periodo (numero medio)

secondo: • classe di età' • classe socio-economica • titolo di studio

(valori assoluti x 1.000)

MENSILI	Totale	CLASSE DI ETÀ							CLASSE SOCIO-ECONOMICA					TITOLO DI STUDIO				
		da 14 a 17 anni	da 18 a 24 anni	da 25 a 34 anni	da 35 a 44 anni	da 45 a 54 anni	da 55 a 64 anni	oltre i 64 anni	Superiore	Media Superiore	Media	Media Inferiore	Inferiore	Laurea	Dipl. media super.	Lic. media Infer.	Lic. elemen.	Nessun titolo
POPOLAZIONE	22228	16	391	3258	4503	4191	3741	6127	482	2991	12724	5025	1007	1745	5541	6533	6243	2166
AD.....	329	1	10	61	102	65	59	29	30	118	165	12	3	81	157	59	27	5
AIRONE.....	242		6	37	61	74	25	39	14	78	134	15	2	41	137	44	16	4
AM AUTOMESE.....	34		3	13	10	5	2	1	1	3	21	10		1	17	14	2	
AMADEUS.....	36		1	1	7	12	9	6	3	12	15	4	1	14	12	4	4	2
AMICI DI CASA.....	96	1		18	30	27	11	11	3	15	58	19	1	4	35	44	12	
ARCHEO.....	81		1	15	15	19	15	16	7	35	34	5		31	29	10	9	2
ASTRA.....	207		4	52	65	43	26	16	6	25	140	33	3	16	61	98	31	1
AUTO.....	150	1	6	48	39	26	16	12	3	23	103	18	3	13	59	49	28	1
AUTOMOBILE CLUB.....	158	1	1	39	27	42	28	22	4	33	98	22	2	14	72	60	10	3
BELL'EUROPA.....	102		5	17	25	27	20	8	9	37	50	5		32	47	20	3	
BELL'ITALIA.....	250		5	47	65	52	42	39	17	87	129	15	1	56	129	32	26	7
BENISSIMO.....	156		1	19	44	36	35	20	2	27	119	6	1	7	61	40	42	6
BIMBISANI & BELLI.....	647	1	27	263	208	72	48	29	24	91	419	105	9	55	243	252	91	6
BRAVA CASA.....	515		12	107	163	113	67	54	31	160	285	39		87	202	167	57	3
BUONA CUCINA.....	501		7	98	145	96	73	83	11	88	318	81	2	36	144	173	140	8
BURDA.....	435		8	80	116	93	86	51	10	58	280	80	8	38	114	169	99	16
CAMBIO.....	31		1	15	10	1	3	1		4	19	7		1	17	10	4	
CAPITAL.....	110			25	26	26	19	14	9	30	62	9		25	42	28	14	1
CARNET.....	32		3	2	11	11	5	1	2	9	20	1	1	8	17	6	2	
CASA FACILE.....	557	1	22	159	182	89	54	51	14	96	374	67	7	61	231	192	66	8
CASA IN FIORE.....	288		4	57	87	66	40	35	3	47	184	49	5	22	99	106	56	5

Responsabili Acquisti

Lettori ultimo periodo (numero medio)

secondo: • classe di età • classe socio-economica • titolo di studio

(valori assoluti x 1.000)

MENSILI	Totale	CLASSE DI ETÀ							CLASSE SOCIO-ECONOMICA					TITOLO DI STUDIO				
		da 14 a 17 anni	da 18 a 24 anni	da 25 a 34 anni	da 35 a 44 anni	da 45 a 54 anni	da 55 a 64 anni	oltre i 64 anni	Superiore	Media Superiore	Media	Media Inferiore	Inferiore	Laurea	Dipl. media super.	Lic. media infer.	Lic. elemen.	Nessun titolo
POPOLAZIONE	22228	16	391	3258	4503	4191	3741	6127	482	2991	12724	5025	1007	1745	5541	6533	6243	2166
CASAVIVA	681	1	11	152	212	144	99	62	35	172	393	72	9	94	286	197	94	10
CASE DA ABITARE	153		3	28	54	35	19	14	10	45	79	19		18	66	40	26	3
CIAK	159	1	17	35	37	35	24	10	7	42	93	17		28	74	44	13	
CIPRIA	105		4	21	33	28	12	6	4	29	61	11		13	48	34	7	3
CLASS	63			16	29	14	3	2	6	29	24	4		30	22	9	1	
CLUB 3	92			3	4	26	23	36	2	13	68	9		5	33	25	26	3
COME STAI	170		10	30	44	40	27	19	4	22	112	29	2	16	56	60	33	4
COSE DI CASA	1124	1	40	342	360	199	108	74	30	224	749	108	13	136	482	375	118	12
COSMOPOLITAN	201	1	17	40	75	38	15	15	12	57	118	15		33	78	71	13	5
LA CUCINA ITALIANA	616		9	110	153	135	109	101	17	130	372	90	8	83	201	186	136	11
CUCINA MODERNA	894	1	28	219	270	200	105	71	21	159	586	106	22	72	321	341	150	12
CUCINARE BENE	941	1	32	193	286	201	127	100	18	151	598	167	7	56	329	338	197	22
DONNA	330		10	67	79	64	60	51	10	63	198	56	3	26	93	119	90	2
DONNA & MAMMA	316	1	19	172	81	14	22	6	7	51	213	43	2	26	160	106	22	1
DOVE	103			28	27	28	10	11	12	34	47	10		30	40	27	5	1
ELLE	208		6	35	60	56	30	20	11	46	126	23	1	26	98	59	20	4
ELLE DECOR	70			13	25	18	12	1	6	21	40	4		22	33	11	3	
FIT FOR FUN	61		9	18	21	9	2	1	2	7	47	5		8	29	20	5	
FOCUS	1613	3	57	374	505	372	187	115	67	385	1019	134	8	272	696	495	135	14
GARDENIA	122			14	24	37	23	24	6	36	67	9	4	21	46	28	22	5
GENTE MESE	580	1	11	112	154	124	88	90	11	103	348	106	12	44	154	238	132	11
GENTE MONEY	33			5	10	10	4	4	7	11	13	2		11	17	4	1	
GENTE MOTORI	235		4	48	76	64	30	13	12	47	141	34		20	88	98	26	3
GENTE VIAGGI	184		3	31	47	63	15	25	10	53	105	16		40	64	59	15	5
GLAMOUR	261		14	63	80	67	24	13	16	72	147	23	3	36	105	89	28	3
GO	156		15	58	39	32	8	3	4	35	98	17	1	12	90	48	6	
GULLIVER	79		4	23	17	18	8	10	5	15	57	1		19	42	9	6	5
HAPPY WEB	24		3	6	10	3	1			7	16	1		1	18	5		
INSIEME	226		12	75	76	22	11	29	7	36	164	17	2	25	101	75	22	4
IO E IL MIO BAMBINO	548	1	24	256	190	37	24	17	17	80	341	99	10	63	231	196	52	6
JACK	41		1	11	12	11	5		3	9	27	2		7	16	17		
JESUS	67		1	12	17	7	12	19	1	14	47	3	2	12	19	24	9	3
MADRE	91		2	9	13	20	12	35	10	65	14	1	5	18	29	39		
MARIE CLAIRE	319		9	96	84	79	26	25	18	90	175	28	6	57	142	87	26	6
MAX	279		16	103	85	49	18	7	9	42	191	35	3	29	110	126	12	2
MEN'S HEALTH	151		5	58	46	27	12	2	16	48	74	13		34	80	32	4	
MERIDIANI	71			25	22	16	5	2	7	29	30	3	2	33	26	10		2
MESSAGGERO DI S.ANTONIO	394		3	29	60	68	98	137	8	53	230	97	6	52	96	94	115	37
LA MIA BOUTIQUE	130		1	24	44	34	18	10	1	13	80	35	2	7	30	69	23	2
LA MIA CASA	137		2	23	47	23	15	27	5	22	90	15	5	12	45	51	25	4
NATIONAL GEOGRAPHIC ITALIA	268		3	60	66	55	43	40	14	108	123	23	1	62	121	63	20	2
NAUTICA	56			11	13	16	6	10	7	24	20	3	2	12	29	5	7	2
NEWTON	150		6	32	44	32	15	22	9	49	78	13	2	23	69	41	15	2
PANORAMA TRAVEL	148			37	38	49	14	11	9	40	84	14	1	24	61	45	19	
PARTIAMO	33		3	7	13	8	1		1	7	22	3		6	15	12		
PC WORLD ITALIA	140		1	47	52	23	13	4	3	37	93	7		39	81	17	3	
PRATICA	139			35	58	21	20	4	1	21	94	20	3	11	61	48	15	3
QUARK	219	1	9	45	58	48	30	27	8	52	144	16		19	116	63	21	
QUATTORRUOTE	1031		19	280	306	217	125	84	37	198	635	147	14	122	414	345	138	13
QUATTRO ZAMPE	131	1	4	25	24	38	22	17	3	15	92	21		10	53	55	11	2
QUI TOURING	326		4	46	77	83	58	59	23	112	176	14		94	136	73	21	2
RAGAZZA MODERNA	55	2	6	11	19	10	7		1	6	28	18	2	1	18	27	7	1
RAKAM	314			39	68	84	72	51	14	74	165	57	5	33	92	120	62	7
SALE & PEPE	491	1	12	97	140	110	73	59	22	296	50	2	54	213	143	77	3	
SALVE	171		1	27	65	34	27	16	2	39	100	28	1	17	67	72	11	5
LE SCIENZE	74			20	18	20	10	6	5	25	39	4	1	22	31	16	6	
SELEZIONE READER'S DIGEST	212			29	45	48	38	52	6	50	132	21	3	31	68	76	33	4
IN SELLA	76		4	31	19	13	4	4	2	13	43	18		8	33	27	9	
SILHOUETTE DONNA	813	3	48	232	277	144	63	46	18	111	539	133	12	53	299	347	100	14
SPAZIO CASA	112		2	25	47	22	9	7	4	26	72	8	3	18	33	46	15	
SPEAK UP	23		2	6	7	6	2			9	14			13	5	4		
STARBENE	1187	1	49	290	349	213	146	139	34	188	801	148	16	104	445	422	199	18
A TAVOLA	143	1	4	25	37	28	22	27	9	35	79	19	2	15	64	33	25	6
TOP GIRL	126	2	16	25	35	40	8	1	7	16	83	21		11	54	48	14	
TUTTOMOTO	143		12	36	34	34	19	8	5	24	95	19		13	47	68	13	2
TUTTO MUSICA	74	2	9	12	23	15	9	5	2	13	51	8		3	46	18	4	2
TUTTOTURISMO	67			13	16	19	10	9	6	23	27	10	1	12	31	14	9	1
VERA MAGAZINE	175		2	41	66	35	24	6	7	45	108	13	2	20	79	50	25	1
VERDE OGGI	98			17	30	24	13	13	4	16	68	9	1	11	24	43	17	1
IN VIAGGIO	61			14	20	18	6	3	4	23	31	2		13	32	14	1	
VILLE & CASALI	139		4	29	50	30	19	6	4	49	71	13	1	17	62	45	14	1
VITALITY	71		2	24	31	11	3		3	7	52	8		4	31	35	1	
VOGUE ITALIA	296		14	63	99	67	46	7	17	63	182	32	3	39	122	120	14	1
AL VOLANTE	232	2	11	59	82	40	26	13	5	34	163	30	1	22	97	88	24	1

Responsabili Acquisti

Lettori ultimo periodo (numero medio)

secondo: • classe di età • classe socio-economica • titolo di studio

(percentuali di composizione)

SETTIMANALI	Totale	CLASSE DI ETÀ							CLASSE SOCIO-ECONOMICA					TITOLO DI STUDIO				
		da 14 a 17 anni	da 18 a 24 anni	da 25 a 34 anni	da 35 a 44 anni	da 45 a 54 anni	da 55 a 64 anni	oltre i 64 anni	Superiore	Media Superiore	Media	Media Inferiore	Inferiore	Laurea	Dipl. media super.	Lic. media Infer.	Lic. elemen.	Nessun titolo
POPOLAZIONE	100.0	0.1	1.8	14.7	20.3	18.9	16.8	27.6	2.2	13.5	57.2	22.6	4.5	7.8	24.9	29.4	28.1	9.7
ANNA.....	100.0		3.0	15.9	21.4	23.2	16.4	20.2	5.0	22.1	63.9	8.9	0.1	10.1	35.5	33.7	18.3	2.4
AUTO OGGI.....	100.0	0.7	2.3	31.6	24.7	21.7	12.2	6.8	6.2	24.7	57.3	11.8		10.3	42.4	39.7	7.6	
AUTOSPRINT.....	100.0	1.6	2.0	29.5	32.8	13.3	11.0	9.8	5.5	24.2	58.2	10.9	1.2	6.3	46.6	33.4	13.3	0.4
BELLA!.....	100.0		0.5	14.9	31.6	21.4	19.0	12.5	2.0	16.1	74.2	7.3	0.4	6.0	33.8	40.3	17.6	2.3
CHI.....	100.0	0.1	2.8	17.2	24.3	17.7	17.9	20.0	2.6	17.1	64.7	14.3	1.3	5.7	28.0	38.0	25.3	2.9
CONFIDENZE.....	100.0		2.0	10.5	23.2	22.5	15.9	25.9	1.5	12.3	68.3	15.1	2.8	3.6	22.1	37.6	33.9	2.9
DONNA MODERNA.....	100.0		2.1	21.3	30.2	19.7	15.1	11.6	3.4	22.0	63.1	11.1	0.4	9.3	40.2	32.8	16.0	1.7
L'ESPRESSO.....	100.0		3.4	15.0	25.1	26.8	13.6	16.1	6.0	30.3	55.4	7.6	0.7	24.9	45.1	21.0	7.4	1.5
EVA EXPRESS TREMILA.....	100.0		4.0	12.9	20.2	20.3	27.5	15.2	0.6	13.4	62.5	21.5	1.9	2.4	21.8	37.6	31.0	7.2
FAMIGLIA CRISTIANA.....	100.0		0.4	10.0	17.9	19.5	18.7	33.5	2.2	14.6	63.5	17.6	2.0	8.1	27.3	28.8	30.4	5.4
FILM TV.....	100.0		4.3	3.9	21.1	43.0	26.9	0.8	4.3	18.4	72.1	5.3		35.9	26.2	19.0	16.1	2.8
GENTE.....	100.0		2.3	15.0	22.9	17.3	17.0	25.5	2.5	15.8	64.9	14.8	2.0	6.6	30.3	34.7	24.7	3.7
GIOIA.....	100.0		2.0	18.3	26.2	22.6	14.7	16.3	2.3	18.7	61.0	16.1	1.9	8.5	32.2	35.0	21.9	2.4
IL GIORNALINO.....	100.0		0.4	17.2	51.6	13.2	11.4	6.2	1.3	27.0	62.9	8.8		20.6	40.3	30.4	8.2	0.4
GRAND HOTEL.....	100.0		0.8	10.8	19.7	19.1	18.6	31.0	1.2	4.8	62.7	28.6	2.7	2.1	12.0	33.7	42.0	10.1
GRAZIA.....	100.0		1.8	14.3	25.9	21.4	15.6	21.0	4.4	27.1	55.2	12.4	0.8	11.6	34.8	34.0	17.4	2.3
GUERIN SPORTIVO.....	100.0			31.7	29.3	9.8	8.7	20.4	2.4	15.0	66.8	12.9	3.0	7.7	42.5	41.1	5.8	3.0
GUIDA TV.....	100.0		1.7	11.4	22.9	20.9	17.5	25.5	2.4	17.0	67.4	11.3	1.8	7.6	30.2	34.1	24.0	4.1
INTIMITA'.....	100.0		1.6	9.6	21.6	15.0	15.7	36.5	1.1	8.4	66.9	19.5	4.1	2.3	17.7	37.8	35.8	6.5
MILANO FINANZA.....	100.0		1.5	18.0	28.7	28.0	14.0	9.8	7.9	43.9	39.7	7.8	0.7	24.4	59.0	15.5	1.1	
IL MONDO.....	100.0			11.7	26.9	37.9	7.7	15.7	10.3	38.1	50.5	1.1		36.2	47.6	12.6	3.5	
MOTOSPRINT.....	100.0			9.8	34.2	23.3	11.5	14.6	6.5		14.2	79.1	6.7	4.3	35.1	46.3	14.4	
NOVELLA 2000.....	100.0	0.2	5.3	23.0	27.4	11.4	13.2	19.6	1.3	12.1	66.4	17.6	2.6	4.1	27.7	43.6	19.3	5.3
OGGI.....	100.0	0.1	2.0	13.1	19.0	18.8	16.8	30.3	3.0	18.9	63.1	12.9	2.1	7.8	27.8	33.8	28.2	2.5
PANORAMA.....	100.0	0.1	2.1	16.6	27.3	25.9	15.4	12.7	6.1	27.2	56.1	9.7	0.9	17.9	43.2	27.3	10.4	1.1
SORRISI E CANZONI TV.....	100.0	0.1	2.7	21.1	27.0	18.8	15.5	14.8	2.1	13.8	64.0	18.0	2.1	4.8	27.4	40.1	23.7	3.9
STOP.....	100.0			9.3	14.7	12.1	17.3	46.6	0.7	10.3	68.7	19.5	0.9	3.6	17.2	26.1	44.4	8.7
TELEPIU'.....	100.0	0.1	3.5	23.0	27.2	16.3	14.4	15.4	2.6	13.7	63.9	19.0	0.8	7.3	28.0	42.9	20.0	1.8
TELESETTE.....	100.0	0.1	1.6	16.4	23.5	20.5	18.4	19.5	1.9	14.0	66.7	16.6	0.8	7.7	25.6	36.7	26.2	3.8
TOPOLINO.....	100.0		1.3	28.1	42.5	12.8	6.7	8.5	3.3	19.6	65.3	11.0	0.8	13.9	46.7	31.7	7.1	0.7
TU.....	100.0	0.1	5.4	23.8	33.1	17.2	14.4	5.9	1.8	19.0	65.3	13.5	0.5	3.8	42.3	39.7	13.7	0.6
VISTO.....	100.0		1.1	17.8	25.6	19.8	17.0	18.7	1.0	11.6	71.2	12.9	3.3	0.7	26.1	44.1	25.8	3.4
VIVERSANI & BELLI.....	100.0	0.3	4.3	25.2	28.8	19.2	13.2	9.0	3.1	17.5	66.0	12.1	1.3	8.4	32.1	43.5	14.9	1.1
SUPPLEMENTI																		
D-LA REPUBBLICA DELLE DONNE.....	100.0		2.5	19.0	26.5	26.5	14.1	11.4	6.2	34.8	54.0	4.4	0.6	28.5	50.0	15.0	6.0	0.6
IO DONNA.....	100.0	0.1	0.8	17.9	24.9	22.2	16.2	17.8	7.9	29.2	58.2	4.7	0.1	23.4	46.2	21.7	7.9	0.7
SETTE.....	100.0	0.2	0.2	14.7	23.8	22.2	18.6	20.3	7.2	29.7	58.1	4.9	0.2	25.1	43.8	21.7	8.8	0.6
SPECCHIO LA STAMPA.....	100.0		1.7	13.9	21.9	25.3	16.2	21.0	4.2	19.9	69.9	5.5	0.6	15.5	35.7	32.2	14.5	2.1
SPORT WEEK-GAZZETTA SPORT.....	100.0	0.6	6.9	29.5	31.9	15.3	10.5	5.3	2.9	19.6	68.0	7.5	2.1	7.8	49.1	35.4	7.0	0.7
TV SETTE.....	100.0	0.2	1.0	18.4	23.5	20.9	17.8	18.2	5.6	24.3	60.7	8.6	0.8	19.2	41.8	24.9	12.3	1.8
IL VENERDI' DI REPUBBLICA.....	100.0		0.9	19.0	24.3	27.1	14.5	14.2	5.5	31.2	57.0	5.8	0.5	26.1	47.9	17.5	7.0	1.5

Lettori ultimo periodo (numero medio)

secondo: • classe di età • classe socio-economica • titolo di studio

(percentuali di composizione)

MENSILI	Totale	CLASSE DI ETÀ							CLASSE SOCIO-ECONOMICA					TITOLO DI STUDIO				
		da 14 a 17 anni	da 18 a 24 anni	da 25 a 34 anni	da 35 a 44 anni	da 45 a 54 anni	da 55 a 64 anni	oltre i 64 anni	Superiore	Media Superiore	Media	Media Inferiore	Inferiore	Laurea	Dipl. media super.	Lic. media Infer.	Lic. elemen.	Nessun titolo
POPOLAZIONE	100.0	0.1	1.8	14.7	20.3	18.9	16.8	27.6	2.2	13.5	57.2	22.6	4.5	7.8	24.9	29.4	28.1	9.7
AD.....	100.0	0.3	3.1	18.7	31.1	19.9	18.0	8.9	9.2	35.9	50.2	3.6	1.1	24.7	47.7	18.0	8.1	1.5
AIRONE.....	100.0		2.5	15.2	25.2	30.4	10.5	16.3	5.7	32.1	55.2	6.1	0.8	16.8	56.8	18.3	6.5	1.6
AM AUTOMESE.....	100.0		7.5	39.5	28.7	14.3	6.5	3.4	2.4	7.6	61.9	28.1		2.9	51.1	41.6	4.4	
AMADEUS.....	100.0		2.1	3.3	18.7	32.9	26.3	16.8	7.9	34.3	43.0	10.8	3.9	36.7	33.7	10.7	10.2	6.8
AMICI DI CASA.....	100.0	0.5		18.3	30.9	27.8	10.9	11.6	2.7	15.8	60.1	20.0	1.4	4.4	36.4	45.8	12.9	0.5
ARCHEO.....	100.0		0.9	19.0	18.6	23.2	19.1	19.3	8.5	43.1	41.5	6.4	0.5	38.7	35.6	12.8	10.6	2.4
ASTRA.....	100.0		1.8	25.2	31.6	21.0	12.7	7.7	2.7	12.2	67.9	15.9	1.3	7.6	29.3	47.3	15.1	0.7
AUTO.....	100.0	0.6	4.3	32.2	26.0	17.6	10.9	8.3	2.1	15.1	68.6	11.9	2.3	8.6	39.4	32.3	18.8	0.9
AUTOMOBILE CLUB.....	100.0	0.6	0.4	24.3	17.2	26.3	17.5	13.7	2.4	21.0	61.8	13.6	1.2	8.6	45.2	38.1	6.0	2.0
BELLEEUROPA.....	100.0		5.1	16.6	25.0	26.3	19.6	7.5	9.3	36.4	49.4	4.9		31.1	46.5	19.2	3.1	
BELLITALIA.....	100.0		1.8	18.7	26.1	20.9	16.8	15.7	6.8	34.9	51.8	6.1	0.4	22.2	51.5	13.0	10.5	2.8
BENISSIMO.....	100.0		0.8	12.4	28.2	23.4	22.5	12.7	1.6	17.3	76.6	3.9	0.7	4.5	38.9	25.9	27.0	3.6
BIMBISANI & BELLI.....	100.0	0.1	4.2	40.6	32.2	11.1	7.4	4.5	3.8	14.0	64.7	16.2	1.4	8.5	37.5	39.0	14.0	1.0
BRAVA CASA.....	100.0		2.3	20.7	31.6	22.0	13.0	10.5	6.1	31.0	55.3	7.5	0.1	16.9	39.2	32.3	11.0	0.6
BUONA CUCINA.....	100.0		1.4	19.5	28.9	19.2	14.5	16.5	2.2	17.6	63.5	16.2	0.5	7.2	28.7	34.6	27.9	1.7
BURDA.....	100.0		1.9	18.4	26.7	21.5	19.7	11.8	2.2	13.3	64.3	18.4	1.8	8.6	26.2	38.9	22.6	3.6
CAMBIO.....	100.0		4.2	47.0	32.4	4.2	9.4	2.7		14.4	61.9	23.7		2.1	53.0	32.2	12.6	
CAPITAL.....	100.0			22.4	23.7	23.8	17.5	12.										

Responsabili Acquisti

Lettori ultimo periodo (numero medio)

secondo: • classe di età • classe socio-economica • titolo di studio

(percentuali di composizione)

MENSILI	Totale	CLASSE DI ETÀ							CLASSE SOCIO-ECONOMICA					TITOLO DI STUDIO				
		da 14 a 17 anni	da 18 a 24 anni	da 25 a 34 anni	da 35 a 44 anni	da 45 a 54 anni	da 55 a 64 anni	oltre i 64 anni	Superiore	Media Superiore	Media	Media Inferiore	Inferiore	Laurea	Dipl. media super.	Lic. media infer.	Lic. elemen.	Nessun titolo
POPOLAZIONE	100.0	0.1	1.8	14.7	20.3	18.9	16.8	27.6	2.2	13.5	57.2	22.6	4.5	7.8	24.9	29.4	28.1	9.7
CASAVIVA	100.0	0.1	1.6	22.3	31.1	21.1	14.6	9.1	5.2	25.2	57.7	10.5	1.3	13.8	42.0	28.9	13.8	1.5
CASE DA ABITARE	100.0		2.1	18.6	35.0	22.7	12.2	9.4	6.2	29.6	51.9	12.3		11.8	43.1	26.4	16.8	1.8
CIAM	100.0	0.6	10.7	21.8	23.5	21.9	14.9	6.4	4.2	26.6	58.7	10.5		17.5	46.6	27.7	8.2	
CIPRIA	100.0		4.2	19.5	31.6	27.0	11.8	6.0	4.0	27.4	57.8	10.8		12.6	45.5	32.5	7.0	2.5
CLASS	100.0			25.5	45.7	21.7	4.6	2.5	9.4	46.0	38.3	6.3		48.3	34.5	15.0	2.3	
CLUB 3	100.0			3.0	4.6	28.4	25.2	38.8	2.2	14.3	73.9	9.7		5.2	35.5	26.8	28.7	3.7
COME STAI	100.0		6.0	17.5	26.1	23.4	15.9	11.1	2.6	13.1	66.1	17.2	1.0	9.4	33.0	35.4	19.7	2.6
COSE DI CASA	100.0	0.1	3.6	30.4	32.0	17.7	9.6	6.6	2.7	19.9	66.6	9.6	1.1	12.1	42.9	33.4	10.5	1.1
COSMOPOLITAN	100.0	0.5	8.3	19.8	37.1	19.0	7.6	7.7	5.8	28.2	58.5	7.2	0.2	16.6	38.9	35.3	6.7	2.6
LA CUCINA ITALIANA	100.0		1.4	17.8	24.9	21.9	17.7	16.3	2.7	21.2	60.3	14.5	1.3	13.4	32.7	30.2	22.0	1.7
CUCINA MODERNA	100.0	0.1	3.1	24.5	30.2	22.4	11.7	8.0	2.3	17.8	65.5	11.9	2.4	8.0	35.8	38.1	16.7	1.3
CUCINARE BENE	100.0	0.1	3.4	20.5	30.4	21.3	13.5	10.7	2.0	16.0	63.5	17.8	0.7	5.9	34.9	35.9	20.9	2.4
DONNA	100.0		2.9	20.2	23.8	19.4	18.2	15.5	3.0	19.0	60.0	17.1	0.9	8.0	28.1	35.9	27.4	0.6
DONNA & MAMMA	100.0	0.3	6.1	54.4	25.6	4.6	7.1	2.0	2.1	16.0	67.5	13.7	0.7	8.3	50.6	33.7	7.1	0.3
DOVE	100.0			26.7	26.0	27.5	9.6	10.2	11.2	32.8	46.0	10.1		29.4	38.6	26.0	4.8	1.2
ELLE	100.0		3.0	17.0	28.7	27.0	14.5	9.7	5.4	22.1	60.9	11.3	0.3	12.7	47.3	28.2	9.9	1.9
ELLE DECOR	100.0			19.2	35.5	26.3	17.0	2.0	7.9	29.5	57.0	5.6		31.9	47.3	15.8	5.0	
FIT FOR FUN	100.0		15.1	29.3	35.0	15.4	3.2	2.1	3.7	11.1	76.1	8.4	0.7	13.1	47.3	32.1	7.6	
FOCUS	100.0	0.2	3.5	23.2	31.3	23.0	11.6	7.1	4.1	23.9	63.2	8.3	0.5	16.9	43.2	30.7	8.4	0.8
GARDENIA	100.0			11.7	19.3	30.7	19.1	19.2	4.8	29.8	54.7	7.3	3.3	17.2	37.9	23.0	18.0	3.9
GENTE MESE	100.0	0.2	1.9	19.3	26.5	21.4	15.2	15.5	1.9	17.8	59.9	18.3	2.0	7.7	26.5	41.1	22.8	2.0
GENTE MONEY	100.0			14.1	30.1	30.8	13.3	11.7	20.8	32.6	40.0	6.7		32.3	53.3	10.7	3.6	
GENTE MOTORI	100.0		1.7	20.6	32.2	27.3	12.8	5.4	5.2	20.1	60.0	14.5	0.2	8.5	37.5	41.7	11.0	1.3
GENTE VIAGGI	100.0		1.6	16.8	25.5	34.1	8.2	13.8	5.5	28.7	57.2	8.6		22.0	35.0	32.1	8.0	2.9
GLAMOUR	100.0		5.5	24.2	30.4	25.7	9.2	4.9	6.0	27.6	56.4	9.0	1.1	13.8	40.1	34.2	10.9	1.0
GO	100.0		9.8	37.3	24.8	20.6	5.4	2.2	2.7	22.7	63.1	11.0	0.5	7.8	57.8	30.5	3.8	
GULLIVER	100.0		4.5	28.9	21.8	22.8	9.5	12.6	6.9	19.5	72.1	1.6		23.6	52.3	10.7	7.6	5.8
HAPPY WEB	100.0		13.0	25.8	43.1	14.2	3.9			28.6	66.4	4.9		2.3	75.9	21.8		
INSIEME	100.0		5.4	33.4	33.8	9.6	4.7	13.0	3.1	16.1	72.7	7.5	0.7	10.9	44.7	33.3	9.5	1.7
IO E IL MIO BAMBINO	100.0	0.1	4.4	46.7	34.6	6.7	4.3	3.0	3.2	14.7	62.3	18.0	1.8	11.5	42.1	35.7	9.5	1.1
JACK	100.0		3.3	26.7	28.7	26.7	13.4	1.2	7.5	21.2	66.8	4.4		17.5	40.3	41.0	1.2	
JESUS	100.0		1.5	17.2	25.6	9.7	18.4	27.6	2.0	20.9	69.9	4.1	3.0	18.4	28.8	35.8	13.1	4.0
MADRE	100.0		2.6	10.0	14.8	21.5	12.7	38.4		11.3	71.5	15.8	1.4	5.2	20.3	32.1	42.5	
MARIE CLAIRE	100.0		3.0	30.1	26.4	24.8	8.0	7.7	5.7	28.4	54.9	8.9	2.0	18.0	44.6	27.3	8.2	1.8
MAX	100.0		5.8	37.1	30.3	17.6	6.5	2.7	3.1	14.9	68.5	12.5	1.0	10.3	39.6	45.1	4.4	0.7
MEN'S HEALTH	100.0		3.5	38.5	30.6	17.6	8.1	1.7	10.8	31.7	49.0	8.5		22.6	53.1	21.4	2.9	
MERIDIANI	100.0			35.6	30.6	23.2	7.4	3.1	10.0	41.1	42.3	4.4	2.2	46.5	36.6	14.8		2.2
MESSAGGERO DI S.ANTONIO	100.0	0.7		7.3	15.3	17.3	24.8	34.6	2.0	13.5	58.2	24.6	1.6	13.3	24.2	23.9	29.2	9.4
LA MIA BOUTIQUE	100.0		0.7	18.7	33.6	26.0	13.5	7.6	0.5	9.6	61.2	26.9	1.8	5.2	22.9	52.5	17.8	1.6
LA MIA CASA	100.0		1.7	17.1	34.1	16.6	10.7	19.8	3.5	16.0	66.0	10.7	3.7	8.8	32.7	37.3	18.0	3.1
NATIONAL GEOGRAPHIC ITALIA	100.0		1.1	22.5	24.7	20.7	16.0	15.0	5.1	40.3	45.8	8.5	0.3	23.3	45.1	23.5	7.6	0.6
NAUTICA	100.0	0.5	19.7	22.3	27.8	11.3	18.4	11.7	42.4	35.8	5.7	4.4	22.1	52.3	8.4	12.8	4.4	
NEWTON	100.0	4.0	21.4	29.5	21.0	9.7	14.3	5.9	32.7	51.6	8.8	1.0	15.4	45.6	27.6	9.9	1.5	
PANORAMA TRAVEL	100.0			25.2	25.5	32.7	9.1	7.5	6.2	26.9	56.8	9.4	0.6	15.9	41.4	30.2	12.6	
PARTIAMO	100.0		10.2	22.5	39.6	25.5	2.2		2.5	21.9	66.6	9.0		19.2	44.1	36.7		
PC WORLD ITALIA	100.0		0.8	33.7	37.4	16.3	9.1	2.5	1.9	26.4	66.6	5.1		28.2	57.7	11.9	2.2	
PRATICA	100.0			25.5	42.1	15.3	14.3	2.8	0.7	15.1	68.0	14.1	2.0	8.1	44.2	34.6	10.9	2.3
QUARK	100.0	0.5	4.0	20.6	26.4	22.1	13.9	12.5	3.4	23.8	65.7	7.1		8.9	52.9	28.6	9.6	
QUATTRO RUOTE	100.0		1.8	27.2	29.6	21.1	12.2	8.1	3.6	19.2	61.5	14.2	1.4	11.8	40.1	33.5	13.4	1.2
QUATTRO ZAMPE	100.0	0.4	2.8	19.5	18.5	29.2	16.5	13.1	2.5	11.2	70.6	15.7		7.9	40.5	41.9	8.5	1.3
QUI TOURING	100.0		1.3	14.2	23.5	25.4	17.7	17.9	7.2	34.4	54.0	4.4		28.8	41.8	22.3	6.5	0.6
RAGAZZA MODERNA	100.0	3.8	10.3	20.7	34.0	17.7	13.4		1.7	11.3	50.5	33.3	3.3	2.0	33.5	49.8	12.7	2.0
RAKAM	100.0			12.5	21.6	26.6	22.9	16.3	4.5	23.5	52.6	18.0	1.4	10.5	29.2	38.2	19.8	2.3
SALE & PEPE	100.0	0.2	2.4	19.7	28.6	22.5	14.8	11.9	4.6	24.6	60.2	10.3	0.4	11.1	43.5	29.1	15.7	0.7
SALVE	100.0		0.5	16.1	38.2	19.8	15.9	9.6	1.3	23.1	58.8	16.4	0.4	9.7	39.1	42.1	6.2	2.8
LE SCIENZE	100.0			26.7	24.4	27.4	13.3	8.3	6.1	34.3	52.4	5.2	2.0	29.7	41.5	21.0	7.8	
SELEZIONE READER'S DIGEST	100.0			13.7	21.5	22.5	17.9	24.5	2.8	23.6	62.2	10.0	1.3	14.6	31.9	35.8	15.7	2.1
IN SELLA	100.0		5.3	40.6	24.8	17.7	5.8	5.9	2.8	16.9	56.4	23.9		10.7	42.9	35.0	11.4	
SILHOUETTE DONNA	100.0	0.3	6.0	28.5	34.1	17.7	7.8	5.7	2.2	13.7	66.2	16.3	1.5	6.5	36.7	42.6	12.3	1.7
SPAZIO CASA	100.0		2.0	22.2	41.9	19.7	7.8	6.4	3.3	22.7	63.7	7.5	2.8	16.3	29.5	40.8	13.4	
SPEAK UP	100.0		7.4	28.1	28.8	25.5	10.2		1.3	37.5	61.2			59.1	23.9	17.0		
STARBENE	100.0	0.1	4.1	24.4	29.4	17.9	12.3	11.7	2.9	15.8	67.5	12.5	1.3	8.8	37.5	35.5	16.7	1.5
A TAVOLA	100.0	0.6	2.8	17.7	25.6	19.4	15.1	18.8	6.4	24.4	55.1	13.0	1.1	10.7	44.9	22.8	17.4	4.3
TOP GIRL	100.0	1.7	12.4	20.1	27.3	31.3	6.3	0.8	5.2	12.6	65.6	16.6						

Responsabili Acquisti

Lettori ultimo periodo (numero medio)

secondo: • numero componenti • categoria socio-professionale

(valori assoluti x 1.000)

SETTIMANALI	Totale	NUMERO COMPONENTI					Ceti superiori	Ceti medi	Agricoltori	Do-centi	Stu-denti	Operai	Brac-cianti	Pensio-nati e altro	CASALINGHE DI FAMIGLIE	
		1 comp.	2 comp.	3 comp.	4 comp.	5 o più comp.									Non operaie	Operaie
POPOLAZIONE	22228	4644	6160	4994	4571	1858	886	3810	116	831	179	1977	172	6787	5268	2202
ANNA.....	560	74	151	138	155	42	29	143	3	23	3	40	2	125	148	45
AUTO OGGI.....	140	39	31	31	27	13	23	45		4	3	18	2	21	16	8
AUTOSPRINT.....	122	31	29	30	23	9	9	46		3	5	25	1	15	12	6
BELLA!.....	188	21	43	54	59	12	3	46	1	11		20		39	49	20
CHI.....	1125	150	304	317	250	104	44	227	4	33	4	136	6	289	267	115
CONFIDENZE.....	585	107	150	145	136	46	8	88	1	25	2	75		165	148	73
DONNA MODERNA.....	1662	190	435	447	429	161	92	479	7	84	17	163	7	268	399	147
L'ESPRESSO.....	773	184	181	181	181	47	99	225	2	78	18	62		170	91	30
EVA EXPRESS TREMILA.....	198	35	59	52	35	17	5	32		4	2	35	1	42	54	21
FAMIGLIA CRISTIANA.....	1866	386	539	409	381	151	57	312	13	94	7	122	8	670	435	148
FILM TV.....	42	11	10	8	9	3	1	11	2	7		5		5	7	4
GENTE.....	1687	305	475	404	369	135	63	342	5	63	9	168	3	480	409	145
GIOIA.....	617	82	158	179	152	45	30	146	2	31	5	84	2	119	142	54
IL GIORNALINO.....	107	8	12	29	38	20	7	39	2	8		10		15	19	7
GRAND HOTEL.....	429	72	137	98	87	35	9	43	2	5		43	3	148	121	55
GRAZIA.....	582	95	166	135	132	53	41	136	3	29	6	46		134	142	45
GUERIN SPORTIVO.....	61	14	14	14	19	1	3	20		1	4	10		17	3	3
GUIDA TV.....	653	142	164	153	160	34	25	126	3	30	6	70		210	135	46
INTIMITA'.....	643	125	218	138	122	41	13	82	3	13		58	3	225	175	71
MILANO FINANZA.....	152	38	35	38	37	4	38	50	2	9		8		28	13	4
IL MONDO.....	58	15	12	14	13	4	16	19	1	5		1		11	4	2
MOTOSPRINT.....	76	13	13	25	16	8	2	30	2	2	1	15		9	7	7
NOVELLA 2000.....	496	92	138	128	97	41	10	92	1	10	7	84	1	124	115	53
OGGI.....	1803	336	577	391	373	126	62	355	6	61	10	181	2	572	432	122
PANORAMA.....	1114	227	270	256	277	84	126	322	4	78	18	101	2	215	188	58
SORRISI E CANZONI TV.....	2650	359	623	733	673	262	77	571	14	72	27	336	11	590	597	355
STOP.....	208	47	81	46	28	5	2	33		7		18		84	53	10
TELEPIU'.....	791	116	169	218	204	86	25	180	1	17	6	95	6	169	175	117
TELESETTE.....	825	139	210	207	207	62	22	158	1	31	7	98	1	248	171	89
TOPOLINO.....	675	83	118	181	225	68	50	220	3	54	4	91	3	81	124	45
TU.....	460	30	111	139	141	39	16	132		20	6	59	1	71	100	54
VISTO.....	271	30	65	88	69	20	4	41		12	1	37	1	67	71	37
VIVERSANI & BELLI.....	655	66	153	195	185	56	32	179	2	28	7	73	3	91	144	96
SUPPLEMENTI																
D-LA REPUBBLICA DELLE DONNE.....	627	104	165	192	121	45	82	197		75	12	26	2	116	91	25
IO DONNA.....	934	170	260	214	223	67	120	232		89	7	52	1	197	183	47
SETTE.....	872	174	226	206	216	50	110	220	2	75	11	42		220	170	24
SPECCHIO LA STAMPA.....	626	126	183	166	125	25	51	166	3	39	4	59		178	95	32
SPORT WEEK-GAZZETTA SPORT.....	256	54	56	66	64	17	17	104	2	14	10	40	1	40	15	14
TV SETTE.....	863	155	233	194	218	63	88	214	1	56	15	52	1	210	178	47
IL VENERDI' DI REPUBBLICA.....	1304	255	325	335	296	93	155	388	4	149	18	71	3	265	200	51

Lettori ultimo periodo (numero medio)

secondo: • numero componenti • categoria socio-professionale

(valori assoluti x 1.000)

MENSILI	Totale	NUMERO COMPONENTI					Ceti superiori	Ceti medi	Agricoltori	Do-centi	Stu-denti	Operai	Brac-cianti	Pensio-nati e altro	CASALINGHE DI FAMIGLIE	
		1 comp.	2 comp.	3 comp.	4 comp.	5 o più comp.									Non operaie	Operaie
POPOLAZIONE	22228	4644	6160	4994	4571	1858	886	3810	116	831	179	1977	172	6787	5268	2202
AD.....	329	62	76	71	92	27	56	98	4	28	8	22		51	51	9
AIRONE.....	242	52	65	51	55	18	28	80	3	20	4	18		45	36	8
AM AUTOMESE.....	34	10	7	10	5	1	2	11	1	2	2	1		10	2	3
AMADEUS.....	36	11	8	8	8	1	9	5		5	1			12	4	
AMICI DI CASA.....	96	9	26	26	29	6	4	25	1	4	1	18		14	20	9
ARCHEO.....	81	24	20	18	15	4	12	25		6	2	3	1	23	8	1
ASTRA.....	207	35	38	56	62	16	11	56	4	13	1	29	1	40	32	21
AUTO.....	150	36	29	34	34	18	14	42	1	2	5	32	1	25	19	9
AUTOMOBILE CLUB.....	158	34	39	49	29	7	15	38	1	6	2	22	1	45	20	7
BELL'EUROPA.....	102	22	24	21	24	10	11	34	1	15	3	5		16	15	2
BELL'ITALIA.....	250	70	55	54	53	18	25	94	1	26	3	12	1	51	34	4
BENISSIMO.....	156	18	44	31	46	18	8	34		6	2	10		39	38	19
BIMBISANI & BELLI.....	647	33	95	236	212	71	32	162	4	31	6	80	7	57	158	110
BRAVA CASA.....	515	59	152	135	122	47	57	153	2	33	6	51	3	78	101	31
BUONA CUCINA.....	501	56	124	111	150	61	15	105		21	4	53	4	118	117	65
BURDA.....	435	50	110	105	117	54	15	89		17	1	46	2	89	111	65
CAMBIO.....	31	6	5	9	10	2	1	10		2	1	6		3	6	2
CAPITAL.....	110	29	23	23	27	7	19	40	2	7		10		17	11	4
CARNET.....	32	7	11	4	7	4	7	6		1	5	2		4	7	
CASA FACILE.....	557	51	126	162	157	61	34	147	3	31	9	53	6	86	131	58
CASA IN FIORE.....	288	32	85	67	79	26	12	52		15	3	36		53	78	40

Responsabili Acquisti

Lettori ultimo periodo (numero medio)

secondo: • numero componenti • categoria socio-professionale

(valori assoluti x 1.000)

MENSILI	Totale	NUMERO COMPONENTI					Ceti superiori	Ceti medi	Agri-coltori	Do-centi	Stu-denti	Operai	Brac-cianti	Pensio-nati e altro	CASALINGHE DI FAMIGLIE	
		1 comp.	2 comp.	3 comp.	4 comp.	5 o più comp.									Non operaie	Operaie
POPOLAZIONE	22228	4644	6160	4994	4571	1858	886	3810	116	831	179	1977	172	6787	5268	2202
CASAVIVA	681	69	159	196	189	69	52	201	3	47	9	54	4	104	160	47
CASE DA ABITARE	153	17	49	30	41	16	17	36	1	7	2	22		20	39	9
CIAM	159	46	29	38	36	10	9	50		11	18	20		23	17	12
CIPRIA	105	7	22	35	28	14	9	30	1	8	1	9	1	14	24	8
CLASS	63	16	15	12	17	3	18	22	2	5		1		3	8	3
CLUB 3	92	25	31	21	12	3	2	16	1	1		2		51	16	2
COME STAI	170	24	45	40	50	11	10	44	3	7	5	20	2	37	30	13
COSE DI CASA	1124	117	256	324	321	106	58	341	6	66	16	124	4	154	255	100
COSMOPOLITAN	201	25	54	63	41	17	20	63	1	16	7	24		18	36	14
LA CUCINA ITALIANA	616	98	153	144	151	70	42	146	8	26	2	63	5	135	117	73
CUCINA MODERNA	894	75	188	266	274	90	34	223	2	41	6	119	8	136	209	117
CUCINARE BENE	941	79	218	258	294	93	21	209	7	33	7	123	8	172	232	129
DONNA	330	27	95	81	80	48	13	61	1	22	4	39		63	80	47
DONNA & MAMMA	316	9	49	130	94	34	12	90	1	15	2	31	1	34	67	64
DOVE	103	13	23	33	31	5	15	26		12	3	7		12	22	4
ELLE	208	31	58	49	51	19	23	65		14	4	16		33	36	17
ELLE DECOR	70	7	22	12	18	12	15	21	1	15	2	8		7	7	3
FIT FOR FUN	61	21	19	8	9	4	7	25		5	5	2		3	5	2
FOCUS	1613	260	360	424	444	125	137	522	6	140	45	187	6	216	256	97
GARDENIA	122	19	38	25	33	8	8	34	5	9	1	8	2	30	22	4
GENTE MESE	580	61	148	147	159	66	23	127	1	23	5	75	8	123	128	68
GENTE MONEY	33	8	4	10	8	3	14	7		4		1		4	1	1
GENTE MOTORI	235	62	37	54	66	15	22	76	6	4	4	52		32	27	12
GENTE VIAGGI	184	37	42	45	46	14	18	64		9	8	16		30	27	10
GLAMOUR	261	33	43	75	76	33	18	91		16	8	27	2	31	49	19
GQ	156	38	36	44	26	11	13	74		5	12	21		14	8	9
GULLIVER	79	15	23	17	14	10	12	27	3	5	4	5		13	6	4
HAPPY WEB	24	4	4	9	5	2	4	12			2	2		1	2	
INSIEME	226	18	47	72	66	23	8	67	1	19		21		34	56	19
IO E IL MIO BAMBINO	548	22	63	221	167	75	29	128	1	30	7	55	10	55	125	110
JACK	41	10	7	15	8	1	6	13		4		7		6	2	2
JESUS	67	17	20	11	11	8	1	19		4		4		25	7	6
MADRE	91	12	29	25	16	9	1	10			1	6		33	24	16
MARIE CLAIRE	319	47	74	88	85	25	29	93	1	27	9	28	1	38	67	27
MAX	279	61	54	80	61	22	21	108	1	10	11	53		26	34	15
MEN'S HEALTH	151	40	28	37	39	7	38	47		10	6	14		14	15	6
MERIDIANI	71	12	9	29	17	5	17	21		9		3		8	8	4
MESSAGGERO DI S.ANTONIO	394	90	122	81	76	26	17	63	4	26	2	18		153	86	24
LA MIA BOUTIQUE	130	11	32	35	38	15	2	29		5	2	14	3	23	30	21
LA MIA CASA	137	23	27	38	43	7	11	37	1	4	3	9		26	34	11
NATIONAL GEOGRAPHIC ITALIA	268	59	56	60	70	23	37	67		24	9	18		60	47	6
NAUTICA	56	14	12	12	13	5	10	12	1	4	1	2		15	7	3
NEWTON	150	28	35	28	39	21	13	57	1	8	5	8	1	29	23	4
PANORAMA TRAVEL	148	23	40	35	38	13	19	48		9	5	16		16	25	10
PARTIAMO	33	3	9	11	8	1	3	9		2	5	6		3	3	2
PC WORLD ITALIA	140	45	28	34	29	3	23	64		7	8	15		10	10	3
PRATICA	139	12	23	46	47	9	6	37	1	7		12		25	30	21
QUARK	219	41	51	51	59	17	18	73		6	8	18	1	49	32	15
QUATTORRUOTE	1031	213	213	268	270	67	94	331	4	51	14	160	3	163	136	75
QUATTRO ZAMPE	131	19	39	39	28	6	7	41	1	5	2	20		24	18	14
QUI TOURING	326	65	78	77	85	21	41	79	1	29	5	13		99	41	18
RAGAZZA MODERNA	55	1	8	12	19	14		7			3	5		12	11	17
RAKAM	314	30	84	81	81	38	18	44	3	25		28	1	77	74	45
SALE & PEPE	491	55	117	144	138	36	43	145	3	21	2	44	2	92	99	40
SALVE	171	17	43	35	62	14	6	58		11	4	17	1	28	30	16
LE SCIENZE	74	16	19	17	19	2	14	18		10	2	3		10	15	1
SELEZIONE READER'S DIGEST	212	43	62	43	47	17	19	47		11	4	18		55	49	9
IN SELLA	76	15	19	16	17	10	5	29		2		16		12	11	2
SILHOUETTE DONNA	813	71	171	232	260	79	32	201	3	37	9	108	3	100	192	127
SPAZIO CASA	112	7	22	34	41	8	13	28	1	4	1	18		14	22	10
SPEAK UP	23	2	8	7	6	1	5	3		6	2	2		1	3	1
STARBENE	1187	132	287	336	305	128	58	279	3	58	21	137	2	207	272	149
A TAVOLA	143	21	32	42	34	14	10	36		9	4	12	1	29	26	16
TOP GIRL	126	8	24	38	35	21	7	34		10	4	10	2	13	24	24
TUTTOMOTO	143	27	35	35	35	11	14	47	1		1	29		22	18	10
TUTTO MUSICA	74	4	16	19	28	7	4	17		6	8	9		14	9	6
TUTTOTURISMO	67	11	16	17	18	5	7	23		4		6		13	11	2
VERA MAGAZINE	175	17	36	53	54	13	16	49		10	3	20	1	16	43	17
VERDE OGGI	98	14	29	27	24	4	5	23	1	5		15	1	19	23	3
IN VIAGGIO	61	17	12	14	14	3	9	22		3		8		5	11	3
VILLE & CASALI	139	8	24	44	51	12	6	44	3	8	2	11		12	40	11
VITALITY	71	4	13	27	19	8	3	27		1		16	1	8	8	5
VOGUE ITALIA	296	31	67	88	83	28	24	109	4	14	5	25		34	59	23
AL VOLANTE	232	50	51	61	49	22	23	79	1	4	8	37		32	30	18

Responsabili Acquisti

Lettori ultimo periodo (numero medio)

secondo: • numero componenti • categoria socio-professionale

(percentuali di composizione)

SETTIMANALI	Totale	NUMERO COMPONENTI					Ceti superiori	Ceti medi	Agri-coltori	Do-centi	Stu-denti	Opera-i	Brac-cianti	Pensio-nati e altro	CASALINGHE DI FAMIGLIE	
		1 comp.	2 comp.	3 comp.	4 comp.	5 o più comp.									Non operaie	Operaie
POPOLAZIONE	100.0	20.9	27.7	22.5	20.6	8.4	4.0	17.1	0.5	3.7	0.8	8.9	0.8	30.5	23.7	9.9
ANNA.....	100.0	13.1	27.0	24.7	27.7	7.5	5.1	25.5	0.5	4.1	0.5	7.2	0.4	22.2	26.4	8.0
AUTO OGGI.....	100.0	27.5	22.2	22.1	18.9	9.3	16.2	32.1		2.7	2.5	12.5	1.5	15.1	11.7	5.7
AUTOSPRINT.....	100.0	25.7	23.8	24.4	18.5	7.6	7.6	38.0		2.8	3.9	20.5	0.5	12.3	9.8	4.6
BELLA!.....	100.0	10.9	23.0	28.8	31.1	6.2	1.3	24.4	0.6	5.9		10.7		20.7	25.8	10.6
CHI.....	100.0	13.3	27.0	28.2	22.3	9.2	3.9	20.2	0.3	2.9	0.4	12.1	0.6	25.7	23.8	10.2
CONFIDENZE.....	100.0	18.3	25.7	24.9	23.3	7.9	1.4	15.1	0.1	4.3	0.3	12.9		28.1	25.3	12.5
DONNA MODERNA.....	100.0	11.4	26.2	26.9	25.8	9.7	5.6	28.8	0.4	5.0	1.0	9.8	0.4	16.1	24.0	8.8
L'ESPRESSO.....	100.0	23.8	23.3	23.4	23.4	6.0	12.8	29.1	0.2	10.0	2.3	8.0		21.9	11.7	3.8
EVA EXPRESS TREMILA.....	100.0	17.4	29.9	26.5	17.5	8.6	2.7	16.2		2.1	1.2	17.9	0.6	21.4	27.2	10.7
FAMIGLIA CRISTIANA.....	100.0	20.7	28.9	21.9	20.4	8.1	3.0	16.7	0.7	5.0	0.4	6.6	0.4	35.9	23.3	7.9
FILM TV.....	100.0	26.9	24.2	18.7	22.4	7.7	1.4	26.3	4.8	16.9		12.1		10.8	17.4	10.3
GENTE.....	100.0	18.0	28.2	23.9	21.9	8.0	3.7	20.3	0.3	3.7	0.6	10.0	0.2	28.5	24.3	8.6
GIOIA.....	100.0	13.4	25.7	29.0	24.7	7.3	4.9	23.6	0.4	5.1	0.7	13.7	0.4	19.3	23.1	8.8
IL GIORNALINO.....	100.0	7.7	11.3	27.0	35.2	18.7	6.4	36.9	1.5	7.5		9.3		13.9	17.5	6.9
GRAND HOTEL.....	100.0	16.8	31.9	22.9	20.2	8.2	2.0	10.0	0.5	1.2		10.0	0.8	34.5	28.2	12.8
GRAZIA.....	100.0	16.4	28.5	23.3	22.7	9.1	7.0	23.5	0.5	4.9	1.0	7.8		23.1	24.4	7.7
GUERIN SPORTIVO.....	100.0	22.5	23.3	22.6	30.6	1.0	4.6	33.1		1.4	6.0	16.8		27.8	4.6	5.6
GUIDA TV.....	100.0	21.8	25.2	23.4	24.5	5.1	3.9	19.4	0.5	4.7	1.0	10.6		32.2	20.7	7.1
INTIMITA'.....	100.0	19.5	33.8	21.4	18.9	6.4	2.1	12.7	0.5	2.0		9.1	0.5	35.0	27.2	11.0
MILANO FINANZA.....	100.0	25.3	23.2	24.7	24.1	2.8	25.2	32.8	1.0	6.1		5.4		18.2	8.7	2.5
IL MONDO.....	100.0	26.5	20.7	23.5	22.4	6.9	28.0	33.3	1.3	8.1		1.0		18.5	6.9	3.0
MOTOSPRINT.....	100.0	17.3	16.6	33.4	21.6	11.2	3.2	39.7	2.1	3.0	0.8	20.3		11.5	9.6	9.8
NOVELLA 2000.....	100.0	18.5	27.9	25.8	19.6	8.2	1.9	18.5	0.1	2.1	1.5	17.0	0.2	25.0	23.1	10.6
OGGI.....	100.0	18.6	32.0	21.7	20.7	7.0	3.4	19.7	0.3	3.4	0.5	10.0	0.1	31.7	24.0	6.8
PANORAMA.....	100.0	20.4	24.3	22.9	24.8	7.6	11.3	28.9	0.4	7.0	1.6	9.1	0.2	19.3	16.9	5.2
SORRISI E CANZONI TV.....	100.0	13.5	23.5	27.7	25.4	9.9	2.9	21.6	0.5	2.7	1.0	12.7	0.4	22.3	22.5	13.4
STOP.....	100.0	22.8	38.9	22.2	13.6	2.5	0.8	15.8		3.6		8.5		40.6	25.7	5.1
TELEPIU'.....	100.0	14.6	21.3	27.5	25.8	10.8	3.2	22.7	0.1	2.1	0.8	12.1	0.8	21.4	22.1	14.7
TELESETTE.....	100.0	16.9	25.4	25.1	25.1	7.5	2.6	19.1	0.1	3.7	0.8	11.8	0.1	30.0	20.8	10.8
TOPOLINO.....	100.0	12.3	17.5	26.9	33.3	10.0	7.5	32.5	0.5	7.9	0.6	13.5	0.4	12.0	18.3	6.7
TU.....	100.0	6.5	24.1	30.2	30.7	8.5	3.4	28.7		4.5	1.3	12.9	0.3	15.4	21.7	11.8
VISTO.....	100.0	10.9	23.9	32.4	25.3	7.5	1.4	15.2		4.4	0.3	13.7	0.4	24.6	26.3	13.8
VIVERSANI & BELLI.....	100.0	10.1	23.4	29.8	28.2	8.6	4.9	27.4	0.4	4.2	1.1	11.1	0.5	13.8	22.0	14.6
SUPPLEMENTI																
D-LA REPUBBLICA DELLE DONNE.....	100.0	16.5	26.3	30.6	19.3	7.2	13.1	31.4		11.9	2.0	4.1	0.4	18.6	14.5	3.9
IO DONNA.....	100.0	18.2	27.9	22.9	23.8	7.2	12.9	24.8	0.7	9.5	0.8	5.5	0.1	21.1	19.6	5.0
SETTE.....	100.0	20.0	25.9	23.6	24.7	5.8	12.6	25.2	0.2	8.5	1.2	4.8		25.2	19.5	2.7
SPECCHIO LA STAMPA.....	100.0	20.2	29.3	26.6	19.9	4.0	8.2	26.5	0.4	6.2	0.7	9.4		28.5	15.1	5.0
SPORT WEEK-GAZZETTA SPORT.....	100.0	21.0	21.8	25.7	24.9	6.7	6.8	40.5	0.7	5.4	3.9	15.7	0.3	15.7	5.7	5.4
TV SETTE.....	100.0	17.9	27.0	22.5	25.2	7.3	10.2	24.8	0.1	6.5	1.7	6.1	0.2	24.4	20.7	5.5
IL VENERDI' DI REPUBBLICA.....	100.0	19.6	24.9	25.7	22.7	7.2	11.9	29.8	0.3	11.4	1.4	5.5	0.2	20.3	15.3	3.9

Lettori ultimo periodo (numero medio)

secondo: • numero componenti • categoria socio-professionale

(percentuali di composizione)

MENSILI	Totale	NUMERO COMPONENTI					Ceti superiori	Ceti medi	Agri-coltori	Do-centi	Stu-denti	Opera-i	Brac-cianti	Pensio-nati e altro	CASALINGHE DI FAMIGLIE	
		1 comp.	2 comp.	3 comp.	4 comp.	5 o più comp.									Non operaie	Operaie
POPOLAZIONE	100.0	20.9	27.7	22.5	20.6	8.4	4.0	17.1	0.5	3.7	0.8	8.9	0.8	30.5	23.7	9.9
AD.....	100.0	19.0	23.0	21.7	28.1	8.2	17.1	29.7	1.2	8.5	2.5	6.8		15.7	15.6	2.8
AIRONE.....	100.0	21.6	27.0	21.2	22.9	7.3	11.7	32.9	1.2	8.4	1.8	7.5		18.5	14.8	3.2
AM AUTOMESE.....	100.0	29.2	21.9	29.3	15.6	4.0	5.7	33.1	4.0	4.6	5.6	3.5		28.0	6.1	9.4
AMADEUS.....	100.0	29.9	23.3	21.0	22.0	3.8	24.6	13.3		14.6	2.1			33.6	11.8	
AMICI DI CASA.....	100.0	9.3	26.8	27.0	30.4	6.5	4.6	25.6	1.3	4.6	0.5	18.9		14.6	20.3	9.5
ARCHEO.....	100.0	29.6	24.7	22.3	18.2	5.3	14.6	30.7		7.5	2.1	3.7	1.8	28.0	10.4	1.1
ASTRA.....	100.0	17.1	18.3	26.8	29.8	8.0	5.2	26.8	2.1	6.2	0.3	13.9	0.5	19.3	15.7	10.1
AUTO.....	100.0	23.8	19.0	22.4	22.6	12.1	9.2	27.8	0.8	1.3	3.6	21.2	0.5	16.8	12.7	6.1
AUTOMOBILE CLUB.....	100.0	21.5	24.6	30.9	18.4	4.6	9.7	24.1	0.8	3.9	1.3	14.0	0.4	28.6	12.6	4.6
BELL'EUROPA.....	100.0	21.5	23.9	20.6	23.9	10.1	10.5	33.8	0.7	14.5	3.2	4.8		15.7	14.8	2.1
BELL'ITALIA.....	100.0	27.9	21.8	21.8	21.1	7.3	9.9	37.4	0.5	10.2	1.3	4.7	0.3	20.2	13.8	1.6
BENISSIMO.....	100.0	11.5	27.9	19.8	29.5	11.3	5.3	21.5		3.9	1.2	6.7		25.2	24.4	11.9
BIMBISANI & BELLI.....	100.0	5.0	14.7	36.4	32.8	11.0	4.9	25.1	0.6	4.8	1.0	12.4	1.1	8.8	24.3	17.1
BRAVA CASA.....	100.0	11.5	29.5	26.1	23.8	9.1	11.0	29.8	0.5	6.4	1.2	9.8	0.6	15.1	19.7	6.0
BUONA CUCINA.....	100.0	11.1	24.8	22.1	29.9	12.1	2.9	21.0		4.1	0.7	10.6	0.8	23.6	23.3	13.0
BURDA.....	100.0	11.6	25.2	24.1	26.8	12.4	3.4	20.4	0.1	3.9	0.3	10.6	0.4	20.5	25.4	15.0
CAMBIO.....	100.0	20.1	16.9	27.3	30.7	5.0	3.9	33.4		7.7	4.2	18.3		8.4	18.6	5.4
CAPITAL.....	100.0	26.6	20.9	21.2	24.6	6.7	17.6	36.3	1.8	6.1		9.4		15.7	9.8	3.3
CARNET.....	100.0	20.8	33.3	13.8	20.6	11.4	22.6	19.6	3.3	15.0	5.3			11.6	22.5	
CASA FACILE.....	100.0	9.2	22.5	29.1	28.2	11.0	6.1	26.4	0.5	5.5	1.6	9.5	1.0	15.3	23.6	10.5
CASA IN FIORE.....	100.0	11.0	29.4	23.2	27.4	9.0	4.1	18.2		5.3	1.0	12.3		18.4	26.9	13.9

Responsabili Acquisti

Lettori ultimo periodo (numero medio)

secondo: • numero componenti • categoria socio-professionale

(percentuali di composizione)

MENSILI	Totale	NUMERO COMPONENTI					Ceti superiori	Ceti medi	Agri-coltori	Do-centi	Stu-denti	Opera-i	Brac-cianti	Pensio-nati e altro	CASALINGHE DI FAMIGLIE	
		1 comp.	2 comp.	3 comp.	4 comp.	5 o più comp.									Non operaie	Operaie
POPOLAZIONE	100.0	20.9	27.7	22.5	20.6	8.4	4.0	17.1	0.5	3.7	0.8	8.9	0.8	30.5	23.7	9.9
CASAVIVA	100.0	10.1	23.3	28.8	27.7	10.1	7.6	29.5	0.4	6.9	1.3	8.0	0.6	15.2	23.5	6.9
CASE DA ABITARE	100.0	10.9	31.8	19.9	27.0	10.4	10.9	23.3	0.8	4.4	1.1	14.6		13.1	25.8	6.1
CIAM	100.0	28.9	18.3	24.1	22.6	6.1	5.8	31.1		6.9	11.0	12.5		14.4	10.5	7.8
CIPRIA	100.0	6.2	20.5	33.0	26.6	13.6	8.1	28.7	0.7	7.4	1.2	8.7	0.7	13.7	23.0	7.6
CLASS	100.0	25.6	23.3	18.9	27.7	4.5	28.6	34.9	2.9	8.4		2.2		5.2	12.9	4.9
CLUB 3	100.0	27.1	33.5	22.6	13.0	3.7	2.7	17.6	0.8	0.8		2.6		55.7	17.8	1.9
COME STAI	100.0	14.4	26.5	23.4	29.3	6.5	5.6	25.7	2.0	4.2	2.8	11.6	0.9	21.6	17.7	7.8
COSE DI CASA	100.0	10.4	22.8	28.8	28.5	9.4	5.1	30.4	0.6	5.8	1.5	11.1	0.3	13.7	22.7	8.9
COSMOPOLITAN	100.0	12.5	26.7	31.6	20.6	8.6	10.1	31.4	0.6	8.1	3.7	12.2		8.8	18.1	7.0
LA CUCINA ITALIANA	100.0	15.9	24.8	23.3	24.6	11.4	6.8	23.7	1.3	4.2	0.4	10.2	0.8	21.9	19.0	11.9
CUCINA MODERNA	100.0	8.4	21.0	29.8	30.7	10.1	3.8	24.9	0.3	4.5	0.7	13.3	0.9	15.2	23.4	13.1
CUCINARE BENE	100.0	8.3	23.1	27.4	31.2	9.9	2.2	22.2	0.7	3.5	0.7	13.1	0.9	18.3	24.6	13.7
DONNA	100.0	8.1	28.6	24.4	24.3	14.6	3.8	18.5	0.4	6.6	1.3	11.9		19.1	24.1	14.3
DONNA & MAMMA	100.0	3.0	15.6	41.0	29.8	10.6	3.9	28.4	0.4	4.8	0.6	9.8	0.4	10.7	21.0	20.2
DOVE	100.0	12.2	21.8	31.7	29.7	4.5	15.0	25.6		11.9	3.3	6.8		11.8	21.8	3.8
ELLE	100.0	15.0	27.7	23.7	24.4	9.2	11.3	31.1		6.8	1.7	7.6		15.8	17.3	8.3
ELLE DECOR	100.0	9.4	31.8	16.9	25.1	16.9	21.7	30.0	1.1	20.9	0.6	2.6		9.5	10.1	3.6
FIT FOR FUN	100.0	33.6	31.7	12.9	15.1	6.8	12.0	40.7		8.6	7.6	12.5	2.3	5.2	7.4	3.6
FOCUS	100.0	16.1	22.4	26.3	27.5	7.7	8.5	32.4	0.4	8.7	2.8	11.6	0.3	13.4	15.9	6.0
GARDENIA	100.0	15.3	31.2	20.2	26.7	6.8	6.3	27.8	3.7	7.5	0.8	6.3	1.3	24.7	17.9	3.6
GENTE MESE	100.0	10.5	25.5	25.3	27.4	11.3	4.0	22.0	0.1	4.0	0.8	12.9	1.4	21.2	22.0	11.8
GENTE MONEY	100.0	24.7	12.0	30.6	24.5	8.2	41.7	20.5	1.4	13.0		2.8		13.0	3.8	3.7
GENTE MOTORI	100.0	26.4	15.9	23.1	28.1	6.5	9.4	32.4	2.6	1.8	1.5	22.2		13.6	11.5	4.9
GENTE VIAGGI	100.0	20.1	23.0	24.4	24.9	7.6	9.7	35.0		5.2	4.3	8.8		16.5	14.9	5.7
GLAMOUR	100.0	12.7	16.6	28.7	29.2	12.7	6.8	34.8		6.1	3.2	10.3	0.7	12.0	18.7	7.4
GQ	100.0	24.7	23.3	28.4	16.9	6.8	8.3	47.3		3.1	7.9	13.3		9.2	5.2	5.7
GULLIVER	100.0	18.7	29.5	21.1	18.2	12.5	14.9	34.0	3.6	6.1	5.5	6.6		15.9	7.9	5.6
HAPPY WEB	100.0	15.4	18.8	36.5	22.1	7.2	17.8	51.3		9.9		7.2		5.5	8.4	
INSIEME	100.0	8.0	20.8	31.8	29.4	10.0	3.7	29.8	0.5	8.3		9.2		15.2	24.8	8.4
IO E IL MIO BAMBINO	100.0	4.1	11.5	40.3	30.5	13.6	5.3	23.3	0.2	5.4	1.2	10.1	1.8	10.0	22.7	20.1
JACK	100.0	23.8	16.7	36.2	19.8	3.5	15.3	31.7		9.9		17.9		14.5	5.5	5.1
JESUS	100.0	25.7	30.3	15.8	17.0	11.2	2.0	28.9		6.5		6.3		36.9	10.9	8.5
MADRE	100.0	13.3	31.9	27.8	17.5	9.4	1.2	11.4		0.5	0.7	6.1		36.1	26.0	17.9
MARIE CLAIRE	100.0	14.8	23.2	27.5	26.6	7.9	9.1	29.1	0.2	8.5	3.0	8.8	0.3	11.8	20.9	8.3
MAX	100.0	22.0	19.3	28.9	21.8	8.0	7.4	38.6	0.4	3.6	3.9	19.2		9.3	12.2	5.5
MEN'S HEALTH	100.0	26.4	18.5	24.4	26.0	4.6	25.4	30.9		6.3	4.3	9.6		9.3	10.2	4.0
MERIDIANI	100.0	16.3	12.2	40.5	24.1	6.8	24.4	30.2		12.8		4.6		10.7	11.3	5.8
MESSAGGERO DI S.ANTONIO	100.0	22.7	30.9	20.5	19.3	6.6	4.4	15.9	1.0	6.7	0.5	4.5	0.4	38.7	21.8	6.1
LA MIA BOUTIQUE	100.0	8.3	24.7	26.5	29.3	11.2	1.6	22.6		3.7	1.6	10.5	2.6	17.6	23.4	16.4
LA MIA CASA	100.0	16.6	19.5	27.7	31.4	4.8	8.4	27.0	0.9	2.9	2.3	6.2		19.3	25.1	7.8
NATIONAL GEOGRAPHIC ITALIA	100.0	22.1	20.9	22.4	26.3	8.4	13.9	24.9		9.1	3.4	6.8		22.4	17.4	2.1
NAUTICA	100.0	25.3	21.5	21.6	22.9	8.7	17.4	22.1	1.4	6.7	2.5	4.2		26.6	13.0	6.2
NEWTON	100.0	18.4	23.1	18.6	25.8	14.0	8.7	38.1	0.5	5.4	3.5	5.5	0.9	19.4	15.1	2.9
PANORAMA TRAVEL	100.0	15.5	26.8	23.6	25.4	8.8	12.7	32.3		6.0	3.1	10.9		10.9	17.2	6.9
PARTIAMO	100.0	10.5	26.4	32.9	25.6	4.5	7.8	26.7		7.3	15.3	18.6		8.6	10.4	5.4
PC WORLD ITALIA	100.0	32.5	20.2	24.7	20.4	2.2	16.5	45.6		4.8	6.1	10.4		7.4	7.0	2.1
PRATICA	100.0	8.9	16.9	33.2	34.2	6.8	4.4	26.8	0.9	4.8		8.8		17.9	21.4	15.1
QUARK	100.0	18.8	23.1	23.5	26.9	7.8	8.2	33.1		2.6	3.6	8.3	0.5	22.3	14.4	7.0
QUATTORRUOTE	100.0	20.7	20.7	26.0	26.1	6.5	9.1	32.1	0.4	5.0	1.3	15.5	0.3	15.8	13.1	7.3
QUATTRO ZAMPE	100.0	14.4	29.8	29.7	21.3	4.9	5.3	31.1	1.0	4.0	1.4	15.0		18.1	13.7	10.4
QUI TOURING	100.0	20.0	23.8	23.6	26.0	6.6	12.5	24.3	0.4	8.8	1.5	4.1	0.1	30.2	12.5	5.6
RAGAZZA MODERNA	100.0	2.7	15.5	22.2	34.1	25.6	0.4	12.8		0.4	6.0	8.3		21.1	19.5	31.6
RAKAM	100.0	9.6	26.8	25.7	25.7	12.2	5.6	14.0	0.9	7.9		9.1	0.4	24.4	23.5	14.2
SALE & PEPE	100.0	11.3	23.9	29.4	28.1	7.3	8.8	29.6	0.5	4.3	0.4	8.9	0.5	18.8	20.1	8.1
SALVE	100.0	10.1	25.0	20.3	36.3	8.2	3.6	33.9		6.3	2.5	10.1	0.5	16.2	17.5	9.4
LE SCIENZE	100.0	22.2	25.9	23.5	25.0	3.3	19.5	24.7		12.9	2.8	4.6		13.8	20.3	1.3
SELEZIONE READER'S DIGEST	100.0	20.3	29.4	20.2	22.3	7.9	8.9	22.1		5.1	1.8	8.7		25.8	23.2	4.4
IN SELLA	100.0	19.1	25.0	21.4	21.9	12.5	6.5	37.9		2.7		20.7	0.5	15.5	14.0	2.0
SILHOUETTE DONNA	100.0	8.7	21.0	28.6	32.0	9.7	4.0	24.7	0.3	4.6	1.1	13.3	0.4	12.3	23.7	15.6
SPAZIO CASA	100.0	6.0	19.5	30.1	36.9	7.5	11.4	24.7	1.1	3.9	1.0	15.9		12.7	20.0	9.3
SPEAK UP	100.0	7.8	33.6	29.4	24.3	4.9	21.2	14.8		26.1	7.4	10.3		3.3	14.6	2.4
STARBENE	100.0	11.1	24.1	28.3	25.7	10.8	4.9	23.5	0.3	4.9	1.8	11.5	0.2	17.5	22.9	12.6
A TAVOLA	100.0	14.9	22.2	29.4	23.9	9.6	7.3	25.0		6.0	2.9	8.2	0.8	20.4	18.0	11.4
TOP GIRL	100.0	5.9	19.0	30.2	28.1	16.7	5.6	26.5		8.3	3.5	7.5	1.2	10.0	18.7	18.6
TUTTOMOTO	100.0	19.1	24.4	24.2	24.7	7.5	9.6	33.2	0.9	0.2	0.5	20.1		15.5	12.8	7.2
TUTTO MUSICA	100.0	6.0	21.3	25.6	37.7	9.4	5.8	22.8		7.9	10.3	12.6		19.6	12.9	8.0
TUTTOTURISMO	100.0	16.3	23.6	26.0	27.2	6.9	10.3	34.8		6.4		9.0		19.9	15.8	3.7
VERA MAGAZINE	100.0	10.0	20.8	30.4	31.0	7.7	9.0	28.0		5.9	1.9	11.2	0.7	9.0	24.6	9.6
VERDE OGGI	100.0	14.1	29.3	27.8	24.7	4.1	5.0	24.1	1.4	5.4		15.8	1.1	19.8	24.0	3.4
IN VIAGGIO	100.0	28.2	20.1	23.4	23.1	5.2	15.6	35.6		4.7		12.4		8.1	18.1	5.6
VILLE & CASALI	100.0	5.7	17.5	31.8	36.4	8.6	4.4	31.5	1.8	6.0	1.6	7.7	1.5	8.7	29.0	7.8</

Responsabili Acquisti

Lettori ultimo periodo (numero medio)

secondo: • ampiezza centri • comuni • presenza bambini e ragazzi

(valori assoluti x 1.000)

SETTIMANALI

	Totale	AMPIEZZA CENTRI					COMUNI		PRESENZA BAMBINI E RAGAZZI						
		fino a 10000 abit.	da 10000 a 30000 abit.	da 30000 a 100000 abit.	da 100000 a 250000 abit.	oltre 250000 abit.	capo-luogo	non capo-luogo	Totale "si"	da 0 a 2 anni	da 3 a 4 anni	da 5 a 7 anni	Totale fino 7 anni	da 8 a 13 anni	Totale "no"
POPOLAZIONE	22228	7298	4859	4636	1634	3800	6964	15263	5488	1637	1084	1584	3518	3071	16739
ANNA.....	560	157	110	132	59	103	214	346	173	45	37	60	117	93	387
AUTO OGGI.....	140	57	33	25	6	20	39	102	42	15	14	8	27	20	98
AUTOSPRINT.....	122	42	30	19	17	13	39	82	31	9	9	7	20	17	91
BELLA!.....	188	62	38	47	10	31	56	133	61	19	13	11	36	36	128
CHI.....	1125	354	242	238	96	195	387	737	339	98	73	82	221	176	785
CONFIDENZE.....	585	210	158	106	39	72	159	426	153	33	30	34	84	91	431
DONNA MODERNA.....	1662	523	367	346	128	298	559	1103	573	186	131	157	380	299	1088
L'ESPRESSO.....	773	186	149	157	76	206	351	422	206	59	41	54	127	119	567
EVA EXPRESS TREMILA.....	198	58	49	34	17	41	70	128	48	15	10	8	28	31	150
FAMIGLIA CRISTIANA.....	1866	750	423	361	116	216	493	1373	409	102	92	96	245	254	1457
FILM TV.....	42	13	12	9	4	4	10	32	7	2	1	2	5	35	
GENTE.....	1687	546	333	375	125	309	575	1112	470	130	104	127	305	267	1217
GIOIA.....	617	187	134	133	39	123	205	412	191	58	46	46	130	89	426
IL GIORNALINO.....	107	55	25	13	10	4	19	89	66	17	12	21	33	49	41
GRAND HOTEL.....	429	155	76	100	36	62	136	293	84	24	20	20	48	47	345
GRAZIA.....	582	165	130	127	43	117	193	389	174	45	30	45	101	103	408
GUERIN SPORTIVO.....	61	20	11	19	5	7	19	42	17	7	4	5	12	6	44
GUIDA TV.....	653	189	139	131	53	141	239	414	155	40	34	44	94	91	498
INTIMITA'.....	643	230	153	127	28	105	180	464	146	46	21	35	88	79	497
MILANO FINANZA.....	152	32	30	36	8	47	65	87	47	13	8	10	26	26	105
IL MONDO.....	58	13	14	6	2	22	29	29	16	3	6	1	8	10	42
MOTOSPRINT.....	76	26	28	8	6	8	15	61	36	17	6	7	24	16	39
NOVELLA 2000.....	496	152	106	121	40	77	166	330	158	54	34	32	103	85	338
OGGI.....	1803	577	382	362	145	336	643	1159	421	120	85	120	264	233	1382
PANORAMA.....	1114	317	252	223	93	229	401	713	327	99	64	72	198	185	787
SORRISI E CANZONI TV.....	2650	895	622	513	216	404	794	1856	895	284	165	245	582	492	1755
STOP.....	208	86	40	46	9	26	54	154	33	9	7	7	17	20	175
TELEPIU'.....	791	256	190	173	47	125	236	555	309	101	67	71	199	166	482
TELESETTE.....	825	284	171	170	48	152	265	561	243	83	37	61	155	136	582
TOPOLINO.....	675	199	132	150	54	141	251	424	361	92	92	112	238	207	314
TU.....	460	185	103	87	22	63	117	343	176	58	28	56	121	83	283
VISTO.....	271	108	64	59	18	22	72	199	90	20	20	26	59	51	181
VIVERSANI & BELLI.....	655	214	133	145	38	126	205	450	254	96	44	68	177	120	401
SUPPLEMENTI															
D-LA REPUBBLICA DELLE DONNE.....	627	143	100	134	47	203	299	328	194	59	40	48	125	97	433
IO DONNA.....	934	257	157	190	74	256	388	546	266	79	38	70	155	154	668
SETTE.....	872	221	158	168	61	265	372	501	238	67	46	62	141	140	634
SPECCHIO LA STAMPA.....	626	227	113	113	26	147	237	389	119	33	35	35	79	62	507
SPORT WEEK-GAZZETTA SPORT.....	256	90	53	62	21	29	71	184	81	13	14	26	49	54	174
TV SETTE.....	863	269	151	175	69	198	319	543	232	67	47	64	141	130	631
IL VENERDI' DI REPUBBLICA.....	1304	283	243	268	107	403	619	685	367	100	69	101	227	209	937

Lettori ultimo periodo (numero medio)

secondo: • ampiezza centri • comuni • presenza bambini e ragazzi

(valori assoluti x 1.000)

MENSILI

	Totale	AMPIEZZA CENTRI					COMUNI		PRESENZA BAMBINI E RAGAZZI						
		fino a 10000 abit.	da 10000 a 30000 abit.	da 30000 a 100000 abit.	da 100000 a 250000 abit.	oltre 250000 abit.	capo-luogo	non capo-luogo	Totale "si"	da 0 a 2 anni	da 3 a 4 anni	da 5 a 7 anni	Totale fino 7 anni	da 8 a 13 anni	Totale "no"
POPOLAZIONE	22228	7298	4859	4636	1634	3800	6964	15263	5488	1637	1084	1584	3518	3071	16739
AD.....	329	76	55	87	25	86	151	177	112	34	22	32	69	62	216
AIRONE.....	242	77	47	41	27	49	93	149	62	17	11	18	37	36	180
AM AUTOMESE.....	34	11	3	6	6	9	14	21	10	4	2	6	6	24	
AMADEUS.....	36	10	7	7	4	8	15	21	8	1	2	1	3	7	28
AMICI DI CASA.....	96	30	30	13	4	19	26	70	43	8	8	8	21	27	53
ARCHEO.....	81	16	20	15	10	20	41	40	18	6	4	6	12	7	63
ASTRA.....	207	53	57	48	17	31	60	147	82	25	17	17	51	51	125
AUTO.....	150	58	29	31	10	23	43	107	44	17	7	9	28	22	106
AUTOMOBILE CLUB.....	158	50	38	23	14	33	57	102	42	14	7	7	25	19	116
BELLEEUROPA.....	102	21	21	23	7	30	49	53	32	8	5	3	13	22	69
BELLITALIA.....	250	57	66	58	22	48	95	155	66	22	17	16	44	33	184
BENISSIMO.....	156	62	38	26	7	24	41	115	45	15	12	18	34	25	110
BIMBISANI & BELLI.....	647	249	147	137	29	85	154	493	421	248	87	97	345	152	227
BRAVA CASA.....	515	163	108	114	33	97	165	350	187	50	36	57	118	107	328
BUONA CUCINA.....	501	192	134	92	27	56	117	385	174	46	37	57	113	110	327
BURDA.....	435	155	96	89	39	57	115	321	139	34	31	34	81	82	297
CAMBIO.....	31	14	5	4	9	10	21	15	7	5	3	12	6	16	
CAPITAL.....	110	29	20	32	10	19	43	66	23	10	5	6	17	11	87
CARNET.....	32	7	6	6	6	7	14	18	8	4	2	4	7	24	
CASA FACILE.....	557	195	127	117	32	85	165	392	253	82	53	74	171	135	305
CASA IN FIORE.....	288	96	75	46	31	41	89	199	106	26	24	26	67	62	182

Responsabili Acquisti

Lettori ultimo periodo (numero medio)

secondo: • ampiezza centri • comuni • presenza bambini e ragazzi

(valori assoluti x 1.000)

MENSILI

	Totale	AMPIEZZA CENTRI					COMUNI		PRESENZA BAMBINI E RAGAZZI						
		fino a 10000 abit.	da 10000 a 30000 abit.	da 30000 a 100000 abit.	da 100000 a 250000 abit.	oltre 250000 abit.	capo-luogo	non capo-luogo	Totale "st"	da 0 a 2 anni	da 3 a 4 anni	da 5 a 7 anni	Totale fino 7 anni	da 8 a 13 anni	Totale "no"
POPOLAZIONE	22228	7298	4859	4636	1634	3800	6964	15263	5488	1637	1084	1584	3518	3071	16739
CASAVIVA	681	232	144	161	32	113	210	471	251	90	45	62	167	134	430
CASE DA ABITARE	153	48	41	18	5	41	56	97	50	18	11	12	35	27	103
CIAM	159	37	26	37	13	47	75	84	39	18	14	5	29	13	120
CIPRIA	105	23	19	30	8	25	49	56	41	13	8	14	31	17	65
CLASS	63	12	15	11	3	22	32	32	19	5	5	5	14	9	44
CLUB 3	92	28	26	19	6	13	25	67	7	2			2	4	85
COME STAI	170	57	33	45	12	23	55	115	54	14	13	18	38	29	116
COSE DI CASA	1124	389	255	226	77	177	340	784	495	176	93	135	336	257	629
COSMOPOLITAN	201	60	57	30	17	37	70	131	74	12	22	21	45	41	127
LA CUCINA ITALIANA	616	205	142	113	51	105	214	402	192	64	44	59	128	106	424
CUCINA MODERNA	894	282	196	222	63	131	273	621	368	125	68	111	248	193	526
CUCINARE BENE	941	343	233	197	46	123	244	698	365	115	89	101	246	194	576
DONNA	330	110	72	85	18	46	98	233	122	40	22	34	78	69	208
DONNA & MAMMA	316	104	88	70	15	40	75	241	227	165	38	47	204	51	90
DOVE	103	22	17	25	10	29	50	53	38	12	7	7	23	23	66
ELLE	208	55	47	42	17	47	83	125	63	17	14	13	34	38	145
ELLE DECOR	70	16	11	16	8	18	36	34	24	5	4	6	13	16	45
FIT FOR FUN	61	23	9	12	6	12	27	35	13	3	4	4	9	6	49
FOCUS	1613	517	347	337	126	285	549	1064	557	166	98	146	338	311	1056
GARDENIA	122	37	23	29	7	26	45	77	26	6	2	13	18	18	97
GENTE MESE	580	197	121	118	47	98	192	389	187	66	35	53	125	102	393
GENTE MONEY	33	8	6	4	3	12	19	14	8	1	2	1	4	7	25
GENTE MOTORI	235	76	51	53	14	41	75	160	81	25	14	20	51	52	154
GENTE VIAGGI	184	56	36	32	16	45	81	103	54	9	11	15	32	38	130
GLAMOUR	261	73	58	60	21	49	89	172	98	33	14	23	62	56	163
GQ	156	57	37	29	12	21	48	108	41	19	12	8	31	17	115
GULLIVER	79	18	22	14	9	17	34	45	21	8	6	3	17	10	59
HAPPY WEB	24	2	3	5		14	16	8	10	4	1	3	7	5	14
INSIEME	226	71	48	42	22	44	79	147	132	81	29	33	114	37	94
IO E IL MIO BAMBINO	548	201	115	118	35	78	146	402	402	267	88	87	357	128	146
JACK	41	12	8	10	1	8	13	27	16	5	4	2	8	10	25
JESUS	67	27	16	16	7	2	18	49	20	4	7	10	15	10	47
MADRE	91	48	22	8	7	6	17	74	21	9	8	6	16	7	70
MARIE CLAIRE	319	85	78	74	22	60	101	218	122	39	24	33	83	60	196
MAX	279	78	77	52	25	46	91	187	89	36	25	22	68	35	190
MEN'S HEALTH	151	41	38	24	13	36	61	90	45	19	6	9	29	29	106
MERIDIANI	71	16	11	14	5	24	33	38	33	19	7	8	25	11	37
MESSAGGERO DI S.ANTONIO	394	160	100	69	18	48	98	297	60	17	24	19	45	24	334
LA MIA BOUTIQUE	130	46	37	25	9	13	32	98	47	13	9	8	25	27	83
LA MIA CASA	137	37	39	27	8	25	39	98	47	13	15	15	36	23	89
NATIONAL GEOGRAPHIC ITALIA	268	69	67	54	18	61	107	161	84	19	18	19	48	53	184
NAUTICA	56	8	12	8	5	24	36	20	18	4	2	4	10	11	38
NEWTON	150	44	44	20	11	32	52	98	48	10	13	9	26	30	102
PANORAMA TRAVEL	148	52	28	29	7	33	54	94	49	15	10	12	31	30	100
PARTIAMO	33	7	8	2	10	6	18	15	10	2	3	3	5	7	23
PC WORLD ITALIA	140	32	31	26	15	36	69	71	42	12	5	9	23	28	97
PRATICA	139	53	39	24	4	20	32	107	64	13	17	25	44	35	75
QUARK	219	68	55	46	17	34	72	147	69	14	14	24	45	42	151
QUATTORRUOTE	1031	345	218	207	88	174	332	699	337	105	64	85	208	189	694
QUATTRO ZAMPE	131	39	27	27	7	31	45	86	32	6	9	4	18	19	99
QUI TOURING	326	67	75	62	33	89	149	177	84	22	16	20	51	52	243
RAGAZZA MODERNA	55	23	14	8	5	6	13	42	22	7	4	6	14	12	33
RAKAM	314	114	62	78	26	35	101	213	81	18	14	24	49	52	233
SALE & PEPE	491	164	114	97	24	92	155	336	188	54	40	46	121	109	303
SALVE	171	56	34	39	20	21	59	112	54	11	15	19	35	35	117
LE SCIENZE	74	12	22	12	5	24	34	40	14	7	3	4	10	5	60
SELEZIONE READER'S DIGEST	212	80	43	37	17	35	71	141	38	6	4	10	18	26	174
IN SELLA	76	30	12	11	5	17	29	47	29	6	9	3	16	22	47
SILHOUETTE DONNA	813	264	199	170	57	123	240	573	360	127	65	100	243	176	453
SPAZIO CASA	112	45	19	19	11	19	35	78	53	11	8	20	33	33	60
SPEAK UP	23	6	6	5	1	4	9	14	13	5	1	2	6	8	10
STARBENE	1187	393	277	253	79	185	363	824	450	136	91	122	305	235	737
A TAVOLA	143	44	34	24	10	31	52	91	42	13	11	8	24	22	101
TOP GIRL	126	39	39	21	9	19	34	93	50	16	7	11	30	25	77
TUTTOMOTO	143	49	38	27	12	17	41	103	45	14	11	4	26	28	98
TUTTO MUSICA	74	33	10	11	8	12	24	50	23	4	7	11	14	51	
TUTTOTURISMO	67	19	17	6	12	12	28	38	21	6	5	4	10	15	45
VERA MAGAZINE	175	58	44	29	13	30	53	122	64	18	12	23	41	32	110
VERDE OGGI	98	34	24	15	10	15	29	68	29	12	3	6	18	15	69
IN VIAGGIO	61	9	15	18	4	15	28	32	17	4	4	3	8	12	44
VILLE & CASALI	139	42	34	29	7	27	46	93	56	21	15	15	39	25	83
VITALITY	71	29	16	8	9	8	20	51	43	13	10	8	28	21	28
VOGUE ITALIA	296	97	74	58	22	46	83	213	111	33	25	33	72	58	186
AL VOLANTE	232	70	58	44	17	43	82	150	83	22	24	23	58	39	149

Responsabili Acquisti

Lettori ultimo periodo (numero medio)

secondo: • ampiezza centri • comuni • presenza bambini e ragazzi

(percentuali di composizione)

SETTIMANALI	Totale	AMPIEZZA CENTRI					COMUNI		PRESENZA BAMBINI E RAGAZZI						
		fino a 10000 abit.	da 10000 a 30000 abit.	da 30000 a 100000 abit.	da 100000 a 250000 abit.	oltre 250000 abit.	capo-luogo	non capo-luogo	Totale "si"	da 0 a 2 anni	da 3 a 4 anni	da 5 a 7 anni	Totale fino 7 anni	da 8 a 13 anni	Totale "no"
POPOLAZIONE	100.0	32.8	21.9	20.9	7.4	17.1	31.3	68.7	24.7	7.4	4.9	7.1	15.8	13.8	75.3
ANNA.....	100.0	28.0	19.6	23.5	10.5	18.4	38.2	61.8	30.9	8.0	6.5	10.7	20.8	16.6	69.1
AUTO OGGI.....	100.0	40.7	23.2	17.5	4.1	14.5	27.6	72.4	29.9	10.9	9.9	5.6	19.4	14.2	70.1
AUTOSPRINT.....	100.0	34.8	24.7	15.4	14.2	10.9	32.3	67.7	25.4	7.0	7.4	5.6	16.5	13.7	74.6
BELLA!.....	100.0	32.7	20.3	25.1	5.4	16.6	29.6	70.4	32.2	10.3	6.7	5.6	19.3	19.1	67.8
CHI.....	100.0	31.5	21.5	21.2	8.5	17.3	34.5	65.5	30.2	8.7	6.5	7.3	19.7	15.7	69.8
CONFIDENZE.....	100.0	35.9	27.0	18.1	6.7	12.3	27.2	72.8	26.2	5.7	5.1	5.7	14.3	15.6	73.8
DONNA MODERNA.....	100.0	31.5	22.1	20.8	7.7	18.0	33.6	66.4	34.5	11.2	7.9	9.4	22.9	18.0	65.5
L'ESPRESSO.....	100.0	24.1	19.2	20.2	9.8	26.7	45.4	54.6	26.6	7.6	5.3	6.9	16.5	15.4	73.4
EVA EXPRESS TREMILA.....	100.0	29.1	24.7	17.2	8.3	20.6	35.5	64.5	24.2	7.4	5.3	4.0	14.1	15.8	75.8
FAMIGLIA CRISTIANA.....	100.0	40.2	22.7	19.4	6.2	11.6	26.4	73.6	21.9	5.5	4.9	5.1	13.1	13.6	78.1
FILM TV.....	100.0	31.7	28.9	21.5	8.4	9.5	24.5	75.5	15.8		5.6	2.8	5.6	13.0	84.2
GENTE.....	100.0	32.3	19.8	22.2	7.4	18.3	34.1	65.9	27.9	7.7	6.2	7.5	18.1	15.8	72.1
GIOIA.....	100.0	30.3	21.7	21.6	6.4	20.0	33.2	66.8	30.9	9.4	7.4	7.4	21.0	14.4	69.1
IL GIORNALINO.....	100.0	51.7	23.0	12.0	9.4	3.9	17.3	82.7	61.8	15.8	11.4	19.4	31.2	46.1	38.2
GRAND HOTEL.....	100.0	36.2	17.7	23.2	8.5	14.4	31.7	68.3	19.5	5.7	4.6	4.7	11.2	11.0	80.5
GRAZIA.....	100.0	28.3	22.4	21.9	7.3	20.1	33.1	66.9	29.8	7.7	5.2	7.8	17.3	17.7	70.2
GUERIN SPORTIVO.....	100.0	32.3	17.6	31.6	7.6	10.9	31.5	68.5	28.1	11.4	6.5	8.9	20.5	9.3	71.9
GUIDA TV.....	100.0	29.0	21.3	20.0	8.1	21.6	36.6	63.4	23.8	6.2	5.2	6.7	14.4	14.0	76.2
INTIMITA'.....	100.0	35.7	23.8	19.8	4.4	16.3	27.9	72.1	22.7	7.2	3.2	5.4	13.7	12.3	77.3
MILANO FINANZA.....	100.0	20.8	19.9	23.7	5.1	30.5	42.6	57.4	30.8	8.7	5.4	6.7	16.8	17.2	69.2
IL MONDO.....	100.0	23.0	24.2	11.0	3.6	38.3	49.6	50.4	27.2	5.6	10.1	1.2	14.6	17.0	72.8
MOTOSPRINT.....	100.0	34.0	37.4	10.1	8.2	10.3	19.6	80.4	48.2	22.6	7.5	8.8	31.8	21.7	51.8
NOVELLA 2000.....	100.0	30.7	21.3	24.4	8.1	15.6	33.5	66.5	31.8	10.9	6.9	6.5	20.8	17.1	68.2
OGGI.....	100.0	32.0	21.2	20.1	8.1	18.7	35.7	64.3	23.3	6.6	4.7	6.7	14.7	12.9	76.7
PANORAMA.....	100.0	28.5	22.6	20.0	8.4	20.6	36.0	64.0	29.4	8.9	5.7	6.5	17.8	16.6	70.6
SORRISI E CANZONI TV.....	100.0	33.8	23.5	19.4	8.2	15.2	30.0	70.0	33.8	10.7	6.2	9.2	22.0	18.5	66.2
STOP.....	100.0	41.4	19.5	22.4	4.4	12.3	25.9	74.1	15.8	4.4	3.4	3.6	8.0	9.5	84.2
TELEPIU'.....	100.0	32.4	24.0	21.9	5.9	15.8	29.8	70.2	39.1	12.7	8.5	8.9	25.2	21.0	60.9
TELESETTE.....	100.0	34.4	20.7	20.6	5.8	18.5	32.1	67.9	29.5	10.1	4.4	7.4	18.8	16.4	70.5
TOPOLINO.....	100.0	29.5	19.5	22.2	8.0	20.8	37.2	62.8	53.5	13.6	13.7	16.6	35.2	30.7	46.5
TU.....	100.0	40.2	22.4	19.0	4.8	13.7	25.4	74.6	38.4	12.7	6.1	12.2	26.3	18.1	61.6
VISTO.....	100.0	39.9	23.6	21.7	6.7	8.0	26.4	73.6	33.3	7.5	7.5	9.6	21.7	18.7	66.7
VIVERSANI & BELLI.....	100.0	32.6	20.3	22.1	5.8	19.2	31.3	68.7	38.8	14.7	6.7	10.4	27.1	18.3	61.2
SUPPLEMENTI															
D-LA REPUBBLICA DELLE DONNE.....	100.0	22.8	15.9	21.4	7.5	32.4	47.7	52.3	30.9	9.5	6.4	7.6	19.9	15.5	69.1
IO DONNA.....	100.0	27.5	16.8	20.3	8.0	27.4	41.6	58.4	28.5	8.5	4.1	7.5	16.6	16.5	71.5
SETTE.....	100.0	25.3	18.1	19.2	7.0	30.3	42.6	57.4	27.3	7.7	5.3	7.1	16.2	16.0	72.7
SPECCHIO LA STAMPA.....	100.0	36.3	18.0	18.0	4.2	23.5	37.8	62.2	19.0	5.4	5.7	5.5	12.6	9.9	81.0
SPORT WEEK-GAZZETTA SPORT.....	100.0	35.2	20.8	24.4	8.4	11.2	27.8	72.2	31.9	5.3	5.4	10.1	19.2	21.2	68.1
TV SETTE.....	100.0	31.2	17.5	20.3	8.0	23.0	37.0	63.0	26.9	7.7	5.4	7.5	16.3	15.0	73.1
IL VENERDI' DI REPUBBLICA.....	100.0	21.7	18.6	20.6	8.2	30.9	47.5	52.5	28.2	7.6	5.3	7.7	17.4	16.0	71.8

Lettori ultimo periodo (numero medio)

secondo: • ampiezza centri • comuni • presenza bambini e ragazzi

(percentuali di composizione)

MENSILI	Totale	AMPIEZZA CENTRI					COMUNI		PRESENZA BAMBINI E RAGAZZI						
		fino a 10000 abit.	da 10000 a 30000 abit.	da 30000 a 100000 abit.	da 100000 a 250000 abit.	oltre 250000 abit.	capo-luogo	non capo-luogo	Totale "si"	da 0 a 2 anni	da 3 a 4 anni	da 5 a 7 anni	Totale fino 7 anni	da 8 a 13 anni	Totale "no"
POPOLAZIONE	100.0	32.8	21.9	20.9	7.4	17.1	31.3	68.7	24.7	7.4	4.9	7.1	15.8	13.8	75.3
AD.....	100.0	23.2	16.7	26.5	7.6	26.1	46.0	54.0	34.2	10.3	6.7	9.6	21.1	18.7	65.8
AIRONE.....	100.0	31.9	19.5	16.9	11.3	20.4	38.4	61.6	25.6	7.1	4.4	7.6	15.1	15.0	74.4
AM AUTOMESE.....	100.0	31.4	7.5	17.2	18.8	25.0	39.7	60.3	28.6	11.9	4.4	4.8	16.4	16.6	71.4
AMADEUS.....	100.0	26.4	18.5	19.3	12.4	23.4	41.3	58.7	23.2	3.2	4.8	3.2	8.0	20.1	76.8
AMICI DI CASA.....	100.0	31.3	31.1	13.6	4.6	19.4	27.4	72.6	44.9	8.3	8.3	7.9	21.3	27.6	55.1
ARCHEO.....	100.0	20.1	24.3	18.3	12.8	24.4	51.0	49.0	22.3	7.3	4.6	7.0	15.1	9.0	77.7
ASTRA.....	100.0	25.8	27.7	23.0	8.4	15.1	28.8	71.2	39.7	11.9	8.2	8.4	24.7	24.7	60.3
AUTO.....	100.0	38.3	19.2	20.3	6.9	15.3	28.5	71.5	29.5	11.6	4.8	6.3	18.6	14.7	70.5
AUTOMOBILE CLUB.....	100.0	31.5	24.2	14.6	9.1	20.6	35.8	64.2	26.7	8.7	4.6	4.3	15.8	12.3	73.3
BELL'EUROPA.....	100.0	20.5	21.1	22.1	7.3	29.0	47.6	52.4	31.8	8.3	5.1	2.9	12.9	21.7	68.2
BELL'ITALIA.....	100.0	22.7	26.4	23.1	8.7	19.1	38.0	62.0	26.4	8.9	6.9	6.5	17.5	13.1	73.6
BENISSIMO.....	100.0	39.4	24.2	16.6	4.6	15.2	26.3	73.7	29.2	9.9	7.9	11.7	21.7	15.8	70.8
BIMBISANI & BELLI.....	100.0	38.5	22.7	21.2	4.5	13.1	23.8	76.2	65.0	38.3	13.5	14.9	53.3	23.5	35.0
BRAVA CASA.....	100.0	31.6	21.0	22.2	6.4	18.8	32.1	67.9	36.4	9.7	6.9	11.0	22.9	20.8	63.6
BUONA CUCINA.....	100.0	38.3	26.7	18.3	5.5	11.2	23.2	76.8	34.7	9.2	7.3	11.4	22.5	21.9	65.3
BURDA.....	100.0	35.5	22.1	20.5	8.9	13.0	26.3	73.7	31.8	7.9	7.2	7.9	18.6	18.9	68.2
CAMBIO.....	100.0	43.6	14.7	14.1		27.7	32.0	68.0	48.3	22.9	14.6	9.6	37.9	20.1	51.7
CAPITAL.....	100.0	26.4	18.2	29.2	8.8	17.3	39.4	60.6	20.7	9.3	4.4	5.2	15.6	10.3	79.3
CARNET.....	100.0	20.5	19.5	17.3	19.9	22.8	44.7	55.3	25.2	11.5		6.5	11.5	21.5	74.8
CASA FACILE.....	100.0	34.9	22.9	21.1	5.8	15.3	29.6	70.4	45.3	14.8	9.4	13.2	30.6	24.2	54.7
CASA IN FIORE.....	100.0	33.1	25.9	16.1	10.8	14.1	31.0	69.0	36.9	9.1	8.2	9.2	23.2	21.5	63.1

Responsabili Acquisti

Lettori ultimo periodo (numero medio)

secondo: • ampiezza centri • comuni • presenza bambini e ragazzi

(percentuali di composizione)

MENSILI	Totale	AMPIEZZA CENTRI					COMUNI		PRESENZA BAMBINI E RAGAZZI						
		fino a 10000 abit.	da 10000 a 30000 abit.	da 30000 a 100000 abit.	da 100000 a 250000 abit.	oltre 250000 abit.	capo-luogo	non capo-luogo	Totale "si"	da 0 a 2 anni	da 3 a 4 anni	da 5 a 7 anni	Totale fino 7 anni	da 8 a 13 anni	Totale "no"
POPOLAZIONE	100.0	32.8	21.9	20.9	7.4	17.1	31.3	68.7	24.7	7.4	4.9	7.1	15.8	13.8	75.3
CASAVIVA	100.0	34.0	21.2	23.6	4.7	16.5	30.9	69.1	36.9	13.2	6.6	9.1	24.5	19.6	63.1
CASE DA ABITARE	100.0	31.5	26.7	11.7	3.3	26.8	36.7	63.3	32.7	11.6	7.5	8.2	22.9	17.4	67.3
CIAM	100.0	23.0	16.2	23.1	8.4	29.3	46.9	53.1	24.5	11.1	8.6	3.2	18.0	8.0	75.5
CIPRIA	100.0	21.9	18.4	28.1	7.7	23.9	46.8	53.2	38.8	12.5	7.9	13.2	29.2	16.6	61.2
CLASS	100.0	18.9	23.6	18.2	5.0	34.3	50.0	50.0	30.9	8.3	8.7	8.4	21.5	14.7	69.1
CLUB 3	100.0	30.5	28.8	20.3	6.3	14.1	27.0	73.0	7.4	2.3	0.3	2.6	4.8	92.6	
COME STAI	100.0	33.6	19.6	26.3	6.8	13.7	32.2	67.8	31.8	7.9	7.7	10.4	22.1	17.3	68.2
COSE DI CASA	100.0	34.6	22.7	20.1	6.8	15.7	30.2	69.8	44.0	15.6	8.3	12.0	29.9	22.9	56.0
COSMOPOLITAN	100.0	30.0	28.2	14.8	8.4	18.6	34.6	65.4	36.7	5.7	10.9	10.4	22.4	20.4	63.3
LA CUCINA ITALIANA	100.0	33.2	23.0	18.4	8.3	17.1	34.8	65.2	31.2	10.4	7.2	9.5	20.7	17.2	68.8
CUCINA MODERNA	100.0	31.5	21.9	24.8	7.0	14.7	30.5	69.5	41.2	14.0	7.6	12.5	27.8	21.6	58.8
CUCINARE BENE	100.0	36.4	24.8	20.9	4.9	13.0	25.9	74.1	38.8	12.2	9.4	10.7	26.2	20.7	61.2
DONNA	100.0	33.3	21.8	25.6	5.4	14.0	29.6	70.4	37.0	12.0	6.7	10.3	23.6	20.9	63.0
DONNA & MAMMA	100.0	32.7	27.8	22.1	4.9	12.5	23.8	76.2	71.7	52.2	11.9	14.8	64.4	16.2	28.3
DOVE	100.0	21.3	16.2	24.5	9.5	28.5	48.4	51.6	36.3	11.7	6.7	7.0	22.1	21.9	63.7
ELLE	100.0	26.3	22.4	20.0	8.4	22.9	39.7	60.3	30.1	8.0	6.8	6.3	16.6	18.3	69.9
ELLE DECOR	100.0	23.0	15.2	23.5	11.9	26.4	52.1	47.9	35.0	7.5	6.3	8.2	19.2	22.4	65.0
FIT FOR FUN	100.0	36.7	13.9	19.6	10.4	19.4	43.2	56.8	20.7	4.5	6.1	6.1	14.8	10.6	79.3
FOCUS	100.0	32.1	21.5	20.9	7.8	17.7	34.1	65.9	34.5	10.3	6.1	9.1	21.0	19.3	65.5
GARDENIA	100.0	30.1	19.2	23.9	5.9	20.9	36.8	63.2	21.0	4.7	1.6	10.4	14.4	14.9	79.0
GENTE MESE	100.0	33.9	20.8	20.4	8.0	16.9	33.0	67.0	32.3	11.4	6.0	9.2	21.5	17.6	67.7
GENTE MONEY	100.0	24.8	16.9	13.6	8.6	36.1	58.3	41.7	25.0	2.7	5.9	3.3	11.9	20.9	75.0
GENTE MOTORI	100.0	32.4	21.7	22.5	6.1	17.2	32.0	68.0	34.4	10.7	6.0	8.5	21.8	22.2	65.6
GENTE VIAGGI	100.0	30.3	19.7	17.2	8.4	24.3	44.2	55.8	29.5	5.1	6.1	8.2	17.3	20.6	70.5
GLAMOUR	100.0	28.1	22.2	22.8	8.2	18.6	34.0	66.0	37.7	12.7	5.5	8.7	23.9	21.4	62.3
GQ	100.0	36.9	23.6	18.4	7.9	13.2	31.0	69.0	26.5	12.4	7.9	5.2	19.8	11.0	73.5
GULLIVER	100.0	22.2	27.6	17.0	11.6	21.5	43.0	57.0	26.3	10.6	7.2	4.3	21.1	13.0	73.7
HAPPY WEB	100.0	7.3	14.6	19.7	58.4	67.1	32.9	42.9	18.7	4.0	10.8	28.7	22.5	57.1	
INSIEME	100.0	31.3	21.2	18.5	9.6	19.4	35.0	65.0	58.5	35.9	12.9	14.8	50.4	16.3	41.5
IO E IL MIO BAMBINO	100.0	36.8	21.0	21.6	6.4	14.2	26.6	73.4	73.4	48.6	16.1	15.8	65.1	23.3	26.6
JACK	100.0	30.0	20.8	25.9	3.5	19.8	32.5	67.5	38.3	11.6	9.4	5.6	18.5	24.6	61.7
JESUS	100.0	39.6	23.7	23.9	10.0	2.8	26.6	73.4	29.4	5.6	10.9	15.1	21.7	15.0	70.6
MADRE	100.0	53.2	24.2	8.4	7.4	6.9	19.1	80.9	22.9	9.6	9.2	6.8	18.0	8.2	77.1
MARIE CLAIRE	100.0	26.6	24.5	23.3	6.8	18.7	31.8	68.2	38.4	12.3	7.4	10.4	25.9	18.7	61.6
MAX	100.0	28.1	27.8	18.5	8.8	16.7	32.8	67.2	31.8	13.0	9.0	8.0	24.4	12.7	68.2
MEN'S HEALTH	100.0	27.2	25.2	15.6	8.4	23.6	40.2	59.8	29.8	12.4	4.2	6.2	19.1	18.9	70.2
MERIDIANI	100.0	23.3	15.6	20.2	7.5	33.4	46.3	53.7	47.0	26.6	10.0	11.5	35.1	15.2	53.0
MESSAGGERO DI S.ANTONIO	100.0	40.5	25.4	17.4	4.5	12.1	24.7	75.3	15.3	4.3	6.0	4.9	11.5	6.2	84.7
LA MIA BOUTIQUE	100.0	35.5	28.1	18.8	7.2	10.3	24.5	75.5	36.4	10.3	7.0	5.8	19.1	20.9	63.6
LA MIA CASA	100.0	27.4	28.7	20.1	6.0	17.9	28.4	71.6	34.6	9.6	10.6	10.9	26.4	17.1	65.4
NATIONAL GEOGRAPHIC ITALIA	100.0	25.7	24.9	20.0	6.6	22.8	40.1	59.9	31.4	7.1	6.7	7.2	18.0	20.0	68.6
NAUTICA	100.0	14.4	21.1	13.4	8.3	42.8	64.6	35.4	32.0	7.9	3.2	7.6	18.7	19.7	68.0
NEWTON	100.0	29.5	29.2	13.1	7.1	21.1	34.7	65.3	31.8	6.6	8.8	6.1	17.5	19.8	68.2
PANORAMA TRAVEL	100.0	35.0	18.6	19.7	4.9	21.9	36.3	63.7	32.8	10.4	6.8	7.8	21.0	20.3	67.2
PARTIAMO	100.0	19.8	23.6	7.3	30.3	18.9	53.4	46.6	29.0	7.6	8.6	7.8	16.1	21.2	71.0
PC WORLD ITALIA	100.0	22.8	22.2	18.5	10.5	26.1	49.4	50.6	30.4	8.6	3.6	6.2	16.2	20.1	69.6
PRATICA	100.0	38.0	28.0	17.1	2.8	14.2	22.8	77.2	46.1	9.4	12.2	18.1	31.7	25.3	53.9
QUARK	100.0	31.0	25.3	20.8	7.6	15.3	33.0	67.0	31.3	6.4	6.5	11.0	20.7	19.0	68.7
QUATTORRUOTE	100.0	33.4	21.1	20.0	8.6	16.8	32.2	67.8	32.7	10.2	6.2	8.2	20.2	18.3	67.3
QUATTRO ZAMPE	100.0	29.7	20.7	20.4	5.4	23.9	34.3	65.7	24.7	4.6	6.6	3.0	13.9	14.5	75.3
QUI TOURING	100.0	20.5	23.0	19.1	10.2	27.2	45.8	54.2	25.7	6.8	4.8	6.2	15.6	15.8	74.3
RAGAZZA MODERNA	100.0	41.3	25.0	13.9	9.3	10.4	22.9	77.1	39.7	12.7	8.0	10.6	25.4	21.3	60.3
RAKAM	100.0	36.1	19.7	24.7	8.3	11.1	32.2	67.8	25.9	5.8	4.5	7.6	15.4	16.6	74.1
SALE & PEPE	100.0	33.3	23.1	19.8	5.0	18.8	31.6	68.4	38.3	11.0	8.2	9.4	24.7	22.3	61.7
SALVE	100.0	33.0	20.0	22.6	12.0	12.3	34.6	65.4	31.5	6.3	8.7	11.0	20.2	20.7	68.5
LE SCIENZE	100.0	15.7	29.1	15.8	6.7	32.7	45.9	54.1	19.1	9.8	3.9	5.3	13.7	6.6	80.9
SELEZIONE READER'S DIGEST	100.0	37.9	20.4	17.5	7.8	16.3	33.6	66.4	17.9	2.8	2.1	4.9	8.3	12.2	82.1
IN SELLA	100.0	39.7	16.4	14.9	6.7	22.3	38.3	61.7	38.6	7.6	11.3	3.3	21.5	29.3	61.4
SILHOUETTE DONNA	100.0	32.5	24.5	20.8	7.0	15.2	29.5	70.5	44.3	15.7	8.0	12.3	29.9	21.7	55.7
SPAZIO CASA	100.0	39.9	17.0	16.6	9.5	16.9	31.0	69.0	46.9	10.1	6.9	17.5	29.7	29.4	53.1
SPEAK UP	100.0	27.6	28.1	21.8	4.1	18.4	38.1	61.9	57.6	20.7	5.1	8.5	28.0	35.9	42.4
STARBENE	100.0	33.1	23.3	21.3	6.7	15.6	30.6	69.4	37.9	11.4	7.7	10.3	25.7	19.8	62.1
A TAVOLA	100.0	30.8	23.9	17.0	6.9	21.3	36.2	63.8	29.1	8.8	7.4	5.9	16.9	15.6	70.9
TOP GIRL	100.0	30.7	30.5	16.6	6.9	15.2	26.7	73.3	39.2	12.6	5.5	8.9	23.7	19.7	60.8
TUTTOMOTO	100.0	34.4	26.3	18.9	8.3	12.1	28.3	71.7	31.3	9.9	7.4	2.9	18.1	19.4	68.7
TUTTO MUSICA	100.0	44.1	14.0	14.5	10.8	16.5	32.3	67.7	30.7	4.9	10.1	15.0	19.4	69.3	
TUTTOTURISMO	100.0	29.3	25.4	9.4	17.9	18.0	42.8	57.2	32.3	8.7	8.0	5.4	15.1	22.6	67.7
VERA MAGAZINE	100.0	33.2	25.2	16.8	7.7	17.1	30.2	69.8	36.8	10.5	7.0	13.3	23.8	18.2	63.2
VERDE OGGI	100.0	35.0	24.5	15.7	9.9	15.0	30.0	70.0	29.4	12.1	3.4	5.8	18.6	15.4	70.6
IN VIAGGIO	100.0	15.2	24.7	29.2	6.0	24.8	46.7	53.3	27.4	6.5	5.7	4.8	12.4	19.3	72.6
VILLE & CASALI	100.0	30.5	24.3	21.1	4.8	19.3	33.1	66.9	40.2	15.1	10.5	10.5	28.1	17.6	

Responsabili Acquisti

Lettori ultimo periodo (numero medio)

secondo: • regioni

(valori assoluti x 1.000)

SETTIMANALI	Totale	REGIONI										
		Piemonte V. Aosta	Liguria	Lombardia	Trentino Alto Adige	Veneto	Friuli Venezia Giulia	Emilia Romagna	Toscana	Marche	Umbria	Lazio
POPOLAZIONE	22228	1896	746	3743	367	1720	505	1669	1422	548	319	2022
ANNA.....	560	32	20	90	3	39	10	89	38	18	7	68
AUTO OGGI.....	140	11	7	24		14	8	19	8		2	7
AUTOSPRINT.....	122	18	4	6	4	9	7	16	22			8
BELLA!.....	188	10	22	36		19	6	23	14	4	2	18
CHI.....	1125	81	42	252	6	95	43	172	52	27	26	135
CONFIDENZE.....	585	58	43	131	12	58	23	56	28	4		58
DONNA MODERNA.....	1662	137	89	397	5	145	57	162	96	54	29	161
L'ESPRESSO.....	773	35	38	139	12	48	37	108	50	19	21	81
EVA EXPRESS TREMILA.....	198	14	15	39		6	4	28	17	9	5	28
FAMIGLIA CRISTIANA.....	1866	175	46	501	37	258	62	101	124	50	26	121
FILM TV.....	42		5	8		2			5	1		
GENTE.....	1687	124	114	334	16	175	74	156	64	38	37	196
GIOIA.....	617	47	42	110	5	76	4	52	42	20	7	62
IL GIORNALINO.....	107	13		44	4	7	8	7	2	2		
GRAND HOTEL.....	429	64	12	49	2	36	14	41	47	15	9	65
GRAZIA.....	582	44	37	130	9	39	10	60	47	21	14	54
GUERIN SPORTIVO.....	61	14	2	13				5	8		3	3
GUIDA TV.....	653	83	22	152	1	51	14	71	40	10	7	85
INTIMITA'.....	643	85	39	168	29	57	29	47	34	5	9	55
MILANO FINANZA.....	152	9	5	34		10	2	16	13			21
IL MONDO.....	58	2		26				5	3		1	15
MOTOSPRINT.....	76	4	1	21	3	14		13	5	3	2	7
NOVELLA 2000.....	496	30	32	89	2	27	6	73	37	28	13	53
OGGI.....	1803	153	159	374	35	199	56	176	111	43	30	144
PANORAMA.....	1114	69	41	252	10	92	69	124	69	30	23	93
SORRISI E CANZONI TV.....	2650	245	80	627	29	213	59	216	196	51	60	260
STOP.....	208	51	13	52	2	14	16	20	16	4	2	15
TELEPIU'.....	791	62	21	146	3	68	14	43	68	26	12	78
TELESETTE.....	825	79	26	162	15	66	35	82	39	33	10	87
TOPOLINO.....	675	59	28	125	8	65	7	46	55	17	24	82
TU.....	460	41	10	128	2	45	13	38	21	4	9	47
VISTO.....	271	46	7	51	6	30	6	13	13	1	3	14
VIVERSANI & BELLI.....	655	66	8	133	11	41	18	44	37	26	12	84
SUPPLEMENTI												
D-LA REPUBBLICA DELLE DONNE.....	627	54	20	95	14	49	15	106	62	14	7	100
IO DONNA.....	934	40	19	486	14	62	24	51	18	29	12	63
SETTE.....	872	37	8	533	10	32	28	35	20	16	3	57
SPECCHIO LA STAMPA.....	626	423	35	55	6	13	7	24	8	7	1	4
SPORT WEEK-GAZZETTA SPORT.....	256	9	10	71	3	33	10	35	28	10	5	10
TV SETTE.....	863	51	12	433	16	48	24	27	25	22	11	84
IL VENERDI' DI REPUBBLICA.....	1304	67	53	180	26	81	36	192	143	35	25	207

Lettori ultimo periodo (numero medio)

secondo: • regioni

(valori assoluti x 1.000)

MENSILI	Totale	REGIONI										
		Piemonte V. Aosta	Liguria	Lombardia	Trentino Alto Adige	Veneto	Friuli Venezia Giulia	Emilia Romagna	Toscana	Marche	Umbria	Lazio
POPOLAZIONE	22228	1896	746	3743	367	1720	505	1669	1422	548	319	2022
AD.....	329	25	19	62		16	5	32	37	10	8	37
AIRONE.....	242	39	6	55	3	23	3	35	20	8	5	18
AM AUTOMESE.....	34	5	1	14		3						4
AMADEUS.....	36	4		9		1		6				5
AMICI DI CASA.....	96	4	6	28		2	5	11	2			16
ARCHEO.....	81	2	2	9		2	2	14	20		2	15
ASTRA.....	207	16	25	49		17	3	36	8	1		7
AUTO.....	150	8	5	27	3	13	4	27	8	1	1	1
AUTOMOBILE CLUB.....	158	22	7	18	6	3	6	12	20		5	11
BELLEEUROPA.....	102	16	13	11	8	4	5	7	15	3	2	5
BELLITALIA.....	250	32	26	47		23	5	24	32	6	2	22
BENISSIMO.....	156	18	3	16	9	12	7	13	16	18	3	19
BIMBISANI & BELLI.....	647	44	12	118	7	46	11	44	41	15	7	53
BRAVA CASA.....	515	41	21	100		47	12	31	43	21	10	85
BUONA CUCINA.....	501	48	14	82	1	47	24	46	29	16	18	42
BURDA.....	435	53	1	60	22	36	12	28	8	3	10	37
CAMBIO.....	31	1	3	6		3						3
CAPITAL.....	110	8	9	22		11		14	21	3	1	10
CARNET.....	32	2	2	9		5		12				1
CASA FACILE.....	557	29	28	111		43	16	29	42	15	11	59
CASA IN FIORE.....	288	27	5	48	5	33	17	11	28		8	55

Responsabili Acquisti

Lettori ultimo periodo (numero medio)
secondo: • regioni

(valori assoluti x 1.000)

MENSILI	Totale	REGIONI										
		Piemonte V. Aosta	Liguria	Lombardia	Trentino Alto Adige	Veneto	Friuli Venezia Giulia	Emilia Romagna	Toscana	Marche	Umbria	Lazio
POPOLAZIONE	22228	1896	746	3743	367	1720	505	1669	1422	548	319	2022
CASAVIVA	681	74	17	140	1	56	23	38	52	32	9	67
CASE DA ABITARE	153	10		47		20	3	9	5	10	5	31
CIAM	159	18	7	23	12	11	4	6	23	2	3	22
CIPRIA	105	4	3	21				12	9	3		18
CLASS	63	2	11			4		10	7	4		14
CLUB 3	92	24	7	31		12		2	9		1	4
COME STAI	170	12	15	35	2	11	6	9	10	2	6	12
COSE DI CASA	1124	63	45	242	9	93	37	70	77	28	25	130
COSMOPOLITAN	201	11	12	53		16	4	19	17	8		22
LA CUCINA ITALIANA	616	61	36	103	8	45	15	74	44	15	11	73
CUCINA MODERNA	894	68	42	127	5	93	31	62	63	24	25	90
CUCINARE BENE	941	98	39	150		99	21	60	42	28	31	106
DONNA	330	20	19	52	5	31	7	31	25	4	12	27
DONNA & MAMMA	316	22	6	51	11	18	7	20	31	10	3	37
DOVE	103	16		26		10	3	12	14	2	3	8
ELLE	208	8	11	46	9	22	4	23	10	4	6	24
ELLE DECOR	70	2	2	16	5	5	4	9	6			10
FIT FOR FUN	61	7	2	16	7	2	2	2	2			11
FOCUS	1613	132	55	283	53	183	75	175	115	48	38	152
GARDENIA	122	23	10	19		6	5	8	17		2	10
GENTE MESE	580	39	30	89	7	71	13	42	26	22	11	64
GENTE MONEY	33	2	2	9	2	4	2	1	3			3
GENTE MOTORI	235	17	13	34	10	32	8	22	6	6	9	28
GENTE VIAGGI	184	12	15	42		8	10	17	30	8	1	16
GLAMOUR	261	16	8	44	3	20	7	33	15	11	11	28
GQ	156	25	2	38	3	17	4	16	17	4		3
GULLIVER	79	6	6	16	3	3		8	11	4		6
HAPPY WEB	24	2		6		2		3				
INSIEME	226	21	6	66	3	7	7	21	11	6	9	17
IO E IL MIO BAMBINO	548	28	13	86	7	36	4	34	30	22	15	60
JACK	41	3		13	4	4		7				
JESUS	67	6	2	18	4	7	5	2	9	2		
MADRE	91	2		47	9	12	3	6	4			
MARIE CLAIRE	319	23	19	60	1	17	2	55	15	3	3	34
MAX	279	18	5	43	9	30	4	39	35	12	2	36
MEN'S HEALTH	151	9	9	32		21	3	11	9	11	1	14
MERIDIANI	71	9	3	28	1	4		2	4		2	10
MESSAGGERO DI S.ANTONIO	394	37	7	68	9	59	10	23	5	5	12	19
LA MIA BOUTIQUE	130	6		22	3	17		5	10		2	6
LA MIA CASA	137	9	6	31	1	10		9	12	2	13	10
NATIONAL GEOGRAPHIC ITALIA	268	29	17	63	4	14	12	21	30	3	2	46
NAUTICA	56	6	5	10		7	1	13	2			6
NEWTON	150	19	13	24		12	4	9	15		4	15
PANORAMA TRAVEL	148	16	10	41	4	7		12	14	2	4	10
PARTIAMO	33	3	5	6		1	4	4				4
PC WORLD ITALIA	140	10	5	40	10	11	3	12	21			7
PRATICA	139	7	7	40	5	19	11	10			1	10
QUARK	219	17	5	28	3	21	18	16	14	5	4	29
QUATTORRUOTE	1031	74	40	157	44	116	26	97	52	31	23	121
QUATTRO ZAMPE	131	15	7	41	3	10	7	9	7	1	1	9
QUI TOURING	326	28	12	76	2	28	20	30	40	8	6	30
RAGAZZA MODERNA	55	6		17			4	4				6
RAKAM	314	36	11	50	3	10	14	9	31	17	6	26
SALE & PEPE	491	56	31	100	3	45	11	49	33	16	19	32
SALVE	171	17	5	33	2	19	3	27	10	5	6	17
LE SCIENZE	74	7	5	19		2	2	6			1	11
SELEZIONE READER'S DIGEST	212	31	10	44	8	16	9	10	18	9	3	18
IN SELLA	76		3	13		8		5				4
SILHOUETTE DONNA	813	46	13	145	4	81	14	56	47	10	26	97
SPAZIO CASA	112	10		24	3	13	3	5	10	4	5	7
SPEAK UP	23	7		8		3						2
STARBENE	1187	86	52	213	12	122	38	77	84	24	29	122
A TAVOLA	143	13	8	26	1	18		13	18	2	1	11
TOP GIRL	126	4		27		16	7	6	6	2	2	6
TUTTOMOTO	143	2	5	31	5	25		14	11	3	6	5
TUTTO MUSICA	74	3	4	10		1	8	7	10		6	2
TUTTOTURISMO	67		8	9		12	9		9		3	2
VERA MAGAZINE	175	16	13	41	3	15	3	11	8	5	3	16
VERDE OGGI	98	15	7	25	3	11	6	7	9		5	2
IN VIAGGIO	61	3	7	25		5	3		6			6
VILLE & CASALI	139	5	3	21		16	3	6	12	8	11	30
VITALITY	71		3	14	5	6	7	12		6	2	3
VOGUE ITALIA	296	2	15	60	6	21	3	44	33	7	15	25
AL VOLANTE	232	14	12	26		18	6	15	15	14	4	29

Responsabili Acquisti

Lettori ultimo periodo (numero medio)

secondo: • regioni

(percentuali di composizione)

SETTIMANALI	Totale	REGIONI										
		Piemonte V. Aosta	Liguria	Lombardia	Trentino Alto Adige	Veneto	Friuli Venezia Giulia	Emilia Romagna	Toscana	Marche	Umbria	Lazio
POPOLAZIONE	100.0	8.5	3.4	16.8	1.7	7.7	2.3	7.5	6.4	2.5	1.4	9.1
ANNA.....	100.0	5.7	3.6	16.1	0.5	7.0	1.8	15.9	6.7	3.1	1.2	12.1
AUTO OGGI.....	100.0	7.9	4.8	16.7		10.0	5.6	13.7	5.9		1.4	4.7
AUTOSPRINT.....	100.0	14.9	2.9	4.8	3.6	7.6	5.7	13.5	17.9			6.4
BELLA!.....	100.0	5.5	11.7	19.2		9.9	3.0	12.2	7.5	1.9	1.2	9.3
CHI.....	100.0	7.2	3.8	22.4	0.5	8.4	3.8	15.3	4.7	2.4	2.3	12.0
CONFIDENZE.....	100.0	9.9	7.4	22.4	2.1	9.9	4.0	9.7	4.8	0.7		9.9
DONNA MODERNA.....	100.0	8.2	5.4	23.9	0.3	8.7	3.4	9.7	5.8	3.2	1.7	9.7
L'ESPRESSO.....	100.0	4.6	4.9	18.0	1.6	6.2	4.8	13.9	6.4	2.5	2.7	10.5
EVA EXPRESS TREMILA.....	100.0	6.8	7.8	19.8		3.1	2.0	14.3	8.7	4.5	2.4	14.3
FAMIGLIA CRISTIANA.....	100.0	9.4	2.5	26.8	2.0	13.8	3.3	5.4	6.7	2.7	1.4	6.5
FILM TV.....	100.0		11.0	20.2		5.1			12.6	3.4		
GENTE.....	100.0	7.4	6.8	19.8	0.9	10.4	4.4	9.3	3.8	2.3	2.2	11.6
GIOIA.....	100.0	7.7	6.8	17.8	0.8	12.4	0.6	8.4	6.8	3.2	1.1	10.0
IL GIORNALINO.....	100.0	12.0		41.5	3.6	6.6	7.0	7.0	1.5	1.8		
GRAND HOTEL.....	100.0	15.0	2.7	11.4	0.4	8.3	3.3	9.7	10.9	3.4	2.2	15.1
GRAZIA.....	100.0	7.5	6.3	22.4	1.6	6.8	1.8	10.3	8.1	3.6	2.4	9.2
GUERIN SPORTIVO.....	100.0	23.6	2.9	21.9				7.9	12.4		5.3	4.1
GUIDA TV.....	100.0	12.8	3.3	23.3	0.2	7.9	2.2	10.8	6.1	1.6	1.1	13.0
INTIMITA'.....	100.0	13.2	6.1	26.2	4.5	8.9	4.5	7.3	5.2	0.7	1.4	8.6
MILANO FINANZA.....	100.0	5.6	3.2	22.2		6.8	1.2	10.7	8.7			13.9
IL MONDO.....	100.0	3.0		44.1				7.8	4.9		1.3	26.0
MOTOSPRINT.....	100.0	5.0	1.7	27.2	3.5	18.3		16.7	7.2	4.0	2.2	9.3
NOVELLA 2000.....	100.0	6.0	6.4	17.9	0.4	5.5	1.3	14.6	7.5	5.7	2.7	10.7
OGGI.....	100.0	8.5	8.8	20.7	1.9	11.1	3.1	9.7	6.1	2.4	1.6	8.0
PANORAMA.....	100.0	6.2	3.6	22.6	0.9	8.3	6.2	11.1	6.2	2.7	2.1	8.3
SORRISI E CANZONI TV.....	100.0	9.2	3.0	23.7	1.1	8.0	2.2	8.2	7.4	1.9	2.3	9.8
STOP.....	100.0	24.7	6.3	25.0	1.1	6.6	7.6	9.8	7.5	1.8	0.9	7.1
TELEPIU'.....	100.0	7.8	2.7	18.5	0.4	8.6	1.8	5.4	8.6	3.3	1.6	9.9
TELESETTE.....	100.0	9.6	3.2	19.6	1.8	8.0	4.2	10.0	4.7	4.0	1.2	10.6
TOPOLINO.....	100.0	8.7	4.1	18.5	1.3	9.6	1.0	6.8	8.1	2.6	3.5	12.1
TU.....	100.0	8.9	2.2	27.9	0.4	9.8	2.7	8.3	4.6	0.9	1.9	10.2
VISTO.....	100.0	16.9	2.5	19.0	2.1	11.1	2.3	5.0	4.7	0.5	1.1	5.3
VIVERSANI & BELLI.....	100.0	10.1	1.2	20.2	1.6	6.3	2.7	6.7	5.6	4.0	1.8	12.9
SUPPLEMENTI												
D-LA REPUBBLICA DELLE DONNE.....	100.0	8.6	3.1	15.2	2.2	7.8	2.3	16.9	9.9	2.2	1.0	16.0
IO DONNA.....	100.0	4.3	2.0	52.1	1.5	6.6	2.5	5.4	1.9	3.1	1.3	6.7
SETTE.....	100.0	4.2	0.9	61.1	1.1	3.7	3.2	4.0	2.3	1.9	0.4	6.5
SPECCHIO LA STAMPA.....	100.0	67.6	5.6	8.8	1.0	2.0	1.1	3.8	1.3	1.1	0.2	0.7
SPORT WEEK-GAZZETTA SPORT.....	100.0	3.4	3.8	27.9	1.2	12.8	3.9	13.8	10.8	3.7	2.0	3.9
TV SETTE.....	100.0	6.0	1.4	50.2	1.9	5.6	2.8	3.2	2.9	2.5	1.3	9.8
IL VENERDI' DI REPUBBLICA.....	100.0	5.1	4.0	13.8	2.0	6.2	2.8	14.7	11.0	2.7	1.9	15.9

Lettori ultimo periodo (numero medio)

secondo: • regioni

(percentuali di composizione)

MENSILI	Totale	REGIONI										
		Piemonte V. Aosta	Liguria	Lombardia	Trentino Alto Adige	Veneto	Friuli Venezia Giulia	Emilia Romagna	Toscana	Marche	Umbria	Lazio
POPOLAZIONE	100.0	8.5	3.4	16.8	1.7	7.7	2.3	7.5	6.4	2.5	1.4	9.1
AD.....	100.0	7.6	5.8	18.8		4.9	1.4	9.6	11.4	3.0	2.5	11.4
AIRONE.....	100.0	15.9	2.7	22.7	1.3	9.3	1.1	14.6	8.5	3.4	2.1	7.3
AM AUTOMESE.....	100.0	16.1	3.4	40.8		7.5						12.4
AMADEUS.....	100.0	11.4		26.1		3.1		17.6				13.4
AMICI DI CASA.....	100.0	3.7	5.8	28.6		1.8	5.5	11.4	1.9			16.7
ARCHEO.....	100.0	2.1	2.9	11.0		1.9	2.8	16.8	25.0		3.1	18.0
ASTRA.....	100.0	7.8	11.8	23.6		8.2	1.6	17.5	3.8	0.7		3.5
AUTO.....	100.0	5.2	3.0	17.8	1.7	8.8	2.5	18.3	5.2	1.0	0.6	0.9
AUTOMOBILE CLUB.....	100.0	13.9	4.4	11.2	3.6	1.6	4.0	7.8	12.4		3.3	7.0
BELL'EUROPA.....	100.0	15.9	12.9	10.7	7.8	4.1	4.7	6.9	15.0	3.1	1.6	4.5
BELL'ITALIA.....	100.0	12.7	10.4	18.6		9.0	2.0	9.5	12.7	2.5	0.7	8.6
BENISSIMO.....	100.0	11.7	1.8	10.2	5.8	7.8	4.2	8.0	10.2	11.3	1.8	12.1
BIMBISANI & BELLI.....	100.0	6.8	1.9	18.3	1.1	7.1	1.6	6.8	6.3	2.3	1.1	8.1
BRAVA CASA.....	100.0	7.9	4.1	19.3		9.2	2.3	6.1	8.3	4.2	1.9	16.5
BUONA CUCINA.....	100.0	9.5	2.9	16.3	0.3	9.4	4.8	9.2	5.8	3.2	3.5	8.4
BURDA.....	100.0	12.3	0.3	13.9	4.9	8.2	2.8	6.5	1.9	0.8	2.2	8.6
CAMBIO.....	100.0	4.4	9.9	19.3		10.0						9.9
CAPITAL.....	100.0	7.1	8.4	19.9		10.2		12.4	19.5	2.4	0.9	9.0
CARNET.....	100.0	7.0	7.6	27.5		15.1		36.4				3.2
CASA FACILE.....	100.0	5.3	5.0	19.9		7.8	2.9	5.3	7.5	2.8	1.9	10.6
CASA IN FIORE.....	100.0	9.3	1.8	16.5	1.7	11.4	6.0	4.0	9.6		2.8	19.1

Responsabili Acquisti

Lettori ultimo periodo (numero medio)
secondo: • regioni

(percentuali di composizione)

MENSILI	Totale	REGIONI										
		Piemonte V. Aosta	Liguria	Lombardia	Trentino Alto Adige	Veneto	Friuli Venezia Giulia	Emilia Romagna	Toscana	Marche	Umbria	Lazio
POPOLAZIONE	100.0	8.5	3.4	16.8	1.7	7.7	2.3	7.5	6.4	2.5	1.4	9.1
CASAVIVA	100.0	10.9	2.5	20.5	0.2	8.2	3.4	5.5	7.6	4.7	1.4	9.9
CASE DA ABITARE	100.0	6.3		30.5		13.3	1.9	5.9	3.5	6.7	2.9	20.1
CIAK	100.0	11.1	4.5	14.3	7.7	6.9	2.3	3.6	14.6	1.5	1.9	14.0
CIPRIA	100.0	3.5	2.4	20.1				11.7	8.5	2.4		17.1
CLASS	100.0		3.3	17.4		6.4		15.6	11.6	6.0		21.7
CLUB 3	100.0	25.8	7.8	34.2		13.5		2.4	9.5		0.9	4.1
COME STAI	100.0	7.0	8.7	20.3	1.3	6.5	3.5	5.0	5.8	1.3	3.6	6.9
COSE DI CASA	100.0	5.6	4.0	21.6	0.8	8.3	3.3	6.3	6.9	2.5	2.2	11.5
COSMOPOLITAN	100.0	5.4	5.7	26.6		8.2	1.8	9.3	8.3	4.1		10.9
LA CUCINA ITALIANA	100.0	9.9	5.8	16.8	1.3	7.3	2.4	12.0	7.1	2.5	1.8	11.8
CUCINA MODERNA	100.0	7.6	4.7	14.2	0.5	10.4	3.5	6.9	7.1	2.7	2.7	10.1
CUCINARE BENE	100.0	10.4	4.1	15.9		10.5	2.2	6.3	4.5	2.9	3.3	11.3
DONNA	100.0	6.0	5.7	15.6	1.6	9.5	2.1	9.4	7.5	1.2	3.6	8.3
DONNA & MAMMA	100.0	6.8	1.8	16.1	3.3	5.7	2.1	6.2	9.7	3.2	0.9	11.7
DOVE	100.0	15.4		25.6		10.1	2.5	12.0	13.1	2.4	2.7	7.6
ELLE	100.0	3.9	5.2	22.1	4.5	10.5	2.0	11.2	4.6	2.1	3.1	11.4
ELLE DECOR	100.0	3.2	2.3	22.9	7.1	6.7	5.9	12.8	8.5			14.5
FIT FOR FUN	100.0	12.2	3.6	25.9	11.3	2.9	3.1	3.4	4.0			17.8
FOCUS	100.0	8.2	3.4	17.5	3.3	11.3	4.6	10.9	7.1	2.9	2.3	9.5
GARDENIA	100.0	18.8	8.3	15.8		5.0	4.1	6.6	14.0		1.9	8.2
GENTE MESE	100.0	6.8	5.2	15.4	1.1	12.2	2.3	7.3	4.5	3.7	1.9	10.9
GENTE MONEY	100.0	7.3	4.6	28.8	6.7	10.8	4.8	3.8	7.7			9.1
GENTE MOTORI	100.0	7.2	5.7	14.5	4.3	13.5	3.2	9.2	2.6	2.6	3.7	12.1
GENTE VIAGGI	100.0	6.5	8.1	22.7		4.4	5.2	9.0	16.5	4.6	0.8	8.7
GLAMOUR	100.0	6.3	3.2	16.9	1.2	7.6	2.6	12.5	5.9	4.4	4.3	10.8
GQ	100.0	16.0	1.0	24.2	2.0	11.2	2.3	10.3	10.7	2.8		2.0
GULLIVER	100.0	7.1	8.1	19.5	4.1	3.9		10.1	13.6	4.4		8.0
HAPPY WEB	100.0	9.9		26.9		8.7		10.7				
INSIEME	100.0	9.2	2.8	29.0	1.5	3.2	3.1	9.3	5.0	2.5	4.0	7.7
IO E IL MIO BAMBINO	100.0	5.1	2.5	15.7	1.3	6.5	0.8	6.3	5.4	3.9	2.7	11.0
JACK	100.0	8.4		32.1	10.4	9.0		16.5				
JESUS	100.0	9.1	2.5	27.0	5.6	11.1	8.1	2.6	13.6	3.0		
MADRE	100.0	2.6		51.2	9.8	12.6	3.2	6.5	3.9			
MARIE CLAIRE	100.0	7.1	5.9	18.8	0.3	5.2	0.7	17.1	4.6	1.1	0.8	10.5
MAX	100.0	6.4	1.8	15.3	3.2	10.8	1.3	14.0	12.5	4.2	0.6	12.8
MEN'S HEALTH	100.0	5.9	6.1	21.1		13.8	2.2	7.0	5.8	7.4	0.8	9.1
MERIDIANI	100.0	13.0	4.3	39.8	1.4	5.0		2.5	5.9		3.1	14.0
MESSAGGERO DI S.ANTONIO	100.0	9.4	1.9	17.3	2.2	14.9	2.5	5.8	1.2	1.3	3.0	4.8
LA MIA BOUTIQUE	100.0	4.8		16.5	2.3	13.4		4.1	7.4		1.4	4.3
LA MIA CASA	100.0	6.7	4.7	22.8	1.0	7.2		6.6	8.8	1.8	9.7	7.2
NATIONAL GEOGRAPHIC ITALIA	100.0	11.0	6.4	23.4	1.5	5.2	4.5	8.0	11.3	1.2	0.9	17.2
NAUTICA	100.0	9.8	8.6	18.2		11.6	2.3	23.5	4.1			10.2
NEWTON	100.0	12.5	8.5	15.7		8.0	2.3	6.0	10.1		2.8	10.0
PANORAMA TRAVEL	100.0	10.9	6.5	27.7	2.4	5.0		8.0	9.5	1.6	2.5	6.8
PARTIAMO	100.0	8.1	14.3	18.9		3.8	13.2	11.3				12.3
PC WORLD ITALIA	100.0	6.8	3.7	28.4	7.3	7.8	2.0	8.9	15.1			5.2
PRATICA	100.0	5.3	5.4	28.9	3.8	13.5	7.7		7.2		1.0	7.3
QUARK	100.0	7.7	2.1	12.8	1.5	9.8	8.4	7.4	6.2	2.5	2.0	13.5
QUATTRORUOTE	100.0	7.2	3.9	15.2	4.3	11.2	2.5	9.4	5.0	3.0	2.2	11.8
QUATTRO ZAMPE	100.0	11.2	5.3	31.6	2.4	7.8	5.1	7.0	5.4	1.1	0.7	7.1
QUI TOURING	100.0	8.5	3.7	23.2	0.7	8.6	6.2	9.1	12.2	2.5	1.9	9.2
RAGAZZA MODERNA	100.0	11.5		31.4			7.1	6.7				10.1
RAKAM	100.0	11.6	3.6	15.9	0.9	3.3	4.4	2.7	9.7	5.5	1.8	8.2
SALE & PEPE	100.0	11.3	6.3	20.4	0.6	9.2	2.3	10.0	6.7	3.2	3.9	6.5
SALVE	100.0	9.9	2.9	19.2	1.3	11.0	2.1	16.1	5.9	3.0	3.3	10.2
LE SCIENZE	100.0	10.1	7.3	25.2		2.1	3.2		8.1		1.1	15.3
SELEZIONE READER'S DIGEST	100.0	14.5	4.8	20.6	3.8	7.7	4.4	4.5	8.3	4.4	1.3	8.4
IN SELLA	100.0		3.4	17.3		10.8		6.2		4.3	3.2	5.7
SILHOUETTE DONNA	100.0	5.6	1.6	17.8	0.5	9.9	1.8	6.9	5.7	1.2	3.3	11.9
SPAZIO CASA	100.0	9.0		21.2	2.4	12.0	2.6	4.4	8.5	3.2	4.5	5.9
SPEAK UP	100.0	28.9		36.8		14.5						9.6
STARBENE	100.0	7.3	4.4	18.0	1.0	10.2	3.2	6.5	7.1	2.0	2.5	10.3
A TAVOLA	100.0	9.0	5.4	18.3	1.0	12.6		9.1	12.6	1.7	0.4	7.6
TOP GIRL	100.0	3.5		21.3		12.5	5.6	4.8	4.4	1.5	1.6	4.6
TUTTOMOTO	100.0	1.1	3.8	21.9	3.4	17.4		9.8	7.5	2.0	4.0	3.2
TUTTO MUSICA	100.0	4.1	6.1	13.1		1.3	11.4	9.3	13.7		7.8	2.3
TUTTOTURISMO	100.0		11.4	12.8		17.4	13.3		13.7		4.1	2.6
VERA MAGAZINE	100.0	9.4	7.6	23.4	1.7	8.8	1.6	6.2	4.8	2.6	1.5	9.2
VERDE OGGI	100.0	15.6	6.9	25.4	2.7	11.5	5.8	7.6	9.3		5.2	1.7
IN VIAGGIO	100.0	5.1	12.1	41.0		8.7	4.9		10.3			10.0
VILLE & CASALI	100.0	3.5	1.9	15.4		11.6	2.2	4.0	8.8	5.9	8.1	21.7
VITALITY	100.0		3.8	20.0	7.4	8.3	10.2	17.6		8.0	3.0	4.3
VOGUE ITALIA	100.0	0.7	5.0	20.1	2.1	7.2	1.1	14.8	11.1	2.5	5.0	8.5
AL VOLANTE	100.0	5.9	5.2	11.2		7.7	2.4	6.3	6.6	6.2	1.8	12.5

Responsabili Acquisti

Lettori ultimo periodo (numero medio)
secondo: • regioni • area geografica

(valori assoluti x 1.000)

SETTIMANALI	Totale	REGIONI							AREA GEOGRAFICA				
		Abruzzi Molise	Campania	Puglia	Basilicata	Calabria	Sicilia	Sardegna	Nord Ovest	Nord Est	Centro	Sud	Isole
POPOLAZIONE	22228	592	1928	1404	215	721	1825	584	6385	4262	4311	4860	2409
ANNA.....	560	21	29	35	10	9	19	23	142	142	129	104	42
AUTO OGGI.....	140	5	11	3		9	12	2	41	41	17	28	13
AUTOSPRINT.....	122		2			4	14	8	28	37	30	5	22
BELLA!.....	188	7	6	3	3	10	6		69	47	37	29	6
CHI.....	1125	23	55	24	7	16	25	44	375	315	240	126	69
CONFIDENZE.....	585	14	34	13	2	13	19	20	232	150	90	74	39
DONNA MODERNA.....	1662	24	99	51	10	34	68	45	623	368	340	217	114
L'ESPRESSO.....	773	8	35	46	3	29	43	21	212	205	171	120	65
EVA EXPRESS TREMILA.....	198	3	14	9			2	3	68	39	59	27	6
FAMIGLIA CRISTIANA.....	1866	23	49	57	15	96	75	50	721	457	322	240	125
FILM TV.....	42		7				6	7	13	2	7	7	13
GENTE.....	1687	28	109	68	17	37	49	51	572	421	336	259	99
GIOIA.....	617	6	30	29	2	31	22	31	199	137	130	97	53
IL GIORNALINO.....	107	2	5	2		3	4	5	57	26	4	11	9
GRAND HOTEL.....	429	5	32	15		4	16	3	125	93	136	57	19
GRAZIA.....	582	10	40	29	2	4	16	15	211	119	136	86	30
GUERIN SPORTIVO.....	61		6	3	2		2		30	5	13	12	2
GUIDA TV.....	653	12	35	14		6	34	15	257	138	142	67	49
INTIMITA'.....	643	8	32	10	6	7	10	14	292	162	103	62	25
MILANO FINANZA.....	152	1	4	17	1	3	14	2	47	28	34	26	16
IL MONDO.....	58			1		2	4		27	5	19	3	4
MOTOSPRINT.....	76					2		2	26	29	17	2	2
NOVELLA 2000.....	496	14	32	10	10	6	18	18	151	108	132	71	35
OGGI.....	1803	29	73	53	19	35	70	45	686	466	327	209	115
PANORAMA.....	1114	5	34	48	13	27	64	51	362	295	215	126	115
SORRISI E CANZONI TV.....	2650	29	151	94	28	58	150	104	952	517	567	360	255
STOP.....	208			4					116	52	36	4	
TELEPIU'.....	791	15	52	36	12	29	79	26	230	128	184	144	105
TELESETTE.....	825	18	42	33		11	72	14	268	198	170	104	86
TOPOLINO.....	675	10	37	21	6	26	38	23	212	126	177	100	61
TU.....	460	11	28	12	4	17	17	12	179	98	81	72	29
VISTO.....	271	12	20	6	5	13		24	104	56	31	56	24
VIVERSANI & BELLI.....	655	14	57	20	2	27	32	25	207	113	159	120	57
SUPPLEMENTI													
D-LA REPUBBLICA DELLE DONNE.....	627	8	26	18	4	12	11	13	168	183	183	68	24
IO DONNA.....	934	12	21	31	7	8	18	20	545	151	122	78	38
SETTE.....	872	7	13	22	2	11	24	15	578	104	96	55	39
SPECCHIO LA STAMPA.....	626	3	12	2	1	3	13	8	513	50	21	22	21
SPORT WEEK-GAZZETTA SPORT.....	256	6	6	6		2	6	6	90	81	52	20	12
TV SETTE.....	863	14	27	16	9	7	21	16	496	116	142	72	37
IL VENERDI' DI REPUBBLICA.....	1304	27	55	40	12	33	66	25	300	336	410	168	91

Lettori ultimo periodo (numero medio)
secondo: • regioni • area geografica

(valori assoluti x 1.000)

MENSILI	Totale	REGIONI							AREA GEOGRAFICA				
		Abruzzi Molise	Campania	Puglia	Basilicata	Calabria	Sicilia	Sardegna	Nord Ovest	Nord Est	Centro	Sud	Isole
POPOLAZIONE	22228	592	1928	1404	215	721	1825	584	6385	4262	4311	4860	2409
AD.....	329	4	19	23		6	19	7	106	52	93	52	26
AIRONE.....	242	1			5	10	4	6	100	64	52	16	10
AM AUTOMESE.....	34					3	3		21	3	4	3	3
AMADEUS.....	36		3			2		6	13	7	5	5	6
AMICI DI CASA.....	96	5	3	4	5	3	4		37	18	18	20	4
ARCHEO.....	81	1	4	3			2	3	13	17	37	8	5
ASTRA.....	207	6	8	8		3	14	5	90	56	17	26	19
AUTO.....	150	1	20	5	2	3	11	9	39	47	12	32	21
AUTOMOBILE CLUB.....	158	5	5	9	5	8	11	5	47	27	36	33	16
BELLEUROPA.....	102		2			4	5	2	40	24	25	6	7
BELL'ITALIA.....	250	5		1	5	3	13	6	104	51	61	14	19
BENISSIMO.....	156	2	6	3		7	4	2	37	40	55	17	6
BIMBISANI & BELLI.....	647	22	53	39	9	26	57	43	175	108	116	149	100
BRAVA CASA.....	515	4	12	31	9	11	29	7	161	90	159	68	36
BUONA CUCINA.....	501	16	16	29	16	19	33	6	144	119	105	95	39
BURDA.....	435	17	29	33	2	19	44	20	115	98	59	100	64
CAMBIO.....	31			6		5	3		10	3	3	12	3
CAPITAL.....	110		1	4	1	5	1		39	25	35	11	1
CARNET.....	32						1		14	17	1		1
CASA FACILE.....	557	27	30	32	18	22	26	19	168	89	127	129	44
CASA IN FIORE.....	288	6	9	4	2	3	12	14	80	66	91	25	26

Responsabili Acquisti

Lettori ultimo periodo (numero medio)
secondo: • regioni • area geografica

(valori assoluti x 1.000)

MENSILI	Totale	REGIONI							AREA GEOGRAFICA				
		Abruzzi Molise	Campania	Puglia	Basilicata	Calabria	Sicilia	Sardegna	Nord Ovest	Nord Est	Centro	Sud	Isole
POPOLAZIONE	22228	592	1928	1404	215	721	1825	584	6385	4262	4311	4860	2409
CASAVIVA	681	7	40	31	8	19	43	23	231	118	161	105	66
CASE DA ABITARE	153		5	2			2	6	56	32	51	7	7
CIAM	159	3	8		2	3	8	5	48	33	51	15	13
CIPRIA	105		5	7	5	3	6	10	27	12	30	20	16
CLASS	63			8			1	2	13	14	25	10	2
CLUB 3	92		2						62	15	13		2
COME STAI	170	14	13	3		14	7		61	28	30	44	7
COSE DI CASA	1124	35	55	43	7	46	78	41	350	209	260	186	119
COSMOPOLITAN	201	1	4	13		6	7	9	76	39	47	24	16
LA CUCINA ITALIANA	616	11	35	20	13	19	24	9	200	142	144	97	33
CUCINA MODERNA	894	33	39	54	11	40	66	21	237	191	202	177	87
CUCINARE BENE	941	36	56	28	22	37	65	24	286	179	207	180	89
DONNA	330	9	26	18	9	3	29	3	90	75	68	66	32
DONNA & MAMMA	316	3	13	24	7	4	31	20	78	55	81	52	51
DOVE	103	1	3			2		3	42	25	27	6	3
ELLE	208		5	12		5	14	4	65	59	44	22	18
ELLE DECOR	70			2		3	4	2	20	23	16	5	6
FIT FOR FUN	61			2			6	3	26	13	13	2	8
FOCUS	1613	23	85	54	7	40	47	47	470	486	353	210	94
GARDENIA	122		4	6	1		6	4	53	19	29	11	11
GENTE MESE	580	28	27	29	9	16	27	32	159	133	122	109	58
GENTE MONEY	33			2		3			13	9	5		5
GENTE MOTORI	235	1	14	7	3	6	12	8	64	71	49	30	20
GENTE VIAGGI	184		3	7	2		5	7	69	34	56	12	13
GLAMOUR	261	8	14	7	9	3	16	6	69	62	66	42	22
GQ	156		3			9	2	13	64	40	24	12	15
GULLIVER	79	2				3	6	6	28	14	21	5	12
HAPPY WEB	24		2	2			3	2	9	5		5	5
INSIEME	226	8	16	6	2	1	13	5	93	39	43	33	18
IO E IL MIO BAMBINO	548	9	49	38	14	28	42	33	127	82	126	138	75
JACK	41	1	4	2			1		16	15		8	1
JESUS	67	2		3	1		1	5	26	18	11	6	6
MADRE	91	2	4	3					49	29	4		9
MARIE CLAIRE	319	13	22	15		8	22	9	101	74	54	58	31
MAX	279		11	6	1	9	11	9	66	81	84	27	20
MEN'S HEALTH	151	2	3	7		12	3	5	50	35	35	24	8
MERIDIANI	71			4			2	1	40	6	16	4	3
MESSAGGERO DI S.ANTONIO	394	10	13	36	2	33	16	31	113	100	40	94	47
LA MIA BOUTIQUE	130	12	8	9		8	13	10	28	26	17	37	22
LA MIA CASA	137	4	7	5		5	11		47	20	37	21	11
NATIONAL GEOGRAPHIC ITALIA	268	3		4		4	7	7	109	51	82	12	14
NAUTICA	56	1		3		2			21	21	8	7	
NEWTON	150	1	8	10		4	6	7	55	25	34	24	12
PANORAMA TRAVEL	148	4	3	6	2	3	7	3	67	23	30	18	10
PARTIAMO	33			6					14	9	4	6	
PC WORLD ITALIA	140	1		5		1	13		54	36	28	8	13
PRATICA	139	4				5	13	5	55	34	21	9	18
QUARK	219	3	21	9		6	8	10	49	59	53	40	18
QUATTORRUOTE	1031	29	32	45	14	20	80	30	271	283	227	140	110
QUATTRO ZAMPE	131	6	4			3	3	3	63	29	19	14	6
QUI TOURING	326	2	7	9	1	5	18	4	116	80	84	24	22
RAGAZZA MODERNA	55	5	6	6				2	23	8	6	17	2
RAKAM	314	19	20	5	2	14	30	11	98	36	79	61	41
SALE & PEPE	491	5	17	31	12	7	24		187	108	100	73	24
SALVE	171	5	6	3	5	5		3	55	52	38	23	3
LE SCIENZE	74	4		6			6	4	32	4	18	10	10
SELEZIONE READER'S DIGEST	212	2	7	7		5	9	7	85	44	47	20	16
IN SELLA	76	1		8		6	14	8	16	13	10	15	23
SILHOUETTE DONNA	813	48	60	32	15	32	63	25	204	155	179	187	88
SPAZIO CASA	112	2	5	3	2	3	9	6	34	24	25	15	15
SPEAK UP	23					1		1	15	3	2	1	1
STARBENE	1187	36	59	66	25	33	74	33	352	249	259	220	107
A TAVOLA	143		10	6			14	2	47	32	32	16	16
TOP GIRL	126	7	9	16	3	4	11	2	31	29	15	39	12
TUTTOMOTO	143	2	13	8		4	9	2	39	44	24	26	11
TUTTO MUSICA	74		9	6			6	2	17	16	18	15	8
TUTTOTURISMO	67	2		2		10	2		16	20	14	14	2
VERA MAGAZINE	175	9	4	5	3	9	10		71	32	32	30	10
VERDE OGGI	98			3		5	1		47	27	16	7	1
IN VIAGGIO	61	2				1		2	35	8	12	3	2
VILLE & CASALI	139		12	1		1	9		29	25	62	14	9
VITALITY	71	2	2	1		3	2	2	17	31	11	8	5
VOGUE ITALIA	296	2	33	9	3	3	9	7	77	75	80	49	16
AL VOLANTE	232	7	16	12		9	26	9	52	38	63	44	36

Responsabili Acquisti

Lettori ultimo periodo (numero medio)
secondo: • regioni • area geografica

(percentuali di composizione)

SETTIMANALI	Totale	REGIONI							AREA GEOGRAFICA				
		Abruzzi Molise	Campania	Puglia	Basilicata	Calabria	Sicilia	Sardegna	Nord Ovest	Nord Est	Centro	Sud	Isole
POPOLAZIONE	100.0	2.7	8.7	6.3	1.0	3.2	8.2	2.6	28.7	19.2	19.4	21.9	10.8
ANNA.....	100.0	3.8	5.2	6.2	1.8	1.6	3.4	4.1	25.4	25.3	23.1	18.6	7.5
AUTO OGGI.....	100.0	3.4	8.0	1.9		6.5	8.5	1.1	29.4	29.2	11.9	19.8	9.6
AUTOSPRINT.....	100.0		1.4			3.0	11.8	6.5	22.6	30.4	24.4	4.4	18.3
BELLA!.....	100.0	3.7	3.3	1.6	1.5	5.2	3.2		36.5	25.1	19.9	15.3	3.2
CHI.....	100.0	2.1	4.9	2.2	0.6	1.4	2.2	3.9	33.3	28.0	21.3	11.2	6.1
CONFIDENZE.....	100.0	2.3	5.8	2.2	0.3	2.2	3.3	3.4	39.6	25.7	15.4	12.7	6.7
DONNA MODERNA.....	100.0	1.4	5.9	3.0	0.6	2.1	4.1	2.7	37.5	22.2	20.4	13.1	6.8
L'ESPRESSO.....	100.0	1.1	4.5	5.9	0.4	3.8	5.6	2.8	27.5	26.5	22.1	15.6	8.4
EVA EXPRESS TREMILA.....	100.0	1.5	7.2	4.7			1.1	1.7	34.4	19.5	29.9	13.4	2.8
FAMIGLIA CRISTIANA.....	100.0	1.2	2.6	3.1	0.8	5.2	4.0	2.7	38.7	24.5	17.2	12.9	6.7
FILM TV.....	100.0		16.7					17.2	31.3	5.1	16.0	16.7	30.9
GENTE.....	100.0	1.7	6.5	4.0	1.0	2.2	2.9	3.0	33.9	24.9	19.9	15.4	5.9
GIOIA.....	100.0	0.9	4.8	4.6	0.3	5.1	3.6	5.0	32.3	22.1	21.1	15.8	8.6
IL GIORNALINO.....	100.0	1.4	4.4	1.8		2.7	3.7	4.8	53.5	24.2	3.3	10.5	8.5
GRAND HOTEL.....	100.0	1.2	7.5	3.5		1.0	3.8	0.6	29.1	21.7	31.6	13.2	4.4
GRAZIA.....	100.0	1.8	6.9	5.0	0.4	0.8	2.7	2.5	36.2	20.4	23.4	14.8	5.2
GUERIN SPORTIVO.....	100.0		10.2	5.7	3.4		2.6		48.5	7.9	21.7	19.3	2.6
GUIDA TV.....	100.0	1.8	5.3	2.1		1.0	5.2	2.3	39.4	21.1	21.8	10.2	7.5
INTIMITA'.....	100.0	1.2	5.0	1.5	0.9	1.0	1.6	2.2	45.5	25.1	15.9	9.6	3.8
MILANO FINANZA.....	100.0	1.0	2.5	11.0	0.5	2.3	9.2	1.4	31.0	18.6	22.5	17.3	10.6
IL MONDO.....	100.0			1.8		4.1	7.0		47.1	7.8	32.2	5.9	7.0
MOTOSPRINT.....	100.0					2.7		2.1	33.9	38.5	22.8	2.7	2.1
NOVELLA 2000.....	100.0	2.9	6.4	1.9	2.0	1.1	3.5	3.5	30.3	21.8	26.5	14.3	7.1
OGGI.....	100.0	1.6	4.0	2.9	1.1	2.0	3.9	2.5	38.0	25.8	18.2	11.6	6.4
PANORAMA.....	100.0	0.4	3.0	4.3	1.1	2.4	5.7	4.6	32.5	26.5	19.3	11.4	10.4
SORRISI E CANZONI TV.....	100.0	1.1	5.7	3.5	1.1	2.2	5.7	3.9	35.9	19.5	21.4	13.6	9.6
STOP.....	100.0			1.7					55.9	25.1	17.2	1.7	
TELEPIU'.....	100.0	1.8	6.6	4.5	1.6	3.7	10.0	3.3	29.0	16.2	23.3	18.2	13.3
TELESETTE.....	100.0	2.2	5.1	3.9		1.4	8.7	1.7	32.4	24.0	20.5	12.6	10.4
TOPOLINO.....	100.0	1.4	5.4	3.1	0.9	3.8	5.7	3.3	31.4	18.6	26.3	14.7	9.0
TU.....	100.0	2.5	6.0	2.7	0.9	3.6	3.8	2.6	38.9	21.3	17.7	15.7	6.4
VISTO.....	100.0	4.6	7.3	2.1	1.8	5.0		8.8	38.3	20.5	11.6	20.7	8.8
VIVERSANI & BELLI.....	100.0	2.1	8.6	3.0	0.3	4.1	4.9	3.8	31.5	17.3	24.3	18.3	8.6
SUPPLEMENTI													
D-LA REPUBBLICA DELLE DONNE.....	100.0	1.2	4.1	2.9	0.6	2.0	1.8	2.1	26.9	29.3	29.2	10.8	3.8
IO DONNA.....	100.0	1.2	2.2	3.3	0.8	0.8	1.9	2.2	58.4	16.1	13.0	8.4	4.1
SETTE.....	100.0	0.8	1.5	2.5	0.2	1.2	2.8	1.7	66.2	12.0	11.0	6.3	4.5
SPECCHIO LA STAMPA.....	100.0	0.5	1.9	0.4	0.2	0.4	2.1	1.2	81.9	7.9	3.4	3.5	3.3
SPORT WEEK-GAZZETTA SPORT.....	100.0	2.4	2.4	2.2		0.9	2.5	2.4	35.1	31.7	20.4	8.0	4.9
TV SETTE.....	100.0	1.6	3.1	1.8	1.0	0.8	2.5	1.8	57.6	13.4	16.4	8.3	4.3
IL VENERDI' DI REPUBBLICA.....	100.0	2.1	4.2	3.0	0.9	2.5	5.0	1.9	23.0	25.7	31.5	12.8	7.0

Lettori ultimo periodo (numero medio)
secondo: • regioni • area geografica

(percentuali di composizione)

MENSILI	Totale	REGIONI							AREA GEOGRAFICA				
		Abruzzi Molise	Campania	Puglia	Basilicata	Calabria	Sicilia	Sardegna	Nord Ovest	Nord Est	Centro	Sud	Isole
POPOLAZIONE	100.0	2.7	8.7	6.3	1.0	3.2	8.2	2.6	28.7	19.2	19.4	21.9	10.8
AD.....	100.0	1.2	5.8	7.0		1.7	5.7	2.3	32.2	15.9	28.2	15.7	8.0
AIRONE.....	100.0	0.5			2.1	4.2	1.5	2.7	41.3	26.4	21.3	6.8	4.2
AM AUTOMESE.....	100.0					9.9	9.8		60.3	7.5	12.4	9.9	9.8
AMADEUS.....	100.0		7.0			5.7		15.8	37.4	20.7	13.4	12.7	15.8
AMICI DI CASA.....	100.0	5.3	2.9	3.9	5.0	3.6	3.9		38.1	18.7	18.6	20.7	3.9
ARCHEO.....	100.0	1.4	5.1	3.3			2.3	4.3	16.0	21.6	46.0	9.8	6.6
ASTRA.....	100.0	3.0	4.0	3.8		1.5	6.6	2.4	43.3	27.3	8.1	12.3	9.0
AUTO.....	100.0	0.6	13.2	3.6	1.4	2.3	7.6	6.3	26.0	31.3	7.7	21.1	13.9
AUTOMOBILE CLUB.....	100.0	3.5	3.4	5.8	3.4	4.9	7.0	2.8	29.6	16.9	22.7	21.0	9.8
BELLEEUROPA.....	100.0		2.4			3.6	4.8	2.0	39.4	23.4	24.3	6.0	6.9
BELL'ITALIA.....	100.0	1.8		0.5	1.9	1.3	5.2	2.6	41.7	20.5	24.5	5.6	7.7
BENISSIMO.....	100.0	1.3	3.5	1.7		4.7	2.3	1.4	23.8	25.8	35.4	11.2	3.8
BIMBISANI & BELLI.....	100.0	3.4	8.1	6.1	1.4	4.0	8.8	6.7	27.0	16.6	17.8	23.0	15.5
BRAVA CASA.....	100.0	0.9	2.4	6.1	1.7	2.2	5.7	1.4	31.3	17.6	30.8	13.2	7.1
BUONA CUCINA.....	100.0	3.1	3.1	5.9	3.2	3.7	6.6	1.2	28.6	23.6	20.9	19.0	7.8
BURDA.....	100.0	4.0	6.7	7.5	0.4	4.3	10.1	4.6	26.5	22.5	13.4	22.9	14.7
CAMBIO.....	100.0			20.3		16.7	9.4		33.6	10.0	9.9	37.1	9.4
CAPITAL.....	100.0		0.7	3.9	0.7	4.4	0.6		35.3	22.6	31.8	9.7	0.6
CARNET.....	100.0						3.2		42.2	51.5	3.2		3.2
CASA FACILE.....	100.0	4.9	5.3	5.7	3.3	4.0	4.6	3.4	30.1	16.0	22.7	23.2	8.0
CASA IN FIORE.....	100.0	2.1	3.3	1.5	0.8	1.1	4.3	4.8	27.6	23.0	31.5	8.7	9.1

Responsabili Acquisti

Lettori ultimo periodo (numero medio)
secondo: • regioni • area geografica

(percentuali di composizione)

MENSILI	Totale	REGIONI							AREA GEOGRAFICA				
		Abruzzi Molise	Campania	Puglia	Basilicata	Calabria	Sicilia	Sardegna	Nord Ovest	Nord Est	Centro	Sud	Isole
POPOLAZIONE	100.0	2.7	8.7	6.3	1.0	3.2	8.2	2.6	28.7	19.2	19.4	21.9	10.8
CASAVIVA	100.0	1.1	5.9	4.6	1.1	2.8	6.4	3.4	33.9	17.4	23.6	15.4	9.7
CASE DA ABITARE	100.0		3.2	1.1			1.0	3.7	36.8	21.0	33.2	4.3	4.7
CIAK	100.0	1.8	5.0		1.2	1.6	4.9	3.1	29.9	20.6	32.0	9.5	8.0
CIPRIA	100.0		5.2	6.7	4.5	2.4	5.8	9.6	26.0	11.7	28.1	18.8	15.4
CLASS	100.0			13.0			2.1		20.6	22.0	39.3	15.1	3.0
CLUB 3	100.0		1.8						67.8	15.9	14.5	1.8	
COME STAI	100.0	8.4	7.4	1.8		8.5	4.1		35.9	16.4	17.5	26.0	4.1
COSE DI CASA	100.0	3.1	4.9	3.8	0.7	4.1	6.9	3.6	31.1	18.6	23.1	16.6	10.6
COSMOPOLITAN	100.0	0.7	2.1	6.4		2.9	3.4	4.3	37.7	19.2	23.2	12.1	7.7
LA CUCINA ITALIANA	100.0	1.9	5.6	3.2	2.1	3.0	3.9	1.5	32.5	23.0	23.3	15.8	5.4
CUCINA MODERNA	100.0	3.7	4.3	6.1	1.2	4.5	7.4	2.3	26.5	21.4	22.6	19.8	9.7
CUCINARE BENE	100.0	3.9	6.0	3.0	2.3	4.0	6.9	2.5	30.4	19.0	22.0	19.1	9.4
DONNA	100.0	2.8	8.0	5.5	2.7	0.9	8.8	1.0	27.2	22.6	20.6	19.8	9.8
DONNA & MAMMA	100.0	1.1	4.0	7.6	2.3	1.4	9.8	6.2	24.8	17.4	25.5	16.3	16.0
DOVE	100.0	0.9	2.7			1.9		3.2	41.0	24.6	25.7	5.5	3.2
ELLE	100.0	0.2	2.4	5.9		2.2	6.5	1.9	31.2	28.3	21.3	10.7	8.5
ELLE DECOR	100.0	0.7		2.3		4.0	5.6	3.5	28.4	32.5	23.0	7.0	9.0
FIT FOR FUN	100.0			2.6			9.0	4.2	41.7	20.7	21.8	2.6	13.1
FOCUS	100.0	1.5	5.3	3.3	0.4	2.5	2.9	2.9	29.1	30.2	21.9	13.0	5.8
GARDENIA	100.0		3.3	4.7	0.6		5.2	3.5	43.0	15.7	24.0	8.6	8.6
GENTE MESE	100.0	4.8	4.6	5.0	1.5	2.8	4.6	5.5	27.3	22.9	21.1	18.7	10.0
GENTE MONEY	100.0			5.8		10.6			40.7	26.1	16.8	16.4	
GENTE MOTORI	100.0	0.6	5.8	2.9	1.2	2.4	4.9	3.5	27.4	30.2	21.0	12.9	8.5
GENTE VIAGGI	100.0		1.7	3.8	1.1		2.8	4.1	37.3	18.7	30.5	6.6	6.9
GLAMOUR	100.0	3.1	5.5	2.8	3.4	1.1	6.1	2.2	26.5	23.9	25.3	16.0	8.4
GQ	100.0		1.9			6.0	1.6	8.1	41.2	25.8	15.5	7.9	9.7
GULLIVER	100.0	2.1				4.0	7.4	7.6	34.7	18.1	26.1	6.1	15.0
HAPPY WEB	100.0		10.4	10.5			13.1	9.8	36.8	19.4		20.9	22.9
INSIEME	100.0	3.4	7.2	2.5	0.9	0.6	5.8	2.3	41.0	17.1	19.3	14.6	8.0
IO E IL MIO BAMBINO	100.0	1.6	9.0	6.9	2.6	5.0	7.7	6.0	23.2	14.9	23.0	25.2	13.7
JACK	100.0	3.1	10.7	6.1			3.6		40.5	35.9		19.9	3.6
JESUS	100.0	2.3		5.0	1.1		2.2	6.9	38.6	27.4	16.6	8.4	9.1
MADRE	100.0	2.1	3.9	2.8		1.4			53.8	32.1	3.9	10.2	
MARIE CLAIRE	100.0	4.0	6.9	4.9		2.5	6.9	2.8	31.7	23.3	17.0	18.2	9.7
MAX	100.0		4.1	2.2	0.3	3.2	4.0	3.2	23.5	29.2	30.2	9.9	7.2
MEN'S HEALTH	100.0	1.3	1.9	4.8		7.8	2.0	3.1	33.0	23.0	23.1	15.7	5.2
MERIDIANI	100.0			6.1			3.1	1.6	57.2	8.9	23.1	6.1	4.7
MESSAGGERO DI S.ANTONIO	100.0	2.6	3.4	9.1	0.5	8.2	4.2	7.8	28.6	25.4	10.2	23.7	12.0
LA MIA BOUTIQUE	100.0	9.1	5.9	7.3		6.4	9.6	7.5	21.3	19.8	13.1	28.7	17.1
LA MIA CASA	100.0	3.0	5.0	3.6		4.0	8.1		34.3	14.8	27.4	15.5	8.1
NATIONAL GEOGRAPHIC ITALIA	100.0	1.2		1.6		1.5	2.7	2.5	40.8	19.1	30.6	4.3	5.2
NAUTICA	100.0	2.3		6.2		3.3			36.6	37.4	14.3	11.7	
NEWTON	100.0	0.9	5.4	6.4		3.0	3.7	4.5	36.7	16.4	22.9	15.8	8.2
PANORAMA TRAVEL	100.0	2.5	2.0	4.4	1.4	2.0	4.5	2.0	45.1	15.5	20.5	12.4	6.6
PARTIAMO	100.0			18.1					41.3	28.3	12.3	18.1	
PC WORLD ITALIA	100.0	0.7		3.8		1.0	9.3		38.9	26.0	20.2	5.5	9.3
PRATICA	100.0	3.0				3.8	9.7	3.5	39.6	24.9	15.5	6.8	13.3
QUARK	100.0	1.5	9.7	4.2		2.7	3.6	4.4	22.6	27.1	24.1	18.2	8.1
QUATTRORUOTE	100.0	2.9	3.1	4.3	1.3	2.0	7.8	2.9	26.3	27.4	22.1	13.6	10.6
QUATTRO ZAMPE	100.0	4.8	3.1			2.6	2.4	2.3	48.1	22.3	14.3	10.6	4.7
QUI TOURING	100.0	0.7	2.2	2.6	0.2	1.6	5.4	1.3	35.4	24.6	25.8	7.4	6.7
RAGAZZA MODERNA	100.0	9.0	10.7	10.7				2.8	43.0	13.8	10.1	30.3	2.8
RAKAM	100.0	6.1	6.5	1.6	0.7	4.5	9.4	3.6	31.1	11.4	25.3	19.4	13.0
SALE & PEPE	100.0	1.0	3.6	6.4	2.4	1.5	4.8		38.0	22.0	20.3	14.8	4.8
SALVE	100.0	2.8	3.3	1.5	2.8	3.1		1.6	32.1	30.4	22.4	13.5	1.6
LE SCIENZE	100.0	5.5		8.0			8.5	5.7	42.6	5.3	24.4	13.5	14.2
SELEZIONE READER'S DIGEST	100.0	1.1	3.1	3.1		2.2	4.4	3.3	39.9	20.5	22.4	9.5	7.7
IN SELLA	100.0	1.5		10.2		7.4	18.7	11.1	20.7	17.1	13.3	19.1	29.8
SILHOUETTE DONNA	100.0	5.9	7.4	3.9	1.9	4.0	7.7	3.0	25.1	19.1	22.0	23.0	10.8
SPAZIO CASA	100.0	1.9	4.6	2.5	1.7	2.3	7.8	5.4	30.3	21.4	22.0	13.1	13.2
SPEAK UP	100.0					4.9		5.2	65.7	14.5	9.6	4.9	5.2
STARBENE	100.0	3.1	5.0	5.6	2.1	2.8	6.2	2.8	29.6	21.0	21.8	18.5	9.0
A TAVOLA	100.0		7.0	4.0			9.7	1.5	32.7	22.7	22.4	11.0	11.2
TOP GIRL	100.0	5.4	6.8	13.0	2.0	3.4	8.4	1.2	24.7	22.9	12.1	30.6	9.6
TUTTOMOTO	100.0	1.1	8.9	5.4		2.6	6.2	1.5	26.9	30.6	16.8	18.0	7.7
TUTTO MUSICA	100.0		12.6	7.8			8.5	2.1	23.3	22.0	23.8	20.4	10.5
TUTTOTURISMO	100.0	2.4		3.3		15.7	3.4		24.2	30.7	20.3	21.4	3.4
VERA MAGAZINE	100.0	5.1	2.2	3.1	1.7	5.2	5.8		40.4	18.4	18.1	17.3	5.8
VERDE OGGI	100.0			2.8		4.8	0.6		47.9	27.6	16.2	7.6	0.6
IN VIAGGIO	100.0	2.7				2.4		2.8	58.2	13.6	20.3	5.1	2.8
VILLE & CASALI	100.0		8.7	0.9		0.6	6.8		20.8	17.7	44.5	10.1	6.8
VITALITY	100.0	2.3	3.3	1.8		3.6	3.0	3.5	23.7	43.4	15.3	11.0	6.4
VOGUE ITALIA	100.0	0.6	11.2	2.9	0.9	1.0	3.0	2.4	25.8	25.2	27.1	16.5	5.4
AL VOLANTE	100.0	3.2	6.7	5.0		4.0	11.3	4.1	22.3	16.4	27.0	18.9	15.4

Responsabili Acquisti

Lettori ultimo periodo (numero medio)
secondo: • classe di reddito

(valori assoluti x 1.000)

SETTIMANALI	Totale	CLASSE DI REDDITO													
		fino a 400 euro	da 401 a 650 euro	da 651 a 900 euro	da 901 a 1150 euro	da 1151 a 1400 euro	da 1401 a 1650 euro	da 1651 a 1900 euro	da 1901 a 2150 euro	da 2151 a 2400 euro	da 2401 a 2650 euro	da 2651 a 3250 euro	da 3251 a 3850 euro	da 3851 a 5000 euro	oltre 5000 euro
POPOLAZIONE	22228	468	1647	2457	2967	2767	2314	2068	2111	1509	1242	1093	838	443	302
ANNA.....	560	2	8	26	61	60	69	55	74	50	37	40	36	22	20
AUTO OGGI.....	140		1	10	19	14	23	12	14	11	10	11	4	7	5
AUTOSPRINT.....	122	1	2	5	19	7	14	18	8	10	10	10	11	6	3
BELLA!.....	188	3	5	8	20	24	23	19	29	21	8	15	7	3	4
CHI.....	1125	5	23	78	132	120	117	126	137	112	85	83	58	25	23
CONFIDENZE.....	585	12	41	58	78	56	49	68	60	51	37	35	22	11	6
DONNA MODERNA.....	1662	11	39	75	177	165	195	199	187	144	119	127	119	62	44
L'ESPRESSO.....	773	6	9	35	72	78	69	76	94	69	64	74	58	41	28
EVA EXPRESS TREMILA.....	198	3	9	17	28	17	24	24	17	23	14	11	6	3	2
FAMIGLIA CRISTIANA.....	1866	17	127	172	228	186	223	204	201	138	119	100	75	37	40
FILM TV.....	42			4	7	6	6	3	3	4		5	1	1	1
GENTE.....	1687	11	71	148	198	207	172	173	192	122	129	114	76	41	32
GIOIA.....	617	5	22	55	72	60	72	69	66	53	48	43	24	14	15
IL GIORNALINO.....	107		1	5	19	10	7	11	8	17	13	3	4	7	3
GRAND HOTEL.....	429	3	35	53	67	40	48	31	55	34	28	19	9	5	1
GRAZIA.....	582	5	14	38	66	58	61	47	69	48	49	40	40	23	22
GUERIN SPORTIVO.....	61	2	2	2	7	6	13	5	7	4	3	4	4	4	4
GUIDA TV.....	653	7	29	71	94	68	67	67	79	47	38	34	24	19	7
INTIMITA'.....	643	11	57	71	93	85	64	74	57	42	35	23	17	12	5
MILANO FINANZA.....	152	1	1	7	10	12	21	15	14	8	16	12	16	12	8
IL MONDO.....	58			6	2	5	7	4	6	3	4	4	4	7	6
MOTOSPRINT.....	76		1	3	7	11	8	6	12	10	9	6	1	3	1
NOVELLA 2000.....	496	8	26	35	69	52	50	54	43	63	27	26	24	10	9
OGGI.....	1803	17	56	149	213	200	196	197	196	136	121	126	101	48	46
PANORAMA.....	1114	4	22	60	117	107	108	112	117	103	88	90	81	59	46
SORRISI E CANZONI TV.....	2650	25	117	230	306	304	322	286	280	221	183	166	101	63	46
STOP.....	208	6	12	25	30	20	24	17	19	23	15	10	4	1	2
TELEPIU'.....	791	9	36	56	106	122	90	88	72	58	53	30	38	22	11
TELESETTE.....	825	7	30	86	102	114	96	76	76	69	60	48	32	22	8
TOPOLINO.....	675	3	17	41	65	89	63	75	76	68	73	39	30	24	13
TU.....	460	4	11	26	27	49	65	44	55	50	40	35	26	17	9
VISTO.....	271	4	16	17	22	27	38	29	35	23	22	22	9	7	2
VIVERSANI & BELLI.....	655	3	16	39	79	79	87	60	71	49	50	57	37	14	16
SUPPLEMENTI															
D-LA REPUBBLICA DELLE DONNE.....	627		15	31	46	40	66	60	55	54	65	69	63	34	28
IO DONNA.....	934	6	12	40	65	81	89	81	108	83	86	90	88	54	50
SETTE.....	872	6	14	35	64	76	77	88	116	72	68	99	64	48	45
SPECCHIO LA STAMPA.....	626	8	41	54	65	66	64	62	87	50	40	29	32	13	14
SPORT WEEK-GAZZETTA SPORT.....	256	1	7	10	21	28	25	23	38	34	15	20	14	8	11
TV SETTE.....	863	4	23	47	72	85	86	87	104	74	55	85	64	39	36
IL VENERDI' DI REPUBBLICA.....	1304	9	25	61	126	120	123	131	124	105	134	145	101	52	48

Lettori ultimo periodo (numero medio)
secondo: • classe di reddito

(valori assoluti x 1.000)

MENSILI	Totale	CLASSE DI REDDITO													
		fino a 400 euro	da 401 a 650 euro	da 651 a 900 euro	da 901 a 1150 euro	da 1151 a 1400 euro	da 1401 a 1650 euro	da 1651 a 1900 euro	da 1901 a 2150 euro	da 2151 a 2400 euro	da 2401 a 2650 euro	da 2651 a 3250 euro	da 3251 a 3850 euro	da 3851 a 5000 euro	oltre 5000 euro
POPOLAZIONE	22228	468	1647	2457	2967	2767	2314	2068	2111	1509	1242	1093	838	443	302
AD.....	329	4	9	10	25	23	35	27	39	24	33	27	38	22	12
AIRONE.....	242		7	12	24	29	25	19	23	20	22	25	15	11	10
AM AUTOMESE.....	34		5	5	3	9	3	1	3		2			3	1
AMADEUS.....	36		1	2	3	3	6	3	5	3	1	6	1	2	3
AMICI DI CASA.....	96		3	4	13	12	12	7	7	9	9	11	7	1	2
ARCHEO.....	81	1	3	3	6	4	12	3	7	3	10	10	8	5	4
ASTRA.....	207	4	7	14	22	13	32	20	22	21	16	17	10	3	5
AUTO.....	150	2	4	15	10	21	13	21	13	9	15	7	6	4	9
AUTOMOBILE CLUB.....	158	1	4	10	21	16	20	20	20	9	13	10	6	6	2
BELLEEUROPA.....	102	2	2	2	7	6	12	10	4	17	10	6	10	9	6
BELL'ITALIA.....	250	4	5	14	21	21	28	21	18	20	24	29	18	19	8
BENISSIMO.....	156	1	2	11	20	14	13	25	14	13	19	10	5	5	5
BIMBISANI & BELLI.....	647	10	10	40	95	78	75	64	72	56	55	40	24	17	11
BRAVA CASA.....	515	4	7	31	33	42	58	39	67	38	56	46	47	31	17
BUONA CUCINA.....	501	4	16	31	71	66	46	45	61	44	39	33	25	15	6
BURDA.....	435	2	13	40	64	59	35	47	51	34	32	22	20	13	4
CAMBIO.....	31	1	2	3	4	8	1	4	3	1	2			1	1
CAPITAL.....	110			3	9	12	13	10	10	9	8	12	6	10	6
CARNET.....	32		2	2	2	1	5	1	3	4	2	1	5	2	2
CASA FACILE.....	557	3	13	31	55	67	70	59	79	46	45	42	25	14	9
CASA IN FIORE.....	288	2	7	13	33	45	20	38	32	24	27	22	20	3	2

Responsabili Acquisti

Lettori ultimo periodo (numero medio)
secondo: • classe di reddito

(valori assoluti x 1.000)

MENSILI	Totale	CLASSE DI REDDITO													
		fino a 400 euro	da 401 a 650 euro	da 651 a 900 euro	da 901 a 1150 euro	da 1151 a 1400 euro	da 1401 a 1650 euro	da 1651 a 1900 euro	da 1901 a 2150 euro	da 2151 a 2400 euro	da 2401 a 2650 euro	da 2651 a 3250 euro	da 3251 a 3850 euro	da 3851 a 5000 euro	oltre 5000 euro
POPOLAZIONE	22228	468	1647	2457	2967	2767	2314	2068	2111	1509	1242	1093	838	443	302
CASAVIVA	681	2	18	33	50	64	62	80	88	62	71	67	35	28	20
CASE DA ABITARE	153		3	7	13	16	9	13	18	22	19	11	12	4	8
CIAM	159		3	7	19	23	18	14	18	17	12	11	7	3	7
CIPRIA	105	2		6	12	8	15	5	5	6	15	15	6	5	5
CLASS	63		1		4	4	11	4	4	7	4	5	10	2	6
CLUB 3	92	1	7	12	11	8	4	11	10	10	7	5	3		2
COME STAI	170	2	5	10	22	24	22	14	13	10	17	16	8	4	2
COSE DI CASA	1124	9	29	57	102	119	137	137	144	97	93	91	56	33	19
COSMOPOLITAN	201	2	4	13	18	18	16	24	23	15	18	14	20	10	5
LA CUCINA ITALIANA	616	7	14	34	70	64	62	78	73	50	50	42	28	26	18
CUCINA MODERNA	894	6	35	43	89	108	98	118	100	81	74	63	38	29	13
CUCINARE BENE	941	8	24	77	112	103	117	92	106	91	74	60	47	18	13
DONNA	330	2	8	19	46	40	29	33	29	24	35	30	10	16	7
DONNA & MAMMA	316	1	3	20	33	34	39	29	43	39	35	13	18	4	6
DOVE	103		2	8	3	2	9	11	12	11	11	9	13	3	10
ELLE	208		5	14	15	23	21	24	20	23	11	21	12	7	13
ELLE DECOR	70		1		2	2	9	6	8	8	11	6	7	4	7
FIT FOR FUN	61		1	4	9	5	13	4	4	9	4	6	1	1	1
FOCUS	1613	17	37	62	126	169	170	185	188	171	140	131	97	78	41
GARDENIA	122	2	10	7	10	10	5	9	14	14	10	8	13	3	7
GENTE MESE	580	10	14	45	62	68	55	46	80	51	46	47	25	18	13
GENTE MONEY	33			2	1		2	3	6	3	3	6	1	2	4
GENTE MOTORI	235	1	3	17	28	20	31	26	24	19	26	9	7	13	11
GENTE VIAGGI	184		6	17	19	16	19	7	20	15	16	19	15	8	7
GLAMOUR	261		3	14	18	27	28	27	30	26	28	22	16	13	8
GO	156	1	4	7	21	17	22	20	18	13	6	6	15	3	2
GULLIVER	79		3	1	10	4	11	9	7	6	9	4	7	5	4
HAPPY WEB	24			2	2	1	5	4	1	3			2		3
INSIEME	226	4	2	15	27	13	22	23	35	22	22	13	12	9	8
IO E IL MIO BAMBINO	548	2	9	34	81	70	67	64	63	49	32	27	22	15	13
JACK	41			1	7	3	6		9	6	3	3		1	2
JESUS	67	1	1	4	8	6	8	10	8	7	5	2	3	2	2
MADRE	91	2	2	5	11	10	12	16	9	5	5	5	4	4	1
MARIE CLAIRE	319		13	20	27	27	37	38	32	26	24	25	21	16	12
MAX	279	1	5	17	34	31	34	38	29	30	22	11	12	9	5
MEN'S HEALTH	151		1	4	13	13	15	18	12	12	19	15	10	10	9
MERIDIANI	71	2		2	5	3	5	8	8	4	11	5	9	4	5
MESSAGGERO DI S.ANTONIO	394	6	23	48	47	50	40	51	33	17	24	17	21	14	5
LA MIA BOUTIQUE	130		1	7	23	25	16	10	19	11	5	6	3	2	1
LA MIA CASA	137	1	7	9	15	11	15	10	17	13	14	14	4	3	4
NATIONAL GEOGRAPHIC ITALIA	268	2	6	14	13	13	28	22	33	27	33	29	25	15	8
NAUTICA	56		5	1	2	7	4	3	6	3	5	7	7	4	3
NEWTON	150	1	4	11	9	19	14	15	9	15	19	9	13	7	6
PANORAMA TRAVEL	148	2	1	13	11	12	12	20	16	16	12	14	6	6	8
PARTIAMO	33		2	1	3	2	3	2	5	4	3	6	1	1	
PC WORLD ITALIA	140		1	6	17	17	18	6	19	22	15	9	3	2	4
PRATICA	139	2	6	14	15	19	9	11	19	11	8	12	4	4	2
QUARK	219	1	2	4	30	37	24	25	19	20	17	13	15	4	9
QUATTORRUOTE	1031	9	21	79	111	115	111	115	103	101	96	78	48	21	24
QUATTRO ZAMPE	131		3	4	23	13	20	9	10	19	10	6	6	6	2
QUI TOURING	326	1	5	12	21	28	37	25	35	29	34	34	29	19	18
RAGAZZA MODERNA	55	1	2	3	7	10	6	11	2		4	7			1
RAKAM	314		14	11	37	28	33	35	32	33	26	20	18	15	12
SALE & PEPE	491	5	10	20	57	44	53	54	49	37	46	47	30	20	18
SALVE	171		7	8	15	19	13	15	25	14	21	16	8	8	1
LE SCIENZE	74		1	3	5	6	6	14	4	8	10	4	8	4	2
SELEZIONE READER'S DIGEST	212	2	11	12	25	23	19	19	21	20	13	22	12	8	5
IN SELLA	76	2	1	5	13	9	10	4	6	7	6	6	1	5	
SILHOUETTE DONNA	813	2	20	56	98	108	88	88	87	67	65	66	30	24	14
SPAZIO CASA	112	1	3	6	10	6	7	10	20	11	7	14	6	5	7
SPEAK UP	23			2		4		2	1	6	1	3	2		
STARBENE	1187	10	29	75	140	136	144	110	124	104	109	84	74	27	21
A TAVOLA	143	3	5	4	19	13	16	10	7	17	21	9	5	8	7
TOP GIRL	126	2	4	8	15	9	13	20	11	5	16	4	12	3	3
TUTTOMOTO	143	1		7	22	16	15	12	13	14	17	12	5	8	3
TUTTO MUSICA	74	1	1	8	12	9	5	4	8	6	7	7	1	2	2
TUTTOTURISMO	67		1	1	6	8	4	5	8	5	7	8	10	2	2
VERA MAGAZINE	175		4	5	22	9	15	16	24	18	24	11	11	9	6
VERDE OGGI	98		4	7	4	10	15	8	8	14	7	11	6	3	2
IN VIAGGIO	61		1	1	5	3	7	4	10	7	6	6	5	2	6
VILLE & CASALI	139	1	3	2	5	25	11	16	10	11	14	17	13	9	3
VITALITY	71		1	1	10	5	6	13	7	10	3	5	4	1	4
VOGUE ITALIA	296	1	3	10	28	29	27	30	35	24	36	30	21	13	8
AL VOLANTE	232	2	4	22	33	33	23	23	30	18	17	10	5	6	7

Responsabili Acquisti

Lettori ultimo periodo (numero medio)

secondo: • classe di reddito

(percentuali di composizione)

SETTIMANALI	Totale	CLASSE DI REDDITO													
		fino a 400 euro	da 401 a 650 euro	da 651 a 900 euro	da 901 a 1150 euro	da 1151 a 1400 euro	da 1401 a 1650 euro	da 1651 a 1900 euro	da 1901 a 2150 euro	da 2151 a 2400 euro	da 2401 a 2650 euro	da 2651 a 3250 euro	da 3251 a 3850 euro	da 3851 a 5000 euro	oltre 5000 euro
POPOLAZIONE	100.0	2.1	7.4	11.1	13.3	12.4	10.4	9.3	9.5	6.8	5.6	4.9	3.8	2.0	1.4
ANNA.....	100.0	0.3	1.3	4.6	10.9	10.7	12.4	9.8	13.2	8.9	6.7	7.2	6.5	3.9	3.6
AUTO OGGI.....	100.0	0.7	0.7	7.4	13.7	10.1	16.1	8.3	10.0	7.7	7.0	7.7	2.8	5.1	3.6
AUTOSPRINT.....	100.0	0.6	1.4	4.5	15.6	5.8	11.1	14.7	6.2	8.2	7.9	8.3	9.0	4.6	2.2
BELLA!.....	100.0	1.3	2.7	4.5	10.4	12.6	12.0	10.1	15.4	11.4	4.4	8.2	3.7	1.5	1.9
CHI.....	100.0	0.5	2.1	6.9	11.7	10.7	10.4	11.2	12.1	10.0	7.5	7.4	5.2	2.2	2.1
CONFIDENZE.....	100.0	2.1	7.1	9.9	13.3	9.6	8.4	11.7	10.3	8.7	6.3	5.9	3.8	1.8	1.0
DONNA MODERNA.....	100.0	0.6	2.3	4.5	10.6	9.9	11.7	11.9	11.3	8.7	7.2	7.6	7.1	3.7	2.6
L'ESPRESSO.....	100.0	0.8	1.1	4.6	9.2	10.1	9.0	9.8	12.2	8.9	8.2	9.5	7.5	5.4	3.6
EVA EXPRESS TREMILA.....	100.0	1.7	4.7	8.5	14.3	8.6	12.1	12.0	8.5	11.8	6.9	5.8	2.9	1.4	0.8
FAMIGLIA CRISTIANA.....	100.0	0.9	6.8	9.2	12.2	10.0	12.0	10.9	10.8	7.4	6.4	5.3	4.0	2.0	2.1
FILM TV.....	100.0	0.8		10.0	16.5	13.2	14.9	7.3	6.6	10.7		11.3	2.5	3.6	2.6
GENTE.....	100.0	0.7	4.2	8.8	11.8	12.3	10.2	10.2	11.4	7.2	7.7	6.7	4.5	2.5	1.9
GIOIA.....	100.0	0.9	3.5	8.8	11.7	9.7	11.7	11.1	10.7	8.6	7.7	7.0	3.9	2.2	2.5
IL GIORNALINO.....	100.0	0.9	4.5	18.0	9.7	6.5	10.1	7.1	15.6	12.2	2.6	3.5	6.3	3.1	
GRAND HOTEL.....	100.0	0.8	8.3	12.3	15.6	9.3	11.3	7.2	12.8	7.9	6.5	4.5	2.2	1.3	0.2
GRAZIA.....	100.0	0.9	2.3	6.6	11.3	10.0	10.6	8.1	11.9	8.2	8.5	6.9	6.9	4.0	3.8
GUERIN SPORTIVO.....	100.0	3.0	3.7	3.6	11.9	10.5	22.1	8.1	12.2	7.2	4.4	6.2		7.1	
GUIDA TV.....	100.0	1.1	4.5	10.9	14.4	10.4	10.3	10.3	12.1	7.1	5.8	5.3	3.7	3.0	1.0
INTIMITA'.....	100.0	1.8	8.8	11.0	14.4	13.2	10.0	11.4	8.8	6.5	5.4	3.5	2.6	1.8	0.8
MILANO FINANZA.....	100.0	0.9	0.4	4.7	6.6	7.7	14.1	9.8	9.0	5.1	10.6	7.7	10.2	7.9	5.5
IL MONDO.....	100.0			9.8	3.2	9.3	12.6	6.6	10.9	6.0	6.4	6.3	6.4	12.6	9.9
MOTOSPRINT.....	100.0		0.7	3.9	8.9	14.2	10.6	7.4	15.5	12.9	11.5	8.1	1.3	3.4	1.6
NOVELLA 2000.....	100.0	1.7	5.3	7.1	13.9	10.5	10.1	10.9	8.6	12.6	5.4	5.3	4.8	2.0	1.8
OGGI.....	100.0	1.0	3.1	8.3	11.8	11.1	10.9	10.9	10.9	7.5	6.7	7.0	5.6	2.7	2.6
PANORAMA.....	100.0	0.3	2.0	5.4	10.5	9.6	9.7	10.1	10.5	9.2	7.9	8.1	7.3	5.3	4.1
SORRISI E CANZONI TV.....	100.0	0.9	4.4	8.7	11.6	11.5	12.2	10.8	10.6	8.4	6.9	6.3	3.8	2.4	1.7
STOP.....	100.0	2.8	6.0	12.2	14.7	9.8	11.3	8.1	9.0	11.0	7.2	4.7	1.7	0.6	1.0
TELEPIU'.....	100.0	1.1	4.6	7.0	13.5	15.5	11.3	11.2	9.1	7.3	6.6	3.8	4.8	2.7	1.4
TELESETTE.....	100.0	0.9	3.7	10.4	12.4	13.8	11.6	9.2	9.2	8.4	7.3	5.8	3.8	2.7	1.0
TOPOLINO.....	100.0	0.4	2.6	6.1	9.6	13.2	9.3	11.1	11.3	10.0	10.8	5.7	4.5	3.6	1.9
TU.....	100.0	0.9	2.5	5.6	5.9	10.8	14.1	9.6	12.0	10.9	8.7	7.7	5.7	3.7	1.9
VISTO.....	100.0	1.4	5.7	6.2	8.0	9.9	14.1	10.6	12.8	8.4	8.1	8.1	3.2	2.8	0.7
VIVERSANI & BELLI.....	100.0	0.4	2.4	5.9	12.0	12.1	13.3	9.1	10.8	7.4	7.6	8.7	5.7	2.1	2.4
SUPPLEMENTI															
D-LA REPUBBLICA DELLE DONNE.....	100.0		2.4	4.9	7.4	6.4	10.6	9.5	8.8	8.7	10.4	11.0	10.0	5.4	4.5
IO DONNA.....	100.0	0.6	1.3	4.3	6.9	8.7	9.5	8.7	11.6	8.9	9.2	9.7	9.4	5.8	5.4
SETTE.....	100.0	0.7	1.6	4.0	7.3	8.7	8.8	10.1	13.3	8.2	7.8	11.4	7.3	5.5	5.2
SPECCHIO LA STAMPA.....	100.0	1.3	6.5	8.6	10.4	10.5	10.3	9.9	13.9	8.0	6.4	4.7	5.2	2.1	2.2
SPORT WEEK-GAZZETTA SPORT.....	100.0	0.2	2.9	3.8	8.4	11.1	9.7	9.1	14.8	13.3	5.9	7.9	5.5	3.1	4.4
TV SETTE.....	100.0	0.5	2.6	5.5	8.4	9.8	10.0	10.1	12.1	8.6	6.4	9.9	7.4	4.5	4.2
IL VENERDI' DI REPUBBLICA.....	100.0	0.7	1.9	4.7	9.6	9.2	9.5	10.0	9.5	8.0	10.2	11.1	7.7	4.0	3.7

Lettori ultimo periodo (numero medio)

secondo: • classe di reddito

(percentuali di composizione)

MENSILI	Totale	CLASSE DI REDDITO													
		fino a 400 euro	da 401 a 650 euro	da 651 a 900 euro	da 901 a 1150 euro	da 1151 a 1400 euro	da 1401 a 1650 euro	da 1651 a 1900 euro	da 1901 a 2150 euro	da 2151 a 2400 euro	da 2401 a 2650 euro	da 2651 a 3250 euro	da 3251 a 3850 euro	da 3851 a 5000 euro	oltre 5000 euro
POPOLAZIONE	100.0	2.1	7.4	11.1	13.3	12.4	10.4	9.3	9.5	6.8	5.6	4.9	3.8	2.0	1.4
AD.....	100.0	1.2	2.8	2.9	7.6	7.0	10.5	8.1	12.0	7.3	10.1	8.3	11.7	6.8	3.8
AIRONE.....	100.0	0.2	2.7	4.9	10.0	12.1	10.1	8.0	9.4	8.2	9.0	10.4	6.3	4.6	4.0
AM AUTOMESE.....	100.0		14.6	13.6	8.7	27.5	8.4	3.5	8.3		4.7		8.3	2.4	
AMADEUS.....	100.0		2.6	5.4		7.7	15.8	9.1	13.4	9.5	2.8	17.3	2.1	6.5	7.7
AMICI DI CASA.....	100.0		3.0	4.1	13.6	12.3	12.5	7.0	6.8	9.5	9.8	11.0	6.8	1.2	2.5
ARCHEO.....	100.0	1.0	4.1	4.2	7.7	5.4	15.1	3.7	9.0	4.1	12.1	12.8	10.2	5.7	4.9
ASTRA.....	100.0	1.8	3.6	6.9	10.8	6.4	15.4	9.8	10.5	10.1	7.8	8.1	4.7	1.5	2.4
AUTO.....	100.0	1.4	2.4	10.2	6.8	13.7	8.9	14.2	8.8	6.2	10.3	4.9	3.9	2.6	5.9
AUTOMOBILE CLUB.....	100.0	0.9	2.6	6.5	13.0	9.9	12.9	12.8	12.8	5.8	8.2	6.0	3.7	3.8	1.2
BELL'EUROPA.....	100.0	2.2	1.5	1.8	6.5	5.9	11.8	9.8	3.6	16.3	10.3	5.9	9.4	9.1	5.8
BELL'ITALIA.....	100.0	1.6	2.1	5.5	8.5	8.5	11.3	8.2	7.1	7.9	9.6	11.6	7.2	7.6	3.3
BENISSIMO.....	100.0	0.6	1.3	6.8	12.6	9.2	8.1	16.3	9.3	8.2	12.0	6.4	3.1	2.9	3.1
BIMBISANI & BELLI.....	100.0	1.6	1.5	6.2	14.7	12.1	11.6	9.9	11.1	8.7	8.5	6.1	3.7	2.6	1.8
BRAVA CASA.....	100.0	0.7	1.3	6.0	6.5	8.2	11.2	7.5	13.1	7.4	11.0	8.8	9.1	6.0	3.3
BUONA CUCINA.....	100.0	0.8	3.2	6.2	14.1	13.2	9.2	8.9	12.2	8.7	7.7	6.6	5.0	3.1	1.1
BURDA.....	100.0	0.4	3.0	9.1	14.6	13.5	8.1	10.8	11.7	7.9	7.4	5.0	4.6	3.0	0.9
CAMBIO.....	100.0	4.4	7.2	10.1	14.3	25.1	3.4	11.9	9.6	2.1	7.0	0.9	0.9	3.3	
CAPITAL.....	100.0			2.6	8.3	11.1	11.6	9.4	9.5	8.4	7.5	11.2	5.5	9.6	5.2
CARNET.....	100.0		5.2	7.2	6.1	2.6	14.1	3.3	10.2	13.8	6.5	4.6	13.9	5.6	6.9
CASA FACILE.....	100.0	0.5	2.3	5.5	9.9	12.1	12.5	10.7	14.2	8.2	8.1	7.6	4.5	2.5	1.6
CASA IN FIORE.....	100.0	0.7	2.5	4.6	11.4	15.7	7.1	13.3	11.0	8.3	9.3	7.5	7.0	0.9	0.8

Responsabili Acquisti

Lettori ultimo periodo (numero medio)
secondo: • classe di reddito

(percentuali di composizione)

MENSILI	Totale	CLASSE DI REDDITO													
		fino a 400 euro	da 401 a 650 euro	da 651 a 900 euro	da 901 a 1150 euro	da 1151 a 1400 euro	da 1401 a 1650 euro	da 1651 a 1900 euro	da 1901 a 2150 euro	da 2151 a 2400 euro	da 2401 a 2650 euro	da 2651 a 3250 euro	da 3251 a 3850 euro	da 3851 a 5000 euro	oltre 5000 euro
POPOLAZIONE	100.0	2.1	7.4	11.1	13.3	12.4	10.4	9.3	9.5	6.8	5.6	4.9	3.8	2.0	1.4
CASAVIVA	100.0	0.4	2.7	4.9	7.3	9.4	9.1	11.8	12.8	9.1	10.5	9.9	5.1	4.1	3.0
CASE DA ABITARE	100.0			4.9	8.3	10.7	5.7	8.5	11.6	14.6	12.4	7.0	7.9	2.8	5.5
CIAK	100.0		1.9	4.3	11.8	14.4	11.5	8.6	11.4	10.9	7.6	7.2	4.4	1.7	4.4
CIPRIA	100.0	1.5		5.3	11.3	7.3	14.1	5.2	5.1	6.0	14.1	14.3	6.1	5.2	4.6
CLASS	100.0		2.1		5.7	6.6	18.1	5.9	6.9	11.7	7.0	8.0	15.4	2.9	9.7
CLUB 3	100.0	1.2	7.4	12.6	12.0	9.2	4.6	11.6	11.0	11.2	7.8	5.7	3.5	0.5	1.6
COME STAI	100.0	1.1	2.8	5.9	13.1	14.4	13.1	8.3	7.7	5.7	10.2	9.4	4.7	2.3	1.3
COSE DI CASA	100.0	0.8	2.6	5.1	9.1	10.6	12.2	12.2	12.8	8.6	8.3	8.1	5.0	2.9	1.7
COSMOPOLITAN	100.0	1.2	2.1	6.6	8.9	8.9	7.8	11.9	11.7	7.7	9.0	7.2	9.7	4.9	2.3
LA CUCINA ITALIANA	100.0	1.1	2.2	5.5	11.4	10.4	10.0	12.7	11.9	8.1	8.1	6.8	4.6	4.1	3.0
CUCINA MODERNA	100.0	0.7	4.0	4.8	10.0	12.1	10.9	13.2	11.1	9.1	8.2	7.0	4.2	3.2	1.5
CUCINARE BENE	100.0	0.9	2.6	8.2	11.9	10.9	12.4	9.8	11.2	9.7	7.8	6.4	5.0	1.9	1.4
DONNA	100.0	0.7	2.3	5.7	14.1	12.1	8.8	10.1	8.9	7.4	10.7	9.2	3.1	4.9	2.1
DONNA & MAMMA	100.0	0.3	0.8	6.4	10.6	10.8	12.3	9.2	13.4	12.2	11.0	4.0	5.8	1.4	1.8
DOVE	100.0		1.7	7.7	2.8	1.5	8.2	10.7	11.7	10.5	10.8	8.9	12.8	2.6	10.1
ELLE	100.0		2.2	6.6	7.0	10.9	9.9	11.7	9.4	11.2	5.3	10.2	5.7	3.4	6.5
ELLE DECOR	100.0		1.3		2.7	2.6	12.3	8.4	11.4	12.1	15.6	8.3	9.4	5.5	10.3
FIT FOR FUN	100.0		0.9	6.9	15.3	8.4	21.1	6.3	6.6	14.5	6.0	9.1	1.9	1.9	1.1
FOCUS	100.0	1.1	2.3	3.9	7.8	10.5	10.6	11.5	11.7	10.6	8.7	8.1	6.0	4.8	2.6
GARDENIA	100.0	1.6	8.2	5.9	8.4	7.9	4.4	7.4	11.8	11.3	7.9	6.2	10.9	2.1	5.8
GENTE MESE	100.0	1.7	2.4	7.8	10.6	11.7	9.5	7.9	13.9	8.8	7.9	8.1	4.2	3.2	2.2
GENTE MONEY	100.0			4.9	3.5		7.4	8.9	19.4	10.1	7.8	18.2	3.7	5.3	10.8
GENTE MOTORI	100.0	0.6	1.1	7.0	12.1	8.5	13.0	11.2	10.1	8.2	10.9	4.0	3.1	5.6	4.6
GENTE VIAGGI	100.0		3.4	9.2	10.5	8.5	10.1	4.0	11.1	8.1	8.4	10.5	8.4	4.1	3.7
GLAMOUR	100.0	0.2	1.2	5.4	6.9	10.5	10.9	10.3	11.6	9.9	10.8	8.3	6.1	4.8	3.0
GQ	100.0	0.9	2.4	4.6	13.6	11.1	14.0	13.0	11.8	8.3	3.9	3.8	9.5	1.9	1.2
GULLIVER	100.0		3.7	1.6	12.0	5.2	14.3	11.9	8.7	7.5	10.9	5.4	8.2	5.8	4.8
HAPPY WEB	100.0			10.5	9.9	4.9	21.1	15.2	2.3	13.4	1.7		7.7		13.2
INSIEME	100.0	1.6	0.8	6.8	11.8	5.6	9.6	10.1	15.4	10.0	9.6	5.8	5.2	4.1	3.6
IO E IL MIO BAMBINO	100.0	0.3	1.6	6.3	14.7	12.9	12.2	11.6	11.5	9.0	5.9	4.8	4.1	2.7	2.4
JACK	100.0	1.2		2.7	16.4	8.3	14.6		21.2	15.3	6.6	6.5	0.9	2.1	4.1
JESUS	100.0	1.6	1.3	5.6	11.2	9.1	12.1	15.1	11.3	9.9	8.1	3.4	4.9	3.4	2.9
MADRE	100.0	2.2	2.3	5.7	12.4	11.4	12.9	18.1	9.7	5.1	4.9	5.1	4.3	4.7	1.2
MARIE CLAIRE	100.0	0.2	4.2	6.3	8.5	8.5	11.7	11.8	10.1	8.0	7.6	7.7	6.7	5.1	3.7
MAX	100.0	0.3	1.6	6.2	12.4	11.3	12.0	13.6	10.2	10.8	8.0	4.1	4.4	3.2	1.8
MEN'S HEALTH	100.0		0.9	2.5	8.7	8.7	9.7	12.0	8.2	8.0	12.4	9.7	6.7	6.4	6.1
MERIDIANI	100.0	2.2		2.7	7.2	4.0	7.3	11.0	11.3	5.4	15.6	7.3	12.9	5.6	7.6
MESSAGGERO DI S.ANTONIO	100.0	1.5	5.8	12.1	12.0	12.6	10.1	13.0	8.4	4.2	6.0	4.2	5.2	3.5	1.3
LA MIA BOUTIQUE	100.0		1.0	5.3	17.6	19.0	12.4	7.7	14.8	8.7	4.0	4.8	2.1	1.6	0.9
LA MIA CASA	100.0	0.4	5.0	6.9	11.2	7.9	10.6	7.4	12.5	9.7	10.3	10.1	3.0	2.1	2.9
NATIONAL GEOGRAPHIC ITALIA	100.0	0.7	2.4	5.2	4.9	4.9	10.6	8.2	12.3	10.1	12.2	10.7	9.4	5.5	2.9
NAUTICA	100.0		8.1	2.1	3.6	13.0	6.2	5.3	10.2	5.9	8.3	11.6	12.2	7.6	5.7
NEWTON	100.0	0.6	2.9	7.1	6.1	12.6	9.0	10.0	5.8	9.7	12.7	6.0	8.8	5.0	3.8
PANORAMA TRAVEL	100.0	1.1	0.8	8.5	7.3	8.1	7.8	13.5	10.6	10.7	8.0	9.7	4.2	4.2	5.6
PARTIAMO	100.0		7.1	3.8	10.0	5.6	7.6	7.1	14.8	12.7	8.7	17.1	2.2	3.1	
PC WORLD ITALIA	100.0		0.8	4.4	12.5	12.2	13.1	4.0	13.6	15.5	11.0	6.3	2.4	1.2	3.1
PRATICA	100.0	1.5	4.4	10.2	10.7	14.0	6.8	8.3	13.6	8.3	6.1	8.4	3.1	3.0	1.7
QUARK	100.0	0.4	1.1	2.0	13.5	16.7	10.9	11.3	8.5	9.2	7.6	6.1	6.8	1.8	4.3
QUATTORRUOTE	100.0	0.9	2.0	7.6	10.8	11.1	10.8	11.1	9.9	9.8	9.3	7.6	4.6	2.1	2.4
QUATTRO ZAMPE	100.0		2.6	3.0	17.3	9.7	15.3	7.0	7.3	14.1	7.8	4.9	4.8	4.3	1.7
QUI TOURING	100.0	0.4	1.5	3.8	6.3	8.5	11.4	7.5	10.8	8.7	10.3	10.5	8.9	5.8	5.6
RAGAZZA MODERNA	100.0	2.3	4.4	5.2	13.6	18.9	10.1	20.2	3.5		7.4	12.2	0.9		1.2
RAKAM	100.0		4.4	3.4	11.7	8.9	10.5	11.3	10.3	10.4	8.1	6.4	5.7	4.7	4.0
SALE & PEPE	100.0	1.0	2.0	4.0	11.7	8.9	10.9	11.0	10.1	7.5	9.5	9.6	6.2	4.0	3.6
SALVE	100.0		4.3	4.9	8.5	11.4	7.4	9.1	14.8	7.9	12.1	9.6	4.8	4.7	0.5
LE SCIENZE	100.0		1.1	4.7	6.4	7.5	8.3	18.3	5.3	11.4	13.6	5.6	10.3	4.9	2.5
SELEZIONE READER'S DIGEST	100.0	1.0	5.0	5.8	11.9	10.7	9.0	8.9	10.1	9.3	6.2	10.3	5.6	3.8	2.3
IN SELLA	100.0	2.7	1.9	7.1	16.9	11.3	13.0	5.7	7.5	9.0	8.3	7.5	1.8	7.1	0.3
SILHOUETTE DONNA	100.0	0.3	2.4	6.9	12.0	13.3	10.8	10.8	10.7	8.2	8.0	8.1	3.7	3.0	1.8
SPAZIO CASA	100.0	0.9	2.4	4.9	9.0	5.5	6.0	8.5	18.2	9.8	6.7	12.4	5.6	4.1	5.9
SPEAK UP	100.0			9.0		18.2	1.9	7.4	6.1	27.1	6.4	14.6	9.4		
STARBENE	100.0	0.9	2.5	6.3	11.8	11.4	12.1	9.3	10.4	8.8	9.2	7.1	6.2	2.3	1.7
A TAVOLA	100.0	1.7	3.3	2.5	13.2	9.3	11.1	6.8	5.2	11.9	14.4	6.4	3.6	5.6	4.9
TOP GIRL	100.0	1.5	3.1	6.2	11.7	7.3	10.5	16.1	9.0	4.2	12.7	3.2	9.2	2.6	2.7
TUTTOMOTO	100.0	0.6	0.2	5.0	15.2	11.0	10.1	8.2	9.3	9.9	11.8	8.0	3.4	5.3	2.1
TUTTO MUSICA	100.0	1.1	1.5	10.9	16.2	12.5	7.0	6.0	10.9	8.1	9.5	9.2	1.7	2.3	3.0
TUTTOTURISMO	100.0			1.6	8.4	12.2	5.8	7.6	12.6	6.9	10.7	11.5	15.7	3.7	3.2
VERA MAGAZINE	100.0		2.4	3.0	12.6	5.4	8.4	9.2	13.5	10.4	13.6	6.4	6.1	5.4	3.7
VERDE OGGI	100.0		3.8	6.9	3.8	10.5	15.0	8.7	7.9	14.1	7.5	10.9	6.6	2.8	1.7
IN VIAGGIO	100.0			1.4	7.9	5.2	11.9	6.2	16.2	11.0	10.4	9.5	7.6	3.0	9.6
VILLE & CASALI	100.0	0.4	1.9	1.4	3.5	17.6	8.2	11.2	7.4	8.2	10.4	11.9	9.4	6.7	1.8
VITALITY	100.0		1.7	1.7	13.8	6.6	8.1	18.7	10.3	14.8	4.6	7.5	5.2	1.2	5.8
VOGUE ITALIA	100.0	0.4	1.0	3.5	9.6	9.7	9.0	10.2	11.9	8.2	12.2	10.0	7.0	4.5	2.6
AL VOLANTE	100.0	1.0	1.9	9.3	14.3	14.2	9.7	9.8	13.1	7.6	7.2	4.4	2.2	2.4	2.9

Responsabili Acquisti

Lettori ultimo periodo (numero medio)
secondo: • condizione professionale

(valori assoluti x 1.000)

SETTIMANALI CONDIZIONE	Totale	Imprend. Pos. Dir. Lib. Prof. 1	Impie- gati 2	Nego- zianti Artigiani 3	Agenti Lav. in proprio 4	Agricol. e fam. coad. 5	Insegn. Giornal. Scritt. 6	Operai Operai agr. 7	CASALINGHE CON CAPOFAMIGLIA DI CONDIZ.					Studenti 13	Pensio- nati 14	Altri 15
									1 8	2,6 9	3-5 10	7 11	altre 12			
POPOLAZIONE	22228	886	2342	1025	242	116	831	2149	404	1060	1021	2202	2782	179	6160	828
ANNA.....	560	29	88	43	9	3	23	43	20	34	40	45	54	3	112	15
AUTO OGGI.....	140	23	18	18	4		4	20	4	6	5	8	1	3	17	9
AUTOSPRINT.....	122	9	18	20	5		3	26	3	1	4	6	4	5	14	4
BELLA!.....	188	3	28	15	2	1	11	20	7	2	17	20	21		29	11
CHI.....	1125	44	133	72	10	4	33	142	26	71	72	115	98	4	260	40
CONFIDENZE.....	585	8	45	29	3	1	25	75	6	26	45	73	70	2	152	23
DONNA MODERNA.....	1662	92	315	121	22	7	84	170	58	86	107	147	148	17	229	59
L'ESPRESSO.....	773	99	148	47	19	2	78	62	20	20	18	30	33	18	151	30
EVA EXPRESS TREMILA.....	198	5	12	17	2		4	37	1	14	13	21	26	2	39	4
FAMIGLIA CRISTIANA.....	1866	57	195	81	17	13	94	130	40	85	70	148	240	7	636	54
FILM TV.....	42	1	5	2	2	2	7	5	1	1		4	5		3	3
GENTE.....	1687	63	213	94	20	5	63	171	34	80	98	145	197	9	434	61
GIOIA.....	617	30	89	38	10	2	31	87	13	28	40	54	61	5	107	21
IL GIORNALINO.....	107	7	23	13	2	2	8	10	3	6	7	7	3		14	3
GRAND HOTEL.....	429	9	26	12	1	2	5	46	5	19	28	55	69		130	21
GRAZIA.....	582	41	86	38	7	3	29	46	23	28	34	45	57	6	123	17
GUERIN SPORTIVO.....	61	3	8	6	4		1	10		1	1	3		4	14	5
GUIDA TV.....	653	25	71	43	6	3	30	70	16	31	18	46	71	6	190	26
INTIMITA'.....	643	13	50	26	2	3	13	61	5	31	41	71	97		212	17
MILANO FINANZA.....	152	38	31	14	4	2	9	8	4	3	3	4	3		25	5
IL MONDO.....	58	16	16	3		1	5	1	1	1	1	2	2		11	
MOTOSPRINT.....	76	2	19	9	1	2	2	15		1	4	7	3	1	9	2
NOVELLA 2000.....	496	10	46	30	7	1	10	85	9	30	28	53	48	7	99	33
OGGI.....	1803	62	222	110	11	6	61	183	48	92	75	122	218	10	533	51
PANORAMA.....	1114	126	189	89	26	4	78	103	40	54	24	58	70	18	188	45
SORRISI E CANZONI TV.....	2650	77	359	159	30	14	72	347	51	124	169	355	253	27	489	125
STOP.....	208	2	19	13			7	18		8	12	10	32		84	1
TELEPIU'.....	791	25	111	48	15	1	17	102	27	44	47	117	56	6	146	29
TELESETTE.....	825	22	101	36	10	1	31	99	20	44	40	89	67	7	222	36
TOPOLINO.....	675	50	157	45	9	3	54	94	14	53	25	45	31	4	62	28
TU.....	460	16	89	31	6		20	61	19	28	22	54	31	6	49	29
VISTO.....	271	4	20	17			12	38	3	14	24	37	31	1	57	13
VIVERSANI & BELLI.....	655	32	119	43	9	2	28	76	17	31	40	96	56	7	66	32
SUPPLEMENTI																
D-LA REPUBBLICA DELLE DONNE.....	627	82	141	41	4		75	28	19	20	21	25	31	12	100	27
IO DONNA.....	934	120	160	55	11	7	89	53	49	44	29	47	60	7	185	17
SETTE.....	872	110	162	44	10	2	75	42	41	41	22	24	66	11	208	15
SPECCIO LA STAMPA.....	626	51	109	40	8	3	39	59	15	21	15	32	43	4	163	25
SPORT WEEK-GAZZETTA SPORT.....	256	17	64	21	10	2	14	41	4	4	3	14	3	10	31	18
TV SETTE.....	863	88	154	46	13	1	56	54	42	45	30	47	61	15	193	18
IL VENERDI' DI REPUBBLICA.....	1304	155	284	68	18	4	149	74	33	73	22	51	72	18	232	51

Lettori ultimo periodo (numero medio)
secondo: • condizione professionale

(valori assoluti x 1.000)

MENSILI CONDIZIONE	Totale	Imprend. Pos. Dir. Lib. Prof. 1	Impie- gati 2	Nego- zianti Artigiani 3	Agenti Lav. in proprio 4	Agricol. e fam. coad. 5	Insegn. Giornal. Scritt. 6	Operai Operai agr. 7	CASALINGHE CON CAPOFAMIGLIA DI CONDIZ.					Studenti 13	Pensio- nati 14	Altri 15
									1 8	2,6 9	3-5 10	7 11	altre 12			
POPOLAZIONE	22228	886	2342	1025	242	116	831	2149	404	1060	1021	2202	2782	179	6160	828
AD.....	329	56	61	24	6	4	28	22	14	13	13	9	12	8	44	13
AIRONE.....	242	28	55	19	2	3	20	18	10	4	3	8	19	4	42	6
AM AUTOMESE.....	34	2	7	4		1	2	1				3	2	2	5	5
AMADEUS.....	36	9	4	1			5		2			2	2	1	12	
AMICI DI CASA.....	96	4	12	9	1	1	4	18	4	7	3	9	6	1	11	5
ARCHEO.....	81	12	15	7	1		6	4	3	3		1	3	2	20	5
ASTRA.....	207	11	30	18	6	4	13	30	6	10	8	21	9	1	28	14
AUTO.....	150	14	25	11	3	1	2	33	2	2	14	9	1	5	21	7
AUTOMOBILE CLUB.....	158	15	24	8	4	1	6	23	3	3	5	7	9	2	40	8
BELL'EUROPA.....	102	11	26	6	3	1	15	5	4	3	4	2	4	3	14	2
BELL'ITALIA.....	250	25	73	15	4	1	26	13	11	6	4	4	13	3	47	5
BENISSIMO.....	156	8	15	17	1		6	10	6	10	13	19	9	2	36	4
BIMBISANI & BELLI.....	647	32	98	47	12	4	31	87	18	40	51	110	49	6	29	33
BRAVA CASA.....	515	57	95	40	8	2	33	53	18	21	28	31	34	6	68	20
BUONA CUCINA.....	501	15	68	31	2		21	57	13	36	27	65	41	4	106	17
BURDA.....	435	15	46	38	1		17	48	11	29	26	65	45	1	69	24
CAMBIO.....	31	1	6	4	1		2	6		2	2	2	2	1	1	2
CAPITAL.....	110	19	23	11	4	2	7	10	3	2	2	4	4		15	4
CARNET.....	32	7	3	3	1	1	5	3	3	1	1		3	2	4	
CASA FACILE.....	557	34	106	23	9	3	31	59	13	36	38	58	43	9	64	31
CASA IN FIORE.....	288	12	30	14	7		15	36	6	26	18	40	27	3	41	14

Responsabili Acquisti

Lettori ultimo periodo (numero medio)
secondo: • condizione professionale

(valori assoluti x 1.000)

MENSILI CONDIZIONE	Totale	Imprend. Pos. Dir. Lib. Prof. 1	Impiegi 2	Negozianti Artigiani 3	Agenti Lav. in proprio 4	Agricol. e fam. coad. 5	Insegn. Giornal. Scritt. 6	Operai Operai agr. 7	CASALINGHE CON CAPOFAMIGLIA DI CONDIZ.					Studenti 13	Pensionati 14	Altri 15
									1 8	2,6 9	3-5 10	7 11	altre 12			
POPOLAZIONE	22228	886	2342	1025	242	116	831	2149	404	1060	1021	2202	2782	179	6160	828
CASAVIVA	681	52	150	37	6	3	47	58	30	31	46	47	54	9	84	28
CASE DA ABITARE	153	17	18	14	3	1	7	22	6	9	11	9	13	2	19	2
CIAK	159	9	37	6	5		11	20	5	2	3	12	6	18	19	5
CIPRIA	105	9	16	9	5	1	8	10	4	6	5	8	9	1	10	5
CLASS	63	18	15	6		2	5	1	6	1	3	3	1		2	2
CLUB 3	92	2	12	3	1	1	1	2	3	5	1	2	7		50	1
COME STAI	170	10	23	15	3	3	7	21	3	8	4	13	15	5	27	14
COSE DI CASA	1124	58	235	66	20	6	66	128	30	79	75	100	70	16	101	73
COSMOPOLITAN	201	20	38	15	4	1	16	24	7	7	6	14	16	7	11	12
LA CUCINA ITALIANA	616	42	97	40	6	8	26	67	14	24	32	73	47	2	126	13
CUCINA MODERNA	894	34	151	51	7	2	41	127	24	59	62	117	63	6	110	40
CUCINARE BENE	941	21	129	61	8	7	33	132	22	77	54	129	78	7	130	53
DONNA	330	13	33	22	4	1	22	39	11	13	21	47	34	4	49	15
DONNA & MAMMA	316	12	66	15	7	1	15	32	8	16	31	64	12	2	19	17
DOVE	103	15	19	4	2		12	7	5	6	7	4	5	3	9	5
ELLE	208	23	39	19	3		14	16	10	7	6	17	14	4	27	10
ELLE DECOR	70	15	13	4	1	1	15	2	1	1	3	3	1		4	5
FIT FOR FUN	61	7	15	9			5	9		1		2	3	5	1	4
FOCUS	1613	137	348	106	38	6	140	193	57	64	62	97	74	45	181	66
GARDENIA	122	8	17	11	4	5	9	9	4	2	5	4	11	1	27	5
GENTE MESE	580	23	71	36	13	1	23	83	10	27	37	68	54	5	105	25
GENTE MONEY	33	14	3	3			4	1	1			1			4	
GENTE MOTORI	235	22	36	23	11	6	4	52	5	3	11	12	8	4	30	9
GENTE VIAGGI	184	18	44	13	6		9	16	6	7	6	10	8	8	27	5
GLAMOUR	261	18	62	18	8		16	29	10	16	15	19	8	8	24	11
GQ	156	13	41	19	6		5	21	3	3	2	9	6	12	10	13
GULLIVER	79	12	18	4	3	3	5	5	4		1	4	2	4	9	5
HAPPY WEB	24	4	8	1	2		2	2	1	1				2		3
INSIEME	226	8	50	10	6	1	19	21	7	20	13	19	16		25	10
IO E IL MIO BAMBINO	548	29	86	25	14	1	30	65	16	22	52	110	35	7	22	35
JACK	41	6	10	1			4	7		1	1	2			5	2
JESUS	67	1	7	7			4	4		3		6	4		20	10
MADRE	91	1	5	5				6	2	5	4	16	12	1	30	2
MARIE CLAIRE	319	29	51	33	5	1	27	29	12	19	18	27	17	9	28	14
MAX	279	21	56	37	8	1	10	53	4	7	12	15	10	11	16	16
MEN'S HEALTH	151	38	25	15	3		10	14		7	5	6	3	6	8	10
MERIDIANI	71	17	15	5	1		9	3	4	3	1	4			6	1
MESSAGGERO DI S.ANTONIO	394	17	27	22	5	4	26	19	4	15	10	24	57	2	139	23
LA MIA BOUTIQUE	130	2	20	8	1		5	17	1	12	5	21	12	2	15	8
LA MIA CASA	137	11	20	12	2	1	4	9	4	9	12	11	9	3	25	4
NATIONAL GEOGRAPHIC ITALIA	268	37	45	15	4		24	18	12	9	6	6	19	9	52	11
NAUTICA	56	10	8	3	1	1	4	2	5		2	3		1	15	
NEWTON	150	13	30	14	5	1	8	10	4	5	9	4	5	5	25	12
PANORAMA TRAVEL	148	19	22	17	6		9	16	5	5	3	10	12	5	16	2
PARTIAMO	33	3	2	7			2	6	1	1	1	2		5	2	1
PC WORLD ITALIA	140	23	46	9	2		7	15	2	7		3	1	8	10	8
PRATICA	139	6	23	11	2	1	7	12	7	4	13	21	6		16	10
QUARK	219	18	52	13	5		6	19	4	12	9	15	6	8	44	8
QUATTORRUOTE	1031	94	212	74	24	4	51	163	26	38	40	75	32	14	136	48
QUATTRO ZAMPE	131	7	26	10	1	1	5	20	3	2	5	14	7	2	18	9
QUI TOURING	326	41	57	11	5	1	29	14	16	15	1	18	10	5	91	13
RAGAZZA MODERNA	55		5	2				5	2		6	17	3	3	5	7
RAKAM	314	18	22	20	1	3	25	30	10	11	23	45	30		70	9
SALE & PEPE	491	43	98	34	9	3	21	46	21	27	25	40	26	2	84	13
SALVE	171	6	43	11	2		11	18	7	8	3	16	11	4	23	7
LE SCIENZE	74	14	11	6	1		10	3	4	6	2	1	4	2	7	3
SELEZIONE READER'S DIGEST	212	19	34	6	4		11	18	6	6	14	9	23	4	51	6
IN SELLA	76	5	18	5	2		2	16	1	5	1	2	3		5	10
SILHOUETTE DONNA	813	32	127	52	9	3	37	111	28	60	56	127	48	9	62	52
SPAZIO CASA	112	13	18	6	1	1	4	18		10	6	10	5	1	10	6
SPEAK UP	23	5	3				6	2	2	1		1		2	1	
STARBENE	1187	58	175	71	20	3	58	139	29	67	73	149	103	21	163	57
A TAVOLA	143	10	21	11	2		9	13	8	6	8	16	4	4	28	3
TOP GIRL	126	7	19	10	2		10	11	3	3	7	24	10	4	4	11
TUTTOMOTO	143	14	27	12	4	1		29	3	1	9	10	5	1	17	9
TUTTO MUSICA	74	4	8	5	1		6	9	1	3	3	6	4	8	10	8
TUTTOTURISMO	67	7	13	8	1		4	6	2	2	3	2	3		13	1
VERA MAGAZINE	175	16	31	11	1		10	21	13	3	17	17	10	3	13	8
VERDE OGGI	98	5	16	4	2	1	5	17	3	4	6	3	10		19	2
IN VIAGGIO	61	9	11	8	2		3	8	6	2		3	3		3	2
VILLE & CASALI	139	6	22	12	5	3	8	13	9	8	13	11	11	2	10	7
VITALITY	71	3	12	11	1		1	17	2	4	1	5	1		3	7
VOGUE ITALIA	296	24	64	33	5	4	14	25	15	15	14	23	15	5	22	18
AL VOLANTE	232	23	52	15	5	1	4	37	5	14	6	18	5	8	27	12

Responsabili Acquisti

Lettori ultimo periodo (numero medio)
secondo: • condizione professionale

(percentuali di composizione)

SETTIMANALI CONDIZIONE	Totale	Imprend. Pos. Dir. Lib. Prof. 1	Impie- gati 2	Negoz- ianti Artigiani 3	Agenti Lav. in proprio 4	Agricol. e fam. coad. 5	Insegn. Giornal. Scritt. 6	Operai Operai agr. 7	CASALINGHE CON CAPOFAMIGLIA DI CONDIZ.					Studenti 13	Pensio- nati 14	Altri 15
									1 8	2,6 9	3-5 10	7 11	altre 12			
POPOLAZIONE	100.0	4.0	10.5	4.6	1.1	0.5	3.7	9.7	1.8	4.8	4.6	9.9	12.5	0.8	27.7	3.7
ANNA.....	100.0	5.1	15.7	7.7	1.7	0.5	4.1	7.6	3.5	6.0	7.2	8.0	9.7	0.5	20.0	2.7
AUTO OGGI.....	100.0	16.2	13.1	12.9	2.6		2.7	14.0	2.5	4.2	3.9	5.7	1.0	2.5	12.4	6.2
AUTOSPRINT.....	100.0	7.6	14.6	16.7	4.1		2.8	21.0	2.1	0.8	3.6	4.6	3.2	3.9	11.6	3.3
BELLA!.....	100.0	1.3	14.9	7.8	0.9	0.6	5.9	10.7	3.9	1.3	9.2	10.6	11.3		15.4	6.0
CHI.....	100.0	3.9	11.8	6.4	0.9	0.3	2.9	12.6	2.3	6.3	6.4	10.2	8.7	0.4	23.2	3.6
CONFIDENZE.....	100.0	1.4	7.8	5.0	0.6	0.1	4.3	12.9	1.1	4.5	7.8	12.5	12.0	0.3	25.9	3.9
DONNA MODERNA.....	100.0	5.6	18.9	7.3	1.3	0.4	5.0	10.2	3.5	5.2	6.4	8.8	8.9	1.0	13.8	3.6
L'ESPRESSO.....	100.0	12.8	19.2	6.1	2.5	0.2	10.0	8.0	2.6	2.6	2.3	3.8	4.3	2.3	19.5	3.8
EVA EXPRESS TREMILA.....	100.0	2.7	6.1	8.7	1.0		2.1	18.5	0.5	6.9	6.7	10.7	13.0	1.2	19.6	2.1
FAMIGLIA CRISTIANA.....	100.0	3.0	10.4	4.3	0.9	0.7	5.0	7.0	2.1	4.6	3.8	7.9	12.9	0.4	34.1	2.9
FILM TV.....	100.0	1.4	11.6	5.5	4.3	4.8	16.9	12.1	2.6	2.8	10.3	12.0			7.9	7.8
GENTE.....	100.0	3.7	12.6	5.6	1.2	0.3	3.7	10.2	2.0	4.8	5.8	8.6	11.7	0.6	25.7	3.6
GIOIA.....	100.0	4.9	14.5	6.2	1.6	0.4	5.1	14.1	2.1	4.5	6.5	8.8	9.9	0.7	17.3	3.4
IL GIORNALINO.....	100.0	6.4	21.5	11.8	2.1	1.5	7.5	9.3	2.5	5.7	6.4	6.9	3.0		12.8	2.6
GRAND HOTEL.....	100.0	2.0	6.0	2.8	0.3	0.5	1.2	10.7	1.2	4.3	6.6	12.8	16.0		30.4	5.0
GRAZIA.....	100.0	7.0	14.8	6.5	1.1	0.5	4.9	7.8	4.0	4.8	5.8	7.7	9.9	1.0	21.2	2.9
GUERIN SPORTIVO.....	100.0	4.6	12.4	10.1	7.0		1.4	16.8	0.7	1.8	2.1	5.6		6.0	23.1	8.3
GUIDA TV.....	100.0	3.9	10.9	6.6	0.9	0.5	4.7	10.6	2.4	4.7	2.8	7.1	10.9	1.0	29.2	4.0
INTIMITA'.....	100.0	2.1	7.8	4.0	0.3	0.5	2.0	9.5	0.8	4.9	6.4	11.0	15.1		33.0	2.6
MILANO FINANZA.....	100.0	25.2	20.6	8.9	2.3	1.0	6.1	5.4	2.4	2.1	2.0	2.5	2.2		16.2	3.0
IL MONDO.....	100.0	28.0	28.2	5.1		1.3	8.1	1.0	1.9	1.2	1.1	3.0	2.7		18.5	
MOTOSPRINT.....	100.0	3.2	25.0	11.4	1.2	2.1	3.0	20.3		1.1	5.0	9.8	3.5	0.8	11.5	2.1
NOVELLA 2000.....	100.0	1.9	9.3	6.1	1.4	0.1	2.1	17.2	1.9	6.0	5.6	10.6	9.7	1.5	20.0	6.7
OGGI.....	100.0	3.4	12.3	6.1	0.6	0.3	3.4	10.1	2.6	5.1	4.2	6.8	12.1	0.5	29.6	2.8
PANORAMA.....	100.0	11.3	17.0	8.0	2.3	0.4	7.0	9.3	3.6	4.9	2.2	5.2	6.3	1.6	16.9	4.0
SORRISI E CANZONI TV.....	100.0	2.9	13.5	6.0	1.1	0.5	2.7	13.1	1.9	4.7	6.4	13.4	9.5	1.0	18.4	4.7
STOP.....	100.0	0.8	9.4	6.1			3.6	8.5	0.2	3.9	6.0	5.1	15.6		40.6	0.3
TELEPIU'.....	100.0	3.2	14.0	6.1	1.9	0.1	2.1	12.8	3.5	5.6	5.9	14.7	7.1	0.8	18.5	3.7
TELESETTE.....	100.0	2.6	12.2	4.3	1.3	0.1	3.7	11.9	2.5	5.4	4.8	10.8	8.1	0.8	26.9	4.4
TOPOLINO.....	100.0	7.5	23.2	6.7	1.4	0.5	7.9	13.9	2.1	7.8	3.8	6.7	4.6	0.6	9.1	4.1
TU.....	100.0	3.4	19.3	6.7	1.3		4.5	13.2	4.0	6.2	4.8	11.8	6.7	1.3	10.6	6.2
VISTO.....	100.0	1.4	7.3	6.4	0.1		4.4	14.1	1.0	5.1	8.8	13.8	11.5	0.3	21.0	4.9
VIVERSANI & BELLI.....	100.0	4.9	18.2	6.6	1.4	0.4	4.2	11.6	2.6	4.7	6.1	14.6	8.6	1.1	10.0	4.9
SUPPLEMENTI																
D-LA REPUBBLICA DELLE DONNE.....	100.0	13.1	22.6	6.5	0.7		11.9	4.5	3.0	3.2	3.4	3.9	5.0	2.0	15.9	4.4
IO DONNA.....	100.0	12.9	17.1	5.9	1.2	0.7	9.5	5.7	5.2	4.7	3.1	5.0	6.5	0.8	19.8	1.8
SETTE.....	100.0	12.6	18.5	5.1	1.1	0.2	8.5	4.8	4.7	4.7	2.5	2.7	7.6	1.2	23.8	1.7
SPECCHIO LA STAMPA.....	100.0	8.2	17.4	6.4	1.2	0.4	6.2	9.4	2.4	3.3	2.4	5.0	6.9	0.7	26.0	4.0
SPORT WEEK-GAZZETTA SPORT.....	100.0	6.8	24.9	8.3	3.9	0.7	5.4	16.0	1.7	1.7	1.1	5.4	1.3	3.9	12.0	7.1
TV SETTE.....	100.0	10.2	17.9	5.3	1.5	0.1	6.5	6.2	4.9	5.2	3.5	5.5	7.1	1.7	22.4	2.1
IL VENERDI' DI REPUBBLICA.....	100.0	11.9	21.8	5.3	1.4	0.3	11.4	5.7	2.5	5.6	1.7	3.9	5.5	1.4	17.8	3.9

Lettori ultimo periodo (numero medio)
secondo: • condizione professionale

(percentuali di composizione)

MENSILI CONDIZIONE	Totale	Imprend. Pos. Dir. Lib. Prof. 1	Impie- gati 2	Negoz- ianti Artigiani 3	Agenti Lav. in proprio 4	Agricol. e fam. coad. 5	Insegn. Giornal. Scritt. 6	Operai Operai agr. 7	CASALINGHE CON CAPOFAMIGLIA DI CONDIZ.					Studenti 13	Pensio- nati 14	Altri 15
									1 8	2,6 9	3-5 10	7 11	altre 12			
POPOLAZIONE	100.0	4.0	10.5	4.6	1.1	0.5	3.7	9.7	1.8	4.8	4.6	9.9	12.5	0.8	27.7	3.7
AD.....	100.0	17.1	18.6	7.4	2.0	1.2	8.5	6.8	4.1	4.0	3.8	2.8	3.7	2.5	13.4	4.0
AIRONE.....	100.0	11.7	22.9	8.0	0.6	1.2	8.4	7.5	4.1	1.6	1.3	3.2	7.8	1.8	17.4	2.5
AM AUTOMESE.....	100.0	5.7	20.5	12.6		4.0	4.6	3.5				9.4	6.1	5.6	14.1	13.9
AMADEUS.....	100.0	24.6	10.0	3.3			14.6		5.4			6.4	2.1		33.6	
AMICI DI CASA.....	100.0	4.6	12.4	9.8	1.3	1.3	4.6	18.9	4.0	7.1	3.0	9.5	6.3	0.5	11.7	5.1
ARCHEO.....	100.0	14.6	18.3	8.3	0.9		7.5	5.5	4.1	3.2		1.1	3.1	2.1	24.7	6.5
ASTRA.....	100.0	5.2	14.3	8.5	3.0	2.1	6.2	14.4	2.7	4.9	4.0	10.1	4.1	0.3	13.3	7.0
AUTO.....	100.0	9.2	16.3	7.6	2.2	0.8	1.3	21.7	1.5	1.2	9.4	6.1	0.7	3.6	13.8	4.6
AUTOMOBILE CLUB.....	100.0	9.7	15.1	5.1	2.2	0.8	3.9	14.4	1.7	1.7	3.4	4.6	5.8	1.3	25.5	4.8
BELL'EUROPA.....	100.0	10.5	25.6	5.5	2.7	0.7	14.5	4.8	3.9	3.2	4.0	2.1	3.7	3.2	13.5	2.2
BELL'ITALIA.....	100.0	9.9	29.1	5.9	1.6	0.5	10.2	5.0	4.4	2.3	1.6	1.6	5.3	1.3	18.9	2.1
BENISSIMO.....	100.0	5.3	9.8	10.9	0.8		3.9	6.7	3.8	6.1	8.6	11.9	5.9	1.2	22.9	2.3
BIMBISANI & BELLI.....	100.0	4.9	15.1	7.2	1.9	0.6	4.8	13.4	2.8	6.1	7.8	17.1	7.6	1.0	4.5	5.1
BRAVA CASA.....	100.0	11.0	18.4	7.8	1.6	0.5	6.4	10.4	3.6	4.1	5.4	6.0	6.6	1.2	13.2	4.0
BUONA CUCINA.....	100.0	2.9	13.6	6.1	0.4		4.1	11.4	2.5	7.2	5.4	13.0	8.2	0.7	21.1	3.3
BURDA.....	100.0	3.4	10.5	8.7	0.3	0.1	3.9	11.0	2.4	6.6	6.0	15.0	10.4	0.3	15.9	5.5
CAMBIO.....	100.0	3.9	18.1	11.9	2.6		7.7	18.3		7.8	5.4	5.4	5.3	4.2	2.7	6.5
CAPITAL.....	100.0	17.6	20.7	10.3	3.5	1.8	6.1	9.4	2.7	1.6	2.0	3.3	3.6		13.7	3.8
CARNET.....	100.0	22.6	8.9	7.9	2.8	3.3	15.0		9.8	2.8	1.7		8.3	5.3	11.6	
CASA FACILE.....	100.0	6.1	19.0	4.1	1.5	0.5	5.5	10.5	2.4	6.5	6.8	10.5	7.8	1.6	11.4	5.6
CASA IN FIORE.....	100.0	4.1	10.4	4.7	2.3		5.3	12.3	2.2	8.9	6.3	13.9	9.5	1.0	14.3	4.9

Responsabili Acquisti

Lettori ultimo periodo (numero medio)
secondo: • condizione professionale

(percentuali di composizione)

MENSILI CONDIZIONE	Totale	Imprend. Pos. Dir. Lib. Prof. 1	Impie- gati 2	Nego- zianti Artigiani 3	Agenti Lav. in proprio 4	Agricol. e fam. coad. 5	Insegn. Giornal. Scritt. 6	Operai Operai agr. 7	CASALINGHE CON CAPOFAMIGLIA DI CONDIZ.					Studenti 13	Pensio- nati 14	Altri 15
									1 8	2,6 9	3-5 10	7 11	altre 12			
POPOLAZIONE	100.0	4.0	10.5	4.6	1.1	0.5	3.7	9.7	1.8	4.8	4.6	9.9	12.5	0.8	27.7	3.7
CASAVIVA	100.0	7.6	22.0	5.4	0.9	0.4	6.9	8.6	4.3	4.5	6.7	6.9	7.9	1.3	12.3	4.2
CASE DA ABITARE	100.0	10.9	11.6	9.0	1.9	0.8	4.4	14.6	4.2	5.7	7.2	6.1	8.7	1.1	12.5	1.4
CIAK	100.0	5.8	23.2	3.9	3.3		6.9	12.5	3.4	1.4	1.7	7.8	4.0	11.0	11.9	3.2
CIPRIA	100.0	8.1	15.0	8.5	4.6	0.7	7.4	9.5	4.2	5.9	4.7	7.6	8.3	1.2	9.5	4.8
CLASS	100.0	28.6	23.9	9.6		2.9	8.4	2.2	9.9		1.7	4.9	1.3		3.1	3.5
CLUB 3	100.0	2.7	13.2	2.8	1.6	0.8	0.8	2.6	3.7	5.4	1.3	1.9	7.4		54.4	1.2
COME STAI	100.0	5.6	13.7	8.5	1.6	2.0	4.2	12.5	1.6	4.9	2.3	7.8	8.9	2.8	15.6	8.0
COSE DI CASA	100.0	5.1	20.9	5.9	1.8	0.6	5.8	11.4	2.7	7.1	6.7	8.9	6.2	1.5	9.0	6.5
COSMOPOLITAN	100.0	10.1	19.0	7.2	2.2	0.6	8.1	12.2	3.6	3.4	3.2	7.0	7.9	3.7	5.7	6.1
LA CUCINA ITALIANA	100.0	6.8	15.7	6.4	1.0	1.3	4.2	11.0	2.3	3.8	5.2	11.9	7.6	0.4	20.4	2.1
CUCINA MODERNA	100.0	3.8	16.9	5.7	0.8	0.3	4.5	14.2	2.7	6.6	7.0	13.1	7.1	0.7	12.3	4.4
CUCINARE BENE	100.0	2.2	13.7	6.5	0.9	0.7	3.5	14.0	2.4	8.2	5.8	13.7	8.3	0.7	13.8	5.6
DONNA	100.0	3.8	10.1	6.8	1.2	0.4	6.6	11.9	3.2	4.1	6.5	14.3	10.4	1.3	15.0	4.5
DONNA & MAMMA	100.0	3.9	20.7	4.9	2.2	0.4	4.8	10.2	2.4	5.0	9.8	20.2	3.8	0.6	5.9	5.4
DOVE	100.0	15.0	18.0	4.3	2.3		11.9	6.8	4.7	5.4	6.4	3.8	5.3	3.3	8.3	4.4
ELLE	100.0	11.3	18.5	9.2	1.3		6.8	7.6	4.8	3.3	2.7	8.3	6.6	1.7	13.0	4.9
ELLE DECOR	100.0	21.7	18.7	6.1	1.8	1.1	20.9	2.6	1.8	2.0	4.1	3.6	2.1	0.6	5.3	7.5
FIT FOR FUN	100.0	12.0	23.9	14.3			8.6	14.9		2.1		3.6	5.2	7.6	1.0	6.8
FOCUS	100.0	8.5	21.6	6.6	2.4	0.4	8.7	11.9	3.5	4.0	3.8	6.0	4.6	2.8	11.2	4.1
GARDENIA	100.0	6.3	14.0	8.8	3.0	3.7	7.5	7.5	3.5	1.4	4.3	3.6	8.7	0.8	22.2	4.5
GENTE MESE	100.0	4.0	12.2	6.3	2.2	0.1	4.0	14.3	1.8	4.6	6.3	11.8	9.3	0.8	18.1	4.4
GENTE MONEY	100.0	41.7	9.7	9.6	1.2	1.4	13.0	2.8	3.8			3.7			13.0	
GENTE MOTORI	100.0	9.4	15.2	9.8	4.9	2.6	1.8	22.2	2.2	1.4	4.5	4.9	3.4	1.5	12.6	3.7
GENTE VIAGGI	100.0	9.7	23.7	7.0	3.2		5.2	8.8	3.5	3.8	3.1	5.7	4.6	4.3	14.9	2.6
GLAMOUR	100.0	6.8	23.9	6.8	2.9		6.1	11.0	3.8	6.2	5.8	7.4	3.0	3.2	9.1	4.2
GQ	100.0	8.3	26.1	12.2	3.9		3.1	13.3	1.8	2.2	1.2	5.7		7.9	6.3	8.1
GULLIVER	100.0	14.9	23.0	5.1	3.9	3.6	6.1	6.6	4.7		1.0	5.6	2.2	5.5	11.3	6.6
HAPPY WEB	100.0	17.8	34.0	4.9	6.5			7.2	2.6	5.8				9.8		11.5
INSIEME	100.0	3.7	22.2	4.6	2.5	0.5	8.3	9.2	3.0	9.0	5.9	8.4	6.9		11.2	4.5
IO E IL MIO BAMBINO	100.0	5.3	15.7	4.6	2.5	0.2	5.4	11.8	2.9	4.1	9.4	20.1	6.3	1.2	4.0	6.4
JACK	100.0	15.3	25.5	2.8			9.9	17.9		2.6	3.0	5.1			13.3	4.7
JESUS	100.0	2.0	11.1	10.1			6.5	6.3		5.1		8.5	5.8		30.3	14.2
MADRE	100.0	1.2	5.7	5.7			0.5	6.1	2.4	5.8	4.8	17.9	13.0	0.7	33.4	2.7
MARIE CLAIRE	100.0	9.1	15.9	10.3	1.5	0.2	8.5	9.1	3.8	6.0	5.6	8.3	5.5	3.0	8.9	4.3
MAX	100.0	7.4	19.9	13.4	2.8	0.4	3.6	19.2	1.5	2.7	4.3	5.5	3.7	3.9	5.8	5.9
MEN'S HEALTH	100.0	25.4	16.3	10.0	1.8		6.3	9.6	0.3	4.9	3.3	4.0	1.7	4.3	5.6	6.6
MERIDIANI	100.0	24.4	21.3	7.7	1.3		12.8	4.6	6.2	3.8	1.3	5.8			8.8	1.9
MESSAGGERO DI S.ANTONIO	100.0	4.4	6.7	5.5	1.3	1.0	6.7	4.9	1.0	3.8	2.5	6.1	14.4	0.5	35.3	5.9
LA MIA BOUTIQUE	100.0	1.6	15.3	5.9	0.8		3.7	13.1	1.0	9.5	3.8	16.4	9.1	1.6	11.8	6.4
LA MIA CASA	100.0	8.4	14.3	8.7	1.5	0.9	2.9	6.2	2.7	6.9	9.0	7.8	6.5	2.3	18.6	3.1
NATIONAL GEOGRAPHIC ITALIA	100.0	13.9	16.6	5.6	1.7		9.1	6.8	4.5	3.4	2.2	2.1	7.2	3.4	19.4	4.1
NAUTICA	100.0	17.4	15.0	4.8	2.3	1.4	6.7	4.2	8.5		3.7	6.2	0.8	2.5	26.6	
NEWTON	100.0	8.7	20.2	9.1	3.1	0.5	5.4	6.4	2.6	3.2	5.8	2.9	3.4	3.5	16.7	8.3
PANORAMA TRAVEL	100.0	12.7	14.9	11.6	4.4		6.0	10.9	3.1	3.6	2.3	6.9	8.2	3.1	10.9	1.5
PARTIAMO	100.0	7.8	5.3	21.3			7.3	18.6	2.1	3.7	4.5	5.4		15.3	6.0	2.6
PC WORLD ITALIA	100.0	16.5	32.8	6.4	1.4		4.8	10.4	1.2	5.0		2.1	0.9	6.1	7.0	5.5
PRATICA	100.0	4.4	16.9	7.8	1.2	0.9	4.8	8.8	4.9	2.9	9.1	15.1	4.5		11.7	7.0
QUARK	100.0	8.2	23.6	6.1	2.3		2.6	8.8	1.8	5.5	4.3	7.0	2.9	3.6	20.0	3.5
QUATTRORUOTE	100.0	9.1	20.6	7.2	2.3	0.4	5.0	15.8	2.5	3.7	3.9	7.3	3.1	1.3	13.2	4.7
QUATTRO ZAMPE	100.0	5.3	20.2	7.3	1.0	1.0	4.0	15.0	2.3	1.9	3.9	10.4	5.6	1.4	14.1	6.6
QUI TOURING	100.0	12.5	17.4	3.5	1.6	0.4	8.8	4.2	4.9	4.5	0.2	5.6	2.9	1.5	28.0	4.0
RAGAZZA MODERNA	100.0	0.4	8.8	3.9			0.4	8.3	3.6	0.4	10.3	31.6	5.2	6.0	9.1	12.0
RAKAM	100.0	5.6	7.0	6.2	0.3	0.9	7.9	9.4	3.0	3.5	7.3	14.2	9.7		22.1	2.8
SALE & PEPE	100.0	8.8	19.9	6.9	1.8	0.5	4.3	9.4	4.3	5.5	5.0	8.1	5.3	0.4	17.1	2.6
SALVE	100.0	3.6	25.0	6.6	1.1		6.3	10.6	4.3	4.7	1.8	9.4	6.7	2.5	13.3	4.1
LE SCIENZE	100.0	19.5	14.3	8.7	1.7		12.9	4.6	4.9	7.6	2.5	1.3	5.3	2.8	9.6	4.2
SELEZIONE READER'S DIGEST	100.0	8.9	16.0	2.8	1.8		5.1	8.7	2.7	3.1	6.6	4.4	10.8	1.8	24.2	3.0
IN SELLA	100.0	6.5	23.9	6.9	2.7		2.7	21.3	1.9	7.0	1.6	2.0	3.7		6.1	13.8
SILHOUETTE DONNA	100.0	4.0	15.7	6.3	1.1	0.3	4.6	13.7	3.5	7.3	6.9	15.6	6.0	1.1	7.6	6.4
SPAZIO CASA	100.0	11.4	16.1	5.8	1.0	1.1	3.9	15.9	0.4	9.3	5.7	9.3	4.6	1.0	8.7	5.8
SPEAK UP	100.0	21.2	14.8				26.1	10.3	9.5	5.1		2.4			7.4	3.3
STARBENE	100.0	4.9	14.8	6.0	1.7	0.3	4.9	11.7	2.5	5.7	6.2	12.6	8.6	1.8	13.7	4.8
A TAVOLA	100.0	7.3	14.7	7.7	1.5		6.0	9.0	5.9	3.9	5.4	11.4	2.8	2.9	19.6	1.9
TOP GIRL	100.0	5.6	15.3	7.8	1.2		8.3	8.8	2.6	2.6	5.6	18.6	8.0	3.5	3.2	8.9
TUTTOMOTO	100.0	9.6	19.1	8.5	2.7	0.9	0.2	20.1	2.0	1.0	6.4	7.2	3.3	0.5	11.8	6.5
TUTTO MUSICA	100.0	5.8	10.4	6.7	1.8		7.9	12.6	0.9	3.6	3.6	8.0	4.9	10.3	13.3	10.2
TUTTOTURISMO	100.0	10.3	19.5	12.3	1.5		6.4	9.0	3.6	3.3	4.1	3.7	4.8		19.9	1.5
VERA MAGAZINE	100.0	9.0	18.0	6.5	0.8		5.9	12.0	7.5	1.6	9.5	9.6	6.0	1.9	7.2	4.5
VERDE OGGI	100.0	5.0	16.5	3.8	1.8	1.4	5.4	17.0	3.5	4.1	6.1	3.4	10.3		19.8	2.0
IN VIAGGIO	100.0	15.6	17.6	13.9	4.1		4.7	12.4	10.2	3.6		5.6	4.3		5.2	2.9
VILLE & CASALI	100.0	4.4	15.8	8.5	3.5	1.8	6.0	9.2	6.2	5.9	9.0	7.8	8.0	1.6	7.5	4.7
VITALITY	100.0	4.5	17.4	16.2	2.1		1.7	24.6	2.6	5.0	2.0	7.3	1.8		4.4	10.4
VOGUE ITALIA	100.0	8.0	21.6	11.1	1.7	1.5	4.7	8.4								

Responsabili Acquisti

Lettori ultimo periodo (numero medio) secondo: • reddito familiare classificato con il metodo "ISPL" International Standard Poverty Line (Soglia di povertà su standard internazionali)

(valori assoluti x 1.000)

SETTIMANALI COMPONENTI FAMIGLIA	Totale	REDDITO FAMILIARE SOTTO "ISPL"					REDDITO FAMILIARE SOPRA "ISPL"									
		FASCIA MEDIA				Totale	FASCIA ALTA				Totale					
		comp. 1	comp. 2	comp. 3	comp. 4 o più		comp. 1	comp. 2	comp. 3	comp. 4 o più						
REDDITO MEDIO FAM. EURO ANNO	4181	6643	8220	8856	7529	9850	15532	19936	21362	18549	23633	31568	37854	41099	36354	
POPOLAZIONE	22228	406	530	385	423	1744	3073	4105	3435	4410	15023	1165	1525	1174	1597	5461
ANNA.....	560	2	5	4	6	16	40	89	97	121	348	31	57	37	70	196
AUTO OGGI.....	140															
AUTOSPRINT.....	122		1	1		2	16	12	14	20	62	15	16	14	12	57
BELLA!.....	188	2	2	4	7	15	12	26	38	49	125	7	16	13	14	49
CHI.....	1125	4	11	20	18	53	99	202	219	221	742	46	90	78	115	330
CONFIDENZE.....	585	9	14	11	17	51	81	97	104	125	408	17	39	30	40	126
DONNA MODERNA.....	1662	4	19	26	36	85	117	254	285	353	1010	68	162	137	200	567
L'ESPRESSO.....	773	4	4	2	11	21	84	83	104	113	384	95	94	75	104	368
EVA EXPRESS TREMILA.....	198	4	4	3	7	19	19	36	35	33	123	12	19	14	11	56
FAMIGLIA CRISTIANA.....	1866	35	45	29	26	134	263	363	278	364	1267	88	131	102	143	464
FILM TV.....	42			1		2	9	6	2	4	22	2	4	4	8	18
GENTE.....	1687	10	32	23	29	93	203	316	262	326	1107	92	127	119	149	487
GIOIA.....	617	5	11	11	18	44	48	93	123	133	397	29	55	45	47	176
IL GIORNALINO.....	107			5	6	12	5	6	19	32	63	3	5	5	20	32
GRAND HOTEL.....	429	3	14	7	9	33	58	100	74	89	321	11	23	16	24	75
GRAZIA.....	582	4	9	8	6	27	53	99	82	115	349	38	58	46	64	206
GUERIN SPORTIVO.....	61	2	2		3	8	4	6	11	12	33	8	6	3	4	21
GUIDA TV.....	653	3	18	13	15	49	88	104	109	135	436	51	42	31	43	168
INTIMITA'.....	643	16	23	13	19	70	93	159	101	109	462	17	36	23	35	111
MILANO FINANZA.....	152			3	1	4	10	15	23	17	66	28	20	12	23	83
IL MONDO.....	58		1	2		3	5	2	7	8	22	11	9	4	9	33
MOTOSPRINT.....	76				1	1	8	7	21	19	55	5	6	4	4	20
NOVELLA 2000.....	496	7	5	6	14	32	57	90	95	89	331	27	44	27	35	133
OGGI.....	1803	11	30	15	30	86	225	374	259	311	1170	99	173	117	158	547
PANORAMA.....	1114	3	14	9	12	39	118	134	159	187	599	106	122	87	161	475
SORRISI E CANZONI TV.....	2650	26	44	47	61	178	229	420	513	657	1820	104	159	173	216	653
STOP.....	208	1	3	6	2	12	39	61	32	28	160	8	16	9	3	36
TELEPIU'.....	791	7	6	21	21	55	77	112	147	203	539	32	50	50	66	197
TELESETTE.....	825	7	15	15	15	53	97	127	144	188	556	35	68	47	66	217
TOPOLINO.....	675	2	6	11	15	34	42	64	127	181	414	40	47	43	98	228
TU.....	460	1	7	4	8	20	19	74	96	116	304	10	30	39	56	135
VISTO.....	271		5	7	8	20	17	39	59	56	171	12	21	22	25	80
VIVERSANI & BELLI.....	655	3	5	11	12	31	45	89	131	147	412	18	59	53	81	212
SUPPLEMENTI																
D-LA REPUBBLICA DELLE DONNE.....	627	1	5	11	6	24	45	77	96	85	303	58	83	84	75	300
IO DONNA.....	934	3	12	8	6	29	83	112	109	155	458	85	137	97	129	447
SETTE.....	872	2	13	13	10	38	73	94	110	153	430	100	119	84	103	405
SPECCHIO LA STAMPA.....	626	8	19	23	9	59	82	103	113	106	403	37	62	31	35	164
SPORT WEEK-GAZZETTA SPORT.....	256	1	4	4	8	16	19	25	42	48	133	34	27	19	26	106
TV SETTE.....	863	4	11	14	21	50	70	123	105	161	459	81	98	75	99	353
IL VENERDI' DI REPUBBLICA.....	1304	8	11	15	13	47	125	154	193	210	682	122	160	126	167	575

Lettori ultimo periodo (numero medio) - secondo: • reddito familiare classificato con il metodo "ISPL" International Standard Poverty Line (Soglia di povertà su standard internazionali)

(valori assoluti x 1.000)

MENSILI COMPONENTI FAMIGLIA	Totale	REDDITO FAMILIARE SOTTO "ISPL"					REDDITO FAMILIARE SOPRA "ISPL"									
		FASCIA MEDIA				Totale	FASCIA ALTA				Totale					
		comp. 1	comp. 2	comp. 3	comp. 4 o più		comp. 1	comp. 2	comp. 3	comp. 4 o più						
REDDITO MEDIO FAM. EURO ANNO	4181	6643	8220	8856	7529	9850	15532	19936	21362	18549	23633	31568	37854	41099	36354	
POPOLAZIONE	22228	406	530	385	423	1744	3073	4105	3435	4410	15023	1165	1525	1174	1597	5461
AD.....	329	2	3	4	6	16	22	36	32	59	149	38	36	35	55	164
AIRONE.....	242		1	2	3	7	26	39	32	38	135	27	25	18	32	101
AM AUTOMESE.....	34	2	1		1	4	5	6	6	5	22	3	1	4	8	
AMADEUS.....	36						3	4	4	4	14	8	5	4	6	22
AMICI DI CASA.....	96				5	5	6	16	18	20	61	3	10	8	11	31
ARCHEO.....	81				1	1	9	8	7	8	32	15	12	11	10	48
ASTRA.....	207	3	5	4	2	13	20	18	35	60	133	12	15	17	16	61
AUTO.....	150	2	1	4	2	9	16	14	23	33	86	17	14	7	17	55
AUTOMOBILE CLUB.....	158	1	2	2	1	7	18	28	24	28	97	15	9	23	8	54
BELLEEUROPA.....	102	1	3	1	1	6	9	6	9	22	46	12	16	11	12	50
BELLITALIA.....	250			5	5	11	36	24	29	30	119	34	30	20	36	120
BENISSIMO.....	156	1	1	2	2	6	12	29	20	47	108	5	14	9	14	42
BIMBISANI & BELLI.....	647	2	5	20	17	44	19	51	161	191	422	11	39	55	76	181
BRAVA CASA.....	515	2	3	4	6	16	28	70	80	86	265	28	78	51	77	235
BUONA CUCINA.....	501	6	7	7	23	43	31	74	74	135	315	19	43	30	52	144
BURDA.....	435	1	8	8	10	26	37	72	79	109	297	13	30	18	51	113
CAMBIO.....	31	1	1		1	4	1	4	9	9	22	4			1	5
CAPITAL.....	110		2			2	14	6	12	20	52	15	15	11	14	55
CARNET.....	32			1	1	4	6	3	5	18	3	5	1	5	14	
CASA FACILE.....	557	1	2	8	14	25	28	77	111	136	353	22	46	44	68	180
CASA IN FIORE.....	288			5	10	15	18	58	48	60	184	14	27	15	34	90

Responsabili Acquisti

Lettori ultimo periodo (numero medio) - secondo: • reddito familiare classificato con il metodo "ISPL" International Standard Poverty Line (Soglia di poverta' su standard internazionali)

(valori assoluti x 1.000)

MENSILI COMPONENTI FAMIGLIA	Totale	REDDITO FAMILIARE SOTTO "ISPL"					REDDITO FAMILIARE SOPRA "ISPL"					FASCIA ALTA				
		comp. 1	comp. 2	comp. 3	comp. 4 o più	Totale	comp. 1	comp. 2	comp. 3	comp. 4 o più	Totale	comp. 1	comp. 2	comp. 3	comp. 4 o più	Totale
		4181	6643	8220	8856	7529	9850	15532	19936	21362	18549	23633	31568	37854	41099	36354
REDDITO MEDIO FAM. EURO ANNO		4181	6643	8220	8856	7529	9850	15532	19936	21362	18549	23633	31568	37854	41099	36354
POPOLAZIONE	22228	406	530	385	423	1744	3073	4105	3435	4410	15023	1165	1525	1174	1597	5461
CASAVIVA	681	3	2	6	10	21	41	92	122	148	403	25	65	68	99	258
CASE DA ABITARE	153			2	1	3	9	26	17	36	89	7	22	11	20	61
CIAK	159	1		1	1	3	25	15	28	27	95	21	14	9	18	62
CIPRIA	105	1	2	4		7	2	11	18	19	51	3	9	12	24	48
CLASS	63						5	6	5	9	26	11	8	6	11	36
CLUB 3	92	1	5	2		8	20	17	14	14	65	3	9	5	2	18
COME STAI	170	2		1	3	6	20	35	23	38	116	3	10	15	19	48
COSE DI CASA	1124	5	7	16	28	55	64	157	221	257	699	48	93	87	143	370
COSMOPOLITAN	201		1	6	5	12	13	30	36	30	109	12	23	21	24	80
LA CUCINA ITALIANA	616	3	7	10	11	31	63	100	90	142	395	32	46	43	69	190
CUCINA MODERNA	894	4	6	17	25	52	49	109	191	241	589	23	74	58	99	253
CUCINARE BENE	941	4	10	23	31	67	59	139	173	256	627	16	69	62	100	247
DONNA	330	2	6	7	8	22	14	63	47	83	207	11	26	26	38	102
DONNA & MAMMA	316	1	3	3	8	15	2	26	97	85	209	6	21	30	35	92
DOVE	103		1	3	2	6	6	7	17	17	46	7	15	12	16	51
ELLE	208	4		2	4	10	16	32	27	39	114	12	26	20	26	84
ELLE DECOR	70						2	5	4	16	28	4	17	7	13	42
FIT FOR FUN	61		1	1		2	10	11	4	10	34	11	7	3	4	25
FOCUS	1613	12	10	21	32	75	131	205	261	332	929	116	146	142	204	608
GARDENIA	122	1	1	5	2	10	11	17	11	22	61	7	20	8	16	51
GENTE MESE	580	4	17	7	19	49	37	77	92	139	345	20	53	47	66	186
GENTE MONEY	33						1	3	5	6	15	7	1	5	4	18
GENTE MOTORI	235	1	2	1	4	7	31	19	31	55	136	31	16	22	23	91
GENTE VIAGGI	184		2	2	11	15	16	20	26	25	87	21	20	17	24	82
GLAMOUR	261		2	4	2	7	21	26	41	69	157	12	16	30	39	97
GQ	156	2		8	7	17	7	23	24	19	74	29	13	12	11	65
GULLIVER	79		2			2	6	11	12	12	42	9	10	5	12	36
HAPPY WEB	24		2	2		3		1	4	2	8	4	1	3	4	13
INSIEME	226	2		2	5	9	14	25	49	52	141	2	22	21	32	77
IO E IL MIO BAMBINO	548	1	2	19	8	30	14	41	155	166	375	7	20	47	68	143
JACK	41			1	1	2	3	6	13	4	27	6		1	4	11
JESUS	67	1				1	7	12	10	12	42	9	8		7	24
MADRE	91	1	5	1	1	8	7	17	18	18	60	4	7	7	5	23
MARIE CLAIRE	319		3	2	5	10	25	33	58	58	174	22	38	27	47	134
MAX	279	2		8	4	14	28	37	57	51	173	32	16	15	28	91
MEN'S HEALTH	151	1	1	1		3	13	15	22	25	75	26	12	14	22	73
MERIDIANI	71	2			2	3	4	3	14	11	32	6	6	14	9	36
MESSAGGERO DI S.ANTONIO	394	4	6	5	7	22	63	73	59	60	255	23	43	17	35	117
LA MIA BOUTIQUE	130		1	2	1	4	11	22	27	39	99	9	5	5	13	28
LA MIA CASA	137	4	1	3	5	13	10	14	24	28	76	9	12	11	17	48
NATIONAL GEOGRAPHIC ITALIA	268	1		1	2	4	26	29	37	52	143	32	27	21	39	120
NAUTICA	56						9	5	4	11	28	5	7	8	7	28
NEWTON	150		1		2	3	18	20	17	35	90	10	14	11	23	57
PANORAMA TRAVEL	148		1	1	8	10	8	18	19	30	74	15	21	15	13	64
PARTIAMO	33				4	4	1	5	5	6	18	3	3	6		12
PC WORLD ITALIA	140			1	4	5	18	16	26	17	77	27	13	7	10	57
PRATICA	139	2		6	5	14	8	18	31	36	94	2	5	8	15	31
QUARK	219	1			4	5	21	32	36	41	129	20	19	15	31	85
QUATTORRUOTE	1031	7	8	13	21	49	110	123	174	220	627	96	83	81	95	355
QUATTRO ZAMPE	131		1	2	2	6	13	26	28	24	91	6	12	8	8	34
QUI TOURING	326			4	3	7	27	33	40	59	160	38	44	33	44	159
RAGAZZA MODERNA	55		1	3	3	7	1	7	2	26	37			7	3	10
RAKAM	314		5	4	9	17	18	40	50	63	172	12	40	27	47	125
SALE & PEPE	491	4	3	7	7	20	40	71	82	106	298	12	43	56	61	172
SALVE	171	2	3	5	5	15	10	19	16	52	97	5	21	13	19	59
LE SCIENZE	74						5	8	7	11	31	12	11	10	10	43
SELEZIONE READER'S DIGEST	212	1	5	1	9	16	25	36	28	33	121	17	22	14	22	75
IN SELLA	76	1			1	3	6	10	11	16	43	8	8	5	9	30
SILHOUETTE DONNA	813	2	5	16	24	47	48	107	161	213	529	21	59	55	103	237
SPAZIO CASA	112		1	3	3	7	3	9	23	23	59	4	12	8	23	47
SPEAK UP	23			1		1	1	6	4	3	13	1	2	2	4	9
STARBENE	1187	10	27	26	20	82	79	148	223	268	718	43	112	87	145	387
A TAVOLA	143	3		2	5	10	12	15	24	26	77	7	16	16	16	56
TOP GIRL	126		3	4	5	12	4	13	20	38	75	4	8	14	13	39
TUTTOMOTO	143			2	4	6	11	16	16	32	75	17	19	17	10	62
TUTTO MUSICA	74		1	1	6	8	3	11	13	18	44	2	5	4	10	21
TUTTOTURISMO	67		1	1		3	1	10	6	12	29	10	5	10	10	35
VERA MAGAZINE	175		1	2	5	8	13	19	28	35	95	5	17	23	28	72
VERDE OGGI	98			1		1	9	15	23	19	66	5	14	3	9	31
IN VIAGGIO	61						6	4	8	8	26	11	8	6	9	34
VILLE & CASALI	139		1	3	1	4	3	12	26	38	78	5	12	16	25	57
VITALITY	71			1	2	3	1	10	19	19	49	3	3	6	6	19
VOGUE ITALIA	296	1	2	1	8	12	13	40	57	61	171	17	25	29	42	113
AL VOLANTE	232	1	1		5	7	25	36	43	43	147	24	13	18	22	78

Responsabili Acquisti

Lettori ultimo periodo (numero medio) - secondo: • reddito familiare classificato con il metodo "ISPL" International Standard Poverty Line (Soglia di povertà su standard internazionali)

(percentuali di composizione)

SETTIMANALI COMPONENTI FAMIGLIA	Totale	REDDITO FAMILIARE SOTTO "ISPL"					REDDITO FAMILIARE SOPRA "ISPL"									
		FASCIA MEDIA				Totale	FASCIA ALTA				Totale	FASCIA ALTA				
		comp. 1	comp. 2	comp. 3	comp. 4 o più		comp. 1	comp. 2	comp. 3	comp. 4 o più		comp. 1	comp. 2	comp. 3	comp. 4 o più	
REDDITO MEDIO FAM. EURO ANNO		4181	6643	8220	8856	7529	9850	15532	19936	21362	18549	23633	31568	37854	41099	36354
POPOLAZIONE	100.0	1.8	2.4	1.7	1.9	7.8	13.8	18.5	15.5	19.8	67.6	5.2	6.9	5.3	7.2	24.6
ANNA.....	100.0	0.3	0.8	0.7	1.0	2.9	7.2	15.9	17.3	21.7	62.1	5.6	10.2	6.6	12.6	35.0
AUTO OGGI.....	100.0			1.6	0.7	2.3	12.1	12.6	13.0	15.5	53.2	15.4	9.6	7.4	12.0	44.5
AUTOSPRINT.....	100.0		0.8	1.2		2.0	13.4	9.9	11.4	16.5	51.2	12.3	13.1	11.7	9.7	46.8
BELLA!.....	100.0	1.0	1.0	1.9	3.8	7.8	6.4	13.6	20.1	26.2	66.3	3.5	8.4	6.7	7.3	25.9
CHI.....	100.0	0.4	1.0	1.7	1.6	4.7	8.8	18.0	19.5	19.7	66.0	4.1	8.0	7.0	10.2	29.3
CONFIDENZE.....	100.0	1.5	2.5	1.9	2.9	8.8	13.9	16.6	17.8	21.5	69.7	2.9	6.7	5.2	6.8	21.5
DONNA MODERNA.....	100.0	0.3	1.1	1.5	2.2	5.1	7.1	15.3	17.1	21.3	60.7	4.1	9.8	8.2	12.0	34.1
L'ESPRESSO.....	100.0	0.6	0.5	0.2	1.5	2.7	10.9	10.7	13.5	14.6	49.7	12.3	12.1	9.7	13.4	47.6
EVA EXPRESS TREMILA.....	100.0	2.0	2.1	1.7	3.7	9.5	9.4	18.0	17.8	16.9	62.1	6.1	9.8	7.0	5.6	28.4
FAMIGLIA CRISTIANA.....	100.0	1.9	2.4	1.6	1.4	7.2	14.1	19.5	14.9	19.5	67.9	4.7	7.0	5.4	7.7	24.9
FILM TV.....	100.0	0.8		3.4		4.2	20.7	15.1	5.5	10.7	51.9	5.4	9.1	9.9	19.5	43.9
GENTE.....	100.0	0.6	1.9	1.4	1.7	5.5	12.1	18.7	15.5	19.3	65.6	5.4	7.5	7.1	8.8	28.9
GIOIA.....	100.0	0.8	1.7	1.8	2.9	7.2	7.8	15.1	19.9	21.5	64.3	4.7	8.9	7.3	7.6	28.5
IL GIORNALINO.....	100.0		0.5	4.7	5.8	11.0	5.1	6.0	18.1	29.6	58.8	2.6	4.8	4.3	18.5	30.2
GRAND HOTEL.....	100.0	0.8	3.2	1.7	2.0	7.7	13.5	23.3	17.3	20.8	74.9	2.5	5.5	3.8	5.6	17.4
GRAZIA.....	100.0	0.6	1.5	1.3	1.1	4.6	9.2	17.1	14.1	19.7	60.0	6.6	9.9	7.9	11.0	35.4
GUERIN SPORTIVO.....	100.0	3.1	3.6		5.6	12.3	6.5	9.5	18.4	19.3	53.7	12.9	10.3	4.1	6.6	34.0
GUIDA TV.....	100.0	0.4	2.8	2.0	2.3	7.6	13.6	15.9	16.6	20.7	66.8	7.8	6.5	4.8	6.6	25.7
INTIMITA'.....	100.0	2.4	3.5	2.0	2.9	10.9	14.5	24.7	15.8	16.9	71.8	2.6	5.6	3.6	5.5	17.3
MILANO FINANZA.....	100.0			1.7	0.8	2.5	6.9	10.0	15.1	11.2	43.1	18.4	13.2	7.9	14.9	54.4
IL MONDO.....	100.0		2.4	3.7		6.0	8.0	3.2	12.9	13.2	37.4	18.4	15.1	7.0	16.1	56.6
MOTOSPRINT.....	100.0			0.5	1.3	1.8	10.7	8.6	27.2	25.7	72.2	6.6	7.9	5.7	5.7	26.0
NOVELLA 2000.....	100.0	1.4	0.9	1.2	2.8	6.4	11.5	18.1	19.2	17.8	66.7	5.5	8.9	5.4	7.1	26.9
OGGI.....	100.0	0.6	1.7	0.8	1.6	4.8	12.5	20.7	14.4	17.3	64.9	5.5	9.6	6.5	8.8	30.3
PANORAMA.....	100.0	0.3	1.3	0.8	1.1	3.5	10.6	12.0	14.3	16.8	53.8	9.5	10.9	7.8	14.5	42.7
SORRISI E CANZONI TV.....	100.0	1.0	1.6	1.8	2.3	6.7	8.6	15.9	19.4	24.8	68.7	3.9	6.0	6.5	8.2	24.6
STOP.....	100.0	0.5	1.6	2.7	0.9	5.6	18.6	29.5	15.2	13.7	77.1	3.8	7.8	4.3	1.5	17.3
TELEPIU'.....	100.0	0.9	0.8	2.7	2.6	7.0	9.8	14.2	18.5	25.7	68.1	4.0	6.3	6.3	8.3	24.9
TELESETTE.....	100.0	0.9	1.8	1.9	1.8	6.4	11.7	15.4	17.5	22.8	67.3	4.3	8.3	5.7	8.0	26.3
TOPOLINO.....	100.0	0.3	1.0	1.6	2.1	5.0	6.2	9.5	18.8	26.7	61.2	5.9	7.0	6.4	14.5	33.8
TU.....	100.0	0.2	1.5	0.9	1.8	4.5	4.1	16.1	20.8	25.2	66.1	2.2	6.4	8.5	12.2	29.4
VISTO.....	100.0		1.9	2.6	3.0	7.4	6.5	14.4	21.6	20.6	63.0	4.5	7.7	8.2	9.2	29.6
VIVERSANI & BELLI.....	100.0	0.5	0.8	1.7	1.8	4.8	6.9	13.6	19.9	22.5	62.9	2.8	9.0	8.1	12.4	32.3
SUPPLEMENTI																
D-LA REPUBBLICA DELLE DONNE.....	100.0	0.1	0.9	1.8	1.0	3.8	7.2	12.3	15.4	13.5	48.4	9.2	13.2	13.4	12.0	47.8
IO DONNA.....	100.0	0.3	1.3	0.9	0.7	3.1	8.8	11.9	11.7	16.6	49.0	9.0	14.7	10.4	13.8	47.9
SETTE.....	100.0	0.2	1.5	1.5	1.2	4.3	8.3	10.8	12.6	17.6	49.3	11.4	13.6	9.6	11.8	46.4
SPECCHIO LA STAMPA.....	100.0	1.3	3.1	3.6	1.4	9.4	13.1	16.4	18.0	16.9	64.4	5.9	9.8	5.0	5.6	26.2
SPORT WEEK-GAZZETTA SPORT.....	100.0	0.4	1.4	1.5	3.0	6.3	7.3	9.7	16.6	18.6	52.1	13.2	10.7	7.6	10.0	41.6
TV SETTE.....	100.0	0.4	1.3	1.7	2.4	5.8	8.2	14.3	12.1	18.7	53.2	9.3	11.4	8.7	11.5	40.9
IL VENERDI' DI REPUBBLICA.....	100.0	0.6	0.8	1.2	1.0	3.6	9.6	11.8	14.8	16.1	52.3	9.4	12.2	9.7	12.8	44.1

Lettori ultimo periodo (numero medio) - secondo: • reddito familiare classificato con il metodo "ISPL" International Standard Poverty Line (Soglia di povertà su standard internazionali)

(percentuali di composizione)

MENSILI COMPONENTI FAMIGLIA	Totale	REDDITO FAMILIARE SOTTO "ISPL"					REDDITO FAMILIARE SOPRA "ISPL"									
		FASCIA MEDIA				Totale	FASCIA ALTA				Totale	FASCIA ALTA				
		comp. 1	comp. 2	comp. 3	comp. 4 o più		comp. 1	comp. 2	comp. 3	comp. 4 o più		comp. 1	comp. 2	comp. 3	comp. 4 o più	
REDDITO MEDIO FAM. EURO ANNO		4181	6643	8220	8856	7529	9850	15532	19936	21362	18549	23633	31568	37854	41099	36354
POPOLAZIONE	100.0	1.8	2.4	1.7	1.9	7.8	13.8	18.5	15.5	19.8	67.6	5.2	6.9	5.3	7.2	24.6
AD.....	100.0	0.8	1.1	1.3	1.8	4.9	6.7	10.9	9.8	18.0	45.3	11.6	11.1	10.6	16.6	49.8
AIRONE.....	100.0		0.6	0.7	1.4	2.7	10.6	16.1	13.2	15.8	55.7	11.0	10.3	7.3	13.1	41.6
AM AUTOMESE.....	100.0	5.6	2.9		3.6	12.1	15.2	17.1	16.2	16.0	64.5	8.4	2.0	13.1		23.5
AMADEUS.....	100.0				4.8	4.8	6.6	16.7	18.4	21.1	62.9	2.7	10.0	8.6	11.0	32.3
AMICI DI CASA.....	100.0				1.0	1.0	11.1	9.8	8.9	9.4	39.3	18.5	14.9	13.3	13.0	59.6
ARCHEO.....	100.0	1.2	2.3	1.8	1.1	6.4	9.8	8.8	16.9	28.8	64.3	6.0	7.3	8.2	7.8	29.3
AUTO.....	100.0	1.4	0.8	2.3	1.4	5.9	10.9	9.1	15.5	21.9	57.4	11.6	9.1	4.6	11.5	36.8
AUTOMOBILE CLUB.....	100.0	0.9	1.2	1.6	0.8	4.4	11.1	18.0	15.0	17.4	61.5	9.5	5.5	14.3	4.8	34.1
BELL'EUROPA.....	100.0	0.9	2.9	1.0	0.7	5.5	9.1	5.4	9.2	21.2	45.0	11.5	15.7	10.3	12.0	49.6
BELL'ITALIA.....	100.0		0.1	2.0	2.1	4.3	14.4	9.6	11.7	12.0	47.7	13.5	12.1	8.1	14.3	48.0
BENISSIMO.....	100.0	0.6	0.7	1.4	1.2	3.9	7.8	18.4	12.5	30.3	69.1	3.1	8.8	5.9	9.2	27.0
BIMBISANI & BELLI.....	100.0	0.4	0.8	3.1	2.6	6.8	3.0	7.9	24.8	29.5	65.2	1.7	6.0	8.5	11.7	27.9
BRAVA CASA.....	100.0	0.5	0.7	0.7	1.2	3.1	5.5	13.7	15.5	16.8	51.4	5.5	15.2	9.9	14.9	45.5
BUONA CUCINA.....	100.0	1.2	1.5	1.4	4.6	8.6	6.2	14.8	14.8	27.0	62.7	3.8	8.5	6.0	10.4	28.7
BURDA.....	100.0	0.1	1.8	1.8	2.2	5.9	8.5	16.5	18.1	25.1	68.2	3.0	6.9	4.2	11.8	25.9
CAMBIO.....	100.0	4.4	2.9		4.4	11.8	2.7	13.1	27.3	28.0	71.2	13.0	0.9		3.3	17.1
CAPITAL.....	100.0		2.0			2.0	12.7	5.3	11.1	18.4	47.4	13.9	13.7	10.1	12.9	50.6
CARNET.....	100.0			2.1		2.1	12.8	19.1	9.1	15.1	56.1	7.9	14.3	2.7	17.0	41.8
CASA FACILE.....	100.0	0.2	0.4	1.3	2.6	4.5	5.0	13.8	20.0	24.4	63.3	3.9	8.3	7.8	12.2	32.2
CASA IN FIORE.....	100.0	0.1		1.6	3.5	5.2	6.1	20.2	16.6	20.9	63.7	4.8	9.3	5.1	11.9	31.0

Responsabili Acquisti

Lettori ultimo periodo (numero medio) - secondo: • reddito familiare classificato con il metodo "ISPL" International Standard Poverty Line (Soglia di povertà' su standard internazionali)

(percentuali di composizione)

COMPONENTI FAMIGLIA	Totale	REDDITO FAMILIARE SOTTO "ISPL"					REDDITO FAMILIARE SOPRA "ISPL"									
		FASCIA MEDIA				FASCIA ALTA				Totale	comp. 1	comp. 2	comp. 3	comp. 4 o più	Totale	
		comp. 1	comp. 2	comp. 3	comp. 4 o più	comp. 1	comp. 2	comp. 3	comp. 4 o più							
REDDITO MEDIO FAM. EURO ANNO		4181	6643	8220	8856	7529	9850	15532	19936	21362	18549	23633	31568	37854	41099	36354
POPOLAZIONE	100.0	1.8	2.4	1.7	1.9	7.8	13.8	18.5	15.5	19.8	67.6	5.2	6.9	5.3	7.2	24.6
CASAVIVA	100.0	0.5	0.3	0.9	1.4	3.1	6.0	13.5	17.9	21.8	59.1	3.7	9.5	10.0	14.6	37.8
CASE DA ABITARE	100.0			1.2	0.9	2.1	6.2	17.2	11.3	23.3	58.0	4.7	14.5	7.5	13.3	39.9
CIAM	100.0	0.4		0.9	0.6	1.8	15.6	9.5	17.4	16.9	59.4	12.9	8.8	5.9	11.2	38.8
CIPRIA	100.0	0.9	1.6	3.7		6.2	2.1	10.6	17.4	17.8	48.0	3.2	8.3	11.8	22.4	45.7
CLASS	100.0				0.7	0.7	8.3	10.1	8.7	14.4	41.5	17.3	13.1	10.3	17.0	57.8
CLUB 3	100.0	1.2	5.6	1.7		8.6	22.1	18.5	15.7	15.1	71.4	3.8	9.4	5.2	1.6	20.1
COME STAI	100.0	1.0		0.8	1.8	3.6	11.5	20.6	13.6	22.6	68.3	1.9	5.9	9.0	11.4	28.1
COSE DI CASA	100.0	0.4	0.6	1.4	2.5	4.9	5.7	14.0	19.6	22.8	62.2	4.3	8.3	7.7	12.7	32.9
COSMOPOLITAN	100.0		0.4	3.2	2.4	6.0	6.6	14.8	17.8	15.1	54.2	5.9	11.5	10.7	11.8	39.8
LA CUCINA ITALIANA	100.0	0.5	1.1	1.6	1.8	5.1	10.2	16.2	14.7	23.1	64.2	5.1	7.4	7.1	11.2	30.8
CUCINA MODERNA	100.0	0.4	0.7	1.9	2.8	5.8	5.5	12.1	21.3	26.9	65.9	2.5	8.2	6.5	11.1	28.3
CUCINARE BENE	100.0	0.4	1.0	2.4	3.3	7.1	6.2	14.8	18.4	27.2	66.6	1.7	7.3	6.6	10.6	26.3
DONNA	100.0	0.5	1.7	2.2	2.3	6.7	4.1	19.0	14.3	25.1	62.5	3.4	7.9	8.0	11.5	30.8
DONNA & MAMMA	100.0	0.3	0.9	0.9	2.6	4.7	0.7	8.1	30.5	26.8	66.1	2.0	6.6	9.6	11.1	29.2
DOVE	100.0		0.5	3.2	2.3	6.1	5.4	6.3	16.8	16.1	44.5	6.9	15.0	11.7	15.7	49.4
ELLE	100.0	1.7		1.0	2.1	4.9	7.7	15.3	13.0	18.8	54.9	5.6	12.4	9.6	12.7	40.3
ELLE DECOR	100.0						3.2	7.4	6.4	22.7	39.8	6.2	24.3	10.5	19.2	60.2
FIT FOR FUN	100.0		2.0	1.5		3.5	15.5	17.8	6.8	15.6	55.6	18.1	12.0	4.6	6.2	40.9
FOCUS	100.0	0.8	0.6	1.3	2.0	4.7	8.1	12.7	16.2	20.6	57.6	7.2	9.1	8.8	12.7	37.7
GARDENIA	100.0	0.9	1.0	4.1	1.9	8.0	8.8	13.8	9.4	18.1	50.1	5.6	16.3	6.7	13.4	41.9
GENTE MESE	100.0	0.7	3.0	1.3	3.3	8.4	6.3	13.3	15.8	24.0	59.5	3.5	9.2	8.1	11.3	32.1
GENTE MONEY	100.0						3.5	8.2	14.1	19.1	44.8	21.2	3.8	16.5	13.7	55.2
GENTE MOTORI	100.0	0.4	0.7	0.5	1.6	3.2	13.0	8.3	13.4	23.4	58.1	13.0	6.9	9.3	9.6	38.8
GENTE VIAGGI	100.0		1.2	1.0	5.7	7.9	8.7	10.9	14.0	13.8	47.3	11.4	10.9	9.4	13.0	44.8
GLAMOUR	100.0		0.8	1.4	0.6	2.8	8.0	9.8	15.7	26.6	60.0	4.7	6.0	11.6	14.8	37.2
GO	100.0	1.5		4.8	4.3	10.7	4.8	14.6	15.6	12.4	47.4	18.4	8.7	8.0	6.9	41.9
GULLIVER	100.0		2.1			2.1	7.8	14.3	15.1	15.4	52.7	10.9	13.1	6.0	15.3	45.2
HAPPY WEB	100.0		7.2	6.5		13.7		5.7	17.1	10.5	33.3	15.4	6.0	12.8	18.8	53.0
INSIEME	100.0	0.9		0.8	2.1	3.8	6.3	11.2	21.8	23.0	62.2	0.8	9.6	9.2	14.3	34.0
IO E IL MIO BAMBINO	100.0	0.2	0.4	3.5	1.4	5.5	2.6	7.4	28.2	30.2	68.5	1.3	3.6	8.6	12.4	26.0
JACK	100.0	1.2		2.7	2.2	6.0	8.3	15.5	31.6	10.7	66.1	14.3	1.2	1.9	10.4	27.8
JESUS	100.0	1.6				1.6	10.3	18.4	15.3	18.2	62.2	13.8	12.0	0.5	10.0	36.2
MADRE	100.0	0.8	5.6	1.2	1.4	9.1	7.7	18.6	19.4	20.0	65.7	4.8	7.8	7.2	5.5	25.3
MARIE CLAIRE	100.0		1.0	0.7	1.4	3.2	7.9	10.2	18.2	18.4	54.7	6.8	12.0	8.6	14.7	42.2
MAX	100.0	0.7	0.2	3.0	1.3	5.1	10.0	13.3	20.6	18.3	62.2	11.4	5.8	5.3	10.2	32.7
MEN'S HEALTH	100.0	0.5	0.6	0.9		2.0	8.8	10.0	14.3	16.3	49.4	17.0	7.9	9.2	14.3	48.5
MERIDIANI	100.0	2.2			2.7	4.9	5.5	3.7	20.2	15.3	44.6	8.6	8.6	20.3	13.0	50.5
MESSAGGERO DI S.ANTONIO	100.0	1.0	1.6	1.2	1.9	5.7	15.9	18.5	14.9	15.2	64.6	5.7	10.8	4.4	8.8	29.8
LA MIA BOUTIQUE	100.0		0.6	1.5	0.7	2.8	8.3	17.1	20.9	29.8	76.1		7.0	4.0	10.0	21.1
LA MIA CASA	100.0	3.3	0.4	2.0	3.6	9.4	7.1	10.1	17.9	20.3	55.4	6.2	8.9	7.8	12.2	35.2
NATIONAL GEOGRAPHIC ITALIA	100.0	0.4		0.5	0.8	1.7	9.6	10.7	13.9	19.2	53.4	12.1	10.1	8.0	14.7	44.9
NAUTICA	100.0						15.8	8.6	7.0	19.1	50.5	9.5	12.9	14.5	12.5	49.5
NEWTON	100.0		0.6		1.1	1.8	12.0	13.1	11.5	23.6	60.3	6.4	9.3	7.1	15.1	38.0
PANORAMA TRAVEL	100.0		0.7	0.8	5.1	6.7	5.2	11.8	12.9	20.1	50.0	10.3	14.2	9.9	8.9	43.3
PARTIAMO	100.0				11.0	11.0	2.7	16.2	15.5	19.2	53.7	7.8	10.2	17.4		35.4
PC WORLD ITALIA	100.0			0.8	3.0	3.8	13.2	11.2	18.6	12.3	55.3	19.3	9.0	5.3	7.4	41.0
PRATICA	100.0	1.5		4.6	3.9	10.0	6.0	13.1	22.6	26.2	67.9	1.4	3.8	6.0	10.9	22.0
QUARK	100.0	0.3		0.1	1.8	2.1	9.5	14.4	16.4	18.6	58.9	9.0	8.7	7.0	14.3	38.9
QUATTRO RUOTE	100.0	0.7	0.7	1.3	2.1	4.8	10.7	11.9	16.9	21.3	60.8	9.3	8.0	7.9	9.2	34.4
QUATTRO ZAMPE	100.0		0.9	1.8	1.8	4.5	9.9	19.9	21.4	18.2	69.3	4.5	9.1	6.5	6.1	26.2
QUI TOURING	100.0		0.1	1.1	1.0	2.1	8.4	10.2	12.4	18.0	49.0	11.6	13.5	10.1	13.6	48.8
RAGAZZA MODERNA	100.0		2.3	5.7	5.5	13.5	2.7	12.9	4.6	47.9	68.0		0.3	12.0	6.2	18.5
RAKAM	100.0		1.5	1.2	2.9	5.5	5.8	12.7	16.0	20.1	54.6	3.9	12.6	8.5	15.0	39.9
SALE & PEPE	100.0	0.8	0.6	1.4	1.4	4.2	8.2	14.5	16.6	21.5	60.8	2.3	8.8	11.4	12.5	35.0
SALVE	100.0	1.1	1.6	3.1	3.0	8.8	5.9	11.1	9.5	30.4	56.9	3.2	12.3	7.7	11.1	34.4
LE SCIENZE	100.0						6.6	10.4	9.7	15.5	42.2	15.6	15.5	13.8	12.8	57.8
SELEZIONE READER'S DIGEST	100.0	0.4	2.3	0.7	4.1	7.5	11.9	16.9	13.1	15.4	57.3	8.0	10.2	6.5	10.6	35.2
IN SELLA	100.0	1.3	0.3		1.9	3.5	7.4	13.7	15.1	20.7	57.0	10.5	10.9	6.4	11.8	39.5
SILHOUETTE DONNA	100.0	0.2	0.6	2.0	2.9	5.8	5.9	13.1	19.8	26.1	65.0	2.6	7.2	6.7	12.6	29.2
SPAZIO CASA	100.0		0.5	2.4	3.0	6.0	2.4	8.1	20.9	20.7	52.1	3.6	10.8	6.8	20.7	41.9
SPEAK UP	100.0			5.1		5.1	3.9	24.2	15.9	13.7	57.7	3.9	9.4	8.4	15.5	37.2
STARBENE	100.0	0.8	2.3	2.2	1.6	6.9	6.7	12.5	18.8	22.6	60.5	3.6	9.4	7.4	12.2	32.6
A TAVOLA	100.0	1.7		1.2	3.8	6.8	8.1	10.8	16.9	18.2	54.1	5.0	11.4	11.3	11.5	39.2
TOP GIRL	100.0		2.3	3.3	4.3	9.8	3.1	10.6	15.6	30.4	59.7	2.8	6.1	11.4	10.2	30.5
TUTTOMOTO	100.0		0.2	1.2	2.6	4.0	7.5	11.2	11.2	22.6	52.5	11.6	13.1	11.8	7.0	43.5
TUTTO MUSICA	100.0		0.8	1.9	8.6	11.3	3.4	14.3	17.9	24.7	60.3	2.6	6.2	5.8	13.8	28.4
TUTTOTURISMO	100.0		1.6	2.1		3.8	1.8	14.9	8.8	18.6	44.2	14.5	7.0	15.1	15.5	52.1
VERA MAGAZINE	100.0		0.3	1.3	3.1	4.6	7.3	10.8	16.2	20.0	54.3	2.8	9.7	12.9	15.8	41.1
VERDE OGGI	100.0			0.9		0.9	9.4	15.1	23.4	19.8	67.7	4.7	14.3	3.4	8.9	31.3
IN VIAGGIO	100.0						10.4	6.5	13.6	13.0	43.5	17.8	13.7	9.7	15.3	56.5
VILLE & CASALI	100.0		0.4	1.8												

DUPLICAZIONI DI LETTURA

- **Per Adulti, Uomini, Donne,
Responsabili Acquisti**

Adulti

Lettori ultimo periodo (numero medio)
secondo: • duplicazioni di lettura

(valori assoluti x 1.000)

SETTIMANALI

Totale

SETTIMANALI

	Totale	Anna	Auto Oggi	Auto-sprint	Bella!	Chi	Confidenze	Donna Moderna	L'E-spresso	Eva Express Tremila	Famiglia Cristiana	Film-TV	Gente	Gioia	Il Giornalino
POPOLAZIONE	50103	950	755	601	281	2190	833	2884	2403	465	3565	208	3132	1030	226
ANNA.....	950	950	7	7	32	159	41	252	102	32	102		201	172	
AUTO OGGI.....	755	7	755	115	3	61	9	48	71	14	68	6	63	19	4
AUTOSPRINT.....	601	7	115	601	3	45	12	46	82	17	47	13	46	14	6
BELLA!.....	281	32	3	3	281	58	28	96	18	27	52		80	60	3
CHI.....	2190	159	61	45	58	2190	127	452	156	135	232	20	551	199	19
CONFIDENZE.....	833	41	9	12	28	127	833	133	30	26	109	3	144	64	13
DONNA MODERNA.....	2884	252	48	46	96	452	133	2884	210	92	297	21	448	271	15
L'ESPRESSO.....	2403	102	71	82	18	156	30	210	2403	25	217	25	249	81	15
EVA EXPRESS TREMILA.....	465	32	14	17	27	135	26	92	25	465	42		131	71	
FAMIGLIA CRISTIANA.....	3565	102	68	47	52	232	109	297	217	42	3565	16	388	129	108
FILM TV.....	208		6	13		20	3	21	25			208	18	8	8
GENTE.....	3132	201	63	46	80	551	144	448	249	131	388	18	3132	298	31
GIOIA.....	1030	172	19	14	60	199	64	271	81	71	129	8	298	1030	12
IL GIORNALINO.....	226		4	6	3	19	13	15	15		108	8	31	12	226
GRAND HOTEL.....	828	22	15	8	16	90	77	73	22	37	85	3	103	42	2
GRAZIA.....	989	146	16	13	39	179	50	253	92	40	128	5	206	201	5
GUERIN SPORTIVO.....	321	11	18	22	4	32	4	23	45	7	29	2	30	10	2
GUIDA TV.....	1379	54	24	26	29	118	48	104	97	50	148	16	161	56	19
INTIMITA'.....	919	23	11	13	27	104	253	129	33	15	104	1	132	57	10
MILANO FINANZA.....	512	31	44	17	3	32	4	48	102	6	66	1	49	30	5
IL MONDO.....	160	10	11	7	5	15	8	23	56	3	18	3	9	11	3
MOTOSPRINT.....	509	7	66	115	3	41	7	39	51	15	24	7	48	19	3
NOVELLA 2000.....	1045	74	22	16	39	283	53	196	58	175	110	8	256	133	6
OGGI.....	3496	232	69	56	77	567	146	443	275	130	479	12	1047	273	23
PANORAMA.....	3343	111	131	99	31	272	67	397	705	56	335	31	391	109	33
SORRISI E CANZONI TV.....	6577	185	160	126	69	582	200	614	343	146	555	53	678	284	35
STOP.....	395	16	6	8	25	78	30	59	15	52	38	3	112	30	8
TELEPIU'.....	1778	39	45	59	18	159	38	160	128	27	136	12	175	67	11
TELESETTE.....	1862	44	46	39	21	155	53	149	99	25	129	7	131	57	7
TOPOLINO.....	1762	46	68	56	24	116	53	210	187	28	200	13	183	56	53
TU.....	1000	101	10	23	60	196	58	215	51	35	87	11	163	105	10
VISTO.....	552	29	12	11	22	118	61	100	40	41	79	6	169	59	5
VIVERSANI & BELLI.....	1255	74	31	26	55	194	76	291	83	46	153	10	226	108	14
SUPPLEMENTI															
D-LA REPUBBLICA DELLE DONNE.....	1228	44	23	13	18	75	22	133	143	9	110	6	117	32	6
IO DONNA.....	1828	67	23	16	21	127	38	239	129	9	180	8	173	56	17
SETTE.....	2170	63	44	26	13	122	38	199	181	11	207	9	171	54	23
SPECCHIO LA STAMPA.....	1458	22	35	19	7	82	21	101	120	8	128	14	106	31	7
SPORT WEEK-GAZZETTA SPORT.....	1701	18	73	68	6	75	18	79	142	19	118	8	121	12	22
TV SETTE.....	2079	60	44	32	10	145	39	197	165	18	198	10	203	57	24
IL VENERDI' DI REPUBBLICA.....	3103	70	48	42	30	186	53	216	369	25	218	18	241	66	14

Lettori ultimo periodo (numero medio)
secondo: • duplicazioni di lettura

(valori assoluti x 1.000)

MENSILI

Totale

SETTIMANALI

	Totale	Anna	Auto Oggi	Auto-sprint	Bella!	Chi	Confidenze	Donna Moderna	L'E-spresso	Eva Express Tremila	Famiglia Cristiana	Film-TV	Gente	Gioia	Il Giornalino
POPOLAZIONE	50103	950	755	601	281	2190	833	2884	2403	465	3565	208	3132	1030	226
AD.....	762	27	23	14	5	44	11	96	98	8	56	6	81	31	7
AIRONE.....	697	23	28	17	2	48	11	57	99	11	83	6	58	18	4
AM AUTOMESE.....	187	2	20	14	1	10	2	16	18		14	1	16	2	3
AMADEUS.....	95	2	1			9		3	18		13	3	5	1	1
AMICI DI CASA.....	208	19	6	6	6	34	9	42	11	5	30	1	30	10	4
ARCHEO.....	235	5	7	4	6	18	2	19	40	2	26	5	21	9	1
ASTRA.....	439	25	4	4	13	54	16	72	27	9	40	8	57	32	3
AUTO.....	1218	11	125	91	5	86	14	71	91	23	82	11	98	26	6
AUTOMOBILE CLUB.....	550	7	45	30	1	34	6	31	55	4	41	8	35	7	4
BELLEEUROPA.....	261	4	15	6	6	14	4	31	38	5	24	1	16	14	3
BELLITALIA.....	564	23	22	15	10	39	9	67	80	9	55	3	60	30	1
BENISSIMO.....	197	13	4	3	6	20	9	23	16	1	27		28	14	3
BIMBISANI & BELLI.....	1028	60	18	16	26	102	44	145	64	18	107	3	131	58	7
BRAVA CASA.....	935	60	15	11	18	82	21	160	80	22	102	12	114	50	5
BUONA CUCINA.....	711	39	10	8	28	70	35	89	47	20	85	2	79	39	3
BURDA.....	605	26	7	2	12	41	34	82	27	4	78	3	73	36	6
CAMBIO.....	223	2	25	6	1	18	1	6	20	3	19	2	13	3	4
CAPITAL.....	400	17	13	14	4	33	2	34	70	7	46	2	55	19	3
CARNET.....	63	3	1			3		3	14		3		4	2	
CASA FACILE.....	1096	48	22	12	31	92	28	153	55	16	104	5	132	50	11
CASA IN FIORE.....	476	12	11	12	12	44	25	77	42	7	58	2	65	22	2

Lettori ultimo periodo (numero medio)
secondo: • duplicazioni di lettura

(valori assoluti x 1.000)

MENSILI	Totale	SETTIMANALI													
		Anna	Auto Oggi	Auto-sprint	Bella!	Chi	Confidenze	Donna Moderna	L'E-spresso	Eva Express Tremila	Famiglia Cristiana	Film-TV	Gente	Gioia	Il Giornalino
POPOLAZIONE	50103	950	755	601	281	2190	833	2884	2403	465	3565	208	3132	1030	226
CASAVIVA	1348	76	38	15	21	109	46	208	111	21	137	14	158	73	12
CASE DA ABITARE	342	16	20	15	4	19	13	45	45	17	25	22	40	13	8
CIAK	580	19	22	16	3	52	9	52	73	14	33	39	37	18	1
CIPRIA	218	26	9	5	1	30	7	48	24	1	19	2	29	5	1
CLASS	255	13	9	5	1	15	4	22	48	4	22	2	11	3	4
CLUB 3	151	7	1	4	11	4	11	8	3	34	6	51	31	4	23
COME STAI	330	30	6	3	14	43	14	61	23	11	36	14	247	108	9
COSE DI CASA	2256	92	55	42	49	197	77	302	131	33	244	7	82	47	12
COSMOPOLITAN	558	28	13	12	12	70	22	117	41	15	52	11	116	48	12
LA CUCINA ITALIANA	1019	34	15	8	20	88	42	138	86	24	124	5	194	64	12
CUCINA MODERNA	1495	64	27	17	31	141	53	234	85	30	143	8	150	104	13
CUCINARE BENE	1465	63	23	9	28	136	66	203	68	41	140	5	90	51	7
DONNA	659	49	10	8	14	75	28	120	41	24	55	5	43	18	3
DONNA & MAMMA	414	18	3	4	10	48	26	66	30	4	49	2	25	11	2
DOVE	207	14	5	1	11	3	36	21	2	23	42	2	56	52	6
ELLE	398	49	3	3	17	39	11	85	34	10	42	2	16	17	12
ELLE DECOR	124	14	4	1	14	6	19	14	2	20	1	2	27	12	4
FIT FOR FUN	249	11	15	13	2	14	5	43	20	5	506	41	513	173	52
FOCUS	5524	169	156	142	43	323	92	513	550	61	41	4	36	14	4
GARDENIA	281	6	8	11	9	18	7	28	48	7	132	5	266	78	16
GENTE MESE	1246	51	27	27	17	165	53	170	94	36	5	2	17	10	13
GENTE MONEY	181	3	9	3	1	9	16	33	5	25	2	9	141	37	9
GENTE MOTORI	1443	15	135	83	9	110	18	94	133	24	124	5	55	18	3
GENTE VIAGGI	535	22	19	13	5	23	10	50	62	7	68	2	133	68	3
GLAMOUR	757	57	13	6	11	112	23	150	56	25	58	6	79	28	3
GQ	927	26	51	47	2	76	16	71	107	30	68	2	19	12	2
GULLIVER	238	17	11	13	11	11	8	35	32	2	36	2	19	3	3
HAPPY WEB	187	3	3	7	6	34	19	55	18	7	37	4	36	27	2
INSIEME	317	27	2	3	6	34	19	55	18	7	37	4	75	21	6
IO E IL MIO BAMBINO	815	37	13	9	7	70	23	105	50	10	82	5	24	5	6
JACK	337	4	20	16	2	7	6	20	8	3	52	1	12	5	11
JESUS	127	3	3	2	2	15	5	12	8	3	40	5	71	66	5
MADRE	133	3	5	1	13	80	16	126	40	18	65	5	132	51	15
MARIE CLAIRE	583	50	74	71	10	123	29	121	173	45	112	7	48	12	1
MAX	1560	48	44	30	2	49	4	69	91	12	37	2	20	5	4
MEN'S HEALTH	824	11	1	2	2	4	12	36	1	13	2	3	67	28	17
MERIDIANI	149	9	15	6	10	45	30	59	36	24	149	3	22	15	4
MESSAGGERO DI S.ANTONIO	730	14	2	1	4	19	14	31	10	5	23	2	22	15	4
LA MIA BOUTIQUE	227	8	6	2	9	20	9	20	22	8	22	3	21	11	15
LA MIA CASA	232	9	19	30	4	52	8	70	139	8	67	18	55	7	15
NATIONAL GEOGRAPHIC ITALIA	868	15	8	7	1	14	1	17	33	7	12	11	70	15	6
NAUTICA	233	5	30	21	8	35	11	52	83	7	60	5	44	23	11
NEWTON	671	26	18	17	1	36	11	48	73	10	37	5	8	4	1
PANORAMA TRAVEL	483	6	4	2	3	3	12	4	4	6	48	6	43	11	8
PARTIAMO	70	9	32	17	7	24	12	41	69	3	27	3	19	13	5
PC WORLD ITALIA	659	12	3	1	10	10	11	43	11	3	88	8	80	24	12
PRATICA	218	27	31	34	10	43	15	89	121	10	88	30	358	75	28
QUARK	810	66	266	222	21	246	50	251	442	47	393	6	41	8	7
QUATTORRUOTE	4823	17	26	19	12	40	17	57	31	8	51	7	64	26	5
QUATTRO ZAMPE	437	29	28	18	11	38	18	87	93	8	91	2	38	25	9
QUI TOURING	780	15	5	5	5	39	18	62	21	5	25	2	43	32	7
RAGAZZA MODERNA	322	31	4	9	33	18	59	27	8	81	2	3	86	52	8
RAKAZA	441	41	4	7	22	65	25	112	66	20	113	1	42	25	4
SALE & PEPE	752	41	5	4	10	38	13	58	29	12	27	3	20	9	2
SALVE	277	6	6	8	4	16	7	30	53	2	20	9	20	9	2
LE SCIENZE	316	10	8	2	5	17	12	54	59	6	59	4	48	14	11
SELEZIONE READER'S DIGEST	468	15	56	44	1	48	5	50	59	16	62	2	45	12	5
IN SELLA	768	97	23	14	34	188	83	286	82	32	145	8	211	110	16
SILHOUETTE DONNA	1553	10	5	5	8	15	5	28	21	4	13	7	21	18	2
SPAZIO CASA	214	7	3	2	11	6	13	16	16	7	1	15	3	3	3
SPEAK UP	138	132	32	27	63	241	89	375	164	50	206	15	304	134	21
STARBENE	2306	19	6	2	4	24	7	31	19	6	23	2	22	14	1
A TAVOLA	257	36	15	18	9	82	21	117	37	16	70	6	96	42	14
TOP GIRL	830	9	68	66	1	55	15	46	63	13	64	15	48	19	5
TUTTOMOTO	888	23	15	13	4	56	15	56	48	7	51	9	46	26	8
TUTTO MUSICA	565	3	7	13	2	15	4	20	37	31	4	4	14	7	4
TUTTOTURISMO	232	18	1	4	7	26	21	57	15	4	22	3	29	25	3
VERA MAGAZINE	305	3	6	8	5	14	8	18	14	2	24	2	20	4	4
VERDE OGGI	192	4	11	6	3	10	4	13	13	18	3	14	2	6	6
IN VIAGGIO	164	9	12	2	3	30	5	50	46	8	28	2	28	10	3
VILLE & CASALI	297	12	2	1	1	18	1	34	13	2	11	1	21	12	2
VITALITY	150	47	9	11	8	52	20	100	58	15	61	7	85	54	10
VOGUE ITALIA	635	16	137	104	8	117	10	96	139	16	127	18	123	26	12
AL VOLANTE	1787														

Adulti

Lettori ultimo periodo (numero medio)
secondo: • duplicazioni di lettura

(valori assoluti x 1.000)

SETTIMANALI

Totale

SETTIMANALI

	Totale	Grand Hotel	Grazia	Guerin Sportivo	Guida TV	Intimità	Milano Finanza	Il Mondo	Moto-sprint	Novella 2000	Oggi	Panorama	Sorrisi e Canzoni TV	Stop	Telepiù
POPOLAZIONE	50103	828	989	321	1379	919	512	160	509	1045	3496	3343	6577	395	1778
ANNA.....	950	22	146	11	54	23	31	10	7	74	232	111	185	16	39
AUTO OGGI.....	755	15	16	18	24	11	44	11	66	22	69	131	160	6	45
AUTOSPRINT.....	601	8	13	22	26	13	17	7	115	16	56	99	126	8	59
BELLA!.....	281	16	39	4	29	27	3	5	3	39	77	31	69	25	18
CHI.....	2190	90	179	32	118	104	32	15	41	283	567	272	582	78	159
CONFIDENZE.....	833	77	50	4	48	253	4	8	7	53	146	67	200	30	38
DONNA MODERNA.....	2884	73	253	23	104	129	48	23	39	196	443	397	614	59	160
L'ESPRESSO.....	2403	22	92	45	97	33	102	56	51	58	275	705	343	15	128
EVA EXPRESS TREMILA.....	465	37	40	7	50	15	6	3	15	175	130	56	146	52	27
FAMIGLIA CRISTIANA.....	3565	85	128	29	148	104	66	18	24	110	479	335	555	38	136
FILM TV.....	208	3	5	2	16	1	1	3	7	8	12	31	53	3	12
GENTE.....	3132	103	206	30	161	132	49	9	48	256	1047	391	678	112	175
GIOIA.....	1030	42	201	10	56	57	30	11	19	133	273	109	284	30	67
IL GIORNALINO.....	226	2	5	2	19	10	5	3	3	6	23	33	35	8	11
GRAND HOTEL.....	828	828	46	15	40	97	3	3	6	60	114	64	219	42	66
GRAZIA.....	989	46	989	6	36	37	25	11	14	104	196	127	196	14	69
GUERIN SPORTIVO.....	321	15	6	321	41	5	13	5	19	17	28	62	84	5	39
GUIDA TV.....	1379	40	36	41	1379	30	27	12	32	72	172	176	260	29	68
INTIMITA'.....	919	97	37	5	30	919	5	3	8	38	146	67	195	26	46
MILANO FINANZA.....	512	3	25	13	27	5	512	53	18	9	56	167	92	9	45
IL MONDO.....	160	3	11	5	12	3	53	160	9	3	17	53	28	3	5
MOTOSPRINT.....	509	6	14	19	32	8	18	9	509	20	50	84	112	8	26
NOVELLA 2000.....	1045	60	104	17	72	38	9	3	20	1045	254	140	334	64	103
OGGI.....	3496	114	196	28	172	146	56	17	50	254	3496	407	725	106	200
PANORAMA.....	3343	64	127	62	176	67	167	53	84	140	407	3343	725	37	173
SORRISI E CANZONI TV.....	6577	219	196	84	260	195	92	28	112	334	725	725	6577	86	334
STOP.....	395	42	14	5	29	26	9	3	8	64	106	37	86	395	27
TELEPIU'.....	1778	66	69	39	68	46	45	5	26	103	200	173	334	27	1778
TELESETTE.....	1862	54	58	19	73	41	25	6	32	69	181	212	281	31	111
TOPOLINO.....	1762	35	58	28	103	57	52	10	43	61	224	269	417	19	111
TU.....	1000	39	97	8	48	52	15	9	25	72	175	105	310	21	102
VISTO.....	552	42	41	12	41	53	13	6	17	104	143	69	162	50	66
VIVERSANI & BELLI.....	1255	85	96	19	47	47	31	14	26	94	202	200	340	33	118
SUPPLEMENTI															
D-LA REPUBBLICA DELLE DONNE.....	1228	24	56	13	40	20	16	11	16	31	133	135	193	6	46
IO DONNA.....	1828	19	94	6	59	39	33	20	13	43	187	201	267	12	91
SETTE.....	2170	21	70	22	91	45	54	34	20	38	191	276	291	19	88
SPECCHIO LA STAMPA.....	1458	44	47	13	59	38	39	9	23	32	121	148	235	16	48
SPORT WEEK-GAZZETTA SPORT.....	1701	26	12	41	52	9	26	9	57	44	127	200	331	10	88
TV SETTE.....	2079	24	67	25	83	41	57	34	17	66	228	243	294	18	91
IL VENERDI' DI REPUBBLICA.....	3103	41	82	26	114	44	60	33	31	79	280	359	428	22	109

Lettori ultimo periodo (numero medio)
secondo: • duplicazioni di lettura

(valori assoluti x 1.000)

MENSILI

Totale

SETTIMANALI

	Totale	Grand Hotel	Grazia	Guerin Sportivo	Guida TV	Intimità	Milano Finanza	Il Mondo	Moto-sprint	Novella 2000	Oggi	Panorama	Sorrisi e Canzoni TV	Stop	Telepiù
POPOLAZIONE	50103	828	989	321	1379	919	512	160	509	1045	3496	3343	6577	395	1778
AD.....	762	6	37	6	23	14	36	17	12	19	74	125	120	1	28
AIRONE.....	697	6	25	4	20	11	25	13	19	24	86	116	127	11	39
AM AUTOMESE.....	187	7	5	8	10	1	1	2	10	13	13	19	39		15
AMADEUS.....	95		4		3		2	1		2	6	19	12		7
AMICI DI CASA.....	208	7	9	3	18	5	8	2	6	6	42	42	62	11	11
ARCHEO.....	235		8	1	4	2	7	6	3	4	15	32	45		13
ASTRA.....	439	15	28	3	15	18	4	3	2	33	70	39	111	7	36
AUTO.....	1218	14	20	35	67	12	39	6	70	40	102	142	204	11	80
AUTOMOBILE CLUB.....	550	10	12	10	39	5	14	3	25	14	40	82	97	4	30
BELL'EUROPA.....	261	2	13	5	16	4	13	5	6	5	28	33	54	3	8
BELL'ITALIA.....	564	3	29	5	26	15	28	12	13	17	83	79	109	3	30
BENISSIMO.....	197	5	15	1	10	5	7			9	22	17	46	4	15
BIMBISANI & BELLI.....	1028	30	50	13	49	42	20	7	12	41	106	97	223	17	80
BRAVA CASA.....	935	18	57	8	38	33	32	9	12	40	116	97	145	8	40
BUONA CUCINA.....	711	25	33	6	39	35	7	3	8	39	106	52	146	16	61
BURDA.....	605	12	25	1	29	39	7	1	5	12	57	39	101	3	40
CAMBIO.....	223	3	2	2	17		8	4	9	5	16	43	41	2	17
CAPITAL.....	400	3	16	12	19	7	38	13	13	12	46	100	55	3	27
CARNET.....	63	1	3		4	1	3	4			6	12	9		1
CASA FACILE.....	1096	13	40	7	39	28	19	4	16	41	124	119	235	9	65
CASA IN FIORE.....	476	8	22	5	12	23	10	5	10	20	64	68	88	9	32

Lettori ultimo periodo (numero medio)
secondo: • duplicazioni di lettura

(valori assoluti x 1.000)

MENSILI	Totale	SETTIMANALI													
		Grand Hotel	Grazia	Guerin Sportivo	Guida TV	Intimità	Milano Finanza	Il Mondo	Moto-sprint	Novella 2000	Oggi	Panorama	Sorrisi e Canzoni TV	Stop	Telepiù
POPOLAZIONE	50103	828	989	321	1379	919	512	160	509	1045	3496	3343	6577	395	1778
CASAVIVA.....	1348	30	90	10	46	44	41	18	13	43	172	170	234	14	60
CASE DA ABITARE.....	342	13	22	10	11	11	11	6	12	13	48	46	71	3	19
CIAK.....	580	5	29	23	32	6	4	4	15	26	60	97	154	8	48
CIPPIA.....	218	3	19	2	11	3	4	1	1	8	31	27	54	1	16
CLASS.....	255	2	13	1	10	2	26	9		3	36	67	41		15
CLUB 3.....	151	6	2	1	6	1	6			1	24	11	18	1	3
COME STAI.....	330	13	19	2	15	9	8	2	3	23	60	38	81	9	40
COSE DI CASA.....	2256	57	126	15	69	65	47	14	26	94	247	257	474	18	127
COSMOPOLITAN.....	558	13	55	7	16	18	12	3	13	31	72	84	118	7	38
LA CUCINA ITALIANA.....	1019	21	50	8	42	44	18	8	5	35	124	101	199	11	64
CUCINA MODERNA.....	1495	38	69	6	60	60	28	5	16	64	204	108	342	26	107
CUCINARE BENE.....	1465	41	78	9	77	54	25	6	6	66	191	136	313	32	104
DONNA.....	659	28	59	2	25	20	5	1	2	59	106	70	141	14	53
DONNA & MAMMA.....	414	10	30		14	18	4	3	9	22	36	38	86	3	38
DOVE.....	207	2	16	2	13	3	7	3	1	8	29	34	28		13
ELLE.....	398	7	51	3	10	10	18	5	2	22	57	61	77	10	22
ELLE DECOR.....	124	3	16	1	2		6	2	1	5	23	17	19	1	8
FIT FOR FUN.....	249	2	13	1	13	8	3	1	11	7	32	46	61	8	7
FOCUS.....	5524	80	154	67	183	111	109	31	115	169	548	824	1062	54	256
GARDENIA.....	281	1	28	3	11	7	13	10	6	5	55	38	47	5	12
GENTE MESE.....	1246	41	65	14	68	48	13	8	16	82	231	123	291	26	78
GENTE MONEY.....	181	4	3		9	1	28	17	5	10	23	49	28	1	4
GENTE MOTORI.....	1443	29	23	24	78	13	44	12	78	43	154	206	280	16	75
GENTE VIAGGI.....	535	8	15	9	38	13	25	14	12	18	59	101	112	11	34
GLAMOUR.....	757	26	72	10	16	13	19	3	15	46	95	95	167	18	58
GO.....	927	9	30	28	28	6	31	10	41	34	79	151	209	6	57
GULLIVER.....	238		9	8	13	5	8	6	7	6	27	47	52	3	22
HAPPY WEB.....	187	4	1	6	9	6	7	5	13		19	48	46		11
INSIEME.....	317	6	31	6	8	19	7		3	18	44	29	76	4	34
IO E IL MIO BAMBINO.....	815	17	40	7	42	19	11	1	13	38	61	58	154	3	64
JACK.....	337	3	6	9	8	6	11	4	14	9	28	61	83		19
JESUS.....	127		5		5	4	3	1		2	17	8	20		2
MADRE.....	133	6	8		6	5		1		10	19	8	24	3	8
MARIE CLAIRE.....	583	7	74	3	22	16	14	4	5	36	76	86	118	9	25
MAX.....	1560	25	50	45	38	26	50	12	67	74	178	233	344	16	119
MEN'S HEALTH.....	824	12	21	14	29	7	23	8	30	17	69	138	170	4	36
MERIDIANI.....	149	1	3		10		6	3	1	3	12	31	29		6
MESSAGGERO DI S.ANTONIO.....	730	18	26	2	39	22	4	3	8	21	87	60	116	17	20
LA MIA BOUTIQUE.....	227	8	9	2	2	5	6	1	1	7	18	14	33	1	20
LA MIA CASA.....	232	2	7		3	10	9	2	1	7	31	22	46	3	10
NATIONAL GEOGRAPHIC ITALIA.....	868	7	28	9	29	7	27	9	16	18	71	131	143	4	46
NAUTICA.....	233	2	4	4	13	1	9	6	9	2	16	48	33	1	4
NEWTON.....	671	8	13	14	28	9	16	7	19	14	80	103	128	4	47
PANORAMA TRAVEL.....	483	14	18	18	22	6	17	7	9	19	62	120	119	6	26
PARTIAMO.....	70	3	6		3	3	3	1			12	11	29		6
PC WORLD ITALIA.....	659	7	11	15	25	8	28	10	9	15	46	97	128	7	35
PRATICA.....	218	5	18	1	7	12	4	2	1	2	27	31	50	4	10
QUARK.....	810	13	19	10	35	21	24	16	20	26	80	113	169	10	39
QUATTRORUOTE.....	4823	77	84	83	212	66	120	32	155	141	432	603	881	40	258
QUATTRO ZAMPE.....	437	18	17	15	26	8	12	5	20	17	48	72	102	11	40
QUI TOURING.....	780	13	33	8	36	12	31	17	9	14	95	120	112	7	41
RAGAZZA MODERNA.....	322	9	21		15	8	3		2	37	40	33	87	11	34
RAKAM.....	441	9	23	3	18	14	6	2	2	17	45	35	76	5	21
SALE & PEPE.....	752	19	64	3	27	25	19	5	6	33	99	75	133	7	50
SALVE.....	277	7	25	6	12	15	3	4	1	23	46	45	52	3	20
LE SCIENZE.....	316	6	8	3	12	5	14	12	6	8	22	43	35	4	10
SELEZIONE READER'S DIGEST.....	468	15	11	4	22	11	15	3	9	13	66	70	84	7	15
IN SELLA.....	768	8	11	21	24	11	21	2	51	14	66	105	165	9	38
SILHOUETTE DONNA.....	1553	50	87	8	72	60	26	3	13	105	202	162	376	32	135
SPAZIO CASA.....	214		10	4	8	6	4	1	2	10	29	25	47	1	19
SPEAK UP.....	138	1	5	4	11	4	7	3		7	15	21	16		5
STARBENE.....	2306	67	147	10	106	76	29	13	21	107	322	291	520	42	150
A TAVOLA.....	257	9	12	2	14	7	7	3	1	17	34	27	62	2	14
TOP GIRL.....	830	13	36	4	42	21	8		17	46	89	63	205	11	62
TUTTOMOTO.....	888	11	9	24	56	16	21	7	75	31	63	108	165	6	49
TUTTO MUSICA.....	565	10	24	17	25	12	11	2	10	25	57	83	182	6	44
TUTTOTURISMO.....	232	4	3	5	13	7	7	5	7	7	29	37	48	4	13
VERA MAGAZINE.....	305	7	24		10	12	6	3	6	12	29	27	61	7	22
VERDE OGGI.....	192	5	10		3	8	7	1	5	4	30	23	40	2	20
IN VIAGGIO.....	164		7	3	7	1	2	2	1	4	19	19	34	1	14
VILLE & CASALI.....	297	9	23	4	10	8	14	9	6	9	33	50	49	3	10
VITALITY.....	150	4	15	1	7	5	3	1		6	22	19	48	4	9
VOGUE ITALIA.....	635	14	49	8	14	15	26	2	9	32	83	80	133	5	45
AL VOLANTE.....	1787	28	27	39	78	16	53	10	71	44	156	263	343	11	125

Adulti

Lettori ultimo periodo (numero medio)
secondo: • duplicazioni di lettura

(valori assoluti x 1.000)

SETTIMANALI	Totale	SETTIMANALI											
		Tele-sette	Topolino	Tu	Visto	Viversani & Belli	D La Repubblica delle Donne Suppl.	Io Donna Suppl.	Sette Suppl.	Specchio la Stampa Suppl.	Sport Week Gazzetta Sport	TV Sette Suppl.	Il Venerdì Suppl.
POPOLAZIONE	50103	1862	1762	1000	552	1255	1228	1828	2170	1458	1701	2079	3103
ANNA.....	950	44	46	101	29	74	44	67	63	22	18	60	70
AUTO OGGI.....	755	46	68	10	12	31	23	23	44	35	73	44	48
AUTOSPRINT.....	601	39	56	23	11	26	13	16	26	19	68	32	42
BELLAI.....	281	21	24	60	22	55	18	21	13	7	6	10	30
CHI.....	2190	155	116	196	118	194	75	127	122	82	75	145	186
CONFIDENZE.....	833	53	53	58	61	76	22	38	38	21	18	39	53
DONNA MODERNA.....	2884	149	210	215	100	291	133	239	199	101	79	197	216
L'ESPRESSO.....	2403	99	187	51	40	83	143	129	181	120	142	165	369
EVA EXPRESS TREMILA.....	465	25	28	35	41	46	9	9	11	8	19	18	25
FAMIGLIA CRISTIANA.....	3565	129	200	87	79	153	110	180	207	128	118	198	218
FILM TV.....	208	7	13	11	6	10	6	8	9	14	8	10	18
GENTE.....	3132	131	183	163	169	226	117	173	171	106	121	203	241
GIOIA.....	1030	57	56	105	59	108	32	56	54	31	12	57	66
IL GIORNALINO.....	226	7	53	10	5	14	6	17	23	7	22	24	14
GRAND HOTEL.....	828	54	35	39	42	85	24	19	21	44	26	24	41
GRAZIA.....	989	58	58	97	41	96	56	94	70	47	12	67	82
GUERIN SPORTIVO.....	321	19	28	8	12	19	13	6	22	13	41	25	26
GUIDA TV.....	1379	73	103	48	41	47	40	59	91	59	52	83	114
INTIMITA'.....	919	41	57	52	53	47	20	39	45	38	9	41	44
MILANO FINANZA.....	512	25	52	15	13	31	16	33	54	39	26	57	60
IL MONDO.....	160	6	10	9	6	14	11	20	34	9	9	34	33
MOTOSPRINT.....	509	32	43	25	17	26	16	13	20	23	57	17	31
NOVELLA 2000.....	1045	69	61	72	104	94	31	43	38	32	44	66	79
OGGI.....	3496	181	224	175	143	202	133	187	191	121	127	228	280
PANORAMA.....	3343	212	269	105	69	200	135	201	276	148	200	243	359
SORRISI E CANZONI TV.....	6577	281	417	310	162	340	193	267	291	235	331	294	428
STOP.....	395	31	19	21	50	33	6	12	19	16	10	18	22
TELEPIU'.....	1778	111	111	102	66	118	46	91	88	48	88	91	109
TELESETTE.....	1862	1862	87	81	37	142	58	70	103	77	63	99	108
TOPOLINO.....	1762	87	1762	55	37	81	82	99	103	98	86	105	187
TU.....	1000	81	55	1000	55	165	38	79	64	33	30	66	71
VISTO.....	552	37	37	55	552	75	15	27	25	26	10	34	32
VIVERSANI & BELLI.....	1255	142	81	165	75	1255	44	59	62	59	41	57	94
SUPPLEMENTI													
D-LA REPUBBLICA DELLE DONNE.....	1228	58	82	38	15	44	1228	246	206	115	74	172	799
IO DONNA.....	1828	70	99	79	27	59	246	1828	824	100	114	673	330
SETTE.....	2170	103	103	64	25	62	206	824	2170	169	186	1208	431
SPECCHIO LA STAMPA.....	1458	77	98	33	26	59	115	100	169	1458	90	150	237
SPORT WEEK-GAZZETTA SPORT.....	1701	63	86	30	10	41	74	114	186	90	1701	197	182
TV SETTE.....	2079	99	105	66	34	57	172	673	1208	150	197	2079	357
IL VENERDI' DI REPUBBLICA.....	3103	108	187	71	32	94	799	330	431	237	182	357	3103

Lettori ultimo periodo (numero medio)
secondo: • duplicazioni di lettura

(valori assoluti x 1.000)

MENSILI	Totale	SETTIMANALI											
		Tele-sette	Topolino	Tu	Visto	Viversani & Belli	D La Repubblica delle Donne Suppl.	Io Donna Suppl.	Sette Suppl.	Specchio la Stampa Suppl.	Sport Week Gazzetta Sport	TV Sette Suppl.	Il Venerdì Suppl.
POPOLAZIONE	50103	1862	1762	1000	552	1255	1228	1828	2170	1458	1701	2079	3103
AD.....	762	21	65	13	8	28	38	59	62	22	34	62	93
AIRONE.....	697	36	65	17	10	27	33	50	66	51	41	59	74
AM AUTOMESE.....	187	5	9	7	2	11	3	7	10	14	17	7	14
AMADEUS.....	95	2	6			1	5	3	15	8	4	13	16
AMICI DI CASA.....	208	18	22	24	10	17	5	15	15	10	7	16	19
ARCHEO.....	235	7	17	8	3	9	14	22	15	8	9	26	37
ASTRA.....	439	40	30	40	13	25	21	34	23	17	16	26	38
AUTO.....	1218	53	79	24	27	44	24	39	60	47	118	52	89
AUTOMOBILE CLUB.....	550	30	20	20	7	16	16	23	24	32	38	23	36
BELL'EUROPA.....	261	9	25	4	3	7	22	19	30	20	13	22	43
BELL'ITALIA.....	564	38	46	9	10	12	29	32	45	36	19	39	70
BENISSIMO.....	197	12	16	3	8	12	16	11	10	12	3	10	22
BIMBISANI & BELLI.....	1028	58	97	65	24	107	35	62	49	23	36	37	64
BRAVA CASA.....	935	35	63	32	16	55	45	60	64	49	36	63	84
BUONA CUCINA.....	711	36	45	51	23	48	24	26	21	24	9	22	46
BURDA.....	605	41	41	33	7	28	15	18	23	24	9	28	33
CAMBIO.....	223	14	15	6	6	16	5	11	19	8	18	18	17
CAPITAL.....	400	25	35	20	10	17	17	25	34	22	29	32	40
CARNET.....	63	3	4	1		2	8	9	6	6	3	3	10
CASA FACILE.....	1096	49	104	53	32	60	60	68	53	34	38	64	105
CASA IN FIORE.....	476	19	36	28	13	36	23	23	22	17	13	19	45

Lettori ultimo periodo (numero medio)
secondo: • duplicazioni di lettura

(valori assoluti x 1.000)

MENSILI	Totale	SETTIMANALI											
		Tele-sette	Topolino	Tu	Visto	Viversani & Belli	D La Repubblica delle Donne Suppl.	Io Donna Suppl.	Sette Suppl.	Specchio la Stampa Suppl.	Sport Week Gazzetta Sport	TV Sette Suppl.	Il Venerdì Suppl.
POPOLAZIONE	50103	1862	1762	1000	552	1255	1228	1828	2170	1458	1701	2079	3103
CASAVIVA	1348	63	118	62	24	68	76	87	89	67	56	82	133
CASE DA ABITARE	342	20	26	11	8	21	12	21	13	7	12	15	42
CIAK	580	41	55	33	13	26	24	31	38	30	48	44	68
CIPRIA	218	11	15	8	1	26	13	7	9	9	2	15	21
CLASS	255	16	18	7	2	18	16	13	20	15	18	20	31
CLUB 3	151	10	14	3	2	3	5	10	9	12	3	8	10
COME STAI	330	28	19	35	22	62	8	28	19	13	10	20	28
COSE DI CASA	2256	116	153	130	39	143	103	136	126	74	121	131	192
COSMOPOLITAN	558	34	46	53	17	27	32	47	35	27	19	37	56
LA CUCINA ITALIANA	1019	40	79	58	27	67	64	70	52	48	24	64	100
CUCINA MODERNA	1495	79	110	125	37	109	62	79	59	56	45	78	96
CUCINARE BENE	1465	81	92	110	49	105	62	71	69	57	42	64	109
DONNA	659	27	41	48	34	52	24	50	24	16	19	42	52
DONNA & MAMMA	414	21	41	21	11	34	10	19	14	9	18	16	28
DOVE	207	4	17	6	3	6	18	24	20	12	8	17	29
ELLE	398	24	36	24	9	28	31	46	36	19	17	40	56
ELLE DECOR	124	3	13	5	4	7	10	13	13	9	3	8	19
FIT FOR FUN	249	12	25	20	2	16	17	12	14	11	33	20	24
FOCUS	5524	255	434	160	61	209	247	293	375	220	372	340	562
GARDENIA	281	10	26	6	2	12	20	28	17	19	13	19	36
GENTE MESE	1246	58	102	43	51	78	36	66	55	44	60	72	91
GENTE MONEY	181	11	11	1	1	8	11	14	15	8	11	19	28
GENTE MOTORI	1443	77	102	24	15	71	29	43	61	60	128	80	112
GENTE VIAGGI	535	21	56	17	6	24	28	18	40	26	46	40	62
GLAMOUR	757	33	36	82	20	59	52	62	47	22	33	58	76
GQ	927	39	75	26	20	38	23	33	41	49	130	46	72
GULLIVER	238	5	22	12	4	9	14	10	21	11	18	26	25
HAPPY WEB	187	3	20	3		6	11	10	27	9	24	24	25
INSIEME	317	14	35	17	8	27	15	18	16	13	9	22	21
IO E IL MIO BAMBINO	815	42	73	27	23	48	31	37	35	21	34	30	50
JACK	337	20	49	7	2	18	14	15	21	12	49	16	24
JESUS	127	8	10	1	2	6	1	4	5	8	4	7	3
MADRE	133	5	7	3	5	3	6	9	11	4	4	9	11
MARIE CLAIRE	583	24	48	42	11	30	49	54	48	25	12	40	77
MAX	1560	71	120	53	36	69	45	56	68	57	188	82	127
MEN'S HEALTH	824	36	74	14	9	34	45	41	54	31	102	61	91
MERIDIANI	149	1	12			1	14	13	23	30	10	19	24
MESSAGGERO DI S.ANTONIO	730	28	43	14	14	24	18	28	37	29	22	35	37
LA MIA BOUTIQUE	227	13	10	21	7	23	7	11	7	6	8	7	16
LA MIA CASA	232	7	9	10	7	10	9	20	18	10	9	18	14
NATIONAL GEOGRAPHIC ITALIA	868	28	96	16	6	18	46	46	77	57	40	70	121
NAUTICA	233	9	15	9	2	2	15	20	26	19	15	17	33
NEWTON	671	25	66	22	7	28	25	39	54	24	53	52	64
PANORAMA TRAVEL	483	15	47	14	3	15	21	29	33	17	46	32	50
PARTIAMO	70	2	8	7	2	9	5	4	5	2	2	7	9
PC WORLD ITALIA	659	32	70	9	8	19	25	31	52	17	61	57	96
PRATICA	218	10	20	13	7	21	10	19	10	10	7	7	17
QUARK	810	51	75	29	10	38	25	38	37	33	58	36	78
QUATTRORUOTE	4823	211	293	82	72	153	133	166	295	198	368	268	421
QUATTRO ZAMPE	437	23	45	28	21	36	11	17	23	21	26	27	32
QUI TOURING	780	39	47	15	6	17	42	60	83	29	25	73	93
RAGAZZA MODERNA	322	17	18	55	27	23	6	21	7	5	15	10	8
RAKAM	441	16	19	12	12	15	16	26	24	14	4	17	39
SALE & PEPE	752	36	47	33	16	65	46	49	39	39	23	44	75
SALVE	277	21	22	22	5	25	11	25	17	11	3	25	34
LE SCIENZE	316	16	25	7	1	11	17	14	24	17	17	22	48
SELEZIONE READER'S DIGEST	468	31	34	14	6	16	20	30	28	26	13	24	54
IN SELLA	768	34	61	12	12	28	11	26	36	23	80	42	52
SILHOUETTE DONNA	1553	107	115	151	65	216	50	86	55	45	46	78	97
SPAZIO CASA	214	3	14	8	5	19	16	13	16	13	11	16	25
SPEAK UP	138	4	17	6	2	3	7	13	11	10	14	20	16
STARBENE	2306	134	135	191	58	269	99	146	122	95	78	141	193
A TAVOLA	257	5	18	18	6	13	11	16	10	3	10	11	30
TOP GIRL	830	42	61	105	31	61	20	60	26	21	47	39	44
TUTTOMOTO	888	30	48	22	16	33	13	35	55	28	68	60	48
TUTTO MUSICA	565	40	65	45	3	28	22	27	23	26	60	29	47
TUTTOTURISMO	232	11	22	10	5	12	7	10	12	8	22	9	22
VERA MAGAZINE	305	11	17	28	7	29	12	21	20	22	8	26	21
VERDE OGGI	192	5	15	7	3	6	9	17	15	5	7	15	14
IN VIAGGIO	164	9	20	2	3	8	16	15	13	8	12	12	22
VILLE & CASALI	297	8	33	8	6	17	21	20	20	11	13	24	50
VITALITY	150	7	6	17		20	11	13	2	4	3	4	16
VOGUE ITALIA	635	29	33	33	14	45	39	38	24	24	29	26	60
AL VOLANTE	1787	74	112	49	33	89	43	55	87	60	192	86	154

Adulti

Lettori ultimo periodo (numero medio)
secondo: • duplicazioni di lettura

(valori assoluti x 1.000)

SETTIMANALI

Totale	MENSILI													
	AD	Airone	AM Automese	Amadeus	Amici di Casa	Archeo	Astra	Auto	Auto-mobilita Club	Bell'Europa	Bell'Italia	Benissimo	Bimbisani & Belli	Brava Casa
POPOLAZIONE 50103	762	697	187	95	208	235	439	1218	550	261	564	197	1028	935
ANNA.....	27	23	2	2	19	5	25	11	7	4	23	13	60	60
AUTO OGGI.....	23	28	20	1	6	7	4	125	45	15	22	4	18	15
AUTOSPRINT.....	14	17	14		6	4	4	91	30	6	15	3	16	11
BELLA!.....	5	2	1		6	6	13	5	1	6	10	6	26	18
CHI.....	44	48	10	9	34	18	54	86	34	14	39	20	102	82
CONFIDENZE.....	11	11	2		9	2	16	14	6	4	9	9	44	21
DONNA MODERNA.....	96	57	16	3	42	19	72	71	31	31	67	23	145	160
L'ESPRESSO.....	98	99	18	18	11	40	27	91	55	38	80	16	64	80
EVA EXPRESS TREMILA.....	465	8	11		5	2	9	23	4	5	9	1	18	22
FAMIGLIA CRISTIANA.....	3565	56	83	14	13	30	26	40	82	41	24	55	27	107
FILM TV.....	208	6	6	1	3	1	5	8	11	8	1	3	3	12
GENTE.....	3132	81	58	16	5	30	21	57	98	35	16	60	28	131
GIOIA.....	1030	31	18	2	1	10	9	32	26	7	14	30	14	58
IL GIORNALINO.....	226	7	4	3	1	4	1	3	6	4	3	1	3	7
GRAND HOTEL.....	828	6	6	7		7		15	14	10	2	3	5	30
GRAZIA.....	989	37	25	5	4	9	8	28	20	12	13	29	15	50
GUERIN SPORTIVO.....	321	6	4	8		3	1	3	35	10	5	5	1	13
GUIDA TV.....	1379	23	20	10	3	18	4	15	67	39	16	26	10	49
INTIMITA'.....	919	14	11	1		5	2	18	12	5	4	15	5	42
MILANO FINANZA.....	512	36	25	1	2	8	7	4	39	14	13	28	7	20
IL MONDO.....	160	17	13	2	1	2	6	3	6	3	5	12		7
MOTOSPRINT.....	509	12	19	10		6	3	2	70	25	6	13		12
NOVELLA 2000.....	1045	19	24	13	2	6	4	33	40	14	5	17	9	41
OGGI.....	3496	74	86	13	6	42	15	70	102	40	28	83	22	106
PANORAMA.....	3343	125	116	19	19	42	32	39	142	82	33	79	17	97
SORRISI E CANZONI TV.....	6577	120	127	39	12	62	45	111	204	97	54	109	46	223
STOP.....	395	1	11			11		7	11	4	3	4	17	8
TELEPIU'.....	1778	28	39	15	7	11	13	36	80	30	8	30	15	80
TELESETTE.....	1862	21	36	5	2	18	7	40	53	30	9	38	12	58
TOPOLINO.....	1762	65	65	9	6	22	17	30	79	20	25	46	16	97
TU.....	1000	13	17	7		24	8	40	24	20	4	9	3	65
VISTO.....	552	8	10	2		10	3	13	27	7	3	10	8	24
VIVERSANI & BELLI.....	1255	28	27	11	1	17	9	25	44	16	7	12	12	107
SUPPLEMENTI														
D-LA REPUBBLICA DELLE DONNE.....	1228	38	33	3	5	5	14	21	24	16	22	29	16	35
IO DONNA.....	1828	59	50	7	3	15	22	34	39	23	19	32	11	62
SETTE.....	2170	62	66	10	15	15	15	23	60	24	30	45	10	49
SPECCHIO LA STAMPA.....	1458	22	51	14	8	10	8	17	47	32	20	36	12	23
SPORT WEEK-GAZZETTA SPORT.....	1701	34	41	17	4	7	9	16	118	38	13	19	3	36
TV SETTE.....	2079	62	59	7	13	16	26	26	52	23	22	39	10	37
IL VENERDI' DI REPUBBLICA.....	3103	93	74	14	16	19	37	38	89	36	43	70	22	64

Lettori ultimo periodo (numero medio)
secondo: • duplicazioni di lettura

(valori assoluti x 1.000)

MENSILI

Totale	MENSILI													
	AD	Airone	AM Automese	Amadeus	Amici di Casa	Archeo	Astra	Auto	Auto-mobilita Club	Bell'Europa	Bell'Italia	Benissimo	Bimbisani & Belli	Brava Casa
POPOLAZIONE 50103	762	697	187	95	208	235	439	1218	550	261	564	197	1028	935
AD.....	762	67	6	5	4	21	9	28	10	40	52	11	29	95
AIRONE.....	697	67	697	3	13	15	34	18	41	19	45	92	15	30
AM AUTOMESE.....	187	6	3	187		3		41	15	1	2		1	1
AMADEUS.....	95	5	13		95	2	5	3	2					
AMICI DI CASA.....	208	4	15	3		208		12	13	8	2	5		
ARCHEO.....	235	21	34		5		235	4	3	3	16	43	9	7
ASTRA.....	439	9	18		3	12	4	439	16	11	7	5	3	39
AUTO.....	1218	28	41	41	2	13	3	16	1218	76	11	17		37
AUTOMOBILE CLUB.....	550	10	19	15		8		76	550	5	9		1	24
BELL'EUROPA.....	261	40	45	1	2	16	7	11	5	261	105	4	7	13
BELL'ITALIA.....	564	52	92	2	5	43	5	17	9	105	564	3	16	40
BENISSIMO.....	197	11	15		2	9	3		1	4	3	197	13	25
BIMBISANI & BELLI.....	1028	29	30	1		17	9	39	37	24	7	16	13	1028
BRAVA CASA.....	935	95	32	1		15	7	17	38	15	13	40	25	66
BUONA CUCINA.....	711	24	21	5	2	11	3	22	24	15	7	23	16	54
BURDA.....	605	8	15	3	2	2	2	15	12	6	4	13	18	42
CAMBIO.....	223	9	11	16		7	1	3	51	7		5		7
CAPITAL.....	400	50	19	3	2	7		8	30	14	19	29	5	21
CARNET.....	63	4	5			12	2	5			4	4		5
CASA FACILE.....	1096	59	48	5		29	5	19	47	17	17	46	18	74
CASA IN FIORE.....	476	26	27		1	26	3	10	19	9	6	22	18	31

Lettori ultimo periodo (numero medio)
secondo: • duplicazioni di lettura

(valori assoluti x 1.000)

MENSILI	Totale	MENSILI													
		AD	Airone	AM Automese	Amadeus	Amici di Casa	Archeo	Astra	Auto	Auto-mobilita Club	Bell'Europa	Bell'Italia	Benisimo	Bimbisani & Belli	Brava Casa
POPOLAZIONE	50103	762	697	187	95	208	235	439	1218	550	261	564	197	1028	935
CASAVIVA	1348	149	58	7	4	25	17	18	52	13	13	54	29	112	310
CASE DA ABITARE	342	27	10		3	6	4	6	37	7	5	18	4	26	57
CIAM	580	16	43	8	5	18	18	21	28	27	12	28	7	33	16
CIPRIA	218	13	4	1		4	4	10	6		2	10	11	23	13
CLASS	255	29	15			3	4	2	27	6	9	13	3	8	20
CLUB 3	151	3	4			3	4	3	8		2	10		4	2
COME STAI	330	9				11	3	22	3	8	3	10	10	33	16
COSE DI CASA	2256	141	50	11	3	43	18	58	111	33	26	56	32	181	293
COSMOPOLITAN	558	31	25		1	14	6	27	21	16	11	21	10	30	30
LA CUCINA ITALIANA	1019	59	46	7	9	8	11	27	50	19	19	43	17	56	71
CUCINA MODERNA	1495	62	28	10	3	31	5	22	48	22	18	46	23	138	113
CUCINARE BENE	1465	40	37	1	4	31	9	53	47	27	23	31	22	117	90
DONNA	659	27	20	5	1	10	2	34	25	9	17	19	17	41	28
DONNA & MAMMA	414	14	12		1	5	4	17	16	3	9	8	13	183	26
DOVE	207	27	19	4		2	1	5	9	8	14	23		6	21
ELLE	398	31	12	1		12	1	26	3	3	9	13	8	16	27
ELLE DECOR	124	36	3					4	2		9	2	8	7	20
FIT FOR FUN	249	15	9	3	4	5	4	8	8	5	6	15	2	12	9
FOCUS	5524	208	268	47	28	66	69	93	318	99	92	159	29	207	185
GARDENIA	281	44	70		4	5	15	5	11	1	13	35	4	7	25
GENTE MESE	1246	28	27	6		7	9	34	61	31	10	26	13	98	42
GENTE MONEY	181	14	16	2	2	1	3	6	16	7	6	13		6	18
GENTE MOTORI	1443	40	52	56		8	6	13	254	100	17	36	7	57	46
GENTE VIAGGI	535	48	40	12		7	14	9	35	16	34	44	5	32	35
GLAMOUR	757	59	25		2	11	1	22	32	12	9	31	13	54	38
GQ	927	40	37	23	2	11	12	12	95	23	15	19	4	30	30
GULLIVER	238	15	23	2	4	6	16	9	21	7	13	25	6	14	18
HAPPY WEB	187	13	11	3	1			2	17	6	4	4		7	8
INSIEME	317	13	10		5	2	4	6	16	4	4	12	7	96	30
IO E IL MIO BAMBINO	815	18	21	3	3	7	6	12	36	13	11	14	15	316	33
JACK	337	11	9	19		2		5	44	16		6		13	17
JESUS	127	2	7				8		6	3	3	5	4	6	5
MADRE	133	1	3			3	1	6	1		5	5	4	4	9
MARIE CLAIRE	583	40	17	4	4	3	4	19	18	7	12	11	12	36	48
MAX	1560	62	63	36	5	17	15	35	171	34	14	45	8	61	80
MEN'S HEALTH	824	59	20	22	4	13	7	11	85	29	5	21	2	17	39
MERIDIANI	149	21	6	7	1	4	4	1	2	1	26	28		4	13
MESSAGGERO DI S.ANTONIO	730	10	24	4	5	4	7	8	21	16	9	26	8	26	21
LA MIA BOUTIQUE	227	3	7				1	3	6	2		5	1	19	9
LA MIA CASA	232	35	8			9	6	3	7	8	5	9	8	17	46
NATIONAL GEOGRAPHIC ITALIA	868	68	94	11	8	13	40	8	35	19	51	86	3	22	40
NAUTICA	233	15	19	2		8	2	1	31	15	2	3		13	9
NEWTON	671	41	54	20	2	8	26	1	53	12	19	40	7	20	32
PANORAMA TRAVEL	483	27	30	8		3	12	13	35	26	19	24	1	17	22
PARTIAMO	70	5	3			7	2		3		4	3		5	9
PC WORLD ITALIA	659	34	36	14	4	4	18	17	58	19	11	26	5	19	28
PRATICA	218	13	9	3	2	2	2	2	6	7		5	12	10	11
QUARK	810	29	60	9	4	11	17	22	65	22	19	28	13	39	26
QUATTRORUOTE	4823	132	156	80	10	32	42	54	566	166	53	115	19	139	127
QUATTRO ZAMPE	437	28	32	5	1	47	2	24	35	21	4	7	5	16	24
QUI TOURING	780	52	33	7	11	5	19	11	42	21	36	82	3	31	49
RAGAZZA MODERNA	322		5		1	8		23	14	8	4	3	6	17	6
RAKAM	441	30	14		4	3	4	1	9	2	8	24	29	30	66
SALE & PEPE	752	42	34	2	4	4	4	20	20	10	10	21	14	55	97
SALVE	277	16	17	2	1	9	1	15	6	8		20	4	13	31
LE SCIENZE	316	16	22		7	7	8	5	23	8	14	18		7	22
SELEZIONE READER'S DIGEST	468	21	32	3	5	1	12		9	16	10	23	1	14	15
IN SELLA	768	19	23	23		8	4	7	109	32	4	10	1	14	24
SILHOUETTE DONNA	1553	33	33	14	1	33	3	53	46	13	9	28	15	135	88
SPAZIO CASA	214	19	9	5		5	6	3	22	1	1	15	12	11	51
SPEAK UP	138	7	17	2	1	1	2	2	7	6	4	3		5	8
STARBENE	2306	60	62	9	4	47	16	62	82	42	20	43	35	196	117
A TAVOLA	257	13	7	3	2	2	6	9	21	12	9	15	16	19	20
TOP GIRL	830	14	22	2		23	1	35	33	13	6	6	3	53	27
TUTTOMOTO	888	18	23	27	1	11	5	9	176	61	5	16	2	20	18
TUTTO MUSICA	565	14	18	4	3	20	3	19	22	14	11	12	8	22	10
TUTTOTURISMO	232	9	27	7		10	4	8	22	20	22	39	2	8	18
VERA MAGAZINE	305	9	15	1	1	17		5	10	6	1	4	6	21	19
VERDE OGGI	192	16	3	4		4	4	7	13	5	6	17	3	4	6
IN VIAGGIO	164	17	22	2	1	2	5	6	14	6	22	29	7	15	15
VILLE & CASALI	297	67	12	5		12	6	9	9	5	11	27	3	27	64
VITALITY	150	3	2	1		5		11	13	4	4	6		12	13
VOGUE ITALIA	635	48	28	6		7	4	10	16	11	8	31	17	53	47
AL VOLANTE	1787	24	50	53	4	21	19	11	294	71	19	23	5	57	59

Adulti

Lettori ultimo periodo (numero medio)
secondo: • duplicazioni di lettura

(valori assoluti x 1.000)

SETTIMANALI	Totale	MENSILI													
		Buona Cucina	Burda	Cambio	Capital	Carnet	Casa Facile	Casa in Fiore	Casa-viva	Casa da Abitare	Ciak	Cipria	Class	Club 3	Come stai
POPOLAZIONE	50103	711	605	223	400	63	1096	476	1348	342	580	218	255	151	330
ANNA.....	950	39	26	2	17	3	48	12	76	16	19	26	13	7	30
AUTO OGGI.....	755	10	7	25	13	1	22	11	38	20	22	9	9	1	6
AUTOSPRINT.....	601	8	2	6	14		12	12	15	15	16		5		3
BELLAI.....	281	28	12	1	4	1	31	12	21	4	3	9	1	4	14
CHI.....	2190	70	41	18	33	3	92	44	109	19	52	30	15	11	43
CONFIDENZE.....	833	35	34	1	2	2	28	25	46	13	9	7		4	14
DONNA MODERNA.....	2884	89	82	6	34	3	153	77	208	45	52	48	22	11	61
L'ESPRESSO.....	2403	47	27	20	70	14	55	42	111	45	73	24	48	8	23
EVA EXPRESS TREMILA.....	465	20	4	3	7		16	7	21	17	14	1	4	3	11
FAMIGLIA CRISTIANA.....	3565	85	78	19	46	3	104	58	137	25	33	19	22	34	36
FILM TV.....	208	2	3	2	2		5	2	14		22		2		6
GENTE.....	3132	79	73	13	55	4	132	65	158	40	39	37	29	11	51
GIOIA.....	1030	39	36	3	19	2	50	22	73	13	27	18	5	3	31
IL GIORNALINO.....	226	3	6	4	3		11	2	12		8		1		4
GRAND HOTEL.....	828	25	12	3	3	1	13	8	30	13	5	3	2	6	13
GRAZIA.....	989	33	25	2	16	3	40	22	90	22	29	19	13	2	19
GUERIN SPORTIVO.....	321	6	1	2	12		7	5	10	10	23	2	1	1	2
GUIDA TV.....	1379	39	29	17	19	4	39	12	46	11	32	11	10	6	15
INTIMITA'.....	919	35	39		7	1	28	23	44	11	6	3	2	1	9
MILANO FINANZA.....	512	7	7	8	38	3	19	10	41	11	4	4	26	6	8
IL MONDO.....	160	3	1	4	13	4	4	5	18	6	4	1	9		2
MOTOSPRINT.....	509	8	5	9	13		16	10	13	12	15	1			3
NOVELLA 2000.....	1045	39	12	5	12		41	20	43	13	26	8	3	1	23
OGGI.....	3496	106	57	16	46	6	124	64	172	48	60	31	36	24	60
PANORAMA.....	3343	52	39	43	100	12	119	68	170	46	97	27	67	11	38
SORRISI E CANZONI TV.....	6577	146	101	41	55	9	235	88	234	71	154	54	41	18	81
STOP.....	395	16	3	2	3		9	9	14	3	8	1		1	9
TELEPIU'.....	1778	61	40	17	27	1	65	32	60	19	48	16	15	3	40
TELESETTE.....	1862	36	41	14	25	3	49	19	63	20	41	11	16	10	28
TOPOLINO.....	1762	45	41	15	35	4	104	36	118	26	55	15	18	14	19
TU.....	1000	51	33	6	20	1	53	28	62	11	33	8	7	3	35
VISTO.....	552	23	7	6	10		32	13	24	8	13	1	2	2	22
VIVERSANI & BELLI.....	1255	48	28	16	17	2	60	36	68	21	26	26	18	3	62
SUPPLEMENTI															
D-LA REPUBBLICA DELLE DONNE.....	1228	24	15	5	17	8	60	23	76	12	24	13	16	5	8
IO DONNA.....	1828	26	18	11	25	9	68	23	87	21	31	7	13	10	28
SETTE.....	2170	21	23	19	34	6	53	22	89	13	38	9	20	9	19
SPECCHIO LA STAMPA.....	1458	24	24	8	22	6	34	17	67	7	30	9	15	12	13
SPORT WEEK-GAZZETTA SPORT.....	1701	9	9	18	29	3	38	13	56	12	48	2	18	3	10
TV SETTE.....	2079	22	28	18	32	3	64	19	82	15	44	15	20	8	20
IL VENERDI' DI REPUBBLICA.....	3103	46	33	17	40	10	105	45	133	42	68	21	31	10	28

Lettori ultimo periodo (numero medio)
secondo: • duplicazioni di lettura

(valori assoluti x 1.000)

MENSILI	Totale	MENSILI													
		Buona Cucina	Burda	Cambio	Capital	Carnet	Casa Facile	Casa in Fiore	Casa-viva	Casa da Abitare	Ciak	Cipria	Class	Club 3	Come stai
POPOLAZIONE	50103	711	605	223	400	63	1096	476	1348	342	580	218	255	151	330
AD.....	762	24	8	9	50	4	59	26	149	27	16	13	29	3	9
AIRONE.....	697	21	15	11	19	5	48	27	58	10	43	4	15	4	
AM AUTOMESE.....	187	5	3	16	3		5		7		8	1			
AMADEUS.....	95	2	2		2			1	4	3	5				
AMICI DI CASA.....	208	11	2	7	7		29	26	25	6	18	4	3	3	11
ARCHEO.....	235	3	2	1	12	2	5	3	17	4	18	4	4	4	3
ASTRA.....	439	22	15	3	8	5	19	10	18	6	21	10	2	3	22
AUTO.....	1218	24	12	51	30		47	19	52	37	28	6	27	8	3
AUTOMOBILE CLUB.....	550	15	6	7	14		17	9	13	7	27		6		8
BELLEEUROPA.....	261	7	4		19	4	17	6	13	5	12	2	9	2	3
BELL'ITALIA.....	564	23	13	5	29	4	46	22	54	18	28	10	13	10	10
BENISSIMO.....	197	16	18		5		18	18	29	4	7	11	3		10
BIMBISANI & BELLI.....	1028	54	42	7	21		74	31	112	26	33	23	8	4	33
BRAVA CASA.....	935	70	17	3	24	5	201	65	310	57	16	13	20	2	16
BUONA CUCINA.....	711	711	45	2	6		78	37	65	15	9	15	10	6	24
BURDA.....	605	45	605		6	1	35	15	40	10	3	13	3		11
CAMBIO.....	223	2		223			11	4	11		2		5	7	4
CAPITAL.....	400	6	6		400	1	11	5	43	6	17	6	57	3	10
CARNET.....	63	1	1		1	63	4		4	3	2		4		
CASA FACILE.....	1096	78	35	11	11	4	1096	112	263	53	16	13	13	8	10
CASA IN FIORE.....	476	37	15	4	5		112	476	90	22	11	6	10	8	7

Lettori ultimo periodo (numero medio)
secondo: • duplicazioni di lettura

(valori assoluti x 1.000)

MENSILI	Totale	MENSILI													
		Buona Cucina	Burda	Cambio	Capital	Carnet	Casa Facile	Casa in Fiore	Casa-viva	Casa da Abitare	Ciak	Cipria	Class	Club 3	Come stai
POPOLAZIONE	50103	711	605	223	400	63	1096	476	1348	342	580	218	255	151	330
CASAVIVA	1348	65	40	11	43	4	263	90	1348	68	23	18	41	4	16
CASE DA ABITARE	342	15	10		6	3	53	22	68	342	9	6	11	5	3
CIAM	580	9	3	2	17	2	16	11	23	9	580	9	12		15
CIPRIA	218	15	13		6		13	6	18	6	9	218	3	3	3
CLASS	255	10	3	5	57	4	13	10	41	11	12	3	255		7
CLUB 3	151	6		7	3		8	8	4	5		3		151	5
COME STAI	330	24	11	4	10		10	7	16	3	15	3	7	5	330
COSE DI CASA	2256	123	69	22	44	3	513	170	440	85	44	41	26	10	36
COSMOPOLITAN	558	20	20		24	1	49	28	53	17	37	19	15	1	16
LA CUCINA ITALIANA	1019	132	54	8	25	4	66	40	78	35	16	14	15	6	20
CUCINA MODERNA	1495	231	50	4	29		184	64	179	30	23	18	11	12	30
CUCINARE BENE	1465	213	78	1	22		128	56	126	24	39	24	18	9	57
DONNA	659	60	46	9	11		69	31	48	17	36	20	10	7	27
DONNA & MAMMA	414	23	21	5	9		23	11	52	8	10	4	4	5	9
DOVE	207	4			7	5	11	1	26	5	5	4	7	6	3
ELLE	398	25	12	3	16	3	22	13	41	18	26	18	13	7	16
ELLE DECOR	124	11	4		12	5	12	3	28	6	10	4	3		5
FIT FOR FUN	249	7	2	7	11		6	4	15	3	14	7	5	2	2
FOCUS	5524	122	59	55	112	22	242	122	293	75	191	51	70	15	66
GARDENIA	281	10	11		10		29	42	30	15	7	4	7	3	3
GENTE MESE	1246	76	51	7	22	1	87	34	63	25	51	28	15	14	38
GENTE MONEY	181	4	3	4	32	1	5	1	18	7	3	14	3	4	4
GENTE MOTORI	1443	20	8	42	56		63	40	77	40	62	4	20	6	11
GENTE VIAGGI	535	12	13	9	24	4	21	14	52	15	19	6	19	5	9
GLAMOUR	757	21	14	1	34	5	52	25	82	15	40	45	21	1	22
GQ	927	9	5	12	48	3	29	5	53	19	59	30	1	7	7
GULLIVER	238	6	7	11	14	7	12	9	20	5	18	2	13	1	6
HAPPY WEB	187	6	3	3	3	2	7	3	9	6	5	3	6		5
INSIEME	317	22	9		11		26	7	41	11	3	5	5	2	11
IO E IL MIO BAMBINO	815	36	37	7	23		49	15	69	15	19	14	8	2	9
JACK	337	5	3	8	10		22	4	18	2	17	5	1		
JESUS	127	2	5	5	4		11	6	6	2	7	4			
MADRE	133	9	5				7	4	8			3		5	
MARIE CLAIRE	583	29	37	4	24	8	58	10	61	11	20	23	9	9	20
MAX	1560	27	21	25	64	10	77	34	99	29	96	14	38	1	17
MEN'S HEALTH	824	13	12	19	42		40	14	64	13	37	6	28	1	12
MERIDIANI	149	5		4	7	4	8	8	17	8	2	9	2	2	2
MESSAGGERO DI S.ANTONIO	730	18	19	4	11		29	20	33	4	9	4	9	3	9
LA MIA BOUTIQUE	227	13	80	4	10	3	14	6	18			7	3		5
LA MIA CASA	232	16	8	1	3		51	28	66	23	5	8	2	3	4
NATIONAL GEOGRAPHIC ITALIA	868	9	11	6	28	7	51	21	57	17	65	6	14		7
NAUTICA	233	6	2	6	16	2	9	8	19	5	5	2	8	2	
NEWTON	671	15	14	9	18	2	35	21	39	8	42	15	14	5	18
PANORAMA TRAVEL	483	22	3	8	20	1	26	13	27	18	28	3	10	3	12
PARTIAMO	70	2		2			4	4	8	2	4	2	2		2
PC WORLD ITALIA	659	3	7	14	29		24	7	22	24	32	2	18	2	7
PRATICA	218	13	6	2	9	1	35	16	25	3	2	7	8	2	8
QUARK	810	31	20	21	37	2	49	18	48	3	46	8	4	1	12
QUATTORRUOTE	4823	79	67	113	104	4	149	84	201	82	138	19	75	18	36
QUATTRO ZAMPE	437	35	5	8	10		32	23	28	16	19	7	10	3	21
QUI TOURING	780	34	13	3	23	1	38	19	76	24	13	9	24	12	5
RAGAZZA MODERNA	322	16	15		3		17	8	10	1	17	3	3		4
RAKAM	441	27	53		4		25	18	61	12	6	2		3	4
SALE & PEPE	752	99	30	1	20	1	80	28	111	15	9	14	6	4	17
SALVE	277	22	8	1	15	3	23	8	17	4	11	7	7	4	16
LE SCIENZE	316	2	4	6	8	3	16	15	14	8	7	1	6	4	1
SELEZIONE READER'S DIGEST	468	13	8		18		24	11	42	8	8	1	8	6	3
IN SELLA	768	15		52	7		17	16	26	10	22	7	8	4	3
SILHOUETTE DONNA	1553	95	71	10	25	1	124	42	95	28	32	31	18	3	91
SPAZIO CASA	214	29	6	2	7	2	60	17	65	32	11	4	4		5
SPEAK UP	138	4		2		2	11	2	7	1	13	3	2	1	1
STARBENE	2306	128	78	15	39	3	186	91	181	55	59	45	31	15	132
A TAVOLA	257	51	11		12		22	8	24	9	3	12	4	1	10
TOP GIRL	830	26	19	8	9		53	24	33	7	35	13	4	2	28
TUTTOMOTO	888	19	5	19	22		14	13	29	22	37	2	9	3	5
TUTTO MUSICA	565	10	4	7	10		25	9	31	12	66	12	1		15
TUTTOTURISMO	232	12	3	13	22		12	15	15	10	18	3	7	8	2
VERA MAGAZINE	305	18	10	2	2		22	18	20	12	4	2	8		5
VERDE OGGI	192	10	3	4			7	38	17	13	1	3	2	10	5
IN VIAGGIO	164	7		3	7		21	8	21	11	9	5	6	2	3
VILLE & CASALI	297	17	6	3	14		44	25	70	33	9	4	16	2	1
VITALITY	150	3	8	2	2		8	5	12	5	3	3	2	2	6
VOGUE ITALIA	635	16	36	3	29	1	54	24	57	21	31	16	25	5	24
AL VOLANTE	1787	31	11	126	35	4	71	19	81	23	47	7	22	8	17

Adulti

Lettori ultimo periodo (numero medio)
secondo: • duplicazioni di lettura

(valori assoluti x 1.000)

SETTIMANALI	Totale	MENSILI														
		Cose di Casa	Cosmo-politan	La Cucina Italiana	Cucina Moderna	Cucinare Bene	Donna	Donna & Mamma	Dove	Elle	Elle Decor	Fit for Fun	Focus	Gardenia	Gente Mese	
POPOLAZIONE	50103	2256	558	1019	1495	1465	659	414	207	398	124	249	5524	281	1246	
ANNA.....	950	92	28	34	64	63	49	18	14	49	14	11	169	6	51	
AUTO OGGI.....	755	55	13	15	27	23	10	3	5	3		15	156	8	27	
AUTOSPRINT.....	601	42	12	8	17	9	8	4		3		13	142	11	27	
BELLA!.....	281	49	12	20	31	28	14	10	1	17	1	2	43	9	17	
CHI.....	2190	197	70	88	141	136	75	48	11	39	14	14	323	18	165	
CONFIDENZE.....	833	77	22	42	53	66	28	26	3	11	6	5	92	7	53	
DONNA MODERNA.....	2884	302	117	138	234	203	120	66	36	85	19	43	513	28	170	
L'ESPRESSO.....	2403	131	41	86	85	68	41	30	21	34	14	20	550	48	94	
EVA EXPRESS TREMILA.....	465	33	15	24	30	41	24	4	2	10	2	5	61	7	36	
FAMIGLIA CRISTIANA.....	3565	244	52	124	143	140	55	49	23	42	20	12	506	41	132	
FILM TV.....	208	14	7	11	5	8	5			2	1	2	41	4	5	
GENTE.....	3132	247	82	116	194	150	90	43	25	56	16	27	513	36	266	
GIOIA.....	1030	108	47	48	64	104	51	18	11	52	17	12	173	14	78	
IL GIORNALINO.....	226	23	9	12	12	13	7	3	2	6			52	4	16	
GRAND HOTEL.....	828	57	13	21	38	41	28	10	2	7	3	2	80	1	41	
GRAZIA.....	989	126	55	50	69	78	59	30	16	51	16	13	154	28	65	
GUERIN SPORTIVO.....	321	15	7	8	6	9	2		2	3	1	1	67	3	14	
GUIDA TV.....	1379	69	16	42	60	77	25	14	13	10	2	13	183	11	68	
INTIMITA'.....	919	65	18	44	60	54	20	18	3	10		8	111	7	48	
MILANO FINANZA.....	512	47	12	18	28	25	5	4	7	18	6	3	109	13	13	
IL MONDO.....	160	14	3	8	5	6	1	3	3	5	2	1	31	10	8	
MOTOSPRINT.....	509	26	13	5	16	6	2	9	1	2	1	11	115	6	16	
NOVELLA 2000.....	1045	94	31	35	64	66	59	22	8	22	5	7	169	5	82	
OGGI.....	3496	247	72	124	204	191	106	36	29	57	23	32	548	55	231	
PANORAMA.....	3343	257	84	101	108	136	70	38	34	61	17	46	824	38	123	
SORRISI E CANZONI TV.....	6577	474	118	199	342	313	141	86	28	77	19	61	1062	47	291	
STOP.....	395	18	7	11	26	32	14	3		10	1	8	54	5	26	
TELEPIU'.....	1778	127	38	64	107	104	53	38	13	22	8	7	256	12	78	
TELESETTE.....	1862	116	34	40	79	81	27	21	4	24	3	12	255	10	58	
TOPOLINO.....	1762	153	46	79	110	92	41	41	17	36	13	25	434	26	102	
TU.....	1000	130	53	58	125	110	48	21	6	24	5	20	160	6	43	
VISTO.....	552	39	17	27	37	49	34	11	3	9	4	2	61	2	51	
VIVERSANI & BELLI.....	1255	143	27	67	109	105	52	34	6	28	7	16	209	12	78	
SUPPLEMENTI																
D-LA REPUBBLICA DELLE DONNE.....	1228	103	32	64	62	62	24	10	18	31	10	17	247	20	36	
IO DONNA.....	1828	136	47	70	79	71	50	19	24	46	13	12	293	28	66	
SETTE.....	2170	126	35	52	59	69	24	14	20	36	13	14	375	17	55	
SPECCHIO LA STAMPA.....	1458	74	27	48	56	57	16	9	12	19	9	11	220	19	44	
SPORT WEEK-GAZZETTA SPORT.....	1701	121	19	24	45	42	19	18	8	17	3	33	372	13	60	
TV SETTE.....	2079	131	37	64	78	64	42	16	17	40	8	20	340	19	72	
IL VENERDI' DI REPUBBLICA.....	3103	192	56	100	96	109	52	28	29	56	19	24	562	36	91	

Lettori ultimo periodo (numero medio)
secondo: • duplicazioni di lettura

(valori assoluti x 1.000)

MENSILI	Totale	MENSILI													
		Cose di Casa	Cosmo-politan	La Cucina Italiana	Cucina Moderna	Cucinare Bene	Donna	Donna & Mamma	Dove	Elle	Elle Decor	Fit for Fun	Focus	Gardenia	Gente Mese
POPOLAZIONE	50103	2256	558	1019	1495	1465	659	414	207	398	124	249	5524	281	1246
AD.....	762	141	31	59	62	40	27	14	27	31	36	15	208	44	28
AIRONE.....	697	50	25	46	28	37	20	12	19	12	3	9	268	70	27
AM AUTOMESE.....	187	11		7	10	1	5		4	1		3	47		6
AMADEUS.....	95	3	1	9	3	4	1	1				4	28	4	
AMICI DI CASA.....	208	43	14	8	31	31	10	5	2	12		5	66	5	7
ARCHEO.....	235	18	6	11	5	9	2	4	1	1		4	69	15	9
ASTRA.....	439	58	27	27	22	53	34	17	5	26	4	8	93	5	34
AUTO.....	1218	111	21	50	48	47	25	16	9	3	2	8	318	11	61
AUTOMOBILE CLUB.....	550	33	16	19	22	27	9	3	8	3		5	99	1	31
BELLEEUROPA.....	261	26	11	19	18	23	17	9	14	9	9	6	92	13	10
BELL'ITALIA.....	564	56	21	43	46	31	19	8	23	13	2	15	159	35	26
BENISSIMO.....	197	32	10	17	23	22	17	13		8	8	2	29	4	13
BIMBISANI & BELLI.....	1028	181	30	56	138	117	41	183	6	16	7	12	207	7	98
BRAVA CASA.....	935	293	30	71	113	90	28	26	21	27	20	9	185	25	42
BUONA CUCINA.....	711	123	20	132	231	213	60	23	4	25	11	7	122	10	76
BURDA.....	605	69	20	54	50	78	46	21		12	4	2	59	11	51
CAMBIO.....	223	22		8	4	1	9	5		3		7	55		7
CAPITAL.....	400	44	24	25	29	22	11	9	7	16	12	11	112	10	22
CARNET.....	63	3	1	4					5	3	5		22		1
CASA FACILE.....	1096	513	49	66	184	128	69	23	11	22	12	6	242	29	87
CASA IN FIORE.....	476	170	28	40	64	56	31	11	1	13	3	4	122	42	34

Lettori ultimo periodo (numero medio)
secondo: • duplicazioni di lettura

(valori assoluti x 1.000)

MENSILI	Totale	MENSILI													
		Cose di Casa	Cosmo-politan	La Cucina Italiana	Cucina Moderna	Cucinare Bene	Donna	Donna & Mamma	Dove	Elle	Elle Decor	Fit for Fun	Focus	Gardenia	Gente Mese
POPOLAZIONE	50103	2256	558	1019	1495	1465	659	414	207	398	124	249	5524	281	1246
CASAVIVA	1348	440	53	78	179	126	48	52	26	41	28	15	293	30	63
CASE DA ABITARE	342	85	17	35	30	24	17	8	5	18	6	3	75	15	25
CIAM	580	44	37	16	23	39	36	10	5	26	10	14	191	7	51
CIPRIA	218	41	19	14	18	24	20	4	4	18	4	7	51	4	28
CLASS	255	26	15	15	11	18	10	4	7	13	3	5	70	7	15
CLUB 3	151	10	1	6	12	9	7	5	6	7		2	15	3	14
COME STAI	330	36	16	20	30	57	27	9	3	16	5	2	66	3	38
COSE DI CASA	2256	2256	74	117	299	279	106	59	18	59	29	22	481	35	109
COSMOPOLITAN	558	74	558	20	47	46	45	7	8	28	10	11	155	17	51
LA CUCINA ITALIANA	1019	117	20	1019	173	171	63	30	25	26	18	13	189	44	88
CUCINA MODERNA	1495	299	47	173	1495	399	100	57	23	37	25	11	248	35	137
CUCINARE BENE	1465	279	46	171	399	1465	104	53	7	20	15	18	241	12	100
DONNA	659	106	45	63	100	104	659	19	4	26	15	17	127	23	107
DONNA & MAMMA	414	59	7	30	57	53	19	414	2	8	3	2	69	4	28
DOVE	207	18	8	25	23	7	4	2	207	6	3		57	10	10
ELLE	398	59	28	26	37	20	26	8	6	398	40	9	96	14	41
ELLE DECOR	124	29	10	18	25	15	15	3	3	40	124	5	21		15
FIT FOR FUN	249	22	11	13	11	18	17	2		9	5	249	100	3	11
FOCUS	5524	481	155	189	248	241	127	69	57	96	21	100	5524	92	257
GARDENIA	281	35	17	44	35	12	23	4	10	14		3	92	281	17
GENTE MESE	1246	109	51	88	137	100	107	28	10	41	15	11	257	17	1246
GENTE MONEY	181	15	4	4	5	9	6	1	9	4	1		62	6	4
GENTE MOTORI	1443	113	37	40	63	45	37	11	19	16	10	15	369	15	76
GENTE VIAGGI	535	78	21	32	37	33	24	10	27	14	5	13	155	15	37
GLAMOUR	757	120	120	27	57	47	50	11	16	76	20	13	215	19	87
GQ	927	86	47	30	29	40	21	9	7	30	16	33	317	23	30
GULLIVER	238	26	11	20	14	12	4	5	15	13	7	12	89	14	27
HAPPY WEB	187	28		10	14	12	5		2	5	5	4	75	2	8
INSIEME	317	51	7	21	57	50	35	76	5	14	9		68	7	36
IO E IL MIO BAMBINO	815	114	7	47	98	67	32	199	9	11	5	4	129	10	54
JACK	337	46	9	6	22	8	5	8	3	6		11	173	4	10
JESUS	127	13	4	11	11	8	4	2	2	3		2	32	6	8
MADRE	133	14		8	11	11	10	8		5		1	9	3	12
MARIE CLAIRE	583	76	60	46	39	34	48	7	11	91	27	9	160	16	55
MAX	1560	136	73	46	99	68	65	23	8	38	17	51	503	22	86
MEN'S HEALTH	824	87	32	31	31	25	24	4	9	27	10	63	270	18	27
MERIDIANI	149	10	3	13	13	14	1	2	20	5	4	1	49	4	4
MESSAGGERO DI S.ANTONIO	730	52	11	37	61	60	12	10	5	11	1	3	97	17	59
LA MIA BOUTIQUE	227	41	6	23	17	26	9	3	3	12	8	6	39		9
LA MIA CASA	232	85	11	25	30	31	21	3	8	12	4		47	7	17
NATIONAL GEOGRAPHIC ITALIA	868	72	40	46	38	41	22	11	15	27	10	8	290	25	34
NAUTICA	233	27	10	17	13	8	2		5	4	3		60	6	16
NEWTON	671	52	20	17	42	22	15	7	13	19	5	18	356	22	53
PANORAMA TRAVEL	483	42	20	30	22	47	21	6	23	10	2	4	184	6	44
PARTIAMO	70	9	5	5	7	6	7		7			5	28	3	8
PC WORLD ITALIA	659	51	8	26	28	16	16	3	11	14	3	7	220	17	22
PRATICA	218	47	15	20	24	22	15	7	3	8	3	1	29	8	12
QUARK	810	70	25	32	47	45	22	6	6	14	7	15	392	15	49
QUATTORRUOTE	4823	337	94	172	185	133	67	56	33	48	18	75	1134	51	209
QUATTRO ZAMPE	437	63	17	18	45	38	24	9	3	15	6	6	121	21	42
QUI TOURING	780	75	15	44	49	46	4	21	45	15	1	10	164	34	24
RAGAZZA MODERNA	322	41	17	23	26	38	45	8	2	14	7	6	61	1	51
RAKAM	441	65	11	48	42	63	24	17	2	16	6		58	16	18
SALE & PEPE	752	140	32	163	170	131	30	21	16	37	6	7	157	26	49
SALVE	277	39	17	17	42	27	26		10	19	5	3	61	10	30
LE SCIENZE	316	24	9	8	13	6	2	3	4	16	3	3	118	14	19
SELEZIONE READER'S DIGEST	468	40	19	17	29	15	6	4	4	12		3	123	9	41
IN SELLA	768	62	9	14	34	21	13	4	3	5	1	22	208	7	42
SILHOUETTE DONNA	1553	213	66	73	205	232	113	56	12	50	16	23	293	18	131
SPAZIO CASA	214	72	13	18	32	16	10	7	7	11	6		67	7	20
SPEAK UP	138	21	4	7	8	3	4	3	5	6		1	40	5	7
STARBENE	2306	303	121	116	263	249	146	76	26	72	17	30	509	29	226
A TAVOLA	257	39	9	57	46	55	17	3	7	13	4	3	41	4	20
TOP GIRL	830	95	58	17	72	46	53	19	8	12	6	15	170	2	67
TUTTOMOTO	888	58	9	38	43	31	16	7	11	12	3	16	208	7	34
TUTTO MUSICA	565	55	37	8	41	33	32	8	2	13	5	14	189	8	37
TUTTOTURISMO	232	29	15	14	29	10	14	4	10	8		3	67	3	18
VERA MAGAZINE	305	31	29	10	27	33	16	16	3	14	2	6	48	7	21
VERDE OGGI	192	25	2	8	12	12	10	5	3	4			56	16	3
IN VIAGGIO	164	33	8	10	15	11	10	3	13	8	6	5	45	12	13
VILLE & CASALI	297	65	22	20	37	41	4	8	10	14	5	1	79	20	26
VITALITY	150	30	20	5	12	12	8	6	4	15	2	6	41		14
VOGUE ITALIA	635	84	56	24	65	50	63	15	6	53	19	8	157	18	65
AL VOLANTE	1787	186	34	38	49	61	24	22	3	15	6	30	487	11	94

Adulti

Lettori ultimo periodo (numero medio)
secondo: • duplicazioni di lettura

(valori assoluti x 1.000)

SETTIMANALI	Totale	MENSILI													
		Gente Money	Gente Motori	Gente Viaggi	Glamour	GQ	Gulliver	Happy Web	Insieme	Io e il Mio Bambino	Jack	Jesus	Madre	Marie Claire	Max
POPOLAZIONE	50103	181	1443	535	757	927	238	187	317	815	337	127	133	583	1560
ANNA.....	950	3	15	22	57	26	17	3	27	37	4	3	3	50	48
AUTO OGGI.....	755	9	135	19	13	51	11	3	2	13	20	3		5	74
AUTOSPRINT.....	601	3	83	13	6	47	13	7	3	9	16	2		1	71
BELLA!.....	281	1	9	5	11	2	11		6	7		2	1	13	10
CHI.....	2190	9	110	23	112	76	11	6	34	70	18	7	15	80	123
CONFIDENZE.....	833		18	10	23	16	8	2	19	23	1	6	5	16	29
DONNA MODERNA.....	2884	16	94	50	150	71	35	11	55	105	34	20	12	126	121
L'ESPRESSO.....	2403	33	133	62	56	107	32	25	18	50	33	8	8	40	173
EVA EXPRESS TREMILA.....	465	5	24	7	25	30	2	4	7	10	4	3	3	18	45
FAMIGLIA CRISTIANA.....	3565	25	124	68	58	68	36	15	37	82	24	52	40	65	112
FILM TV.....	208	2	9	5	2	6	2	2		4	5	1		5	16
GENTE.....	3132	17	141	55	133	79	19	19	36	75	24	12	12	71	132
GIOIA.....	1030	10	37	18	68	28	12	3	27	21	5	5	5	66	51
IL GIORNALINO.....	226		13	9	3	3	2		3	6	6	11	6	5	15
GRAND HOTEL.....	828	4	29	8	26	9		4	6	17	3		6	7	25
GRAZIA.....	989	3	23	15	72	30	9	1	31	40	6	5	8	74	50
GUERIN SPORTIVO.....	321		24	9	10	28	8	6	6	7	9			3	45
GUIDA TV.....	1379	9	78	38	16	28	13	9	8	42	8	5	6	22	38
INTIMITA'.....	919	1	13	13	13	6	5	6	19	19	6	4	5	16	26
MILANO FINANZA.....	512	28	44	25	19	31	8	7	7	11	11	3		14	50
IL MONDO.....	160	17	12	14	3	10	6	5		1	4	1	1	4	12
MOTOSPRINT.....	509	5	78	12	15	41	7	13	3	13	14			5	67
NOVELLA 2000.....	1045	10	43	18	46	34	6		18	38	9	2	10	36	74
OGGI.....	3496	23	154	59	95	79	27	19	44	61	28	17	19	76	178
PANORAMA.....	3343	49	206	101	95	151	47	48	29	58	61	8	8	86	233
SORRISI E CANZONI TV.....	6577	28	280	112	167	209	52	46	76	154	83	20	24	118	344
STOP.....	395	1	16	11	18	6	3		4	3			3	9	16
TELEPIU'.....	1778	4	75	34	58	57	22	11	34	64	19	2	8	25	119
TELESETTE.....	1862	11	77	21	33	39	5	3	14	42	20	8	5	24	71
TOPOLINO.....	1762	11	102	56	36	75	22	20	35	73	49	10	7	48	120
TU.....	1000	1	24	17	82	26	12	3	17	27	7	1	3	42	53
VISTO.....	552	1	15	6	20	20	4		8	23	2	2	5	11	36
VIVERSANI & BELLI.....	1255	8	71	24	59	38	9	6	27	48	18	6	3	30	69
SUPPLEMENTI															
D-LA REPUBBLICA DELLE DONNE.....	1228	11	29	28	52	23	14	11	15	31	14	1	6	49	45
IO DONNA.....	1828	14	43	18	62	33	10	10	18	37	15	4	9	54	56
SETTE.....	2170	15	61	40	47	41	21	27	16	35	21	5	11	48	68
SPECCHIO LA STAMPA.....	1458	8	60	26	22	49	11	9	13	21	12	8	4	25	57
SPORT WEEK-GAZZETTA SPORT.....	1701	11	128	46	33	130	18	24	9	34	49	4	4	12	188
TV SETTE.....	2079	19	80	40	58	46	26	24	22	30	16	7	9	40	82
IL VENERDI' DI REPUBBLICA.....	3103	28	112	62	76	72	25	25	21	50	24	3	11	77	127

Lettori ultimo periodo (numero medio)
secondo: • duplicazioni di lettura

(valori assoluti x 1.000)

MENSILI	Totale	MENSILI													
		Gente Money	Gente Motori	Gente Viaggi	Glamour	GQ	Gulliver	Happy Web	Insieme	Io e il Mio Bambino	Jack	Jesus	Madre	Marie Claire	Max
POPOLAZIONE	50103	181	1443	535	757	927	238	187	317	815	337	127	133	583	1560
AD.....	762	14	40	48	59	40	15	13	13	18	11	2	1	40	62
AIRONE.....	697	16	52	40	25	37	23	11	10	21	9	7	3	17	63
AM AUTOMESE.....	187	2	56	12		23	2	3		3	19			4	36
AMADEUS.....	95	2			2	2		1		5	3			4	5
AMICI DI CASA.....	208	1	8	7	11	11	6		2	7	2		3	3	17
ARCHEO.....	235	3	6	14	1	12	16		4	6		8	1	4	15
ASTRA.....	439	6	13	9	22	12	9	2	6	12	5		6	19	35
AUTO.....	1218	16	254	35	32	95	21	17	16	36	44	6	1	18	171
AUTOMOBILE CLUB.....	550	7	100	16	12	23	7	6	4	13	16	3		7	34
BELL'EUROPA.....	261	6	17	34	9	15	13	4	4	11		3	5	12	14
BELL'ITALIA.....	564	13	36	44	31	19	25	4	12	14	6	5	5	11	45
BENISSIMO.....	197		7	5	13	4	6		7	15		4	4	12	8
BIMBISANI & BELLI.....	1028	6	57	32	54	30	14	7	96	316	13	6	4	36	61
BRAVA CASA.....	935	18	46	35	38	30	18	8	30	33	17	5	9	48	80
BUONA CUCINA.....	711	4	20	12	21	9	6	6	22	36	5	2	9	29	27
BURDA.....	605	3	8	13	14	5	7	3	9	37	3	5	5	37	21
CAMBIO.....	223	4	42	9	1	12	11	3		7	8	5		4	25
CAPITAL.....	400	32	56	24	34	48	14	3	11	23	10	4		24	64
CARNET.....	63	1		4	5	3	7	2						8	10
CASA FACILE.....	1096	5	63	21	52	29	12	7	26	49	22	11	7	58	77
CASA IN FIORE.....	476	1	40	14	25	5	9	3	7	15	4	6	4	10	34

Lettori ultimo periodo (numero medio)
secondo: • duplicazioni di lettura

(valori assoluti x 1.000)

MENSILI	Totale	MENSILI													
		Gente Money	Gente Motori	Gente Viaggi	Glamour	GQ	Gulliver	Happy Web	Insieme	Io e il Mio Bambino	Jack	Jesus	Madre	Marie Claire	Max
POPOLAZIONE	50103	181	1443	535	757	927	238	187	317	815	337	127	133	583	1560
CASAVIVA	1348	18	77	52	82	53	20	9	41	69	18	6	8	61	99
CASE DA ABITARE	342	7	40	15	15	19	5	6	11	15	2	2		11	29
CIAM	580	3	62	19	40	59	18	5	3	19	17	7		20	96
CIPRIA	218		4	6	45		2	3	5	14		4	3	23	14
CLASS	255	14	20	19	21	30	13	6	5	8	5			9	38
CLUB 3	151	3	6	5	1	1	1		2	2	1		5	9	1
COME STAI	330	4	11	9	22	7	6	5	11	9				20	17
COSE DI CASA	2256	15	113	78	120	86	26	28	51	114	46	13	14	76	136
COSMOPOLITAN	558	4	37	21	120	47	11		7	7	9	4		60	73
LA CUCINA ITALIANA	1019	4	40	32	27	30	20	10	21	47	6	11	8	46	46
CUCINA MODERNA	1495	5	63	37	57	29	14	14	57	98	22	11	11	39	99
CUCINARE BENE	1465	9	45	33	47	40	12	12	50	67	8	8	11	34	68
DONNA	659	6	37	24	50	21	4	5	35	32	5	4	10	48	65
DONNA & MAMMA	414	1	11	10	11	9	5		76	199	8	2	8	7	23
DOVE	207	9	19	27	16	7	15	2	5	9	3	2		11	8
ELLE	398	4	16	14	76	30	13	5	14	11	6	3	5	91	38
ELLE DECOR	124	1	10	5	20	16	7	5	9	5				27	17
FIT FOR FUN	249		15	13	13	33	12	4		4	11	2	1	9	51
FOCUS	5524	62	369	155	215	317	89	75	68	129	173	32	9	160	503
GARDENIA	281	6	15	15	19	23	14	2	7	10	4	6	3	16	22
GENTE MESE	1246	4	76	37	87	30	27	8	36	54	10	8	12	55	86
GENTE MONEY	181	181	23	25	10	17	2	4	5	3	9	3		6	7
GENTE MOTORI	1443	23	1443	62	41	97	18	21	13	37	41	6		12	162
GENTE VIAGGI	535	25	62	535	31	53	39	12	3	17	18	3	2	25	69
GLAMOUR	757	10	41	31	757	60	18	7	22	29	8	6	7	121	100
GQ	927	17	97	53	60	927	24	28	18	29	55	5	4	38	304
GULLIVER	238	2	18	39	18	24	238	11	2	5	6	8	1	14	34
HAPPY WEB	187	4	21	12	7	28	11	187	2	6	29	3		7	29
INSIEME	317	5	13	3	22	18	2	2	317	92	5	3	8	27	24
IO E IL MIO BAMBINO	815	3	37	17	29	29	5	6	92	815	11	4	11	24	31
JACK	337	9	41	18	8	55	6	29	5	11	337			10	50
JESUS	127	3	6	3	6	6	8	3	3	4		127	8	2	8
MADRE	133			2	7	4	1		8	11		8	133	8	2
MARIE CLAIRE	583	6	12	25	121	38	14	7	27	24	10	2	8	583	51
MAX	1560	7	162	69	100	304	34	29	24	31	50	8	2	51	1560
MEN'S HEALTH	824	14	68	33	53	147	13	11	11	25	59	3	4	31	195
MERIDIANI	149	8	8	17	2	7	2	3	1	3	3			6	4
MESSAGGERO DI S.ANTONIO	730	6	38	23	22	18	13	10	16	21	8	35	15	19	17
LA MIA BOUTIQUE	227	3	5		15	6	1		5	10	6			26	10
LA MIA CASA	232	6	13	13	14	13	2	4	2	13	2	1	4	11	13
NATIONAL GEOGRAPHIC ITALIA	868	11	50	48	32	52	26	9	8	13	19	3	1	22	75
NAUTICA	233	5	32	12	11	11	4	5		2			2	12	20
NEWTON	671	10	54	32	50	64	34	23	1	11	40	9		12	81
PANORAMA TRAVEL	483	23	52	52	18	34	17	6	13	15	19	12		8	65
PARTIAMO	70		5	15	6	6	2		3	4		2		1	6
PC WORLD ITALIA	659	16	99	32	14	45	17	41	8	9	48	6		7	82
PRATICA	218		6	2	15	5	7	2	8	8		2	2	13	19
QUARK	810	17	83	37	33	54	24	23	12	25	40	19	2	21	61
QUATTRORUOTE	4823	45	725	146	132	296	59	70	35	105	128	14	13	67	443
QUATTRO ZAMPE	437		47	22	18	22	18	6	8	10	10	2	3	7	63
QUI TOURING	780	26	29	39	16	42	32	9	10	25	12	9	4	15	24
RAGAZZA MODERNA	322	4	17	9	32	11	5		6	11	8		3	15	24
RAKAM	441	2	4	7	6	3			7	17		1	13	21	25
SALE & PEPE	752	9	26	25	51	30	13	17	22	51	13	3	3	47	41
SALVE	277	1	7	6	25	12	4	1	16	10	3	1		15	32
LE SCIENZE	316	6	19	12	7	9	7	4	4	7	5	5	2	6	12
SELEZIONE READER'S DIGEST	468	5	35	24	5	15	2		6	11	5	3		4	9
IN SELLA	768		122	25	16	61	13	17	2	13	37	5		6	93
SILHOUETTE DONNA	1553	6	65	23	101	54	15	13	55	72	19	10	7	111	134
SPAZIO CASA	214	3	21	7	14	13	6	8	8	10	4			14	25
SPEAK UP	138	2	6	9	3	11	10	7	2	1	2	3		4	13
STARBENE	2306	13	110	59	144	73	18	11	67	116	21	8	11	103	165
A TAVOLA	257	5	21	8	5	8	5	3	6	9	3		3	8	8
TOP GIRL	830		36	20	67	36	3	12	12	24	10			22	75
TUTTOMOTO	888	6	211	37	14	60	16	23	8	24	29	4	4	2	139
TUTTO MUSICA	565	2	33	16	42	67	10	5	5	11	12			21	80
TUTTOTURISMO	232	15	28	49	10	18	5	5	5	7	4	2	4	4	19
VERA MAGAZINE	305	2	14	7	21	4	3	2	6	14	4	2	3	21	18
VERDE OGGI	192	2	19	9	5	9	2		8	7			3	4	9
IN VIAGGIO	164	5	21	30	15	8	17	5	1	10		5		5	16
VILLE & CASALI	297	2	25	18	14	15	3	7	4	14	6			10	29
VITALITY	150		9	6	17	10	3	4	6	11	6	4		15	15
VOGUE ITALIA	635	3	37	36	91	55	9	10	29	23	14	3	4	74	80
AL VOLANTE	1787	10	291	61	41	163	34	36	4	45	67	12		16	205

Adulti

Lettori ultimo periodo (numero medio)
secondo: • duplicazioni di lettura

(valori assoluti x 1.000)

SETTIMANALI	Totale	MENSILI													
		Men's & Health	Meridiani	Messag-gero S. Antonio	La Mia Boutique	La Mia Casa	National Geogra- phic Italia	Nautica	Newton	Panorama Travel	Partiamo	PC World Italia	Pratica	Quark	Quattro- ruote
POPOLAZIONE	50103	824	149	730	227	232	868	233	671	483	70	659	218	810	4823
ANNA.....	950	11	9	14	8	9	15	5	26	18	6	9	12	27	66
AUTO OGGI.....	755	44	1	15	2	6	19	8	30	18	4	32	3	31	266
AUTOSPRINT.....	601	30		6	1	2	30	7	21	17	2	17	1	34	222
BELLA!.....	281	2	2	10	4	9	4	1	8	1		7	10	10	21
CHI.....	2190	49	4	45	19	20	52	14	35	36	3	24	10	43	246
CONFIDENZE.....	833	4		30	14	9	8	1	11	11	3	12	11	15	50
DONNA MODERNA.....	2884	69	12	59	31	20	70	17	52	48	12	41	43	89	251
L'ESPRESSO.....	2403	91	36	36	10	22	139	33	83	73	4	69	11	121	442
EVA EXPRESS TREMILA.....	465	12	1	24	5	8	8	7	7	10		6	3	10	47
FAMIGLIA CRISTIANA.....	3565	37	13	149	23	22	67	12	60	37	3	48	27	88	393
FILM TV.....	208	7	2	3	2	3	18		11	5		6	3	8	30
GENTE.....	3132	48	20	67	22	21	55	19	70	44	8	43	19	80	358
GIOIA.....	1030	12	5	28	15	11	7	8	15	23	4	11	13	24	75
IL GIORNALINO.....	226	1		17	4		15		6	11	1	8	5	12	28
GRAND HOTEL.....	828	12	1	18	8	2	7	2	8	14	3	7	5	13	77
GRAZIA.....	989	21	3	26	9	7	28	4	13	18	6	11	18	19	84
GUERIN SPORTIVO.....	321	14		2	2		9	4	14	18		15	1	10	83
GUIDA TV.....	1379	29	10	39	2	3	29	13	28	22	3	25	7	35	212
INTIMITA'.....	919	7		22	5	10	7	1	9	6	3	8	12	21	66
MILANO FINANZA.....	512	23	6	4	6	9	27	9	16	17	3	28	4	24	120
IL MONDO.....	160	8	3	3	1	2	9	6	7	7	1	10	2	16	32
MOTOSPRINT.....	509	30	1	8	1	1	16	9	19	9		9	1	20	155
NOVELLA 2000.....	1045	17	3	21	7	7	18	2	14	19		15	2	26	141
OGGI.....	3496	69	12	87	18	31	71	16	80	62	12	46	27	80	432
PANORAMA.....	3343	138	31	60	14	22	131	48	103	120	11	97	31	113	603
SORRISI E CANZONI TV.....	6577	170	29	116	33	46	143	33	128	119	29	128	50	169	881
STOP.....	395	4		17	1	3	4	1	4	6		7	4	10	40
TELEPIU'.....	1778	36	6	20	20	10	46	4	47	26	6	35	10	39	258
TELESETTE.....	1862	36	1	28	13	7	28	9	25	15	2	32	10	51	211
TOPOLINO.....	1762	74	12	43	10	9	96	15	66	47	8	70	20	75	293
TU.....	1000	14		14	21	10	16	9	22	14	7	9	13	29	82
VISTO.....	552	9		14	7	7	6	2	7	3	2	8	7	10	72
VIVERSANI & BELLI.....	1255	34	1	24	23	10	18	2	28	15	9	19	21	38	153
SUPPLEMENTI															
D-LA REPUBBLICA DELLE DONNE.....	1228	45	14	18	7	9	46	15	25	21	5	25	10	25	133
IO DONNA.....	1828	41	13	28	11	20	46	20	39	29	4	31	19	38	166
SETTE.....	2170	54	23	37	7	18	77	26	54	33	5	52	10	37	295
SPECCHIO LA STAMPA.....	1458	31	30	29	6	10	57	19	24	17	2	17	10	33	198
SPORT WEEK-GAZZETTA SPORT.....	1701	102	10	22	8	9	40	15	53	46	2	61	7	58	368
TV SETTE.....	2079	61	19	35	7	18	70	17	52	32	7	57	7	36	268
IL VENERDI' DI REPUBBLICA.....	3103	91	24	37	16	14	121	33	64	50	9	96	17	78	421

Lettori ultimo periodo (numero medio)
secondo: • duplicazioni di lettura

(valori assoluti x 1.000)

MENSILI	Totale	MENSILI													
		Men's & Health	Meridiani	Messag-gero S. Antonio	La Mia Boutique	La Mia Casa	National Geogra- phic Italia	Nautica	Newton	Panorama Travel	Partiamo	PC World Italia	Pratica	Quark	Quattro- ruote
POPOLAZIONE	50103	824	149	730	227	232	868	233	671	483	70	659	218	810	4823
AD.....	762	59	21	10	3	35	68	15	41	27	5	34	13	29	132
AIRONE.....	697	20	6	24	7	8	94	19	54	30	3	36	9	60	156
AM AUTOMESE.....	187	22	7	4			11	2	20	8		14	3	9	80
AMADEUS.....	95	4	1	5			8		2			4	2	4	10
AMICI DI CASA.....	208	13	4	4		9	13	8	8	3	7	4	2	11	32
ARCHEO.....	235	7	4	7	1	6	40	2	26	12	2	18	2	17	42
ASTRA.....	439	11	1	8	3	3	8	1	1	13		17	2	22	54
AUTO.....	1218	85	2	21	6	7	35	31	53	35	3	58	6	65	566
AUTOMOBILE CLUB.....	550	29	1	16	2	8	19	15	12	26		19	7	22	166
BELL'EUROPA.....	261	5	26	9		5	51	2	19	19	4	11		19	53
BELLITALIA.....	564	21	28	26	5	9	86	3	40	24	3	26	5	28	115
BENISSIMO.....	197	2		8	1	8	3		7	1		5	12	13	19
BIMBISANI & BELLI.....	1028	17	4	26	19	17	22	13	20	17	5	19	10	39	139
BRAVA CASA.....	935	39	13	21	9	46	40	9	32	22	9	28	11	26	127
BUONA CUCINA.....	711	13	5	18	13	16	9	6	15	22	2	3	13	31	79
BURDA.....	605	12		19	80	8	11	2	14	3		7	6	20	67
CAMBIO.....	223	19	4	4	4	1	6	6	9	8	2	14	2	21	113
CAPITAL.....	400	42	7	11	10	3	28	16	18	20		29	9	37	104
CARNET.....	63		4		3		7	2	2	1			1	2	4
CASA FACILE.....	1096	40	8	29	14	51	51	9	35	26	4	24	35	49	149
CASA IN FIORE.....	476	14	8	20	6	28	21	8	21	13	4	7	16	18	84

Lettori ultimo periodo (numero medio)
secondo: • duplicazioni di lettura

(valori assoluti x 1.000)

MENSILI	Totale	MENSILI													
		Men's & Health	Meridiani	Messaggero S. Antonio	La Mia Boutique	La Mia Casa	National Geographic Italia	Nautica	Newton	Panorama Travel	Partiamo	PC World Italia	Pratica	Quark	Quattro ruote
POPOLAZIONE	50103	824	149	730	227	232	868	233	671	483	70	659	218	810	4823
CASAVIVA	1348	64	17	33	18	66	57	19	39	27	8	22	25	48	201
CASE DA ABITARE	342	13		4		23	17	5	8	18	2	24	3	3	82
CIAK	580	37	8	9		5	65	5	42	28	4	32	2	46	138
CIPRIA	218	6	2	4	7	8	6	2	15	3	2	2	7	8	19
CLASS	255	28	9	9	3	2	14	8	14	10	2	18	8	4	75
CLUB 3	151	1	2	3		3		2	5	3		2	2	1	18
COME STAI	330	12	2	9	5	4	7		18	12	2	7	8	12	36
COSE DI CASA	2256	87	10	52	41	85	72	27	52	42	9	51	47	70	337
COSMOPOLITAN	558	32	3	11	6	11	40	10	20	20	5	8	15	25	94
LA CUCINA ITALIANA	1019	31	13	37	23	25	46	17	17	30	5	26	20	32	172
CUCINA MODERNA	1495	31	13	61	17	30	38	13	42	22	7	28	24	47	185
CUCINARE BENE	1465	25	14	60	26	31	41	8	22	47	6	16	22	45	133
DONNA	659	24	1	12	9	21	22	2	15	21	7	16	15	22	67
DONNA & MAMMA	414	4	2	10	3	3	11		7	6		3	7	6	56
DOVE	207	9	20	5	3	8	15	5	13	23	7	11	3	6	33
ELLE	398	27	5	11	12	12	27	4	19	10		14	8	14	48
ELLE DECOR	124	10	4	1	8	4	10	3	5	2		3	3	7	18
FIT FOR FUN	249	63	1	3	6		8		18	4	5	7	1	15	75
FOCUS	5524	270	49	97	39	47	290	60	356	184	28	220	29	392	1134
GARDENIA	281	18	4	17		7	25	6	22	6	3	17	8	15	51
GENTE MESE	1246	27	4	59	9	17	34	16	53	44	8	22	12	49	209
GENTE MONEY	181	14	8	6	3	6	11	5	10	23		16		17	45
GENTE MOTORI	1443	68	8	38	5	13	50	32	54	52	5	99	6	83	725
GENTE VIAGGI	535	33	17	23		13	48	12	32	52	15	32	2	37	146
GLAMOUR	757	53	2	22	15	14	32	11	50	18	6	14	15	33	132
GQ	927	147	7	18	6	13	52	11	64	34	6	45	5	54	296
GULLIVER	238	13	2	13	1	2	26	4	34	17	2	17	7	24	59
HAPPY WEB	187	11	3	10		4	9	5	23	6		41	2	23	70
INSIEME	317	11	1	16	5	2	8		1	13	3	8	8	12	35
IO E IL MIO BAMBINO	815	25	3	21	10	13	13	2	11	15	4	9	8	25	105
JACK	337	59	3	8	6	2	19		40	19		48		40	128
JESUS	127	3		35		1	3		9	12	2	6	2	19	14
MADRE	133	4		15		4	1	2					2	2	13
MARIE CLAIRE	583	31	6	19	26	11	22	12	12	8	1	7	13	21	67
MAX	1560	195	4	17	10	13	75	20	81	65	6	82	19	61	443
MEN'S HEALTH	824	824	7	12	4	8	34	10	49	36	6	40	12	31	248
MERIDIANI	149	7	149	6		2	22		3	14	2	5			25
MESSAGGERO DI S.ANTONIO	730	12	6	730	5	8	22	4	19	16		22	6	27	83
LA MIA BOUTIQUE	227	4		5	227	8	3	4	6	3		3	12	3	27
LA MIA CASA	232	8	2	8	8	232	7		18	4		9	4	11	32
NATIONAL GEOGRAPHIC ITALIA	868	34	22	22	3	7	868	14	86	54	9	65	2	82	182
NAUTICA	233	10		4	4		14	233	15	11		9		15	72
NEWTON	671	49	3	19	6	18	86	15	671	26	3	61	8	81	159
PANORAMA TRAVEL	483	36	14	16	3	4	54	11	26	483	17	32		28	124
PARTIAMO	70	6	2				9		3	17	70	5			10
PC WORLD ITALIA	659	40	5	22	3	9	65	9	61	32	5	659	13	58	200
PRATICA	218	12		6	12	4	2		8			13	218	9	24
QUARK	810	31		27	3	11	82	15	81	28		58	9	810	189
QUATTORRUOTE	4823	248	25	83	27	32	182	72	159	124	10	200	24	189	4823
QUATTRO ZAMPE	437	31	4	16	4	11	29	7	26	17	4	26	7	36	103
QUI TOURING	780	25	16	34	8	3	79	9	23	46	5	24	10	43	158
RAGAZZA MODERNA	322	7	2		12	8	10		9	5		9		15	31
RAKAM	441	7		11	10	6	15	3	12	5		3	10	14	41
SALE & PEPE	752	18	18	21	9	25	35	6	27	27	6	12	26	33	98
SALVE	277	6	2	14	7	5	19	5	9	5	5	5	10	9	32
LE SCIENZE	316	15	8	13		5	53	10	40	7		27	2	41	69
SELEZIONE READER'S DIGEST	468	12		22	6	6	32	4	10	31	2	15	4	34	73
IN SELLA	768	57	2	15	4	7	33	15	47	21	11	45	1	32	254
SILHOUETTE DONNA	1553	43	2	33	36	11	25	6	32	27	15	18	35	46	155
SPAZIO CASA	214	5		5	1	19	7	4	8	7	1	14	10	12	49
SPEAK UP	138	6	1	13		1	13		13	2	3	7	2	11	38
STARBENE	2306	82	14	72	29	50	56	11	56	28	16	31	46	80	329
A TAVOLA	257	11	12	8		10	14	3	14	7	2	6	10	13	35
TOP GIRL	830	19	4	9	14	7	20	4	19	11		11	2	34	98
TUTTOMOTO	888	41	3	17	8	5	21	23	44	28	7	38	3	48	384
TUTTO MUSICA	565	29	1	4	4	2	29	6	55	30	1	24	3	29	106
TUTTOTURISMO	232	8	11	11	1	8	36	8	9	19	11	7	5	31	75
VERA MAGAZINE	305	8	3	14	7	17	4		6	1		6	20	9	16
VERDE OGGI	192	6	2	5	2	9	13		10	6	2	7	5		28
IN VIAGGIO	164	11	9	10	3	1	16		8	17	8	9	8	13	42
VILLE & CASALI	297	16	16	7		25	13	17	9	7	2	8	13	7	48
VITALITY	150	7	1	2	5	5	3		5	3	3	10	7	7	24
VOGUE ITALIA	635	38	4	12	16	16	40	5	22	11	4	12	16	32	129
AL VOLANTE	1787	138	4	40	16	17	72	33	79	50	5	96	14	86	744

Adulti

Lettori ultimo periodo (numero medio)
secondo: • duplicazioni di lettura

(valori assoluti x 1.000)

SETTIMANALI	Totale	MENSILI														
		Quattro Zampe	Qui Touring	Ragazza Moderna	Rakam	Sale & Pepe	Salve	Le Scienze	Selezione dal R.D.	In Sella	Silhouette Donna	Spazio Casa	Speak Up	Starbene	A Tavola	
POPOLAZIONE	50103	437	780	322	441	752	277	316	468	768	1553	214	138	2306	257	
ANNA.....	950	17	29	15	31	41	41	6	10	15	97	10	7	132	19	
AUTO OGGI.....	755	26	28	5	4	4	5	6	8	56	23	5	3	32	6	
AUTOSPRINT.....	601	19	18	5	4	7	4	8	2	44	14	5	2	27	2	
BELLA!.....	281	12	11	5	9	22	10	4	5	1	34	8	8	63	4	
CHI.....	2190	40	38	39	33	65	38	16	17	48	188	15	11	241	24	
CONFIDENZE.....	833	17	18	18	18	25	13	7	12	5	83	5	6	89	7	
DONNA MODERNA.....	2884	57	87	62	59	112	58	30	54	50	286	28	13	375	31	
L'ESPRESSO.....	2403	31	93	21	27	66	29	53	59	59	82	21	16	164	19	
EVA EXPRESS TREMILA.....	465	8	8	5	8	20	12	2	6	16	32	4	4	50	6	
FAMIGLIA CRISTIANA.....	3565	51	91	25	81	113	27	20	59	62	145	13	7	206	23	
FILM TV.....	208	6	7	2	2	3	1	9	4	2	8	1	1	15	2	
GENTE.....	3132	41	64	38	43	86	42	20	48	45	211	21	15	304	22	
GIOIA.....	1030	8	26	25	32	52	25	9	14	12	110	18	3	134	14	
IL GIORNALINO.....	226	7	5	9	7	8	4	2	11	5	16	2	3	21	1	
GRAND HOTEL.....	828	18	13	9	9	19	7	6	15	8	50	5	1	67	9	
GRAZIA.....	989	17	33	21	23	64	25	8	11	11	87	10	5	147	12	
GUERIN SPORTIVO.....	321	15	8	3	3	3	6	3	4	21	8	4	4	10	2	
GUIDA TV.....	1379	26	36	15	18	27	12	12	22	24	72	8	11	106	14	
INTIMITA'.....	919	8	12	8	14	25	15	5	11	11	60	6	4	76	7	
MILANO FINANZA.....	512	12	31	3	6	19	3	14	15	21	26	4	7	29	7	
IL MONDO.....	160	5	17	2	2	5	4	12	3	2	3	1	3	13	3	
MOTOSPRINT.....	509	20	9	2	2	6	1	6	9	51	13	2	2	21	1	
NOVELLA 2000.....	1045	17	14	37	17	33	23	8	13	14	105	10	7	107	17	
OGGI.....	3496	48	95	40	45	99	46	22	66	66	202	29	15	322	34	
PANORAMA.....	3343	72	120	33	35	75	45	43	70	105	162	25	21	291	27	
SORRISI E CANZONI TV.....	6577	102	112	87	76	133	52	35	84	165	376	47	16	520	62	
STOP.....	395	11	7	11	5	7	3	4	7	9	32	1	1	42	2	
TELEPIU'.....	1778	40	41	34	21	50	20	10	15	38	135	19	5	150	14	
TELESETTE.....	1862	23	39	17	16	36	21	16	31	34	107	3	4	134	5	
TOPOLINO.....	1762	45	47	18	19	47	22	25	34	61	115	14	17	135	18	
TU.....	1000	28	15	55	12	33	22	7	14	12	151	8	6	191	18	
VISTO.....	552	21	6	27	12	16	5	1	6	12	65	5	2	58	6	
VIVERSANI & BELLI.....	1255	36	17	23	15	65	25	11	16	28	216	19	3	269	13	
SUPPLEMENTI																
D-LA REPUBBLICA DELLE DONNE.....	1228	11	42	6	16	46	11	17	20	11	50	16	7	99	11	
IO DONNA.....	1828	17	60	21	26	49	25	14	30	26	86	13	13	146	16	
SETTE.....	2170	23	83	7	24	39	17	24	28	36	55	16	11	122	10	
SPECCHIO LA STAMPA.....	1458	21	29	5	14	39	11	17	26	23	45	13	10	95	3	
SPORT WEEK-GAZZETTA SPORT.....	1701	26	25	15	4	23	3	17	13	80	46	11	14	78	10	
TV SETTE.....	2079	27	73	10	17	44	25	22	24	42	78	16	20	141	11	
IL VENERDI' DI REPUBBLICA.....	3103	32	93	8	39	75	34	48	54	52	97	25	16	193	30	

Lettori ultimo periodo (numero medio)
secondo: • duplicazioni di lettura

(valori assoluti x 1.000)

MENSILI	Totale	MENSILI														
		Quattro Zampe	Qui Touring	Ragazza Moderna	Rakam	Sale & Pepe	Salve	Le Scienze	Selezione dal R.D.	In Sella	Silhouette Donna	Spazio Casa	Speak Up	Starbene	A Tavola	
POPOLAZIONE	50103	437	780	322	441	752	277	316	468	768	1553	214	138	2306	257	
AD.....	762	28	52	30	42	16	16	21	19	33	19	7	60	13		
AIRONE.....	697	32	33	5	14	34	17	22	32	23	33	9	17	62	7	
AM AUTOMESE.....	187	5	7	2	2	2	2	3	23	14	5	2	9	3		
AMADEUS.....	95	1	11	1	4	4	1	7	5	1	1	1	4	2		
AMICI DI CASA.....	208	47	5	8	3	4	9	7	1	8	33	5	1	47	2	
ARCHEO.....	235	2	19	4	4	4	1	8	12	4	3	6	2	16	6	
ASTRA.....	439	24	11	23	1	20	15	5	7	53	3	2	62	9		
AUTO.....	1218	35	42	14	9	20	6	23	9	109	46	22	7	82	21	
AUTOMOBILE CLUB.....	550	21	21	8	2	10	8	8	16	32	13	1	6	42	12	
BELL'EUROPA.....	261	4	36	4	8	10	14	10	4	9	1	4	20	9		
BELL'ITALIA.....	564	7	82	3	24	21	20	18	23	10	28	15	3	43	15	
BENISSIMO.....	197	5	3	6	29	14	4	1	1	15	12	12	35	16		
BIMBISANI & BELLI.....	1028	16	31	17	30	55	13	7	14	14	135	11	5	196	19	
BRAVA CASA.....	935	24	49	6	66	97	31	22	15	24	88	51	8	117	20	
BUONA CUCINA.....	711	35	34	16	27	99	22	2	13	15	95	29	4	128	51	
BURDA.....	605	5	13	15	53	30	8	4	8	71	6	6	78	11		
CAMBIO.....	223	8	3	1	1	1	6	52	10	2	2	2	15	15		
CAPITAL.....	400	10	23	3	4	20	15	8	18	7	25	7	39	12		
CARNET.....	63	1	1	1	1	3	3	3	1	1	2	2	3	3		
CASA FACILE.....	1096	32	38	17	25	80	23	16	24	17	124	60	11	186	22	
CASA IN FIORE.....	476	23	19	8	18	28	8	15	11	16	42	17	2	91	8	

Lettori ultimo periodo (numero medio)
secondo: • duplicazioni di lettura

(valori assoluti x 1.000)

MENSILI	Totale	MENSILI													
		Quattro Zampe	Qui Touring	Ragazza Moderna	Rakam	Sale & Pepe	Salve	Le Scienze	Selezione dal R.D.	In Sella	Silhouette Donna	Spazio Casa	Speak Up	Starbene	A Tavola
POPOLAZIONE	50103	437	780	322	441	752	277	316	468	768	1553	214	138	2306	257
CASAVIVA	1348	28	76	10	61	111	17	14	42	26	95	65	7	181	24
CASE DA ABITARE	342	16	24	1	12	15	4	8	8	10	28	32	1	55	9
CIAM	580	19	13	17	6	9	11	7	8	22	32	11	13	59	3
CIPRIA	218	7	9	3	2	14	7	1	1	7	31	4	4	45	12
CLASS	255	10	24	3	3	6	7	6	8	8	18	4	3	31	4
CLUB 3	151	3	12		3	4	4	4	6	4	3		2	15	1
COME STAI	330	21	5	4	4	17	16	1	3	3	91	5	1	132	10
COSE DI CASA	2256	63	75	41	65	140	39	24	40	62	213	72	21	303	39
COSMOPOLITAN	558	17	15	17	11	32	17	9	19	9	66	13	4	121	9
LA CUCINA ITALIANA	1019	18	44	23	48	163	17	8	17	14	73	18	7	116	57
CUCINA MODERNA	1495	45	49	26	42	170	42	13	29	34	205	32	8	263	46
CUCINARE BENE	1465	38	46	38	63	131	27	6	15	21	232	16	3	249	55
DONNA	659	24	4	45	24	30	26	2	6	13	113	10	4	146	17
DONNA & MAMMA	414	9	21	8	17	21	3	4	4	4	56	7	3	76	3
DOVE	207	3	45	2	2	16	10	4	4	3	12	7	5	26	7
ELLE	398	15	15	14	16	37	19	16	12	5	50	11	6	72	13
ELLE DECOR	124		1	7	6	6	5			1	16	6		17	4
FIT FOR FUN	249	6	10	6		7	3	3	3	22	23		1	30	3
FOCUS	5524	121	164	61	58	157	61	118	123	208	293	67	40	509	41
GARDENIA	281	21	34	1	16	26	10	14	9	7	18	7	5	29	4
GENTE MESE	1246	42	24	51	18	49	30	19	41	42	131	20	7	226	20
GENTE MONEY	181		26	4	2	9	1	6	5	5	6	3	2	13	5
GENTE MOTORI	1443	47	29	17	4	26	7	19	35	122	65	21	6	110	21
GENTE VIAGGI	535	22	39	9	7	25	6	12	24	25	23	7	9	59	8
GLAMOUR	757	18	16	32	6	51	25	7	5	16	101	14	3	144	5
GQ	927	22	42	11	3	30	12	9	15	61	54	13	11	73	8
GULLIVER	238	18	32	5		13	4	7	2	13	15	6	10	18	5
HAPPY WEB	187	6	9			17	1	4		17	13	8	7	11	3
INSIEME	317	8	10	6	7	22	16	4	6	2	55	8	2	67	6
IO E IL MIO BAMBINO	815	10	25	11	17	51	10	7	11	13	72	10	1	116	9
JACK	337	10	12	8		13	3	5	5	37	19	4	2	21	3
JESUS	127	2	9		1	3	1	5	3	5	10		3	8	
MADRE	133	3	4	3	13	3		2			7			11	3
MARIE CLAIRE	583	7	15	15	21	47	15	6	4	6	111	14	4	103	8
MAX	1560	63	24	24	25	41	32	12	9	93	134	25	13	165	8
MEN'S HEALTH	824	31	25	7	7	18	6	15	12	57	43	5	6	82	11
MERIDIANI	149	4	16	2		18	2	8		2	2		1	14	12
MESSAGGERO DI S.ANTONIO	730	16	34		11	21	14	13	22	15	33	5	13	72	8
LA MIA BOUTIQUE	227	4	8	12	10	9	7		6	4	36	1		29	
LA MIA CASA	232	11	3	8	6	25	5	5	6	7	11	19	1	50	10
NATIONAL GEOGRAPHIC ITALIA	868	29	79	10	15	35	19	53	32	33	25	7	13	56	14
NAUTICA	233	7	9		3	6	5	10	4	15	6	4		11	3
NEWTON	671	26	23	9	12	27	9	40	10	47	32	8	13	56	14
PANORAMA TRAVEL	483	17	46	5	5	27	5	7	31	21	27	7	2	28	7
PARTIAMO	70	4	5			6	5		2	11	15	1	3	16	2
PC WORLD ITALIA	659	26	24	9	3	12	5	27	15	45	18	14	7	31	6
PRATICA	218	7	10		10	26	10	2	4	1	35	10	2	46	10
QUARK	810	36	43	15	14	33	9	41	34	32	46	12	11	80	13
QUATTRORUOTE	4823	103	158	31	41	98	32	69	73	254	155	49	38	329	35
QUATTRO ZAMPE	437	437	11	11	3	22	10	9	17	32	40	3	7	78	12
QUI TOURING	780	11	780	2	18	26	16	12	23	9	31	8	7	47	13
RAGAZZA MODERNA	322	11	2	322	6	8	7	5	3	10	70	4	1	66	12
RAKAM	441	3	18	6	441	31	6	11	15	9	28	7	2	49	14
SALE & PEPE	752	22	26	8	31	752	27	8	8	13	74	16	8	128	50
SALVE	277	10	16	7	6	27	277	3	7	42	5	2	2	91	3
LE SCIENZE	316	9	12	5	11	8	3	316	4	6	12	13	9	14	1
SELEZIONE READER'S DIGEST	468	17	23	3	15	8	7	4	468	3	20	3		49	5
IN SELLA	768	32	9	10	9	13	6	3	768	31	4	6	59	59	12
SILHOUETTE DONNA	1553	40	31	70	28	74	42	12	20	31	1553	19	13	494	37
SPAZIO CASA	214	3	8	4	7	16	5	13	3	4	19	214		42	4
SPEAK UP	138	7	7	1	2	8	2	9		6	13		138	19	
STARBENE	2306	78	47	66	49	128	91	14	49	59	494	42	19	2306	46
A TAVOLA	257	12	13	12	14	50	3	1	5	12	37	4		46	257
TOP GIRL	830	28	8	154	9	22	11	7	2	28	157	7		169	3
TUTTOMOTO	888	50	15	20	7	18	8	6	20	152	34	8	10	72	15
TUTTO MUSICA	565	29	6	41	13	15	2	12	9	33	60	9	4	80	8
TUTTOTURISMO	232	13	30	1	8	9		10	13	7	19	4	2	35	8
VERA MAGAZINE	305	10	9	10	7	17	5	7	3	3	45	10	2	78	3
VERDE OGGI	192	10	4		6	14	4		3	3	12	6	2	22	11
IN VIAGGIO	164	11	29			9	1	2	4	9	10		6	18	10
VILLE & CASALI	297	10	26	1	18	32	5	5	11	4	25	21	2	38	11
VITALITY	150	4	2	3	2	13	9	4	1	3	52	7	3	46	1
VOGUE ITALIA	635	15	22	15	29	34	30	5	17	8	89	17	5	113	11
AL VOLANTE	1787	52	40	20	6	36	7	11	18	311	58	6	15	120	15

Adulti

Lettori ultimo periodo (numero medio)
secondo: • duplicazioni di lettura

(valori assoluti x 1.000)

SETTIMANALI

Totale	MENSILI											
	Top Girl	Tutto-moto	Tutto Musica	Tutto-turismo	Vera Magazine	VerdeOggi	In Viaggio	Ville & Casali	Vitality	Vogue Italia	Al Volante	
POPOLAZIONE 50103	830	888	565	232	305	192	164	297	150	635	1787	
ANNA.....	950	36	9	23	3	18	3	4	9	12	47	16
AUTO OGGI.....	755	15	68	15	7	1	6	11	12	2	9	137
AUTOSPRINT.....	601	18	66	13	13	4	8	6	2	1	11	104
BELLA!.....	281	9	1	4	2	7	5	3	3	1	8	8
CHI.....	2190	82	55	56	15	26	14	10	30	18	52	117
CONFIDENZE.....	833	21	15	15	4	21	8	4	5	1	20	10
DONNA MODERNA.....	2884	117	46	56	20	57	18	13	50	34	100	96
L'ESPRESSO.....	2403	37	63	48	37	15	14	13	46	13	58	139
EVA EXPRESS TREMILA.....	465	16	13	7		4	2		8	2	15	16
FAMIGLIA CRISTIANA.....	3565	70	64	51	31	22	24	18	28	11	61	127
FILM TV.....	208	6	15	9	4	3						
GENTE.....	3132	96	48	46	14	29	20	14	28	21	85	123
GIOIA.....	1030	42	19	26	7	25	4	2	10	12	54	26
IL GIORNALINO.....	226	14	5	8	4	3	4	6	3	2	10	12
GRAND HOTEL.....	828	13	11	10	4	7	5		9	4	14	28
GRAZIA.....	989	36	9	24	3	24	10	7	23	15	49	27
GUERIN SPORTIVO.....	321	4	24	17	5			3	4	1	8	39
GUIDA TV.....	1379	42	56	25	13	10	3	7	10	7	14	78
INTIMITA'.....	919	21	16	12	7	12	8	1	8	5	15	16
MILANO FINANZA.....	512	8	21	11	7	6	7	2	14	3	26	53
IL MONDO.....	160		7	2	5	3	1	2	9	1	2	10
MOTOSPRINT.....	509	17	75	10	7	6	5	1	6		9	71
NOVELLA 2000.....	1045	46	31	25	7	12	4	4	9	6	32	44
OGGI.....	3496	89	63	57	29	29	30	19	33	22	83	156
PANORAMA.....	3343	63	108	83	37	27	23	19	50	19	80	263
SORRISI E CANZONI TV.....	6577	205	165	182	48	61	40	34	49	48	133	343
STOP.....	395	11	6	6	4	7	2	1	3	4	5	11
TELEPIU'.....	1778	62	49	44	13	22	20	14	10	9	45	125
TELESETTE.....	1862	42	30	40	11	11	5	9	8	7	29	74
TOPOLINO.....	1762	61	48	65	22	17	15	20	33	6	33	112
TU.....	1000	105	22	45	10	28	7	2	8	17	33	49
VISTO.....	552	31	16	3	5	7	3	3	6		14	33
VIVERSANI & BELLI.....	1255	61	33	28	12	29	6	8	17	20	45	89
SUPPLEMENTI												
D-LA REPUBBLICA DELLE DONNE.....	1228	20	13	22	7	12	9	16	21	11	39	43
IO DONNA.....	1828	60	35	27	10	21	17	15	20	13	38	55
SETTE.....	2170	26	55	23	12	20	15	13	20	2	24	87
SPECCHIO LA STAMPA.....	1458	21	28	26	8	22	5	8	11	4	24	60
SPORT WEEK-GAZZETTA SPORT.....	1701	47	68	60	22	8	7	12	13	3	29	192
TV SETTE.....	2079	39	60	29	9	26	15	12	24	4	26	86
IL VENERDI' DI REPUBBLICA.....	3103	44	48	47	22	21	14	22	50	16	60	154

Lettori ultimo periodo (numero medio)
secondo: • duplicazioni di lettura

(valori assoluti x 1.000)

MENSILI

Totale	MENSILI											
	Top Girl	Tutto-moto	Tutto Musica	Tutto-turismo	Vera Magazine	VerdeOggi	In Viaggio	Ville & Casali	Vitality	Vogue Italia	Al Volante	
POPOLAZIONE 50103	830	888	565	232	305	192	164	297	150	635	1787	
AD.....	762	14	18	14	9	9	16	17	67	3	48	24
AIRONE.....	697	22	23	18	27	15	3	22	12	2	28	50
AM AUTOMESE.....	187	2	27	4	7	1	4	2	5	1	6	53
AMADEUS.....	95		1	3		1						4
AMICI DI CASA.....	208	23	11	20	10	17	4	2	12	5	7	21
ARCHEO.....	235	1	5	3	4	4	5	6			4	19
ASTRA.....	439	35	9	19	8	5	7	6	9	11	10	11
AUTO.....	1218	33	176	22	22	10	13	14	9	13	16	294
AUTOMOBILE CLUB.....	550	13	61	14	20	6	5	6	5	4	11	71
BELLEEUROPA.....	261	6	5	11	22	1	6	22	11	4	8	19
BELL'ITALIA.....	564	6	16	12	39	4	17	29	27	6	31	23
BENISSIMO.....	197	3	2	8	2	6	3		3		17	5
BIMBISANI & BELLI.....	1028	53	20	22	8	21	4	7	27	12	53	57
BRAVA CASA.....	935	27	18	10	18	19	6	15	64	13	47	59
BUONA CUCINA.....	711	26	19	10	12	18	10	7	17	3	16	31
BURDA.....	605	19	5	4	3	10	3		6	8	36	11
CAMBIO.....	223	8	19	7	13	2	4	3	3	2	3	126
CAPITAL.....	400	9	22	10	22	2		7	14	2	29	35
CARNET.....	63										1	4
CASA FACILE.....	1096	53	14	25	12	22	7	21	44	8	54	71
CASA IN FIORE.....	476	24	13	9	15	18	38	8	25	5	24	19

Lettori ultimo periodo (numero medio)
secondo: • duplicazioni di lettura

(valori assoluti x 1.000)

MENSILI	Totale	MENSILI										
		Top Girl	Tutto- moto	Tutto Musica	Tutto- turismo	Vera Magazine	VerdeOggi	In Viaggio	Ville & Casali	Vitality	Vogue Italia	Al Volante
POPOLAZIONE	50103	830	888	565	232	305	192	164	297	150	635	1787
CASAVIVA.....	1348	33	29	31	15	20	17	21	70	12	57	81
CASE DA ABITARE.....	342	7	22	12	10	12	13	11	33	5	21	23
CIAK.....	580	35	37	66	18	4	1	9	9	3	31	47
CIPRIA.....	218	13	2	12	3	2	3	5	4	3	16	7
CLASS.....	255	4	9	1	7	8	2	6	16	2	25	22
CLUB 3.....	151	2	3		8		10	2	2	2	5	8
COME STAI.....	330	28	5	15	2	5	5	3	1	6	24	17
COSE DI CASA.....	2256	95	58	55	29	31	25	33	65	30	84	186
COSMOPOLITAN.....	558	58	9	37	15	29	2	8	22	20	56	34
LA CUCINA ITALIANA.....	1019	17	38	8	14	10	8	10	20	5	24	38
CUCINA MODERNA.....	1495	72	43	41	29	27	12	15	37	12	65	49
CUCINARE BENE.....	1465	46	31	33	10	33	12	11	41	12	50	61
DONNA.....	659	53	16	32	14	16	10	10	4	8	63	24
DONNA & MAMMA.....	414	19	7	8	4	16	5	3	8	6	15	22
DOVE.....	207	8	11	2	10	3	3	13	10	4	6	3
ELLE.....	398	12	12	13	8	14	4	8	14	15	53	15
ELLE DECOR.....	124	6	3	5		2		6	5	2	19	6
FIT FOR FUN.....	249	15	16	14	3	6		5	1	6	8	30
FOCUS.....	5524	170	208	189	67	48	56	45	79	41	157	487
GARDENIA.....	281	2	7	8	3	7	16	12	20		18	11
GENTE MESE.....	1246	67	34	37	18	21	3	13	26	14	65	94
GENTE MONEY.....	181		6	2	15	2	2	5	2		3	10
GENTE MOTORI.....	1443	36	211	33	28	14	19	21	25	9	37	291
GENTE VIAGGI.....	535	20	37	16	49	7	9	30	18	6	36	61
GLAMOUR.....	757	67	14	42	10	21	5	15	14	17	91	41
GQ.....	927	36	60	67	18	4	9	8	15	10	55	163
GULLIVER.....	238	3	16	10	5	3	2	17	3	3	9	34
HAPPY WEB.....	187	12	23	5	5	2		5	7	4	10	36
INSIEME.....	317	12	8	5	5	6	8	1	4	6	29	4
IO E IL MIO BAMBINO.....	815	24	24	11	7	14	7	10	14	11	23	45
JACK.....	337	10	29	12	4	4			6	6	14	67
JESUS.....	127		4		2	2		5		4	3	12
MADRE.....	133		4		4	3	3				4	
MARIE CLAIRE.....	583	22	2	21	4	21	4	5	10	15	74	16
MAX.....	1560	75	139	80	19	18	9	16	29	15	80	205
MEN'S HEALTH.....	824	19	41	29	8	8	6	11	16	7	38	138
MERIDIANI.....	149	4	3	1	11	3	2	9	16	1	4	4
MESSAGGERO DI S.ANTONIO.....	730	9	17	4	11	14	5	10	7	2	12	40
LA MIA BOUTIQUE.....	227	14	8	4	1	7	2	3		5	16	16
LA MIA CASA.....	232	7	5	2	8	17	9	1	25	5	16	17
NATIONAL GEOGRAPHIC ITALIA.....	868	20	21	29	36	4	13	16	13	3	40	72
NAUTICA.....	233	4	23	6	8				17		5	33
NEWTON.....	671	19	44	55	9	6	10	8	9	5	22	79
PANORAMA TRAVEL.....	483	11	28	30	19	1	6	17	7	3	11	50
PARTIAMO.....	70		7	1	11		2	8	2	3	4	5
PC WORLD ITALIA.....	659	11	38	24	7	6	7	9	8		12	96
PRATICA.....	218	2	3	3	5	20	5	8	13	10	16	14
QUARK.....	810	34	48	29	31	9		13	7	7	32	86
QUATTRORUOTE.....	4823	98	384	106	75	16	28	42	48	24	129	744
QUATTRO ZAMPE.....	437	28	50	29	13	10	10	11	10	4	15	52
QUI TOURING.....	780	8	15	6	30	9	4	29	26	2	22	40
RAGAZZA MODERNA.....	322	154	20	41	1	10			1	3	15	20
RAKAM.....	441	9	7	13	8	7	6		18	2	29	6
SALE & PEPE.....	752	22	18	15	9	17	14	9	32	13	34	36
SALVE.....	277	11	8	2		5	4	1	5	9	30	7
LE SCIENZE.....	316	7	6	12	10	7		2	5	4	5	11
SELEZIONE READER'S DIGEST.....	468	2	20	9	13	3	3	4	11	1	17	18
IN SELLA.....	768	28	152	33	7	3	3	9	4	3	8	311
SILHOUETTE DONNA.....	1553	157	34	60	19	45	12	10	25	52	89	58
SPAZIO CASA.....	214	7	8	9	4	10	6		21	7	17	6
SPEAK UP.....	138		10	4	2	2	2	6	2	3	5	15
STARBENE.....	2306	169	72	80	35	78	22	18	38	46	113	120
A TAVOLA.....	257	3	15	8	8	3	11	10	11	1	11	15
TOP GIRL.....	830	830	34	84	10	23	1	3	8	6	34	61
TUTTOMOTO.....	888	34	888	35	22	7	6	11	7	4	21	182
TUTTO MUSICA.....	565	84	35	565	12	7		9	6	9	32	63
TUTTOTURISMO.....	232	10	22	12	232	7	12	26	11	2	12	29
VERA MAGAZINE.....	305	23	7	7	7	305	8	9	9	7	11	8
VERDE OGGI.....	192	1	6		12	8	192	2	9	5	16	12
IN VIAGGIO.....	164	3	11	9	26	9	2	164	6		12	22
VILLE & CASALI.....	297	8	7	6	11	9	9	6	297	4	21	23
VITALITY.....	150	6	4	9	2	7	5		4	150	20	7
VOGUE ITALIA.....	635	34	21	32	12	11	16	12	21	20	635	31
AL VOLANTE.....	1787	61	182	63	29	8	12	22	23	7	31	1787

Uomini

Lettori ultimo periodo (numero medio)
secondo: • duplicazioni di lettura

(valori assoluti x 1.000)

SETTIMANALI	Totale	SETTIMANALI													
		Anna	Auto Oggi	Auto-sprint	Bella!	Chi	Confidenze	Donna Moderna	L'E-spresso	Eva Express Tremila	Famiglia Cristiana	Film-TV	Gente	Gioia	Il Giornalino
POPOLAZIONE	24122	119	651	539	19	555	84	490	1590	146	1392	150	969	148	99
ANNA.....	119	119	2	5	5	10		13	33		14		11	12	
AUTO OGGI.....	651	2	651	111		47	2	32	68	11	54	6	46	13	2
AUTOSPRINT.....	539	5	111	539		35		24	77	12	39	13	37	11	6
BELLA!.....	19	5			19	5		5	3	2	3		6	1	
CHI.....	555	10	47	35	5	555	11	41	76	32	50	13	107	22	5
CONFIDENZE.....	84		2			11	84	3	4		5	3	11	3	8
DONNA MODERNA.....	490	13	32	24	5	41	3	490	70	19	36	11	77	15	3
L'ESPRESSO.....	1590	33	68	77	3	76	4	70	1590	13	124	15	150	24	7
EVA EXPRESS TREMILA.....	146		11	12	2	32		19	13	146	14		37	11	
FAMIGLIA CRISTIANA.....	1392	14	54	39	3	50	5	36	124	14	1392	10	113	12	48
FILM TV.....	150		6	13		13	3	11	15		10	150	13	3	6
GENTE.....	969	11	46	37	6	107	11	77	150	37	113	13	969	58	17
GIOIA.....	148	12	13	11	1	22	3	15	24	11	12	3	58	148	3
IL GIORNALINO.....	99		2	6		5	8	3	7		48	6	17	3	99
GRAND HOTEL.....	260		11	5		13	8	14	17	8	26	3	26	8	2
GRAZIA.....	138	18	10	10	4	12	1	27	34		19	3	29	22	4
GUERIN SPORTIVO.....	295	5	15	19		24		13	38	5	21	2	19	5	2
GUIDA TV.....	680	9	22	19	5	35		15	55	25	71	5	63	16	9
INTIMITA'.....	128		4	8		6	12	12	16		16		12	6	1
MILANO FINANZA.....	386	1	41	15		21	2	12	86	4	52		37	14	4
IL MONDO.....	122	2	8	4		6	3	12	48		11	3	6	1	3
MOTOSPRINT.....	416	1	64	95		21		18	42	12	19	6	35	13	
NOVELLA 2000.....	304	8	15	11	2	62	2	31	32	53	32		56	16	1
OGGI.....	1275	23	57	46	8	149	12	55	164	44	166	5	326	51	14
PANORAMA.....	2079	21	123	91	2	114	12	131	499	29	171	27	196	26	16
SORRISI E CANZONI TV.....	2957	19	139	109	9	147	13	125	235	54	224	37	217	37	12
STOP.....	122	2	2	3	3	14	1	12	8	22	2	3	37	7	
TELEPIU'.....	756	8	35	51		37	5	24	70	11	58	8	43	5	4
TELESETTE.....	826	1	41	32	1	40	7	23	60	7	48	6	40	13	4
TOPOLINO.....	929	7	61	45	2	33	9	72	117	10	97	10	71	16	25
TU.....	101	2	7	10	4	11	3	10	8	12	4	7	14	6	3
VISTO.....	183	3	9	4	4	20		24	19	10	19	6	47	4	
VIVERSANI & BELLI.....	303	3	22	13	2	18	9	34	28	14	24	4	44	7	5
SUPPLEMENTI															
D-LA REPUBBLICA DELLE DONNE.....	413	4	16	8	2	12	1	14	74	1	24	2	22	5	2
IO DONNA.....	532	1	18	13	2	12	3	26	61	2	43	5	28	5	7
SETTE.....	1149	11	38	26	1	34	9	40	119	5	86	7	78	9	16
SPECCHIO LA STAMPA.....	765	6	29	16	1	25	5	21	79	3	58	9	29	4	1
SPORT WEEK-GAZZETTA SPORT.....	1465	10	69	64	1	48	11	44	127	12	96	8	88	7	19
TV SETTE.....	1012	9	39	31	1	31	8	38	105	8	80	7	81	8	14
IL VENERDI' DI REPUBBLICA.....	1649	11	40	35	4	54	8	42	253	8	87	10	73	9	6

Lettori ultimo periodo (numero medio)
secondo: • duplicazioni di lettura

(valori assoluti x 1.000)

MENSILI	Totale	SETTIMANALI													
		Anna	Auto Oggi	Auto-sprint	Bella!	Chi	Confidenze	Donna Moderna	L'E-spresso	Eva Express Tremila	Famiglia Cristiana	Film-TV	Gente	Gioia	Il Giornalino
POPOLAZIONE	24122	119	651	539	19	555	84	490	1590	146	1392	150	969	148	99
AD.....	371	3	20	11	1	12	1	23	64	3	23	3	21	5	4
AIRONE.....	400	2	20	11	1	10	4	11	60	5	42	3	27	7	4
AM AUTOMESE.....	165	2	18	14	1	9		8	18		13	1	12	2	3
AMADEUS.....	63		1			3		3	12		9		2		
AMICI DI CASA.....	47		3			8		2	6		5		7		
ARCHEO.....	142	1	7	4	1	10	2	2	28		17	2	8	2	1
ASTRA.....	70		2	4		2		4	8		13	4	4	2	1
AUTO.....	1052	6	117	86	4	61	4	37	86	23	69	9	75	22	6
AUTOMOBILE CLUB.....	432	3	40	24		21	2	14	44	4	30	8	30	4	3
BELLEEUROPA.....	131	1	12	6		1		7	23	3	12	1	8	5	3
BELLITALIA.....	284	5	19	15	2	12		11	44	4	26	2	25	6	1
BENISSIMO.....	20			3	1	1			5		4		5	1	
BIMBISANI & BELLI.....	206	1	14	10		10		7	24	1	21	3	10	6	
BRAVA CASA.....	285	4	12	9		15	1	27	47	4	22	9	20	5	
BUONA CUCINA.....	141	3	8	7	1	13	1	4	23	5	19	1	8	2	
BURDA.....	31		1					2	2		2		6		
CAMBIO.....	201	2	22	6	1	17	1	6	20	3	19	2	12	3	4
CAPITAL.....	287	2	11	10		12		9	60	4	26		28	6	1
CARNET.....	29		1			2			12				1		
CASA FACILE.....	315		15	9		18	2	16	24	4	16	5	26	5	3
CASA IN FIORE.....	116		6	6		1	5	7	19	1	10	1	17	1	1

Lettori ultimo periodo (numero medio)
secondo: • duplicazioni di lettura

(valori assoluti x 1.000)

MENSILI	Totale	SETTIMANALI													
		Anna	Auto Oggi	Auto-sprint	Bella!	Chi	Confidenze	Donna Moderna	L'E-spresso	Eva Express Tremila	Famiglia Cristiana	Film-TV	Gente	Gioia	Il Giornalino
POPOLAZIONE	24122	119	651	539	19	555	84	490	1590	146	1392	150	969	148	99
CASAVIVA	435	2	28	11		17	7	38	60	5	37	11	35	4	4
CASE DA ABITARE	163		18	13		1		3	8	8	10		5	1	
CIAM	327	7	20	12		24		13	41	5	17	16	17	6	2
CIPRIA	10					2	1		2				2	2	
CLASS	186	4	9	5	1	7		12	41	2	16	1	19	1	1
CLUB 3	59		1		1	5		2	6	1	11		2	2	
COME STAI	51		4	2		1		1	2		6	2	5	1	1
COSE DI CASA	621	8	38	33	1	29	2	43	68	8	61	8	40	7	5
COSMOPOLITAN	110	4	7	7	1	8		4	17		12	5	10	4	2
LA CUCINA ITALIANA	299	5	11	7	2	6	2	12	42	7	27	6	22	1	2
CUCINA MODERNA	313		19	9	1	17	1	26	40	7	22	3	24	6	1
CUCINARE BENE	229		16	5		11	1	12	22	8	23	1	17	4	2
DONNA	90	3	6	6	1	5	1	12	12	8	5	1	7	3	1
DONNA & MAMMA	55		2	1		8		5	6	1	7		3		
DOVE	76	2				1		7	15	1	7		8		
ELLE	54	3	1		1	5	1	11	10	3	1	1	7	3	1
ELLE DECOR	32	2		3		3		1	2		5		1	2	
FIT FOR FUN	146	1	15	13		5		17	15	1	5	1	9	4	
FOCUS	3196	32	135	124	6	126	11	110	365	34	259	30	213	39	27
GARDENIA	112	1	7	8		2		3	34	1	14	2	9	2	2
GENTE MESE	419	6	18	24	1	36	3	19	52	10	45	5	65	4	7
GENTE MONEY	147		8	3		7		10	27	5	19	1	10	4	
GENTE MOTORI	1239	5	127	77	4	74	6	49	120	19	89	9	108	23	12
GENTE VIAGGI	343	3	19	13		9		17	44	5	42	4	24	1	6
GLAMOUR	128	6	9	2	1	16		6	16	4	10	1	13	6	
GQ	734	10	50	47		51	5	33	93	17	48	3	57	7	2
GULLIVER	139	6	11	13		2	1	15	23		18	1	8	1	1
HAPPY WEB	156	2	3	7		4	1	6	20	2	15	1	15	2	3
INSIEME	57		2	1		3		3	4		6				
IO E IL MIO BAMBINO	175		5	6		11		5	21	1	19	3	11	2	2
JACK	282	2	19	16		12	1	20	29	4	20	3	18	1	4
JESUS	61		3	2		1		5	4	3	27	1	5	2	7
MADRE	25							1	4		5		5		3
MARIE CLAIRE	60	2	1		2	11		3	10	2	6		4	4	2
MAX	1124	11	69	66	1	71	7	40	147	29	65	16	78	11	6
MEN'S HEALTH	651	2	41	30		36	1	37	81	10	31	3	34	5	1
MERIDIANI	69	2	1			2		1	21		6		8		
MESSAGGERO DI S.ANTONIO	303	2	9	5		17	5	7	27	11	62	3	18	3	8
LA MIA BOUTIQUE	22					3			3		1		1		
LA MIA CASA	66		4	2	1	4		1	10		5		3		
NATIONAL GEOGRAPHIC ITALIA	534	5	16	26		28	3	21	98	4	29	13	31	3	7
NAUTICA	177	3	6	2		4		4	27	6	9		13	1	
NEWTON	432	6	26	20		19	3	15	55	2	41	9	43	6	3
PANORAMA TRAVEL	295	2	14	17		19	5	10	49	8	21	4	23	4	6
PARTIAMO	25		4	2		1		1	2				1		
PC WORLD ITALIA	557	1	31	17		15	5	20	64	5	31	6	33	4	6
PRATICA	38							1	6		4	3	6	1	3
QUARK	522	2	29	29		15	4	25	90	3	49	5	35	3	7
QUATTORRUOTE	3875	28	244	214	7	154	11	116	369	27	285	26	225	34	21
QUATTRO ZAMPE	219	2	24	9		14	2	7	19	4	26	4	16	1	1
QUI TOURING	436	4	26	18	1	17	4	26	64	3	42	2	36	7	2
RAGAZZA MODERNA	15			2		1		1	2		4		1		2
RAKAM	27								5		7	1	3	1	1
SALE & PEPE	130		1	5		6		6	25	2	29	2	9	1	2
SALVE	59	3	1	3		6		4	13	2	5		5	1	1
LE SCIENZE	208	2	5	7		6	2	6	40	1	10	6	13	3	1
SELEZIONE READER'S DIGEST	269	1	7	2		6	3	8	46	2	32	4	17	1	2
IN SELLA	642	2	54	43		35	3	23	53	11	44	2	34	8	4
SILHOUETTE DONNA	156		13	8		17	3	13	16		13	3	15	3	6
SPAZIO CASA	85		5	4				3	12		2		3		
SPEAK UP	62	1	2	2		6	5	3	10		1	1	5	2	3
STARBENE	461	6	24	17	3	27	2	31	70	8	43	9	50	2	3
A TAVOLA	66	1	1	2		4	1	3	6		6	2	2	1	1
TOP GIRL	103	2	6	9		7		6	9	3	12		10	2	
TUTTOMOTO	730	4	64	60		30	2	18	56	12	44	15	34	8	3
TUTTO MUSICA	257	2	13	4		16	6	3	25	1	20	6	10	3	3
TUTTOTURISMO	165		7	9		3	1	9	27		20	4	10	4	4
VERA MAGAZINE	27	2	1			1	1	3	2	1	3	1	1	1	1
VERDE OGGI	87		4	7		4		5	11	1	12		8		2
IN VIAGGIO	91		8	5		3	1	6	9		9	1	4		5
VILLE & CASALI	132	2	8	1		7		12	26	2	17	1	8	4	2
VITALITY	21		2			2		1	7		2	1	3	1	1
VOGUE ITALIA	192	5	6	6	1	14	1	8	24	4	17	4	17	6	5
AL VOLANTE	1517	6	128	102	3	87	9	43	125	11	95	15	85	12	6

Uomini

Lettori ultimo periodo (numero medio)
secondo: • duplicazioni di lettura

(valori assoluti x 1.000)

SETTIMANALI	Totale	SETTIMANALI													
		Grand Hotel	Grazia	Guerin Sportivo	Guida TV	Intimità	Milano Finanza	Il Mondo	Moto-sprint	Novella 2000	Oggi	Panorama	Sorrisi e Canzoni TV	Stop	Telepiù
POPOLAZIONE	24122	260	138	295	680	128	386	122	416	304	1275	2079	2957	122	756
ANNA.....	119		18	5	9		1	2	1	8	23	21	19	2	8
AUTO OGGI.....	651	11	10	15	22	4	41	8	64	15	57	123	139	2	35
AUTOSPRINT.....	539	5	10	19	19	8	15	4	95	11	46	91	109	3	51
BELLA.....	19		4		5					2	8	2	9	3	
CHI.....	555	13	12	24	35	6	21	6	21	62	149	114	147	14	37
CONFIDENZE.....	84	8	1			12	2	3		2	12	12	13	1	5
DONNA MODERNA.....	490	14	27	13	15	12	12	12	18	31	55	131	125	12	24
L'ESPRESSO.....	1590	17	34	38	55	16	86	48	42	32	164	499	235	8	70
EVA EXPRESS TREMILA.....	146	8		5	25		4		12	53	44	29	54	22	11
FAMIGLIA CRISTIANA.....	1392	26	19	21	71	16	52	11	19	32	166	171	224	2	58
FILM TV.....	150	3	3	2	5			3	6		5	27	37	3	8
GENTE.....	969	26	29	19	63	12	37	6	35	56	326	196	217	37	43
GIOIA.....	148	8	22	5	16	6	14	1	13	16	51	26	37	7	5
IL GIORNALINO.....	99	2	4	2	9	1	4	3		1	14	16	12		4
GRAND HOTEL.....	260	260	6	9	19	4	1		4	7	26	24	74	3	17
GRAZIA.....	138	6	138		4	1	2	2	4	5	34	22	13		7
GUERIN SPORTIVO.....	295	9		295	36	3	7	2	16	13	17	48	71	1	32
GUIDA TV.....	680	19	4	36	680	6	22	10	23	33	75	111	151	19	30
INTIMITA'.....	128	4	1	3	6	128	3		2		9	20	34	2	2
MILANO FINANZA.....	386	1	2	7	22	3	386	37	16	2	33	134	62	3	33
IL MONDO.....	122		2	2	10		37	122	6		10	41	15		4
MOTOSPRINT.....	416	4	4	16	23	2	16	6	416	18	28	75	80	6	16
NOVELLA 2000.....	304	7	5	13	33		2		18	304	69	68	103	22	21
OGGI.....	1275	26	34	17	75	9	33	10	28	69	1275	220	286	35	57
PANORAMA.....	2079	24	22	48	111	20	134	41	75	68	220	2079	460	23	101
SORRISI E CANZONI TV.....	2957	74	13	71	151	34	62	15	80	103	286	460	2957	26	138
STOP.....	122	3		1	19	2	3		6	22	35	23	26	122	7
TELEPIU'.....	756	17	7	32	30	2	33	4	16	21	57	101	138	7	756
TELESETTE.....	826	12		14	37	8	20	3	23	9	56	131	115	11	44
TOPOLOINO.....	929	13	11	21	66	21	31	8	39	27	103	158	216	13	38
TU.....	101	3	4		9		5	3	6	10	16	18	28	3	10
VISTO.....	183	10	4	5	15	8	6		4	21	36	28	56	21	16
VIVERSANI & BELLI.....	303	12	8	9	16		16	7	11	21	58	73	74	4	24
SUPPLEMENTI															
D-LA REPUBBLICA DELLE DONNE.....	413	2	8	8	10		9	8	4	6	36	54	47		12
IO DONNA.....	532	3	10	4	18	3	15	10	10	7	41	86	60	3	22
SETTE.....	1149	6	13	20	54	8	42	28	17	11	85	171	144	8	42
SPECCHIO LA STAMPA.....	765	16	11	7	26	2	34	7	18	13	43	88	129	4	29
SPORT WEEK-GAZZETTA SPORT.....	1465	19	5	41	50	3	23	8	55	31	94	178	272	6	71
TV SETTE.....	1012	6	12	22	48	5	36	24	14	20	92	143	139	11	42
IL VENERDI' DI REPUBBLICA.....	1649	17	16	18	58	3	47	25	21	23	107	219	185	8	47

Lettori ultimo periodo (numero medio)
secondo: • duplicazioni di lettura

(valori assoluti x 1.000)

MENSILI	Totale	SETTIMANALI													
		Grand Hotel	Grazia	Guerin Sportivo	Guida TV	Intimità	Milano Finanza	Il Mondo	Moto-sprint	Novella 2000	Oggi	Panorama	Sorrisi e Canzoni TV	Stop	Telepiù
POPOLAZIONE	24122	260	138	295	680	128	386	122	416	304	1275	2079	2957	122	756
AD.....	371	1	5	5	6	1	28	14	10	9	25	79	50		10
AIRONE.....	400	5	8	4	12	1	21	11	14	13	52	70	73	6	24
AM AUTOMESE.....	165	7	5	8	8		1	1	10	10	10	18	27		12
AMADEUS.....	63		3				2			1	4	14	11		7
AMICI DI CASA.....	47	3	2		7		4			1	7	19	7		1
ARCHEO.....	142		1	1	3		6	5	3		10	18	21		6
ASTRA.....	70	3	1	3	5	2	1	1	2	4	13	16	18		6
AUTO.....	1052	12	11	33	57	5	39	6	68	35	82	136	167	9	71
AUTOMOBILE CLUB.....	432	9	3	9	34	2	12	3	21	12	33	62	73	4	23
BELL'EUROPA.....	131	1	3	5	11		8	3	6	2	16	20	29	1	3
BELL'ITALIA.....	284	1	4	4	14	1	19	7	12	7	25	50	55	1	11
BENISSIMO.....	20		1		1		3				6	3	10		1
BIMBISANI & BELLI.....	206	6	5	11	12	3	12	5	3		13	35	39		16
BRAVA CASA.....	285		2	4	5		20	5	7	9	18	47	35	1	5
BUONA CUCINA.....	141	2	4	2	13	2	1	2	6	10	17	15	25	3	11
BURDA.....	31	1		1		2				1	2	2	4		
CAMBIO.....	201	3	2	2	15		8	4	9	5	16	43	39	2	13
CAPITAL.....	287		1	12	16	4	35	11	7	6	26	85	38		18
CARNET.....	29							2			1	6	2		1
CASA FACILE.....	315	5	3	4	16	2	12	2	8	7	35	37	63	2	16
CASA IN FIORE.....	116		3	3	3	5	8	3	3	1	15	28	26	1	6

Lettori ultimo periodo (numero medio)
secondo: • duplicazioni di lettura

(valori assoluti x 1.000)

MENSILI

Totale

SETTIMANALI

	Grand Hotel	Grazia	Guerin Sportivo	Guida TV	Intimità	Milano Finanza	Il Mondo	Moto-sprint	Novella 2000	Oggi	Pano-rama	Sorrisi e Canzoni TV	Stop	Telepiù	
POPOLAZIONE	24122	260	138	295	680	128	386	122	416	304	1275	2079	2957	122	756
CASAVIVA.....	435	6	7	7	12	7	21	14	9	7	46	76	70	1	13
CASE DA ABITARE.....	163	7	1	6	7	1	8	5	11	5	16	26	28	1	9
CIAK.....	327	3	7	21	15		4	3	11	12	27	63	87	4	32
CIPRIA.....	10				2						2	2	4		2
CLASS.....	186	2	7	1	8	2	20	7		3	18	56	31		7
CLUB 3.....	59		1	1	1		3				8	5	10		1
COME STAI.....	51			1	6		3		1		4	10	10		3
COSE DI CASA.....	621	15	12	15	22	3	34	9	16	11	50	115	112	4	32
COSMOPOLITAN.....	110	3	5	4	3	1	5	1	1	3	5	26	14	1	6
LA CUCINA ITALIANA.....	299	2	7	6	22	2	12	2	3	10	24	43	48	5	21
CUCINA MODERNA.....	313	2	9	4	12	7	12	3	10	13	35	41	74	1	14
CUCINARE BENE.....	229	4	6	7	14	2	12	4	3	16	23	42	40	1	20
DONNA.....	90	4	3	1	4		1	1	2	9	8	22	21	5	8
DONNA & MAMMA.....	55	1	4	1	5		1	1	4	4	2	5	8		5
DOVE.....	76	1	1	1	4		5	2	1		4	17	10		4
ELLE.....	54	2	2				1	2		2	11	14	15	2	3
ELLE DECOR.....	32						1			2	6	6	8		
FIT FOR FUN.....	146	1	2	1	9		1			1	14	36	26	7	5
FOCUS.....	3196	39	28	60	106	24	76	22	97	70	274	529	629	23	135
GARDENIA.....	112		8		2	1	11	8	5	2	19	23	20	2	
GENTE MESE.....	419	6	8	13	27	5	8	6	12	21	65	55	81	9	13
GENTE MONEY.....	147	1	2		9	1	28	15	5	5	13	40	25	1	3
GENTE MOTORI.....	1239	25	11	22	69	5	43	11	73	38	125	191	241	10	58
GENTE VIAGGI.....	343	8	7	8	28	2	22	12	10	10	33	69	67	5	22
GLAMOUR.....	128	2	4	7	4		10	2	5	8	16	18	14	4	9
GQ.....	734	7	7	25	24	3	24	10	40	27	57	126	168	3	45
GULLIVER.....	139			8	12	2	2	1	7	4	12	35	30	1	11
HAPPY WEB.....	156	4		6	8	5	7	4	13		15	41	37		7
INSIEME.....	57			1	2	2	3		2		5	3	12		3
IO E IL MIO BAMBINO.....	175	5	4	3	17	1	7	1	8	4	6	24	26		6
JACK.....	282	1	2	9	8	5	11	4	14	9	17	56	71		18
JESUS.....	61			4	1		3	1		2	2	6	9		1
MADRE.....	25	3									2	5			2
MARIE CLAIRE.....	60	2	3	1	5		4		3	4	11	13	15	3	2
MAX.....	1124	16	18	42	36	8	40	10	56	39	113	201	238	9	79
MEN'S HEALTH.....	651	7	7	14	25	1	20	7	27	14	44	116	129	4	23
MERIDIANI.....	69	1	1	6			4	3	1	1	5	18	13		4
MESSAGGERO DI S.ANTONIO.....	303	3	5	2	18	2	1	2	7	9	34	26	49	9	5
LA MIA BOUTIQUE.....	22	1		2						2	2	4	5		2
LA MIA CASA.....	66		1		1		8	2	1		5	14	10		3
NATIONAL GEOGRAPHIC ITALIA.....	534	5	8	9	19	1	18	8	11	9	47	88	98	2	26
NAUTICA.....	177		1	2	12	1	6	2	4		10	39	29		1
NEWTON.....	432	4	1	13	14	1	11	4	17	2	44	76	80	2	24
PANORAMA TRAVEL.....	295	9	4	15	13	1	15	6	9	13	39	84	71	5	18
PARTIAMO.....	25	1					3	1			3	5	12		2
PC WORLD ITALIA.....	557	5	5	13	18	3	25	8	9	10	28	89	110		29
PRATICA.....	38		6					1			3	9	7		1
QUARK.....	522	8	3	8	26	7	18	14	15	12	49	82	103	1	22
QUATTORRUOTE.....	3675	60	34	80	180	28	108	27	139	98	309	506	683	24	191
QUATTRO ZAMPE.....	219	9	3	14	14		6	2	14	5	20	41	41	4	16
QUI TOURING.....	436	7	6	6	23	2	27	15	9	9	54	76	61	2	26
RAGAZZA MODERNA.....	15		1		3						2	3	2		5
RAKAM.....	27		3	2	2		3	2			2	3	2		
SALE & PEPE.....	130	1	4		5	4	10	4	3	6	11	21	13	1	2
SALVE.....	59	2	1	2	1	5	1			4	12	8			1
LE SCIENZE.....	208	2	3	1	7	1	9		5	6	11	28	20	1	5
SELEZIONE READER'S DIGEST.....	269	9	3	2	10	4	13	3	8	8	37	49	49	3	6
IN SELLA.....	642	8	4	19	20	9	21	2	46	11	47	95	128	7	26
SILHOUETTE DONNA.....	156	11	2	2	16	2	9	1	4	3	12	23	40	2	11
SPAZIO CASA.....	85			2	3				1	3	6	11	18		6
SPEAK UP.....	62		3	4	9	1	2	2		7	5	13	7		5
STARBENE.....	461	8	14	2	24	7	15	10	14	7	64	92	105	9	22
A TAVOLA.....	66		2	1	2	1	1	1	1	1	8	11	10	1	2
TOP GIRL.....	103	2		4	9	2	4		7	4	9	10	19		6
TUTTOMOTO.....	730	10	1	23	49	5	20	6	67	20	54	99	127	5	38
TUTTO MUSICA.....	257	6	2	14	6	3	8	1	5	3	16	45	82		18
TUTTOTURISMO.....	165	3	1	5	10	3	6	5	4	5	20	28	36	3	8
VERA MAGAZINE.....	27				1		1	1	2	1	1	2	7		1
VERDE OGGI.....	87	1			3	1	7	1	5	11	15	22			11
IN VIAGGIO.....	91		2	3	6		1	2	1	1	7	10	20	1	9
VILLE & CASALI.....	132	2	9		4	1	7	5	2	1	20	23	21	1	3
VITALITY.....	21		1	1						2	8	7			
VOGUE ITALIA.....	192	4	5	7	4		12	2	4	13	30	31	40	2	8
AL VOLANTE.....	1517	20	13	36	61	5	53	10	66	39	121	233	269	5	95

Uomini

Lettori ultimo periodo (numero medio)
secondo: • duplicazioni di lettura

(valori assoluti x 1.000)

SETTIMANALI	Totale	SETTIMANALI												
		Tele-sette	Topolino	Tu	Visto	Viversani & Belli	D La Repubblica delle Donne Suppl.	Io Donna Suppl.	Sette Suppl.	Specchio la Stampa Suppl.	Sport Week Gazzetta Sport	TV Sette Suppl.	Il Venerdì Suppl.	
POPOLAZIONE	24122	826	929	101	183	303	413	532	1149	765	1465	1012	1649	
ANNA.....	119	1	7	2	3	3	4	1	11	6	10	9	11	
AUTO OGGI.....	651	41	61	7	9	22	16	18	38	29	69	39	40	
AUTOSPRINT.....	539	32	45	10	4	13	8	13	26	16	64	31	35	
BELLA!.....	19	1	2	4	4	2	2	2	1	1	1	1	4	
CHI.....	555	40	33	11	20	18	12	12	34	25	48	31	54	
CONFIDENZE.....	84	7	9	3	3	9	1	3	9	5	11	8	8	
DONNA MODERNA.....	490	23	72	10	24	34	14	26	40	21	44	38	42	
L'ESPRESSO.....	1590	60	117	8	19	28	74	61	119	79	127	105	253	
EVA EXPRESS TREMILA.....	146	7	10	12	10	14	1	2	5	3	12	8	8	
FAMIGLIA CRISTIANA.....	1392	48	97	4	19	24	24	43	86	58	96	80	87	
FILM TV.....	150	6	10	7	6	4	2	5	7	9	8	7	10	
GENTE.....	969	40	71	14	47	44	22	28	78	29	88	81	73	
GIOIA.....	148	13	16	6	4	7	5	5	9	4	7	8	9	
IL GIORNALINO.....	99	4	25	3	3	5	2	7	16	1	19	14	6	
GRAND HOTEL.....	260	12	13	3	10	12	2	3	6	16	19	6	17	
GRAZIA.....	138	12	11	4	4	8	8	10	13	11	5	12	16	
GUERIN SPORTIVO.....	295	14	21	5	5	9	8	4	20	7	41	22	18	
GUIDA TV.....	680	37	66	9	15	16	10	18	54	26	50	48	58	
INTIMITA'.....	128	8	21	3	8	8	3	8	2	3	3	5	3	
MILANO FINANZA.....	386	20	31	5	6	16	9	15	42	34	23	36	47	
IL MONDO.....	122	3	8	3	3	7	8	10	28	7	8	24	25	
MOTOSPRINT.....	416	23	39	6	4	11	4	10	17	18	55	14	21	
NOVELLA 2000.....	304	9	27	10	21	21	6	7	11	13	31	20	23	
OGGI.....	1275	56	103	16	36	58	36	41	85	43	94	92	107	
PANORAMA.....	2079	131	158	18	28	73	54	86	171	88	178	143	219	
SORRISI E CANZONI TV.....	2957	115	216	28	56	74	47	60	144	129	272	139	185	
STOP.....	122	11	13	3	21	4	3	8	4	6	6	11	8	
TELEPIU'.....	756	44	38	10	16	24	12	22	42	29	71	42	47	
TELESETTE.....	826	826	45	2	8	31	13	20	42	35	56	43	49	
TOPOLOGO.....	929	45	929	8	20	25	23	24	59	58	80	55	89	
TU.....	101	2	8	101	10	8	3	4	7	3	8	6	6	
VISTO.....	183	8	20	10	183	13	1	3	10	10	5	14	7	
VIVERSANI & BELLI.....	303	31	25	8	13	303	6	1	21	9	28	10	26	
SUPPLEMENTI														
D-LA REPUBBLICA DELLE DONNE.....	413	13	23	3	1	6	413	70	76	46	49	69	309	
IO DONNA.....	532	20	24	4	3	1	70	532	308	40	71	234	91	
SETTE.....	1149	42	59	7	10	21	76	308	1149	92	155	632	221	
SPECCHIO LA STAMPA.....	765	35	58	3	10	9	46	40	92	765	81	87	143	
SPORT WEEK-GAZZETTA SPORT.....	1465	56	80	8	5	28	49	71	155	81	1465	167	157	
TV SETTE.....	1012	43	55	6	14	10	69	234	632	87	167	1012	179	
IL VENERDI' DI REPUBBLICA.....	1649	49	89	6	7	26	309	91	221	143	157	179	1649	

Lettori ultimo periodo (numero medio)
secondo: • duplicazioni di lettura

(valori assoluti x 1.000)

MENSILI	Totale	SETTIMANALI												
		Tele-sette	Topolino	Tu	Visto	Viversani & Belli	D La Repubblica delle Donne Suppl.	Io Donna Suppl.	Sette Suppl.	Specchio la Stampa Suppl.	Sport Week Gazzetta Sport	TV Sette Suppl.	Il Venerdì Suppl.	
POPOLAZIONE	24122	826	929	101	183	303	413	532	1149	765	1465	1012	1649	
AD.....	371	8	38	1	5	8	18	17	30	9	32	25	49	
AIRONE.....	400	16	32	4	5	10	12	23	46	32	36	44	38	
AM AUTOMESE.....	165	5	7	5	2	8	3	6	8	13	17	5	12	
AMADEUS.....	63	1	5	3	1	1	3	2	11	6	4	9	9	
AMICI DI CASA.....	47	4	9	3	1	1	1	1	1	2	3	3	3	
ARCHEO.....	142	6	10	1	2	2	6	13	8	6	9	16	22	
ASTRA.....	70	6	5	2	2	2	2	4	4	7	8	5	9	
AUTO.....	1052	45	71	11	19	32	16	23	51	45	111	46	79	
AUTOMOBILE CLUB.....	432	25	17	5	2	10	9	21	23	26	36	21	24	
BELL'EUROPA.....	131	2	13	2	1	7	3	21	10	11	13	13	18	
BELL'ITALIA.....	284	14	21	1	7	5	10	11	25	23	11	17	39	
BENISSIMO.....	20	1	1	3	3	1	1	1	1	1	1	1	1	
BIMBISANI & BELLI.....	206	14	25	5	2	17	5	5	14	5	27	8	8	
BRAVA CASA.....	285	12	22	1	10	8	13	20	16	27	18	18	32	
BUONA CUCINA.....	141	15	7	2	4	5	3	2	5	10	5	7	12	
BURDA.....	31	2	3	1	1	1	1	1	6	2	2	4	1	
CAMBIO.....	201	14	13	5	6	14	5	9	19	8	18	16	15	
CAPITAL.....	287	16	28	2	4	7	10	12	23	15	26	23	27	
CARNET.....	29	2	1	2	2	2	3	3	5	3	3	1	5	
CASA FACILE.....	315	11	28	3	4	10	15	10	19	15	26	16	31	
CASA IN FIORE.....	116	5	14	3	1	9	4	3	6	2	9	5	5	

Lettori ultimo periodo (numero medio)
secondo: • duplicazioni di lettura

(valori assoluti x 1.000)

MENSILI	Totale	SETTIMANALI											
		Tele-sette	Topolino	Tu	Visto	Viversani & Belli	D La Repubblica delle Donne Suppl.	Io Donna Suppl.	Sette Suppl.	Specchio la Stampa Suppl.	Sport Week Gazzetta Sport	TV Sette Suppl.	Il Venerdì Suppl.
POPOLAZIONE	24122	826	929	101	183	303	413	532	1149	765	1465	1012	1649
CASAVIVA.....	435	18	39	5	3	19	14	20	34	22	44	27	42
CASE DA ABITARE.....	163	8	12	1	3	10	3	2	6	5	8	7	23
CIAM.....	327	25	19	5	8	8	10	5	14	16	39	16	34
CIPRIA.....	10					2							
CLASS.....	186	10	11		2	11	12	5	17	11	18	17	28
CLUB 3.....	59	3	9			2	2		2	3	2	3	4
COME STAI.....	51	4	2	3	1	8	8	1	2	4	6	4	3
COSE DI CASA.....	621	35	51	7	7	32	16	24	43	30	94	44	50
COSMOPOLITAN.....	110	5	8	1	1		3	5	5	8	10	3	5
LA CUCINA ITALIANA.....	299	8	22	6	7	13	17	18	35	22	19	29	43
CUCINA MODERNA.....	313	14	46	8	5	17	4	11	11	15	30	15	22
CUCINARE BENE.....	229	9	27	3	6	12	5	6	10	9	23	11	13
DONNA.....	90	3	4	2	2	5	2	3	5	3	11	7	9
DONNA & MAMMA.....	55		5		1			1	1	2	15	1	2
DOVE.....	76	1	3		3	1	5	4	12	5	7	9	11
ELLE.....	54	2	6	1	3	2	3	4	6	3	9	4	6
ELLE DECOR.....	32		3				2	2	6	2	2	3	2
FIT FOR FUN.....	146	7	11			8	4	3	7	7	29	12	15
FOCUS.....	3196	135	269	14	26	70	93	89	207	135	324	179	318
GARDENIA.....	112	1	10		1	3	7	6	5	8	11	2	15
GENTE MESE.....	419	19	36	7	11	18	9	13	21	24	42	22	33
GENTE MONEY.....	147	11	7		1	5	6	9	12	7	11	17	21
GENTE MOTORI.....	1239	69	84	8	11	54	25	31	50	52	126	71	93
GENTE VIAGGI.....	343	12	35	6	2	14	13	6	29	14	44	25	36
GLAMOUR.....	128	14	2		2	3	9	11	11	5	20	11	8
GQ.....	734	28	64	9	15	24	14	20	29	38	122	28	56
GULLIVER.....	139	4	16	1	1	8	7	5	15	3	17	15	14
HAPPY WEB.....	156	1	16	1		4	6	3	22	7	23	17	19
INSIEME.....	57	1	4		1	2	2	4	3		7	5	1
IO E IL MIO BAMBINO.....	175	5	23		2	4	1		7	11	29	6	7
JACK.....	282	18	44		1	7	7	6	16	11	44	10	17
JESUS.....	61	5	5	1		3		1	2	3	4	2	1
MADRE.....	25		2				2	2	4	1	3	4	7
MARIE CLAIRE.....	60	5	4		1		2	3	5	3	7	1	7
MAX.....	1124	46	80	5	17	31	22	27	52	48	173	51	93
MEN'S HEALTH.....	651	30	59	3	6	24	30	17	35	25	101	36	68
MERIDIANI.....	69	1	4				4	4	10	13	9	7	8
MESSAGGERO DI S.ANTONIO.....	303	6	21	1	4	6	5	7	16	14	16	11	18
LA MIA BOUTIQUE.....	22	2	1			1	1	1	1	1	3	1	3
LA MIA CASA.....	66	3	3		1	2	3	5	6	2	8	3	7
NATIONAL GEOGRAPHIC ITALIA.....	534	18	60	1	3	8	24	17	43	34	33	41	67
NAUTICA.....	177	8	10	1	1		7	11	20	14	13	12	21
NEWTON.....	432	15	47	5		10	12	18	41	12	45	29	42
PANORAMA TRAVEL.....	295	6	23	2	1	7	5	9	15	8	43	14	30
PARTIAMO.....	25		3		1				3		2	3	2
PC WORLD ITALIA.....	557	23	62	2	3	16	18	21	41	16	58	41	81
PRATICA.....	38	4	2	1	3	4	1		1	3	7	1	4
QUARK.....	522	30	48	3	3	15	11	20	24	19	56	22	45
QUATTROQUOTE.....	3875	161	235	14	37	84	80	99	240	159	345	210	338
QUATTRO ZAMPE.....	219	7	24	1	10	17	1	2	8	11	21	12	13
QUI TOURING.....	436	25	27	1	3	8	17	23	50	17	22	42	59
RAGAZZA MODERNA.....	15	1	3								1		
RAKAM.....	27				2		1	3	4	2	1	3	5
SALE & PEPE.....	130	7	11	1	3	5	4	5	6	8	15	4	10
SALVE.....	59	3	5	3	1	1	2	1	4	4	2	5	4
LE SCIENZE.....	208	7	15	1		5	11	7	15	10	15	14	36
SELEZIONE READER'S DIGEST.....	269	20	11	3	1	3	14	8	14	18	11	8	35
IN SELLA.....	642	28	52	3	10	23	7	11	30	16	77	38	42
SILHOUETTE DONNA.....	156	6	13	1	3	20	7	1	7	4	24	8	15
SPAZIO CASA.....	85	2	5			3	2	1	7	4	11	4	11
SPEAK UP.....	62	2	8	1	2	1	2	4	3	3	14	10	12
STARBENE.....	461	24	30	12	1	40	14	13	29	20	53	35	34
A TAVOLA.....	66	2	2	1	1	6	1	3	2		9	2	5
TOP GIRL.....	103	7	7	4	3	6	3	1	2	4	13	3	7
TUTTOMOTO.....	730	27	38	7	4	16	8	18	46	24	66	48	40
TUTTO MUSICA.....	257	20	27		1	12	5	7	9	15	45	9	18
TUTTOTURISMO.....	165	9	15	3	1	9	2	6	10	6	19	7	11
VERA MAGAZINE.....	27	3	4	1		1	1	1	1	3	3	1	5
VERDE OGGI.....	87	4	10	2	1	4	3	5	9	5	7	7	5
IN VIAGGIO.....	91	6	10	1	1	6	4	6	11	6	11	10	15
VILLE & CASALI.....	132	3	14		3	6	9	3	10	7	9	4	22
VITALITY.....	21		2			1	2	1			2		3
VOGUE ITALIA.....	192	8	5	2	4	6	8	6	8	10	21	5	18
AL VOLANTE.....	1517	59	93	20	27	62	31	42	74	49	182	75	129

Uomini

Lettori ultimo periodo (numero medio)
secondo: • duplicazioni di lettura

(valori assoluti x 1.000)

SETTIMANALI	Totale	MENSILI													
		AD	Airone	AM Automelese	Amadeus	Amici di Casa	Archeo	Astra	Auto	Auto-mobilita Club	Bell'Europa	Bell'Italia	Benissimo	Bimbisani & Belli	Brava Casa
POPOLAZIONE	24122	371	400	165	63	47	142	70	1052	432	131	284	20	206	285
ANNA.....	119	3	2	2			1		6	3	1	5		1	4
AUTO OGGI.....	651	20	20	18	1	3	7	2	117	40	12	19		14	12
AUTOSPRINT.....	539	11	11	14			4	4	86	24	6	15	3	10	9
BELLA!.....	19	1	1	1			1		4		2	1			
CHI.....	555	12	10	9	3	8	10	2	61	21	1	12	1	10	15
CONFIDENZE.....	84	1	4				2		4	2					1
DONNA MODERNA.....	490	23	11	8	3	2	2	4	37	14	7	11		7	27
L'ESPRESSO.....	1590	64	60	18	12	6	28	8	86	44	23	44	5	24	47
EVA EXPRESS TREMILA.....	146	3	5			2			23	4	3	4		1	4
FAMIGLIA CRISTIANA.....	1392	23	42	13	9	5	17	13	69	30	12	26	4	21	22
FILM TV.....	150	3	3	1			2	4	9	8	1	2		3	9
GENTE.....	969	21	27	12	2	7	8	4	75	30	8	25	5	10	20
GIOIA.....	148	5	7	2			2	2	22	4	5	6	1	6	5
IL GIORNALINO.....	99	4	4	3			1	1	6	3	3	1			
GRAND HOTEL.....	260	1	5	7		3		3	12	9	1	1		6	
GRAZIA.....	138	5	8	5	3	2	1	1	11	3	3	4	1	5	2
GUERIN SPORTIVO.....	295	5	4	8			1	3	33	9	5	4		11	4
GUIDA TV.....	680	6	12	8		7	3	5	57	34	11	14	1	12	5
INTIMITA'.....	128	1	1					2	5	2		1	1	3	
MILANO FINANZA.....	386	28	21	1	2	4	6	1	39	12	8	19	3	12	20
IL MONDO.....	122	14	11	1			5	1	6	3	3	7		5	5
MOTOSPRINT.....	416	10	14	10			3	2	68	21	6	12		3	7
NOVELLA 2000.....	304	9	13	10	1	1		4	35	12	2	7			9
OGGI.....	1275	25	52	10	4	7	10	13	82	33	16	25	6	13	18
PANORAMA.....	2079	79	70	18	14	19	18	16	136	62	20	50	3	35	47
SORRISI E CANZONI TV.....	2957	50	73	27	11	7	21	18	167	73	29	55	10	39	35
STOP.....	122		6						9	4	1	1			1
TELEPIU'.....	756	10	24	12	7	1	6	6	71	23	3	11	1	16	5
TELESETTE.....	826	8	16	5	1	4	6	6	45	25	2	14	1	14	12
TOPOLINO.....	929	38	32	7	5	9	10	5	71	17	13	21		25	22
TU.....	101	1	4	5					11	5		1		5	
VISTO.....	183	5	5	2		3	1	2	19	2	2	7		2	1
VIVERSANI & BELLI.....	303	8	10	8	1	1	2	2	32	10	1	5	3	17	10
SUPPLEMENTI															
D-LA REPUBBLICA DELLE DONNE.....	413	18	12	3	3		6	2	16	9	7	10	1	5	8
IO DONNA.....	532	17	23	6	2	1	13	4	23	21	3	11	1	5	13
SETTE.....	1149	30	46	8	11	1	8	4	51	23	21	25		14	20
SPECCHIO LA STAMPA.....	765	9	32	13	6	2	6	7	45	26	10	23	1	5	16
SPORT WEEK-GAZZETTA SPORT.....	1465	32	36	17	4	3	9	8	111	36	11	11	1	27	27
TV SETTE.....	1012	25	44	5	9	3	16	5	46	21	13	17	1	8	18
IL VENERDI' DI REPUBBLICA.....	1649	49	38	12	9	3	22	9	79	24	18	39	1	8	32

Lettori ultimo periodo (numero medio)
secondo: • duplicazioni di lettura

(valori assoluti x 1.000)

MENSILI	Totale	MENSILI													
		AD	Airone	AM Automelese	Amadeus	Amici di Casa	Archeo	Astra	Auto	Auto-mobilita Club	Bell'Europa	Bell'Italia	Benissimo	Bimbisani & Belli	Brava Casa
POPOLAZIONE	24122	371	400	165	63	47	142	70	1052	432	131	284	20	206	285
AD.....	371	371	41	4	1	3	14		25	7	27	27	3	6	45
AIRONE.....	400	41	400	3	12	2	19	3	37	15	27	35	6	4	8
AM AUTOMESE.....	165	4	3	165					39	15		2		1	1
AMADEUS.....	63	1	12		63		5		2		2	3			
AMICI DI CASA.....	47	3	2			47			8	1					3
ARCHEO.....	142	14	19				142	4	3	3	9	31	3		3
ASTRA.....	70		3				4	70	7	4	1	1			1
AUTO.....	1052	25	37	39	2	8	3	7	1052	69	10	16		18	24
AUTOMOBILE CLUB.....	432	7	15	15		1	3	4	69	432	2	9		10	13
BELL'EUROPA.....	131	27	27		2		9		10	2	131	54		1	5
BELL'ITALIA.....	284	27	35	2	3		31	1	16	9	54	284	1	5	13
BENISSIMO.....	20	3	6				3				1		20		
BIMBISANI & BELLI.....	206	6	4	1					18	10	1	5		206	14
BRAVA CASA.....	285	45	8	1		3	3	1	24	13	5	13		14	285
BUONA CUCINA.....	141	4	9	5			1	4	16	9	4		1	2	15
BURDA.....	31	1	5					2	2	2	1				
CAMBIO.....	201	9	11	15		3	1		51	7	5			5	3
CAPITAL.....	287	37	11	3			10	4	28	9	16	20		12	12
CARNET.....	29	2	2												1
CASA FACILE.....	315	26	14	2		9	1	6	36	9	7	10		17	57
CASA IN FIORE.....	116	13	8			3	2	1	15	6	2	7	5	2	28

Lettori ultimo periodo (numero medio)
secondo: • duplicazioni di lettura

(valori assoluti x 1.000)

MENSILI

Totale

MENSILI

	AD	Airone	AM Automese	Amadeus	Amici di Casa	Archeo	Astra	Auto	Auto-mobilità Club	Bell'Europa	Bell'Italia	Benissimo	Bimbisani & Belli	Brava Casa	
POPOLAZIONE	24122	371	400	165	63	47	142	70	1052	432	131	284	20	206	285
CASAVIVA	59	24	3	3	3	13	6	32	8	3	13	5	24	116	
CASE DA ABITARE	15	4		3		4	6	35	4	5	11		3	27	
CIAM		20	8	5		10	3	23	20	5	17	3	9	6	
CIPRIA			1					1					3	1	
CLASS	20	11			1	4		23	6	7	12	3	4	15	
CLUB 3		1				4		6			2				
COME STAI	3					2	2	1	7		3		2		
COSE DI CASA	64	16	2	3	6	13	10	86	16	6	16	2	25	77	
COSMOPOLITAN	6	4		1		2		12	8	1	7	1	2	5	
LA CUCINA ITALIANA	15	20	3	5		5	2	35	10	8	19	1	9	10	
CUCINA MODERNA	15	8	7	3	3	2	2	31	6	9	20	1	23	27	
CUCINARE BENE	8	8		2	2	2	10	29	14	8	10		14	9	
DONNA	7	3	5		1	2	3	11	4		2			3	
DONNA & MAMMA					1			9		1			19		
DOVE	12	7	1		1			3	6	5	11		1	9	
ELLE	7	2					3	3		2	2		2	6	
ELLE DECOR	11	3						1		6	2			6	
FIT FOR FUN	5	2	3	4	2	2	3	4	2	4	8	3	2	3	
FOCUS	114	156	44	18	18	46	19	272	75	55	88	4	66	80	
GARDENIA	16	35		2		10		7	1	6	17	3		11	
GENTE MESE	10	11	4		2	1	4	35	23	4	2	3	14	11	
GENTE MONEY	14	13	2		1	3	2	16	7	6	12		5	13	
GENTE MOTORI	29	37	53		5	6	7	233	86	15	29	1	32	37	
GENTE VIAGGI	29	28	12		5	12	6	31	16	27	30	2	14	22	
GLAMOUR	12	9			1	1	5	18	6	3	10		10	11	
GO	38	29	23	2	3	11	4	85	22	10	18	2	20	19	
GULLIVER	12	12	2	2		11	2	18	7	6	7	5	3	5	
HAPPY WEB	8	9	3	1				16	6	4	4			2	
INSIEME	4			5				10	2					4	
IO E IL MIO BAMBINO	6	5	3	3	1		2	24	7	3	2	1	48	6	
JACK	10	8	16		2			41	15		5		8	17	
JESUS	2	3				4		5	3		1			3	
MADRE															
MARIE CLAIRE	5		1					7	4	1	1		4	4	
MAX	48	36	36	5	7	12	12	154	29	5	27	2	18	42	
MEN'S HEALTH	43	12	19	4	13	7	1	77	28	2	14	2	10	31	
MERIDIANI	11	3	4			1		2	1	11	12		1	8	
MESSAGGERO DI S.ANTONIO	8	13	4	5		2	2	16	5	5	9		4	10	
LA MIA BOUTIQUE								6						2	
LA MIA CASA	14	5				3		6	6	3	3	2	5	21	
NATIONAL GEOGRAPHIC ITALIA	41	56	11	6	3	24		29	15	30	52		6	18	
NAUTICA	10	11	2			1		27	9	2	3		6	5	
NEWTON	27	35	18	2		16		47	11	12	25	3	10	12	
PANORAMA TRAVEL	19	22	6			10	2	30	16	8	7		5	11	
PARTIAMO	3	3				2				3	2				
PC WORLD ITALIA	27	35	14	4	2	16	6	56	16	11	20	2	12	18	
PRATICA	4	7		2		2	1	3	7		1	3		1	
QUARK	20	40	9	2		12	4	60	15	17	20	3	12	9	
QUATTORRUOTE	97	117	69	7	14	33	25	508	139	35	81	12	76	84	
QUATTRO ZAMPE	16	12	5		13	2	5	28	10	2	6	3	8	3	
QUI TOURING	18	22	7	6	4	11	7	41	15	21	46	1	8	16	
RAGAZZA MODERNA					1										
RAKAM	3	2		2		3		5			3			7	
SALE & PEPE	4	10	1	2		1		13	5	2	4		10	16	
SALVE	4	4	2	1				5	2		6		1	7	
LE SCIENZE	7	16		5	1	8		20	5	7	10		3	12	
SELEZIONE READER'S DIGEST	15	23	3	5		10		7	12	6	12		5	6	
IN SELLA	11	15	20		3	4	4	95	28	3	8		9	20	
SILHOUETTE DONNA	6	4	11					23	7				7	6	
SPAZIO CASA	4	5	5			3		19			6			21	
SPEAK UP	4	10	2	1	1	2		7	6	3	3		2	2	
STARBENE	9	18	8	4	3	8	10	47	18	4	3	2	23	15	
A TAVOLA	8	4	2			2		14	5	2	5	2	2	2	
TOP GIRL	9	3	2		3		1	12	2		1		7	5	
TUTTOMOTO	14	16	22		5	5	5	147	51	4	13	2	12	15	
TUTTO MUSICA	7	4	3	3	7	3	1	16	2	1	3		2	2	
TUTTOTURISMO	9	20	7			2	1	22	15	17	19			11	
VERA MAGAZINE	2	2						6							
VERDE OGGI	8	3	4			4		11	5	4	15	3		3	
IN VIAGGIO	4	7	2			3		14	6	8	14			7	
VILLE & CASALI	29	3	3		3	2	3	6	3	4	5		4	28	
VITALITY	2						1	7	1		2		3	2	
VOGUE ITALIA	9	14	5			4		12	4	2	9	3		13	
AL VOLANTE	20	38	45	2	7	17	7	271	62	13	22	2	25	45	

Uomini

Lettori ultimo periodo (numero medio)
secondo: • duplicazioni di lettura

(valori assoluti x 1.000)

SETTIMANALI	Totale	MENSILI													
		Buona Cucina	Burda	Cambio	Capital	Carnet	Casa Facile	Casa in Fiore	Casa-viva	Casa da Abitare	Ciak	Cipria	Class	Club 3	Come stai
POPOLAZIONE	24122	141	31	201	287	29	315	116	435	163	327	10	186	59	51
ANNA.....	119	3		2	2				2		7		4		
AUTO OGGI.....	651	8	1	22	11	1	15	6	28	18	20		9	1	4
AUTOSPRINT.....	539	7		6	10		9	6	11	13	12		5		2
BELLA!.....	19	1		1									1	1	
CHI.....	555	13		17	12	2	18	1	17	1	24	2	7	5	1
CONFIDENZE.....	84	1		1			2	5	7	3		1			
DONNA MODERNA.....	490	4	2	6	9		16	7	38	8	13		12	2	1
L'ESPRESSO.....	1590	23	2	20	60	12	24	19	60	32	41	2	41	6	2
EVA EXPRESS TREMILA.....	146	5		3	4		4	1	5	8	5		2	1	
FAMIGLIA CRISTIANA.....	1392	19	2	19	26		16	10	37	10	17		16	11	6
FILM TV.....	150	1		2			5	1	11		16		1		2
GENTE.....	969	8	6	12	28	1	26	17	35	5	17	2	19	2	5
GIOIA.....	148	2		3	6		5	1	4	1	6	2	1	2	1
IL GIORNALINO.....	99			4	1		3	1	4		2		1		1
GRAND HOTEL.....	260	2	1	3			5		6	7	3		2		
GRAZIA.....	138	4		2	1		3	3	7	1	7		7	1	
GUERIN SPORTIVO.....	295	2	1	2	12		4	3	7	6	21		1	1	1
GUIDA TV.....	680	13		15	16		16	3	12	7	15	2	8	1	6
INTIMITA'.....	128	2	2		4		2	5	7	1			2		
MILANO FINANZA.....	386	1		8	35		12	8	21	8	4		20	3	3
IL MONDO.....	122	2		4	11	2	2	3	14	5	3		7		
MOTOSPRINT.....	416	6		9	7		8	3	9	11	11				1
NOVELLA 2000.....	304	10	1	5	6		7	1	7	5	12		3		
OGGI.....	1275	17	2	16	26	1	35	15	46	16	27	2	18	8	4
PANORAMA.....	2079	15	2	43	85	6	37	28	76	26	63	2	56	5	10
SORRISI E CANZONI TV.....	2957	25	4	39	38	2	63	26	70	28	87	4	31	10	10
STOP.....	122	3		2			2	1	1	1	4				
TELEPIU'.....	756	11		13	18	1	16	6	13	9	32	2	7	1	3
TELESETTE.....	826	15	2	14	16	2	11	5	18	8	25		10	3	4
TOPOLINO.....	929	7	3	13	28	1	28	14	39	12	19		11	9	2
TU.....	101	2		5	2		3	3	5	1	5				3
VISTO.....	183	4	1	6	4		4	1	3	3	8		2		1
VIVERSANI & BELLI.....	303	5		14	7	2	10	9	19	10	8	2	11	2	8
SUPPLEMENTI															
D-LA REPUBBLICA DELLE DONNE.....	413	3	1	5	10	3	15	4	14	3	10		12	2	
IO DONNA.....	532	2	1	9	12	3	10	3	20	2	5		5		1
SETTE.....	1149	5	6	19	23	5	19	6	34	6	14		17		2
SPECCHIO LA STAMPA.....	765	10		8	15		15	2	22	5	16		11	3	4
SPORT WEEK-GAZZETTA SPORT.....	1465	5	2	18	26	3	26	9	44	8	39		18	2	6
TV SETTE.....	1012	7	4	16	23	1	16	5	27	7	16		17	3	4
IL VENERDI' DI REPUBBLICA.....	1649	12	1	15	27	5	31	5	42	23	34		28	4	3

Lettori ultimo periodo (numero medio)
secondo: • duplicazioni di lettura

(valori assoluti x 1.000)

MENSILI	Totale	MENSILI													
		Buona Cucina	Burda	Cambio	Capital	Carnet	Casa Facile	Casa in Fiore	Casa-viva	Casa da Abitare	Ciak	Cipria	Class	Club 3	Come stai
POPOLAZIONE	24122	141	31	201	287	29	315	116	435	163	327	10	186	59	51
AD.....	371	4	1	9	37	2	26	13	59	15			20		3
AIRONE.....	400	9	5	11	11	2	14	8	24	4	20		11	1	
AM AUTOMESE.....	165	5		15	3		2		3		8	1			
AMADEUS.....	63								3	3	5				
AMICI DI CASA.....	47			3			9	3	3				1		
ARCHEO.....	142	1		1	10		1	2	13	4	10		4	4	2
ASTRA.....	70	4	2		4		6	1	6	6	3				2
AUTO.....	1052	16	2	51	28		36	15	32	35	23	1	23	6	1
AUTOMOBILE CLUB.....	432	9	2	7	9		9	6	8	4	20		6		7
BELL'EUROPA.....	131				16		7	2	3	5	5		7		
BELL'ITALIA.....	284	4	1	5	20		10	7	13	11	17		12	2	3
BENISSIMO.....	20	1						5	5		3		3		
BIMBISANI & BELLI.....	206	2		5	12		17	2	24	3	9	3	4		2
BRAVA CUCINA.....	285	15		3	12	1	57	28	116	27	6	1	15		
BUONA CUCINA.....	141	141	2	2	2		12	6	14	1	1	1	7		3
BURDA.....	31	2	31		1			3	1	1			1		
CAMBIO.....	201	2		201			9	4	6		2		5	7	2
CAPITAL.....	287	2	1		287		5	1	20	5	11		44		3
CARNET.....	29				29					3	2		2		
CASA FACILE.....	315	12		9	5		315	28	90	22	1	1	8	2	
CASA IN FIORE.....	116	6	3	4	1		28	116	37	6			9	2	2

Lettori ultimo periodo (numero medio)
secondo: • duplicazioni di lettura

(valori assoluti x 1.000)

MENSILI	Totale	MENSILI													
		Buona Cucina	Burda	Cambio	Capital	Carnet	Casa Facile	Casa in Fiore	Casa-viva	Casa da Abitare	Ciak	Cipria	Class	Club 3	Come stai
POPOLAZIONE	24122	141	31	201	287	29	315	116	435	163	327	10	186	59	51
CASAVIVA	435	14	1	6	20		90	37	435	34	1	1	24	1	1
CASE DA ABITARE	163	1	1		5	3	22	6	34	163	4		7	2	
CIAK	327	1		2	11	2	1		1	4	327		9		
CIPRIA	10	1					1		1			10			
CLASS	186	7	1	5	44	2	8	9	24	7	9		186		3
CLUB 3	59			7			2	2	1	2				59	1
COME STAI	51	3		2	3			2	1				3	1	51
COSE DI CASA	621	14		17	25		127	36	147	36	5	3	16	1	1
COSMOPOLITAN	110	4			10		2	6	8	2	3		7		
LA CUCINA ITALIANA	299	30	2	8	14		9	5	16	15	7	1	12		3
CUCINA MODERNA	313	42		4	17		25	23	34	9	2	1	4	2	
CUCINARE BENE	229	35			8		9	8	11	6	9		10	1	7
DONNA	90	1	2	7	3		2	2	5	2	3		2		
DONNA & MAMMA	55			3	6								1		
DOVE	76				5		4		8	2	5		7	1	3
ELLE	54			3	2		6	3	9	7	2		5		
ELLE DECOR	32				4	1	2		7	2	5				
FIT FOR FUN	146		1	7	7		2	3	8	1	7		3	2	
FOCUS	3196	42	10	47	79	9	105	37	109	42	107	1	45	7	13
GARDENIA	112	2			5		1	8	7	7	3		5		2
GENTE MESE	419	11	1	7	11		22	10	9	5	16	3	6	2	2
GENTE MONEY	147	3	1	4	27		3	1	12	7	3		14	2	3
GENTE MOTORI	1239	10	3	42	47		48	24	54	25	48		17	6	10
GENTE VIAGGI	343	6	5	9	19		11	9	25	13	14		15		1
GLAMOUR	128			1	14	2	3		13	3	5	3	11		3
GQ	734	4		12	45	3	19	2	28	18	42		26		1
GULLIVER	139	3	2	11	11	3	5	4	6	3	12		11		
HAPPY WEB	156	2	3	3	3		6	3	3	4	2	3	6		
INSIEME	57				9		10	2	8	3	2				
IO E IL MIO BAMBINO	175	1	3	1	17		12	3	13	1	5	3	4		3
JACK	282	5		6	10		13	3	15	2	17		5	1	
JESUS	61	1		5	1		3	3	1	1	3				
MADRE	25	1					2							2	
MARIE CLAIRE	60			4	4	1	1		4		6		3	1	
MAX	1124	13	3	25	52	8	43	16	51	25	66	4	31		
MEN'S HEALTH	651	5	4	17	34		27	9	40	11	30	1	24	1	5
MERIDIANI	69			1	5		8	6	6		4		7		
MESSAGGERO DI S.ANTONIO	303	9		4	9		8	3	13	1	2	2	5	1	
LA MIA BOUTIQUE	22	2	2	2	3		2		3				3		
LA MIA CASA	66			1	3		11	4	26	7	4		2		
NATIONAL GEOGRAPHIC ITALIA	534			6	20	3	21	10	23	1	31		12		
NAUTICA	177	4		6	8	2	4	1	10	1	1		5	1	
NEWTON	432	5		9	18	2	17	7	14	4	22		13	2	3
PANORAMA TRAVEL	295	8	2	8	18	1	17	6	14	13	12		7		
PARTIAMO	25			2					2	4	2		2		
PC WORLD ITALIA	557		4	14	26		20	6	18	20	28	2	16	2	
PRATICA	38		1	2	5		9	4	7	1	2		7		
QUARK	522	13	5	18	29		18	6	20		35	1	3		3
QUATTORRUOTE	3875	45	11	103	90	1	100	33	110	72	104		63	15	15
QUATTRO ZAMPE	219	15		8	3		9	6	10	5	1	2	7		
QUI TOURING	436	14	2	3	21	1	19	7	23	14	6		18	4	3
RAGAZZA MODERNA	15												1		
RAKAM	27		1		3		2		3	2	2				
SALE & PEPE	130	16			6		9	5	17	4		1	2		2
SALVE	59	1	1	1	6		3		3		4		1		
LE SCIENZE	208	2		6	8	1	7	7	6	5	4		6	3	1
SELEZIONE READER'S DIGEST	269	3			12		4	5	13	5	1		4		
IN SELLA	642	7		50	7		11	9	21	2	12		6	4	2
SILHOUETTE DONNA	156	6	2	7	4		2	3	5		4		1		4
SPAZIO CASA	85	6	2	2	3		18		19	14	7	1	1		
SPEAK UP	62	2		2			7	2	2		3		1		
STARBENE	461	14		8	15		28	14	37	13	8	1	11	3	14
A TAVOLA	66	8			5		7	2	5	2			4		2
TOP GIRL	103	1	1	5	1		5	3	4	1	5	3			
TUTTOMOTO	730	11	3	19	17		11	3	16	22	27	1	6	3	2
TUTTO MUSICA	257	3		7	3		7		12	10	20	2			
TUTTOTURISMO	165	6	1	13	17		8	9	8	10	9		7	2	2
VERA MAGAZINE	27			2			2		2				2		
VERDE OGGI	87	3		4				10	5	6			2		4
IN VIAGGIO	91	1		3	1		13	5	7	7	9	2	4		
VILLE & CASALI	132	5			8		16	10	31	13	2		16		
VITALITY	21		1	2	1				2	2					
VOGUE ITALIA	192	2	4	3	12	1	10	2	10	4	16		13		
AL VOLANTE	1517	19	2	117	33	4	42	19	50	17	32	2	22	8	2

Uomini

Lettori ultimo periodo (numero medio)
secondo: • duplicazioni di lettura

(valori assoluti x 1.000)

SETTIMANALI	Totale	MENSILI														
		Cose di Casa	Cosmo-politan	La Cucina Italiana	Cucina Moderna	Cucinare Bene	Donna	Donna & Mamma	Dove	Elle	Elle Decor	Fit for Fun	Focus	Gardenia	Gente Mese	
POPOLAZIONE	24122	621	110	299	313	229	90	55	76	54	32	146	3196	112	419	
ANNA.....	119	8	4	5			3		2	3	2	1	32	1	6	
AUTO OGGI.....	651	38	7	11	19	16	6	2		1		15	135	7	18	
AUTOSPRINT.....	539	33	7	7	9	5	6	1		1	3	13	124	8	24	
BELLAI.....	19	1	1	2	1		1			1			6		1	
CHI.....	555	29	8	6	17	11	5	8	1	5	3	5	126	2	36	
CONFIDENZE.....	84	2		2	1	1	1			1			11		3	
DONNA MODERNA.....	490	43	4	12	26	12	12	5	7	11	1	17	110	3	19	
L'ESPRESSO.....	1590	68	17	42	40	22	12	6	15	10	2	15	365	34	52	
EVA EXPRESS TREMILA.....	146	8		7	7	8	8	1	1	3		1	34	1	10	
FAMIGLIA CRISTIANA.....	1392	61	12	27	22	23	5	7	7	1	5	5	259	14	45	
FILM TV.....	150	8	5	6	3	1	1			1		1	30	2	5	
GENTE.....	969	40	10	22	24	17	7	3	8	7	1	9	213	9	65	
GIOIA.....	148	7	4	1	6	4	3			3	2	4	39	2	4	
IL GIORNALINO.....	99	5	2	2	1	2	1			1			27	2	7	
GRAND HOTEL.....	260	15	3	2	2	4	4	1		2		1	39		6	
GRAZIA.....	138	12	5	7	9	6	3	4	1	2		2	28	8	8	
GUERIN SPORTIVO.....	295	15	4	6	4	7	1		1			1	60		13	
GUIDA TV.....	680	22	3	22	12	14	4	5	4			9	106	2	27	
INTIMITA'.....	128	3	1	2	7	2							24	1	5	
MILANO FINANZA.....	386	34	5	12	12	12	1	1	5	1	1	1	76	11	8	
IL MONDO.....	122	9	1	2	3	4	1	1	2	2			22	8	6	
MOTOSPRINT.....	416	16	1	3	10	3	2	4	1			11	97	5	12	
NOVELLA 2000.....	304	11	3	10	13	16	9	4		2	2	1	70	2	21	
OGGI.....	1275	50	5	24	35	23	8	2	4	11	6	14	274	19	65	
PANORAMA.....	2079	115	26	43	41	42	22	5	17	14	6	36	529	23	55	
SORRISI E CANZONI TV.....	2957	112	14	48	74	40	21	8	10	15	8	26	629	20	81	
STOP.....	122	4	1	5	1	1	5			2		7	23	2	9	
TELEPIU'.....	756	32	6	21	14	20	8	5	4	3		5	135		13	
TELESETTE.....	826	35	5	8	14	9	3		1	2		7	135	1	19	
TOPOLINO.....	929	51	8	22	46	27	4	5	3	6	3	11	269	10	36	
TU.....	101	7	1	6	8	3	2			1			14		7	
VISTO.....	183	7	1	7	5	6	2	1	3	3			26	1	11	
VIVERSANI & BELLI.....	303	32		13	17	12	5		1	2		8	70	3	18	
SUPPLEMENTI																
D-LA REPUBBLICA DELLE DONNE.....	413	16	3	17	4	5	2		5	3	2	4	93	7	9	
IO DONNA.....	532	24	5	18	11	6	3	1	4	4	2	3	89	6	13	
SETTE.....	1149	43	5	35	11	10	5	1	12	6	6	7	207	5	21	
SPECCHIO LA STAMPA.....	765	30	8	22	15	9	3	2	5	3	2	7	135	8	24	
SPORT WEEK-GAZZETTA SPORT.....	1465	94	10	19	30	23	11	15	7	9	2	29	324	11	42	
TV SETTE.....	1012	44	3	29	15	11	7	1	9	4	3	12	179	2	22	
IL VENERDI' DI REPUBBLICA.....	1649	50	5	43	22	13	9	2	11	6	2	15	318	15	33	

Lettori ultimo periodo (numero medio)
secondo: • duplicazioni di lettura

(valori assoluti x 1.000)

MENSILI	Totale	MENSILI														
		Cose di Casa	Cosmo-politan	La Cucina Italiana	Cucina Moderna	Cucinare Bene	Donna	Donna & Mamma	Dove	Elle	Elle Decor	Fit for Fun	Focus	Gardenia	Gente Mese	
POPOLAZIONE	24122	621	110	299	313	229	90	55	76	54	32	146	3196	112	419	
AD.....	371	64	6	15	15	8	7		12	7	11	5	114	16	10	
AIRONE.....	400	16	4	20	8	8	3		7	2	3	2	156	35	11	
AM AUTOMESE.....	165	2		3	7		5		1			3	44		4	
AMADEUS.....	63	3	1	5	3	2						4	18	2		
AMICI DI CASA.....	47	6			3	2	1	1	1			2	18		2	
ARCHEO.....	142	13	2	5	2	2	2					2	46	10	1	
ASTRA.....	70	10		2	2	10	3			3		3	19		4	
AUTO.....	1052	86	12	35	31	29	11	9	3	3	1	4	272	7	35	
AUTOMOBILE CLUB.....	432	16	8	10	6	14	4		6			2	75	1	23	
BELL'EUROPA.....	131	6	1	8	9	8		1	5	2	6	4	55	6	4	
BELL'ITALIA.....	284	16	7	19	20	10	2		11	2	2	8	88	17	2	
BENISSIMO.....	20	2	1	1	1						3		4	3	3	
BIMBISANI & BELLI.....	206	25	2	9	23	14		19	1	2		2	66		14	
BRAVA CASA.....	285	77	5	10	27	9	3		9	6		3	80	11	11	
BUONA CUCINA.....	141	14	4	30	42	35	1						42	2	11	
BURDA.....	31			2			2					1	10		1	
CAMBIO.....	201	17		8	4		7	3		3		7	47		7	
CAPITAL.....	287	25	10	14	17	8	3	6	5	2	4	7	79	5	11	
CARNET.....	29										1		9			
CASA FACILE.....	315	127	2	9	25	9	2		4	6	2	2	105	1	22	
CASA IN FIORE.....	116	36	6	5	23	8	2			3		3	37	8	10	

Lettori ultimo periodo (numero medio)
secondo: • duplicazioni di lettura

(valori assoluti x 1.000)

MENSILI	Totale	MENSILI													
		Cose di Casa	Cosmo-politan	La Cucina Italiana	Cucina Moderna	Cucinare Bene	Donna	Donna & Mamma	Dove	Elle	Elle Decor	Fit for Fun	Focus	Gardenia	Gente Mese
POPOLAZIONE	24122	621	110	299	313	229	90	55	76	54	32	146	3196	112	419
CASAVIVA	435	147	8	16	34	11	5		8	9	7	8	109	7	9
CASE DA ABITARE	163	36	2	15	9	6	2		2	7	2	1	42	7	5
CIAM	327	5	3	7	2	9	3		5	2	5	7	107	3	16
CIPRIA	10	3		1	1								1		3
CLASS	186	16	7	12	4	10	2	1	7	5		3	45	5	6
CLUB 3	59	1			2	1			1			2	7		2
COME STAI	51	1		3		7			3				13	2	2
COSE DI CASA	621	621	4	17	36	40	9	4	2	5	6	9	161	11	12
COSMOPOLITAN	110	4	110	5	6	4	2		3	1		2	32	1	4
LA CUCINA ITALIANA	299	17	5	299	40	25	6	3	5	4	2	8	60	19	17
CUCINA MODERNA	313	36	6	40	313	44	5	1	2	6	2	2	91	7	29
CUCINARE BENE	229	40	4	25	44	229	1	4	2	2	2	6	56		5
DONNA	90	9	2	6	5	1	90		1	6		2	24	4	13
DONNA & MAMMA	55	4		3	1	4		55				1	11		4
DOVE	76	2	3	5	2	2	1		76	2	2		21	3	2
ELLE	54	5	1	4	6	2	6		2	54	5	1	22		12
ELLE DECOR	32	6		2	2	2			2	5	32		10		5
FIT FOR FUN	146	9	2	8	2	6	2	1				146	66	3	3
FOCUS	3196	161	32	60	91	56	24	11	21	22	10	66	3196	48	112
GARDENIA	112	11	1	19	7		4		3			3	48	112	4
GENTE MESE	419	12	4	17	29	5	13	4	2	12	5	3	112	4	419
GENTE MONEY	147	9	2	2	4	5		1	6	1			51	5	1
GENTE MOTORI	1239	79	19	27	38	20	20	7	14	8		15	325	9	47
GENTE VIAGGI	343	48	8	8	9	15		7	8	2	2	8	104	8	18
GLAMOUR	128	7	12	4	1	4	3		6	7	2		55	7	8
GQ	734	59	26	23	13	21	7	5	3	9	5	28	255	18	22
GULLIVER	139	14	2	13	2	4	2		10	2	4	8	58	7	16
HAPPY WEB	156	16		10	11	7	2		2	3		4	72	2	8
INSIEME	57	2		2	6	4		2		2			20		8
IO E IL MIO BAMBINO	175	29		7	14	4	2	24				1	52	2	13
JACK	282	36	5	3	19	7	1	3	3	2		10	149	2	7
JESUS	61	3		5	4		2			3			19	1	3
MADRE	25	4				4							2		2
MARIE CLAIRE	60	6	4	2		2		2		8	2		33		
MAX	1124	82	28	28	32	36	15	5	4	12	7	38	396	15	50
MEN'S HEALTH	651	48	10	21	9	9	5	1	4	7	2	48	224	11	18
MERIDIANI	69	3	2	9	5	2			7	3	2	1	22	2	2
MESSAGGERO DI S.ANTONIO	303	14	6	15	21	8	5	2	2	6		1	51	10	19
LA MIA BOUTIQUE	22	4		3									7		6
LA MIA CASA	66	25		9	7	3			3	3	4		23	2	4
NATIONAL GEOGRAPHIC ITALIA	534	25	11	16	14	16	7	4	4	11	3	6	177	15	23
NAUTICA	177	15	1	10	6	2	2		5				40	1	14
NEWTON	432	21	8	7	18	7	4	2	11	4	5	18	248	12	28
PANORAMA TRAVEL	295	20	7	6	9	9	3		7	6		2	126	2	16
PARTIAMO	25											2	9	2	2
PC WORLD ITALIA	557	32	3	15	23	5	9		8	4		7	192	16	16
PRATICA	38	8	2	4	2		2			2		1	11	6	2
QUARK	522	26	2	15	24	21	11		3	4	4	13	262	6	29
QUATTRO RUOTE	3875	194	41	97	90	62	33	19	19	17	6	60	923	36	124
QUATTRO ZAMPE	219	19	3	9	7	8	2	1	3	2		5	59	5	15
QUI TOURING	436	22	8	27	13	15	1	9	17	4		4	107	15	15
RAGAZZA MODERNA	15		1					1					5		3
RAKAM	27	3	2	2					2				6	2	4
SALE & PEPE	130	17	4	32	26	11		3	2	2	2		48	12	7
SALVE	59	5	3	3	1		1		5	1			13	3	5
LE SCIENZE	208	11	2	7	6		2	1	2	7		1	84	10	13
SELEZIONE READER'S DIGEST	269	5	9	7	8			1	2				76	7	18
IN SELLA	642	45	2	6	23	11	8	2	1	3		16	174	4	29
SILHOUETTE DONNA	156	5	2	7	25	16	7	2	2	5		5	60	2	12
SPAZIO CASA	85	15		6	6	1			2				34	1	6
SPEAK UP	62	7		5	5	1	2	1		2		1	20	4	6
STARBENE	461	50	12	13	22	19	5	3	1	4		10	154	4	35
A TAVOLA	66	10	2	14	8	8			2	2	2		14	4	5
TOP GIRL	103	5	1	2	6			2				1	25		8
TUTTOMOTO	730	33	5	24	13	17	4	4	5	2		16	167	7	22
TUTTO MUSICA	257	18	10	2	9	3	2	2		2	2	4	94	3	9
TUTTOTURISMO	165	19	6	11	16		4		2	4			46	2	18
VERA MAGAZINE	27	3	1	2	2		2			2			9		2
VERDE OGGI	87	4		2	2		1		3				29	9	
IN VIAGGIO	91	11	3	7	7	1	2			2			21	4	9
VILLE & CASALI	132	21	7	6	9	7		1	3	6	2	1	40	5	11
VITALITY	21	2		2				4		2		1	6		
VOGUE ITALIA	192	6	13	1	7	2	8		3	10	2		63	7	10
AL VOLANTE	1517	118	14	25	36	32	8	15	2	4	2	28	426	9	69

Uomini

Lettori ultimo periodo (numero medio)
secondo: • duplicazioni di lettura

(valori assoluti x 1.000)

SETTIMANALI	Totale	MENSILI													
		Gente Money	Gente Motori	Gente Viaggi	Glamour	GQ	Gulliver	Happy Web	Insieme	Io e il Mio Bambino	Jack	Jesus	Madre	Marie Claire	Max
POPOLAZIONE	24122	147	1239	343	128	734	139	156	57	175	282	61	25	60	1124
ANNA.....	119		5	3	6	10	6	2			2			2	11
AUTO OGGI.....	651	8	127	19	9	50	11	3	2	5	19	3		1	69
AUTOSPRINT.....	539	3	77	13	2	47	13	7	1	6	16	2			66
BELLA!.....	19		4		1									2	1
CHI.....	555	7	74	9	16	51	2	4	3	11	12	1		11	71
CONFIDENZE.....	84		6			5	1	1			1	1	1		7
DONNA MODERNA.....	490	10	49	17	6	33	15	6	3	5	20	5		3	40
L'ESPRESSO.....	1590	27	120	44	16	93	23	20	4	21	29	4	4	10	147
EVA EXPRESS TREMILA.....	146	5	19	5	4	17		2		1	4	3		2	29
FAMIGLIA CRISTIANA.....	1392	19	89	42	10	48	18	15	6	19	20	27	5	6	65
FILM TV.....	150	1	9	4	1	3	1	1		3	3	1			16
GENTE.....	969	10	108	24	13	57	8	15		11	18	5	5	4	78
GIOIA.....	148	4	23	1	6	7	1	2		2	1	2		4	11
IL GIORNALINO.....	99		12	6		2	1	3		2	4	7	3	2	6
GRAND HOTEL.....	260	1	25	8	2	7		4		5	1		3	2	16
GRAZIA.....	138	2	11	7	4	7				4	2			3	18
GUERIN SPORTIVO.....	295		22	8	7	25	8	6	1	3	9			1	42
GUIDA TV.....	680	9	69	28	4	24	12	8	2	17	8	4		5	36
INTIMITA'.....	128	1	5	2		3	2	5	2	1	5	1			8
MILANO FINANZA.....	386	28	43	22	10	24	2	7	3	7	11	3		4	40
IL MONDO.....	122	15	11	12	2	10	1	4		1	4	1			10
MOTOSPRINT.....	416	5	73	12	5	40	7	13	2	8	14			3	56
NOVELLA 2000.....	304	5	38	10	8	27	4			4	9	2		4	39
OGGI.....	1275	13	125	33	16	57	12	15	5	6	17	2	2	11	113
PANORAMA.....	2079	40	191	69	18	126	35	41	3	24	56	6		13	201
SORRISI E CANZONI TV.....	2957	25	241	67	14	168	30	37	12	26	71	9	5	15	238
STOP.....	122	1	10	5	4	3	1							3	9
TELEPIU'.....	756	3	58	22	9	45	11	7	3	6	18	1	2	2	79
TELESETTE.....	826	11	69	12	14	28	4	1	1	5	18	5		5	46
TOPOLINO.....	929	7	84	35	2	64	16	16	4	23	44	5	2	4	80
TU.....	101		8	6		9	1	1				1			5
VISTO.....	183	1	11	2	2	15	1		1	2	1			1	17
VIVERSANI & BELLI.....	303	5	54	14	3	24	8	4	2	4	7	3			31
SUPPLEMENTI															
D-LA REPUBBLICA DELLE DONNE.....	413	6	25	13	9	14	7	6	2	1	7		2	2	22
IO DONNA.....	532	9	31	6	11	20	5	3	4		6	1	2	3	27
SETTE.....	1149	12	50	29	11	29	15	22	3	7	16	2	4	5	52
SPECCHIO LA STAMPA.....	765	7	52	14	5	38	3	7		11	11	3	1	3	48
SPORT WEEK-GAZZETTA SPORT.....	1465	11	126	44	20	122	17	23	7	29	44	4	3	7	173
TV SETTE.....	1012	17	71	25	11	28	15	17	5	6	10	2	4	1	51
IL VENERDI' DI REPUBBLICA.....	1649	21	93	36	8	56	14	19	1	7	17	1	7	7	93

Lettori ultimo periodo (numero medio)
secondo: • duplicazioni di lettura

(valori assoluti x 1.000)

MENSILI	Totale	MENSILI													
		Gente Money	Gente Motori	Gente Viaggi	Glamour	GQ	Gulliver	Happy Web	Insieme	Io e il Mio Bambino	Jack	Jesus	Madre	Marie Claire	Max
POPOLAZIONE	24122	147	1239	343	128	734	139	156	57	175	282	61	25	60	1124
AD.....	371	14	29	29	12	38	12	8	4	6	10	2		5	48
AIRONE.....	400	13	37	28	9	29	12	9		5	8	3			36
AM AUTOMESE.....	165	2	53	12		23	2	3		3	16			1	36
AMADEUS.....	63					2	2	1	5	3					5
AMICI DI CASA.....	47	1	5	5		3				1	2				7
ARCHEO.....	142	3	6	12	1	11	11					4			12
ASTRA.....	70	2	7	6	5	4	2			2					12
AUTO.....	1052	16	233	31	18	85	18	16	10	24	41	5		7	154
AUTOMOBILE CLUB.....	432	7	86	16	6	22	7	6	2	7	15	3		4	29
BELLEEUROPA.....	131	6	15	27	3	10	6	4		3				1	5
BELLITALIA.....	284	12	29	30	10	18	7	4		2	5	1		1	27
BENISSIMO.....	20		1	2		2	5			1					2
BIMBISANI & BELLI.....	206	5	32	14	10	20	3	4	10	48	8			4	18
BRAVA CASA.....	285	13	37	22	11	19	5	2	4	6	17	3		4	42
BUONA CUCINA.....	141	3	10	6		4	3	2		1	5	1	1		13
BURDA.....	31	1	3	5		2	2	3		3					3
CAMBIO.....	201	4	42	9	1	12	11	3		1	6	5		4	25
CAPITAL.....	287	27	47	19	14	45	11	3	9	17	10	1		4	52
CARNET.....	29				2	3	3							1	8
CASA FACILE.....	315	3	48	11	3	19	5	6	10	12	13	3	2	1	43
CASA IN FIORE.....	116	1	24	9		2	4	3	2	3	3	3			16

Lettori ultimo periodo (numero medio)
secondo: • duplicazioni di lettura

(valori assoluti x 1.000)

MENSILI	Totale	MENSILI													
		Gente Money	Gente Motori	Gente Viaggi	Glamour	GQ	Gulliver	Happy Web	Insieme	Io e il Mio Bambino	Jack	Jesus	Madre	Marie Claire	Max
POPOLAZIONE	24122	147	1239	343	128	734	139	156	57	175	282	61	25	60	1124
CASAVIVA.....	435	12	54	25	13	28	6	3	8	13	15	1		4	51
CASE DA ABITARE.....	163	7	25	13	3	18	3	4	3	1	2	1			25
CIAK.....	327	3	48	14	5	42	12	2	2	5	17	3		6	66
CIPRIA.....	10			3				3		3					4
CLASS.....	186	14	17	15	11	26	11	6		4	5			3	31
CLUB 3.....	59	2	6							1			2	1	
COME STAI.....	51	3	10	1	3	1				3					
COSE DI CASA.....	621	9	79	48	7	59	14	16	2	29	36	3	4	6	82
COSMOPOLITAN.....	110	2	19	8	12	26	2			5				4	28
LA CUCINA ITALIANA.....	299	2	27	8	4	23	13	10	2	7	3	5		2	28
CUCINA MODERNA.....	313	4	38	9	1	13	2	11	6	14	19	4			32
CUCINARE BENE.....	229	5	20	15	4	21	4	7	4	4	7		4	2	36
DONNA.....	90		20		3	7	2	2		2	1	2			15
DONNA & MAMMA.....	55	1	7	7		5			2	24	3			2	5
DOVE.....	76	6	14	8	6	3	10	2			3				4
ELLE.....	54	1	8	2	7	9	2	3	2		2	3			12
ELLE DECOR.....	32			2	2	5	4							2	7
FIT FOR FUN.....	146		15	8		28	8	4		1	10				38
FOCUS.....	3196	51	325	104	55	255	58	72	20	52	149	19	2	33	396
GARDENIA.....	112	5	9	8	7	18	7	2		2	2	1			15
GENTE MESE.....	419	1	47	18	8	22	16	8	8	13	7	3	2		50
GENTE MONEY.....	147	147	23	20	8	14		2	2	3	9	1			6
GENTE MOTORI.....	1239	23	1239	59	21	89	14	21	10	26	40	3		7	150
GENTE VIAGGI.....	343	20	59	343	15	40	22	12		6	18			7	53
GLAMOUR.....	128	8	21	15	128	28	1	4	2	6	2	1		8	34
GQ.....	734	14	89	40	28	734	21	27	7	21	55		2	14	268
GULLIVER.....	139		14	22	1	21	139	9	2	2	6	2		4	22
HAPPY WEB.....	156	2	21	12	4	27	9	156		6	27	3		1	29
INSIEME.....	57	2	10		2	7	2		57	10	2	2		2	2
IO E IL MIO BAMBINO.....	175	3	26	6	6	21	2	6	10	175	3			4	19
JACK.....	282	9	40	18	2	55	6	27	2	3	282			9	46
JESUS.....	61	1	3		1		2	3	2			61			5
MADRE.....	25					2							25		
MARIE CLAIRE.....	60		7	7	8	14	4	1	2	4	9			60	12
MAX.....	1124	6	150	53	34	268	22	29	2	19	46	5		12	1124
MEN'S HEALTH.....	651	11	67	31	18	133	12	10	8	14	54	3		12	169
MERIDIANI.....	69	6	8	11		5		3		3	3			1	4
MESSAGGERO DI S.ANTONIO.....	303	6	36	14	2	12	2	10	12	6	5	19	6	5	8
LA MIA BOUTIQUE.....	22	3	1			1									2
LA MIA CASA.....	66	5	9	5	5	6	2		2	6	2	1		2	7
NATIONAL GEOGRAPHIC ITALIA.....	534	11	48	34	10	50	16	9	4	10	17	3	1	6	52
NAUTICA.....	177	1	27	12	6	9	3	3		2				1	13
NEWTON.....	432	10	52	27	23	58	23	21			38	3		2	70
PANORAMA TRAVEL.....	295	20	47	41	7	28	14	6	1	6	19	8		2	49
PARTIAMO.....	25		2	8		4									4
PC WORLD ITALIA.....	557	14	91	18	7	42	13	35	8	3	47	3		3	79
PRATICA.....	38		4	2		2	4	2		2	2	2			13
QUARK.....	522	15	78	25	11	45	15	20	7	14	30	12			51
QUATTORRUOTE.....	3875	40	663	130	49	270	49	67	17	51	116	8	4	27	395
QUATTRO ZAMPE.....	219		39	17	4	19	12	6		3	8	2		1	45
QUI TOURING.....	436	20	27	26	5	42	17	9	6	6	12	2		3	20
RAGAZZA MODERNA.....	15	1	5	3						1					
RAKAM.....	27				1	2				2					6
SALE & PEPE.....	130	2	17	6	3	23	3	13		1	12	1			24
SALVE.....	59		4		4	8	1	1		1		1			10
LE SCIENZE.....	208	6	18	5	4	7	4	4	2	3	5	3		3	8
SELEZIONE READER'S DIGEST.....	269	5	31	10		11	2		6	1	4	1			6
IN SELLA.....	642		100	19	4	56	10	17	1	9	37	5		3	85
SILHOUETTE DONNA.....	156		39	3	4	16	2	9	4	4	11	2		2	35
SPAZIO CASA.....	85		19	1		8				2	4			3	9
SPEAK UP.....	62	2	6	4		9	9	5		1	2	3			10
STARBENE.....	461	6	76	19	13	31	4	5	13	12	11	4	3	1	64
A TAVOLA.....	66	2	12	7		7	5	3	2	3	3				7
TOP GIRL.....	103		14	8	4	5		8		3	2				17
TUTTOMOTO.....	730	4	180	30	7	54	14	21	4	12	29	4		1	115
TUTTO MUSICA.....	257	2	27	6	7	49	3	5	3		9			2	45
TUTTOTURISMO.....	165	13	25	35	3	15	3	5	5	4	4	2		1	13
VERA MAGAZINE.....	27		5			2	2	2				2			2
VERDE OGGI.....	87		14	6	3	5	2			1					9
IN VIAGGIO.....	91	2	15	22	4	8	6	4		1		2			16
VILLE & CASALI.....	132	2	23	13	2	15	2				6			1	21
VITALITY.....	21		4	2	4	5			2		3			2	4
VOGUE ITALIA.....	192	1	26	17	16	40	2	7		3	7	1		13	49
AL VOLANTE.....	1517	9	275	60	17	148	27	36	4	29	60	7		6	188

Uomini

Lettori ultimo periodo (numero medio)
secondo: • duplicazioni di lettura

(valori assoluti x 1.000)

SETTIMANALI	Totale	MENSILI													
		Men's & Health	Meridiani	Messaggero S. Antonio	La Mia Boutique	La Mia Casa	National Geographic Italia	Nautica	Newton	Panorama Travel	Parliamo	PC World Italia	Pratica	Quark	Quattro ruote
POPOLAZIONE	24122	651	69	303	22	66	534	177	432	295	25	557	38	522	3875
ANNA.....	119	2	2	2			5	3	6	2		1		2	28
AUTO OGGI.....	651	41	1	9		4	16	6	26	14	4	31		29	244
AUTOSPRINT.....	539	30		5			26	2	20	17	2	17		29	214
BELLA!.....	19					1									7
CHI.....	555	36	2	17	3	4	28	4	19	19	1	15		15	154
CONFIDENZE.....	84	1		5			3		3	5		5	1	4	11
DONNA MODERNA.....	490	37	1	7		1	21	4	15	10	1	20	6	25	116
L'ESPRESSO.....	1590	81	21	27	3	10	98	27	55	49	2	64	6	90	369
EVA EXPRESS TREMILA.....	146	10		11			4	6	2	8		5		3	27
FAMIGLIA CRISTIANA.....	1392	31	6	62	1	5	29	9	41	21		31	4	49	285
FILM TV.....	150	3		3			13		9	4		6	3	5	26
GENTE.....	969	34	8	18	1	3	31	13	43	23	1	33	6	35	225
GIOIA.....	148	5		3			3	1	6	4		4	1	3	34
IL GIORNALINO.....	99	1		8			7		3	6		6	3	7	21
GRAND HOTEL.....	260	7	1	3	1		5		4	9	1	5		8	60
GRAZIA.....	138	7	1	5		1	8	1	1	4		5	6	3	34
GUERIN SPORTIVO.....	295	14		2	2		9	2	13	15		13		8	80
GUIDA TV.....	680	25	6	18		1	19	12	14	13		18		26	180
INTIMITA'.....	128	1		2			1	1	1	1		3		7	28
MILANO FINANZA.....	386	20	4	1		8	18	6	11	15	3	25		18	108
IL MONDO.....	122	7	3	2		2	8	2	4	6	1	8	1	14	27
MOTOSPRINT.....	416	27	1	7		1	11	4	17	9		9		15	139
NOVELLA 2000.....	304	14	1	9	2		9	2	13	13		10		12	98
OGGI.....	1275	44	5	34	2	5	47	10	44	39	3	28	3	49	309
PANORAMA.....	2079	116	18	26	4	14	88	39	76	84	5	89	9	82	506
SORRISI E CANZONI TV.....	2957	129	13	49	5	10	98	29	80	71	12	110	7	103	683
STOP.....	122	4		9			2		2	5				1	24
TELEPIU'.....	756	23	4	5	2	3	26	1	24	18	2	29	1	22	191
TELESETTE.....	826	30	1	6	2	3	18	8	15	6		23	4	30	161
TOPOLINO.....	929	59	4	21	1	3	60	10	47	23	3	62	2	48	235
TU.....	101	3		1			1	1	5	2		2	1	3	14
VISTO.....	183	6		4		1	3	1		1	1	3	3	3	37
VIVERSANI & BELLI.....	303	24		6	1	2	8		10	7		16	4	15	84
SUPPLEMENTI															
D-LA REPUBBLICA DELLE DONNE.....	413	30	4	5	1	3	24	7	12	5		18	1	11	80
IO DONNA.....	532	17	4	7	1	5	17	11	18	9		21		20	99
SETTE.....	1149	35	10	16	1	6	43	20	41	15	3	41	1	24	240
SPECCHIO LA STAMPA.....	765	25	13	14	1	2	34	14	12	8		16	3	19	159
SPORT WEEK-GAZZETTA SPORT.....	1465	101	9	16	3	8	33	13	45	43	2	58	7	56	345
TV SETTE.....	1012	36	7	11	1	3	41	12	29	14	3	41	1	22	210
IL VENERDI' DI REPUBBLICA.....	1649	68	8	18	3	7	67	21	42	30	2	81	4	45	338

Lettori ultimo periodo (numero medio)
secondo: • duplicazioni di lettura

(valori assoluti x 1.000)

MENSILI	Totale	MENSILI													
		Men's & Health	Meridiani	Messaggero S. Antonio	La Mia Boutique	La Mia Casa	National Geographic Italia	Nautica	Newton	Panorama Travel	Parliamo	PC World Italia	Pratica	Quark	Quattro ruote
POPOLAZIONE	24122	651	69	303	22	66	534	177	432	295	25	557	38	522	3875
AD.....	371	43	11	8		14	41	10	27	19	3	27	4	20	97
AIRONE.....	400	12	3	13		5	56	11	35	22	3	35	7	40	117
AM AUTOMESE.....	165	19	4	4			11	2	18	6		14		9	69
AMADEUS.....	63	4		5			6		2			4	2	2	7
AMICI DI CASA.....	47	13					3					2			14
ARCHEO.....	142	7	1	2		3	24	1	16	10	2	16	2	12	33
ASTRA.....	70	1		2						2		6	1	4	25
AUTO.....	1052	77	2	16	6	6	29	27	47	30		56	3	60	508
AUTOMOBILE CLUB.....	432	28	1	5		6	15	9	11	16		16	7	15	139
BELLEEUROPA.....	131	2	11	5		3	30	2	12	8	3	11		17	35
BELL'ITALIA.....	284	14	12	9		3	52	3	25	7		20	1	20	81
BENISSIMO.....	20	2				2			3			2	3	3	12
BIMBISANI & BELLI.....	206	10	1	4		5	6	6	10	5		12		12	76
BRAVA CASA.....	285	31	8	10	2	21	18	5	12	11		18	1	9	84
BUONA CUCINA.....	141	5		9	2			4	5	8				13	45
BURDA.....	31	4		2	2					2		4	1	5	11
CAMBIO.....	201	17	1	4	2	1	6	6	9	8	2	14	2	18	103
CAPITAL.....	287	34	5	9	3	3	20	8	18	18		26	5	29	90
CARNET.....	29						3	2	2	1					1
CASA FACILE.....	315	27	8	8	2	11	21	4	17	17		20	9	18	100
CASA IN FIORE.....	116	9	6	3		4	10	1	7	6		6	4	6	33

Lettori ultimo periodo (numero medio)
secondo: • duplicazioni di lettura

(valori assoluti x 1.000)

MENSILI	Totale	MENSILI													
		Men's & Health	Meridiani	Messaggero S. Antonio	La Mia Boutique	La Mia Casa	National Geographic Italia	Nautica	Newton	Panorama Travel	Partiamo	PC World Italia	Pratica	Quark	Quattro ruote
POPOLAZIONE	24122	651	69	303	22	66	534	177	432	295	25	557	38	522	3875
CASAVIVA	435	40	6	13	3	26	23	10	14	14		18	7	20	110
CASE DA ABITARE	163	11		1		7	1	1	4	13	2	20	1		72
CIAM	327	30	4	2		4	31	1	22	12	4	28	2	35	104
CIPRIA	10	1		2								2		1	
CLASS	186	24	7	5	3	2	12	5	13	7	2	16	7	3	63
CLUB 3	59	1		1				1	2			2			15
COME STAI	51	5							3					3	15
COSE DI CASA	621	48	3	14	4	25	25	15	21	20		32	8	26	194
COSMOPOLITAN	110	10	2	6			11	1	8	7		3	2	2	41
LA CUCINA ITALIANA	299	21	9	15	3	9	16	10	7	6		15	4	15	97
CUCINA MODERNA	313	9	5	21		7	14	6	18	9		23	2	24	90
CUCINARE BENE	229	9	2	8		3	16	2	7	9		5		21	62
DONNA	90	5		5			7	2	4	3		9	2	11	33
DONNA & MAMMA	55	1		2			4		2						19
DOVE	76	4	7	2		3	4	5	11	7		8		3	19
ELLE	54	7	3	6		3	11		4	6		4	2	4	17
ELLE DECOR	32	2	2			4	3		5					4	6
FIT FOR FUN	146	48	1	1			6		18	2	2	7	1	13	60
FOCUS	3196	224	22	51	7	23	177	40	248	126	9	192	11	262	923
GARDENIA	112	11	2	10		2	15	1	12	2		16	6	6	36
GENTE MESE	419	18	2	19	6	4	23	14	28	16	2	16	2	29	124
GENTE MONEY	147	11	6	6	3	5	11	1	10	20		14		15	40
GENTE MOTORI	1239	67	8	36	1	9	48	27	52	47	2	91	4	78	663
GENTE VIAGGI	343	31	11	14		5	34	12	27	41	8	18	2	25	130
GLAMOUR	128	18		2		5	10	6	23	7		7		11	49
GQ	734	133	5	12	1	6	50	9	58	28	4	42	2	45	270
GULLIVER	139	12		2		2	16	3	23	14		13	4	15	49
HAPPY WEB	156	10	3	10			9	3	21	6		35	2	20	67
INSIEME	57	8		12		2	4		1			8		7	17
IO E IL MIO BAMBINO	175	14	3	6		6	10	2		6		3	2	14	51
JACK	282	54	3	5		2	17		38	19		47		30	116
JESUS	61	3		19		1	3		3	8		3	2	12	8
MADRE	25			6			1								4
MARIE CLAIRE	60	12	1	5		2	6	1	2	2		3		2	27
MAX	1124	169	4	8	2	7	52	13	70	49	4	79	13	51	395
MEN'S HEALTH	651	651	4	9	1	6	29	7	45	27	2	37	5	31	213
MERIDIANI	69	4	69	4		2	6		3	7	2	5			15
MESSAGGERO DI S. ANTONIO	303	9	4	303		4	15	3	9	7		21	2	21	71
LA MIA BOUTIQUE	22	1			22	1		4	1	3					8
LA MIA CASA	66	6	2	4	1	66	2		4	4		5	2	2	23
NATIONAL GEOGRAPHIC ITALIA	534	29	6	15		2	534	9	65	39	5	53		67	149
NAUTICA	177	7		3	4		9	177	12	8		9		7	62
NEWTON	432	45	3	9	1	4	65	12	432	16		55	5	48	134
PANORAMA TRAVEL	295	27	7	7	3	4	39	8	16	295	6	21		19	99
PARTIAMO	25	2	2				5			6	25	2			10
PC WORLD ITALIA	557	37	5	21		5	53	9	55	21	2	557	11	51	185
PRATICA	38	5		2		2			5			11	38	8	5
QUARK	522	31		21		2	67	7	48	19		51	8	522	165
QUATTORRUOTE	3875	213	15	71	8	23	149	62	134	99	10	185	5	165	3875
QUATTRO ZAMPE	219	23	2	7		4	7	1	12	10		15	5	22	81
QUI TOURING	436	22	10	20			51	9	13	23		19	1	26	135
RAGAZZA MODERNA	15	2					1			2				2	4
RAKAM	27	3							2					5	7
SALE & PEPE	130	4	3	5		5	9		12	7		11	6	15	41
SALVE	59	4		5		1	5	1	3	3		5		2	19
LE SCIENZE	208	14	2	12		3	31	7	29	2		24	2	28	57
SELEZIONE READER'S DIGEST	269	12		10	5	2	26	4	9	23	2	9		23	57
IN SELLA	642	48	2	15	4	7	27	15	41	14	8	42		27	230
SILHOUETTE DONNA	156	20		2	3		13	1	8	4		6	5	19	51
SPAZIO CASA	85	1		3			5	1	4	3		6		4	30
SPEAK UP	62	2	1	11			9		10	2		7	2	5	27
STARBENE	461	50	4	10		2	12	4	22	8	3	17	6	35	172
A TAVOLA	66	6	4			4	7	2	8	1		5	2	4	21
TOP GIRL	103	6					3		6	1		4	1	5	34
TUTTOMOTO	730	40	3	13	5	3	19	21	42	24	6	33	2	43	330
TUTTO MUSICA	257	21		1			12	1	33	4		17	2	8	85
TUTTOTURISMO	165	8	3	9		5	24	3	9	19	9	7	5	21	58
VERA MAGAZINE	27			2		2			2			4	5	2	2
VERDE OGGI	87	3	2			2	13		9	4	2	7	2		25
IN VIAGGIO	91	2	2	5			9		4	6	4	7	2	13	36
VILLE & CASALI	132	13	6	4		7	8	8	2	2	2	2	2	1	32
VITALITY	21	2		2		2			1				3	2	9
VOGUE ITALIA	192	23	2			4	20		13	4		9	5	4	76
AL VOLANTE	1517	126	1	32	4	13	62	32	69	40	5	96	5	81	667

Uomini

Lettori ultimo periodo (numero medio)
secondo: • duplicazioni di lettura

(valori assoluti x 1.000)

SETTIMANALI	Totale	MENSILI													
		Quattro Zampe	Qui Touring	Ragazza Moderna	Rakam	Sale & Pepe	Salve	Le Scienze	Selezione dal R.D.	In Sella	Silhouette Donna	Spazio Casa	Speak Up	Starbene	A Tavola
POPOLAZIONE	24122	219	436	15	27	130	59	208	269	642	156	85	62	461	66
ANNA.....	119	2	4				3	2	1	2			1	6	1
AUTO OGGI.....	651	24	26			1	1	5	7	54	13	5	2	24	1
AUTOSPRINT.....	539	9	18	2		5	3	7	2	43	8	4	2	17	2
BELLA!.....	19		1											3	
CHI.....	555	14	17	1		6	6	6	6	35	17		6	27	4
CONFIDENZE.....	84	2	4					2	3	3	3		5	2	1
DONNA MODERNA.....	490	7	26	1		6	4	6	8	23	13	3	3	31	3
L'ESPRESSO.....	1590	19	64	2	5	25	13	40	46	53	16	12	10	70	6
EVA EXPRESS TREMILA.....	146	4	3			2	2	1	2	11				8	
FAMIGLIA CRISTIANA.....	1392	26	42	4	7	29	5	10	32	44	13	2	1	43	6
FILM TV.....	150	4	2		1	2		6	4	2	3		1	9	2
GENTE.....	969	16	36	1	3	9	5	13	17	34	15	3	5	50	2
GIOIA.....	148	1	7		1	1	1	3	1	8	3		2	2	1
IL GIORNALINO.....	99	1	2	2	1	2	1	1	2	4	6		3	3	1
GRAND HOTEL.....	260	9	7			1	2	2	9	8	11			8	
GRAZIA.....	138	3	6	1	3	4	1	3	3	4	2		3	14	2
GUERIN SPORTIVO.....	295	14	6		2	2	2	1	2	19	2	2	4	2	1
GUIDA TV.....	680	14	23	3	2	5	1	7	10	20	16	3	9	24	2
INTIMITA'.....	128		2			4	5	1	4	9	2		1	7	1
MILANO FINANZA.....	386	6	27		3	10	1	9	13	21	9		2	15	1
IL MONDO.....	122	2	15		2	4		11	3	2	1		2	10	1
MOTOSPRINT.....	416	14	9			3		5	8	46	4	1		14	1
NOVELLA 2000.....	304	5	9		1	6		6	8	11	3	3	7	7	1
OGGI.....	1275	20	54	2		11	4	11	37	47	12	6	5	64	8
PANORAMA.....	2079	41	76	3	2	21	12	28	49	95	23	11	13	92	11
SORRISI E CANZONI TV.....	2957	41	61	2	5	13	8	20	49	128	40	18	7	105	10
STOP.....	122	4	2			1		1	3	7	2			9	1
TELEPIU'.....	756	16	26	5		2	1	5	6	26	11	6	5	22	2
TELESETTE.....	826	7	25	1		7	3	7	20	28	6	2	2	24	2
TOPOLINO.....	929	24	27	3		11	5	15	11	52	13	5	8	30	2
TU.....	101	1	1			1	3	1	3	3	1		1	12	1
VISTO.....	183	10	3		2	3	1	1	1	10	3		2	1	1
VIVERSANI & BELLI.....	303	17	8			5	1	5	3	23	20	3	1	40	6
SUPPLEMENTI															
D-LA REPUBBLICA DELLE DONNE.....	413	1	17		1	4	2	11	14	7	7	2	2	14	1
IO DONNA.....	532	2	23		3	5	1	7	8	11	1	1	4	13	3
SETTE.....	1149	8	50		4	6	4	15	14	30	7	7	3	29	2
SPECCHIO LA STAMPA.....	765	11	17		2	8	4	10	18	16	4	4	3	20	
SPORT WEEK-GAZZETTA SPORT.....	1465	21	22	1	1	15	2	15	11	77	24	11	14	53	9
TV SETTE.....	1012	12	42		3	4	5	14	8	38	8	4	10	35	2
IL VENERDI' DI REPUBBLICA.....	1649	13	59		5	10	4	36	35	42	15	11	12	34	5

Lettori ultimo periodo (numero medio)
secondo: • duplicazioni di lettura

(valori assoluti x 1.000)

MENSILI	Totale	MENSILI													
		Quattro Zampe	Qui Touring	Ragazza Moderna	Rakam	Sale & Pepe	Salve	Le Scienze	Selezione dal R.D.	In Sella	Silhouette Donna	Spazio Casa	Speak Up	Starbene	A Tavola
POPOLAZIONE	24122	219	436	15	27	130	59	208	269	642	156	85	62	461	66
AD.....	371	16	18		3	4	4	7	15	11	6	4	4	9	8
AIRONE.....	400	12	22		2	10	4	16	23	15	4	5	10	18	4
AM AUTOMESE.....	165	5	7			1	2		3	20	11	5	2	8	2
AMADEUS.....	63		6		2	2	1	5	5				1	4	
AMICI DI CASA.....	47	13	4	1				1		3			1	3	
ARCHEO.....	142	2	11		3	1		8	10	4		3	2	8	2
ASTRA.....	70	5	7							4	3			10	
AUTO.....	1052	28	41		5	13	5	20	7	95	23	19	7	47	14
AUTOMOBILE CLUB.....	432	10	15			5	2	5	12	28	7		6	18	5
BELL'EUROPA.....	131	2	21			2		7	6	3			3	4	2
BELLITALIA.....	284	6	46		3	4	6	10	12	8		6	3	3	5
BENISSIMO.....	20	3	1											2	2
BIMBISANI & BELLI.....	206	8	8			10	1	3	5	9	7		2	23	2
BRAVA CASA.....	285	3	16		7	16	7	12	6	20	6	21	2	15	2
BUONA CUCINA.....	141	15	14			16	1	2	3	7	6	6	2	14	8
BURDA.....	31		2		1		1				2				
CAMBIO.....	201	8	3				1	6		50	7	2	2	8	
CAPITAL.....	287	3	21		3	6	6	8	12	7	4	3		15	5
CARNET.....	29		1				1								
CASA FACILE.....	315	9	19		2	9	3	7	4	11	2	18	7	28	7
CASA IN FIORE.....	116	6	7			5		7	5	9	3		2	14	2

Lettori ultimo periodo (numero medio)
secondo: • duplicazioni di lettura

(valori assoluti x 1.000)

MENSILI	Totale	MENSILI													
		Quattro Zampe	Qui Touring	Ragazza Moderna	Rakam	Sale & Pepe	Salve	Le Scienze	Selezione dal R.D.	In Sella	Silhouette Donna	Spazio Casa	Speak Up	Starbene	A Tavola
POPOLAZIONE	24122	219	436	15	27	130	59	208	269	642	156	85	62	461	66
CASAVIVA	435	10	23		3	17	3	6	13	21	5	19	2	37	5
CASE DA ABITARE	163	5	14		2	4		5	5	2		14		13	2
CIAM	327	1	6		2		4	4	1	12	4	7	3	8	
CIPRIA	10	2				1	1					1		1	
CLASS	186	7	18	1		2	1	6	4	6	1	1	1	11	4
CLUB 3	59		4					3		4				3	
COME STAI	51		3			2		1		2	4			14	2
COSE DI CASA	621	19	22		3	17	5	11	5	45	5	15	7	50	10
COSMOPOLITAN	110	3	8	1	2	4	3	2	9	2	2			12	2
LA CUCINA ITALIANA	299	9	27		2	32	3	7	7	6	7	6	5	13	14
CUCINA MODERNA	313	7	13			26	1	6	8	23	25	6	5	22	8
CUCINARE BENE	229	8	15			11				11	16	1	1	19	8
DONNA	90	2	1				1	2		8	7		2	5	
DONNA & MAMMA	55	1	9	1		3		1	1	2	2		1	3	
DOVE	76	3	17		2	2	5	2	2	1	2	2		1	2
ELLE	54	2	4			2	1	7		3	5		2	4	2
ELLE DECOR	32					2									2
FIT FOR FUN	146	5	4					1		16	5		1	10	
FOCUS	3196	59	107	5	6	48	13	84	76	174	60	34	20	154	14
GARDENIA	112	5	15		2	12	3	10	7	4	2	1	4	4	4
GENTE MESE	419	15	15	3	4	7	5	13	18	29	12	6	6	35	5
GENTE MONEY	147		20	1		2		6	5				2	6	2
GENTE MOTORI	1239	39	27	5		17	4	18	31	100	39	19	6	76	12
GENTE VIAGGI	343	17	26	3		6		5	10	19	3	1	4	19	7
GLAMOUR	128	4	5		1	3	4	4	4	4	4			13	
GQ	734	19	42		2	23	8	7	11	56	16	8	9	31	7
GULLIVER	139	12	17			3	1	4	2	10	2		9	4	5
HAPPY WEB	156	6	9			13	1	4		17	9		5	5	3
INSIEME	57		6					2	6	1	4			13	2
IO E IL MIO BAMBINO	175	3	6	1	2	1	1	3	1	9	4	2	1	12	3
JACK	282	8	12			12		5	4	37	11	4	2	11	3
JESUS	61	2	2			1	1	3	1	5	2		3	4	
MADRE	25													3	
MARIE CLAIRE	60	1	3					3		3	2	3		1	
MAX	1124	45	20		6	24	10	8	6	85	35	9	10	64	7
MEN'S HEALTH	651	23	22	2	3	4	4	14	12	48	20	1	2	50	6
MERIDIANI	69	2	10			3		2		2			1	4	4
MESSAGGERO DI S.ANTONIO	303	7	20			5	5	12	10	15	2	3	11	10	
LA MIA BOUTIQUE	22								5	4	3				
LA MIA CASA	66	4				5	1	3	2	7				2	4
NATIONAL GEOGRAPHIC ITALIA	534	7	51	1		9	5	31	26	27	13	5	9	12	7
NAUTICA	177	1	9				1	7	4	15	1	1		4	2
NEWTON	432	12	13		2	12	3	29	9	41	8	4	10	22	8
PANORAMA TRAVEL	295	10	23	2		7	3	2	23	14	4	3	2	8	1
PARTIAMO	25								2	8				3	
PC WORLD ITALIA	557	15	19			11	5	24	9	42	6	6	7	17	5
PRATICA	38	5	1		5	6		2			5		2	6	2
QUARK	522	22	26	2	1	15	2	28	23	27	19	4	5	35	4
QUATTRO RUOTE	3875	81	135	4	7	41	19	57	57	230	51	30	27	172	21
QUATTRO ZAMPE	219	219	8			6		2	8	24	5		7	23	7
QUI TOURING	436	8	436			9	5	9	12	3	8	7	5	13	4
RAGAZZA MODERNA	15			15				1					1		
RAKAM	27		5		27	2					2	2			
SALE & PEPE	130	6	9		2	130		1		6	10	1	2	7	16
SALVE	59		5			1	59					4	2	14	
LE SCIENZE	208	2	9	1		1		208		4	2	10	8	4	1
SELEZIONE READER'S DIGEST	269	8	12					3	269	3	5			10	1
IN SELLA	642	24	3			6		4	3	642	15	3	5	41	3
SILHOUETTE DONNA	156	5	8		2	10		2	5	15	156		2	45	6
SPAZIO CASA	85		7		2	1		10		3		85		6	
SPEAK UP	62	7	5	1		2	2	8		5	2		62	4	
STARBENE	461	23	13			7	14	4	10	41	45	6	4	461	11
A TAVOLA	66	7	4			16		1	1	3	6			11	66
TOP GIRL	103	5	3	3		2	3			6	9			9	
TUTTOMOTO	730	39	12		2	8	6	6	16	125	10	8	7	31	7
TUTTO MUSICA	257	10	1	1	2	4		5	2	28	6	3		10	2
TUTTOTURISMO	165	6	21		2	6		10	12	7	12	2	2	16	5
VERA MAGAZINE	27	2						2			2		2	2	
VERDE OGGI	87	4	4			5	3		3		1	4		8	8
IN VIAGGIO	91	5	10			4		2	4	7	3		6	8	6
VILLE & CASALI	132	5	20		5	5	1	2	4	4	5	6		3	2
VITALITY	21	1	1		2	2		2		2	4	2		1	
VOGUE ITALIA	192	6	9	2	2	2	3	3	9	4	8	1		16	2
AL VOLANTE	1517	39	35	1		25	6	9	18	285	25	5	11	63	12

Uomini

Lettori ultimo periodo (numero medio)
secondo: • duplicazioni di lettura

(valori assoluti x 1.000)

SETTIMANALI

Totale

MENSILI

Top Girl Tutto-moto Tutto Musica Tutto-turismo Vera Magazine VerdeOggi In Viaggio Ville & Casali Vitality Vogue Italia Al Volante

POPOLAZIONE	24122	103	730	257	165	27	87	91	132	21	192	1517
ANNA.....	119	2	4	2		2			2		5	6
AUTO OGGI.....	651	6	64	13	7	1	4	8	8	2	6	128
AUTOSPRINT.....	539	9	60	4	9		7	5	1		6	102
BELLA!.....	19										1	3
CHI.....	555	7	30	16	3	1	4	3	7	2	14	87
CONFIDENZE.....	84		2	6	1	1		1			1	9
DONNA MODERNA.....	490	6	18	3	9	3	5	6	12	1	8	43
L'ESPRESSO.....	1590	9	56	25	27	2	11	9	26	7	24	125
EVA EXPRESS TREMILA.....	146	3	12	1		1	1		2		4	11
FAMIGLIA CRISTIANA.....	1392	12	44	20	20	3	12	9	17	2	17	95
FILM TV.....	150		15	6	4	1		1	1	1	4	15
GENTE.....	969	10	34	10	10	1	8	4	8	3	17	85
GIOIA.....	148	2	8	3	4	1			4	1	6	12
IL GIORNALINO.....	99		3	3	4	1	2	5	2	1	5	6
GRAND HOTEL.....	260	2	10	6	3		1		2		4	20
GRAZIA.....	138		1	2	1			2	9	1	5	13
GUERIN SPORTIVO.....	295	4	23	14	5			3		1	7	36
GUIDA TV.....	680	9	49	6	10	1	3	6	4		4	61
INTIMITA'.....	128	2	5	3	3		1		1			5
MILANO FINANZA.....	386	4	20	8	6	1	7	1			12	53
IL MONDO.....	122		6	1	5	1	1	2	5		2	10
MOTOSPRINT.....	416	7	67	5	4	2	5	1	2		4	66
NOVELLA 2000.....	304	4	20	3	5	1	1	1	1		13	39
OGGI.....	1275	9	54	16	20	1	11	7	20	2	30	121
PANORAMA.....	2079	10	99	45	28	2	15	10	23	8	31	233
SORRISI E CANZONI TV.....	2957	19	127	82	36	7	22	20	21	7	40	269
STOP.....	122		5		3				1		2	5
TELEPIU'.....	756	6	38	18	8	1	11	9	3		8	95
TELESETTE.....	826		27	20	9	3	4	6	3		8	59
TOPOLINO.....	929	7	38	27	15	4	10	10	14	2	5	93
TU.....	101	4	7		3	1	2	1			2	20
VISTO.....	183	3	4	1	1		1	1	3		4	27
VIVERSANI & BELLI.....	303	6	16	12	9	1	4	6	6	1	6	62
SUPPLEMENTI												
D-LA REPUBBLICA DELLE DONNE.....	413	3	8	5	2	1	3	4	9	2	8	31
IO DONNA.....	532	1	18	7	6	1	5	6	3	1	6	42
SETTE.....	1149	2	46	9	10	1	9	11	10		8	74
SPECCHIO LA STAMPA.....	765	4	24	15	6	3		6	7		10	49
SPORT WEEK-GAZZETTA SPORT.....	1465	13	66	45	19	3	5	11	9	2	21	182
TV SETTE.....	1012	3	48	9	7	1	7	10	4		5	75
IL VENERDI' DI REPUBBLICA.....	1649	7	40	18	11	5	5	15	22	3	18	129

Lettori ultimo periodo (numero medio)
secondo: • duplicazioni di lettura

(valori assoluti x 1.000)

MENSILI

Totale

MENSILI

Top Girl Tutto-moto Tutto Musica Tutto-turismo Vera Magazine VerdeOggi In Viaggio Ville & Casali Vitality Vogue Italia Al Volante

POPOLAZIONE	24122	103	730	257	165	27	87	91	132	21	192	1517
AD.....	371	9	14	7	9	2	8	4	29	2	9	20
AIRONE.....	400	3	16	4	20	2	3	7	3		14	38
AM AUTOMESE.....	165	2	22	3	7		4	2	3		5	45
AMADEUS.....	63			3								2
AMICI DI CASA.....	47	3	5	7								7
ARCHEO.....	142		5	3	2		4	3	2		4	17
ASTRA.....	70	1	5	1	1				3	1		7
AUTO.....	1052	12	147	16	22	6	11	14	6	7	12	271
AUTOMOBILE CLUB.....	432	2	51	2	15		5	6	3	1	4	62
BELL'EUROPA.....	131		4	1	17		4	8	4		2	13
BELL'ITALIA.....	284	1	13	3	19		15	14	5	2	9	22
BENISSIMO.....	20		2				3				3	2
BIMBISANI & BELLI.....	206	7	12	2				4	3	3		25
BRAVA CASA.....	285	5	15	2	11		3	7	28	2	13	45
BUONA CUCINA.....	141	1	11	3	6		3	1	5		2	19
BURDA.....	31	1	3		1					1	4	2
CAMBIO.....	201	5	19	7	13	2	4	3		2	3	117
CAPITAL.....	287	1	17	3	17			1	8	1	12	33
CARNET.....	29										1	4
CASA FACILE.....	315	5	11	7	8	2		13	16		10	42
CASA IN FIORE.....	116	3	3		9	2	10	5	10		2	19

Lettori ultimo periodo (numero medio)
secondo: • duplicazioni di lettura

(valori assoluti x 1.000)

MENSILI

	Totale	MENSILI										
		Top Girl	Tutto- moto	Tutto Musica	Tutto- turismo	Vera Magazine	VerdeOggi	In Viaggio	Ville & Casali	Vitality	Vogue Italia	Al Volante
POPOLAZIONE	24122	103	730	257	165	27	87	91	132	21	192	1517
CASAVIVA	435	4	16	12	8		5	7	31	2	10	50
CASE DA ABITARE	163	1	22	10	10		6	7	13	2	4	17
CIAK	327	5	27	20	9			9	2		16	32
CIPRIA	10	3	1	2				2				2
CLASS	186		6		7	2	2	4	16		13	22
CLUB 3	59		3		2		2					8
COME STAI	51		2		2		4					2
COSE DI CASA	621	5	33	18	19	3	4	11	21	2	6	118
COSMOPOLITAN	110	1	5	10	6	1		3	7	2	13	14
LA CUCINA ITALIANA	299	2	24	2	11	2	2	7	6	2	1	25
CUCINA MODERNA	313	6	13	9	16	2	2	7	9		7	36
CUCINARE BENE	229		17	3				1	7		2	32
DONNA	90		4	2	4	2	1	2			8	8
DONNA & MAMMA	55	2	4	2					1	4		15
DOVE	76		5		2		3		3		3	2
ELLE	54		2	2	4	2		2	6	2	10	4
ELLE DECOR	32			2					2		2	2
FIT FOR FUN	146	1	16	4					1	1		28
FOCUS	3196	25	167	94	46	9	29	21	40	6	63	426
GARDENIA	112		7	3	2		9	4	5		7	9
GENTE MESE	419	8	22	9	18	2		9	11		10	69
GENTE MONEY	147		4	2	13			2			1	9
GENTE MOTORI	1239	14	180	27	25	5	14	15	23	4	26	275
GENTE VIAGGI	343	8	30	6	35		6	22	13	2	17	60
GLAMOUR	128	4	7	7	3		3	4	2	4	16	17
GQ	734	5	54	49	15	2	5	8	15	5	40	148
GULLIVER	139		14	3	3	2	2	6	2		2	27
HAPPY WEB	156	8	21	5	5	2		4			7	36
INSIEME	57		4	3	5					2		4
IO E IL MIO BAMBINO	175	3	12		4		1	1			3	29
JACK	282	2	29	9	4				6	3	7	60
JESUS	61		4		2	2		2			1	7
MADRE	25											
MARIE CLAIRE	60		1	2	1				1	2	13	6
MAX	1124	17	115	45	13	2	9	16	21	4	49	188
MEN'S HEALTH	651	6	40	21	8		3	2	13	2	23	126
MERIDIANI	69		3		3		2	2	6		2	1
MESSAGGERO DI S.ANTONIO	303		13		9	2		5	4	2		32
LA MIA BOUTIQUE	22		5	1								4
LA MIA CASA	66		3		5	2	2		7	2	4	13
NATIONAL GEOGRAPHIC ITALIA	534	3	19	12	24		13	9	8		20	62
NAUTICA	177		21	1	3				8			32
NEWTON	432	6	42	33	9	2	9	4	2	1	13	69
PANORAMA TRAVEL	295	1	24	4	19		4	6	2		4	40
PARTIAMO	25		6		9		2	4	2			5
PC WORLD ITALIA	557	4	33	17	7	4	7	7	2		9	96
PRATICA	38	1	2	2	5	5	2	2	2	3	5	5
QUARK	522	5	43	8	21	2		13	1	2	4	81
QUATTORRUOTE	3875	34	330	85	58	2	25	36	32	9	76	667
QUATTRO ZAMPE	219	5	39	10	6	2	4	5	5	1	6	39
QUI TOURING	436	3	12	1	21		4	10	20	1	9	35
RAGAZZA MODERNA	15	3		1							2	1
RAKAM	27		2	2	2				5	2	2	
SALE & PEPE	130	2	8	4	6		5	4	5	2	2	25
SALVE	59	3	6				3		1		3	6
LE SCIENZE	208		6	5	10	2		2	2	2	3	9
SELEZIONE READER'S DIGEST	269		16	2	12		3	4	4		9	18
IN SELLA	642	6	125	28	7			7	4	2	4	285
SILHOUETTE DONNA	156	9	10	6	12	2	1	3	5	4	8	25
SPAZIO CASA	85		8	3	2		4		6	2	1	5
SPEAK UP	62		7		2	2		6				11
STARBENE	461	9	31	10	16	2	8	8	3	1	16	63
A TAVOLA	66		7	2	5		8	6	2		2	12
TOP GIRL	103	103	11	7			1		3	1	3	22
TUTTOMOTO	730	11	730	29	18	2	3	9	7	4	14	170
TUTTO MUSICA	257	7	29	257	4			7	3	2	14	51
TUTTOTURISMO	165		18	4	165	2	6	18	6	2	4	29
VERA MAGAZINE	27		2		2	27		3				4
VERDE OGGI	87	1	3		6		87	2	2	2	5	10
IN VIAGGIO	91		9	7	18	3	2	91	4		5	22
VILLE & CASALI	132	3	7	3	6		2	4	132	4	7	17
VITALITY	21	1	4	2	2		2		4	21	2	3
VOGUE ITALIA	192	3	14	14	4		5	5	7		192	22
AL VOLANTE	1517	22	170	51	29	4	10	22	17	2	22	1517

Donne

Lettori ultimo periodo (numero medio)
secondo: • duplicazioni di lettura

(valori assoluti x 1.000)

SETTIMANALI	Totale	SETTIMANALI													
		Anna	Auto Oggi	Auto-sprint	Bella!	Chi	Confidenze	Donna Moderna	L'E-spresso	Eva Express Tremila	Famiglia Cristiana	Film-TV	Gente	Gioia	Il Giornalino
POPOLAZIONE	25981	831	104	61	262	1635	748	2394	813	320	2172	58	2163	882	127
ANNA.....	831	831	5	3	27	149	41	238	68	32	88		190	160	
AUTO OGGI.....	104	5	104	4	3	14	7	16	3	3	15		17	6	2
AUTOSPRINT.....	61	3	4	61	3	10	12	22	5	5	8		9	3	
BELLA!.....	262	27	3	3	262	53	28	91	14	24	49		74	59	3
CHI.....	1635	149	14	10	53	1635	116	410	80	103	182	7	443	177	14
CONFIDENZE.....	748	41	7	12	28	116	748	130	26	26	104		132	62	5
DONNA MODERNA.....	2394	238	16	22	91	410	130	2394	139	73	262	9	372	255	12
L'ESPRESSO.....	813	68	3	5	14	80	26	139	813	11	93	9	98	57	8
EVA EXPRESS TREMILA.....	320	32	3	5	24	103	26	73	11	320	29		94	60	
FAMIGLIA CRISTIANA.....	2172	88	15	8	49	182	104	262	93	29	2172	7	276	117	60
FILM TV.....	58					7		9	9		7	58	5	5	2
GENTE.....	2163	190	17	9	74	443	132	372	98	94	276	5	2163	240	14
GIOIA.....	882	160	6	3	59	177	62	255	57	60	117	5	240	882	9
IL GIORNALINO.....	127		2		3	14	5	12	8		60	2	14	9	127
GRAND HOTEL.....	567	22	4	3	16	77	70	59	5	29	59		77	34	
GRAZIA.....	851	128	6	3	35	167	49	227	58	40	109	2	177	179	2
GUERIN SPORTIVO.....	26	6	3	3	4	9	4	9	7	3	8		11	5	
GUIDA TV.....	699	45	3	7	24	82	48	86	42	25	78	12	98	39	10
INTIMITA'.....	792	23	7	4	27	98	241	117	17	15	88	1	120	51	9
MILANO FINANZA.....	126	30	3	3	3	11	3	36	16	3	14	1	13	16	1
IL MONDO.....	38	8	3	3	5	9	6	11	8	3	7		4	10	
MOTOSPRINT.....	94	6	3	20	3	20	7	20	9	3	5	1	12	6	3
NOVELLA 2000.....	741	66	7	5	36	222	52	165	26	121	78	8	200	116	5
OGGI.....	2221	209	12	9	69	417	134	386	111	86	313	8	722	221	8
PANORAMA.....	1263	90	8	8	29	158	55	267	206	27	163	4	194	83	17
SORRISI E CANZONI TV.....	3620	167	21	17	60	435	187	489	107	93	331	16	462	246	23
STOP.....	272	13	4	5	21	64	29	47	7	30	35		76	23	7
TELEPIU'.....	1022	31	10	8	18	121	33	136	58	16	78	4	132	63	7
TELESETTE.....	1036	44	5	6	20	115	46	126	39	18	82	1	91	44	3
TOPOLINO.....	833	39	7	11	22	82	44	139	71	18	104	3	111	40	28
TU.....	899	99	3	13	56	185	55	205	44	23	83	4	149	100	8
VISTO.....	369	26	3	8	17	98	61	76	21	31	60		122	55	5
VIVERSANI & BELLI.....	952	72	9	13	54	176	67	257	56	32	129	6	182	101	9
SUPPLEMENTI															
D-LA REPUBBLICA DELLE DONNE.....	814	40	8	5	16	63	21	119	69	8	86	4	95	27	4
IO DONNA.....	1296	66	5	3	19	115	35	213	68	7	137	3	145	51	10
SETTE.....	1022	52	6		12	88	29	158	62	6	121	2	93	45	7
SPECCHIO LA STAMPA.....	693	17	6	3	6	57	16	81	41	5	70	6	78	27	6
SPORT WEEK-GAZZETTA SPORT.....	236	8	4	4	4	27	7	35	15	7	23		33	5	3
TV SETTE.....	1067	51	6	1	10	113	31	159	60	10	118	2	123	49	10
IL VENERDI' DI REPUBBLICA.....	1454	59	8	7	26	132	45	174	116	17	131	8	168	56	9

Lettori ultimo periodo (numero medio)
secondo: • duplicazioni di lettura

(valori assoluti x 1.000)

MENSILI	Totale	SETTIMANALI													
		Anna	Auto Oggi	Auto-sprint	Bella!	Chi	Confidenze	Donna Moderna	L'E-spresso	Eva Express Tremila	Famiglia Cristiana	Film-TV	Gente	Gioia	Il Giornalino
POPOLAZIONE	25981	831	104	61	262	1635	748	2394	813	320	2172	58	2163	882	127
AD.....	391	24	3	3	4	32	10	73	33	5	33	3	60	27	3
AIRONE.....	298	21	8	6	1	38	6	46	39	6	41	3	31	12	1
AM AUTOMESE.....	22		1			1	2	7			1		5		
AMADEUS.....	32	2				6		6			4	3	3	1	1
AMICI DI CASA.....	162	19	2	6	6	26	9	40	6	3	25	1	23	10	4
ARCHEO.....	93	3				5	8	17	12	2	9	3	13	7	
ASTRA.....	370	25	2		13	52	16	68	18	9	26	5	52	30	2
AUTO.....	166	5	7	5	1	24	10	34	4		13	2	23	4	
AUTOMOBILE CLUB.....	118	4	4	6	1	14	3	17	12		11		5	4	1
BELLEEUROPA.....	129	3	3		6	13	4	24	15	3	13		8	8	
BELL'ITALIA.....	280	18	3		8	27	9	56	36	5	29	1	35	25	1
BENISSIMO.....	176	13	4		6	19	9	23	12	1	23		23	13	3
BIMBISANI & BELLI.....	822	59	5	5	26	92	44	139	40	17	86		121	52	7
BRAVA CASA.....	649	56	3	3	18	66	20	133	33	17	80	3	94	44	5
BUONA CUCINA.....	570	36	2	1	27	56	35	84	24	16	66	1	71	37	3
BURDA.....	574	26	6	2	12	41	34	80	25	4	76	3	67	36	6
CAMBIO.....	22		3			1							1		
CAPITAL.....	112	14	2		4	22	2	25	10	3	20	2	27	13	2
CARNET.....	35	3			1	1	2	3	2		3		3	2	
CASA FACILE.....	782	48	7	3	31	74	25	137	31	12	88		107	44	8
CASA IN FIORE.....	360	12	5	6	12	43	21	70	24	7	48	1	48	21	1

Lettori ultimo periodo (numero medio)
secondo: • duplicazioni di lettura

(valori assoluti x 1.000)

MENSILI

	Totale	SETTIMANALI													
		Anna	Auto Oggi	Auto-sprint	Bella!	Chi	Confidenze	Donna Moderna	L'E-spresso	Eva Express Tremila	Famiglia Cristiana	Film-TV	Gente	Gioia	Il Giornalino
POPOLAZIONE	25981	831	104	61	262	1635	748	2394	813	320	2172	58	2163	882	127
CASAVIVA	913	74	10	4	21	92	40	170	50	16	101	3	123	69	8
CASE DA ABITARE	179	16	3	2	4	18	10	37	13	9	15		35	12	
CIAM	253	12	2	4	3	27	9	40	32	10	16	6	22	21	5
CIPRIA	208	26			9	28	6	48	21		19		36	17	
CLASS	70	9				8		10	7	2	6	1	10	4	
CLUB 3	91	7			4	6	4	8	1	1	22		9	1	
COME STAI	279	30	2	1	14	42	14	60	20	11	30	4	45	30	3
COSE DI CASA	1635	84	17	9	48	168	75	259	63	25	183	6	207	101	18
COSMOPOLITAN	448	24	5	5	12	63	22	112	24	15	39	3	72	43	6
LA CUCINA ITALIANA	721	29	3	1	18	82	40	125	44	16	97	4	94	46	10
CUCINA MODERNA	1182	64	8	8	30	124	51	208	45	22	120	3	170	58	11
CUCINARE BENE	1236	63	6	4	28	125	65	191	46	33	117	7	133	101	11
DONNA	569	46	4	2	13	70	27	108	29	16	50	4	83	48	5
DONNA & MAMMA	359	17	1	3	10	40	26	61	24	3	42		41	18	3
DOVE	131	12	5		1	10	3	29	6	1	16		18	11	2
ELLE	343	46	2	2	16	34	10	74	24	7	42	1	49	48	4
ELLE DECOR	93	12		1	1	11	6	18	12	2	14	1	15	16	
FIT FOR FUN	102	10			2	9	5	27	5	3	7		18	8	
FOCUS	2328	137	21	18	37	197	81	403	184	28	247	11	300	134	25
GARDENIA	169	6	1	3	9	16	7	24	14	6	28	2	28	12	1
GENTE MESE	827	45	8	3	16	129	49	151	42	26	87		200	74	10
GENTE MONEY	33	2	1		1	2		6	5		6	1	7	6	
GENTE MOTORI	204	10	8	6	5	36	12	45	13	5	35		34	14	1
GENTE VIAGGI	192	19			5	14	10	32	18	2	26	1	31	17	3
GLAMOUR	629	51	4	4	10	96	23	144	41	21	49	2	120	61	3
GQ	192	15	1		1	25	10	38	14	13	21	3	22	21	1
GULLIVER	99	12			11	9	6	20	8	2	19	1	10	11	
HAPPY WEB	31	1				2	1	5	5	1	1	1	4	1	
INSIEME	261	27		2	6	31	19	52	14	7	31		36	27	2
IO E IL MIO BAMBINO	640	37	8	3	7	60	23	100	29	8	63	1	65	19	5
JACK	55	1	1			6		14	3		5	2	6	4	3
JESUS	66	3			2	6	4	15	4		25		7	4	5
MADRE	108	3			1	15	4	12	4	3	35		7	5	3
MARIE CLAIRE	523	48	4	1	12	69	16	123	29	16	59	5	67	63	3
MAX	436	38	5	5	9	52	22	80	26	17	46	1	54	41	9
MEN'S HEALTH	173	9	3		2	13	3	33	10	2	6	4	14	8	
MERIDIANI	79	7			2	2		11	15	1	7	2	12	5	
MESSAGGERO DI S.ANTONIO	427	13	5	1	10	28	26	52	9	12	88		49	24	9
LA MIA BOUTIQUE	205	8	2	1	4	16	14	31	7	5	22	2	21	15	4
LA MIA CASA	166	9	3		9	15	9	19	12	8	16	3	18	11	
NATIONAL GEOGRAPHIC ITALIA	335	11	3	4	4	24	6	49	40	3	38	5	24	4	8
NAUTICA	56	2	2	5	1	10	1	13	6	1	4		6	6	
NEWTON	239	20	4	1	8	15	8	37	28	5	19	2	27	9	4
PANORAMA TRAVEL	188	16	4		1	17	6	38	23	2	16	1	21	19	5
PARTIAMO	45	6				2	3	11	2		3		7	4	1
PC WORLD ITALIA	102	8	2		7	9	7	21	5	1	17		10	6	3
PRATICA	179	12	3	1	10	10	10	37	5	3	22		13	11	3
QUARK	287	25	3	5	10	27	11	64	31	6	39	3	45	21	6
QUATTORRUOTE	948	39	22	7	15	92	38	135	73	21	108	4	133	41	7
QUATTRO ZAMPE	218	15	2	10	12	25	15	50	12	4	25	2	25	7	6
QUI TOURING	343	24	3		10	21	14	61	29	5	49	6	28	20	3
RAGAZZA MODERNA	307	15	5	3	5	38	18	61	19	5	21	2	37	25	7
RAKAM	414	31	4		9	33	18	59	22	8	73	1	40	30	6
SALE & PEPE	622	41	2	2	22	59	25	106	40	18	84	2	77	50	6
SALVE	219	39	4	1	10	31	13	54	15	11	22	1	37	24	3
LE SCIENZE	108	4	1	1	3	10	6	24	12	1	10	3	7	5	1
SELEZIONE READER'S DIGEST	199	9	2		5	11	8	46	14	5	28		31	13	10
IN SELLA	126	13	3	1		13	2	27	6	5	18		12	4	1
SILHOUETTE DONNA	1397	97	10	6	34	171	80	273	67	32	133	5	196	108	10
SPAZIO CASA	129	10		1	8	15	5	25	9	4	11		18	18	2
SPEAK UP	76	6	1			5	2	9	6		5		10	1	
STARBENE	1845	125	9	10	60	214	87	344	95	42	164	6	254	132	18
A TAVOLA	192	18	5		4	20	6	28	12	6	17		20	13	
TOP GIRL	727	34	9	8	9	75	21	111	28	13	58	6	86	40	14
TUTTOMOTO	158	5	4	6	1	26	13	29	7	1	20		14	11	2
TUTTO MUSICA	308	22	2		9	40	9	54	23	6	30	3	36	23	5
TUTTOTURISMO	68	3		4	2	12	3	11	10		11		5	3	
VERA MAGAZINE	277	16		4	7	24	20	54	13	3	19	2	27	24	2
VERDE OGGI	105	3	2	1	5	10	8	13	4	1	12		13	4	1
IN VIAGGIO	73	4	3	1	3	7	3	7	4		10	2	10	2	1
VILLE & CASALI	165	7	4	1	3	23	5	38	20	6	11	1	20	7	
VITALITY	130	12		1	1	16	1	34	6	2	8		18	10	1
VOGUE ITALIA	443	43	3	5	7	39	18	91	34	11	44	4	69	48	5
AL VOLANTE	270	10	9	2	5	30	1	53	14	4	32	2	38	14	6

Donne

Lettori ultimo periodo (numero medio)
secondo: • duplicazioni di lettura

(valori assoluti x 1.000)

SETTIMANALI	Totale	SETTIMANALI													
		Grand Hotel	Grazia	Guerin Sportivo	Guida TV	Intimità	Milano Finanza	Il Mondo	Moto-sprint	Novella 2000	Oggi	Panorama	Sorrisi e Canzoni TV	Stop	Telepiù
POPOLAZIONE	25981	567	851	26	699	792	126	38	94	741	2221	1263	3620	272	1022
ANNA.....	831	22	128	6	45	23	30	8	6	66	209	90	167	13	31
AUTO OGGI.....	104	4	6	3	3	7	3	3	3	7	12	8	21	4	10
AUTOSPRINT.....	61	3	3	3	7	4	3	3	20	5	9	8	17	5	8
BELLA!.....	262	16	35	4	24	27	3	5	3	36	69	29	60	21	18
CHI.....	1635	77	167	9	82	98	11	9	20	222	417	158	435	64	121
CONFIDENZE.....	748	70	49	4	48	241	3	6	7	52	134	55	187	29	33
DONNA MODERNA.....	2394	59	227	9	88	117	36	11	20	165	388	267	489	47	136
L'ESPRESSO.....	813	5	58	7	42	17	16	8	9	26	111	206	107	7	58
EVA EXPRESS TREMILA.....	320	29	40	3	25	15	3	3	3	121	86	27	93	30	16
FAMIGLIA CRISTIANA.....	2172	59	109	8	78	88	14	7	5	78	313	163	331	35	78
FILM TV.....	58		2		12	1	1		1	8	8	4	16		4
GENTE.....	2163	77	177	11	98	120	13	4	12	200	722	194	462	76	132
GIOIA.....	882	34	179	5	39	51	16	10	6	116	221	83	246	23	63
IL GIORNALINO.....	127		2		10	9	1		3	5	8	17	23	7	7
GRAND HOTEL.....	567	567	40	6	21	94	3	3	3	53	88	40	144	39	49
GRAZIA.....	851	40	851	6	32	36	22	9	10	99	162	105	183	14	62
GUERIN SPORTIVO.....	26	6	6	26	5	2	6	3	3	5	10	14	13	3	7
GUIDA TV.....	699	21	32	5	699	24	5	3	10	39	97	64	110	11	38
INTIMITA'.....	792	94	36	2	24	792	2	3	6	38	138	46	161	24	44
MILANO FINANZA.....	126	3	22	6	5	2	126	15	3	8	22	33	30	6	12
IL MONDO.....	38	3	9	3	3	3	15	38	3	3	8	12	12	3	1
MOTOSPRINT.....	94	3	10	3	10	6	3	3	94	3	22	9	32	3	10
NOVELLA 2000.....	741	53	99	5	39	38	8	3	3	741	185	72	231	42	82
OGGI.....	2221	88	162	10	97	138	22	8	22	185	2221	187	439	71	143
PANORAMA.....	1263	40	105	14	64	46	33	12	9	72	187	1263	266	14	72
SORRISI E CANZONI TV.....	3620	144	183	13	110	161	30	12	32	231	439	266	3620	60	196
STOP.....	272	39	14	3	11	24	6	3	3	42	71	14	60	272	20
TELEPIU'.....	1022	49	62	7	38	44	12	1	10	82	143	72	196	20	1022
TELESETTE.....	1036	42	58	5	36	34	5	3	10	60	124	81	166	20	67
TOPOLINO.....	833	22	46	7	37	36	20	2	4	34	121	112	201	6	73
TU.....	899	36	92	8	39	52	10	6	19	63	159	87	282	18	91
VISTO.....	369	32	36	7	26	45	7	6	13	83	106	41	107	28	50
VIVERSANI & BELLI.....	952	73	88	10	31	47	15	7	15	72	143	127	265	29	94
SUPPLEMENTI															
D-LA REPUBBLICA DELLE DONNE.....	814	22	48	5	30	20	7	3	11	24	97	81	146	6	34
IO DONNA.....	1296	17	84	2	41	36	18	10	3	36	146	115	207	9	69
SETTE.....	1022	15	57	2	37	36	12	7	3	27	106	105	147	11	46
SPECCHIO LA STAMPA.....	693	27	37	6	33	36	5	2	5	20	78	61	106	12	20
SPORT WEEK-GAZZETTA SPORT.....	236	7	7		3	5	3	1	2	13	33	22	59	4	17
TV SETTE.....	1067	19	55	3	35	36	21	10	3	45	136	100	154	7	49
IL VENERDI' DI REPUBBLICA.....	1454	24	67	7	57	42	13	8	11	55	173	140	243	13	62

Lettori ultimo periodo (numero medio)
secondo: • duplicazioni di lettura

(valori assoluti x 1.000)

MENSILI	Totale	SETTIMANALI													
		Grand Hotel	Grazia	Guerin Sportivo	Guida TV	Intimità	Milano Finanza	Il Mondo	Moto-sprint	Novella 2000	Oggi	Panorama	Sorrisi e Canzoni TV	Stop	Telepiù
POPOLAZIONE	25981	567	851	26	699	792	126	38	94	741	2221	1263	3620	272	1022
AD.....	391	5	32	1	17	13	8	3	2	10	49	46	71	1	18
AIRONE.....	298	1	17		8	10	5	2	5	11	34	46	54	6	15
AM AUTOMESE.....	22				3	1		1		3	3	1	12		3
AMADEUS.....	32		1		3					1	2	5	1		
AMICI DI CASA.....	162	4	6	3	11	5	4	2	6	4	35	23	55	11	10
ARCHEO.....	93		7		2	2	1	1		4	6	14	23		7
ASTRA.....	370	12	26		10	16	2	2		29	57	24	92	7	31
AUTO.....	166	2	9	2	9	7		1	2	5	19	6	38	2	9
AUTOMOBILE CLUB.....	118	2	9	1	5	2	2		4	3	7	20	24	1	7
BELL'EUROPA.....	129	1	10		5	4	5	2		2	12	13	25	2	5
BELL'ITALIA.....	280	2	26	1	12	15	10	5	2	9	57	29	54	2	20
BENISSIMO.....	176	5	14	1	9	4	4			9	16	14	37	4	14
BIMBISANI & BELLI.....	822	23	45	2	37	40	8	1	8	41	93	61	184	17	65
BRAVA CASA.....	649	18	56	4	34	33	12	4	4	31	98	50	110	7	35
BUONA CUCINA.....	570	23	29	4	26	33	6	1	2	29	89	38	121	13	51
BURDA.....	574	11	25		29	37	7	1	5	12	55	36	97	3	40
CAMBIO.....	22				1								2		4
CAPITAL.....	112	3	14		3	3	3	2	6	6	19	16	18	3	9
CARNET.....	35	1	3		4	1	3	2		5	5	6	7		
CASA FACILE.....	782	8	38	3	24	26	6	1	8	34	89	82	173	7	49
CASA IN FIORE.....	360	8	20	3	9	18	2	1	6	19	50	40	63	8	26

Lettori ultimo periodo (numero medio)
secondo: • duplicazioni di lettura

(valori assoluti x 1.000)

MENSILI	Totale	SETTIMANALI													
		Grand Hotel	Grazia	Guerin Sportivo	Guida TV	Intimità	Milano Finanza	Il Mondo	Moto-sprint	Novella 2000	Oggi	Panorama	Sorrisi e Canzoni TV	Stop	Telepiù
POPOLAZIONE	25981	567	851	26	699	792	126	38	94	741	2221	1263	3620	272	1022
CASAVIVA	913	24	83	2	34	37	20	4	4	36	125	94	164	13	47
CASE DA ABITARE	179	6	21	4	4	10	3	2	1	8	32	20	42	2	11
CIAM	253	2	22	2	17	6		1	4	13	33	34	67	4	16
CIPRIA	208	3	19	2	9	3	4	1	1	8	30	26	50	1	14
CLASS	70	1	6		2	1	6	2			17	11	9		7
CLUB 3	91	6	1		5	1	3			1	17	5	8	1	3
COME STAI	279	13	19	1	9	9	5	1	2	23	56	27	71	9	38
COSE DI CASA	1635	42	113		47	62	13	5	9	83	197	142	362	14	95
COSMOPOLITAN	448	10	50	2	13	18	7	3	12	28	67	58	104	6	32
LA CUCINA ITALIANA	721	19	44	1	19	41	6	6	2	25	99	57	151	6	43
CUCINA MODERNA	1182	36	60	3	49	53	16	2	6	51	169	68	268	25	93
CUCINARE BENE	1236	37	72	2	62	52	13	2	3	51	168	95	273	31	85
DONNA	569	24	56	2	22	20	3			51	98	48	120	9	45
DONNA & MAMMA	359	9	26		9	18	3	1	6	18	35	33	78	3	33
DOVE	131	2	15	2	10	3	2	2		8	25	17	18		9
ELLE	343	6	49	3	9	10	16	4	2	21	47	46	63	8	19
ELLE DECOR	93	3	16	1	2		5	2	1	3	17	11	12	1	8
FIT FOR FUN	102	2	11		4	8	2	1		6	18	9	35	1	3
FOCUS	2328	41	126	7	77	87	33	9	17	100	275	295	433	31	121
GARDENIA	169	1	19	3	9	6	2	2	1	3	36	15	27	4	12
GENTE MESE	827	35	57	1	41	43	5	1	4	60	166	68	210	17	65
GENTE MONEY	33	3	1				1	2		6	9	9	4		1
GENTE MOTORI	204	5	12	2	10	8	1	1	5	5	28	15	39	6	17
GENTE VIAGGI	192		8	2	10	10	3	2		8	26	32	45	6	12
GLAMOUR	629	25	68	3	12	13	9	1	10	38	79	77	153	15	49
GO	192	2	23	3	4	4	6		1	8	22	25	41	3	12
GULLIVER	99		9		1	3	6	5		2	15	12	22	2	11
HAPPY WEB	31	1	1		1	1		1			4	7	9		4
INSIEME	261	6	31	5	6	17	4		2	18	39	27	64	4	31
IO E IL MIO BAMBINO	640	13	35	4	25	18	4		6	34	55	33	128	3	58
JACK	55	2	3			1					11	5	13		1
JESUS	66	5	5		1	3					15	2	11		1
MADRE	108	3	8		6	5		1		10	17	8	19	3	6
MARIE CLAIRE	523	5	70	3	17	16	10	4	2	33	65	72	103	6	23
MAX	436	9	32	3	3	18	10	2	10	35	65	32	106	7	40
MEN'S HEALTH	173	4	14		4	6	2	1	2	3	25	22	41		13
MERIDIANI	79		2		5		1	1		2	7	13	16		2
MESSAGGERO DI S.ANTONIO	427	15	22		21	21	4	1	1	12	53	33	67	7	16
LA MIA BOUTIQUE	205	6	9		2	5	6	1	1	6	17	10	28	1	18
LA MIA CASA	166	2	7		2	10	1			7	25	9	36	3	7
NATIONAL GEOGRAPHIC ITALIA	335	2	21		10	6	9	1	5	9	24	44	44	3	20
NAUTICA	56	1	4	1	1		3	4	5	2	6	9	4	1	3
NEWTON	239	4	12	1	15	7	5	2	2	12	36	27	48	2	23
PANORAMA TRAVEL	188	5	13	3	9	5	2	1		6	23	36	48	1	8
PARTIAMO	45	3	6		3	3					9	5	18		4
PC WORLD ITALIA	102	2	6	2	6	5	3	1		4	18	8	18	7	6
PRATICA	179	5	11	1	7	12	4	1	1	2	23	22	43	4	9
QUARK	287	5	16	1	9	14	6	2	5	15	32	31	65	9	16
QUATTORRUOTE	948	17	50	2	32	38	13	5	17	43	123	97	198	15	67
QUATTRO ZAMPE	218	9	13	1	12	8	6	4	6	13	28	30	61	7	24
QUI TOURING	343	7	27	2	14	10	4	3		6	41	44	51	5	15
RAGAZZA MODERNA	307	9	20		12	8	3		2	37	38	29	86	11	30
RAKAM	414	9	20	1	17	14	2	1	2	16	45	33	71	5	21
SALE & PEPE	622	18	59	3	22	21	9	1	4	27	88	54	120	6	49
SALVE	219	5	24	4	10	10	1	4	1	22	42	33	44	3	18
LE SCIENZE	108	4	5	1	5	4	5	1	1	2	11	15	15	3	6
SELEZIONE READER'S DIGEST	199	5	9	2	12	8	2	2	2	6	29	21	35	4	9
IN SELLA	126		7	2	4	2	1		4	3	19	10	37	1	12
SILHOUETTE DONNA	1397	40	85	5	56	58	17	2	9	102	189	139	336	30	124
SPAZIO CASA	129		10	3	5	6	4	1	1	6	24	14	29	1	13
SPEAK UP	76	1	3		2	2	4	1			10	8	8		1
STARBENE	1845	59	133	8	81	68	13	3	7	100	258	199	415	33	129
A TAVOLA	192	9	10	2	12	6	6	2		16	26	16	52	1	12
TOP GIRL	727	12	36		34	19	4		11	42	79	53	186	11	56
TUTTOMOTO	158	1	8	1	7	11	2	1	8	11	9	9	38	1	11
TUTTO MUSICA	308	4	21	3	18	9	3	1	4	22	41	38	100	6	26
TUTTOTURISMO	68	1	2		2	4	1		4	1	9	9	12	1	4
VERA MAGAZINE	277	7	24		9	12	5	2	4	11	28	25	54	7	21
VERDE OGGI	105	4	9		7	7				4	18	8	18	2	9
IN VIAGGIO	73		6		1	1	1			3	12	9	14		4
VILLE & CASALI	165	7	14	4	6	7	7	4	5	8	13	27	27	2	7
VITALITY	130	4	14		7	5	3	1		6	20	11	41	4	9
VOGUE ITALIA	443	10	44	1	10	15	14		5	19	53	49	92	3	37
AL VOLANTE	270	8	14	3	17	10		1	4	5	36	30	73	7	30

Donne

Lettori ultimo periodo (numero medio)
secondo: • duplicazioni di lettura

(valori assoluti x 1.000)

SETTIMANALI	Totale	SETTIMANALI											
		Tele-sette	Topolino	Tu	Visto	Viversani & Belli	D La Repubblica delle Donne Suppl.	Io Donna Suppl.	Sette Suppl.	Specchio la Stampa Suppl.	Sport Week Gazzetta Sport	TV Sette Suppl.	Il Venerdì Suppl.
POPOLAZIONE	25981	1036	833	899	369	952	814	1296	1022	693	236	1067	1454
ANNA.....	831	44	39	99	26	72	40	66	52	17	8	51	59
AUTO OGGI.....	104	5	7	3	3	9	8	5	6	6	4	6	8
AUTOSPRINT.....	61	6	11	13	8	13	5	3	3	3	4	1	7
BELLA!.....	262	20	22	56	17	54	16	19	12	6	4	10	26
CHI.....	1635	115	82	185	98	176	63	115	88	57	27	113	132
CONFIDENZE.....	748	46	44	55	61	67	21	35	29	16	7	31	45
DONNA MODERNA.....	2394	126	139	205	76	257	119	213	158	81	35	159	174
L'ESPRESSO.....	813	39	71	44	21	56	69	68	62	41	15	60	116
EVA EXPRESS TREMILA.....	320	18	18	23	31	32	8	7	6	5	7	10	17
FAMIGLIA CRISTIANA.....	2172	82	104	83	60	129	86	137	121	70	23	118	131
FILM TV.....	58	1	3	4		6	4	3	2	6		2	8
GENTE.....	2163	91	111	149	122	182	95	145	93	78	33	123	168
GIOIA.....	882	44	40	100	55	101	27	51	45	27	5	49	56
IL GIORNALINO.....	127	3	28	8	5	9	4	10	7	6	3	10	9
GRAND HOTEL.....	567	42	22	36	32	73	22	17	15	27	7	19	24
GRAZIA.....	851	58	46	92	36	88	48	84	57	37	7	55	67
GUERIN SPORTIVO.....	26	5	7	8	7	10	5	2	2	6		3	7
GUIDA TV.....	699	36	37	39	26	31	30	41	37	33	3	35	57
INTIMITA'.....	792	34	36	52	45	47	20	36	36	36	5	36	42
MILANO FINANZA.....	126	5	20	10	7	15	7	18	12	5	3	21	13
IL MONDO.....	38	3	2	6	6	7	3	10	7	2	1	10	8
MOTOSPRINT.....	94	10	4	19	13	15	11	3	3	5	2	3	11
NOVELLA 2000.....	741	60	34	63	83	72	24	36	27	20	13	45	55
OGGI.....	2221	124	121	159	106	143	97	146	106	78	33	136	173
PANORAMA.....	1263	81	112	87	41	127	81	115	105	61	22	100	140
SORRISI E CANZONI TV.....	3620	166	201	282	107	265	146	207	147	106	59	154	243
STOP.....	272	20	6	18	28	29	6	9	11	12	4	7	13
TELEPIU'.....	1022	67	73	91	50	94	34	69	46	20	17	49	62
TELESETTE.....	1036	1036	43	79	29	111	45	50	61	42	7	56	60
TOPOLINO.....	833	43	833	47	18	56	59	75	43	40	6	50	98
TU.....	899	79	47	899	45	158	35	75	57	30	22	60	65
VISTO.....	369	29	18	45	369	62	14	24	15	16	5	21	26
VIVERSANI & BELLI.....	952	111	56	158	62	952	39	58	41	50	13	47	69
SUPPLEMENTI													
D-LA REPUBBLICA DELLE DONNE.....	814	45	59	35	14	39	814	177	130	69	25	103	490
IO DONNA.....	1296	50	75	75	24	58	1296	516	60	43	440	240	
SETTE.....	1022	61	43	57	15	41	130	516	1022	77	31	576	210
SPECCHIO LA STAMPA.....	693	42	40	30	16	50	69	60	77	693	9	63	94
SPORT WEEK-GAZZETTA SPORT.....	236	7	6	22	5	13	25	43	31	9	236	30	25
TV SETTE.....	1067	56	50	60	21	47	103	440	576	63	30	1067	178
IL VENERDI' DI REPUBBLICA.....	1454	60	98	65	26	69	490	240	210	94	25	178	1454

Lettori ultimo periodo (numero medio)
secondo: • duplicazioni di lettura

(valori assoluti x 1.000)

MENSILI	Totale	SETTIMANALI											
		Tele-sette	Topolino	Tu	Visto	Viversani & Belli	D La Repubblica delle Donne Suppl.	Io Donna Suppl.	Sette Suppl.	Specchio la Stampa Suppl.	Sport Week Gazzetta Sport	TV Sette Suppl.	Il Venerdì Suppl.
POPOLAZIONE	25981	1036	833	899	369	952	814	1296	1022	693	236	1067	1454
AD.....	391	13	27	12	3	19	20	42	32	13	2	37	44
AIRONE.....	298	20	33	13	5	17	21	28	20	19	5	16	35
AM AUTOMESE.....	22		2	2		2		2	2	2		2	2
AMADEUS.....	32	1	1			1	2	1	4	2		4	7
AMICI DI CASA.....	162	14	13	24	6	15	5	14	14	8	3	13	16
ARCHEO.....	93	1	6	8	3	7	8	9	8	2		10	15
ASTRA.....	370	35	26	40	12	23	19	30	18	10	8	21	29
AUTO.....	166	8	8	12	8	12	8	16	9	2	7	6	10
AUTOMOBILE CLUB.....	118	6	3	14	5	6	7	2	1	7	2	2	12
BELL'EUROPA.....	129	7	12	4	1	6	15	16	9	10	2	9	25
BELL'ITALIA.....	280	23	25	8	4	7	19	21	20	14	8	21	31
BENISSIMO.....	176	11	16	3	8	10	14	10	10	11	1	9	20
BIMBISANI & BELLI.....	822	44	72	60	21	90	30	57	35	18	9	29	56
BRAVA CASA.....	649	23	42	32	15	45	37	47	44	33	8	45	52
BUONA CUCINA.....	570	21	37	49	19	43	21	24	16	14	4	16	34
BURDA.....	574	39	38	33	6	28	15	17	17	24	7	24	31
CAMBIO.....	22		2	1		2		2		1		2	2
CAPITAL.....	112	9	7	18	6	10	7	13	12	7	4	8	14
CARNET.....	35	1	3	1		1	5	6	2	6	1	2	6
CASA FACILE.....	782	37	77	50	28	50	45	57	34	19	12	47	74
CASA IN FIORE.....	360	14	22	25	12	27	19	19	15	15	4	13	40

Lettori ultimo periodo (numero medio)
secondo: • duplicazioni di lettura

(valori assoluti x 1.000)

MENSILI	Totale	SETTIMANALI											
		Tele-sette	Topolino	Tu	Visto	Viversani & Belli	D La Repubblica della Donne Suppl.	Io Donna Suppl.	Sette Suppl.	Specchio la Stampa Suppl.	Sport Week Gazzetta Sport	TV Sette Suppl.	Il Venerdì Suppl.
POPOLAZIONE	25981	1036	833	899	369	952	814	1296	1022	693	236	1067	1454
CASAVIVA	913	45	80	57	21	49	61	67	56	45	12	55	91
CASE DA ABITARE	179	12	14	10	6	12	9	19	8	2	4	8	18
CIAM	253	16	36	28	5	17	14	25	24	14	9	28	34
CIPRIA	208	11	15	8	1	24	13	7	9	9	2	15	21
CLASS	70	6	7	7		7	4	8	3	4		3	3
CLUB 3	91	7	5	3	2	1	3	10	7	9	2	5	6
COME STAI	279	24	17	31	21	53	8	27	17	9	3	16	25
COSE DI CASA	1635	81	101	123	32	111	87	112	83	44	27	87	142
COSMOPOLITAN	448	29	38	52	16	27	29	42	30	19	8	34	51
LA CUCINA ITALIANA	721	32	57	52	21	54	47	52	17	26	5	35	57
CUCINA MODERNA	1182	65	64	117	32	92	58	68	48	41	14	63	74
CUCINARE BENE	1236	72	66	106	42	93	58	65	59	48	19	53	97
DONNA	569	24	37	46	33	47	22	47	18	13	8	35	43
DONNA & MAMMA	359	21	36	21	10	34	10	18	13	7	3	15	26
DOVE	131	3	14	6		5	13	19	8	7	1	8	18
ELLE	343	22	29	23	6	26	28	43	29	16	8	36	50
ELLE DECOR	93	3	10	5	4	7	8	11	7	7	1	5	17
FIT FOR FUN	102	5	14	20	2	8	13	9	8	3	4	8	9
FOCUS	2328	120	165	146	36	139	154	204	169	86	48	162	244
GARDENIA	169	9	16	6	1	9	13	22	12	11	2	17	21
GENTE MESE	827	39	66	36	40	60	27	53	34	20	17	51	58
GENTE MONEY	33		4	1		3	4	5	3	1		3	8
GENTE MOTORI	204	8	17	17	4	17	4	12	12	8	2	9	19
GENTE VIAGGI	192	8	21	12	4	10	15	12	11	12	2	15	26
GLAMOUR	629	19	34	82	18	55	43	51	36	17	13	47	68
GQ	192	11	10	17	5	14	9	13	13	11	7	18	17
GULLIVER	99	2	6	11	2	2	7	5	6	8	2	11	11
HAPPY WEB	31	2	4	2		2	6	7	5	3	1	8	6
INSIEME	261	13	32	17	7	25	13	14	13	13	2	17	20
IO E IL MIO BAMBINO	640	38	49	27	20	44	30	37	28	10	4	24	43
JACK	55	2	5	7	1	10	7	9	5	1	6	6	7
JESUS	66	3	5		2	3	1	3	3	5		5	2
MADRE	108	5	5	3	5	3	4	6	6	3	1	4	4
MARIE CLAIRE	523	19	44	42	11	30	47	51	43	22	6	39	69
MAX	436	26	40	48	19	38	23	29	16	10	15	30	34
MEN'S HEALTH	173	6	15	11	3	10	15	23	18	6	1	24	23
MERIDIANI	79		8			1	11	8	12	18	1	12	16
MESSAGGERO DI S.ANTONIO	427	22	22	12	9	18	13	21	21	15	6	23	19
LA MIA BOUTIQUE	205	12	10	21	7	22	5	9	6	4	5	7	12
LA MIA CASA	166	4	6	10	6	8	6	16	12	7	1	15	7
NATIONAL GEOGRAPHIC ITALIA	335	10	35	14	3	10	22	29	34	23	6	29	53
NAUTICA	56	2	5	8	1	2	8	9	7	5	1	5	11
NEWTON	239	11	19	17	7	18	13	21	13	13	8	22	23
PANORAMA TRAVEL	188	8	24	13	2	8	17	20	18	10	3	18	19
PARTIAMO	45	2	5	7	1	9	5	4	2	2		4	7
PC WORLD ITALIA	102	8	8	7	5	4	8	10	11	1	3	16	15
PRATICA	179	6	18	12	3	17	8	19	8	6		6	13
QUARK	287	21	27	26	7	22	14	18	12	14	2	14	34
QUATTRORUOTE	948	50	58	69	35	69	53	67	55	40	23	58	84
QUATTRO ZAMPE	218	16	21	27	12	19	10	15	15	9	5	14	19
QUI TOURING	343	13	20	14	3	9	24	37	33	13	3	31	34
RAGAZZA MODERNA	307	15	15	55	27	23	6	21	7	5	14	10	8
RAKAM	414	16	19	12	10	15	15	23	20	12	3	14	34
SALE & PEPE	622	29	35	32	12	60	42	43	33	31	8	41	65
SALVE	219	17	17	19	4	25	9	23	14	7	1	21	30
LE SCIENZE	108	9	10	5	1	5	6	7	8	7	2	8	13
SELEZIONE READER'S DIGEST	199	12	24	12	5	14	6	22	14	8	1	16	19
IN SELLA	126	6	9	9	2	5	4	14	6	6	3	4	9
SILHOUETTE DONNA	1397	101	102	150	63	196	43	85	47	41	22	69	82
SPAZIO CASA	129	1	9	8	5	16	13	12	9	9		12	14
SPEAK UP	76	2	9	5		2	5	9	7	7		9	4
STARBENE	1845	110	105	179	57	229	85	134	93	75	25	106	159
A TAVOLA	192	3	15	17	5	7	9	14	8	3	1	9	26
TOP GIRL	727	42	54	101	28	55	17	58	25	18	35	37	37
TUTTOMOTO	158	3	10	15	13	17	5	17	9	5	2	12	9
TUTTO MUSICA	308	20	38	45	2	16	17	20	14	11	16	20	29
TUTTOTURISMO	68	2	8	7	4	3	5	3	2	3	3	2	12
VERA MAGAZINE	277	8	13	27	7	28	10	19	19	19	4	24	16
VERDE OGGI	105	1	5	5	2	2	6	13	7	5	2	8	9
IN VIAGGIO	73	2	10	1	2	2	12	9	2	2	1	2	7
VILLE & CASALI	165	4	19	8	3	11	12	17	9	5	3	19	29
VITALITY	130	7	4	17		18	8	12	2	4	2	4	13
VOGUE ITALIA	443	21	28	31	10	39	31	32	15	14	8	21	42
AL VOLANTE	270	15	19	29	6	27	11	13	12	11	9	11	24

Donne

Lettori ultimo periodo (numero medio)
secondo: • duplicazioni di lettura

(valori assoluti x 1.000)

SETTIMANALI	Totale	MENSILI													
		AD	Airone	AM Automese	Amadeus	Amici di Casa	Archeo	Astra	Auto	Auto-mob. Club	Bell'Europa	Bell'Italia	Benissimo	Bimbisani & Belli	Brava Casa
POPOLAZIONE	25981	391	298	22	32	162	93	370	166	118	129	280	176	822	649
ANNA.....	831	24	21		2	19	3	25	5	4	3	18	13	59	56
AUTO OGGI.....	104	3	8	1		2		2	7	4	3	3	4	5	3
AUTOSPRINT.....	61	3	6			6			5	6				5	3
BELLA!.....	262	4	1			6	5	13	1	1	6	8	6	26	18
CHI.....	1635	32	38	1	6	26	8	52	24	14	13	27	19	92	66
CONFIDENZE.....	748	10	6	2		9		16	10	3	4	9	9	44	20
DONNA MODERNA.....	2394	73	46	7		40	17	68	34	17	24	56	23	139	133
L'ESPRESSO.....	813	33	39		6	3	12	18	4	12	15	36	12	40	33
EVA EXPRESS TREMILA.....	320	5	6			6	2	9			3	5	1	17	17
FAMIGLIA CRISTIANA.....	2172	33	41	1	4	25	9	26	13	11	13	29	23	86	80
FILM TV.....	58	3	3		3	1	3	5	2			1			3
GENTE.....	2163	60	31	5	3	23	13	52	23	5	8	35	23	121	94
GIOIA.....	882	27	12		1	10	7	30	4	4	8	25	13	52	44
IL GIORNALINO.....	127	3	1		1	4		2		1	1	3	7	5	
GRAND HOTEL.....	567	5	1		1	4		12	2	2	1	2	5	23	18
GRAZIA.....	851	32	17		1	6	7	26	9	9	10	26	14	45	56
GUERIN SPORTIVO.....	26	1				3			2	1		1	1	2	4
GUIDA TV.....	699	17	8	3	3	11	2	10	9	5	5	12	9	37	34
INTIMITA'.....	792	13	10	1		5	2	16	7	2	4	15	4	40	33
MILANO FINANZA.....	126	8	5			4	1	2		2	5	10	4	8	12
IL MONDO.....	38	3	2	1	1	2	1	2	1		2	5		1	4
MOTOSPRINT.....	94	2	5			6			2	4		2		8	4
NOVELLA 2000.....	741	10	11	3	1	4	4	29	5	3	2	9	9	41	31
OGGI.....	2221	49	34	3	2	35	6	57	19	7	12	57	16	93	98
PANORAMA.....	1263	46	46	1	5	23	14	24	6	20	13	29	14	61	50
SORRISI E CANZONI TV.....	3620	71	54	12	1	55	23	92	38	24	25	54	37	184	110
STOP.....	272	1	6			11		7	2	1	2	2	4	17	7
TELEPIU'.....	1022	18	15	3		10	7	31	9	7	5	20	14	65	35
TELESETTE.....	1036	13	20		1	14	1	35	8	6	7	23	11	44	23
TOPOLINO.....	833	27	33	2	1	13	6	26	8	3	12	25	16	72	42
TU.....	899	12	13	2		24	8	40	12	14	4	8	3	60	32
VISTO.....	369	3	5			6	3	12	8	5	1	4	8	21	15
VIVERSANI & BELLI.....	952	19	17	2	1	15	7	23	12	6	6	7	10	90	45
SUPPLEMENTI															
D-LA REPUBBLICA DELLE DONNE.....	814	20	21		2	5	8	19	8	7	15	19	14	30	37
IO DONNA.....	1296	42	28	2	1	14	9	30	16	2	16	21	10	57	47
SETTE.....	1022	32	20	2	4	14	8	18	9	1	9	20	10	35	44
SPECCHIO LA STAMPA.....	693	13	19	2	2	8	2	10	2	7	10	14	11	18	33
SPORT WEEK-GAZZETTA SPORT.....	236	2	5			3		8	7	2	2	8	1	9	8
TV SETTE.....	1067	37	16	2	4	13	10	21	6	2	9	21	9	29	45
IL VENERDI' DI REPUBBLICA.....	1454	44	35	2	7	16	15	29	10	12	25	31	20	56	52

Lettori ultimo periodo (numero medio)
secondo: • duplicazioni di lettura

(valori assoluti x 1.000)

MENSILI	Totale	MENSILI													
		AD	Airone	AM Automese	Amadeus	Amici di Casa	Archeo	Astra	Auto	Auto-mob. Club	Bell'Europa	Bell'Italia	Benissimo	Bimbisani & Belli	Brava Casa
POPOLAZIONE	25981	391	298	22	32	162	93	370	166	118	129	280	176	822	649
AD.....	391	391	26	2	4	1	7	9	3	3	14	25	8	23	50
AIRONE.....	298	26	298		1	14	15	16	4	4	17	56	9	25	24
AM AUTOMESE.....	22	2		22		3			2		1				
AMADEUS.....	32	4	1		32	2		3				2			
AMICI DI CASA.....	162	1	14	3	2	162		12	5	7		3	2	17	12
ARCHEO.....	93	7	15				93					7	6	9	4
ASTRA.....	370	9	16		3	12		370	9	7	7	12	6	9	4
AUTO.....	166	3	4	2		5		9	166	6	1	2	3	39	16
AUTOMOBILE CLUB.....	118	3	4			7		7	6	118	3		1	15	2
BELL'EUROPA.....	129	14	17	1		7		7	1	3	129	51	4	6	8
BELL'ITALIA.....	280	25	56		2	3	12	4	2		51	280	2	12	27
BENISSIMO.....	176	8	9			2	6	3					176	13	25
BIMBISANI & BELLI.....	822	23	25		17	9	39	18	15	6	12	13	822	52	52
BRAVA CASA.....	649	50	24		12	4	16	13	2	8	27	25	52	649	
BUONA CUCINA.....	570	20	11		1	11	1	18	8	6	7	19	15	52	55
BURDA.....	574	7	11	3	2	2	2	12	10	4	4	13	18	42	17
CAMBIO.....	22			2		3		3						2	
CAPITAL.....	112	13	8		2	7	2	4	2	5	3	9	5	9	11
CARNET.....	35	3	4					5			4	4			4
CASA FACILE.....	782	34	33	3		20	3	13	11	8	10	36	18	57	144
CASA IN FIORE.....	360	13	18		1	22	1	9	4	4	4	16	13	29	37

Lettori ultimo periodo (numero medio)
secondo: • duplicazioni di lettura

(valori assoluti x 1.000)

MENSILI	Totale	MENSILI													
		AD	Airone	AM Automese	Amadeus	Amici di Casa	Archeo	Astra	Auto	Auto- mobile Club	Bell' Europa	Bell'Italia	Beni- simo	Bimbisani & Belli	Brava Casa
POPOLAZIONE	25981	391	298	22	32	162	93	370	166	118	129	280	176	822	649
CASAVIVA.....	913	90	34	4	1	22	4	12	20	6	10	40	24	88	194
CASE DA ABITARE.....	179	13	6		1	6			2	3	7	4	4	23	30
CIAM.....	253	16	23			18	8	18	4	7	7	12	4	23	10
CIPRIA.....	208	13	4			4	4	10	5		2	10	11	20	12
CLASS.....	70	9	4			2		2	4	1	2	2		4	4
CLUB 3.....	91	3	3			3		3	2		2	8		4	2
COME STAI.....	279	6				11	1	21	2		3	7	10	31	16
COSE DI CASA.....	1635	77	34	9		36	5	48	25	17	20	40	30	156	216
COSMOPOLITAN.....	448	24	22			14	5	27	9	7	9	14	9	28	25
LA CUCINA ITALIANA.....	721	44	27	4	4	8	6	25	15	10	11	24	16	47	61
CUCINA MODERNA.....	1182	47	21	3		28	3	20	17	16	9	26	22	115	86
CUCINARE BENE.....	1236	32	29	1	2	30	7	43	18	13	15	21	22	103	82
DONNA.....	569	20	16		1	9		31	14	6	17	17	17	41	25
DONNA & MAMMA.....	359	14	12		1	4	4	17	7	3	8	8	13	165	26
DOVE.....	131	15	12	4		1	1	5	6	3	9	12		5	12
ELLE.....	343	25	10	1		12	1	22	1	3	7	12	8	14	21
ELLE DECOR.....	93	24						4	2		3		5	7	14
FIT FOR FUN.....	102	11	6			3	2	4	5	3	3	8	2	9	6
FOCUS.....	2328	94	112	3	10	48	23	74	46	23	37	70	24	141	105
GARDENIA.....	169	28	34		2	5	6	5	4		8	19	1	7	14
GENTE MESE.....	827	17	17	2		5	8	30	26	7	6	24	10	84	31
GENTE MONEY.....	33		3		2			4				1		1	6
GENTE MOTORI.....	204	11	15	3		4		7	21	13	2	7	6	26	9
GENTE VIAGGI.....	192	19	12			3	2	4	4		7	14	3	18	13
GLAMOUR.....	629	47	16		2	11		17	14	6	6	21	13	44	27
GO.....	192	2	8			7	1	8	11	2	5	1	2	10	11
GULLIVER.....	99	3	10		2	6	5	7	3		6	18	1	11	13
HAPPY WEB.....	31	4	2					2	1					2	5
INSIEME.....	261	9	10			2	4	6	6	1	4	12	7	86	26
IO E IL MIO BAMBINO.....	640	12	17			6	6	10	13	6	8	12	14	268	26
JACK.....	55	2	1	2				5	3	1		1		6	
JESUS.....	66		4					4	2		3	4	4	6	2
MADRE.....	108	1	3			3	1	6	1		5	5	4	4	9
MARIE CLAIRE.....	523	34	17	4	4	3	4	19	11	3	11	10	12	32	45
MAX.....	436	14	27			11	3	23	18	4	10	18	6	44	38
MEN'S HEALTH.....	173	17	8	4		1		10	8	2	3	7		7	8
MERIDIANI.....	79	10	3	3	1	4	3	1			14	16	3	3	5
MESSAGGERO DI S.ANTONIO.....	427	2	11			4	5	6	5	11	4	17	8	21	11
LA MIA BOUTIQUE.....	205	3	7				1	3		2		5	1	19	6
LA MIA CASA.....	166	21	3			9	3	3	1	2	1	6	6	13	24
NATIONAL GEOGRAPHIC ITALIA.....	335	27	38		2	10	16	8	6	4	21	34	3	16	22
NAUTICA.....	56	5	8			8	1	1	3	7		1		7	4
NEWTON.....	239	13	19	2		8	10	1	6	2	7	15	4	10	20
PANORAMA TRAVEL.....	188	9	8	2		3	2	12	5	10	10	17	1	12	11
PARTIAMO.....	45	2				7		3			1	1		5	9
PC WORLD ITALIA.....	102	7	1			2	1	11	2	3		6	3	7	11
PRATICA.....	179	9	2	3		2		1	3			4	10	10	11
QUARK.....	287	8	20		2	11	5	19	4	8	2	8	10	27	18
QUATTORRUOTE.....	948	35	39	11	3	18	9	29	58	27	19	34	8	63	43
QUATTRO ZAMPE.....	218	12	20	1	1	34		19	6	11	3		2	9	21
QUI TOURING.....	343	34	12		5	2	9	4	2	6	14	36	2	23	33
RAGAZZA MODERNA.....	307		5		1	7		23	14	8	4	3	6	17	6
RAKAM.....	414	27	12		2	3	1	1	4	2	8	21	29	30	58
SALE & PEPE.....	622	39	24	1	2	4	3	20	6	6	8	16	14	44	82
SALVE.....	219	12	13			9	1	15	2	6	6	14	4	13	24
LE SCIENZE.....	108	9	5		3	6		5	3	3	7	8		4	9
SELEZIONE READER'S DIGEST.....	199	6	9			1	2		2	4	4	11	1	10	9
IN SELLA.....	126	7	8	3		4		3	14	5	1	2	1	4	4
SILHOUETTE DONNA.....	1397	27	29	3	1	33	3	50	22	6	9	28	15	128	81
SPAZIO CASA.....	129	15	5			5	3	3	4		1	10	12	11	30
SPEAK UP.....	76	2	7					2	1		1			3	6
STARBENE.....	1845	51	44	2	1	44	8	52	35	24	16	40	33	172	102
A TAVOLA.....	192	6	3	1	2	2	4	9	7	7	8	10	14	17	19
TOP GIRL.....	727	4	19			20	1	34	21	11	6	5	3	46	22
TUTTOMOTO.....	158	4	7	5	1	6		5	29	10		2		9	4
TUTTO MUSICA.....	308	8	14	1		14		18	5	11	11	9	8	19	8
TUTTOTURISMO.....	68		7			10	1	7		5	5	20	2	8	6
VERA MAGAZINE.....	277	6	13	1	1	17		5	4	6	1	4	6	21	19
VERDE OGGI.....	105	8				4		7	1		2	2		4	3
IN VIAGGIO.....	73	12	14		1	2	1	6			13	16		7	7
VILLE & CASALI.....	165	38	9	2		9	4	5	3	3	7	21	3	23	36
VITALITY.....	130	1	2	1		5		10	6	3	4	4		9	12
VOGUE ITALIA.....	443	39	14	2		7		10	4	7	6	22	14	53	34
AL VOLANTE.....	270	4	12	8	2	14	2	4	23	9	6	2	3	32	14

Donne

Lettori ultimo periodo (numero medio)
secondo: • duplicazioni di lettura

(valori assoluti x 1.000)

SETTIMANALI	Totale	MENSILI														
		Buona Cucina	Burda	Cambio	Capital	Carnet	Casa Facile	Casa in Fiore	Casa-viva	Casa da Abitare	Ciak	Cipria	Class	Club 3	Come stai	
POPOLAZIONE	25981	570	574	22	112	35	782	360	913	179	253	208	70	91	279	
ANNA.....	831	36	26		14	3	48	12	74	16	12	26	9	7	30	
AUTO OGGI.....	104	2	6	3	2		7	5	10	3	2				2	
AUTOSPRINT.....	61	1	2		4		3	6	4	2	4				1	
BELLA!.....	262	27	12		4	1	31	12	21	4	3	9		4	14	
CHI.....	1635	56	41	1	22	1	74	43	92	18	27	28	8	6	42	
CONFIDENZE.....	748	35	34		2	2	25	21	40	10	9	6		4	14	
DONNA MODERNA.....	2394	84	80		25	3	137	70	170	37	40	48	10	8	60	
L'ESPRESSO.....	813	24	25		10	2	31	24	50	13	32	21	7	1	20	
EVA EXPRESS TREMILA.....	320	16	4		3		12	7	16	9	10		2	1	11	
FAMIGLIA CRISTIANA.....	2172	66	76		20	3	88	48	101	15	16	19	6	22	30	
FILM TV.....	58	1	3		2			1	3		6		1		4	
GENTE.....	2163	71	67	1	27	3	107	48	123	35	22	36	10	9	45	
GIOIA.....	882	37	36		13	2	44	21	69	12	21	17	4	1	30	
IL GIORNALINO.....	127	3	6		2		8	1	8		5				3	
GRAND HOTEL.....	567	23	11		3	1	8	8	24	6	2	3	1	6	13	
GRAZIA.....	851	29	25		14	3	38	20	83	21	22	19	6	1	19	
GUERIN SPORTIVO.....	26	4					3	3	2	4	2	2			1	
GUIDA TV.....	699	26	29	1	3	4	24	9	34	4	17	9	2	5	9	
INTIMITA'.....	792	33	37		3	1	26	18	37	10	6	3	1	1	9	
MILANO FINANZA.....	126	6	7		3	3	6	2	20	3	4	6	3	5	5	
IL MONDO.....	38	1	1		2	2	1	1	4	2	1	1	2	1	1	
MOTOSPRINT.....	94	2	5		6		8	6	4	1	4	1			2	
NOVELLA 2000.....	741	29	12		6		34	19	36	8	13	8		1	23	
OGGI.....	2221	89	55		19	5	89	50	125	32	33	30	17	17	56	
PANORAMA.....	1263	38	36		16	6	82	40	94	20	34	26	11	5	27	
SORRISI E CANZONI TV.....	3620	121	97	2	18	7	173	63	164	42	67	50	9	8	71	
STOP.....	272	13	3		3		7	8	13	2	4	1		1	9	
TELEPIU'.....	1022	51	40	4	9		49	26	47	11	16	14	7	3	38	
TELESETTE.....	1036	21	39		9	1	37	14	45	12	16	11	6	7	24	
TOPOLINO.....	833	37	38	2	7	3	77	22	80	14	36	15	7	5	17	
TU.....	899	49	33	1	18	1	50	25	57	10	28	8	7	3	31	
VISTO.....	369	19	6		6		28	12	21	6	5	1		2	21	
VIVERSANI & BELLI.....	952	43	28	2	10	1	50	27	49	12	17	24	7	1	53	
SUPPLEMENTI																
D-LA REPUBBLICA DELLE DONNE.....	814	21	15		7	5	45	19	61	9	14	13	4	3	8	
IO DONNA.....	1296	24	17	2	13	6	57	19	67	19	25	7	8	10	27	
SETTE.....	1022	16	17		12	2	34	15	56	8	24	9	3	7	17	
SPECCHIO LA STAMPA.....	693	14	24	1	7	6	19	15	45	2	14	9	4	9	9	
SPORT WEEK-GAZZETTA SPORT.....	236	4	7		4	1	12	4	12	4	9	2		2	3	
TV SETTE.....	1067	16	24	2	8	2	47	13	55	8	28	15	3	5	16	
IL VENERDI' DI REPUBBLICA.....	1454	34	31	2	14	6	74	40	91	18	34	21	3	6	25	

Lettori ultimo periodo (numero medio)
secondo: • duplicazioni di lettura

(valori assoluti x 1.000)

MENSILI	Totale	MENSILI													
		Buona Cucina	Burda	Cambio	Capital	Carnet	Casa Facile	Casa in Fiore	Casa-viva	Casa da Abitare	Ciak	Cipria	Class	Club 3	Come stai
POPOLAZIONE	25981	570	574	22	112	35	782	360	913	179	253	208	70	91	279
AD.....	391	20	7		13	3	34	13	90	13	16	13	9	3	6
AIRONE.....	298	11	11		8	4	33	18	34	6	23	4	4	3	
AM AUTOMESE.....	22		3	2			3		4						
AMADEUS.....	32	1	2		2			1	1	1					
AMICI DI CASA.....	162	11	2	3	7		20	22	22	6	18	4	2	3	11
ARCHEO.....	93	1	2		2	2	3	1	4		8	4			1
ASTRA.....	370	18	12	3	4	5	13	9	12		18	10	2	3	21
AUTO.....	166	8	10		2		11	4	20	2	4	5	4	2	2
AUTOMOBILE CLUB.....	118	6	4		5		8	4	6	3	7		1		
BELL'EUROPA.....	129	7	4		3	4	10	4	10		7	2	2	2	3
BELL'ITALIA.....	280	19	13		9	4	36	16	40	7	12	10	2	8	7
BENISSIMO.....	176	15	18		5		18	13	24	4	4	11			10
BIMBISANI & BELLI.....	822	52	42	2	9		57	29	88	23	23	20	4	4	31
BRAVA CASA.....	649	55	17		11	4	144	37	194	30	10	12	4	2	16
BUONA CUCINA.....	570	570	44		3		67	31	51	14	8	14	3	6	20
BURDA.....	574	44	574		5	1	35	12	39	9	3	13	2		11
CAMBIO.....	22			22			1		5						2
CAPITAL.....	112	3	5		112	1	6	4	24	2	6	6	14	3	7
CARNET.....	35		1		1	35	4		4				2		
CASA FACILE.....	782	67	35	1	6	4	782	84	172	31	15	12	5	7	10
CASA IN FIORE.....	360	31	12		4		84	360	53	16	11	6	1	6	5

Lettori ultimo periodo (numero medio)
secondo: • duplicazioni di lettura

(valori assoluti x 1.000)

MENSILI	Totale	MENSILI													
		Buona Cucina	Burda	Cambio	Capital	Carnet	Casa Facile	Casa in Fiore	Casa-viva	Casa da Abitare	Ciak	Cipria	Class	Club 3	Come stai
POPOLAZIONE	25981	570	574	22	112	35	782	360	913	179	253	208	70	91	279
CASAVIVA	913	51	39	5	24	4	172	53	913	34	23	17	17	3	15
CASE DA ABITARE	179	14	9		2		31	16	34	179	6	6	3	3	3
CIAM	253	8	3		6		15	11	23	6	253	9	3		15
CIPRIA	208	14	13		6		12	6	17	6	9	208	3	3	3
CLASS	70	3	2		14	2	5	1	17	3	3	3	70		4
CLUB 3	91	6			3		7	6	3	3	3	3		91	3
COME STAI	279	20	11	2	7		10	5	15	3	15	3	4	3	279
COSE DI CASA	1635	109	69	5	18	3	385	135	292	49	40	39	10	9	35
COSMOPOLITAN	448	16	20		15	1	47	22	45	15	34	19	8	1	16
LA CUCINA ITALIANA	721	102	51		10	4	57	35	62	20	10	13	3	6	17
CUCINA MODERNA	1182	190	50		11		159	40	145	21	22	17	6	10	30
CUCINARE BENE	1236	178	78	1	14		118	48	116	18	30	24	8	7	50
DONNA	569	59	44	2	8		67	29	43	15	33	20	9	7	27
DONNA & MAMMA	359	23	21	2	3		23	11	52	8	10	4	4	5	9
DOVE	131	4			2	5	7	1	18	3		4		5	
ELLE	343	25	12		14	3	16	10	32	12	24	18	8	7	16
ELLE DECOR	93	11	4		8	4	10	3	20	4	5	4	3		5
FIT FOR FUN	102	7	1		4		4	1	7	2	8	7	2		2
FOCUS	2328	81	50	8	33	13	137	84	183	33	84	50	25	8	53
GARDENIA	169	8	11		5		28	34	23	8	4	4	2	3	1
GENTE MESE	827	65	50		11	1	65	24	54	20	36	24	9	12	36
GENTE MONEY	33	1	3		4	1	2		6					1	1
GENTE MOTORI	204	10	5		9		16	16	23	15	14	4	3		1
GENTE VIAGGI	192	6	8		5	4	10	6	28	2	4	6	4	5	8
GLAMOUR	629	21	14		19	2	49	25	69	12	35	41	10	1	19
GQ	192	5	5		2		10	4	25	2	17		3	1	6
GULLIVER	99	2	6		3	3	8	5	15	2	6	2	2	1	6
HAPPY WEB	31	4			2	2	2		6	2	2				5
INSIEME	261	22	9		2		16	5	33	8	2	5	5	2	11
IO E IL MIO BAMBINO	640	35	33	6	7		36	13	56	14	15	11	4	2	7
JACK	55		3	2			9	1	3						
JESUS	66	1	5		2		8	3	5	1	4	4			
MADRE	108	9	5				5	4	8			3			
MARIE CLAIRE	523	29	37		20	7	57	10	57	11	14	23	6	8	20
MAX	436	14	17		13	3	34	19	48	4	30	11	6	1	17
MEN'S HEALTH	173	7	8	2	8		13	6	24	2	8	4	4		7
MERIDIANI	79	5		3	2	4		2	11	2	4	2	2	2	2
MESSAGGERO DI S.ANTONIO	427	9	19		2		20	17	20	3	7	1	5	2	9
LA MIA BOUTIQUE	205	11	78	2	6	3	11	6	15		7				5
LA MIA CASA	166	16	8				40	24	40	16	2	8		3	4
NATIONAL GEOGRAPHIC ITALIA	335	9	11		8	5	30	11	34	16	34	6	2		7
NAUTICA	56	2	2		7		5	7	9	4	4	2	3	1	
NEWTON	239	10	14				17	14	26	4	21	15	1	3	15
PANORAMA TRAVEL	188	13	1		3		9	7	13	5	15	3	4	3	12
PARTIAMO	45	2					4	4	8		2				2
PC WORLD ITALIA	102	3	3		3		4	4	4	4	4		1		7
PRATICA	179	13	5		4	1	26	12	18	2	7	7	1	2	8
QUARK	287	18	16	3	8	2	31	12	28	3	11	8	1	1	9
QUATTRO RUOTE	948	34	56	10	15	4	50	51	91	10	34	19	12	3	21
QUATTRO ZAMPE	218	20	5		6		23	17	19	11	18	6	3	3	21
QUI TOURING	343	20	11		3		19	12	53	9	7	9	6	8	2
RAGAZZA MODERNA	307	16	15		3		17	8	10	1	17	3	2		4
RAKAM	414	27	52		1		23	18	59	9	4	2		3	4
SALE & PEPE	622	83	30	1	14	1	71	23	94	11	9	13	4	4	15
SALVE	219	21	7		9	3	20	8	14	4	7	6	6	4	16
LE SCIENZE	108		4			2	9	7	9	3	3	1	1	1	
SELEZIONE READER'S DIGEST	199	10	8		6		20	6	29	4	6	1	5	6	3
IN SELLA	126	8		2			6	6	5	8	10	7	3		
SILHOUETTE DONNA	1397	89	70	3	21	1	122	39	89	28	28	31	17	3	87
SPAZIO CASA	129	23	3		4	2	42	17	46	18	4	3	3		5
SPEAK UP	76	2				2	3		6	1	10		2	2	1
STARBENE	1845	114	78	6	24	3	158	77	144	42	51	44	20	12	118
A TAVOLA	192	43	11		7		15	6	20	8	3	12		1	7
TOP GIRL	727	25	18	3	8		48	21	29	7	30	10	4	2	28
TUTTOMOTO	158	8	2		4		3	10	12	9	2	3			3
TUTTO MUSICA	308	7	4		7		17	9	19	3	46	10	1		15
TUTTOTURISMO	68	5	2		5		4	7	7		10	3		6	
VERA MAGAZINE	277	18	10		2		20	16	20	12	4	2	5		5
VERDE OGGI	105	7	3				7	27	11	7	1	3			
IN VIAGGIO	73	6			5		8	3	13	3	3	3	2	2	3
VILLE & CASALI	165	11	6	3	6		28	15	38	21	7	4		2	1
VITALITY	130	3	8		2		8	5	10	3	3	3	2	2	6
VOGUE ITALIA	443	14	32		17		44	22	47	17	15	16	11	5	24
AL VOLANTE	270	12	9	9	2		29		31	6	15	5			15

Donne

Lettori ultimo periodo (numero medio)
secondo: • duplicazioni di lettura

(valori assoluti x 1.000)

SETTIMANALI

Totale

MENSILI

	Totale	Cose di Casa	Cosmo-politan	La Cucina Italiana	Cucina Moderna	Cucinare Bene	Donna	Donna & Mamma	Dove	Elle	Elle Decor	Fit for Fun	Focus	Gardenia	Gente Mese
POPOLAZIONE	25981	1635	448	721	1182	1236	569	359	131	343	93	102	2328	169	827
ANNA.....	831	84	24	29	64	63	46	17	12	46	12	10	137	6	45
AUTO OGGI.....	104	17	5	3	8	6	4	1	5	2			21	1	8
AUTOSPRINT.....	61	9	5	1	8	4	2	3		2	1		18	3	3
BELLA!.....	262	48	12	18	30	28	13	10	1	16	1	2	37	9	16
CHI.....	1635	168	63	82	124	125	70	40	10	34	11	9	197	16	129
CONFIDENZE.....	748	75	22	40	51	65	27	26	3	10	6	5	81	7	49
DONNA MODERNA.....	2394	259	112	125	208	191	108	61	29	74	18	27	403	24	151
L'ESPRESSO.....	813	63	24	44	45	46	29	24	6	24	12	5	184	14	42
EVA EXPRESS TREMILA.....	320	25	15	16	22	33	16	3	1	7	2	3	28	6	26
FAMIGLIA CRISTIANA.....	2172	183	39	97	120	117	50	42	16	42	14	7	247	28	87
FILM TV.....	58	6	3	4	3	7	4				1		11	2	
GENTE.....	2163	207	72	94	170	133	83	41	18	49	15	18	300	28	200
GIOIA.....	882	101	43	46	58	101	48	18	11	48	16	8	134	12	74
IL GIORNALINO.....	127	18	6	10	11	11	5	3	2	4			25	1	10
GRAND HOTEL.....	567	42	10	19	36	37	24	9	2	6	3	2	41	1	35
GRAZIA.....	851	113	50	44	60	72	56	26	15	49	16	11	126	19	57
GUERIN SPORTIVO.....	26	2	1	3	2	2	2		2	3	1		7	3	1
GUIDA TV.....	699	47	13	19	49	62	22	9	10	9	2	4	77	9	41
INTIMITA'.....	792	62	18	41	53	52	20	18	3	10		8	87	6	43
MILANO FINANZA.....	126	13	7	6	16	13	3	3	2	16	5	2	33	2	5
IL MONDO.....	38	5	3	6	2	2		1	2	4	2	1	9	2	1
MOTOSPRINT.....	94	9	12	2	6	3		6		2	1		17	1	4
NOVELLA 2000.....	741	83	28	25	51	51	51	18	8	21	3	6	100	3	60
OGGI.....	2221	197	67	99	169	168	98	35	25	47	17	18	275	36	166
PANORAMA.....	1263	142	58	57	68	95	48	33	17	46	11	9	295	15	68
SORRISI E CANZONI TV.....	3620	362	104	151	268	273	120	78	18	63	12	35	433	27	210
STOP.....	272	14	6	6	25	31	9	3		8	1	1	31	4	17
TELEPIU'.....	1022	95	32	43	93	85	45	33	9	19	8	3	121	12	65
TELESETTE.....	1036	81	29	32	65	72	24	21	3	22	3	5	120	9	39
TOPOLINO.....	833	101	38	57	64	66	37	36	14	29	10	14	165	16	66
TU.....	899	123	52	52	117	106	46	21	6	23	5	20	146	6	36
VISTO.....	369	32	16	21	32	42	33	10		6	4	2	36	1	40
VIVERSANI & BELLI.....	952	111	27	54	92	93	47	34	5	26	7	8	139	9	60
SUPPLEMENTI															
D-LA REPUBBLICA DELLE DONNE.....	814	87	29	47	58	58	22	10	13	28	8	13	154	13	27
IO DONNA.....	1296	112	42	52	68	65	47	18	19	43	11	9	204	22	53
SETTE.....	1022	83	30	17	48	59	18	13	8	29	7	8	169	12	34
SPECCHIO LA STAMPA.....	693	44	19	26	41	48	13	7	7	16	7	3	86	11	20
SPORT WEEK-GAZZETTA SPORT.....	236	27	8	5	14	19	8	3	1	8	1	4	48	2	17
TV SETTE.....	1067	87	34	35	63	53	35	15	8	36	5	8	162	17	51
IL VENERDI' DI REPUBBLICA.....	1454	142	51	57	74	97	43	26	18	50	17	9	244	21	58

Lettori ultimo periodo (numero medio)
secondo: • duplicazioni di lettura

(valori assoluti x 1.000)

MENSILI

Totale

MENSILI

	Totale	Cose di Casa	Cosmo-politan	La Cucina Italiana	Cucina Moderna	Cucinare Bene	Donna	Donna & Mamma	Dove	Elle	Elle Decor	Fit for Fun	Focus	Gardenia	Gente Mese
POPOLAZIONE	25981	1635	448	721	1182	1236	569	359	131	343	93	102	2328	169	827
AD.....	391	77	24	44	47	32	20	14	15	25	24	11	94	28	17
AIRONE.....	298	34	22	27	21	29	16	12	12	10		6	112	34	17
AM AUTOMESE.....	22	9		4	3	1			4	1			3		2
AMADEUS.....	32			4		2	1	1					10	2	
AMICI DI CASA.....	162	36	14	8	28	30	9	4	1	12		3	48	5	5
ARCHEO.....	93	5	5	6	3	7		4	1	1		2	23	6	8
ASTRA.....	370	48	27	25	20	43	31	17	5	22	4	4	74	5	30
AUTO.....	166	25	9	15	17	18	14	7	6	1	2	5	46	4	26
AUTOMOBILE CLUB.....	118	17	7	10	16	13	6	3	3	3		3	23		7
BELL'EUROPA.....	129	20	9	11	9	15	17	8	9	7	3	3	37	8	6
BELL'ITALIA.....	280	40	14	24	26	21	17	8	12	12		8	70	19	24
BENISSIMO.....	176	30	9	16	22	22	17	13		8	5	2	24	1	10
BIMBISANI & BELLI.....	822	156	28	47	115	103	41	165	5	14	7	9	141	7	84
BRAVA CASA.....	649	216	25	61	86	82	25	26	12	21	14	6	105	14	31
BUONA CUCINA.....	570	109	16	102	190	178	59	23	4	25	11	7	81	8	65
BURDA.....	574	69	20	51	50	78	44	21		12	4	1	50	11	50
CAMBIO.....	22	5				1		2					8		
CAPITAL.....	112	18	15	10	11	14	8	3	2	14	8	4	33	5	11
CARNET.....	35	3	1	4					5	3	4		13		1
CASA FACILE.....	782	385	47	57	159	118	67	23	7	16	10	4	137	28	65
CASA IN FIORE.....	360	135	22	35	40	48	29	11	1	10	3	1	84	34	24

Lettori ultimo periodo (numero medio)
secondo: • duplicazioni di lettura

(valori assoluti x 1.000)

MENSILI	Totale	MENSILI													
		Cose di Casa	Cosmo-politan	La Cucina Italiana	Cucina Moderna	Cucinare Bene	Donna	Donna & Mamma	Dove	Elle	Elle Decor	Fit for Fun	Focus	Gardenia	Gente Mese
POPOLAZIONE	25981	1635	448	721	1182	1236	569	359	131	343	93	102	2328	169	827
CASAVIVA	913	292	45	62	145	116	43	52	18	32	20	7	183	23	54
CASE DA ABITARE	179	49	15	20	21	18	15	8	3	12	4	2	33	8	20
CIAM	253	40	34	10	22	30	33	10		24	5	8	84	4	36
CIPRIA	208	39	19	13	17	24	20	4	4	18	4	7	50	4	24
CLASS	70	10	8	3	6	8	9	4		8	3	2	25	2	9
CLUB 3	91	9	1	6	10	7	7	5	5	7			8	3	12
COME STAI	279	35	16	17	30	50	27	9		16	5	2	53	1	36
COSE DI CASA	1635	1635	70	100	263	239	97	55	16	54	23	13	319	24	97
COSMOPOLITAN	448	70	448	15	40	42	44	7	5	27	10	9	124	16	46
LA CUCINA ITALIANA	721	100	15	721	132	146	57	28	20	21	17	5	129	25	70
CUCINA MODERNA	1182	263	40	132	1182	355	95	56	21	31	23	9	156	28	108
CUCINARE BENE	1236	239	42	146	355	1236	103	50	5	18	14	12	185	12	95
DONNA	569	97	44	57	95	103	569	19	3	20	15	15	103	19	94
DONNA & MAMMA	359	55	7	28	56	50	19	359	2	8	3		57	4	24
DOVE	131	16	5	20	21	5	3	2	131	5	1		36	7	8
ELLE	343	54	27	21	31	18	20	8	5	343	35	8	75	14	29
ELLE DECOR	93	23	10	17	23	14	15	3	1	35	93	5	12		10
FIT FOR FUN	102	13	9	5	9	12	15			8	5	102	34		9
FOCUS	2328	319	124	129	156	185	103	57	36	75	12	34	2328	44	145
GARDENIA	169	24	16	25	28	12	19	4	7	14			44	169	13
GENTE MESE	827	97	46	70	108	95	94	24	8	29	10	9	145	13	827
GENTE MONEY	33	6	2	2	1	4	6		3	3	1		11	1	3
GENTE MOTORI	204	34	18	13	24	25	17	4	5	8	10		44	6	29
GENTE VIAGGI	192	30	13	23	27	18	24	4	18	13	3	5	51	7	19
GLAMOUR	629	113	108	23	55	43	47	11	10	69	18	13	160	12	79
GO	192	27	21	6	15	19	14	4	4	21	11	6	62	5	8
GULLIVER	99	11	9	6	12	8	1	5	4	11	3	3	31	7	11
HAPPY WEB	31	13			4	5	3			2	5		3		
INSIEME	261	49	7	20	51	45	35	73	5	12	9		48	7	29
IO E IL MIO BAMBINO	640	85	7	40	84	63	30	175	9	11	5	2	77	8	41
JACK	55	10	4	3	3	1	4	4		4		1	24	1	3
JESUS	66	10	4	6	7	8	2	2	2			2	13	5	5
MADRE	108	10		8	11	7	10	8		5		1	7	3	10
MARIE CLAIRE	523	70	56	43	39	32	48	5	11	83	25	9	127	16	55
MAX	436	54	45	18	67	31	50	18	4	26	9	13	108	7	37
MEN'S HEALTH	173	39	22	10	22	16	19	3	5	19	8	15	46	7	10
MERIDIANI	79	7	1	4	8	13	1	2	12	2	3		27	3	2
MESSAGGERO DI S.ANTONIO	427	37	5	23	40	52	7	7	3	6	1	1	46	8	41
LA MIA BOUTIQUE	205	37	6	19	17	26	9	3	3	12	8	6	31		3
LA MIA CASA	166	61	11	17	24	28	21	3	5	9			24	5	13
NATIONAL GEOGRAPHIC ITALIA	335	47	29	29	24	25	16	8	11	16	7	2	113	11	10
NAUTICA	56	12	9	7	8	6	1			4	3		20	5	2
NEWTON	239	31	12	10	24	16	11	5	3	14			109	11	24
PANORAMA TRAVEL	188	21	12	23	13	38	18	6	16	5	2	2	57	4	28
PARTIAMO	45	9	5	5	7	6	7			7		2	19	1	6
PC WORLD ITALIA	102	19	5	12	5	11	7	3	3	10	3		28	2	6
PRATICA	179	38	12	15	22	22	13	7	3	6	3		18	2	10
QUARK	287	44	22	17	23	24	11	6	3	10	4	3	130	9	19
QUATTRORUOTE	948	143	52	75	95	71	34	37	14	30	13	15	211	15	85
QUATTRO ZAMPE	218	44	14	9	38	30	22	8	1	13		2	62	16	27
QUI TOURING	343	53	8	17	35	31	3	12	28	10	1	6	57	18	10
RAGAZZA MODERNA	307	41	16	23	26	38	45	7	2	14	7	6	56	1	49
RAKAM	414	62	8	45	42	63	24	17		16	6		53	13	13
SALE & PEPE	622	123	27	131	144	120	30	19	15	36	4	7	109	14	42
SALVE	219	34	15	13	41	27	25		5	18	5	3	48	7	25
LE SCIENZE	108	14	7	1	6	6		3	2	8		2	34	4	6
SELEZIONE READER'S DIGEST	199	35	10	10	21	15	6	3	2	12		1	47	2	23
IN SELLA	126	17	7	8	11	10	5	2	2	2	1	5	34	2	13
SILHOUETTE DONNA	1397	207	63	66	180	216	106	54	11	46	16	18	233	16	120
SPAZIO CASA	129	57	13	11	26	15	10	7	5	11	6		33	6	14
SPEAK UP	76	14	4	3	4	2	2	2	5	4			20	1	1
STARBENE	1845	253	110	103	240	230	141	73	25	67	17	20	356	25	192
A TAVOLA	192	29	6	43	39	48	17	3	5	11	2	3	28		14
TOP GIRL	727	90	57	15	66	46	53	17	8	12	6	14	144	2	60
TUTTOMOTO	158	25	4	14	30	14	12	3	6	10	3		41		12
TUTTO MUSICA	308	37	27	7	31	31	29	6	2	11	2	9	95	5	29
TUTTOTURISMO	68	10	9	3	13	10	10	4	8	5		3	21	2	
VERA MAGAZINE	277	28	28	8	25	33	14	16	3	12	2	6	40	7	19
VERDE OGGI	105	21	2	6	11	12	8	5		4			27	7	3
IN VIAGGIO	73	22	4	3	8	11	8	3	13	6	6	5	24	9	4
VILLE & CASALI	165	43	15	14	28	34	4	7	7	8	4		39	14	16
VITALITY	130	28	18	4	12	12	8	2	4	13	2	5	35		14
VOGUE ITALIA	443	78	43	23	58	48	55	15	3	43	17	8	94	11	56
AL VOLANTE	270	68	20	13	14	29	16	6	2	11	4	2	61	2	25

Donne

Lettori ultimo periodo (numero medio)
secondo: • duplicazioni di lettura

(valori assoluti x 1.000)

SETTIMANALI	Totale	MENSILI													
		Gente Money	Gente Motori	Gente Viaggi	Glamour	GQ	Gulliver	Happy Web	Insieme	Io e il Mio Bambino	Jack	Jesus	Madre	Marie Claire	Max
POPOLAZIONE	25981	33	204	192	629	192	99	31	261	640	55	66	108	523	436
ANNA.....	831	2	10	19	51	15	12	1	27	37	1	3	3	48	38
AUTO OGGI.....	104	1	8		4	1				8	1			4	5
AUTOSPRINT.....	61		6		4				2	3				1	5
BELLAI.....	262	1	5	5	10	1	11		6	7		2	1	12	9
CHI.....	1635	2	36	14	96	25	9	2	31	60	6	6	15	69	52
CONFIDENZE.....	748		12	10	23	10	6	1	19	23		4	4	16	22
DONNA MODERNA.....	2394	6	45	32	144	38	20	5	52	100	14	15	12	123	80
L'ESPRESSO.....	813	5	13	18	41	14	8	5	14	29	3	4	4	29	26
EVA EXPRESS TREMLA.....	320		5	2	21	13	2	1	7	8			3	16	17
FAMIGLIA CRISTIANA.....	2172	6	35	26	49	21	19	1	31	63	5	25	35	59	46
FILM TV.....	58	1		1	2	3	1	1	1	1	2			5	1
GENTE.....	2163	7	34	31	120	22	10	4	36	65	6	7	7	67	54
GIOIA.....	882	6	14	17	61	21	11	1	27	19	4	4	5	63	41
IL GIORNALINO.....	127		1	3	3	1			2	5	3	5	3	3	9
GRAND HOTEL.....	567	3	5		25	2		1	6	13	2		3	5	9
GRAZIA.....	851	1	12	8	68	23	9	1	31	35	3	5	8	70	32
GUERIN SPORTIVO.....	26		2	2	3	3			5	4				3	3
GUIDA TV.....	699		10	10	12	4	1	1	6	25		1	6	17	3
INTIMITA'.....	792		8	10	13	4	3	1	17	18	1	3	5	16	18
MILANO FINANZA.....	126	1	1	3	9	6			4	4				10	10
IL MONDO.....	38	2	1	2	1		5	1					1	4	2
MOTOSPRINT.....	94		5		10	1			2	6				2	10
NOVELLA 2000.....	741	6	5	8	38	8	2		18	34			10	33	35
OGGI.....	2221	9	28	26	79	22	15	4	39	55	11	15	17	65	65
PANORAMA.....	1263	9	15	32	77	25	12	7	27	33	5	2	8	72	32
SORRISI E CANZONI TV.....	3620	4	39	45	153	41	22	9	64	128	13	11	19	103	106
STOP.....	272		6	6	15	3	2		4	3			3	6	7
TELEPIU'.....	1022	1	17	12	49	12	11	4	31	58	1	1	6	23	40
TELESETTE.....	1036		8	8	19	11	2	2	13	38	2	3	5	19	26
TOPOLINO.....	833	4	17	21	34	10	6	4	32	49	5	5	5	44	40
TU.....	899	1	17	12	82	17	11	2	17	27	7		3	42	48
VISTO.....	369		4	4	18	5	2		7	20	1	2	5	11	19
VIVERSANI & BELLI.....	952	3	17	10	55	14	2	2	25	44	10	3	3	30	38
SUPPLEMENTI															
D-LA REPUBBLICA DELLE DONNE.....	814	4	4	15	43	9	7	6	13	30	7	1	4	47	23
IO DONNA.....	1296	5	12	12	51	13	5	7	14	37	9	3	6	51	29
SETTE.....	1022	3	12	11	36	13	6	5	13	28	5	3	6	43	16
SPECCHIO LA STAMPA.....	693	1	8	12	17	11	8	3	13	10	1	5	3	22	10
SPORT WEEK-GAZZETTA SPORT.....	236		2	2	13	7	2	1	2	4	6		1	6	15
TV SETTE.....	1067	3	9	15	47	18	11	8	17	24	6	5	4	39	30
IL VENERDI' DI REPUBBLICA.....	1454	8	19	26	68	17	11	6	20	43	7	2	4	69	34

Lettori ultimo periodo (numero medio)
secondo: • duplicazioni di lettura

(valori assoluti x 1.000)

MENSILI	Totale	MENSILI													
		Gente Money	Gente Motori	Gente Viaggi	Glamour	GQ	Gulliver	Happy Web	Insieme	Io e il Mio Bambino	Jack	Jesus	Madre	Marie Claire	Max
POPOLAZIONE	25981	33	204	192	629	192	99	31	261	640	55	66	108	523	436
AD.....	391		11	19	47	2	3	4	9	12	2		1	34	14
AIRONE.....	298	3	15	12	16	8	10	2	10	17	1	4	3	17	27
AM AUTOMESE.....	22		3								2			4	
AMADEUS.....	32	2			2		2							4	
AMICI DI CASA.....	162		4	3	11	7	6		2	6			3	3	11
ARCHEO.....	93			2	1	5			4	6			1	4	3
ASTRA.....	370	4	7	4	17	8	7	2	6	10	5		6	19	23
AUTO.....	166		21	4	14	11	3	1	6	13	3	2	1	11	18
AUTOMOBILE CLUB.....	118		13		6	2			1	6	1			3	4
BELL'EUROPA.....	129		2	7	6	5	6		4	8		3	5	11	10
BELL'ITALIA.....	280	1	7	14	21	1	18		12	12	1	4	5	10	18
BENISSIMO.....	176		6	3	13	2	1		7	14		4	4	12	6
BIMBISANI & BELLI.....	822	1	26	18	44	10	11	2	86	268	6	6	4	32	44
BRAVA CASA.....	649	6	9	13	27	11	13	5	26	26		2	9	45	38
BUONA CUCINA.....	570	1	10	6	21	5	2	4	22	35		1	9	29	14
BURDA.....	574	3	5	8	14	5	6		9	33	3	5	5	37	17
CAMBIO.....	22									6	2				
CAPITAL.....	112	4	9	5	19	2	3		2	7		2		20	13
CARNET.....	35	1		4	2		3	2						7	3
CASA FACILE.....	782	2	16	10	49	10	8	2	16	36	9	8	5	57	34
CASA IN FIORE.....	360		16	6	25	4	5		5	13	1	3	4	10	19

Lettori ultimo periodo (numero medio)
secondo: • duplicazioni di lettura

(valori assoluti x 1.000)

MENSILI	Totale	MENSILI													
		Gente Money	Gente Motori	Gente Viaggi	Glamour	GQ	Gulliver	Happy Web	Insieme	Io e il Mio Bambino	Jack	Jesus	Madre	Marie Claire	Max
POPOLAZIONE	25981	33	204	192	629	192	99	31	261	640	55	66	108	523	436
CASAVIVA	913	6	23	28	69	25	15	6	33	56	3	5	8	57	48
CASE DA ABITARE	179		15	2	12	2	2	2	8	14		1		11	4
CIAK	253		14	4	35	17	6	2	2	15		4		14	30
CIPRIA	208		4	6	41		2		5	11		4	3	23	11
CLASS	70		3	4	10	3	2		5	4				6	6
CLUB 3	91	1		5	1	1	1		2	2			3	8	1
COME STAI	279	1	1	8	19	6	6	5	11	7				20	17
COSE DI CASA	1635	6	34	30	113	27	11	13	49	85	10	10	10	70	54
COSMOPOLITAN	448	2	18	13	108	21	9		7	7	4	4		56	45
LA CUCINA ITALIANA	721	2	13	23	23	6	6		20	40	3	6	8	43	18
CUCINA MODERNA	1182	1	24	27	55	15	12	4	51	84	3	7	11	39	67
CUCINARE BENE	1236	4	25	18	43	19	8	5	45	63	1	8	7	32	31
DONNA	569	6	17	24	47	14	1	3	35	30	4	2	10	48	50
DONNA & MAMMA	359		4	4	11	4	5		73	175	4	2	8	5	18
DOVE	131	3	5	18	10	4	4		5	9		2		11	4
ELLE	343	3	8	13	69	21	11	2	12	11	4		5	83	26
ELLE DECOR	93	1	10	3	18	11	3	5	9	5				25	9
FIT FOR FUN	102			5	13	6	3			2	1	2	1	9	13
FOCUS	2328	11	44	51	160	62	31	3	48	77	24	13	7	127	108
GARDENIA	169	1	6	7	12	5	7		7	8	1	5	3	16	7
GENTE MESE	827	3	29	19	79	8	11		29	41	3	5	10	55	37
GENTE MONEY	33	33		5	2	3	2	2	3					6	1
GENTE MOTORI	204		204	3	20	8	4		3	11	1	3		5	12
GENTE VIAGGI	192	5	3	192	16	13	18		3	11		3	2	18	16
GLAMOUR	629	2	20	16	629	32	16	3	20	22	7	5	7	113	66
GQ	192	3	8	13	32	192	3	1	11	8			2	25	36
GULLIVER	99	2	4	18	16	3	99	2		3			1	10	12
HAPPY WEB	31	2			3	1	2	31	2		3			6	
INSIEME	261	3	3	3	20	11		2	261	82	3	2	8	25	22
IO E IL MIO BAMBINO	640		11	11	22	8	3		82	640	8	4	11	19	12
JACK	55		1		7			3	3	8	55			1	4
JESUS	66	2	3	3	5		6		2	4		66	8	2	2
MADRE	108			2	7	2	1		8	11		8	108	8	2
MARIE CLAIRE	523	6	5	18	113	25	10	6	25	19	1	2	8	523	39
MAX	436	1	12	16	66	36	12		22	12	4	2	2	39	436
MEN'S HEALTH	173	2	2	2	35	14	1	1	3	11	5		4	18	25
MERIDIANI	79	2		6	2	2	2		1					5	
MESSAGGERO DI S.ANTONIO	427		3	9	20	7	11		4	15	2	16	9	15	8
LA MIA BOUTIQUE	205		4		15	6	1		5	10	6			26	8
LA MIA CASA	166	1	3	7	10	7		4	1	8			4	9	5
NATIONAL GEOGRAPHIC ITALIA	335		2	14	22	2	10		5	3	2			16	23
NAUTICA	56	3	5		5	1	1	2					2	10	7
NEWTON	239		2	6	26	6	10	2	1	11	2	6		10	12
PANORAMA TRAVEL	188	3	5	12	12	6	4		12	9		5		5	16
PARTIAMO	45		3	7	6	2	2		3	4		2		1	2
PC WORLD ITALIA	102	2	8	14	7	3	4	6		6	2	3		4	3
PRATICA	179		2		15	3	3		8	6			2	13	6
QUARK	287	1	5	12	21	9	8	3	4	10	10	7	2	19	10
QUATTRORUOTE	948	5	63	15	82	26	10	3	18	54	11	5	10	41	48
QUATTRO ZAMPE	218		8	5	14	3	6		8	7	1		3	6	19
QUI TOURING	343	6	1	13	11		15		4	19		7	4	12	4
RAGAZZA MODERNA	307	3	13	5	32	11	5		6	10	8		3	15	24
RAKAM	414	2	4	7	5	1			7	15		1	13	21	18
SALE & PEPE	622	7	9	19	48	7	10	4	22	50	1	2	3	47	18
SALVE	219	1	2	6	20	4	3		16	9	3			15	23
LE SCIENZE	108		1	7	4	3	3		2	4		3	2	3	4
SELEZIONE READER'S DIGEST	199		4	13	5	4				10	1	2		4	3
IN SELLA	126		22	6	12	4	2		1	4				3	8
SILHOUETTE DONNA	1397	6	26	20	97	37	13	4	52	68	8	8	7	109	99
SPAZIO CASA	129	3	2	6	14	5	6	8	8	8				11	16
SPEAK UP	76			5	3	3	1	2	2					4	4
STARBENE	1845	6	34	40	130	42	14	6	54	104	10	5	8	102	101
A TAVOLA	192	3	9	1	5	1			5	6			3	8	1
TOP GIRL	727		23	12	62	31	3	4	12	21	7			22	58
TUTTOMOTO	158	2	31	7	7	6	2	2	3	12			4	1	23
TUTTO MUSICA	308		6	10	35	18	7		2	11	3			19	35
TUTTOTURISMO	68	2	3	14	7	2	2			3			4	2	6
VERA MAGAZINE	277	2	9	7	21	2	1		6	14	4		3	21	16
VERDE OGGI	105	2	5	4	2	4			8	6			3	4	
IN VIAGGIO	73	3	5	8	11		11	1	1	9		3		5	
VILLE & CASALI	165		2	4	12		1	7	4	14				9	8
VITALITY	130		5	5	13	5	3	4	5	11	3	4		13	11
VOGUE ITALIA	443	2	11	20	75	15	7	3	29	20	7	2	4	62	31
AL VOLANTE	270	1	16	1	25	15	6			16	7	6		9	17

Donne

Lettori ultimo periodo (numero medio)
secondo: • duplicazioni di lettura

(valori assoluti x 1.000)

SETTIMANALI	Totale	MENSILI													
		Men's & Health	Meridiani	Messaggero S. Antonio	La Mia Boutique	La Mia Casa	National Geographic Italia	Nautica	Newton	Panorama Travel	Partiamo	PC World Italia	Pratica	Quark	Quattro ruote
POPOLAZIONE	25981	173	79	427	205	166	335	56	239	188	45	102	179	287	948
ANNA.....	831	9	7	13	8	9	11	2	20	16	6	8	12	25	39
AUTO OGGI.....	104	3		5	2	3	3	2	4	4		2	3	3	22
AUTOSPRINT.....	61			1	1		4	5	1				1	5	7
BELLAI.....	262	2	2	10	4	9	4	1	8	1		7	10	10	15
CHI.....	1635	13	2	28	16	15	24	10	15	17	2	9	10	27	92
CONFIDENZE.....	748	3		26	14	9	6	1	8	6	3	7	10	11	38
DONNA MODERNA.....	2394	33	11	52	31	19	49	13	37	38	11	21	37	64	135
L'ESPRESSO.....	813	10	15	9	7	12	40	6	28	23	2	5	5	31	73
EVA EXPRESS TREMILA.....	320	2	1	12	5	8	3	1	5	2		1	3	6	21
FAMIGLIA CRISTIANA.....	2172	6	7	88	22	16	38	4	19	16	3	17	22	39	108
FILM TV.....	58	4	2	2	2	3	5		2	1				3	4
GENTE.....	2163	14	12	49	21	18	24	6	27	21	7	10	13	45	133
GIOIA.....	882	8	5	24	15	11	4	6	9	19	4	6	11	21	41
IL GIORNALINO.....	127			9	4		8		4	5	1	3	3	6	7
GRAND HOTEL.....	567	4		15	6	2	2	1	4	5	3	2	5	5	17
GRAZIA.....	851	14	2	22	9	7	21	4	12	13	6	6	11	16	50
GUERIN SPORTIVO.....	26							1	1	3		2	1	1	2
GUIDA TV.....	699	4	5	21	2	2	10	1	15	9	3	6	7	9	32
INTIMITA'.....	792	6		21	5	10	6		7	5	3	5	12	14	38
MILANO FINANZA.....	126	2	1	4	6	1	9	3	5	2		3	4	6	13
IL MONDO.....	38	1	1	1	1		1	4	2	1		1	1	2	5
MOTOSPRINT.....	94	2		1	1		5	5	2				1	5	17
NOVELLA 2000.....	741	3	2	12	6	7	9	2	12	6		4	2	15	43
OGGI.....	2221	25	7	53	17	25	24	6	36	23	9	18	23	32	123
PANORAMA.....	1263	22	13	33	10	9	44	9	27	36	5	8	22	31	97
SORRISI E CANZONI TV.....	3620	41	16	67	28	36	44	4	48	48	18	18	43	65	198
STOP.....	272			7	1	3	3	1	2	1		7	4	9	15
TELEPIU'.....	1022	13	2	16	18	7	20	3	23	8	4	6	9	16	67
TELESETTE.....	1036	6		22	12	4	10	2	11	8	2	8	6	21	50
TOPOLINO.....	833	15	8	22	10	6	35	5	19	24	5	8	18	27	58
TU.....	899	11		12	21	10	14	8	17	13	7	7	12	26	69
VISTO.....	369	3		9	7	6	3	1	7	2	1	5	3	7	35
VIVERSANI & BELLI.....	952	10	1	18	22	8	10	2	18	8	9	4	17	22	69
SUPPLEMENTI															
D-LA REPUBBLICA DELLE DONNE.....	814	15	11	13	5	6	22	8	13	17	5	8	8	14	53
IO DONNA.....	1296	23	8	21	9	16	29	9	21	20	4	10	19	18	67
SETTE.....	1022	18	12	21	6	12	34	7	13	18	2	11	8	12	55
SPECCHIO LA STAMPA.....	693	6	18	15	4	7	23	5	13	10	2	1	6	14	40
SPORT WEEK-GAZZETTA SPORT.....	236	1	1	6	5	1	6	1	8	3		3		2	23
TV SETTE.....	1067	24	12	23	7	15	29	5	22	18	4	16	6	14	58
IL VENERDI' DI REPUBBLICA.....	1454	23	16	19	12	7	53	11	23	19	7	15	13	34	84

Lettori ultimo periodo (numero medio)
secondo: • duplicazioni di lettura

(valori assoluti x 1.000)

MENSILI	Totale	MENSILI													
		Men's & Health	Meridiani	Messaggero S. Antonio	La Mia Boutique	La Mia Casa	National Geographic Italia	Nautica	Newton	Panorama Travel	Partiamo	PC World Italia	Pratica	Quark	Quattro ruote
POPOLAZIONE	25981	173	79	427	205	166	335	56	239	188	45	102	179	287	948
AD.....	391	17	10	2	3	21	27	5	13	9	2	7	9	8	35
AIRONE.....	298	8	3	11	7	3	38	8	19	8		1	2	20	39
AM AUTOMESE.....	22	4	3						2	2			3		11
AMADEUS.....	32		1				2							2	3
AMICI DI CASA.....	162	1	4	4		9	10	8	8	3	7	2	2	11	18
ARCHEO.....	93		3	5	1	3	16	1	10	2		1		5	9
ASTRA.....	370	10	1	6	3	3	8	1	1	12		11	1	19	29
AUTO.....	166	8		5		1	6	3	6	5	3	2	3	4	58
AUTOMOBILE CLUB.....	118	2		11	2	2	4	7	2	10		3		8	27
BELL'EUROPA.....	129	3	14	4		1	21		7	10	1			2	19
BELL'ITALIA.....	280	7	16	17	5	6	34	1	15	17	1	6	4	8	34
BENISSIMO.....	176			8	1	6	3		4	1		3	10	10	8
BIMBISANI & BELLI.....	822	7	3	21	19	13	16	7	10	12	5	7	10	27	63
BRAVA CASA.....	649	8	5	11	6	24	22	4	20	11	9	11	11	18	43
BUONA CUCINA.....	570	7	5	9	11	16	9	2	10	13	2	3	13	18	34
BURDA.....	574	8		19	78	8	11	2	14	1		3	5	16	56
CAMBIO.....	22	2	3		2									3	10
CAPITAL.....	112	8	2	2	6		8	7		3		3	4	8	15
CARNET.....	35		4		3		5						1	2	4
CASA FACILE.....	782	13		20	11	40	30	5	17	9	4	4	26	31	50
CASA IN FIORE.....	360	6	2	17	6	24	11	7	14	7	4		12	12	51

Lettori ultimo periodo (numero medio)
secondo: • duplicazioni di lettura

(valori assoluti x 1.000)

MENSILI	Totale	MENSILI													
		Men's & Health	Meridiani	Messaggero S. Antonio	La Mia Boutique	La Mia Casa	National Geographic Italia	Nautica	Newton	Panorama Travel	Partiamo	PC World Italia	Pratica	Quark	Quattro ruote
POPOLAZIONE	25981	173	79	427	205	166	335	56	239	188	45	102	179	287	948
CASAVIVA	913	24	11	20	15	40	34	9	26	13	8	4	18	28	91
CASE DA ABITARE	179	2		3		16	16	4	4	5		4	2	3	10
CIAM	253	8	4	7		2	34	4	21	15		4		11	34
CIPRIA	208	4	2	1	7	8	6	2	15	3	2		7	8	19
CLASS	70	4	2	5			2	3	1	4		1	1	1	12
CLUB 3	91		2	2		3		1	3	3			2	1	3
COME STAI	279	7	2	9	5	4	7		15	12	2	7	8	9	21
COSE DI CASA	1635	39	7	37	37	61	47	12	31	21	9	19	38	44	143
COSMOPOLITAN	448	22	1	5	6	11	29	9	12	12	5	5	12	22	52
LA CUCINA ITALIANA	721	10	4	23	19	17	29	7	10	23	5	12	15	17	75
CUCINA MODERNA	1182	22	8	40	17	24	24	8	24	13	7	5	22	23	95
CUCINARE BENE	1236	16	13	52	26	28	25	6	16	38	6	11	22	24	71
DONNA	569	19	1	7	9	21	16	1	11	18	7	7	13	11	34
DONNA & MAMMA	359	3	2	7	3	3	8		5	6		3	7	6	37
DOVE	131	5	12	3	3	5	11		3	16	7	3	3	3	14
ELLE	343	19	2	6	12	9	16	4	14	5		10	6	10	30
ELLE DECOR	93	8	3	1	8		7	3		2		3	3	4	13
FIT FOR FUN	102	15		1	6		2			2	2			3	15
FOCUS	2328	46	27	46	31	24	113	20	109	57	19	28	18	130	211
GARDENIA	169	7	3	8		5	11	5	11	4	1	2	2	9	15
GENTE MESE	827	10	2	41	3	13	10	2	24	28	6	6	10	19	85
GENTE MONEY	33	2	2			1		3		3		2		1	5
GENTE MOTORI	204	2		3	4	3	2	5	2	5	3	8	2	5	63
GENTE VIAGGI	192	2	6	9		7	14		6	12	7	14		12	15
GLAMOUR	629	35	2	20	15	10	22	5	26	12	6	7	15	21	82
GO	192	14	2	7	6	7	2	1	6	6	2	3	3	9	26
GULLIVER	99	1	2	11	1		10	1	10	4	2	4	3	8	10
HAPPY WEB	31	1				4		2	2			6		3	3
INSIEME	261	3	1	4	5	1	5		1	12	3		8	4	18
IO E IL MIO BAMBINO	640	11		15	10	8	3		11	9	4	6	6	10	54
JACK	55	5		2	6		2		2			2		10	11
JESUS	66			16					6	5	2	3		7	5
MADRE	108	4		9		4		2					2	2	10
MARIE CLAIRE	523	18	5	15	26	9	16	10	10	5	1	4	13	19	41
MAX	436	25		8	8	5	23	7	12	16	2	3	6	10	48
MEN'S HEALTH	173	173	3	3	3	2	5	2	4	9	4	3	7		35
MERIDIANI	79	3	79	2			17		7	7					10
MESSAGGERO DI S.ANTONIO	427	3	2	427	5	4	7	1	9	9		1	4	6	12
LA MIA BOUTIQUE	205	3		5	205	7	3		5			3	12	3	19
LA MIA CASA	166	2		4	7	166	5		13			4	2	10	9
NATIONAL GEOGRAPHIC ITALIA	335	5	17	7	3	5	335	6	21	16	4	12	2	15	33
NAUTICA	56	2		1		6		56	4	2				8	10
NEWTON	239	4		9	5	13	21	4	239	9	3	6	3	33	25
PANORAMA TRAVEL	188	9	7	9			16	2	9	188	11	11		8	25
PARTIAMO	45	4				4			3	11	45	3			
PC WORLD ITALIA	102	3		1	3	4	12		6	11	3	102	3	7	15
PRATICA	179	7		4	12	2	2		3			3	179	2	19
QUARK	287			6	3	10	15	8	33	8		7	2	287	24
QUATTORRUOTE	948	35	10	12	19	9	33	10	25	25		15	19	24	948
QUATTRO ZAMPE	218	7	2	10	4	7	22	6	13	7	4	11	3	14	22
QUI TOURING	343	3	6	14	8	3	27		10	23	5	5	9	18	23
RAGAZZA MODERNA	307	5	2		12	8	9		9	3		9		13	27
RAKAM	414	4		11	10	6	15	3	10	5		3	6	13	34
SALE & PEPE	622	14	15	16	9	21	26	6	15	20	6	2	20	18	57
SALVE	219	1	2	9	7	4	14	4	6	2	5		10	7	13
LE SCIENZE	108	1	6	1		2	22	3	11	5		3		13	12
SELEZIONE READER'S DIGEST	199			11	1	4	6		1	8		6	4	12	16
IN SELLA	126	8				1	6		6	8	4	3	1	5	24
SILHOUETTE DONNA	1397	23	2	31	33	11	12	5	24	23	15	13	30	27	103
SPAZIO CASA	129	4		2	1	19	2	2	4	4	1	9	10	8	19
SPEAK UP	76	4		2		1	4		4			3		5	11
STARBENE	1845	32	10	62	29	48	44	7	34	20	13	14	40	45	158
A TAVOLA	192	5	9	8		6	7	2	6	6	2	2	8	9	15
TOP GIRL	727	13	4	9	14	7	17	4	13	9		7	2	30	64
TUTTOMOTO	158	2		5	3	1	2	2	3	4	1	5		4	54
TUTTO MUSICA	308	8	1	4	3	2	17	5	23	26	1	7	1	22	20
TUTTOTURISMO	68		7	1	1	4	12	5						10	17
VERA MAGAZINE	277	8	3	12	7	15	4		4	1		2	15	7	14
VERDE OGGI	105	3		5	2	7			1	2		3		7	3
IN VIAGGIO	73	9	7	4	3	1	7		4	12	4	1	6	6	6
VILLE & CASALI	165	3	10	3		18	6	9	7	6		6	11	5	16
VITALITY	130	5	1		5	4	3		4	3	3		7	5	15
VOGUE ITALIA	443	15	2	12	16	12	20	5	9	7	4	4	11	28	52
AL VOLANTE	270	12	3	9	12	4	10	1	10	11			9	5	77

Donne

Lettori ultimo periodo (numero medio)
secondo: • duplicazioni di lettura

(valori assoluti x 1.000)

SETTIMANALI	Totale	MENSILI													
		Quattro Zampe	Qui Touring	Ragazza Moderna	Rakam	Sale & Pepe	Salve	Le Scienze	Selezione dal R.D.	In Sella	Silhouette Donna	Spazio Casa	Speak Up	Starbene	A Tavola
POPOLAZIONE	25981	218	343	307	414	622	219	108	199	126	1397	129	76	1845	192
ANNA.....	831	15	24	15	31	41	39	4	9	13	97	10	6	125	18
AUTO OGGI.....	104	2	3	5	4	2	4	1	2	3	10		1	9	5
AUTOSPRINT.....	61	10		3		2	1	1		1	6	1		10	
BELLA!.....	262	12	10	5	9	22	10	3	5		34	8		60	4
CHI.....	1635	25	21	38	33	59	31	10	11	13	171	15	5	214	20
CONFIDENZE.....	748	15	14	18	18	25	13	6	8	2	80	5	2	87	6
DONNA MODERNA.....	2394	50	61	61	59	106	54	24	46	27	273	25	9	344	28
L'ESPRESSO.....	813	12	29	19	22	40	15	12	14	6	67	9	6	95	12
EVA EXPRESS TREMILA.....	320	4	5	5	8	18	11	1	5	5	32	4		42	6
FAMIGLIA CRISTIANA.....	2172	25	49	21	73	84	22	10	28	18	133	11	5	164	17
FILM TV.....	58	2	6	2	1	2	1	3			5			6	
GENTE.....	2163	25	28	37	40	77	37	7	31	12	196	18	10	254	20
GIOIA.....	882	7	20	25	30	50	24	5	13	4	108	18	1	132	13
IL GIORNALINO.....	127	6	3	7	6	6	3	1	10	1	10	2		18	
GRAND HOTEL.....	567	9	7	9	9	18	5	4	5		40		1	59	9
GRAZIA.....	851	13	27	20	20	59	24	5	9	7	85	10	3	133	10
GUERIN SPORTIVO.....	26	1	2		1	3	4	1	2	2	5	3		8	2
GUIDA TV.....	699	12	14	12	17	22	10	5	12	4	56	5	2	81	12
INTIMITA'.....	792	8	10	8	14	21	10	4	8	2	58	6	2	68	6
MILANO FINANZA.....	126	6	4	3	2	9	1	5	2	1	17	4	4	13	6
IL MONDO.....	38	4	3		1	1	4	1			2	1	1	3	2
MOTOSPRINT.....	94	6		2	2	4	1	1	2	4	9	1		7	
NOVELLA 2000.....	741	13	6	37	16	27	22	2	6	3	102	6		100	16
OGGI.....	2221	28	41	38	45	88	42	11	29	19	189	24	10	258	26
PANORAMA.....	1263	30	44	29	33	54	33	15	21	10	139	14	8	199	16
SORRISI E CANZONI TV.....	3620	61	51	86	71	120	44	15	35	37	336	29	8	415	52
STOP.....	272	7	5	11	5	6	3	3	4	1	30	1		33	1
TELEPIU'.....	1022	24	15	30	21	49	18	6	9	12	124	13	1	129	12
TELESETTE.....	1036	16	13	15	16	29	17	9	12	6	101	1	2	110	3
TOPOLINO.....	833	21	20	15	19	35	17	10	24	9	102	9	9	105	15
TU.....	899	27	14	55	12	32	19	5	12	9	150	8	5	179	17
VISTO.....	369	12	3	27	10	12	4	1	5	2	63	5		57	5
VIVERSANI & BELLI.....	952	19	9	23	15	60	25	5	14	5	196	16	2	229	7
SUPPLEMENTI															
D-LA REPUBBLICA DELLE DONNE.....	814	10	24	6	15	42	9	6	6	4	43	13	5	85	9
IO DONNA.....	1296	15	37	21	23	43	23	7	22	14	85	12	9	134	14
SETTE.....	1022	15	33	7	20	33	14	8	14	6	47	9	7	93	8
SPECCIO LA STAMPA.....	693	9	13	5	12	31	7	7	8	6	41	9	7	75	3
SPORT WEEK-GAZZETTA SPORT.....	236	5	3	14	3	8	1	2	1	3	22			25	1
TV SETTE.....	1067	14	31	10	14	41	21	8	16	4	69	12	9	106	9
IL VENERDI' DI REPUBBLICA.....	1454	19	34	8	34	65	30	13	19	9	82	14	4	159	26

Lettori ultimo periodo (numero medio)
secondo: • duplicazioni di lettura

(valori assoluti x 1.000)

MENSILI	Totale	MENSILI													
		Quattro Zampe	Qui Touring	Ragazza Moderna	Rakam	Sale & Pepe	Salve	Le Scienze	Selezione dal R.D.	In Sella	Silhouette Donna	Spazio Casa	Speak Up	Starbene	A Tavola
POPOLAZIONE	25981	218	343	307	414	622	219	108	199	126	1397	129	76	1845	192
AD.....	391	12	34		27	39	12	9	6	7	27	15	2	51	6
AIRONE.....	298	20	12	5	12	24	13	5	9	8	29	5	7	44	3
AM AUTOMESE.....	22	1				1				3	3			2	1
AMADEUS.....	32	1	5	1	2	2		3			1			1	2
AMICI DI CASA.....	162	34	2	7	3	4	9	6	1	4	33	5		44	2
ARCHEO.....	93		9		1	3	1		2		3	3		8	4
ASTRA.....	370	19	4	23	1	20	15	5		3	50	3	2	52	9
AUTO.....	166	6	2	14	4	6	2	3	2	14	22	4	1	35	7
AUTOMOBILE CLUB.....	118	11	6	8	2	6	6	3	4	5	6			24	7
BELLEEUROPA.....	129	3	14	4	8	8	7	4	1	9	9	1	1	16	8
BELL'ITALIA.....	280		36	3	21	16	14	8	11	2	28	10		40	10
BENISSIMO.....	176	2	2	6	29	14	4		1	1	15	12		33	14
BIMBISANI & BELLI.....	822	9	23	17	30	44	13	4	10	4	128	11	3	172	17
BRAVA CASA.....	649	21	33	6	58	82	24	9	9	4	81	30	6	102	19
BUONA CUCINA.....	570	20	20	16	27	83	21		10	8	89	23	2	114	43
BURDA.....	574	5	11	15	52	30	7	4	8		70	3		78	11
CAMBIO.....	22					1				2	3			6	
CAPITAL.....	112	6	3	3	1	14	9		6		21	4		24	7
CARNET.....	35					1	3	2			1	2	2	3	
CASA-FACILE.....	782	23	19	17	23	71	20	9	20	6	122	42	3	158	15
CASA IN FIORE.....	360	17	12	8	18	23	8	7	6	6	39	17		77	6

Lettori ultimo periodo (numero medio)
secondo: • duplicazioni di lettura

(valori assoluti x 1.000)

MENSILI	Totale	MENSILI													
		Quattro Zampe	Qui Touring	Ragazza Moderna	Rakam	Sale & Pepe	Salve	Le Scienze	Selezione dal R.D.	In Sella	Silhouette Donna	Spazio Casa	Speak Up	Starbene	A Tavola
POPOLAZIONE	25981	218	343	307	414	622	219	108	199	126	1397	129	76	1845	192
CASAVIVA	913	19	53	10	59	94	14	9	29	5	89	46	6	144	20
CASE DA ABITARE	179	11	9	1	9	11	4	3	4	8	28	18	1	42	8
CIAK	253	18	7	17	4	9	7	3	6	10	28	4	10	51	3
CIPRIA	208	6	9	3	2	13	6	1	1	7	31	3		44	12
CLASS	70	3	6	2		4	6	1	5	3	17	3	2	20	
CLUB 3	91	3	8		3	4	4	1	6		3		2	12	1
COME STAI	279	21	2	4	4	15	16		3		87	5	1	118	7
COSE DI CASA	1635	44	53	41	62	123	34	14	35	17	207	57	14	253	29
COSMOPOLITAN	448	14	8	16	8	27	15	7	10	7	63	13	4	110	6
LA CUCINA ITALIANA	721	9	17	23	45	131	13	1	10	8	66	11	3	103	43
CUCINA MODERNA	1182	38	35	26	42	144	41	6	21	11	180	26	4	240	39
CUCINARE BENE	1236	30	31	38	63	120	27	6	15	10	216	15	2	230	48
DONNA	569	22	3	45	24	30	25		6	5	106	10	2	141	17
DONNA & MAMMA	359	8	12	7	17	19		3	3	2	54	7	2	73	3
DOVE	131	1	28	2		15	5	2	2	2	11	5	5	25	5
ELLE	343	13	10	14	16	36	18	8	12	2	46	11	4	67	11
ELLE DECOR	93		1	7	6	4	5			1	16	6		17	2
FIT FOR FUN	102	2	6	6		7	3	2	1	5	18			20	3
FOCUS	2328	62	57	56	53	109	48	34	47	34	233	33	20	356	28
GARDENIA	169	16	18	1	13	14	7	4	2	2	16	6	1	25	
GENTE MESE	827	27	10	49	13	42	25	6	23	13	120	14	1	192	14
GENTE MONEY	33		6	3	2	7	1				6	3		6	3
GENTE MOTORI	204	8	1	13	4	9	2	1	4	22	26	2		34	9
GENTE VIAGGI	192	5	13	5	7	19	6	7	13	6	20	6	5	40	1
GLAMOUR	629	14	11	32	5	48	20	4	5	12	97	14	3	130	5
GQ	192	3		11	1	7	4	3	4	4	37	5	3	42	1
GULLIVER	99	6	15	5		10	3	3		2	13	6	1	14	
HAPPY WEB	31					4					4	8	2	6	
INSIEME	261	8	4	6	7	22	16	2		1	52	8	2	54	5
IO E IL MIO BAMBINO	640	7	19	10	15	50	9	4	10	4	68	8		104	6
JACK	55	1		8		1	3		1		8			10	
JESUS	66		7		1	2		3	2		8			5	
MADRE	108	3	4	3	13	3		2			7			8	3
MARIE CLAIRE	523	6	12	15	21	47	15	3	4	3	109	11	4	102	8
MAX	436	19	4	24	18	18	23	4	3	8	99	16	4	101	1
MEN'S HEALTH	173	7	3	5	4	14	1	1		8	23	4	4	32	5
MERIDIANI	79	2	6	2		15	2	6			2			10	9
MESSAGGERO DI S.ANTONIO	427	10	14		11	16	9	1	11		31	2	2	62	8
LA MIA BOUTIQUE	205	4	8	12	10	9	7		1		33	1		29	
LA MIA CASA	166	7	3	8	6	21	4	2	4	1	11	19	1	48	6
NATIONAL GEOGRAPHIC ITALIA	335	22	27	9	15	26	14	22	6	6	12	2	4	44	7
NAUTICA	56	6		3	6	4	3				5	2		7	2
NEWTON	239	13	10	9	10	15	6	11	1	6	24	4	4	34	6
PANORAMA TRAVEL	188	7	23	3	5	20	2	5	8	8	23	4		20	6
PARTIAMO	45	4	5			6	5			4	15	1	3	13	2
PC WORLD ITALIA	102	11	5	9	3	2		3	6	3	13	9		14	2
PRATICA	179	3	9		6	20	10		4	1	30	10		40	8
QUARK	287	14	18	13	13	18	7	13	12	5	27	8	5	45	9
QUATTORRUOTE	948	22	23	27	34	57	13	12	16	24	103	19	11	158	15
QUATTRO ZAMPE	218	218	3	11	3	16	10	7	8	8	35	3		56	5
QUI TOURING	343	3	343	2	13	18	11	3	10	7	23	2	2	34	10
RAGAZZA MODERNA	307	11	2	307	6	8	7	4	3	10	70	4		66	12
RAKAM	414	3	13	6	414	29	6	11	15	9	25	4	2	49	14
SALE & PEPE	622	16	18	8	29	622	25	7	8	7	64	15	6	120	34
SALVE	219	10	11	7	6	25	219	3	7		42	1	1	77	2
LE SCIENZE	108	7	3	4	11	7	3	108	1	2	10	3	1	10	
SELEZIONE READER'S DIGEST	199	8	10	3	15	8	7	1	199		15	3		38	3
IN SELLA	126	8	7	10	9	7		2		126	17	2	2	18	9
SILHOUETTE DONNA	1397	35	23	70	25	64	42	10	15	17	1397	19	11	450	31
SPAZIO CASA	129	3	2	4	4	15	1	3	3	2	19	129		36	4
SPEAK UP	76		2		2	6	1	1		2	11		76	15	
STARBENE	1845	56	34	66	49	120	77	10	38	18	450	36	15	1845	35
A TAVOLA	192	5	10	12	14	34	2		3	9	31	4		35	192
TOP GIRL	727	23	5	151	9	21	9	7	2	21	148	7		160	3
TUTTOMOTO	158	11	3	20	5	9	2		4	27	24		2	42	9
TUTTO MUSICA	308	19	5	40	11	11	2	7	6	5	54	6	4	70	7
TUTTOTURISMO	68	7	9	1	6	3			1		7	2		19	3
VERA MAGAZINE	277	8	9	10	7	17	5	4	3	3	42	10		76	3
VERDE OGGI	105	6			6	9	1			3	11	2	2	14	4
IN VIAGGIO	73	7	19			5	1			2	7			10	5
VILLE & CASALI	165	4	7	1	13	27	4	3	7		20	15	2	35	9
VITALITY	130	3	1	3		10	9	3	1	1	47	5	3	45	1
VOGUE ITALIA	443	9	13	12	26	31	27	1	8	4	81	15	5	97	9
AL VOLANTE	270	13	6	19	6	11	2	1		26	33	2	4	58	4

Donne

Lettori ultimo periodo (numero medio)
secondo: • duplicazioni di lettura

(valori assoluti x 1.000)

SETTIMANALI	Totale	MENSILI										
		Top Girl	Tutto-moto	Tutto Musica	Tutto-turismo	Vera Magazine	VerdeOggi	In Viaggio	Ville & Casali	Vitality	Vogue Italia	Al Volante
POPOLAZIONE	25981	727	158	308	68	277	105	73	165	130	443	270
ANNA.....	831	34	5	22	3	16	3	4	7	12	43	10
AUTO OGGI.....	104	9	4	2			2	3	4		3	9
AUTOSPRINT.....	61	8	6	9	4	4	1	1	1	1	5	2
BELLA!.....	262	9	1	4	2	7	5	3	3	1	7	5
CHI.....	1635	75	26	40	12	24	10	7	23	16	39	30
CONFIDENZE.....	748	21	13	9	3	20	8	3	5	1	18	1
DONNA MODERNA.....	2394	111	29	54	11	54	13	7	38	34	91	53
L'ESPRESSO.....	813	28	7	23	10	13	4	4	20	6	34	14
EVA EXPRESS TREMILA.....	320	13	1	6		3	1		6	2	11	4
FAMIGLIA CRISTIANA.....	2172	58	20	30	11	19	12	10	11	8	44	32
FILM TV.....	58	6		3		2		2	1		4	2
GENTE.....	2163	86	14	36	5	27	13	10	20	18	69	38
GIOIA.....	882	40	11	23	3	24	4	2	7	10	48	14
IL GIORNALINO.....	127	14	2	5		2	1	1		1	5	6
GRAND HOTEL.....	567	12	1	4	1	7	4		7	4	10	8
GRAZIA.....	851	36	8	21	2	24	9	6	14	14	44	14
GUERIN SPORTIVO.....	26		1	3					4		1	3
GUIDA TV.....	699	34	7	18	2	9		1	6	7	10	17
INTIMITA'.....	792	19	11	9	4	12	7	1	7	5	15	10
MILANO FINANZA.....	126	4	2	3	1	5		1	7	3	14	
IL MONDO.....	38		1	1		2			4	1		1
MOTOSPRINT.....	94	11	8	4	4	4			5		5	4
NOVELLA 2000.....	741	42	11	22	1	11	4	3	8	6	19	5
OGGI.....	2221	79	9	41	9	28	18	12	13	20	53	36
PANORAMA.....	1263	53	9	38	9	25	8	9	27	11	49	30
SORRISI E CANZONI TV.....	3620	186	38	100	12	54	18	14	27	41	92	73
STOP.....	272	11	1	6	1	7	2		2	4	3	7
TELEPIU'.....	1022	56	11	26	4	21	9	4	7	9	37	30
TELESETTE.....	1036	42	3	20	2	8	1	2	4	7	21	15
TOPOLINO.....	833	54	10	38	8	13	5	10	19	4	28	19
TU.....	899	101	15	45	7	27	5	1	8	17	31	29
VISTO.....	369	28	13	2	4	7	2	2	3		10	6
VIVERSANI & BELLI.....	952	55	17	16	3	28	2	2	11	18	39	27
SUPPLEMENTI												
D-LA REPUBBLICA DELLE DONNE.....	814	17	5	17	5	10	6	12	12	8	31	11
IO DONNA.....	1296	58	17	20	3	19	13	9	17	12	32	13
SETTE.....	1022	25	9	14	2	19	7	2	9	2	15	12
SPECCHIO LA STAMPA.....	693	18	5	11	3	19	5	2	5	4	14	11
SPORT WEEK-GAZZETTA SPORT.....	236	35	2	16	3	4	2	1	3	2	8	9
TV SETTE.....	1067	37	12	20	2	24	8	2	19	4	21	11
IL VENERDI' DI REPUBBLICA.....	1454	37	9	29	12	16	9	7	29	13	42	24

Lettori ultimo periodo (numero medio)
secondo: • duplicazioni di lettura

(valori assoluti x 1.000)

MENSILI	Totale	MENSILI										
		Top Girl	Tutto-moto	Tutto Musica	Tutto-turismo	Vera Magazine	VerdeOggi	In Viaggio	Ville & Casali	Vitality	Vogue Italia	Al Volante
POPOLAZIONE	25981	727	158	308	68	277	105	73	165	130	443	270
AD.....	391	4	4	8		6	8	12	38	1	39	4
AIRONE.....	298	19	7	14	7	13		14	9	2	14	12
AM AUTOMESE.....	22		5	1		1			2	1	2	8
AMADEUS.....	32		1			1		1				2
AMICI DI CASA.....	162	20	6	14	10	17	4	2	9	5	7	14
ARCHEO.....	93	1			1			1	4			2
ASTRA.....	370	34	5	18	7	5	7	6	5	10	10	4
AUTO.....	166	21	29	5		4	1		3	6	4	23
AUTOMOBILE CLUB.....	118	11	10	11	5	6			3	3	7	9
BELLEEUROPA.....	129	6		11	5	1	2	13	7	4	6	6
BEL'ITALIA.....	280	5	2	9	20	4	2	16	21	4	22	2
BENISSIMO.....	176	3		8	2	6			3		14	3
BIMBISANI & BELLI.....	822	46	9	19	8	21	4	7	23	9	53	32
BRAVA CASA.....	649	22	4	8	6	19	3	7	36	12	34	14
BUONA CUCINA.....	570	25	8	7	5	18	7	6	11	3	14	12
BURDA.....	574	18	2	4	2	10	3		6	8	32	9
CAMBIO.....	22	3							3			9
CAPITAL.....	112	8	4	7	5	2		5	6	2	17	2
CARNET.....	35											
CASA FACILE.....	782	48	3	17	4	20	7	8	28	8	44	29
CASA IN FIORE.....	360	21	10	9	7	16	27	3	15	5	22	

Lettori ultimo periodo (numero medio)
secondo: • duplicazioni di lettura

(valori assoluti x 1.000)

MENSILI	Totale	MENSILI											
		Top Girl	Tutto-moto	Tutto Musica	Tutto-turismo	Vera Magazine	VerdeOggi	In Viaggio	Ville & Casali	Vitality	Vogue Italia	Al Volante	
POPOLAZIONE	25981	727	158	308	68	277	105	73	165	130	443	270	
CASAVIVA.....	913	29	12	19	7	20	11	13	38	10	47	31	
CASE DA ABITARE.....	179	7		3		12	7	3	21	3	17	6	
CIAK.....	253	30	9	46	10	4	1		7	3	15	15	
CIPRIA.....	208	10	2	10	3	2	3	3	4	3	16	5	
CLASS.....	70	4	3	1		5		2		2	11		
CLUB 3.....	91	2			6		8		2	2	5		
COME STAI.....	279	28	3	15		5		3	1	6	24	15	
COSE DI CASA.....	1635	90	25	37	10	28	21	22	43	28	78	68	
COSMOPOLITAN.....	448	57	4	27	9	28	2	4	15	18	43	20	
LA CUCINA ITALIANA.....	721	15	14	7	3	8	6	3	14	4	23	13	
CUCINA MODERNA.....	1182	66	30	31	13	25	11	8	28	12	58	14	
CUCINARE BENE.....	1236	46	14	31	10	33	12	11	34	12	48	29	
DONNA.....	569	53	12	29	10	14	8	8	4	8	55	16	
DONNA & MAMMA.....	359	17	3	6	4	16	5	3	7	2	15	6	
DOVE.....	131	8	6	2	8	3		13	7	4	3	2	
ELLE.....	343	12	10	11	5	12	4	6	8	13	43	11	
ELLE DECOR.....	93	6	3	2		2		6	4	2	17	4	
FIT FOR FUN.....	102	14		9	3	6		5		5	8	2	
FOCUS.....	2328	144	41	95	21	40	27	24	39	35	94	61	
GARDENIA.....	169	2		5	2	7	7	9	14		11	2	
GENTE MESE.....	827	60	12	29		19	3	4	16	14	56	25	
GENTE MONEY.....	33		2		2	2	2	3			2	1	
GENTE MOTORI.....	204	23	31	6	3	9	5	5	2	5	11	16	
GENTE VIAGGI.....	192	12	7	10	14	7	4	8	4	5	20	1	
GLAMOUR.....	629	62	7	35	7	21	2	11	12	13	75	25	
GQ.....	192	31	6	18	2	2	4			5	15	15	
GULLIVER.....	99	3	2	7	2	1		11	1	3	7	6	
HAPPY WEB.....	31	4	2					1	7	4	3		
INSIEME.....	261	12	3	2		6	8	1	4	5	29		
IO E IL MIO BAMBINO.....	640	21	12	11	3	14	6	9	14	11	20	16	
JACK.....	55	7		3		4				3	7	7	
JESUS.....	66					4		3		4	2	6	
MADRE.....	108		4		4	3	3				4		
MARIE CLAIRE.....	523	22	1	19	2	21	4	5	9	13	62	9	
MAX.....	436	58	23	35	6	16		8	8	11	31	17	
MEN'S HEALTH.....	173	13	2	8		8	3	9	3	5	15	12	
MERIDIANI.....	79	4		1	7	3		7	10	1	2	3	
MESSAGGERO DI S.ANTONIO.....	427	9	5	4	1	12	5	4	3		12	9	
LA MIA BOUTIQUE.....	205	14	3	3	1	7	2	3		5	16	12	
LA MIA CASA.....	166	7	1	2	4	15	7	1	18	4	12	4	
NATIONAL GEOGRAPHIC ITALIA.....	335	17	2	17	12	4		7	6	3	20	10	
NAUTICA.....	56	4	2	5	5				9		5	1	
NEWTON.....	239	13	3	23		4	1	4	7	4	9	10	
PANORAMA TRAVEL.....	188	9	4	26		1	2	12	6	3	7	11	
PARTIAMO.....	45		1	1	1			4		3	4		
PC WORLD ITALIA.....	102	7	5	7		2		1	6		4		
PRATICA.....	179	2		1		15	3	6	11	7	11	9	
QUARK.....	287	30	4	22	10	7		7	5	5	28	5	
QUATTORRUOTE.....	948	64	54	20	17	14	3	6	16	15	52	77	
QUATTRO ZAMPE.....	218	23	11	19	7	8	6	7	4	3	9	13	
QUI TOURING.....	343	5	3	5	9	9		19	7	1	13	6	
RAGAZZA MODERNA.....	307	151	20	40	1	10			1	3	12	19	
RAKAM.....	414	9	5	11	6	7	6		13		26	6	
SALE & PEPE.....	622	21	9	11	3	17	9	5	27	10	31	11	
SALVE.....	219	9	2	2		5	1	1	4	9	27	2	
LE SCIENZE.....	108	7		7		4			3	3	1	1	
SELEZIONE READER'S DIGEST.....	199	2	4	6	1	3			7	1	8		
IN SELLA.....	126	21	27	5		3	3	2		1	4	26	
SILHOUETTE DONNA.....	1397	148	24	54	7	42	11	7	20	47	81	33	
SPAZIO CASA.....	129	7		6	2	10			15	5	15	2	
SPEAK UP.....	76		2	4			2		2	3	5	4	
STARBENE.....	1845	160	42	70	19	76	14	10	35	45	97	58	
A TAVOLA.....	192	3	9	7	3	3	4	5	9	1	9	4	
TOP GIRL.....	727	727	23	77	10	23		3	5	6	32	40	
TUTTOMOTO.....	158	23	158	6	4	5	3	2			7	12	
TUTTO MUSICA.....	308	77	6	308	8	7		1	3	6	18	12	
TUTTOTURISMO.....	68	10	4	8	68	5	6	8	6		8		
VERA MAGAZINE.....	277	23	5	7	5	277	8	5	9	7	11	4	
VERDE OGGI.....	105	3	3		6	8	105		7	3	11	2	
IN VIAGGIO.....	73	3	2	1	8	5		73	2		7		
VILLE & CASALI.....	165	5		3	6	9	7	2	165		14	6	
VITALITY.....	130	6		6		7	3			130	18	4	
VOGUE ITALIA.....	443	32	7	18	8	11	11	7	14	18	443	8	
AL VOLANTE.....	270	40	12	12		4	2		6	4	8	270	

Responsabili Acquisti

Lettori ultimo periodo (numero medio)
secondo: • duplicazioni di lettura

(valori assoluti x 1.000)

SETTIMANALI	Totale	SETTIMANALI													
		Anna	Auto Oggi	Auto-sprint	Bella!	Chi	Confidenze	Donna Moderna	L'E-spresso	Eva Express Tremila	Famiglia Cristiana	Film-TV	Gente	Gioia	Il Giornalino
POPOLAZIONE	22228	560	140	122	188	1125	585	1662	773	198	1866	42	1687	617	107
ANNA.....	560	560	4	3	14	101	35	138	56	14	66		121	95	
AUTO OGGI.....	140	4	140	24	3	15	7	15	14	3	21		19	6	2
AUTOSPRINT.....	122	3	24	122	3	10	12	19	14	3	12		13	5	1
BELLA!.....	188	14	3	3	188	35	24	59	12	17	34		54	43	1
CHI.....	1125	101	15	10	35	1125	64	252	76	67	133		295	117	8
CONFIDENZE.....	585	35	7	12	24	64	585	95	19	18	82		107	51	5
DONNA MODERNA.....	1662	138	15	19	59	252	95	1662	93	37	196	2	254	156	7
L'ESPRESSO.....	773	56	14	14	12	76	19	93	773	7	86	8	85	38	9
EVA EXPRESS TREMILA.....	198	14	3	3	17	67	18	37	7	198	18		53	35	
FAMIGLIA CRISTIANA.....	1866	66	21	12	34	133	82	196	86	18	1866	10	230	85	55
FILM TV.....	42							2	8		10	42	4	3	5
GENTE.....	1687	121	19	13	54	295	107	254	85	53	230	4	1687	157	14
GIOIA.....	617	95	6	5	43	117	51	156	38	35	85	3	157	617	7
IL GIORNALINO.....	107		2	1	1	8	5	7	9		55	5	14	7	107
GRAND HOTEL.....	429	17	5	4	16	46	52	45	5	25	50		55	22	
GRAZIA.....	582	88	5	3	30	114	39	154	49	23	79	5	126	135	3
GUERIN SPORTIVO.....	61	6	4	7	4	11	4	9	7	3	11	2	13	3	
GUIDA TV.....	653	23	8	12	16	67	37	63	47	26	79	7	67	26	7
INTIMITA'.....	643	15	6	4	21	79	191	90	12	13	78		106	40	9
MILANO FINANZA.....	152	19	16	7	3	20	3	29	31	3	28		11	7	1
IL MONDO.....	58	8	6	4	5	10	6	12	21	3	11		5	10	
MOTOSPRINT.....	76	3	5	14	3	11	7	11	8	3	8	1	11	6	
NOVELLA 2000.....	496	37	5	9	25	133	28	78	21	58	53	2	121	72	2
OGGI.....	1803	153	25	16	55	292	108	273	102	52	264	3	588	155	6
PANORAMA.....	1114	79	29	15	19	121	41	208	223	19	144	5	163	62	12
SORRISI E CANZONI TV.....	2650	99	34	31	46	272	131	327	93	61	268	6	320	171	18
STOP.....	208	7	3	5	19	38	16	26	7	17	27		48	17	5
TELEPIU'.....	791	15	8	9	11	73	22	94	40	3	63	3	80	26	4
TELESETTE.....	825	29	9	14	11	68	43	86	29	11	74		62	30	
TOPOLOINO.....	675	32	12	16	21	60	37	114	56	12	97		72	29	13
TU.....	460	43	3	6	34	90	33	102	20	10	41		65	42	5
VISTO.....	271	11	6	8	9	63	49	37	12	15	43		80	26	
VIVERSANI & BELLI.....	655	41	6	10	30	111	49	153	36	13	94	3	116	53	4
SUPPLEMENTI															
D-LA REPUBBLICA DELLE DONNE.....	627	27	10	6	13	36	14	95	62	6	59	1	58	21	4
IO DONNA.....	934	41	7	3	12	70	22	144	57	4	105	3	93	31	10
SETTE.....	872	34	8	2	5	53	25	115	65	1	104	2	80	32	11
SPECCIO LA STAMPA.....	626	13	7	2	7	46	12	52	36	5	64	2	63	23	3
SPORT WEEK-GAZZETTA SPORT.....	256	7	4	9	6	16	6	24	28	1	32		28	4	7
TV SETTE.....	863	32	5	4	5	67	24	117	56	7	92	2	99	32	10
IL VENERDI' DI REPUBBLICA.....	1304	48	12	9	16	85	28	120	126	10	100	3	126	44	7

Lettori ultimo periodo (numero medio)
secondo: • duplicazioni di lettura

(valori assoluti x 1.000)

MENSILI	Totale	SETTIMANALI													
		Anna	Auto Oggi	Auto-sprint	Bella!	Chi	Confidenze	Donna Moderna	L'E-spresso	Eva Express Tremila	Famiglia Cristiana	Film-TV	Gente	Gioia	Il Giornalino
POPOLAZIONE	22228	560	140	122	188	1125	585	1662	773	198	1866	42	1687	617	107
AD.....	329	16	5	6	4	21	10	53	39	4	25	1	51	23	2
AIRONE.....	242	14	9	7		23	5	29	37	6	46	2	18	8	1
AM AUTOMESE.....	34		3	1		1		3	1		6		7		2
AMADEUS.....	36	2				4			4		5	2	3	1	1
AMICI DI CASA.....	96	13	5	1	4	21	6	16	6	2	21		18	7	
ARCHEO.....	81	3	4	3	3	8		9	17	2	11		12	5	
ASTRA.....	207	14	1	2	7	21	13	39	13	2	19		27	14	2
AUTO.....	150	2	15	8	1	19	3	15	9	1	17	3	7	1	1
AUTOMOBILE CLUB.....	158	4	9	6	1	8	3	8	16		10		10	4	1
BELLEEUROPA.....	102	3	5	2	3	8	1	16	14	3	10		6	8	2
BELLITALIA.....	250	11	6	4	6	18	6	40	35	6	25	1	29	18	1
BENISSIMO.....	156	8	1	3	5	16	9	19	12	1	23		21	11	3
BIMBISANI & BELLI.....	647	32	4	3	20	68	35	101	36	9	65		81	30	4
BRAVA CASA.....	515	40	3	2	9	45	16	106	32	11	57	2	72	28	5
BUONA CUCINA.....	501	21	4	1	22	42	30	64	23	10	64		64	32	3
BURDA.....	435	14	6	2	9	34	31	61	20	2	64	1	60	34	6
CAMBIO.....	31		7			4			1		5		3		
CAPITAL.....	110	13	4	3	3	9	2	14	11	2	20	1	17	5	1
CARNET.....	32	3			1	1	2	1	4		2		2	1	
CASA FACILE.....	557	25	7	3	14	46	18	94	25	9	73		83	31	5
CASA IN FIORE.....	288	8	4	2	8	28	15	47	18	5	41	1	46	18	1

Responsabili Acquisti

Lettori ultimo periodo (numero medio)
secondo: • duplicazioni di lettura

(valori assoluti x 1.000)

MENSILI	Totale	SETTIMANALI														
		Anna	Auto Oggi	Auto-sprint	Bella!	Chi	Confidenze	Donna Moderna	L'E-spresso	Eva Express Tremila	Famiglia Cristiana	Film-TV	Gente	Gioia	Il Giornalino	
POPOLAZIONE	22228	560	140	122	188	1125	585	1662	773	198	1866	42	1687	617	107	
CASAVIVA.....	681	50	8	6	16	68	28	123	45	14	73	3	85	54	2	
CASE DA ABITARE.....	153	12	4	5	4	15	13	28	18	7	11		26	9		
CIAM.....	159	7	2	4		8		18	19	2	10	5	9	12	1	
CIPRIA.....	105	8			4	18	5	23	11		10		22	6		
CLASS.....	63	5	1	1		2		5	9		6	2	5	2		
CLUB 3.....	92	6			3	6	4	9	1		22		7			
COME STAI.....	170	16	1	2	8	17	10	32	9	2	16		26	21		
COSE DI CASA.....	1124	41	16	10	26	99	51	170	47	15	128	4	122	65	14	
COSMOPOLITAN.....	201	13	3	2	9	26	14	59	21	8	23	1	33	23	3	
LA CUCINA ITALIANA.....	616	22	4	2	14	60	35	97	38	17	89	5	80	41	7	
CUCINA MODERNA.....	894	47	5	4	21	85	40	151	41	14	86	2	127	44	7	
CUCINARE BENE.....	941	41	5	4	16	85	47	129	37	17	85	5	89	67	8	
DONNA.....	330	29	3		6	37	17	48	13	7	35	1	45	27	1	
DONNA & MAMMA.....	316	17	1	3	7	36	25	54	19	3	36		36	16	1	
DOVE.....	103	6	2		1	10	3	25	3		12		11	7	2	
ELLE.....	208	29	2	1	10	21	7	41	18	2	23		28	24	2	
ELLE DECOR.....	70	9		4	1	6	6	10	9	2	10		9	10		
FIT FOR FUN.....	61	4	4	6	1	6	3	17	1		2		8	4		
FOCUS.....	1613	68	21	29	24	113	57	235	158	8	172	2	182	63	14	
GARDENIA.....	122	1	5	4	5	12	7	16	16	6	20		18	10	1	
GENTE MESE.....	580	24	9	9	11	85	31	89	30	15	66		130	46	5	
GENTE MONEY.....	33	1	2	1	1	2		6	7	1	6		3	1		
GENTE MOTORI.....	235	7	17	18	5	16	6	27	23	3	32		34	8		
GENTE VIAGGI.....	184	10	3	2	4	12	9	20	22	1	23	1	22	10	3	
GLAMOUR.....	261	13	1	1	3	27	9	55	21	2	29		41	21		
GO.....	156	4	10	5	1	9	11	18	19	6	19	1	8	3		
GULLIVER.....	79	7	3	7	6	3	2	16	10	2	15	1	11	4		
HAPPY WEB.....	24	1				1	1	3	2	1	2		4	2		
INSIEME.....	226	21		2	6	30	19	40	12	7	25		27	16		
IO E IL MIO BAMBINO.....	548	29	4	3	7	52	20	83	28	8	51		58	17	5	
JACK.....	41		3	1				8	5		4		4	3		
JESUS.....	67	1				5	3	8	4	3	34		6	2	6	
MADRE.....	91	3				13	4	6	6	3	30		9	5	4	
MARIE CLAIRE.....	319	28	3	1	7	37	14	83	23	6	39	1	34	31	2	
MAX.....	279	14	11	6	4	16	18	35	21	9	34	3	14	17	1	
MEN'S HEALTH.....	151	3	6	4	1	13		21	16	2	11	2	8	5		
MERIDIANI.....	71	7			2	4		8	17	1	6		13	5		
MESSAGGERO DI S.ANTONIO.....	394	7	6	1	6	21	16	37	8	9	85		41	13	9	
LA MIA BOUTIQUE.....	130	3	2	1	3	6	12	25	2		11	2	11	11	4	
LA MIA CASA.....	137	8	2		6	12	6	18	13	5	14	3	16	9		
NATIONAL GEOGRAPHIC ITALIA.....	268	6	2	9	2	13	4	24	35	2	34	3	14	2	5	
NAUTICA.....	56	2	3	1	1	4	1	9	6	1	3		5	4		
NEWTON.....	150	9	3	4	4	7	4	16	20	3	18		16	6	1	
PANORAMA TRAVEL.....	148	10	1	1		12	6	25	16	2	14	1	17	10	1	
PARTIAMO.....	33					3	2	6	2		1		4		1	
PC WORLD ITALIA.....	140	5	6	5	3	3	2	13	16	1	21	1	6	1	1	
PRATICA.....	139	7	1	1	7	6	10	33	5	2	20	1	13	11	4	
QUARK.....	219	13	10	7	4	12	7	37	31	4	43		30	10	3	
QUATTORRUOTE.....	1031	26	41	35	11	65	28	96	85	10	115	4	97	25	6	
QUATTRO ZAMPE.....	131	7	7	6	6	16	14	22	6	3	24		19	3	1	
QUI TOURING.....	326	16	6	5	9	15	12	50	37	4	45	4	27	16	4	
RAGAZZA MODERNA.....	55		3	2		7	8	8	4		4		5	3		
RAKAM.....	314	12	4		5	27	11	43	16	6	55	2	28	24	5	
SALE & PEPE.....	491	23	2	3	14	37	24	73	32	7	77	3	63	34	7	
SALVE.....	171	29	4	1	8	23	12	35	14	4	19	1	28	18	2	
LE SCIENZE.....	74	1	1	4	3	6	4	13	12	1	6	1	3	1	1	
SELEZIONE READER'S DIGEST.....	212	8	6	2	4	7	7	35	18	4	30		24	10	9	
IN SELLA.....	76	6	9	5		7		12	4		9		9		1	
SILHOUETTE DONNA.....	813	49	8	6	19	92	52	151	32	9	86	3	113	53	4	
SPAZIO CASA.....	112	7		5	7	14	4	20	9	4	10		15	10	2	
SPEAK UP.....	23	1				3		1	1		1		2	1		
STARBENE.....	1187	70	3	5	42	128	56	210	62	16	107	3	153	74	9	
A TAVOLA.....	143	9	2	1	1	12	5	22	13	4	15		14	10		
TOP GIRL.....	126	4	2	2	4	10	4	12	9	1	11		21	4	1	
TUTTOMOTO.....	143	5	13	13	1	11	6	15	13	1	16		12	7	1	
TUTTO MUSICA.....	74	5	2		2	6	4	4	5	1	15	1	8	3	1	
TUTTOTURISMO.....	67	2		2	1	6	1	7	8		13	1	4	4	1	
VERA MAGAZINE.....	175	9	1	3	5	18	11	40	5	3	14		21	14	2	
VERDE OGGI.....	98	1	2	3	4	9	8	9	4	1	12		12	4	3	
IN VIAGGIO.....	61	4		2	1	4		6	4		7		6		3	
VILLE & CASALI.....	139	7	4	1	3	22	4	36	17	6	13	1	23	8	2	
VITALITY.....	71	5		1	1	9	1	24	2	1	7	1	11	7	2	
VOGUE ITALIA.....	296	27	2	4	7	20	16	53	28	6	36	6	43	27	7	
AL VOLANTE.....	232	8	18	12	2	15	4	22	18		20	4	18	3	4	

Responsabili Acquisti

Lettori ultimo periodo (numero medio)
secondo: • duplicazioni di lettura

(valori assoluti x 1.000)

SETTIMANALI	Totale	SETTIMANALI													
		Grand Hotel	Grazia	Guerin Sportivo	Guida TV	Intimità	Milano Finanza	Il Mondo	Moto-sprint	Novella 2000	Oggi	Panorama	Sorrisi e Canzoni TV	Stop	Telepiù
POPOLAZIONE	22228	429	582	61	653	643	152	58	76	496	1803	1114	2650	208	791
ANNA.....	560	17	88	6	23	15	19	8	3	37	153	79	99	7	15
AUTO OGGI.....	140	5	5	4	8	6	16	6	5	5	25	29	34	3	8
AUTOSPRINT.....	122	4	3	7	12	4	7	4	14	9	16	15	31	5	9
BELLA!.....	188	16	30	4	16	21	3	5	3	25	55	19	46	19	11
CHI.....	1125	46	114	11	67	79	20	10	11	133	292	121	272	38	73
CONFIDENZE.....	585	52	39	4	37	191	3	6	7	28	108	41	131	16	22
DONNA MODERNA.....	1662	45	154	9	63	90	29	12	11	78	273	208	327	26	94
L'ESPRESSO.....	773	5	49	7	47	12	31	21	8	21	102	223	93	7	40
EVA EXPRESS TREMILA.....	198	25	23	3	26	13	3	3	3	58	52	19	61	17	3
FAMIGLIA CRISTIANA.....	1866	50	79	11	79	78	28	11	8	53	264	144	268	27	63
FILM TV.....	42		5	2	7				1	2	3	5	6		3
GENTE.....	1687	55	126	13	67	106	11	5	11	121	588	163	320	48	80
GIOIA.....	617	22	135	3	26	40	7	10	6	72	155	62	171	17	26
IL GIORNALINO.....	107		3		7	9	1			6	12	18	5	4	
GRAND HOTEL.....	429	429	25	7	23	74	3	3	3	36	67	28	91	24	33
GRAZIA.....	582	25	582	4	27	32	16	11	7	66	125	86	116	9	32
GUERIN SPORTIVO.....	61	7	4	61	13	2	4	3	5	6	10	17	17	3	12
GUIDA TV.....	653	23	27	13	653	20	6	5	8	27	79	69	107	10	28
INTIMITA'.....	643	74	32	2	20	643	2	3	6	34	112	45	108	14	31
MILANO FINANZA.....	152	3	16	4	6	2	152	21	6	5	26	53	27	4	14
IL MONDO.....	58	3	11	3	5	3	21	58	3	3	12	23	18	3	3
MOTOSPRINT.....	76	3	7	5	8	6	6	3	76	3	15	8	33	3	2
NOVELLA 2000.....	496	36	66	6	27	34	5	3	3	496	125	53	148	28	53
OGGI.....	1803	67	125	10	79	112	26	12	15	125	1803	167	308	50	104
PANORAMA.....	1114	28	86	17	69	45	53	23	8	53	167	1114	239	11	54
SORRISI E CANZONI TV.....	2650	91	116	17	107	108	27	18	33	148	308	239	2650	25	121
STOP.....	208	24	9	3	10	14	4	3	3	28	50	11	25	208	15
TELEPIU'.....	791	33	32	12	28	31	14	3	2	53	104	54	121	15	791
TELESETTE.....	825	29	38	9	34	24	5	3	4	44	104	75	128	12	46
TOPOLINO.....	675	18	37	11	29	31	24	4	3	19	89	88	163	5	49
TU.....	460	23	37	8	22	35	7	6	6	16	92	43	140	8	39
VISTO.....	271	27	17	5	16	39	8	6	8	45	75	27	73	22	29
VIVERSANI & BELLI.....	655	40	53	11	17	41	9	9	9	39	96	99	184	12	47
SUPPLEMENTI															
D-LA REPUBBLICA DELLE DONNE.....	627	10	30	4	27	15	6	4	6	13	72	76	93	3	26
IO DONNA.....	934	10	49	5	34	25	18	10	3	19	110	93	125	5	32
SETTE.....	872	9	42	5	49	28	18	11	5	18	89	97	111	10	31
SPECCHIO LA STAMPA.....	626	22	30	6	28	32	7	3	5	13	58	48	87	10	22
SPORT WEEK-GAZZETTA SPORT.....	256	6	4	4	8	4	4	2	3	8	28	31	48	1	19
TV SETTE.....	863	13	39	8	46	28	19	13	2	37	113	89	114	6	34
IL VENERDI' DI REPUBBLICA.....	1304	15	47	9	55	33	19	11	7	42	148	140	176	5	48

Lettori ultimo periodo (numero medio)
secondo: • duplicazioni di lettura

(valori assoluti x 1.000)

MENSILI	Totale	SETTIMANALI													
		Grand Hotel	Grazia	Guerin Sportivo	Guida TV	Intimità	Milano Finanza	Il Mondo	Moto-sprint	Novella 2000	Oggi	Panorama	Sorrisi e Canzoni TV	Stop	Telepiù
POPOLAZIONE	22228	429	582	61	653	643	152	58	76	496	1803	1114	2650	208	791
AD.....	329	3	22	1	17	12	11	5		8	42	50	58	1	11
AIRONE.....	242	1	16	1	7	5	15	6	3	6	36	48	48	5	16
AM AUTOMESE.....	34	3		2	5	1		2		5	4	2	11		4
AMADEUS.....	36		1		3			1		1	3	4	1		3
AMICI DI CASA.....	96	4	3	3	11	1	5	2	1	4	23	21	28	5	3
ARCHEO.....	81		8		1	1	6	5		3	9	17	19		3
ASTRA.....	207	7	14	2	3	12	2	2		13	26	15	34	3	24
AUTO.....	150	2	4	6	15	8	10	1	2	5	8	22	22	1	13
AUTOMOBILE CLUB.....	158	3	6	5	14	2	4	1	1	3	11	19	27	1	9
BELLEEUROPA.....	102	1	9		4	1	8	5		2	10	16	18	1	3
BELLITALIA.....	250		24	1	13	6	20	9	2	9	44	35	44	1	21
BENISSIMO.....	156	5	11		9	3	2			6	19	13	35	2	12
BIMBISANI & BELLI.....	647	16	30	7	29	31	5	3	5	34	66	47	131	11	52
BRAVA CASA.....	515	13	46	5	28	25	11	4	4	14	82	52	82	7	24
BUONA CUCINA.....	501	21	21	3	28	30	3	1	1	20	83	36	101	12	34
BURDA.....	435	4	17		26	28	5	1	3	12	43	29	72	3	28
CAMBIO.....	31				3		4	1	2			5	5		1
CAPITAL.....	110	2	7	3	4	2	8	5		5	19	23	15	1	7
CARNET.....	32	1	3		4	1	3	2		5	7	2	2		
CASA FACILE.....	557	6	30	4	24	18	5	1	7	24	71	61	120	7	33
CASA IN FIORE.....	288	8	15	4	7	16	2	1	1	16	38	38	42	4	20

Responsabili Acquisti

Lettori ultimo periodo (numero medio)
secondo: • duplicazioni di lettura

(valori assoluti x 1.000)

MENSILI	Totale	SETTIMANALI													
		Grand Hotel	Grazia	Guerin Sportivo	Guida TV	Intimità	Milano Finanza	Il Mondo	Moto-sprint	Novella 2000	Oggi	Panorama	Sorrisi e Canzoni TV	Stop	Telepiù
POPOLAZIONE	22228	429	582	61	653	643	152	58	76	496	1803	1114	2650	208	791
CASAVIVA	681	19	61	2	24	35	13	5	4	27	97	73	116	8	35
CASE DA ABITARE	153	6	13	4	5	9	5	2	1	7	24	25	28	2	8
CIAK	159	3	10	8	11	4	1	1		12	19	26	33	1	12
CIPRIA	105	1	11	2	8	3	1	1		5	17	17	24	1	9
CLASS	63	1	3	1	3	1	6	4			13	12	9		5
CLUB 3	92	6	1		6	1	4			1	16	6	10	1	3
COME STAI	170	11	8		5	6	2	2	2	11	26	11	33	2	12
COSE DI CASA	1124	23	70	5	38	46	10	6	9	45	130	102	236	8	64
COSMOPOLITAN	201	7	33	2	8	8	4	3	3	13	35	33	42	2	14
LA CUCINA ITALIANA	616	10	28	3	29	37	6	6	2	19	86	53	120	9	29
CUCINA MODERNA	894	29	40	2	38	40	11	2	2	33	149	51	204	22	64
CUCINARE BENE	941	27	42	4	50	44	6	4	3	29	130	64	185	24	62
DONNA	330	13	33	2	15	14	3			20	55	27	53	5	22
DONNA & MAMMA	316	7	22	7	17	3	3	1	6	16	27	29	67	3	28
DOVE	103		5	2	10	3	3	2		2	16	14	15		7
ELLE	208	6	28	2	6	9	10	4	1	14	27	28	37	5	9
ELLE DECOR	70	2	9		2		2	2		2	18	13	13	1	4
FIT FOR FUN	61	1	3	1	5	2	2	1		4	5	10	20		1
FOCUS	1613	22	65	9	66	61	24	12	11	61	189	228	263	17	77
GARDENIA	122	1	13	3	6	5	5	5	1	3	29	18	24	4	7
GENTE MESE	580	27	29	1	33	35	4	2	4	44	118	49	131	12	32
GENTE MONEY	33	1	2		2		2	4		1	4	6	3	1	2
GENTE MOTORI	235	8	5	7	25	5	6	1	5	5	27	30	31	3	11
GENTE VIAGGI	184	1	8	5	11	10	4	8		1	24	33	40	1	13
GLAMOUR	261	4	22	3	7	8	4	1	2	11	34	38	47	1	23
GQ	156	2	8	3	1	3	7	3	1	4	17	28	28		8
GULLIVER	79		4		3	3	4	5		2	15	15	23	1	5
HAPPY WEB	24	1	1		2	1		2			4	8	5		1
INSIEME	226	3	25	4	6	17	1		2	14	30	23	56	4	26
IO E IL MIO BAMBINO	548	11	31	4	27	15	4	1	6	32	42	34	109	1	51
JACK	41	3	2	1	2		2			1	4	10	11		3
JESUS	67		3		5	1	1			2	10	3	12		
MADRE	91	1	6		6	5		1		7	14	4	14	3	3
MARIE CLAIRE	319		47	2	13	15	4	4	1	18	41	43	64	3	11
MAX	279	4	11	5	6	7	11	5	1	18	37	45	60		29
MEN'S HEALTH	151	4	7		3	2	5	1	1	3	16	32	26	1	10
MERIDIANI	71	1	2		5		2	2			8	15	12		2
MESSAGGERO DI S.ANTONIO	394	12	11		23	20	1	1	1	14	39	29	58	8	13
LA MIA BOUTIQUE	130	1	6		2	3	4	1		2	8	7	16		7
LA MIA CASA	137	2	5		3	9	2			5	20	10	27	2	
NATIONAL GEOGRAPHIC ITALIA	268	2	11	1	11	4	8	2		4	17	29	33	3	20
NAUTICA	56	1	3	1	5	4	4	4	1	2	6	12	4	1	3
NEWTON	150	2	7	1	10	4	3	3	2	7	29	22	28	2	11
PANORAMA TRAVEL	148	2	7	5	9	5	3	3		3	20	34	29	1	8
PARTIAMO	33	3			2	2	1	1			6	5	12		3
PC WORLD ITALIA	140	2	3	3	9	2	11	4			15	34	21	1	9
PRATICA	139	3	13	1	4	10	1	1			19	19	29		5
QUARK	219	4	15	2	8	11	6	8	2	6	36	32	51	2	9
QUATTORRUOTE	1031	11	34	7	52	28	24	11	14	34	105	131	184	5	71
QUATTRO ZAMPE	131	4	7	3	7	5	7	4	1	5	23	22	34	3	15
QUI TOURING	326	7	20	4	16	8	9	5		5	38	50	44	7	15
RAGAZZA MODERNA	55	3	3		3	2				9	4	2	12	3	6
RAKAM	314	8	16	1	8	7	2	1	2	11	31	27	58	4	17
SALE & PEPE	491	9	38	2	19	20	10	2	4	15	72	47	82	7	29
SALVE	171	5	13	4	9	7	1	4	1	16	38	28	38	3	13
LE SCIENZE	74	3	5	2	4	2	2	2	2	1	6	13	2	1	1
SELEZIONE READER'S DIGEST	212	6	7	2	12	6	3	3	2	4	33	28	37	2	8
IN SELLA	76		1	2	2		4	1	3		8	15	17		4
SILHOUETTE DONNA	813	29	42	4	30	44	5	2	3	44	110	82	201	10	59
SPAZIO CASA	112		5	2	4	4		1	1	5	18	16	24		5
SPEAK UP	23				1			1			1	4	1		1
STARBENE	1187	43	76	7	48	57	9	8	2	59	180	142	244	14	71
A TAVOLA	143	5	8	2	9	4	3	3		5	21	16	37	1	6
TOP GIRL	126	2	8	1	10	7	2		2	7	14	16	31	2	9
TUTTOMOTO	143	1	5	1	11	9	1	1		8	7	8	11	20	1
TUTTO MUSICA	74	3	5	3	9	4	3	2		10	17	13	17	1	8
TUTTOTURISMO	67	1	2		4	2	1	1		2	5	12	12		4
VERA MAGAZINE	175	1	11		5	5	2	2	3	5	19	17	27	2	7
VERDE OGGI	98	3	5		7	7	1			3	15	11	17	1	10
IN VIAGGIO	61		2		1	1	1	1		2	7	7	8		4
VILLE & CASALI	139	7	15	4	6	6	8	5	3	8	13	24	23	1	4
VITALITY	71	4	8		4	3		1		3	11	12	17	2	2
VOGUE ITALIA	296	7	26	2	9	12	8		3	17	45	38	62	3	23
AL VOLANTE	232	2	5	7	15	3	9	4	4	5	23	33	37	4	14

Responsabili Acquisti

Lettori ultimo periodo (numero medio)
secondo: • duplicazioni di lettura

(valori assoluti x 1.000)

SETTIMANALI	Totale	SETTIMANALI											
		Tele-sette	Topolino	Tu	Visto	Viversani & Belli	D La Repubblica delle Donne Suppl.	Io Donna Suppl.	Sette Suppl.	Specchio la Stampa Suppl.	Sport Week Gazzetta Sport	TV Sette Suppl.	Il Venerdì Suppl.
POPOLAZIONE	22228	825	675	460	271	655	627	934	872	626	256	863	1304
ANNA.....	560	29	32	43	11	41	27	41	34	13	7	32	48
AUTO OGGI.....	140	9	12	3	6	6	10	7	8	7	4	5	12
AUTOSPRINT.....	122	14	16	6	8	10	6	3	2	2	9	4	9
BELLA!.....	188	11	21	34	9	30	13	12	5	7	6	5	16
CHI.....	1125	68	60	90	63	111	36	70	53	46	16	67	85
CONFIDENZE.....	585	43	37	33	49	49	14	22	25	12	6	24	28
DONNA MODERNA.....	1662	86	114	102	37	153	95	144	115	52	24	117	120
L'ESPRESSO.....	773	29	56	20	12	36	62	57	65	36	28	56	126
EVA EXPRESS TREMILA.....	198	11	12	10	15	13	6	4	1	5	1	7	10
FAMIGLIA CRISTIANA.....	1866	74	97	41	43	94	59	105	104	64	32	92	100
FILM TV.....	42					3	1	3	2	2		2	3
GENTE.....	1687	62	72	65	80	116	58	93	80	63	28	99	126
GIOIA.....	617	30	29	42	26	53	21	31	32	23	4	32	44
IL GIORNALINO.....	107		13	5		4	4	10	11	3	7	10	7
GRAND HOTEL.....	429	29	18	23	27	40	10	10	9	22	6	13	15
GRAZIA.....	582	38	37	37	17	53	30	49	42	30	4	39	47
GUERIN SPORTIVO.....	61	9	11	8	5	11	4	5	5	6	4	8	9
GUIDA TV.....	653	34	29	22	16	17	27	34	49	28	8	46	55
INTIMITA'.....	643	24	31	35	39	41	15	25	28	32	4	28	33
MILANO FINANZA.....	152	5	24	7	8	9	6	18	18	7	4	19	19
IL MONDO.....	58	3	4	6	6	9	4	10	11	3	2	13	11
MOTOSPRINT.....	76	4	3	6	8	9	6	3	5	5	3	2	7
NOVELLA 2000.....	496	44	19	16	45	39	13	19	18	13	8	37	42
OGGI.....	1803	104	89	92	75	96	72	110	89	58	28	113	148
PANORAMA.....	1114	75	88	43	27	99	76	93	97	48	31	89	140
SORRISI E CANZONI TV.....	2650	128	163	140	73	184	93	125	111	87	48	114	176
STOP.....	208	12	5	8	22	12	3	5	10	10	1	6	5
TELEPIU'.....	791	46	49	39	29	47	26	32	31	22	19	34	48
TELESETTE.....	825	825	33	38	23	70	35	32	43	31	8	39	47
TOPOLINO.....	675	33	675	27	8	42	44	56	40	37	11	43	86
TU.....	460	38	27	460	19	85	14	39	30	18	8	30	29
VISTO.....	271	23	8	19	271	35	11	7	14	13	4	11	17
VIVERSANI & BELLI.....	655	70	42	85	35	655	30	35	30	34	12	32	48
SUPPLEMENTI													
D-LA REPUBBLICA DELLE DONNE.....	627	35	44	14	11	30	627	131	99	53	31	80	396
IO DONNA.....	934	32	56	39	7	35	131	934	438	47	29	362	178
SETTE.....	872	43	40	30	14	30	99	438	872	71	46	475	186
SPECCHIO LA STAMPA.....	626	31	37	18	13	34	53	47	71	626	14	60	88
SPORT WEEK-GAZZETTA SPORT.....	256	8	11	8	4	12	31	29	46	14	256	45	49
TV SETTE.....	863	39	43	30	11	32	80	362	475	60	45	863	154
IL VENERDI' DI REPUBBLICA.....	1304	47	86	29	17	48	396	178	186	88	49	154	1304

Lettori ultimo periodo (numero medio)
secondo: • duplicazioni di lettura

(valori assoluti x 1.000)

MENSILI	Totale	SETTIMANALI											
		Tele-sette	Topolino	Tu	Visto	Viversani & Belli	D La Repubblica delle Donne Suppl.	Io Donna Suppl.	Sette Suppl.	Specchio la Stampa Suppl.	Sport Week Gazzetta Sport	TV Sette Suppl.	Il Venerdì Suppl.
POPOLAZIONE	22228	825	675	460	271	655	627	934	872	626	256	863	1304
AD.....	329	6	22	7	2	15	18	33	30	11	7	29	42
AIRONE.....	242	14	31	7	7	16	13	23	18	18	6	16	26
AM AUTOMESE.....	34		2	2	2	2		3	5	3		2	2
AMADEUS.....	36	1	1			1	2	1	4	1		3	6
AMICI DI CASA.....	96	7	11	13	10	10	2	10	10	6	2	11	8
ARCHEO.....	81	1	6	5		7	5	3	4	2	2	5	10
ASTRA.....	207	15	14	13	5	13	13	17	13	8	8	16	18
AUTO.....	150	5	13	5	5	4	5	11	10	5	11	7	11
AUTOMOBILE CLUB.....	158	10	5	4	1	5	9	2	5	10	7	2	12
BELLEEUROPA.....	102	3	4	2	1	6	10	8	7	10	3	5	21
BELL'ITALIA.....	250	17	21	4	3	7	11	15	21	16	7	20	32
BENISSIMO.....	156	11	12	2	6	8	12	9	8	11	3	9	17
BIMBISANI & BELLI.....	647	38	62	24	14	65	19	42	23	15	7	24	34
BRAVA CASA.....	515	19	39	20	13	32	29	38	38	25	10	36	57
BUONA CUCINA.....	501	18	34	35	19	28	20	21	14	14	5	16	32
BURDA.....	435	34	28	25	7	23	13	13	15	24	5	20	24
CAMBIO.....	31	2	7		3			2	1	2	2	2	4
CAPITAL.....	110	5	6	4	1	7	4	9	12	4	7	9	10
CARNET.....	32	1	4	1		1	5	5	1	2	1		6
CASA FACILE.....	557	24	56	29	27	38	37	40	33	10	4	37	66
CASA IN FIORE.....	288	12	21	15	11	17	15	13	15	10	5	13	28

Responsabili Acquisti

Lettori ultimo periodo (numero medio)
secondo: • duplicazioni di lettura

(valori assoluti x 1.000)

MENSILI	Totale	SETTIMANALI											
		Tele-sette	Topolino	Tu	Visto	Viversani & Belli	D La Repubblica delle Donne Suppl.	Io Donna Suppl.	Sette Suppl.	Specchio la Stampa Suppl.	Sport Week Gazzetta Sport	TV Sette Suppl.	Il Venerdì Suppl.
POPOLAZIONE	22228	825	675	460	271	655	627	934	872	626	256	863	1304
CASAVIVA	681	33	55	34	13	40	49	53	51	35	11	45	76
CASE DA ABITARE	153	10	13	9	5	14	9	16	8	2	1	9	17
CIAK	159	15	15	8	4	10	8	16	21	9	11	25	24
CIPRIA	105	2	6	5		9	8	3	4	4	2	8	10
CLASS	63	3	8	1		6	8	7	6	2	5	7	8
CLUB 3	92	7	6	2	2	1	3	9	7	11	2	5	4
COME STAI	170	13	10	10	8	30	4	13	10	5		10	11
COSE DI CASA	1124	45	77	54	18	71	55	66	61	32	26	58	97
COSMOPOLITAN	201	8	22	10	6	12	14	19	11	6	4	14	27
LA CUCINA ITALIANA	616	22	46	37	17	37	38	38	21	25	9	30	54
CUCINA MODERNA	894	46	54	61	26	59	41	42	34	33	11	40	54
CUCINARE BENE	941	47	44	65	28	56	40	43	41	43	14	41	74
DONNA	330	15	17	9	17	18	10	16	12	10		19	22
DONNA & MAMMA	316	17	30	17	8	32	10	17	13	7	1	12	24
DOVE	103	3	13	4		3	5	12	7	7	1	8	12
ELLE	208	6	22	10	2	12	19	31	23	9	5	22	34
ELLE DECOR	70	3	8	2	1	2	6	11	6	3	1	4	16
FIT FOR FUN	61	3	5	4		1	6	4	5	2	5	5	5
FOCUS	1613	74	121	64	20	87	99	121	102	53	47	103	190
GARDENIA	122	8	10	2	1	11	11	12	7	8	5	10	21
GENTE MESE	580	30	36	18	25	36	16	30	24	17	20	38	34
GENTE MONEY	33	2	3		1	4	4	4	4	3		4	7
GENTE MOTORI	235	16	19	6	2	10	7	15	14	10	11	13	25
GENTE VIAGGI	184	7	22		2	14	11	5	7	7	5	12	24
GLAMOUR	261	6	15	17	4	16	18	19	11	9	4	16	34
GQ	156	8	10		5	10	5	4	6	12	12	8	11
GULLIVER	79	2	6	1	2	3	8	4	5	8	5	8	13
HAPPY WEB	24	1	4			2	6	3	1	4	3	2	7
INSIEME	226	13	29	15	5	17	13	14	13	11	2	17	20
IO E IL MIO BAMBINO	548	36	50	25	15	45	15	29	25	11	4	21	37
JACK	41	2	6	4		5	3	5	3	1	3	4	6
JESUS	67	3	5		1		1	3	3	6	1	5	3
MADRE	91	3	3		4	1		3	5	2	2	5	2
MARIE CLAIRE	319	13	32	17	4	15	37	29	17	19	4	16	51
MAX	279	19	32	6	5	25	10	7	8	7	17	11	18
MEN'S HEALTH	151	9	19		4	3	9	18	17	6	8	14	22
MERIDIANI	71		7			1	8	6	12	13	2	9	13
MESSAGGERO DI S.ANTONIO	394	21	23	7	5	14	13	17	21	13	6	19	20
LA MIA BOUTIQUE	130	8	7	14	3	14	3	8	6	4	5	5	5
LA MIA CASA	137	3	4	4	5	8	6	10	9	8	4	7	5
NATIONAL GEOGRAPHIC ITALIA	268	10	24	5		6	20	16	23	13	5	19	41
NAUTICA	56	2	6	2	1	2	7	11	8	8	1	8	10
NEWTON	150	11	13	7	2	12	8	14	11	10	7	18	15
PANORAMA TRAVEL	148	5	10	4	2	7	5	12	14	5	6	12	17
PARTIAMO	33		2	4	1	5	2	1	2		1	2	5
PC WORLD ITALIA	140	10	16	1		3	10	9	12	3	4	16	27
PRATICA	139	4	10	6	3	10	8	18	8	4	1	6	11
QUARK	219	15	25	8	5	14	9	16	10	10	9	15	24
QUATTRORUOTE	1031	59	58	34	20	55	41	54	64	51	35	59	103
QUATTRO ZAMPE	131	8	16	13	12	13	10	6	11	8	7	10	13
QUI TOURING	326	17	19	10	2	8	22	27	25	12	4	26	40
RAGAZZA MODERNA	55	3	2	5	5	2	1		2	2	2	2	2
RAKAM	314	11	15	8	4	11	14	19	18	9	2	12	29
SALE & PEPE	491	18	32	19	8	34	37	32	24	29	11	25	46
SALVE	171	9	13	14	4	18	9	17	9	6		16	24
LE SCIENZE	74	5	5	3	1	2	5	5	9	4	2	8	11
SELEZIONE READER'S DIGEST	212	15	20	8	2	9	5	20	15	10	2	13	19
IN SELLA	76	2	10	2	4	4	1	5	4	5	3	2	4
SILHOUETTE DONNA	813	59	72	59	32	124	18	42	26	29	7	33	54
SPAZIO CASA	112	1	9	3	3	13	10	10	8	7		10	15
SPEAK UP	23		1	1		1	1	4	2	4		4	3
STARBENE	1187	71	72	101	31	137	59	92	69	50	16	69	107
A TAVOLA	143	3	12	9	1	9	10	11	5	3	3	7	22
TOP GIRL	126	4	9	5	7	13	2	12	7	1	2	12	10
TUTTOMOTO	143	3	7	6	3	6	3	12	9	2	5	10	9
TUTTO MUSICA	74	8	5	5		6	4	6	4	4	3	5	8
TUTTOTURISMO	67		8		4	2	2	2	2	1	3	2	5
VERA MAGAZINE	175	4	11	11	3	15	6	14	17	13	5	17	10
VERDE OGGI	98	1	7	5	2	3	6	14	10	5	4	9	6
IN VIAGGIO	61	2	9	1	2	2	6	6	7	5	2	4	9
VILLE & CASALI	139	3	15	7	3	12	8	14	8	2	4	17	22
VITALITY	71		3	4		11	3	4	2		2	1	9
VOGUE ITALIA	296	13	13	13	9	29	24	23	14	8	7	14	25
AL VOLANTE	232	16	17	8	5	17	10	7	15	14	17	11	34

Responsabili Acquisti

Lettori ultimo periodo (numero medio)
secondo: • duplicazioni di lettura

(valori assoluti x 1.000)

SETTIMANALI	Totale	MENSILI													
		AD	Airone	AM Automese	Amadeus	Amici di Casa	Archeo	Astra	Auto	Auto-mob. Club	Bell' Europa	Bell'Italia	Benissimo	Bimbisani & Belli	Brava Casa
POPOLAZIONE	22228	329	242	34	36	96	81	207	150	158	102	250	156	647	515
ANNA.....	560	16	14		2	13	3	14	2	4	3	11	8	32	40
AUTO OGGI.....	140	5	9	3		5	4	1	15	9	5	6	1	4	3
AUTOSPRINT.....	122	6	7	1		1	3	2	8	6	2	4	3	3	2
BELLA!.....	188	4				4	3	7	1	1	3	6	5	20	9
CHI.....	1125	21	23	1	4	21	8	21	19	8	8	18	16	68	45
CONFIDENZE.....	585	10	5			6		13	3	3	1	6	9	35	16
DONNA MODERNA.....	1662	53	29	3		16	9	39	15	8	16	40	19	101	106
L'ESPRESSO.....	773	39	37	1	4	6	17	13	9	16	14	35	12	36	32
EVA EXPRESS TREMILA.....	198	4	6			2	2	2	1		3	6	1	9	11
FAMIGLIA CRISTIANA.....	1866	25	46	6	5	21	11	19	17	10	10	25	23	65	57
FILM TV.....	42	1	2			2			3			1			2
GENTE.....	1687	51	18	7	3	18	12	27	7	10	6	29	21	81	72
GIOIA.....	617	23	8		1	7	5	14	1	4	8	18	11	30	28
IL GIORNALINO.....	107	2	1	2	1			2	1	1	2	1	3	4	5
GRAND HOTEL.....	429	3	1	3		4		7	2	3	1	5	16	13	
GRAZIA.....	582	22	16		1	3	8	14	4	6	9	24	11	30	46
GUERIN SPORTIVO.....	61	1	1	2		3		2	6	5		1		7	5
GUIDA TV.....	653	17	7	5	3	11	1	3	15	14	4	13	9	29	28
INTIMITA'.....	643	12	5	1		1	1	12	8	2	1	6	3	31	25
MILANO FINANZA.....	152	11	15			5	6	2	10	4	8	20	2	5	11
IL MONDO.....	58	5	6	2	1	2	5	2	1	1	5	9		3	4
MOTOSPRINT.....	76		3			1			2	1		2		5	4
NOVELLA 2000.....	496	8	6	5	1	4	3	13	5	3	2	9	6	34	14
OGGI.....	1803	42	36	4	3	23	9	26	8	11	10	44	19	66	82
PANORAMA.....	1114	50	48	2	4	21	17	15	22	19	16	35	13	47	52
SORRISI E CANZONI TV.....	2650	58	48	11	1	28	19	34	22	27	18	44	35	131	82
STOP.....	208	1	5			5		3	1	1	1	1	2	11	7
TELEPIU'.....	791	11	16	4	3	3	3	24	13	9	3	21	12	52	24
TELESETTE.....	825	6	14		1	7	1	15	5	10	3	17	11	38	19
TOPOLINO.....	675	22	31	2	1	11	6	14	13	5	4	21	12	62	39
TU.....	460	7	7	2		13	5	13	5	4	2	4	2	24	20
VISTO.....	271	2	7	2		10		5	5	1	1	3	6	14	13
VIVERSANI & BELLI.....	655	15	16	2	1	10	7	13	4	5	6	7	8	65	32
SUPPLEMENTI															
D-LA REPUBBLICA DELLE DONNE.....	627	18	13		2	2	5	13	5	9	10	11	12	19	29
IO DONNA.....	934	33	23	3	1	10	3	17	11	2	8	15	9	42	38
SETTE.....	872	30	18	5	4	10	4	13	10	5	7	21	8	23	38
SPECCHIO LA STAMPA.....	626	11	18	3	1	6	2	8	5	10	10	16	11	15	25
SPORT WEEK-GAZZETTA SPORT.....	256	7	6			2	2	8	11	7	3	7	3	7	10
TV SETTE.....	863	29	16	2	3	11	5	16	7	2	5	20	9	24	36
IL VENERDI' DI REPUBBLICA.....	1304	42	26	2	6	8	10	18	11	12	21	32	17	34	57

Lettori ultimo periodo (numero medio)
secondo: • duplicazioni di lettura

(valori assoluti x 1.000)

MENSILI	Totale	MENSILI													
		AD	Airone	AM Automese	Amadeus	Amici di Casa	Archeo	Astra	Auto	Auto-mob. Club	Bell' Europa	Bell'Italia	Benissimo	Bimbisani & Belli	Brava Casa
POPOLAZIONE	22228	329	242	34	36	96	81	207	150	158	102	250	156	647	515
AD.....	329	329	24	2	5	1	8	5	2	4	9	20	7	20	37
AIRONE.....	242	24	242		6	11	16	7	4	2	15	48	13	12	21
AM AUTOMESE.....	34	2		34		3			1	5					
AMADEUS.....	36	5	6		36				1			2			
AMICI DI CASA.....	96	1	11	3		96		3	1			2	2	9	8
ARCHEO.....	81	8	16				81	7	6			7	6	6	2
ASTRA.....	207	5	7		3	7			2	4	7	19	6	6	2
AUTO.....	150	2	4	1	1	6		207	2			2		19	9
AUTOMOBILE CLUB.....	158	4	2	5		2		2	150	10		2		8	9
BELLEEUROPA.....	102	9	15					4	10	158		3		7	2
BELLITALIA.....	250	20	48		2	3	19	2		3	102	40	3	3	6
BENISSIMO.....	156	7	13			2	6		2	2	40	250	1	9	21
BIMBISANI & BELLI.....	647	20	12			9	6	19	8	7	3	3	156	647	41
BRAVA CASA.....	515	37	21			8	2	9	9	2	6	22	21	41	515
BUONA CUCINA.....	501	11	13		1	8	3	8	8	8	7	20	14	48	46
BURDA.....	435	7	6	3	2	2		7	6	4	3	13	18	27	16
CAMBIO.....	31	1	3	2		7			3						
CAPITAL.....	110	14	6		1	2	2	4	5		4	10	3	1	14
CARNET.....	32	3	4			2	2	5				1			4
CASA FACILE.....	557	25	21	3		18	2	4	9	7	2	23	16	38	115
CASA IN FIORE.....	288	13	11		1	10	3	1	1			11	14	20	29

Responsabili Acquisti

Lettori ultimo periodo (numero medio)
secondo: • duplicazioni di lettura

(valori assoluti x 1.000)

MENSILI	Totale	MENSILI													
		AD	Airone	AM Automese	Amadeus	Amici di Casa	Archeo	Astra	Auto	Auto-mobilita Club	Bell'Europa	Bell'Italia	Benissimo	Bimbisani & Belli	Brava Casa
POPOLAZIONE	22228	329	242	34	36	96	81	207	150	158	102	250	156	647	515
CASAVIVA	681	67	32	4	1	14	5	5	9	4	9	34	21	57	149
CASE DA ABITARE	153	7	8		3	6		1	6	3		6	4	19	22
CIAM	159	2	22			6	5	5	2	3	5	15	5	14	5
CIPRIA	105	7	2			2	2	5	2		2	5	6	12	9
CLASS	63	5	5			2	4		2	4	1	4	3		4
CLUB 3	92	3	2				2		2		2	8		2	2
COME STAI	170	1				9		18		3	3	5	3	16	11
COSE DI CASA	1124	48	28	8	2	18	4	23	12	17	16	31	27	106	148
COSMOPOLITAN	201	13	4			4	4	8	3	2	5	13	10	14	22
LA CUCINA ITALIANA	616	31	22	4	4	4	3	14	6	11	10	23	16	41	43
CUCINA MODERNA	894	36	16	3	3	22	4	12	6	10	2	20	20	86	63
CUCINARE BENE	941	14	24	1	3	25	5	19	11	11	8	19	19	73	57
DONNA	330	15	8			9		4	6	3	14	13	15	25	11
DONNA & MAMMA	316	8	5		1	2	4	9	4	3	6	3	13	151	20
DOVE	103	15	4	4		1		5	4	3	5	7		2	10
ELLE	208	18	7	1		6		12			4	7		8	16
ELLE DECOR	70	17	3					2			3			6	8
FIT FOR FUN	61	9	2		1	3	2	5			2	5		9	6
FOCUS	1613	61	80	4	10	22	19	43	19	26	26	57	23	96	77
GARDENIA	122	21	26		2	3	10	3	2		6	13	4	6	14
GENTE MESE	580	11	15			5	6	16	12	11	6	17	9	49	30
GENTE MONEY	33	2	4		1			1		1	1	4		3	3
GENTE MOTORI	235	7	3	8		1	1	3	24	18	4	8	3	11	14
GENTE VIAGGI	184	23	14	1		2	6	3		4	12	14	5	13	13
GLAMOUR	261	21	2		1	2	2	9	3	3	2	8	9	17	20
GQ	156	5	14		2	5	7	5	10	4	8	7	2	4	7
GULLIVER	79	5	9		2	2	7	9	2		3	12	6	8	9
HAPPY WEB	24	2	2	1	1			2		1	2	2		3	3
INSIEME	226	6	9		3	2	4	2	1	1	4	12	5	71	21
IO E IL MIO BAMBINO	548	9	11			6	4	5	9	9	5	7	12	243	25
JACK	41	2				1			3	4		1		2	7
JESUS	67		4				3		1				2	2	3
MADRE	91		3				1	3	1		5	5	4	4	9
MARIE CLAIRE	319	23	10	4	4	3	1	10	5	3	7	4	9	17	31
MAX	279	10	14	5		3	5	14	11	2	4	11	4	16	18
MEN'S HEALTH	151	20	7	4		5	2	5	6	3		6	2	5	10
MERIDIANI	71	6		3	1	4	2	1		1	12	13		3	4
MESSAGGERO DI S.ANTONIO	394	2	8		2	3	5	3	7	8	2	12	8	19	10
LA MIA BOUTIQUE	130		3					3		1		3	1	11	6
LA MIA CASA	137	18	5			7	4		4	5		4	6	10	18
NATIONAL GEOGRAPHIC ITALIA	268	20	34		1	1	19	8	5	1	17	29	3	6	23
NAUTICA	56	8	5			3	1		2	4		1		2	4
NEWTON	150	10	16		2	4	13	1	3	2	2	8	3	7	20
PANORAMA TRAVEL	148	10	6	2		3	3	1	4	9	8	9	1	10	4
PARTIAMO	33	5				5					3			2	3
PC WORLD ITALIA	140	7	7	1		2	5	3	3	3	3	8	5	6	11
PRATICA	139	7	5	3		2	2	2	2			5	6	10	11
QUARK	219	8	21		2	4	10	6	5	2	7	14	10	12	13
QUATTRORUOTE	1031	32	37	16	6	12	16	19	48	46	21	44	9	44	38
QUATTRO ZAMPE	131	9	16	1	1	18	2	3	6	4	4	2	5	2	17
QUI TOURING	326	24	12	1	5	2	12	3	4	10	9	34	1	22	26
RAGAZZA MODERNA	55				3			3	2	5			4	6	1
RAKAM	314	23	11		2	1		1			6	13	27	20	41
SALE & PEPE	491	29	20	1	2	4	2	6	6	4	6	16	11	40	61
SALVE	171	8	8		6	1	9	2	6	6	9	4	10	15	
LE SCIENZE	74	4	2		3	3		5		3	3	3		1	8
SELEZIONE READER'S DIGEST	212	8	12		1	6		2	7	8	13	1		7	9
IN SELLA	76	1	2	3		5	3	1	5	2	1			5	3
SILHOUETTE DONNA	813	16	14	5	1	19	3	28	5	1	2	19	8	90	45
SPAZIO CASA	112	8	5		3	1		2	6			7	8	11	17
SPEAK UP	23	3	5		1			1							4
STARBENE	1187	30	31	2	3	28	5	23	15	21	6	32	28	120	67
A TAVOLA	143	12	4	1	2	2	6	1	5	2	8	13	12	14	16
TOP GIRL	126	2	4			6		5	4	5	1	3	3	14	12
TUTTOMOTO	143	2	2	3	1	2	3	5	8	9				6	4
TUTTO MUSICA	74	2	5	1	3	3	3		4	2	1	2	7	2	4
TUTTOTURISMO	67	2	6		2			1	1	5	6	18	2	2	6
VERA MAGAZINE	175	3	8	1	1	7		4	3	1			4	17	14
VERDE OGGI	98	9	2	2		1	2	4	7		2	2	3	4	3
IN VIAGGIO	61	5	6		2			3			10	12		7	6
VILLE & CASALI	139	28	5	2		8	3	3	3	2	6	16	2	19	28
VITALITY	71	1	2	1		3		5	4	1	4	4		6	10
VOGUE ITALIA	296	24	10	2	2	4	4	1	3		6	18	11	23	28
AL VOLANTE	232	4	9	8		15	8	2	20	6	7	4	5	18	20

Responsabili Acquisti

Lettori ultimo periodo (numero medio)
secondo: • duplicazioni di lettura

(valori assoluti x 1.000)

SETTIMANALI	Totale	MENSILI													
		Buona Cucina	Burda	Cambio	Capital	Carnet	Casa Facile	Casa in Fiore	Casa-viva	Casa da Abitare	Ciak	Cipria	Class	Club 3	Come stai
POPOLAZIONE	22228	501	435	31	110	32	557	288	681	153	159	105	63	92	170
ANNA.....	560	21	14		13	3	25	8	50	12	7	8	5	6	16
AUTO OGGI.....	140	4	6	7	4		7	4	8	4	2		1		1
AUTOSPRINT.....	122	1	2		3		3	2	6	5	4		1		2
BELLAI.....	188	22	9		3	1	14	8	16	4		4		3	8
CHI.....	1125	42	34	4	9	1	46	28	68	15	8	18	2	6	17
CONFIDENZE.....	585	30	31		2	2	18	15	28	13		5		4	10
DONNA MODERNA.....	1662	64	61		14	1	94	47	123	28	18	23	5	9	32
L'ESPRESSO.....	773	23	20	1	11	4	25	18	45	18	19	11	9	1	9
EVA EXPRESS TREMILA.....	198	10	2		2		9	5	14	7	2			1	2
FAMIGLIA CRISTIANA.....	1866	64	64	5	20	2	73	41	73	11	10	10	6	22	16
FILM TV.....	42		1		1			1	3		5		2		
GENTE.....	1687	64	60	3	17	2	83	46	85	26	9	22	5	7	26
GIOIA.....	617	32	34		5	1	31	18	54	9	12	6	2		21
IL GIORNALINO.....	107	3	6		1		5	1	2		1				
GRAND HOTEL.....	429	21	4		2	1	6	8	19	6	3	1	1	6	11
GRAZIA.....	582	21	17		7	3	30	15	61	13	10	11	3	1	8
GUERIN SPORTIVO.....	61	3			3		4	4	2	4	8	2	1		
GUIDA TV.....	653	28	26	3	4	4	24	7	24	5	11	8	3	6	5
INTIMITA'.....	643	30	28		2	1	18	16	35	9	4	3	1	1	6
MILANO FINANZA.....	152	3	5	4	8	3	5	2	13	5	1	1	6	4	2
IL MONDO.....	58	1	1	1	5	2	1	1	5	2	1	1	4		2
MOTOSPRINT.....	76	1	3	2			7	1	4	1					2
NOVELLA 2000.....	496	20	12		5		24	16	27	7	12	5		1	11
OGGI.....	1803	83	43		19	5	71	38	97	24	19	17	13	16	26
PANORAMA.....	1114	36	29	5	23	7	61	38	73	25	26	17	12	6	11
SORRISI E CANZONI TV.....	2650	101	72	5	15	2	120	42	116	28	33	24	9	10	33
STOP.....	208	12	3		1		7	4	8	2	1	1		1	2
TELEPIU'.....	791	34	28	1	7		33	20	35	8	12	9	5	3	12
TELESETTE.....	825	18	34	2	5	1	24	12	33	10	15	2	3	7	13
TOPOLINO.....	675	34	28	7	6	4	56	21	55	13	15	6	8	6	10
TU.....	460	35	25		4	1	29	15	34	9	8	5	1	2	10
VISTO.....	271	19	7	3	1		27	11	13	5	4			2	8
VIVERSANI & BELLI.....	655	28	23		7	1	38	17	40	14	10	9	6	1	30
SUPPLEMENTI															
D-LA REPUBBLICA DELLE DONNE.....	627	20	13		4	5	37	15	49	9	8	8	8	3	4
IO DONNA.....	934	21	13	2	9	5	40	13	53	16	16	3	7	9	13
SETTE.....	872	14	15	1	12	1	33	15	51	8	21	4	6	7	10
SPECCHIO LA STAMPA.....	626	14	24	2	4	2	10	10	35	2	9	4	2	11	5
SPORT WEEK-GAZZETTA SPORT.....	256	5	5	2	7	1	4	5	11	1	11	2	5	2	
TV SETTE.....	863	16	20	2	9		37	13	45	9	25	8	7	5	10
IL VENERDI' DI REPUBBLICA.....	1304	32	24	4	10	6	66	28	76	17	24	10	8	4	11

Lettori ultimo periodo (numero medio)
secondo: • duplicazioni di lettura

(valori assoluti x 1.000)

MENSILI	Totale	MENSILI													
		Buona Cucina	Burda	Cambio	Capital	Carnet	Casa Facile	Casa in Fiore	Casa-viva	Casa da Abitare	Ciak	Cipria	Class	Club 3	Come stai
POPOLAZIONE	22228	501	435	31	110	32	557	288	681	153	159	105	63	92	170
AD.....	329	11	7	1	14	3	25	13	67	7	2	7	5	3	1
AIRONE.....	242	13	6	3	6	4	21	11	32	8	22	2	5	2	
AM AUTOMESE.....	34		3	2			3		4						
AMADEUS.....	36	1	2		1			1	1	3					
AMICI DI CASA.....	96	8	2	7	2		18	10	14	6	6	2	2		9
ARCHEO.....	81	3			2	2	2	3	5	5	2	4	2		
ASTRA.....	207	8	7		4	5	4	1	5	1	5	5	2		18
AUTO.....	150	8	6	3	5		9	1	9	6	2	2	2		
AUTOMOBILE CLUB.....	158	8	4				7		4	3	3	4	4		3
BELLEEUROPA.....	102	7	3		4		2		9	5	2	1	1	2	3
BELLITALIA.....	250	20	13		10	1	23	11	34	6	15	5	4	8	5
BENISSIMO.....	156	14	18		3		16	14	21	4	5	6	3		3
BIMBISANI & BELLI.....	647	48	27		1		38	20	57	19	14	12		2	16
BRAVA CASA.....	515	46	16		14	4	115	29	149	22	5	9	4	2	11
BUONA CUCINA.....	501	501	37	2	3		54	26	42	12	6	9	2	3	16
BURDA.....	435	37	435		4		18	9	32	6	5				9
CAMBIO.....	31	2		31			1		5		1				
CAPITAL.....	110	3	4		110		6		16	2	2		9	2	2
CARNET.....	32					32	4		4				2		
CASA FACILE.....	557	54	18	1	6	4	557	66	124	24	9	7		8	3
CASA IN FIORE.....	288	26	9				66	288	51	16	5	3	3	3	3

Responsabili Acquisti

Lettori ultimo periodo (numero medio)
secondo: • duplicazioni di lettura

(valori assoluti x 1.000)

MENSILI	Totale	MENSILI													
		Buona Cucina	Burda	Cambio	Capital	Carnet	Casa Facile	Casa in Fiore	Casa-viva	Casa da Abitare	Ciak	Cipria	Class	Club 3	Come stai
POPOLAZIONE	22228	501	435	31	110	32	557	288	681	153	159	105	63	92	170
CASAVIVA	681	42	32	5	16	4	124	51	681	35	13	7	10	3	5
CASE DA ABITARE	153	12	6		2		24	16	35	153	5	5	3	3	
CIAK	159	6		1	2		9	5	13	5	159	2			7
CIPRIA	105	9	5				7		7	5	2	105	2		
CLASS	63	2			9	2		3	10	3		2	63		1
CLUB 3	92	3			2		8	3	3	3				92	3
COME STAI	170	16	9		2		3	3	5		7		1	3	170
COSE DI CASA	1124	90	42	5	10	3	257	104	194	33	15	12	9	6	19
COSMOPOLITAN	201	13	7		8	1	26	14	25	9	11	9	3		6
LA CUCINA ITALIANA	616	105	40		12	4	44	27	52	11	10	7	3	6	17
CUCINA MODERNA	894	161	47		10		98	25	104	20	8	6	6	10	14
CUCINARE BENE	941	157	66		10		82	41	77	13	10	9	3	7	28
DONNA	330	41	28		7		37	24	20	13	11	4	8	7	17
DONNA & MAMMA	316	22	18				22	10	44	8	6	2	1	4	5
DOVE	103	4			2	5	5		13	3				5	1
ELLE	208	14	12		8	3	12	7	19	9	5	4	5	3	4
ELLE DECOR	70	7	2		5	4	6	3	7	3	5	1	3		3
FIT FOR FUN	61	7	2		2		4	1	6	2	2	2	2		2
FOCUS	1613	75	34	6	22	11	76	62	122	29	40	28	25	7	27
GARDENIA	122	4	11		6		13	22	19	4	3	2	3	2	3
GENTE MESE	580	58	38	1			35	24	35	14	15	3	3	12	19
GENTE MONEY	33	1			2	1	2		6	2					1
GENTE MOTORI	235	8		2	8		9	6	16	8	6	2	2	1	1
GENTE VIAGGI	184	6	5	1	7		13	6	25	3	1	1	7	4	3
GLAMOUR	261	16	7		7	1	19	11	23	8	7	19	4		3
GQ	156	2		3	11		2	5	15	5	5		7		3
GULLIVER	79	4	7		4	5	2	3	11	1	4		6		5
HAPPY WEB	24	3		1		2	2		6		2	3			
INSIEME	226	18	8		2		12	3	18	10	2	4	2	2	9
IO E IL MIO BAMBINO	548	35	23	4	1		36	11	51	14	9	9	1	2	5
JACK	41				2		3		3		3				
JESUS	67	2	5		1		4		5	1	2				
MADRE	91	6	5				7	1	8					2	
MARIE CLAIRE	319	19	19		7	6	38	10	30	7	4	9	4	6	5
MAX	279	5	11	5	15	4	10	9	25	6	11	1	12		3
MEN'S HEALTH	151	7	1	6	11		9	2	16	3	4		5		7
MERIDIANI	71	5		3	2		3	4	8			2	4	2	2
MESSAGGERO DI S.ANTONIO	394	11	18		2		15	11	15	3	5	1	5	3	4
LA MIA BOUTIQUE	130	4	46		3	3	6	6	9			3			
LA MIA CASA	137	11	4				25	17	36	13	1	3	2		3
NATIONAL GEOGRAPHIC ITALIA	268	6	7		4	5	23	9	29	9	6	3	4		2
NAUTICA	56	2	2		1		5	4	6	4	2	7			
NEWTON	150	6	9				10	8	15	5	7	3		5	2
PANORAMA TRAVEL	148	13	1		5		7	4	7	5	8	2	6	3	6
PARTIAMO	33	2					2		4			2			2
PC WORLD ITALIA	140	1	3	1	4		2	3	7	5	10		3		
PRATICA	139	9	1		2	1	23	10	15	2		1	3	2	
QUARK	219	18	14	1	2	2	25	5	18	3	13				1
QUATTRORUOTE	1031	35	40	14	15	2	40	40	80	18	19	8	14	6	6
QUATTRO ZAMPE	131	8	5	3			11	7	12	10	6	3			10
QUI TOURING	326	24	11		5		14	4	39	8	5	9	2	8	2
RAGAZZA MODERNA	55	11	4				5	5	6	1	1				
RAKAM	314	21	49		1		15	16	42	8	4	1		3	4
SALE & PEPE	491	74	19	1	16	1	51	18	84	10	2	6	4	4	6
SALVE	171	15	7		6	3	10	8	9	4	7	6	3	4	11
LE SCIENZE	74		4			3	8	7	4	3			1	3	1
SELEZIONE READER'S DIGEST	212	8	8		5		18	8	24	4	6	1		6	
IN SELLA	76	3		5			4		4	2	2	4			
SILHOUETTE DONNA	813	61	47		12		78	28	53	21	15	15	8	3	40
SPAZIO CASA	112	20	3		4	2	33	14	36	14	4	3	3		3
SPEAK UP	23	1				2			2	1	2		1		
STARBENE	1187	89	53	4	13	2	88	50	105	33	29	20	11	9	69
A TAVOLA	143	33	9		10		11	6	22	7	3	5	2	1	2
TOP GIRL	126	11	3		1		12	6	5	7	4	4		2	5
TUTTOMOTO	143	6	2		5		2	3	4	2			4		3
TUTTO MUSICA	74	4	2		2		7	1	12	10	6	4			
TUTTOTURISMO	67	6	1	2			3		5	2	2			3	
VERA MAGAZINE	175	16	6		2		16	8	13	6			8		2
VERDE OGGI	98	1	1				5	25	13	5	1		2	5	
IN VIAGGIO	61	6			1		3		9	5			1	2	3
VILLE & CASALI	139	10	4	3	5		23	15	27	14	3	3	2	2	
VITALITY	71	1	6		1		6	5	8	4	2				4
VOGUE ITALIA	296	7	23		11	1	31	17	30	6	5	7	10	5	9
AL VOLANTE	232	15	4	18	2		12	6	28	8	2	4	2		2

Responsabili Acquisti

Lettori ultimo periodo (numero medio)
secondo: • duplicazioni di lettura

(valori assoluti x 1.000)

SETTIMANALI	Totale	MENSILI													
		Cose di Casa	Cosmo-politan	La Cucina Italiana	Cucina Moderna	Cucinare Bene	Donna	Donna & Mamma	Dove	Elle	Elle Decor	Fit for Fun	Focus	Gardenia	Gente Mese
POPOLAZIONE	22228	1124	201	616	894	941	330	316	103	208	70	61	1613	122	580
ANNA.....	560	41	13	22	47	41	29	17	6	29	9	4	68	1	24
AUTO OGGI.....	140	16	3	4	5	5	3	1	2	2		4	21	5	9
AUTOSPRINT.....	122	10	2	2	4	4		3		1	4	6	29	4	9
BELLA!.....	188	26	9	14	21	16	6	7	1	10	1	1	24	5	11
CHI.....	1125	99	26	60	85	85	37	36	10	21	6	6	113	12	85
CONFIDENZE.....	585	51	14	35	40	47	17	25	3	7	6	3	57	7	31
DONNA MODERNA.....	1662	170	59	97	151	129	48	54	25	41	10	17	235	16	89
L'ESPRESSO.....	773	47	21	38	41	37	13	19	3	18	9	1	158	16	30
EVA EXPRESS TREMILA.....	198	15	8	17	14	17	7	3		2	2		8	6	15
FAMIGLIA CRISTIANA.....	1866	128	23	89	86	85	35	36	12	23	10	2	172	20	66
FILM TV.....	42	4	1	5	2	5	1						2		
GENTE.....	1687	122	33	80	127	89	45	36	11	28	9	8	182	18	130
GIOIA.....	617	65	23	41	44	67	27	16	7	24	10	4	63	10	46
IL GIORNALINO.....	107	14	3	7	7	8	1	1	2	2			14	1	5
GRAND HOTEL.....	429	23	7	10	29	27	13	7		6	2	1	22	1	27
GRAZIA.....	582	70	33	28	40	42	33	22	5	28	9	3	65	13	29
GUERIN SPORTIVO.....	61	5	2	3	2	4	2		2	2		1	9	3	1
GUIDA TV.....	653	38	8	29	38	50	15	7	10	6	2	5	66	6	33
INTIMITA'.....	643	46	8	37	40	44	14	17	3	9		2	61	5	35
MILANO FINANZA.....	152	10	4	6	11	6	3	3	3	10	2	2	24	5	4
IL MONDO.....	58	6	3	6	2	4		1	2	4	2	1	12	5	2
MOTOSPRINT.....	76	9	3	2	2	3		6		1			11	1	4
NOVELLA 2000.....	496	45	13	19	33	29	20	16	2	14	2	4	61	3	44
OGGI.....	1803	130	35	86	149	130	55	27	16	27	18	5	189	29	118
PANORAMA.....	1114	102	33	53	51	64	27	29	14	28	13	10	228	18	49
SORRISI E CANZONI TV.....	2650	236	42	120	204	185	53	67	15	37	13	20	263	24	131
STOP.....	208	8	2	9	22	24	5	3		5	1		17	4	12
TELEPIU'.....	791	64	14	29	64	62	22	28	7	9	4	1	77	7	32
TELESETTE.....	825	45	8	22	46	47	15	17	3	6	3	3	74	8	30
TOPOLINO.....	675	77	22	46	54	44	17	30	13	22	8	5	121	10	36
TU.....	460	54	10	37	61	65	9	17	4	10	2	4	64	2	18
VISTO.....	271	18	6	17	26	28	17	8		2	1		20	1	25
VIVERSANI & BELLI.....	655	71	12	37	59	56	18	32	3	12	2	1	87	11	36
SUPPLEMENTI															
D-LA REPUBBLICA DELLE DONNE.....	627	55	14	38	41	40	10	10	5	19	6	6	99	11	16
IO DONNA.....	934	66	19	38	42	43	16	17	12	31	11	4	121	12	30
SETTE.....	872	61	11	21	34	41	12	13	7	23	6	5	102	7	24
SPECCHIO LA STAMPA.....	626	32	6	25	33	43	10	7	7	9	3	2	53	8	17
SPORT WEEK-GAZZETTA SPORT.....	256	26	4	9	11	14		1	1	5	1	5	47	5	20
TV SETTE.....	863	58	14	30	40	41	19	12	8	22	4	5	103	10	38
IL VENERDI' DI REPUBBLICA.....	1304	97	27	54	54	74	22	24	12	34	16	5	190	21	34

Lettori ultimo periodo (numero medio)
secondo: • duplicazioni di lettura

(valori assoluti x 1.000)

MENSILI	Totale	MENSILI													
		Cose di Casa	Cosmo-politan	La Cucina Italiana	Cucina Moderna	Cucinare Bene	Donna	Donna & Mamma	Dove	Elle	Elle Decor	Fit for Fun	Focus	Gardenia	Gente Mese
POPOLAZIONE	22228	1124	201	616	894	941	330	316	103	208	70	61	1613	122	580
AD.....	329	48	13	31	36	14	15	8	15	18	17	9	61	21	11
AIRONE.....	242	28	4	22	16	24	8	5	4	7	3	2	80	26	15
AM AUTOMESE.....	34	8		4	3	1			4	1			4		
AMADEUS.....	36	2		4	3	3		1				1	10	2	
AMICI DI CASA.....	96	18	4	4	22	25	9	2	1	6		3	22	3	5
ARCHEO.....	81	4	4	3	4	5		4				2	19	10	6
ASTRA.....	207	23	8	14	12	19	4	9	5	12	2	5	43	3	16
AUTO.....	150	12	3	6	6	11	6	4	4				19	2	12
AUTOMOBILE CLUB.....	158	17	2	11	10	11	3	3	3				26		11
BELLEEUROPA.....	102	16	5	10	2	8	14	6	5	4	3	2	26	6	6
BELL'ITALIA.....	250	31	13	23	20	19	13	3	7	7		5	57	13	17
BENISSIMO.....	156	27	10	16	20	19	15	13		2	6		23	4	9
BIMBISANI & BELLI.....	647	106	14	41	86	73	25	151	2	8		9	96	6	49
BRAVA CASA.....	515	148	22	43	63	57	11	20	10	16	8	6	77	14	30
BUONA CUCINA.....	501	90	13	105	161	157	41	22	4	14	7	7	75	4	58
BURDA.....	435	42	7	40	47	66	28	18		12	2	2	34	11	38
CAMBIO.....	31	5											6		1
CAPITAL.....	110	10	8	12	10	10	7		2	8	5	2	22	6	
CARNET.....	32	3	1	4					5	3	4		11		
CASA FACILE.....	557	257	26	44	98	82	37	22	5	12	6	4	76	13	35
CASA IN FIORE.....	288	104	14	27	25	41	24	10		7	3	1	62	22	24

Responsabili Acquisti

Lettori ultimo periodo (numero medio)
secondo: • duplicazioni di lettura

(valori assoluti x 1.000)

MENSILI	Totale	MENSILI														
		Cose di Casa	Cosmopolitan	La Cucina Italiana	Cucina Moderna	Cucinare Bene	Donna	Donna & Mamma	Dove	Elle	Elle Decor	Fit for Fun	Focus	Gardenia	Gente Mese	
POPOLAZIONE	22228	1124	201	616	894	941	330	316	103	208	70	61	1613	122	580	
CASAVIVA	681	194	25	52	104	77	20	44	13	19	7	6	122	19	35	
CASE DA ABITARE	153	33	9	11	20	13	13	8	3	9	3	2	29	4	14	
CIAK	159	15	11	10	8	10	11	6		5	5	2	40	3	15	
CIPRIA	105	12	9	7	6	9	4	2		4	1	2	28	2	3	
CLASS	63	9	3	3	6	3	8	1		5	3	2	25	3	3	
CLUB 3	92	6		6	10	7	7	4	5	3			7	2	12	
COME STAI	170	19	6	17	14	28	17	5	1	4	3	2	27	3	19	
COSE DI CASA	1124	1124	27	65	174	153	48	49	10	28	12	8	167	8	44	
COSMOPOLITAN	201	27	201	13	24	26	16	5	5	8	5	4	52	7	13	
LA CUCINA ITALIANA	616	65	13	616	121	122	41	26	16	17	12	5	103	20	57	
CUCINA MODERNA	894	174	24	121	894	274	52	49	18	11	12	9	95	16	72	
CUCINARE BENE	941	153	26	122	274	941	56	45	5	5	8	6	120	6	61	
DONNA	330	48	16	41	52	56	330	13		6	11	6	32	15	45	
DONNA & MAMMA	316	49	5	26	49	45	13	316	2	6	3		51	4	15	
DOVE	103	10	5	16	18	5		2	103	2	1		24	5	2	
ELLE	208	28	8	17	11	5	6	6	2	208	20	8	45	10	9	
ELLE DECOR	70	12	5	12	12	8	11	3	1	20	70	5	11		11	
FIT FOR FUN	61	8	4	5	9	6	6			8	5	61	19		1	
FOCUS	1613	167	52	103	95	120	32	51	24	45	11	19	1613	25	80	
GARDENIA	122	8	7	20	16	6	15	4	5	10			25	122	8	
GENTE MESE	580	44	13	57	72	61	45	15	2	9	11	1	80	8	580	
GENTE MONEY	33	4	2	3	1	2				2	1		14		3	
GENTE MOTORI	235	16	9	12	10	15	1	3	3	5	5	2	30	5	12	
GENTE VIAGGI	184	32	11	23	16	14	13	5	13	6	3	2	50	12	15	
GLAMOUR	261	34	40	15	18	21	14	8	4	31	5	4	46	2	21	
GO	156	24	7	3	5	13	3	4	3	5	1	5	37	7	6	
GULLIVER	79	5	3	4	5	7	1	4	5	5	5	4	23	3	12	
HAPPY WEB	24	6			3	4				2	3	4	5	2	2	
INSIEME	226	34	7	15	39	38	23	71	2	6	3		36	6	20	
IO E IL MIO BAMBINO	548	72	7	36	77	63	22	160	5	11	5		65	6	30	
JACK	41	8	3		2	1	1	2		2			7	2	2	
JESUS	67	5	4	9	2	5		2					8	3	2	
MADRE	91	6		8	9	5	10	7		2		1	2	3	12	
MARIE CLAIRE	319	45	33	32	27	23	31	5	8	46	11	9	69	10	24	
MAX	279	22	9	16	28	13	17	6	4	4	3	6	54	4	12	
MEN'S HEALTH	151	23	13	8	15	6	10	3	6	7	5	8	32	4	9	
MERIDIANI	71	9		5	5	10	1	2	10	4		1	24	2	4	
MESSAGGERO DI S.ANTONIO	394	24	5	16	37	37	4	4	3	5	1		36	5	29	
LA MIA BOUTIQUE	130	19	1	10	11	12	1	3	3	9		6	18		2	
LA MIA CASA	137	44	6	15	26	21	12	2	6	6			20	6	13	
NATIONAL GEOGRAPHIC ITALIA	268	35	7	26	9	20	10	4	7	13	6	2	67	8	1	
NAUTICA	56	9	4	7	5	5	2			4	1		17	4	2	
NEWTON	150	14	4	10	14	16	2	3	3	4		1	59	8	11	
PANORAMA TRAVEL	148	11	7	14	8	24	7	3	12	5	2	2	44	3	14	
PARTIAMO	33	4	3	1	4	2	3		4			3	12	1	2	
PC WORLD ITALIA	140	12		11	5	5	2	3	4	3	3		30	9	3	
PRATICA	139	32	9	12	17	20	10	7	3			1	11	5	10	
QUARK	219	29	7	15	12	16	5	4	3	6	7	7	73	10	16	
QUATTORRUOTE	1031	91	25	65	71	55	19	34	13	17	6	9	185	16	72	
QUATTRO ZAMPE	131	28	5	5	17	12	9	3	1	6		2	27	10	8	
QUI TOURING	326	39	9	17	35	21	3	12	25	10	1	7	38	18	12	
RAGAZZA MODERNA	55	8		9	8	10	11	3		3	3		4		18	
RAKAM	314	40	10	35	29	47	23	14		14	6		28	9	12	
SALE & PEPE	491	88	24	109	115	93	21	16	15	16	4	4	65	12	29	
SALVE	171	24	11	11	30	18	14		4	13	5		38	3	16	
LE SCIENZE	74	8	3	1	3	3		3	2	4			23	3	8	
SELEZIONE READER'S DIGEST	212	32	6	8	20	13	6	3	2	9			40	6	22	
IN SELLA	76	15	1	1	3	2	2	2		1			17		1	
SILHOUETTE DONNA	813	123	24	44	122	132	51	43	9	15	2	6	114	9	68	
SPAZIO CASA	112	39	6	11	18	11	10	7	5	7	4		34	4	15	
SPEAK UP	23	2	1	3	1	1		2	3			1	8		1	
STARBENE	1187	158	50	65	156	143	77	59	20	35	8	9	188	16	123	
A TAVOLA	143	23	6	33	27	33	12	3	5	6	2	3	21	2	10	
TOP GIRL	126	14	10	5	18	12	6	12	2	3		1	9		14	
TUTTOMOTO	143	13	3	4	3	6	5	3	4	4	1		34		2	
TUTTO MUSICA	74	9	6	7	12	5	7		1	3			27	2	2	
TUTTOTURISMO	67	8	4	6	12	8	5	2	5	2			15	2	5	
VERA MAGAZINE	175	20	18	5	20	25	7	11	3	7	2	4	23	2	12	
VERDE OGGI	98	15	2	6	9	7	6	2		1			22	7	1	
IN VIAGGIO	61	14	1	1	5	11	2	3	4	3	3	5	17	3	1	
VILLE & CASALI	139	28	16	13	23	24	4	6	7	8		1	32	12	13	
VITALITY	71	22	13	1	10	8	6	2	1	7		3	21		5	
VOGUE ITALIA	296	47	27	20	35	32	36	13	1	23	8	7	44	5	27	
AL VOLANTE	232	37	6	7	11	14	2	4	2	6		4	49	4	13	

Responsabili Acquisti

Lettori ultimo periodo (numero medio)
secondo: • duplicazioni di lettura

(valori assoluti x 1.000)

SETTIMANALI	Totale	MENSILI													
		Gente Money	Gente Motori	Gente Viaggi	Glamour	GQ	Gulliver	Happy Web	Insieme	Io e il Mio Bambino	Jack	Jesus	Madre	Marie Claire	Max
POPOLAZIONE	22228	33	235	184	261	156	79	24	226	548	41	67	91	319	279
ANNA.....	560	1	7	10	13	4	7	1	21	29			3	28	14
AUTO OGGI.....	140	2	17	3	1	10	3			4	3			3	11
AUTOSPRINT.....	122	1	18	2	1	5	7			3	1			1	6
BELLA!.....	188	1	5	4	3	1	6			7				7	4
CHI.....	1125	2	16	12	27	9	3	1	30	52		5	13	37	16
CONFIDENZE.....	585		6	9	9	11	2	1	19	20		3	4	14	18
DONNA MODERNA.....	1662	6	27	20	55	18	16	3	40	83	8	8	6	83	35
L'ESPRESSO.....	773	7	23	22	21	19	10	2	12	28	5	4	6	23	21
EVA EXPRESS TREMILA.....	198	1	3	1	2	6	2	1	7	8		3	3	6	9
FAMIGLIA CRISTIANA.....	1866	6	32	23	29	19	15	2	25	51	4	34	30	39	34
FILM TV.....	42			1		1	1							1	3
GENTE.....	1687	3	34	22	41	8	11	4	27	58	4	6	9	34	14
GIOIA.....	617	1	8	10	21	3	4	2	16	17	3	2	5	31	17
IL GIORNALINO.....	107			3						5		6	4	2	1
GRAND HOTEL.....	429	1	8	1	4	2		1	3	11	3		1		4
GRAZIA.....	582	2	5	8	22	8	4	1	25	31	2	3	6	47	11
GUERIN SPORTIVO.....	61		7	5	3	3			4	4	1			2	5
GUIDA TV.....	653	2	25	11	7	1	3	2	6	27	2	5	6	13	6
INTIMITA'.....	643		5	10	8	3	3	1	17	15		1	5	15	7
MILANO FINANZA.....	152	2	6	4	4	7	4		1	4	2	1		4	11
IL MONDO.....	58	4	1	8	1	3	5	2		1			1	4	5
MOTOSPRINT.....	76		5		2	1			2	6				1	1
NOVELLA 2000.....	496	1	5	1	11	4	2		14	32	1	2	7	18	18
OGGI.....	1803	4	27	24	34	17	15	4	30	42	4	10	14	41	37
PANORAMA.....	1114	6	30	33	38	28	15	8	23	34	10	3	4	43	45
SORRISI E CANZONI TV.....	2650	3	31	40	47	28	23	5	56	109	11	12	14	64	60
STOP.....	208	1	3	1	1		1		4	1			3	3	
TELEPIU'.....	791	2	11	13	23	8	5	1	26	51	3		3	11	29
TELESETTE.....	825	2	16	7	6	8	2	1	13	36	2	3	3	13	19
TOPOLINO.....	675	3	19	22	15	10	6	4	29	50	6	5	3	32	32
TU.....	460		6		17		1	1	15	25	4			17	6
VISTO.....	271	1	2	2	4	5	2		5	15		1	4	4	5
VIVERSANI & BELLI.....	655	4	10	14	16	10	3	2	17	45	5		1	15	25
SUPPLEMENTI															
D-LA REPUBBLICA DELLE DONNE.....	627	4	7	11	18	5	8	6	13	15	3	1		37	10
IO DONNA.....	934	4	15	5	19	4	4	3	14	29	5	3	3	29	7
SETTE.....	872	4	14	7	11	6	5	1	13	25	3	3	5	17	8
SPECCHIO LA STAMPA.....	626	3	10	7	9	12	8	4	11	11	1	6	2	19	7
SPORT WEEK-GAZZETTA SPORT.....	256		11	5	4	12	5	3	2	4	3	1	2	4	17
TV SETTE.....	863	4	13	12	16	8	8	2	17	21	4	5	5	16	11
IL VENERDI' DI REPUBBLICA.....	1304	7	25	24	34	11	13	7	20	37	6	3	2	51	18

Lettori ultimo periodo (numero medio)
secondo: • duplicazioni di lettura

(valori assoluti x 1.000)

MENSILI	Totale	MENSILI													
		Gente Money	Gente Motori	Gente Viaggi	Glamour	GQ	Gulliver	Happy Web	Insieme	Io e il Mio Bambino	Jack	Jesus	Madre	Marie Claire	Max
POPOLAZIONE	22228	33	235	184	261	156	79	24	226	548	41	67	91	319	279
AD.....	329	2	7	23	21	5	5	2	6	9	2			23	10
AIRONE.....	242	4	3	14	2	14	9	2	9	11		4	3	10	14
AM AUTOMESE.....	34		8	1				1						4	5
AMADEUS.....	36	1			1	2	2	1	3					4	4
AMICI DI CASA.....	96		1	2	2	5	2		2	6	1			3	3
ARCHEO.....	81		1	6	4	7	7		4	4		3	1	1	5
ASTRA.....	207	1	3	3	9	5	9	2	2	5		3	3	10	14
AUTO.....	150		24		3	10	2		1	9	3	1	1	5	11
AUTOMOBILE CLUB.....	158	1	18	4	3	4			1	9	4			3	2
BELL'EUROPA.....	102	1	4	12	2	8	3	2	4	5			5	7	4
BELL'ITALIA.....	250	4	8	14	8	7	12	2	12	7	1		5	4	11
BENISSIMO.....	156		3	5	9	2	6		5	12		2	4	9	4
BIMBISANI & BELLI.....	647	3	11	13	17	4	8	3	71	243	2	2	4	17	16
BRAVA CASA.....	515	3	14	13	20	7	9	3	21	25	7	3	9	31	18
BUONA CUCINA.....	501	1	8	6	16	2	4	3	18	35		2	6	19	5
BURDA.....	435			5	7	7	7		8	23		5	5	19	11
CAMBIO.....	31		2	1		3			4						5
CAPITAL.....	110	2	8	7	7	11	4		2	1	2	1		7	15
CARNET.....	32	1			1		5	2						6	4
CASA FACILE.....	557	2	9	13	19	2	2	2	12	36	3	4	7	38	10
CASA IN FIORE.....	288		6	6	11	5	3		3	11			1	10	9

Responsabili Acquisti

Lettori ultimo periodo (numero medio)
secondo: • duplicazioni di lettura

(valori assoluti x 1.000)

MENSILI	Totale	MENSILI													
		Gente Money	Gente Motori	Gente Viaggi	Glamour	GQ	Gulliver	Happy Web	Insieme	Io e il Mio Bambino	Jack	Jesus	Madre	Marie Claire	Max
POPOLAZIONE	22228	33	235	184	261	156	79	24	226	548	41	67	91	319	279
CASAVIVA	681	6	16	25	23	15	11	6	18	51	3	5	8	30	25
CASE DA ABITARE	153	2	8	3	8	5	1		10	14		1		7	6
CIAK	159		6	1	7	5	4	2	2	9	3	2		4	11
CIPRIA	105		2	1	19			3	4	9				9	1
CLASS	63		2	7	4	7	6		2	1				4	12
CLUB 3	92		1	4					2	2			2	6	
COME STAI	170	1	1	3	3	3	5		9	5				5	3
COSE DI CASA	1124	4	16	32	34	24	5	6	34	72	8	5	6	45	22
COSMOPOLITAN	201	2	9	11	40	7	3		7	7	3	4		33	9
LA CUCINA ITALIANA	616	3	12	23	15	3	4		15	36		9	8	32	16
CUCINA MODERNA	894	1	10	16	18	5	5	3	39	77	2	2	9	27	28
CUCINARE BENE	941	2	15	14	21	13	7	4	38	63	1	5	5	23	13
DONNA	330		1	13	14	3	1		23	22	1		10	31	17
DONNA & MAMMA	316		3	5	8	4	4		71	160	2	2	7	5	6
DOVE	103		3	13	4	3	5		2	5				8	4
ELLE	208	2	5	6	31	5	5	2	6	11	2		2	46	4
ELLE DECOR	70	1	5	3	5	1	5	3	3	5				11	3
FIT FOR FUN	61		2	2	4	5	4	4	4				1	9	6
FOCUS	1613	14	30	50	46	37	23	5	36	65	7	8	2	69	54
GARDENIA	122		5	12	2	7	3	2	6	6	2	3	3	10	4
GENTE MESE	580	3	12	15	21	6	12	2	20	30	2	2	12	24	12
GENTE MONEY	33	33		1	1		1	2		2				2	4
GENTE MOTORI	235		235	7	6	7		1		10	6	2		4	11
GENTE VIAGGI	184	1	7	184	5	13	14	3	3	11		3	2	9	16
GLAMOUR	261	1	6	5	261	6	3	5	8	16	2	1		47	18
GQ	156		7	13	6	156	4	5	4	10	3		2	5	39
GULLIVER	79	1		14	3	4	79	3		3		3	1	5	8
HAPPY WEB	24	2	1	3	5	5	3	24		3	2			3	1
INSIEME	226			3	8	4			226	75	1	2	8	19	12
IO E IL MIO BAMBINO	548	2	10	11	16	10	3	3	75	548	2	2	11	17	14
JACK	41		6		2	3		2	1	2	41			1	5
JESUS	67		2	1					2	2		67	8	2	1
MADRE	91			2		2	1		8	11		8	91	8	2
MARIE CLAIRE	319	2	4	9	47	5	5	3	19	17	1	2	8	319	15
MAX	279	4	11	16	18	39	8	1	12	14	5	1	2	15	279
MEN'S HEALTH	151	3	5	7	11	19	3	3	3	8	6			10	24
MERIDIANI	71	2	2	2		2	2		1	2				4	2
MESSAGGERO DI S.ANTONIO	394		3	9	9	2	9		5	15	1	21	9	10	5
LA MIA BOUTIQUE	130				5	2	1		5	7	6			13	6
LA MIA CASA	137	1	3	6	4	6	2		1	8			2	7	2
NATIONAL GEOGRAPHIC ITALIA	268	2	2	15	4	6	6		5	3		3	1	14	14
NAUTICA	56	2	4	1	2	1		1					2	9	1
NEWTON	150	2		5	6	10	8	3		8	2			2	12
PANORAMA TRAVEL	148	3	5	15	6	7	2		6	7		8		5	10
PARTIAMO	33			10			2			4				2	2
PC WORLD ITALIA	140	4	9	19	3	11	6	4		6	7			2	16
PRATICA	139		2	2	6	2	5		8	6				9	10
QUARK	219	5	4	12	4	14	7	5	4	11	3	7	2	12	5
QUATTORRUOTE	1031	8	95	23	36	33	17	3	15	52	9	6	11	27	38
QUATTRO ZAMPE	131		1	3	1	8	7		4	7				3	11
QUI TOURING	326	4	3	15	4	3	14	3	4	15	2	3	2	10	5
RAGAZZA MODERNA	55		1		2	1			1	6			3	4	2
RAKAM	314	2	1	1	4				7	15		1	11	15	12
SALE & PEPE	491	4	10	12	20	4	5	1	19	40	3	3	3	31	11
SALVE	171	1	2	6	6	4	3		13	9				8	9
LE SCIENZE	74		1		1	1			2	4				2	
SELEZIONE READER'S DIGEST	212	1	4	13	3	8				10	1	3		1	3
IN SELLA	76		11	2	3	3		2	1	6	2			3	5
SILHOUETTE DONNA	813	2	14	8	35	6	5	2	35	56	2	2	6	61	36
SPAZIO CASA	112	3	2	3	9		4	3	6	8				8	5
SPEAK UP	23			5	1	4	2	1	2					2	1
STARBENE	1187	5	12	36	43	14	9	3	50	85	4	3	6	50	43
A TAVOLA	143	2	5	4	4	2	2		2	6			3	8	2
TOP GIRL	126		4	5	9			3	6	16				10	4
TUTTOMOTO	143	2	32	6	1	9	2		3	12	4		4	1	8
TUTTO MUSICA	74	2	3	5	3	6			5	4				7	11
TUTTOTURISMO	67	2	4	13	3	3	3			2			1	5	
VERA MAGAZINE	175		6	5	11				6	12	2		1	12	6
VERDE OGGI	98		2	3		4	2		5	2				1	2
IN VIAGGIO	61	4	4	9	3	1	8		1	7				2	1
VILLE & CASALI	139		2	6	10	1	1	2	4	14				8	10
VITALITY	71		4	2	8	1			5	6	3			6	4
VOGUE ITALIA	296		5	17	24	6	5		20	16	4	1	4	30	18
AL VOLANTE	232		25	8	4	17	3	3		15	4	3		7	17

Responsabili Acquisti

Lettori ultimo periodo (numero medio)
secondo: • duplicazioni di lettura

(valori assoluti x 1.000)

SETTIMANALI	Totale	MENSILI													
		Men's & Health	Meridiani	Messaggero S. Antonio	La Mia Boutique	La Mia Casa	National Geographic Italia	Nautica	Newton	Panorama Travel	Partiamo	PC World Italia	Pratica	Quark	Quattro ruote
POPOLAZIONE	22228	151	71	394	130	137	268	56	150	148	33	140	139	219	1031
ANNA.....	560	3	7	7	3	8	6	2	9	10		5	7	13	26
AUTO OGGI.....	140	6		6	2	2	2	3	3	1		6	1	10	41
AUTOSPRINT.....	122	4		1			9	1	4	1		5	1	7	35
BELLAI.....	188	1	2	6	3	6	2	1	4			3	7	4	11
CHI.....	1125	13	4	21	6	12	13	4	7	12	3	3	6	12	65
CONFIDENZE.....	585			16	12	6	4	1	4	6	2	2	10	7	28
DONNA MODERNA.....	1662	21	8	37	25	18	24	9	16	25	6	13	33	37	96
L'ESPRESSO.....	773	16	17	8	2	13	35	6	20	16	2	16	5	31	85
EVA EXPRESS TREMILA.....	198	2	1	9		5	2	1	3	2		1	2	4	10
FAMIGLIA CRISTIANA.....	1866	11	6	85	11	14	34	3	18	14	1	21	20	43	115
FILM TV.....	42	2			2	3	3			1		1	1		4
GENTE.....	1687	8	13	41	11	16	14	5	16	17	4	6	13	30	97
GIOIA.....	617	5	5	13	11	9	2	4	6	10	1	1	11	10	25
IL GIORNALINO.....	107			9	4		5	1	1	1	1	1	4	3	6
GRAND HOTEL.....	429	4	1	12	1	2	2	1	2	2	3	2	3	4	11
GRAZIA.....	582	7	2	11	6	5	11	3	7	7		3	13	15	34
GUERIN SPORTIVO.....	61						1	1	1	5		3	1	2	7
GUIDA TV.....	653	3	5	23	2	3	11	5	10	9	2	9	4	8	52
INTIMITA'.....	643	2		20	3	9	4		4	5	2	2	10	11	28
MILANO FINANZA.....	152	5	2	1	4	2	8	4	3	3	1	11	1	6	24
IL MONDO.....	58	1	2	1	1		2	4	3	3	1	4	1	8	11
MOTOSPRINT.....	76	1		1			1	1	2					2	14
NOVELLA 2000.....	496	3		14	2	5	4	2	7	3				6	34
OGGI.....	1803	16	8	39	8	20	17	6	29	20	6	15	19	36	105
PANORAMA.....	1114	32	15	29	7	10	29	12	22	34	5	34	19	32	131
SORRISI E CANZONI TV.....	2650	26	12	58	16	27	33	4	28	29	12	21	29	51	184
STOP.....	208	1		8		2	3	1	2	1		1		2	5
TELEPIU'.....	791	10	2	13	7	20	3	11	8	3	9	5	5	9	71
TELESETTE.....	825	9		21	8	3	10	2	11	5		10	4	15	59
TOPOLINO.....	675	19	7	23	7	4	24	6	13	10	2	16	10	25	58
TU.....	460			7	14	4	5	2	7	4	4	1	6	8	34
VISTO.....	271	4		5	3	5	6	1	2	2	1	3	5	20	55
VIVERSANI & BELLI.....	655	3	1	14	14	8	6	2	12	7	5	3	10	14	55
SUPPLEMENTI															
D-LA REPUBBLICA DELLE DONNE.....	627	9	8	13	3	6	20	7	8	5	2	10	8	9	41
IO DONNA.....	934	18	6	17	8	10	16	11	14	12	1	9	18	16	54
SETTE.....	872	17	12	21	6	9	23	8	11	14	2	12	8	10	64
SPECCHIO LA STAMPA.....	626	6	13	13	4	8	13	8	10	5	3	4	4	10	51
SPORT WEEK-GAZZETTA SPORT.....	256	8	2	6	5	4	5	1	7	6	1	4	1	9	35
TV SETTE.....	863	14	9	19	5	7	19	8	18	12	2	16	6	15	59
IL VENERDI' DI REPUBBLICA.....	1304	22	13	20	5	5	41	10	15	17	5	27	11	24	103

Lettori ultimo periodo (numero medio)
secondo: • duplicazioni di lettura

(valori assoluti x 1.000)

MENSILI	Totale	MENSILI													
		Men's & Health	Meridiani	Messaggero S. Antonio	La Mia Boutique	La Mia Casa	National Geographic Italia	Nautica	Newton	Panorama Travel	Partiamo	PC World Italia	Pratica	Quark	Quattro ruote
POPOLAZIONE	22228	151	71	394	130	137	268	56	150	148	33	140	139	219	1031
AD.....	329	20	6	2		18	20	8	10	10	5	7	7	8	32
AIRONE.....	242	7		8	3	5	34	5	16	6		7	5	21	37
AM AUTOMESE.....	34	4	3							2		1	3		16
AMADEUS.....	36		1	2			1		2					2	6
AMICI DI CASA.....	96	5	4	3		7		3	4	3	5	2	2	4	12
ARCHEO.....	81	2	2	5		4	19	1	13	3		5	2	2	16
ASTRA.....	207	5	1	3	3		8		1	1		3	2	6	19
AUTO.....	150	6		7		4	5	2	3	4		3	2	5	48
AUTOMOBILE CLUB.....	158	3	1	8	1	5	1	4	2	9		3	2	2	46
BELL'EUROPA.....	102		12	2			17		2	8	3	3		7	21
BELLITALIA.....	250	6	13	12	3	4	29	1	8	9		8	5	14	44
BENISSIMO.....	156	2		8	1	6	3		3	1		5	6	10	9
BIMBISANI & BELLI.....	647	5	3	19	11	10	6	2	7	10	2	6	10	12	44
BRAVA CASA.....	515	10	4	10	6	18	23	4	20	4	3	11	11	13	38
BUONA CUCINA.....	501	7	5	11	4	11	6	2	6	13	2	1	9	18	35
BURDA.....	435	1		18	46	4	7	2	9	1		3	1	14	40
CAMBIO.....	31	6	3									3			14
CAPITAL.....	110	11	2	2	3		4	1		5		1		1	14
CARNET.....	32				3		5					4	2	2	15
CASA FACILE.....	557	9	3	15	6	25	23	5	10	7	2	2	1	2	2
CASA IN FIORE.....	288	2	4	11	6	17	9	4	8	4	2	3	10	5	40

Responsabili Acquisti

Lettori ultimo periodo (numero medio)
secondo: • duplicazioni di lettura

(valori assoluti x 1.000)

MENSILI	Totale	MENSILI													
		Men's & Health	Meridiani	Messaggero S. Antonio	La Mia Boutique	La Mia Casa	National Geographic Italia	Nautica	Newton	Panorama Travel	Partiamo	PC World Italia	Pratica	Quark	Quattro ruote
POPOLAZIONE	22228	151	71	394	130	137	268	56	150	148	33	140	139	219	1031
CASAVIVA	681	16	8	15	9	36	29	6	15	7	4	7	15	18	80
CASE DA ABITARE	153	3		3		13	9	4	5	5		5	2	3	18
CIAM	159	4		5		1	6		7	8		10		13	19
CIPRIA	105		2	1	3	3	3	2		2			1		8
CLASS	63	5	4	5		2	4	7	3	6	2	3	3		6
CLUB 3	92		2	3					5	3			2		6
COME STAI	170	7	2	4		3	2		2	6	2			1	6
COSE DI CASA	1124	23	9	24	19	44	35	9	14	11	4	12	32	29	91
COSMOPOLITAN	201	13		5	1	6	7	4	4	7	3		9	7	25
LA CUCINA ITALIANA	616	8	5	16	10	15	26	7	10	14	1	11	12	15	65
CUCINA MODERNA	894	15	5	37	11	26	9	5	14	8	4	5	17	12	71
CUCINARE BENE	941	6	10	37	12	21	20	5	16	24	2	5	20	16	55
DONNA	330	10	1	4	1	12	10	2	2	7	3	2	10	5	19
DONNA & MAMMA	316	3	2	4	3	2	4		3	3		3	7	4	34
DOVE	103	6	10	3	3	6	7		3	12	4	4	3	3	13
ELLE	208	7	4	5	9	6	13	4	4	5		3		6	17
ELLE DECOR	70	5		1		6	6	1				3		7	6
FIT FOR FUN	61	8	1		6		2		1	2	3		1	7	9
FOCUS	1613	32	24	36	18	20	67	17	59	44	12	30	11	73	185
GARDENIA	122	4	2	5		6	8	4	8	3	1	9	5	10	16
GENTE MESE	580	9	4	29	2	13	1	2	11	14	2	3	10	16	72
GENTE MONEY	33	3	2			1	2	2	2	3		4		5	8
GENTE MOTORI	235	5	2	3	1	3	2	4		5		9	2	4	95
GENTE VIAGGI	184	7	2	9		6	15	1	5	15	10	19	2	12	23
GLAMOUR	261	11		9	5	4	4	2	6	6		3	6	4	36
GO	156	19	2	2	2	6	6	1	10	7		11	2	14	33
GULLIVER	79	3	2	9	1	2	6		8	2	2	6	5	7	17
HAPPY WEB	24	3				1	5	1	3			4		5	3
INSIEME	226	3	1	5	5	1	5			6			8	4	15
IO E IL MIO BAMBINO	548	8	2	15	7	8	3		8	7	4	6	6	11	52
JACK	41	6		1	6				2			7		3	9
JESUS	67			21			3			8				7	6
MADRE	91			9		2	1	2						2	11
MARIE CLAIRE	319	10	4	10	13	7	14	9	2	5			9	12	27
MAX	279	24	2	5	6	2	14	1	12	10	2	16	10	5	38
MEN'S HEALTH	151	151	3	3		2	12	3	9	9	2	13	5	5	27
MERIDIANI	71	3	71	2			8			7	2				9
MESSAGGERO DI S. ANTONIO	394	3	2	394	3	4	6	2		9			4	8	16
LA MIA BOUTIQUE	130			3	130	4	3		1			3	5		7
LA MIA CASA	137	2		4	4	137	6		13	2		2	4	8	11
NATIONAL GEOGRAPHIC ITALIA	268	12	8	6	3	6	268	2	21	10	4	13	2	13	34
NAUTICA	56	3		2		2	2	56	4	4				3	12
NEWTON	150	9		6	1	13	21	4	150	4	3	8	3	17	18
PANORAMA TRAVEL	148	9	7	9		2	10	4	4	148	6	11		4	28
PARTIAMO	33	2	2			4	4		3	6	33	3			
PC WORLD ITALIA	140	13		1	3	2	13		8	11	3	140	5	6	30
PRATICA	139	5		4	5	4	2		3			5	139		14
QUARK	219	5		8		8	13	3	17	4		6		219	20
QUATTORRUOTE	1031	27	9	16	7	11	34	12	18	28		30	14	20	1031
QUATTRO ZAMPE	131	10	1	7		5	8	3	8	4	4	5	5	5	20
QUI TOURING	326	6	6	12	8	3	27	1	8	12	1	12	9	25	42
RAGAZZA MODERNA	55					5			1					2	5
RAKAM	314	4		8	9	4	9	3	4	2		3	8	10	27
SALE & PEPE	491	10	13	16	6	17	24	6	12	13	2	2	22	17	52
SALVE	171	1		8	7	4	10	4	6	2	4		10	7	13
LE SCIENZE	74	1	3	2		2	9	3	7	2		2		3	6
SELEZIONE READER'S DIGEST	212			12	4	4	5		2	8		9	4	14	24
IN SELLA	76	7		4		4	4		4	3			1	2	19
SILHOUETTE DONNA	813	5	2	18	22	9	6	5	10	8	11	5	23	14	51
SPAZIO CASA	112	4		2	1	8	3	2	2	4	1	4	10	4	19
SPEAK UP	23					2			2					3	2
STARBENE	1187	18	12	40	16	31	27	3	20	17	12	6	31	27	111
A TAVOLA	143	7	11	3		7	3	2	6	3	2	2	4	6	13
TOP GIRL	126	1		4		2			4				2		15
TUTTOMOTO	143	5		4	3		3		4	3		2		2	57
TUTTO MUSICA	74	1	1	1		2	5		7	7	1	5	3	8	10
TUTTOTURISMO	67	3	6	1		4	7		4	2	3	1	2	8	11
VERA MAGAZINE	175	5	2	6	7	11			4	1		2	12	7	6
VERDE OGGI	98	4		5	2	6	1		2	2		2	5		10
IN VIAGGIO	61	5	7	2		1	6		2	4	4	1	3		3
VILLE & CASALI	139	3	9	3		13	3	8	4	3	2	1	13	3	14
VITALITY	71	4	1		5	4	3		3	1	3		8	2	9
VOGUE ITALIA	296	14		5	12	14	13		5	5	3	5	13	8	43
AL VOLANTE	232	12	4	5	4	7	9	1	7	9		6	2	4	98

Responsabili Acquisti

Lettori ultimo periodo (numero medio)
secondo: • duplicazioni di lettura

(valori assoluti x 1.000)

SETTIMANALI	Totale	MENSILI														
		Quattro Zampe	Qui Touring	Ragazza Moderna	Rakam	Sale & Pepe	Salve	Le Scienze	Selezione dal R.D.	In Sella	Silhouette Donna	Spazio Casa	Speak Up	Starbene	A Tavola	
POPOLAZIONE	22228	131	326	55	314	491	171	74	212	76	813	112	23	1187	143	
ANNA.....	560	7	16		12	23	29	1	8	6	49	7	1	70	9	
AUTO OGGI.....	140	7	6		4	2	4	1	6	9	8			3	2	
AUTOSPRINT.....	122	6	5	3	2	3	1	4	2	5	6	5		5	1	
BELLA!.....	188	6	9		5	14	8	3	4		19	7		42	1	
CHI.....	1125	16	15	7	27	37	23	6	7	7	92	14	3	128	12	
CONFIDENZE.....	585	14	12	8	11	24	12	4	7		52	4		56	5	
DONNA MODERNA.....	1662	22	50	8	43	73	35	13	35	12	151	20	1	210	22	
L'ESPRESSO.....	773	6	37	4	16	32	14	12	18	4	32	9	1	62	13	
EVA EXPRESS TREMILA.....	198	3	4		6	7	4	1	4		9	4		16	4	
FAMIGLIA CRISTIANA.....	1866	24	45	4	55	77	19	6	30	9	86	10	1	107	15	
FILM TV.....	42		4		2	3	1	1			3			3		
GENTE.....	1687	19	27	5	28	63	28	3	24	9	113	15	2	153	14	
GIOIA.....	617	3	16	3	24	34	18	1	10		53	10	1	74	10	
IL GIORNALINO.....	107	1	4		5	7	2	1	9	1	4	2		9		
GRAND HOTEL.....	429	4	7	3	8	9	5	3	6		29			43	5	
GRAZIA.....	582	7	20	3	16	38	13	5	7	1	42	5		76	8	
GUERIN SPORTIVO.....	61	3	4		1	2	4	2	2	2	4	2		7	2	
GUIDA TV.....	653	7	16	3	8	19	9	4	12	2	30	4		48	9	
INTIMITA'.....	643	5	8	2	7	20	7	2	6		44	4	1	57	4	
MILANO FINANZA.....	152	7	9		2	10	1	2	3	4	5			9	3	
IL MONDO.....	58	4	5		1	2	4	2	3	1	2	1	1	8	3	
MOTOSPRINT.....	76	1			2	4	1	2	2	3	3			2		
NOVELLA 2000.....	496	5	5	9	11	15	16	1	4		44	5		59	5	
OGGI.....	1803	23	38	4	31	72	38	6	33	8	110	18	1	180	21	
PANORAMA.....	1114	22	50	2	27	47	28	13	28	15	82	16	4	142	16	
SORRISI E CANZONI TV.....	2650	34	44	12	58	82	38	2	37	17	201	24	1	244	37	
STOP.....	208	3	7	3	4	7	3	1	2		10			14	1	
TELEPIU'.....	791	15	15	6	17	29	13	1	8	4	59	5	1	71	6	
TELESETTE.....	825	8	17	3	11	18	9	5	15	2	59	1		71	3	
TOPOLINO.....	675	16	19	2	15	32	13	5	20	10	72	9	1	72	12	
TU.....	460	13	10	5	8	19	14	3	8	2	59	3	1	101	9	
VISTO.....	271	12	2	5	4	8	4	1	2	4	32	3		31	1	
VIVERSANI & BELLI.....	655	13	8	2	11	34	18	2	9	4	124	13	1	137	9	
SUPPLEMENTI																
D-LA REPUBBLICA DELLE DONNE.....	627	10	22	1	14	37	9	5	5	1	18	10	1	59	10	
IO DONNA.....	934	6	27		19	32	17	5	20	5	42	10	4	92	11	
SETTE.....	872	11	25	2	18	24	9	9	15	4	26	8	2	69	5	
SPECCHIO LA STAMPA.....	626	8	12	2	9	29	6	4	10	5	29	7	4	50	3	
SPORT WEEK-GAZZETTA SPORT.....	256	7	4	2	2	11		2	2	3	7			16	3	
TV SETTE.....	863	10	26	2	12	25	16	8	13	2	33	10	4	69	7	
IL VENERDI' DI REPUBBLICA.....	1304	13	40	2	29	46	24	11	19	4	54	15	3	107	22	

Lettori ultimo periodo (numero medio)
secondo: • duplicazioni di lettura

(valori assoluti x 1.000)

MENSILI	Totale	MENSILI														
		Quattro Zampe	Qui Touring	Ragazza Moderna	Rakam	Sale & Pepe	Salve	Le Scienze	Selezione dal R.D.	In Sella	Silhouette Donna	Spazio Casa	Speak Up	Starbene	A Tavola	
POPOLAZIONE	22228	131	326	55	314	491	171	74	212	76	813	112	23	1187	143	
AD.....	329	9	24		23	29	8	4	8	1	16	8	3	30	12	
AIRONE.....	242	16	12		11	20	8	2	12	2	14	5	5	31	4	
AM AUTOMESE.....	34	1	1			1				3	5			2	1	
AMADEUS.....	36	1	5		2	2			3		1		1	3	2	
AMICI DI CASA.....	96	18	2	3	1	4	6	3	1	5	19	3		28	2	
ARCHEO.....	81	2	12			2	1		6	3	3	1		5	6	
ASTRA.....	207	3	3	3	1	6	9	5	5	1	28	2		23	1	
AUTO.....	150	6	4	2		6	2		2	5	5	6		15	5	
AUTOMOBILE CLUB.....	158	4	10	5		4	6	3	7	2	1		1	21	2	
BELL'EUROPA.....	102	4	9		6	6		3	8	1	2			6	8	
BELLITALIA.....	250	2	34		13	16	9	3	13		19	7		32	13	
BENISSIMO.....	156	5	1	4	27	11	4		1		8	8		28	12	
BIMBISANI & BELLI.....	647	2	22	6	20	40	10	1	7	5	90	11		120	14	
BRAVA CASA.....	515	17	26	1	41	61	15	8	9	3	45	17	4	67	16	
BUONA CUCINA.....	501	8	24	11	21	74	15	8	8	3	61	20		89	33	
BURDA.....	435	5	11	4	49	19	7	4	8		47	3		53	9	
CAMBIO.....	31	3				1								4		
CAPITAL.....	110		5		1	16	6		5		12	4		13	10	
CARNET.....	32					1	3		3				2	2		
CASA FACILE.....	557	11	14	5	15	51	10	8	18	4	78	33		88	11	
CASA IN FIORE.....	288	7	4	5	16	18	8	7	8		28	14		50	6	

Responsabili Acquisti

Lettori ultimo periodo (numero medio)
secondo: • duplicazioni di lettura

(valori assoluti x 1.000)

MENSILI	Totale	MENSILI													
		Quattro Zampe	Qui Touring	Ragazza Moderna	Rakam	Sale & Pepe	Salve	Le Scienze	Selezione dal R.D.	In Sella	Silhouette Donna	Spazio Casa	Speak Up	Starbene	A Tavola
POPOLAZIONE	22228	131	326	55	314	491	171	74	212	76	813	112	23	1187	143
CASAVIVA	681	12	39	6	42	84	9	4	24	4	53	36	2	105	22
CASE DA ABITARE	153	10	8	1	8	10	4	3	4	2	21	14	1	33	7
CIAK	159	6	5	1	4	2	7		6	2	15	4	2	29	3
CIPRIA	105		9		1	6	6		1	4	15	3		20	5
CLASS	63	3	2			4	3				8	3	1	11	2
CLUB 3	92		8		3	4	4	3	6		3			9	1
COME STAI	170	10	2		4	6	11	1			40	3		69	2
COSE DI CASA	1124	28	39	8	40	88	24	8	32	15	123	39	2	158	23
COSMOPOLITAN	201	5	9		10	24	11	3	6	1	24	6	1	50	6
LA CUCINA ITALIANA	616	5	17	9	35	109	11	1	8	1	44	11	3	65	33
CUCINA MODERNA	894	17	35	8	29	115	30	3	20	3	122	18	1	156	27
CUCINARE BENE	941	12	21	10	47	93	18	3	13	2	132	11	1	143	33
DONNA	330	9	3	11	23	21	14		6	2	51	10		77	12
DONNA & MAMMA	316	3	12	3	14	16			3	2	43	7	2	59	3
DOVE	103	1	25			15	4	2	2		9	5	3	20	5
ELLE	208	6	10	3	14	16	13	4	9	1	15	7		35	6
ELLE DECOR	70		1	3	6	4	5				2	4		8	2
FIT FOR FUN	61	2	7			4					6		1	9	3
FOCUS	1613	27	38	4	28	65	38	23	40	17	114	34	8	188	21
GARDENIA	122	10	18		9	12	3	3	6		9	4		16	2
GENTE MESE	580	8	12	18	12	29	16	8	22	1	68	15	1	123	10
GENTE MONEY	33		4		2	4	1		1		2	3		5	2
GENTE MOTORI	235	1	3	1	1	10	2		4	11	14	2		12	5
GENTE VIAGGI	184	3	15		1	12	6	1	13	2	8	3	5	36	4
GLAMOUR	261	1	4	2	4	20	6		3	3	35	9	1	43	4
GQ	156	8	3	1		4	4	1	8	3	6		4	14	2
GULLIVER	79	7	14			5	3				5	4	2	9	2
HAPPY WEB	24		3			1				2	2	3	1	3	
INSIEME	226	4	4	1	7	19	13	2		1	35	6	2	50	2
IO E IL MIO BAMBINO	548	7	15	6	15	40	9	4	10	6	56	8		85	6
JACK	41		2						1	2	2			4	
JESUS	67		3		1	3			3		2			3	
MADRE	91		2	3	11	3					6			6	3
MARIE CLAIRE	319	3	10	4	15	31	8	2	1	3	61	8	2	50	8
MAX	279	11	5	2	12	11	9		3	5	36	5	1	43	2
MEN'S HEALTH	151	10	6		4	10	1	1		7	5	4		18	7
MERIDIANI	71	1	6			13		3			2			12	11
MESSAGGERO DI S.ANTONIO	394	7	12		8	16	8	2	12	4	18	2		40	3
LA MIA BOUTIQUE	130		8		9	6	7		4		22	1		16	
LA MIA CASA	137	5	3	5	4	17	4	2	4		9	8		31	7
NATIONAL GEOGRAPHIC ITALIA	268	8	27		9	24	10	9	5	4	6	3	2	27	3
NAUTICA	56	3	1		3	6	4	3			5	2		3	2
NEWTON	150	8	8	1	4	12	6	7	2	4	10	2	2	20	6
PANORAMA TRAVEL	148	4	12		2	13	2	2	8	3	8	4		17	3
PARTIAMO	33	4	1		2	2	4				11	1		12	2
PC WORLD ITALIA	140	5	12		3	2		2	9		5	4		6	2
PRATICA	139	5	9		8	22	10		4	1	23	10		31	4
QUARK	219	5	25	2	10	17	7	3	14	2	14	4	3	27	6
QUATTORRUOTE	1031	20	42	5	27	52	13	6	24	19	51	19	2	111	13
QUATTRO ZAMPE	131	131	3		3	12	5	5	6	3	11	3		26	3
QUI TOURING	326	3	326		11	12	8	2	13	2	14	2	1	30	10
RAGAZZA MODERNA	55			55	4	2	4				9	1		11	3
RAKAM	314	3	11	4	314	24	6	1	15	3	19	1		33	14
SALE & PEPE	491	12	12	2	24	491	15	4	6	1	42	14	2	79	29
SALVE	171	5	8	4	6	15	171	3	7		26	1		52	2
LE SCIENZE	74	5	2		1	4	3	74	1		3	3		4	
SELEZIONE READER'S DIGEST	212	6	13		15	6	7	1	212		14	3		31	3
IN SELLA	76	3	2		3	1				76	6	2		8	5
SILHOUETTE DONNA	813	11	14	9	19	42	26	3	14	6	813	12	1	236	12
SPAZIO CASA	112	3	2	1	1	14	1	3	3	2	12	112		22	4
SPEAK UP	23		1			2					1		23	4	
STARBENE	1187	26	30	11	33	79	52	4	31	8	236	22	4	1187	23
A TAVOLA	143	3	10	3	14	29	2		3	5	12	4		23	143
TOP GIRL	126		4	13	2	9		1	2		33	2		23	
TUTTOMOTO	143	3	2		4	4			4	27	17			19	7
TUTTO MUSICA	74	2	2	4	8	11			4	4	8	4		20	4
TUTTOTURISMO	67		9	1	8	6			1		8	2		14	4
VERA MAGAZINE	175	4	7	6	4	16	5	1	2		24	3		44	3
VERDE OGGI	98	5			4	9	1			1	4	2	2	12	3
IN VIAGGIO	61	4	10			5	1				6			11	7
VILLE & CASALI	139	4	7		7	28	5	3	7		20	8		31	9
VITALITY	71	3	1		2	7	4				26	2		25	1
VOGUE ITALIA	296	3	3	4	24	31	18	2	8		51	11		55	8
AL VOLANTE	232	7	7	2		8	2			21	14	2	1	34	6

Responsabili Acquisti

Lettori ultimo periodo (numero medio)
secondo: • duplicazioni di lettura

(valori assoluti x 1.000)

SETTIMANALI	Totale	MENSILI										
		Top Girl	Tutto-moto	Tutto Musica	Tutto-turismo	Vera Magazine	VerdeOggi	In Viaggio	Ville & Casali	Vitality	Vogue Italia	Al Volante
POPOLAZIONE	22228	126	143	74	67	175	98	61	139	71	296	232
ANNA.....	560	4	5	5	2	9	1	4	7	5	27	8
AUTO OGGI.....	140	2	13	2		1	2		4		2	18
AUTOSPRINT.....	122	2	13	2	2	3	3	2	1	1	4	12
BELLAI.....	188	4	1	2	1	5	4	1	3	1	7	2
CHI.....	1125	10	11	6	6	18	9	4	22	9	20	15
CONFIDENZE.....	585	4	6	4	1	11	8	3	4	1	16	4
DONNA MODERNA.....	1662	12	15	4	7	40	9	6	36	24	53	22
L'ESPRESSO.....	773	9	13	5	8	5	4	4	17	2	28	18
EVA EXPRESS TREMILA.....	198	1	1	1		3	1		6	1	6	
FAMIGLIA CRISTIANA.....	1866	11	16	15	13	14	12	7	13	7	36	20
FILM TV.....	42			1	1				1	1	6	4
GENTE.....	1687	21	12	8	4	21	12	6	23	11	43	18
GIOIA.....	617	4	7	3	4	14	4		8	7	27	3
IL GIORNALINO.....	107	1	1	1	1	2	3	3	2	2	7	4
GRAND HOTEL.....	429	2	1	3	1	1	3		7	4	7	2
GRAZIA.....	582	8	5	5	2	11	5	2	15	8	26	5
GUERIN SPORTIVO.....	61	1	1	3					4		2	7
GUIDA TV.....	653	10	11	9	4	5		1	6	4	9	15
INTIMITA'.....	643	7	9	4	2	5	7	1	6	3	12	3
MILANO FINANZA.....	152	2	1	3	1	2	1	1	8		8	9
IL MONDO.....	58		1	2	1	2		1	5	1		4
MOTOSPRINT.....	76	2	8			3			3		3	4
NOVELLA 2000.....	496	7	7	10		5	3	2	8	3	17	5
OGGI.....	1803	14	8	17	2	19	15	7	13	11	45	23
PANORAMA.....	1114	16	11	13	5	17	11	7	24	12	38	33
SORRISI E CANZONI TV.....	2650	31	20	17	12	27	17	8	23	17	62	37
STOP.....	208	2	1	1		2	1		1	2	3	4
TELEPIU'.....	791	9	7	8	4	7	10	4	4	2	23	14
TELESETTE.....	825	4	3	8		4	1	2	3		13	16
TOPOLINO.....	675	9	7	5	8	11	7	9	15	3	13	17
TU.....	460	5	6	5		11	5	1	7	4	13	8
VISTO.....	271	7	3		4	3	2	2	3		9	5
VIVERSANI & BELLI.....	655	13	6	6	2	15	3	2	12	11	29	17
SUPPLEMENTI												
D-LA REPUBBLICA DELLE DONNE.....	627	2	3	4	2	6	6	6	8	3	24	10
IO DONNA.....	934	12	12	6	2	14	14	6	14	4	23	7
SETTE.....	872	7	9	4	2	17	10	7	8	2	14	15
SPECCHIO LA STAMPA.....	626	1	2	4	1	13	5	5	2		8	14
SPORT WEEK-GAZZETTA SPORT.....	256	2	5	3	3	5	4	2	4	2	7	17
TV SETTE.....	863	12	10	5	2	17	9	4	17	1	14	11
IL VENERDI' DI REPUBBLICA.....	1304	10	9	8	5	10	6	9	22	9	25	34

Lettori ultimo periodo (numero medio)
secondo: • duplicazioni di lettura

(valori assoluti x 1.000)

MENSILI	Totale	MENSILI										
		Top Girl	Tutto-moto	Tutto Musica	Tutto-turismo	Vera Magazine	VerdeOggi	In Viaggio	Ville & Casali	Vitality	Vogue Italia	Al Volante
POPOLAZIONE	22228	126	143	74	67	175	98	61	139	71	296	232
AD.....	329	2	2	2	2	3	9	5	28	1	24	4
AIRONE.....	242	4	2	5	6	8	2	6	5	2	10	9
AM AUTOMESE.....	34		3	1		1	2		2	1	2	8
AMADEUS.....	36		1	3		1						
AMICI DI CASA.....	96	6	2	3	2	7	1	2	8	3	2	15
ARCHEO.....	81		3	3			2		3		4	8
ASTRA.....	207	5	5		1	4	4	3	3	5	1	2
AUTO.....	150	4	8	4	1	3	7		3	4	3	20
AUTOMOBILE CLUB.....	158	5	9	2	5	1			2	1		6
BELL'EUROPA.....	102	1		1	6		2	10	6	4	6	7
BELL'ITALIA.....	250	3		2	18		2	12	16	4	18	4
BENISSIMO.....	156	3		7	2	4	3		2		11	5
BIMBISANI & BELLI.....	647	14	6	2	2	17	4	7	19	6	23	18
BRAVA CASA.....	515	12	4	4	6	14	3	6	28	10	28	20
BUONA CUCINA.....	501	11	6	4	6	16	1	6	10	1	7	15
BURDA.....	435	3	2	2	1	6	1		4	6	23	4
CAMBIO.....	31				2				3			18
CAPITAL.....	110	1	5	2		2		1	5	1	11	2
CARNET.....	32										1	
CASA FACILE.....	557	12	2	7	3	16	5	3	23	6	31	12
CASA IN FIORE.....	288	6	3	1		8	25		15	5	17	6

Responsabili Acquisti

Lettori ultimo periodo (numero medio)
secondo: • duplicazioni di lettura

(valori assoluti x 1.000)

MENSILI	Totale	MENSILI										
		Top Girl	Tutto-moto	Tutto Musica	Tutto-turismo	Vera Magazine	VerdeOggi	In Viaggio	Ville & Casali	Vitality	Vogue Italia	Al Volante
POPOLAZIONE	22228	126	143	74	67	175	98	61	139	71	296	232
CASAVIVA	681	5	4	12	5	13	13	9	27	8	30	28
CASE DA ABITARE	153	7	2	10	2	6	5	5	14	4	6	8
CIAK	159	4		6	2		1		3	2	5	2
CIPRIA	105	4		4					3		7	4
CLASS	63		4			8	2	1	2		10	2
CLUB 3	92	2			3		5	2	2		5	
COME STAI	170	5	3			2		3		4	9	2
COSE DI CASA	1124	14	13	9	8	20	15	14	28	22	47	37
COSMOPOLITAN	201	10	3	6	4	18	2	1	16	13	27	6
LA CUCINA ITALIANA	616	5	4	7	6	5	6	1	13	1	20	7
CUCINA MODERNA	894	18	3	12	12	20	9	5	23	10	35	11
CUCINARE BENE	941	12	6	5	8	25	7	11	24	8	32	14
DONNA	330	6	5	7	5	7	6	2	4	6	36	2
DONNA & MAMMA	316	12	3		2	11	2	3	6	2	13	4
DOVE	103	2	4	1	5	3		4	7	1	1	2
ELLE	208	3	4	3	2	7	1	3	8	7	23	6
ELLE DECOR	70		1			2		3			8	
FIT FOR FUN	61	1				4		5	1	3	7	4
FOCUS	1613	9	34	27	15	23	22	17	32	21	44	49
GARDENIA	122			2	2	2	7	3	12		5	4
GENTE MESE	580	14	2	2	5	12	1	1	13	5	27	13
GENTE MONEY	33		2	2	2			4				
GENTE MOTORI	235	4	32	3	4	6	2	4	2	4	5	25
GENTE VIAGGI	184	5	6	5	13	5	3	9	6	2	17	8
GLAMOUR	261	9	1	3	3	11		3	10	8	24	4
GQ	156		9	6	3		4	1	1	1	6	17
GULLIVER	79		2		3		2	8	1		5	3
HAPPY WEB	24	3							2			3
INSIEME	226	6	3	5		6	5	1	4	5	20	
IO E IL MIO BAMBINO	548	16	12	4	2	12	2	7	14	6	16	15
JACK	41		4			2				3	4	4
JESUS	67										1	3
MADRE	91		4		1	1					4	
MARIE CLAIRE	319	10	1	7		12	1	2	8	6	30	7
MAX	279	4	8	11	5	6	2	1	10	4	18	17
MEN'S HEALTH	151	1	5	1	3	5	4	5	3	4	14	12
MERIDIANI	71			1	6	2		7	9	1		4
MESSAGGERO DI S.ANTONIO	394	4	4	1	1	6	5	2	3		5	5
LA MIA BOUTIQUE	130		3			7	2			5	12	4
LA MIA CASA	137			2	4	11	6	1	13	4	14	7
NATIONAL GEOGRAPHIC ITALIA	268	2	3	5	7		1	6	3	3	13	9
NAUTICA	56								8			1
NEWTON	150	4	4	7	4	4	2	2	4	3	5	7
PANORAMA TRAVEL	148	3		7	2	1	2	4	3	1	5	9
PARTIAMO	33		1	3				4	2	3	3	
PC WORLD ITALIA	140		2	5	1	2	2	1	1		5	6
PRATICA	139	2		3	2	12	5	3	13	8	13	2
QUARK	219		2	8	8	7			3	2	8	4
QUATTORRUOTE	1031	15	57	10	11	6	10	3	14	9	43	98
QUATTRO ZAMPE	131		3	2		4	5	4	4	3	3	7
QUI TOURING	326	4	2	2	9	7		10	7	1	3	7
RAGAZZA MODERNA	55	13		4	1	6					4	2
RAKAM	314	2		8	8	4	4		7	2	24	
SALE & PEPE	491	9	4	11	6	16	9	5	28	7	31	8
SALVE	171					5	1	1	5	4	18	2
LE SCIENZE	74	1				1			3		2	
SELEZIONE READER'S DIGEST	212	2	4	4	1	2			7		8	
IN SELLA	76		27	4			1					21
SILHOUETTE DONNA	813	33	17	8	8	24	4	6	20	26	51	14
SPAZIO CASA	112	2		4	2	3	2		8	2	11	2
SPEAK UP	23						2					1
STARBENE	1187	23	19	20	14	44	12	11	31	25	55	34
A TAVOLA	143		7	4	4	3	3	7	9	1	8	6
TOP GIRL	126	126	1	2	3	3			5	1	2	10
TUTTOMOTO	143	1	143	3	2	2	3	2			2	17
TUTTO MUSICA	74	2	3	74	4	1		2	2	5	6	10
TUTTOTURISMO	67	3	2	4	67	1	1	7	7	2	6	
VERA MAGAZINE	175	3	2	1	1	175	4	7	4	4	7	3
VERDE OGGI	98		3		1	4	98		5		11	4
IN VIAGGIO	61		2	2	7	7		61	2		2	3
VILLE & CASALI	139	5		2	7	7	5	2	139	2	11	7
VITALITY	71	1		5	2	4			2	71	14	
VOGUE ITALIA	296	2	2	6	6	7	11	2	11	14	296	5
AL VOLANTE	232	10	17	10		3	4	3	7		5	232



FONTE DI PROVENIENZA DELLA COPIA

- **Per Adulti, Uomini, Donne,
Responsabili Acquisti**

Adulti

Lettori ultimo periodo (numero medio)
secondo: • fonte di provenienza della copia

SETTIMANALI	VALORI ASSOLUTI X 1000					PERCENTUALI DI COMPOSIZIONE					PERCENTUALI DI PENETRAZIONE				
	Totale	Compe- rata	Abbona- mento	Prestata	Trovata	Totale	Compe- rata	Abbona- mento	Prestata	Trovata	Totale	Compe- rata	Abbona- mento	Prestata	Trovata
ANNA	950	416	182	189	163	100.0	43.8	19.2	19.8	17.1	1.9	0.8	0.4	0.4	0.3
AUTO OGGI	755	442	34	127	152	100.0	58.5	4.5	16.9	20.2	1.5	0.9	0.1	0.3	0.3
AUTOSPRINT	601	392	13	90	105	100.0	65.3	2.2	14.9	17.6	1.2	0.8		0.2	0.2
BELLA!	281	176	8	36	62	100.0	62.6	2.7	12.7	21.9	0.6	0.4		0.1	0.1
CHI	2190	1105	53	446	586	100.0	50.4	2.4	20.4	26.7	4.4	2.2	0.1	0.9	1.2
CONFIDENZE	833	565	48	157	62	100.0	67.9	5.8	18.9	7.4	1.7	1.1	0.1	0.3	0.1
DONNA MODERNA	2884	1708	289	431	456	100.0	59.2	10.0	14.9	15.8	5.8	3.4	0.6	0.9	0.9
L'ESPRESSO	2403	1349	413	271	370	100.0	56.1	17.2	11.3	15.4	4.8	2.7	0.8	0.5	0.7
EVA EXPRESS TREMILA	465	241	12	106	106	100.0	51.7	2.7	22.8	22.8	0.9	0.5		0.2	0.2
FAMIGLIA CRISTIANA	3565	1381	1038	621	524	100.0	38.8	29.1	17.4	14.7	7.1	2.8	2.1	1.2	1.0
FILM TV	208	173	7	21	7	100.0	83.1	3.5	9.9	3.5	0.4	0.3			
GENTE	3132	1684	141	620	687	100.0	53.8	4.5	19.8	21.9	6.3	3.4	0.3	1.2	1.4
GIOIA	1030	494	58	176	302	100.0	47.9	5.6	17.1	29.4	2.1	1.0	0.1	0.4	0.6
IL GIORNALINO	226	102	75	40	9	100.0	45.1	33.0	17.7	4.2	0.5	0.2	0.1	0.1	
GRAND HOTEL	828	626	7	146	49	100.0	75.6	0.9	17.6	5.9	1.7	1.2		0.3	0.1
GRAZIA	989	485	98	181	226	100.0	49.0	9.9	18.3	22.8	2.0	1.0	0.2	0.4	0.5
GUERIN SPORTIVO	321	221	3	37	59	100.0	68.9	1.1	11.6	18.4	0.6	0.4		0.1	0.1
GUIDA TV	1379	1155	8	111	106	100.0	83.8	0.6	8.0	7.7	2.8	2.3		0.2	0.2
INTIMITA'	919	692	17	157	54	100.0	75.3	1.9	17.0	5.8	1.8	1.4		0.3	0.1
MILANO FINANZA	512	280	46	67	119	100.0	54.7	9.1	13.0	23.2	1.0	0.6	0.1	0.1	0.2
IL MONDO	160	85	31	12	32	100.0	53.2	19.2	7.6	20.1	0.3	0.2	0.1		0.1
MOTOSPRINT	509	320	13	93	84	100.0	62.9	2.5	18.2	16.4	1.0	0.6		0.2	0.2
NOVELLA 2000	1045	509	13	200	322	100.0	48.7	1.2	19.2	30.8	2.1	1.0		0.4	0.6
OGGI	3496	1796	388	582	731	100.0	51.4	11.1	16.6	20.9	7.0	3.6	0.8	1.2	1.5
PANORAMA	3343	1811	562	404	565	100.0	54.2	16.8	12.1	16.9	6.7	3.6	1.1	0.8	1.1
SORRISI E CANZONI TV	6577	5374	68	639	496	100.0	81.7	1.0	9.7	7.5	13.1	10.7	0.1	1.3	1.0
STOP	395	254		60	80	100.0	64.5		15.1	20.4	0.8	0.5		0.1	0.2
TELEPIU'	1778	1158	393	99	128	100.0	65.2	22.1	5.6	7.2	3.5	2.3	0.8	0.2	0.3
TELESETTE	1862	1561	8	166	127	100.0	83.8	0.4	8.9	6.8	3.7	3.1		0.3	0.3
TOPOLINO	1762	1251	197	225	89	100.0	71.0	11.2	12.8	5.1	3.5	2.5	0.4	0.4	0.2
TU	1000	764	11	142	82	100.0	76.4	1.1	14.2	8.2	2.0	1.5		0.3	0.2
VISTO	552	324	8	110	110	100.0	58.8	1.4	19.9	19.9	1.1	0.6		0.2	0.2
VIVERSANI & BELLI	1255	865	13	202	175	100.0	68.9	1.0	16.1	13.9	2.5	1.7		0.4	0.3
SUPPLEMENTI															
D-LA REPUBBLICA DELLE DONNE	1228	940	19	109	159	100.0	76.6	1.6	8.9	12.9	2.4	1.9		0.2	0.3
IO DONNA	1828	1303	48	206	271	100.0	71.3	2.6	11.3	14.8	3.6	2.6	0.1	0.4	0.5
SETTE	2170	1638	66	205	262	100.0	75.5	3.0	9.4	12.1	4.3	3.3	0.1	0.4	0.5
SPECCHIO LA STAMPA	1458	924	132	181	221	100.0	63.4	9.1	12.4	15.2	2.9	1.8	0.3	0.4	0.4
SPORT WEEK-GAZZETTA SPORT	1701	949	10	190	553	100.0	55.8	0.6	11.2	32.5	3.4	1.9		0.4	1.1
TV SETTE	2079	1540	61	229	249	100.0	74.1	2.9	11.0	12.0	4.1	3.1	0.1	0.5	0.5
IL VENERDI' DI REPUBBLICA	3103	2340	32	331	400	100.0	75.4	1.0	10.7	12.9	6.2	4.7	0.1	0.7	0.8

Lettori ultimo periodo (numero medio)
secondo: • fonte di provenienza della copia

MENSILI	VALORI ASSOLUTI X 1000					PERCENTUALI DI COMPOSIZIONE					PERCENTUALI DI PENETRAZIONE				
	Totale	Compe- rata	Abbona- mento	Prestata	Trovata	Totale	Compe- rata	Abbona- mento	Prestata	Trovata	Totale	Compe- rata	Abbona- mento	Prestata	Trovata
AD	762	420	85	141	117	100.0	55.1	11.2	18.4	15.3	1.5	0.8	0.2	0.3	0.2
AIRONE	697	366	66	102	164	100.0	52.6	9.4	14.6	23.5	1.4	0.7	0.1	0.2	0.3
AM AUTOMESE	187	122	12	31	23	100.0	65.2	6.2	16.5	12.1	0.4	0.2		0.1	
AMADEUS	95	58	13	13	10	100.0	60.8	14.2	14.2	10.8	0.2	0.1			
AMICI DI CASA	208	155	9	21	23	100.0	74.6	4.5	9.9	11.0	0.4	0.3			
ARCHEO	235	136	36	28	35	100.0	57.8	15.5	11.8	15.0	0.5	0.3	0.1	0.1	0.1
ASTRA	439	274	2	89	74	100.0	62.4	0.5	20.3	16.7	0.9	0.5		0.2	0.1
AUTO	1218	701	35	228	253	100.0	57.6	2.9	18.8	20.8	2.4	1.4	0.1	0.5	0.5
AUTOMOBILE CLUB	550	156	281	43	70	100.0	28.4	51.1	7.8	12.7	1.1	0.3	0.6	0.1	0.1
BELL'EUROPA	261	156	19	46	40	100.0	59.8	7.5	17.5	15.3	0.5	0.3		0.1	0.1
BELL'ITALIA	564	339	55	65	106	100.0	60.0	9.8	11.5	18.7	1.1	0.7	0.1	0.1	0.2
BENISSIMO	197	120	7	32	38	100.0	60.9	3.6	16.2	19.3	0.4	0.2		0.1	0.1
BIMBISANI & BELLI	1028	423	175	209	222	100.0	41.1	17.0	20.3	21.6	2.1	0.8	0.3	0.4	0.4
BRAVA CASA	935	607	77	118	132	100.0	64.9	8.3	12.7	14.1	1.9	1.2	0.2	0.2	0.3
BUONA CUCINA	711	537	21	92	61	100.0	75.5	2.9	12.9	8.6	1.4	1.1		0.2	0.1
BURDA	605	380	6	144	75	100.0	62.8	1.1	23.8	12.4	1.2	0.8		0.3	0.1
CAMBIO	223	154	12	46	11	100.0	68.9	5.5	20.7	4.8	0.4	0.3		0.1	
CAPITAL	400	191	38	71	100	100.0	47.8	9.4	17.8	25.0	0.8	0.4	0.1	0.1	0.2
CARNET	63	29	14	11	8	100.0	46.0	22.7	18.0	13.4	0.1	0.1			
CASA FACILE	1096	740	52	164	140	100.0	67.5	4.8	14.9	12.8	2.2	1.5	0.1	0.3	0.3
CASA IN FIORE	476	330	18	66	62	100.0	69.3	3.7	13.8	13.1	0.9	0.7		0.1	0.1

Lettori ultimo periodo (numero medio)
secondo: • fonte di provenienza della copia

MENSILI	VALORI ASSOLUTI X 1000					PERCENTUALI DI COMPOSIZIONE					PERCENTUALI DI PENETRAZIONE				
	Totale	Compe- rata	Abbona- mento	Prestata	Trovata	Totale	Compe- rata	Abbona- mento	Prestata	Trovata	Totale	Compe- rata	Abbona- mento	Prestata	Trovata
CASAVIVA.....	1348	927	106	147	168	100.0	68.8	7.8	10.9	12.5	2.7	1.9	0.2	0.3	0.3
CASE DA ABITARE.....	342	181	19	66	76	100.0	53.0	5.5	19.4	22.1	0.7	0.4		0.1	0.2
CIAK.....	580	321	44	88	128	100.0	55.3	7.5	15.2	22.0	1.2	0.6	0.1	0.2	0.3
CIPRIA.....	218	62	4	98	54	100.0	28.6	2.0	44.8	24.6	0.4	0.1		0.2	0.1
CLASS.....	255	118	42	41	54	100.0	46.4	16.3	16.1	21.3	0.5	0.2	0.1	0.1	0.1
CLUB 3.....	151	18	83	32	17	100.0	12.0	55.2	21.5	11.3	0.3		0.2	0.1	
COME STAI.....	330	228	1	31	70	100.0	68.9	0.3	9.4	21.3	0.7	0.5		0.1	0.1
COSE DI CASA.....	2256	1686	42	285	242	100.0	74.8	1.9	12.6	10.7	4.5	3.4	0.1	0.6	0.5
COSMOPOLITAN.....	558	290	39	90	139	100.0	52.0	6.9	16.1	24.9	1.1	0.6	0.1	0.2	0.3
LA CUCINA ITALIANA.....	1019	666	72	151	130	100.0	65.3	7.1	14.8	12.8	2.0	1.3	0.1	0.3	0.3
CUCINA MODERNA.....	1495	1115	67	165	148	100.0	74.6	4.5	11.0	9.9	3.0	2.2	0.1	0.3	0.3
CUCINARE BENE.....	1465	1178	50	141	97	100.0	80.4	3.4	9.6	6.6	2.9	2.4	0.1	0.3	0.2
DONNA.....	659	282	6	169	202	100.0	42.9	0.9	25.6	30.6	1.3	0.6		0.3	0.4
DONNA & MAMMA.....	414	217	104	53	40	100.0	52.3	25.2	12.8	9.7	0.8	0.4	0.2	0.1	0.1
DOVE.....	207	90	69	20	28	100.0	43.5	33.5	9.7	13.4	0.4	0.2	0.1		0.1
ELLE.....	398	185	35	80	97	100.0	46.5	8.9	20.2	24.4	0.8	0.4	0.1	0.2	0.2
ELLE DECOR.....	124	57	21	24	22	100.0	46.1	16.7	19.4	17.8	0.2	0.1			
FIT FOR FUN.....	249	124	10	54	61	100.0	49.8	4.1	21.6	24.4	0.5	0.2		0.1	0.1
FOCUS.....	5524	3407	514	723	881	100.0	61.7	9.3	13.1	15.9	11.0	6.8	1.0	1.4	1.8
GARDENIA.....	281	145	40	46	50	100.0	51.4	14.4	16.3	17.9	0.6	0.3	0.1	0.1	0.1
GENTE MESE.....	1246	498	14	323	411	100.0	39.9	1.1	25.9	33.0	2.5	1.0		0.6	0.8
GENTE MONEY.....	181	98	10	34	39	100.0	54.1	5.6	18.6	21.8	0.4	0.2		0.1	0.1
GENTE MOTORI.....	1443	701	59	315	368	100.0	48.6	4.1	21.8	25.5	2.9	1.4	0.1	0.6	0.7
GENTE VIAGGI.....	535	268	29	106	131	100.0	50.2	5.5	19.8	24.6	1.1	0.5	0.1	0.2	0.3
GLAMOUR.....	757	430	80	112	135	100.0	56.8	10.5	14.8	17.9	1.5	0.9	0.2	0.2	0.3
GO.....	927	421	99	163	243	100.0	45.4	10.7	17.6	26.3	1.8	0.8	0.2	0.3	0.5
GULLIVER.....	238	75	43	74	46	100.0	31.6	17.9	31.1	19.4	0.5	0.1	0.1	0.1	0.1
HAPPY WEB.....	187	105	38	20	23	100.0	56.2	20.5	10.7	12.6	0.4	0.2	0.1		
INSIEME.....	317	125	54	69	69	100.0	39.5	16.9	21.8	21.8	0.6	0.2	0.1	0.1	0.1
IO E IL MIO BAMBINO.....	815	283	302	133	96	100.0	34.8	37.1	16.3	11.8	1.6	0.6	0.6	0.3	0.2
JACK.....	337	212	22	59	45	100.0	62.7	6.5	17.4	13.4	0.7	0.4		0.1	0.1
JESUS.....	127	62	34	17	15	100.0	48.4	26.8	13.2	11.5	0.3	0.1	0.1		0.1
MADRE.....	133	28	32	41	32	100.0	20.8	23.8	31.2	24.2	0.3	0.1	0.1	0.1	0.1
MARIE CLAIRE.....	583	335	26	80	143	100.0	57.4	4.5	13.7	24.5	1.2	0.7	0.1	0.2	0.3
MAX.....	1560	778	63	302	416	100.0	49.9	4.0	19.4	26.7	3.1	1.6	0.1	0.6	0.8
MEN'S HEALTH.....	824	467	58	131	167	100.0	56.7	7.0	15.9	20.3	1.6	0.9	0.1	0.3	0.3
MERIDIANI.....	149	120	6	1	23	100.0	80.5	3.8	0.5	15.2	0.3	0.2			
MESSAGGERO DI S.ANTONIO.....	730	35	543	84	68	100.0	4.9	74.4	11.5	9.3	1.5	0.1	1.1	0.2	0.1
LA MIA BOUTIQUE.....	227	157	11	39	21	100.0	68.9	4.8	17.1	9.2	0.5	0.3		0.1	
LA MIA CASA.....	232	158	7	40	27	100.0	68.1	3.0	17.2	11.7	0.5	0.3		0.1	0.1
NATIONAL GEOGRAPHIC ITALIA.....	868	392	191	150	136	100.0	45.1	22.0	17.3	15.7	1.7	0.8	0.4	0.3	0.3
NAUTICA.....	233	145	8	33	47	100.0	62.1	3.6	14.0	20.4	0.5	0.3		0.1	0.1
NEWTON.....	671	366	117	99	89	100.0	54.6	17.4	14.8	13.2	1.3	0.7	0.2	0.2	0.2
PANORAMA TRAVEL.....	483	228	83	73	100	100.0	47.1	17.2	15.1	20.6	1.0	0.5	0.2	0.1	0.2
PARTIAMO.....	70	52	6	2	10	100.0	74.8	8.9	2.3	14.0	0.1	0.1			
PC WORLD ITALIA.....	659	435	53	94	76	100.0	66.0	8.1	14.3	11.6	1.3	0.9	0.1	0.2	0.2
PRATICA.....	218	156	4	23	34	100.0	71.8	1.9	10.5	15.8	0.4	0.3			0.1
QUARK.....	810	468	95	116	130	100.0	57.9	11.7	14.4	16.0	1.6	0.9	0.2	0.2	0.3
QUATTORRUOTE.....	4823	2645	203	831	1144	100.0	54.8	4.2	17.2	23.7	9.6	5.3	0.4	1.7	2.3
QUATTRO ZAMPE.....	437	272	21	94	48	100.0	62.4	4.9	21.6	11.1	0.9	0.5		0.2	0.1
QUI TOURING.....	780	99	516	80	84	100.0	12.7	66.2	10.2	10.8	1.6	0.2	1.0	0.2	0.2
RAGAZZA MODERNA.....	322	181	3	91	47	100.0	56.4	0.8	28.3	14.5	0.6	0.4		0.2	0.1
RAKAM.....	441	258	53	75	55	100.0	58.6	12.0	16.9	12.6	0.9	0.5	0.1	0.1	0.1
SALE & PEPE.....	752	523	62	93	74	100.0	69.5	8.3	12.4	9.8	1.5	1.0	0.1	0.2	0.1
SALVE.....	277	175	22	28	53	100.0	63.0	7.9	9.9	19.2	0.6	0.3		0.1	0.1
LE SCIENZE.....	316	173	66	26	50	100.0	54.8	21.0	8.2	15.9	0.6	0.3	0.1	0.1	0.1
SELEZIONE READER'S DIGEST.....	468	114	220	69	65	100.0	24.3	47.0	14.7	14.0	0.9	0.2	0.4	0.1	0.1
IN SELLA.....	768	507	2	164	94	100.0	66.1	0.3	21.4	12.2	1.5	1.0		0.3	0.2
SILHOUETTE DONNA.....	1553	971	20	259	302	100.0	62.5	1.3	16.7	19.5	3.1	1.9		0.5	0.6
SPAZIO CASA.....	214	130	6	37	41	100.0	60.9	2.6	17.2	19.2	0.4	0.3		0.1	0.1
SPEAK UP.....	138	83	11	28	17	100.0	60.0	7.7	20.2	12.1	0.3	0.2		0.1	
STARBENE.....	2306	1397	96	353	460	100.0	60.6	4.1	15.3	19.9	4.6	2.8	0.2	0.7	0.9
A TAVOLA.....	257	183	5	48	22	100.0	71.0	2.1	18.5	8.4	0.5	0.4		0.1	
TOP GIRL.....	830	581	3	176	70	100.0	70.0	0.4	21.2	8.4	1.7	1.2		0.4	0.1
TUTTOMOTO.....	888	495	10	171	212	100.0	55.7	1.1	19.3	23.9	1.8	1.0		0.3	0.4
TUTTO MUSICA.....	565	329	47	103	86	100.0	58.2	8.4	18.2	15.2	1.1	0.7	0.1	0.2	0.2
TUTTOTURISMO.....	232	112	25	38	57	100.0	48.3	10.9	16.5	24.3	0.5	0.2	0.1	0.1	0.1
VERA MAGAZINE.....	305	194	25	43	43	100.0	63.8	8.2	14.1	14.0	0.6	0.4		0.1	0.1
VERDE OGGI.....	192	106	30	34	22	100.0	55.2	15.6	17.9	11.2	0.4	0.2	0.1	0.1	
IN VIAGGIO.....	164	74	12	34	43	100.0	45.5	7.6	20.7	26.2	0.3	0.1		0.1	0.1
VILLE & CASALI.....	297	180	20	43	55	100.0	60.7	6.6	14.3	18.4	0.6	0.4		0.1	0.1
VITALITY.....	150	79	13	20	38	100.0	52.7	8.5	13.5	25.3	0.3	0.2			0.1
VOGUE ITALIA.....	635	238	50	124	223	100.0	37.5	7.8	19.5	35.2	1.3	0.5	0.1	0.2	0.4
AL VOLANTE.....	1787	1277	25	268	216	100.0	71.5	1.4	15.0	12.1	3.6	2.5	0.1	0.5	0.4

Uomini

Lettori ultimo periodo (numero medio)

secondo: • fonte di provenienza della copia

SETTIMANALI

	VALORI ASSOLUTI X 1000					PERCENTUALI DI COMPOSIZIONE					PERCENTUALI DI PENETRAZIONE				
	Totale	Compe- rata	Abbona- mento	Prestata	Trovata	Totale	Compe- rata	Abbona- mento	Prestata	Trovata	Totale	Compe- rata	Abbona- mento	Prestata	Trovata
ANNA	119	60	29	8	22	100.0	50.6	24.0	6.5	18.9	0.5	0.2	0.1	0.1	0.1
AUTO OGGI	651	387	8	110	145	100.0	59.5	1.3	16.9	22.3	2.7	1.6	0.5	0.6	0.6
AUTOSPRINT	539	354	5	84	96	100.0	65.6	1.0	15.5	17.9	2.2	1.5	0.3	0.4	0.4
BELLA!	19	14		2	3	100.0	72.4		11.9	15.7	0.1	0.1			
CHI	555	306	23	105	121	100.0	55.2	4.2	18.8	21.8	2.3	1.3	0.1	0.4	0.5
CONFIDENZE	84	51	19	12	3	100.0	60.7	22.3	13.7	3.3	0.3	0.2	0.1		
DONNA MODERNA	490	277	90	64	59	100.0	56.6	18.3	13.0	12.1	2.0	1.1	0.4	0.3	0.2
L'ESPRESSO	1590	904	241	163	282	100.0	56.9	15.1	10.2	17.7	6.6	3.7	1.0	0.7	1.2
EVA EXPRESS TREMILA	146	89	3	17	36	100.0	61.1	2.0	11.9	25.0	0.6	0.4	0.1	0.2	0.2
FAMIGLIA CRISTIANA	1392	570	433	189	199	100.0	41.0	31.1	13.6	14.3	5.8	2.4	1.8	0.8	0.8
FILM TV	150	131	4	11	3	100.0	87.4	2.8	7.5	2.3	0.6	0.5			
GENTE	969	505	48	179	238	100.0	52.1	4.9	18.4	24.5	4.0	2.1	0.2	0.7	1.0
GIOIA	148	86	8	17	37	100.0	57.9	5.4	11.5	25.3	0.6	0.4	0.1	0.1	0.2
IL GIORNALINO	99	47	36	14	3	100.0	47.2	35.8	14.0	2.9	0.4	0.2	0.1	0.1	
GRAND HOTEL	260	218	2	24	16	100.0	83.7	0.8	9.1	6.3	1.1	0.9		0.1	0.1
GRAZIA	138	71	13	12	42	100.0	51.3	9.7	8.8	30.3	0.6	0.3	0.1	0.1	0.2
GUERIN SPORTIVO	295	199	3	37	55	100.0	67.4	1.2	12.7	18.8	1.2	0.8		0.2	0.2
GUIDA TV	680	545	2	71	62	100.0	80.2	0.3	10.4	9.1	2.8	2.3		0.3	0.3
INTIMITA'	128	94	5	24	5	100.0	73.7	3.9	18.5	3.9	0.5	0.4		0.1	
MILANO FINANZA	386	212	39	44	91	100.0	54.9	10.0	11.5	23.6	1.6	0.9	0.2	0.2	0.4
IL MONDO	122	67	18	10	27	100.0	54.6	14.7	8.1	22.5	0.5	0.3	0.1		0.1
MOTOSPRINT	416	243	11	77	84	100.0	58.5	2.7	18.6	20.1	1.7	1.0		0.3	0.3
NOVELLA 2000	304	158	4	51	91	100.0	52.1	1.5	16.7	29.8	1.3	0.7		0.2	0.4
OGGI	1275	658	137	188	293	100.0	51.6	10.7	14.7	22.9	5.3	2.7	0.6	0.8	1.2
PANORAMA	2079	1140	317	249	374	100.0	54.8	15.2	12.0	18.0	8.6	4.7	1.3	1.0	1.5
SORRISI E CANZONI TV	2957	2430	31	246	250	100.0	82.2	1.1	8.3	8.5	12.3	10.1	0.1	1.0	1.0
STOP	122	79		16	27	100.0	64.7		12.8	22.5	0.5	0.3		0.1	0.1
TELEPIU'	756	415	252	32	56	100.0	54.9	33.3	4.3	7.4	3.1	1.7	1.0	0.1	0.2
TELESETTE	826	690	4	66	66	100.0	83.5	0.5	8.0	7.9	3.4	2.9		0.3	0.3
TOPOLINO	929	656	98	138	37	100.0	70.6	10.6	14.8	4.0	3.9	2.7	0.4	0.6	0.2
TU	101	66	1	8	25	100.0	65.9	1.0	8.4	24.7	0.4	0.3			0.1
VISTO	183	107	4	21	52	100.0	58.3	2.1	11.2	28.4	0.8	0.4		0.1	0.2
VIVERSANI & BELLI	303	210	1	51	41	100.0	69.2	0.4	16.9	13.5	1.3	0.9		0.2	0.2
SUPPLEMENTI															
D-LA REPUBBLICA DELLE DONNE	413	333	6	26	47	100.0	80.7	1.5	6.4	11.5	1.7	1.4		0.1	0.2
IO DONNA	532	421	6	36	68	100.0	79.2	1.1	6.8	12.8	2.2	1.7		0.2	0.3
SETTE	1149	871	23	104	151	100.0	75.8	2.0	9.0	13.1	4.8	3.6	0.1	0.4	0.6
SPECCHIO LA STAMPA	765	477	54	99	135	100.0	62.3	7.0	13.0	17.7	3.2	2.0	0.2	0.4	0.6
SPORT WEEK-GAZZETTA SPORT	1465	788	8	172	498	100.0	53.8	0.5	11.7	34.0	6.1	3.3		0.7	2.1
TV SETTE	1012	768	22	105	117	100.0	75.9	2.2	10.4	11.5	4.2	3.2	0.1	0.4	0.5
IL VENERDI' DI REPUBBLICA	1649	1225	13	181	231	100.0	74.3	0.8	11.0	14.0	6.8	5.1	0.1	0.7	1.0

Lettori ultimo periodo (numero medio)

secondo: • fonte di provenienza della copia

MENSILI

	VALORI ASSOLUTI X 1000					PERCENTUALI DI COMPOSIZIONE					PERCENTUALI DI PENETRAZIONE				
	Totale	Compe- rata	Abbona- mento	Prestata	Trovata	Totale	Compe- rata	Abbona- mento	Prestata	Trovata	Totale	Compe- rata	Abbona- mento	Prestata	Trovata
AD	371	196	42	63	71	100.0	52.7	11.2	16.9	19.2	1.5	0.8	0.2	0.3	0.3
AIRONE	400	205	30	62	102	100.0	51.4	7.5	15.6	25.6	1.7	0.9	0.1	0.3	0.4
AM AUTOMESE	165	106	11	26	23	100.0	64.2	6.5	15.6	13.7	0.7	0.4		0.1	0.1
AMADEUS	63	38	13	8	5	100.0	60.3	20.4	11.9	7.4	0.3	0.2	0.1		
AMICI DI CASA	47	35	3	3	9	100.0	74.3		5.9	19.9	0.2	0.1			
ARCHEO	142	94	9	19	20	100.0	66.1	6.2	13.4	14.2	0.6	0.4		0.1	0.1
ASTRA	70	42	2	9	16	100.0	59.9	3.4	13.3	23.5	0.3	0.2			0.1
AUTO	1052	593	23	198	239	100.0	56.3	2.2	18.8	22.7	4.4	2.5	0.1	0.8	1.0
AUTOMOBILE CLUB	432	127	200	43	62	100.0	29.4	46.2	9.9	14.5	1.8	0.5	0.8	0.2	0.3
BELL'EUROPA	131	84	10	16	21	100.0	64.1	7.9	12.1	15.9	0.5	0.3		0.1	0.1
BELL'ITALIA	284	170	31	23	60	100.0	59.9	10.9	8.0	21.2	1.2	0.7	0.1	0.1	0.2
BENISSIMO	20	9		6	6	100.0	41.9		27.5	30.6	0.1				
BIMBISANI & BELLI	206	86	57	27	36	100.0	41.7	27.6	13.1	17.6	0.9	0.4	0.2	0.1	0.2
BRAVA CASA	285	191	29	21	44	100.0	66.9	10.1	7.5	15.5	1.2	0.8	0.1	0.1	0.2
BUONA CUCINA	141	104	11	11	16	100.0	73.3	7.7	7.9	11.0	0.6	0.4			0.1
BURDA	31	17	3	9	2	100.0	55.4	8.8	30.4	5.5	0.1	0.1			
CAMBIO	201	135	12	43	11	100.0	67.1	6.2	21.5	5.3	0.8	0.6	0.1	0.2	
CAPITAL	287	142	28	41	76	100.0	49.5	9.8	14.1	26.5	1.2	0.6	0.1	0.2	0.3
CARNET	29	15	1	4	8	100.0	51.5	3.5	15.2	29.7	0.1	0.1			
CASA FACILE	315	211	18	32	54	100.0	67.2	5.6	10.0	17.2	1.3	0.9	0.1	0.1	0.2
CASA IN FIORE	116	84		14	18	100.0	72.1		12.4	15.5	0.5	0.3		0.1	0.1

Lettori ultimo periodo (numero medio)
secondo: • fonte di provenienza della copia

MENSILI

	VALORI ASSOLUTI X 1000					PERCENTUALI DI COMPOSIZIONE					PERCENTUALI DI PENETRAZIONE				
	Totale	Compe- rata	Abbona- mento	Prestata	Trovata	Totale	Compe- rata	Abbona- mento	Prestata	Trovata	Totale	Compe- rata	Abbona- mento	Prestata	Trovata
CASAVIVA.....	435	299	52	42	42	100.0	68.8	12.0	9.6	9.6	1.8	1.2	0.2	0.2	0.2
CASE DA ABITARE.....	163	82	15	30	36	100.0	50.3	9.1	18.2	22.4	0.7	0.3	0.1	0.1	0.2
CIAK.....	327	169	20	59	79	100.0	51.5	6.2	18.0	24.2	1.4	0.7	0.1	0.2	0.3
CIPRIA.....	10			10		100.0				100.0					
CLASS.....	186	81	35	33	38	100.0	43.3	18.7	17.7	20.3	0.8	0.3	0.1	0.1	0.2
CLUB 3.....	59	4	40	7	9	100.0	6.2	67.0	12.1	14.7	0.2		0.2		
COME STAI.....	51	31		9	11	100.0	60.8		17.7	21.6	0.2	0.1			
COSE DI CASA.....	621	483	15	51	71	100.0	77.9	2.4	8.3	11.4	2.6	2.0	0.1	0.2	0.3
COSMOPOLITAN.....	110	32	14	20	44	100.0	29.3	13.0	18.1	39.6	0.5	0.1	0.1	0.1	0.2
LA CUCINA ITALIANA.....	299	173	32	50	45	100.0	57.7	10.7	16.6	14.9	1.2	0.7	0.1	0.2	0.2
CUCINA MODERNA.....	313	225	15	28	45	100.0	72.1	4.9	8.8	14.3	1.3	0.9	0.1	0.1	0.2
CUCINARE BENE.....	229	170	15	26	18	100.0	74.2	6.5	11.3	7.9	1.0	0.7	0.1	0.1	0.1
DONNA.....	90	32		38	21	100.0	35.6		41.6	22.8	0.4	0.1		0.2	0.1
DONNA & MAMMA.....	55	24	23	3	4	100.0	43.3	42.6	6.2	8.0	0.2	0.1	0.1		
DOVE.....	76	31	28	13	3	100.0	41.2	37.4	17.3	4.1	0.3	0.1	0.1	0.1	
ELLE.....	54	27	8	9	10	100.0	49.2	15.6	16.8	18.4	0.2	0.1			
ELLE DECOR.....	32	12	9	6	5	100.0	37.7	28.1	18.4	14.8	0.1	0.1			
FIT FOR FUN.....	146	65	7	42	33	100.0	44.4	4.6	28.6	22.4	0.6	0.3		0.2	0.1
FOCUS.....	3196	1954	274	424	544	100.0	61.1	8.6	13.3	17.0	13.3	8.1	1.1	1.8	2.3
GARDENIA.....	112	57	16	12	27	100.0	50.8	14.0	10.7	24.5	0.5	0.2	0.1		0.1
GENTE MESE.....	419	165	2	110	143	100.0	39.3	0.4	26.3	34.0	1.7	0.7		0.5	0.6
GENTE MONEY.....	147	81	9	24	33	100.0	55.0	6.3	16.5	22.1	0.6	0.3		0.1	0.1
GENTE MOTORI.....	1239	587	47	287	318	100.0	47.4	3.8	23.2	25.7	5.1	2.4	0.2	1.2	1.3
GENTE VIAGGI.....	343	174	12	72	86	100.0	50.6	3.4	21.1	24.9	1.4	0.7		0.3	0.4
GLAMOUR.....	128	57	17	23	31	100.0	44.7	13.1	17.7	24.4	0.5	0.2	0.1	0.1	0.1
GO.....	734	362	66	125	182	100.0	49.3	9.0	17.0	24.8	3.0	1.5	0.3	0.5	0.8
GULLIVER.....	139	42	23	56	18	100.0	30.4	16.3	40.2	13.1	0.6	0.2	0.1	0.2	0.1
HAPPY WEB.....	156	91	28	14	21	100.0	58.8	18.3	9.3	13.6	0.6	0.4	0.1	0.1	0.1
INSIEME.....	57	10	23	7	16	100.0	18.5	40.9	12.1	28.5	0.2		0.1		0.1
IO E IL MIO BAMBINO.....	175	55	91	8	20	100.0	31.4	52.2	4.8	11.6	0.7	0.2	0.4		0.1
JACK.....	282	198	17	30	38	100.0	70.1	6.2	10.5	13.3	1.2	0.8	0.1	0.1	0.2
JESUS.....	61	26	22	1	12	100.0	42.8	36.1	1.9	19.2	0.3	0.1	0.1		
MADRE.....	25	11	8		6	100.0	43.2	32.3		24.4	0.1				
MARIE CLAIRE.....	60	25	3	6	26	100.0	42.5	4.5	9.5	43.6	0.2	0.1			0.1
MAX.....	1124	569	47	202	306	100.0	50.6	4.2	18.0	27.2	4.7	2.4	0.2	0.8	1.3
MEN'S HEALTH.....	651	408	34	83	126	100.0	62.7	5.3	12.7	19.3	2.7	1.7	0.1	0.3	0.5
MERIDIANI.....	69	48	1	1	20	100.0	68.7	2.0	1.1	28.2	0.3	0.2			0.1
MESSAGGERO DI S.ANTONIO.....	303	8	213	48	34	100.0	2.7	70.3	15.8	11.2	1.3		0.9	0.2	0.1
LA MIA BOUTIQUE.....	22	11		7	3	100.0	51.5		33.3	15.2	0.1				
LA MIA CASA.....	66	40	2	11	14	100.0	59.9	3.1	16.6	20.4	0.3	0.2			0.1
NATIONAL GEOGRAPHIC ITALIA.....	534	250	91	99	93	100.0	46.9	17.1	18.5	17.5	2.2	1.0	0.4	0.4	0.4
NAUTICA.....	177	105	7	25	40	100.0	59.4	4.1	13.9	22.6	0.7	0.4		0.1	0.2
NEWTON.....	432	227	79	66	61	100.0	52.5	18.3	15.2	14.0	1.8	0.9	0.3	0.3	0.3
PANORAMA TRAVEL.....	295	145	40	38	72	100.0	49.0	13.6	13.0	24.4	1.2	0.6	0.2	0.2	0.3
PARTIAMO.....	25	19		2	4	100.0	77.2		6.6	16.1	0.1	0.1			
PC WORLD ITALIA.....	557	356	51	89	61	100.0	64.0	9.1	16.0	10.9	2.3	1.5	0.2	0.4	0.3
PRATICA.....	38	18	4	2	15	100.0	45.9	10.9	4.2	39.0	0.2	0.1			0.1
QUARK.....	522	307	56	70	90	100.0	58.7	10.8	13.3	17.2	2.2	1.3	0.2	0.3	0.4
QUATTORRUOTE.....	3875	2050	157	675	993	100.0	52.9	4.1	17.4	25.6	16.1	8.5	0.7	2.8	4.1
QUATTRO ZAMPE.....	219	138	7	41	33	100.0	63.0	3.4	18.7	15.0	0.9	0.6		0.2	0.1
QUI TOURING.....	436	50	288	41	58	100.0	11.5	65.9	9.3	13.2	1.8	0.2	1.2	0.2	0.2
RAGAZZA MODERNA.....	15	9			6	100.0	60.6			39.4	0.1				
RAKAM.....	27	16	9		3	100.0	56.6	31.4		12.0	0.1	0.1			
SALE & PEPE.....	130	86	16	12	15	100.0	66.7	12.7	9.0	11.6	0.5	0.4	0.1		0.1
SALVE.....	59	25	6	13	15	100.0	42.2	10.6	21.8	25.4	0.2	0.1		0.1	0.1
LE SCIENZE.....	208	122	36	14	36	100.0	58.7	17.1	6.7	17.5	0.9	0.5	0.1	0.1	0.2
SELEZIONE READER'S DIGEST.....	269	72	113	36	47	100.0	26.9	42.1	13.5	17.4	1.1	0.3	0.5	0.2	0.2
IN SELLA.....	642	424	2	137	79	100.0	66.0	0.4	21.3	12.3	2.7	1.8		0.6	0.3
SILHOUETTE DONNA.....	156	86	4	23	43	100.0	55.4	2.4	14.9	27.3	0.6	0.4		0.1	0.2
SPAZIO CASA.....	85	39		22	24	100.0	45.5		25.8	28.7	0.4	0.2		0.1	0.1
SPEAK UP.....	62	35	1	19	6	100.0	57.0	1.9	30.8	10.3	0.3	0.1		0.1	0.1
STARBENE.....	461	258	24	67	112	100.0	56.0	5.3	14.4	24.3	1.9	1.1	0.1	0.3	0.5
A TAVOLA.....	66	45	3	8	9	100.0	69.0	4.1	12.5	14.4	0.3	0.2			
TOP GIRL.....	103	67		28	9	100.0	64.7		26.8	8.5	0.4	0.3		0.1	
TUTTOMOTO.....	730	385	5	144	196	100.0	52.7	0.8	19.8	26.8	3.0	1.6		0.6	0.8
TUTTO MUSICA.....	257	135	31	43	47	100.0	52.6	12.1	16.9	18.3	1.1	0.6	0.1	0.2	0.2
TUTTOTURISMO.....	165	80	14	31	40	100.0	48.4	8.3	18.8	24.5	0.7	0.3	0.1	0.1	0.2
VERA MAGAZINE.....	27	16	4	2	5	100.0	57.8	14.9	8.5	18.8	0.1	0.1			
VERDE OGGI.....	87	38	18	20	11	100.0	43.5	20.6	23.0	12.9	0.4	0.2	0.1	0.1	
IN VIAGGIO.....	91	34	5	16	36	100.0	37.6	5.1	17.6	39.8	0.4	0.1		0.1	0.2
VILLE & CASALI.....	132	75	13	21	24	100.0	56.4	9.5	16.2	17.9	0.5	0.3	0.1	0.1	0.1
VITALITY.....	21	6	1	10	4	100.0	27.7	4.7	49.2	18.3	0.1				
VOGUE ITALIA.....	192	71	15	39	67	100.0	37.1	7.6	20.3	35.0	0.8	0.3	0.1	0.2	0.3
AL VOLANTE.....	1517	1062	20	239	196	100.0	70.0	1.3	15.7	12.9	6.3	4.4	0.1	1.0	0.8

Donne

Lettori ultimo periodo (numero medio)
secondo: • fonte di provenienza della copia

SETTIMANALI	VALORI ASSOLUTI X 1000					PERCENTUALI DI COMPOSIZIONE					PERCENTUALI DI PENETRAZIONE				
	Totale	Compe- rata	Abbona- mento	Prestata	Trovata	Totale	Compe- rata	Abbona- mento	Prestata	Trovata	Totale	Compe- rata	Abbona- mento	Prestata	Trovata
ANNA	831	356	154	181	140	100.0	42.8	18.5	21.7	16.9	3.2	1.4	0.6	0.7	0.5
AUTO OGGI	104	54	25	17	7	100.0	52.3	24.3	16.5	7.0	0.4	0.2	0.1	0.1	
AUTOSPRINT	61	38	8	6	9	100.0	62.7	12.9	9.8	14.6	0.2	0.1			
BELLA!	262	162	8	34	59	100.0	61.9	2.9	12.8	22.4	1.0	0.6		0.1	0.2
CHI	1635	798	30	342	465	100.0	48.8	1.8	20.9	28.4	6.3	3.1	0.1	1.3	1.8
CONFIDENZE	748	514	29	146	59	100.0	68.7	3.9	19.5	7.9	2.9	2.0	0.1	0.6	0.2
DONNA MODERNA	2394	1430	200	367	397	100.0	59.8	8.3	15.3	16.6	9.2	5.5	0.8	1.4	1.5
L'ESPRESSO	813	444	172	108	88	100.0	54.7	21.2	13.3	10.8	3.1	1.7	0.7	0.4	0.3
EVA EXPRESS TREMILA	320	152	10	89	69	100.0	47.4	3.0	27.8	21.7	1.2	0.6		0.3	0.3
FAMIGLIA CRISTIANA	2172	811	605	432	324	100.0	37.3	27.8	19.9	14.9	8.4	3.1	2.3	1.7	1.2
FILM TV	58	42	3	9	4	100.0	71.9	5.5	16.2	6.4	0.2	0.2			
GENTE	2163	1179	93	442	449	100.0	54.5	4.3	20.4	20.8	8.3	4.5	0.4	1.7	1.7
GIOIA	882	408	50	159	265	100.0	46.3	5.7	18.0	30.0	3.4	1.6	0.2	0.6	1.0
IL GIORNALINO	127	55	39	26	7	100.0	43.5	30.9	20.5	5.1	0.5	0.2	0.2	0.1	
GRAND HOTEL	567	408	5	122	32	100.0	71.9	0.9	21.5	5.7	2.2	1.6		0.5	0.1
GRAZIA	851	414	84	169	184	100.0	48.7	9.9	19.8	21.6	3.3	1.6	0.3	0.7	0.7
GUERIN SPORTIVO	26	23			4	100.0	86.0			14.0	0.1	0.1			
GUIDA TV	699	610	5	40	44	100.0	87.3	0.8	5.7	6.3	2.7	2.3		0.2	0.2
INTIMITA'	792	598	12	133	49	100.0	75.5	1.5	16.8	6.2	3.0	2.3		0.5	0.2
MILANO FINANZA	126	68	8	22	28	100.0	54.2	6.2	17.8	21.8	0.5	0.3		0.1	0.1
IL MONDO	38	19	13	2	5	100.0	48.5	33.4	5.8	12.3	0.1	0.1			
MOTOSPRINT	94	77	1	15		100.0	82.2	1.5	16.3		0.4	0.3		0.1	
NOVELLA 2000	741	351	8	150	232	100.0	47.4	1.1	20.2	31.3	2.9	1.4		0.6	0.9
OGGI	2221	1137	251	394	438	100.0	51.2	11.3	17.8	19.7	8.5	4.4	1.0	1.5	1.7
PANORAMA	1263	671	246	156	191	100.0	53.1	19.4	12.3	15.1	4.9	2.6	0.9	0.6	0.7
SORRISI E CANZONI TV	3620	2944	36	393	246	100.0	81.3	1.0	10.9	6.8	13.9	11.3	0.1	1.5	0.9
STOP	272	175		44	53	100.0	64.4		16.2	19.5	1.0	0.7		0.2	0.2
TELEPIU'	1022	743	141	66	72	100.0	72.7	13.8	6.5	7.0	3.9	2.9	0.5	0.3	0.3
TELESETTE	1036	871	4	99	61	100.0	84.1	0.4	9.6	5.9	4.0	3.4		0.4	0.2
TOPOLINO	833	595	99	88	52	100.0	71.4	11.8	10.5	6.2	3.2	2.3	0.4	0.3	0.2
TU	899	698	10	134	57	100.0	77.6	1.1	14.9	6.4	3.5	2.7		0.5	0.2
VISTO	369	218	4	89	58	100.0	59.1	1.1	24.2	15.7	1.4	0.8		0.3	0.2
VIVERSANI & BELLI	952	655	12	151	134	100.0	68.9	1.2	15.9	14.1	3.7	2.5		0.6	0.5
SUPPLEMENTI															
D-LA REPUBBLICA DELLE DONNE	814	607	13	83	111	100.0	74.5	1.6	10.2	13.6	3.1	2.3	0.1	0.3	0.4
IO DONNA	1296	882	42	170	203	100.0	68.0	3.3	13.1	15.6	5.0	3.4	0.2	0.7	0.8
SETTE	1022	767	43	101	111	100.0	75.1	4.2	9.9	10.8	3.9	3.0	0.2	0.4	0.4
SPECCHIO LA STAMPA	693	448	78	81	86	100.0	64.6	11.3	11.7	12.4	2.7	1.7	0.3	0.3	0.3
SPORT WEEK-GAZZETTA SPORT	236	161	2	18	55	100.0	68.2	0.7	7.8	23.4	0.9	0.6		0.1	0.2
TV SETTE	1067	772	39	124	132	100.0	72.3	3.6	11.7	12.4	4.1	3.0	0.1	0.5	0.5
IL VENERDI' DI REPUBBLICA	1454	1115	19	151	169	100.0	76.7	1.3	10.4	11.6	5.6	4.3	0.1	0.6	0.7

Lettori ultimo periodo (numero medio)
secondo: • fonte di provenienza della copia

MENSILI	VALORI ASSOLUTI X 1000					PERCENTUALI DI COMPOSIZIONE					PERCENTUALI DI PENETRAZIONE				
	Totale	Compe- rata	Abbona- mento	Prestata	Trovata	Totale	Compe- rata	Abbona- mento	Prestata	Trovata	Totale	Compe- rata	Abbona- mento	Prestata	Trovata
AD	391	224	44	78	45	100.0	57.3	11.2	19.9	11.6	1.5	0.9	0.2	0.3	0.2
AIRONE	298	161	36	39	61	100.0	54.2	12.0	13.2	20.6	1.1	0.6	0.1	0.2	0.2
AM AUTOMESE	22	16	1	5		100.0	72.6	3.6	23.7		0.1	0.1			
AMADEUS	32	19	1	6	6	100.0	61.7	1.8	18.8	17.8	0.1	0.1			
AMICI DI CASA	162	121	9	18	14	100.0	74.7	5.9	11.0	8.4	0.6	0.5		0.1	0.1
ARCHEO	93	42	28	9	15	100.0	44.9	29.6	9.3	16.2	0.4	0.2	0.1		0.1
ASTRA	370	232		80	57	100.0	62.9		21.6	15.5	1.4	0.9		0.3	0.2
AUTO	166	108	12	31	15	100.0	65.3	7.4	18.5	8.8	0.6	0.4		0.1	0.1
AUTOMOBILE CLUB	118	29	81		7	100.0	24.6	69.1		6.3	0.5	0.1	0.3		
BELL'EUROPA	129	72	9	30	19	100.0	55.4	7.0	23.0	14.6	0.5	0.3		0.1	0.1
BELL'ITALIA	280	169	24	42	45	100.0	60.1	8.7	15.0	16.2	1.1	0.6	0.1	0.2	0.2
BENISSIMO	176	111	7	26	32	100.0	63.1	4.0	14.9	18.0	0.7	0.4		0.1	0.1
BIMBISANI & BELLI	822	337	118	182	185	100.0	41.0	14.3	22.1	22.6	3.2	1.3	0.5	0.7	0.7
BRAVA CASA	649	416	49	97	88	100.0	64.1	7.5	14.9	13.5	2.5	1.6	0.2	0.4	0.3
BUONA CUCINA	570	434	10	81	46	100.0	76.1	1.7	14.1	8.0	2.2	1.7		0.3	0.2
BURDA	574	363	4	134	73	100.0	63.2	0.7	23.4	12.8	2.2	1.4		0.5	0.3
CAMBIO	22	19		3		100.0	86.0		14.0		0.1	0.1			
CAPITAL	112	49	10	30	24	100.0	43.4	8.5	27.0	21.1	0.4	0.2		0.1	0.1
CARNET	35	14	13	7		100.0	41.4	38.3	20.3		0.1	0.1	0.1		
CASA FACILE	782	529	34	132	86	100.0	67.6	4.4	16.9	11.0	3.0	2.0	0.1	0.5	0.3
CASA IN FIORE	360	246	18	52	44	100.0	68.5	5.0	14.3	12.3	1.4	0.9	0.1	0.2	0.2

Lettori ultimo periodo (numero medio)
secondo: • fonte di provenienza della copia

MENSILI	VALORI ASSOLUTI X 1000					PERCENTUALI DI COMPOSIZIONE					PERCENTUALI DI PENETRAZIONE				
	Totale	Compe- rata	Abbona- mento	Prestata	Trovata	Totale	Compe- rata	Abbona- mento	Prestata	Trovata	Totale	Compe- rata	Abbona- mento	Prestata	Trovata
CASAVIVA.....	913	629	53	105	126	100.0	68.8	5.9	11.5	13.8	3.5	2.4	0.2	0.4	0.5
CASE DA ABITARE.....	179	99	4	37	39	100.0	55.4	2.4	20.4	21.8	0.7	0.4		0.1	0.2
CIAK.....	253	152	23	29	48	100.0	60.1	9.2	11.6	19.1	1.0	0.6	0.1	0.1	0.2
CIPRIA.....	208	62	4	88	54	100.0	29.9	2.1	42.2	25.8	0.8	0.2		0.3	0.2
CLASS.....	70	38	7	8	17	100.0	54.5	9.8	11.9	23.9	0.3	0.1			0.1
CLUB 3.....	91	14	43	25	8	100.0	15.8	47.5	27.6	9.1	0.4	0.1	0.2	0.1	
COME STAI.....	279	196	1	22	59	100.0	70.4	0.4	7.9	21.3	1.1	0.8		0.1	0.2
COSE DI CASA.....	1635	1203	27	233	171	100.0	73.6	1.7	14.3	10.5	6.3	4.6	0.1	0.9	0.7
COSMOPOLITAN.....	448	258	24	70	95	100.0	57.6	5.4	15.7	21.3	1.7	1.0	0.1	0.3	0.4
LA CUCINA ITALIANA.....	721	494	40	101	86	100.0	68.5	5.6	14.0	11.9	2.8	1.9	0.2	0.4	0.3
CUCINA MODERNA.....	1182	889	52	138	103	100.0	75.2	4.4	11.6	8.7	4.5	3.4	0.2	0.5	0.4
CUCINARE BENE.....	1236	1007	35	115	79	100.0	81.5	2.8	9.3	6.4	4.8	3.9	0.1	0.4	0.3
DONNA.....	569	250	6	131	181	100.0	44.0	1.1	23.0	31.9	2.2	1.0		0.5	0.7
DONNA & MAMMA.....	359	193	81	50	36	100.0	53.7	22.5	13.8	10.0	1.4	0.7	0.3	0.2	0.1
DOVE.....	131	59	41	7	25	100.0	44.8	31.2	5.3	18.7	0.5	0.2	0.2		0.1
ELLE.....	343	158	27	71	87	100.0	46.1	7.9	20.7	25.3	1.3	0.6	0.1	0.3	0.3
ELLE DECOR.....	93	45	12	18	17	100.0	48.6	12.9	19.7	18.8	0.4	0.2		0.1	0.1
FIT FOR FUN.....	102	59	4	12	28	100.0	57.6	3.5	11.8	27.2	0.4	0.2			0.1
FOCUS.....	2328	1453	240	299	336	100.0	62.4	10.3	12.8	14.5	9.0	5.6	0.9	1.2	1.3
GARDENIA.....	169	88	25	34	23	100.0	51.8	14.7	19.9	13.6	0.7	0.3	0.1	0.1	0.1
GENTE MESE.....	827	333	12	213	269	100.0	40.3	1.5	25.8	32.5	3.2	1.3		0.8	1.0
GENTE MONEY.....	33	17	1	9	7	100.0	49.7	2.4	27.6	20.2	0.1	0.1			
GENTE MOTORI.....	204	114	12	28	50	100.0	56.1	6.1	13.6	24.3	0.8	0.4		0.1	0.2
GENTE VIAGGI.....	192	95	18	33	46	100.0	49.4	9.3	17.4	23.9	0.7	0.4	0.1	0.1	0.2
GLAMOUR.....	629	373	63	89	104	100.0	59.3	10.0	14.2	16.6	2.4	1.4	0.2	0.3	0.4
GQ.....	192	59	33	39	61	100.0	30.6	17.3	20.2	31.8	0.7	0.2	0.1	0.1	0.2
GULLIVER.....	99	33	20	18	28	100.0	33.2	20.3	18.4	28.1	0.4	0.1	0.1	0.1	0.1
HAPPY WEB.....	31	14	10	5	2	100.0	43.4	31.7	17.5	7.5	0.1	0.1			
INSIEME.....	261	115	31	62	53	100.0	44.0	11.7	23.9	20.4	1.0	0.4	0.1	0.2	0.2
IO E IL MIO BAMBINO.....	640	228	211	124	76	100.0	35.7	33.0	19.5	11.9	2.5	0.9	0.8	0.5	0.3
JACK.....	55	14	5	29	8	100.0	24.9	8.4	52.7	14.0	0.2	0.1		0.1	
JESUS.....	66	35	12	16	3	100.0	53.6	18.3	23.6	4.5	0.3	0.1		0.1	
MADRE.....	108	17	23	41	26	100.0	15.7	21.8	38.4	24.2	0.4	0.1	0.1	0.2	0.1
MARIE CLAIRE.....	523	309	23	74	117	100.0	59.1	4.5	14.1	22.3	2.0	1.2	0.1	0.3	0.4
MAX.....	436	210	16	101	110	100.0	48.1	3.6	23.1	25.2	1.7	0.8	0.1	0.4	0.4
MEN'S HEALTH.....	173	59	24	48	42	100.0	34.2	13.6	28.0	24.2	0.7	0.2	0.1	0.2	0.2
MERIDIANI.....	79	72	4		3	100.0	90.9	5.4		3.8	0.3	0.3			
MESSAGGERO DI S.ANTONIO.....	427	27	330	36	34	100.0	6.4	77.2	8.4	8.0	1.6	0.1	1.3	0.1	0.1
LA MIA BOUTIQUE.....	205	145	11	32	18	100.0	70.7	5.3	15.4	8.6	0.8	0.6		0.1	0.1
LA MIA CASA.....	166	118	5	29	14	100.0	71.4	2.9	17.5	8.2	0.6	0.5		0.1	0.1
NATIONAL GEOGRAPHIC ITALIA.....	335	141	99	51	43	100.0	42.2	29.7	15.3	12.8	1.3	0.5	0.4	0.2	0.2
NAUTICA.....	56	40	1	8	8	100.0	70.8	1.7	14.0	13.5	0.2	0.2			
NEWTON.....	239	140	38	34	28	100.0	58.3	15.9	14.1	11.7	0.9	0.5	0.1	0.1	0.1
PANORAMA TRAVEL.....	188	83	43	34	28	100.0	44.1	22.8	18.3	14.7	0.7	0.3	0.2	0.1	0.1
PARTIAMO.....	45	33	6		6	100.0	73.4	13.8		12.8	0.2	0.1			
PC WORLD ITALIA.....	102	79	3	5	15	100.0	77.4	2.8	4.7	15.1	0.4	0.3			0.1
PRATICA.....	179	139		21	19	100.0	77.3		11.9	10.8	0.7	0.5		0.1	0.1
QUARK.....	287	162	39	47	40	100.0	56.3	13.5	16.3	13.9	1.1	0.6	0.1	0.2	0.2
QUATTORRUOTE.....	948	595	45	156	151	100.0	62.7	4.8	16.5	16.0	3.6	2.3	0.2	0.6	0.6
QUATTRO ZAMPE.....	218	135	14	53	16	100.0	61.8	6.4	24.6	7.2	0.8	0.5	0.1	0.2	0.1
QUI TOURING.....	343	49	229	39	26	100.0	14.3	66.6	11.4	7.7	1.3	0.2	0.9	0.2	0.1
RAGAZZA MODERNA.....	307	172	3	91	41	100.0	56.2	0.9	29.7	13.3	1.2	0.7		0.4	0.2
RAKAM.....	414	243	44	75	52	100.0	58.7	10.7	18.0	12.6	1.6	0.9	0.2	0.3	0.2
SALE & PEPE.....	622	436	46	81	59	100.0	70.1	7.3	13.1	9.5	2.4	1.7	0.2	0.3	0.2
SALVE.....	219	150	16	15	38	100.0	68.5	7.2	6.8	17.6	0.8	0.6	0.1	0.1	0.1
LE SCIENZE.....	108	51	31	12	14	100.0	47.4	28.6	11.0	12.9	0.4	0.2	0.1		0.1
SELEZIONE READER'S DIGEST.....	199	41	107	32	18	100.0	20.8	53.6	16.3	9.3	0.8	0.2	0.4	0.1	0.1
IN SELLA.....	126	84		27	15	100.0	66.5		21.9	11.6	0.5	0.3		0.1	0.1
SILHOUETTE DONNA.....	1397	885	17	236	260	100.0	63.3	1.2	16.9	18.6	5.4	3.4	0.1	0.9	1.0
SPAZIO CASA.....	129	92	6	15	17	100.0	71.1	4.4	11.5	13.0	0.5	0.4		0.1	0.1
SPEAK UP.....	76	48	9	9	10	100.0	62.4	12.3	11.6	13.6	0.3	0.2			
STARBENE.....	1845	1139	71	287	348	100.0	61.8	3.9	15.5	18.8	7.1	4.4	0.3	1.1	1.3
A TAVOLA.....	192	137	3	39	12	100.0	71.7	1.5	20.5	6.3	0.7	0.5		0.2	
TOP GIRL.....	727	515	3	149	61	100.0	70.8	0.4	20.5	8.4	2.8	2.0		0.6	0.2
TUTTOMOTO.....	158	110	4	27	17	100.0	69.6	2.6	17.2	10.7	0.6	0.4		0.1	0.1
TUTTO MUSICA.....	308	194	16	59	39	100.0	62.9	5.3	19.2	12.6	1.2	0.7	0.1	0.2	0.1
TUTTOTURISMO.....	68	32	12	7	16	100.0	48.0	17.3	10.9	23.8	0.3	0.1			0.1
VERA MAGAZINE.....	277	178	21	41	37	100.0	64.4	7.5	14.6	13.5	1.1	0.7	0.1	0.2	0.1
VERDE OGGI.....	105	68	12	14	10	100.0	65.0	11.5	13.7	9.8	0.4	0.3		0.1	
IN VIAGGIO.....	73	40	8	18	7	100.0	55.4	10.7	24.7	9.1	0.3	0.2		0.1	
VILLE & CASALI.....	165	106	7	21	31	100.0	64.2	4.3	12.8	18.7	0.6	0.4		0.1	0.1
VITALITY.....	130	74	12	10	34	100.0	56.6	9.1	7.8	26.4	0.5	0.3			0.1
VOGUE ITALIA.....	443	167	35	85	156	100.0	37.7	7.9	19.1	35.2	1.7	0.6	0.1	0.3	0.6
AL VOLANTE.....	270	215	5	29	21	100.0	79.7	1.9	10.7	7.6	1.0	0.8		0.1	0.1

Responsabili Acquisti

Lettori ultimo periodo (numero medio)

secondo: • fonte di provenienza della copia

SETTIMANALI

	VALORI ASSOLUTI X 1000					PERCENTUALI DI COMPOSIZIONE					PERCENTUALI DI PENETRAZIONE				
	Totale	Compe- rata	Abbona- mento	Prestata	Trovata	Totale	Compe- rata	Abbona- mento	Prestata	Trovata	Totale	Compe- rata	Abbona- mento	Prestata	Trovata
ANNA	560	230	102	121	106	100.0	41.1	18.3	21.6	19.0	2.5	1.0	0.5	0.5	0.5
AUTO OGGI	140	93	14	11	22	100.0	66.4	9.9	7.8	16.0	0.6	0.4	0.1	0.1	0.1
AUTOSPRINT	122	71	11	18	22	100.0	58.5	8.7	14.5	18.4	0.5	0.3	0.1	0.1	0.1
BELLA!	188	117	6	23	42	100.0	62.3	3.0	12.3	22.4	0.8	0.5	0.1	0.1	0.2
CHI	1125	523	25	247	330	100.0	46.5	2.2	22.0	29.3	5.1	2.4	0.1	1.1	1.5
CONFIDENZE	585	395	27	126	37	100.0	67.5	4.6	21.5	6.4	2.6	1.8	0.1	0.6	0.2
DONNA MODERNA	1662	947	147	277	290	100.0	57.0	8.9	16.7	17.4	7.5	4.3	0.7	1.2	1.3
L'ESPRESSO	773	451	149	91	83	100.0	58.3	19.2	11.7	10.8	3.5	2.0	0.7	0.4	0.4
EVA EXPRESS TREMILA	198	88	4	58	47	100.0	44.6	1.9	29.5	24.0	0.9	0.4	0.3	0.3	0.2
FAMIGLIA CRISTIANA	1866	704	523	359	279	100.0	37.8	28.0	19.2	15.0	8.4	3.2	2.4	1.6	1.3
FILM TV	42	37		5		100.0	88.5		11.5		0.2	0.2			
GENTE	1687	872	89	356	370	100.0	51.7	5.3	21.1	21.9	7.6	3.9	0.4	1.6	1.7
GIOIA	617	293	36	113	176	100.0	47.4	5.8	18.3	28.5	2.8	1.3	0.2	0.5	0.8
IL GIORNALINO	107	45	37	22	3	100.0	42.1	34.6	20.7	2.6	0.5	0.2	0.2	0.1	0.1
GRAND HOTEL	429	295	5	101	27	100.0	68.8	1.2	23.6	6.4	1.9	1.3	0.5	0.1	0.1
GRAZIA	582	275	47	112	148	100.0	47.3	8.0	19.2	25.4	2.6	1.2	0.2	0.5	0.7
GUERIN SPORTIVO	61	43			19	100.0	69.6			30.4	0.3	0.2			0.1
GUIDA TV	653	561	8	43	41	100.0	85.9	1.2	6.6	6.3	2.9	2.5		0.2	0.2
INTIMITA'	643	485	7	115	37	100.0	75.3	1.1	17.9	5.8	2.9	2.2		0.5	0.2
MILANO FINANZA	152	91	18	21	23	100.0	59.6	11.6	13.9	14.9	0.7	0.4	0.1	0.1	0.1
IL MONDO	58	27	15	2	13	100.0	47.1	26.6	3.8	22.5	0.3	0.1	0.1	0.1	0.1
MOTOSPRINT	76	61	5	2	8	100.0	80.4	6.3	2.2	11.1	0.3	0.3			
NOVELLA 2000	496	206	2	105	184	100.0	41.4	0.4	21.2	37.0	2.2	0.9		0.5	0.8
OGGI	1803	873	211	325	393	100.0	48.4	11.7	18.1	21.8	8.1	3.9	1.0	1.5	1.8
PANORAMA	1114	610	219	112	173	100.0	54.8	19.6	10.0	15.6	5.0	2.7	1.0	0.5	0.8
SORRISI E CANZONI TV	2650	2107	29	313	202	100.0	79.5	1.1	11.8	7.6	11.9	9.5	0.1	1.4	0.9
STOP	208	128		38	42	100.0	61.7		18.2	20.1	0.9	0.6		0.2	0.2
TELEPIU'	791	569	134	39	48	100.0	72.0	16.9	5.0	6.1	3.6	2.6	0.6	0.2	0.2
TELESETTE	825	725		52	48	100.0	87.8		6.4	5.8	3.7	3.3		0.2	0.2
TOPOLINO	675	484	89	76	27	100.0	71.6	13.2	11.2	4.0	3.0	2.2	0.4	0.3	0.1
TU	460	375	2	53	30	100.0	81.6	0.3	11.5	6.5	2.1	1.7		0.2	0.1
VISTO	271	163		72	36	100.0	60.1		26.5	13.5	1.2	0.7		0.3	0.2
VIVERSANI & BELLI	655	451	11	99	95	100.0	68.8	1.7	15.1	14.4	2.9	2.0		0.4	0.4
SUPPLEMENTI															
D-LA REPUBBLICA DELLE DONNE	627	470	11	51	94	100.0	75.1	1.8	8.1	15.1	2.8	2.1	0.1	0.2	0.4
IO DONNA	934	683	31	108	111	100.0	73.1	3.3	11.6	11.9	4.2	3.1	0.1	0.5	0.5
SETTE	872	662	40	92	79	100.0	75.9	4.5	10.6	9.0	3.9	3.0	0.2	0.4	0.4
SPECCHIO LA STAMPA	626	403	67	74	81	100.0	64.5	10.7	11.9	12.9	2.8	1.8	0.3	0.3	0.4
SPORT WEEK-GAZZETTA SPORT	256	185	2	17	52	100.0	72.5	0.6	6.7	20.2	1.1	0.8		0.1	0.2
TV SETTE	863	626	34	101	102	100.0	72.5	3.9	11.7	11.8	3.9	2.8	0.2	0.5	0.5
IL VENERDI' DI REPUBBLICA	1304	1014	13	123	155	100.0	77.7	1.0	9.4	11.9	5.9	4.6	0.1	0.6	0.7

Lettori ultimo periodo (numero medio)

secondo: • fonte di provenienza della copia

MENSILI


	VALORI ASSOLUTI X 1000					PERCENTUALI DI COMPOSIZIONE					PERCENTUALI DI PENETRAZIONE				
	Totale	Compe- rata	Abbona- mento	Prestata	Trovata	Totale	Compe- rata	Abbona- mento	Prestata	Trovata	Totale	Compe- rata	Abbona- mento	Prestata	Trovata
AD	329	202	44	49	34	100.0	61.3	13.5	14.9	10.3	1.5	0.9	0.2	0.2	0.2
AIRONE	242	128	30	41	44	100.0	52.9	12.3	16.8	18.0	1.1	0.6	0.1	0.2	0.2
AM AUTOMESE	34	28	4	3		100.0	81.5	10.3	8.2		0.2	0.1			
AMADEUS	36	21	4	5	5	100.0	59.2	12.0	14.0	14.8	0.2	0.1			
AMICI DI CASA	96	71	3	18	5	100.0	73.9	2.6	18.5	4.9	0.4	0.3		0.1	
ARCHEO	81	44	14	11	11	100.0	54.8	17.6	14.2	13.5	0.4	0.2	0.1	0.1	
ASTRA	207	132		41	34	100.0	64.0		19.7	16.3	0.9	0.6		0.2	0.2
AUTO	150	91	17	25	17	100.0	60.9	11.3	16.6	11.3	0.7	0.4	0.1	0.1	0.1
AUTOMOBILE CLUB	158	29	110	8	12	100.0	18.1	69.2	5.2	7.6	0.7	0.1	0.5		0.1
BELLEEUROPA	102	53	11	20	18	100.0	51.9	10.6	19.4	18.1	0.5	0.2		0.1	0.1
BELL'ITALIA	250	142	24	42	41	100.0	57.0	9.6	17.0	16.5	1.1	0.6	0.1	0.2	0.2
BENISSIMO	156	94	7	18	37	100.0	60.1	4.5	11.6	23.8	0.7	0.4		0.1	0.2
BIMBISANI & BELLI	647	273	112	128	135	100.0	42.2	17.3	19.7	20.8	2.9	1.2	0.5	0.6	0.6
BRAVA CASA	515	332	35	68	81	100.0	64.4	6.8	13.2	15.7	2.3	1.5	0.2	0.3	0.4
BUONA CUCINA	501	378	15	60	48	100.0	75.4	3.0	12.0	9.6	2.3	1.7	0.1	0.3	0.2
BURDA	435	277	1	102	55	100.0	63.7	0.3	23.5	12.5	2.0	1.2		0.5	0.2
CAMBIO	31	29		3		100.0	91.9		8.1		0.1	0.1			
CAPITAL	110	54	14	17	25	100.0	49.3	12.3	15.1	23.2	0.5	0.2	0.1	0.1	0.1
CARNET	32	16	11	6		100.0	49.5	33.4	17.1		0.1	0.1			
CASA FACILE	557	377	30	89	61	100.0	67.7	5.4	15.9	11.0	2.5	1.7	0.1	0.4	0.3
CASA IN FIORE	288	191	13	41	43	100.0	66.2	4.4	14.4	15.0	1.3	0.9	0.1	0.2	0.2

Responsabili Acquisti

Lettori ultimo periodo (numero medio)

secondo: • fonte di provenienza della copia

MENSILI	VALORI ASSOLUTI X 1000					PERCENTUALI DI COMPOSIZIONE					PERCENTUALI DI PENETRAZIONE				
	Totale	Compe- rata	Abbona- mento	Prestata	Trovata	Totale	Compe- rata	Abbona- mento	Prestata	Trovata	Totale	Compe- rata	Abbona- mento	Prestata	Trovata
CASAVIVA.....	681	456	41	83	101	100.0	66.9	6.1	12.2	14.8	3.1	2.1	0.2	0.4	0.5
CASE DA ABITARE.....	153	80	11	32	29	100.0	52.6	7.3	20.8	19.3	0.7	0.4		0.1	0.1
CIAM.....	159	92	18	14	34	100.0	58.0	11.6	9.0	21.4	0.7	0.4	0.1	0.1	0.2
CIPRIA.....	105	25		47	33	100.0	23.6		44.9	31.4	0.5	0.1		0.2	0.1
CLASS.....	63	30	7	11	14	100.0	47.7	11.6	18.0	22.7	0.3	0.1		0.1	0.1
CLUB 3.....	92	12	48	24	8	100.0	12.6		52.1	26.2	9.1	0.4	0.1	0.2	0.1
COME STAI.....	170	116	1	22	31	100.0	67.9	0.6	13.0	18.5	0.8	0.5		0.1	0.1
COSE DI CASA.....	1124	841	14	154	116	100.0	74.8	1.2	13.7	10.3	5.1	3.8	0.1	0.7	0.5
COSMOPOLITAN.....	201	126	10	28	38	100.0	62.6	4.9	13.8	18.8	0.9	0.6		0.1	0.2
LA CUCINA ITALIANA.....	616	424	31	96	65	100.0	68.8	5.0	15.6	10.6	2.8	1.9	0.1	0.4	0.3
CUCINA MODERNA.....	894	662	47	115	71	100.0	74.0	5.3	12.8	7.9	4.0	3.0	0.2	0.5	0.3
CUCINARE BENE.....	941	788	20	78	55	100.0	83.7	2.2	8.3	5.9	4.2	3.5	0.1	0.4	0.2
DONNA.....	330	143	3	71	113	100.0	43.2	1.0	21.5	34.3	1.5	0.6		0.3	0.5
DONNA & MAMMA.....	316	178	76	43	19	100.0	56.4	24.1	13.5	6.0	1.4	0.8	0.3	0.2	0.1
DOVE.....	103	45	37	7	14	100.0	43.8	35.6	6.7	13.9	0.5	0.2	0.2		0.1
ELLE.....	208	87	27	34	59	100.0	41.8	13.1	16.6	28.5	0.9	0.4	0.1	0.2	0.3
ELLE DECOR.....	70	34	8	12	16	100.0	48.5	12.0	17.1	22.4	0.3	0.2		0.1	0.1
FIT FOR FUN.....	61	33	5	7	16	100.0	54.5	7.7	11.6	26.2	0.3	0.2			0.1
FOCUS.....	1613	1043	175	194	200	100.0	64.7	10.9	12.0	12.4	7.3	4.7	0.8	0.9	0.9
GARDENIA.....	122	61	19	19	23	100.0	49.7	15.9	15.9	18.6	0.5	0.3	0.1	0.1	0.1
GENTE MESE.....	580	233	4	150	193	100.0	40.2	0.6	25.9	33.3	2.6	1.0		0.7	0.9
GENTE MONEY.....	33	21	1		11	100.0	65.4	2.5		32.1	0.1	0.1			
GENTE MOTORI.....	235	135	14	43	43	100.0	57.4	6.1	18.2	18.4	1.1	0.6	0.1	0.2	0.2
GENTE VIAGGI.....	184	85	18	34	47	100.0	46.3	9.9	18.4	25.4	0.8	0.4	0.1	0.2	0.2
GLAMOUR.....	261	155	36	39	32	100.0	59.2	13.7	14.9	12.2	1.2	0.7	0.2	0.2	0.1
GO.....	156	67	28	27	34	100.0	42.8	17.8	17.3	22.1	0.7	0.3	0.1	0.1	0.2
GULLIVER.....	79	30	18	20	12	100.0	37.9	22.6	24.8	14.7	0.4	0.1	0.1	0.1	0.1
HAPPY WEB.....	24	11	9	3		100.0	47.5	38.8	13.7		0.1	0.1			
INSIEME.....	226	96	33	54	44	100.0	42.4	14.4	23.8	19.4	1.0	0.4	0.1	0.2	0.2
IO E IL MIO BAMBINO.....	548	198	190	97	63	100.0	36.1	34.7	17.8	11.5	2.5	0.9	0.9	0.4	0.3
JACK.....	41	25	5	4	7	100.0	60.7	11.4	10.7	17.2	0.2	0.1			
JESUS.....	67	35	16	12	4	100.0	51.7	23.6	18.3	6.4	0.3	0.2	0.1	0.1	0.1
MADRE.....	91	12	18	36	26	100.0	12.6	19.6	39.3	28.5	0.4	0.1	0.1	0.2	0.1
MARIE CLAIRE.....	319	197	23	50	48	100.0	61.8	7.3	15.7	15.1	1.4	0.9	0.1	0.2	0.2
MAX.....	279	149	13	73	44	100.0	53.6	4.5	26.1	15.8	1.3	0.7	0.1	0.3	0.2
MEN'S HEALTH.....	151	81	21	18	31	100.0	53.3	14.1	12.0	20.6	0.7	0.4	0.1	0.1	0.1
MERIDIANI.....	71	62	6		3	100.0	87.8	8.0		4.2	0.3	0.3			
MESSAGGERO DI S.ANTONIO.....	394	22	303	46	23	100.0	5.6	76.7	11.8	5.9	1.8	0.1	1.4	0.2	0.1
LA MIA BOUTIQUE.....	130	86	7	24	13	100.0	66.3	5.1	18.6	10.1	0.6	0.4		0.1	0.1
LA MIA CASA.....	137	95	5	26	11	100.0	69.7	3.6	19.0	7.8	0.6	0.4		0.1	
NATIONAL GEOGRAPHIC ITALIA.....	268	111	74	45	38	100.0	41.4	27.5	16.9	14.2	1.2	0.5	0.3	0.2	0.2
NAUTICA.....	56	37	4	9	6	100.0	66.0	7.1	16.7	10.2	0.3	0.2			
NEWTON.....	150	94	33	17	5	100.0	62.9	22.1	11.4	3.7	0.7	0.4	0.1	0.1	
PANORAMA TRAVEL.....	148	75	31	21	22	100.0	50.5	20.6	13.9	15.0	0.7	0.3	0.1	0.1	0.1
PARTIAMO.....	33	27	3		3	100.0	82.9	8.1		9.0	0.1	0.1			
PC WORLD ITALIA.....	140	102	10	11	17	100.0	72.9	7.1	7.9	12.1	0.6	0.5			0.1
PRATICA.....	139	100		19	19	100.0	72.0		14.0	14.0	0.6	0.4		0.1	0.1
QUARK.....	219	115	36	30	38	100.0	52.5	16.4	13.8	17.3	1.0	0.5	0.2	0.1	0.2
QUATTORRUOTE.....	1031	644	45	127	215	100.0	62.4	4.4	12.3	20.9	4.6	2.9	0.2	0.6	1.0
QUATTRO ZAMPE.....	131	78	10	29	14	100.0	59.8	7.5	22.2	10.5	0.6	0.4		0.1	0.1
QUI TOURING.....	326	39	222	31	36	100.0	11.9	67.9	9.3	10.9	1.5	0.2	1.0	0.1	0.2
RAGAZZA MODERNA.....	55	31		11	13	100.0	56.0		19.7	24.3	0.2	0.1			0.1
RAKAM.....	314	190	32	51	42	100.0	60.3	10.3	16.1	13.3	1.4	0.9	0.1	0.2	0.2
SALE & PEPE.....	491	345	36	66	43	100.0	70.3	7.4	13.5	8.8	2.2	1.6	0.2	0.3	0.2
SALVE.....	171	122	16	13	21	100.0	71.3	9.2	7.4	12.2	0.8	0.5	0.1	0.1	0.1
LE SCIENZE.....	74	35	29	6	4	100.0	47.8	39.0	8.2	5.1	0.3	0.2	0.1		
SELEZIONE READER'S DIGEST.....	212	45	102	38	27	100.0	21.0	48.1	18.2	12.7	1.0	0.2	0.5	0.2	0.1
IN SELLA.....	76	52	2	13	9	100.0	67.9	3.0	17.6	11.4	0.3	0.2		0.1	
SILHOUETTE DONNA.....	813	516	12	147	137	100.0	63.5	1.5	18.1	16.9	3.7	2.3	0.1	0.7	0.6
SPAZIO CASA.....	112	69	6	20	18	100.0	61.0	5.0	18.0	16.0	0.5	0.3		0.1	0.1
SPEAK UP.....	23	20	1	1		100.0	88.7	5.2	6.1		0.1	0.1			
STARBENE.....	1187	746	39	184	218	100.0	62.9	3.3	15.5	18.4	5.3	3.4	0.2	0.8	1.0
A TAVOLA.....	143	106	3	24	10	100.0	74.2	2.0	17.0	6.9	0.6	0.5		0.1	
TOP GIRL.....	126	91	3	17	15	100.0	72.1	2.4	13.4	12.1	0.6	0.4		0.1	0.1
TUTTOMOTO.....	143	96	4	16	27	100.0	67.2	2.9	11.2	18.7	0.6	0.4		0.1	0.1
TUTTO MUSICA.....	74	43	11	5	14	100.0	58.8	15.5	6.3	19.5	0.3	0.2	0.1		0.1
TUTTOTURISMO.....	67	33	12	7	15	100.0	49.0	17.6	11.0	22.5	0.3	0.1	0.1		0.1
VERA MAGAZINE.....	175	120	8	21	25	100.0	68.6	4.7	12.3	14.4	0.8	0.5		0.1	0.1
VERDE OGGI.....	98	55	14	18	10	100.0	56.2	14.8	18.5	10.5	0.4	0.2	0.1	0.1	
IN VIAGGIO.....	61	33	12	8	7	100.0	55.0	20.4	13.8	10.9	0.3	0.2	0.1		
VILLE & CASALI.....	139	96	7	17	19	100.0	69.3	5.1	12.1	13.5	0.6	0.4		0.1	0.1
VITALITY.....	71	41	5	11	14	100.0	57.6	6.8	16.0	19.6	0.3	0.2		0.1	0.1
VOGUE ITALIA.....	296	115	21	45	116	100.0	38.9	7.0	15.1	39.0	1.3	0.5	0.1	0.2	0.5
AL VOLANTE.....	232	181	5	20	26	100.0	78.0	2.2	8.5	11.3	1.0	0.8		0.1	0.



CONTATTI MEDI PER PAGINA

- **Per Adulti, Uomini, Donne,
Responsabili Acquisti**

Lettori ultimo periodo (numero medio)
secondo: • contatti medi per pagina • sesso

(valori assoluti x 1.000)

SETTIMANALI	ADULTI			UOMINI			DONNE			RESPONSABILI ACQUISTI		
	Totale lett. stime in '000	N. Medio cont. per pagina	Totale cont. stime in '000	Totale lett. stime in '000	N. Medio cont. per pagina	Totale cont. stime in '000	Totale lett. stime in '000	N. Medio cont. per pagina	Totale cont. stime in '000	Totale lett. stime in '000	N. Medio cont. per pagina	Totale cont. stime in '000
POPOLAZIONE	50103			24122			25981			22228		
ANNA	950	1.4	1361	119	0.9	104	831	1.5	1257	560	1.5	831
AUTO OGGI	755	1.6	1176	651	1.6	1039	104	1.3	137	140	1.5	214
AUTOSPRINT	601	1.5	896	539	1.5	800	61	1.6	96	122	1.4	166
BELLA!	281	1.3	378	19	1.3	25	262	1.3	354	188	1.4	257
CHI	2190	1.4	3123	555	1.3	719	1635	1.5	2404	1125	1.4	1620
CONFIDENZE	833	1.6	1356	84	1.1	90	748	1.7	1265	585	1.7	989
DONNA MODERNA	2884	1.5	4296	490	1.4	690	2394	1.5	3607	1662	1.5	2466
L'ESPRESSO	2403	1.5	3608	1590	1.5	2414	813	1.5	1194	773	1.5	1168
EVA EXPRESS TREMILA	465	1.3	615	146	1.2	182	320	1.4	433	198	1.3	258
FAMIGLIA CRISTIANA	3565	1.5	5389	1392	1.4	1953	2172	1.6	3436	1866	1.6	3035
FILM TV	208	2.1	439	150	1.9	288	58	2.6	151	42	3.0	127
GENTE	3132	1.4	4391	969	1.2	1119	2163	1.5	3272	1687	1.5	2533
GIOIA	1030	1.3	1301	148	0.9	135	882	1.3	1166	617	1.3	784
IL GIORNALINO	226	1.3	288	99	1.0	96	127	1.5	192	107	1.3	135
GRAND HOTEL	828	1.7	1448	260	1.8	467	567	1.7	980	429	1.7	740
GRAZIA	989	1.4	1390	138	1.2	172	851	1.4	1218	582	1.3	755
GUERIN SPORTIVO	321	1.7	549	295	1.8	529	26	0.8	20	61	1.4	87
GUIDA TV	1379	2.1	2889	680	2.1	1407	699	2.1	1482	653	2.1	1400
INTIMITA'	919	1.9	1787	128	1.5	186	792	2.0	1602	643	2.0	1301
MILANO FINANZA	512	1.6	815	386	1.6	599	126	1.7	216	152	1.7	266
IL MONDO	160	1.4	228	122	1.6	193	38	0.9	35	58	1.1	67
MOTOSPRINT	509	1.5	750	416	1.5	604	94	1.6	146	76	1.1	85
NOVELLA 2000	1045	1.4	1433	304	1.4	415	741	1.4	1018	496	1.3	640
OGGI	3496	1.5	5260	1275	1.4	1771	2221	1.6	3489	1803	1.5	2700
PANORAMA	3343	1.5	5145	2079	1.6	3315	1263	1.4	1830	1114	1.5	1659
SORRISI E CANZONI TV	6577	2.0	13143	2957	1.9	5663	3620	2.1	7480	2650	2.1	5484
STOP	395	1.4	559	122	1.1	135	272	1.6	424	208	1.5	321
TELEPIU'	1778	2.2	3928	756	2.1	1600	1022	2.3	2328	791	2.4	1863
TELESETTE	1862	1.9	3529	826	1.8	1489	1036	2.0	2040	825	2.0	1663
TOPOLINO	1762	1.7	2935	929	1.6	1525	833	1.7	1411	675	1.6	1066
TU	1000	1.7	1727	101	1.5	149	899	1.8	1578	460	1.7	759
VISTO	552	1.5	828	183	1.4	248	369	1.6	580	271	1.6	433
VIVERSANI & BELLI	1255	1.5	1889	303	1.3	407	952	1.6	1482	655	1.6	1020
SUPPLEMENTI												
D-LA REPUBBLICA DELLE DONNE	1228	1.3	1583	413	1.2	479	814	1.4	1104	627	1.3	842
IO DONNA	1828	1.3	2453	532	1.2	633	1296	1.4	1819	934	1.5	1369
SETTE	2170	1.4	3109	1149	1.4	1630	1022	1.4	1480	872	1.4	1261
SPECCHIO LA STAMPA	1458	1.7	2474	765	1.7	1288	693	1.7	1186	626	1.7	1079
SPORT WEEK-GAZZETTA SPORT	1701	1.3	2135	1465	1.3	1879	236	1.1	256	256	1.2	312
TV SETTE	2079	1.5	3081	1012	1.4	1383	1067	1.6	1698	863	1.5	1293
IL VENERDI' DI REPUBBLICA	3103	1.5	4747	1649	1.5	2456	1454	1.6	2291	1304	1.6	2089

Lettori ultimo periodo (numero medio)
secondo: • contatti medi per pagina • sesso

(valori assoluti x 1.000)

MENSILI	ADULTI			UOMINI			DONNE			RESPONSABILI ACQUISTI		
	Totale lett. stime in '000	N. Medio cont. per pagina	Totale cont. stime in '000	Totale lett. stime in '000	N. Medio cont. per pagina	Totale cont. stime in '000	Totale lett. stime in '000	N. Medio cont. per pagina	Totale cont. stime in '000	Totale lett. stime in '000	N. Medio cont. per pagina	Totale cont. stime in '000
POPOLAZIONE	50103			24122			25981			22228		
AD	762	1.7	1268	371	1.7	637	391	1.6	631	329	1.7	569
AIRONE	697	1.7	1155	400	1.6	651	298	1.7	504	242	1.7	423
AM AUTOMESE	187	2.0	378	165	1.9	312	22	3.0	66	34	2.9	98
AMADEUS	95	2.2	204	63	2.3	143	32	1.9	61	36	1.9	70
AMICI DI CASA	208	2.4	505	47	2.2	103	162	2.5	402	96	2.2	211
ARCHEO	235	2.3	547	142	2.3	327	93	2.4	220	81	2.3	186
ASTRA	439	1.6	685	70	1.1	74	370	1.7	611	207	1.5	302
AUTO	1218	1.8	2168	1052	1.8	1925	166	1.5	242	150	1.3	189
AUTOMOBILE CLUB	550	1.5	829	432	1.5	653	118	1.5	176	158	1.4	218
BELL'EUROPA	261	1.7	445	131	1.6	209	129	1.8	236	102	1.2	121
BELL'ITALIA	564	1.6	924	284	1.6	443	280	1.7	481	250	1.6	412
BENISSIMO	197	1.6	313	20	0.7	14	176	1.7	298	156	1.5	239
BIMBISANI & BELLI	1028	1.6	1685	206	1.3	261	822	1.7	1424	647	1.8	1170
BRAVA CASA	935	1.6	1491	285	1.4	405	649	1.7	1086	515	1.6	835
BUONA CUCINA	711	1.8	1305	141	1.5	207	570	1.9	1098	501	1.9	973
BURDA	605	2.0	1212	31	0.8	25	574	2.1	1187	435	2.1	931
CAMBIO	223	1.6	349	201	1.7	333	22	0.8	17	31	1.2	39
CAPITAL	400	1.4	564	287	1.5	420	112	1.3	144	110	1.3	144
CARNET	63	1.4	86	29	1.2	35	35	1.4	50	32	1.4	45
CASA FACILE	1096	2.0	2170	315	1.8	563	782	2.1	1607	557	2.2	1207
CASA IN FIORE	476	2.1	993	116	1.8	205	360	2.2	788	288	1.9	534

Lettori ultimo periodo (numero medio)

secondo: • contatti medi per pagina • sesso

(valori assoluti x 1.000)

MENSILI	ADULTI			UOMINI			DONNE			RESPONSABILI ACQUISTI		
	Totale lett. stime in '000	N. Medio cont. per pagina	Totale cont. stime in '000	Totale lett. stime in '000	N. Medio cont. per pagina	Totale cont. stime in '000	Totale lett. stime in '000	N. Medio cont. per pagina	Totale cont. stime in '000	Totale lett. stime in '000	N. Medio cont. per pagina	Totale cont. stime in '000
POPOLAZIONE	50103			24122			25981			22228		
CASAVIVA.....	1348	1.9	2513	435	1.9	845	913	1.8	1668	681	1.8	1231
CASE DA ABITARE.....	342	1.9	648	163	1.7	275	179	2.1	373	153	2.2	342
CIAM.....	580	1.6	929	327	1.6	508	253	1.7	421	159	1.6	256
CIPRIA.....	218	1.5	324	10	1.0	9	208	1.5	314	105	1.4	151
CLASS.....	255	1.5	384	186	1.6	296	70	1.3	89	63	1.6	102
CLUB 3.....	151	1.6	240	59	1.4	82	91	1.7	158	92	1.8	169
COME STAI.....	330	1.6	528	51	1.9	96	279	1.5	432	170	1.7	289
COSE DI CASA.....	2256	1.9	4327	621	1.9	1159	1635	1.9	3168	1124	2.0	2273
COSMOPOLITAN.....	558	1.6	908	110	1.2	132	448	1.7	775	201	1.4	278
LA CUCINA ITALIANA.....	1019	1.8	1858	299	1.4	411	721	2.0	1446	616	2.0	1260
CUCINA MODERNA.....	1495	1.9	2869	313	1.6	489	1182	2.0	2380	894	2.1	1850
CUCINARE BENE.....	1465	2.0	2977	229	1.8	420	1236	2.1	2557	941	2.1	1992
DONNA.....	659	1.4	892	90	1.0	91	569	1.4	801	330	1.3	436
DONNA & MAMMA.....	414	1.9	796	55	1.7	92	359	2.0	704	316	1.9	587
DOVE.....	207	1.7	344	76	1.3	95	131	1.9	248	103	1.7	174
ELLE.....	398	1.5	598	54	1.1	57	343	1.6	541	208	1.5	314
ELLE DECOR.....	124	1.9	242	32	1.3	40	93	2.2	202	70	1.9	130
FIT FOR FUN.....	249	1.7	426	146	1.4	200	102	2.2	226	61	1.9	118
FOCUS.....	5524	1.8	10163	3196	1.9	5962	2328	1.8	4201	1613	1.8	2923
GARDENIA.....	281	1.8	504	112	1.6	179	169	1.9	326	122	1.7	205
GENTE MESE.....	1246	1.3	1660	419	1.3	531	827	1.4	1129	580	1.3	733
GENTE MONEY.....	181	1.4	245	147	1.4	214	33	0.9	32	33	1.2	40
GENTE MOTORI.....	1443	1.5	2162	1239	1.5	1882	204	1.4	279	235	1.5	353
GENTE VIAGGI.....	535	1.5	824	343	1.5	503	192	1.7	321	184	1.5	285
GLAMOUR.....	757	1.7	1317	128	1.0	124	629	1.9	1193	261	1.7	439
GQ.....	927	1.5	1361	734	1.5	1136	192	1.2	224	156	1.1	168
GULLIVER.....	238	1.5	354	139	1.4	199	99	1.6	154	79	1.8	145
HAPPY WEB.....	187	2.1	384	156	2.1	330	31	1.7	54	24	1.1	26
INSIEME.....	317	1.4	460	57	0.9	52	261	1.6	408	226	1.6	370
IO E IL MIO BAMBINO.....	815	1.8	1458	175	1.3	231	640	1.9	1227	548	1.9	1017
JACK.....	337	1.9	643	282	2.0	571	55	1.3	72	41	2.9	117
JESUS.....	127	1.3	169	61	1.5	91	66	1.2	78	67	1.1	77
MADRE.....	133	1.4	182	25	1.4	36	108	1.4	146	91	1.5	134
MARIE CLAIRE.....	583	1.5	869	60	1.2	74	523	1.5	795	319	1.5	475
MAX.....	1560	1.5	2290	1124	1.5	1654	436	1.5	635	279	1.4	398
MEN'S HEALTH.....	824	1.7	1399	651	1.8	1152	173	1.4	247	151	1.5	229
MERIDIANI.....	149	1.7	247	69	1.8	122	79	1.6	125	71	1.6	116
MESSAGGERO DI S.ANTONIO.....	730	1.4	1034	303	1.2	378	427	1.5	656	394	1.7	655
LA MIA BOUTIQUE.....	227	1.9	430	22	0.9	21	205	2.0	409	130	2.1	278
LA MIA CASA.....	232	2.2	513	66	1.8	122	166	2.4	392	137	2.4	329
NATIONAL GEOGRAPHIC ITALIA.....	868	1.9	1656	534	1.9	997	335	2.0	659	268	1.9	506
NAUTICA.....	233	1.3	312	177	1.4	249	56	1.1	63	56	1.2	69
NEWTON.....	671	1.9	1253	432	1.9	809	239	1.9	444	150	2.2	326
PANORAMA TRAVEL.....	483	1.6	756	295	1.5	437	188	1.7	318	148	1.7	253
PARTIAMO.....	70	1.8	126	25	1.4	34	45	2.0	92	33	1.6	53
PC WORLD ITALIA.....	659	2.0	1331	557	2.1	1162	102	1.7	168	140	1.9	262
PRATICA.....	218	1.6	353	38	1.4	56	179	1.7	297	139	1.7	240
QUARK.....	810	1.9	1515	522	1.7	904	287	2.1	611	219	2.0	448
QUATTRORUOTE.....	4823	1.5	7434	3875	1.6	6177	948	1.3	1257	1031	1.5	1526
QUATTRO ZAMPE.....	437	1.7	729	219	1.5	327	218	1.8	402	131	2.0	260
QUI TOURING.....	780	1.7	1344	436	1.7	754	343	1.7	589	326	1.6	526
RAGAZZA MODERNA.....	322	2.1	670	15	1.4	21	307	2.1	649	55	1.6	89
RAKAM.....	441	2.1	906	27	1.5	42	414	2.1	864	314	1.8	581
SALE & PEPE.....	752	2.0	1529	130	1.6	202	622	2.1	1327	491	2.1	1029
SALVE.....	277	1.5	413	59	1.1	64	219	1.6	349	171	1.7	289
LE SCIENZE.....	316	1.8	559	208	1.9	386	108	1.6	173	74	1.9	140
SELEZIONE READER'S DIGEST.....	468	1.5	709	269	1.5	393	199	1.6	317	212	1.6	331
IN SELLA.....	768	2.0	1500	642	2.0	1297	126	1.6	203	76	1.5	114
SILHOUETTE DONNA.....	1553	1.5	2391	156	1.3	210	1397	1.6	2181	813	1.5	1251
SPAZIO CASA.....	214	1.4	308	85	1.1	93	129	1.7	215	112	1.6	177
SPEAK UP.....	138	1.8	247	62	1.7	105	76	1.9	142	23	1.6	35
STARBENE.....	2306	1.7	3817	461	1.3	582	1845	1.8	3236	1187	1.7	1997
A TAVOLA.....	257	1.9	483	66	1.7	113	192	1.9	370	143	1.4	207
TOP GIRL.....	830	1.9	1601	103	1.2	120	727	2.0	1481	126	1.1	141
TUTTOMOTO.....	888	1.6	1428	730	1.6	1189	158	1.5	239	143	1.3	182
TUTTO MUSICA.....	565	1.6	898	257	1.5	375	308	1.7	522	74	1.3	94
TUTTOTURISMO.....	232	1.5	347	165	1.3	217	68	1.9	131	67	1.2	78
VERA MAGAZINE.....	305	1.6	501	27	0.9	25	277	1.7	476	175	1.8	315
VERDE OGGI.....	192	1.8	354	87	1.4	125	105	2.2	230	98	2.2	217
IN VIAGGIO.....	164	1.6	269	91	1.2	113	73	2.1	156	61	1.7	103
VILLE & CASALI.....	297	1.9	556	132	1.8	243	165	1.9	314	139	2.0	281
VITALITY.....	150	1.7	249	21	0.9	18	130	1.8	231	71	1.7	118
VOGUE ITALIA.....	635	1.4	917	192	1.5	281	443	1.4	636	296	1.4	423
AL VOLANTE.....	1787	1.9	3430	1517	2.0	3042	270	1.4	388	232	1.4	334



VALORE MEDIO DELLA PROBABILITÀ INDIVIDUALE DI LETTURA

- **Per Adulti, Uomini, Donne,
Responsabili Acquisti
secondo classe di frequenza**
- **Per Adulti, Uomini, Donne,
Responsabili Acquisti
secondo valori di frequenza**

Adulti

Valore medio della probabilita' individuale di lettura
secondo: • classe di frequenza

(valori assoluti x 1.000)

SETTIMANALI	Lettori in Totale			Bassa fino a 3 N. - 3 mesi			Media 4/8 N. - 3 mesi			Alta 9/12 N. - 3 mesi		
	Ultimi 3 mesi (A)	Ultimo periodo (B)	Probabilità di lettura (B/A)	Ultimi 3 mesi (A)	Ultimo periodo (B)	Probabilità di lettura (B/A)	Ultimi 3 mesi (A)	Ultimo periodo (B)	Probabilità di lettura (B/A)	Ultimi 3 mesi (A)	Ultimo periodo (B)	Probabilità di lettura (B/A)
POPOLAZIONE	50103	50103	1.000	50103	50103	1.000	50103	50103	1.000	50103	50103	1.000
ANNA	5061	950	0.188	3093	225	0.073	1412	301	0.213	556	425	0.764
AUTO OGGI	3598	755	0.210	2179	193	0.089	955	227	0.238	464	335	0.722
AUTOSPRINT	2621	601	0.229	1463	150	0.103	776	191	0.246	381	259	0.680
BELLAI	2088	281	0.135	1148	55	0.048	714	97	0.136	226	130	0.575
CHI	8801	2190	0.249	4801	475	0.099	2669	721	0.270	1331	994	0.747
CONFIDENZE	2743	833	0.304	1366	155	0.113	784	197	0.251	593	480	0.809
DONNA MODERNA	11588	2884	0.249	5746	505	0.088	4021	945	0.235	1821	1434	0.787
L'ESPRESSO	8418	2403	0.285	4070	382	0.094	2674	674	0.252	1674	1346	0.804
EVA EXPRESS TREMILA	2206	465	0.211	1360	145	0.107	582	132	0.227	265	188	0.709
FAMIGLIA CRISTIANA	9960	3565	0.358	4360	476	0.109	2670	682	0.255	2930	2407	0.822
FILM TV	576	208	0.361	256	29	0.113	141	27	0.191	179	152	0.849
GENTE	13090	3132	0.239	6780	652	0.096	4462	1055	0.236	1849	1425	0.771
GIOIA	6705	1030	0.154	4425	341	0.077	1787	338	0.189	493	351	0.712
IL GIORNALINO	805	226	0.281	460	35	0.076	177	54	0.305	168	136	0.810
GRAND HOTEL	1877	828	0.441	707	62	0.088	466	109	0.234	704	657	0.933
GRAZIA	6325	989	0.156	3976	290	0.073	1809	296	0.164	540	403	0.746
GUERIN SPORTIVO	1219	321	0.263	644	77	0.120	382	98	0.257	193	146	0.756
GUIDA TV	3251	1379	0.424	1345	132	0.098	750	190	0.253	1156	1056	0.913
INTIMITA'	2560	919	0.359	1146	98	0.086	658	174	0.264	756	647	0.856
MILANO FINANZA	1605	512	0.319	715	72	0.101	466	131	0.281	425	309	0.727
IL MONDO	750	160	0.213	464	38	0.082	161	19	0.118	124	103	0.831
MOTOSPRINT	2168	509	0.235	1196	125	0.105	638	146	0.229	334	238	0.713
NOVELLA 2000	5953	1045	0.176	3659	270	0.074	1644	317	0.193	650	458	0.705
OGGI	13488	3496	0.259	7388	752	0.102	4059	1085	0.267	2041	1659	0.813
PANORAMA	13447	3343	0.249	7223	630	0.087	4041	924	0.229	2183	1789	0.820
SORRISI E CANZONI TV	12828	6577	0.513	4233	616	0.146	3147	1009	0.321	5448	4952	0.909
STOP	1384	395	0.285	723	51	0.071	368	107	0.291	293	237	0.809
TELEPIU'	3350	1778	0.531	1039	155	0.149	733	226	0.308	1578	1396	0.885
TELESETTE	3641	1862	0.511	1263	188	0.149	831	252	0.303	1547	1421	0.919
TOPOLINO	4919	1762	0.358	2190	286	0.131	1424	475	0.334	1304	1001	0.768
TU	3412	1000	0.293	1640	163	0.099	1085	288	0.265	686	550	0.802
VISTO	2420	552	0.228	1331	132	0.099	663	111	0.167	426	308	0.723
VIVERSANI & BELLI	7655	1255	0.164	4515	299	0.066	2364	419	0.177	776	536	0.691
SUPPLEMENTI												
D-LA REPUBBLICA DELLE DONNE	3896	1228	0.315	1929	187	0.097	1040	269	0.259	928	771	0.831
IO DONNA	6002	1828	0.305	3265	303	0.093	1427	422	0.296	1310	1104	0.843
SETTE	6462	2170	0.336	3163	227	0.072	1541	411	0.267	1758	1531	0.871
SPECCHIO LA STAMPA	4151	1458	0.351	2069	233	0.113	1008	274	0.272	1074	951	0.885
SPORT WEEK-GAZZETTA SPORT	4539	1701	0.375	2072	271	0.131	1242	382	0.308	1224	1048	0.856
TV SETTE	5838	2079	0.356	2761	217	0.079	1432	410	0.286	1645	1452	0.883
IL VENERDI' DI REPUBBLICA	8579	3103	0.362	3911	383	0.098	2420	725	0.300	2248	1994	0.887

Valore medio della probabilita' individuale di lettura
secondo: • classe di frequenza

(valori assoluti x 1.000)

MENSILI	Lettori in Totale			Bassa 1/3 N. - 12 mesi			Media 4/8 N. - 12 mesi			Alta 9/12 N. - 12 mesi		
	Ultimi 12 mesi (A)	Ultimo periodo (B)	Probabilità di lettura (B/A)	Ultimi 12 mesi (A)	Ultimo periodo (B)	Probabilità di lettura (B/A)	Ultimi 12 mesi (A)	Ultimo periodo (B)	Probabilità di lettura (B/A)	Ultimi 12 mesi (A)	Ultimo periodo (B)	Probabilità di lettura (B/A)
POPOLAZIONE	50103	50103	1.000	50103	50103	1.000	50103	50103	1.000	50103	50103	1.000
AD	2397	762	0.318	1475	215	0.146	523	221	0.423	398	326	0.819
AIRONE	3333	697	0.209	2195	188	0.086	810	243	0.300	329	266	0.809
AM AUTOMESE	514	187	0.364	325	68	0.209	126	61	0.484	64	58	0.906
AMADEUS	421	95	0.226	280	21	0.075	87	24	0.276	53	50	0.943
AMICI DI CASA	779	208	0.267	515	47	0.091	163	70	0.429	101	91	0.901
ARCHEO	660	235	0.356	366	61	0.167	176	61	0.347	118	113	0.958
ASTRA	1965	439	0.223	1497	162	0.108	291	124	0.426	177	153	0.864
AUTO	3221	1218	0.378	1747	332	0.190	995	462	0.464	480	424	0.883
AUTOMOBILE CLUB	1416	550	0.388	775	114	0.147	268	89	0.332	373	346	0.928
BELLEEUROPA	1101	261	0.237	687	81	0.118	272	66	0.243	143	114	0.797
BELLITALIA	2666	564	0.212	1781	155	0.087	600	187	0.312	285	222	0.779
BENISSIMO	873	197	0.226	542	71	0.131	267	82	0.307	65	44	0.677
BIMBISANI & BELLI	3540	1028	0.290	2094	355	0.170	1044	337	0.323	402	336	0.836
BRAVA CASA	2891	935	0.323	1524	250	0.164	995	354	0.356	372	331	0.890
BUONA CUCINA	2226	711	0.319	1136	176	0.155	800	310	0.388	289	225	0.779
BURDA	2475	605	0.244	1669	202	0.121	602	236	0.392	205	167	0.815
CAMBIO	607	223	0.367	386	89	0.231	143	61	0.427	79	73	0.924
CAPITAL	1671	400	0.239	1121	147	0.131	405	134	0.331	145	119	0.821
CARNET	228	63	0.276	152	16	0.105	57	28	0.491	19	19	1.000
CASA FACILE	3393	1096	0.323	1930	351	0.182	1017	396	0.389	446	350	0.785
CASA IN FIORE	1710	476	0.278	1056	162	0.153	487	164	0.337	168	150	0.893

Valore medio della probabilità individuale di lettura
secondo: • classe di frequenza

(valori assoluti x 1.000)

MENSILI

	Lettori in Totale			Bassa 1/3 N. - 12 mesi			Media 4/8 N. - 12 mesi			Alta 9/12 N. - 12 mesi		
	Ultimi 12 mesi (A)	Ultimo periodo (B)	Probabilità di lettura (B/A)	Ultimi 12 mesi (A)	Ultimo periodo (B)	Probabilità di lettura (B/A)	Ultimi 12 mesi (A)	Ultimo periodo (B)	Probabilità di lettura (B/A)	Ultimi 12 mesi (A)	Ultimo periodo (B)	Probabilità di lettura (B/A)
POPOLAZIONE	50103	50103	1.000	50103	50103	1.000	50103	50103	1.000	50103	50103	1.000
CASAVIVA.....	4776	1348	0.282	2778	369	0.133	1436	515	0.359	562	463	0.824
CASE DA ABITARE.....	1407	342	0.243	940	114	0.121	349	127	0.364	118	101	0.856
CIAM.....	1943	580	0.299	1205	149	0.124	484	200	0.413	255	232	0.910
CIPRIA.....	720	218	0.303	440	77	0.175	215	94	0.437	66	47	0.712
CLASS.....	1035	255	0.246	720	92	0.128	220	78	0.355	95	85	0.895
CLUB 3.....	322	151	0.469	162	23	0.142	68	36	0.529	92	92	1.000
COME STAI.....	1173	330	0.281	711	98	0.138	346	133	0.384	116	99	0.853
COSE DI CASA.....	6553	2256	0.344	3512	652	0.186	2154	854	0.396	886	749	0.845
COSMOPOLITAN.....	2339	558	0.239	1682	226	0.134	475	162	0.341	182	170	0.934
LA CUCINA ITALIANA.....	3100	1019	0.329	1728	285	0.165	897	330	0.368	474	404	0.852
CUCINA MODERNA.....	4028	1495	0.371	1923	370	0.192	1411	570	0.404	695	554	0.797
CUCINARE BENE.....	3736	1465	0.392	1803	356	0.197	1242	535	0.431	691	575	0.832
DONNA.....	2736	659	0.241	1870	293	0.157	722	258	0.357	143	108	0.755
DONNA & MAMMA.....	1336	414	0.310	739	111	0.150	375	135	0.360	221	168	0.760
DOVE.....	902	207	0.229	554	26	0.047	214	63	0.294	134	119	0.888
ELLE.....	1738	398	0.229	1209	124	0.103	353	126	0.357	176	148	0.841
ELLE DECOR.....	621	124	0.200	442	42	0.095	122	32	0.262	57	51	0.895
FIT FOR FUN.....	953	249	0.261	617	87	0.141	258	99	0.384	78	63	0.808
FOCUS.....	12228	5524	0.452	5349	1132	0.212	4228	2024	0.479	2651	2368	0.893
GARDENIA.....	1122	281	0.250	691	60	0.087	277	94	0.339	154	126	0.818
GENTE MESE.....	4414	1246	0.282	2866	461	0.161	1178	476	0.404	369	309	0.837
GENTE MONEY.....	782	181	0.231	506	44	0.087	202	74	0.366	74	63	0.851
GENTE MOTORI.....	4932	1443	0.293	2972	445	0.150	1445	571	0.395	516	427	0.828
GENTE VIAGGI.....	2841	535	0.188	2044	212	0.104	634	193	0.304	163	130	0.798
GLAMOUR.....	2556	757	0.296	1607	222	0.138	645	259	0.402	304	276	0.908
GO.....	2494	927	0.372	1645	408	0.248	548	240	0.438	301	279	0.927
GULLIVER.....	1229	238	0.194	898	91	0.101	227	70	0.308	104	77	0.740
HAPPY WEB.....	531	187	0.352	287	52	0.181	143	46	0.322	101	88	0.871
INSIEME.....	1159	317	0.274	718	95	0.132	308	126	0.409	132	96	0.727
IO E IL MIO BAMBINO.....	2276	815	0.358	1162	190	0.164	695	294	0.423	419	331	0.790
JACK.....	1218	337	0.277	833	139	0.167	259	98	0.378	126	100	0.794
JESUS.....	488	127	0.260	305	27	0.089	104	26	0.250	79	74	0.937
MADRE.....	366	133	0.363	214	30	0.140	75	41	0.547	77	61	0.792
MARIE CLAIRE.....	2337	583	0.249	1610	204	0.127	559	236	0.422	168	143	0.851
MAX.....	5156	1560	0.303	3672	766	0.209	1102	475	0.431	382	318	0.832
MEN'S HEALTH.....	2581	824	0.319	1625	281	0.173	607	236	0.389	349	307	0.880
MERIDIANI.....	697	149	0.214	495	57	0.115	143	44	0.308	58	48	0.828
MESSAGGERO DI S.ANTONIO.....	1464	730	0.499	473	74	0.156	285	68	0.239	706	588	0.833
LA MIA BOUTIQUE.....	794	227	0.286	470	53	0.113	198	69	0.348	126	105	0.833
LA MIA CASA.....	1061	232	0.219	669	52	0.078	293	105	0.358	100	76	0.760
NATIONAL GEOGRAPHIC ITALIA.....	2485	868	0.349	1418	259	0.183	612	209	0.342	455	400	0.879
NAUTICA.....	834	233	0.279	549	82	0.149	181	67	0.370	104	84	0.808
NEWTON.....	2036	671	0.330	1117	153	0.137	585	217	0.371	334	302	0.904
PANORAMA TRAVEL.....	1945	483	0.248	1301	165	0.127	447	156	0.349	197	163	0.827
PARTIAMO.....	345	70	0.203	231	13	0.056	76	26	0.342	38	32	0.842
PC WORLD ITALIA.....	1433	659	0.460	635	140	0.220	460	215	0.467	338	303	0.896
PRATICA.....	909	218	0.240	525	56	0.107	295	90	0.305	89	71	0.798
QUARK.....	2768	810	0.293	1701	258	0.152	742	274	0.369	325	278	0.855
QUATTRORUOTE.....	12901	4823	0.374	7416	1463	0.197	3685	1733	0.470	1799	1626	0.904
QUATTRO ZAMPE.....	1567	437	0.279	954	124	0.130	437	163	0.373	176	150	0.852
QUI TOURING.....	1722	780	0.453	741	76	0.103	335	125	0.373	647	578	0.893
RAGAZZA MODERNA.....	824	322	0.391	485	103	0.212	254	140	0.551	86	79	0.919
RAKAM.....	1479	441	0.298	890	112	0.126	388	156	0.402	201	173	0.861
SALE & PEPE.....	2517	752	0.299	1459	199	0.136	739	288	0.390	318	264	0.830
SALVE.....	1425	277	0.194	871	64	0.073	468	148	0.316	85	66	0.776
LE SCIENZE.....	1016	316	0.311	587	81	0.138	242	83	0.343	186	151	0.812
SELEZIONE READER'S DIGEST.....	1684	468	0.278	963	82	0.085	386	109	0.282	336	276	0.821
IN SELLA.....	1733	768	0.443	933	232	0.249	496	264	0.532	305	273	0.895
SILHOUETTE DONNA.....	5563	1553	0.279	3344	521	0.156	1790	683	0.382	428	349	0.815
SPAZIO CASA.....	1094	214	0.196	755	83	0.110	292	96	0.329	47	35	0.745
SPEAK UP.....	478	138	0.289	283	39	0.138	116	45	0.388	79	54	0.684
STARBENE.....	7666	2306	0.301	4255	646	0.152	2646	1027	0.388	765	633	0.827
A TAVOLA.....	865	257	0.297	496	73	0.147	285	118	0.414	84	67	0.798
TOP GIRL.....	1868	830	0.444	866	206	0.238	593	276	0.465	409	348	0.851
TUTTOMOTO.....	2389	888	0.372	1306	257	0.197	730	325	0.445	352	305	0.866
TUTTO MUSICA.....	1782	565	0.317	1047	159	0.152	528	237	0.449	207	169	0.816
TUTTOTURISMO.....	1315	232	0.176	931	64	0.069	280	81	0.289	105	87	0.829
VERA MAGAZINE.....	1012	305	0.301	674	91	0.135	199	84	0.422	140	130	0.929
VERDE OGGI.....	584	192	0.329	321	39	0.121	134	38	0.284	129	115	0.891
IN VIAGGIO.....	889	164	0.184	672	71	0.106	169	58	0.343	47	35	0.745
VILLE & CASALI.....	1258	297	0.236	895	103	0.115	246	88	0.358	117	106	0.906
VITALITY.....	561	150	0.267	386	57	0.148	135	56	0.415	40	37	0.925
VOGUE ITALIA.....	3570	635	0.178	2756	264	0.096	651	238	0.366	163	133	0.816
AL VOLANTE.....	4177	1787	0.428	2178	446	0.205	1264	666	0.527	735	675	0.918

Uomini

Valore medio della probabilita' individuale di lettura
secondo: • classe di frequenza

(valori assoluti x 1.000)

SETTIMANALI	Lettori in Totale			Bassa fino a 3 N. - 3 mesi			Media 4/8 N. - 3 mesi			Alta 9/12 N. - 3 mesi		
	Ultimi 3 mesi (A)	Ultimo periodo (B)	Probabilità di lettura (B/A)	Ultimi 3 mesi (A)	Ultimo periodo (B)	Probabilità di lettura (B/A)	Ultimi 3 mesi (A)	Ultimo periodo (B)	Probabilità di lettura (B/A)	Ultimi 3 mesi (A)	Ultimo periodo (B)	Probabilità di lettura (B/A)
POPOLAZIONE	24122	24122	1.000	24122	24122	1.000	24122	24122	1.000	24122	24122	1.000
ANNA	587	119	0.203	383	33	0.086	113	17	0.150	91	69	0.758
AUTO OGGI	3045	651	0.214	1837	154	0.084	848	215	0.254	360	282	0.783
AUTOSPRINT	2352	539	0.229	1314	139	0.106	716	176	0.246	322	225	0.699
BELLA!	206	19	0.092	125	6	0.048	61	3	0.049	20	10	0.500
CHI	2411	555	0.230	1498	136	0.091	622	204	0.328	290	215	0.741
CONFIDENZE	343	84	0.245	216	20	0.093	60	14	0.233	66	51	0.773
DONNA MODERNA	2280	490	0.215	1306	107	0.082	607	99	0.163	367	284	0.774
L'ESPRESSO	5336	1590	0.298	2551	259	0.102	1724	461	0.267	1062	870	0.819
EVA EXPRESS TREMILA	722	146	0.202	463	44	0.095	176	46	0.261	83	56	0.675
FAMIGLIA CRISTIANA	4195	1392	0.332	1873	136	0.073	1086	275	0.253	1236	982	0.794
FILM TV	360	150	0.417	159	23	0.145	68	12	0.176	133	116	0.872
GENTE	4721	969	0.205	2634	250	0.095	1521	300	0.197	567	419	0.739
GIOIA	1180	148	0.125	883	72	0.082	212	24	0.113	85	52	0.612
IL GIORNALINO	353	99	0.280	210	22	0.105	82	30	0.366	61	47	0.770
GRAND HOTEL	574	260	0.453	225	12	0.053	131	46	0.351	217	203	0.935
GRAZIA	1003	138	0.138	686	58	0.085	242	33	0.136	75	47	0.627
GUERIN SPORTIVO	1118	295	0.264	597	73	0.122	352	93	0.264	169	129	0.763
GUIDA TV	1630	680	0.417	685	71	0.104	371	97	0.261	574	512	0.892
INTIMITA'	383	128	0.334	208	21	0.101	73	18	0.247	101	89	0.881
MILANO FINANZA	1172	386	0.329	514	51	0.099	357	105	0.294	301	230	0.764
IL MONDO	531	122	0.230	327	24	0.073	113	17	0.150	91	81	0.890
MOTOSPRINT	1847	416	0.225	1015	102	0.100	577	133	0.231	255	180	0.706
NOVELLA 2000	1910	304	0.159	1304	108	0.083	428	67	0.157	178	129	0.725
OGGI	5274	1275	0.242	3118	326	0.105	1464	394	0.269	691	555	0.803
PANORAMA	7855	2079	0.265	4178	388	0.093	2387	608	0.255	1290	1083	0.840
SORRISI E CANZONI TV	5687	2957	0.520	1881	237	0.126	1360	490	0.360	2446	2230	0.912
STOP	463	122	0.263	271	16	0.059	108	31	0.287	84	76	0.905
TELEPIU'	1590	756	0.475	559	66	0.118	342	101	0.295	690	589	0.854
TELESETTE	1759	826	0.470	595	84	0.141	467	126	0.270	697	616	0.884
TOPOLINO	2531	929	0.367	1123	150	0.134	729	260	0.357	679	519	0.764
TU	412	101	0.245	241	30	0.124	119	31	0.261	52	40	0.769
VISTO	819	183	0.223	472	54	0.114	205	24	0.117	142	105	0.739
VIVERSANI & BELLI	1912	303	0.158	1284	99	0.077	469	86	0.183	159	118	0.742
SUPPLEMENTI												
D-LA REPUBBLICA DELLE DONNE	1265	413	0.326	660	59	0.089	301	95	0.316	304	259	0.852
IO DONNA	1448	532	0.367	712	84	0.118	311	94	0.302	425	353	0.831
SETTE	3362	1149	0.342	1614	118	0.073	788	205	0.260	960	826	0.860
SPECCHIO LA STAMPA	2038	765	0.375	1012	136	0.134	483	145	0.300	543	484	0.891
SPORT WEEK-GAZZETTA SPORT	3737	1465	0.392	1667	229	0.137	1012	317	0.313	1057	919	0.869
TV SETTE	2745	1012	0.369	1275	104	0.082	628	161	0.256	842	747	0.887
IL VENERDI' DI REPUBBLICA	4528	1649	0.364	2148	224	0.104	1214	380	0.313	1166	1045	0.896

Valore medio della probabilita' individuale di lettura
secondo: • classe di frequenza

(valori assoluti x 1.000)

MENSILI	Lettori in Totale			Bassa 1/3 N. - 12 mesi			Media 4/8 N. - 12 mesi			Alta 9/12 N. - 12 mesi		
	Ultimi 12 mesi (A)	Ultimo periodo (B)	Probabilità di lettura (B/A)	Ultimi 12 mesi (A)	Ultimo periodo (B)	Probabilità di lettura (B/A)	Ultimi 12 mesi (A)	Ultimo periodo (B)	Probabilità di lettura (B/A)	Ultimi 12 mesi (A)	Ultimo periodo (B)	Probabilità di lettura (B/A)
POPOLAZIONE	24122	24122	1.000	24122	24122	1.000	24122	24122	1.000	24122	24122	1.000
AD	1072	371	0.346	655	116	0.177	255	109	0.427	162	146	0.901
AIRONE	1782	400	0.224	1174	122	0.104	421	126	0.299	187	152	0.813
AM AUTOMESE	465	165	0.355	293	63	0.215	120	56	0.467	52	47	0.904
AMADEUS	268	63	0.235	183	14	0.077	43	11	0.256	42	38	0.905
AMICI DI CASA	202	47	0.233	149	17	0.114	41	23	0.561	12	7	0.583
ARCHEO	351	142	0.405	190	47	0.247	94	34	0.362	66	62	0.939
ASTRA	457	70	0.153	375	29	0.077	60	24	0.400	22	17	0.773
AUTO	2751	1052	0.382	1488	299	0.201	875	407	0.465	388	345	0.889
AUTOMOBILE CLUB	1106	432	0.391	615	101	0.164	209	73	0.349	281	258	0.918
BELLEEUROPA	537	131	0.244	321	29	0.090	137	43	0.314	79	60	0.759
BELL'ITALIA	1358	284	0.209	905	79	0.087	305	86	0.282	149	118	0.792
BENISSIMO	55	20	0.364	31	13	0.419	22	7	0.318	2		
BIMBISANI & BELLI	726	206	0.284	474	75	0.158	179	69	0.385	73	63	0.863
BRAVA CASA	747	285	0.382	395	91	0.230	238	93	0.391	114	101	0.886
BUONA CUCINA	457	141	0.309	258	45	0.174	144	50	0.347	55	46	0.836
BURDA	185	31	0.168	144	8	0.056	33	17	0.515	8	6	0.750
CAMBIO	522	201	0.385	327	82	0.251	126	53	0.421	69	66	0.957
CAPITAL	1190	287	0.241	797	109	0.137	283	89	0.314	110	89	0.809
CARNET	110	29	0.264	75	9	0.120	32	16	0.500	3	3	1.000
CASA FACILE	1021	315	0.309	620	111	0.179	251	88	0.351	150	115	0.767
CASA IN FIORE	367	116	0.316	226	34	0.150	108	53	0.491	33	29	0.879

Valore medio della probabilità individuale di lettura secondo: • classe di frequenza

(valori assoluti x 1.000)

MENSILI	Lettori in Totale			Bassa 1/3 N. - 12 mesi			Media 4/8 N. - 12 mesi			Alta 9/12 N. - 12 mesi		
	Ultimi 12 mesi (A)	Ultimo periodo (B)	Probabilità di lettura (B/A)	Ultimi 12 mesi (A)	Ultimo periodo (B)	Probabilità di lettura (B/A)	Ultimi 12 mesi (A)	Ultimo periodo (B)	Probabilità di lettura (B/A)	Ultimi 12 mesi (A)	Ultimo periodo (B)	Probabilità di lettura (B/A)
POPOLAZIONE	24122	24122	1.000	24122	24122	1.000	24122	24122	1.000	24122	24122	1.000
CASAVIVA.....	1413	435	0.308	824	116	0.141	378	133	0.352	210	186	0.886
CASE DA ABITARE.....	599	163	0.272	384	57	0.148	150	49	0.327	65	56	0.862
CIAK.....	1035	327	0.316	659	82	0.124	243	123	0.506	132	122	0.924
CIPRIA.....	28	10	0.357	23	5	0.217				5	5	1.000
CLASS.....	734	186	0.253	511	71	0.139	151	47	0.311	72	68	0.944
CLUB 3.....	138	59	0.428	77	13	0.169	24	9	0.375	37	36	0.973
COME STAI.....	215	51	0.237	126	11	0.087	66	22	0.333	23	19	0.826
COSE DI CASA.....	1866	621	0.333	1088	193	0.177	532	218	0.410	247	209	0.846
COSMOPOLITAN.....	647	110	0.170	511	58	0.114	104	33	0.317	32	19	0.594
LA CUCINA ITALIANA.....	907	299	0.330	550	91	0.165	235	100	0.426	123	108	0.878
CUCINA MODERNA.....	779	313	0.402	422	104	0.246	250	116	0.464	107	92	0.860
CUCINARE BENE.....	634	229	0.361	342	63	0.184	202	83	0.411	90	83	0.922
DONNA.....	500	90	0.180	390	53	0.136	90	27	0.300	20	10	0.500
DONNA & MAMMA.....	185	55	0.297	105	14	0.133	49	22	0.449	31	19	0.613
DOVE.....	394	76	0.193	240	10	0.042	103	23	0.223	51	44	0.863
ELLE.....	293	54	0.184	224	19	0.085	45	20	0.444	25	15	0.600
ELLE DECOR.....	115	32	0.278	82	11	0.134	20	8	0.400	13	12	0.923
FIT FOR FUN.....	575	146	0.254	386	50	0.130	134	53	0.396	55	44	0.800
FOCUS.....	6849	3196	0.467	2955	646	0.219	2390	1198	0.501	1504	1352	0.899
GARDENIA.....	482	112	0.232	280	23	0.082	134	38	0.284	68	51	0.750
GENTE MESE.....	1610	419	0.260	1120	157	0.140	380	172	0.453	110	90	0.818
GENTE MONEY.....	569	147	0.258	366	29	0.079	143	63	0.441	60	55	0.917
GENTE MOTORI.....	4110	1239	0.301	2411	361	0.150	1268	519	0.409	431	359	0.833
GENTE VIAGGI.....	1640	343	0.209	1198	137	0.114	331	116	0.350	110	90	0.818
GLAMOUR.....	537	128	0.238	388	51	0.131	107	38	0.355	42	39	0.929
GQ.....	1895	734	0.387	1233	322	0.261	434	201	0.463	227	212	0.934
GULLIVER.....	735	139	0.189	537	51	0.095	142	43	0.303	56	45	0.804
HAPPY WEB.....	412	156	0.379	219	46	0.210	115	39	0.339	79	71	0.899
INSIEME.....	236	57	0.242	153	19	0.124	54	18	0.333	29	20	0.690
IO E IL MIO BAMBINO.....	515	175	0.340	291	37	0.127	136	64	0.471	89	74	0.831
JACK.....	934	282	0.302	597	115	0.193	223	80	0.359	114	87	0.763
JESUS.....	212	61	0.288	135	10	0.074	37	15	0.405	40	36	0.900
MADRE.....	82	25	0.305	47	2	0.043	16	7	0.438	19	15	0.789
MARIE CLAIRE.....	352	60	0.170	288	26	0.090	52	23	0.442	12	11	0.917
MAX.....	3471	1124	0.324	2371	521	0.220	832	371	0.446	268	231	0.862
MEN'S HEALTH.....	1911	651	0.341	1124	202	0.180	497	194	0.390	290	255	0.879
MERIDIANI.....	371	69	0.186	275	27	0.098	64	15	0.234	32	27	0.844
MESSAGGERO DI S.ANTONIO.....	531	303	0.571	166	40	0.241	97	26	0.268	268	237	0.884
LA MIA BOUTIQUE.....	88	22	0.250	62	10	0.161	14	9	0.643	11	3	0.273
LA MIA CASA.....	344	66	0.192	228	15	0.066	94	36	0.383	22	15	0.682
NATIONAL GEOGRAPHIC ITALIA.....	1524	534	0.350	832	143	0.172	424	151	0.356	267	240	0.899
NAUTICA.....	667	177	0.265	445	68	0.153	142	46	0.324	80	63	0.788
NEWTON.....	1367	432	0.316	749	95	0.127	417	157	0.376	201	181	0.900
PANORAMA TRAVEL.....	1084	295	0.272	751	103	0.137	230	97	0.422	103	95	0.922
PARTIAMO.....	164	25	0.152	113	8	0.071	41	10	0.244	10	7	0.700
PC WORLD ITALIA.....	1189	557	0.468	505	101	0.200	396	186	0.470	288	270	0.938
PRATICA.....	121	38	0.314	78	14	0.179	28	12	0.429	15	12	0.800
QUARK.....	1638	522	0.319	997	192	0.193	466	175	0.376	175	156	0.891
QUATTORRUOTE.....	9774	3875	0.396	5362	1108	0.207	2991	1466	0.490	1421	1301	0.916
QUATTRO ZAMPE.....	724	219	0.302	441	68	0.154	201	76	0.378	82	75	0.915
QUI TOURING.....	955	436	0.457	414	42	0.101	189	78	0.413	352	316	0.898
RAGAZZA MODERNA.....	75	15	0.200	57	6	0.105	18	9	0.500			
RAKAM.....	112	27	0.241	77	7	0.091	20	10	0.500	15	10	0.667
SALE & PEPE.....	443	130	0.293	281	34	0.121	98	40	0.408	64	56	0.875
SALVE.....	367	59	0.161	249	8	0.032	96	33	0.344	23	17	0.739
LE SCIENZE.....	624	208	0.333	351	41	0.117	161	70	0.435	111	98	0.883
SELEZIONE READER'S DIGEST.....	884	269	0.304	489	44	0.090	202	65	0.322	193	160	0.829
IN SELLA.....	1436	642	0.447	752	176	0.234	427	232	0.543	257	235	0.914
SILHOUETTE DONNA.....	597	156	0.261	452	65	0.144	108	62	0.574	37	29	0.784
SPAZIO CASA.....	469	85	0.181	342	45	0.132	112	29	0.259	16	11	0.688
SPEAK UP.....	219	62	0.283	134	22	0.164	56	23	0.411	29	17	0.586
STARBENE.....	1811	461	0.255	1166	160	0.137	494	183	0.370	151	118	0.781
A TAVOLA.....	237	66	0.278	145	18	0.124	69	33	0.478	22	15	0.682
TOP GIRL.....	276	103	0.373	183	38	0.208	59	35	0.593	33	30	0.909
TUTTOMOTO.....	1990	730	0.367	1077	201	0.187	643	303	0.471	270	226	0.837
TUTTO MUSICA.....	831	257	0.309	511	93	0.182	232	91	0.392	88	72	0.818
TUTTOTURISMO.....	806	165	0.205	573	51	0.089	161	57	0.354	73	57	0.781
VERA MAGAZINE.....	138	27	0.196	115	10	0.087	11	6	0.545	12	12	1.000
VERDE OGGI.....	241	87	0.361	129	23	0.178	58	20	0.345	54	45	0.833
IN VIAGGIO.....	516	91	0.176	406	50	0.123	85	26	0.306	24	16	0.667
VILLE & CASALI.....	597	132	0.221	432	37	0.086	109	43	0.394	57	52	0.912
VITALITY.....	78	21	0.269	59	12	0.203	13	4	0.308	6	5	0.833
VOGUE ITALIA.....	1093	192	0.176	853	71	0.083	184	75	0.408	56	45	0.804
AL VOLANTE.....	3468	1517	0.437	1742	362	0.208	1114	592	0.531	612	562	0.918

Donne

Valore medio della probabilita' individuale di lettura secondo: • classe di frequenza

(valori assoluti x 1.000)

SETTIMANALI	Lettori in Totale			Bassa fino a 3 N. - 3 mesi			Media 4/8 N. - 3 mesi			Alta 9/12 N. - 3 mesi		
	Ultimi 3 mesi (A)	Ultimo periodo (B)	Probabilità di lettura (B/A)	Ultimi 3 mesi (A)	Ultimo periodo (B)	Probabilità di lettura (B/A)	Ultimi 3 mesi (A)	Ultimo periodo (B)	Probabilità di lettura (B/A)	Ultimi 3 mesi (A)	Ultimo periodo (B)	Probabilità di lettura (B/A)
POPOLAZIONE	25981	25981	1.000	25981	25981	1.000	25981	25981	1.000	25981	25981	1.000
ANNA	4474	831	0.186	2710	191	0.070	1299	284	0.219	465	356	0.766
AUTO OGGI	552	104	0.188	341	39	0.114	107	12	0.112	104	53	0.510
AUTOSPRINT	269	61	0.227	149	12	0.081	61	15	0.246	59	35	0.593
BELLA!	1882	262	0.139	1023	48	0.047	654	94	0.144	205	120	0.585
CHI	6390	1635	0.256	3302	339	0.103	2047	517	0.253	1041	778	0.747
CONFIDENZE	2401	748	0.312	1150	135	0.117	724	183	0.253	527	429	0.814
DONNA MODERNA	9308	2394	0.257	4440	398	0.090	3415	846	0.248	1454	1150	0.791
L'ESPRESSO	3082	813	0.264	1519	123	0.081	950	213	0.224	613	476	0.777
EVA EXPRESS TREMILA	1485	320	0.215	897	101	0.113	406	86	0.212	182	133	0.731
FAMIGLIA CRISTIANA	5765	2172	0.377	2487	340	0.137	1584	407	0.257	1694	1425	0.841
FILM TV	216	58	0.269	97	6	0.062	73	15	0.205	46	37	0.804
GENTE	8369	2163	0.258	4146	402	0.097	2941	754	0.256	1282	1006	0.785
GIOIA	5525	882	0.160	3542	269	0.076	1575	314	0.199	408	299	0.733
IL GIORNALINO	452	127	0.281	250	13	0.052	96	24	0.250	106	90	0.849
GRAND HOTEL	1303	567	0.435	482	50	0.104	334	63	0.189	487	454	0.932
GRAZIA	5322	851	0.160	3290	232	0.071	1567	263	0.168	464	356	0.767
GUERIN SPORTIVO	102	26	0.255	48	4	0.083	29	5	0.172	24	17	0.708
GUIDA TV	1622	699	0.431	660	61	0.092	379	93	0.245	582	544	0.935
INTIMITA'	2177	792	0.364	938	77	0.082	585	156	0.267	655	558	0.852
MILANO FINANZA	433	126	0.291	201	22	0.109	109	25	0.229	123	79	0.642
IL MONDO	219	38	0.174	137	14	0.102	49	2	0.041	33	22	0.667
MOTOSPRINT	321	94	0.293	182	23	0.126	61	13	0.213	78	58	0.744
NOVELLA 2000	4043	741	0.183	2355	162	0.069	1216	250	0.206	472	329	0.697
OGGI	8214	2221	0.270	4270	426	0.100	2595	691	0.266	1349	1104	0.818
PANORAMA	5592	1263	0.226	3045	242	0.079	1654	316	0.191	893	706	0.791
SORRISI E CANZONI TV	7141	3620	0.507	2351	379	0.161	1787	520	0.291	3003	2721	0.906
STOP	921	272	0.295	452	35	0.077	260	76	0.292	208	161	0.774
TELEPIU'	1760	1022	0.581	480	89	0.185	391	125	0.320	888	808	0.910
TELESETTE	1882	1036	0.550	668	104	0.156	364	126	0.346	850	805	0.947
TOPOLINO	2388	833	0.349	1067	136	0.127	696	215	0.309	626	482	0.770
TU	3000	899	0.300	1400	133	0.095	966	257	0.266	634	510	0.804
VISTO	1601	369	0.230	859	78	0.091	459	87	0.190	284	203	0.715
VIVERSANI & BELLI	5743	952	0.166	3231	201	0.062	1895	333	0.176	617	418	0.677
SUPPLEMENTI												
D-LA REPUBBLICA DELLE DONNE	2631	814	0.309	1269	129	0.102	739	173	0.234	624	512	0.821
IO DONNA	4554	1296	0.285	2553	219	0.086	1116	327	0.293	885	750	0.847
SETTE	3100	1022	0.330	1549	110	0.071	753	206	0.274	798	706	0.885
SPECCHIO LA STAMPA	2113	693	0.328	1057	97	0.092	525	129	0.246	531	467	0.879
SPORT WEEK-GAZZETTA SPORT	802	236	0.294	406	42	0.103	230	65	0.283	167	130	0.778
TV SETTE	3093	1067	0.345	1486	113	0.076	803	249	0.310	803	705	0.878
IL VENERDI' DI REPUBBLICA	4051	1454	0.359	1763	159	0.090	1206	345	0.286	1082	949	0.877

Valore medio della probabilita' individuale di lettura secondo: • classe di frequenza

(valori assoluti x 1.000)

MENSILI	Lettori in Totale			Bassa 1/3 N. - 12 mesi			Media 4/8 N. - 12 mesi			Alta 9/12 N. - 12 mesi		
	Ultimi 12 mesi (A)	Ultimo periodo (B)	Probabilità di lettura (B/A)	Ultimi 12 mesi (A)	Ultimo periodo (B)	Probabilità di lettura (B/A)	Ultimi 12 mesi (A)	Ultimo periodo (B)	Probabilità di lettura (B/A)	Ultimi 12 mesi (A)	Ultimo periodo (B)	Probabilità di lettura (B/A)
POPOLAZIONE	25981	25981	1.000	25981	25981	1.000	25981	25981	1.000	25981	25981	1.000
AD	1325	391	0.295	820	99	0.121	268	112	0.418	236	180	0.763
AIRONE	1551	298	0.192	1021	67	0.066	388	116	0.299	142	115	0.810
AM AUTOMESE	49	22	0.449	32	6	0.188	6	5	0.833	11	11	1.000
AMADEUS	153	32	0.209	97	7	0.072	44	13	0.295	11	11	1.000
AMICI DI CASA	577	162	0.281	365	30	0.082	122	47	0.385	89	85	0.955
ARCHEO	309	93	0.301	176	14	0.080	82	27	0.329	52	52	1.000
ASTRA	1507	370	0.246	1121	134	0.120	232	100	0.431	154	136	0.883
AUTO	470	166	0.353	259	32	0.124	119	55	0.462	92	79	0.859
AUTOMOBILE CLUB	309	118	0.382	159	14	0.088	58	16	0.276	91	88	0.967
BELLEEUROPA	564	129	0.229	366	52	0.142	135	23	0.170	64	54	0.844
BELLITALIA	1308	280	0.214	876	75	0.086	295	101	0.342	137	104	0.759
BENISSIMO	818	176	0.215	510	58	0.114	245	74	0.302	63	44	0.698
BIMBISANI & BELLI	2814	822	0.292	1620	281	0.173	864	268	0.310	330	274	0.830
BRAVA CASA	2144	649	0.303	1129	159	0.141	756	260	0.344	259	230	0.888
BUONA CUCINA	1769	570	0.322	878	132	0.150	657	260	0.396	235	179	0.762
BURDA	2290	574	0.251	1525	194	0.127	568	219	0.386	197	161	0.817
CAMBIO	85	22	0.259	59	7	0.119	17	8	0.471	9	7	0.778
CAPITAL	481	112	0.233	324	38	0.117	122	45	0.369	35	30	0.857
CARNET	118	35	0.297	77	7	0.091	25	12	0.480	16	16	1.000
CASA FACILE	2372	782	0.330	1311	239	0.182	766	308	0.402	295	235	0.797
CASA IN FIORE	1344	360	0.268	830	128	0.154	379	111	0.293	135	121	0.896

Valore medio della probabilità individuale di lettura secondo: • classe di frequenza

(valori assoluti x 1.000)

MENSILI	Lettori in Totale			Bassa 1/3 N. - 12 mesi			Media 4/8 N. - 12 mesi			Alta 9/12 N. - 12 mesi		
	Ultimi 12 mesi (A)	Ultimo periodo (B)	Probabilità di lettura (B/A)	Ultimi 12 mesi (A)	Ultimo periodo (B)	Probabilità di lettura (B/A)	Ultimi 12 mesi (A)	Ultimo periodo (B)	Probabilità di lettura (B/A)	Ultimi 12 mesi (A)	Ultimo periodo (B)	Probabilità di lettura (B/A)
POPOLAZIONE	25981	25981	1.000	25981	25981	1.000	25981	25981	1.000	25981	25981	1.000
CASAVIVA.....	3364	913	0.271	1954	253	0.129	1058	382	0.361	353	277	0.785
CASE DA ABITARE.....	808	179	0.222	556	57	0.103	199	78	0.392	53	45	0.849
CIAK.....	909	253	0.278	546	67	0.123	240	77	0.321	122	110	0.902
CIPRIA.....	692	208	0.301	416	72	0.173	215	94	0.437	61	42	0.689
CLASS.....	301	70	0.233	209	21	0.100	69	32	0.464	23	17	0.739
CLUB 3.....	184	91	0.495	84	9	0.107	44	26	0.591	56	56	1.000
COME STAI.....	958	279	0.291	585	88	0.150	280	111	0.396	93	80	0.860
COSE DI CASA.....	4686	1635	0.349	2424	459	0.189	1622	636	0.392	640	540	0.844
COSMOPOLITAN.....	1692	448	0.265	1170	169	0.144	371	128	0.345	151	151	1.000
LA CUCINA ITALIANA.....	2192	721	0.329	1178	194	0.165	663	230	0.347	352	296	0.841
CUCINA MODERNA.....	3249	1182	0.364	1500	266	0.177	1161	454	0.391	588	462	0.786
CUCINARE BENE.....	3102	1236	0.398	1461	293	0.201	1040	451	0.434	601	491	0.817
DONNA.....	2236	569	0.254	1480	239	0.161	632	231	0.366	123	98	0.797
DONNA & MAMMA.....	1150	359	0.312	634	97	0.153	326	113	0.347	190	149	0.784
DOVE.....	508	131	0.258	314	16	0.051	111	40	0.360	83	75	0.904
ELLE.....	1445	343	0.237	985	105	0.107	308	106	0.344	151	132	0.874
ELLE DECOR.....	506	93	0.184	360	31	0.086	102	23	0.225	44	39	0.886
FIT FOR FUN.....	378	102	0.270	231	37	0.160	124	46	0.371	23	20	0.870
FOCUS.....	5379	2328	0.433	2394	486	0.203	1838	826	0.449	1148	1015	0.884
GARDENIA.....	640	169	0.264	411	38	0.092	143	57	0.399	86	75	0.872
GENTE MESE.....	2804	827	0.295	1746	304	0.174	798	303	0.380	260	219	0.842
GENTE MONEY.....	213	33	0.155	140	14	0.100	59	11	0.186	15	8	0.533
GENTE MOTORI.....	823	204	0.248	561	84	0.150	177	52	0.294	85	67	0.788
GENTE VIAGGI.....	1201	192	0.160	845	75	0.089	303	77	0.254	52	40	0.769
GLAMOUR.....	2019	629	0.312	1218	171	0.140	538	222	0.413	262	236	0.901
GQ.....	599	192	0.321	412	86	0.209	114	39	0.342	74	67	0.905
GULLIVER.....	493	99	0.201	361	40	0.111	85	26	0.306	48	33	0.688
HAPPY WEB.....	119	31	0.261	68	7	0.103	29	7	0.241	22	18	0.818
INSIEME.....	923	261	0.283	565	77	0.136	255	109	0.427	103	75	0.728
IO E IL MIO BAMBINO.....	1761	640	0.363	871	152	0.175	559	230	0.411	330	258	0.782
JACK.....	284	55	0.194	235	24	0.102	36	18	0.500	13	13	1.000
JESUS.....	276	66	0.239	169	17	0.101	67	11	0.164	40	38	0.950
MADRE.....	284	108	0.380	167	28	0.168	59	34	0.576	59	46	0.780
MARIE CLAIRE.....	1985	523	0.263	1322	178	0.135	507	213	0.420	155	132	0.852
MAX.....	1686	436	0.259	1302	245	0.188	270	104	0.385	114	87	0.763
MEN'S HEALTH.....	670	173	0.258	501	79	0.158	110	42	0.382	59	52	0.881
MERIDIANI.....	326	79	0.242	221	30	0.136	79	29	0.367	27	20	0.741
MESSAGGERO DI S.ANTONIO.....	933	427	0.458	307	34	0.111	187	42	0.225	439	351	0.800
LA MIA BOUTIQUE.....	706	205	0.290	407	43	0.106	185	61	0.330	115	101	0.878
LA MIA CASA.....	718	166	0.231	441	36	0.082	199	69	0.347	78	61	0.782
NATIONAL GEOGRAPHIC ITALIA.....	961	335	0.349	585	117	0.200	188	58	0.309	188	160	0.851
NAUTICA.....	167	56	0.335	105	14	0.133	39	22	0.564	24	21	0.875
NEWTON.....	669	239	0.357	368	58	0.158	168	60	0.357	133	121	0.910
PANORAMA TRAVEL.....	861	188	0.218	551	62	0.113	217	58	0.267	94	68	0.723
PARTIAMO.....	180	45	0.250	118	4	0.034	34	16	0.471	28	25	0.893
PC WORLD ITALIA.....	244	102	0.418	130	39	0.300	63	29	0.460	50	33	0.660
PRATICA.....	788	179	0.227	447	42	0.094	267	78	0.292	74	59	0.797
QUARK.....	1130	287	0.254	704	67	0.095	276	99	0.359	150	122	0.813
QUATTORRUOTE.....	3127	948	0.303	2055	355	0.173	694	267	0.385	379	325	0.858
QUATTRO ZAMPE.....	843	218	0.259	513	56	0.109	237	87	0.367	94	75	0.798
QUI TOURING.....	767	343	0.447	327	34	0.104	145	47	0.324	295	262	0.888
RAGAZZA MODERNA.....	749	307	0.410	428	97	0.227	235	131	0.557	86	79	0.919
RAKAM.....	1367	414	0.303	813	105	0.129	368	145	0.394	186	163	0.876
SALE & PEPE.....	2074	622	0.300	1178	166	0.141	641	248	0.387	255	208	0.816
SALVE.....	1058	219	0.207	623	56	0.090	373	114	0.306	62	49	0.790
LE SCIENZE.....	392	108	0.276	237	40	0.169	81	14	0.173	74	54	0.730
SELEZIONE READER'S DIGEST.....	800	199	0.249	474	38	0.080	184	44	0.239	143	117	0.818
IN SELLA.....	298	126	0.423	181	56	0.309	69	32	0.464	47	38	0.809
SILHOUETTE DONNA.....	4965	1397	0.281	2892	456	0.158	1682	620	0.369	390	321	0.823
SPAZIO CASA.....	625	129	0.206	413	38	0.092	180	67	0.372	32	23	0.719
SPEAK UP.....	259	76	0.293	150	17	0.113	59	22	0.373	50	37	0.740
STARBENE.....	5855	1845	0.315	3088	486	0.157	2152	844	0.392	615	515	0.837
A TAVOLA.....	628	192	0.306	351	55	0.157	215	85	0.395	62	52	0.839
TOP GIRL.....	1592	727	0.457	683	168	0.246	534	241	0.451	375	318	0.848
TUTTOMOTO.....	399	158	0.396	229	57	0.249	87	22	0.253	83	79	0.952
TUTTO MUSICA.....	952	308	0.324	536	65	0.121	297	146	0.492	119	97	0.815
TUTTOTURISMO.....	509	68	0.134	358	13	0.036	119	24	0.202	32	31	0.969
VERA MAGAZINE.....	875	277	0.317	559	81	0.145	188	78	0.415	128	118	0.922
VERDE OGGI.....	343	105	0.306	192	16	0.083	76	19	0.250	75	70	0.933
IN VIAGGIO.....	373	73	0.196	266	21	0.079	84	32	0.381	23	19	0.826
VILLE & CASALI.....	661	165	0.250	464	66	0.142	137	45	0.328	60	54	0.900
VITALITY.....	484	130	0.269	327	46	0.141	122	53	0.434	34	32	0.941
VOGUE ITALIA.....	2477	443	0.179	1903	193	0.101	467	163	0.349	107	87	0.813
AL VOLANTE.....	708	270	0.381	436	84	0.193	150	73	0.487	123	113	0.919

Responsabili Acquisti

Valore medio della probabilita' individuale di lettura secondo: • classe di frequenza

(valori assoluti x 1.000)

SETTIMANALI	Lettori in Totale			Bassa fino a 3 N. - 3 mesi			Media 4/8 N. - 3 mesi			Alta 9/12 N. - 3 mesi		
	Ultimi 3 mesi (A)	Ultimo periodo (B)	Probabilità di lettura (B/A)	Ultimi 3 mesi (A)	Ultimo periodo (B)	Probabilità di lettura (B/A)	Ultimi 3 mesi (A)	Ultimo periodo (B)	Probabilità di lettura (B/A)	Ultimi 3 mesi (A)	Ultimo periodo (B)	Probabilità di lettura (B/A)
POPOLAZIONE	22228	22228	1.000	22228	22228	1.000	22228	22228	1.000	22228	22228	1.000
ANNA	3155	560	0.177	1947	121	0.062	877	183	0.209	331	256	0.773
AUTO OGGI	689	140	0.203	410	41	0.100	182	32	0.176	97	67	0.691
AUTOSPRINT	460	122	0.265	272	22	0.081	119	37	0.311	69	63	0.913
BELLA!	1426	188	0.132	786	34	0.043	479	63	0.132	161	92	0.571
CHI	4332	1125	0.260	2299	241	0.105	1329	352	0.265	705	532	0.755
CONFIDENZE	1896	585	0.309	919	103	0.112	564	131	0.232	413	351	0.850
DONNA MODERNA	6405	1662	0.259	3038	280	0.092	2334	565	0.242	1033	817	0.791
L'ESPRESSO	2942	773	0.263	1424	106	0.074	906	192	0.212	612	476	0.778
EVA EXPRESS TREMILA	1038	198	0.191	639	72	0.113	282	44	0.156	117	82	0.701
FAMIGLIA CRISTIANA	4992	1866	0.374	2120	242	0.114	1357	343	0.253	1515	1280	0.845
FILM TV	146	42	0.288	53	2	0.038	53	9	0.170	40	31	0.775
GENTE	6527	1687	0.258	3248	328	0.101	2290	570	0.249	989	789	0.798
GIOIA	3986	617	0.155	2586	182	0.070	1109	231	0.208	291	204	0.701
IL GIORNALINO	321	107	0.333	164	9	0.055	68	20	0.294	89	78	0.876
GRAND HOTEL	987	429	0.435	344	32	0.093	270	57	0.211	373	340	0.912
GRAZIA	3809	582	0.153	2417	175	0.072	1082	170	0.157	310	237	0.765
GUERIN SPORTIVO	180	61	0.339	80	11	0.138	59	19	0.322	41	31	0.756
GUIDA TV	1446	653	0.452	551	54	0.098	330	73	0.221	565	526	0.931
INTIMITA'	1694	643	0.380	718	46	0.064	458	132	0.288	518	466	0.900
MILANO FINANZA	457	152	0.333	192	12	0.063	121	29	0.240	144	111	0.771
IL MONDO	218	58	0.266	140	22	0.157	38	2	0.053	41	34	0.829
MOTOSPRINT	329	76	0.231	170	21	0.124	94	9	0.096	65	46	0.708
NOVELLA 2000	2953	496	0.168	1739	112	0.064	899	174	0.194	314	211	0.672
OGGI	6528	1803	0.276	3340	342	0.102	2107	592	0.281	1081	869	0.804
PANORAMA	4513	1114	0.247	2338	169	0.072	1349	259	0.192	825	685	0.830
SORRISI E CANZONI TV	5190	2650	0.511	1709	266	0.156	1308	388	0.297	2173	1997	0.919
STOP	757	208	0.275	378	24	0.063	213	53	0.249	166	131	0.789
TELEPIU'	1340	791	0.590	314	46	0.146	287	70	0.244	738	675	0.915
TELESETTE	1500	825	0.550	494	68	0.138	302	92	0.305	704	666	0.946
TOPOLINO	1850	675	0.365	820	117	0.143	539	172	0.319	491	386	0.786
TU	1614	460	0.285	765	59	0.077	508	132	0.260	341	269	0.789
VISTO	1217	271	0.223	646	57	0.088	347	49	0.141	224	165	0.737
VIVERSANI & BELLI	4109	655	0.159	2317	134	0.058	1340	233	0.174	452	289	0.639
SUPPLEMENTI												
D-LA REPUBBLICA DELLE DONNE	1849	627	0.339	841	88	0.105	519	136	0.262	489	403	0.824
IO DONNA	3069	934	0.304	1639	126	0.077	743	214	0.288	687	594	0.865
SETTE	2548	872	0.342	1197	78	0.065	624	165	0.264	728	629	0.864
SPECCHIO LA STAMPA	1708	626	0.367	784	79	0.101	422	111	0.263	503	435	0.865
SPORT WEEK-GAZZETTA SPORT	714	256	0.359	350	35	0.100	169	50	0.296	195	170	0.872
TV SETTE	2312	863	0.373	1033	74	0.072	610	192	0.315	669	596	0.891
IL VENERDI' DI REPUBBLICA	3496	1304	0.373	1475	135	0.092	1033	307	0.297	988	862	0.872

Valore medio della probabilita' individuale di lettura secondo: • classe di frequenza

(valori assoluti x 1.000)

MENSILI	Lettori in Totale			Bassa 1/3 N. - 12 mesi			Media 4/8 N. - 12 mesi			Alta 9/12 N. - 12 mesi		
	Ultimi 12 mesi (A)	Ultimo periodo (B)	Probabilità di lettura (B/A)	Ultimi 12 mesi (A)	Ultimo periodo (B)	Probabilità di lettura (B/A)	Ultimi 12 mesi (A)	Ultimo periodo (B)	Probabilità di lettura (B/A)	Ultimi 12 mesi (A)	Ultimo periodo (B)	Probabilità di lettura (B/A)
POPOLAZIONE	22228	22228	1.000	22228	22228	1.000	22228	22228	1.000	22228	22228	1.000
AD	1106	329	0.297	682	80	0.117	228	92	0.404	196	157	0.801
AIRONE	1320	242	0.183	844	47	0.056	335	81	0.242	141	114	0.809
AM AUTOMESE	75	34	0.453	43	3	0.070	10	10	1.000	23	21	0.913
AMADEUS	164	36	0.220	101	8	0.079	45	10	0.222	18	18	1.000
AMICI DI CASA	396	96	0.242	272	20	0.074	83	40	0.482	41	36	0.878
ARCHEO	266	81	0.305	153	13	0.085	66	22	0.333	47	46	0.979
ASTRA	878	207	0.236	650	69	0.106	129	54	0.419	99	84	0.848
AUTO	476	150	0.315	273	40	0.147	139	57	0.410	64	54	0.844
AUTOMOBILE CLUB	349	158	0.453	165	17	0.103	59	19	0.322	126	122	0.968
BELLEEUROPA	477	102	0.214	308	39	0.127	117	21	0.179	52	41	0.788
BELL'ITALIA	1110	250	0.225	751	73	0.097	244	81	0.332	115	96	0.835
BENISSIMO	678	156	0.230	430	58	0.135	193	61	0.316	55	37	0.673
BIMBISANI & BELLI	2154	647	0.300	1184	213	0.180	691	207	0.300	278	227	0.817
BRAVA CASA	1740	515	0.296	909	118	0.130	622	211	0.339	209	186	0.890
BUONA CUCINA	1490	501	0.336	721	115	0.160	565	223	0.395	203	163	0.803
BURDA	1817	435	0.239	1223	133	0.109	452	189	0.418	142	114	0.803
CAMBIO	101	31	0.307	58	4	0.069	23	9	0.391	21	18	0.857
CAPITAL	514	110	0.214	337	36	0.107	130	35	0.269	47	39	0.830
CARNET	85	32	0.376	53	8	0.151	20	13	0.650	12	12	1.000
CASA FACILE	1742	557	0.320	931	147	0.158	580	222	0.383	231	188	0.814
CASA IN FIORE	1079	288	0.267	646	111	0.172	331	91	0.275	103	86	0.835

Responsabili Acquisti

Valore medio della probabilità individuale di lettura secondo: • classe di frequenza

(valori assoluti x 1.000)

MENSILI	Lettori in Totale			Bassa 1/3 N. - 12 mesi			Media 4/8 N. - 12 mesi			Alta 9/12 N. - 12 mesi		
	Ultimi 12 mesi (A)	Ultimo periodo (B)	Probabilità di lettura (B/A)	Ultimi 12 mesi (A)	Ultimo periodo (B)	Probabilità di lettura (B/A)	Ultimi 12 mesi (A)	Ultimo periodo (B)	Probabilità di lettura (B/A)	Ultimi 12 mesi (A)	Ultimo periodo (B)	Probabilità di lettura (B/A)
POPOLAZIONE	22228	22228	1.000	22228	22228	1.000	22228	22228	1.000	22228	22228	1.000
CASAVIVA.....	2708	681	0.251	1578	197	0.125	872	278	0.319	257	206	0.802
CASE DA ABITARE.....	653	153	0.234	439	54	0.123	178	66	0.371	36	32	0.889
CIAK.....	478	159	0.333	275	37	0.135	126	55	0.437	78	67	0.859
CIPRIA.....	395	105	0.266	236	32	0.136	123	46	0.374	37	27	0.730
CLASS.....	314	63	0.201	214	18	0.084	67	21	0.313	32	24	0.750
CLUB 3.....	174	92	0.529	74	8	0.108	44	26	0.591	57	57	1.000
COME STAI.....	594	170	0.286	346	50	0.145	175	57	0.326	74	63	0.851
COSE DI CASA.....	3411	1124	0.330	1750	329	0.188	1215	423	0.348	446	372	0.834
COSMOPOLITAN.....	864	201	0.233	620	86	0.139	178	53	0.298	66	63	0.955
LA CUCINA ITALIANA.....	1853	616	0.332	982	158	0.161	576	202	0.351	295	256	0.868
CUCINA MODERNA.....	2512	894	0.356	1148	194	0.169	930	350	0.376	434	350	0.806
CUCINARE BENE.....	2389	941	0.394	1105	218	0.197	849	355	0.418	435	368	0.846
DONNA.....	1399	330	0.236	949	144	0.152	373	129	0.346	77	57	0.740
DONNA & MAMMA.....	966	316	0.327	505	74	0.147	295	105	0.356	165	137	0.830
DOVE.....	425	103	0.242	257	12	0.047	93	24	0.258	75	68	0.907
ELLE.....	905	208	0.230	612	60	0.098	191	59	0.309	102	89	0.873
ELLE DECOR.....	347	70	0.202	237	21	0.089	72	18	0.250	37	31	0.838
FIT FOR FUN.....	215	61	0.284	121	16	0.132	74	28	0.378	20	17	0.850
FOCUS.....	3800	1613	0.424	1678	292	0.174	1340	626	0.467	782	695	0.889
GARDENIA.....	585	122	0.209	377	22	0.058	140	42	0.300	69	59	0.855
GENTE MESE.....	2085	580	0.278	1303	220	0.169	605	210	0.347	177	150	0.847
GENTE MONEY.....	259	33	0.127	165	10	0.061	80	12	0.150	13	11	0.846
GENTE MOTORI.....	963	235	0.244	594	69	0.116	262	83	0.317	106	83	0.783
GENTE VIAGGI.....	1067	184	0.172	725	56	0.077	275	77	0.280	66	51	0.773
GLAMOUR.....	924	261	0.282	591	72	0.122	211	88	0.417	122	102	0.836
GO.....	445	156	0.351	297	69	0.232	88	34	0.386	60	53	0.883
GULLIVER.....	390	79	0.203	291	36	0.124	66	20	0.303	33	23	0.697
HAPPY WEB.....	86	24	0.279	51	9	0.176	19	2	0.105	17	13	0.765
INSIEME.....	805	226	0.281	488	64	0.131	220	88	0.400	97	75	0.773
IO E IL MIO BAMBINO.....	1509	548	0.363	727	121	0.166	479	193	0.403	303	234	0.772
JACK.....	186	41	0.220	130	11	0.085	38	15	0.395	18	15	0.833
JESUS.....	212	67	0.316	111	12	0.108	56	14	0.250	44	41	0.932
MADRE.....	255	91	0.357	151	25	0.166	50	26	0.520	55	41	0.745
MARIE CLAIRE.....	1309	319	0.244	885	98	0.111	322	130	0.404	102	90	0.882
MAX.....	1084	279	0.257	823	160	0.194	191	65	0.340	70	54	0.771
MEN'S HEALTH.....	556	151	0.272	385	44	0.114	115	57	0.496	56	50	0.893
MERIDIANI.....	283	71	0.251	181	22	0.122	75	27	0.360	26	22	0.846
MESSAGGERO DI S.ANTONIO.....	787	394	0.501	238	29	0.122	145	32	0.221	403	334	0.829
LA MIA BOUTIQUE.....	493	130	0.264	283	17	0.060	129	42	0.326	81	72	0.889
LA MIA CASA.....	614	137	0.223	372	30	0.081	178	58	0.326	63	49	0.778
NATIONAL GEOGRAPHIC ITALIA.....	834	268	0.321	500	84	0.168	187	59	0.316	147	126	0.857
NAUTICA.....	221	56	0.253	138	16	0.116	54	17	0.315	30	24	0.800
NEWTON.....	422	150	0.355	208	24	0.115	118	41	0.347	97	85	0.876
PANORAMA TRAVEL.....	594	148	0.249	365	48	0.132	157	38	0.242	72	62	0.861
PARTIAMO.....	123	33	0.268	80	3	0.038	22	11	0.500	21	19	0.905
PC WORLD ITALIA.....	268	140	0.522	105	28	0.267	78	37	0.474	85	74	0.871
PRATICA.....	604	139	0.230	326	30	0.092	222	65	0.293	55	43	0.782
QUARK.....	838	219	0.261	502	52	0.104	227	85	0.374	109	82	0.752
QUATTORRUOTE.....	3131	1031	0.329	1966	370	0.188	778	326	0.419	388	335	0.863
QUATTRO ZAMPE.....	556	131	0.236	327	25	0.076	153	46	0.301	75	60	0.800
QUI TOURING.....	680	326	0.479	279	30	0.108	109	30	0.275	292	267	0.914
RAGAZZA MODERNA.....	193	55	0.285	126	17	0.135	56	28	0.500	10	10	1.000
RAKAM.....	1126	314	0.279	684	86	0.126	301	108	0.359	141	120	0.851
SALE & PEPE.....	1694	491	0.290	953	128	0.134	544	196	0.360	198	167	0.843
SALVE.....	853	171	0.200	487	37	0.076	311	91	0.293	55	43	0.782
LE SCIENZE.....	275	74	0.269	147	14	0.095	57	7	0.123	72	53	0.736
SELEZIONE READER'S DIGEST.....	812	212	0.261	476	35	0.074	179	50	0.279	157	127	0.809
IN SELLA.....	253	76	0.300	150	23	0.153	67	21	0.313	36	32	0.889
SILHOUETTE DONNA.....	2937	813	0.277	1745	266	0.152	959	361	0.376	233	187	0.803
SPAZIO CASA.....	568	112	0.197	377	39	0.103	163	51	0.313	28	22	0.786
SPEAK UP.....	114	23	0.202	72	2	0.028	31	13	0.419	11	8	0.727
STARBENE.....	3935	1187	0.302	2076	285	0.137	1452	566	0.390	407	336	0.826
A TAVOLA.....	517	143	0.277	291	35	0.120	166	63	0.380	60	45	0.750
TOP GIRL.....	301	126	0.419	168	42	0.250	76	33	0.434	57	51	0.895
TUTTOMOTO.....	387	143	0.370	217	42	0.194	106	43	0.406	64	58	0.906
TUTTO MUSICA.....	264	74	0.280	162	19	0.117	63	28	0.444	39	27	0.692
TUTTOTURISMO.....	458	67	0.146	327	13	0.040	102	27	0.265	28	27	0.964
VERA MAGAZINE.....	560	175	0.313	352	41	0.116	113	48	0.425	96	86	0.896
VERDE OGGI.....	321	98	0.305	174	11	0.063	76	20	0.263	71	66	0.930
IN VIAGGIO.....	320	61	0.191	230	20	0.087	64	18	0.281	26	23	0.885
VILLE & CASALI.....	557	139	0.250	392	41	0.105	112	46	0.411	53	52	0.981
VITALITY.....	314	71	0.226	215	18	0.084	80	35	0.438	20	18	0.900
VOGUE ITALIA.....	1675	296	0.177	1310	133	0.102	301	109	0.362	64	55	0.859
AL VOLANTE.....	619	232	0.375	349	53	0.152	157	77	0.490	113	102	0.903

Adulti

Valore medio della probabilità individuale di lettura secondo: • valori di frequenza

(valori assoluti x 1.000)

SETTIMANALI

	Fino a 1 Numero su 3 mesi			2 Numeri su 3 mesi			3 Numeri su 3 mesi			4 Numeri su 3 mesi		
	Ultimi 3 mesi (A)	Ultimo periodo (B)	Probabilità di lettura (B/A)	Ultimi 3 mesi (A)	Ultimo periodo (B)	Probabilità di lettura (B/A)	Ultimi 3 mesi (A)	Ultimo periodo (B)	Probabilità di lettura (B/A)	Ultimi 3 mesi (A)	Ultimo periodo (B)	Probabilità di lettura (B/A)
ANNA	1048	67	0.064	1118	69	0.062	927	88	0.095	538	60	0.112
AUTO OGGI	788	55	0.070	797	69	0.087	594	69	0.116	369	71	0.192
AUTOSPRINT	496	38	0.077	523	26	0.050	445	87	0.196	243	19	0.078
BELLA!	382	17	0.045	380	11	0.029	386	27	0.070	311	33	0.106
CHI	1471	151	0.103	1648	134	0.081	1681	190	0.113	987	225	0.228
CONFIDENZE	420	48	0.114	514	42	0.082	432	65	0.150	297	38	0.128
DONNA MODERNA	1689	128	0.076	2226	189	0.085	1831	187	0.102	1463	212	0.145
L'ESPRESSO	1154	93	0.081	1586	111	0.070	1331	178	0.134	1039	194	0.187
EVA EXPRESS TREMILA	401	29	0.072	491	38	0.077	468	77	0.165	206	29	0.141
FAMIGLIA CRISTIANA	1406	117	0.083	1545	152	0.098	1409	207	0.147	991	176	0.178
FILM TV	81	2	0.025	80	6	0.075	96	20	0.208	69		
GENTE	1791	122	0.068	2665	256	0.096	2323	274	0.118	1767	277	0.157
GIOIA	1532	93	0.061	1579	119	0.075	1314	128	0.097	824	130	0.158
IL GIORNALINO	185	22	0.119	180	7	0.039	95	7	0.074	41	7	0.171
GRAND HOTEL	233	12	0.052	282	27	0.096	191	23	0.120	174	25	0.144
GRAZIA	1282	64	0.050	1593	110	0.069	1100	117	0.106	818	86	0.105
GUERIN SPORTIVO	236	39	0.165	227	13	0.057	181	25	0.138	113	13	0.115
GUIDA TV	410	25	0.061	535	49	0.092	400	58	0.145	279	32	0.115
INTIMITA'	322	21	0.065	441	28	0.063	383	49	0.128	239	34	0.142
MILANO FINANZA	247	29	0.117	230	12	0.052	238	31	0.130	169	37	0.219
IL MONDO	176	11	0.063	168	19	0.113	120	8	0.067	68	2	0.029
MOTOSPRINT	426	39	0.092	423	41	0.097	348	44	0.126	186	21	0.113
NOVELLA 2000	1136	71	0.063	1480	92	0.062	1043	107	0.103	662	104	0.157
OGGI	1934	159	0.082	2881	274	0.095	2574	320	0.124	1569	303	0.193
PANORAMA	2042	174	0.085	2911	223	0.077	2269	232	0.102	1541	271	0.176
SORRISI E CANZONI TV	1423	224	0.157	1513	197	0.130	1296	195	0.150	990	201	0.203
STOP	240	14	0.058	245	6	0.024	237	30	0.127	126	15	0.119
TELEPIU'	365	57	0.156	352	31	0.088	322	67	0.208	237	54	0.228
TELESETTE	425	62	0.146	457	52	0.114	381	74	0.194	264	56	0.212
TOPOLINO	793	97	0.122	817	97	0.119	580	93	0.160	464	114	0.246
TU	522	61	0.117	568	39	0.069	550	63	0.115	350	71	0.203
VISTO	347	12	0.035	537	62	0.115	447	58	0.130	257	32	0.125
VIVERSANI & BELLI	1427	74	0.052	1738	104	0.060	1349	121	0.090	916	91	0.099
SUPPLEMENTI												
D-LA REPUBBLICA DELLE DONNE	557	26	0.047	718	72	0.100	654	89	0.136	383	74	0.193
IO DONNA	1127	115	0.102	1251	102	0.082	887	87	0.098	512	97	0.189
SETTE	934	70	0.075	1235	69	0.056	993	88	0.089	598	128	0.214
SPECCHIO LA STAMPA	692	56	0.081	717	66	0.092	660	111	0.168	421	79	0.188
SPORT WEEK-GAZZETTA SPORT	564	46	0.082	828	109	0.132	681	116	0.170	426	88	0.207
TV SETTE	849	73	0.086	1091	62	0.057	820	82	0.100	576	109	0.189
IL VENERDI' DI REPUBBLICA	1006	82	0.082	1569	139	0.089	1336	163	0.122	881	178	0.202

Valore medio della probabilità individuale di lettura secondo: • valori di frequenza

(valori assoluti x 1.000)

MENSILI

	1 Numero su 12 mesi			2 Numeri su 12 mesi			3 Numeri su 12 mesi			4 Numeri su 12 mesi		
	Ultimi 12 mesi (A)	Ultimo periodo (B)	Probabilità di lettura (B/A)	Ultimi 12 mesi (A)	Ultimo periodo (B)	Probabilità di lettura (B/A)	Ultimi 12 mesi (A)	Ultimo periodo (B)	Probabilità di lettura (B/A)	Ultimi 12 mesi (A)	Ultimo periodo (B)	Probabilità di lettura (B/A)
AD	551	66	0.120	525	63	0.120	400	86	0.215	200	77	0.385
AIRONE	841	73	0.087	834	72	0.086	520	42	0.081	303	56	0.185
AM AUTOMESE	145	24	0.166	102	23	0.225	78	22	0.282	56	26	0.464
AMADEUS	147	17	0.116	86	4	0.047	47			40	11	0.275
AMICI DI CASA	239	13	0.054	171	18	0.105	104	16	0.154	55	8	0.145
ARCHEO	142	11	0.077	155	26	0.168	68	25	0.368	77	18	0.234
ASTRA	1002	50	0.050	342	57	0.167	153	56	0.366	108	27	0.250
AUTO	587	90	0.153	617	103	0.167	543	138	0.254	370	142	0.384
AUTOMOBILE CLUB	296	36	0.122	269	42	0.156	210	37	0.176	99	24	0.242
BELL'EUROPA	288	32	0.111	243	24	0.099	156	26	0.167	86	18	0.209
BELL'ITALIA	631	28	0.044	721	72	0.100	428	55	0.129	217	56	0.258
BENISSIMO	183	9	0.049	213	27	0.127	145	35	0.241	112	26	0.232
BIMBISANI & BELLI	786	133	0.169	770	124	0.161	538	98	0.182	413	114	0.276
BRAVA CASA	418	44	0.105	663	120	0.181	443	85	0.192	397	127	0.320
BUONA CUCINA	299	43	0.144	477	57	0.119	360	76	0.211	260	68	0.262
BURDA	693	53	0.076	628	73	0.116	348	76	0.218	239	72	0.301
CAMBIO	171	44	0.257	124	28	0.226	91	17	0.187	45	12	0.267
CAPITAL	490	48	0.098	390	55	0.141	241	44	0.183	167	33	0.198
CARNET	76	8	0.105	46	1	0.022	30	7	0.233	17	6	0.353
CASA FACILE	646	84	0.130	748	129	0.172	536	137	0.256	338	86	0.254
CASA IN FIORE	391	54	0.138	344	55	0.160	321	53	0.165	223	49	0.220

Valore medio della probabilità individuale di lettura secondo: • valori di frequenza

(valori assoluti x 1.000)

MENSILI	1 Numero su 12 mesi			2 Numeri su 12 mesi			3 Numeri su 12 mesi			4 Numeri su 12 mesi		
	Ultimi 12 mesi (A)	Ultimo periodo (B)	Probabilità di lettura (B/A)	Ultimi 12 mesi (A)	Ultimo periodo (B)	Probabilità di lettura (B/A)	Ultimi 12 mesi (A)	Ultimo periodo (B)	Probabilità di lettura (B/A)	Ultimi 12 mesi (A)	Ultimo periodo (B)	Probabilità di lettura (B/A)
CASAVIVA.....	836	93	0.111	1086	144	0.133	856	132	0.154	543	151	0.278
CASE DA ABITARE.....	378	30	0.079	322	51	0.158	239	33	0.138	132	29	0.220
CIAK.....	455	48	0.105	441	45	0.102	309	55	0.178	188	61	0.324
CIPRIA.....	201	33	0.164	152	29	0.191	87	15	0.172	74	22	0.297
CLASS.....	316	21	0.066	272	38	0.140	132	34	0.258	96	19	0.198
CLUB 3.....	64	4	0.063	62	11	0.177	36	8	0.222	21	8	0.381
COME STAI.....	249	15	0.060	250	44	0.176	212	39	0.184	101	25	0.248
COSE DI CASA.....	1116	142	0.127	1306	231	0.177	1090	279	0.256	837	231	0.276
COSMOPOLITAN.....	727	79	0.109	650	92	0.142	305	56	0.184	172	34	0.198
LA CUCINA ITALIANA.....	570	60	0.105	660	111	0.168	498	114	0.229	345	85	0.246
CUCINA MODERNA.....	562	98	0.174	741	118	0.159	620	154	0.248	516	147	0.285
CUCINARE BENE.....	506	102	0.202	650	108	0.166	647	147	0.227	428	132	0.308
DONNA.....	628	66	0.105	772	116	0.150	470	111	0.236	303	78	0.257
DONNA & MAMMA.....	260	32	0.123	261	31	0.119	218	47	0.216	121	34	0.281
DOVE.....	215	13	0.060	220	7	0.032	119	6	0.050	75	12	0.160
ELLE.....	591	47	0.080	373	42	0.113	245	36	0.147	132	31	0.235
ELLE DECOR.....	223	11	0.049	123	15	0.122	96	16	0.167	42		
FIT FOR FUN.....	236	31	0.131	237	26	0.110	144	29	0.201	85	24	0.282
FOCUS.....	1667	319	0.191	1959	381	0.194	1723	432	0.251	1356	475	0.350
GARDENIA.....	285	22	0.077	247	18	0.073	160	21	0.131	123	27	0.220
GENTE MESE.....	969	117	0.121	1183	197	0.167	715	148	0.207	457	115	0.252
GENTE MONEY.....	184	5	0.027	179	28	0.156	143	11	0.077	67	24	0.358
GENTE MOTORI.....	1030	157	0.152	1169	132	0.113	774	157	0.203	567	128	0.226
GENTE VIAGGI.....	789	53	0.067	742	57	0.077	513	102	0.199	263	52	0.198
GLAMOUR.....	699	94	0.134	562	58	0.103	346	70	0.202	199	56	0.281
GQ.....	775	157	0.203	554	109	0.197	316	142	0.449	225	74	0.329
GULLIVER.....	391	34	0.087	301	28	0.093	206	29	0.141	86	23	0.267
HAPPY WEB.....	108	31	0.287	107	5	0.047	72	16	0.222	54	15	0.278
INSIEME.....	242	14	0.058	272	44	0.162	204	38	0.186	142	39	0.275
IO E IL MIO BAMBINO.....	450	62	0.138	402	75	0.187	311	53	0.170	201	77	0.383
JACK.....	401	55	0.137	236	41	0.174	196	43	0.219	117	29	0.248
JESUS.....	116	7	0.060	126	12	0.095	62	9	0.145	49	5	0.102
MADRE.....	108	10	0.093	55	10	0.182	50	10	0.200	32	9	0.281
MARIE CLAIRE.....	687	65	0.095	558	60	0.108	365	79	0.216	219	82	0.374
MAX.....	1726	321	0.186	1197	242	0.202	749	204	0.272	445	146	0.328
MEN'S HEALTH.....	684	82	0.120	551	87	0.158	391	112	0.286	214	52	0.243
MERIDIANI.....	216	4	0.019	177	33	0.186	103	20	0.194	46	7	0.152
MESSAGGERO DI S.ANTONIO.....	192	36	0.188	140	15	0.107	141	22	0.156	109	20	0.183
LA MIA BOUTIQUE.....	193	16	0.083	181	25	0.138	95	12	0.126	68	9	0.132
LA MIA CASA.....	250	21	0.084	275	15	0.055	144	16	0.111	109	21	0.193
NATIONAL GEOGRAPHIC ITALIA.....	500	73	0.146	525	86	0.164	393	100	0.254	230	54	0.235
NAUTICA.....	249	24	0.096	185	35	0.189	115	23	0.200	72	22	0.306
NEWTON.....	397	32	0.081	415	46	0.111	306	74	0.242	223	51	0.229
PANORAMA TRAVEL.....	516	60	0.116	476	62	0.130	309	43	0.139	237	65	0.274
PARTIAMO.....	102	3	0.029	71	2	0.028	58	7	0.121	30	8	0.267
PC WORLD ITALIA.....	281	44	0.157	189	50	0.265	164	47	0.287	157	56	0.357
PRATICA.....	191	23	0.120	189	21	0.111	145	13	0.090	158	28	0.177
QUARK.....	606	76	0.125	631	95	0.151	464	87	0.188	298	73	0.245
QUATTRORUOTE.....	2671	414	0.155	2800	499	0.178	1945	550	0.283	1375	465	0.338
QUATTRO ZAMPE.....	408	45	0.110	362	43	0.119	183	35	0.191	160	45	0.281
QUI TOURING.....	304	25	0.082	238	27	0.113	199	25	0.126	143	47	0.329
RAGAZZA MODERNA.....	196	30	0.153	146	25	0.171	143	48	0.336	70	46	0.657
RAKAM.....	389	49	0.126	303	34	0.112	198	28	0.141	146	44	0.301
SALE & PEPE.....	504	36	0.071	544	86	0.158	411	77	0.187	254	69	0.272
SALVE.....	303	27	0.089	318	28	0.088	250	9	0.036	197	36	0.183
LE SCIENZE.....	226	29	0.128	173	13	0.075	188	39	0.207	80	21	0.263
SELEZIONE READER'S DIGEST.....	392	26	0.066	377	30	0.080	194	26	0.134	150	27	0.180
IN SELLA.....	358	81	0.226	330	70	0.212	245	80	0.327	161	70	0.435
SILHOUETTE DONNA.....	1095	134	0.122	1216	198	0.163	1034	189	0.183	668	243	0.364
SPAZIO CASA.....	324	35	0.108	231	11	0.048	200	37	0.185	101	23	0.228
SPEAK UP.....	127	6	0.047	95	20	0.211	62	14	0.226	51	8	0.157
STARBENE.....	1316	167	0.127	1645	204	0.124	1294	275	0.213	963	286	0.297
A TAVOLA.....	211	15	0.071	167	25	0.150	118	34	0.288	118	25	0.212
TOP GIRL.....	328	53	0.162	276	77	0.279	263	77	0.293	189	63	0.333
TUTTOMOTO.....	497	83	0.167	504	86	0.171	306	88	0.288	254	88	0.346
TUTTO MUSICA.....	416	57	0.137	378	51	0.135	254	50	0.197	199	66	0.332
TUTTOTURISMO.....	334	21	0.063	390	26	0.067	207	17	0.082	128	30	0.234
VERA MAGAZINE.....	295	35	0.119	242	32	0.132	136	24	0.176	79	26	0.329
VERDE OGGI.....	113	12	0.106	128	8	0.063	79	18	0.228	49	5	0.102
IN VIAGGIO.....	353	34	0.096	204	11	0.054	115	25	0.217	88	20	0.227
VILLE & CASALI.....	375	34	0.091	313	34	0.109	208	35	0.168	77	14	0.182
VITALITY.....	178	29	0.163	133	21	0.158	75	7	0.093	60	18	0.300
VOGUE ITALIA.....	1293	104	0.080	1022	103	0.101	441	57	0.129	312	88	0.282
AL VOLANTE.....	738	154	0.209	813	143	0.176	627	149	0.238	378	180	0.476

Adulti

Valore medio della probabilità individuale di lettura
secondo: • valori di frequenza

(valori assoluti x 1.000)

SETTIMANALI

	5 Numeri su 3 mesi			6 Numeri su 3 mesi			7 Numeri su 3 mesi			8 Numeri su 3 mesi		
	Ultimi 3 mesi (A)	Ultimo periodo (B)	Probabilità di lettura (B/A)	Ultimi 3 mesi (A)	Ultimo periodo (B)	Probabilità di lettura (B/A)	Ultimi 3 mesi (A)	Ultimo periodo (B)	Probabilità di lettura (B/A)	Ultimi 3 mesi (A)	Ultimo periodo (B)	Probabilità di lettura (B/A)
ANNA	333	67	0.201	354	101	0.285	121	49	0.405	66	23	0.348
AUTO OGGI.....	233	68	0.292	226	41	0.181	82	24	0.293	45	21	0.467
AUTOSPRINT.....	188	45	0.239	184	75	0.408	78	16	0.205	83	36	0.434
BELLA!.....	168	10	0.060	176	40	0.227	36	11	0.306	23	2	0.087
CHI.....	640	101	0.158	602	216	0.359	237	82	0.346	203	97	0.478
CONFIDENZE.....	191	47	0.246	154	48	0.312	72	21	0.292	72	43	0.597
DONNA MODERNA.....	923	180	0.195	952	281	0.295	340	124	0.365	344	148	0.430
L'ESPRESSO.....	558	114	0.204	674	225	0.334	217	65	0.300	185	76	0.411
EVA EXPRESS TREMILA.....	157	36	0.229	126	37	0.294	39	13	0.333	54	17	0.315
FAMIGLIA CRISTIANA.....	608	148	0.243	624	198	0.317	229	71	0.310	219	89	0.406
FILM TV.....	29	10	0.345	19	5	0.263	8	2	0.250	15	9	0.600
GENTE.....	999	181	0.181	1016	291	0.286	329	138	0.419	351	168	0.479
GIOIA.....	385	76	0.197	366	63	0.172	120	32	0.267	92	38	0.413
IL GIORNALINO.....	56	13	0.232	42	14	0.333	21	14	0.667	18	7	0.389
GRAND HOTEL.....	126	18	0.143	112	42	0.375	21	10	0.476	34	15	0.441
GRAZIA.....	467	79	0.169	332	74	0.223	92	21	0.228	101	35	0.347
GUERIN SPORTIVO.....	81	18	0.222	98	14	0.143	66	32	0.485	25	21	0.840
GUIDA TV.....	136	21	0.154	161	54	0.335	95	52	0.547	79	30	0.380
INTIMITA'.....	160	36	0.225	149	55	0.369	28	13	0.464	83	36	0.434
MILANO FINANZA.....	91	27	0.297	113	26	0.230	57	21	0.368	36	19	0.528
IL MONDO.....	25	4	0.160	36	2	0.056	14	8	0.571	18	3	0.167
MOTOSPRINT.....	154	26	0.169	168	47	0.280	78	30	0.385	52	21	0.404
NOVELLA 2000.....	419	56	0.134	339	84	0.248	103	26	0.252	121	47	0.388
OGGI.....	888	195	0.220	961	298	0.310	290	133	0.459	352	155	0.440
PANORAMA.....	887	160	0.180	971	234	0.241	336	133	0.396	306	126	0.412
SORRISI E CANZONI TV.....	750	192	0.256	767	297	0.387	341	165	0.484	298	154	0.517
STOP.....	83	6	0.072	92	36	0.391	32	27	0.844	36	23	0.639
TELEPIU'.....	171	40	0.234	162	53	0.327	50	28	0.560	112	52	0.464
TELESETTE.....	220	53	0.241	205	73	0.356	87	43	0.494	54	27	0.500
TOPOLINO.....	365	126	0.345	322	110	0.342	147	79	0.537	125	46	0.368
TU.....	253	73	0.289	261	67	0.257	112	39	0.348	109	37	0.339
VISTO.....	172	27	0.157	150	27	0.180	41	6	0.146	42	19	0.452
VIVERSANI & BELLI.....	586	121	0.206	530	121	0.228	179	31	0.173	152	55	0.362
SUPPLEMENTI												
D-LA REPUBBLICA DELLE DONNE.....	261	70	0.268	245	64	0.261	73	27	0.370	77	35	0.455
IO DONNA.....	365	98	0.268	362	143	0.395	92	36	0.391	97	47	0.485
SETTE.....	344	68	0.198	377	93	0.247	83	38	0.458	140	84	0.600
SPECCHIO LA STAMPA.....	229	59	0.258	215	81	0.377	79	28	0.354	64	27	0.422
SPORT WEEK-GAZZETTA SPORT.....	291	87	0.299	302	106	0.351	117	47	0.402	106	54	0.509
TV SETTE.....	313	92	0.294	319	99	0.310	101	56	0.554	123	55	0.447
IL VENERDI' DI REPUBBLICA.....	561	159	0.283	565	196	0.347	190	78	0.411	222	115	0.518

Valore medio della probabilità individuale di lettura
secondo: • valori di frequenza

(valori assoluti x 1.000)

MENSILI

	5 Numeri su 12 mesi			6 Numeri su 12 mesi			7 Numeri su 12 mesi			8 Numeri su 12 mesi		
	Ultimi 12 mesi (A)	Ultimo periodo (B)	Probabilità di lettura (B/A)	Ultimi 12 mesi (A)	Ultimo periodo (B)	Probabilità di lettura (B/A)	Ultimi 12 mesi (A)	Ultimo periodo (B)	Probabilità di lettura (B/A)	Ultimi 12 mesi (A)	Ultimo periodo (B)	Probabilità di lettura (B/A)
AD.....	136	54	0.397	95	52	0.547	37	9	0.243	56	27	0.482
AIRONE.....	172	38	0.221	199	63	0.317	84	51	0.607	52	36	0.692
AM AUTOMESE.....	44	19	0.432	17	11	0.647	1			8	5	0.625
AMADEUS.....	22	7	0.318	8	2	0.250	7					
AMICI DI CASA.....	42	19	0.452	33	20	0.606	15	13	0.867	10	5	0.500
ARCHEO.....	46	18	0.391	40	18	0.450	4	4	1.000	18	10	0.556
ASTRA.....	61	19	0.311	57	32	0.561	37	18	0.486	9	2	0.222
AUTO.....	253	95	0.375	189	114	0.603	109	61	0.560	28	28	1.000
AUTOMOBILE CLUB.....	91	26	0.286	45	19	0.422	21	19	0.905	74	51	0.689
BELL'EUROPA.....	91	23	0.253	53	7	0.132	23	9	0.391	11	1	0.091
BELL'ITALIA.....	161	37	0.230	142	49	0.345	46	26	0.565	18	8	0.444
BENISSIMO.....	43	11	0.256	56	18	0.321	31	14	0.452	34	20	0.588
BIMBISANI & BELLI.....	236	63	0.267	214	90	0.421	100	29	0.290	24	13	0.542
BRAVA CASA.....	224	63	0.281	228	81	0.355	64	32	0.500	81	41	0.506
BUONA CUCINA.....	255	95	0.373	153	67	0.438	67	40	0.597	82	51	0.622
BURDA.....	136	47	0.346	131	74	0.565	48	18	0.375	65	40	0.615
CAMBIO.....	48	23	0.479	17	4	0.235	17	9	0.529	47	25	0.532
CAPITAL.....	79	22	0.278	115	51	0.443	25	16	0.640	17	13	0.765
CARNET.....	2	2	1.000	14	9	0.643	17	7	0.412	19	12	0.632
CASA FACILE.....	304	100	0.329	193	94	0.487	98	50	0.510	7	4	0.571
CASA IN FIORE.....	113	39	0.345	85	31	0.365	40	27	0.675	85	64	0.753
										25	18	0.720

Valore medio della probabilita' individuale di lettura
secondo: • valori di frequenza

(valori assoluti x 1.000)

MENSILI	5 Numeri su 12 mesi			6 Numeri su 12 mesi			7 Numeri su 12 mesi			8 Numeri su 12 mesi		
	Ultimi 12 mesi (A)	Ultimo periodo (B)	Probabilità di lettura (B/A)	Ultimi 12 mesi (A)	Ultimo periodo (B)	Probabilità di lettura (B/A)	Ultimi 12 mesi (A)	Ultimo periodo (B)	Probabilità di lettura (B/A)	Ultimi 12 mesi (A)	Ultimo periodo (B)	Probabilità di lettura (B/A)
CASAVIVA.....	364	122	0.335	339	146	0.431	103	49	0.476	87	47	0.540
CASE DA ABITARE.....	81	23	0.284	73	26	0.356	29	26	0.897	34	23	0.676
CIAK.....	115	37	0.322	113	59	0.522	46	24	0.522	22	18	0.818
CIPRIA.....	55	17	0.309	39	29	0.744	18	11	0.611	30	16	0.533
CLASS.....	40	17	0.425	57	25	0.439	17	11	0.647	11	7	0.636
CLUB 3.....	24	15	0.625	23	11	0.478	2	2	1.000			
COME STAI.....	106	43	0.406	73	26	0.356	40	24	0.600	26	15	0.577
COSE DI CASA.....	553	237	0.429	419	177	0.422	169	91	0.538	176	118	0.670
COSMOPOLITAN.....	108	31	0.287	93	40	0.430	63	35	0.556	39	21	0.538
LA CUCINA ITALIANA.....	194	71	0.366	186	87	0.468	81	43	0.531	92	44	0.478
CUCINA MODERNA.....	324	120	0.370	319	134	0.420	115	73	0.635	137	96	0.701
CUCINARE BENE.....	300	136	0.453	304	152	0.500	111	51	0.459	100	64	0.640
DONNA.....	219	78	0.356	104	61	0.587	43	11	0.256	52	32	0.615
DONNA & MAMMA.....	95	22	0.232	82	50	0.610	40	18	0.450	37	11	0.297
DOVE.....	64	22	0.344	49	21	0.429	12	5	0.417	14	3	0.214
ELLE.....	111	41	0.369	66	34	0.515	27	10	0.370	17	9	0.529
ELLE DECOR.....	41	16	0.390	25	5	0.200	13	11	0.846	1		
FIT FOR FUN.....	81	31	0.383	59	30	0.508	25	9	0.360	8	5	0.625
FOCUS.....	980	359	0.366	1036	568	0.548	443	308	0.695	412	314	0.762
GARDENIA.....	53	20	0.377	72	32	0.444	16	9	0.563	13	7	0.538
GENTE MESE.....	293	109	0.372	247	129	0.522	79	59	0.747	102	65	0.637
GENTE MONEY.....	58	14	0.241	48	24	0.500	17	9	0.529	12	4	0.333
GENTE MOTORI.....	396	188	0.475	267	142	0.532	109	53	0.486	105	59	0.562
GENTE VIAGGI.....	179	39	0.218	101	50	0.495	53	30	0.566	38	22	0.579
GLAMOUR.....	158	51	0.323	162	78	0.481	70	44	0.629	56	30	0.536
GO.....	150	67	0.447	99	46	0.465	48	36	0.750	27	17	0.630
GULLIVER.....	65	22	0.338	50	10	0.200	14	5	0.357	12	10	0.833
HAPPY WEB.....	36	12	0.333	29	13	0.448	15	7	0.467	9		
INSIEME.....	63	20	0.317	51	33	0.647	27	19	0.704	26	15	0.577
IO E IL MIO BAMBINO.....	143	43	0.301	215	102	0.474	74	39	0.527	62	33	0.532
JACK.....	76	22	0.289	33	18	0.545	15	15	1.000	17	14	0.824
JESUS.....	14	6	0.429	11			15	8	0.533	15	8	0.533
MADRE.....	13	12	0.923	9	3	0.333	8	8	1.000	13	10	0.769
MARIE CLAIRE.....	127	41	0.323	128	56	0.438	59	38	0.644	26	19	0.731
MAX.....	295	135	0.458	202	99	0.490	72	39	0.542	88	57	0.648
MEN'S HEALTH.....	168	64	0.381	130	59	0.454	39	27	0.692	56	34	0.607
MERIDIANI.....	35	3	0.086	39	21	0.538	13	10	0.769	11	3	0.273
MESSAGGERO DI S.ANTONIO.....	46	7	0.152	62	20	0.323	17	5	0.294	51	17	0.333
LA MIA BOUTIQUE.....	49	25	0.510	44	15	0.341	14	9	0.643	24	12	0.500
LA MIA CASA.....	75	24	0.320	65	40	0.615	23	9	0.391	21	11	0.524
NATIONAL GEOGRAPHIC ITALIA.....	167	44	0.263	127	63	0.496	31	28	0.903	56	20	0.357
NAUTICA.....	49	16	0.327	29	11	0.379	12	10	0.833	18	9	0.500
NEWTON.....	165	71	0.430	130	56	0.431	31	17	0.548	36	22	0.611
PANORAMA TRAVEL.....	91	36	0.396	61	22	0.361	32	14	0.438	26	18	0.692
PARTIAMO.....	18	6	0.333	21	5	0.238	3	3	1.000	4	4	1.000
PC WORLD ITALIA.....	118	44	0.373	102	54	0.529	31	20	0.645	52	41	0.788
PRATICA.....	44	15	0.341	71	30	0.423	6	5	0.833	16	12	0.750
QUARK.....	172	44	0.256	163	88	0.540	43	28	0.651	67	40	0.597
QUATTORRUOTE.....	893	415	0.465	827	455	0.550	317	221	0.697	274	178	0.650
QUATTRO ZAMPE.....	102	37	0.363	112	40	0.357	15	10	0.667	48	32	0.667
QUI TOURING.....	89	36	0.404	62	19	0.306	28	13	0.464	12	10	0.833
RAGAZZA MODERNA.....	82	32	0.390	57	28	0.491	23	15	0.652	22	20	0.909
RAKAM.....	105	29	0.276	84	40	0.476	29	23	0.793	24	20	0.833
SALE & PEPE.....	181	73	0.403	206	95	0.461	58	28	0.483	40	23	0.575
SALVE.....	98	32	0.327	119	40	0.336	29	20	0.690	25	19	0.760
LE SCIENZE.....	53	12	0.226	73	27	0.370	15	13	0.867	22	11	0.500
SELEZIONE READER'S DIGEST.....	100	34	0.340	74	25	0.338	25	13	0.520	37	10	0.270
IN SELLA.....	105	57	0.543	102	48	0.471	62	46	0.742	66	42	0.636
SILHOUETTE DONNA.....	437	128	0.293	355	134	0.377	184	93	0.505	147	83	0.565
SPAZIO CASA.....	85	32	0.376	56	23	0.411	21	7	0.333	29	11	0.379
SPEAK UP.....	23	12	0.522	27	16	0.593	8	7	0.875	6	2	0.333
STARBENE.....	642	219	0.341	584	269	0.461	257	148	0.576	202	105	0.520
A TAVOLA.....	81	37	0.457	49	31	0.633	29	19	0.655	8	6	0.750
TOP GIRL.....	154	97	0.630	138	66	0.478	61	25	0.410	51	25	0.490
TUTTOMOTO.....	194	76	0.392	144	72	0.500	78	49	0.628	60	40	0.667
TUTTO MUSICA.....	122	39	0.320	115	70	0.609	35	26	0.743	57	36	0.632
TUTTOTURISMO.....	49	16	0.327	64	18	0.281	17	9	0.529	22	8	0.364
VERA MAGAZINE.....	54	16	0.296	39	28	0.718	16	7	0.438	10	6	0.600
VERDE OGGI.....	50	5	0.100	18	14	0.778	9	7	0.778	8	8	1.000
IN VIAGGIO.....	41	13	0.317	23	13	0.565	9	5	0.556	8	7	0.875
VILLE & CASALI.....	74	25	0.338	57	25	0.439	22	11	0.500	16	13	0.813
VITALITY.....	34	13	0.382	16	8	0.500	15	12	0.800	10	6	0.600
VOGUE ITALIA.....	161	49	0.304	120	65	0.542	27	19	0.704	29	17	0.586
AL VOLANTE.....	333	151	0.453	294	155	0.527	134	94	0.701	124	86	0.694

Adulti

Valore medio della probabilita' individuale di lettura secondo: • valori di frequenza

(valori assoluti x 1.000)

SETTIMANALI	9 Numeri su 3 mesi			10 Numeri su 3 mesi			11 Numeri su 3 mesi			12 Numeri su 3 mesi		
	Ultimi 3 mesi (A)	Ultimo periodo (B)	Probabilità di lettura (B/A)	Ultimi 3 mesi (A)	Ultimo periodo (B)	Probabilità di lettura (B/A)	Ultimi 3 mesi (A)	Ultimo periodo (B)	Probabilità di lettura (B/A)	Ultimi 3 mesi (A)	Ultimo periodo (B)	Probabilità di lettura (B/A)
ANNA	26	5	0.192	93	45	0.484	33	28	0.848	403	347	0.861
AUTO OGGI	28	14	0.500	116	61	0.526	46	30	0.652	274	231	0.843
AUTOSPRINT	16	2	0.125	101	56	0.554	31	6	0.194	233	196	0.841
BELLA!	8	3	0.375	74	23	0.311	12	7	0.583	131	97	0.740
CHI	87	36	0.414	373	195	0.523	53	28	0.528	818	734	0.897
CONFIDENZE	38	24	0.632	96	56	0.583	13	3	0.231	446	398	0.892
DONNA MODERNA	140	69	0.493	430	266	0.619	92	62	0.674	1159	1036	0.894
L'ESPRESSO	87	51	0.586	323	175	0.542	43	27	0.628	1222	1094	0.895
EVA EXPRESS TREMILA	20	6	0.300	67	31	0.463	12	2	0.167	167	150	0.898
FAMIGLIA CRISTIANA	61	18	0.295	376	174	0.463	52	35	0.673	2441	2180	0.893
FILM TV	2	2	1.000	25	10	0.400	6	3	0.500	146	138	0.945
GENTE	105	48	0.457	427	234	0.548	83	55	0.663	1234	1089	0.882
GIOIA	47	30	0.638	162	86	0.531	46	33	0.717	238	203	0.853
IL GIORNALINO				20	6	0.300	2	1	0.500	145	129	0.890
GRAND HOTEL	12	9	0.750	75	50	0.667	18	18	1.000	600	579	0.965
GRAZIA	45	28	0.622	125	62	0.496	8	2	0.250	362	311	0.859
GUERIN SPORTIVO	11	5	0.455	48	16	0.333	5	5	1.000	129	120	0.930
GUIDA TV	28	24	0.857	134	82	0.612	23	23	1.000	970	927	0.956
INTIMITA'	26	11	0.423	117	74	0.632	37	21	0.568	576	541	0.939
MILANO FINANZA	14	9	0.643	79	33	0.418	13	9	0.692	318	258	0.811
IL MONDO	1			16	16	1.000	3	1	0.333	103	86	0.835
MOTOSPRINT	15	7	0.467	70	28	0.400	15	5	0.333	234	198	0.846
NOVELLA 2000	54	38	0.704	198	101	0.510	37	10	0.270	361	309	0.856
OGGI	81	41	0.506	420	244	0.581	80	45	0.563	1459	1330	0.912
PANORAMA	117	79	0.675	427	238	0.557	104	74	0.712	1534	1399	0.912
SORRISI E CANZONI TV	145	83	0.572	611	433	0.709	169	128	0.757	4524	4308	0.952
STOP	12	7	0.583	45	26	0.578	19	8	0.421	217	196	0.903
TELEPIU'	29	15	0.517	164	107	0.652	46	36	0.783	1339	1238	0.925
TELESETTE	48	31	0.646	173	127	0.734	25	16	0.640	1301	1247	0.958
TOPOLINO	41	23	0.561	299	147	0.492	38	16	0.421	927	815	0.879
TU	34	10	0.294	152	82	0.539	35	30	0.857	465	427	0.918
VISTO	31	11	0.355	113	58	0.513	26	12	0.462	256	227	0.887
VIVERSANI & BELLI	81	37	0.457	217	108	0.498	26	14	0.538	453	377	0.832
SUPPLEMENTI												
D-LA REPUBBLICA DELLE DONNE	20	11	0.550	146	95	0.651	34	21	0.618	729	644	0.883
IO DONNA	39	22	0.564	174	109	0.626	41	28	0.683	1056	945	0.895
SETTE	39	26	0.667	206	125	0.607	47	34	0.723	1466	1347	0.919
SPECCHIO LA STAMPA	22	9	0.409	124	81	0.653	42	37	0.881	886	824	0.930
SPORT WEEK-GAZZETTA SPORT	45	23	0.511	154	106	0.688	49	33	0.673	976	886	0.908
TV SETTE	36	4	0.111	187	128	0.684	59	49	0.831	1363	1271	0.933
IL VENERDI' DI REPUBBLICA	75	45	0.600	337	252	0.748	82	53	0.646	1755	1645	0.937

Valore medio della probabilita' individuale di lettura secondo: • valori di frequenza

(valori assoluti x 1.000)

MENSILI	9 Numeri su 12 mesi			10 Numeri su 12 mesi			11 Numeri su 12 mesi			12 Numeri su 12 mesi		
	Ultimi 12 mesi (A)	Ultimo periodo (B)	Probabilità di lettura (B/A)	Ultimi 12 mesi (A)	Ultimo periodo (B)	Probabilità di lettura (B/A)	Ultimi 12 mesi (A)	Ultimo periodo (B)	Probabilità di lettura (B/A)	Ultimi 12 mesi (A)	Ultimo periodo (B)	Probabilità di lettura (B/A)
AD	22	12	0.545	132	97	0.735	8	5	0.625	236	213	0.903
AIRONE	18	9	0.500	138	101	0.732	6	3	0.500	167	154	0.922
AM AUTOMESE				34	28	0.824	2	2	1.000	28	28	1.000
AMADEUS				19	17	0.895	4	4	1.000	30	28	0.933
AMICI DI CASA	3			32	28	0.875	2	2	1.000	64	62	0.969
ARCHEO	3	3	1.000	22	19	0.864	5	5	1.000	88	87	0.989
ASTRA	5	3	0.600	57	47	0.825	5	5	1.000	109	98	0.899
AUTO	11	5	0.455	177	161	0.910	15	8	0.533	277	250	0.903
AUTOMOBILE CLUB	9	9	1.000	52	45	0.865	8	8	1.000	304	285	0.938
BELL'EUROPA	5	4	0.800	35	23	0.657	5	2	0.400	98	85	0.867
BELL'ITALIA	20	16	0.800	87	58	0.667	7	3	0.429	171	146	0.854
BENISSIMO	4	3	0.750	29	22	0.759	9	7	0.778	22	12	0.545
BIMBISANI & BELLI	35	23	0.657	101	69	0.683	13	7	0.538	254	237	0.933
BRAVA CASA	26	19	0.731	135	106	0.785	9	8	0.889	203	199	0.980
BUONA CUCINA	19	10	0.526	117	84	0.718	6	2	0.333	147	129	0.878
BURDA	18	9	0.500	57	44	0.772	9	6	0.667	120	107	0.892
CAMBIO	11	11	1.000	20	15	0.750				47	47	1.000
CAPITAL	7	6	0.857	43	38	0.884	11	3	0.273	84	73	0.869
CARNET	3	3	1.000	5	5	1.000				11	11	1.000
CASA FACILE	51	31	0.608	148	105	0.709	19	14	0.737	227	200	0.881
CASA IN FIORE	8	3	0.375	63	51	0.810	4	4	1.000	94	91	0.968

Valore medio della probabilità individuale di lettura
secondo: • valori di frequenza

(valori assoluti x 1.000)

MENSILI	9 Numeri su 12 mesi			10 Numeri su 12 mesi			11 Numeri su 12 mesi			12 Numeri su 12 mesi		
	Ultimi 12 mesi (A)	Ultimo periodo (B)	Probabilità di lettura (B/A)	Ultimi 12 mesi (A)	Ultimo periodo (B)	Probabilità di lettura (B/A)	Ultimi 12 mesi (A)	Ultimo periodo (B)	Probabilità di lettura (B/A)	Ultimi 12 mesi (A)	Ultimo periodo (B)	Probabilità di lettura (B/A)
CASAVIVA.....	47	31	0.660	204	150	0.735	14	7	0.500	298	275	0.923
CASE DA ABITARE.....	5			39	33	0.846	9	9	1.000	65	58	0.892
CIAK.....	9	7	0.778	72	59	0.819	4	4	1.000	169	162	0.959
CIPRIA.....	6	2	0.333	29	18	0.621	5	5	1.000	26	23	0.885
CLASS.....				38	30	0.789				57	55	0.965
CLUB 3.....				19	18	0.947	3	3	1.000	71	71	1.000
COME STAI.....	12	10	0.833	32	21	0.656	8	8	1.000	64	59	0.922
COSE DI CASA.....	88	56	0.636	338	274	0.811	29	25	0.862	432	395	0.914
COSMOPOLITAN.....	15	13	0.867	29	26	0.897	12	12	1.000	126	120	0.952
LA CUCINA ITALIANA.....	37	28	0.757	156	120	0.769	12	12	1.000	270	244	0.904
CUCINA MODERNA.....	51	36	0.706	273	191	0.700	32	26	0.813	339	301	0.888
CUCINARE BENE.....	30	20	0.667	276	209	0.757	23	18	0.783	362	328	0.906
DONNA.....	16	13	0.813	72	43	0.597	3	3	1.000	52	48	0.923
DONNA & MAMMA.....	14	4	0.286	61	39	0.639	3			143	125	0.874
DOVE.....	9	2	0.222	43	35	0.814	3	3	1.000	79	78	0.987
ELLE.....	12	12	1.000	58	46	0.793	7	2	0.286	99	87	0.879
ELLE DECOR.....	6	3	0.500	19	16	0.842	5	5	1.000	28	27	0.964
FIT FOR FUN.....				33	24	0.727	2			43	40	0.930
FOCUS.....	164	131	0.799	887	737	0.831	92	67	0.728	1509	1434	0.950
GARDENIA.....	8	5	0.625	55	38	0.691	5	5	1.000	86	78	0.907
GENTE MESE.....	24	19	0.792	149	118	0.792	7	4	0.571	189	168	0.889
GENTE MONEY.....	3	3	1.000	34	25	0.735				37	34	0.919
GENTE MOTORI.....	46	38	0.826	159	115	0.723	16	16	1.000	295	259	0.878
GENTE VIAGGI.....	10	5	0.500	65	53	0.815	5			83	73	0.880
GLAMOUR.....	24	16	0.667	114	94	0.825	7	7	1.000	160	159	0.994
GQ.....	22	20	0.909	80	70	0.875	9	9	1.000	190	180	0.947
GULLIVER.....	3	3	1.000	42	28	0.667				59	47	0.797
HAPPY WEB.....	15	15	1.000	15	7	0.467	3	3	1.000	68	63	0.926
INSIEME.....	3			63	35	0.556	2			65	60	0.923
IO E IL MIO BAMBINO.....	17	8	0.471	115	81	0.704	23	14	0.609	263	228	0.867
JACK.....	12	4	0.333	47	36	0.766	2			65	60	0.923
JESUS.....	11	9	0.818	17	17	1.000	1	1	1.000	50	46	0.920
MADRE.....	8			12	7	0.583				58	54	0.931
MARIE CLAIRE.....	15	7	0.467	73	56	0.767	2	2	1.000	77	77	1.000
MAX.....	40	27	0.675	133	105	0.789	6	6	1.000	204	181	0.887
MEN'S HEALTH.....	9	8	0.889	125	93	0.744	9	5	0.556	206	201	0.976
MERIDIANI.....	4	2	0.500	29	21	0.724	4	4	1.000	21	21	1.000
MESSAGGERO DI S.ANTONIO.....	19	8	0.421	131	89	0.679	9	6	0.667	547	486	0.888
LA MIA BOUTIQUE.....	11	11	1.000	35	23	0.657	2	2	1.000	78	68	0.872
LA MIA CASA.....	10	8	0.800	27	16	0.593	6	6	1.000	57	46	0.807
NATIONAL GEOGRAPHIC ITALIA.....	19	4	0.211	112	98	0.875	19	16	0.842	305	282	0.925
NAUTICA.....	7	4	0.571	27	23	0.852	15	10	0.667	55	46	0.836
NEWTON.....	16	5	0.313	100	83	0.830	7	7	1.000	211	206	0.976
PANORAMA TRAVEL.....	11	8	0.727	86	66	0.767	11	3	0.273	89	86	0.966
PARTIAMO.....	2			16	15	0.938	3			17	17	1.000
PC WORLD ITALIA.....	14	12	0.857	112	95	0.848				212	196	0.925
PRATICA.....	7	1	0.143	16	9	0.563				67	61	0.910
QUARK.....	7	5	0.714	114	90	0.789	7	5	0.714	196	178	0.908
QUATTORRUOTE.....	86	66	0.767	588	512	0.871	43	41	0.953	1082	1007	0.931
QUATTRO ZAMPE.....	20	16	0.800	53	37	0.698	13	13	1.000	89	84	0.944
QUI TOURING.....	5			148	114	0.770	2	2	1.000	492	462	0.939
RAGAZZA MODERNA.....	5	3	0.600	29	24	0.828	7	7	1.000	45	45	1.000
RAKAM.....	2	2	1.000	48	31	0.646	5	5	1.000	145	135	0.931
SALE & PEPE.....	19	15	0.789	107	82	0.766	19	8	0.421	173	159	0.919
SALVE.....	4	3	0.750	23	15	0.652	4	4	1.000	54	44	0.815
LE SCIENZE.....	11	4	0.364	77	57	0.740	3	3	1.000	96	88	0.917
SELEZIONE READER'S DIGEST.....	12	5	0.417	88	58	0.659				235	213	0.906
IN SELLA.....	21	18	0.857	108	85	0.787	11	9	0.818	165	161	0.976
SILHOUETTE DONNA.....	66	46	0.697	178	143	0.803	13	11	0.846	170	149	0.876
SPAZIO CASA.....				19	17	0.895	1			27	17	0.630
SPEAK UP.....	9	7	0.778	38	20	0.526	3			30	27	0.900
STARBENE.....	67	50	0.746	344	276	0.802	36	22	0.611	317	285	0.899
A TAVOLA.....				43	28	0.651	4	4	1.000	37	34	0.919
TOP GIRL.....	44	34	0.773	119	80	0.672	9	9	1.000	237	224	0.945
TUTTOMOTO.....	42	36	0.857	121	97	0.802	8	5	0.625	182	166	0.912
TUTTO MUSICA.....	24	15	0.625	55	48	0.873	10			119	106	0.891
TUTTOTURISMO.....	3	3	1.000	19	11	0.579	5	3	0.600	77	71	0.922
VERA MAGAZINE.....	10	4	0.400	44	42	0.955	3	3	1.000	83	80	0.964
VERDE OGGI.....	3	3	1.000	24	21	0.875	7	3	0.429	96	89	0.927
IN VIAGGIO.....	3			15	6	0.400				29	29	1.000
VILLE & CASALI.....	6	2	0.333	46	39	0.848	6	6	1.000	59	59	1.000
VITALITY.....	1			4	3	0.750				35	33	0.943
VOGUE ITALIA.....	14	7	0.500	44	30	0.682	10	10	1.000	95	85	0.895
AL VOLANTE.....	49	39	0.796	252	224	0.889	25	23	0.920	409	389	0.951

Uomini

Valore medio della probabilità individuale di lettura secondo: • valori di frequenza

(valori assoluti x 1.000)

SETTIMANALI	Fino a 1 Numero su 3 mesi			2 Numeri su 3 mesi			3 Numeri su 3 mesi			4 Numeri su 3 mesi		
	Ultimi 3 mesi (A)	Ultimo periodo (B)	Probabilità di lettura (B/A)	Ultimi 3 mesi (A)	Ultimo periodo (B)	Probabilità di lettura (B/A)	Ultimi 3 mesi (A)	Ultimo periodo (B)	Probabilità di lettura (B/A)	Ultimi 3 mesi (A)	Ultimo periodo (B)	Probabilità di lettura (B/A)
ANNA	164	13	0.079	128	15	0.117	91	5	0.055	48	7	0.146
AUTO OGGI	629	47	0.075	693	52	0.075	515	55	0.107	325	65	0.200
AUTOSPRINT	440	35	0.080	477	26	0.055	397	77	0.194	220	16	0.073
BELLA!	55			37	5	0.135	33	1	0.030	26	3	0.115
CHI	497	47	0.095	534	41	0.077	468	49	0.105	221	55	0.249
CONFIDENZE	68	3	0.044	100	7	0.070	49	10	0.204	25	4	0.160
DONNA MODERNA	457	38	0.083	521	42	0.081	328	27	0.082	217	23	0.106
L'ESPRESSO	728	67	0.092	987	81	0.082	836	111	0.133	693	135	0.195
EVA EXPRESS TREMILA	155	8	0.052	165	11	0.067	143	24	0.168	58	7	0.121
FAMIGLIA CRISTIANA	612	27	0.044	684	36	0.053	577	73	0.127	424	76	0.179
FILM TV	52	2	0.038	40	6	0.150	68	14	0.206	41		
GENTE	740	50	0.068	1061	115	0.108	833	86	0.103	617	82	0.133
GIOIA	375	22	0.059	306	29	0.095	202	20	0.099	82	4	0.049
IL GIORNALINO	79	13	0.165	88	6	0.068	43	4	0.093	20	2	0.100
GRAND HOTEL	90	4	0.044	97	5	0.052	38	3	0.079	51	7	0.137
GRAZIA	279	24	0.086	261	16	0.061	146	19	0.130	112	10	0.089
GUERIN SPORTIVO	210	39	0.186	210	9	0.043	177	25	0.141	102	10	0.098
GUIDA TV	174	10	0.057	293	24	0.082	218	37	0.170	129	15	0.116
INTIMITA'	80	7	0.088	63	3	0.048	65	11	0.169	38	5	0.132
MILANO FINANZA	173	24	0.139	171	10	0.058	170	16	0.094	137	27	0.197
IL MONDO	134	8	0.060	101	11	0.109	92	5	0.054	41	2	0.049
MOTOSPRINT	352	37	0.105	364	35	0.096	298	30	0.101	174	19	0.109
NOVELLA 2000	428	26	0.061	532	39	0.073	344	43	0.125	179	18	0.101
OGGI	783	89	0.114	1263	117	0.093	1072	120	0.112	575	86	0.150
PANORAMA	1123	95	0.085	1695	147	0.087	1360	146	0.107	936	182	0.194
SORRISI E CANZONI TV	632	73	0.116	659	72	0.109	591	92	0.156	452	97	0.215
STOP	95	5	0.053	93	3	0.032	83	8	0.096	43	7	0.163
TELEPIU'	192	17	0.089	193	17	0.088	174	32	0.184	126	25	0.198
TELESETTE	191	19	0.099	217	32	0.147	187	34	0.182	142	35	0.246
TOPOLINO	418	49	0.117	423	43	0.102	282	58	0.206	256	66	0.258
TU	86	7	0.081	67	13	0.194	88	11	0.125	38	14	0.368
VISTO	115	4	0.035	199	21	0.106	157	28	0.178	87	8	0.092
VIVERSANI & BELLI	422	12	0.028	512	40	0.078	350	48	0.137	196	26	0.133
SUPPLEMENTI												
D-LA REPUBBLICA DELLE DONNE	205	11	0.054	249	28	0.112	206	20	0.097	115	38	0.330
IO DONNA	306	35	0.114	258	36	0.140	148	12	0.081	115	21	0.183
SETTE	463	37	0.080	666	51	0.077	485	29	0.060	287	59	0.206
SPECCHIO LA STAMPA	281	17	0.060	373	49	0.131	359	70	0.195	196	43	0.219
SPORT WEEK-GAZZETTA SPORT	420	43	0.102	687	95	0.138	559	91	0.163	365	70	0.192
TV SETTE	383	28	0.073	501	30	0.060	391	46	0.118	276	52	0.188
IL VENERDI' DI REPUBBLICA	558	47	0.084	874	78	0.089	716	99	0.138	442	89	0.201

Valore medio della probabilità individuale di lettura secondo: • valori di frequenza

(valori assoluti x 1.000)

MENSILI	1 Numero su 12 mesi			2 Numeri su 12 mesi			3 Numeri su 12 mesi			4 Numeri su 12 mesi		
	Ultimi 12 mesi (A)	Ultimo periodo (B)	Probabilità di lettura (B/A)	Ultimi 12 mesi (A)	Ultimo periodo (B)	Probabilità di lettura (B/A)	Ultimi 12 mesi (A)	Ultimo periodo (B)	Probabilità di lettura (B/A)	Ultimi 12 mesi (A)	Ultimo periodo (B)	Probabilità di lettura (B/A)
AD	252	50	0.198	240	30	0.125	163	37	0.227	105	41	0.390
AIRONE	445	55	0.124	454	45	0.099	274	21	0.077	162	26	0.160
AM AUTOMESE	128	22	0.172	93	20	0.215	72	21	0.292	56	26	0.464
AMADEUS	102	11	0.108	47	3	0.064	34			28	7	0.250
AMICI DI CASA	90	3	0.033	36	6	0.167	23	9	0.391	12	4	0.333
ARCHEO	68	3	0.044	80	21	0.263	42	23	0.548	38	13	0.342
ASTRA	240	12	0.050	105	11	0.105	30	6	0.200	21		
AUTO	447	80	0.179	540	88	0.163	501	131	0.261	316	124	0.392
AUTOMOBILE CLUB	211	26	0.123	230	39	0.170	174	35	0.201	78	24	0.308
BELL'EUROPA	130	10	0.077	113	6	0.053	78	12	0.154	42	11	0.262
BELL'ITALIA	304	6	0.020	369	43	0.117	232	30	0.129	103	25	0.243
BENISSIMO	9	2	0.222	14	7	0.500	8	4	0.500	12	3	0.250
BIMBISANI & BELLI	181	24	0.133	196	35	0.179	97	16	0.165	65	24	0.369
BRAVA CASA	118	19	0.161	169	36	0.213	108	36	0.333	99	35	0.354
BUONA CUCINA	69	6	0.087	112	14	0.125	78	24	0.308	46	15	0.326
BURDA	70			58	5	0.086	16	3	0.188	5		
CAMBIO	136	37	0.272	109	28	0.257	82	17	0.207	40	9	0.225
CAPITAL	333	42	0.126	298	41	0.138	166	25	0.151	112	18	0.161
CARNET	37	6	0.162	24			14	3	0.214	8	6	0.750
CASA FACILE	240	37	0.154	231	30	0.130	149	45	0.302	97	26	0.268
CASA IN FIORE	80	13	0.163	73	7	0.096	72	15	0.208	38	11	0.289

Valore medio della probabilità individuale di lettura secondo: • valori di frequenza

(valori assoluti x 1.000)

MENSILI	1 Numero su 12 mesi			2 Numeri su 12 mesi			3 Numeri su 12 mesi			4 Numeri su 12 mesi		
	Ultimi 12 mesi (A)	Ultimo periodo (B)	Probabilità di lettura (B/A)	Ultimi 12 mesi (A)	Ultimo periodo (B)	Probabilità di lettura (B/A)	Ultimi 12 mesi (A)	Ultimo periodo (B)	Probabilità di lettura (B/A)	Ultimi 12 mesi (A)	Ultimo periodo (B)	Probabilità di lettura (B/A)
CASAVIVA.....	272	42	0.154	354	58	0.164	199	17	0.085	150	38	0.253
CASE DA ABITARE.....	144	14	0.097	152	24	0.158	88	19	0.216	61	13	0.213
CIAK.....	230	35	0.152	265	26	0.098	164	21	0.128	89	30	0.337
CIPRIA.....	14	3	0.214	3			6	2	0.333			
CLASS.....	228	19	0.083	199	31	0.156	84	20	0.238	72	9	0.125
CLUB 3.....	22	3	0.136	34	4	0.118	21	7	0.333	6		
COME STAI.....	48	4	0.083	37	2	0.054	41	4	0.098	20	3	0.150
COSE DI CASA.....	359	41	0.114	431	83	0.193	298	68	0.228	204	79	0.387
COSMOPOLITAN.....	222	14	0.063	193	28	0.145	96	16	0.167	37	7	0.189
LA CUCINA ITALIANA.....	201	24	0.119	227	35	0.154	122	33	0.270	88	30	0.341
CUCINA MODERNA.....	153	33	0.216	169	35	0.207	100	36	0.360	102	41	0.402
CUCINARE BENE.....	122	13	0.107	107	19	0.178	112	31	0.277	83	27	0.325
DONNA.....	174	13	0.075	143	19	0.133	73	21	0.288	40	5	0.125
DONNA & MAMMA.....	50	8	0.160	31	6	0.194	24			17	8	0.471
DOVE.....	89	7	0.079	96	2	0.021	56			34	5	0.147
ELLE.....	145	9	0.062	59	8	0.136	20	2	0.100	13	2	0.154
ELLE DECOR.....	36	3	0.083	30	5	0.167	16	2	0.125	9		
FIT FOR FUN.....	130	13	0.100	160	18	0.113	96	18	0.188	38	7	0.184
FOCUS.....	852	171	0.201	1153	215	0.186	950	259	0.273	688	220	0.320
GARDENIA.....	108	4	0.037	106	10	0.094	66	9	0.136	72	17	0.236
GENTE MESE.....	378	32	0.085	512	80	0.156	231	45	0.195	149	41	0.275
GENTE MONEY.....	120			143	21	0.147	103	9	0.087	39	19	0.487
GENTE MOTORI.....	775	114	0.147	966	116	0.120	670	130	0.194	514	121	0.235
GENTE VIAGGI.....	456	33	0.072	425	30	0.071	317	74	0.233	158	41	0.259
GLAMOUR.....	212	21	0.099	102			75	30	0.400	38	6	0.158
GQ.....	578	119	0.206	410	82	0.200	246	121	0.492	177	64	0.362
GULLIVER.....	211	15	0.071	192	18	0.094	134	19	0.142	56	13	0.232
HAPPY WEB.....	78	27	0.346	88	5	0.057	53	13	0.245	46	15	0.326
INSIEME.....	56	2	0.036	57	6	0.105	40	10	0.250	27	10	0.370
IO E IL MIO BAMBINO.....	126	19	0.151	119	18	0.151	46			44	18	0.409
JACK.....	272	46	0.169	171	32	0.187	154	37	0.240	95	16	0.168
JESUS.....	50	3	0.060	60	6	0.100	25	1	0.040	19	5	0.263
MADRE.....	26	2	0.077	12			9			7	4	0.571
MARIE CLAIRE.....	173	11	0.064	86	6	0.070	28	9	0.321	14	8	0.571
MAX.....	1060	188	0.177	813	180	0.221	498	154	0.309	347	127	0.366
MEN'S HEALTH.....	443	47	0.106	385	67	0.174	296	89	0.301	160	40	0.250
MERIDIANI.....	133	4	0.030	88	10	0.114	53	13	0.245	28	6	0.214
MESSAGGERO DI S.ANTONIO.....	68	19	0.279	54	8	0.148	43	13	0.302	44	6	0.136
LA MIA BOUTIQUE.....	30	2	0.067	26	8	0.308	6			2	2	1.000
LA MIA CASA.....	85	5	0.059	93	2	0.022	50	8	0.160	26	8	0.308
NATIONAL GEOGRAPHIC ITALIA.....	277	37	0.134	314	51	0.162	242	54	0.223	171	48	0.281
NAUTICA.....	189	15	0.079	170	32	0.188	86	21	0.244	62	19	0.306
NEWTON.....	270	23	0.085	299	32	0.107	180	40	0.222	162	34	0.210
PANORAMA TRAVEL.....	273	34	0.125	281	36	0.128	196	33	0.168	121	40	0.331
PARTIAMO.....	55	3	0.055	34			24	5	0.208	15		
PC WORLD ITALIA.....	217	20	0.092	151	46	0.305	137	35	0.255	135	48	0.356
PRATICA.....	45	9	0.200	18			14	5	0.357	18	9	0.500
QUARK.....	338	50	0.148	390	70	0.179	269	71	0.264	202	49	0.243
QUATTRORUOTE.....	1683	248	0.147	2131	397	0.186	1548	463	0.299	1075	374	0.348
QUATTRO ZAMPE.....	197	28	0.142	162	20	0.123	82	20	0.244	70	21	0.300
QUI TOURING.....	177	11	0.062	148	19	0.128	89	12	0.135	68	21	0.309
RAGAZZA MODERNA.....	35	3	0.086	18			5	2	0.400	7	7	1.000
RAKAM.....	41	4	0.098	23	3	0.130	14			9	4	0.444
SALE & PEPE.....	100	13	0.130	109	9	0.083	72	11	0.153	33	10	0.303
SALVE.....	94	5	0.053	83			71	3	0.042	28	3	0.107
LE SCIENZE.....	141	16	0.113	99			111	25	0.225	50	21	0.420
SELEZIONE READER'S DIGEST.....	197	13	0.066	193	25	0.130	99	6	0.061	77	13	0.169
IN SELLA.....	288	74	0.257	258	41	0.159	206	61	0.296	136	65	0.478
SILHOUETTE DONNA.....	234	28	0.120	117	12	0.103	101	25	0.248	47	27	0.574
SPAZIO CASA.....	159	21	0.132	96	4	0.042	87	20	0.230	35	5	0.143
SPEAK UP.....	74	4	0.054	37	9	0.243	23	9	0.391	25	4	0.160
STARBENE.....	408	47	0.115	449	55	0.122	310	58	0.187	175	40	0.229
A TAVOLA.....	75	9	0.120	40	6	0.150	30	3	0.100	21	2	0.095
TOP GIRL.....	101	14	0.139	48	12	0.250	35	12	0.343	23	7	0.304
TUTTOMOTO.....	386	65	0.168	430	68	0.158	262	68	0.260	206	69	0.335
TUTTO MUSICA.....	220	42	0.191	183	31	0.169	108	20	0.185	106	34	0.321
TUTTOTURISMO.....	203	19	0.094	241	16	0.066	129	17	0.132	62	20	0.323
VERA MAGAZINE.....	62	2	0.032	50	7	0.140	2			2		
VERDE OGGI.....	39	4	0.103	56	7	0.125	34	12	0.353	11	2	0.182
IN VIAGGIO.....	222	26	0.117	116	11	0.095	68	12	0.176	54	15	0.278
VILLE & CASALI.....	166	15	0.090	172	12	0.070	94	11	0.117	32	3	0.094
VITALITY.....	32	4	0.125	20	5	0.250	7	3	0.429	4		
VOGUE ITALIA.....	459	30	0.065	266	22	0.083	129	19	0.147	72	23	0.319
AL VOLANTE.....	526	118	0.224	691	126	0.182	526	118	0.224	322	164	0.509

Uomini

Valore medio della probabilita' individuale di lettura secondo: • valori di frequenza

(valori assoluti x 1.000)

SETTIMANALI	5 Numeri su 3 mesi			6 Numeri su 3 mesi			7 Numeri su 3 mesi			8 Numeri su 3 mesi		
	Ultimi 3 mesi (A)	Ultimo periodo (B)	Probabilità di lettura (B/A)	Ultimi 3 mesi (A)	Ultimo periodo (B)	Probabilità di lettura (B/A)	Ultimi 3 mesi (A)	Ultimo periodo (B)	Probabilità di lettura (B/A)	Ultimi 3 mesi (A)	Ultimo periodo (B)	Probabilità di lettura (B/A)
ANNA	32	1	0.031	22	4	0.182	7	4	0.571	3		
AUTO OGGI	215	65	0.302	195	39	0.200	70	24	0.343	43	21	0.488
AUTOSPRINT	177	45	0.254	168	66	0.393	76	16	0.211	74	33	0.446
BELLA!	9			12			14					
CHI	153	46	0.301	126	51	0.405		25	0.403	61	27	0.443
CONFIDENZE	15	7	0.467	9						11	4	0.364
DONNA MODERNA	148	18	0.122	152	30	0.197	38	8	0.211	53	21	0.396
L'ESPRESSO	361	82	0.227	414	148	0.357	127	43	0.339	129	53	0.411
EVA EXPRESS TREMILA	45	12	0.267	36	13	0.361	13	2	0.154	24	12	0.500
FAMIGLIA CRISTIANA	225	44	0.196	254	78	0.307	94	30	0.319	89	47	0.528
FILM TV	11	5	0.455	5	2	0.400	5	2	0.400	5	2	0.400
GENTE	342	52	0.152	330	75	0.227	104	41	0.394	128	51	0.398
GIOIA	48	3	0.063	47	7	0.149	17	5	0.294	17	5	0.294
IL GIORNALINO	20	7	0.350	23	10	0.435	8	8	1.000	11	3	0.273
GRAND HOTEL	37	13	0.351	23	15	0.652	8	3	0.375	13	7	0.538
GRAZIA	60	9	0.150	46	8	0.174	8	2	0.250	16	4	0.250
GUERIN SPORTIVO	78	18	0.231	88	12	0.136	60	32	0.533	25	21	0.840
GUIDA TV	71	11	0.155	82	22	0.268	47	34	0.723	42	15	0.357
INTIMITA'	16	3	0.188	11	6	0.545	4	2	0.500	4	2	0.500
MILANO FINANZA	71	23	0.324	81	22	0.272	42	21	0.500	25	12	0.480
IL MONDO	21	4	0.190	31	2	0.065	10	6	0.600	10	3	0.300
MOTOSPRINT	141	26	0.184	146	47	0.322	71	24	0.338	45	17	0.378
NOVELLA 2000	107	10	0.093	71	23	0.324	26	5	0.192	44	10	0.227
OGGI	315	74	0.235	341	110	0.323	103	47	0.456	131	77	0.588
PANORAMA	545	110	0.202	554	146	0.264	154	81	0.526	199	90	0.452
SORRISI E CANZONI TV	295	92	0.312	334	142	0.425	148	90	0.608	130	67	0.515
STOP	18			27	9	0.333	7	7	1.000	13	7	0.538
TELEPIU'	72	24	0.333	64	17	0.266	26	15	0.577	54	20	0.370
TELESETTE	122	17	0.139	120	34	0.283	49	21	0.429	35	18	0.514
TOPOLINO	180	68	0.378	166	62	0.373	68	38	0.559	59	25	0.424
TU	26	3	0.115	29	4	0.138	13	4	0.308	12	6	0.500
VISTO	45	6	0.133	55	5	0.091	6			13	5	0.385
VIVERSANI & BELLI	115	31	0.270	90	14	0.156	32	2	0.063	36	13	0.361
SUPPLEMENTI												
D-LA REPUBBLICA DELLE DONNE	65	20	0.308	75	18	0.240	15	6	0.400	32	13	0.406
IO DONNA	64	13	0.203	96	38	0.396	11	6	0.545	25	17	0.680
SETTE	194	44	0.227	212	49	0.231	41	19	0.463	54	34	0.630
SPECCHIO LA STAMPA	107	28	0.262	117	47	0.402	41	15	0.366	22	12	0.545
SPORT WEEK-GAZZETTA SPORT	224	73	0.326	245	93	0.380	95	35	0.368	83	46	0.554
TV SETTE	117	35	0.299	140	33	0.236	45	19	0.422	51	22	0.431
IL VENERDI' DI REPUBBLICA	271	87	0.321	285	94	0.330	89	40	0.449	127	70	0.551

Valore medio della probabilita' individuale di lettura secondo: • valori di frequenza

(valori assoluti x 1.000)

MENSILI	5 Numeri su 12 mesi			6 Numeri su 12 mesi			7 Numeri su 12 mesi			8 Numeri su 12 mesi		
	Ultimi 12 mesi (A)	Ultimo periodo (B)	Probabilità di lettura (B/A)	Ultimi 12 mesi (A)	Ultimo periodo (B)	Probabilità di lettura (B/A)	Ultimi 12 mesi (A)	Ultimo periodo (B)	Probabilità di lettura (B/A)	Ultimi 12 mesi (A)	Ultimo periodo (B)	Probabilità di lettura (B/A)
AD	61	19	0.311	49	25	0.510	14	4	0.286	25	19	0.760
AIRONE	99	25	0.253	106	39	0.368	35	25	0.714	19	11	0.579
AM AUTOMESE	41	16	0.390	14	9	0.643				8	5	0.625
AMADEUS	8			2			2			4	4	1.000
AMICI DI CASA	9	3	0.333	7	5	0.714	6	6	1.000	7	5	0.714
ARCHEO	31	12	0.387	21	8	0.381				4		
ASTRA	8	3	0.375	15	11	0.733	11	4	0.364	5	5	1.000
AUTO	238	90	0.378	172	107	0.622	90	46	0.511	59	41	0.695
AUTOMOBILE CLUB	82	26	0.317	26	13	0.500	11	9	0.818	11	1	0.091
BELL'EUROPA	39	13	0.333	40	7	0.175	6	6	1.000	10	5	0.500
BELL'ITALIA	90	17	0.189	67	18	0.269	28	13	0.464	17	13	0.765
BENISSIMO	2			6	4	0.667	2					
BIMBISANI & BELLI	48	21	0.438	34	10	0.294	16	6	0.375	16	8	0.500
BRAVA CASA	62	19	0.306	28	10	0.357	23	16	0.696	25	13	0.520
BUONA CUCINA	48	12	0.250	30	16	0.533	11			9	7	0.778
BURDA	13	4	0.308	10	10	1.000	2			2	2	1.000
CAMBIO	42	23	0.548	15	4	0.267	15	8	0.533	14	10	0.714
CAPITAL	57	18	0.316	75	30	0.400	21	12	0.571	19	12	0.632
CARNET				4	3	0.750	14	5	0.357	5	2	0.400
CASA FACILE	69	22	0.319	36	13	0.361	21	6	0.286	28	22	0.786
CASA IN FIORE	22	16	0.727	21	4	0.190	19	16	0.842	7	5	0.714

Valore medio della probabilità individuale di lettura
secondo: • valori di frequenza

(valori assoluti x 1.000)

MENSILI	5 Numeri su 12 mesi			6 Numeri su 12 mesi			7 Numeri su 12 mesi			8 Numeri su 12 mesi		
	Ultimi 12 mesi (A)	Ultimo periodo (B)	Probabilità di lettura (B/A)	Ultimi 12 mesi (A)	Ultimo periodo (B)	Probabilità di lettura (B/A)	Ultimi 12 mesi (A)	Ultimo periodo (B)	Probabilità di lettura (B/A)	Ultimi 12 mesi (A)	Ultimo periodo (B)	Probabilità di lettura (B/A)
CASAVIVA.....	89	34	0.382	93	40	0.430	21	13	0.619	25	8	0.320
CASE DA ABITARE.....	40	12	0.300	31	10	0.323	6	6	1.000	13	8	0.615
CIAK.....	54	27	0.500	64	41	0.641	21	12	0.571	15	13	0.867
CLASS.....	27	11	0.407	34	14	0.412	12	9	0.750	7	3	0.429
CLUB 3.....	16	7	0.438	2	2	1.000						
COME STAI.....	16	6	0.375	14	6	0.429	7	7	1.000	8		
COSE DI CASA.....	139	50	0.360	106	47	0.443	28	11	0.393	54	32	0.593
COSMOPOLITAN.....	25	3	0.120	16	6	0.375	11	10	0.909	14	8	0.571
LA CUCINA ITALIANA.....	63	23	0.365	51	27	0.529	16	13	0.813	15	7	0.467
CUCINA MODERNA.....	46	20	0.435	60	27	0.450	10	7	0.700	31	22	0.710
CUCINARE BENE.....	42	17	0.405	48	24	0.500	15	7	0.467	15	8	0.533
DONNA.....	33	11	0.333	5	1	0.200	9	6	0.667	3	3	1.000
DONNA & MAMMA.....	6	2	0.333	9	6	0.667	3	3	1.000	15	4	0.267
DOVE.....	31	7	0.226	24	6	0.250	9	5	0.556	4	1	0.250
ELLE.....	16	7	0.438	10	6	0.600	6	6	1.000			
ELLE DECOR.....	8	7	0.875	2	2	1.000						
FIT FOR FUN.....	44	20	0.455	39	22	0.564	11	4	0.364	1		
FOCUS.....	564	235	0.417	622	356	0.572	267	196	0.734	249	191	0.767
GARDENIA.....	18	7	0.389	35	9	0.257				8	4	0.500
GENTE MESE.....	102	42	0.412	86	50	0.581	22	22	1.000	22	18	0.818
GENTE MONEY.....	42	11	0.262	38	22	0.579	17	9	0.529	7	3	0.429
GENTE MOTORI.....	347	169	0.487	232	130	0.560	92	50	0.543	82	49	0.598
GENTE VIAGGI.....	85	23	0.271	47	21	0.447	26	18	0.692	16	14	0.875
GLAMOUR.....	25	5	0.200	22	14	0.636	9	9	1.000	13	4	0.308
GQ.....	107	49	0.458	86	41	0.477	44	32	0.727	20	15	0.750
GULLIVER.....	32	14	0.438	36	7	0.194	9	3	0.333	9	7	0.778
HAPPY WEB.....	27	9	0.333	20	8	0.400	13	7	0.538	9		
INSIEME.....	17	4	0.235	8	3	0.375				3		
IO E IL MIO BAMBINO.....	21	6	0.286	27	11	0.407	15	13	0.867	28	15	0.536
JACK.....	69	21	0.304	31	18	0.581	10	10	1.000	17	14	0.824
JESUS.....	5	3	0.600	2	2	1.000	7	4	0.571	4	4	1.000
MADRE.....	2	2	1.000	4	2	0.500				4		
MARIE CLAIRE.....	5	2	0.400	23	7	0.304	6	2	0.333	4	4	1.000
MAX.....	220	107	0.486	157	68	0.433	41	24	0.585	68	45	0.662
MEN'S HEALTH.....	144	53	0.368	115	53	0.461	32	22	0.688	46	26	0.565
MERIDIANI.....	10	3	0.300	24	7	0.292				3		
MESSAGGERO DI S.ANTONIO.....	11	2	0.182	23	13	0.565	5	2	0.400	15	3	0.200
LA MIA BOUTIQUE.....	3	3	1.000	4			4	3	0.750			
LA MIA CASA.....	35	8	0.229	20	16	0.800	8	4	0.500	5		
NATIONAL GEOGRAPHIC ITALIA.....	115	32	0.278	83	36	0.434	19	19	1.000	35	17	0.486
NAUTICA.....	40	9	0.225	27	10	0.370	9	6	0.667	4	1	0.250
NEWTON.....	123	62	0.504	92	37	0.402	19	9	0.474	21	15	0.714
PANORAMA TRAVEL.....	45	20	0.444	38	18	0.474	11	11	1.000	15	9	0.600
PARTIAMO.....	12	6	0.500	13	2	0.154				2	2	1.000
PC WORLD ITALIA.....	110	36	0.327	86	48	0.558	26	20	0.769	40	33	0.825
PRATICA.....	2			2						6	4	0.667
QUARK.....	89	29	0.326	115	62	0.539	22	15	0.682	38	20	0.526
QUATTORRUOTE.....	731	359	0.491	701	402	0.573	253	183	0.723	231	148	0.641
QUATTRO ZAMPE.....	53	18	0.340	41	16	0.390	6	2	0.333	30	19	0.633
QUI TOURING.....	59	28	0.475	36	14	0.389	19	9	0.474	8	6	0.750
RAGAZZA MODERNA.....	4			2			5	2	0.400			
RAKAM.....	1			2			6	6	1.000	1		
SALE & PEPE.....	28	14	0.500	31	9	0.290	2	2	1.000	5	5	1.000
SALVE.....	19	6	0.316	37	14	0.378	3	3	1.000	9	7	0.778
LE SCIENZE.....	31	7	0.226	50	22	0.440	11	10	0.909	19	11	0.579
SELEZIONE READER'S DIGEST.....	40	19	0.475	47	15	0.319	14	9	0.643	24	10	0.417
IN SELLA.....	99	57	0.576	90	37	0.411	51	35	0.686	51	38	0.745
SILHOUETTE DONNA.....	13	10	0.769	22	7	0.318	10	6	0.600	16	12	0.750
SPAZIO CASA.....	37	14	0.378	18	5	0.278	7			14	5	0.357
SPEAK UP.....	15	7	0.467	17	11	0.647						
STARBENE.....	121	47	0.388	122	61	0.500	42	21	0.500	32	14	0.438
A TAVOLA.....	32	22	0.688	9	7	0.778	3			4	2	0.500
TOP GIRL.....	31	24	0.774	5	3	0.600						
TUTTOMOTO.....	166	74	0.446	136	72	0.529	77	49	0.636	58	38	0.655
TUTTO MUSICA.....	43	15	0.349	43	20	0.465	16	7	0.438	23	16	0.696
TUTTOTURISMO.....	22	10	0.455	52	18	0.346	11	9	0.818	14		
VERA MAGAZINE.....	1	1	1.000	6	2	0.333	2	2	1.000			
VERDE OGGI.....	27	3	0.111	6	5	0.833	7	4	0.571	6	6	1.000
IN VIAGGIO.....	22	4	0.182	2			4	2	0.500	4	4	1.000
VILLE & CASALI.....	35	19	0.543	27	13	0.481	11	6	0.545	4	2	0.500
VITALITY.....	5						1	1	1.000	3	3	1.000
VOGUE ITALIA.....	58	12	0.207	37	30	0.811	8	4	0.500	8	7	0.875
AL VOLANTE.....	298	133	0.446	259	135	0.521	116	78	0.672	119	84	0.706

Uomini

Valore medio della probabilita' individuale di lettura
secondo: • valori di frequenza

(valori assoluti x 1.000)

SETTIMANALI	9 Numeri su 3 mesi			10 Numeri su 3 mesi			11 Numeri su 3 mesi			12 Numeri su 3 mesi		
	Ultimi 3 mesi (A)	Ultimo periodo (B)	Probabilità di lettura (B/A)	Ultimi 3 mesi (A)	Ultimo periodo (B)	Probabilità di lettura (B/A)	Ultimi 3 mesi (A)	Ultimo periodo (B)	Probabilità di lettura (B/A)	Ultimi 3 mesi (A)	Ultimo periodo (B)	Probabilità di lettura (B/A)
ANNA	3	3	1.000	10	6	0.600	10	9	0.900	69	51	0.739
AUTO OGGI	20	12	0.600	100	58	0.580	37	26	0.703	203	185	0.911
AUTOSPRINT	16	2	0.125	94	56	0.596	24	6	0.250	188	161	0.856
BELLA!				4	3	0.750				17	7	0.412
CHI	14			77	43	0.558	13	5	0.385	186	167	0.898
CONFIDENZE	5	5	1.000	5	3	0.600				57	44	0.772
DONNA MODERNA	14	9	0.643	68	35	0.515	18	18	1.000	267	222	0.831
L'ESPRESSO	55	36	0.655	217	130	0.599	32	21	0.656	758	682	0.900
EVA EXPRESS TREMILA	8	4	0.500	19	6	0.316	4	2	0.500	52	43	0.827
FAMIGLIA CRISTIANA	18	2	0.111	174	78	0.448	30	19	0.633	1013	883	0.872
FILM TV	2	2	1.000	22	7	0.318	3	3	1.000	106	104	0.981
GENTE	31	6	0.194	109	62	0.569	25	14	0.560	401	337	0.840
GIOIA	7	7	1.000	28	11	0.393	1			49	33	0.673
IL GIORNALINO				12	2	0.167	1	1	1.000	48	44	0.917
GRAND HOTEL	6	3	0.500	18	13	0.722	7	7	1.000	186	180	0.968
GRAZIA	7	7	1.000	14	2	0.143				55	37	0.673
GUERIN SPORTIVO	11	5	0.455	39	14	0.359	5	5	1.000	113	105	0.929
GUIDA TV	17	15	0.882	72	39	0.542	10	10	1.000	474	448	0.945
INTIMITA'	2	2	1.000	22	17	0.773	19	12	0.632	59	57	0.966
MILANO FINANZA	11	6	0.545	70	28	0.400	9	8	0.889	212	188	0.887
IL MONDO				12	12	1.000	3	1	0.333	75	69	0.920
MOTOSPRINT	12	4	0.333	61	28	0.459	15	5	0.333	168	143	0.851
NOVELLA 2000	5	5	1.000	47	25	0.532	2	2	1.000	125	98	0.784
OGGI	24	15	0.625	130	72	0.554	20	8	0.400	518	460	0.888
PANORAMA	65	41	0.631	257	153	0.595	56	46	0.821	911	843	0.925
SORRISI E CANZONI TV	74	41	0.554	300	232	0.773	78	59	0.756	1994	1898	0.952
STOP				15	13	0.867	12	8	0.667	57	55	0.965
TELEPIU'	16	9	0.563	68	42	0.618	21	19	0.905	585	518	0.885
TELESETTE	16	11	0.688	116	79	0.681	13	9	0.692	552	517	0.937
TOPOLINO	21	12	0.571	173	80	0.462	20	5	0.250	464	422	0.909
TU	5			11	3	0.273				37	37	1.000
VISTO	13	3	0.231	30	11	0.367	8	5	0.625	91	86	0.945
VIVERSANI & BELLI	13	9	0.692	31	13	0.419	3	2	0.667	112	94	0.839
SUPPLEMENTI												
D-LA REPUBBLICA DELLE DONNE	6	5	0.833	48	29	0.604	7	4	0.571	242	221	0.913
IO DONNA	10	5	0.500	42	20	0.476	11	8	0.727	362	321	0.887
SETTE	19	13	0.684	112	66	0.589	36	25	0.694	793	722	0.910
SPECCHIO LA STAMPA	8	2	0.250	69	48	0.696	20	18	0.900	446	416	0.933
SPORT WEEK-GAZZETTA SPORT	39	23	0.590	129	95	0.736	39	26	0.667	850	775	0.912
TV SETTE	9	1	0.111	112	83	0.741	35	27	0.771	686	637	0.929
IL VENERDI' DI REPUBBLICA	38	23	0.605	175	145	0.829	48	30	0.625	905	847	0.936

Valore medio della probabilita' individuale di lettura
secondo: • valori di frequenza

(valori assoluti x 1.000)

MENSILI	9 Numeri su 12 mesi			10 Numeri su 12 mesi			11 Numeri su 12 mesi			12 Numeri su 12 mesi		
	Ultimi 12 mesi (A)	Ultimo periodo (B)	Probabilità di lettura (B/A)	Ultimi 12 mesi (A)	Ultimo periodo (B)	Probabilità di lettura (B/A)	Ultimi 12 mesi (A)	Ultimo periodo (B)	Probabilità di lettura (B/A)	Ultimi 12 mesi (A)	Ultimo periodo (B)	Probabilità di lettura (B/A)
AD	3	3	1.000	54	46	0.852	2			103	97	0.942
AIRONE	17	8	0.471	84	62	0.738	3	3	1.000	84	79	0.940
AM AUTOMESE				31	25	0.806				21	21	1.000
AMADEUS				14	12	0.857	4	4	1.000	23	22	0.957
AMICI DI CASA				10	7	0.700				2		
ARCHEO				15	11	0.733	5	5	1.000	47	45	0.957
ASTRA				14	9	0.643				9	9	1.000
AUTO	11	5	0.455	148	131	0.885	15	8	0.533	215	201	0.935
AUTOMOBILE CLUB	4	4	1.000	41	35	0.854	6	6	1.000	231	214	0.926
BELL'EUROPA	5	4	0.800	15	4	0.267	3			56	51	0.911
BELL'ITALIA	5	2	0.400	42	25	0.595	3	3	1.000	99	89	0.899
BENISSIMO										2		
BIMBISANI & BELLI	2	2	1.000	8	8	1.000	5	5	1.000	58	48	0.828
BRAVA CASA	6	4	0.667	36	25	0.694	1	1	1.000	70	70	1.000
BUONA CUCINA				29	23	0.793				26	24	0.923
BURDA				5	3	0.600				3	3	1.000
CAMBIO	11	11	1.000	18	15	0.833				40	40	1.000
CAPITAL	7	6	0.857	32	27	0.844				62	54	0.871
CARNET	3	3	1.000				9	3	0.333			
CASA FACILE	10	7	0.700	50	33	0.660	10	5	0.500	80	70	0.875
CASA IN FIORE				11	6	0.545				23	23	1.000

Valore medio della probabilita' individuale di lettura
secondo: • valori di frequenza

(valori assoluti x 1.000)

MENSILI	9 Numeri su 12 mesi			10 Numeri su 12 mesi			11 Numeri su 12 mesi			12 Numeri su 12 mesi		
	Ultimi 12 mesi (A)	Ultimo periodo (B)	Probabilità di lettura (B/A)	Ultimi 12 mesi (A)	Ultimo periodo (B)	Probabilità di lettura (B/A)	Ultimi 12 mesi (A)	Ultimo periodo (B)	Probabilità di lettura (B/A)	Ultimi 12 mesi (A)	Ultimo periodo (B)	Probabilità di lettura (B/A)
CASAVIVA.....	14	8	0.571	66	58	0.879				130	120	0.923
CASE DA ABITARE.....	3			21	19	0.905	5	5	1.000	36	32	0.889
CIAK.....	5	5	1.000	36	30	0.833	4	4	1.000	87	83	0.954
CIPRIA.....				1	1	1.000				3	3	1.000
CLASS.....				24	21	0.875				48	48	1.000
CLUB 3.....				4	4	1.000				32	32	1.000
COME STAI.....	2	2	1.000	9	9	1.000				12	7	0.583
COSE DI CASA.....	24	14	0.583	96	76	0.792	11	11	1.000	116	107	0.922
COSMOPOLITAN.....	5	2	0.400	3						24	17	0.708
LA CUCINA ITALIANA.....	7	7	1.000	46	38	0.826	6	6	1.000	64	57	0.891
CUCINA MODERNA.....	16	9	0.563	28	26	0.929	3	3	1.000	61	55	0.902
CUCINARE BENE.....	3	2	0.667	35	30	0.857	3	3	1.000	49	49	1.000
DONNA.....	2	1	0.500	12	4	0.333				6	6	1.000
DONNA & MAMMA.....				12	5	0.417				19	14	0.737
DOVE.....	3			18	14	0.778	3	3	1.000	27	27	1.000
ELLE.....	2	2	1.000	4	4	1.000	4			15	10	0.667
ELLE DECOR.....	2	2	1.000	2	2	1.000				9	9	1.000
FIT FOR FUN.....				29	20	0.690				26	23	0.885
FOCUS.....	91	74	0.813	484	408	0.843	56	50	0.893	872	820	0.940
GARDENIA.....	6	5	0.833	26	12	0.462	3	3	1.000	33	32	0.970
GENTE MESE.....				41	34	0.829				69	56	0.812
GENTE MONEY.....	3	3	1.000	24	22	0.917				32	30	0.938
GENTE MOTORI.....	32	23	0.719	143	106	0.741	14	14	1.000	243	217	0.893
GENTE VIAGGI.....	7	5	0.714	41	30	0.732	2			61	55	0.902
GLAMOUR.....	4	4	1.000	18	15	0.833				21	21	1.000
GQ.....	15	13	0.867	65	61	0.938	7	7	1.000	141	130	0.922
GULLIVER.....	2	2	1.000	28	19	0.679				25	23	0.920
HAPPY WEB.....	13	13	1.000	8	3	0.375				58	55	0.948
INSIEME.....				9						20	20	1.000
IO E IL MIO BAMBINO.....				27	22	0.815	3	3	1.000	59	49	0.831
JACK.....	12	4	0.333	47	36	0.766	2			52	48	0.923
JESUS.....	5	3	0.600	10	10	1.000	1	1	1.000	23	21	0.913
MADRE.....				7	7	1.000				12	8	0.667
MARIE CLAIRE.....				1						11	11	1.000
MAX.....	17	13	0.765	86	73	0.849	6	6	1.000	159	139	0.874
MEN'S HEALTH.....	8	8	1.000	112	83	0.741	7	3	0.429	163	161	0.988
MERIDIANI.....	2			19	16	0.842				11	11	1.000
MESSAGGERO DI S.ANTONIO.....	6	6	1.000	41	30	0.732	4	3	0.750	217	199	0.917
LA MIA BOUTIQUE.....				6	3	0.500				5		
LA MIA CASA.....				7	5	0.714				14	10	0.714
NATIONAL GEOGRAPHIC ITALIA.....	12	3	0.250	62	54	0.871	13	10	0.769	181	172	0.950
NAUTICA.....	7	4	0.571	20	16	0.800	12	9	0.750	42	34	0.810
NEWTON.....	12	4	0.333	68	58	0.853				121	119	0.983
PANORAMA TRAVEL.....	6	6	1.000	48	40	0.833	3	3	1.000	46	46	1.000
PARTIAMO.....				2	2	1.000	3			5	5	1.000
PC WORLD ITALIA.....	14	12	0.857	97	84	0.866				177	174	0.983
PRATICA.....				2						13	12	0.923
QUARK.....	2			71	59	0.831				102	96	0.941
QUATTORRUOTE.....	75	58	0.773	465	405	0.871	32	32	1.000	849	806	0.949
QUATTRO ZAMPE.....	7	7	1.000	36	29	0.806	5	5	1.000	34	34	1.000
QUI TOURING.....	3			73	57	0.781	2	2	1.000	274	258	0.942
RAKAM.....				2						12	10	0.833
SALE & PEPE.....	4			21	20	0.952				39	36	0.923
SALVE.....	1	1	1.000	10	9	0.900				12	7	0.583
LE SCIENZE.....	8	4	0.500	47	37	0.787	3	3	1.000	54	54	1.000
SELEZIONE READER'S DIGEST.....	5	5	1.000	55	32	0.582				133	123	0.925
IN SELLA.....	14	14	1.000	89	71	0.798	11	9	0.818	143	140	0.979
SILHOUETTE DONNA.....				14	14	1.000				24	15	0.625
SPAZIO CASA.....				8	8	1.000	1			6	3	0.500
SPEAK UP.....	5	3	0.600	14	6	0.429				10	8	0.800
STARBENE.....	14	12	0.857	67	50	0.746	6	2	0.333	63	53	0.841
A TAVOLA.....				15	11	0.733				7	4	0.571
TOP GIRL.....	6	6	1.000	7	4	0.571	3	3	1.000	17	17	1.000
TUTTOMOTO.....	27	22	0.815	98	77	0.786	8	5	0.625	137	122	0.891
TUTTO MUSICA.....	10	5	0.500	29	25	0.862	4			45	42	0.933
TUTTOTURISMO.....				14	6	0.429	2			56	50	0.893
VERA MAGAZINE.....				5	5	1.000				7	7	1.000
VERDE OGGI.....	1	1	1.000	9	9	1.000	3			41	35	0.854
IN VIAGGIO.....				14	6	0.429				10	10	1.000
VILLE & CASALI.....	3			18	15	0.833	4	4	1.000	32	32	1.000
VITALITY.....	1									5	5	1.000
VOGUE ITALIA.....	3	3	1.000	12	8	0.667	3	3	1.000	38	31	0.816
AL VOLANTE.....	41	31	0.756	213	190	0.892	25	23	0.920	332	319	0.961

Donne

Valore medio della probabilità individuale di lettura secondo: • valori di frequenza

(valori assoluti x 1.000)

SETTIMANALI	Fino a 1 Numero su 3 mesi			2 Numeri su 3 mesi			3 Numeri su 3 mesi			4 Numeri su 3 mesi		
	Ultimi 3 mesi (A)	Ultimo periodo (B)	Probabilità di lettura (B/A)	Ultimi 3 mesi (A)	Ultimo periodo (B)	Probabilità di lettura (B/A)	Ultimi 3 mesi (A)	Ultimo periodo (B)	Probabilità di lettura (B/A)	Ultimi 3 mesi (A)	Ultimo periodo (B)	Probabilità di lettura (B/A)
ANNA	883	54	0.061	990	54	0.055	836	84	0.100	489	53	0.108
AUTO OGGI	159	9	0.057	104	16	0.154	79	14	0.177	44	6	0.136
AUTOSPRINT	55	3	0.055	46			48	9	0.188	24	3	0.125
BELLA!	327	17	0.052	343	7	0.020	352	25	0.071	285	30	0.105
CHI	974	104	0.107	1114	93	0.083	1214	142	0.117	765	171	0.224
CONFIDENZE	352	45	0.128	413	35	0.085	384	55	0.143	272	34	0.125
DONNA MODERNA	1233	91	0.074	1705	148	0.087	1503	160	0.106	1246	189	0.152
L'ESPRESSO	426	26	0.061	599	31	0.052	495	67	0.135	347	59	0.170
EVA EXPRESS TREMILA	246	21	0.085	327	27	0.083	324	53	0.164	148	22	0.149
FAMIGLIA CRISTIANA	794	89	0.112	861	116	0.135	831	135	0.162	566	100	0.177
FILM TV	29			40			28	6	0.214	28		
GENTE	1052	72	0.068	1604	141	0.088	1490	189	0.127	1150	195	0.170
GIOIA	1157	71	0.061	1273	90	0.071	1111	108	0.097	741	126	0.170
IL GIORNALINO	106	9	0.085	91	2	0.022	53	3	0.057	22	5	0.227
GRAND HOTEL	143	9	0.063	185	22	0.119	154	20	0.130	123	17	0.138
GRAZIA	1004	40	0.040	1332	94	0.071	954	98	0.103	706	77	0.109
GUERIN SPORTIVO	26			18	4	0.222	4			11	3	0.273
GUIDA TV	236	15	0.064	242	26	0.107	182	21	0.115	150	17	0.113
INTIMITA'	242	14	0.058	378	26	0.069	318	38	0.119	201	29	0.144
MILANO FINANZA	74	5	0.068	59	2	0.034	68	15	0.221	32	9	0.281
IL MONDO	42	3	0.071	67	8	0.119	28	3	0.107	27		
MOTOSPRINT	74	2	0.027	59	7	0.119	49	13	0.265	12	2	0.167
NOVELLA 2000	708	45	0.064	948	53	0.056	699	64	0.092	483	86	0.178
OGGI	1151	70	0.061	1617	156	0.096	1501	200	0.133	994	217	0.218
PANORAMA	919	79	0.086	1216	76	0.063	909	86	0.095	605	88	0.145
SORRISI E CANZONI TV	791	151	0.191	854	125	0.146	706	103	0.146	538	104	0.193
STOP	145	10	0.069	153	4	0.026	154	22	0.143	83	8	0.096
TELEPIU'	173	40	0.231	159	14	0.088	148	36	0.243	111	28	0.252
TELESETTE	233	43	0.185	240	21	0.088	194	40	0.206	122	21	0.172
TOPOLINO	374	48	0.128	394	54	0.137	298	35	0.117	209	48	0.230
TU	436	54	0.124	501	27	0.054	462	52	0.113	311	57	0.183
VISTO	232	8	0.034	338	41	0.121	290	30	0.103	171	24	0.140
VIVERSANI & BELLI	1005	63	0.063	1227	64	0.052	999	74	0.074	721	65	0.090
SUPPLEMENTI												
D-LA REPUBBLICA DELLE DONNE	352	15	0.043	469	44	0.094	448	69	0.154	268	36	0.134
IO DONNA	821	79	0.096	993	65	0.065	739	75	0.101	397	76	0.191
SETTE	472	33	0.070	569	18	0.032	509	59	0.116	311	69	0.222
SPECCHIO LA STAMPA	411	39	0.095	344	17	0.049	301	41	0.136	226	36	0.159
SPORT WEEK-GAZZETTA SPORT	143	3	0.021	141	14	0.099	121	24	0.198	61	19	0.311
TV SETTE	466	45	0.097	591	32	0.054	430	35	0.081	299	56	0.187
IL VENERDI' DI REPUBBLICA	447	35	0.078	695	60	0.086	620	64	0.103	440	88	0.200

Valore medio della probabilità individuale di lettura secondo: • valori di frequenza

(valori assoluti x 1.000)

MENSILI	1 Numero su 12 mesi			2 Numeri su 12 mesi			3 Numeri su 12 mesi			4 Numeri su 12 mesi		
	Ultimi 12 mesi (A)	Ultimo periodo (B)	Probabilità di lettura (B/A)	Ultimi 12 mesi (A)	Ultimo periodo (B)	Probabilità di lettura (B/A)	Ultimi 12 mesi (A)	Ultimo periodo (B)	Probabilità di lettura (B/A)	Ultimi 12 mesi (A)	Ultimo periodo (B)	Probabilità di lettura (B/A)
AD	298	17	0.057	285	33	0.116	237	50	0.211	95	37	0.389
AIRONE	396	19	0.048	380	27	0.071	245	21	0.086	140	30	0.214
AM AUTOMESE	17	2	0.118	9	3	0.333	6	1	0.167			
AMADEUS	45	6	0.133	39	1	0.026	14			12	4	0.333
AMICI DI CASA	149	10	0.067	135	12	0.089	81	8	0.099	43	4	0.093
ARCHEO	75	8	0.107	75	4	0.053	26	2	0.077	39	5	0.128
ASTRA	761	38	0.050	237	46	0.194	123	50	0.407	87	27	0.310
AUTO	140	10	0.071	77	15	0.195	42	7	0.167	53	18	0.340
AUTOMOBILE CLUB	85	10	0.118	39	2	0.051	35	2	0.057	21		
BELL'EUROPA	158	22	0.139	130	18	0.138	77	13	0.169	44	8	0.182
BELL'ITALIA	327	22	0.067	353	28	0.079	196	25	0.128	114	31	0.272
BENISSIMO	174	7	0.040	199	20	0.101	137	31	0.226	101	23	0.228
BIMBISANI & BELLI	605	109	0.180	575	89	0.155	440	82	0.186	348	90	0.259
BRAVA CASA	300	26	0.087	494	84	0.170	335	49	0.146	298	92	0.309
BUONA CUCINA	231	37	0.160	365	43	0.118	282	52	0.184	214	52	0.243
BURDA	622	53	0.085	570	68	0.119	332	72	0.217	234	72	0.308
CAMBIO	35	7	0.200	15			9			5	3	0.600
CAPITAL	157	5	0.032	92	13	0.141	74	19	0.257	55	15	0.273
CARNET	40	2	0.050	21	1	0.048	16	4	0.250	8		
CASA FACILE	407	48	0.118	517	99	0.191	387	92	0.238	241	61	0.253
CASA IN FIORE	310	42	0.135	271	48	0.177	249	39	0.157	186	38	0.204

Valore medio della probabilità individuale di lettura
secondo: • valori di frequenza

(valori assoluti x 1.000)

MENSILI	1 Numero su 12 mesi			2 Numeri su 12 mesi			3 Numeri su 12 mesi			4 Numeri su 12 mesi		
	Ultimi 12 mesi (A)	Ultimo periodo (B)	Probabilità di lettura (B/A)	Ultimi 12 mesi (A)	Ultimo periodo (B)	Probabilità di lettura (B/A)	Ultimi 12 mesi (A)	Ultimo periodo (B)	Probabilità di lettura (B/A)	Ultimi 12 mesi (A)	Ultimo periodo (B)	Probabilità di lettura (B/A)
CASAVIVA	564	51	0.090	732	86	0.117	657	116	0.177	393	113	0.288
CASE DA ABITARE	234	16	0.068	171	26	0.152	151	14	0.093	71	15	0.211
CIAK	225	13	0.058	176	19	0.108	145	34	0.234	99	31	0.313
CIPRIA	187	30	0.160	149	29	0.195	81	13	0.160	74	22	0.297
CLASS	89	1	0.011	72	6	0.083	48	14	0.292	24	11	0.458
CLUB 3	41	1	0.024	28	7	0.250	15	1	0.067	15	8	0.533
COME STAI	201	11	0.055	213	42	0.197	170	35	0.206	81	22	0.272
COSE DI CASA	757	101	0.133	875	148	0.169	792	211	0.266	632	153	0.242
COSMOPOLITAN	505	64	0.127	457	64	0.140	209	40	0.191	134	28	0.209
LA CUCINA ITALIANA	369	36	0.098	433	77	0.178	376	81	0.215	257	54	0.210
CUCINA MODERNA	409	65	0.159	571	84	0.147	520	118	0.227	414	106	0.256
CUCINARE BENE	384	88	0.229	543	88	0.162	534	116	0.217	345	105	0.304
DONNA	455	53	0.116	629	97	0.154	397	89	0.224	263	73	0.278
DONNA & MAMMA	210	25	0.119	230	25	0.109	194	47	0.242	105	27	0.257
DOVE	126	5	0.040	124	5	0.040	64	6	0.094	41	7	0.171
ELLE	446	37	0.083	314	34	0.108	225	35	0.156	119	30	0.252
ELLE DECOR	187	7	0.037	92	10	0.109	80	14	0.175	33		
FIT FOR FUN	107	18	0.168	77	8	0.104	48	11	0.229	47	17	0.362
FOCUS	814	148	0.182	806	165	0.205	773	173	0.224	668	255	0.382
GARDENIA	177	17	0.096	141	8	0.057	93	12	0.129	51	9	0.176
GENTE MESE	591	85	0.144	671	117	0.174	484	102	0.211	308	74	0.240
GENTE MONEY	64	5	0.078	36	7	0.194	40	2	0.050	28	5	0.179
GENTE MOTORI	254	42	0.165	203	16	0.079	103	26	0.252	53	7	0.132
GENTE VIAGGI	333	20	0.060	316	27	0.085	196	28	0.143	105	11	0.105
GLAMOUR	488	73	0.150	460	58	0.126	271	41	0.151	161	50	0.311
GO	197	39	0.198	145	27	0.186	70	21	0.300	48	10	0.208
GULLIVER	180	19	0.106	108	10	0.093	73	10	0.137	30	10	0.333
HAPPY WEB	31	4	0.129	18			18	3	0.167	8		
INSIEME	186	11	0.059	216	37	0.171	164	28	0.171	115	29	0.252
IO E IL MIO BAMBINO	324	42	0.130	283	57	0.201	265	53	0.200	158	58	0.367
JACK	129	9	0.070	65	10	0.154	42	6	0.143	22	12	0.545
JESUS	66	4	0.061	66	6	0.091	37	7	0.189	30		
MADRE	82	8	0.098	43	10	0.233	41	10	0.244	25	5	0.200
MARIE CLAIRE	514	54	0.105	472	54	0.114	336	70	0.208	206	75	0.364
MAX	667	133	0.199	384	62	0.161	251	50	0.199	98	19	0.194
MEN'S HEALTH	240	35	0.146	166	20	0.120	95	23	0.242	55	12	0.218
MERIDIANI	83			88	22	0.250	50	7	0.140	18	1	0.056
MESSAGGERO DI S.ANTONIO	124	17	0.137	86	8	0.093	98	9	0.092	66	13	0.197
LA MIA BOUTIQUE	163	15	0.092	155	16	0.103	89	12	0.135	66	7	0.106
LA MIA CASA	164	16	0.098	182	13	0.071	94	7	0.074	83	13	0.157
NATIONAL GEOGRAPHIC ITALIA	223	36	0.161	211	35	0.166	151	46	0.305	59	6	0.102
NAUTICA	60	9	0.150	15	3	0.200	30	2	0.067	10	3	0.300
NEWTON	126	9	0.071	116	15	0.129	126	35	0.278	61	17	0.279
PANORAMA TRAVEL	243	25	0.103	194	26	0.134	113	10	0.088	116	25	0.216
PARTIAMO	47			37	2	0.054	34	2	0.059	15	8	0.533
PC WORLD ITALIA	64	24	0.375	38	4	0.105	28	12	0.429	22	8	0.364
PRATICA	146	14	0.096	171	21	0.123	131	8	0.061	140	20	0.143
QUARK	268	26	0.097	242	25	0.103	195	16	0.082	95	24	0.253
QUATTORRUOTE	988	167	0.169	669	101	0.151	398	88	0.221	300	90	0.300
QUATTRO ZAMPE	211	17	0.081	200	23	0.115	102	16	0.157	90	24	0.267
QUI TOURING	127	14	0.110	89	8	0.090	111	13	0.117	75	26	0.347
RAGAZZA MODERNA	161	26	0.161	128	25	0.195	139	45	0.324	63	39	0.619
RAKAM	348	45	0.129	280	31	0.111	185	28	0.151	138	40	0.290
SALE & PEPE	404	23	0.057	436	77	0.177	339	66	0.195	221	60	0.271
SALVE	208	22	0.106	235	28	0.119	179	6	0.034	170	33	0.194
LE SCIENZE	85	13	0.153	74	13	0.176	78	14	0.179	31		
SELEZIONE READER'S DIGEST	195	14	0.072	184	5	0.027	95	20	0.211	73	14	0.192
IN SELLA	71	7	0.099	72	29	0.403	39	20	0.513	25	5	0.200
SILHOUETTE DONNA	861	105	0.122	1099	186	0.169	933	165	0.177	621	217	0.349
SPAZIO CASA	166	14	0.084	134	7	0.052	114	17	0.149	66	18	0.273
SPEAK UP	53	2	0.038	58	11	0.190	39	4	0.103	26	3	0.115
STARBENE	909	120	0.132	1196	149	0.125	984	217	0.221	787	245	0.311
A TAVOLA	136	6	0.044	127	19	0.150	88	30	0.341	96	23	0.240
TOP GIRL	227	39	0.172	228	64	0.281	228	64	0.281	166	55	0.331
TUTTOMOTO	111	19	0.171	74	18	0.243	44	20	0.455	48	18	0.375
TUTTO MUSICA	195	15	0.077	195	20	0.103	146	30	0.205	93	31	0.333
TUTTOTURISMO	132	2	0.015	149	10	0.067	78			66	11	0.167
VERA MAGAZINE	233	33	0.142	192	25	0.130	134	24	0.179	78	26	0.333
VERDE OGGI	75	9	0.120	72	1	0.014	45	6	0.133	38	3	0.079
IN VIAGGIO	131	8	0.061	88			47	13	0.277	34	5	0.147
VILLE & CASALI	209	20	0.096	140	22	0.157	114	24	0.211	45	11	0.244
VITALITY	147	25	0.170	113	17	0.150	67	4	0.060	56	18	0.321
VOGUE ITALIA	834	74	0.089	756	80	0.106	313	38	0.121	240	66	0.275
AL VOLANTE	212	36	0.170	122	17	0.139	101	31	0.307	55	16	0.291

Donne

Valore medio della probabilita' individuale di lettura
secondo: • valori di frequenza

(valori assoluti x 1.000)

SETTIMANALI	5 Numeri su 3 mesi			6 Numeri su 3 mesi			7 Numeri su 3 mesi			8 Numeri su 3 mesi		
	Ultimi 3 mesi (A)	Ultimo periodo (B)	Probabilità di lettura (B/A)	Ultimi 3 mesi (A)	Ultimo periodo (B)	Probabilità di lettura (B/A)	Ultimi 3 mesi (A)	Ultimo periodo (B)	Probabilità di lettura (B/A)	Ultimi 3 mesi (A)	Ultimo periodo (B)	Probabilità di lettura (B/A)
ANNA	301	66	0.219	332	97	0.292	114	45	0.395	63	23	0.365
AUTO OGGI	18	4	0.222	31	2	0.065	12			2		
AUTOSPRINT	11			16	9	0.563	2			8	3	0.375
BELLA!	159	10	0.063	164	40	0.244	22	11	0.500	23	2	0.087
CHI	487	56	0.115	476	164	0.345	175	56	0.320	142	70	0.493
CONFIDENZE	176	41	0.233	144	48	0.333	72	21	0.292	61	40	0.656
DONNA MODERNA	775	161	0.208	800	251	0.314	302	117	0.387	291	127	0.436
L'ESPRESSO	197	32	0.162	261	77	0.295	90	22	0.244	56	23	0.411
EVA EXPRESS TREMILA	112	24	0.214	90	25	0.278	26	11	0.423	30	5	0.167
FAMIGLIA CRISTIANA	382	104	0.272	370	120	0.324	135	41	0.304	130	41	0.315
FILM TV	18	5	0.278	14	3	0.214	3			10	7	0.700
GENTE	657	130	0.198	686	216	0.315	225	97	0.431	223	116	0.520
GIOIA	337	73	0.217	319	55	0.172	103	27	0.262	75	33	0.440
IL GIORNALINO	35	6	0.171	19	4	0.211	13	6	0.462	7	4	0.571
GRAND HOTEL	89	4	0.045	89	27	0.303	13	7	0.538	21	8	0.381
GRAZIA	407	70	0.172	286	66	0.231	84	19	0.226	85	31	0.365
GUERIN SPORTIVO	3			9	2	0.222	6					
GUIDA TV	65	10	0.154	80	33	0.413	48	18	0.375	37	15	0.405
INTIMITA'	144	33	0.229	138	49	0.355	24	11	0.458	79	34	0.430
MILANO FINANZA	20	5	0.250	32	5	0.156	14			12	7	0.583
IL MONDO	4			5			4	2	0.500	9		
MOTOSPRINT	13			22			6	6	1.000	7	5	0.714
NOVELLA 2000	311	46	0.148	268	61	0.228	77	20	0.260	77	36	0.468
OGGI	573	121	0.211	620	188	0.303	187	86	0.460	221	79	0.357
PANORAMA	342	50	0.146	417	88	0.211	182	52	0.286	107	37	0.346
SORRISI E CANZONI TV	456	100	0.219	432	155	0.359	193	75	0.389	168	86	0.512
STOP	65	6	0.092	64	26	0.406	25	20	0.800	23	16	0.696
TELEPIU'	99	16	0.162	98	35	0.357	24	13	0.542	58	32	0.552
TELESETTE	98	35	0.357	85	39	0.459	39	22	0.564	19	9	0.474
TOPOLINO	186	57	0.306	156	48	0.308	79	41	0.519	66	20	0.303
TU	227	70	0.308	233	63	0.270	98	35	0.357	97	31	0.320
VISTO	127	22	0.173	96	22	0.229	36	6	0.167	29	14	0.483
VIVERSANI & BELLI	471	90	0.191	440	107	0.243	148	29	0.196	116	42	0.362
SUPPLEMENTI												
D-LA REPUBBLICA DELLE DONNE	196	50	0.255	170	45	0.265	58	21	0.362	46	21	0.457
IO DONNA	300	85	0.283	266	105	0.395	81	30	0.370	71	31	0.437
SETTE	150	24	0.160	165	44	0.267	42	19	0.452	85	50	0.588
SPECCHIO LA STAMPA	122	31	0.254	98	34	0.347	38	13	0.342	42	15	0.357
SPORT WEEK-GAZZETTA SPORT	68	14	0.206	57	13	0.228	22	12	0.545	23	7	0.304
TV SETTE	196	57	0.291	180	66	0.367	56	37	0.661	72	33	0.458
IL VENERDI' DI REPUBBLICA	290	72	0.248	280	102	0.364	102	38	0.373	94	45	0.479

Valore medio della probabilita' individuale di lettura
secondo: • valori di frequenza

(valori assoluti x 1.000)

MENSILI	5 Numeri su 12 mesi			6 Numeri su 12 mesi			7 Numeri su 12 mesi			8 Numeri su 12 mesi		
	Ultimi 12 mesi (A)	Ultimo periodo (B)	Probabilità di lettura (B/A)	Ultimi 12 mesi (A)	Ultimo periodo (B)	Probabilità di lettura (B/A)	Ultimi 12 mesi (A)	Ultimo periodo (B)	Probabilità di lettura (B/A)	Ultimi 12 mesi (A)	Ultimo periodo (B)	Probabilità di lettura (B/A)
AD	75	35	0.467	46	27	0.587	23	5	0.217	30	8	0.267
AIRONE	74	12	0.162	93	24	0.258	48	26	0.542	33	24	0.727
AM AUTOMESE	3	3	1.000	3	3	1.000	1					
AMADEUS	15	7	0.467	6	2	0.333	5			6	1	0.167
AMICI DI CASA	33	17	0.515	26	14	0.538	9	7	0.778	11	5	0.455
ARCHEO	14	6	0.429	19	10	0.526	4	4	1.000	6	2	0.333
ASTRA	54	15	0.278	43	20	0.465	26	14	0.538	22	22	1.000
AUTO	15	5	0.333	17	7	0.412	19	15	0.789	15	10	0.667
AUTOMOBILE CLUB	9			18	6	0.333	10	10	1.000			
BELL'EUROPA	52	9	0.173	14			17	3	0.176	8	2	0.250
BELL'ITALIA	71	19	0.268	75	30	0.400	18	13	0.722	17	8	0.471
BENISSIMO	41	11	0.268	50	14	0.280	29	14	0.483	24	13	0.542
BIMBISANI & BELLI	188	41	0.218	180	80	0.444	83	23	0.277	66	33	0.500
BRAVA CASA	161	44	0.273	199	71	0.357	41	16	0.390	57	38	0.667
BUONA CUCINA	207	82	0.396	122	51	0.418	57	40	0.702	57	33	0.579
BURDA	123	43	0.350	121	64	0.529	46	18	0.391	44	22	0.500
CAMBIO	6			2			2	2	1.000	3	3	1.000
CAPITAL	22	4	0.182	41	21	0.512	4	4	1.000			
CARNET	2	2	1.000	10	6	0.600	4	3	0.750	2	2	1.000
CASA FACILE	235	79	0.336	156	81	0.519	77	44	0.571	56	43	0.768
CASA IN FIORE	90	23	0.256	64	27	0.422	21	10	0.476	17	13	0.765

Valore medio della probabilità individuale di lettura
secondo: • valori di frequenza

(valori assoluti x 1.000)

MENSILI	5 Numeri su 12 mesi			6 Numeri su 12 mesi			7 Numeri su 12 mesi			8 Numeri su 12 mesi		
	Ultimi 12 mesi (A)	Ultimo periodo (B)	Probabilità di lettura (B/A)	Ultimi 12 mesi (A)	Ultimo periodo (B)	Probabilità di lettura (B/A)	Ultimi 12 mesi (A)	Ultimo periodo (B)	Probabilità di lettura (B/A)	Ultimi 12 mesi (A)	Ultimo periodo (B)	Probabilità di lettura (B/A)
CASAVIVA.....	275	88	0.320	246	106	0.431	82	36	0.439	61	40	0.656
CASE DA ABITARE.....	41	12	0.293	42	16	0.381	23	20	0.870	22	16	0.727
CIAK.....	61	10	0.164	50	19	0.380	25	13	0.520	6	4	0.667
CIPRIA.....	55	17	0.309	39	29	0.744	18	11	0.611	30	16	0.533
CLASS.....	13	6	0.462	22	10	0.455	5	2	0.400	3	3	1.000
CLUB 3.....	8	8	1.000	20	9	0.450	2	2	1.000			
COME STAI.....	90	37	0.411	59	20	0.339	33	17	0.515	18	15	0.833
COSE DI CASA.....	414	188	0.454	312	130	0.417	141	80	0.567	123	86	0.699
COSMOPOLITAN.....	83	29	0.349	77	34	0.442	51	25	0.490	25	13	0.520
LA CUCINA ITALIANA.....	130	48	0.369	134	60	0.448	65	31	0.477	77	37	0.481
CUCINA MODERNA.....	277	99	0.357	258	107	0.415	106	67	0.632	106	74	0.698
CUCINARE BENE.....	258	119	0.461	257	128	0.498	96	44	0.458	85	55	0.647
DONNA.....	186	66	0.355	99	60	0.606	35	5	0.143	49	28	0.571
DONNA & MAMMA.....	89	20	0.225	73	44	0.603	37	15	0.405	23	7	0.304
DOVE.....	33	15	0.455	25	15	0.600	3			10	3	0.300
ELLE.....	94	34	0.362	56	28	0.500	21	5	0.238	17	9	0.529
ELLE DECOR.....	33	9	0.273	23	5	0.217	11	9	0.818	1		
FIT FOR FUN.....	36	11	0.306	20	9	0.450	14	4	0.286	7	5	0.714
FOCUS.....	416	124	0.298	414	212	0.512	176	112	0.636	163	123	0.755
GARDENIA.....	34	13	0.382	37	22	0.595	16	9	0.563	5	3	0.600
GENTE MESE.....	192	67	0.349	161	79	0.491	58	37	0.638	80	47	0.588
GENTE MONEY.....	16	2	0.125	10	2	0.200				5	1	0.200
GENTE MOTORI.....	49	19	0.388	36	12	0.333	17	3	0.176	23	11	0.478
GENTE VIAGGI.....	94	16	0.170	54	30	0.556	27	12	0.444	23	9	0.391
GLAMOUR.....	133	47	0.353	139	64	0.460	61	35	0.574	44	26	0.591
GQ.....	43	18	0.419	13	5	0.385	4	4	1.000	6	2	0.333
GULLIVER.....	33	8	0.242	14	3	0.214	5	2	0.400	3	3	1.000
HAPPY WEB.....	8	3	0.375	10	4	0.400	1			1		
INSIEME.....	46	15	0.326	43	30	0.698	27	19	0.704	23	15	0.652
IO E IL MIO BAMBINO.....	122	38	0.311	188	90	0.479	59	26	0.441	34	18	0.529
JACK.....	8	1	0.125	2			4	4	1.000			
JESUS.....	8	3	0.375	9			8	4	0.500	11	4	0.364
MADRE.....	11	10	0.909	5	1	0.200	8	8	1.000	10	10	1.000
MARIE CLAIRE.....	122	39	0.320	105	48	0.457	53	36	0.679	21	15	0.714
MAX.....	76	28	0.368	45	31	0.689	31	16	0.516	20	11	0.550
MEN'S HEALTH.....	24	11	0.458	15	6	0.400	7	5	0.714	10	8	0.800
MERIDIANI.....	26			15	15	1.000	13	10	0.769	8	3	0.375
MESSAGGERO DI S.ANTONIO.....	35	5	0.143	38	7	0.184	12	3	0.250	36	14	0.389
LA MIA BOUTIQUE.....	45	21	0.467	40	15	0.375	9	6	0.667	24	12	0.500
LA MIA CASA.....	40	16	0.400	44	25	0.568	15	5	0.333	17	11	0.647
NATIONAL GEOGRAPHIC ITALIA.....	52	11	0.212	45	27	0.600	12	10	0.833	21	3	0.143
NAUTICA.....	9	7	0.778	3	1	0.333	3	3	1.000	14	8	0.571
NEWTON.....	42	9	0.214	38	19	0.500	13	8	0.615	15	6	0.400
PANORAMA TRAVEL.....	46	17	0.370	22	4	0.182	21	4	0.190	12	9	0.750
PARTIAMO.....	6			8	4	0.500	3	3	1.000	1	1	1.000
PC WORLD ITALIA.....	9	8	0.889	15	6	0.400	6			12	7	0.583
PRATICA.....	41	15	0.366	69	30	0.435	6	5	0.833	11	8	0.727
QUARK.....	82	16	0.195	48	26	0.542	21	13	0.619	29	20	0.690
QUATTORRUOTE.....	162	56	0.346	127	52	0.409	63	38	0.603	42	30	0.714
QUATTRO ZAMPE.....	49	19	0.388	71	23	0.324	9	8	0.889	18	13	0.722
QUI TOURING.....	30	8	0.267	27	5	0.185	9	4	0.444	4	4	1.000
RAGAZZA MODERNA.....	78	32	0.410	54	28	0.519	18	13	0.722	22	20	0.909
RAKAM.....	104	29	0.279	82	40	0.488	22	17	0.773	23	20	0.870
SALE & PEPE.....	153	59	0.386	175	85	0.486	56	26	0.464	36	18	0.500
SALVE.....	79	26	0.329	83	26	0.313	26	17	0.654	16	12	0.750
LE SCIENZE.....	22	6	0.273	22	5	0.227	3	3	1.000	3		
SELEZIONE READER'S DIGEST.....	59	16	0.271	27	10	0.370	11	4	0.364	13		
IN SELLA.....	6			11	11	1.000	12	12	1.000	15	4	0.267
SILHOUETTE DONNA.....	424	118	0.278	333	127	0.381	174	87	0.500	131	71	0.542
SPAZIO CASA.....	48	19	0.396	37	18	0.486	13	7	0.538	15	6	0.400
SPEAK UP.....	8	5	0.625	10	5	0.500	8	7	0.875	6	2	0.333
STARBENE.....	520	171	0.329	461	208	0.451	214	127	0.593	169	92	0.544
A TAVOLA.....	49	15	0.306	40	24	0.600	27	19	0.704	3	3	1.000
TOP GIRL.....	123	73	0.593	133	63	0.474	61	25	0.410	51	25	0.490
TUTTOMOTO.....	27	1	0.037	8			2			3	3	1.000
TUTTO MUSICA.....	79	24	0.304	72	50	0.694	19	19	1.000	33	21	0.636
TUTTOTURISMO.....	26	5	0.192	13			6			8	8	1.000
VERA MAGAZINE.....	53	15	0.283	33	26	0.788	14	5	0.357	10	6	0.600
VERDE OGGI.....	23	2	0.087	12	9	0.750	2	2	1.000	2	2	1.000
IN VIAGGIO.....	19	9	0.474	21	13	0.619	5	2	0.400	4	3	0.750
VILLE & CASALI.....	39	6	0.154	30	12	0.400	11	5	0.455	12	10	0.833
VITALITY.....	29	13	0.448	16	8	0.500	14	11	0.786	8	3	0.375
VOGUE ITALIA.....	103	38	0.369	84	35	0.417	19	15	0.789	21	10	0.476
AL VOLANTE.....	35	18	0.514	35	20	0.571	19	16	0.842	6	3	0.500

Donne

Valore medio della probabilita' individuale di lettura
secondo: • valori di frequenza

(valori assoluti x 1.000)

SETTIMANALI	9 Numeri su 3 mesi			10 Numeri su 3 mesi			11 Numeri su 3 mesi			12 Numeri su 3 mesi		
	Ultimi 3 mesi (A)	Ultimo periodo (B)	Probabilità di lettura (B/A)	Ultimi 3 mesi (A)	Ultimo periodo (B)	Probabilità di lettura (B/A)	Ultimi 3 mesi (A)	Ultimo periodo (B)	Probabilità di lettura (B/A)	Ultimi 3 mesi (A)	Ultimo periodo (B)	Probabilità di lettura (B/A)
ANNA	23	2	0.087	84	39	0.464	24	19	0.792	335	296	0.884
AUTO OGGI	8	2	0.250	16	2	0.125	9	3	0.333	70	46	0.657
AUTOSPRINT				8			6			45	35	0.778
BELLA!	8	3	0.375	71	20	0.282	12	7	0.583	114	90	0.789
CHI	73	36	0.493	295	152	0.515	41	23	0.561	632	567	0.897
CONFIDENZE	33	19	0.576	91	53	0.582	13	3	0.231	389	354	0.910
DONNA MODERNA	126	60	0.476	361	231	0.640	74	44	0.595	892	814	0.913
L'ESPRESSO	32	15	0.469	106	44	0.415	11	5	0.455	464	411	0.886
EVA EXPRESS TREMILA	12	2	0.167	48	24	0.500	7			115	106	0.922
FAMIGLIA CRISTIANA	42	16	0.381	202	96	0.475	22	16	0.727	1428	1297	0.908
FILM TV				2	2	1.000	4			40	34	0.850
GENTE	74	42	0.568	318	172	0.541	59	40	0.678	832	752	0.904
GIOIA	40	22	0.550	135	75	0.556	45	33	0.733	189	169	0.894
IL GIORNALINO				8	4	0.500	1			97	86	0.887
GRAND HOTEL	6	6	1.000	57	38	0.667	10	10	1.000	414	400	0.966
GRAZIA	37	21	0.568	111	60	0.541	8	2	0.250	307	274	0.893
GUERIN SPORTIVO				9	2	0.222				16	16	1.000
GUIDA TV	11	8	0.727	62	43	0.694	13	13	1.000	496	479	0.966
INTIMITA'	24	8	0.333	95	57	0.600	19	9	0.474	517	484	0.936
MILANO FINANZA	3	3	1.000	9	5	0.556	4	2	0.500	107	69	0.645
IL MONDO	1			4	4	1.000				28	18	0.643
MOTOSPRINT	3	3	1.000	9						66	55	0.833
NOVELLA 2000	49	34	0.694	151	76	0.503	35	8	0.229	237	211	0.890
OGGI	57	26	0.456	290	172	0.593	60	37	0.617	941	869	0.923
PANORAMA	52	37	0.712	171	85	0.497	48	28	0.583	623	555	0.891
SORRISI E CANZONI TV	71	42	0.592	311	200	0.643	91	69	0.758	2530	2410	0.953
STOP	12	7	0.583	30	14	0.467	7			159	140	0.881
TELEPIU'	13	6	0.462	96	65	0.677	25	17	0.680	754	720	0.955
TELESETTE	32	20	0.625	57	48	0.842	11	7	0.636	749	730	0.975
TOPOLINO	19	11	0.579	126	67	0.532	19	10	0.526	462	393	0.851
TU	29	10	0.345	141	79	0.560	35	30	0.857	429	391	0.911
VISTO	17	8	0.471	83	47	0.566	18	7	0.389	166	141	0.849
VIVERSANI & BELLI	68	28	0.412	185	95	0.514	23	12	0.522	341	283	0.830
SUPPLEMENTI												
D-LA REPUBBLICA DELLE DONNE	13	6	0.462	98	66	0.673	27	17	0.630	486	423	0.870
IO DONNA	29	17	0.586	132	89	0.674	30	20	0.667	694	624	0.899
SETTE	20	13	0.650	95	59	0.621	11	9	0.818	673	625	0.929
SPECCHIO LA STAMPA	13	6	0.462	56	33	0.589	22	19	0.864	440	408	0.927
SPORT WEEK-GAZZETTA SPORT	6			25	11	0.440	10	7	0.700	126	111	0.881
TV SETTE	27	3	0.111	75	45	0.600	24	22	0.917	677	634	0.936
IL VENERDI' DI REPUBBLICA	36	23	0.639	163	107	0.656	33	23	0.697	850	797	0.938

Valore medio della probabilita' individuale di lettura
secondo: • valori di frequenza

(valori assoluti x 1.000)

MENSILI	9 Numeri su 12 mesi			10 Numeri su 12 mesi			11 Numeri su 12 mesi			12 Numeri su 12 mesi		
	Ultimi 12 mesi (A)	Ultimo periodo (B)	Probabilità di lettura (B/A)	Ultimi 12 mesi (A)	Ultimo periodo (B)	Probabilità di lettura (B/A)	Ultimi 12 mesi (A)	Ultimo periodo (B)	Probabilità di lettura (B/A)	Ultimi 12 mesi (A)	Ultimo periodo (B)	Probabilità di lettura (B/A)
AD	19	9	0.474	78	50	0.641	5	5	1.000	134	116	0.866
AIRONE	1	1	1.000	54	39	0.722	3			83	75	0.904
AM AUTOMESE				3	3	1.000	2	2	1.000	7	7	1.000
AMADEUS				5	5	1.000				7	7	1.000
AMICI DI CASA	3			23	21	0.913	2	2	1.000	62	62	1.000
ARCHEO	3	3	1.000	7	7	1.000				41	41	1.000
ASTRA	5	3	0.600	44	39	0.886	5	5	1.000	100	89	0.890
AUTO				30	30	1.000				62	49	0.790
AUTOMOBILE CLUB	5	5	1.000	12	9	0.750	2	2	1.000	73	72	0.986
BELL'EUROPA				20	19	0.950	2	2	1.000	42	34	0.810
BELL'ITALIA	16	14	0.875	45	33	0.733	4			72	57	0.792
BENISSIMO	4	3	0.750	29	22	0.759	9	7	0.778	20	12	0.600
BIMBISANI & BELLI	33	21	0.636	93	61	0.656	8	3	0.375	196	189	0.964
BRAVA CASA	19	15	0.789	99	80	0.808	8	6	0.750	133	129	0.970
BUONA CUCINA	19	10	0.526	88	61	0.693	6	2	0.333	121	105	0.868
BURDA	18	9	0.500	53	41	0.774	9	6	0.667	117	104	0.889
CAMBIO				2						7	7	1.000
CAPITAL				11	11	1.000	2			22	19	0.864
CARNET				5	5	1.000				11	11	1.000
CASA FACILE	41	23	0.561	98	72	0.735	9	9	1.000	147	131	0.891
CASA IN FIORE	8	3	0.375	52	45	0.865	4	4	1.000	71	69	0.972

Valore medio della probabilità individuale di lettura
secondo: • valori di frequenza

(valori assoluti x 1.000)

MENSILI	9 Numeri su 12 mesi			10 Numeri su 12 mesi			11 Numeri su 12 mesi			12 Numeri su 12 mesi		
	Ultimi 12 mesi (A)	Ultimo periodo (B)	Probabilità di lettura (B/A)	Ultimi 12 mesi (A)	Ultimo periodo (B)	Probabilità di lettura (B/A)	Ultimi 12 mesi (A)	Ultimo periodo (B)	Probabilità di lettura (B/A)	Ultimi 12 mesi (A)	Ultimo periodo (B)	Probabilità di lettura (B/A)
CASAVIVA.....	33	23	0.697	137	92	0.672	14	7	0.500	169	155	0.917
CASE DA ABITARE.....	2			18	14	0.778	4	4	1.000	29	27	0.931
CIAK.....	4	2	0.500	36	29	0.806				82	79	0.963
CIPRIA.....	6	2	0.333	28	16	0.571	5	5	1.000	22	19	0.864
CLASS.....				14	10	0.714				9	7	0.778
CLUB 3.....				14	14	1.000	3	3	1.000	38	38	1.000
COME STAI.....	10	8	0.800	24	12	0.500	8	8	1.000	52	52	1.000
COSE DI CASA.....	64	42	0.656	242	197	0.814	18	13	0.722	317	287	0.905
COSMOPOLITAN.....	11	11	1.000	26	26	1.000	12	12	1.000	103	103	1.000
LA CUCINA ITALIANA.....	29	21	0.724	110	82	0.745	6	6	1.000	206	187	0.908
CUCINA MODERNA.....	34	27	0.794	246	165	0.671	29	24	0.828	279	246	0.882
CUCINARE BENE.....	27	18	0.667	241	179	0.743	20	15	0.750	313	279	0.891
DONNA.....	14	13	0.929	59	40	0.678	3	3	1.000	47	42	0.894
DONNA & MAMMA.....	14	4	0.286	49	34	0.694	3			124	111	0.895
DOVE.....	6	2	0.333	25	21	0.840				52	51	0.981
ELLE.....	11	11	1.000	54	42	0.778	2	2	1.000	84	77	0.917
ELLE DECOR.....	4	1	0.250	17	14	0.824	5	5	1.000	19	19	1.000
FIT FOR FUN.....				4	3	0.750	2			16	16	1.000
FOCUS.....	72	57	0.792	403	329	0.816	36	17	0.472	637	613	0.962
GARDENIA.....	1			30	26	0.867	2	2	1.000	52	46	0.885
GENTE MESE.....	24	19	0.792	108	85	0.787	7	4	0.571	121	112	0.926
GENTE MONEY.....				10	4	0.400				5	5	1.000
GENTE MOTORI.....	14	14	1.000	17	9	0.529	2	2	1.000	52	42	0.808
GENTE VIAGGI.....	3			24	22	0.917	3			22	18	0.818
GLAMOUR.....	20	12	0.600	96	80	0.833	7	7	1.000	139	138	0.993
GQ.....	7	7	1.000	16	9	0.563	2	2	1.000	49	49	1.000
GULLIVER.....	1	1	1.000	14	8	0.571				34	24	0.706
HAPPY WEB.....	2	2	1.000	7	4	0.571	3	3	1.000	10	8	0.800
INSIEME.....	3			54	35	0.648	2			44	40	0.909
IO E IL MIO BAMBINO.....	17	8	0.471	88	60	0.682	20	11	0.550	204	179	0.877
JACK.....										13	13	1.000
JESUS.....	5	5	1.000	7	7	1.000				27	26	0.963
MADRE.....	8			5						46	46	1.000
MARIE CLAIRE.....	15	7	0.467	72	56	0.778	2	2	1.000	66	66	1.000
MAX.....	23	14	0.609	46	32	0.696				45	41	0.911
MEN'S HEALTH.....	2			13	10	0.769	2	2	1.000	43	40	0.930
MERIDIANI.....	2	2	1.000	11	4	0.364	4	4	1.000	10	10	1.000
MESSAGGERO DI S.ANTONIO.....	13	2	0.154	91	59	0.648	5	3	0.600	330	287	0.870
LA MIA BOUTIQUE.....	11	11	1.000	28	20	0.714	2	2	1.000	73	68	0.932
LA MIA CASA.....	10	8	0.800	20	12	0.600	6	6	1.000	42	36	0.857
NATIONAL GEOGRAPHIC ITALIA.....	7	1	0.143	50	44	0.880	6	6	1.000	125	110	0.880
NAUTICA.....				7	7	1.000	3	2	0.667	13	12	0.923
NEWTON.....	4	1	0.250	32	26	0.813	7	7	1.000	89	87	0.978
PANORAMA TRAVEL.....	5	2	0.400	39	26	0.667	8			43	40	0.930
PARTIAMO.....	2			14	13	0.929				12	12	1.000
PC WORLD ITALIA.....				15	11	0.733				35	22	0.629
PRATICA.....	7	1	0.143	14	9	0.643				53	48	0.906
QUARK.....	5	5	1.000	44	31	0.705	7	5	0.714	94	81	0.862
QUATTORRUOTE.....	11	8	0.727	123	107	0.870	11	8	0.727	234	201	0.859
QUATTRO ZAMPE.....	13	9	0.692	18	8	0.444	8	8	1.000	55	50	0.909
QUI TOURING.....	2			75	58	0.773				218	204	0.936
RAGAZZA MODERNA.....	5	3	0.600	29	24	0.828	7	7	1.000	45	45	1.000
RAKAM.....	2	2	1.000	46	31	0.674	5	5	1.000	133	125	0.940
SALE & PEPE.....	15	15	1.000	86	62	0.721	19	8	0.421	134	123	0.918
SALVE.....	2	1	0.500	13	7	0.538	4	4	1.000	43	37	0.860
LE SCIENZE.....	2			30	20	0.667				42	34	0.810
SELEZIONE READER'S DIGEST.....	7			33	27	0.818				103	90	0.874
IN SELLA.....	7	4	0.571	18	14	0.778				22	20	0.909
SILHOUETTE DONNA.....	66	46	0.697	165	129	0.782	13	11	0.846	146	135	0.925
SPAZIO CASA.....				11	9	0.818				20	14	0.700
SPEAK UP.....	4	4	1.000	24	14	0.583	3			19	19	1.000
STARBENE.....	53	38	0.717	277	225	0.812	30	19	0.633	254	232	0.913
A TAVOLA.....				28	18	0.643	4	4	1.000	30	30	1.000
TOP GIRL.....	39	28	0.718	111	77	0.694	6	6	1.000	219	207	0.945
TUTTOMOTO.....	15	15	1.000	24	20	0.833				44	44	1.000
TUTTO MUSICA.....	13	10	0.769	26	23	0.885	6			74	64	0.865
TUTTOTURISMO.....	3	3	1.000	5	4	0.800	3	3	1.000	21	21	1.000
VERA MAGAZINE.....	10	4	0.400	39	37	0.949	3	3	1.000	76	73	0.961
VERDE OGGI.....	1	1	1.000	15	12	0.800	3	3	1.000	55	53	0.964
IN VIAGGIO.....	3			1	1	1.000				19	19	1.000
VILLE & CASALI.....	3	2	0.667	28	24	0.857	1	1	1.000	27	27	1.000
VITALITY.....				4	3	0.750				30	28	0.933
VOGUE ITALIA.....	10	4	0.400	32	22	0.688	7	7	1.000	57	54	0.947
AL VOLANTE.....	8	8	1.000	38	34	0.895				77	71	0.922

Responsabili Acquisti

Valore medio della probabilita' individuale di lettura
secondo: • valori di frequenza

(valori assoluti x 1.000)

SETTIMANALI	Fino a 1 Numero su 3 mesi			2 Numeri su 3 mesi			3 Numeri su 3 mesi			4 Numeri su 3 mesi		
	Ultimi 3 mesi (A)	Ultimo periodo (B)	Probabilità di lettura (B/A)	Ultimi 3 mesi (A)	Ultimo periodo (B)	Probabilità di lettura (B/A)	Ultimi 3 mesi (A)	Ultimo periodo (B)	Probabilità di lettura (B/A)	Ultimi 3 mesi (A)	Ultimo periodo (B)	Probabilità di lettura (B/A)
ANNA	616	26	0.042	736	32	0.043	594	63	0.106	296	30	0.101
AUTO OGGI	140	10	0.071	146	13	0.089	124	18	0.145	61	9	0.148
AUTOSPRINT	77			106	9	0.085	89	13	0.146	33	6	0.182
BELLA!	249	7	0.028	249	7	0.028	289	20	0.069	204	21	0.103
CHI	624	72	0.115	834	69	0.083	841	99	0.118	484	106	0.219
CONFIDENZE	291	36	0.124	346	19	0.055	283	49	0.173	200	16	0.080
DONNA MODERNA	806	71	0.088	1194	105	0.088	1038	104	0.100	874	125	0.143
L'ESPRESSO	361	15	0.042	579	33	0.057	484	58	0.120	331	52	0.157
EVA EXPRESS TREMILA	162	12	0.074	221	15	0.068	256	45	0.176	115	13	0.113
FAMIGLIA CRISTIANA	669	51	0.076	755	90	0.119	696	102	0.147	497	89	0.179
FILM TV	17			22			14	2	0.143	27		
GENTE	814	64	0.079	1256	114	0.091	1178	150	0.127	885	158	0.179
GIOIA	844	48	0.057	915	58	0.063	827	76	0.092	506	92	0.182
IL GIORNALINO	59	3	0.051	72	3	0.042	33	3	0.091	14	5	0.357
GRAND HOTEL	90	2	0.022	143	22	0.154	112	8	0.071	109	15	0.138
GRAZIA	723	32	0.044	1032	68	0.066	662	75	0.113	450	54	0.120
GUERIN SPORTIVO	31	3	0.097	37	7	0.189	12			28	5	0.179
GUIDA TV	168	7	0.042	214	26	0.121	169	21	0.124	131	15	0.115
INTIMITA'	210	14	0.067	265	14	0.053	242	18	0.074	163	19	0.117
MILANO FINANZA	45	3	0.067	90	2	0.022	57	7	0.123	43	12	0.279
IL MONDO	49	6	0.122	61	10	0.164	30	5	0.167	20		
MOTOSPRINT	60	2	0.033	46	6	0.130	64	12	0.188	36	2	0.056
NOVELLA 2000	473	24	0.051	736	39	0.053	530	49	0.092	346	55	0.159
OGGI	865	68	0.079	1278	123	0.096	1197	150	0.125	854	185	0.217
PANORAMA	689	59	0.086	909	51	0.056	741	59	0.080	478	62	0.130
SORRISI E CANZONI TV	560	102	0.182	627	87	0.139	522	76	0.146	414	84	0.203
STOP	109	4	0.037	136	4	0.029	133	16	0.120	75	7	0.093
TELEPIU'	102	10	0.098	110	10	0.091	102	26	0.255	102	21	0.206
TELESETTE	141	17	0.121	189	19	0.101	165	33	0.200	128	30	0.234
TOPOLINO	270	27	0.100	320	46	0.144	229	44	0.192	188	49	0.261
TU	225	22	0.098	281	17	0.060	260	20	0.077	161	29	0.180
VISTO	176	5	0.028	239	34	0.142	232	18	0.078	137	13	0.095
VIVERSANI & BELLI	719	51	0.071	848	29	0.034	750	53	0.071	508	43	0.085
SUPPLEMENTI												
D-LA REPUBBLICA DELLE DONNE	250	16	0.064	312	33	0.106	279	40	0.143	187	25	0.134
IO DONNA	532	48	0.090	636	45	0.071	472	33	0.070	246	50	0.203
SETTE	319	17	0.053	487	21	0.043	391	41	0.105	237	33	0.139
SPECCHIO LA STAMPA	285	24	0.084	258	25	0.097	241	30	0.124	183	38	0.208
SPORT WEEK-GAZZETTA SPORT	131	10	0.076	113	17	0.150	106	8	0.075	58	11	0.190
TV SETTE	318	23	0.072	439	30	0.068	276	21	0.076	241	37	0.154
IL VENERDI' DI REPUBBLICA	383	33	0.086	545	43	0.079	547	59	0.108	392	76	0.194

Valore medio della probabilita' individuale di lettura
secondo: • valori di frequenza

(valori assoluti x 1.000)

MENSILI	1 Numero su 12 mesi			2 Numeri su 12 mesi			3 Numeri su 12 mesi			4 Numeri su 12 mesi		
	Ultimi 12 mesi (A)	Ultimo periodo (B)	Probabilità di lettura (B/A)	Ultimi 12 mesi (A)	Ultimo periodo (B)	Probabilità di lettura (B/A)	Ultimi 12 mesi (A)	Ultimo periodo (B)	Probabilità di lettura (B/A)	Ultimi 12 mesi (A)	Ultimo periodo (B)	Probabilità di lettura (B/A)
AD	255	19	0.075	219	18	0.082	208	43	0.207	79	21	0.266
AIRONE	315	18	0.057	332	19	0.057	198	11	0.056	111	16	0.144
AM AUTOMESE	20			18	3	0.167	4	1	0.250			
AMADEUS	56	8	0.143	27			17			15	4	0.267
AMICI DI CASA	111	6	0.054	101	9	0.089	60	5	0.083	28	4	0.143
ARCHEO	54	2	0.037	62	2	0.032	37	9	0.243	30	5	0.167
ASTRA	452	24	0.053	134	25	0.187	64	20	0.313	46	17	0.370
AUTO	111	16	0.144	90	14	0.156	72	9	0.125	56	18	0.321
AUTOMOBILE CLUB	70	4	0.057	48	5	0.104	47	7	0.149	19	3	0.158
BELL'EUROPA	134	14	0.104	112	16	0.143	63	10	0.159	39	4	0.103
BELL'ITALIA	272	13	0.048	286	35	0.122	193	24	0.124	106	28	0.264
BENISSIMO	136	6	0.044	168	19	0.113	126	33	0.262	74	23	0.311
BIMBISANI & BELLI	393	78	0.198	430	62	0.144	361	73	0.202	277	75	0.271
BRAVA CASA	229	13	0.057	400	62	0.155	281	44	0.157	247	70	0.283
BUONA CUCINA	179	30	0.168	298	34	0.114	244	50	0.205	177	38	0.215
BURDA	512	31	0.061	453	56	0.124	258	45	0.174	187	72	0.385
CAMBIO	32	4	0.125	16			10			5		
CAPITAL	157	12	0.076	102	11	0.108	78	14	0.179	40	4	0.100
CARNET	29	5	0.172	17	1	0.059	7	2	0.286	2		
CASA FACILE	282	29	0.103	368	53	0.144	281	66	0.235	192	45	0.234
CASA IN FIORE	251	40	0.159	206	41	0.199	189	31	0.164	163	33	0.202

Responsabili Acquisti

Valore medio della probabilità individuale di lettura
secondo: • valori di frequenza

(valori assoluti x 1.000)

MENSILI	1 Numero su 12 mesi			2 Numeri su 12 mesi			3 Numeri su 12 mesi			4 Numeri su 12 mesi		
	Ultimi 12 mesi (A)	Ultimo periodo (B)	Probabilità di lettura (B/A)	Ultimi 12 mesi (A)	Ultimo periodo (B)	Probabilità di lettura (B/A)	Ultimi 12 mesi (A)	Ultimo periodo (B)	Probabilità di lettura (B/A)	Ultimi 12 mesi (A)	Ultimo periodo (B)	Probabilità di lettura (B/A)
CASAVIVA.....	435	41	0.094	590	59	0.100	553	97	0.175	329	82	0.249
CASE DA ABITARE.....	175	16	0.091	136	22	0.162	129	16	0.124	74	16	0.216
CIAM.....	107	13	0.121	106	18	0.170	62	6	0.097	44	22	0.500
CIPRIA.....	101	9	0.089	108	17	0.157	27	6	0.222	30	5	0.167
CLASS.....	94	4	0.043	75	6	0.080	45	8	0.178	35	5	0.143
CLUB 3.....	36	1	0.028	21	7	0.333	17			15	8	0.533
COME STAI.....	113	8	0.071	132	19	0.144	101	23	0.228	62	9	0.145
COSE DI CASA.....	535	75	0.140	661	94	0.142	553	160	0.289	505	119	0.236
COSMOPOLITAN.....	287	41	0.143	198	23	0.116	136	22	0.162	61	11	0.180
LA CUCINA ITALIANA.....	299	28	0.094	370	62	0.168	314	68	0.217	223	45	0.202
CUCINA MODERNA.....	278	44	0.158	446	61	0.137	424	90	0.212	318	85	0.267
CUCINARE BENE.....	293	70	0.239	394	65	0.165	418	84	0.201	292	85	0.291
DONNA.....	304	34	0.112	402	65	0.162	243	44	0.181	160	41	0.256
DONNA & MAMMA.....	147	16	0.109	193	24	0.124	165	34	0.206	90	19	0.211
DOVE.....	92	7	0.076	113	5	0.044	53			40	5	0.125
ELLE.....	275	19	0.069	188	17	0.090	148	24	0.162	78	22	0.282
ELLE DECOR.....	127	6	0.047	69	10	0.145	42	4	0.095	26		
FIT FOR FUN.....	41	10	0.244	52	6	0.115	29			31	9	0.290
FOCUS.....	588	88	0.150	524	97	0.185	565	107	0.189	462	179	0.387
GARDENIA.....	166	9	0.054	125	3	0.024	85	9	0.106	60	12	0.200
GENTE MESE.....	441	57	0.129	500	87	0.174	362	76	0.210	233	53	0.227
GENTE MONEY.....	60	2	0.033	59	8	0.136	46			33		
GENTE MOTORI.....	266	31	0.117	215	10	0.047	113	29	0.257	99	17	0.172
GENTE VIAGGI.....	291	25	0.086	271	16	0.059	164	14	0.085	101	15	0.149
GLAMOUR.....	225	29	0.129	221	20	0.090	145	23	0.159	52	17	0.327
GQ.....	154	32	0.208	90	18	0.200	53	19	0.358	25	5	0.200
GULLIVER.....	134	16	0.119	88	11	0.125	69	9	0.130	17	4	0.235
HAPPY WEB.....	24	7	0.292	14			13	2	0.154	7		
INSIEME.....	160	9	0.056	194	31	0.160	135	24	0.178	104	29	0.279
IO E IL MIO BAMBINO.....	251	34	0.135	256	50	0.195	219	36	0.164	122	44	0.361
JACK.....	57			47	3	0.064	26	7	0.269	13	7	0.538
JESUS.....	39	4	0.103	49	3	0.061	23	5	0.217	22		
MADRE.....	69	8	0.116	45	10	0.222	37	7	0.189	22	5	0.227
MARIE CLAIRE.....	350	25	0.071	315	38	0.121	221	35	0.158	131	48	0.366
MAX.....	393	81	0.206	263	45	0.171	167	34	0.204	57	7	0.123
MEN'S HEALTH.....	168	11	0.065	130	12	0.092	86	21	0.244	38	12	0.316
MERIDIANI.....	72			75	16	0.213	35	6	0.171	22	1	0.045
MESSAGGERO DI S.ANTONIO.....	95	17	0.179	67	4	0.060	76	8	0.105	58	11	0.190
LA MIA BOUTIQUE.....	122	8	0.066	103	6	0.058	58	3	0.052	47	4	0.085
LA MIA CASA.....	131	10	0.076	166	12	0.072	76	9	0.118	70	14	0.200
NATIONAL GEOGRAPHIC ITALIA.....	169	20	0.118	220	36	0.164	112	27	0.241	77	13	0.169
NAUTICA.....	70	10	0.143	23	2	0.087	45	4	0.089	16	3	0.188
NEWTON.....	88	5	0.057	67	8	0.119	54	11	0.204	35	6	0.171
PANORAMA TRAVEL.....	130	13	0.100	136	14	0.103	99	21	0.212	85	18	0.212
PARTIAMO.....	33			19			28	3	0.107	9	6	0.667
PC WORLD ITALIA.....	46	12	0.261	41	10	0.244	18	6	0.333	26	7	0.269
PRATICA.....	100	9	0.090	128	13	0.102	99	9	0.091	108	14	0.130
QUARK.....	180	22	0.122	184	16	0.087	137	15	0.109	81	23	0.284
QUATTRO RUOTE.....	859	149	0.173	697	113	0.162	409	107	0.262	307	95	0.309
QUATTRO ZAMPE.....	140	4	0.029	126	18	0.143	61	3	0.049	66	24	0.364
QUI TOURING.....	110	9	0.082	80	8	0.100	89	13	0.146	49	15	0.306
RAGAZZA MODERNA.....	62	3	0.048	29	6	0.207	35	8	0.229	12	9	0.750
RAKAM.....	281	37	0.132	242	26	0.107	160	22	0.138	118	28	0.237
SALE & PEPE.....	312	16	0.051	359	63	0.175	282	49	0.174	192	49	0.255
SALVE.....	166	19	0.114	182	11	0.060	139	6	0.043	144	28	0.194
LE SCIENZE.....	52	5	0.096	45	2	0.044	50	7	0.140	27	2	0.074
SELEZIONE READER'S DIGEST.....	204	8	0.039	183	7	0.038	89	20	0.225	68	12	0.176
IN SELLA.....	54			67	13	0.194	30	11	0.367	28	2	0.071
SILHOUETTE DONNA.....	499	64	0.128	672	102	0.152	575	100	0.174	360	136	0.378
SPAZIO CASA.....	158	17	0.108	110	7	0.064	109	15	0.138	57	16	0.281
SPEAK UP.....	26			20	2	0.100	26			14	2	0.143
STARBENE.....	611	73	0.119	850	101	0.119	615	112	0.182	539	153	0.284
A TAVOLA.....	124	2	0.016	100	15	0.150	67	18	0.269	76	19	0.250
TOP GIRL.....	57	11	0.193	59	19	0.322	52	12	0.231	29	10	0.345
TUTTOMOTO.....	110	18	0.164	69	8	0.116	38	17	0.447	37	16	0.432
TUTTO MUSICA.....	68	8	0.118	53	6	0.113	41	6	0.146	30	13	0.433
TUTTOTURISMO.....	114			132	8	0.061	81	4	0.049	50	13	0.260
VERA MAGAZINE.....	152	15	0.099	119	18	0.151	81	9	0.111	37	5	0.135
VERDE OGGI.....	69	7	0.101	65	1	0.015	40	3	0.075	33	2	0.061
IN VIAGGIO.....	112	8	0.071	73			45	12	0.267	29	5	0.172
VILLE & CASALI.....	175	9	0.051	120	7	0.058	96	25	0.260	29	8	0.276
VITALITY.....	86	6	0.070	78	7	0.090	50	5	0.100	42	18	0.429
VOGUE ITALIA.....	590	41	0.069	503	59	0.117	218	33	0.151	140	47	0.336
AL VOLANTE.....	147	18	0.122	102	13	0.127	100	22	0.220	56	23	0.411

Responsabili Acquisti

Valore medio della probabilità individuale di lettura

secondo: • valori di frequenza

(valori assoluti x 1.000)

SETTIMANALI	5 Numeri su 3 mesi			6 Numeri su 3 mesi			7 Numeri su 3 mesi			8 Numeri su 3 mesi		
	Ultimi 3 mesi (A)	Ultimo periodo (B)	Probabilità di lettura (B/A)	Ultimi 3 mesi (A)	Ultimo periodo (B)	Probabilità di lettura (B/A)	Ultimi 3 mesi (A)	Ultimo periodo (B)	Probabilità di lettura (B/A)	Ultimi 3 mesi (A)	Ultimo periodo (B)	Probabilità di lettura (B/A)
ANNA	198	38	0.192	256	72	0.281	83	29	0.349	45	14	0.311
AUTO OGGI	37	8	0.216	51	7	0.137	22	3	0.136	12	6	0.500
AUTOSPRINT	34	15	0.441	31	11	0.355	11	2	0.182	9	3	0.333
BELLA!	135	7	0.052	111	27	0.243	15	7	0.467	14		
CHI	328	49	0.149	314	104	0.331	116	43	0.371	87	49	0.563
CONFIDENZE	135	34	0.252	123	37	0.301	51	15	0.294	54	29	0.537
DONNA MODERNA	531	110	0.207	550	158	0.287	193	80	0.415	186	92	0.495
L'ESPRESSO	184	32	0.174	239	74	0.310	85	17	0.200	68	17	0.250
EVA EXPRESS TREMILA	77	15	0.195	61	9	0.148	18	7	0.389	11		
FAMIGLIA CRISTIANA	319	89	0.279	325	100	0.308	109	30	0.275	107	35	0.327
FILM TV	7	3	0.429	10	3	0.300	3			5	2	0.400
GENTE	525	109	0.208	542	167	0.308	170	56	0.329	168	79	0.470
GIOIA	232	53	0.228	233	40	0.172	82	23	0.280	57	24	0.421
IL GIORNALINO	27	6	0.222	16	4	0.250	8	5	0.625	3		
GRAND HOTEL	70	4	0.057	68	25	0.368	8	4	0.500	15	9	0.600
GRAZIA	303	42	0.139	229	47	0.205	50	8	0.160	51	18	0.353
GUERIN SPORTIVO	7	3	0.429	11	5	0.455	12	6	0.500			
GUIDA TV	53	7	0.132	69	15	0.217	43	19	0.442	34	17	0.500
INTIMITA'	110	28	0.255	114	49	0.430	19	11	0.579	51	25	0.490
MILANO FINANZA	25	5	0.200	24	3	0.125	15			14	9	0.643
IL MONDO	1			5			4	2	0.500	6		
MOTOSPRINT	15			21			10	2	0.200	11	5	0.455
NOVELLA 2000	227	30	0.132	200	41	0.205	63	16	0.254	63	31	0.492
OGGI	399	96	0.241	543	182	0.335	152	70	0.461	159	59	0.371
PANORAMA	297	48	0.162	364	87	0.239	139	41	0.295	71	21	0.296
SORRISI E CANZONI TV	343	76	0.222	314	119	0.379	117	46	0.393	120	63	0.525
STOP	55	4	0.073	50	17	0.340	11	9	0.818	23	16	0.696
TELEPIU'	73	16	0.219	72	16	0.222	20	10	0.500	20	7	0.350
TELESETTE	58	15	0.259	76	24	0.316	28	14	0.500	11	9	0.818
TOPOLINO	135	45	0.333	111	28	0.252	64	36	0.563	41	14	0.341
TU	104	35	0.337	128	37	0.289	64	18	0.281	50	13	0.260
VISTO	89	16	0.180	68	9	0.132	34	5	0.147	19	7	0.368
VIVERSANI & BELLI	347	71	0.205	308	66	0.214	102	21	0.206	74	31	0.419
SUPPLEMENTI												
D-LA REPUBBLICA DELLE DONNE	139	46	0.331	106	25	0.236	47	20	0.426	40	20	0.500
IO DONNA	199	45	0.226	196	77	0.393	56	20	0.357	47	23	0.489
SETTE	140	29	0.207	148	41	0.277	33	21	0.636	67	40	0.597
SPECCHIO LA STAMPA	87	21	0.241	88	29	0.330	31	12	0.387	32	10	0.313
SPORT WEEK-GAZZETTA SPORT	38	10	0.263	41	14	0.341	14	9	0.643	17	5	0.294
TV SETTE	118	45	0.381	151	59	0.391	43	29	0.674	57	22	0.386
IL VENERDI' DI REPUBBLICA	233	73	0.313	249	90	0.361	82	33	0.402	76	34	0.447

Valore medio della probabilità individuale di lettura

secondo: • valori di frequenza

(valori assoluti x 1.000)

MENSILI	5 Numeri su 12 mesi			6 Numeri su 12 mesi			7 Numeri su 12 mesi			8 Numeri su 12 mesi		
	Ultimi 12 mesi (A)	Ultimo periodo (B)	Probabilità di lettura (B/A)	Ultimi 12 mesi (A)	Ultimo periodo (B)	Probabilità di lettura (B/A)	Ultimi 12 mesi (A)	Ultimo periodo (B)	Probabilità di lettura (B/A)	Ultimi 12 mesi (A)	Ultimo periodo (B)	Probabilità di lettura (B/A)
AD	61	28	0.459	40	22	0.550	23	3	0.130	26	17	0.654
AIRONE	74	5	0.068	74	21	0.284	50	25	0.500	25	14	0.560
AM AUTOMESE	4	4	1.000	6	6	1.000						
AMADEUS	12	4	0.333	6	2	0.333	7			6	1	0.167
AMICI DI CASA	18	7	0.389	18	13	0.722	11	9	0.818	7	7	1.000
ARCHEO	12	4	0.333	19	11	0.579	2	2	1.000	3		
ASTRA	39	14	0.359	26	10	0.385	5			13	13	1.000
AUTO	24	5	0.208	23	11	0.478	15	11	0.733	22	11	0.500
AUTOMOBILE CLUB	20	7	0.350	13	5	0.385	5	5	1.000	2		
BELL'EUROPA	37	13	0.351	23			8			10	4	0.400
BELL'ITALIA	53	12	0.226	57	21	0.368	13	8	0.615	15	10	0.667
BENISSIMO	36	9	0.250	44	12	0.273	17	6	0.353	22	11	0.500
BIMBISANI & BELLI	147	34	0.231	148	54	0.365	72	23	0.319	47	22	0.468
BRAVA CASA	139	33	0.237	152	63	0.414	34	13	0.382	51	31	0.608
BUONA CUCINA	195	77	0.395	96	43	0.448	52	35	0.673	45	29	0.644
BURDA	104	41	0.394	99	54	0.545	28	9	0.321	34	12	0.353
CAMBIO	2			5			8	6	0.750	3	3	1.000
CAPITAL	27	2	0.074	52	19	0.365	7	7	1.000	3	2	0.667
CARNET	2	2	1.000	11	7	0.636	4	3	0.750	2	2	1.000
CASA FACILE	151	50	0.331	127	62	0.488	66	35	0.530	45	31	0.689
CASA IN FIORE	78	13	0.167	56	24	0.429	21	10	0.476	13	11	0.846

Responsabili Acquisti

Valore medio della probabilita' individuale di lettura secondo: • valori di frequenza

(valori assoluti x 1.000)

MENSILI	5 Numeri su 12 mesi			6 Numeri su 12 mesi			7 Numeri su 12 mesi			8 Numeri su 12 mesi		
	Ultimi 12 mesi (A)	Ultimo periodo (B)	Probabilità di lettura (B/A)	Ultimi 12 mesi (A)	Ultimo periodo (B)	Probabilità di lettura (B/A)	Ultimi 12 mesi (A)	Ultimo periodo (B)	Probabilità di lettura (B/A)	Ultimi 12 mesi (A)	Ultimo periodo (B)	Probabilità di lettura (B/A)
CASAVIVA.....	243	77	0.317	192	76	0.396	58	16	0.276	50	27	0.540
CASE DA ABITARE.....	43	13	0.302	26	9	0.346	17	14	0.824	19	15	0.789
CIAM.....	39	10	0.256	29	17	0.586	10	1	0.100	4	4	1.000
CIPRIA.....	37	11	0.297	22	16	0.727	10	3	0.300	24	11	0.458
CLASS.....	9	6	0.667	15	5	0.333	3	2	0.667	5	3	0.600
CLUB 3.....	9	8	0.889	18	9	0.500	2	2	1.000			
COME STAI.....	56	21	0.375	34	12	0.353	7	4	0.571	15	12	0.800
COSE DI CASA.....	312	117	0.375	222	84	0.378	103	53	0.515	73	50	0.685
COSMOPOLITAN.....	49	13	0.265	38	18	0.474	24	8	0.333	6	3	0.500
LA CUCINA ITALIANA.....	119	40	0.336	111	54	0.486	56	30	0.536	67	33	0.493
CUCINA MODERNA.....	221	67	0.303	228	101	0.443	84	48	0.571	79	50	0.633
CUCINARE BENE.....	197	87	0.442	198	97	0.490	87	35	0.402	75	51	0.680
DONNA.....	118	43	0.364	54	30	0.556	16	3	0.188	24	13	0.542
DONNA & MAMMA.....	72	17	0.236	72	44	0.611	37	15	0.405	25	9	0.360
DOVE.....	22	10	0.455	18	6	0.333	3			10	3	0.300
ELLE.....	49	10	0.204	39	21	0.538	13			12	6	0.500
ELLE DECOR.....	17	7	0.412	17	1	0.059	11	9	0.818	1		
FIT FOR FUN.....	13	2	0.154	19	10	0.526	4	2	0.500	7		
FOCUS.....	296	97	0.328	323	166	0.514	129	93	0.721	131	90	0.687
GARDENIA.....	32	8	0.250	33	15	0.455	10	3	0.300	5	4	0.800
GENTE MESE.....	158	51	0.323	131	63	0.481	40	22	0.550	43	21	0.488
GENTE MONEY.....	28	4	0.143	11	3	0.273	3	3	1.000	5	1	0.200
GENTE MOTORI.....	55	17	0.309	71	34	0.479	24	7	0.292	13	7	0.538
GENTE VIAGGI.....	85	16	0.188	54	27	0.500	34	19	0.559	2		
GLAMOUR.....	54	9	0.167	69	32	0.464	20	16	0.800	16	14	0.875
GQ.....	19	9	0.474	32	15	0.469	7	2	0.286	5	2	0.400
GULLIVER.....	22	8	0.364	19	3	0.158	5	2	0.400	3	3	1.000
HAPPY WEB.....				10	2	0.200	1			1		
INSIEME.....	45	14	0.311	36	23	0.639	16	11	0.688	19	11	0.579
IO E IL MIO BAMBINO.....	108	32	0.296	181	87	0.481	54	26	0.481	14	4	0.286
JACK.....	10	1	0.100	11	2	0.182	4	4	1.000			
JESUS.....	11	6	0.545	3			7	2	0.286	13	6	0.462
MADRE.....	8	7	0.875	9	3	0.333	8	8	1.000	3	3	1.000
MARIE CLAIRE.....	89	28	0.315	64	34	0.531	24	12	0.500	14	9	0.643
MAX.....	50	16	0.320	39	15	0.385	21	7	0.333	24	19	0.792
MEN'S HEALTH.....	24	14	0.583	38	19	0.500	12	12	1.000	3		
MERIDIANI.....	22			17	15	0.882	9	7	0.778	5	3	0.600
MESSAGGERO DI S.ANTONIO.....	20	1	0.050	30	10	0.333	12	3	0.250	26	6	0.231
LA MIA BOUTIQUE.....	33	17	0.515	26	7	0.269	6	3	0.500	16	11	0.688
LA MIA CASA.....	38	15	0.395	41	18	0.439	15	5	0.333	14	7	0.500
NATIONAL GEOGRAPHIC ITALIA.....	39	7	0.179	40	18	0.450	17	15	0.882	13	5	0.385
NAUTICA.....	20	7	0.350	6	1	0.167	3	3	1.000	9	3	0.333
NEWTON.....	25	7	0.280	35	15	0.429	7	5	0.714	15	8	0.533
PANORAMA TRAVEL.....	40	13	0.325	18	3	0.167	5	1	0.200	8	3	0.375
PARTIAMO.....	3			8	4	0.500				1	1	1.000
PC WORLD ITALIA.....	7	6	0.857	29	14	0.483	8	2	0.250	8	8	1.000
PRATICA.....	35	13	0.371	65	26	0.400	6	5	0.833	8	8	1.000
QUARK.....	68	15	0.221	47	28	0.596	10	6	0.600	20	14	0.700
QUATTRO RUOTE.....	175	58	0.331	185	95	0.514	62	42	0.677	49	35	0.714
QUATTRO ZAMPE.....	26	5	0.192	51	12	0.235	3	1	0.333	8	3	0.375
QUI TOURING.....	24	5	0.208	21	2	0.095	10	3	0.300	6	4	0.667
RAGAZZA MODERNA.....	24	13	0.542	12			3	3	1.000	5	3	0.600
RAKAM.....	95	25	0.263	61	30	0.492	15	13	0.867	14	14	1.000
SALE & PEPE.....	120	39	0.325	153	70	0.458	46	25	0.543	31	14	0.452
SALVE.....	71	26	0.366	63	17	0.270	15	6	0.400	19	14	0.737
LE SCIENZE.....	15	3	0.200	11						4	1	0.250
SELEZIONE READER'S DIGEST.....	53	21	0.396	30	10	0.333	11	6	0.545	16	1	0.063
IN SELLA.....	13	4	0.308	9	6	0.667	3	3	1.000	13	6	0.462
SILHOUETTE DONNA.....	217	45	0.207	222	87	0.392	91	43	0.473	69	50	0.725
SPAZIO CASA.....	52	17	0.327	37	15	0.405	3			14	3	0.214
SPEAK UP.....	5	3	0.600	7	2	0.286	3	3	1.000	2	2	1.000
STARBENE.....	335	125	0.373	341	162	0.475	139	80	0.576	98	46	0.469
A TAVOLA.....	37	14	0.378	35	19	0.543	16	9	0.563	2	2	1.000
TOP GIRL.....	15	8	0.533	13	6	0.462	17	9	0.529	2		
TUTTOMOTO.....	31	9	0.290	21	7	0.333	10	6	0.600	5	5	1.000
TUTTO MUSICA.....	17	7	0.412	9	2	0.222	3	3	1.000	5	4	0.800
TUTTOTURISMO.....	27	7	0.259	12	5	0.417	9	3	0.333	5		
VERA MAGAZINE.....	32	10	0.313	26	21	0.808	9	5	0.556	10	6	0.600
VERDE OGGI.....	23	3	0.130	15	11	0.733	2	2	1.000	2	2	1.000
IN VIAGGIO.....	16	6	0.375	13	6	0.462	3			3	1	0.333
VILLE & CASALI.....	31	8	0.258	24	12	0.500	15	8	0.533	12	10	0.833
VITALITY.....	17	2	0.118	9	3	0.333	12	12	1.000			
VOGUE ITALIA.....	65	18	0.277	68	27	0.397	15	11	0.733	13	7	0.538
AL VOLANTE.....	26	9	0.346	45	26	0.578	22	12	0.545	8	7	0.875

Responsabili Acquisti

Valore medio della probabilita' individuale di lettura
secondo: • valori di frequenza

(valori assoluti x 1.000)

SETTIMANALI	9 Numeri su 3 mesi			10 Numeri su 3 mesi			11 Numeri su 3 mesi			12 Numeri su 3 mesi		
	Ultimi 3 mesi (A)	Ultimo periodo (B)	Probabilità di lettura (B/A)	Ultimi 3 mesi (A)	Ultimo periodo (B)	Probabilità di lettura (B/A)	Ultimi 3 mesi (A)	Ultimo periodo (B)	Probabilità di lettura (B/A)	Ultimi 3 mesi (A)	Ultimo periodo (B)	Probabilità di lettura (B/A)
ANNA	19	2	0.105	65	33	0.508	16	15	0.938	230	207	0.900
AUTO OGGI	6	2	0.333	11	3	0.273	5	5	1.000	75	57	0.760
AUTOSPRINT				12	8	0.667	6	5	0.833	51	50	0.980
BELLA!	7	3	0.429	62	20	0.323	4	4	1.000	88	65	0.739
CHI	52	27	0.519	203	108	0.532	23	16	0.696	426	380	0.892
CONFIDENZE	26	19	0.731	71	43	0.606	3	3	1.000	314	286	0.911
DONNA MODERNA	82	42	0.512	226	137	0.606	59	33	0.559	666	605	0.908
L'ESPRESSO	24	15	0.625	121	48	0.397	14	7	0.500	453	406	0.896
EVA EXPRESS TREMILA	9	2	0.222	34	15	0.441	3			71	66	0.930
FAMIGLIA CRISTIANA	30	9	0.300	176	79	0.449	29	22	0.759	1280	1170	0.914
FILM TV				8	2	0.250	4			28	28	1.000
GENTE	63	33	0.524	214	116	0.542	51	35	0.686	661	605	0.915
GIOIA	20	11	0.550	83	38	0.458	37	26	0.703	151	129	0.854
IL GIORNALINO				4	4	1.000	1			84	74	0.881
GRAND HOTEL	3	3	1.000	53	33	0.623	5	5	1.000	313	299	0.955
GRAZIA	26	14	0.538	73	41	0.562	6	2	0.333	206	180	0.874
GUERIN SPORTIVO	2	2	1.000	12	2	0.167				27	27	1.000
GUIDA TV	8	6	0.750	77	52	0.675	11	11	1.000	468	457	0.976
INTIMITA'	20	8	0.400	74	51	0.689	17	14	0.824	407	393	0.966
MILANO FINANZA	7	7	1.000	14	7	0.500	2	2	1.000	121	95	0.785
IL MONDO	1			9	9	1.000				30	24	0.800
MOTOSPRINT				8			2			55	46	0.836
NOVELLA 2000	31	25	0.806	99	50	0.505	23	1	0.043	161	134	0.832
OGGI	43	15	0.349	239	122	0.510	37	20	0.541	761	712	0.936
PANORAMA	39	27	0.692	135	64	0.474	36	25	0.694	616	570	0.925
SORRISI E CANZONI TV	46	28	0.609	235	167	0.711	49	38	0.776	1843	1763	0.957
STOP	7	2	0.286	23	9	0.391	4			132	120	0.909
TELEPIU'	8	4	0.500	83	63	0.759	19	14	0.737	628	595	0.947
TELESETTE	19	14	0.737	52	41	0.788	14	10	0.714	619	601	0.971
TOPOLINO	16	12	0.750	106	60	0.566	13	6	0.462	357	307	0.860
TU	18	7	0.389	68	32	0.471	12	12	1.000	243	218	0.897
VISTO	13	4	0.308	67	37	0.552	7	3	0.429	137	121	0.883
VIVERSANI & BELLI	55	23	0.418	145	64	0.441	16	12	0.750	236	189	0.801
SUPPLEMENTI												
D-LA REPUBBLICA DELLE DONNE	9	5	0.556	68	42	0.618	23	13	0.565	389	342	0.879
IO DONNA	24	15	0.625	97	67	0.691	21	15	0.714	545	496	0.910
SETTE	12	6	0.500	79	48	0.608	18	13	0.722	619	562	0.908
SPECCHIO LA STAMPA	13	6	0.462	51	29	0.569	18	18	1.000	421	382	0.907
SPORT WEEK-GAZZETTA SPORT	14	11	0.786	19	10	0.526	5	5	1.000	158	145	0.918
TV SETTE	12	3	0.250	57	39	0.684	18	16	0.889	583	538	0.923
IL VENERDI' DI REPUBBLICA	44	27	0.614	159	108	0.679	39	27	0.692	746	701	0.940

Valore medio della probabilita' individuale di lettura
secondo: • valori di frequenza

(valori assoluti x 1.000)


MENSILI	9 Numeri su 12 mesi			10 Numeri su 12 mesi			11 Numeri su 12 mesi			12 Numeri su 12 mesi		
	Ultimi 12 mesi (A)	Ultimo periodo (B)	Probabilità di lettura (B/A)	Ultimi 12 mesi (A)	Ultimo periodo (B)	Probabilità di lettura (B/A)	Ultimi 12 mesi (A)	Ultimo periodo (B)	Probabilità di lettura (B/A)	Ultimi 12 mesi (A)	Ultimo periodo (B)	Probabilità di lettura (B/A)
AD	6	3	0.500	70	50	0.714				119	104	0.874
AIRONE				63	50	0.794	3			75	64	0.853
AM AUTOMESE				11	9	0.818	2	2	1.000	10	10	1.000
AMADEUS				3	3	1.000	2	2	1.000	13	13	1.000
AMICI DI CASA	3			8	8	1.000	2	2	1.000	28	26	0.929
ARCHEO	3	3	1.000	7	7	1.000				38	36	0.947
ASTRA	3			24	21	0.875	3	3	1.000	69	60	0.870
AUTO				17	17	1.000				47	37	0.787
AUTOMOBILE CLUB				23	20	0.870	4	4	1.000	100	98	0.980
BELL'EUROPA	1			12	9	0.750	2	2	1.000	37	30	0.811
BELL'ITALIA	9	7	0.778	37	31	0.838				69	58	0.841
BENISSIMO	4	3	0.750	27	20	0.741	4	2	0.500	19	12	0.632
BIMBISANI & BELLI	30	19	0.633	69	44	0.638	6	1	0.167	173	163	0.942
BRAVA CASA	19	15	0.789	77	61	0.792	5	3	0.600	108	107	0.991
BUONA CUCINA	16	7	0.438	72	50	0.694	5	1	0.200	110	106	0.964
BURDA	9	7	0.778	33	22	0.667	9	6	0.667	90	79	0.878
CAMBIO	5	5	1.000	6	4	0.667				9	9	1.000
CAPITAL	4	2	0.500	15	13	0.867	2			26	23	0.885
CARNET	2	2	1.000	3	3	1.000				7	7	1.000
CASA FACILE	34	23	0.676	75	56	0.747	6	6	1.000	116	103	0.888
CASA IN FIORE	5			41	32	0.780	1	1	1.000	56	53	0.946

Responsabili Acquisti

Valore medio della probabilità individuale di lettura secondo: • valori di frequenza

(valori assoluti x 1.000)

MENSILI	9 Numeri su 12 mesi			10 Numeri su 12 mesi			11 Numeri su 12 mesi			12 Numeri su 12 mesi		
	Ultimi 12 mesi (A)	Ultimo periodo (B)	Probabilità di lettura (B/A)	Ultimi 12 mesi (A)	Ultimo periodo (B)	Probabilità di lettura (B/A)	Ultimi 12 mesi (A)	Ultimo periodo (B)	Probabilità di lettura (B/A)	Ultimi 12 mesi (A)	Ultimo periodo (B)	Probabilità di lettura (B/A)
CASAVIVA.....	23	13	0.565	104	77	0.740	10	5	0.500	120	111	0.925
CASE DA ABITARE.....	2			9	8	0.889	4	4	1.000	21	21	1.000
CIAK.....	5	3	0.600	19	14	0.737				53	50	0.943
CIPRIA.....				14	5	0.357	5	5	1.000	18	18	1.000
CLASS.....				17	11	0.647				15	13	0.867
CLUB 3.....				11	11	1.000				45	45	1.000
COME STAI.....	4	4	1.000	27	16	0.593	4	4	1.000	38	38	1.000
COSE DI CASA.....	37	24	0.649	158	126	0.797	6	6	1.000	244	216	0.885
COSMOPOLITAN.....	4	1	0.250	6	6	1.000	6	6	1.000	50	50	1.000
LA CUCINA ITALIANA.....	21	18	0.857	103	78	0.757	6	6	1.000	165	153	0.927
CUCINA MODERNA.....	24	19	0.792	162	110	0.679	16	11	0.688	232	210	0.905
CUCINARE BENE.....	21	18	0.857	174	132	0.759	17	12	0.706	223	206	0.924
DONNA.....	5	3	0.600	45	30	0.667				27	24	0.889
DONNA & MAMMA.....	11	3	0.273	31	29	0.935	3			120	105	0.875
DOVE.....	6	2	0.333	25	22	0.880				44	44	1.000
ELLE.....	3	3	1.000	42	32	0.762	2	2	1.000	55	52	0.945
ELLE DECOR.....	4	1	0.250	14	11	0.786	5	5	1.000	14	13	0.929
FIT FOR FUN.....				8	7	0.875	2			10	10	1.000
FOCUS.....	50	41	0.820	259	201	0.776	19	14	0.737	454	439	0.967
GARDENIA.....	1			25	22	0.880	2	2	1.000	39	34	0.872
GENTE MESE.....	10	10	1.000	74	57	0.770	3			91	83	0.912
GENTE MONEY.....				7	5	0.714				6	6	1.000
GENTE MOTORI.....	7	5	0.714	27	16	0.593				72	63	0.875
GENTE VIAGGI.....	5			37	32	0.865				24	20	0.833
GLAMOUR.....	13	6	0.462	49	37	0.755	3	3	1.000	57	56	0.982
GQ.....	5	3	0.600	13	11	0.846				42	39	0.929
GULLIVER.....	1	1	1.000	14	8	0.571				18	14	0.778
HAPPY WEB.....	2	2	1.000	3						12	10	0.833
INSIEME.....	3			48	33	0.688				46	42	0.913
IO E IL MIO BAMBINO.....	17	8	0.471	69	47	0.681	17	8	0.471	199	172	0.864
JACK.....	3			4	4	1.000				11	11	1.000
JESUS.....	4	2	0.500	8	8	1.000	1	1	1.000	31	29	0.935
MADRE.....	8			5						42	41	0.976
MARIE CLAIRE.....	11	5	0.455	38	31	0.816	2	2	1.000	51	51	1.000
MAX.....	6	4	0.667	27	15	0.556				38	35	0.921
MEN'S HEALTH.....	2			18	15	0.833				37	35	0.946
MERIDIANI.....	2			7	4	0.571	4	4	1.000	14	14	1.000
MESSAGGERO DI S. ANTONIO.....	7	2	0.286	74	52	0.703	9	6	0.667	313	274	0.875
LA MIA BOUTIQUE.....	7	7	1.000	20	15	0.750	2	2	1.000	51	48	0.941
LA MIA CASA.....	9	6	0.667	16	8	0.500				39	35	0.897
NATIONAL GEOGRAPHIC ITALIA.....				46	40	0.870	3	3	1.000	98	83	0.847
NAUTICA.....	3			10	10	1.000	3	2	0.667	13	13	1.000
NEWTON.....	3			27	20	0.741	7	7	1.000	60	58	0.967
PANORAMA TRAVEL.....	5	3	0.600	29	23	0.793				38	36	0.947
PARTIAMO.....	2			12	12	1.000				7	7	1.000
PC WORLD ITALIA.....				23	21	0.913				63	54	0.857
PRATICA.....	7	1	0.143	12	9	0.750				37	32	0.865
QUARK.....	3	3	1.000	38	24	0.632	2			66	56	0.848
QUATTRORUOTE.....	21	11	0.524	122	108	0.885	7	5	0.714	238	211	0.887
QUATTRO ZAMPE.....	12	12	1.000	15	5	0.333				47	42	0.894
QUI TOURING.....	2			60	51	0.850				230	216	0.939
RAGAZZA MODERNA.....				4	4	1.000				6	6	1.000
RAKAM.....	2	2	1.000	33	18	0.545	2	2	1.000	104	98	0.942
SALE & PEPE.....	11	11	1.000	64	48	0.750	12	8	0.667	111	99	0.892
SALVE.....	1	1	1.000	11	7	0.636	4	4	1.000	38	31	0.816
LE SCIENZE.....				32	22	0.688				39	31	0.795
SELEZIONE READER'S DIGEST.....	7			43	35	0.814				107	92	0.860
IN SELLA.....				10	8	0.800	2	2	1.000	23	22	0.957
SILHOUETTE DONNA.....	41	25	0.610	99	77	0.778	7	5	0.714	86	80	0.930
SPAZIO CASA.....				13	11	0.846				15	12	0.800
SPEAK UP.....				6	3	0.500				5	5	1.000
STARBENE.....	24	18	0.750	183	143	0.781	26	15	0.577	173	160	0.925
A TAVOLA.....				23	12	0.522	4	4	1.000	33	30	0.909
TOP GIRL.....	5	5	1.000	14	9	0.643	2	2	1.000	38	36	0.947
TUTTOMOTO.....	12	9	0.750	16	13	0.813				35	35	1.000
TUTTO MUSICA.....	13	6	0.462	4	4	1.000				22	17	0.773
TUTTOTURISMO.....	2	2	1.000	3	2	0.667	3	3	1.000	21	21	1.000
VERA MAGAZINE.....	10	4	0.400	33	31	0.939				53	50	0.943
VERDE OGGI.....	3	3	1.000	21	18	0.857	3	3	1.000	44	43	0.977
IN VIAGGIO.....	3			5	5	1.000				18	18	1.000
VILLE & CASALI.....	2	2	1.000	25	24	0.960				27	27	1.000
VITALITY.....				3	3	1.000				16	14	0.875
VOGUE ITALIA.....	7	5	0.714	18	14	0.778	2	2	1.000	36	33	0.917
AL VOLANTE.....	9	6	0.667	44	39	0.886	2	2	1.000	58	55	0.948



LETTORI CUMULATI

- Per Adulti, Uomini, Donne,
Responsabili Acquisti

Adulti

Lettori di singole testate raggiunti dopo 1, 2, 3, 6, 9 uscite
secondo: • **probabilità individuale**

SETTIMANALI	LETTORI GIORNO MEDIO		LETTORI CUMULATI DOPO				Lettori ultimi 3 mesi dato dichiarato
	Valori x 1.000	%	2 uscite	3 uscite	6 uscite	9 uscite	
POPOLAZIONE	50103	100.0					
ANNA	950	1.9	1342	1632	2208	2569	5061
AUTO OGGI	755	1.5	1061	1279	1699	1956	3598
AUTOSPRINT	601	1.2	840	1007	1314	1490	2621
BELLA!	281	0.6	390	469	626	730	2088
CHI	2190	4.4	3098	3753	5005	5745	8801
CONFIDENZE	833	1.7	1077	1248	1567	1754	2743
DONNA MODERNA	2884	5.8	4013	4823	6365	7276	11588
L'ESPRESSO	2403	4.8	3192	3748	4783	5381	8418
EVA EXPRESS TREMILA	465	0.9	662	805	1079	1243	2206
FAMIGLIA CRISTIANA	3565	7.1	4522	5157	6311	6975	9960
FILM TV	208	0.4	229	242	267	285	576
GENTE	3132	6.3	4438	5381	7178	8237	13090
GIOIA	1030	2.1	1548	1948	2774	3297	6705
IL GIORNALINO	226	0.5	267	294	346	380	805
GRAND HOTEL	828	1.7	935	1005	1129	1203	1877
GRAZIA	989	2.0	1438	1787	2514	2985	6325
GUERIN SPORTIVO	321	0.6	425	494	619	691	1219
GUIDA TV	1379	2.8	1600	1757	2059	2242	3251
INTIMITA'	919	1.8	1111	1242	1485	1628	2560
MILANO FINANZA	512	1.0	646	737	897	986	1605
IL MONDO	160	0.3	195	220	273	310	750
MOTOSPRINT	509	1.0	698	833	1089	1241	2168
NOVELLA 2000	1045	2.1	1492	1833	2529	2970	5953
OGGI	3496	7.0	4892	5899	7830	8975	13488
PANORAMA	3343	6.7	4561	5445	7136	8137	13447
SORRISI E CANZONI TV	6577	13.1	7856	8657	9992	10675	12828
STOP	395	0.8	486	548	666	739	1384
TELEPIU'	1778	3.5	2039	2205	2492	2650	3350
TELESETTE	1862	3.7	2166	2369	2716	2896	3641
TOPOLINO	1762	3.5	2313	2678	3313	3656	4919
TU	1000	2.0	1320	1542	1946	2171	3412
VISTO	552	1.1	729	857	1111	1271	2420
VIVERSANI & BELLI	1255	2.5	1809	2224	3057	3581	7655
SUPPLEMENTI							
D-LA REPUBBLICA DELLE DONNE	1228	2.4	1582	1844	2367	2692	3896
IO DONNA	1828	3.6	2398	2801	3583	4061	6002
SETTE	2170	4.3	2682	3030	3709	4145	6462
SPECCHIO LA STAMPA	1458	2.9	1856	2133	2657	2965	4151
SPORT WEEK-GAZZETTA SPORT	1701	3.4	2221	2582	3249	3618	4539
TV SETTE	2079	4.1	2565	2896	3527	3914	5838
IL VENERDI' DI REPUBBLICA	3103	6.2	3949	4543	5655	6297	8579

Lettori di singole testate raggiunti dopo 1, 2, 3, 6, 9 uscite
secondo: • **probabilità individuale**

MENSILI	LETTORI GIORNO MEDIO		LETTORI CUMULATI DOPO				Lettori ultimi 3 mesi dato dichiarato
	Valori x 1.000	%	2 uscite	3 uscite	6 uscite	9 uscite	
POPOLAZIONE	50103	100.0					
AD	762	1.5	1018	1193	1507	1679	2397
AIRONE	697	1.4	988	1201	1615	1864	3333
AM AUTOMESE	187	0.4	232	260	307	331	514
AMADEUS	95	0.2	112	123	145	160	421
AMICI DI CASA	208	0.4	255	287	348	387	779
ARCHEO	235	0.5	284	316	373	405	660
ASTRA	439	0.9	617	752	1023	1191	1965
AUTO	1218	2.4	1653	1930	2376	2595	3221
AUTOMOBILE CLUB	550	1.1	675	764	930	1024	1416
BELLEEUROPA	261	0.5	342	400	512	582	1101
BELL'ITALIA	564	1.1	783	940	1242	1431	2666
BENISSIMO	197	0.4	272	324	419	475	873
BIMBISANI & BELLI	1028	2.1	1478	1794	2360	2656	3540
BRAVA CASA	935	1.9	1289	1527	1938	2151	2891
BUONA CUCINA	711	1.4	992	1177	1490	1649	2226
BURDA	605	1.2	869	1054	1396	1593	2475
CAMBIO	223	0.4	284	323	389	423	607
CAPITAL	400	0.8	568	689	920	1057	1671
CARNET	63	0.1	76	83	98	108	228
CASA FACILE	1096	2.2	1559	1875	2419	2692	3393
CASA IN FIORE	476	0.9	665	799	1043	1175	1710

Lettori di singole testate raggiunti dopo 1, 2, 3, 6, 9 uscite
secondo: • **probabilità individuale**

MENSILI	LETTORI GIORNO MEDIO		LETTORI CUMULATI DOPO				Lettori ultimi 3 mesi dato dichiarato
	Valori x 1.000	%	2 uscite	3 uscite	6 uscite	9 uscite	
POPOLAZIONE	50103	100.0					
CASAVIVA.....	1348	2.7	1912	2312	3046	3449	4776
CASE DA ABITARE.....	342	0.7	478	570	738	834	1407
CIAK.....	580	1.2	773	908	1155	1295	1943
CIPRIA.....	218	0.4	288	334	415	460	720
CLASS.....	255	0.5	350	416	543	618	1035
CLUB 3.....	151	0.3	167	175	189	197	322
COME STAI.....	330	0.7	453	537	690	775	1173
COSE DI CASA.....	2256	4.5	3193	3821	4873	5391	6553
COSMOPOLITAN.....	558	1.1	800	978	1322	1523	2339
LA CUCINA ITALIANA.....	1019	2.0	1388	1642	2085	2312	3100
CUCINA MODERNA.....	1495	3.0	2059	2421	3001	3277	4028
CUCINARE BENE.....	1465	2.9	1987	2316	2834	3077	3736
DONNA.....	659	1.3	1008	1252	1686	1919	2736
DONNA & MAMMA.....	414	0.8	539	622	767	849	1336
DOVE.....	207	0.4	252	283	344	384	902
ELLE.....	398	0.8	554	668	886	1013	1738
ELLE DECOR.....	124	0.2	162	190	246	281	621
FIT FOR FUN.....	249	0.5	351	422	549	618	953
FOCUS.....	5524	11.0	7373	8514	10261	11037	12228
GARDENIA.....	281	0.6	360	417	529	600	1122
GENTE MESE.....	1246	2.5	1843	2261	3001	3388	4414
GENTE MONEY.....	181	0.4	237	276	347	390	782
GENTE MOTORI.....	1443	2.9	2078	2518	3289	3691	4932
GENTE VIAGGI.....	535	1.1	806	1010	1410	1652	2841
GLAMOUR.....	757	1.5	1037	1234	1593	1792	2556
GQ.....	927	1.8	1288	1523	1902	2081	2494
GULLIVER.....	238	0.5	328	395	530	616	1229
HAPPY WEB.....	187	0.4	232	260	309	335	531
INSIEME.....	317	0.6	436	517	657	733	1159
IO E IL MIO BAMBINO.....	815	1.6	1087	1262	1550	1699	2276
JACK.....	337	0.7	483	585	765	859	1218
JESUS.....	127	0.3	148	162	192	212	488
MADRE.....	133	0.3	160	178	209	227	366
MARIE CLAIRE.....	583	1.2	840	1020	1350	1536	2337
MAX.....	1560	3.1	2323	2848	3752	4204	5156
MEN'S HEALTH.....	824	1.6	1146	1369	1768	1981	2581
MERIDIANI.....	149	0.3	203	241	313	358	697
MESSAGGERO DI S.ANTONIO.....	730	1.5	816	871	967	1022	1464
LA MIA BOUTIQUE.....	227	0.5	279	313	378	418	794
LA MIA CASA.....	232	0.5	311	365	467	530	1061
NATIONAL GEOGRAPHIC ITALIA.....	868	1.7	1162	1368	1733	1923	2485
NAUTICA.....	233	0.5	309	362	462	519	834
NEWTON.....	671	1.3	893	1042	1296	1427	2036
PANORAMA TRAVEL.....	483	1.0	674	814	1083	1243	1945
PARTIAMO.....	70	0.1	77	81	92	101	345
PC WORLD ITALIA.....	659	1.3	824	926	1084	1155	1433
PRATICA.....	218	0.4	294	345	434	486	909
QUARK.....	810	1.6	1140	1369	1779	2002	2768
QUATTORRUOTE.....	4823	9.6	6735	7997	10089	11102	12901
QUATTRO ZAMPE.....	437	0.9	607	723	928	1037	1567
QUI TOURING.....	780	1.6	889	961	1094	1173	1722
RAGAZZA MODERNA.....	322	0.6	422	482	574	617	824
RAKAM.....	441	0.9	582	678	851	948	1479
SALE & PEPE.....	752	1.5	1036	1229	1570	1757	2517
SALVE.....	277	0.6	387	462	599	681	1425
LE SCIENZE.....	316	0.6	403	462	567	626	1016
SELEZIONE READER'S DIGEST.....	468	0.9	590	678	850	954	1684
IN SELLA.....	768	1.5	1002	1146	1364	1462	1733
SILHOUETTE DONNA.....	1553	3.1	2315	2849	3803	4305	5563
SPAZIO CASA.....	214	0.4	315	384	512	586	1094
SPEAK UP.....	138	0.3	166	185	223	246	478
STARBENE.....	2306	4.6	3376	4112	5389	6041	7666
A TAVOLA.....	257	0.5	340	394	487	537	865
TOP GIRL.....	830	1.7	1093	1249	1476	1575	1868
TUTTOMOTO.....	888	1.8	1197	1396	1725	1887	2389
TUTTO MUSICA.....	565	1.1	774	913	1153	1279	1782
TUTTOTURISMO.....	232	0.5	319	383	509	591	1315
VERA MAGAZINE.....	305	0.6	396	459	577	643	1012
VERDE OGGI.....	192	0.4	223	244	283	309	584
IN VIAGGIO.....	164	0.3	232	281	376	432	889
VILLE & CASALI.....	297	0.6	405	485	644	742	1258
VITALITY.....	150	0.3	197	228	287	322	561
VOGUE ITALIA.....	635	1.3	953	1193	1681	1986	3570
AL VOLANTE.....	1787	3.6	2386	2767	3371	3646	4177

Uomini

Lettori di singole testate raggiunti dopo 1, 2, 3, 6, 9 uscite
secondo: • **probabilità' individuale**

SETTIMANALI	LETTORI GIORNO MEDIO		LETTORI CUMULATI DOPO				Lettori ultimi 3 mesi dato dichiarato
	Valori x 1.000	%	2 uscite	3 uscite	6 uscite	9 uscite	
POPOLAZIONE	24122	100.0					
ANNA	119	0.5	159	191	259	303	587
AUTO OGGI	651	2.7	913	1100	1458	1677	3045
AUTOSPRINT	539	2.2	761	916	1199	1360	2352
BELLA!	19	0.1	25	30	40	48	206
CHI	555	2.3	790	960	1289	1489	2411
CONFIDENZE	84	0.3	109	127	161	183	343
DONNA MODERNA	490	2.0	659	789	1059	1234	2280
L'ESPRESSO	1590	6.6	2129	2508	3208	3609	5336
EVA EXPRESS TREMILA	146	0.6	204	246	328	379	722
FAMIGLIA CRISTIANA	1392	5.8	1759	2003	2465	2749	4195
FILM TV	150	0.6	163	171	187	197	360
GENTE	969	4.0	1396	1714	2343	2726	4721
GIOIA	148	0.6	228	293	438	536	1180
IL GIORNALINO	99	0.4	122	137	163	179	353
GRAND HOTEL	260	1.1	288	305	335	355	574
GRAZIA	138	0.6	211	269	396	480	1003
GUERIN SPORTIVO	295	1.2	393	459	578	646	1118
GUIDA TV	680	2.8	799	883	1045	1142	1630
INTIMITA'	128	0.5	153	170	204	225	383
MILANO FINANZA	386	1.6	485	550	666	730	1172
IL MONDO	122	0.5	145	163	200	226	531
MOTOSPRINT	416	1.7	581	700	924	1057	1847
NOVELLA 2000	304	1.3	442	553	787	939	1910
OGGI	1275	5.3	1816	2215	2996	3467	5274
PANORAMA	2079	8.6	2844	3388	4406	4995	7855
SORRISI E CANZONI TV	2957	12.3	3501	3836	4391	4678	5687
STOP	122	0.5	149	168	206	229	463
TELEPIU'	756	3.1	889	976	1134	1225	1590
TELESETTE	826	3.4	984	1088	1266	1360	1759
TOPOLINO	929	3.9	1218	1405	1726	1900	2531
TU	101	0.4	138	163	210	236	412
VISTO	183	0.8	239	279	360	412	819
VIVERSANI & BELLI	303	1.3	441	543	742	863	1912
SUPPLEMENTI							
D-LA REPUBBLICA DELLE DONNE	413	1.7	524	605	768	869	1265
IO DONNA	532	2.2	677	778	968	1081	1448
SETTE	1149	4.8	1411	1591	1947	2178	3362
SPECCHIO LA STAMPA	765	3.2	978	1123	1384	1527	2038
SPORT WEEK-GAZZETTA SPORT	1465	6.1	1899	2197	2741	3038	3737
TV SETTE	1012	4.2	1233	1386	1684	1873	2745
IL VENERDI' DI REPUBBLICA	1649	6.8	2104	2422	3018	3360	4528

Lettori di singole testate raggiunti dopo 1, 2, 3, 6, 9 uscite
secondo: • **probabilità' individuale**

MENSILI	LETTORI GIORNO MEDIO		LETTORI CUMULATI DOPO				Lettori ultimi 3 mesi dato dichiarato
	Valori x 1.000	%	2 uscite	3 uscite	6 uscite	9 uscite	
POPOLAZIONE	24122	100.0					
AD	371	1.5	493	575	714	788	1072
AIRONE	400	1.7	570	695	936	1076	1782
AM AUTOMESE	165	0.7	208	235	279	302	465
AMADEUS	63	0.3	74	81	95	105	268
AMICI DI CASA	47	0.2	59	67	81	91	202
ARCHEO	142	0.6	174	194	227	246	351
ASTRA	70	0.3	103	128	182	217	457
AUTO	1052	4.4	1441	1686	2077	2266	2751
AUTOMOBILE CLUB	432	1.8	540	616	756	835	1106
BELL'EUROPA	131	0.5	172	200	254	287	537
BELL'ITALIA	284	1.2	397	478	632	726	1358
BENISSIMO	20	0.1	25	27	31	34	55
BIMBISANI & BELLI	206	0.9	291	350	457	514	726
BRAVA CASA	285	1.2	390	460	575	629	747
BUONA CUCINA	141	0.6	194	229	291	324	457
BURDA	31	0.1	40	47	63	74	185
CAMBIO	201	0.8	257	293	353	384	522
CAPITAL	287	1.2	412	501	669	766	1190
CARNET	29	0.1	36	41	50	55	110
CASA FACILE	315	1.3	445	536	700	785	1021
CASA IN FIORE	116	0.5	153	178	222	247	367

Lettori di singole testate raggiunti dopo 1, 2, 3, 6, 9 uscite
secondo: • **probabilità individuale**

MENSILI	LETTORI GIORNO MEDIO		LETTORI CUMULATI DOPO				Lettori ultimi 3 mesi dato dichiarato
	Valori x 1.000	%	2 uscite	3 uscite	6 uscite	9 uscite	
POPOLAZIONE	24122	100.0					
CASAVIVA.....	435	1.8	593	709	923	1041	1413
CASE DA ABITARE.....	163	0.7	225	265	335	373	599
CIAK.....	327	1.4	430	499	623	692	1035
CIPRIA.....	10		12	13	16	17	28
CLASS.....	186	0.8	256	306	400	454	734
CLUB 3.....	59	0.2	67	71	77	81	138
COME STAI.....	51	0.2	66	77	99	113	215
COSE DI CASA.....	621	2.6	881	1059	1369	1525	1866
COSMOPOLITAN.....	110	0.5	169	215	311	372	647
LA CUCINA ITALIANA.....	299	1.2	395	460	576	639	907
CUCINA MODERNA.....	313	1.3	429	500	607	653	779
CUCINARE BENE.....	229	1.0	313	368	457	500	634
DONNA.....	90	0.4	144	183	258	303	500
DONNA & MAMMA.....	55	0.2	68	76	88	95	185
DOVE.....	76	0.3	96	111	142	162	394
ELLE.....	54	0.2	78	96	133	157	293
ELLE DECOR.....	32	0.1	37	40	46	51	115
FIT FOR FUN.....	146	0.6	205	247	325	371	575
FOCUS.....	3196	13.3	4248	4880	5822	6231	6849
GARDENIA.....	112	0.5	146	172	223	255	482
GENTE MESE.....	419	1.7	616	755	1011	1154	1610
GENTE MONEY.....	147	0.6	191	220	272	303	569
GENTE MOTORI.....	1239	5.1	1782	2156	2808	3146	4110
GENTE VIAGGI.....	343	1.4	508	629	866	1008	1640
GLAMOUR.....	128	0.5	186	230	316	365	537
GO.....	734	3.0	1020	1205	1499	1635	1895
GULLIVER.....	139	0.6	189	225	298	347	735
HAPPY WEB.....	156	0.6	195	220	261	282	412
INSIEME.....	57	0.2	77	91	116	130	236
IO E IL MIO BAMBINO.....	175	0.7	226	258	315	345	515
JACK.....	282	1.2	404	487	629	700	934
JESUS.....	61	0.3	70	76	88	96	212
MADRE.....	25	0.1	29	32	37	40	82
MARIE CLAIRE.....	60	0.2	88	109	155	186	352
MAX.....	1124	4.7	1654	2009	2597	2881	3471
MEN'S HEALTH.....	651	2.7	898	1066	1362	1517	1911
MERIDIANI.....	69	0.3	97	117	155	180	371
MESSAGGERO DI S.ANTONIO.....	303	1.3	333	351	381	397	531
LA MIA BOUTIQUE.....	22	0.1	25	27	32	36	88
LA MIA CASA.....	66	0.3	89	104	132	150	344
NATIONAL GEOGRAPHIC ITALIA.....	534	2.2	719	848	1077	1197	1524
NAUTICA.....	177	0.7	242	289	376	425	667
NEWTON.....	432	1.8	588	694	876	971	1367
PANORAMA TRAVEL.....	295	1.2	409	491	646	733	1084
PARTIAMO.....	25	0.1	28	30	35	40	164
PC WORLD ITALIA.....	557	2.3	696	784	920	982	1189
PRATICA.....	38	0.2	46	51	60	65	121
QUARK.....	522	2.2	745	898	1162	1297	1638
QUATTORRUOTE.....	3875	16.1	5357	6307	7826	8536	9774
QUATTRO ZAMPE.....	219	0.9	306	368	480	540	724
QUI TOURING.....	436	1.8	499	541	619	666	955
RAGAZZA MODERNA.....	15	0.1	21	25	33	38	75
RAKAM.....	27	0.1	35	40	52	59	112
SALE & PEPE.....	130	0.5	167	193	238	263	443
SALVE.....	59	0.2	76	89	114	131	367
LE SCIENZE.....	208	0.9	262	298	363	401	624
SELEZIONE READER'S DIGEST.....	269	1.1	336	384	475	531	884
IN SELLA.....	642	2.7	843	966	1153	1236	1436
SILHOUETTE DONNA.....	156	0.6	226	276	370	425	597
SPAZIO CASA.....	85	0.4	128	158	213	246	469
SPEAK UP.....	62	0.3	79	91	113	126	219
STARBENE.....	461	1.9	692	858	1168	1341	1811
A TAVOLA.....	66	0.3	83	94	115	127	237
TOP GIRL.....	103	0.4	136	158	193	211	276
TUTTOMOTO.....	730	3.0	996	1166	1443	1579	1990
TUTTO MUSICA.....	257	1.1	362	432	549	606	831
TUTTOTURISMO.....	165	0.7	225	269	356	411	806
VERA MAGAZINE.....	27	0.1	35	41	52	60	138
VERDE OGGI.....	87	0.4	102	112	129	139	241
IN VIAGGIO.....	91	0.4	134	165	223	257	516
VILLE & CASALI.....	132	0.5	175	209	281	331	597
VITALITY.....	21	0.1	26	30	37	41	78
VOGUE ITALIA.....	192	0.8	279	345	481	570	1093
AL VOLANTE.....	1517	6.3	2026	2348	2851	3077	3468

Donne

Lettori di singole testate raggiunti dopo 1, 2, 3, 6, 9 uscite
secondo: • **probabilità individuale**

SETTIMANALI	LETTORI GIORNO MEDIO		LETTORI CUMULATI DOPO				Lettori ultimi 3 mesi dato dichiarato
	Valori x 1.000	%	2 uscite	3 uscite	6 uscite	9 uscite	
POPOLAZIONE	25981	100.0					
ANNA	831	3.2	1183	1442	1950	2266	4474
AUTO OGGI	104	0.4	148	180	241	279	552
AUTOSPRINT	61	0.2	79	91	115	130	269
BELLA!	262	1.0	365	439	586	682	1882
CHI	1635	6.3	2308	2793	3717	4256	6390
CONFIDENZE	748	2.9	968	1121	1406	1571	2401
DONNA MODERNA	2394	9.2	3354	4034	5306	6042	9308
L'ESPRESSO	813	3.1	1063	1240	1574	1773	3082
EVA EXPRESS TREMILA	320	1.2	458	559	752	864	1485
FAMIGLIA CRISTIANA	2172	8.4	2764	3155	3847	4226	5765
FILM TV	58	0.2	66	71	80	87	216
GENTE	2163	8.3	3043	3667	4836	5511	8369
GIOIA	882	3.4	1320	1655	2336	2761	5525
IL GIORNALINO	127	0.5	145	157	183	201	452
GRAND HOTEL	567	2.2	647	700	794	848	1303
GRAZIA	851	3.3	1228	1518	2118	2504	5322
GUERIN SPORTIVO	26	0.1	31	35	41	45	102
GUIDA TV	699	2.7	802	874	1014	1100	1622
INTIMITA'	792	3.0	958	1073	1281	1402	2177
MILANO FINANZA	126	0.5	162	186	231	256	433
IL MONDO	38	0.1	49	57	73	85	219
MOTOSPRINT	94	0.4	117	134	165	184	321
NOVELLA 2000	741	2.9	1049	1280	1742	2032	4043
OGGI	2221	8.5	3076	3683	4834	5508	8214
PANORAMA	1263	4.9	1717	2056	2730	3142	5592
SORRISI E CANZONI TV	3620	13.9	4355	4821	5601	5997	7141
STOP	272	1.0	337	380	460	510	921
TELEPIU'	1022	3.9	1150	1229	1358	1425	1760
TELESETTE	1036	4.0	1182	1280	1450	1536	1882
TOPOLINO	833	3.2	1095	1273	1587	1756	2388
TU	899	3.5	1182	1379	1736	1934	3000
VISTO	369	1.4	490	578	751	858	1601
VIVERSANI & BELLI	952	3.7	1368	1682	2315	2719	5743
SUPPLEMENTI							
D-LA REPUBBLICA DELLE DONNE	814	3.1	1059	1239	1599	1824	2631
IO DONNA	1296	5.0	1721	2023	2615	2981	4554
SETTE	1022	3.9	1271	1439	1762	1967	3100
SPECCHIO LA STAMPA	693	2.7	878	1010	1273	1438	2113
SPORT WEEK-GAZZETTA SPORT	236	0.9	321	385	508	580	802
TV SETTE	1067	4.1	1332	1511	1842	2041	3093
IL VENERDI' DI REPUBBLICA	1454	5.6	1845	2120	2638	2937	4051

Lettori di singole testate raggiunti dopo 1, 2, 3, 6, 9 uscite
secondo: • **probabilità individuale**

MENSILI	LETTORI GIORNO MEDIO		LETTORI CUMULATI DOPO				Lettori ultimi 3 mesi dato dichiarato
	Valori x 1.000	%	2 uscite	3 uscite	6 uscite	9 uscite	
POPOLAZIONE	25981	100.0					
AD	391	1.5	525	619	793	891	1325
AIRONE	298	1.1	418	505	679	787	1551
AM AUTOMESE	22	0.1	24	25	28	29	49
AMADEUS	32	0.1	38	42	50	54	153
AMICI DI CASA	162	0.6	196	221	267	296	577
ARCHEO	93	0.4	110	122	145	159	309
ASTRA	370	1.4	515	623	841	974	1507
AUTO	166	0.6	212	244	299	329	470
AUTOMOBILE CLUB	118	0.5	135	148	174	189	309
BELL'EUROPA	129	0.5	170	200	258	295	564
BELL'ITALIA	280	1.1	386	462	610	704	1308
BENISSIMO	176	0.7	248	297	388	441	818
BIMBISANI & BELLI	822	3.2	1186	1444	1903	2142	2814
BRAVA CASA	649	2.5	898	1067	1363	1522	2144
BUONA CUCINA	570	2.2	798	948	1199	1325	1769
BURDA	574	2.2	829	1007	1333	1519	2290
CAMBIO	22	0.1	27	30	36	39	85
CAPITAL	112	0.4	156	188	252	291	481
CARNET	35	0.1	39	42	48	52	118
CASA FACILE	782	3.0	1114	1339	1719	1906	2372
CASA IN FIORE	360	1.4	512	621	820	928	1344

Lettori di singole testate raggiunti dopo 1, 2, 3, 6, 9 uscite
secondo: • **probabilità individuale**

MENSILI

	LETTORI GIORNO MEDIO		LETTORI CUMULATI DOPO				Lettori ultimi 3 mesi dato dichiarato
	Valori x 1.000	%	2 uscite	3 uscite	6 uscite	9 uscite	
POPOLAZIONE	25981	100.0					
CASAVIVA.....	913	3.5	1319	1604	2123	2408	3364
CASE DA ABITARE.....	179	0.7	253	305	402	461	808
CIAK.....	253	1.0	343	409	532	603	909
CIPRIA.....	208	0.8	276	320	399	443	692
CLASS.....	70	0.3	93	110	143	164	301
CLUB 3.....	91	0.4	100	104	112	116	184
COME STAI.....	279	1.1	387	460	591	661	958
COSE DI CASA.....	1635	6.3	2313	2762	3504	3866	4686
COSMOPOLITAN.....	448	1.7	630	763	1011	1150	1692
LA CUCINA ITALIANA.....	721	2.8	993	1182	1509	1674	2192
CUCINA MODERNA.....	1182	4.5	1630	1920	2394	2624	3249
CUCINARE BENE.....	1236	4.8	1674	1948	2377	2577	3102
DONNA.....	569	2.2	864	1069	1428	1617	2236
DONNA & MAMMA.....	359	1.4	471	546	679	754	1150
DOVE.....	131	0.5	156	172	202	222	508
ELLE.....	343	1.3	476	571	752	856	1445
ELLE DECOR.....	93	0.4	126	150	200	230	506
FIT FOR FUN.....	102	0.4	146	175	224	247	378
FOCUS.....	2328	9.0	3125	3634	4439	4806	5379
GARDENIA.....	169	0.7	214	245	306	345	640
GENTE MESE.....	827	3.2	1226	1505	1990	2234	2804
GENTE MONEY.....	33	0.1	47	56	75	87	213
GENTE MOTORI.....	204	0.8	296	362	481	545	823
GENTE VIAGGI.....	192	0.7	298	380	544	644	1201
GLAMOUR.....	629	2.4	851	1004	1277	1427	2019
GQ.....	192	0.7	268	318	404	446	599
GULLIVER.....	99	0.4	140	170	231	269	493
HAPPY WEB.....	31	0.1	37	41	48	53	119
INSIEME.....	261	1.0	359	426	541	602	923
IO E IL MIO BAMBINO.....	640	2.5	862	1003	1236	1354	1761
JACK.....	55	0.2	79	98	136	159	284
JESUS.....	66	0.3	78	86	104	116	276
MADRE.....	108	0.4	131	146	173	187	284
MARIE CLAIRE.....	523	2.0	753	911	1195	1350	1985
MAX.....	436	1.7	669	840	1155	1323	1686
MEN'S HEALTH.....	173	0.7	248	303	406	464	670
MERIDIANI.....	79	0.3	106	124	158	178	326
MESSAGGERO DI S.ANTONIO.....	427	1.6	483	520	587	625	933
LA MIA BOUTIQUE.....	205	0.8	254	286	346	383	706
LA MIA CASA.....	166	0.6	222	261	335	379	718
NATIONAL GEOGRAPHIC ITALIA.....	335	1.3	443	520	656	727	961
NAUTICA.....	56	0.2	66	73	86	94	167
NEWTON.....	239	0.9	305	348	420	456	669
PANORAMA TRAVEL.....	188	0.7	265	322	438	510	861
PARTIAMO.....	45	0.2	49	51	57	62	180
PC WORLD ITALIA.....	102	0.4	128	142	163	173	244
PRATICA.....	179	0.7	248	294	375	420	788
QUARK.....	287	1.1	395	471	617	706	1130
QUATTORRUOTE.....	948	3.6	1378	1690	2263	2566	3127
QUATTRO ZAMPE.....	218	0.8	300	355	448	497	843
QUI TOURING.....	343	1.3	390	420	475	507	767
RAGAZZA MODERNA.....	307	1.2	401	457	540	578	749
RAKAM.....	414	1.6	547	638	800	889	1367
SALE & PEPE.....	622	2.4	868	1036	1333	1494	2074
SALVE.....	219	0.8	311	373	485	549	1058
LE SCIENZE.....	108	0.4	141	164	204	225	392
SELEZIONE READER'S DIGEST.....	199	0.8	254	295	375	424	800
IN SELLA.....	126	0.5	159	179	211	227	298
SILHOUETTE DONNA.....	1397	5.4	2089	2573	3433	3880	4965
SPAZIO CASA.....	129	0.5	187	227	299	340	625
SPEAK UP.....	76	0.3	87	94	109	120	259
STARBENE.....	1845	7.1	2684	3254	4220	4700	5855
A TAVOLA.....	192	0.7	257	300	372	410	628
TOP GIRL.....	727	2.8	957	1091	1283	1363	1592
TUTTOMOTO.....	158	0.6	201	230	281	307	399
TUTTO MUSICA.....	308	1.2	411	481	604	672	952
TUTTOTURISMO.....	68	0.3	94	113	154	181	509
VERA MAGAZINE.....	277	1.1	361	419	524	582	875
VERDE OGGI.....	105	0.4	121	132	154	170	343
IN VIAGGIO.....	73	0.3	97	116	153	175	373
VILLE & CASALI.....	165	0.6	230	276	363	411	661
VITALITY.....	130	0.5	170	198	251	281	484
VOGUE ITALIA.....	443	1.7	674	849	1200	1416	2477
AL VOLANTE.....	270	1.0	360	419	520	569	708

Responsabili Acquisti

Lettori di singole testate raggiunti dopo 1, 2, 3, 6, 9 uscite
secondo: • **probabilità' individuale**

SETTIMANALI	LETTORI GIORNO MEDIO		LETTORI CUMULATI DOPO				Lettori ultimi 3 mesi dato dichiarato
	Valori x 1.000	%	2 uscite	3 uscite	6 uscite	9 uscite	
POPOLAZIONE	22228	100.0					
ANNA	560	2.5	788	957	1297	1515	3155
AUTO OGGI	140	0.6	192	229	301	347	689
AUTOSPRINT	122	0.5	155	178	220	245	460
BELLA!	188	0.8	262	316	428	504	1426
CHI	1125	5.1	1578	1902	2512	2865	4332
CONFIDENZE	585	2.6	756	877	1104	1237	1896
DONNA MODERNA	1662	7.5	2324	2793	3669	4178	6405
L'ESPRESSO	773	3.5	997	1155	1453	1632	2942
EVA EXPRESS TREMILA	198	0.9	284	347	468	541	1038
FAMIGLIA CRISTIANA	1866	8.4	2341	2655	3220	3541	4992
FILM TV	42	0.2	46	48	54	58	146
GENTE	1687	7.6	2379	2870	3792	4326	6527
GIOIA	617	2.8	925	1159	1629	1921	3986
IL GIORNALINO	107	0.5	120	129	147	159	321
GRAND HOTEL	429	1.9	492	532	600	638	987
GRAZIA	582	2.6	846	1050	1476	1754	3809
GUERIN SPORTIVO	61	0.3	73	80	91	97	180
GUIDA TV	653	2.9	737	797	913	987	1446
INTIMITA'	643	2.9	767	850	996	1081	1694
MILANO FINANZA	152	0.7	181	200	234	255	457
IL MONDO	58	0.3	72	82	103	116	218
MOTOSPRINT	76	0.3	97	112	139	155	329
NOVELLA 2000	496	2.2	708	870	1202	1417	2953
OGGI	1803	8.1	2515	3013	3937	4466	6528
PANORAMA	1114	5.0	1463	1719	2219	2525	4513
SORRISI E CANZONI TV	2650	11.9	3160	3486	4042	4333	5190
STOP	208	0.9	261	297	367	410	757
TELEPIU'	791	3.6	876	929	1016	1060	1340
TELESETTE	825	3.7	931	1003	1128	1194	1500
TOPOLINO	675	3.0	886	1026	1267	1392	1850
TU	460	2.1	598	694	873	979	1614
VISTO	271	1.2	356	418	542	618	1217
VIVERSANI & BELLI	655	2.9	947	1166	1608	1894	4109
SUPPLEMENTI							
D-LA REPUBBLICA DELLE DONNE	627	2.8	803	930	1179	1332	1849
IO DONNA	934	4.2	1201	1389	1751	1973	3069
SETTE	872	3.9	1075	1212	1481	1654	2548
SPECCHIO LA STAMPA	626	2.8	774	875	1070	1191	1708
SPORT WEEK-GAZZETTA SPORT	256	1.1	322	372	471	530	714
TV SETTE	863	3.9	1057	1187	1421	1557	2312
IL VENERDI' DI REPUBBLICA	1304	5.9	1641	1872	2297	2540	3496

Lettori di singole testate raggiunti dopo 1, 2, 3, 6, 9 uscite
secondo: • **probabilità' individuale**

MENSILI	LETTORI GIORNO MEDIO		LETTORI CUMULATI DOPO				Lettori ultimi 3 mesi dato dichiarato
	Valori x 1.000	%	2 uscite	3 uscite	6 uscite	9 uscite	
POPOLAZIONE	22228	100.0					
AD	329	1.5	440	517	660	740	1106
AIRONE	242	1.1	332	400	536	624	1320
AM AUTOMESE	34	0.2	35	35	37	38	75
AMADEUS	36	0.2	43	47	54	59	164
AMICI DI CASA	96	0.4	119	135	164	183	396
ARCHEO	81	0.4	93	101	117	127	266
ASTRA	207	0.9	283	342	461	536	878
AUTO	150	0.7	203	239	302	336	476
AUTOMOBILE CLUB	158	0.7	179	193	218	233	349
BELL'EUROPA	102	0.5	134	157	203	233	477
BELL'ITALIA	250	1.1	345	412	540	619	1110
BENISSIMO	156	0.7	218	260	336	380	678
BIMBISANI & BELLI	647	2.9	928	1126	1480	1663	2154
BRAVA CASA	515	2.3	712	845	1080	1206	1740
BUONA CUCINA	501	2.3	696	822	1030	1133	1490
BURDA	435	2.0	632	770	1024	1171	1817
CAMBIO	31	0.1	36	39	45	49	101
CAPITAL	110	0.5	155	188	253	293	514
CARNET	32	0.1	37	39	44	48	85
CASA FACILE	557	2.5	782	937	1210	1352	1742
CASA IN FIORE	288	1.3	414	503	665	751	1079

Responsabili Acquisti

Lettori di singole testate raggiunti dopo 1, 2, 3, 6, 9 uscite
secondo: • **probabilità' individuale**

MENSILI	LETTORI GIORNO MEDIO		LETTORI CUMULATI DOPO				Lettori ultimi 3 mesi dato dichiarato
	Valori x 1.000	%	2 uscite	3 uscite	6 uscite	9 uscite	
POPOLAZIONE	22228	100.0					
CASAVIVA.....	681	3.1	1001	1230	1656	1892	2708
CASE DA ABITARE.....	153	0.7	219	265	348	397	653
CIAK.....	159	0.7	203	232	284	314	478
CIPRIA.....	105	0.5	143	169	215	241	395
CLASS.....	63	0.3	84	100	132	153	314
CLUB 3.....	92	0.4	99	104	110	114	174
COME STAI.....	170	0.8	232	275	354	398	594
COSE DI CASA.....	1124	5.1	1611	1939	2492	2766	3411
COSMOPOLITAN.....	201	0.9	288	353	478	550	864
LA CUCINA ITALIANA.....	616	2.8	845	1002	1270	1403	1853
CUCINA MODERNA.....	894	4.0	1236	1459	1826	2008	2512
CUCINARE BENE.....	941	4.2	1283	1496	1824	1974	2389
DONNA.....	330	1.5	505	626	839	950	1399
DONNA & MAMMA.....	316	1.4	410	472	581	642	966
DOVE.....	103	0.5	123	136	163	181	425
ELLE.....	208	0.9	282	336	437	494	905
ELLE DECOR.....	70	0.3	91	106	137	156	347
FIT FOR FUN.....	61	0.3	83	97	120	131	215
FOCUS.....	1613	7.3	2146	2488	3043	3313	3800
GARDENIA.....	122	0.5	159	186	241	278	585
GENTE MESE.....	580	2.6	870	1076	1438	1622	2085
GENTE MONEY.....	33	0.1	47	58	81	97	259
GENTE MOTORI.....	235	1.1	330	397	521	590	963
GENTE VIAGGI.....	184	0.8	274	341	472	552	1067
GLAMOUR.....	261	1.2	348	408	519	584	924
GQ.....	156	0.7	216	256	319	349	445
GULLIVER.....	79	0.4	113	137	184	214	390
HAPPY WEB.....	24	0.1	27	29	33	36	86
INSIEME.....	226	1.0	309	365	464	517	805
IO E IL MIO BAMBINO.....	548	2.5	737	859	1059	1163	1509
JACK.....	41	0.2	53	62	80	90	186
JESUS.....	67	0.3	75	81	93	101	212
MADRE.....	91	0.4	112	126	148	159	255
MARIE CLAIRE.....	319	1.4	454	548	725	828	1309
MAX.....	279	1.3	428	537	735	838	1084
MEN'S HEALTH.....	151	0.7	206	245	322	368	556
MERIDIANI.....	71	0.3	94	111	141	159	283
MESSAGGERO DI S.ANTONIO.....	394	1.8	444	477	533	565	787
LA MIA BOUTIQUE.....	130	0.6	160	179	216	239	493
LA MIA CASA.....	137	0.6	183	216	279	317	614
NATIONAL GEOGRAPHIC ITALIA.....	268	1.2	360	427	548	612	834
NAUTICA.....	56	0.3	69	78	96	107	221
NEWTON.....	150	0.7	185	207	242	261	422
PANORAMA TRAVEL.....	148	0.7	201	240	318	365	594
PARTIAMO.....	33	0.1	35	37	42	45	123
PC WORLD ITALIA.....	140	0.6	165	179	199	208	268
PRATICA.....	139	0.6	192	228	293	329	604
QUARK.....	219	1.0	296	347	439	493	838
QUATTORRUOTE.....	1031	4.6	1475	1790	2348	2632	3131
QUATTRO ZAMPE.....	131	0.6	173	202	251	280	556
QUI TOURING.....	326	1.5	365	389	433	457	680
RAGAZZA MODERNA.....	55	0.2	72	84	104	115	193
RAKAM.....	314	1.4	428	507	648	728	1126
SALE & PEPE.....	491	2.2	694	835	1086	1224	1694
SALVE.....	171	0.8	243	293	385	439	853
LE SCIENZE.....	74	0.3	88	98	118	131	275
SELEZIONE READER'S DIGEST.....	212	1.0	266	306	385	434	812
IN SELLA.....	76	0.3	96	110	135	149	253
SILHOUETTE DONNA.....	813	3.7	1215	1496	1998	2264	2937
SPAZIO CASA.....	112	0.5	166	204	274	314	568
SPEAK UP.....	23	0.1	26	28	32	36	114
STARBENE.....	1187	5.3	1721	2083	2705	3024	3935
A TAVOLA.....	143	0.6	195	229	289	321	517
TOP GIRL.....	126	0.6	160	181	216	233	301
TUTTOMOTO.....	143	0.6	188	218	268	295	387
TUTTO MUSICA.....	74	0.3	93	106	128	142	264
TUTTOTURISMO.....	67	0.3	89	105	138	159	458
VERA MAGAZINE.....	175	0.8	221	252	309	341	560
VERDE OGGI.....	98	0.4	111	119	136	148	321
IN VIAGGIO.....	61	0.3	85	102	136	156	320
VILLE & CASALI.....	139	0.6	185	218	284	321	557
VITALITY.....	71	0.3	93	109	142	163	314
VOGUE ITALIA.....	296	1.3	446	561	793	937	1675
AL VOLANTE.....	232	1.0	306	355	435	476	619

