

Indagine sulla lettura dei quotidiani e dei periodici in Italia

Autunno 2002

Testate rilevate: - quotidiani: 49
- supplementi di quotidiani: 7
- settimanali: 33
- mensili: 95

Rilevazione: da settembre a dicembre 2002

Universo: 50.103.000 (adulti + 14 anni)


Campione: indagine quotidiani - 24.758 intervistati

VOLUME 2: QUOTIDIANI

AUDIPRESS


DOXA - IPSOS EXPLORER

Maggio 2003





Indagine sulla lettura dei quotidiani e dei periodici in Italia



VOLUME 2: QUOTIDIANI

Rilevazione: da settembre a dicembre 2002

Universo: 50.103.000 (adulti + 14 anni)

Campione: indagine quotidiani – 24.758 intervistati

Indice


	pag.
Avvertenza	5
Lettori in un giorno medio	8
Duplicazioni di lettura	74
Fonte di provenienza della copia	92
Contatti medi per copia	98
Valore medio della probabilità individuale di lettura	100
Lettori cumulati	114
Lettori nei 7 giorni della settimana	120
Lettori secondo regioni	126
Piemonte - Val d'Aosta	136
Liguria	140
Lombardia	144
Trentino - Alto Adige	150
Veneto	154
Friuli - Venezia Giulia	160
Emilia - Romagna	164
Toscana	170
Marche	174
Umbria	178
Lazio	182
Abruzzi - Molise	188
Campania	192
Puglia	196
Basilicata	200
Calabria	204
Sicilia	208
Sardegna	212



Avvertenza

Il presente volume contiene l'analisi dei lettori dei singoli quotidiani.

Per quanto riguarda l'elenco dei Committenti, il Comitato Tecnico, gli Organismi Audipress, il Consiglio Direttivo Audipress, la nota metodologica, i limiti fiduciari delle stime e il questionario, si prega di far riferimento al volume 1 del presente rapporto di sintesi.



LETTORI IN UN GIORNO MEDIO

- **Per Adulti, Uomini, Donne,
Responsabili Acquisti**
secondo caratteri socio demografici:
 - classe di età
 - classe socio-economica
 - titolo di studio
 - numero componenti
 - categoria socio-professionale
 - ampiezza centri
comuni
 - presenza bambini e ragazzi
 - regioni
 - area geografica
 - classe di reddito
 - condizione professionale
 - “ISPL” International Standard
Poverty Line

Adulti

Lettori in un giorno medio

secondo: • classe di età • classe socio-economica • titolo di studio

(valori assoluti x 1.000)

QUOTIDIANI	Totale	CLASSE DI ETÀ							CLASSE SOCIO-ECONOMICA					TITOLO DI STUDIO					
		da 14 a 17 anni	da 18 a 24 anni	da 25 a 34 anni	da 35 a 44 anni	da 45 a 54 anni	da 55 a 64 anni	oltre i 64 anni	Superiore	Media Superiore	Media	Media Inferiore	Inferiore	Laurea	Dipl. media super.	Lic. media Infer.	Lic. elemen.	Nessun titolo	
POPOLAZIONE	50103	2308	4866	9098	8777	7742	6758	10553	1215	7124	29720	10294	1751	3885	14453	17640	10764	3360	
L'ADIGE.....	138	2	11	35	28	21	14	26	3	14	110	11		12	41	58	25	2	
ALTO ADIGE.....	227	6	23	44	38	39	33	43	3	19	192	13		19	67	96	45	1	
L'ARENA.....	250	12	19	50	44	43	49	33	2	27	155	65		10	85	93	58	4	
AVVENIRE.....	291	6	12	31	52	57	64	69	16	71	175	27	3	68	107	71	38	7	
IL CENTRO.....	205	7	23	48	31	52	21	23	5	33	137	27		3	15	73	77	10	
CORRIERE DELLA SERA.....	2619	64	229	472	507	506	408	434	164	716	1520	199	20	555	1100	677	254	33	
CORRIERE DELLO SPORT STADIO.....	1457	100	232	293	271	241	185	136	33	211	907	279	29	76	494	671	194	22	
CORRIERE DELL'UMBRIA.....	271	10	28	64	51	54	37	28	6	38	179	44	4	24	97	99	47	4	
L'ECO DI BERGAMO.....	286	13	28	54	54	53	31	55	11	44	219	12		21	84	114	58	9	
GAZZETTA DI MANTOVA.....	205	4	25	42	32	40	28	34	23	48	118	17		19	78	67	38	4	
LA GAZZETTA DEL MEZZOGIORNO.....	445	24	54	82	91	85	45	64	24	89	240	83	9	36	186	148	64	13	
GAZZETTA DI PARMA.....	189	4	13	40	36	19	25	51	4	48	120	16	1	18	58	52	53	8	
GAZZETTA DI REGGIO.....	180	2	15	34	40	32	29	28	5	42	120	13		23	67	58	30	2	
LA GAZZETTA DELLO SPORT.....	3284	241	527	787	662	472	335	259	80	507	2183	469	46	175	1100	1572	401	36	
GAZZETTA DEL SUD.....	355	17	33	81	78	57	43	45	10	63	167	103	12	47	146	108	47	7	
IL GAZZETTINO.....	794	20	70	167	154	157	115	111	28	184	514	65	3	83	281	302	114	14	
IL GIORNALE.....	803	25	54	151	149	142	133	149	62	214	448	67	12	165	315	227	85	11	
GIORNALE DI BRESCIA.....	398	14	36	89	88	64	52	54	9	97	257	35		36	112	177	68	4	
GIORNALE DI SICILIA.....	426	19	58	99	89	65	49	46	13	62	241	93	17	48	163	141	58	16	
IL GIORNALE DI VICENZA.....	256	9	27	48	59	42	36	33	1	42	192	20	2	20	68	117	49	2	
IL GIORNO.....	384	18	21	49	77	81	68	68	9	59	269	44	3	33	112	155	77	7	
ITALIA OGGI.....	176		8	40	51	43	24	10	13	79	75	10		51	96	24	4	1	
LIBERTA'.....	166	6	12	25	33	24	22	44	3	20	127	17		8	51	67	32	8	
IL MATTINO.....	577	21	61	124	137	123	62	49	33	117	309	102	16	82	221	198	63	13	
IL MATTINO DI PADOVA.....	234	3	18	61	56	32	38	26	4	56	146	27	1	12	80	99	39	5	
IL MESSAGGERO.....	1226	32	98	225	242	246	188	195	40	292	736	149	9	154	520	383	151	19	
MESSAGGERO VENETO.....	281	7	32	47	56	50	37	51	2	40	203	35	1	13	102	111	51	5	
LA NAZIONE.....	880	24	81	154	174	164	134	149	39	180	542	106	12	75	305	319	152	28	
LA NUOVA FERRARA.....	113	6	12	24	13	26	19	13	2	25	83	3		5	48	39	19	2	
NUOVA GAZZETTA DI MODENA/CARPI.....	148	6	20	29	25	29	23	17	2	29	108	9		15	51	52	29	1	
LA NUOVA SARDEGNA.....	323	10	44	76	62	47	42	41	13	61	169	68	11	23	91	141	58	10	
LA NUOVA DI VENEZIA E MESTRE.....	89	2	6	23	20	22	10	7	4	21	53	11		13	29	38	8	1	
NUOVO QUOTIDIANO DI PUGLIA.....	149	10	22	30	38	26	14	9	7	22	68	46	6	14	66	46	19	4	
IL PICCOLO.....	181	3	15	31	24	31	30	47	6	33	119	23		21	66	74	19	2	
LA PROVINCIA (CO/LC/SO).....	288	12	33	63	47	49	41	43	10	48	190	39	1	23	110	94	52	10	
LA PROVINCIA (CR).....	163	7	19	26	30	23	28	29	5	20	127	10		10	48	67	37	1	
LA PROVINCIA PAVESE.....	127	5	8	19	30	18	17	31	4	21	95	6		11	34	50	31	3	
LA REPUBBLICA.....	2636	98	270	496	550	547	352	325	146	795	1501	169	26	599	1159	617	223	38	
IL RESTO DEL CARLINO.....	1185	22	66	240	240	225	179	213	37	229	835	78	6	161	398	424	179	22	
IL SECOLO XIX.....	479	14	37	82	91	76	89	90	24	119	279	48	8	55	181	163	74	6	
LA SICILIA.....	395	15	52	95	75	75	49	33	8	62	230	86	9	42	156	129	57	10	
IL SOLE 24 ORE.....	1328	15	79	324	348	296	181	85	101	492	664	66	5	339	689	235	58	7	
LA STAMPA.....	1541	41	136	288	289	278	250	258	64	341	1022	111	3	204	566	513	233	26	
IL TEMPO.....	270	6	18	61	50	53	38	44	18	62	145	39	6	40	118	77	27	8	
IL TIRRENO.....	578	23	54	102	107	106	88	98	24	78	405	64	7	46	182	221	111	18	
LA TRIBUNA DI TREVISO.....	116	3	7	26	18	22	14	25	4	28	67	14	1	10	32	46	24	3	
TUTTOSPORT.....	801	59	132	168	152	116	88	87	17	105	551	113	15	37	261	375	107	20	
L'UNIONE SARDA.....	333	10	36	77	69	66	29	47	12	51	166	74	30	35	75	150	55	18	
L'UNITA'.....	437	10	31	54	58	89	98	97	13	96	282	44	3	51	146	126	98	16	
ULTIMO LUNEDI'																			
CORRIERE DELLO SPORT-STADIO.....	2467	183	376	501	457	407	307	236	58	343	1496	519	52	134	854	1124	315	41	
LA GAZZETTA DELLO SPORT.....	5211	389	859	1215	1027	758	546	417	145	845	3394	759	69	315	1814	2392	634	57	
TUTTOSPORT.....	1356	109	237	291	247	197	143	132	33	186	922	194	21	65	428	674	161	28	
GIORNO MEDIO ESCLUSO LUNEDI'																			
CORRIERE DELLO SPORT-STADIO.....	1282	85	207	257	238	212	164	119	28	188	804	237	25	66	431	592	173	19	
LA GAZZETTA DELLO SPORT.....	2952	215	470	714	599	423	299	232	68	449	1975	418	42	151	977	1431	361	32	
TUTTOSPORT.....	705	51	114	146	135	102	78	79	14	91	486	99	14	32	233	323	98	19	
SUPPLEMENTI																			
D-LA REPUBBLICA DELLE DONNE.....	1228	27	135	291	252	257	139	126	87	419	648	68	6	317	645	198	58	9	
IO DONNA.....	1828	91	204	419	326	317	222	250	128	484	1106	105	5	382	869	464	102	11	
SETTE.....	2170	54	231	463	374	408	322	319	136	613	1279	140	2	475	1058	505	117	15	
SPECCHIO LA STAMPA.....	1458	56	164	295	254	278	212	198	66	329	977	82	3	222	588	494	138	16	
SPORT WEEK-GAZZETTA SPORT.....	1701	187	398	534	311	142	77	53	47	281	1171	189	13	82	735	802	79	4	
TV SETTE.....	2079	81	223	493	369	348	287	278	105	515	1277	172	10	379	926	593	162	20	
IL VENERDI' DI REPUBBLICA.....	3103	92	301	683	603	688	390	346	187	963	1757	185	11	729	1516	682	146	30	

Lettori in un giorno medio
secondo: • classe di età • classe socio-economica • titolo di studio

(percentuali di composizione)

QUOTIDIANI	Totale	CLASSE DI ETÀ							CLASSE SOCIO-ECONOMICA					TITOLO DI STUDIO					
		da 14 a 17 anni	da 18 a 24 anni	da 25 a 34 anni	da 35 a 44 anni	da 45 a 54 anni	da 55 a 64 anni	oltre i 64 anni	Superiore	Media Superiore	Media	Media Inferiore	Inferiore	Laurea	Dipl. media super.	Lic. media infer.	Lic. elemen.	Nessun titolo	
POPOLAZIONE	100.0	4.6	9.7	18.2	17.5	15.5	13.5	21.1	2.4	14.2	59.3	20.5	3.5	7.8	28.8	35.2	21.5	6.7	
L'ADIGE.....	100.0	1.7	8.3	25.6	20.4	15.5	9.9	18.5	2.2	10.0	80.2	7.6		8.6	29.8	42.1	18.0	1.4	
ALTO ADIGE.....	100.0	2.8	10.2	19.4	16.8	17.3	14.7	18.8	1.2	8.5	84.5	5.7		8.4	29.6	42.1	19.7	0.3	
L'ARENA.....	100.0	4.7	7.7	20.2	17.6	17.3	19.6	13.0	0.9	10.7	62.2	26.2	0.1	4.0	33.9	37.3	23.1	1.7	
AVVENIRE.....	100.0	2.2	4.0	10.7	17.8	19.7	22.0	23.6	5.3	24.4	60.0	9.4	0.9	23.5	36.6	24.4	13.1	2.5	
IL CENTRO.....	100.0	3.2	11.2	23.3	15.2	25.5	10.2	11.3	2.3	16.0	67.1	13.1	1.4	7.3	35.5	37.8	14.5	5.0	
CORRIERE DELLA SERA.....	100.0	2.4	8.8	18.0	19.3	19.3	15.6	16.6	6.3	27.3	58.0	7.6	0.8	21.2	42.0	25.8	9.7	1.3	
CORRIERE DELLO SPORT STADIO.....	100.0	6.8	15.9	20.1	18.6	16.5	12.7	9.3	2.3	14.4	62.2	19.1	2.0	5.2	33.9	46.0	13.3	1.5	
CORRIERE DELL'UMBRIA.....	100.0	3.6	10.3	23.6	18.9	19.9	13.5	10.2	2.2	14.0	66.2	16.2	1.4	9.0	35.8	36.4	17.4	1.4	
L'ECO DI BERGAMO.....	100.0	4.5	9.7	18.9	18.8	18.4	10.7	19.0	3.9	15.5	76.3	4.2		7.2	29.2	39.8	20.4	3.3	
GAZZETTA DI MANTOVA.....	100.0	1.9	12.3	20.3	15.4	19.4	13.8	16.8	11.0	23.3	57.6	8.1		9.1	37.8	32.7	18.6	1.7	
LA GAZZETTA DEL MEZZOGIORNO.....	100.0	5.5	12.1	18.4	20.6	19.1	10.1	14.3	5.3	20.0	53.9	18.7	2.1	8.0	41.7	33.1	14.3	2.8	
GAZZETTA DI PARMA.....	100.0	2.4	6.8	21.1	19.0	10.3	13.5	26.9	2.3	25.3	63.5	8.4	0.6	9.4	30.7	27.5	28.4	4.1	
GAZZETTA DI REGGIO.....	100.0	1.1	8.6	19.1	22.1	17.6	15.9	15.6	2.6	23.4	67.0	7.0		12.7	37.1	32.6	16.6	1.0	
LA GAZZETTA DELLO SPORT.....	100.0	7.3	16.0	24.0	20.2	14.4	10.2	7.9	2.4	15.4	66.5	14.3	1.4	5.3	33.5	47.9	12.2	1.1	
GAZZETTA DEL SUD.....	100.0	4.8	9.4	22.9	22.1	16.0	12.2	12.6	2.9	17.7	47.2	29.0	3.3	13.3	41.2	30.3	13.2	2.0	
IL GAZZETTINO.....	100.0	2.6	8.8	21.0	19.3	19.8	14.5	13.9	3.5	23.2	64.8	8.2	0.4	10.5	35.4	38.1	14.3	1.7	
IL GIORNALE.....	100.0	3.1	6.8	18.7	18.6	17.6	16.6	18.5	7.8	26.7	55.8	8.3	1.5	20.5	39.3	28.2	10.6	1.4	
GIORNALE DI BRESCIA.....	100.0	3.6	8.9	22.4	22.2	16.2	13.1	13.6	2.2	24.4	64.6	8.8		9.0	28.3	44.5	17.2	1.0	
GIORNALE DI 4/4.....	100.0	4.4	13.7	23.3	21.0	15.3	11.5	10.7	3.1	14.6	56.6	21.8	3.9	11.3	38.2	33.1	13.6	3.8	
IL GIORNALE DI VICENZA.....	100.0	3.7	10.6	18.8	23.2	16.5	14.2	12.9	0.5	16.2	75.0	7.7	0.6	8.0	26.6	45.7	19.0	0.7	
IL GIORNO.....	100.0	4.7	5.5	12.9	20.2	21.2	17.8	17.8	2.4	15.4	70.0	11.4	0.9	8.5	29.1	40.4	20.2	1.8	
ITALIA OGGI.....	100.0	0.2	4.5	22.8	28.7	24.2	13.7	5.9	7.1	44.8	42.5	5.5	0.1	29.0	54.3	13.9	2.4	0.4	
LIBERTA'.....	100.0	3.5	7.4	14.9	19.7	14.3	13.6	26.6	1.7	11.9	76.4	10.0		5.0	30.8	40.4	19.0	4.7	
IL MATTINO.....	100.0	3.7	10.6	21.4	23.7	21.3	10.8	8.4	5.7	20.4	53.5	17.7	2.8	14.2	38.3	34.4	10.9	2.2	
IL MATTINO DI PADOVA.....	100.0	1.5	7.9	26.3	23.8	13.5	16.0	11.1	1.6	24.0	62.3	11.7	0.3	5.0	34.0	42.3	16.5	2.2	
IL MESSAGGERO.....	100.0	2.6	8.0	18.3	19.8	20.0	15.4	15.9	3.3	23.8	60.0	12.2	0.8	12.5	42.4	31.2	12.3	1.6	
MESSAGGERO VENETO.....	100.0	2.6	11.4	16.9	19.9	17.7	13.3	18.2	0.6	14.3	72.3	12.5	0.3	4.6	36.2	39.3	18.0	1.8	
LA NAZIONE.....	100.0	2.7	9.2	17.4	19.8	18.6	15.3	16.9	4.4	20.5	61.6	12.1	1.4	8.5	34.6	36.3	17.3	3.2	
LA NUOVA FERRARA.....	100.0	5.7	10.7	21.2	11.1	22.6	16.8	11.9	2.1	22.0	73.5	2.2	0.2	4.1	42.7	34.5	17.0	1.7	
NUOVA GAZZETTA DI MODENA/CARPI.....	100.0	4.1	13.4	19.7	16.6	19.2	15.6	11.4	1.3	19.7	72.9	6.2		10.4	34.4	34.9	19.4	0.9	
LA NUOVA SARDEGNA.....	100.0	3.2	13.5	23.5	19.3	14.7	13.1	12.6	4.0	18.9	52.4	21.2	3.5	7.2	28.0	43.6	18.1	3.1	
LA NUOVA DI VENEZIA E MESTRE.....	100.0	1.8	6.5	25.9	22.0	25.4	10.9	7.5	4.1	23.7	59.9	11.9	0.4	14.5	33.0	42.7	9.1	0.7	
NUOVO QUOTIDIANO DI PUGLIA.....	100.0	6.4	14.8	20.1	25.7	17.5	9.4	6.1	4.8	14.7	45.9	30.6	3.9	9.1	44.5	30.8	13.0	2.6	
IL PICCOLO.....	100.0	1.5	8.5	16.9	13.2	17.0	16.8	26.1	3.1	18.4	65.9	12.4	0.1	11.4	36.4	40.9	10.3	0.9	
LA PROVINCIA (CO/LC/SO).....	100.0	4.0	11.6	21.8	16.3	16.9	14.3	15.0	3.6	16.5	65.9	13.4	0.5	7.9	38.1	32.6	18.1	3.3	
LA PROVINCIA (CR).....	100.0	4.1	11.9	16.2	18.2	14.2	17.2	18.1	3.1	12.6	78.1	6.2		6.0	29.3	40.9	22.9	0.8	
LA PROVINCIA PAVESE.....	100.0	3.6	6.1	15.2	23.6	14.0	13.4	24.2	3.4	16.8	74.8	4.7	0.2	8.4	26.4	39.1	24.1	2.1	
LA REPUBBLICA.....	100.0	3.7	10.2	18.8	20.8	20.7	13.3	12.3	5.5	30.1	56.9	6.4	1.0	22.7	44.0	23.4	8.5	1.4	
IL RESTO DEL CARLINO.....	100.0	1.9	5.5	20.3	20.3	19.0	15.1	18.0	3.1	19.4	70.5	6.6	0.5	13.6	33.6	35.8	15.1	1.8	
IL SECOLO XIX.....	100.0	2.9	7.6	17.2	19.0	15.8	18.6	18.8	5.1	24.8	58.4	10.1	1.6	11.5	37.7	34.0	15.5	1.3	
LA SICILIA.....	100.0	3.9	13.3	24.0	18.9	19.0	12.5	8.4	2.0	15.7	58.3	21.8	2.3	10.6	39.6	32.6	14.5	2.6	
IL SOLE 24 ORE.....	100.0	1.1	6.0	24.4	26.2	22.3	13.6	6.4	7.6	37.0	50.0	4.9	0.4	25.5	51.9	17.7	4.4	0.5	
LA STAMPA.....	100.0	2.7	8.8	18.7	18.7	18.1	16.3	16.8	4.2	22.1	66.3	7.2	0.2	13.2	36.7	33.3	15.1	1.7	
IL TEMPO.....	100.0	2.3	6.7	22.5	18.7	19.5	14.2	16.1	6.7	23.0	53.8	14.4	2.1	14.8	43.9	28.4	10.0	2.9	
IL TIRRENO.....	100.0	4.0	9.4	17.6	18.5	18.3	15.3	16.9	4.2	13.4	70.1	11.1	1.1	7.9	31.6	38.2	19.2	3.1	
LA TRIBUNA DI TREVISO.....	100.0	2.8	6.0	22.8	15.2	19.3	12.4	21.5	3.8	24.6	57.9	12.5	1.2	8.9	27.3	39.7	21.2	2.8	
TUTTOSPORT.....	100.0	7.4	16.5	20.9	18.9	14.5	11.0	10.8	2.1	13.1	68.8	14.1	1.9	4.6	32.6	46.9	13.4	2.5	
L'UNIONE SARDA.....	100.0	3.0	10.7	23.2	20.8	19.8	8.6	14.0	3.7	15.4	49.7	22.3	8.9	10.5	22.6	44.9	16.7	5.4	
L'UNITA'.....	100.0	2.4	7.1	12.3	13.3	20.3	22.4	22.3	2.9	21.9	64.4	10.1	0.7	11.7	33.5	28.7	22.5	3.6	
ULTIMO LUNEDI'																			
CORRIERE DELLO SPORT-STADIO.....	100.0	7.4	15.3	20.3	18.5	16.5	12.4	9.6	2.4	13.9	60.6	21.0	2.1	5.4	34.6	45.5	12.8	1.7	
LA GAZZETTA DELLO SPORT.....	100.0	7.5	16.5	23.3	19.7	14.5	10.5	8.0	2.8	16.2	65.1	14.6	1.3	6.0	34.8	45.9	12.2	1.1	
TUTTOSPORT.....	100.0	8.0	17.5	21.5	18.2	14.5	10.5	9.7	2.4	13.7	68.0	14.3	1.5	4.8	31.5	49.7	11.9	2.1	
GIORNO MEDIO ESCLUSO LUNEDI'																			
CORRIERE DELLO SPORT-STADIO.....	100.0	6.6	16.2	20.0	18.6	16.5	12.8	9.3	2.2	14.6	62.7	18.5	1.9	5.1	33.6	46.2	13.5	1.5	
LA GAZZETTA DELLO SPORT.....	100.0	7.3	15.9	24.2	20.3	14.3	10.1	7.9	2.3	15.2	66.9	14.2	1.4	5.1	33.1	48.5	12.2	1.1	
TUTTOSPORT.....	100.0	7.2	16.1	20.8	19.2	14.4	11.1	11.2	2.1	12.9	69.0	14.1	2.0	4.6	33.0	45.9	13.9	2.7	
SUPPLEMENTI																			
D-LA REPUBBLICA DELLE DONNE.....	100.0	2.2	11.0	23.7	20.5	21.0	11.3	10.3	7.1	34.1	52.8	5.5	0.5	25.9	52.5	16.1	4.7	0.7	
IO DONNA.....	100.0	5.0	11.1	22.9	17.8	17.3	12.1	13.7	7.0	26.5	60.5	5.7	0.3	20.9	47.5	25.4	5.6	0.6	
SETTE.....	100.0	2.5	10.6	21.3	17.3	18.8	14.8	14.7	6.3	28.2	58.9	6.4	0.1	21.9	48.8	23.3	5.4	0.7	
SPECCHIO LA STAMPA.....	100.0																		

Adulti

Lettori in un giorno medio

secondo: • numero componenti • categoria socio-professionale

(valori assoluti x 1.000)

QUOTIDIANI	Totale	NUMERO COMPONENTI					CATEGORIA SOCIOPROFESSIONALE										CASALINGHE DI FAMIGLIE	
		1 comp.	2 comp.	3 comp.	4 comp.	5 o più comp.	Ceti superiori	Ceti medi	Agricoltori	Docenti	Studenti	Operai	Braccianti	Pensionati e altro	Non operai	Operai		
POPOLAZIONE	50103	4644	12217	12908	13961	6373	2598	10638	442	1277	5161	6794	343	14467	5899	2483		
L'ADIGE.....	138	16	36	28	42	15	8	31	2	9	7	28		30	14	8		
ALTO ADIGE.....	227	15	66	64	61	21	14	57	6	11	15	38		57	24	5		
L'ARENA.....	250	21	56	73	76	24	9	76	4	4	25	37		63	23	10		
AVVENIRE.....	291	32	73	73	76	37	34	61	2	19	17	21		106	26	5		
IL CENTRO.....	205	2	31	50	81	40	15	57	1	4	21	43		47	12	6		
CORRIERE DELLA SERA.....	2619	226	653	735	737	268	369	758	17	129	255	250	2	627	177	35		
CORRIERE DELLO SPORT STADIO.....	1457	55	270	363	526	244	90	399	11	17	232	315	7	333	40	13		
CORRIERE DELL'UMBRIA.....	271	14	51	80	93	33	17	79	3	11	28	61	1	47	19	5		
L'ECO DI BERGAMO.....	286	22	63	88	90	24	19	79	1	4	20	53		72	24	13		
GAZZETTA DI MANTOVA.....	205	13	53	64	54	22	14	54	3	8	19	29		48	26	4		
LA GAZZETTA DEL MEZZOGIORNO.....	445	14	69	103	187	73	39	120	5	12	59	54	7	108	28	14		
GAZZETTA DI PARMA.....	189	25	54	50	40	19	15	59	2	5	15	18		59	14	3		
GAZZETTA DI REGGIO.....	180	15	52	56	44	12	24	59	1	1	14	27		45	7	3		
LA GAZZETTA DELLO SPORT.....	3284	156	585	975	1108	460	203	995	35	45	528	760	17	616	60	26		
GAZZETTA DEL SUD.....	355	20	60	85	128	62	37	98	2	10	42	40	5	90	21	9		
IL GAZZETTINO.....	794	56	167	247	235	88	84	222	11	15	68	147	2	167	54	26		
IL GIORNALE.....	803	83	208	201	219	93	118	204	5	33	72	79	1	223	55	14		
GIORNALE DI BRESCIA.....	398	27	82	129	123	36	24	117	3	12	32	75		86	36	13		
GIORNALE DI SICILIA.....	426	23	74	96	150	83	32	135	2	14	48	36	6	106	37	11		
IL GIORNALE DI VICENZA.....	256	19	46	77	85	28	22	58	2	9	19	56		59	24	5		
IL GIORNO.....	384	25	112	101	106	40	27	109		10	34	60		116	20	8		
ITALIA OGGI.....	176	10	34	54	62	17	65	54	1	10	7	7		25	7	1		
LIBERTA'.....	166	17	51	56	34	8	6	43		4	14	23		55	15	6		
IL MATTINO.....	577	17	79	128	220	134	53	180	6	21	63	67	4	119	45	19		
IL MATTINO DI PADOVA.....	234	14	42	78	71	30	16	76	6	4	19	40		48	17	7		
IL MESSAGGERO.....	1226	100	286	284	408	147	136	353	6	36	115	132	2	302	123	22		
MESSAGGERO VENETO.....	281	22	67	93	67	32	16	76	3	5	28	51	1	73	20	6		
LA NAZIONE.....	880	55	212	289	242	83	66	273	7	29	72	137	2	217	49	28		
LA NUOVA FERRARA.....	113	8	33	34	29	9	7	41	2	1	13	17		24	6	1		
NUOVA GAZZETTA DI MODENA/CARPI.....	148	9	41	53	34	11	8	54	1	5	19	24		31	6	2		
LA NUOVA SARDEGNA.....	323	27	33	94	101	69	14	61	3	9	39	75	1	87	20	15		
LA NUOVA DI VENEZIA E MESTRE.....	89	3	19	29	29	9	9	26	1		7	20	2	16	3	3		
NUOVO QUOTIDIANO DI PUGLIA.....	149	2	18	34	68	27	9	45		5	17	13	5	38	11	6		
IL PICCOLO.....	181	22	66	47	41	5	12	32	1	5	13	33		69	14	2		
LA PROVINCIA (CO/LC/SO).....	288	24	65	87	77	34	15	79		8	29	48		77	23	9		
LA PROVINCIA (CR).....	163	13	43	49	43	15	7	43		1	18	29		50	11	3		
LA PROVINCIA PAVESE.....	127	7	36	41	31	13	11	21	2	3	7	26		46	6	3		
LA REPUBBLICA.....	2636	222	606	708	803	297	353	772	14	192	344	222	4	517	184	36		
IL RESTO DEL CARLINO.....	1185	99	323	365	299	98	113	402	10	36	72	162		309	60	19		
IL SECOLO XIX.....	479	55	157	139	102	26	43	150	3	11	39	49		132	44	8		
LA SICILIA.....	395	16	62	90	153	73	33	126	5	16	43	43	11	86	23	6		
IL SOLE 24 ORE.....	1328	103	292	399	405	129	360	490	8	55	79	87	5	173	61	9		
LA STAMPA.....	1541	150	441	483	373	94	136	430	22	56	138	197	1	423	109	30		
IL TEMPO.....	270	19	52	75	92	33	32	72	3	11	22	36		64	25	5		
IL TIRRENO.....	578	32	150	188	148	60	35	140	4	19	49	117		148	49	17		
LA TRIBUNA DI TREVISO.....	116	10	20	33	38	14	8	27	5	2	10	22		30	9	2		
TUTTOSPORT.....	801	37	154	230	273	107	40	214	6	9	130	167	2	210	14	8		
L'UNIONE SARDA.....	333	22	66	79	98	68	22	68	2	13	34	64	1	89	28	12		
L'UNITA'.....	437	26	134	139	101	37	36	92		20	40	53		163	31	2		
ULTIMO LUNEDI'																		
CORRIERE DELLO SPORT-STADIO.....	2467	108	440	630	898	391	162	647	14	31	414	495	17	566	86	36		
LA GAZZETTA DELLO SPORT.....	5211	241	928	1552	1781	710	359	1535	53	82	896	1119	31	971	116	50		
TUTTOSPORT.....	1356	67	230	415	458	186	69	372	11	17	253	260	3	326	27	19		
GIORNO MEDIO ESCLUSO LUNEDI'																		
CORRIERE DELLO SPORT-STADIO.....	1282	46	241	316	461	218	77	355	10	14	200	284	6	293	32	9		
LA GAZZETTA DELLO SPORT.....	2952	141	525	875	993	417	176	902	31	39	464	698	15	554	50	22		
TUTTOSPORT.....	705	32	141	198	241	93	35	186	5	8	109	151	2	189	12	6		
SUPPLEMENTI																		
D-LA REPUBBLICA DELLE DONNE.....	1228	104	268	368	343	145	187	356	3	103	153	75	2	226	98	25		
IO DONNA.....	1828	170	401	480	578	200	225	469	11	118	249	144	3	356	195	59		
SETTE.....	2170	174	487	600	679	230	303	614	10	113	253	182		486	183	26		
SPECCHIO LA STAMPA.....	1458	126	349	443	412	127	133	440	9	58	175	159		351	100	32		
SPORT WEEK-GAZZETTA SPORT.....	1701	54	238	540	623	247	89	531	15	29	417	380	6	203	15	16		
TV SETTE.....	2079	155	466	589	635	234	247	580	12	99	262	190	5	438	197	50		
IL VENERDI' DI REPUBBLICA.....	3103	255	661	891	954	342	449	941	11	214	376	246	6	585	216	59		

Lettori in un giorno medio

secondo: • numero componenti • categoria socio-professionale

(percentuali di composizione)

QUOTIDIANI	Totale	NUMERO COMPONENTI					CATEGORIA SOCIOPROFESSIONALE									CASALINGHE DI FAMIGLIE	
		1 comp.	2 comp.	3 comp.	4 comp.	5 o più comp.	Ceti superiori	Ceti medi	Agricoltori	Docenti	Studenti	Operai	Braccianti	Pensionati e altro	Non operai	Operai	
POPOLAZIONE	100.0	9.3	24.4	25.8	27.9	12.7	5.2	21.2	0.9	2.5	10.3	13.6	0.7	28.9	11.8	5.0	
L'ADIGE	100.0	11.7	26.3	20.3	30.7	11.0	5.7	22.9	1.8	6.3	5.2	20.5		22.0	9.8	5.8	
ALTO ADIGE	100.0	6.5	29.3	28.2	26.9	9.1	6.4	24.9	2.4	4.8	6.7	16.8		25.2	10.5	2.3	
L'ARENA	100.0	8.3	22.3	29.3	30.6	9.5	3.4	30.5	1.8	1.4	9.8	14.6		25.2	9.2	4.0	
AVVENIRE	100.0	11.0	25.2	25.0	26.1	12.8	11.6	21.1	0.5	6.6	5.9	7.3		36.2	9.1	1.8	
IL CENTRO	100.0	1.1	15.3	24.3	39.8	19.6	7.2	27.9	0.4	1.7	10.5	20.9		22.8	5.7	2.9	
CORRIERE DELLA SERA	100.0	8.6	24.9	28.1	28.1	10.2	14.1	29.0	0.6	4.9	9.7	9.5	0.1	23.9	6.8	1.3	
CORRIERE DELLO SPORT STADIO	100.0	3.8	18.5	24.9	36.1	16.7	6.2	27.4	0.7	1.2	15.9	21.6	0.5	22.9	2.8	0.9	
CORRIERE DELL'UMBRIA	100.0	5.1	18.9	29.6	34.3	12.1	6.4	29.3	1.2	3.9	10.3	22.6	0.5	17.2	6.9	1.9	
L'ECO DI BERGAMO	100.0	7.6	21.9	30.8	31.4	8.3	6.7	27.5	0.5	1.6	7.0	18.5		25.2	8.4	4.7	
GAZZETTA DI MANTOVA	100.0	6.2	25.7	31.1	26.5	10.5	7.0	26.1	1.3	4.0	9.0	14.1		23.6	12.7	2.1	
LA GAZZETTA DEL MEZZOGIORNO	100.0	3.1	15.4	23.0	42.0	16.4	8.7	26.9	1.1	2.7	13.3	12.1	1.5	24.2	6.3	3.2	
GAZZETTA DI PARMA	100.0	13.3	28.5	26.6	21.3	10.3	7.8	31.2	1.0	2.5	7.7	9.8		31.0	7.3	1.7	
GAZZETTA DI REGGIO	100.0	8.4	29.2	31.3	24.4	6.7	13.3	32.9	0.3	0.8	7.6	14.8		24.9	4.1	1.4	
LA GAZZETTA DELLO SPORT	100.0	4.8	17.8	29.7	33.8	14.0	6.2	30.3	1.1	1.4	16.1	23.1	0.5	18.8	1.8	0.8	
GAZZETTA DEL SUD	100.0	5.7	17.0	23.9	36.0	17.4	10.5	27.6	0.6	2.8	11.8	11.4	1.5	25.4	6.0	2.4	
IL GAZZETTINO	100.0	7.1	21.1	31.1	29.6	11.1	10.5	27.9	1.4	1.9	8.5	18.5	0.2	21.0	6.8	3.2	
IL GIORNALE	100.0	10.3	25.9	25.1	27.2	11.5	14.7	25.4	0.6	4.1	9.0	9.9	0.1	27.8	6.8	1.7	
GIORNALE DI BRESCIA	100.0	6.7	20.7	32.4	31.0	9.1	6.0	29.5	0.8	3.0	8.0	18.8		21.6	9.0	3.2	
GIORNALE DI SICILIA	100.0	5.4	17.5	22.6	35.2	19.4	7.6	31.7	0.4	3.3	11.2	8.4	1.4	24.8	8.6	2.6	
IL GIORNALE DI VICENZA	100.0	7.5	18.1	30.2	33.1	11.1	8.7	22.8	0.9	3.5	7.5	21.7		23.3	9.5	2.1	
IL GIORNO	100.0	6.4	29.2	26.4	27.7	10.3	7.2	28.4	0.1	2.6	8.8	15.6		30.1	5.2	2.1	
ITALIA OGGI	100.0	5.6	19.1	30.8	35.0	9.5	36.6	30.4	0.6	5.8	4.2	4.1		14.0	3.8	0.5	
LIBERTA'	100.0	10.2	30.6	33.6	20.6	5.0	3.7	25.8		2.2	8.4	14.1	0.1	32.9	9.1	3.8	
IL MATTINO	100.0	2.9	13.6	22.2	38.2	23.1	9.2	31.3	1.1	3.7	10.9	11.6	0.7	20.6	7.7	3.2	
IL MATTINO DI PADOVA	100.0	5.8	17.9	33.4	30.2	12.7	6.8	32.6	2.7	1.7	8.3	17.0		20.5	7.2	3.1	
IL MESSAGGERO	100.0	8.2	23.3	23.2	33.3	12.0	11.1	28.8	0.5	3.0	9.4	10.8	0.1	24.6	10.0	1.8	
MESSAGGERO VENETO	100.0	7.7	23.9	33.0	23.9	11.3	5.8	27.2	1.2	1.7	10.1	18.3	0.3	26.1	7.1	2.2	
LA NAZIONE	100.0	6.2	24.1	32.8	27.4	9.4	7.5	31.1	0.8	3.3	8.2	15.6	0.2	24.6	5.6	3.2	
LA NUOVA FERRARA	100.0	7.1	29.3	29.8	25.8	8.0	6.3	35.9	1.9	1.3	11.8	14.9		21.5	5.2	1.2	
NUOVA GAZZETTA DI MODENA/CARPI	100.0	6.0	27.8	36.0	22.7	7.5	5.3	36.4	0.4	3.2	12.8	16.1		20.9	3.8	1.2	
LA NUOVA SARDEGNA	100.0	8.3	10.1	29.1	31.2	21.3	4.4	19.0	0.8	2.7	11.9	23.2	0.2	26.8	6.3	4.7	
LA NUOVA DI VENEZIA E MESTRE	100.0	3.8	21.3	32.1	32.2	10.5	10.7	28.9	1.7	0.3	8.2	23.0	1.9	17.5	3.9	3.9	
NUOVO QUOTIDIANO DI PUGLIA	100.0	1.5	11.8	22.8	45.4	18.4	5.8	30.2		3.5	11.6	8.8	3.5	25.3	7.1	4.1	
IL PICCOLO	100.0	12.0	36.7	25.8	22.9	2.6	6.4	17.9	0.4	2.9	7.4	18.0	0.1	38.2	7.8	1.0	
LA PROVINCIA (CO/LC/SO)	100.0	8.4	22.8	30.2	26.9	11.7	5.2	27.4	0.1	2.8	10.1	16.6		26.8	7.8	3.2	
LA PROVINCIA (CR)	100.0	7.7	26.7	29.9	26.6	9.1	4.1	26.3	0.3	0.6	11.0	18.1	0.2	30.8	6.7	2.0	
LA PROVINCIA PAVESE	100.0	5.8	28.4	31.9	24.0	9.9	8.7	16.8	1.9	2.7	5.7	20.5		36.3	5.0	2.3	
LA REPUBBLICA	100.0	8.4	23.0	26.9	30.4	11.3	13.4	29.3	0.5	7.3	13.0	8.4	0.1	19.6	7.0	1.3	
IL RESTO DEL CARLINO	100.0	8.4	27.3	30.8	25.3	8.2	9.6	33.9	0.8	3.1	6.1	13.7		26.1	5.1	1.6	
IL SECOLO XIX	100.0	11.4	32.9	29.0	21.3	5.5	9.0	31.4	0.6	2.3	8.2	10.2		27.6	9.1	1.6	
LA SICILIA	100.0	4.1	15.8	22.7	38.9	18.5	8.4	32.0	1.2	4.2	11.0	10.8		21.9	5.9	1.6	
IL SOLE 24 ORE	100.0	7.8	22.0	30.1	30.5	9.7	27.1	36.9	0.6	4.2	6.0	6.6	0.4	13.0	4.6	0.7	
LA STAMPA	100.0	9.7	28.6	31.4	24.2	6.1	8.8	27.9	1.4	3.6	9.0	12.8	0.1	27.5	7.1	2.0	
IL TEMPO	100.0	7.0	19.1	27.6	34.1	12.2	11.9	26.5	1.1	4.2	8.0	13.3		23.8	9.3	1.8	
IL TIRRENO	100.0	5.6	26.0	32.5	25.6	10.3	6.1	24.2	0.6	3.3	8.4	20.3	0.1	25.6	8.4	3.0	
LA TRIBUNA DI TREVISO	100.0	8.5	17.2	28.9	33.1	12.3	7.2	23.2	4.5	1.6	8.9	19.2	0.2	25.7	8.2	1.5	
TUTTOSPORT	100.0	4.7	19.3	28.7	34.1	13.3	5.0	26.7	0.8	1.1	16.3	20.8	0.3	26.2	1.8	1.0	
L'UNIONE SARDA	100.0	6.6	19.8	23.7	29.4	20.4	6.5	20.5	0.7	4.0	10.2	19.1	0.3	26.8	8.3	3.5	
L'UNITA'	100.0	5.8	30.6	31.8	23.2	8.6	8.1	21.1	0.1	4.5	9.1	12.2		37.3	7.0	0.6	
ULTIMO LUNEDI'																	
CORRIERE DELLO SPORT-STADIO	100.0	4.4	17.8	25.5	36.4	15.9	6.6	26.2	0.6	1.3	16.8	20.1	0.7	22.9	3.5	1.5	
LA GAZZETTA DELLO SPORT	100.0	4.6	17.8	29.8	34.2	13.6	6.9	29.4	1.0	1.6	17.2	21.5	0.6	18.6	2.2	1.0	
TUTTOSPORT	100.0	5.0	16.9	30.6	33.8	13.7	5.1	27.4	0.8	1.3	18.7	19.2	0.2	24.0	2.0	1.4	
GIORNO MEDIO ESCLUSO LUNEDI'																	
CORRIERE DELLO SPORT-STADIO	100.0	3.6	18.8	24.6	36.0	17.0	6.0	27.7	0.8	1.1	15.6	22.2	0.5	22.8	2.5	0.7	
LA GAZZETTA DELLO SPORT	100.0	4.8	17.8	29.7	33.7	14.1	5.9	30.6	1.1	1.3	15.7	23.7	0.5	18.8	1.7	0.7	
TUTTOSPORT	100.0	4.5	20.0	28.0	34.2	13.2	5.0	26.5	0.7	1.1	15.4	21.5	0.3	26.9	1.7	0.9	
SUPPLEMENTI																	
D-LA REPUBBLICA DELLE DONNE	100.0	8.4	21.8	30.0	27.9	11.8	15.2	29.0	0.2	8.4	12.4	6.1	0.2	18.4	8.0	2.0	
IO DONNA	100.0	9.3	21.9	26.2	31.6	11.0	12.3	25.6	0.6	6.4	13.6	7.9	0.1	19.5	10.7	3.2	
SETTE	100.0	8.0	22.4	27.7	31.3	10.6	14.0	28.3	0.5	5.2	11.7	8.4		22.4	8.5	1.2	
SPECCHIO LA STAMPA	100.0	8.7	24.0	30.4	28.3	8.7	9.2	30.2	0.7	4.0	12.0	10.9		24.1	6.8	2.2	
SPORT WEEK-GAZZETTA SPORT	100.0	3.1	14.0	31.7	36.6	14.5	5.3	31.2	0.9	1.7	24.5	22.3	0.4	11.9	0.9	1.0	
TV SETTE	100.0	7.4	22.4	28.4	30.5	11.2	11.9	27.9	0.6	4.8	12.6	9.1	0.3	21.1	9.5	2.4	
IL VENERDI' DI REPUBBLICA	100.0	8.2	21.3	28.7	30.7	11.0	14.5	30.3	0.4	6.9	12.1	7.9	0.2	18.8	7.0	1.9	

Adulti

Lettori in un giorno medio

secondo: • ampiezza centri • comuni • presenza bambini e ragazzi

(valori assoluti x 1.000)

QUOTIDIANI

	Totale	AMPIEZZA CENTRI					COMUNI		PRESENZA BAMBINI E RAGAZZI						
		fino a 10000 ab.	da 10000 a 30000 ab.	da 30000 a 100000 ab.	da 100000 a 250000 ab.	oltre 250000 ab.	capo-luogo	non capo-luogo	Totale "si"	da 0 a 2 anni	da 3 a 4 anni	da 5 a 7 anni	Totale fino 7 anni	da 8 a 13 anni	Totale "no"
POPOLAZIONE	50103	16451	11233	10710	3585	8124	15054	35049	12579	3261	2271	3453	7452	7499	37524
LADIGE.....	138	88	24	2	24		25	113	41	15	12	13	27	24	97
ALTO ADIGE.....	227	130	34	47	14	1	52	175	55	19	12	13	32	30	172
L'ARENA.....	250	89	76		1	84	85	165	68	17	14	22	48	27	182
AVVENIRE.....	291	98	57	69	17	50	98	194	61	17	13	15	37	34	231
IL CENTRO.....	205	79	50	56	19		53	152	62	22	7	16	35	40	143
CORRIERE DELLA SERA.....	2619	779	553	510	211	566	925	1694	624	169	100	156	355	370	1995
CORRIERE DELLO SPORT STADIO.....	1457	375	334	341	84	324	506	952	405	90	55	114	221	258	1053
CORRIERE DELL'UMBRIA.....	271	92	66	74	39	1	80	190	77	21	14	20	48	41	194
L'ECO DI BERGAMO.....	286	195	54		36	1	37	250	75	21	12	17	44	41	211
GAZZETTA DI MANTOVA.....	205	136	41	26	1	2	28	177	54	15	5	16	29	33	151
LA GAZZETTA DEL MEZZOGIORNO.....	445	93	125	144	32	52	117	328	141	36	20	33	74	91	304
GAZZETTA DI PARMA.....	189	80	28	2	78		79	109	37	13	3	5	20	22	152
GAZZETTA DI REGGIO.....	180	69	58	1	51		52	128	36	5	7	5	14	25	143
LA GAZZETTA DELLO SPORT.....	3284	1212	852	701	233	286	765	2518	940	238	156	222	524	554	2343
GAZZETTA DEL SUD.....	355	154	64	60	27	49	109	246	117	25	18	31	62	77	237
IL GAZZETTINO.....	794	305	235	121	42	91	206	588	212	55	42	60	128	122	583
IL GIORNALE.....	803	247	177	155	60	164	286	517	187	50	23	49	103	112	616
GIORNALE DI BRESCIA.....	398	191	136	1	69		70	328	121	38	16	29	71	71	277
GIORNALE DI SICILIA.....	426	103	101	95	13	113	162	263	145	43	23	43	89	87	280
IL GIORNALE DI VICENZA.....	256	106	82	27	39	1	40	216	67	21	17	24	47	32	189
IL GIORNO.....	384	138	99	88	13	46	72	312	85	17	8	21	41	60	299
ITALIA OGGI.....	176	63	43	33	15	22	49	127	57	15	11	15	36	35	119
LIBERTA'.....	166	87	22	56	2		57	109	29	7	6	6	16	15	137
IL MATTINO.....	577	166	118	187	16	90	143	435	213	60	32	72	128	134	364
IL MATTINO DI PADOVA.....	234	119	66	2	40	7	48	186	65	15	10	15	35	41	169
IL MESSAGGERO.....	1226	204	155	291	48	529	670	556	302	71	47	84	174	185	924
MESSAGGERO VENETO.....	281	157	71	48	2	3	53	228	64	20	10	18	38	35	217
LA NAZIONE.....	880	215	232	269	62	102	315	565	188	42	34	51	108	104	693
LA NUOVA FERRARA.....	113	30	54		28	2	30	83	16	5	2	5	11	9	97
NUOVA GAZZETTA DI MODENA/CARPI.....	148	36	47	25	40		40	108	27	6	3	5	12	18	122
LA NUOVA SARDEGNA.....	323	141	45	64	72		94	229	83	24	20	22	58	49	240
LA NUOVA DI VENEZIA E MESTRE.....	89	9	35	18		27	27	62	27	5	3	9	14	16	61
NUOVO QUOTIDIANO DI PUGLIA.....	149	59	48	35	6	1	24	125	53	10	9	15	28	33	96
IL PICCOLO.....	181	38	25	24	93		117	63	26	11	3	6	18	14	155
LA PROVINCIA (CO/LC/SO).....	288	201	40	44		3	49	239	68	18	14	15	39	37	219
LA PROVINCIA (CR).....	163	106	2	52	2		42	120	40	4	7	10	19	25	123
LA PROVINCIA PAVESE.....	127	71	13	44			19	108	33	8	4	6	17	19	94
LA REPUBBLICA.....	2636	689	505	533	226	684	1082	1554	679	168	125	155	378	412	1957
IL RESTO DEL CARLINO.....	1185	349	288	193	247	108	410	775	256	65	54	58	154	150	929
IL SECOLO XIX.....	479	120	81	58	1	218	259	220	104	23	19	26	59	58	375
LA SICILIA.....	395	56	146	101	24	67	116	279	139	33	25	39	82	87	255
IL SOLE 24 ORE.....	1328	405	287	263	113	261	483	845	390	117	71	98	239	215	938
LA STAMPA.....	1541	572	280	310	61	318	513	1028	323	82	62	88	185	183	1219
IL TEMPO.....	270	73	34	71	8	83	116	154	57	13	10	18	34	35	213
IL TIRRENO.....	578	118	149	204	104	4	223	355	132	32	20	31	72	74	446
LA TRIBUNA DI TREVISO.....	116	62	34	18		1	12	104	25	4	4	9	14	16	91
TUTTOSPORT.....	801	282	193	180	50	96	209	592	231	57	38	60	130	138	570
L'UNIONE SARDA.....	333	160	63	45	66		82	251	86	14	16	23	47	58	247
L'UNITA'.....	437	130	107	71	56	73	159	278	73	20	11	15	34	48	364
ULTIMO LUNEDI'															
CORRIERE DELLO SPORT-STADIO.....	2467	605	565	603	160	535	873	1595	697	148	84	191	364	448	1771
LA GAZZETTA DELLO SPORT.....	5211	1881	1304	1130	385	511	1307	3904	1494	400	246	371	844	866	3717
TUTTOSPORT.....	1356	472	338	292	83	171	364	992	390	94	54	94	202	245	966
GIORNO MEDIO ESCLUSO LUNEDI'															
CORRIERE DELLO SPORT-STADIO.....	1282	335	295	296	70	286	441	841	354	79	50	100	196	225	928
LA GAZZETTA DELLO SPORT.....	2952	1097	774	628	206	246	672	2280	845	211	140	196	469	500	2107
TUTTOSPORT.....	705	249	168	160	44	83	182	523	204	50	35	54	118	119	501
SUPPLEMENTI															
D-LA REPUBBLICA DELLE DONNE.....	1228	298	228	239	97	365	556	671	338	95	63	78	194	190	890
IO DONNA.....	1828	508	336	362	139	483	736	1092	436	108	56	113	234	272	1392
SETTE.....	2170	593	415	443	168	551	853	1317	538	153	101	146	327	304	1633
SPECCHIO LA STAMPA.....	1458	502	249	293	66	349	544	914	308	76	71	86	182	179	1150
SPORT WEEK-GAZZETTA SPORT.....	1701	631	416	387	123	145	411	1290	491	117	73	130	278	286	1211
TV SETTE.....	2079	634	406	422	180	437	756	1323	519	149	95	131	299	286	1561
IL VENERDI' DI REPUBBLICA.....	3103	743	613	629	260	858	1365	1738	824	194	148	218	474	500	2279

Lettori in un giorno medio
secondo: • ampiezza centri • comuni • presenza bambini e ragazzi

(percentuali di composizione)

QUOTIDIANI	Totale	AMPIEZZA CENTRI					COMUNI		PRESENZA BAMBINI E RAGAZZI						
		fino a 10000 abit.	da 10000 a 30000 abit.	da 30000 a 100000 abit.	da 100000 a 250000 abit.	oltre 250000 abit.	capo-luogo	non capo-luogo	Totale "si"	da 0 a 2 anni	da 3 a 4 anni	da 5 a 7 anni	Totale fino 7 anni	da 8 a 13 anni	Totale "no"
POPOLAZIONE	100.0	32.8	22.4	21.4	7.2	16.2	30.0	70.0	25.1	6.5	4.5	6.9	14.9	15.0	74.9
L'ADIGE.....	100.0	63.6	17.3	1.1	17.7	0.3	18.2	81.8	29.6	10.6	9.0	9.4	19.6	17.3	70.4
ALTO ADIGE.....	100.0	57.5	15.2	20.8	6.1	0.4	22.8	77.2	24.2	8.6	5.2	5.7	14.0	13.4	75.8
L'ARENA.....	100.0	35.4	30.6	0.1	0.3	33.6	34.0	66.0	27.3	7.0	5.8	8.6	19.2	10.8	72.7
AVVENIRE.....	100.0	33.6	19.6	23.7	5.9	17.2	33.6	66.4	20.8	6.0	4.4	5.1	12.6	11.7	79.2
IL CENTRO.....	100.0	38.6	24.6	27.4	9.3		25.7	74.3	30.3	10.7	3.5	8.0	16.9	19.4	69.7
CORRIERE DELLA SERA.....	100.0	29.7	21.1	19.5	8.1	21.6	35.3	64.7	23.8	6.4	3.8	5.9	13.5	14.1	76.2
CORRIERE DELLO SPORT STADIO.....	100.0	25.7	22.9	23.4	5.7	22.2	34.7	65.3	27.8	6.2	3.8	7.8	15.1	17.7	72.2
CORRIERE DELL'UMBRIA.....	100.0	33.9	24.3	27.2	14.3	0.3	29.6	70.4	28.5	7.7	5.2	7.3	17.9	15.3	71.5
LECO DI BERGAMO.....	100.0	68.2	18.9	0.1	12.6	0.3	12.8	87.2	26.1	7.3	4.2	6.1	15.4	14.2	73.9
GAZZETTA DI MANTOVA.....	100.0	66.1	20.1	12.7	0.3	0.9	13.7	86.3	26.2	7.5	2.2	7.8	14.1	15.8	73.8
LA GAZZETTA DEL MEZZOGIORNO.....	100.0	20.8	28.1	32.3	7.1	11.7	26.3	73.7	31.8	8.1	4.6	7.4	16.7	20.5	68.2
GAZZETTA DI PARMA.....	100.0	42.6	14.9	1.0	41.4	0.1	42.1	57.9	19.5	7.1	1.8	2.9	10.8	11.7	80.5
GAZZETTA DI REGGIO.....	100.0	38.7	32.4	0.5	28.3	0.2	28.9	71.1	20.1	2.9	3.7	2.9	8.1	14.1	79.9
LA GAZZETTA DELLO SPORT.....	100.0	36.9	25.9	21.4	7.1	8.7	23.3	76.7	28.6	7.3	4.7	6.8	16.0	16.9	71.4
GAZZETTA DEL SUD.....	100.0	43.4	18.1	16.9	7.7	13.9	30.6	69.4	33.1	7.1	5.1	8.8	17.4	21.7	66.9
IL GAZZETTINO.....	100.0	38.4	29.6	15.2	5.3	11.5	25.9	74.1	26.6	6.9	5.2	7.6	16.1	15.3	73.4
IL GIORNALE.....	100.0	30.8	22.1	19.3	7.5	20.4	35.6	64.4	23.3	6.3	2.8	6.2	12.8	14.0	76.7
GIORNALE DI BRESCIA.....	100.0	48.1	34.2	0.2	17.4	0.1	17.5	82.5	30.4	9.4	4.0	7.3	18.0	17.8	69.6
GIORNALE DI SICILIA.....	100.0	24.2	23.8	22.3	3.1	26.6	38.2	61.8	34.2	10.0	5.3	10.0	20.9	20.4	65.8
IL GIORNALE DI VICENZA.....	100.0	41.5	32.0	10.7	15.3	0.4	15.7	84.3	26.3	8.4	6.5	9.5	18.4	12.7	73.7
IL GIORNO.....	100.0	35.8	25.7	23.0	3.4	12.0	18.9	81.1	22.2	4.4	2.2	5.5	10.8	15.5	77.8
ITALIA OGGI.....	100.0	35.8	24.5	18.9	8.3	12.5	27.8	72.2	32.6	8.6	6.4	8.2	20.7	19.9	67.4
LIBERTA'.....	100.0	52.4	13.0	33.7	0.9		34.3	65.7	17.2	4.4	3.4	3.4	9.9	8.9	82.8
IL MATTINO.....	100.0	28.8	20.5	32.5	2.7	15.6	24.7	75.3	36.9	10.4	5.6	12.4	22.2	23.3	63.1
IL MATTINO DI PADOVA.....	100.0	50.7	28.4	0.7	17.2	3.0	20.4	79.6	27.6	6.6	4.4	6.5	15.1	17.5	72.4
IL MESSAGGERO.....	100.0	16.6	12.6	23.7	3.9	43.2	54.6	45.4	24.7	5.8	3.8	6.9	14.2	15.1	75.3
MESSAGGERO VENETO.....	100.0	55.7	25.3	17.1	0.7	1.2	19.0	81.0	22.9	7.1	3.5	6.4	13.4	12.5	77.1
LA NAZIONE.....	100.0	24.4	26.4	30.6	7.0	11.5	35.8	64.2	21.3	4.7	3.9	5.8	12.3	11.9	78.7
LA NUOVA FERRARA.....	100.0	26.1	47.4	0.2	24.7	1.6	26.3	73.7	14.2	4.0	1.5	4.5	9.3	7.8	85.8
NUOVA GAZZETTA DI MODENA/CARPI.....	100.0	24.1	31.6	17.1	27.1		27.1	72.9	18.1	4.3	1.9	3.1	8.2	11.8	81.9
LA NUOVA SARDEGNA.....	100.0	43.6	14.1	19.9	22.4		29.2	70.8	25.8	7.4	6.1	6.9	17.8	15.0	74.2
LA NUOVA DI VENEZIA E MESTRE.....	100.0	10.3	39.7	19.8		30.2	30.2	69.8	30.8	6.0	3.3	9.6	15.6	17.5	69.2
NUOVO QUOTIDIANO DI PUGLIA.....	100.0	39.7	32.0	23.3	4.1	0.9	15.9	84.1	35.5	7.0	5.7	10.1	18.6	22.3	64.5
IL PICCOLO.....	100.0	21.1	13.9	13.1	51.7	0.2	65.0	35.0	14.3	6.2	1.8	3.3	10.2	7.5	85.7
LA PROVINCIA (CO/LC/SO).....	100.0	69.9	13.9	15.3		0.9	16.9	83.1	23.8	6.4	5.0	5.3	13.6	12.9	76.2
LA PROVINCIA (CR).....	100.0	65.4	1.5	31.7	1.2	0.2	26.1	73.9	24.6	2.6	4.2	6.2	11.7	15.3	75.4
LA PROVINCIA PAVESE.....	100.0	55.5	9.9	34.5			15.3	84.7	25.9	6.0	3.1	4.6	13.3	15.0	74.1
LA REPUBBLICA.....	100.0	26.1	19.1	20.2	8.6	26.0	41.1	58.9	25.8	6.4	4.7	5.9	14.4	15.6	74.2
IL RESTO DEL CARLINO.....	100.0	29.4	24.3	16.3	20.9	9.1	34.6	65.4	21.6	5.5	4.6	4.9	13.0	12.6	78.4
IL SECOLO XIX.....	100.0	25.2	16.9	12.1	0.3	45.5	54.1	45.9	21.7	4.8	4.0	5.4	12.3	12.1	78.3
LA SICILIA.....	100.0	14.3	37.0	25.7	6.1	16.9	29.3	70.7	35.3	8.4	6.4	10.0	20.8	22.0	64.7
IL SOLE 24 ORE.....	100.0	30.5	21.6	19.8	8.5	19.6	36.4	63.6	29.4	8.8	5.4	7.4	18.0	16.2	70.6
LA STAMPA.....	100.0	37.1	18.2	20.1	3.9	20.7	33.3	66.7	20.9	5.3	4.0	5.7	12.0	11.9	79.1
IL TEMPO.....	100.0	27.2	12.7	26.3	2.9	30.9	42.8	57.2	21.0	4.6	3.9	6.5	12.7	13.1	79.0
IL TIRRENO.....	100.0	20.4	25.7	35.3	17.9	0.7	38.6	61.4	22.8	5.5	3.5	5.4	12.5	12.8	77.2
LA TRIBUNA DI TREVISO.....	100.0	53.8	29.5	15.9	0.1	0.7	10.3	89.7	21.5	3.7	3.5	7.7	11.8	13.9	78.5
TUTTOSPORT.....	100.0	35.2	24.1	22.5	6.3	12.0	26.0	74.0	28.8	7.1	4.7	7.5	16.2	17.2	71.2
L'UNIONE SARDA.....	100.0	48.1	18.9	13.4	19.7		24.7	75.3	25.8	4.2	5.0	6.9	14.1	17.3	74.2
L'UNITA'.....	100.0	29.8	24.5	16.2	12.8	16.7	36.3	63.7	16.8	4.6	2.6	3.4	7.8	11.0	83.2
ULTIMO LUNEDI'															
CORRIERE DELLO SPORT-STADIO.....	100.0	24.5	22.9	24.5	6.5	21.7	35.4	64.6	28.2	6.0	3.4	7.8	14.7	18.1	71.8
LA GAZZETTA DELLO SPORT.....	100.0	36.1	25.0	21.7	7.4	9.8	25.1	74.9	28.7	7.7	4.7	7.1	16.2	16.6	71.3
TUTTOSPORT.....	100.0	34.8	24.9	21.5	6.1	12.6	26.8	73.2	28.8	6.9	4.0	6.9	14.9	18.1	71.2
GIORNO MEDIO ESCLUSO LUNEDI'															
CORRIERE DELLO SPORT-STADIO.....	100.0	26.1	23.0	23.1	5.5	22.3	34.4	65.6	27.6	6.2	3.9	7.8	15.3	17.5	72.4
LA GAZZETTA DELLO SPORT.....	100.0	37.2	26.2	21.3	7.0	8.3	22.7	77.3	28.6	7.2	4.7	6.6	15.9	16.9	71.4
TUTTOSPORT.....	100.0	35.3	23.8	22.8	6.3	11.8	25.8	74.2	28.9	7.1	5.0	7.7	16.7	16.9	71.1
SUPPLEMENTI															
D-LA REPUBBLICA DELLE DONNE.....	100.0	24.3	18.6	19.5	7.9	29.7	45.3	54.7	27.5	7.7	5.1	6.4	15.8	15.5	72.5
IO DONNA.....	100.0	27.8	18.4	19.8	7.6	26.4	40.3	59.7	23.8	5.9	3.1	6.2	12.8	14.9	76.2
SETTE.....	100.0	27.3	19.1	20.4	7.7	25.4	39.3	60.7	24.8	7.1	4.6	6.7	15.1	14.0	75.2
SPECCHIO LA STAMPA.....	100.0	34.4	17.1	20.1	4.5	23.9	37.3	62.7	21.1	5.2	4.9	5.9	12.5	12.3	78.9
SPORT WEEK-GAZZETTA SPORT.....	100.0	37.1	24.4	22.7	7.2	8.5	24.2	75.8	28.8	6.9	4.3	7.6	16.3	16.8	71.2
TV SETTE.....	100.0	30.5	19.5	20.3	8.7	21.0	36.4	63.6	24.9	7.2	4.6	6.3	14.4	13.7	75.1
IL VENERDI' DI REPUBBLICA.....	100.0	24.0	19.7	20.3	8.4	27.7	44.0	56.0	26.5	6.3	4.8	7.0	15.3	16.1	73.5

Adulti

Lettori in un giorno medio
secondo: • regioni

(valori assoluti x 1.000)

QUOTIDIANI	Totale	REGIONI										
		Piemonte V. Aosta	Liguria	Lombardia	Trentino Alto Adige	Veneto	Friuli Venezia Giulia	Emilia Romagna	Toscana	Marche	Umbria	Lazio
POPOLAZIONE	50103	3914	1462	8003	802	3972	1063	3579	3162	1292	745	4604
L'ADIGE	138			5	131							
ALTO ADIGE	227			4	217	6						
L'ARENA	250			1	1	248						
AVVENIRE	291	30	12	70	5	38	7	20	19	23		27
IL CENTRO	205									1		
CORRIERE DELLA SERA	2619	77	41	1350	27	183	54	175	84	41	18	209
CORRIERE DELLO SPORT STADIO	1457	37	9	65	4	35	12	119	112	43	38	431
CORRIERE DELL'UMBRIA	271			1					72		140	58
L'ECO DI BERGAMO	286		1	283				2				
GAZZETTA DI MANTOVA	205			198		5		2				
LA GAZZETTA DEL MEZZOGIORNO	445			2				1				2
GAZZETTA DI PARMA	189			2				186	1			
GAZZETTA DI REGGIO	180			3				176	1			
LA GAZZETTA DELLO SPORT	3284	150	108	839	62	347	91	347	312	103	66	144
GAZZETTA DEL SUD	355	1	1									2
IL GAZZETTINO	794			1	1	657	135					
IL GIORNALE	803	63	32	244	3	62	14	67	53	11	7	95
GIORNALE DI BRESCIA	398			395					1			
GIORNALE DI SICILIA	426											
IL GIORNALE DI VICENZA	256			1		254		1				
IL GIORNO	384	9	3	346		7	3	5	2		1	2
ITALIA OGGI	176	15	5	20	3	24	4	19	6	3	1	20
LIBERTA'	166			11				154	1			
IL MATTINO	577	1	1			2			1			2
IL MATTINO DI PADOVA	234					233						
IL MESSAGGERO	1226	5		10	1	3	2	7	7	102	49	904
MESSAGGERO VENETO	281					5	272					2
LA NAZIONE	880		66				1					5
LA NUOVA FERRARA	113					5		108			70	
NUOVA GAZZETTA DI MODENA/CARPI	148			1				147				
LA NUOVA SARDEGNA	323											
LA NUOVA DI VENEZIA E MESTRE	89					89						
NUOVO QUOTIDIANO DI PUGLIA	149			2					1			
IL PICCOLO	181	4				1	176					
LA PROVINCIA (CO/LC/SO)	288	1		286					1			
LA PROVINCIA (CR)	163			157				5				
LA PROVINCIA PAVESE	127			127								
LA REPUBBLICA	2636	134	107	387	48	149	50	381	278	44	28	457
IL RESTO DEL CARLINO	1185			4		28		959	4	188	1	
IL SECOLO XIX	479	20	442	12					4			
LA SICILIA	395											
IL SOLE 24 ORE	1328	118	52	318	16	165	28	117	87	29	13	116
LA STAMPA	1541	1092	146	61	7	12	6	101	13	6	1	24
IL TEMPO	270			2						4	1	191
IL TIRRENO	578		2			1			575			
LA TRIBUNA DI TREVISO	116					115	1		1			
TUTTOSPORT	801	126	27	142	7	54	13	70	57	14	15	65
L'UNIONE SARDA	333											
L'UNITA'	437	28	17	69	4	16	10	113	52	10	6	49
ULTIMO LUNEDI'												
CORRIERE DELLO SPORT-STADIO	2467	42	22	108	7	65	22	163	165	71	75	709
LA GAZZETTA DELLO SPORT	5211	281	180	1232	114	563	181	464	434	157	107	241
TUTTOSPORT	1356	211	65	219	16	109	26	72	89	23	25	104
GIORNO MEDIO ESCLUSO LUNEDI'												
CORRIERE DELLO SPORT-STADIO	1282	36	6	58	4	30	10	112	103	38	31	382
LA GAZZETTA DELLO SPORT	2952	128	95	772	53	310	76	327	292	94	59	128
TUTTOSPORT	705	111	20	128	5	45	11	69	52	13	14	59
SUPPLEMENTI												
D-LA REPUBBLICA DELLE DONNE	1228	95	34	175	23	106	29	185	135	27	15	189
IO DONNA	1828	71	27	878	23	150	47	100	64	43	25	140
SETTE	2170	68	26	1153	24	158	70	101	63	41	18	153
SPECCHIO LA STAMPA	1458	921	76	107	14	30	12	81	25	11	6	32
SPORT WEEK-GAZZETTA SPORT	1701	77	49	393	30	249	72	156	153	95	41	45
TV SETTE	2079	104	27	971	31	166	60	93	60	53	24	159
IL VENERDI' DI REPUBBLICA	3103	177	122	372	47	226	78	409	323	75	45	481

Lettori in un giorno medio
secondo: • regioni

(percentuali di composizione)

QUOTIDIANI	Totale	REGIONI										
		Piemonte V. Aosta	Liguria	Lombardia	Trentino Alto Adige	Veneto	Friuli Venezia Giulia	Emilia Romagna	Toscana	Marche	Umbria	Lazio
POPOLAZIONE	100.0	7.8	2.9	16.0	1.6	7.9	2.1	7.1	6.3	2.6	1.5	9.2
L'ADIGE	100.0	0.2		3.9	94.9							
ALTO ADIGE	100.0			1.6	95.5	2.7	0.1					
L'ARENA	100.0	0.1		0.4	0.4	99.1						9.3
AVVENIRE	100.0	10.4	4.1	23.9	1.8	12.9	2.3	6.7	6.6	7.7		
IL CENTRO	100.0									0.3		
CORRIERE DELLA SERA	100.0	2.9	1.6	51.5	1.0	7.0	2.1	6.7	3.2	1.6	0.7	8.0
CORRIERE DELLO SPORT STADIO	100.0	2.5	0.6	4.5	0.3	2.4	0.8	8.2	7.7	2.9	2.6	29.6
CORRIERE DELL'UMBRIA	100.0			0.2					26.5	0.1	51.9	21.3
L'ECO DI BERGAMO	100.0		0.4	99.0								
GAZZETTA DI MANTOVA	100.0			96.5	0.1	2.2		1.1				
LA GAZZETTA DEL MEZZOGIORNO	100.0	0.1		0.5				0.3				0.5
GAZZETTA DI PARMA	100.0			0.9				98.6		0.1		
GAZZETTA DI REGGIO	100.0			1.5	0.2			97.7	0.6			
LA GAZZETTA DELLO SPORT	100.0	4.6	3.3	25.6	1.9	10.6	2.8	10.6	9.5	3.1	2.0	4.4
GAZZETTA DEL SUD	100.0	0.3	0.4									0.6
IL GAZZETTINO	100.0			0.1	0.2	82.7	17.0					
IL GIORNALE	100.0	7.9	3.9	30.4	0.4	7.7	1.7	8.4	6.6		1.4	0.9
GIORNALE DI BRESCIA	100.0			99.4		0.1	0.1		0.1			
GIORNALE DI SICILIA	100.0											
IL GIORNALE DI VICENZA	100.0			0.4		99.3		0.3				
IL GIORNO	100.0	2.5	0.7	90.0	0.1	1.8	0.8	1.3	0.6		0.2	0.6
ITALIA OGGI	100.0	8.6	2.8	11.3	1.8	13.7	2.4	10.6	3.6	1.7	0.8	11.1
LIBERTA'	100.0			6.5			0.1	92.7	0.3			
IL MATTINO	100.0	0.2	0.1			0.4			0.1			0.3
IL MATTINO DI PADOVA	100.0					99.7						
IL MESSAGGERO	100.0	0.4		0.8	0.1	0.2	0.2	0.5	0.6	8.4	4.0	73.8
MESSAGGERO VENETO	100.0					1.6	96.7					0.6
LA NAZIONE	100.0		7.5				0.1		83.7		7.9	0.6
LA NUOVA FERRARA	100.0			0.2		4.2		95.6				
NUOVA GAZZETTA DI MODENA/CARPI	100.0			0.7				99.3				
LA NUOVA SARDEGNA	100.0						0.1					
LA NUOVA DI VENEZIA E MESTRE	100.0					100.0						
NUOVO QUOTIDIANO DI PUGLIA	100.0			1.3					0.4			
IL PICCOLO	100.0	2.2	0.2			0.4	97.2					
LA PROVINCIA (CO/LC/SO)	100.0	0.3		99.4				0.3	3.1			
LA PROVINCIA (CR)	100.0			96.6								
LA PROVINCIA PAVESE	100.0			100.0								
LA REPUBBLICA	100.0	5.1	4.0	14.7	1.8	5.7	1.9	14.5	10.6	1.7	1.1	17.3
IL RESTO DEL CARLINO	100.0			0.3		2.3		81.0	0.4	15.9	0.1	
IL SECOLO XIX	100.0	4.2	92.3	2.4					0.9			
LA SICILIA	100.0											
IL SOLE 24 ORE	100.0	8.9	3.9	23.9	1.2	12.5	2.1	8.8	6.6	2.2	1.0	8.7
LA STAMPA	100.0	70.9	9.5	3.9	0.5	0.8	0.4	6.6	0.9	0.4	0.1	1.6
IL TEMPO	100.0			0.8					0.1	1.4	0.5	70.6
IL TIRRENO	100.0		0.3						99.4			0.1
LA TRIBUNA DI TREVISO	100.0					0.1	0.4		0.5			
TUTTOSPORT	100.0	15.7	3.4	17.7	0.9	6.8	1.7	8.7	7.1	1.8	1.9	8.1
L'UNIONE SARDA	100.0					0.1						
L'UNITA'	100.0	6.5	3.9	15.9	0.9	3.7	2.2	25.8	12.0	2.4	1.4	11.3
ULTIMO LUNEDI'												
CORRIERE DELLO SPORT-STADIO	100.0	1.7	0.9	4.4	0.3	2.6	0.9	6.6	6.7	2.9	3.0	28.7
LA GAZZETTA DELLO SPORT	100.0	5.4	3.5	23.6	2.2	10.8	3.5	8.9	8.3	3.0	2.1	4.6
TUTTOSPORT	100.0	15.6	4.8	16.2	1.2	8.0	1.9	5.3	6.6	1.7	1.9	7.6
GIORNO MEDIO ESCLUSO LUNEDI'												
CORRIERE DELLO SPORT-STADIO	100.0	2.8	0.5	4.5	0.3	2.4	0.8	8.7	8.0	3.0	2.5	29.8
LA GAZZETTA DELLO SPORT	100.0	4.3	3.2	26.2	1.8	10.5	2.6	11.1	9.9	3.2	2.0	4.3
TUTTOSPORT	100.0	15.8	2.8	18.2	0.7	6.4	1.6	9.8	7.3	1.9	1.9	8.3
SUPPLEMENTI												
D-LA REPUBBLICA DELLE DONNE	100.0	7.7	2.7	14.2	1.9	8.6	2.3	15.0	11.0	2.2	1.2	15.4
IO DONNA	100.0	3.9	1.5	48.1	1.3	8.2	2.6	5.5	3.5	2.3	1.4	7.6
SETTE	100.0	3.1	1.2	53.1	1.1	7.3	3.2	4.6	2.9	1.9	0.8	7.0
SPECCHIO LA STAMPA	100.0	63.2	5.2	7.4	0.9	2.1	0.8	5.6	1.7	0.7	0.4	2.2
SPORT WEEK-GAZZETTA SPORT	100.0	4.6	2.9	23.1	1.8	14.7	4.2	9.2	9.0	5.6	2.4	2.6
TV SETTE	100.0	5.0	1.3	46.7	1.5	8.0	2.9	4.5	2.9	2.6	1.2	7.6
IL VENERDI' DI REPUBBLICA	100.0	5.7	3.9	12.0	1.5	7.3	2.5	13.2	10.4	2.4	1.4	15.5

Adulti

Lettori in un giorno medio
secondo: • regioni • area geografica

(valori assoluti x 1.000)

QUOTIDIANI

	Totale	REGIONI							AREA GEOGRAFICA				
		Abruzzi Molise	Campania	Puglia	Basilicata	Calabria	Sicilia	Sardegna	Nord Ovest	Nord Est	Centro	Sud	Isole
POPOLAZIONE	50103	1397	4758	3441	515	1720	4242	1432	13379	9416	9803	11831	5674
L'ADIGE	138			1					6	131		1	
ALTO ADIGE.....	227								4	223			
L'ARENA.....	250								1	249			
AVVENIRE.....	291	5	8	9	3	5	4	7	112	69	69	30	11
IL CENTRO.....	205	204									1	204	
CORRIERE DELLA SERA	2619	30	90	85	22	39	52	42	1468	439	353	266	94
CORRIERE DELLO SPORT STADIO	1457	47	168	106	23	74	72	62	111	171	624	418	134
CORRIERE DELL'UMBRIA	271								1		270		
L'ECO DI BERGAMO.....	286								284	2			
GAZZETTA DI MANTOVA	205								198	7			
LA GAZZETTA DEL MEZZOGIORNO	445	4	9	354	72	1			2	1	2	439	
GAZZETTA DI PARMA	189								2	186	1		
GAZZETTA DI REGGIO	180								3	176	1		
LA GAZZETTA DELLO SPORT.....	3284	67	154	143	33	62	189	65	1098	847	626	458	254
GAZZETTA DEL SUD.....	355		2	4		232	113		2		2	237	113
IL GAZZETTINO.....	794								1	793			
IL GIORNALE.....	803	26	40	35	8	20	14	9	339	146	166	129	23
GIORNALE DI BRESCIA.....	398								395	1			1
GIORNALE DI SICILIA.....	426									1			425
IL GIORNALE DI VICENZA.....	256								1	255			
IL GIORNO.....	384		2						358	15	5	3	3
ITALIA OGGI.....	176	7	7	23	3	8	4	4	40	50	30	47	8
LIBERTA'.....	166								11	154	1		
IL MATTINO.....	577	4	561	2	3				2	2	3	570	
IL MATTINO DI PADOVA.....	234		1							233		1	
IL MESSAGGERO.....	1226	58	7	51		12	5	2	15	12	1063	129	7
MESSAGGERO VENETO	281			3						276	2	3	
LA NAZIONE	880		1						67	1	812	1	
LA NUOVA FERRARA.....	113									113			
NUOVA GAZZETTA DI MODENA/CARPI	148								1	147			
LA NUOVA SARDEGNA.....	323									1			
LA NUOVA DI VENEZIA E MESTRE	89							323					323
NUOVO QUOTIDIANO DI PUGLIA	149	1		143						89			
IL PICCOLO	181								2	2	1	144	2
LA PROVINCIA (CO/LC/SO).....	288								4	176			
LA PROVINCIA (CR).....	163								287		1		
LA PROVINCIA PAVESE.....	127								157	6			
LA REPUBBLICA.....	2636	46	199	92	25	60	99	53	127	628	807	422	152
IL RESTO DEL CARLINO	1185			1					4	987	193	1	
IL SECOLO XIX.....	479								4		4	1	
LA SICILIA.....	395						394		474			1	394
IL SOLE 24 ORE.....	1328	29	48	58	11	40	51	33	487	326	245	186	84
LA STAMPA.....	1541	9	28	8	2	4	13	7	1299	126	45	51	20
IL TEMPO.....	270	53	5	5	2	6	1	1	2	196	70		2
IL TIRRENO.....	578								2	1	575		
LA TRIBUNA DI TREVISO	116									115	1		
TUTTOSPORT.....	801	31	37	45	7	37	41	12	295	144	152	156	53
L'UNIONE SARDA.....	333								333				333
L'UNITA'.....	437	8	17	4	5	13	10	6	115	143	118	46	15
ULTIMO LUNEDI'													
CORRIERE DELLO SPORT-STADIO.....	2467	80	318	155	40	159	135	130	172	257	1021	752	266
LA GAZZETTA DELLO SPORT.....	5211	126	293	204	61	149	307	115	1694	1322	939	834	423
TUTTOSPORT.....	1356	43	76	73	15	88	77	24	496	223	242	295	101
GIORNO MEDIO ESCLUSO LUNEDI'													
CORRIERE DELLO SPORT-STADIO.....	1282	42	142	98	20	59	61	50	100	156	554	361	111
LA GAZZETTA DELLO SPORT.....	2952	57	130	133	28	46	168	57	995	765	573	394	225
TUTTOSPORT.....	705	29	30	40	6	28	35	10	259	131	137	133	45
SUPPLEMENTI													
D-LA REPUBBLICA DELLE DONNE.....	1228	27	54	48	11	19	27	30	303	342	366	159	57
IO DONNA.....	1828	20	35	63	18	22	55	47	976	320	272	158	102
SETTE.....	2170	18	46	85	11	32	52	54	1247	353	274	191	106
SPECCHIO LA STAMPA	1458	7	60	12	2	14	39	10	1105	136	73	94	50
SPORT WEEK-GAZZETTA SPORT.....	1701	43	59	64	13	35	87	40	519	508	333	214	128
TV SETTE.....	2079	28	67	72	22	22	66	54	1102	351	297	210	120
IL VENERDI' DI REPUBBLICA.....	3103	57	197	113	33	101	176	73	671	760	923	500	248

Lettori in un giorno medio
secondo: • regioni • area geografica

(percentuali di composizione)

QUOTIDIANI	Totale	REGIONI							AREA GEOGRAFICA				
		Abruzzi Molise	Campania	Puglia	Basilicata	Calabria	Sicilia	Sardegna	Nord Ovest	Nord Est	Centro	Sud	Isole
POPOLAZIONE	100.0	2.8	9.5	6.9	1.0	3.4	8.5	2.9	26.7	18.8	19.6	23.6	11.3
L'ADIGE	100.0			0.8			0.2		4.1	94.9		0.8	0.2
ALTO ADIGE	100.0			0.1					1.6	98.3		0.1	
L'ARENA	100.0								0.5	99.5			
AVVENIRE	100.0	1.8	2.8	3.2	0.9	1.6	1.3	2.5	38.4	23.8	23.7	10.4	3.8
IL CENTRO	100.0	99.7									0.3	99.7	
CORRIERE DELLA SERA	100.0	1.2	3.4	3.2	0.8	1.5	2.0	1.6	56.0	16.8	13.5	10.1	3.6
CORRIERE DELLO SPORT STADIO	100.0	3.2	11.5	7.3	1.6	5.1	4.9	4.3	7.6	11.7	42.8	28.7	9.2
CORRIERE DELL'UMBRIA	100.0								0.2		99.8		
L'ECO DI BERGAMO	100.0								99.3	0.7			
GAZZETTA DI MANTOVA	100.0								96.5	3.5			
LA GAZZETTA DEL MEZZOGIORNO	100.0	0.9	1.9	79.5	16.1	0.2			0.5	0.3	0.5	98.7	
GAZZETTA DI PARMA	100.0								0.9	98.6	0.5		
GAZZETTA DI REGGIO	100.0								1.5	97.9	0.6		
LA GAZZETTA DELLO SPORT	100.0	2.0	4.7	4.4	1.0	1.9	5.8	2.0	33.4	25.8	19.1	14.0	7.7
GAZZETTA DEL SUD	100.0		0.5	1.1	0.1	65.2	31.8	0.1	0.7		0.6	66.8	31.9
IL GAZZETTINO	100.0								0.1	99.9			
IL GIORNALE	100.0	3.2	5.0	4.4	1.0	2.5	1.8	1.1	42.2	18.2	20.7	16.0	2.9
GIORNALE DI BRESCIA	100.0								0.3	99.4	0.1		0.3
GIORNALE DI SICILIA	100.0	0.1							99.9			0.1	99.9
IL GIORNALE DI VICENZA	100.0								0.4	99.6			
IL GIORNO	100.0	0.1	0.5	0.1			0.7	0.2	93.1	3.9	1.4	0.7	0.9
ITALIA OGGI	100.0	3.7	4.2	13.0	1.5	4.4	2.2	2.5	22.8	28.5	17.1	26.9	4.7
LIBERTA'	100.0		0.3						6.5	92.9	0.3	0.3	
IL MATTINO	100.0	0.8	97.2	0.3	0.6				0.3	0.4	0.5	98.8	
IL MATTINO DI PADOVA	100.0		0.3							99.7		0.3	
IL MESSAGGERO	100.0	4.8	0.6	4.2		1.0	0.4	0.2	1.3	1.0	86.7	10.5	0.6
MESSAGGERO VENETO	100.0			1.1						98.3	0.6	1.1	
LA NAZIONE	100.0		0.1						7.6	0.1	92.2	0.1	
LA NUOVA FERRARA	100.0								0.2	99.8			
NUOVA GAZZETTA DI MODENA/CARPI	100.0								0.7	99.3			
LA NUOVA SARDEGNA	100.0							99.9		0.1			99.9
LA NUOVA DI VENEZIA E MESTRE	100.0									100.0			
NUOVO QUOTIDIANO DI PUGLIA	100.0	0.9		95.7				1.6	1.3		0.4	96.6	1.6
IL PICCOLO	100.0								2.4	97.6			
LA PROVINCIA (CO/LC/SO)	100.0		0.1						99.7		0.2	0.1	
LA PROVINCIA (CR)	100.0								96.6	3.4			
LA PROVINCIA PAVESE	100.0								100.0				
LA REPUBBLICA	100.0	1.7	7.5	3.5	1.0	2.3	3.8	2.0	23.8	23.8	30.6	16.0	5.8
IL RESTO DEL CARLINO	100.0								0.4	83.3	16.3		
IL SECOLO XIX	100.0			0.1					98.9		0.9	0.2	
LA SICILIA	100.0	0.1				0.1	99.8					0.2	99.8
IL SOLE 24 ORE	100.0	2.2	3.6	4.4	0.8	3.0	3.8	2.5	36.7	24.5	18.4	14.0	6.3
LA STAMPA	100.0	0.6	1.8	0.5	0.1	0.3	0.9	0.5	84.3	8.2	2.9	3.3	1.3
IL TEMPO	100.0	19.5	1.7	1.7	0.7	2.3	0.6	0.2	0.8		72.6	25.9	0.7
IL TIRRENO	100.0								0.3	0.1	99.5		
LA TRIBUNA DI TREVISO	100.0									99.5	0.5		
TUTTOSPORT	100.0	3.9	4.6	5.6	0.9	4.6	5.2	1.5	36.8	18.0	19.0	19.5	6.7
L'UNIONE SARDA	100.0							99.9		0.1			99.9
L'UNITA'	100.0	1.8	3.9	0.9	1.1	3.0	2.2	1.3	26.2	32.7	27.0	10.6	3.5
ULTIMO LUNEDI'													
CORRIERE DELLO SPORT-STADIO	100.0	3.2	12.9	6.3	1.6	6.4	5.5	5.3	7.0	10.4	41.4	30.5	10.8
LA GAZZETTA DELLO SPORT	100.0	2.4	5.6	3.9	1.2	2.9	5.9	2.2	32.5	25.4	18.0	16.0	8.1
TUTTOSPORT	100.0	3.2	5.6	5.4	1.1	6.5	5.7	1.8	36.5	16.4	17.8	21.8	7.5
GIORNO MEDIO ESCLUSO LUNEDI'													
CORRIERE DELLO SPORT-STADIO	100.0	3.2	11.1	7.7	1.5	4.6	4.8	3.9	7.8	12.2	43.2	28.2	8.7
LA GAZZETTA DELLO SPORT	100.0	1.9	4.4	4.5	1.0	1.6	5.7	1.9	33.7	25.9	19.4	13.3	7.6
TUTTOSPORT	100.0	4.1	4.2	5.7	0.8	4.0	5.0	1.4	36.8	18.6	19.4	18.8	6.4
SUPPLEMENTI													
D-LA REPUBBLICA DELLE DONNE	100.0	2.2	4.4	3.9	0.9	1.6	2.2	2.4	24.7	27.9	29.9	12.9	4.6
IO DONNA	100.0	1.1	1.9	3.4	1.0	1.2	3.0	2.6	53.4	17.5	14.9	8.7	5.6
SETTE	100.0	0.8	2.1	3.9	0.5	1.5	2.4	2.5	57.5	16.2	12.6	8.8	4.9
SPECCHIO LA STAMPA	100.0	0.5	4.1	0.8	0.1	0.9	2.7	0.7	75.8	9.3	5.0	6.5	3.4
SPORT WEEK-GAZZETTA SPORT	100.0	2.6	3.5	3.8	0.8	2.0	5.1	2.4	30.5	29.8	19.5	12.6	7.5
TV SETTE	100.0	1.3	3.2	3.5	1.1	1.0	3.2	2.6	53.0	16.9	14.3	10.1	5.8
IL VENERDI' DI REPUBBLICA	100.0	1.8	6.3	3.6	1.1	3.2	5.7	2.3	21.6	24.5	29.7	16.1	8.0

Adulti

Lettori in un giorno medio
secondo: • classe di reddito

(valori assoluti x 1.000)

QUOTIDIANI

	Totale	CLASSE DI REDDITO (valori in Euro)													
		fino a 400 euro	da 401 a 650 euro	da 651 a 900 euro	da 901 a 1150 euro	da 1151 a 1400 euro	da 1401 a 1650 euro	da 1651 a 1900 euro	da 1901 a 2150 euro	da 2151 a 2400 euro	da 2401 a 2650 euro	da 2651 a 3250 euro	da 3251 a 3850 euro	da 3851 a 5000 euro	oltre 5.000 euro
POPOLAZIONE	50103	638	2363	4115	5873	5973	5486	5112	5476	4012	3304	3158	2503	1322	767
LADIGE.....	138	1	5	13	12	13	13	8	23	15	4	10	11	5	5
ALTO ADIGE.....	227		3	10	14	16	13	22	42	57	14	18	5	9	4
L'ARENA.....	250		4	13	22	33	40	29	36	24	16	19	7	4	2
AVVENIRE.....	291		6	13	23	36	30	27	33	19	30	20	17	25	13
IL CENTRO.....	205	1		4	10	23	24	34	40	20	22	16	7	4	
CORRIERE DELLA SERA.....	2619	15	48	100	183	211	253	260	315	235	191	262	256	177	115
CORRIERE DELLO SPORT STADIO.....	1457	8	28	81	153	171	158	167	184	132	122	95	92	41	26
CORRIERE DELL'UMBRIA.....	271	2	4	5	20	15	24	24	40	27	31	40	27	8	5
L'ECO DI BERGAMO.....	286	1	8	21	30	26	34	35	35	23	26	15	21	5	5
GAZZETTA DI MANTOVA.....	205	2	4	3	10	18	19	22	28	16	21	20	19	9	13
LA GAZZETTA DEL MEZZOGIORNO.....	445	2	13	38	56	75	52	48	47	36	24	19	18	10	6
GAZZETTA DI PARMA.....	189		6	5	20	16	12	26	24	32	8	14	14	8	4
GAZZETTA DI REGGIO.....	180		1	5	14	7	10	23	27	19	27	18	17	9	3
LA GAZZETTA DELLO SPORT.....	3284	19	55	134	258	328	334	364	438	345	305	303	236	109	55
GAZZETTA DEL SUD.....	355	3	11	54	63	37	36	35	36	23	13	21	13	9	1
IL GAZZETTINO.....	794		9	29	48	61	63	84	100	76	87	105	65	46	20
IL GIORNALE.....	803	9	28	33	51	69	69	77	90	74	51	87	81	43	40
GIORNALE DI BRESCIA.....	398	4	19	18	33	35	32	29	47	37	34	38	34	26	12
GIORNALE DI SICILIA.....	426	4	24	77	72	59	55	37	39	15	16	15	9	3	1
IL GIORNALE DI VICENZA.....	256		2	14	14	22	25	34	34	25	20	21	23	11	9
IL GIORNO.....	384	7	10	13	29	45	45	48	41	36	36	27	26	14	7
ITALIA OGGI.....	176	1		5	4	11	18	15	18	18	20	17	21	20	9
LIBERTA'.....	166		1	5	13	14	18	13	35	20	14	8	14	10	2
IL MATTINO.....	577	5	8	20	72	88	87	72	63	40	41	26	33	14	8
IL MATTINO DI PADOVA.....	234		2	3	7	12	17	27	20	30	37	39	24	15	1
IL MESSAGGERO.....	1226	10	19	51	107	133	142	132	133	112	109	110	84	51	34
MESSAGGERO VENETO.....	281		5	15	27	22	21	27	28	34	20	39	26	13	2
LA NAZIONE.....	880	4	8	33	49	82	75	85	111	100	100	88	92	27	27
LA NUOVA FERRARA.....	113	1		3	9	8	8	15	10	17	10	11	11	5	5
NUOVA GAZZETTA DI MODENA/CARPI.....	148			2	10	11	13	18	23	15	16	17	16	5	3
LA NUOVA SARDEGNA.....	323	3	10	17	34	38	38	33	25	20	23	29	21	16	16
LA NUOVA DI VENEZIA E MESTRE.....	89			3	4	6	5	13	16	6	7	13	5	7	3
NUOVO QUOTIDIANO DI PUGLIA.....	149		6	15	27	26	25	13	10	8	4	7	5	1	1
IL PICCOLO.....	181	2	1	4	13	15	8	11	18	22	22	24	16	14	9
LA PROVINCIA (CO/LC/SO).....	288	8	10	5	22	24	20	35	46	26	25	30	20	13	5
LA PROVINCIA (CR).....	163		1	7	12	9	18	21	19	22	18	17	10	3	6
LA PROVINCIA PAVESE.....	127		12	7	8	7	15	13	9	15	8	10	11	8	5
LA REPUBBLICA.....	2636	16	42	78	182	235	261	257	286	273	247	283	245	133	98
IL RESTO DEL CARLINO.....	1185	4	7	38	81	86	88	126	182	150	122	113	104	52	33
IL SECOLO XIX.....	479	2	7	20	25	43	44	64	52	38	53	57	37	23	14
LA SICILIA.....	395	2	17	43	57	70	60	36	34	27	15	14	10	7	2
IL SOLE 24 ORE.....	1328	3	13	33	56	77	107	127	158	144	115	166	145	106	77
LA STAMPA.....	1541	18	82	95	119	121	164	146	236	135	111	97	117	57	42
IL TEMPO.....	270	4	7	14	24	22	33	28	24	26	31	17	19	12	9
IL TIRRENO.....	578	2	9	19	47	68	59	64	92	51	58	45	35	12	17
LA TRIBUNA DI TREVISO.....	116			2	7	13	6	10	17	8	13	19	18	2	1
TUTTOSPORT.....	801	8	21	40	57	93	90	91	122	71	62	56	51	24	16
L'UNIONE SARDA.....	333	1	10	16	33	51	31	28	25	34	30	27	18	14	15
L'UNITA'.....	437	2	6	20	39	43	44	42	62	41	42	37	28	21	11
ULTIMO LUNEDI'															
CORRIERE DELLO SPORT-STADIO.....	2467	16	45	147	270	310	291	280	291	202	208	153	140	76	38
LA GAZZETTA DELLO SPORT.....	5211	25	90	234	420	520	539	594	692	538	449	455	376	183	96
TUTTOSPORT.....	1356	9	35	65	104	161	157	166	189	103	117	92	92	42	25
GIORNO MEDIO ESCLUSO LUNEDI'															
CORRIERE DELLO SPORT-STADIO.....	1282	7	24	69	134	147	135	147	164	120	107	85	84	35	23
LA GAZZETTA DELLO SPORT.....	2952	18	49	117	230	295	298	325	394	312	280	277	212	96	48
TUTTOSPORT.....	705	7	19	36	49	81	78	78	111	65	53	49	44	21	14
SUPPLEMENTI															
D-LA REPUBBLICA DELLE DONNE.....	1228		18	41	70	76	119	121	149	107	118	147	129	71	61
IO DONNA.....	1828	7	18	59	118	141	165	173	224	192	145	194	192	110	91
SETTE.....	2170	9	25	52	124	182	184	223	286	220	190	240	205	135	95
SPECCHIO LA STAMPA.....	1458	14	76	78	115	119	155	141	231	135	95	101	130	44	25
SPORT WEEK-GAZZETTA SPORT.....	1701	4	31	51	100	152	162	203	238	191	168	165	141	65	31
TV SETTE.....	2079	9	34	74	133	188	197	203	256	217	170	214	192	113	80
IL VENERDI' DI REPUBBLICA.....	3103	15	42	97	206	268	289	283	382	315	310	351	286	149	111

Lettori in un giorno medio
secondo: • classe di reddito

(percentuali di composizione)

QUOTIDIANI	Totale	CLASSE DI REDDITO (valori in Euro)													
		fino a 400 euro	da 401 a 650 euro	da 651 a 900 euro	da 901 a 1150 euro	da 1151 a 1400 euro	da 1401 a 1650 euro	da 1651 a 1900 euro	da 1901 a 2150 euro	da 2151 a 2400 euro	da 2401 a 2650 euro	da 2651 a 3250 euro	da 3251 a 3850 euro	da 3851 a 5000 euro	oltre 5.000 euro
POPOLAZIONE	100.0	1.3	4.7	8.2	11.7	11.9	11.0	10.2	10.9	8.0	6.6	6.3	5.0	2.6	1.5
LADIGE.....	100.0	0.5	4.0	9.2	9.1	9.5	9.6	6.1	16.5	10.8	2.8	7.3	7.8	3.3	3.5
ALTO ADIGE.....	100.0		1.2	4.4	6.1	7.1	5.7	9.8	18.3	25.1	6.2	7.8	2.4	3.8	1.9
L'ARENA.....	100.0		1.5	5.4	8.8	13.3	16.1	11.5	14.5	9.8	6.2	7.4	2.8	1.6	1.0
AVVENIRE.....	100.0		2.2	4.3	7.9	12.3	10.2	9.4	11.4	6.5	10.1	6.7	6.0	8.4	4.5
IL CENTRO.....	100.0	0.5	0.1	1.8	4.7	11.3	11.7	16.7	19.4	9.9	11.0	7.7	3.3	1.9	0.2
CORRIERE DELLA SERA.....	100.0	0.6	1.8	3.8	7.0	8.0	9.7	9.9	12.0	9.0	7.3	10.0	9.8	6.7	4.4
CORRIERE DELLO SPORT STADIO.....	100.0	0.6	1.9	5.6	10.5	11.7	10.8	11.4	12.6	9.0	8.4	6.5	6.3	2.8	1.8
CORRIERE DELL'UMBRIA.....	100.0	0.6	1.5	1.9	7.3	5.5	8.8	8.8	14.8	9.8	11.5	14.7	10.1	3.1	1.8
L'ECO DI BERGAMO.....	100.0	0.5	2.9	7.2	10.5	9.2	11.9	12.1	12.4	8.1	9.1	5.2	7.4	1.8	1.8
GAZZETTA DI MANTOVA.....	100.0	1.2	2.0	1.3	4.9	9.0	9.1	10.8	13.7	7.8	10.4	9.5	9.4	4.6	6.4
LA GAZZETTA DEL MEZZOGIORNO.....	100.0	0.4	2.8	8.6	12.5	16.8	11.6	10.7	10.6	8.1	5.5	4.3	4.1	2.3	1.4
GAZZETTA DI PARMA.....	100.0	0.3	3.0	2.6	10.6	8.6	6.1	13.8	12.7	16.7	4.1	7.6	7.6	4.4	2.0
GAZZETTA DI REGGIO.....	100.0	0.2	0.7	3.0	7.7	4.0	5.3	12.7	14.9	10.3	14.9	10.0	9.7	5.0	1.5
LA GAZZETTA DELLO SPORT.....	100.0	0.6	1.7	4.1	7.9	10.0	10.2	11.1	13.3	10.5	9.3	9.2	7.2	3.3	1.7
GAZZETTA DEL SUD.....	100.0	0.8	3.2	15.3	17.8	10.4	10.0	10.0	10.0	6.4	3.6	5.8	3.7	2.7	0.3
IL GAZZETTINO.....	100.0		1.1	3.7	6.0	7.7	8.0	10.6	12.6	9.6	11.0	13.2	8.1	5.8	2.5
IL GIORNALE.....	100.0	1.2	3.5	4.1	6.3	8.6	8.6	9.6	11.2	9.2	6.4	10.8	10.1	5.3	5.0
GIORNALE DI BRESCIA.....	100.0	1.0	4.9	4.5	8.4	8.8	8.0	7.2	11.7	9.4	8.5	9.5	8.5	6.5	3.1
GIORNALE DI SICILIA.....	100.0	1.0	5.6	18.1	16.9	13.8	12.9	8.7	9.2	3.6	3.8	3.5	2.1	0.7	0.1
IL GIORNALE DI VICENZA.....	100.0		0.9	5.3	5.6	8.7	9.9	13.4	13.3	9.8	7.7	8.2	9.2	4.5	3.6
IL GIORNO.....	100.0	1.7	2.7	3.5	7.7	11.6	11.7	12.4	10.6	9.4	9.3	7.0	6.9	3.8	1.8
ITALIA OGGI.....	100.0	0.4	0.1	2.9	2.4	6.3	10.4	8.7	10.0	10.0	11.1	9.9	11.7	11.4	4.9
LIBERTA'.....	100.0		0.6	2.9	7.9	8.4	10.7	8.0	21.2	12.0	8.5	4.7	8.2	5.9	0.9
IL MATTINO.....	100.0	0.8	1.4	3.5	12.5	15.2	15.0	12.5	10.9	6.8	7.2	4.6	5.7	2.4	1.4
IL MATTINO DI PADOVA.....	100.0		0.8	1.4	3.0	5.3	7.4	11.6	8.4	12.6	15.8	16.5	10.1	6.3	0.6
IL MESSAGGERO.....	100.0	0.8	1.5	4.1	8.7	10.9	11.6	10.8	10.9	9.1	8.9	8.9	6.9	4.2	2.7
MESSAGGERO VENETO.....	100.0		1.7	5.2	9.6	7.9	7.6	9.6	10.1	12.2	7.0	14.0	9.4	4.7	0.9
LA NAZIONE.....	100.0	0.4	0.9	3.7	5.6	9.3	8.5	9.7	12.6	11.4	11.3	10.0	10.4	3.1	3.1
LA NUOVA FERRARA.....	100.0	0.9		2.2	7.7	6.8	7.5	13.6	9.2	14.9	9.1	10.1	9.5	4.5	4.1
NUOVA GAZZETTA DI MODENA/CARPI.....	100.0		0.2	1.4	6.7	7.1	8.5	12.1	15.4	10.2	10.6	11.3	11.1	3.1	2.3
LA NUOVA SARDEGNA.....	100.0	0.9	3.2	5.2	10.5	11.7	11.8	10.3	7.7	6.1	7.2	8.9	6.5	5.0	5.0
LA NUOVA DI VENEZIA E MESTRE.....	100.0			3.1	4.3	6.4	6.2	14.6	18.4	7.3	8.2	14.4	6.0	7.6	3.6
NUOVO QUOTIDIANO DI PUGLIA.....	100.0		4.2	10.1	18.1	17.2	16.7	8.6	6.7	5.5	2.9	5.0	3.4	0.8	0.9
IL PICCOLO.....	100.0	1.2	0.5	2.4	7.0	8.4	4.6	6.1	10.2	12.2	12.2	13.2	9.0	7.8	5.2
LA PROVINCIA (CO/LC/SO).....	100.0	2.8	3.3	1.7	7.6	8.2	6.8	12.2	15.9	9.0	8.7	10.4	7.0	4.7	1.7
LA PROVINCIA (CR).....	100.0		0.9	4.0	7.6	5.3	11.1	12.8	11.7	13.3	11.3	10.7	5.9	1.8	3.7
LA PROVINCIA PAVESE.....	100.0	0.2	9.0	5.5	6.0	5.1	11.9	10.3	6.9	11.6	6.4	7.8	8.8	6.6	3.8
LA REPUBBLICA.....	100.0	0.6	1.6	3.0	6.9	8.9	9.9	9.8	10.9	10.4	9.4	10.7	9.3	5.0	3.7
IL RESTO DEL CARLINO.....	100.0	0.3	0.6	3.2	6.8	7.2	7.5	10.6	15.3	12.6	10.3	9.5	8.8	4.4	2.8
IL SECOLO XIX.....	100.0	0.3	1.4	4.3	5.1	9.0	9.2	13.4	10.8	8.0	11.1	11.9	7.8	4.8	2.9
LA SICILIA.....	100.0	0.4	4.3	10.9	14.5	17.9	15.2	9.2	8.6	6.8	3.9	3.5	2.6	1.8	0.4
IL SOLE 24 ORE.....	100.0	0.3	1.0	2.5	4.2	5.8	8.1	9.6	11.9	10.9	8.6	12.5	10.9	8.0	5.8
LA STAMPA.....	100.0	1.2	5.3	6.2	7.7	7.9	10.7	9.5	15.3	8.8	7.2	6.3	7.6	3.7	2.7
IL TEMPO.....	100.0	1.5	2.6	5.2	8.9	8.1	12.2	10.5	9.0	9.5	11.4	6.4	7.1	4.5	3.2
IL TIRRENO.....	100.0	0.3	1.6	3.3	8.2	11.7	10.2	11.1	16.0	8.8	10.1	7.7	6.0	2.1	2.9
LA TRIBUNA DI TREVISO.....	100.0			2.0	5.8	10.9	4.8	8.5	14.3	7.0	11.1	16.5	15.9	2.1	1.2
TUTTOSPORT.....	100.0	1.0	2.6	5.0	7.1	11.6	11.3	11.3	15.3	8.8	7.8	7.0	6.3	3.0	2.0
L'UNIONE SARDA.....	100.0	0.4	2.9	4.9	9.9	15.2	9.3	8.5	10.2	8.9	8.0	5.4	4.2	4.2	4.6
L'UNITA'.....	100.0	0.5	1.3	4.5	9.0	9.8	10.2	9.5	14.2	9.4	9.6	8.4	6.5	4.8	2.4
ULTIMO LUNEDI'															
CORRIERE DELLO SPORT-STADIO.....	100.0	0.7	1.8	5.9	10.9	12.6	11.8	11.4	11.8	8.2	8.4	6.2	5.7	3.1	1.6
LA GAZZETTA DELLO SPORT.....	100.0	0.5	1.7	4.5	8.1	10.0	10.3	11.4	13.3	10.3	8.6	8.7	7.2	3.5	1.8
TUTTOSPORT.....	100.0	0.7	2.6	4.8	7.6	11.9	11.6	12.3	13.9	7.6	8.6	6.8	6.8	3.1	1.8
GIORNO MEDIO ESCLUSO LUNEDI'															
CORRIERE DELLO SPORT-STADIO.....	100.0	0.5	1.9	5.4	10.4	11.5	10.6	11.4	12.8	9.3	8.4	6.7	6.5	2.7	1.8
LA GAZZETTA DELLO SPORT.....	100.0	0.6	1.7	4.0	7.8	10.0	10.1	11.0	13.3	10.6	9.5	9.4	7.2	3.2	1.6
TUTTOSPORT.....	100.0	1.1	2.6	5.1	7.0	11.4	11.1	11.1	15.8	9.2	7.5	7.0	6.2	2.9	2.0
SUPPLEMENTI															
D-LA REPUBBLICA DELLE DONNE.....	100.0		1.5	3.3	5.7	6.2	9.7	9.8	12.1	8.7	9.6	12.0	10.5	5.8	5.0
IO DONNA.....	100.0	0.4	1.0	3.2	6.5	7.7	9.0	9.4	12.3	10.5	7.9	10.6	10.5	6.0	5.0
SETTE.....	100.0	0.4	1.1	2.4	5.7	8.4	8.5	10.3	13.2	10.1	8.8	11.0	9.4	6.2	4.4
SPECCHIO LA STAMPA.....	100.0	1.0	5.2	5.4	7.9	8.1	10.6	9.7	15.8	9.2	6.5	6.9	8.9	3.0	1.7
SPORT WEEK-GAZZETTA SPORT.....	100.0	0.3	1.8	3.0	5.9	8.9	9.5	12.0	14.0	11.2	9.9	9.7	8.3	3.8	1.8
TV SETTE.....	100.0	0.4	1.6	3.6	6.4	9.0	9.5	9.8	12.3	10.4	8.2	10.3	9.3	5.4	3.8
IL VENERDI' DI REPUBBLICA.....	100.0	0.5	1.3	3.1	6.6	8.6	9.3	9.1	12.3	10.2	10.0	11.3	9.2	4.8	3.6

Adulti

Lettori in un giorno medio
secondo: • condizione professionale

(valori assoluti x 1.000)

QUOTIDIANI CONDIZIONE

CONDIZIONE	Totale	Imprend. Pos. Dir. Lib. Prof. 1	Impie- gati 2	Negoz- ianti Artigiani 3	Agenti Lav. in proprio 4	Agricol. e fam. coad. 5	Insegn. Giornal. Scritt. 6	Operai Operai agr. 7	CASALINGHE CON CAPOFAMIGLIA DI CONDIZ.					Studenti 13	Pensio- nati 14	Altri 15
									1 8	2,6 9	3-5 10	7 11	altre 12			
POPOLAZIONE	50103	2598	5814	3017	1109	442	1277	7138	436	1176	1114	2483	3173	5161	11970	3195
L'ADIGE	138	8	17	10	2	2	9	28		3	4	8	7	7	27	7
ALTO ADIGE	227	14	32	16	7	6	11	38	1	6	6	5	11	15	51	8
L'ARENA	250	9	47	16	8	4	4	37	3	2	7	10	11	25	61	8
AVVENIRE	291	34	30	13	10	2	19	21	3	9	3	5	12	17	99	14
IL CENTRO	205	15	24	22	5	1	4	43	1	7	1	6	3	21	36	17
CORRIERE DELLA SERA	2619	369	454	191	67	17	129	252	47	42	25	35	64	255	564	109
CORRIERE DELLO SPORT STADIO	1457	90	183	109	57	11	17	323	6	12	9	13	14	232	236	147
CORRIERE DELL'UMBRIA	271	17	36	27	10	3	11	62	3	3	5	7	7	28	38	15
L'ECO DI BERGAMO	286	19	54	11	13	1	4	53	3	6	7	13	8	20	70	4
GAZZETTA DI MANTOVA	205	14	19	22	7	3	8	29	3	1	13	4	9	19	44	9
LA GAZZETTA DEL MEZZOGIORNO	445	39	53	40	9	5	12	61	4	11	3	14	11	59	76	49
GAZZETTA DI PARMA	189	15	17	31	5	2	5	18	1	1	4	3	8	15	53	11
GAZZETTA DI REGGIO	180	24	19	31	8	1	1	27	1	3	2	3	2	14	41	6
LA GAZZETTA DELLO SPORT	3284	203	410	349	136	35	45	777	11	16	16	26	17	528	462	253
GAZZETTA DEL SUD	355	37	60	21	8	2	10	46	1	4	2	9	14	42	59	40
IL GAZZETTINO	794	84	104	70	31	11	15	149	7	11	14	26	23	68	154	30
IL GIORNALE	803	118	109	61	16	5	33	80	13	14	8	14	19	72	200	41
GIORNALE DI BRESCIA	398	24	56	38	17	3	12	75	4	2	13	13	17	32	78	14
GIORNALE DI SICILIA	426	32	86	29	8	2	14	41	6	12	6	11	12	48	64	53
IL GIORNALE DI VICENZA	256	22	25	23	8	2	9	56	5	2	8	5	8	19	57	6
IL GIORNO	384	27	64	30	11	10	60	2	3	4	8	11	34	106	14	14
ITALIA OGGI	176	65	43	7	3	1	10	7	2	4	1	1	7	21	5	5
LIBERTA'	166	6	21	14	4	4	24	1	2	3	6	9	14	53	5	5
IL MATTINO	577	53	79	72	17	6	21	71	4	17	9	19	15	63	65	66
IL MATTINO DI PADOVA	234	16	35	29	8	6	4	40	3	3	6	7	5	19	42	10
IL MESSAGGERO	1226	136	197	90	26	6	36	134	17	35	12	22	59	115	243	99
MESSAGGERO VENETO	281	16	42	20	10	3	5	52	2	3	4	6	12	28	68	9
LA NAZIONE	880	66	142	78	38	7	29	139	12	6	13	28	17	72	192	40
LA NUOVA FERRARA	113	7	14	24	2	2	1	17	1	1	4	1	13	21	4	4
NUOVA GAZZETTA DI MODENA/CARPI	148	8	22	25	6	1	5	24	2	2	1	2	1	19	29	4
LA NUOVA SARDEGNA	323	14	26	17	8	3	9	76	1	2	2	15	15	39	60	38
LA NUOVA DI VENEZIA E MESTRE	89	9	15	7	3	1	22	2	2	2	3	1	7	13	3	3
NUOVO QUOTIDIANO DI PUGLIA	149	9	15	17	4	5	18	1	6	1	6	2	17	14	32	4
IL PICCOLO	181	12	24	6	2	1	5	33	5	4	1	2	9	13	65	4
LA PROVINCIA (CO/LC/SO)	288	15	38	25	11	8	48	5	5	4	9	9	29	67	15	15
LA PROVINCIA (CR)	163	7	19	16	4	1	30	3	3	5	3	3	18	46	8	8
LA PROVINCIA PAVESE	127	11	10	7	3	2	3	26	1	2	3	3	7	43	6	6
LA REPUBBLICA	2636	353	517	165	47	14	192	225	37	47	18	36	82	344	459	102
IL RESTO DEL CARLINO	1185	113	165	173	52	10	36	162	7	11	16	19	27	72	287	34
IL SECOLO XIX	479	43	83	35	20	3	11	49	6	6	11	8	20	39	117	26
LA SICILIA	395	33	71	30	15	5	16	54	2	8	6	6	7	43	54	44
IL SOLE 24 ORE	1328	360	359	78	38	8	55	92	14	20	9	9	19	79	146	42
LA STAMPA	1541	136	244	123	43	22	56	198	20	26	21	30	42	138	384	59
IL TEMPO	270	32	35	20	7	3	11	36	3	10	1	5	11	22	54	20
IL TIRRENO	578	35	69	44	19	4	19	118	6	5	12	17	25	49	133	22
LA TRIBUNA DI TREVISO	116	8	10	12	3	5	2	22	1	2	2	2	5	10	28	4
TUTTOSPORT	801	40	101	70	24	6	9	169	2	4	3	8	6	130	156	74
L'UNIONE SARDA	333	22	25	18	12	2	13	65	1	5	8	12	13	34	57	46
L'UNITA'	437	36	57	19	7	20	53	4	10	2	2	15	40	156	16	16
ULTIMO LUNEDI'																
CORRIERE DELLO SPORT-STADIO	2467	162	326	160	84	14	31	512	9	22	22	36	33	414	403	240
LA GAZZETTA DELLO SPORT	5211	359	723	494	189	53	82	1149	16	28	31	50	42	896	739	360
TUTTOSPORT	1356	69	177	117	46	11	17	263	2	7	6	19	12	253	232	126
GIORNO MEDIO ESCLUSO LUNEDI'																
CORRIERE DELLO SPORT-STADIO	1282	77	157	100	52	10	14	290	5	10	6	9	11	200	208	131
LA GAZZETTA DELLO SPORT	2952	176	356	324	128	31	39	713	10	14	14	22	13	464	414	234
TUTTOSPORT	705	35	88	61	20	5	8	154	2	3	2	6	6	109	143	64
SUPPLEMENTI																
D-LA REPUBBLICA DELLE DONNE	1228	187	257	70	9	3	103	78	20	22	21	25	35	153	180	66
IO DONNA	1828	225	326	97	32	11	118	147	51	48	32	59	65	249	293	76
SETTE	2170	303	432	126	36	10	113	182	41	47	25	26	71	253	435	71
SPECCHIO LA STAMPA	1458	133	267	118	32	9	58	159	15	21	15	32	48	175	298	77
SPORT WEEK-GAZZETTA SPORT	1701	89	258	143	77	15	29	386	4	4	3	16	3	417	109	147
TV SETTE	2079	247	390	138	34	12	99	195	43	46	35	50	72	262	372	84
IL VENERDI' DI REPUBBLICA	3103	449	646	177	67	11	214	252	35	77	22	59	82	376	478	158

Lettori in un giorno medio
secondo: • **condizione professionale**

(percentuali di composizione)

QUOTIDIANI CONDIZIONE	Totale	Imprend. Pos. Dir. Lib. Prof. 1	Impie- gati 2	Nego- zianti Artigiani 3	Agenti Lav. in proprio 4	Agricol. e fam. coad. 5	Insegn. Giornal. Scritt. 6	Operai Operai agr. 7	CASALINGHE CON CAPOFAMIGLIA DI CONDIZ.					Studenti 13	Pensio- nati 14	Altri 15
									1 8	2,6 9	3-5 10	7 11	altre 12			
POPOLAZIONE	100.0	5.2	11.6	6.0	2.2	0.9	2.5	14.2	0.9	2.3	2.2	5.0	6.3	10.3	23.9	6.4
L'ADIGE.....	100.0	5.7	12.0	7.1	1.5	1.8	6.3	20.5	0.1	2.2	2.7	5.8	4.8	5.2	19.5	4.8
ALTO ADIGE.....	100.0	6.4	14.0	7.1	2.9	2.4	4.8	16.8	0.3	2.6	2.7	2.3	4.9	6.7	22.4	3.7
L'ARENA.....	100.0	3.4	18.7	6.3	3.2	1.8	1.4	14.6	1.0	0.9	3.0	4.0	4.4	9.8	24.4	3.1
AVVENIRE.....	100.0	11.6	10.3	4.6	3.4	0.5	6.6	7.3	1.0	3.0	1.1	1.8	4.0	5.9	34.1	4.9
IL CENTRO.....	100.0	7.2	11.8	10.8	2.4	0.4	1.7	20.9	0.4	3.3	0.7	2.9	1.4	10.5	17.4	8.3
CORRIERE DELLA SERA.....	100.0	14.1	17.3	7.3	2.5	0.6	4.9	9.6	1.8	1.6	1.0	1.3	2.4	9.7	21.5	4.2
CORRIERE DELLO SPORT STADIO.....	100.0	6.2	12.5	7.5	3.9	0.7	1.2	22.1	0.4	0.8	0.6	0.9	1.0	15.9	16.2	10.1
CORRIERE DELL'UMBRIA.....	100.0	6.4	13.3	9.9	3.6	1.2	3.9	23.1	1.2	1.0	1.9	1.9	2.8	10.3	14.1	5.6
L'ECO DI BERGAMO.....	100.0	6.7	18.8	3.7	4.5	0.5	1.6	18.5	1.0	2.1	2.4	4.7	2.9	7.0	24.3	1.3
GAZZETTA DI MANTOVA.....	100.0	7.0	9.4	10.9	3.5	1.3	4.0	14.1	1.4	0.7	6.2	2.1	4.4	9.0	21.6	4.3
LA GAZZETTA DEL MEZZOGIORNO.....	100.0	8.7	11.8	9.0	2.0	1.1	2.7	13.6	0.8	2.4	0.7	3.2	2.4	13.3	17.2	11.0
GAZZETTA DI PARMA.....	100.0	7.8	9.2	16.5	2.5	1.0	2.5	9.8	0.8	0.4	2.1	1.7	4.0	7.7	28.1	5.9
GAZZETTA DI REGGIO.....	100.0	13.3	10.6	17.0	4.2	0.3	0.8	14.8	0.5	1.6	1.0	1.4	0.9	7.6	22.8	3.1
LA GAZZETTA DELLO SPORT.....	100.0	6.2	12.5	10.6	4.2	1.1	1.4	23.7	0.3	0.5	0.5	0.8	0.5	16.1	14.1	7.7
GAZZETTA DEL SUD.....	100.0	10.5	16.9	6.0	2.1	0.6	2.8	12.9	0.4	1.2	0.5	2.4	3.9	11.8	16.7	11.3
IL GAZZETTINO.....	100.0	10.5	13.0	8.8	3.9	1.4	1.9	18.8	0.8	1.4	1.7	3.2	2.9	8.5	19.4	3.8
IL GIORNALE.....	100.0	14.7	13.5	7.6	2.0	0.6	4.1	9.9	1.6	1.8	1.0	1.7	2.4	9.0	24.9	5.2
GIORNALE DI BRESCIA.....	100.0	6.0	14.1	9.6	4.2	0.8	3.0	18.8	0.9	0.6	3.4	3.2	4.2	8.0	19.6	3.6
GIORNALE DI SICILIA.....	100.0	7.6	20.2	6.7	2.0	0.4	3.3	9.7	1.4	2.9	1.5	2.6	2.9	11.2	15.1	12.5
IL GIORNALE DI VICENZA.....	100.0	8.7	9.6	8.8	3.1	0.9	3.5	21.7	2.1	0.9	3.3	2.1	3.2	7.5	22.3	2.3
IL GIORNO.....	100.0	7.2	16.7	7.9	2.9	0.1	2.6	15.6	0.5	0.8	1.1	2.1	2.9	8.8	27.5	3.5
ITALIA OGGI.....	100.0	36.6	24.3	3.8	1.8	0.6	5.8	4.1	1.1	2.1	0.5	0.6	4.2	11.7	2.6	
LIBERTA'.....	100.0	3.7	12.9	8.5	2.3	0.0	2.2	14.2	0.8	0.9	2.0	3.8	5.4	8.4	31.9	3.1
IL MATTINO.....	100.0	9.2	13.7	12.5	2.9	1.1	3.7	12.3	0.7	2.9	1.6	3.2	2.5	10.9	11.2	11.5
IL MATTINO DI PADOVA.....	100.0	6.8	14.8	12.3	3.6	2.7	1.7	17.0	1.4	1.2	2.4	3.1	2.2	8.3	18.1	4.4
IL MESSAGGERO.....	100.0	11.1	16.1	7.3	2.1	0.5	3.0	10.9	1.4	2.8	1.0	1.8	4.8	9.4	19.8	8.0
MESSAGGERO VENETO.....	100.0	5.8	15.0	7.3	3.5	1.2	1.7	18.6	0.6	0.9	1.3	2.2	4.3	10.1	24.3	3.3
LA NAZIONE.....	100.0	7.5	16.2	8.9	4.3	0.8	3.3	15.8	1.4	0.7	1.5	3.2	2.0	8.2	21.8	4.6
LA NUOVA FERRARA.....	100.0	6.3	12.3	20.9	2.0	1.9	1.3	14.9	0.3	1.0	3.7	1.2	0.2	11.8	18.8	3.5
NUOVA GAZZETTA DI MODENA/CARPI.....	100.0	5.3	14.6	16.6	4.3	0.4	3.2	16.1	1.5	1.1	0.6	1.2	0.6	12.8	19.3	2.5
LA NUOVA SARDEGNA.....	100.0	4.4	8.1	5.2	2.3	0.8	2.7	23.4	0.3	0.6	0.7	4.7	4.7	11.9	18.6	11.6
LA NUOVA DI VENEZIA E MESTRE.....	100.0	10.7	17.2	7.5	3.4	1.7	0.3	24.8	0.1	2.7	3.9	1.1	8.2	14.4	3.8	
NUOVO QUOTIDIANO DI PUGLIA.....	100.0	5.8	9.9	11.7	2.9	0.0	3.5	12.2	0.6	4.3	0.5	4.1	1.7	11.6	9.6	21.6
IL PICCOLO.....	100.0	6.4	13.1	3.6	0.9	0.4	2.9	18.1	0.2	2.3	0.4	1.0	4.9	7.4	36.2	2.4
LA PROVINCIA (CO/LC/SO).....	100.0	5.2	13.2	8.5	3.9	0.1	2.8	16.6	1.9	1.7	1.2	3.2	3.0	10.1	23.2	5.2
LA PROVINCIA (CR).....	100.0	4.1	11.5	9.8	2.7	0.3	0.6	18.2	0.3	1.8	2.8	2.0	1.9	11.0	28.1	4.9
LA PROVINCIA PAVESE.....	100.0	8.7	7.5	5.2	2.5	1.9	2.7	20.5	0.8	1.9	2.3	2.3	5.7	33.4	4.4	
LA REPUBBLICA.....	100.0	13.4	19.6	6.3	1.8	0.5	7.3	8.5	1.4	1.8	0.7	1.3	3.1	13.0	17.4	3.9
IL RESTO DEL CARLINO.....	100.0	9.6	13.9	14.6	4.4	0.8	3.1	13.7	0.6	0.9	1.3	1.6	2.2	6.1	24.2	2.9
IL SECOLO XIX.....	100.0	9.0	17.3	7.4	4.3	0.6	2.3	10.2	1.3	1.3	2.3	1.6	4.3	8.2	24.5	5.5
LA SICILIA.....	100.0	8.4	17.9	7.5	3.9	1.2	4.2	13.7	0.5	2.1	1.6	1.6	1.7	11.0	13.6	11.0
IL SOLE 24 ORE.....	100.0	27.1	27.0	5.8	2.9	0.6	4.2	6.9	1.0	1.5	0.7	0.7	1.4	6.0	11.0	3.2
LA STAMPA.....	100.0	8.8	15.8	8.0	2.8	1.4	3.6	12.8	1.3	1.7	1.4	2.0	2.7	9.0	24.9	3.8
IL TEMPO.....	100.0	11.9	12.8	7.3	2.6	1.1	4.2	13.3	1.2	3.8	0.4	1.8	3.9	8.0	20.0	7.5
IL TIRRENO.....	100.0	6.1	12.0	7.6	3.3	0.6	3.3	20.4	1.1	0.9	2.1	3.0	4.3	8.4	23.0	3.9
LA TRIBUNA DI TREVISO.....	100.0	7.2	8.2	10.8	2.6	4.5	1.6	19.4	0.7	1.4	1.9	1.5	4.2	8.9	24.0	3.3
TUTTOSPORT.....	100.0	5.0	12.6	8.7	2.9	0.8	1.1	21.1	0.2	0.5	0.3	1.0	0.8	16.3	19.5	9.2
L'UNIONE SARDA.....	100.0	6.5	7.6	5.4	3.5	0.7	4.0	19.4	0.4	1.6	2.4	3.5	3.9	10.2	17.2	13.7
L'UNITA'.....	100.0	8.1	13.0	4.4	1.7	0.1	4.5	12.2	1.0	2.3	0.4	0.6	3.3	9.1	35.7	3.7
ULTIMO LUNEDI'																
CORRIERE DELLO SPORT-STADIO.....	100.0	6.6	13.2	6.5	3.4	0.6	1.3	20.7	0.4	0.9	0.9	1.5	1.3	16.8	16.3	9.7
LA GAZZETTA DELLO SPORT.....	100.0	6.9	13.9	9.5	3.6	1.0	1.6	22.1	0.3	0.5	0.6	1.0	0.8	17.2	14.2	6.9
TUTTOSPORT.....	100.0	5.1	13.0	8.6	3.4	0.8	1.3	19.4	0.2	0.5	0.4	1.4	0.9	18.7	17.1	9.3
GIORNO MEDIO ESCLUSO LUNEDI'																
CORRIERE DELLO SPORT-STADIO.....	100.0	6.0	12.3	7.8	4.0	0.8	1.1	22.6	0.4	0.8	0.5	0.7	0.8	15.6	16.2	10.2
LA GAZZETTA DELLO SPORT.....	100.0	5.9	12.1	11.0	4.3	1.1	1.3	24.2	0.3	0.5	0.5	0.7	0.4	15.7	14.0	7.9
TUTTOSPORT.....	100.0	5.0	12.4	8.7	2.8	0.7	1.1	21.8	0.2	0.4	0.3	0.9	0.8	15.4	20.3	9.1
SUPPLEMENTI																
D-LA REPUBBLICA DELLE DONNE.....	100.0	15.2	20.9	5.7	0.8	0.2	8.4	6.3	1.6	1.8	1.7	2.0	2.8	12.4	14.7	5.4
IO DONNA.....	100.0	12.3	17.8	5.3	1.7	0.6	6.4	8.0	2.8	2.6	1.7	3.2	3.6	13.6	16.0	4.2
SETTE.....	100.0	14.0	19.9	5.8	1.6	0.5	5.2	8.4	1.9	2.2	1.1	1.2	3.3	11.7	20.0	3.3
SPECCHIO LA STAMPA.....	100.0	9.2	18.3	8.1	2.2	0.7	4.0	10.9	1.1	1.4	1.0	2.2	3.3	12.0	20.4	5.3
SPORT WEEK-GAZZETTA SPORT.....	100.0	5.3	15.2	8.4	4.5	0.9	1.7	22.7	0.3	0.3	0.2	1.0	0.2	24.5	6.4	8.6
TV SETTE.....	100.0	11.9	18.7	6.7	1.6	0.6	4.8	9.4	2.0	2.2	1.7	2.4	3.5	12.6	17.9	4.0
IL VENERDI' DI REPUBBLICA.....	100.0	14.5	20.8	5.7	2.2	0.4	6.9	8.1	1.1	2.5	0.7	1.9	2.7	12.1	15.4	5.1

Adulti

Lettori in un giorno medio - secondo: • familiare classificato con il metodo "ISPL"
International Standard Poverty Line (Soglia di povertà su standard internazionali)

(valori assoluti x 1.000)

QUOTIDIANI COMPONENTI FAMIGLIA	Totale	REDDITO FAMILIARE SOTTO "ISPL"				REDDITO FAMILIARE SOPRA "ISPL"					FASCIA ALTA					
		comp. 1	comp. 2	comp. 3	comp. 4 o più	Totale	comp. 1	comp. 2	comp. 3	comp. 4 o più	Totale	comp. 1	comp. 2	comp. 3	comp. 4 o più	Totale
REDDITO MEDIO FAM. EURO/ANNO	4181	6643	8220	8856	7529	9850	15532	19936	21362	18549	23633	31568	37854	41099	36354	
POPOLAZIONE	50103	406	1021	911	1231	3569	3073	8138	8760	13916	33887	1165	3058	3237	5187	12647
L'ADIGE.....	138		5	4	7	16	11	22	17	35	85	5	9	8	15	37
ALTO ADIGE.....	227		3	8	5	16	4	40	44	62	151	10	24	12	14	61
L'ARENA.....	250		7	7	4	18	17	41	56	83	197	3	8	10	13	35
AVVENIRE.....	291	2	2	4	5	13	21	44	38	67	170	9	27	32	41	109
IL CENTRO.....	205			1	1	2	1	15	20	67	103	1	16	29	53	99
CORRIERE DELLA SERA.....	2619	7	33	44	54	139	105	349	404	564	1422	114	271	286	387	1058
CORRIERE DELLO SPORT STADIO.....	1457	3	16	20	40	79	32	176	239	503	950	21	78	104	226	429
CORRIERE DELL'UMBRIA.....	271	1	1	2	6	11	9	32	49	80	171	4	18	28	39	89
L'ECO DI BERGAMO.....	286	1	4	7	10	22	16	47	63	77	202	5	12	18	27	63
GAZZETTA DI MANTOVA.....	205	1	3	5	1	11	6	37	34	44	122	5	12	25	31	73
LA GAZZETTA DEL MEZZOGIORNO.....	445		2	4	13	18	8	40	65	160	272	6	27	34	88	155
GAZZETTA DI PARMA.....	189	1	1	2	2	7	17	41	37	36	130	7	12	11	22	52
GAZZETTA DI REGGIO.....	180	1	1		1	3	11	24	38	38	111	3	28	19	17	66
LA GAZZETTA DELLO SPORT.....	3284	10	32	45	82	168	80	365	656	1069	2170	66	189	273	417	945
GAZZETTA DEL SUD.....	355		4	2	12	18	11	31	52	124	218	9	25	31	54	119
IL GAZZETTINO.....	794	2	13	4	9	27	36	103	160	220	520	19	51	83	95	248
IL GIORNALE.....	803	6	16	10	14	46	41	103	108	162	414	36	88	83	135	342
GIORNALE DI BRESCIA.....	398	2	14	16	13	45	19	43	75	94	231	6	25	38	52	122
GIORNALE DI SICILIA.....	426		2	3	15	19	14	49	58	164	286	9	23	36	54	121
IL GIORNALE DI VICENZA.....	256		3	1	3	7	16	32	63	74	184	3	12	14	36	65
IL GIORNO.....	384	2	6	10	11	29	11	82	69	102	264	12	24	23	33	91
ITALIA OGGI.....	176		2		1	4	2	10	25	38	74	8	22	29	39	99
LIBERTA'.....	166			1	2	3	9	40	40	27	116	7	11	16	13	47
IL MATTINO.....	577	3	1	8	5	17	3	41	75	214	333	11	36	45	136	228
IL MATTINO DI PADOVA.....	234		1		2	3	6	26	50	68	150	7	15	28	31	80
IL MESSAGGERO.....	1226	6	19	10	31	67	54	173	182	360	769	40	94	92	164	391
MESSAGGERO VENETO.....	281	1	4	7	4	16	16	49	58	62	185	4	15	27	34	80
LA NAZIONE.....	880	2	7	10	7	25	33	123	184	215	556	20	82	95	103	299
LA NUOVA FERRARA.....	113	1	1	1		3	5	21	22	26	74	2	12	11	12	36
NUOVA GAZZETTA DI MODENA/CARPI.....	148		1	2		2	6	30	37	25	99	3	11	14	19	47
LA NUOVA SARDEGNA.....	323		1	4		5	11	12	40	84	148	16	19	49	86	170
LA NUOVA DI VENEZIA E MESTRE.....	89		1	2	1	4	3	12	18	30	62	1	6	8	8	23
NUOVO QUOTIDIANO DI PUGLIA.....	149		1	3	6	10	9	12	25	65	102	2	5	6	24	37
IL PICCOLO.....	181	2	3	1	1	6	3	27	21	29	86	10	37	25	16	88
LA PROVINCIA (CO/LC/SO).....	288	3	3	8	7	22	17	45	56	69	188	4	17	23	34	78
LA PROVINCIA (CR).....	163	1	3			4	8	32	40	40	119	4	9	9	18	40
LA PROVINCIA PAVESE.....	127	4	4	4	6	18	2	21	24	20	67	1	11	13	17	42
LA REPUBBLICA.....	2636	6	33	28	35	102	104	314	400	636	1453	113	259	280	429	1081
IL RESTO DEL CARLINO.....	1185	3	7	5	6	21	63	218	259	252	793	33	98	101	139	371
IL SECOLO XIX.....	479		7	5	3	15	33	88	78	79	278	21	63	55	47	186
LA SICILIA.....	395	1	4	2	7	14	6	27	64	158	255	9	31	23	62	125
IL SOLE 24 ORE.....	1328	2	10	10	10	32	26	109	209	289	632	75	173	181	235	664
LA STAMPA.....	1541	8	50	42	52	152	93	267	309	269	938	49	124	132	146	451
IL TEMPO.....	270	2	6	3	5	16	14	27	50	74	166	3	19	21	45	89
IL TIRRENO.....	578		1	6	7	16	20	104	144	148	417	12	45	37	52	145
LA TRIBUNA DI TREVISO.....	116		1	2	3	5	3	13	18	33	67	6	7	14	16	43
TUTTOSPORT.....	801	2	17	13	15	47	16	98	153	263	530	19	39	63	102	223
L'UNIONE SARDA.....	333	1	2	2	2	7	5	32	39	67	143	15	33	38	98	184
L'UNITA'.....	437		9	3	3	15	18	90	90	92	290	8	35	46	44	133
ULTIMO LUNEDI'																
CORRIERE DELLO SPORT-STADIO.....	2467	7	26	32	61	126	61	294	417	864	1635	40	120	181	365	706
LA GAZZETTA DELLO SPORT.....	5211	12	54	77	126	270	125	574	1041	1676	3416	104	300	433	689	1526
TUTTOSPORT.....	1356	4	24	16	24	69	30	146	284	444	905	33	59	115	175	382
GIORNO MEDIO ESCLUSO LUNEDI'																
CORRIERE DELLO SPORT-STADIO.....	1282	2	14	17	37	70	27	156	207	440	831	17	70	91	202	381
LA GAZZETTA DELLO SPORT.....	2952	10	28	39	74	151	72	328	590	966	1957	59	169	246	371	844
TUTTOSPORT.....	705	2	16	13	14	44	14	90	131	232	465	17	36	54	89	195
SUPPLEMENTI																
D-LA REPUBBLICA DELLE DONNE.....	1228	1	9	18	11	39	45	127	184	271	628	58	131	167	205	561
IO DONNA.....	1828	3	15	16	26	60	83	190	278	446	997	85	196	185	305	771
SETTE.....	2170	2	22	23	37	83	73	229	344	543	1188	100	236	234	329	899
SPECCHIO LA STAMPA.....	1458	8	41	39	48	136	82	189	294	327	891	37	119	110	165	430
SPORT WEEK-GAZZETTA SPORT.....	1701	1	21	21	49	91	19	134	367	573	1093	34	83	151	248	517
TV SETTE.....	2079	4	25	27	47	103	70	250	346	518	1184	81	191	216	304	792
IL VENERDI' DI REPUBBLICA.....	3103	8	20	33	40	101	125	325	513	719	1682	122	317	345	536	1320

Lettori in un giorno medio - secondo: • familiare classificato con il metodo "ISPL"
International Standard Poverty Line (Soglia di povertà su standard internazionali)

(percentuali di composizione)

QUOTIDIANI COMPONENTI FAMIGLIA	Totale	REDDITO FAMILIARE SOTTO "ISPL"					REDDITO FAMILIARE SOPRA "ISPL"									
		FASCIA MEDIA				FASCIA ALTA				FASCIA ALTA					Totale	
		comp. 1	comp. 2	comp. 3	comp. 4 o più	Totale	comp. 1	comp. 2	comp. 3	comp. 4 o più	Totale	comp. 1	comp. 2	comp. 3		comp. 4 o più
4181	6643	8220	8856	7529	9850	15532	19936	21362	18549	23633	31568	37854	41099	36354		
REDDITO MEDIO FAM. EURO/ANNO		4181	6643	8220	8856	7529	9850	15532	19936	21362	18549	23633	31568	37854	41099	36354
POPOLAZIONE	100.0	0.8	2.0	1.8	2.5	7.1	6.1	16.2	17.5	27.8	67.6	2.3	6.1	6.5	10.4	25.2
L'ADIGE	100.0		3.8	2.6	5.1	11.5	8.2	16.0	12.1	25.7	62.0	3.5	6.5	5.7	10.9	26.6
ALTO ADIGE	100.0		1.1	3.4	2.3	6.9	2.0	17.6	19.5	27.4	66.5	4.5	10.5	5.4	6.3	26.7
L'ARENA	100.0	0.2	2.8	2.7	1.5	7.2	6.8	16.3	22.6	33.2	78.9	1.4	3.1	4.0	5.4	13.8
AVVENIRE	100.0	0.6	0.8	1.3	1.7	4.3	7.4	15.1	12.9	23.0	58.4	3.0	9.3	10.8	14.2	37.3
IL CENTRO	100.0		0.5	0.5	1.0	0.4	7.3	9.7	33.0	50.4	0.6	8.0	14.0	25.8	48.5	
CORRIERE DELLA SERA	100.0	0.3	1.3	1.7	2.1	5.3	4.0	13.3	15.4	21.5	54.3	4.4	10.3	10.9	14.8	40.4
CORRIERE DELLO SPORT STADIO	100.0	0.2	1.1	1.3	2.8	5.4	2.2	12.1	16.4	34.5	65.2	1.4	5.3	7.2	15.5	29.5
CORRIERE DELL'UMBRIA	100.0	0.5	0.5	0.9	2.4	4.2	3.3	11.9	18.2	29.6	63.0	1.3	6.5	10.5	14.4	32.8
L'ECO DI BERGAMO	100.0	0.3	1.5	2.3	3.5	7.6	5.4	16.3	22.1	26.8	70.6	1.9	4.2	6.4	9.4	21.8
GAZZETTA DI MANTOVA	100.0	0.7	1.6	2.3	0.6	5.1	3.1	18.1	16.8	21.6	59.5	2.4	6.0	12.1	14.9	35.4
LA GAZZETTA DEL MEZZOGIORNO	100.0		0.4	0.8	2.8	4.0	1.7	8.9	14.7	35.9	61.2	1.4	6.1	7.5	19.7	34.8
GAZZETTA DI PARMA	100.0	0.4	0.8	1.3	1.1	3.6	9.0	21.6	19.5	18.9	69.0	3.9	6.2	5.7	11.6	27.4
GAZZETTA DI REGGIO	100.0	0.5	0.5	0.4	1.5	6.3	13.2	20.9	21.1	61.5	1.5	15.5	10.4	9.6	37.0	
LA GAZZETTA DELLO SPORT	100.0	0.3	1.0	1.4	2.5	5.1	2.4	11.1	20.0	32.6	66.1	2.0	5.7	8.3	12.7	28.8
GAZZETTA DEL SUD	100.0	0.1	1.0	0.6	3.3	4.9	3.2	8.8	14.5	34.9	61.4	2.4	7.2	8.8	15.2	33.6
IL GAZZETTINO	100.0	0.2	1.6	0.5	1.1	3.4	4.5	13.0	20.2	27.7	65.4	2.4	6.5	10.4	11.9	31.2
IL GIORNALE	100.0	0.7	2.0	1.2	1.8	5.8	5.1	12.8	13.5	20.2	51.6	4.5	11.0	10.3	16.8	42.6
GIORNALE DI BRESCIA	100.0	0.5	3.5	4.1	3.3	11.3	4.8	10.9	18.8	23.6	58.1	1.5	6.4	9.6	13.2	30.6
GIORNALE DI SICILIA	100.0		0.5	0.6	3.4	4.5	3.3	11.6	13.6	38.6	67.1	2.0	5.4	8.3	12.6	28.4
IL GIORNALE DI VICENZA	100.0	0.1	1.1	0.3	1.2	2.6	6.1	12.5	24.5	28.9	71.8	1.3	4.6	5.4	14.2	25.5
IL GIORNO	100.0	0.4	1.7	2.5	2.8	7.5	2.9	21.3	18.0	26.6	68.8	3.0	6.2	5.9	8.6	23.7
ITALIA OGGI	100.0	0.1	1.4	0.6	2.1	0.9	5.4	14.2	21.4	42.0	4.6	12.3	16.6	22.4	55.9	
LIBERTA'	100.0		0.1	0.3	1.2	1.6	5.7	24.2	23.9	16.3	70.0	4.5	6.4	9.4	8.1	28.4
IL MATTINO	100.0	0.5	0.3	1.4	0.8	2.9	0.4	7.2	13.1	37.0	57.7	2.0	6.2	7.7	23.5	39.4
IL MATTINO DI PADOVA	100.0		0.6	0.1	0.7	1.4	2.7	11.1	21.5	29.0	64.2	3.1	6.2	11.8	13.2	34.4
IL MESSAGGERO	100.0	0.5	1.5	0.8	2.6	5.4	4.4	14.1	14.8	29.4	62.7	3.3	7.7	7.5	13.4	31.9
MESSAGGERO VENETO	100.0	0.5	1.3	2.6	1.3	5.7	5.8	17.4	20.7	22.0	65.8	1.5	5.3	9.7	12.0	28.5
LA NAZIONE	100.0	0.2	0.8	1.1	0.7	2.8	3.8	14.0	21.0	24.4	63.2	2.2	9.3	10.7	11.7	33.9
LA NUOVA FERRARA	100.0	0.9	0.5	0.7	0.4	2.4	4.5	18.7	19.5	23.0	65.7	1.7	10.2	9.6	10.5	31.9
NUOVA GAZZETTA DI MODENA/CARPI	100.0		0.4	1.2	0.1	1.7	4.3	19.9	25.2	17.1	66.5	1.7	7.5	9.6	13.1	31.9
LA NUOVA SARDEGNA	100.0		0.3	1.4		1.7	3.4	3.8	12.5	25.9	45.6	4.9	6.0	15.3	26.5	52.7
LA NUOVA DI VENEZIA E MESTRE	100.0		0.9	2.6	0.7	4.2	2.9	13.6	20.3	33.4	70.2	0.9	6.8	9.3	8.5	25.6
NUOVO QUOTIDIANO DI PUGLIA	100.0		0.5	2.2	4.1	6.8	0.2	8.3	16.6	43.3	68.4	1.4	3.0	4.0	16.4	24.8
IL PICCOLO	100.0	1.1	1.5	0.3	0.7	3.5	5.1	15.0	11.8	15.8	47.7	5.8	20.2	13.7	9.1	48.8
LA PROVINCIA (CO/LC/SO)	100.0	1.1	1.1	2.7	2.6	7.5	6.0	15.7	19.5	24.2	65.4	1.3	6.0	8.0	11.8	27.1
LA PROVINCIA (CR)	100.0	0.4	2.0		0.2	2.6	4.7	19.5	24.3	24.4	72.9	2.6	5.3	5.6	11.1	24.6
LA PROVINCIA PAVESE	100.0	2.8	3.4	2.9	4.9	14.0	1.8	16.4	18.6	15.9	52.7	1.2	8.6	10.3	13.2	33.3
LA REPUBBLICA	100.0	0.2	1.3	1.1	1.3	3.9	3.9	11.9	15.2	24.1	55.1	4.3	9.8	10.6	16.3	41.0
IL RESTO DEL CARLINO	100.0	0.2	0.6	0.4	0.5	1.7	5.4	18.4	21.9	21.3	66.9	2.8	8.3	8.5	11.7	31.3
IL SECOLO XIX	100.0		1.5	1.0	0.5	3.1	7.0	18.3	16.4	16.4	58.1	4.4	13.1	11.6	9.7	38.8
LA SICILIA	100.0	0.1	1.1	0.6	1.8	3.6	1.6	6.9	16.2	40.0	64.7	2.3	7.8	5.9	15.7	31.7
IL SOLE 24 ORE	100.0	0.2	0.8	0.7	0.7	2.4	2.0	8.2	15.7	21.8	47.6	5.6	13.0	13.6	17.7	50.0
LA STAMPA	100.0	0.5	3.2	2.7	3.3	9.8	6.0	17.3	20.0	17.5	60.9	3.1	8.0	8.6	9.5	29.3
IL TEMPO	100.0	0.6	2.1	1.1	2.0	5.8	5.3	9.9	18.7	27.5	61.3	1.1	7.2	7.9	16.8	32.9
IL TIRRENO	100.0	0.1	0.3	1.1	1.3	2.7	3.5	18.1	24.9	25.7	72.2	2.0	7.7	6.4	9.0	25.1
LA TRIBUNA DI TREVISO	100.0		0.5	1.4	2.6	4.5	2.9	10.9	15.7	28.5	58.1	5.6	5.7	11.9	14.2	37.4
TUTTOSPORT	100.0	0.2	2.1	1.6	1.9	5.9	2.0	12.2	19.1	32.8	66.2	2.4	4.9	7.9	12.7	27.9
L'UNIONE SARDA	100.0	0.4	0.5	0.6	0.5	2.0	1.5	9.5	11.7	20.1	42.8	4.6	9.8	11.5	29.3	55.2
L'UNITA'	100.0	0.1	1.9	0.7	0.7	3.4	4.0	20.6	20.6	21.1	66.3	1.7	8.1	10.5	10.0	30.3
ULTIMO LUNEDI'																
CORRIERE DELLO SPORT-STADIO	100.0	0.3	1.0	1.3	2.5	5.1	2.5	11.9	16.9	35.0	66.3	1.6	4.9	7.3	14.8	28.6
LA GAZZETTA DELLO SPORT	100.0	0.2	1.0	1.5	2.4	5.2	2.4	11.0	20.0	32.2	65.5	2.0	5.8	8.3	13.2	29.3
TUTTOSPORT	100.0	0.3	1.8	1.2	1.8	5.1	2.2	10.8	20.9	32.8	66.7	2.4	4.4	8.5	12.9	28.2
GIORNO MEDIO ESCLUSO LUNEDI'																
CORRIERE DELLO SPORT-STADIO	100.0	0.2	1.1	1.4	2.9	5.5	2.1	12.2	16.2	34.3	64.8	1.4	5.5	7.1	15.8	29.7
LA GAZZETTA DELLO SPORT	100.0	0.3	0.9	1.3	2.5	5.1	2.4	11.1	20.0	32.7	66.3	2.0	5.7	8.3	12.6	28.6
TUTTOSPORT	100.0	0.2	2.2	1.8	1.9	6.2	1.9	12.7	18.6	32.9	66.1	2.4	5.1	7.7	12.6	27.7
SUPPLEMENTI																
D-LA REPUBBLICA DELLE DONNE	100.0	0.1	0.8	1.5	0.9	3.2	3.7	10.4	15.0	22.1	51.1	4.7	10.7	13.6	16.7	45.7
IO DONNA	100.0	0.2	0.8	0.9	1.4	3.3	4.5	10.4	15.2	24.4	54.6	4.6	10.7	10.1	16.7	42.1
SETTE	100.0	0.1	1.0	1.1	1.7	3.8	3.4	10.5	15.8	25.0	54.7	4.6	10.9	10.8	15.2	41.4
SPECCHIO LA STAMPA	100.0	0.6	2.8	2.7	3.3	9.3	5.6	13.0	20.1	22.4	61.1	2.5	8.2	7.5	11.3	29.5
SPORT WEEK-GAZZETTA SPORT	100.0	0.1	1.2	1.2	2.9	5.4	1.1	7.9	21.6	33.7	64.3	2.0	4.9	8.9	14.6	30.4
TV SETTE	100.0	0.2	1.2	1.3	2.3	5.0	3.4	12.0	16.6	24.9	56.9	3.9	9.2	10.4	14.6	38.1
IL VENERDI' DI REPUBBLICA	100.0	0.3	0.6	1.1	1.3	3.3	4.0	10.5	16.5	23.2	54.2	3.9	10.2	11.1	17.3	42.5

Uomini

Lettori in un giorno medio

secondo: • classe di età • classe socio-economica • titolo di studio

(valori assoluti x 1.000)

QUOTIDIANI

	Totale	CLASSE DI ETÀ							CLASSE SOCIO-ECONOMICA					TITOLO DI STUDIO					
		da 14 a 17 anni	da 18 a 24 anni	da 25 a 34 anni	da 35 a 44 anni	da 45 a 54 anni	da 55 a 64 anni	oltre i 64 anni	Superiore	Media Superiore	Media	Media Inferiore	Inferiore	Laurea	Dipl. media super.	Lic. media infer.	Lic. elemen.	Nessun titolo	
POPOLAZIONE	24122	1186	2493	4607	4414	3844	3264	4314	633	3569	14571	4626	723	2027	7237	9480	4413	965	
L'ADIGE.....	80	1	7	16	18	17	7	13	1	5	67	6		6	25	34	13	1	
ALTO ADIGE.....	135	5	15	26	26	22	19	21	1	10	119	5		12	40	56	27		
L'ARENA.....	152	6	14	33	26	23	28	22	1	14	98	38		7	53	62	26	3	
AVVENIRE.....	163	4	7	19	28	36	33	36	10	36	97	18	2	40	58	48	16	2	
IL CENTRO.....	144	3	19	36	22	33	18	13	4	20	99	18	3	12	47	59	23	3	
CORRIERE DELLA SERA.....	1574	36	133	299	298	306	253	250	91	418	916	134	15	322	658	435	142	18	
CORRIERE DELLO SPORT STADIO.....	1255	82	194	257	231	209	163	119	27	171	787	243	27	59	427	582	167	20	
CORRIERE DELL'UMBRIA.....	177	5	19	43	35	33	23	18	4	23	118	29	3	17	58	76	25	1	
L'ECO DI BERGAMO.....	152	8	19	21	23	28	15	38	8	19	116	9		10	51	54	31	6	
GAZZETTA DI MANTOVA.....	96	4	5	26	13	24	14	9	13	17	58	8		10	31	43	11	1	
LA GAZZETTA DEL MEZZOGIORNO.....	298	14	32	53	70	60	32	38	15	60	162	55	6	22	124	101	46	5	
GAZZETTA DI PARMA.....	92	1	4	16	20	12	16	24	1	26	55	9	1	10	23	31	26	3	
GAZZETTA DI REGGIO.....	101	2	12	20	23	14	15	16	3	24	70	5		13	37	37	13	1	
LA GAZZETTA DELLO SPORT.....	2862	192	447	685	588	417	300	233	70	428	1903	416	45	148	942	1387	355	30	
GAZZETTA DEL SUD.....	248	10	25	56	55	40	29	32	7	45	109	80	7	32	104	80	27	5	
IL GAZZETTINO.....	478	11	34	104	89	109	70	61	17	123	297	40	1	46	187	183	57	5	
IL GIORNALE.....	498	11	35	97	90	92	83	90	38	129	287	39	6	104	197	150	45	3	
GIORNALE DI BRESCIA.....	228	8	24	50	57	40	24	25	5	48	150	25		17	70	111	28	2	
GIORNALE DI SICILIA.....	273	14	38	56	62	40	31	32	5	37	160	57	14	30	102	92	38	11	
IL GIORNALE DI VICENZA.....	156	5	17	37	31	27	22	17	1	24	120	10		13	45	70	28		
IL GIORNO.....	247	9	15	35	43	52	54	40	5	32	180	28	3	20	70	107	47	2	
ITALIA OGGI.....	115		7	20	24	32	21	10	10	55	42	8		30	62	19	3	1	
LIBERTA'.....	87	5	6	17	17	12	12	19	2	9	70	5		5	26	36	18	1	
IL MATTINO.....	400	12	38	92	102	82	40	34	19	78	217	74	13	54	159	147	34	7	
IL MATTINO DI PADOVA.....	138	3	9	37	29	23	22	15	3	34	86	15		7	39	71	18	2	
IL MESSAGGERO.....	756	21	54	135	157	150	117	122	23	167	463	100	3	86	315	252	97	6	
MESSAGGERO VENETO.....	166	2	19	30	30	32	24	27	1	27	116	22		10	59	75	21	1	
LA NAZIONE.....	521	12	39	97	97	93	89	93	19	97	331	65	8	41	161	219	89	9	
LA NUOVA FERRARA.....	56	2	5	11	7	6	14	10	2	10	42	1		4	23	18	11		
NUOVA GAZZETTA DI MODENA/CARPI.....	91	3	12	17	11	17	17	14	1	16	66	7		7	29	31	24		
LA NUOVA SARDEGNA.....	181	4	22	39	37	28	25	27	6	39	87	46	3	8	43	84	41	5	
LA NUOVA DI VENEZIA E MESTRE.....	63	2	3	12	11	18	10	7	4	16	35	8		9	19	27	7		
NUOVO QUOTIDIANO DI PUGLIA.....	93	7	13	17	21	20	10	3	4	9	49	28	4	11	42	30	9	1	
IL PICCOLO.....	94	1	8	20	13	12	18	22	3	15	61	15		10	32	43	9		
LA PROVINCIA (CO/LC/SO).....	153	6	16	38	26	26	21	20	4	20	103	25	1	7	58	60	24	3	
LA PROVINCIA (CR).....	92	3	12	12	20	13	12	19	1	12	71	7		5	23	44	18	1	
LA PROVINCIA PAVESE.....	74	2	4	12	18	10	11	18	4	11	56	4		6	21	27	21		
LA REPUBBLICA.....	1475	54	145	280	311	304	201	180	81	440	851	93	10	314	679	365	102	15	
IL RESTO DEL CARLINO.....	698	15	39	134	146	129	105	130	22	144	483	45	4	89	249	244	108	8	
IL SECOLO XIX.....	264	11	24	41	46	43	51	48	14	58	157	31	3	31	94	100	39	1	
LA SICILIA.....	288	13	35	65	53	58	38	27	3	40	175	65	6	24	111	102	42	9	
IL SOLE 24 ORE.....	871	10	41	202	222	206	127	63	69	338	430	33	1	231	449	159	30	1	
LA STAMPA.....	890	24	79	165	183	142	148	150	41	193	589	64	3	108	318	313	138	13	
IL TEMPO.....	163	2	16	36	28	34	27	21	9	32	92	28	3	21	75	48	14	4	
IL TIRRENO.....	308	9	28	55	56	54	50	12	39	224	30	2	19	101	124	59	4		
LA TRIBUNA DI TREVISO.....	73	1	4	16	11	16	11	15	3	21	39	8	1	6	26	25	16		
TUTTOSPORT.....	688	44	113	151	137	93	77	75	14	84	473	102	15	31	228	325	90	15	
L'UNIONE SARDA.....	197	2	21	40	44	44	18	29	8	34	97	46	13	15	37	104	31	9	
L'UNITA'.....	288	8	21	36	35	58	65	65	8	54	192	31	3	35	95	85	66	6	
ULTIMO LUNEDI'																			
CORRIERE DELLO SPORT-STADIO.....	2097	155	315	433	384	338	270	202	45	288	1274	444	47	109	728	964	264	32	
LA GAZZETTA DELLO SPORT.....	4430	299	710	1036	889	646	477	373	125	694	2902	643	66	262	1515	2063	540	49	
TUTTOSPORT.....	1163	86	211	267	223	148	121	107	27	147	796	172	21	55	372	586	131	20	
GIORNO MEDIO ESCLUSO LUNEDI'																			
CORRIERE DELLO SPORT-STADIO.....	1109	70	173	226	204	187	144	105	24	151	703	208	23	50	374	516	150	18	
LA GAZZETTA DELLO SPORT.....	2592	174	402	624	536	379	270	208	61	382	1732	377	41	128	844	1270	323	27	
TUTTOSPORT.....	606	37	96	131	122	83	69	69	12	73	417	90	14	27	203	279	83	14	
SUPPLEMENTI																			
D-LA REPUBBLICA DELLE DONNE.....	413	6	35	78	92	104	55	43	35	164	194	19		118	221	64	10		
IO DONNA.....	532	18	41	125	91	105	65	87	43	131	326	30	1	129	248	124	26	4	
SETTE.....	1149	34	101	253	184	245	178	153	71	319	683	75		239	557	298	51	4	
SPECCHIO LA STAMPA.....	765	30	87	158	135	144	118	93	36	180	502	46		110	318	271	64	2	
SPORT WEEK-GAZZETTA SPORT.....	1465	138	338	480	267	128	64	50	40	236	1010	171	8	75	621	690	74	4	
TV SETTE.....	1012	48	98	230	178	181	143	134	50	259	614	87	2	191	430	333	56	3	
IL VENERDI' DI REPUBBLICA.....	1649	48	158	357	322	374	219	170	107	505	935	98	4	385	806	395	52	11	

Lettori in un giorno medio
secondo: • classe di età' • classe socio-economica • titolo di studio

(percentuali di composizione)

QUOTIDIANI	Totale	CLASSE DI ETÀ							CLASSE SOCIO-ECONOMICA					TITOLO DI STUDIO					
		da 14 a 17 anni	da 18 a 24 anni	da 25 a 34 anni	da 35 a 44 anni	da 45 a 54 anni	da 55 a 64 anni	oltre i 64 anni	Superiore	Media Superiore	Media	Media Inferiore	Inferiore	Laurea	Dipl. media super.	Lic. media Infer.	Lic. elemen.	Nessun titolo	
POPOLAZIONE	100.0	4.9	10.3	19.1	18.3	15.9	13.5	17.9	2.6	14.8	60.4	19.2	3.0	8.4	30.0	39.3	18.3	4.0	
L'ADIGE.....	100.0	0.9	9.1	20.6	22.9	20.9	9.2	16.4	1.3	6.6	84.1	8.0		8.0	30.7	43.2	16.5	1.6	
ALTO ADIGE.....	100.0	3.4	11.0	19.6	19.1	16.5	14.5	15.9	0.4	7.7	88.3	3.6		8.7	29.5	41.4	20.2	0.3	
L'ARENA.....	100.0	4.2	9.2	21.5	17.2	15.3	18.4	14.2	1.0	9.4	64.7	24.9		4.7	35.1	40.9	17.4	1.8	
AVVENIRE.....	100.0	2.3	4.4	11.5	17.1	22.2	20.4	22.2	6.3	22.0	59.4	11.1	1.2	24.7	35.7	29.1	9.5	1.0	
IL CENTRO.....	100.0	2.2	13.2	24.8	15.2	23.0	12.7	9.0	2.6	14.0	69.0	12.3	2.0	8.2	32.4	40.8	16.2	2.3	
CORRIERE DELLA SERA.....	100.0	2.3	8.4	19.0	18.9	19.5	16.1	15.9	5.8	26.6	58.2	8.5	0.9	20.4	41.8	27.6	9.0	1.2	
CORRIERE DELLO SPORT STADIO.....	100.0	6.6	15.5	20.5	18.4	16.6	13.0	9.5	2.2	13.6	62.7	19.3	1.6	4.7	34.0	46.4	13.3	1.6	
CORRIERE DELL'UMBRIA.....	100.0	2.7	10.7	24.5	19.9	18.7	13.3	10.3	2.2	13.0	66.9	16.3		9.3	32.8	43.1	14.2	0.6	
L'ECO DI BERGAMO.....	100.0	5.5	12.2	13.9	15.1	18.2	10.0	25.1	5.2	12.2	76.6	5.9		6.7	33.4	35.6	20.4	3.9	
GAZZETTA DI MANTOVA.....	100.0	3.7	5.7	27.6	13.6	25.2	15.0	9.3	13.2	18.0	60.5	8.4		10.2	32.8	45.1	11.0	0.8	
LA GAZZETTA DEL MEZZOGIORNO.....	100.0	4.6	10.7	17.7	23.4	20.1	10.7	12.8	5.0	20.2	54.4	18.5	1.9	7.5	41.6	33.8	15.5	1.6	
GAZZETTA DI PARMA.....	100.0	0.6	4.0	17.4	21.8	13.0	17.0	26.3	0.7	28.5	59.7	10.1	0.9	10.4	24.7	33.6	27.9	3.4	
GAZZETTA DI REGGIO.....	100.0	1.7	11.8	19.4	22.2	13.8	14.9	16.2	2.8	23.5	68.9	4.8		12.8	36.5	36.5	13.3	0.9	
LA GAZZETTA DELLO SPORT.....	100.0	6.7	15.6	23.9	20.5	14.6	10.5	8.1	2.5	14.9	66.5	14.5	1.6	5.2	32.9	48.5	12.4	1.1	
GAZZETTA DEL SUD.....	100.0	4.1	10.0	22.8	22.2	16.2	11.7	12.9	3.0	18.3	43.9	32.1	2.8	12.8	42.0	32.2	11.0	2.0	
IL GAZZETTINO.....	100.0	2.3	7.1	21.7	18.6	22.8	14.7	12.8	3.6	25.7	62.3	8.3	0.2	9.6	39.1	38.3	12.0	1.0	
IL GIORNALE.....	100.0	2.3	7.0	19.4	18.0	18.5	16.6	18.1	7.6	25.9	57.5	7.8	1.2	20.9	39.5	30.0	9.0	0.6	
GIORNALE DI BRESCIA.....	100.0	3.5	10.7	22.1	24.9	17.4	10.5	11.0	2.2	21.2	65.8	10.7		7.4	30.8	48.6	12.2	1.0	
GIORNALE DI SICILIA.....	100.0	5.2	14.0	20.6	22.5	14.7	11.5	11.6	1.7	13.7	58.7	20.9	5.0	11.1	37.3	33.7	14.0	3.9	
IL GIORNALE DI VICENZA.....	100.0	3.1	11.0	23.8	19.9	17.1	14.2	10.7	0.8	15.6	77.0	6.6		8.2	29.1	44.9	17.8		
IL GIORNO.....	100.0	3.7	6.0	14.0	17.3	20.9	21.9	16.1	1.9	12.8	72.9	11.3	1.0	8.2	28.5	43.2	19.2	0.9	
ITALIA OGGI.....	100.0	0.3	6.5	17.6	20.8	27.7	18.6	8.5	8.5	47.7	36.5	7.3		26.4	54.1	16.3	2.6	0.6	
LIBERTA'.....	100.0	6.0	6.4	19.8	19.2	13.8	13.3	21.4	2.9	9.9	81.2	6.1		5.9	30.6	41.8	20.4	1.3	
IL MATTINO.....	100.0	3.1	9.6	22.9	25.4	20.5	10.0	8.5	4.7	19.5	54.1	18.4	3.2	13.4	39.6	36.8	8.5	1.7	
IL MATTINO DI PADOVA.....	100.0	1.9	6.2	27.2	21.3	16.6	16.0	10.9	2.3	24.6	62.3	10.6	0.3	5.1	28.5	51.5	13.2	1.6	
IL MESSAGGERO.....	100.0	2.8	7.1	17.8	20.7	19.9	15.5	16.2	3.0	22.1	61.3	13.2	0.4	11.3	41.7	33.3	12.9	0.8	
MESSAGGERO VENETO.....	100.0	1.2	11.7	18.2	18.3	19.4	14.7	16.4	0.6	16.4	70.0	13.0		6.0	35.4	45.6	12.4	0.7	
LA NAZIONE.....	100.0	2.3	7.6	18.6	18.6	18.0	17.1	17.9	3.7	18.7	63.6	12.4	1.6	8.0	30.9	42.1	17.2	1.8	
LA NUOVA FERRARA.....	100.0	4.1	9.7	20.3	13.2	10.4	25.1	17.2	3.3	17.6	76.1	2.7	0.4	6.4	40.9	31.9	20.5	0.3	
NUOVA GAZZETTA DI MODENA/CARPI.....	100.0	3.4	13.1	18.5	12.4	18.7	18.3	15.6	1.4	17.7	72.8	8.2		7.6	31.7	34.4	26.3		
LA NUOVA SARDEGNA.....	100.0	2.0	12.3	21.5	20.2	15.6	13.7	14.7	3.3	21.3	48.0	25.5	1.9	4.6	23.5	46.5	22.7	2.7	
LA NUOVA DI VENEZIA E MESTRE.....	100.0	2.6	5.0	19.3	17.9	29.4	15.2	10.6	5.7	25.8	56.2	12.3		14.3	30.0	43.3	12.0	0.4	
NUOVO QUOTIDIANO DI PUGLIA.....	100.0	7.7	14.4	18.4	22.7	21.8	11.2	3.7	4.2	9.2	52.8	29.8	4.0	11.7	45.4	32.0	9.9	1.0	
IL PICCOLO.....	100.0	1.0	8.5	21.1	13.8	13.0	18.8	23.8	3.6	15.9	64.3	16.2	0.1	10.1	33.7	46.1	9.8	0.4	
LA PROVINCIA (CO/LC/SO).....	100.0	3.7	10.8	24.8	17.2	16.8	13.9	12.8	2.4	12.9	67.7	16.5	0.5	4.8	38.1	39.2	15.9	2.1	
LA PROVINCIA (CR).....	100.0	3.6	13.0	13.3	21.5	14.5	13.5	20.6	1.4	12.9	77.6	8.1		5.8	25.2	48.2	19.7	1.0	
LA PROVINCIA PAVESE.....	100.0	2.2	5.6	16.4	24.5	12.9	14.4	24.1	4.7	14.5	75.0	5.4	0.3	7.6	27.9	36.2	28.4		
LA REPUBBLICA.....	100.0	3.7	9.8	19.0	21.1	20.6	13.6	12.2	5.5	29.8	57.7	6.3	0.7	21.3	46.0	24.8	6.9	1.0	
IL RESTO DEL CARLINO.....	100.0	2.1	5.6	19.2	20.9	18.4	15.1	18.7	3.2	20.6	69.2	6.5	0.6	12.8	35.7	34.9	15.4	1.2	
IL SECOLO XIX.....	100.0	4.2	9.0	15.7	17.3	16.3	19.2	18.2	5.3	22.1	59.6	11.7	1.3	11.6	35.5	37.9	14.7	0.3	
LA SICILIA.....	100.0	4.3	12.1	22.5	18.3	20.3	13.3	9.3	1.1	13.9	60.6	22.4	2.0	8.5	38.6	35.2	14.5	3.3	
IL SOLE 24 ORE.....	100.0	1.1	4.7	23.2	25.4	23.6	14.6	7.3	8.0	38.8	49.3	3.8	0.1	26.6	51.5	18.3	3.5	0.1	
LA STAMPA.....	100.0	2.7	8.9	18.5	20.5	15.9	16.7	16.8	4.6	21.7	66.2	7.2	0.3	12.1	35.7	35.2	15.5	1.5	
IL TEMPO.....	100.0	1.4	9.5	22.3	16.9	20.5	16.5	12.8	5.5	19.5	56.1	17.0	1.9	13.0	46.2	29.5	8.6	2.7	
IL TIRRENO.....	100.0	2.8	9.2	17.9	18.0	18.2	17.6	16.3	3.8	12.8	72.7	9.9	0.8	6.1	33.0	40.2	19.3	1.4	
LA TRIBUNA DI TREVISO.....	100.0	0.8	5.3	21.5	14.7	22.3	15.0	20.4	4.6	28.3	54.4	10.8	2.0	8.2	35.2	34.6	21.4	0.6	
TUTTOSPORT.....	100.0	6.4	16.4	21.9	19.9	13.4	11.1	10.8	2.0	12.2	68.8	14.8	2.2	4.5	33.1	47.2	13.0	2.2	
L'UNIONE SARDA.....	100.0	0.9	10.5	20.2	22.3	22.5	9.1	14.6	4.0	17.1	49.0	23.5	6.4	7.8	19.0	52.8	16.0	4.5	
L'UNITA'.....	100.0	2.8	7.2	12.5	12.1	20.1	22.7	22.5	2.8	18.9	66.8	10.6	1.0	12.0	33.0	29.7	23.0	2.2	
ULTIMO LUNEDI'																			
CORRIERE DELLO SPORT-STADIO.....	100.0	7.4	15.0	20.6	18.3	16.1	12.9	9.7	2.1	13.7	60.7	21.2	2.2	5.2	34.7	46.0	12.6	1.5	
LA GAZZETTA DELLO SPORT.....	100.0	6.7	16.0	23.4	20.1	14.6	10.8	8.4	2.8	15.7	65.5	14.5	1.5	5.9	34.2	46.6	12.2	1.1	
TUTTOSPORT.....	100.0	7.4	18.1	22.9	19.2	12.7	10.4	9.2	2.3	12.6	68.4	14.8	1.8	4.7	32.0	50.4	11.3	1.7	
GIORNO MEDIO ESCLUSO LUNEDI'																			
CORRIERE DELLO SPORT-STADIO.....	100.0	6.3	15.6	20.4	18.4	16.8	13.0	9.4	2.2	13.6	63.4	18.8	2.1	4.5	33.8	46.6	13.5	1.6	
LA GAZZETTA DELLO SPORT.....	100.0	6.7	15.5	24.1	20.7	14.6	10.4	8.0	2.3	14.7	66.8	14.5	1.6	5.0	32.5	49.0	12.5	1.1	
TUTTOSPORT.....	100.0	6.0	15.8	21.6	20.2	13.7	11.4	11.3	2.0	12.0	68.9	14.9	2.3	4.4	33.5	46.1	13.7	2.4	
SUPPLEMENTI																			
D-LA REPUBBLICA DELLE DONNE.....	100.0	1.4	8.5	18.8	22.3	25.2	13.3	10.5	8.5	39.6	47.0	4.7	0.1	28.7	53.5	15.5	2.4		
IO DONNA.....	100.0	3.4	7.7	23.6	17.0	19.7	12.3	16.3	8.1	24.6	61.4	5.7	0.2	24.2	46.7	23.4	4.9		
SETTE.....	100.0	3.0	8.8	22.0	16.0	21.4	15.5	13.3	6.2	27.8	59.5	6.5		20.8	48.5	25.9	4.5	0.4	
SPECCHIO LA STAMPA.....	100.0	4.0	11.4	20.6	17.7	18.8	15.5												

Uomini

Lettori in un giorno medio

secondo: • numero componenti • categoria socio-professionale

(valori assoluti x 1.000)

QUOTIDIANI

	Totale	NUMERO COMPONENTI					CATEGORIA SOCIOPROFESSIONALE									
		1 comp.	2 comp.	3 comp.	4 comp.	5 o più comp.	Ceti superiori	Ceti medi	Agricoltori	Docenti	Studenti	Operai	Braccianti	Pensionati e altro	CASALINGHE DI FAMIGLIE	
POPOLAZIONE	24122	1467	6046	6512	7069	3029	1869	6511	349	367	2601	4681	180	7564	Non operaie	Operai
L'ADIGE	80	8	20	19	27	6	6	24	2	2	4	23				18
ALTO ADIGE.....	135	5	35	40	40	14	13	33	5	6	10	29				38
L'ARENA.....	152	8	35	44	50	16	8	54	4		15	27				45
AVVENIRE.....	163	14	38	40	46	26	29	43	1	4	11	15				59
IL CENTRO.....	144	2	23	39	54	26	13	48	1	1	14	37				30
CORRIERE DELLA SERA.....	1574	121	404	440	451	158	273	509	13	45	143	189	2			401
CORRIERE DELLO SPORT STADIO.....	1255	45	231	325	449	207	82	359	10	9	189	292	7			306
CORRIERE DELL'UMBRIA.....	177	8	36	51	62	21	14	56	2	5	16	50	1			32
L'ECO DI BERGAMO.....	152	10	40	43	45	14	12	45	1	1	13	31				48
GAZZETTA DI MANTOVA.....	96	7	20	32	27	11	12	31	2	2	8	19				21
LA GAZZETTA DEL MEZZOGIORNO.....	298	8	39	71	126	54	31	97	5	6	34	44	6			76
GAZZETTA DI PARMA.....	92	9	29	25	21	8	10	35	1	2	3	12				30
GAZZETTA DI REGGIO.....	101	6	30	34	24	7	18	33		1	8	17				25
LA GAZZETTA DELLO SPORT.....	2862	136	522	853	961	390	190	891	33	32	426	710	16			565
GAZZETTA DEL SUD.....	248	11	40	67	85	44	29	75	1	4	28	38	1			70
IL GAZZETTINO.....	478	29	106	159	129	55	68	149	10	5	36	102	2			106
IL GIORNALE.....	498	41	133	125	143	57	90	145	4	15	41	60	1			143
GIORNALE DI BRESCIA.....	228	11	41	83	76	16	19	79	3	1	22	57				46
GIORNALE DI SICILIA.....	273	9	49	66	98	51	25	98	1	7	32	31	4			76
IL GIORNALE DI VICENZA.....	156	8	29	51	50	18	21	36	2	2	13	43				39
IL GIORNO.....	247	14	77	60	71	25	22	74		3	18	49				82
ITALIA OGGI.....	115	6	26	32	37	14	52	28		2	4	6				22
LIBERTA'.....	87	5	25	32	21	3	5	26		1	8	17				29
IL MATTINO.....	400	12	52	89	159	88	45	154	4	7	37	60	2			92
IL MATTINO DI PADOVA.....	138	10	24	47	43	14	14	49	6		11	26				32
IL MESSAGGERO.....	756	54	176	176	262	89	103	243	6	18	65	102	1			219
MESSAGGERO VENETO.....	166	9	46	56	39	16	15	43	3	1	14	39				51
LA NAZIONE.....	521	21	131	181	144	43	46	172	6	10	30	108	2			147
LA NUOVA FERRARA.....	56	2	16	21	12	3	7	19	2	1	6	6				15
NUOVA GAZZETTA DI MODENA/CARPI.....	91	4	31	26	22	7	7	28	1	3	11	19				23
LA NUOVA SARDEGNA.....	181	17	21	51	59	33	10	46	3	2	16	55	1			49
LA NUOVA DI VENEZIA E MESTRE.....	63	3	14	16	21	8	8	14			5	17	2			16
NUOVO QUOTIDIANO DI PUGLIA.....	93	2	9	20	47	15	8	36	1		2	11	9			26
IL PICCOLO.....	94	8	33	27	22	4	6	15			6	26				40
LA PROVINCIA (CO/LC/SO).....	153	9	40	50	39	16	9	45			2	15	38			44
LA PROVINCIA (CR).....	92	5	30	23	24	10	6	26			8	21				30
LA PROVINCIA PAVESE.....	74	4	23	22	20	5	9	12	2	1	3	19				27
LA REPUBBLICA.....	1475	92	340	413	463	167	258	475	11	61	196	146	2			325
IL RESTO DEL CARLINO.....	698	49	190	222	181	55	89	261	7	13	42	98				186
IL SECOLO XIX.....	264	27	90	79	52	16	31	81	1	6	23	38				84
LA SICILIA.....	288	10	49	65	113	52	25	104	3	8	28	42				68
IL SOLE 24 ORE.....	871	66	200	255	261	88	291	312	6	21	49	69	11			119
LA STAMPA.....	890	61	274	283	218	54	107	265	19	12	80	145	5			262
IL TEMPO.....	163	7	29	48	58	22	23	51	3	4	14	25				43
IL TIRRENO.....	308	14	79	114	73	29	24	88	3	3	22	83				85
LA TRIBUNA DI TREVISO.....	73	4	14	25	21	9	6	21	5	1	4	12				23
TUTTOSPORT.....	688	30	136	201	236	85	38	188	6	4	106	157	2			187
L'UNIONE SARDA.....	197	16	45	39	63	35	16	48	1	5	17	51				59
L'UNITA'.....	288	13	85	95	69	27	28	60		10	28	42				119
ULTIMO LUNEDI'																
CORRIERE DELLO SPORT-STADIO.....	2097	85	380	557	738	338	146	583								
LA GAZZETTA DELLO SPORT.....	4430	202	822	1332	1490	584	331	1349	13	21	341	462	15			516
TUTTOSPORT.....	1163	52	201	361	395	154	63	327	50	57	699	1031	26			889
GIORNO MEDIO ESCLUSO LUNEDI'																
CORRIERE DELLO SPORT-STADIO.....	1109	37	205	284	399	184	71	320	10	8	163	262	6			269
LA GAZZETTA DELLO SPORT.....	2592	124	470	771	871	357	165	812	30	27	379	655	14			509
TUTTOSPORT.....	606	26	124	174	209	73	34	164	5	3	87	142	2			169
SUPPLEMENTI																
D-LA REPUBBLICA DELLE DONNE.....	413	30	101	123	117	42	109	127	2	23	39	36				78
IO DONNA.....	532	42	136	138	162	54	117	153	6	20	47	68				121
SETTE.....	1149	73	279	321	365	110	219	362	10	31	119	133				275
SPECCHIO LA STAMPA.....	765	47	184	228	225	80	93	256	8	13	92	106				198
SPORT WEEK-GAZZETTA SPORT.....	1465	45	213	464	532	212	86	470	14	18	334	364	6			171
TV SETTE.....	1012	60	233	300	310	109	169	328	11	28	120	125	1			230
IL VENERDI' DI REPUBBLICA.....	1649	123	364	482	501	179	321	555	9	63	206	166	3			326

Lettori in un giorno medio
secondo: • numero componenti • categoria socio-professionale

(percentuali di composizione)

QUOTIDIANI	Totale	NUMERO COMPONENTI					CATEGORIA SOCIOPROFESSIONALE									
		1 comp.	2 comp.	3 comp.	4 comp.	5 o più comp.	Ceti superiori	Ceti medi	Agricoltori	Docenti	Studenti	Operai	Braccianti	Pensionati e altro	CASALINGHE DI FAMIGLIE	
POPOLAZIONE	100.0	6.1	25.1	27.0	29.3	12.6	7.7	27.0	1.4	1.5	10.8	19.4	0.7	31.4	Non operai	Operai
L'ADIGE	100.0	9.4	25.6	23.6	34.4	6.9	8.1	30.1	3.0	2.2	5.5	28.5		22.4		
ALTO ADIGE	100.0	4.0	26.3	29.5	29.7	10.5	9.7	24.7	3.8	4.1	7.7	21.5		28.5		
L'ARENA	100.0	4.9	23.1	29.0	32.8	10.3	5.1	35.4	2.8		9.7	17.6		29.4		
AVVENIRE	100.0	8.6	23.0	24.3	28.0	16.2	17.9	26.2	0.9	2.6	6.9	9.1		36.3		
IL CENTRO	100.0	1.2	16.3	27.0	37.4	18.1	9.3	33.4	0.6	0.9	9.6	25.4		20.6		
CORRIERE DELLA SERA	100.0	7.7	25.7	28.0	28.7	10.1	17.3	32.3	0.8	2.8	9.1	12.0	0.1	25.5		
CORRIERE DELLO SPORT STADIO	100.0	3.5	18.4	25.9	35.7	16.5	6.6	28.6	0.8	0.8	15.1	23.2	0.6	24.4		
CORRIERE DELL'UMBRIA	100.0	4.3	20.1	29.0	34.8	11.9	8.2	31.5	1.3	2.7	9.1	28.4	0.7	18.1		
L'ECCO DI BERGAMO	100.0	6.8	26.2	28.1	29.8	9.2	7.8	29.5	0.9	1.0	8.3	20.7		31.8		
GAZZETTA DI MANTOVA	100.0	6.8	20.3	33.4	28.1	11.3	12.7	32.3	2.5	2.5	8.8	19.4		21.7		
LA GAZZETTA DEL MEZZOGIORNO	100.0	2.6	13.2	23.9	42.3	18.1	10.4	32.4	1.6	1.9	11.5	14.8	1.9	25.5		
GAZZETTA DI PARMA	100.0	9.9	31.2	27.7	22.9	8.2	10.7	37.9	0.7	2.0	3.0	12.8		32.8		
GAZZETTA DI REGGIO	100.0	5.6	29.5	34.0	23.8	7.1	17.4	32.7	0.1	0.6	7.6	16.7		24.9		
LA GAZZETTA DELLO SPORT	100.0	4.7	18.2	29.8	33.6	13.6	6.6	31.1	1.1	1.1	14.9	24.8	0.6	19.7		
GAZZETTA DEL SUD	100.0	4.5	16.0	27.1	34.5	17.8	11.8	30.5	0.4	1.7	11.4	15.4	0.6	28.4		
IL GAZZETTINO	100.0	6.1	22.2	33.2	27.0	11.4	14.2	31.1	2.2	1.0	7.6	21.4	0.4	22.1		
IL GIORNALE	100.0	8.1	26.7	25.1	28.8	11.3	18.0	29.2	0.7	3.1	8.2	12.0	0.1	28.7		
GIORNALE DI BRESCIA	100.0	5.0	18.1	36.6	33.3	7.0	8.4	34.7	1.5	0.5	9.4	25.1		20.3		
GIORNALE DI SICILIA	100.0	3.3	18.0	24.1	35.9	18.7	9.2	35.8	0.2	2.6	11.6	11.3	1.6	27.8		
IL GIORNALE DI VICENZA	100.0	5.0	18.6	32.5	32.2	11.7	13.2	23.3	1.5	1.2	8.3	27.6		24.9		
IL GIORNO	100.0	5.6	31.2	24.2	28.9	10.1	8.8	29.8	0.1	1.2	7.1	20.0		33.1		
ITALIA OGGI	100.0	4.9	22.8	27.7	32.4	12.1	45.7	24.4	0.1	1.4	3.8	5.5		19.0		
LIBERTA'	100.0	5.7	29.5	37.5	23.7	3.7	6.0	30.6		1.3	9.0	19.8	0.2	33.2		
IL MATTINO	100.0	3.1	12.9	22.3	39.7	22.1	11.3	38.4	1.1	1.6	9.3	14.9	0.5	22.9		
IL MATTINO DI PADOVA	100.0	6.9	17.5	33.8	31.3	10.5	10.4	35.6	4.1		7.9	18.7		23.4		
IL MESSAGGERO	100.0	7.1	23.2	23.2	34.6	11.8	13.7	32.1	0.7	2.4	8.6	13.5	0.1	28.9		
MESSAGGERO VENETO	100.0	5.2	27.6	33.6	23.8	9.9	9.0	26.0	1.8	0.4	8.5	23.5		30.8		
LA NAZIONE	100.0	4.0	25.2	34.8	27.7	8.2	8.9	33.0	1.1	1.9	5.8	20.7	0.3	28.2		
LA NUOVA FERRARA	100.0	4.3	29.3	37.8	22.4	6.2	11.9	33.3	3.8	2.5	10.2	11.3		27.0		
NUOVA GAZZETTA DI MODENA/CARPI	100.0	4.8	34.5	29.0	23.9	7.8	7.9	31.0	0.6	3.0	11.9	20.5		25.1		
LA NUOVA SARDEGNA	100.0	9.2	11.8	28.3	32.3	18.4	5.5	25.4	1.5	1.1	8.8	30.2	0.3	27.2		
LA NUOVA DI VENEZIA E MESTRE	100.0	5.5	22.2	25.6	33.6	13.1	13.4	21.9	2.4	0.2	7.5	27.2	2.6	24.8		
NUOVO QUOTIDIANO DI PUGLIA	100.0	1.8	9.6	22.0	50.9	15.7	9.1	39.2		1.7	12.2	9.4	0.6	27.8		
IL PICCOLO	100.0	8.2	35.2	28.4	23.8	4.3	6.6	15.5	0.2	0.3	6.5	27.9	0.2	42.9		
LA PROVINCIA (CO/LC/SO)	100.0	5.6	26.2	32.6	25.3	10.3	6.2	29.4	0.2	1.1	9.7	24.7		28.7		
LA PROVINCIA (CR)	100.0	5.9	32.7	24.7	25.8	10.9	6.2	28.3	0.5		8.9	22.5	0.3	33.2		
LA PROVINCIA PAVESE	100.0	5.3	31.0	29.5	27.3	6.9	11.7	16.7	3.3	1.6	4.1	25.5		37.1		
LA REPUBBLICA	100.0	6.3	23.1	28.0	31.4	11.3	17.5	32.2	0.7	4.1	13.3	9.9	0.2	22.0		
IL RESTO DEL CARLINO	100.0	7.0	27.3	31.8	26.0	7.9	12.8	37.4	1.1	1.9	6.0	14.1	0.1	26.7		
IL SECOLO XIX	100.0	10.4	33.9	29.9	19.8	6.0	11.8	30.6	0.6	2.2	8.9	14.3		31.7		
LA SICILIA	100.0	3.4	17.1	22.5	39.0	18.0	8.6	36.1	0.9	2.9	9.8	14.4	3.8	23.5		
IL SOLE 24 ORE	100.0	7.6	23.0	29.3	30.0	10.1	33.5	35.8	0.7	2.4	5.6	7.9	0.5	13.6		
LA STAMPA	100.0	6.9	30.8	31.7	24.5	6.1	12.0	29.8	2.1	1.3	9.0	16.3		29.4		
IL TEMPO	100.0	4.3	17.5	29.2	35.6	13.4	14.1	30.9	1.9	2.6	8.5	15.6		26.3		
IL TIRRENO	100.0	4.4	25.6	37.2	23.6	9.3	7.8	28.6	0.9	1.0	7.2	27.0		27.5		
LA TRIBUNA DI TREVISO	100.0	5.1	18.7	34.8	29.4	12.1	8.5	28.6	6.9	1.1	6.0	17.0		32.0		
TUTTOSPORT	100.0	4.4	19.7	29.2	34.3	12.3	5.5	27.3	0.8	0.6	15.4	22.9	0.3	27.2		
L'UNIONE SARDA	100.0	8.0	22.7	19.8	31.8	17.7	8.1	24.5	0.6	2.4	8.6	25.9		29.9		
L'UNITA'	100.0	4.4	29.4	32.9	23.9	9.3	9.8	20.8	0.2	3.5	9.9	14.5		41.3		
ULTIMO LUNEDI'																
CORRIERE DELLO SPORT-STADIO	100.0	4.1	18.1	26.6	35.2	16.1	6.9	27.8	0.6	1.0	16.3	22.0	0.7	24.6		
LA GAZZETTA DELLO SPORT	100.0	4.6	18.6	30.1	33.6	13.2	7.5	30.4	1.1	1.3	15.8	23.3	0.6	20.1		
TUTTOSPORT	100.0	4.5	17.3	31.0	33.9	13.3	5.4	28.1	1.0	0.8	18.5	21.2	0.2	24.8		
GIORNO MEDIO ESCLUSO LUNEDI'																
CORRIERE DELLO SPORT-STADIO	100.0	3.4	18.5	25.6	35.9	16.6	6.4	28.8	0.9	0.7	14.7	23.7	0.5	24.3		
LA GAZZETTA DELLO SPORT	100.0	4.8	18.1	29.7	33.6	13.8	6.4	31.3	1.2	1.1	14.6	25.3	0.6	19.6		
TUTTOSPORT	100.0	4.3	20.5	28.6	34.5	12.1	5.5	27.0	0.8	0.5	14.4	23.5	0.4	27.9		
SUPPLEMENTI																
D-LA REPUBBLICA DELLE DONNE	100.0	7.3	24.5	29.7	28.3	10.2	26.4	30.6	0.4	5.6	9.3	8.7		18.9		
IO DONNA	100.0	7.9	25.6	26.0	30.5	10.1	21.9	28.8	1.1	3.7	8.9	12.7		22.8		
SETTE	100.0	6.4	24.3	27.9	31.8	9.6	19.0	31.5	0.9	2.7	10.4	11.5		24.0		
SPECCHIO LA STAMPA	100.0	6.2	24.1	29.8	29.4	10.5	12.1	33.5	1.0	1.6	12.0	13.8		25.9		
SPORT WEEK-GAZZETTA SPORT	100.0	3.0	14.6	31.7	36.3	14.5	5.9	32.1	1.0	1.2	22.8	24.9	0.4	11.7		
TV SETTE	100.0	6.0	23.0	29.7	30.6	10.8	16.7	32.4	1.0	2.8	11.8	12.4	0.1	22.7		
IL VENERDI' DI REPUBBLICA	100.0	7.5	22.1	29.2	30.4	10.9	19.5	33.7	0.5	3.8	12.5	10.1	0.2	19.8		

Uomini

Lettori in un giorno medio

secondo: • ampiezza centri • comuni • presenza bambini e ragazzi

(valori assoluti x 1.000)

QUOTIDIANI

	Totale	AMPIEZZA CENTRI					COMUNI		PRESENZA BAMBINI E RAGAZZI						
		fino a 10000 abit.	da 10000 a 30000 abit.	da 30000 a 100000 abit.	da 100000 a 250000 abit.	oltre 250000 abit.	capo-luogo	non capo-luogo	Totale "si"	da 0 a 2 anni	da 3 a 4 anni	da 5 a 7 anni	Totale fino 7 anni	da 8 a 13 anni	Totale "no"
POPOLAZIONE	24122	7958	5429	5171	1721	3843	7162	16960	6056	1527	1085	1662	3557	3649	18066
L'ADIGE	80	51	12	1	16		16	63	23	4	6	6	14	14	57
ALTO ADIGE	135	81	18	25	10	1	31	104	38	11	9	9	20	23	97
L'ARENA	152	54	48		10		48	49	102	41	9	13	16	33	110
AVVENIRE	163	55	33	39	9	27	55	108	35	8	9	10	22	23	128
IL CENTRO	144	58	35	37	14		36	108	41	13	5	7	22	26	103
CORRIERE DELLA SERA	1574	488	337	306	124	320	528	1047	367	108	64	80	211	213	1207
CORRIERE DELLO SPORT STADIO	1255	328	299	296	72	261	421	834	345	75	49	101	191	218	910
CORRIERE DELL'UMBRIA	177	55	45	50	27		58	119	50	15	9	14	33	26	127
L'ECO DI BERGAMO	152	100	30		21	1	21	130	38	8	8	9	23	22	114
GAZZETTA DI MANTOVA	96	62	22	11			11	85	28	8	1	9	15	19	68
LA GAZZETTA DEL MEZZOGIORNO	298	69	88	96	15	30	66	232	101	26	11	25	50	71	197
GAZZETTA DI PARMA	92	42	12	1	38		38	54	14	7	1	1	9	7	78
GAZZETTA DI REGGIO	101	40	31		30		30	71	22	4	4	4	10	15	79
LA GAZZETTA DELLO SPORT	2862	1047	752	608	201	253	671	2191	818	204	144	199	462	476	2044
GAZZETTA DEL SUD	248	104	52	45	20	28	69	178	88	19	13	20	46	57	160
IL GAZZETTINO	478	192	141	64	23	57	119	359	127	37	28	33	78	65	350
IL GIORNALE	498	157	113	94	36	98	169	329	111	35	11	32	66	62	388
GIORNALE DI BRESCIA	228	116	77	1	34		34	194	76	24	9	18	42	46	152
GIORNALE DI SICILIA	273	66	68	63	7	69	96	177	90	26	13	27	56	53	183
IL GIORNALE DI VICENZA	156	63	52	16	23	1	24	132	39	15	12	18	33	14	117
IL GIORNO	247	90	71	47	8	31	42	205	52	11	5	9	23	38	195
ITALIA OGGI	115	36	25	25	11	17	36	79	29	6	6	8	17	19	85
LIBERTA'	87	42	14	31			31	56	15	5	2	2	8	8	72
IL MATTINO	400	119	82	129	8	63	94	306	154	39	21	53	86	104	246
IL MATTINO DI PADOVA	138	69	40	1	24	3	28	110	33	10	6	6	18	19	104
IL MESSAGGERO	756	143	107	169	28	310	396	360	184	40	28	62	108	114	572
MESSAGGERO VENETO	166	89	45	30	1	1	31	134	34	14	6	10	23	15	132
LA NAZIONE	521	127	148	157	33	55	177	344	106	29	17	33	69	53	414
LA NUOVA FERRARA	56	14	23		17		19	37	7	2	1	2	5	4	48
NUOVA GAZZETTA DI MODENA/CARPI	91	21	30	17	23		23	68	14	3	2	1	6	9	77
LA NUOVA SARDEGNA	181	89	24	33	35		44	137	50	14	10	13	35	30	131
LA NUOVA DI VENEZIA E MESTRE	63	7	24	13		19	19	44	16	3	3	6	9	9	46
NUOVO QUOTIDIANO DI PUGLIA	93	35	31	21	5	1	16	77	30	6	4	11	16	19	63
IL PICCOLO	94	19	14	12	49		62	33	16	7	2	4	12	9	78
LA PROVINCIA (CO/LC/SO)	153	110	20	23			24	129	38	12	6	6	21	21	115
LA PROVINCIA (CR)	92	62	2	26	2		22	70	24	3	4	7	12	16	67
LA PROVINCIA PAVESE	74	42	6	26			10	64	19	4	2	4	10	11	55
LA REPUBBLICA	1475	404	293	302	123	353	575	900	377	91	78	79	209	234	1098
IL RESTO DEL CARLINO	698	210	181	102	139	67	237	461	149	32	33	31	83	90	549
IL SECOLO XIX	264	66	48	35	1	114	136	128	56	8	12	12	29	35	208
LA SICILIA	288	42	107	78	20	42	82	206	99	22	19	23	56	64	189
IL SOLE 24 ORE	871	267	183	168	72	181	319	552	250	78	52	62	158	133	621
LA STAMPA	890	326	167	194	31	172	277	613	205	51	38	55	118	118	685
IL TEMPO	163	51	24	40	5	44	64	100	32	7	6	10	18	19	132
IL TIRRENO	308	70	77	100	57	3	116	192	64	17	10	18	38	34	244
LA TRIBUNA DI TREVISO	73	42	21	9		1	6	66	15	2	2	5	8	9	58
TUTTOSPORT	688	244	162	155	42	85	176	512	205	51	36	54	117	120	484
L'UNIONE SARDA	197	101	38	28	31		39	158	47	7	10	14	26	33	150
L'UNITA'	288	87	78	42	30	51	95	192	53	15	9	10	25	34	235
ULTIMO LUNEDI'															
CORRIERE DELLO SPORT-STADIO	2097	528	498	515	134	422	710	1388	587	126	68	166	308	378	1510
LA GAZZETTA DELLO SPORT	4430	1585	1126	953	326	439	1109	3321	1263	334	217	325	721	723	3166
TUTTOSPORT	1163	416	279	254	69	144	304	859	345	86	52	87	186	213	817
GIORNO MEDIO ESCLUSO LUNEDI'															
CORRIERE DELLO SPORT-STADIO	1109	293	266	258	60	233	371	738	302	66	45	89	170	191	807
LA GAZZETTA DELLO SPORT	2592	955	688	549	180	220	595	1997	741	182	131	176	418	434	1851
TUTTOSPORT	606	214	142	138	37	75	154	452	181	45	34	48	106	104	425
SUPPLEMENTI															
D-LA REPUBBLICA DELLE DONNE	413	100	81	68	35	129	187	226	107	26	22	28	55	66	306
IO DONNA	532	150	98	83	33	168	232	300	103	24	8	29	53	71	428
SETTE	1149	319	226	234	94	275	449	700	266	80	50	72	165	142	883
SPECCHIO LA STAMPA	765	254	129	158	40	184	280	485	175	45	31	51	98	102	590
SPORT WEEK-GAZZETTA SPORT	1465	542	356	330	107	130	359	1105	415	107	61	109	234	239	1049
TV SETTE	1012	311	205	194	88	215	370	642	243	73	44	61	140	130	770
IL VENERDI' DI REPUBBLICA	1649	413	325	333	139	439	704	945	416	90	86	115	238	253	1233

Lettori in un giorno medio
secondo: • ampiezza centri • comuni • presenza bambini e ragazzi

(percentuali di composizione)

QUOTIDIANI	Totale	AMPIEZZA CENTRI					COMUNI		PRESENZA BAMBINI E RAGAZZI						
		fino a 10000 abit.	da 10000 a 30000 abit.	da 30000 a 100000 abit.	da 100000 a 250000 abit.	oltre 250000 abit.	capo-luogo	non capo-luogo	Totale "si"	da 0 a 2 anni	da 3 a 4 anni	da 5 a 7 anni	Totale fino 7 anni	da 8 a 13 anni	Totale "no"
POPOLAZIONE	100.0	33.0	22.5	21.4	7.1	15.9	29.7	70.3	25.1	6.3	4.5	6.9	14.7	15.1	74.9
L'ADIGE	100.0	64.0	14.7	1.3	19.7	0.3	20.4	79.6	28.2	4.6	7.7	7.2	17.6	17.6	71.8
ALTO ADIGE.....	100.0	60.0	13.4	18.4	7.5	0.7	22.8	77.2	28.1	8.1	6.6	6.6	14.6	17.3	71.9
L'ARENA.....	100.0	35.6	31.8	0.1	0.6	31.9	32.6	67.4	27.3	6.2	8.5	10.6	22.0	8.0	72.7
AVVENIRE.....	100.0	33.9	20.2	23.7	5.7	16.6	33.7	66.3	21.7	4.7	5.8	5.9	13.2	13.8	78.3
IL CENTRO.....	100.0	40.0	24.4	26.0	9.6		24.9	75.1	28.5	9.3	3.5	4.8	15.2	18.4	71.5
CORRIERE DELLA SERA.....	100.0	31.0	21.4	19.4	7.8	20.3	33.5	66.5	23.3	6.8	4.1	5.1	13.4	13.5	76.7
CORRIERE DELLO SPORT STADIO.....	100.0	26.1	23.9	23.6	5.7	20.8	33.6	66.4	27.5	6.0	3.9	8.0	15.2	17.4	72.5
CORRIERE DELL'UMBRIA.....	100.0	31.0	25.4	28.3	15.1	0.2	32.8	67.2	28.5	8.5	4.9	7.8	18.9	14.7	71.5
L'ECO DI BERGAMO.....	100.0	65.8	19.9	0.1	13.8	0.5	14.1	85.9	25.0	5.4	5.4	6.2	14.9	14.6	75.0
GAZZETTA DI MANTOVA.....	100.0	64.8	23.1	11.9	0.2		11.9	88.1	29.6	8.7	0.6	9.5	15.1	19.5	70.4
LA GAZZETTA DEL MEZZOGIORNO.....	100.0	23.3	29.6	32.0	4.9	10.1	22.2	77.8	33.9	8.6	3.5	8.3	16.8	23.8	66.1
GAZZETTA DI PARMA.....	100.0	45.2	12.7	0.7	41.2	0.2	41.5	58.5	15.3	7.5	1.2	0.7	9.4	7.3	84.7
GAZZETTA DI REGGIO.....	100.0	39.8	30.3		29.6	0.3	29.9	70.1	22.2	4.1	4.3	3.8	10.2	14.6	77.8
LA GAZZETTA DELLO SPORT.....	100.0	36.6	26.3	21.3	7.0	8.8	23.5	76.5	28.6	7.1	5.0	6.9	16.2	16.6	71.4
GAZZETTA DEL SUD.....	100.0	41.8	20.9	18.0	8.1	11.2	28.0	72.0	35.4	7.8	5.3	8.2	18.4	23.2	64.6
IL GAZZETTINO.....	100.0	40.2	29.5	13.5	4.8	11.9	24.8	75.2	26.7	7.8	5.9	7.0	16.3	13.5	73.3
IL GIORNALE.....	100.0	31.6	22.6	18.9	7.2	19.7	33.9	66.1	22.2	7.0	2.2	6.3	13.2	12.5	77.8
GIORNALE DI BRESCIA.....	100.0	51.0	33.7	0.3	15.0	0.1	15.1	84.9	33.3	10.3	3.8	7.7	18.3	20.0	66.7
GIORNALE DI SICILIA.....	100.0	24.1	24.9	23.2	2.6	25.3	35.1	64.9	32.8	9.5	4.7	9.9	20.4	19.3	67.2
IL GIORNALE DI VICENZA.....	100.0	40.5	33.6	10.4	15.0	0.7	15.6	84.4	25.0	9.4	7.9	11.7	21.1	8.9	75.0
IL GIORNO.....	100.0	36.5	28.7	19.1	3.3	12.4	16.9	83.1	21.1	4.5	2.1	3.8	9.2	15.5	78.9
ITALIA OGGI.....	100.0	31.8	21.5	22.2	9.5	15.1	31.2	68.8	25.7	5.0	5.0	7.1	15.0	16.2	74.3
LIBERTA'.....	100.0	48.6	15.6	35.8			35.8	64.2	16.9	5.7	2.8	2.2	9.7	9.3	83.1
IL MATTINO.....	100.0	29.6	20.4	32.1	2.1	15.8	23.5	76.5	38.5	9.8	5.2	13.4	21.6	25.9	61.5
IL MATTINO DI PADOVA.....	100.0	50.0	29.1	1.0	17.4	2.4	20.0	80.0	24.3	7.2	4.3	4.3	12.8	13.8	75.7
IL MESSAGGERO.....	100.0	18.9	14.1	22.3	3.7	40.9	52.4	47.6	24.4	5.3	3.6	8.2	14.3	15.1	75.6
MESSAGGERO VENETO.....	100.0	53.9	27.2	18.1	0.3	0.4	18.9	81.1	20.5	8.4	3.4	6.0	14.0	9.0	79.5
LA NAZIONE.....	100.0	24.5	28.4	30.2	6.3	10.6	34.0	66.0	20.4	5.6	3.2	6.3	13.2	10.2	79.6
LA NUOVA FERRARA.....	100.0	25.2	41.1	0.5	30.7	2.6	33.4	66.6	13.2	3.1	2.2	4.1	8.9	7.0	86.8
NUOVA GAZZETTA DI MODENA/CARPI.....	100.0	23.0	32.8	18.9	25.3		25.3	74.7	15.3	3.1	2.6	1.1	6.8	9.3	84.7
LA NUOVA SARDEGNA.....	100.0	49.0	13.3	18.3	19.4		24.5	75.5	27.8	7.6	5.3	7.4	19.3	16.4	72.2
LA NUOVA DI VENEZIA E MESTRE.....	100.0	11.8	37.7	20.4		30.1	30.1	69.9	26.2	5.3	4.1	9.0	14.6	13.8	73.8
NUOVO QUOTIDIANO DI PUGLIA.....	100.0	38.1	32.8	22.3	5.3	1.4	17.3	82.7	32.7	6.8	4.3	12.1	17.5	20.8	67.3
IL PICCOLO.....	100.0	19.8	14.8	13.1	52.3		65.4	34.6	16.9	7.4	2.2	3.9	12.5	9.1	83.1
LA PROVINCIA (CO/LC/SO).....	100.0	71.8	13.2	14.9		0.1	15.4	84.6	25.0	8.0	3.9	4.1	13.5	13.7	75.0
LA PROVINCIA (CR).....	100.0	67.7	2.1	28.2	2.1		23.8	76.2	26.4	3.6	4.1	7.2	13.1	17.1	73.6
LA PROVINCIA PAVESE.....	100.0	56.6	7.7	35.7			14.0	86.0	25.9	5.7	3.3	5.5	13.7	14.3	74.1
LA REPUBBLICA.....	100.0	27.4	19.8	20.5	8.3	24.0	39.0	61.0	25.6	6.1	5.3	5.4	14.2	15.8	74.4
IL RESTO DEL CARLINO.....	100.0	30.1	26.0	14.6	19.9	9.5	34.0	66.0	21.3	4.6	4.7	4.4	12.0	12.9	78.7
IL SECOLO XIX.....	100.0	25.0	18.2	13.2	0.3	43.3	51.4	48.6	21.3	3.2	4.7	4.7	10.9	13.4	78.7
LA SICILIA.....	100.0	14.5	37.1	26.9	6.8	14.7	28.4	71.6	34.4	7.7	6.7	8.1	19.3	22.2	65.6
IL SOLE 24 ORE.....	100.0	30.7	21.0	19.3	8.2	20.8	36.6	63.4	28.7	8.9	6.0	7.1	18.1	15.3	71.3
LA STAMPA.....	100.0	36.6	18.8	21.7	3.5	19.3	31.2	68.8	23.0	5.7	4.2	6.2	13.2	13.3	77.0
IL TEMPO.....	100.0	31.0	14.5	24.4	3.0	27.1	39.0	61.0	19.4	4.1	3.9	6.1	11.0	11.5	80.6
IL TIRRENO.....	100.0	22.8	25.2	32.6	18.4	1.0	37.7	62.3	20.7	5.5	3.3	5.8	12.3	11.0	79.3
LA TRIBUNA DI TREVISO.....	100.0	58.2	28.7	12.4		0.7	8.5	91.5	20.1	3.1	3.1	6.6	10.7	13.1	79.9
TUTTOSPORT.....	100.0	35.4	23.6	22.5	6.1	12.4	25.6	74.4	29.7	7.4	5.3	7.8	17.0	17.5	70.3
L'UNIONE SARDA.....	100.0	51.3	19.1	14.1	15.5		19.8	80.2	24.1	3.4	5.0	6.9	13.4	16.9	75.9
L'UNITA'.....	100.0	30.3	27.0	14.7	10.4	17.6	33.2	66.8	18.3	5.1	3.2	3.5	8.6	12.0	81.7
ULTIMO LUNEDI'															
CORRIERE DELLO SPORT-STADIO.....	100.0	25.2	23.7	24.6	6.4	20.1	33.8	66.2	28.0	6.0	3.3	7.9	14.7	18.0	72.0
LA GAZZETTA DELLO SPORT.....	100.0	35.8	25.4	21.5	7.4	9.9	25.0	75.0	28.5	7.5	4.9	7.3	16.3	16.3	71.5
TUTTOSPORT.....	100.0	35.8	24.0	21.9	5.9	12.4	26.1	73.9	29.7	7.4	4.4	7.5	16.0	18.3	70.3
GIORNO MEDIO ESCLUSO LUNEDI'															
CORRIERE DELLO SPORT-STADIO.....	100.0	26.4	23.9	23.2	5.4	21.0	33.5	66.5	27.3	6.0	4.1	8.0	15.3	17.2	72.7
LA GAZZETTA DELLO SPORT.....	100.0	36.8	26.5	21.2	6.9	8.5	23.0	77.0	28.6	7.0	5.0	6.8	16.1	16.7	71.4
TUTTOSPORT.....	100.0	35.4	23.5	22.7	6.1	12.4	25.4	74.6	29.9	7.4	5.6	7.9	17.5	17.2	70.1
SUPPLEMENTI															
D-LA REPUBBLICA DELLE DONNE.....	100.0	24.2	19.7	16.6	8.4	31.1	45.4	54.6	26.0	6.2	5.3	6.7	13.4	16.0	74.0
IO DONNA.....	100.0	28.2	18.3	15.6	6.2	31.6	43.5	56.5	19.5	4.4	1.6	5.5	9.9	13.4	80.5
SETTE.....	100.0	27.8	19.7	20.4	8.2	24.0	39.1	60.9	23.2	6.9	4.4	6.3	14.4	12.3	76.8
SPECCHIO LA STAMPA.....	100.0	33.2	16.8	20.7	5.2	24.0	36.6	63.4	22.8	5.9	4.1	6.7	12.8	13.3	77.2
SPORT WEEK-GAZZETTA SPORT.....	100.0	37.0	24.3	22.5	7.3	8.9	24.5	75.5	28.4	7.3	4.1	7.4	16.0	16.3	71.6
TV SETTE.....	100.0	30.7	20.3	19.1	8.7	21.2	36.6	63.4	24.0	7.2	4.4	6.0	13.8	12.8	76.0
IL VENERDI' DI REPUBBLICA.....	100.0	25.1	19.7	20.2	8.4	26.6	42.7	57.3	25.2	5.5	5.2	7.0	14.4	15.3	74.8

Uomini

Lettori in un giorno medio
secondo: • regioni

(valori assoluti x 1.000)

QUOTIDIANI

	Totale	REGIONI										
		Piemonte V. Aosta	Liguria	Lombardia	Trentino Alto Adige	Veneto	Friuli Venezia Giulia	Emilia Romagna	Toscana	Marche	Umbria	Lazio
POPOLAZIONE	24122	1886	688	3858	392	1923	508	1723	1513	624	358	2196
L'ADIGE	80			1	79							
ALTO ADIGE.....	135				128							
L'ARENA	152				1	150						
AVVENIRE	163	21	6	44	1	21	4	14	10	10		12
IL CENTRO.....	144									1		
CORRIERE DELLA SERA	1574	48	27	770	13	122	29	101	42	25	11	135
CORRIERE DELLO SPORT STADIO	1255	33	7	59	2	27	9	106	96	39	33	348
CORRIERE DELL'UMBRIA	177			1					48		89	39
L'ECO DI BERGAMO.....	152		1	151								
GAZZETTA DI MANTOVA	96			94		1						
LA GAZZETTA DEL MEZZOGIORNO	298			2								
GAZZETTA DI PARMA	92							1				
GAZZETTA DI REGGIO	101			2				91	1			
LA GAZZETTA DELLO SPORT.....	2862	128	95	716	50	297	83	99	1			
GAZZETTA DEL SUD.....	248	1	1					299	279	91	55	119
IL GAZZETTINO	478											2
IL GIORNALE	498	39	17	148	1	393	83					
GIORNALE DI BRESCIA	228			226	2	45	8	35	29	8	4	53
GIORNALE DI SICILIA	273								1			
IL GIORNALE DI VICENZA	156			1		155		1				
IL GIORNO	247	5	1	226		2	2	4	2		1	1
ITALIA OGGI.....	115	6	4	15	3	11	3	11	6	3	1	13
LIBERTA'	87			7				79	1			
IL MATTINO	400	1	1			2			1			1
IL MATTINO DI PADOVA	138					138						
IL MESSAGGERO	756	4		7	1	2	1	3	4	58	29	547
MESSAGGERO VENETO	166					2						
LA NAZIONE	521		38				161	1				
LA NUOVA FERRARA.....	56					3			433		44	5
NUOVA GAZZETTA DI MODENA/CARPI	91			1				52				
LA NUOVA SARDEGNA	181							90				
LA NUOVA DI VENEZIA E MESTRE	63					63						
NUOVO QUOTIDIANO DI PUGLIA	93											
IL PICCOLO	94	1		2					1			
LA PROVINCIA (CO/LC/SO)	153			152		1	92					
LA PROVINCIA (CR)	92			88					1			
LA PROVINCIA PAVESE	74			74				3				
LA REPUBBLICA	1475	74	65	200	29	79	26	205	141	27	10	239
IL RESTO DEL CARLINO	698			3		19		559	2	115	1	
IL SECOLO XIX.....	264	10	245	6					2			
LA SICILIA.....	288											
IL SOLE 24 ORE	871	64	40	194	11	114	21	82	56	19	6	80
LA STAMPA	890	612	95	36	4	9	3	60	9	4	1	15
IL TEMPO	163			2						4		111
IL TIRRENO.....	308		1			1			306			
LA TRIBUNA DI TREVISO	73					71	1		1			
TUTTOSPORT.....	688	110	25	119	5	45	12	53	49	10	12	61
L'UNIONE SARDA	197											
L'UNITA'	288	14	9	42	2	10	7	77	32	9	3	38
ULTIMO LUNEDI'												
CORRIERE DELLO SPORT-STADIO.....	2097	38	20	87	5	51	18	147	144	58	60	574
LA GAZZETTA DELLO SPORT.....	4430	236	153	1038	83	476	152	387	376	132	89	192
TUTTOSPORT.....	1163	173	56	170	10	99	23	51	78	18	17	99
GIORNO MEDIO ESCLUSO LUNEDI'												
CORRIERE DELLO SPORT-STADIO.....	1109	32	5	54	2	23	8	99	87	35	28	309
LA GAZZETTA DELLO SPORT.....	2592	110	85	662	45	266	71	284	262	85	49	106
TUTTOSPORT.....	606	99	18	110	4	36	10	53	44	8	11	55
SUPPLEMENTI												
D-LA REPUBBLICA DELLE DONNE	413	31	12	57	8	43	9	64	44	12	7	53
IO DONNA	532	19	3	284	1	48	10	32	22	2	5	38
SETTE	1149	31	15	556	7	117	35	58	27	22	13	91
SPECCHIO LA STAMPA	765	459	40	64	5	13	4	47	12	5	4	22
SPORT WEEK-GAZZETTA SPORT	1465	69	47	330	23	214	63	140	121	85	29	37
TV SETTE	1012	50	15	443	8	105	36	52	25	22	13	76
IL VENERDI' DI REPUBBLICA.....	1649	103	67	174	21	120	38	217	149	40	15	272

Lettori in un giorno medio
secondo: • regioni

(percentuali di composizione)

QUOTIDIANI	Totale	REGIONI										
		Piemonte V. Aosta	Liguria	Lombardia	Trentino Alto Adige	Veneto	Friuli Venezia Giulia	Emilia Romagna	Toscana	Marche	Umbria	Lazio
POPOLAZIONE	100.0	7.8	2.9	16.0	1.6	8.0	2.1	7.1	6.3	2.6	1.5	9.1
L'ADIGE	100.0			0.7	98.9	0.1						
ALTO ADIGE.....	100.0				95.0	4.6	0.1					
L'ARENA.....	100.0	0.2		0.3	0.7	98.8						
AVVENIRE.....	100.0	13.0	3.8	26.7	0.7	12.7	2.4	8.6	6.1	6.3		7.4
IL CENTRO.....	100.0									0.5		
CORRIERE DELLA SERA	100.0	3.0	1.7	48.9	0.8	7.8	1.9	6.4	2.7	1.6	0.7	8.5
CORRIERE DELLO SPORT STADIO	100.0	2.7	0.6	4.7	0.2	2.1	0.8	8.4	7.7	3.1	2.6	27.8
CORRIERE DELL'UMBRIA	100.0			0.3					27.3	0.1	50.3	21.9
L'ECO DI BERGAMO.....	100.0		0.7	99.2	0.1							
GAZZETTA DI MANTOVA	100.0			98.4	0.3	1.3						
LA GAZZETTA DEL MEZZOGIORNO	100.0	0.1		0.7				0.4				0.1
GAZZETTA DI PARMA.....	100.0			0.3				98.9	0.6	0.2		
GAZZETTA DI REGGIO	100.0			1.8	0.3			97.4	0.5			
LA GAZZETTA DELLO SPORT.....	100.0	4.5	3.3	25.0	1.8	10.4	2.9	10.5	9.7	3.2	1.9	4.2
GAZZETTA DEL SUD.....	100.0	0.5	0.5									0.8
IL GAZZETTINO.....	100.0			0.1	0.2	82.3	17.3					
IL GIORNALE.....	100.0	7.9	3.4	29.7	0.4	9.0	1.7	7.1	5.9	1.6	0.9	10.7
GIORNALE DI BRESCIA.....	100.0			98.9		0.1	0.1		0.2			
GIORNALE DI SICILIA.....	100.0					98.9		0.4				
IL GIORNALE DI VICENZA.....	100.0			0.7		0.7	0.8	1.7	0.8		0.4	0.4
IL GIORNO.....	100.0	2.0	0.5	91.3	0.1	0.7	0.8	9.7	5.5	2.3	1.1	11.4
ITALIA OGGI.....	100.0	5.6	3.4	12.7	2.3	10.0	2.8	91.6	0.6			
LIBERTA'	100.0			7.8					0.1		0.1	0.3
IL MATTINO.....	100.0	0.2	0.2			0.5						
IL MATTINO DI PADOVA.....	100.0					100.0						
IL MESSAGGERO.....	100.0	0.5		0.9	0.1	0.3	0.2	0.4	0.5	7.7	3.8	72.4
MESSAGGERO VENETO.....	100.0					1.2	96.9					
LA NAZIONE.....	100.0	0.1	7.3				0.1		83.1		8.4	1.0
LA NUOVA FERRARA.....	100.0					5.5		94.5				
NUOVA GAZZETTA DI MODENA/CARPI	100.0			0.9				99.1				
LA NUOVA SARDEGNA.....	100.0						0.1					
LA NUOVA DI VENEZIA E MESTRE	100.0					100.0						
NUOVO QUOTIDIANO DI PUGLIA.....	100.0			2.1					0.7			
IL PICCOLO.....	100.0	1.5				0.7	97.8					
LA PROVINCIA (CO/LC/SO).....	100.0	0.1		99.5					0.4			
LA PROVINCIA (CR).....	100.0			96.2				3.8				
LA PROVINCIA PAVESE.....	100.0			100.0								
LA REPUBBLICA.....	100.0	5.0	4.4	13.5	2.0	5.4	1.8	13.9	9.5	1.8	0.7	16.2
IL RESTO DEL CARLINO.....	100.0	0.1		0.4		2.7		80.1	0.3	16.4	0.1	
IL SECOLO XIX.....	100.0	4.0	92.9	2.1					0.7			
LA SICILIA.....	100.0											
IL SOLE 24 ORE.....	100.0	7.4	4.5	22.3	1.3	13.1	2.4	9.4	6.5	2.1	0.7	9.2
LA STAMPA.....	100.0	68.7	10.7	4.0	0.5	1.0	0.3	6.7	1.0	0.5	0.1	1.7
IL TEMPO.....	100.0			1.3						2.2	0.2	68.1
IL TIRRENO.....	100.0		0.2			0.3			99.4			0.2
LA TRIBUNA DI TREVISO.....	100.0					98.5	0.7		0.8			
TUTTOSPORT.....	100.0	15.9	3.6	17.3	0.7	6.6	1.7	7.6	7.2	1.4	1.7	8.9
L'UNIONE SARDA.....	100.0					0.2						
L'UNITA'	100.0	5.0	3.2	14.6	0.8	3.6	2.5	26.7	11.1	3.3	1.1	13.3
ULTIMO LUNEDI'												
CORRIERE DELLO SPORT-STADIO.....	100.0	1.8	1.0	4.2	0.2	2.5	0.9	7.0	6.8	2.8	2.9	27.4
LA GAZZETTA DELLO SPORT.....	100.0	5.3	3.4	23.4	1.9	10.8	3.4	8.7	8.5	3.0	2.0	4.3
TUTTOSPORT.....	100.0	14.9	4.8	14.6	0.9	8.5	2.0	4.3	6.7	1.6	1.5	8.5
GIORNO MEDIO ESCLUSO LUNEDI'												
CORRIERE DELLO SPORT-STADIO.....	100.0	2.9	0.4	4.8	0.2	2.1	0.7	8.9	7.9	3.2	2.5	27.9
LA GAZZETTA DELLO SPORT.....	100.0	4.2	3.3	25.5	1.7	10.3	2.7	11.0	10.1	3.3	1.9	4.1
TUTTOSPORT.....	100.0	16.3	3.0	18.2	0.7	6.0	1.6	8.7	7.3	1.4	1.7	9.1
SUPPLEMENTI												
D-LA REPUBBLICA DELLE DONNE.....	100.0	7.5	2.9	13.8	2.0	10.3	2.2	15.6	10.6	3.0	1.6	12.9
IO DONNA.....	100.0	3.6	0.6	53.4	0.2	9.1	1.9	6.0	4.2	0.4	0.9	7.2
SETTE.....	100.0	2.7	1.3	48.4	0.6	10.2	3.0	5.0	2.4	1.9	1.1	8.0
SPECCHIO LA STAMPA.....	100.0	60.0	5.2	8.4	0.6	1.6	0.6	6.2	1.6	0.6	0.6	2.9
SPORT WEEK-GAZZETTA SPORT.....	100.0	4.7	3.2	22.5	1.6	14.6	4.3	9.5	8.3	5.8	2.0	2.6
TV SETTE.....	100.0	4.9	1.5	43.7	0.8	10.4	3.5	5.1	2.4	2.2	1.3	7.5
IL VENERDI' DI REPUBBLICA.....	100.0	6.2	4.0	10.5	1.3	7.2	2.3	13.1	9.0	2.4	0.9	16.5

Uomini

Lettori in un giorno medio
secondo: • regioni • area geografica

(valori assoluti x 1.000)

QUOTIDIANI

	Totale	REGIONI							AREA GEOGRAFICA				
		Abruzzi Molise	Campania	Puglia	Basilicata	Calabria	Sicilia	Sardegna	Nord Ovest	Nord Est	Centro	Sud	Isole
POPOLAZIONE	24122	675	2294	1657	252	838	2037	700	6432	4546	4691	5716	2737
L'ADIGE.....	80								1	79			
ALTO ADIGE.....	135									134			
L'ARENA.....	152								1	151			
AVVENIRE.....	163	3	5	5	1	1	4		71	40	32	16	4
IL CENTRO.....	144	143									1	143	
CORRIERE DELLA SERA.....	1574	19	67	58	15	27	40	26	845	266	212	186	66
CORRIERE DELLO SPORT STADIO.....	1255	42	151	91	22	68	68	54	99	145	516	375	121
CORRIERE DELL'UMBRIA.....	177								1		176		
L'ECO DI BERGAMO.....	152								152				
GAZZETTA DI MANTOVA.....	96								94	2			
LA GAZZETTA DEL MEZZOGIORNO.....	298	4	6	232	52				2	1		295	
GAZZETTA DI PARMA.....	92									91	1		
GAZZETTA DI REGGIO.....	101								2	99	1		
LA GAZZETTA DELLO SPORT.....	2862	61	142	129	30	56	174	55	940	730	544	418	230
GAZZETTA DEL SUD.....	248		1	4		167	71		2		2	172	72
IL GAZZETTINO.....	478								1	477			
IL GIORNALE.....	498	22	31	24	5	13	8	6	204	91	95	94	15
GIORNALE DI BRESCIA.....	228								226	1			1
GIORNALE DI SICILIA.....	273						273						273
IL GIORNALE DI VICENZA.....	156								1	155			
IL GIORNO.....	247								232	8	4		3
ITALIA OGGI.....	115	4	7	13	2	6	3	3	25	28	23	33	5
LIBERTA'.....	87								7	79	1		
IL MATTINO.....	400	3	388		2				2	2	2	394	
IL MATTINO DI PADOVA.....	138									138			
IL MESSAGGERO.....	756	45	6	37		10	2	1	10	8	638	98	2
MESSAGGERO VENETO.....	166			3						163		3	
LA NAZIONE.....	521								38	1	481		
LA NUOVA FERRARA.....	56									56			
NUOVA GAZZETTA DI MODENA/CARPI.....	91								1	90			
LA NUOVA SARDEGNA.....	181							181					181
LA NUOVA DI VENEZIA E MESTRE.....	63									63			
NUOVO QUOTIDIANO DI PUGLIA.....	93	1		89					2		1	90	
IL PICCOLO.....	94								1	93			
LA PROVINCIA (CO/LC/SO).....	153								152		1		
LA PROVINCIA (CR).....	92								88	3			
LA PROVINCIA PAVESE.....	74								74				
LA REPUBBLICA.....	1475	26	137	63	16	40	70	29	339	339	416	283	99
IL RESTO DEL CARLINO.....	698								3	577	117		
IL SECOLO XIX.....	264								261		2	1	288
LA SICILIA.....	288						288						
IL SOLE 24 ORE.....	871	23	40	32	7	30	36	17	298	228	161	131	53
LA STAMPA.....	890	6	14	6	1	3	10	3	743	75	29	29	13
IL TEMPO.....	163	33	3	4		4	1	1	2		115	45	2
IL TIRRENO.....	308								1	1	306		
LA TRIBUNA DI TREVISO.....	73									72	1		
TUTTOSPORT.....	688	25	33	38	7	35	40	10	253	115	132	139	50
L'UNIONE SARDA.....	197								197				197
L'UNITA'.....	288	6	11	4	4	8	7	3	66	96	83	32	10
ULTIMO LUNEDI'													
CORRIERE DELLO SPORT-STADIO.....	2097	67	289	121	36	140	125	117	145	222	836	653	242
LA GAZZETTA DELLO SPORT.....	4430	109	267	177	54	128	280	101	1426	1098	788	736	381
TUTTOSPORT.....	1163	34	69	67	15	85	75	23	399	183	213	270	98
GIORNO MEDIO ESCLUSO LUNEDI'													
CORRIERE DELLO SPORT-STADIO.....	1109	38	128	86	20	55	57	42	91	131	460	327	100
LA GAZZETTA DELLO SPORT.....	2592	53	120	121	25	43	156	47	857	666	503	363	204
TUTTOSPORT.....	606	24	27	33	6	26	34	8	227	103	118	116	42
SUPPLEMENTI													
D-LA REPUBBLICA DELLE DONNE.....	413	9	15	27	2	4	12	3	100	124	116	58	15
IO DONNA.....	532	1	3	19	7	5	16	16	306	91	67	35	32
SETTE.....	1149	12	27	51	9	19	27	32	602	217	153	117	59
SPECCHIO LA STAMPA.....	765		44	6	1	10	26	3	563	69	43	61	29
SPORT WEEK-GAZZETTA SPORT.....	1465	36	56	57	12	35	76	34	446	439	273	196	110
TV SETTE.....	1012	9	24	50	12	13	37	23	507	201	136	107	60
IL VENERDI' DI REPUBBLICA.....	1649	27	118	67	18	67	105	32	343	395	476	298	137

Lettori in un giorno medio
secondo: • regioni • area geografica

(percentuali di composizione)

QUOTIDIANI	Totale	REGIONI							AREA GEOGRAFICA				
		Abruzzi Molise	Campania	Puglia	Basilicata	Calabria	Sicilia	Sardegna	Nord Ovest	Nord Est	Centro	Sud	Isole
POPOLAZIONE	100.0	2.8	9.5	6.9	1.0	3.5	8.4	2.9	26.7	18.8	19.4	23.7	11.3
L'ADIGE.....	100.0						0.4		0.7	99.0			0.4
ALTO ADIGE.....	100.0			0.2						99.8		0.2	
L'ARENA.....	100.0								0.5	99.5			
AVVENIRE.....	100.0	2.1	3.1	3.2	0.8	0.6	2.2	0.2	43.5	24.3	19.8	9.9	2.4
IL CENTRO.....	100.0	99.5									0.5	99.5	
CORRIERE DELLA SERA.....	100.0	1.2	4.2	3.7	0.9	1.7	2.6	1.6	53.7	16.9	13.5	11.8	4.2
CORRIERE DELLO SPORT STADIO.....	100.0	3.4	12.1	7.3	1.7	5.4	5.4	4.3	7.9	11.5	41.1	29.9	9.7
CORRIERE DELL'UMBRIA.....	100.0								0.3		99.7		
L'ECO DI BERGAMO.....	100.0								99.9	0.1			
GAZZETTA DI MANTOVA.....	100.0								98.4	1.6			
LA GAZZETTA DEL MEZZOGIORNO.....	100.0	1.2	2.0	77.9	17.6	0.2			0.8	0.4	0.1	98.8	
GAZZETTA DI PARMA.....	100.0								0.3	98.9	0.8		
GAZZETTA DI REGGIO.....	100.0								1.8	97.7	0.5		
LA GAZZETTA DELLO SPORT.....	100.0	2.1	5.0	4.5	1.0	2.0	6.1	1.9	32.9	25.5	19.0	14.6	8.0
GAZZETTA DEL SUD.....	100.0		0.2	1.5	0.1	67.4	28.7	0.2	1.0		0.8	69.2	28.9
IL GAZZETTINO.....	100.0								0.1	99.9			
IL GIORNALE.....	100.0	4.4	6.1	4.8	0.9	2.5	1.7	1.3	40.9	18.2	19.1	18.8	3.0
GIORNALE DI BRESCIA.....	100.0						0.6		98.9	0.2	0.2		0.6
GIORNALE DI SICILIA.....	100.0						99.9					0.1	99.9
IL GIORNALE DI VICENZA.....	100.0								0.7	99.3			
IL GIORNO.....	100.0			0.1		0.1	1.1	0.1	93.8	3.4	1.6	0.2	1.1
ITALIA OGGI.....	100.0	3.2	6.2	11.6	2.0	5.5	2.3	2.4	21.7	24.8	20.3	28.5	4.8
LIBERTA'.....	100.0								7.8	91.6	0.6		
IL MATTINO.....	100.0	0.9	97.0		0.6				0.4	0.6	0.5	98.5	
IL MATTINO DI PADOVA.....	100.0									100.0			
IL MESSAGGERO.....	100.0	5.9	0.8	4.9		1.4	0.2	0.1	1.4	1.0	84.3	13.0	0.3
MESSAGGERO VENETO.....	100.0			1.9						98.1		1.9	
LA NAZIONE.....	100.0		0.1							7.3	0.2	92.4	0.1
LA NUOVA FERRARA.....	100.0									100.0			
NUOVA GAZZETTA DI MODENA/CARPI.....	100.0								0.9	99.1			
LA NUOVA SARDEGNA.....	100.0							99.9		0.1			99.9
LA NUOVA DI VENEZIA E MESTRE.....	100.0									100.0			
NUOVO QUOTIDIANO DI PUGLIA.....	100.0	1.4		95.7						2.1		0.7	97.2
IL PICCOLO.....	100.0									1.5	98.5		
LA PROVINCIA (CO/LC/SO).....	100.0									99.6		0.4	
LA PROVINCIA (CR).....	100.0									96.2	3.8		
LA PROVINCIA PAVESE.....	100.0								100.0				
LA REPUBBLICA.....	100.0	1.8	9.3	4.2	1.1	2.7	4.7	2.0	23.0	23.0	28.2	19.2	6.7
IL RESTO DEL CARLINO.....	100.0								0.4	82.7	16.8		
IL SECOLO XIX.....	100.0	0.1		0.1		0.1			99.0		0.7	0.3	
LA SICILIA.....	100.0	0.1				0.1	99.8					0.2	99.8
IL SOLE 24 ORE.....	100.0	2.6	4.6	3.6	0.8	3.4	4.1	2.0	34.2	26.2	18.5	15.1	6.1
LA STAMPA.....	100.0	0.7	1.5	0.7	0.1	0.3	1.1	0.4	83.5	8.5	3.3	3.3	1.5
IL TEMPO.....	100.0	20.0	2.1	2.6	0.2	2.5	0.7	0.3	1.3		70.4	27.3	1.0
IL TIRRENO.....	100.0								0.2	0.3	99.5		
LA TRIBUNA DI TREVISO.....	100.0									99.2	0.8		
TUTTOSPORT.....	100.0	3.7	4.9	5.6	1.0	5.0	5.8	1.5	36.8	16.7	19.2	20.1	7.2
L'UNIONE SARDA.....	100.0							99.8		0.2			99.8
L'UNITA'.....	100.0	1.9	4.0	1.3	1.2	2.8	2.5	1.1	22.8	33.5	28.9	11.2	3.6
ULTIMO LUNEDI'													
CORRIERE DELLO SPORT-STADIO.....	100.0	3.2	13.8	5.8	1.7	6.7	6.0	5.6	6.9	10.6	39.9	31.1	11.5
LA GAZZETTA DELLO SPORT.....	100.0	2.5	6.0	4.0	1.2	2.9	6.3	2.3	32.2	24.8	17.8	16.6	8.6
TUTTOSPORT.....	100.0	2.9	5.9	5.8	1.3	7.3	6.5	2.0	34.3	15.7	18.3	23.2	8.4
GIORNO MEDIO ESCLUSO LUNEDI'													
CORRIERE DELLO SPORT-STADIO.....	100.0	3.4	11.5	7.8	1.8	5.0	5.2	3.8	8.2	11.8	41.5	29.5	9.0
LA GAZZETTA DELLO SPORT.....	100.0	2.1	4.6	4.7	1.0	1.7	6.0	1.8	33.0	25.7	19.4	14.0	7.9
TUTTOSPORT.....	100.0	3.9	4.5	5.5	0.9	4.3	5.6	1.3	37.5	17.0	19.5	19.1	6.9
SUPPLEMENTI													
D-LA REPUBBLICA DELLE DONNE.....	100.0	2.2	3.7	6.5	0.6	1.1	2.8	0.8	24.2	30.1	28.0	14.1	3.6
IO DONNA.....	100.0	0.2	0.5	3.5	1.4	1.0	3.0	3.0	57.6	17.2	12.6	6.6	6.1
SETTE.....	100.0	1.0	2.4	4.4	0.8	1.7	2.4	2.7	52.4	18.9	13.4	10.2	5.1
SPECCHIO LA STAMPA.....	100.0		5.7	0.8	0.1	1.3	3.4	0.3	73.6	9.0	5.7	8.0	3.8
SPORT WEEK-GAZZETTA SPORT.....	100.0	2.5	3.8	3.9	0.8	2.4	5.2	2.3	30.4	30.0	18.7	13.4	7.5
TV SETTE.....	100.0	0.9	2.3	4.9	1.1	1.3	3.7	2.3	50.1	19.9	13.5	10.6	6.0
IL VENERDI' DI REPUBBLICA.....	100.0	1.7	7.2	4.1	1.1	4.1	6.4	2.0	20.8	24.0	28.9	18.1	8.3

Uomini

Lettori in un giorno medio
secondo: • classe di reddito

(valori assoluti x 1.000)

QUOTIDIANI

	Totale	CLASSE DI REDDITO (valori in Euro)													
		fino a 400 euro	da 401 a 650 euro	da 651 a 900 euro	da 901 a 1150 euro	da 1151 a 1400 euro	da 1401 a 1650 euro	da 1651 a 1900 euro	da 1901 a 2150 euro	da 2151 a 2400 euro	da 2401 a 2650 euro	da 2651 a 3250 euro	da 3251 a 3850 euro	da 3851 a 5000 euro	oltre 5.000 euro
POPOLAZIONE	24122	227	803	1687	2733	2846	2686	2503	2849	2048	1738	1609	1319	690	384
L'ADIGE.....	80	1	2	5	6	7	7	3	16	9	3	9	8	2	3
ALTO ADIGE.....	135		2	6	8	11	7	8	26	36	9	11	4	5	1
L'ARENA.....	152		2	7	10	14	26	21	19	15	12	14	6	4	2
AVVENIRE.....	163		2	5	10	21	17	15	26	9	16	7	14	16	5
IL CENTRO.....	144			3	6	18	18	21	29	15	17	9	4	2	
CORRIERE DELLA SERA.....	1574	8	30	57	104	127	144	171	189	140	125	152	165	95	69
CORRIERE DELLO SPORT STADIO.....	1255	7	24	71	134	148	136	144	160	114	108	79	74	36	20
CORRIERE DELL'UMBRIA.....	177		2	2	12	10	17	16	25	19	24	28	13	6	3
L'ECO DI BERGAMO.....	152	1	6	10	18	17	23	15	19	13	11	6	8	1	4
GAZZETTA DI MANTOVA.....	96	2	1	1	4	9	6	9	14	9	12	9	7	3	9
LA GAZZETTA DEL MEZZOGIORNO.....	298	2	8	29	33	49	34	33	31	25	17	12	14	6	5
GAZZETTA DI PARMA.....	92			2	7	6	8	15	14	16	5	5	9	2	1
GAZZETTA DI REGGIO.....	101			3	4	4	8	13	13	12	18	10	11	4	1
LA GAZZETTA DELLO SPORT.....	2862	16	49	120	221	287	295	328	375	303	264	256	203	97	47
GAZZETTA DEL SUD.....	248	2	7	36	43	27	21	28	25	17	10	16	8	7	1
IL GAZZETTINO.....	478		3	17	25	33	40	53	65	38	65	59	42	29	9
IL GIORNALE.....	498	4	19	18	26	44	46	44	53	53	32	55	54	28	22
GIORNALE DI BRESCIA.....	228	2	10	6	22	21	23	23	23	22	22	22	20	8	6
GIORNALE DI SICILIA.....	273	3	12	52	40	43	40	27	20	9	13	9	3	2	
IL GIORNALE DI VICENZA.....	156			4	11	12	16	20	26	15	14	12	14	5	7
IL GIORNO.....	247	3	5	9	18	32	24	32	25	30	23	17	18	9	4
ITALIA OGGI.....	115	1		4	4	4	11	8	11	10	13	10	17	17	6
LIBERTA'.....	87		1	2	3	7	10	7	26	8	8	3	6	4	1
IL MATTINO.....	400	4	5	12	51	57	61	48	49	28	29	18	26	10	3
IL MATTINO DI PADOVA.....	138		1	1	5	7	11	16	12	15	25	20	14	9	
IL MESSAGGERO.....	756	5	8	30	70	83	87	79	90	67	74	61	52	36	15
MESSAGGERO VENETO.....	166		2	5	14	14	13	18	18	20	13	24	15	8	1
LA NAZIONE.....	521	1	1	13	30	48	51	51	71	59	62	53	53	14	14
LA NUOVA FERRARA.....	56			1	5	6	6	5	5	8	5	6	4	1	3
NUOVA GAZZETTA DI MODENA/CARPI.....	91			2	4	7	9	14	8	11	9	15	8	4	1
LA NUOVA SARDEGNA.....	181	1	3	10	20	18	21	18	20	13	15	16	11	10	7
LA NUOVA DI VENEZIA E MESTRE.....	63			2	2	4	2	12	9	5	5	12	3	4	3
NUOVO QUOTIDIANO DI PUGLIA.....	93		3	11	19	14	13	7	8	5	4	5	3	1	1
IL PICCOLO.....	94			1	8	10	5	6	9	12	11	11	10	7	4
LA PROVINCIA (CO/LC/SO).....	153	1	4	4	11	15	11	20	29	15	14	10	11	7	1
LA PROVINCIA (CR).....	92		1	5	8	5	10	9	12	11	11	10	7	1	1
LA PROVINCIA PAVESE.....	74		8	3	6	2	8	7	5	11	4	6	5	4	5
LA REPUBBLICA.....	1475	9	17	39	92	136	146	139	166	157	147	158	146	71	52
IL RESTO DEL CARLINO.....	698	1	3	15	41	55	51	76	105	80	87	66	67	33	18
IL SECOLO XIX.....	264		3	11	12	25	18	39	31	21	30	31	20	12	10
LA SICILIA.....	288	1	11	30	44	57	43	28	25	19	10	8	9	4	
IL SOLE 24 ORE.....	871	2	8	18	35	45	58	87	104	94	77	111	104	72	54
LA STAMPA.....	890	14	50	44	59	68	94	83	146	80	59	58	61	43	31
IL TEMPO.....	163	2	4	8	13	12	20	20	15	16	19	9	14	8	4
IL TIRRENO.....	308		2	4	24	31	35	37	49	31	33	23	23	7	8
LA TRIBUNA DI TREVISO.....	73			1	6	5	3	7	11	4	10	9	13	2	1
TUTTOSPORT.....	688	7	18	36	51	84	79	79	98	63	52	46	42	21	13
L'UNIONE SARDA.....	197		4	11	20	32	18	13	16	23	17	14	15	6	8
L'UNITA'.....	288		4	12	19	29	31	30	42	29	31	23	18	13	6
ULTIMO LUNEDI'															
CORRIERE DELLO SPORT-STADIO.....	2097	12	35	133	225	267	250	244	249	176	175	124	110	66	31
LA GAZZETTA DELLO SPORT.....	4430	19	74	200	347	447	465	517	586	473	376	365	318	160	80
TUTTOSPORT.....	1163	9	28	55	91	146	139	148	155	92	98	71	75	35	20
GIORNO MEDIO ESCLUSO LUNEDI'															
CORRIERE DELLO SPORT-STADIO.....	1109	7	22	60	119	127	117	127	144	103	96	71	67	31	18
LA GAZZETTA DELLO SPORT.....	2592	16	44	106	200	260	266	296	339	274	245	238	183	86	41
TUTTOSPORT.....	606	7	16	33	44	73	69	67	88	58	44	41	36	18	11
SUPPLEMENTI															
D-LA REPUBBLICA DELLE DONNE.....	413		4	11	13	20	42	26	63	33	41	52	52	27	27
IO DONNA.....	532		6	10	30	31	47	64	68	58	41	60	59	24	35
SETTE.....	1149	3	13	26	59	96	93	117	160	114	115	117	121	67	48
SPECCHIO LA STAMPA.....	765	5	39	26	53	62	84	80	127	77	49	55	73	25	12
SPORT WEEK-GAZZETTA SPORT.....	1465	2	25	47	84	128	135	183	208	164	149	135	122	59	23
TV SETTE.....	1012	4	15	26	56	85	95	96	128	115	102	94	104	55	39
IL VENERDI' DI REPUBBLICA.....	1649	7	17	47	91	153	167	130	238	170	158	168	167	79	57

Lettori in un giorno medio
secondo: • classe di reddito

(percentuali di composizione)

QUOTIDIANI	Totale	CLASSE DI REDDITO (valori in Euro)													
		fino a 400 euro	da 401 a 650 euro	da 651 a 900 euro	da 901 a 1150 euro	da 1151 a 1400 euro	da 1401 a 1650 euro	da 1651 a 1900 euro	da 1901 a 2150 euro	da 2151 a 2400 euro	da 2401 a 2650 euro	da 2651 a 3250 euro	da 3251 a 3850 euro	da 3851 a 5000 euro	oltre 5.000 euro
POPOLAZIONE	100.0	0.9	3.3	7.0	11.3	11.8	11.1	10.4	11.8	8.5	7.2	6.7	5.5	2.9	1.6
L'ADIGE	100.0	0.8	2.5	6.2	7.1	8.9	9.2	4.1	19.6	11.8	3.4	10.7	10.5	1.9	3.4
ALTO ADIGE	100.0	0.1	1.4	4.2	5.6	8.3	5.0	6.0	19.1	27.1	6.9	7.8	3.3	4.1	1.1
L'ARENA	100.0		1.0	4.7	6.4	9.6	17.4	13.7	12.6	9.7	7.9	9.5	3.7	2.5	1.3
AVVENIRE	100.0	0.1	1.2	3.1	6.3	12.7	10.4	9.4	15.8	5.5	9.8	4.4	8.3	9.9	3.1
IL CENTRO	100.0		0.1	2.0	3.9	12.6	12.7	14.8	20.2	10.4	12.0	6.4	3.0	1.6	0.2
CORRIERE DELLA SERA	100.0	0.5	1.9	3.6	6.6	8.0	9.1	10.9	12.0	8.9	7.9	9.6	10.5	6.1	4.4
CORRIERE DELLO SPORT STADIO	100.0	0.6	1.9	5.7	10.7	11.8	10.8	11.5	12.7	9.1	8.6	6.3	5.9	2.9	1.6
CORRIERE DELL'UMBRIA	100.0	0.1	1.4	1.3	6.8	5.4	9.6	8.9	14.0	10.9	13.4	15.7	7.1	3.6	1.8
L'ECO DI BERGAMO	100.0	0.8	3.7	6.4	11.9	11.2	15.3	10.0	12.2	8.6	7.1	4.1	5.0	0.9	2.9
GAZZETTA DI MANTOVA	100.0	2.5	0.6	1.6	4.4	9.8	6.1	9.0	15.0	9.3	12.9	9.2	7.4	3.1	9.2
LA GAZZETTA DEL MEZZOGIORNO	100.0	0.6	2.7	9.7	11.2	16.5	11.4	11.0	10.3	8.4	5.8	4.0	4.7	2.0	1.7
GAZZETTA DI PARMA	100.0	0.5	0.1	2.1	7.7	6.9	9.2	15.9	15.6	17.7	5.2	5.6	10.2	2.2	1.2
GAZZETTA DI REGGIO	100.0		0.4	2.9	4.1	3.9	7.6	12.4	12.9	12.2	17.4	10.0	11.1	3.9	1.1
LA GAZZETTA DELLO SPORT	100.0	0.6	1.7	4.2	7.7	10.0	10.3	11.5	13.1	10.6	9.2	9.0	7.1	3.4	1.6
GAZZETTA DEL SUD	100.0	0.9	2.9	14.5	17.5	10.8	8.3	11.2	10.3	6.9	3.9	6.3	3.1	2.9	0.4
IL GAZZETTINO	100.0	0.1	0.6	3.6	5.2	6.8	8.4	11.0	13.5	8.0	13.5	12.3	8.9	6.1	2.0
IL GIORNALE	100.0	0.7	3.8	3.6	5.3	8.7	9.3	8.9	10.6	10.7	6.5	11.0	10.8	5.7	4.5
GIORNALE DI BRESCIA	100.0	0.8	4.6	2.7	9.5	9.0	10.0	10.1	9.9	9.5	9.4	9.8	8.6	3.6	2.6
GIORNALE DI SICILIA	100.0	1.2	4.5	18.9	14.7	15.8	14.6	10.0	7.3	3.3	4.8	3.2	1.1	0.7	
IL GIORNALE DI VICENZA	100.0		0.1	2.9	7.1	7.4	10.1	13.0	16.8	9.6	8.9	7.8	9.2	2.9	4.3
IL GIORNO	100.0	1.3	2.0	3.5	7.2	12.7	9.6	13.1	10.1	12.0	9.1	6.7	7.3	3.6	1.8
ITALIA OGGI	100.0	0.5	0.1	3.7	3.2	3.3	9.4	7.2	9.9	8.6	11.0	8.5	14.9	14.6	5.0
LIBERTA'	100.0		1.2	2.5	3.5	7.8	11.9	7.6	29.5	9.6	8.8	3.9	7.3	5.1	1.3
IL MATTINO	100.0	1.0	1.2	3.0	12.7	14.2	15.2	12.0	12.3	6.9	7.1	4.6	6.5	2.5	0.8
IL MATTINO DI PADOVA	100.0	0.1	1.0	1.1	3.8	5.2	8.0	11.4	8.6	10.8	18.3	14.5	10.3	6.6	0.4
IL MESSAGGERO	100.0	0.6	1.1	4.0	9.3	11.0	11.5	10.5	11.8	8.9	9.8	8.1	6.8	4.7	2.0
MESSAGGERO VENETO	100.0		1.3	3.2	8.7	8.7	7.7	10.8	10.6	12.0	7.6	14.5	9.0	5.0	0.9
LA NAZIONE	100.0	0.2	0.2	2.5	5.8	9.2	9.8	9.8	13.7	11.3	11.8	10.2	10.2	2.6	2.7
LA NUOVA FERRARA	100.0			2.3	9.2	10.8	10.6	8.5	8.3	14.9	9.1	10.7	7.7	1.9	6.0
NUOVA GAZZETTA DI MODENA/CARPI	100.0			2.1	4.3	7.9	9.9	15.5	8.5	11.6	9.8	16.1	9.2	4.0	1.3
LA NUOVA SARDEGNA	100.0	0.7	1.5	5.4	10.8	9.7	11.6	9.7	11.2	7.0	8.5	8.7	5.8	5.5	3.9
LA NUOVA DI VENEZIA E MESTRE	100.0			3.8	3.1	7.0	3.6	19.5	13.9	7.5	7.5	18.8	4.3	7.0	4.0
NUOVO QUOTIDIANO DI PUGLIA	100.0		2.9	11.5	20.0	14.8	13.6	7.8	8.7	5.7	4.2	5.4	3.7	0.1	1.5
IL PICCOLO	100.0	0.1		1.3	8.1	11.0	4.8	6.6	9.3	12.5	12.0	11.5	10.2	7.7	4.8
LA PROVINCIA (CO/LC/SO)	100.0	0.8	2.6	2.5	7.3	9.9	7.4	12.8	18.8	10.0	8.9	6.3	7.2	4.4	0.9
LA PROVINCIA (CR)	100.0		0.7	5.8	8.6	5.5	11.2	9.6	13.6	12.2	11.6	11.0	8.2	1.1	1.0
LA PROVINCIA PAVESE	100.0	0.4	10.7	3.9	7.6	3.0	10.6	9.4	7.2	14.7	5.6	8.4	6.4	5.9	6.3
LA REPUBBLICA	100.0	0.6	1.1	2.7	6.3	9.2	9.9	9.4	11.2	10.6	10.0	10.7	9.9	4.8	3.5
IL RESTO DEL CARLINO	100.0	0.1	0.4	2.1	5.9	7.8	7.3	10.9	15.1	11.5	12.5	9.4	9.6	4.7	2.6
IL SECOLO XIX	100.0	0.1	1.2	4.3	4.4	9.3	6.7	14.8	11.9	8.1	11.4	11.7	7.6	4.7	3.9
LA SICILIA	100.0	0.5	3.8	10.4	15.4	19.7	14.8	9.6	8.5	6.5	3.5	2.8	2.9	1.5	
IL SOLE 24 ORE	100.0	0.2	1.0	2.1	4.1	5.1	6.7	10.0	12.0	10.7	8.9	12.8	11.9	8.3	6.2
LA STAMPA	100.0	1.6	5.7	4.9	6.7	7.7	10.6	9.3	16.4	8.9	6.6	6.6	6.9	4.8	3.5
IL TEMPO	100.0	1.4	2.4	4.9	8.0	7.2	12.3	12.1	9.0	9.8	11.6	5.2	8.4	5.0	2.6
IL TIRRENO	100.0	0.2	0.7	1.3	7.8	10.0	11.5	12.1	16.1	10.0	10.9	7.5	7.3	2.2	2.5
LA TRIBUNA DI TREVISO	100.0			1.5	7.6	7.2	3.8	10.3	15.5	6.0	14.0	11.8	18.3	2.3	1.8
TUTTOSPORT	100.0	1.1	2.6	5.3	7.4	12.2	11.5	11.4	14.2	9.2	7.6	6.6	6.1	3.0	1.8
L'UNIONE SARDA	100.0		2.2	5.8	10.2	16.0	9.1	6.7	8.2	11.6	8.7	7.2	7.6	2.8	3.9
L'UNITA'	100.0	0.1	1.5	4.0	6.7	10.1	10.8	10.5	14.6	9.9	10.7	8.1	6.2	4.7	2.1
ULTIMO LUNEDI'															
CORRIERE DELLO SPORT-STADIO	100.0	0.6	1.7	6.3	10.7	12.7	11.9	11.6	11.9	8.4	8.4	5.9	5.2	3.2	1.5
LA GAZZETTA DELLO SPORT	100.0	0.4	1.7	4.5	7.8	10.1	10.5	11.7	13.2	10.7	8.5	8.2	7.2	3.6	1.8
TUTTOSPORT	100.0	0.8	2.4	4.7	7.8	12.6	12.0	12.7	13.3	7.9	8.4	6.1	6.4	3.0	1.7
GIORNO MEDIO ESCLUSO LUNEDI'															
CORRIERE DELLO SPORT-STADIO	100.0	0.6	2.0	5.4	10.7	11.5	10.5	11.4	12.9	9.3	8.6	6.4	6.1	2.8	1.6
LA GAZZETTA DELLO SPORT	100.0	0.6	1.7	4.1	7.7	10.0	10.2	11.4	13.1	10.6	9.4	9.2	7.1	3.3	1.6
TUTTOSPORT	100.0	1.2	2.6	5.4	7.2	12.0	11.4	11.0	14.5	9.6	7.3	6.8	6.0	3.0	1.9
SUPPLEMENTI															
D-LA REPUBBLICA DELLE DONNE	100.0	0.1	1.0	2.6	3.1	4.9	10.2	6.4	15.3	8.0	9.9	12.5	12.7	6.6	6.6
IO DONNA	100.0		1.1	1.8	5.7	5.7	8.8	12.1	12.9	10.9	7.6	11.3	11.1	4.4	6.6
SETTE	100.0	0.3	1.2	2.2	5.1	8.4	8.1	10.2	13.9	9.9	10.0	10.2	10.5	5.8	4.1
SPECCHIO LA STAMPA	100.0	0.7	5.0	3.4	7.0	8.1	11.0	10.4	16.6	10.0	6.3	7.2	9.6	3.2	1.6
SPORT WEEK-GAZZETTA SPORT	100.0	0.1	1.7	3.2	5.7	8.8	9.2	12.5	14.2	11.2	10.2	9.2	8.3	4.0	1.5
TV SETTE	100.0	0.4	1.5	2.5	5.5	8.4	9.3	9.5	12.6	11.4	10.0	9.3	10.2	5.4	3.8
IL VENERDI' DI REPUBBLICA	100.0	0.4	1.0	2.9	5.5	9.3	10.1	7.9	14.4	10.3	9.6	10.2	10.1	4.8	3.4

Uomini

Lettori in un giorno medio
secondo: • condizione professionale

(valori assoluti x 1.000)

QUOTIDIANI CONDIZIONE	Totale	Imprend. Pos. Dir. Lib. Prof. 1	Impie- gati 2	Negozianti Artigiani 3	Agenti Lav. in proprio 4	Agricol. e fam. coad. 5	Insegn. Giornal. Scritt. 6	Operai Operai agr. 7	CASALINGHE CON CAPOFAMIGLIA DI CONDIZ.						Studenti 13	Pensio- nati 14	Altri 15
									1 8	2,6 9	3-5 10	7 11	altre 12				
POPOLAZIONE	24122	1869	2983	2087	919	349	367	4861							2601	6269	1818
L'ADIGE.....	80	6	11	10	2	2	2	23									
ALTO ADIGE.....	135	13	14	13	4	5	6	29							4	17	3
L'ARENA.....	152	8	26	14	7	4		27						10	33	7	
AVVENIRE.....	163	29	17	9	10	1	4	15						15	45	6	
IL CENTRO.....	144	13	20	18	5	1	1	37						11	57	10	
CORRIERE DELLA SERA.....	1574	273	268	140	61	13	45	191						14	22	12	
CORRIERE DELLO SPORT STADIO.....	1255	82	156	99	55	10	9	299						143	363	79	
CORRIERE DELL'UMBRIA.....	177	14	22	20	9	2	5	52						189	218	137	
L'ECO DI BERGAMO.....	152	12	27	5	11	1	1	31						16	28	10	
GAZZETTA DI MANTOVA.....	96	12	4	19	6	2	2	19						13	47	3	
LA GAZZETTA DEL MEZZOGIORNO.....	298	31	37	35	7	5	6	50						8	19	3	
GAZZETTA DI PARMA.....	92	10	6	20	4	1	2	12						34	53	40	
GAZZETTA DI REGGIO.....	101	18	9	17	6		1	17						3	29	6	
LA GAZZETTA DELLO SPORT.....	2862	190	344	319	133	33	32	726						8	24	3	
GAZZETTA DEL SUD.....	248	29	42	19	7	1	4	40						426	430	231	
IL GAZZETTINO.....	478	68	51	56	29	10	5	104						28	48	30	
IL GIORNALE.....	498	90	66	48	14	4	15	60						36	102	16	
GIORNALE DI BRESCIA.....	228	19	28	31	17	3	1	57						41	130	29	
GIORNALE DI SICILIA.....	273	25	57	24	8	1	7	35						22	41	9	
IL GIORNALE DI VICENZA.....	156	21	11	16	7	2	2	43						32	50	35	
IL GIORNO.....	247	22	37	23	11		3	49						13	38	3	
ITALIA OGGI.....	115	52	19	6	3		2	6						18	75	10	
LIBERTA'.....	87	5	14	9	3		1	17						4	18	4	
IL MATTINO.....	400	45	63	64	15	4	7	62						8	27	3	
IL MATTINO DI PADOVA.....	138	14	15	22	8	6		26						37	52	51	
IL MESSAGGERO.....	756	103	118	67	21	6	18	103						11	29	7	
MESSAGGERO VENETO.....	166	15	13	16	10	3	1	39						65	175	79	
LA NAZIONE.....	521	46	77	52	34	6	10	110						14	47	8	
LA NUOVA FERRARA.....	56	7	7	10	1	2	1	6						30	131	26	
NUOVA GAZZETTA DI MODENA/CARPI.....	91	7	12	12	4	1	3	19						6	14	2	
LA NUOVA SARDEGNA.....	181	10	17	14	6	3	2	55						11	21	2	
LA NUOVA DI VENEZIA E MESTRE.....	63	8	5	5	3			19						16	40	19	
NUOVO QUOTIDIANO DI PUGLIA.....	93	8	10	15	3	1		9						5	13	3	
IL PICCOLO.....	94	6	9	4	1		2	26						11	8	26	
LA PROVINCIA (CO/LC/SO).....	153	9	18	13	10		2	38						6	38	3	
LA PROVINCIA (CR).....	92	6	10	10	4			21						15	40	7	
LA PROVINCIA PAVESE.....	74	9	2	5	3	2	1	19						8	28	4	
LA REPUBBLICA.....	1475	258	303	105	32	11	61	149						3	27	3	
IL RESTO DEL CARLINO.....	698	89	89	115	47	7	13	99						196	292	68	
IL SECOLO XIX.....	264	31	37	20	17	1	6	38						42	174	22	
LA SICILIA.....	288	25	52	27	15	3	8	52						23	74	16	
IL SOLE 24 ORE.....	871	291	204	60	34	6	21	74						28	47	31	
LA STAMPA.....	890	107	126	87	38	19	12	145						49	107	25	
IL TEMPO.....	163	23	21	17	7	3	4	25						80	242	33	
IL TIRRENO.....	308	24	38	29	15	3	3	83						14	36	13	
LA TRIBUNA DI TREVISO.....	73	6	8	10	3	5	1	12						22	80	11	
TUTTOSPORT.....	688	38	82	64	23	6	4	160						4	22	2	
L'UNIONE SARDA.....	197	16	18	12	9	1	5	51						106	140	65	
L'UNITA'.....	288	28	33	14	6		10	42						17	41	28	
ULTIMO LUNEDI'														28	114	11	
CORRIERE DELLO SPORT-STADIO.....	2097	146	280	145	82	13	21	477									
LA GAZZETTA DELLO SPORT.....	4430	331	597	452	178	50	57	1057						341	368	224	
TUTTOSPORT.....	1163	63	149	106	44	11	10	249						699	685	325	
														215	202	113	
GIORNO MEDIO ESCLUSO LUNEDI'																	
CORRIERE DELLO SPORT-STADIO.....	1109	71	134	91	51	10	8	268									
LA GAZZETTA DELLO SPORT.....	2592	165	300	296	125	30	27	670						163	192	122	
TUTTOSPORT.....	606	34	71	57	19	5	3	145						379	386	214	
														87	129	57	
SUPPLEMENTI																	
D-LA REPUBBLICA DELLE DONNE.....	413	109	87	27	4	2	23	36									
IO DONNA.....	532	117	92	37	16	6	20	68						39	71	17	
SETTE.....	1149	219	234	84	28	10	31	133						47	112	18	
SPECCHIO LA STAMPA.....	765	93	134	82	29	8	13	106						119	253	38	
SPORT WEEK-GAZZETTA SPORT.....	1465	86	205	139	77	14	18	371						92	174	35	
TV SETTE.....	1012	169	192	97	22	11	28	127						334	97	124	
IL VENERDI' DI REPUBBLICA.....	1649	321	357	115	47	9	63	169						120	205	43	
														206	278	85	

Lettori in un giorno medio
secondo: • condizione professionale

(percentuali di composizione)

CONDIZIONE	Totale	Imprend. Pos. Dir. Lib. Prof. 1	Impie- gati 2	Nego- zianti Artigiani 3	Agenti Lav. in proprio 4	Agricol. e fam. coad. 5	Insegn. Giornal. Scritt. 6	Operai Operai agr. 7	CASALINGHE CON CAPOFAMIGLIA DI CONDIZ.					Studenti 13	Pensio- nati 14	Altri 15
									1 8	2,6 9	3-5 10	7 11	altre 12			
POPOLAZIONE	100.0	7.7	12.4	8.7	3.8	1.4	1.5	20.2						10.8	26.0	7.5
L'ADIGE	100.0	8.1	13.7	12.2	2.1	3.0	2.2	28.5						5.5	20.7	3.9
ALTO ADIGE	100.0	9.7	10.7	9.5	2.9	3.8	4.1	21.5						7.7	24.6	5.4
L'ARENA	100.0	5.1	17.4	9.4	4.8	2.8		17.6						9.7	29.4	3.8
AVVENIRE	100.0	17.9	10.5	5.4	6.1	0.9	2.6	9.1						6.9	34.6	6.0
IL CENTRO	100.0	9.3	14.2	12.2	3.3	0.6	0.9	25.4						9.6	15.6	8.7
CORRIERE DELLA SERA	100.0	17.3	17.0	8.9	3.8	0.8	2.8	12.1						9.1	23.1	5.0
CORRIERE DELLO SPORT STADIO	100.0	6.6	12.4	7.9	4.4	0.8	0.8	23.8						15.1	17.4	10.9
CORRIERE DELL'UMBRIA	100.0	8.2	12.4	11.3	4.8	1.3	2.7	29.2						9.1	15.6	5.5
L'ECHO DI BERGAMO	100.0	7.8	17.9	3.4	7.4	0.9	1.0	20.7						8.3	30.9	1.7
GAZZETTA DI MANTOVA	100.0	12.7	4.5	20.1	5.9	2.5	2.5	19.4						8.8	19.9	3.5
LA GAZZETTA DEL MEZZOGIORNO	100.0	10.4	12.4	11.8	2.2	1.6	1.9	16.7						11.5	17.9	13.5
GAZZETTA DI PARMA	100.0	10.7	6.4	22.0	4.5	0.7	2.0	12.8						3.0	31.1	6.7
GAZZETTA DI REGGIO	100.0	17.4	9.1	16.7	5.7	0.1	0.6	16.7						7.6	23.4	2.6
LA GAZZETTA DELLO SPORT	100.0	6.6	12.0	11.1	4.6	1.1	1.1	25.4						14.9	15.0	8.1
GAZZETTA DEL SUD	100.0	11.8	17.1	7.5	2.8	0.4	1.7	15.9						11.4	19.3	12.0
IL GAZZETTINO	100.0	14.2	10.7	11.8	6.0	2.2	1.0	21.8						7.6	21.4	3.3
IL GIORNALE	100.0	18.0	13.3	9.7	2.9	0.7	3.1	12.1						8.2	26.0	5.9
GIORNALE DI BRESCIA	100.0	8.4	12.2	13.6	7.3	1.5	0.5	25.1						9.4	18.1	3.9
GIORNALE DI SICILIA	100.0	9.2	20.8	8.8	2.8	0.2	2.6	12.9						11.6	18.2	12.9
IL GIORNALE DI VICENZA	100.0	13.2	7.3	10.2	4.5	1.5	1.2	27.6						8.3	24.5	1.8
IL GIORNO	100.0	8.8	15.1	9.3	4.3	0.1	1.2	20.0						7.1	30.3	3.9
ITALIA OGGI	100.0	45.7	16.2	4.9	2.8	0.1	1.4	5.5						3.8	15.8	3.8
LIBERTA'	100.0	6.0	16.2	10.0	3.0		1.3	20.0						9.0	31.5	3.0
IL MATTINO	100.0	11.3	15.8	15.9	3.7	1.1	1.6	15.4						9.3	13.1	12.7
IL MATTINO DI PADOVA	100.0	10.4	10.9	16.0	6.1	4.1		18.7						7.9	20.9	5.2
IL MESSAGGERO	100.0	13.7	15.6	8.9	2.8	0.7	2.4	13.6						8.6	23.2	10.5
MESSAGGERO VENETO	100.0	9.0	8.0	9.6	5.9	1.8	0.4	23.5						8.5	28.2	5.1
LA NAZIONE	100.0	8.9	14.7	10.0	6.4	1.1	1.9	21.1						5.8	25.1	5.0
LA NUOVA FERRARA	100.0	11.9	12.1	17.8	2.7	3.8	2.5	11.3						10.2	24.6	3.2
NUOVA GAZZETTA DI MODENA/CARPI	100.0	7.9	13.4	12.9	4.4	0.6	3.0	20.5						11.9	23.1	2.3
LA NUOVA SARDEGNA	100.0	5.5	9.5	7.5	3.5	1.5	1.1	30.6						8.8	21.9	10.3
LA NUOVA DI VENEZIA E MESTRE	100.0	13.4	8.0	8.6	4.2	2.4	0.2	29.8						7.5	20.4	5.4
NUOVO QUOTIDIANO DI PUGLIA	100.0	9.1	10.9	16.3	2.8		1.7	10.0						12.2	8.9	28.2
IL PICCOLO	100.0	6.6	9.5	4.0	1.5		0.3	28.1						6.5	40.5	2.8
LA PROVINCIA (CO/LC/SO)	100.0	6.2	11.8	8.7	6.6	0.2	1.1	24.7						9.7	26.3	4.7
LA PROVINCIA (CR)	100.0	6.2	10.9	11.1	4.8	0.5		22.8						8.9	30.5	4.2
LA PROVINCIA PAVESE	100.0	11.7	3.3	7.1	3.5	3.3	1.6	25.5						4.1	35.9	3.9
LA REPUBBLICA	100.0	17.5	20.5	7.1	2.2	0.7	4.1	10.1						13.3	19.8	4.6
IL RESTO DEL CARLINO	100.0	12.8	12.7	16.5	6.8	1.1	1.9	14.1						6.0	25.0	3.2
IL SECOLO XIX	100.0	11.8	14.1	7.4	6.5	0.6	2.2	14.3						8.9	28.0	6.2
LA SICILIA	100.0	8.6	18.0	9.3	5.1	0.9	2.9	18.2						9.8	16.4	10.8
IL SOLE 24 ORE	100.0	33.5	23.5	6.9	3.9	0.7	2.4	8.5						5.6	12.3	2.8
LA STAMPA	100.0	12.0	14.1	9.8	4.3	2.1	1.3	16.3						9.0	27.2	3.7
IL TEMPO	100.0	14.1	12.7	10.5	4.1	1.9	2.6	15.6						8.5	21.9	8.0
IL TIRRENO	100.0	7.8	12.3	9.6	4.8	0.9	1.0	27.0						7.2	26.0	3.4
LA TRIBUNA DI TREVISO	100.0	8.5	10.4	13.3	4.1	6.9	1.1	17.0						6.0	30.3	2.5
TUTTOSPORT	100.0	5.5	12.0	9.3	3.3	0.8	0.6	23.2						15.4	20.4	9.5
L'UNIONE SARDA	100.0	8.1	9.1	5.9	4.5	0.6	2.4	25.9						8.6	20.7	14.2
L'UNITA'	100.0	9.8	11.3	5.0	2.1	0.2	3.5	14.5						9.9	39.8	3.9
ULTIMO LUNEDI'																
CORRIERE DELLO SPORT-STADIO	100.0	6.9	13.4	6.9	3.9	0.6	1.0	22.8						16.3	17.5	10.7
LA GAZZETTA DELLO SPORT	100.0	7.5	13.5	10.2	4.0	1.1	1.3	23.8						15.8	15.5	7.3
TUTTOSPORT	100.0	5.4	12.8	9.1	3.8	1.0	0.8	21.4						18.5	17.3	9.8
GIORNO MEDIO ESCLUSO LUNEDI'																
CORRIERE DELLO SPORT-STADIO	100.0	6.4	12.1	8.2	4.6	0.9	0.7	24.2						14.7	17.3	11.0
LA GAZZETTA DELLO SPORT	100.0	6.4	11.6	11.4	4.8	1.2	1.1	25.8						14.6	14.9	8.3
TUTTOSPORT	100.0	5.5	11.6	9.3	3.2	0.8	0.5	23.9						14.4	21.3	9.4
SUPPLEMENTI																
D-LA REPUBBLICA DELLE DONNE	100.0	26.4	20.9	6.5	0.9	0.4	5.6	8.7						9.3	17.1	4.1
IO DONNA	100.0	21.9	17.4	6.9	3.0	1.1	3.7	12.7						8.9	21.0	3.3
SETTE	100.0	19.0	20.4	7.3	2.5	0.9	2.7	11.5						10.4	22.0	3.3
SPECCHIO LA STAMPA	100.0	12.1	17.5	10.8	3.8	1.0	1.6	13.8						12.0	22.7	4.6
SPORT WEEK-GAZZETTA SPORT	100.0	5.9	14.0	9.5	5.3	1.0	1.2	25.3						22.8	6.6	8.5
TV SETTE	100.0	16.7	19.0	9.6	2.1	1.0	2.8	12.5						11.8	20.2	4.2
IL VENERDI' DI REPUBBLICA	100.0	19.5	21.6	7.0	2.8	0.5	3.8	10.3						12.5	16.8	5.1

Uomini

Lettori in un giorno medio - secondo: • reddito familiare classificato con il metodo "ISPL"
International Standard Poverty Line (Soglia di povertà su standard internazionali)

(valori assoluti x 1.000)

QUOTIDIANI COMPONENTI FAMIGLIA	Totale	REDDITO FAMILIARE SOTTO "ISPL"					REDDITO FAMILIARE SOPRA "ISPL"					FASCIA ALTA				
		comp. 1	comp. 2	comp. 3	comp. 4 o più	Totale	comp. 1	comp. 2	comp. 3	comp. 4 o più	Totale	comp. 1	comp. 2	comp. 3	comp. 4 o più	Totale
REDDITO MEDIO FAM. EURO/ANNO		4181	6643	8220	8856	7529	9850	15532	19936	21362	18549	23633	31568	37854	41099	36354
POPOLAZIONE	24122	82	486	417	613	1598	806	3956	4351	6869	15981	579	1604	1744	2616	6543
L'ADIGE	80		2	2	2	6	5	13	11	21	50	2	5	6	10	23
ALTO ADIGE	135		1	6	4	11	1	20	24	43	88	4	14	10	7	35
L'ARENA	152		5	4	2	11	4	23	33	52	113	3	6	7	11	28
AVVENIRE	163	1	1		4	7	8	23	20	43	94	5	14	19	25	62
IL CENTRO	144				1	1	1	11	17	43	72	1	12	22	36	71
CORRIERE DELLA SERA	1574	4	19	26	30	79	47	216	239	350	852	70	169	174	230	643
CORRIERE DELLO SPORT STADIO	1255	2	15	18	32	67	24	153	215	432	824	18	63	92	192	364
CORRIERE DELL'UMBRIA	177		1	1	5	7	5	21	31	54	111	2	14	19	24	60
L'ECO DI BERGAMO	152		4	5	6	15	8	29	29	39	105	2	7	9	15	32
GAZZETTA DI MANTOVA	96	1	1	3	1	6	3	12	15	24	55	2	6	14	13	35
LA GAZZETTA DEL MEZZOGIORNO	298		1	2	9	13	5	22	47	107	182	3	15	22	64	104
GAZZETTA DI PARMA	92			2		3	4	23	19	18	63	5	6	5	11	26
GAZZETTA DI REGGIO	101		1			1	4	13	22	22	60	2	16	13	10	40
LA GAZZETTA DELLO SPORT	2862	8	30	38	70	147	70	325	575	920	1890	58	167	240	360	826
GAZZETTA DEL SUD	248		3	2	7	12	6	17	39	85	147	5	20	27	37	89
IL GAZZETTINO	478		11	3	5	20	16	64	103	123	306	13	31	53	56	152
IL GIORNALE	498	3	9	5	10	28	15	69	65	102	250	22	55	54	88	219
GIORNALE DI BRESCIA	228	2	3	10	12	28	7	24	48	58	137	3	14	25	22	63
GIORNALE DI SICILIA	273		1	1	12	14	5	33	41	109	187	4	15	24	29	72
IL GIORNALE DI VICENZA	156		2		2	4	5	21	41	46	113	3	6	10	20	39
IL GIORNO	247	1	3	3	7	15	3	55	42	69	170	10	18	14	21	63
ITALIA OGGI	115		2		1	3	1	7	12	22	43	4	16	20	28	68
LIBERTA'	87			1	2	3	2	22	24	15	62	3	4	8	6	22
IL MATTINO	400	3		6	2	11	2	25	50	147	224	8	27	33	98	166
IL MATTINO DI PADOVA	138				2	2	2	15	31	37	86	7	9	15	18	50
IL MESSAGGERO	756	2	15	7	21	44	26	110	111	223	470	26	51	58	107	242
MESSAGGERO VENETO	166	1	1	5	2	9	4	33	35	37	109	4	12	15	17	48
LA NAZIONE	521		3	4	5	12	11	74	120	128	332	10	53	57	55	176
LA NUOVA FERRARA	56		1			1	1	11	13	12	38	1	5	8	3	17
NUOVA GAZZETTA DI MODENA/CARPI	91		1			1	3	23	19	17	62	1	8	8	12	29
LA NUOVA SARDEGNA	181			1		1	4	7	19	45	75	13	14	31	47	105
LA NUOVA DI VENEZIA E MESTRE	63		1			1	3	9	11	23	45	1	4	5	6	16
NUOVO QUOTIDIANO DI PUGLIA	93			3	4	7	6	14	40	60	2	2	4	18	26	
IL PICCOLO	94				1	2	4	14	14	19	50	4	19	13	7	42
LA PROVINCIA (CO/LC/SO)	153		2	3	4	9	7	28	35	36	105	1	10	12	15	38
LA PROVINCIA (CR)	92		3		4	4	3	20	19	23	65	2	7	4	11	23
LA PROVINCIA PAVESE	74	2	2	3	5	11	1	13	13	10	38	1	8	6	10	25
LA REPUBBLICA	1475	2	16	12	23	53	33	181	231	354	801	57	142	170	252	621
IL RESTO DEL CARLINO	698	1	4		3	8	26	128	152	156	462	22	59	69	78	228
IL SECOLO XIX	264		3	3	2	8	13	50	44	43	151	14	36	32	23	105
LA SICILIA	288		4	1	6	11	4	21	48	118	191	5	24	17	41	87
IL SOLE 24 ORE	871	1	7	4	7	19	13	65	123	186	387	52	128	128	157	464
LA STAMPA	890	6	35	20	32	93	31	154	187	152	525	24	85	75	88	272
IL TEMPO	163		3	2	2	8	6	18	34	51	108	1	7	12	27	47
IL TIRRENO	308		1	2	4	7	6	47	92	68	213	8	31	20	29	88
LA TRIBUNA DI TREVISO	73			2	2	4	2	8	14	20	45	2	5	9	8	24
TUTTOSPORT	688	2	15	12	13	41	12	87	134	224	457	16	34	55	85	189
L'UNIONE SARDA	197		1		2	3	4	26	18	38	86	12	18	21	58	108
L'UNITA'	288		4	2	2	8	8	57	62	65	192	5	24	31	29	88
ULTIMO LUNEDI'																
CORRIERE DELLO SPORT-STADIO	2097	5	21	28	50	104	47	254	374	725	1399	34	105	155	301	593
LA GAZZETTA DELLO SPORT	4430	8	51	65	98	222	101	498	891	1404	2893	94	273	376	571	1314
TUTTOSPORT	1163	4	21	15	17	56	21	127	250	391	789	27	53	96	141	317
GIORNO MEDIO ESCLUSO LUNEDI'																
CORRIERE DELLO SPORT-STADIO	1109	2	14	16	29	60	20	135	187	382	725	15	56	80	172	324
LA GAZZETTA DELLO SPORT	2592	8	26	34	65	134	64	295	521	837	1718	52	149	216	324	741
TUTTOSPORT	606	1	14	12	12	39	11	80	115	195	400	14	30	47	75	167
SUPPLEMENTI																
D-LA REPUBBLICA DELLE DONNE	413		4	4	1	8	7	43	59	76	186	23	54	60	82	219
IO DONNA	532		3	6	3	13	10	73	75	129	287	32	60	57	83	232
SETTE	1149		15	11	13	38	17	138	189	282	625	57	127	121	180	485
SPECCHIO LA STAMPA	765	3	24	9	30	67	26	96	165	181	468	18	64	53	95	230
SPORT WEEK-GAZZETTA SPORT	1465	1	19	12	42	74	14	121	324	489	948	30	73	128	213	444
TV SETTE	1012	1	18	12	10	42	15	119	186	254	574	44	95	102	155	397
IL VENERDI' DI REPUBBLICA	1649	3	11	15	19	47	51	175	282	367	874	69	179	186	294	727

Lettori in un giorno medio - secondo: • familiare classificato con il metodo "ISPL"
International Standard Poverty Line (Soglia di povertà su standard internazionali)

(percentuali di composizione)

QUOTIDIANI COMPONENTI FAMIGLIA	Totale	REDDITO FAMILIARE SOTTO "ISPL"					REDDITO FAMILIARE SOPRA "ISPL"					FASCIA ALTA				Totale
		FASCIA MEDIA				Totale	FASCIA ALTA				Totale					
		comp. 1	comp. 2	comp. 3	comp. 4 o più		comp. 1	comp. 2	comp. 3	comp. 4 o più						
REDDITO MEDIO FAM. EURO/ANNO	4181	6643	8220	8856	7529	9850	15532	19936	21362	18549	23633	31568	37854	41099	36354	
POPOLAZIONE	100.0	0.3	2.0	1.7	2.5	6.6	3.3	16.4	18.0	28.5	66.3	2.4	6.7	7.2	10.8	27.1
L'ADIGE	100.0		3.1	2.0	2.9	8.1	6.4	16.4	14.1	26.4	63.3	3.0	6.1	7.4	12.1	28.6
ALTO ADIGE	100.0	0.1	1.1	4.5	2.9	8.5	0.7	15.0	17.8	31.8	65.3	3.2	10.2	7.2	5.5	26.2
L'ARENA	100.0		3.3	2.4	1.3	7.1	2.8	15.5	22.0	34.3	74.6	2.1	4.3	4.5	7.4	18.3
AVVENIRE	100.0	0.6	0.8	0.2	2.7	4.3	5.0	13.9	12.4	26.2	57.5	3.0	8.3	11.7	15.3	38.2
IL CENTRO	100.0				0.7	0.7	0.6	7.8	11.6	30.0	50.1	0.6	8.5	15.4	24.7	49.2
CORRIERE DELLA SERA	100.0	0.2	1.2	1.7	1.9	5.0	3.0	13.7	15.2	22.2	54.1	4.4	10.7	11.1	14.6	40.8
CORRIERE DELLO SPORT STADIO	100.0	0.2	1.2	1.4	2.5	5.3	1.9	12.2	17.1	34.4	65.7	1.4	5.0	7.3	15.3	29.0
CORRIERE DELL'UMBRIA	100.0	0.1	0.4	0.5	2.7	3.7	2.8	12.0	17.6	30.3	62.6	1.4	7.7	10.9	13.7	33.7
L'ECO DI BERGAMO	100.0	0.1	2.6	3.2	3.8	9.8	5.5	18.9	19.1	25.7	69.1	1.2	4.6	5.8	9.5	21.1
GAZZETTA DI MANTOVA	100.0	1.4	1.5	2.7	0.6	6.2	2.8	12.6	16.0	25.3	56.8	2.6	6.3	14.6	13.5	36.9
LA GAZZETTA DEL MEZZOGIORNO	100.0		0.5	0.7	3.0	4.3	1.6	7.5	15.9	36.0	61.0	1.0	5.1	7.3	21.3	34.7
GAZZETTA DI PARMA	100.0	0.5		2.0	0.5	3.0	4.4	24.7	20.2	19.2	68.5	5.0	6.5	5.5	11.5	28.5
GAZZETTA DI REGGIO	100.0		1.0			1.0	3.6	12.5	21.5	21.5	59.1	2.1	16.0	12.5	9.4	39.9
LA GAZZETTA DELLO SPORT	100.0	0.3	1.0	1.3	2.5	5.1	2.4	11.3	20.1	32.1	66.0	2.0	5.8	8.4	12.6	28.8
GAZZETTA DEL SUD	100.0		1.2	0.6	2.9	4.7	2.5	6.9	15.7	34.4	59.5	2.0	7.9	10.8	15.1	35.7
IL GAZZETTINO	100.0	0.1	2.4	0.7	1.0	4.1	3.3	13.4	21.5	25.8	64.0	2.7	6.5	11.1	11.7	31.9
IL GIORNALE	100.0	0.7	1.8	1.1	2.1	5.7	3.0	13.8	13.1	20.4	50.3	4.5	11.1	10.9	17.6	44.0
GIORNALE DI BRESCIA	100.0	0.8	1.5	4.6	5.3	12.2	2.9	10.7	20.9	25.5	60.0	1.3	6.0	11.1	9.5	27.8
GIORNALE DI SICILIA	100.0		0.4	0.4	4.2	5.1	1.9	12.0	14.9	39.8	68.6	1.4	5.6	8.7	10.6	26.3
IL GIORNALE DI VICENZA	100.0		1.2		1.3	2.5	3.3	13.4	25.9	29.7	72.3	1.6	4.1	6.6	12.9	25.2
IL GIORNO	100.0	0.3	1.4	1.3	2.9	6.0	1.4	22.4	17.1	27.8	68.6	3.9	7.4	5.8	8.3	25.4
ITALIA OGGI	100.0		2.1		0.7	2.8	1.3	6.5	10.6	19.6	37.9	3.6	14.3	17.2	24.3	59.4
LIBERTA'	100.0			0.7	2.3	3.0	1.7	25.0	27.6	17.7	72.0	3.9	4.5	9.2	7.4	25.0
IL MATTINO	100.0	0.7		1.5	0.6	2.8	0.4	6.2	12.5	36.8	55.9	2.0	6.6	8.3	24.4	41.3
IL MATTINO DI PADOVA	100.0		0.3		1.3	1.6	1.7	10.7	22.7	27.2	62.2	5.2	6.6	11.1	13.3	36.3
IL MESSAGGERO	100.0	0.2	2.0	0.9	2.7	5.8	3.5	14.5	14.7	29.5	62.2	3.5	6.7	7.6	14.2	32.0
MESSAGGERO VENETO	100.0	0.4	0.7	3.3	0.9	5.3	2.6	19.7	21.2	22.4	65.8	2.2	7.2	9.1	10.4	28.9
LA NAZIONE	100.0		0.7	0.8	0.9	2.4	2.0	14.3	23.0	24.5	63.9	1.9	10.3	11.0	10.5	33.8
LA NUOVA FERRARA	100.0		1.0	0.6	0.7	2.3	2.1	19.8	23.5	22.4	67.9	2.1	8.5	13.7	5.5	29.8
NUOVA GAZZETTA DI MODENA/CARPI	100.0		0.6		0.1	0.8	3.5	25.4	20.4	18.7	68.0	1.4	8.5	8.5	12.9	31.3
LA NUOVA SARDEGNA	100.0			0.7		0.7	2.3	4.1	10.4	24.8	41.6	6.9	7.7	17.2	25.9	57.7
LA NUOVA DI VENEZIA E MESTRE	100.0		1.2		0.7	0.5	2.4	4.1	14.5	17.2	36.2	1.3	6.4	7.8	10.1	25.6
NUOVO QUOTIDIANO DI PUGLIA	100.0			3.2	4.6	7.7		7.0	14.8	42.9	64.7	1.8	2.7	3.9	19.2	27.6
IL PICCOLO	100.0	0.1	0.3	0.3	1.1	1.8	4.3	14.6	14.7	19.7	53.3	3.8	20.3	13.4	7.3	44.9
LA PROVINCIA (CO/LC/SO)	100.0	0.2	1.6	1.8	2.4	6.0	4.8	18.0	22.8	23.4	69.0	0.6	6.5	8.0	9.8	25.0
LA PROVINCIA (CR)	100.0	0.5	3.5			4.1	3.1	21.6	20.8	25.0	70.6	2.2	7.6	3.9	11.6	25.3
LA PROVINCIA PAVESE	100.0	2.1	2.4	3.9	6.4	14.8	2.0	18.2	17.2	14.1	51.4	1.3	10.4	8.4	13.7	33.8
LA REPUBBLICA	100.0	0.1	1.1	0.8	1.6	3.6	2.3	12.3	15.7	24.0	54.3	3.8	9.6	11.5	17.1	42.1
IL RESTO DEL CARLINO	100.0	0.2	0.6		0.4	1.2	3.7	18.3	21.8	22.4	66.2	3.1	8.4	9.9	11.1	32.7
IL SECOLO XIX	100.0	0.1	1.1	1.0	0.8	3.1	5.1	19.0	16.7	16.4	57.2	5.2	13.8	12.2	8.6	39.8
LA SICILIA	100.0	0.1	1.5	0.2	1.9	3.7	1.3	7.4	16.5	40.9	66.2	1.9	8.2	5.8	14.2	30.1
IL SOLE 24 ORE	100.0	0.1	0.8	0.5	0.8	2.2	1.5	7.5	14.1	21.4	44.5	6.0	14.7	14.7	18.0	53.3
LA STAMPA	100.0	0.7	3.9	2.2	3.6	10.4	3.5	17.3	21.1	17.1	59.0	2.7	9.6	8.5	9.9	30.6
IL TEMPO	100.0		1.9	1.5	1.4	4.8	3.7	11.1	20.5	30.9	66.3	0.6	4.4	7.2	16.6	28.9
IL TIRRENO	100.0	0.1	0.3	0.7	1.2	2.3	1.9	15.3	29.9	22.1	69.1	2.5	10.0	6.6	9.5	28.6
LA TRIBUNA DI TREVISO	100.0		0.3	2.2	3.0	5.5	3.0	11.5	19.9	27.6	61.9	2.1	7.0	12.7	10.9	32.6
TUTTOSPORT	100.0	0.3	2.2	1.7	1.8	6.0	1.8	12.7	19.5	32.5	66.5	2.3	4.9	7.9	12.3	27.5
L'UNIONE SARDA	100.0		0.5	0.1	0.8	1.3	1.9	13.2	9.2	19.4	43.7	6.1	9.0	10.5	29.3	54.9
L'UNITA'	100.0	0.1	1.3	0.5	0.7	2.6	2.8	19.8	21.7	22.5	66.7	1.6	8.3	10.7	10.0	30.7
ULTIMO LUNEDI'																
CORRIERE DELLO SPORT-STADIO	100.0	0.2	1.0	1.4	2.4	5.0	2.3	12.1	17.8	34.6	66.7	1.6	5.0	7.4	14.3	28.3
LA GAZZETTA DELLO SPORT	100.0	0.2	1.2	1.5	2.2	5.0	2.3	11.2	20.1	31.7	65.3	2.1	6.2	8.5	12.9	29.7
TUTTOSPORT	100.0	0.4	1.8	1.3	1.4	4.9	1.8	10.9	21.5	33.7	67.9	2.4	4.6	8.2	12.1	27.3
GIORNO MEDIO ESCLUSO LUNEDI'																
CORRIERE DELLO SPORT-STADIO	100.0	0.2	1.3	1.4	2.6	5.4	1.8	12.2	16.9	34.4	65.4	1.4	5.1	7.2	15.6	29.2
LA GAZZETTA DELLO SPORT	100.0	0.3	1.0	1.3	2.5	5.2	2.5	11.4	20.1	32.3	66.3	2.0	5.7	8.3	12.5	28.6
TUTTOSPORT	100.0	0.2	2.3	1.9	2.0	6.4	1.8	13.2	18.9	32.1	66.0	2.3	5.0	7.8	12.4	27.5
SUPPLEMENTI																
D-LA REPUBBLICA DELLE DONNE	100.0		1.0	0.9	0.1	2.0	1.7	10.5	14.3	18.4	44.9	5.5	13.1	14.5	19.9	53.1
IO DONNA	100.0		0.6	1.2	0.6	2.4	1.9	13.7	14.1	24.2	53.9	6.0	11.2	10.7	15.7	43.7
SETTE	100.0		1.3	0.9	1.1	3.4	1.4	12.0	16.4	24.5	54.4	4.9	11.1	10.5	15.7	42.3
SPECCHIO LA STAMPA	100.0	0.4	3.2	1.2	3.9	8.7	3.4	12.6	21.6	23.7	61.2	2.3	8.3	6.9	12.4	30.0
SPORT WEEK-GAZZETTA SPORT	100.0	0.1	1.3	0.8	2.8	5.0	0.9	8.3	22.1	33.4	64.7	2.0	5.0	8.8	14.5	30.3
TV SETTE	100.0	0.1	1.8	1.2	1.0	4.1	1.5	11.7	18.4	25.0	56.7	4.3	9.4	10.1	15.3	39.2
IL VENERDI' DI REPUBBLICA	100.0	0.2	0.6	0.9	1.2	2.9	3.1	10.6	17.1	22.3	53.0	4.2	10.9	11.3	17.8	44.1

Donne

Lettori in un giorno medio

secondo: • classe di età • classe socio-economica • titolo di studio

(valori assoluti x 1.000)

QUOTIDIANI

	Totale	CLASSE DI ETÀ							CLASSE SOCIO-ECONOMICA					TITOLO DI STUDIO					
		da 14 a 17 anni	da 18 a 24 anni	da 25 a 34 anni	da 35 a 44 anni	da 45 a 54 anni	da 55 a 64 anni	oltre i 64 anni	Superiore	Media Superiore	Media	Media Inferiore	Inferiore	Laurea	Dipl. media super.	Lic. media Infer.	Lic. elemen.	Nessun titolo	
POPOLAZIONE	25981	1122	2373	4491	4364	3898	3494	6239	582	3555	15149	5668	1027	1858	7217	8161	6351	2394	
L'ADIGE.....	58	2	4	19	10	5	6	13	2	9	43	4		6	17	24	12	1	
ALTO ADIGE.....	93	2	8	18	12	17	14	21	2	9	73	8		7	27	40	17		
L'ARENA.....	98	5	5	18	18	20	21	11	1	12	57	28		3	31	31	31	2	
AVVENIRE.....	128	3	5	12	24	21	31	32	5	35	78	9	1	28	48	23	22	6	
IL CENTRO.....	61	3	4	12	9	19	3	10	1	13	38	9		3	26	19	6	7	
CORRIERE DELLA SERA.....	1045	28	97	173	208	199	155	184	73	298	604	65	6	233	442	242	112	15	
CORRIERE DELLO SPORT STADIO.....	202	17	38	36	40	32	23	17	6	39	119	36	2	17	67	89	28	2	
CORRIERE DELL'UMBRIA.....	94	5	9	20	16	21	13	9	2	15	61	15	1	8	39	22	22	3	
L'ECO DI BERGAMO.....	134	4	9	33	31	25	15	16	3	26	102	3		10	33	60	27	3	
GAZZETTA DI MANTOVA.....	109		20	15	19	16	14	26	10	31	60	9		9	46	24	28	3	
LA GAZZETTA DEL MEZZOGIORNO.....	147	11	22	29	22	25	13	26	9	29	78	28	4	13	61	47	17	8	
GAZZETTA DI PARMA.....	96	4	9	24	16	7	10	27	4	21	65	6		8	35	21	28	5	
GAZZETTA DI REGGIO.....	78		3	15	17	18	13	12	2	18	50	8		10	30	21	16	1	
LA GAZZETTA DELLO SPORT.....	422	49	80	103	74	54	35	27	9	79	280	53	1	27	158	186	46	5	
GAZZETTA DEL SUD.....	107	7	9	25	23	17	14	13	3	17	59	23	5	16	42	28	20	2	
IL GAZZETTINO.....	316	10	36	63	65	48	45	49	11	62	217	25	2	37	94	120	57	9	
IL GIORNALE.....	305	14	20	54	59	49	50	59	25	85	161	28	6	60	119	77	40	8	
GIORNALE DI BRESCIA.....	169	6	11	39	32	25	28	29	4	49	107	10		19	42	66	41	2	
GIORNALE DI SICILIA.....	152	5	20	43	28	25	18	14	8	25	80	36	3	18	61	49	20	6	
IL GIORNALE DI VICENZA.....	99	5	10	11	28	16	14	16		17	72	9	2	8	23	47	21	2	
IL GIORNO.....	137	9	6	15	35	30	14	28	4	27	88	16	1	12	41	48	30	5	
ITALIA OGGI.....	62		1	20	27	11	3	1	3	24	33	1		21	34	6	1		
LIBERTA'.....	79	1	7	8	16	12	11	26		11	56	11		3	25	31	14	7	
IL MATTINO.....	177	9	23	32	35	41	22	15	14	39	92	28	3	28	63	51	29	6	
IL MATTINO DI PADOVA.....	96	1	10	24	26	9	16	11	1	22	60	13		5	40	28	20	3	
IL MESSAGGERO.....	470	10	44	90	86	95	71	73	17	125	272	49	6	68	205	130	54	13	
MESSAGGERO VENETO.....	115	5	13	17	25	18	13	24	1	13	87	14	1	3	43	35	30	4	
LA NAZIONE.....	360	12	42	57	77	70	46	56	19	83	212	42	4	34	144	100	63	19	
LA NUOVA FERRARA.....	58	4	7	13	5	20	5	4	1	15	41	1		1	26	21	8	2	
NUOVA GAZZETTA DI MODENA/CARPI.....	57	3	8	12	13	11	6	3	1	13	42	2		9	22	20	5	1	
LA NUOVA SARDEGNA.....	142	7	21	37	26	19	17	14	7	23	82	22	8	15	48	57	17	5	
LA NUOVA DI VENEZIA E MESTRE.....	26		3	11	8	4				5	18	3		4	11	11	1		
NUOVO QUOTIDIANO DI PUGLIA.....	56	2	9	13	17	6	4	6	3	13	19	18	2	3	24	16	10	3	
IL PICCOLO.....	87	2	7	11	11	19	13	25	2	18	59	7		11	34	31	9	1	
LA PROVINCIA (CO/LC/SO).....	135	6	17	25	21	23	20	23	7	28	86	13	1	15	51	34	28	6	
LA PROVINCIA (CR).....	71	3	7	14	10	10	16	11	4	9	56	3		4	25	22	19		
LA PROVINCIA PAVESE.....	53	3	4	7	12	8	6	13	1	11	40	2		5	13	23	10	3	
LA REPUBBLICA.....	1161	44	125	215	239	243	151	145	65	354	649	76	16	285	480	252	122	23	
IL RESTO DEL CARLINO.....	487	7	27	106	94	96	74	83	14	86	353	32	2	72	149	181	71	13	
IL SECOLO XIX.....	215	3	13	41	45	33	38	42	11	60	122	18	4	24	87	63	35	5	
LA SICILIA.....	106	3	18	30	22	16	11	7	5	22	55	21	3	17	45	27	16	1	
IL SOLE 24 ORE.....	457	5	39	122	126	90	54	22	32	154	235	32	4	107	240	76	28	6	
LA STAMPA.....	651	18	56	124	106	137	102	109	23	148	433	46		96	248	199	95	13	
IL TEMPO.....	107	4	2	24	23	19	11	23	9	30	54	11	2	19	43	29	13	3	
IL TIRRENO.....	270	14	26	47	51	50	34	48	13	36	181	34	4	27	81	97	51	13	
LA TRIBUNA DI TREVISO.....	43	3	3	11	7	6	3	10	1	8	27	7		4	6	21	9	3	
TUTTOSPORT.....	113	16	19	17	15	23	11	12	3	21	77	11		6	33	51	17	5	
L'UNIONE SARDA.....	136	8	15	38	25	22	11	18	4	18	69	28	17	20	38	46	24	9	
L'UNITA'.....	150	2	10	18	23	31	33	33	5	42	90	13		17	51	40	32	9	
ULTIMO LUNEDI'																			
CORRIERE DELLO SPORT-STADIO.....	370	28	61	68	73	69	37	33	14	55	222	74	5	25	126	159	51	9	
LA GAZZETTA DELLO SPORT.....	782	91	149	179	138	112	69	44	20	152	492	116	3	53	299	328	94	8	
TUTTOSPORT.....	193	23	26	25	24	49	22	24	6	39	126	22		10	56	88	30	8	
GIORNO MEDIO ESCLUSO LUNEDI'																			
CORRIERE DELLO SPORT-STADIO.....	173	15	34	31	34	25	20	14	4	37	101	29	2	16	57	76	24	1	
LA GAZZETTA DELLO SPORT.....	360	42	68	90	63	45	29	24	7	67	243	42	1	22	134	161	38	5	
TUTTOSPORT.....	98	14	18	15	13	19	9	10	3	18	68	9		6	30	44	15	4	
SUPPLEMENTI																			
D-LA REPUBBLICA DELLE DONNE.....	814	21	100	214	159	153	84	83	51	255	453	48	6	199	424	134	48	9	
IO DONNA.....	1296	73	163	293	236	212	156	163	85	353	780	74	4	254	621	340	76	6	
SETTE.....	1022	20	129	210	190	163	144	165	65	294	596	65	2	236	502	207	66	11	
SPECCHIO LA STAMPA.....	693	25	77	137	119	134	94	105	30	149	475	36	3	112	270	223	74	13	
SPORT WEEK-GAZZETTA SPORT.....	236	49	60	54	44	15	13	3	8	45	161	18	5	6	113	112	5		
TV SETTE.....	1067	33	125	263	191	168	143	144	55	256	663	85	8	188	496	260	105	17	
IL VENERDI' DI REPUBBLICA.....	1454	43	143	325	281	314	171	177	80	458	822	88	7	344	710	287	94	19	

Lettori in un giorno medio
secondo: • classe di età • classe socio-economica • titolo di studio

(percentuali di composizione)

QUOTIDIANI	Totale	CLASSE DI ETÀ							CLASSE SOCIO-ECONOMICA					TITOLO DI STUDIO					
		da 14 a 17 anni	da 18 a 24 anni	da 25 a 34 anni	da 35 a 44 anni	da 45 a 54 anni	da 55 a 64 anni	oltre i 64 anni	Superiore	Media Superiore	Media	Media Inferiore	Inferiore	Laurea	Dipl. media super.	Lic. media Infer.	Lic. elemen.	Nessun titolo	
POPOLAZIONE	100.0	4.3	9.1	17.3	16.8	15.0	13.4	24.0	2.2	13.7	58.3	21.8	4.0	7.2	27.8	31.4	24.4	9.2	
L'ADIGE.....	100.0	2.7	7.1	32.6	17.0	8.2	10.8	21.6	3.4	14.8	74.8	7.1		9.5	28.6	40.6	20.2	1.1	
ALTO ADIGE.....	100.0	1.9	9.0	19.1	13.4	18.5	15.0	23.0	2.5	9.7	79.0	8.8		8.0	29.6	43.2	18.9	0.3	
L'ARENA.....	100.0	5.4	5.4	18.2	18.1	20.2	21.4	11.2	0.7	12.7	58.3	28.1	0.2	2.8	32.0	31.7	31.9	1.6	
AVVENIRE.....	100.0	2.1	3.6	9.7	18.8	16.4	24.1	25.4	4.2	27.4	60.8	7.2	0.5	2.9	37.8	18.3	17.6	4.4	
IL CENTRO.....	100.0	5.7	6.5	19.7	15.3	31.4	4.5	16.9	1.7	20.8	62.5	14.9		4.9	42.8	30.5	10.3	11.4	
CORRIERE DELLA SERA.....	100.0	2.7	9.2	16.6	19.9	19.1	14.9	17.6	7.0	28.5	57.8	6.2	0.5	2.2	32.3	23.2	10.7	1.5	
CORRIERE DELLO SPORT STADIO.....	100.0	8.4	18.8	17.9	19.7	15.7	11.2	8.2	2.9	19.4	58.9	17.7	1.1	8.5	33.0	43.9	13.6	1.1	
CORRIERE DELL'UMBRIA.....	100.0	5.4	9.6	21.9	17.1	22.0	14.0	10.0	2.1	16.0	64.7	16.1	1.0	8.4	41.5	23.8	23.3	2.9	
L'ECO DI BERGAMO.....	100.0	3.3	7.0	24.6	22.9	18.6	11.4	12.2	2.5	19.3	76.1	2.2		7.8	24.6	44.6	20.4	2.6	
GAZZETTA DI MANTOVA.....	100.0	0.4	18.1	13.9	17.0	14.4	12.8	23.4	9.0	28.0	55.1	7.9		8.2	42.2	21.8	25.3	2.5	
LA GAZZETTA DEL MEZZOGIORNO.....	100.0	7.3	14.9	19.8	14.7	16.9	8.9	17.5	5.9	19.6	53.0	19.1	2.5	9.1	41.9	31.9	11.8	5.3	
GAZZETTA DI PARMA.....	100.0	4.0	9.4	24.7	16.5	7.7	10.2	27.5	3.8	22.2	67.1	6.7	0.2	8.5	36.3	21.7	28.8	4.7	
GAZZETTA DI REGGIO.....	100.0	0.5	4.4	18.6	22.0	22.5	17.2	14.9	2.4	23.3	64.5	9.9		12.5	37.9	27.5	20.8	1.3	
LA GAZZETTA DELLO SPORT.....	100.0	11.6	18.9	24.4	17.6	12.9	8.2	6.4	2.2	18.8	66.3	12.5	0.3	6.4	37.4	44.1	10.9	1.2	
GAZZETTA DEL SUD.....	100.0	6.2	8.0	23.2	21.9	15.5	13.4	11.9	2.8	16.3	54.9	21.7	4.4	14.5	39.3	25.9	18.3	1.9	
IL GAZZETTINO.....	100.0	3.0	11.3	20.0	20.5	15.3	14.2	15.6	3.3	19.5	68.5	8.0	0.6	11.7	29.7	37.8	17.9	2.8	
IL GIORNALE.....	100.0	4.6	6.4	17.6	19.4	16.2	16.5	19.2	8.1	27.9	52.9	9.2	1.9	19.8	39.0	25.3	13.1	2.8	
GIORNALE DI BRESCIA.....	100.0	3.8	6.6	22.8	18.6	14.6	16.6	17.1	2.1	28.8	62.9	6.2		11.1	24.9	39.0	23.9	1.1	
GIORNALE DI SICILIA.....	100.0	3.1	13.2	28.2	18.3	16.6	11.5	9.1	5.4	16.4	52.8	23.4	2.0	11.7	39.9	32.0	12.8	3.6	
IL GIORNALE DI VICENZA.....	100.0	4.6	10.0	11.0	28.5	15.6	14.1	16.3		17.2	71.9	9.4	1.5	7.6	22.7	47.0	20.9	1.8	
IL GIORNO.....	100.0	6.6	4.6	10.8	25.3	21.6	10.3	20.7	3.1	20.0	64.7	11.6	0.7	8.9	30.2	35.4	22.0	3.5	
ITALIA OGGI.....	100.0		0.9	32.4	43.4	17.6	4.6	1.0	4.6	39.4	53.4	2.3	0.3	33.8	54.7	9.4	2.0	8.4	
LIBERTA'.....	100.0	0.8	8.5	9.5	20.2	14.9	13.8	32.3	0.4	14.1	71.2	14.3		4.0	31.1	39.0	17.5	8.4	
IL MATTINO.....	100.0	5.1	12.9	18.1	19.9	23.0	12.7	8.3	7.8	22.3	52.0	16.1	1.8	16.0	35.5	28.9	16.2	3.3	
IL MATTINO DI PADOVA.....	100.0	0.9	10.3	25.0	27.4	9.1	16.2	11.3	0.6	23.2	62.4	13.4	0.4	4.8	41.9	29.1	21.2	3.0	
IL MESSAGGERO.....	100.0	2.2	9.4	19.2	18.3	20.3	15.2	15.5	3.6	26.7	57.9	10.5	1.3	14.5	43.5	27.8	11.4	2.8	
MESSAGGERO VENETO.....	100.0	4.6	11.0	15.0	22.1	15.3	11.3	20.7	0.7	11.3	75.5	11.9	0.6	2.7	37.4	30.4	26.0	3.5	
LA NAZIONE.....	100.0	3.4	11.7	15.7	21.5	19.6	12.7	15.4	5.4	23.0	58.8	11.7	1.1	9.4	40.0	27.8	17.5	5.3	
LA NUOVA FERRARA.....	100.0	7.2	11.7	22.1	9.0	34.4	8.8	6.8	1.0	26.2	71.0	1.8		1.9	44.4	37.1	13.6	3.0	
NUOVA GAZZETTA DI MODENA/CARPI.....	100.0	5.1	13.9	21.7	23.2	20.0	11.3	4.8	1.1	22.9	73.0	2.9		15.0	38.7	35.6	8.3	2.3	
LA NUOVA SARDEGNA.....	100.0	4.8	15.0	26.1	18.2	13.6	12.3	9.9	4.8	15.9	58.0	15.7	5.6	10.5	33.8	39.9	12.3	3.6	
LA NUOVA DI VENEZIA E MESTRE.....	100.0		10.2	41.6	31.9	15.6	0.7		0.4	18.8	68.6	10.8	1.4	15.0	40.2	41.0	2.4	1.4	
NUOVO QUOTIDIANO DI PUGLIA.....	100.0	4.3	15.5	22.9	30.6	10.4	6.4	10.1	5.9	23.9	34.5	31.9	3.8	4.7	43.1	29.0	18.1	5.1	
IL PICCOLO.....	100.0	2.1	8.4	12.3	12.6	21.5	14.6	28.5	2.7	21.1	67.6	8.4	0.2	12.9	39.5	35.2	10.9	1.6	
LA PROVINCIA (CO/LC/SO).....	100.0	4.4	12.6	18.4	15.3	17.1	14.8	17.4	4.9	20.7	64.0	9.9	0.5	11.4	38.1	25.2	20.6	4.6	
LA PROVINCIA (CR).....	100.0	4.8	10.5	19.9	14.0	13.9	22.0	14.9	5.4	12.1	78.7	3.8		6.3	34.7	31.5	27.0	0.5	
LA PROVINCIA PAVESE.....	100.0	5.4	6.7	13.5	22.3	15.5	12.1	24.5	1.6	20.0	74.7	3.8		9.4	24.4	43.1	18.1	4.9	
LA REPUBBLICA.....	100.0	3.8	10.7	18.5	20.5	20.9	13.0	12.5	5.6	30.5	55.9	6.6	1.4	24.5	41.4	21.7	10.5	1.9	
IL RESTO DEL CARLINO.....	100.0	1.5	5.5	21.7	19.4	19.8	15.2	17.0	2.9	17.6	72.4	6.7	0.4	14.8	30.7	37.1	14.7	2.8	
IL SECOLO XIX.....	100.0	1.2	6.0	19.0	21.1	15.2	17.9	19.6	4.9	28.0	56.9	8.2	2.0	11.4	40.4	29.2	16.4	2.6	
LA SICILIA.....	100.0	2.7	16.6	28.2	20.5	15.5	10.5	6.1	4.4	20.6	52.1	20.0	3.0	16.3	42.5	25.6	14.7	0.9	
IL SOLE 24 ORE.....	100.0	1.2	8.4	26.6	27.5	19.7	11.8	4.8	7.0	33.6	51.4	7.1	0.8	23.5	52.5	16.7	6.1	1.2	
LA STAMPA.....	100.0	2.7	8.7	19.0	16.3	21.0	15.7	16.7	3.6	22.8	66.5	7.1		14.7	38.1	30.6	14.6	2.0	
IL TEMPO.....	100.0	3.7	2.3	22.7	21.5	18.1	10.7	21.2	8.6	28.3	50.2	10.6	2.3	17.6	40.4	26.7	12.2	3.1	
IL TIRRENO.....	100.0	5.3	9.7	17.3	19.0	18.4	12.7	17.6	4.6	14.2	67.1	12.5	1.6	10.0	30.0	36.0	19.1	5.0	
LA TRIBUNA DI TREVISO.....	100.0	6.1	7.3	24.9	16.1	14.3	8.0	23.2	2.5	18.4	63.7	15.3		10.2	14.1	48.4	20.8	6.5	
TUTTOSPORT.....	100.0	13.8	16.9	14.9	13.0	20.7	10.1	10.6	2.7	18.9	68.6	9.7	0.1	5.6	29.7	45.1	15.2	4.4	
L'UNIONE SARDA.....	100.0	6.1	10.9	27.6	18.6	15.8	7.9	13.2	3.2	12.9	50.8	20.5	12.6	14.4	27.8	33.6	17.6	6.6	
L'UNITA'.....	100.0	1.6	6.9	11.9	15.6	20.5	21.8	21.7	3.1	27.8	59.9	9.0	0.2	11.2	34.3	26.8	21.4	6.3	
ULTIMO LUNEDI'																			
CORRIERE DELLO SPORT-STADIO.....	100.0	7.6	16.6	18.5	19.8	18.6	9.9	9.0	3.8	14.9	59.9	20.1	1.3	6.7	34.0	43.0	13.7	2.5	
LA GAZZETTA DELLO SPORT.....	100.0	11.6	19.1	22.9	17.7	14.3	8.8	5.6	2.5	19.4	62.9	14.8	0.4	6.8	38.2	42.0	12.0	1.0	
TUTTOSPORT.....	100.0	11.8	13.4	12.8	12.5	25.5	11.4	12.6	3.1	20.2	65.3	11.4		5.4	29.0	45.5	15.7	4.3	
GIORNO MEDIO ESCLUSO LUNEDI'																			
CORRIERE DELLO SPORT-STADIO.....	100.0	8.6	19.6	17.8	19.7	14.6	11.8	8.0	2.5	21.2	58.4	16.9	1.0	9.0	32.7	43.9	13.7	0.6	
LA GAZZETTA DELLO SPORT.....	100.0	11.6	18.9	24.9	17.6	12.4	8.0	6.6	2.0	18.6	67.6	11.6	0.2	6.2	37.2	44.8	10.5	1.3	
TUTTOSPORT.....	100.0	14.5	18.0	15.6	13.3	19.0	9.6	10.0	2.6	18.5	69.6	9.1	0.2	5.7	30.0	44.6	15.2	4.5	
SUPPLEMENTI																			
D-LA REPUBBLICA DELLE DONNE.....	100.0	2.6	12.3	26.2	19.6	18.8	10.3	10.2	6.3	31.4	55.7	5.9	0.7	24.4	52.1	16.5	5.9	1.1	
IO DONNA.....	100.0	5.7	12.6	22.6	18.2	16.4	12.1	12.5	6.6	27.2	60.2	5.7	0.3	19.6	47.9	26.2	5.9	0.5	
SETTE.....	100.0	2.0	12.7	20.5	18.6	15.9	14.1	16.2	6.3	28.8	58.3	6.4	0.2	23.1	49.1	20.3	6.5	1.0	
SPECCHIO LA STAMPA.....	100.0	3.7	11.1	19.8	17.2	19.4													

Donne

Lettori in un giorno medio

secondo: • numero componenti • categoria socio-professionale

(valori assoluti x 1.000)

QUOTIDIANI

Totale

NUMERO COMPONENTI

CATEGORIA SOCIOPROFESSIONALE

CASALINGHIE DI FAMIGLIE

	POPOLAZIONE	NUMERO COMPONENTI					CATEGORIA SOCIOPROFESSIONALE										CASALINGHIE DI FAMIGLIE	
		1 comp.	2 comp.	3 comp.	4 comp.	5 o più comp.	Ceti superiori	Ceti medi	Agricoltori	Docenti	Studenti	Operai	Braccianti	Pensionati e altro	Non operai	Operai		
L'ADIGE	58	9	16	9	15	10	1	7		7	3	5		12	14	8		
ALTO ADIGE.....	93	10	31	24	21	6	1	23		5	5	9		19	24	5		
L'ARENA.....	98	13	21	29	27	8	1	23		4	10	10		18	23	10		
AVVENIRE.....	128	18	36	33	30	11	4	19		15	6	6		46	26	5		
IL CENTRO.....	61		8	11	28	14	1	9		2	8	6		17	12	6		
CORRIERE DELLA SERA	1045	106	249	295	286	110	96	250	4	84	112	61		225	177	35		
CORRIERE DELLO SPORT STADIO	202	11	39	38	77	37	8	40	1	7	42	24		27	40	13		
CORRIERE DELL'UMBRIA	94	6	15	29	31	12	3	23	1	6	12	11		14	19	5		
L'ECO DI BERGAMO.....	134	11	23	46	45	10	7	34		3	7	22		24	24	13		
GAZZETTA DI MANTOVA	109	6	33	32	27	11	2	23		6	10	10		28	26	4		
LA GAZZETTA DEL MEZZOGIORNO	147	6	29	31	61	19	8	23		6	25	10	1	31	28	14		
GAZZETTA DI PARMA	96	16	25	25	19	12	5	24	1	3	12	7		28	14	3		
GAZZETTA DI REGGIO.....	78	9	23	22	20	5	6	26		1	6	10		20	7	3		
LA GAZZETTA DELLO SPORT.....	422	20	63	121	148	70	13	104	2	14	102	50	1	51	60	26		
GAZZETTA DEL SUD.....	107	9	21	18	42	17	8	23	1	6	14	2	4	20	21	9		
IL GAZZETTINO.....	316	27	61	88	106	34	16	73	1	10	31	45		61	54	26		
IL GIORNALE.....	305	42	75	76	75	36	28	58	1	18	31	20		80	55	14		
GIORNALE DI BRESCIA.....	169	15	41	46	47	20	5	38		11	10	17		39	36	13		
GIORNALE DI SICILIA.....	152	14	25	30	52	31	7	37	1	7	16	5	1	30	37	11		
IL GIORNALE DI VICENZA.....	99	11	17	26	34	10	2	22		7	6	12		21	24	5		
IL GIORNO.....	137	11	35	41	35	15	6	35		7	16	10		34	20	8		
ITALIA OGGI.....	62	4	8	23	25	3	12	26	1	9	3	1		3	7	1		
LIBERTA'.....	79	12	25	23	14	5	1	16		2	6	6		26	15	6		
IL MATTINO.....	177	4	27	39	61	45	8	27	2	15	26	7		27	45	19		
IL MATTINO DI PADOVA.....	96	4	18	32	27	15	2	27	1	4	9	14		16	17	7		
IL MESSAGGERO.....	470	46	110	109	147	58	32	110		19	50	30	1	83	123	22		
MESSAGGERO VENETO.....	115	13	22	37	28	15	1	33		4	14	13	1	22	20	6		
LA NAZIONE.....	360	34	81	107	97	40	20	102	1	19	42	29		70	49	28		
LA NUOVA FERRARA.....	58	6	17	13	17	6	1	22		8	11	11		9	6	1		
NUOVA GAZZETTA DI MODENA/CARPI	57	4	10	27	12	4	1	26		2	8	5		8	6	2		
LA NUOVA SARDEGNA.....	142	10	11	43	42	35	4	15		7	23	20		37	20	15		
LA NUOVA DI VENEZIA E MESTRE	26		5	12	8	1	1	12		3	3	3		2	3	3		
NUOVO QUOTIDIANO DI PUGLIA.....	56	1	9	14	20	13		9		4	6	4	5	12	11	6		
IL PICCOLO.....	87	14	33	20	19	1	5	18	1	5	7	6		29	14	2		
LA PROVINCIA (CO/LC/SO).....	135	16	25	37	39	18	5	34		6	14	10		33	23	9		
LA PROVINCIA (CR).....	71	7	13	26	20	5	1	17		1	10	9		20	11	3		
LA PROVINCIA PAVESE.....	53	3	13	19	10	7	2	9		2	4	7		19	6	3		
LA REPUBBLICA.....	1161	130	266	296	340	130	95	297	3	131	148	75	1	192	184	36		
IL RESTO DEL CARLINO.....	487	50	132	144	118	43	24	141	2	23	30	64		123	60	19		
IL SECOLO XIX.....	215	27	68	60	49	10	12	70	1	5	16	11		48	44	8		
LA SICILIA.....	106	6	13	25	41	21	8	22	2	8	15	1	1	19	23	6		
IL SOLE 24 ORE.....	457	37	92	144	144	40	69	179	2	35	31	18		54	61	9		
LA STAMPA.....	651	89	167	201	156	39	29	165	3	44	58	52	1	162	109	30		
IL TEMPO.....	107	12	23	27	34	11	9	21		7	8	10		21	25	5		
IL TIRRENO.....	270	19	72	73	75	31	11	52	1	16	27	34		63	49	17		
LA TRIBUNA DI TREVISO.....	43	6	6	8	17	5	2	6		1	6	10		6	9	2		
TUTTOSPORT.....	113	7	18	29	37	22	2	26		5	24	9		23	14	8		
L'UNIONE SARDA.....	136	6	21	40	35	33	6	20	1	9	17	13	1	30	28	12		
L'UNITA'.....	150	13	49	44	33	11	7	32		10	11	12		44	31	2		
ULTIMO LUNEDI'																		
CORRIERE DELLO SPORT-STADIO.....	370	23	60	73	160	54	16	64	1	11	72	33		49	86	36		
LA GAZZETTA DELLO SPORT.....	782	38	106	219	292	126	28	186	3	26	198	88	1	82	116	50		
TUTTOSPORT.....	193	15	29	55	63	32	6	45		7	38	14	5	38	27	19		
GIORNO MEDIO ESCLUSO LUNEDI'																		
CORRIERE DELLO SPORT-STADIO.....	173	9	36	32	63	34	6	35	1	7	37	22		23	32	9		
LA GAZZETTA DELLO SPORT.....	360	17	55	104	123	60	10	90	2	12	86	43		46	50	22		
TUTTOSPORT.....	98	6	17	24	32	20	2	23		5	22	9		20	12	6		
SUPPLEMENTI																		
D-LA REPUBBLICA DELLE DONNE.....	814	74	166	246	226	103	78	229	1	79	114	39	2	148	98	25		
IO DONNA.....	1296	128	265	341	416	147	108	316	6	98	202	76	3	234	195	59		
SETTE.....	1022	101	208	280	314	120	84	252		82	134	49		211	183	26		
SPECCHIO LA STAMPA.....	693	79	165	215	187	47	41	184	2	46	83	53		153	100	32		
SPORT WEEK-GAZZETTA SPORT.....	236	9	25	76	91	35	3	61	1	11	83	15		32	15	16		
TV SETTE.....	1067	94	234	289	325	124	78	252	1	71	142	64	4	208	197	50		
IL VENERDI' DI REPUBBLICA.....	1454	132	297	409	453	162	128	386	2	152	169	80	3	259	216	59		

Lettori in un giorno medio
secondo: • numero componenti • categoria socio-professionale

(percentuali di composizione)

QUOTIDIANI	Totale	NUMERO COMPONENTI					CATEGORIA SOCIOPROFESSIONALE										CASALINGHE DI FAMIGLIE	
		1 comp.	2 comp.	3 comp.	4 comp.	5 o più comp.	Ceti superiori	Ceti medi	Agricoltori	Docenti	Studenti	Operai	Braccianti	Pensionati e altro	Non operai	Operai		
POPOLAZIONE	100.0	12.2	23.8	24.6	26.5	12.9	2.8	15.9	0.4	3.5	9.9	8.1	0.6	26.6	22.7	9.6		
L'ADIGE.....	100.0	14.8	27.2	15.9	25.5	16.6	2.4	12.8		12.0	4.8	9.4		21.4	23.3	13.9		
ALTO ADIGE.....	100.0	10.3	33.6	26.3	22.9	6.9	1.4	25.3	0.5	5.8	5.2	9.8		20.4	25.7	5.8		
L'ARENA.....	100.0	13.5	21.0	29.9	27.2	8.3	0.8	23.1	0.1	3.7	10.1	10.0		18.7	23.4	10.3		
AVVENIRE.....	100.0	14.1	27.9	25.8	23.6	8.5	3.5	14.6	0.1	11.6	4.5	4.9		36.1	20.7	4.1		
IL CENTRO.....	100.0	0.8	12.9	17.9	45.4	23.0	2.2	14.8		3.6	12.4	10.1		28.2	19.2	9.6		
CORRIERE DELLA SERA.....	100.0	10.1	23.8	28.2	27.3	10.5	9.2	23.9	0.4	8.0	10.7	5.9		21.6	16.9	3.4		
CORRIERE DELLO SPORT STADIO.....	100.0	5.3	19.4	18.9	38.1	18.2	3.7	19.5	0.3	3.6	20.9	11.8	0.1	13.5	19.9	6.6		
CORRIERE DELL'UMBRIA.....	100.0	6.8	16.5	30.9	33.3	12.6	3.0	25.1	1.0	6.1	12.5	11.6		15.5	19.8	5.5		
L'ECO DI BERGAMO.....	100.0	8.5	17.1	33.9	33.2	7.3	5.4	25.2		2.2	5.6	16.0		17.8	17.9	10.0		
GAZZETTA DI MANTOVA.....	100.0	5.6	30.4	29.1	25.1	9.9	1.9	20.7	0.2	5.4	9.2	9.4		25.3	23.9	3.9		
LA GAZZETTA DEL MEZZOGIORNO.....	100.0	4.1	19.9	21.3	41.5	13.1	5.1	15.9	0.2	4.1	17.1	6.7	0.7	21.4	19.1	9.7		
GAZZETTA DI PARMA.....	100.0	16.5	25.9	25.5	19.8	12.3	5.0	24.8	1.3	2.9	12.2	6.9		29.3	14.2	3.4		
GAZZETTA DI REGGIO.....	100.0	11.9	28.9	27.9	25.1	6.2	8.0	33.1	0.5	1.0	7.5	12.2		25.0	9.4	3.2		
LA GAZZETTA DELLO SPORT.....	100.0	4.8	14.9	28.8	35.0	16.6	3.1	24.7	0.4	3.2	24.2	11.7	0.2	12.2	14.2	6.1		
GAZZETTA DEL SUD.....	100.0	8.4	19.3	16.6	39.5	16.3	7.6	21.1	1.0	5.2	12.9	2.2	3.5	18.7	19.9	7.9		
IL GAZZETTINO.....	100.0	8.5	19.4	27.9	33.6	10.6	5.0	23.1	0.2	3.3	9.9	14.1		19.2	17.0	8.1		
IL GIORNALE.....	100.0	13.9	24.6	25.0	24.7	11.8	9.2	19.2	0.3	5.8	10.2	6.4		26.4	18.0	4.4		
GIORNALE DI BRESCIA.....	100.0	9.0	24.2	26.8	28.0	11.9	2.9	22.6		6.5	6.1	10.2		23.2	21.1	7.5		
GIORNALE DI SICILIA.....	100.0	9.1	16.4	19.9	33.9	20.7	4.8	24.3	0.8	4.7	10.6	3.2	0.9	19.4	24.0	7.3		
IL GIORNALE DI VICENZA.....	100.0	11.5	17.4	26.5	34.6	10.1	1.7	22.1		7.0	6.2	12.5		20.7	24.5	5.3		
IL GIORNO.....	100.0	7.8	25.6	30.3	25.6	10.6	4.3	25.9		5.1	11.8	7.5		24.8	14.7	6.0		
ITALIA OGGI.....	100.0	7.1	12.3	36.4	39.8	4.5	19.9	41.4	1.4	13.8	4.9	1.5		4.6	11.0	1.5		
LIBERTA'.....	100.0	15.1	31.8	29.4	17.3	6.4	1.3	20.5		3.1	7.8	7.8		32.5	19.0	7.9		
IL MATTINO.....	100.0	2.4	15.4	21.9	34.8	25.6	4.5	15.2	1.0	8.4	14.5	3.9	1.4	15.3	25.3	10.5		
IL MATTINO DI PADOVA.....	100.0	4.3	18.4	32.9	28.5	15.9	1.8	28.4	0.7	4.2	8.9	14.5		16.4	17.6	7.6		
IL MESSAGGERO.....	100.0	9.8	23.5	23.2	31.2	12.4	6.8	23.4	0.1	4.0	10.6	6.4	0.2	17.7	26.1	4.7		
MESSAGGERO VENETO.....	100.0	11.4	18.7	32.3	24.1	13.4	1.2	28.9	0.2	3.6	12.3	10.9	0.8	19.3	17.3	5.5		
LA NAZIONE.....	100.0	9.5	22.5	29.8	27.1	11.1	5.5	28.2	0.3	5.2	11.7	8.1		19.5	13.6	7.9		
LA NUOVA FERRARA.....	100.0	9.7	29.4	22.0	29.1	9.8	0.9	38.5		0.1	13.4	18.4		16.3	10.2	2.3		
NUOVA GAZZETTA DI MODENA/CARPI.....	100.0	7.8	17.3	47.1	20.7	7.1	1.1	44.9		3.5	14.2	9.2		14.1	9.9	3.1		
LA NUOVA SARDEGNA.....	100.0	7.2	8.0	30.2	29.7	24.9	3.0	10.7		4.8	15.9	14.2		26.3	14.4	10.6		
LA NUOVA DI VENEZIA E MESTRE.....	100.0		19.3	47.7	28.8	4.2	4.2	45.6		0.6	9.9	13.0		13.3	13.3	13.3		
NUOVO QUOTIDIANO DI PUGLIA.....	100.0	1.2	15.5	24.3	36.1	22.9	0.5	15.3		6.5	10.7	7.7	8.2	21.3	19.0	10.9		
IL PICCOLO.....	100.0	16.1	38.3	22.9	21.9	0.8	6.1	20.5	0.8	5.7	8.4	7.2		33.0	16.3	2.0		
LA PROVINCIA (CO/LC/SO).....	100.0	11.5	18.9	27.6	28.7	13.3	4.0	25.0		4.7	10.6	7.4		24.6	16.7	6.9		
LA PROVINCIA (CR).....	100.0	10.2	18.9	36.6	27.6	6.8	1.3	23.6		1.5	13.7	12.3		27.8	15.3	4.6		
LA PROVINCIA PAVESE.....	100.0	6.5	24.8	35.2	19.5	14.0	4.5	17.0		4.3	8.0	13.6		35.2	11.8	5.6		
LA REPUBBLICA.....	100.0	11.2	22.9	25.4	29.3	11.2	8.2	25.6	0.2	11.2	12.7	6.5	0.1	16.5	15.9	3.1		
IL RESTO DEL CARLINO.....	100.0	10.3	27.2	29.5	24.3	8.8	4.9	29.0	0.5	4.8	6.2	13.1		25.2	12.3	4.0		
IL SECOLO XIX.....	100.0	12.7	31.6	27.9	23.0	4.8	5.6	32.4	0.6	2.5	7.4	5.2		22.5	20.4	3.5		
LA SICILIA.....	100.0	5.9	12.4	23.2	38.6	19.9	7.8	20.8	2.0	7.7	14.3	1.1	0.5	17.7	22.0	6.0		
IL SOLE 24 ORE.....	100.0	8.0	20.1	31.5	31.6	8.8	15.0	39.1	0.4	7.6	6.8	4.0		11.8	13.4	2.0		
LA STAMPA.....	100.0	13.6	25.6	30.8	23.9	6.0	4.4	25.3	0.5	6.8	8.9	7.9	0.1	24.8	16.7	4.6		
IL TEMPO.....	100.0	11.2	21.6	25.1	31.9	10.3	8.5	19.8		6.5	7.3	9.8		19.9	23.6	4.6		
IL TIRRENO.....	100.0	6.9	26.5	27.1	27.9	11.6	4.2	19.1	0.3	6.0	9.8	12.7	0.2	23.4	18.0	6.4		
LA TRIBUNA DI TREVISO.....	100.0	14.3	14.7	19.2	39.3	12.6	4.9	14.1	0.5	2.4	13.7	22.9	0.5	15.0	21.9	4.0		
TUTTOSPORT.....	100.0	6.4	16.4	25.3	32.6	19.3	2.0	23.1	0.3	4.5	21.5	8.4		20.4	12.8	7.0		
L'UNIONE SARDA.....	100.0	4.5	15.7	29.4	26.0	24.4	4.2	14.8	0.9	6.2	12.5	9.2	0.7	22.4	20.4	8.6		
L'UNITA'.....	100.0	8.5	32.8	29.7	21.9	7.0	4.9	21.6		6.4	7.6	7.7		29.7	20.5	1.6		
ULTIMO LUNEDI'																		
CORRIERE DELLO SPORT-STADIO.....	100.0	6.1	16.2	19.8	43.3	14.5	4.4	17.4	0.2	2.9	19.6	9.0	0.4	13.3	23.2	9.7		
LA GAZZETTA DELLO SPORT.....	100.0	4.9	13.6	28.1	37.3	16.1	3.6	23.8	0.4	3.3	25.3	11.2	0.7	10.5	14.9	6.4		
TUTTOSPORT.....	100.0	7.8	14.9	28.3	32.6	16.5	3.0	23.2		3.7	19.8	7.1		19.7	13.9	9.6		
GIORNO MEDIO ESCLUSO LUNEDI'																		
CORRIERE DELLO SPORT-STADIO.....	100.0	5.1	20.6	18.5	36.2	19.6	3.4	20.4	0.4	3.9	21.3	12.8		13.5	18.8	5.4		
LA GAZZETTA DELLO SPORT.....	100.0	4.7	15.3	29.1	34.1	16.8	2.8	25.0	0.4	3.2	23.8	11.9	0.1	12.7	14.0	6.0		
TUTTOSPORT.....	100.0	6.0	17.0	24.3	32.4	20.3	1.7	23.0	0.4	4.8	21.9	8.9		20.7	12.4	6.1		
SUPPLEMENTI																		
D-LA REPUBBLICA DELLE DONNE.....	100.0	9.0	20.4	30.2	27.7	12.6	9.6	28.2	0.1	9.7	14.0	4.8	0.3	18.1	12.0	3.0		
IO DONNA.....	100.0	9.9	20.4	26.3	32.1	11.3	8.3	24.3	0.4	7.5	15.6	5.9	0.2	18.1	15.1	4.5		
SETTE.....	100.0	9.9	20.3	27.4	30.7	11.7	8.2	24.7		8.0	13.1	4.8		20.6	18.0	2.5		
SPECCHIO LA STAMPA.....	100.0	11.4	23.8	31.0	27.0	6.7	5.9	26.6	0.2	6.6	12.0	7.7		22.1	14.4	4.6		
SPORT WEEK-GAZZETTA SPORT.....	100.0	3.8	10.6	32.1	38.7	14.9	1.4	25.6	0.2	4.8	35.1	6.5		13.3	6.1	6.9		
TV SETTE.....	100.0	8.8	21.9	27.1	30.5	11.7	7.3	23.7	0.1	6.7	13.3	6.0	0.4	19.5	18.4	4.7		
IL VENERDI' DI REPUBBLICA.....	100.0	9.1	20.4	28.1	31.2	11.2	8.8	26.5	0.2	10.4	11.7	5.5	0.2	17.8	14.8	4.1		

Donne

Lettori in un giorno medio

secondo: • ampiezza centri • comuni • presenza bambini e ragazzi

(valori assoluti x 1.000)

QUOTIDIANI

	Totale	AMPIEZZA CENTRI					COMUNI		PRESENZA BAMBINI E RAGAZZI						
		fino a 10000 abit.	da 10000 a 30000 abit.	da 30000 a 100000 abit.	da 100000 a 250000 abit.	oltre 250000 abit.	capo-luogo	non capo-luogo	Totale "si"	da 0 a 2 anni	da 3 a 4 anni	da 5 a 7 anni	Totale fino 7 anni	da 8 a 13 anni	Totale "no"
POPOLAZIONE	25981	8493	5804	5539	1864	4281	7891	18090	6522	1734	1185	1791	3896	3851	19459
L'ADIGE	58	37	12	1	9			9	18	11	6	7	13	10	40
ALTO ADIGE.....	93	50	16	23	4			21	17	9	3	4	12	7	75
L'ARENA	98	35	28			35		36	63	8	2	6	15	15	71
AVVENIRE.....	128	43	24	30	8	23		43	85	25	10	3	15	12	103
IL CENTRO.....	61	22	15	19	5			17	44	21	9	2	9	13	40
CORRIERE DELLA SERA	1045	291	216	204	88	246	398	647	257	61	36	76	144	157	788
CORRIERE DELLO SPORT STADIO	202	47	35	45	12	63	84	118	60	14	7	13	30	39	143
CORRIERE DELL'UMBRIA	94	37	21	23	12	1		22	72	27	6	5	15	16	67
L'ECO DI BERGAMO	134	95	24		15			15	119	37	13	4	21	19	98
GAZZETTA DI MANTOVA	109	73	19	15		2	17	93	25	7	4	7	14	14	84
LA GAZZETTA DEL MEZZOGIORNO	147	23	37	48	17	22	51	96	40	10	10	8	24	20	106
GAZZETTA DI PARMA	96	39	16	1	40		41	55	23	7	2	5	12	15	74
GAZZETTA DI REGGIO	78	29	27	1	21		22	57	14	1	2	1	4	11	65
LA GAZZETTA DELLO SPORT.....	422	165	100	93	31	33	94	328	123	35	12	23	62	78	299
GAZZETTA DEL SUD.....	107	50	13	16	7	22	39	68	30	6	5	11	16	20	78
IL GAZZETTINO.....	316	113	94	56	19	34	87	229	84	17	14	27	50	57	232
IL GIORNALE.....	305	90	65	60	24	66	117	188	76	15	12	18	37	50	229
GIORNALE DI BRESCIA.....	169	75	59		35		35	134	45	14	7	11	30	25	125
GIORNALE DI SICILIA.....	152	37	33	31	6	44	67	86	56	17	10	16	33	34	97
IL GIORNALE DI VICENZA.....	99	43	29	11	16		16	84	28	7	4	6	14	19	71
IL GIORNO	137	47	28	41	5	15	31	106	33	6	3	12	19	21	104
ITALIA OGGI.....	62	27	19	8	4	5	13	49	28	10	6	6	19	17	34
LIBERTA'	79	45	8	25	2		26	53	14	2	3	4	8	7	65
IL MATTINO	177	47	36	59	7	27	48	128	59	21	11	18	42	30	118
IL MATTINO DI PADOVA	96	50	26		16	4	20	76	31	5	4	9	18	22	65
IL MESSAGGERO	470	60	48	122	20	220	274	196	118	31	19	22	66	70	352
MESSAGGERO VENETO	115	67	26	18	1	3	22	93	30	6	4	8	15	20	85
LA NAZIONE.....	360	88	84	112	29	46	138	221	81	13	18	18	40	51	278
LA NUOVA FERRARA.....	58	16	31		11		11	46	9	3		3	6	5	49
NUOVA GAZZETTA DI MODENA/CARPI	57	15	17	8	17		17	40	13	3		4	6	9	44
LA NUOVA SARDEGNA.....	142	52	21	31	37		50	92	33	10	10	9	23	19	109
LA NUOVA DI VENEZIA E MESTRE	26	2	12	5		8	8	18	11	2		3	5	7	15
NUOVO QUOTIDIANO DI PUGLIA	56	24	17	14	1		8	49	23	4	5	4	11	14	34
IL PICCOLO	87	20	11	11	44		56	31	10	4		1	2	7	57
LA PROVINCIA (CO/LC/SO).....	135	91	20	21		2	25	110	30	6	8	9	18	16	105
LA PROVINCIA (CR)	71	44	1	26			21	50	16	1	3	3	7	9	55
LA PROVINCIA PAVESE.....	53	29	7	18			9	44	14	3	2	2	7	9	39
LA REPUBBLICA	1161	284	212	231	103	331	507	654	302	77	47	76	169	178	859
IL RESTO DEL CARLINO.....	487	139	107	91	109	42	173	314	108	33	21	27	70	60	380
IL SECOLO XIX.....	215	54	33	23	1	104	123	91	47	14	7	14	30	23	167
LA SICILIA	106	15	39	24	4	24	34	73	40	11	6	16	26	23	66
IL SOLE 24 ORE	457	137	104	95	41	80	164	293	140	40	19	36	82	82	317
LA STAMPA	651	246	113	116	29	146	236	415	118	31	25	32	67	65	534
IL TEMPO.....	107	23	11	31	3	39	52	55	25	6	4	7	16	17	82
IL TIRRENO.....	270	48	71	103	47	1	107	163	68	15	10	14	35	40	202
LA TRIBUNA DI TREVISO	43	20	13	9			6	37	10	2	2	4	6	7	33
TUTTOSPORT.....	113	38	31	25	8	11	32	80	26	6	2	6	12	17	87
L'UNIONE SARDA	136	59	25	17	35		43	93	38	7	7	10	20	24	98
L'UNITA'	150	43	30	28	26	22	64	86	21	5	2	5	9	14	129
ULTIMO LUNEDI'															
CORRIERE DELLO SPORT-STADIO.....	370	77	67	89	25	113	163	207	110	22	16	26	56	70	260
LA GAZZETTA DELLO SPORT.....	782	296	179	177	59	72	199	583	231	66	29	46	122	143	551
TUTTOSPORT.....	193	56	59	37	14	27	60	133	45	8	2	7	17	32	149
GIORNO MEDIO ESCLUSO LUNEDI'															
CORRIERE DELLO SPORT-STADIO.....	173	42	30	38	10	54	70	103	51	13	5	11	26	34	122
LA GAZZETTA DELLO SPORT.....	360	142	86	79	26	26	76	283	104	30	9	19	51	66	256
TUTTOSPORT.....	98	34	26	23	7	8	28	71	23	6	1	6	12	15	76
SUPPLEMENTI															
D-LA REPUBBLICA DELLE DONNE.....	814	198	147	170	62	237	369	445	230	69	41	51	139	124	584
IO DONNA.....	1296	358	239	279	106	315	505	792	332	84	48	84	181	201	964
SETTE.....	1022	274	189	209	74	276	404	617	272	74	50	74	161	162	750
SPECCHIO LA STAMPA	693	248	120	134	26	165	264	429	133	31	40	35	84	76	560
SPORT WEEK-GAZZETTA SPORT	236	89	60	56	16	15	52	184	75	10	12	21	43	47	161
TV SETTE	1067	323	200	229	92	222	386	681	276	75	51	71	159	156	791
IL VENERDI' DI REPUBBLICA.....	1454	330	287	296	121	419	661	793	408	104	62	103	236	247	1046

Lettori in un giorno medio
secondo: • ampiezza centri • comuni • presenza bambini e ragazzi

(percentuali di composizione)

QUOTIDIANI	Totale	AMPIEZZA CENTRI					COMUNI		PRESENZA BAMBINI E RAGAZZI						
		fino a 10000 abit.	da 10000 a 30000 abit.	da 30000 a 100000 abit.	da 100000 a 250000 abit.	oltre 250000 abit.	capo-luogo	non capo-luogo	Totale "si"	da 0 a 2 anni	da 3 a 4 anni	da 5 a 7 anni	Totale fino 7 anni	da 8 a 13 anni	Totale "no"
POPOLAZIONE	100.0	32.7	22.3	21.3	7.2	16.5	30.4	69.6	25.1	6.7	4.6	6.9	15.0	14.8	74.9
L'ADIGE.....	100.0	63.1	20.8	0.9	15.0	0.2	15.2	84.8	31.4	18.7	10.7	12.5	22.5	16.9	68.6
ALTO ADIGE.....	100.0	53.8	17.8	24.3	4.1		22.7	77.3	18.4	9.4	3.1	4.4	13.0	7.6	81.6
L'ARENA.....	100.0	35.2	28.6	0.1			36.2	63.8	27.4	8.2	1.7	5.6	15.0	15.1	72.6
AVVENIRE.....	100.0	33.3	18.8	23.8	6.1	18.0	33.4	66.6	19.6	7.6	2.7	4.2	11.9	9.1	80.4
IL CENTRO.....	100.0	35.4	25.0	30.8	8.8		27.7	72.3	34.7	14.2	3.6	15.5	20.9	21.7	65.3
CORRIERE DELLA SERA.....	100.0	27.9	20.7	19.5	8.4	23.6	38.1	61.9	24.6	5.8	3.4	7.3	13.8	15.1	75.4
CORRIERE DELLO SPORT STADIO.....	100.0	23.2	17.3	22.5	6.0	31.1	41.6	58.4	29.6	7.1	3.4	6.5	14.8	19.3	70.4
CORRIERE DELL'UMBRIA.....	100.0	39.3	22.1	25.1	12.8	0.7	23.6	76.4	28.4	6.0	5.9	6.2	16.0	16.6	71.6
L'ECO DI BERGAMO.....	100.0	71.0	17.7		11.3		11.3	88.7	27.4	9.6	2.9	6.0	15.9	13.9	72.6
GAZZETTA DI MANTOVA.....	100.0	67.2	17.5	13.4	0.3	1.6	15.3	84.7	23.3	6.4	3.7	6.2	13.3	12.6	76.7
LA GAZZETTA DEL MEZZOGIORNO.....	100.0	15.8	24.9	32.9	11.5	14.9	34.6	65.4	27.5	7.1	6.8	5.6	16.6	13.9	72.5
GAZZETTA DI PARMA.....	100.0	40.1	17.0	1.3	41.6		42.6	57.4	23.5	6.8	2.4	4.9	12.2	15.8	76.5
GAZZETTA DI REGGIO.....	100.0	37.2	35.1	1.0	26.6		27.6	72.4	17.5	1.4	3.0	1.8	5.3	13.4	82.5
LA GAZZETTA DELLO SPORT.....	100.0	39.1	23.6	22.1	7.4	7.8	22.3	77.7	29.1	8.3	2.8	5.5	14.6	18.4	70.9
GAZZETTA DEL SUD.....	100.0	46.9	11.8	14.5	6.6	20.1	36.7	63.3	27.7	5.3	4.6	10.1	15.1	18.2	72.3
IL GAZZETTINO.....	100.0	35.6	29.8	17.8	6.0	10.8	27.6	72.4	26.6	5.5	4.3	8.6	15.7	18.1	73.4
IL GIORNALE.....	100.0	29.5	21.3	19.8	7.9	21.5	38.4	61.6	25.0	5.1	3.9	5.9	12.2	16.5	75.0
GIORNALE DI BRESCIA.....	100.0	44.3	35.0	0.1	20.6		20.7	79.3	26.4	8.3	4.2	6.7	17.6	14.8	73.6
GIORNALE DI SICILIA.....	100.0	24.6	21.7	20.6	4.1	29.1	43.8	56.2	36.6	11.0	6.5	10.3	21.8	22.4	63.4
IL GIORNALE DI VICENZA.....	100.0	43.2	29.6	11.3	15.8		15.8	84.2	28.3	6.7	4.4	6.1	14.0	18.7	71.7
IL GIORNO.....	100.0	34.6	20.4	30.1	3.5	11.3	22.4	77.6	24.2	4.2	2.3	8.5	13.6	15.7	75.8
ITALIA OGGI.....	100.0	43.3	30.2	12.7	6.0	7.8	21.7	78.3	45.2	15.4	9.0	10.4	31.2	26.9	54.8
LIBERTA'.....	100.0	56.5	10.2	31.3	2.0		32.7	67.3	17.6	2.9	4.0	4.8	10.2	8.5	82.4
IL MATTINO.....	100.0	26.8	20.7	33.2	4.1	15.2	27.4	72.6	33.3	11.9	6.4	10.4	23.6	17.3	66.7
IL MATTINO DI PADOVA.....	100.0	51.7	27.4	0.2	16.9	3.9	21.0	79.0	32.3	5.7	4.4	9.6	18.3	22.9	67.7
IL MESSAGGERO.....	100.0	12.8	10.2	26.1	4.2	46.8	58.3	41.7	25.1	6.6	4.1	4.7	14.1	15.0	74.9
MESSAGGERO VENETO.....	100.0	58.4	22.6	15.5	1.2	2.4	19.1	80.9	26.4	5.2	3.8	7.1	12.7	17.4	73.6
LA NAZIONE.....	100.0	24.4	23.5	31.2	8.0	12.9	38.5	61.5	22.6	3.5	4.9	5.0	11.0	14.2	77.4
LA NUOVA FERRARA.....	100.0	27.0	53.5		18.9	0.6	19.5	80.5	15.1	4.9	0.8	4.8	9.6	8.5	84.9
NUOVA GAZZETTA DI MODENA/CARPI.....	100.0	25.9	29.6	14.4	30.1		30.1	69.9	22.6	6.0	0.8	6.4	10.5	15.8	77.4
LA NUOVA SARDEGNA.....	100.0	36.7	15.1	22.0	26.2		35.3	64.7	23.2	7.2	7.1	6.2	15.9	13.3	76.8
LA NUOVA DI VENEZIA E MESTRE.....	100.0	7.0	44.4	18.4		30.2	30.2	69.8	41.9	7.4	1.2	11.1	18.1	26.3	58.1
NUOVO QUOTIDIANO DI PUGLIA.....	100.0	42.3	30.7	24.8	2.2		13.6	86.4	40.2	7.3	8.2	6.7	20.5	24.9	59.8
IL PICCOLO.....	100.0	22.5	12.9	13.1	51.0	0.5	64.5	35.5	11.4	4.9	1.3	2.6	7.7	5.7	88.6
LA PROVINCIA (CO/LC/SO).....	100.0	67.7	14.7	15.8		1.8	18.7	81.3	22.4	4.6	6.3	6.8	13.7	11.9	77.6
LA PROVINCIA (CR).....	100.0	62.6	0.7	36.3		0.5	29.1	70.9	22.2	1.3	4.3	4.8	9.9	13.1	77.8
LA PROVINCIA PAVESE.....	100.0	54.1	13.0	32.9			17.1	82.9	26.0	6.4	2.9	3.3	12.7	16.0	74.0
LA REPUBBLICA.....	100.0	24.5	18.3	19.9	8.9	28.5	43.7	56.3	26.0	6.7	4.0	6.5	14.5	15.3	74.0
IL RESTO DEL CARLINO.....	100.0	28.5	22.0	18.7	22.3	8.5	35.5	64.5	22.1	6.7	4.3	5.6	14.4	12.3	77.9
IL SECOLO XIX.....	100.0	25.3	15.2	10.8	0.3	48.4	57.5	42.5	22.1	6.7	3.1	6.4	14.1	10.5	77.9
LA SICILIA.....	100.0	13.8	36.9	22.5	4.2	22.7	31.6	68.4	37.9	10.5	5.6	15.1	24.9	21.6	62.1
IL SOLE 24 ORE.....	100.0	30.1	22.7	20.7	9.1	17.5	36.0	64.0	30.7	8.7	4.2	7.8	17.9	17.9	69.3
LA STAMPA.....	100.0	37.8	17.4	17.9	4.5	22.4	36.3	63.7	18.1	4.8	3.8	5.0	10.3	10.0	81.9
IL TEMPO.....	100.0	21.4	9.9	29.3	2.6	36.7	48.5	51.5	23.4	5.4	3.8	7.0	15.3	15.6	76.6
IL TIRRENO.....	100.0	17.8	26.4	38.3	17.4	0.2	39.7	60.3	25.3	5.5	3.8	5.0	12.8	14.7	74.7
LA TRIBUNA DI TREVISO.....	100.0	46.6	30.9	21.6	0.2	0.7	13.3	86.7	23.8	4.7	4.0	9.6	13.8	15.4	76.2
TUTTOSPORT.....	100.0	33.4	27.4	22.3	7.3	9.6	28.8	71.2	23.0	5.2	1.4	5.4	11.0	15.5	77.0
L'UNIONE SARDA.....	100.0	43.4	18.6	12.4	25.7		31.8	68.2	28.2	5.4	4.9	7.0	15.0	18.0	71.8
L'UNITA'.....	100.0	28.8	19.9	19.0	17.5	14.8	42.5	57.5	13.8	3.6	1.4	3.2	6.2	9.3	86.2
ULTIMO LUNEDI'															
CORRIERE DELLO SPORT-STADIO.....	100.0	20.7	18.1	23.9	6.8	30.4	44.1	55.9	29.7	6.0	4.2	6.9	15.1	18.9	70.3
LA GAZZETTA DELLO SPORT.....	100.0	37.9	22.9	22.6	7.5	9.2	25.4	74.6	29.5	8.4	3.7	5.8	15.6	18.3	70.5
TUTTOSPORT.....	100.0	29.0	30.7	19.4	7.2	13.7	31.0	69.0	23.1	4.1	1.2	3.8	8.6	16.7	76.9
GIORNO MEDIO ESCLUSO LUNEDI'															
CORRIERE DELLO SPORT-STADIO.....	100.0	24.2	17.1	22.0	5.7	31.0	40.5	59.5	29.6	7.5	3.1	6.4	14.8	19.5	70.4
LA GAZZETTA DELLO SPORT.....	100.0	39.5	24.0	21.9	7.4	7.3	21.2	78.8	28.9	8.2	2.5	5.4	14.2	18.4	71.1
TUTTOSPORT.....	100.0	35.0	26.1	23.3	7.4	8.2	28.2	71.8	22.9	5.6	1.4	6.0	11.8	15.0	77.1
SUPPLEMENTI															
D-LA REPUBBLICA DELLE DONNE.....	100.0	24.3	18.0	20.9	7.6	29.1	45.3	54.7	28.3	8.5	5.0	6.2	17.1	15.2	71.7
IO DONNA.....	100.0	27.6	18.4	21.5	8.2	24.3	38.9	61.1	25.6	6.5	3.7	6.4	14.0	15.5	74.4
SETTE.....	100.0	26.8	18.5	20.4	7.3	27.0	39.6	60.4	26.6	7.2	4.9	7.2	15.8	15.8	73.4
SPECCHIO LA STAMPA.....	100.0	35.8	17.4	19.3	3.7	23.8	38.1	61.9	19.2	4.4	5.8	5.1	12.1	11.0	80.8
SPORT WEEK-GAZZETTA SPORT.....	100.0	37.6	25.4	23.9	6.8	6.4	22.0	78.0	31.9	4.4	5.0	8.9	18.3	19.8	68.1
TV SETTE.....	100.0	30.3	18.8	21.5	8.7	20.8	36.2	63.8	25.9	7.1	4.8	6.6	14.9	14.6	74.1
IL VENERDI' DI REPUBBLICA.....	100.0	22.7	19.8	20.4	8.3	28.8	45.5	54.5	28.0	7.2	4.3	7.1	16.2	17.0	72.0

Donne

Lettori in un giorno medio
secondo: • regioni

(valori assoluti x 1.000)

QUOTIDIANI

QUOTIDIANI	Totale	REGIONI										
		Piemonte V. Aosta	Liguria	Lombardia	Trentino Alto Adige	Veneto	Friuli Venezia Giulia	Emilia Romagna	Toscana	Marche	Umbria	Lazio
POPOLAZIONE	25981	2028	774	4145	410	2049	555	1856	1649	668	387	2408
L'ADIGE.....	58			5	52							
ALTO ADIGE.....	93			4	89							
L'ARENA.....	98					98						
AVVENIRE.....	128	9	6	26	4	17	3	6	9	12		15
IL CENTRO.....	61											
CORRIERE DELLA SERA.....	1045	29	14	580	14	60	25	74	42	16	8	75
CORRIERE DELLO SPORT STADIO.....	202	4	2	6	2	8	2	14	16	4	5	83
CORRIERE DELL'UMBRIA.....	94								23		51	19
L'ECO DI BERGAMO.....	134			133				2				
GAZZETTA DI MANTOVA.....	109			104		3		2				
LA GAZZETTA DEL MEZZOGIORNO.....	147							2				
GAZZETTA DI PARMA.....	96			2				95				2
GAZZETTA DI REGGIO.....	78			1				77	1			
LA GAZZETTA DELLO SPORT.....	422	22	13	123	11	50	8	48	33	12	11	25
GAZZETTA DEL SUD.....	107											
IL GAZZETTINO.....	316											
IL GIORNALE.....	305	24	15	96	1	263	52					
GIORNALE DI BRESCIA.....	169			169		17	5	32	24	3	3	41
GIORNALE DI SICILIA.....	152											
IL GIORNALE DI VICENZA.....	99					99						
IL GIORNO.....	137	5	1	120		5	1	1				1
ITALIA OGGI.....	62	9	1	5	1	13	1	8				7
LIBERTA'.....	79			4				74				
IL MATTINO.....	177											
IL MATTINO DI PADOVA.....	96					95						
IL MESSAGGERO.....	470	1		4		1		3	3	44	20	357
MESSAGGERO VENETO.....	115					3	111					2
LA NAZIONE.....	360		29									
LA NUOVA FERRARA.....	58					2		56	304		26	
NUOVA GAZZETTA DI MODENA/CARPI.....	57							57				
LA NUOVA SARDEGNA.....	142											
LA NUOVA DI VENEZIA E MESTRE.....	26					26						
NUOVO QUOTIDIANO DI PUGLIA.....	56											
IL PICCOLO.....	87	3										
LA PROVINCIA (CO/LC/SO).....	135	1		134			84					
LA PROVINCIA (CR).....	71			69								
LA PROVINCIA PAVESE.....	53			53			1	2				
LA REPUBBLICA.....	1161	60	42	187	19	70	24	176	138	17	18	219
IL RESTO DEL CARLINO.....	487			1		9		401	3	73		
IL SECOLO XIX.....	215	10	197	6								
LA SICILIA.....	106								2			
IL SOLE 24 ORE.....	457	54	12	124	5	51	7	35	31	11	6	36
LA STAMPA.....	651	481	50	25	3	3	3	41	4	2		9
IL TEMPO.....	107											79
IL TIRRENO.....	270		1								1	
LA TRIBUNA DI TREVISO.....	43					43			269			
TUTTOSPORT.....	113	16	3	23	2	9	2	17	8	5	4	4
L'UNIONE SARDA.....	136											
L'UNITA'.....	150	14	8	27	2	6	2	36	20	1	3	11
ULTIMO LUNEDI'												
CORRIERE DELLO SPORT-STADIO.....	370	4	2	21	2	14	4	16	22	13	15	135
LA GAZZETTA DELLO SPORT.....	782	45	28	195	31	87	29	77	58	25	19	49
TUTTOSPORT.....	193	38	10	49	6	10	3	21	11	5	8	5
GIORNO MEDIO ESCLUSO LUNEDI'												
CORRIERE DELLO SPORT-STADIO.....	173	3	2	4	2	8	2	13	15	2	3	73
LA GAZZETTA DELLO SPORT.....	360	18	10	110	8	44	5	42	29	9	10	22
TUTTOSPORT.....	98	13	2	18	1	9	1	16	7	5	3	3
SUPPLEMENTI												
D-LA REPUBBLICA DELLE DONNE.....	814	64	22	118	15	63	19	120	91	15	8	136
IO DONNA.....	1296	52	24	595	22	102	37	68	42	41	20	102
SETTE.....	1022	36	11	597	16	41	35	43	36	19	5	61
SPECCHIO LA STAMPA.....	693	462	37	43	9	17	7	34	13	6	1	10
SPORT WEEK-GAZZETTA SPORT.....	236	8	2	63	7	35	9	16	31	10	11	7
TV SETTE.....	1067	54	12	529	23	61	24	41	36	31	11	83
IL VENERDI' DI REPUBBLICA.....	1454	74	56	198	27	107	40	192	174	35	30	209

Lettori in un giorno medio
secondo: • regioni

(percentuali di composizione)

QUOTIDIANI	Totale	REGIONI										
		Piemonte V. Aosta	Liguria	Lombardia	Trentino Alto Adige	Veneto	Friuli Venezia Giulia	Emilia Romagna	Toscana	Marche	Umbria	Lazio
POPOLAZIONE	100.0	7.8	3.0	16.0	1.6	7.9	2.1	7.1	6.3	2.6	1.5	9.3
L'ADIGE	100.0	0.5		8.4	89.3							
ALTO ADIGE	100.0			3.9	96.1							
L'ARENA	100.0			0.5		99.5						
AVVENIRE	100.0	7.1	4.4	20.3	3.3	13.1	2.3	4.3	7.3	9.6		11.8
IL CENTRO	100.0											
CORRIERE DELLA SERA	100.0	2.8	1.3	55.5	1.4	5.8	2.4	7.0	4.1	1.5	0.7	7.1
CORRIERE DELLO SPORT STADIO	100.0	1.7	0.9	3.2	0.9	4.2	1.1	6.8	8.0	2.0	2.5	40.8
CORRIERE DELL'UMBRIA	100.0								24.9		54.9	20.2
L'ECO DI BERGAMO	100.0			98.7				1.3				
GAZZETTA DI MANTOVA	100.0			94.8		3.0		2.2				
LA GAZZETTA DEL MEZZOGIORNO	100.0											1.5
GAZZETTA DI PARMA	100.0			1.6				98.2	0.2			
GAZZETTA DI REGGIO	100.0			1.0				98.2	0.8			
LA GAZZETTA DELLO SPORT	100.0	5.2	3.1	29.1	2.7	11.9	2.0	11.3	7.9	2.8	2.7	6.0
GAZZETTA DEL SUD	100.0											
IL GAZZETTINO	100.0	0.1			0.1	83.3	16.5					
IL GIORNALE	100.0	7.8	4.9	31.6	0.3	5.5	1.8	10.5	7.7	1.1	1.0	13.6
GIORNALE DI BRESCIA	100.0			100.0								
GIORNALE DI SICILIA	100.0					100.0						
IL GIORNALE DI VICENZA	100.0											0.8
IL GIORNO	100.0	3.3	0.9	87.8		3.8	0.7	0.4	0.3			10.6
ITALIA OGGI	100.0	14.1	1.9	8.8	0.9	20.6	1.6	12.3		0.5	0.2	
LIBERTA'	100.0			5.2			0.3	94.0				0.3
IL MATTINO	100.0								0.1			
IL MATTINO DI PADOVA	100.0					99.3						
IL MESSAGGERO	100.0	0.3		0.8		0.2	0.1	0.7	0.6	9.5	4.3	76.0
MESSAGGERO VENETO	100.0					2.2	96.3					1.4
LA NAZIONE	100.0		7.9						84.6		7.2	0.1
LA NUOVA FERRARA	100.0			0.4		3.0		96.6				
NUOVA GAZZETTA DI MODENA/CARPI	100.0			0.4				99.6				
LA NUOVA SARDEGNA	100.0											
LA NUOVA DI VENEZIA E MESTRE	100.0					100.0						
NUOVO QUOTIDIANO DI PUGLIA	100.0											
IL PICCOLO	100.0	2.9	0.5				96.6					
LA PROVINCIA (CO/LC/SO)	100.0	0.5		99.3								
LA PROVINCIA (CR)	100.0			97.1			0.7	2.2				
LA PROVINCIA PAVESE	100.0			100.0								
LA REPUBBLICA	100.0	5.2	3.6	16.1	1.6	6.0	2.0	15.2	11.9	1.5	1.6	18.8
IL RESTO DEL CARLINO	100.0			0.3		1.8		82.2	0.5	15.1		
IL SECOLO XIX	100.0	4.6	91.6	2.7					1.1			
LA SICILIA	100.0											
IL SOLE 24 ORE	100.0	11.7	2.7	27.1	1.0	11.2	1.5	7.6	6.8	2.3	1.4	7.8
LA STAMPA	100.0	73.8	7.7	3.8	0.5	0.5	0.5	6.3	0.7	0.3		1.4
IL TEMPO	100.0								0.2	0.2	1.0	74.5
IL TIRRENO	100.0		0.5					99.5				
LA TRIBUNA DI TREVISO	100.0					100.0						
TUTTOSPORT	100.0	14.4	2.5	20.0	1.7	8.0	1.4	15.2	7.0	4.1	3.5	3.2
L'UNIONE SARDA	100.0											
L'UNITA'	100.0	9.2	5.4	18.3	1.2	4.0	1.6	24.2	13.6	0.7	1.7	7.4
ULTIMO LUNEDI'												
CORRIERE DELLO SPORT-STADIO	100.0	1.2	0.5	5.7	0.5	3.7	1.0	4.4	5.9	3.6	4.0	36.4
LA GAZZETTA DELLO SPORT	100.0	5.8	3.5	24.9	4.0	11.1	3.7	9.9	7.4	3.2	2.4	6.2
TUTTOSPORT	100.0	19.8	4.9	25.3	3.0	5.1	1.5	11.0	5.9	2.6	4.0	2.4
GIORNO MEDIO ESCLUSO LUNEDI'												
CORRIERE DELLO SPORT-STADIO	100.0	2.0	1.0	2.3	1.1	4.4	1.1	7.8	8.7	1.4	1.9	42.1
LA GAZZETTA DELLO SPORT	100.0	4.9	2.9	30.7	2.2	12.2	1.3	11.8	8.1	2.6	2.7	6.0
TUTTOSPORT	100.0	12.8	1.6	18.2	1.2	9.0	1.4	16.7	7.4	4.6	3.2	3.5
SUPPLEMENTI												
D-LA REPUBBLICA DELLE DONNE	100.0	7.8	2.7	14.5	1.9	7.7	2.4	14.8	11.2	1.8	1.0	16.7
IO DONNA	100.0	4.0	1.8	45.9	1.7	7.8	2.9	5.2	3.2	3.1	1.6	7.8
SETTE	100.0	3.6	1.1	58.4	1.6	4.0	3.4	4.2	3.5	1.9	0.4	6.0
SPECCHIO LA STAMPA	100.0	66.6	5.3	6.2	1.3	2.5	1.0	4.9	1.9	0.9	0.2	1.4
SPORT WEEK-GAZZETTA SPORT	100.0	3.5	0.7	26.8	3.0	15.0	4.0	7.0	13.2	4.0	4.8	3.0
TV SETTE	100.0	5.1	1.1	49.6	2.2	5.7	2.3	3.9	3.3	2.9	1.0	7.7
IL VENERDI' DI REPUBBLICA	100.0	5.1	3.8	13.6	1.8	7.3	2.7	13.2	12.0	2.4	2.0	14.4

Donne

Lettori in un giorno medio
secondo: • regioni • area geografica

(valori assoluti x 1.000)

QUOTIDIANI

	Totale	REGIONI							AREA GEOGRAFICA				
		Abruzzi Molise	Campania	Puglia	Basilicata	Calabria	Sicilia	Sardegna	Nord Ovest	Nord Est	Centro	Sud	Isole
POPOLAZIONE	25981	722	2464	1784	263	882	2205	732	6947	4870	5112	6115	2937
L'ADIGE	58			1					5	52		1	
ALTO ADIGE	93								4	89			
L'ARENA	98									98			
AVVENIRE	128	2	3	4	1	4		7	41	30	37	14	7
IL CENTRO	61	61											
CORRIERE DELLA SERA	1045	12	24	26	7	11	12	16	623	174	141	80	28
CORRIERE DELLO SPORT STADIO	202	5	16	15	1	6	5	9	12	26	108	43	13
CORRIERE DELL'UMBRIA	94										94		
L'ECO DI BERGAMO	134												
GAZZETTA DI MANTOVA	109								133	2			
LA GAZZETTA DEL MEZZOGIORNO	147	1	3	122	19				104	6			
GAZZETTA DI PARMA	96										2	145	
GAZZETTA DI REGGIO	78								2	95			
LA GAZZETTA DELLO SPORT	422	5	12	14	4	6	14	10	1	77	1	41	24
GAZZETTA DEL SUD	107		1			65	42		158	117	82	66	42
IL GAZZETTINO	316												
IL GIORNALE	305	4	9	11	3	7	6	3	135	316			
GIORNALE DI BRESCIA	169								169	55	71	35	9
GIORNALE DI SICILIA	152						152						
IL GIORNALE DI VICENZA	99												152
IL GIORNO	137		2							99			
ITALIA OGGI	62	3		10				1	126	7	1	2	1
LIBERTA'	79							2	15	22	7	15	3
IL MATTINO	177	1	172	2	1				4	75			
IL MATTINO DI PADOVA	96		1								1	176	
IL MESSAGGERO	470	14	1	14		2	3	1	5	95		1	
MESSAGGERO VENETO	115								5	5	425	31	4
LA NAZIONE	360		1							114	2		
LA NUOVA FERRARA	58								29		330	1	
NUOVA GAZZETTA DI MODENA/CARPI	57									57			
LA NUOVA SARDEGNA	142									57			
LA NUOVA DI VENEZIA E MESTRE	26							142					142
NUOVO QUOTIDIANO DI PUGLIA	56									26			
IL PICCOLO	87			54				2				54	2
LA PROVINCIA (CO/LC/SO)	135								3	84			
LA PROVINCIA (CR)	71								134				
LA PROVINCIA PAVESE	53								69	2			
LA REPUBBLICA	1161	20	61	30	9	19	30	24	53				
IL RESTO DEL CARLINO	487			1					289	289	392	139	54
IL SECOLO XIX	215								1	409	76	1	
LA SICILIA	106								212		2		
IL SOLE 24 ORE	457	6	9	26	3	10	106	15	190	98	84	55	106
LA STAMPA	651	3	14	2	1	1	4	4	556	51	16	21	7
IL TEMPO	107	20	1		1	2					81	25	
IL TIRRENO	270								1		269		
LA TRIBUNA DI TREVISO	43												
TUTTOSPORT	113	6	3	6		2	2	2	42	43			
L'UNIONE SARDA	136									30	20	18	4
L'UNITA'	150	2	6		1	5	2	2	136	49	46	35	14
ULTIMO LUNEDI'													
CORRIERE DELLO SPORT-STADIO	370	13	30	34	4	19	10	14	27	36	185	99	24
LA GAZZETTA DELLO SPORT	782	17	26	27	7	21	28	14	267	224	151	98	42
TUTTOSPORT	193	9	7	6		3	2	1	97	40	29	25	3
GIORNO MEDIO ESCLUSO LUNEDI'													
CORRIERE DELLO SPORT-STADIO	173	4	14	12		4	4	8	9	25	94	34	11
LA GAZZETTA DELLO SPORT	360	3	10	11	3	3	12	9	139	99	70	31	21
TUTTOSPORT	98	6	3	6		2	2	2	32	28	18	17	4
SUPPLEMENTI													
D-LA REPUBBLICA DELLE DONNE	814	18	38	21	8	15	16	26	203	218	251	100	42
IO DONNA	1296	19	33	44	11	17	39	31	670	229	205	123	70
SETTE	1022	6	19	34	2	13	25	22	645	136	120	74	47
SPECCHIO LA STAMPA	693	7	16	5	1	4	13	8	542	67	30	33	21
SPORT WEEK-GAZZETTA SPORT	236	7	3	7	2		11	7	73	68	59	18	17
TV SETTE	1067	19	43	22	11	8	29	31	595	150	161	102	60
IL VENERDI' DI REPUBBLICA	1454	30	78	46	15	34	71	40	328	365	447	202	111

Lettori in un giorno medio
secondo: • regioni • area geografica

(percentuali di composizione)

QUOTIDIANI	Totale	REGIONI							AREA GEOGRAFICA				
		Abruzzi Molise	Campania	Puglia	Basilicata	Calabria	Sicilia	Sardegna	Nord Ovest	Nord Est	Centro	Sud	Isole
POPOLAZIONE	100.0	2.8	9.5	6.9	1.0	3.4	8.5	2.8	26.7	18.7	19.7	23.5	11.3
L'ADIGE	100.0			1.8					8.9	89.3		1.8	
ALTO ADIGE.....	100.0								3.9	96.1			
L'ARENA.....	100.0								0.5	99.5			
AVVENIRE.....	100.0	1.5	2.4	3.1	1.1	2.9	0.2	5.4	31.8	23.1	28.7	10.9	5.6
IL CENTRO.....	100.0	100.0										100.0	
CORRIERE DELLA SERA.....	100.0	1.1	2.3	2.5	0.7	1.1	1.1	1.6	59.6	16.6	13.5	7.6	2.7
CORRIERE DELLO SPORT STADIO.....	100.0	2.5	8.1	7.4	0.4	3.1	2.2	4.2	5.8	13.0	53.2	21.4	6.5
CORRIERE DELL'UMBRIA.....	100.0										100.0		
L'ECO DI BERGAMO.....	100.0								98.7	1.3			
GAZZETTA DI MANTOVA.....	100.0								94.8	5.2			
LA GAZZETTA DEL MEZZOGIORNO.....	100.0	0.4	1.8	82.8	13.2	0.2					1.5	98.5	
GAZZETTA DI PARMA.....	100.0								1.6	98.2	0.2		
GAZZETTA DI REGGIO.....	100.0								1.0	98.2	0.8		
LA GAZZETTA DELLO SPORT.....	100.0	1.3	2.9	3.2	0.9	1.3	3.4	2.4	37.4	27.8	19.4	9.6	5.8
GAZZETTA DEL SUD.....	100.0		1.0			60.2	38.7					61.3	38.7
IL GAZZETTINO.....	100.0								0.1	99.9			
IL GIORNALE.....	100.0	1.2	3.1	3.6	1.1	2.4	1.9	0.9	44.3	18.1	23.4	11.4	2.8
GIORNALE DI BRESCIA.....	100.0								100.0				
GIORNALE DI SICILIA.....	100.0						100.0						100.0
IL GIORNALE DI VICENZA.....	100.0									100.0			
IL GIORNO.....	100.0	0.3	1.4					0.4	92.0	4.8	1.1	1.7	0.4
ITALIA OGGI.....	100.0	4.7	0.7	15.5	0.4	2.6	2.0	2.6	24.8	35.4	11.3	23.9	4.7
LIBERTA'.....	100.0		0.6						5.2	94.2		0.6	
IL MATTINO.....	100.0	0.6	97.5	0.9	0.6						0.4	99.6	
IL MATTINO DI PADOVA.....	100.0		0.7							99.3		0.7	
IL MESSAGGERO.....	100.0	3.0	0.2	2.9		0.5	0.6	0.3	1.1	1.0	90.4	6.6	0.9
MESSAGGERO VENETO.....	100.0									98.6	1.4		
LA NAZIONE.....	100.0		0.2						7.9		91.9	0.2	
LA NUOVA FERRARA.....	100.0								0.4	99.6			
NUOVA GAZZETTA DI MODENA/CARPI.....	100.0								0.4	99.6			
LA NUOVA SARDEGNA.....	100.0						100.0						100.0
LA NUOVA DI VENEZIA E MESTRE.....	100.0									100.0			
NUOVO QUOTIDIANO DI PUGLIA.....	100.0			95.7				4.3				95.7	4.3
IL PICCOLO.....	100.0								3.4	96.6			
LA PROVINCIA (CO/LC/SO).....	100.0		0.3						99.7			0.3	
LA PROVINCIA (CR).....	100.0								97.1	2.9			
LA PROVINCIA PAVESE.....	100.0								100.0				
LA REPUBBLICA.....	100.0	1.7	5.3	2.5	0.8	1.7	2.6	2.1	24.9	24.8	33.7	12.0	4.6
IL RESTO DEL CARLINO.....	100.0			0.1					0.3	84.1	15.6	0.1	
IL SECOLO XIX.....	100.0								98.9		1.1		
LA SICILIA.....	100.0						100.0						100.0
IL SOLE 24 ORE.....	100.0	1.4	1.9	5.8	0.8	2.3	3.4	3.3	41.5	21.4	18.3	12.1	6.7
LA STAMPA.....	100.0	0.5	2.2	0.3	0.1	0.2	0.6	0.6	85.4	7.8	2.4	3.3	1.1
IL TEMPO.....	100.0	18.9	1.1	0.4	1.4	2.1	0.4				75.8	23.8	0.4
IL TIRRENO.....	100.0								0.5		99.5		
LA TRIBUNA DI TREVISO.....	100.0									100.0			
TUTTOSPORT.....	100.0	5.4	2.8	5.7		1.9	1.4	1.8	36.9	26.3	17.8	15.8	3.2
L'UNIONE SARDA.....	100.0							100.0					100.0
L'UNITA'.....	100.0	1.5	3.7	0.2	0.7	3.4	1.6	1.6	32.8	31.0	23.4	9.5	3.2
ULTIMO LUNEDI'													
CORRIERE DELLO SPORT-STADIO.....	100.0	3.5	8.0	9.2	1.0	5.0	2.7	3.6	7.3	9.6	49.9	26.8	6.4
LA GAZZETTA DELLO SPORT.....	100.0	2.1	3.3	3.5	0.9	2.7	3.5	1.8	34.2	28.7	19.3	12.5	5.4
TUTTOSPORT.....	100.0	4.6	3.5	3.1		1.7	0.9	0.7	50.1	20.6	14.9	12.9	1.6
GIORNO MEDIO ESCLUSO LUNEDI'													
CORRIERE DELLO SPORT-STADIO.....	100.0	2.2	8.2	6.8	0.2	2.4	2.1	4.5	5.2	14.4	54.2	19.7	6.6
LA GAZZETTA DELLO SPORT.....	100.0	1.0	2.8	3.1	0.9	0.8	3.4	2.6	38.5	27.5	19.5	8.5	6.0
TUTTOSPORT.....	100.0	5.7	2.6	6.6		2.0	1.6	2.2	32.6	28.2	18.7	16.8	3.8
SUPPLEMENTI													
D-LA REPUBBLICA DELLE DONNE.....	100.0	2.2	4.7	2.6	1.0	1.8	1.9	3.2	24.9	26.8	30.8	12.3	5.1
IO DONNA.....	100.0	1.5	2.5	3.4	0.8	1.3	3.0	2.4	51.7	17.6	15.8	9.5	5.4
SETTE.....	100.0	0.6	1.9	3.3	0.2	1.2	2.4	2.2	63.1	13.3	11.8	7.2	4.6
SPECCHIO LA STAMPA.....	100.0	1.0	2.4	0.7	0.1	0.5	1.9	1.1	78.2	9.7	4.3	4.8	3.0
SPORT WEEK-GAZZETTA SPORT.....	100.0	3.0	1.1	3.0	0.6		4.6	2.8	31.1	28.9	25.1	7.7	7.3
TV SETTE.....	100.0	1.8	4.0	2.0	1.0	0.8	2.7	2.9	55.7	14.0	15.1	9.6	5.6
IL VENERDI' DI REPUBBLICA.....	100.0	2.0	5.4	3.2	1.0	2.3	4.9	2.8	22.6	25.1	30.8	13.9	7.6

Donne

Lettori in un giorno medio
secondo: • classe di reddito

(valori assoluti x 1.000)

QUOTIDIANI

Totale

CLASSE DI REDDITO (valori in Euro)

		fino a 400 euro	da 401 a 650 euro	da 651 a 900 euro	da 901 a 1150 euro	da 1151 a 1400 euro	da 1401 a 1650 euro	da 1651 a 1900 euro	da 1901 a 2150 euro	da 2151 a 2400 euro	da 2401 a 2650 euro	da 2651 a 3250 euro	da 3251 a 3850 euro	da 3851 a 5000 euro	oltre 5.000 euro
POPOLAZIONE	25981	411	1560	2428	3140	3127	2801	2609	2626	1964	1567	1549	1184	633	383
L'ADIGE	58		3	8	7	6	6	5	7	5	1	2	2	3	2
ALTO ADIGE	93		1	4	6	5	6	14	16	21	5	7	1	3	3
L'ARENA	98		2	6	12	19	14	8	17	10	4	4	1		
AVVENIRE	128		4	8	13	15	13	12	7	10	13	13	4	8	8
IL CENTRO	61	1		1	4	5	6	13	11	5	5	6	2	2	
CORRIERE DELLA SERA	1045	7	18	43	79	84	109	89	126	96	66	110	91	81	46
CORRIERE DELLO SPORT STADIO	202	1	4	10	19	23	22	22	24	17	15	16	19	5	6
CORRIERE DELL'UMBRIA	94	1	2	3	8	5	7	8	15	7	7	12	15	2	2
L'ECO DI BERGAMO	134		3	11	12	9	11	20	17	10	15	9	13	4	1
GAZZETTA DI MANTOVA	109		4	1	6	9	13	13	14	7	9	11	12	6	4
LA GAZZETTA DEL MEZZOGIORNO	147		5	10	22	25	18	15	17	11	7	9	11	12	4
GAZZETTA DI PARMA	96		6	3	13	10	3	11	10	15	3	7	4	4	1
GAZZETTA DI REGGIO	78		1	2	10	3	2	10	14	6	9	8	6	5	1
LA GAZZETTA DELLO SPORT	422	3	6	15	36	40	39	36	63	42	41	46	33	12	8
GAZZETTA DEL SUD	107	1	4	18	20	10	15	8	10	6	3	5	5	2	
IL GAZZETTINO	316		6	12	23	28	23	32	35	38	22	46	22	17	11
IL GIORNALE	305	6	9	15	24	25	22	33	37	21	19	32	28	15	18
GIORNALE DI BRESCIA	169	2	9	12	12	15	9	6	24	16	12	16	14	18	7
GIORNALE DI SICILIA	152	1	12	26	32	16	15	10	19	6	3	6	6	1	1
IL GIORNALE DI VICENZA	99		2	9	3	11	10	14	8	10	6	9	9	7	2
IL GIORNO	137	3	5	5	12	13	21	15	16	7	13	10	8	6	3
ITALIA OGGI	62			1	1	7	7	7	6	8	7	8	4	3	3
LIBERTA'	79			3	10	7	8	7	10	12	7	5	7	5	
IL MATTINO	177	1	3	8	21	31	26	24	14	12	13	8	7	4	5
IL MATTINO DI PADOVA	96		1	2	2	5	6	11	8	15	12	19	9	6	1
IL MESSAGGERO	470	5	10	21	37	50	55	53	44	45	35	49	33	16	18
MESSAGGERO VENETO	115		3	9	12	8	9	9	11	15	7	15	11	5	1
LA NAZIONE	360	3	7	20	19	35	24	34	39	42	38	34	39	14	14
LA NUOVA FERRARA	58	1		1	4	2	3	11	6	9	5	5	6	4	1
NUOVA GAZZETTA DI MODENA/CARPI	57				6	3	4	4	15	5	7	2	8	1	2
LA NUOVA SARDEGNA	142	2	7	7	14	20	17	16	5	7	8	13	10	6	9
LA NUOVA DI VENEZIA E MESTRE	26				2	1	3	1	8	2	3	1	3	2	1
NUOVO QUOTIDIANO DI PUGLIA	56		4	4	8	12	12	6	2	3	2	2	2	1	
IL PICCOLO	87	2	1	3	5	5	4	5	10	10	11	13	7	7	5
LA PROVINCIA (CO/LC/SO)	135	7	6	1	11	9	8	16	17	11	11	20	9	7	3
LA PROVINCIA (CR)	71		1	1	4	4	8	12	7	10	8	7	2	2	5
LA PROVINCIA PAVESE	53		4	4	2	4	7	6	3	4	4	4	7	4	
LA REPUBBLICA	1161	7	25	39	90	99	115	118	121	116	100	125	99	62	46
IL RESTO DEL CARLINO	487	3	4	23	39	31	38	50	76	70	35	47	38	19	14
IL SECOLO XIX	215	1	4	9	13	18	26	25	20	17	23	26	18	11	4
LA SICILIA	106		6	13	13	14	17	9	9	8	5	6	2	3	2
IL SOLE 24 ORE	457	1	4	15	21	32	49	40	54	51	37	55	41	34	22
LA STAMPA	651	4	32	51	59	53	70	63	90	56	52	39	56	15	10
IL TEMPO	107	2	3	6	11	10	13	9	10	10	12	9	6	4	4
IL TIRRENO	270	1	7	15	23	37	23	27	43	20	25	22	12	6	9
LA TRIBUNA DI TREVISO	43			1	1	7	3	2	5	4	3	10	5	1	
TUTTOSPORT	113		3	4	6	9	11	12	7	7	10	10	9	3	3
L'UNIONE SARDA	136	1	6	5	13	19	13	15	9	11	12	12	3	9	7
L'UNITA'	150	2	1	8	20	14	13	11	20	13	11	14	10	8	4
ULTIMO LUNEDI'															
CORRIERE DELLO SPORT-STADIO	370	4	10	14	45	43	41	36	42	26	33	29	30	9	7
LA GAZZETTA DELLO SPORT	782	6	15	35	73	73	74	77	107	64	73	90	57	22	16
TUTTOSPORT	193		7	10	13	14	18	19	34	11	19	21	17	7	5
GIORNO MEDIO ESCLUSO LUNEDI'															
CORRIERE DELLO SPORT-STADIO	173		3	9	15	20	18	20	21	16	11	14	17	4	6
LA GAZZETTA DELLO SPORT	360	3	5	11	30	35	33	30	55	38	35	39	29	10	7
TUTTOSPORT	98		2	3	5	8	9	11	23	7	8	8	7	2	3
SUPPLEMENTI															
D-LA REPUBBLICA DELLE DONNE	814		14	30	57	56	77	94	85	74	77	95	77	44	34
IO DONNA	1296	7	12	49	88	111	118	109	156	134	105	134	132	87	56
SETTE	1022	6	12	27	65	86	91	106	126	106	75	123	84	68	47
SPECCHIO LA STAMPA	693	9	37	52	62	57	71	62	104	58	46	46	56	19	13
SPORT WEEK-GAZZETTA SPORT	236	2	5	4	16	23	27	20	30	27	19	30	19	6	8
TV SETTE	1067	5	19	48	77	103	103	107	128	102	68	120	89	58	41
IL VENERDI' DI REPUBBLICA	1454	8	25	50	114	115	122	153	144	146	152	183	119	70	54

Lettori in un giorno medio
secondo: • classe di reddito

(percentuali di composizione)

QUOTIDIANI	Totale	CLASSE DI REDDITO (valori in Euro)													
		fino a 400 euro	da 401 a 650 euro	da 651 a 900 euro	da 901 a 1150 euro	da 1151 a 1400 euro	da 1401 a 1650 euro	da 1651 a 1900 euro	da 1901 a 2150 euro	da 2151 a 2400 euro	da 2401 a 2650 euro	da 2651 a 3250 euro	da 3251 a 3850 euro	da 3851 a 5000 euro	oltre 5.000 euro
POPOLAZIONE	100.0	1.6	6.0	9.3	12.1	12.0	10.8	10.0	10.1	7.6	6.0	6.0	4.6	2.4	1.5
L'ADIGE.....	100.0		6.0	13.5	11.8	10.5	10.1	8.8	12.3	9.4	2.0	2.6	4.2	5.3	3.6
ALTO ADIGE.....	100.0		1.0	4.8	6.9	5.3	6.6	15.2	17.3	22.3	5.3	7.7	1.1	3.4	3.1
L'ARENA.....	100.0		2.3	6.4	12.6	19.0	14.1	8.1	17.5	9.9	3.7	4.3	1.4	0.3	0.5
AVVENIRE.....	100.0		3.4	5.9	10.0	11.7	9.9	9.4	5.8	7.8	10.6	9.8	2.9	6.5	6.3
IL CENTRO.....	100.0	1.8		1.2	6.6	8.2	9.2	20.9	17.6	8.7	8.5	10.6	4.0	2.6	
CORRIERE DELLA SERA.....	100.0	0.7	1.7	4.1	7.6	8.1	10.4	8.5	12.1	9.1	6.3	10.5	8.7	7.8	4.4
CORRIERE DELLO SPORT STADIO.....	100.0	0.3	1.9	4.8	9.6	11.4	10.8	11.0	11.9	8.6	7.2	8.1	9.2	2.4	2.8
CORRIERE DELL'UMBRIA.....	100.0	1.5	1.6	3.0	8.3	5.6	7.3	8.4	16.2	7.7	12.7	15.8	2.3	1.8	
L'ECO DI BERGAMO.....	100.0	0.2	1.9	8.0	8.9	7.0	8.1	14.6	12.6	7.6	11.4	6.4	10.0	2.8	0.5
GAZZETTA DI MANTOVA.....	100.0		3.3	1.1	5.4	8.3	11.8	12.3	12.6	6.4	8.2	9.8	11.1	5.9	3.9
LA GAZZETTA DEL MEZZOGIORNO.....	100.0		3.2	6.5	15.2	17.3	12.2	10.1	11.3	7.5	4.9	5.0	3.0	2.9	0.9
GAZZETTA DI PARMA.....	100.0		5.8	3.0	13.4	10.1	3.2	11.9	9.9	15.9	3.0	9.5	5.1	6.5	2.8
GAZZETTA DI REGGIO.....	100.0	0.5	1.2	3.1	12.4	4.2	2.4	13.1	17.4	7.9	11.7	10.0	7.9	6.4	1.9
LA GAZZETTA DELLO SPORT.....	100.0	0.7	1.5	3.5	8.7	9.6	9.2	8.6	14.9	10.0	9.7	11.0	7.9	2.7	1.9
GAZZETTA DEL SUD.....	100.0	0.5	3.8	17.2	18.5	9.4	14.0	7.2	9.5	5.3	2.8	4.6	4.9	2.2	
IL GAZZETTINO.....	100.0		1.8	3.9	7.3	9.0	7.4	10.0	11.2	12.0	7.1	14.6	7.0	5.4	3.3
IL GIORNALE.....	100.0	2.0	3.1	5.0	8.0	8.3	7.4	10.8	12.2	6.9	6.1	10.5	9.1	4.8	5.9
GIORNALE DI BRESCIA.....	100.0	1.2	5.3	6.9	6.9	8.6	5.4	3.3	14.2	9.3	7.2	9.2	8.5	10.4	3.9
GIORNALE DI SICILIA.....	100.0	0.5	7.6	16.8	20.9	10.2	9.9	6.3	12.5	4.0	2.2	4.1	3.8	0.7	0.4
IL GIORNALE DI VICENZA.....	100.0		2.2	9.1	3.4	10.7	9.6	14.1	7.7	10.1	5.8	8.9	9.1	7.0	2.4
IL GIORNO.....	100.0	2.5	3.8	3.4	8.6	9.6	15.6	11.2	11.4	4.8	9.6	7.4	6.0	4.2	1.9
ITALIA OGGI.....	100.0		0.1	1.4	0.9	11.7	12.1	11.3	10.4	12.5	11.4	12.4	5.7	5.4	4.6
LIBERTA'.....	100.0			3.3	12.7	9.0	9.5	8.5	12.1	14.7	8.2	5.7	9.2	6.7	0.5
IL MATTINO.....	100.0	0.5	1.9	4.5	12.1	17.4	14.7	13.8	7.7	6.6	7.3	4.5	3.8	2.4	2.8
IL MATTINO DI PADOVA.....	100.0		0.5	1.9	2.0	5.4	6.5	11.9	8.2	15.3	12.3	19.4	9.8	5.9	0.9
IL MESSAGGERO.....	100.0	1.0	2.2	4.4	7.8	10.7	11.7	11.2	9.4	9.5	7.5	10.4	6.9	3.3	3.9
MESSAGGERO VENETO.....	100.0		2.4	8.1	10.8	6.8	7.5	7.9	9.4	12.6	6.3	13.2	10.0	4.3	0.9
LA NAZIONE.....	100.0	0.7	1.9	5.5	5.2	9.6	6.6	9.5	10.9	11.6	10.6	9.6	10.8	3.8	3.8
LA NUOVA FERRARA.....	100.0	1.7		2.1	6.3	2.8	4.5	18.4	10.0	15.0	9.1	9.4	11.3	7.1	2.3
NUOVA GAZZETTA DI MODENA/CARPI.....	100.0		0.6	0.3	10.3	5.9	6.3	6.8	26.4	7.9	11.9	3.6	14.2	1.7	4.0
LA NUOVA SARDEGNA.....	100.0	1.1	5.3	5.1	10.0	14.3	12.1	11.0	3.3	5.0	5.5	9.2	7.4	4.4	6.4
LA NUOVA DI VENEZIA E MESTRE.....	100.0			1.4	7.2	4.9	12.3	2.8	29.1	6.8	9.9	3.9	10.0	9.1	2.6
NUOVO QUOTIDIANO DI PUGLIA.....	100.0		6.3	7.6	15.0	21.3	21.8	9.8	3.3	5.2	0.6	4.3	2.9	1.8	
IL PICCOLO.....	100.0	2.3	1.1	3.7	5.8	5.6	4.3	5.6	11.2	11.8	12.3	15.0	7.6	7.9	5.8
LA PROVINCIA (CO/LC/SO).....	100.0	5.0	4.2	0.7	7.9	6.4	6.1	11.6	12.6	8.0	8.3	15.0	6.7	4.9	2.6
LA PROVINCIA (CR).....	100.0		1.1	1.8	6.2	5.0	11.0	16.9	9.2	14.7	11.0	10.2	2.9	2.9	7.3
LA PROVINCIA PAVESE.....	100.0		6.8	7.7	3.7	8.1	13.6	11.6	6.5	7.3	7.4	7.0	12.2	7.5	0.4
LA REPUBBLICA.....	100.0	0.6	2.2	3.4	7.7	8.6	9.9	10.2	10.4	10.0	8.6	10.8	8.5	5.3	3.9
IL RESTO DEL CARLINO.....	100.0	0.6	0.9	4.8	8.1	6.3	7.7	10.2	15.6	14.3	7.1	9.7	7.8	3.9	3.0
IL SECOLO XIX.....	100.0	0.7	1.6	4.2	6.0	8.5	12.2	11.7	9.4	7.8	10.8	12.1	8.2	5.0	1.8
LA SICILIA.....	100.0	0.3	5.8	12.2	11.9	12.8	16.2	8.2	8.7	7.6	5.1	5.3	1.6	2.8	1.7
IL SOLE 24 ORE.....	100.0	0.3	1.0	3.2	4.6	7.1	10.8	8.9	11.8	11.1	8.1	12.0	8.9	7.4	4.9
LA STAMPA.....	100.0	0.7	4.9	7.9	9.1	8.1	10.8	9.6	13.9	8.6	8.1	5.9	8.6	2.3	1.6
IL TEMPO.....	100.0	1.7	2.8	5.5	10.2	9.5	12.1	8.0	9.0	9.1	11.1	8.1	5.2	3.7	4.0
IL TIRRENO.....	100.0	0.5	2.7	5.5	8.6	13.6	8.7	10.0	15.9	7.4	9.2	8.0	4.5	2.1	3.3
LA TRIBUNA DI TREVISO.....	100.0			2.9	2.8	17.2	6.4	5.4	12.2	8.6	6.2	24.3	11.8	1.9	0.3
TUTTOSPORT.....	100.0	0.3	2.7	3.4	5.7	7.7	9.5	10.8	22.1	6.4	8.9	9.0	7.8	2.7	2.9
L'UNIONE SARDA.....	100.0	1.0	4.0	3.7	9.4	14.0	9.6	11.2	6.5	8.2	9.1	9.2	2.2	6.3	5.5
L'UNITA'.....	100.0	1.1	1.0	5.4	13.4	9.2	8.9	7.5	13.6	8.4	7.4	9.1	6.9	5.1	3.0
ULTIMO LUNEDI'															
CORRIERE DELLO SPORT-STADIO.....	100.0	1.1	2.7	3.8	12.1	11.7	11.2	9.7	11.5	6.9	8.9	7.9	8.1	2.5	1.9
LA GAZZETTA DELLO SPORT.....	100.0	0.8	2.0	4.4	9.3	9.3	9.4	9.8	13.7	8.3	9.3	11.5	7.3	2.8	2.0
TUTTOSPORT.....	100.0	0.2	3.4	5.4	6.5	7.5	9.2	9.7	17.4	5.6	9.7	10.8	8.7	3.5	2.4
GIORNO MEDIO ESCLUSO LUNEDI'															
CORRIERE DELLO SPORT-STADIO.....	100.0		1.6	5.2	8.7	11.3	10.6	11.4	12.1	9.3	6.6	8.1	9.6	2.3	3.2
LA GAZZETTA DELLO SPORT.....	100.0	0.7	1.3	3.1	8.4	9.7	9.1	8.2	15.4	10.6	9.9	10.8	8.1	2.7	1.9
TUTTOSPORT.....	100.0	0.4	2.5	2.8	5.4	7.9	9.5	11.2	23.7	6.7	8.6	8.3	7.5	2.4	3.1
SUPPLEMENTI															
D-LA REPUBBLICA DELLE DONNE.....	100.0		1.7	3.7	7.0	6.8	9.4	11.6	10.5	9.1	9.5	11.7	9.4	5.4	4.2
IO DONNA.....	100.0	0.5	0.9	3.8	6.8	8.5	9.1	8.4	12.0	10.3	8.1	10.3	10.2	6.7	4.3
SETTE.....	100.0	0.6	1.1	2.6	6.4	8.4	8.9	10.4	12.4	10.4	7.3	12.0	8.2	6.7	4.6
SPECCHIO LA STAMPA.....	100.0	1.3	5.4	7.6	8.9	8.2	10.2	8.9	15.0	8.4	6.7	6.6	8.1	2.7	1.9
SPORT WEEK-GAZZETTA SPORT.....	100.0	0.9	2.3	1.5	6.7	9.9	11.2	8.6	12.7	11.3	8.1	12.7	8.1	2.5	3.4
TV SETTE.....	100.0	0.5	1.8	4.5	7.2	9.6	9.6	10.0	12.0	9.5	6.4	11.2	8.3	5.5	3.8
IL VENERDI' DI REPUBBLICA.....	100.0	0.5	1.7	3.5	7.9	7.9	8.4	10.5	9.9	10.0	10.4	12.6	8.2	4.8	3.7

Donne

Lettori in un giorno medio
secondo: • condizione professionale

(valori assoluti x 1.000)

QUOTIDIANI CONDIZIONE

CONDIZIONE	Totale	Imprend. Pos. Dir. Lib. Prof. 1	Impie- gati 2	Nego- zianti Artigiani 3	Agenti Lav. in proprio 4	Agricol. e fam. coad. 5	Insegn. Giornal. Scritt. 6	Operai Operai agr. 7	CASALINGHE CON CAPOFAMIGLIA DI CONDIZ.						Studenti 13	Pensio- nati 14	Altri 15
									1 8	2,6 9	3-5 10	7 11	altre 12				
POPOLAZIONE	25981	729	2830	929	190	93	911	2277	436	1176	1114	2483	3173	2561	5702	1378	
L'ADIGE.....	58	1	6				7	5		3	4	8	7				
ALTO ADIGE.....	93	1	17	3	3		5	9	1	6	6	5	11	3	10	4	
L'ARENA.....	98	1	20	2	1		4	10	3	2	7	10	11	5	18	1	
AVVENIRE.....	128	4	13	5			15	6	3	9	3	5	12	6	16	2	
IL CENTRO.....	61	1	4	5			2	6	1	7	1	6	3	8	4	4	
CORRIERE DELLA SERA.....	1045	96	186	51	6	4	84	62	47	42	25	35	64	112	201	30	
CORRIERE DELLO SPORT STADIO.....	202	8	27	10	1	1	7	24	6	12	9	13	14	42	18	11	
CORRIERE DELL'UMBRIA.....	94	3	14	7	1	1	6	11	3	3	5	5	7	12	11	5	
L'ECO DI BERGAMO.....	134	7	27	6	2		3	22	3	6	7	13	8	7	23	1	
GAZZETTA DI MANTOVA.....	109	2	15	3	2		6	10	3	1	13	4	9	10	25	5	
LA GAZZETTA DEL MEZZOGIORNO.....	147	8	16	5	3		6	11	4	11	3	14	11	25	23	9	
GAZZETTA DI PARMA.....	96	5	11	11	1	1	3	7	1	1	4	3	8	12	24	5	
GAZZETTA DI REGGIO.....	78	6	10	14	2		1	10	1	1	4	3	8	12	24	5	
LA GAZZETTA DELLO SPORT.....	422	13	67	30	4	2	14	51	11	16	16	26	17	102	33	22	
GAZZETTA DEL SUD.....	107	8	17	3	1	1	6	6	1	4	2	9	14	14	11	11	
IL GAZZETTINO.....	316	16	52	13	2	1	10	45	7	11	14	26	23	31	52	14	
IL GIORNALE.....	305	28	42	13	2	1	18	20	13	14	8	14	19	31	70	12	
GIORNALE DI BRESCIA.....	169	5	28	7			11	17	4	2	13	13	17	10	37	5	
GIORNALE DI SICILIA.....	152	7	29	4	1	1	7	6	6	12	6	11	12	16	14	18	
IL GIORNALE DI VICENZA.....	99	2	13	7	1		7	12	5	2	8	5	8	6	19	3	
IL GIORNO.....	137	6	27	7	1		7	10	2	3	4	8	11	16	31	4	
ITALIA OGGI.....	62	12	24	1		1	9	1	2	4		1	1	3	3		
LIBERTA'.....	79	1	7	5	1		2	6	1	2	3	6	9	6	26	2	
IL MATTINO.....	177	8	16	9	2	2	15	9	4	17	9	19	15	26	12	15	
IL MATTINO DI PADOVA.....	96	2	20	7		1	4	14	3	3	6	7	5	9	13	3	
IL MESSAGGERO.....	470	32	79	22	5		19	31	17	35	12	22	59	50	67	19	
MESSAGGERO VENETO.....	115	1	29	4			4	14	2	3	4	6	12	14	22	1	
LA NAZIONE.....	360	20	66	26	4	1	19	29	12	6	13	28	17	42	62	14	
LA NUOVA FERRARA.....	58	1	7	14	1		11	11	1	1	4	1	1	8	8	2	
NUOVA GAZZETTA DI MODENA/CARPI.....	57	1	9	13	2		2	5	2	2	1	2	1	8	8	2	
LA NUOVA SARDEGNA.....	142	4	9	3	1		7	20	1	2	2	15	15	23	20	19	
LA NUOVA DI VENEZIA E MESTRE.....	26	1	10	1			3	3			2	3	1	3			
NUOVO QUOTIDIANO DI PUGLIA.....	56	5	5	2	2		4	9	1	6	1	6	2	6	6	6	
IL PICCOLO.....	87	5	15	3		1	5	6	5	4	1	2	9	7	27	2	
LA PROVINCIA (CO/LC/SO).....	135	5	20	11	1		6	10	5	5	4	9	9	14	27	8	
LA PROVINCIA (CR).....	71	1	9	6			1	9		3	5	3	3	10	18	4	
LA PROVINCIA PAVESE.....	53	2	7	1	1		2	7		1	2	3	3	4	16	3	
LA REPUBBLICA.....	1161	95	214	60	15	3	131	76	37	47	18	36	82	148	167	33	
IL RESTO DEL CARLINO.....	487	24	77	58	5	2	23	64	7	11	16	19	27	30	113	12	
IL SECOLO XIX.....	215	12	46	16	3	1	5	11	6	6	11	8	20	16	43	10	
LA SICILIA.....	106	8	19	3	1	2	8	2	2	8	6	6	7	15	6	12	
IL SOLE 24 ORE.....	457	69	154	18	4	2	35	18	14	20	9	9	19	31	39	18	
LA STAMPA.....	651	29	118	36	4	3	44	52	20	26	21	30	42	58	141	26	
IL TEMPO.....	107	9	14	3			7	10	3	10	1	5	11	8	18	7	
IL TIRRENO.....	270	11	31	14	4	1	16	35	6	5	12	17	25	27	53	12	
LA TRIBUNA DI TREVISO.....	43	2	2	3			1	10	1	2	2	2	5	6	6	2	
TUTTOSPORT.....	113	2	19	6	1		5	9	2	4	3	8	6	24	16	8	
L'UNIONE SARDA.....	136	6	7	6	3	1	9	14	1	5	8	12	13	17	17	18	
L'UNITA'.....	150	7	24	5	1		10	12	4	10	2	2	15	11	42	5	
ULTIMO LUNEDI'																	
CORRIERE DELLO SPORT-STADIO.....	370	16	46	15	2	1	11	35	9	22	22	36	33	72	35	16	
LA GAZZETTA DELLO SPORT.....	782	28	125	42	11	3	26	93	16	28	31	50	42	198	54	36	
TUTTOSPORT.....	193	6	28	11	2		7	14	2	7	6	19	12	38	30	12	
GIORNO MEDIO ESCLUSO LUNEDI'																	
CORRIERE DELLO SPORT-STADIO.....	173	6	23	9	1	1	7	22	5	10	6	9	11	37	16	10	
LA GAZZETTA DELLO SPORT.....	360	10	57	28	2	2	12	43	10	14	14	22	13	86	29	20	
TUTTOSPORT.....	98	2	17	5			5	9	2	3	2	6	6	22	14	7	
SUPPLEMENTI																	
D-LA REPUBBLICA DELLE DONNE.....	814	78	170	43	6	1	79	42	20	22	21	25	35	114	109	49	
IO DONNA.....	1296	108	234	60	16	6	98	79	51	48	32	59	65	202	181	59	
SETTE.....	1022	84	198	42	7		82	49	41	47	25	26	71	134	182	33	
SPECCHIO LA STAMPA.....	693	41	134	35	3	2	46	53	15	21	15	32	48	83	124	42	
SPORT WEEK-GAZZETTA SPORT.....	236	3	53	4			1	11	4	4	3	16	3	83	12	23	
TV SETTE.....	1067	78	197	41	12	1	71	68	43	46	35	50	72	142	168	41	
IL VENERDI' DI REPUBBLICA.....	1454	128	289	62	20	2	152	83	35	77	22	59	82	169	200	73	

Lettori in un giorno medio
secondo: • condizione professionale

(percentuali di composizione)

QUOTIDIANI CONDIZIONE	Totale	CASALINGHE CON CAPOFAMIGLIA DI CONDIZ.											Studenti 13	Pensio- nati 14	Altri 15	
		Imprend. Pos. Dir. Lib. Prof. 1	Impie- gati 2	Nego- zianti Artigiani 3	Agenti Lav. in proprio 4	Agricol. e fam. coad. 5	Insegn. Giornal. Scritt. 6	Operai Operai agr. 7	1 8	2,6 9	3-5 10	7 11				altre 12
POPOLAZIONE	100.0	2.8	10.9	3.6	0.7	0.4	3.5	8.8	1.7	4.5	4.3	9.6	12.2	9.9	21.9	5.3
L'ADIGE	100.0	2.4	9.7		0.6		12.0	9.4	0.3	5.2	6.5	13.9	11.3	4.8	17.8	6.2
ALTO ADIGE	100.0	1.4	18.9	3.6	2.8	0.5	5.8	9.8	0.6	6.3	6.7	5.8	12.1	5.2	19.3	1.1
L'ARENA	100.0	0.8	20.8	1.5	0.7	0.1	3.7	10.0	2.6	2.2	7.5	10.3	11.1	10.1	16.7	2.0
AVVENIRE	100.0	3.5	10.1	3.6		0.1	11.6	4.9	2.2	6.8	2.5	4.1	9.2	4.5	33.6	3.4
IL CENTRO	100.0	2.2	6.2	7.6	0.3		3.6	10.1	1.3	10.9	2.4	9.6	4.5	12.4	21.4	7.4
CORRIERE DELLA SERA	100.0	9.2	17.8	4.9	0.6	0.4	8.0	5.9	4.5	4.0	2.4	3.4	6.1	10.7	19.3	2.9
CORRIERE DELLO SPORT STADIO	100.0	3.7	13.1	5.0	0.5	0.3	3.6	11.9	3.0	5.8	4.2	6.6	6.9	20.9	9.1	5.3
CORRIERE DELL'UMBRIA	100.0	3.0	14.9	7.2	1.3	1.0	6.1	11.6	3.5	2.8	5.6	5.5	8.0	12.5	11.3	5.8
L'ECO DI BERGAMO	100.0	5.4	19.8	4.1	1.2		2.2	16.0	2.1	4.5	5.0	10.0	6.2	5.6	16.9	0.9
GAZZETTA DI MANTOVA	100.0	1.9	13.8	2.7	1.4	0.2	5.4	9.4	2.7	1.3	11.6	3.9	8.2	9.2	23.0	5.0
LA GAZZETTA DEL MEZZOGIORNO	100.0	5.1	10.7	3.4	1.7	0.2	4.1	7.4	2.5	7.2	2.0	9.7	7.3	17.1	15.7	5.9
GAZZETTA DI PARMA	100.0	5.0	11.9	11.3	0.6	1.3	2.9	6.9	1.5	0.7	4.2	3.4	7.8	12.2	25.3	5.0
GAZZETTA DI REGGIO	100.0	8.0	12.5	17.4	2.3	0.5	1.0	12.2	1.1	3.8	2.3	3.2	2.2	7.5	22.1	3.7
LA GAZZETTA DELLO SPORT	100.0	3.1	15.8	7.2	0.8	0.4	3.2	12.0	2.6	3.7	3.9	6.1	4.0	24.2	7.8	5.3
GAZZETTA DEL SUD	100.0	7.6	16.2	2.4	0.5	1.0	5.2	5.7	1.2	3.9	1.8	7.9	12.9	12.9	10.7	9.9
IL GAZZETTINO	100.0	5.0	16.6	4.2	0.7	0.2	3.3	14.1	2.1	3.4	4.3	8.1	7.2	9.9	16.4	4.5
IL GIORNALE	100.0	9.2	13.8	4.2	0.6	0.3	5.8	6.4	4.2	4.7	2.7	4.4	6.4	10.2	23.0	3.9
GIORNALE DI BRESCIA	100.0	2.9	16.8	4.3			6.5	10.2	2.1	1.3	7.9	7.5	9.8	6.1	21.6	3.1
GIORNALE DI SICILIA	100.0	4.8	19.2	2.9	0.5	0.8	4.7	4.1	3.8	8.0	4.2	7.3	8.0	10.6	9.5	11.6
IL GIORNALE DI VICENZA	100.0	1.7	13.2	6.7	1.0		7.0	12.5	5.3	2.4	8.4	5.3	8.4	6.2	18.8	3.0
IL GIORNO	100.0	4.3	19.8	5.2	0.4		5.1	7.5	1.3	2.2	3.1	6.0	8.1	11.8	22.5	2.8
ITALIA OGGI	100.0	19.9	39.4	1.9		1.4	13.8	1.5	3.2	6.0		1.5	1.8	4.9	4.1	0.5
LIBERTA'	100.0	1.3	9.2	6.9	1.4		3.1	7.8	1.6	2.0	4.1	7.9	11.4	7.8	32.5	3.1
IL MATTINO	100.0	4.5	9.0	4.8	1.1	1.0	8.4	5.3	2.2	9.5	5.3	10.5	8.3	14.5	7.0	8.6
IL MATTINO DI PADOVA	100.0	1.8	20.4	7.1		0.7	4.2	14.5	3.4	3.0	5.8	7.6	5.4	8.9	14.0	3.2
IL MESSAGGERO	100.0	6.8	16.9	4.8	1.0		0.1	4.0	6.6	3.7	7.4	2.5	4.7	12.5	10.6	14.3
MESSAGGERO VENETO	100.0	1.2	25.0	3.9		0.2	3.6	11.7	1.3	2.3	3.3	5.5	10.5	12.3	18.6	0.7
LA NAZIONE	100.0	5.5	18.3	7.3	1.1	0.3	5.2	8.1	3.4	1.8	3.6	7.9	4.8	11.7	17.1	3.9
LA NUOVA FERRARA	100.0	0.9	12.5	23.8	1.3		0.1	18.4	0.6	1.9	7.3	2.3	0.4	13.4	13.3	3.8
NUOVA GAZZETTA DI MODENA/CARPI	100.0	1.1	16.5	22.5	4.0		3.5	9.2	3.9	2.8	1.7	3.1	1.6	14.2	13.1	2.7
LA NUOVA SARDEGNA	100.0	3.0	6.2	2.2	0.9		4.8	14.2	0.8	1.4	1.6	10.6	10.7	15.9	14.4	13.3
LA NUOVA DI VENEZIA E MESTRE	100.0	4.2	39.2	5.0	1.5		0.6	13.0	0.3		9.2	13.3	3.8			
NUOVO QUOTIDIANO DI PUGLIA	100.0	0.5	8.3	4.0	3.0		6.5	15.9	1.6	11.5	1.4	10.9	4.4	10.7	10.7	10.6
IL PICCOLO	100.0	6.1	16.9	3.1	0.2	0.8	5.7	7.2	0.5	4.8	0.8	2.0	10.2	8.4	31.4	1.9
LA PROVINCIA (CO/LC/SO)	100.0	4.0	14.8	8.3	0.8		4.7	7.4	4.0	3.7	2.6	6.9	6.3	10.6	19.8	5.8
LA PROVINCIA (CR)	100.0	1.3	12.3	8.1	0.1		1.5	12.3	0.6	4.1	6.4	4.6	4.3	13.7	25.0	5.8
LA PROVINCIA PAVESE	100.0	4.5	13.4	2.6	1.1		4.3	13.6		2.0	4.5	5.6	5.4	8.0	30.0	5.2
LA REPUBBLICA	100.0	8.2	18.4	5.2	1.3		11.2	6.6	3.2	4.0	1.6	3.1	7.1	12.7	14.3	2.9
IL RESTO DEL CARLINO	100.0	4.9	15.7	11.9	1.0	0.5	4.8	13.1	1.4	2.2	3.3	4.0	5.5	6.2	23.2	2.4
IL SECOLO XIX	100.0	5.6	21.3	7.3	1.6	0.6	2.5	5.2	3.0	2.8	5.0	3.5	9.5	7.4	20.2	4.6
LA SICILIA	100.0	7.8	17.7	2.6	0.5	2.0	7.7	1.7	2.0	7.8	5.8	6.0	6.5	14.3	6.0	11.7
IL SOLE 24 ORE	100.0	15.0	33.8	3.9	0.8	0.4	7.6	4.0	3.0	4.3	1.9	2.0	4.2	6.8	8.5	3.9
LA STAMPA	100.0	4.4	18.2	5.5	0.6	0.5	6.8	8.0	3.0	4.0	3.2	4.6	6.5	8.9	21.7	4.0
IL TEMPO	100.0	8.5	13.1	2.4	0.3		6.5	9.8	3.1	9.5	1.0	4.6	9.9	7.3	17.2	6.6
IL TIRRENO	100.0	4.2	11.6	5.3	1.7	0.3	6.0	12.8	2.3	2.0	4.4	6.4	9.3	9.8	19.5	4.4
LA TRIBUNA DI TREVISO	100.0	4.9	4.6	6.5		0.5	2.4	23.3	1.9	3.8	5.0	4.0	11.3	13.7	13.2	4.8
TUTTOSPORT	100.0	2.0	16.5	5.1	0.5	0.3	4.5	8.4	1.6	3.2	2.2	7.0	5.7	21.5	14.2	7.3
L'UNIONE SARDA	100.0	4.2	5.3	4.7	1.9	0.9	6.2	9.9	1.1	3.8	5.9	8.6	9.6	12.5	12.2	12.9
L'UNITA'	100.0	4.9	16.1	3.5	0.7		6.4	7.7	2.9	6.8	1.1	1.6	9.8	7.6	27.8	3.1
ULTIMO LUNEDI'																
CORRIERE DELLO SPORT-STADIO	100.0	4.4	12.4	4.1	0.6	0.2	2.9	9.4	2.5	5.9	6.0	9.7	8.8	19.6	9.4	4.3
LA GAZZETTA DELLO SPORT	100.0	3.6	16.0	5.4	1.4	0.4	3.3	11.9	2.0	3.6	3.9	6.4	5.4	25.3	6.9	4.6
TUTTOSPORT	100.0	3.0	14.3	5.6	1.0		3.7	7.1	1.3	3.6	3.0	9.6	6.1	19.8	15.5	6.4
GIORNO MEDIO ESCLUSO LUNEDI'																
CORRIERE DELLO SPORT-STADIO	100.0	3.4	13.5	5.4	0.5	0.4	3.9	12.8	3.2	5.8	3.6	5.4	6.2	21.3	9.1	5.6
LA GAZZETTA DELLO SPORT	100.0	2.8	15.7	7.8	0.6	0.4	3.2	12.0	2.8	3.8	3.8	6.0	3.5	23.8	8.0	5.6
TUTTOSPORT	100.0	1.7	17.2	4.9	0.3	0.4	4.8	8.9	1.7	3.0	2.0	6.1	5.6	21.9	13.9	7.5
SUPPLEMENTI																
D-LA REPUBBLICA DELLE DONNE	100.0	9.6	20.9	5.3	0.7	0.1	9.7	5.1	2.4	2.7	2.6	3.0	4.3	14.0	13.4	6.0
IO DONNA	100.0	8.3	18.0	4.7	1.2	0.4	7.5	6.1	3.9	3.7	2.5	4.5	5.0	15.6	14.0	4.5
SETTE	100.0	8.2	19.4	4.1	0.7		8.0	4.8	4.0	4.6	2.4	2.5	6.9	13.1	17.8	3.2
SPECCHIO LA STAMPA	100.0	5.9	19.3	5.1	0.4	0.2	6.6	7.7	2.2	3.0	2.2	4.6	7.0	12.0	17.9	6.1
SPORT WEEK-GAZZETTA SPORT	100.0	1.4	22.4	1.8		0.2	4.8	6.5	1.8	1.8	1.2	6.9	1.4	35.1	5.1	9.7
TV SETTE	100.0	7.3	18.5	3.9	1.2	0.1	6.7	6.4	4.0	4.3	3.3	4.7	6.8	13.3	15.7	3.9
IL VENERDI' DI REPUBBLICA	100.0	8.8	19.9	4.3	1.4	0.2	10.4	5.7	2.4	5.3	1.5	4.1	5.7	11.7	13.8	5.0

Donne

Lettori in un giorno medio - secondo: • familiare classificato con il metodo "ISPL"
International Standard Poverty Line (Soglia di povertà su standard internazionali)

(valori assoluti x 1.000)

QUOTIDIANI COMPONENTI FAMIGLIA	Totale	REDDITO FAMILIARE SOTTO "ISPL"					REDDITO FAMILIARE SOPRA "ISPL"									
		FASCIA MEDIA				Totale	FASCIA ALTA				Totale					
		comp. 1	comp. 2	comp. 3	comp. 4 o più		comp. 1	comp. 2	comp. 3	comp. 4 o più						
REDDITO MEDIO FAM. EURO/ANNO	4181	6643	8220	8856	7529	9850	15532	19936	21362	18549	23633	31568	37854	41099	36354	
POPOLAZIONE	25981	324	535	495	617	1971	2268	4182	4408	7048	17906	586	1454	1493	2571	6104
L'ADIGE.....	58		3	2	5	9	6	9	5	14	35	2	4	2	5	14
ALTO ADIGE.....	93		1	2	1	4	3	20	20	19	63	6	10	2	7	25
L'ARENA.....	98		2	3	2	7	13	17	23	31	84	1	3	2	7	25
AVVENIRE.....	128	1	1	3		5	13	21	17	24	76	4	14	12	16	46
IL CENTRO.....	61			1		1		4	3	24	31		4	7	17	29
CORRIERE DELLA SERA.....	1045	3	14	18	24	59	58	133	165	214	570	44	102	112	157	416
CORRIERE DELLO SPORT STADIO.....	202		1	2	9	12	8	24	24	70	126	3	15	13	35	65
CORRIERE DELL'UMBRIA.....	94	1	1	1	2	5	4	11	18	27	60	1	4	9	15	29
L'ECO DI BERGAMO.....	134	1		2	4	7	7	18	34	38	97	4	5	9	12	30
GAZZETTA DI MANTOVA.....	109		2	2	1	5	4	25	19	20	68	3	6	11	18	37
LA GAZZETTA DEL MEZZOGIORNO.....	147			1	4	5	3	17	18	52	90	3	12	12	24	51
GAZZETTA DI PARMA.....	96		1	1	2	4	13	18	18	18	67	3	6	6	11	25
GAZZETTA DI REGGIO.....	78	1			1	2	8	11	16	16	51	1	12	6	8	26
LA GAZZETTA DELLO SPORT.....	422	2	2	7	11	22	10	40	81	149	280	8	21	34	57	120
GAZZETTA DEL SUD.....	107		1		4	6	5	14	13	39	71	4	6	5	17	31
IL GAZZETTINO.....	316	1	1	1	4	7	20	39	58	97	214	6	21	29	39	95
IL GIORNALE.....	305	3	7	5	4	18	26	34	43	60	164	13	33	28	48	123
GIORNALE DI BRESCIA.....	169		11	6	1	17	12	19	27	36	94	3	12	13	31	58
GIORNALE DI SICILIA.....	152		1	1	3	5	9	16	17	56	98	5	8	12	25	49
IL GIORNALE DI VICENZA.....	99		1	1	1	3	10	11	22	27	71	1	5	4	16	26
IL GIORNO.....	137	1	3	6	4	14	8	26	27	33	94	2	6	8	13	28
ITALIA OGGI.....	62					1		2	13	15	31	4	5	10	12	31
LIBERTA'.....	79						8	18	16	12	54	4	7	8	7	25
IL MATTINO.....	177		1	2	2	6	1	16	25	66	109	3	9	12	38	62
IL MATTINO DI PADOVA.....	96		1			1	4	11	19	30	65		6	12	12	30
IL MESSAGGERO.....	470	5	4	4	11	23	27	64	71	137	299	14	43	35	57	149
MESSAGGERO VENETO.....	115	1	2	2	2	7	12	16	23	25	76		3	12	16	32
LA NAZIONE.....	360	2	3	5	2	13	23	49	65	87	224	10	28	37	48	123
LA NUOVA FERRARA.....	58	1				1	4	10	9	14	37	1	7	3	9	20
NUOVA GAZZETTA DI MODENA/CARPI.....	57			2		2	3	6	19	8	37	1	3	6	8	19
LA NUOVA SARDEGNA.....	142		1	3		4	7	5	21	39	72	3	5	18	39	66
LA NUOVA DI VENEZIA E MESTRE.....	26			2		2		3	7	7	17		2	3	1	7
NUOVO QUOTIDIANO DI PUGLIA.....	56		1		2	3		6	11	25	42		2	2	7	11
IL PICCOLO.....	87	2	2			5	5	13	7	10	36	7	17	12	10	46
LA PROVINCIA (CO/LC/SO).....	135	3	1	5	4	12	10	18	21	34	83	3	7	11	19	40
LA PROVINCIA (CR).....	71					5	12	20	17	54	54	2	2	6	7	17
LA PROVINCIA PAVESE.....	53	2	3	1	1	7	1	7	11	10	29	1	3	7	7	17
LA REPUBBLICA.....	1161	4	17	17	12	49	70	132	169	281	653	56	117	110	177	460
IL RESTO DEL CARLINO.....	487	1	3	5	3	12	38	90	107	96	331	11	39	32	61	143
IL SECOLO XIX.....	215		4	2		7	20	37	34	35	127	7	26	23	24	81
LA SICILIA.....	106			2	1	4	2	6	16	40	64	4	7	7	21	38
IL SOLE 24 ORE.....	457	1	3	5	3	13	12	43	86	103	245	23	45	53	79	200
LA STAMPA.....	651	2	15	22	20	59	62	113	121	117	413	25	39	57	59	179
IL TEMPO.....	107	2	3		3	8	8	8	17	24	57	2	12	9	18	42
IL TIRRENO.....	270			4	4	9	15	57	52	80	204	4	14	17	23	57
LA TRIBUNA DI TREVISO.....	43				1	1	1	4	4	13	22	5	2	5	9	20
TUTTOSPORT.....	113		2	1	3	6	4	11	19	39	73	3	6	9	17	34
L'UNIONE SARDA.....	136	1	1	2		4	1	5	21	29	56	3	15	17	40	76
L'UNITA'.....	150		5	1	1	7	10	33	28	27	98	3	11	15	15	44
ULTIMO LUNEDI'																
CORRIERE DELLO SPORT-STADIO.....	370	2	5	4	11	21	14	40	43	139	236	6	16	26	65	113
LA GAZZETTA DELLO SPORT.....	782	4	3	12	28	48	24	76	150	272	523	10	28	57	117	212
TUTTOSPORT.....	193		4	2	8	13	10	19	34	53	115	5	6	19	34	65
GIORNO MEDIO ESCLUSO LUNEDI'																
CORRIERE DELLO SPORT-STADIO.....	173			1	8	10	6	21	20	59	106	2	14	11	30	57
LA GAZZETTA DELLO SPORT.....	360	2	2	6	8	17	8	33	69	128	239	7	20	29	47	104
TUTTOSPORT.....	98		2	1	2	5	3	9	16	37	65	3	5	7	14	28
SUPPLEMENTI																
D-LA REPUBBLICA DELLE DONNE.....	814	1	5	14	10	31	38	84	124	195	442	35	77	107	123	341
IO DONNA.....	1296	3	11	10	23	47	72	117	204	317	711	52	136	128	222	538
SETTE.....	1022	2	7	12	24	45	56	91	155	261	563	43	109	113	149	414
SPECCHIO LA STAMPA.....	693	5	17	30	18	69	56	93	128	146	423	19	55	57	70	201
SPORT WEEK-GAZZETTA SPORT.....	236		2	9	7	18	5	13	44	84	145	4	10	23	36	73
TV SETTE.....	1067	2	7	16	37	62	55	131	160	264	610	37	96	114	149	395
IL VENERDI' DI REPUBBLICA.....	1454	5	9	19	21	54	74	150	231	352	808	53	138	159	243	592

Lettori in un giorno medio - secondo: • familiare classificato con il metodo "ISPL"
International Standard Poverty Line (Soglia di povertà su standard internazionali)

(percentuali di composizione)

QUOTIDIANI COMPONENTI FAMIGLIA	Totale	REDDITO FAMILIARE SOTTO "ISPL"					REDDITO FAMILIARE SOPRA "ISPL"					FASCIA ALTA				
		FASCIA MEDIA				Totale	FASCIA ALTA				Totale	FASCIA ALTA				
		comp. 1	comp. 2	comp. 3	comp. 4 o più		comp. 1	comp. 2	comp. 3	comp. 4 o più		comp. 1	comp. 2	comp. 3	comp. 4 o più	
REDDITO MEDIO FAM. EURO/ANNO		4181	6643	8220	8856	7529	9850	15532	19936	21362	18549	23633	31568	37854	41099	36354
POPOLAZIONE	100.0	1.2	2.1	1.9	2.4	7.6	8.7	16.1	17.0	27.1	68.9	2.3	5.6	5.7	9.9	23.5
L'ADIGE	100.0		4.8	3.3	8.1	16.1	10.6	15.4	9.3	24.8	60.2	4.2	7.0	3.3	9.3	23.7
ALTO ADIGE	100.0		1.3	1.8	1.4	4.5	3.8	21.5	21.8	21.0	68.2	6.5	10.8	2.7	7.3	27.4
L'ARENA	100.0	0.4	2.1	3.2	1.7	7.4	12.9	17.7	23.5	31.6	85.6	0.2	1.3	3.2	2.2	6.9
AVVENIRE	100.0	0.6	0.7	2.6	0.4	4.3	10.4	16.6	13.6	19.0	59.6	3.1	10.6	9.7	12.7	36.1
IL CENTRO	100.0			1.8		1.8		6.1	5.3	39.9	51.3	0.8	6.9	10.8	28.5	46.9
CORRIERE DELLA SERA	100.0	0.3	1.3	1.7	2.3	5.7	5.6	12.7	15.8	20.5	54.5	4.2	9.8	10.7	15.1	39.8
CORRIERE DELLO SPORT STADIO	100.0	0.2	0.4	0.8	4.3	5.7	3.7	11.8	11.7	34.8	62.1	1.4	7.2	6.4	17.2	32.2
CORRIERE DELL'UMBRIA	100.0	1.2	0.6	1.6	1.7	5.1	4.4	11.7	19.4	28.3	63.8	1.2	4.2	9.9	15.8	31.1
L'ECO DI BERGAMO	100.0	0.4	0.1	1.3	3.2	5.1	5.4	13.3	25.5	28.0	72.2	2.7	3.6	7.0	9.3	22.7
GAZZETTA DI MANTOVA	100.0		1.8	1.9	0.5	4.2	3.3	22.9	17.4	18.3	61.8	2.3	5.7	9.8	16.2	34.0
LA GAZZETTA DEL MEZZOGIORNO	100.0		0.2	0.9	2.4	3.6	1.9	11.6	12.3	35.8	61.6	2.3	8.0	8.1	16.5	34.9
GAZZETTA DI PARMA	100.0	0.3	1.5	0.7	1.7	4.2	13.3	18.6	19.0	18.7	69.5	3.0	5.8	5.8	11.7	26.3
GAZZETTA DI REGGIO	100.0	1.2			0.9	2.1	9.9	14.1	20.1	20.6	64.7	0.9	14.8	7.8	9.7	33.2
LA GAZZETTA DELLO SPORT	100.0	0.5	0.4	1.6	2.7	5.2	2.5	9.4	19.2	35.3	66.5	1.9	5.0	7.9	13.6	28.4
GAZZETTA DEL SUD	100.0	0.3	0.6	0.4	4.1	5.4	4.7	13.2	11.9	36.0	65.8	3.4	5.5	4.3	15.6	28.8
IL GAZZETTINO	100.0	0.4	0.4	0.3	1.2	2.3	6.2	12.5	18.2	30.7	67.6	1.9	6.5	9.3	12.3	30.1
IL GIORNALE	100.0	0.9	2.4	1.6	1.2	5.9	8.6	11.3	14.1	19.7	53.8	4.4	10.9	9.3	15.6	40.3
GIORNALE DI BRESCIA	100.0		6.2	3.4	0.6	10.2	7.3	11.2	15.9	21.2	55.6	1.7	6.8	7.5	18.2	34.3
GIORNALE DI SICILIA	100.0		0.6	1.0	2.0	3.5	5.8	10.8	11.3	36.4	64.4	3.2	5.0	7.6	16.2	32.0
IL GIORNALE DI VICENZA	100.0	0.3	0.8	0.7	0.9	2.8	10.4	11.1	22.1	27.5	71.1	0.8	5.5	3.6	16.2	26.1
IL GIORNO	100.0	0.6	2.2	4.7	2.6	10.1	5.7	19.3	19.7	24.4	69.1	1.5	4.1	6.0	9.2	20.8
ITALIA OGGI	100.0	0.1		0.1	0.6	0.8	0.4	3.5	20.9	24.9	49.6	6.6	8.8	15.4	18.8	49.5
LIBERTA'	100.0		0.1		0.1	0.1	10.0	23.3	19.8	14.7	67.8	5.1	8.5	9.6	8.9	32.0
IL MATTINO	100.0		0.8	1.1	1.3	3.1	0.6	9.3	14.3	37.6	61.7	1.9	5.2	6.5	21.5	35.1
IL MATTINO DI PADOVA	100.0		1.0	0.3		1.3	4.1	11.7	19.8	31.5	67.1	0.2	5.7	12.8	12.9	31.6
IL MESSAGGERO	100.0	1.0	0.8	0.8	2.3	4.8	5.8	13.5	15.1	29.2	63.6	3.0	9.2	7.4	12.1	31.6
MESSAGGERO VENETO	100.0	0.7	2.1	1.6	1.9	6.2	10.3	14.1	19.9	21.4	65.8	0.4	2.6	10.7	14.3	28.0
LA NAZIONE	100.0	0.5	1.0	1.5	0.5	3.5	6.3	13.7	18.0	24.3	62.3	2.7	7.8	10.4	13.4	34.2
LA NUOVA FERRARA	100.0	1.7			0.8	2.5	6.8	17.6	15.7	23.6	63.6	1.2	11.9	5.5	15.3	33.9
NUOVA GAZZETTA DI MODENA/CARPI	100.0			3.1		3.1	5.5	11.3	32.9	14.4	64.1	2.3	6.0	11.2	13.4	32.9
LA NUOVA SARDEGNA	100.0		0.6	2.2	0.1	2.8	4.9	3.5	15.1	27.4	50.9	2.3	3.8	12.9	27.3	46.3
LA NUOVA DI VENEZIA E MESTRE	100.0			7.2	1.4	8.5		11.4	27.7	26.8	65.9	7.9	7.9	12.8	4.8	25.6
NUOVO QUOTIDIANO DI PUGLIA	100.0		1.4	0.5	3.3	5.2	0.5	10.5	19.6	44.0	74.6	0.7	3.7	4.1	11.7	20.2
IL PICCOLO	100.0	2.2	2.7	0.3	0.2	5.4	6.0	15.5	8.6	11.5	41.5	7.9	20.1	14.1	11.0	53.1
LA PROVINCIA (CO/LC/SO)	100.0	2.1	0.4	3.8	2.8	9.1	7.5	13.0	15.8	25.1	61.3	2.0	5.5	8.0	14.1	29.6
LA PROVINCIA (CR)	100.0	0.2		0.5	0.7	6.8	16.6	28.8	23.5	75.8	3.2	2.3	7.8	10.3	23.6	
LA PROVINCIA PAVESE	100.0	3.8	4.8	1.5	2.7	12.8	1.7	13.8	20.7	18.4	54.5	1.1	6.2	12.9	12.5	32.7
LA REPUBBLICA	100.0	0.3	1.4	1.4	1.0	4.2	6.0	11.4	14.5	24.2	56.2	4.8	10.1	9.5	15.2	39.6
IL RESTO DEL CARLINO	100.0	0.2	0.7	1.0	0.7	2.5	7.8	18.5	22.0	19.8	68.0	2.3	8.1	6.5	12.6	29.4
IL SECOLO XIX	100.0		2.0	1.0	0.2	3.2	9.2	17.4	16.0	16.5	59.2	3.4	12.3	10.9	11.1	37.7
LA SICILIA	100.0	0.2	0.2	1.6	1.4	3.4	2.2	5.5	15.4	37.6	60.6	3.6	6.7	6.2	19.6	36.0
IL SOLE 24 ORE	100.0	0.3	0.7	1.2	0.6	2.7	2.7	9.5	18.8	22.6	53.6	5.1	9.9	11.6	17.2	43.7
LA STAMPA	100.0	0.3	2.3	3.4	3.0	9.1	9.5	17.3	18.6	17.9	63.5	3.8	6.0	8.8	9.0	27.5
IL TEMPO	100.0	1.5	2.4	0.5	2.9	7.3	7.7	7.9	15.8	22.3	53.6	1.9	11.3	8.9	16.9	39.1
IL TIRRENO	100.0	0.1	0.2	1.6	1.4	3.2	5.4	21.2	19.3	29.7	75.7	1.4	5.1	6.2	8.4	21.1
LA TRIBUNA DI TREVISO	100.0		1.0		1.9	2.9	2.8	10.1	8.6	30.2	51.7	11.5	3.6	10.5	19.8	45.4
TUTTOSPORT	100.0	0.2	1.8	1.0	2.3	5.3	3.5	9.5	16.7	34.8	64.5	2.8	5.0	7.6	14.8	30.2
L'UNIONE SARDA	100.0	1.0	0.6	1.3		2.9	1.0	4.0	15.3	21.1	41.4	2.5	11.0	12.8	29.3	55.7
L'UNITA'	100.0	0.1	3.1	1.0	0.8	4.9	6.5	22.1	18.5	18.4	65.4	2.0	7.6	10.2	9.8	29.6
ULTIMO LUNEDI'																
CORRIERE DELLO SPORT-STADIO	100.0	0.6	1.2	1.0	2.9	5.8	3.8	10.7	11.7	37.5	63.7	1.7	4.3	7.1	17.4	30.5
LA GAZZETTA DELLO SPORT	100.0	0.6	0.3	1.6	3.6	6.1	3.1	9.8	19.2	34.8	66.9	1.3	3.5	7.3	15.0	27.1
TUTTOSPORT	100.0		1.8	0.9	4.0	6.7	5.1	9.8	17.5	27.4	59.8	2.7	3.3	9.9	17.7	33.6
GIORNO MEDIO ESCLUSO LUNEDI'																
CORRIERE DELLO SPORT-STADIO	100.0		0.1	0.8	4.8	5.7	3.7	12.2	11.6	33.8	61.4	1.3	8.3	6.2	17.2	33.0
LA GAZZETTA DELLO SPORT	100.0	0.4	0.4	1.6	2.3	4.8	2.2	9.3	19.2	35.7	66.4	2.1	5.6	8.2	13.0	28.8
TUTTOSPORT	100.0	0.2	1.8	1.1	1.7	4.8	2.9	9.6	16.5	37.2	66.2	2.8	5.6	6.8	13.8	29.0
SUPPLEMENTI																
D-LA REPUBBLICA DELLE DONNE	100.0	0.1	0.7	1.8	1.3	3.8	4.7	10.3	15.3	24.0	54.3	4.3	9.4	13.1	15.1	41.9
IO DONNA	100.0	0.2	0.9	0.8	1.8	3.7	5.6	9.1	15.7	24.5	54.8	4.0	10.5	9.9	17.1	41.5
SETTE	100.0	0.2	0.7	1.2	2.3	4.4	5.5	8.9	15.2	25.5	55.1	4.2	10.7	11.0	14.5	40.5
SPECCHIO LA STAMPA	100.0	0.7	2.4	4.3	2.6	10.0	8.0	13.4	18.5	21.0	61.0	2.7	8.0	8.2	10.1	29.0
SPORT WEEK-GAZZETTA SPORT	100.0		0.7	3.8	3.1	7.5	2.1	5.5	18.5	35.4	61.5	1.8	4.4	9.8	15.1	31.0
TV SETTE	100.0	0.2	0.6	1.5	3.5	5.8	5.2	12.3	15.0	24.8	57.2	3.4	9.0	10.7	13.9	37.0
IL VENERDI' DI REPUBBLICA	100.0	0.4	0.6	1.3	1.4	3.7	5.1	10.3	15.9	24.2	55.6	3.7	9.5	10.9	16.7	40.7

Responsabili Acquisti

Lettori in un giorno medio

secondo: • classe di età • classe socio-economica • titolo di studio

(valori assoluti x 1.000)

QUOTIDIANI	Totale	CLASSE DI ETÀ							CLASSE SOCIO-ECONOMICA					TITOLO DI STUDIO				
		da 14 a 17 anni	da 18 a 24 anni	da 25 a 34 anni	da 35 a 44 anni	da 45 a 54 anni	da 55 a 64 anni	oltre i 64 anni	Superiore	Media Superiore	Media	Media Inferiore	Inferiore	Laurea	Dipl. media super.	Lic. media Infer.	Lic. elemen.	Nessun titolo
POPOLAZIONE	22228	16	391	3258	4503	4191	3741	6127	482	2991	12724	5025	1007	1745	5541	6533	6243	2166
L'ADIGE.....	60		2	16	12	9	6	15		7	47	6		7	17	21	15	1
ALTO ADIGE.....	85		2	12	13	22	15	21		6	71	7		7	23	34	20	
L'ARENA.....	90		2	18	14	23	22	12		10	53	26		4	32	22	31	2
AVVENIRE.....	143			11	29	27	35	41	1	38	85	14	1	39	47	25	26	6
IL CENTRO.....	50			8	9	22	4	7		12	30	6		4	21	15	9	1
CORRIERE DELLA SERA.....	1025		7	137	235	241	194	210	74	299	573	67	11	246	394	242	125	17
CORRIERE DELLO SPORT STADIO.....	251		5	47	62	52	42	42	2	42	153	42	7	23	75	97	50	6
CORRIERE DELL'UMBRIA.....	78			13	19	21	13	12	7	12	47	16	1	9	26	17	23	2
L'ECO DI BERGAMO.....	121		2	19	34	25	18	22	1	17	98	5		5	29	50	35	2
GAZZETTA DI MANTOVA.....	93		1	13	19	19	16	24	8	27	50	7		11	30	22	27	2
LA GAZZETTA DEL MEZZOGIORNO.....	121		3	18	28	23	17	33	9	28	59	20	4	16	44	32	21	8
GAZZETTA DI PARMA.....	84		1	17	18	9	13	26	3	18	56	7	1	7	26	22	27	3
GAZZETTA DI REGGIO.....	78		2	9	19	17	16	15	2	17	53	7		11	23	23	21	1
LA GAZZETTA DELLO SPORT.....	556	1	16	126	140	111	92	70	15	98	350	82	12	40	185	218	100	13
GAZZETTA DEL SUD.....	102		2	20	25	18	18	18	3	24	50	20	4	20	39	23	16	3
IL GAZZETTINO.....	283		3	44	62	61	53	60	11	58	182	30	2	28	69	117	60	9
IL GIORNALE.....	291		3	32	68	65	54	69	23	81	152	29	7	62	112	67	40	9
GIORNALE DI BRESCIA.....	161		3	31	38	30	33	27	5	50	95	11		23	37	61	40	9
GIORNALE DI SICILIA.....	137	1	5	28	32	29	26	17	7	22	73	28	6	18	52	39	21	7
IL GIORNALE DI VICENZA.....	92		3	7	32	20	14	16		17	64	11	2	8	19	43	21	2
IL GIORNO.....	139		3	14	37	32	25	31	2	29	89	17	2	12	42	45	35	5
ITALIA OGGI.....	57			15	26	9	5	2	5	22	28	2		16	32	7	2	
LIBERTA'.....	72		1	6	16	14	12	23		11	49	12		3	19	30	13	7
IL MATTINO.....	150		2	30	37	42	23	16	13	29	76	26	7	26	46	41	33	5
IL MATTINO DI PADOVA.....	81		1	14	28	9	16	12	1	16	50	13		5	21	34	19	3
IL MESSAGGERO.....	431		2	61	97	106	77	88	12	116	248	52	4	54	180	124	61	12
MESSAGGERO VENETO.....	101		2	15	21	20	17	26		11	78	12	1	4	32	31	31	4
LA NAZIONE.....	312		7	39	79	77	50	61	15	70	179	41	7	31	107	94	66	14
LA NUOVA FERRARA.....	45			9	6	19	6	4	1	11	32	1		3	19	14	7	2
NUOVA GAZZETTA DI MODENA/CARPI.....	52		1	10	15	13	10	3	1	9	41	2		5	18	21	7	1
LA NUOVA SARDEGNA.....	107	1	2	23	25	21	23	13	7	22	54	20	5	13	32	39	20	5
LA NUOVA DI VENEZIA E MESTRE.....	29			13	10	5		1		9	16	3		3	10	14	2	
NUOVO QUOTIDIANO DI PUGLIA.....	41		1	8	16	8	4	5	2	10	15	13	2	3	15	12	8	3
IL PICCOLO.....	86		2	8	13	19	16	28	2	19	53	11		13	32	30	10	1
LA PROVINCIA (CO/LC/SO).....	106			17	18	27	26	18	6	23	62	13	1	10	37	30	23	6
LA PROVINCIA (CR).....	66	1		7	12	13	17	15	2	2	55	8		3	16	22	23	1
LA PROVINCIA PAVESE.....	48			5	11	8	9	15	1	8	36	3		5	11	17	11	3
LA REPUBBLICA.....	1037		18	158	269	268	171	153	64	315	573	73	13	287	442	179	111	18
IL RESTO DEL CARLINO.....	482		6	82	112	99	81	102	9	81	357	33	3	64	151	169	89	9
IL SECOLO XIX.....	203		4	29	50	43	36	41	6	49	125	19	2	20	85	65	30	3
LA SICILIA.....	102		1	25	23	20	20	12	4	18	52	24	4	16	36	29	18	3
IL SOLE 24 ORE.....	460		6	87	151	114	73	29	33	158	236	30	3	113	228	88	28	4
LA STAMPA.....	631	1	7	91	120	154	119	140	24	132	420	54	1	90	218	200	110	14
IL TEMPO.....	96			12	19	23	14	27	6	24	52	9	4	13	38	25	14	5
IL TIRRENO.....	227		9	28	46	54	42	49	11	26	156	30	5	19	65	78	53	13
LA TRIBUNA DI TREVISO.....	33			4	8	6	5	9	2	4	21	6		3	4	14	10	
TUTTOSPORT.....	140		4	25	31	33	21	26	5	24	87	21	3	11	43	52	27	7
L'UNIONE SARDA.....	103		2	18	31	23	12	17	4	24	49	13	12	15	26	31	22	8
L'UNITA'.....	152			9	26	36	40	41	5	38	93	15	1	18	45	42	38	10
ULTIMO LUNEDI'																		
CORRIERE DELLO SPORT-STADIO.....	451		14	76	116	103	69	72	15	65	261	97	13	35	140	167	91	17
LA GAZZETTA DELLO SPORT.....	930	3	30	201	238	199	158	100	28	170	575	137	20	73	325	350	169	13
TUTTOSPORT.....	248		6	45	47	65	43	43	8	45	151	41	2	23	79	94	41	11
GIORNO MEDIO ESCLUSO LUNEDI'																		
CORRIERE DELLO SPORT-STADIO.....	217		3	43	53	43	37	37	5	38	135	33	5	21	64	84	43	4
LA GAZZETTA DELLO SPORT.....	491	1	14	113	123	96	81	64	12	86	311	72	10	35	161	195	88	13
TUTTOSPORT.....	121		4	21	29	28	17	23	4	20	76	17	4	9	37	44	25	6
SUPPLEMENTI																		
D-LA REPUBBLICA DELLE DONNE.....	627		16	119	166	166	88	71	39	218	338	28	4	179	313	94	37	3
IO DONNA.....	934	1	8	167	233	208	151	166	73	272	544	44	1	219	432	203	74	6
SETTE.....	872	1	2	128	208	193	162	178	63	259	507	42	2	219	382	189	77	5
SPECCHIO LA STAMPA.....	626		11	87	137	158	101	132	26	124	437	34	3	97	223	201	91	13
SPORT WEEK-GAZZETTA SPORT.....	256	1	18	75	82	39	27	13	7	50	174	19	5	20	126	90	18	2
TV SETTE.....	863	1	9	159	203	180	153	157	48	210	523	74	7	166	361	215	106	15
IL VENERDI' DI REPUBBLICA.....	1304		12	248	317	353	189	185	72	407	744	76	6	341	624	228	92	19

Responsabili Acquisti

Lettori in un giorno medio
secondo: • classe di età • classe socio-economica • titolo di studio

(percentuali di composizione)

QUOTIDIANI	Totale	CLASSE DI ETÀ							CLASSE SOCIO-ECONOMICA					TITOLO DI STUDIO					
		da 14 a 17 anni	da 18 a 24 anni	da 25 a 34 anni	da 35 a 44 anni	da 45 a 54 anni	da 55 a 64 anni	oltre i 64 anni	Superiore	Media Superiore	Media	Media Inferiore	Inferiore	Laurea	Dipl. media super.	Lic. media Infer.	Lic. elemen.	Nessun titolo	
POPOLAZIONE	100.0	0.1	1.8	14.7	20.3	18.9	16.8	27.6	2.2	13.5	57.2	22.6	4.5	7.8	24.9	29.4	28.1	9.7	
L'ADIGE.....	100.0		3.0	27.0	20.5	14.6	10.4	24.5		12.1	78.4	9.5		12.0	27.6	34.6	24.7	1.1	
ALTO ADIGE.....	100.0		2.3	14.1	15.3	25.7	18.3	24.4	0.5	6.8	84.2	8.4		8.5	26.9	40.4	23.9	0.3	
L'ARENA.....	100.0		1.7	19.5	15.8	25.9	23.9	13.2	0.8	11.6	59.0	28.4		4.1	35.0	24.5	34.7	1.7	
AVVENIRE.....	100.0		0.1	7.4	20.2	18.9	24.5	28.8	3.9	26.4	59.1	10.0	0.6	27.4	33.1	17.6	18.0	3.9	
IL CENTRO.....	100.0		0.3	15.7	18.4	43.1	8.6	13.9	2.2	24.6	60.2	12.7	0.3	9.0	41.3	30.1	17.1	2.6	
CORRIERE DELLA SERA.....	100.0		0.7	13.4	23.0	23.5	18.9	20.5	7.2	29.2	55.9	6.6	1.1	24.0	38.4	23.7	12.2	1.7	
CORRIERE DELLO SPORT STADIO.....	100.0	0.1	2.0	18.9	24.8	20.9	16.6	16.7	2.7	16.8	61.1	16.8	2.6	9.3	29.8	38.5	20.0	2.4	
CORRIERE DELL'UMBRIA.....	100.0		0.1	16.8	24.3	26.7	17.2	15.0	2.7	15.7	60.4	20.0	1.2	12.0	33.9	21.4	30.0	2.8	
L'ECO DI BERGAMO.....	100.0		1.8	15.6	28.2	21.0	14.7	18.6	0.7	14.3	80.9	4.1		4.0	24.3	41.1	28.9	1.7	
GAZZETTA DI MANTOVA.....	100.0		1.1	14.1	20.2	20.8	17.5	26.3	8.4	29.4	54.4	7.9		12.3	32.4	23.8	29.5	2.0	
LA GAZZETTA DEL MEZZOGIORNO.....	100.0		2.1	15.1	23.3	18.7	13.8	27.0	7.7	23.3	48.8	16.7	3.5	13.3	36.4	26.7	17.3	6.3	
GAZZETTA DI PARMA.....	100.0		1.2	20.6	21.5	10.7	15.8	30.2	3.6	21.0	65.8	8.3	1.3	8.0	31.0	26.0	31.8	3.3	
GAZZETTA DI REGGIO.....	100.0		2.8	11.8	24.0	22.1	19.8	19.5	2.4	21.9	67.0	8.7		13.5	29.7	29.4	26.2	1.3	
LA GAZZETTA DELLO SPORT.....	100.0	0.2	2.9	22.6	25.2	20.0	16.5	12.5	2.6	17.7	63.0	14.7	2.1	7.2	33.3	39.2	18.0	2.3	
GAZZETTA DEL SUD.....	100.0		1.8	19.5	24.8	18.1	17.7	18.1	3.3	23.3	49.3	19.7	4.4	19.9	38.5	22.9	15.8	2.8	
IL GAZZETTINO.....	100.0		1.2	15.5	21.9	21.5	18.6	21.2	3.8	20.5	64.2	10.7	0.8	10.0	24.4	41.2	21.3	3.2	
IL GIORNALE.....	100.0		1.0	11.0	23.2	22.3	18.6	23.9	7.8	27.7	52.2	10.0	2.3	21.4	38.6	23.1	13.7	3.2	
GIORNALE DI BRESCIA.....	100.0		1.6	19.4	23.8	18.4	20.4	16.5	2.9	30.9	59.2	7.0		14.5	22.9	38.0	24.6		
GIORNALE DI SICILIA.....	100.0	0.8	3.5	20.1	23.3	20.8	18.9	12.7	5.1	16.4	53.4	20.7	4.4	13.3	37.7	28.4	15.3	5.3	
IL GIORNALE DI VICENZA.....	100.0		3.0	7.7	34.1	22.1	15.6	17.5		18.0	68.9	11.5	1.6	8.6	20.1	46.8	22.5	2.0	
IL GIORNO.....	100.0	0.1		9.8	26.8	23.3	17.7	22.2	1.6	20.5	64.2	12.3	1.4	8.5	30.3	32.5	25.4	3.3	
ITALIA OGGI.....	100.0		0.2	26.9	45.2	16.2	8.5	3.0	8.5	38.9	49.4	2.8	0.4	28.7	55.2	12.8	3.4		
LIBERTA'.....	100.0		0.9	8.3	22.3	19.6	16.5	32.5	0.3	14.9	68.3	16.6		4.6	25.8	42.1	17.9	9.7	
IL MATTINO.....	100.0		1.2	20.0	24.9	28.1	15.1	10.7	8.4	19.3	50.8	17.2	4.3	17.6	30.4	27.2	21.7	3.1	
IL MATTINO DI PADOVA.....	100.0		1.0	17.8	34.6	11.2	20.2	15.1	0.7	20.0	62.3	16.5	0.4	5.6	25.6	41.9	23.5	3.4	
IL MESSAGGERO.....	100.0	0.1	0.4	14.1	22.5	24.6	17.8	20.5	2.7	26.8	57.4	12.0	1.0	12.6	41.7	28.7	14.3	2.7	
MESSAGGERO VENETO.....	100.0		2.2	15.1	20.6	19.9	16.6	25.5	0.1	10.9	77.0	11.4	0.7	4.2	31.7	30.2	30.3	3.6	
LA NAZIONE.....	100.0		2.3	12.4	25.4	24.5	15.9	19.4	4.7	22.3	57.5	13.2	2.3	10.1	34.3	30.0	21.1	4.6	
LA NUOVA FERRARA.....	100.0		0.6	19.9	14.5	42.6	12.6	9.8	1.3	24.5	71.8	2.3		6.5	43.4	31.5	14.7	3.9	
NUOVA GAZZETTA DI MODENA/CARPI.....	100.0		2.6	18.7	28.5	24.7	19.7	5.9	1.2	17.4	78.0	3.4		9.1	35.3	40.3	14.0	1.4	
LA NUOVA SARDEGNA.....	100.0	0.5	2.2	21.3	23.3	19.3	21.2	12.2	6.1	20.8	49.9	18.6	4.6	12.0	29.4	35.9	18.4	4.4	
LA NUOVA DI VENEZIA E MESTRE.....	100.0			44.6	34.6	16.7	0.6	3.5	1.2	30.1	55.8	11.8	1.2	11.4	34.1	48.0	5.3	1.2	
NUOVO QUOTIDIANO DI PUGLIA.....	100.0		3.3	19.6	37.7	18.1	8.7	12.6	5.0	23.6	35.4	31.6	4.4	7.8	35.9	30.0	20.1	6.3	
IL PICCOLO.....	100.0		2.1	9.4	15.0	22.0	18.8	32.7	2.4	22.4	61.8	13.1	0.3	15.4	36.6	34.4	12.0	1.7	
LA PROVINCIA (CO/LC/SO).....	100.0		0.5	15.6	17.1	25.2	24.2	17.3	5.9	21.8	58.9	12.7	0.7	9.7	34.7	28.8	21.3	5.4	
LA PROVINCIA (CR).....	100.0	2.0	0.6	10.9	18.6	19.9	25.4	22.6	2.6	3.5	82.5	11.4		5.1	23.8	33.9	35.2	2.0	
LA PROVINCIA PAVESE.....	100.0			11.2	22.5	17.0	18.6	30.7	2.6	16.9	74.6	5.9		10.4	23.8	36.5	23.8	5.5	
LA REPUBBLICA.....	100.0		1.7	15.2	26.0	25.8	16.5	14.8	6.1	30.4	55.2	7.0	1.2	27.7	42.6	17.3	10.7	1.7	
IL RESTO DEL CARLINO.....	100.0		1.3	17.0	23.2	20.6	16.8	21.1	1.8	16.8	74.0	6.8	0.6	13.2	31.4	35.1	18.4	1.9	
IL SECOLO XIX.....	100.0		1.8	14.5	24.8	21.1	17.7	20.1	3.1	24.1	61.9	9.6	1.2	9.7	41.9	32.0	14.9	1.5	
LA SICILIA.....	100.0		1.2	24.1	22.5	19.8	20.1	12.2	3.9	17.9	51.3	23.2	3.7	15.7	35.0	28.5	17.5	3.3	
IL SOLE 24 ORE.....	100.0		1.3	19.0	32.9	24.7	15.8	6.2	7.2	34.3	51.4	6.5	0.6	24.5	49.6	19.1	6.0	0.8	
LA STAMPA.....	100.0	0.1	1.1	14.5	18.9	24.5	18.8	22.1	3.8	21.0	66.5	8.6	0.2	14.2	34.6	31.7	17.4	2.2	
IL TEMPO.....	100.0		0.5	12.3	20.3	24.1	14.6	28.2	6.5	24.7	54.9	9.5	4.4	13.3	39.7	26.2	15.1	5.6	
IL TIRRENO.....	100.0		4.1	12.5	20.0	23.6	18.4	21.4	4.7	11.5	68.5	13.1	2.2	8.2	28.6	34.1	23.4	5.7	
LA TRIBUNA DI TREVISO.....	100.0			13.7	23.1	19.0	15.7	28.5	4.6	11.6	64.8	19.0		10.0	13.4	44.4	32.2		
TUTTOSPORT.....	100.0		2.9	17.5	22.3	23.8	14.8	18.6	3.2	17.1	62.4	14.9	2.4	7.8	30.7	36.9	19.6	5.1	
L'UNIONE SARDA.....	100.0		1.5	17.5	30.6	22.2	11.9	16.3	3.9	23.8	48.1	12.7	11.5	14.7	25.5	30.6	21.5	7.7	
L'UNITA'.....	100.0		0.2	6.1	17.3	23.4	26.0	27.0	3.1	25.0	61.4	9.6	0.9	11.5	29.5	27.9	24.7	6.3	
ULTIMO LUNEDI'																			
CORRIERE DELLO SPORT-STADIO.....	100.0		3.1	17.0	25.7	22.8	15.4	16.0	3.4	14.4	57.8	21.5	3.0	7.7	31.2	37.1	20.1	3.9	
LA GAZZETTA DELLO SPORT.....	100.0	0.4	3.3	21.6	25.6	21.4	17.0	10.8	3.0	18.3	61.9	14.7	2.2	7.8	34.9	37.7	18.1	1.4	
TUTTOSPORT.....	100.0		2.5	18.0	18.8	26.3	17.2	17.2	3.4	18.3	60.8	16.6	0.9	9.3	31.9	37.9	16.5	4.5	
GIORNO MEDIO ESCLUSO LUNEDI'																			
CORRIERE DELLO SPORT-STADIO.....	100.0	0.1	1.6	19.7	24.5	20.1	17.1	17.0	2.5	17.7	62.2	15.2	2.5	9.8	29.3	39.0	20.1	1.9	
LA GAZZETTA DELLO SPORT.....	100.0	0.2	2.8	22.9	25.0	19.6	16.4	13.1	2.5	17.5	63.3	14.6	2.1	7.0	32.8	39.7	17.9	2.6	
TUTTOSPORT.....	100.0		3.1	17.2	23.7	22.8	14.0	19.3	3.2	16.6	62.8	14.4	2.9	7.2	30.5	36.2	20.8	5.4	
SUPPLEMENTI																			
D-LA REPUBBLICA DELLE DONNE.....	100.0		2.5	19.0	26.5	26.5	14.1	11.4	6.2	34.8	54.0	4.4	0.6	28.5	50.0	15.0	6.0	0.6	
IO DONNA.....	100.0	0.1	0.8	17.9	24.9	22.2	16.2	17.8	7.9	29.2	58.2	4.7	0.1	23.4	46.2	21.7	7.9	0.7	
SETTE.....	100.0	0.2	0.2	14.7	23.8	22.2	18.6	20.3	7.2	29.7	58.1	4.9	0.2	25.1	43.8	21.7	8.8	0.6	
SPECCHIO LA STAMPA.....	100.0		1.7	13.9	21.9	25.3	16.2	21.0	4.2	19.9	69.9	5.5	0.6	15.5	35.7	32.2	14.5	2.1	
SPORT WEEK-GAZZETTA SPORT.....	100.0	0.6	6.9	29.5	31.9	15.3	10.5												

Responsabili Acquisti

Lettori in un giorno medio

secondo: • numero componenti • categoria socio-professionale

(valori assoluti x 1.000)

QUOTIDIANI	Totale	NUMERO COMPONENTI					CATEGORIA SOCIOPROFSSIONALE										CASALINGHE DI FAMIGLIE	
		1 comp.	2 comp.	3 comp.	4 comp.	5 o più comp.	Ceti superiori	Ceti medi	Agricoltori	Docenti	Studenti	Operai	Braccianti	Pensionati e altro	Non operai	Operai		
POPOLAZIONE	22228	4644	6160	4994	4571	1858	886	3810	116	831	179	1977	172	6787	5268	2202		
L'ADIGE.....	60	16	16	9	12	8	2	8		7	2	9		13	11	8		
ALTO ADIGE.....	85	15	28	23	14	5	3	22		6	1	8		20	20	5		
L'ARENA.....	90	21	20	23	21	5	2	22		4	3	9		20	21	10		
AVVENIRE.....	143	32	42	31	28	10	8	27		17		9		51	26	5		
IL CENTRO.....	50	2	12	12	19	5	4	10		2		5		12	12	6		
CORRIERE DELLA SERA.....	1025	226	272	244	208	74	132	257	4	83	7	71		274	163	32		
CORRIERE DELLO SPORT STADIO.....	251	55	69	50	55	22	18	61	1	8	4	45	1	64	37	11		
CORRIERE DELL'UMBRIA.....	78	14	16	24	18	6	3	18	1	5		11		17	18	5		
L'ECO DI BERGAMO.....	121	22	28	32	33	6	7	25		2	1	19		35	19	13		
GAZZETTA DI MANTOVA.....	93	13	31	25	19	5	4	17		7		7		28	25	4		
LA GAZZETTA DEL MEZZOGIORNO.....	121	14	35	28	38	6	11	21		5		12		37	23	10		
GAZZETTA DI PARMA.....	84	25	27	19	8	6	4	21	1	3		9	2	30	13	3		
GAZZETTA DI REGGIO.....	78	15	26	18	16	4	7	26		1	1	10		25	6	3		
LA GAZZETTA DELLO SPORT.....	556	156	130	125	109	36	44	168	3	16	9	101	4	137	54	21		
GAZZETTA DEL SUD.....	102	20	28	16	27	11	13	24	2	4	1	5	4	23	19	7		
IL GAZZETTINO.....	283	56	70	73	64	21	19	62	2	8	1	39		76	51	26		
IL GIORNALE.....	291	83	78	55	58	17	37	64	2	17	3	20		90	49	10		
GIORNALE DI BRESCIA.....	161	27	37	48	38	11	13	35	1	10	2	19		41	32	9		
GIORNALE DI SICILIA.....	137	23	29	21	43	21	8	38	1	7	3	4	2	36	28	9		
IL GIORNALE DI VICENZA.....	92	19	19	22	26	6	5	15		7		12		25	23	5		
IL GIORNO.....	139	25	41	34	28	11	9	38		8	1	14		45	18	7		
ITALIA OGGI.....	57	10	9	18	18	3	16	23	1	5		2		5	5	1		
LIBERTA'.....	72	17	23	20	10	3	1	14		4		7		24	15	6		
IL MATTINO.....	150	17	28	33	47	26	9	32	1	15	2	11	2	18	43	18		
IL MATTINO DI PADOVA.....	81	14	19	23	16	9	1	19	3	4		12		19	16	6		
IL MESSAGGERO.....	431	100	119	82	95	35	38	98	1	17	4	34	1	100	119	19		
MESSAGGERO VENETO.....	101	22	22	29	19	9	3	29		2	1	13	1	29	19	5		
LA NAZIONE.....	312	55	85	88	61	23	16	95	1	20	5	29		76	48	23		
LA NUOVA FERRARA.....	45	8	16	11	7	2	1	20				7		10	6	1		
NUOVA GAZZETTA DI MODENA/CARPI.....	52	9	11	22	11		1	23		2		7		12	6	2		
LA NUOVA SARDEGNA.....	107	27	14	30	21	16	7	21		4	2	14		26	18	15		
LA NUOVA DI VENEZIA E MESTRE.....	29	3	8	11	5	2	2	14			1	4		1	3	3		
NUOVO QUOTIDIANO DI PUGLIA.....	41	2	8	9	16	6	1	8		3		2	4	9	10	4		
IL PICCOLO.....	86	22	35	18	12	1	7	15	1	5	1	9		33	14	2		
LA PROVINCIA (CO/LC/SO).....	106	24	21	27	23	10	5	24		8		10		30	20	9		
LA PROVINCIA (CR).....	66	13	22	16	11	4	2	15		1	1	9		25	11	3		
LA PROVINCIA PAVESE.....	48	7	16	16	7	1	3	7		2		6		20	6	3		
LA REPUBBLICA.....	1037	222	275	233	228	79	112	303	2	126	16	69	2	208	167	33		
IL RESTO DEL CARLINO.....	482	99	145	117	94	27	23	157	4	15	4	64		149	53	12		
IL SECOLO XIX.....	203	55	59	52	33	4	14	69	1	6	3	17		52	36	6		
LA SICILIA.....	102	16	20	20	28	17	11	27	2	5	1	4		29	16	6		
IL SOLE 24 ORE.....	460	103	107	111	108	31	106	163	2	34	4	27	1	65	55	5		
LA STAMPA.....	631	150	186	165	109	21	38	159	4	37	4	60	1	195	103	30		
IL TEMPO.....	96	19	22	19	26	10	6	20		7	1	9		25	23	5		
IL TIRRENO.....	227	32	73	63	43	15	11	48	1	14	5	28		62	45	13		
LA TRIBUNA DI TREVISO.....	33	10	6	5	10	1	3	6			1	6		9	7	2		
TUTTOSPORT.....	140	37	40	29	22	12	8	38	1	6	1	24		42	13	7		
L'UNIONE SARDA.....	103	22	21	21	26	13	6	24	1	8	2	6		21	25	10		
L'UNITA'.....	152	26	56	40	23	7	12	29		9	1	12		58	29	2		
ULTIMO LUNEDI'																		
CORRIERE DELLO SPORT-STADIO.....	451	108	109	83	115	35	33	100	3	12	8	62	5	113	82	32		
LA GAZZETTA DELLO SPORT.....	930	241	210	206	208	66	77	272	5	34	19	151	9	213	108	42		
TUTTOSPORT.....	248	67	60	62	40	19	17	67	2	11	4	35		72	24	17		
GIORNO MEDIO ESCLUSO LUNEDI'																		
CORRIERE DELLO SPORT-STADIO.....	217	46	62	45	44	20	15	55	1	7	4	43		56	30	7		
LA GAZZETTA DELLO SPORT.....	491	141	116	111	92	31	38	150	3	13	7	92	3	124	45	17		
TUTTOSPORT.....	121	32	37	23	18	11	6	33	1	5	1	22		36	11	5		
SUPPLEMENTI																		
D-LA REPUBBLICA DELLE DONNE.....	627	104	165	192	121	45	82	197		75	12	26	2	116	91	25		
IO DONNA.....	934	170	260	214	223	67	120	232		89	7	52	1	197	183	47		
SETTE.....	872	174	226	206	216	50	110	220	2	75	11	42		220	170	24		
SPECCHIO LA STAMPA.....	626	126	183	166	125	25	51	166	3	39	4	59		178	95	32		
SPORT WEEK-GAZZETTA SPORT.....	256	54	56	66	64	17	17	104	2	14	10	40	1	40	15	14		
TV SETTE.....	863	155	233	194	218	63	88	214	1	56	15	52	1	210	178	47		
IL VENERDI' DI REPUBBLICA.....	1304	255	325	335	296	93	155	388	4	149	18	71	3	265	200	51		

Responsabili Acquisti

Lettori in un giorno medio

secondo: • numero componenti • categoria socio-professionale

(percentuali di composizione)

QUOTIDIANI	Totale	NUMERO COMPONENTI					CATEGORIA SOCIOPROFessionALE										CASALINGHE DI FAMIGLIE	
		1 comp.	2 comp.	3 comp.	4 comp.	5 o più comp.	Ceti superiori	Ceti medi	Agricoltori	Docenti	Studenti	Operai	Braccianti	Pensionati e altro	Non operai	Operai		
POPOLAZIONE	100.0	20.9	27.7	22.5	20.6	8.4	4.0	17.1	0.5	3.7	0.8	8.9	0.8	30.5	23.7	9.9		
L'ADIGE.....	100.0	26.8	26.2	14.8	19.7	12.5	3.2	13.4		11.6	3.9	14.7		20.9	18.9	13.4		
ALTO ADIGE.....	100.0	17.5	33.1	27.0	16.7	5.6	3.5	25.4	0.5	7.2	1.4	9.0		23.3	23.7	5.9		
L'ARENA.....	100.0	23.1	22.0	26.0	23.1	5.7	1.9	24.1	0.2	4.0	2.9	10.3		22.4	23.0	11.2		
AVVENIRE.....	100.0	22.3	29.1	21.9	19.4	7.2	5.8	18.9	0.2	11.6		6.1		35.4	18.3	3.6		
IL CENTRO.....	100.0	4.4	23.4	24.1	38.4	9.8	7.8	19.1		4.4	0.1	9.6		24.1	23.3	11.7		
CORRIERE DELLA SERA.....	100.0	22.1	26.6	23.8	20.3	7.3	12.9	25.1	0.4	8.1	0.7	7.0		26.8	15.9	3.1		
CORRIERE DELLO SPORT STADIO.....	100.0	22.0	27.3	20.1	21.8	8.8	7.2	24.4	0.5	3.0	1.7	18.1	0.4	25.6	14.8	4.4		
CORRIERE DELL'UMBRIA.....	100.0	17.8	20.9	31.3	22.6	7.4	3.5	23.1	1.2	6.4	0.5	14.6		21.4	22.8	6.6		
L'ECO DI BERGAMO.....	100.0	17.9	23.0	26.5	27.6	5.0	5.6	21.0		2.0	0.6	15.4		28.6	15.6	11.1		
GAZZETTA DI MANTOVA.....	100.0	13.7	33.3	27.1	20.2	5.7	4.4	18.0	0.3	7.4		8.0		30.6	26.7	4.6		
LA GAZZETTA DEL MEZZOGIORNO.....	100.0	11.4	29.1	22.9	31.4	5.2	9.2	17.3	0.3	3.9	0.3	9.6	1.7	30.2	18.9	8.6		
GAZZETTA DI PARMA.....	100.0	29.7	32.3	22.0	9.2	6.7	5.3	24.4	1.5	4.0	0.3	10.4		35.4	14.9	3.9		
GAZZETTA DI REGGIO.....	100.0	19.1	32.7	23.1	20.5	4.6	8.3	33.4	0.5	1.0	1.5	12.4		32.3	7.3	3.2		
LA GAZZETTA DELLO SPORT.....	100.0	28.1	23.4	22.4	19.6	6.5	7.9	30.2	0.5	2.9	1.6	18.1	0.7	24.6	9.8	3.7		
GAZZETTA DEL SUD.....	100.0	19.8	27.8	15.6	26.5	10.3	12.4	23.6	1.8	4.0	0.9	5.3	3.7	22.7	18.2	7.3		
IL GAZZETTINO.....	100.0	19.8	24.6	25.9	22.4	7.3	6.7	22.0	0.8	2.9	0.3	13.6	0.1	26.7	18.0	9.0		
IL GIORNALE.....	100.0	28.5	26.7	19.0	19.8	6.0	12.6	22.0	0.8	5.8	1.0	6.8		30.9	16.7	3.5		
GIORNALE DI BRESCIA.....	100.0	16.5	23.2	29.8	23.3	7.1	8.1	21.6	0.8	6.0	1.0	11.8		25.2	20.2	5.4		
GIORNALE DI SICILIA.....	100.0	16.6	21.2	15.2	31.3	15.6	6.1	27.9	0.9	5.1	2.5	3.0	1.1	26.5	20.5	6.4		
IL GIORNALE DI VICENZA.....	100.0	20.7	20.0	24.1	28.2	6.9	5.7	16.4		7.6		13.4		26.9	24.4	5.7		
IL GIORNO.....	100.0	17.7	29.6	24.7	20.4	7.6	6.1	27.4		5.8	0.6	9.8		32.2	13.1	4.8		
ITALIA OGGI.....	100.0	17.3	15.5	30.6	31.7	4.9	27.1	40.6	1.8	8.3	0.5	3.3		7.9	8.9	1.6		
LIBERTA'.....	100.0	23.4	31.6	27.6	13.6	3.8	1.6	19.7		5.0	0.2	10.0	0.3	33.7	20.9	8.7		
IL MATTINO.....	100.0	11.0	18.6	21.7	31.3	17.4	6.2	21.2	0.7	9.8	1.1	7.6	1.6	11.7	28.4	11.7		
IL MATTINO DI PADOVA.....	100.0	16.8	24.0	28.6	19.9	10.6	1.3	23.9	4.3	5.0	0.5	15.1		23.0	19.6	7.5		
IL MESSAGGERO.....	100.0	23.2	27.5	19.1	22.0	8.2	8.8	22.8	0.3	3.9	0.8	7.8	0.3	23.2	27.6	4.4		
MESSAGGERO VENETO.....	100.0	21.5	21.9	29.1	18.9	8.7	2.5	29.0	0.3	2.0	1.0	12.6	1.0	28.3	18.5	4.8		
LA NAZIONE.....	100.0	17.6	27.2	28.3	19.5	7.4	5.0	30.3	0.3	6.5	1.6	9.3		24.2	15.4	7.3		
LA NUOVA FERRARA.....	100.0	17.8	36.4	24.1	16.7	5.0	1.8	44.9	0.1	0.1		15.2		21.9	13.1	3.0		
NUOVA GAZZETTA DI MODENA/CARPI.....	100.0	17.0	21.0	41.2	20.1	0.8	2.7	43.7		4.4		13.1		22.1	10.9	3.1		
LA NUOVA SARDEGNA.....	100.0	25.0	12.7	27.7	19.6	14.9	6.5	19.7		3.3	1.9	13.4		24.2	17.0	14.0		
LA NUOVA DI VENEZIA E MESTRE.....	100.0	11.6	26.6	38.6	17.6	5.6	6.0	48.3		0.5	3.8	14.1		3.5	11.9	11.9		
NUOVO QUOTIDIANO DI PUGLIA.....	100.0	5.6	18.2	22.1	38.4	15.6	3.4	19.5		6.2		5.2	10.4	21.7	23.0	10.6		
IL PICCOLO.....	100.0	25.1	40.0	20.8	13.5	0.6	7.8	17.2	0.8	5.3	1.3	10.8	0.2	38.1	16.4	2.0		
LA PROVINCIA (CO/LC/SO).....	100.0	22.8	20.3	25.2	21.7	9.9	4.3	22.2		7.4	0.3	9.6		28.0	19.4	8.8		
LA PROVINCIA (CR).....	100.0	19.0	33.9	24.8	16.5	5.8	2.6	22.5		1.6	2.0	13.2		37.9	15.9	4.4		
LA PROVINCIA PAVESE.....	100.0	15.5	33.8	34.2	13.7	2.7	7.2	14.4		4.8		11.7		42.4	13.2	6.2		
LA REPUBBLICA.....	100.0	21.4	26.6	22.4	21.9	7.6	10.8	29.2	0.2	12.2	1.5	6.6	0.2	20.0	16.1	3.1		
IL RESTO DEL CARLINO.....	100.0	20.6	30.1	24.3	19.5	5.5	4.8	32.7	0.8	3.2	0.9	13.3		30.9	11.0	2.5		
IL SECOLO XIX.....	100.0	27.0	29.1	25.6	16.3	2.1	6.7	33.9	0.4	2.8	1.3	8.3		25.9	17.9	2.8		
LA SICILIA.....	100.0	15.7	19.7	19.8	27.9	16.9	10.8	26.8	2.1	5.4	0.9	3.6	0.8	28.6	15.6	5.5		
IL SOLE 24 ORE.....	100.0	22.4	23.3	24.2	23.4	6.6	23.2	35.3	0.3	7.3	0.8	5.8	0.2	14.1	11.9	1.2		
LA STAMPA.....	100.0	23.8	29.5	26.1	17.3	3.3	6.1	25.2	0.7	5.8	0.6	9.5	0.2	30.9	16.2	4.8		
IL TEMPO.....	100.0	19.8	22.9	20.3	26.7	10.2	6.8	20.7	0.3	7.3	0.7	9.3		25.6	24.3	5.0		
IL TIRRENO.....	100.0	14.2	32.2	27.9	19.0	6.8	5.1	21.1	0.3	6.3	2.0	12.5	0.2	27.2	19.8	5.5		
LA TRIBUNA DI TREVISO.....	100.0	30.3	18.1	16.3	31.4	3.9	9.3	17.5	0.7	4.4	1.1	17.1	0.1	26.2	21.6	5.3		
TUTTOSPORT.....	100.0	26.7	28.9	20.5	15.4	8.5	5.6	27.4	0.7	4.4	1.1	17.1		29.8	9.1	4.9		
L'UNIONE SARDA.....	100.0	21.3	20.1	20.7	24.8	13.1	6.2	23.3	1.2	7.6	2.2	6.0		20.2	24.0	9.4		
L'UNITA'.....	100.0	16.8	37.1	26.2	15.3	4.6	7.6	19.2		6.2	0.5	7.8		38.0	19.2	1.6		
ULTIMO LUNEDI'																		
CORRIERE DELLO SPORT-STADIO.....	100.0	24.0	24.2	18.4	25.6	7.8	7.3	22.2	0.6	2.7	1.8	13.8	1.0	25.2	18.3	7.2		
LA GAZZETTA DELLO SPORT.....	100.0	25.9	22.6	22.1	22.3	7.1	8.3	29.3	0.5	3.6	2.0	16.3	1.0	22.9	11.6	4.5		
TUTTOSPORT.....	100.0	27.2	24.1	25.1	16.0	7.6	6.8	26.9	0.7	4.5	1.5	13.9		29.0	9.7	6.9		
GIORNO MEDIO ESCLUSO LUNEDI'																		
CORRIERE DELLO SPORT-STADIO.....	100.0	21.3	28.5	20.7	20.3	9.1	7.1	25.3	0.4	3.1	1.6	19.6	0.1	25.8	13.7	3.3		
LA GAZZETTA DELLO SPORT.....	100.0	28.7	23.6	22.5	18.8	6.4	7.7	30.6	0.5	2.7	1.4	18.7	0.6	25.2	9.2	3.4		
TUTTOSPORT.....	100.0	26.5	30.7	18.8	15.2	8.9	5.1	27.6	0.7	4.3	0.9	18.2	0.2	30.0	8.9	4.2		
SUPPLEMENTI																		
D-LA REPUBBLICA DELLE DONNE.....	100.0	16.5	26.3	30.6	19.3	7.2	13.1	31.4		11.9	2.0	4.1	0.4	18.6	14.5	3.9		
IO DONNA.....	100.0	18.2	27.9	22.9	23.8	7.2	12.9	24.8	0.7	9.5	0.8	5.5	0.1	21.1	19.6	5.0		
SETTE.....	100.0	20.0	25.9	23.6	24.7	5.8	12.6	25.2	0.2	8.5	1.2	4.8		25.2	19.5	2.7		
SPECCHIO LA STAMPA.....	100.0	20.2	29.3	26.6	19.9	4.0	8.2	26.5	0.4	6.2	0.7	9.4		28.5	15.1	5.0		
SPORT WEEK-GAZZETTA SPORT.....	100.0	21.0	21.8	25.7	24.9	6.7	6.8	40.5	0.7	5.4	3.9	15.7	0.3	15.7	5.7	5.4		
TV SETTE.....	100.0	17.9	27.0	22.5	25.2	7.3	10.2	24.8	0.1	6.5	1.7	6.1	0.2	24.4	20.7	5.5		
IL VENERDI' DI REPUBBLICA.....	100.0	19.6	24.9	25.7	22.7	7.2	11.9	29.8	0.3	11.4	1.4	5.5	0.2	20.3	15.3	3.9		

Responsabili Acquisti

Lettori in un giorno medio

secondo: • ampiezza centri • comuni • presenza bambini e ragazzi

(valori assoluti x 1.000)

QUOTIDIANI

	Totale	AMPIEZZA CENTRI					COMUNI		PRESENZA BAMBINI E RAGAZZI						
		fino a 10000 abit.	da 10000 a 30000 abit.	da 30000 a 100000 abit.	da 100000 a 250000 abit.	oltre 250000 abit.	capoluogo	non capoluogo	Totale "si"	da 0 a 2 anni	da 3 a 4 anni	da 5 a 7 anni	Totale fino 7 anni	da 8 a 13 anni	Totale "no"
POPOLAZIONE	22228	7298	4859	4636	1634	3800	6964	15263	5488	1637	1084	1584	3518	3071	16739
L'ADIGE.....	60	35	13		11		11	48	19	11	6	7	13	10	41
ALTO ADIGE.....	85	44	15	21	4		21	64	16	8	2	5	10	8	69
L'ARENA.....	90	26	28		1	36	36	54	22	7	2	5	13	12	68
AVVENIRE.....	143	47	27	38	8	24	50	94	26	11	3	6	16	12	118
IL CENTRO.....	50	16	11	17	6		14	36	14	5	1	6	8	9	36
CORRIERE DELLA SERA.....	1025	292	201	192	83	257	405	620	239	59	36	66	135	144	785
CORRIERE DELLO SPORT STADIO.....	251	62	45	50	21	73	106	145	61	18	6	14	32	39	190
CORRIERE DELL'UMBRIA.....	78	28	18	22	10	1	23	55	19	4	5	5	13	10	59
L'ECO DI BERGAMO.....	121	87	19		15		15	106	35	12	5	9	22	17	85
GAZZETTA DI MANTOVA.....	93	60	19	14			14	79	20	7	4	6	13	9	72
LA GAZZETTA DEL MEZZOGIORNO.....	121	19	27	42	12	22	43	78	37	9	9	10	24	20	84
GAZZETTA DI PARMA.....	84	35	15	1	34		34	50	20	5	2	4	10	14	65
GAZZETTA DI REGGIO.....	78	31	27	1	20		21	58	14	2	2	1	4	11	64
LA GAZZETTA DELLO SPORT.....	556	212	132	118	44	51	141	415	136	44	22	32	82	79	420
GAZZETTA DEL SUD.....	102	41	13	16	10	22	42	60	27	5	5	9	15	18	75
IL GAZZETTINO.....	283	104	77	53	14	36	83	200	75	16	12	20	43	49	209
IL GIORNALE.....	291	80	67	52	27	66	117	174	64	16	11	16	33	41	227
GIORNALE DI BRESCIA.....	161	66	56		39		39	122	45	20	5	13	33	22	116
GIORNALE DI SICILIA.....	137	34	29	24	7	44	60	77	56	17	11	18	36	34	81
IL GIORNALE DI VICENZA.....	92	34	33	11	15		15	78	27	8	6	7	16	16	65
IL GIORNO.....	139	45	32	41	2	19	31	108	33	6	3	10	18	22	106
ITALIA OGGI.....	57	24	18	5	4	7	15	43	25	9	6	6	17	15	32
LIBERTA'.....	72	43	8	21	1		21	51	13	2	3	4	8	7	59
IL MATTINO.....	150	36	33	52	4	25	43	107	50	20	9	15	35	26	100
IL MATTINO DI PADOVA.....	81	45	20		12	4	16	65	28	5	4	9	17	20	53
IL MESSAGGERO.....	431	46	44	115	25	201	260	171	98	28	18	19	60	56	333
MESSAGGERO VENETO.....	101	59	23	19			19	82	28	6	5	9	14	18	73
LA NAZIONE.....	312	79	72	104	22	35	117	195	66	11	14	17	35	41	246
LA NUOVA FERRARA.....	45	12	22		11		11	34	8	2		4	5	6	36
NUOVA GAZZETTA DI MODENA/CARPI.....	52	12	15	8	18		18	35	13	3		3	6	10	39
LA NUOVA SARDEGNA.....	107	33	19	24	32		41	66	30	13	10	6	24	14	77
LA NUOVA DI VENEZIA E MESTRE.....	29	2	14	5		9	9	20	12	3	1	3	6	7	18
NUOVO QUOTIDIANO DI PUGLIA.....	41	14	13	13	1		8	34	19	4	5	4	11	11	22
IL PICCOLO.....	86	17	12	11	46		57	29	11	5	1	2	7	6	76
LA PROVINCIA (CO/LC/SO).....	106	69	16	20		1	22	84	24	7	4	7	13	14	82
LA PROVINCIA (CR).....	66	42	2	22	1		18	49	15	1	4	5	10	6	51
LA PROVINCIA PAVESE.....	48	25	6	17			9	39	10	3	1	1	5	6	38
LA REPUBBLICA.....	1037	255	178	197	102	305	473	564	278	81	54	68	169	150	760
IL RESTO DEL CARLINO.....	482	140	98	89	105	50	180	302	108	31	21	29	71	62	373
IL SECOLO XIX.....	203	50	39	25	1	88	109	93	40	10	6	12	24	21	163
LA SICILIA.....	102	18	39	18	12	16	32	69	41	14	7	12	27	24	61
IL SOLE 24 ORE.....	460	123	107	95	45	90	178	281	141	42	22	35	84	80	319
LA STAMPA.....	631	241	116	110	28	137	223	409	113	33	26	32	68	59	519
IL TEMPO.....	96	23	10	28	2	32	44	52	23	6	4	7	15	15	72
IL TIRRENO.....	227	44	52	88	43		92	135	54	13	7	10	28	30	174
LA TRIBUNA DI TREVISO.....	33	14	9	8		1	6	27	9	2	2	3	5	7	23
TUTTOSPORT.....	140	52	34	27	10	17	38	101	26	6	1	7	13	18	113
L'UNIONE SARDA.....	103	43	23	12	26		32	71	29	8	7	7	19	16	74
L'UNITA'.....	152	42	30	26	31	23	65	87	20	5	2	5	9	13	132
ULTIMO LUNEDI'															
CORRIERE DELLO SPORT-STADIO.....	451	92	84	102	42	130	202	248	113	29	10	27	56	74	338
LA GAZZETTA DELLO SPORT.....	930	338	223	197	80	91	254	676	239	82	41	56	149	132	691
TUTTOSPORT.....	248	78	67	45	22	36	78	170	43	11	4	11	21	28	205
GIORNO MEDIO ESCLUSO LUNEDI'															
CORRIERE DELLO SPORT-STADIO.....	217	56	39	41	18	63	90	127	52	16	6	12	28	33	164
LA GAZZETTA DELLO SPORT.....	491	190	116	104	37	44	121	370	118	37	18	28	71	69	373
TUTTOSPORT.....	121	47	28	24	8	14	32	89	24	5	1	7	11	16	97
SUPPLEMENTI															
D-LA REPUBBLICA DELLE DONNE.....	627	143	100	134	47	203	299	328	194	59	40	48	125	97	433
IO DONNA.....	934	257	157	190	74	256	388	546	266	79	38	70	155	154	668
SETTE.....	872	221	158	168	61	265	372	501	238	67	46	62	141	140	634
SPECCHIO LA STAMPA.....	626	227	113	113	26	147	237	389	119	33	35	35	79	62	507
SPORT WEEK-GAZZETTA SPORT.....	256	90	53	62	21	29	71	184	81	13	14	26	49	54	174
TV SETTE.....	863	269	151	175	69	198	319	543	232	67	47	64	141	130	631
IL VENERDI' DI REPUBBLICA.....	1304	283	243	268	107	403	619	685	367	100	69	101	227	209	937

Responsabili Acquisti

Lettori in un giorno medio

secondo: • ampiezza centri • comuni • presenza bambini e ragazzi

(percentuali di composizione)

QUOTIDIANI	Totale	AMPIEZZA CENTRI					COMUNI		PRESENZA BAMBINI E RAGAZZI						
		fino a 10000 abit.	da 10000 a 30000 abit.	da 30000 a 100000 abit.	da 100000 a 2500000 abit.	oltre 2500000 abit.	capo-luogo	non capo-luogo	Totale "si"	da 0 a 2 anni	da 3 a 4 anni	da 5 a 7 anni	Totale fino 7 anni	da 8 a 13 anni	Totale "no"
POPOLAZIONE	100.0	32.8	21.9	20.9	7.4	17.1	31.3	68.7	24.7	7.4	4.9	7.1	15.8	13.8	75.3
L'ADIGE	100.0	58.4	21.9	0.6	18.9	0.2	19.1	80.9	31.7	18.6	10.2	12.1	22.3	17.0	68.3
ALTO ADIGE	100.0	52.3	18.0	25.3	4.4		24.7	75.3	18.5	9.2	2.0	5.7	12.1	10.0	81.5
L'ARENA	100.0	28.6	30.9	0.1	0.6	39.7	40.5	59.5	24.5	7.9	1.8	5.2	14.4	13.1	75.5
AVVENIRE	100.0	32.7	18.6	26.4	5.4	16.8	34.7	65.3	17.9	7.5	2.3	4.2	11.0	8.3	82.1
IL CENTRO	100.0	32.0	22.7	33.9	11.3		28.1	71.9	27.5	10.0	2.1	11.6	15.3	17.3	72.5
CORRIERE DELLA SERA	100.0	28.5	19.6	18.8	8.1	25.1	39.5	60.5	23.4	5.8	3.6	6.5	13.2	14.1	76.6
CORRIERE DELLO SPORT STADIO	100.0	24.6	18.0	19.8	8.5	29.1	42.4	57.6	24.3	7.2	2.5	5.6	12.6	15.6	75.7
CORRIERE DELL'UMBRIA	100.0	36.0	22.7	27.6	12.9	0.8	29.7	70.3	24.9	5.6	6.9	5.9	16.5	12.5	75.1
L'ECO DI BERGAMO	100.0	71.7	16.0		12.3		12.3	87.7	29.3	9.9	4.2	7.2	18.6	14.0	70.7
GAZZETTA DI MANTOVA	100.0	64.6	20.6	14.6	0.2		14.8	85.2	22.0	7.3	4.2	6.2	14.3	9.6	78.0
LA GAZZETTA DEL MEZZOGIORNO	100.0	16.0	22.0	34.4	9.7	17.9	35.9	64.1	30.9	7.6	7.7	7.9	19.6	16.9	69.1
GAZZETTA DI PARMA	100.0	41.2	17.7	0.6	40.3	0.2	40.8	59.2	23.5	6.1	2.8	4.9	12.3	16.4	76.5
GAZZETTA DI REGGIO	100.0	39.9	33.8	1.0	25.2		26.3	73.7	18.2	2.7	2.7	1.8	5.0	13.9	81.8
LA GAZZETTA DELLO SPORT	100.0	38.0	23.7	21.2	7.9	9.2	25.3	74.7	24.5	7.9	3.9	5.8	14.8	14.1	75.5
GAZZETTA DEL SUD	100.0	39.8	12.7	16.0	10.2	21.4	41.1	58.9	26.6	5.2	5.3	9.1	14.3	17.5	73.4
IL GAZZETTINO	100.0	36.6	27.1	18.6	5.1	12.6	29.4	70.6	26.3	5.8	4.2	7.1	15.3	17.2	73.7
IL GIORNALE	100.0	27.4	23.2	17.7	9.2	22.5	40.1	59.9	22.0	5.5	3.8	5.5	11.5	14.2	78.0
GIORNALE DI BRESCIA	100.0	40.9	34.6	0.2	24.4		24.4	75.6	28.0	12.2	2.9	8.3	20.3	13.6	72.0
GIORNALE DI SICILIA	100.0	24.4	21.5	17.2	5.1	31.8	43.6	56.4	41.1	12.7	7.9	12.8	26.1	24.6	58.9
IL GIORNALE DI VICENZA	100.0	36.2	35.9	12.1	15.7		15.7	84.3	29.5	8.8	6.9	7.1	17.8	16.9	70.5
IL GIORNO	100.0	32.5	23.0	29.5	1.4	13.6	22.1	77.9	23.4	4.4	2.4	7.3	12.9	15.6	76.6
ITALIA OGGI	100.0	41.6	30.8	8.7	7.2	11.7	25.4	74.6	43.7	15.0	9.9	10.4	30.4	25.2	56.3
LIBERTA'	100.0	59.3	11.3	28.5	1.0		28.8	71.2	18.4	3.2	3.6	5.2	10.4	9.2	81.6
IL MATTINO	100.0	24.0	21.9	34.9	2.7	16.5	28.7	71.3	33.3	13.2	6.0	10.0	23.2	17.3	66.7
IL MATTINO DI PADOVA	100.0	55.6	24.5	0.2	14.9	4.8	19.9	80.1	34.5	5.8	5.2	11.1	20.4	24.3	65.5
IL MESSAGGERO	100.0	10.7	10.2	26.7	5.8	46.6	60.3	39.7	22.6	6.5	4.2	4.4	13.9	12.9	77.4
MESSAGGERO VENETO	100.0	58.3	22.4	18.3	0.5	0.4	19.2	80.8	27.5	6.4	4.7	9.0	14.0	17.7	72.5
LA NAZIONE	100.0	25.3	23.0	33.4	7.2	11.1	37.4	62.6	21.3	3.5	4.6	5.5	11.1	13.2	78.7
LA NUOVA FERRARA	100.0	25.8	49.4		24.8		24.8	75.2	18.8	3.5	1.0	8.3	11.8	13.1	81.2
NUOVA GAZZETTA DI MODENA/CARPI	100.0	22.8	28.2	15.2	33.8		33.8	66.2	25.6	6.6	0.3	6.6	11.0	18.2	74.4
LA NUOVA SARDEGNA	100.0	30.4	17.7	21.9	30.0		38.1	61.9	28.1	12.2	9.1	5.6	22.4	12.6	71.9
LA NUOVA DI VENEZIA E MESTRE	100.0	5.3	47.0	16.2		31.5	31.5	68.5	40.0	8.7	2.6	9.9	19.8	23.7	60.0
NUOVO QUOTIDIANO DI PUGLIA	100.0	34.3	32.3	30.9	2.4		19.2	80.8	46.5	8.5	11.1	8.6	25.8	27.7	53.5
IL PICCOLO	100.0	20.2	13.4	12.9	53.1	0.5	66.4	33.6	12.4	5.3	1.4	2.4	7.9	6.4	87.6
LA PROVINCIA (CO/LC/SO)	100.0	65.0	14.9	18.9		1.2	20.5	79.5	22.4	6.3	4.0	7.1	12.3	13.6	77.6
LA PROVINCIA (CR)	100.0	62.8	2.7	32.9	1.1	0.5	26.5	73.5	22.4	1.6	6.2	7.9	15.1	9.7	77.6
LA PROVINCIA PAVESE	100.0	52.3	12.7	35.0			18.9	81.1	20.4	6.2	2.3	2.4	10.9	12.6	79.6
LA REPUBBLICA	100.0	24.6	17.2	19.0	9.8	29.4	45.6	54.4	26.8	7.8	5.2	6.6	16.3	14.5	73.2
IL RESTO DEL CARLINO	100.0	29.0	20.4	18.5	21.8	10.3	37.3	62.7	22.5	6.5	4.4	6.0	14.8	12.8	77.5
IL SECOLO XIX	100.0	24.4	19.2	12.5	0.3	43.5	54.0	46.0	19.6	4.8	3.1	6.0	11.9	10.6	80.4
LA SICILIA	100.0	17.2	38.2	17.8	11.5	15.3	31.8	68.2	39.9	14.1	6.9	11.9	26.3	23.1	60.1
IL SOLE 24 ORE	100.0	26.8	23.2	20.7	9.8	19.5	38.8	61.2	30.7	9.1	4.9	7.7	18.2	17.5	69.3
LA STAMPA	100.0	38.1	18.4	17.3	4.4	21.8	35.3	64.7	17.9	5.2	4.1	5.1	10.7	9.3	82.1
IL TEMPO	100.0	23.9	10.7	29.4	2.5	33.6	45.9	54.1	24.5	6.1	3.8	7.3	16.2	15.9	75.5
IL TIRRENO	100.0	19.4	23.0	38.6	18.9		40.5	59.5	23.6	5.9	3.2	4.6	12.1	13.3	76.4
LA TRIBUNA DI TREVISO	100.0	43.4	29.0	24.8	0.3	2.5	18.0	82.0	28.0	6.2	5.0	8.8	14.0	20.5	72.0
TUTTOSPORT	100.0	37.1	24.4	19.3	7.1	12.1	27.4	72.6	18.9	4.3	1.1	5.2	9.1	13.0	81.1
L'UNIONE SARDA	100.0	41.5	22.2	11.4	24.9		30.8	69.2	28.0	8.0	6.6	6.6	18.1	15.8	72.0
L'UNITA'	100.0	27.5	19.9	17.4	20.3	14.8	42.9	57.1	13.4	3.1	1.5	3.2	5.8	8.9	86.6
ULTIMO LUNEDI'															
CORRIERE DELLO SPORT-STADIO	100.0	20.4	18.7	22.6	9.3	29.0	44.9	55.1	25.0	6.4	2.3	6.1	12.3	16.4	75.0
LA GAZZETTA DELLO SPORT	100.0	36.4	24.0	21.2	8.6	9.8	27.3	72.7	25.7	8.8	4.4	6.0	16.0	14.2	74.3
TUTTOSPORT	100.0	31.5	26.9	18.2	8.8	14.6	31.5	68.5	17.2	4.5	1.6	4.3	8.4	11.5	82.8
GIORNO MEDIO ESCLUSO LUNEDI'															
CORRIERE DELLO SPORT-STADIO	100.0	26.0	17.9	18.9	8.2	28.9	41.3	58.7	24.1	7.5	2.7	5.4	12.7	15.3	75.9
LA GAZZETTA DELLO SPORT	100.0	38.6	23.6	21.2	7.6	9.1	24.7	75.3	24.1	7.6	3.7	5.7	14.4	14.1	75.9
TUTTOSPORT	100.0	39.2	23.4	19.6	6.5	11.3	26.1	73.9	19.6	4.2	0.9	5.5	9.3	13.6	80.4
SUPPLEMENTI															
D-LA REPUBBLICA DELLE DONNE	100.0	22.8	15.9	21.4	7.5	32.4	47.7	52.3	30.9	9.5	6.4	7.6	19.9	15.5	69.1
IO DONNA	100.0	27.5	16.8	20.3	8.0	27.4	41.6	58.4	28.5	8.5	4.1	7.5	16.6	16.5	71.5
SETTE	100.0	25.3	18.1	19.2	7.0	30.3	42.6	57.4	27.3	7.7	5.3	7.1	16.2	16.0	72.7
SPECCHIO LA STAMPA	100.0	36.3	18.0	18.0	4.2	23.5	37.8	62.2	19.0	5.4	5.7	5.5	12.6	9.9	81.0
SPORT WEEK-GAZZETTA SPORT	100.0	35.2	20.8	24.4	8.4	11.2	27.8	72.2	31.9	5.3	5.4	10.1	19.2	21.2	68.1
TV SETTE	100.0	31.2	17.5	20.3	8.0	23.0	37.0	63.0	26.9	7.7	5.4	7.5	16.3	15.0	73.1
IL VENERDI' DI REPUBBLICA	100.0	21.7	18.6	20.6	8.2	30.9	47.5	52.5	28.2	7.6	5.3	7.7	17.4	16.0	71.8

Responsabili Acquisti

Lettori in un giorno medio
secondo: • regioni

(valori assoluti x 1.000)

QUOTIDIANI	Totale	REGIONI										
		Piemonte V. Aosta	Liguria	Lombardia	Trentino Alto Adige	Veneto	Friuli Venezia Giulia	Emilia Romagna	Toscana	Marche	Umbria	Lazio
POPOLAZIONE	22228	1896	746	3743	367	1720	505	1669	1422	548	319	2022
LADIGE	60			1	58							
ALTO ADIGE	85				84							
L'ARENA	90				1	88						
AVVENIRE	143	16	6	32	3	21	3	5	10	12		15
IL CENTRO	50											
CORRIERE DELLA SERA	1025	27	13	595	11	56	21	65	41	16	5	79
CORRIERE DELLO SPORT STADIO	251	5	3	9	3	5	3	33	23	4	5	83
CORRIERE DELL'UMBRIA	78								23		40	15
L'ECO DI BERGAMO	121			119				2				
GAZZETTA DI MANTOVA	93			91				1				
LA GAZZETTA DEL MEZZOGIORNO	121											2
GAZZETTA DI PARMA	84			1				84				
GAZZETTA DI REGGIO	78			1				77	1			
LA GAZZETTA DELLO SPORT	556	33	28	158	11	55	14	70	50	12	8	31
GAZZETTA DEL SUD	102											
IL GAZZETTINO	283			1	1	238	43					
IL GIORNALE	291	25	9	102	3	18	4	29	20	2	4	31
GIORNALE DI BRESCIA	161			160								
GIORNALE DI SICILIA	137											
IL GIORNALE DI VICENZA	92					92						
IL GIORNO	139	5	1	123		5	1	1				1
ITALIA OGGI	57	9	2	3	1	15	2	8			1	5
LIBERTA'	72			4				68				
IL MATTINO	150											
IL MATTINO DI PADOVA	81					81						
IL MESSAGGERO	431	3		6		1	2	5	3	38	18	323
MESSAGGERO VENETO	101					1	100					
LA NAZIONE	312		30						266		16	
LA NUOVA FERRARA	45					2						
NUOVA GAZZETTA DI MODENA/CARPI	52							43				
LA NUOVA SARDEGNA	107							52				
LA NUOVA DI VENEZIA E MESTRE	29					29						
NUOVO QUOTIDIANO DI PUGLIA	41											
IL PICCOLO	86	2						83				
LA PROVINCIA (CO/LC/SO)	106	1		105								
LA PROVINCIA (CR)	66			65				1	1			
LA PROVINCIA PAVESE	48			48								
LA REPUBBLICA	1037	56	41	168	21	58	18	166	119	17	16	195
IL RESTO DEL CARLINO	482			1		7		398	3	72		
IL SECOLO XIX	203	10	185	4					3			
LA SICILIA	102											
IL SOLE 24 ORE	460	43	16	141	7	52	9	48	26	11	3	34
LA STAMPA	631	449	54	38	3	4	3	37	6	2		6
IL TEMPO	96										1	67
IL TIRRENO	227		1						226			
LA TRIBUNA DI TREVISO	33					33						
TUTTOSPORT	140	27	6	31	2	8	2	16	11	7	3	6
L'UNIONE SARDA	103											
L'UNITA'	152	12	6	29	4	4	4	39	19	1	4	14
ULTIMO LUNEDI'												
CORRIERE DELLO SPORT-STADIO	451	6	4	19	4	14	7	44	29	7	16	137
LA GAZZETTA DELLO SPORT	930	54	48	240	22	102	38	101	81	22	18	54
TUTTOSPORT	248	46	17	52	6	14	5	21	13	8	7	14
GIORNO MEDIO ESCLUSO LUNEDI'												
CORRIERE DELLO SPORT-STADIO	217	5	3	7	2	4	3	31	23	3	4	73
LA GAZZETTA DELLO SPORT	491	30	24	144	10	47	10	65	45	10	6	27
TUTTOSPORT	121	24	3	27	2	7	2	15	11	7	2	5
SUPPLEMENTI												
D-LA REPUBBLICA DELLE DONNE	627	54	20	95	14	49	15	106	62	14	7	100
IO DONNA	934	40	19	486	14	62	24	51	18	29	12	63
SETTE	872	37	8	533	10	32	28	35	20	16	3	57
SPECCHIO LA STAMPA	626	423	35	55	6	13	7	24	8	7	1	4
SPORT WEEK-GAZZETTA SPORT	256	9	10	71	3	33	10	35	28	10	5	10
TV SETTE	863	51	12	433	16	48	24	27	25	22	11	84
IL VENERDI' DI REPUBBLICA	1304	67	53	180	26	81	36	192	143	35	25	207

Responsabili Acquisti

Lettori in un giorno medio
secondo: • regioni

(percentuali di composizione)

QUOTIDIANI	Totale	REGIONI										
		Piemonte V. Aosta	Liguria	Lombardia	Trentino Alto Adige	Veneto	Friuli Venezia Giulia	Emilia Romagna	Toscana	Marche	Umbria	Lazio
POPOLAZIONE	100.0	8.5	3.4	16.8	1.7	7.7	2.3	7.5	6.4	2.5	1.4	9.1
L'ADIGE	100.0	0.4		2.2	97.4							
ALTO ADIGE.....	100.0				99.6	0.2	0.2					
L'ARENA	100.0	0.4		0.5	1.2	97.9						
AVVENIRE.....	100.0	11.1	4.0	22.4	1.8	14.9	2.1	3.4	7.0	8.4		10.2
IL CENTRO.....	100.0											
CORRIERE DELLA SERA	100.0	2.6	1.3	58.1	1.0	5.4	2.0	6.4	4.0	1.6	0.5	7.7
CORRIERE DELLO SPORT STADIO	100.0	2.0	1.2	3.5	1.0	2.1	1.3	13.0	9.4	1.5	2.2	33.0
CORRIERE DELL'UMBRIA	100.0								28.9		51.7	19.4
L'ECO DI BERGAMO.....	100.0			98.6				1.4				
GAZZETTA DI MANTOVA	100.0			98.5	0.3			1.2				
LA GAZZETTA DEL MEZZOGIORNO	100.0											2.0
GAZZETTA DI PARMA	100.0			0.8				99.0	0.2			
GAZZETTA DI REGGIO.....	100.0			1.0				98.2	0.8			
LA GAZZETTA DELLO SPORT.....	100.0	5.9	5.0	28.4	2.0	9.9	2.5	12.6	9.1	2.1	1.4	5.5
GAZZETTA DEL SUD.....	100.0											
IL GAZZETTINO.....	100.0	0.1		0.2	0.3	84.0	15.3					
IL GIORNALE	100.0	8.7	3.2	35.1	0.9	6.3	1.4	9.8	6.7	0.8	1.4	10.7
GIORNALE DI BRESCIA.....	100.0			99.2								
GIORNALE DI SICILIA.....	100.0											
IL GIORNALE DI VICENZA.....	100.0					100.0						
IL GIORNO.....	100.0	3.5	0.7	88.7		3.5	0.4	0.4	0.2			0.8
ITALIA OGGI.....	100.0	14.8	4.2	5.3	0.9	26.0	2.7	13.7	0.7	0.5	1.1	8.9
LIBERTA'	100.0			5.7			0.3	93.4				
IL MATTINO.....	100.0						0.1					0.3
IL MATTINO DI PADOVA	100.0					100.0						
IL MESSAGGERO.....	100.0	0.6		1.3		0.2	0.4	1.1	0.7	8.7	4.2	74.9
MESSAGGERO VENETO	100.0					0.8	99.2					
LA NAZIONE.....	100.0		9.5						85.3		5.0	
LA NUOVA FERRARA.....	100.0					3.8		96.2				
NUOVA GAZZETTA DI MODENA/CARPI	100.0			0.4				99.6				
LA NUOVA SARDEGNA.....	100.0						0.2					
LA NUOVA DI VENEZIA E MESTRE	100.0					100.0						
NUOVO QUOTIDIANO DI PUGLIA.....	100.0											
IL PICCOLO	100.0	2.7	0.5				96.8					
LA PROVINCIA (CO/LO/SO).....	100.0	0.6		99.4								
LA PROVINCIA (CR).....	100.0			98.3			0.8	0.9				
LA PROVINCIA PAVESE.....	100.0			100.0								
LA REPUBBLICA	100.0	5.4	4.0	16.2	2.0	5.6	1.7	16.0	11.5	1.6	1.6	18.8
IL RESTO DEL CARLINO	100.0			0.2		1.6		82.6	0.5	15.0		
IL SECOLO XIX.....	100.0	5.0	91.5	2.0					1.3			
LA SICILIA.....	100.0											
IL SOLE 24 ORE	100.0	9.3	3.5	30.7	1.6	11.4	1.9	10.5	5.7	2.4	0.6	7.3
LA STAMPA	100.0	71.0	8.6	6.0	0.4	0.6	0.5	5.9	0.9	0.3		1.0
IL TEMPO.....	100.0								0.2		1.1	69.8
IL TIRRENO.....	100.0		0.6						99.4			
LA TRIBUNA DI TREVISO	100.0					100.0						
TUTTOSPORT.....	100.0	19.3	4.0	21.9	1.6	5.7	1.5	11.7	8.2	5.3	1.8	4.2
L'UNIONE SARDA	100.0						0.5					
L'UNITA'	100.0	8.1	3.9	18.9	2.4	2.7	2.4	26.0	12.4	0.5	2.7	9.1
ULTIMO LUNEDI'												
CORRIERE DELLO SPORT-STADIO.....	100.0	1.3	0.8	4.2	0.8	3.1	1.6	9.7	6.4	1.7	3.5	30.4
LA GAZZETTA DELLO SPORT.....	100.0	5.8	5.1	25.8	2.4	11.0	4.1	10.9	8.7	2.3	2.0	5.8
TUTTOSPORT.....	100.0	18.6	7.0	20.9	2.3	5.8	2.0	8.6	5.4	3.3	2.9	5.5
GIORNO MEDIO ESCLUSO LUNEDI'												
CORRIERE DELLO SPORT-STADIO.....	100.0	2.3	1.4	3.2	1.1	1.8	1.2	14.2	10.4	1.4	1.7	33.8
LA GAZZETTA DELLO SPORT.....	100.0	6.0	5.0	29.3	2.0	9.6	2.0	13.2	9.1	2.1	1.2	5.4
TUTTOSPORT.....	100.0	19.7	2.8	22.2	1.3	5.7	1.3	12.8	9.2	6.0	1.4	3.8
SUPPLEMENTI												
D-LA REPUBBLICA DELLE DONNE	100.0	8.6	3.1	15.2	2.2	7.8	2.3	16.9	9.9	2.2	1.0	16.0
IO DONNA.....	100.0	4.3	2.0	52.1	1.5	6.6	2.5	5.4	1.9	3.1	1.3	6.7
SETTE.....	100.0	4.2	0.9	61.1	1.1	3.7	3.2	4.0	2.3	1.9	0.4	6.5
SPECCHIO LA STAMPA	100.0	67.6	5.6	8.8	1.0	2.0	1.1	3.8	1.3	1.1	0.2	0.7
SPORT WEEK-GAZZETTA SPORT	100.0	3.4	3.8	27.9	1.2	12.8	3.9	13.8	10.8	3.7	2.0	3.9
TV SETTE	100.0	6.0	1.4	50.2	1.9	5.6	2.8	3.2	2.9	2.5	1.3	9.8
IL VENERDI' DI REPUBBLICA.....	100.0	5.1	4.0	13.8	2.0	6.2	2.8	14.7	11.0	2.7	1.9	15.9

Responsabili Acquisti

Lettori in un giorno medio
secondo: • regioni • area geografica

(valori assoluti x 1.000)

QUOTIDIANI	Totale	REGIONI							AREA GEOGRAFICA				
		Abruzzi Molise	Campania	Puglia	Basilicata	Calabria	Sicilia	Sardegna	Nord Ovest	Nord Est	Centro	Sud	Isole
POPOLAZIONE	22228	592	1928	1404	215	721	1825	584	6385	4262	4311	4860	2409
L'ADIGE	60								2	58			
ALTO ADIGE	85									85			
L'ARENA	90								1	89			
AVVENIRE	143		2	5	2	4			7	54	32	14	7
IL CENTRO	50	50											
CORRIERE DELLA SERA	1025	12	15	20	6	12	16	17	635	152	140	50	32
CORRIERE DELLO SPORT STADIO	251	4	21	19	1	6	11	13	17	44	115	64	23
CORRIERE DELL'UMBRIA	78									78		52	
L'ECO DI BERGAMO	121								119	2			
GAZZETTA DI MANTOVA	93								91	1			
LA GAZZETTA DEL MEZZOGIORNO	121	1	4	100	14						2	119	
GAZZETTA DI PARMA	84								1	84			
GAZZETTA DI REGGIO	78								1	77	1		
LA GAZZETTA DELLO SPORT	556	8	18	14	3	8	21	12	219	151	101	52	34
GAZZETTA DEL SUD	102					64	38					64	38
IL GAZZETTINO	283								1	283			
IL GIORNALE	291	2	7	13	3	8	7	3	137	54	57	33	10
GIORNALE DI BRESCIA	161								1	160			1
GIORNALE DI SICILIA	137							137					137
IL GIORNALE DI VICENZA	92									92			
IL GIORNO	139		2						129	6	1	2	1
ITALIA OGGI	57	3	2	3		2	1	2	14	25	6	9	3
LIBERTA'	72								4	68			
IL MATTINO	150	1	147	1	1								
IL MATTINO DI PADOVA	81											150	
IL MESSAGGERO	431	11	2	15		2	2	2	8	81			
MESSAGGERO VENETO	101									7	381	30	4
LA NAZIONE	312		1							101			
LA NUOVA FERRARA	45								30		282	1	
NUOVA GAZZETTA DI MODENA/CARPI	52									45			
LA NUOVA SARDEGNA	107									52			
LA NUOVA DI VENEZIA E MESTRE	29							107					107
NUOVO QUOTIDIANO DI PUGLIA	41			41						29			
IL PICCOLO	86											41	
LA PROVINCIA (CO/LC/SO)	106								3	83			
LA PROVINCIA (CR)	66								106				
LA PROVINCIA PAVESE	48								65	1			
LA REPUBBLICA	1037	15	43	26	7	20	28	24	48	263	348	110	52
IL RESTO DEL CARLINO	482								265	406	75		
IL SECOLO XIX	203								1		3		
LA SICILIA	102								200				
IL SOLE 24 ORE	460	7	6	14	3	10	17	12					102
LA STAMPA	631	3	13	2	1	1	5	5	200	117	74	40	29
IL TEMPO	96	20	3		1	3			540	47	14	20	10
IL TIRRENO	227										68	28	
LA TRIBUNA DI TREVISO	33								1		226		
TUTTOSPORT	140	1	5	3		4	4	4	63	33		13	8
L'UNIONE SARDA	103									29	27		
L'UNITA'	152	1	6			6	2	1	102	47	51	38	14
ULTIMO LUNEDI'													
CORRIERE DELLO SPORT-STADIO	451	11	40	45	2	21	18	28	28	68	189	119	46
LA GAZZETTA DELLO SPORT	930	21	33	16	5	22	31	22	342	264	175	97	53
TUTTOSPORT	248	5	11	1		13	9	5	115	46	42	29	15
GIORNO MEDIO ESCLUSO LUNEDI'													
CORRIERE DELLO SPORT-STADIO	217	3	18	15	1	4	9	10	15	40	103	40	19
LA GAZZETTA DELLO SPORT	491	6	15	14	3	6	20	11	198	132	88	44	30
TUTTOSPORT	121	1	4	3		2	3	3	54	25	25	10	7
SUPPLEMENTI													
D-LA REPUBBLICA DELLE DONNE	627	8	26	18	4	12	11	13	168	183	183	68	24
IO DONNA	934	12	21	31	7	8	18	20	545	151	122	78	38
SETTE	872	7	13	22	2	11	24	15	578	104	96	55	39
SPECCHIO LA STAMPA	626	3	12	2	1	3	13	8	513	50	21	22	21
SPORT WEEK-GAZZETTA SPORT	256	6	6	6		2	6	6	90	81	52	20	12
TV SETTE	863	14	27	16	9	7	21	16	496	116	142	72	37
IL VENERDI' DI REPUBBLICA	1304	27	55	40	12	33	66	25	300	336	410	168	91

Responsabili Acquisti

Lettori in un giorno medio
secondo: • regioni • area geografica

(percentuali di composizione)

QUOTIDIANI	Totale	REGIONI							AREA GEOGRAFICA				
		Abruzzi Molise	Campania	Puglia	Basilicata	Calabria	Sicilia	Sardegna	Nord Ovest	Nord Est	Centro	Sud	Isole
POPOLAZIONE	100.0	2.7	8.7	6.3	1.0	3.2	8.2	2.6	28.7	19.2	19.4	21.9	10.8
L'ADIGE	100.0								2.6	97.4			
ALTO ADIGE	100.0									100.0			
L'ARENA	100.0								0.9	99.1			
AVVENIRE	100.0	0.3	1.7	3.7	1.2	2.9		4.8	37.5	22.2	25.6	9.9	4.8
IL CENTRO	100.0	100.0										100.0	
CORRIERE DELLA SERA	100.0	1.1	1.5	1.9	0.6	1.1	1.5	1.6	62.0	14.9	13.7	6.3	3.1
CORRIERE DELLO SPORT STADIO	100.0	1.8	8.4	7.7	0.3	2.4	4.2	5.1	6.7	17.4	46.0	20.5	9.3
CORRIERE DELL'UMBRIA	100.0										100.0		
L'ECO DI BERGAMO	100.0								98.6	1.4			
GAZZETTA DI MANTOVA	100.0								98.5	1.5			
LA GAZZETTA DEL MEZZOGIORNO	100.0	0.5	3.4	82.2	11.7	0.3					2.0	98.0	
GAZZETTA DI PARMA	100.0								0.8	99.0	0.2		
GAZZETTA DI REGGIO	100.0								1.0	98.2	0.8		
LA GAZZETTA DELLO SPORT	100.0	1.5	3.3	2.5	0.5	1.5	3.8	2.2	39.4	27.1	18.1	9.3	6.0
GAZZETTA DEL SUD	100.0				0.2	62.7	37.1					62.9	37.1
IL GAZZETTINO	100.0								0.3	99.7			
IL GIORNALE	100.0	0.7	2.3	4.6	1.1	2.7		2.6	47.0	18.4	19.6	11.4	3.6
GIORNALE DI BRESCIA	100.0							0.8	99.2				0.8
GIORNALE DI SICILIA	100.0						100.0						100.0
IL GIORNALE DI VICENZA	100.0									100.0			
IL GIORNO	100.0		1.2					0.5	93.0	4.3	1.1	1.2	0.5
ITALIA OGGI	100.0	5.1	3.0	4.9		3.2	2.2	2.8	24.3	43.2	11.2	16.3	5.0
LIBERTA'	100.0		0.6						5.7	93.7		0.6	
IL MATTINO	100.0	0.4	98.0	0.8	0.5					0.1	0.3	99.6	
IL MATTINO DI PADOVA	100.0									100.0			
IL MESSAGGERO	100.0	2.5	0.4	3.5		0.4	0.6	0.5	1.9	1.7	88.5	6.8	1.0
MESSAGGERO VENETO	100.0									100.0			
LA NAZIONE	100.0		0.2							9.5	90.3	0.2	
LA NUOVA FERRARA	100.0									100.0			
NUOVA GAZZETTA DI MODENA/CARPI	100.0								0.4	99.6			
LA NUOVA SARDEGNA	100.0							99.8		0.2			99.8
LA NUOVA DI VENEZIA E MESTRE	100.0									100.0			
NUOVO QUOTIDIANO DI PUGLIA	100.0			100.0								100.0	
IL PICCOLO	100.0								3.2	96.8			
LA PROVINCIA (CO/LC/SO)	100.0								100.0				
LA PROVINCIA (CR)	100.0								98.3	1.7			
LA PROVINCIA PAVESE	100.0								100.0				
LA REPUBBLICA	100.0	1.4	4.1	2.5	0.7	1.9	2.7	2.3	25.6	25.3	33.5	10.6	5.0
IL RESTO DEL CARLINO	100.0								0.2	84.2	15.5		
IL SECOLO XIX	100.0	0.1				0.1			98.5		1.3	0.2	
LA SICILIA	100.0					0.4	99.6					0.4	99.6
IL SOLE 24 ORE	100.0	1.5	1.4	3.1	0.6	2.1	3.8	2.6	43.6	25.4	16.1	8.6	6.4
LA STAMPA	100.0	0.4	2.0	0.4	0.2	0.2	0.7	0.8	85.6	7.4	2.2	3.2	1.5
IL TEMPO	100.0	20.9	3.2	0.4	1.5	2.7		0.1			71.1	28.8	0.1
IL TIRRENO	100.0								0.6		99.4		
LA TRIBUNA DI TREVISO	100.0									100.0			
TUTTOSPORT	100.0	1.1	3.4	1.9		2.8	3.2	2.6	45.2	20.4	19.5	9.2	5.7
L'UNIONE SARDA	100.0							99.5		0.5			99.5
L'UNITA'	100.0	0.7	3.8	0.2	0.1	4.2	1.0	0.8	30.9	33.5	24.7	9.0	1.9
ULTIMO LUNEDI'													
CORRIERE DELLO SPORT-STADIO	100.0	2.5	8.8	10.1	0.5	4.7	4.0	6.2	6.3	15.1	41.9	26.4	10.2
LA GAZZETTA DELLO SPORT	100.0	2.3	3.5	1.8	0.6	2.3	3.3	2.4	36.7	28.3	18.8	10.5	5.7
TUTTOSPORT	100.0	2.0	4.3	0.2		5.2	3.8	2.1	46.5	18.7	17.1	11.7	6.0
GIORNO MEDIO ESCLUSO LUNEDI'													
CORRIERE DELLO SPORT-STADIO	100.0	1.5	8.3	6.8	0.2	1.6	4.3	4.6	6.9	18.3	47.4	18.5	9.0
LA GAZZETTA DELLO SPORT	100.0	1.3	3.2	2.8	0.5	1.2	4.0	2.2	40.2	26.8	17.9	8.9	6.2
TUTTOSPORT	100.0	0.7	3.0	2.6		2.0	2.8	2.7	44.7	21.1	20.4	8.3	5.6
SUPPLEMENTI													
D-LA REPUBBLICA DELLE DONNE	100.0	1.2	4.1	2.9	0.6	2.0	1.8	2.1	26.9	29.3	29.2	10.8	3.8
IO DONNA	100.0	1.2	2.2	3.3	0.8	0.8	1.9	2.2	58.4	16.1	13.0	8.4	4.1
SETTE	100.0	0.8	1.5	2.5	0.2	1.2	2.8	1.7	66.2	12.0	11.0	6.3	4.5
SPECCHIO LA STAMPA	100.0	0.5	1.9	0.4	0.2	0.4	2.1	1.2	81.9	7.9	3.4	3.5	3.3
SPORT WEEK-GAZZETTA SPORT	100.0	2.4	2.4	2.2		0.9	2.5	2.4	35.1	31.7	20.4	8.0	4.9
TV SETTE	100.0	1.6	3.1	1.8	1.0	0.8	2.5	1.8	57.6	13.4	16.4	8.3	4.3
IL VENERDI' DI REPUBBLICA	100.0	2.1	4.2	3.0	0.9	2.5	5.0	1.9	23.0	25.7	31.5	12.8	7.0

Responsabili Acquisti

Lettori in un giorno medio
secondo: • classe di reddito

(valori assoluti x 1.000)

QUOTIDIANI

Totale CLASSE DI REDDITO (valori in Euro)

	Totale	fino a 400 euro	da 401 a 650 euro	da 651 a 900 euro	da 901 a 1150 euro	da 1151 a 1400 euro	da 1401 a 1650 euro	da 1651 a 1900 euro	da 1901 a 2150 euro	da 2151 a 2400 euro	da 2401 a 2650 euro	da 2651 a 3250 euro	da 3251 a 3850 euro	da 3851 a 5000 euro	oltre 5.000 euro
POPOLAZIONE	22228	468	1647	2457	2967	2767	2314	2068	2111	1509	1242	1093	838	443	302
L'ADIGE	60		5	9	5	8	6	6	7	7	1	1	3	1	
ALTO ADIGE.....	85		1	3	5	7	5	14	16	18	8	4	1	1	1
L'ARENA.....	90		3	6	12	18	14	7	16	7	1	4	1		1
AVVENIRE.....	143		5	10	16	21	14	13	12	8	13	11	4	7	9
IL CENTRO.....	50	1		2	5	4	3	11	9	2	3	5	2	2	
CORRIERE DELLA SERA.....	1025	7	27	58	92	94	100	92	115	83	66	90	85	67	49
CORRIERE DELLO SPORT STADIO.....	251	3	10	23	32	27	32	25	26	22	19	10	14	3	6
CORRIERE DELL'UMBRIA.....	78	1	2	3	10	8	6	7	8	6	7	8	9	2	2
L'ECO DI BERGAMO.....	121	1	4	14	11	12	13	13	16	9	12	5	7	2	
GAZZETTA DI MANTOVA.....	93	2	4	2	4	11	10	10	11	7	6	8	9	7	3
LA GAZZETTA DEL MEZZOGIORNO.....	121		6	13	16	19	12	14	14	8	3	5	5	4	1
GAZZETTA DI PARMA.....	84		6	5	14	11	4	11	10	11	2	4	3	2	2
GAZZETTA DI REGGIO.....	78		1	4	13	5	3	8	11	8	7	6	7	5	1
LA GAZZETTA DELLO SPORT.....	556	10	22	40	56	72	55	55	65	47	45	39	26	13	11
GAZZETTA DEL SUD.....	102	1	6	17	17	13	11	7	11	4	4	3	5	3	
IL GAZZETTINO.....	283		8	18	25	30	24	29	30	26	22	35	15	12	9
IL GIORNALE.....	291	8	14	20	24	23	26	29	38	24	16	25	21	11	12
GIORNALE DI BRESCIA.....	161	4	8	12	15	16	8	7	20	18	10	15	13	12	4
GIORNALE DI SICILIA.....	137	3	13	26	25	11	16	8	15	3	6	5	5	1	
IL GIORNALE DI VICENZA.....	92		2	12	5	9	6	14	7	6	7	10	8	6	2
IL GIORNO.....	139	5	6	9	13	10	23	17	12	12	13	5	7	3	4
ITALIA OGGI.....	57			2	1	4	7	4	7	8	6	9	2	4	3
LIBERTA'.....	72			3	11	7	10	5	10	8	4	3	6	4	
IL MATTINO.....	150	3	4	7	23	25	22	16	10	9	13	6	5	2	5
IL MATTINO DI PADOVA.....	81		2	2	2	6	8	13	6	8	13	11	7	2	
IL MESSAGGERO.....	431	5	10	27	49	57	55	45	33	37	27	32	25	12	17
MESSAGGERO VENETO.....	101		4	9	12	10	7	10	7	12	6	13	8	2	1
LA NAZIONE.....	312	2	7	24	22	39	25	25	29	34	33	25	28	6	11
LA NUOVA FERRARA.....	45	1		2	5	2	3	8	4	7	4	3	5		
NUOVA GAZZETTA DI MODENA/CARPI.....	52				8	4	3	2	15	3	4	3	6	1	1
LA NUOVA SARDEGNA.....	107	2	7	7	13	12	11	12	5	7	6	8	4	8	4
LA NUOVA DI VENEZIA E MESTRE.....	29			1	3	4	4		7	2	3	2	2	2	1
NUOVO QUOTIDIANO DI PUGLIA.....	41		3	4	9	7	6	4	1	3	2	2	2	1	
IL PICCOLO.....	86	2	1	3	8	5	3	6	10	9	10	12	6	6	4
LA PROVINCIA (CO/LC/SO).....	106	6	6	4	13	8	7	8	11	7	11	10	6	5	4
LA PROVINCIA (CR).....	66		1	5	7	4	7	13	5	6	7	6	1	2	1
LA PROVINCIA PAVESE.....	48		4	4	2	4	8	3	4	4	3	4	5	2	1
LA REPUBBLICA.....	1037	8	27	40	101	93	100	103	104	98	91	98	87	45	42
IL RESTO DEL CARLINO.....	482	4	7	28	50	41	41	51	83	62	32	33	26	12	13
IL SECOLO XIX.....	203	1	6	11	17	21	23	24	20	14	25	19	15	3	3
LA SICILIA.....	102	1	7	14	11	21	11	9	9	7	3	4	3	1	1
IL SOLE 24 ORE.....	460	3	7	20	21	31	48	35	64	51	36	56	37	25	27
LA STAMPA.....	631	10	35	61	72	55	72	59	88	52	42	29	34	12	10
IL TEMPO.....	96	2	3	8	11	11	9	8	9	7	9	8	6	3	3
IL TIRRENO.....	227		9	14	22	33	27	22	31	18	19	10	11	2	8
LA TRIBUNA DI TREVISO.....	33			2	2	6	2	4	4	2	1	7	2		
TUTTOSPORT.....	140	2	6	12	11	18	15	14	22	11	9	9	6	3	2
L'UNIONE SARDA.....	103	1	5	4	9	13	10	10	6	9	12	11	1	6	6
L'UNITA'.....	152	2	2	10	24	13	15	12	21	15	9	11	9	5	4
ULTIMO LUNEDI'															
CORRIERE DELLO SPORT-STADIO.....	451	8	19	38	68	58	55	41	42	28	38	15	22	9	8
LA GAZZETTA DELLO SPORT.....	930	13	35	69	100	107	97	83	117	69	78	69	45	27	21
TUTTOSPORT.....	248	4	10	23	21	25	30	29	30	19	18	17	13	5	4
GIORNO MEDIO ESCLUSO LUNEDI'															
CORRIERE DELLO SPORT-STADIO.....	217	2	8	21	26	22	28	23	24	20	15	9	13	2	6
LA GAZZETTA DELLO SPORT.....	491	10	20	35	48	66	47	51	56	43	39	34	23	11	10
TUTTOSPORT.....	121	1	6	10	9	17	12	12	20	9	7	8	5	3	2
SUPPLEMENTI															
D-LA REPUBBLICA DELLE DONNE.....	627		15	31	46	40	66	60	55	54	65	69	63	34	28
IO DONNA.....	934	6	12	40	65	81	89	81	108	83	86	90	88	54	50
SETTE.....	872	6	14	35	64	76	77	88	116	72	68	99	64	48	45
SPECCHIO LA STAMPA.....	626	8	41	54	65	66	64	62	87	50	40	29	32	13	14
SPORT WEEK-GAZZETTA SPORT.....	256	1	7	10	21	28	25	23	38	34	15	20	14	8	11
TV SETTE.....	863	4	23	47	72	85	86	87	104	74	55	85	64	39	36
IL VENERDI' DI REPUBBLICA.....	1304	9	25	61	126	120	123	131	124	105	134	145	101	52	48

Responsabili Acquisti

Lettori in un giorno medio
secondo: • classe di reddito

(percentuali di composizione)

QUOTIDIANI	Totale	CLASSE DI REDDITO (valori in Euro)													
		fino a 400 euro	da 401 a 650 euro	da 651 a 900 euro	da 901 a 1150 euro	da 1151 a 1400 euro	da 1401 a 1650 euro	da 1651 a 1900 euro	da 1901 a 2150 euro	da 2151 a 2400 euro	da 2401 a 2650 euro	da 2651 a 3250 euro	da 3251 a 3850 euro	da 3851 a 5000 euro	oltre 5.000 euro
POPOLAZIONE	100.0	2.1	7.4	11.1	13.3	12.4	10.4	9.3	9.5	6.8	5.6	4.9	3.8	2.0	1.4
L'ADIGE	100.0		8.0	15.8	8.9	12.8	9.9	10.1	11.1	12.3	1.9	1.9	4.5	2.4	0.4
ALTO ADIGE	100.0	0.1	1.1	4.0	6.5	7.7	5.7	16.1	19.4	20.9	9.6	5.2	1.5	1.0	1.2
L'ARENA	100.0		3.0	6.2	13.4	20.3	15.6	7.9	17.9	7.7	1.0	4.2	1.3	0.3	1.2
AVVENIRE	100.0		3.5	7.1	11.3	14.8	9.7	9.3	8.3	5.6	9.4	7.5	2.5	4.7	6.2
IL CENTRO	100.0	2.2	0.3	3.0	10.4	8.9	6.9	22.3	17.3	4.5	6.0	10.5	4.5	3.0	0.3
CORRIERE DELLA SERA	100.0	0.6	2.6	5.6	8.9	9.2	9.8	9.0	11.3	8.1	6.4	8.8	8.3	6.5	4.8
CORRIERE DELLO SPORT STADIO	100.0	1.0	3.9	9.3	12.6	10.9	12.7	10.1	10.5	8.6	7.4	4.0	5.6	1.1	2.4
CORRIERE DELL'UMBRIA	100.0	1.7	2.3	3.4	13.1	10.3	7.3	8.6	10.0	7.9	8.7	10.8	11.9	1.9	2.1
L'ECHO DI BERGAMO	100.0	1.0	3.6	11.9	8.9	9.5	10.9	11.2	13.6	7.7	9.8	4.1	5.8	1.8	0.1
GAZZETTA DI MANTOVA	100.0	2.6	3.9	2.1	4.4	11.7	10.7	11.0	11.4	7.8	6.4	8.4	9.4	7.2	3.1
LA GAZZETTA DEL MEZZOGIORNO	100.0		5.4	10.6	12.9	16.0	10.1	11.9	11.8	6.8	2.6	3.7	4.0	3.4	0.9
GAZZETTA DI PARMA	100.0	0.6	6.8	5.7	16.7	12.8	4.8	12.6	11.5	12.6	1.9	4.8	4.1	2.8	2.3
GAZZETTA DI REGGIO	100.0	0.5	1.7	4.7	16.4	5.8	4.3	10.7	13.4	9.9	9.0	7.4	8.5	5.8	1.9
LA GAZZETTA DELLO SPORT	100.0	1.8	3.9	7.2	10.1	12.9	9.9	10.0	11.7	8.4	8.1	7.1	4.6	2.4	2.0
GAZZETTA DEL SUD	100.0	0.5	6.1	16.8	16.3	12.8	11.0	6.7	10.9	4.4	3.7	2.7	5.3	2.7	0.1
IL GAZZETTINO	100.0		2.7	6.2	8.9	10.6	8.6	10.2	10.6	9.3	7.7	12.3	5.2	4.2	3.3
IL GIORNALE	100.0	2.9	4.9	6.8	8.3	8.1	8.9	9.9	13.0	8.2	5.7	8.4	7.1	3.6	4.3
GIORNALE DI BRESCIA	100.0	2.4	4.7	7.4	9.3	10.2	4.9	4.2	12.1	11.1	6.2	9.3	8.0	7.6	2.5
GIORNALE DI SICILIA	100.0	2.1	9.8	19.0	18.4	8.2	11.9	5.7	10.9	2.4	4.0	3.8	3.3	0.5	
IL GIORNALE DI VICENZA	100.0		2.6	12.6	5.1	9.9	6.2	15.3	7.4	6.4	7.5	10.5	8.3	6.1	2.1
IL GIORNO	100.0	3.3	4.2	6.4	9.5	7.3	16.3	12.0	8.8	8.6	9.5	3.8	5.3	2.4	2.7
ITALIA OGGI	100.0		0.2	2.7	2.1	7.4	11.3	7.5	12.9	14.1	9.8	15.0	3.8	7.0	6.1
LIBERTA'	100.0		0.6	4.4	14.6	10.4	14.4	7.0	13.8	11.0	5.3	3.6	8.8	5.9	0.3
IL MATTINO	100.0	2.2	2.3	4.6	15.4	16.5	14.5	10.5	6.5	5.8	8.9	4.3	3.2	1.6	3.5
IL MATTINO DI PADOVA	100.0		2.4	2.5	2.1	7.5	10.2	16.1	7.6	10.5	16.3	13.7	8.8	2.1	0.2
IL MESSAGGERO	100.0	1.1	2.3	6.2	11.4	13.2	12.7	10.5	7.7	8.7	6.4	7.4	5.7	2.9	3.9
MESSAGGERO VENETO	100.0		3.8	8.7	12.1	10.3	6.9	10.2	6.6	11.9	5.8	12.8	7.9	2.2	0.8
LA NAZIONE	100.0	0.7	2.3	7.7	7.2	12.4	7.9	8.2	9.4	11.0	10.5	8.2	9.1	1.9	3.5
LA NUOVA FERRARA	100.0	2.2		3.5	10.4	5.1	6.8	19.0	9.9	16.0	8.3	7.1	10.2	0.7	1.0
NUOVA GAZZETTA DI MODENA/CARPI	100.0		0.7	0.8	16.0	8.4	5.5	4.5	29.2	6.3	7.4	6.4	11.5	1.7	1.5
LA NUOVA SARDEGNA	100.0	1.5	6.8	6.7	12.5	11.1	10.7	11.0	5.1	6.7	5.7	7.9	3.3	7.0	3.9
LA NUOVA DI VENEZIA E MESTRE	100.0			3.2	8.8	11.9	12.1	0.8	23.8	5.9	8.8	5.5	7.9	8.1	3.1
NUOVO QUOTIDIANO DI PUGLIA	100.0		7.9	9.6	20.7	16.9	14.0	9.3	2.1	7.7		5.8	4.0	0.3	1.7
IL PICCOLO	100.0	2.4	1.1	3.9	9.3	5.3	4.0	6.6	11.9	10.8	11.9	13.5	7.3	7.4	4.6
LA PROVINCIA (CO/LC/SO)	100.0	5.4	5.8	3.7	11.8	7.3	6.5	7.9	10.7	6.9	10.9	9.9	5.5	4.3	3.6
LA PROVINCIA (CR)	100.0		2.0	7.9	10.9	6.4	11.1	19.0	8.1	9.1	10.6	8.5	1.2	3.0	2.2
LA PROVINCIA PAVESE	100.0	0.6	8.7	8.3	5.1	8.3	15.7	6.5	8.1	7.8	7.2	7.9	11.2	3.3	1.2
LA REPUBBLICA	100.0	0.8	2.6	3.9	9.7	9.0	9.7	9.9	10.1	9.4	8.8	9.4	8.4	4.4	4.1
IL RESTO DEL CARLINO	100.0	0.8	1.4	5.8	10.4	8.6	8.4	10.6	17.1	12.9	6.6	6.8	5.4	2.5	2.6
IL SECOLO XIX	100.0	0.7	3.0	5.4	8.5	10.3	11.3	12.0	9.8	7.1	12.1	9.1	7.6	1.7	1.2
LA SICILIA	100.0	0.9	6.7	13.6	10.5	20.6	11.2	8.6	9.0	6.9	2.6	4.4	2.6	1.2	1.1
IL SOLE 24 ORE	100.0	0.7	1.6	4.4	4.5	6.7	10.3	7.7	13.9	11.1	7.8	12.3	8.0	5.3	5.8
LA STAMPA	100.0	1.6	5.6	9.6	11.4	8.7	11.4	9.3	13.9	8.3	6.7	4.7	5.4	1.9	1.6
IL TEMPO	100.0	1.9	3.1	8.2	11.0	11.0	9.3	8.8	9.6	7.2	9.6	8.0	5.9	3.5	2.9
IL TIRRENO	100.0	0.1	4.0	6.3	9.9	14.7	12.0	9.5	13.6	7.9	8.3	4.6	4.9	0.7	3.4
LA TRIBUNA DI TREVISO	100.0			6.6	4.8	19.0	5.0	12.5	12.1	6.5	2.6	22.6	7.2	0.5	0.7
TUTTOSPORT	100.0	1.1	4.6	8.8	7.9	12.6	10.5	10.3	15.4	7.6	6.4	6.5	4.5	2.4	1.5
L'UNIONE SARDA	100.0	1.3	4.6	4.3	8.7	12.6	9.3	9.5	6.1	9.1	11.5	10.3	1.0	6.2	5.5
L'UNITA'	100.0	1.1	1.6	6.9	15.6	8.7	9.9	7.9	13.5	9.8	6.1	7.2	6.2	3.1	2.5
ULTIMO LUNEDI'															
CORRIERE DELLO SPORT-STADIO	100.0	1.8	4.1	8.5	15.2	12.8	12.2	9.1	9.4	6.3	8.4	3.4	4.8	2.1	1.9
LA GAZZETTA DELLO SPORT	100.0	1.4	3.8	7.4	10.8	11.5	10.4	8.9	12.5	7.4	8.4	7.5	4.8	2.9	2.3
TUTTOSPORT	100.0	1.6	3.9	9.4	8.6	9.9	12.2	11.6	12.2	7.5	7.4	7.0	5.2	1.9	1.6
GIORNO MEDIO ESCLUSO LUNEDI'															
CORRIERE DELLO SPORT-STADIO	100.0	0.7	3.9	9.6	11.8	10.2	12.7	10.4	10.9	9.4	7.0	4.2	5.9	0.8	2.5
LA GAZZETTA DELLO SPORT	100.0	2.0	4.0	7.1	9.8	13.4	9.6	10.3	11.4	8.7	8.0	6.9	4.6	2.2	1.9
TUTTOSPORT	100.0	0.9	4.8	8.6	7.6	13.7	9.8	9.8	16.6	7.6	5.9	6.3	4.3	2.6	1.5
SUPPLEMENTI															
D-LA REPUBBLICA DELLE DONNE	100.0		2.4	4.9	7.4	6.4	10.6	9.5	8.8	8.7	10.4	11.0	10.0	5.4	4.5
IO DONNA	100.0	0.6	1.3	4.3	6.9	8.7	9.5	8.7	11.6	8.9	9.2	9.7	9.4	5.8	5.4
SETTE	100.0	0.7	1.6	4.0	7.3	8.7	8.8	10.1	13.3	8.2	7.8	11.4	7.3	5.5	5.2
SPECCHIO LA STAMPA	100.0	1.3	6.5	8.6	10.4	10.5	10.3	9.9	13.9	8.0	6.4	4.7	5.2	2.1	2.2
SPORT WEEK-GAZZETTA SPORT	100.0	0.2	2.9	3.8	8.4	11.1	9.7	9.1	14.8	13.3	5.9	7.9	5.5	3.1	4.4
TV SETTE	100.0	0.5	2.6	5.5	8.4	9.8	10.0	10.1	12.1	8.6	6.4	9.9	7.4	4.5	4.2
IL VENERDI' DI REPUBBLICA	100.0	0.7	1.9	4.7	9.6	9.2	9.5	10.0	9.5	8.0	10.2	11.1	7.7	4.0	3.7

Responsabili Acquisti

Lettori in un giorno medio
secondo: • condizione professionale

(valori assoluti x 1.000)

QUOTIDIANI CONDIZIONE	Totale	Imprend. Pos. Dir. Lib. Prof. 1	Impie- gati 2	Negoz- zianti Artigiani 3	Agenti Lav. in proprio 4	Agricol. e fam. coad. 5	Insegn. Giornal. Scritt. 6	Operai Operai agr. 7	CASALINGHE CON CAPOFAMIGLIA DI CONDIZ.							Studenti 13	Pensio- nati 14	Altri 15
									1 8	2,6 9	3-5 10	7 11	altre 12					
POPOLAZIONE	22228	886	2342	1025	242	116	831	2149	404	1060	1021	2202	2782	179	6160	828		
L'ADIGE	60	2	6				7	9		3	2	8	6					
ALTO ADIGE	85	3	15	4	2		6	8	1	6	4	5	10	2	13	1		
L'ARENA	90	2	15	2	3		4	9	2	2	7	10	10	3	20	3		
AVVENIRE	143	8	15	5	1		17	9	3	9	3	5	12		19	8		
IL CENTRO	50	4	3	4	1		2	5	1	7	1	6	3		10	4		
CORRIERE DELLA SERA	1025	132	170	65	12	4	83	72	45	38	22	32	58	7	260	23		
CORRIERE DELLO SPORT STADIO	251	18	35	12	8	1	8	46	5	11	8	11	13	4	59	11		
CORRIERE DELL'UMBRIA	78	3	8	7	1	1	5	11	3	2	5	5	7		14	4		
LECO DI BERGAMO	121	7	20	3	2		2	19	3	4	7	13	5	1	33	1		
GAZZETTA DI MANTOVA	93	4	9	3	2		7	7	3	1	13	4	8		26	6		
LA GAZZETTA DEL MEZZOGIORNO	121	11	11	4	2		5	14	3	9	1	10	10		32	8		
GAZZETTA DI PARMA	84	4	8	11	2	1	3	9	1	1	4	3	6		27	3		
GAZZETTA DI REGGIO	78	7	11	13	2		1	10	1	1	2	3	2		23	3		
LA GAZZETTA DELLO SPORT	556	44	75	66	15	3	16	105	10	14	15	21	15	9	123	27		
GAZZETTA DEL SUD	102	13	17	3	1	2	4	9	1	4	2	7	12	1	18	8		
IL GAZZETTINO	283	19	35	17	2	2	8	39	6	8	13	26	23	1	72	12		
IL GIORNALE	291	37	37	22	1	2	17	20	10	11	8	10	19	3	84	10		
GIORNALE DI BRESCIA	161	13	23	7	2	1	10	19	4	2	13	9	14	2	39	5		
GIORNALE DI SICILIA	137	8	29	5	1	1	7	6	5	10	3	9	11	3	26	14		
IL GIORNALE DI VICENZA	92	5	6	7	1		7	12	5	2	7	5	8		24	2		
IL GIORNO	139	9	24	12	1		8	14	2	3	4	7	9	1	41	5		
ITALIA OGGI	57	16	22	2		1	5	2	2	2	4	7	9		4			
LIBERTA'	72	1	7	6	1		4	7	1	2	3	6	9		24	1		
IL MATTINO	150	9	14	13	4	1	15	14	4	16	9	18	13	2	13	5		
IL MATTINO DI PADOVA	81	1	10	8		3	4	12	3	2	5	6	5		17	3		
IL MESSAGGERO	431	38	68	22	5	1	17	35	17	33	12	19	58	4	89	15		
MESSAGGERO VENETO	101	3	23	6		2	2	14	2	3	4	5	11	1	28	1		
LA NAZIONE	312	16	55	27	7	1	20	29	12	6	13	23	17	5	70	11		
LA NUOVA FERRARA	45	1	7	11	1		7	7	6	1	4	1	1		8	2		
NUOVA GAZZETTA DI MODENA/CARPI	52	1	5	13	5		2	7	2	2	1	2	1		11	1		
LA NUOVA SARDEGNA	107	7	10	9	1		4	14	1	2	2	15	14	2	22	5		
LA NUOVA DI VENEZIA E MESTRE	29	2	10	3			4	4	2	2	3	1	1		1			
NUOVO QUOTIDIANO DI PUGLIA	41	1	4	3	2		3	6	1	6	1	4	2		6	3		
IL PICCOLO	86	7	12	3		1	5	10		4	1	2	9	1	32	1		
LA PROVINCIA (CO/LC/SO)	106	5	12	8	1		8	10	5	5	4	9	7		28	3		
LA PROVINCIA (CR)	66	2	8	6			1	9		3	5	3	3	1	24	2		
LA PROVINCIA PAVESE	48	3	4	2	1		2	6		1	2	3	3		18	2		
LA REPUBBLICA	1037	112	212	68	16	2	126	71	36	42	17	33	72	16	197	18		
IL RESTO DEL CARLINO	482	23	84	60	8	4	15	64	5	10	13	12	25	4	139	15		
IL SECOLO XIX	203	14	44	17	5	1	6	17	4	6	8	6	19	3	49	6		
LA SICILIA	102	11	20	5	2	2	5	4	2	5	5	6	4	1	21	8		
IL SOLE 24 ORE	460	106	126	24	10	2	34	27	13	16	8	5	18	4	57	10		
LA STAMPA	631	38	99	44	11	4	37	61	19	25	20	30	38	4	183	17		
IL TEMPO	96	6	13	2			7	9	3	8	1	5	11	1	23	5		
IL TIRRENO	227	11	25	16	6	1	14	29	5	5	11	13	24	5	61	2		
LA TRIBUNA DI TREVISO	33	3	1	3			6	1	1	1	2	2	4	1	8	2		
TUTTOSPORT	140	8	18	13	4	1	6	24	2	4	3	7	5	1	37	9		
L'UNIONE SARDA	103	6	8	10	3	1	8	6	1	5	7	10	11	2	18	6		
L'UNITA'	152	12	21	5	1		9	12	4	10	2	2	14	1	56	4		
ULTIMO LUNEDI'																		
CORRIERE DELLO SPORT-STADIO	451	33	62	19	13	3	12	67	7	22	21	32	33	8	98	22		
LA GAZZETTA DELLO SPORT	930	77	141	92	22	5	34	161	15	26	28	42	38	19	183	48		
TUTTOSPORT	248	17	34	17	9	2	11	35	2	7	6	17	9	4	62	16		
GIORNO MEDIO ESCLUSO LUNEDI'																		
CORRIERE DELLO SPORT-STADIO	217	15	31	11	7	1	7	43	5	10	6	7	9	4	52	9		
LA GAZZETTA DELLO SPORT	491	38	64	61	14	3	13	95	10	12	13	17	10	7	112	23		
TUTTOSPORT	121	6	15	12	3	1	5	22	2	3	2	5	4	1	32	7		
SUPPLEMENTI																		
D-LA REPUBBLICA DELLE DONNE	627	82	141	41	4		75	28	19	20	21	25	31	12	100	27		
IO DONNA	934	120	160	55	11	7	89	53	49	44	29	47	60	7	185	17		
SETTE	872	110	162	44	10	2	75	42	41	41	22	24	66	11	208	15		
SPECCHIO LA STAMPA	626	51	109	40	8	3	39	59	15	21	15	32	43	4	163	25		
SPORT WEEK-GAZZETTA SPORT	256	17	64	21	10	2	14	41	4	4	3	14	3	10	31	18		
TV SETTE	863	88	154	46	13	1	56	54	42	45	30	47	61	15	193	18		
IL VENERDI' DI REPUBBLICA	1304	155	284	68	18	4	149	74	33	73	22	51	72	18	232	51		

Responsabili Acquisti

Lettori in un giorno medio
secondo: • condizione professionale

(percentuali di composizione)

QUOTIDIANI CONDIZIONE	Totale	Imprend. Pos. Dir. Lib. Prof. 1	Impie- gati 2	Nego- zianti Artigiani 3	Agenti Lav. in proprio 4	Agricol. e fam. coad. 5	Insegn. Giornal. Scritt. 6	Operai Operai agr. 7	CASALINGHE CON CAPOFAMIGLIA DI CONDIZ.					Studenti 13	Pensio- nati 14	Altri 15
									1 8	2,6 9	3-5 10	7 11	altre 12			
POPOLAZIONE	100.0	4.0	10.5	4.6	1.1	0.5	3.7	9.7	1.8	4.8	4.6	9.9	12.5	0.8	27.7	3.7
L'ADIGE	100.0	3.2	10.3		0.7		11.6	14.7	0.3	4.9	3.0	13.4	10.7	3.9	20.9	2.4
ALTO ADIGE.....	100.0	3.5	17.7	4.6	2.6	0.5	7.2	9.0	0.7	6.8	4.2	5.9	12.0	1.4	23.3	0.5
L'ARENA	100.0	1.9	16.4	1.7	3.9	0.2	4.0	10.3	2.1	2.4	7.7	11.2	10.8	2.9	21.2	3.4
AVVENIRE.....	100.0	5.8	10.4	3.6	0.8	0.2	11.6	6.1	1.8	6.0	2.3	3.6	8.2		33.8	5.7
IL CENTRO.....	100.0	7.8	6.7	8.5	1.6		4.4	9.6	1.6	13.3	2.9	11.7	5.5	0.1	19.1	7.2
CORRIERE DELLA SERA	100.0	12.9	16.6	6.3	1.2	0.4	8.1	7.0	4.4	3.7	2.1	3.1	5.6	0.7	25.4	2.3
CORRIERE DELLO SPORT STADIO	100.0	7.2	14.1	4.9	3.2	0.5	3.0	18.4	2.0	4.5	3.2	4.4	5.1	1.7	23.4	4.5
CORRIERE DELL'UMBRIA	100.0	3.5	10.8	9.2	1.2	1.2	6.4	14.6	4.2	2.3	6.7	6.6	9.6	0.5	18.3	5.1
L'ECO DI BERGAMO.....	100.0	5.6	16.6	2.6	1.8		2.0	15.4	2.4	3.2	5.6	11.1	4.5	0.6	27.6	1.0
GAZZETTA DI MANTOVA	100.0	4.4	9.5	2.9	1.9	0.3	7.4	8.0	3.2	1.6	13.7	4.6	8.2		27.6	6.8
LA GAZZETTA DEL MEZZOGIORNO	100.0	9.2	9.0	3.6	1.9	0.3	3.9	11.3	2.5	7.5	1.0	8.6	7.9	0.3	26.6	6.4
GAZZETTA DI PARMA	100.0	5.3	9.1	13.1	2.1	1.5	4.0	10.4	1.7	0.8	4.8	3.9	7.6	0.3	32.2	3.3
GAZZETTA DI REGGIO	100.0	8.3	14.2	16.1	2.4	0.5	1.0	12.4	1.1	1.7	2.3	3.2	2.2	1.5	29.4	3.7
LA GAZZETTA DELLO SPORT.....	100.0	7.9	13.5	11.9	2.7	0.5	2.9	18.8	1.9	2.5	2.8	3.7	2.6	1.6	22.1	4.8
GAZZETTA DEL SUD.....	100.0	12.4	16.9	3.2	1.1	1.8	4.0	9.1	1.1	3.7	1.5	7.3	11.9	0.9	17.5	7.7
IL GAZZETTINO.....	100.0	6.7	12.3	6.0	0.8	0.8	2.9	13.7	2.3	2.9	4.8	9.0	8.0	0.3	25.4	4.2
IL GIORNALE.....	100.0	12.6	12.6	7.7	0.5	0.8	5.8	6.8	3.3	3.9	2.9	3.5	6.6	1.0	28.8	3.3
GIORNALE DI BRESCIA.....	100.0	8.1	14.4	4.3	1.3	0.8	6.0	11.8	2.2	1.4	8.0	5.4	8.6	1.0	24.0	2.8
GIORNALE DI SICILIA.....	100.0	6.1	20.9	3.7	1.0	0.9	5.1	4.1	3.7	7.2	1.9	6.4	7.7	2.5	18.8	10.0
IL GIORNALE DI VICENZA.....	100.0	5.7	6.2	7.8	1.0		7.6	13.4	5.7	2.6	7.4	5.7	8.7		25.6	2.6
IL GIORNO.....	100.0	6.1	17.2	8.4	1.0		5.8	9.8	1.3	2.2	3.0	4.8	6.7	0.6	29.6	3.3
ITALIA OGGI.....	100.0	27.1	37.4	2.7		1.8	8.3	3.3	3.4	3.5		1.6	1.9	0.5	7.5	0.8
LIBERTA'	100.0	1.6	9.3	7.8	1.8		5.0	10.2	1.8	2.2	4.5	8.7	12.5	0.2	33.5	0.9
IL MATTINO	100.0	6.2	9.6	8.9	2.4		9.8	9.2	2.6	10.9	5.9	11.7	8.9	1.1	8.9	3.2
IL MATTINO DI PADOVA	100.0	1.3	12.2	10.4		4.3	5.0	15.1	4.1	2.5	6.6	7.5	6.4	0.5	20.7	3.5
IL MESSAGGERO.....	100.0	8.8	15.7	5.0	1.1	0.3	3.9	8.1	3.9	7.6	2.7	4.4	13.5	0.8	20.7	3.5
MESSAGGERO VENETO	100.0	2.5	22.8	6.2		0.3	2.0	13.5	1.5	2.6	3.7	4.8	10.7	1.0	27.2	1.0
LA NAZIONE	100.0	5.0	17.7	8.6	2.3	0.3	6.5	9.3	4.0	1.9	4.2	7.3	5.4	1.6	22.4	3.5
LA NUOVA FERRARA.....	100.0	1.8	16.3	25.1	1.7	0.1	0.1	15.2	0.8	2.4	9.3	3.0	0.5		18.9	4.9
NUOVA GAZZETTA DI MODENA/CARPI	100.0	2.7	9.9	25.2	8.6		4.4	13.1	4.3	3.0	1.8	3.1	1.7		21.1	1.0
LA NUOVA SARDEGNA.....	100.0	6.5	9.0	8.1	1.0		3.3	13.4	1.0	1.6	1.8	14.0	12.6	1.9	20.8	5.1
LA NUOVA DI VENEZIA E MESTRE	100.0	6.0	35.3	10.1	1.3		0.5	14.1	0.3		8.2	11.9	3.4	3.8	3.5	1.7
NUOVO QUOTIDIANO DI PUGLIA	100.0	3.4	8.9	6.5	4.1		6.2	15.7	2.2	14.4	1.3	10.6	5.0		13.8	7.9
IL PICCOLO	100.0	7.8	13.5	3.5	0.2	0.8	5.3	11.0	0.5	4.8	0.8	2.0	10.3	1.3	37.2	0.9
LA PROVINCIA (CO/LC/SO).....	100.0	4.3	11.4	7.7	1.3		7.4	9.6	5.2	4.7	3.3	8.8	6.2	0.3	26.7	3.1
LA PROVINCIA (CR).....	100.0	2.6	11.8	8.6	0.7		1.6	13.2	0.6	4.4	6.8	4.4	4.1	2.0	36.6	2.6
LA PROVINCIA PAVESE.....	100.0	7.2	8.8	3.5	2.1		4.8	11.7		2.2	5.0	6.2	6.0		38.4	4.0
LA REPUBBLICA	100.0	10.8	20.4	6.5	1.6	0.2	12.2	6.8	3.4	4.1	1.6	3.1	7.0	1.5	19.0	1.7
IL RESTO DEL CARLINO	100.0	4.8	17.5	12.5	1.6	0.8	3.2	13.3	1.0	2.0	2.8	2.5	5.1	0.9	28.8	3.1
IL SECOLO XIX.....	100.0	6.7	21.5	8.5	2.4	0.4	2.8	8.3	2.0	3.0	3.7	2.8	9.2	1.3	24.2	3.1
LA SICILIA.....	100.0	10.8	19.7	4.8	2.3	2.1	5.4	4.4	2.1	4.9	4.7	5.5	4.0	0.9	21.0	7.6
IL SOLE 24 ORE.....	100.0	23.2	27.4	5.3	2.1	0.3	7.3	5.9	2.7	3.5	1.8	1.2	3.8	0.8	12.3	2.2
LA STAMPA	100.0	6.1	15.7	7.0	1.7	0.7	5.8	9.6	3.0	4.0	3.2	4.8	6.1	0.6	29.0	2.7
IL TEMPO.....	100.0	6.8	13.4	2.4	0.4	0.3	7.3	9.3	3.3	8.8	1.2	5.0	11.0	0.7	24.5	5.6
IL TIRRENO.....	100.0	5.1	10.8	7.2	2.5	0.3	6.3	12.7	2.3	2.1	5.0	5.5	10.5	2.0	26.8	1.0
LA TRIBUNA DI TREVISO	100.0	9.3	2.3	10.1		0.7		17.5	2.0	2.3	5.6	5.3	11.8	1.9	24.0	7.4
TUTTOSPORT.....	100.0	5.6	12.6	9.0	3.0	0.7	4.4	17.2	1.3	2.6	1.8	4.9	3.4	1.1	26.1	6.4
L'UNIONE SARDA	100.0	6.2	7.4	10.1	2.7	1.2	7.6	6.0	1.4	5.1	6.5	9.4	11.0	2.2	17.6	5.6
L'UNITA'	100.0	7.6	13.5	3.5	0.9		6.2	7.8	2.6	6.4	1.0	1.6	9.2	0.5	36.8	2.5
ULTIMO LUNEDI'																
CORRIERE DELLO SPORT-STADIO.....	100.0	7.3	13.8	4.1	2.8	0.6	2.7	14.8	1.5	4.9	4.6	7.2	7.2	1.8	21.7	4.9
LA GAZZETTA DELLO SPORT.....	100.0	8.3	15.1	9.9	2.4	0.5	3.6	17.3	1.6	2.8	3.0	4.5	4.1	2.0	19.7	5.1
TUTTOSPORT.....	100.0	6.8	13.8	6.8	3.6	0.7	4.5	13.9	1.0	2.8	2.3	6.9	3.6	1.5	25.2	6.6
GIORNO MEDIO ESCLUSO LUNEDI'																
CORRIERE DELLO SPORT-STADIO.....	100.0	7.1	14.3	5.1	3.3	0.4	3.1	19.7	2.2	4.4	2.7	3.3	4.3	1.6	24.0	4.4
LA GAZZETTA DELLO SPORT.....	100.0	7.7	13.0	12.5	2.8	0.5	2.7	19.3	2.0	2.4	2.7	3.4	2.1	1.4	22.8	4.7
TUTTOSPORT.....	100.0	5.1	12.2	9.8	2.8	0.7	4.3	18.4	1.4	2.5	1.6	4.2	3.4	0.9	26.5	6.2
SUPPLEMENTI																
D-LA REPUBBLICA DELLE DONNE	100.0	13.1	22.6	6.5	0.7		11.9	4.5	3.0	3.2	3.4	3.9	5.0	2.0	15.9	4.4
IO DONNA.....	100.0	12.9	17.1	5.9	1.2	0.7	9.5	5.7	5.2	4.7	3.1	5.0	6.5	0.8	19.8	1.8
SETTE.....	100.0	12.6	18.5	5.1	1.1	0.2	8.5	4.8	4.7	4.7	2.5	2.7	7.6	1.2	23.8	1.7
SPECCHIO LA STAMPA.....	100.0	8.2	17.4	6.4	1.2	0.4	6.2	9.4	2.4	3.3	2.4	5.0	6.9	0.7	26.0	4.0
SPORT WEEK-GAZZETTA SPORT	100.0	6.8	24.9	8.3	3.9	0.7	5.4	16.0	1.7	1.7	1.1	5.4	1.3	3.9	12.0	7.1
TV SETTE.....	100.0	10.2	17.9	5.3	1.5	0.1	6.5	6.2	4.9	5.2	3.5	5.5	7.1	1.7	22.4	2.1
IL VENERDI' DI REPUBBLICA.....	100.0	11.9	21.8	5.3	1.4	0.3	11.4	5.7	2.5	5.6	1.7	3.9	5.5	1.4	17.8	3.9

Responsabili Acquisti

Lettori in un giorno medio - secondo: • familiare classificato con il metodo "ISPL"
International Standard Poverty Line (Soglia di povertà su standard internazionali)

(valori assoluti x 1.000)

QUOTIDIANI COMPONENTI FAMIGLIA	Totale	REDDITO FAMILIARE SOTTO "ISPL"					REDDITO FAMILIARE SOPRA "ISPL"									
		FASCIA MEDIA				Totale	FASCIA ALTA				Totale					
		comp. 1	comp. 2	comp. 3	comp. 4 o più		comp. 1	comp. 2	comp. 3	comp. 4 o più						
REDDITO MEDIO FAM. EURO/ANNO	4181	6643	8220	8856	7529	9850	15532	19936	21362	18549	23633	31568	37854	41099	36354	
POPOLAZIONE	22228	406	530	385	423	1744	3073	4105	3435	4410	15023	1165	1525	1174	1597	5461
L'ADIGE	60		3	1	4	7	11	9	6	11	38	5	4	2	4	14
ALTO ADIGE	85		1		1	2	4	18	21	15	59	10	9	1	3	23
L'ARENA	90		2	3	1	6	17	17	17	23	74	3	1	3	2	10
AVVENIRE	143	2	1	3		7	21	26	17	23	87	9	15	11	15	49
IL CENTRO	50			1		1	1	5	3	15	24	1	7	8	9	25
CORRIERE DELLA SERA	1025	7	15	19	14	55	105	143	130	149	527	114	114	95	119	442
CORRIERE DELLO SPORT STADIO	251	3	2	2	8	14	32	40	33	47	152	21	27	16	21	85
CORRIERE DELL'UMBRIA	78	1	1	1	1	5	9	11	15	14	49	4	4	8	8	24
L'ECO DI BERGAMO	121	1	1	2	5	9	16	19	26	27	88	5	8	4	7	24
GAZZETTA DI MANTOVA	93	1	3	2		7	6	21	14	13	55	5	7	9	11	32
LA GAZZETTA DEL MEZZOGIORNO	121	1	1	1	2	3	8	18	16	28	70	6	17	11	14	48
GAZZETTA DI PARMA	84	1	1	1	1	4	17	18	14	7	56	7	7	4	5	24
GAZZETTA DI REGGIO	78	1			1	2	11	13	12	12	48	3	13	6	7	29
LA GAZZETTA DELLO SPORT	556	10	4	7	10	32	80	83	81	101	345	66	43	38	34	180
GAZZETTA DEL SUD	102				2	3	11	17	11	22	61	9	11	4	13	38
IL GAZZETTINO	283	2	2	1	2	7	36	45	50	59	190	19	23	23	23	87
IL GIORNALE	291	6	5	3	3	17	41	35	35	43	153	36	38	18	29	121
GIORNALE DI BRESCIA	161	2	9	8	1	20	19	16	26	29	89	6	13	14	19	52
GIORNALE DI SICILIA	137		1		4	5	14	19	12	41	86	9	10	9	19	47
IL GIORNALE DI VICENZA	92		1	1	1	3	16	11	17	18	63	3	6	4	13	27
IL GIORNO	139	2	4	5	5	16	11	31	23	24	90	12	6	6	10	34
ITALIA OGGI	57						2	2	9	11	24	8	6	9	10	33
LIBERTA'	72						9	19	15	7	51	7	4	5	5	21
IL MATTINO	150	3	1	2	2	8	3	16	20	42	80	11	11	11	29	62
IL MATTINO DI PADOVA	81		1			1	6	13	15	17	50	7	6	8	8	29
IL MESSAGGERO	431	6	5	3	6	21	54	71	53	85	263	40	42	26	39	148
MESSAGGERO VENETO	101	1		2	2	5	16	18	18	16	69	4	4	9	10	27
LA NAZIONE	312	2	4	5	1	12	33	49	55	54	191	20	32	29	29	109
LA NUOVA FERRARA	45	1				1	5	10	8	7	30	2	6	3	2	13
NUOVA GAZZETTA DI MODENA/CARPI	52			2	2	6	7	14	7	34	3	4	6	4	16	
LA NUOVA SARDEGNA	107			1	2	11	3	12	19	46	16	10	16	18	60	
LA NUOVA DI VENEZIA E MESTRE	29		1			3	3	5	6	5	19	1	2	3	1	7
NUOVO QUOTIDIANO DI PUGLIA	41		1	2		3		5	8	15	28	2	2	1	6	11
IL PICCOLO	86	2	2		4	9	12	7	6	34	10	21	11	6	47	
LA PROVINCIA (CO/LC/SO)	106	3	2	4	4	13	17	12	14	20	64	4	7	8	9	29
LA PROVINCIA (CR)	66	1	3		4	8	16	12	11	46	4	3	4	4	16	
LA PROVINCIA PAVESE	48	4	1		1	6	2	10	9	4	25	1	5	7	3	16
LA REPUBBLICA	1037	6	14	13	8	41	104	135	129	170	538	113	126	91	128	459
IL RESTO DEL CARLINO	482	3	2	3	3	10	63	103	92	72	330	33	40	23	45	142
IL SECOLO XIX	203		4	2		7	33	31	29	25	118	21	24	21	12	78
LA SICILIA	102	1	1	1		3	6	8	12	34	59	9	12	8	11	40
IL SOLE 24 ORE	460	2	6	4	1	14	26	47	65	76	213	75	55	42	61	233
LA STAMPA	631	8	21	17	13	59	93	122	112	81	407	49	44	36	37	165
IL TEMPO	96	2	1		1	4	14	10	11	19	54	3	11	8	15	38
IL TIRRENO	227		1	2	1	4	20	57	49	46	172	12	16	13	11	51
LA TRIBUNA DI TREVISO	33					1	3	4	3	8	17	6	2	3	3	14
TUTTOSPORT	140	2	4	2	2	10	16	24	19	25	85	19	12	7	6	45
L'UNIONE SARDA	103	1				1	5	7	6	17	36	15	14	15	22	66
L'UNITA'	152		5	1		7	18	35	27	19	99	8	16	12	11	46
ULTIMO LUNEDI'																
CORRIERE DELLO SPORT-STADIO	451	7	5	2	11	26	61	69	52	101	284	40	34	28	39	141
LA GAZZETTA DELLO SPORT	930	12	8	11	21	52	125	142	131	176	573	104	61	64	77	305
TUTTOSPORT	248	4	7	3	5	19	30	35	45	35	145	33	18	14	19	83
GIORNO MEDIO ESCLUSO LUNEDI'																
CORRIERE DELLO SPORT-STADIO	217	2	1	2	8	13	27	35	30	38	129	17	26	14	18	75
LA GAZZETTA DELLO SPORT	491	10	4	6	9	28	72	73	72	88	305	59	39	33	27	158
TUTTOSPORT	121	2	4	1	1	8	14	23	15	23	75	17	11	6	4	38
SUPPLEMENTI																
D-LA REPUBBLICA DELLE DONNE	627	1	5	11	6	24	45	77	96	85	303	58	83	84	75	300
IO DONNA	934	3	12	8	6	29	83	112	109	155	458	85	137	97	129	447
SETTE	872	2	13	13	10	38	73	94	110	153	430	100	119	84	103	405
SPECCHIO LA STAMPA	626	8	19	23	9	59	82	103	113	106	403	37	62	31	35	164
SPORT WEEK-GAZZETTA SPORT	256	1	4	4	8	16	19	25	42	48	133	34	27	19	26	106
TV SETTE	863	4	11	14	21	50	70	123	105	161	459	81	98	75	99	353
IL VENERDI' DI REPUBBLICA	1304	8	11	15	13	47	125	154	193	210	682	122	160	126	167	575

Responsabili Acquisti

Lettori in un giorno medio - secondo: • familiare classificato con il metodo "ISPL"
International Standard Poverty Line (Soglia di povertà su standard internazionali)

(percentuali di composizione)

QUOTIDIANI COMPONENTI FAMIGLIA	Totale	REDDITO FAMILIARE SOTTO "ISPL"					REDDITO FAMILIARE SOPRA "ISPL"									
		FASCIA MEDIA				Totale	FASCIA ALTA				Totale					
		comp. 1	comp. 2	comp. 3	comp. 4 o più		comp. 1	comp. 2	comp. 3	comp. 4 o più						
REDDITO MEDIO FAM. EURO/ANNO		4181	6643	8220	8856	7529	9850	15532	19936	21362	18549	23633	31568	37854	41099	36354
POPOLAZIONE	100.0	1.8	2.4	1.7	1.9	7.8	13.8	18.5	15.5	19.8	67.6	5.2	6.9	5.3	7.2	24.6
L'ADIGE	100.0		4.3	1.4	6.6	12.4	18.8	15.4	10.6	18.9	63.7	8.0	6.4	2.8	6.7	24.0
ALTO ADIGE	100.0	0.1	1.2	0.4	0.7	2.5	5.2	21.7	25.2	17.8	69.9	12.2	10.2	1.4	3.8	27.6
L'ARENA	100.0	0.5	2.1	3.5	0.9	7.0	18.8	18.5	19.0	25.6	81.9	3.8	1.4	3.5	2.3	11.1
AVVENIRE	100.0	1.2	0.8	2.3	0.3	4.7	15.0	17.9	12.1	16.0	61.0	6.1	10.3	7.6	10.3	34.3
IL CENTRO	100.0			2.2		2.2	1.8	9.7	6.9	29.9	48.2	2.6	13.7	15.1	18.3	49.6
CORRIERE DELLA SERA	100.0	0.7	1.5	1.8	1.4	5.4	10.3	13.9	12.7	14.5	51.4	11.1	11.2	9.3	11.6	43.2
CORRIERE DELLO SPORT STADIO	100.0	1.1	0.6	0.8	3.4	5.8	12.7	15.9	13.1	18.8	60.5	8.2	10.9	6.2	8.4	33.7
CORRIERE DELL'UMBRIA	100.0	1.6	0.7	1.7	1.9	5.9	11.6	14.6	18.7	18.1	63.0	4.5	5.6	10.9	10.1	31.1
LECO DI BERGAMO	100.0	0.6	0.9	1.6	3.9	7.1	12.8	15.5	21.7	22.6	72.6	4.5	6.6	3.2	6.0	20.3
GAZZETTA DI MANTOVA	100.0	1.5	3.3	2.2		7.0	6.8	22.9	15.0	14.2	59.0	5.4	7.1	9.8	11.7	34.0
LA GAZZETTA DEL MEZZOGIORNO	100.0		0.5	0.4	2.0	2.9	6.3	14.8	13.6	22.9	57.7	5.1	13.8	8.8	11.8	39.5
GAZZETTA DI PARMA	100.0	0.9	1.7	1.1	1.5	5.2	20.0	21.9	16.6	8.4	66.9	8.8	8.7	4.3	6.0	27.9
GAZZETTA DI REGGIO	100.0	1.2			0.9	2.1	14.4	16.1	15.9	15.0	61.4	3.5	16.7	7.2	9.1	36.5
LA GAZZETTA DELLO SPORT	100.0	1.8	0.8	1.2	1.9	5.7	14.4	14.9	14.5	18.2	61.9	11.9	7.7	6.7	6.1	32.4
GAZZETTA DEL SUD	100.0	0.3	0.4	0.4	1.7	2.9	11.1	16.3	10.8	21.9	60.0	8.4	11.0	4.4	13.2	37.0
IL GAZZETTINO	100.0	0.6	0.8	0.3	0.7	2.4	12.6	15.8	17.6	21.0	67.0	6.7	8.0	8.0	8.0	30.6
IL GIORNALE	100.0	2.1	1.8	1.0	1.0	5.8	14.1	11.9	11.9	14.7	52.7	12.3	13.0	6.1	10.1	41.5
GIORNALE DI BRESCIA	100.0	1.2	5.6	5.1	0.6	12.5	11.8	9.7	15.8	18.1	55.5	3.6	7.9	8.9	11.7	32.1
GIORNALE DI SICILIA	100.0		0.4	0.3	3.0	3.7	10.3	13.8	8.5	29.8	62.3	6.3	7.0	6.5	14.2	34.0
IL GIORNALE DI VICENZA	100.0	0.3	0.9	0.8	0.8	2.8	16.8	12.3	18.8	20.0	67.8	3.6	6.9	4.5	14.4	29.4
IL GIORNO	100.0	1.2	2.9	3.5	3.8	11.4	8.1	22.2	16.8	17.3	64.4	8.4	4.5	4.4	7.0	24.3
ITALIA OGGI	100.0	0.2	0.2	0.1	0.4	0.8	2.9	4.0	15.0	19.2	41.1	14.2	11.3	15.6	17.0	58.1
LIBERTA'	100.0		0.1			0.1	13.1	25.8	21.0	10.3	70.1	10.3	5.7	6.6	7.1	29.7
IL MATTINO	100.0	1.8	1.0	1.2	1.3	5.4	1.7	10.5	13.5	27.8	53.4	7.5	7.1	7.0	19.6	41.2
IL MATTINO DI PADOVA	100.0		1.1	0.4		1.5	7.7	15.5	18.0	20.7	62.0	9.1	7.4	10.2	9.8	36.5
IL MESSAGGERO	100.0	1.4	1.2	0.7	1.5	4.8	12.4	16.6	12.3	19.6	60.9	9.3	9.8	6.1	9.1	34.3
MESSAGGERO VENETO	100.0	1.4	0.2	1.7	1.9	5.1	16.0	18.1	18.2	15.5	67.8	4.1	3.6	9.2	10.2	27.1
LA NAZIONE	100.0	0.6	1.4	1.5	0.4	3.9	10.7	15.5	17.5	17.4	61.2	6.3	10.3	9.2	9.1	34.9
LA NUOVA FERRARA	100.0	2.2		1.0		3.2	11.4	23.0	16.8	16.2	67.5	4.2	13.4	6.3	5.4	29.3
NUOVA GAZZETTA DI MODENA/CARPI	100.0			3.0		3.0	12.1	13.6	26.5	13.9	66.0	4.9	7.4	11.8	7.0	31.0
LA NUOVA SARDEGNA	100.0		0.4	1.3	0.1	1.7	10.3	3.0	11.3	18.1	42.7	14.7	9.3	15.2	16.4	55.5
LA NUOVA DI VENEZIA E MESTRE	100.0		2.0	6.4	1.2	9.6	8.8	17.6	20.4	18.7	65.5	2.8	7.0	11.8	3.3	24.9
NUOVO QUOTIDIANO DI PUGLIA	100.0		1.9		4.5	6.4	0.7	11.4	20.1	35.5	67.7	4.9	4.9	2.1	14.1	25.9
IL PICCOLO	100.0	2.3	2.4	0.3	0.2	5.2	10.7	13.7	8.2	7.3	39.9	12.2	23.9	12.3	6.6	54.9
LA PROVINCIA (CO/LC/SO)	100.0	3.0	1.8	3.7	3.8	12.3	16.4	11.6	13.6	19.2	60.7	3.4	6.9	8.0	8.6	27.0
LA PROVINCIA (CR)	100.0	0.9	4.3		0.6	5.7	11.7	24.3	18.3	15.9	70.1	6.5	5.3	6.5	5.9	24.2
LA PROVINCIA PAVESE	100.0	7.4	2.7	0.4	2.3	12.8	4.9	21.2	19.0	7.9	53.1	3.1	9.9	14.7	6.4	34.1
LA REPUBBLICA	100.0	0.6	1.4	1.2	0.8	4.0	10.0	13.0	12.4	16.4	51.8	10.9	12.2	8.8	12.4	44.2
IL RESTO DEL CARLINO	100.0	0.5	0.4	0.6	0.6	2.1	13.2	21.4	19.0	14.9	68.5	6.9	8.4	4.7	9.4	29.4
IL SECOLO XIX	100.0	0.1	2.0	1.1	0.2	3.4	16.4	15.2	14.2	12.5	58.3	10.4	11.8	10.3	5.7	38.3
LA SICILIA	100.0	0.6	0.7	0.9	0.5	2.7	6.1	7.5	11.5	33.2	58.2	9.0	11.5	7.4	11.1	39.1
IL SOLE 24 ORE	100.0	0.5	1.3	1.0	0.3	3.0	5.6	10.1	14.2	16.5	46.4	16.3	11.9	9.1	13.3	50.6
LA STAMPA	100.0	1.3	3.3	2.7	2.0	9.3	14.8	19.3	17.7	12.8	64.5	7.7	6.9	5.7	5.9	26.2
IL TEMPO	100.0	1.7	0.5	0.5	1.0	3.8	14.9	10.7	11.4	19.9	56.9	3.2	11.7	8.4	16.0	39.3
IL TIRRENO	100.0	0.2	0.3	0.7	0.6	1.8	8.9	24.9	21.6	20.4	75.9	5.1	7.0	5.5	4.7	22.3
LA TRIBUNA DI TREVISO	100.0		1.3		1.0	2.4	10.4	11.1	8.3	23.6	53.4	19.8	5.6	8.0	10.7	44.2
TUTTOSPORT	100.0	1.4	2.9	1.2	1.3	6.8	11.6	17.4	13.9	18.0	60.9	13.7	8.6	5.4	4.6	32.3
L'UNIONE SARDA	100.0	1.3				1.3	5.0	6.7	6.0	16.9	34.6	15.0	13.4	14.7	21.0	64.1
L'UNITA'	100.0	0.2	3.4	0.9		4.5	11.6	23.1	17.7	12.5	64.9	5.0	10.6	7.6	7.4	30.6
ULTIMO LUNEDI'																
CORRIERE DELLO SPORT-STADIO	100.0	1.5	1.2	0.5	2.4	5.7	13.6	15.4	11.6	22.4	63.1	8.8	7.6	6.3	8.6	31.3
LA GAZZETTA DELLO SPORT	100.0	1.3	0.9	1.2	2.2	5.6	13.4	15.2	14.1	18.9	61.6	11.1	6.5	6.9	8.3	32.8
TUTTOSPORT	100.0	1.8	2.8	1.2	2.0	7.8	12.3	14.2	18.1	14.1	58.6	13.1	7.1	5.8	7.6	33.6
GIORNO MEDIO ESCLUSO LUNEDI'																
CORRIERE DELLO SPORT-STADIO	100.0	0.9	0.4	0.8	3.7	5.8	12.4	16.0	13.6	17.5	59.6	8.0	12.0	6.3	8.3	34.6
LA GAZZETTA DELLO SPORT	100.0	2.0	0.8	1.2	1.8	5.7	14.7	14.8	14.6	18.0	62.1	12.0	8.0	6.7	5.4	32.1
TUTTOSPORT	100.0	1.3	3.0	1.2	1.0	6.6	11.3	18.6	12.4	19.4	61.7	13.9	9.0	5.2	3.6	31.7
SUPPLEMENTI																
D-LA REPUBBLICA DELLE DONNE	100.0	0.1	0.9	1.8	1.0	3.8	7.2	12.3	15.4	13.5	48.4	9.2	13.2	13.4	12.0	47.8
IO DONNA	100.0	0.3	1.3	0.9	0.7	3.1	8.8	11.9	11.7	16.6	49.0	9.0	14.7	10.4	13.8	47.9
SETTE	100.0	0.2	1.5	1.5	1.2	4.3	8.3	10.8	12.6	17.6	49.3	11.4	13.6	9.6	11.8	46.4
SPECCHIO LA STAMPA	100.0	1.3	3.1	3.6	1.4	9.4	13.1	16.4	18.0	16.9	64.4	5.9	9.8	5.0	5.6	26.2
SPORT WEEK-GAZZETTA SPORT	100.0	0.4	1.4	1.5	3.0	6.3	7.3	9.7	16.6	18.6	52.1	13.2	10.7	7.6	10.0	41.6
TV SETTE	100.0	0.4	1.3	1.7	2.4	5.8	8.2	14.3	12.1	18.7	53.2	9.3	11.4	8.7	11.5	40.9
IL VENERDI' DI REPUBBLICA	100.0	0.6	0.8	1.2	1.0	3.6	9.6	11.8	14.8	16.1	52.3	9.4	12.2	9.7	12.8	44.1

Duplicazioni di Lettura

- **Per Adulti, Uomini, Donne,
Responsabili Acquisti**

Adulti

Lettori in un giorno medio
secondo: • duplicazioni di lettura

(valori assoluti x 1.000)

QUOTIDIANI	Totale	L'Adige	Alto Adige	L'Arena	Avvenire	Il Centro	Corriere della Sera	Corriere dello Sport Stadio	Corriere dell' Umbria	L'Eco di Bergamo	Gazzetta di Mantova	La Gazzetta del Mezzogiorno	Gazzetta di Parma	Gazzetta di Reggio	La Gazzetta dello Sport
POPOLAZIONE	50103	138	227	250	291	205	2619	1457	271	286	205	445	189	180	3284
L'ADIGE.....	138	138	50	1			9	2							19
ALTO ADIGE.....	227	50	227	3	2		17	3							46
L'ARENA.....	250	1	3	250	4		19	3			1				50
AVVENIRE.....	291		2	4	291	1	45	10		6	2	7	2	2	29
IL CENTRO.....	205				1	205	9	22				4			29
CORRIERE DELLA SERA.....	2619	9	17	19	45	9	2619	108	13	45	21	34	12	18	373
CORRIERE DELLO SPORT STADIO.....	1457	2	3	3	10	22	108	1457	30	4	3	63	4	2	416
CORRIERE DELL'UMBRIA.....	271						13	30	271						70
L'ECO DI BERGAMO.....	286				6		45	4		286					47
GAZZETTA DI MANTOVA.....	205			1	2		21	3			205		1	2	32
LA GAZZETTA DEL MEZZOGIORNO.....	445				7	4	34	63				445		1	82
GAZZETTA DI PARMA.....	189				2		12	4			1		189	1	31
GAZZETTA DI REGGIO.....	180				2		18	2			2	1	1	180	35
LA GAZZETTA DELLO SPORT.....	3284	19	46	50	29	29	373	416	70	47	32	82	31	35	3284
GAZZETTA DEL SUD.....	355				1		19	41		1					42
IL GAZZETTINO.....	794		4	3	11		68	14							139
IL GIORNALE.....	803	1	1	8	13	8	156	47	3	7	3	8	3	7	106
GIORNALE DI BRESCIA.....	398	1	1		6		50	2			3				87
GIORNALE DI SICILIA.....	426						15	22							59
IL GIORNALE DI VICENZA.....	256			1	3		17	3			1			1	40
IL GIORNO.....	384				5		100	8		6	1			1	79
ITALIA OGGI.....	176	2	1		8	2	34	14	1			7		2	18
LIBERTA'.....	166				1		15	1					1	2	26
IL MATTINO.....	577				3		25	46		1		6			48
IL MATTINO DI PADOVA.....	234			1	5		25	3							40
IL MESSAGGERO.....	1226				11	20	98	197	39			20			98
MESSAGGERO VENETO.....	281				6		22	12							40
LA NAZIONE.....	880				13		33	70	75						171
LA NUOVA FERRARA.....	113				1		3	2			1		4		24
NUOVA GAZZETTA DI MODENA/CARPI.....	148				1		11	6			1		1	4	47
LA NUOVA SARDEGNA.....	323						15	31							28
LA NUOVA DI VENEZIA E MESTRE.....	89				1		9	2							20
NUOVO QUOTIDIANO DI PUGLIA.....	149				2		10	18				35			16
IL PICCOLO.....	181						12	2							24
LA PROVINCIA (CO/LC/SO).....	288				3		52	6							52
LA PROVINCIA (CR).....	163				5		25	1		2	1				37
LA PROVINCIA PAVESE.....	127				1		21								25
LA REPUBBLICA.....	2636	14	26	4	30	10	338	149	26	24	37	38	17	25	269
IL RESTO DEL CARLINO.....	1185				16	1	77	94		2	1		18	59	217
IL SECOLO XIX.....	479				5		22	8		1					62
LA SICILIA.....	395						25	16							55
IL SOLE 24 ORE.....	1328	4	8	14	24	15	258	65	9	17	10	34	7	12	157
LA STAMPA.....	1541	2	3		19	4	113	55	2	5	5	5		6	156
IL TEMPO.....	270				8	17	33	52	5			8			31
IL TIRRENO.....	578				5		14	27	2						94
LA TRIBUNA DI TREVISO.....	116		1		2		11	4							29
TUTTOSPORT.....	801		5	4	11	18	74	158	14	7	2	28	6	3	316
L'UNIONE SARDA.....	333				3		12	28							23
L'UNITA'.....	437	3	1		10	2	47	31	7	6	2	6	3	17	58
SUPPLEMENTI															
D-LA REPUBBLICA DELLE DONNE.....	1228	5	11		15	4	136	41	5	5	11	13	3	11	63
IO DONNA.....	1828	3	8	10	20	3	506	34	12	25	12	16	8	3	124
SETTE.....	2170	3	11	11	25	4	715	49	4	30	17	18	5	5	202
SPECCHIO LA STAMPA.....	1458	6	4	1	13	1	96	34	3	7	5	4	2	2	103
SPORT WEEK-GAZZETTA SPORT.....	1701	5	16	24	10	9	138	138	25	13	16	24	10	15	595
TV SETTE.....	2079	6	13	16	15	7	605	59	5	27	14	20	8	4	223
IL VENERDI' DI REPUBBLICA.....	3103	11	19	5	22	10	304	140	17	17	10	34	12	21	233

Lettori in un giorno medio
secondo: • duplicazioni di lettura

(valori assoluti x 1.000)

QUOTIDIANI	Totale	Gazzetta del Sud	Il Gazzettino	Il Giornale	Giornale di Brescia	Giornale di Sicilia	Il Giornale di Vicenza	Il Giorno	Italia Oggi	Libertà	Il Mattino	Il Mattino di Padova	Il Messaggero	Messaggero Veneto	La Nazione	
POPOLAZIONE	50103	355	794	803	398	426	256	384	176	166	577	234	1226	281	880	
L'ADIGE	138			1	1				2							
ALTO ADIGE	227		4	1	1				1							
L'ARENA	250		3	8			1					1				
AVVENIRE	291	1	11	13	6		3	5	8	1	3	5	11	6	13	
IL CENTRO	205			8					2				20			
CORRIERE DELLA SERA	2619	19	68	156	50	15	17	100	34	15	25	25	98	22	33	
CORRIERE DELLO SPORT STADIO	1457	41	14	47	2	22	3	8	14	1	46	3	197	12	70	
CORRIERE DELL'UMBRIA	271			3					1				39		75	
L'ECO DI BERGAMO	286	1		7				6			1					
GAZZETTA DI MANTOVA	205			3	3		1	1								
LA GAZZETTA DEL MEZZOGIORNO	445			8					7		6		20			
GAZZETTA DI PARMA	189			3						1						
GAZZETTA DI REGGIO	180			7			1	1	2	2						
LA GAZZETTA DELLO SPORT	3284	42	139	106	87	59	40	79	18	26	48	40	98	40	171	
GAZZETTA DEL SUD	355	355		12		12		2	4		2		10			
IL GAZZETTINO	794		794	28			22	2	11			64	1	56		
IL GIORNALE	803	12	28	803	7	4	3	39	23	1	14	3	35	7	22	
GIORNALE DI BRESCIA	398			7	398			5	1							
GIORNALE DI SICILIA	426	12		4		426		1	2				2			
IL GIORNALE DI VICENZA	256		22	3			256	1	3			2				
IL GIORNO	384	2	2	39	5	1	1	384	5	2	1		2	2	3	
ITALIA OGGI	176	4	11	23	1	2	3	5	176		3	8	14	2	4	
LIBERTÀ'	166			1				2		166						
IL MATTINO	577	2		14				1	3		577		6		1	
IL MATTINO DI PADOVA	234		64	3			2		8			234		1		
IL MESSAGGERO	1226	10	1	35		2		2	14		6		1226	1	16	
MESSAGGERO VENETO	281		56	7				2	2			1	281	1		
LA NAZIONE	880			22				3	4		1		16	1	880	
LA NUOVA FERRARA	113		2	3												
NUOVA GAZZETTA DI MODENA/CARPI	148			5												
LA NUOVA SARDEGNA	323			3					3				1			
LA NUOVA DI VENEZIA E MESTRE	89		51	3					3			4				
NUOVO QUOTIDIANO DI PUGLIA	149	1		4					1		1		40	3		
IL PICCOLO	181		5	2				1	1				1	18		
LA PROVINCIA (CO/LC/SO)	288			7				21	3							
LA PROVINCIA (CR)	163			4	1			7	1	2				1		
LA PROVINCIA PAVESE	127			3				3		1			1			
LA REPUBBLICA	2636	29	60	76	20	27	7	32	36	5	60	18	160	25	93	
IL RESTO DEL CARLINO	1185		18	35				4	12	4		1	38		3	
IL SECOLO XIX	479	1		11				2	1		1				11	
LA SICILIA	395	9		6		69		2	1				2			
IL SOLE 24 ORE	1328	22	65	81	16	16	18	25	86	4	15	20	61	12	40	
LA STAMPA	1541	5	4	55	3	4	2	19	19	5	12	1	24	2	6	
IL TEMPO	270	3		22				2	10		2		82		1	
IL TIRRENO	578		1	5					2				2		126	
LA TRIBUNA DI TREVISO	116		47	5			1					2		1		
TUTTOSPORT	801	18	18	31	14	13	2	29	9	3	16	7	52	7	36	
L'UNIONE SARDA	333			5				1	2							
L'UNITÀ'	437	5	9	13	3	3	1	9	9	2	5	2	24	3	17	
SUPPLEMENTI																
D-LA REPUBBLICA DELLE DONNE	1228	4	32	36	8	7	6	15	16	3	7	13	48	10	37	
IO DONNA	1828	11	39	65	18	12	14	41	13	11	6	21	49	18	19	
SETTE	2170	10	59	101	22	14	19	55	20	15	13	16	53	30	25	
SPECCHIO LA STAMPA	1458	9	8	51	6	10	2	15	14	5	20	2	21	5	10	
SPORT WEEK-GAZZETTA SPORT	1701	12	81	53	36	15	28	29	10	9	17	23	31	27	60	
TV SETTE	2079	11	53	89	14	16	16	52	20	15	12	21	56	26	16	
IL VENERDI' DI REPUBBLICA	3103	30	96	78	13	37	11	24	27	6	42	24	140	25	87	

Adulti

Lettori in un giorno medio
secondo: • duplicazioni di lettura

(valori assoluti x 1.000)

QUOTIDIANI	Totale	La Nuova Ferrara	Nuova Gazzetta di Modena/Carpi	La Nuova Sardegna	La Nuova di Venezia e Mestre	Nuovo quotidiano di Puglia	Il Piccolo	La Provincia CO/LC/SO	La Provincia (CR)	La Provincia Pavese	La Repubblica	Il Resto del Carlino	Il Secolo XIX	La Sicilia	Il Sole 24 Ore
POPOLAZIONE	50103	113	148	323	89	149	181	288	163	127	2636	1185	479	395	1328
L'ADIGE.....	138										14				4
ALTO ADIGE.....	227										26				8
L'ARENA.....	250										4				14
AVVENIRE.....	291	1	1		1	2		3	5	1	30	16	5		24
IL CENTRO.....	205										10	1			15
CORRIERE DELLA SERA.....	2619	3	11	15	9	10	12	52	25	21	338	77	22	25	258
CORRIERE DELLO SPORT STADIO.....	1457	2	6	31	2	18	2	6	1		149	94	8	16	65
CORRIERE DELL'UMBRIA.....	271										26				9
L'ECO DI BERGAMO.....	286										24	2	1		17
GAZZETTA DI MANTOVA.....	205	1	1						1		37	1			10
LA GAZZETTA DEL MEZZOGIORNO.....	445					35					38				34
GAZZETTA DI PARMA.....	189	4	1								17	18			7
GAZZETTA DI REGGIO.....	180		4								25	59			12
LA GAZZETTA DELLO SPORT.....	3284	24	47	28	20	16	24	52	37	25	269	217	62	55	157
GAZZETTA DEL SUD.....	355					1					29		1	9	22
IL GAZZETTINO.....	794	2			51		5				60	18			65
IL GIORNALE.....	803	3	5	3	3	4	2	7	4	3	76	35	11	6	81
GIORNALE DI BRESCIA.....	398								1		20				16
GIORNALE DI SICILIA.....	426										27			69	16
IL GIORNALE DI VICENZA.....	256										7				18
IL GIORNO.....	384						1	21	7	3	32	4	2	2	25
ITALIA OGGI.....	176			3	3	1	1	3	1		36	12	1	1	86
LIBERTA'.....	166								2	1	5	4			4
IL MATTINO.....	577					1					60		1		15
IL MATTINO DI PADOVA.....	234				4						18	1			20
IL MESSAGGERO.....	1226			1		40	1			1	160	38		2	61
MESSAGGERO VENETO.....	281					3	18				25				12
LA NAZIONE.....	880								1		93	3	11		40
LA NUOVA FERRARA.....	113	113									12	46			2
NUOVA GAZZETTA DI MODENA/CARPI.....	148		148								23	62			12
LA NUOVA SARDEGNA.....	323			323					1		25				18
LA NUOVA DI VENEZIA E MESTRE.....	89				89						13				10
NUOVO QUOTIDIANO DI PUGLIA.....	149					149					11		1		9
IL PICCOLO.....	181						181				8				9
LA PROVINCIA (CO/LC/SO).....	288							288	1	1	11				7
LA PROVINCIA (CR).....	163		1					1	163		8	1			7
LA PROVINCIA PAVESE.....	127									127	8				9
LA REPUBBLICA.....	2636	12	23	25	13	11	8	11	8	8	2636	155	42	28	227
IL RESTO DEL CARLINO.....	1185	46	62						1		155	1185			64
IL SECOLO XIX.....	479					1					42		479		25
LA SICILIA.....	395										28			395	23
IL SOLE 24 ORE.....	1328	2	12	18	10	9	9	7	7	9	227	64	25	23	1328
LA STAMPA.....	1541	2	5	6	1		4	2	2	3	131	60	80	7	112
IL TEMPO.....	270			1		3					38	3			22
IL TIRRENO.....	578										39		2		19
LA TRIBUNA DI TREVISO.....	116				1						6				8
TUTTOSPORT.....	801	3	10	5	5	13	3	9	10	6	71	42	16	11	39
L'UNIONE SARDA.....	333			50							15				16
L'UNITA'.....	437	4	5	3	1	2	2	1	4	3	126	41	11	3	25
SUPPLEMENTI															
D-LA REPUBBLICA DELLE DONNE.....	1228	5	9	7	7	4	7	5	4	1	418	46	17	7	96
IO DONNA.....	1828	2	4	12	8	3	8	26	19	9	178	40	6	12	116
SETTE.....	2170	2	6	16	6	6	10	33	32	13	183	33	15	19	171
SPECCHIO LA STAMPA.....	1458	1	6	4		1	2	1	6		116	24	29	10	97
SPORT WEEK-GAZZETTA SPORT.....	1701	9	15	14	6	7	13	24	9	11	103	100	23	20	75
TV SETTE.....	2079	1	2	16	5	5	14	34	31	10	164	39	14	22	134
IL VENERDI' DI REPUBBLICA.....	3103	12	25	29	16	8	12	20	7	3	909	138	50	29	210

Lettori in un giorno medio
secondo: • duplicazioni di lettura

(valori assoluti x 1.000)

QUOTIDIANI	Totale	La Stampa	Il Tempo	Il Tirreno	La Tribuna di Treviso	Tutto- Sport	L'Unione Sarda	L'Unità
POPOLAZIONE	50103	1541	270	578	116	801	333	437
L'ADIGE	138	2						3
ALTO ADIGE	227	3			1	5		1
L'ARENA	250					4		
AVVENIRE	291	19	8	5	2	11	3	10
IL CENTRO	205	4	17			18		2
CORRIERE DELLA SERA	2619	113	33	14	11	74	12	47
CORRIERE DELLO SPORT STADIO	1457	55	52	27	4	158	28	31
CORRIERE DELL'UMBRIA	271	2	5	2		14		7
L'ECO DI BERGAMO	286	5				7		6
GAZZETTA DI MANTOVA	205	5				2		2
LA GAZZETTA DEL MEZZOGIORNO	445	5	8			28		6
GAZZETTA DI PARMA	189					6		3
GAZZETTA DI REGGIO	180	6				3		17
LA GAZZETTA DELLO SPORT	3284	156	31	94	29	316	23	58
GAZZETTA DEL SUD	355	5	3			18		5
IL GAZZETTINO	794	4		1	47	18		9
IL GIORNALE	803	55	22	5	5	31	5	13
GIORNALE DI BRESCIA	398	3				14		3
GIORNALE DI SICILIA	426	4				13		3
IL GIORNALE DI VICENZA	256	2			1	2		1
IL GIORNO	384	19	2			29	1	9
ITALIA OGGI	176	19	10	2		9	2	9
LIBERTA'	166	5				3		2
IL MATTINO	577	12	2			16		5
IL MATTINO DI PADOVA	234	1			2	7		2
IL MESSAGGERO	1226	24	82	2		52		24
MESSAGGERO VENETO	281	2			1	7		3
LA NAZIONE	880	6	1	126		36		17
LA NUOVA FERRARA	113	2				3		4
NUOVA GAZZETTA DI MODENA/CARPI	148	5				10		5
LA NUOVA SARDEGNA	323	6	1			5	50	3
LA NUOVA DI VENEZIA E MESTRE	89	1			1	5		1
NUOVO QUOTIDIANO DI PUGLIA	149		3			13		2
IL PICCOLO	181	4				3		2
LA PROVINCIA (CO/LC/SO)	288	2				9		1
LA PROVINCIA (CR)	163	2				10		4
LA PROVINCIA PAVESE	127	3				6		3
LA REPUBBLICA	2636	131	38	39	6	71	15	126
IL RESTO DEL CARLINO	1185	60	3			42		41
IL SECOLO XIX	479	80		2		16		11
LA SICILIA	395	7				11		3
IL SOLE 24 ORE	1328	112	22	19	8	39	16	25
LA STAMPA	1541	1541	13	2	1	91	2	32
IL TEMPO	270	13	270			19		12
IL TIRRENO	578	2		578		18		12
LA TRIBUNA DI TREVISO	116	1			116	4		5
TUTTOSPORT	801	91	19	18	4	801	4	24
L'UNIONE SARDA	333	2				4	333	3
L'UNITA'	437	32	12	12	5	24	3	437
SUPPLEMENTI								
D-LA REPUBBLICA DELLE DONNE	1228	58	6	21	3	17	14	44
IO DONNA	1828	51	8	12	5	25	21	21
SETTE	2170	62	7	11	9	36	15	25
SPECCHIO LA STAMPA	1458	540	5	8		50	6	18
SPORT WEEK-GAZZETTA SPORT	1701	61	9	57	15	87	11	19
TV SETTE	2079	72	14	15	6	38	21	18
IL VENERDI' DI REPUBBLICA	3103	132	30	48	12	63	27	88

Uomini

Lettori in un giorno medio
secondo: • duplicazioni di lettura

(valori assoluti x 1.000)

QUOTIDIANI	Totale	L'Adige	Alto Adige	L'Arena	Avvenire	Il Centro	Corriere della Sera	Corriere dello Sport Stadio	Corriere dell' Umbria	L'Eco di Bergamo	Gazzetta di Mantova	La Gazzetta del Mezzogiorno	Gazzetta di Parma	Gazzetta di Reggio	La Gazzetta dello Sport
POPOLAZIONE	24122	80	135	152	163	144	1574	1255	177	152	96	298	92	101	2862
L'ADIGE	80	80	34	1			4								17
ALTO ADIGE	135	34	135	3			10	1							38
L'ARENA	152	1	3	152	2		15	3			1				43
AVVENIRE	163				163	1	30	8		6	1	3	1	2	25
IL CENTRO	144				1	144	6	21				4			27
CORRIERE DELLA SERA	1574	4	10	15	30	6	1574	88	8	34	12	26	10	10	328
CORRIERE DELLO SPORT STADIO	1255		1	3	8	21	88	1255	27	3	3	55	3	2	373
CORRIERE DELL'UMBRIA	177						8	27	177						61
L'ECO DI BERGAMO	152				6		34	3		152					33
GAZZETTA DI MANTOVA	96			1	1		12	3			96				28
LA GAZZETTA DEL MEZZOGIORNO	298				3	4	26	55				298		1	72
GAZZETTA DI PARMA	92				1		10	3					92		24
GAZZETTA DI REGGIO	101				2		10	2				1		101	33
LA GAZZETTA DELLO SPORT	2862	17	38	43	25	27	328	373	61	33	28	72	24	33	2862
GAZZETTA DEL SUD	248				1		18	38		1					40
IL GAZZETTINO	478		4	2	7		46	11							128
IL GIORNALE	498	1	1	6	7	8	115	38	1	5	2	8	1	5	90
GIORNALE DI BRESCIA	228				4		24	2			2				77
GIORNALE DI SICILIA	273						12	22							54
IL GIORNALE DI VICENZA	156			1	1		15	3			1			1	39
IL GIORNO	247				4		76	6		4	1			1	72
ITALIA OGGI	115	2	1		8	1	32	14	1			7			17
LIBERTA'	87						12	1					1		23
IL MATTINO	400				2		19	39		1		4			44
IL MATTINO DI PADOVA	138			1	2		14	3							35
IL MESSAGGERO	756				9	18	73	159	27			14			78
MESSAGGERO VENETO	166				3		14	10							38
LA NAZIONE	521				4		16	63	53						153
LA NUOVA FERRARA	56							2							18
NUOVA GAZZETTA DI MODENA/CARPI	91				1		7	5			1		1	4	41
LA NUOVA SARDEGNA	181						6	29							23
LA NUOVA DI VENEZIA E MESTRE	63				1		8	2							20
NUOVO QUOTIDIANO DI PUGLIA	93				1		9	18				25			16
IL PICCOLO	94						6	2							20
LA PROVINCIA (CO/LC/SO)	153				1		32	5							45
LA PROVINCIA (CR)	92				4		17	1		1					34
LA PROVINCIA PAVESE	74				1		14								23
LA REPUBBLICA	1475	10	19	2	18	8	208	122	13	17	18	28	11	14	235
IL RESTO DEL CARLINO	698				10	1	48	82					13	38	186
IL SECOLO XIX	264				4		14	7		1					57
LA SICILIA	288						22	15							52
IL SOLE 24 ORE	871	2	5	10	21	12	190	59	5	7	8	23	6	9	144
LA STAMPA	890		1		15	3	67	48		3	4	5		5	142
IL TEMPO	163				6	12	23	41	4			8			26
IL TIRRENO	308				2		5	22	1						83
LA TRIBUNA DI TREVISO	73		1		2		9	2							25
TUTTOSPORT	688		3	2	10	15	62	141	12	7	2	23	5	2	283
L'UNIONE SARDA	197						8	25							20
L'UNITA'	288	1	1		7	2	31	27	7	4	1	6	1	11	53
SUPPLEMENTI															
D-LA REPUBBLICA DELLE DONNE	413	1	3		6	3	55	29	3		2	6	1	5	45
IO DONNA	532			3	8	1	203	21	4	8	6	7	3		78
SETTE	1149	2	3	9	17	3	397	44	3	23	11	14	3	3	167
SPECCHIO LA STAMPA	765	3	3		9		63	31	1	4	2	4	2	1	88
SPORT WEEK-GAZZETTA SPORT	1465	4	12	20	8	8	121	130	20	13	12	22	9	13	545
TV SETTE	1012	5	5	10	9	3	330	48	3	15	11	15	4	3	184
IL VENERDI' DI REPUBBLICA	1649	6	10	4	13	5	166	118	10	12	3	24	7	12	201

Lettori in un giorno medio
secondo: • duplicazioni di lettura

(valori assoluti x 1.000)

QUOTIDIANI	Totale	Gazzetta del Sud	Il Gazzettino	Il Giornale	Giornale di Brescia	Giornale di Sicilia	Il Giornale di Vicenza	Il Giorno	Italia Oggi	Libertà	Il Mattino	Il Mattino di Padova	Il Messaggero	Messaggero Veneto	La Nazione
POPOLAZIONE	24122	248	478	498	228	273	156	247	115	87	400	138	756	166	521
L'ADIGE	80			1					2						
ALTO ADIGE	135		4	1					1						
L'ARENA	152		2	6			1					1			
AVVENIRE	163	1	7	7	4		1	4	8		2	2	9	3	4
IL CENTRO	144			8					1				18		
CORRIERE DELLA SERA	1574	18	46	115	24	12	15	76	32	12	19	14	73	14	16
CORRIERE DELLO SPORT STADIO	1255	38	11	38	2	22	3	6	14	1	39	3	159	10	63
CORRIERE DELL'UMBRIA	177			1					1				27		53
L'ECO DI BERGAMO	152	1		5				4			1				
GAZZETTA DI MANTOVA	96			2	2		1	1							
LA GAZZETTA DEL MEZZOGIORNO	298			8					7		4		14		
GAZZETTA DI PARMA	92			1						1					
GAZZETTA DI REGGIO	101			5			1	1							
LA GAZZETTA DELLO SPORT	2862	40	128	90	77	54	39	72	17	23	44	35	78	38	153
GAZZETTA DEL SUD	248	248		10		5		2	2		1		8		
IL GAZZETTINO	478		478	19			19	1	9			43	1	41	
IL GIORNALE	498	10	19	498	4	3	2	29	16		9	2	24	5	12
GIORNALE DI BRESCIA	228			4	228			4							
GIORNALE DI SICILIA	273	5		3		273		1	2				1		
IL GIORNALE DI VICENZA	156		19	2			156		1			2			
IL GIORNO	247	2	1	29	4	1		247	3	2	1		2	1	2
ITALIA OGGI	115	2	9	16		2	1	3	115		3	5	11	2	4
LIBERTÀ	87							2		87					
IL MATTINO	400	1		9				1	3		400		5		
IL MATTINO DI PADOVA	138		43	2			2	5				138			
IL MESSAGGERO	756	8	1	24		1		2	11		5		756		10
MESSAGGERO VENETO	166		41	5				1	2					166	1
LA NAZIONE	521			12				2	4				10	1	521
LA NUOVA FERRARA	56		2	2											
NUOVA GAZZETTA DI MODENA/CARPI	91			3											
LA NUOVA SARDEGNA	181			2					3				1		
LA NUOVA DI VENEZIA E MESTRE	63		37	1					2			4			
NUOVO QUOTIDIANO DI PUGLIA	93	1		4							1		31	3	
IL PICCOLO	94		4	2				1	1				1	13	
LA PROVINCIA (CO/LC/SO)	153			6				13	3						
LA PROVINCIA (CR)	92			3				5	1	2					
LA PROVINCIA PAVESE	74			2				3					1		
LA REPUBBLICA	1475	23	34	53	9	18	4	22	26	3	42	10	98	16	58
IL RESTO DEL CARLINO	698		14	22				4	11	2			15		
IL SECOLO XIX	264	1		5				2	1		1				7
LA SICILIA	288	7		5		49		2					1		
IL SOLE 24 ORE	871	20	55	64	9	14	16	19	58	3	12	12	44	10	26
LA STAMPA	890	5	3	37	1	2	1	12	14	3	8	1	16	1	3
IL TEMPO	163	2		13					10		1		47		1
IL TIRRENO	308		1	3					2				1		76
LA TRIBUNA DI TREVISO	73		32	3			1					1		1	
TUTTOSPORT	688	17	16	26	12	12	2	25	7	2	14	7	47	7	31
L'UNIONE SARDA	197			4					2						
L'UNITÀ	288	5	7	11	2	2	1	7	6	1	4	1	22	2	13
SUPPLEMENTI															
D-LA REPUBBLICA DELLE DONNE															41317
IO DONNA															5
SETTE															1
SPECCHIO LA STAMPA															7
SPORT WEEK-GAZZETTA SPORT															1
TV SETTE															1
IL VENERDI' DI REPUBBLICA															1

Uomini

Lettori in un giorno medio
secondo: • duplicazioni di lettura

(valori assoluti x 1.000)

QUOTIDIANI	Totale	La Nuova Ferrara	Nuova Gazzetta di Modena/Carpi	La Nuova Sardegna	La Nuova di Venezia e Mestre	Nuovo quotidiano di Puglia	Il Piccolo	La Provincia CO/LC/SO	La Provincia (CR)	La Provincia Pavese	La Repubblica	Il Resto del Carlino	Il Secolo XIX	La Sicilia	Il Sole 24 Ore
POPOLAZIONE	24122	56	91	181	63	93	94	153	92	74	1475	698	264	288	871
L'ADIGE	80										10				2
ALTO ADIGE.....	135										19				5
L'ARENA.....	152										2				10
AVVENIRE.....	163		1		1	1		1	4	1	18	10	4		21
IL CENTRO.....	144										8	1			12
CORRIERE DELLA SERA.....	1574		7	6	8	9	6	32	17	14	208	48	14	22	190
CORRIERE DELLO SPORT STADIO.....	1255	2	5	29	2	18	2	5	1		122	82	7	15	59
CORRIERE DELL'UMBRIA.....	177										13				5
L'ECO DI BERGAMO.....	152									1	17		1		7
GAZZETTA DI MANTOVA.....	96		1								18				8
LA GAZZETTA DEL MEZZOGIORNO.....	298					25					28				8
GAZZETTA DI PARMA.....	92		1								11				23
GAZZETTA DI REGGIO.....	101		4								14	13			6
LA GAZZETTA DELLO SPORT.....	2862	18	41	23	20	16	20	45	34	23	235	186	57	52	144
GAZZETTA DEL SUD.....	248					1					23		1	7	20
IL GAZZETTINO.....	478	2			37		4				34	14			55
IL GIORNALE.....	498	2	3	2	1	4	2	6	3	2	53	22	5	5	64
GIORNALE DI BRESCIA.....	228										9				9
GIORNALE DI SICILIA.....	273										18			49	14
IL GIORNALE DI VICENZA.....	156						1	13	5	3	4				16
IL GIORNO.....	247										4				19
ITALIA OGGI.....	115			3	2		1	3	1		22	4	2	2	58
LIBERTA'.....	87								2		3	2	1		3
IL MATTINO.....	400					1					42				12
IL MATTINO DI PADOVA.....	138				4						10		1		12
IL MESSAGGERO.....	756			1		31	1			1	98	15		1	44
MESSAGGERO VENETO.....	166					3	13				16				10
LA NAZIONE.....	521										58		7		26
LA NUOVA FERRARA.....	56	56									3				1
NUOVA GAZZETTA DI MODENA/CARPI.....	91		91							1	8	26			9
LA NUOVA SARDEGNA.....	181			181							14	42			11
LA NUOVA DI VENEZIA E MESTRE.....	63				63						16				8
NUOVO QUOTIDIANO DI PUGLIA.....	93					93					11				8
IL PICCOLO.....	94						94				10		1		4
LA PROVINCIA (CO/LC/SO).....	153							153	1		4				5
LA PROVINCIA (CR).....	92							1	92		7				4
LA PROVINCIA PAVESE.....	74									74	6	1			5
LA REPUBBLICA.....	1475	3	14	16	11	10	4	7	6	4	1475	95	25	25	154
IL RESTO DEL CARLINO.....	698	26	42						1		95	698			52
IL SECOLO XIX.....	264					1					25		264		18
LA SICILIA.....	288										25			288	16
IL SOLE 24 ORE.....	871	1	9	11	8	4	5	4	5	5	25			288	16
LA STAMPA.....	890		3	3	1	4	5	4	5	5	154	52	18	16	871
IL TEMPO.....	163			1		3	2	1	1	2	78	39	58	6	76
IL TIRRENO.....	308										22	3			17
LA TRIBUNA DI TREVISO.....	73				1						23		1		10
TUTTOSPORT.....	688	1	9	4	5	13	2	9	8	6	5				7
L'UNIONE SARDA.....	197			30							61	28	15	10	33
L'UNITA'.....	288	1	3	1		2	2	1	4	3	7	33	5	3	17
SUPPLEMENTI															
D-LA REPUBBLICA DELLE DONNE.....	413	3	2	1	4	3	3		1	1	175	17	9	3	53
IO DONNA.....	532			3	3	2		10	4	2	57	14	1	5	59
SETTE.....	1149	1	3	9	5	4	4	13	17	9	103	22	8	14	114
SPECCHIO LA STAMPA.....	765		3	1		1		1	3		73	18	20	9	62
SPORT WEEK-GAZZETTA SPORT.....	1465	6	12	11	6	7	11	23	8	10	88	90	23	17	65
TV SETTE.....	1012		2	8	5	3	7	9	16	5	89	22	6	17	94
IL VENERDI' DI REPUBBLICA.....	1649	5	16	16	12	7	7	11	2	3	501	89	28	21	139

Lettori in un giorno medio
secondo: • duplicazioni di lettura

(valori assoluti x 1.000)

QUOTIDIANI	Totale	La Stampa	Il Tempo	Il Tirreno	La Tribuna di Treviso	Tutto- Sport	L'Unione Sarda	L'Unità
POPOLAZIONE	24122	890	163	308	73	688	197	288
L'ADIGE	80							1
ALTO ADIGE.....	135	1			1	3		1
L'ARENA.....	152					2		
AVVENIRE.....	163	15	6	2	2	10		7
IL CENTRO.....	144	3	12			15		2
CORRIERE DELLA SERA	1574	67	23	5	9	62	8	31
CORRIERE DELLO SPORT STADIO	1255	48	41	22	2	141	25	27
CORRIERE DELL'UMBRIA	177		4	1		12		7
L'ECO DI BERGAMO.....	152	3				7		4
GAZZETTA DI MANTOVA	96	4				2		1
LA GAZZETTA DEL MEZZOGIORNO	298	5	8			23		6
GAZZETTA DI PARMA.....	92					5		1
GAZZETTA DI REGGIO	101	5				2		11
LA GAZZETTA DELLO SPORT.....	2862	142	26	83	25	283	20	53
GAZZETTA DEL SUD.....	248	5	2			17		5
IL GAZZETTINO.....	478	3		1	32	16		7
IL GIORNALE	498	37	13	3	3	26	4	11
GIORNALE DI BRESCIA.....	228	1				12		2
GIORNALE DI SICILIA.....	273	2				12		2
IL GIORNALE DI VICENZA.....	156	1			1	2		1
IL GIORNO.....	247	12				25		7
ITALIA OGGI.....	115	14	10	2		7	2	6
LIBERTA'	87	3				2		1
IL MATTINO.....	400	8	1			14		4
IL MATTINO DI PADOVA.....	138	1			1	7		1
IL MESSAGGERO.....	756	16	47	1		47		22
MESSAGGERO VENETO	166	1			1	7		2
LA NAZIONE	521	3	1	76		31		13
LA NUOVA FERRARA.....	56					1		1
NUOVA GAZZETTA DI MODENA/CARPI	91	3				9		3
LA NUOVA SARDEGNA.....	181	3	1			4	30	1
LA NUOVA DI VENEZIA E MESTRE	63	1			1	5		
NUOVO QUOTIDIANO DI PUGLIA	93		3			13		2
IL PICCOLO	94	2				2		2
LA PROVINCIA (CO/LC/SO).....	153	1				9		1
LA PROVINCIA (CR).....	92	1				8		4
LA PROVINCIA PAVESE.....	74	2				6		3
LA REPUBBLICA	1475	78	22	23	5	61	7	89
IL RESTO DEL CARLINO	698	39	3			28		33
IL SECOLO XIX.....	264	58		1		15		5
LA SICILIA.....	288	6				10		3
IL SOLE 24 ORE.....	871	76	17	10	7	33	7	17
LA STAMPA	890	890	8	2		78	1	22
IL TEMPO.....	163	8	163			18		9
IL TIRRENO.....	308	2		308		16		7
LA TRIBUNA DI TREVISO	73				73	3		5
TUTTOSPORT.....	688	78	18	16	3	688	4	19
L'UNIONE SARDA	197	1				4	197	2
L'UNITA'	288	22	9	7	5	19	2	288
SUPPLEMENTI								
D-LA REPUBBLICA DELLE DONNE.....	413	20	3	7	2	9	1	17
IO DONNA.....	532	14	1	3	2	16	7	6
SETTE.....	1149	29	5	7	6	32	9	14
SPECCHIO LA STAMPA	765	288	4	5		45		12
SPORT WEEK-GAZZETTA SPORT.....	1465	53	9	43	13	79	9	15
TV SETTE.....	1012	40	10	7	4	34	10	11
IL VENERDI' DI REPUBBLICA.....	1649	80	18	23	10	54	10	50

Donne

Lettori in un giorno medio
secondo: • duplicazioni di lettura

(valori assoluti x 1.000)

QUOTIDIANI	Totale	L'Adige	Alto Adige	L'Arena	Avvenire	Il Centro	Corriere della Sera	Corriere dello Sport Stadio	Corriere dell' Umbria	L'Eco di Bergamo	Gazzetta di Mantova	La Gazzetta del Mezzogiorno	Gazzetta di Parma	Gazzetta di Reggio	La Gazzetta dello Sport
POPOLAZIONE	25981	58	93	98	128	61	1045	202	94	134	109	147	96	78	422
L'ADIGE	58	58	16				5	2							2
ALTO ADIGE	93	16	93		1		6	2							8
L'ARENA	98			98	2		4								7
AVVENIRE	128		1		128	1	14	2			1	4	1	1	3
IL CENTRO	61				1	61	3	1				4	1	1	2
CORRIERE DELLA SERA	1045	5	6	4	14	3	1045	20	5	11	8	7	2	8	45
CORRIERE DELLO SPORT STADIO	202	2	2		2	1	20	202	3			9			43
CORRIERE DELL'UMBRIA	94						5	3	94						9
L'ECO DI BERGAMO	134						11			134					13
GAZZETTA DI MANTOVA	109				1		8				109		1	2	3
LA GAZZETTA DEL MEZZOGIORNO	147				4		7	9				147		2	3
GAZZETTA DI PARMA	96				1		2				1		96		6
GAZZETTA DI REGGIO	78				1		8				2			78	2
LA GAZZETTA DELLO SPORT	422	2	8	7	3	2	45	43	9	13	3	10	6	2	422
GAZZETTA DEL SUD	107						2	3							2
IL GAZZETTINO	316			1	4		22	3							11
IL GIORNALE	305			1	5		41	8	2	2	1		2	2	16
GIORNALE DI BRESCIA	169	1	1		1		26				1				10
GIORNALE DI SICILIA	152						3								5
IL GIORNALE DI VICENZA	99				2		3								1
IL GIORNO	137				1		24	2		2					7
ITALIA OGGI	62					1	2								1
LIBERTA'	79				1		4						1	2	3
IL MATTINO	177				1		6	8				2		2	5
IL MATTINO DI PADOVA	96			1	3		12								5
IL MESSAGGERO	470				2	2	25	38	12			6			20
MESSAGGERO VENETO	115				3		8	2							2
LA NAZIONE	360				8		16	7	23						17
LA NUOVA FERRARA	58						3				1		4		6
NUOVA GAZZETTA DI MODENA/CARPI	57						4	1							6
LA NUOVA SARDEGNA	142						9	3							5
LA NUOVA DI VENEZIA E MESTRE	26														1
NUOVO QUOTIDIANO DI PUGLIA	56				1		1					10			
IL PICCOLO	87						5								4
LA PROVINCIA (CO/LC/SO)	135				1		20								7
LA PROVINCIA (CR)	71				1		8			1	1				3
LA PROVINCIA PAVESE	53						7								2
LA REPUBBLICA	1161	4	7	2	12	3	131	27	13	7	19	10	6	11	33
IL RESTO DEL CARLINO	487				7		29	12		2	1		5	21	31
IL SECOLO XIX	215				1		9	1							5
LA SICILIA	106						3	1							3
IL SOLE 24 ORE	457	1	3	4	2	3	69	6	4	10	2	11	1	4	13
LA STAMPA	651	1	2		4	1	46	7	2	2	1			2	14
IL TEMPO	107				2	4	10	11	1						5
IL TIRRENO	270				3		9	6	1						11
LA TRIBUNA DI TREVISO	43						2	1							4
TUTTOSPORT	113		1	2	1	3	12	18	2		1	5	1	1	33
L'UNIONE SARDA	136				3		4	3							3
L'UNITA'	150	2			3	1	16	4		2			2	6	6
SUPPLEMENTI															
D-LA REPUBBLICA DELLE DONNE	814	4	9		9	1	80	12	2	4	9	6	2	7	19
IO DONNA	1296	3	7	7	12	2	303	13	7	17	6	9	5	2	46
SETTE	1022	1	8	2	7	1	318	5	1	7	6	5	3	1	35
SPECCHIO LA STAMPA	693	2	1		4	1	33	4	2	3	3			1	14
SPORT WEEK-GAZZETTA SPORT	236		4	4	2	1	17	8	5		4	2	1	1	50
TV SETTE	1067	1	9	6	6	4	274	10	2	12	3	5	3	1	39
IL VENERDI' DI REPUBBLICA	1454	5	8	1	8	5	137	22	7	5	7	10	5	9	33

Lettori in un giorno medio
secondo: • duplicazioni di lettura

(valori assoluti x 1.000)

QUOTIDIANI	Totale	Gazzetta del Sud	Il Gazzettino	Il Giornale	Giornale di Brescia	Giornale di Sicilia	Il Giornale di Vicenza	Il Giorno	Italia Oggi	Libertà	Il Mattino	Il Mattino di Padova	Il Messaggero	Messaggero Veneto	La Nazione
POPOLAZIONE	25981	107	316	305	169	152	99	137	62	79	177	96	470	115	360
L'ADIGE	58				1										
ALTO ADIGE.....	93				1										
L'ARENA.....	98		1	1											
AVVENIRE.....	128		4	5	1		2	1		1	1	3	2	3	8
IL CENTRO.....	61								1				2		
CORRIERE DELLA SERA.....	1045	2	22	41	26	3	3	24	2	4	6	12	25	8	16
CORRIERE DELLO SPORT STADIO.....	202	3	3	8				2			8		38	2	7
CORRIERE DELL'UMBRIA.....	94			2									12		23
L'ECO DI BERGAMO.....	134			2				2							
GAZZETTA DI MANTOVA.....	109			1	1										
LA GAZZETTA DEL MEZZOGIORNO.....	147										2		6		
GAZZETTA DI PARMA.....	96			2						1					
GAZZETTA DI REGGIO.....	78			2					2	2					
LA GAZZETTA DELLO SPORT.....	422	2	11	16	10	5	1	7	1	3	5	5	20	2	17
GAZZETTA DEL SUD.....	107	107		2		6			2		1		2		
IL GAZZETTINO.....	316		316	9			3	1	3				1	14	
IL GIORNALE.....	305	2	9	305	3	2	1	10	6	1	5	1	12	2	10
GIORNALE DI BRESCIA.....	169			3	169			2							
GIORNALE DI SICILIA.....	152	6		2		152							2		
IL GIORNALE DI VICENZA.....	99		3	1			99	1	2						
IL GIORNO.....	137		1	10	2		1	137	2		1				
ITALIA OGGI.....	62	2	3	6	1		2	2	62			3	3		
LIBERTÀ.....	79			1						79					
IL MATTINO.....	177	1		5				1			177				
IL MATTINO DI PADOVA.....	96		22	1					3			96		1	1
IL MESSAGGERO.....	470	2	1	12		2			3		1		470		6
MESSAGGERO VENETO.....	115		14	2								1		115	
LA NAZIONE.....	360			10							1		6		360
LA NUOVA FERRARA.....	58			1											
NUOVA GAZZETTA DI MODENA/CARPI.....	57			3											
LA NUOVA SARDEGNA.....	142			1					1				1		
LA NUOVA DI VENEZIA E MESTRE.....	26		14	2					1						
NUOVO QUOTIDIANO DI PUGLIA.....	56								1				9		
IL PICCOLO.....	87		1											6	
LA PROVINCIA (CO/LC/SO).....	135			1				8						1	
LA PROVINCIA (CR).....	71							2							
LA PROVINCIA PAVESE.....	53			1						1					
LA REPUBBLICA.....	1161	6	26	23	11	8	3	10	10	3	19	8	62	10	35
IL RESTO DEL CARLINO.....	487		4	12					1	2		1	22		3
IL SECOLO XIX.....	215			6											4
LA SICILIA.....	106	2		1		20							1		
IL SOLE 24 ORE.....	457	2	10	17	7	2	2	6	28	1	3	8	17	2	14
LA STAMPA.....	651	1	1	18	1	2	1	7	4	1	4		8	1	3
IL TEMPO.....	107	1		8				1			1		35		
IL TIRRENO.....	270			2									1		50
LA TRIBUNA DI TREVISO.....	43		15	2											
TUTTOSPORT.....	113	1	2	5	1	1		4	1		2		4		4
L'UNIONE SARDA.....	136			1				1	1						
L'UNITÀ.....	150		2	2	1	1		1	3	1	1	1	3	1	3
SUPPLEMENTI															
D-LA REPUBBLICA DELLE DONNE.....	814	3	15	18	6	6	3	5	6	1	4	8	32	6	27
IO DONNA.....	1296	8	23	36	15	6	10	22	4	7	5	14	36	10	11
SETTE.....	1022	3	19	37	16	5	2	17	2	5	2	4	21	15	12
SPECCHIO LA STAMPA.....	693	2	4	14	4	3		3	5	2	3	1	4	3	7
SPORT WEEK-GAZZETTA SPORT.....	236		9	5	8		2	3	1			6	4	4	11
TV SETTE.....	1067	4	16	30	10	7	2	15	2	9	3	4	26	10	7
IL VENERDI' DI REPUBBLICA.....	1454	10	38	29	7	12	4	6	8	4	8	10	62	13	42

Donne

Lettori in un giorno medio
secondo: • duplicazioni di lettura

(valori assoluti x 1.000)

QUOTIDIANI	Totale	La Nuova Ferrara	Nuova Gazzetta di Modena/Carpi	La Nuova Sardegna	La Nuova di Venezia e Mestre	Nuovo quotidiano di Puglia	Il Piccolo	La Provincia CO/LC/SO	La Provincia (CR)	La Provincia Pavese	La Repubblica	Il Resto del Carlino	Il Secolo XIX	La Sicilia	Il Sole 24 Ore
POPOLAZIONE	25981	58	57	142	26	56	87	135	71	53	1161	487	215	106	457
L'ADIGE	58										4				1
ALTO ADIGE.....	93										7				3
L'ARENA	98										2				4
AVVENIRE.....	128					1		1			12	7	1		2
IL CENTRO.....	61										3				3
CORRIERE DELLA SERA	1045	3	4	9		1	5	20	8	7	131	29	9	3	69
CORRIERE DELLO SPORT STADIO	202		1	3							27	12	1	1	6
CORRIERE DELL'UMBRIA	94										13				4
LECO DI BERGAMO.....	134								1		7	2			10
GAZZETTA DI MANTOVA	109	1							1		19	1			2
LA GAZZETTA DEL MEZZOGIORNO	147					10					10				11
GAZZETTA DI PARMA	96	4									6	5			1
GAZZETTA DI REGGIO.....	78										11	21			4
LA GAZZETTA DELLO SPORT.....	422	6	6	5	1		4	7	3	2	33	31	5	3	13
GAZZETTA DEL SUD.....	107										6			2	2
IL GAZZETTINO.....	316				14		1				26	4			10
IL GIORNALE.....	305	1	3	1	2			1		1	23	12	6	1	17
GIORNALE DI BRESCIA.....	169										11				7
GIORNALE DI SICILIA.....	152										8			20	2
IL GIORNALE DI VICENZA.....															992
IL GIORNO															1
ITALIA OGGI															6
LIBERTA'															7
IL MATTINO															1
IL MATTINO DI PADOVA															9
IL MESSAGGERO															4
MESSAGGERO VENETO															1
LA NAZIONE															3
LA NUOVA FERRARA															5
NUOVA GAZZETTA DI MODENA/CARPI															5
LA NUOVA SARDEGNA															1
LA NUOVA DI VENEZIA E MESTRE															2
NUOVO QUOTIDIANO DI PUGLIA															5
IL PICCOLO															8
LA PROVINCIA (CO/LC/SO)															1
LA PROVINCIA (CR)															7
LA PROVINCIA PAVESE															5
LA REPUBBLICA															1
IL RESTO DEL CARLINO															4
IL SECOLO XIX															2
LA SICILIA															1
IL SOLE 24 ORE															4
LA STAMPA															6
IL TEMPO															1
IL TIRRENO															2
LA TRIBUNA DI TREVISO															4
TUTTOSPORT															1
L'UNIONE SARDA															1
L'UNITA'															1
SUPPLEMENTI															
D-LA REPUBBLICA DELLE DONNE	814	2	7	5	3	1	5	5	3		243	28	8	4	43
IO DONNA.....	1296	2	4	9	4	1	8	16	15	7	121	26	5	7	58
SETTE.....	1022	1	3	7	1	2	6	19	14	4	80	11	6	4	57
SPECCHIO LA STAMPA.....	693	1	3	2			2		3		42	6	8	1	35
SPORT WEEK-GAZZETTA SPORT	236	3	2	3			2	1		2	15	10		2	10
TV SETTE	1067	1		8		2	6	25	15	5	76	17	8	4	40
IL VENERDI' DI REPUBBLICA.....	1454	7	10	14	4	1	5	9	6		408	49	21	7	71

Lettori in un giorno medio
secondo: • duplicazioni di lettura

(valori assoluti x 1.000)

QUOTIDIANI	Totale	La Stampa	Il Tempo	Il Tirreno	La Tribuna di Treviso	Tutto- Sport	L'Unione Sarda	L'Unità
POPOLAZIONE	25981	651	107	270	43	113	136	150
L'ADIGE	58	1						2
ALTO ADIGE.....	93	2				1		
L'ARENA	98					2		
AVVENIRE.....	128	4	2	3		1	3	3
IL CENTRO.....	61	1	4			3		1
CORRIERE DELLA SERA	1045	46	10	9	2	12	4	16
CORRIERE DELLO SPORT STADIO	202	7	11	6	1	18	3	4
CORRIERE DELL'UMBRIA	94	2	1	1		2		
L'ECO DI BERGAMO.....	134	2						2
GAZZETTA DI MANTOVA	109	1				1		
LA GAZZETTA DEL MEZZOGIORNO	147					5		
GAZZETTA DI PARMA	96					1		2
GAZZETTA DI REGGIO	78	2				1		6
LA GAZZETTA DELLO SPORT.....	422	14	5	11	4	33	3	6
GAZZETTA DEL SUD.....	107	1	1			1		
IL GAZZETTINO.....	316	1			15	2		2
IL GIORNALE.....	305	18	8	2	2	5	1	2
GIORNALE DI BRESCIA.....	169	1				1		1
GIORNALE DI SICILIA.....	152	2				1		1
IL GIORNALE DI VICENZA.....	99	1						
IL GIORNO	137	7	1			4	1	1
ITALIA OGGI.....	62	4				1	1	3
LIBERTA'	79	1						1
IL MATTINO	177	4	1			2		1
IL MATTINO DI PADOVA	96							1
IL MESSAGGERO	470	8	35	1		4		3
MESSAGGERO VENETO	115	1						1
LA NAZIONE	360	3		50		4		3
LA NUOVA FERRARA.....	58	1				2		3
NUOVA GAZZETTA DI MODENA/CARPI	57	2				1		2
LA NUOVA SARDEGNA.....	142	3				1	21	2
LA NUOVA DI VENEZIA E MESTRE	26							
NUOVO QUOTIDIANO DI PUGLIA	56							
IL PICCOLO	87	2				1		
LA PROVINCIA (CO/LC/SO)	135	1						
LA PROVINCIA (CR)	71					2		
LA PROVINCIA PAVESE.....	53							
LA REPUBBLICA	1161	53	16	16	1	10	8	37
IL RESTO DEL CARLINO	487	21				14		8
IL SECOLO XIX.....	215	22		2		1		6
LA SICILIA.....	106	1				1		
IL SOLE 24 ORE	457	36	5	9	1	6	9	9
LA STAMPA	651	651	5			13	1	10
IL TEMPO.....	107	5	107			2		3
IL TIRRENO.....	270			270		3		5
LA TRIBUNA DI TREVISO	43				43	1		
TUTTOSPORT.....	113	13	2	3	1	113		6
L'UNIONE SARDA	136	1					136	1
L'UNITA'	150	10	3	5		6	1	150
SUPPLEMENTI								
D-LA REPUBBLICA DELLE DONNE	814	38	4	14	1	7	13	27
IO DONNA.....	1296	38	7	8	3	9	14	14
SETTE	1022	32	1	4	2	4	7	11
SPECCHIO LA STAMPA	693	252	1	3		5	5	6
SPORT WEEK-GAZZETTA SPORT.....	236	8	1	14	1	8	2	4
TV SETTE	1067	32	4	8	1	4	11	7
IL VENERDI' DI REPUBBLICA.....	1454	52	12	25	2	9	17	38

Responsabili Acquisti

Lettori in un giorno medio
secondo: • duplicazioni di lettura

(valori assoluti x 1.000)

QUOTIDIANI		Totale	L'Adige	Alto Adige	L'Arena	Avvenire	Il Centro	Corriere della Sera	Corriere dello Sport Stadio	Corriere dell' Umbria	L'Eco di Bergamo	Gazzetta di Mantova	La Gazzetta del Mezzogiorno	Gazzetta di Parma	Gazzetta di Reggio	La Gazzetta dello Sport
POPOLAZIONE		22228	60	85	90	143	50	1025	251	78	121	93	121	84	78	556
L'ADIGE	60	60	14	1				5	2							3
ALTO ADIGE.....	85	14	85					6	2							10
L'ARENA.....	90	1		90				4								6
AVVENIRE.....	143			2	143			18	1			2	4	1	1	5
IL CENTRO.....	50					50		2	1							3
CORRIERE DELLA SERA	1025	5	6	4	18	2	1025	22		4	14	8	6	2	7	78
CORRIERE DELLO SPORT STADIO	251	2	2		1	1	22	251	4			1	10	2		58
CORRIERE DELL'UMBRIA	78							4	4	78						6
L'ECO DI BERGAMO.....	121							14			121					8
GAZZETTA DI MANTOVA	93				2			8	1			93				6
LA GAZZETTA DEL MEZZOGIORNO	121				4			6	10				121			10
GAZZETTA DI PARMA	84				1			2	2					84		10
GAZZETTA DI REGGIO	78				1			7							78	4
LA GAZZETTA DELLO SPORT.....	556	3	10	6	5	3	78	58	6	8	6	10	10	10	4	556
GAZZETTA DEL SUD.....	102							5	4							5
IL GAZZETTINO.....	283			1	6			22	1							23
IL GIORNALE.....	291		1	2	5			53	9	2	2	1	2	2	2	25
GIORNALE DI BRESCIA.....	161				1			29				2				17
GIORNALE DI SICILIA.....	137							6	3							10
IL GIORNALE DI VICENZA.....	92				2			4								3
IL GIORNO.....	139				2			34	2		2					12
ITALIA OGGI.....	57				1	1		5							2	3
LIBERTA'	72				1			3								3
IL MATTINO.....	150				1			4	7				2			11
IL MATTINO DI PADOVA.....	81			1	3			10								10
IL MESSAGGERO.....	431				4	2		21	38	11			6			21
MESSAGGERO VENETO.....	101				2			6	2							6
LA NAZIONE.....	312				8			16	9	18						27
LA NUOVA FERRARA.....	45							2				1				5
NUOVA GAZZETTA DI MODENA/CARPI	52							3	2					1		9
LA NUOVA SARDEGNA.....	107							10	6							8
LA NUOVA DI VENEZIA E MESTRE	29															2
NUOVO QUOTIDIANO DI PUGLIA.....	41				2			1					4			3
IL PICCOLO.....	86							6								7
LA PROVINCIA (CO/LC/SO).....	106				2			24								8
LA PROVINCIA (CR).....	66				2			11			1	1				4
LA PROVINCIA PAVESE.....	48							7								8
LA REPUBBLICA.....	1037	4	9	2	12	2	127	32	10	10	16	9	4	4	11	45
IL RESTO DEL CARLINO.....	482				6			31	29		2			7	22	43
IL SECOLO XIX.....	203				1			7	2							13
LA SICILIA.....	102							5	2							8
IL SOLE 24 ORE.....	460	1	5	2	7	4	93	9	2	5	4	8	3	3	4	41
LA STAMPA.....	631	1	2		6		46	13	2	2	2	1			2	31
IL TEMPO.....	96				2	5	11	10	1			2				3
IL TIRRENO.....	227				3		10	8	1							18
LA TRIBUNA DI TREVISO.....	33						2	1								3
TUTTOSPORT.....	140		2	1	2		13	23	1	1	1	1	2	1	1	42
L'UNIONE SARDA.....	103				3		5	4								2
L'UNITA'.....	152	3	1		2	1	19	6	1	3				1	8	8
SUPPLEMENTI																
D-LA REPUBBLICA DELLE DONNE.....	627	2	5		7	1	74	12	1	1	9	5	3	7		22
IO DONNA.....	934	2	6	5	9	2	275	9	4	13	6	6	5	2		34
SETTE.....	872		5	2	9	2	304	9	1	5	6	4	1	2		50
SPECCHIO LA STAMPA.....	626	1	1		4	1	36	9	2	4	2			1		25
SPORT WEEK-GAZZETTA SPORT.....	256		1	3	2	1	26	19	2	2	2	4	1	3		88
TV SETTE.....	863	1	7	5	6	3	254	10	2	10	3	4	1	1		43
IL VENERDI' DI REPUBBLICA.....	1304	5	8	3	9	6	133	37	6	4	7	10	5	10		54

Responsabili Acquisti

Lettori in un giorno medio
secondo: • duplicazioni di lettura

(valori assoluti x 1.000)

QUOTIDIANI	Totale	Gazzetta del Sud	Il Gazzettino	Il Giornale	Giornale di Brescia	Giornale di Sicilia	Il Giornale di Vicenza	Il Giorno	Italia Oggi	Libertà	Il Mattino	Il Mattino di Padova	Il Messaggero	Messaggero Veneto	La Nazione
POPOLAZIONE	22228	102	283	291	161	137	92	139	57	72	150	81	431	101	312
L'ADIGE	60														
ALTO ADIGE.....	85			1											
L'ARENA.....	90		1	2								1			
AVVENIRE.....	143		6	5	1		2	2	1	1	1	3	4	2	8
IL CENTRO.....	50								1				2		
CORRIERE DELLA SERA	1025	5	22	53	29	6	4	34	5	3	4	10	21	6	16
CORRIERE DELLO SPORT STADIO	251	4	1	9		3		2			7		38	2	9
CORRIERE DELL'UMBRIA	78			2									11		18
L'ECO DI BERGAMO.....	121			2				2							
GAZZETTA DI MANTOVA	93			1	2										
LA GAZZETTA DEL MEZZOGIORNO	121			2							2		6		
GAZZETTA DI PARMA.....	84			2											
GAZZETTA DI REGGIO.....	78			2					2						
LA GAZZETTA DELLO SPORT.....	556	5	23	25	17	10	3	12	2						
GAZZETTA DEL SUD.....	102	102		4		8			3	3	11	10	21	6	27
IL GAZZETTINO.....	283		283	10			2	1	3			20	1	13	
IL GIORNALE.....	291	4	10	291	2	4	1	14	5		4	2	10	1	12
GIORNALE DI BRESCIA.....	161			2	161			2	1				10	1	
GIORNALE DI SICILIA.....	137	8		4		137			1						
IL GIORNALE DI VICENZA.....	92		2	1			92		2						
IL GIORNO.....	139		1	14	2			139	2						
ITALIA OGGI.....	57	2	3	5	1		2	2	57		1	3	2		1
LIBERTA'	72									72					
IL MATTINO.....	150			4					1		150		1		1
IL MATTINO DI PADOVA.....	81		20	2					3			81			
IL MESSAGGERO.....	431	1	1	10		1			2				431	1	5
MESSAGGERO VENETO	101		13	1									1	101	
LA NAZIONE.....	312			12					1		1		5		312
LA NUOVA FERRARA.....	45			1											
NUOVA GAZZETTA DI MODENA/CARPI	52			3											
LA NUOVA SARDEGNA.....	107			1					1				1		
LA NUOVA DI VENEZIA E MESTRE	29		17	1					1						
NUOVO QUOTIDIANO DI PUGLIA.....	41												11		
IL PICCOLO.....	86		1	1											4
LA PROVINCIA (CO/LC/SO).....	106			2				9							
LA PROVINCIA (CR).....	66			1				3							1
LA PROVINCIA PAVESE.....	48			1				2		1					
LA REPUBBLICA.....	1037	4	17	28	13	11	1	9	13	3	13	8	55	6	32
IL RESTO DEL CARLINO.....	482		5	14				1	1	1		1	20		3
IL SECOLO XIX.....	203			4					1						5
LA SICILIA.....	102	3		3		21							1		
IL SOLE 24 ORE.....	460	7	16	28	9	4	5	9	29	1	2	7	19	3	15
LA STAMPA.....	631	1	2	19	1	3		8	5	2	4	1	7	1	2
IL TEMPO.....	96	1		5				1			1		26		
IL TIRRENO.....	227			2									1		48
LA TRIBUNA DI TREVISO.....	33		11	2								1			
TUTTOSPORT.....	140	2	2	8		1		6	1		2	1	6	1	6
L'UNIONE SARDA.....	103			1				1	1						
L'UNITA'.....	152	1	1	2	1	1			3	1			4	1	3
SUPPLEMENTI															
D-LA REPUBBLICA DELLE DONNE.....	627	2	9	15	6	5	2	7	8	1	2	6	25	2	20
IO DONNA.....	934	3	11	33	9	5	4	17	5	5	3	9	29	5	8
SETTE.....	872	5	10	39	13	5	1	20	4	6	2	5	20	10	9
SPECCHIO LA STAMPA.....	626	4	5	19	4	5		5	6	2	3	1	4	2	5
SPORT WEEK-GAZZETTA SPORT.....	256	1	15	13	4	2		8	3		2	7	5	5	11
TV SETTE.....	863	3	18	34	7	6	2	17	3	8	3	7	25	10	4
IL VENERDI' DI REPUBBLICA.....	1304	9	33	30	9	16	1	10	11	5	7	7	52	10	37

Responsabili Acquisti

Lettori in un giorno medio
secondo: • duplicazioni di lettura

(valori assoluti x 1.000)


QUOTIDIANI	Totale	La Nuova Ferrara	Nuova Gazzetta di Modena/Carpi	La Nuova Sardegna	La Nuova di Venezia e Mestre	Nuovo quotidiano di Puglia	Il Piccolo	La Provincia CO/LC/SO	La Provincia (CR)	La Provincia Pavese	La Repubblica	Il Resto del Carlino	Il Secolo XIX	La Sicilia	Il Sole 24 Ore
POPOLAZIONE	22228	45	52	107	29	41	86	106	66	48	1037	482	203	102	460
L'ADIGE	60										4				1
ALTO ADIGE	85										9				5
L'ARENA	90										2				2
AVVENIRE	143					2		2	2		12	6	1		7
IL CENTRO	50										2				4
CORRIERE DELLA SERA	1025	2	3	10		1	6	24	11	7	127	31	7	5	93
CORRIERE DELLO SPORT STADIO	251		2	6							32	29	2	2	9
CORRIERE DELL'UMBRIA	78										10				2
L'ECO DI BERGAMO	121								1		10	2			5
GAZZETTA DI MANTOVA	93	1							1		16				4
LA GAZZETTA DEL MEZZOGIORNO	121					4					9				8
GAZZETTA DI PARMA	84		1								4	7			3
GAZZETTA DI REGGIO	78										11	22			4
LA GAZZETTA DELLO SPORT	556	5	9	8	2		3	7	8	4	45	43	13	8	41
GAZZETTA DEL SUD	102										4			3	7
IL GAZZETTINO	283				17		1				17	5			16
IL GIORNALE	291	1	3	1	1		1	2	1	1	28	14	4	3	28
GIORNALE DI BRESCIA	161										13				9
GIORNALE DI SICILIA	137										11			21	4
IL GIORNALE DI VICENZA	92										1				5
IL GIORNO	139							9	3	2	9				9
ITALIA OGGI	57			1	1						13	1	1		29
LIBERTA'	72									1	3	1			1
IL MATTINO	150										13				2
IL MATTINO DI PADOVA	81										8	1			7
IL MESSAGGERO	431			1		11					55	20		1	19
MESSAGGERO VENETO	101							4		1	6				3
LA NAZIONE	312										32	3	5		15
LA NUOVA FERRARA	45	45									3	14			1
NUOVA GAZZETTA DI MODENA/CARPI	52		52								10	22			4
LA NUOVA SARDEGNA	107			107							13				5
LA NUOVA DI VENEZIA E MESTRE	29				29						2				2
NUOVO QUOTIDIANO DI PUGLIA	41					41					1				2
IL PICCOLO	86						86				4				5
LA PROVINCIA (CO/LC/SO)	106							106			2				4
LA PROVINCIA (CR)	66								66		2				4
LA PROVINCIA PAVESE	48									48	1				3
LA REPUBBLICA	1037	3	10	13	2	1	4	2	2	1	1037	61	15	3	76
IL RESTO DEL CARLINO	482	14	22								61	482			22
IL SECOLO XIX	203										15		203		7
LA SICILIA	102										3			102	7
IL SOLE 24 ORE	460	1	4	5	2	2	5	4	4	3	76	22	7	7	460
LA STAMPA	631		1	5			2	1		1	44	19	26	1	37
IL TEMPO	96										12				2
IL TIRRENO	227										14		2		7
LA TRIBUNA DI TREVISO	33										2				1
TUTTOSPORT	140	2	1	3			1	1	3	2	13	15	3	1	7
L'UNIONE SARDA	103			12							5				5
L'UNITA'	152	3	2	1			1		1	1	38	9	4		9
SUPPLEMENTI															
D-LA REPUBBLICA DELLE DONNE	627	2	4	3	2	1	3	3	1	1	217	27	9		46
IO DONNA	934	2	4	5	3		7	17	12	6	89	21	4	5	51
SETTE	872	1	3	3	1	2	7	17	14	6	80	12	4	8	68
SPECCHIO LA STAMPA	626			2			1	1	3		37	7	9	4	35
SPORT WEEK-GAZZETTA SPORT	256	5	2	5	1		1	4	3	3	19	26	3	2	19
TV SETTE	863	1		3			5	21	15	5	67	13	5	4	51
IL VENERDI' DI REPUBBLICA	1304	7	9	11	6	1	5	6	3	2	391	50	16	9	82

Responsabili Acquisti

Lettori in un giorno medio
secondo: • duplicazioni di lettura

(valori assoluti x 1.000)

QUOTIDIANI	Totale	La Stampa	Il Tempo	Il Tirreno	La Tribuna di Treviso	Tutto- Sport	L'Unione Sarda	L'Unità
POPOLAZIONE	22228	631	96	227	33	140	103	152
L'ADIGE.....	60	1						3
ALTO ADIGE.....	85	2				2		1
L'ARENA.....	90					1		
AVVENIRE.....	143	6	2	3		2	3	2
IL CENTRO.....	50		5					1
CORRIERE DELLA SERA.....	1025	46	11	10	2	13	5	19
CORRIERE DELLO SPORT STADIO.....	251	13	10	8	1	23	4	6
CORRIERE DELL'UMBRIA.....	78	2	1	1		1		1
L'ECO DI BERGAMO.....	121	2				1		3
GAZZETTA DI MANTOVA.....	93	2				1		
LA GAZZETTA DEL MEZZOGIORNO.....	121	1	2			1		
GAZZETTA DI PARMA.....	84					2		1
GAZZETTA DI REGGIO.....	78	2				1		8
LA GAZZETTA DELLO SPORT.....	556	31	3	18	3	42	2	8
GAZZETTA DEL SUD.....	102	1	1			2		1
IL GAZZETTINO.....	283	2			11	2		1
IL GIORNALE.....	291	19	5	2	2	8	1	2
GIORNALE DI BRESCIA.....	161	1						1
GIORNALE DI SICILIA.....	137	3				1		1
IL GIORNALE DI VICENZA.....	92							
IL GIORNO.....	139	8	1			6	1	
ITALIA OGGI.....	57	5				1	1	3
LIBERTA'.....	72	2						1
IL MATTINO.....	150	4	1			2		
IL MATTINO DI PADOVA.....	81	1			1	1		
IL MESSAGGERO.....	431	7	26	1		6		4
MESSAGGERO VENETO.....	101	1				1		1
LA NAZIONE.....	312	2		48		6		3
LA NUOVA FERRARA.....	45					2		3
NUOVA GAZZETTA DI MODENA/CARPI.....	52	1				1		2
LA NUOVA SARDEGNA.....	107	5				3	12	1
LA NUOVA DI VENEZIA E MESTRE.....	29							
NUOVO QUOTIDIANO DI PUGLIA.....	41							
IL PICCOLO.....	86	2				1		1
LA PROVINCIA (CO/LC/SO).....	106	1				1		
LA PROVINCIA (CR).....	66					3		1
LA PROVINCIA PAVESE.....	48	1				2		1
LA REPUBBLICA.....	1037	44	12	14	2	13	5	38
IL RESTO DEL CARLINO.....	482	19				15		9
IL SECOLO XIX.....	203	26		2		3		4
LA SICILIA.....	102	1				1		
IL SOLE 24 ORE.....	460	37	2	7	1	7	5	9
LA STAMPA.....	631	631	4			22	1	10
IL TEMPO.....	96	4	96			2		3
IL TIRRENO.....	227			227		4		5
LA TRIBUNA DI TREVISO.....	33				33	1		
TUTTOSPORT.....	140	22	2	4	1	140		6
L'UNIONE SARDA.....	103	1					103	
L'UNITA'.....	152	10	3	5		6		152
SUPPLEMENTI								
D-LA REPUBBLICA DELLE DONNE.....	627	32	4	9	1	7	8	21
IO DONNA.....	934	31	5	4	2	8	9	12
SETTE.....	872	28	2	4	2	10	6	9
SPECCHIO LA STAMPA.....	626	234		3		11	5	5
SPORT WEEK-GAZZETTA SPORT.....	256	11		13	2	10	1	4
TV SETTE.....	863	29	2	8	2	8	6	5
IL VENERDI' DI REPUBBLICA.....	1304	48	12	19	2	14	10	36



FONTE DI PROVENIENZA DELLA COPIA

- **Per Adulti, Uomini, Donne,
Responsabili Acquisti**

Adulti

Lettori in un giorno medio

secondo: • fonte di provenienza della copia

QUOTIDIANI	VALORI ASSOLUTI X 1000					PERCENTUALI DI COMPOSIZIONE					PERCENTUALI DI PENETRAZIONE				
	Totale	Compe- rata	Abbona- mento	Prestata	Trovata	Totale	Compe- rata	Abbona- mento	Prestata	Trovata	Totale	Compe- rata	Abbona- mento	Prestata	Trovata
POPOLAZIONE	50103										100.0				
L'ADIGE.....	138	59	22	8	48	100.0	42.8	16.2	6.1	34.9	0.3	0.1			0.1
ALTO ADIGE.....	227	90	22	11	104	100.0	39.8	9.6	4.8	45.9	0.5	0.2			0.2
L'ARENA.....	250	141	4	21	84	100.0	56.3	1.8	8.4	33.5	0.5	0.3			0.2
AVVENIRE.....	291	92	120	26	54	100.0	31.4	41.0	8.9	18.6	0.6	0.2	0.2	0.1	0.1
IL CENTRO.....	205	114	1	13	76	100.0	55.6	0.7	6.4	37.3	0.4	0.2			0.2
CORRIERE DELLA SERA.....	2619	1865	94	249	411	100.0	71.2	3.6	9.5	15.7	5.2	3.7	0.2	0.5	0.8
CORRIERE DELLO SPORT STADIO.....	1457	802	3	198	455	100.0	55.0	0.2	13.6	31.2	2.9	1.6		0.4	0.9
CORRIERE DELL'UMBRIA.....	271	93		31	146	100.0	34.4		11.5	54.1	0.5	0.2		0.1	0.3
L'ECO DI BERGAMO.....	286	207	15	32	32	100.0	72.3	5.4	11.0	11.3	0.6	0.4		0.1	0.1
GAZZETTA DI MANTOVA.....	205	134	25	13	34	100.0	65.2	12.0	6.2	16.6	0.4	0.3			0.1
LA GAZZETTA DEL MEZZOGIORNO.....	445	267	3	55	120	100.0	60.0	0.7	12.4	26.9	0.9	0.5		0.1	0.2
GAZZETTA DI PARMA.....	189	121	10	6	53	100.0	63.9	5.3	3.0	27.9	0.4	0.2			0.1
GAZZETTA DI REGGIO.....	180	96		13	71	100.0	53.3		7.2	39.5	0.4	0.2			0.1
LA GAZZETTA DELLO SPORT.....	3284	1507	9	424	1344	100.0	45.9	0.3	12.9	40.9	6.6	3.0		0.8	2.7
GAZZETTA DEL SUD.....	355	267	1	33	54	100.0	75.3	0.3	9.2	15.2	0.7	0.5		0.1	0.1
IL GAZZETTINO.....	794	448	8	53	284	100.0	56.4	1.0	6.7	35.8	1.6	0.9		0.1	0.6
IL GIORNALE.....	803	611	5	57	130	100.0	76.1	0.6	7.1	16.2	1.6	1.2		0.1	0.3
GIORNALE DI BRESCIA.....	398	247	30	19	101	100.0	62.2	7.6	4.7	25.5	0.8	0.5	0.1		0.2
GIORNALE DI SICILIA.....	426	241	3	78	104	100.0	56.7	0.6	18.3	24.4	0.8	0.5		0.2	0.2
IL GIORNALE DI VICENZA.....	256	138		12	105	100.0	54.1		4.7	41.2	0.5	0.3			0.2
IL GIORNO.....	384	240		44	100	100.0	62.6		11.4	26.0	0.8	0.5		0.1	0.2
ITALIA OGGI.....	176	47	40	34	55	100.0	26.5	22.8	19.5	31.2	0.4	0.1	0.1	0.1	0.1
LIBERTA'.....	166	126	9	19	12	100.0	76.1	5.2	11.4	7.3	0.3	0.3			
IL MATTINO.....	577	396	3	110	67	100.0	68.7	0.6	19.1	11.6	1.2	0.8		0.2	0.1
IL MATTINO DI PADOVA.....	234	108	1	13	112	100.0	46.4	0.3	5.6	47.7	0.5	0.2			0.2
IL MESSAGGERO.....	1226	839	10	100	277	100.0	68.4	0.8	8.2	22.6	2.4	1.7		0.2	0.6
MESSAGGERO VENETO.....	281	159	7	13	102	100.0	56.5	2.5	4.8	36.2	0.6	0.3			0.2
LA NAZIONE.....	880	543	4	78	254	100.0	61.7	0.5	8.9	28.9	1.8	1.1		0.2	0.5
LA NUOVA FERRARA.....	113	70		6	38	100.0	61.7		5.1	33.2	0.2	0.1			0.1
NUOVA GAZZETTA DI MODENA/CARPI.....	148	60		15	73	100.0	40.7		10.3	49.0	0.3	0.1			0.1
LA NUOVA SARDEGNA.....	323	275		34	14	100.0	85.1	0.1	10.6	4.2	0.6	0.5		0.1	
LA NUOVA DI VENEZIA E MESTRE.....	89	46	4	5	34	100.0	52.0	4.0	5.3	38.7	0.2	0.1			0.1
NUOVO QUOTIDIANO DI PUGLIA.....	149	97		21	31	100.0	64.8		14.2	21.1	0.3	0.2			0.1
IL PICCOLO.....	181	133	1	11	36	100.0	73.6	0.4	5.9	20.1	0.4	0.3			0.1
LA PROVINCIA (CO/LC/SO).....	288	196	18	26	47	100.0	68.3	6.2	9.1	16.4	0.6	0.4		0.1	0.1
LA PROVINCIA (CR).....	163	106	1	8	48	100.0	65.0	0.5	4.9	29.6	0.3	0.2			0.1
LA PROVINCIA PAVESE.....	127	77		22	28	100.0	60.3		17.4	22.3	0.3	0.2			0.1
LA REPUBBLICA.....	2636	1943	68	252	374	100.0	73.7	2.6	9.6	14.2	5.3	3.9	0.1	0.5	0.7
IL RESTO DEL CARLINO.....	1185	716	5	107	357	100.0	60.4	0.4	9.0	30.2	2.4	1.4		0.2	0.7
IL SECOLO XIX.....	479	342	20	77	39	100.0	71.5	4.2	16.1	8.2	1.0	0.7		0.2	0.1
LA SICILIA.....	395	195	1	90	107	100.0	49.6	0.3	22.9	27.2	0.8	0.4		0.2	0.2
IL SOLE 24 ORE.....	1328	541	176	200	411	100.0	40.7	13.3	15.1	31.0	2.7	1.1	0.4	0.4	0.8
LA STAMPA.....	1541	937	149	169	286	100.0	60.8	9.7	10.9	18.6	3.1	1.9	0.3	0.3	0.6
IL TEMPO.....	270	145	1	42	82	100.0	53.8	0.5	15.4	30.3	0.5	0.3		0.1	0.2
IL TIRRENO.....	578	377	5	82	115	100.0	65.3	0.8	14.1	19.8	1.2	0.8		0.2	0.2
LA TRIBUNA DI TREVISO.....	116	65		8	42	100.0	56.4		7.3	36.3	0.2	0.1			0.1
TUTTOSPORT.....	801	366		136	299	100.0	45.7		17.0	37.3	1.6	0.7		0.3	0.6
L'UNIONE SARDA.....	333	259		46	28	100.0	77.8		13.7	8.5	0.7	0.5		0.1	0.1
L'UNITA'.....	437	276	7	66	89	100.0	63.1	1.6	15.0	20.3	0.9	0.6		0.1	0.2
ULTIMO LUNEDI'															
CORRIERE DELLO SPORT-STADIO.....	2467	1346	2	389	730	100.0	54.6	0.1	15.8	29.6	4.9	2.7		0.8	1.5
LA GAZZETTA DELLO SPORT.....	5211	2490	12	708	2002	100.0	47.8	0.2	13.6	38.4	10.4	5.0		1.4	4.0
TUTTOSPORT.....	1356	618		250	488	100.0	45.6		18.4	36.0	2.7	1.2		0.5	1.0
GIORNO MEDIO ESCLUSO LUNEDI'															
CORRIERE DELLO SPORT-STADIO.....	1282	707	3	164	408	100.0	55.1	0.3	12.8	31.8	2.6	1.4		0.3	0.8
LA GAZZETTA DELLO SPORT.....	2952	1338	9	374	1231	100.0	45.3	0.3	12.7	41.7	5.9	2.7		0.7	2.5
TUTTOSPORT.....	705	323		116	266	100.0	45.8		16.4	37.8	1.4	0.6		0.2	0.5
SUPPLEMENTI															
D-LA REPUBBLICA DELLE DONNE.....	1228	940	19	109	159	100.0	76.6	1.6	8.9	12.9	2.4	1.9		0.2	0.3
IO DONNA.....	1828	1303	48	206	271	100.0	71.3	2.6	11.3	14.8	3.6	2.6	0.1	0.4	0.5
SETTE.....	2170	1638	66	205	262	100.0	75.5	3.0	9.4	12.1	4.3	3.3	0.1	0.4	0.5
SPECCHIO LA STAMPA.....	1458	924	132	181	221	100.0	63.4	9.1	12.4	15.2	2.9	1.8	0.3	0.4	0.4
SPORT WEEK-GAZZETTA SPORT.....	1701	949	10	190	553	100.0	55.8	0.6	11.2	32.5	3.4	1.9		0.4	1.1
TV SETTE.....	2079	1540	61	229	249	100.0	74.1	2.9	11.0	12.0	4.1	3.1	0.1	0.5	0.5
IL VENERDI' DI REPUBBLICA.....	3103	2340	32	331	400	100.0	75.4	1.0	10.7	12.9	6.2	4.7	0.1	0.7	0.8

Lettori in un giorno medio
secondo: • fonte di provenienza della copia

QUOTIDIANI	VALORI ASSOLUTI X 1000					PERCENTUALI DI COMPOSIZIONE					PERCENTUALI DI PENETRAZIONE				
	Totale	Compe- rata	Abbona- mento	Prestata	Trovata	Totale	Compe- rata	Abbona- mento	Prestata	Trovata	Totale	Compe- rata	Abbona- mento	Prestata	Trovata
POPOLAZIONE	24122										100.0				
L'ADIGE.....	80	31	8	4	37	100.0	38.7	10.0	5.4	46.0	0.3	0.1			0.2
ALTO ADIGE.....	135	43	15	4	73	100.0	31.7	11.2	2.8	54.3	0.6	0.2			0.3
L'ARENA.....	152	74	1	10	67	100.0	48.8	0.6	6.7	43.8	0.6	0.3	0.1		0.3
AVVENIRE.....	163	46	74	17	26	100.0	28.4	45.5	10.4	15.7	0.7	0.2	0.3	0.1	0.1
IL CENTRO.....	144	67	1	11	64	100.0	46.7	1.0	7.8	44.5	0.6	0.3			0.3
CORRIERE DELLA SERA.....	1574	1053	54	160	308	100.0	66.9	3.4	10.1	19.6	6.5	4.4	0.2	0.7	1.3
CORRIERE DELLO SPORT STADIO.....	1255	675	3	169	408	100.0	53.8	0.3	13.5	32.5	5.2	2.8		0.7	1.7
CORRIERE DELL'UMBRIA.....	177	45		24	108	100.0	25.5		13.5	61.0	0.7	0.2		0.1	0.4
LECO DI BERGAMO.....	152	97	11	22	22	100.0	63.8	7.1	14.6	14.5	0.6	0.4		0.1	0.1
GAZZETTA DI MANTOVA.....	96	56	10	4	26	100.0	58.5	10.7	4.2	26.6	0.4	0.2			0.1
LA GAZZETTA DEL MEZZOGIORNO.....	298	156	3	36	104	100.0	52.1	1.0	12.1	34.8	1.2	0.6		0.1	0.4
GAZZETTA DI PARMA.....	92	54	3	4	30	100.0	59.0	3.6	4.4	33.1	0.4	0.2			0.1
GAZZETTA DI REGGIO.....	101	54		6	41	100.0	53.6		5.8	40.6	0.4	0.2			0.2
LA GAZZETTA DELLO SPORT.....	2862	1252	8	367	1235	100.0	43.7	0.3	12.8	43.1	11.9	5.2		1.5	5.1
GAZZETTA DEL SUD.....	248	180	1	23	44	100.0	72.6	0.4	9.3	17.8	1.0	0.7		0.1	0.2
IL GAZZETTINO.....	478	229	3	34	212	100.0	47.9	0.7	7.0	44.4	2.0	0.9		0.1	0.9
IL GIORNALE.....	498	368	2	33	95	100.0	73.8	0.5	6.5	19.2	2.1	1.5		0.1	0.4
GIORNALE DI BRESCIA.....	228	128	19	8	73	100.0	55.9	8.3	3.7	32.1	0.9	0.5	0.1		0.3
GIORNALE DI SICILIA.....	273	139	3	46	85	100.0	50.9	1.0	16.9	31.2	1.1	0.6		0.2	0.4
IL GIORNALE DI VICENZA.....	156	69		7	81	100.0	44.0		4.4	51.6	0.6	0.3			0.3
IL GIORNO.....	247	143		24	80	100.0	57.7		9.9	32.4	1.0	0.6		0.1	0.3
ITALIA OGGI.....	115	31	21	27	36	100.0	26.7	18.1	23.8	31.4	0.5	0.1	0.1	0.1	0.1
LIBERTA'.....	87	72		9	5	100.0	83.4	0.5	10.8	5.3	0.4	0.3			
IL MATTINO.....	400	253	3	90	54	100.0	63.1	0.9	22.6	13.5	1.7	1.0		0.4	0.2
IL MATTINO DI PADOVA.....	138	56	1	8	73	100.0	40.8	0.5	5.8	52.9	0.6	0.2			0.3
IL MESSAGGERO.....	756	491	6	60	200	100.0	65.0	0.8	7.9	26.4	3.1	2.0		0.2	0.8
MESSAGGERO VENETO.....	166	81	2	7	76	100.0	49.0	1.1	4.3	45.6	0.7	0.3			0.3
LA NAZIONE.....	521	280	4	50	186	100.0	53.9	0.8	9.6	35.8	2.2	1.2		0.2	0.8
LA NUOVA FERRARA.....	56	34		3	19	100.0	60.4		4.8	34.9	0.2	0.1			0.1
NUOVA GAZZETTA DI MODENA/CARPI.....	91	29		10	53	100.0	31.3		11.1	57.6	0.4	0.1			0.2
LA NUOVA SARDEGNA.....	181	147		23	11	100.0	81.1		12.7	6.2	0.8	0.6		0.1	
LA NUOVA DI VENEZIA E MESTRE.....	63	28	4	4	27	100.0	45.1	5.7	6.8	42.4	0.3	0.1			0.1
NUOVO QUOTIDIANO DI PUGLIA.....	93	61		9	23	100.0	66.1		9.3	24.6	0.4	0.3			0.1
IL PICCOLO.....	94	65		4	25	100.0	69.0	0.3	3.7	27.0	0.4	0.3			0.1
LA PROVINCIA (CO/LC/SO).....	153	95	9	17	32	100.0	62.2	5.6	11.4	20.9	0.6	0.4		0.1	0.1
LA PROVINCIA (CR).....	92	52	1	4	35	100.0	56.7	0.9	4.1	38.4	0.4	0.2			0.1
LA PROVINCIA PAVESE.....	74	41		14	19	100.0	55.2		18.7	26.1	0.3	0.2		0.1	0.1
LA REPUBBLICA.....	1475	1032	41	169	233	100.0	70.0	2.8	11.4	15.8	6.1	4.3	0.2	0.7	1.0
IL RESTO DEL CARLINO.....	698	381		76	240	100.0	54.6		10.9	34.5	2.9	1.6		0.3	1.0
IL SECOLO XIX.....	264	175	9	49	31	100.0	66.3	3.5	18.5	11.7	1.1	0.7		0.2	0.1
LA SICILIA.....	288	138		62	89	100.0	47.8	0.1	21.4	30.7	1.2	0.6		0.3	0.4
IL SOLE 24 ORE.....	871	362	118	131	259	100.0	41.5	13.6	15.1	29.8	3.6	1.5	0.5	0.5	1.1
LA STAMPA.....	890	501	63	114	213	100.0	56.3	7.0	12.8	23.9	3.7	2.1	0.3	0.5	0.9
IL TEMPO.....	163	81	1	25	57	100.0	49.6	0.3	15.1	35.0	0.7	0.3		0.1	0.2
IL TIRRENO.....	308	173	4	56	74	100.0	56.3	1.4	18.2	24.1	1.3	0.7		0.2	0.3
LA TRIBUNA DI TREVISO.....	73	37		6	30	100.0	50.9		7.9	41.2	0.3	0.2			0.1
TUTTOSPORT.....	688	301		120	267	100.0	43.8		17.4	38.8	2.9	1.2		0.5	1.1
L'UNIONE SARDA.....	197	137		35	24	100.0	69.8		17.9	12.3	0.8	0.6		0.1	0.1
L'UNITA'.....	288	170	3	49	66	100.0	59.0	1.1	17.1	22.8	1.2	0.7		0.2	0.3
ULTIMO LUNEDI'															
CORRIERE DELLO SPORT-STADIO.....	2097	1097	2	352	646	100.0	52.3	0.1	16.8	30.8	8.7	4.5		1.5	2.7
LA GAZZETTA DELLO SPORT.....	4430	2011	8	615	1797	100.0	45.4	0.2	13.9	40.6	18.4	8.3		2.5	7.4
TUTTOSPORT.....	1163	494		227	441	100.0	42.5		19.5	38.0	4.8	2.0		0.9	1.8
GIORNO MEDIO ESCLUSO LUNEDI'															
CORRIERE DELLO SPORT-STADIO.....	1109	602	3	137	367	100.0	54.3	0.3	12.3	33.1	4.6	2.5		0.6	1.5
LA GAZZETTA DELLO SPORT.....	2592	1122	8	324	1138	100.0	43.3	0.3	12.5	43.9	10.7	4.7		1.3	4.7
TUTTOSPORT.....	606	269		100	237	100.0	44.3		16.6	39.1	2.5	1.1		0.4	1.0
SUPPLEMENTI															
D-LA REPUBBLICA DELLE DONNE.....	413	333	6	26	47	100.0	80.7	1.5	6.4	11.5	1.7	1.4		0.1	0.2
IO DONNA.....	532	421	6	36	68	100.0	79.2	1.1	6.8	12.8	2.2	1.7		0.2	0.3
SETTE.....	1149	871	23	104	151	100.0	75.8	2.0	9.0	13.1	4.8	3.6	0.1	0.4	0.6
SPECCHIO LA STAMPA.....	765	477	54	99	135	100.0	62.3	7.0	13.0	17.7	3.2	2.0	0.2	0.4	0.6
SPORT WEEK-GAZZETTA SPORT.....	1465	788	8	172	498	100.0	53.8	0.5	11.7	34.0	6.1	3.3		0.7	2.1
TV SETTE.....	1012	768	22	105	117	100.0	75.9	2.2	10.4	11.5	4.2	3.2	0.1	0.4	0.5
IL VENERDI' DI REPUBBLICA.....	1649	1225	13	181	231	100.0	74.3	0.8	11.0	14.0	6.8	5.1	0.1	0.7	1.0

Donne

Lettori in un giorno medio
secondo: • fonte di provenienza della copia

QUOTIDIANI	VALORI ASSOLUTI X 1000					PERCENTUALI DI COMPOSIZIONE					PERCENTUALI DI PENETRAZIONE				
	Totale	Compe- rata	Abbona- mento	Prestata	Trovata	Totale	Compe- rata	Abbona- mento	Prestata	Trovata	Totale	Compe- rata	Abbona- mento	Prestata	Trovata
POPOLAZIONE	25981										100.0				
L'ADIGE	58	28	14	4	11	100.0	48.4	24.8	7.2	19.6	0.2	0.1	0.1		
ALTO ADIGE	93	48	7	7	31	100.0	51.5	7.2	7.6	33.7	0.4	0.2			0.1
L'ARENA	98	67	4	11	17	100.0	68.0	3.6	10.9	17.6	0.4	0.3			0.1
AVVENIRE	128	45	45	9	29	100.0	35.2	35.3	7.0	22.4	0.5	0.2	0.2		0.1
IL CENTRO	61	47		2	12	100.0	76.6		2.9	20.5	0.2	0.2			
CORRIERE DELLA SERA	1045	812	40	89	103	100.0	77.7	3.8	8.6	9.9	4.0	3.1	0.2	0.3	0.4
CORRIERE DELLO SPORT STADIO	202	127		29	47	100.0	62.7		14.2	23.2	0.8	0.5		0.1	0.2
CORRIERE DELL'UMBRIA	94	48		7	38	100.0	51.2		7.7	41.0	0.4	0.2			0.1
L'ECO DI BERGAMO	134	110		5	9	100.0	81.9		3.5	7.0	0.5	0.4			
GAZZETTA DI MANTOVA	109	78	14	9	8	100.0	71.2	13.1	8.0	7.7	0.4	0.3	0.1		
LA GAZZETTA DEL MEZZOGIORNO	147	112		19	16	100.0	76.0	0.2	13.0	10.8	0.6	0.4		0.1	0.1
GAZZETTA DI PARMA	96	66	7	2	22	100.0	68.6	6.9	1.6	22.9	0.4	0.3			0.1
GAZZETTA DI REGGIO	78	41		7	30	100.0	52.8		9.0	38.1	0.3	0.2			0.1
LA GAZZETTA DELLO SPORT	422	255	1	56	109	100.0	60.5	0.3	13.3	25.9	1.6	1.0		0.2	0.4
GAZZETTA DEL SUD	107	88		10	10	100.0	81.7		9.0	9.4	0.4	0.3			
IL GAZZETTINO	316	220	5	20	72	100.0	69.4	1.5	6.2	22.9	1.2	0.8		0.1	0.3
IL GIORNALE	305	243	2	25	34	100.0	79.9	0.8	8.1	11.3	1.2	0.9		0.1	0.1
GIORNALE DI BRESCIA	169	120	11	10	28	100.0	70.7	6.6	6.0	16.7	0.7	0.5			0.1
GIORNALE DI SICILIA	152	102		32	18	100.0	67.0		20.9	12.1	0.6	0.4		0.1	0.1
IL GIORNALE DI VICENZA	99	69		5	25	100.0	69.9		5.3	24.8	0.4	0.3			0.1
IL GIORNO	137	98		19	20	100.0	71.4		14.2	14.4	0.5	0.4		0.1	0.1
ITALIA OGGI	62	16	20	7	19	100.0	26.2	31.5	11.6	30.7	0.2	0.1	0.1		0.1
LIBERTA'	79	54	8	10	8	100.0	68.1	10.3	12.1	9.5	0.3	0.2			
IL MATTINO	177	144		20	13	100.0	81.3		11.3	7.4	0.7	0.6		0.1	0.1
IL MATTINO DI PADOVA	96	52		5	39	100.0	54.3		5.4	40.3	0.4	0.2			0.1
IL MESSAGGERO	470	347	4	41	77	100.0	74.0	0.9	8.7	16.5	1.8	1.3		0.2	0.3
MESSAGGERO VENETO	115	78	5	6	26	100.0	67.2	4.5	5.5	22.8	0.4	0.3			0.1
LA NAZIONE	360	263		29	68	100.0	73.1		8.0	18.9	1.4	1.0		0.1	0.3
LA NUOVA FERRARA	58	36		3	18	100.0	63.0		5.5	31.5	0.2	0.1			0.1
NUOVA GAZZETTA DI MODENA/CARPI	57	32		5	20	100.0	55.7		9.1	35.3	0.2	0.1			0.1
LA NUOVA SARDEGNA	142	128		11	2	100.0	90.1	0.3	7.9	1.7	0.5	0.5			
LA NUOVA DI VENEZIA E MESTRE	26	18			8	100.0	68.4		1.8	29.8	0.1	0.1			
NUOVO QUOTIDIANO DI PUGLIA	56	35		13	9	100.0	62.5		22.3	15.2	0.2	0.1			
IL PICCOLO	87	68	1	7	11	100.0	78.6	0.6	8.2	12.6	0.3	0.3			
LA PROVINCIA (CO/LC/SO)	135	101	9	9	15	100.0	75.2	6.9	6.6	11.3	0.5	0.4			0.1
LA PROVINCIA (CR)	71	54		4	13	100.0	75.7		5.9	18.4	0.3	0.2			0.1
LA PROVINCIA PAVESE	53	36		8	9	100.0	67.2		15.7	17.1	0.2	0.1			
LA REPUBBLICA	1161	911	26	83	140	100.0	78.5	2.3	7.2	12.1	4.5	3.5	0.1	0.3	0.5
IL RESTO DEL CARLINO	487	335	4	31	117	100.0	68.7	0.9	6.3	24.0	1.9	1.3		0.1	0.5
IL SECOLO XIX	215	167	11	28	9	100.0	77.9	5.0	13.1	4.0	0.8	0.6			0.1
LA SICILIA	106	58	1	29	19	100.0	54.3	0.8	27.1	17.8	0.4	0.2		0.1	0.1
IL SOLE 24 ORE	457	179	58	69	152	100.0	39.2	12.6	15.0	33.2	1.8	0.7	0.2	0.3	0.6
LA STAMPA	651	436	87	55	73	100.0	66.9	13.3	8.5	11.3	2.5	1.7	0.3	0.2	0.3
IL TEMPO	107	64	1	17	25	100.0	60.3	0.8	15.8	23.1	0.4	0.2		0.1	0.1
IL TIRRENO	270	204		25	41	100.0	75.5	0.1	9.4	15.0	1.0	0.8		0.1	0.2
LA TRIBUNA DI TREVISO	43	28		3	12	100.0	65.6		6.2	28.1	0.2	0.1			
TUTTOSPORT	113	64		17	32	100.0	57.1		14.7	28.2	0.4	0.2		0.1	0.1
L'UNIONE SARDA	136	122		10	4	100.0	89.4		7.6	3.0	0.5	0.5			
L'UNITA'	150	106	4	17	23	100.0	71.0	2.4	11.1	15.5	0.6	0.4		0.1	0.1
ULTIMO LUNEDI'															
CORRIERE DELLO SPORT-STADIO	370	250		37	84	100.0	67.4		10.0	22.6	1.4	1.0		0.1	0.3
LA GAZZETTA DELLO SPORT	782	480	4	93	205	100.0	61.4	0.5	11.9	26.2	3.0	1.8		0.4	0.8
TUTTOSPORT	193	124		23	46	100.0	64.2		11.9	23.9	0.7	0.5		0.1	0.2
GIORNO MEDIO ESCLUSO LUNEDI'															
CORRIERE DELLO SPORT-STADIO	173	105		27	41	100.0	60.8		15.8	23.5	0.7	0.4		0.1	0.2
LA GAZZETTA DELLO SPORT	360	216	1	50	92	100.0	60.2	0.3	13.9	25.7	1.4	0.8		0.2	0.4
TUTTOSPORT	98	54		15	29	100.0	54.7		15.7	29.6	0.4	0.2		0.1	0.1
SUPPLEMENTI															
D-LA REPUBBLICA DELLE DONNE	814	607	13	83	111	100.0	74.5	1.6	10.2	13.6	3.1	2.3	0.1	0.3	0.4
IO DONNA	1296	882	42	170	203	100.0	68.0	3.3	13.1	15.6	5.0	3.4	0.2	0.7	0.8
SETTE	1022	767	43	101	111	100.0	75.1	4.2	9.9	10.8	3.9	3.0	0.2	0.4	0.4
SPECCHIO LA STAMPA	693	448	78	81	86	100.0	64.6	11.3	11.7	12.4	2.7	1.7	0.3	0.3	0.3
SPORT WEEK-GAZZETTA SPORT	236	161	2	18	55	100.0	68.2	0.7	7.8	23.4	0.9	0.6		0.1	0.2
TV SETTE	1067	772	39	124	132	100.0	72.3	3.6	11.7	12.4	4.1	3.0	0.1	0.5	0.5
IL VENERDI' DI REPUBBLICA	1454	1115	19	151	169	100.0	76.7	1.3	10.4	11.6	5.6	4.3	0.1	0.6	0.7

Responsabili Acquisti

Lettori in un giorno medio
secondo: • fonte di provenienza della copia

QUOTIDIANI

	VALORI ASSOLUTI X 1000					PERCENTUALI DI COMPOSIZIONE					PERCENTUALI DI PENETRAZIONE				
	Totale	Compe- rata	Abbona- mento	Prestata	Trovata	Totale	Compe- rata	Abbona- mento	Prestata	Trovata	Totale	Compe- rata	Abbona- mento	Prestata	Trovata
POPOLAZIONE	22228										100.0				
L'ADIGE	60	32	14	3	10	100.0	53.4	23.8	5.4	17.4	0.3	0.1	0.1		
ALTO ADIGE	85	40	9	6	29	100.0	47.7	10.5	7.0	34.7	0.4	0.2		0.1	
L'ARENA	90	62	1	10	17	100.0	68.7	1.2	10.9	19.2	0.4	0.3		0.1	
AVVENIRE	143	50	53	10	29	100.0	35.1	37.2	7.3	20.4	0.6	0.2	0.2	0.1	
IL CENTRO	50	35		3	13	100.0	69.6		5.1	25.2	0.2	0.2		0.1	
CORRIERE DELLA SERA	1025	804	39	76	105	100.0	78.5	3.8	7.4	10.3	4.6	3.6	0.2	0.3	
CORRIERE DELLO SPORT STADIO	251	164		21	65	100.0	65.4	0.1	8.5	26.0	1.1	0.7		0.5	
CORRIERE DELL'UMBRIA	78	37		6	35	100.0	47.6		8.1	44.3	0.4	0.2	0.1	0.3	
L'ECO DI BERGAMO	121	96	5	8	12	100.0	79.1	4.4	6.9	9.5	0.5	0.4		0.2	
GAZZETTA DI MANTOVA	93	67	10	8	8	100.0	71.8	10.4	8.9	9.0	0.4	0.3		0.1	
LA GAZZETTA DEL MEZZOGIORNO	121	94	2	16	9	100.0	77.9	1.4	13.2	7.5	0.5	0.4		0.1	
GAZZETTA DI PARMA	84	60	5	4	16	100.0	71.3	5.7	4.5	18.5	0.4	0.3	0.1		
GAZZETTA DI REGGIO	78	40		7	31	100.0	51.5		9.0	39.5	0.4	0.2		0.1	
LA GAZZETTA DELLO SPORT	556	312	1	67	176	100.0	56.1	0.1	12.1	31.6	2.5	1.4		0.8	
GAZZETTA DEL SUD	102	82		9	10	100.0	81.0		9.1	9.9	0.5	0.4			
IL GAZZETTINO	283	180	5	19	80	100.0	63.5	1.7	6.5	28.3	1.3	0.8		0.4	
IL GIORNALE	291	238	2	21	30	100.0	81.7	0.8	7.3	10.2	1.3	1.1	0.1	0.1	
GIORNALE DI BRESCIA	161	112	14	9	25	100.0	69.8	8.8	5.9	15.6	0.7	0.5	0.1	0.1	
GIORNALE DI SICILIA	137	92		23	23	100.0	67.0		16.5	16.6	0.6	0.4	0.1	0.1	
IL GIORNALE DI VICENZA	92	60		4	28	100.0	65.0		4.6	30.4	0.4	0.3	0.1	0.1	
IL GIORNO	139	106		21	12	100.0	76.3		15.3	8.4	0.6	0.5	0.1	0.1	
ITALIA OGGI	57	13	13	10	21	100.0	22.7	22.8	17.1	37.4	0.3	0.1	0.1	0.1	
LIBERTA'	72	50	6	11	5	100.0	69.4	8.2	15.0	7.3	0.3	0.2	0.1	0.1	
IL MATTINO	150	124		17	9	100.0	82.6		11.5	5.8	0.7	0.6		0.1	
IL MATTINO DI PADOVA	81	39		6	36	100.0	48.1		7.9	44.0	0.4	0.2		0.2	
IL MESSAGGERO	431	317	5	36	74	100.0	73.4	1.1	8.4	17.1	1.9	1.4	0.2	0.3	
MESSAGGERO VENETO	101	65	5	6	25	100.0	64.3	5.2	5.5	25.0	0.5	0.3		0.1	
LA NAZIONE	312	214	2	30	66	100.0	68.5	0.7	9.7	21.1	1.4	1.0	0.1	0.3	
LA NUOVA FERRARA	45	28		2	15	100.0	61.5		5.3	33.2	0.2	0.1		0.1	
NUOVA GAZZETTA DI MODENA/CARPI	52	25		7	20	100.0	47.9		13.0	39.2	0.2	0.1		0.1	
LA NUOVA SARDEGNA	107	88		18	2	100.0	81.9		16.5	1.6	0.5	0.4	0.1		
LA NUOVA DI VENEZIA E MESTRE	29	18		11	100.0	59.7		1.6	38.7	0.1	0.1			0.1	
NUOVO QUOTIDIANO DI PUGLIA	41	32		6	3	100.0	78.0		15.0	7.0	0.2	0.1			
IL PICCOLO	86	64	1	8	14	100.0	74.7	0.6	8.7	15.9	0.4	0.3		0.1	
LA PROVINCIA (CO/LC/SO)	106	77	8	12	9	100.0	72.7	7.4	11.8	8.1	0.5	0.3	0.1	0.1	
LA PROVINCIA (CR)	66	45		5	16	100.0	68.1		7.4	24.5	0.3	0.2		0.1	
LA PROVINCIA PAVESE	48	36		8	4	100.0	74.6		16.7	8.7	0.2	0.2			
LA REPUBBLICA	1037	836	21	74	107	100.0	80.6	2.0	7.1	10.3	4.7	3.8	0.1	0.3	
IL RESTO DEL CARLINO	482	330	4	32	116	100.0	68.5	0.8	6.6	24.1	2.2	1.5		0.5	
IL SECOLO XIX	203	153	4	39	7	100.0	75.3	2.2	19.1	3.4	0.9	0.7		0.2	
LA SICILIA	102	45	1	26	30	100.0	44.3	0.9	25.8	29.1	0.5	0.2	0.1	0.1	
IL SOLE 24 ORE	460	208	59	59	134	100.0	45.3	12.8	12.9	29.1	2.1	0.9	0.3	0.6	
LA STAMPA	631	402	78	71	80	100.0	63.7	12.3	11.2	12.7	2.8	1.8	0.4	0.4	
IL TEMPO	96	61	1	12	22	100.0	63.3	0.9	13.0	22.8	0.4	0.3	0.1	0.1	
IL TIRRENO	227	175	4	22	27	100.0	77.0	1.7	9.5	11.8	1.0	0.8	0.1	0.1	
LA TRIBUNA DI TREVISO	33	22		5	6	100.0	67.1		15.4	17.5	0.1	0.1			
TUTTOSPORT	140	68		28	44	100.0	48.4		20.3	31.3	0.6	0.3	0.1	0.2	
L'UNIONE SARDA	103	83		16	3	100.0	80.9		15.8	3.3	0.5	0.4	0.1	0.1	
L'UNITA'	152	108	4	15	26	100.0	71.0	2.3	9.8	16.9	0.7	0.5	0.1	0.1	
ULTIMO LUNEDI'															
CORRIERE DELLO SPORT-STADIO	451	306		29	116	100.0	67.9		6.4	25.7	2.0	1.4		0.5	
LA GAZZETTA DELLO SPORT	930	543	4	98	286	100.0	58.3	0.4	10.5	30.7	4.2	2.4	0.1	1.3	
TUTTOSPORT	248	135		40	72	100.0	54.7		16.3	29.0	1.1	0.6	0.2	0.3	
GIORNO MEDIO ESCLUSO LUNEDI'															
CORRIERE DELLO SPORT-STADIO	217	140		20	57	100.0	64.6	0.2	9.1	26.1	1.0	0.6	0.1	0.3	
LA GAZZETTA DELLO SPORT	491	273		62	157	100.0	55.5		12.5	31.9	2.2	1.2	0.3	0.7	
TUTTOSPORT	121	56		26	39	100.0	46.2		21.7	32.1	0.5	0.3	0.1	0.2	
SUPPLEMENTI															
D-LA REPUBBLICA DELLE DONNE	627	470	11	51	94	100.0	75.1	1.8	8.1	15.1	2.8	2.1	0.1	0.4	
IO DONNA	934	683	31	108	111	100.0	73.1	3.3	11.6	11.9	4.2	3.1	0.1	0.5	
SETTE	872	662	40	92	79	100.0	75.9	4.5	10.6	9.0	3.9	3.0	0.2	0.4	
SPECCHIO LA STAMPA	626	403	67	74	81	100.0	64.5	10.7	11.9	12.9	2.8	1.8	0.3	0.4	
SPORT WEEK-GAZZETTA SPORT	256	185	2	17	52	100.0	72.5	0.6	6.7	20.2	1.1	0.8	0.1	0.2	
TV SETTE	863	626	34	101	102	100.0	72.5	3.9	11.7	11.8	3.9	2.8	0.2	0.5	
IL VENERDI' DI REPUBBLICA	1304	1014	13	123	155	100.0	77.7	1.0	9.4	11.9	5.9	4.6	0.1	0.6	

CONTATTI MEDI PER COPIA

- Secondo sesso

QUOTIDIANI	ADULTI			UOMINI			DONNE			RESPONSABILI ACQUISTI		
	Totale lett. stime in '000	N. Medio cont. per copia	Totale cont. stime in '000	Totale lett. stime in '000	N. Medio cont. per copia	Totale cont. stime in '000	Totale lett. stime in '000	N. Medio cont. per copia	Totale cont. stime in '000	Totale lett. stime in '000	N. Medio cont. per copia	Totale cont. stime in '000
POPOLAZIONE	50103			24122			25981			22228		
LADIGE.....	138	1.5	209	80	1.4	111	58	1.7	98	60	1.8	108
ALTO ADIGE.....	227	1.3	302	135	1.3	173	93	1.4	129	85	1.4	118
L'ARENA.....	250	1.2	312	152	1.2	182	98	1.3	130	90	1.3	116
AVVENIRE.....	291	1.5	432	163	1.5	247	128	1.4	185	143	1.6	225
IL CENTRO.....	205	1.6	330	144	1.6	228	61	1.7	103	50	1.6	78
CORRIERE DELLA SERA.....	2619	1.5	3994	1574	1.6	2476	1045	1.5	1519	1025	1.5	1515
CORRIERE DELLO SPORT STADIO.....	1457	1.5	2245	1255	1.6	1996	202	1.2	249	251	1.3	336
CORRIERE DELL'UMBRIA.....	271	1.3	342	177	1.2	215	94	1.4	127	78	1.4	109
L'ECO DI BERGAMO.....	286	1.3	384	152	1.5	221	134	1.2	163	121	1.3	154
GAZZETTA DI MANTOVA.....	205	1.1	233	96	1.2	113	109	1.1	120	93	1.1	106
LA GAZZETTA DEL MEZZOGIORNO.....	445	1.4	639	298	1.4	430	147	1.4	209	121	1.7	200
GAZZETTA DI PARMA.....	189	1.4	261	92	1.3	120	96	1.5	140	84	1.4	120
GAZZETTA DI REGGIO.....	180	1.3	235	101	1.3	133	78	1.3	102	78	1.2	93
LA GAZZETTA DELLO SPORT.....	3284	1.4	4704	2862	1.5	4164	422	1.3	539	556	1.4	781
GAZZETTA DEL SUD.....	355	1.7	594	248	1.8	435	107	1.5	159	102	1.6	164
IL GAZZETTINO.....	794	1.6	1236	478	1.6	780	316	1.4	456	283	1.4	410
IL GIORNALE.....	803	1.6	1287	498	1.7	824	305	1.5	463	291	1.5	439
GIORNALE DI BRESCIA.....	398	1.4	565	228	1.4	317	169	1.5	247	161	1.5	242
GIORNALE DI SICILIA.....	426	1.5	628	273	1.5	419	152	1.4	210	137	1.6	222
IL GIORNALE DI VICENZA.....	256	1.3	329	156	1.2	193	99	1.4	136	92	1.4	129
IL GIORNO.....	384	1.3	505	247	1.3	317	137	1.4	188	139	1.3	188
ITALIA OGGI.....	176	1.5	265	115	1.5	177	62	1.4	88	57	1.5	84
LIBERTA'.....	166	1.1	184	87	1.1	96	79	1.1	88	72	1.1	81
IL MATTINO.....	577	1.7	960	400	1.7	692	177	1.5	268	150	1.6	236
IL MATTINO DI PADOVA.....	234	1.4	333	138	1.4	188	96	1.5	145	81	1.4	116
IL MESSAGGERO.....	1226	1.5	1850	756	1.6	1186	470	1.4	664	431	1.4	623
MESSAGGERO VENETO.....	281	1.6	451	166	1.6	262	115	1.6	188	101	1.6	166
LA NAZIONE.....	880	1.4	1268	521	1.4	733	360	1.5	536	312	1.4	449
LA NUOVA FERRARA.....	113	1.5	166	56	1.6	87	58	1.4	79	45	1.4	61
NUOVA GAZZETTA DI MODENA/CARPI.....	148	1.3	192	91	1.3	114	57	1.4	78	52	1.3	70
LA NUOVA SARDEGNA.....	323	1.5	476	181	1.5	268	142	1.5	209	107	1.5	159
LA NUOVA DI VENEZIA E MESTRE.....	89	1.8	156	63	1.8	114	26	1.6	42	29	1.8	53
NUOVO QUOTIDIANO DI PUGLIA.....	149	1.3	196	93	1.3	122	56	1.3	75	41	1.5	62
IL PICCOLO.....	181	1.5	264	94	1.4	128	87	1.6	136	86	1.5	132
LA PROVINCIA (CO/LC/SO).....	288	1.4	407	153	1.4	220	135	1.4	187	106	1.4	143
LA PROVINCIA (CR).....	163	1.4	225	92	1.3	117	71	1.5	109	66	1.6	103
LA PROVINCIA PAVESE.....	127	1.4	184	74	1.5	112	53	1.3	71	48	1.4	68
LA REPUBBLICA.....	2636	1.6	4270	1475	1.7	2466	1161	1.6	1804	1037	1.6	1672
IL RESTO DEL CARLINO.....	1185	1.5	1833	698	1.6	1125	487	1.5	708	482	1.5	724
IL SECOLO XIX.....	479	1.7	798	264	1.6	410	215	1.8	388	203	1.7	337
LA SICILIA.....	395	1.3	526	288	1.4	393	106	1.3	133	102	1.2	126
IL SOLE 24 ORE.....	1328	1.7	2275	871	1.8	1549	457	1.6	726	460	1.7	800
LA STAMPA.....	1541	1.7	2544	890	1.6	1409	651	1.7	1135	631	1.7	1076
IL TEMPO.....	270	1.4	369	163	1.3	220	107	1.4	148	96	1.5	142
IL TIRRENO.....	578	1.7	970	308	1.7	521	270	1.7	450	227	1.7	393
LA TRIBUNA DI TREVISO.....	116	1.5	179	73	1.5	111	43	1.6	68	33	1.5	50
TUTTOSPORT.....	801	1.4	1139	688	1.5	1000	113	1.2	138	140	1.3	182
L'UNIONE SARDA.....	333	1.2	416	197	1.3	250	136	1.2	166	103	1.3	132
L'UNITA'.....	437	1.6	696	288	1.7	482	150	1.4	214	152	1.5	227

VALORE MEDIO DELLA PROBABILITÀ INDIVIDUALE DI LETTURA

- **Per Adulti, Uomini, Donne,
Responsabili Acquisti
secondo classe di frequenza**
- **Per Adulti, Uomini, Donne,
Responsabili Acquisti
secondo valori di frequenza**

Adulti

Valore medio della probabilità di lettura
secondo: • classe di frequenza

(valori assoluti x 1.000)

QUOTIDIANI	Lettori in Totale			Bassa meno di 1 gg la sett.			Media 1/3 gg la sett.			Alta 4/7 gg la sett.		
	Ultimi 3 mesi (A)	Giorno medio (B)	Probabilità di lettura (B/A)	Ultimi 3 mesi (A)	Giorno medio (B)	Probabilità di lettura (B/A)	Ultimi 3 mesi (A)	Giorno medio (B)	Probabilità di lettura (B/A)	Ultimi 3 mesi (A)	Giorno medio (B)	Probabilità di lettura (B/A)
POPOLAZIONE	50103	50103	1.000	50103	50103	1.000	50103	50103	1.000	50103	50103	1.000
L'ADIGE	493	138	0.280	163	1	0.006	128	16	0.125	201	121	0.602
ALTO ADIGE	716	227	0.317	212	3	0.014	238	37	0.155	266	187	0.703
L'ARENA	766	250	0.326	231	1	0.004	288	58	0.201	246	191	0.776
AVVENIRE	1822	291	0.160	1026	12	0.012	529	86	0.163	266	193	0.726
IL CENTRO	827	205	0.248	279	4	0.014	264	31	0.117	284	170	0.599
CORRIERE DELLA SERA	12722	2619	0.206	5398	62	0.011	4507	702	0.156	2817	1855	0.659
CORRIERE DELLO SPORT STADIO	7472	1457	0.195	2605	40	0.015	3354	500	0.149	1512	917	0.606
CORRIERE DELL'UMBRIA	1020	271	0.266	370	9	0.024	363	76	0.209	286	186	0.650
L'ECO DI BERGAMO	832	286	0.344	215	4	0.019	284	62	0.218	333	220	0.661
GAZZETTA DI MANTOVA	439	205	0.467	137	2	0.015	92	23	0.250	210	180	0.857
LA GAZZETTA DEL MEZZOGIORNO	2209	445	0.201	990	15	0.015	667	111	0.166	552	319	0.578
GAZZETTA DI PARMA	407	189	0.464	113			82	18	0.220	212	171	0.807
GAZZETTA DI REGGIO	372	180	0.484	73	1	0.014	113	19	0.168	186	160	0.860
LA GAZZETTA DELLO SPORT	12573	3284	0.261	3495	78	0.022	5895	1067	0.181	3183	2138	0.672
GAZZETTA DEL SUD	1701	355	0.209	637	4	0.006	568	83	0.146	496	268	0.540
IL GAZZETTINO	2482	794	0.320	750	14	0.019	964	202	0.210	768	578	0.753
IL GIORNALE	4858	803	0.165	2709	19	0.007	1247	174	0.140	902	610	0.676
GIORNALE DI BRESCIA	897	398	0.444	219	8	0.037	303	64	0.211	375	326	0.869
GIORNALE DI SICILIA	1846	426	0.231	594	10	0.017	655	103	0.157	597	312	0.523
IL GIORNALE DI VICENZA	717	256	0.357	225	5	0.022	261	61	0.234	231	190	0.823
IL GIORNO	2374	384	0.162	1348	12	0.009	616	91	0.148	410	281	0.685
ITALIA OGGI	932	176	0.189	461	6	0.013	267	38	0.142	205	132	0.644
LIBERTA'	326	166	0.509	70			89	17	0.191	168	149	0.887
IL MATTINO	2838	577	0.203	1129	18	0.016	1035	164	0.158	675	394	0.584
IL MATTINO DI PADOVA	807	234	0.290	258	4	0.016	330	71	0.215	218	159	0.729
IL MESSAGGERO	5397	1226	0.227	2310	29	0.013	1719	241	0.140	1368	956	0.699
MESSAGGERO VENETO	759	281	0.370	244	4	0.016	228	55	0.241	287	222	0.774
LA NAZIONE	2610	880	0.337	756	12	0.016	895	158	0.177	959	711	0.741
LA NUOVA FERRARA	350	113	0.323	150	2	0.013	80	15	0.188	120	97	0.808
NUOVA GAZZETTA DI MODENA/CARPI	405	148	0.365	129	2	0.016	119	27	0.227	157	120	0.764
LA NUOVA SARDEGNA	885	323	0.365	303	1	0.003	208	26	0.125	374	297	0.794
LA NUOVA DI VENEZIA E MESTRE	439	89	0.203	210	3	0.014	143	20	0.140	86	66	0.767
NUOVO QUOTIDIANO DI PUGLIA	744	149	0.200	341	10	0.029	259	51	0.197	144	89	0.618
IL PICCOLO	488	181	0.371	127	3	0.024	139	23	0.165	222	155	0.698
LA PROVINCIA (CO/LC/SO)	830	288	0.347	198	2	0.010	331	53	0.160	301	233	0.774
LA PROVINCIA (CR)	372	163	0.438	88	1	0.011	118	22	0.186	166	139	0.837
LA PROVINCIA PAVESE	383	127	0.332	133	2	0.015	109	22	0.202	141	103	0.730
LA REPUBBLICA	12564	2636	0.210	5076	47	0.009	4468	697	0.156	3020	1892	0.626
IL RESTO DEL CARLINO	3247	1185	0.365	1003	12	0.012	891	158	0.177	1353	1015	0.750
IL SECOLO XIX	1428	479	0.335	397	6	0.015	483	89	0.184	547	384	0.702
LA SICILIA	1603	395	0.246	533	7	0.013	537	74	0.138	533	313	0.587
IL SOLE 24 ORE	6900	1328	0.192	3305	39	0.012	2081	310	0.149	1514	979	0.647
LA STAMPA	6088	1541	0.253	2424	16	0.007	1969	307	0.156	1695	1218	0.719
IL TEMPO	1908	270	0.142	976	7	0.007	622	76	0.122	310	187	0.603
IL TIRRENO	1534	578	0.377	437	7	0.016	495	94	0.190	602	477	0.792
LA TRIBUNA DI TREVISO	550	116	0.211	196	5	0.026	245	39	0.159	110	72	0.655
TUTTOSPORT	4986	801	0.161	1975	24	0.012	2176	308	0.142	834	469	0.562
L'UNIONE SARDA	1122	333	0.297	465	3	0.006	274	36	0.131	384	294	0.766
L'UNITA'	3020	437	0.145	1671	8	0.005	905	119	0.131	444	311	0.700

Valore medio della probabilità di lettura secondo: • classe di frequenza

(valori assoluti x 1.000)

QUOTIDIANI

	Lettori in Totale			Bassa meno di 1 gg la sett.			Media 1/3 gg la sett.			Alta 4/7 gg la sett.		
	Ultimi 3 mesi (A)	Giorno medio (B)	Probabilità di lettura (B/A)	Ultimi 3 mesi (A)	Giorno medio (B)	Probabilità di lettura (B/A)	Ultimi 3 mesi (A)	Giorno medio (B)	Probabilità di lettura (B/A)	Ultimi 3 mesi (A)	Giorno medio (B)	Probabilità di lettura (B/A)
POPOLAZIONE	24122	24122	1.000	24122	24122	1.000	24122	24122	1.000	24122	24122	1.000
L'ADIGE	260	80	0.308	82	1	0.012	60	8	0.133	117	71	0.607
ALTO ADIGE	365	135	0.370	90	2	0.022	120	19	0.158	155	114	0.735
L'ARENA	430	152	0.353	137			141	26	0.184	151	125	0.828
AVVENIRE	843	163	0.193	423	5	0.012	291	57	0.196	129	102	0.791
IL CENTRO	449	144	0.321	118	2	0.017	127	16	0.126	205	125	0.610
CORRIERE DELLA SERA	7018	1574	0.224	2739	34	0.012	2565	402	0.157	1715	1138	0.664
CORRIERE DELLO SPORT STADIO	5835	1255	0.215	1828	29	0.016	2679	416	0.155	1328	809	0.609
CORRIERE DELL'UMBRIA	562	177	0.315	164	5	0.030	211	48	0.227	187	125	0.668
L'ECO DI BERGAMO	439	152	0.346	123	1	0.008	145	33	0.228	171	118	0.690
GAZZETTA DI MANTOVA	243	96	0.395	94	1	0.011	47	12	0.255	102	83	0.814
LA GAZZETTA DEL MEZZOGIORNO	1269	298	0.235	520	9	0.017	383	70	0.183	366	220	0.601
GAZZETTA DI PARMA	218	92	0.422	69			35	7	0.200	114	85	0.746
GAZZETTA DI REGGIO	191	101	0.529	32	1	0.031	58	11	0.190	102	90	0.882
LA GAZZETTA DELLO SPORT	9646	2862	0.297	2134	54	0.025	4716	911	0.193	2796	1897	0.678
GAZZETTA DEL SUD	959	248	0.259	308	2	0.006	310	50	0.161	342	196	0.573
IL GAZZETTINO	1321	478	0.362	355	9	0.025	514	112	0.218	452	356	0.788
IL GIORNALE	2775	498	0.179	1461	12	0.008	743	101	0.136	571	386	0.676
GIORNALE DI BRESCIA	477	228	0.478	116	3	0.026	143	30	0.210	218	195	0.894
GIORNALE DI SICILIA	1046	273	0.261	294	6	0.020	370	64	0.173	383	203	0.530
IL GIORNALE DI VICENZA	387	156	0.403	129	2	0.016	109	29	0.266	149	125	0.839
IL GIORNO	1297	247	0.190	665	6	0.009	350	53	0.151	282	188	0.667
ITALIA OGGI	582	115	0.198	274	6	0.022	176	25	0.142	132	83	0.629
LIBERTA'	159	87	0.547	29			41	7	0.171	89	79	0.888
IL MATTINO	1606	400	0.249	515	6	0.012	640	116	0.181	450	278	0.618
IL MATTINO DI PADOVA	428	138	0.322	123	1	0.008	171	38	0.222	134	99	0.739
IL MESSAGGERO	2877	756	0.263	1079	12	0.011	960	141	0.147	838	604	0.721
MESSAGGERO VENETO	406	166	0.409	118	2	0.017	124	34	0.274	163	130	0.798
LA NAZIONE	1382	521	0.377	355	6	0.017	477	92	0.193	550	423	0.769
LA NUOVA FERRARA	196	56	0.286	86			52	9	0.173	57	46	0.807
NUOVA GAZZETTA DI MODENA/CARPI	220	91	0.414	65	1	0.015	53	14	0.264	102	76	0.745
LA NUOVA SARDEGNA	461	181	0.393	161			107	14	0.131	194	167	0.861
LA NUOVA DI VENEZIA E MESTRE	237	63	0.266	95	1	0.011	80	14	0.175	61	48	0.787
NUOVO QUOTIDIANO DI PUGLIA	404	93	0.230	180	5	0.028	137	29	0.212	87	58	0.667
IL PICCOLO	245	94	0.384	78	2	0.026	52	13	0.250	116	80	0.690
LA PROVINCIA (CO/LC/SO)	411	153	0.372	95	1	0.011	150	26	0.173	165	126	0.764
LA PROVINCIA (CR)	197	92	0.467	40			68	13	0.191	89	79	0.888
LA PROVINCIA PAVESE	197	74	0.376	64	2	0.031	59	13	0.220	74	60	0.811
LA REPUBBLICA	6732	1475	0.219	2600	29	0.011	2452	403	0.164	1679	1043	0.621
IL RESTO DEL CARLINO	1736	698	0.402	468	8	0.017	445	82	0.184	822	608	0.740
IL SECOLO XIX	730	264	0.362	192	3	0.016	223	44	0.197	315	217	0.689
LA SICILIA	927	288	0.311	232	4	0.017	322	53	0.165	373	232	0.622
IL SOLE 24 ORE	4153	871	0.210	1844	23	0.012	1311	198	0.151	998	651	0.652
LA STAMPA	3303	890	0.269	1235	9	0.007	1100	176	0.160	969	706	0.729
IL TEMPO	1044	163	0.156	493	4	0.008	355	49	0.138	196	110	0.561
IL TIRRENO	793	308	0.388	215	3	0.014	258	50	0.194	319	255	0.799
LA TRIBUNA DI TREVISO	295	73	0.247	105	4	0.038	126	22	0.175	65	46	0.708
TUTTOSPORT	3990	688	0.172	1476	20	0.014	1818	266	0.146	696	402	0.578
L'UNIONE SARDA	577	197	0.341	216	1	0.005	138	21	0.152	223	176	0.789
L'UNITA'	1776	288	0.162	924	4	0.004	564	78	0.138	288	205	0.712

Donne

Valore medio della probabilita' di lettura
secondo: • classe di frequenza

(valori assoluti x 1.000)

QUOTIDIANI	Lettori in Totale			Bassa meno di 1 gg la sett.			Media 1/3 gg la sett.			Alta 4/7 gg la sett.		
	Ultimi 3 mesi (A)	Giorno medio (B)	Probabilità di lettura (B/A)	Ultimi 3 mesi (A)	Giorno medio (B)	Probabilità di lettura (B/A)	Ultimi 3 mesi (A)	Giorno medio (B)	Probabilità di lettura (B/A)	Ultimi 3 mesi (A)	Giorno medio (B)	Probabilità di lettura (B/A)
POPOLAZIONE	25981	25981	1.000	25981	25981	1.000	25981	25981	1.000	25981	25981	1.000
LADIGE	233	58	0.249	81	1	0.012	68	8	0.118	84	50	0.595
ALTO ADIGE	351	93	0.265	123	1	0.008	118	19	0.161	110	73	0.664
L'ARENA	336	98	0.292	94	1	0.011	147	31	0.211	95	66	0.695
AVVENIRE	979	128	0.131	603	7	0.012	239	30	0.126	137	91	0.664
IL CENTRO	378	61	0.161	161	2	0.012	137	14	0.102	79	45	0.570
CORRIERE DELLA SERA	5704	1045	0.183	2659	27	0.010	1942	301	0.155	1102	717	0.651
CORRIERE DELLO SPORT STADIO	1637	202	0.123	778	11	0.014	675	84	0.124	185	107	0.578
CORRIERE DELL'UMBRIA	458	94	0.205	206	4	0.019	153	28	0.183	99	61	0.616
L'ECO DI BERGAMO	394	134	0.340	93	2	0.022	139	30	0.216	162	102	0.630
GAZZETTA DI MANTOVA	196	109	0.556	43	1	0.023	45	11	0.244	108	98	0.907
LA GAZZETTA DEL MEZZOGIORNO	941	147	0.156	471	6	0.013	284	41	0.144	186	100	0.538
GAZZETTA DI PARMA	189	96	0.508	44			47	10	0.213	98	86	0.878
GAZZETTA DI REGGIO	181	78	0.431	42			55	8	0.145	84	70	0.833
LA GAZZETTA DELLO SPORT	2926	422	0.144	1361	25	0.018	1178	156	0.132	387	241	0.623
GAZZETTA DEL SUD	741	107	0.144	329	1	0.003	258	33	0.128	154	72	0.468
IL GAZZETTINO	1161	316	0.272	396	5	0.013	449	90	0.200	316	222	0.703
IL GIORNALE	2083	305	0.146	1248	8	0.006	504	73	0.145	331	224	0.677
GIORNALE DI BRESCIA	420	169	0.402	102	6	0.059	161	33	0.205	157	131	0.834
GIORNALE DI SICILIA	800	152	0.190	300	5	0.017	286	39	0.136	214	109	0.509
IL GIORNALE DI VICENZA	330	99	0.300	96	2	0.021	152	32	0.211	82	65	0.793
IL GIORNO	1077	137	0.127	683	5	0.007	267	38	0.142	128	93	0.727
ITALIA OGGI	351	62	0.177	187	1	0.005	91	13	0.143	73	48	0.658
LIBERTA'	167	79	0.473	41			48	9	0.188	79	69	0.873
IL MATTINO	1233	177	0.144	613	12	0.020	395	48	0.122	224	116	0.518
IL MATTINO DI PADOVA	379	96	0.253	135	3	0.022	160	34	0.213	84	60	0.714
IL MESSAGGERO	2520	470	0.187	1231	17	0.014	759	101	0.133	530	352	0.664
MESSAGGERO VENETO	353	115	0.326	126	2	0.016	104	21	0.202	124	92	0.742
LA NAZIONE	1227	360	0.293	401	6	0.015	417	66	0.158	409	288	0.704
LA NUOVA FERRARA	154	58	0.377	64	1	0.016	28	6	0.214	63	51	0.810
NUOVA GAZZETTA DI MODENA/CARPI	185	57	0.308	64	1	0.016	66	13	0.197	54	43	0.796
LA NUOVA SARDEGNA	424	142	0.335	142			101	12	0.119	180	129	0.717
LA NUOVA DI VENEZIA E MESTRE	202	26	0.129	115	2	0.017	62	6	0.097	25	18	0.720
NUOVO QUOTIDIANO DI PUGLIA	339	56	0.165	161	4	0.025	122	22	0.180	57	30	0.526
IL PICCOLO	243	87	0.358	49	1	0.020	87	10	0.115	106	76	0.717
LA PROVINCIA (CO/LC/SO)	419	135	0.322	102	1	0.010	181	27	0.149	136	107	0.787
LA PROVINCIA (CR)	175	71	0.406	48	1	0.021	50	9	0.180	77	61	0.792
LA PROVINCIA PAVESE	187	53	0.283	69	1	0.014	50	10	0.200	67	43	0.642
LA REPUBBLICA	5832	1161	0.199	2476	18	0.007	2016	295	0.146	1340	849	0.634
IL RESTO DEL CARLINO	1512	487	0.322	534	4	0.007	446	76	0.170	532	407	0.765
IL SECOLO XIX	698	215	0.308	205	3	0.015	261	45	0.172	233	167	0.717
LA SICILIA	675	106	0.157	301	3	0.010	215	21	0.098	160	82	0.513
IL SOLE 24 ORE	2747	457	0.166	1461	16	0.011	770	112	0.145	516	329	0.638
LA STAMPA	2785	651	0.234	1190	7	0.006	869	132	0.152	726	512	0.705
IL TEMPO	864	107	0.124	484	3	0.006	267	27	0.101	114	76	0.667
IL TIRRENO	741	270	0.364	221	5	0.023	237	44	0.186	283	221	0.781
LA TRIBUNA DI TREVISO	255	43	0.169	91	1	0.011	119	17	0.143	45	26	0.578
TUTTOSPORT	996	113	0.113	499	4	0.008	358	41	0.115	138	67	0.486
L'UNIONE SARDA	546	136	0.249	248	2	0.008	136	15	0.110	161	119	0.739
L'UNITA'	1243	150	0.121	747	4	0.005	341	40	0.117	156	106	0.679

Responsabili Acquisti

Valore medio della probabilità di lettura
secondo: • classe di frequenza

(valori assoluti x 1.000)

QUOTIDIANI	Lettori in Totale			Bassa meno di 1 gg la sett.			Media 1/3 gg la sett.			Alta 4/7 gg la sett.		
	Ultimi 3 mesi (A)	Giorno medio (B)	Probabilità di lettura (B/A)	Ultimi 3 mesi (A)	Giorno medio (B)	Probabilità di lettura (B/A)	Ultimi 3 mesi (A)	Giorno medio (B)	Probabilità di lettura (B/A)	Ultimi 3 mesi (A)	Giorno medio (B)	Probabilità di lettura (B/A)
POPOLAZIONE	22228	22228	1.000	22228	22228	1.000	22228	22228	1.000	22228	22228	1.000
LADIGE	214	60	0.280	73	1	0.014	56	7	0.125	84	53	0.631
ALTO ADIGE	310	85	0.274	103	1	0.010	112	16	0.143	95	67	0.705
L'ARENA	302	90	0.298	81	1	0.012	132	26	0.197	89	63	0.708
AVVENIRE	843	143	0.170	496	7	0.014	211	34	0.161	136	102	0.750
IL CENTRO	295	50	0.169	128	2	0.016	90	9	0.100	77	40	0.519
CORRIERE DELLA SERA	4707	1025	0.218	1984	21	0.011	1596	247	0.155	1126	757	0.672
CORRIERE DELLO SPORT STADIO	1483	251	0.169	595	9	0.015	653	90	0.138	235	152	0.647
CORRIERE DELL'UMBRIA	379	78	0.206	167	2	0.012	132	26	0.197	80	50	0.625
L'ECO DI BERGAMO	358	121	0.338	79	1	0.013	129	31	0.240	149	89	0.597
GAZZETTA DI MANTOVA	168	93	0.554	44	1	0.023	33	9	0.273	91	83	0.912
LA GAZZETTA DEL MEZZOGIORNO	711	121	0.170	337	2	0.006	214	33	0.154	160	86	0.538
GAZZETTA DI PARMA	173	84	0.486	44			39	9	0.231	89	75	0.843
GAZZETTA DI REGGIO	162	78	0.481	36	1	0.028	44	8	0.182	83	70	0.843
LA GAZZETTA DELLO SPORT	2605	556	0.213	925	14	0.015	1104	176	0.159	576	367	0.637
GAZZETTA DEL SUD	617	102	0.165	263	1	0.004	203	30	0.148	152	70	0.461
IL GAZZETTINO	992	283	0.285	328	6	0.018	382	74	0.194	282	204	0.723
IL GIORNALE	1743	291	0.167	969	5	0.005	417	52	0.125	357	234	0.655
GIORNALE DI BRESCIA	367	161	0.439	84	6	0.071	125	23	0.184	158	132	0.835
GIORNALE DI SICILIA	625	137	0.219	211	2	0.009	218	32	0.147	196	103	0.526
IL GIORNALE DI VICENZA	288	92	0.319	76	2	0.026	139	31	0.223	73	59	0.808
IL GIORNO	983	139	0.141	589	4	0.007	248	35	0.141	145	100	0.690
ITALIA OGGI	326	57	0.175	157	1	0.006	94	16	0.170	76	40	0.526
LIBERTA'	147	72	0.490	31			42	9	0.214	74	63	0.851
IL MATTINO	933	150	0.161	446	7	0.016	306	42	0.137	182	102	0.560
IL MATTINO DI PADOVA	296	81	0.274	110	2	0.018	112	27	0.241	74	52	0.703
IL MESSAGGERO	2013	431	0.214	899	12	0.013	649	97	0.149	465	322	0.692
MESSAGGERO VENETO	313	101	0.323	112	1	0.009	98	21	0.214	104	79	0.760
LA NAZIONE	1026	312	0.304	327	5	0.015	340	55	0.162	359	252	0.702
LA NUOVA FERRARA	132	45	0.341	53	1	0.019	29	5	0.172	50	39	0.780
NUOVA GAZZETTA DI MODENA/CARPI	164	52	0.317	56	1	0.018	58	13	0.224	50	38	0.760
LA NUOVA SARDEGNA	326	107	0.328	120			79	12	0.152	127	95	0.748
LA NUOVA DI VENEZIA E MESTRE	172	29	0.169	81	2	0.025	64	9	0.141	27	19	0.704
NUOVO QUOTIDIANO DI PUGLIA	231	41	0.177	107			76	18	0.237	48	23	0.479
IL PICCOLO	243	86	0.354	56	1	0.018	81	11	0.136	106	74	0.698
LA PROVINCIA (CO/LC/SO)	350	106	0.303	79	1	0.013	161	24	0.149	110	80	0.727
LA PROVINCIA (CR)	146	66	0.452	38	1	0.026	37	7	0.189	71	58	0.817
LA PROVINCIA PAVESE	154	48	0.312	52	1	0.019	45	9	0.200	56	38	0.679
LA REPUBBLICA	4632	1037	0.224	1777	13	0.007	1619	238	0.147	1235	787	0.637
IL RESTO DEL CARLINO	1332	482	0.362	414	4	0.010	384	64	0.167	535	414	0.774
IL SECOLO XIX	668	203	0.304	177	4	0.023	253	43	0.170	238	156	0.655
LA SICILIA	555	102	0.184	225	2	0.009	180	20	0.111	150	80	0.533
IL SOLE 24 ORE	2431	460	0.189	1174	14	0.012	737	111	0.151	520	335	0.644
LA STAMPA	2410	631	0.262	902	6	0.007	804	128	0.159	704	497	0.706
IL TEMPO	734	96	0.131	389	3	0.008	239	25	0.105	106	68	0.642
IL TIRRENO	592	227	0.383	170	3	0.018	185	35	0.189	237	189	0.797
LA TRIBUNA DI TREVISO	214	33	0.154	99	1	0.010	93	15	0.161	23	16	0.696
TUTTOSPORT	924	140	0.152	357	5	0.014	386	48	0.124	181	86	0.475
L'UNIONE SARDA	415	103	0.248	180	1	0.006	112	14	0.125	123	88	0.715
L'UNITA'	1077	152	0.141	601	2	0.003	312	38	0.122	163	112	0.687

Adulti

Valore medio della probabilit  di lettura
secondo: • valori di frequenza

(valori assoluti x 1.000)

QUOTIDIANI	Occ. in 3 mesi			1 volta al mese			2-3 volte al mese			1 gg la settimana			2 gg la settimana		
	Ultimi 3 mesi (A)	Giorno medio (B)	Prob. di lettura (B/A)	Ultimi 3 mesi (A)	Giorno medio (B)	Prob. di lettura (B/A)	Ultimi 3 mesi (A)	Giorno medio (B)	Prob. di lettura (B/A)	Ultimi 3 mesi (A)	Giorno medio (B)	Prob. di lettura (B/A)	Ultimi 3 mesi (A)	Giorno medio (B)	Prob. di lettura (B/A)
L'ADIGE.....	97	1	0.010	23			43	1	0.023	82	8	0.098	27	4	0.148
ALTO ADIGE.....	95	1	0.011	49	1	0.020	68	2	0.029	108	10	0.093	75	14	0.187
L'ARENA.....	86			39			106	1	0.009	133	14	0.105	95	24	0.253
AVVENIRE.....	508	4	0.008	220	1	0.005	299	7	0.023	366	47	0.128	112	24	0.214
IL CENTRO.....	128	1	0.008	55	1	0.018	96	3	0.031	96	6	0.063	67	8	0.119
CORRIERE DELLA SERA.....	2011	18	0.009	1218	5	0.004	2168	39	0.018	2191	227	0.104	1480	263	0.178
CORRIERE DELLO SPORT STADIO.....	1046	12	0.011	539	5	0.009	1020	23	0.023	1948	215	0.110	898	154	0.171
CORRIERE DELL'UMBRIA.....	184	4	0.022	61	1	0.016	125	5	0.040	143	15	0.105	111	24	0.216
L'ECO DI BERGAMO.....	124	2	0.016	32	1	0.031	59	1	0.017	163	29	0.178	75	18	0.240
GAZZETTA DI MANTOVA.....	75	1	0.013	30	1	0.033	32	1	0.031	38	6	0.158	22	6	0.273
LA GAZZETTA DEL MEZZOGIORNO.....	530	6	0.011	178			282	8	0.028	298	32	0.107	203	35	0.172
GAZZETTA DI PARMA.....	70			13			31			30	5	0.167	30	6	0.200
GAZZETTA DI REGGIO.....	38	1	0.026	13			22			55	8	0.145	40	5	0.125
LA GAZZETTA DELLO SPORT.....	1305	21	0.016	661	10	0.015	1529	47	0.031	3327	414	0.124	1514	333	0.220
GAZZETTA DEL SUD.....	272	1	0.004	111	1	0.009	254	2	0.008	269	26	0.097	147	20	0.136
IL GAZZETTINO.....	276	3	0.011	181	2	0.011	294	9	0.031	389	46	0.118	307	62	0.202
IL GIORNALE.....	1185	9	0.008	634	3	0.005	890	8	0.009	682	65	0.095	333	60	0.180
GIORNALE DI BRESCIA.....	111	2	0.018	44			63	6	0.095	165	24	0.145	75	22	0.293
GIORNALE DI SICILIA.....	274	3	0.011	92	1	0.011	229	6	0.026	265	20	0.075	196	34	0.173
IL GIORNALE DI VICENZA.....	78			74	2	0.027	74	3	0.041	115	14	0.122	62	18	0.290
IL GIORNO.....	644	3	0.005	282	2	0.007	421	6	0.014	328	36	0.110	197	35	0.178
ITALIA OGGI.....	189	1	0.005	113	2	0.018	158	3	0.019	182	18	0.099	51	12	0.235
LIBERTA'.....	38			8			23			46	4	0.087	29	8	0.276
IL MATTINO.....	460	9	0.020	198	1	0.005	471	8	0.017	391	41	0.105	378	63	0.167
IL MATTINO DI PADOVA.....	155			52			51	4	0.078	161	24	0.149	93	19	0.204
IL MESSAGGERO.....	1033	10	0.010	468	2	0.004	810	16	0.020	817	69	0.084	589	96	0.163
MESSAGGERO VENETO.....	95	1	0.011	55			94	3	0.032	79	13	0.165	69	14	0.203
LA NAZIONE.....	320	4	0.013	151	1	0.007	285	6	0.021	338	37	0.109	317	56	0.177
LA NUOVA FERRARA.....	75	1	0.013	22			53	1	0.019	37	4	0.108	16	2	0.125
NUOVA GAZZETTA DI MODENA/CARPI.....	62	1	0.016	16			52	1	0.019	31	4	0.129	57	16	0.281
LA NUOVA SARDEGNA.....	96			21			185			70	4	0.057	63	7	0.111
LA NUOVA DI VENEZIA E MESTRE.....	113	1	0.009	38			59	1	0.017	75	5	0.067	42	8	0.190
NUOVO QUOTIDIANO DI PUGLIA.....	188	5	0.027	84	3	0.036	69	2	0.029	151	24	0.159	62	14	0.226
IL PICCOLO.....	79	1	0.013	23			25	2	0.080	62	6	0.097	38	8	0.211
LA PROVINCIA (CO/LC/SO).....	102	1	0.010	32			64	1	0.016	180	23	0.128	72	12	0.167
LA PROVINCIA (CR).....	41	1	0.024	21			26			44	4	0.091	48	8	0.167
LA PROVINCIA PAVESE.....	69	1	0.014	18	1	0.056	46			55	7	0.127	34	8	0.235
LA REPUBBLICA.....	1932	11	0.006	1142	7	0.006	2002	29	0.014	2153	207	0.096	1372	248	0.181
IL RESTO DEL CARLINO.....	521	3	0.006	149	2	0.013	332	7	0.021	367	43	0.117	289	56	0.194
IL SECOLO XIX.....	187	2	0.011	100	2	0.020	110	2	0.018	208	26	0.125	149	27	0.181
LA SICILIA.....	261	4	0.015	84	1	0.012	189	2	0.011	225	19	0.084	182	29	0.159
IL SOLE 24 ORE.....	1257	7	0.006	906	10	0.011	1142	22	0.019	1285	139	0.108	473	79	0.167
LA STAMPA.....	1058	5	0.005	485	2	0.004	881	9	0.010	1015	106	0.104	530	87	0.164
IL TEMPO.....	482	2	0.004	205	1	0.005	289	4	0.014	291	25	0.086	225	29	0.129
IL TIRRENO.....	220	2	0.009	84	1	0.012	132	4	0.030	169	24	0.142	191	36	0.188
LA TRIBUNA DI TREVISO.....	70	1	0.014	65	2	0.031	61	2	0.033	124	11	0.089	75	15	0.200
TUTTOSPORT.....	662	7	0.011	462	2	0.004	851	15	0.018	1331	132	0.099	505	75	0.149
L'UNIONE SARDA.....	222	2	0.009	39			204	1	0.005	98	7	0.071	84	11	0.131
L'UNITA'.....	738	2	0.003	379	1	0.003	553	6	0.011	486	45	0.093	245	38	0.155

Valore medio della probabilità di lettura
secondo: • valori di frequenza

(valori assoluti x 1.000)

QUOTIDIANI	3 gg la settimana			4 gg la settimana			5 gg la settimana			6 gg la settimana			7 gg la settimana		
	Ultimi 3 mesi (A)	Giorno medio (B)	Prob. di lettura (B/A)	Ultimi 3 mesi (A)	Giorno medio (B)	Prob. di lettura (B/A)	Ultimi 3 mesi (A)	Giorno medio (B)	Prob. di lettura (B/A)	Ultimi 3 mesi (A)	Giorno medio (B)	Prob. di lettura (B/A)	Ultimi 3 mesi (A)	Giorno medio (B)	Prob. di lettura (B/A)
L'ADIGE.....	19	4	0.211	17	6	0.353	27	12	0.444	40	25	0.625	118	78	0.661
ALTO ADIGE.....	55	13	0.236	31	13	0.419	27	14	0.519	46	30	0.652	162	131	0.809
L'ARENA.....	60	19	0.317	37	18	0.486	26	11	0.423	25	14	0.560	159	148	0.931
AVVENIRE.....	52	16	0.308	35	14	0.400	33	15	0.455	54	41	0.759	144	123	0.854
IL CENTRO.....	101	16	0.158	43	10	0.233	82	36	0.439	45	29	0.644	113	95	0.841
CORRIERE DELLA SERA.....	836	213	0.255	422	160	0.379	439	189	0.431	267	138	0.517	1690	1368	0.809
CORRIERE DELLO SPORT STADIO.....	508	132	0.260	309	98	0.317	295	120	0.407	158	93	0.589	750	605	0.807
CORRIERE DELL'UMBRIA.....	109	37	0.339	62	28	0.452	48	22	0.458	54	39	0.722	122	97	0.795
L'ECO DI BERGAMO.....	46	16	0.348	42	13	0.310	45	23	0.511	16	5	0.313	230	179	0.778
GAZZETTA DI MANTOVA.....	32	11	0.344	17	6	0.353	12	9	0.750	7	3	0.429	174	163	0.937
LA GAZZETTA DEL MEZZOGIORNO.....	167	43	0.257	76	21	0.276	124	49	0.395	79	49	0.620	273	200	0.733
GAZZETTA DI PARMA.....	21	7	0.333	18	5	0.278	9	3	0.333	11	5	0.455	175	157	0.897
GAZZETTA DI REGGIO.....	18	6	0.333	13	5	0.385	30	14	0.467	11	9	0.818	132	131	0.992
LA GAZZETTA DELLO SPORT.....	1053	321	0.305	512	186	0.363	498	216	0.434	409	238	0.582	1763	1498	0.850
GAZZETTA DEL SUD.....	152	36	0.237	74	21	0.284	98	35	0.357	71	38	0.535	252	174	0.690
IL GAZZETTINO.....	268	94	0.351	104	47	0.452	118	64	0.542	86	58	0.674	461	409	0.887
IL GIORNALE.....	231	49	0.212	154	49	0.318	73	31	0.425	87	39	0.448	588	490	0.833
GIORNALE DI BRESCIA.....	63	18	0.286	36	19	0.528	31	19	0.613	44	36	0.818	264	251	0.951
GIORNALE DI SICILIA.....	195	50	0.256	125	37	0.296	112	34	0.304	104	54	0.519	256	188	0.734
IL GIORNALE DI VICENZA.....	84	29	0.345	35	18	0.514	31	21	0.677	27	22	0.815	138	130	0.942
IL GIORNO.....	91	21	0.231	38	13	0.342	53	27	0.509	61	34	0.557	259	207	0.799
ITALIA OGGI.....	34	9	0.265	35	8	0.229	43	22	0.512	37	24	0.649	89	78	0.876
LIBERTA'.....	15	5	0.333	14	6	0.429	9	6	0.667	9	4	0.444	136	132	0.971
IL MATTINO.....	266	60	0.226	147	43	0.293	138	61	0.442	81	34	0.420	308	257	0.834
IL MATTINO DI PADOVA.....	76	28	0.368	40	19	0.475	34	15	0.441	27	21	0.778	117	103	0.880
IL MESSAGGERO.....	314	76	0.242	168	54	0.321	228	104	0.456	182	102	0.560	791	696	0.880
MESSAGGERO VENETO.....	80	28	0.350	30	13	0.433	29	14	0.483	47	33	0.702	181	162	0.895
LA NAZIONE.....	240	66	0.275	126	46	0.365	164	79	0.482	82	55	0.671	586	531	0.906
LA NUOVA FERRARA.....	27	9	0.333	9	3	0.333	6	3	0.500	12	8	0.667	92	83	0.902
NUOVA GAZZETTA DI MODENA/CARPI.....	31	7	0.226	23	9	0.391	15	7	0.467	12	9	0.750	107	95	0.888
LA NUOVA SARDEGNA.....	76	14	0.184	48	16	0.333	36	15	0.417	28	22	0.786	261	243	0.931
LA NUOVA DI VENEZIA E MESTRE.....	25	7	0.280	9	2	0.222	10	3	0.300	8	8	1.000	59	53	0.898
NUOVO QUOTIDIANO DI PUGLIA.....	46	13	0.283	13	4	0.308	32	18	0.563	22	15	0.682	76	53	0.697
IL PICCOLO.....	39	9	0.231	24	10	0.417	21	10	0.476	16	9	0.563	160	125	0.781
LA PROVINCIA (CO/LC/SO).....	80	18	0.225	27	7	0.259	32	13	0.406	35	20	0.571	208	193	0.928
LA PROVINCIA (CR).....	27	10	0.370	16	7	0.438	12	8	0.667	9	7	0.778	130	118	0.908
LA PROVINCIA PAVESE.....	21	7	0.333	23	8	0.348	10	5	0.500	45	34	0.756	64	55	0.859
LA REPUBBLICA.....	943	242	0.257	563	165	0.293	546	244	0.447	330	168	0.509	1581	1315	0.832
IL RESTO DEL CARLINO.....	234	60	0.256	140	52	0.371	161	68	0.422	128	78	0.609	925	817	0.883
IL SECOLO XIX.....	127	36	0.283	74	25	0.338	78	33	0.423	42	25	0.595	353	301	0.853
LA SICILIA.....	131	26	0.198	95	29	0.305	109	36	0.330	86	51	0.593	243	197	0.811
IL SOLE 24 ORE.....	323	92	0.285	191	55	0.288	379	193	0.509	134	81	0.604	811	650	0.801
LA STAMPA.....	424	114	0.269	236	68	0.288	208	91	0.438	185	111	0.600	1066	947	0.888
IL TEMPO.....	106	22	0.208	48	13	0.271	75	29	0.387	37	19	0.514	149	126	0.846
IL TIRRENO.....	135	35	0.259	76	27	0.355	69	31	0.449	57	46	0.807	400	373	0.933
LA TRIBUNA DI TREVISO.....	46	14	0.304	24	10	0.417	21	10	0.476	4	3	0.750	61	49	0.803
TUTTOSPORT.....	340	101	0.297	192	59	0.307	158	65	0.411	83	36	0.434	402	308	0.766
L'UNIONE SARDA.....	92	17	0.185	46	10	0.217	39	13	0.333	24	18	0.750	275	253	0.920
L'UNITA'.....	174	36	0.207	70	28	0.400	74	33	0.446	39	27	0.692	260	223	0.858

Uomini

Valore medio della probabilita' di lettura
secondo: • valori di frequenza

(valori assoluti x 1.000)

QUOTIDIANI	Occ. in 3 mesi			1 volta al mese			2-3 volte al mese			1 gg la settimana			2 gg la settimana		
	Ultimi 3 mesi (A)	Giorno medio (B)	Prob. di lettura (B/A)	Ultimi 3 mesi (A)	Giorno medio (B)	Prob. di lettura (B/A)	Ultimi 3 mesi (A)	Giorno medio (B)	Prob. di lettura (B/A)	Ultimi 3 mesi (A)	Giorno medio (B)	Prob. di lettura (B/A)	Ultimi 3 mesi (A)	Giorno medio (B)	Prob. di lettura (B/A)
L'ADIGE.....	44			17			21	1	0.048	37	4	0.108	16	3	0.188
ALTO ADIGE.....	37			31	1	0.032	22	2	0.091	57	6	0.105	40	7	0.175
L'ARENA.....	57			26			55			66	7	0.106	49	13	0.265
AVVENIRE.....	197	3	0.015	100	1	0.010	126	2	0.016	205	29	0.141	55	14	0.255
IL CENTRO.....	49			20			49	2	0.041	36	2	0.056	37	4	0.108
CORRIERE DELLA SERA.....	956	9	0.009	620	4	0.006	1163	22	0.019	1225	129	0.105	843	150	0.178
CORRIERE DELLO SPORT STADIO.....	647	8	0.012	373	2	0.005	808	19	0.024	1484	172	0.116	770	132	0.171
CORRIERE DELL'UMBRIA.....	84	2	0.024	24			56	3	0.054	79	10	0.127	60	15	0.250
L'ECO DI BERGAMO.....	78	1	0.013	20	1	0.050	24			77	12	0.156	42	11	0.262
GAZZETTA DI MANTOVA.....	49	1	0.020	24			21	1	0.048	21	4	0.190	9	2	0.222
LA GAZZETTA DEL MEZZOGIORNO.....	262	4	0.015	88			170	4	0.024	165	19	0.115	126	21	0.167
GAZZETTA DI PARMA.....	49			9			11			15	3	0.200	12	1	0.083
GAZZETTA DI REGGIO.....	21	1	0.048	3			8			31	5	0.161	18	3	0.167
LA GAZZETTA DELLO SPORT.....	670	15	0.022	408	6	0.015	1056	33	0.031	2521	330	0.131	1268	288	0.227
GAZZETTA DEL SUD.....	140			57	1	0.018	110	1	0.009	142	16	0.113	83	12	0.145
IL GAZZETTINO.....	123	2	0.016	78	2	0.026	154	6	0.039	194	25	0.129	172	34	0.198
IL GIORNALE.....	570	5	0.009	390	2	0.005	500	5	0.010	377	35	0.093	233	37	0.159
GIORNALE DI BRESCIA.....	64	2	0.031	28			25	1	0.040	86	14	0.163	31	10	0.323
GIORNALE DI SICILIA.....	154	2	0.013	46			94	3	0.032	129	11	0.085	105	17	0.162
IL GIORNALE DI VICENZA.....	56			38	1	0.026	35	1	0.029	41	5	0.122	25	9	0.360
IL GIORNO.....	315	3	0.010	135	1	0.007	214	2	0.009	183	20	0.109	111	18	0.162
ITALIA OGGI.....	95	1	0.011	75	2	0.027	104	3	0.029	120	13	0.108	38	8	0.211
LIBERTA'.....	17			3			9			22	2	0.091	10	3	0.300
IL MATTINO.....	179	3	0.017	88			248	3	0.012	213	24	0.113	251	49	0.195
IL MATTINO DI PADOVA.....	84			20			20	1	0.050	78	12	0.154	53	12	0.226
IL MESSAGGERO.....	477	5	0.010	217			385	7	0.018	424	38	0.090	355	60	0.169
MESSAGGERO VENETO.....	47			26			45	1	0.022	33	6	0.182	41	9	0.220
LA NAZIONE.....	140	2	0.014	73	1	0.014	142	3	0.021	159	18	0.113	165	29	0.176
LA NUOVA FERRARA.....	48			12			26			26	3	0.115	8	1	0.125
NUOVA GAZZETTA DI MODENA/CARPI.....	37			4			24	1	0.042	12	2	0.167	19	8	0.421
LA NUOVA SARDEGNA.....	42			8			110			34	2	0.059	37	5	0.135
LA NUOVA DI VENEZIA E MESTRE.....	42			26			27	1	0.037	30	3	0.100	34	6	0.176
NUOVO QUOTIDIANO DI PUGLIA.....	99	4	0.040	38			44	2	0.045	83	16	0.193	23	5	0.217
IL PICCOLO.....	52	1	0.019	7			18	1	0.056	17	2	0.118	21	5	0.238
LA PROVINCIA (CO/LC/SO).....	38			20			38	1	0.026	75	12	0.160	40	7	0.175
LA PROVINCIA (CR).....	23			9			9			22	2	0.091	32	5	0.156
LA PROVINCIA PAVESE.....	27	1	0.037	13	1	0.077	23			32	5	0.156	18	5	0.278
LA REPUBBLICA.....	998	6	0.006	576	4	0.007	1027	19	0.019	1125	115	0.102	773	139	0.180
IL RESTO DEL CARLINO.....	246	2	0.008	78	1	0.013	145	4	0.028	161	20	0.124	163	30	0.184
IL SECOLO XIX.....	96	1	0.010	50	1	0.020	47	1	0.021	103	11	0.107	62	13	0.210
LA SICILIA.....	122	3	0.025	29			81			133	13	0.098	113	22	0.195
IL SOLE 24 ORE.....	653	3	0.005	547	6	0.011	643	14	0.022	809	88	0.109	288	50	0.174
LA STAMPA.....	553	4	0.007	248	1	0.004	433	4	0.009	510	54	0.106	323	52	0.161
IL TEMPO.....	245	2	0.008	84	1	0.012	164	2	0.012	156	17	0.109	129	18	0.140
IL TIRRENO.....	132	1	0.008	26			56	2	0.036	62	9	0.145	118	20	0.169
LA TRIBUNA DI TREVISO.....	45	1	0.022	29	1	0.034	31	2	0.065	55	5	0.091	50	12	0.240
TUTTOSPORT.....	476	6	0.013	345	1	0.003	655	12	0.018	1074	108	0.101	441	64	0.145
L'UNIONE SARDA.....	102			4			110			48	4	0.083	48	8	0.167
L'UNITA'.....	418	1	0.002	191	1	0.005	314	3	0.010	285	27	0.095	170	27	0.159

Valore medio della probabilità di lettura
secondo: • valori di frequenza

(valori assoluti x 1.000)

QUOTIDIANI

	3 gg la settimana			4 gg la settimana			5 gg la settimana			6 gg la settimana			7 gg la settimana		
	Ultimi 3 mesi (A)	Giorno medio (B)	Prob. di lettura (B/A)	Ultimi 3 mesi (A)	Giorno medio (B)	Prob. di lettura (B/A)	Ultimi 3 mesi (A)	Giorno medio (B)	Prob. di lettura (B/A)	Ultimi 3 mesi (A)	Giorno medio (B)	Prob. di lettura (B/A)	Ultimi 3 mesi (A)	Giorno medio (B)	Prob. di lettura (B/A)
L'ADIGE.....	8	1	0.125	4	1	0.250	17	6	0.353	25	13	0.520	71	50	0.704
ALTO ADIGE.....	24	5	0.208	15	6	0.400	19	10	0.526	33	19	0.576	89	78	0.876
L'ARENA.....	27	6	0.222	21	11	0.524	17	9	0.529	12	8	0.667	102	98	0.961
AVVENIRE.....	31	14	0.452	14	7	0.500	12	6	0.500	30	25	0.833	74	63	0.851
IL CENTRO.....	53	10	0.189	24	6	0.250	69	28	0.406	30	21	0.700	81	70	0.864
CORRIERE DELLA SERA.....	497	122	0.245	287	107	0.373	282	121	0.429	150	72	0.480	997	838	0.841
CORRIERE DELLO SPORT STADIO.....	424	113	0.267	277	88	0.318	260	107	0.412	150	87	0.580	641	528	0.824
CORRIERE DELL'UMBRIA.....	72	23	0.319	39	18	0.462	30	15	0.500	37	28	0.757	80	63	0.788
L'ECO DI BERGAMO.....	26	9	0.346	19	8	0.421	26	15	0.577	13	5	0.385	112	90	0.804
GAZZETTA DI MANTOVA.....	17	6	0.353	12	4	0.333	6	4	0.667	4	2	0.500	80	73	0.913
LA GAZZETTA DEL MEZZOGIORNO.....	92	30	0.326	48	13	0.271	84	35	0.417	59	38	0.644	175	134	0.766
GAZZETTA DI PARMA.....	8	3	0.375	16	5	0.313	2	1	0.500	5	1	0.200	91	78	0.857
GAZZETTA DI REGGIO.....	9	3	0.333	9	3	0.333	13	8	0.615	6	5	0.833	74	74	1.000
LA GAZZETTA DELLO SPORT.....	928	292	0.315	460	169	0.367	445	199	0.447	372	220	0.591	1519	1309	0.862
GAZZETTA DEL SUD.....	84	22	0.262	48	17	0.354	62	21	0.339	47	27	0.574	185	131	0.708
IL GAZZETTINO.....	148	53	0.358	52	26	0.500	71	42	0.592	53	37	0.698	276	252	0.913
IL GIORNALE.....	133	29	0.218	107	36	0.336	51	22	0.431	55	26	0.473	356	302	0.848
GIORNALE DI BRESCIA.....	26	7	0.269	20	12	0.600	10	7	0.700	31	26	0.839	157	149	0.949
GIORNALE DI SICILIA.....	135	37	0.274	78	23	0.295	72	17	0.236	73	40	0.548	160	124	0.775
IL GIORNALE DI VICENZA.....	44	16	0.364	17	7	0.412	17	12	0.706	23	19	0.826	93	87	0.935
IL GIORNO.....	55	15	0.273	27	8	0.296	39	21	0.538	50	28	0.560	166	131	0.789
ITALIA OGGI.....	19	5	0.263	18	3	0.167	31	16	0.516	30	19	0.633	53	45	0.849
LIBERTA'.....	9	3	0.333	4	1	0.250	1	1	1.000	8	4	0.500	76	73	0.961
IL MATTINO.....	176	43	0.244	105	31	0.295	81	42	0.519	46	22	0.478	218	184	0.844
IL MATTINO DI PADOVA.....	39	13	0.333	30	14	0.467	18	7	0.389	13	12	0.923	73	66	0.904
IL MESSAGGERO.....	181	42	0.232	101	34	0.337	120	61	0.508	128	73	0.570	489	435	0.890
MESSAGGERO VENETO.....	50	19	0.380	13	5	0.385	15	9	0.600	23	17	0.739	112	98	0.875
LA NAZIONE.....	153	45	0.294	73	33	0.452	98	44	0.449	47	34	0.723	331	312	0.943
LA NUOVA FERRARA.....	18	5	0.278	2	1	0.500	3	2	0.667	8	6	0.750	44	38	0.864
NUOVA GAZZETTA DI MODENA/CARPI.....	22	5	0.227	19	8	0.421	15	7	0.467	3	3	1.000	66	59	0.894
LA NUOVA SARDEGNA.....	36	6	0.167	14	5	0.357	20	10	0.500	12	10	0.833	149	142	0.953
LA NUOVA DI VENEZIA E MESTRE.....	16	5	0.313	5	1	0.200	9	3	0.333	6	5	0.833	42	38	0.905
NUOVO QUOTIDIANO DI PUGLIA.....	32	9	0.281	10	3	0.300	12	5	0.417	13	8	0.615	52	42	0.808
IL PICCOLO.....	14	6	0.429	12	4	0.333	12	7	0.583	4	2	0.500	87	66	0.759
LA PROVINCIA (CO/LC/SO).....	35	8	0.229	17	6	0.353	24	10	0.417	15	11	0.733	109	99	0.908
LA PROVINCIA (CR).....	14	6	0.429	6	3	0.500	9	6	0.667	5	5	1.000	69	65	0.942
LA PROVINCIA PAVESE.....	9	3	0.333	12	6	0.500	6	4	0.667	25	21	0.840	31	30	0.968
LA REPUBBLICA.....	554	149	0.269	315	93	0.295	332	145	0.437	178	94	0.528	854	711	0.833
IL RESTO DEL CARLINO.....	121	32	0.264	96	39	0.406	87	36	0.414	81	50	0.617	558	484	0.867
IL SECOLO XIX.....	58	19	0.328	44	13	0.295	42	20	0.476	32	19	0.594	197	165	0.838
LA SICILIA.....	76	18	0.237	62	24	0.387	79	26	0.329	51	31	0.608	182	151	0.830
IL SOLE 24 ORE.....	214	59	0.276	120	35	0.292	270	150	0.556	90	54	0.600	517	411	0.795
LA STAMPA.....	267	70	0.262	129	36	0.279	117	54	0.462	120	74	0.617	603	541	0.897
IL TEMPO.....	69	14	0.203	37	11	0.297	47	16	0.340	24	11	0.458	87	73	0.839
IL TIRRENO.....	79	21	0.266	42	14	0.333	41	21	0.512	28	24	0.857	209	195	0.933
LA TRIBUNA DI TREVISO.....	20	6	0.300	11	5	0.455	11	7	0.636	2	1	0.500	41	33	0.805
TUTTOSPORT.....	303	95	0.314	162	49	0.302	133	59	0.444	68	31	0.456	332	264	0.795
L'UNIONE SARDA.....	42	9	0.214	30	9	0.300	22	7	0.318	16	11	0.688	155	148	0.955
L'UNITA'.....	109	24	0.220	40	15	0.375	57	30	0.526	33	22	0.667	158	139	0.880

Donne

Valore medio della probabilita' di lettura
secondo: • valori di frequenza

(valori assoluti x 1.000)

QUOTIDIANI	Occ. in 3 mesi			1 volta al mese			2-3 volte al mese			1 gg la settimana			2 gg la settimana		
	Ultimi 3 mesi (A)	Giorno medio (B)	Prob. di lettura (B/A)	Ultimi 3 mesi (A)	Giorno medio (B)	Prob. di lettura (B/A)	Ultimi 3 mesi (A)	Giorno medio (B)	Prob. di lettura (B/A)	Ultimi 3 mesi (A)	Giorno medio (B)	Prob. di lettura (B/A)	Ultimi 3 mesi (A)	Giorno medio (B)	Prob. di lettura (B/A)
L'ADIGE.....	52			6			22			45	4	0.089	11	2	0.182
ALTO ADIGE.....	59	1	0.017	18			46			51	4	0.078	35	6	0.171
L'ARENA.....	30			14			51	1	0.020	68	7	0.103	46	11	0.239
AVVENIRE.....	311	1	0.003	120			172	6	0.035	160	17	0.106	57	10	0.175
IL CENTRO.....	79			35			47	1	0.021	60	4	0.067	30	4	0.133
CORRIERE DELLA SERA.....	1055	10	0.009	599	1	0.002	1006	17	0.017	966	97	0.100	637	113	0.177
CORRIERE DELLO SPORT STADIO.....	399	4	0.010	166	3	0.018	212	4	0.019	464	43	0.093	128	22	0.172
CORRIERE DELL'UMBRIA.....	100	2	0.020	37			70	2	0.029	64	5	0.078	51	9	0.176
L'ECCO DI BERGAMO.....	46	1	0.022	12			35	1	0.029	86	17	0.198	33	6	0.182
GAZZETTA DI MANTOVA.....	26			7			11			17	2	0.118	13	4	0.308
LA GAZZETTA DEL MEZZOGIORNO.....	268	2	0.007	90			112	4	0.036	132	13	0.098	77	14	0.182
GAZZETTA DI PARMA.....	21			4			19			15	2	0.133	18	4	0.222
GAZZETTA DI REGGIO.....	17			10			15			24	2	0.083	22	2	0.091
LA GAZZETTA DELLO SPORT.....	635	7	0.011	253	4	0.016	473	14	0.030	807	83	0.103	246	45	0.183
GAZZETTA DEL SUD.....	131	1	0.008	54			144			127	10	0.079	64	9	0.141
IL GAZZETTINO.....	153	1	0.007	103			140	3	0.021	195	21	0.108	134	28	0.209
IL GIORNALE.....	614	4	0.007	244	1	0.004	389	3	0.008	305	30	0.098	100	23	0.230
IL GIORNALE DI BRESCIA.....	48			16			38	5	0.132	79	10	0.127	45	13	0.289
GIORNALE DI SICILIA.....	119	1	0.008	46			135	3	0.022	136	9	0.066	90	17	0.189
IL GIORNALE DI VICENZA.....	22			36			39	2	0.051	74	9	0.122	37	9	0.243
IL GIORNO.....	329			146	1	0.007	207	4	0.019	145	16	0.110	86	17	0.198
ITALIA OGGI.....	94			39			54			62	5	0.081	14	4	0.286
LIBERTA'.....	21			5			14			23	2	0.087	18	5	0.278
IL MATTINO.....	280	6	0.021	110	1	0.009	223	5	0.022	177	17	0.096	127	14	0.110
IL MATTINO DI PADOVA.....	72			32			32	2	0.063	83	12	0.145	40	7	0.175
IL MESSAGGERO.....	556	6	0.011	250	2	0.008	425	9	0.021	393	30	0.076	234	36	0.154
MESSAGGERO VENETO.....	48			29			49	2	0.041	47	7	0.149	28	5	0.179
LA NAZIONE.....	179	2	0.011	78			143	3	0.021	179	19	0.106	151	27	0.179
LA NUOVA FERRARA.....	27			9			27	1	0.037	11	1	0.091	8	1	0.125
NUOVA GAZZETTA DI MODENA/CARPI.....	25	1	0.040	11			28	1	0.036	19	2	0.105	37	9	0.243
LA NUOVA SARDEGNA.....	54			13			76			36	2	0.056	25	2	0.080
LA NUOVA DI VENEZIA E MESTRE.....	71	1	0.014	12			32			45	2	0.044	8	2	0.250
NUOVO QUOTIDIANO DI PUGLIA.....	90	1	0.011	46	3	0.065	25			69	9	0.130	39	9	0.231
IL PICCOLO.....	26			16			7	1	0.143	45	3	0.067	17	3	0.176
LA PROVINCIA (CO/LC/SO).....	64	1	0.016	12			27			105	11	0.105	31	6	0.194
LA PROVINCIA (CR).....	19	1	0.053	12			17			22	2	0.091	16	3	0.188
LA PROVINCIA PAVESE.....	42	1	0.024	5			22			23	2	0.087	15	4	0.267
LA REPUBBLICA.....	935	5	0.005	566	3	0.005	975	10	0.010	1028	92	0.089	599	109	0.182
IL RESTO DEL CARLINO.....	276	2	0.007	71			187	2	0.011	206	23	0.112	126	25	0.198
IL SECOLO XIX.....	91	1	0.011	50	1	0.020	63	1	0.016	104	14	0.135	87	13	0.149
LA SICILIA.....	139	1	0.007	55	1	0.018	108	2	0.019	92	6	0.065	68	7	0.103
IL SOLE 24 ORE.....	604	4	0.007	358	4	0.011	499	8	0.016	476	51	0.107	185	29	0.157
LA STAMPA.....	505	1	0.002	236	1	0.004	448	6	0.013	505	52	0.103	207	36	0.174
IL TEMPO.....	238			121			125	2	0.016	135	8	0.059	95	12	0.126
IL TIRRENO.....	88	1	0.011	57	1	0.018	76	3	0.039	107	15	0.140	74	16	0.216
LA TRIBUNA DI TREVISO.....	26			36	1	0.028	29			69	6	0.087	25	3	0.120
TUTTOSPORT.....	186	1	0.005	117	1	0.009	196	2	0.010	257	24	0.093	64	11	0.172
L'UNIONE SARDA.....	120	2	0.017	35			93			50	3	0.060	36	3	0.083
L'UNITA'.....	320	1	0.003	188			239	3	0.013	201	17	0.085	75	11	0.147

Valore medio della probabilita' di lettura
secondo: • valori di frequenza

(valori assoluti x 1.000)

QUOTIDIANI	3 gg la settimana			4 gg la settimana			5 gg la settimana			6 gg la settimana			7 gg la settimana		
	Ultimi 3 mesi (A)	Giorno medio (B)	Prob. di lettura (B/A)	Ultimi 3 mesi (A)	Giorno medio (B)	Prob. di lettura (B/A)	Ultimi 3 mesi (A)	Giorno medio (B)	Prob. di lettura (B/A)	Ultimi 3 mesi (A)	Giorno medio (B)	Prob. di lettura (B/A)	Ultimi 3 mesi (A)	Giorno medio (B)	Prob. di lettura (B/A)
L'ADIGE.....	11	3	0.273	13	5	0.385	10	6	0.600	15	11	0.733	47	28	0.596
ALTO ADIGE.....	32	8	0.250	16	6	0.375	8	4	0.500	13	11	0.846	73	53	0.726
L'ARENA.....	33	13	0.394	16	8	0.500	8	2	0.250	13	6	0.462	58	50	0.862
AVVENIRE.....	21	2	0.095	21	7	0.333	22	9	0.409	24	16	0.667	71	59	0.831
IL CENTRO.....	48	6	0.125	19	4	0.211	13	8	0.615	15	8	0.533	32	25	0.781
CORRIERE DELLA SERA.....	339	91	0.268	135	52	0.385	157	69	0.439	116	66	0.569	694	530	0.764
CORRIERE DELLO SPORT STADIO.....	84	19	0.226	32	10	0.313	35	13	0.371	8	6	0.750	110	77	0.700
CORRIERE DELL'UMBRIA.....	37	14	0.378	23	9	0.391	18	7	0.389	17	11	0.647	41	34	0.829
L'ECO DI BERGAMO.....	20	7	0.350	23	5	0.217	19	8	0.421	3			118	89	0.754
GAZZETTA DI MANTOVA.....	15	5	0.333	5	3	0.600	6	5	0.833	3	1	0.333	94	89	0.947
LA GAZZETTA DEL MEZZOGIORNO.....	75	14	0.187	29	8	0.276	40	15	0.375	20	11	0.550	98	66	0.673
GAZZETTA DI PARMA.....	14	4	0.286	2	1	0.500	7	3	0.429	6	4	0.667	83	79	0.952
GAZZETTA DI REGGIO.....	9	3	0.333	4	2	0.500	17	6	0.353	5	4	0.800	58	58	1.000
LA GAZZETTA DELLO SPORT.....	125	28	0.224	52	17	0.327	53	17	0.321	37	18	0.486	245	189	0.771
GAZZETTA DEL SUD.....	67	14	0.209	27	4	0.148	36	14	0.389	24	11	0.458	67	42	0.627
IL GAZZETTINO.....	120	41	0.342	52	21	0.404	47	22	0.468	32	21	0.656	185	158	0.854
IL GIORNALE.....	98	20	0.204	47	13	0.277	21	9	0.429	32	14	0.438	232	188	0.810
GIORNALE DI BRESCIA.....	37	11	0.297	17	7	0.412	21	12	0.571	13	10	0.769	106	101	0.953
GIORNALE DI SICILIA.....	60	12	0.200	47	14	0.298	40	17	0.425	31	15	0.484	97	64	0.660
IL GIORNALE DI VICENZA.....	41	14	0.341	19	11	0.579	14	9	0.643	4	3	0.750	46	42	0.913
IL GIORNO.....	36	6	0.167	11	5	0.455	14	7	0.500	10	6	0.600	93	75	0.806
ITALIA OGGI.....	15	4	0.267	18	5	0.278	12	5	0.417	7	5	0.714	36	32	0.889
LIBERTA'.....	6	2	0.333	10	4	0.400	8	5	0.625	1			60	59	0.983
IL MATTINO.....	90	17	0.189	42	13	0.310	57	19	0.333	35	12	0.343	90	73	0.811
IL MATTINO DI PADOVA.....	37	15	0.405	10	5	0.500	16	8	0.500	14	10	0.714	44	37	0.841
IL MESSAGGERO.....	133	34	0.256	67	19	0.284	107	43	0.402	54	29	0.537	302	260	0.861
MESSAGGERO VENETO.....	30	9	0.300	17	7	0.412	13	5	0.385	24	16	0.667	69	64	0.928
LA NAZIONE.....	87	21	0.241	53	14	0.264	66	35	0.530	35	21	0.600	255	219	0.859
LA NUOVA FERRARA.....	9	4	0.444	7	2	0.286	3	1	0.333	5	3	0.600	48	45	0.938
NUOVA GAZZETTA DI MODENA/CARPI.....	9	2	0.222	4	1	0.250				9	6	0.667	42	36	0.857
LA NUOVA SARDEGNA.....	40	8	0.200	35	11	0.314	17	5	0.294	16	12	0.750	113	101	0.894
LA NUOVA DI VENEZIA E MESTRE.....	9	2	0.222	4			1			3	2	0.667	17	15	0.882
NUOVO QUOTIDIANO DI PUGLIA.....	14	4	0.286	3			20	12	0.600	10	7	0.700	24	11	0.458
IL PICCOLO.....	25	3	0.120	12	6	0.500	9	4	0.444	12	7	0.583	73	59	0.808
LA PROVINCIA (CO/LC/SO).....	45	10	0.222	10	1	0.100	8	4	0.500	19	8	0.421	99	93	0.939
LA PROVINCIA (CR).....	13	4	0.308	10	4	0.400	3	2	0.667	4	2	0.500	60	52	0.867
LA PROVINCIA PAVESE.....	12	4	0.333	11	2	0.182	4	2	0.500	20	13	0.650	32	25	0.781
LA REPUBBLICA.....	389	93	0.239	249	72	0.289	213	99	0.465	152	74	0.487	727	604	0.831
IL RESTO DEL CARLINO.....	114	28	0.246	44	14	0.318	74	32	0.432	47	29	0.617	367	333	0.907
IL SECOLO XIX.....	70	17	0.243	30	12	0.400	36	13	0.361	10	6	0.600	157	136	0.866
LA SICILIA.....	55	9	0.164	33	5	0.152	30	10	0.333	35	20	0.571	61	46	0.754
IL SOLE 24 ORE.....	110	32	0.291	70	20	0.286	108	43	0.398	44	27	0.614	293	239	0.816
LA STAMPA.....	157	44	0.280	106	32	0.302	91	38	0.418	65	37	0.569	463	405	0.875
IL TEMPO.....	37	8	0.216	11	1	0.091	28	13	0.464	13	9	0.692	62	53	0.855
IL TIRRENO.....	56	14	0.250	34	12	0.353	28	10	0.357	29	22	0.759	191	177	0.927
LA TRIBUNA DI TREVISO.....	25	8	0.320	13	5	0.385	10	3	0.300	2	2	1.000	20	17	0.850
TUTTOSPORT.....	37	6	0.162	30	10	0.333	24	7	0.292	15	6	0.400	70	44	0.629
L'UNIONE SARDA.....	50	8	0.160	16	2	0.125	17	6	0.353	8	7	0.875	121	105	0.868
L'UNITA'.....	65	13	0.200	30	13	0.433	17	3	0.176	6	5	0.833	102	84	0.824

Responsabili Acquisti

Valore medio della probabilita' di lettura
secondo: • valori di frequenza

(valori assoluti x 1.000)


QUOTIDIANI	Occ. in 3 mesi			1 volta al mese			2-3 volte al mese			1 gg la settimana			2 gg la settimana		
	Ultimi 3 mesi (A)	Giorno medio (B)	Prob. di lettura (B/A)	Ultimi 3 mesi (A)	Giorno medio (B)	Prob. di lettura (B/A)	Ultimi 3 mesi (A)	Giorno medio (B)	Prob. di lettura (B/A)	Ultimi 3 mesi (A)	Giorno medio (B)	Prob. di lettura (B/A)	Ultimi 3 mesi (A)	Giorno medio (B)	Prob. di lettura (B/A)
L'ADIGE.....	46			7			20			33	3	0.091	12	2	0.167
ALTO ADIGE.....	48	1	0.021	12			43	1	0.023	47	5	0.106	33	6	0.182
L'ARENA.....	27			9			44	1	0.023	70	7	0.100	38	9	0.237
AVVENIRE.....	242	1	0.004	103	1	0.010	151	6	0.040	139	18	0.129	50	12	0.240
IL CENTRO.....	73			24			32	1	0.031	39	2	0.051	15	1	0.067
CORRIERE DELLA SERA.....	777	5	0.006	406	1	0.002	801	14	0.017	771	78	0.101	542	92	0.170
CORRIERE DELLO SPORT STADIO.....	296	3	0.010	116	1	0.009	183	4	0.022	421	43	0.102	136	21	0.154
CORRIERE DELL'UMBRIA.....	73			27			68	1	0.015	52	5	0.096	41	8	0.195
L'ECO DI BERGAMO.....	39			13			27	1	0.037	75	15	0.200	33	7	0.212
GAZZETTA DI MANTOVA.....	23			8	1	0.125	13			9	1	0.111	12	3	0.250
LA GAZZETTA DEL MEZZOGIORNO.....	206			59			72	2	0.028	93	8	0.086	63	10	0.159
GAZZETTA DI PARMA.....	24			3			16			16	3	0.188	14	3	0.214
GAZZETTA DI REGGIO.....	16	1	0.063	6			14			21	2	0.095	14	3	0.214
LA GAZZETTA DELLO SPORT.....	398	3	0.008	187	3	0.016	339	7	0.021	701	83	0.118	239	47	0.197
GAZZETTA DEL SUD.....	98			52	1	0.019	113	1	0.009	102	9	0.088	44	6	0.136
IL GAZZETTINO.....	129	1	0.008	79			121	4	0.033	160	16	0.100	116	24	0.207
IL GIORNALE.....	458	2	0.004	211	1	0.005	299	2	0.007	222	24	0.108	109	16	0.147
GIORNALE DI BRESCIA.....	37	1	0.027	19			28	5	0.179	72	7	0.097	28	9	0.321
GIORNALE DI SICILIA.....	88	1	0.011	42			81	1	0.012	104	8	0.077	63	11	0.175
IL GIORNALE DI VICENZA.....	17			28			30	2	0.067	60	7	0.117	34	9	0.265
IL GIORNO.....	283	1	0.004	111	1	0.009	196	3	0.015	137	14	0.102	70	13	0.186
ITALIA OGGI.....	65			36			56	1	0.018	62	7	0.113	14	5	0.357
LIBERTA'.....	15						16			19	2	0.105	17	5	0.294
IL MATTINO.....	201	4	0.020	59	1	0.017	186	2	0.011	118	13	0.110	101	12	0.119
IL MATTINO DI PADOVA.....	78			19			13	2	0.154	45	8	0.178	34	7	0.206
IL MESSAGGERO.....	415	5	0.012	178	1	0.006	306	6	0.020	313	26	0.083	193	32	0.166
MESSAGGERO VENETO.....	45			26			40	1	0.025	41	6	0.146	28	4	0.143
LA NAZIONE.....	150	3	0.020	52			124	2	0.016	127	10	0.079	130	24	0.185
LA NUOVA FERRARA.....	27			5			22			18	1	0.056	4	1	0.250
NUOVA GAZZETTA DI MODENA/CARPI.....	27	1	0.037	5			25	1	0.040	14	2	0.143	35	9	0.257
LA NUOVA SARDEGNA.....	43			9			68			23			20	4	0.200
LA NUOVA DI VENEZIA E MESTRE.....	48	1	0.021	7			25			32	1	0.031	22	4	0.182
NUOVO QUOTIDIANO DI PUGLIA.....	71			23			14			38	7	0.184	29	7	0.241
IL PICCOLO.....	33			15			8	1	0.125	42	4	0.095	17	4	0.235
LA PROVINCIA (CO/LC/SO).....	48	1	0.021	5			26			93	10	0.108	35	7	0.200
LA PROVINCIA (CR).....	18	1	0.056	9			12			16	2	0.125	11	2	0.182
LA PROVINCIA PAVESE.....	25			7			20			20	2	0.100	14	3	0.214
LA REPUBBLICA.....	691	3	0.004	385	2	0.005	701	8	0.011	776	68	0.088	534	97	0.182
IL RESTO DEL CARLINO.....	211	1	0.005	58			145	2	0.014	174	20	0.115	126	24	0.190
IL SECOLO XIX.....	80	2	0.025	42	1	0.024	55	2	0.036	104	14	0.135	86	14	0.163
LA SICILIA.....	105			31			90	1	0.011	83	7	0.084	66	9	0.136
IL SOLE 24 ORE.....	456	4	0.009	282	4	0.014	436	6	0.014	440	48	0.109	188	31	0.165
LA STAMPA.....	374	1	0.003	168	1	0.006	360	4	0.011	432	46	0.106	206	36	0.175
IL TEMPO.....	199			101			89	2	0.022	112	7	0.063	93	11	0.118
IL TIRRENO.....	68			34			69	3	0.043	64	11	0.172	69	13	0.188
LA TRIBUNA DI TREVISO.....	30			34	1	0.029	35			43	5	0.116	27	5	0.185
TUTTOSPORT.....	139	2	0.014	61	1	0.016	156	3	0.019	253	25	0.099	100	16	0.160
L'UNIONE SARDA.....	84			33			64			36	2	0.056	31	3	0.097
L'UNITA'.....	255	1	0.004	156			190	2	0.011	180	17	0.094	78	11	0.141

Responsabili Acquisti

Valore medio della probabilita' di lettura secondo: • valori di frequenza

(valori assoluti x 1.000)

QUOTIDIANI	3 gg la settimana			4 gg la settimana			5 gg la settimana			6 gg la settimana			7 gg la settimana		
	Ultimi 3 mesi (A)	Giorno medio (B)	Prob. di lettura (B/A)	Ultimi 3 mesi (A)	Giorno medio (B)	Prob. di lettura (B/A)	Ultimi 3 mesi (A)	Giorno medio (B)	Prob. di lettura (B/A)	Ultimi 3 mesi (A)	Giorno medio (B)	Prob. di lettura (B/A)	Ultimi 3 mesi (A)	Giorno medio (B)	Prob. di lettura (B/A)
L'ADIGE.....	11	2	0.182	5	2	0.400	18	8	0.444	13	11	0.846	49	30	0.612
ALTO ADIGE.....	32	6	0.188	10	3	0.300	8	3	0.375	15	12	0.800	61	49	0.803
L'ARENA.....	24	10	0.417	18	9	0.500	9	3	0.333	9	6	0.667	53	45	0.849
AVVENIRE.....	23	4	0.174	13	5	0.385	17	9	0.529	28	20	0.714	78	68	0.872
IL CENTRO.....	36	6	0.167	16	3	0.188	22	11	0.500	11	6	0.545	29	20	0.690
CORRIERE DELLA SERA.....	283	77	0.272	133	54	0.406	152	67	0.441	102	54	0.529	739	582	0.788
CORRIERE DELLO SPORT STADIO.....	96	26	0.271	30	8	0.267	56	27	0.482	14	6	0.429	135	111	0.822
CORRIERE DELL'UMBRIA.....	38	13	0.342	15	6	0.400	14	6	0.429	17	9	0.529	35	29	0.829
LECO DI BERGAMO.....	22	8	0.364	19	4	0.211	18	8	0.444	8	2	0.250	104	75	0.721
GAZZETTA DI MANTOVA.....	12	4	0.333	4	2	0.500	3	2	0.667	7	2	0.286	78	76	0.974
LA GAZZETTA DEL MEZZOGIORNO.....	58	15	0.259	28	8	0.286	32	11	0.344	21	11	0.524	79	56	0.709
GAZZETTA DI PARMA.....	9	3	0.333	3	1	0.333	6	2	0.333	4	2	0.500	76	70	0.921
GAZZETTA DI REGGIO.....	9	3	0.333	4	2	0.500	16	6	0.375	1	1	1.000	62	61	0.984
LA GAZZETTA DELLO SPORT.....	164	47	0.287	74	22	0.297	89	31	0.348	47	24	0.511	366	289	0.790
GAZZETTA DEL SUD.....	57	15	0.263	24	4	0.167	47	17	0.362	22	11	0.500	58	37	0.638
IL GAZZETTINO.....	106	33	0.311	41	18	0.439	42	20	0.476	28	16	0.571	171	151	0.883
IL GIORNALE.....	86	12	0.140	49	13	0.265	24	10	0.417	32	13	0.406	252	198	0.786
GIORNALE DI BRESCIA.....	25	7	0.280	14	6	0.429	16	9	0.563	15	12	0.800	112	105	0.938
GIORNALE DI SICILIA.....	51	12	0.235	28	9	0.321	29	12	0.414	35	15	0.429	103	68	0.660
IL GIORNALE DI VICENZA.....	45	15	0.333	19	10	0.526	9	6	0.667	8	8	1.000	37	36	0.973
IL GIORNO.....	41	8	0.195	7	3	0.429	17	8	0.471	10	4	0.400	112	85	0.759
ITALIA OGGI.....	18	4	0.222	23	5	0.217	14	6	0.429	8	6	0.750	32	24	0.750
LIBERTA'.....	5	2	0.400	12	5	0.417	7	4	0.571	1	1	1.000	54	54	1.000
IL MATTINO.....	87	16	0.184	36	12	0.333	44	15	0.341	21	9	0.429	80	66	0.825
IL MATTINO DI PADOVA.....	33	13	0.394	9	5	0.556	13	4	0.308	10	6	0.600	42	37	0.881
IL MESSAGGERO.....	143	39	0.273	51	18	0.353	88	36	0.409	52	29	0.558	274	239	0.872
MESSAGGERO VENETO.....	28	10	0.357	12	7	0.583	10	5	0.500	25	17	0.680	57	51	0.895
LA NAZIONE.....	84	21	0.250	44	14	0.318	53	26	0.491	36	22	0.611	225	190	0.844
LA NUOVA FERRARA.....	7	3	0.429	5	1	0.200	3	1	0.333	4	2	0.500	38	35	0.921
NUOVA GAZZETTA DI MODENA/CARPI.....	9	2	0.222	6	2	0.333				9	6	0.667	34	29	0.853
LA NUOVA SARDEGNA.....	35	7	0.200	20	9	0.450	15	4	0.267	11	8	0.727	80	75	0.938
LA NUOVA DI VENEZIA E MESTRE.....	10	3	0.300	3			5	2	0.400				19	17	0.895
NUOVO QUOTIDIANO DI PUGLIA.....	9	4	0.444	3			12	7	0.583	6	3	0.500	27	12	0.444
IL PICCOLO.....	22	4	0.182	12	6	0.500	14	6	0.429	8	4	0.500	72	58	0.806
LA PROVINCIA (CO/LC/SO).....	34	7	0.206	8	1	0.125	10	3	0.300	19	8	0.421	73	68	0.932
LA PROVINCIA (CR).....	11	4	0.364	7	3	0.429	2	1	0.500	5	3	0.600	57	51	0.895
LA PROVINCIA PAVESE.....	11	4	0.364	10	2	0.200	4	2	0.500	21	15	0.714	22	20	0.909
LA REPUBBLICA.....	309	72	0.233	228	68	0.298	197	90	0.457	115	64	0.557	695	565	0.813
IL RESTO DEL CARLINO.....	84	20	0.238	51	16	0.314	57	28	0.491	34	27	0.794	393	343	0.873
IL SECOLO XIX.....	63	15	0.238	28	10	0.357	42	19	0.452	21	11	0.524	148	117	0.791
LA SICILIA.....	31	4	0.129	21	3	0.143	38	14	0.368	29	17	0.586	62	45	0.726
IL SOLE 24 ORE.....	108	33	0.306	64	18	0.281	98	43	0.439	44	27	0.614	313	247	0.789
LA STAMPA.....	167	47	0.281	93	28	0.301	73	30	0.411	89	53	0.596	449	385	0.857
IL TEMPO.....	34	7	0.206	9	1	0.111	27	11	0.407	17	10	0.588	52	46	0.885
IL TIRRENO.....	52	12	0.231	24	9	0.375	23	10	0.435	22	16	0.727	167	154	0.922
LA TRIBUNA DI TREVISO.....	23	6	0.261	6	3	0.500	4	2	0.500				13	11	0.846
TUTTOSPORT.....	33	8	0.242	39	12	0.308	37	17	0.459	21	6	0.286	84	51	0.607
L'UNIONE SARDA.....	44	8	0.182	15	3	0.200	15	4	0.267	6	5	0.833	87	77	0.885
L'UNITA'.....	54	10	0.185	25	12	0.480	21	6	0.286	8	6	0.750	109	89	0.817



LETTORI CUMULATI

- Per Adulti, Uomini, Donne,
Responsabili Acquisti

Adulti

Lettori di singole testate raggiunti dopo 1, 2, 3, 6, 9 uscite

Metodo : probabilita' individuale

QUOTIDIANI	LETTORI GIORNO MEDIO		LETTORI CUMULATI DOPO				Lettori ultimi 3 mesi dato dichiarato
	Valori x 1.000	%	2 uscite	3 uscite	6 uscite	9 uscite	
POPOLAZIONE	50103	100.0					
L'ADIGE.....	138	0.3	184	211	257	285	493
ALTO ADIGE.....	227	0.5	303	346	417	456	716
L'ARENA.....	250	0.5	327	373	450	492	766
AVVENIRE.....	291	0.6	386	456	598	691	1822
IL CENTRO.....	205	0.4	284	331	415	463	827
CORRIERE DELLA SERA.....	2619	5.2	3703	4404	5696	6462	12722
CORRIERE DELLO SPORT STADIO.....	1457	2.9	2140	2625	3568	4133	7472
CORRIERE DELL'UMBRIA.....	271	0.5	385	457	580	644	1020
L'ECO DI BERGAMO.....	286	0.6	390	452	548	593	832
GAZZETTA DI MANTOVA.....	205	0.4	240	259	289	305	439
LA GAZZETTA DEL MEZZOGIORNO.....	445	0.9	645	777	1015	1152	2209
GAZZETTA DI PARMA.....	189	0.4	222	241	270	285	407
GAZZETTA DI REGGIO.....	180	0.4	212	228	255	270	372
LA GAZZETTA DELLO SPORT.....	3284	6.6	4710	5658	7400	8368	12573
GAZZETTA DEL SUD.....	355	0.7	513	618	808	915	1701
IL GAZZETTINO.....	794	1.6	1074	1242	1533	1689	2482
IL GIORNALE.....	803	1.6	1064	1245	1611	1853	4858
GIORNALE DI BRESCIA.....	398	0.8	486	537	623	669	897
GIORNALE DI SICILIA.....	426	0.8	640	779	1018	1144	1846
IL GIORNALE DI VICENZA.....	256	0.5	331	377	453	492	717
IL GIORNO.....	384	0.8	533	631	820	939	2374
ITALIA OGGI.....	176	0.4	234	274	352	402	932
LIBERTA'.....	166	0.3	190	204	227	238	326
IL MATTINO.....	577	1.2	855	1038	1368	1557	2838
IL MATTINO DI PADOVA.....	234	0.5	323	378	471	518	807
IL MESSAGGERO.....	1226	2.4	1653	1915	2398	2697	5397
MESSAGGERO VENETO.....	281	0.6	364	409	478	513	759
LA NAZIONE.....	880	1.8	1161	1319	1580	1723	2610
LA NUOVA FERRARA.....	113	0.2	139	152	175	189	350
NUOVA GAZZETTA DI MODENA/CARPI.....	148	0.3	189	212	249	267	405
LA NUOVA SARDEGNA.....	323	0.6	389	422	475	508	885
LA NUOVA DI VENEZIA E MESTRE.....	89	0.2	116	135	172	196	439
NUOVO QUOTIDIANO DI PUGLIA.....	149	0.3	217	264	349	396	744
IL PICCOLO.....	181	0.4	235	264	308	331	488
LA PROVINCIA (CO/LC/SO).....	288	0.6	370	419	506	556	830
LA PROVINCIA (CR).....	163	0.3	197	217	249	265	372
LA PROVINCIA PAVESE.....	127	0.3	164	187	226	246	383
LA REPUBBLICA.....	2636	5.3	3730	4462	5819	6609	12564
IL RESTO DEL CARLINO.....	1185	2.4	1525	1700	1977	2129	3247
IL SECOLO XIX.....	479	1.0	637	732	891	974	1428
LA SICILIA.....	395	0.8	567	670	846	946	1603
IL SOLE 24 ORE.....	1328	2.7	1846	2185	2826	3222	6900
LA STAMPA.....	1541	3.1	2058	2372	2937	3269	6088
IL TEMPO.....	270	0.5	384	465	631	741	1908
IL TIRRENO.....	578	1.2	734	821	969	1051	1534
LA TRIBUNA DI TREVISO.....	116	0.2	167	203	272	313	550
TUTTOSPORT.....	801	1.6	1196	1489	2086	2458	4986
L'UNIONE SARDA.....	333	0.7	415	460	541	591	1122
L'UNITA'.....	437	0.9	595	707	939	1093	3020

Lettori di singole testate raggiunti dopo 1, 2, 3, 6, 9 uscite
Metodo : probabilita' individuale

QUOTIDIANI	LETTORI GIORNO MEDIO		LETTORI CUMULATI DOPO				Lettori ultimi 3 mesi dato dichiarato
	Valori x 1.000	%	2 uscite	3 uscite	6 uscite	9 uscite	
POPOLAZIONE	24122	100.0					
L'ADIGE.....	80	0.3	106	121	145	159	260
ALTO ADIGE.....	135	0.6	176	199	234	254	365
L'ARENA.....	152	0.6	193	214	251	272	430
AVVENIRE.....	163	0.7	218	257	332	376	843
IL CENTRO.....	144	0.6	194	222	269	294	449
CORRIERE DELLA SERA.....	1574	6.5	2213	2621	3363	3796	7018
CORRIERE DELLO SPORT STADIO.....	1255	5.2	1838	2244	3019	3472	5835
CORRIERE DELL'UMBRIA.....	177	0.7	250	293	363	397	562
L'ECO DI BERGAMO.....	152	0.6	206	237	283	304	439
GAZZETTA DI MANTOVA.....	96	0.4	116	127	144	153	243
LA GAZZETTA DEL MEZZOGIORNO.....	298	1.2	428	509	645	719	1269
GAZZETTA DI PARMA.....	92	0.4	111	121	137	145	218
GAZZETTA DI REGGIO.....	101	0.4	119	127	142	150	191
LA GAZZETTA DELLO SPORT.....	2862	11.9	4086	4879	6285	7030	9646
GAZZETTA DEL SUD.....	248	1.0	352	417	525	583	959
IL GAZZETTINO.....	478	2.0	634	724	877	958	1321
IL GIORNALE.....	498	2.1	655	763	979	1122	2775
GIORNALE DI BRESCIA.....	228	0.9	270	293	332	353	477
GIORNALE DI SICILIA.....	273	1.1	410	496	634	702	1046
IL GIORNALE DI VICENZA.....	156	0.6	195	216	250	265	387
IL GIORNO.....	247	1.0	343	402	507	570	1297
ITALIA OGGI.....	115	0.5	153	180	235	269	582
LIBERTA'.....	87	0.4	97	103	113	117	159
IL MATTINO.....	400	1.7	583	697	893	997	1606
IL MATTINO DI PADOVA.....	138	0.6	189	219	269	293	428
IL MESSAGGERO.....	756	3.1	1007	1153	1414	1571	2877
MESSAGGERO VENETO.....	166	0.7	213	237	273	289	406
LA NAZIONE.....	521	2.2	678	763	900	973	1382
LA NUOVA FERRARA.....	56	0.2	70	78	91	99	196
NUOVA GAZZETTA DI MODENA/CARPI.....	91	0.4	116	129	147	155	220
LA NUOVA SARDEGNA.....	181	0.8	210	224	249	267	461
LA NUOVA DI VENEZIA E MESTRE.....	63	0.3	81	93	115	127	237
NUOVO QUOTIDIANO DI PUGLIA.....	93	0.4	131	157	202	227	404
IL PICCOLO.....	94	0.4	124	140	162	172	245
LA PROVINCIA (CO/LC/SO).....	153	0.6	197	221	259	279	411
LA PROVINCIA (CR).....	92	0.4	109	119	135	143	197
LA PROVINCIA PAVESE.....	74	0.3	94	106	124	134	197
LA REPUBBLICA.....	1475	6.1	2101	2517	3279	3710	6732
IL RESTO DEL CARLINO.....	698	2.9	901	1000	1148	1225	1736
IL SECOLO XIX.....	264	1.1	350	399	476	513	730
LA SICILIA.....	288	1.2	406	473	581	639	927
IL SOLE 24 ORE.....	871	3.6	1208	1426	1836	2085	4153
LA STAMPA.....	890	3.7	1183	1358	1671	1853	3303
IL TEMPO.....	163	0.7	236	286	385	447	1044
IL TIRRENO.....	308	1.3	391	436	509	549	793
LA TRIBUNA DI TREVISO.....	73	0.3	103	123	161	184	295
TUTTOSPORT.....	688	2.9	1026	1275	1777	2086	3990
L'UNIONE SARDA.....	197	0.8	243	266	305	328	577
L'UNITA'.....	288	1.2	390	462	606	699	1776

Donne

Lettori di singole testate raggiunti dopo 1, 2, 3, 6, 9 uscite


Metodo : probabilita' individuale

QUOTIDIANI	LETTORI GIORNO MEDIO		LETTORI CUMULATI DOPO				Lettori ultimi 3 mesi dato dichiarato
	Valori x 1.000	%	2 uscite	3 uscite	6 uscite	9 uscite	
POPOLAZIONE	25981	100.0					
L'ADIGE.....	58	0.2	78	90	112	126	233
ALTO ADIGE.....	93	0.4	127	147	183	202	351
L'ARENA.....	98	0.4	135	159	199	220	336
AVVENIRE.....	128	0.5	168	199	267	315	979
IL CENTRO.....	61	0.2	90	109	146	169	378
CORRIERE DELLA SERA.....	1045	4.0	1490	1783	2334	2667	5704
CORRIERE DELLO SPORT STADIO.....	202	0.8	303	381	549	661	1637
CORRIERE DELL'UMBRIA.....	94	0.4	136	164	216	247	458
L'ECO DI BERGAMO.....	134	0.5	184	215	264	289	394
GAZZETTA DI MANTOVA.....	109	0.4	124	132	145	152	196
LA GAZZETTA DEL MEZZOGIORNO.....	147	0.6	217	268	370	433	941
GAZZETTA DI PARMA.....	96	0.4	111	119	134	141	189
GAZZETTA DI REGGIO.....	78	0.3	93	101	113	120	181
LA GAZZETTA DELLO SPORT.....	422	1.6	623	779	1116	1338	2926
GAZZETTA DEL SUD.....	107	0.4	161	202	283	333	741
IL GAZZETTINO.....	316	1.2	440	517	656	731	1161
IL GIORNALE.....	305	1.2	409	482	632	731	2083
GIORNALE DI BRESCIA.....	169	0.7	216	244	290	316	420
GIORNALE DI SICILIA.....	152	0.6	230	283	383	441	800
IL GIORNALE DI VICENZA.....	99	0.4	136	160	204	226	330
IL GIORNO.....	137	0.5	190	229	312	369	1077
ITALIA OGGI.....	62	0.2	81	94	117	132	351
LIBERTA'.....	79	0.3	93	101	114	121	167
IL MATTINO.....	177	0.7	273	341	475	560	1233
IL MATTINO DI PADOVA.....	96	0.4	134	159	203	225	379
IL MESSAGGERO.....	470	1.8	646	762	984	1126	2520
MESSAGGERO VENETO.....	115	0.4	152	172	205	224	353
LA NAZIONE.....	360	1.4	483	556	680	750	1227
LA NUOVA FERRARA.....	58	0.2	69	75	84	90	154
NUOVA GAZZETTA DI MODENA/CARPI.....	57	0.2	73	83	102	113	185
LA NUOVA SARDEGNA.....	142	0.5	179	198	226	241	424
LA NUOVA DI VENEZIA E MESTRE.....	26	0.1	35	42	58	69	202
NUOVO QUOTIDIANO DI PUGLIA.....	56	0.2	86	107	147	170	339
IL PICCOLO.....	87	0.3	111	125	146	159	243
LA PROVINCIA (CO/LC/SO).....	135	0.5	173	198	247	276	419
LA PROVINCIA (CR).....	71	0.3	88	98	114	122	175
LA PROVINCIA PAVESE.....	53	0.2	70	82	102	112	187
LA REPUBBLICA.....	1161	4.5	1630	1944	2540	2899	5832
IL RESTO DEL CARLINO.....	487	1.9	624	699	830	904	1512
IL SECOLO XIX.....	215	0.8	287	333	416	461	698
LA SICILIA.....	106	0.4	161	198	265	307	675
IL SOLE 24 ORE.....	457	1.8	639	759	990	1137	2747
LA STAMPA.....	651	2.5	875	1014	1266	1416	2785
IL TEMPO.....	107	0.4	148	179	246	294	864
IL TIRRENO.....	270	1.0	343	386	460	502	741
LA TRIBUNA DI TREVISO.....	43	0.2	64	80	111	130	255
TUTTOSPORT.....	113	0.4	170	215	310	372	996
L'UNIONE SARDA.....	136	0.5	172	194	236	263	546
L'UNITA'.....	150	0.6	205	246	333	394	1243

Responsabili Acquisti

Lettori di singole testate raggiunti dopo 1, 2, 3, 6, 9 uscite
Metodo : probabilita' individuale

QUOTIDIANI	LETTORI GIORNO MEDIO		LETTORI CUMULATI DOPO				Lettori ultimi 3 mesi dato dichiarato
	Valori x 1.000	%	2 uscite	3 uscite	6 uscite	9 uscite	
POPOLAZIONE	22228	100.0					
LADIGE.....	60	0.3	79	90	109	121	214
ALTO ADIGE.....	85	0.4	113	131	162	181	310
L'ARENA.....	90	0.4	121	141	175	194	302
AVVENIRE.....	143	0.6	183	212	274	315	843
IL CENTRO.....	50	0.2	74	89	118	135	295
CORRIERE DELLA SERA.....	1025	4.6	1426	1678	2136	2407	4707
CORRIERE DELLO SPORT STADIO.....	251	1.1	360	442	612	718	1483
CORRIERE DELL'UMBRIA.....	78	0.4	112	136	178	201	379
L'ECO DI BERGAMO.....	121	0.5	172	202	248	269	358
GAZZETTA DI MANTOVA.....	93	0.4	105	111	122	128	168
LA GAZZETTA DEL MEZZOGIORNO.....	121	0.5	178	216	289	332	711
GAZZETTA DI PARMA.....	84	0.4	98	105	118	125	173
GAZZETTA DI REGGIO.....	78	0.4	92	100	111	117	162
LA GAZZETTA DELLO SPORT.....	556	2.5	791	955	1269	1453	2605
GAZZETTA DEL SUD.....	102	0.5	153	191	264	306	617
IL GAZZETTINO.....	283	1.3	386	450	567	631	992
IL GIORNALE.....	291	1.3	383	446	573	658	1743
GIORNALE DI BRESCIA.....	161	0.7	199	221	258	279	367
GIORNALE DI SICILIA.....	137	0.6	204	248	324	366	625
IL GIORNALE DI VICENZA.....	92	0.4	127	150	188	208	288
IL GIORNO.....	139	0.6	194	231	308	359	983
ITALIA OGGI.....	57	0.3	81	97	126	143	326
LIBERTA'.....	72	0.3	85	93	105	111	147
IL MATTINO.....	150	0.7	225	277	376	437	933
IL MATTINO DI PADOVA.....	81	0.4	112	132	167	185	296
IL MESSAGGERO.....	431	1.9	587	686	869	983	2013
MESSAGGERO VENETO.....	101	0.5	133	151	180	196	313
LA NAZIONE.....	312	1.4	418	479	581	638	1026
LA NUOVA FERRARA.....	45	0.2	55	60	68	73	132
NUOVA GAZZETTA DI MODENA/CARPI.....	52	0.2	69	79	96	105	164
LA NUOVA SARDEGNA.....	107	0.5	134	147	167	178	326
LA NUOVA DI VENEZIA E MESTRE.....	29	0.1	40	48	65	75	172
NUOVO QUOTIDIANO DI PUGLIA.....	41	0.2	64	80	108	121	231
IL PICCOLO.....	86	0.4	112	126	149	162	243
LA PROVINCIA (CO/LC/SO).....	106	0.5	141	164	209	235	350
LA PROVINCIA (CR).....	66	0.3	80	88	100	107	146
LA PROVINCIA PAVESE.....	48	0.2	62	72	88	96	154
LA REPUBBLICA.....	1037	4.7	1437	1698	2181	2466	4632
IL RESTO DEL CARLINO.....	482	2.2	612	679	791	854	1332
IL SECOLO XIX.....	203	0.9	281	330	415	461	668
LA SICILIA.....	102	0.5	148	179	235	269	555
IL SOLE 24 ORE.....	460	2.1	639	758	979	1115	2431
LA STAMPA.....	631	2.8	847	979	1214	1349	2410
IL TEMPO.....	96	0.4	134	162	221	263	734
IL TIRRENO.....	227	1.0	286	318	375	408	592
LA TRIBUNA DI TREVISO.....	33	0.1	49	61	85	99	214
TUTTOSPORT.....	140	0.6	212	265	375	443	924
L'UNIONE SARDA.....	103	0.5	133	151	185	205	415
L'UNITA'.....	152	0.7	205	243	324	379	1077



LETTORI NEI 7 GIORNI DELLA SETTIMANA

- **Per Adulti, Uomini, Donne,
Responsabili Acquisti
secondo giorni di lettura**

Adulti

Lettori ultimi 7 giorni
secondo: • ultimo giorno di lettura

(valori assoluti x 1.000)

QUOTIDIANI

POPOLAZIONE	ULTIMO GIORNO DI LETTURA						
	Lunedì	Martedì	Mercoledì	Giovedì	Venerdì	Sabato	Domenica
	50103	50103	50103	50103	50103	50103	50103
L'ADIGE.....	119	149	150	135	147	120	135
ALTO ADIGE.....	210	229	231	230	242	219	198
L'ARENA.....	239	232	231	234	255	256	292
AVVENIRE.....		264	250	283	243	279	403
IL CENTRO.....	215	213	188	205	211	198	154
CORRIERE DELLA SERA.....	2513	2565	2588	2934	2857	2487	1953
CORRIERE DELLO SPORT STADIO.....	2467	1173	1249	1258	1234	1354	1168
CORRIERE DELL'UMBRIA.....	294	270	280	280	290	273	207
L'ECO DI BERGAMO.....	269	276	288	281	268	275	335
GAZZETTA DI MANTOVA.....	207	188	204	194	202	213	191
LA GAZZETTA DEL MEZZOGIORNO.....	467	459	434	486	437	377	427
GAZZETTA DI PARMA.....	190	180	191	181	180	182	211
GAZZETTA DI REGGIO.....	178	177	174	186	175	179	146
LA GAZZETTA DELLO SPORT.....	5211	2748	2858	2853	2804	3295	2632
GAZZETTA DEL SUD.....	403	360	345	356	362	341	310
IL GAZZETTINO.....	795	802	815	785	842	739	683
IL GIORNALE.....	774	776	825	877	818	763	777
GIORNALE DI BRESCIA.....	373	394	388	380	397	447	350
GIORNALE DI SICILIA.....	499	420	427	439	408	413	338
IL GIORNALE DI VICENZA.....	248	251	230	269	229	275	259
IL GIORNO.....	405	397	355	401	401	379	315
ITALIA OGGI.....	165	172	184	203	200	136	
LIBERTA'.....	157	151	154	161	156	171	198
IL MATTINO.....	595	585	545	615	526	536	532
IL MATTINO DI PADOVA.....	226	226	253	257	199	235	204
IL MESSAGGERO.....	1244	1186	1173	1281	1263	1132	966
MESSAGGERO VENETO.....	278	291	288	307	266	286	243
LA NAZIONE.....	885	888	849	928	875	852	736
LA NUOVA FERRARA.....	118	97	101	116	116	123	116
NUOVA GAZZETTA DI MODENA/CARPI.....	144	161	130	125	160	127	142
LA NUOVA SARDEGNA.....	358	320	336	316	307	325	240
LA NUOVA DI VENEZIA E MESTRE.....	103	100	77	82	95	84	59
NUOVO QUOTIDIANO DI PUGLIA.....		126	127	143	136	118	239
IL PICCOLO.....	164	175	171	167	182	194	198
LA PROVINCIA (CO/LC/SO).....	301	282	269	250	288	289	294
LA PROVINCIA (CR).....	160	149	144	161	166	166	175
LA PROVINCIA PAVESE.....		129	123	124	132	116	129
LA REPUBBLICA.....	2379	2599	2674	2610	3333	2319	2039
IL RESTO DEL CARLINO.....	1181	1163	1210	1188	1160	1180	1100
IL SECOLO XIX.....	443	502	455	491	464	433	488
LA SICILIA.....	442	422	413	409	393	356	304
IL SOLE 24 ORE.....	1443	1465	1372	1479	1472	1034	858
LA STAMPA.....	1444	1501	1510	1489	1571	1652	1449
IL TEMPO.....	281	285	266	309	296	234	211
IL TIRRENO.....	594	578	557	576	563	563	489
LA TRIBUNA DI TREVISO.....	122	117	100	126	128	104	91
TUTTOSPORT.....	1356	646	656	675	677	767	673
L'UNIONE SARDA.....	330	352	324	300	327	322	317
L'UNITA'.....	377	439	435	455	417	451	395

QUOTIDIANI	ULTIMO GIORNO DI LETTURA						
	Lunedì	Martedì	Mercoledì	Giovedì	Venerdì	Sabato	Domenica
POPOLAZIONE	24122	24122	24122	24122	24122	24122	24122
L'ADIGE.....	66	85	89	80	91	67	74
ALTO ADIGE.....	132	134	136	140	149	125	110
L'ARENA.....	147	142	135	139	154	160	178
AVVENIRE.....		152	138	155	126	162	236
IL CENTRO.....	146	153	144	141	147	128	105
CORRIERE DELLA SERA.....	1562	1584	1576	1740	1712	1428	1162
CORRIERE DELLO SPORT STADIO.....	2097	1029	1101	1102	1077	1140	975
CORRIERE DELL'UMBRIA.....	196	172	195	190	194	174	117
L'ECO DI BERGAMO.....	138	140	146	156	140	152	187
GAZZETTA DI MANTOVA.....	106	94	98	88	93	96	81
LA GAZZETTA DEL MEZZOGIORNO.....	326	319	276	332	303	256	262
GAZZETTA DI PARMA.....	92	89	95	93	84	91	98
GAZZETTA DI REGGIO.....	108	99	93	107	96	98	86
LA GAZZETTA DELLO SPORT.....	4430	2450	2510	2520	2494	2848	2280
GAZZETTA DEL SUD.....	281	245	247	263	247	234	211
IL GAZZETTINO.....	489	477	486	485	512	446	391
IL GIORNALE.....	485	472	529	555	526	459	462
GIORNALE DI BRESCIA.....	220	226	225	223	209	262	197
GIORNALE DI SICILIA.....	329	274	264	281	266	273	206
IL GIORNALE DI VICENZA.....	169	142	145	163	141	170	147
IL GIORNO.....	272	258	228	265	267	231	190
ITALIA OGGI.....	98	111	121	131	133	94	
LIBERTA'.....	88	78	87	86	84	85	92
IL MATTINO.....	444	412	359	436	357	359	352
IL MATTINO DI PADOVA.....	146	130	146	144	113	152	113
IL MESSAGGERO.....	800	744	699	766	782	693	589
MESSAGGERO VENETO.....	161	185	169	185	156	166	133
LA NAZIONE.....	542	522	490	551	530	506	416
LA NUOVA FERRARA.....	59	49	49	53	53	64	59
NUOVA GAZZETTA DI MODENA/CARPI.....	91	101	90	77	100	79	78
LA NUOVA SARDEGNA.....	199	180	182	182	176	185	130
LA NUOVA DI VENEZIA E MESTRE.....	74	68	57	60	69	59	38
NUOVO QUOTIDIANO DI PUGLIA.....		92	75	81	79	84	146
IL PICCOLO.....	90	93	89	87	95	100	97
LA PROVINCIA (CO/LC/SO).....	163	152	147	136	146	159	143
LA PROVINCIA (CR).....	90	86	85	90	94	92	94
LA PROVINCIA PAVESE.....		75	77	72	75	66	74
LA REPUBBLICA.....	1341	1503	1513	1496	1799	1276	1124
IL RESTO DEL CARLINO.....	695	698	710	708	679	686	640
IL SECOLO XIX.....	253	294	250	265	272	234	235
LA SICILIA.....	341	310	305	299	288	254	198
IL SOLE 24 ORE.....	948	961	921	966	974	668	548
LA STAMPA.....	848	881	872	852	916	963	783
IL TEMPO.....	157	169	169	182	183	144	133
IL TIRRENO.....	319	308	290	311	301	309	245
LA TRIBUNA DI TREVISO.....	73	84	60	77	81	66	57
TUTTOSPORT.....	1163	557	564	585	590	661	565
L'UNIONE SARDA.....	191	211	193	171	202	192	188
L'UNITA'.....	253	307	298	300	280	268	251

Donne

Lettori ultimi 7 giorni

secondo: • ultimo giorno di lettura

(valori assoluti x 1.000)


QUOTIDIANI	ULTIMO GIORNO DI LETTURA						
	Lunedì	Martedì	Mercoledì	Giovedì	Venerdì	Sabato	Domenica
POPOLAZIONE	25981	25981	25981	25981	25981	25981	25981
L'ADIGE	53	64	61	54	56	53	61
ALTO ADIGE	78	96	95	90	93	93	88
L'ARENA	92	90	96	96	100	96	114
AVVENIRE		112	112	128	117	116	167
IL CENTRO	69	60	44	63	64	70	49
CORRIERE DELLA SERA	950	981	1012	1194	1145	1060	791
CORRIERE DELLO SPORT STADIO	370	144	148	156	157	214	193
CORRIERE DELL'UMBRIA	98	98	85	91	95	98	90
L'ECO DI BERGAMO	131	137	142	124	128	123	148
GAZZETTA DI MANTOVA	101	94	107	106	108	117	109
LA GAZZETTA DEL MEZZOGIORNO	141	140	158	154	135	122	165
GAZZETTA DI PARMA	98	92	96	88	97	91	113
GAZZETTA DI REGGIO	70	79	81	79	79	81	60
LA GAZZETTA DELLO SPORT	782	298	348	333	310	448	352
GAZZETTA DEL SUD	123	114	97	93	115	107	98
IL GAZZETTINO	306	325	329	300	330	293	292
IL GIORNALE	290	304	296	322	293	305	314
GIORNALE DI BRESCIA	153	167	163	158	188	185	153
GIORNALE DI SICILIA	170	145	163	158	142	140	132
IL GIORNALE DI VICENZA	80	109	85	107	88	105	112
IL GIORNO	134	139	127	136	135	148	125
ITALIA OGGI	68	61	63	71	67	42	
LIBERTA'	70	73	68	76	73	86	106
IL MATTINO	151	173	186	179	169	178	179
IL MATTINO DI PADOVA	80	97	106	113	86	84	91
IL MESSAGGERO	444	442	475	515	481	439	377
MESSAGGERO VENETO	118	106	119	122	110	120	110
LA NAZIONE	344	366	359	377	345	346	320
LA NUOVA FERRARA	59	49	52	63	63	59	57
NUOVA GAZZETTA DI MODENA/CARPI	53	60	39	48	61	47	64
LA NUOVA SARDEGNA	159	140	154	134	131	140	110
LA NUOVA DI VENEZIA E MESTRE	28	32	20	23	25	24	22
NUOVO QUOTIDIANO DI PUGLIA		34	52	62	57	34	93
IL PICCOLO	74	82	82	80	87	94	101
LA PROVINCIA (CO/LC/SO)	139	131	121	113	142	130	151
LA PROVINCIA (CR)	70	63	59	71	72	73	82
LA PROVINCIA PAVESE		54	46	53	57	50	56
LA REPUBBLICA	1038	1096	1161	1115	1535	1044	915
IL RESTO DEL CARLINO	486	466	501	480	481	495	460
IL SECOLO XIX	191	209	205	227	192	199	253
LA SICILIA	101	112	108	109	105	102	105
IL SOLE 24 ORE	495	504	451	514	498	366	310
LA STAMPA	596	620	639	636	655	689	666
IL TEMPO	124	116	97	127	113	89	78
IL TIRRENO	276	270	267	265	262	254	244
LA TRIBUNA DI TREVISO	49	33	40	49	47	38	35
TUTTOSPORT	193	89	92	90	88	106	109
L'UNIONE SARDA	139	141	130	130	125	130	129
L'UNITA'	123	132	136	155	137	183	144

Responsabili Acquisti

Lettori ultimi 7 giorni
secondo: • ultimo giorno di lettura

(valori assoluti x 1.000)

QUOTIDIANI	ULTIMO GIORNO DI LETTURA						
	Lunedì	Martedì	Mercoledì	Giovedì	Venerdì	Sabato	Domenica
POPOLAZIONE	22228	22228	22228	22228	22228	22228	22228
L'ADIGE	54	72	66	56	56	59	54
ALTO ADIGE	81	84	88	76	87	82	80
L'ARENA	79	84	85	81	92	89	116
AVVENIRE		131	126	142	125	138	183
IL CENTRO	50	45	37	56	55	62	37
CORRIERE DELLA SERA	946	977	1006	1144	1104	1008	835
CORRIERE DELLO SPORT STADIO	451	198	215	206	215	221	213
CORRIERE DELL'UMBRIA	79	91	75	75	86	80	60
L'ECO DI BERGAMO	122	133	116	106	119	108	137
GAZZETTA DI MANTOVA	87	82	93	86	96	100	90
LA GAZZETTA DEL MEZZOGIORNO	130	123	129	121	106	102	130
GAZZETTA DI PARMA	84	80	84	78	84	82	98
GAZZETTA DI REGGIO	74	78	82	82	76	81	59
LA GAZZETTA DELLO SPORT	930	444	483	456	456	548	473
GAZZETTA DEL SUD	110	106	95	92	115	101	91
IL GAZZETTINO	279	279	298	270	298	272	246
IL GIORNALE	270	273	303	304	291	297	290
GIORNALE DI BRESCIA	153	169	157	154	165	164	144
GIORNALE DI SICILIA	151	144	151	143	128	119	111
IL GIORNALE DI VICENZA	78	98	75	96	83	97	108
IL GIORNO	144	144	124	139	134	141	141
ITALIA OGGI	62	58	57	64	65	39	
LIBERTA'	66	66	62	70	67	79	94
IL MATTINO	128	137	155	168	138	152	156
IL MATTINO DI PADOVA	62	80	91	82	78	83	77
IL MESSAGGERO	403	410	425	454	462	386	371
MESSAGGERO VENETO	105	102	103	108	93	105	89
LA NAZIONE	317	312	320	320	306	298	265
LA NUOVA FERRARA	46	36	39	50	48	45	47
NUOVA GAZZETTA DI MODENA/CARPI	45	56	50	50	50	48	50
LA NUOVA SARDEGNA	119	109	114	99	100	109	84
LA NUOVA DI VENEZIA E MESTRE	39	33	21	25	36	28	15
NUOVO QUOTIDIANO DI PUGLIA		28	40	45	38	23	71
IL PICCOLO	78	82	84	80	82	92	99
LA PROVINCIA (CO/LC/SO)	110	92	97	88	111	96	124
LA PROVINCIA (CR)	66	61	56	65	67	68	76
LA PROVINCIA PAVESE		50	42	43	50	45	51
LA REPUBBLICA	924	1013	1045	1027	1317	926	820
IL RESTO DEL CARLINO	483	469	489	467	468	489	471
IL SECOLO XIX	185	206	198	213	186	182	211
LA SICILIA	102	119	103	98	105	89	92
IL SOLE 24 ORE	515	486	447	502	494	383	334
LA STAMPA	573	609	614	605	637	683	630
IL TEMPO	105	101	88	115	105	76	78
IL TIRRENO	229	228	225	219	225	222	205
LA TRIBUNA DI TREVISO	40	27	23	33	38	31	28
TUTTOSPORT	248	127	110	111	124	130	98
L'UNIONE SARDA	101	110	98	100	97	92	106
L'UNITA'	124	143	155	161	145	163	142



LETTORI SECONDO REGIONI

- Per lettori
Ultimi 3 mesi,
Ultimi 30 giorni,
Ultimi 7 giorni,
Giorno Medio
secondo regioni

Adulti

Lettori ultimi 3 mesi
secondo: • regioni

(valori assoluti x 1.000)

QUOTIDIANI	Totale	REGIONI																	
		Piemonte V.Aosta	Liguria	Lombardia	Trent. Alto Adige	Veneto	Friuli Venez. Giulia	Emilia Roma- gna	Tosca- na	Marche	Umbria	Lazio	Abruzzi Molise	Campa- nia	Puglia	Basi- licata	Calab- ria	Sicilia	Sar- degna
POPOLAZIONE	50103	3914	1462	8003	802	3972	1063	3579	3162	1292	745	4604	1397	4758	3441	515	1720	4242	1432
L'ADIGE	493	3		29	374	23	6	14	5		2	24			7			2	4
ALTO ADIGE.....	716	4		10	582	74	6	19	1	1	1	8			5				5
L'ARENA.....	766	2	1	27	17	678	8	11	2		2	3			3	2			4
AVVENIRE.....	1822	133	44	472	28	245	33	135	84	60	15	169	44	86	85	20	58	71	40
IL CENTRO.....	827	6		11		3		6		14	5	14	762	3	3				
CORRIERE DELLA SERA	12722	670	253	4045	172	1120	285	767	627	356	197	1187	302	698	623	125	374	603	317
CORRIERE DELLO SPORT STADIO	7472	279	54	554	68	360	96	452	500	243	173	1516	274	982	595	98	355	519	354
CORRIERE DELL'UMBRIA	1020	3	3	2		6			221	8	542	222	1	4	3		4	1	1
L'ECO DI BERGAMO.....	832	1	1	800	4	1		10	1		1	3		6				4	1
GAZZETTA DI MANTOVA.....	439	2	1	354	3	45		28				5							
LA GAZZETTA DEL MEZZOGIORNO	2209	29	3	18	2	16	2	26	13	3	2	40	38	80	1595	283	54	5	
GAZZETTA DI PARMA.....	407	2	17	28	1	11	2	319	8	1				15				1	
GAZZETTA DI REGGIO.....	372	3		21	1	6		330	5		2							2	1
LA GAZZETTA DELLO SPORT.....	12573	707	337	2538	239	1334	330	926	1021	389	237	787	366	809	713	142	398	940	362
GAZZETTA DEL SUD.....	1701	10	1	11	7	2	12	7			4	29	12	10	60	27	979	526	4
IL GAZZETTINO.....	2482	6		23	19	1998	398	5	6		2	9	3	6	2		2		2
IL GIORNALE.....	4858	332	149	1245	57	532	104	350	313	100	72	457	147	253	234	44	162	207	101
GIORNALE DI BRESCIA.....	897		3	858	4	13	2	3	4			2						3	4
GIORNALE DI SICILIA.....	1846	11	3	12	1	5	12	10	7	1	1	19	5	8		2	1	1749	
IL GIORNALE DI VICENZA.....	717	2		2	2	697	4	5			1	1							3
IL GIORNO.....	2374	94	20	1616	20	146	32	114	59	22	14	49	29	48	23	4	17	41	26
ITALIA OGGI.....	932	81	25	137	14	73	24	54	53	24	14	89	58	43	98	13	48	43	43
LIBERTA'.....	326	5		62	4	1	233	3					12	2	2		2		
IL MATTINO.....	2838	18	3	13	9	22	5	17	17	2	7	112	41	2495	28	28	12	8	
IL MATTINO DI PADOVA.....	807	6		13	6	766	5	3			1	3	1	2				1	1
IL MESSAGGERO.....	5397	68	6	170	27	120	30	97	98	408	249	2837	465	142	314	24	140	128	73
MESSAGGERO VENETO.....	759	7		2		89	639	2	2		1	11	1	7					
LA NAZIONE.....	2610	18	147	19	14	5	63	1963	18	300	45	4	10	3		4			
LA NUOVA FERRARA.....	350	7	1	2	2	48		280	3	3				5					
NUOVA GAZZETTA DI MODENA/CARPI.....	405	1		10	1	11	1	377				3		2					
LA NUOVA SARDEGNA.....	885	3		23	2	2	3	8	5	1	13								826
LA NUOVA DI VENEZIA E MESTRE	439	4		5		420	9	1											
NUOVO QUOTIDIANO DI PUGLIA.....	744	7		8	1		3	9	12			10		684	2				2
IL PICCOLO.....	488	50	3	5	2	23	372	8	6	1	6	1	6	4				2	1
LA PROVINCIA (CO/LC/SO).....	830	7		801	3		3	3	3			7	1	2				1	
LA PROVINCIA (CR).....	372			337	2		3	15	5				4	2				4	
LA PROVINCIA PAVESE.....	383	10		370		1	2												
LA REPUBBLICA.....	12564	855	400	1847	237	953	266	1095	1107	298	179	1702	308	1018	646	127	406	766	354
IL RESTO DEL CARLINO.....	3247	30	3	88	6	165	5	2094	64	651	11	25	36	22	23	2	8	11	2
IL SECOLO XIX.....	1428	118	1091	119		11	5	12	39	1	2	11	4	5			4	1	1
LA SICILIA.....	1603	6		16		2	8	1	2			10	2	8			8	1540	
IL SOLE 24 ORE.....	6900	588	194	1330	132	844	172	508	451	215	113	598	239	346	334	77	215	380	164
LA STAMPA.....	6088	2905	423	574	97	237	59	392	185	62	50	280	89	238	98	39	95	170	93
IL TEMPO.....	1908	10	1	29	4	13	1	23	18	43	25	1031	398	78	57	15	70	55	37
IL TIRRENO.....	1534	11	15	14	5	7	4	1422	2	5	26	1	8	2	2			2	
LA TRIBUNA DI TREVISO.....	550			5	2	522	15	2	3		1								
TUTTOSPORT.....	4986	685	148	786	59	426	99	277	421	137	97	355	173	328	279	51	197	344	125
L'UNIONE SARDA.....	1122	21	1	24	1	16	5	9	9	5	5	32	2	3				3	986
L'UNITA'.....	3020	228	102	494	32	182	52	411	389	97	60	359	69	143	73	22	72	149	86

Lettori ultimi 3 mesi
secondo: • regioni

(percentuali di penetrazione)

QUOTIDIANI	Totale	REGIONI																	
		Piemonte V.Aosta	Liguria	Lombardia	Trent. Alto Adige	Veneto	Friuli Venez. Giulia	Emilia Romagna	Toscana	Marche	Umbria	Lazio	Abruzzi Molise	Campania	Puglia	Basilicata	Calabria	Sicilia	Sardegna
POPOLAZIONE	100.0	100.0	100.0	100.0	100.0	100.0	100.0	100.0	100.0	100.0	100.0	100.0	100.0	100.0	100.0	100.0	100.0	100.0	100.0
L'ADIGE	1.0	0.1		0.4	46.6	0.6	0.6	0.4	0.2		0.2	0.5			0.2				0.3
ALTO ADIGE	1.4	0.1		0.1	72.5	1.9	0.5	0.5		0.1	0.1	0.2			0.1				0.4
L'ARENA	1.5	0.1		0.3	2.1	17.1	0.8	0.3	0.1		0.3	0.1		0.1	0.4				0.3
AVVENIRE	3.6	3.4	3.0	5.9	3.5	6.2	3.1	3.8	2.7	4.6	2.0	3.7	3.2	1.8	2.5	3.8	3.4	1.7	2.8
IL CENTRO	1.7	0.2		0.1		0.1		0.2		1.1	0.6	0.3	54.5	0.1	0.1				
CORRIERE DELLA SERA	25.4	17.1	17.3	50.5	21.5	28.2	26.8	21.4	19.8	27.6	26.5	25.8	21.7	14.7	18.1	24.2	21.7	14.2	22.2
CORRIERE DELLO SPORT STADIO	14.9	7.1	3.7	6.9	8.5	9.1	9.0	12.6	15.8	18.8	23.2	32.9	19.6	20.6	17.3	19.1	20.6	12.2	24.7
CORRIERE DELL'UMBRIA	2.0	0.1	0.2			0.2			7.0	0.6	72.8	4.8	0.1	0.1	0.1		0.2		0.1
L'ECO DI BERGAMO	1.7		0.1	10.0	0.5			0.3			0.1		0.2		0.2			0.1	0.1
GAZZETTA DI MANTOVA	0.9	0.1	0.1	4.4	0.4	1.1		0.8			0.1								
LA GAZZETTA DEL MEZZOGIORNO	4.4	0.7	0.2	0.2	0.3	0.4	0.1	0.7	0.4	0.2	0.3	0.9	2.7	1.7	46.3	54.9	3.2	0.1	
GAZZETTA DI PARMA	0.8	0.1	1.2	0.4	0.2	0.3	0.2	8.9	0.3	0.1					0.4				
GAZZETTA DI REGGIO	0.7	0.1		0.3	0.1	0.2		9.2	0.2		0.2							0.1	
LA GAZZETTA DELLO SPORT	25.1	18.1	23.0	31.7	29.7	33.6	31.0	25.9	32.3	30.1	31.8	17.1	26.2	17.0	20.7	27.5	23.1	22.2	25.3
GAZZETTA DEL SUD	3.4	0.3	0.1	0.1		0.2	0.2	0.3	0.2		0.5	0.6	0.8	0.2	1.7	5.3	56.9	12.4	0.2
IL GAZZETTINO	5.0	0.2		0.3	2.4	50.3	37.5	0.1	0.2		0.3	0.2	0.2	0.1	0.1			0.1	0.1
IL GIORNALE	9.7	8.5	10.2	15.6	7.1	13.4	9.8	9.8	9.9	7.8	9.7	9.9	10.5	5.3	6.8	8.5	9.4	4.9	7.1
GIORNALE DI BRESCIA	1.8		0.2	10.7	0.5	0.3	0.2	0.1	0.1				0.2					0.1	0.3
GIORNALE DI SICILIA	3.7	0.3	0.2	0.1	0.1	0.1	1.1	0.3	0.2	0.1	0.1	0.4	0.3	0.2		0.4	0.1	41.2	
IL GIORNALE DI VICENZA	1.4	0.1			0.2	17.5	0.4	0.1			0.1								0.2
IL GIORNO	4.7	2.4	1.3	20.2	2.5	3.7	3.1	3.2	1.9	1.7	1.8	1.1	2.1	1.0	0.7	0.7	1.0	1.0	1.8
ITALIA OGGI	1.9	2.1	1.7	1.7	1.8	1.8	2.2	1.5	1.7	1.8	1.9	1.9	4.2	0.9	2.8	2.5	2.8	1.0	3.0
LIBERTA'	0.7	0.1		0.8		0.1	0.1	6.5	0.1				0.9					0.1	
IL MATTINO	5.7	0.5	0.2	0.2	1.1	0.5	0.5	0.5	0.5	0.2	1.0	2.4	2.9	52.4	0.8	5.4	0.7	0.2	
IL MATTINO DI PADOVA	1.6	0.2		0.2	0.7	19.3	0.4	0.1			0.2	0.1	0.1						0.1
IL MESSAGGERO	10.8	1.7	0.4	2.1	3.3	3.0	2.8	2.7	3.1	31.6	33.4	61.6	33.3	3.0	9.1	4.7	8.2	3.0	5.1
MESSAGGERO VENETO	1.5	0.2			2.2	60.1		0.1			0.1	0.2	0.1		0.2				
LA NAZIONE	5.2	0.5	10.0	0.2		0.3	0.4	1.7	62.1	1.4	40.3	1.0	0.3	0.2	0.1		0.3		
LA NUOVA FERRARA	0.7	0.2	0.1		0.2	1.2		7.8	0.1	0.2				0.1					
NUOVA GAZZETTA DI MODENA/CARPI	0.8			0.1	0.1	0.3	0.1	10.5				0.1			0.1				
LA NUOVA SARDEGNA	1.8	0.1		0.3			0.2	0.1	0.3	0.4	0.1	0.3							57.7
LA NUOVA DI VENEZIA E MESTRE	0.9	0.1		0.1		10.6	0.8												
NUOVO QUOTIDIANO DI PUGLIA	1.5	0.2		0.1	0.2		0.3	0.2	0.4			0.2	0.4		19.9	0.4			0.2
IL PICCOLO	1.0	1.3	0.2	0.1	0.2	0.6	35.0	0.2		0.5	0.1	0.1	0.1	0.1	0.1				0.1
LA PROVINCIA (CO/LC/SO)	1.7	0.2		10.0		0.1		0.1	0.1			0.2	0.1						
LA PROVINCIA (CR)	0.7			4.2		0.1	0.3	0.4		0.4				0.1	0.1			0.1	
LA PROVINCIA PAVESE	0.8	0.3		4.6			0.1	0.1											
LA REPUBBLICA	25.1	21.8	27.4	23.1	29.5	24.0	25.0	30.6	35.0	23.1	24.0	37.0	22.0	21.4	18.8	24.7	23.6	18.1	24.7
IL RESTO DEL CARLINO	6.5	0.8	0.2	1.1	0.7	4.2	0.5	58.5	2.0	50.4	1.5	0.5	2.5	0.5	0.7	0.4	0.4	0.3	0.2
IL SECOLO XIX	2.9	3.0	74.7	1.5		0.3	0.5	0.3	1.2	0.1	0.3		0.8	0.1	0.2			0.2	0.1
LA SICILIA	3.2	0.2		0.2			0.7		0.1			0.2	0.1	0.2				0.4	36.3
IL SOLE 24 ORE	13.8	15.0	13.3	16.6	16.4	21.3	16.2	14.2	14.2	16.6	15.2	13.0	17.1	7.3	9.7	15.0	12.5	9.0	11.4
LA STAMPA	12.2	74.2	29.0	7.2	12.1	6.0	5.6	11.0	5.8	4.8	6.8	6.1	6.4	5.0	2.9	7.6	5.5	4.0	6.5
IL TEMPO	3.8	0.2	0.1	0.4	0.5	0.3	0.1	0.6	0.6	3.3	3.3	22.4	28.5	1.6	1.6	2.9	4.1	1.3	2.6
IL TIRRENO	3.1	0.3	1.1	0.2	0.6	0.2	0.6	0.1	45.0	0.1	0.7	0.6	0.1	0.2	0.1	0.4			
LA TRIBUNA DI TREVISO	1.1			0.1	0.2	13.2	1.4		0.1		0.1								
TUTTOSPORT	10.0	17.5	10.1	9.8	7.4	10.7	9.3	7.7	13.3	10.6	13.0	7.7	12.4	6.9	8.1	10.0	11.4	8.1	8.8
L'UNIONE SARDA	2.2	0.5	0.1	0.3	0.1	0.4	0.4	0.3	0.3	0.4	0.7	0.7	0.1	0.1				0.1	68.9
L'UNITA'	6.0	5.8	7.0	6.2	4.0	4.6	4.9	11.5	12.3	7.5	8.0	7.8	4.9	3.0	2.1	4.3	4.2	3.5	6.0

Adulti

Lettori ultimi 30 giorni
secondo: • regioni

(valori assoluti x 1.000)

QUOTIDIANI	Totale	REGIONI																		
		Pie- monte V.Aosta	Liguria	Lom- bardia	Trent. Alto Adige	Veneto	Friuli Venez. Giulia	Emilia Roma- gna	Tosca- na	Marche	Umbria	Lazio	Abruzzi Molise	Campa- nia	Puglia	Basi- licata	Calab- ria	Sicilia	Sar- degna	
POPOLAZIONE	50103	3914	1462	8003	802	3972	1063	3579	3162	1292	745	4604	1397	4758	3441	515	1720	4242	1432	
LADIGE	406	2		14	364	8	5	2	4			2			2					
ALTO ADIGE	629	2		6	561	50	4	2				1			2				2	2
L'ARENA	688	1		11	8	654	5	4				2			3					
AVVENIRE	1370	98	42	366	27	167	26	95	66	45	9	132	29	73	52	14	46	44	38	
IL CENTRO	708	4		4						11		2	684	3						
CORRIERE DELLA SERA	11129	549	219	3778	165	946	264	690	487	293	152	1031	256	590	495	108	332	496	280	
CORRIERE DELLO SPORT STADIO	6754	235	54	469	50	296	79	417	438	214	156	1413	253	905	531	95	337	474	336	
CORRIERE DELL'UMBRIA	883		1	2					188	8	482	200					1		1	
L'ECO DI BERGAMO	746	1	1	734	1	1		7												
GAZZETTA DI MANTOVA	380	2		330	2	34		12												
LA GAZZETTA DEL MEZZOGIORNO	1849	5	1	14	1	3	2	5	4	2	2	9	21	70	1434	238	37	3		
GAZZETTA DI PARMA	359	1	11	19	1	5	2	311	5	1				1					3	
GAZZETTA DI REGGIO	343			14	1			323	5											
LA GAZZETTA DELLO SPORT	11770	674	325	2401	223	1222	314	888	959	360	221	692	334	762	656	130	376	880	352	
GAZZETTA DEL SUD	1469	1	1	3				2	2			8	1	6	28	16	921	474	4	
IL GAZZETTINO	2261	4		16	18	1844	373	2	1										2	
IL GIORNALE	3894	271	128	1042	43	395	90	272	235	66	54	392	122	216	164	37	127	156	86	
GIORNALE DI BRESCIA	813		3	786	2	13	2		3									3		
GIORNALE DI SICILIA	1648	4	3	3	1	2	4	2				7	2					1619		
IL GIORNALE DI VICENZA	662	1		1		654	1	2											3	
IL GIORNO	1862	82	11	1356	14	90	30	75	32	15	8	32	20	28	21	3	14	19	14	
ITALIA OGGI	759	59	25	109	12	70	21	44	46	11	12	77	49	36	85	9	39	22	34	
LIBERTA'	293			46		1		227	3				12	2						
IL MATTINO	2477	10	1	4	6	12	2	4	11		3	62	25	2285	22	22	8			
IL MATTINO DI PADOVA	709	1		10	1	685	5	1			1		2						1	
IL MESSAGGERO	4533	39	3	99	24	64	21	59	54	343	208	2659	381	95	255	10	100	72	48	
MESSAGGERO VENETO	668	2		2		55	600					5	1	4						
LA NAZIONE	2361	4	140	8		2	1	49	1846	13	265	17	2	8	3		4			
LA NUOVA FERRARA	291	5	1	2		26		255	3											
NUOVA GAZZETTA DI MODENA/CARPI	348	1		3	1			341												
LA NUOVA SARDEGNA	794	1					2		7		1	2							781	
LA NUOVA DI VENEZIA E MESTRE	352			1		341	9	1												
NUOVO QUOTIDIANO DI PUGLIA	644			2			2	3	7				3		624				2	
IL PICCOLO	425	47	3	2		4	351	8		6					4				1	
LA PROVINCIA (CO/LC/SO)	766	7		748					3			5	1	2						
LA PROVINCIA (CR)	333			311			3	9		2				4						
LA PROVINCIA PAVESE	346	4		339			1	1											4	
LA REPUBBLICA	10971	763	361	1574	206	772	229	1020	951	247	153	1528	264	934	538	110	344	676	300	
IL RESTO DEL CARLINO	2830	9		50	2	130	2	1974	37	588	5	9	8	2	7			2	2	
IL SECOLO XIX	1261	86	1070	46		3		7	27	1	2	1	11		1					
LA SICILIA	1403			5			2						2					4	1	
IL SOLE 24 ORE	5805	510	171	1123	120	727	143	459	348	168	93	529	192	290	236	64	171	317	142	
LA STAMPA	5201	2795	399	417	77	157	49	328	117	35	40	210	46	188	65	23	56	125	74	
IL TEMPO	1531	9	1	15		9		15	7	34	18	862	339	72	35	10	49	29	27	
IL TIRRENO	1347	7	13	3		4	3	3	1303			9				2				
LA TRIBUNA DI TREVISO	497			5	2	470	15	2	3											
TUTTOSPORT	4412	640	129	695	47	365	91	249	358	108	91	307	157	282	253	41	174	309	115	
L'UNIONE SARDA	965	9		1		5	2		4		3	4							937	
L'UNITA'	2356	182	93	378	28	130	37	358	321	70	37	269	50	112	42	17	56	114	62	

Lettori ultimi 30 giorni
secondo: • regioni

(percentuali di penetrazione)

QUOTIDIANI	Totale	REGIONI																	
		Pie- monte V.Aosta	Liguria	Lom- bardia	Trent. Alto Adige	Veneto	Friuli Venez. Giulia	Emilia Roma- gna	Tosca- na	Marche	Umbria	Lazio	Abruzzi Molise	Campa- nia	Puglia	Basi- licata	Cala- bria	Sicilia	Sar- degna
POPOLAZIONE	100.0	100.0	100.0	100.0	100.0	100.0	100.0	100.0	100.0	100.0	100.0	100.0	100.0	100.0	100.0	100.0	100.0	100.0	100.0
L'ADIGE	0.8			0.2	45.4	0.2	0.5	0.1	0.1						0.1				
ALTO ADIGE	1.3	0.1		0.1	70.0	1.2	0.4							0.1					0.1
L'ARENA	1.4			0.1	1.0	16.5	0.4	0.1				0.1		0.1					
AVVENIRE	2.7	2.5	2.8	4.6	3.4	4.2	2.5	2.7	2.1	3.5	1.2	2.9	2.1	1.5	1.5	2.7	2.7	1.0	2.7
IL CENTRO	1.4	0.1		0.1						0.9			49.0	0.1					
CORRIERE DELLA SERA	22.2	14.0	15.0	47.2	20.5	23.8	24.8	19.3	15.4	22.7	20.3	22.4	18.3	12.4	14.4	21.0	19.3	11.7	19.6
CORRIERE DELLO SPORT STADIO	13.5	6.0	3.7	5.9	6.2	7.5	7.4	11.7	13.8	16.5	20.9	30.7	18.1	19.0	15.4	18.4	19.6	11.2	23.5
CORRIERE DELL'UMBRIA	1.8		0.1						5.9	0.6	64.7	4.3					0.1		0.1
LECO DI BERGAMO	1.5		0.1	9.2	0.1						0.2								
GAZZETTA DI MANTOVA	0.8	0.1		4.1	0.2	0.8		0.3											
LA GAZZETTA DEL MEZZOGIORNO	3.7	0.1	0.1	0.2	0.1	0.1	0.1	0.1	0.1	0.1	0.3	0.2	1.5	1.5	41.7	46.2	2.2	0.1	
GAZZETTA DI PARMA	0.7		0.7	0.2	0.2	0.1	0.2		8.7	0.1	0.1								
GAZZETTA DI REGGIO	0.7			0.2	0.1				9.0	0.1									
LA GAZZETTA DELLO SPORT	23.5	17.2	22.2	30.0	27.8	30.8	29.6	24.8	30.3	27.9	29.6	15.0	23.9	16.0	19.1	25.2	21.8	20.8	24.6
GAZZETTA DEL SUD	2.9		0.1					0.1	0.1			0.2	0.1	0.1	0.8	3.1	53.6	11.2	0.2
IL GAZZETTINO	4.5	0.1		0.2	2.2	46.4	35.1	0.1					0.1						0.1
IL GIORNALE	7.8	6.9	8.8	13.0	5.3	10.0	8.5	7.6	7.4	5.1	7.2	8.5	8.8	4.5	4.8	7.2	7.4	3.7	6.0
GIORNALE DI BRESCIA	1.6		0.2	9.8	0.3	0.3	0.2		0.1									0.1	
GIORNALE DI SICILIA	3.3	0.1	0.2		0.1		0.1	0.1	0.1			0.2	0.1						38.2
IL GIORNALE DI VICENZA	1.3				16.5	0.1	0.1												0.2
IL GIORNO	3.7	2.1	0.7	16.9	1.8	2.3	2.8	2.1	1.0	1.1	1.0	0.7	1.5	0.6	0.6	0.5	0.8	0.5	1.0
ITALIA OGGI	1.5	1.5	1.7	1.4	1.5	1.8	1.9	1.2	1.5	0.8	1.6	1.7	3.5	0.8	2.5	1.8	2.3	0.5	2.3
LIBERTÀ'	0.6			0.6			0.1	6.3	0.1				0.9						
IL MATTINO	4.9	0.2	0.1	0.1	0.7	0.3	0.2	0.1	0.3		0.5	1.4	1.8	48.0	0.6	4.2	0.5		
IL MATTINO DI PADOVA	1.4			0.1	0.1	17.3	0.4				0.2		0.1						0.1
IL MESSAGGERO	9.0	1.0	0.2	1.2	3.0	1.6	2.0	1.7	1.7	26.5	27.9	57.8	27.2	2.0	7.4	2.0	5.8	1.7	3.4
MESSAGGERO VENETO	1.3					1.4	56.5					0.1	0.1		0.1				
LA NAZIONE	4.7	0.1	9.6	0.1			0.1	1.4	58.4	1.0	35.5	0.4	0.1	0.2	0.1		0.3		
LA NUOVA FERRARA	0.6	0.1	0.1			0.7		7.1	0.1										
NUOVA GAZZETTA DI MODENA/CARPI	0.7				0.1			9.5											
LA NUOVA SARDEGNA	1.6						0.2		0.2		0.1								54.5
LA NUOVA DI VENEZIA E MESTRE	0.7					8.6	0.8												
NUOVO QUOTIDIANO DI PUGLIA	1.3						0.1	0.1	0.2				0.2		18.1				0.2
IL PICCOLO	0.8	1.2	0.2			0.1	33.0	0.2		0.5					0.1				0.1
LA PROVINCIA (CO/LC/SO)	1.5	0.2		9.3					0.1			0.1							
LA PROVINCIA (CR)	0.7			3.9				0.3	0.3	0.2				0.1					0.1
LA PROVINCIA PAVESE	0.7	0.1		4.2				0.1											
LA REPUBBLICA	21.9	19.5	24.7	19.7	25.7	19.4	21.6	28.5	30.1	19.1	20.6	33.2	18.9	19.6	15.6	21.4	20.0	15.9	20.9
IL RESTO DEL CARLINO	5.6	0.2		0.6	0.3	3.3	0.2	55.2	1.2	45.5	0.7	0.2	0.6		0.2				0.2
IL SECOLO XIX	2.5	2.2	73.2	0.6		0.1		0.2	0.8	0.1	0.3		0.8					0.2	
LA SICILIA	2.8			0.1			0.1						0.1					0.3	32.8
IL SOLE 24 ORE	11.6	13.0	11.7	14.0	15.0	18.3	13.4	12.8	11.0	13.0	12.5	11.5	13.8	6.1	6.8	12.4	9.9	7.5	9.9
LA STAMPA	10.4	71.4	27.3	5.2	9.6	3.9	4.6	9.2	3.7	2.7	5.4	4.6	3.3	4.0	1.9	4.5	3.2	3.0	5.2
IL TEMPO	3.1	0.2	0.1	0.2	0.1	0.2		0.4	0.2	2.7	2.4	18.7	24.2	1.5	1.0	2.0	2.8	0.7	1.9
IL TIRRENO	2.7	0.2	0.9			0.1	0.3	0.1	41.2			0.2			0.4				
LA TRIBUNA DI TREVISO	1.0			0.1	0.2	11.8	1.4		0.1										
TUTTOSPORT	8.8	16.3	8.9	8.7	5.8	9.2	8.6	7.0	11.3	8.3	12.2	6.7	11.2	5.9	7.4	7.9	10.1	7.3	8.0
L'UNIONE SARDA	1.9	0.2				0.1	0.2		0.1		0.4	0.1							65.4
L'UNITÀ'	4.7	4.6	6.4	4.7	3.5	3.3	3.5	10.0	10.1	5.4	4.9	5.9	3.6	2.4	1.2	3.3	3.3	2.7	4.3

Adulti

Lettori ultimi 7 giorni
secondo: • regioni

(valori assoluti x 1.000)

QUOTIDIANI	Totale	REGIONI																		
		Piemonte V.Aosta	Liguria	Lombardia	Trent. Alto Adige	Veneto	Friuli Venez. Giulia	Emilia Roma- gna	Tosca- na	Marche	Umbria	Lazio	Abruzzi Molise	Campa- nia	Puglia	Basi- licata	Cala- bria	Sicilia	Sar- degna	
POPOLAZIONE	50103	3914	1462	8003	802	3972	1063	3579	3162	1292	745	4604	1397	4758	3441	515	1720	4242	1432	
L'ADIGE	302	2		10	286									2				2		
ALTO ADIGE	473			4	445	22	1							2						
LA AVVENIRE	504	1		4	1	498														
IL CENTRO	695	52	32	192	14	98	18	55	31	29	2	65	11	29	15	10	13	16	13	
CORRIERE DELLA SERA	457									4			453							
CORRIERE DELLO SPORT STADIO	6523	234	126	2807	89	486	187	426	229	139	70	571	115	264	250	55	146	199	129	
CORRIERE DELL'UMBRIA	4243	112	36	217	17	135	47	290	293	144	110	1033	151	560	322	61	238	266	212	
L'ECO DI BERGAMO	637			2					159	2	343	131								
GAZZETTA DI MANTOVA	584		1	578	1			4												
LA GAZZETTA DEL MEZZOGIORNO	307			283	2	18		4												
GAZZETTA DI PARMA	1039	2		9				1	2			4	8	29	839	138	7			
GAZZETTA DI REGGIO	294			5				284	5	1										
LA GAZZETTA DELLO SPORT	287			5	1			277	5											
GAZZETTA DEL SUD	8537	452	265	1903	163	900	263	731	707	285	176	437	246	486	404	93	251	568	207	
IL GAZZETTINO	900	1	1						2			2	6	4	1	603	280		2	
IL GIORNALE	1634	3		1	5	1347	276	1					1							
GIORNALE DI BRESCIA	1916	131	63	548	19	165	50	148	116	29	28	231	64	102	74	16	56	51	26	
GIORNALE DI SICILIA	656			646	2	2			3									3		
IL GIORNALE DI VICENZA	1118												2					1116		
ITALIA OGGI	477			1	474	1	2													
LIBERTA'	927	26	6	790	2	25	17	15	12	3	1	8	2	6	2		1	7	2	
IL MATTINO	410	29	16	40	7	47	16	28	20	8	4	51	21	19	55	7	12	15	14	
IL MATTINO DI PADOVA	238			24			1	208	3				2							
MESSAGGERO	1493	4	1	2		2	1		5		2	23	12	1424	9	5	1			
MESSAGGERO VENETO	496				493								2							
LA NAZIONE	2783	12	2	31	5	16	11	19	16	252	108	1902	169	17	143	1	40	29	10	
LA NUOVA FERRARA	515																			
LA NUOVA SARDEGNA	1721	3	121			1	6	1405			167	14		4						
LA NUOVA GAZZETTA DI MODENA/CARPI	192			2		14		177												
LA NUOVA DI VENEZIA E MESTRE	278			3				275												
NUOVO QUOTIDIANO DI PUGLIA	535						2						2						531	
IL PICCOLO	186					186														
LA PROVINCIA (CO/LC/SO)	382	26	1			2	320			6			3		371				2	
LA PROVINCIA (CR)	356	3		572										2						
LA PROVINCIA PAVESE	580			249				6	3											
LA REPUBBLICA	257			245					1											
IL RESTO DEL CARLINO	6565	369	240	904	124	406	138	777	601	142	80	1044	144	534	319	49	205	360	129	
IL SECOLO XIX	2146	3		13		57		1642	10	411	3		2		4				2	
LA SICILIA	993	42	902	28					16				2		1					
IL SOLE 24 ORE	948												2					3	943	
LA STAMPA	3286	275	99	726	61	384	85	290	187	87	36	304	106	151	138	27	93	162	74	
IL TEMPO	3273	2104	282	180	27	46	31	218	48	15	8	84	30	74	18	6	23	53	25	
LA TRIBUNA DI TREVISO	760			5				3	1	12	7	503	159	18	10	5	23	10	2	
TUTTOSPORT	1016		9	1		1			1002			2								
L'UNIONE SARDA	332					325	4		3											
L'UNITA'	2561	400	93	388	24	217	52	180	180	54	46	197	93	141	140	17	126	161	50	
	606					2													604	
	1118	68	44	191	14	46	29	213	163	25	20	118	29	51	16	11	22	43	16	

Lettori ultimi 7 giorni
secondo: • regioni

(percentuali di penetrazione)

QUOTIDIANI	Totale	REGIONI																	
		Pie- monte V.Aosta	Liguria	Lom- bardia	Trent. Alto Adige	Veneto	Friuli Venez. Giulia	Emilia Roma- gna	Tosca- na	Marche	Umbria	Lazio	Abruzzi Molise	Campa- nia	Puglia	Basi- licata	Cala- bria	Sicilia	Sar- degna
POPOLAZIONE	100.0	100.0	100.0	100.0	100.0	100.0	100.0	100.0	100.0	100.0	100.0	100.0	100.0	100.0	100.0	100.0	100.0	100.0	100.0
LADIGE	0.6			0.1	35.6										0.1				
ALTO ADIGE	0.9				55.4	0.5	0.1								0.1				
L'ARENA	1.0				0.2	12.5													
AVVENIRE	1.4	1.3	2.2	2.4	1.8	2.5	1.7	1.5	1.0	2.2	0.2	1.4	0.8	0.6	0.4	1.8	0.8	0.4	0.9
IL CENTRO	0.9									0.3			32.4						
CORRIERE DELLA SERA	13.0	6.0	8.6	35.1	11.1	12.2	17.6	11.9	7.3	10.8	9.4	12.4	8.2	5.6	7.3	10.6	8.5	4.7	9.0
CORRIERE DELLO SPORT STADIO	8.5	2.9	2.5	2.7	2.1	3.4	4.4	8.1	9.3	11.1	14.8	22.4	10.8	11.8	9.4	11.8	13.8	6.3	14.8
CORRIERE DELL'UMBRIA	1.3									5.0	0.1	46.0	2.8						
L'ECO DI BERGAMO	1.2		0.1	7.2	0.1					0.1									
GAZZETTA DI MANTOVA	0.6			3.5	0.2	0.4				0.1									
LA GAZZETTA DEL MEZZOGIORNO	2.1			0.1						0.1		0.1	0.6	0.6	24.4	26.8	0.4		
GAZZETTA DI PARMA	0.6			0.1						7.9	0.1	0.1							
GAZZETTA DI REGGIO	0.6			0.1	0.1					7.7	0.1								
LA GAZZETTA DELLO SPORT	17.0	11.6	18.2	23.8	20.3	22.7	24.7	20.4	22.4	22.1	23.6	9.5	17.6	10.2	11.8	18.0	14.6	13.4	14.5
GAZZETTA DEL SUD	1.8		0.1										0.1	0.1	0.1	35.1		6.6	0.1
IL GAZZETTINO	3.3	0.1			0.7	33.9	25.9						0.1						
IL GIORNALE	3.8	3.3	4.3	6.8	2.3	4.2	4.7	4.1	3.7	2.3	3.7	5.0	4.6	2.1	2.2	3.1	3.3	1.2	1.8
GIORNALE DI BRESCIA	1.3			8.1			0.2			0.1								0.1	
GIORNALE DI SICILIA	2.2												0.1					26.3	
IL GIORNALE DI VICENZA	1.0					11.9	0.1												
IL GIORNO	1.8	0.7	0.4	9.9	0.3	0.6	1.6	0.4	0.4	0.2	0.2	0.2	0.2	0.1	0.1		0.1	0.2	0.1
ITALIA OGGI	0.8	0.7	1.1	0.5	0.8	1.2	1.5	0.8	0.6	0.7	0.5	1.1	1.5	0.4	1.6	1.4	0.7	0.4	1.0
LIBERTÀ'	0.5			0.3			0.1	5.8	0.1										
IL MATTINO	3.0	0.1	0.1			0.1	0.1				0.3	0.5	0.9	29.9	0.3	1.0	0.1		
IL MATTINO DI PADOVA	1.0					12.4													
IL MESSAGGERO	5.6	0.3	0.1	0.4	0.6	0.4	1.0	0.5	0.5	19.5	14.5	41.3	12.1	0.4	4.1	0.2	2.3	0.7	0.7
MESSAGGERO VENETO	1.0					0.4	46.3								0.1				
LA NAZIONE	3.4	0.1	8.3				0.1	0.2	44.4		22.4	0.3		0.1					
LA NUOVA FERRARA	0.4					0.3		4.9											
NUOVA GAZZETTA DI MODENA/CARPI	0.6							7.7											
LA NUOVA SARDEGNA	1.1						0.2												37.1
LA NUOVA DI VENEZIA E MESTRE	0.4					4.7													
NUOVO QUOTIDIANO DI PUGLIA	0.8								0.1				0.2	10.8					0.2
IL PICCOLO	0.7	0.7	0.1			0.1	30.1			0.5									
LA PROVINCIA (CO/LC/SO)	1.2	0.1		7.1				0.3	0.2										
LA PROVINCIA (CR)	0.5			3.1				0.1											
LA PROVINCIA PAVESE	0.5			3.1				0.1											
LA REPUBBLICA	13.1	9.4	16.4	11.3	15.5	10.2	13.0	21.7	19.0	11.0	10.8	22.7	10.3	11.2	9.3	9.4	11.9	8.5	9.0
IL RESTO DEL CARLINO	4.3	0.1		0.2		1.4		45.9	0.3	31.8	0.4		0.1	0.1					0.1
IL SECOLO XIX	2.0	1.1	61.7	0.4					0.5				0.1					0.1	
LA SICILIA	1.9												0.1					22.2	
IL SOLE 24 ORE	6.6	7.0	6.8	9.1	7.6	9.7	8.0	8.1	5.9	6.7	4.8	6.6	7.6	3.2	4.0	5.3	5.4	3.8	5.2
LA STAMPA	6.5	53.8	19.3	2.2	3.4	1.2	2.9	6.1	1.5	1.2	1.1	1.8	2.1	1.6	0.5	1.2	1.3	1.2	1.7
IL TEMPO	1.5			0.1				0.1		0.9	1.0	10.9	11.4	0.4	0.3	1.1	1.4	0.2	0.2
IL TIRRENO	2.0		0.6							31.7		0.1							
LA TRIBUNA DI TREVISO	0.7					8.2	0.3		0.1										
TUTTOSPORT	5.1	10.2	6.4	4.9	3.0	5.5	4.9	5.0	5.7	4.2	6.1	4.3	6.7	3.0	4.1	3.3	7.3	3.8	3.5
L'UNIONE SARDA	1.2						0.2												42.2
L'UNITÀ'	2.2	1.7	3.0	2.4	1.7	1.2	2.7	5.9	5.1	1.9	2.7	2.6	2.1	1.1	0.5	2.0	1.3	1.0	1.1

Adulti

Lettori giorno medio
secondo: • regioni

(valori assoluti x 1.000)

QUOTIDIANI	Totale	REGIONI																		
		Pie- monte V.Aosta	Liguria	Lom- bardia	Trent. Alto Adige	Veneto	Friuli Venez. Giulia	Emilia Roma- gna	Tosca- na	Marche	Umbria	Lazio	Abruzzi Molise	Campa- nia	Puglia	Basi- licata	Cala- bria	Sicilia	Sar- degna	
POPOLAZIONE	50103	3914	1462	8003	802	3972	1063	3579	3162	1292	745	4604	1397	4758	3441	515	1720	4242	1432	
L'ADIGE	138			5	131									1						
ALTO ADIGE	227			4	217	6														
L'ARENA	250			1	1	248														
AVVENIRE	291	30	12	70	5	38	7	20	19	23		27	5	8	9	3	5	4	7	
IL CENTRO	205									1			204							
CORRIERE DELLA SERA	2619	77	41	1350	27	183	54	175	84	41	18	209	30	90	85	22	39	52	42	
CORRIERE DELLO SPORT STADIO	1457	37	9	65	4	35	12	119	112	43	38	431	47	168	106	23	74	72	62	
CORRIERE DELL'UMBRIA	271			1						72		140	58							
L'ECO DI BERGAMO	286		1	283				2												
GAZZETTA DI MANTOVA	205			198		5		2												
LA GAZZETTA DEL MEZZOGIORNO	445			2				1				2	4	9	354	72	1			
GAZZETTA DI PARMA	189			2				186	1											
GAZZETTA DI REGGIO	180			3				176	1											
LA GAZZETTA DELLO SPORT	3284	150	108	839	62	347	91	347	312	103	66	144	67	154	143	33	62	189	65	
GAZZETTA DEL SUD	355	1	1									2		2	4		232	113		
IL GAZZETTINO	794			1	1	657	135													
IL GIORNALE	803	63	32	244	3	62	14	67	53	11	7	95	26	40	35	8	20	14	9	
GIORNALE DI BRESCIA	398			395					1									1		
GIORNALE DI SICILIA	426																	425		
IL GIORNALE DI VICENZA	256			1		254		1												
IL GIORNO	384	9	3	346		7	3	5	2		1	2		2				3	1	
ITALIA OGGI	176	15	5	20	3	24	4	19	6	3	1	20	7	7	23	3	8	4	4	
LIBERTA'	166			11				154	1											
IL MATTINO	577	1	1			2			1			2	4	561	2	3				
IL MATTINO DI PADOVA	234					233								1						
IL MESSAGGERO	1226	5		10	1	3	2	7	7	102	49	904	58	7	51		12	5	2	
MESSAGGERO VENETO	281					5	272	1				2		3						
LA NAZIONE	880		66						737		70	5		1						
LA NUOVA FERRARA	113					5		108												
NUOVA GAZZETTA DI MODENA/CARPI	148			1				147												
LA NUOVA SARDEGNA	323																		323	
LA NUOVA DI VENEZIA E MESTRE	89					89														
NUOVO QUOTIDIANO DI PUGLIA	149			2					1				1		143				2	
IL PICCOLO	181	4				1	176													
LA PROVINCIA (CO/LC/SO)	288	1		286					1											
LA PROVINCIA (CR)	163			157			1	5												
LA PROVINCIA PAVESE	127			127																
LA REPUBBLICA	2636	134	107	387	48	149	50	381	278	44	28	457	46	199	92	25	60	99	53	
IL RESTO DEL CARLINO	1185			4		28		959	4	188	1				1					
IL SECOLO XIX	479	20	442	12					4											
LA SICILIA	395																	394		
IL SOLE 24 ORE	1328	118	52	318	16	165	28	117	87	29	13	116	29	48	58	11	40	51	33	
LA STAMPA	1541	1092	146	61	7	12	6	101	13	6	1	24	9	28	8	2	4	13	7	
IL TEMPO	270			2						4	1	191	53	5	5	2	6	1	1	
IL TIRRENO	578		2			1			575											
LA TRIBUNA DI TREVISO	116					115	1		1											
TUTTOSPORT	801	126	27	142	7	54	13	70	57	14	15	65	31	37	45	7	37	41	12	
L'UNIONE SARDA	333																		333	
L'UNITA'	437	28	17	69	4	16	10	113	52	10	6	49	8	17	4	5	13	10	6	

Lettori giorno medio
secondo: • regioni

(percentuali di penetrazione)

QUOTIDIANI	Totale	REGIONI																	
		Pie- monte V.Aosta	Liguria	Lom- bardia	Trent. Alto Adige	Veneto	Friuli Venez. Giulia	Emilia Roma- gna	Tosca- na	Marche	Umbria	Lazio	Abruzzi Molise	Campania	Puglia	Basi- licata	Cala- bria	Sicilia	Sar- degna
POPOLAZIONE	100.0	100.0	100.0	100.0	100.0	100.0	100.0	100.0	100.0	100.0	100.0	100.0	100.0	100.0	100.0	100.0	100.0	100.0	100.0
L'ADIGE	0.3			0.1	16.3														
ALTO ADIGE	0.5				27.0	0.2													
L'ARENA	0.5				0.1	6.2													
AVVENIRE	0.6	0.8	0.8	0.9	0.7	0.9	0.6	0.5	0.6	1.7		0.6	0.4	0.2	0.3	0.5	0.3	0.1	0.5
IL CENTRO	0.4									0.1		14.6							
CORRIERE DELLA SERA	5.2	2.0	2.8	16.9	3.4	4.6	5.1	4.9	2.7	3.2	2.5	4.5	2.2	1.9	2.5	4.2	2.2	1.2	2.9
CORRIERE DELLO SPORT STADIO	2.9	0.9	0.6	0.8	0.5	0.9	1.1	3.3	3.5	3.3	5.1	9.4	3.4	3.5	3.1	4.4	4.3	1.7	4.3
CORRIERE DELL'UMBRIA	0.5									2.3		18.8	1.3						
L'ECO DI BERGAMO	0.6		0.1	3.5															
GAZZETTA DI MANTOVA	0.4			2.5		0.1		0.1											
LA GAZZETTA DEL MEZZOGIORNO	0.9											0.1	0.3	0.2	10.3	13.9			
GAZZETTA DI PARMA	0.4							5.2											
GAZZETTA DI REGGIO	0.4							4.9											
LA GAZZETTA DELLO SPORT	6.6	3.8	7.4	10.5	7.7	8.7	8.6	9.7	9.9	8.0	8.9	3.1	4.8	3.2	4.2	6.5	3.6	4.5	4.6
GAZZETTA DEL SUD	0.7		0.1												0.1	13.5	2.7		
IL GAZZETTINO	1.6				0.2	16.5	12.7												
IL GIORNALE	1.6	1.6	2.2	3.0	0.4	1.5	1.3	1.9	1.7	0.9	1.0	2.1	1.8	0.8	1.0	1.5	1.2	0.3	0.6
GIORNALE DI BRESCIA	0.8			4.9															
GIORNALE DI SICILIA	0.8																		10.0
IL GIORNALE DI VICENZA	0.5					6.4													
IL GIORNO	0.8	0.2	0.2	4.3		0.2	0.3	0.1	0.1		0.1								0.1
ITALIA OGGI	0.4	0.4	0.3	0.2	0.4	0.6	0.4	0.5	0.2	0.2	0.2	0.4	0.5	0.2	0.7	0.5	0.5	0.1	0.3
LIBERTA'	0.3			0.1				4.3											
IL MATTINO	1.2					0.1													
IL MATTINO DI PADOVA	0.5					5.9													
IL MESSAGGERO	2.4	0.1		0.1	0.1	0.1	0.2	0.2	0.2	7.9	6.6	19.6	4.2	0.1	1.5		0.7	0.1	0.1
MESSAGGERO VENETO	0.6					0.1	25.6								0.1				
LA NAZIONE	1.8		4.5				0.1		23.3		9.3	0.1							
LA NUOVA FERRARA	0.2							3.0											
NUOVA GAZZETTA DI MODENA/CARPI	0.3					0.1		4.1											
LA NUOVA SARDEGNA	0.6																		22.6
LA NUOVA DI VENEZIA E MESTRE	0.2					2.2													
NUOVO QUOTIDIANO DI PUGLIA	0.3												0.1		4.1				0.2
IL PICCOLO	0.4	0.1					16.5												
LA PROVINCIA (CO/LC/SO)	0.6			3.6															
LA PROVINCIA (CR)	0.3			2.0				0.1											
LA PROVINCIA PAVESE	0.3			1.6															
LA REPUBBLICA	5.3	3.4	7.3	4.8	6.0	3.8	4.7	10.6	8.8	3.4	3.7	9.9	3.3	4.2	2.7	4.9	3.5	2.3	3.7
IL RESTO DEL CARLINO	2.4					0.7		26.8	0.1	14.6	0.1								
IL SECOLO XIX	1.0	0.5	30.2	0.1					0.1										
LA SICILIA	0.8																		9.3
IL SOLE 24 ORE	2.7	3.0	3.6	4.0	2.0	4.2	2.6	3.3	2.8	2.3	1.7	2.5	2.1	1.0	1.7	2.1	2.3	1.2	2.3
LA STAMPA	3.1	27.9	10.0	0.8	0.9	0.3	0.6	2.8	0.4	0.5	0.2	0.5	0.7	0.6	0.2	0.3	0.2	0.3	0.5
IL TEMPO	0.5									0.3	0.2	4.1	3.8	0.1	0.1	0.4	0.4		
IL TIRRENO	1.2		0.1						18.2										
LA TRIBUNA DI TREVISO	0.2					2.9													
TUTTOSPORT	1.6	3.2	1.9	1.8	0.9	1.4	1.3	1.9	1.8	1.1	2.1	1.4	2.2	0.8	1.3	1.3	2.1	1.0	0.8
L'UNIONE SARDA	0.7																		23.2
L'UNITA'	0.9	0.7	1.2	0.9	0.5	0.4	0.9	3.2	1.7	0.8	0.8	1.1	0.6	0.4	0.1	0.9	0.8	0.2	0.4

11/11/11

11/11/11

11/11/11

11/11/11

11/11/11

11/11/11

11/11/11

11/11/11

11/11/11

11/11/11

11/11/11

11/11/11

11/11/11

11/11/11

11/11/11

11/11/11

11/11/11

11/11/11

11/11/11

11/11/11

LETTORI PER SINGOLE REGIONI

- Secondo caratteri socio-demografici:
 - sesso
 - classe di età
 - classe socio-economica
 - titolo di studio
 - categoria socio-professionale
 - condizione professionale
 - ampiezza centri comuni
- Province
- Duplicazioni di lettura

Piemonte - Val d'Aosta

Lettori nel giorno medio delle testate più lette della regione

secondo: • caratteri socio-demografici

(valori assoluti x 1.000)

ADULTI	Totale	Corriere della Sera	La Gazzetta dello Sport	Il Giornale	La Repubblica	Il Sole 24 Ore	La Stampa	Tutto-Sport	Specchio della Stampa	Il Venerdì di Repubblica
POPOLAZIONE	3914	77	150	63	134	118	1092	126	921	177
SESSO										
UOMINI	1886	48	128	39	74	64	612	110	459	103
DONNE	2028	29	22	24	60	54	481	16	462	74
RESPONSABILI ACQUISTI	1896	27	33	25	56	43	449	27	423	67
RESPONSABILI ACQ.UOMINI	355	9	19	9	11	8	87	17	82	17
RESPONSABILI ACQ.DONNE	1541	18	14	17	45	35	361	10	341	50
CLASSE DI ETÀ'										
14-17 ANNI	147	1	10		2	1	33	7	30	7
18-24 ANNI	315	6	17	2	16	7	95	19	89	18
25-34 ANNI	677	17	33	13	29	31	212	30	176	34
35-44 ANNI	667	10	40	9	28	27	193	20	151	32
45-54 ANNI	622	20	23	17	29	23	191	19	178	38
55-64 ANNI	575	10	13	9	14	18	175	16	137	18
65 ANNI ED OLTRE	911	14	15	13	16	11	195	15	160	31
CLASSE SOCIO-ECONOMICA										
SUPERIORE	82	5	3	1	7	8	41	1	38	9
MEDIA-SUPERIORE	609	18	23	16	45	47	224	22	199	75
MEDIA	2833	51	117	42	75	54	759	93	635	93
MEDIA-INFERIORE	349	2	8	4	7	8	68	10	45	45
INFERIORE	40	1					1		3	
TITOLO DI STUDIO										
LAUREA	297	18	6	6	41	31	123	5	121	46
DIPLOMA MEDIA SUPERIORE	1057	30	45	34	57	54	399	33	362	73
LICENZA MEDIA INFERIORE	1436	18	80	17	24	26	371	61	317	41
LICENZA ELEMENTARE	919	11	17	6	12	8	179	22	107	16
NESSUN TITOLO	205		2		1		20	4	14	1
CATEG. SOCIO-PROFESSIONALE										
CETI SUPERIORI	184	8	7	4	18	28	80	8	71	20
CETI MEDI	885	24	50	15	46	45	298	28	280	46
AGRICOLTORI	63	4	4		1	1	16		4	
INTELLETTUALI										
DOCENTI	95	4	1	4	12	6	32	1	24	14
STUDENTI	327	6	21	4	16	6	104	19	93	29
OPERAI E BRACCIANTI										
OPERAI	557	7	36	9	4	3	140	31	100	7
BRACCIANTI	3									
PENSIONATI ED ALTRI	1301	20	25	21	30	23	318	36	258	48
CASALINGHE										
FAM. NON OPERAIE	370	3	3	5	6	7	85	3	73	8
FAM. OPERAIE	130	1	2	1	2		20		18	3
CONDIZIONE PROFESSIONALE										
IMPR/POSS/DIR/LIB.PROF(1)	184	8	7	4	18	28	80	8	71	20
IMPIEGATI(2)	517	17	26	7	36	36	176	16	179	32
NEGOZIANI E ARTIGIANI(3)	252	6	16	8	7	6	81	9	71	8
AGENTI/LAV.IN PROPRIO(4)	79	1	5		3	2	28	2	20	1
AGRICOLTORI(5)	63	4	4		1	1	16		4	
INSEGNANTI E GIORNALISTI(6)	95	4	1	4	12	6	32	1	24	14
OPERAI E OPERAI AGRICOLI(7)	559	7	36	9	4	3	140	31	100	7
CASALINGHE CON										
CAPOFAM DI COND.1(8)	30	1				1	15		11	1
DI COND.2,6(9)	63			1	1	3	18		16	3
DI COND.3-5(10)	70		1	1	1		18	1	9	1
DI COND.7(11)	130	1	2	1	2		20		18	3
ALTRE COND.(12)	206	1	2	2	3	3	34	2	37	3
STUDENTI(13)	327	6	21	4	16	6	104	19	93	29
PENSIONATI(14)	1171	15	22	19	26	22	289	30	230	44
ALTRI(15)	168	5	6	2	4	2	43	7	38	8
AMPIEZZA CENTRI										
FINO 10 MILA ABITANTI	1634	38	64	25	42	42	424	46	330	48
10 - 30 MILA ABITANTI	671	10	26	12	18	18	173	23	136	31
30 - 100 MILA ABITANTI	720	16	32	12	23	24	202	22	169	38
100 - 250 MILA ABITANTI	90	5	5	2	3	1	16	4	21	3
OLTRE 250 MILA ABITANTI	799	9	23	12	48	32	278	31	265	57
COMUNI										
CAPOLUOGO	1225	25	46	22	61	46	383	42	366	83
NON CAPOLUOGO	2689	52	104	41	73	72	709	84	555	94

Piemonte - Val d'Aosta

Lettori nel giorno medio delle testate più lette della regione
secondo: • caratteri socio-demografici

(percentuali di composizione)

ADULTI	Totale	Corriere della Sera	La Gazzetta dello Sport	Il Giornale	La Repubblica	Il Sole 24 Ore	La Stampa	Tutto-Sport	Specchio della Stampa	Il Venerdì di Repubblica
POPOLAZIONE	100.0	100.0	100.0	100.0	100.0	100.0	100.0	100.0	100.0	100.0
SESSO										
UOMINI	48.2	62.2	85.5	62.2	55.1	54.6	56.0	87.1	49.9	58.1
DONNE	51.8	37.8	14.5	37.8	44.9	45.4	44.0	12.9	50.1	41.9
RESPONSABILI ACQUISTI.....	48.4	35.0	22.0	40.0	41.5	36.3	41.1	21.4	45.9	37.8
RESPONSABILI ACQ.UOMINI.....	9.1	11.7	12.4	13.6	7.9	6.5	8.0	13.8	8.9	9.7
RESPONSABILI ACQ.DONNE.....	39.4	23.3	9.6	26.4	33.6	29.9	33.1	7.6	37.1	28.2
CLASSE DI ETÀ'										
14-17 ANNI	3.8	0.7	6.7	0.2	1.7	0.6	3.0	5.6	3.2	3.8
18-24 ANNI	8.0	7.2	11.1	3.3	12.3	6.2	8.7	15.3	9.7	10.0
25-34 ANNI	17.3	22.5	21.7	20.8	21.4	26.2	19.4	23.7	19.1	19.1
35-44 ANNI	17.0	12.8	27.0	14.5	20.9	22.9	17.7	15.8	16.4	18.2
45-54 ANNI	15.9	25.9	15.2	26.7	21.5	19.4	17.5	15.2	19.3	21.2
55-64 ANNI	14.7	12.7	8.7	14.5	10.3	15.6	16.0	12.7	14.8	10.3
65 ANNI ED OLTRE.....	23.3	18.2	9.7	19.9	11.9	9.1	17.8	11.7	17.4	17.3
CLASSE SOCIO-ECONOMICA										
SUPERIORE	2.1	6.3	1.9	1.1	5.5	6.4	3.8	1.1	4.1	4.9
MEDIA-SUPERIORE	15.6	23.8	15.0	25.7	33.7	40.2	20.5	17.3	21.6	42.3
MEDIA.....	72.4	65.7	77.7	66.8	55.6	46.2	69.4	73.8	69.0	52.8
MEDIA-INFERIORE.....	8.9	3.2	5.2	6.5	5.2	7.2	6.2	7.6	4.9	4.9
INFERIORE.....	1.0	1.0	0.2				0.1	0.2	0.4	
TITOLO DI STUDIO										
LAUREA	7.6	23.2	4.3	10.1	30.3	26.0	11.3	4.3	13.2	26.0
DIPLOMA MEDIA SUPERIORE	27.0	38.4	29.9	53.5	42.6	45.7	36.6	26.6	39.3	41.1
LICENZA MEDIA INFERIORE.....	36.7	23.7	53.2	26.6	18.1	21.9	33.9	48.5	34.5	23.3
LICENZA ELEMENTARE.....	23.5	14.7	11.1	9.8	8.6	6.5	16.4	17.6	11.6	9.0
NESSUN TITOLO	5.2		1.6		0.4		1.9	2.9	1.5	0.6
CATEG. SOCIO-PROFESSIONALE										
CETI SUPERIORI.....	4.7	10.8	4.6	6.7	13.1	23.4	7.3	6.7	7.7	11.6
CETI MEDI.....	22.6	31.7	33.6	23.8	34.3	37.8	27.3	22.2	30.4	26.0
AGRICOLTORI.....	1.6	4.7	2.9		0.7	1.0	1.5	0.3	0.5	
INTELLETTUALI										
DOCENTI	2.4	5.5	0.7	5.9	8.7	4.7	2.9	0.5	2.6	8.1
STUDENTI	8.4	7.3	14.1	5.9	11.8	4.7	9.5	15.0	10.1	16.6
OPERAI E BRACCIANTI										
OPERAI.....	14.2	9.0	23.7	14.8	3.0	2.6	12.8	24.6	10.9	4.1
BRACCIANTI.....	0.1									
PENSIONATI ED ALTRI.....	33.2	25.5	16.7	33.4	22.1	19.8	29.2	28.4	28.0	27.3
CASALINGHE										
FAM. NON OPERAIE.....	9.5	3.6	2.3	8.4	4.8	5.5	7.8	2.2	7.9	4.6
FAM. OPERAIE.....	3.3	1.9	1.3	1.2	1.6	0.4	1.8	0.3	2.0	1.7
CONDIZIONE PROFESSIONALE										
IMPR/POSS/DIR/LIB.PROF(1).....	4.7	10.8	4.6	6.7	13.1	23.4	7.3	6.7	7.7	11.6
IMPIEGATI(2).....	13.2	22.2	17.5	11.4	26.5	30.3	16.1	12.9	19.5	18.2
NEGOZIANI E ARTIGIANI(3).....	6.4	7.5	10.9	12.4	5.0	4.8	7.4	7.1	7.7	4.6
AGENTI/LAV.IN PROPRIO(4).....	2.0	1.6	3.3		2.3	1.7	2.6	1.3	2.1	0.7
AGRICOLTORI(5).....	1.6	4.7	2.9		0.7	1.0	1.5	0.3	0.5	
INSEGNANTI E GIORNALISTI(6).....	2.4	5.5	0.7	5.9	8.7	4.7	2.9	0.5	2.6	8.1
OPERAI E OPERAI AGRICOLI(7).....	14.3	9.0	23.7	14.8	3.0	2.6	12.8	24.6	10.9	4.1
CASALINGHE CON										
CAPOFAM DI COND.1(8).....	0.8	1.5	0.3	0.7	0.3	0.7	1.3	0.3	1.2	0.5
¹⁰⁰ DI COND.2,6(9).....	1.6	0.2	0.3	2.1	1.0	2.4	1.7	0.1	1.7	1.5
¹⁰⁰ DI COND.3-5(10).....	1.8		0.4	1.8	1.0		1.7	0.5	0.9	0.8
¹⁰⁰ DI COND.7(11).....	3.3	1.9	1.3	1.2	1.6	0.4	1.8	0.3	2.0	1.7
¹⁰⁰ ALTRE COND.(12).....	5.3	1.9	1.3	3.8	2.4	2.5	3.1	1.2	4.0	1.8
STUDENTI(13).....	8.4	7.3	14.1	5.9	11.8	4.7	9.5	15.0	10.1	16.6
PENSIONATI(14).....	29.9	19.5	14.7	30.0	19.2	18.8	26.4	23.6	25.0	25.0
ALTRI(15).....	4.3	6.5	3.9	3.4	3.3	1.9	3.9	5.7	4.1	4.8
AMPIEZZA CENTRI										
FINO 10 MILA ABITANTI.....	41.7	48.8	42.8	39.0	31.0	35.8	38.8	36.3	35.9	27.0
10 - 30 MILA ABITANTI.....	17.1	13.1	17.2	19.1	13.1	15.2	15.8	18.0	14.8	17.3
30 - 100 MILA ABITANTI.....	18.4	20.7	21.5	19.2	17.5	20.5	18.5	17.8	18.3	21.5
100 - 250 MILA ABITANTI.....	2.3	6.4	3.2	3.3	2.5	0.9	1.4	3.2	2.3	1.9
OLTRE 250 MILA ABITANTI.....	20.4	11.1	15.3	19.5	35.9	27.6	25.4	24.8	28.7	32.3
COMUNI										
CAPOLUOGO.....	31.3	32.6	30.4	34.4	45.7	38.7	35.1	33.4	39.8	46.8
NON CAPOLUOGO.....	68.7	67.4	69.6	65.6	54.3	61.3	64.9	66.6	60.2	53.2

Piemonte - Val d'Aosta

Lettori nel giorno medio delle testate più lette della regione

secondo: • province

(valori assoluti x 1.000)

ADULTI	Totale									
		Torino	Aosta	Vercelli	Novara	Cuneo	Asti	Ales-sandria	Biella	Verba-nia
POPOLAZIONE	3914	1963	106	162	304	490	188	389	169	143
CORRIERE DELLA SERA.....	77	16	2	7	15	6	3	14	7	6
LA GAZZETTA DELLO SPORT	150	63	5	12	14	15	6	15	9	12
IL GIORNALE.....	63	23		4	8	7	2	4	10	4
LA REPUBBLICA.....	134	91		4	9	9	3	10	7	2
IL SOLE 24 ORE.....	118	67	4	3	5	14	3	12	6	4
LA STAMPA.....	1092	603	34	47	59	119	46	101	41	42
TUTTOSPORT.....	126	79	1	6	5	20	2	4	4	5
QUOTIDIANI AUDIPRESS.....	1456	781	41	63	97	155	54	143	62	61

(percentuali di composizione)

	POPOLAZIONE	100.0	50.2	2.7	4.1	7.8	12.5	4.8	9.9	4.3	3.7
CORRIERE DELLA SERA.....	100.0	21.2	3.2	8.6	20.1	8.2	3.7	18.3	8.6	8.1	
LA GAZZETTA DELLO SPORT	100.0	41.9	3.3	7.8	9.2	10.3	4.1	9.7	5.8	8.0	
IL GIORNALE.....	100.0	36.7	0.5	6.5	12.3	10.8	3.1	6.8	16.2	7.0	
LA REPUBBLICA.....	100.0	67.5	0.2	2.6	6.9	6.7	1.9	7.3	5.4	1.4	
IL SOLE 24 ORE.....	100.0	56.7	3.4	2.6	4.2	11.6	2.5	10.2	5.0	3.6	
LA STAMPA.....	100.0	55.2	3.1	4.3	5.4	10.9	4.2	9.3	3.7	3.8	
TUTTOSPORT.....	100.0	62.8	1.0	4.6	3.7	16.0	1.8	2.9	3.5	3.8	
QUOTIDIANI AUDIPRESS.....	100.0	53.6	2.8	4.3	6.7	10.7	3.7	9.8	4.2	4.2	

Piemonte - Val d'Aosta

Lettori in un giorno medio
secondo: • duplicazioni di lettura

(valori assoluti x 1.000)

ADULTI	Totale	Corriere della Sera	La Gazzetta dello Sport	Il Giornale	La Repubblica	Il Sole 24 Ore	La Stampa	Tutto-Sport
POPOLAZIONE	3914	77	150	63	134	118	1092	126
CORRIERE DELLA SERA.....	77	77	11	7	5	5	34	3
LA GAZZETTA DELLO SPORT	150	11	150	5	5	8	82	27
IL GIORNALE.....	63	7	5	63	2	4	29	3
LA REPUBBLICA	134	5	5	2	134	19	48	5
IL SOLE 24 ORE.....	118	5	8	4	19	118	59	7
LA STAMPA.....	1092	34	82	29	48	59	1092	70
TUTTOSPORT	126	3	27	3	5	7	70	126
SUPPLEMENTI (ULTIMI 7 GIORNI)								
SPECCHIO LA STAMPA.....	921	28	42	26	47	54	464	34
IL VENERDI' DI REPUBBLICA	177	8	10	3	40	19	68	4

ADULTI	Totale	La Gaz- zetta dello Sport	La Nazione	La Repub- blica	Il Secolo XIX	Il Sole 24 Ore	La Stampa
POPOLAZIONE	1462	108	66	107	442	52	146
SESSO							
UOMINI	688	95	38	65	245	40	95
DONNE	774	13	29	42	197	12	50
RESPONSABILI ACQUISTI	746	28	30	41	185	16	54
RESPONSABILI ACQ.UOMINI	154	17	7	9	47	6	12
RESPONSABILI ACQ.DONNE	592	11	22	32	139	10	42
CLASSE DI ETA'							
14-17 ANNI	35	2		3	10		
18-24 ANNI	109	18	6	10	36		12
25-34 ANNI	230	18	13	15	79	12	26
35-44 ANNI	238	27	12	29	86	14	41
45-54 ANNI	221	12	12	25	70	10	24
55-64 ANNI	224	10	7	16	80	13	22
65 ANNI ED OLTRE	405	21	16	8	81	4	21
CLASSE SOCIO-ECONOMICA							
SUPERIORE	66	5	7	7	24	8	11
MEDIA-SUPERIORE	273	20	14	30	107	23	37
MEDIA	888	70	36	61	257	21	88
MEDIA-INFERIORE	195	13	5	9	46		10
INFERIORE	40	1	4	1	8		
TITOLO DI STUDIO							
LAUREA	141	8	2	24	53	23	22
DIPLOMA MEDIA SUPERIORE	508	42	23	48	171	23	47
LICENZA MEDIA INFERIORE	449	50	24	28	144	5	58
LICENZA ELEMENTARE	317	8	12	6	70	1	18
NESSUN TITOLO	46	1	6		5		
CATEG. SOCIO-PROFESSIONALE							
CETI SUPERIORI	98	7	3	17	40	18	19
CETI MEDI	376	37	27	35	142	21	49
AGRICOLTORI	12	2			3		4
INTELLETTUALI							
DOCENTI	36	2		8	11	3	4
STUDENTI	107	10	3	11	35	1	5
OPERAI E BRACCIANTI							
OPERAI	155	20	8	11	48	1	21
BRACCIANTI	2						
PENSIONATI ED ALTRI	460	28	19	15	116	4	33
CASALINGHE							
FAM. NON OPERAIE	174	2	4	9	41	3	9
FAM. OPERAIE	41	1	3		7	1	2
CONDIZIONE PROFESSIONALE							
IMPR/POSS/DIR/LIB.PROF(1)	98	7	3	17	40	18	19
IMPIEGATI(2)	214	15	13	21	80	12	25
NEGOZIANI E ARTIGIANI(3)	95	11	10	7	35	4	15
AGENTI/LAV.IN PROPRIO(4)	43	7	3	5	17	3	5
AGRICOLTORI(5)	12	2			3		4
INSEGNANTI E GIORNALISTI(6)	36	2		8	11	3	4
OPERAI E OPERAI AGRICOLI(7)	157	20	8	11	48	1	21
CASALINGHE CON							
CAPOFAM DI COND.1(8)	17	1	1	3	6	1	2
"" DI COND.2,6(9)	22	1	1	1	6	1	2
"" DI COND.3-5(10)	24		1	1	11		1
"" DI COND.7(11)	41	1	3		7	1	2
"" ALTRE COND.(12)	111	1	2	3	17	1	4
STUDENTI(13)	107	10	3	11	35	1	5
PENSIONATI(14)	416	24	17	14	103	4	28
ALTRI(15)	68	9	4	3	22	1	8
AMPIEZZA CENTRI							
FINO 10 MILA ABITANTI	391	34	26	25	99	17	44
10 - 30 MILA ABITANTI	272	25	6	21	73	4	46
30 - 100 MILA ABITANTI	228	27	34	11	53	6	40
OLTRE 250 MILA ABITANTI	571	22		49	216	25	15
COMUNI							
CAPOLUOGO	749	39	34	59	254	30	39
NON CAPOLUOGO	713	69	32	47	187	22	107

Lettori nel giorno medio delle testate più lette della regione
secondo: • caratteri socio-demografici

(percentuali di composizione)

ADULTI

	Totale	La Gazzetta dello Sport	La Nazione	La Repubblica	Il Secolo XIX	Il Sole 24 Ore	La Stampa
POPOLAZIONE	100.0	100.0	100.0	100.0	100.0	100.0	100.0
SESSO							
UOMINI	47.1	88.0	57.0	61.0	55.5	76.1	65.4
DONNE	52.9	12.0	43.0	39.0	44.5	23.9	34.6
RESPONSABILI ACQUISTI.....	51.0	25.9	44.8	38.9	42.0	31.2	37.1
RESPONSABILI ACQ.UOMINI.....	10.5	16.0	11.1	8.9	10.6	11.9	8.3
RESPONSABILI ACQ.DONNE.....	40.5	9.8	33.7	30.0	31.4	19.3	28.8
CLASSE DI ETÀ'							
14-17 ANNI	2.4	2.1	0.3	3.0	2.3		0.2
18-24 ANNI	7.4	16.8	9.2	9.4	8.3	0.2	8.0
25-34 ANNI	15.7	16.9	19.5	14.4	17.9	22.7	17.7
35-44 ANNI	16.3	24.7	18.0	26.8	19.4	26.2	28.1
45-54 ANNI	15.1	11.3	17.8	23.3	15.8	19.4	16.6
55-64 ANNI	15.3	9.1	10.6	15.2	18.1	24.6	15.3
65 ANNI ED OLTRE.....	27.7	19.1	24.7	7.9	18.3	7.1	14.1
CLASSE SOCIO-ECONOMICA							
SUPERIORE.....	4.5	4.6	11.2	6.5	5.4	15.1	7.5
MEDIA-SUPERIORE.....	18.7	18.0	20.9	27.7	24.3	43.3	25.5
MEDIA.....	60.7	64.1	54.6	57.0	58.2	41.1	60.2
MEDIA-INFERIORE.....	13.3	12.2	7.6	8.2	10.4	0.5	6.7
INFERIORE.....	2.7	1.1	5.6	0.5	1.8		0.1
TITOLO DI STUDIO							
LAUREA.....	9.7	7.3	3.2	22.6	12.0	43.6	15.1
DIPLOMA MEDIA SUPERIORE.....	34.8	38.4	34.2	45.4	38.7	44.0	32.4
LICENZA MEDIA INFERIORE.....	30.7	45.9	36.3	26.5	32.5	9.9	40.1
LICENZA ELEMENTARE.....	21.7	7.5	17.5	5.5	15.8	2.5	12.1
NESSUN TITOLO.....	3.2	1.0	8.7		1.1		0.3
CATEG. SOCIO-PROFESSIONALE							
CETI SUPERIORI.....	6.7	6.9	4.0	16.3	9.1	34.4	12.7
CETI MEDI.....	25.7	34.3	40.5	32.9	32.1	39.6	33.8
AGRICOLTORI.....	0.8	1.5	0.1		0.6	0.4	2.7
INTELLETTUALI							
DOCENTI.....	2.4	1.6	0.2	7.3	2.5	5.5	2.8
STUDENTI.....	7.3	9.1	4.3	10.3	8.0	2.3	3.6
OPERAI E BRACCIANTI							
OPERAI.....	10.6	18.6	11.5	10.4	10.8	2.3	14.4
BRACCIANTI.....	0.1						
PENSIONATI ED ALTRI.....	31.5	25.8	28.9	14.1	26.2	8.5	22.3
CASALINGHE							
FAM. NON OPERAIE.....	11.9	1.4	6.5	8.3	9.2	5.5	6.3
FAM. OPERAIE.....	2.8	0.7	4.0	0.2	1.6	1.5	1.4
CONDIZIONE PROFESSIONALE							
IMPR/POSS/DIR/LIB.PROF(1).....	6.7	6.9	4.0	16.3	9.1	34.4	12.7
IMPIEGATI(2).....	14.6	13.9	19.1	19.7	18.0	23.0	17.3
NEGOZIANI E ARTIGIANI(3).....	6.5	10.0	14.4	6.5	7.9	8.5	10.2
AGENTI/LAV.IN PROPRIO(4).....	3.0	6.2	3.8	4.8	3.9	5.5	3.5
AGRICOLTORI(5).....	0.8	1.5	0.1		0.6	0.4	2.7
INSEGNANTI E GIORNALISTI(6).....	2.4	1.6	0.2	7.3	2.5	5.5	2.8
OPERAI E OPERAI AGRICOLI(7).....	10.8	18.6	11.5	10.4	10.8	2.3	14.4
CASALINGHE CON							
CAPOFAM DI COND.1(8).....	1.2	0.5	1.2	2.7	1.4	1.8	1.3
DI COND.2,6(9).....	1.5	0.2	1.0	1.4	1.4	1.4	1.5
DI COND.3-5(10).....	1.7	0.2	1.0	1.0	2.4	0.6	0.5
DI COND.7(11).....	2.8	0.7	4.0	0.2	1.6	1.5	1.4
ALTRE COND.(12).....	7.6	0.5	3.3	3.2	4.0	1.7	3.0
STUDENTI(13).....	7.3	9.1	4.3	10.3	8.0	2.3	3.6
PENSIONATI(14).....	28.5	22.0	26.2	13.5	23.3	8.5	19.4
ALTRI(15).....	4.6	8.1	5.8	2.6	5.1	2.6	5.7
AMPIEZZA CENTRI							
FINO 10 MILA ABITANTI.....	26.7	31.5	38.4	23.5	22.4	32.4	30.4
10 - 30 MILA ABITANTI.....	18.6	23.3	9.8	20.0	16.6	7.6	31.4
30 - 100 MILA ABITANTI.....	15.6	25.1	51.7	10.6	12.1	11.0	27.6
OLTRE 250 MILA ABITANTI.....	39.1	20.0	0.2	45.9	48.9	49.0	10.5
COMUNI							
CAPOLUOGO.....	51.2	35.9	51.8	55.7	57.6	57.3	26.7
NON CAPOLUOGO.....	48.8	64.1	48.2	44.3	42.4	42.7	73.3

Liguria

Lettori nel giorno medio delle testate più lette della regione
secondo: • province

(valori assoluti x 1.000)

ADULTI	Totale	Genova	La Spezia	Imperia	Savona
POPOLAZIONE	1462	816	200	194	253
LA GAZZETTA DELLO SPORT	108	35	25	21	28
LA NAZIONE	66		66		
LA REPUBBLICA	107	73	8	8	18
IL SECOLO XIX	442	283	30	50	78
IL SOLE 24 ORE	52	36	1	7	8
LA STAMPA	146	23		57	66
QUOTIDIANI AUDIPRESS	726	386	108	97	135

(percentuali di composizione)

	POPOLAZIONE	100.0	55.8	13.7	13.3	17.3
LA GAZZETTA DELLO SPORT	100.0	32.3	22.6	19.5	25.6	
LA NAZIONE	100.0	0.3	99.7			
LA REPUBBLICA	100.0	68.5	7.3	7.6	16.6	
IL SECOLO XIX	100.0	64.2	6.8	11.4	17.7	
IL SOLE 24 ORE	100.0	68.7	2.3	14.2	14.8	
LA STAMPA	100.0	15.6		39.1	45.3	
QUOTIDIANI AUDIPRESS	100.0	53.2	14.8	13.3	18.6	

Lettori in un giorno medio
secondo: • **duplicazioni di lettura**

(valori assoluti x 1.000)

ADULTI	Totale	La Gazzetta dello Sport	La Nazione	La Repubblica	Il Secolo XIX	Il Sole 24 Ore	La Stampa
POPOLAZIONE	1462	108	66	107	442	52	146
LA GAZZETTA DELLO SPORT	108	108	11	11	57	4	33
LA NAZIONE.....	66	11	66	5	9	1	
LA REPUBBLICA.....	107	11	5	107	39	13	12
IL SECOLO XIX.....	442	57	9	39	442	23	72
IL SOLE 24 ORE.....	52	4	1	13	23	52	14
LA STAMPA.....	146	33		12	72	14	146

Lombardia

Lettori nel giorno medio delle testate più lette della regione
secondo: • caratteri socio-demografici

(valori assoluti x 1.000)

ADULTI	Totale	Avvenire	Corriere della Sera	Corriere dello Sport-Stadio	L'Eco di Bergamo	La Gazzetta di Mantova	La Gazzetta dello Sport	Il Giornale	Giornale di Brescia	Il Giorno	Italia Oggi	La Provincia (CO LC/SO)	La Provincia (CR)	La Provincia Pavese	La Repubblica
POPOLAZIONE	8003	70	1350	65	283	198	839	244	395	346	20	286	157	127	387
SESSO															
UOMINI	3858	44	770	59	151	94	716	148	226	226	15	152	88	74	200
DONNE	4145	26	580	6	133	104	123	96	169	120	5	134	69	53	187
RESPONSABILI ACQUISTI	3743	32	595	9	119	91	158	102	160	123	3	105	65	48	168
RESPONSABILI ACQ.UOMINI	637	8	147	7	25	13	94	29	32	33	1	20	20	10	36
RESPONSABILI ACQ.DONNE	3106	24	449	2	94	79	64	74	128	90	2	85	45	38	132
CLASSE DI ETA'															
14-17 ANNI	317	1	30	3	13	4	62	12	14	16		12	7	5	18
18-24 ANNI	694	3	106	14	28	22	120	19	35	19		33	17	8	33
25-34 ANNI	1502	5	263	13	54	40	208	38	89	46	3	63	26	19	78
35-44 ANNI	1448	16	256	10	54	32	171	49	88	70	7	47	30	30	72
45-54 ANNI	1276	15	266	12	51	39	115	44	63	72	6	49	23	18	79
55-64 ANNI	1147	19	206	10	30	28	91	33	52	63	4	40	26	17	53
65 ANNI ED OLTRE	1619	11	224	4	55	34	72	50	54	61		43	29	31	54
CLASSE SOCIO-ECONOMICA															
SUPERIORE	229	3	74	2	11	22	17	14	8	7	1	10	4	4	23
MEDIA-SUPERIORE	1299	11	319	7	42	47	136	56	97	47	10	47	20	21	105
MEDIA	5428	50	868	48	218	114	595	160	256	247	7	190	123	95	237
MEDIA-INFERIORE	972	5	87	6	12	14	85	13	34	42	2	38	10	6	21
INFERIORE	75		2	1			6	1		3		1			1
TITOLO DI STUDIO															
LAUREA	689	14	240	3	20	18	34	53	35	25	5	23	10	11	92
DIPLOMA MEDIA SUPERIORE	2507	15	587	25	82	74	277	92	112	103	14	109	44	34	147
LICENZA MEDIA INFERIORE	2883	29	364	24	114	65	420	62	176	138		94	65	50	102
LICENZA ELEMENTARE	1685	9	146	8	58	37	99	35	68	73		51	37	31	41
NESSUN TITOLO	239	1	13	4	9	4	9	3	4	7		10	1	3	4
CATEG. SOCIO-PROFESSIONALE															
CETI SUPERIORI	490	6	163	5	19	14	43	28	23	22	5	15	7	11	45
CETI MEDI	1934	22	416	19	77	53	269	59	117	102	7	78	42	21	103
AGRICOLTORI	40		5		1	2	3	1	3					2	1
INTELLETTUALI															
DOCENTI	233	5	66	1	4	8	13	11	12	8	2	8	1	3	28
STUDENTI	733	2	116	10	20	16	124	27	32	30		29	16	7	41
OPERAI E BRACCIANTI															
OPERAI	1247	7	141	21	53	27	200	29	75	55	1	48	29	26	51
BRACCIANTI	3														
PENSIONATI ED ALTRI	2269	23	317	8	71	48	163	73	84	103	5	76	48	46	81
CASALINGHE															
FAM. NON OPERAIE	781	3	106		24	25	19	14	36	18		23	11	6	35
FAM. OPERAIE	273	1	20		13	4	5	3	13	8		9	3	3	2
CONDIZIONE PROFESSIONALE															
IMPR/POSS/DIR/LIB.PROF(1)	490	6	163	5	19	14	43	28	23	22	5	15	7	11	45
IMPIEGATI(2)	1201	11	264	6	52	19	114	37	56	59	5	38	18	10	77
NEGOZIANI E ARTIGIANI(3)	451	5	96	8	11	22	92	14	38	29	1	24	16	7	16
AGENTI/LAV.IN PROPRIO(4)	198	4	37	3	13	6	35	2	17	10		11	4	3	4
AGRICOLTORI(5)	40		5		1	2	3	1	3					2	1
INSEGNANTI E GIORNALISTI(6)	233	5	66	1	4	8	13	11	12	8	2	8	1	3	28
OPERAI E OPERAI AGRICOLI(7)	1250	7	141	21	53	27	200	29	75	55	1	48	29	26	51
CASALINGHE CON															
CAPOFAM DI COND.1(8)	87		26		3	3	2	3	4	1		5			11
DI COND.2,6(9)	143		23		6	1	6	6	2	1		5	3	1	5
DI COND.3-5(10)	188		18		7	12	7	2	13	4		4	5	2	1
DI COND.7(11)	273	1	20		13	4	5	3	13	8		9	3	3	2
ALTRE COND.(12)	363	3	38		8	9	3	3	17	11		9	3	3	17
STUDENTI(13)	733	2	116	10	20	16	124	27	32	30		29	16	7	41
PENSIONATI(14)	2081	23	298	6	69	43	130	68	77	95	5	66	44	43	75
ALTRI(15)	272	2	37	4	4	9	61	11	14	12		15	8	6	11
AMPIEZZA CENTRI															
FINO 10 MILA ABITANTI	3380	35	407	23	194	132	383	70	191	125	9	200	103	71	137
10 - 30 MILA ABITANTI	1696	13	286	13	54	39	211	56	135	92	3	40	2	13	76
30 - 100 MILA ABITANTI	1403	10	242	17	26	144	52	1	80	5	5	44	51	44	72
100 - 250 MILA ABITANTI	377	3	75	1	36	1	28	13	69	9	1		1		24
OLTRE 250 MILA ABITANTI	1147	9	339	11			73	53		39	3	2			78
COMUNI															
CAPOLUOGO	1829	15	446	18	36	26	133	76	69	55	5	48	41	19	124
NON CAPOLUOGO	6174	54	904	47	248	172	706	168	326	291	15	238	117	108	263

Lettori nel giorno medio delle testate più lette della regione
secondo: • caratteri socio-demografici

(valori assoluti x 1.000)

ADULTI	Totale	Il Sole 24 Ore	La Stampa	Tutto- Sport	L'Unità	D La Repub. delle Donne	Io Donna	Sette	Sport Week- Gazzetta Sport	TV Sette	Il Venerdì di Re- pubblica
POPOLAZIONE	8003	318	61	142	69	175	878	1153	393	971	372
SESSO											
UOMINI	3858	194	36	119	42	57	284	556	330	443	174
DONNE	4145	124	25	23	27	118	595	597	63	529	198
RESPONSABILI ACQUISTI	3743	141	38	31	29	95	486	533	71	433	180
RESPONSABILI ACQ.UOMINI	637	45	15	13	6	17	60	86	39	50	37
RESPONSABILI ACQ.DONNE	3106	97	23	17	23	78	427	447	32	383	143
CLASSE DI ETÀ											
14-17 ANNI	317	2	1	5	1	2	40	33	42	39	15
18-24 ANNI	694	15	2	24	4	7	77	116	81	97	38
25-34 ANNI	1502	81	8	23	7	62	192	254	130	239	103
35-44 ANNI	1448	92	12	21	8	34	145	210	63	189	60
45-54 ANNI	1276	63	16	28	12	41	145	187	44	144	81
55-64 ANNI	1147	41	13	25	19	14	121	169	24	142	44
65 ANNI ED OLTRE	1619	23	9	16	18	15	159	184	9	122	32
CLASSE SOCIO-ECONOMICA											
SUPERIORE	229	20	2	4	1	21	63	67	10	48	24
MEDIA-SUPERIORE	1299	99	18	21	22	57	221	271	80	217	95
MEDIA	5428	185	36	103	42	92	548	744	266	638	237
MEDIA-INFERIORE	972	12	5	12	4	4	45	70	33	68	14
INFERIORE	75	1		1			1	1	5	1	1
TITOLO DI STUDIO											
LAUREA	689	67	8	9	8	59	189	203	21	162	93
DIPLOMA MEDIA SUPERIORE	2507	162	29	47	21	94	416	588	162	459	197
LICENZA MEDIA INFERIORE	2883	70	17	59	20	17	209	287	186	265	64
LICENZA ELEMENTARE	1685	17	6	25	19	5	56	70	23	79	14
NESSUN TITOLO	239	2	1	2	2		8	5	1	6	3
CATEG. SOCIO-PROFESSIONALE											
CETI SUPERIORI	490	67	6	12	4	40	116	139	25	112	62
CETI MEDI	1934	129	21	37	15	62	234	344	130	291	121
AGRICOLTORI	40	1	1	1			7	7	3	3	4
INTELLETTUALI											
DOCENTI	233	13	5	2	1	20	61	52	9	50	18
STUDENTI	733	13	3	17	4	9	101	134	94	123	40
OPERAI E BRACCIANTI											
OPERAI	1247	25	4	30	9	10	62	101	80	95	27
BRACCIANTI	3										
PENSIONATI ED ALTRI	2269	45	17	36	31	16	183	255	45	188	61
CASALINGHE											
FAM. NON OPERAIE	781	23	3	4	6	14	100	104	4	93	28
FAM. OPERAIE	273	1	1	3	1	3	15	18	4	15	11
CONDIZIONE PROFESSIONALE											
IMPR/POSS/DIR/LIB.PROF(1)	490	67	6	12	4	40	116	139	25	112	62
IMPIEGATI(2)	1201	99	14	16	10	49	171	253	71	205	91
NEGOZIANI E ARTIGIANI(3)	451	18	4	16	4	8	41	66	28	65	16
AGENTI/LAV.IN PROPRIO(4)	198	7	2	2		1	16	19	18	15	10
AGRICOLTORI(5)	40	1	1	1			7	7	3	3	4
INSEGNANTI E GIORNALISTI(6)	233	13	5	2	1	20	61	52	9	50	18
OPERAI E OPERAI AGRICOLI(7)	1250	25	4	30	9	10	62	101	80	95	27
CASALINGHE CON											
CAPOFAM DI COND.1(8)	87	4	2		3	6	27	26	2	23	9
*** DI COND.2,6(9)	143	9	1	2	3	3	22	21		22	7
*** DI COND.3-5(10)	188	5				1	9	9		12	2
*** DI COND.7(11)	273	1	1	3	1	3	15	18	4	15	11
*** ALTRE COND.(12)	363	5		1		4	41	48	1	36	11
STUDENTI(13)	733	13	3	17	4	9	101	134	94	123	40
PENSIONATI(14)	2081	41	16	31	31	15	173	243	28	171	49
ALTRI(15)	272	10	2	7	1	4	15	18	30	24	16
AMPIEZZA CENTRI											
FINO 10 MILA ABITANTI	3380	110	28	73	19	57	243	319	173	314	133
10 - 30 MILA ABITANTI	1696	67	13	29	22	30	141	216	76	204	79
30 - 100 MILA ABITANTI	1403	59	9	28	12	34	149	214	87	183	57
100 - 250 MILA ABITANTI	377	16	3	2	3	10	45	56	20	40	22
OLTRE 250 MILA ABITANTI	1147	65	8	9	13	45	300	348	37	231	81
COMUNI											
CAPOLUOGO	1829	102	15	18	19	66	368	435	76	305	123
NON CAPOLUOGO	6174	215	46	124	50	108	511	719	317	666	249

Lombardia

Lettori nel giorno medio delle testate più lette della regione
secondo: • caratteri socio-demografici

(percentuali di composizione)

ADULTI	Totale	Avvenire	Corriere della Sera	Corriere dello Sport-Stadio	L'Eco di Bergamo	La Gazzetta di Mantova	La Gazzetta dello Sport	Il Giornale	Giornale di Brescia	Il Giorno	Italia Oggi	La Provincia (CO LC/SO)	La Provincia (CR)	La Provincia Pavese	La Repubblica
POPOLAZIONE	100.0	100.0	100.0	100.0	100.0	100.0	100.0	100.0	100.0	100.0	100.0	100.0	100.0	100.0	100.0
SESSO															
UOMINI	48.2	62.7	57.1	90.0	53.2	47.7	85.4	60.6	57.1	65.3	72.7	53.2	56.1	58.1	51.6
DONNE	51.8	37.3	42.9	10.0	46.8	52.3	14.6	39.4	42.9	34.7	27.3	46.8	43.9	41.9	48.4
RESPONSABILI ACQUISTI.....	46.8	46.1	44.1	13.5	42.0	46.1	18.8	41.8	40.4	35.7	15.3	36.8	41.5	37.5	43.4
RESPONSABILI ACQ.UOMINI.....	8.0	11.4	10.9	10.7	8.8	6.4	11.2	11.7	8.1	9.7	5.6	7.1	13.0	7.9	9.4
RESPONSABILI ACQ.DONNE.....	38.8	34.7	33.2	2.8	33.2	39.7	7.6	30.1	32.3	26.0	9.7	29.6	28.4	29.6	34.1
CLASSE DI ETA'															
14-17 ANNI	4.0	0.7	2.2	4.3	4.5	2.0	7.4	5.0	3.6	4.6		4.0	4.3	3.6	4.6
18-24 ANNI	8.7	3.8	7.8	21.0	9.8	11.3	14.3	7.7	8.9	5.4	1.0	11.6	10.5	6.1	8.5
25-34 ANNI	18.8	7.4	19.5	20.5	19.0	20.1	24.8	15.5	22.5	13.3	13.6	21.9	16.5	15.2	20.1
35-44 ANNI	18.1	23.4	19.0	15.6	19.0	15.9	20.4	19.9	22.3	20.1	34.0	16.4	18.8	23.6	18.5
45-54 ANNI	15.9	21.9	19.7	17.7	18.0	19.5	13.7	18.1	15.9	20.8	29.1	17.0	14.6	14.0	20.5
55-64 ANNI	14.3	27.6	15.2	15.3	10.5	13.9	10.9	13.4	13.1	18.1	20.1	14.1	16.5	13.4	13.6
65 ANNI ED OLTRE.....	20.2	15.1	16.6	5.5	19.2	17.2	8.5	20.4	13.6	17.6	2.2	14.9	18.8	24.2	14.1
CLASSE SOCIO-ECONOMICA															
SUPERIORE	2.9	4.6	5.4	3.6	4.0	11.3	2.0	5.7	2.0	2.1	4.3	3.6	2.8	3.4	5.9
MEDIA-SUPERIORE	16.2	15.9	23.6	11.5	15.0	23.9	16.2	22.9	24.6	13.6	52.4	16.3	12.6	16.8	27.2
MEDIA.....	67.8	72.0	64.3	74.5	76.8	57.6	70.8	65.7	64.8	71.4	35.3	66.3	78.2	74.8	61.3
MEDIA-INFERIORE.....	12.1	7.6	6.4	9.1	4.2	7.3	10.2	5.5	8.5	12.1	8.1	13.3	6.4	4.7	5.4
INFERIORE.....	0.9		0.2	1.2			0.7	0.3		0.7		0.5		0.2	0.2
TITOLO DI STUDIO															
LAUREA.....	8.6	20.8	17.8	5.3	7.1	9.2	4.1	21.6	8.9	7.1	26.1	7.9	6.1	8.4	23.7
DIPLOMA MEDIA SUPERIORE.....	31.3	21.8	43.5	38.8	28.9	37.5	33.0	37.5	28.4	29.7	71.3	38.2	28.1	26.4	38.0
LICENZA MEDIA INFERIORE.....	36.0	42.0	26.9	37.5	40.2	33.0	50.0	25.3	44.6	40.0	2.0	32.8	41.5	39.1	26.5
LICENZA ELEMENTARE.....	21.1	13.6	10.9	12.7	20.5	18.5	11.8	14.2	17.1	21.2	0.7	17.8	23.4	24.1	10.7
NESSUN TITOLO.....	3.0	1.8	0.9	5.7	3.3	1.8	1.1	1.4	1.1	2.0		3.3	0.8	2.1	1.1
CATEG. SOCIO-PROFESSIONALE															
CETI SUPERIORI.....	6.1	8.4	12.1	8.2	6.7	7.1	5.2	11.4	5.9	6.4	27.1	5.2	4.2	8.7	11.6
CETI MEDI.....	24.2	31.4	30.8	29.5	27.2	26.6	32.0	24.1	29.7	29.5	33.4	27.4	26.6	16.8	26.5
AGRICOLTORI.....	0.5		0.4		0.5	1.2	0.4	0.2	0.8	0.1		0.1	0.3	1.9	0.2
INTELLETTUALI															
DOCENTI.....	2.9	7.6	4.9	2.1	1.4	4.1	1.5	4.3	3.1	2.2	12.3	2.8	0.7	2.7	7.4
STUDENTI.....	9.2	2.4	8.6	15.7	7.1	8.3	14.8	11.2	8.0	8.6	0.8	10.2	10.0	5.7	10.6
OPERAI E BRACCIANTI															
OPERAI.....	15.6	10.6	10.4	32.0	18.7	13.8	23.9	12.0	18.9	16.0	2.8	16.7	18.4	20.5	13.1
BRACCIANTI.....													0.2		
PENSIONATI ED ALTRI.....	28.4	33.2	23.5	11.8	25.2	24.1	19.4	29.9	21.4	29.8	23.6	26.6	30.8	36.3	21.0
CASALINGHE															
FAM. NON OPERAIE.....	9.8	4.7	7.8	0.6	8.5	12.7	2.2	5.7	9.0	5.1		7.9	6.7	5.0	9.0
FAM. OPERAIE.....	3.4	1.6	1.5		4.7	2.2	0.6	1.2	3.2	2.3		3.3	2.1	2.3	0.6
CONDIZIONE PROFESSIONALE															
IMPR/POSS/DIR/LIB.PROF(1).....	6.1	8.4	12.1	8.2	6.7	7.1	5.2	11.4	5.9	6.4	27.1	5.2	4.2	8.7	11.6
IMPIEGATI(2).....	15.0	15.3	19.6	9.1	18.5	9.8	13.6	15.4	14.2	17.0	27.0	13.2	11.5	7.5	20.0
NEGOZIANI E ARTIGIANI(3).....	5.6	7.0	7.1	12.1	3.7	11.2	10.9	5.8	9.7	8.4	5.8	8.5	10.0	5.2	4.2
AGENTI/LAV.IN PROPRIO(4).....	2.5	5.8	2.7	4.2	4.5	3.3	4.1	0.7	4.2	3.0	0.6	3.9	2.8	2.5	1.0
AGRICOLTORI(5).....	0.5		0.4		0.5	1.2	0.4	0.2	0.8	0.1		0.1	0.3	1.9	0.2
INSEGNANTI E GIORNALISTI(6).....	2.9	7.6	4.9	2.1	1.4	4.1	1.5	4.3	3.1	2.2	12.3	2.8	0.7	2.7	7.4
OPERAI E OPERAI AGRICOLI(7).....	15.6	10.6	10.4	32.0	18.7	13.8	23.9	12.0	18.9	16.0	2.8	16.7	18.6	20.5	13.1
CASALINGHE CON															
CAPOFAM DI COND.1(8).....	1.1	0.2	1.9	0.4	1.0	1.5	0.3	1.1	0.9	0.4		1.9	0.1		2.8
™ DI COND.2,6(9).....	1.8	0.3	1.7	0.2	2.1	0.7	0.8	2.5	0.6	0.4		1.7	1.7	0.8	1.4
™ DI COND.3-5(10).....	2.4	0.4	1.3		2.4	6.1	0.8	0.9	3.4	1.2		1.2	2.9	1.9	0.3
™ DI COND.7(11).....	3.4	1.6	1.5		4.7	2.2	0.6	1.2	3.2	2.3		3.3	2.1	2.3	0.6
™ ALTRE COND.(12).....	4.5	3.8	2.8		2.9	4.4	0.3	1.1	4.2	3.1		3.0	1.9	2.3	4.5
STUDENTI(13).....	9.2	2.4	8.6	15.7	7.1	8.3	14.8	11.2	8.0	8.6	0.8	10.2	10.0	5.7	10.6
PENSIONATI(14).....	26.0	33.2	22.1	9.8	24.3	21.9	15.5	27.7	19.6	27.4	23.6	23.0	28.1	33.4	19.4
ALTRI(15).....	3.4	3.3	2.7	6.1	1.4	4.5	7.3	4.5	3.4	3.4		5.3	5.1	4.4	2.9
AMPIEZZA CENTRI															
FINO 10 MILA ABITANTI.....	42.2	49.8	30.2	35.5	68.4	66.7	45.6	28.7	48.3	36.3	45.5	70.0	65.8	55.5	35.4
10 - 30 MILA ABITANTI.....	21.2	19.2	21.2	19.8	19.0	19.9	25.2	22.9	34.1	26.7	14.0	13.9	1.2	9.9	19.7
30 - 100 MILA ABITANTI.....	17.5	14.1	17.9	26.1	0.1	13.1	17.1	21.2	0.1	23.0	23.8	15.2	32.4	34.5	18.5
100 - 250 MILA ABITANTI.....	4.7	4.6	5.5	2.2	12.5	0.3	3.3	5.4	17.5	2.6	2.9		0.5		6.1
OLTRE 250 MILA ABITANTI.....	14.3	12.4	25.1	16.4	0.1		8.7	21.9		11.3	13.8	0.8	0.2		20.3
COMUNI															
CAPOLUOGO.....	22.9	22.1	33.0	27.7	12.6	13.3	15.9	31.1	17.5	15.8	25.0	16.8	25.8	15.3	32.0
NON CAPOLUOGO.....	77.1	77.9	67.0	72.3	87.4	86.7	84.1	68.9	82.5	84.2	75.0	83.2	74.2	84.7	68.0

Lettori nel giorno medio delle testate più lette della regione
secondo: • caratteri socio-demografici

(percentuali di composizione)

ADULTI	Totale	Il Sole 24 Ore	La Stampa	Tutto- Sport	L'Unità	D La Repub. delle Donne	Io Donna	Sette	Sport Week- Gazzetta Sport	TV Sette	Il Venerdì di Re- pubblica
POPOLAZIONE	100.0	100.0	100.0	100.0	100.0	100.0	100.0	100.0	100.0	100.0	100.0
SESSO											
UOMINI	48.2	61.0	59.1	84.1	60.6	32.6	32.3	48.2	83.9	45.6	46.7
DONNE	51.8	39.0	40.9	15.9	39.4	67.4	67.7	51.8	16.1	54.4	53.3
RESPONSABILI ACQUISTI	46.8	44.5	62.2	21.6	41.3	54.4	55.4	46.2	18.1	44.6	48.5
RESPONSABILI ACQ.UOMINI	8.0	14.0	24.1	9.4	8.2	9.5	6.8	7.5	9.9	5.2	10.0
RESPONSABILI ACQ.DONNE	38.8	30.5	38.1	12.1	33.1	44.8	48.6	38.8	8.3	39.4	38.5
CLASSE DI ETÀ'											
14-17 ANNI	4.0	0.6	0.8	3.3	1.7	0.9	4.5	2.8	10.6	4.0	4.1
18-24 ANNI	8.7	4.8	3.7	16.7	5.6	4.2	8.7	10.1	20.7	10.0	10.2
25-34 ANNI	18.8	25.5	13.9	16.0	10.1	35.6	21.8	22.0	33.0	24.6	27.6
35-44 ANNI	18.1	29.0	20.3	15.1	11.2	19.6	16.5	18.2	16.1	19.4	16.0
45-54 ANNI	15.9	19.8	26.1	19.9	17.2	23.2	16.5	16.2	11.2	14.8	21.7
55-64 ANNI	14.3	13.1	20.8	17.5	27.8	7.7	13.8	14.7	6.1	14.7	11.8
65 ANNI ED OLTRE	20.2	7.3	14.4	11.6	26.3	8.7	18.0	16.0	2.3	12.5	8.6
CLASSE SOCIO-ECONOMICA											
SUPERIORE	2.9	6.3	3.4	3.1	1.9	12.3	7.1	5.8	2.4	4.9	6.5
MEDIA-SUPERIORE	16.2	31.2	29.7	14.8	31.6	32.7	25.2	23.5	20.2	22.4	25.7
MEDIA	67.8	58.2	59.2	73.0	60.4	52.5	62.4	64.5	67.6	65.6	63.7
MEDIA-INFERIORE	12.1	3.9	7.6	8.6	6.0	2.5	5.2	6.1	8.4	7.0	3.8
INFERIORE	0.9	0.3		0.6			0.1	0.1	1.4	0.1	0.4
TITOLO DI STUDIO											
LAUREA	8.6	21.2	13.9	6.2	11.5	33.8	21.5	17.6	5.4	16.7	24.9
DIPLOMA MEDIA SUPERIORE	31.3	50.9	47.4	33.3	30.5	53.6	47.4	51.0	41.2	47.2	53.0
LICENZA MEDIA INFERIORE	36.0	22.0	27.2	41.4	28.3	9.7	23.8	24.9	47.3	27.3	17.3
LICENZA ELEMENTARE	21.1	5.2	10.3	17.5	26.9	2.9	6.4	6.0	5.7	8.1	3.9
NESSUN TITOLO	3.0	0.7	1.2	1.5	2.8		0.9	0.5	0.4	0.7	0.9
CATEG. SOCIO-PROFESSIONALE											
CETI SUPERIORI	6.1	21.1	10.7	8.7	5.9	23.1	13.2	12.1	6.3	11.5	16.6
CETI MEDI	24.2	40.6	33.9	26.0	21.2	35.6	26.6	29.8	33.1	30.0	32.6
AGRICOLTORI	0.5	0.5	0.8	0.7			0.8	0.6	0.7	0.3	1.0
INTELLETTUALI											
DOCENTI	2.9	4.0	8.5	1.5	0.8	11.2	6.9	4.5	2.3	5.2	4.8
STUDENTI	9.2	4.2	5.1	11.8	5.6	5.0	11.5	11.6	24.0	12.6	10.7
OPERAI E BRACCIANTI											
OPERAI	15.6	7.7	5.9	21.2	13.3	6.0	7.1	8.8	20.3	9.8	7.4
BRACCIANTI											
PENSIONATI ED ALTRI	28.4	14.2	27.6	25.4	44.0	9.2	20.8	22.1	11.3	19.4	16.5
CASALINGHE											
FAM. NON OPERAIE	9.8	7.3	5.6	2.6	8.0	8.0	11.3	9.0	1.0	9.6	7.5
FAM. OPERAIE	3.4	0.4	1.8	2.1	1.2	1.8	1.8	1.6	1.0	1.6	2.9
CONDIZIONE PROFESSIONALE											
IMPR/POSS/DIR/LIB.PROF(1)	6.1	21.1	10.7	8.7	5.9	23.1	13.2	12.1	6.3	11.5	16.6
IMPIEGATI(2)	15.0	31.1	23.8	11.4	14.0	28.1	19.5	21.9	18.0	21.1	24.5
NEGOZIANI E ARTIGIANI(3)	5.6	5.6	6.6	11.4	5.1	4.8	4.7	5.7	7.0	6.7	4.2
AGENTI/LAV.IN PROPRIO(4)	2.5	2.4	2.6	1.6	0.2	0.8	1.8	1.7	4.7	1.5	2.8
AGRICOLTORI(5)	0.5	0.5	0.8	0.7			0.8	0.6	0.7	0.3	1.0
INSEGNANTI E GIORNALISTI(6)	2.9	4.0	8.5	1.5	0.8	11.2	6.9	4.5	2.3	5.2	4.8
OPERAI E OPERAI AGRICOLI(7)	15.6	7.7	5.9	21.2	13.3	6.0	7.1	8.8	20.3	9.8	7.4
CASALINGHE CON											
CAPOFAM DI COND.1(8)	1.1	1.3	3.3	0.2	3.8	3.5	3.1	2.2	0.6	2.4	2.3
¹⁰⁰ DI COND.2,6(9)	1.8	3.0	1.5	1.1	4.1	1.7	2.6	1.8	0.1	2.2	1.9
¹⁰⁰ DI COND.3-5(10)	2.4	1.5	0.3	0.3		0.5	1.0	0.8		1.3	0.5
¹⁰⁰ DI COND.7(11)	3.4	0.4	1.8	2.1	1.2	1.8	1.8	1.6	1.0	1.6	2.9
¹⁰⁰ ALTRE COND.(12)	4.5	1.6	0.5	1.0	0.1	2.2	4.7	4.1	0.3	3.7	2.9
STUDENTI(13)	9.2	4.2	5.1	11.8	5.6	5.0	11.5	11.6	24.0	12.6	10.7
PENSIONATI(14)	26.0	12.8	25.5	22.0	44.0	8.8	19.7	21.1	7.2	17.6	13.2
ALTRI(15)	3.4	3.1	3.1	5.1	1.8	2.3	1.7	1.6	7.5	2.5	4.4
AMPIEZZA CENTRI											
FINO 10 MILA ABITANTI	42.2	34.8	46.0	51.9	27.5	32.5	27.7	27.6	44.0	32.3	35.7
10 - 30 MILA ABITANTI	21.2	21.1	21.7	20.3	31.2	17.2	16.1	18.7	19.4	21.0	21.1
30 - 100 MILA ABITANTI	17.5	18.5	14.9	19.9	18.0	19.3	17.0	18.6	22.1	18.8	15.4
100 - 250 MILA ABITANTI	4.7	5.1	4.3	1.7	4.9	5.5	5.1	4.9	5.0	4.1	5.8
OLTRE 250 MILA ABITANTI	14.3	20.6	13.0	6.2	18.4	25.5	34.2	30.2	9.5	23.8	21.9
COMUNI											
CAPOLUOGO	22.9	32.2	24.5	12.7	27.9	38.0	41.9	37.7	19.3	31.4	33.1
NON CAPOLUOGO	77.1	67.8	75.5	87.3	72.1	62.0	58.1	62.3	80.7	68.6	66.9

Lombardia

Lettori nel giorno medio delle testate più lette della regione
secondo: • province

(valori assoluti x 1.000)

ADULTI	Totale	Milano	Varese	Como	Sondrio	Bergamo	Brescia	Pavia	Cremona	Mantova	Lecco	Lodi
POPOLAZIONE	8003	3326	719	473	154	841	967	447	297	335	271	173
AVVENIRE	70	28	3	5	2	5	13	4	6	3	1	
CORRIERE DELLA SERA	1350	805	107	50	16	91	81	51	46	31	35	37
CORRIERE DELLO SPORT STADIO..	65	32	9	1	2	6	4	2	1	4	3	1
L'ECO DI BERGAMO	283	4				277			3			
GAZZETTA DI MANTOVA	198						3			193		1
LA GAZZETTA DELLO SPORT	839	282	95	52	15	79	136	54	43	42	28	13
IL GIORNALE	244	143	18	12	4	17	12	15	6	3	10	5
GIORNALE DI BRESCIA	395						393		2			
IL GIORNO	346	212	24	8	25	20	7	8	6	2	13	21
ITALIA OGGI	20	9	5				2				2	
LA PROVINCIA (CO/LC/SO)	286	12		164	56			1			52	
LA PROVINCIA (CR)	157	2		1			2	3	146	1		2
LA PROVINCIA PAVESE	127	3						124				
LA REPUBBLICA	387	163	30	9	9	41	44	12	11	49	5	14
IL SOLE 24 ORE	318	164	21	10	3	28	29	19	13	14	10	8
LA STAMPA	61	18	12	1	1	7	4	7	1	7		2
TUTTOSPORT	142	50	8	10	4	15	20	11	13	3	2	5
L'UNITA'	69	36	3	2		5	6	6	5	3		1
QUOTIDIANI AUDIPRESS	3753	1401	265	229	89	408	520	213	192	230	116	90

(percentuali di composizione)

POPOLAZIONE	100.0	41.6	9.0	5.9	1.9	10.5	12.1	5.6	3.7	4.2	3.4	2.2
AVVENIRE	100.0	40.4	4.0	7.6	2.6	7.7	18.7	5.2	8.3	4.1	0.8	0.6
CORRIERE DELLA SERA	100.0	59.7	7.9	3.7	1.2	6.8	6.0	3.8	3.4	2.3	2.6	2.8
CORRIERE DELLO SPORT STADIO..	100.0	49.4	13.4	2.2	2.3	9.9	6.0	3.1	1.5	5.6	4.5	2.1
L'ECO DI BERGAMO	100.0	1.3				97.6	0.1		1.0			
GAZZETTA DI MANTOVA	100.0						1.7	0.2	0.1	97.6		0.4
LA GAZZETTA DELLO SPORT	100.0	33.6	11.3	6.2	1.7	9.4	16.2	6.4	5.1	5.0	3.4	1.6
IL GIORNALE	100.0	58.7	7.5	4.9	1.6	6.8	4.8	6.0	2.5	1.1	4.1	1.9
GIORNALE DI BRESCIA	100.0	0.1				0.1	99.4		0.4	0.1		
IL GIORNO	100.0	61.2	7.0	2.4	7.3	5.7	2.0	2.2	1.8	0.4	3.9	6.1
ITALIA OGGI	100.0	45.5	26.3				8.6	1.6	2.3	1.7	12.2	1.8
LA PROVINCIA (CO/LC/SO)	100.0	4.3		57.3	19.7			0.4	0.2		18.1	
LA PROVINCIA (CR)	100.0	1.2		0.8			1.4	1.7	92.9	0.9		1.0
LA PROVINCIA PAVESE	100.0	2.5			0.3	0.2		97.1				
LA REPUBBLICA	100.0	42.1	7.7	2.3	2.2	10.7	11.5	3.2	2.8	12.7	1.3	3.5
IL SOLE 24 ORE	100.0	51.5	6.5	3.1	1.1	8.9	9.1	6.0	4.0	4.5	3.1	2.4
LA STAMPA	100.0	30.1	20.0	2.1	1.0	11.7	6.5	11.9	1.1	11.9	0.2	3.4
TUTTOSPORT	100.0	35.1	5.4	7.1	2.8	10.5	14.2	7.8	9.5	2.3	1.7	3.6
L'UNITA'	100.0	52.5	4.9	3.3	0.6	7.8	8.6	8.1	7.4	4.8	0.2	1.8
QUOTIDIANI AUDIPRESS	100.0	37.3	7.1	6.1	2.4	10.9	13.9	5.7	5.1	6.1	3.1	2.4

Lombardia

Lettori in un giorno medio
secondo: • duplicazioni di lettura

(valori assoluti x 1.000)

ADULTI	Totale	Avvenire	Corriere della Sera	Corriere dello Sport-Stadio	L'Eco di Bergamo	La Gazzetta di Mantova	La Gazzetta dello Sport	Il Giornale	Giornale di Brescia	Il Giorno	Italia Oggi	La Provincia (CO/LC/SO)	La Provincia (CR)	La Provincia Pavese	La Repubblica
POPOLAZIONE	8003	70	1350	65	283	198	839	244	395	346	20	286	157	127	387
AVVENIRE	70	70	23		6	2	10	6	6	4		2	5	1	5
CORRIERE DELLA SERA	1350	23	1350	16	45	20	208	82	50	88	10	52	25	21	107
CORRIERE DELLO SPORT STADIO	65		16	65	4	3	35	7	2	6		6	1		7
L'ECO DI BERGAMO	283	6	45	4	283		47	6		5			2		23
GAZZETTA DI MANTOVA	198	2	20	3		198	31	3	3	1			1		37
LA GAZZETTA DELLO SPORT	839	10	208	35	47	31	839	43	87	71	4	52	34	25	47
IL GIORNALE	244	6	82	7	6	3	43	244	7	34	3	7	3	3	20
GIORNALE DI BRESCIA	395	6	50	2		3	87	7	395	5			1		20
IL GIORNO	346	4	88	6	5	1	71	34	5	346	2	21	7	3	20
ITALIA OGGI	20		10				4	3	1		20	2			2
LA PROVINCIA (CO/LC/SO)	286	2	52	6			52	7		21	2	286	1	1	11
LA PROVINCIA (CR)	157	5	25	1	2	1	34	3	1	7			157		8
LA PROVINCIA PAVESE	127	1	21				25	3		3				127	8
LA REPUBBLICA	387	5	107	7	23	37	47	20	20	20	2	11	8	8	387
IL SOLE 24 ORE	318	5	126	6	17	10	49	30	15	20	8	7	7	9	30
LA STAMPA	61	2	20	1	4	5	8	4	2	9		1	2	3	8
TUTTOSPORT	142	5	27	17	7	2	67	11	14	25	2	9	10	6	9
L'UNITA'	69	2	13	2	4	2	13	2	3	4		1	4	3	17
SUPPLEMENTI (ULTIMI 7 GIORNI)															
D-LA REPUBBLICA DELLE DONNE	175	1	54	3	5	11	12	10	8	13	1	5	4	1	53
IO DONNA	878	6	341	2	25	12	69	37	18	39	1	26	18	9	55
SETTE	1153	12	476	8	29	17	115	57	22	51	3	33	31	13	58
SPORT WEEK-GAZZETTA SPORT	393	3	74	11	13	16	160	25	36	28		24	6	11	18
TV SETTE	971	6	377	9	27	14	107	49	14	48	5	34	30	10	50
IL VENERDI' DI REPUBBLICA	372	3	90	5	17	10	37	16	13	15	3	20	7	3	100

Lombardia

Lettori in un giorno medio
secondo: • duplicazioni di lettura

(valori assoluti x 1.000)

ADULTI	Totale	Il Sole 24 Ore	La Stampa	Tutto-Sport	L'Unità
POPOLAZIONE	8003	318	61	142	69
AVVENIRE	70	5	2	5	2
CORRIERE DELLA SERA	1350	126	20	27	13
CORRIERE DELLO SPORT STADIO	65	6	1	17	2
L'ECO DI BERGAMO	283	17	4	7	4
GAZZETTA DI MANTOVA	198	10	5	2	2
LA GAZZETTA DELLO SPORT	839	49	8	67	13
IL GIORNALE	244	30	4	11	2
GIORNALE DI BRESCIA	395	15	2	14	3
IL GIORNO	346	20	9	25	4
ITALIA OGGI	20	8		2	
LA PROVINCIA (CO/LC/SO)	286	7	1	9	1
LA PROVINCIA (CR)	157	7	2	10	4
LA PROVINCIA PAVESE	127	9	3	6	3
LA REPUBBLICA	387	30	8	9	17
IL SOLE 24 ORE	318	318	10	8	2
LA STAMPA	61	10	61	2	3
TUTTOSPORT	142	8	2	142	7
L'UNITA'	69	2	3	7	69
SUPPLEMENTI (ULTIMI 7 GIORNI)					
D-LA REPUBBLICA DELLE DONNE	175	23	2	3	6
IO DONNA	878	60	9	13	10
SETTE	1153	95	10	17	11
SPORT WEEK-GAZZETTA SPORT	393	25	4	18	4
TV SETTE	971	77	10	18	6
IL VENERDI' DI REPUBBLICA	372	33	6	14	10

Trentino - Alto Adige

Lettori nel giorno medio delle testate più lette della regione
secondo: • caratteri socio-demografici

(valori assoluti x 1.000)

ADULTI	Totale	L'Adige	Alto Adige	Corriere della Sera	La Gazzetta dello Sport	La Repubblica
POPOLAZIONE	802	131	217	27	62	48
SESSO						
UOMINI	392	79	128	13	50	29
DONNE	410	52	89	14	11	19
RESPONSABILI ACQUISTI	367	58	84	11	11	21
RESPONSABILI ACQ.UOMINI	65	13	18	2	4	5
RESPONSABILI ACQ.DONNE	302	45	67	9	8	16
CLASSE DI ETÀ'						
14-17 ANNI	29	2	6		3	2
18-24 ANNI	84	10	23	5	12	3
25-34 ANNI	154	31	38	4	16	8
35-44 ANNI	151	27	36	6	13	10
45-54 ANNI	121	21	38	4	8	11
55-64 ANNI	106	14	32	4	8	8
65 ANNI ED OLTRE	157	25	42	3	2	7
CLASSE SOCIO-ECONOMICA						
SUPERIORE	3	1	1	1		
MEDIA-SUPERIORE	43	11	17	5	4	5
MEDIA	679	110	187	18	54	41
MEDIA-INFERIORE	77	9	11	3	4	1
TITOLO DI STUDIO						
LAUREA	54	12	18	8	6	10
DIPLOMA MEDIA SUPERIORE	199	34	62	9	16	17
LICENZA MEDIA INFERIORE	341	58	93	7	30	16
LICENZA ELEMENTARE	200	25	44	2	9	6
NESSUN TITOLO	8	2				
CATEG. SOCIO-PROFESSIONALE						
CETI SUPERIORI	27	8	14	2	5	3
CETI MEDI	177	29	53	5	12	16
AGRICOLTORI	14	2	6	2	2	1
INTELLETTUALI						
DOCENTI	47	9	11	6	3	5
STUDENTI	60	7	14	4	6	4
OPERAI E BRACCIANTI						
OPERAI	164	28	36	2	22	5
PENSIONATI ED ALTRI	180	29	56	3	10	10
CASALINGHE						
FAM. NON OPERAIE	90	10	22	2	1	2
FAM. OPERAIE	42	8	5		1	1
CONDIZIONE PROFESSIONALE						
IMPR/POSS/DIR/LIB.PROF(1)	27	8	14	2	5	3
IMPIEGATI(2)	94	14	29	3	5	8
NEGOZIANI E ARTIGIANI(3)	54	10	16	1	4	8
AGENTI/LAV.IN PROPRIO(4)	17	2	6	1	2	
AGRICOLTORI(5)	14	2	6	2	2	1
INSEGNANTI E GIORNALISTI(6)	47	9	11	6	3	5
OPERAI E OPERAI AGRICOLI(7)	164	28	36	2	22	5
CASALINGHE CON						
CAPOFAM DI COND.1(8)	2		1			1
"" DI COND.2,6(9)	20	2	6	1		
"" DI COND.3-5(10)	14	1	4			
"" DI COND.7(11)	42	8	5		1	1
"" ALTRE COND.(12)	54	6	11	2		2
STUDENTI(13)	60	7	14	4	6	4
PENSIONATI(14)	168	27	50	3	7	10
ALTRI(15)	24	5	8		3	
AMPIEZZA CENTRI						
FINO 10 MILA ABITANTI	481	83	123	18	37	23
10 - 30 MILA ABITANTI	90	22	33	4	11	8
30 - 100 MILA ABITANTI	140	1	47	2	10	8
100 - 250 MILA ABITANTI	91	24	14	3	4	9
COMUNI						
CAPOLUOGO	173	25	50	5	11	15
NON CAPOLUOGO	629	106	166	22	51	32

Lettori nel giorno medio delle testate più lette della regione
secondo: • **caratteri socio-demografici**

(percentuali di composizione)

ADULTI	Totale	L'Adige	Alto Adige	Corriere della Sera	La Gazzetta dello Sport	La Repubblica
POPOLAZIONE	100.0	100.0	100.0	100.0	100.0	100.0
SESSO						
UOMINI	48.9	60.3	59.0	47.4	81.8	61.0
DONNE	51.1	39.7	41.0	52.6	18.2	39.0
RESPONSABILI ACQUISTI	45.8	44.7	38.9	39.0	18.5	43.4
RESPONSABILI ACQ.UOMINI	8.1	10.1	8.2	7.6	6.0	9.7
RESPONSABILI ACQ.DONNE	37.6	34.6	30.7	31.4	12.6	33.6
CLASSE DI ETA'						
14-17 ANNI	3.7	1.7	2.9	0.9	4.6	3.4
18-24 ANNI	10.4	7.9	10.6	19.6	19.3	5.7
25-34 ANNI	19.2	23.7	17.6	14.8	26.1	17.1
35-44 ANNI	18.8	20.7	16.7	23.0	20.4	20.6
45-54 ANNI	15.1	16.3	17.6	16.1	13.5	22.4
55-64 ANNI	13.2	10.4	15.0	16.2	12.3	17.0
65 ANNI ED OLTRE	19.6	19.2	19.5	9.4	3.8	13.8
CLASSE SOCIO-ECONOMICA						
SUPERIORE	0.3	0.8	0.3	2.2		0.9
MEDIA-SUPERIORE	5.4	8.1	8.0	19.8	6.9	10.2
MEDIA	84.6	84.0	86.5	67.1	87.1	85.9
MEDIA-INFERIORE	9.7	7.1	5.3	10.8	6.0	3.0
TITOLO DI STUDIO						
LAUREA	6.8	9.1	8.5	30.6	9.1	20.0
DIPLOMA MEDIA SUPERIORE	24.8	26.3	28.4	34.2	26.3	34.8
LICENZA MEDIA INFERIORE	42.6	44.3	42.8	27.0	49.5	32.9
LICENZA ELEMENTARE	24.9	18.9	20.1	7.6	15.1	12.3
NESSUN TITOLO	1.0	1.4	0.2	0.7		
CATEG. SOCIO-PROFESSIONALE						
CETI SUPERIORI	3.4	6.0	6.4	8.7	7.7	6.9
CETI MEDI	22.1	22.4	24.2	19.7	18.9	33.9
AGRICOLTORI	1.7	1.8	2.5	6.0	3.6	1.7
INTELLETTUALI						
DOCENTI	5.9	6.7	5.1	21.3	5.5	10.8
STUDENTI	7.5	5.5	6.6	15.3	9.6	8.1
OPERAI E BRACCIANTI						
OPERAI	20.4	21.6	16.8	8.5	35.2	10.9
PENSIONATI ED ALTRI	22.5	22.2	25.8	10.9	16.3	21.7
CASALINGHE						
FAM. NON OPERAIE	11.3	7.8	10.1	8.7	1.6	4.6
FAM. OPERAIE	5.2	6.2	2.5	1.0	1.5	1.5
CONDIZIONE PROFESSIONALE						
IMPR/POSS/DIR/LIB.PROF(1)	3.4	6.0	6.4	8.7	7.7	6.9
IMPIEGATI(2)	11.7	11.0	13.2	12.4	8.7	16.8
NEGOZIANI E ARTIGIANI(3)	6.8	7.4	7.2	4.9	6.5	16.4
AGENTI/LAV.IN PROPRIO(4)	2.1	1.5	2.9	2.3	3.7	0.3
AGRICOLTORI(5)	1.7	1.8	2.5	6.0	3.6	1.7
INSEGNANTI E GIORNALISTI(6)	5.9	6.7	5.1	21.3	5.5	10.8
OPERAI E OPERAI AGRICOLI(7)	20.4	21.6	16.8	8.5	35.2	10.9
CASALINGHE CON						
CAPOFAM DI COND.1(8)	0.3	0.1	0.3	0.1		1.2
DI COND.2,6(9)	2.5	1.7	2.7	2.3	0.4	
DI COND.3-5(10)	1.7	1.0	2.0	0.2	0.6	0.1
DI COND.7(11)	5.2	6.2	2.5	1.0	1.5	1.5
ALTRE COND.(12)	6.8	4.9	5.2	6.1	0.5	3.3
STUDENTI(13)	7.5	5.5	6.6	15.3	9.6	8.1
PENSIONATI(14)	20.9	20.3	22.9	10.9	11.2	21.4
ALTRI(15)	3.0	4.2	3.8	0.2	5.2	0.8
AMPIEZZA CENTRI						
FINO 10 MILA ABITANTI	60.0	63.1	56.9	66.1	60.1	48.1
10 - 30 MILA ABITANTI	11.2	17.1	15.2	12.9	17.7	17.3
30 - 100 MILA ABITANTI	17.5	1.1	21.6	8.3	15.7	16.2
100 - 250 MILA ABITANTI	11.3	18.7	6.3	12.6	6.5	18.4
COMUNI						
CAPOLUOGO	21.6	18.8	23.2	19.7	17.9	32.1
NON CAPOLUOGO	78.4	81.2	76.8	80.3	82.1	67.9

Trentino - Alto Adige

Lettori nel giorno medio delle testate più lette della regione
secondo: • province

(valori assoluti x 1.000)

ADULTI	Totale		
		Trento	Bolzano
POPOLAZIONE	802	411	391
L'ADIGE.....	131	128	3
ALTO ADIGE.....	217	101	116
CORRIERE DELLA SERA.....	27	15	12
LA GAZZETTA DELLO SPORT.....	62	27	34
LA REPUBBLICA.....	48	29	19
QUOTIDIANI AUDIPRESS.....	357	213	144

(percentuali di composizione)

POPOLAZIONE	100.0	51.2	48.8
L'ADIGE.....	100.0	98.1	1.9
ALTO ADIGE.....	100.0	46.6	53.4
CORRIERE DELLA SERA.....	100.0	55.6	44.4
LA GAZZETTA DELLO SPORT.....	100.0	44.6	55.4
LA REPUBBLICA.....	100.0	60.2	39.8
QUOTIDIANI AUDIPRESS.....	100.0	59.8	40.2

Trentino - Alto Adige

Lettori in un giorno medio
secondo: • duplicazioni di lettura

(valori assoluti x 1.000)

ADULTI	Totale	L'Adige	Alto Adige	Corriere della Sera	La Gazzetta dello Sport	La Repubblica
POPOLAZIONE	802	131	217	27	62	48
L'ADIGE.....	131	131	47	8	19	13
ALTO ADIGE.....	217	47	217	16	44	26
CORRIERE DELLA SERA.....	27	8	16	27	7	6
LA GAZZETTA DELLO SPORT.....	62	19	44	7	62	8
LA REPUBBLICA.....	48	13	26	6	8	48

ADULTI	Totale	L'Arena	Corriere della Sera	La Gazzetta dello Sport	Il Gazzettino	Il Giornale	Il Giornale di Vicenza	Il Mattino di Padova	La Nuova di Venezia e Mestre	La Repubblica	Il Sole 24 Ore	La Tribuna di Treviso	Tutto-Sport	Sette	Sport Week-Gazzetta Sport	
POPOLAZIONE	3972	248	183	347	657	62	254	233	89	149	165	115	54	158	249	
SESSO																
UOMINI	1923	150	122	297	393	45	155	138	63	79	114	71	45	117	214	
DONNE	2049	98	60	50	263	17	99	95	26	70	51	43	9	41	35	
RESPONSABILI ACQUISTI	1720	88	56	55	238	18	92	81	29	58	52	33	8	32	33	
RESPONSABILI ACQ.UOMINI	261	10	19	30	55	9	14	17	8	16	18	8	3	11	13	
RESPONSABILI ACQ.DONNE	1459	78	36	25	184	10	78	63	21	42	34	25	5	22	19	
CLASSE DI ETÀ																
14-17 ANNI	160	12	4	20	18	4	9	3	2	5		3	2	2	19	
18-24 ANNI	354	19	19	44	61	6	27	18	6	22	8	7	10	13	41	
25-34 ANNI	751	50	32	100	144	16	48	61	23	30	51	26	18	36	99	
35-44 ANNI	726	44	39	64	128	11	59	56	20	34	40	17	10	35	49	
45-54 ANNI	621	42	32	54	129	7	42	32	22	31	45	22	5	27	23	
55-64 ANNI	545	49	32	40	90	10	36	38	10	18	16	14	5	27	8	
65 ANNI ED OLTRE	815	32	26	25	87	8	33	26	7	9	6	24	4	17	12	
CLASSE SOCIO-ECONOMICA																
SUPERIORE	66	2	8	7	27	7	1	4	4	6	8	4		8	5	
MEDIA-SUPERIORE	615	26	66	63	161	19	41	56	21	42	66	28	7	69	41	
MEDIA	2559	154	97	229	414	33	191	146	53	92	89	66	41	79	175	
MEDIA-INFERIORE	692	65	11	47	52	2	20	27	11	9	2	14	7	2	26	
INFERIORE	39		1	1	3		2	1				1			2	
TITOLO DI STUDIO																
LAUREA	265	10	39	20	71	12	20	12	13	31	30	10	2	44	12	
DIPLOMA MEDIA SUPERIORE	1044	84	83	119	229	25	67	79	29	83	100	32	17	76	123	
LICENZA MEDIA INFERIORE	1557	93	44	165	260	22	117	99	38	28	32	45	27	32	103	
LICENZA ELEMENTARE	950	57	16	40	87	2	49	39	8	6	4	24	8	5	11	
NESSUN TITOLO	155	4		3	9		2	5	1	1		3		1		
CATEG. SOCIO-PROFESSIONALE																
CETI SUPERIORI	198	8	30	25	69	14	22	16	9	15	46	8	1	38	16	
CETI MEDI	836	76	52	105	179	17	58	76	26	45	68	26	10	49	74	
AGRICOLTORI	59	4	1	6	11		2	6	1			5	1	2	3	
INTELLETTUALI																
DOCENTI	82	3	7	6	11		9	4		15	2	2	1	3	5	
STUDENTI	367	24	23	45	60	8	18	19	7	23	4	10	8	11	38	
OPERAI E BRACCIANTI																
OPERAI	711	37	23	94	121	9	56	40	20	19	24	22	21	16	85	
BRACCIANTI	8		1	2	2			2	2		1					
PENSIONATI ED ALTRI	1078	62	36	56	132	11	59	48	16	21	14	29	10	26	22	
CASALINGHE																
FAM. NON OPERAIE	421	23	10	5	49	1	24	17	3	7	5	9	1	11	1	
FAM. OPERAIE	211	10		4	24		5	7	3	5	2	2	2		6	
CONDIZIONE PROFESSIONALE																
IMPR/POSS/DIR/LIB.PROF(1)	198	8	30	25	69	14	22	16	9	15	46	8	1	38	16	
IMPIEGATI(2)	452	47	29	44	87	5	25	34	15	36	54	9	6	34	32	
NEGOZIANI E ARTIGIANI(3)	259	16	14	35	60	6	22	29	7	5	9	12	2	5	27	
AGENTI/LAV.IN PROPRIO(4)	85	8	5	17	20	3	8	8	3	2	3	3	2	6	8	
AGRICOLTORI(5)	59	4	1	6	11		2	6	1			5	1	2	3	
INSEGNANTI E GIORNALISTI(6)	82	3	7	6	11		9	4		15	2	2	1	3	5	
OPERAI E OPERAI AGRICOLI(7)	719	37	24	96	123	9	56	40	22	19	25	22	22	16	85	
CASALINGHE CON																
CAPOFAM DI COND.1(8)	37	3	4		6	1	5	3		3	3	1		3		
¹⁰⁰ DI COND.2,6(9)	67	2	2	3	10		2	3		2	2	2		2		
¹⁰⁰ DI COND.3-5(10)	119	7	2		13		8	6	2	1	1	2		5	1	
¹⁰⁰ DI COND.7(11)	211	10		4	24		5	7	3	5	2	2	2		6	
¹⁰⁰ ALTRE COND.(12)	198	11	2	1	19		8	5	1	1	1	5		1		
STUDENTI(13)	367	24	23	45	60	8	18	19	7	23	4	10	8	11	38	
PENSIONATI(14)	996	60	34	50	121	10	57	42	13	19	13	27	7	24	19	
ALTRI(15)	123	8	5	14	23	3	6	10	3	5	3	4	3	6	9	
AMPIEZZA CENTRI																
FINO 10 MILA ABITANTI	1627	88	58	140	248	21	105	119	9	50	67	62	18	58	115	
10 - 30 MILA ABITANTI	1214	76	60	125	183	17	81	66	35	39	40	34	22	39	86	
30 - 100 MILA ABITANTI	383		22	33	94	6	27	2	18	25	20	18	9	23	22	
100 - 250 MILA ABITANTI	279		21	16	40	3	39	40		10	13		2	19	5	
OLTRE 250 MILA ABITANTI	469	84	22	32	91	14	1	7	27	24	25	1	4	19	21	
COMUNI																
CAPOLUOGO	896	84	53	61	177	19	40	47	27	43	45	12	11	48	35	
NON CAPOLUOGO	3076	163	130	286	480	42	214	186	62	106	121	103	43	110	214	

Lettori nel giorno medio delle testate più lette della regione
secondo: • **caratteri socio-demografici**

(valori assoluti x 1.000)

ADULTI	Totale	TV Sette	Il Venerdì di Repubblica
POPOLAZIONE	3972	166	226
SESSO			
UOMINI	1923	105	120
DONNE	2049	61	107
RESPONSABILI ACQUISTI	1720	48	81
RESPONSABILI ACQ.UOMINI	261	12	26
RESPONSABILI ACQ.DONNE	1459	36	55
CLASSE DI ETA'			
14-17 ANNI	160	6	10
18-24 ANNI	354	19	28
25-34 ANNI	751	37	56
35-44 ANNI	726	26	54
45-54 ANNI	621	35	38
55-64 ANNI	545	29	17
65 ANNI ED OLTRE	815	14	22
CLASSE SOCIO-ECONOMICA			
SUPERIORE	66	9	14
MEDIA-SUPERIORE	615	47	57
MEDIA	2559	99	140
MEDIA-INFERIORE	692	11	16
INFERIORE	39		
TITOLO DI STUDIO			
LAUREA	265	27	44
DIPLOMA MEDIA SUPERIORE	1044	71	126
LICENZA MEDIA INFERIORE	1557	63	49
LICENZA ELEMENTARE	950	5	8
NESSUN TITOLO	155		
CATEG. SOCIO-PROFESSIONALE			
CETI SUPERIORI	198	29	23
CETI MEDI	836	42	80
AGRICOLTORI	59	2	2
INTELLETTUALI			
DOCENTI	82	2	13
STUDENTI	367	20	37
OPERAI E BRACCIANTI			
OPERAI	711	26	26
BRACCIANTI	8		
PENSIONATI ED ALTRI	1078	31	34
CASALINGHE			
FAM. NON OPERAIE	421	10	6
FAM. OPERAIE	211	4	4
CONDIZIONE PROFESSIONALE			
IMPR/POSS/DIR/LIB.PROF(1)	198	29	23
IMPIEGATI(2)	452	20	59
NEGOZIANI E ARTIGIANI(3)	259	10	15
AGENTI/LAV.IN PROPRIO(4)	85	7	2
AGRICOLTORI(5)	59	2	2
INSEGNANTI E GIORNALISTI(6)	82	2	13
OPERAI E OPERAI AGRICOLI(7)	719	26	26
CASALINGHE CON			
CAPOFAM DI COND.1(8)	37	3	2
DI COND.2,6(9)	67	2	
DI COND.3-5(10)	119	4	1
DI COND.7(11)	211	4	4
ALTRE COND.(12)	198	1	4
STUDENTI(13)	367	20	37
PENSIONATI(14)	996	28	31
ALTRI(15)	123	8	7
AMPIEZZA CENTRI			
FINO 10 MILA ABITANTI	1627	57	77
10 - 30 MILA ABITANTI	1214	43	65
30 - 100 MILA ABITANTI	383	14	26
100 - 250 MILA ABITANTI	279	24	15
OLTRE 250 MILA ABITANTI	469	28	44
COMUNI			
CAPOLUOGO	896	60	66
NON CAPOLUOGO	3076	106	160

ADULTI	Totale	L'Arena	Corriere della Sera	La Gazzetta dello Sport	Il Gazzettino	Il Giornale	Il Giornale di Vicenza	Il Mattino di Padova	La Nuova Venezia e Mestre	La Repubblica	Il Sole 24 Ore	La Tribuna di Treviso	Tutto-Sport	Sette	Sport Week-Gazzetta Sport
POPOLAZIONE	100.0	100.0	100.0	100.0	100.0	100.0	100.0	100.0	100.0	100.0	100.0	100.0	100.0	100.0	100.0
SESSO															
UOMINI	48.4	60.5	66.9	85.6	59.9	72.9	60.9	59.1	70.5	53.1	69.1	62.4	83.3	74.2	85.8
DONNE	51.6	39.5	33.1	14.4	40.1	27.1	39.1	40.9	29.5	46.9	30.9	37.6	16.7	25.8	14.2
RESPONSABILI ACQUISTI	43.3	35.6	30.6	15.9	36.3	29.9	36.4	34.6	33.1	39.0	31.6	28.4	14.6	20.5	13.1
RESPONSABILI ACQ.UOMINI	6.6	4.0	10.7	8.7	8.3	13.8	5.5	7.5	9.3	10.6	10.8	7.0	5.9	6.8	5.3
RESPONSABILI ACQ.DONNE	36.7	31.6	19.9	7.2	28.0	16.1	30.9	27.1	23.8	28.4	20.8	21.4	8.7	13.7	7.8
CLASSE DI ETA'															
14-17 ANNI	4.0	4.7	2.0	5.7	2.7	7.0	3.7	1.5	1.8	3.6	0.1	2.8	4.4	1.5	7.4
18-24 ANNI	8.9	7.7	10.2	12.7	9.2	9.5	10.4	7.9	6.5	14.8	4.5	6.1	19.2	8.1	16.3
25-34 ANNI	18.9	20.2	17.8	28.9	22.0	25.9	19.0	26.1	25.9	20.4	30.9	22.7	33.5	22.9	39.9
35-44 ANNI	18.3	17.6	21.2	18.5	19.5	17.9	23.4	23.9	22.0	22.8	23.9	15.2	18.5	22.2	19.5
45-54 ANNI	15.6	17.1	17.3	15.6	19.6	10.9	16.5	13.5	25.4	20.6	27.1	19.5	9.1	17.1	9.2
55-64 ANNI	13.7	19.7	17.3	11.5	13.8	16.5	14.0	16.1	10.9	12.0	9.8	12.5	8.3	17.4	3.0
65 ANNI ED OLTRE	20.5	12.9	14.3	7.1	13.2	12.2	13.0	11.1	7.5	5.8	3.7	21.2	7.0	10.8	4.7
CLASSE SOCIO-ECONOMICA															
SUPERIORE	1.7	0.7	4.2	1.9	4.1	11.7	0.2	1.6	4.1	4.2	5.0	3.8	0.3	5.3	1.9
MEDIA-SUPERIORE	15.5	10.4	35.9	18.2	24.6	31.6	16.1	23.8	23.7	28.3	40.1	24.9	12.3	43.8	16.6
MEDIA	64.4	62.3	53.4	66.0	63.0	53.5	75.4	62.5	59.9	61.7	53.7	58.0	74.9	49.8	70.2
MEDIA-INFERIORE	17.4	26.4	6.0	13.5	7.8	3.3	7.7	11.7	11.9	5.9	1.3	12.1	12.5	1.2	10.6
INFERIORE	1.0	0.1	0.5	0.3	0.4		0.6	0.3	0.4			1.3			0.7
TITOLO DI STUDIO															
LAUREA	6.7	3.9	21.5	5.8	10.9	19.2	7.9	5.0	14.5	20.9	17.9	9.0	3.1	28.0	5.0
DIPLOMA MEDIA SUPERIORE	26.3	33.9	45.7	34.3	34.9	40.5	26.4	33.8	33.0	55.9	60.1	27.6	31.5	48.1	49.4
LICENZA MEDIA INFERIORE	39.2	37.4	24.1	47.5	39.6	36.4	45.9	42.4	42.7	18.7	19.4	39.6	49.9	20.1	41.3
LICENZA ELEMENTARE	23.9	23.1	8.6	11.5	13.3	3.1	19.1	16.5	9.1	4.1	2.5	20.9	14.7	3.0	4.4
NESSUN TITOLO	3.9	1.8	0.1	0.9	1.4	0.8	0.7	2.2	0.7	0.5		2.9	0.8	0.9	
CATEG. SOCIO-PROFESSIONALE															
CETI SUPERIORI	5.0	3.1	16.2	7.1	10.4	22.5	8.7	6.9	10.7	10.0	27.8	7.2	2.4	24.1	6.4
CETI MEDI	21.1	30.8	28.3	30.1	27.3	27.3	22.8	32.6	28.9	29.9	41.1	23.0	17.8	31.3	29.8
AGRICOLTORI	1.5	1.8	0.5	1.7	1.7	0.5	0.9	2.7	1.7	0.2	0.1	4.6	1.4	1.3	1.1
INTELLETTUALI															
DOCENTI	2.1	1.4	3.7	1.8	1.6	0.5	3.5	1.7	0.3	9.8	1.5	1.6	1.0	2.0	1.9
STUDENTI	9.2	9.8	12.8	12.9	9.2	13.6	7.3	8.1	8.2	15.5	2.1	8.9	14.7	7.3	15.3
OPERAI E BRACCIANTI															
OPERAI	17.9	14.7	12.8	26.9	18.4	15.1	21.9	17.0	23.0	12.5	14.3	19.3	39.5	10.0	34.0
BRACCIANTI	0.2		0.4	0.6	0.3				1.9		0.7	0.2	0.4		
PENSIONATI ED ALTRI	27.1	25.2	19.9	16.2	20.1	17.9	23.2	20.6	17.5	14.4	8.6	25.4	18.1	16.8	8.6
CASALINGHE															
FAM. NON OPERAIE	10.6	9.2	5.4	1.3	7.4	2.2	9.6	7.3	3.9	4.4	2.8	8.3	1.4	7.3	0.5
FAM. OPERAIE	5.3	4.1		1.3	3.6	0.5	2.1	3.1	3.9	3.2	1.0	1.5	3.3		2.4
CONDIZIONE PROFESSIONALE															
IMPR/POSS/DIR/LIB.PROF(1)	5.0	3.1	16.2	7.1	10.4	22.5	8.7	6.9	10.7	10.0	27.8	7.2	2.4	24.1	6.4
IMPIEGATI(2)	11.4	18.9	16.1	12.7	13.3	8.3	9.7	14.7	17.2	23.9	32.7	8.1	10.8	21.8	13.0
NEGOZIANI E ARTIGIANI(3)	6.5	6.3	7.5	10.1	9.1	10.0	8.7	12.4	7.5	3.1	5.7	10.6	2.8	3.3	10.9
AGENTI/LAV.IN PROPRIO(4)	2.1	3.2	3.0	4.9	3.1	5.0	3.1	3.6	3.4	1.3	2.0	2.6	3.9	4.1	3.2
AGRICOLTORI(5)	1.5	1.8	0.5	1.7	1.7	0.5	0.9	2.7	1.7	0.2	0.1	4.6	1.4	1.3	1.1
INSEGNANTI E GIORNALISTI(6)	2.1	1.4	3.7	1.8	1.6	0.5	3.5	1.7	0.3	9.8	1.5	1.6	1.0	2.0	1.9
OPERAI E OPERAI AGRICOLI(7)	18.1	14.7	13.2	27.6	18.7	15.1	21.9	17.0	24.8	12.5	15.0	19.5	39.9	10.0	34.0
CASALINGHE CON															
CAPOFAM DI COND.1(8)	0.9	1.0	2.2	0.1	1.0	1.6	2.1	1.4	0.1	1.9	1.6	0.7		2.1	
DI COND.2,6(9)	1.7	0.9	1.0	0.8	1.5	0.3	0.9	1.2		1.1	0.1	1.4		1.6	
DI COND.3-5(10)	3.0	2.9	1.2	0.1	2.1	0.3	3.3	2.4	2.7	0.7	0.8	1.9	0.6	3.1	0.5
DI COND.7(11)	5.3	4.1		1.3	3.6	0.5	2.1	3.1	3.9	3.2	1.0	1.5	3.3		2.4
ALTRE COND.(12)	5.0	4.4	1.0	0.3	2.9		3.3	2.2	1.1	0.8	0.4	4.3	0.8	0.5	
STUDENTI(13)	9.2	9.8	12.8	12.9	9.2	13.6	7.3	8.1	8.2	15.5	2.1	8.9	14.7	7.3	15.3
PENSIONATI(14)	25.1	24.4	18.7	14.5	18.4	16.9	22.3	18.1	14.4	12.4	7.8	23.7	13.3	15.4	7.6
ALTRI(15)	3.1	3.1	3.0	4.1	3.5	5.0	2.3	4.4	3.8	3.6	1.5	3.4	5.1	3.6	3.8
AMPIEZZA CENTRI															
FINO 10 MILA ABITANTI	41.0	35.4	31.9	40.4	37.8	34.5	41.5	50.8	10.3	33.8	40.7	53.7	32.6	36.9	46.3
10 - 30 MILA ABITANTI	30.6	30.6	32.7	36.1	27.9	27.7	31.9	28.3	39.7	26.3	24.4	29.6	40.0	24.4	34.5
30 - 100 MILA ABITANTI	9.6		12.0	9.5	14.3	10.5	10.8	0.7	19.8	16.9	12.1	16.0	16.4	14.7	8.8
100 - 250 MILA ABITANTI	7.0	0.1	11.5	4.7	6.1	5.3	15.4	17.3		7.0	7.8	0.1	4.3	12.0	2.1
OLTRE 250 MILA ABITANTI	11.8	33.9	11.9	9.2	13.8	22.0	0.4	2.9	30.2	16.0	14.9	0.7	6.6	12.0	8.4
COMUNI															
CAPOLUOGO	22.6	34.0	28.8	17.6	27.0	31.5	15.8	20.4	30.2	28.9	27.1	10.4	20.4	30.3	14.2
NON CAPOLUOGO	77.4	66.0	71.2	82.4	73.0	68.5	84.2	79.6	69.8	71.1	72.9	89.6	79.6	69.7	85.8

Lettori nel giorno medio delle testate più lette della regione
secondo: • **caratteri socio-demografici**

(percentuali di composizione)

ADULTI	Totale	TV Sette	Il Venerdì di Repubblica
POPOLAZIONE	100.0	100.0	100.0
SESSO			
UOMINI	48.4	63.4	52.9
DONNE	51.6	36.6	47.1
RESPONSABILI ACQUISTI	43.3	28.9	36.0
RESPONSABILI ACQ.UOMINI	6.6	7.1	11.7
RESPONSABILI ACQ.DONNE	36.7	21.8	24.3
CLASSE DI ETÀ'			
14-17 ANNI	4.0	3.8	4.6
18-24 ANNI	8.9	11.3	12.6
25-34 ANNI	18.9	22.1	24.7
35-44 ANNI	18.3	15.7	23.9
45-54 ANNI	15.6	21.1	16.7
55-64 ANNI	13.7	17.4	7.6
65 ANNI ED OLTRE	20.5	8.6	9.9
CLASSE SOCIO-ECONOMICA			
SUPERIORE	1.7	5.4	6.0
MEDIA-SUPERIORE	15.5	28.4	25.2
MEDIA	64.4	59.7	61.7
MEDIA-INFERIORE	17.4	6.5	7.0
INFERIORE	1.0		
TITOLO DI STUDIO			
LAUREA	6.7	16.5	19.4
DIPLOMA MEDIA SUPERIORE	26.3	42.8	55.6
LICENZA MEDIA INFERIORE	39.2	37.7	21.7
LICENZA ELEMENTARE	23.9	3.0	3.3
NESSUN TITOLO	3.9		
CATEG. SOCIO-PROFESSIONALE			
CETI SUPERIORI	5.0	17.3	10.2
CETI MEDI	21.1	25.3	35.4
AGRICOLTORI	1.5	1.2	0.8
INTELLETTUALI			
DOCENTI	2.1	1.4	5.8
STUDENTI	9.2	11.9	16.5
OPERAI E BRACCIANTI			
OPERAI	17.9	15.6	11.5
BRACCIANTI	0.2		
PENSIONATI ED ALTRI	27.1	18.6	15.0
CASALINGHE			
FAM. NON OPERAIE	10.6	6.1	2.9
FAM. OPERAIE	5.3	2.7	1.8
CONDIZIONE PROFESSIONALE			
IMPR/POSS/DIR/LIB.PROF(1)	5.0	17.3	10.2
IMPIEGATI(2)	11.4	12.2	26.0
NEGOZIANI E ARTIGIANI(3)	6.5	6.3	6.8
AGENTI/LAV.IN PROPRIO(4)	2.1	4.3	1.0
AGRICOLTORI(5)	1.5	1.2	0.8
INSEGNANTI E GIORNALISTI(6)	2.1	1.4	5.8
OPERAI E OPERAI AGRICOLI(7)	18.1	15.6	11.5
CASALINGHE CON			
CAPOFAM DI COND.1(8)	0.9	2.0	0.7
DI COND.2,6(9)	1.7	1.3	
DI COND.3-5(10)	3.0	2.3	0.5
DI COND.7(11)	5.3	2.7	1.8
ALTRE COND.(12)	5.0	0.5	1.7
STUDENTI(13)	9.2	11.9	16.5
PENSIONATI(14)	25.1	16.6	13.5
ALTRI(15)	3.1	4.5	3.0
AMPIEZZA CENTRI			
FINO 10 MILA ABITANTI	41.0	34.0	34.0
10 - 30 MILA ABITANTI	30.6	25.8	28.5
30 - 100 MILA ABITANTI	9.6	8.6	11.3
100 - 250 MILA ABITANTI	7.0	14.7	6.8
OLTRE 250 MILA ABITANTI	11.8	16.9	19.4
COMUNI			
CAPOLUOGO	22.6	36.2	29.1
NON CAPOLUOGO	77.4	63.8	70.9

Veneto

Lettori nel giorno medio delle testate più lette della regione
secondo: • **provinces**

(valori assoluti x 1.000)

ADULTI	Totale	Venezia	Verona	Vicenza	Belluno	Rovigo	Treviso	Padova
POPOLAZIONE	3972	723	722	685	187	218	691	746
L'ARENA.....	248	1	239	1	2			5
CORRIERE DELLA SERA.....	183	23	30	25	10	6	34	54
LA GAZZETTA DELLO SPORT.....	347	63	71	50	10	21	69	65
IL GAZZETTINO.....	657	217	2	22	61	64	163	127
IL GIORNALE.....	62	19	11	5	3	3	14	7
IL GIORNALE DI VICENZA.....	254		2	237			6	8
IL MATTINO DI PADOVA.....	233	16	2	1			1	212
LA NUOVA DI VENEZIA E MESTRE...	89	83					2	4
LA REPUBBLICA.....	149	52	6	17	7	5	27	35
IL SOLE 24 ORE.....	165	32	22	20	10	6	32	44
LA TRIBUNA DI TREVISO.....	115	2					110	2
TUTTOSPORT.....	54	12	6	3	6	6	9	13
QUOTIDIANI AUDIPRESS.....	1812	358	300	286	88	96	306	379

(percentuali di composizione)

POPOLAZIONE	100.0	18.2	18.2	17.2	4.7	5.5	17.4	18.8
L'ARENA.....	100.0	0.6	96.4	0.2	0.9		0.1	1.8
CORRIERE DELLA SERA.....	100.0	12.8	16.4	13.8	5.7	3.3	18.6	29.4
LA GAZZETTA DELLO SPORT.....	100.0	18.0	20.5	14.3	2.8	6.0	19.8	18.6
IL GAZZETTINO.....	100.0	33.1	0.3	3.3	9.3	9.7	24.9	19.3
IL GIORNALE.....	100.0	30.5	17.1	7.4	5.6	4.5	22.8	12.2
IL GIORNALE DI VICENZA.....	100.0	0.2	0.8	93.4			2.5	3.2
IL MATTINO DI PADOVA.....	100.0	6.9	1.0	0.5	0.1	0.1	0.4	90.9
LA NUOVA DI VENEZIA E MESTRE...	100.0	93.6					2.1	4.2
LA REPUBBLICA.....	100.0	34.7	3.8	11.7	4.4	3.7	17.9	23.8
IL SOLE 24 ORE.....	100.0	19.1	13.5	12.1	6.0	3.5	19.2	26.6
LA TRIBUNA DI TREVISO.....	100.0	1.6		0.2	0.4		96.3	1.5
TUTTOSPORT.....	100.0	21.5	10.4	6.3	10.7	11.0	16.1	23.9
QUOTIDIANI AUDIPRESS.....	100.0	19.7	16.6	15.8	4.8	5.3	16.9	20.9

Lettori in un giorno medio
secondo: • duplicazioni di lettura

(valori assoluti x 1.000)

ADULTI	Totale	L'Arena	Corriere della Sera	La Gazzetta dello Sport	Il Gazzettino	Il Giornale	Il Giornale di Vicenza	Il Mattino di Padova	La Nuova di Venezia e Mestre	La Repubblica	Il Sole 24 Ore	La Tribuna di Treviso	Tutto-Sport
POPOLAZIONE	3972	248	183	347	657	62	254	233	89	149	165	115	54
L'ARENA.....	248	248	19	49	3	7	1	1		3	14		4
CORRIERE DELLA SERA.....	183	19	183	39	52	8	17	25	9	20	28	11	4
LA GAZZETTA DELLO SPORT.....	347	49	39	347	114	9	40	40	20	21	26	29	25
IL GAZZETTINO.....	657	3	52	114	657	23	22	64	51	46	58	47	14
IL GIORNALE.....	62	7	8	9	23	62	3	3	3	5	7	5	1
IL GIORNALE DI VICENZA.....	254	1	17	40	22	3	254	2		7	18	1	2
IL MATTINO DI PADOVA.....	233	1	25	40	64	3	2	233	4	18	20	2	7
LA NUOVA DI VENEZIA E MESTRE...	89		9	20	51	3		4	89	13	10	1	5
LA REPUBBLICA.....	149	3	20	21	46	5	7	18	13	149	16	6	2
IL SOLE 24 ORE.....	165	14	28	26	58	7	18	20	10	16	165	7	3
LA TRIBUNA DI TREVISO.....	115		11	29	47	5	1	2	1	6	7	115	4
TUTTOSPORT.....	54	4	4	25	14	1	2	7	5	2	3	4	54
SUPPLEMENTI (ULTIMI 7 GIORNI)													
SETTE.....	158	11	57	25	49	5	19	16	6	17	24	9	1
SPORT WEEK-GAZZETTA SPORT.....	249	24	17	79	67	7	27	23	6	12	13	14	7
TV SETTE.....	166	16	42	23	42	7	16	21	5	13	15	6	2
IL VENERDI' DI REPUBBLICA.....	226	4	23	23	76	10	11	24	16	64	18	12	4

Friuli - Venezia Giulia

Lettori nel giorno medio delle testate più lette della regione
secondo: • caratteri socio-demografici

(valori assoluti x 1.000)

ADULTI	Totale	Corriere della Sera	La Gazzetta dello Sport	Il Gazzettino	Messaggero Veneto	Il Piccolo	La Repubblica	Il Sole 24 Ore	Sette	Il Venerdì di Repubblica
POPOLAZIONE	1063	54	91	135	272	176	50	28	70	78
SESSO										
UOMINI	508	29	83	83	161	92	26	21	35	38
DONNE	555	25	8	52	111	84	24	7	35	40
RESPONSABILI ACQUISTI	505	21	14	43	100	83	18	9	28	36
RESPONSABILI ACQ.UOMINI	67	2	11	7	17	14	1	2	4	3
RESPONSABILI ACQ.DONNE	438	19	3	37	83	70	17	6	24	33
CLASSE DI ETÀ'										
14-17 ANNI	29	1	2	3	6	2	3		3	3
18-24 ANNI	89	4	15	9	28	15	9	1	12	6
25-34 ANNI	185	7	17	23	45	28	5	2	9	8
35-44 ANNI	178	9	14	25	56	23	12	8	11	15
45-54 ANNI	168	12	16	28	49	30	11	7	12	20
55-64 ANNI	161	14	14	24	37	30	7	6	16	18
65 ANNI ED OLTRE	253	7	13	23	51	46	3	3	8	8
CLASSE SOCIO-ECONOMICA										
SUPERIORE	12	2		1	2	6			1	1
MEDIA-SUPERIORE	142	20	13	22	38	31	20	13	22	22
MEDIA	754	30	60	98	196	117	30	15	42	51
MEDIA-INFERIORE	150	3	18	13	35	22			6	4
INFERIORE	4				1					
TITOLO DI STUDIO										
LAUREA	79	12	6	12	13	20	11	5	16	21
DIPLOMA MEDIA SUPERIORE	334	23	25	52	96	64	24	17	24	25
LICENZA MEDIA INFERIORE	401	15	47	41	108	73	14	4	22	26
LICENZA ELEMENTARE	222	4	12	26	51	18	2	2	8	6
NESSUN TITOLO	27		1	4	5	2				
CATEG. SOCIO-PROFESSIONALE										
CETI SUPERIORI	55	9	5	15	16	11	7	10	9	10
CETI MEDI	218	15	22	42	73	30	20	9	18	22
AGRICOLTORI	10				3	1		1	2	
INTELLETTUALI										
DOCENTI	20	3	2	4	5	5	1		1	4
STUDENTI	89	6	10	7	25	13	10	1	14	7
OPERAI E BRACCIANTI										
OPERAI	188	3	26	25	50	32	4	1	5	11
BRACCIANTI	1				1					
PENSIONATI ED ALTRI	324	14	25	33	73	68	7	6	14	19
CASALINGHE										
FAM. NON OPERAIE	124	3	1	5	20	14	1	1	7	5
FAM. OPERAIE	35	1		2	6	2				
CONDIZIONE PROFESSIONALE										
IMPR/POSS/DIR/LIB.PROF(1)	55	9	5	15	16	11	7	10	9	10
IMPIEGATI(2)	139	9	8	16	41	22	14	6	12	17
NEGOZIANI E ARTIGIANI(3)	41	2	7	10	19	5	3	1	7	2
AGENTI/LAV.IN PROPRIO(4)	26	2	4	11	9	2	1	1	1	3
AGRICOLTORI(5)	10				3	1		1	2	
INSEGNANTI E GIORNALISTI(6)	20	3	2	4	5	5	1		1	4
OPERAI E OPERAI AGRICOLI(7)	189	3	26	25	51	32	4	1	5	11
CASALINGHE CON										
CAPOFAM DI COND.1(8)	9	1			1				2	1
¹⁰⁰¹ DI COND.2,6(9)	19			1	3	4			1	1
¹⁰⁰² DI COND.3-5(10)	11				4	1			1	
¹⁰⁰³ DI COND.7(11)	35	1		2	6	2				
¹⁰⁰⁴ ALTRE COND.(12)	85	2	1	4	12	9	1		3	3
STUDENTI(13)	89	6	10	7	25	13	10	1	14	7
PENSIONATI(14)	302	14	24	32	68	65	7	5	14	19
ALTRI(15)	35	2	3	7	9	4	2			
AMPIEZZA CENTRI										
FINO 10 MILA ABITANTI	491	20	41	55	156	36	19	9	27	22
10 - 30 MILA ABITANTI	215	13	20	52	66	25	14	6	11	24
30 - 100 MILA ABITANTI	162	11	15	26	48	22	12	7	18	21
100 - 250 MILA ABITANTI	195	10	16	2	2	93	5	6	14	10
COMUNI										
CAPOLUOGO	357	21	30	28	50	115	17	13	32	31
NON CAPOLUOGO	706	33	61	107	222	61	33	15	38	47

Friuli - Venezia Giulia

Lettori nel giorno medio delle testate più lette della regione
secondo: • caratteri socio-demografici

(percentuali di composizione)

ADULTI	Totale	Corriere della Sera	La Gazzetta dello Sport	Il Gazzettino	Messaggero Veneto	Il Piccolo	La Repubblica	Il Sole 24 Ore	Sette	Il Venerdì di Repubblica
POPOLAZIONE	100.0	100.0	100.0	100.0	100.0	100.0	100.0	100.0	100.0	100.0
SESSO										
UOMINI	47.8	53.6	90.9	61.4	59.1	52.4	52.6	74.7	49.8	49.2
DONNE	52.2	46.4	9.1	38.6	40.9	47.6	47.4	25.3	50.2	50.8
RESPONSABILI ACQUISTI	47.5	37.9	15.3	32.1	37.0	47.5	35.9	30.8	39.8	46.3
RESPONSABILI ACQ.UOMINI	6.3	2.8	11.6	5.0	6.4	7.9	2.4	8.4	5.5	3.4
RESPONSABILI ACQ.DONNE	41.2	35.1	3.8	27.1	30.5	39.6	33.5	22.4	34.2	42.9
CLASSE DI ETÀ'										
14-17 ANNI	2.7	2.2	2.3	2.1	2.1	1.4	5.5		4.8	3.7
18-24 ANNI	8.4	7.3	16.2	6.7	10.3	8.5	18.3	3.6	16.7	8.0
25-34 ANNI	17.4	13.2	18.8	16.8	16.7	16.2	9.2	8.6	12.5	10.4
35-44 ANNI	16.8	17.1	15.1	18.6	20.4	13.1	23.6	29.8	15.2	19.0
45-54 ANNI	15.8	22.2	17.8	20.7	18.1	17.3	22.9	25.1	17.5	25.6
55-64 ANNI	15.1	26.1	15.9	18.1	13.6	17.3	14.3	22.4	22.4	22.7
65 ANNI ED OLTRE	23.8	11.9	14.1	17.0	18.8	26.3	6.1	10.5	10.8	10.5
CLASSE SOCIO-ECONOMICA										
SUPERIORE	1.2	3.4	0.5	0.5	0.6	3.2	0.9	0.8	1.1	1.9
MEDIA-SUPERIORE	13.4	36.6	14.3	16.6	14.1	17.7	39.6	44.9	31.4	27.7
MEDIA	70.9	54.2	65.5	72.9	72.2	66.5	59.2	52.8	59.5	65.0
MEDIA-INFERIORE	14.2	5.7	19.7	10.0	12.9	12.4	0.3	1.5	7.9	5.4
INFERIORE	0.4				0.3	0.2				
TITOLO DI STUDIO										
LAUREA	7.4	22.4	6.4	8.6	4.6	11.2	22.2	19.5	23.0	27.2
DIPLOMA MEDIA SUPERIORE	31.5	43.1	27.6	38.3	35.2	36.3	47.2	60.9	33.9	31.7
LICENZA MEDIA INFERIORE	37.7	27.2	51.9	30.4	39.6	41.3	27.1	14.0	31.9	33.5
LICENZA ELEMENTARE	20.8	7.2	13.0	19.5	18.6	10.3	3.6	5.6	11.2	7.6
NESSUN TITOLO	2.6		1.1	3.2	1.9	1.0				
CATEG. SOCIO-PROFESSIONALE										
CETI SUPERIORI	5.1	16.3	5.3	11.1	5.9	6.4	14.7	34.7	13.2	12.7
CETI MEDI	20.5	27.0	24.1	31.3	26.7	16.9	39.6	30.7	26.0	28.7
AGRICOLTORI	1.0	0.5			1.2	0.4	0.3	3.9	2.2	
INTELLETTUALI										
DOCENTI	1.9	5.5	1.8	3.3	1.8	2.8	1.8		2.1	4.9
STUDENTI	8.3	11.2	11.4	5.5	9.2	7.4	20.5	5.2	20.1	9.0
OPERAI E BRACCIANTI										
OPERAI	17.7	5.9	28.8	18.9	18.5	18.4	7.1	3.6	7.0	13.9
BRACCIANTI	0.1				0.4					
PENSIONATI ED ALTRI	30.5	26.2	27.1	24.6	26.8	38.8	14.1	19.8	19.3	23.9
CASALINGHE										
FAM. NON OPERAIE	11.7	5.8	1.3	3.8	7.3	8.0	1.9	2.0	10.1	6.9
FAM. OPERAIE	3.3	1.7	0.3	1.5	2.3	1.0				
CONDIZIONE PROFESSIONALE										
IMPR/POSS/DIR/LIB.PROF(1)	5.1	16.3	5.3	11.1	5.9	6.4	14.7	34.7	13.2	12.7
IMPIEGATI(2)	13.1	16.8	9.1	12.1	15.0	12.7	28.4	22.6	16.5	22.3
NEGOZIANI E ARTIGIANI(3)	3.8	3.7	7.3	7.1	7.0	3.1	5.9	3.2	9.6	3.1
AGENTI/LAV.IN PROPRIO(4)	2.4	3.9	4.7	7.8	3.2	0.9	2.0	4.9		3.3
AGRICOLTORI(5)	1.0	0.5			1.2	0.4	0.3	3.9	2.2	
INSEGNANTI E GIORNALISTI(6)	1.9	5.5	1.8	3.3	1.8	2.8	1.8		2.1	4.9
OPERAI E OPERAI AGRICOLI(7)	17.8	5.9	28.8	18.9	18.8	18.4	7.1	3.6	7.0	13.9
CASALINGHE CON										
CAPOFAM DI COND.1(8)	0.9	1.6		0.1	0.5	0.1			2.4	1.2
¹⁰⁰ DI COND.2,6(9)	1.8			0.9	1.0	2.4	0.1	0.2	1.7	1.4
¹⁰⁰ DI COND.3-5(10)	1.0		0.5	0.1	1.4	0.4	0.1		1.9	0.4
¹⁰⁰ DI COND.7(11)	3.3	1.7	0.3	1.5	2.3	1.0				
¹⁰⁰ ALTRE COND.(12)	8.0	4.2	0.8	2.6	4.4	5.0	1.7	1.8	4.0	3.8
STUDENTI(13)	8.3	11.2	11.4	5.5	9.2	7.4	20.5	5.2	20.1	9.0
PENSIONATI(14)	28.4	25.6	26.5	23.8	25.1	36.8	13.5	19.4	19.3	23.9
ALTRI(15)	3.2	3.1	3.6	5.2	3.3	2.3	3.9	0.5		
AMPIEZZA CENTRI										
FINO 10 MILA ABITANTI	46.2	36.7	45.4	41.0	57.6	20.4	37.8	32.2	38.5	28.8
10 - 30 MILA ABITANTI	20.2	24.2	21.5	38.3	24.2	14.1	28.4	21.9	15.6	31.3
30 - 100 MILA ABITANTI	15.2	20.0	16.0	19.3	17.6	12.3	23.3	24.7	25.9	27.4
100 - 250 MILA ABITANTI	18.3	19.0	17.1	1.4	0.7	53.1	10.4	21.2	20.0	12.5
COMUNI										
CAPOLUOGO	33.6	39.0	33.2	20.7	18.3	65.4	33.7	45.8	45.9	40.0
NON CAPOLUOGO	66.4	61.0	66.8	79.3	81.7	34.6	66.3	54.2	54.1	60.0

Friuli - Venezia Giulia

Lettori nel giorno medio delle testate più lette della regione
secondo: • **province**

(valori assoluti x 1.000)

ADULTI	Totale	Trieste	Gorizia	Porde- none	Udine
POPOLAZIONE	1063	223	125	250	465
CORRIERE DELLA SERA	54	12	4	21	18
LA GAZZETTA DELLO SPORT	91	17	13	27	34
IL GAZZETTINO	135	2	1	102	31
MESSAGGERO VENETO	272	2	20	46	204
IL PICCOLO	176	105	63	1	7
LA REPUBBLICA	50	6	5	17	22
IL SOLE 24 ORE	28	6	4	7	11
QUOTIDIANI AUDIPRESS	595	122	77	146	250

(percentuali di composizione)

POPOLAZIONE	100.0	21.0	11.8	23.5	43.7
CORRIERE DELLA SERA	100.0	22.6	6.9	38.2	32.3
LA GAZZETTA DELLO SPORT	100.0	18.7	14.4	29.3	37.6
IL GAZZETTINO	100.0	1.4	0.7	75.3	22.6
MESSAGGERO VENETO	100.0	0.8	7.2	16.9	75.1
IL PICCOLO	100.0	59.8	35.9	0.3	4.0
LA REPUBBLICA	100.0	12.5	9.3	34.8	43.4
IL SOLE 24 ORE	100.0	22.7	14.8	23.9	38.6
QUOTIDIANI AUDIPRESS	100.0	20.5	13.0	24.5	42.0

Friuli - Venezia Giulia

Lettori in un giorno medio
secondo: • **duplicazioni di lettura**

(valori assoluti x 1.000)

ADULTI	Totale	Corriere della Sera	La Gazzetta dello Sport	Il Gazzettino	Messaggero Veneto	Il Piccolo	La Repubblica	Il Sole 24 Ore
POPOLAZIONE	1063	54	91	135	272	176	50	28
CORRIERE DELLA SERA	54	54	9	16	22	12	12	5
LA GAZZETTA DELLO SPORT	91	9	91	25	39	24	7	4
IL GAZZETTINO	135	16	25	135	53	4	14	7
MESSAGGERO VENETO	272	22	39	53	272	18	24	12
IL PICCOLO	176	12	24	4	18	176	8	9
LA REPUBBLICA	50	12	7	14	24	8	50	7
IL SOLE 24 ORE	28	5	4	7	12	9	7	28
SUPPLEMENTI (ULTIMI 7 GIORNI)								
SETTE	70	16	10	10	29	10	7	3
IL VENERDI' DI REPUBBLICA	78	11	9	20	24	12	21	6

Emilia - Romagna

Lettori nel giorno medio delle testate più lette della regione
secondo: • caratteri socio-demografici

(valori assoluti x 1.000)

ADULTI	Totale	Corriere della Sera	Corriere dello Sport Stadio	Gazzetta di Parma	Gazzetta di Reggio	La Gazzetta dello Sport	Il Giornale	Libertà	La Nuova Ferrara	Nuova Gazz. di Modena e Carpi	La Repubblica	Il Resto del Carlino	Il Sole 24 Ore	La Stampa	Tutto-Sport	
POPOLAZIONE	3579	175	119	186	176	347	67	154	108	147	381	959	117	101	70	
SESSO																
UOMINI	1723	101	106	91	99	299	35	79	52	90	205	559	82	60	53	
DONNE	1856	74	14	95	77	48	32	74	56	57	176	401	35	41	17	
RESPONSABILI ACQUISTI	1669	65	33	84	77	70	29	68	43	52	166	398	48	37	16	
RESPONSABILI ACQ.UOMINI	257	9	22	17	13	37	5	8	4	10	29	95	17	8	2	
RESPONSABILI ACQ.DONNE	1412	56	11	67	64	34	23	59	39	42	137	304	31	29	14	
CLASSE DI ETA'																
14-17 ANNI	109	2	3	4	2	14		6	6	6	4	17	1		6	
18-24 ANNI	283	14	12	12	15	49	5	11	12	19	41	55	9	5	12	
25-34 ANNI	630	29	17	40	34	66	11	22	21	29	76	192	23	17	9	
35-44 ANNI	617	35	22	36	39	78	12	32	12	24	73	197	31	19	12	
45-54 ANNI	548	31	22	19	31	65	11	23	25	29	78	175	27	18	10	
55-64 ANNI	505	30	20	25	28	40	16	19	19	23	61	145	18	23	4	
65 ANNI ED OLTRE	887	34	24	50	27	34	12	41	13	17	48	178	8	19	16	
CLASSE SOCIO-ECONOMICA																
SUPERIORE	81	5	6	3	4	7	6	2	2	2	12	26	7	2	2	
MEDIA-SUPERIORE	628	59	27	47	41	69	22	19	25	29	126	180	49	31	11	
MEDIA	2563	101	77	119	119	249	36	119	80	108	235	698	59	65	51	
MEDIA-INFERIORE	291	10	8	15	12	22	2	14	1	9	8	51	3	3	6	
INFERIORE	16			1		1	1				1	4				
TITOLO DI STUDIO																
LAUREA	334	45	10	17	22	25	17	8	4	15	82	114	37	21	5	
DIPLOMA MEDIA SUPERIORE	1118	67	46	56	65	113	21	48	45	50	163	325	61	33	20	
LICENZA MEDIA INFERIORE	1176	40	40	52	57	144	18	63	38	51	95	345	16	24	31	
LICENZA ELEMENTARE	772	20	24	53	29	60	12	26	19	29	37	155	1	19	10	
NESSUN TITOLO	178	4		8	2	5		8	2	1	4	20	1	4	3	
CATEG. SOCIO-PROFESSIONALE																
CETI SUPERIORI	241	30	12	14	24	29	13	5	7	8	58	91	38	16	4	
CETI MEDI	1007	53	42	58	58	124	15	42	39	54	126	329	41	29	20	
AGRICOLTORI	33	2	1	2	1	4	1		2	1	1	10			1	
INTELLETTUALI																
DOCENTI	96	9		5	1	2	4	4	1	5	27	28	6	10		
STUDENTI	302	12	13	13	13	40	4	14	13	19	39	59	7	3	13	
OPERAI E BRACCIANTI																
OPERAI	458	16	17	18	27	72	4	22	17	24	28	129	7	12	7	
BRACCIANTI	4															
PENSIONATI ED ALTRI	1117	49	34	58	43	69	17	49	24	31	83	253	15	29	23	
CASALINGHE																
FAM. NON OPERAIE	255	4	1	14	7	6	7	14	5	6	17	49	3	3	2	
FAM. OPERAIE	65	1		3	3	2	2	5	1	2	3	11				
CONDIZIONE PROFESSIONALE																
IMPR/POSS/DIR/LIB.PROF(1)	241	30	12	14	24	29	13	5	7	8	58	91	38	16	4	
IMPIEGATI(2)	472	23	22	17	19	45	5	21	13	22	70	137	26	10	8	
NEGOZIANI E ARTIGIANI(3)	381	26	10	31	31	56	10	14	23	25	46	143	9	15	7	
AGENTI/LAV.IN PROPRIO(4)	108	3	4	5	8	15		4	2	6	6	41	7	4	3	
AGRICOLTORI(5)	33	2	1	2	1	4	1		2	1	1	10			1	
INSEGNANTI E GIORNALISTI(6)	96	9		5	1	2	4	4	1	5	27	28	6	10		
OPERAI E OPERAI AGRICOLI(7)	462	16	17	18	27	73	4	22	17	24	28	130	7	12	7	
CASALINGHE CON																
CAPOFAM DI COND.1(8)	34	1		1	1	3	2	1		2	4	5	1			
III DI COND.2,6(9)	33	2		1	3	1	1	2	1	2	4	10	1			
III DI COND.3-5(10)	63			4	2	1	2	3	3	1	3	12	2	1		
III DI COND.7(11)	65	1		3	3	2	2	5	1	2	3	11				
III ALTRE COND.(12)	125	1	1	8	2	2	3	8		1	7	21		2	2	
STUDENTI(13)	302	12	13	13	13	40	4	14	13	19	39	59	7	3	13	
PENSIONATI(14)	1050	44	32	52	40	61	17	47	21	29	78	235	12	28	21	
ALTRI(15)	114	6	8	11	4	15	1	5	4	4	8	27	3	2	4	
AMPIEZZA CENTRI																
FINO 10 MILA ABITANTI	1021	64	28	79	68	116	21	76	26	35	98	263	20	29	22	
10 - 30 MILA ABITANTI	868	35	31	27	57	91	19	21	52	47	90	243	33	18	18	
30 - 100 MILA ABITANTI	454	21	10	2		39	3	55		25	49	98	15	23	8	
100 - 250 MILA ABITANTI	895	43	21	78	51	89	15	2	28	40	94	247	38	30	19	
OLTRE 250 MILA ABITANTI	341	11	29			12	10		2		51	107	10	2	3	
COMUNI																
CAPOLUOGO	1324	60	51	79	51	111	27	57	30	40	147	355	52	34	25	
NON CAPOLUOGO	2255	115	69	107	125	236	41	97	78	107	234	604	65	67	45	

Lettori nel giorno medio delle testate più lette della regione
secondo: • caratteri socio-demografici

(valori assoluti x 1.000)

ADULTI	Totale	L'Unità	D La Repub. delle Donne	lo Donna	Sette	Sport Week- Gazzetta Sport	Il Venerdì di Re- pubblica
POPOLAZIONE	3579	113	185	100	101	156	409
SESSO							
UOMINI	1723	77	64	32	58	140	217
DONNE	1856	36	120	68	43	16	192
RESPONSABILI ACQUISTI	1669	39	106	51	35	35	192
RESPONSABILI ACQ.UOMINI	257	10	10	5	9	21	41
RESPONSABILI ACQ.DONNE	1412	30	96	45	26	14	151
CLASSE DI ETA'							
14-17 ANNI	109					4	7
18-24 ANNI	283	8	23	12	10	27	36
25-34 ANNI	630	8	34	27	25	51	87
35-44 ANNI	617	12	48	20	14	42	79
45-54 ANNI	548	27	39	15	21	18	92
55-64 ANNI	505	22	23	12	18	10	55
65 ANNI ED OLTRE	887	35	19	13	12	5	53
CLASSE SOCIO-ECONOMICA							
SUPERIORE	81	1	9	2	5	4	16
MEDIA-SUPERIORE	628	22	68	23	34	25	142
MEDIA	2563	81	106	74	61	118	245
MEDIA-INFERIORE	291	9	1	1	1	8	4
INFERIORE	16		1				1
TITOLO DI STUDIO							
LAUREA	334	7	41	19	23	11	113
DIPLOMA MEDIA SUPERIORE	1118	37	92	54	55	61	174
LICENZA MEDIA INFERIORE	1176	29	40	18	17	72	96
LICENZA ELEMENTARE	772	33	11	8	5	13	19
NESSUN TITOLO	178	8					6
CATEG. SOCIO-PROFESSIONALE							
CETI SUPERIORI	241	9	27	8	12	4	69
CETI MEDI	1007	25	62	36	34	72	138
AGRICOLTORI	33					1	1
INTELLETTUALI							
DOCENTI	96	3	14	5	5	1	32
STUDENTI	302	9	18	10	9	19	39
OPERAI E BRACCIANTI							
OPERAI	458	10	16	11	12	34	31
BRACCIANTI	4						
PENSIONATI ED ALTRI	1117	55	29	21	25	21	80
CASALINGHE							
FAM. NON OPERAIE	255	2	16	6	4	4	15
FAM. OPERAIE	65		1	1			4
CONDIZIONE PROFESSIONALE							
IMPR/POSS/DIR/LIB.PROF(1)	241	9	27	8	12	4	69
IMPIEGATI(2)	472	13	38	23	24	32	76
NEGOZIANI E ARTIGIANI(3)	381	7	18	10	9	25	45
AGENTI/LAV.IN PROPRIO(4)	108	3	3	2		12	12
AGRICOLTORI(5)	33					1	1
INSEGNANTI E GIORNALISTI(6)	96	3	14	5	5	1	32
OPERAI E OPERAI AGRICOLI(7)	462	10	16	11	12	34	31
CASALINGHE CON							
CAPOFAM DI COND.1(8)	34		3		1		1
¹⁰⁰⁰ DI COND.2,6(9)	33		2		1	2	1
¹⁰⁰⁰ DI COND.3-5(10)	63		5	3	1	1	3
¹⁰⁰⁰ DI COND.7(11)	65		1	1			4
¹⁰⁰⁰ ALTRE COND.(12)	125	2	7	3		2	9
STUDENTI(13)	302	9	18	10	9	19	39
PENSIONATI(14)	1050	53	26	19	24	12	72
ALTRI(15)	114	4	7	3	2	11	12
AMPIEZZA CENTRI							
FINO 10 MILA ABITANTI	1021	33	30	27	26	44	72
10 - 30 MILA ABITANTI	868	33	43	29	25	48	104
30 - 100 MILA ABITANTI	454	5	27	15	19	19	57
100 - 250 MILA ABITANTI	895	31	35	18	23	38	99
OLTRE 250 MILA ABITANTI	341	11	50	10	8	7	77
COMUNI							
CAPOLUOGO	1324	44	86	31	36	46	178
NON CAPOLUOGO	2255	69	99	69	65	110	231

Emilia - Romagna

Lettori nel giorno medio delle testate più lette della regione

secondo: • caratteri socio-demografici

(percentuali di composizione)

ADULTI	Totale	Corriere della Sera	Corriere dello Sport Stadio	Gazzetta di Parma	Gazzetta di Reggio	La Gazzetta dello Sport	Il Giornale	Libertà	La Nuova Ferrara	Nuova Gazz. di Modena e Carpi	La Repubblica	Il Resto del Carlino	Il Sole 24 Ore	La Stampa	Tutto-Sport
POPOLAZIONE	100.0	100.0	100.0	100.0	100.0	100.0	100.0	100.0	100.0	100.0	100.0	100.0	100.0	100.0	100.0
SESSO															
UOMINI	48.1	58.0	88.4	49.0	56.2	86.3	52.4	51.6	48.5	61.3	53.7	58.2	70.1	59.2	75.5
DONNE	51.9	42.0	11.6	51.0	43.8	13.7	47.6	48.4	51.5	38.7	46.3	41.8	29.9	40.8	24.5
RESPONSABILI ACQUISTI	46.6	37.4	27.2	45.0	43.9	20.3	42.5	43.9	39.8	35.3	43.5	41.5	41.3	36.7	23.4
RESPONSABILI ACQ.UOMINI	7.2	5.1	18.1	9.0	7.5	10.6	7.6	5.3	4.0	7.1	7.6	9.9	14.6	8.1	3.6
RESPONSABILI ACQ.DONNE	39.5	32.3	9.1	36.0	36.4	9.7	34.8	38.6	35.8	28.2	36.0	31.7	26.7	28.5	19.8
CLASSE DI ETA'															
14-17 ANNI	3.1	1.0	2.1	2.4	1.2	4.1		3.8	5.8	4.1	1.1	1.7	0.7	0.4	8.0
18-24 ANNI	7.9	8.0	10.3	6.3	8.3	14.1	8.1	7.3	10.6	13.2	10.7	5.7	7.6	5.3	17.7
25-34 ANNI	17.6	16.5	14.0	21.4	19.5	19.2	17.0	14.3	19.6	19.6	19.8	20.0	20.0	16.5	13.4
35-44 ANNI	17.2	19.8	18.3	19.2	22.0	22.6	18.1	20.6	10.8	16.5	19.1	20.5	26.8	18.5	17.6
45-54 ANNI	15.3	17.9	18.0	10.3	17.8	18.8	15.6	15.2	23.2	19.4	20.6	18.3	23.2	18.0	14.2
55-64 ANNI	14.1	17.4	17.1	13.5	15.8	11.7	23.1	12.2	17.5	15.7	16.1	15.2	15.1	22.7	6.1
65 ANNI ED OLTRE	24.8	19.5	20.2	26.9	15.5	9.7	18.0	26.7	12.4	11.5	12.6	18.6	6.6	18.7	23.0
CLASSE SOCIO-ECONOMICA															
SUPERIORE	2.2	3.1	5.4	1.7	2.3	1.9	9.3	1.1	2.1	1.0	3.0	2.7	5.6	2.0	3.0
MEDIA-SUPERIORE	17.6	33.6	22.5	25.5	23.1	19.8	33.0	12.1	22.9	19.4	33.0	18.8	41.8	30.7	15.6
MEDIA	71.6	57.5	64.9	64.0	67.8	71.7	53.9	77.6	73.7	73.4	61.6	72.8	50.3	64.0	73.1
MEDIA-INFERIORE	8.1	5.7	6.9	8.2	6.7	6.5	2.4	9.2	1.4	6.2	2.1	5.3	2.3	3.2	8.3
INFERIORE	0.4		0.4	0.6		0.2	1.5				0.2	0.4			
TITOLO DI STUDIO															
LAUREA	9.3	25.5	8.3	9.4	12.7	7.3	25.4	5.4	4.2	10.5	21.4	11.9	31.9	20.8	7.7
DIPLOMA MEDIA SUPERIORE	31.3	38.2	38.2	30.2	37.1	32.6	30.8	31.3	41.3	34.2	42.7	33.9	52.6	33.0	28.0
LICENZA MEDIA INFERIORE	32.9	22.6	33.3	27.8	32.6	41.4	26.3	41.3	35.0	34.8	25.0	35.9	13.6	23.4	44.4
LICENZA ELEMENTARE	21.6	11.5	20.2	28.5	16.4	17.2	17.1	17.0	17.8	19.5	9.8	16.2	1.2	18.8	15.0
NESSUN TITOLO	5.0	2.2	0.2	4.2	1.1	1.5	0.3	5.1	1.8	0.9	1.1	2.1	0.7	4.1	4.9
CATEG. SOCIO-PROFESSIONALE															
CETI SUPERIORI	6.7	17.0	9.9	7.7	13.5	8.4	19.6	3.3	6.4	5.3	15.3	9.5	32.8	15.7	5.9
CETI MEDI	28.1	30.1	35.3	31.4	32.8	35.7	22.5	27.0	36.1	36.3	33.0	34.3	35.4	28.9	29.0
AGRICOLTORI	0.9	1.2	0.5	1.0	0.3	1.2	1.3		1.9	0.4	0.2	1.0			1.7
INTELLETTUALI															
DOCENTI	2.7	4.9		2.5	0.6	0.5	6.1	2.3	0.6	3.1	7.2	2.9	5.1	9.4	0.1
STUDENTI	8.4	6.9	10.7	7.2	7.3	11.4	6.3	8.8	11.6	12.6	10.2	6.1	5.6	3.1	18.1
OPERAI E BRACCIANTI															
OPERAI	12.8	8.9	14.0	9.9	15.1	20.8	6.0	14.4	15.3	16.3	7.3	13.5	5.6	11.5	10.3
BRACCIANTI	0.1		0.2		0.1			0.1							
PENSIONATI ED ALTRI	31.2	28.0	28.9	31.1	24.7	19.8	25.6	31.5	22.1	21.0	21.7	26.4	13.0	28.8	32.5
CASALINGHE															
FAM. NON OPERAIE	7.1	2.3	0.5	7.4	4.2	1.7	10.4	9.3	4.7	3.8	4.4	5.1	2.6	2.6	2.4
FAM. OPERAIE	1.8	0.7		1.8	1.4	0.5	2.3	3.2	1.2	1.2	0.7	1.2		0.1	
CONDIZIONE PROFESSIONALE															
IMPR/POSS/DIR/LIB.PROF(1)	6.7	17.0	9.9	7.7	13.5	8.4	19.6	3.3	6.4	5.3	15.3	9.5	32.8	15.7	5.9
IMPIEGATI(2)	13.2	13.2	18.4	9.3	10.8	13.0	6.8	13.5	12.3	14.7	18.5	14.3	21.8	9.6	12.0
NEGOZIANI E ARTIGIANI(3)	10.6	14.8	8.1	16.6	17.4	16.2	15.0	9.1	20.8	16.7	12.0	14.9	7.5	14.3	10.5
AGENTI/LAV.IN PROPRIO(4)	3.0	1.6	3.6	2.5	4.3	4.4	0.5	2.4	2.1	4.0	1.5	4.3	5.7	3.7	3.6
AGRICOLTORI(5)	0.9	1.2	0.5	1.0	0.3	1.2	1.3		1.9	0.4	0.2	1.0			1.7
INSEGNANTI E GIORNALISTI(6)	2.7	4.9		2.5	0.6	0.5	6.1	2.3	0.6	3.1	7.2	2.9	5.1	9.4	0.1
OPERAI E OPERAI AGRICOLI(7)	12.9	8.9	14.2	9.9	15.1	20.9	6.0	14.6	15.3	16.3	7.3	13.5	5.6	11.5	10.3
CASALINGHE CON															
CAPOFAM DI COND.1(8)	0.9	0.6	0.1	0.8	0.5	0.8	2.7	0.8	0.3	1.5	1.0	0.5	0.5	0.1	0.1
"" DI COND.2,6(9)	0.9	1.0		0.4	1.7	0.1	1.3	1.0	1.0	1.1	0.9	1.1	0.5		
"" DI COND.3-5(10)	1.8			2.2	1.0	0.3	2.3	2.1	3.1	0.6	0.7	1.3	1.3	0.6	
"" DI COND.7(11)	1.8	0.7		1.8	1.4	0.5	2.3	3.2	1.2	1.2	0.7	1.2		0.1	
"" ALTRE COND.(12)	3.5	0.6	0.5	4.1	1.0	0.6	4.1	5.3	0.2	0.6	1.8	2.2	0.3	1.9	2.4
STUDENTI(13)	8.4	6.9	10.7	7.2	7.3	11.4	6.3	8.8	11.6	12.6	10.2	6.1	5.6	3.1	18.1
PENSIONATI(14)	29.3	24.9	27.2	28.2	22.6	17.7	24.8	30.5	19.5	19.4	20.5	24.5	10.7	27.7	30.1
ALTRI(15)	3.2	3.6	6.9	5.9	2.4	4.2	1.0	3.0	3.4	2.5	2.2	2.8	2.6	2.4	5.1
AMPIEZZA CENTRI															
FINO 10 MILA ABITANTI	28.5	36.4	23.5	42.5	38.6	33.5	30.5	49.5	24.2	23.6	25.6	27.5	17.4	28.5	31.0
10 - 30 MILA ABITANTI	24.3	20.2	26.3	14.7	32.4	26.1	27.5	13.6	48.2	31.8	23.5	25.3	28.6	17.7	25.3
30 - 100 MILA ABITANTI	12.7	12.2	8.1	0.8		11.2	5.0	35.9	0.1	17.3	12.9	10.2	13.1	22.9	11.5
100 - 250 MILA ABITANTI	25.0	24.8	17.9	42.0	29.0	25.7	21.7	1.0	25.8	27.3	24.7	25.8	32.8	29.3	27.6
OLTRE 250 MILA ABITANTI	9.5	6.4	24.3			3.4	15.3		1.6		13.4	11.2	8.1	1.5	4.6
COMUNI															
CAPOLUOGO	37.0	34.4	42.5	42.4	29.0	32.0	39.8	36.9	27.5	27.3	38.5	37.0	44.6	34.0	35.8
NON CAPOLUOGO	63.0	65.6	57.5	57.6	71.0	68.0	60.2	63.1	72.5	72.7	61.5	63.0	55.4	66.0	64.2

Lettori nel giorno medio delle testate più lette della regione
secondo: • caratteri socio-demografici

(percentuali di composizione)

ADULTI	Totale	L'Unità	D La Repub. delle Donne	Io Donna	Sette	Sport Week- Gazzetta Sport	Il Venerdì di Re- pubblica
POPOLAZIONE	100.0	100.0	100.0	100.0	100.0	100.0	100.0
SESSO							
UOMINI	48.1	67.9	34.9	31.8	57.2	89.5	53.0
DONNE	51.9	32.1	65.1	68.2	42.8	10.5	47.0
RESPONSABILI ACQUISTI	46.6	35.0	57.4	51.0	34.4	22.5	47.0
RESPONSABILI ACQ.UOMINI	7.2	8.5	5.3	5.5	8.4	13.5	10.0
RESPONSABILI ACQ.DONNE	39.5	26.5	52.1	45.6	25.9	9.0	37.0
CLASSE DI ETÀ*							
14-17 ANNI	3.1			0.4	0.4	2.9	1.7
18-24 ANNI	7.9	7.4	12.4	12.2	9.7	17.3	8.8
25-34 ANNI	17.6	7.4	18.3	26.9	24.5	32.3	21.3
35-44 ANNI	17.2	10.5	25.9	20.4	14.3	27.2	19.5
45-54 ANNI	15.3	24.2	20.9	15.4	20.9	11.3	22.4
55-64 ANNI	14.1	19.8	12.3	11.7	18.1	6.1	13.4
65 ANNI ED OLTRE	24.8	30.7	10.2	13.0	12.1	3.0	13.0
CLASSE SOCIO-ECONOMICA							
SUPERIORE	2.2	1.2	5.0	1.9	5.0	2.8	3.9
MEDIA-SUPERIORE	17.6	19.5	36.6	22.9	33.6	16.1	34.7
MEDIA	71.6	71.3	57.4	74.2	60.5	75.8	60.0
MEDIA-INFERIORE	8.1	7.6	0.4	1.0	0.9	5.3	1.1
INFERIORE	0.4	0.4	0.5				0.3
TITOLO DI STUDIO							
LAUREA	9.3	6.0	22.5	19.1	23.2	6.8	27.7
DIPLOMA MEDIA SUPERIORE	31.3	33.0	49.7	54.0	54.4	38.8	42.6
LICENZA MEDIA INFERIORE	32.9	25.3	21.7	18.6	17.1	45.9	23.4
LICENZA ELEMENTARE	21.6	28.9	6.1	8.4	5.3	8.5	4.7
NESSUN TITOLO	5.0	6.8					1.5
CATEG. SOCIO-PROFESSIONALE							
CETI SUPERIORI	6.7	7.8	14.5	8.1	12.3	2.8	17.0
CETI MEDI	28.1	22.5	33.8	36.3	34.1	45.8	33.8
AGRICOLTORI	0.9	0.4				0.4	0.1
INTELLETTUALI							
DOCENTI	2.7	2.5	7.8	5.4	4.5	0.7	7.9
STUDENTI	8.4	8.0	10.0	9.8	9.1	12.2	9.5
OPERAI E BRACCIANTI							
OPERAI	12.8	8.6	8.7	11.2	11.5	21.5	7.5
BRACCIANTI	0.1						
PENSIONATI ED ALTRI	31.2	48.4	15.9	21.5	24.8	13.7	19.6
CASALINGHE							
FAM. NON OPERAIE	7.1	1.9	8.7	6.2	3.7	2.9	3.6
FAM. OPERAIE	1.8		0.6	1.5			0.9
CONDIZIONE PROFESSIONALE							
IMPR/POSS/DIR/LIB.PROF(1)	6.7	7.8	14.5	8.1	12.3	2.8	17.0
IMPIEGATI(2)	13.2	11.2	20.8	23.4	24.2	20.7	18.7
NEGOZIANI E ARTIGIANI(3)	10.6	6.0	9.7	10.4	8.6	16.2	11.1
AGENTI/LAV.IN PROPRIO(4)	3.0	2.8	1.6	1.7		7.7	3.0
AGRICOLTORI(5)	0.9	0.4				0.4	0.1
INSEGNANTI E GIORNALISTI(6)	2.7	2.5	7.8	5.4	4.5	0.7	7.9
OPERAI E OPERAI AGRICOLI(7)	12.9	8.6	8.7	11.2	11.5	21.5	7.5
CASALINGHE CON							
CAPOFAM DI COND.1(8)	0.9	0.1	1.8	0.2	1.0		0.4
¹⁰⁰ DI COND.2,6(9)	0.9		0.9		1.2	1.0	0.2
¹⁰⁰ DI COND.3-5(10)	1.8		2.5	3.4	1.4	0.7	0.8
¹⁰⁰ DI COND.7(11)	1.8		0.6	1.5			0.9
¹⁰⁰ ALTRE COND.(12)	3.5	1.8	3.6	2.6		1.2	2.2
STUDENTI(13)	8.4	8.0	10.0	9.8	9.1	12.2	9.5
PENSIONATI(14)	29.3	47.2	14.0	19.3	23.7	7.5	17.6
ALTRI(15)	3.2	3.6	3.6	3.0	2.5	7.3	3.0
AMPIEZZA CENTRI							
FINO 10 MILA ABITANTI	28.5	29.3	16.0	27.5	25.4	28.1	17.6
10 - 30 MILA ABITANTI	24.3	28.9	23.4	29.0	25.0	31.0	25.4
30 - 100 MILA ABITANTI	12.7	4.5	14.8	15.4	18.4	12.1	13.9
100 - 250 MILA ABITANTI	25.0	27.7	18.9	18.4	22.8	24.4	24.3
OLTRE 250 MILA ABITANTI	9.5	9.6	26.9	9.6	8.4	4.4	18.8
COMUNI							
CAPOLUOGO	37.0	39.0	46.4	30.7	35.7	29.5	43.5
NON CAPOLUOGO	63.0	61.0	53.6	69.3	64.3	70.5	56.5

Emilia - Romagna

Lettori nel giorno medio delle testate più lette della regione
secondo: • province

(valori assoluti x 1.000)

ADULTI		Totale	Bologna	Pia- cenza	Reggio Emilia	Modena	Parma	Ferrara	Ravenna	Forlì	Rimini
POPOLAZIONE	3579	829	239	400	558	358	317	318	318	318	242
CORRIERE DELLA SERA.....	175	23	25	24	24	20	10	19	22	8	8
CORRIERE DELLO SPORT STADIO..	119	66	1	4	13	5	9	9	7	7	7
GAZZETTA DI PARMA.....	186		2	1		177	5	1			
GAZZETTA DI REGGIO.....	176			166	5	4	1				
LA GAZZETTA DELLO SPORT.....	347	34	31	48	73	43	30	35	28	25	25
IL GIORNALE.....	67	21	4	14	11	5	4	3	2	4	4
LIBERTA'.....	154		149	2		2	1				
LA NUOVA FERRARA.....	108	3		1			103				
NUOVA GAZZETTA DI MODENA/CARPI..	147	1		2	142	3					
LA REPUBBLICA.....	381	133	7	43	49	27	27	30	49	16	16
IL RESTO DEL CARLINO.....	959	281	2	110	131	23	101	109	121	81	81
IL SOLE 24 ORE.....	117	23	7	18	21	9	9	9	13	8	8
LA STAMPA.....	101	8	7	11	8		2	20	35	10	10
TUTTOSPORT.....	70	5	3	5	18	11	4	9	6	9	9
L'UNITA'.....	113	28	3	23	16	6	9	17	7	5	5
QUOTIDIANI AUDIPRESS.....	2000	426	174	261	286	222	197	153	172	109	109

(percentuali di composizione)

POPOLAZIONE		100.0	23.2	6.7	11.2	15.6	10.0	8.9	8.9	8.9	6.8
CORRIERE DELLA SERA.....	100.0	13.4	14.4	13.8	13.5	11.3	5.7	11.1	12.3	4.4	4.4
CORRIERE DELLO SPORT STADIO..	100.0	54.8	0.5	3.7	10.7	4.3	7.3	7.3	5.5	5.9	5.9
GAZZETTA DI PARMA.....	100.0		0.9	0.5		95.5	2.6	0.4	0.1		
GAZZETTA DI REGGIO.....	100.0			94.5	2.8	2.1	0.6				
LA GAZZETTA DELLO SPORT.....	100.0	9.8	8.9	13.9	20.9	12.4	8.5	10.1	8.2	7.3	7.3
IL GIORNALE.....	100.0	31.4	6.4	21.0	16.2	6.8	5.5	4.6	2.7	5.5	5.5
LIBERTA'.....	100.0		96.6	1.4		1.5	0.4				
LA NUOVA FERRARA.....	100.0	2.9		1.1	0.2		95.6	0.3			
NUOVA GAZZETTA DI MODENA/CARPI..	100.0	0.3		1.1	96.4	2.2					
LA REPUBBLICA.....	100.0	34.9	1.8	11.2	13.0	7.2	7.2	7.8	13.0	4.1	4.1
IL RESTO DEL CARLINO.....	100.0	29.3	0.2	11.4	13.7	2.4	10.6	11.4	12.6	8.4	8.4
IL SOLE 24 ORE.....	100.0	19.5	6.0	15.5	17.8	7.5	7.5	7.8	11.3	7.2	7.2
LA STAMPA.....	100.0	8.4	6.7	11.3	7.5		2.0	20.1	34.3	9.7	9.7
TUTTOSPORT.....	100.0	7.5	4.9	6.5	26.5	15.7	5.2	12.8	8.5	12.3	12.3
L'UNITA'.....	100.0	24.6	2.7	20.0	13.7	5.5	7.7	15.2	6.4	4.1	4.1
QUOTIDIANI AUDIPRESS.....	100.0	21.3	8.7	13.1	14.3	11.1	9.8	7.6	8.6	5.5	5.5

Emilia - Romagna

Lettori in un giorno medio
secondo: • duplicazioni di lettura

(valori assoluti x 1.000)

ADULTI	Totale	Corriere della Sera	Corriere dello Sport Stadio	Gazzetta di Parma	Gazzetta di Reggio	La Gazzetta dello Sport	Il Giornale	Libertà	La Nuova Ferrara	Nuova Gazz. di Modena e Carpi	La Repubblica	Il Resto del Carlino	Il Sole 24 Ore	La Stampa	Tutto-Sport	L'Unità
POPOLAZIONE	3579	175	119	186	176	347	67	154	108	147	381	959	117	101	70	113
CORRIERE DELLA SERA.....	175	175	9	12	16	24	8	14	3	11	52	63	19	18	5	12
CORRIERE DELLO SPORT STADIO..	119	9	119	3	2	32	4		2	6	24	76	10	4	11	7
GAZZETTA DI PARMA.....	186	12	3	186		30	3	1	4	1	17	18	7		6	3
GAZZETTA DI REGGIO.....	176	16	2		176	34	7	2		4	25	59	12	6	3	16
LA GAZZETTA DELLO SPORT	347	24	32	30	34	347	10	25	22	47	39	169	13	16	35	16
IL GIORNALE.....	67	8	4	3	7	10	67	1	3	5	9	31	5	3	1	3
LIBERTA'	154	14		1	2	25	1	154			5	4	4	5	2	2
LA NUOVA FERRARA	108	3	2	4		22	3		108		12	44	2	2	3	4
NUOVA GAZZETTA DI MODENA/CARPI..	147	11	6	1	4	47	5			147	23	62	12	5	10	5
LA REPUBBLICA.....	381	52	24	17	25	39	9	5	12	23	381	148	39	33	6	47
IL RESTO DEL CARLINO.....	959	63	76	18	59	169	31	4	44	62	148	959	47	55	33	38
IL SOLE 24 ORE.....	117	19	10	7	12	13	5	4	2	12	39	47	117	11	4	5
LA STAMPA.....	101	18	4		6	16	3	5	2	5	33	55	11	101	2	9
TUTTOSPORT	70	5	11	6	3	35	1	2	3	10	6	33	4	2	70	2
L'UNITA'	113	12	7	3	16	16	3	2	4	5	47	38	5	9	2	113
SUPPLEMENTI (ULTIMI 7 GIORNI)																
D-LA REPUBBLICA DELLE DONNE...	185	16	11	3	11	9	4	1	5	9	81	38	12	6	2	12
IO DONNA	100	25	2	8	2	6	2	11	2	4	15	27	8	2	2	2
SETTE.....	101	29	4	5	4	8	3	14	2	6	16	21	9	3	2	1
SPORT WEEK-GAZZETTA SPORT	156	7	18	9	15	75	3	8	8	15	13	65	4	3	11	3
IL VENERDI' DI REPUBBLICA	409	42	20	12	21	36	9	5	12	25	167	123	36	26	4	25

Toscana

Lettori nel giorno medio delle testate più lette della regione
secondo: • caratteri socio-demografici

(valori assoluti x 1.000)

ADULTI	Totale	Corriere della Sera	Corriere dello Sport Stadio	Corriere dell'Umbria	La Gazzetta dello Sport	Il Giornale	La Nazione	La Repubblica	Il Sole 24 Ore	Il Tirreno	Tutto-Sport	L'Unità	Sport Week Gazzetta Sport	Il Venerdì di Repubblica
POPOLAZIONE	3162	84	112	72	312	53	737	278	87	575	57	52	153	323
SESSO														
UOMINI	1513	42	96	48	279	29	433	141	56	306	49	32	121	149
DONNE	1649	42	16	23	33	24	304	138	31	269	8	20	31	174
RESPONSABILI ACQUISTI	1422	41	23	23	50	20	266	119	26	226	11	19	28	143
RESPONSABILI ACQ.UOMINI	217	10	12	3	27	7	48	13	7	34	6	1	11	23
RESPONSABILI ACQ.DONNE	1205	31	12	20	23	13	219	107	20	192	6	18	16	120
CLASSE DI ETA'														
14-17 ANNI	115	3	6		17		20	7		23	3	2	16	3
18-24 ANNI	252	10	10	5	46	3	62	22	6	54	5	4	39	30
25-34 ANNI	538	13	23	15	65	7	126	56	17	101	11	6	49	57
35-44 ANNI	529	23	33	14	61	10	145	63	28	105	12	6	24	66
45-54 ANNI	490	14	17	15	49	5	141	53	21	105	8	10	13	64
55-64 ANNI	455	8	16	13	46	8	118	33	9	88	10	12	10	49
65 ANNI ED OLTRE	783	14	7	9	28	21	125	44	6	98	7	12	1	54
CLASSE SOCIO-ECONOMICA														
SUPERIORE	112	6	2	2	12	4	30	17	9	23	1	2	6	26
MEDIA-SUPERIORE	481	24	17	11	49	15	155	77	32	77	6	4	26	92
MEDIA	2003	44	78	49	218	25	456	168	42	404	48	39	118	192
MEDIA-INFERIORE	507	10	16	8	30	6	88	11	5	64	2	7	3	13
INFERIORE	58			1	3	2	9	5		7			1	
TITOLO DI STUDIO														
LAUREA	241	22	2	9	13	7	60	54	16	44	1	3	2	62
DIPLOMA MEDIA SUPERIORE	895	24	32	21	96	19	253	114	51	181	18	15	75	153
LICENZA MEDIA INFERIORE	1026	27	62	21	144	14	266	65	15	221	26	19	70	66
LICENZA ELEMENTARE	797	11	16	20	56	11	136	35	5	111	12	13	6	34
NESSUN TITOLO	202				3	2	21	10		18		2		7
CATEG. SOCIO-PROFESSIONALE														
CETI SUPERIORI	174	9	5	3	20	6	55	30	25	34	2	4	8	42
CETI MEDI	711	26	39	28	87	13	231	82	33	138	19	13	50	98
AGRICOLTORI	22		2		4		6	1		4			4	2
INTELLETTUALI														
DOCENTI	83	8	1	4	5		23	18	6	19		2	1	20
STUDENTI	286	11	10	4	42	3	58	33	5	49	6	5	38	31
OPERAI E BRACCIANTI														
OPERAI	515	11	27	14	73	6	113	35	5	117	9	4	33	33
BRACCIANTI	7				2		2						1	
PENSIONATI ED ALTRI	934	15	22	12	69	19	185	66	10	148	17	17	17	68
CASALINGHE														
FAM. NON OPERAIE	308	4	2	5	7	4	42	10	2	49	2	6	2	25
FAM. OPERAIE	122	1	2	1	3	2	23	4	1	17	1			5
CONDIZIONE PROFESSIONALE														
IMPR/POSS/DIR/LIB.PROF(1)	174	9	5	3	20	6	55	30	25	34	2	4	8	42
IMPIEGATI(2)	387	15	15	14	40	8	121	48	21	69	7	10	28	63
NEGOZIANI E ARTIGIANI(3)	193	7	8	8	23	3	64	21	7	42	5	2	11	15
AGENTI/LAV.IN PROPRIO(4)	93	2	13	4	19	1	34	8	5	19	7	1	8	12
AGRICOLTORI(5)	22		2		4		6	1		4			4	2
INSEGNANTI E GIORNALISTI(6)	83	8	1	4	5		23	18	6	19		2	1	20
OPERAI E OPERAI AGRICOLI(7)	522	11	27	14	75	6	114	35	5	118	9	4	34	33
CASALINGHE CON														
CAPOFAM DI COND.1(8)	35	1	1	1	2	2	11	2		6			1	6
DI COND.2,6(9)	44	1	1		1	2	5	2		5	1	3		8
DI COND.3-5(10)	63			2	2		11	2		12	1	1		2
DI COND.7(11)	122	1	2	1	3	2	23	4	1	17	1			5
ALTRE COND.(12)	166	2		2	2		15	4	1	25		2		8
STUDENTI(13)	286	11	10	4	42	3	58	33	5	49	6	5	38	31
PENSIONATI(14)	855	14	19	11	59	19	165	62	7	133	15	17	9	63
ALTRI(15)	117	3	6	3	15	1	32	9	3	22	3		11	12
AMPIEZZA CENTRI														
FINO 10 MILA ABITANTI	745	20	24	25	84	10	170	53	21	117	20	17	38	54
10 - 30 MILA ABITANTI	864	17	33	22	89	16	208	70	25	149	17	12	42	67
30 - 100 MILA ABITANTI	921	31	33	25	99	14	215	58	25	203	13	11	54	97
100 - 250 MILA ABITANTI	298	7	8		22	3	43	20	7	104	4	6	13	24
OLTRE 250 MILA ABITANTI	334	9	15		19	10	101	78	9	3	3	6	6	81
COMUNI														
CAPOLUOGO	1123	36	38	23	97	23	261	130	38	221	14	20	46	165
NON CAPOLUOGO	2039	49	75	48	216	30	476	149	49	353	43	33	107	157

Lettori nel giorno medio delle testate più lette della regione
secondo: • caratteri socio-demografici

(percentuali di composizione)

ADULTI	Totale	Corriere della Sera	Corriere dello Sport Stadio	Corriere dell' Umbria	La Gazzetta dello Sport	Il Giornale	La Nazione	La Repubblica	Il Sole 24 Ore	Il Tirreno	Tutto-Sport	L'Unità	Sport Week Gazzetta Sport	Il Venerdì di Repubblica
POPOLAZIONE	100.0	100.0	100.0	100.0	100.0	100.0	100.0	100.0	100.0	100.0	100.0	100.0	100.0	100.0
SESSO														
UOMINI	47.8	49.7	85.6	67.5	89.3	55.5	58.7	50.5	64.6	53.2	86.2	61.2	79.6	46.1
DONNE	52.2	50.3	14.4	32.5	10.7	44.5	41.3	49.5	35.4	46.8	13.8	38.8	20.4	53.9
RESPONSABILI ACQUISTI	45.0	48.2	20.9	31.5	16.1	36.9	36.1	42.9	30.3	39.3	20.1	36.1	18.1	44.3
RESPONSABILI ACQ.UOMINI	6.9	11.9	10.5	4.2	8.8	13.2	6.5	4.6	7.6	5.9	9.8	1.5	7.4	7.1
RESPONSABILI ACQ.DONNE	38.1	36.3	10.4	27.3	7.4	23.7	29.7	38.3	22.7	33.5	10.3	34.6	10.7	37.2
CLASSE DI ETÀ'														
14-17 ANNI	3.6	3.4	5.6	0.4	5.6		2.7	2.6	0.5	4.0	6.0	3.9	10.7	0.9
18-24 ANNI	8.0	11.4	8.9	7.4	14.7	5.1	8.5	8.1	6.8	9.5	9.5	7.2	25.8	9.4
25-34 ANNI	17.0	15.0	20.2	20.9	20.7	13.6	17.1	20.1	19.7	17.6	19.2	11.7	31.8	17.8
35-44 ANNI	16.7	27.8	29.8	20.0	19.5	19.3	19.6	22.5	31.9	18.2	21.5	12.3	15.8	20.4
45-54 ANNI	15.5	16.8	14.8	20.6	15.8	8.8	19.1	18.9	24.3	18.3	13.5	18.2	8.4	19.8
55-64 ANNI	14.4	9.0	14.4	18.0	14.7	14.5	16.1	11.9	10.2	15.3	17.2	23.5	6.9	15.1
65 ANNI ED OLTRE	24.8	16.7	6.3	12.7	9.1	38.8	17.0	15.8	6.6	17.0	13.1	23.2	0.6	16.6
CLASSE SOCIO-ECONOMICA														
SUPERIORE	3.6	6.8	1.7	3.4	3.9	8.4	4.1	6.0	10.7	4.1	1.4	3.2	3.9	8.0
MEDIA-SUPERIORE	15.2	28.7	14.9	15.5	15.7	29.0	21.0	27.9	36.3	13.3	11.1	8.1	16.8	28.5
MEDIA	63.4	52.6	69.5	68.7	69.7	47.2	61.9	60.5	47.7	70.3	83.7	75.1	77.2	59.3
MEDIA-INFERIORE	16.0	11.9	13.9	10.5	9.5	11.2	11.9	4.0	5.3	11.1	3.0	13.6	1.7	4.1
INFERIORE	1.8			1.9	1.1	4.2	1.2	1.7		1.2	0.8		0.5	0.1
TITOLO DI STUDIO														
LAUREA	7.6	25.6	2.0	13.3	4.2	13.1	8.2	19.5	18.8	7.7	0.9	4.9	1.3	19.3
DIPLOMA MEDIA SUPERIORE	28.3	28.6	28.1	29.7	30.7	35.7	34.4	41.0	58.1	31.4	31.3	29.0	48.9	47.5
LICENZA MEDIA INFERIORE	32.4	32.3	55.4	29.8	46.2	26.8	36.1	23.4	16.9	38.4	45.9	36.9	45.7	20.3
LICENZA ELEMENTARE	25.2	13.5	14.4	27.3	17.9	20.2	18.4	12.5	6.3	19.3	21.1	25.2	4.2	10.6
NESSUN TITOLO	6.4		0.2		1.0	4.2	2.9	3.6		3.1	0.7	4.0		2.2
CATEG. SOCIO-PROFESSIONALE														
CETI SUPERIORI	5.5	10.2	4.1	4.7	6.4	12.0	7.4	10.6	28.1	5.9	3.5	7.6	5.2	12.9
CETI MEDI	22.5	30.5	34.9	39.0	27.9	23.8	31.4	29.4	38.3	23.9	33.0	24.2	32.7	30.2
AGRICOLTORI	0.7	0.5	2.1		1.3		0.8	0.3		0.6			2.3	0.7
INTELLETTUALI														
DOCENTI	2.6	9.1	1.2	6.1	1.5	0.9	3.1	6.5	6.7	3.4	0.8	3.8	0.5	6.0
STUDENTI	9.0	12.8	9.3	5.3	13.4	4.8	7.9	12.0	5.9	8.5	10.5	10.5	24.9	9.6
OPERAI E BRACCIANTI														
OPERAI	16.3	13.3	24.3	19.5	23.5	11.3	15.3	12.4	6.2	20.4	16.4	8.5	21.7	10.3
BRACCIANTI	0.2				0.5		0.2			0.1			0.5	
PENSIONATI ED ALTRI	29.5	18.3	20.0	16.8	22.2	36.2	25.1	23.6	11.3	25.7	30.1	33.2	11.1	21.0
CASALINGHE														
FAM. NON OPERAIE	9.8	4.6	2.0	7.2	2.3	8.0	5.7	3.7	1.9	8.5	3.1	12.1	1.0	7.6
FAM. OPERAIE	3.9	0.7	2.2	1.5	1.1	3.0	3.2	1.4	1.5	3.0	2.6			1.6
CONDIZIONE PROFESSIONALE														
IMPR/POSS/DIR/LIB.PROF(1)	5.5	10.2	4.1	4.7	6.4	12.0	7.4	10.6	28.1	5.9	3.5	7.6	5.2	12.9
IMPIEGATI(2)	12.2	18.2	13.8	19.1	13.0	15.5	16.4	17.1	24.3	12.0	11.7	18.7	18.5	19.5
NEGOZIANI E ARTIGIANI(3)	6.1	8.0	6.8	11.2	7.3	4.9	8.7	7.7	8.0	7.4	8.4	3.2	7.5	4.5
AGENTI/LAV.IN PROPRIO(4)	2.9	2.5	11.4	6.3	6.1	2.0	4.6	2.9	5.7	3.3	11.5	1.9	5.1	3.8
AGRICOLTORI(5)	0.7	0.5	2.1		1.3		0.8	0.3		0.6			2.3	0.7
INSEGNANTI E GIORNALISTI(6)	2.6	9.1	1.2	6.1	1.5	0.9	3.1	6.5	6.7	3.4	0.8	3.8	0.5	6.0
OPERAI E OPERAI AGRICOLI(7)	16.5	13.3	24.3	19.5	24.0	11.3	15.5	12.5	6.2	20.5	16.4	8.5	22.2	10.3
CASALINGHE CON														
CAPOFAM DI COND.1(8)	1.1	1.0	0.5	2.0	0.7	3.2	1.5	0.7	0.1	1.1		0.5	0.7	1.9
"" DI COND.2,6(9)	1.4	0.9	1.3	0.6	0.4	4.4	0.7	0.7	0.3	1.0	2.2	5.8	0.3	2.6
"" DI COND.3-5(10)	2.0			2.5	0.7		1.5	0.8		2.1	0.9	1.4		0.6
"" DI COND.7(11)	3.9	0.7	2.2	1.5	1.1	3.0	3.2	1.4	1.5	3.0	2.6			1.6
"" ALTRE COND.(12)	5.3	2.7	0.2	2.1	0.5	0.4	2.0	1.5	1.5	4.3		4.4		2.5
STUDENTI(13)	9.0	12.8	9.3	5.3	13.4	4.8	7.9	12.0	5.9	8.5	10.5	10.5	24.9	9.6
PENSIONATI(14)	27.0	17.1	17.2	15.6	18.9	36.2	22.4	22.2	8.5	23.1	27.0	32.9	5.6	19.6
ALTRI(15)	3.7	3.0	5.8	3.6	4.8	1.5	4.3	3.1	3.1	3.9	4.5	0.7	7.1	3.8
AMPIEZZA CENTRI														
FINO 10 MILA ABITANTI	23.6	23.7	21.2	34.4	26.9	18.6	23.1	18.9	24.0	20.3	34.8	32.6	24.8	16.7
10 - 30 MILA ABITANTI	27.3	20.2	29.0	30.2	28.5	30.8	28.2	25.1	28.7	25.9	29.9	22.9	27.4	20.6
30 - 100 MILA ABITANTI	29.1	36.4	29.3	35.5	31.7	25.9	29.2	20.9	29.2	35.3	23.5	20.9	35.6	30.1
100 - 250 MILA ABITANTI	9.4	8.7	7.2		7.0	5.6	5.9	7.0	7.5	18.0	6.5	11.9	8.3	7.6
OLTRE 250 MILA ABITANTI	10.6	11.1	13.2		6.0	19.0	13.6	28.1	10.6	0.6	5.4	11.7	3.9	25.0
COMUNI														
CAPOLUOGO	35.5	42.4	33.5	32.5	30.9	42.7	35.4	46.6	43.4	38.5	23.9	37.6	30.1	51.3
NON CAPOLUOGO	64.5	57.6	66.5	67.5	69.1	57.3	64.6	53.4	56.6	61.5	76.1	62.4	69.9	48.7

Toscana

Lettori nel giorno medio delle testate più lette della regione
secondo: • province

(valori assoluti x 1.000)

ADULTI		Totale	Firenze	Massa Carrara	Lucca	Livorno	Pisa	Grosseto	Pistoia	Arezzo	Siena	Prato
POPOLAZIONE		3162	853	178	334	300	345	194	240	287	228	203
CORRIERE DELLA SERA	84	26	2	5	8	7	5	6	10	11	3	
CORRIERE DELLO SPORT STADIO..	112	36	5	10	7	8	7	6	15	12	5	
CORRIERE DELL'UMBRIA	72					7	5		35	26		
LA GAZZETTA DELLO SPORT	312	71	18	31	23	34	26	20	41	31	19	
IL GIORNALE	53	27	3	1	2	4	1	3	6	3	2	
LA NAZIONE	737	271	57	64	10	56	34	57	71	61	57	
LA REPUBBLICA	278	153	6	11	18	14	14	14	24	14	11	
IL SOLE 24 ORE	87	19	6	11	6	8	6	8	12	7	5	
IL TIRRENO	575	28	48	83	151	93	53	51	19	15	35	
TUTTOSPORT	57	11	7	7	2	4	6	4	7	6	4	
L'UNITA'	52	14		3	5	5	3		7	12	2	
QUOTIDIANI AUDIPRESS	1623	462	99	154	176	165	100	112	141	112	103	

(percentuali di composizione)

POPOLAZIONE	100.0	27.0	5.6	10.6	9.5	10.9	6.1	7.6	9.1	7.2	6.4
CORRIERE DELLA SERA	100.0	31.0	2.3	6.5	8.9	8.5	6.2	7.7	12.3	12.7	3.9
CORRIERE DELLO SPORT STADIO..	100.0	32.0	4.8	9.2	6.4	6.8	6.0	5.6	13.5	11.0	4.8
CORRIERE DELL'UMBRIA	100.0					9.2	6.7		48.3	35.8	
LA GAZZETTA DELLO SPORT	100.0	22.6	5.8	9.9	7.2	10.8	8.2	6.4	13.2	9.9	6.0
IL GIORNALE	100.0	50.7	6.5	2.3	3.0	8.3	1.9	5.6	11.9	6.2	3.6
LA NAZIONE	100.0	36.7	7.7	8.7	1.4	7.6	4.6	7.7	9.6	8.2	7.7
LA REPUBBLICA	100.0	54.8	2.0	3.8	6.6	4.9	5.1	5.1	8.6	5.2	3.9
IL SOLE 24 ORE	100.0	21.6	6.6	12.3	6.6	9.5	6.8	9.2	13.5	8.0	6.0
IL TIRRENO	100.0	4.9	8.3	14.4	26.3	16.2	9.2	8.8	3.3	2.6	6.0
TUTTOSPORT	100.0	19.3	11.7	12.1	3.9	6.3	9.7	7.7	12.7	10.1	6.4
L'UNITA'	100.0	26.4		5.9	10.2	9.5	5.2	0.5	14.3	23.7	4.2
QUOTIDIANI AUDIPRESS	100.0	28.5	6.1	9.5	10.9	10.1	6.2	6.9	8.7	6.9	6.3

Lettori in un giorno medio
secondo: • duplicazioni di lettura

(valori assoluti x 1.000)

ADULTI	Totale	Corriere della Sera	Corriere dello Sport Stadio	Corriere dell' Umbria	La Gazzetta dello Sport	Il Giornale	La Nazione	La Repubblica	Il Sole 24 Ore	Il Tirreno	Tutto-Sport	L'Unità
POPOLAZIONE	3162	84	112	72	312	53	737	278	87	575	57	52
CORRIERE DELLA SERA	84	84	3	4	11	5	28	14	6	13	2	3
CORRIERE DELLO SPORT STADIO ..	112	3	112	7	60	4	54	15	5	27	18	5
CORRIERE DELL'UMBRIA	72	4	7	72	28	1	41	10	4	2	6	6
LA GAZZETTA DELLO SPORT	312	11	60	28	312	8	140	42	14	94	31	13
IL GIORNALE	53	5	4	1	8	53	18	2		4	1	
LA NAZIONE	737	28	54	41	140	18	737	82	35	125	28	14
LA REPUBBLICA	278	14	15	10	42	2	82	278	17	38	8	12
IL SOLE 24 ORE	87	6	5	4	14		35	17	87	18	2	2
IL TIRRENO	575	13	27	2	94	4	125	38	18	575	18	12
TUTTOSPORT	57	2	18	6	31	1	28	8	2	18	57	4
L'UNITA'	52	3	5	6	13		14	12	2	12	4	52
SUPPLEMENTI (ULTIMI 7 GIORNI)												
SPORT WEEK-GAZZETTA SPORT	153	2	23	10	56		45	11	6	57	11	5
IL VENERDI' DI REPUBBLICA	323	15	18	4	28	8	79	108	16	47	6	15

Marche

Lettori nel giorno medio delle testate più lette della regione
secondo: • caratteri socio-demografici

(valori assoluti x 1.000)

ADULTI	Totale	La Gaz- zetta dello Sport	Il Messag- gero	Il Resto del Carlino
POPOLAZIONE	1292	103	102	188
SESSO				
UOMINI	624	91	58	115
DONNE	668	12	44	73
RESPONSABILI ACQUISTI.....	548	12	38	72
RESPONSABILI ACQ.UOMINI	71	5	5	14
RESPONSABILI ACQ.DONNE	477	7	32	58
CLASSE DI ETA'				
14-17 ANNI	54	6	2	5
18-24 ANNI	116	16	14	10
25-34 ANNI	220	35	12	33
35-44 ANNI	218	15	12	35
45-54 ANNI	194	17	23	42
55-64 ANNI	176	8	23	31
65 ANNI ED OLTRE.....	314	5	17	31
CLASSE SOCIO-ECONOMICA				
SUPERIORE	33	5	5	9
MEDIA-SUPERIORE	184	10	24	41
MEDIA.....	785	68	64	117
MEDIA-INFERIORE	265	18	9	20
INFERIORE.....	26	2	1	2
TITOLO DI STUDIO				
LAUREA	112	10	27	42
DIPLOMA MEDIA SUPERIORE	371	41	30	60
LICENZA MEDIA INFERIORE.....	418	45	39	67
LICENZA ELEMENTARE	307	7	6	18
NESSUN TITOLO	85		1	1
CATEG. SOCIO-PROFESSIONALE				
CETI SUPERIORI	71	7	17	18
CETI MEDI.....	301	34	24	63
AGRICOLTORI	13			
INTELLETTUALI				
DOCENTI	18	1	1	6
STUDENTI	145	16	11	12
OPERAI E BRACCIANTI				
OPERAI.....	166	32	12	22
PENSIONATI ED ALTRI.....	402	11	28	51
CASALINGHE				
FAM. NON OPERAIE	118	1	8	9
FAM. OPERAIE	57		2	6
CONDIZIONE PROFESSIONALE				
IMPR/POSS/DIR/LIB.PROF(1)	71	7	17	18
IMPIEGATI(2)	157	12	15	25
NEGOZIANI E ARTIGIANI(3)	96	8	7	25
AGENTI/LAV.IN PROPRIO(4)	29	9	2	10
AGRICOLTORI(5).....	13			
INSEGNANTI E GIORNALISTI(6)	18	1	1	6
OPERAI E OPERAI AGRICOLI(7).....	166	32	12	22
CASALINGHE CON				
CAPOFAM DI COND.1(8)	9		2	2
*** DI COND.2,6(9)	18		1	1
*** DI COND.3-5(10)	25		2	1
*** DI COND.7(11)	57		2	6
*** ALTRE COND.(12)	66	1	3	5
STUDENTI(13).....	145	16	11	12
PENSIONATI(14).....	369	10	28	47
ALTRI(15)	52	5	1	7
AMPIEZZA CENTRI				
FINO 10 MILA ABITANTI	511	30	30	62
10 - 30 MILA ABITANTI.....	306	31	13	38
30 - 100 MILA ABITANTI.....	475	42	59	88
COMUNI				
CAPOLUOGO	248	21	36	50
NON CAPOLUOGO	1044	82	67	138

Lettori nel giorno medio delle testate più lette della regione
secondo: • caratteri socio-demografici

(percentuali di composizione)

ADULTI	Totale	La Gazzetta dello Sport	Il Messaggero	Il Resto del Carlino
POPOLAZIONE	100.0	100.0	100.0	100.0
SESSO				
UOMINI	48.3	88.7	56.6	61.0
DONNE	51.7	11.3	43.4	39.0
RESPONSABILI ACQUISTI	42.4	11.6	36.7	38.5
RESPONSABILI ACQ.UOMINI	5.5	5.0	5.2	7.5
RESPONSABILI ACQ.DONNE	36.9	6.6	31.5	31.0
CLASSE DI ETÀ'				
14-17 ANNI	4.2	5.6	1.9	2.8
18-24 ANNI	9.0	15.7	13.6	5.3
25-34 ANNI	17.0	34.4	11.6	17.7
35-44 ANNI	16.9	15.0	11.3	18.5
45-54 ANNI	15.0	16.4	22.0	22.5
55-64 ANNI	13.6	7.8	22.8	16.5
65 ANNI ED OLTRE	24.3	5.2	16.7	16.6
CLASSE SOCIO-ECONOMICA				
SUPERIORE	2.5	4.7	4.4	4.7
MEDIA-SUPERIORE	14.2	9.5	23.9	21.5
MEDIA	60.7	65.9	62.6	62.0
MEDIA-INFERIORE	20.5	17.5	8.4	10.7
INFERIORE	2.0	2.4	0.6	1.0
TITOLO DI STUDIO				
LAUREA	8.6	9.8	26.1	22.2
DIPLOMA MEDIA SUPERIORE	28.7	39.3	29.4	32.0
LICENZA MEDIA INFERIORE	32.4	44.0	37.8	35.5
LICENZA ELEMENTARE	23.7	6.5	5.7	9.5
NESSUN TITOLO	6.6	0.3	1.1	0.7
CATEG. SOCIO-PROFESSIONALE				
CETI SUPERIORI	5.5	7.1	16.2	9.8
CETI MEDI	23.3	33.0	23.5	33.8
AGRICOLTORI	1.0	0.2	0.3	0.1
INTELLETTUALI				
DOCENTI	1.4	1.2	0.7	3.1
STUDENTI	11.2	15.1	10.8	6.4
OPERAI E BRACCIANTI				
OPERAI	12.8	31.2	11.5	11.7
PENSIONATI ED ALTRI	31.1	10.9	27.8	27.2
CASALINGHE				
FAM. NON OPERAIE	9.2	1.1	7.5	4.9
FAM. OPERAIE	4.4	0.4	1.6	3.1
CONDIZIONE PROFESSIONALE				
IMPR/POSS/DIR/LIB.PROF(1)	5.5	7.1	16.2	9.8
IMPIEGATI(2)	12.2	11.4	14.2	13.5
NEGOZIANI E ARTIGIANI(3)	7.4	8.1	6.4	13.2
AGENTI/LAV.IN PROPRIO(4)	2.3	8.9	1.9	5.2
AGRICOLTORI(5)	1.0	0.2	0.3	0.1
INSEGNANTI E GIORNALISTI(6)	1.4	1.2	0.7	3.1
OPERAI E OPERAI AGRICOLI(7)	12.8	31.2	11.5	11.7
CASALINGHE CON				
CAPOFAM DI COND.1(8)	0.7		1.8	1.1
^{***} DI COND.2,6(9)	1.4		0.6	0.3
^{***} DI COND.3-5(10)	1.9		1.8	0.7
^{***} DI COND.7(11)	4.4	0.4	1.6	3.1
^{***} ALTRE COND.(12)	5.1	1.1	3.2	2.8
STUDENTI(13)	11.2	15.1	10.8	6.4
PENSIONATI(14)	28.6	10.1	27.4	25.3
ALTRI(15)	4.0	5.3	1.4	3.9
AMPIEZZA CENTRI				
FINO 10 MILA ABITANTI	39.6	29.3	29.1	33.0
10 - 30 MILA ABITANTI	23.7	29.8	12.8	20.4
30 - 100 MILA ABITANTI	36.8	40.9	58.1	46.7
COMUNI				
CAPOLUOGO	19.2	20.3	34.7	26.3
NON CAPOLUOGO	80.8	79.7	65.3	73.7

Marche

Lettori nel giorno medio delle testate più lette della regione
secondo: • **province**

(valori assoluti x 1.000)

ADULTI		Totale	Ancona	Pesaro Urbino	Mace- rata	Ascoli Piceno
POPOLAZIONE	1292	394	306	268	324	
LA GAZZETTA DELLO SPORT	103	28	24	23	28	
IL MESSAGGERO	102	20	21	18	43	
IL RESTO DEL CARLINO.....	188	41	64	39	44	
QUOTIDIANI AUDIPRESS.....	425	120	105	85	114	

(percentuali di composizione)

POPOLAZIONE	100.0	30.5	23.7	20.7	25.1
LA GAZZETTA DELLO SPORT	100.0	27.1	23.4	22.3	27.2
IL MESSAGGERO	100.0	19.8	20.9	17.2	42.1
IL RESTO DEL CARLINO.....	100.0	21.9	34.0	20.9	23.2
QUOTIDIANI AUDIPRESS.....	100.0	28.3	24.6	20.1	26.9

Lettori in un giorno medio
secondo: • **duplicazioni di lettura**

(valori assoluti x 1.000)

ADULTI	Totale	La Gazzetta dello Sport	Il Messaggero	Il Resto del Carlino
POPOLAZIONE	1292	103	102	188
LA GAZZETTA DELLO SPORT	103	103	12	37
IL MESSAGGERO	102	12	102	34
IL RESTO DEL CARLINO.....	188	37	34	188

ADULTI	Totale	Corriere dell'Umbria	La Gazzetta dello Sport	Il Messaggero	La Nazione
POPOLAZIONE	745	140	66	49	70
SESSO					
UOMINI	358	89	55	29	44
DONNE	387	51	11	20	26
RESPONSABILI ACQUISTI.....	319	40	8	18	16
RESPONSABILI ACQ.UOMINI	31	5	3	5	3
RESPONSABILI ACQ.DONNE	288	35	5	13	13
CLASSE DI ETÀ'					
14-17 ANNI	28	9	8	3	2
18-24 ANNI	67	18	13	6	11
25-34 ANNI	123	35	19	7	14
35-44 ANNI	123	25	8	12	17
45-54 ANNI	113	23	7	5	11
55-64 ANNI	104	16	5	5	8
65 ANNI ED OLTRE.....	187	14	6	11	7
CLASSE SOCIO-ECONOMICA					
SUPERIORE	14	3	2		1
MEDIA-SUPERIORE	65	17	6	11	10
MEDIA.....	379	89	41	27	46
MEDIA-INFERIORE	273	29	15	10	13
INFERIORE.....	14	2	1		
TITOLO DI STUDIO					
LAUREA	52	10	3	7	11
DIPLOMA MEDIA SUPERIORE	208	52	27	19	28
LICENZA MEDIA INFERIORE.....	252	56	30	13	24
LICENZA ELEMENTARE.....	165	20	5	8	5
NESSUN TITOLO	68	3	1	2	1
CATEG. SOCIO-PROFESSIONALE					
CETI SUPERIORI	27	9	4	3	8
CETI MEDI.....	155	39	14	10	15
AGRICOLTORI	8	2	1	1	1
INTELLETTUALI					
DOCENTI	17	4	1	3	5
STUDENTI	69	19	16	8	9
OPERAI E BRACCIANTI					
OPERAI.....	106	28	15	7	16
BRACCIANTI.....	3		2		
PENSIONATI ED ALTRI.....	236	27	12	14	10
CASALINGHE					
FAM. NON OPERAIE.....	78	10	1	2	3
FAM. OPERAIE	46	3		1	2
CONDIZIONE PROFESSIONALE					
IMPR/POSS/DIR/LIB.PROF(1)	27	9	4	3	8
IMPIEGATI(2)	72	16	6	5	8
NEGOZIANI E ARTIGIANI(3)	53	15	5	1	5
AGENTI/LAV.IN PROPRIO(4)	17	4	1	1	1
AGRICOLTORI(5).....	8	2	1	1	1
INSEGNANTI E GIORNALISTI(6)	17	4	1	3	5
OPERAI E OPERAI AGRICOLI(7).....	109	28	16	7	16
CASALINGHE CON					
CAPOFAM DI COND.1(8)	5	1			
¹⁰¹ DI COND.2,6(9)	11	2			1
¹⁰² DI COND.3-5(10)	16	3	1	1	1
¹⁰³ DI COND.7(11)	46	3		1	2
¹⁰⁴ ALTRE COND.(12).....	47	4		1	
STUDENTI(13).....	69	19	16	8	9
PENSIONATI(14).....	213	20	8	12	8
ALTRI(15)	36	10	6	4	3
AMPIEZZA CENTRI					
FINO 10 MILA ABITANTI	179	36	13	12	16
10 - 30 MILA ABITANTI.....	188	35	20	9	17
30 - 100 MILA ABITANTI.....	142	31	21	5	18
100 - 250 MILA ABITANTI.....	236	39	13	23	18
COMUNI					
CAPOLUOGO	236	39	13	23	18
NON CAPOLUOGO	509	102	54	26	51

Lettori nel giorno medio delle testate più lette della regione
secondo: • caratteri socio-demografici

(percentuali di composizione)

ADULTI	Totale	Corriere dell'Umbria	La Gazzetta dello Sport	Il Messaggero	La Nazione
POPOLAZIONE	100.0	100.0	100.0	100.0	100.0
SESSO					
UOMINI	48.1	63.4	83.0	58.7	62.8
DONNE	51.9	36.6	17.0	41.3	37.2
RESPONSABILI ACQUISTI.....	42.8	28.7	11.8	36.8	22.5
RESPONSABILI ACQ.UOMINI.....	4.2	3.5	4.4	10.4	3.7
RESPONSABILI ACQ.DONNE.....	38.6	25.3	7.4	26.5	18.8
CLASSE DI ETÀ'					
14-17 ANNI	3.8	6.3	12.2	5.3	2.8
18-24 ANNI	9.0	12.7	19.3	12.5	15.3
25-34 ANNI	16.5	24.6	28.8	14.2	20.5
35-44 ANNI	16.5	18.0	12.5	25.4	24.8
45-54 ANNI	15.2	16.6	10.1	11.0	15.8
55-64 ANNI	14.0	11.6	7.6	9.5	11.0
65 ANNI ED OLTRE.....	25.1	10.2	9.6	22.1	9.7
CLASSE SOCIO-ECONOMICA					
SUPERIORE.....	1.9	2.1	3.2	1.0	1.0
MEDIA-SUPERIORE.....	8.7	12.0	9.7	21.9	13.7
MEDIA.....	50.9	63.7	61.9	56.2	66.0
MEDIA-INFERIORE.....	36.6	20.8	23.2	21.0	19.3
INFERIORE.....	1.9	1.4	2.0		
TITOLO DI STUDIO					
LAUREA.....	6.9	7.5	4.4	15.3	15.9
DIPLOMA MEDIA SUPERIORE.....	28.0	36.7	40.6	38.3	40.0
LICENZA MEDIA INFERIORE.....	33.8	39.5	45.3	26.3	35.1
LICENZA ELEMENTARE.....	22.2	13.9	8.2	16.3	7.1
NESSUN TITOLO.....	9.1	2.4	1.4	3.9	1.9
CATEG. SOCIO-PROFESSIONALE					
CETI SUPERIORI.....	3.7	6.1	6.4	5.5	11.1
CETI MEDI.....	20.8	27.5	20.4	20.0	21.1
AGRICOLTORI.....	1.0	1.7	2.1	2.6	1.8
INTELLETTUALI					
DOCENTI.....	2.3	3.2	1.9	5.4	7.9
STUDENTI.....	9.2	13.6	24.7	16.7	13.0
OPERAI E BRACCIANTI					
OPERAI.....	14.2	19.8	22.2	14.7	22.8
BRACCIANTI.....	0.4	0.2	2.6		0.4
PENSIONATI ED ALTRI.....	31.7	19.3	17.6	29.1	14.6
CASALINGHE					
FAM. NON OPERAIE.....	10.5	7.0	2.0	4.4	3.8
FAM. OPERAIE.....	6.2	1.8	0.1	1.7	3.5
CONDIZIONE PROFESSIONALE					
IMPR/POSS/DIR/LIB.PROF(1).....	3.7	6.1	6.4	5.5	11.1
IMPIEGATI(2).....	9.7	11.7	8.4	11.0	11.5
NEGOZIANI E ARTIGIANI(3).....	7.2	10.7	7.2	2.5	6.6
AGENTI/LAV.IN PROPRIO(4).....	2.3	2.8	1.3	2.1	1.4
AGRICOLTORI(5).....	1.0	1.7	2.1	2.6	1.8
INSEGNANTI E GIORNALISTI(6).....	2.3	3.2	1.9	5.4	7.9
OPERAI E OPERAI AGRICOLI(7).....	14.6	19.9	24.8	14.7	23.1
CASALINGHE CON					
CAPOFAM DI COND.1(8).....	0.6	0.7		0.6	0.4
¹⁰⁰ DI COND.2,6(9).....	1.5	1.4		0.1	0.9
¹⁰⁰ DI COND.3-5(10).....	2.1	1.9	1.4	1.7	2.1
¹⁰⁰ DI COND.7(11).....	6.2	1.8	0.1	1.7	3.5
¹⁰⁰ ALTRE COND.(12).....	6.3	3.0	0.5	1.9	0.3
STUDENTI(13).....	9.2	13.6	24.7	16.7	13.0
PENSIONATI(14).....	28.6	14.4	12.3	24.6	12.2
ALTRI(15).....	4.8	7.2	8.8	8.7	4.1
AMPIEZZA CENTRI					
FINO 10 MILA ABITANTI.....	24.0	25.5	19.0	24.4	23.7
10 - 30 MILA ABITANTI.....	25.2	25.1	29.4	18.9	24.2
30 - 100 MILA ABITANTI.....	19.1	21.7	32.3	10.3	25.8
100 - 250 MILA ABITANTI.....	31.7	27.6	19.3	46.4	26.3
COMUNI					
CAPOLUOGO.....	31.7	27.6	19.3	46.4	26.3
NON CAPOLUOGO.....	68.3	72.4	80.7	53.6	73.7

Umbria

Lettori nel giorno medio delle testate più lette della regione
secondo: • province

(valori assoluti x 1.000)

ADULTI	Totale	Perugia	Terni
POPOLAZIONE	745	546	199
CORRIERE DELL'UMBRIA	140	109	32
LA GAZZETTA DELLO SPORT	66	53	14
IL MESSAGGERO	49	25	23
LA NAZIONE	70	61	9
QUOTIDIANI AUDIPRESS	278	211	66

(percentuali di composizione)

POPOLAZIONE	100.0	73.3	26.7
CORRIERE DELL'UMBRIA	100.0	77.5	22.5
LA GAZZETTA DELLO SPORT	100.0	79.5	20.5
IL MESSAGGERO	100.0	52.1	47.9
LA NAZIONE	100.0	87.3	12.7
QUOTIDIANI AUDIPRESS	100.0	76.2	23.8

Lettori in un giorno medio
secondo: • duplicazioni di lettura

(valori assoluti x 1.000)

ADULTI	Totale	Corriere dell' Umbria	La Gazzetta dello Sport	Il Messaggero	La Nazione
POPOLAZIONE	745	140	66	49	70
CORRIERE DELL'UMBRIA	140	140	35	16	33
LA GAZZETTA DELLO SPORT	66	35	66	8	18
IL MESSAGGERO	49	16	8	49	10
LA NAZIONE.....	70	33	18	10	70

ADULTI	Totale	Corriere della Sera	Corriere dello Sport Stadio	Corriere dell' Umbria	La Gazzetta dello Sport	Il Giornale	Il Messaggero	La Repubblica	Il Sole 24 Ore	Il Tempo	Tutto-Sport	D La Republ. delle Donne	Io Donna	Sette
POPOLAZIONE	4604	209	431	58	144	95	904	457	116	191	65	189	140	153
SESSO														
UOMINI	2196	135	348	39	119	53	547	239	80	111	61	53	38	91
DONNE	2408	75	83	19	25	41	357	219	36	79	4	136	102	61
RESPONSABILI ACQUISTI	2022	79	83	15	31	31	323	195	34	67	6	100	63	57
RESPONSABILI ACQ.UOMINI	250	17	27	3	15	5	64	32	10	7	4	7	4	15
RESPONSABILI ACQ.DONNE	1773	62	55	12	16	26	259	163	24	60	2	93	58	42
CLASSE DI ETA'														
14-17 ANNI	208	5	32	1	12	1	22	15	2	4	6	5	12	3
18-24 ANNI	422	20	76	4	25	5	69	40	12	12	12	23	24	10
25-34 ANNI	837	32	81	14	37	24	179	82	28	44	15	33	26	31
35-44 ANNI	844	39	65	12	25	7	179	105	24	36	12	35	21	24
45-54 ANNI	732	39	79	16	27	18	169	82	24	37	9	34	24	31
55-64 ANNI	639	36	61	7	10	25	138	66	21	26	9	40	11	19
65 ANNI ED OLTRE	922	38	37	4	8	15	148	68	4	30	2	20	21	35
CLASSE SOCIO-ECONOMICA														
SUPERIORE	127	21	5		5	10	29	27	12	16	2	11	14	12
MEDIA-SUPERIORE	837	82	66	10	19	28	213	151	56	45	10	75	42	64
MEDIA	2579	88	272	40	85	42	551	234	45	101	45	92	80	68
MEDIA-INFERIORE	947	16	81	7	34	12	105	41	3	25	9	11	4	9
INFERIORE	114	2	6		1	2	6	4		3		1		
TITOLO DI STUDIO														
LAUREA	447	58	19	4	9	23	95	114	41	30		55	27	43
DIPLOMA MEDIA SUPERIORE	1603	91	142	24	51	40	401	214	52	88	30	86	66	70
LICENZA MEDIA INFERIORE	1529	51	210	21	74	25	275	87	19	56	30	35	46	30
LICENZA ELEMENTARE	771	9	56	8	10	6	119	36	3	14	5	14		10
NESSUN TITOLO	254		3			1	14	5		2				
CATEG. SOCIO-PROFESSIONALE														
CETI SUPERIORI	340	46	26	5	13	18	99	74	36	23	3	33	14	29
CETI MEDI	966	44	108	12	42	15	264	121	35	49	17	39	28	34
AGRICOLTORI	23		3	1	2	1	3	2	1	1				
INTELLETTUALI														
DOCENTI	133	9	5	2	2	4	26	30	6	9		12	9	9
STUDENTI	557	21	76	5	34	6	85	59	15	17	15	31	28	12
OPERAI E BRACCIANTI														
OPERAI	519	16	93	19	29	11	93	28	4	25	13	3	8	6
BRACCIANTI	16			1							1	1		
PENSIONATI ED ALTRI	1172	49	93	7	18	26	215	84	11	42	15	41	33	44
CASALINGHE														
FAM. NON OPERAIE	668	19	22	4	3	12	103	52	8	22	1	23	13	18
FAM. OPERAIE	208	3	4	2		1	17	9		3		6	7	
CONDIZIONE PROFESSIONALE														
IMPR/POSS/DIR/LIB.PROF(1)	340	46	26	5	13	18	99	74	36	23	3	33	14	29
IMPIEGATI(2)	591	25	53	5	24	8	154	89	29	25	8	30	24	23
NEGOZIANI E ARTIGIANI(3)	189	10	27	4	8	3	61	14	2	13	5	6	2	9
AGENTI/LAV.IN PROPRIO(4)	83	2	13	1	7	2	18	7	2	4	1		1	
AGRICOLTORI(5)	23		3	1	2	1	3	2	1	1				
INSEGNANTI E GIORNALISTI(6)	133	9	5	2	2	4	26	30	6	9		12	9	9
OPERAI E OPERAI AGRICOLI(7)	536	17	93	20	29	11	94	28	4	25	14	4	8	6
CASALINGHE CON														
CAPOFAM DI COND.1(8)	51	6	3	1	1	2	13	6	2	2		2	6	5
DI COND.2,6(9)	178	7	7		1	1	29	19	2	9		8	3	6
DI COND.3-5(10)	83	1	5	1		3	9	2		1		3	2	3
DI COND.7(11)	208	3	4	2		1	17	9		3		6	7	
ALTRE COND.(12)	356	5	6	2	1	5	52	24	4	10		11	1	4
STUDENTI(13)	557	21	76	5	34	6	85	59	15	17	15	31	28	12
PENSIONATI(14)	938	43	66	7	12	21	172	75	10	36	11	30	23	34
ALTRI(15)	337	14	42	2	10	7	72	20	4	14	7	14	11	12
AMPIEZZA CENTRI														
FINO 10 MILA ABITANTI	751	25	72	31	31	22	105	52	13	39	12	26	12	19
10 - 30 MILA ABITANTI	572	24	73	9	27	15	84	43	10	22	12	19	7	11
30 - 100 MILA ABITANTI	872	43	87	18	38	16	183	78	21	44	15	26	29	27
100 - 250 MILA ABITANTI	98	3	6		3	5	12	9	1	4	1		3	
OLTRE 250 MILA ABITANTI	2311	114	193	1	46	37	521	275	71	81	25	118	88	96
COMUNI														
CAPOLUOGO	2544	128	210	18	57	44	560	292	76	95	29	122	94	99
NON CAPOLUOGO	2060	81	221	40	88	51	344	165	40	96	36	67	45	53

Lettori nel giorno medio delle testate più lette della regione
secondo: • caratteri socio-demografici

(valori assoluti x 1.000)

ADULTI	Totale	TV Sette	Il Venerdì di Repubblica
POPOLAZIONE	4604	159	481
SESSO			
UOMINI	2196	76	272
DONNE	2408	83	209
RESPONSABILI ACQUISTI	2022	84	207
RESPONSABILI ACQ.UOMINI	250	14	44
RESPONSABILI ACQ.DONNE	1773	70	163
CLASSE DI ETA'			
14-17 ANNI	208	4	11
18-24 ANNI	422	9	22
25-34 ANNI	837	28	104
35-44 ANNI	844	25	93
45-54 ANNI	732	34	108
55-64 ANNI	639	24	75
65 ANNI ED OLTRE	922	35	68
CLASSE SOCIO-ECONOMICA			
SUPERIORE	127	12	34
MEDIA-SUPERIORE	837	54	174
MEDIA	2579	80	234
MEDIA-INFERIORE	947	14	36
INFERIORE	114		2
TITOLO DI STUDIO			
LAUREA	447	38	130
DIPLOMA MEDIA SUPERIORE	1603	66	238
LICENZA MEDIA INFERIORE	1529	48	86
LICENZA ELEMENTARE	771	7	22
NESSUN TITOLO	254		4
CATEG. SOCIO-PROFESSIONALE			
CETI SUPERIORI	340	26	87
CETI MEDI	966	31	129
AGRICOLTORI	23		
INTELLETTUALI			
DOCENTI	133	7	30
STUDENTI	557	11	45
OPERAI E BRACCIANTI			
OPERAI	519	6	28
BRACCIANTI	16	1	
PENSIONATI ED ALTRI	1172	42	103
CASALINGHE			
FAM. NON OPERAIE	668	29	51
FAM. OPERAIE	208	6	8
CONDIZIONE PROFESSIONALE			
IMPR/POSS/DIR/LIB.PROF(1)	340	26	87
IMPIEGATI(2)	591	24	99
NEGOZIANI E ARTIGIANI(3)	189	6	19
AGENTI/LAV.IN PROPRIO(4)	83	1	7
AGRICOLTORI(5)	23		
INSEGNANTI E GIORNALISTI(6)	133	7	30
OPERAI E OPERAI AGRICOLI(7)	536	7	28
CASALINGHE CON			
CAPOFAM DI COND.1(8)	51	6	6
"" DI COND.2,6(9)	178	6	22
"" DI COND.3-5(10)	83	8	6
"" DI COND.7(11)	208	6	8
"" ALTRE COND.(12)	356	9	18
STUDENTI(13)	557	11	45
PENSIONATI(14)	938	34	86
ALTRI(15)	337	8	22
AMPIEZZA CENTRI			
FINO 10 MILA ABITANTI	751	19	63
10 - 30 MILA ABITANTI	572	12	33
30 - 100 MILA ABITANTI	872	31	58
100 - 250 MILA ABITANTI	98	3	4
OLTRE 250 MILA ABITANTI	2311	94	323
COMUNI			
CAPOLUOGO	2544	100	334
NON CAPOLUOGO	2060	59	146

ADULTI	Totale	Corriere della Sera	Corriere dello Sport Stadio	Corriere dell' Umbria	La Gazzetta dello Sport	Il Giornale	Il Messaggero	La Repubblica	Il Sole 24 Ore	Il Tempo	Tutto-Sport	D La Repubblica delle Donne	Io Donna	Sette
POPOLAZIONE	100.0	100.0	100.0	100.0	100.0	100.0	100.0	100.0	100.0	100.0	100.0	100.0	100.0	100.0
SESSO														
UOMINI	47.7	64.3	80.8	67.3	82.4	56.2	60.5	52.2	69.0	58.3	94.5	28.1	27.3	59.9
DONNE	52.3	35.7	19.2	32.7	17.6	43.8	39.5	47.8	31.0	41.7	5.5	71.9	72.7	40.1
RESPONSABILI ACQUISTI	43.9	37.7	19.2	26.2	21.2	32.8	35.7	42.7	29.2	35.0	9.0	52.8	45.0	37.1
RESPONSABILI ACQ.UOMINI	5.4	8.0	6.4	4.7	10.4	5.1	7.1	6.9	8.6	3.5	5.5	3.9	3.2	9.8
RESPONSABILI ACQ.DONNE	38.5	29.7	12.8	21.5	10.8	27.7	28.6	35.8	20.6	31.5	3.6	48.9	41.8	27.3
CLASSE DI ETA'														
14-17 ANNI	4.5	2.4	7.4	1.2	8.5	1.4	2.5	3.2	2.1	2.4	9.1	2.4	8.3	1.8
18-24 ANNI	9.2	9.5	17.6	6.8	17.3	5.2	7.6	8.8	10.2	6.5	18.6	12.4	17.4	6.4
25-34 ANNI	18.2	15.2	18.8	24.7	25.9	25.0	19.7	17.9	24.1	23.2	22.6	17.2	18.8	20.3
35-44 ANNI	18.3	18.8	15.1	20.1	17.3	7.5	19.8	22.9	21.1	19.1	19.1	18.5	15.0	15.6
45-54 ANNI	15.9	18.6	18.3	27.2	18.6	19.3	18.7	17.9	20.9	19.2	14.6	18.2	17.4	20.6
55-64 ANNI	13.9	17.3	14.1	12.7	7.1	26.0	15.3	14.5	17.8	13.7	13.6	21.0	7.7	12.5
65 ANNI ED OLTRE	20.0	18.2	8.7	7.3	5.3	15.7	16.4	14.9	3.8	15.9	2.4	10.3	15.4	22.7
CLASSE SOCIO-ECONOMICA														
SUPERIORE	2.7	9.8	1.2	0.8	3.5	10.7	3.2	5.8	10.1	8.4	2.8	5.6	10.0	7.7
MEDIA-SUPERIORE	18.2	39.1	15.4	16.5	13.2	29.9	23.6	33.1	48.0	23.9	14.8	39.4	30.0	41.7
MEDIA	56.0	42.3	63.2	69.9	59.1	44.8	60.9	51.2	39.1	53.1	68.4	48.8	57.2	44.9
MEDIA-INFERIORE	20.6	7.8	18.8	12.0	23.6	12.4	11.6	9.1	2.6	13.1	13.5	5.6	2.8	5.7
INFERIORE	2.5	1.0	1.5	0.8	0.6	2.3	0.7	0.8	0.1	1.5	0.5	0.6		
TITOLO DI STUDIO														
LAUREA	9.7	27.6	4.5	7.2	6.1	24.1	10.5	25.0	35.6	15.7	0.6	29.1	19.2	27.9
DIPLOMA MEDIA SUPERIORE	34.8	43.4	33.0	41.3	35.4	41.8	44.3	46.8	45.0	46.4	46.0	45.6	47.5	45.8
LICENZA MEDIA INFERIORE	33.2	24.6	48.7	37.2	51.5	26.3	30.4	19.1	16.8	29.4	45.6	18.2	33.2	19.9
LICENZA ELEMENTARE	16.8	4.4	13.1	13.6	6.8	6.4	13.2	8.0	2.6	7.4	7.4	7.1		6.4
NESSUN TITOLO	5.5		0.7	0.7	0.2	1.3	1.6	1.1		1.0	0.3			
CATEG. SOCIO-PROFESSIONALE														
CETI SUPERIORI	7.4	22.2	6.0	9.3	9.2	19.4	10.9	16.1	31.0	12.2	4.5	17.3	9.7	19.2
CETI MEDI	21.0	21.2	25.0	21.4	29.3	15.7	29.2	26.5	30.3	25.7	25.8	20.7	20.1	22.5
AGRICOLTORI	0.5	0.1	0.7	1.4	1.4	1.3	0.4	0.4	1.2	0.5	0.4			
INTELLETTUALI														
DOCENTI	2.9	4.1	1.2	3.0	1.4	4.5	2.9	6.5	5.5	4.5	0.7	6.2	6.2	6.0
STUDENTI	12.1	10.1	17.7	8.4	23.4	6.3	9.4	12.9	13.0	8.8	22.8	16.1	19.9	7.8
OPERAI E BRACCIANTI														
OPERAI	11.3	7.9	21.6	33.3	20.2	11.6	10.3	6.2	3.3	13.3	19.7	1.6	5.9	3.8
BRACCIANTI	0.4	0.2	0.1	1.8		0.2	0.1				1.6	0.7		
PENSIONATI ED ALTRI	25.5	23.5	21.7	12.6	12.7	27.8	23.7	18.3	9.2	22.2	23.1	21.8	24.0	28.9
CASALINGHE														
FAM. NON OPERAIE	14.5	9.1	5.1	6.2	2.2	12.4	11.4	11.3	6.6	11.5	1.1	12.3	9.1	11.8
FAM. OPERAIE	4.5	1.7	0.9	2.6	0.1	0.8	1.9	1.9		1.4	0.3	3.3	5.1	
CONDIZIONE PROFESSIONALE														
IMPR/POSS/DIR/LIB.PROF(1)	7.4	22.2	6.0	9.3	9.2	19.4	10.9	16.1	31.0	12.2	4.5	17.3	9.7	19.2
IMPIEGATI(2)	12.8	11.9	12.3	9.5	16.7	8.8	17.1	19.5	24.8	13.1	11.8	15.9	17.1	15.3
NEGOZIANI E ARTIGIANI(3)	4.1	4.8	6.3	6.7	5.5	3.1	6.8	3.0	1.5	6.6	8.2	3.4	1.7	5.8
AGENTI/LAV.IN PROPRIO(4)	1.8	0.9	3.0	2.2	4.7	1.9	2.0	1.4	1.3	2.3	1.6		0.9	
AGRICOLTORI(5)	0.5	0.1	0.7	1.4	1.4	1.3	0.4	0.4	1.2	0.5	0.4			
INSEGNANTI E GIORNALISTI(6)	2.9	4.1	1.2	3.0	1.4	4.5	2.9	6.5	5.5	4.5	0.7	6.2	6.2	6.0
OPERAI E OPERAI AGRICOLI(7)	11.6	8.0	21.7	35.1	20.2	11.8	10.3	6.2	3.3	13.3	21.3	2.3	5.9	3.8
CASALINGHE CON														
CAPOFAM DI COND.1(8)	1.1	2.6	0.8	1.4	0.5	2.6	1.4	1.4	1.7	1.2	0.5	0.8	4.6	3.2
¹⁰⁰ DI COND.2,6(9)	3.9	3.4	1.5	0.4	0.8	1.5	3.2	4.1	1.7	4.7	0.3	4.4	2.3	3.8
¹⁰⁰ DI COND.3-5(10)	1.8	0.6	1.2	1.4	0.3	3.0	0.9	0.5	0.2	0.4		1.5	1.2	1.9
¹⁰⁰ DI COND.7(11)	4.5	1.7	0.9	2.6	0.1	0.8	1.9	1.9		1.4	0.3	3.3	5.1	
¹⁰⁰ ALTRE COND.(12)	7.7	2.4	1.5	3.0	0.6	5.3	5.7	5.4	3.1	5.2	0.3	5.6	1.0	2.9
STUDENTI(13)	12.1	10.1	17.7	8.4	23.4	6.3	9.4	12.9	13.0	8.8	22.8	16.1	19.9	7.8
PENSIONATI(14)	20.4	20.5	15.2	11.7	8.2	22.2	19.1	16.5	8.4	18.7	16.3	15.9	16.3	22.2
ALTRI(15)	7.3	6.6	9.8	3.9	6.8	7.5	7.9	4.4	3.4	7.1	11.0	7.3	8.0	8.0
AMPIEZZA CENTRI														
FINO 10 MILA ABITANTI	16.3	11.9	16.7	53.1	21.2	23.1	11.6	11.3	11.5	20.6	17.9	13.8	8.6	12.3
10 - 30 MILA ABITANTI	12.4	11.6	16.9	15.3	18.6	15.6	9.3	9.4	9.0	11.5	18.6	10.0	5.3	7.0
30 - 100 MILA ABITANTI	18.9	20.7	20.2	30.4	26.3	16.4	20.2	17.0	17.8	23.2	23.8	13.9	20.9	17.8
100 - 250 MILA ABITANTI	2.1	1.4	1.5		1.7	5.5	1.4	2.0	0.7	2.1	2.0		2.2	
OLTRE 250 MILA ABITANTI	50.2	54.4	44.7	1.1	32.2	39.3	57.6	60.3	61.0	42.7	37.7	62.3	63.0	63.0
COMUNI														
CAPOLUOGO	55.3	61.3	48.7	30.8	39.3	46.5	61.9	64.0	65.4	49.9	44.1	64.4	67.4	64.9
NON CAPOLUOGO	44.7	38.7	51.3	69.2	60.7	53.5	38.1	36.0	34.6	50.1	55.9	35.6	32.6	35.1

Lettori nel giorno medio delle testate più lette della regione
secondo: • caratteri socio-demografici

(percentuali di composizione)

ADULTI	Totale	TV Sette	Il Venerdì di Repubblica
POPOLAZIONE	100.0	100.0	100.0
SESSO			
UOMINI	47.7	48.0	56.6
DONNE	52.3	52.0	43.4
RESPONSABILI ACQUISTI	43.9	53.0	43.2
RESPONSABILI ACQ.UOMINI	5.4	9.0	9.2
RESPONSABILI ACQ.DONNE	38.5	44.1	34.0
CLASSE DI ETA'			
14-17 ANNI	4.5	2.2	2.2
18-24 ANNI	9.2	5.8	4.5
25-34 ANNI	18.2	17.8	21.6
35-44 ANNI	18.3	15.6	19.3
45-54 ANNI	15.9	21.5	22.5
55-64 ANNI	13.9	15.1	15.6
65 ANNI ED OLTRE	20.0	22.0	14.2
CLASSE SOCIO-ECONOMICA			
SUPERIORE	2.7	7.3	7.0
MEDIA-SUPERIORE	18.2	34.0	36.3
MEDIA	56.0	50.2	48.7
MEDIA-INFERIORE	20.6	8.5	7.6
INFERIORE	2.5		0.5
TITOLO DI STUDIO			
LAUREA	9.7	23.8	27.1
DIPLOMA MEDIA SUPERIORE	34.8	41.4	49.6
LICENZA MEDIA INFERIORE	33.2	30.5	17.9
LICENZA ELEMENTARE	16.8	4.4	4.6
NESSUN TITOLO	5.5		0.8
CATEG. SOCIO-PROFESSIONALE			
CETI SUPERIORI	7.4	16.7	18.2
CETI MEDI	21.0	19.4	26.9
AGRICOLTORI	0.5		
INTELLETTUALI			
DOCENTI	2.9	4.2	6.2
STUDENTI	12.1	7.0	9.3
OPERAI E BRACCIANTI			
OPERAI	11.3	3.6	5.8
BRACCIANTI	0.4	0.8	
PENSIONATI ED ALTRI	25.5	26.6	21.5
CASALINGHE			
FAM. NON OPERAIE	14.5	18.2	10.5
FAM. OPERAIE	4.5	3.5	1.6
CONDIZIONE PROFESSIONALE			
IMPR/POSS/DIR/LIB.PROF(1)	7.4	16.7	18.2
IMPIEGATI(2)	12.8	14.9	20.5
NEGOZIANI E ARTIGIANI(3)	4.1	3.6	4.0
AGENTI/LAV.IN PROPRIO(4)	1.8	0.8	1.4
AGRICOLTORI(5)	0.5		
INSEGNANTI E GIORNALISTI(6)	2.9	4.2	6.2
OPERAI E OPERAI AGRICOLI(7)	11.6	4.5	5.8
CASALINGHE CON			
CAPOFAM DI COND.1(8)	1.1	3.9	1.2
¹⁰⁰ DI COND.2,6(9)	3.9	3.9	4.5
¹⁰⁰ DI COND.3-5(10)	1.8	4.9	1.2
¹⁰⁰ DI COND.7(11)	4.5	3.5	1.6
¹⁰⁰ ALTRE COND.(12)	7.7	5.5	3.7
STUDENTI(13)	12.1	7.0	9.3
PENSIONATI(14)	20.4	21.6	17.9
ALTRI(15)	7.3	5.0	4.6
AMPIEZZA CENTRI			
FINO 10 MILA ABITANTI	16.3	11.8	13.1
10 - 30 MILA ABITANTI	12.4	7.5	6.8
30 - 100 MILA ABITANTI	18.9	19.8	12.0
100 - 250 MILA ABITANTI	2.1	1.7	0.8
OLTRE 250 MILA ABITANTI	50.2	59.1	67.3
COMUNI			
CAPOLUOGO	55.3	62.7	69.6
NON CAPOLUOGO	44.7	37.3	30.4

Lazio

Lettori nel giorno medio delle testate più lette della regione
secondo: • province

(valori assoluti x 1.000)

ADULTI

	Totale	Roma	Viterbo	Rieti	Latina	Frosi- none
POPOLAZIONE	4604	3349	258	133	438	426
CORRIERE DELLA SERA	209	146	19	4	23	17
CORRIERE DELLO SPORT STADIO..	431	328	22	8	38	35
CORRIERE DELL'UMBRIA	58	1	45	11		
LA GAZZETTA DELLO SPORT	144	82	14	7	17	24
IL GIORNALE.....	95	52	3	1	16	22
IL MESSAGGERO	904	733	50	17	56	48
LA REPUBBLICA	457	374	23	7	29	24
IL SOLE 24 ORE.....	116	88	10	2	8	8
IL TEMPO.....	191	130	17	10	18	15
TUTTOSPORT	65	39	3	1	12	11
QUOTIDIANI AUDIPRESS.....	1915	1438	131	49	150	148

(percentuali di composizione)

	100.0	72.7	5.6	2.9	9.5	9.3
POPOLAZIONE	100.0	72.7	5.6	2.9	9.5	9.3
CORRIERE DELLA SERA.....	100.0	69.9	8.9	1.9	11.1	8.2
CORRIERE DELLO SPORT STADIO..	100.0	76.1	5.1	1.9	8.9	8.1
CORRIERE DELL'UMBRIA	100.0	2.1	78.2	19.7		
LA GAZZETTA DELLO SPORT	100.0	57.0	9.8	4.5	11.9	16.7
IL GIORNALE.....	100.0	55.0	3.7	1.4	17.0	23.0
IL MESSAGGERO	100.0	81.0	5.5	1.9	6.2	5.3
LA REPUBBLICA	100.0	81.8	4.9	1.6	6.3	5.3
IL SOLE 24 ORE.....	100.0	76.4	8.3	1.7	6.6	6.9
IL TEMPO.....	100.0	68.4	9.0	5.3	9.6	7.7
TUTTOSPORT	100.0	60.0	4.5	1.6	17.7	16.2
QUOTIDIANI AUDIPRESS.....	100.0	75.1	6.8	2.6	7.8	7.7

Lettori in un giorno medio
secondo: • duplicazioni di lettura

(valori assoluti x 1.000)

ADULTI	Totale	Corriere della Sera	Corriere dello Sport Stadio	Corriere dell'Umbria	La Gazzetta dello Sport	Il Giornale	Il Messaggero	La Repubblica	Il Sole 24 Ore	Il Tempo	Tutto-Sport
POPOLAZIONE	4604	209	431	58	144	95	904	457	116	191	65
CORRIERE DELLA SERA	209	209	36	4	16	16	58	48	18	23	10
CORRIERE DELLO SPORT STADIO..	431	36	431	7	50	13	157	52	16	40	28
CORRIERE DELL'UMBRIA	58	4	7	58	6		21	8	1	5	1
LA GAZZETTA DELLO SPORT	144	16	50	6	144	8	50	18	9	20	21
IL GIORNALE.....	95	16	13		8	95	22	14	10	14	3
IL MESSAGGERO	904	58	157	21	50	22	904	122	39	69	26
LA REPUBBLICA	457	48	52	8	18	14	122	457	37	30	14
IL SOLE 24 ORE.....	116	18	16	1	9	10	39	37	116	14	7
IL TEMPO.....	191	23	40	5	20	14	69	30	14	191	12
TUTTOSPORT	65	10	28	1	21	3	26	14	7	12	65
SUPPLEMENTI (ULTIMI 7 GIORNI)											
D-LA REPUBBLICA DELLE DONNE...	189	15	9	2	2	5	37	75	7	4	2
IO DONNA	140	22	11	2	5	6	31	28	8	5	2
SETTE.....	153	39	12		6	8	37	30	7	6	1
TV SETTE.....	159	44	17	1	12	9	38	29	9	11	3
IL VENERDI' DI REPUBBLICA	481	39	47	4	14	11	111	177	27	24	8

Abruzzi - Molise

Lettori nel giorno medio delle testate più lette della regione

secondo: • caratteri socio-demografici

(valori assoluti x 1.000)

ADULTI	Totale	Il Centro	Corriere dello Sport Stadio	La Gazzetta dello Sport	Il Messaggero	La Repubblica	Il Tempo
POPOLAZIONE	1397	204	47	67	58	46	53
SESSO							
UOMINI	675	143	42	61	45	26	33
DONNE	722	61	5	5	14	20	20
RESPONSABILI ACQUISTI	592	50	4	8	11	15	20
RESPONSABILI ACQ.UOMINI	61	10	1	4	1	2	4
RESPONSABILI ACQ.DONNE	531	40	3	4	9	13	16
CLASSE DI ETA'							
14-17 ANNI	70	7	3	5	2	2	1
18-24 ANNI	139	23	6	13	6	6	5
25-34 ANNI	242	48	14	17	7	5	12
35-44 ANNI	235	31	7	7	7	5	7
45-54 ANNI	210	52	11	10	20	15	14
55-64 ANNI	176	21	6	14	8	8	5
65 ANNI ED OLTRE	325	23	1	2	8	6	9
CLASSE SOCIO-ECONOMICA							
SUPERIORE	25	5	1	1	3	3	2
MEDIA-SUPERIORE	158	33	7	9	14	14	13
MEDIA	851	137	32	40	36	25	29
MEDIA-INFERIORE	335	27	7	15	5	3	8
INFERIORE	28	3		2		1	1
TITOLO DI STUDIO							
LAUREA	100	14	3	5	11	11	7
DIPLOMA MEDIA SUPERIORE	402	73	16	21	24	18	19
LICENZA MEDIA INFERIORE	471	77	23	28	20	12	15
LICENZA ELEMENTARE	273	30	5	12	4	2	9
NESSUN TITOLO	151	10		1		2	3
CATEG. SOCIO-PROFESSIONALE							
CETI SUPERIORI	68	14	2	4	8	10	7
CETI MEDI	255	57	12	20	18	10	12
AGRICOLTORI	19	1		2	1		2
INTELLETTUALI							
DOCENTI	28	4		1	2	1	1
STUDENTI	162	21	6	11	6	6	4
OPERAI E BRACCianti							
OPERAI	205	43	14	14	8	3	6
BRACCianti	2						
PENSIONATI ED ALTRI	430	47	11	13	14	10	16
CASALINGHE							
FAM. NON OPERAIE	134	12	1	1	1	5	3
FAM. OPERAIE	95	6	1	1			2
CONDIZIONE PROFESSIONALE							
IMPR/POSS/DIR/LIB.PROF(1)	68	14	2	4	8	10	7
IMPIEGATI(2)	109	24	3	4	8	6	3
NEGOZianti E ARTIGIANI(3)	84	22	4	8	7	3	5
AGENTI/LAV.IN PROPRIO(4)	34	5	2	3	1	1	1
AGRICOLTORI(5)	19	1		2	1		2
INSEGNANTI E GIORNALISTI(6)	28	4		1	2	1	1
OPERAI E OPERAI AGRICOLI(7)	207	43	14	14	8	3	6
CASALINGHE CON							
CAPOFAM DI COND.1(8)	10	1					1
"" DI COND.2,6(9)	29	7		1			1
"" DI COND.3-5(10)	27	1	1			1	
"" DI COND.7(11)	95	6	1	1			2
"" ALTRE COND.(12)	69	3				3	
STUDENTI(13)	162	21	6	11	6	6	4
PENSIONATI(14)	371	35	7	10	12	9	13
ALTRI(15)	86	17	7	8	3	3	5
AMPIEZZA CENTRI							
FINO 10 MILA ABITANTI	675	79	23	32	21	24	27
10 - 30 MILA ABITANTI	263	50	12	14	19	6	7
30 - 100 MILA ABITANTI	359	56	11	15	15	12	17
100 - 250 MILA ABITANTI	100	19	1	5	2	3	2
COMUNI							
CAPOLUOGO	317	53	8	12	18	12	12
NON CAPOLUOGO	1080	151	39	54	40	34	41

Lettori nel giorno medio delle testate più lette della regione
secondo: • caratteri socio-demografici

(percentuali di composizione)

ADULTI	Totale	Il Centro	Corriere dello Sport Stadio	La Gazzetta dello Sport	Il Messaggero	La Repubblica	Il Tempo
POPOLAZIONE	100.0	100.0	100.0	100.0	100.0	100.0	100.0
SESSO							
UOMINI	48.3	70.1	89.4	92.0	76.3	57.1	61.8
DONNE	51.7	29.9	10.6	8.0	23.7	42.9	38.2
RESPONSABILI ACQUISTI	42.4	24.6	9.3	12.7	18.3	32.4	37.9
RESPONSABILI ACQ.UOMINI	4.4	5.0	2.6	6.4	2.2	4.2	6.9
RESPONSABILI ACQ.DONNE	38.0	19.6	6.7	6.2	16.1	28.2	31.0
CLASSE DI ETÀ'							
14-17 ANNI	5.0	3.2	5.8	7.2	4.1	4.2	2.0
18-24 ANNI	9.9	11.3	12.0	19.1	10.4	12.3	9.3
25-34 ANNI	17.3	23.4	29.4	25.1	12.2	10.6	22.9
35-44 ANNI	16.8	15.3	14.2	10.4	11.8	11.5	13.7
45-54 ANNI	15.0	25.4	23.9	14.4	34.2	31.6	26.2
55-64 ANNI	12.6	10.3	12.2	20.7	13.9	17.6	9.1
65 ANNI ED OLTRE.....	23.3	11.3	2.6	3.1	13.4	12.1	16.7
CLASSE SOCIO-ECONOMICA							
SUPERIORE	1.8	2.2	2.5	0.9	5.6	5.5	3.0
MEDIA-SUPERIORE	11.3	16.1	15.3	13.4	24.7	31.0	24.0
MEDIA	60.9	67.1	66.9	60.1	61.1	53.6	55.6
MEDIA-INFERIORE	24.0	13.2	15.2	23.1	8.1	6.9	15.2
INFERIORE.....	2.0	1.4		2.5	0.4	3.0	2.3
TITOLO DI STUDIO							
LAUREA	7.1	7.0	6.2	7.5	18.2	24.7	13.8
DIPLOMA MEDIA SUPERIORE	28.8	35.6	34.6	31.1	40.4	40.2	36.0
LICENZA MEDIA INFERIORE	33.7	37.9	49.3	41.6	33.8	26.4	27.5
LICENZA ELEMENTARE	19.6	14.5	10.0	18.6	7.2	4.9	16.1
NESSUN TITOLO	10.8	5.0		1.3	0.4	3.8	6.6
CATEG. SOCIO-PROFESSIONALE							
CETI SUPERIORI	4.9	7.0	5.1	6.0	14.4	20.7	13.9
CETI MEDI	18.2	28.0	25.1	29.5	30.0	22.3	22.6
AGRICOLTORI	1.3	0.4	1.1	3.1	1.2	0.9	3.5
INTELLETTUALI							
DOCENTI	2.0	1.7	0.6	1.0	3.4	2.8	2.2
STUDENTI	11.6	10.5	12.7	16.7	10.0	14.0	7.8
OPERAI E BRACCIANTI							
OPERAI	14.7	20.9	29.5	20.7	14.1	6.7	12.1
BRACCIANTI.....	0.1						
PENSIONATI ED ALTRI	30.8	22.8	22.4	19.4	23.7	21.3	29.5
CASALINGHE							
FAM. NON OPERAIE	9.6	5.7	1.9	2.0	2.5	10.6	5.0
FAM. OPERAIE	6.8	2.9	1.5	1.6	0.6	0.7	3.4
CONDIZIONE PROFESSIONALE							
IMPR/POSS/DIR/LIB.PROF(1)	4.9	7.0	5.1	6.0	14.4	20.7	13.9
IMPIEGATI(2)	7.8	11.8	6.3	6.5	13.7	12.5	6.4
NEGOZIANI E ARTIGIANI(3)	6.0	10.9	7.9	11.6	12.0	5.8	8.7
AGENTI/LAV.IN PROPRIO(4)	2.4	2.4	4.5	3.9	2.2	1.2	2.7
AGRICOLTORI(5).....	1.3	0.4	1.1	3.1	1.2	0.9	3.5
INSEGNANTI E GIORNALISTI(6)	2.0	1.7	0.6	1.0	3.4	2.8	2.2
OPERAI E OPERAI AGRICOLI(7)	14.8	20.9	29.5	20.7	14.1	6.7	12.1
CASALINGHE CON							
CAPOFAM DI COND.1(8)	0.7	0.4	0.6	0.4	0.4	0.5	1.7
¹⁰⁰ DI COND.2,6(9)	2.1	3.3		1.2	0.8	0.5	1.8
¹⁰⁰ DI COND.3-5(10)	1.9	0.7	1.3	0.3	0.7	3.1	0.8
¹⁰⁰ DI COND.7(11)	6.8	2.9	1.5	1.6	0.6	0.7	3.4
¹⁰⁰ ALTRE COND.(12)	4.9	1.4			0.6	6.4	0.7
STUDENTI(13).....	11.6	10.5	12.7	16.7	10.0	14.0	7.8
PENSIONATI(14).....	26.5	17.3	13.8	15.0	20.5	18.5	25.3
ALTRI(15)	6.2	8.3	15.1	11.9	5.3	5.6	9.0
AMPIEZZA CENTRI							
FINO 10 MILA ABITANTI	48.3	38.8	48.7	47.9	36.6	53.2	51.5
10 - 30 MILA ABITANTI.....	18.8	24.6	25.9	21.5	33.0	13.8	13.7
30 - 100 MILA ABITANTI.....	25.7	27.3	23.3	23.3	26.3	26.4	31.7
100 - 250 MILA ABITANTI.....	7.2	9.4	2.1	7.4	4.1	6.5	3.1
COMUNI							
CAPOLUOGO	22.7	25.8	16.6	18.6	31.0	26.6	22.4
NON CAPOLUOGO	77.3	74.2	83.4	81.4	69.0	73.4	77.6

Abruzzi - Molise

Lettori nel giorno medio delle testate più lette della regione
secondo: • province

(valori assoluti x 1.000)

ADULTI		Totale	L'Aquila	Teramo	Pescara	Chieti	Campo- basso	Isernia
POPOLAZIONE	1397	265	252	255	342	204	79	
IL CENTRO	204	42	56	49	57			
CORRIERE DELLO SPORT STADIO..	47	17	8	5	10	3	3	
LA GAZZETTA DELLO SPORT	67	16	12	11	19	7	1	
IL MESSAGGERO	58	15	17	6	12	4	4	
LA REPUBBLICA	46	9	6	7	13	8	3	
IL TEMPO.....	53	14	8	4	12	11	4	
QUOTIDIANI AUDIPRESS.....	417	88	89	72	116	36	16	

(percentuali di composizione)

	POPOLAZIONE	100.0	19.0	18.0	18.3	24.5	14.6	5.7
IL CENTRO	100.0	20.4	27.4	24.3	27.8	0.1	0.1	
CORRIERE DELLO SPORT STADIO..	100.0	35.7	17.3	11.4	22.0	6.2	7.4	
LA GAZZETTA DELLO SPORT	100.0	23.6	18.3	16.7	28.8	11.0	1.7	
IL MESSAGGERO	100.0	25.3	28.8	10.7	21.1	7.1	7.0	
LA REPUBBLICA	100.0	20.1	12.9	15.9	28.7	16.4	6.0	
IL TEMPO.....	100.0	27.0	14.3	7.4	22.7	20.6	8.0	
QUOTIDIANI AUDIPRESS.....	100.0	21.1	21.4	17.2	27.8	8.6	3.9	

Abruzzi - Molise

Lettori in un giorno medio
secondo: • **duplicazioni di lettura**

(valori assoluti x 1.000)

ADULTI	Totale	Il Centro	Corriere dello Sport Stadio	La Gazzetta dello Sport	Il Messaggero	La Repubblica	Il Tempo
POPOLAZIONE	1397	204	47	67	58	46	53
IL CENTRO	204	204	22	28	20	10	17
CORRIERE DELLO SPORT STADIO ..	47	22	47	17	7	2	5
LA GAZZETTA DELLO SPORT	67	28	17	67	6	5	8
IL MESSAGGERO	58	20	7	6	58	6	8
LA REPUBBLICA	46	10	2	5	6	46	5
IL TEMPO	53	17	5	8	8	5	53

Campania

Lettori nel giorno medio delle testate più lette della regione
secondo: • caratteri socio-demografici

(valori assoluti x 1.000)

ADULTI	Totale	Corriere della Sera	Corriere dello Sport Stadio	La Gazzetta dello Sport	Il Mattino	La Repubblica	Il Sole 24 Ore	La Stampa	Tutto-Sport	Il Venerdì di Repubblica
POPOLAZIONE	4758	90	168	154	561	199	48	28	37	197
SESSO										
UOMINI	2294	67	151	142	388	137	40	14	33	118
DONNE	2464	24	16	12	172	61	9	14	3	78
RESPONSABILI ACQUISTI.....	1928	15	21	18	147	43	6	13	5	55
RESPONSABILI ACQ.UOMINI	179	5	11	15	25	4	1	2	3	3
RESPONSABILI ACQ.DONNE	1749	11	10	3	123	39	6	11	2	52
CLASSE DI ETÀ'										
14-17 ANNI	319	8	22	23	20	14	2	2	7	5
18-24 ANNI	596	14	40	40	59	24	4	5	6	36
25-34 ANNI	922	11	26	32	120	43	13	4	9	43
35-44 ANNI	847	15	31	31	132	31	9	2	9	29
45-54 ANNI	714	18	17	14	120	45	12	9	3	50
55-64 ANNI	558	14	14	7	61	27	5	4	2	23
65 ANNI ED OLTRE.....	802	10	17	6	48	14	4	3	1	10
CLASSE SOCIO-ECONOMICA										
SUPERIORE	102	5	4	3	32	10	4	1	1	10
MEDIA-SUPERIORE	543	23	17	18	112	67	17	6	2	66
MEDIA	2202	47	88	87	302	105	23	13	17	108
MEDIA-INFERIORE	1504	12	52	36	99	13	4	7	15	12
INFERIORE.....	408	4	8	10	16	4		1	2	
TITOLO DI STUDIO										
LAUREA	303	13	8	4	80	41	12	4	1	44
DIPLOMA MEDIA SUPERIORE	1218	37	51	47	215	93	26	11	7	95
LICENZA MEDIA INFERIORE.....	1755	26	86	84	192	45	9	10	24	51
LICENZA ELEMENTARE.....	966	9	21	18	60	16	1	2	3	3
NESSUN TITOLO	515	5	2	1	13	4		1	2	3
CATEG. SOCIO-PROFESSIONALE										
CETI SUPERIORI	152	6	6	4	50	23	10	3		23
CETI MEDI.....	804	28	37	43	177	54	15	4	12	54
AGRICOLTORI	49	1	2	1	6	3	2		1	
INTELLETTUALI										
DOCENTI	109	2	3	1	21	16	4			16
STUDENTI	613	19	40	43	60	40	8	4	8	34
OPERAI E BRACCIANTI										
OPERAI.....	580	9	30	30	65	13	2	5	7	16
BRACCIANTI.....	56				4	1	1			1
PENSIONATI ED ALTRI.....	1246	18	45	31	115	31	6	6	7	28
CASALINGHE										
FAM. NON OPERAIE.....	723	5	4	1	43	16	1	3	1	22
FAM. OPERAIE	426	1	1		18	3		3		1
CONDIZIONE PROFESSIONALE										
IMPR/POSS/DIR/LIB.PROF(1)	152	6	6	4	50	23	10	3		23
IMPIEGATI(2)	394	13	14	13	78	35	10	3	6	36
NEGOZIANI E ARTIGIANI(3)	280	7	12	25	72	15	3	1	1	13
AGENTI/LAV.IN PROPRIO(4)	88	4	9	3	17	4	2		3	4
AGRICOLTORI(5).....	49	1	2	1	6	3	2		1	
INSEGNANTI E GIORNALISTI(6)	109	2	3	1	21	16	4			16
OPERAI E OPERAI AGRICOLI(7).....	637	9	30	30	70	13	3	5	7	17
CASALINGHE CON										
CAPOFAM DI COND.1(8)	31				4	3				1
*** DI COND.2,6(9)	155	2	1		16	5	1	1		8
*** DI COND.3-5(10)	138		1	1	9	4		1		3
*** DI COND.7(11)	426	1	1		18	3		3		1
*** ALTRE COND.(12).....	400	3	2		14	4				10
STUDENTI(13).....	613	19	40	43	60	40	8	4	8	34
PENSIONATI(14).....	779	14	23	7	63	23	4	5	1	15
ALTRI(15)	510	8	24	26	63	8	2	1	8	15
AMPIEZZA CENTRI										
FINO 10 MILA ABITANTI	1182	27	37	50	159	56	18	8	9	55
10 - 30 MILA ABITANTI.....	1059	18	32	29	115	33	8	9	7	31
30 - 100 MILA ABITANTI.....	1585	28	65	59	184	70	14	8	14	70
100 - 250 MILA ABITANTI.....	119	1	4	6	14	6	3	2	3	4
OLTRE 250 MILA ABITANTI	813	16	30	10	89	34	5	1	4	38
COMUNI										
CAPOLUOGO	1095	21	45	23	139	50	10	4	8	55
NON CAPOLUOGO	3663	69	122	131	422	149	39	24	29	142

Lettori nel giorno medio delle testate più lette della regione
secondo: • caratteri socio-demografici

(percentuali di composizione)

ADULTI	Totale	Corriere della Sera	Corriere dello Sport Stadio	La Gazzetta dello Sport	Il Mattino	La Repubblica	Il Sole 24 Ore	La Stampa	Tutto-Sport	Il Venerdì di Repubblica
POPOLAZIONE	100.0	100.0	100.0	100.0	100.0	100.0	100.0	100.0	100.0	100.0
SESSO										
UOMINI	48.2	73.9	90.3	92.0	69.3	69.1	82.0	48.9	91.4	60.1
DONNE	51.8	26.1	9.7	8.0	30.7	30.9	18.0	51.1	8.6	39.9
RESPONSABILI ACQUISTI.....	40.5	16.9	12.6	11.9	26.3	21.5	13.2	45.6	12.8	28.0
RESPONSABILI ACQ.UOMINI.....	3.8	5.2	6.5	9.8	4.4	1.9	1.8	6.5	8.1	1.5
RESPONSABILI ACQ.DONNE.....	36.8	11.8	6.1	2.0	21.9	19.6	11.4	39.1	4.7	26.5
CLASSE DI ETA'										
14-17 ANNI	6.7	8.7	13.4	15.2	3.5	7.3	5.0	8.0	18.7	2.7
18-24 ANNI	12.5	15.7	24.1	25.8	10.5	11.9	7.3	16.6	16.4	18.4
25-34 ANNI	19.4	12.4	15.7	20.8	21.4	21.7	27.5	13.6	25.1	21.7
35-44 ANNI	17.8	16.8	18.5	20.0	23.6	15.7	18.0	6.9	25.6	14.7
45-54 ANNI	15.0	19.6	9.8	9.4	21.5	22.8	24.3	30.2	7.9	25.5
55-64 ANNI	11.7	15.3	8.4	4.8	10.9	13.3	10.3	15.4	4.7	11.6
65 ANNI ED OLTRE.....	16.9	11.6	10.1	4.0	8.5	7.3	7.8	9.3	1.6	5.3
CLASSE SOCIO-ECONOMICA										
SUPERIORE	2.1	5.1	2.4	2.1	5.8	4.9	8.7	4.1	2.0	5.3
MEDIA-SUPERIORE	11.4	25.9	10.1	11.6	20.0	33.9	35.1	21.0	5.1	33.6
MEDIA.....	46.3	52.1	52.2	56.4	53.8	52.9	47.5	46.8	45.2	54.9
MEDIA-INFERIORE	31.6	12.8	30.8	23.5	17.7	6.5	8.7	24.8	42.2	6.2
INFERIORE.....	8.6	4.1	4.5	6.4	2.8	1.8		3.3	5.6	
TITOLO DI STUDIO										
LAUREA	6.4	15.0	4.9	2.8	14.3	20.7	25.0	13.6	1.6	22.3
DIPLOMA MEDIA SUPERIORE.....	25.6	41.1	30.2	30.3	38.4	46.8	54.3	39.2	19.4	48.6
LICENZA MEDIA INFERIORE.....	36.9	29.0	51.5	54.3	34.3	22.6	18.2	36.4	66.1	26.0
LICENZA ELEMENTARE.....	20.3	9.4	12.3	11.9	10.8	8.2	2.2	7.4	8.0	1.4
NESSUN TITOLO	10.8	5.5	1.1	0.7	2.2	1.8	0.4	3.3	5.0	1.7
CATEG. SOCIO-PROFESSIONALE										
CETI SUPERIORI	3.2	7.1	3.3	2.4	8.9	11.6	20.0	8.9	1.0	11.9
CETI MEDI.....	16.9	30.6	22.0	28.0	31.6	27.1	31.2	14.7	32.3	27.3
AGRICOLTORI.....	1.0	1.6	1.3	0.9	1.1	1.6	3.7		3.3	
INTELLETTUALI										
DOCENTI	2.3	2.2	1.9	0.5	3.7	7.9	7.2	0.9	0.3	8.2
STUDENTI	12.9	21.1	23.8	27.8	10.8	20.1	17.3	14.3	23.0	17.5
OPERAI E BRACCIANTI										
OPERAI.....	12.2	10.0	17.7	19.4	11.7	6.3	3.8	17.8	19.1	8.3
BRACCIANTI.....	1.2		0.2	0.2	0.8	0.4	2.2			0.5
PENSIONATI ED ALTRI.....	26.2	20.5	27.0	19.9	20.6	15.7	11.5	22.1	19.5	14.5
CASALINGHE										
FAM. NON OPERAIE.....	15.2	6.0	2.4	0.8	7.7	7.9	3.0	10.8	1.6	11.0
FAM. OPERAIE.....	8.9	0.8	0.3	0.1	3.2	1.4		10.6		0.7
CONDIZIONE PROFESSIONALE										
IMPR/POSS/DIR/LIB.PROF(1).....	3.2	7.1	3.3	2.4	8.9	11.6	20.0	8.9	1.0	11.9
IMPIEGATI(2).....	8.3	14.3	8.4	8.3	13.8	17.7	21.5	9.5	15.8	18.5
NEGOZIANI E ARTIGIANI(3).....	5.9	7.6	7.1	16.0	12.9	7.4	5.5	5.1	3.0	6.4
AGENTI/LAV.IN PROPRIO(4).....	1.8	4.0	5.5	2.1	3.0	1.9	3.8		8.3	1.8
AGRICOLTORI(5).....	1.0	1.6	1.3	0.9	1.1	1.6	3.7		3.3	
INSEGNANTI E GIORNALISTI(6).....	2.3	2.2	1.9	0.5	3.7	7.9	7.2	0.9	0.3	8.2
OPERAI E OPERAI AGRICOLI(7).....	13.4	10.0	17.9	19.6	12.4	6.7	6.1	17.8	19.1	8.8
CASALINGHE CON										
CAPOFAM DI COND.1(8).....	0.6	0.4	0.3		0.7	1.6		1.2		0.6
¹⁰⁰ DI COND.2,6(9).....	3.3	2.3	0.6	0.1	2.8	2.4	3.0	3.8	0.5	3.9
¹⁰⁰ DI COND.3-5(10).....	2.9	0.3	0.3	0.7	1.6	1.8		4.4	1.2	1.4
¹⁰⁰ DI COND.7(11).....	8.9	0.8	0.3	0.1	3.2	1.4		10.6		0.7
¹⁰⁰ ALTRE COND.(12).....	8.4	3.1	1.2		2.5	2.2		1.4		5.1
STUDENTI(13).....	12.9	21.1	23.8	27.8	10.8	20.1	17.3	14.3	23.0	17.5
PENSIONATI(14).....	16.4	16.0	13.7	4.6	11.2	11.6	8.0	18.4	2.3	7.5
ALTRI(15).....	10.7	9.2	14.3	16.9	11.2	4.0	3.9	3.7	22.4	7.6
AMPIEZZA CENTRI										
FINO 10 MILA ABITANTI.....	24.8	30.0	22.3	32.4	28.4	28.0	36.5	29.5	24.4	27.8
10 - 30 MILA ABITANTI.....	22.3	20.1	18.8	18.6	20.5	16.6	17.5	31.2	19.1	15.6
30 - 100 MILA ABITANTI.....	33.3	30.8	38.9	38.5	32.7	35.2	29.7	28.2	38.8	35.5
100 - 250 MILA ABITANTI.....	2.5	1.6	2.1	4.0	2.6	3.0	5.7	6.4	6.8	1.8
OLTRE 250 MILA ABITANTI.....	17.1	17.5	17.8	6.5	15.8	17.2	10.7	4.7	10.9	19.2
COMUNI										
CAPOLUOGO.....	23.0	23.2	27.0	15.1	24.8	25.0	19.7	15.1	21.2	27.8
NON CAPOLUOGO.....	77.0	76.8	73.0	84.9	75.2	75.0	80.3	84.9	78.8	72.2

Campania

Lettori nel giorno medio delle testate più lette della regione
secondo: • province

(valori assoluti x 1.000)

ADULTI		Totale	Napoli	Caserta	Bene- vento	Avellino	Salerno
POPOLAZIONE	4758	2520	701	249	373	916	
CORRIERE DELLA SERA	90	49	15	5	6	16	
CORRIERE DELLO SPORT STADIO..	168	86	27	8	17	29	
LA GAZZETTA DELLO SPORT	154	48	19	9	16	62	
IL MATTINO	561	234	110	32	63	122	
LA REPUBBLICA.....	199	85	31	11	23	49	
IL SOLE 24 ORE.....	48	17	11	4	7	9	
LA STAMPA.....	28	12	10		2	4	
TUTTOSPORT	37	17	7	1	2	10	
QUOTIDIANI AUDIPRESS.....	1057	478	180	56	107	236	

(percentuali di composizione)

POPOLAZIONE	100.0	53.0	14.7	5.2	7.8	19.2
CORRIERE DELLA SERA	100.0	54.1	16.3	5.2	6.8	17.6
CORRIERE DELLO SPORT STADIO..	100.0	51.0	16.4	4.9	10.4	17.3
LA GAZZETTA DELLO SPORT	100.0	31.4	12.1	6.0	10.4	40.2
IL MATTINO	100.0	41.7	19.6	5.7	11.2	21.8
LA REPUBBLICA.....	100.0	42.7	15.7	5.5	11.4	24.6
IL SOLE 24 ORE.....	100.0	35.7	23.4	8.8	13.7	18.3
LA STAMPA.....	100.0	43.1	34.2	0.7	7.7	14.3
TUTTOSPORT	100.0	46.5	17.9	2.7	4.4	28.5
QUOTIDIANI AUDIPRESS.....	100.0	45.2	17.0	5.3	10.1	22.4

Lettori in un giorno medio
secondo: • duplicazioni di lettura

(valori assoluti x 1.000)

ADULTI	Totale	Corriere della Sera	Corriere dello Sport Stadio	La Gazzetta dello Sport	Il Mattino	La Repubblica	Il Sole 24 Ore	La Stampa	Tutto-Sport
POPOLAZIONE	4758	90	168	154	561	199	48	28	37
CORRIERE DELLA SERA	90	90	5	5	24	14	5	2	2
CORRIERE DELLO SPORT STADIO..	168	5	168	32	44	12	2	1	9
LA GAZZETTA DELLO SPORT	154	5	32	154	47	11	2	1	14
IL MATTINO	561	24	44	47	561	58	14	11	15
LA REPUBBLICA	199	14	12	11	58	199	13	2	1
IL SOLE 24 ORE	48	5	2	2	14	13	48	1	
LA STAMPA	28	2	1	1	11	2	1	28	
TUTTOSPORT	37	2	9	14	15	1			37
SUPPLEMENTI (ULTIMI 7 GIORNI)									
IL VENERDI' DI REPUBBLICA	197	12	7	9	40	43	6	2	2

Puglia

Lettori nel giorno medio delle testate più lette della regione
secondo: • caratteri socio-demografici

(valori assoluti x 1.000)

ADULTI	Totale	Corriere della Sera	Corriere dello Sport Stadio	La Gazzetta del Mezzogiorno	La Gazzetta dello Sport	Il Messaggero	Nuovo Quotidiano di Puglia	La Repubblica	Il Sole 24 Ore	Il Venerdì di Repubblica
POPOLAZIONE	3441	85	106	354	143	51	143	92	58	113
SESSO										
UOMINI	1657	58	91	232	129	37	89	63	32	67
DONNE	1784	26	15	122	14	14	54	30	26	46
RESPONSABILI ACQUISTI	1404	20	19	100	14	15	41	26	14	40
RESPONSABILI ACQ.UOMINI	189	6	11	30	10	4	5	3	4	6
RESPONSABILI ACQ.DONNE	1215	14	9	70	4	11	37	23	10	34
CLASSE DI ETÀ'										
14-17 ANNI	208	4	7	20	16	2	8	5	2	1
18-24 ANNI	426	11	13	41	30	1	21	10	5	20
25-34 ANNI	642	13	19	67	33	10	30	15	16	24
35-44 ANNI	588	19	22	77	34	18	37	22	16	26
45-54 ANNI	520	13	22	69	17	15	26	22	11	25
55-64 ANNI	425	12	11	31	6	3	12	7	6	9
65 ANNI ED OLTRE	632	13	13	49	7	3	8	12	1	7
CLASSE SOCIO-ECONOMICA										
SUPERIORE	115	7	2	21	6	1	7	10	8	12
MEDIA-SUPERIORE	402	19	12	75	23	6	21	26	17	25
MEDIA	1582	48	69	193	69	31	66	44	23	67
MEDIA-INFERIORE	1156	10	21	59	42	10	43	9	10	8
INFERIORE	187		2	6	3	2	6	3		
TITOLO DI STUDIO										
LAUREA	247	17	6	28	10	6	13	21	12	17
DIPLOMA MEDIA SUPERIORE	927	38	46	157	64	23	66	44	34	84
LICENZA MEDIA INFERIORE	1106	23	36	116	51	17	43	21	9	10
LICENZA ELEMENTARE	760	5	17	45	17	3	18	5	2	2
NESSUN TITOLO	400	2	2	7	1	1	3	1		
CATEG. SOCIO-PROFESSIONALE										
CETI SUPERIORI	154	11	8	30	9	2	8	15	13	17
CETI MEDI	572	25	31	98	45	19	43	28	21	38
AGRICOLTORI	27		1	3	1			1		2
INTELLETTUALI										
DOCENTI	77	4	1	9	1	3	5	7	3	1
STUDENTI	435	9	16	50	32	2	16	14	6	21
OPERAI E BRACCIANTI										
OPERAI	415	4	14	42	31	4	12	3	5	2
BRACCIANTI	96		2	6	4	1	5			
PENSIONATI ED ALTRI	921	25	29	80	17	14	36	16	6	19
CASALINGHE										
FAM. NON OPERAIE	513	5	4	24	3	4	11	7	3	13
FAM. OPERAIE	232	2	2	12		1	6	1	2	
CONDIZIONE PROFESSIONALE										
IMPR/POSS/DIR/LIB.PROF(1)	154	11	8	30	9	2	8	15	13	17
IMPIEGATI(2)	257	11	13	46	16	6	15	17	14	20
NEGOZIANI E ARTIGIANI(3)	179	7	11	29	19	7	16	6	4	7
AGENTI/LAV.IN PROPRIO(4)	62	3	2	8	3	2	3	3	3	3
AGRICOLTORI(5)	27		1	3	1			1		2
INSEGNANTI E GIORNALISTI(6)	77	4	1	9	1	3	5	7	3	1
OPERAI E OPERAI AGRICOLI(7)	512	4	16	48	35	4	17	3	5	2
CASALINGHE CON										
CAPOFAM DI COND.1(8)	31	1		4	1		1			3
^{***} DI COND.2,6(9)	104	1	1	9		3	6	2	1	8
^{***} DI COND.3-5(10)	90	1		2			1	1		1
^{***} DI COND.7(11)	232	2	2	12		1	6	1	2	
^{***} ALTRE COND.(12)	287	1	2	8	2	1	2	4	2	1
STUDENTI(13)	435	9	16	50	32	2	16	14	6	21
PENSIONATI(14)	638	16	19	58	7	4	14	13	3	12
ALTRI(15)	357	12	15	37	17	14	31	4	3	15
AMPIEZZA CENTRI										
FINO 10 MILA ABITANTI	571	12	12	51	29	16	55	15	13	22
10 - 30 MILA ABITANTI	1146	23	35	103	39	14	47	25	17	30
30 - 100 MILA ABITANTI	1142	26	36	119	52	19	34	30	16	32
100 - 250 MILA ABITANTI	304	12	7	31	4	2	6	8	4	8
OLTRE 250 MILA ABITANTI	278	13	16	50	19	1		13	8	21
COMUNI										
CAPOLUOGO	744	29	29	96	28	10	22	28	15	35
NON CAPOLUOGO	2697	55	77	258	115	41	120	64	43	78

Lettori nel giorno medio delle testate più lette della regione
secondo: • caratteri socio-demografici

(percentuali di composizione)

ADULTI	Totale	Corriere della Sera	Corriere dello Sport Stadio	La Gazzetta del Mezzogiorno	La Gazzetta dello Sport	Il Messaggero	Nuovo Quotidiano di Puglia	La Repubblica	Il Sole 24 Ore	Il Venerdì di Repubblica
POPOLAZIONE	100.0	100.0	100.0	100.0	100.0	100.0	100.0	100.0	100.0	100.0
SESSO										
UOMINI	48.2	69.0	85.9	65.7	90.5	72.8	62.4	67.9	54.4	59.4
DONNE	51.8	31.0	14.1	34.3	9.5	27.2	37.6	32.1	45.6	40.6
RESPONSABILI ACQUISTI	40.8	23.1	18.1	28.1	9.9	30.0	29.0	28.2	24.3	35.2
RESPONSABILI ACQ.UOMINI	5.5	6.7	10.0	8.4	6.8	7.8	3.2	3.1	6.4	5.1
RESPONSABILI ACQ.DONNE	35.3	16.4	8.1	19.7	3.0	22.2	25.8	25.1	17.9	30.1
CLASSE DI ETÀ										
14-17 ANNI	6.0	4.5	6.6	5.7	11.3	3.1	5.7	5.0	3.4	1.3
18-24 ANNI	12.4	13.5	12.6	11.6	21.2	1.2	14.7	11.3	9.3	17.9
25-34 ANNI	18.7	15.6	17.5	19.1	23.0	20.3	20.9	15.9	27.6	21.5
35-44 ANNI	17.1	22.2	20.5	21.7	23.7	34.4	26.2	23.9	26.9	22.9
45-54 ANNI	15.1	15.3	20.5	19.4	11.7	30.2	18.1	23.4	19.7	22.2
55-64 ANNI	12.4	13.6	10.5	8.9	4.4	5.9	8.4	7.6	10.8	7.9
65 ANNI ED OLTRE	18.4	15.2	11.8	13.7	4.7	5.0	5.9	12.9	2.3	6.3
CLASSE SOCIO-ECONOMICA										
SUPERIORE	3.3	8.8	2.2	5.9	4.1	2.3	5.1	11.0	14.2	10.7
MEDIA-SUPERIORE	11.7	21.9	11.4	21.1	16.0	12.6	14.5	28.4	29.7	22.4
MEDIA	46.0	56.6	64.8	54.4	48.4	61.2	46.1	48.1	39.5	59.8
MEDIA-INFERIORE	33.6	12.2	19.9	16.8	29.3	19.9	30.2	9.8	16.7	7.1
INFERIORE	5.4	0.5	1.7	1.8	2.2	4.0	4.1	2.7		
TITOLO DI STUDIO										
LAUREA	7.2	19.6	5.3	8.0	6.8	12.6	9.3	22.9	21.0	14.8
DIPLOMA MEDIA SUPERIORE	27.0	44.6	43.5	44.2	45.0	45.7	46.4	47.4	59.3	74.6
LICENZA MEDIA INFERIORE	32.1	27.3	34.2	32.9	35.6	33.2	29.9	23.1	15.6	8.5
LICENZA ELEMENTARE	22.1	6.2	15.6	12.8	12.1	6.6	12.4	5.5	4.1	2.1
NESSUN TITOLO	11.6	2.3	1.5	2.1	0.4	2.0	2.0	1.0		
CATEG. SOCIO-PROFESSIONALE										
CETI SUPERIORI	4.5	12.8	7.6	8.5	6.4	3.9	5.8	16.4	22.0	15.5
CETI MEDI	16.6	29.6	29.4	27.8	31.7	37.7	30.2	30.1	36.1	33.6
AGRICOLTORI	0.8	0.2	0.7	0.9	0.6			0.7	0.3	1.5
INTELLETTUALI										
DOCENTI	2.2	4.4	0.5	2.6	0.8	6.8	3.6	7.6	4.6	1.1
STUDENTI	12.6	10.5	14.6	14.0	22.3	4.4	11.2	15.3	10.7	18.3
OPERAI E BRACCIANTI										
OPERAI	12.1	4.7	13.3	12.0	21.7	7.2	8.5	3.3	8.1	1.7
BRACCIANTI	2.8	0.5	1.6	1.6	2.7	1.4	3.6	0.3	0.4	
PENSIONATI ED ALTRI	26.8	29.4	27.3	22.5	11.6	27.8	25.3	17.3	10.1	16.6
CASALINGHE										
FAM. NON OPERAIE	14.9	5.4	3.3	6.7	1.9	8.6	7.5	7.7	4.8	11.7
FAM. OPERAIE	6.7	2.5	1.5	3.3	0.3	2.2	4.3	1.3	3.0	
CONDIZIONE PROFESSIONALE										
IMPR/POSS/DIR/LIB.PROF(1)	4.5	12.8	7.6	8.5	6.4	3.9	5.8	16.4	22.0	15.5
IMPIEGATI(2)	7.5	13.5	12.3	12.9	11.0	12.7	10.4	18.7	23.6	17.7
NEGOZIANI E ARTIGIANI(3)	5.2	8.7	10.5	8.3	13.1	13.8	11.5	6.7	7.3	6.1
AGENTI/LAV.IN PROPRIO(4)	1.8	3.7	2.2	2.3	1.9	3.4	2.4	3.3	4.4	2.6
AGRICOLTORI(5)	0.8	0.2	0.7	0.9	0.6			0.7	0.3	1.5
INSEGNANTI E GIORNALISTI(6)	2.2	4.4	0.5	2.6	0.8	6.8	3.6	7.6	4.6	1.1
OPERAI E OPERAI AGRICOLI(7)	14.9	5.2	14.9	13.6	24.3	8.6	12.1	3.6	8.5	1.7
CASALINGHE CON										
CAPOFAM DI COND.1(8)	0.9	1.2	0.1	1.0	0.6	0.4	0.6	0.5	0.1	2.3
DI COND.2,6(9)	3.0	1.5	0.9	2.6	0.1	6.7	4.5	2.7	1.0	6.8
DI COND.3-5(10)	2.6	1.3	0.1	0.7		0.4	0.6	0.7		1.2
DI COND.7(11)	6.7	2.5	1.5	3.3	0.3	2.2	4.3	1.3	3.0	
ALTRE COND.(12)	8.4	1.4	2.1	2.4	1.2	1.1	1.7	3.8	3.6	1.3
STUDENTI(13)	12.6	10.5	14.6	14.0	22.3	4.4	11.2	15.3	10.7	18.3
PENSIONATI(14)	18.5	18.7	17.9	16.2	5.1	8.4	9.5	14.0	5.5	11.0
ALTRI(15)	10.4	14.4	13.8	10.6	12.2	27.1	21.8	4.7	5.4	12.9
AMPIEZZA CENTRI										
FINO 10 MILA ABITANTI	16.6	13.6	11.6	14.4	20.2	30.6	38.7	16.5	23.2	19.7
10 - 30 MILA ABITANTI	33.3	26.8	33.0	29.1	27.3	27.8	33.2	27.0	29.4	26.1
30 - 100 MILA ABITANTI	33.2	30.3	33.6	33.6	36.7	36.5	23.6	33.0	27.7	28.1
100 - 250 MILA ABITANTI	8.8	13.7	6.6	8.8	2.5	3.6	4.3	8.9	6.4	7.4
OLTRE 250 MILA ABITANTI	8.1	15.7	15.2	14.1	13.3	1.4	0.3	14.6	13.2	18.7
COMUNI										
CAPOLUOGO	21.6	34.7	27.2	27.1	19.3	19.9	15.6	30.2	26.0	31.3
NON CAPOLUOGO	78.4	65.3	72.8	72.9	80.7	80.1	84.4	69.8	74.0	68.7

Puglia

Lettori nel giorno medio delle testate più lette della regione
secondo: • province

(valori assoluti x 1.000)

ADULTI		Totale	Bari	Foggia	Taranto	Brindisi	Lecce
POPOLAZIONE	3441	1325	577	495	348	696	
CORRIERE DELLA SERA	85	37	9	16	11	13	
CORRIERE DELLO SPORT STADIO..	106	59	6	18	9	15	
LA GAZZETTA DEL MEZZOGIORNO .	354	200	28	58	26	42	
LA GAZZETTA DELLO SPORT	143	87	6	11	10	29	
IL MESSAGGERO	51	5	1	8	10	27	
NUOVO QUOTIDIANO DI PUGLIA.....	143	3		25	19	96	
LA REPUBBLICA.....	92	49	9	11	7	16	
IL SOLE 24 ORE.....	58	26	5	7	1	19	
QUOTIDIANI AUDIPRESS.....	767	349	55	122	56	186	

(percentuali di composizione)

POPOLAZIONE	100.0	38.5	16.8	14.4	10.1	20.2
CORRIERE DELLA SERA	100.0	43.3	10.2	18.6	12.5	15.5
CORRIERE DELLO SPORT STADIO..	100.0	55.2	5.2	16.9	8.5	14.2
LA GAZZETTA DEL MEZZOGIORNO .	100.0	56.4	8.0	16.3	7.5	11.9
LA GAZZETTA DELLO SPORT	100.0	60.8	4.3	7.4	7.2	20.4
IL MESSAGGERO	100.0	9.5	2.5	15.8	19.0	53.1
NUOVO QUOTIDIANO DI PUGLIA.....	100.0	1.9		17.2	13.5	67.4
LA REPUBBLICA.....	100.0	53.7	9.4	12.1	7.4	17.4
IL SOLE 24 ORE.....	100.0	45.1	8.6	12.7	1.4	32.2
QUOTIDIANI AUDIPRESS.....	100.0	45.5	7.1	15.8	7.3	24.2

Lettori in un giorno medio
secondo: • duplicazioni di lettura

(valori assoluti x 1.000)

ADULTI	Totale	Corriere della Sera	Corriere dello Sport Stadio	La Gazzetta del Mezzogiorno	La Gazzetta dello Sport	Il Messaggero	Nuovo Quotidiano di Puglia	La Repubblica	Il Sole 24 Ore
POPOLAZIONE	3441	85	106	354	143	51	143	92	58
CORRIERE DELLA SERA	85	85	11	26	10	8	10	15	9
CORRIERE DELLO SPORT STADIO..	106	11	106	50	38	12	17	12	5
LA GAZZETTA DEL MEZZOGIORNO..	354	26	50	354	65	17	34	26	26
LA GAZZETTA DELLO SPORT	143	10	38	65	143	8	16	14	3
IL MESSAGGERO	51	8	12	17	8	51	39	9	4
NUOVO QUOTIDIANO DI PUGLIA.....	143	10	17	34	16	39	143	11	9
LA REPUBBLICA	92	15	12	26	14	9	11	92	7
IL SOLE 24 ORE.....	58	9	5	26	3	4	9	7	58
SUPPLEMENTI (ULTIMI 7 GIORNI)									
IL VENERDI' DI REPUBBLICA	113	14	10	23	13	2	8	28	9

Basilicata

Lettori nel giorno medio delle testate più lette della regione
secondo: • caratteri socio-demografici

(valori assoluti x 1.000)

ADULTI	Totale	La Gazzetta del Mezzogiorno
POPOLAZIONE	515	72
SESSO		
UOMINI	252	52
DONNE	263	19
RESPONSABILI ACQUISTI	215	14
RESPONSABILI ACQ.UOMINI	23	3
RESPONSABILI ACQ.DONNE	192	11
CLASSE DI ETÀ'		
14-17 ANNI	31	2
18-24 ANNI	58	11
25-34 ANNI	93	12
35-44 ANNI	88	13
45-54 ANNI	76	11
55-64 ANNI	60	9
65 ANNI ED OLTRE	109	14
CLASSE SOCIO-ECONOMICA		
SUPERIORE	18	2
MEDIA-SUPERIORE	61	11
MEDIA	246	37
MEDIA-INFERIORE	157	20
INFERIORE	34	1
TITOLO DI STUDIO		
LAUREA	39	7
DIPLOMA MEDIA SUPERIORE	149	23
LICENZA MEDIA INFERIORE	170	26
LICENZA ELEMENTARE	88	14
NESSUN TITOLO	69	3
CATEG. SOCIO-PROFESSIONALE		
CETI SUPERIORI	31	7
CETI MEDI	88	16
AGRICOLTORI	7	2
INTELLETTUALI		
DOCENTI	12	1
STUDENTI	58	6
OPERAI E BRACCIANTI		
OPERAI	59	8
BRACCIANTI	10	1
PENSIONATI ED ALTRI	172	26
CASALINGHE		
FAM. NON OPERAIE	52	2
FAM. OPERAIE	25	2
CONDIZIONE PROFESSIONALE		
IMPR/POSS/DIR/LIB.PROF(1)	31	7
IMPIEGATI(2)	32	5
NEGOZIANI E ARTIGIANI(3)	37	7
AGENTI/LAV.IN PROPRIO(4)	9	1
AGRICOLTORI(5)	7	2
INSEGNANTI E GIORNALISTI(6)	12	1
OPERAI E OPERAI AGRICOLI(7)	69	9
CASALINGHE CON		
CAPOFAM DI COND.1(8)	2	
⁽⁹⁾ DI COND.2,6(9)	15	1
⁽¹⁰⁾ DI COND.3-5(10)	13	
⁽¹¹⁾ DI COND.7(11)	25	2
⁽¹²⁾ ALTRE COND.(12)	21	1
STUDENTI(13)	58	6
PENSIONATI(14)	117	17
ALTRI(15)	65	11
AMPIEZZA CENTRI		
FINO 10 MILA ABITANTI	298	35
10 - 30 MILA ABITANTI	109	20
30 - 100 MILA ABITANTI	108	17
COMUNI		
CAPOLUOGO	108	17
NON CAPOLUOGO	407	55

Lettori nel giorno medio delle testate più lette della regione
secondo: • **caratteri socio-demografici**

(percentuali di composizione)

ADULTI	Totale	La Gazzetta del Mezzogiorno
POPOLAZIONE	100.0	100.0
SESSO		
UOMINI	48.9	73.0
DONNE	51.1	27.0
RESPONSABILI ACQUISTI	41.7	19.7
RESPONSABILI ACQ.UOMINI	4.5	3.7
RESPONSABILI ACQ.DONNE	37.2	16.0
CLASSE DI ETA'		
14-17 ANNI	6.0	3.2
18-24 ANNI	11.3	14.8
25-34 ANNI	18.1	16.3
35-44 ANNI	17.1	18.6
45-54 ANNI	14.8	15.5
55-64 ANNI	11.7	12.6
65 ANNI ED OLTRE	21.2	19.0
CLASSE SOCIO-ECONOMICA		
SUPERIORE	3.4	3.4
MEDIA-SUPERIORE	11.7	15.1
MEDIA	47.7	51.3
MEDIA-INFERIORE	30.5	28.1
INFERIORE	6.6	2.1
TITOLO DI STUDIO		
LAUREA	7.5	9.1
DIPLOMA MEDIA SUPERIORE	29.0	31.5
LICENZA MEDIA INFERIORE	33.0	36.1
LICENZA ELEMENTARE	17.2	19.5
NESSUN TITOLO	13.3	3.9
CATEG. SOCIO-PROFESSIONALE		
CETI SUPERIORI	6.1	10.3
CETI MEDI	17.0	23.0
AGRICOLTORI	1.4	2.4
INTELLETTUALI		
DOCENTI	2.3	1.9
STUDENTI	11.3	8.3
OPERAI E BRACCIANTI		
OPERAI	11.5	10.8
BRACCIANTI	2.0	1.6
PENSIONATI ED ALTRI	33.3	35.8
CASALINGHE		
FAM. NON OPERAIE	10.1	2.8
FAM. OPERAIE	4.9	3.1
CONDIZIONE PROFESSIONALE		
IMPR/POSS/DIR/LIB.PROF(1)	6.1	10.3
IMPIEGATI(2)	6.2	7.6
NEGOZIANI E ARTIGIANI(3)	7.1	10.3
AGENTI/LAV.IN PROPRIO(4)	1.7	1.4
AGRICOLTORI(5)	1.4	2.4
INSEGNANTI E GIORNALISTI(6)	2.3	1.9
OPERAI E OPERAI AGRICOLI(7)	13.5	12.4
CASALINGHE CON		
CAPOFAM DI COND.1(8)	0.4	0.1
"" DI COND.2,6(9)	3.0	1.1
"" DI COND.3-5(10)	2.6	0.3
"" DI COND.7(11)	4.9	3.1
"" ALTRE COND.(12)	4.1	1.3
STUDENTI(13)	11.3	8.3
PENSIONATI(14)	22.6	23.8
ALTRI(15)	12.7	15.7
AMPIEZZA CENTRI		
FINO 10 MILA ABITANTI	57.9	48.9
10 - 30 MILA ABITANTI	21.2	27.7
30 - 100 MILA ABITANTI	21.0	23.4
COMUNI		
CAPOLUOGO	21.0	23.4
NON CAPOLUOGO	79.0	76.6

Basilicata

Lettori nel giorno medio delle testate più lette della regione
secondo: • province

(valori assoluti x 1.000)

ADULTI	Totale	Potenza	Matera
POPOLAZIONE	515	340	175
LA GAZZETTA DEL MEZZOGIORNO.	72	40	32
QUOTIDIANI AUDIPRESS.....	147	89	58

(percentuali di composizione)

POPOLAZIONE	100.0	66.0	34.0
LA GAZZETTA DEL MEZZOGIORNO.	100.0	56.1	43.9
QUOTIDIANI AUDIPRESS.....	100.0	60.7	39.3

Lettori in un giorno medio
secondo: • duplicazioni di lettura

(valori assoluti x 1.000)

ADULTI	Totale	La Gazzetta del Mezzogiorno
POPOLAZIONE	515	72
LA GAZZETTA DEL MEZZOGIORNO.	72	72

Calabria

Lettori nel giorno medio delle testate più lette della regione
secondo: • caratteri socio-demografici

(valori assoluti x 1.000)

ADULTI	Totale	Corriere della Sera	Corriere dello Sport Stadio	La Gazzetta dello Sport	Gazzetta del Sud	La Repubblica
POPOLAZIONE	1720	39	74	62	232	60
SESSO						
UOMINI	838	27	68	56	167	40
DONNE	882	11	6	6	65	19
RESPONSABILI ACQUISTI	721	12	6	8	64	20
RESPONSABILI ACQ.UOMINI	95	4	4	5	21	6
RESPONSABILI ACQ.DONNE	626	8	2	3	43	14
CLASSE DI ETA'						
14-17 ANNI	109	2	6	9	13	3
18-24 ANNI	208	3	9	11	20	4
25-34 ANNI	313	7	17	15	56	13
35-44 ANNI	295	7	13	14	47	16
45-54 ANNI	255	9	11	5	43	14
55-64 ANNI	200	7	8	3	29	7
65 ANNI ED OLTRE	340	4	11	5	24	3
CLASSE SOCIO-ECONOMICA						
SUPERIORE	27	5	1	1	7	3
MEDIA-SUPERIORE	194	8	9	7	43	13
MEDIA	690	16	37	27	108	29
MEDIA-INFERIORE	658	7	24	23	67	12
INFERIORE	151	1	4	2	7	3
TITOLO DI STUDIO						
LAUREA	140	14	3	2	29	15
DIPLOMA MEDIA SUPERIORE	531	13	30	24	101	27
LICENZA MEDIA INFERIORE	557	7	31	28	70	14
LICENZA ELEMENTARE	326	1	7	5	27	2
NESSUN TITOLO	166	3	2	1	5	1
CATEG. SOCIO-PROFESSIONALE						
CETI SUPERIORI	90	9	4	2	27	8
CETI MEDI	289	8	17	15	61	19
AGRICOLTORI	10				2	
INTELLETTUALI						
DOCENTI	61	2	1	1	8	6
STUDENTI	216	3	13	15	28	7
OPERAI E BRACCIANTI						
OPERAI	170	3	14	11	31	6
BRACCIANTI	48			1	5	
PENSIONATI ED ALTRI	542	12	24	13	54	13
CASALINGHE						
FAM. NON OPERAIE	194	1	1	2	12	1
FAM. OPERAIE	99		1	1	6	
CONDIZIONE PROFESSIONALE						
IMPR/POSS/DIR/LIB.PROF(1)	90	9	4	2	27	8
IMPIEGATI(2)	145	5	7	7	34	15
NEGOZIANI E ARTIGIANI(3)	104	3	7	6	17	2
AGENTI/LAV.IN PROPRIO(4)	21	1	2	1	4	
AGRICOLTORI(5)	10				2	
INSEGNANTI E GIORNALISTI(6)	61	2	1	1	8	6
OPERAI E OPERAI AGRICOLI(7)	218	3	14	12	35	6
CASALINGHE CON						
CAPOFAM DI COND.1(8)	9				1	1
DI COND.2,6(9)	28				3	
DI COND.3-5(10)	33			1	1	
DI COND.7(11)	99		1	1	6	
ALTRE COND.(12)	124			1	6	
STUDENTI(13)	216	3	13	15	28	7
PENSIONATI(14)	368	9	15	6	33	7
ALTRI(15)	194	3	9	8	26	7
AMPIEZZA CENTRI						
FINO 10 MILA ABITANTI	889	16	32	35	104	30
10 - 30 MILA ABITANTI	307	10	15	12	48	9
30 - 100 MILA ABITANTI	374	10	17	11	52	17
100 - 250 MILA ABITANTI	150	3	10	3	27	3
COMUNI						
CAPOLUOGO	373	8	23	11	57	14
NON CAPOLUOGO	1347	31	51	51	174	46

Lettori nel giorno medio delle testate più lette della regione
secondo: • **caratteri socio-demografici**

(percentuali di composizione)

ADULTI	Totale	Corriere della Sera	Corriere dello Sport Stadio	La Gazzetta dello Sport	Gazzetta del Sud	La Repubblica
POPOLAZIONE	100.0	100.0	100.0	100.0	100.0	100.0
SESSO						
UOMINI	48.7	70.6	91.5	90.8	72.1	67.6
DONNE	51.3	29.4	8.5	9.2	27.9	32.4
RESPONSABILI ACQUISTI	41.9	30.1	8.1	13.2	27.6	33.2
RESPONSABILI ACQ.UOMINI	5.5	10.2	5.3	8.1	9.2	10.1
RESPONSABILI ACQ.DONNE	36.4	19.9	2.9	5.0	18.4	23.1
CLASSE DI ETA'						
14-17 ANNI	6.3	4.1	7.5	13.9	5.5	4.6
18-24 ANNI	12.1	7.5	12.7	17.1	8.4	7.0
25-34 ANNI	18.2	17.6	22.4	23.9	24.3	21.2
35-44 ANNI	17.2	18.5	16.9	23.2	20.4	26.2
45-54 ANNI	14.8	23.6	15.4	8.2	18.7	23.3
55-64 ANNI	11.6	17.2	10.5	5.7	12.5	12.6
65 ANNI ED OLTRE	19.8	11.5	14.5	8.0	10.2	5.1
CLASSE SOCIO-ECONOMICA						
SUPERIORE	1.6	14.1	1.0	2.1	3.2	5.3
MEDIA-SUPERIORE	11.3	21.3	11.8	12.0	18.4	21.3
MEDIA	40.1	42.4	49.5	44.1	46.5	49.0
MEDIA-INFERIORE	38.3	18.6	32.9	37.9	28.9	20.2
INFERIORE	8.8	3.6	4.8	3.9	3.0	4.4
TITOLO DI STUDIO						
LAUREA	8.1	36.0	4.0	3.6	12.4	25.7
DIPLOMA MEDIA SUPERIORE	30.9	34.5	41.2	39.8	43.7	45.5
LICENZA MEDIA INFERIORE	32.4	19.3	42.5	46.1	30.3	23.3
LICENZA ELEMENTARE	18.9	2.9	9.8	8.9	11.5	3.2
NESSUN TITOLO	9.7	7.3	2.5	1.7	2.1	2.4
CATEG. SOCIO-PROFESSIONALE						
CETI SUPERIORI	5.3	23.2	5.7	4.0	11.6	14.0
CETI MEDI	16.8	20.6	22.5	24.1	26.2	31.2
AGRICOLTORI	0.6	0.3	0.2	0.6	0.9	0.2
INTELLETTUALI						
DOCENTI	3.5	4.8	1.1	0.9	3.4	10.0
STUDENTI	12.6	8.9	17.1	25.1	11.9	11.1
OPERAI E BRACCIANTI						
OPERAI	9.9	8.3	19.3	17.9	13.2	10.5
BRACCIANTI	2.8		0.2	1.8	2.1	
PENSIONATI ED ALTRI	31.5	31.1	32.2	21.8	23.2	21.2
CASALINGHE						
FAM. NON OPERAIE	11.3	2.2	1.0	2.6	5.0	1.7
FAM. OPERAIE	5.8	0.6	0.8	1.1	2.5	0.2
CONDIZIONE PROFESSIONALE						
IMPR/POSS/DIR/LIB.PROF(1)	5.3	23.2	5.7	4.0	11.6	14.0
IMPIEGATI(2)	8.4	12.8	8.8	11.4	14.7	25.4
NEGOZIANI E ARTIGIANI(3)	6.0	6.5	10.1	9.5	7.5	3.4
AGENTI/LAV.IN PROPRIO(4)	1.2	1.3	3.0	1.4	1.8	0.2
AGRICOLTORI(5)	0.6	0.3	0.2	0.6	0.9	0.2
INSEGNANTI E GIORNALISTI(6)	3.5	4.8	1.1	0.9	3.4	10.0
OPERAI E OPERAI AGRICOLI(7)	12.7	8.3	19.5	19.7	15.3	10.5
CASALINGHE CON						
CAPOFAM DI COND.1(8)	0.5	0.4	0.1	0.2	0.5	0.9
DI COND.2,6(9)	1.6		0.1	0.7	1.3	0.7
DI COND.3-5(10)	1.9	1.0	0.3	0.9	0.5	
DI COND.7(11)	5.8	0.6	0.8	1.1	2.5	0.2
ALTRE COND.(12)	7.2	0.8	0.4	0.8	2.8	
STUDENTI(13)	12.6	8.9	17.1	25.1	11.9	11.1
PENSIONATI(14)	21.4	22.7	20.0	10.1	14.2	11.7
ALTRI(15)	11.3	8.4	12.6	13.6	11.2	11.5
AMPIEZZA CENTRI						
FINO 10 MILA ABITANTI	51.7	41.0	42.8	57.6	45.0	51.0
10 - 30 MILA ABITANTI	17.8	26.4	20.6	19.0	20.7	14.5
30 - 100 MILA ABITANTI	21.7	25.2	23.2	18.4	22.6	28.9
100 - 250 MILA ABITANTI	8.7	7.4	13.4	5.0	11.7	5.6
COMUNI						
CAPOLUOGO	21.7	19.5	30.4	17.4	24.8	23.0
NON CAPOLUOGO	78.3	80.5	69.6	82.6	75.2	77.0

Calabria

Lettori nel giorno medio delle testate più lette della regione
secondo: • province

(valori assoluti x 1.000)

ADULTI	Totale	Reggio Calabria	Cosenza	Catanzaro	Crotone	Vibo Valentia
POPOLAZIONE	1720	477	631	323	142	147
CORRIERE DELLA SERA.....	39	13	14	6	1	5
CORRIERE DELLO SPORT STADIO..	74	21	29	15	6	3
LA GAZZETTA DELLO SPORT	62	14	27	12	4	4
GAZZETTA DEL SUD	232	79	83	41	11	18
LA REPUBBLICA.....	60	11	26	14	5	2
QUOTIDIANI AUDIPRESS.....	419	119	163	77	30	30

(percentuali di composizione)

	POPOLAZIONE	100.0	27.7	36.7	18.8	8.3	8.5
CORRIERE DELLA SERA.....	100.0	32.5	35.5	15.3	3.6	13.1	
CORRIERE DELLO SPORT STADIO..	100.0	28.7	38.9	19.7	8.6	4.1	
LA GAZZETTA DELLO SPORT	100.0	23.0	44.4	19.3	6.3	6.9	
GAZZETTA DEL SUD	100.0	34.0	35.7	17.8	4.7	7.8	
LA REPUBBLICA.....	100.0	18.7	44.4	24.1	8.8	4.1	
QUOTIDIANI AUDIPRESS.....	100.0	28.5	38.9	18.3	7.1	7.2	

Lettori in un giorno medio
secondo: • **duplicazioni di lettura**

(valori assoluti x 1.000)

ADULTI	Totale	Corriere della Sera	Corriere dello Sport Stadio	La Gazzetta dello Sport	Gazzetta del Sud	La Repubblica
POPOLAZIONE	1720	39	74	62	232	60
CORRIERE DELLA SERA	39	39	7	5	14	6
CORRIERE DELLO SPORT STADIO..	74	7	74	21	37	6
LA GAZZETTA DELLO SPORT	62	5	21	62	27	8
GAZZETTA DEL SUD	232	14	37	27	232	17
LA REPUBBLICA	60	6	6	8	17	60

ADULTI	Totale	Corriere della Sera	Corriere dello Sport Stadio	La Gazzetta dello Sport	Gazzetta del Sud	Giornale di Sicilia	La Repubblica	La Sicilia	Il Sole 24 Ore
POPOLAZIONE	4242	52	72	189	113	425	99	394	51
SESSO									
UOMINI	2037	40	68	174	71	273	70	288	36
DONNE	2205	12	5	14	42	152	30	106	15
RESPONSABILI ACQUISTI	1825	16	11	21	38	137	28	102	17
RESPONSABILI ACQ.UOMINI	294	6	8	17	8	36	12	40	7
RESPONSABILI ACQ.DONNE	1531	9	3	4	30	102	17	62	11
CLASSE DI ETA'									
14-17 ANNI	262	2	3	26	4	19	7	15	
18-24 ANNI	494	3	10	41	14	58	15	52	4
25-34 ANNI	770	8	16	40	22	99	13	95	8
35-44 ANNI	727	12	15	38	28	89	22	75	13
45-54 ANNI	638	12	18	25	13	65	20	75	14
55-64 ANNI	517	9	8	10	13	49	9	49	8
65 ANNI ED OLTRE	834	7	3	8	19	46	13	33	3
CLASSE SOCIO-ECONOMICA									
SUPERIORE	66	4		2	3	13	5	8	2
MEDIA-SUPERIORE	407	19	7	21	18	62	30	62	19
MEDIA	2010	23	43	123	51	241	50	230	24
MEDIA-INFERIORE	1433	6	18	34	36	92	12	86	5
INFERIORE	325	1	4	9	5	17	2	9	
TITOLO DI STUDIO									
LAUREA	260	15	4	11	14	48	17	42	17
DIPLOMA MEDIA SUPERIORE	1089	24	24	67	43	163	43	156	19
LICENZA MEDIA INFERIORE	1515	8	31	92	36	141	31	129	10
LICENZA ELEMENTARE	932	2	8	14	19	58	7	57	4
NESSUN TITOLO	447	2	5	4	1	16	1	10	1
CATEG. SOCIO-PROFESSIONALE									
CETI SUPERIORI	144	9	6	11	8	32	8	33	15
CETI MEDI	858	17	25	57	35	135	30	126	15
AGRICOLTORI	21					2	1	5	
INTELLETTUALI									
DOCENTI	103	6	1	3	1	14	8	16	1
STUDENTI	465	6	7	44	14	47	16	43	4
OPERAI E BRACCIANTI									
OPERAI	333	1	16	29	9	36	6	43	3
BRACCIANTI	76	1	2	4		6	2	11	1
PENSIONATI ED ALTRI	1254	11	15	38	33	106	21	86	8
CASALINGHE									
FAM. NON OPERAIE	717	2	1	1	10	37	6	23	3
FAM. OPERAIE	271	1		2	3	11	2	6	1
CONDIZIONE PROFESSIONALE									
IMPR/POSS/DIR/LIB.PROF(1)	144	9	6	11	8	32	8	33	15
IMPIEGATI(2)	491	9	15	25	24	86	17	70	13
NEGOZIANI E ARTIGIANI(3)	212	4	6	20	4	29	5	30	1
AGENTI/LAV.IN PROPRIO(4)	92	2		3	3	8	3	15	2
AGRICOLTORI(5)	21					2	1	5	
INSEGNANTI E GIORNALISTI(6)	103	6	1	3	1	14	8	16	1
OPERAI E OPERAI AGRICOLI(7)	409	1	18	33	10	41	8	54	4
CASALINGHE CON									
CAPOFAM DI COND.1(8)	29					6	1	2	1
"" DI COND.2,6(9)	197	1			1	12	1	8	1
"" DI COND.3-5(10)	96	1			1	6	1	6	1
"" DI COND.7(11)	271	1		2	3	11	2	6	1
"" ALTRE COND.(12)	395		1		7	12	3	7	
STUDENTI(13)	465	6	7	44	14	47	16	43	4
PENSIONATI(14)	837	9	10	17	23	64	15	54	5
ALTRI(15)	479	4	8	30	14	53	11	44	4
AMPIEZZA CENTRI									
FINO 10 MILA ABITANTI	940	10	16	45	45	103	18	56	10
10 - 30 MILA ABITANTI	1116	15	25	58	13	101	22	146	18
30 - 100 MILA ABITANTI	1019	10	15	48	7	95	20	101	11
100 - 250 MILA ABITANTI	106	3	1	8		13	7	24	1
OLTRE 250 MILA ABITANTI	1061	13	15	30	47	113	33	67	10
COMUNI									
CAPOLUOGO	1404	20	20	51	48	162	47	115	14
NON CAPOLUOGO	2838	32	52	138	65	263	53	279	37

Lettori nel giorno medio delle testate più lette della regione
secondo: • caratteri socio-demografici

(percentuali di composizione)

ADULTI	Totale	Corriere della Sera	Corriere dello Sport Stadio	La Gazzetta dello Sport	Gazzetta del Sud	Giornale di Sicilia	La Repubblica	La Sicilia	Il Sole 24 Ore
POPOLAZIONE	100.0	100.0	100.0	100.0	100.0	100.0	100.0	100.0	100.0
SESSO									
UOMINI	48.0	77.4	93.7	92.4	63.2	64.1	70.1	73.0	69.8
DONNE	52.0	22.6	6.3	7.6	36.8	35.9	29.9	27.0	30.2
RESPONSABILI ACQUISTI	43.0	30.1	14.8	11.3	33.5	32.3	28.3	25.8	34.0
RESPONSABILI ACQ.UOMINI	6.9	12.1	11.3	8.9	7.2	8.4	11.7	10.1	13.2
RESPONSABILI ACQ.DONNE	36.1	18.0	3.5	2.4	26.3	23.9	16.6	15.7	20.8
CLASSE DI ETA'									
14-17 ANNI	6.2	3.5	3.7	13.6	3.7	4.4	7.2	3.8	0.7
18-24 ANNI	11.6	5.5	14.1	21.6	12.3	13.7	15.0	13.3	8.2
25-34 ANNI	18.2	14.5	21.9	21.3	19.8	23.3	13.4	24.0	15.8
35-44 ANNI	17.1	22.8	20.8	20.2	24.5	21.0	21.9	18.9	25.8
45-54 ANNI	15.0	23.5	24.5	13.4	11.5	15.3	20.0	19.0	27.7
55-64 ANNI	12.2	16.7	10.6	5.5	11.2	11.5	8.9	12.5	16.1
65 ANNI ED OLTRE	19.7	13.5	4.3	4.4	17.1	10.7	13.6	8.4	5.8
CLASSE SOCIO-ECONOMICA									
SUPERIORE	1.6	7.0	0.6	1.1	2.5	3.1	5.0	2.0	4.6
MEDIA-SUPERIORE	9.6	36.1	9.3	11.0	16.1	14.7	30.6	15.7	36.5
MEDIA	47.4	43.9	59.6	65.4	45.4	56.6	50.4	58.3	47.8
MEDIA-INFERIORE	33.8	11.8	25.5	17.9	31.9	21.7	12.3	21.7	10.6
INFERIORE	7.7	1.3	4.9	4.7	4.1	3.9	1.7	2.2	0.4
TITOLO DI STUDIO									
LAUREA	6.1	29.8	5.7	5.7	12.3	11.3	17.3	10.6	33.6
DIPLOMA MEDIA SUPERIORE	25.7	46.3	33.3	35.7	38.1	38.2	43.3	39.7	38.2
LICENZA MEDIA INFERIORE	35.7	15.4	42.7	48.7	31.6	33.1	31.0	32.6	19.2
LICENZA ELEMENTARE	22.0	4.1	11.5	7.6	16.9	13.6	7.5	14.5	8.0
NESSUN TITOLO	10.5	4.5	6.7	2.4	1.1	3.8	0.9	2.6	1.1
CATEG. SOCIO-PROFESSIONALE									
CETI SUPERIORI	3.4	16.4	8.0	5.9	6.7	7.6	8.3	8.4	30.4
CETI MEDI	20.2	32.8	34.0	30.2	31.1	31.7	29.9	32.0	30.2
AGRICOLTORI	0.5			0.1		0.4	0.6	1.2	0.3
INTELLETTUALI									
DOCENTI	2.4	10.8	1.0	1.6	0.8	3.3	7.6	4.2	2.0
STUDENTI	11.0	10.9	9.7	23.3	12.7	11.2	15.9	11.0	6.9
OPERAI E BRACCIANTI									
OPERAI	7.8	1.3	21.9	15.4	8.2	8.4	6.2	10.9	6.2
BRACCIANTI	1.8	1.2	2.8	2.1	0.3	1.4	2.2	2.9	1.4
PENSIONATI ED ALTRI	29.6	21.5	20.6	20.1	29.1	24.8	21.2	21.9	16.0
CASALINGHE									
FAM. NON OPERAIE	16.9	3.7	1.8	0.6	8.6	8.6	6.4	5.9	5.5
FAM. OPERAIE	6.4	1.4	0.3	0.9	2.4	2.6	1.8	1.6	1.1
CONDIZIONE PROFESSIONALE									
IMPR/POSS/DIR/LIB.PROF(1)	3.4	16.4	8.0	5.9	6.7	7.6	8.3	8.4	30.4
IMPIEGATI(2)	11.6	17.0	21.3	13.0	21.1	20.2	16.8	17.9	24.7
NEGOZIANI E ARTIGIANI(3)	5.0	8.0	9.0	10.6	3.3	6.7	5.4	7.5	1.1
AGENTI/LAV.IN PROPRIO(4)	2.2	3.0	0.3	1.7	3.0	2.0	2.6	3.9	3.1
AGRICOLTORI(5)	0.5			0.1		0.4	0.6	1.2	0.3
INSEGNANTI E GIORNALISTI(6)	2.4	10.8	1.0	1.6	0.8	3.3	7.6	4.2	2.0
OPERAI E OPERAI AGRICOLI(7)	9.6	2.4	24.7	17.4	8.5	9.8	8.4	13.8	7.6
CASALINGHE CON									
CAPOFAM DI COND.1(8)	0.7	0.7	0.2	0.2	0.2	1.4	1.5	0.5	2.3
¹⁰⁰ DI COND.2,6(9)	4.6	1.2	0.5	0.2	1.1	2.9	1.5	2.1	1.2
¹⁰⁰ DI COND.3-5(10)	2.3	1.8	0.3		0.7	1.5	0.7	1.6	1.4
¹⁰⁰ DI COND.7(11)	6.4	1.4	0.3	0.9	2.4	2.6	1.8	1.6	1.1
¹⁰⁰ ALTRE COND.(12)	9.3		0.8	0.1	6.6	2.9	2.7	1.8	0.6
STUDENTI(13)	11.0	10.9	9.7	23.3	12.7	11.2	15.9	11.0	6.9
PENSIONATI(14)	19.7	18.0	13.6	9.0	20.6	15.1	14.8	13.6	9.3
ALTRI(15)	11.3	8.4	10.5	16.0	12.1	12.5	11.5	11.0	8.0
AMPIEZZA CENTRI									
FINO 10 MILA ABITANTI	22.2	18.9	21.7	24.0	40.3	24.2	17.6	14.2	19.3
10 - 30 MILA ABITANTI	26.3	28.9	34.8	30.7	11.8	23.8	22.0	37.1	34.9
30 - 100 MILA ABITANTI	24.0	19.7	20.8	25.5	6.4	22.3	20.5	25.8	22.5
100 - 250 MILA ABITANTI	2.5	6.7	1.2	4.1	0.2	3.1	6.6	6.1	2.8
OLTRE 250 MILA ABITANTI	25.0	25.8	21.5	15.7	41.3	26.6	33.2	16.9	20.5
COMUNI									
CAPOLUOGO	33.1	38.6	28.0	26.9	42.5	38.2	46.9	29.3	28.0
NON CAPOLUOGO	66.9	61.4	72.0	73.1	57.5	61.8	53.1	70.7	72.0

Sicilia

Lettori nel giorno medio delle testate più lette della regione
secondo: • province

(valori assoluti x 1.000)

ADULTI	Totale	Palermo	Trapani	Agri- gento	Calla- nisetta	Enna	Ragusa	Sira- cusa	Messina	Catania
POPOLAZIONE	4242	1023	364	389	233	151	253	339	576	913
CORRIERE DELLA SERA.....	52	10	3	2	3	3	5	7	4	16
CORRIERE DELLO SPORT STADIO..	72	29	3	10	4	1	2	8	6	10
LA GAZZETTA DELLO SPORT	189	41	13	29	9	10	13	28	22	24
GAZZETTA DEL SUD	113	2		1	1	2		2	103	3
GIORNALE DI SICILIA	425	190	51	57	29	11	23	34	28	2
LA REPUBBLICA	99	36	8	6	4	1	6	10	9	20
LA SICILIA	394	10	10	25	21	18	49	79	7	173
IL SOLE 24 ORE.....	51	7	2	5	4	3	1	4	6	18
QUOTIDIANI AUDIPRESS.....	1074	266	68	99	51	32	67	119	158	213

(percentuali di composizione)

	POPOLAZIONE	100.0	24.1	8.6	9.2	5.5	3.6	6.0	8.0	13.6	21.5
CORRIERE DELLA SERA.....	100.0	18.7	5.8	3.5	5.1	6.1	9.5	13.3	8.0	30.1	
CORRIERE DELLO SPORT STADIO..	100.0	40.3	4.6	13.7	5.7	0.9	3.0	10.7	7.8	13.4	
LA GAZZETTA DELLO SPORT	100.0	21.9	6.8	15.2	4.7	5.4	7.0	14.7	11.6	12.7	
GAZZETTA DEL SUD	100.0	1.5			0.9	1.5	0.4	1.8	91.3	2.5	
GIORNALE DI SICILIA	100.0	44.7	12.0	13.5	6.8	2.5	5.4	7.9	6.7	0.5	
LA REPUBBLICA	100.0	35.9	7.7	6.3	4.2	1.2	5.7	10.1	9.0	20.0	
LA SICILIA	100.0	2.4	2.6	6.4	5.4	4.7	12.6	20.1	1.8	44.0	
IL SOLE 24 ORE.....	100.0	13.2	3.5	10.5	8.0	6.5	2.4	8.5	12.0	35.4	
QUOTIDIANI AUDIPRESS.....	100.0	24.8	6.3	9.2	4.8	3.0	6.2	11.1	14.7	19.9	

Lettori in un giorno medio
secondo: • duplicazioni di lettura

(valori assoluti x 1.000)

ADULTI	Totale	Corriere della Sera	Corriere dello Sport Stadio	La Gazzetta dello Sport	Gazzetta del Sud	Giornale di Sicilia	La Repubblica	La Sicilia	Il Sole 24 Ore
POPOLAZIONE	4242	52	72	189	113	425	99	394	51
CORRIERE DELLA SERA.....	52	52		6	5	15	11	25	8
CORRIERE DELLO SPORT STADIO..	72		72	29	2	22	4	16	2
LA GAZZETTA DELLO SPORT	189	6	29	189	15	59	17	55	5
GAZZETTA DEL SUD	113	5	2	15	113	12	7	9	6
GIORNALE DI SICILIA	425	15	22	59	12	425	27	69	16
LA REPUBBLICA	99	11	4	17	7	27	99	28	6
LA SICILIA	394	25	16	55	9	69	28	394	23
IL SOLE 24 ORE.....	51	8	2	5	6	16	6	23	51

Sardegna

Lettori nel giorno medio delle testate più lette della regione
secondo: • caratteri socio-demografici

(valori assoluti x 1.000)

ADULTI	Totale	Corriere dello Sport Stadio	La Gazzetta dello Sport	La Nuova Sardegna	La Repubblica	L'Unione Sarda
POPOLAZIONE	1432	62	65	323	53	333
SESSO						
UOMINI	700	54	55	181	29	197
DONNE	732	9	10	142	24	136
RESPONSABILI ACQUISTI	584	13	12	107	24	102
RESPONSABILI ACQ.UOMINI	97	7	6	29	9	23
RESPONSABILI ACQ.DONNE	487	6	6	78	15	79
CLASSE DI ETA'						
14-17 ANNI	77	2	4	10	3	10
18-24 ANNI	161	13	14	44	6	36
25-34 ANNI	270	19	25	76	6	77
35-44 ANNI	258	16	12	62	9	69
45-54 ANNI	223	7	5	47	13	66
55-64 ANNI	185	4	3	42	7	29
65 ANNI ED OLTRE	258	1	3	41	9	46
CLASSE SOCIO-ECONOMICA						
SUPERIORE	37	3	2	13	5	12
MEDIA-SUPERIORE	181	11	14	61	16	51
MEDIA	690	35	31	169	24	165
MEDIA-INFERIORE	331	12	15	68	6	74
INFERIORE	193	1	3	11	2	30
TITOLO DI STUDIO						
LAUREA	85	3	2	23	12	35
DIPLOMA MEDIA SUPERIORE	291	13	14	90	22	75
LICENZA MEDIA INFERIORE	599	42	43	141	14	149
LICENZA ELEMENTARE	313	4	6	58	2	55
NESSUN TITOLO	143	1	1	10	2	18
CATEG. SOCIO-PROFESSIONALE						
CETI SUPERIORI	54	3	4	14	5	22
CETI MEDI	207	13	12	61	14	68
AGRICOLTORI	12			3		2
INTELLETTUALI						
DOCENTI	28	1	1	9	4	13
STUDENTI	171	12	14	39	7	34
OPERAI E BRACCIANTI						
OPERAI	245	20	17	75	4	63
BRACCIANTI	8	1	1	1		1
PENSIONATI ED ALTRI	428	8	12	87	13	89
CASALINGHE						
FAM. NON OPERAIE	176	2	1	20	5	28
FAM. OPERAIE	104	3	3	15	2	12
CONDIZIONE PROFESSIONALE						
IMPR/POSS/DIR/LIB.PROF(1)	54	3	4	14	5	22
IMPIEGATI(2)	90	6	3	26	8	25
NEGOZIANI E ARTIGIANI(3)	58	1	4	17	5	18
AGENTI/LAV.IN PROPRIO(4)	27	1	1	8		12
AGRICOLTORI(5)	12			3		2
INSEGNANTI E GIORNALISTI(6)	28	1	1	9	4	13
OPERAI E OPERAI AGRICOLI(7)	252	20	18	75	4	64
CASALINGHE CON						
CAPOFAM DI COND.1(8)	8	1		1	1	1
DI COND.2,6(9)	28	1		2	1	5
DI COND.3-5(10)	40			2		8
DI COND.7(11)	104	3	3	15	2	12
ALTRE COND.(12)	101		1	15	3	13
STUDENTI(13)	171	12	14	39	7	34
PENSIONATI(14)	302	5	4	60	10	57
ALTRI(15)	159	8	12	38	4	46
AMPIEZZA CENTRI						
FINO 10 MILA ABITANTI	685	31	30	141	18	160
10 - 30 MILA ABITANTI	277	14	15	45	6	63
30 - 100 MILA ABITANTI	223	9	8	64	12	44
100 - 250 MILA ABITANTI	247	7	12	72	17	66
COMUNI						
CAPOLUOGO	308	10	16	94	23	82
NON CAPOLUOGO	1124	52	50	229	29	251

Lettori nel giorno medio delle testate più lette della regione
secondo: • caratteri socio-demografici

(percentuali di composizione)

ADULTI	Totale	Corriere dello Sport Stadio	La Gazzetta dello Sport	La Nuova Sardegna	La Repubblica	L'Unione Sarda
POPOLAZIONE	100.0	100.0	100.0	100.0	100.0	100.0
SESSO						
UOMINI	48.9	86.2	84.8	56.1	54.8	59.1
DONNE	51.1	13.8	15.2	43.9	45.2	40.9
RESPONSABILI ACQUISTI	40.8	20.4	18.8	33.2	44.5	30.8
RESPONSABILI ACQ.UOMINI	6.8	11.2	9.7	9.0	16.2	7.0
RESPONSABILI ACQ.DONNE	34.0	9.2	9.1	24.2	28.3	23.7
CLASSE DI ETA'						
14-17 ANNI	5.4	3.2	5.8	3.2	5.2	3.0
18-24 ANNI	11.2	21.3	21.0	13.5	12.1	10.7
25-34 ANNI	18.9	30.4	38.1	23.5	12.0	23.2
35-44 ANNI	18.0	25.1	18.6	19.3	16.4	20.8
45-54 ANNI	15.6	11.7	8.3	14.7	24.0	19.8
55-64 ANNI	12.9	5.9	3.9	13.1	12.4	8.6
65 ANNI ED OLTRE	18.0	2.4	4.3	12.6	17.9	13.9
CLASSE SOCIO-ECONOMICA						
SUPERIORE	2.6	4.1	3.0	4.0	9.0	3.7
MEDIA-SUPERIORE	12.6	17.7	21.3	18.9	30.7	15.4
MEDIA	48.2	57.0	47.8	52.4	44.9	49.7
MEDIA-INFERIORE	23.1	19.4	23.7	21.2	11.8	22.2
INFERIORE	13.5	1.8	4.3	3.5	3.6	8.9
TITOLO DI STUDIO						
LAUREA	6.0	5.3	3.2	7.2	23.3	10.5
DIPLOMA MEDIA SUPERIORE	20.4	20.2	22.0	28.0	41.4	22.5
LICENZA MEDIA INFERIORE	41.8	67.4	65.1	43.6	26.9	44.9
LICENZA ELEMENTARE	21.8	5.9	8.9	18.1	4.2	16.7
NESSUN TITOLO	10.0	1.2	0.8	3.1	4.1	5.4
CATEG. SOCIO-PROFESSIONALE						
CETI SUPERIORI	3.7	5.2	6.5	4.4	9.6	6.5
CETI MEDI	14.4	21.7	17.9	19.0	25.6	20.6
AGRICOLTORI	0.9			0.8		0.7
INTELLETTUALI						
DOCENTI	1.9	2.3	0.8	2.7	7.3	4.0
STUDENTI	11.9	18.8	22.1	11.9	12.6	10.2
OPERAI E BRACCIANTI						
OPERAI	17.1	31.4	26.5	23.2	6.9	19.1
BRACCIANTI	0.5	0.9	1.4	0.2		0.3
PENSIONATI ED ALTRI	29.9	12.6	18.9	26.8	24.7	26.8
CASALINGHE						
FAM. NON OPERAIE	12.3	2.7	1.9	6.3	9.0	8.4
FAM. OPERAIE	7.2	4.4	3.9	4.7	4.3	3.5
CONDIZIONE PROFESSIONALE						
IMPR/POSS/DIR/LIB.PROF(1)	3.7	5.2	6.5	4.4	9.6	6.5
IMPIEGATI(2)	6.3	9.6	4.7	8.1	14.6	7.6
NEGOZIANI E ARTIGIANI(3)	4.0	2.4	6.4	5.2	8.7	5.4
AGENTI/LAV.IN PROPRIO(4)	1.9	1.3	1.5	2.3	0.4	3.5
AGRICOLTORI(5)	0.9			0.8		0.7
INSEGNANTI E GIORNALISTI(6)	1.9	2.3	0.8	2.7	7.3	4.0
OPERAI E OPERAI AGRICOLI(7)	17.6	32.3	27.9	23.4	6.9	19.4
CASALINGHE CON						
CAPOFAM DI COND.1(8)	0.5	0.9	0.2	0.3	2.3	0.4
¹⁰⁰¹ DI COND.2,6(9)	2.0	1.2		0.6	1.5	1.6
¹⁰⁰² DI COND.3-5(10)	2.8	0.6	0.6	0.7		2.4
¹⁰⁰³ DI COND.7(11)	7.2	4.4	3.9	4.7	4.3	3.5
¹⁰⁰⁴ ALTRE COND.(12)	7.0		1.2	4.7	5.2	3.9
STUDENTI(13)	11.9	18.8	22.1	11.9	12.6	10.2
PENSIONATI(14)	21.1	8.0	6.5	18.6	19.3	17.2
ALTRI(15)	11.1	13.0	17.7	11.6	7.3	13.7
AMPIEZZA CENTRI						
FINO 10 MILA ABITANTI	47.8	50.6	46.0	43.6	34.9	48.0
10 - 30 MILA ABITANTI	19.3	23.1	23.2	14.1	10.5	18.9
30 - 100 MILA ABITANTI	15.6	15.1	12.3	19.9	22.8	13.4
100 - 250 MILA ABITANTI	17.2	11.3	18.5	22.4	31.9	19.7
COMUNI						
CAPOLUOGO	21.5	16.5	24.2	29.2	44.4	24.7
NON CAPOLUOGO	78.5	83.5	75.8	70.8	55.6	75.3

Sardegna

Lettori nel giorno medio delle testate più lette della regione
secondo: • province

(valori assoluti x 1.000)

ADULTI	Totale	Cagliari	Sassari	Nuoro	Ori- stano
POPOLAZIONE	1432	666	398	231	137
CORRIERE DELLO SPORT STADIO..	62	25	15	11	12
LA GAZZETTA DELLO SPORT	65	25	23	11	7
LA NUOVA SARDEGNA	323	24	206	69	24
LA REPUBBLICA	53	15	18	12	8
L'UNIONE SARDA.....	333	229	13	47	44
QUOTIDIANI AUDIPRESS.....	679	278	229	109	64

(percentuali di composizione)

POPOLAZIONE	100.0	46.5	27.8	16.1	9.6
CORRIERE DELLO SPORT STADIO..	100.0	39.8	23.6	18.0	18.6
LA GAZZETTA DELLO SPORT	100.0	38.6	35.3	16.1	10.0
LA NUOVA SARDEGNA	100.0	7.3	63.9	21.3	7.5
LA REPUBBLICA	100.0	28.7	34.7	22.0	14.6
L'UNIONE SARDA.....	100.0	68.9	4.0	14.0	13.1
QUOTIDIANI AUDIPRESS.....	100.0	40.9	33.6	16.0	9.4

Lettori in un giorno medio
secondo: • **duplicazioni di lettura**

(valori assoluti x 1.000)

ADULTI	Totale	Corriere dello Sport Stadio	La Gazzetta dello Sport	La Nuova Sardegna	La Repubblica	L'Unione Sarda
POPOLAZIONE	1432	62	65	323	53	333
CORRIERE DELLO SPORT STADIO..	62	62	23	31	3	28
LA GAZZETTA DELLO SPORT	65	23	65	28	6	23
LA NUOVA SARDEGNA	323	31	28	323	25	50
LA REPUBBLICA	53	3	6	25	53	15
L'UNIONE SARDA	333	28	23	50	15	333

